



Stein- und Erden...	2	x			1200	Fasererzeugnisse (ohne Textilien)			
Erdgas...	-	-	-	-	1200	Veredlung von Erzeugnissen aus Glas			
Bergbau...	2	x			14	Textilien			
Erden...	962	x	24 479 717	32	140	Wolltextilien			
	92	x	4 232 700	31	141	Wolltextilien und Waren			
	22	x	196 962	3	142	Wolltextilien			
	157	x	4 410 627	30	143	Wolltextilien (ohne Bekleidung)			
kg	10		9 609 047	79 573	144	Wolltextilien (ohne Bekleidung)			
	6	x	148 315	34	145	Wolltextilien (ohne Bekleidung)			
Erzeugnisse...	12	x	485 400	37	146	Wolltextilien (ohne Bekleidung)			
oren,	42	x	1 231 722	36	147	Wolltextilien (ohne Bekleidung)			
h. g.	11		2 889 581	1 097 160	148	Wolltextilien (ohne Bekleidung)			
	4		97 457	125 571	149	Wolltextilien (ohne Bekleidung)			
(Speiseeis)	27	x	1 342 737	8	150	Wolltextilien (ohne Bekleidung)			
	4		86 542 600	116 088	151	Wolltextilien (ohne Bekleidung)			
	26	x	577 201	19	152	Wolltextilien (ohne Bekleidung)			
	13	x	460 971	42	153	Wolltextilien (ohne Bekleidung)			
	508	x	3 186 592	28	154	Wolltextilien (ohne Bekleidung)			
kg	55				155	Wolltextilien (ohne Bekleidung)			
t	2				156	Wolltextilien (ohne Bekleidung)			
t	7				157	Wolltextilien (ohne Bekleidung)			
kg	41		605 557 331	2 454 056	158	Wolltextilien (ohne Bekleidung)			
kg	11		124 048 886	727 820	159	Wolltextilien (ohne Bekleidung)			
	24	x		474 688	160	Wolltextilien (ohne Bekleidung)			
	24	x		465 843	161	Wolltextilien (ohne Bekleidung)			
Erzeugnisse...					162	Wolltextilien (ohne Bekleidung)			
oder zum					163	Wolltextilien (ohne Bekleidung)			
in einem Inhalt	kg				164	Wolltextilien (ohne Bekleidung)			
	2				165	Wolltextilien (ohne Bekleidung)			
	61	x		786 690	166	Wolltextilien (ohne Bekleidung)			
Erzeugnisse...	29	x		453 031	167	Wolltextilien (ohne Bekleidung)			
Erzeugnisse...	t				168	Wolltextilien (ohne Bekleidung)			
Güter...	26				169	Wolltextilien (ohne Bekleidung)			

## Statistische Berichte

Verarbeitendes Gewerbe sowie Bergbau und Gewinnung  
von Steinen und Erden in Nordrhein-Westfalen

Februar 2025



# **Verarbeitendes Gewerbe sowie Bergbau und Gewinnung von Steinen und Erden in Nordrhein-Westfalen**

**Februar 2025**

Herausgegeben von  
Information und Technik Nordrhein-Westfalen, Statistisches Landesamt  
Mauerstraße 51, 40476 Düsseldorf • Postfach 10 11 05, 40002 Düsseldorf  
Telefon +49211 9449-01 • Telefax +49211 9449-8000  
Internet: <http://www.it.nrw>  
E-Mail: [poststelle@it.nrw.de](mailto:poststelle@it.nrw.de)

Erschienen im September 2025

Alle Statistischen Berichte finden Sie als PDF-Datei zum kostenlosen  
Download in unserer Internet-Rubrik Aktuell / Publikationen.  
© IT.NRW, Statistisches Landesamt, Düsseldorf, 2025. Dieses Werk ist lizenziert unter  
der Datenlizenz Deutschland - Namensnennung - Version 2.0.  
Auszugsweise Vervielfältigung und Verbreitung mit Quellenangabe gestattet.

# Inhalt

	Seite
<b>Vorbemerkungen</b> .....	4
<b>Erläuterungen</b> .....	4
<b>Methodische Hinweise</b> .....	5
<b>Definitionen</b> .....	5
<b>Systematiken</b> .....	6
<b>Veröffentlichungen</b> .....	6
<b>Klassifikation der Wirtschaftszweige</b> .....	8
 <b>Tabellenteil</b>	
1. Übersicht über die wirtschaftliche Entwicklung in Nordrhein-Westfalen 2022 – 2025 .....	18
Grafiken <i>Auftragseingangsinde</i> x .....	19
2. Auftragseingangsinde	22
Grafiken <i>Produktionsinde</i> x .....	28
3. Produktionsinde	31
4. Betriebe, Beschäftigte, geleistete Arbeitsstunden, Entgelte und Umsatz in Nordrhein-Westfalen nach Wirtschaftszweigen .....	32
5. Umsatz in Nordrhein-Westfalen nach Wirtschaftszweigen .....	35
6. Betriebe, Beschäftigte, geleistete Arbeitsstunden, Entgelte und Umsatz des Verarbeitenden Gewerbes sowie des Bergbaus und der Gewinnung von Steinen und Erden nach kreisfreien Städten und Kreisen .....	38
7. Betriebe, Beschäftigte und Umsatz in Nordrhein-Westfalen nach fachlichen Betriebsteilen .....	40

## Vorbemerkungen

Mit Beginn des Monats Januar 2009 wurde die Klassifikation der Wirtschaftszweige, Ausgabe 2003 (WZ 2003) durch die Klassifikation der Wirtschaftszweige, Ausgabe 2008 (WZ 2008) abgelöst. Die WZ 2008 ist das Ergebnis einer generellen Aktualisierung der Klassifikation der Wirtschaftszweige, Ausgabe 2003. Sie basiert auf der statistischen Systematik der Wirtschaftszweige in der Europäischen Gemeinschaft (NACE Rev. 2), die mit der Verordnung (EG) Nr. 1893/2006 des Europäischen Parlaments und des Rates vom 20. Dezember 2006 (ABl. EG Nr. L 393 S. 1) veröffentlicht wurde, und ihrerseits auf der Internationalen Systematik der Wirtschaftszweige (ISIC Rev. 4) der Vereinten Nationen aufbaut.

Die Klassifikation der Wirtschaftszweige, Ausgabe 2008 ist gleichzeitig maßgebend für die Abgrenzung des Wirtschaftssektors Verarbeitendes Gewerbe sowie Bergbau und Gewinnung von Steinen und Erden und hat damit Auswirkungen auf die Zusammensetzung der Berichtskreise der Statistiken dieses Bereichs.

Das Verarbeitende Gewerbe wird dabei nicht nur intern neu gegliedert, sondern es wird auch insgesamt neu abgegrenzt. So werden einige Tätigkeiten, die bisher dem Verarbeitenden Gewerbe zugeordnet waren, künftig aus den Erhebungen in diesen Bereichen herausfallen, andere Tätigkeiten dagegen werden neu aufgenommen. Die Neuzuordnungen des „Verlagswesens“ und des „Recyclings“ in Bereiche außerhalb des Verarbeitenden Gewerbes sind dabei besonders gravierend. Ebenfalls von großer Bedeutung ist die Trennung zwischen der „Herstellung“ von Investitionsgütern und deren „Reparatur und Installation“. Zu diesem Zweck wurde eine separate Abteilung innerhalb des Verarbeitenden Gewerbes „Reparatur und Installation von Maschinen und Ausrüstungen“ gebildet. Daneben gibt es eine Reihe von Änderungen im Detail der Klassifikation wie z. B. die Schaffung eigener Abteilungen für die „Getränkeherstellung“ und die „Herstellung von pharmazeutischen Erzeugnissen“ (siehe Klassifikation der Wirtschaftszweige Ausgabe 2008 (WZ 2008) S. 8 ff.).

Darüber hinaus wurden zwei methodische Änderungen bei der Klassifizierung vorgenommen. Zum Einen ändert sich die Zuordnung der sogenannten **Converter**. Dabei handelt es sich um Betriebe oder Unternehmen ohne eigene Warenproduktion, die fremd bezogene Waren im eigenen Namen verkaufen und zusätzlich die gewerblichen Schutzrechte an den Produkten besitzen. Diese Converter wurden bislang so klassifiziert, als hätten sie die Waren selbst hergestellt. Nach der WZ 2008 werden diese Einheiten nun nicht mehr als Hersteller von Waren behandelt. Sie gehören künftig i. d. R. zum Handel. Lohnauftraggeber (also Einheiten, die einem Dritten das wesentliche Inputmaterial unentgeltlich zur Bearbeitung bereitstellen) werden dagegen weiterhin wie Hersteller klassifiziert.

Zum Anderen erfolgt in Fällen **vertikaler Integration**, bei der verschiedene Produktionsstufen nacheinander von derselben Einheit ausgeführt werden und der aus einem Produktionsprozess hervorgegangene Output als Input für die nächste Stufe dient, die Klassifizierung entsprechend der Produktionsstufe,

die den größten Beitrag zur Wertschöpfung der Einheit leistet (und nicht mehr wie bisher nach dem Output der letzten Produktionsstufe).

## Erläuterungen

### Ziel der Statistik

Die monatlichen Erhebungen des Verarbeitenden Gewerbes sowie des Bergbaus und der Gewinnung von Steinen und Erden stellen kurzfristig Daten über die konjunkturelle Entwicklung dieses Wirtschaftsbereichs in wirtschaftssystematischer und regionaler Gliederung zur Verfügung. Die Ergebnisse der Statistiken sind wichtiges Material für die Arbeiten der gesetzgebenden Körperschaften, der Bundes- und Landesregierungen, der Verbände, Kammern sowie sonstigen Institutionen und bilden eine unentbehrliche Grundlage für zahlreiche wirtschaftspolitische Entscheidungen.

### Rechtsgrundlage

Rechtsgrundlage für die Erhebungen im Verarbeitenden Gewerbe sowie im Bergbau und in der Gewinnung von Steinen und Erden ist das Gesetz über die Statistik im Produzierenden Gewerbe (ProdGewStatG) in der Fassung der Bekanntmachung vom 21. März 2002 (BGBl. I S. 1181), zuletzt geändert durch Artikel 271 der Verordnung vom 31. August 2015 (BGBl. I S. 1474) in Verbindung mit dem Gesetz über die Statistik für Bundeszwecke (Bundesstatistikgesetz – BStatG) vom 22. Januar 1987 (BGBl. I S. 462, 565) in der Fassung der Bekanntmachung vom 20. Oktober 2016 (BGBl. I S. 2394).

### Berichtskreis

#### Monatsbericht für Betriebe des Verarbeitenden Gewerbes sowie des Bergbaus und der Gewinnung von Steinen und Erden

Der Berichtskreis des Monatsberichtes umfasst seit Januar 2007 alle Betriebe des Wirtschaftsbereichs Verarbeitendes Gewerbe sowie Bergbau und Gewinnung von Steinen und Erden mit mindestens 50 tätigen Personen, unabhängig davon, ob diese Betriebe zu Unternehmen dieses Wirtschaftsbereichs gehören, oder zu Unternehmen, deren wirtschaftlicher Schwerpunkt außerhalb des Produzierenden Gewerbes liegt.

Am 1. Januar 2007 trat Artikel 10 des Ersten Gesetzes zum Abbau bürokratischer Hemmnisse insbesondere in der mittelständischen Wirtschaft vom 22. August 2006 (BGBl. I S. 1970) in Kraft, durch den das Gesetz über die Statistik im Produzierenden Gewerbe geändert wurde. Wurden in der Vergangenheit beim Monatsbericht im Verarbeitenden Gewerbe alle Betriebe von Unternehmen mit 20 und mehr tätigen Personen befragt, so sind ab dem Monatsbericht Januar 2007 nur noch Betriebe mit 50 und mehr tätigen Personen einbezogen. Mit dieser Maß-

nahme wird eine deutliche Entlastung insbesondere der kleinen und mittleren Unternehmen von statistischen Auskunftspflichten erreicht. Die unterhalb dieser neuen Abschneidegrenze liegenden Betriebe werden ab dem Berichtsjahr 2007 nur noch im neu eingeführten Jahresbericht für Betriebe im Verarbeitenden Gewerbe nach den tätigen Personen, den Entgelten (Lohn- und Gehaltssummen) sowie dem Umsatz befragt. Dieser Bericht stellt sicher, dass die für regionale Strukturuntersuchungen notwendigen Informationen im bisherigen Umfang und in bisheriger Qualität zumindest jährlich zur Verfügung stehen.

## Methodische Hinweise

Die Merkmale „Umsatz“ und „Beschäftigte“ werden nach fachlichen Betriebsteilen erhoben und sowohl für Betriebe als auch für fachliche Betriebsteile aufbereitet. Die beiden übrigen Merkmale „Arbeitsstunden“ und „Bruttoentgelte“ werden nur für den gesamten Betrieb (einschl. der sonstigen Betriebsteile) erhoben. Das Merkmal „Auftragseingang“ wird nur für ausgewählte Wirtschaftszweige nach fachlichen Betriebsteilen erhoben. Es dient ausschließlich zur Berechnung der Auftragseingangsindizes. Hinsichtlich der Darstellung der Ergebnisse wird bei den Merkmalen Beschäftigte und Umsätze zwischen einem Nachweis nach fachlichen Betriebsteilen und nach Betrieben unterschieden. Beim Nachweis nach Betrieben werden alle Angaben eines kombinierten Betriebes (örtliche Einheit mit Betriebsteilen in mehreren Wirtschaftszweigen der WZ 2008) unter dem Wirtschaftszweig nachgewiesen, bei dem der Schwerpunkt der wirtschaftlichen Tätigkeit des Betriebes liegt.

Mit dem Berichtsmonat Januar 2024 wird die Berechnung des Auftragseingangs- und des Produktionsindex auf das Basisjahr 2021 umgestellt.

## Definitionen

### Betrieb

Ein Betrieb ist ein an einem Standort gelegenes Unternehmen oder ein Teil eines Unternehmens (z. B. Werk, Fabrikationsstätte), wenn an diesem Ort oder von diesem Ort aus Wirtschaftstätigkeiten ausgeübt werden, für die i. d. R. eine oder mehrere Personen im Auftrag desselben Unternehmens arbeiten.

Ein Unternehmen ist die kleinste rechtlich selbstständige Einheit, die aus handels- oder steuerrechtlichen Gründen Bücher führt.

### Beschäftigte

Alle Personen, die am Ende des Monats in einem arbeitsrechtlichen Verhältnis zum Betrieb stehen (einschl. Heim-, Saison- und Aushilfsarbeiter/-innen sowie Teilzeitbeschäftigte unabhängig von der Anzahl der im Berichtsmonat geleisteten Stunden), tätige (Mit)inhaberinnen und -inhaber sowie unbezahlt mithelfende Familienangehörige, soweit sie mindestens ein Drittel der üblichen Arbeitszeit im Betrieb tätig sind.

Aufgrund der Organisationsreform in der gesetzlichen Rentenversicherung ist ab dem Jahr 2005 die Unterscheidung zwi-

schen Arbeiterinnen und Arbeitern und Angestellten aufgehoben. Aus diesem Grunde werden ab Januar 2006 die Angaben zu Arbeiterinnen und Arbeiter und Löhnen nicht mehr separat erhoben. In den Ergebnissen dargestellt werden nur noch die Beschäftigten insgesamt sowie die Entgelte (früher: Bruttolohn und -gehaltssumme).

### Geleistete Arbeitsstunden

Alle tatsächlich geleisteten (nicht die bezahlten) Stunden aller tätigen Personen.

### Entgelte

Summe der Bruttobezüge ohne Arbeitgeberanteile zur Sozialversicherung, jedoch einschließlich Lohn- und Gehaltzuschlägen (auch Gratifikationen, Erfindergelder sowie Provisionen, Tantiemen usw.). Vergütungen für gewerblich und kaufmännisch Auszubildende sind enthalten. Nicht erfasst werden allgemeine soziale Aufwendungen sowie Vergütungen, die als Spesenersatz anzusehen sind.

### Gesamtumsatz

Umsatz aus Eigenerzeugung, baugewerblicher Umsatz sowie Umsatz aus Handelsware und sonstigen nicht industriellen Tätigkeiten (wie Erlöse aus Vermietung und Verpachtung, Provisionseinnahmen, Erlöse aus Transportleistungen für Dritte und aus dem Verkauf von eigenen landwirtschaftlichen Erzeugnissen). Als Umsatz gilt die Summe der Rechnungsendbeträge (ohne Umsatzsteuer) einschließlich etwa darin enthaltener Verbrauchsteuern sowie der Kosten für Fracht, Transportversicherung, Porto, Verpackung und Spesen, auch wenn diese gesondert in Rechnung gestellt werden. Bei der Darstellung nach fachlichen Betriebsteilen handelt es sich ausschließlich um den Umsatz aus Eigenerzeugung.

### Auslandsumsatz

Direkte Lieferungen und Leistungen an Empfänger, die im Ausland ansässig sind, sowie Lieferungen an Exporteure, die die bestellten Waren ohne Be- und Verarbeitung in das Ausland ausführen. Zusätzlich zum „Auslandsumsatz insgesamt“ wird der „Auslandsumsatz mit den Ländern der Eurozone“ veröffentlicht. Das sind die Länder der Europäischen Union, die den EURO als gemeinsame Währung eingeführt haben. Im Einzelnen sind das die Umsätze mit Belgien, Estland, Finnland, Frankreich, Griechenland, Irland, Italien, Lettland, Litauen, Luxemburg, Malta, den Niederlanden, Österreich, Portugal, Slowakei, Slowenien, Spanien und Zypern.

### Auftragseingangsinde

Der Nachweis der Auftragseingangsindeizes erfolgt für ausgewählte Wirtschaftszweige des Verarbeitenden Gewerbes nach der Klassifikation der Wirtschaftszweige, Ausgabe 2008 (WZ 2008) und vier Hauptgruppen. Die Ergebnisse werden sowohl in nominalen (Wert-) als auch realen (Volumen-)Indizes dargestellt. Zur Berechnung des realen Auftragseingangsindeizes werden Preisindizes für gewerbliche Produkte (Inlands-Auftragseingänge) sowie Preisindizes für die Ausfuhr (Auslands-Auftragseingänge) verwendet. Die Berechnung der Auftragseingangsindeizes basiert auf den Ergebnissen des Monatsberichts für Betriebe des Verarbeitenden Gewerbes sowie des Bergbaus und der Gewinnung von Steinen und Erden. Es

handelt sich bei den Auftragseingängen um den Wert (ohne Umsatzsteuer, aber ggf. einschl. Verbrauchsteuern) aller im Berichtsmonat eingegangenen und vom Betrieb fest akzeptierten Aufträge auf Lieferung selbst hergestellter (bzw. im Lohnauftrag gefertigter) Produkte.

### Produktionsindex

Der Produktionsindex zeigt – unbeeinflusst von Preisveränderungen und Kalenderunregelmäßigkeiten – kurzfristig die Entwicklung der Produktionsleistung der einzelnen Wirtschaftszweige und des gesamten Produzierenden Gewerbes auf. Der Nachweis des Produktionsindex erfolgt nach der Klassifikation der Wirtschaftszweige, Ausgabe 2008 (WZ 2008) und Hauptgruppen. Die Berechnung des Produktionsindex basiert im wesentlichen auf den Ergebnissen der monatlichen Produktionserhebung bei Betrieben mit mindestens 50 Beschäftigten. Nach dem gleichen Konzept wird zusätzlich ein vierteljährlicher Produktionsindex durch Aggregation der drei Monatsmeldungen der Betriebe des Verarbeitenden Gewerbes mit 50 und mehr Beschäftigten und der Produktionsdaten der übrigen vierteljährlich meldepflichtigen Betriebe von Unternehmen mit in der Regel 20 und mehr Beschäftigten des Produzierenden Gewerbes berechnet. Zur Verbesserung der Qualität der monatlichen Produktionsindizes werden diese nachträglich für jeden Wirtschaftszweig an das Niveau des entsprechenden vierteljährlichen Produktionsindex angeglichen.

## Systematiken

Die Darstellung aller Ergebnisse erfolgt in der Gliederung der Klassifikation der Wirtschaftszweige, Ausgabe 2008 (WZ 2008). Ausschließlich für die Darstellung der Indizes werden Hauptgruppen durch die direkte Zuordnung der Wirtschaftszweigen (= Dreisteller der Systematik) der WZ 2008 zu den Bereichen

VO = Vorleistungsgüterproduzenten

IG = Investitionsgüterproduzenten

GG = Gebrauchsgüterproduzenten

VG = Verbrauchsgüterproduzenten

EN = Energie

gebildet (siehe Klassifikation der Wirtschaftszweige Ausgabe 2008 (WZ 2008) S. 8 ff.).

## Veröffentlichungen

Ergebnisse für das Bundesgebiet über den Bereich Verarbeitendes Gewerbe sowie Bergbau und Gewinnung von Steinen und Erden werden vom Statistischen Bundesamt ([www.destatis.de](http://www.destatis.de)) in der Fachserie 4, Reihe 4 veröffentlicht.

Aktuelle Ergebnisse – auch von anderen Bundesländern – werden im Internet unter [www.statistikportal.de](http://www.statistikportal.de) veröffentlicht. Dort kann über die GENESIS Datenbank auch auf ausgewählte Ergebnisse für alle Länder sowie alle Stadt- und Landkreise zugegriffen werden.

Jährliche Strukturergebnisse aller Betriebe von Unternehmen mit 20 und mehr tätigen Personen werden (auch für Regierungsbezirke und Kreise) im Statistischen Bericht E 12 3 „Betriebsergebnisse; Beschäftigte, Entgelte und Umsatz (Artikelnummer: E 12 3)“ veröffentlicht.

### **Zeichenerklärung**

0	weniger als die Hälfte von 1 in der letzten besetzten Stelle, jedoch mehr als nichts
–	nichts vorhanden (genau null)
.	Zahlenwert unbekannt oder geheim zu halten
x	Tabellenfach gesperrt, weil Aussage nicht sinnvoll
/	berichtigte Zahl



**Wirtschaftszweige des Verarbeitenden Gewerbes sowie  
des Bergbaus und der Gewinnung von Steinen und Erden**  
aus: **Klassifikation der Wirtschaftszweige Ausgabe 2008 (WZ 2008)**

Abteilung — Gruppe — Klasse		Bezeichnung	Haupt gruppe
<b>Abschnitt B</b>		<b>Bergbau und Gewinnung von Steinen und Erden</b>	
<b>05</b>		<b>Kohlenbergbau</b>	
	<b>05.1</b>	<b>Steinkohlenbergbau</b>	<b>EN</b>
		05.10 Steinkohlenbergbau	
	<b>05.2</b>	<b>Braunkohlenbergbau</b>	<b>EN</b>
		05.20 Braunkohlenbergbau	
<b>06</b>		<b>Gewinnung von Erdöl und Erdgas</b>	
	<b>06.1</b>	<b>Gewinnung von Erdöl</b>	<b>EN</b>
		06.10 Gewinnung von Erdöl	
	<b>06.2</b>	<b>Gewinnung von Erdgas</b>	<b>EN</b>
		06.20 Gewinnung von Erdgas	
<b>07</b>		<b>Erzbergbau</b>	
	<b>07.1</b>	<b>Eisenerzbergbau</b>	<b>VO</b>
		07.10 Eisenerzbergbau	
	<b>07.2</b>	<b>NE-Metallerzbergbau</b>	<b>VO</b>
		07.21 Bergbau auf Uran- und Thoriumerze	
		07.29 Sonstiger NE-Metallerzbergbau	
<b>08</b>		<b>Gewinnung von Steinen und Erden, sonstiger Bergbau</b>	
	<b>08.1</b>	<b>Gewinnung von Natursteinen, Kies, Sand, Ton und Kaolin</b>	<b>VO</b>
		08.11 Gewinnung von Naturwerksteinen und Natursteinen, Kalk- und Gipsstein, Kreide und Schiefer	
		08.12 Gewinnung von Kies, Sand, Ton und Kaolin	
	<b>08.9</b>	<b>Sonstiger Bergbau; Gewinnung von Steinen und Erden a. n. g.</b>	<b>VO</b>
		08.91 Bergbau auf chemische und Düngemittelminerale	
		08.92 Torfgewinnung	
		08.93 Gewinnung von Salz	
		08.99 Gewinnung von Steinen und Erden a. n. g.	
<b>09</b>		<b>Erbringung von Dienstleistungen für den Bergbau und für die Gewinnung von Steinen und Erden</b>	
	<b>09.1</b>	<b>Erbringung von Dienstleistungen für die Gewinnung von Erdöl und Erdgas</b>	<b>VO</b>
		09.10 Erbringung von Dienstleistungen für die Gewinnung von Erdöl und Erdgas	
	<b>09.9</b>	<b>Erbringung von Dienstleistungen für den sonstigen Bergbau und die Gewinnung von Steinen und Erden</b>	<b>VO</b>
		09.90 Erbringung von Dienstleistungen für den sonstigen Bergbau und die Gewinnung von Steinen und Erden	
<b>Abschnitt C</b>		<b>Verarbeitendes Gewerbe</b>	
<b>10</b>		<b>Herstellung von Nahrungs- und Futtermitteln</b>	
	<b>10.1</b>	<b>Schlachten und Fleischverarbeitung</b>	<b>VG</b>
		10.11 Schlachten (ohne Schlachten von Geflügel)	
		10.12 Schlachten von Geflügel	
		10.13 Fleischverarbeitung	
	<b>10.2</b>	<b>Fischverarbeitung</b>	<b>VG</b>
		10.20 Fischverarbeitung	

Noch: **Wirtschaftszweige des Verarbeitenden Gewerbes sowie  
des Bergbaus und der Gewinnung von Steinen und Erden**  
aus: **Klassifikation der Wirtschaftszweige Ausgabe 2008 (WZ 2008)**

Abteilung — Gruppe — Klasse	Bezeichnung	Haupt gruppe
noch: <b>Abschnitt C</b>	<b>Verarbeitendes Gewerbe</b>	
<b>10.3</b>	<b>Obst- und Gemüseverarbeitung</b>	<b>VG</b>
10.31	Kartoffelverarbeitung	
10.32	Herstellung von Frucht- und Gemüsesäften	
10.39	Sonstige Verarbeitung von Obst und Gemüse	
<b>10.4</b>	<b>Herstellung von pflanzlichen und tierischen Ölen und Fetten</b>	<b>VG</b>
10.41	Herstellung von Ölen und Fetten (ohne Margarine u. ä. Nahrungsfette)	
10.42	Herstellung von Margarine u. ä. Nahrungsfetten	
<b>10.5</b>	<b>Milchverarbeitung</b>	<b>VG</b>
10.51	Milchverarbeitung (ohne Herstellung von Speiseeis)	
10.52	Herstellung von Speiseeis	
<b>10.6</b>	<b>Mahl- und Schälmühlen, Herstellung von Stärke und Stärkeerzeugnissen</b>	<b>VO</b>
10.61	Mahl- und Schälmühlen	
10.62	Herstellung von Stärke und Stärkeerzeugnissen	
<b>10.7</b>	<b>Herstellung von Back- und Teigwaren</b>	<b>VG</b>
10.71	Herstellung von Backwaren (ohne Dauerbackwaren)	
10.72	Herstellung von Dauerbackwaren	
10.73	Herstellung von Teigwaren	
<b>10.8</b>	<b>Herstellung von sonstigen Nahrungsmitteln</b>	<b>VG</b>
10.81	Herstellung von Zucker	
10.82	Herstellung von Süßwaren (ohne Dauerbackwaren)	
10.83	Verarbeitung von Kaffee und Tee, Herstellung von Kaffee-Ersatz	
10.84	Herstellung von Würzmitteln und Soßen	
10.85	Herstellung von Fertiggerichten	
10.86	Herstellung von homogenisierten und diätetischen Nahrungsmitteln	
10.89	Herstellung von sonstigen Nahrungsmitteln a. n. g.	
<b>10.9</b>	<b>Herstellung von Futtermitteln</b>	<b>VO</b>
10.91	Herstellung von Futtermitteln für Nutztiere	
10.92	Herstellung von Futtermitteln für sonstige Tiere	
<b>11</b>	<b>Getränkeherstellung</b>	
<b>11.0</b>	<b>Getränkeherstellung</b>	<b>VG</b>
11.01	Herstellung von Spirituosen	
11.02	Herstellung von Traubenwein	
11.03	Herstellung von Apfelwein und anderen Fruchtweinen	
11.04	Herstellung von Wermutwein und sonstigen aromatisierten Weinen	
11.05	Herstellung von Bier	
11.06	Herstellung von Malz	
11.07	Herstellung von Erfrischungsgetränken; Gewinnung natürlicher Mineralwässer	
<b>12</b>	<b>Tabakverarbeitung</b>	
<b>12.0</b>	<b>Tabakverarbeitung</b>	<b>VG</b>
12.00	Tabakverarbeitung	
<b>13</b>	<b>Herstellung von Textilien</b>	
<b>13.1</b>	<b>Spinnstoffaufbereitung und Spinnerei</b>	<b>VO</b>
13.10	Spinnstoffaufbereitung und Spinnerei	
<b>13.2</b>	<b>Weberei</b>	<b>VO</b>
13.20	Weberei	

Noch: **Wirtschaftszweige des Verarbeitenden Gewerbes sowie  
des Bergbaus und der Gewinnung von Steinen und Erden**  
aus: **Klassifikation der Wirtschaftszweige Ausgabe 2008 (WZ 2008)**

Abteilung — Gruppe — Klasse	Bezeichnung	Haupt gruppe
noch: <b>Abschnitt C</b>	<b>Verarbeitendes Gewerbe</b>	
<b>13.3</b>	<b>Veredlung von Textilien und Bekleidung</b>	<b>VO</b>
13.30	Veredlung von Textilien und Bekleidung	
<b>13.9</b>	<b>Herstellung von sonstigen Textilwaren</b>	<b>VG</b>
13.91	Herstellung von gewirktem und gestricktem Stoff	
13.92	Herstellung von konfektionierten Textilwaren (ohne Bekleidung)	
13.93	Herstellung von Teppichen	
13.94	Herstellung von Seilerwaren	
13.95	Herstellung von Vliesstoff und Erzeugnissen daraus (ohne Bekleidung)	
13.96	Herstellung von technischen Textilien	
13.99	Herstellung von sonstigen Textilwaren a. n. g.	
<b>14</b>	<b>Herstellung von Bekleidung</b>	
<b>14.1</b>	<b>Herstellung von Bekleidung (ohne Pelzbekleidung)</b>	<b>VG</b>
14.11	Herstellung von Lederbekleidung	
14.12	Herstellung von Arbeits- und Berufsbekleidung	
14.13	Herstellung von sonstiger Oberbekleidung	
14.14	Herstellung von Wäsche	
14.19	Herstellung von sonstiger Bekleidung und Bekleidungszubehör a. n. g.	
<b>14.2</b>	<b>Herstellung von Pelzwaren</b>	<b>VG</b>
14.20	Herstellung von Pelzwaren	
<b>14.3</b>	<b>Herstellung von Bekleidung aus gewirktem und gestricktem Stoff</b>	<b>VG</b>
14.31	Herstellung von Strumpfwaren	
14.39	Herstellung von sonstiger Bekleidung aus gewirktem und gestricktem Stoff	
<b>15</b>	<b>Herstellung von Leder, Lederwaren und Schuhen</b>	
<b>15.1</b>	<b>Herstellung von Leder und Lederwaren (ohne Herstellung von Lederbekleidung)</b>	<b>VG</b>
15.11	Herstellung von Leder und Lederfaserstoff; Zurichtung und Färben von Fellen	
15.12	Lederverarbeitung (ohne Herstellung von Lederbekleidung)	
<b>15.2</b>	<b>Herstellung von Schuhen</b>	<b>VG</b>
15.20	Herstellung von Schuhen	
<b>16</b>	<b>Herstellung von Holz-, Flecht-, Korb- und Korkwaren (ohne Möbel)</b>	
<b>16.1</b>	<b>Säge-, Hobel- und Holzimprägnierwerke</b>	<b>VO</b>
16.10	Säge-, Hobel- und Holzimprägnierwerke	
<b>16.2</b>	<b>Herstellung von sonstigen Holz-, Kork-, Flecht- und Korbwaren (ohne Möbel)</b>	<b>VO</b>
16.21	Herstellung von Furnier-, Sperrholz-, Holzfasern- und Holzspanplatten	
16.22	Herstellung von Parketttafeln	
16.23	Herstellung von sonstigen Konstruktionsteilen, Fertigbauteilen, Ausbauelementen und Fertigteilbauten aus Holz	
16.24	Herstellung von Verpackungsmitteln, Lagerbehältern und Ladungsträgern aus Holz	
16.29	Herstellung von Holzwaren a. n. g., Kork-, Flecht- und Korbwaren (ohne Möbel)	

Noch: **Wirtschaftszweige des Verarbeitenden Gewerbes sowie  
des Bergbaus und der Gewinnung von Steinen und Erden**  
aus: **Klassifikation der Wirtschaftszweige Ausgabe 2008 (WZ 2008)**

Abteilung — Gruppe — Klasse		Bezeichnung	Haupt gruppe
noch: <b>Abschnitt C</b>		<b>Verarbeitendes Gewerbe</b>	
<b>17</b>		<b>Herstellung von Papier, Pappe und Waren daraus</b>	
	<b>17.1</b>	<b>Herstellung von Holz- und Zellstoff, Papier, Karton und Pappe</b>	<b>VO</b>
	17.11	Herstellung von Holz- und Zellstoff	
	17.12	Herstellung von Papier, Karton und Pappe	
	<b>17.2</b>	<b>Herstellung von Waren aus Papier, Karton und Pappe</b>	<b>VO</b>
	17.21	Herstellung von Wellpapier und -pappe sowie von Verpackungsmitteln aus Papier, Karton und Pappe	
	17.22	Herstellung von Haushalts-, Hygiene- und Toilettenartikeln aus Zellstoff, Papier und Pappe	
	17.23	Herstellung von Schreibwaren und Bürobedarf aus Papier, Karton und Pappe	
	17.24	Herstellung von Tapeten	
	17.29	Herstellung von sonstigen Waren aus Papier, Karton und Pappe	
<b>18</b>		<b>Herstellung von Druckerzeugnissen; Vervielfältigung von bespielten Ton-, Bild- und Datenträgern</b>	
	<b>18.1</b>	<b>Herstellung von Druckerzeugnissen</b>	<b>VG</b>
	18.11	Drucken von Zeitungen	
	18.12	Drucken a. n. g.	
	18.13	Druck- und Medienvorstufe	
	18.14	Binden von Druckerzeugnissen und damit verbundene Dienstleistungen	
	<b>18.2</b>	<b>Vervielfältigung von bespielten Ton-, Bild- und Datenträgern</b>	<b>VG</b>
	18.20	Vervielfältigung von bespielten Ton-, Bild- und Datenträgern	
<b>19</b>		<b>Kokerei und Mineralölverarbeitung</b>	
	<b>19.1</b>	<b>Kokerei</b>	<b>EN</b>
	19.10	Kokerei	
	<b>19.2</b>	<b>Mineralölverarbeitung</b>	<b>EN</b>
	19.20	Mineralölverarbeitung	
<b>20</b>		<b>Herstellung von chemischen Erzeugnissen</b>	
	<b>20.1</b>	<b>Herstellung von chemischen Grundstoffen, Düngemitteln und Stickstoffverbindungen, Kunststoffen in Primärformen und synthetischem Kautschuk in Primärformen</b>	<b>VO</b>
	20.11	Herstellung von Industriegasen	
	20.12	Herstellung von Farbstoffen und Pigmenten	
	20.13	Herstellung von sonstigen anorganischen Grundstoffen und Chemikalien	
	20.14	Herstellung von sonstigen organischen Grundstoffen und Chemikalien	
	20.15	Herstellung von Düngemitteln und Stickstoffverbindungen	
	20.16	Herstellung von Kunststoffen in Primärformen	
	20.17	Herstellung von synthetischem Kautschuk in Primärformen	
	<b>20.2</b>	<b>Herstellung von Schädlingsbekämpfungsmitteln, Pflanzenschutz- und Desinfektionsmitteln</b>	<b>VO</b>
	20.20	Herstellung von Schädlingsbekämpfungsmitteln, Pflanzenschutz- und Desinfektionsmitteln	
	<b>20.3</b>	<b>Herstellung von Anstrichmitteln, Druckfarben und Kitt</b>	<b>VO</b>
	20.30	Herstellung von Anstrichmitteln, Druckfarben und Kitt	
	<b>20.4</b>	<b>Herstellung von Seifen, Wasch-, Reinigungs- und Körperpflegemitteln sowie von Duftstoffen</b>	<b>VG</b>
	20.41	Herstellung von Seifen, Wasch-, Reinigungs- und Poliermitteln	
	20.42	Herstellung von Körperpflegemitteln und Duftstoffen	

Noch: **Wirtschaftszweige des Verarbeitenden Gewerbes sowie  
des Bergbaus und der Gewinnung von Steinen und Erden**  
aus: **Klassifikation der Wirtschaftszweige Ausgabe 2008 (WZ 2008)**

Abteilung — Gruppe — Klasse	Bezeichnung	Haupt gruppe
noch: <b>Abschnitt C</b>	<b>Verarbeitendes Gewerbe</b>	
<b>20.5</b>	<b>Herstellung von sonstigen chemischen Erzeugnissen</b>	<b>VO</b>
20.51	Herstellung von pyrotechnischen Erzeugnissen	
20.52	Herstellung von Klebstoffen	
20.53	Herstellung von etherischen Ölen	
20.59	Herstellung von sonstigen chemischen Erzeugnissen a. n. g.	
<b>20.6</b>	<b>Herstellung von Chemiefasern</b>	<b>VO</b>
20.60	Herstellung von Chemiefasern	
<b>21</b>	<b>Herstellung von pharmazeutischen Erzeugnissen</b>	
<b>21.1</b>	<b>Herstellung von pharmazeutischen Grundstoffen</b>	<b>VG</b>
21.10	Herstellung von pharmazeutischen Grundstoffen	
<b>21.2</b>	<b>Herstellung von pharmazeutischen Spezialitäten und sonstigen pharmazeutischen Erzeugnissen</b>	<b>VG</b>
21.20	Herstellung von pharmazeutischen Spezialitäten und sonstigen pharmazeutischen Erzeugnissen	
<b>22</b>	<b>Herstellung von Gummi- und Kunststoffwaren</b>	
<b>22.1</b>	<b>Herstellung von Gummiwaren</b>	<b>VO</b>
22.11	Herstellung und Runderneuerung von Bereifungen	
22.19	Herstellung von sonstigen Gummiwaren	
<b>22.2</b>	<b>Herstellung von Kunststoffwaren</b>	<b>VO</b>
22.21	Herstellung von Platten, Folien, Schläuchen und Profilen aus Kunststoffen	
22.22	Herstellung von Verpackungsmitteln aus Kunststoffen	
22.23	Herstellung von Baubedarfsartikeln aus Kunststoffen	
22.29	Herstellung von sonstigen Kunststoffwaren	
<b>23</b>	<b>Herstellung von Glas und Glaswaren, Keramik, Verarbeitung von Steinen und Erden</b>	
<b>23.1</b>	<b>Herstellung von Glas und Glaswaren</b>	<b>VO</b>
23.11	Herstellung von Flachglas	
23.12	Veredlung und Bearbeitung von Flachglas	
23.13	Herstellung von Hohlglas	
23.14	Herstellung von Glasfasern und Waren daraus	
23.19	Herstellung, Veredlung und Bearbeitung von sonstigem Glas einschließlich technischen Glaswaren	
<b>23.2</b>	<b>Herstellung von feuerfesten keramischen Werkstoffen und Waren</b>	<b>VO</b>
23.20	Herstellung von feuerfesten keramischen Werkstoffen und Waren	
<b>23.3</b>	<b>Herstellung von keramischen Baumaterialien</b>	<b>VO</b>
23.31	Herstellung von keramischen Wand- und Bodenfliesen und -platten	
23.32	Herstellung von Ziegeln und sonstiger Baukeramik	
<b>23.4</b>	<b>Herstellung von sonstigen Porzellan- und keramischen Erzeugnissen</b>	<b>VO</b>
23.41	Herstellung von keramischen Haushaltswaren und Ziergegenständen	
23.42	Herstellung von Sanitärkeramik	
23.43	Herstellung von Isolatoren und Isolierteilen aus Keramik	
23.44	Herstellung von keramischen Erzeugnissen für sonstige technische Zwecke	
23.49	Herstellung von sonstigen keramischen Erzeugnissen	

Noch: **Wirtschaftszweige des Verarbeitenden Gewerbes sowie  
des Bergbaus und der Gewinnung von Steinen und Erden**  
aus: **Klassifikation der Wirtschaftszweige Ausgabe 2008 (WZ 2008)**

Abteilung — Gruppe — Klasse	Bezeichnung	Haupt gruppe
noch: <b>Abschnitt C</b>	<b>Verarbeitendes Gewerbe</b>	
<b>23.5</b>	<b>Herstellung von Zement, Kalk und gebranntem Gips</b>	<b>VO</b>
23.51	Herstellung von Zement	
23.52	Herstellung von Kalk und gebranntem Gips	
<b>23.6</b>	<b>Herstellung von Erzeugnissen aus Beton, Zement und Gips</b>	<b>VO</b>
23.61	Herstellung von Erzeugnissen aus Beton, Zement und Kalksandstein für den Bau	
23.62	Herstellung von Gipserzeugnissen für den Bau	
23.63	Herstellung von Frischbeton (Transportbeton)	
23.64	Herstellung von Mörtel und anderem Beton (Trockenbeton)	
23.65	Herstellung von Faserzementwaren	
23.69	Herstellung von sonstigen Erzeugnissen aus Beton, Zement und Gips a. n. g.	
<b>23.7</b>	<b>Be- und Verarbeitung von Naturwerksteinen und Natursteinen a. n. g.</b>	<b>VO</b>
23.70	Be- und Verarbeitung von Naturwerksteinen und Natursteinen a. n. g.	
<b>23.9</b>	<b>Herstellung von Schleifkörpern und Schleifmitteln auf Unterlage sowie sonstigen Erzeugnissen aus nichtmetallischen Mineralien a. n. g.</b>	<b>VO</b>
23.91	Herstellung von Schleifkörpern und Schleifmitteln auf Unterlage	
23.99	Herstellung von sonstigen Erzeugnissen aus nichtmetallischen Mineralien a. n. g.	
<b>24</b>	<b>Metallerzeugung und -bearbeitung</b>	
<b>24.1</b>	<b>Erzeugung von Roheisen, Stahl und Ferrolegierungen</b>	<b>VO</b>
24.10	Erzeugung von Roheisen, Stahl und Ferrolegierungen	
<b>24.2</b>	<b>Herstellung von Stahlrohren, Rohrform-, Rohrverschluss- und Rohrverbindungsstücken aus Stahl</b>	<b>VO</b>
24.20	Herstellung von Stahlrohren, Rohrform-, Rohrverschluss- und Rohrverbindungsstücken aus Stahl	
<b>24.3</b>	<b>Sonstige erste Bearbeitung von Eisen und Stahl</b>	<b>VO</b>
24.31	Herstellung von Blankstahl	
24.32	Herstellung von Kaltband mit einer Breite von weniger als 600 mm	
24.33	Herstellung von Kaltprofilen	
24.34	Herstellung von kaltgezogenem Draht	
<b>24.4</b>	<b>Erzeugung und erste Bearbeitung von NE-Metallen</b>	<b>VO</b>
24.41	Erzeugung und erste Bearbeitung von Edelmetallen	
24.42	Erzeugung und erste Bearbeitung von Aluminium	
24.43	Erzeugung und erste Bearbeitung von Blei, Zink und Zinn	
24.44	Erzeugung und erste Bearbeitung von Kupfer	
24.45	Erzeugung und erste Bearbeitung von sonstigen NE-Metallen	
24.46	Aufbereitung von Kernbrennstoffen	
<b>24.5</b>	<b>Gießereien</b>	<b>VO</b>
24.51	Eisengießereien	
24.52	Stahlgießereien	
24.53	Leichtmetallgießereien	
24.54	Buntmetallgießereien	

Noch: **Wirtschaftszweige des Verarbeitenden Gewerbes sowie  
des Bergbaus und der Gewinnung von Steinen und Erden**  
aus: **Klassifikation der Wirtschaftszweige Ausgabe 2008 (WZ 2008)**

Abteilung — Gruppe — Klasse	Bezeichnung	Haupt gruppe
noch: <b>Abschnitt C</b>	<b>Verarbeitendes Gewerbe</b>	
<b>25</b>	<b>Herstellung von Metallerzeugnissen</b>	
<b>25.1</b>	<b>Stahl- und Leichtmetallbau</b>	<b>IG</b>
25.11	Herstellung von Metallkonstruktionen	
25.12	Herstellung von Ausbauelementen aus Metall	
<b>25.2</b>	<b>Herstellung von Metalltanks und -behältern; Herstellung von Heizkörpern und -kesseln für Zentralheizungen</b>	<b>IG</b>
25.21	Herstellung von Heizkörpern und -kesseln für Zentralheizungen	
25.29	Herstellung von Sammelbehältern, Tanks u. ä. Behältern aus Metall	
<b>25.3</b>	<b>Herstellung von Dampfkesseln (ohne Zentralheizungskessel)</b>	<b>IG</b>
25.30	Herstellung von Dampfkesseln (ohne Zentralheizungskessel)	
<b>25.4</b>	<b>Herstellung von Waffen und Munition</b>	<b>IG</b>
25.40	Herstellung von Waffen und Munition	
<b>25.5</b>	<b>Herstellung von Schmiede-, Press-, Zieh- und Stanzteilen, gewalzten Ringen und pulvermetallurgischen Erzeugnissen</b>	<b>VO</b>
25.50	Herstellung von Schmiede-, Press-, Zieh- und Stanzteilen, gewalzten Ringen und pulvermetallurgischen Erzeugnissen	
<b>25.6</b>	<b>Oberflächenveredlung und Wärmebehandlung; Mechanik a. n. g.</b>	<b>VO</b>
25.61	Oberflächenveredlung und Wärmebehandlung	
25.62	Mechanik a. n. g.	
<b>25.7</b>	<b>Herstellung von Schneidwaren, Werkzeugen, Schlössern und Beschlägen aus unedlen Metallen</b>	<b>VO</b>
25.71	Herstellung von Schneidwaren und Bestecken aus unedlen Metallen	
25.72	Herstellung von Schlössern und Beschlägen aus unedlen Metallen	
25.73	Herstellung von Werkzeugen	
<b>25.9</b>	<b>Herstellung von sonstigen Metallwaren</b>	<b>VO</b>
25.91	Herstellung von Fässern, Trommeln, Dosen, Eimern u. ä. Behältern aus Metall	
25.92	Herstellung von Verpackungen und Verschlüssen aus Eisen, Stahl und NE-Metall	
25.93	Herstellung von Drahtwaren, Ketten und Federn	
25.94	Herstellung von Schrauben und Nieten	
25.99	Herstellung von sonstigen Metallwaren a. n. g.	
<b>26</b>	<b>Herstellung von Datenverarbeitungsgeräten, elektronischen und optischen Erzeugnissen</b>	
<b>26.1</b>	<b>Herstellung von elektronischen Bauelementen und Leiterplatten</b>	<b>VO</b>
26.11	Herstellung von elektronischen Bauelementen	
26.12	Herstellung von bestückten Leiterplatten	
<b>26.2</b>	<b>Herstellung von Datenverarbeitungsgeräten und peripheren Geräten</b>	<b>IG</b>
26.20	Herstellung von Datenverarbeitungsgeräten und peripheren Geräten	
<b>26.3</b>	<b>Herstellung von Geräten und Einrichtungen der Telekommunikationstechnik</b>	<b>IG</b>
26.30	Herstellung von Geräten und Einrichtungen der Telekommunikationstechnik	
<b>26.4</b>	<b>Herstellung von Geräten der Unterhaltungselektronik</b>	<b>GG</b>
26.40	Herstellung von Geräten der Unterhaltungselektronik	

Noch: **Wirtschaftszweige des Verarbeitenden Gewerbes sowie  
des Bergbaus und der Gewinnung von Steinen und Erden**  
aus: **Klassifikation der Wirtschaftszweige Ausgabe 2008 (WZ 2008)**

Abteilung — Gruppe — Klasse	Bezeichnung	Haupt gruppe
noch: <b>Abschnitt C</b>	<b>Verarbeitendes Gewerbe</b>	
<b>26.5</b>	<b>Herstellung von Mess-, Kontroll-, Navigations- u. ä. Instrumenten und Vorrichtungen; Herstellung von Uhren</b>	<b>IG</b>
26.51	Herstellung von Mess-, Kontroll-, Navigations- u. ä Instrumenten und Vorrichtungen	
26.52	Herstellung von Uhren	
<b>26.6</b>	<b>Herstellung von Bestrahlungs- und Elektrotherapiegeräten und elektromedizinischen Geräten</b>	<b>IG</b>
26.60	Herstellung von Bestrahlungs- und Elektrotherapiegeräten und elektromedizinischen Geräten	
<b>26.7</b>	<b>Herstellung von optischen und fotografischen Instrumenten und Geräten</b>	<b>GG</b>
26.70	Herstellung von optischen und fotografischen Instrumenten und Geräten	
<b>26.8</b>	<b>Herstellung von magnetischen und optischen Datenträgern</b>	<b>VO</b>
26.80	Herstellung von magnetischen und optischen Datenträgern	
<b>27</b>	<b>Herstellung von elektrischen Ausrüstungen</b>	
<b>27.1</b>	<b>Herstellung von Elektromotoren, Generatoren, Transformatoren, Elektrizitätsverteilungs- und -schalteinrichtungen</b>	<b>VO</b>
27.11	Herstellung von Elektromotoren, Generatoren und Transformatoren	
27.12	Herstellung von Elektrizitätsverteilungs- und -schalteinrichtungen	
<b>27.2</b>	<b>Herstellung von Batterien und Akkumulatoren</b>	<b>VO</b>
27.20	Herstellung von Batterien und Akkumulatoren	
<b>27.3</b>	<b>Herstellung von Kabeln und elektrischem Installationsmaterial</b>	<b>VO</b>
27.31	Herstellung von Glasfaserkabeln	
27.32	Herstellung von sonstigen elektronischen und elektrischen Drähten und Kabeln	
27.33	Herstellung von elektrischem Installationsmaterial	
<b>27.4</b>	<b>Herstellung von elektrischen Lampen und Leuchten</b>	<b>VO</b>
27.40	Herstellung von elektrischen Lampen und Leuchten	
<b>27.5</b>	<b>Herstellung von Haushaltsgeräten</b>	<b>GG</b>
27.51	Herstellung von elektrischen Haushaltsgeräten	
27.52	Herstellung von nicht elektrischen Haushaltsgeräten	
<b>27.9</b>	<b>Herstellung von sonstigen elektrischen Ausrüstungen und Geräten a. n. g.</b>	<b>VO</b>
27.90	Herstellung von sonstigen elektrischen Ausrüstungen und Geräten a. n. g.	
<b>28</b>	<b>Maschinenbau</b>	
<b>28.1</b>	<b>Herstellung von nicht wirtschaftszweigspezifischen Maschinen</b>	<b>IG</b>
28.11	Herstellung von Verbrennungsmotoren und Turbinen (ohne Motoren für Luft- und Straßenfahrzeuge)	
28.12	Herstellung von hydraulischen und pneumatischen Komponenten und Systemen	
28.13	Herstellung von Pumpen und Kompressoren a. n. g.	
28.14	Herstellung von Armaturen a. n. g.	
28.15	Herstellung von Lagern, Getrieben, Zahnrädern und Antriebselementen	



Noch: **Wirtschaftszweige des Verarbeitenden Gewerbes sowie  
des Bergbaus und der Gewinnung von Steinen und Erden**  
aus: **Klassifikation der Wirtschaftszweige Ausgabe 2008 (WZ 2008)**

Abteilung — Gruppe — Klasse	Bezeichnung	Haupt gruppe
noch: <b>Abschnitt C</b>	<b>Verarbeitendes Gewerbe</b>	
<b>28.2</b>	<b>Herstellung von sonstigen nicht wirtschaftszweigspezifischen Maschinen</b>	<b>IG</b>
28.21	Herstellung von Öfen und Brennern	
28.22	Herstellung von Hebezeugen und Fördermitteln	
28.23	Herstellung von Büromaschinen (ohne Datenverarbeitungsgeräte und periphere Geräte)	
28.24	Herstellung von handgeführten Werkzeugen mit Motorantrieb	
28.25	Herstellung von kälte- und lufttechnischen Erzeugnissen, nicht für den Haushalt	
28.29	Herstellung von sonstigen nicht wirtschaftszweigspezifischen Maschinen a. n. g.	
<b>28.3</b>	<b>Herstellung von land- und forstwirtschaftlichen Maschinen</b>	<b>IG</b>
28.30	Herstellung von land- und forstwirtschaftlichen Maschinen	
<b>28.4</b>	<b>Herstellung von Werkzeugmaschinen</b>	<b>IG</b>
28.41	Herstellung von Werkzeugmaschinen für die Metallbearbeitung	
28.49	Herstellung von sonstigen Werkzeugmaschinen	
<b>28.9</b>	<b>Herstellung von Maschinen für sonstige bestimmte Wirtschaftszweige</b>	<b>IG</b>
28.91	Herstellung von Maschinen für die Metallerzeugung, von Walzwerkeinrichtungen und Gießmaschinen	
28.92	Herstellung von Bergwerks-, Bau- und Baustoffmaschinen	
28.93	Herstellung von Maschinen für die Nahrungs- und Genussmittelerzeugung und die Tabakverarbeitung	
28.94	Herstellung von Maschinen für die Textil- und Bekleidungsherstellung und die Lederverarbeitung	
28.95	Herstellung von Maschinen für die Papiererzeugung und -verarbeitung	
28.96	Herstellung von Maschinen für die Verarbeitung von Kunststoffen und Kautschuk	
28.99	Herstellung von Maschinen für sonstige bestimmte Wirtschaftszweige a. n. g.	
<b>29</b>	<b>Herstellung von Kraftwagen und Kraftwagenteilen</b>	
<b>29.1</b>	<b>Herstellung von Kraftwagen und Kraftwagenmotoren</b>	<b>IG</b>
29.10	Herstellung von Kraftwagen und Kraftwagenmotoren	
<b>29.2</b>	<b>Herstellung von Karosserien, Aufbauten und Anhängern</b>	<b>IG</b>
29.20	Herstellung von Karosserien, Aufbauten und Anhängern	
<b>29.3</b>	<b>Herstellung von Teilen und Zubehör für Kraftwagen</b>	<b>IG</b>
29.31	Herstellung elektrischer und elektronischer Ausrüstungsgegenstände für Kraftwagen	
29.32	Herstellung von sonstigen Teilen und sonstigem Zubehör für Kraftwagen	
<b>30</b>	<b>Sonstiger Fahrzeugbau</b>	
<b>30.1</b>	<b>Schiff- und Bootsbau</b>	<b>IG</b>
30.11	Schiffbau (ohne Boots- und Yachtbau)	
30.12	Boots- und Yachtbau	
<b>30.2</b>	<b>Schienenfahrzeugbau</b>	<b>IG</b>
30.20	Schienenfahrzeugbau	

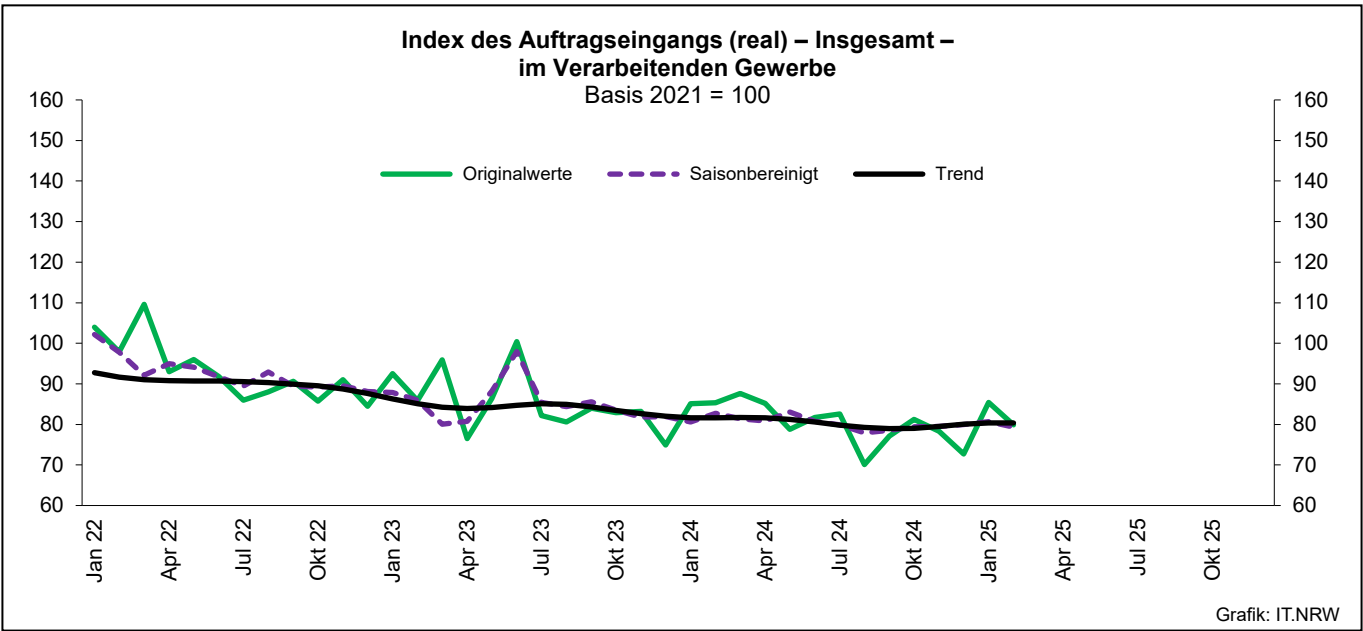
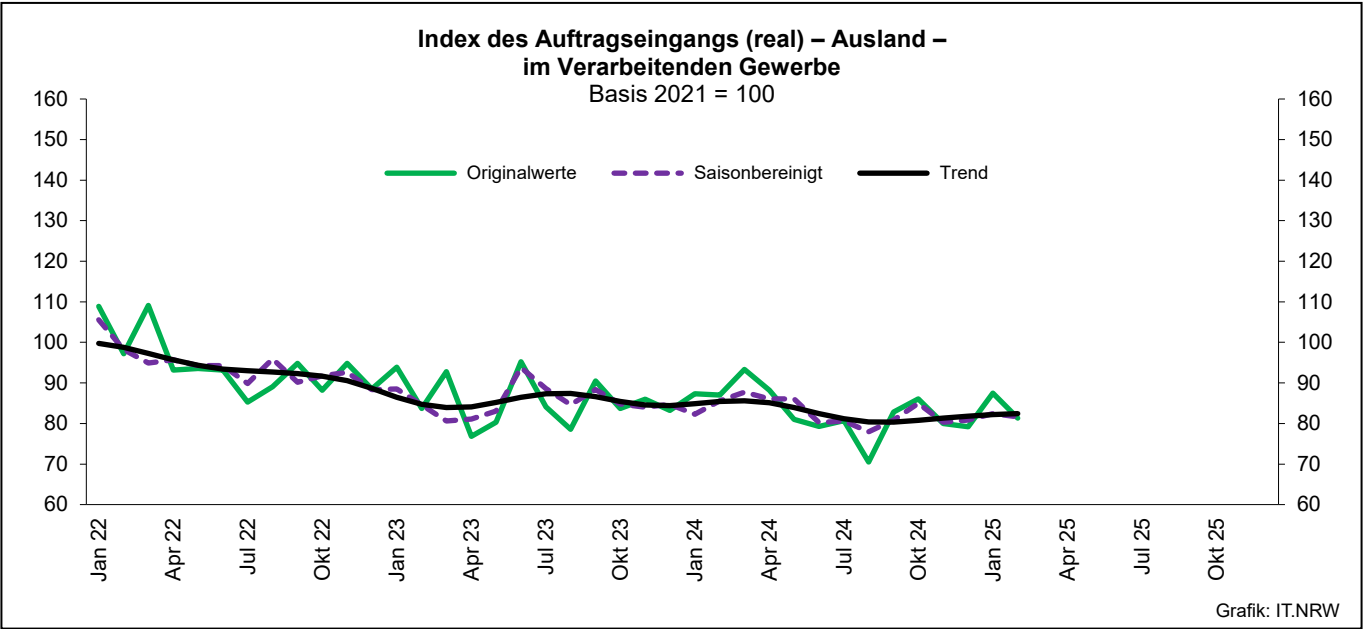
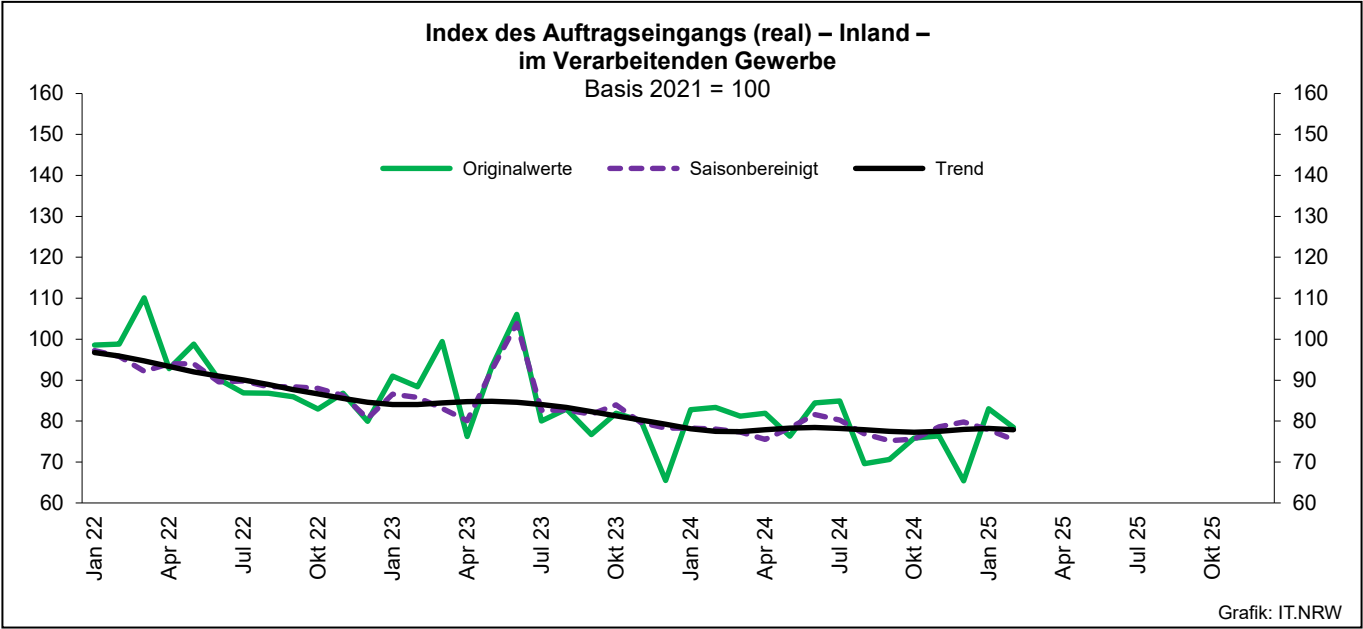
Noch: **Wirtschaftszweige des Verarbeitenden Gewerbes sowie  
des Bergbaus und der Gewinnung von Steinen und Erden**  
aus: **Klassifikation der Wirtschaftszweige Ausgabe 2008 (WZ 2008)**

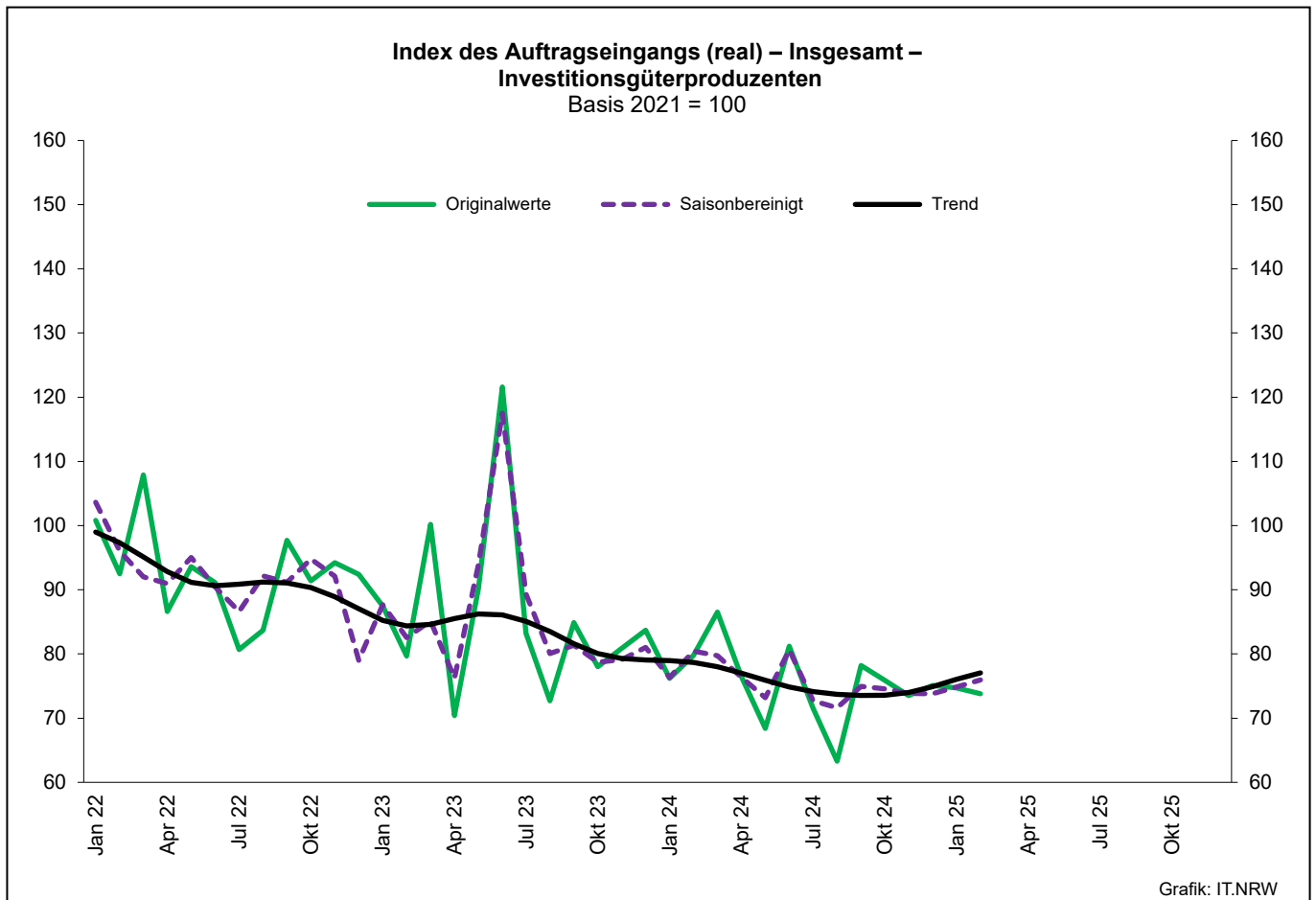
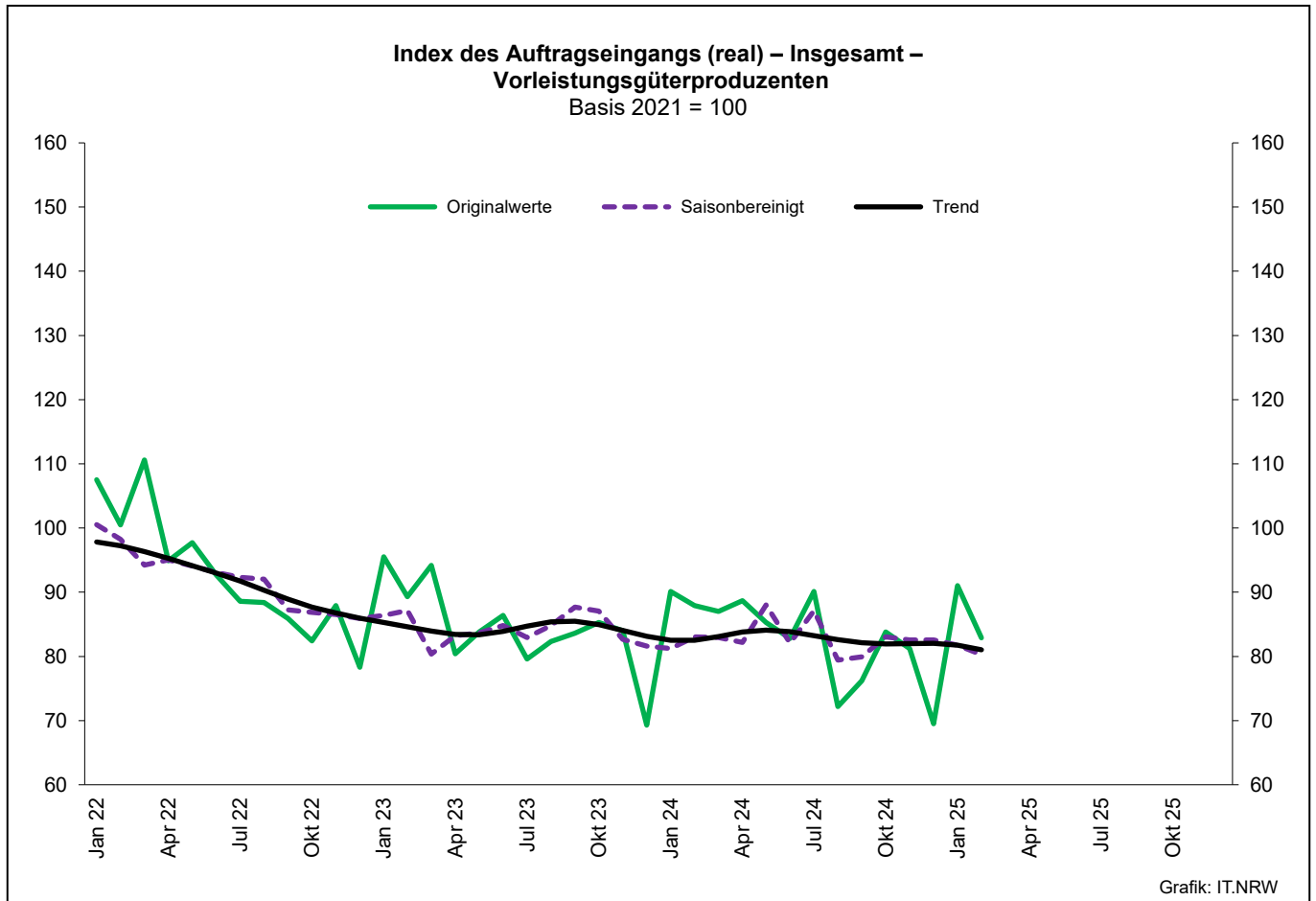
Abteilung — Gruppe — Klasse		Bezeichnung	Haupt gruppe
noch: <b>Abschnitt C</b>		<b>Verarbeitendes Gewerbe</b>	
	<b>30.3</b>	<b>Luft- und Raumfahrzeugbau</b>	<b>IG</b>
	30.30	Luft- und Raumfahrzeugbau	
	<b>30.4</b>	<b>Herstellung von militärischen Kampffahrzeugen</b>	<b>IG</b>
	30.40	Herstellung von militärischen Kampffahrzeugen	
	<b>30.9</b>	<b>Herstellung von Fahrzeugen a. n. g.</b>	<b>GG</b>
	30.91	Herstellung von Krafträdern	
	30.92	Herstellung von Fahrrädern sowie von Behindertenfahrzeugen	
	30.99	Herstellung von sonstigen Fahrzeugen a. n. g.	
<b>31</b>		<b>Herstellung von Möbeln</b>	
	<b>31.0</b>	<b>Herstellung von Möbeln</b>	<b>GG</b>
	31.01	Herstellung von Büro- und Ladenmöbeln	
	31.02	Herstellung von Küchenmöbeln	
	31.03	Herstellung von Matratzen	
	31.09	Herstellung von sonstigen Möbeln	
<b>32</b>		<b>Herstellung von sonstigen Waren</b>	
	<b>32.1</b>	<b>Herstellung von Münzen, Schmuck und ähnlichen Erzeugnissen</b>	<b>GG</b>
	32.11	Herstellung von Münzen	
	32.12	Herstellung von Schmuck, Gold- und Silberschmiedewaren (ohne Fantasieschmuck)	
	32.13	Herstellung von Fantasieschmuck	
	<b>32.2</b>	<b>Herstellung von Musikinstrumenten</b>	<b>GG</b>
	32.20	Herstellung von Musikinstrumenten	
	<b>32.3</b>	<b>Herstellung von Sportgeräten</b>	<b>VG</b>
	32.30	Herstellung von Sportgeräten	
	<b>32.4</b>	<b>Herstellung von Spielwaren</b>	<b>VG</b>
	32.40	Herstellung von Spielwaren	
	<b>32.5</b>	<b>Herstellung von medizinischen und zahnmedizinischen Apparaten und Materialien</b>	<b>IG</b>
	32.50	Herstellung von medizinischen und zahnmedizinischen Apparaten und Materialien	
	<b>32.9</b>	<b>Herstellung von Erzeugnissen a. n. g.</b>	<b>VG</b>
	32.91	Herstellung von Besen und Bürsten	
	32.99	Herstellung von sonstigen Erzeugnissen a. n. g.	
<b>33</b>		<b>Reparatur und Installation von Maschinen und Ausrüstungen</b>	
	<b>33.1</b>	<b>Reparatur von Metallerzeugnissen, Maschinen und Ausrüstungen</b>	<b>IG</b>
	33.11	Reparatur von Metallerzeugnissen	
	33.12	Reparatur von Maschinen	
	33.13	Reparatur von elektronischen und optischen Geräten	
	33.14	Reparatur von elektrischen Ausrüstungen	
	33.15	Reparatur und Instandhaltung von Schiffen, Booten und Yachten	
	33.16	Reparatur und Instandhaltung von Luft- und Raumfahrzeugen	
	33.17	Reparatur und Instandhaltung von Fahrzeugen a. n. g.	
	33.19	Reparatur von sonstigen Ausrüstungen	
	<b>33.2</b>	<b>Installation von Maschinen und Ausrüstungen a. n. g.</b>	<b>IG</b>
	33.20	Installation von Maschinen und Ausrüstungen a. n. g.	

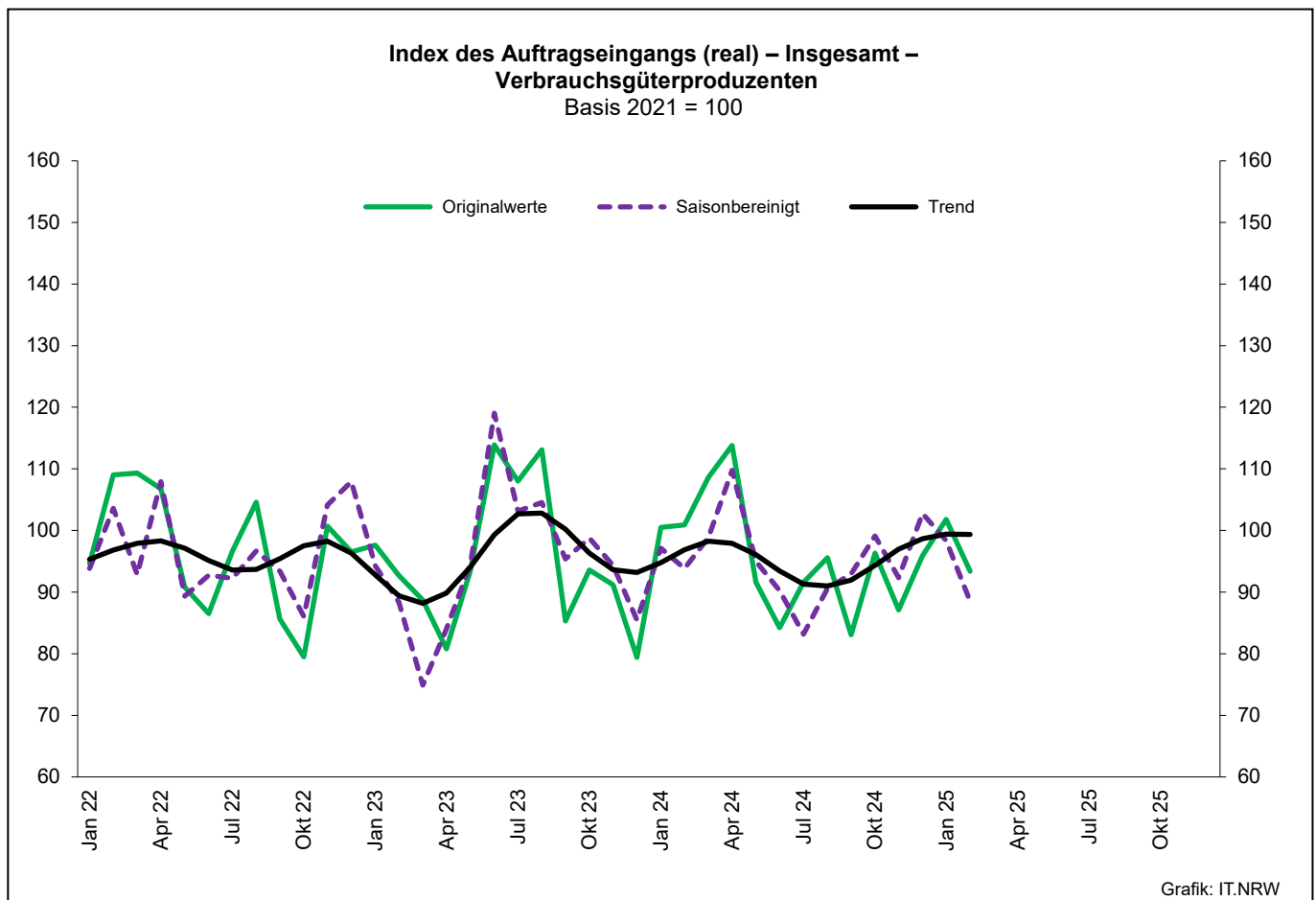
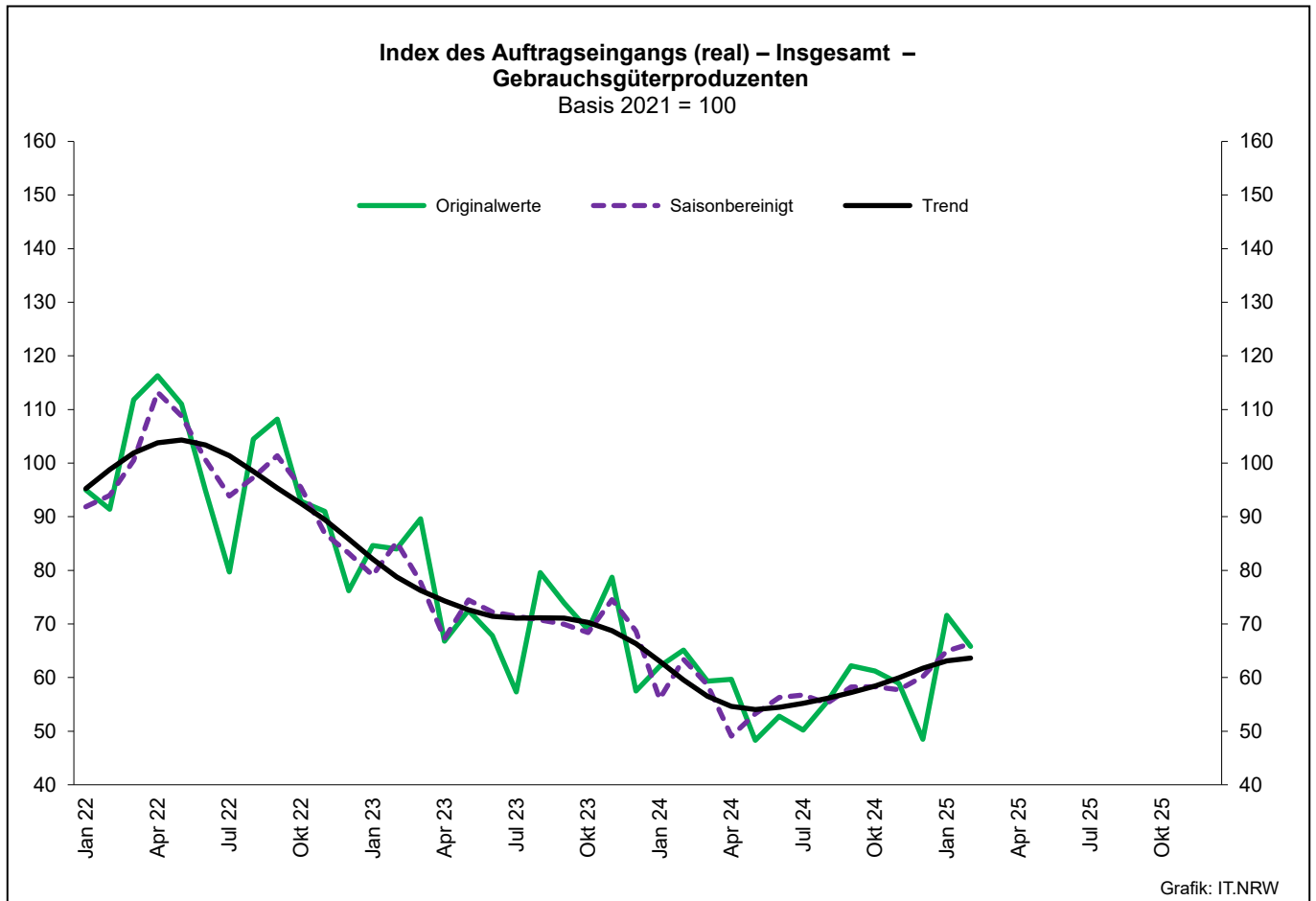
# 1. Übersicht über die wirtschaftliche Entwicklung in Nordrhein-Westfalen 2022 – 2025\*)

Jahr Monat	Auftrags- eingangs- index – real –	Produktions- index im Verarbeitenden Gewerbe <sup>1)</sup>	Betriebe	Beschäftigte	Gesamtumsatz	
					insgesamt	darunter Auslandsumsatz
		Basis 2021 = 100	Basis 2021 = 100	Anzahl		1 000 EUR
2022	93,2	98,3	10 381	1 226 374	411 070 290	183 349 382
2023	85,5	94,2	10 399	1 230 938	401 989 290	180 966 185
2024	80,5	91,1	10 219	1 210 520	384 913 234	174 656 093
2023 <sup>2)</sup>						
Januar	92,5	89,2	4 944	1 063 499	30 787 926	14 323 990
Februar	85,9	98,1	4 956	1 064 873	30 568 251	14 258 711
März	95,9	98,8	5 013	1 069 860	35 639 029	16 666 360
April	76,5	100,6	5 005	1 072 252	28 654 612	13 152 243
Mai	86,4	98,8	4 998	1 073 517	31 457 367	14 816 528
Juni	100,4	98,7	4 991	1 072 213	32 830 985	15 874 029
Juli	82,2	85,6	4 983	1 069 845	28 387 949	13 082 090
August	80,6	87,9	4 979	1 073 048	30 531 937	14 260 589
September	84,0	93,3	4 972	1 074 361	30 749 427	14 446 718
Oktober	82,9	92,2	4 965	1 074 354	29 778 586	13 720 593
November	83,2	95,0	4 957	1 070 400	31 346 872	14 744 610
Dezember	74,9	92,3	4 945	1 065 085	27 647 858	13 091 557
2024 <sup>2)</sup>						
Januar	85,1	84,1	4 895	1 062 267	28 396 131	13 171 582
Februar	85,3	92,8	4 925	1 062 853	29 590 431	13 883 692
März	87,6	99,3	4 980	1 065 721	32 111 280	15 987 085
April	85,2	94,1	4 974	1 064 468	29 890 755	13 928 940
Mai	78,8	96,2	4 962	1 060 700	28 627 929	13 470 812
Juni	81,7	95,5	4 949	1 056 706	29 616 031	14 036 905
Juli	82,6	82,6	4 933	1 053 302	29 281 561	13 591 923
August	70,1	84,4	4 930	1 056 936	27 121 382	12 367 678
September	77,1	91,5	4 928	1 057 901	30 332 983	14 524 817
Oktober	81,2	89,5	4 918	1 056 475	29 635 796	13 781 562
November	78,3	95,4	4 914	1 053 382	29 244 293	13 585 485
Dezember	72,7	87,0	4 912	1 048 403	27 522 442	13 307 250
2025 <sup>2)</sup>						
Januar	85,4	82,1	4 839	1 042 994	27 989 107	12 986 556
Februar	79,9	92,2	4 890	1 047 627	28 080 163	13 475 365
März	...	...	...	...	...	...
April	...	...	...	...	...	...
Mai	...	...	...	...	...	...
Juni	...	...	...	...	...	...
Juli	...	...	...	...	...	...
August	...	...	...	...	...	...
September	...	...	...	...	...	...
Oktober	...	...	...	...	...	...
November	...	...	...	...	...	...
Dezember	...	...	...	...	...	...

\*) Bei den Jahreswerten beziehen sich alle Angaben auf Betriebe von Unternehmen mit im Allgemeinen 20 und mehr Beschäftigten. Aktualisierungen der Daten sind durch Quartals- und Jahresrevisionen bis zum endgültigen Jahresabschluss im April des Folgejahres möglich. – 1) arbeitstäglich bereinigt – 2) Betriebe mit 50 und mehr tätigen Personen







## 2. Auftragseingangsindex im Verarbeitenden Gewerbe Nordrhein-Westfalens

### Nominalindex Inland

Systematik-Nr.	Wirtschaftszweig Hauptgruppe	Jahr 2024	Februar 2024	Januar 2025	Februar 2025	Veränderung gegenüber Vorjahres- monat in %
<b>Basis 2021 = 100</b>						
13	Herstellung von Textilien	86,4	85,9	82,1	86,2	+0,3
14	Herstellung von Bekleidung	104,8	151,9	172,3	122,6	-19,3
17	Herstellung von Papier, Pappe und Waren daraus	89,5	93,9	95,1	86,5	-7,9
20	Herstellung von chemischen Erzeugnissen	96,0	103,6	100,8	96,0	-7,3
20.1	Herstellung von chemischen Grundstoffen, Düngemitteln und Stickstoffverbindungen, Kunststoffen in Primärformen und synthetischem Kautschuk in Primärformen	91,5	100,1	98,9	92,8	-7,3
21	Herstellung von pharmazeutischen Erzeugnissen	146,4	123,9	162,3	177,7	+43,4
24	Metallerzeugung und -bearbeitung	96,5	105,7	117,1	96,2	-9,0
24.1	Erzeugung von Roheisen, Stahl und Ferrolegierungen	107,5	116,4	124,9	100,1	-14,0
24.4	Erzeugung und erste Bearbeitung von NE-Metallen	102,4	104,9	147,4	107,3	+2,3
24.5	Gießereien	85,5	116,7	97,3	97,9	-16,1
25	Herstellung von Metallerzeugnissen	85,6	97,5	92,8	99,6	+2,2
25.5	Herstellung von Schmiede-, Press-, Zieh- und Stanzteilen, gewalzten Ringen und pulvermetallurgischen Erzeugnissen	83,8	95,6	109,6	100,0	+4,6
25.7	Herstellung von Schneidwaren, Werkzeugen, Schlössern und Beschlägen aus unedlen Metallen	88,5	93,9	99,6	93,8	-0,1
26	Herstellung von Datenverarbeitungsgeräten, elektronischen und optischen Erzeugnissen	97,1	101,1	101,0	90,1	-10,9
27	Herstellung von elektrischen Ausrüstungen	96,3	89,3	84,7	81,2	-9,1
27.1	Herstellung von Elektromotoren, Generatoren, Transformatoren, Elektrizitätsverteilungs- und -schalteinrichtungen	94,1	101,8	86,2	86,5	-15,0
28	Maschinenbau	90,7	100,1	89,0	87,6	-12,5
28.1	Herstellung von nicht wirtschaftszweigspezifischen Maschinen	94,4	101,8	86,7	99,7	-2,1
29	Herstellung von Kraftwagen und Kraftwagenteilen	76,0	83,0	82,6	87,2	+5,1
30	Sonstiger Fahrzeugbau	54,0	27,5	23,2	30,6	+11,3
<b>C</b>	<b>Verarbeitendes Gewerbe</b>	<b>91,2</b>	<b>97,5</b>	<b>97,0</b>	<b>92,1</b>	<b>-5,5</b>
	Vorleistungsgüterproduzenten	94,3	100,8	104,3	93,5	-7,2
	Investitionsgüterproduzenten	82,9	88,9	80,0	85,3	-4,0
	Gebrauchsgüterproduzenten	67,0	82,4	65,0	73,3	-11,0
	Verbrauchsgüterproduzenten	115,2	117,9	130,1	126,1	+7,0

## Noch: 2. Auftragseingangsindex im Verarbeitenden Gewerbe Nordrhein-Westfalens

## Nominalindex Ausland

Systematik-Nr.	Wirtschaftszweig Hauptgruppe	Jahr 2024	Februar 2024	Januar 2025	Februar 2025	Veränderung gegenüber Vorjahres- monat in %
<b>Basis 2021 = 100</b>						
13	Herstellung von Textilien	102,9	98,4	105,5	92,8	-5,7
14	Herstellung von Bekleidung	99,7	176,4	189,3	161,2	-8,6
17	Herstellung von Papier, Pappe und Waren daraus	100,9	99,6	105,5	100,4	+0,8
20	Herstellung von chemischen Erzeugnissen	100,7	104,5	107,9	100,3	-4,0
20.1	Herstellung von chemischen Grundstoffen, Düngemitteln und Stickstoffverbindungen, Kunststoffen in Primärformen und synthetischem Kautschuk in Primärformen	98,6	102,3	105,0	97,6	-4,6
21	Herstellung von pharmazeutischen Erzeugnissen	107,2	113,7	99,2	88,0	-22,6
24	Metallerzeugung und -bearbeitung	94,8	100,1	104,5	96,8	-3,3
24.1	Erzeugung von Roheisen, Stahl und Ferrolegierungen	110,4	124,1	123,9	98,3	-20,8
24.4	Erzeugung und erste Bearbeitung von NE-Metallen	102,5	101,5	111,9	128,3	+26,4
24.5	Gießereien	92,0	94,7	77,1	98,2	+3,7
25	Herstellung von Metallerzeugnissen	100,2	114,5	105,2	102,6	-10,4
25.5	Herstellung von Schmiede-, Press-, Zieh- und Stanzteilen, gewalzten Ringen und pulvermetallurgischen Erzeugnissen	105,5	146,9	111,0	112,7	-23,3
25.7	Herstellung von Schneidwaren, Werkzeugen, Schlössern und Beschlägen aus unedlen Metallen	98,6	99,1	115,8	101,5	+2,4
26	Herstellung von Datenverarbeitungsgeräten, elektronischen und optischen Erzeugnissen	104,9	97,6	117,2	98,7	+1,1
27	Herstellung von elektrischen Ausrüstungen	84,4	85,2	98,1	90,6	+6,3
27.1	Herstellung von Elektromotoren, Generatoren, Transformatoren, Elektrizitätsverteilungs- und -schalteinrichtungen	85,8	84,7	88,9	85,7	+1,2
28	Maschinenbau	89,3	87,2	88,8	86,3	-1,0
28.1	Herstellung von nicht wirtschaftszweigspezifischen Maschinen	102,2	106,9	99,2	98,0	-8,3
29	Herstellung von Kraftwagen und Kraftwagenteilen	91,1	114,4	103,2	93,4	-18,4
30	Sonstiger Fahrzeugbau	108,5	65,2	76,7	82,7	+26,8
<b>C</b>	<b>Verarbeitendes Gewerbe</b>	<b>95,4</b>	<b>99,7</b>	<b>101,3</b>	<b>94,5</b>	<b>-5,2</b>
	Vorleistungsgüterproduzenten	98,4	102,9	106,6	99,7	-3,1
	Investitionsgüterproduzenten	91,8	95,3	93,7	88,6	-7,0
	Gebrauchsgüterproduzenten	64,0	70,3	92,5	77,0	+9,5
	Verbrauchsgüterproduzenten	104,3	110,9	107,8	96,0	-13,4



## Noch: 2. Auftragseingangindex im Verarbeitenden Gewerbe Nordrhein-Westfalens

## Nominalindex Insgesamt

Systematik-Nr.	Wirtschaftszweig Hauptgruppe	Jahr 2024	Februar 2024	Januar 2025	Februar 2025	Veränderung gegenüber Vorjahres- monat in %
<b>Basis 2021 = 100</b>						
13	Herstellung von Textilien	95,0	92,5	94,3	89,6	-3,1
14	Herstellung von Bekleidung	102,8	161,4	178,9	137,6	-14,7
17	Herstellung von Papier, Pappe und Waren daraus	94,3	96,3	99,5	92,2	-4,3
20	Herstellung von chemischen Erzeugnissen	98,8	104,1	105,0	98,5	-5,4
20.1	Herstellung von chemischen Grundstoffen, Düngemitteln und Stickstoffverbindungen, Kunststoffen in Primärformen und synthetischem Kautschuk in Primärformen	95,8	101,4	102,6	95,7	-5,6
21	Herstellung von pharmazeutischen Erzeugnissen	115,8	115,9	113,1	107,6	-7,2
24	Metallerzeugung und -bearbeitung	95,8	103,4	111,9	96,4	-6,8
24.1	Erzeugung von Roheisen, Stahl und Ferrolegierungen	108,5	118,9	124,6	99,5	-16,3
24.4	Erzeugung und erste Bearbeitung von NE-Metallen	102,4	103,4	132,1	116,4	+12,6
24.5	Gießereien	88,3	107,2	88,6	98,1	-8,5
25	Herstellung von Metallerzeugnissen	91,1	104,0	97,5	100,8	-3,1
25.5	Herstellung von Schmiede-, Press-, Zieh- und Stanzteilen, gewalzten Ringen und pulvermetallurgischen Erzeugnissen	92,1	115,3	110,1	104,9	-9,0
25.7	Herstellung von Schneidwaren, Werkzeugen, Schlössern und Beschlägen aus unedlen Metallen	93,6	96,4	107,6	97,6	+1,2
26	Herstellung von Datenverarbeitungsgeräten, elektronischen und optischen Erzeugnissen	101,8	99,0	110,9	95,3	-3,7
27	Herstellung von elektrischen Ausrüstungen	90,3	87,2	91,4	85,9	-1,5
27.1	Herstellung von Elektromotoren, Generatoren, Transformatoren, Elektrizitätsverteilungs- und -schalteinrichtungen	90,2	93,8	87,5	86,1	-8,2
28	Maschinenbau	89,8	91,8	88,9	86,8	-5,4
28.1	Herstellung von nicht wirtschaftszweigspezifischen Maschinen	98,8	104,6	93,7	98,8	-5,5
29	Herstellung von Kraftwagen und Kraftwagenteilen	84,7	101,0	94,4	90,8	-10,1
30	Sonstiger Fahrzeugbau	72,5	40,3	41,3	48,2	+19,6
<b>C</b>	<b>Verarbeitendes Gewerbe</b>	<b>93,4</b>	<b>98,6</b>	<b>99,2</b>	<b>93,4</b>	<b>-5,3</b>
	Vorleistungsgüterproduzenten	96,3	101,8	105,4	96,5	-5,2
	Investitionsgüterproduzenten	88,0	92,6	87,9	87,2	-5,8
	Gebrauchsgüterproduzenten	65,2	74,9	82,0	75,6	+0,9
	Verbrauchsgüterproduzenten	108,5	113,6	116,4	107,6	-5,3

## Noch: 2. Auftragseingangindex im Verarbeitenden Gewerbe Nordrhein-Westfalens

## Realindex Inland

Systematik-Nr.	Wirtschaftszweig Hauptgruppe	Jahr 2024	Februar 2024	Januar 2025	Februar 2025	Veränderung gegenüber Vorjahres- monat in %
<b>Basis 2021 = 100</b>						
13	Herstellung von Textilien	73,9	73,6	69,6	73,0	-0,8
14	Herstellung von Bekleidung	97,6	143,4	158,0	110,8	-22,7
17	Herstellung von Papier, Pappe und Waren daraus	73,8	78,9	77,9	70,5	-10,6
20	Herstellung von chemischen Erzeugnissen	80,2	87,2	84,0	79,9	-8,4
20.1	Herstellung von chemischen Grundstoffen, Düngemitteln und Stickstoffverbindungen, Kunststoffen in Primärformen und synthetischem Kautschuk in Primärformen	76,9	84,9	83,4	78,0	-8,1
21	Herstellung von pharmazeutischen Erzeugnissen	133,8	114,2	146,5	159,4	+39,6
24	Metallerzeugung und -bearbeitung	84,1	91,4	103,8	85,0	-7,0
24.1	Erzeugung von Roheisen, Stahl und Ferrolegierungen	96,9	101,3	118,7	95,6	-5,6
24.4	Erzeugung und erste Bearbeitung von NE-Metallen	88,2	93,4	123,3	88,4	-5,4
24.5	Gießereien	70,4	97,2	79,6	80,2	-17,5
25	Herstellung von Metallerzeugnissen	71,6	81,7	77,6	82,8	+1,3
25.5	Herstellung von Schmiede-, Press-, Zieh- und Stanzteilen, gewalzten Ringen und pulvermetallurgischen Erzeugnissen	70,2	79,6	92,5	83,6	+5,0
25.7	Herstellung von Schneidwaren, Werkzeugen, Schlössern und Beschlägen aus unedlen Metallen	76,0	80,8	84,7	79,6	-1,5
26	Herstellung von Datenverarbeitungsgeräten, elektronischen und optischen Erzeugnissen	88,0	91,6	92,9	82,1	-10,4
27	Herstellung von elektrischen Ausrüstungen	79,7	75,0	70,1	67,4	-10,1
27.1	Herstellung von Elektromotoren, Generatoren, Transformatoren, Elektrizitätsverteilungs- und -schalteinrichtungen	79,0	85,8	71,8	71,8	-16,3
28	Maschinenbau	75,5	83,9	73,3	71,8	-14,4
28.1	Herstellung von nicht wirtschaftszweigspezifischen Maschinen	77,9	84,8	71,0	80,9	-4,6
29	Herstellung von Kraftwagen und Kraftwagenteilen	67,7	74,5	73,4	77,0	+3,4
30	Sonstiger Fahrzeugbau	49,7	25,1	21,1	27,6	+10,0
<b>C</b>	<b>Verarbeitendes Gewerbe</b>	<b>77,7</b>	<b>83,3</b>	<b>83,0</b>	<b>78,4</b>	<b>-5,9</b>
	Vorleistungsgüterproduzenten	80,3	86,0	89,5	80,0	-7,0
	Investitionsgüterproduzenten	70,5	75,9	67,6	71,6	-5,7
	Gebrauchsgüterproduzenten	57,6	70,5	55,2	62,6	-11,2
	Verbrauchsgüterproduzenten	100,2	103,4	112,1	108,0	+4,4

## Noch: 2. Auftragseingangindex im Verarbeitenden Gewerbe Nordrhein-Westfalens

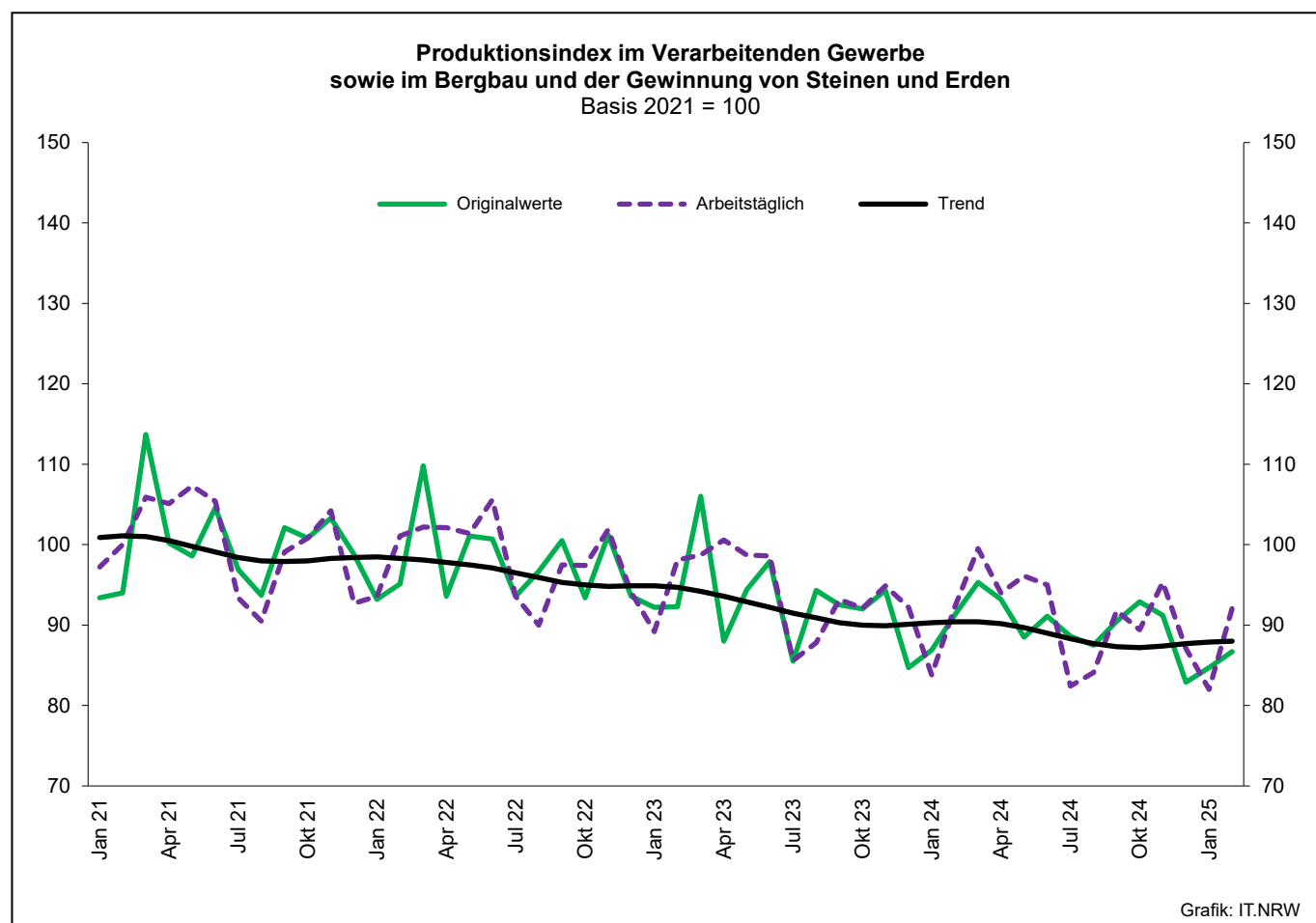
## Realindex Ausland

Systematik-Nr.	Wirtschaftszweig Hauptgruppe	Jahr 2024	Februar 2024	Januar 2025	Februar 2025	Veränderung gegenüber Vorjahres- monat in %
<b>Basis 2021 = 100</b>						
13	Herstellung von Textilien	89,1	85,4	91,3	80,1	-6,2
14	Herstellung von Bekleidung	90,3	160,1	172,6	146,6	-8,4
17	Herstellung von Papier, Pappe und Waren daraus	85,8	85,8	89,3	84,9	-1,0
20	Herstellung von chemischen Erzeugnissen	88,1	92,3	93,8	86,9	-5,9
20.1	Herstellung von chemischen Grundstoffen, Düngemitteln und Stickstoffverbindungen, Kunststoffen in Primärformen und synthetischem Kautschuk in Primärformen	86,1	90,3	91,5	85,0	-5,9
21	Herstellung von pharmazeutischen Erzeugnissen	98,0	103,9	90,7	79,5	-23,5
24	Metallerzeugung und -bearbeitung	82,2	87,1	91,2	83,3	-4,4
24.1	Erzeugung von Roheisen, Stahl und Ferrolegierungen	106,5	117,9	123,0	97,6	-17,2
24.4	Erzeugung und erste Bearbeitung von NE-Metallen	85,5	87,4	90,3	103,1	+18,0
24.5	Gießereien	68,3	69,9	56,8	71,9	+2,9
25	Herstellung von Metallerzeugnissen	85,0	97,2	89,0	86,7	-10,8
25.5	Herstellung von Schmiede-, Press-, Zieh- und Stanzteilen, gewalzten Ringen und pulvermetallurgischen Erzeugnissen	89,4	124,8	93,2	94,6	-24,2
25.7	Herstellung von Schneidwaren, Werkzeugen, Schlössern und Beschlägen aus unedlen Metallen	84,7	85,2	98,4	85,8	+0,7
26	Herstellung von Datenverarbeitungsgeräten, elektronischen und optischen Erzeugnissen	98,8	91,0	109,3	91,9	+1,0
27	Herstellung von elektrischen Ausrüstungen	71,4	72,3	81,8	75,1	+3,9
27.1	Herstellung von Elektromotoren, Generatoren, Transformatoren, Elektrizitätsverteilungs- und -schalteinrichtungen	72,0	71,3	72,5	69,8	-2,1
28	Maschinenbau	76,1	74,7	74,8	72,7	-2,7
28.1	Herstellung von nicht wirtschaftszweigspezifischen Maschinen	86,7	91,3	83,0	82,0	-10,2
29	Herstellung von Kraftwagen und Kraftwagenteilen	80,5	101,4	90,2	81,4	-19,7
30	Sonstiger Fahrzeugbau	91,4	54,6	64,7	69,5	+27,3
<b>C</b>	<b>Verarbeitendes Gewerbe</b>	<b>83,0</b>	<b>87,0</b>	<b>87,5</b>	<b>81,3</b>	<b>-6,6</b>
	Vorleistungsgüterproduzenten	85,7	89,9	92,5	86,0	-4,3
	Investitionsgüterproduzenten	79,2	82,6	80,0	75,4	-8,7
	Gebrauchsgüterproduzenten	56,6	61,9	81,7	67,8	+9,5
	Verbrauchsgüterproduzenten	93,0	99,3	95,4	84,2	-15,2

## Noch: 2. Auftragseingangsindex im Verarbeitenden Gewerbe Nordrhein-Westfalens

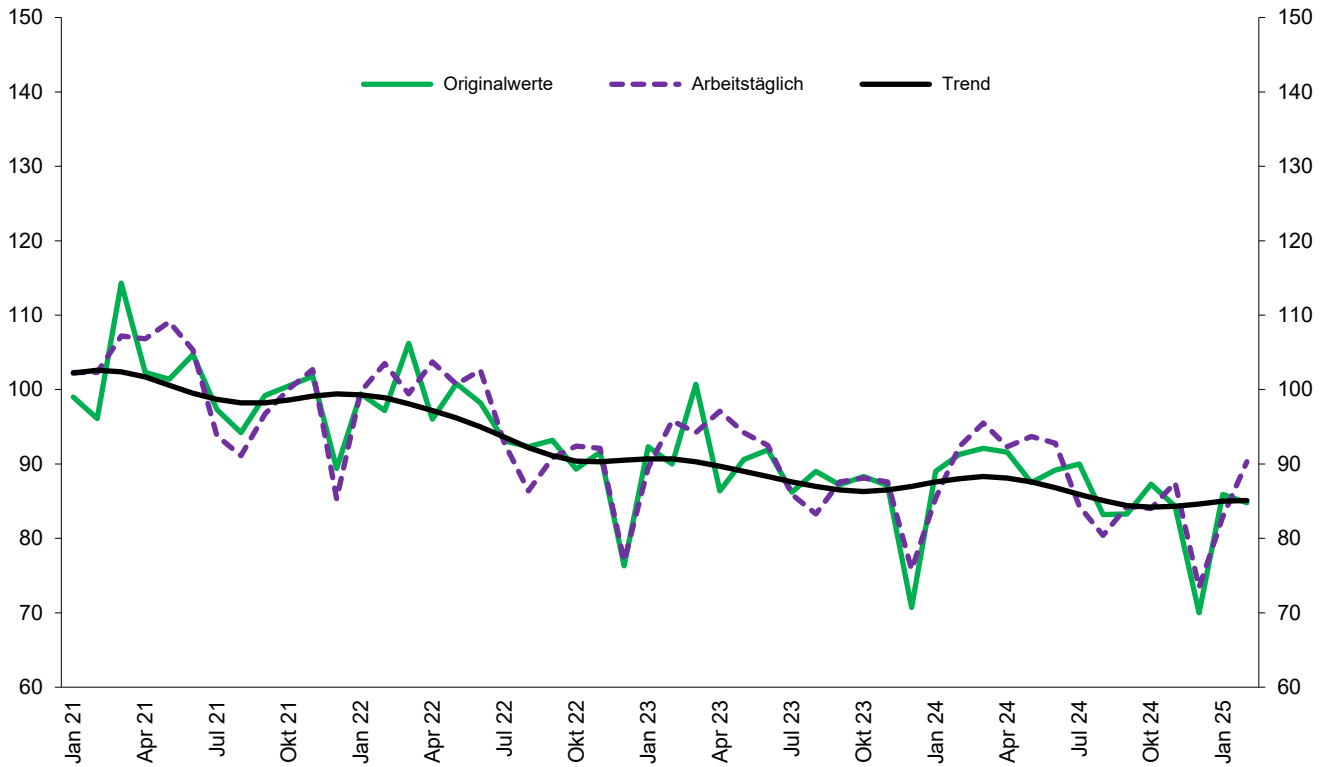
## Realindex insgesamt

Systematik-Nr.	Wirtschaftszweig Hauptgruppe	Jahr 2024	Februar 2024	Januar 2025	Februar 2025	Veränderung gegenüber Vorjahres- monat in %
<b>Basis 2021 = 100</b>						
13	Herstellung von Textilien	81,8	79,7	80,9	76,7	-3,8
14	Herstellung von Bekleidung	94,8	149,8	163,6	124,8	-16,7
17	Herstellung von Papier, Pappe und Waren daraus	78,8	81,7	82,7	76,5	-6,4
20	Herstellung von chemischen Erzeugnissen	84,8	90,2	89,7	84,0	-6,9
20.1	Herstellung von chemischen Grundstoffen, Düngemitteln und Stickstoffverbindungen, Kunststoffen in Primärformen und synthetischem Kautschuk in Primärformen	82,5	88,2	88,3	82,2	-6,8
21	Herstellung von pharmazeutischen Erzeugnissen	105,8	106,1	102,9	96,9	-8,7
24	Metallerzeugung und -bearbeitung	83,3	89,6	98,6	84,3	-5,9
24.1	Erzeugung von Roheisen, Stahl und Ferrolegierungen	100,1	106,8	120,1	96,3	-9,8
24.4	Erzeugung und erste Bearbeitung von NE-Metallen	87,0	90,8	109,0	94,7	+4,3
24.5	Gießereien	69,5	85,5	69,8	76,6	-10,4
25	Herstellung von Metallerzeugnissen	76,6	87,5	81,9	84,3	-3,7
25.5	Herstellung von Schmiede-, Press-, Zieh- und Stanzteilen, gewalzten Ringen und pulvermetallurgischen Erzeugnissen	77,5	96,9	92,8	87,8	-9,4
25.7	Herstellung von Schneidwaren, Werkzeugen, Schlössern und Beschlägen aus unedlen Metallen	80,4	83,0	91,5	82,7	-0,4
26	Herstellung von Datenverarbeitungsgeräten, elektronischen und optischen Erzeugnissen	94,6	91,3	102,9	88,1	-3,5
27	Herstellung von elektrischen Ausrüstungen	75,5	73,6	76,0	71,3	-3,1
27.1	Herstellung von Elektromotoren, Generatoren, Transformatoren, Elektrizitätsverteilungs- und -schalteinrichtungen	75,7	79,0	72,2	70,9	-10,3
28	Maschinenbau	75,9	78,0	74,2	72,4	-7,2
28.1	Herstellung von nicht wirtschaftszweigspezifischen Maschinen	82,8	88,5	77,7	81,5	-7,9
29	Herstellung von Kraftwagen und Kraftwagenteilen	75,0	89,9	83,0	79,5	-11,6
30	Sonstiger Fahrzeugbau	63,8	35,1	35,8	41,8	+19,1
<b>C</b>	<b>Verarbeitendes Gewerbe</b>	<b>80,5</b>	<b>85,3</b>	<b>85,4</b>	<b>79,9</b>	<b>-6,3</b>
	Vorleistungsgüterproduzenten	82,9	87,9	91,0	82,9	-5,7
	Investitionsgüterproduzenten	75,5	79,8	74,7	73,8	-7,5
	Gebrauchsgüterproduzenten	57,0	65,1	71,6	65,8	+1,1
	Verbrauchsgüterproduzenten	95,8	100,9	101,8	93,4	-7,4



### Produktionsindex der Vorleistungsgüterproduzenten

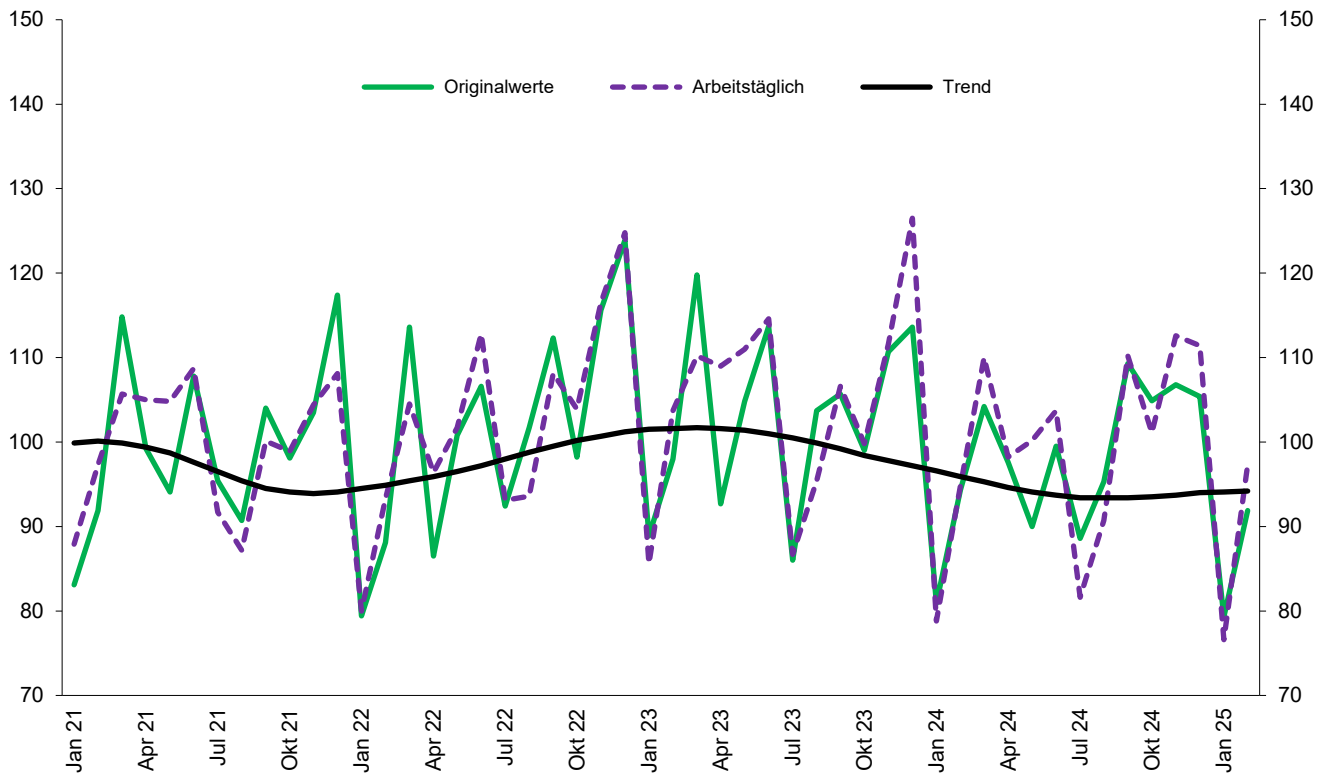
Basis 2021 = 100



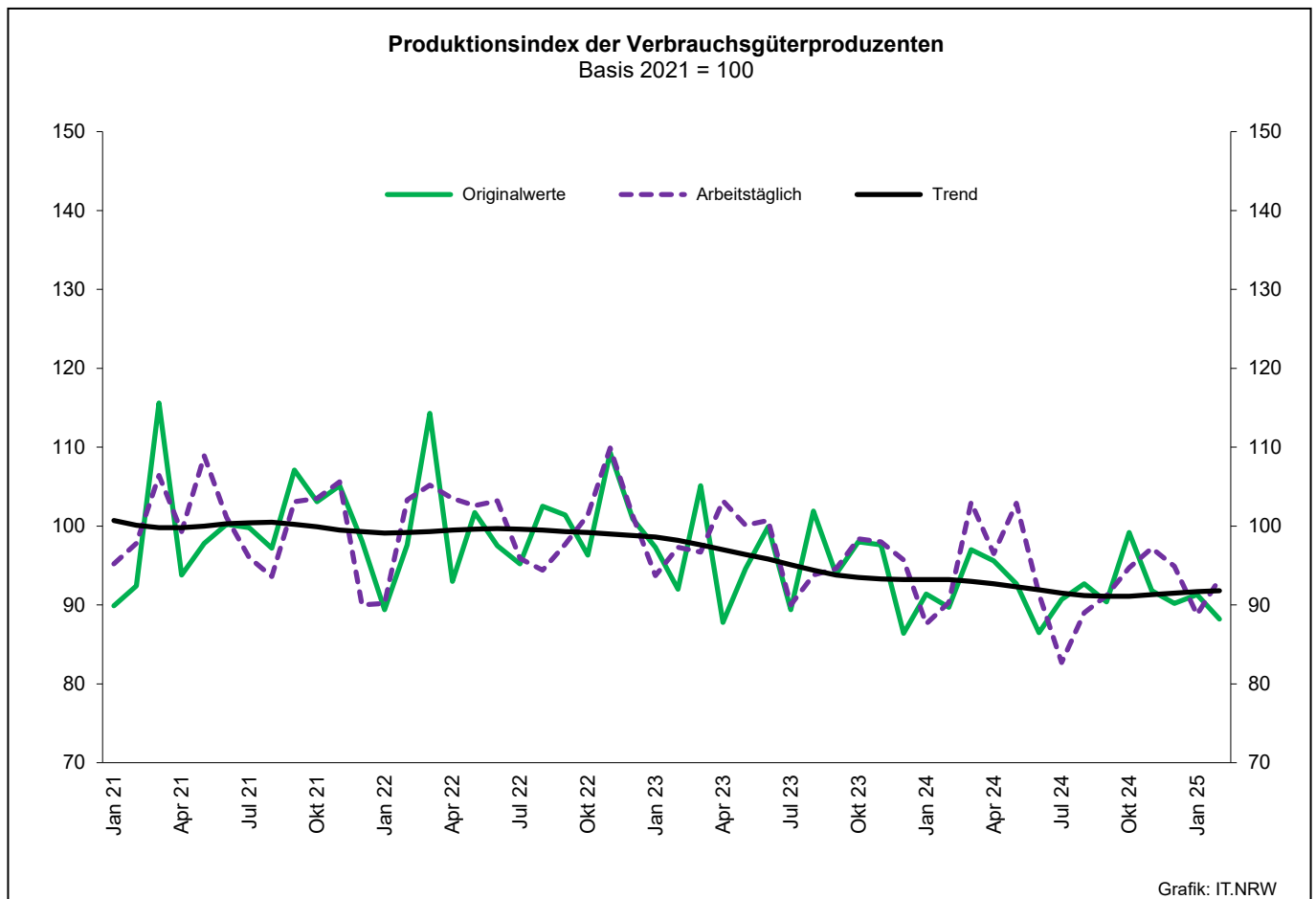
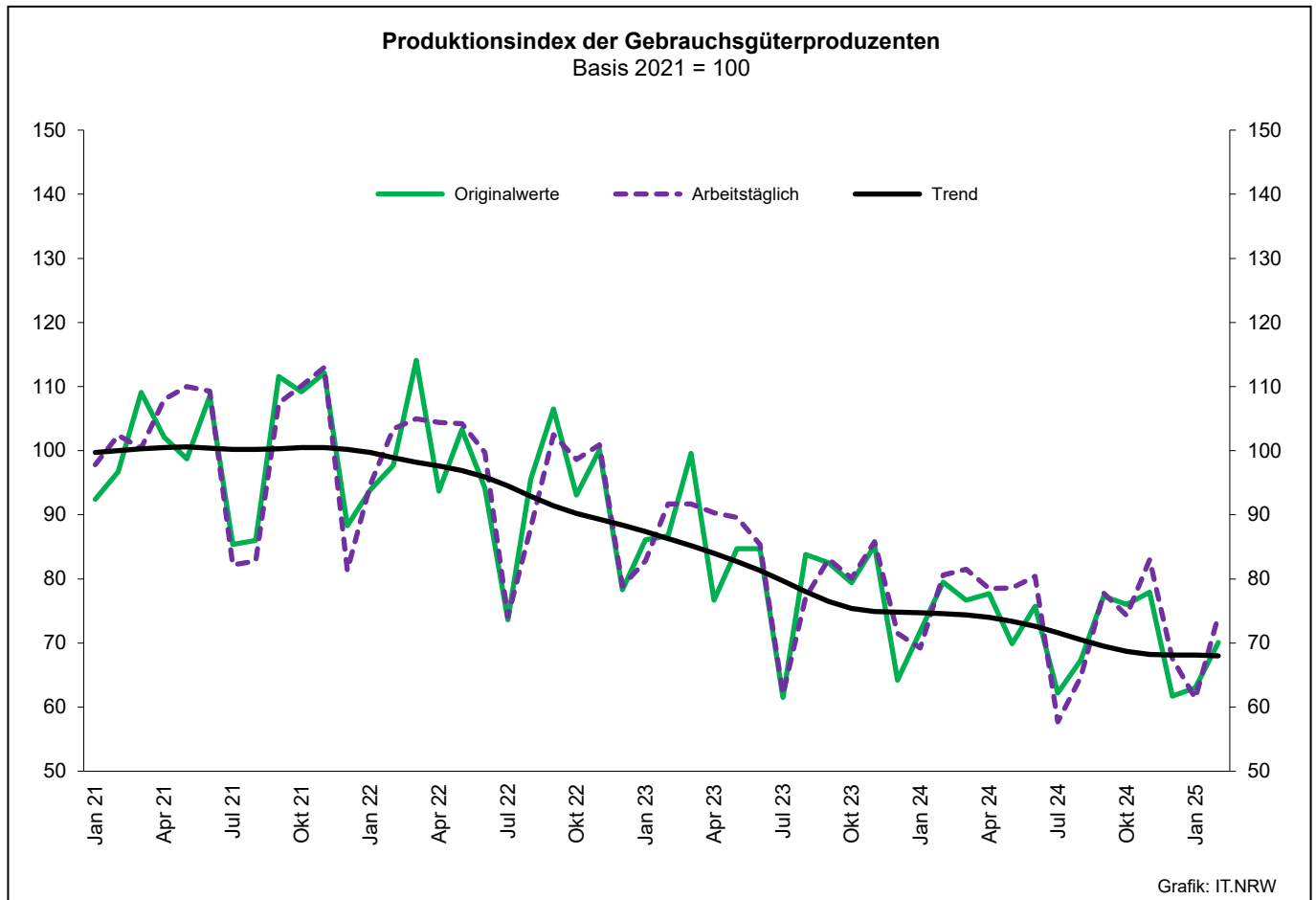
Grafik: IT.NRW

### Produktionsindex der Investitionsgüterproduzenten

Basis 2021 = 100



Grafik: IT.NRW



### 3. Produktionsindex\*) im Verarbeitenden Gewerbe sowie im Bergbau und in der Gewinnung von Steinen und Erden Nordrhein-Westfalens

Systematik-Nr.	Wirtschaftszweig Hauptgruppe	Ge- wichtung	Jahr	Februar	Januar	Februar	Veränderung Februar 2025 gegenüber Februar 2024
		%	2024		2025		%
	Basis 2021 = 100						
B	Bergbau und Gewinnung von Steinen und Erden	0,9	86,1	86,1	65,9	82,4	-4,3
	darunter						
05	Kohlenbergbau	0,4	70,3	75,0	59,6	71,7	-4,4
08	Gewinnung von Steinen und Erden, sonstiger Bergbau	0,5	99,4	95,6	70,2	91,7	-4,1
C	Verarbeitendes Gewerbe	82,9	91,1	92,8	82,1	92,2	-0,6
	davon						
10	Herstellung von Nahrungs- und Futtermitteln	5,9	100,2	98,5	95,7	101,5	+3,0
11	Getränkeherstellung	1,1	106,2	85,0	86,9	89,6	+5,4
12	Tabakverarbeitung	0,1	101,9	110,3	96,2	96,9	-12,1
13	Herstellung von Textilien	0,8	79,3	79,9	76,3	81,2	+1,6
14	Herstellung von Bekleidung	0,1	102,5	123,1	102,7	111,8	-9,2
15	Herstellung von Leder, Lederwaren und Schuhen	0,1	88,3	93,9	86,7	96,1	+2,3
16	Herstellung von Holz-, Flecht-, Korb- und Korkwaren (ohne Möbel)	1,2	78,4	81,2	70,5	78,1	-3,8
17	Herstellung von Papier, Pappe und Waren daraus	1,8	85,1	88,8	83,0	86,4	-2,7
18	Herstellung von Druckerzeugnissen; Vervielfältigung von bespielten Ton-, Bild- und Datenträgern	1,2	71,2	68,4	82,4	65,5	-4,2
19	Kokerei und Mineralölverarbeitung	3,1	93,4	95,7	104,1	99,0	+3,4
20	Herstellung von chemischen Erzeugnissen	12,0	82,8	91,0	88,0	92,3	+1,4
21	Herstellung von pharmazeutischen Erzeugnissen	2,2	92,3	92,1	90,9	95,9	+4,1
22	Herstellung von Gummi- und Kunststoffwaren	3,7	87,9	91,6	82,7	91,3	-0,3
23	Herstellung von Glas- und Glaswaren, Keramik, Verarbeitung von Steinen und Erden	2,1	83,5	81,6	66,9	78,9	-3,3
24	Metallerzeugung und -bearbeitung	10,5	91,9	99,2	82,5	91,0	-8,3
25	Herstellung von Metallerzeugnissen	9,2	85,4	89,0	78,4	86,9	-2,4
26	Herstellung von Datenverarbeitungsgeräten, elektronischen und optischen Erzeugnissen	2,3	101,5	101,5	93,3	98,3	-3,2
27	Herstellung von elektrischen Ausrüstungen	4,4	81,9	86,5	74,7	80,4	-7,1
28	Maschinenbau	10,3	91,7	86,8	67,7	83,0	-4,4
29	Herstellung von Kraftwagen und Kraftwagenteilen	4,4	113,1	113,6	77,0	131,1	+15,4
30	Sonstiger Fahrzeugbau	0,4	110,7	115,9	102,6	113,9	-1,7
31	Herstellung von Möbeln	2,2	77,3	83,2	62,5	79,7	-4,2
32	Herstellung von sonstigen Waren	1,0	108,7	108,0	105,8	110,6	+2,4
33	Reparatur und Instandhaltung von Maschinen und Ausrüstungen	2,7	113,1	96,8	96,7	105,2	+8,7
B - C	Verarbeitendes Gewerbe sowie Bergbau und Gewinnung von Steinen und Erden	83,8	91,0	92,7	82,0	92,1	-0,6
B - D, F	Produzierendes Gewerbe (einschl. Bau und Energie)	100,0	92,1	93,6	83,7	94,4	+0,9
	Vorleistungsgüterproduzenten	43,5	87,2	93,0	83,4	90,3	-2,9
	Investitionsgüterproduzenten	21,5	99,7	95,1	76,3	97,3	+2,3
	Gebrauchsgüterproduzenten	3,3	74,0	80,1	60,6	74,2	-7,4
	Verbrauchsgüterproduzenten	11,9	93,6	90,4	87,9	93,3	+3,2
	Energieintensive Industriezweige	30,7	87,0	93,2	85,3	90,7	-2,7

\*) von arbeitstäglichen Schwankungen bereinigt. Aktualisierungen der Daten sind durch Quartals- und Jahresrevisionen bis zum endgültigen Jahresabschluss im April des Folgejahres möglich.



#### 4. Betriebe, Beschäftigte, geleistete Arbeitsstunden, Entgelte und Umsatz in Nordrhein-Westfalen nach Wirtschaftszweigen

Systematik-Nr.	Wirtschaftszweig a = Februar 2025 b = Veränderung gegenüber gleichem Vorjahreszeitraum in %		Betriebe	Beschäftigte	Geleistete Arbeits- stunden	Entgelte	Gesamtumsatz	
							insgesamt	darunter Auslands- umsatz
			Anzahl		1 000		1 000 EUR	
B	Bergbau und Gewinnung von Steinen und Erden	a	22	.	.	.	.	.
		b	+4,8	.	.	.	.	.
05	Kohlenbergbau	a	7	.	.	.	.	.
		b	–	.	.	.	.	.
06	Gewinnung von Erdöl und Erdgas	a	–	–	–	–	–	–
		b	–	–	–	–	–	–
07	Erzbergbau	a	1	.	.	.	.	.
		b	–	.	.	.	.	.
08	Gewinnung von Steinen und Erden, sonstiger Bergbau	a	14	2 537	320	12 245	49 421	12 294
		b	+7,7	+4,5	+3,9	+7,5	–4,8	–8,2
09	Erbringung von Dienstleistungen für den Bergbau und für die Gewinnung von Steinen und Erden	a	–	–	–	–	–	–
		b	–	–	–	–	–	–
C	Verarbeitendes Gewerbe	a	4 868	.	.	.	.	.
		b	–0,7	.	.	.	.	.
10	Herstellung von Nahrungs- und Futtermitteln	a	433	104 104	13 165	362 632	3 240 485	736 190
		b	+3,3	+6,9	+6,1	+9,8	+1,1	+6,4
10.1	Schlachten und Fleischverarbeitung	a	94	30 559	4 075	88 127	1 013 121	159 831
		b	–3,1	–0,8	–2,4	+2,2	–0,3	–3,6
10.3	Obst- und Gemüseverarbeitung	a	33	6 459	801	27 129	338 601	66 239
		b	+3,1	–2,6	–5,6	+1,0	+7,2	+8,9
10.5	Milchverarbeitung	a	17	3 766	492	17 851	219 480	56 904
		b	–	+2,3	–0,5	+3,5	+2,3	–5,6
10.6	Mahl- und Schälmühlen, Herstellung von Stärke und Stärkeerzeugnissen	a	12	.	.	.	.	.
		b	–	.	.	.	.	.
10.7	Herstellung von Back- und Teigwaren	a	159	24 444	2 845	71 591	436 751	51 917
		b	+3,2	+1,1	–1,5	+3,3	–3,6	+15,9
10.8	Herstellung von sonstigen Nahrungsmitteln	a	84	32 341	4 053	125 930	866 469	265 310
		b	+12,0	+25,7	+30,3	+25,0	+5,7	+20,3
11	Getränkeherstellung	a	54	9 118	1 200	38 457	289 988	20 606
		b	+3,8	+2,4	–1,7	+1,9	–4,9	–14,2
12	Tabakverarbeitung	a	3	649	.	.	.	.
		b	–	–	.	.	.	.
13	Herstellung von Textilien	a	97	13 508	1 631	48 747	229 087	129 665
		b	–2,0	+0,9	–1,5	+4,7	–10,3	–4,2
13.2	Weberei	a	18	2 540	282	9 456	46 802	.
		b	–	–0,7	–9,1	+3,2	–20,5	.
13.3	Veredlung von Textilien und Bekleidung	a	11	1 435	184	5 263	23 879	11 048
		b	–8,3	–3,9	+1,3	+8,3	–3,1	–4,8
13.9	Herstellung von sonstigen Textilwaren	a	65	9 325	1 136	33 413	154 170	86 927
		b	–1,5	+2,6	+0,2	+4,8	–8,4	+1,9
14	Herstellung von Bekleidung	a	20	3 922	.	.	.	.
		b	–4,8	–3,8	.	.	.	.
15	Herstellung von Leder, Lederwaren und Schuhen	a	12	1 643	219	5 669	57 203	21 427
		b	–	.	–0,8	+3,7	–4,3	–8,2
16	Herstellung von Holz-, Flecht-, Korb- und Korkwaren (ohne Möbel)	a	72	11 555	1 542	41 967	267 598	75 526
		b	–4,0	–5,0	–7,3	–2,0	–4,0	–7,4
17	Herstellung von Papier, Pappe und Waren daraus	a	136	23 956	2 960	101 497	643 881	293 219
		b	+0,7	–0,8	–4,2	–1,1	–4,1	–0,7
17.1	Herstellung von Holz- und Zellstoff, Papier, Karton und Pappe	a	31	5 720	727	29 015	225 170	140 518
		b	–3,1	–5,4	–7,8	–1,4	–2,6	+1,5
17.2	Herstellung von Waren aus Papier, Karton und Pappe	a	105	18 236	2 234	72 481	418 711	152 701
		b	+1,9	+0,7	–3,0	–1,0	–4,9	–2,7
18	Herstellung von Druckerzeugnissen; Vervielfältigung von bespielten Ton-, Bild- und Datenträgern	a	90	11 422	1 369	38 791	167 323	25 815
		b	–7,2	–6,3	–8,3	–5,3	–9,6	–3,3

**Noch: 4. Betriebe, Beschäftigte, geleistete Arbeitsstunden, Entgelte und Umsatz  
in Nordrhein-Westfalen nach Wirtschaftszweigen**

Systematik-Nr.	Wirtschaftszweig  a = Februar 2025 b = Veränderung gegenüber gleichem Vorjahreszeitraum in %		Betriebe	Beschäftigte	Geleistete Arbeits- stunden	Entgelte	Gesamtumsatz	
							insgesamt	darunter Auslands- umsatz
			Anzahl	1 000	1 000 EUR			
19	Kokerei und Mineralölverarbeitung	a b	12 —	. .	. .	. . .	. . .	. . .
20	Herstellung von chemischen Erzeugnissen	a b	294 +1,7	97 924 —0,1	12 635 —3,4	577 645 +1,3	4 168 770 —2,5	2 486 973 —1,2
20.1	Herstellung von chemischen Grundstoffen, Düngemitteln und Stickstoffverbindungen, Kunststoffen in Primärformen und synthetischem Kautschuk in Primärformen	a	133	55 905	7 000	343 313	2 759 523	1 694 356
		b	+0,8	—1,3	—4,6	+0,3	—1,5	—1,2
20.3	Herstellung von Anstrichmitteln, Druckfarben und Kitt	a	37	9 813	1 372	50 313	320 894	162 677
		b	—	+8,6	+5,1	+8,8	—1,0	+1,0
20.4	Herstellung von Seifen, Wasch-, Reinigungs- und Körperpflegemitteln sowie von Duftstoffen	a	45	15 324	1 962	81 643	364 177	124 426
		b	—	—10,4	—12,8	—9,4	—31,3	—46,8
20.5	Herstellung von sonstigen chemischen Erzeugnissen	a	73	14 426	1 992	83 607	588 367	377 263
		b	+5,8	+13,8	+8,2	+15,8	+18,8	+30,2
21	Herstellung von pharmazeutischen Erzeugnissen	a	45	18 794	2 519	119 535	869 924	609 638
		b	+4,7	—6,9	+0,6	+21,4	—10,0	—18,8
22	Herstellung von Gummi- und Kunststoffwaren	a	416	66 023	8 317	263 316	1 228 414	546 405
		b	—1,7	—2,5	—7,2	—1,8	—8,3	—8,1
22.1	Herstellung von Gummiwaren	a	37	6 896	904	30 469	168 209	95 275
		b	—2,6	—5,2	—7,8	—0,8	—3,6	—1,9
22.2	Herstellung von Kunststoffwaren	a	379	59 127	7 413	232 847	1 060 205	451 130
		b	—1,6	—2,1	—7,2	—1,9	—9,0	—9,4
23	Herstellung von Glas und Glaswaren, Keramik, Verarbeitung von Steinen und Erden	a	170	25 122	3 209	110 679	527 676	204 152
		b	—2,9	—2,0	—5,6	+7,2	—10,3	—9,8
23.1	Herstellung von Glas und Glaswaren	a	48	8 724	1 102	39 175	157 004	83 181
		b	—5,9	—7,6	—13,3	+8,2	—14,6	—9,8
23.5	Herstellung von Zement, Kalk und gebranntem Gips	a	17	2 601	343	12 643	114 152	28 390
		b	—	+0,1	—2,5	+6,1	—6,3	+4,9
23.6	Herstellung von Erzeugnissen aus Beton, Zement und Gips	a	52	5 568	755	23 268	89 902	10 622
		b	—1,9	+4,6	+4,1	+13,5	+0,1	—22,5
23.9	Herstellung von Schleifkörpern und Schleifmitteln auf Unterlage sowie sonstigen Erzeugnissen aus nichtmetallischen Mineralien a. n. g.	a	21	.	.	19 594	81 333	40 388
		b	—4,5	.	.	+6,5	—15,6	—13,6
24	Metallerzeugung und -bearbeitung	a	286	90 724	10 598	446 540	3 375 708	1 356 805
		b	—5,3	—5,0	—8,9	—3,0	—4,5	—3,0
24.2	Herstellung von Stahlrohren, Rohrform-, Rohrverschluss- und Rohrverbindungsstücken aus Stahl	a	38	9 963	1 157	52 482	288 819	152 131
		b	—5,0	—1,7	—3,4	+9,1	—3,9	—9,9
24.3	Sonstige erste Bearbeitung von Eisen und Stahl	a	74	10 604	1 297	48 452	410 826	186 256
		b	—7,5	—13,7	—16,9	—17,6	—16,3	—13,1
24.4	Erzeugung und erste Bearbeitung von NE-Metallen	a	62	18 399	2 212	102 233	983 650	429 310
		b	—4,6	—4,7	—6,0	—0,2	+11,9	+23,6
24.5	Gießereien	a	79	19 086	2 287	84 344	357 090	160 129
		b	—4,8	—8,0	—11,2	—8,9	—14,8	—16,0
25	Herstellung von Metallerzeugnissen	a	868	129 219	15 943	563 630	2 427 322	1 065 308
		b	—0,7	—0,5	—3,9	+0,5	—2,4	+2,1
25.1	Stahl- und Leichtmetallbau	a	154	20 462	2 639	79 732	324 410	74 358
		b	+1,3	+1,8	+1,5	+1,1	—5,5	—6,1
25.5	Herstellung von Schmiede-, Press-, Zieh- und Stanzteilen, gewalzten Ringen und pulvermetallurgischen Erzeugnissen	a	146	27 827	3 290	127 307	592 689	263 406
		b	—1,4	+1,7	—4,5	+1,6	—2,0	+2,6
25.6	Oberflächenveredlung und Wärmebehandlung; Mechanik a. n. g.	a	214	21 660	2 713	81 623	299 968	78 255
		b	+3,9	+6,6	+1,9	+6,9	+4,1	+19,3
25.7	Herstellung von Schneidwaren, Werkzeugen, Schlössern und Beschlägen aus unedlen Metallen	a	157	29 809	3 564	145 274	587 822	305 232
		b	—1,9	—3,3	—8,0	+0,5	—1,0	—0,1
25.9	Herstellung von sonstigen Metallwaren	a	170	26 049	3 289	113 453	483 775	234 412
		b	—6,1	—6,4	—7,6	—5,8	—13,1	—11,6

**Noch: 4. Betriebe, Beschäftigte, geleistete Arbeitsstunden, Entgelte und Umsatz  
in Nordrhein-Westfalen nach Wirtschaftszweigen**

Systematik-Nr.	Wirtschaftszweig a = Februar 2025 b = Veränderung gegenüber gleichem Vorjahreszeitraum in %		Betriebe	Beschäftigte	Geleistete Arbeits- stunden	Entgelte	Gesamtumsatz	
							insgesamt	darunter Auslands- umsatz
			Anzahl		1 000	1 000 EUR		
26	Herstellung von Datenverarbeitungsgeräten, elektronischen und optischen Erzeugnissen	a	180	38 235	4 902	200 825	900 529	561 048
		b	+0,6	-4,0	-7,4	-2,1	+0,4	-0,7
26.3	Herstellung von Geräten und Einrichtungen der Telekommunikationstechnik	a	18	3 401	455	21 979	74 474	22 537
		b	-5,3	-18,4	-16,7	-7,8	-9,9	-32,0
26.5	Herstellung von Mess-, Kontroll-, Navigations- u. ä. Instrumenten und Vorrichtungen; Herstellung von Uhren	a	94	16 586	2 162	84 798	261 946	159 413
		b	+1,1	+2,7	-1,1	+6,7	-2,9	+1,0
27	Herstellung von elektrischen Ausrüstungen	a	277	79 519	9 891	404 147	1 655 619	854 155
		b	-2,1	-3,8	-4,9	-2,1	-7,0	-8,8
27.1	Herstellung von Elektromotoren, Generatoren, Transformatoren, Elektrizitätsverteilungs- und -schalteinrichtungen	a	109	23 506	3 021	111 644	476 585	212 936
		b	-3,5	-2,9	-5,0	-2,5	-8,6	-17,0
27.3	Herstellung von Kabeln und elektrischem Installations- material	a	61	26 102	3 189	131 000	565 807	312 329
		b	+3,4	-0,9	-1,6	+2,4	-1,5	-0,5
27.4	Herstellung von elektrischen Lampen und Leuchten	a	33	5 677	.	.	130 259	51 460
		b	-8,3	-6,4	.	.	-14,5	-17,9
27.5	Herstellung von Haushaltsgeräten	a	16	14 651	1 826	89 717	.	.
		b	-	-6,4	-2,3	+4,5	.	.
28	Maschinenbau	a	802	178 340	22 167	956 766	3 588 206	2 226 769
		b	+0,1	-0,5	-5,3	+2,9	-5,6	-5,3
28.1	Herstellung von nicht wirtschaftszweigspezifischen Maschinen	a	196	56 601	6 839	307 045	1 340 460	780 137
		b	+0,5	-1,3	-4,7	+1,5	-7,0	-7,5
28.4	Herstellung von Werkzeugmaschinen	a	75	14 575	1 842	78 786	204 716	135 222
		b	+4,2	+0,9	-5,4	+2,0	-12,3	-16,2
28.9	Herstellung von Maschinen für sonstige bestimmte Wirtschaftszweige	a	252	47 640	6 026	264 389	822 946	552 521
		b	+1,2	-0,3	-5,1	+6,4	-0,6	-3,4
29	Herstellung von Kraftwagen und Kraftwagenteilen	a	138	58 078	6 424	331 048	2 158 538	1 499 570
		b	-8,0	-9,4	-16,1	-6,8	-8,3	+6,2
29.1	Herstellung von Kraftwagen und Kraftwagenmotoren	a	6	20 136	1 968	123 574	1 311 173	1 020 171
		b	-14,3	-1,7	-13,3	-4,0	-3,9	+15,1
29.2	Herstellung von Karosserien, Aufbauten und Anhängern	a	35	9 195	1 144	40 718	285 669	185 338
		b	-10,3	-10,1	-11,3	-7,5	-4,6	+13,4
29.3	Herstellung von Teilen und Zubehör für Kraftwagen	a	97	28 747	3 312	166 757	561 696	294 060
		b	-6,7	-14,0	-19,3	-8,6	-18,6	-18,8
30	Sonstiger Fahrzeugbau	a	34	8 798	1 137	44 508	283 120	141 077
		b	-	+2,3	-1,6	-4,9	-17,1	+4,7
30.2	Schienenfahrzeugbau	a	14	.	.	.	201 937	98 549
		b	-6,7	.	.	.	.	.
31	Herstellung von Möbeln	a	130	24 258	2 895	88 003	528 503	205 679
		b	-3,0	-3,7	-5,7	-0,3	-7,6	-5,8
32	Herstellung von sonstigen Waren	a	84	11 892	1 520	52 784	191 535	72 781
		b	-1,2	+0,2	-2,4	+3,7	+2,2	+7,7
32.4	Herstellung von Spielwaren	a	4	1 212	175	4 248	29 151	4 555
		b	-	-1,7	-2,7	+5,7	+24,2	+22,1
32.5	Herstellung von medizinischen und zahnmedizinischen Apparaten und Materialien	a	57	8 421	.	.	124 973	.
		b	-1,7	-	.	.	-3,1	.
33	Reparatur und Installation von Maschinen und Ausrüstungen	a	215	31 052	3 859	145 993	434 597	59 341
		b	+3,9	+3,6	-0,9	+8,4	+2,6	+13,3
33.1	Reparatur von Metallerzeugnissen, Maschinen und Ausrüstungen	a	128	19 293	2 388	89 021	262 355	36 934
		b	+5,8	+5,2	+1,3	+9,2	+5,2	+7,7
33.2	Installation von Maschinen und Ausrüstungen a. n. g.	a	87	11 759	1 472	56 972	172 243	22 407
		b	+1,2	+1,3	-4,3	+7,2	-1,1	+24,0
	Insgesamt	a	4 890	1 047 627	130 030	5 036 653	28 080 163	13 475 365
		b	-0,7	-1,4	-4,6	+1,1	-5,1	-2,9

## 5. Umsatz in Nordrhein-Westfalen nach Wirtschaftszweigen

Systematik-Nr.	Wirtschaftszweig a = Februar 2025 b = Veränderung gegenüber gleichem Vorjahreszeitraum in %		Gesamtumsatz	Auslandsumsatz		Anteil Auslandsumsatz am Gesamtumsatz (Exportquote)
				insgesamt	darunter Eurozone	
				1 000 EUR		%
B	Bergbau und Gewinnung von Steinen und Erden	a	.	.	.	.
		b	.	.	.	x
05	Kohlenbergbau	a	.	.	.	.
		b	.	.	.	x
06	Gewinnung von Erdöl und Erdgas	a	–	–	–	–
		b	–	–	–	–
07	Erzbergbau	a	.	.	.	.
		b	.	.	.	x
08	Gewinnung von Steinen und Erden, sonstiger Bergbau	a	49 421	12 294	9 119	24,9
		b	–4,8	–8,2	+1,6	x
09	Erbringung von Dienstleistungen für den Bergbau und für die Gewinnung von Steinen und Erden	a	–	–	–	–
		b	–	–	–	–
C	Verarbeitendes Gewerbe	a	.	.	.	.
		b	.	.	.	x
10	Herstellung von Nahrungs- und Futtermitteln	a	3 240 485	736 190	555 627	22,7
		b	+1,1	+6,4	+5,7	x
10.1	Schlachten und Fleischverarbeitung	a	1 013 121	159 831	138 277	15,8
		b	–0,3	–3,6	+0,9	x
10.3	Obst- und Gemüseverarbeitung	a	338 601	66 239	52 468	19,6
		b	+7,2	+8,9	+13,5	x
10.5	Milchverarbeitung	a	219 480	56 904	39 511	25,9
		b	+2,3	–5,6	+4,3	x
10.6	Mahl- und Schälmühlen, Herstellung von Stärke und Stärkeerzeugnissen	a	.	.	.	.
		b	.	.	.	x
10.7	Herstellung von Back- und Teigwaren	a	436 751	51 917	40 117	11,9
		b	–3,6	+15,9	+22,6	x
10.8	Herstellung von sonstigen Nahrungsmitteln	a	866 469	265 310	180 523	30,6
		b	+5,7	+20,3	+13,7	x
11	Getränkeherstellung	a	289 988	20 606	8 048	7,1
		b	–4,9	–14,2	–34,5	x
12	Tabakverarbeitung	a	.	.	.	.
		b	.	.	.	x
13	Herstellung von Textilien	a	229 087	129 665	74 790	56,6
		b	–10,3	–4,2	+3,3	x
13.2	Weberei	a	46 802	.	16 453	.
		b	–20,5	.	–19,0	x
13.3	Veredlung von Textilien und Bekleidung	a	23 879	11 048	7 569	46,3
		b	–3,1	–4,8	+1,2	x
13.9	Herstellung von sonstigen Textilwaren	a	154 170	86 927	48 063	56,4
		b	–8,4	+1,9	+12,8	x
14	Herstellung von Bekleidung	a	.	.	.	.
		b	.	.	.	x
15	Herstellung von Leder, Lederwaren und Schuhen	a	57 203	21 427	16 496	37,5
		b	–4,3	–8,2	–12,2	x
16	Herstellung von Holz-, Flecht-, Korb- und Korkwaren (ohne Möbel)	a	267 598	75 526	46 699	28,2
		b	–4,0	–7,4	–9,8	x
17	Herstellung von Papier, Pappe und Waren daraus	a	643 881	293 219	191 251	45,5
		b	–4,1	–0,7	–3,0	x
17.1	Herstellung von Holz- und Zellstoff, Papier, Karton und Pappe	a	225 170	140 518	84 309	62,4
		b	–2,6	+1,5	–4,1	x
17.2	Herstellung von Waren aus Papier, Karton und Pappe	a	418 711	152 701	106 942	36,5
		b	–4,9	–2,7	–2,1	x
18	Herstellung von Druckerzeugnissen; Vervielfältigung von bespielten Ton-, Bild- und Datenträgern	a	167 323	25 815	15 292	15,4
		b	–9,6	–3,3	–2,6	x

# Noch: 5. Umsatz in Nordrhein-Westfalen nach Wirtschaftszweigen

Systematik-Nr.	Wirtschaftszweig a = Februar 2025 b = Veränderung gegenüber gleichem Vorjahreszeitraum in %	Gesamtumsatz	Auslandsumsatz		Anteil Auslandsumsatz am Gesamtumsatz (Exportquote)	
			insgesamt	darunter Eurozone		
			1 000 EUR			
19	Kokerei und Mineralölverarbeitung	a b	. .	. .	. x	
20	Herstellung von chemischen Erzeugnissen	a b	4 168 770 -2,5	2 486 973 -1,2	1 173 768 -2,0	59,7 x
20.1	Herstellung von chemischen Grundstoffen, Düngemitteln und Stickstoffverbindungen, Kunststoffen in Primärformen und synthetischem Kautschuk in Primärformen	a b	2 759 523 -1,5	1 694 356 -1,2	794 396 -1,6	61,4 x
20.3	Herstellung von Anstrichmitteln, Druckfarben und Kitt	a b	320 894 -1,0	162 677 +1,0	102 673 +0,9	50,7 x
20.4	Herstellung von Seifen, Wasch-, Reinigungs- und Kör- perpflegemitteln sowie von Duftstoffen	a b	364 177 -31,3	124 426 -46,8	89 263 -36,5	34,2 x
20.5	Herstellung von sonstigen chemischen Erzeugnissen	a b	588 367 +18,8	377 263 +30,2	177 591 +28,4	64,1 x
21	Herstellung von pharmazeutischen Erzeugnissen	a b	869 924 -10,0	609 638 -18,8	164 172 -12,6	70,1 x
22	Herstellung von Gummi- und Kunststoffwaren	a b	1 228 414 -8,3	546 405 -8,1	329 222 -9,7	44,5 x
22.1	Herstellung von Gummiwaren	a b	168 209 -3,6	95 275 -1,9	50 261 -4,3	56,6 x
22.2	Herstellung von Kunststoffwaren	a b	1 060 205 -9,0	451 130 -9,4	278 961 -10,7	42,6 x
23	Herstellung von Glas und Glaswaren, Keramik, Verarbeitung von Steinen und Erden	a b	527 676 -10,3	204 152 -9,8	114 403 -12,4	38,7 x
23.1	Herstellung von Glas und Glaswaren	a b	157 004 -14,6	83 181 -9,8	50 855 -15,1	53,0 x
23.5	Herstellung von Zement, Kalk und gebranntem Gips	a b	114 152 -6,3	28 390 +4,9	23 154 -0,4	24,9 x
23.6	Herstellung von Erzeugnissen aus Beton, Zement und Gips	a b	89 902 +0,1	10 622 -22,5	7 514 -30,7	11,8 x
23.9	Herstellung von Schleifkörpern und Schleifmitteln auf Unterlage sowie sonstigen Erzeugnissen aus nichtmetallischen Mineralien a. n. g.	a b	81 333 -15,6	40 388 -13,6	19 304 -7,6	49,7 x
24	Metallerzeugung und -bearbeitung	a b	3 375 708 -4,5	1 356 805 -3,0	832 184 +2,4	40,2 x
24.2	Herstellung von Stahlrohren, Rohrform-, Rohrver- schluss- und Rohrverbindungsstücken aus Stahl	a b	288 819 -3,9	152 131 -9,9	93 252 +5,3	52,7 x
24.3	Sonstige erste Bearbeitung von Eisen und Stahl	a b	410 826 -16,3	186 256 -13,1	112 401 -13,8	45,3 x
24.4	Erzeugung und erste Bearbeitung von NE-Metallen	a b	983 650 +11,9	429 310 +23,6	290 475 +28,8	43,6 x
24.5	Gießereien	a b	357 090 -14,8	160 129 -16,0	84 909 -20,5	44,8 x
25	Herstellung von Metallerzeugnissen	a b	2 427 322 -2,4	1 065 308 +2,1	668 530 +10,6	43,9 x
25.1	Stahl- und Leichtmetallbau	a b	324 410 -5,5	74 358 -6,1	49 989 -7,3	22,9 x
25.5	Herstellung von Schmiede-, Press-, Zieh- und Stanzteilen, gewalzten Ringen und pulvermetallur- gischen Erzeugnissen	a b	592 689 -2,0	263 406 +2,6	168 836 +4,3	44,4 x
25.6	Oberflächenveredlung und Wärmebehandlung; Mechanik a. n. g.	a b	299 968 +4,1	78 255 +19,3	45 246 +26,9	26,1 x
25.7	Herstellung von Schneidwaren, Werkzeugen, Schlössern und Beschlägen aus unedlen Metallen	a b	587 822 -1,0	305 232 -0,1	164 169 -3,8	51,9 x
25.9	Herstellung von sonstigen Metallwaren	a b	483 775 -13,1	234 412 -11,6	147 449 -13,7	48,5 x

# Noch: 5. Umsatz in Nordrhein-Westfalen nach Wirtschaftszweigen

Systematik-Nr.	Wirtschaftszweig a = Februar 2025 b = Veränderung gegenüber gleichem Vorjahreszeitraum in %		Gesamtumsatz	Auslandsumsatz		Anteil Auslandsumsatz am Gesamtumsatz (Exportquote)
				insgesamt	darunter Eurozone	
			1 000 EUR			%
26	Herstellung von Datenverarbeitungsgeräten, elektronischen und optischen Erzeugnissen	a b	900 529 +0,4	561 048 -0,7	210 084 -9,4	62,3 x
26.3	Herstellung von Geräten und Einrichtungen der Telekommunikationstechnik	a b	74 474 -9,9	22 537 -32,0	13 535 -25,8	30,3 x
26.5	Herstellung von Mess-, Kontroll-, Navigations- u. ä. Instrumenten und Vorrichtungen; Herstellung von Uhren	a b	261 946 -2,9	159 413 +1,0	61 657 -1,7	60,9 x
27	Herstellung von elektrischen Ausrüstungen	a b	1 655 619 -7,0	854 155 -8,8	410 428 -11,3	51,6 x
27.1	Herstellung von Elektromotoren, Generatoren, Transformatoren, Elektrizitätsverteilungs- und -schalteinrichtungen	a b	476 585 -8,6	212 936 -17,0	105 012 -16,9	44,7 x
27.3	Herstellung von Kabeln und elektrischem Installations- material	a b	565 807 -1,5	312 329 -0,5	138 658 -7,1	55,2 x
27.4	Herstellung von elektrischen Lampen und Leuchten	a b	130 259 -14,5	51 460 -17,9	34 469 -15,6	39,5 x
27.5	Herstellung von Haushaltsgeräten	a b	. .	. .	. .	. x
28	Maschinenbau	a b	3 588 206 -5,6	2 226 769 -5,3	825 426 -7,1	62,1 x
28.1	Herstellung von nicht wirtschaftszweigspezifischen Maschinen	a b	1 340 460 -7,0	780 137 -7,5	326 350 -1,0	58,2 x
28.4	Herstellung von Werkzeugmaschinen	a b	204 716 -12,3	135 222 -16,2	42 690 -35,8	66,1 x
28.9	Herstellung von Maschinen für sonstige bestimmte Wirtschaftszweige	a b	822 946 -0,6	552 521 -3,4	171 130 -5,0	67,1 x
29	Herstellung von Kraftwagen und Kraftwagenteilen	a b	2 158 538 -8,3	1 499 570 +6,2	632 771 +5,4	69,5 x
29.1	Herstellung von Kraftwagen und Kraftwagenmotoren	a b	1 311 173 -3,9	1 020 171 +15,1	397 037 +17,9	77,8 x
29.2	Herstellung von Karosserien, Aufbauten und Anhängern	a b	285 669 -4,6	185 338 +13,4	77 640 +17,6	64,9 x
29.3	Herstellung von Teilen und Zubehör für Kraftwagen	a b	561 696 -18,6	294 060 -18,8	158 095 -19,9	52,4 x
30	Sonstiger Fahrzeugbau	a b	283 120 -17,1	141 077 +4,7	38 581 -24,9	49,8 x
30.2	Schienenfahrzeugbau	a b	201 937 .	98 549 .	19 565 .	48,8 x
31	Herstellung von Möbeln	a b	528 503 -7,6	205 679 -5,8	143 300 -7,6	38,9 x
32	Herstellung von sonstigen Waren	a b	191 535 +2,2	72 781 +7,7	36 845 -4,0	38,0 x
32.4	Herstellung von Spielwaren	a b	29 151 +24,2	4 555 +22,1	. .	15,6 x
32.5	Herstellung von medizinischen und zahnmedizinischen Apparaten und Materialien	a b	124 973 -3,1	. .	. .	. x
33	Reparatur und Installation von Maschinen und Ausrüstungen	a b	434 597 +2,6	59 341 +13,3	31 699 +1,5	13,7 x
33.1	Reparatur von Metallerzeugnissen, Maschinen und Ausrüstungen	a b	262 355 +5,2	36 934 +7,7	21 243 +15,1	14,1 x
33.2	Installation von Maschinen und Ausrüstungen a. n. g.	a b	172 243 -1,1	22 407 +24,0	10 455 -18,2	13,0 x
	<b>Insgesamt</b>	a b	<b>28 080 163</b> <b>-5,1</b>	<b>13 475 365</b> <b>-2,9</b>	<b>6 772 676</b> <b>-2,6</b>	<b>48,0</b> <b>x</b>

**6. Betriebe, Beschäftigte, geleistete Arbeitsstunden, Entgelte und Umsatz des Verarbeitenden Gewerbes  
sowie des Bergbaus und der Gewinnung von Steinen und Erden nach Verwaltungsbezirken  
Berichtsmonat Februar 2025**

Verwaltungsbezirk	Betriebe	Beschäftigte	Geleistete Arbeits- stunden	Entgelte	Gesamtumsatz	
					insgesamt	darunter Auslands- umsatz
	Anzahl		1 000	1 000 EUR		
Kreisfreie Städte						
Düsseldorf	72	24 961	2 963	161 665	836 017	455 614
Duisburg	51	28 778	3 349	149 131	873 016	245 230
Essen	60	10 568	1 375	57 788	311 847	172 581
Krefeld	58	16 862	2 049	88 461	645 108	372 315
Mönchengladbach	61	12 935	1 650	66 563	264 655	111 300
Mülheim a. d. Ruhr	32	8 774	1 083	51 376	259 249	167 358
Oberhausen	32	5 810	740	30 813	132 463	75 749
Remscheid	70	12 250	1 631	65 071	320 193	173 403
Solingen	58	8 374	1 064	33 466	164 343	89 330
Wuppertal	77	19 176	2 461	105 926	332 353	197 382
Kreise						
Kleve	81	11 632	1 498	47 977	356 220	189 341
Mettmann	173	31 153	4 019	171 522	823 609	456 434
Rhein-Kreis Neuss	77	21 711	2 702	131 329	992 694	618 275
Viersen	93	11 831	1 492	49 587	262 891	114 488
Wesel	89	17 116	2 141	80 105	536 671	252 890
Regierungsbezirk Düsseldorf	1 084	241 931	30 215	1 290 779	7 111 329	3 691 690
Kreisfreie Städte						
Bonn	29	5 530	656	27 362	101 520	56 345
Köln	116	47 132	5 799	250 469	1 929 422	1 181 341
Leverkusen	29	17 333	2 138	116 537	926 579	668 183
Kreise						
Städteregion Aachen	140	27 197	3 464	138 875	835 745	391 507
darunter kreisfreie Stadt Aachen	53	12 193	1 504	62 581	390 644	178 787
Düren	78	13 117	1 703	63 146	328 830	181 655
Rhein-Erft-Kreis	72	17 868	2 284	108 650	950 311	435 266
Euskirchen	44	8 561	1 097	39 187	207 495	86 270
Heinsberg	64	10 530	1 272	44 271	289 199	81 500
Oberbergischer Kreis	144	28 348	3 590	130 111	582 230	279 081
Rheinisch-Bergischer Kreis	56	11 107	1 413	55 934	223 131	130 846
Rhein-Sieg-Kreis	127	20 545	2 587	90 819	433 251	193 600
Regierungsbezirk Köln	899	207 268	26 004	1 065 361	6 807 714	3 685 593
Kreisfreie Städte						
Bottrop	18	3 381	443	15 477	64 077	40 751
Gelsenkirchen	32	6 393	803	48 488	258 756	57 774
Münster	38	8 606	1 161	44 484	220 256	114 239

Noch: **6. Betriebe, Beschäftigte, geleistete Arbeitsstunden, Entgelte und Umsatz des Verarbeitenden Gewerbes sowie des Bergbaus und der Gewinnung von Steinen und Erden nach Verwaltungsbezirken**  
**Berichtsmonat Februar 2025**

Verwaltungsbezirk	Betriebe	Beschäftigte	Geleistete Arbeits- stunden	Entgelte	Gesamtumsatz	
					insgesamt	darunter Auslands- umsatz
	Anzahl	1 000	1 000 EUR			
Kreise						
Borken	212	34 215	4 295	148 031	692 361	244 213
Coesfeld	78	12 753	1 644	49 718	343 294	102 591
Recklinghausen	96	21 862	2 808	98 184	704 963	333 817
Steinfurt	176	32 981	4 162	136 506	832 484	364 408
Warendorf	102	26 243	3 311	124 268	524 299	236 348
Regierungsbezirk Münster	752	146 434	18 627	665 156	3 640 489	1 494 140
Kreisfreie Stadt						
Bielefeld	81	18 808	2 209	87 893	329 344	122 848
Kreise						
Gütersloh	209	65 106	8 300	272 189	1 645 619	703 619
Herford	130	24 336	2 912	98 019	591 214	234 283
Höxter	52	7 669	896	28 247	150 008	47 232
Lippe	111	27 421	3 210	126 260	586 875	316 048
Minden-Lübbecke	141	28 959	3 534	121 943	558 894	215 445
Paderborn	120	24 180	2 929	104 395	445 674	194 065
Regierungsbezirk Detmold	844	196 479	23 989	838 946	4 307 626	1 833 541
Kreisfreie Städte						
Bochum	65	12 177	1 510	57 664	250 609	93 339
Dortmund	84	17 975	2 199	91 495	500 359	253 499
Hagen	62	10 732	1 273	50 375	343 836	126 824
Hamm	40	7 835	1 005	32 186	216 131	77 526
Herne	19	4 007	478	18 843	83 876	56 308
Kreise						
Ennepe-Ruhr-Kreis	141	23 046	2 774	110 741	569 045	284 577
Hochsauerlandkreis	139	27 579	3 239	110 933	567 342	207 951
Märkischer Kreis	291	51 770	6 318	238 368	1 146 458	561 050
Olpe	115	22 349	2 655	100 716	588 161	203 082
Siegen-Wittgenstein	140	29 133	3 678	137 776	637 545	309 859
Soest	111	27 503	3 464	129 958	745 406	381 368
Unna	104	21 409	2 602	97 356	564 238	215 017
Regierungsbezirk Arnsberg	1 311	255 515	31 195	1 176 410	6 213 005	2 770 401
Land Nordrhein-Westfalen	4 890	1 047 627	130 030	5 036 653	28 080 163	13 475 365



# 7. Betriebe, Beschäftigte und Umsatz in Nordrhein-Westfalen nach fachlichen Betriebsteilen

Systematik-Nr.	Wirtschaftszweig a = Februar 2025 b = Veränderung gegenüber gleichem Vorjahreszeitraum in %		Betriebs- teile	Beschäftigte	Umsatz		
					insgesamt	darunter Auslandsumsatz	
			Anzahl		1 000 EUR	%	
B	Bergbau und Gewinnung von Steinen und Erden	a	44	4 323	67 643	14 405	21,3
		b	+7,3	-1,3	-6,1	-9,8	x
05	Kohlenbergbau	a	7	2 541	.	.	.
		b	-	-4,4	.	.	x
06	Gewinnung von Erdöl und Erdgas	a	-	-	-	-	-
		b	-	-	-	-	-
07	Erzbergbau	a	1	.	.	.	.
		b	-	.	.	.	x
08	Gewinnung von Steinen und Erden, sonstiger Bergbau	a	36	.	42 250	.	.
		b	+9,1	.	-3,7	.	x
09	Erbringung von Dienstleistungen für den Bergbau und für die Gewinnung von Steinen und Erden	a	-	-	-	-	-
		b	-	-	-	-	-
C	Verarbeitendes Gewerbe	a	7 213	1 000 438	24 117 807	11 185 496	46,4
		b	-0,9	-1,4	-5,2	-4,3	x
10	Herstellung von Nahrungs- und Futtermitteln	a	614	98 781	2 964 612	661 579	22,3
		b	+2,2	+6,2	+1,0	+6,0	x
10.1	Schlachten und Fleischverarbeitung	a	121	29 420	987 258	160 079	16,2
		b	-1,6	-0,9	-0,1	-3,7	x
10.3	Obst- und Gemüseverarbeitung	a	52	5 443	265 139	56 091	21,2
		b	+2,0	-3,5	+5,6	+13,4	x
10.5	Milchverarbeitung	a	21	3 570	172 060	34 294	19,9
		b	-4,5	+2,7	+5,0	+0,3	x
10.6	Mahl- und Schälsmühlen, Herstellung von Stärke und Stärkeerzeugnissen	a	25	2 156	114 130	41 913	36,7
		b	+4,2	-0,6	-4,9	+0,9	x
10.7	Herstellung von Back- und Teigwaren	a	189	23 566	375 199	36 271	9,7
		b	+2,2	+1,7	-1,6	+1,5	x
10.8	Herstellung von sonstigen Nahrungsmitteln	a	155	30 215	819 730	246 874	30,1
		b	+6,9	+23,1	+3,9	+18,1	x
11	Getränkeherstellung	a	84	9 230	322 325	30 662	9,5
		b	+2,4	+4,1	-1,1	-6,3	x
12	Tabakverarbeitung	a	3	647	22 937	9 891	43,1
		b	-	-	+1,9	+9,6	x
13	Herstellung von Textilien	a	129	12 784	210 886	117 165	55,6
		b	-4,4	+1,1	-9,9	-3,1	x
13.2	Weberei	a	23	2 601	40 977	25 861	63,1
		b	-4,2	-2,3	-20,4	-20,2	x
13.3	Veredlung von Textilien und Bekleidung	a	15	1 335	23 141	10 993	47,5
		b	-6,3	-5,4	-3,1	-5,4	x
13.9	Herstellung von sonstigen Textilwaren	a	85	8 592	142 023	76 705	54,0
		b	-4,5	+3,2	-8,0	+3,4	x
14	Herstellung von Bekleidung	a	26	3 895	104 182	41 891	40,2
		b	-3,7	-3,8	-6,9	-10,9	x
15	Herstellung von Leder, Lederwaren und Schuhen	a	15	1 670	49 852	17 304	34,7
		b	-	-7,2	-3,6	-6,7	x
16	Herstellung von Holz-, Flecht-, Korb- und Korkwaren (ohne Möbel)	a	99	11 292	249 361	70 778	28,4
		b	-2,0	-4,7	-3,7	-6,7	x
17	Herstellung von Papier, Pappe und Waren daraus	a	162	23 601	610 483	279 214	45,7
		b	+0,6	-1,5	-4,3	+0,1	x
17.1	Herstellung von Holz- und Zellstoff, Papier, Karton und Pappe	a	43	6 032	216 412	137 920	63,7
		b	-	-3,6	-2,3	+2,6	x
17.2	Herstellung von Waren aus Papier, Karton und Pappe	a	119	17 569	394 071	141 295	35,9
		b	+0,8	-0,8	-5,4	-2,3	x
18	Herstellung von Druckerzeugnissen; Vervielfältigung von bespielten Ton-, Bild- und Datenträgern	a	115	11 833	171 422	27 095	15,8
		b	-5,0	-4,1	-8,5	-3,8	x

# Noch: 7. Betriebe, Beschäftigte und Umsatz in Nordrhein-Westfalen nach fachlichen Betriebsteilen

Systematik-Nr.	Wirtschaftszweig a = Februar 2025 b = Veränderung gegenüber gleichem Vorjahreszeitraum in %		Betriebs- teile	Beschäftigte	Umsatz		
					insgesamt	darunter Auslandsumsatz	
			Anzahl		1 000 EUR	%	
19	Kokerei und Mineralölverarbeitung	a	25	5 097	616 771	179 474	29,1
		b	-10,7	-2,9	-25,9	-14,8	x
20	Herstellung von chemischen Erzeugnissen	a	570	93 857	3 444 666	2 084 219	60,5
		b	+0,2	+0,4	-4,1	-3,6	x
20.1	Herstellung von chemischen Grundstoffen, Düngemitteln und Stickstoffverbindungen, Kunststoffen in Primärformen und synthetischem Kautschuk in Primärformen	a	271	52 374	2 292 167	1 427 454	62,3
		b	+0,4	-3,2	-5,1	-5,0	x
20.3	Herstellung von Anstrichmitteln, Druckfarben und Kitten	a	54	8 516	262 412	127 511	48,6
		b	-3,6	-0,6	+1,5	+4,3	x
20.4	Herstellung von Seifen, Wasch-, Reinigungs- und Körperpflegemitteln sowie von Duftstoffen	a	87	15 619	337 642	152 820	45,3
		b	-	+25,7	+0,6	+4,9	x
20.5	Herstellung von sonstigen chemischen Erzeugnissen	a	140	14 726	480 065	310 069	64,6
		b	+1,4	-5,8	-3,4	-0,7	x
21	Herstellung von pharmazeutischen Erzeugnissen	a	63	13 319	535 882	339 210	63,3
		b	+1,6	-5,9	-13,4	-27,9	x
22	Herstellung von Gummi- und Kunststoffwaren	a	560	61 860	1 103 952	508 993	46,1
		b	-2,1	-2,9	-5,6	-5,3	x
22.1	Herstellung von Gummiwaren	a	52	6 306	147 784	86 568	58,6
		b	-1,9	-5,6	-0,4	+2,2	x
22.2	Herstellung von Kunststoffwaren	a	508	55 554	956 168	422 425	44,2
		b	-2,1	-2,5	-6,4	-6,7	x
23	Herstellung von Glas und Glaswaren, Keramik, Verarbeitung von Steinen und Erden	a	208	24 010	457 732	172 338	37,7
		b	-3,7	-2,0	-10,3	-11,1	x
23.1	Herstellung von Glas und Glaswaren	a	57	8 770	142 713	75 032	52,6
		b	-5,0	-7,1	-13,9	-10,2	x
23.5	Herstellung von Zement, Kalk und gebranntem Gips	a	22	2 115	97 500	25 740	26,4
		b	-	+0,2	-5,4	+3,7	x
23.6	Herstellung von Erzeugnissen aus Beton, Zement und Gips	a	59	5 379	81 543	9 241	11,3
		b	-3,3	+2,9	-2,5	-31,9	x
23.9	Herstellung von Schleifkörpern und Schleifmitteln auf Unterlage sowie sonstigen Erzeugnissen aus nichtmetallischen Mineralien a. n. g.	a	34	3 625	67 800	33 320	49,1
		b	-8,1	+1,6	-14,4	-11,9	x
24	Metallerzeugung und -bearbeitung	a	394	89 868	3 103 786	1 284 013	41,4
		b	-4,4	-1,6	-3,8	-0,9	x
24.2	Herstellung von Stahlrohren, Rohrform-, Rohrverschluß- und Rohrverbindungsstücken aus Stahl	a	44	11 164	262 652	145 262	55,3
		b	-8,3	+8,7	-3,3	-7,7	x
24.3	Sonstige erste Bearbeitung von Eisen und Stahl	a	102	11 092	402 023	185 589	46,2
		b	-2,9	-5,8	-10,8	-4,4	x
24.4	Erzeugung und erste Bearbeitung von NE-Metallen	a	96	18 860	947 137	419 015	44,2
		b	-4,0	-1,3	+16,8	+28,3	x
24.5	Gießereien	a	105	17 407	277 595	127 540	45,9
		b	-4,5	-5,4	-18,9	-20,1	x
25	Herstellung von Metallerzeugnissen	a	1 195	124 938	2 179 369	952 135	43,7
		b	-1,5	-2,0	-4,7	-0,7	x
25.1	Stahl- und Leichtmetallbau	a	209	18 891	296 386	70 064	23,6
		b	-	+0,6	-7,5	-11,5	x
25.5	Herstellung von Schmiede-, Press-, Zieh- und Stanzteilen, gewalzten Ringen und pulvermetallurgischen Erzeugnissen	a	182	25 786	519 866	231 152	44,5
		b	-2,7	-3,8	-9,4	-5,0	x
25.6	Oberflächenveredlung und Wärmebehandlung; Mechanik a. n. g.	a	265	21 736	286 607	71 159	24,8
		b	+1,5	+0,8	-4,9	-1,9	x
25.7	Herstellung von Schneidwaren, Werkzeugen, Schlössern und Beschlägen aus unedlen Metallen	a	242	29 624	506 620	266 004	52,5
		b	-2,0	-3,5	-1,9	-2,3	x
25.9	Herstellung von sonstigen Metallwaren	a	253	25 612	443 973	211 506	47,6
		b	-4,9	-3,0	-9,9	-8,6	x

# Noch: 7. Betriebe, Beschäftigte und Umsatz in Nordrhein-Westfalen nach fachlichen Betriebsteilen

Systematik-Nr.	Wirtschaftszweig  a = Februar 2025 b = Veränderung gegenüber gleichem Vorjahreszeitraum in %		Betriebs- teile	Beschäftigte	Umsatz		
					insgesamt	darunter Auslandsumsatz	
	Anzahl				1 000 EUR		%
26	Herstellung von Datenverarbeitungsgeräten, elektronischen und optischen Erzeugnissen	a	244	33 294	713 002	445 115	62,4
		b	-0,8	-5,5	-3,7	-5,4	x
26.3	Herstellung von Geräten und Einrichtungen der Telekommunikationstechnik	a	27	3 092	57 957	13 783	23,8
		b	-3,6	-17,9	-12,8	-43,2	x
26.5	Herstellung von Mess-, Kontroll-, Navigations- u. ä. Instru- menten und Vorrichtungen; Herstellung von Uhren	a	123	15 996	227 173	141 685	62,4
		b	-1,6	-0,7	-6,2	-0,6	x
27	Herstellung von elektrischen Ausrüstungen	a	398	75 374	1 236 556	626 231	50,6
		b	-1,7	-3,7	-5,4	-6,7	x
27.1	Herstellung von Elektromotoren, Generatoren, Transformatoren, Elektrizitätsverteilungs- und -schalteinrichtungen	a	151	20 711	375 468	158 589	42,2
		b	-1,3	+0,3	-4,8	-12,6	x
27.3	Herstellung von Kabeln und elektrischem Installations- material	a	83	26 425	404 224	225 439	55,8
		b	-	-3,4	-2,6	-1,7	x
27.4	Herstellung von elektrischen Lampen und Leuchten	a	41	7 803	126 701	57 794	45,6
		b	-4,7	-4,8	-14,5	-22,0	x
27.5	Herstellung von Haushaltsgeräten	a	24	10 521	142 441	83 575	58,7
		b	+4,3	-7,5	-17,3	-16,9	x
28	Maschinenbau	a	1 116	163 551	3 060 969	1 884 370	61,6
		b	+0,1	-1,5	-7,3	-7,4	x
28.1	Herstellung von nicht wirtschaftszweigspezifischen Maschinen	a	266	52 534	1 157 994	646 387	55,8
		b	+0,4	-2,0	-8,0	-9,8	x
28.4	Herstellung von Werkzeugmaschinen	a	101	14 003	179 229	122 335	68,3
		b	+2,0	+4,3	-11,7	-16,4	x
28.9	Herstellung von Maschinen für sonstige bestimmte Wirt- schaftszweige	a	371	44 355	748 929	508 642	67,9
		b	+1,1	-2,1	+2,2	-	x
29	Herstellung von Kraftwagen und Kraftwagenteilen	a	174	58 329	1 465 051	929 287	63,4
		b	-5,4	-7,9	-3,0	+0,9	x
29.1	Herstellung von Kraftwagen und Kraftwagenmotoren	a	8	17 469	559 171	411 364	73,6
		b	-20,0	-5,5	+8,4	+10,8	x
29.2	Herstellung von Karosserien, Aufbauten und Anhängern	a	40	9 321	262 239	171 093	65,2
		b	-4,8	-1,2	+0,5	+13,8	x
29.3	Herstellung von Teilen und Zubehör für Kraftwagen	a	126	31 539	643 641	346 830	53,9
		b	-4,5	-11,0	-12,3	-13,2	x
30	Sonstiger Fahrzeugbau	a	48	8 756	279 799	141 092	50,4
		b	-	+0,5	-18,7	+0,7	x
30.2	Schienenfahrzeugbau	a	16	5 385	201 716	98 962	49,1
		b	-5,9	-2,1	-25,7	-1,8	x
31	Herstellung von Möbeln	a	162	23 877	486 932	189 410	38,9
		b	-2,4	-3,9	-8,2	-6,3	x
32	Herstellung von sonstigen Waren	a	101	10 568	158 890	60 521	38,1
		b	+2,0	-1,2	+1,4	+8,9	x
32.4	Herstellung von Spielwaren	a	4	.	26 004	3 524	13,6
		b	-	.	+10,8	-5,5	x
32.5	Herstellung von medizinischen und zahnmedizinischen Apparaten und Materialien	a	69	7 469	102 428	42 903	41,9
		b	+3,0	-0,3	-2,5	+2,4	x
33	Reparatur und Installation von Maschinen und Ausrüstungen	a	708	40 007	568 390	133 510	23,5
		b	+1,3	+3,8	+4,1	-0,2	x
33.1	Reparatur von Metallerzeugnissen, Maschinen und Ausrüstungen	a	471	24 008	348 312	77 485	22,2
		b	+1,1	+1,2	+5,7	+2,6	x
33.2	Installation von Maschinen und Ausrüstungen a. n. g.	a	237	15 999	220 078	56 025	25,5
		b	+1,7	+7,8	+1,6	-3,7	x
	Insgesamt	a	7 257	1 004 761	24 185 450	11 199 901	46,3
		b	-0,9	-1,4	-5,2	-4,4	x

# **Veröffentlichungen zur Entwicklung und Struktur im Verarbeitenden Gewerbe sowie im Bergbau und bei der Gewinnung von Steinen und Erden**

## **Betriebsergebnisse**

### **– monatlich**

Inhalt: Betriebe, Beschäftigte, Arbeitsstunden, Entgelte und Umsätze in Nordrhein-Westfalen nach Wirtschaftszweigen und nach Regierungsbezirken sowie kreisfreien Städten und Kreisen insgesamt; aktuellste Produktions- und Auftragseingangsindizes nach Wirtschaftszweigen in Nordrhein-Westfalen. Betriebe, Beschäftigte und Umsatz in Nordrhein-Westfalen nach fachlichen Betriebsteilen.

Artikelnummer: E133

### **– jährlich**

Inhalt: Betriebe, Beschäftigte, Arbeitsstunden, Entgelte und Umsätze in Nordrhein-Westfalen nach Wirtschaftszweigen und nach Regierungsbezirken sowie kreisfreien Städten und Kreisen. Betriebe, Beschäftigte, Entgelte und Umsatz in Nordrhein-Westfalen nach Wirtschaftszweigen und Größenklassen.

Artikelnummer: E123

## **Produktion**

Inhalt: Zum Absatz bestimmte Produktion, nach Güterabteilungen und Güterklassen.

Artikelnummer: E153

**Weitere Auskünfte zu diesen Veröffentlichungen erteilt Ihnen gerne der statistische Auskunftsdienst unter der Telefon-Nr. 0211 9449-2495 oder per E-Mail unter [statistik-info@it.nrw.de](mailto:statistik-info@it.nrw.de).**