



|                 |     |   |             |           |      |                                     |  |  |  |
|-----------------|-----|---|-------------|-----------|------|-------------------------------------|--|--|--|
| und Erden. .    | 2   | x |             |           | 120  | Fasererzeugnisse (ohne Baumwolle)   |  |  |  |
| rdgas-          | -   | - | -           | -         | 1209 | Veredlung von Erzeugnissen aus Gaze |  |  |  |
| ergbau          |     |   |             |           | 18   | Textilien                           |  |  |  |
| und Erden. .    | 2   | x |             |           | 120  | Veredlung von Erzeugnissen aus Gaze |  |  |  |
|                 | 962 | x | 24 479 717  | 32        | 120  | Veredlung von Erzeugnissen aus Gaze |  |  |  |
|                 | 92  | x | 4 232 700   | 31        | 120  | Veredlung von Erzeugnissen aus Gaze |  |  |  |
|                 | 22  | x | 196 962     | 3         | 120  | Veredlung von Erzeugnissen aus Gaze |  |  |  |
|                 | 157 | x | 4 410 627   | 30        | 120  | Veredlung von Erzeugnissen aus Gaze |  |  |  |
| kg              | 10  |   | 9 609 047   | 79 573    | 120  | Veredlung von Erzeugnissen aus Gaze |  |  |  |
|                 | 6   | x | 148 315     | 34        | 120  | Veredlung von Erzeugnissen aus Gaze |  |  |  |
| erzeugnisse     |     |   |             |           | 120  | Veredlung von Erzeugnissen aus Gaze |  |  |  |
| oren,           | 12  | x | 485 400     | 37        | 120  | Veredlung von Erzeugnissen aus Gaze |  |  |  |
| h. g.           | 42  | x | 1 231 722   | 36        | 120  | Veredlung von Erzeugnissen aus Gaze |  |  |  |
|                 | 11  |   | 2 889 581   | 1 097 160 | 120  | Veredlung von Erzeugnissen aus Gaze |  |  |  |
|                 | 4   |   | 97 457      | 125 571   | 120  | Veredlung von Erzeugnissen aus Gaze |  |  |  |
| (peiseeis)      | 27  | x | 1 342 737   | 8         | 120  | Veredlung von Erzeugnissen aus Gaze |  |  |  |
|                 | 4   |   | 86 542 600  | 116 088   | 120  | Veredlung von Erzeugnissen aus Gaze |  |  |  |
|                 | 26  | x | 577 201     | 19        | 120  | Veredlung von Erzeugnissen aus Gaze |  |  |  |
|                 | 13  | x | 460 971     | 42        | 120  | Veredlung von Erzeugnissen aus Gaze |  |  |  |
|                 | 508 | x | 3 186 592   | 28        | 120  | Veredlung von Erzeugnissen aus Gaze |  |  |  |
| kg              | 55  |   |             |           | 120  | Veredlung von Erzeugnissen aus Gaze |  |  |  |
| t               | 2   |   |             |           | 120  | Veredlung von Erzeugnissen aus Gaze |  |  |  |
|                 | 7   |   |             |           | 120  | Veredlung von Erzeugnissen aus Gaze |  |  |  |
| kg              | 41  |   | 605 557 331 | 2 454 056 | 120  | Veredlung von Erzeugnissen aus Gaze |  |  |  |
| kg              | 11  |   | 124 048 886 | 727 820   | 120  | Veredlung von Erzeugnissen aus Gaze |  |  |  |
|                 | 24  | x |             | 474 688   | 120  | Veredlung von Erzeugnissen aus Gaze |  |  |  |
|                 | 24  | x |             | 465 843   | 120  | Veredlung von Erzeugnissen aus Gaze |  |  |  |
| erzeugnisse,    |     |   |             |           | 120  | Veredlung von Erzeugnissen aus Gaze |  |  |  |
| oder zum        |     |   |             |           | 120  | Veredlung von Erzeugnissen aus Gaze |  |  |  |
| in einem Inhalt | kg  |   |             |           | 120  | Veredlung von Erzeugnissen aus Gaze |  |  |  |
|                 | 2   |   |             |           | 120  | Veredlung von Erzeugnissen aus Gaze |  |  |  |
|                 | 61  | x |             | 786 690   | 120  | Veredlung von Erzeugnissen aus Gaze |  |  |  |
|                 | 29  | x |             | 453 031   | 120  | Veredlung von Erzeugnissen aus Gaze |  |  |  |
| erzeugnisse     |     |   |             |           | 120  | Veredlung von Erzeugnissen aus Gaze |  |  |  |
| Güter-          | t   |   |             |           | 120  | Veredlung von Erzeugnissen aus Gaze |  |  |  |
|                 | 26  |   |             |           | 120  | Veredlung von Erzeugnissen aus Gaze |  |  |  |

## Statistische Berichte

Verarbeitendes Gewerbe sowie Bergbau und Gewinnung  
von Steinen und Erden in Nordrhein-Westfalen

Januar 2025



# **Verarbeitendes Gewerbe sowie Bergbau und Gewinnung von Steinen und Erden in Nordrhein-Westfalen**

**Januar 2025**

Herausgegeben von  
Information und Technik Nordrhein-Westfalen, Statistisches Landesamt  
Mauerstraße 51, 40476 Düsseldorf • Postfach 10 11 05, 40002 Düsseldorf  
Telefon +49211 9449-01 • Telefax +49211 9449-8000  
Internet: <http://www.it.nrw>  
E-Mail: [poststelle@it.nrw.de](mailto:poststelle@it.nrw.de)

Erschienen im September 2025

Alle Statistischen Berichte finden Sie als PDF-Datei zum kostenlosen  
Download in unserer Internet-Rubrik Aktuell / Publikationen.  
© IT.NRW, Statistisches Landesamt, Düsseldorf, 2025. Dieses Werk ist lizenziert unter  
der Datenlizenz Deutschland - Namensnennung - Version 2.0.  
Auszugsweise Vervielfältigung und Verbreitung mit Quellenangabe gestattet.

# Inhalt

|                                                                                                                                                                                                                | Seite |
|----------------------------------------------------------------------------------------------------------------------------------------------------------------------------------------------------------------|-------|
| <b>Vorbemerkungen</b> .....                                                                                                                                                                                    | 4     |
| <b>Erläuterungen</b> .....                                                                                                                                                                                     | 4     |
| <b>Methodische Hinweise</b> .....                                                                                                                                                                              | 5     |
| <b>Definitionen</b> .....                                                                                                                                                                                      | 5     |
| <b>Systematiken</b> .....                                                                                                                                                                                      | 6     |
| <b>Veröffentlichungen</b> .....                                                                                                                                                                                | 6     |
| <b>Klassifikation der Wirtschaftszweige</b> .....                                                                                                                                                              | 8     |
| <br><b>Tabellenteil</b>                                                                                                                                                                                        |       |
| 1. Übersicht über die wirtschaftliche Entwicklung in Nordrhein-Westfalen 2022 – 2025 .....                                                                                                                     | 18    |
| Grafiken <i>Auftragseingangsindex</i> .....                                                                                                                                                                    | 19    |
| 2. Auftragseingangsindex im Verarbeitenden Gewerbe in Nordrhein-Westfalen .....                                                                                                                                | 22    |
| Grafiken <i>Produktionsindex</i> .....                                                                                                                                                                         | 28    |
| 3. Produktionsindex im Verarbeitenden Gewerbe sowie Bergbau und Gewinnung von Steinen und Erden<br>in Nordrhein-Westfalen .....                                                                                | 31    |
| 4. Betriebe, Beschäftigte, geleistete Arbeitsstunden, Entgelte und Umsatz in Nordrhein-Westfalen<br>nach Wirtschaftszweigen .....                                                                              | 32    |
| 5. Umsatz in Nordrhein-Westfalen nach Wirtschaftszweigen .....                                                                                                                                                 | 35    |
| 6. Betriebe, Beschäftigte, geleistete Arbeitsstunden, Entgelte und Umsatz des Verarbeitenden Gewerbes<br>sowie des Bergbaus und der Gewinnung von Steinen und Erden nach kreisfreien Städten und Kreisen ..... | 38    |
| 7. Betriebe, Beschäftigte und Umsatz in Nordrhein-Westfalen nach fachlichen Betriebsteilen .....                                                                                                               | 40    |

## Vorbemerkungen

Mit Beginn des Berichtsmonats Januar 2009 wurde die Klassifikation der Wirtschaftszweige, Ausgabe 2003 (WZ 2003) durch die Klassifikation der Wirtschaftszweige, Ausgabe 2008 (WZ 2008) abgelöst. Die WZ 2008 ist das Ergebnis einer generellen Aktualisierung der Klassifikation der Wirtschaftszweige, Ausgabe 2003. Sie basiert auf der statistischen Systematik der Wirtschaftszweige in der Europäischen Gemeinschaft (NACE Rev. 2), die mit der Verordnung (EG) Nr. 1893/2006 des Europäischen Parlaments und des Rates vom 20. Dezember 2006 (ABl. EG Nr. L 393 S. 1) veröffentlicht wurde, und ihrerseits auf der Internationalen Systematik der Wirtschaftszweige (ISIC Rev. 4) der Vereinten Nationen aufbaut.

Die Klassifikation der Wirtschaftszweige, Ausgabe 2008 ist gleichzeitig maßgebend für die Abgrenzung des Wirtschaftssektors Verarbeitendes Gewerbe sowie Bergbau und Gewinnung von Steinen und Erden und hat damit Auswirkungen auf die Zusammensetzung der Berichtskreise der Statistiken dieses Bereichs.

Das Verarbeitende Gewerbe wird dabei nicht nur intern neu gegliedert, sondern es wird auch insgesamt neu abgegrenzt. So werden einige Tätigkeiten, die bisher dem Verarbeitenden Gewerbe zugeordnet waren, künftig aus den Erhebungen in diesen Bereichen herausfallen, andere Tätigkeiten dagegen werden neu aufgenommen. Die Neuzuordnungen des „Verlagswesens“ und des „Recyclings“ in Bereiche außerhalb des Verarbeitenden Gewerbes sind dabei besonders gravierend. Ebenfalls von großer Bedeutung ist die Trennung zwischen der „Herstellung“ von Investitionsgütern und deren „Reparatur und Installation“. Zu diesem Zweck wurde eine separate Abteilung innerhalb des Verarbeitenden Gewerbes „Reparatur und Installation von Maschinen und Ausrüstungen“ gebildet. Daneben gibt es eine Reihe von Änderungen im Detail der Klassifikation wie z. B. die Schaffung eigener Abteilungen für die „Getränkeherstellung“ und die „Herstellung von pharmazeutischen Erzeugnissen“ (siehe Klassifikation der Wirtschaftszweige Ausgabe 2008 (WZ 2008) S. 8 ff.).

Darüber hinaus wurden zwei methodische Änderungen bei der Klassifizierung vorgenommen. Zum Einen ändert sich die Zuordnung der sogenannten **Converter**. Dabei handelt es sich um Betriebe oder Unternehmen ohne eigene Warenproduktion, die fremd bezogene Waren im eigenen Namen verkaufen und zusätzlich die gewerblichen Schutzrechte an den Produkten besitzen. Diese Converter wurden bislang so klassifiziert, als hätten sie die Waren selbst hergestellt. Nach der WZ 2008 werden diese Einheiten nun nicht mehr als Hersteller von Waren behandelt. Sie gehören künftig i. d. R. zum Handel. Lohnauftraggeber (also Einheiten, die einem Dritten das wesentliche Inputmaterial unentgeltlich zur Bearbeitung bereitstellen) werden dagegen weiterhin wie Hersteller klassifiziert.

Zum Anderen erfolgt in Fällen **vertikaler Integration**, bei der verschiedene Produktionsstufen nacheinander von derselben Einheit ausgeführt werden und der aus einem Produktionsprozess hervorgegangene Output als Input für die nächste Stufe dient, die Klassifizierung entsprechend der Produktionsstufe,

die den größten Beitrag zur Wertschöpfung der Einheit leistet (und nicht mehr wie bisher nach dem Output der letzten Produktionsstufe).

## Erläuterungen

### Ziel der Statistik

Die monatlichen Erhebungen des Verarbeitenden Gewerbes sowie des Bergbaus und der Gewinnung von Steinen und Erden stellen kurzfristig Daten über die konjunkturelle Entwicklung dieses Wirtschaftsbereichs in wirtschaftssystematischer und regionaler Gliederung zur Verfügung. Die Ergebnisse der Statistiken sind wichtiges Material für die Arbeiten der gesetzgebenden Körperschaften, der Bundes- und Landesregierungen, der Verbände, Kammern sowie sonstigen Institutionen und bilden eine unentbehrliche Grundlage für zahlreiche wirtschaftspolitische Entscheidungen.

### Rechtsgrundlage

Rechtsgrundlage für die Erhebungen im Verarbeitenden Gewerbe sowie im Bergbau und in der Gewinnung von Steinen und Erden ist das Gesetz über die Statistik im Produzierenden Gewerbe (ProdGewStatG) in der Fassung der Bekanntmachung vom 21. März 2002 (BGBl. I S. 1181), zuletzt geändert durch Artikel 271 der Verordnung vom 31. August 2015 (BGBl. I S. 1474) in Verbindung mit dem Gesetz über die Statistik für Bundeszwecke (Bundesstatistikgesetz – BStatG) vom 22. Januar 1987 (BGBl. I S. 462, 565) in der Fassung der Bekanntmachung vom 20. Oktober 2016 (BGBl. I S. 2394).

### Berichtskreis

#### Monatsbericht für Betriebe des Verarbeitenden Gewerbes sowie des Bergbaus und der Gewinnung von Steinen und Erden

Der Berichtskreis des Monatsberichtes umfasst seit Januar 2007 alle Betriebe des Wirtschaftsbereichs Verarbeitendes Gewerbe sowie Bergbau und Gewinnung von Steinen und Erden mit mindestens 50 tätigen Personen, unabhängig davon, ob diese Betriebe zu Unternehmen dieses Wirtschaftsbereichs gehören, oder zu Unternehmen, deren wirtschaftlicher Schwerpunkt außerhalb des Produzierenden Gewerbes liegt.

Am 1. Januar 2007 trat Artikel 10 des Ersten Gesetzes zum Abbau bürokratischer Hemmnisse insbesondere in der mittelständischen Wirtschaft vom 22. August 2006 (BGBl. I S. 1970) in Kraft, durch den das Gesetz über die Statistik im Produzierenden Gewerbe geändert wurde. Wurden in der Vergangenheit beim Monatsbericht im Verarbeitenden Gewerbe alle Betriebe von Unternehmen mit 20 und mehr tätigen Personen befragt, so sind ab dem Berichtsmonat Januar 2007 nur noch Betriebe mit 50 und mehr tätigen Personen einbezogen. Mit dieser Maß-

nahme wird eine deutliche Entlastung insbesondere der kleinen und mittleren Unternehmen von statistischen Auskunftspflichten erreicht. Die unterhalb dieser neuen Abschneidegrenze liegenden Betriebe werden ab dem Berichtsjahr 2007 nur noch im neu eingeführten Jahresbericht für Betriebe im Verarbeitenden Gewerbe nach den tätigen Personen, den Entgelten (Lohn- und Gehaltssummen) sowie dem Umsatz befragt. Dieser Bericht stellt sicher, dass die für regionale Strukturuntersuchungen notwendigen Informationen im bisherigen Umfang und in bisheriger Qualität zumindest jährlich zur Verfügung stehen.

## Methodische Hinweise

Die Merkmale „Umsatz“ und „Beschäftigte“ werden nach fachlichen Betriebsteilen erhoben und sowohl für Betriebe als auch für fachliche Betriebsteile aufbereitet. Die beiden übrigen Merkmale „Arbeitsstunden“ und „Bruttoentgelte“ werden nur für den gesamten Betrieb (einschl. der sonstigen Betriebsteile) erhoben. Das Merkmal „Auftragseingang“ wird nur für ausgewählte Wirtschaftszweige nach fachlichen Betriebsteilen erhoben. Es dient ausschließlich zur Berechnung der Auftragseingangsindizes. Hinsichtlich der Darstellung der Ergebnisse wird bei den Merkmalen Beschäftigte und Umsätze zwischen einem Nachweis nach fachlichen Betriebsteilen und nach Betrieben unterschieden. Beim Nachweis nach Betrieben werden alle Angaben eines kombinierten Betriebes (örtliche Einheit mit Betriebsteilen in mehreren Wirtschaftszweigen der WZ 2008) unter dem Wirtschaftszweig nachgewiesen, bei dem der Schwerpunkt der wirtschaftlichen Tätigkeit des Betriebes liegt.

Mit dem Berichtsmonat Januar 2024 wird die Berechnung des Auftragseingangs- und des Produktionsindex auf das Basisjahr 2021 umgestellt.

## Definitionen

### Betrieb

Ein Betrieb ist ein an einem Standort gelegenes Unternehmen oder ein Teil eines Unternehmens (z. B. Werk, Fabrikationsstätte), wenn an diesem Ort oder von diesem Ort aus Wirtschaftstätigkeiten ausgeübt werden, für die i. d. R. eine oder mehrere Personen im Auftrag desselben Unternehmens arbeiten.

Ein Unternehmen ist die kleinste rechtlich selbstständige Einheit, die aus handels- oder steuerrechtlichen Gründen Bücher führt.

### Beschäftigte

Alle Personen, die am Ende des Monats in einem arbeitsrechtlichen Verhältnis zum Betrieb stehen (einschl. Heim-, Saison- und Aushilfsarbeiter/-innen sowie Teilzeitbeschäftigte unabhängig von der Anzahl der im Berichtsmonat geleisteten Stunden), tätige (Mit)inhaberinnen und -inhaber sowie unbezahlt mithelfende Familienangehörige, soweit sie mindestens ein Drittel der üblichen Arbeitszeit im Betrieb tätig sind.

Aufgrund der Organisationsreform in der gesetzlichen Rentenversicherung ist ab dem Jahr 2005 die Unterscheidung zwi-

schen Arbeiterinnen und Arbeitern und Angestellten aufgehoben. Aus diesem Grunde werden ab Januar 2006 die Angaben zu Arbeiterinnen und Arbeiter und Löhnen nicht mehr separat erhoben. In den Ergebnissen dargestellt werden nur noch die Beschäftigten insgesamt sowie die Entgelte (früher: Bruttolohn und -gehaltssumme).

### Geleistete Arbeitsstunden

Alle tatsächlich geleisteten (nicht die bezahlten) Stunden aller tätigen Personen.

### Entgelte

Summe der Bruttobezüge ohne Arbeitgeberanteile zur Sozialversicherung, jedoch einschließlich Lohn- und Gehaltzuschlägen (auch Gratifikationen, Erfindergelder sowie Provisionen, Tantiemen usw.). Vergütungen für gewerblich und kaufmännisch Auszubildende sind enthalten. Nicht erfasst werden allgemeine soziale Aufwendungen sowie Vergütungen, die als Spesenersatz anzusehen sind.

### Gesamtumsatz

Umsatz aus Eigenerzeugung, baugewerblicher Umsatz sowie Umsatz aus Handelsware und sonstigen nicht industriellen Tätigkeiten (wie Erlöse aus Vermietung und Verpachtung, Provisionseinnahmen, Erlöse aus Transportleistungen für Dritte und aus dem Verkauf von eigenen landwirtschaftlichen Erzeugnissen). Als Umsatz gilt die Summe der Rechnungsendbeträge (ohne Umsatzsteuer) einschließlich etwa darin enthaltener Verbrauchsteuern sowie der Kosten für Fracht, Transportversicherung, Porto, Verpackung und Spesen, auch wenn diese gesondert in Rechnung gestellt werden. Bei der Darstellung nach fachlichen Betriebsteilen handelt es sich ausschließlich um den Umsatz aus Eigenerzeugung.

### Auslandsumsatz

Direkte Lieferungen und Leistungen an Empfänger, die im Ausland ansässig sind, sowie Lieferungen an Exporteure, die die bestellten Waren ohne Be- und Verarbeitung in das Ausland ausführen. Zusätzlich zum „Auslandsumsatz insgesamt“ wird der „Auslandsumsatz mit den Ländern der Eurozone“ veröffentlicht. Das sind die Länder der Europäischen Union, die den EURO als gemeinsame Währung eingeführt haben. Im Einzelnen sind das die Umsätze mit Belgien, Estland, Finnland, Frankreich, Griechenland, Irland, Italien, Lettland, Litauen, Luxemburg, Malta, den Niederlanden, Österreich, Portugal, Slowakei, Slowenien, Spanien und Zypern.

### AuftragseingangsindeX

Der Nachweis der Auftragseingangsindeizes erfolgt für ausgewählte Wirtschaftszweige des Verarbeitenden Gewerbes nach der Klassifikation der Wirtschaftszweige, Ausgabe 2008 (WZ 2008) und vier Hauptgruppen. Die Ergebnisse werden sowohl in nominalen (Wert-) als auch realen (Volumen-)Indizes dargestellt. Zur Berechnung des realen Auftragseingangsindeizes werden Preisindizes für gewerbliche Produkte (Inlands-Auftragseingänge) sowie Preisindizes für die Ausfuhr (Auslands-Auftragseingänge) verwendet. Die Berechnung der Auftragseingangsindeizes basiert auf den Ergebnissen des Monatsberichts für Betriebe des Verarbeitenden Gewerbes sowie des Bergbaus und der Gewinnung von Steinen und Erden. Es

handelt sich bei den Auftragseingängen um den Wert (ohne Umsatzsteuer, aber ggf. einschl. Verbrauchsteuern) aller im Berichtsmonat eingegangenen und vom Betrieb fest akzeptierten Aufträge auf Lieferung selbst hergestellter (bzw. im Lohnauftrag gefertigter) Produkte.

### Produktionsindex

Der Produktionsindex zeigt – unbeeinflusst von Preisveränderungen und Kalenderunregelmäßigkeiten – kurzfristig die Entwicklung der Produktionsleistung der einzelnen Wirtschaftszweige und des gesamten Produzierenden Gewerbes auf. Der Nachweis des Produktionsindex erfolgt nach der Klassifikation der Wirtschaftszweige, Ausgabe 2008 (WZ 2008) und Hauptgruppen. Die Berechnung des Produktionsindex basiert im wesentlichen auf den Ergebnissen der monatlichen Produktionserhebung bei Betrieben mit mindestens 50 Beschäftigten. Nach dem gleichen Konzept wird zusätzlich ein vierteljährlicher Produktionsindex durch Aggregation der drei Monatsmeldungen der Betriebe des Verarbeitenden Gewerbes mit 50 und mehr Beschäftigten und der Produktionsdaten der übrigen vierteljährlich meldepflichtigen Betriebe von Unternehmen mit in der Regel 20 und mehr Beschäftigten des Produzierenden Gewerbes berechnet. Zur Verbesserung der Qualität der monatlichen Produktionsindizes werden diese nachträglich für jeden Wirtschaftszweig an das Niveau des entsprechenden vierteljährlichen Produktionsindex angeglichen.

## Systematiken

Die Darstellung aller Ergebnisse erfolgt in der Gliederung der Klassifikation der Wirtschaftszweige, Ausgabe 2008 (WZ 2008). Ausschließlich für die Darstellung der Indizes werden Hauptgruppen durch die direkte Zuordnung der Wirtschaftszweigen (= Dreisteller der Systematik) der WZ 2008 zu den Bereichen

VO = Vorleistungsgüterproduzenten

IG = Investitionsgüterproduzenten

GG = Gebrauchsgüterproduzenten

VG = Verbrauchsgüterproduzenten

EN = Energie

gebildet (siehe Klassifikation der Wirtschaftszweige Ausgabe 2008 (WZ 2008) S. 8 ff.).

## Veröffentlichungen

Ergebnisse für das Bundesgebiet über den Bereich Verarbeitendes Gewerbe sowie Bergbau und Gewinnung von Steinen und Erden werden vom Statistischen Bundesamt ([www.destatis.de](http://www.destatis.de)) in der Fachserie 4, Reihe 4 veröffentlicht.

Aktuelle Ergebnisse – auch von anderen Bundesländern – werden im Internet unter [www.statistikportal.de](http://www.statistikportal.de) veröffentlicht. Dort kann über die GENESIS Datenbank auch auf ausgewählte Ergebnisse für alle Länder sowie alle Stadt- und Landkreise zugegriffen werden.

Jährliche Strukturergebnisse aller Betriebe von Unternehmen mit 20 und mehr tätigen Personen werden (auch für Regierungsbezirke und Kreise) im Statistischen Bericht E 12 3 „Betriebsergebnisse; Beschäftigte, Entgelte und Umsatz (Artikelnummer: E 12 3)“ veröffentlicht.

### **Zeichenerklärung**

|   |                                                                                      |
|---|--------------------------------------------------------------------------------------|
| 0 | weniger als die Hälfte von 1 in der letzten besetzten Stelle, jedoch mehr als nichts |
| – | nichts vorhanden (genau null)                                                        |
| . | Zahlenwert unbekannt oder geheim zu halten                                           |
| x | Tabellenfach gesperrt, weil Aussage nicht sinnvoll                                   |
| / | berichtigte Zahl                                                                     |



**Wirtschaftszweige des Verarbeitenden Gewerbes sowie  
des Bergbaus und der Gewinnung von Steinen und Erden**  
aus: **Klassifikation der Wirtschaftszweige Ausgabe 2008 (WZ 2008)**

| Abteilung<br>—<br>Gruppe<br>—<br>Klasse |             | Bezeichnung                                                                                              | Haupt<br>gruppe |
|-----------------------------------------|-------------|----------------------------------------------------------------------------------------------------------|-----------------|
| <b>Abschnitt B</b>                      |             | <b>Bergbau und Gewinnung von Steinen und Erden</b>                                                       |                 |
| <b>05</b>                               |             | <b>Kohlenbergbau</b>                                                                                     |                 |
|                                         | <b>05.1</b> | <b>Steinkohlenbergbau</b>                                                                                | <b>EN</b>       |
|                                         |             | 05.10 Steinkohlenbergbau                                                                                 |                 |
|                                         | <b>05.2</b> | <b>Braunkohlenbergbau</b>                                                                                | <b>EN</b>       |
|                                         |             | 05.20 Braunkohlenbergbau                                                                                 |                 |
| <b>06</b>                               |             | <b>Gewinnung von Erdöl und Erdgas</b>                                                                    |                 |
|                                         | <b>06.1</b> | <b>Gewinnung von Erdöl</b>                                                                               | <b>EN</b>       |
|                                         |             | 06.10 Gewinnung von Erdöl                                                                                |                 |
|                                         | <b>06.2</b> | <b>Gewinnung von Erdgas</b>                                                                              | <b>EN</b>       |
|                                         |             | 06.20 Gewinnung von Erdgas                                                                               |                 |
| <b>07</b>                               |             | <b>Erzbergbau</b>                                                                                        |                 |
|                                         | <b>07.1</b> | <b>Eisenerzbergbau</b>                                                                                   | <b>VO</b>       |
|                                         |             | 07.10 Eisenerzbergbau                                                                                    |                 |
|                                         | <b>07.2</b> | <b>NE-Metallerzbergbau</b>                                                                               | <b>VO</b>       |
|                                         |             | 07.21 Bergbau auf Uran- und Thoriumerze                                                                  |                 |
|                                         |             | 07.29 Sonstiger NE-Metallerzbergbau                                                                      |                 |
| <b>08</b>                               |             | <b>Gewinnung von Steinen und Erden, sonstiger Bergbau</b>                                                |                 |
|                                         | <b>08.1</b> | <b>Gewinnung von Natursteinen, Kies, Sand, Ton und Kaolin</b>                                            | <b>VO</b>       |
|                                         |             | 08.11 Gewinnung von Naturwerksteinen und Natursteinen, Kalk- und Gipsstein, Kreide und Schiefer          |                 |
|                                         |             | 08.12 Gewinnung von Kies, Sand, Ton und Kaolin                                                           |                 |
|                                         | <b>08.9</b> | <b>Sonstiger Bergbau; Gewinnung von Steinen und Erden a. n. g.</b>                                       | <b>VO</b>       |
|                                         |             | 08.91 Bergbau auf chemische und Düngemittelminerale                                                      |                 |
|                                         |             | 08.92 Torfgewinnung                                                                                      |                 |
|                                         |             | 08.93 Gewinnung von Salz                                                                                 |                 |
|                                         |             | 08.99 Gewinnung von Steinen und Erden a. n. g.                                                           |                 |
| <b>09</b>                               |             | <b>Erbringung von Dienstleistungen für den Bergbau und für die Gewinnung von Steinen und Erden</b>       |                 |
|                                         | <b>09.1</b> | <b>Erbringung von Dienstleistungen für die Gewinnung von Erdöl und Erdgas</b>                            | <b>VO</b>       |
|                                         |             | 09.10 Erbringung von Dienstleistungen für die Gewinnung von Erdöl und Erdgas                             |                 |
|                                         | <b>09.9</b> | <b>Erbringung von Dienstleistungen für den sonstigen Bergbau und die Gewinnung von Steinen und Erden</b> | <b>VO</b>       |
|                                         |             | 09.90 Erbringung von Dienstleistungen für den sonstigen Bergbau und die Gewinnung von Steinen und Erden  |                 |
| <b>Abschnitt C</b>                      |             | <b>Verarbeitendes Gewerbe</b>                                                                            |                 |
| <b>10</b>                               |             | <b>Herstellung von Nahrungs- und Futtermitteln</b>                                                       |                 |
|                                         | <b>10.1</b> | <b>Schlachten und Fleischverarbeitung</b>                                                                | <b>VG</b>       |
|                                         |             | 10.11 Schlachten (ohne Schlachten von Geflügel)                                                          |                 |
|                                         |             | 10.12 Schlachten von Geflügel                                                                            |                 |
|                                         |             | 10.13 Fleischverarbeitung                                                                                |                 |
|                                         | <b>10.2</b> | <b>Fischverarbeitung</b>                                                                                 | <b>VG</b>       |
|                                         |             | 10.20 Fischverarbeitung                                                                                  |                 |

Noch: **Wirtschaftszweige des Verarbeitenden Gewerbes sowie  
des Bergbaus und der Gewinnung von Steinen und Erden**  
aus: **Klassifikation der Wirtschaftszweige Ausgabe 2008 (WZ 2008)**

| Abteilung<br>—<br>Gruppe<br>—<br>Klasse | Bezeichnung                                                                     | Haupt<br>gruppe |
|-----------------------------------------|---------------------------------------------------------------------------------|-----------------|
| noch: <b>Abschnitt C</b>                | <b>Verarbeitendes Gewerbe</b>                                                   |                 |
| <b>10.3</b>                             | <b>Obst- und Gemüseverarbeitung</b>                                             | <b>VG</b>       |
| 10.31                                   | Kartoffelverarbeitung                                                           |                 |
| 10.32                                   | Herstellung von Frucht- und Gemüsesäften                                        |                 |
| 10.39                                   | Sonstige Verarbeitung von Obst und Gemüse                                       |                 |
| <b>10.4</b>                             | <b>Herstellung von pflanzlichen und tierischen Ölen und Fetten</b>              | <b>VG</b>       |
| 10.41                                   | Herstellung von Ölen und Fetten (ohne Margarine u. ä. Nahrungsfette)            |                 |
| 10.42                                   | Herstellung von Margarine u. ä. Nahrungsfetten                                  |                 |
| <b>10.5</b>                             | <b>Milchverarbeitung</b>                                                        | <b>VG</b>       |
| 10.51                                   | Milchverarbeitung (ohne Herstellung von Speiseeis)                              |                 |
| 10.52                                   | Herstellung von Speiseeis                                                       |                 |
| <b>10.6</b>                             | <b>Mahl- und Schälmühlen, Herstellung von Stärke<br/>und Stärkeerzeugnissen</b> | <b>VO</b>       |
| 10.61                                   | Mahl- und Schälmühlen                                                           |                 |
| 10.62                                   | Herstellung von Stärke und Stärkeerzeugnissen                                   |                 |
| <b>10.7</b>                             | <b>Herstellung von Back- und Teigwaren</b>                                      | <b>VG</b>       |
| 10.71                                   | Herstellung von Backwaren (ohne Dauerbackwaren)                                 |                 |
| 10.72                                   | Herstellung von Dauerbackwaren                                                  |                 |
| 10.73                                   | Herstellung von Teigwaren                                                       |                 |
| <b>10.8</b>                             | <b>Herstellung von sonstigen Nahrungsmitteln</b>                                | <b>VG</b>       |
| 10.81                                   | Herstellung von Zucker                                                          |                 |
| 10.82                                   | Herstellung von Süßwaren (ohne Dauerbackwaren)                                  |                 |
| 10.83                                   | Verarbeitung von Kaffee und Tee, Herstellung von Kaffee-Ersatz                  |                 |
| 10.84                                   | Herstellung von Würzmitteln und Soßen                                           |                 |
| 10.85                                   | Herstellung von Fertiggerichten                                                 |                 |
| 10.86                                   | Herstellung von homogenisierten und diätetischen Nahrungsmitteln                |                 |
| 10.89                                   | Herstellung von sonstigen Nahrungsmitteln a. n. g.                              |                 |
| <b>10.9</b>                             | <b>Herstellung von Futtermitteln</b>                                            | <b>VO</b>       |
| 10.91                                   | Herstellung von Futtermitteln für Nutztiere                                     |                 |
| 10.92                                   | Herstellung von Futtermitteln für sonstige Tiere                                |                 |
| <b>11</b>                               | <b>Getränkeherstellung</b>                                                      |                 |
| <b>11.0</b>                             | <b>Getränkeherstellung</b>                                                      | <b>VG</b>       |
| 11.01                                   | Herstellung von Spirituosen                                                     |                 |
| 11.02                                   | Herstellung von Traubenwein                                                     |                 |
| 11.03                                   | Herstellung von Apfelwein und anderen Fruchtweinen                              |                 |
| 11.04                                   | Herstellung von Wermutwein und sonstigen aromatisierten Weinen                  |                 |
| 11.05                                   | Herstellung von Bier                                                            |                 |
| 11.06                                   | Herstellung von Malz                                                            |                 |
| 11.07                                   | Herstellung von Erfrischungsgetränken; Gewinnung natürlicher<br>Mineralwässer   |                 |
| <b>12</b>                               | <b>Tabakverarbeitung</b>                                                        |                 |
| <b>12.0</b>                             | <b>Tabakverarbeitung</b>                                                        | <b>VG</b>       |
| 12.00                                   | Tabakverarbeitung                                                               |                 |
| <b>13</b>                               | <b>Herstellung von Textilien</b>                                                |                 |
| <b>13.1</b>                             | <b>Spinnstoffaufbereitung und Spinnerei</b>                                     | <b>VO</b>       |
| 13.10                                   | Spinnstoffaufbereitung und Spinnerei                                            |                 |
| <b>13.2</b>                             | <b>Weberei</b>                                                                  | <b>VO</b>       |
| 13.20                                   | Weberei                                                                         |                 |

Noch: **Wirtschaftszweige des Verarbeitenden Gewerbes sowie  
des Bergbaus und der Gewinnung von Steinen und Erden**  
aus: **Klassifikation der Wirtschaftszweige Ausgabe 2008 (WZ 2008)**

| Abteilung<br>—<br>Gruppe<br>—<br>Klasse |       | Bezeichnung                                                                                                      | Haupt<br>gruppe |
|-----------------------------------------|-------|------------------------------------------------------------------------------------------------------------------|-----------------|
| noch: <b>Abschnitt C</b>                |       | <b>Verarbeitendes Gewerbe</b>                                                                                    |                 |
| <b>13.3</b>                             |       | <b>Veredlung von Textilien und Bekleidung</b>                                                                    | <b>VO</b>       |
|                                         | 13.30 | Veredlung von Textilien und Bekleidung                                                                           |                 |
| <b>13.9</b>                             |       | <b>Herstellung von sonstigen Textilwaren</b>                                                                     | <b>VG</b>       |
|                                         | 13.91 | Herstellung von gewirktem und gestricktem Stoff                                                                  |                 |
|                                         | 13.92 | Herstellung von konfektionierten Textilwaren (ohne Bekleidung)                                                   |                 |
|                                         | 13.93 | Herstellung von Teppichen                                                                                        |                 |
|                                         | 13.94 | Herstellung von Seilerwaren                                                                                      |                 |
|                                         | 13.95 | Herstellung von Vliesstoff und Erzeugnissen daraus (ohne Bekleidung)                                             |                 |
|                                         | 13.96 | Herstellung von technischen Textilien                                                                            |                 |
|                                         | 13.99 | Herstellung von sonstigen Textilwaren a. n. g.                                                                   |                 |
| <b>14</b>                               |       | <b>Herstellung von Bekleidung</b>                                                                                |                 |
| <b>14.1</b>                             |       | <b>Herstellung von Bekleidung (ohne Pelzbekleidung)</b>                                                          | <b>VG</b>       |
|                                         | 14.11 | Herstellung von Lederbekleidung                                                                                  |                 |
|                                         | 14.12 | Herstellung von Arbeits- und Berufsbekleidung                                                                    |                 |
|                                         | 14.13 | Herstellung von sonstiger Oberbekleidung                                                                         |                 |
|                                         | 14.14 | Herstellung von Wäsche                                                                                           |                 |
|                                         | 14.19 | Herstellung von sonstiger Bekleidung und Bekleidungszubehör a. n. g.                                             |                 |
| <b>14.2</b>                             |       | <b>Herstellung von Pelzwaren</b>                                                                                 | <b>VG</b>       |
|                                         | 14.20 | Herstellung von Pelzwaren                                                                                        |                 |
| <b>14.3</b>                             |       | <b>Herstellung von Bekleidung aus gewirktem<br/>und gestricktem Stoff</b>                                        | <b>VG</b>       |
|                                         | 14.31 | Herstellung von Strumpfwaren                                                                                     |                 |
|                                         | 14.39 | Herstellung von sonstiger Bekleidung aus gewirktem<br>und gestricktem Stoff                                      |                 |
| <b>15</b>                               |       | <b>Herstellung von Leder, Lederwaren und Schuhen</b>                                                             |                 |
| <b>15.1</b>                             |       | <b>Herstellung von Leder und Lederwaren<br/>(ohne Herstellung von Lederbekleidung)</b>                           | <b>VG</b>       |
|                                         | 15.11 | Herstellung von Leder und Lederfaserstoff; Zurichtung und Färben<br>von Fellen                                   |                 |
|                                         | 15.12 | Lederverarbeitung (ohne Herstellung von Lederbekleidung)                                                         |                 |
| <b>15.2</b>                             |       | <b>Herstellung von Schuhen</b>                                                                                   | <b>VG</b>       |
|                                         | 15.20 | Herstellung von Schuhen                                                                                          |                 |
| <b>16</b>                               |       | <b>Herstellung von Holz-, Flecht-, Korb- und Korkwaren<br/>(ohne Möbel)</b>                                      |                 |
| <b>16.1</b>                             |       | <b>Säge-, Hobel- und Holzimprägnierwerke</b>                                                                     | <b>VO</b>       |
|                                         | 16.10 | Säge-, Hobel- und Holzimprägnierwerke                                                                            |                 |
| <b>16.2</b>                             |       | <b>Herstellung von sonstigen Holz-, Kork-, Flecht- und Korbwaren<br/>(ohne Möbel)</b>                            | <b>VO</b>       |
|                                         | 16.21 | Herstellung von Furnier-, Sperrholz-, Holzfasern- und Holzspanplatten                                            |                 |
|                                         | 16.22 | Herstellung von Parketttafeln                                                                                    |                 |
|                                         | 16.23 | Herstellung von sonstigen Konstruktionsteilen, Fertigbauteilen,<br>Ausbauelementen und Fertigteilbauten aus Holz |                 |
|                                         | 16.24 | Herstellung von Verpackungsmitteln, Lagerbehältern und<br>Ladungsträgern aus Holz                                |                 |
|                                         | 16.29 | Herstellung von Holzwaren a. n. g., Kork-, Flecht- und Korbwaren<br>(ohne Möbel)                                 |                 |

Noch: **Wirtschaftszweige des Verarbeitenden Gewerbes sowie  
des Bergbaus und der Gewinnung von Steinen und Erden**  
aus: **Klassifikation der Wirtschaftszweige Ausgabe 2008 (WZ 2008)**

| Abteilung<br>—<br>Gruppe<br>—<br>Klasse |             | Bezeichnung                                                                                                                                                       | Haupt<br>gruppe |
|-----------------------------------------|-------------|-------------------------------------------------------------------------------------------------------------------------------------------------------------------|-----------------|
| noch: <b>Abschnitt C</b>                |             | <b>Verarbeitendes Gewerbe</b>                                                                                                                                     |                 |
| <b>17</b>                               |             | <b>Herstellung von Papier, Pappe und Waren daraus</b>                                                                                                             |                 |
|                                         | <b>17.1</b> | <b>Herstellung von Holz- und Zellstoff, Papier, Karton und Pappe</b>                                                                                              | <b>VO</b>       |
|                                         | 17.11       | Herstellung von Holz- und Zellstoff                                                                                                                               |                 |
|                                         | 17.12       | Herstellung von Papier, Karton und Pappe                                                                                                                          |                 |
|                                         | <b>17.2</b> | <b>Herstellung von Waren aus Papier, Karton und Pappe</b>                                                                                                         | <b>VO</b>       |
|                                         | 17.21       | Herstellung von Wellpapier und -pappe sowie von Verpackungsmitteln aus Papier, Karton und Pappe                                                                   |                 |
|                                         | 17.22       | Herstellung von Haushalts-, Hygiene- und Toilettenartikeln aus Zellstoff, Papier und Pappe                                                                        |                 |
|                                         | 17.23       | Herstellung von Schreibwaren und Bürobedarf aus Papier, Karton und Pappe                                                                                          |                 |
|                                         | 17.24       | Herstellung von Tapeten                                                                                                                                           |                 |
|                                         | 17.29       | Herstellung von sonstigen Waren aus Papier, Karton und Pappe                                                                                                      |                 |
| <b>18</b>                               |             | <b>Herstellung von Druckerzeugnissen; Vervielfältigung von bespielten Ton-, Bild- und Datenträgern</b>                                                            |                 |
|                                         | <b>18.1</b> | <b>Herstellung von Druckerzeugnissen</b>                                                                                                                          | <b>VG</b>       |
|                                         | 18.11       | Drucken von Zeitungen                                                                                                                                             |                 |
|                                         | 18.12       | Drucken a. n. g.                                                                                                                                                  |                 |
|                                         | 18.13       | Druck- und Medienvorstufe                                                                                                                                         |                 |
|                                         | 18.14       | Binden von Druckerzeugnissen und damit verbundene Dienstleistungen                                                                                                |                 |
|                                         | <b>18.2</b> | <b>Vervielfältigung von bespielten Ton-, Bild- und Datenträgern</b>                                                                                               | <b>VG</b>       |
|                                         | 18.20       | Vervielfältigung von bespielten Ton-, Bild- und Datenträgern                                                                                                      |                 |
| <b>19</b>                               |             | <b>Kokerei und Mineralölverarbeitung</b>                                                                                                                          |                 |
|                                         | <b>19.1</b> | <b>Kokerei</b>                                                                                                                                                    | <b>EN</b>       |
|                                         | 19.10       | Kokerei                                                                                                                                                           |                 |
|                                         | <b>19.2</b> | <b>Mineralölverarbeitung</b>                                                                                                                                      | <b>EN</b>       |
|                                         | 19.20       | Mineralölverarbeitung                                                                                                                                             |                 |
| <b>20</b>                               |             | <b>Herstellung von chemischen Erzeugnissen</b>                                                                                                                    |                 |
|                                         | <b>20.1</b> | <b>Herstellung von chemischen Grundstoffen, Düngemitteln und Stickstoffverbindungen, Kunststoffen in Primärformen und synthetischem Kautschuk in Primärformen</b> | <b>VO</b>       |
|                                         | 20.11       | Herstellung von Industriegasen                                                                                                                                    |                 |
|                                         | 20.12       | Herstellung von Farbstoffen und Pigmenten                                                                                                                         |                 |
|                                         | 20.13       | Herstellung von sonstigen anorganischen Grundstoffen und Chemikalien                                                                                              |                 |
|                                         | 20.14       | Herstellung von sonstigen organischen Grundstoffen und Chemikalien                                                                                                |                 |
|                                         | 20.15       | Herstellung von Düngemitteln und Stickstoffverbindungen                                                                                                           |                 |
|                                         | 20.16       | Herstellung von Kunststoffen in Primärformen                                                                                                                      |                 |
|                                         | 20.17       | Herstellung von synthetischem Kautschuk in Primärformen                                                                                                           |                 |
|                                         | <b>20.2</b> | <b>Herstellung von Schädlingsbekämpfungsmitteln, Pflanzenschutz- und Desinfektionsmitteln</b>                                                                     | <b>VO</b>       |
|                                         | 20.20       | Herstellung von Schädlingsbekämpfungsmitteln, Pflanzenschutz- und Desinfektionsmitteln                                                                            |                 |
|                                         | <b>20.3</b> | <b>Herstellung von Anstrichmitteln, Druckfarben und Kitt</b>                                                                                                      | <b>VO</b>       |
|                                         | 20.30       | Herstellung von Anstrichmitteln, Druckfarben und Kitt                                                                                                             |                 |
|                                         | <b>20.4</b> | <b>Herstellung von Seifen, Wasch-, Reinigungs- und Körperpflegemitteln sowie von Duftstoffen</b>                                                                  | <b>VG</b>       |
|                                         | 20.41       | Herstellung von Seifen, Wasch-, Reinigungs- und Poliermitteln                                                                                                     |                 |
|                                         | 20.42       | Herstellung von Körperpflegemitteln und Duftstoffen                                                                                                               |                 |

Noch: **Wirtschaftszweige des Verarbeitenden Gewerbes sowie  
des Bergbaus und der Gewinnung von Steinen und Erden**  
aus: **Klassifikation der Wirtschaftszweige Ausgabe 2008 (WZ 2008)**

| Abteilung<br>—<br>Gruppe<br>—<br>Klasse | Bezeichnung                                                                                       | Haupt<br>gruppe |
|-----------------------------------------|---------------------------------------------------------------------------------------------------|-----------------|
| noch: <b>Abschnitt C</b>                | <b>Verarbeitendes Gewerbe</b>                                                                     |                 |
| <b>20.5</b>                             | <b>Herstellung von sonstigen chemischen Erzeugnissen</b>                                          | <b>VO</b>       |
| 20.51                                   | Herstellung von pyrotechnischen Erzeugnissen                                                      |                 |
| 20.52                                   | Herstellung von Klebstoffen                                                                       |                 |
| 20.53                                   | Herstellung von etherischen Ölen                                                                  |                 |
| 20.59                                   | Herstellung von sonstigen chemischen Erzeugnissen a. n. g.                                        |                 |
| <b>20.6</b>                             | <b>Herstellung von Chemiefasern</b>                                                               | <b>VO</b>       |
| 20.60                                   | Herstellung von Chemiefasern                                                                      |                 |
| <b>21</b>                               | <b>Herstellung von pharmazeutischen Erzeugnissen</b>                                              |                 |
| <b>21.1</b>                             | <b>Herstellung von pharmazeutischen Grundstoffen</b>                                              | <b>VG</b>       |
| 21.10                                   | Herstellung von pharmazeutischen Grundstoffen                                                     |                 |
| <b>21.2</b>                             | <b>Herstellung von pharmazeutischen Spezialitäten und sonstigen pharmazeutischen Erzeugnissen</b> | <b>VG</b>       |
| 21.20                                   | Herstellung von pharmazeutischen Spezialitäten und sonstigen pharmazeutischen Erzeugnissen        |                 |
| <b>22</b>                               | <b>Herstellung von Gummi- und Kunststoffwaren</b>                                                 |                 |
| <b>22.1</b>                             | <b>Herstellung von Gummiwaren</b>                                                                 | <b>VO</b>       |
| 22.11                                   | Herstellung und Runderneuerung von Bereifungen                                                    |                 |
| 22.19                                   | Herstellung von sonstigen Gummiwaren                                                              |                 |
| <b>22.2</b>                             | <b>Herstellung von Kunststoffwaren</b>                                                            | <b>VO</b>       |
| 22.21                                   | Herstellung von Platten, Folien, Schläuchen und Profilen aus Kunststoffen                         |                 |
| 22.22                                   | Herstellung von Verpackungsmitteln aus Kunststoffen                                               |                 |
| 22.23                                   | Herstellung von Baubedarfsartikeln aus Kunststoffen                                               |                 |
| 22.29                                   | Herstellung von sonstigen Kunststoffwaren                                                         |                 |
| <b>23</b>                               | <b>Herstellung von Glas und Glaswaren, Keramik, Verarbeitung von Steinen und Erden</b>            |                 |
| <b>23.1</b>                             | <b>Herstellung von Glas und Glaswaren</b>                                                         | <b>VO</b>       |
| 23.11                                   | Herstellung von Flachglas                                                                         |                 |
| 23.12                                   | Veredlung und Bearbeitung von Flachglas                                                           |                 |
| 23.13                                   | Herstellung von Hohlglas                                                                          |                 |
| 23.14                                   | Herstellung von Glasfasern und Waren daraus                                                       |                 |
| 23.19                                   | Herstellung, Veredlung und Bearbeitung von sonstigem Glas einschließlich technischen Glaswaren    |                 |
| <b>23.2</b>                             | <b>Herstellung von feuerfesten keramischen Werkstoffen und Waren</b>                              | <b>VO</b>       |
| 23.20                                   | Herstellung von feuerfesten keramischen Werkstoffen und Waren                                     |                 |
| <b>23.3</b>                             | <b>Herstellung von keramischen Baumaterialien</b>                                                 | <b>VO</b>       |
| 23.31                                   | Herstellung von keramischen Wand- und Bodenfliesen und -platten                                   |                 |
| 23.32                                   | Herstellung von Ziegeln und sonstiger Baukeramik                                                  |                 |
| <b>23.4</b>                             | <b>Herstellung von sonstigen Porzellan- und keramischen Erzeugnissen</b>                          | <b>VO</b>       |
| 23.41                                   | Herstellung von keramischen Haushaltswaren und Ziergegenständen                                   |                 |
| 23.42                                   | Herstellung von Sanitärkeramik                                                                    |                 |
| 23.43                                   | Herstellung von Isolatoren und Isolierteilen aus Keramik                                          |                 |
| 23.44                                   | Herstellung von keramischen Erzeugnissen für sonstige technische Zwecke                           |                 |
| 23.49                                   | Herstellung von sonstigen keramischen Erzeugnissen                                                |                 |

Noch: **Wirtschaftszweige des Verarbeitenden Gewerbes sowie  
des Bergbaus und der Gewinnung von Steinen und Erden**  
aus: **Klassifikation der Wirtschaftszweige Ausgabe 2008 (WZ 2008)**

| Abteilung<br>—<br>Gruppe<br>—<br>Klasse | Bezeichnung                                                                                                                                   | Haupt<br>gruppe |
|-----------------------------------------|-----------------------------------------------------------------------------------------------------------------------------------------------|-----------------|
| noch: <b>Abschnitt C</b>                | <b>Verarbeitendes Gewerbe</b>                                                                                                                 |                 |
| <b>23.5</b>                             | <b>Herstellung von Zement, Kalk und gebranntem Gips</b>                                                                                       | <b>VO</b>       |
| 23.51                                   | Herstellung von Zement                                                                                                                        |                 |
| 23.52                                   | Herstellung von Kalk und gebranntem Gips                                                                                                      |                 |
| <b>23.6</b>                             | <b>Herstellung von Erzeugnissen aus Beton, Zement und Gips</b>                                                                                | <b>VO</b>       |
| 23.61                                   | Herstellung von Erzeugnissen aus Beton, Zement und Kalksandstein für den Bau                                                                  |                 |
| 23.62                                   | Herstellung von Gipserzeugnissen für den Bau                                                                                                  |                 |
| 23.63                                   | Herstellung von Frischbeton (Transportbeton)                                                                                                  |                 |
| 23.64                                   | Herstellung von Mörtel und anderem Beton (Trockenbeton)                                                                                       |                 |
| 23.65                                   | Herstellung von Faserzementwaren                                                                                                              |                 |
| 23.69                                   | Herstellung von sonstigen Erzeugnissen aus Beton, Zement und Gips a. n. g.                                                                    |                 |
| <b>23.7</b>                             | <b>Be- und Verarbeitung von Naturwerksteinen und Natursteinen a. n. g.</b>                                                                    | <b>VO</b>       |
| 23.70                                   | Be- und Verarbeitung von Naturwerksteinen und Natursteinen a. n. g.                                                                           |                 |
| <b>23.9</b>                             | <b>Herstellung von Schleifkörpern und Schleifmitteln auf Unterlage sowie sonstigen Erzeugnissen aus nichtmetallischen Mineralien a. n. g.</b> | <b>VO</b>       |
| 23.91                                   | Herstellung von Schleifkörpern und Schleifmitteln auf Unterlage                                                                               |                 |
| 23.99                                   | Herstellung von sonstigen Erzeugnissen aus nichtmetallischen Mineralien a. n. g.                                                              |                 |
| <b>24</b>                               | <b>Metallerzeugung und -bearbeitung</b>                                                                                                       |                 |
| <b>24.1</b>                             | <b>Erzeugung von Roheisen, Stahl und Ferrolegierungen</b>                                                                                     | <b>VO</b>       |
| 24.10                                   | Erzeugung von Roheisen, Stahl und Ferrolegierungen                                                                                            |                 |
| <b>24.2</b>                             | <b>Herstellung von Stahlrohren, Rohrform-, Rohrverschluss- und Rohrverbindungsstücken aus Stahl</b>                                           | <b>VO</b>       |
| 24.20                                   | Herstellung von Stahlrohren, Rohrform-, Rohrverschluss- und Rohrverbindungsstücken aus Stahl                                                  |                 |
| <b>24.3</b>                             | <b>Sonstige erste Bearbeitung von Eisen und Stahl</b>                                                                                         | <b>VO</b>       |
| 24.31                                   | Herstellung von Blankstahl                                                                                                                    |                 |
| 24.32                                   | Herstellung von Kaltband mit einer Breite von weniger als 600 mm                                                                              |                 |
| 24.33                                   | Herstellung von Kaltprofilen                                                                                                                  |                 |
| 24.34                                   | Herstellung von kaltgezogenem Draht                                                                                                           |                 |
| <b>24.4</b>                             | <b>Erzeugung und erste Bearbeitung von NE-Metallen</b>                                                                                        | <b>VO</b>       |
| 24.41                                   | Erzeugung und erste Bearbeitung von Edelmetallen                                                                                              |                 |
| 24.42                                   | Erzeugung und erste Bearbeitung von Aluminium                                                                                                 |                 |
| 24.43                                   | Erzeugung und erste Bearbeitung von Blei, Zink und Zinn                                                                                       |                 |
| 24.44                                   | Erzeugung und erste Bearbeitung von Kupfer                                                                                                    |                 |
| 24.45                                   | Erzeugung und erste Bearbeitung von sonstigen NE-Metallen                                                                                     |                 |
| 24.46                                   | Aufbereitung von Kernbrennstoffen                                                                                                             |                 |
| <b>24.5</b>                             | <b>Gießereien</b>                                                                                                                             | <b>VO</b>       |
| 24.51                                   | Eisengießereien                                                                                                                               |                 |
| 24.52                                   | Stahlgießereien                                                                                                                               |                 |
| 24.53                                   | Leichtmetallgießereien                                                                                                                        |                 |
| 24.54                                   | Buntmetallgießereien                                                                                                                          |                 |

Noch: **Wirtschaftszweige des Verarbeitenden Gewerbes sowie  
des Bergbaus und der Gewinnung von Steinen und Erden**  
aus: **Klassifikation der Wirtschaftszweige Ausgabe 2008 (WZ 2008)**

| Abteilung<br>—<br>Gruppe<br>—<br>Klasse |             | Bezeichnung                                                                                                              | Haupt<br>gruppe |
|-----------------------------------------|-------------|--------------------------------------------------------------------------------------------------------------------------|-----------------|
| noch: <b>Abschnitt C</b>                |             | <b>Verarbeitendes Gewerbe</b>                                                                                            |                 |
| <b>25</b>                               |             | <b>Herstellung von Metallerzeugnissen</b>                                                                                |                 |
|                                         | <b>25.1</b> | <b>Stahl- und Leichtmetallbau</b>                                                                                        | <b>IG</b>       |
|                                         | 25.11       | Herstellung von Metallkonstruktionen                                                                                     |                 |
|                                         | 25.12       | Herstellung von Ausbauelementen aus Metall                                                                               |                 |
|                                         | <b>25.2</b> | <b>Herstellung von Metalltanks und -behältern; Herstellung von Heizkörpern und -kesseln für Zentralheizungen</b>         | <b>IG</b>       |
|                                         | 25.21       | Herstellung von Heizkörpern und -kesseln für Zentralheizungen                                                            |                 |
|                                         | 25.29       | Herstellung von Sammelbehältern, Tanks u. ä. Behältern aus Metall                                                        |                 |
|                                         | <b>25.3</b> | <b>Herstellung von Dampfkesseln (ohne Zentralheizungskessel)</b>                                                         | <b>IG</b>       |
|                                         | 25.30       | Herstellung von Dampfkesseln (ohne Zentralheizungskessel)                                                                |                 |
|                                         | <b>25.4</b> | <b>Herstellung von Waffen und Munition</b>                                                                               | <b>IG</b>       |
|                                         | 25.40       | Herstellung von Waffen und Munition                                                                                      |                 |
|                                         | <b>25.5</b> | <b>Herstellung von Schmiede-, Press-, Zieh- und Stanzteilen, gewalzten Ringen und pulvermetallurgischen Erzeugnissen</b> | <b>VO</b>       |
|                                         | 25.50       | Herstellung von Schmiede-, Press-, Zieh- und Stanzteilen, gewalzten Ringen und pulvermetallurgischen Erzeugnissen        |                 |
|                                         | <b>25.6</b> | <b>Oberflächenveredlung und Wärmebehandlung; Mechanik a. n. g.</b>                                                       | <b>VO</b>       |
|                                         | 25.61       | Oberflächenveredlung und Wärmebehandlung                                                                                 |                 |
|                                         | 25.62       | Mechanik a. n. g.                                                                                                        |                 |
|                                         | <b>25.7</b> | <b>Herstellung von Schneidwaren, Werkzeugen, Schlössern und Beschlägen aus unedlen Metallen</b>                          | <b>VO</b>       |
|                                         | 25.71       | Herstellung von Schneidwaren und Bestecken aus unedlen Metallen                                                          |                 |
|                                         | 25.72       | Herstellung von Schlössern und Beschlägen aus unedlen Metallen                                                           |                 |
|                                         | 25.73       | Herstellung von Werkzeugen                                                                                               |                 |
|                                         | <b>25.9</b> | <b>Herstellung von sonstigen Metallwaren</b>                                                                             | <b>VO</b>       |
|                                         | 25.91       | Herstellung von Fässern, Trommeln, Dosen, Eimern u. ä. Behältern aus Metall                                              |                 |
|                                         | 25.92       | Herstellung von Verpackungen und Verschlüssen aus Eisen, Stahl und NE-Metall                                             |                 |
|                                         | 25.93       | Herstellung von Drahtwaren, Ketten und Federn                                                                            |                 |
|                                         | 25.94       | Herstellung von Schrauben und Nieten                                                                                     |                 |
|                                         | 25.99       | Herstellung von sonstigen Metallwaren a. n. g.                                                                           |                 |
| <b>26</b>                               |             | <b>Herstellung von Datenverarbeitungsgeräten, elektronischen und optischen Erzeugnissen</b>                              |                 |
|                                         | <b>26.1</b> | <b>Herstellung von elektronischen Bauelementen und Leiterplatten</b>                                                     | <b>VO</b>       |
|                                         | 26.11       | Herstellung von elektronischen Bauelementen                                                                              |                 |
|                                         | 26.12       | Herstellung von bestückten Leiterplatten                                                                                 |                 |
|                                         | <b>26.2</b> | <b>Herstellung von Datenverarbeitungsgeräten und peripheren Geräten</b>                                                  | <b>IG</b>       |
|                                         | 26.20       | Herstellung von Datenverarbeitungsgeräten und peripheren Geräten                                                         |                 |
|                                         | <b>26.3</b> | <b>Herstellung von Geräten und Einrichtungen der Telekommunikationstechnik</b>                                           | <b>IG</b>       |
|                                         | 26.30       | Herstellung von Geräten und Einrichtungen der Telekommunikationstechnik                                                  |                 |
|                                         | <b>26.4</b> | <b>Herstellung von Geräten der Unterhaltungselektronik</b>                                                               | <b>GG</b>       |
|                                         | 26.40       | Herstellung von Geräten der Unterhaltungselektronik                                                                      |                 |

Noch: **Wirtschaftszweige des Verarbeitenden Gewerbes sowie  
des Bergbaus und der Gewinnung von Steinen und Erden**  
aus: **Klassifikation der Wirtschaftszweige Ausgabe 2008 (WZ 2008)**

| Abteilung<br>—<br>Gruppe<br>—<br>Klasse | Bezeichnung                                                                                                                 | Haupt<br>gruppe |
|-----------------------------------------|-----------------------------------------------------------------------------------------------------------------------------|-----------------|
| noch: <b>Abschnitt C</b>                | <b>Verarbeitendes Gewerbe</b>                                                                                               |                 |
| <b>26.5</b>                             | <b>Herstellung von Mess-, Kontroll-, Navigations- u. ä.<br/>Instrumenten und Vorrichtungen; Herstellung von Uhren</b>       | <b>IG</b>       |
| 26.51                                   | Herstellung von Mess-, Kontroll-, Navigations- u. ä Instrumenten<br>und Vorrichtungen                                       |                 |
| 26.52                                   | Herstellung von Uhren                                                                                                       |                 |
| <b>26.6</b>                             | <b>Herstellung von Bestrahlungs- und Elektrotherapiegeräten und<br/>elektromedizinischen Geräten</b>                        | <b>IG</b>       |
| 26.60                                   | Herstellung von Bestrahlungs- und Elektrotherapiegeräten und<br>elektromedizinischen Geräten                                |                 |
| <b>26.7</b>                             | <b>Herstellung von optischen und fotografischen Instrumenten<br/>und Geräten</b>                                            | <b>GG</b>       |
| 26.70                                   | Herstellung von optischen und fotografischen Instrumenten und Geräten                                                       |                 |
| <b>26.8</b>                             | <b>Herstellung von magnetischen und optischen Datenträgern</b>                                                              | <b>VO</b>       |
| 26.80                                   | Herstellung von magnetischen und optischen Datenträgern                                                                     |                 |
| <b>27</b>                               | <b>Herstellung von elektrischen Ausrüstungen</b>                                                                            |                 |
| <b>27.1</b>                             | <b>Herstellung von Elektromotoren, Generatoren, Transformatoren,<br/>Elektrizitätsverteilungs- und -schalteinrichtungen</b> | <b>VO</b>       |
| 27.11                                   | Herstellung von Elektromotoren, Generatoren und Transformatoren                                                             |                 |
| 27.12                                   | Herstellung von Elektrizitätsverteilungs- und -schalteinrichtungen                                                          |                 |
| <b>27.2</b>                             | <b>Herstellung von Batterien und Akkumulatoren</b>                                                                          | <b>VO</b>       |
| 27.20                                   | Herstellung von Batterien und Akkumulatoren                                                                                 |                 |
| <b>27.3</b>                             | <b>Herstellung von Kabeln und elektrischem Installationsmaterial</b>                                                        | <b>VO</b>       |
| 27.31                                   | Herstellung von Glasfaserkabeln                                                                                             |                 |
| 27.32                                   | Herstellung von sonstigen elektronischen und elektrischen Drähten<br>und Kabeln                                             |                 |
| 27.33                                   | Herstellung von elektrischem Installationsmaterial                                                                          |                 |
| <b>27.4</b>                             | <b>Herstellung von elektrischen Lampen und Leuchten</b>                                                                     | <b>VO</b>       |
| 27.40                                   | Herstellung von elektrischen Lampen und Leuchten                                                                            |                 |
| <b>27.5</b>                             | <b>Herstellung von Haushaltsgeräten</b>                                                                                     | <b>GG</b>       |
| 27.51                                   | Herstellung von elektrischen Haushaltsgeräten                                                                               |                 |
| 27.52                                   | Herstellung von nicht elektrischen Haushaltsgeräten                                                                         |                 |
| <b>27.9</b>                             | <b>Herstellung von sonstigen elektrischen Ausrüstungen und Geräten<br/>a. n. g.</b>                                         | <b>VO</b>       |
| 27.90                                   | Herstellung von sonstigen elektrischen Ausrüstungen und Geräten<br>a. n. g.                                                 |                 |
| <b>28</b>                               | <b>Maschinenbau</b>                                                                                                         |                 |
| <b>28.1</b>                             | <b>Herstellung von nicht wirtschaftszweigspezifischen Maschinen</b>                                                         | <b>IG</b>       |
| 28.11                                   | Herstellung von Verbrennungsmotoren und Turbinen<br>(ohne Motoren für Luft- und Straßenfahrzeuge)                           |                 |
| 28.12                                   | Herstellung von hydraulischen und pneumatischen Komponenten<br>und Systemen                                                 |                 |
| 28.13                                   | Herstellung von Pumpen und Kompressoren a. n. g.                                                                            |                 |
| 28.14                                   | Herstellung von Armaturen a. n. g.                                                                                          |                 |
| 28.15                                   | Herstellung von Lagern, Getrieben, Zahnrädern und Antriebselementen                                                         |                 |



Noch: **Wirtschaftszweige des Verarbeitenden Gewerbes sowie  
des Bergbaus und der Gewinnung von Steinen und Erden**  
aus: **Klassifikation der Wirtschaftszweige Ausgabe 2008 (WZ 2008)**

| Abteilung<br>—<br>Gruppe<br>—<br>Klasse | Bezeichnung                                                                                     | Haupt<br>gruppe |
|-----------------------------------------|-------------------------------------------------------------------------------------------------|-----------------|
| noch: <b>Abschnitt C</b>                | <b>Verarbeitendes Gewerbe</b>                                                                   |                 |
| <b>28.2</b>                             | <b>Herstellung von sonstigen nicht wirtschaftszweigspezifischen Maschinen</b>                   | <b>IG</b>       |
| 28.21                                   | Herstellung von Öfen und Brennern                                                               |                 |
| 28.22                                   | Herstellung von Hebezeugen und Fördermitteln                                                    |                 |
| 28.23                                   | Herstellung von Büromaschinen (ohne Datenverarbeitungsgeräte und periphere Geräte)              |                 |
| 28.24                                   | Herstellung von handgeführten Werkzeugen mit Motorantrieb                                       |                 |
| 28.25                                   | Herstellung von kälte- und lufttechnischen Erzeugnissen, nicht für den Haushalt                 |                 |
| 28.29                                   | Herstellung von sonstigen nicht wirtschaftszweigspezifischen Maschinen a. n. g.                 |                 |
| <b>28.3</b>                             | <b>Herstellung von land- und forstwirtschaftlichen Maschinen</b>                                | <b>IG</b>       |
| 28.30                                   | Herstellung von land- und forstwirtschaftlichen Maschinen                                       |                 |
| <b>28.4</b>                             | <b>Herstellung von Werkzeugmaschinen</b>                                                        | <b>IG</b>       |
| 28.41                                   | Herstellung von Werkzeugmaschinen für die Metallbearbeitung                                     |                 |
| 28.49                                   | Herstellung von sonstigen Werkzeugmaschinen                                                     |                 |
| <b>28.9</b>                             | <b>Herstellung von Maschinen für sonstige bestimmte Wirtschaftszweige</b>                       | <b>IG</b>       |
| 28.91                                   | Herstellung von Maschinen für die Metallerzeugung, von Walzwerkeinrichtungen und Gießmaschinen  |                 |
| 28.92                                   | Herstellung von Bergwerks-, Bau- und Baustoffmaschinen                                          |                 |
| 28.93                                   | Herstellung von Maschinen für die Nahrungs- und Genussmittelerzeugung und die Tabakverarbeitung |                 |
| 28.94                                   | Herstellung von Maschinen für die Textil- und Bekleidungsherstellung und die Lederverarbeitung  |                 |
| 28.95                                   | Herstellung von Maschinen für die Papiererzeugung und -verarbeitung                             |                 |
| 28.96                                   | Herstellung von Maschinen für die Verarbeitung von Kunststoffen und Kautschuk                   |                 |
| 28.99                                   | Herstellung von Maschinen für sonstige bestimmte Wirtschaftszweige a. n. g.                     |                 |
| <b>29</b>                               | <b>Herstellung von Kraftwagen und Kraftwagenteilen</b>                                          |                 |
| <b>29.1</b>                             | <b>Herstellung von Kraftwagen und Kraftwagenmotoren</b>                                         | <b>IG</b>       |
| 29.10                                   | Herstellung von Kraftwagen und Kraftwagenmotoren                                                |                 |
| <b>29.2</b>                             | <b>Herstellung von Karosserien, Aufbauten und Anhängern</b>                                     | <b>IG</b>       |
| 29.20                                   | Herstellung von Karosserien, Aufbauten und Anhängern                                            |                 |
| <b>29.3</b>                             | <b>Herstellung von Teilen und Zubehör für Kraftwagen</b>                                        | <b>IG</b>       |
| 29.31                                   | Herstellung elektrischer und elektronischer Ausrüstungsgegenstände für Kraftwagen               |                 |
| 29.32                                   | Herstellung von sonstigen Teilen und sonstigem Zubehör für Kraftwagen                           |                 |
| <b>30</b>                               | <b>Sonstiger Fahrzeugbau</b>                                                                    |                 |
| <b>30.1</b>                             | <b>Schiff- und Bootsbau</b>                                                                     | <b>IG</b>       |
| 30.11                                   | Schiffbau (ohne Boots- und Yachtbau)                                                            |                 |
| 30.12                                   | Boots- und Yachtbau                                                                             |                 |
| <b>30.2</b>                             | <b>Schienenfahrzeugbau</b>                                                                      | <b>IG</b>       |
| 30.20                                   | Schienenfahrzeugbau                                                                             |                 |

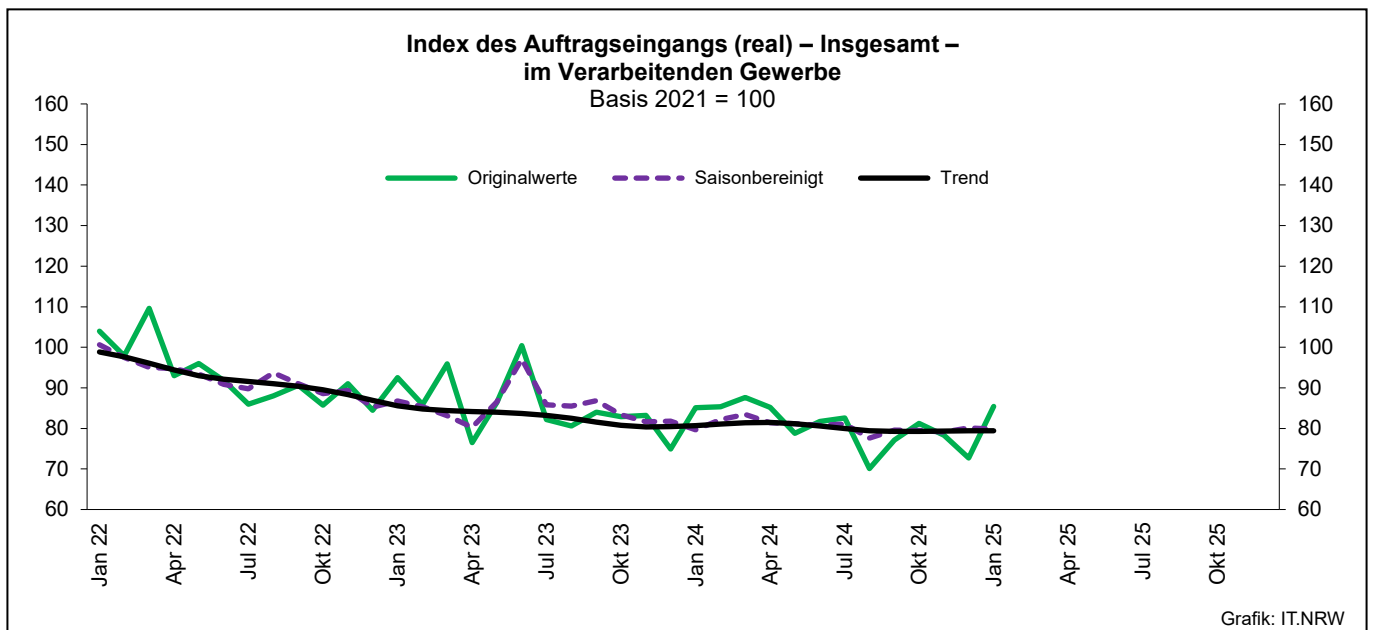
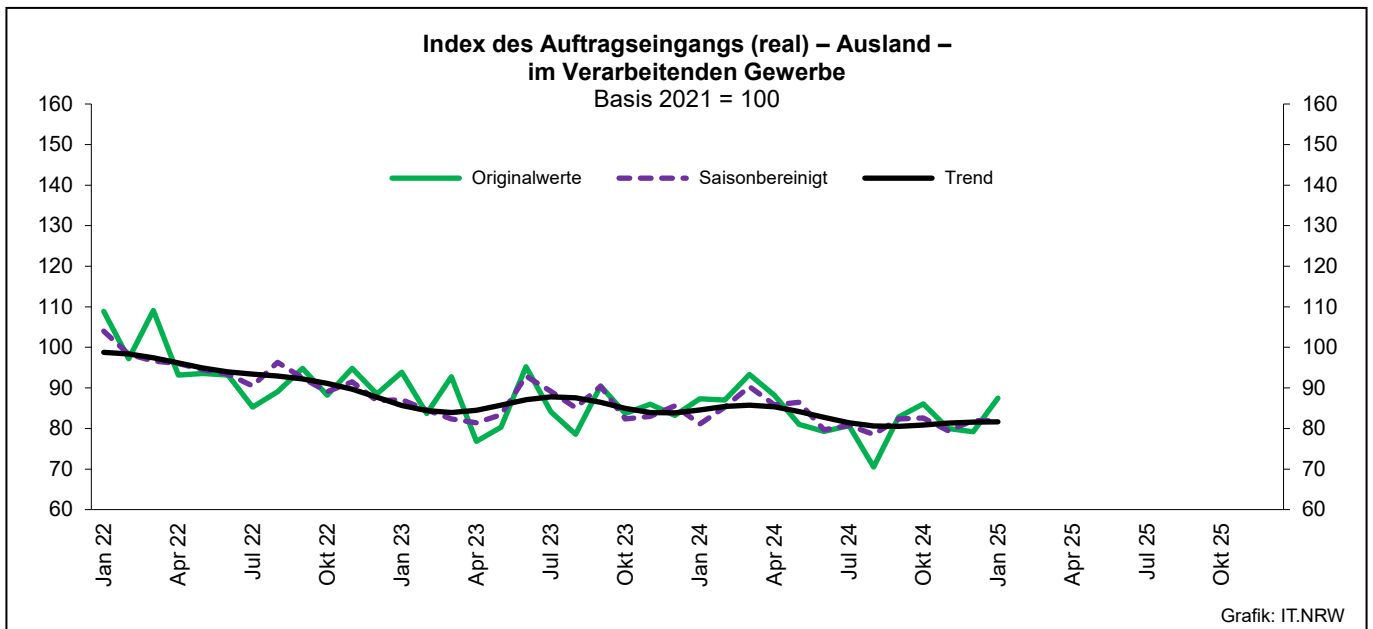
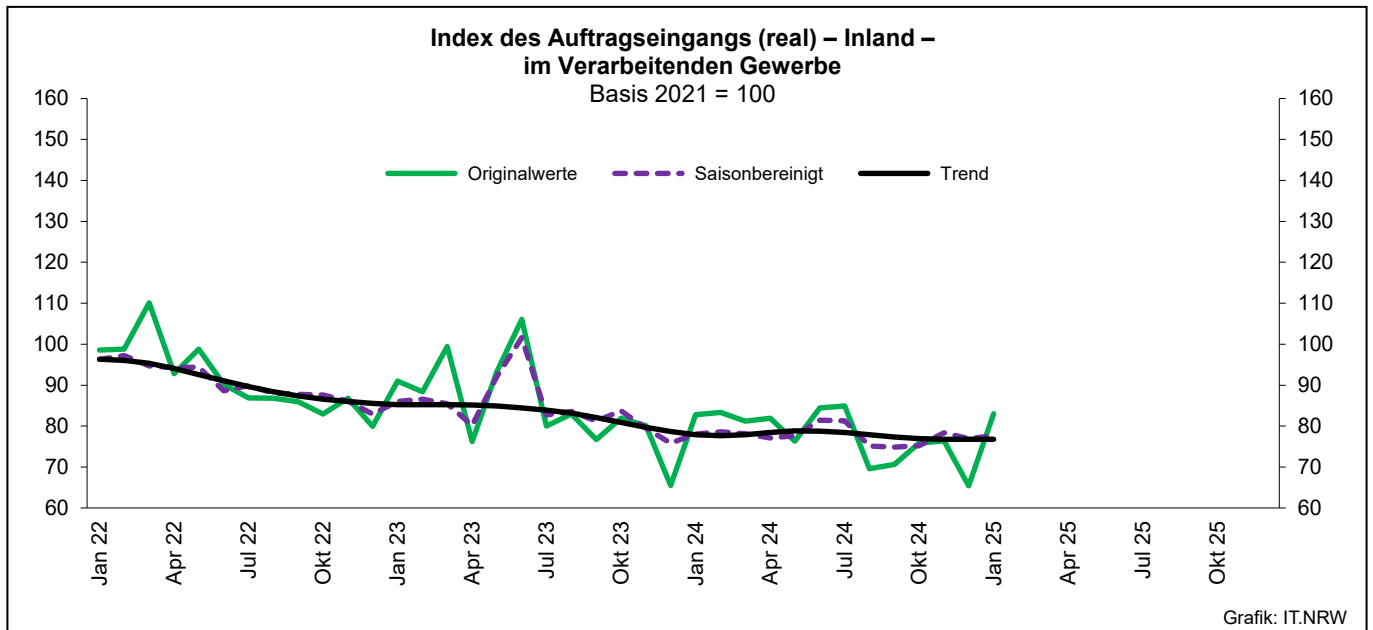
Noch: **Wirtschaftszweige des Verarbeitenden Gewerbes sowie  
des Bergbaus und der Gewinnung von Steinen und Erden**  
aus: **Klassifikation der Wirtschaftszweige Ausgabe 2008 (WZ 2008)**

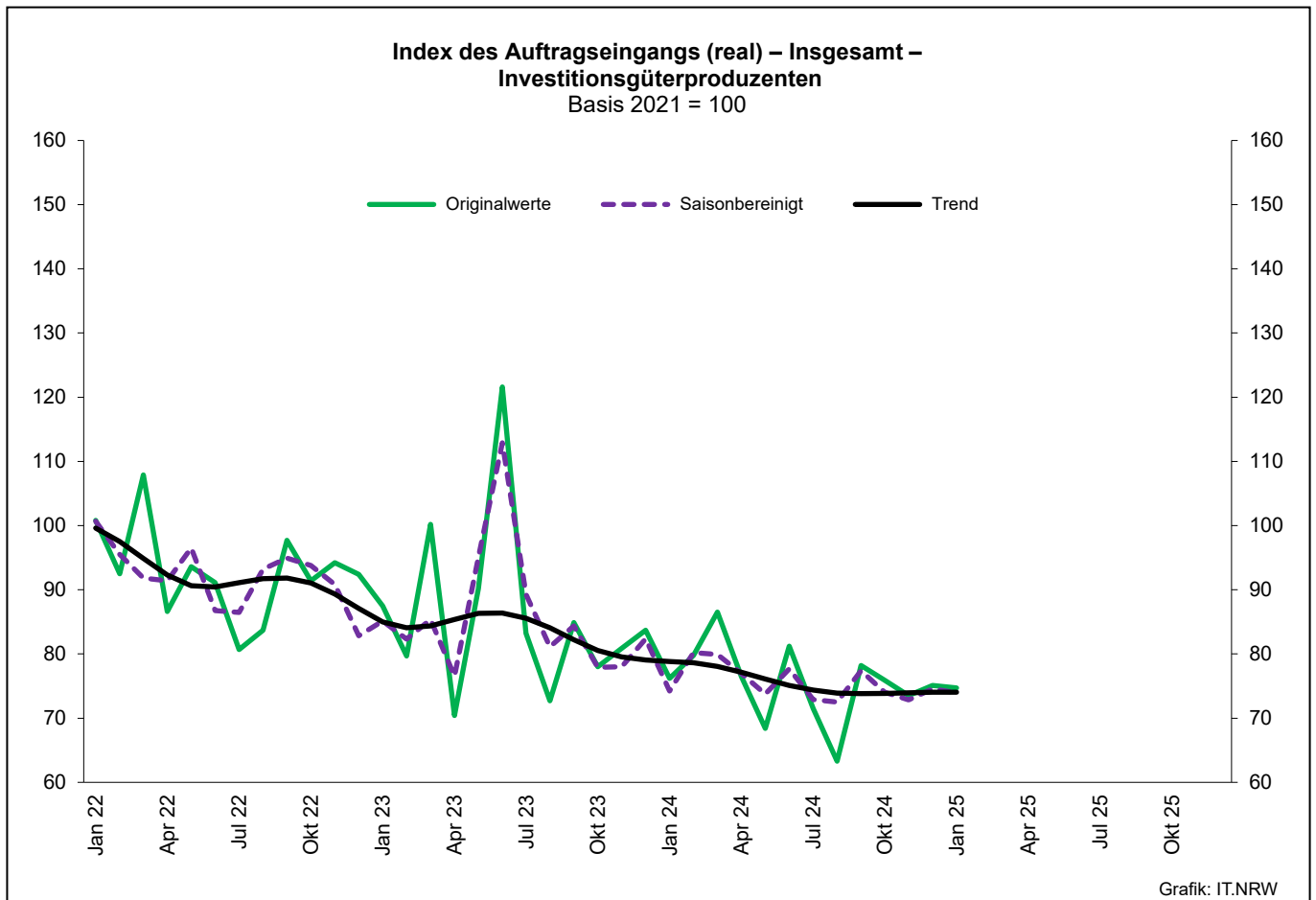
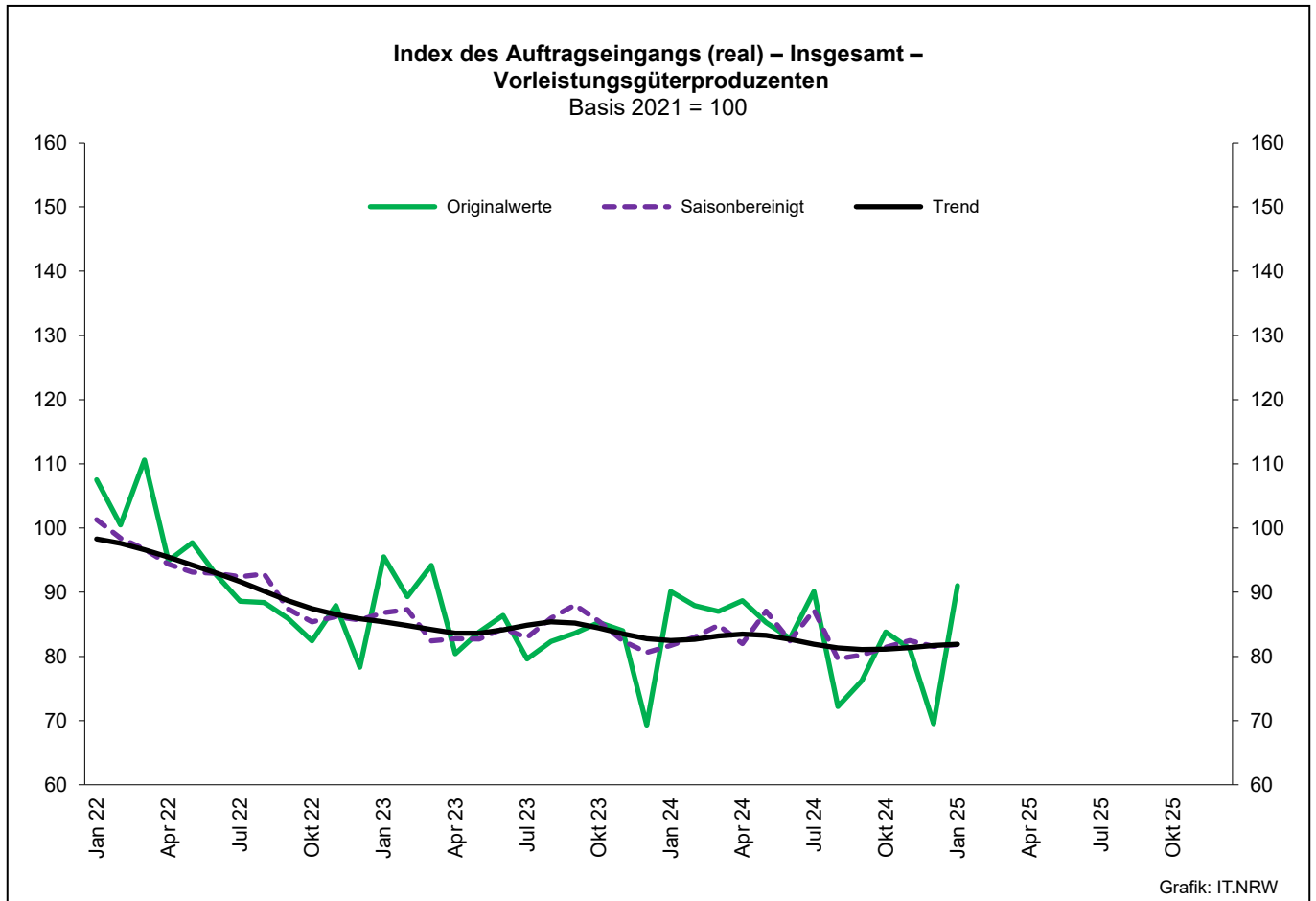
| Abteilung<br>—<br>Gruppe<br>—<br>Klasse | Bezeichnung                                                                              | Haupt<br>gruppe |
|-----------------------------------------|------------------------------------------------------------------------------------------|-----------------|
| noch: <b>Abschnitt C</b>                | <b>Verarbeitendes Gewerbe</b>                                                            |                 |
| <b>30.3</b>                             | <b>Luft- und Raumfahrzeugbau</b>                                                         | <b>IG</b>       |
| 30.30                                   | Luft- und Raumfahrzeugbau                                                                |                 |
| <b>30.4</b>                             | <b>Herstellung von militärischen Kampffahrzeugen</b>                                     | <b>IG</b>       |
| 30.40                                   | Herstellung von militärischen Kampffahrzeugen                                            |                 |
| <b>30.9</b>                             | <b>Herstellung von Fahrzeugen a. n. g.</b>                                               | <b>GG</b>       |
| 30.91                                   | Herstellung von Krafträdern                                                              |                 |
| 30.92                                   | Herstellung von Fahrrädern sowie von Behindertenfahrzeugen                               |                 |
| 30.99                                   | Herstellung von sonstigen Fahrzeugen a. n. g.                                            |                 |
| <b>31</b>                               | <b>Herstellung von Möbeln</b>                                                            |                 |
| <b>31.0</b>                             | <b>Herstellung von Möbeln</b>                                                            | <b>GG</b>       |
| 31.01                                   | Herstellung von Büro- und Ladenmöbeln                                                    |                 |
| 31.02                                   | Herstellung von Küchenmöbeln                                                             |                 |
| 31.03                                   | Herstellung von Matratzen                                                                |                 |
| 31.09                                   | Herstellung von sonstigen Möbeln                                                         |                 |
| <b>32</b>                               | <b>Herstellung von sonstigen Waren</b>                                                   |                 |
| <b>32.1</b>                             | <b>Herstellung von Münzen, Schmuck und ähnlichen Erzeugnissen</b>                        | <b>GG</b>       |
| 32.11                                   | Herstellung von Münzen                                                                   |                 |
| 32.12                                   | Herstellung von Schmuck, Gold- und Silberschmiedewaren<br>(ohne Fantasieschmuck)         |                 |
| 32.13                                   | Herstellung von Fantasieschmuck                                                          |                 |
| <b>32.2</b>                             | <b>Herstellung von Musikinstrumenten</b>                                                 | <b>GG</b>       |
| 32.20                                   | Herstellung von Musikinstrumenten                                                        |                 |
| <b>32.3</b>                             | <b>Herstellung von Sportgeräten</b>                                                      | <b>VG</b>       |
| 32.30                                   | Herstellung von Sportgeräten                                                             |                 |
| <b>32.4</b>                             | <b>Herstellung von Spielwaren</b>                                                        | <b>VG</b>       |
| 32.40                                   | Herstellung von Spielwaren                                                               |                 |
| <b>32.5</b>                             | <b>Herstellung von medizinischen und zahnmedizinischen Apparaten<br/>und Materialien</b> | <b>IG</b>       |
| 32.50                                   | Herstellung von medizinischen und zahnmedizinischen Apparaten<br>und Materialien         |                 |
| <b>32.9</b>                             | <b>Herstellung von Erzeugnissen a. n. g.</b>                                             | <b>VG</b>       |
| 32.91                                   | Herstellung von Besen und Bürsten                                                        |                 |
| 32.99                                   | Herstellung von sonstigen Erzeugnissen a. n. g.                                          |                 |
| <b>33</b>                               | <b>Reparatur und Installation von Maschinen und Ausrüstungen</b>                         |                 |
| <b>33.1</b>                             | <b>Reparatur von Metallerzeugnissen, Maschinen und<br/>Ausrüstungen</b>                  | <b>IG</b>       |
| 33.11                                   | Reparatur von Metallerzeugnissen                                                         |                 |
| 33.12                                   | Reparatur von Maschinen                                                                  |                 |
| 33.13                                   | Reparatur von elektronischen und optischen Geräten                                       |                 |
| 33.14                                   | Reparatur von elektrischen Ausrüstungen                                                  |                 |
| 33.15                                   | Reparatur und Instandhaltung von Schiffen, Booten und Yachten                            |                 |
| 33.16                                   | Reparatur und Instandhaltung von Luft- und Raumfahrzeugen                                |                 |
| 33.17                                   | Reparatur und Instandhaltung von Fahrzeugen a. n. g.                                     |                 |
| 33.19                                   | Reparatur von sonstigen Ausrüstungen                                                     |                 |
| <b>33.2</b>                             | <b>Installation von Maschinen und Ausrüstungen a. n. g.</b>                              | <b>IG</b>       |
| 33.20                                   | Installation von Maschinen und Ausrüstungen a. n. g.                                     |                 |

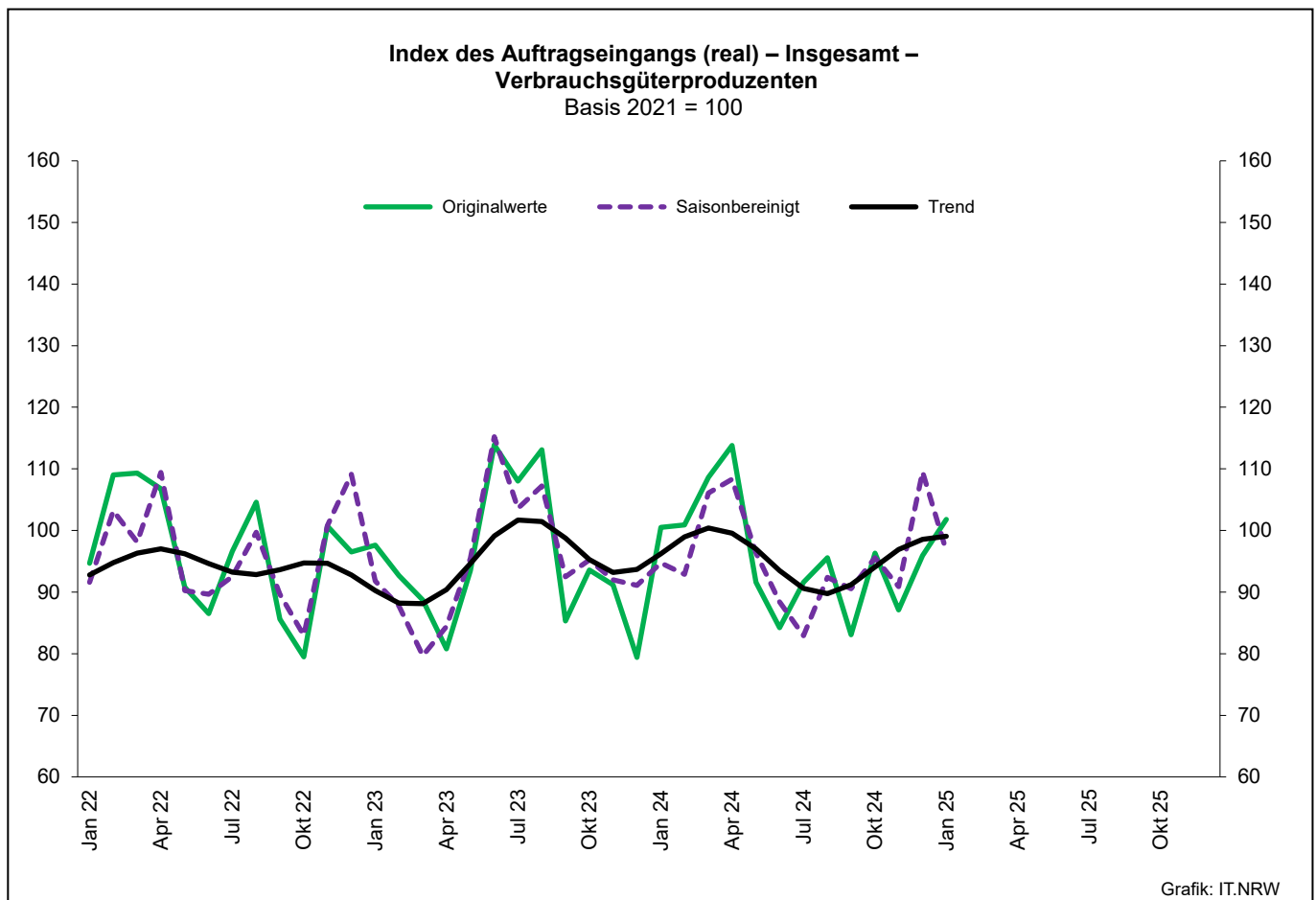
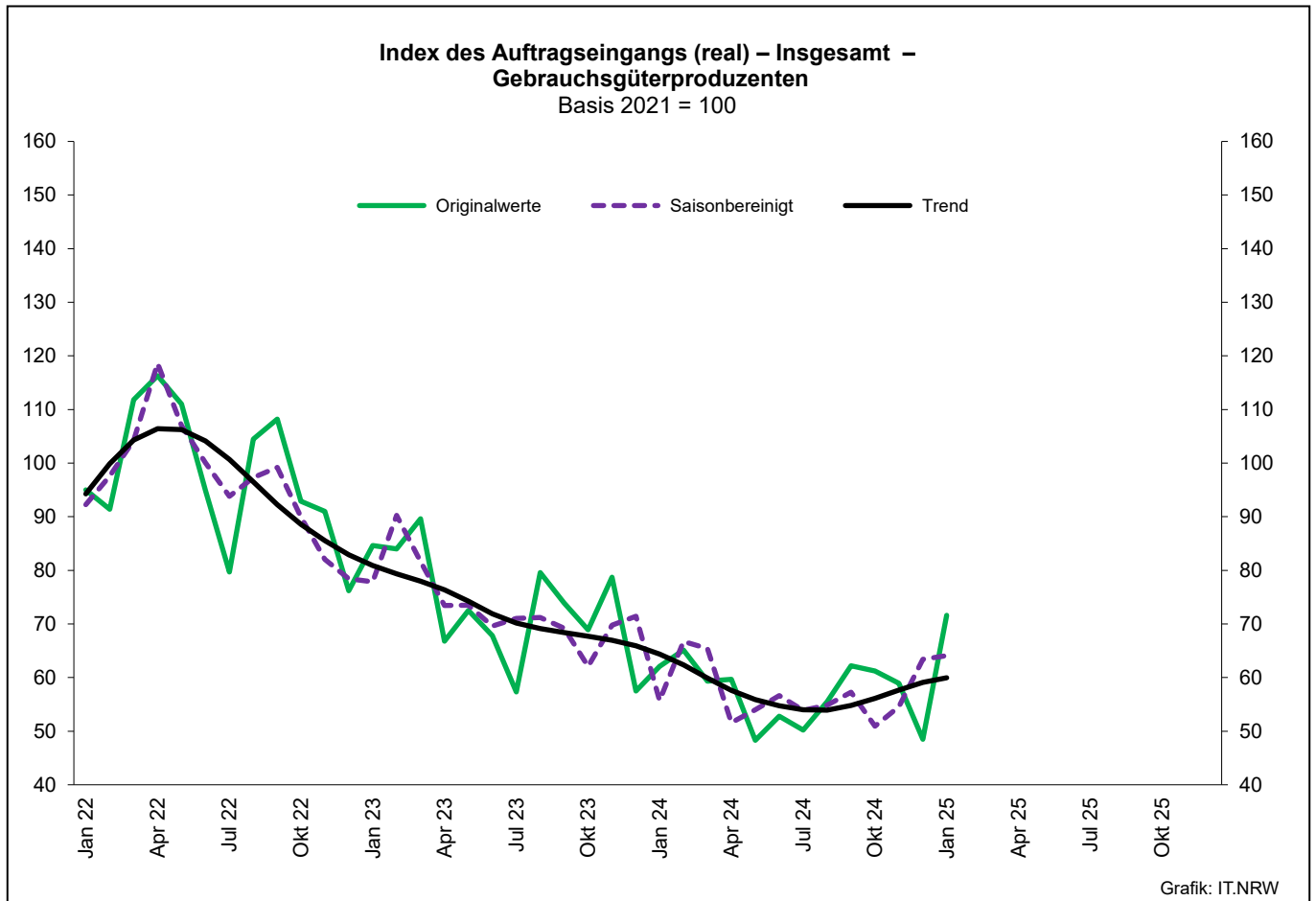
# 1. Übersicht über die wirtschaftliche Entwicklung in Nordrhein-Westfalen 2022 – 2025\*)

| Jahr<br>Monat      | Auftrags-<br>eingangs-<br>index<br>– real – | Produktions-<br>index im<br>Verarbeitenden<br>Gewerbe <sup>1)</sup> | Betriebe         | Beschäftigte | Gesamtumsatz |                            |
|--------------------|---------------------------------------------|---------------------------------------------------------------------|------------------|--------------|--------------|----------------------------|
|                    |                                             |                                                                     |                  |              | insgesamt    | darunter<br>Auslandsumsatz |
|                    |                                             | Basis 2021 = 100                                                    | Basis 2021 = 100 | Anzahl       |              | 1 000 EUR                  |
| 2022               | 93,2                                        | 98,3                                                                | 10 381           | 1 226 374    | 411 070 290  | 183 349 382                |
| 2023               | 85,5                                        | 94,2                                                                | 10 399           | 1 230 938    | 401 989 290  | 180 966 185                |
| 2024               | 80,5                                        | 91,0                                                                | 10 219           | 1 210 520    | 384 913 234  | 174 656 093                |
| 2023 <sup>2)</sup> |                                             |                                                                     |                  |              |              |                            |
| Januar             | 92,5                                        | 89,2                                                                | 4 944            | 1 063 499    | 30 787 926   | 14 323 990                 |
| Februar            | 85,9                                        | 98,1                                                                | 4 956            | 1 064 873    | 30 568 251   | 14 258 711                 |
| März               | 95,9                                        | 98,8                                                                | 5 013            | 1 069 860    | 35 639 029   | 16 666 360                 |
| April              | 76,5                                        | 100,6                                                               | 5 005            | 1 072 252    | 28 654 612   | 13 152 243                 |
| Mai                | 86,4                                        | 98,8                                                                | 4 998            | 1 073 517    | 31 457 367   | 14 816 528                 |
| Juni               | 100,4                                       | 98,7                                                                | 4 991            | 1 072 213    | 32 830 985   | 15 874 029                 |
| Juli               | 82,2                                        | 85,6                                                                | 4 983            | 1 069 845    | 28 387 949   | 13 082 090                 |
| August             | 80,6                                        | 87,9                                                                | 4 979            | 1 073 048    | 30 531 937   | 14 260 589                 |
| September          | 84,0                                        | 93,3                                                                | 4 972            | 1 074 361    | 30 749 427   | 14 446 718                 |
| Oktober            | 82,9                                        | 92,2                                                                | 4 965            | 1 074 354    | 29 778 586   | 13 720 593                 |
| November           | 83,2                                        | 95,0                                                                | 4 957            | 1 070 400    | 31 346 872   | 14 744 610                 |
| Dezember           | 74,9                                        | 92,3                                                                | 4 945            | 1 065 085    | 27 647 858   | 13 091 557                 |
| 2024 <sup>2)</sup> |                                             |                                                                     |                  |              |              |                            |
| Januar             | 85,1                                        | 83,8                                                                | 4 895            | 1 062 267    | 28 396 131   | 13 171 582                 |
| Februar            | 85,3                                        | 92,3                                                                | 4 925            | 1 062 853    | 29 590 431   | 13 883 692                 |
| März               | 87,6                                        | 99,6                                                                | 4 980            | 1 065 721    | 32 111 280   | 15 987 085                 |
| April              | 85,2                                        | 94,0                                                                | 4 974            | 1 064 468    | 29 890 755   | 13 928 940                 |
| Mai                | 78,8                                        | 96,2                                                                | 4 962            | 1 060 700    | 28 627 929   | 13 470 812                 |
| Juni               | 81,7                                        | 95,0                                                                | 4 949            | 1 056 706    | 29 616 031   | 14 036 905                 |
| Juli               | 82,6                                        | 82,5                                                                | 4 933            | 1 053 302    | 29 281 561   | 13 591 923                 |
| August             | 70,1                                        | 84,3                                                                | 4 930            | 1 056 936    | 27 121 382   | 12 367 678                 |
| September          | 77,1                                        | 92,0                                                                | 4 928            | 1 057 901    | 30 332 983   | 14 524 817                 |
| Oktober            | 81,2                                        | 89,5                                                                | 4 918            | 1 056 475    | 29 635 796   | 13 781 562                 |
| November           | 78,3                                        | 95,4                                                                | 4 914            | 1 053 382    | 29 244 293   | 13 585 485                 |
| Dezember           | 72,7                                        | 87,0                                                                | 4 912            | 1 048 403    | 27 522 442   | 13 307 250                 |
| 2025 <sup>2)</sup> |                                             |                                                                     |                  |              |              |                            |
| Januar             | 85,4                                        | 82,2                                                                | 4 839            | 1 042 994    | 27 989 107   | 12 986 556                 |
| Februar            | ...                                         | ...                                                                 | ...              | ...          | ...          | ...                        |
| März               | ...                                         | ...                                                                 | ...              | ...          | ...          | ...                        |
| April              | ...                                         | ...                                                                 | ...              | ...          | ...          | ...                        |
| Mai                | ...                                         | ...                                                                 | ...              | ...          | ...          | ...                        |
| Juni               | ...                                         | ...                                                                 | ...              | ...          | ...          | ...                        |
| Juli               | ...                                         | ...                                                                 | ...              | ...          | ...          | ...                        |
| August             | ...                                         | ...                                                                 | ...              | ...          | ...          | ...                        |
| September          | ...                                         | ...                                                                 | ...              | ...          | ...          | ...                        |
| Oktober            | ...                                         | ...                                                                 | ...              | ...          | ...          | ...                        |
| November           | ...                                         | ...                                                                 | ...              | ...          | ...          | ...                        |
| Dezember           | ...                                         | ...                                                                 | ...              | ...          | ...          | ...                        |

\*) Bei den Jahreswerten beziehen sich alle Angaben auf Betriebe von Unternehmen mit im Allgemeinen 20 und mehr Beschäftigten. Aktualisierungen der Daten sind durch Quartals- und Jahresrevisionen bis zum endgültigen Jahresabschluss im April des Folgejahres möglich. – 1) arbeitstäglich bereinigt – 2) Betriebe mit 50 und mehr tätigen Personen







## 2. Auftragseingangsindex im Verarbeitenden Gewerbe Nordrhein-Westfalens

### Nominalindex Inland

| Systematik-Nr.          | Wirtschaftszweig<br>Hauptgruppe                                                                                                                            | Jahr<br>2024 | Januar<br>2024 | Dezember<br>2024 | Januar<br>2025 | Veränderung<br>gegenüber<br>Vorjahres-<br>monat in % |
|-------------------------|------------------------------------------------------------------------------------------------------------------------------------------------------------|--------------|----------------|------------------|----------------|------------------------------------------------------|
| <b>Basis 2021 = 100</b> |                                                                                                                                                            |              |                |                  |                |                                                      |
| 13                      | Herstellung von Textilien                                                                                                                                  | 86,4         | 91,4           | 66,7             | 82,1           | −10,2                                                |
| 14                      | Herstellung von Bekleidung                                                                                                                                 | 104,8        | 109,0          | 111,1            | 172,3          | +58,1                                                |
| 17                      | Herstellung von Papier, Pappe und Waren daraus                                                                                                             | 89,5         | 93,0           | 73,6             | 95,1           | +2,3                                                 |
| 20                      | Herstellung von chemischen Erzeugnissen                                                                                                                    | 96,0         | 102,9          | 78,2             | 100,8          | −2,0                                                 |
| 20.1                    | Herstellung von chemischen Grundstoffen, Düngemitteln und Stickstoffverbindungen, Kunststoffen in Primärformen und synthetischem Kautschuk in Primärformen | 91,5         | 100,7          | 76,5             | 98,9           | −1,8                                                 |
| 21                      | Herstellung von pharmazeutischen Erzeugnissen                                                                                                              | 146,4        | 151,0          | 120,6            | 162,3          | +7,5                                                 |
| 24                      | Metallerzeugung und -bearbeitung                                                                                                                           | 96,5         | 115,2          | 88,6             | 117,1          | +1,6                                                 |
| 24.1                    | Erzeugung von Roheisen, Stahl und Ferrolegierungen                                                                                                         | 107,5        | 125,8          | 94,1             | 124,9          | −0,7                                                 |
| 24.4                    | Erzeugung und erste Bearbeitung von NE-Metallen                                                                                                            | 102,4        | 129,6          | 96,2             | 147,4          | +13,7                                                |
| 24.5                    | Gießereien                                                                                                                                                 | 85,5         | 111,3          | 62,5             | 97,3           | −12,6                                                |
| 25                      | Herstellung von Metallerzeugnissen                                                                                                                         | 85,6         | 91,0           | 69,0             | 92,8           | +2,0                                                 |
| 25.5                    | Herstellung von Schmiede-, Press-, Zieh- und Stanzteilen, gewalzten Ringen und pulvermetallurgischen Erzeugnissen                                          | 83,8         | 94,0           | 65,1             | 109,6          | +16,6                                                |
| 25.7                    | Herstellung von Schneidwaren, Werkzeugen, Schlössern und Beschlägen aus unedlen Metallen                                                                   | 88,5         | 97,4           | 70,5             | 99,6           | +2,3                                                 |
| 26                      | Herstellung von Datenverarbeitungsgeräten, elektronischen und optischen Erzeugnissen                                                                       | 97,1         | 100,7          | 78,2             | 101,0          | +0,3                                                 |
| 27                      | Herstellung von elektrischen Ausrüstungen                                                                                                                  | 96,3         | 80,1           | 65,2             | 84,7           | +5,7                                                 |
| 27.1                    | Herstellung von Elektromotoren, Generatoren, Transformatoren, Elektrizitätsverteilungs- und -schalteinrichtungen                                           | 94,1         | 83,7           | 73,0             | 86,2           | +3,0                                                 |
| 28                      | Maschinenbau                                                                                                                                               | 90,7         | 95,4           | 79,3             | 89,0           | −6,7                                                 |
| 28.1                    | Herstellung von nicht wirtschaftszweigspezifischen Maschinen                                                                                               | 94,4         | 96,3           | 69,1             | 86,7           | −10,0                                                |
| 29                      | Herstellung von Kraftwagen und Kraftwagenteilen                                                                                                            | 76,0         | 79,9           | 73,6             | 82,6           | +3,4                                                 |
| 30                      | Sonstiger Fahrzeugbau                                                                                                                                      | 54,0         | 38,0           | 23,4             | 23,2           | −38,9                                                |
| <b>C</b>                | <b>Verarbeitendes Gewerbe</b>                                                                                                                              | <b>91,2</b>  | <b>96,7</b>    | <b>76,5</b>      | <b>97,0</b>    | <b>+0,3</b>                                          |
|                         | Vorleistungsgüterproduzenten                                                                                                                               | 94,3         | 102,6          | 77,9             | 104,3          | +1,7                                                 |
|                         | Investitionsgüterproduzenten                                                                                                                               | 82,9         | 83,7           | 72,0             | 80,0           | −4,4                                                 |
|                         | Gebrauchsgüterproduzenten                                                                                                                                  | 67,0         | 72,8           | 50,2             | 65,0           | −10,7                                                |
|                         | Verbrauchsgüterproduzenten                                                                                                                                 | 115,2        | 117,9          | 98,1             | 130,1          | +10,3                                                |

## Noch: 2. Auftragseingangsindex im Verarbeitenden Gewerbe Nordrhein-Westfalens

## Nominalindex Ausland

| Systematik-Nr.          | Wirtschaftszweig<br>Hauptgruppe                                                                                                                            | Jahr<br>2024 | Januar<br>2024 | Dezember<br>2024 | Januar<br>2025 | Veränderung<br>gegenüber<br>Vorjahres-<br>monat in % |
|-------------------------|------------------------------------------------------------------------------------------------------------------------------------------------------------|--------------|----------------|------------------|----------------|------------------------------------------------------|
| <b>Basis 2021 = 100</b> |                                                                                                                                                            |              |                |                  |                |                                                      |
| 13                      | Herstellung von Textilien                                                                                                                                  | 102,9        | 92,5           | 83,3             | 105,5          | +14,1                                                |
| 14                      | Herstellung von Bekleidung                                                                                                                                 | 99,7         | 124,4          | 88,5             | 189,3          | +52,2                                                |
| 17                      | Herstellung von Papier, Pappe und Waren daraus                                                                                                             | 100,9        | 111,0          | 88,6             | 105,5          | -5,0                                                 |
| 20                      | Herstellung von chemischen Erzeugnissen                                                                                                                    | 100,7        | 105,4          | 90,0             | 107,9          | +2,4                                                 |
| 20.1                    | Herstellung von chemischen Grundstoffen, Düngemitteln und Stickstoffverbindungen, Kunststoffen in Primärformen und synthetischem Kautschuk in Primärformen | 98,6         | 102,3          | 90,4             | 105,0          | +2,6                                                 |
| 21                      | Herstellung von pharmazeutischen Erzeugnissen                                                                                                              | 107,2        | 115,8          | 138,6            | 99,2           | -14,3                                                |
| 24                      | Metallerzeugung und -bearbeitung                                                                                                                           | 94,8         | 111,1          | 73,8             | 104,5          | -5,9                                                 |
| 24.1                    | Erzeugung von Roheisen, Stahl und Ferrolegierungen                                                                                                         | 110,4        | 148,1          | 89,5             | 123,9          | -16,3                                                |
| 24.4                    | Erzeugung und erste Bearbeitung von NE-Metallen                                                                                                            | 102,5        | 109,0          | 88,5             | 111,9          | +2,7                                                 |
| 24.5                    | Gießereien                                                                                                                                                 | 92,0         | 108,2          | 67,9             | 77,1           | -28,7                                                |
| 25                      | Herstellung von Metallerzeugnissen                                                                                                                         | 100,2        | 108,6          | 80,5             | 105,2          | -3,1                                                 |
| 25.5                    | Herstellung von Schmiede-, Press-, Zieh- und Stanzteilen, gewalzten Ringen und pulvermetallurgischen Erzeugnissen                                          | 105,5        | 129,8          | 87,6             | 111,0          | -14,5                                                |
| 25.7                    | Herstellung von Schneidwaren, Werkzeugen, Schlössern und Beschlägen aus unedlen Metallen                                                                   | 98,6         | 106,2          | 77,2             | 115,8          | +9,0                                                 |
| 26                      | Herstellung von Datenverarbeitungsgeräten, elektronischen und optischen Erzeugnissen                                                                       | 104,9        | 108,6          | 104,9            | 117,2          | +7,9                                                 |
| 27                      | Herstellung von elektrischen Ausrüstungen                                                                                                                  | 84,4         | 78,7           | 66,7             | 98,1           | +24,7                                                |
| 27.1                    | Herstellung von Elektromotoren, Generatoren, Transformatoren, Elektrizitätsverteilungs- und -schalteinrichtungen                                           | 85,8         | 75,2           | 66,6             | 88,9           | +18,2                                                |
| 28                      | Maschinenbau                                                                                                                                               | 89,3         | 86,5           | 96,1             | 88,8           | +2,7                                                 |
| 28.1                    | Herstellung von nicht wirtschaftszweigspezifischen Maschinen                                                                                               | 102,2        | 106,7          | 94,3             | 99,2           | -7,0                                                 |
| 29                      | Herstellung von Kraftwagen und Kraftwagenteilen                                                                                                            | 91,1         | 100,4          | 85,2             | 103,2          | +2,8                                                 |
| 30                      | Sonstiger Fahrzeugbau                                                                                                                                      | 108,5        | 80,1           | 310,3            | 76,7           | -4,2                                                 |
| <b>C</b>                | <b>Verarbeitendes Gewerbe</b>                                                                                                                              | <b>95,4</b>  | <b>99,5</b>    | <b>91,4</b>      | <b>101,3</b>   | <b>+1,8</b>                                          |
|                         | Vorleistungsgüterproduzenten                                                                                                                               | 98,4         | 105,7          | 83,3             | 106,6          | +0,9                                                 |
|                         | Investitionsgüterproduzenten                                                                                                                               | 91,8         | 91,5           | 99,7             | 93,7           | +2,4                                                 |
|                         | Gebrauchsgüterproduzenten                                                                                                                                  | 64,0         | 70,6           | 58,3             | 92,5           | +31,0                                                |
|                         | Verbrauchsgüterproduzenten                                                                                                                                 | 104,3        | 110,1          | 115,7            | 107,8          | -2,1                                                 |



## Noch: 2. AuftragseingangsindeX im Verarbeitenden Gewerbe Nordrhein-Westfalens

## Nominalindex Insgesamt

| Systematik-Nr.          | Wirtschaftszweig<br>Hauptgruppe                                                                                                                            | Jahr<br>2024 | Januar<br>2024 | Dezember<br>2024 | Januar<br>2025 | Veränderung<br>gegenüber<br>Vorjahres-<br>monat in % |
|-------------------------|------------------------------------------------------------------------------------------------------------------------------------------------------------|--------------|----------------|------------------|----------------|------------------------------------------------------|
| <b>Basis 2021 = 100</b> |                                                                                                                                                            |              |                |                  |                |                                                      |
| 13                      | Herstellung von Textilien                                                                                                                                  | 95,0         | 92,0           | 75,3             | 94,3           | +2,5                                                 |
| 14                      | Herstellung von Bekleidung                                                                                                                                 | 102,8        | 115,0          | 102,3            | 178,9          | +55,6                                                |
| 17                      | Herstellung von Papier, Pappe und Waren daraus                                                                                                             | 94,3         | 100,5          | 79,9             | 99,5           | -1,0                                                 |
| 20                      | Herstellung von chemischen Erzeugnissen                                                                                                                    | 98,8         | 104,4          | 85,2             | 105,0          | +0,6                                                 |
| 20.1                    | Herstellung von chemischen Grundstoffen, Düngemitteln und Stickstoffverbindungen, Kunststoffen in Primärformen und synthetischem Kautschuk in Primärformen | 95,8         | 101,7          | 85,0             | 102,6          | +0,9                                                 |
| 21                      | Herstellung von pharmazeutischen Erzeugnissen                                                                                                              | 115,8        | 123,5          | 134,7            | 113,1          | -8,4                                                 |
| 24                      | Metallerzeugung und -bearbeitung                                                                                                                           | 95,8         | 113,5          | 82,4             | 111,9          | -1,4                                                 |
| 24.1                    | Erzeugung von Roheisen, Stahl und Ferrolegierungen                                                                                                         | 108,5        | 133,1          | 92,6             | 124,6          | -6,4                                                 |
| 24.4                    | Erzeugung und erste Bearbeitung von NE-Metallen                                                                                                            | 102,4        | 120,7          | 92,8             | 132,1          | +9,4                                                 |
| 24.5                    | Gießereien                                                                                                                                                 | 88,3         | 109,9          | 64,8             | 88,6           | -19,4                                                |
| 25                      | Herstellung von Metallerzeugnissen                                                                                                                         | 91,1         | 97,7           | 73,3             | 97,5           | -0,2                                                 |
| 25.5                    | Herstellung von Schmiede-, Press-, Zieh- und Stanzteilen, gewalzten Ringen und pulvermetallurgischen Erzeugnissen                                          | 92,1         | 107,7          | 73,7             | 110,1          | +2,2                                                 |
| 25.7                    | Herstellung von Schneidwaren, Werkzeugen, Schlössern und Beschlägen aus unedlen Metallen                                                                   | 93,6         | 101,8          | 73,9             | 107,6          | +5,7                                                 |
| 26                      | Herstellung von Datenverarbeitungsgeräten, elektronischen und optischen Erzeugnissen                                                                       | 101,8        | 105,5          | 94,4             | 110,9          | +5,1                                                 |
| 27                      | Herstellung von elektrischen Ausrüstungen                                                                                                                  | 90,3         | 79,4           | 65,9             | 91,4           | +15,1                                                |
| 27.1                    | Herstellung von Elektromotoren, Generatoren, Transformatoren, Elektrizitätsverteilungs- und -schalteinrichtungen                                           | 90,2         | 79,7           | 70,0             | 87,5           | +9,8                                                 |
| 28                      | Maschinenbau                                                                                                                                               | 89,8         | 89,7           | 90,1             | 88,9           | -0,9                                                 |
| 28.1                    | Herstellung von nicht wirtschaftszweigspezifischen Maschinen                                                                                               | 98,8         | 102,1          | 83,2             | 93,7           | -8,2                                                 |
| 29                      | Herstellung von Kraftwagen und Kraftwagenteilen                                                                                                            | 84,7         | 91,7           | 80,3             | 94,4           | +2,9                                                 |
| 30                      | Sonstiger Fahrzeugbau                                                                                                                                      | 72,5         | 52,2           | 120,4            | 41,3           | -20,9                                                |
| <b>C</b>                | <b>Verarbeitendes Gewerbe</b>                                                                                                                              | <b>93,4</b>  | <b>98,2</b>    | <b>84,4</b>      | <b>99,2</b>    | <b>+1,0</b>                                          |
|                         | Vorleistungsgüterproduzenten                                                                                                                               | 96,3         | 104,1          | 80,5             | 105,4          | +1,2                                                 |
|                         | Investitionsgüterproduzenten                                                                                                                               | 88,0         | 88,2           | 88,0             | 87,9           | -0,3                                                 |
|                         | Gebrauchsgüterproduzenten                                                                                                                                  | 65,2         | 71,4           | 55,2             | 82,0           | +14,8                                                |
|                         | Verbrauchsgüterproduzenten                                                                                                                                 | 108,5        | 113,1          | 109,0            | 116,4          | +2,9                                                 |

## Noch: 2. Auftragseingangsindex im Verarbeitenden Gewerbe Nordrhein-Westfalens

## Realindex Inland

| Systematik-Nr.          | Wirtschaftszweig<br>Hauptgruppe                                                                                                                            | Jahr<br>2024 | Januar<br>2024 | Dezember<br>2024 | Januar<br>2025 | Veränderung<br>gegenüber<br>Vorjahres-<br>monat in % |
|-------------------------|------------------------------------------------------------------------------------------------------------------------------------------------------------|--------------|----------------|------------------|----------------|------------------------------------------------------|
| <b>Basis 2021 = 100</b> |                                                                                                                                                            |              |                |                  |                |                                                      |
| 13                      | Herstellung von Textilien                                                                                                                                  | 73,9         | 78,3           | 56,7             | 69,6           | -11,1                                                |
| 14                      | Herstellung von Bekleidung                                                                                                                                 | 97,6         | 102,4          | 104,1            | 158,0          | +54,3                                                |
| 17                      | Herstellung von Papier, Pappe und Waren daraus                                                                                                             | 73,8         | 78,3           | 60,0             | 77,9           | -0,5                                                 |
| 20                      | Herstellung von chemischen Erzeugnissen                                                                                                                    | 80,2         | 86,6           | 65,5             | 84,0           | -3,0                                                 |
| 20.1                    | Herstellung von chemischen Grundstoffen, Düngemitteln und Stickstoffverbindungen, Kunststoffen in Primärformen und synthetischem Kautschuk in Primärformen | 76,9         | 85,5           | 64,7             | 83,4           | -2,5                                                 |
| 21                      | Herstellung von pharmazeutischen Erzeugnissen                                                                                                              | 133,8        | 139,7          | 109,6            | 146,5          | +4,9                                                 |
| 24                      | Metallerzeugung und -bearbeitung                                                                                                                           | 84,1         | 99,5           | 77,7             | 103,8          | +4,3                                                 |
| 24.1                    | Erzeugung von Roheisen, Stahl und Ferrolegierungen                                                                                                         | 96,9         | 108,9          | 88,2             | 118,7          | +9,0                                                 |
| 24.4                    | Erzeugung und erste Bearbeitung von NE-Metallen                                                                                                            | 88,2         | 114,9          | 81,0             | 123,3          | +7,3                                                 |
| 24.5                    | Gießereien                                                                                                                                                 | 70,4         | 93,1           | 50,8             | 79,6           | -14,5                                                |
| 25                      | Herstellung von Metallerzeugnissen                                                                                                                         | 71,6         | 76,1           | 57,7             | 77,6           | +2,0                                                 |
| 25.5                    | Herstellung von Schmiede-, Press-, Zieh- und Stanzteilen, gewalzten Ringen und pulvermetallurgischen Erzeugnissen                                          | 70,2         | 78,2           | 54,9             | 92,5           | +18,3                                                |
| 25.7                    | Herstellung von Schneidwaren, Werkzeugen, Schlössern und Beschlägen aus unedlen Metallen                                                                   | 76,0         | 84,2           | 60,4             | 84,7           | +0,6                                                 |
| 26                      | Herstellung von Datenverarbeitungsgeräten, elektronischen und optischen Erzeugnissen                                                                       | 88,0         | 91,4           | 70,9             | 92,9           | +1,6                                                 |
| 27                      | Herstellung von elektrischen Ausrüstungen                                                                                                                  | 79,7         | 67,4           | 54,5             | 70,1           | +4,0                                                 |
| 27.1                    | Herstellung von Elektromotoren, Generatoren, Transformatoren, Elektrizitätsverteilungs- und -schalteinrichtungen                                           | 79,0         | 70,9           | 61,0             | 71,8           | +1,3                                                 |
| 28                      | Maschinenbau                                                                                                                                               | 75,5         | 80,0           | 65,7             | 73,3           | -8,4                                                 |
| 28.1                    | Herstellung von nicht wirtschaftszweigspezifischen Maschinen                                                                                               | 77,9         | 80,2           | 56,9             | 71,0           | -11,5                                                |
| 29                      | Herstellung von Kraftwagen und Kraftwagenteilen                                                                                                            | 67,7         | 71,9           | 65,0             | 73,4           | +2,1                                                 |
| 30                      | Sonstiger Fahrzeugbau                                                                                                                                      | 49,7         | 34,8           | 21,3             | 21,1           | -39,4                                                |
| <b>C</b>                | <b>Verarbeitendes Gewerbe</b>                                                                                                                              | <b>77,7</b>  | <b>82,8</b>    | <b>65,4</b>      | <b>83,0</b>    | <b>+0,2</b>                                          |
|                         | Vorleistungsgüterproduzenten                                                                                                                               | 80,3         | 87,6           | 66,7             | 89,5           | +2,2                                                 |
|                         | Investitionsgüterproduzenten                                                                                                                               | 70,5         | 71,7           | 60,9             | 67,6           | -5,7                                                 |
|                         | Gebrauchsgüterproduzenten                                                                                                                                  | 57,6         | 61,8           | 43,2             | 55,2           | -10,7                                                |
|                         | Verbrauchsgüterproduzenten                                                                                                                                 | 100,2        | 103,2          | 85,2             | 112,1          | +8,6                                                 |

## Noch: 2. Auftragseingangindex im Verarbeitenden Gewerbe Nordrhein-Westfalens

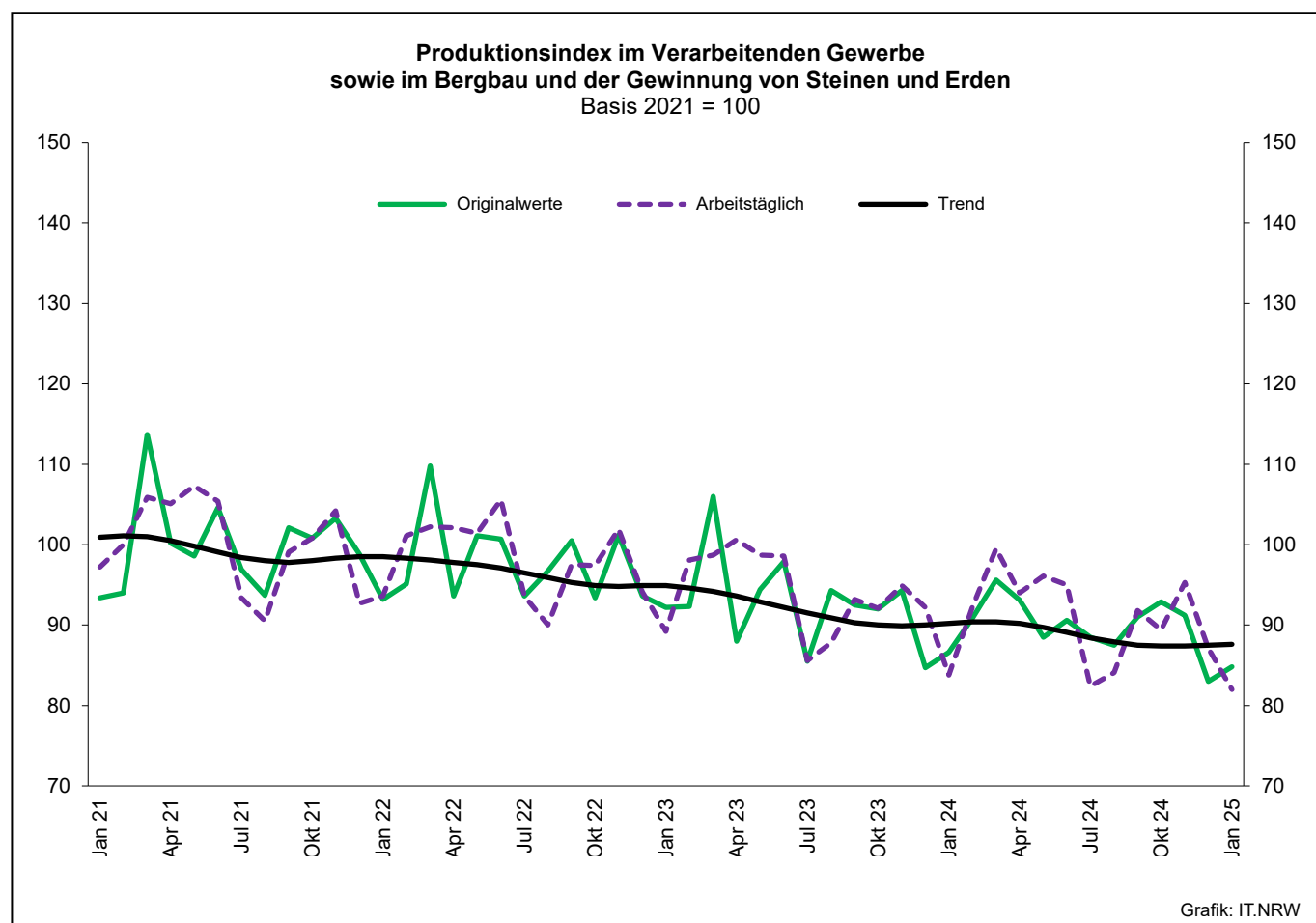
## Realindex Ausland

| Systematik-Nr.          | Wirtschaftszweig<br>Hauptgruppe                                                                                                                            | Jahr<br>2024 | Januar<br>2024 | Dezember<br>2024 | Januar<br>2025 | Veränderung<br>gegenüber<br>Vorjahres-<br>monat in % |
|-------------------------|------------------------------------------------------------------------------------------------------------------------------------------------------------|--------------|----------------|------------------|----------------|------------------------------------------------------|
| <b>Basis 2021 = 100</b> |                                                                                                                                                            |              |                |                  |                |                                                      |
| 13                      | Herstellung von Textilien                                                                                                                                  | 89,1         | 80,4           | 72,2             | 91,3           | +13,6                                                |
| 14                      | Herstellung von Bekleidung                                                                                                                                 | 90,3         | 113,1          | 79,3             | 172,6          | +52,6                                                |
| 17                      | Herstellung von Papier, Pappe und Waren daraus                                                                                                             | 85,8         | 95,5           | 74,7             | 89,3           | -6,5                                                 |
| 20                      | Herstellung von chemischen Erzeugnissen                                                                                                                    | 88,1         | 93,3           | 77,9             | 93,8           | +0,5                                                 |
| 20.1                    | Herstellung von chemischen Grundstoffen, Düngemitteln und Stickstoffverbindungen, Kunststoffen in Primärformen und synthetischem Kautschuk in Primärformen | 86,1         | 90,6           | 77,9             | 91,5           | +1,0                                                 |
| 21                      | Herstellung von pharmazeutischen Erzeugnissen                                                                                                              | 98,0         | 106,3          | 125,3            | 90,7           | -14,7                                                |
| 24                      | Metallerzeugung und -bearbeitung                                                                                                                           | 82,2         | 97,3           | 64,6             | 91,2           | -6,3                                                 |
| 24.1                    | Erzeugung von Roheisen, Stahl und Ferrolegierungen                                                                                                         | 106,5        | 140,5          | 88,8             | 123,0          | -12,5                                                |
| 24.4                    | Erzeugung und erste Bearbeitung von NE-Metallen                                                                                                            | 85,5         | 94,7           | 72,6             | 90,3           | -4,6                                                 |
| 24.5                    | Gießereien                                                                                                                                                 | 68,3         | 80,6           | 50,0             | 56,8           | -29,5                                                |
| 25                      | Herstellung von Metallerzeugnissen                                                                                                                         | 85,0         | 93,0           | 68,4             | 89,0           | -4,3                                                 |
| 25.5                    | Herstellung von Schmiede-, Press-, Zieh- und Stanzteilen, gewalzten Ringen und pulvermetallurgischen Erzeugnissen                                          | 89,4         | 110,6          | 74,0             | 93,2           | -15,7                                                |
| 25.7                    | Herstellung von Schneidwaren, Werkzeugen, Schlössern und Beschlägen aus unedlen Metallen                                                                   | 84,7         | 92,2           | 66,3             | 98,4           | +6,7                                                 |
| 26                      | Herstellung von Datenverarbeitungsgeräten, elektronischen und optischen Erzeugnissen                                                                       | 98,8         | 101,6          | 99,2             | 109,3          | +7,6                                                 |
| 27                      | Herstellung von elektrischen Ausrüstungen                                                                                                                  | 71,4         | 67,1           | 56,1             | 81,8           | +21,9                                                |
| 27.1                    | Herstellung von Elektromotoren, Generatoren, Transformatoren, Elektrizitätsverteilungs- und -schalteinrichtungen                                           | 72,0         | 63,8           | 55,5             | 72,5           | +13,6                                                |
| 28                      | Maschinenbau                                                                                                                                               | 76,1         | 74,3           | 81,7             | 74,8           | +0,7                                                 |
| 28.1                    | Herstellung von nicht wirtschaftszweigspezifischen Maschinen                                                                                               | 86,7         | 91,4           | 79,4             | 83,0           | -9,2                                                 |
| 29                      | Herstellung von Kraftwagen und Kraftwagenteilen                                                                                                            | 80,5         | 88,8           | 74,9             | 90,2           | +1,6                                                 |
| 30                      | Sonstiger Fahrzeugbau                                                                                                                                      | 91,4         | 69,4           | 257,8            | 64,7           | -6,8                                                 |
| <b>C</b>                | <b>Verarbeitendes Gewerbe</b>                                                                                                                              | <b>83,0</b>  | <b>87,3</b>    | <b>79,2</b>      | <b>87,5</b>    | <b>+0,2</b>                                          |
|                         | Vorleistungsgüterproduzenten                                                                                                                               | 85,7         | 92,8           | 72,5             | 92,5           | -0,3                                                 |
|                         | Investitionsgüterproduzenten                                                                                                                               | 79,2         | 79,5           | 85,5             | 80,0           | +0,6                                                 |
|                         | Gebrauchsgüterproduzenten                                                                                                                                  | 56,6         | 62,2           | 51,7             | 81,7           | +31,4                                                |
|                         | Verbrauchsgüterproduzenten                                                                                                                                 | 93,0         | 98,8           | 102,7            | 95,4           | -3,4                                                 |

## Noch: 2. Auftragseingangsindex im Verarbeitenden Gewerbe Nordrhein-Westfalens

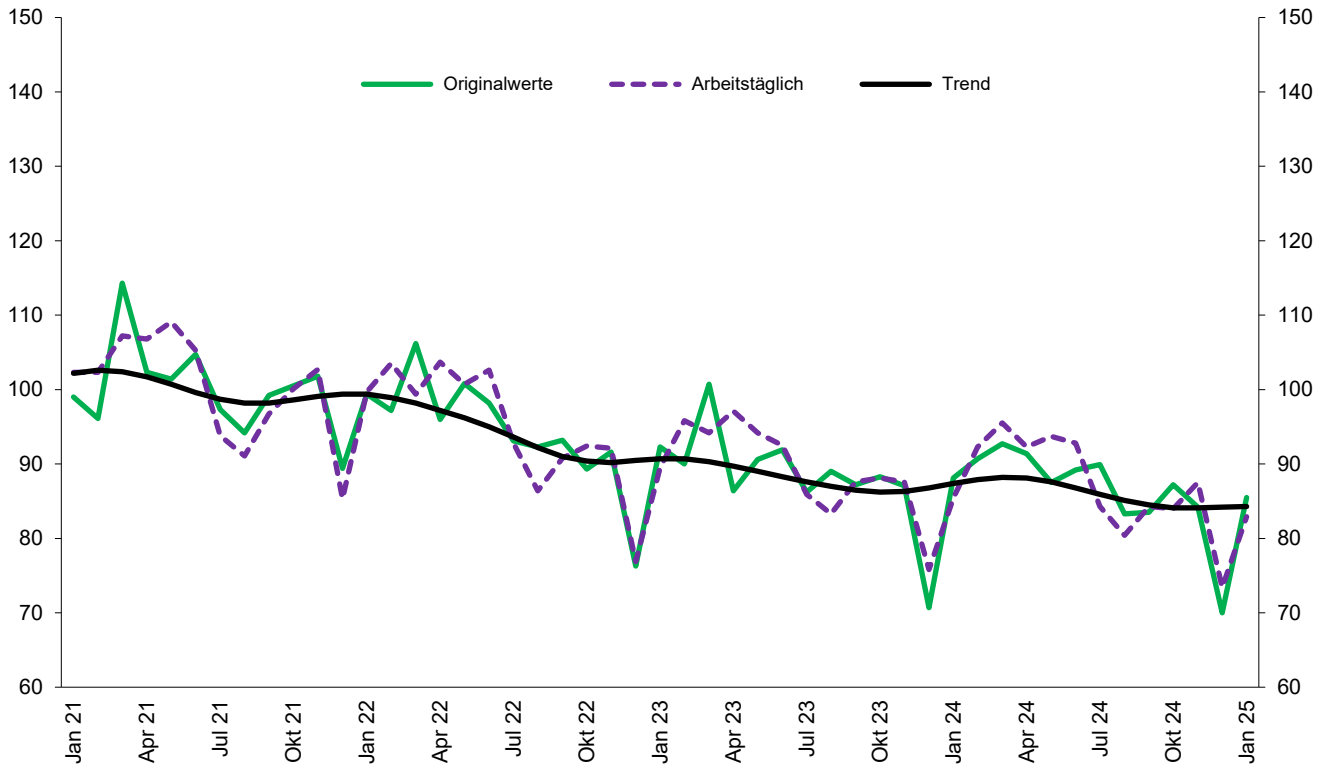
## Realindex insgesamt

| Systematik-Nr.          | Wirtschaftszweig<br>Hauptgruppe                                                                                                                            | Jahr<br>2024 | Januar<br>2024 | Dezember<br>2024 | Januar<br>2025 | Veränderung<br>gegenüber<br>Vorjahres-<br>monat in % |
|-------------------------|------------------------------------------------------------------------------------------------------------------------------------------------------------|--------------|----------------|------------------|----------------|------------------------------------------------------|
| <b>Basis 2021 = 100</b> |                                                                                                                                                            |              |                |                  |                |                                                      |
| 13                      | Herstellung von Textilien                                                                                                                                  | 81,8         | 79,4           | 64,8             | 80,9           | +1,9                                                 |
| 14                      | Herstellung von Bekleidung                                                                                                                                 | 94,8         | 106,6          | 94,4             | 163,6          | +53,5                                                |
| 17                      | Herstellung von Papier, Pappe und Waren daraus                                                                                                             | 78,8         | 85,4           | 66,1             | 82,7           | -3,2                                                 |
| 20                      | Herstellung von chemischen Erzeugnissen                                                                                                                    | 84,8         | 90,5           | 72,8             | 89,7           | -0,9                                                 |
| 20.1                    | Herstellung von chemischen Grundstoffen, Düngemitteln und Stickstoffverbindungen, Kunststoffen in Primärformen und synthetischem Kautschuk in Primärformen | 82,5         | 88,6           | 72,7             | 88,3           | -0,3                                                 |
| 21                      | Herstellung von pharmazeutischen Erzeugnissen                                                                                                              | 105,8        | 113,7          | 121,8            | 102,9          | -9,5                                                 |
| 24                      | Metallerzeugung und -bearbeitung                                                                                                                           | 83,3         | 98,6           | 72,2             | 98,6           | -                                                    |
| 24.1                    | Erzeugung von Roheisen, Stahl und Ferrolegierungen                                                                                                         | 100,1        | 119,3          | 88,4             | 120,1          | +0,7                                                 |
| 24.4                    | Erzeugung und erste Bearbeitung von NE-Metallen                                                                                                            | 87,0         | 106,2          | 77,4             | 109,0          | +2,6                                                 |
| 24.5                    | Gießereien                                                                                                                                                 | 69,5         | 87,8           | 50,5             | 69,8           | -20,5                                                |
| 25                      | Herstellung von Metallerzeugnissen                                                                                                                         | 76,6         | 82,5           | 61,7             | 81,9           | -0,7                                                 |
| 25.5                    | Herstellung von Schmiede-, Press-, Zieh- und Stanzteilen, gewalzten Ringen und pulvermetallurgischen Erzeugnissen                                          | 77,5         | 90,6           | 62,2             | 92,8           | +2,4                                                 |
| 25.7                    | Herstellung von Schneidwaren, Werkzeugen, Schlössern und Beschlägen aus unedlen Metallen                                                                   | 80,4         | 88,2           | 63,3             | 91,5           | +3,7                                                 |
| 26                      | Herstellung von Datenverarbeitungsgeräten, elektronischen und optischen Erzeugnissen                                                                       | 94,6         | 97,6           | 88,1             | 102,9          | +5,4                                                 |
| 27                      | Herstellung von elektrischen Ausrüstungen                                                                                                                  | 75,5         | 67,2           | 55,3             | 76,0           | +13,1                                                |
| 27.1                    | Herstellung von Elektromotoren, Generatoren, Transformatoren, Elektrizitätsverteilungs- und -schalteinrichtungen                                           | 75,7         | 67,5           | 58,4             | 72,2           | +7,0                                                 |
| 28                      | Maschinenbau                                                                                                                                               | 75,9         | 76,3           | 76,0             | 74,2           | -2,8                                                 |
| 28.1                    | Herstellung von nicht wirtschaftszweigspezifischen Maschinen                                                                                               | 82,8         | 86,4           | 69,5             | 77,7           | -10,1                                                |
| 29                      | Herstellung von Kraftwagen und Kraftwagenteilen                                                                                                            | 75,0         | 81,6           | 70,7             | 83,0           | +1,7                                                 |
| 30                      | Sonstiger Fahrzeugbau                                                                                                                                      | 63,8         | 46,5           | 101,4            | 35,8           | -23,0                                                |
| <b>C</b>                | <b>Verarbeitendes Gewerbe</b>                                                                                                                              | <b>80,5</b>  | <b>85,1</b>    | <b>72,7</b>      | <b>85,4</b>    | <b>+0,4</b>                                          |
|                         | Vorleistungsgüterproduzenten                                                                                                                               | 82,9         | 90,1           | 69,5             | 91,0           | +1,0                                                 |
|                         | Investitionsgüterproduzenten                                                                                                                               | 75,5         | 76,2           | 75,1             | 74,7           | -2,0                                                 |
|                         | Gebrauchsgüterproduzenten                                                                                                                                  | 57,0         | 62,1           | 48,5             | 71,6           | +15,3                                                |
|                         | Verbrauchsgüterproduzenten                                                                                                                                 | 95,8         | 100,5          | 95,9             | 101,8          | +1,3                                                 |



### Produktionsindex der Vorleistungsgüterproduzenten

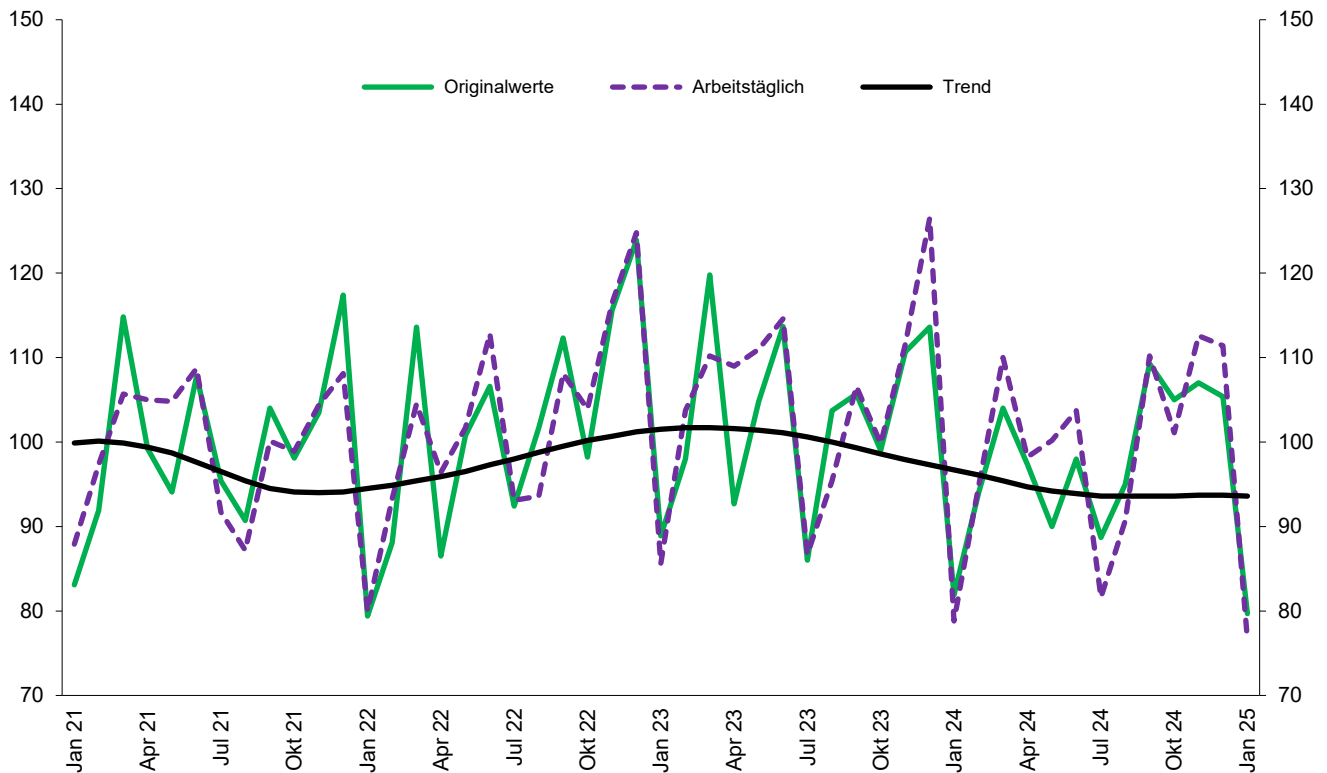
Basis 2021 = 100



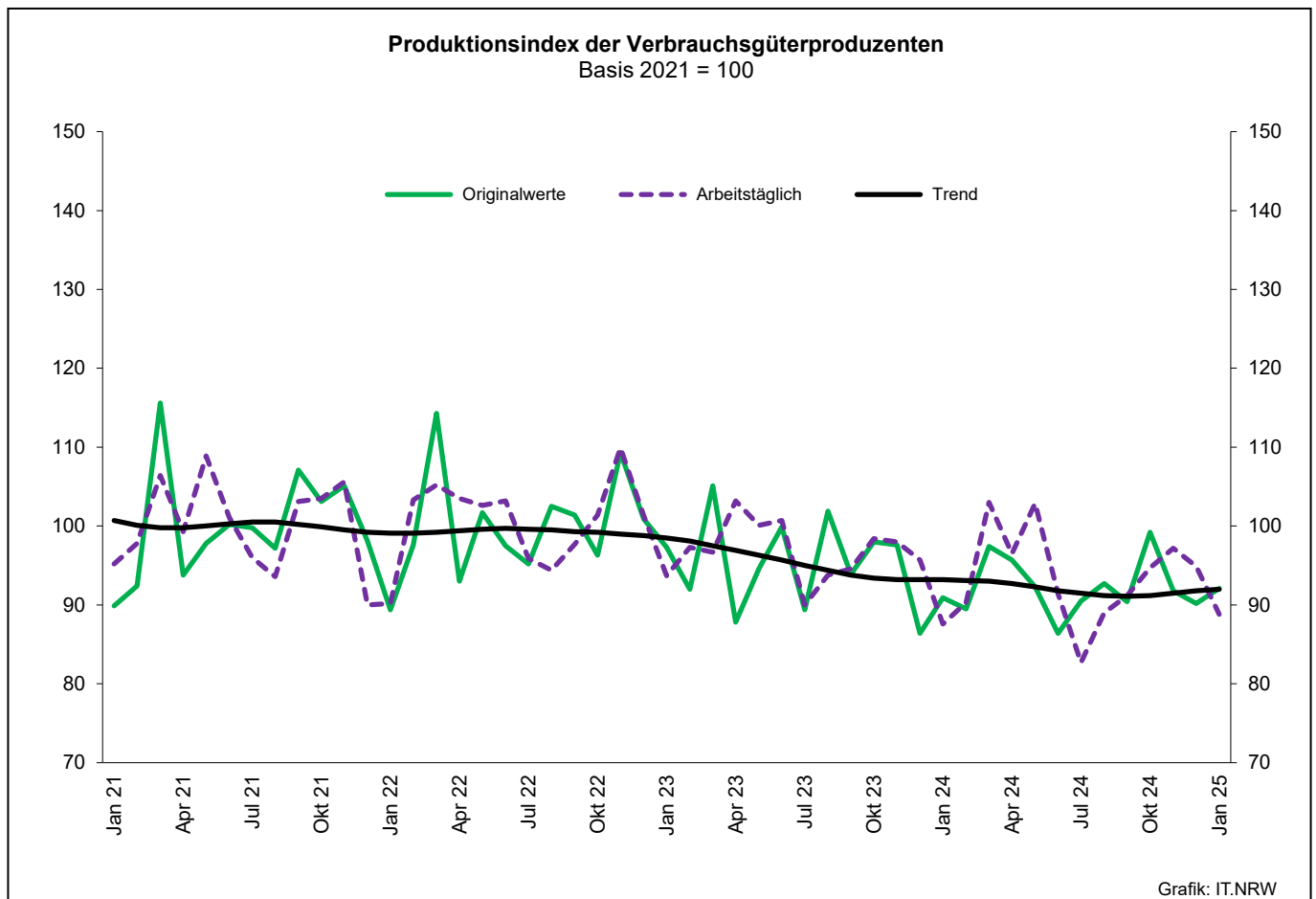
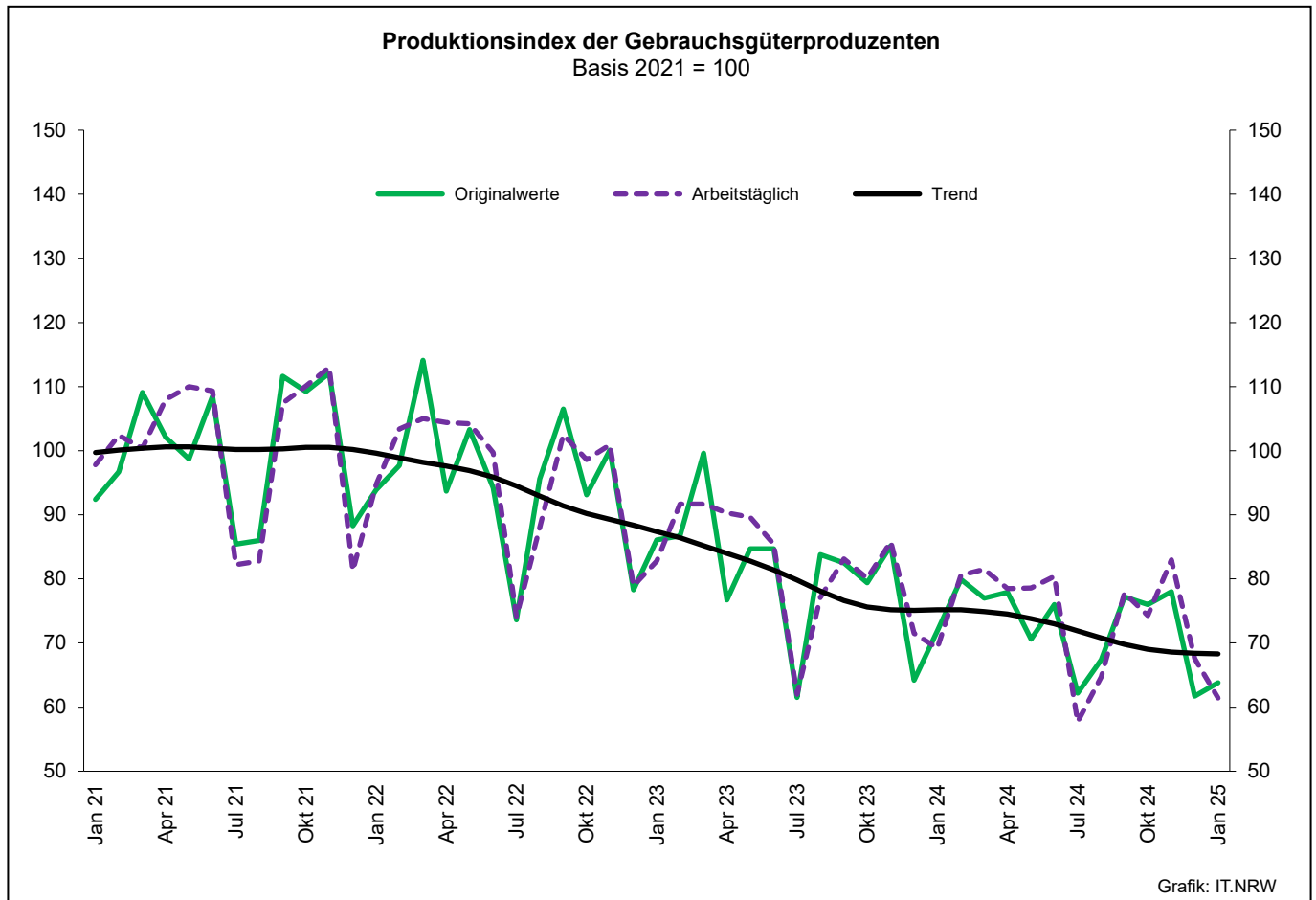
Grafik: IT.NRW

### Produktionsindex der Investitionsgüterproduzenten

Basis 2021 = 100



Grafik: IT.NRW



### 3. Produktionsindex\*) im Verarbeitenden Gewerbe sowie im Bergbau und in der Gewinnung von Steinen und Erden Nordrhein-Westfalens

| Systematik-Nr. | Wirtschaftszweig<br>Hauptgruppe                                                                       | Ge-<br>wichtung | Jahr  | Januar | Dezember | Januar | Veränderung<br>Januar 2025<br>gegenüber<br>Januar 2024 |
|----------------|-------------------------------------------------------------------------------------------------------|-----------------|-------|--------|----------|--------|--------------------------------------------------------|
|                |                                                                                                       | %               | 2024  |        |          | 2025   | %                                                      |
|                | Basis 2021 = 100                                                                                      |                 |       |        |          |        |                                                        |
| B              | Bergbau und Gewinnung von Steinen und Erden                                                           | 0,9             | 85,9  | 78,9   | 83,0     | 66,2   | -16,1                                                  |
|                | darunter                                                                                              |                 |       |        |          |        |                                                        |
| 05             | Kohlenbergbau                                                                                         | 0,4             | 70,3  | 72,9   | 71,7     | 59,6   | -18,2                                                  |
| 08             | Gewinnung von Steinen und Erden, sonstiger Bergbau                                                    | 0,5             | 99,2  | 82,9   | 94,1     | 69,9   | -15,7                                                  |
| C              | Verarbeitendes Gewerbe                                                                                | 82,9            | 91,0  | 83,8   | 87,0     | 82,2   | -1,9                                                   |
|                | davon                                                                                                 |                 |       |        |          |        |                                                        |
| 10             | Herstellung von Nahrungs- und Futtermitteln                                                           | 5,9             | 100,0 | 94,9   | 100,1    | 97,4   | +2,6                                                   |
| 11             | Getränkeherstellung                                                                                   | 1,1             | 106,2 | 84,8   | 105,2    | 86,6   | +2,1                                                   |
| 12             | Tabakverarbeitung                                                                                     | 0,1             | 101,9 | 110,8  | 70,3     | 96,3   | -13,1                                                  |
| 13             | Herstellung von Textilien                                                                             | 0,8             | 78,8  | 70,5   | 58,1     | 76,4   | +8,4                                                   |
| 14             | Herstellung von Bekleidung                                                                            | 0,1             | 102,1 | 109,9  | 83,6     | 102,8  | -6,5                                                   |
| 15             | Herstellung von Leder, Lederwaren und Schuhen                                                         | 0,1             | 89,8  | 94,0   | 58,4     | 86,5   | -8,0                                                   |
| 16             | Herstellung von Holz-, Flecht-, Korb- und Korkwaren<br>(ohne Möbel)                                   | 1,2             | 78,2  | 71,2   | 69,7     | 70,1   | -1,5                                                   |
| 17             | Herstellung von Papier, Pappe und Waren daraus                                                        | 1,8             | 84,9  | 85,2   | 71,6     | 82,9   | -2,7                                                   |
| 18             | Herstellung von Druckerzeugnissen;<br>Vervielfältigung von bespielten Ton-, Bild- und<br>Datenträgern | 1,2             | 71,2  | 66,1   | 68,6     | 62,9   | -4,8                                                   |
| 19             | Kokerei und Mineralölverarbeitung                                                                     | 3,1             | 94,3  | 96,5   | 102,5    | 104,1  | +7,9                                                   |
| 20             | Herstellung von chemischen Erzeugnissen                                                               | 12,0            | 83,0  | 81,5   | 72,1     | 86,2   | +5,8                                                   |
| 21             | Herstellung von pharmazeutischen Erzeugnissen                                                         | 2,2             | 91,9  | 88,9   | 117,1    | 90,7   | +2,0                                                   |
| 22             | Herstellung von Gummi- und Kunststoffwaren                                                            | 3,7             | 87,7  | 84,7   | 66,0     | 83,0   | -2,0                                                   |
| 23             | Herstellung von Glas- und Glaswaren,<br>Keramik, Verarbeitung von Steinen und Erden                   | 2,1             | 82,9  | 63,4   | 62,9     | 67,9   | +7,1                                                   |
| 24             | Metallerzeugung und -bearbeitung                                                                      | 10,5            | 91,8  | 92,1   | 81,2     | 82,2   | -10,7                                                  |
| 25             | Herstellung von Metallerzeugnissen                                                                    | 9,2             | 85,3  | 83,3   | 67,9     | 78,7   | -5,5                                                   |
| 26             | Herstellung von Datenverarbeitungsgeräten,<br>elektronischen und optischen Erzeugnissen               | 2,3             | 101,5 | 93,4   | 101,4    | 94,1   | +0,7                                                   |
| 27             | Herstellung von elektrischen Ausrüstungen                                                             | 4,4             | 81,5  | 82,8   | 71,3     | 74,7   | -9,8                                                   |
| 28             | Maschinenbau                                                                                          | 10,3            | 91,5  | 76,5   | 121,9    | 68,4   | -10,6                                                  |
| 29             | Herstellung von Kraftwagen und Kraftwagenteilen                                                       | 4,4             | 112,9 | 71,9   | 69,5     | 77,0   | +7,1                                                   |
| 30             | Sonstiger Fahrzeugbau                                                                                 | 0,4             | 111,2 | 115,0  | 95,5     | 104,2  | -9,4                                                   |
| 31             | Herstellung von Möbeln                                                                                | 2,2             | 77,4  | 69,8   | 65,3     | 62,9   | -9,9                                                   |
| 32             | Herstellung von sonstigen Waren                                                                       | 1,0             | 108,9 | 92,2   | 105,1    | 105,9  | +14,9                                                  |
| 33             | Reparatur und Instandhaltung von Maschinen und<br>Ausrüstungen                                        | 2,7             | 112,9 | 90,7   | 165,0    | 96,6   | +6,5                                                   |
| B - C          | Verarbeitendes Gewerbe sowie Bergbau<br>und Gewinnung von Steinen und Erden                           | 83,8            | 90,9  | 83,8   | 87,0     | 82,0   | -2,1                                                   |
| B - D, F       | Produzierendes Gewerbe<br>(einschl. Bau und Energie)                                                  | 100,0           | 92,3  | 85,1   | 91,3     | 83,7   | -1,6                                                   |
|                | Vorleistungsgüterproduzenten                                                                          | 43,5            | 87,2  | 85,4   | 73,3     | 82,9   | -2,9                                                   |
|                | Investitionsgüterproduzenten                                                                          | 21,5            | 99,6  | 78,8   | 111,6    | 76,6   | -2,8                                                   |
|                | Gebrauchsgüterproduzenten                                                                             | 3,3             | 74,1  | 69,2   | 65,3     | 61,4   | -11,3                                                  |
|                | Verbrauchsgüterproduzenten                                                                            | 11,9            | 93,5  | 87,6   | 95,0     | 88,8   | +1,4                                                   |
|                | Energieintensive Industriezweige                                                                      | 30,7            | 87,1  | 85,3   | 77,5     | 84,6   | -0,8                                                   |

\*) von arbeitstäglichen Schwankungen bereinigt. Aktualisierungen der Daten sind durch Quartals- und Jahresrevisionen bis zum endgültigen Jahresabschluss im April des Folgejahres möglich.



**4. Betriebe, Beschäftigte, geleistete Arbeitsstunden, Entgelte und Umsatz  
in Nordrhein-Westfalen nach Wirtschaftszweigen**

| Systematik-Nr. | Wirtschaftszweig<br>a = Januar 2025<br>b = Veränderung gegenüber<br>gleichem Vorjahreszeitraum in % |   | Betriebe | Beschäftigte | Geleistete<br>Arbeits-<br>stunden | Entgelte | Gesamtumsatz |                                 |
|----------------|-----------------------------------------------------------------------------------------------------|---|----------|--------------|-----------------------------------|----------|--------------|---------------------------------|
|                |                                                                                                     |   |          |              |                                   |          | insgesamt    | darunter<br>Auslands-<br>umsatz |
|                |                                                                                                     |   | Anzahl   |              | 1 000                             |          | 1 000 EUR    |                                 |
| B              | Bergbau und Gewinnung von Steinen und Erden                                                         | a | 22       | .            | .                                 | .        | .            | .                               |
|                |                                                                                                     | b | +4,8     | .            | .                                 | .        | .            | .                               |
| 05             | Kohlenbergbau                                                                                       | a | 7        | .            | .                                 | .        | .            | .                               |
|                |                                                                                                     | b | –        | .            | .                                 | .        | .            | .                               |
| 06             | Gewinnung von Erdöl und Erdgas                                                                      | a | –        | –            | –                                 | –        | –            | –                               |
|                |                                                                                                     | b | –        | –            | –                                 | –        | –            | –                               |
| 07             | Erzbergbau                                                                                          | a | 1        | .            | .                                 | .        | .            | .                               |
|                |                                                                                                     | b | –        | .            | .                                 | .        | .            | .                               |
| 08             | Gewinnung von Steinen und Erden, sonstiger Bergbau                                                  | a | 14       | 2 542        | 329                               | 12 044   | 56 786       | 13 154                          |
|                |                                                                                                     | b | +7,7     | +4,6         | +4,6                              | +0,8     | +4,7         | –2,6                            |
| 09             | Erbringung von Dienstleistungen für den Bergbau<br>und für die Gewinnung von Steinen und Erden      | a | –        | –            | –                                 | –        | –            | –                               |
|                |                                                                                                     | b | –        | –            | –                                 | –        | –            | –                               |
| C              | Verarbeitendes Gewerbe                                                                              | a | 4 817    | .            | .                                 | .        | .            | .                               |
|                |                                                                                                     | b | –1,2     | .            | .                                 | .        | .            | .                               |
| 10             | Herstellung von Nahrungs- und Futtermitteln                                                         | a | 424      | 98 515       | 13 081                            | 359 257  | 3 311 833    | 747 695                         |
|                |                                                                                                     | b | +2,7     | +2,2         | +1,3                              | +6,1     | +3,1         | +2,7                            |
| 10.1           | Schlachten und Fleischverarbeitung                                                                  | a | 94       | 30 382       | 4 381                             | 94 675   | 1 106 831    | 162 399                         |
|                |                                                                                                     | b | –3,1     | +1,2         | +1,1                              | +7,1     | +1,1         | –7,6                            |
| 10.3           | Obst- und Gemüseverarbeitung                                                                        | a | 32       | 6 450        | 862                               | 26 119   | 343 148      | 68 702                          |
|                |                                                                                                     | b | –        | –2,7         | –3,8                              | –5,1     | +3,7         | –0,2                            |
| 10.5           | Milchverarbeitung                                                                                   | a | 17       | 3 728        | 516                               | 18 037   | 221 426      | 60 972                          |
|                |                                                                                                     | b | –        | +2,4         | +2,9                              | +3,6     | +5,8         | +1,0                            |
| 10.6           | Mahl- und Schälmühlen, Herstellung von Stärke und<br>Stärkeerzeugnissen                             | a | 12       | .            | .                                 | .        | .            | .                               |
|                |                                                                                                     | b | –        | .            | .                                 | .        | .            | .                               |
| 10.7           | Herstellung von Back- und Teigwaren                                                                 | a | 156      | 24 406       | 2 975                             | 75 684   | 454 190      | 67 059                          |
|                |                                                                                                     | b | +4,7     | +2,2         | +1,3                              | +5,4     | +3,4         | +40,6                           |
| 10.8           | Herstellung von sonstigen Nahrungsmitteln                                                           | a | 80       | 27 043       | 3 435                             | 113 133  | 799 562      | 243 625                         |
|                |                                                                                                     | b | +6,7     | +4,6         | +3,0                              | +8,2     | +5,4         | +3,2                            |
| 11             | Getränkeherstellung                                                                                 | a | 53       | 9 022        | 1 267                             | 38 607   | 298 303      | 20 407                          |
|                |                                                                                                     | b | +3,9     | +1,4         | +1,8                              | +1,8     | +1,4         | –12,1                           |
| 12             | Tabakverarbeitung                                                                                   | a | 3        | 644          | .                                 | .        | .            | .                               |
|                |                                                                                                     | b | –        | –0,2         | .                                 | .        | .            | .                               |
| 13             | Herstellung von Textilien                                                                           | a | 96       | 13 466       | 1 653                             | 49 915   | 240 275      | 133 590                         |
|                |                                                                                                     | b | –3,0     | +0,5         | –1,1                              | +4,9     | –0,9         | +2,8                            |
| 13.2           | Weberei                                                                                             | a | 18       | 2 540        | 298                               | 9 535    | 50 509       | .                               |
|                |                                                                                                     | b | –        | –0,8         | –5,5                              | +0,5     | –11,0        | .                               |
| 13.3           | Veredlung von Textilien und Bekleidung                                                              | a | 11       | 1 438        | 176                               | 5 351    | 23 416       | 10 866                          |
|                |                                                                                                     | b | –8,3     | –3,9         | +0,5                              | +8,9     | –1,8         | –7,3                            |
| 13.9           | Herstellung von sonstigen Textilwaren                                                               | a | 64       | 9 281        | 1 150                             | 34 371   | 162 906      | 90 593                          |
|                |                                                                                                     | b | –3,0     | +1,9         | +0,1                              | +5,8     | +2,6         | +9,4                            |
| 14             | Herstellung von Bekleidung                                                                          | a | 20       | 3 932        | .                                 | .        | 93 134       | 37 356                          |
|                |                                                                                                     | b | –4,8     | –4,5         | .                                 | .        | –12,0        | –10,1                           |
| 15             | Herstellung von Leder, Lederwaren und Schuhen                                                       | a | 12       | 1 643        | 224                               | 5 734    | 44 578       | 12 727                          |
|                |                                                                                                     | b | –        | .            | –4,3                              | –5,2     | –23,2        | –33,2                           |
| 16             | Herstellung von Holz-, Flecht-, Korb- und Korkwaren<br>(ohne Möbel)                                 | a | 71       | 11 596       | 1 601                             | 44 025   | 256 238      | 78 963                          |
|                |                                                                                                     | b | –4,1     | –4,5         | –4,2                              | +0,5     | –5,9         | –7,6                            |
| 17             | Herstellung von Papier, Pappe und Waren daraus                                                      | a | 133      | 23 655       | 3 126                             | 102 966  | 690 692      | 307 676                         |
|                |                                                                                                     | b | –1,5     | –2,5         | –3,1                              | +0,5     | –0,2         | +1,3                            |
| 17.1           | Herstellung von Holz- und Zellstoff, Papier, Karton<br>und Pappe                                    | a | 31       | 5 740        | 781                               | 29 782   | 234 452      | 140 659                         |
|                |                                                                                                     | b | –3,1     | –5,3         | –6,1                              | +2,1     | –1,6         | –1,3                            |
| 17.2           | Herstellung von Waren aus Papier, Karton und Pappe                                                  | a | 102      | 17 915       | 2 344                             | 73 183   | 456 240      | 167 017                         |
|                |                                                                                                     | b | –1,0     | –1,6         | –2,0                              | –0,1     | +0,6         | +3,7                            |
| 18             | Herstellung von Druckerzeugnissen; Vervielfältigung<br>von bespielten Ton-, Bild- und Datenträgern  | a | 89       | 11 528       | 1 443                             | 40 205   | 173 973      | 24 234                          |
|                |                                                                                                     | b | –8,2     | –6,7         | –8,4                              | –3,6     | –9,0         | –12,2                           |

**Noch: 4. Betriebe, Beschäftigte, geleistete Arbeitsstunden, Entgelte und Umsatz  
in Nordrhein-Westfalen nach Wirtschaftszweigen**

| Systematik-Nr. | Wirtschaftszweig<br><br>a = Januar 2025<br>b = Veränderung gegenüber<br>gleichem Vorjahreszeitraum in %                                                    | Betriebe | Beschäftigte | Geleistete<br>Arbeits-<br>stunden | Entgelte  | Gesamtumsatz |                                 |
|----------------|------------------------------------------------------------------------------------------------------------------------------------------------------------|----------|--------------|-----------------------------------|-----------|--------------|---------------------------------|
|                |                                                                                                                                                            |          |              |                                   |           | insgesamt    | darunter<br>Auslands-<br>umsatz |
|                |                                                                                                                                                            | Anzahl   |              | 1 000                             | 1 000 EUR |              |                                 |
| 19             | Kokerei und Mineralölverarbeitung                                                                                                                          | a        | 12           | .                                 | .         | .            | .                               |
|                |                                                                                                                                                            | b        | -7,7         | .                                 | .         | .            | .                               |
| 20             | Herstellung von chemischen Erzeugnissen                                                                                                                    | a        | 291          | 97 389                            | 13 465    | 612 835      | 4 432 814                       |
|                |                                                                                                                                                            | b        | +1,7         | +0,5                              | -0,9      | -4,4         | +8,6                            |
| 20.1           | Herstellung von chemischen Grundstoffen, Düngemitteln und Stickstoffverbindungen, Kunststoffen in Primärformen und synthetischem Kautschuk in Primärformen | a        | 131          | 55 487                            | 7 472     | 365 245      | 2 895 643                       |
|                |                                                                                                                                                            | b        | -            | -0,2                              | -1,4      | -5,4         | +11,8                           |
| 20.3           | Herstellung von Anstrichmitteln, Druckfarben und Kitt                                                                                                      | a        | 37           | 9 839                             | 1 488     | 54 817       | 325 290                         |
|                |                                                                                                                                                            | b        | +2,8         | +9,2                              | +10,4     | +0,7         | +5,0                            |
| 20.4           | Herstellung von Seifen, Wasch-, Reinigungs- und Körperpflegemitteln sowie von Duftstoffen                                                                  | a        | 45           | 15 278                            | 2 103     | 84 771       | 379 677                         |
|                |                                                                                                                                                            | b        | +2,3         | -10,5                             | -12,3     | -15,2        | -27,7                           |
| 20.5           | Herstellung von sonstigen chemischen Erzeugnissen                                                                                                          | a        | 72           | 14 350                            | 2 084     | 84 906       | 611 285                         |
|                |                                                                                                                                                            | b        | +4,3         | +13,2                             | +8,5      | +11,9        | +22,1                           |
| 21             | Herstellung von pharmazeutischen Erzeugnissen                                                                                                              | a        | 45           | 18 863                            | 2 689     | 136 703      | 633 072                         |
|                |                                                                                                                                                            | b        | +4,7         | -7,0                              | -8,5      | -4,0         | -11,8                           |
| 22             | Herstellung von Gummi- und Kunststoffwaren                                                                                                                 | a        | 413          | 64 882                            | 8 780     | 260 420      | 1 227 549                       |
|                |                                                                                                                                                            | b        | -2,1         | -3,9                              | -4,7      | -4,2         | -3,0                            |
| 22.1           | Herstellung von Gummiwaren                                                                                                                                 | a        | 37           | 6 984                             | 975       | 29 528       | 158 032                         |
|                |                                                                                                                                                            | b        | -2,6         | -4,6                              | -5,8      | -10,2        | -8,0                            |
| 22.2           | Herstellung von Kunststoffwaren                                                                                                                            | a        | 376          | 57 898                            | 7 805     | 230 893      | 1 069 517                       |
|                |                                                                                                                                                            | b        | -2,1         | -3,9                              | -4,6      | -3,4         | -2,2                            |
| 23             | Herstellung von Glas und Glaswaren, Keramik, Verarbeitung von Steinen und Erden                                                                            | a        | 169          | 25 096                            | 3 318     | 106 214      | 506 252                         |
|                |                                                                                                                                                            | b        | -2,9         | -2,2                              | -4,8      | -2,0         | -1,6                            |
| 23.1           | Herstellung von Glas und Glaswaren                                                                                                                         | a        | 48           | 8 734                             | 1 130     | 36 092       | 153 881                         |
|                |                                                                                                                                                            | b        | -5,9         | -8,0                              | -15,6     | -4,3         | -12,9                           |
| 23.5           | Herstellung von Zement, Kalk und gebranntem Gips                                                                                                           | a        | 17           | 2 617                             | 355       | 12 773       | .                               |
|                |                                                                                                                                                            | b        | +6,3         | +3,2                              | +2,9      | +6,6         | .                               |
| 23.6           | Herstellung von Erzeugnissen aus Beton, Zement und Gips                                                                                                    | a        | 52           | 5 565                             | 768       | 23 363       | 83 630                          |
|                |                                                                                                                                                            | b        | -3,7         | +2,9                              | +3,9      | +0,4         | +18,7                           |
| 23.9           | Herstellung von Schleifkörpern und Schleifmitteln auf Unterlage sowie sonstigen Erzeugnissen aus nichtmetallischen Mineralien a. n. g.                     | a        | 21           | .                                 | 491       | 17 387       | 81 417                          |
|                |                                                                                                                                                            | b        | -4,5         | .                                 | -1,0      | -12,1        | -10,5                           |
| 24             | Metallerzeugung und -bearbeitung                                                                                                                           | a        | 286          | 90 945                            | 11 209    | 459 840      | 3 439 148                       |
|                |                                                                                                                                                            | b        | -5,3         | -4,7                              | -5,6      | -6,0         | -3,1                            |
| 24.2           | Herstellung von Stahlrohren, Rohrform-, Rohrverschluss- und Rohrverbindungsstücken aus Stahl                                                               | a        | 38           | 9 862                             | 1 172     | 46 674       | 278 782                         |
|                |                                                                                                                                                            | b        | -5,0         | -2,0                              | -1,6      | -5,3         | -2,7                            |
| 24.3           | Sonstige erste Bearbeitung von Eisen und Stahl                                                                                                             | a        | 74           | 10 673                            | 1 334     | 46 148       | 399 004                         |
|                |                                                                                                                                                            | b        | -7,5         | -13,1                             | -16,2     | -12,6        | -20,2                           |
| 24.4           | Erzeugung und erste Bearbeitung von NE-Metallen                                                                                                            | a        | 62           | 18 435                            | 2 339     | 95 639       | 955 503                         |
|                |                                                                                                                                                            | b        | -4,6         | -4,9                              | -2,3      | -5,2         | +7,2                            |
| 24.5           | Gießereien                                                                                                                                                 | a        | 79           | 19 166                            | 2 344     | 81 259       | 335 153                         |
|                |                                                                                                                                                            | b        | -4,8         | -7,9                              | -11,6     | -8,1         | -21,0                           |
| 25             | Herstellung von Metallerzeugnissen                                                                                                                         | a        | 859          | 128 701                           | 16 324    | 552 219      | 2 365 298                       |
|                |                                                                                                                                                            | b        | -1,4         | -1,5                              | -3,7      | -0,7         | -1,5                            |
| 25.1           | Stahl- und Leichtmetallbau                                                                                                                                 | a        | 150          | 20 236                            | 2 622     | 80 200       | 299 402                         |
|                |                                                                                                                                                            | b        | -            | -1,3                              | -1,8      | -0,6         | +10,4                           |
| 25.5           | Herstellung von Schmiede-, Press-, Zieh- und Stanzteilen, gewalzten Ringen und pulvermetallurgischen Erzeugnissen                                          | a        | 146          | 27 692                            | 3 407     | 123 975      | 592 224                         |
|                |                                                                                                                                                            | b        | -1,4         | +0,9                              | -4,4      | -            | -3,9                            |
| 25.6           | Oberflächenveredlung und Wärmebehandlung; Mechanik a. n. g.                                                                                                | a        | 210          | 21 442                            | 2 736     | 81 737       | 294 560                         |
|                |                                                                                                                                                            | b        | +2,9         | +5,9                              | +3,5      | +6,5         | +8,3                            |
| 25.7           | Herstellung von Schneidwaren, Werkzeugen, Schlössern und Beschlägen aus unedlen Metallen                                                                   | a        | 158          | 29 959                            | 3 722     | 137 899      | 618 503                         |
|                |                                                                                                                                                            | b        | -1,3         | -3,2                              | -5,7      | -3,4         | -0,3                            |
| 25.9           | Herstellung von sonstigen Metallwaren                                                                                                                      | a        | 168          | 25 916                            | 3 367     | 112 230      | 501 133                         |
|                |                                                                                                                                                            | b        | -7,2         | -7,4                              | -7,8      | -1,7         | -10,6                           |

**Noch: 4. Betriebe, Beschäftigte, geleistete Arbeitsstunden, Entgelte und Umsatz  
in Nordrhein-Westfalen nach Wirtschaftszweigen**

| Systematik-Nr. | Wirtschaftszweig<br>a = Januar 2025<br>b = Veränderung gegenüber<br>gleichem Vorjahreszeitraum in %                    |   | Betriebe | Beschäftigte | Geleistete<br>Arbeits-<br>stunden | Entgelte  | Gesamtumsatz |                                 |
|----------------|------------------------------------------------------------------------------------------------------------------------|---|----------|--------------|-----------------------------------|-----------|--------------|---------------------------------|
|                |                                                                                                                        |   |          |              |                                   |           | insgesamt    | darunter<br>Auslands-<br>umsatz |
|                |                                                                                                                        |   | Anzahl   | 1 000        | 1 000 EUR                         |           |              |                                 |
| 26             | Herstellung von Datenverarbeitungsgeräten,<br>elektronischen und optischen Erzeugnissen                                | a | 179      | 38 116       | 5 130                             | 190 788   | 971 973      | 617 207                         |
|                |                                                                                                                        | b | +0,6     | -4,4         | -5,9                              | -2,3      | +12,9        | +17,2                           |
| 26.3           | Herstellung von Geräten und Einrichtungen der<br>Telekommunikationstechnik                                             | a | 18       | 3 463        | 476                               | 19 234    | 74 173       | 25 142                          |
|                |                                                                                                                        | b | -5,3     | -17,5        | -14,4                             | -4,5      | -14,5        | -23,9                           |
| 26.5           | Herstellung von Mess-, Kontroll-, Navigations- u. ä.<br>Instrumenten und Vorrichtungen; Herstellung von<br>Uhren       | a | 93       | 16 524       | 2 283                             | 82 385    | 266 226      | 160 614                         |
|                |                                                                                                                        | b | +1,1     | +2,2         | +0,6                              | +6,6      | +5,0         | +9,9                            |
| 27             | Herstellung von elektrischen Ausrüstungen                                                                              | a | 276      | 81 396       | 10 172                            | 400 031   | 1 762 011    | 949 000                         |
|                |                                                                                                                        | b | -1,8     | -1,4         | -2,8                              | +0,2      | -2,9         | +1,1                            |
| 27.1           | Herstellung von Elektromotoren, Generatoren,<br>Transformatoren, Elektrizitätsverteilungs- und<br>-schalteinrichtungen | a | 109      | 23 607       | 3 132                             | 109 176   | 464 038      | 228 229                         |
|                |                                                                                                                        | b | -1,8     | -2,3         | -3,5                              | -4,3      | -11,6        | -10,5                           |
| 27.3           | Herstellung von Kabeln und elektrischem Installations-<br>material                                                     | a | 60       | 27 745       | 3 485                             | 136 804   | 674 302      | 387 790                         |
|                |                                                                                                                        | b | +1,7     | +5,1         | +3,9                              | +7,7      | +7,6         | +15,1                           |
| 27.4           | Herstellung von elektrischen Lampen und Leuchten                                                                       | a | 33       | 5 702        | .                                 | .         | 128 250      | 47 022                          |
|                |                                                                                                                        | b | -10,8    | -7,5         | .                                 | .         | -17,6        | -25,1                           |
| 27.5           | Herstellung von Haushaltsgeräten                                                                                       | a | 16       | 14 712       | 1 617                             | 84 336    | .            | .                               |
|                |                                                                                                                        | b | -        | -6,2         | -6,8                              | +5,7      | .            | .                               |
| 28             | Maschinenbau                                                                                                           | a | 791      | 177 718      | 22 629                            | 934 868   | 3 250 695    | 2 039 410                       |
|                |                                                                                                                        | b | -0,8     | -0,6         | -3,4                              | -1,0      | -7,4         | -3,6                            |
| 28.1           | Herstellung von nicht wirtschaftszweigspezifischen<br>Maschinen                                                        | a | 195      | 56 455       | 7 123                             | 321 012   | 1 305 890    | 799 959                         |
|                |                                                                                                                        | b | -        | -1,7         | -2,9                              | -3,3      | -4,3         | +3,0                            |
| 28.4           | Herstellung von Werkzeugmaschinen                                                                                      | a | 74       | 14 587       | 1 869                             | 78 747    | 159 206      | 106 671                         |
|                |                                                                                                                        | b | +2,8     | +0,4         | -3,3                              | +7,8      | -2,8         | +3,2                            |
| 28.9           | Herstellung von Maschinen für sonstige bestimmte<br>Wirtschaftszweige                                                  | a | 245      | 47 081       | 6 063                             | 243 786   | 677 154      | 446 801                         |
|                |                                                                                                                        | b | -1,2     | -1,0         | -5,4                              | -0,9      | -11,9        | -15,3                           |
| 29             | Herstellung von Kraftwagen und Kraftwagenteilen                                                                        | a | 141      | 59 890       | 7 168                             | 325 127   | 2 076 182    | 1 201 248                       |
|                |                                                                                                                        | b | -7,2     | -7,1         | -9,6                              | -14,6     | -12,0        | -14,8                           |
| 29.1           | Herstellung von Kraftwagen und Kraftwagenmotoren                                                                       | a | 6        | 20 226       | 2 210                             | 125 957   | 1 270 040    | .                               |
|                |                                                                                                                        | b | -25,0    | -1,8         | -5,1                              | -19,4     | -10,9        | .                               |
| 29.2           | Herstellung von Karosserien, Aufbauten und Anhängern                                                                   | a | 35       | 9 213        | 1 191                             | 37 956    | 236 734      | .                               |
|                |                                                                                                                        | b | -10,3    | -11,3        | -10,0                             | -12,8     | -10,4        | .                               |
| 29.3           | Herstellung von Teilen und Zubehör für Kraftwagen                                                                      | a | 100      | 30 451       | 3 767                             | 161 214   | 569 408      | 295 309                         |
|                |                                                                                                                        | b | -4,8     | -9,1         | -12,0                             | -10,8     | -15,0        | -14,3                           |
| 30             | Sonstiger Fahrzeugbau                                                                                                  | a | 33       | 8 673        | 1 162                             | 48 738    | 256 037      | 127 425                         |
|                |                                                                                                                        | b | +3,1     | +2,6         | -1,2                              | -2,9      | -0,2         | +15,0                           |
| 30.2           | Schienenfahrzeugbau                                                                                                    | a | 14       | .            | .                                 | .         | .            | .                               |
|                |                                                                                                                        | b | -        | .            | .                                 | .         | .            | .                               |
| 31             | Herstellung von Möbeln                                                                                                 | a | 127      | 24 060       | 2 963                             | 89 633    | 465 603      | 171 260                         |
|                |                                                                                                                        | b | -4,5     | -5,0         | -4,2                              | -1,7      | -10,0        | -16,0                           |
| 32             | Herstellung von sonstigen Waren                                                                                        | a | 84       | 11 946       | 1 623                             | 50 485    | 205 464      | 70 524                          |
|                |                                                                                                                        | b | -        | +1,0         | +0,4                              | -2,8      | +14,6        | +8,8                            |
| 32.4           | Herstellung von Spielwaren                                                                                             | a | 4        | 1 210        | 188                               | 4 203     | 28 336       | 4 830                           |
|                |                                                                                                                        | b | -        | -3,1         | +1,4                              | +3,5      | +24,7        | +43,6                           |
| 32.5           | Herstellung von medizinischen und zahnmedizinischen<br>Apparaten und Materialien                                       | a | 57       | 8 485        | .                                 | .         | 143 126      | .                               |
|                |                                                                                                                        | b | -        | +1,3         | .                                 | .         | +15,4        | .                               |
| 33             | Reparatur und Installation von Maschinen und<br>Ausrüstungen                                                           | a | 210      | 31 520       | 3 954                             | 144 468   | 449 513      | 47 864                          |
|                |                                                                                                                        | b | +4,5     | +6,4         | +0,6                              | +1,1      | +19,4        | +0,3                            |
| 33.1           | Reparatur von Metallerzeugnissen, Maschinen und<br>Ausrüstungen                                                        | a | 124      | 19 831       | 2 451                             | 88 292    | 280 083      | 33 212                          |
|                |                                                                                                                        | b | +5,1     | +9,3         | +2,1                              | +1,0      | +25,3        | +5,2                            |
| 33.2           | Installation von Maschinen und Ausrüstungen a. n. g.                                                                   | a | 86       | 11 689       | 1 503                             | 56 176    | 169 430      | 14 652                          |
|                |                                                                                                                        | b | +3,6     | +1,8         | -1,8                              | +1,3      | +10,8        | -9,1                            |
|                | Insgesamt                                                                                                              | a | 4 839    | 1 042 994    | 135 009                           | 5 031 744 | 27 989 107   | 12 986 556                      |
|                |                                                                                                                        | b | -1,1     | -1,8         | -3,5                              | -2,7      | -1,4         | -1,4                            |

## 5. Umsatz in Nordrhein-Westfalen nach Wirtschaftszweigen

| Systematik-Nr. | Wirtschaftszweig<br>a = Januar 2025<br>b = Veränderung gegenüber<br>gleichem Vorjahreszeitraum in % | Gesamtumsatz | Auslandsumsatz |                      | Anteil<br>Auslandsumsatz<br>am Gesamtumsatz<br>(Exportquote) |
|----------------|-----------------------------------------------------------------------------------------------------|--------------|----------------|----------------------|--------------------------------------------------------------|
|                |                                                                                                     |              | insgesamt      | darunter<br>Eurozone |                                                              |
|                |                                                                                                     |              | 1 000 EUR      |                      | %                                                            |
| B              | Bergbau und Gewinnung von Steinen und Erden                                                         | a            | .              | .                    | .                                                            |
|                |                                                                                                     | b            | .              | .                    | x                                                            |
| 05             | Kohlenbergbau                                                                                       | a            | .              | .                    | .                                                            |
|                |                                                                                                     | b            | .              | .                    | x                                                            |
| 06             | Gewinnung von Erdöl und Erdgas                                                                      | a            | –              | –                    | –                                                            |
|                |                                                                                                     | b            | –              | –                    | –                                                            |
| 07             | Erzbergbau                                                                                          | a            | .              | .                    | .                                                            |
|                |                                                                                                     | b            | .              | .                    | x                                                            |
| 08             | Gewinnung von Steinen und Erden, sonstiger Bergbau                                                  | a            | 56 786         | 13 154               | 23,2                                                         |
|                |                                                                                                     | b            | +4,7           | –2,6                 | x                                                            |
| 09             | Erbringung von Dienstleistungen für den Bergbau<br>und für die Gewinnung von Steinen und Erden      | a            | –              | –                    | –                                                            |
|                |                                                                                                     | b            | –              | –                    | –                                                            |
| C              | Verarbeitendes Gewerbe                                                                              | a            | .              | .                    | .                                                            |
|                |                                                                                                     | b            | .              | .                    | x                                                            |
| 10             | Herstellung von Nahrungs- und Futtermitteln                                                         | a            | 3 311 833      | 747 695              | 22,6                                                         |
|                |                                                                                                     | b            | +3,1           | +2,7                 | x                                                            |
| 10.1           | Schlachten und Fleischverarbeitung                                                                  | a            | 1 106 831      | 162 399              | 14,7                                                         |
|                |                                                                                                     | b            | +1,1           | –7,6                 | x                                                            |
| 10.3           | Obst- und Gemüseverarbeitung                                                                        | a            | 343 148        | 68 702               | 20,0                                                         |
|                |                                                                                                     | b            | +3,7           | –0,2                 | x                                                            |
| 10.5           | Milchverarbeitung                                                                                   | a            | 221 426        | 60 972               | 27,5                                                         |
|                |                                                                                                     | b            | +5,8           | +1,0                 | x                                                            |
| 10.6           | Mahl- und Schälmaschinen, Herstellung von Stärke<br>und Stärkeerzeugnissen                          | a            | .              | .                    | .                                                            |
|                |                                                                                                     | b            | .              | .                    | x                                                            |
| 10.7           | Herstellung von Back- und Teigwaren                                                                 | a            | 454 190        | 67 059               | 14,8                                                         |
|                |                                                                                                     | b            | +3,4           | +40,6                | x                                                            |
| 10.8           | Herstellung von sonstigen Nahrungsmitteln                                                           | a            | 799 562        | 243 625              | 30,5                                                         |
|                |                                                                                                     | b            | +5,4           | +3,2                 | x                                                            |
| 11             | Getränkeherstellung                                                                                 | a            | 298 303        | 20 407               | 6,8                                                          |
|                |                                                                                                     | b            | +1,4           | –12,1                | x                                                            |
| 12             | Tabakverarbeitung                                                                                   | a            | .              | .                    | .                                                            |
|                |                                                                                                     | b            | .              | .                    | x                                                            |
| 13             | Herstellung von Textilien                                                                           | a            | 240 275        | 133 590              | 55,6                                                         |
|                |                                                                                                     | b            | –0,9           | +2,8                 | x                                                            |
| 13.2           | Weberei                                                                                             | a            | 50 509         | .                    | .                                                            |
|                |                                                                                                     | b            | –11,0          | .                    | x                                                            |
| 13.3           | Veredlung von Textilien und Bekleidung                                                              | a            | 23 416         | 10 866               | 46,4                                                         |
|                |                                                                                                     | b            | –1,8           | –7,3                 | x                                                            |
| 13.9           | Herstellung von sonstigen Textilwaren                                                               | a            | 162 906        | 90 593               | 55,6                                                         |
|                |                                                                                                     | b            | +2,6           | +9,4                 | x                                                            |
| 14             | Herstellung von Bekleidung                                                                          | a            | 93 134         | 37 356               | 40,1                                                         |
|                |                                                                                                     | b            | –12,0          | –10,1                | x                                                            |
| 15             | Herstellung von Leder, Lederwaren und Schuhen                                                       | a            | 44 578         | 12 727               | 28,5                                                         |
|                |                                                                                                     | b            | –23,2          | –33,2                | x                                                            |
| 16             | Herstellung von Holz-, Flecht-, Korb- und Korkwaren<br>(ohne Möbel)                                 | a            | 256 238        | 78 963               | 30,8                                                         |
|                |                                                                                                     | b            | –5,9           | –7,6                 | x                                                            |
| 17             | Herstellung von Papier, Pappe und Waren daraus                                                      | a            | 690 692        | 307 676              | 44,5                                                         |
|                |                                                                                                     | b            | –0,2           | +1,3                 | x                                                            |
| 17.1           | Herstellung von Holz- und Zellstoff, Papier,<br>Karton und Pappe                                    | a            | 234 452        | 140 659              | 60,0                                                         |
|                |                                                                                                     | b            | –1,6           | –1,3                 | x                                                            |
| 17.2           | Herstellung von Waren aus Papier, Karton und Pappe                                                  | a            | 456 240        | 167 017              | 36,6                                                         |
|                |                                                                                                     | b            | +0,6           | +3,7                 | x                                                            |
| 18             | Herstellung von Druckerzeugnissen; Vervielfältigung<br>von bespielten Ton-, Bild- und Datenträgern  | a            | 173 973        | 24 234               | 13,9                                                         |
|                |                                                                                                     | b            | –9,0           | –12,2                | x                                                            |

# Noch: 5. Umsatz in Nordrhein-Westfalen nach Wirtschaftszweigen

| Systematik-Nr. | Wirtschaftszweig<br>a = Januar 2025<br>b = Veränderung gegenüber<br>gleichem Vorjahreszeitraum in %                                                                 | Gesamtumsatz | Auslandsumsatz     |                      | Anteil<br>Auslandsumsatz<br>am Gesamtumsatz<br>(Exportquote) |           |
|----------------|---------------------------------------------------------------------------------------------------------------------------------------------------------------------|--------------|--------------------|----------------------|--------------------------------------------------------------|-----------|
|                |                                                                                                                                                                     |              | insgesamt          | darunter<br>Eurozone |                                                              |           |
|                |                                                                                                                                                                     |              | 1 000 EUR          |                      |                                                              |           |
| 19             | Kokerei und Mineralölverarbeitung                                                                                                                                   | a<br>b       | .<br>.             | .<br>.               | .<br>x                                                       |           |
| 20             | Herstellung von chemischen Erzeugnissen                                                                                                                             | a<br>b       | 4 432 814<br>+8,6  | 2 681 479<br>+7,8    | 1 211 449<br>+3,7                                            | 60,5<br>x |
| 20.1           | Herstellung von chemischen Grundstoffen,<br>Düngemitteln und Stickstoffverbindungen,<br>Kunststoffen in Primärformen und synthetischem<br>Kautschuk in Primärformen | a<br>b       | 2 895 643<br>+11,8 | 1 793 285<br>+7,9    | 817 542<br>+5,5                                              | 61,9<br>x |
| 20.3           | Herstellung von Anstrichmitteln, Druckfarben<br>und Kitt                                                                                                            | a<br>b       | 325 290<br>+5,0    | 161 427<br>+4,0      | 103 509<br>+0,9                                              | 49,6<br>x |
| 20.4           | Herstellung von Seifen, Wasch-, Reinigungs- und Kör-<br>perpflegemitteln sowie von Duftstoffen                                                                      | a<br>b       | 379 677<br>-27,7   | 133 982<br>-41,7     | 96 964<br>-31,3                                              | 35,3<br>x |
| 20.5           | Herstellung von sonstigen chemischen Erzeugnissen                                                                                                                   | a<br>b       | 611 285<br>+22,1   | 398 163<br>+36,1     | 185 184<br>+31,6                                             | 65,1<br>x |
| 21             | Herstellung von pharmazeutischen Erzeugnissen                                                                                                                       | a<br>b       | 633 072<br>-11,8   | 390 589<br>-20,1     | 124 051<br>-25,4                                             | 61,7<br>x |
| 22             | Herstellung von Gummi- und Kunststoffwaren                                                                                                                          | a<br>b       | 1 227 549<br>-3,0  | 535 407<br>-4,4      | 331 844<br>-6,2                                              | 43,6<br>x |
| 22.1           | Herstellung von Gummiwaren                                                                                                                                          | a<br>b       | 158 032<br>-8,0    | 86 796<br>-6,8       | 50 168<br>-7,3                                               | 54,9<br>x |
| 22.2           | Herstellung von Kunststoffwaren                                                                                                                                     | a<br>b       | 1 069 517<br>-2,2  | 448 610<br>-3,9      | 281 676<br>-6,0                                              | 41,9<br>x |
| 23             | Herstellung von Glas und Glaswaren, Keramik,<br>Verarbeitung von Steinen und Erden                                                                                  | a<br>b       | 506 252<br>-1,6    | 204 076<br>-3,9      | 119 785<br>-1,5                                              | 40,3<br>x |
| 23.1           | Herstellung von Glas und Glaswaren                                                                                                                                  | a<br>b       | 153 881<br>-12,9   | 82 446<br>-9,9       | 53 296<br>-11,2                                              | 53,6<br>x |
| 23.5           | Herstellung von Zement, Kalk und gebranntem Gips                                                                                                                    | a<br>b       | .<br>.             | .<br>.               | .<br>.                                                       | .<br>x    |
| 23.6           | Herstellung von Erzeugnissen aus Beton, Zement<br>und Gips                                                                                                          | a<br>b       | 83 630<br>+18,7    | 12 951<br>+28,8      | 9 599<br>+36,1                                               | 15,5<br>x |
| 23.9           | Herstellung von Schleifkörpern und Schleifmitteln<br>auf Unterlage sowie sonstigen Erzeugnissen aus<br>nichtmetallischen Mineralien a. n. g.                        | a<br>b       | 81 417<br>-10,5    | 39 994<br>-11,9      | 18 969<br>-13,1                                              | 49,1<br>x |
| 24             | Metallerzeugung und -bearbeitung                                                                                                                                    | a<br>b       | 3 439 148<br>-3,1  | 1 338 466<br>-2,1    | 814 037<br>+3,7                                              | 38,9<br>x |
| 24.2           | Herstellung von Stahlrohren, Rohrform-, Rohrver-<br>schluss- und Rohrverbindungsstücken aus Stahl                                                                   | a<br>b       | 278 782<br>-2,7    | 158 927<br>-3,4      | 87 419<br>+46,4                                              | 57,0<br>x |
| 24.3           | Sonstige erste Bearbeitung von Eisen und Stahl                                                                                                                      | a<br>b       | 399 004<br>-20,2   | 173 625<br>-19,5     | 104 328<br>-21,5                                             | 43,5<br>x |
| 24.4           | Erzeugung und erste Bearbeitung von NE-Metallen                                                                                                                     | a<br>b       | 955 503<br>+7,2    | 406 605<br>+11,5     | 271 893<br>+17,9                                             | 42,6<br>x |
| 24.5           | Gießereien                                                                                                                                                          | a<br>b       | 335 153<br>-21,0   | 147 412<br>-24,0     | 86 408<br>-19,0                                              | 44,0<br>x |
| 25             | Herstellung von Metallerzeugnissen                                                                                                                                  | a<br>b       | 2 365 298<br>-1,5  | 999 820<br>-0,5      | 601 673<br>-2,5                                              | 42,3<br>x |
| 25.1           | Stahl- und Leichtmetallbau                                                                                                                                          | a<br>b       | 299 402<br>+10,4   | 70 309<br>+5,7       | 43 612<br>-2,1                                               | 23,5<br>x |
| 25.5           | Herstellung von Schmiede-, Press-, Zieh- und<br>Stanzteilen, gewalzten Ringen und pulvermetallur-<br>gischen Erzeugnissen                                           | a<br>b       | 592 224<br>-3,9    | 267 879<br>-0,4      | 166 019<br>-4,6                                              | 45,2<br>x |
| 25.6           | Oberflächenveredlung und Wärmebehandlung;<br>Mechanik a. n. g.                                                                                                      | a<br>b       | 294 560<br>+8,3    | 75 614<br>+28,0      | 46 223<br>+32,0                                              | 25,7<br>x |
| 25.7           | Herstellung von Schneidwaren, Werkzeugen,<br>Schlössern und Beschlägen aus unedlen Metallen                                                                         | a<br>b       | 618 503<br>-0,3    | 313 910<br>+0,1      | 183 511<br>+2,6                                              | 50,8<br>x |
| 25.9           | Herstellung von sonstigen Metallwaren                                                                                                                               | a<br>b       | 501 133<br>-10,6   | 237 879<br>-8,8      | 154 193<br>-11,2                                             | 47,5<br>x |

# Noch: 5. Umsatz in Nordrhein-Westfalen nach Wirtschaftszweigen

| Systematik-Nr. | Wirtschaftszweig<br>a = Januar 2025<br>b = Veränderung gegenüber<br>gleichem Vorjahreszeitraum in %                    |   | Gesamtumsatz      | Auslandsumsatz    |                      | Anteil<br>Auslandsumsatz<br>am Gesamtumsatz<br>(Exportquote) |
|----------------|------------------------------------------------------------------------------------------------------------------------|---|-------------------|-------------------|----------------------|--------------------------------------------------------------|
|                |                                                                                                                        |   |                   | insgesamt         | darunter<br>Eurozone |                                                              |
|                |                                                                                                                        |   | 1 000 EUR         |                   |                      | %                                                            |
| 26             | Herstellung von Datenverarbeitungsgeräten,<br>elektronischen und optischen Erzeugnissen                                | a | 971 973           | 617 207           | 234 049              | 63,5                                                         |
|                |                                                                                                                        | b | +12,9             | +17,2             | +7,5                 | x                                                            |
| 26.3           | Herstellung von Geräten und Einrichtungen der<br>Telekommunikationstechnik                                             | a | 74 173            | 25 142            | 15 002               | 33,9                                                         |
|                |                                                                                                                        | b | -14,5             | -23,9             | -31,1                | x                                                            |
| 26.5           | Herstellung von Mess-, Kontroll-, Navigations- u. ä.<br>Instrumenten und Vorrichtungen; Herstellung von<br>Uhren       | a | 266 226           | 160 614           | 62 286               | 60,3                                                         |
|                |                                                                                                                        | b | +5,0              | +9,9              | +9,5                 | x                                                            |
| 27             | Herstellung von elektrischen Ausrüstungen                                                                              | a | 1 762 011         | 949 000           | 441 526              | 53,9                                                         |
|                |                                                                                                                        | b | -2,9              | +1,1              | -5,7                 | x                                                            |
| 27.1           | Herstellung von Elektromotoren, Generatoren,<br>Transformatoren, Elektrizitätsverteilungs- und<br>-schalteinrichtungen | a | 464 038           | 228 229           | 110 604              | 49,2                                                         |
|                |                                                                                                                        | b | -11,6             | -10,5             | -10,6                | x                                                            |
| 27.3           | Herstellung von Kabeln und elektrischem Installations-<br>material                                                     | a | 674 302           | 387 790           | 164 955              | 57,5                                                         |
|                |                                                                                                                        | b | +7,6              | +15,1             | -0,9                 | x                                                            |
| 27.4           | Herstellung von elektrischen Lampen und Leuchten                                                                       | a | 128 250           | 47 022            | 32 150               | 36,7                                                         |
|                |                                                                                                                        | b | -17,6             | -25,1             | -19,5                | x                                                            |
| 27.5           | Herstellung von Haushaltsgeräten                                                                                       | a | .                 | .                 | .                    | .                                                            |
|                |                                                                                                                        | b | .                 | .                 | .                    | x                                                            |
| 28             | Maschinenbau                                                                                                           | a | 3 250 695         | 2 039 410         | 796 342              | 62,7                                                         |
|                |                                                                                                                        | b | -7,4              | -3,6              | -5,2                 | x                                                            |
| 28.1           | Herstellung von nicht wirtschaftszweigspezifischen<br>Maschinen                                                        | a | 1 305 890         | 799 959           | 332 725              | 61,3                                                         |
|                |                                                                                                                        | b | -4,3              | +3,0              | +2,0                 | x                                                            |
| 28.4           | Herstellung von Werkzeugmaschinen                                                                                      | a | 159 206           | 106 671           | 33 838               | 67,0                                                         |
|                |                                                                                                                        | b | -2,8              | +3,2              | -8,2                 | x                                                            |
| 28.9           | Herstellung von Maschinen für sonstige bestimmte<br>Wirtschaftszweige                                                  | a | 677 154           | 446 801           | 166 828              | 66,0                                                         |
|                |                                                                                                                        | b | -11,9             | -15,3             | +3,1                 | x                                                            |
| 29             | Herstellung von Kraftwagen und Kraftwagenteilen                                                                        | a | 2 076 182         | 1 201 248         | 538 221              | 57,9                                                         |
|                |                                                                                                                        | b | -12,0             | -14,8             | -13,7                | x                                                            |
| 29.1           | Herstellung von Kraftwagen und Kraftwagenmotoren                                                                       | a | 1 270 040         | .                 | .                    | .                                                            |
|                |                                                                                                                        | b | -10,9             | .                 | .                    | x                                                            |
| 29.2           | Herstellung von Karosserien, Aufbauten und<br>Anhängern                                                                | a | 236 734           | .                 | .                    | .                                                            |
|                |                                                                                                                        | b | -10,4             | .                 | .                    | x                                                            |
| 29.3           | Herstellung von Teilen und Zubehör für Kraftwagen                                                                      | a | 569 408           | 295 309           | 157 372              | 51,9                                                         |
|                |                                                                                                                        | b | -15,0             | -14,3             | -17,2                | x                                                            |
| 30             | Sonstiger Fahrzeugbau                                                                                                  | a | 256 037           | 127 425           | 38 045               | 49,8                                                         |
|                |                                                                                                                        | b | -0,2              | +15,0             | +10,1                | x                                                            |
| 30.2           | Schienenfahrzeugbau                                                                                                    | a | .                 | .                 | .                    | .                                                            |
|                |                                                                                                                        | b | .                 | .                 | .                    | x                                                            |
| 31             | Herstellung von Möbeln                                                                                                 | a | 465 603           | 171 260           | 116 819              | 36,8                                                         |
|                |                                                                                                                        | b | -10,0             | -16,0             | -19,5                | x                                                            |
| 32             | Herstellung von sonstigen Waren                                                                                        | a | 205 464           | 70 524            | 37 981               | 34,3                                                         |
|                |                                                                                                                        | b | +14,6             | +8,8              | +4,1                 | x                                                            |
| 32.4           | Herstellung von Spielwaren                                                                                             | a | 28 336            | 4 830             | .                    | 17,0                                                         |
|                |                                                                                                                        | b | +24,7             | +43,6             | .                    | x                                                            |
| 32.5           | Herstellung von medizinischen und zahnmedizinischen<br>Apparaten und Materialien                                       | a | 143 126           | .                 | .                    | .                                                            |
|                |                                                                                                                        | b | +15,4             | .                 | .                    | x                                                            |
| 33             | Reparatur und Installation von Maschinen und<br>Ausrüstungen                                                           | a | 449 513           | 47 864            | 25 712               | 10,6                                                         |
|                |                                                                                                                        | b | +19,4             | +0,3              | -0,6                 | x                                                            |
| 33.1           | Reparatur von Metallerzeugnissen, Maschinen und<br>Ausrüstungen                                                        | a | 280 083           | 33 212            | 15 838               | 11,9                                                         |
|                |                                                                                                                        | b | +25,3             | +5,2              | +8,3                 | x                                                            |
| 33.2           | Installation von Maschinen und Ausrüstungen a. n. g.                                                                   | a | 169 430           | 14 652            | 9 874                | 8,6                                                          |
|                |                                                                                                                        | b | +10,8             | -9,1              | -12,2                | x                                                            |
|                | <b>Insgesamt</b>                                                                                                       | a | <b>27 989 107</b> | <b>12 986 556</b> | <b>6 634 213</b>     | <b>46,4</b>                                                  |
|                |                                                                                                                        | b | <b>-1,4</b>       | <b>-1,4</b>       | <b>-2,9</b>          | <b>x</b>                                                     |

**6. Betriebe, Beschäftigte, geleistete Arbeitsstunden, Entgelte und Umsatz des Verarbeitenden Gewerbes  
sowie des Bergbaus und der Gewinnung von Steinen und Erden nach Verwaltungsbezirken  
Berichtsmonat Januar 2025**

| Verwaltungsbezirk                | Betriebe | Beschäftigte | Geleistete<br>Arbeits-<br>stunden | Entgelte  | Gesamtumsatz |                                 |
|----------------------------------|----------|--------------|-----------------------------------|-----------|--------------|---------------------------------|
|                                  |          |              |                                   |           | insgesamt    | darunter<br>Auslands-<br>umsatz |
|                                  |          | Anzahl       |                                   | 1 000     | 1 000 EUR    |                                 |
| Kreisfreie Städte                |          |              |                                   |           |              |                                 |
| Düsseldorf                       | 71       | 24 776       | 3 213                             | 155 449   | 689 999      | 253 153                         |
| Duisburg                         | 51       | 28 883       | 3 657                             | 183 388   | 967 422      | 247 808                         |
| Essen                            | 58       | 10 432       | 1 427                             | 51 708    | 344 356      | 188 846                         |
| Krefeld                          | 57       | 16 772       | 2 176                             | 94 573    | 648 973      | 382 648                         |
| Mönchengladbach                  | 61       | 12 989       | 1 564                             | 66 345    | 233 972      | 91 196                          |
| Mülheim a. d. Ruhr               | 30       | 8 450        | 1 097                             | 66 865    | 164 952      | 105 788                         |
| Oberhausen                       | 31       | 5 784        | 762                               | 32 427    | 164 798      | 89 754                          |
| Remscheid                        | 70       | 12 320       | 1 676                             | 66 416    | 315 687      | 167 397                         |
| Solingen                         | 58       | 8 452        | 1 118                             | 33 319    | 150 697      | 77 912                          |
| Wuppertal                        | 77       | 19 179       | 2 638                             | 101 440   | 349 162      | 209 494                         |
| Kreise                           |          |              |                                   |           |              |                                 |
| Kleve                            | 78       | 11 333       | 1 482                             | 47 552    | 352 522      | 187 574                         |
| Mettmann                         | 171      | 31 081       | 4 203                             | 175 097   | 903 461      | 516 008                         |
| Rhein-Kreis Neuss                | 76       | 21 631       | 2 887                             | 116 738   | 989 750      | 599 447                         |
| Viersen                          | 91       | 11 755       | 1 533                             | 49 988    | 254 945      | 108 078                         |
| Wesel                            | 88       | 17 115       | 2 207                             | 82 358    | 513 920      | 246 143                         |
| Regierungsbezirk Düsseldorf      | 1 068    | 240 952      | 31 638                            | 1 323 663 | 7 044 616    | 3 471 247                       |
| Kreisfreie Städte                |          |              |                                   |           |              |                                 |
| Bonn                             | 29       | 5 542        | 736                               | 27 425    | 99 422       | 56 934                          |
| Köln                             | 116      | 42 367       | 5 250                             | 245 256   | 2 076 355    | 1 129 603                       |
| Leverkusen                       | 29       | 17 350       | 2 321                             | 135 074   | 703 010      | 499 287                         |
| Kreise                           |          |              |                                   |           |              |                                 |
| Städteregion Aachen              | 138      | 27 307       | 3 643                             | 138 941   | 771 519      | 385 024                         |
| darunter kreisfreie Stadt Aachen | 52       | 12 350       | 1 613                             | 61 835    | 332 047      | 171 240                         |
| Düren                            | 77       | 13 155       | 1 806                             | 63 388    | 336 586      | 178 310                         |
| Rhein-Erft-Kreis                 | 72       | 17 713       | 2 379                             | 97 443    | 1 056 764    | 485 810                         |
| Euskirchen                       | 44       | 8 551        | 1 160                             | 39 477    | 213 073      | 91 856                          |
| Heinsberg                        | 63       | 10 192       | 1 261                             | 41 980    | 245 222      | 60 678                          |
| Oberbergischer Kreis             | 144      | 28 167       | 3 690                             | 127 673   | 579 447      | 270 359                         |
| Rheinisch-Bergischer Kreis       | 56       | 11 096       | 1 512                             | 57 075    | 222 513      | 128 840                         |
| Rhein-Sieg-Kreis                 | 125      | 20 373       | 2 704                             | 89 255    | 436 393      | 190 757                         |
| Regierungsbezirk Köln            | 893      | 201 813      | 26 462                            | 1 062 988 | 6 740 304    | 3 477 458                       |
| Kreisfreie Städte                |          |              |                                   |           |              |                                 |
| Bottrop                          | 17       | 3 319        | 467                               | 15 248    | 61 022       | 40 967                          |
| Gelsenkirchen                    | 32       | 6 405        | 888                               | 40 728    | 268 941      | 67 251                          |
| Münster                          | 38       | 8 723        | 1 229                             | 48 666    | 205 802      | 99 849                          |

**Noch: 6. Betriebe, Beschäftigte, geleistete Arbeitsstunden, Entgelte und Umsatz des Verarbeitenden Gewerbes  
sowie des Bergbaus und der Gewinnung von Steinen und Erden nach Verwaltungsbezirken  
Berichtsmonat Januar 2025**

| Verwaltungsbezirk         | Betriebe | Beschäftigte | Geleistete<br>Arbeits-<br>stunden | Entgelte  | Gesamtumsatz |                                 |
|---------------------------|----------|--------------|-----------------------------------|-----------|--------------|---------------------------------|
|                           |          |              |                                   |           | insgesamt    | darunter<br>Auslands-<br>umsatz |
|                           | Anzahl   | 1 000        | 1 000 EUR                         |           |              |                                 |
| Kreise                    |          |              |                                   |           |              |                                 |
| Borken                    | 208      | 33 989       | 4 473                             | 136 977   | 720 217      | 278 725                         |
| Coesfeld                  | 77       | 12 746       | 1 717                             | 50 146    | 357 158      | 101 396                         |
| Recklinghausen            | 96       | 21 893       | 3 002                             | 99 993    | 747 828      | 359 344                         |
| Steinfurt                 | 174      | 33 762       | 4 288                             | 137 246   | 736 930      | 285 689                         |
| Warendorf                 | 100      | 26 068       | 3 384                             | 118 138   | 469 539      | 200 730                         |
| Regierungsbezirk Münster  | 742      | 146 905      | 19 450                            | 647 143   | 3 567 437    | 1 433 952                       |
| Kreisfreie Stadt          |          |              |                                   |           |              |                                 |
| Bielefeld                 | 82       | 18 994       | 2 193                             | 83 564    | 336 355      | 126 658                         |
| Kreise                    |          |              |                                   |           |              |                                 |
| Gütersloh                 | 204      | 64 935       | 8 363                             | 271 962   | 1 535 361    | 606 927                         |
| Herford                   | 128      | 24 197       | 3 072                             | 96 245    | 547 756      | 196 608                         |
| Höxter                    | 52       | 7 696        | 941                               | 28 770    | 144 730      | 45 736                          |
| Lippe                     | 107      | 29 229       | 3 482                             | 130 836   | 653 653      | 373 472                         |
| Minden-Lübbecke           | 141      | 29 062       | 3 790                             | 118 762   | 569 599      | 216 819                         |
| Paderborn                 | 118      | 24 228       | 3 064                             | 103 066   | 429 707      | 190 997                         |
| Regierungsbezirk Detmold  | 832      | 198 341      | 24 904                            | 833 205   | 4 217 161    | 1 757 216                       |
| Kreisfreie Städte         |          |              |                                   |           |              |                                 |
| Bochum                    | 64       | 12 372       | 1 586                             | 59 302    | 268 694      | 103 004                         |
| Dortmund                  | 83       | 18 016       | 2 331                             | 92 727    | 585 547      | 298 663                         |
| Hagen                     | 63       | 10 770       | 1 305                             | 48 353    | 346 975      | 128 612                         |
| Hamm                      | 40       | 7 817        | 1 041                             | 42 551    | 222 400      | 83 074                          |
| Herne                     | 19       | 4 004        | 499                               | 18 618    | 87 339       | 58 769                          |
| Kreise                    |          |              |                                   |           |              |                                 |
| Ennepe-Ruhr-Kreis         | 140      | 23 004       | 2 878                             | 109 274   | 577 930      | 274 244                         |
| Hochsauerlandkreis        | 139      | 26 545       | 3 424                             | 110 711   | 590 993      | 223 440                         |
| Märkischer Kreis          | 292      | 52 594       | 6 733                             | 231 702   | 1 205 842    | 571 279                         |
| Olpe                      | 114      | 22 066       | 2 730                             | 93 639    | 540 892      | 200 029                         |
| Siegen-Wittgenstein       | 138      | 29 048       | 3 773                             | 133 943   | 625 743      | 281 418                         |
| Soest                     | 111      | 27 495       | 3 587                             | 131 684   | 809 867      | 425 021                         |
| Unna                      | 101      | 21 252       | 2 667                             | 92 240    | 557 368      | 199 129                         |
| Regierungsbezirk Arnsberg | 1 304    | 254 983      | 32 554                            | 1 164 746 | 6 419 590    | 2 846 682                       |
| Land Nordrhein-Westfalen  | 4 839    | 1 042 994    | 135 009                           | 5 031 744 | 27 989 107   | 12 986 556                      |



## 7. Betriebe, Beschäftigte und Umsatz in Nordrhein-Westfalen nach fachlichen Betriebsteilen

| Systematik-Nr. | Wirtschaftszweig<br><br>a = Januar 2025<br>b = Veränderung gegenüber<br>gleichem Vorjahreszeitraum in % |   | Betriebs-<br>teile | Beschäftigte | Umsatz     |                            |      |
|----------------|---------------------------------------------------------------------------------------------------------|---|--------------------|--------------|------------|----------------------------|------|
|                |                                                                                                         |   |                    |              | insgesamt  | darunter<br>Auslandsumsatz |      |
|                |                                                                                                         |   | Anzahl             |              | 1 000 EUR  |                            | %    |
| B              | Bergbau und Gewinnung von Steinen und Erden                                                             | a | 45                 | 4 319        | 66 371     | 14 804                     | 22,3 |
|                |                                                                                                         | b | +9,8               | -1,6         | -4,1       | -4,4                       | x    |
| 05             | Kohlenbergbau                                                                                           | a | 7                  | 2 531        | .          | .                          | .    |
|                |                                                                                                         | b | -                  | -4,8         | .          | .                          | x    |
| 06             | Gewinnung von Erdöl und Erdgas                                                                          | a | -                  | -            | -          | -                          | -    |
|                |                                                                                                         | b | -                  | -            | -          | -                          | -    |
| 07             | Erzbergbau                                                                                              | a | 1                  | .            | .          | .                          | .    |
|                |                                                                                                         | b | -                  | .            | .          | .                          | x    |
| 08             | Gewinnung von Steinen und Erden, sonstiger Bergbau                                                      | a | 37                 | .            | 49 000     | .                          | .    |
|                |                                                                                                         | b | +12,1              | .            | +2,7       | .                          | x    |
| 09             | Erbringung von Dienstleistungen für den Bergbau<br>und für die Gewinnung von Steinen und Erden          | a | -                  | -            | -          | -                          | -    |
|                |                                                                                                         | b | -                  | -            | -          | -                          | -    |
| C              | Verarbeitendes Gewerbe                                                                                  | a | 7 151              | 995 780      | 23 977 051 | 10 855 606                 | 45,3 |
|                |                                                                                                         | b | -0,9               | -1,8         | -1,7       | -2,6                       | x    |
| 10             | Herstellung von Nahrungs- und Futtermitteln                                                             | a | 603                | 93 216       | 3 008 482  | 649 146                    | 21,6 |
|                |                                                                                                         | b | +2,0               | +1,4         | +2,3       | -0,2                       | x    |
| 10.1           | Schlachten und Fleischverarbeitung                                                                      | a | 121                | 29 239       | 1 076 927  | 162 728                    | 15,1 |
|                |                                                                                                         | b | -1,6               | +1,1         | +1,0       | -7,4                       | x    |
| 10.3           | Obst- und Gemüseverarbeitung                                                                            | a | 50                 | 5 336        | 241 699    | 57 080                     | 23,6 |
|                |                                                                                                         | b | -2,0               | -5,3         | -5,5       | +8,4                       | x    |
| 10.5           | Milchverarbeitung                                                                                       | a | 21                 | 3 532        | 171 196    | 33 877                     | 19,8 |
|                |                                                                                                         | b | -4,5               | +3,3         | +10,2      | +4,8                       | x    |
| 10.6           | Mahl- und Schäl­müh­len, Her­stellung von Stärke und<br>Stärkeerzeugnissen                              | a | 25                 | 2 183        | 112 824    | 41 249                     | 36,6 |
|                |                                                                                                         | b | +4,2               | +1,0         | -5,9       | -6,0                       | x    |
| 10.7           | Herstellung von Back- und Teigwaren                                                                     | a | 186                | 23 581       | 378 877    | 34 309                     | 9,1  |
|                |                                                                                                         | b | +3,3               | +2,8         | +2,1       | +2,0                       | x    |
| 10.8           | Herstellung von sonstigen Nahrungsmitteln                                                               | a | 149                | 24 962       | 778 972    | 228 322                    | 29,3 |
|                |                                                                                                         | b | +5,7               | +1,1         | +6,2       | +1,6                       | x    |
| 11             | Getränkeherstellung                                                                                     | a | 83                 | 9 108        | 335 804    | 31 725                     | 9,4  |
|                |                                                                                                         | b | +5,1               | +2,4         | +3,2       | -15,4                      | x    |
| 12             | Tabakverarbeitung                                                                                       | a | 3                  | 642          | 22 111     | 8 516                      | 38,5 |
|                |                                                                                                         | b | -                  | -0,2         | +8,5       | -7,4                       | x    |
| 13             | Herstellung von Textilien                                                                               | a | 128                | 12 819       | 222 400    | 121 415                    | 54,6 |
|                |                                                                                                         | b | -4,5               | +1,4         | -0,7       | +3,0                       | x    |
| 13.2           | Weberei                                                                                                 | a | 23                 | 2 601        | 43 466     | 25 966                     | 59,7 |
|                |                                                                                                         | b | -4,2               | -2,5         | -12,8      | -13,2                      | x    |
| 13.3           | Veredlung von Textilien und Bekleidung                                                                  | a | 15                 | 1 339        | 22 840     | 10 963                     | 48,0 |
|                |                                                                                                         | b | -6,3               | -5,2         | -2,1       | -6,8                       | x    |
| 13.9           | Herstellung von sonstigen Textilwaren                                                                   | a | 84                 | 8 623        | 152 057    | 81 355                     | 53,5 |
|                |                                                                                                         | b | -4,5               | +3,7         | +3,5       | +10,7                      | x    |
| 14             | Herstellung von Bekleidung                                                                              | a | 26                 | 3 906        | 91 275     | 36 092                     | 39,5 |
|                |                                                                                                         | b | -3,7               | -4,6         | -11,2      | -9,6                       | x    |
| 15             | Herstellung von Leder, Lederwaren und<br>Schuhen                                                        | a | 15                 | 1 674        | 42 324     | 11 855                     | 28,0 |
|                |                                                                                                         | b | -                  | -4,3         | -18,6      | -27,5                      | x    |
| 16             | Herstellung von Holz-, Flecht-, Korb- und Korkwaren<br>(ohne Möbel)                                     | a | 96                 | 11 319       | 237 220    | 73 400                     | 30,9 |
|                |                                                                                                         | b | -3,0               | -4,0         | -1,1       | +8,5                       | x    |
| 17             | Herstellung von Papier, Pappe und Waren<br>daraus                                                       | a | 160                | 23 511       | 655 146    | 291 712                    | 44,5 |
|                |                                                                                                         | b | -0,6               | -2,4         | -0,4       | +1,2                       | x    |
| 17.1           | Herstellung von Holz- und Zellstoff, Papier, Karton<br>und Pappe                                        | a | 42                 | 5 989        | 221 040    | 134 785                    | 61,0 |
|                |                                                                                                         | b | -2,3               | -4,5         | -3,1       | -2,7                       | x    |
| 17.2           | Herstellung von Waren aus Papier, Karton und Pappe                                                      | a | 118                | 17 522       | 434 106    | 156 927                    | 36,1 |
|                |                                                                                                         | b | -                  | -1,6         | +1,0       | +4,8                       | x    |
| 18             | Herstellung von Druckerzeugnissen; Vervielfältigung<br>von bespielten Ton-, Bild- und Datenträgern      | a | 113                | 11 728       | 175 650    | 25 332                     | 14,4 |
|                |                                                                                                         | b | -5,8               | -6,5         | -9,1       | -13,4                      | x    |

# Noch: 7. Betriebe, Beschäftigte und Umsatz in Nordrhein-Westfalen nach fachlichen Betriebsteilen

| Systematik-Nr. | Wirtschaftszweig<br>a = Januar 2025<br>b = Veränderung gegenüber<br>gleichem Vorjahreszeitraum in %                                                                 |        | Betriebs-<br>teile | Beschäftigte    | Umsatz            |                            |           |
|----------------|---------------------------------------------------------------------------------------------------------------------------------------------------------------------|--------|--------------------|-----------------|-------------------|----------------------------|-----------|
|                |                                                                                                                                                                     |        |                    |                 | insgesamt         | darunter<br>Auslandsumsatz |           |
|                |                                                                                                                                                                     |        | Anzahl             |                 | 1 000 EUR         |                            | %         |
| 19             | Kokerei und Mineralölverarbeitung                                                                                                                                   | a<br>b | 26<br>-7,1         | 5 132<br>-      | 715 279<br>+1,8   | 204 021<br>-5,7            | 28,5<br>x |
| 20             | Herstellung von chemischen Erzeugnissen                                                                                                                             | a<br>b | 568<br>+0,9        | 93 303<br>-1,3  | 3 620 664<br>+3,3 | 2 196 305<br>+3,3          | 60,7<br>x |
| 20.1           | Herstellung von chemischen Grundstoffen,<br>Düngemitteln und Stickstoffverbindungen,<br>Kunststoffen in Primärformen und synthetischem<br>Kautschuk in Primärformen | a<br>b | 268<br>-0,7        | 51 696<br>-6,3  | 2 415 536<br>+4,3 | 1 502 183<br>+3,6          | 62,2<br>x |
| 20.3           | Herstellung von Anstrichmitteln, Druckfarben und Kitt                                                                                                               | a<br>b | 56<br>+1,8         | 8 605<br>+1,2   | 267 619<br>+5,4   | 127 126<br>+6,1            | 47,5<br>x |
| 20.4           | Herstellung von Seifen, Wasch-, Reinigungs- und Körper-<br>pflegemitteln sowie von Duftstoffen                                                                      | a<br>b | 87<br>+2,4         | 15 560<br>+24,1 | 351 215<br>+4,6   | 160 297<br>+7,6            | 45,6<br>x |
| 20.5           | Herstellung von sonstigen chemischen Erzeugnissen                                                                                                                   | a<br>b | 139<br>+0,7        | 14 836<br>-4,7  | 507 403<br>+2,2   | 333 934<br>+8,0            | 65,8<br>x |
| 21             | Herstellung von pharmazeutischen Erzeugnissen                                                                                                                       | a<br>b | 64<br>+4,9         | 13 722<br>+3,2  | 591 381<br>-7,7   | 402 971<br>-14,8           | 68,1<br>x |
| 22             | Herstellung von Gummi- und Kunststoffwaren                                                                                                                          | a<br>b | 557<br>-2,5        | 61 924<br>-2,8  | 1 095 914<br>-1,7 | 495 206<br>-1,9            | 45,2<br>x |
| 22.1           | Herstellung von Gummiwaren                                                                                                                                          | a<br>b | 53<br>-            | 6 476<br>-3,5   | 139 596<br>-7,1   | 78 271<br>-7,3             | 56,1<br>x |
| 22.2           | Herstellung von Kunststoffwaren                                                                                                                                     | a<br>b | 504<br>-2,7        | 55 448<br>-2,8  | 956 318<br>-0,9   | 416 935<br>-0,8            | 43,6<br>x |
| 23             | Herstellung von Glas und Glaswaren, Keramik,<br>Verarbeitung von Steinen und Erden                                                                                  | a<br>b | 207<br>-3,7        | 23 919<br>-2,2  | 436 643<br>-0,4   | 171 420<br>-2,8            | 39,3<br>x |
| 23.1           | Herstellung von Glas und Glaswaren                                                                                                                                  | a<br>b | 56<br>-6,7         | 8 769<br>-7,3   | 139 008<br>-11,9  | 74 534<br>-9,5             | 53,6<br>x |
| 23.5           | Herstellung von Zement, Kalk und gebranntem Gips                                                                                                                    | a<br>b | 22<br>-            | 2 124<br>+0,9   | 88 443<br>+11,4   | 22 513<br>+24,1            | 25,5<br>x |
| 23.6           | Herstellung von Erzeugnissen aus Beton, Zement und<br>Gips                                                                                                          | a<br>b | 59<br>-3,3         | 5 358<br>+2,0   | 76 571<br>+23,5   | 12 506<br>+38,6            | 16,3<br>x |
| 23.9           | Herstellung von Schleifkörpern und Schleifmitteln<br>auf Unterlage sowie sonstigen Erzeugnissen aus<br>nichtmetallischen Mineralien a. n. g.                        | a<br>b | 35<br>-5,4         | 3 599<br>+1,6   | 65 650<br>-9,8    | 31 519<br>-9,0             | 48,0<br>x |
| 24             | Metallerzeugung und -bearbeitung                                                                                                                                    | a<br>b | 394<br>-4,4        | 88 904<br>-2,6  | 3 164 459<br>-2,1 | 1 266 971<br>+1,0          | 40,0<br>x |
| 24.2           | Herstellung von Stahlrohren, Rohrform-, Rohrver-<br>schluss- und Rohrverbindungsstücken aus Stahl                                                                   | a<br>b | 44<br>-6,4         | 9 976<br>-2,2   | 254 081<br>-4,0   | 152 637<br>-1,3            | 60,1<br>x |
| 24.3           | Sonstige erste Bearbeitung von Eisen und Stahl                                                                                                                      | a<br>b | 102<br>-3,8        | 11 195<br>-5,7  | 394 119<br>-14,5  | 173 898<br>-11,5           | 44,1<br>x |
| 24.4           | Erzeugung und erste Bearbeitung von NE-Metallen                                                                                                                     | a<br>b | 96<br>-3,0         | 18 929<br>-1,3  | 936 306<br>+13,7  | 398 754<br>+17,6           | 42,6<br>x |
| 24.5           | Gießereien                                                                                                                                                          | a<br>b | 105<br>-5,4        | 17 359<br>-5,7  | 269 381<br>-22,7  | 119 843<br>-24,9           | 44,5<br>x |
| 25             | Herstellung von Metallerzeugnissen                                                                                                                                  | a<br>b | 1 185<br>-1,6      | 124 288<br>-2,8 | 2 106 709<br>-4,9 | 878 681<br>-5,1            | 41,7<br>x |
| 25.1           | Stahl- und Leichtmetallbau                                                                                                                                          | a<br>b | 205<br>-           | 18 671<br>-1,4  | 271 652<br>+4,6   | 63 322<br>-7,5             | 23,3<br>x |
| 25.5           | Herstellung von Schmiede-, Press-, Zieh- und<br>Stanzteilen, gewalzten Ringen und pulvermetallur-<br>gischen Erzeugnissen                                           | a<br>b | 182<br>-2,7        | 25 655<br>-4,9  | 524 559<br>-11,8  | 235 547<br>-9,5            | 44,9<br>x |
| 25.6           | Oberflächenveredlung und Wärmebehandlung;<br>Mechanik a. n. g.                                                                                                      | a<br>b | 259<br>+0,8        | 21 480<br>+0,4  | 274 001<br>-3,9   | 66 390<br>+1,2             | 24,2<br>x |
| 25.7           | Herstellung von Schneidwaren, Werkzeugen,<br>Schlössern und Beschlägen aus unedlen Metallen                                                                         | a<br>b | 243<br>-0,4        | 29 763<br>-3,1  | 548 797<br>+1,2   | 287 847<br>+2,8            | 52,5<br>x |
| 25.9           | Herstellung von sonstigen Metallwaren                                                                                                                               | a<br>b | 252<br>-5,6        | 25 534<br>-4,0  | 453 808<br>-8,1   | 211 639<br>-7,6            | 46,6<br>x |

# Noch: 7. Betriebe, Beschäftigte und Umsatz in Nordrhein-Westfalen nach fachlichen Betriebsteilen

| Systematik-Nr. | Wirtschaftszweig<br>a = Januar 2025<br>b = Veränderung gegenüber<br>gleichem Vorjahreszeitraum in %                    |                | Betriebs-<br>teile    | Beschäftigte              | Umsatz                     |                            |                   |
|----------------|------------------------------------------------------------------------------------------------------------------------|----------------|-----------------------|---------------------------|----------------------------|----------------------------|-------------------|
|                |                                                                                                                        |                |                       |                           | insgesamt                  | darunter<br>Auslandsumsatz |                   |
|                |                                                                                                                        |                | Anzahl                |                           | 1 000 EUR                  | %                          |                   |
| 26             | Herstellung von Datenverarbeitungsgeräten,<br>elektronischen und optischen Erzeugnissen                                | a<br>b         | 247<br>-0,8           | 33 156<br>-6,6            | 772 188<br>+7,9            | 488 349<br>+10,4           | 63,2<br>x         |
| 26.3           | Herstellung von Geräten und Einrichtungen der<br>Telekommunikationstechnik                                             | a<br>b         | 27<br>-3,6            | 3 039<br>-19,5            | 54 856<br>-20,4            | 14 120<br>-37,4            | 25,7<br>x         |
| 26.5           | Herstellung von Mess-, Kontroll-, Navigations- u. ä. Instru-<br>menten und Vorrichtungen; Herstellung von Uhren        | a<br>b         | 124<br>-              | 15 956<br>-1,3            | 230 832<br>+2,0            | 142 716<br>+6,8            | 61,8<br>x         |
| 27             | Herstellung von elektrischen Ausrüstungen                                                                              | a<br>b         | 394<br>-1,3           | 77 267<br>-1,2            | 1 282 558<br>-1,8          | 674 640<br>+3,7            | 52,6<br>x         |
| 27.1           | Herstellung von Elektromotoren, Generatoren,<br>Transformatoren, Elektrizitätsverteilungs- und<br>-schalteinrichtungen | a<br>b         | 149<br>-1,3           | 20 573<br>-0,4            | 356 973<br>-9,4            | 168 547<br>-4,9            | 47,2<br>x         |
| 27.3           | Herstellung von Kabeln und elektrischem Installations-<br>material                                                     | a<br>b         | 83<br>+1,2            | 28 195<br>+3,2            | 449 749<br>+3,9            | 252 612<br>+10,6           | 56,2<br>x         |
| 27.4           | Herstellung von elektrischen Lampen und Leuchten                                                                       | a<br>b         | 40<br>-9,1            | 7 796<br>-6,0             | 128 421<br>-10,2           | 56 390<br>-18,4            | 43,9<br>x         |
| 27.5           | Herstellung von Haushaltsgeräten                                                                                       | a<br>b         | 24<br>+4,3            | 10 674<br>-6,2            | 148 979<br>-11,2           | 89 258<br>-5,0             | 59,9<br>x         |
| 28             | Maschinenbau                                                                                                           | a<br>b         | 1 099<br>-1,3         | 162 838<br>-2,1           | 2 722 758<br>-9,8          | 1 686 168<br>-7,1          | 61,9<br>x         |
| 28.1           | Herstellung von nicht wirtschaftszweigspezifischen<br>Maschinen                                                        | a<br>b         | 264<br>-0,8           | 52 784<br>-2,0            | 1 119 842<br>-5,3          | 661 265<br>+2,5            | 59,0<br>x         |
| 28.4           | Herstellung von Werkzeugmaschinen                                                                                      | a<br>b         | 100<br>+1,0           | 14 552<br>+2,6            | 140 646<br>-4,5            | 94 244<br>-0,5             | 67,0<br>x         |
| 28.9           | Herstellung von Maschinen für sonstige bestimmte Wirt-<br>schaftszweige                                                | a<br>b         | 362<br>-1,4           | 43 388<br>-2,6            | 605 307<br>-12,7           | 403 960<br>-16,6           | 66,7<br>x         |
| 29             | Herstellung von Kraftwagen und Kraftwagenteilen                                                                        | a<br>b         | 178<br>-3,8           | 60 296<br>-4,9            | 1 211 121<br>-10,3         | 652 393<br>-19,9           | 53,9<br>x         |
| 29.1           | Herstellung von Kraftwagen und Kraftwagenmotoren                                                                       | a<br>b         | 8<br>-20,0            | 17 740<br>-4,5            | 358 358<br>-12,7           | .<br>.                     | .<br>x            |
| 29.2           | Herstellung von Karosserien, Aufbauten und Anhängern                                                                   | a<br>b         | 40<br>-4,8            | 9 353<br>-2,7             | 217 826<br>-3,7            | .<br>.                     | .<br>x            |
| 29.3           | Herstellung von Teilen und Zubehör für Kraftwagen                                                                      | a<br>b         | 130<br>-2,3           | 33 203<br>-5,7            | 634 938<br>-11,0           | 339 771<br>-11,5           | 53,5<br>x         |
| 30             | Sonstiger Fahrzeugbau                                                                                                  | a<br>b         | 47<br>+2,2            | 8 731<br>+3,6             | 262 301<br>+0,2            | 136 166<br>+15,5           | 51,9<br>x         |
| 30.2           | Schienenfahrzeugbau                                                                                                    | a<br>b         | 16<br>-               | 5 542<br>+4,3             | 186 367<br>+0,5            | 88 487<br>+8,8             | 47,5<br>x         |
| 31             | Herstellung von Möbeln                                                                                                 | a<br>b         | 161<br>-3,6           | 23 734<br>-5,7            | 432 155<br>-9,1            | 158 606<br>-15,3           | 36,7<br>x         |
| 32             | Herstellung von sonstigen Waren                                                                                        | a<br>b         | 101<br>+4,1           | 10 691<br>+0,1            | 172 653<br>+16,3           | 59 637<br>+13,5            | 34,5<br>x         |
| 32.4           | Herstellung von Spielwaren                                                                                             | a<br>b         | 4<br>-                | .<br>.                    | 25 113<br>+10,6            | 4 046<br>+20,3             | 16,1<br>x         |
| 32.5           | Herstellung von medizinischen und zahnmedizinischen<br>Apparaten und Materialien                                       | a<br>b         | 69<br>+4,5            | 7 593<br>+1,6             | 120 785<br>+20,5           | 42 747<br>+12,0            | 35,4<br>x         |
| 33             | Reparatur und Installation von Maschinen und<br>Ausrüstungen                                                           | a<br>b         | 696<br>+2,5           | 39 952<br>+5,6            | 599 857<br>+15,6           | 134 878<br>+5,7            | 22,5<br>x         |
| 33.1           | Reparatur von Metallerzeugnissen, Maschinen und<br>Ausrüstungen                                                        | a<br>b         | 464<br>+2,4           | 23 813<br>+2,8            | 382 067<br>+16,0           | 80 550<br>+12,3            | 21,1<br>x         |
| 33.2           | Installation von Maschinen und Ausrüstungen a. n. g.                                                                   | a<br>b         | 232<br>+2,7           | 16 139<br>+10,0           | 217 790<br>+14,9           | 54 329<br>-2,8             | 24,9<br>x         |
|                | <b>Insgesamt</b>                                                                                                       | <b>a<br/>b</b> | <b>7 196<br/>-0,9</b> | <b>1 000 099<br/>-1,8</b> | <b>24 043 421<br/>-1,7</b> | <b>10 870 409<br/>-2,6</b> | <b>45,2<br/>x</b> |

# **Veröffentlichungen zur Entwicklung und Struktur im Verarbeitenden Gewerbe sowie im Bergbau und bei der Gewinnung von Steinen und Erden**

## **Betriebsergebnisse**

### **– monatlich**

Inhalt: Betriebe, Beschäftigte, Arbeitsstunden, Entgelte und Umsätze in Nordrhein-Westfalen nach Wirtschaftszweigen und nach Regierungsbezirken sowie kreisfreien Städten und Kreisen insgesamt; aktuellste Produktions- und Auftragseingangsindizes nach Wirtschaftszweigen in Nordrhein-Westfalen. Betriebe, Beschäftigte und Umsatz in Nordrhein-Westfalen nach fachlichen Betriebsteilen.

Artikelnummer: E133

### **– jährlich**

Inhalt: Betriebe, Beschäftigte, Arbeitsstunden, Entgelte und Umsätze in Nordrhein-Westfalen nach Wirtschaftszweigen und nach Regierungsbezirken sowie kreisfreien Städten und Kreisen. Betriebe, Beschäftigte, Entgelte und Umsatz in Nordrhein-Westfalen nach Wirtschaftszweigen und Größenklassen.

Artikelnummer: E123

## **Produktion**

Inhalt: Zum Absatz bestimmte Produktion, nach Güterabteilungen und Güterklassen.

Artikelnummer: E153

**Weitere Auskünfte zu diesen Veröffentlichungen erteilt Ihnen gerne der statistische Auskunftsdienst unter der Telefon-Nr. 0211 9449-2495 oder per E-Mail unter [statistik-info@it.nrw.de](mailto:statistik-info@it.nrw.de).**