



und Erden. .	2	x			120	Fasererzeugnisse (ohne Textilien)			
rdgas-	-	-	-	-	1209	Veredlung von Erzeugnissen aus Glas			
ergbau					18	Textilien			
und Erden. .	2	x			181	Textilmaschinen und -waren			
	962	x	24 479 717	32	182	Textilmaschinen			
	92	x	4 232 700	31	183	Textilmaschinen			
	22	x	196 962	3	184	Textilmaschinen			
	157	x	4 410 627	30	185	Textilmaschinen			
kg	10		9 609 047	29 573	186	Textilmaschinen			
erzeugnisse	6	x	148 315	34	187	Textilmaschinen			
oren,	12	x	485 400	37	188	Textilmaschinen			
h. g.	42	x	1 231 722	36	189	Textilmaschinen			
	11		2 889 581	1 097 160	190	Textilmaschinen			
	4		97 457	125 571	191	Textilmaschinen			
peiseeis)	27	x	1 342 737	8	192	Textilmaschinen			
	4		86 542 600	116 088	193	Textilmaschinen			
	26	x	577 201	19	194	Textilmaschinen			
	13	x	460 971	42	195	Textilmaschinen			
	508	x	3 186 592	28	196	Textilmaschinen			
kg	55				197	Textilmaschinen			
t	2				198	Textilmaschinen			
t	7				199	Textilmaschinen			
kg	41		605 557 331	2 454 056	200	Textilmaschinen			
kg	11		124 048 886	727 820	201	Textilmaschinen			
	24	x		474 688	202	Textilmaschinen			
	24	x		465 843	203	Textilmaschinen			
erzeugnisse,					204	Textilmaschinen			
oder zum					205	Textilmaschinen			
in einem Inhalt	kg				206	Textilmaschinen			
	2				207	Textilmaschinen			
	61	x		786 690	208	Textilmaschinen			
	29	x		453 031	209	Textilmaschinen			
erzeugnisse					210	Textilmaschinen			
Güter-	t				211	Textilmaschinen			
	26				212	Textilmaschinen			

Statistische Berichte

Verarbeitendes Gewerbe sowie Bergbau und Gewinnung
von Steinen und Erden in Nordrhein-Westfalen

Dezember 2024



Verarbeitendes Gewerbe sowie Bergbau und Gewinnung von Steinen und Erden in Nordrhein-Westfalen

Dezember 2024

Herausgegeben von
Information und Technik Nordrhein-Westfalen, Statistisches Landesamt
Mauerstraße 51, 40476 Düsseldorf • Postfach 10 11 05, 40002 Düsseldorf
Telefon +49211 9449-01 • Telefax +49211 9449-8000
Internet: <http://www.it.nrw>
E-Mail: poststelle@it.nrw.de

Erschienen im September 2025

Alle Statistischen Berichte finden Sie als PDF-Datei zum kostenlosen
Download in unserer Internet-Rubrik Aktuell / Publikationen.
© IT.NRW, Statistisches Landesamt, Düsseldorf, 2025. Dieses Werk ist lizenziert unter
der Datenlizenz Deutschland - Namensnennung - Version 2.0.
Auszugsweise Vervielfältigung und Verbreitung mit Quellenangabe gestattet.

Inhalt

	Seite
Vorbemerkungen	4
Erläuterungen	4
Methodische Hinweise	5
Definitionen	5
Systematiken	6
Veröffentlichungen	6
Klassifikation der Wirtschaftszweige	8
 Tabellenteil	
1. Übersicht über die wirtschaftliche Entwicklung in Nordrhein-Westfalen 2021 – 2024	18
Grafiken <i>Auftragseingangsindex</i>	19
2. Auftragseingangsindex im Verarbeitenden Gewerbe in Nordrhein-Westfalen	22
Grafiken <i>Produktionsindex</i>	28
3. Produktionsindex im Verarbeitenden Gewerbe sowie Bergbau und Gewinnung von Steinen und Erden in Nordrhein-Westfalen	31
4. Betriebe, Beschäftigte, geleistete Arbeitsstunden, Entgelte und Umsatz in Nordrhein-Westfalen nach Wirtschaftszweigen	32
5. Umsatz in Nordrhein-Westfalen nach Wirtschaftszweigen	35
6. Betriebe, Beschäftigte, geleistete Arbeitsstunden, Entgelte und Umsatz des Verarbeitenden Gewerbes sowie des Bergbaus und der Gewinnung von Steinen und Erden nach kreisfreien Städten und Kreisen	38
7. Betriebe, Beschäftigte und Umsatz in Nordrhein-Westfalen nach fachlichen Betriebsteilen	40

Vorbemerkungen

Mit Beginn des Berichtsmonats Januar 2009 wurde die Klassifikation der Wirtschaftszweige, Ausgabe 2003 (WZ 2003) durch die Klassifikation der Wirtschaftszweige, Ausgabe 2008 (WZ 2008) abgelöst. Die WZ 2008 ist das Ergebnis einer generellen Aktualisierung der Klassifikation der Wirtschaftszweige, Ausgabe 2003. Sie basiert auf der statistischen Systematik der Wirtschaftszweige in der Europäischen Gemeinschaft (NACE Rev. 2), die mit der Verordnung (EG) Nr. 1893/2006 des Europäischen Parlaments und des Rates vom 20. Dezember 2006 (ABl. EG Nr. L 393 S. 1) veröffentlicht wurde, und ihrerseits auf der Internationalen Systematik der Wirtschaftszweige (ISIC Rev. 4) der Vereinten Nationen aufbaut.

Die Klassifikation der Wirtschaftszweige, Ausgabe 2008 ist gleichzeitig maßgebend für die Abgrenzung des Wirtschaftssektors Verarbeitendes Gewerbe sowie Bergbau und Gewinnung von Steinen und Erden und hat damit Auswirkungen auf die Zusammensetzung der Berichtskreise der Statistiken dieses Bereichs.

Das Verarbeitende Gewerbe wird dabei nicht nur intern neu gegliedert, sondern es wird auch insgesamt neu abgegrenzt. So werden einige Tätigkeiten, die bisher dem Verarbeitenden Gewerbe zugeordnet waren, künftig aus den Erhebungen in diesen Bereichen herausfallen, andere Tätigkeiten dagegen werden neu aufgenommen. Die Neuzuordnungen des „Verlagswesens“ und des „Recyclings“ in Bereiche außerhalb des Verarbeitenden Gewerbes sind dabei besonders gravierend. Ebenfalls von großer Bedeutung ist die Trennung zwischen der „Herstellung“ von Investitionsgütern und deren „Reparatur und Installation“. Zu diesem Zweck wurde eine separate Abteilung innerhalb des Verarbeitenden Gewerbes „Reparatur und Installation von Maschinen und Ausrüstungen“ gebildet. Daneben gibt es eine Reihe von Änderungen im Detail der Klassifikation wie z. B. die Schaffung eigener Abteilungen für die „Getränkeherstellung“ und die „Herstellung von pharmazeutischen Erzeugnissen“ (siehe Klassifikation der Wirtschaftszweige Ausgabe 2008 (WZ 2008) S. 8 ff.).

Darüber hinaus wurden zwei methodische Änderungen bei der Klassifizierung vorgenommen. Zum Einen ändert sich die Zuordnung der sogenannten **Converter**. Dabei handelt es sich um Betriebe oder Unternehmen ohne eigene Warenproduktion, die fremd bezogene Waren im eigenen Namen verkaufen und zusätzlich die gewerblichen Schutzrechte an den Produkten besitzen. Diese Converter wurden bislang so klassifiziert, als hätten sie die Waren selbst hergestellt. Nach der WZ 2008 werden diese Einheiten nun nicht mehr als Hersteller von Waren behandelt. Sie gehören künftig i. d. R. zum Handel. Lohnauftraggeber (also Einheiten, die einem Dritten das wesentliche Inputmaterial unentgeltlich zur Bearbeitung bereitstellen) werden dagegen weiterhin wie Hersteller klassifiziert.

Zum Anderen erfolgt in Fällen **vertikaler Integration**, bei der verschiedene Produktionsstufen nacheinander von derselben Einheit ausgeführt werden und der aus einem Produktionsprozess hervorgegangene Output als Input für die nächste Stufe dient, die Klassifizierung entsprechend der Produktionsstufe,

die den größten Beitrag zur Wertschöpfung der Einheit leistet (und nicht mehr wie bisher nach dem Output der letzten Produktionsstufe).

Erläuterungen

Ziel der Statistik

Die monatlichen Erhebungen des Verarbeitenden Gewerbes sowie des Bergbaus und der Gewinnung von Steinen und Erden stellen kurzfristig Daten über die konjunkturelle Entwicklung dieses Wirtschaftsbereichs in wirtschaftssystematischer und regionaler Gliederung zur Verfügung. Die Ergebnisse der Statistiken sind wichtiges Material für die Arbeiten der gesetzgebenden Körperschaften, der Bundes- und Landesregierungen, der Verbände, Kammern sowie sonstigen Institutionen und bilden eine unentbehrliche Grundlage für zahlreiche wirtschaftspolitische Entscheidungen.

Rechtsgrundlage

Rechtsgrundlage für die Erhebungen im Verarbeitenden Gewerbe sowie im Bergbau und in der Gewinnung von Steinen und Erden ist das Gesetz über die Statistik im Produzierenden Gewerbe (ProdGewStatG) in der Fassung der Bekanntmachung vom 21. März 2002 (BGBl. I S. 1181), zuletzt geändert durch Artikel 271 der Verordnung vom 31. August 2015 (BGBl. I S. 1474) in Verbindung mit dem Gesetz über die Statistik für Bundeszwecke (Bundesstatistikgesetz – BStatG) vom 22. Januar 1987 (BGBl. I S. 462, 565) in der Fassung der Bekanntmachung vom 20. Oktober 2016 (BGBl. I S. 2394).

Berichtskreis

Monatsbericht für Betriebe des Verarbeitenden Gewerbes sowie des Bergbaus und der Gewinnung von Steinen und Erden

Der Berichtskreis des Monatsberichtes umfasst seit Januar 2007 alle Betriebe des Wirtschaftsbereichs Verarbeitendes Gewerbe sowie Bergbau und Gewinnung von Steinen und Erden mit mindestens 50 tätigen Personen, unabhängig davon, ob diese Betriebe zu Unternehmen dieses Wirtschaftsbereichs gehören, oder zu Unternehmen, deren wirtschaftlicher Schwerpunkt außerhalb des Produzierenden Gewerbes liegt.

Am 1. Januar 2007 trat Artikel 10 des Ersten Gesetzes zum Abbau bürokratischer Hemmnisse insbesondere in der mittelständischen Wirtschaft vom 22. August 2006 (BGBl. I S. 1970) in Kraft, durch den das Gesetz über die Statistik im Produzierenden Gewerbe geändert wurde. Wurden in der Vergangenheit beim Monatsbericht im Verarbeitenden Gewerbe alle Betriebe von Unternehmen mit 20 und mehr tätigen Personen befragt, so sind ab dem Berichtsmonat Januar 2007 nur noch Betriebe mit 50 und mehr tätigen Personen einbezogen. Mit dieser Maß-

nahme wird eine deutliche Entlastung insbesondere der kleinen und mittleren Unternehmen von statistischen Auskunftspflichten erreicht. Die unterhalb dieser neuen Abschneidegrenze liegenden Betriebe werden ab dem Berichtsjahr 2007 nur noch im neu eingeführten Jahresbericht für Betriebe im Verarbeitenden Gewerbe nach den tätigen Personen, den Entgelten (Lohn- und Gehaltssummen) sowie dem Umsatz befragt. Dieser Bericht stellt sicher, dass die für regionale Strukturuntersuchungen notwendigen Informationen im bisherigen Umfang und in bisheriger Qualität zumindest jährlich zur Verfügung stehen.

Methodische Hinweise

Die Merkmale „Umsatz“ und „Beschäftigte“ werden nach fachlichen Betriebsteilen erhoben und sowohl für Betriebe als auch für fachliche Betriebsteile aufbereitet. Die beiden übrigen Merkmale „Arbeitsstunden“ und „Bruttoentgelte“ werden nur für den gesamten Betrieb (einschl. der sonstigen Betriebsteile) erhoben. Das Merkmal „Auftragseingang“ wird nur für ausgewählte Wirtschaftszweige nach fachlichen Betriebsteilen erhoben. Es dient ausschließlich zur Berechnung der Auftragseingangsindizes. Hinsichtlich der Darstellung der Ergebnisse wird bei den Merkmalen Beschäftigte und Umsätze zwischen einem Nachweis nach fachlichen Betriebsteilen und nach Betrieben unterschieden. Beim Nachweis nach Betrieben werden alle Angaben eines kombinierten Betriebes (örtliche Einheit mit Betriebsteilen in mehreren Wirtschaftszweigen der WZ 2008) unter dem Wirtschaftszweig nachgewiesen, bei dem der Schwerpunkt der wirtschaftlichen Tätigkeit des Betriebes liegt.

Mit dem Berichtsmonat Januar 2024 wird die Berechnung des Auftragseingangs- und des Produktionsindex auf das Basisjahr 2021 umgestellt.

Definitionen

Betrieb

Ein Betrieb ist ein an einem Standort gelegenes Unternehmen oder ein Teil eines Unternehmens (z. B. Werk, Fabrikationsstätte), wenn an diesem Ort oder von diesem Ort aus Wirtschaftstätigkeiten ausgeübt werden, für die i. d. R. eine oder mehrere Personen im Auftrag desselben Unternehmens arbeiten.

Ein Unternehmen ist die kleinste rechtlich selbstständige Einheit, die aus handels- oder steuerrechtlichen Gründen Bücher führt.

Beschäftigte

Alle Personen, die am Ende des Monats in einem arbeitsrechtlichen Verhältnis zum Betrieb stehen (einschl. Heim-, Saison- und Aushilfsarbeiter/-innen sowie Teilzeitbeschäftigte unabhängig von der Anzahl der im Berichtsmonat geleisteten Stunden), tätige (Mit)inhaberinnen und -inhaber sowie unbezahlt mithelfende Familienangehörige, soweit sie mindestens ein Drittel der üblichen Arbeitszeit im Betrieb tätig sind.

Aufgrund der Organisationsreform in der gesetzlichen Rentenversicherung ist ab dem Jahr 2005 die Unterscheidung zwi-

schen Arbeiterinnen und Arbeitern und Angestellten aufgehoben. Aus diesem Grunde werden ab Januar 2006 die Angaben zu Arbeiterinnen und Arbeiter und Löhnen nicht mehr separat erhoben. In den Ergebnissen dargestellt werden nur noch die Beschäftigten insgesamt sowie die Entgelte (früher: Bruttolohn und -gehaltssumme).

Geleistete Arbeitsstunden

Alle tatsächlich geleisteten (nicht die bezahlten) Stunden aller tätigen Personen.

Entgelte

Summe der Bruttobezüge ohne Arbeitgeberanteile zur Sozialversicherung, jedoch einschließlich Lohn- und Gehaltzuschlägen (auch Gratifikationen, Erfindergelder sowie Provisionen, Tantiemen usw.). Vergütungen für gewerblich und kaufmännisch Auszubildende sind enthalten. Nicht erfasst werden allgemeine soziale Aufwendungen sowie Vergütungen, die als Spesenersatz anzusehen sind.

Gesamtumsatz

Umsatz aus Eigenerzeugung, baugewerblicher Umsatz sowie Umsatz aus Handelsware und sonstigen nicht industriellen Tätigkeiten (wie Erlöse aus Vermietung und Verpachtung, Provisionseinnahmen, Erlöse aus Transportleistungen für Dritte und aus dem Verkauf von eigenen landwirtschaftlichen Erzeugnissen). Als Umsatz gilt die Summe der Rechnungsendbeträge (ohne Umsatzsteuer) einschließlich etwa darin enthaltener Verbrauchsteuern sowie der Kosten für Fracht, Transportversicherung, Porto, Verpackung und Spesen, auch wenn diese gesondert in Rechnung gestellt werden. Bei der Darstellung nach fachlichen Betriebsteilen handelt es sich ausschließlich um den Umsatz aus Eigenerzeugung.

Auslandsumsatz

Direkte Lieferungen und Leistungen an Empfänger, die im Ausland ansässig sind, sowie Lieferungen an Exporteure, die die bestellten Waren ohne Be- und Verarbeitung in das Ausland ausführen. Zusätzlich zum „Auslandsumsatz insgesamt“ wird der „Auslandsumsatz mit den Ländern der Eurozone“ veröffentlicht. Das sind die Länder der Europäischen Union, die den EURO als gemeinsame Währung eingeführt haben. Im Einzelnen sind das die Umsätze mit Belgien, Estland, Finnland, Frankreich, Griechenland, Irland, Italien, Lettland, Litauen, Luxemburg, Malta, den Niederlanden, Österreich, Portugal, Slowakei, Slowenien, Spanien und Zypern.

Auftragseingangsinde

Der Nachweis der Auftragseingangsindeizes erfolgt für ausgewählte Wirtschaftszweige des Verarbeitenden Gewerbes nach der Klassifikation der Wirtschaftszweige, Ausgabe 2008 (WZ 2008) und vier Hauptgruppen. Die Ergebnisse werden sowohl in nominalen (Wert-) als auch realen (Volumen-)Indizes dargestellt. Zur Berechnung des realen Auftragseingangsindeizes werden Preisindizes für gewerbliche Produkte (Inlands-Auftragseingänge) sowie Preisindizes für die Ausfuhr (Auslands-Auftragseingänge) verwendet. Die Berechnung der Auftragseingangsindeizes basiert auf den Ergebnissen des Monatsberichts für Betriebe des Verarbeitenden Gewerbes sowie des Bergbaus und der Gewinnung von Steinen und Erden. Es

handelt sich bei den Auftragseingängen um den Wert (ohne Umsatzsteuer, aber ggf. einschl. Verbrauchsteuern) aller im Berichtsmonat eingegangenen und vom Betrieb fest akzeptierten Aufträge auf Lieferung selbst hergestellter (bzw. im Lohnauftrag gefertigter) Produkte.

Produktionsindex

Der Produktionsindex zeigt – unbeeinflusst von Preisveränderungen und Kalenderunregelmäßigkeiten – kurzfristig die Entwicklung der Produktionsleistung der einzelnen Wirtschaftszweige und des gesamten Produzierenden Gewerbes auf. Der Nachweis des Produktionsindex erfolgt nach der Klassifikation der Wirtschaftszweige, Ausgabe 2008 (WZ 2008) und Hauptgruppen. Die Berechnung des Produktionsindex basiert im wesentlichen auf den Ergebnissen der monatlichen Produktionserhebung bei Betrieben mit mindestens 50 Beschäftigten. Nach dem gleichen Konzept wird zusätzlich ein vierteljährlicher Produktionsindex durch Aggregation der drei Monatsmeldungen der Betriebe des Verarbeitenden Gewerbes mit 50 und mehr Beschäftigten und der Produktionsdaten der übrigen vierteljährlich meldepflichtigen Betriebe von Unternehmen mit in der Regel 20 und mehr Beschäftigten des Produzierenden Gewerbes berechnet. Zur Verbesserung der Qualität der monatlichen Produktionsindizes werden diese nachträglich für jeden Wirtschaftszweig an das Niveau des entsprechenden vierteljährlichen Produktionsindex angeglichen.

Systematiken

Die Darstellung aller Ergebnisse erfolgt in der Gliederung der Klassifikation der Wirtschaftszweige, Ausgabe 2008 (WZ 2008). Ausschließlich für die Darstellung der Indizes werden Hauptgruppen durch die direkte Zuordnung der Wirtschaftszweigen (= Dreisteller der Systematik) der WZ 2008 zu den Bereichen

VO = Vorleistungsgüterproduzenten

IG = Investitionsgüterproduzenten

GG = Gebrauchsgüterproduzenten

VG = Verbrauchsgüterproduzenten

EN = Energie

gebildet (siehe Klassifikation der Wirtschaftszweige Ausgabe 2008 (WZ 2008) S. 8 ff.).

Veröffentlichungen

Ergebnisse für das Bundesgebiet über den Bereich Verarbeitendes Gewerbe sowie Bergbau und Gewinnung von Steinen und Erden werden vom Statistischen Bundesamt (www.destatis.de) in der Fachserie 4, Reihe 4 veröffentlicht.

Aktuelle Ergebnisse – auch von anderen Bundesländern – werden im Internet unter www.statistikportal.de veröffentlicht. Dort kann über die GENESIS Datenbank auch auf ausgewählte Ergebnisse für alle Länder sowie alle Stadt- und Landkreise zugegriffen werden.

Jährliche Strukturergebnisse aller Betriebe von Unternehmen mit 20 und mehr tätigen Personen werden (auch für Regierungsbezirke und Kreise) im Statistischen Bericht E 12 3 „Betriebsergebnisse; Beschäftigte, Entgelte und Umsatz (Artikelnummer: E 12 3)“ veröffentlicht.

Zeichenerklärung

0	weniger als die Hälfte von 1 in der letzten besetzten Stelle, jedoch mehr als nichts
–	nichts vorhanden (genau null)
.	Zahlenwert unbekannt oder geheim zu halten
x	Tabellenfach gesperrt, weil Aussage nicht sinnvoll
/	berichtigte Zahl

**Wirtschaftszweige des Verarbeitenden Gewerbes sowie
des Bergbaus und der Gewinnung von Steinen und Erden**
aus: **Klassifikation der Wirtschaftszweige Ausgabe 2008 (WZ 2008)**

Abteilung — Gruppe — Klasse		Bezeichnung	Haupt gruppe
Abschnitt B		Bergbau und Gewinnung von Steinen und Erden	
05		Kohlenbergbau	
	05.1	Steinkohlenbergbau	EN
		05.10 Steinkohlenbergbau	
	05.2	Braunkohlenbergbau	EN
		05.20 Braunkohlenbergbau	
06		Gewinnung von Erdöl und Erdgas	
	06.1	Gewinnung von Erdöl	EN
		06.10 Gewinnung von Erdöl	
	06.2	Gewinnung von Erdgas	EN
		06.20 Gewinnung von Erdgas	
07		Erzbergbau	
	07.1	Eisenerzbergbau	VO
		07.10 Eisenerzbergbau	
	07.2	NE-Metallerzbergbau	VO
		07.21 Bergbau auf Uran- und Thoriumerze	
		07.29 Sonstiger NE-Metallerzbergbau	
08		Gewinnung von Steinen und Erden, sonstiger Bergbau	
	08.1	Gewinnung von Natursteinen, Kies, Sand, Ton und Kaolin	VO
		08.11 Gewinnung von Naturwerksteinen und Natursteinen, Kalk- und Gipsstein, Kreide und Schiefer	
		08.12 Gewinnung von Kies, Sand, Ton und Kaolin	
	08.9	Sonstiger Bergbau; Gewinnung von Steinen und Erden a. n. g.	VO
		08.91 Bergbau auf chemische und Düngemittelminerale	
		08.92 Torfgewinnung	
		08.93 Gewinnung von Salz	
		08.99 Gewinnung von Steinen und Erden a. n. g.	
09		Erbringung von Dienstleistungen für den Bergbau und für die Gewinnung von Steinen und Erden	
	09.1	Erbringung von Dienstleistungen für die Gewinnung von Erdöl und Erdgas	VO
		09.10 Erbringung von Dienstleistungen für die Gewinnung von Erdöl und Erdgas	
	09.9	Erbringung von Dienstleistungen für den sonstigen Bergbau und die Gewinnung von Steinen und Erden	VO
		09.90 Erbringung von Dienstleistungen für den sonstigen Bergbau und die Gewinnung von Steinen und Erden	
Abschnitt C		Verarbeitendes Gewerbe	
10		Herstellung von Nahrungs- und Futtermitteln	
	10.1	Schlachten und Fleischverarbeitung	VG
		10.11 Schlachten (ohne Schlachten von Geflügel)	
		10.12 Schlachten von Geflügel	
		10.13 Fleischverarbeitung	
	10.2	Fischverarbeitung	VG
		10.20 Fischverarbeitung	

Noch: **Wirtschaftszweige des Verarbeitenden Gewerbes sowie
des Bergbaus und der Gewinnung von Steinen und Erden**
aus: **Klassifikation der Wirtschaftszweige Ausgabe 2008 (WZ 2008)**

Abteilung — Gruppe — Klasse	Bezeichnung	Haupt gruppe
noch: Abschnitt C	Verarbeitendes Gewerbe	
10.3	Obst- und Gemüseverarbeitung	VG
10.31	Kartoffelverarbeitung	
10.32	Herstellung von Frucht- und Gemüsesäften	
10.39	Sonstige Verarbeitung von Obst und Gemüse	
10.4	Herstellung von pflanzlichen und tierischen Ölen und Fetten	VG
10.41	Herstellung von Ölen und Fetten (ohne Margarine u. ä. Nahrungsfette)	
10.42	Herstellung von Margarine u. ä. Nahrungsfetten	
10.5	Milchverarbeitung	VG
10.51	Milchverarbeitung (ohne Herstellung von Speiseeis)	
10.52	Herstellung von Speiseeis	
10.6	Mahl- und Schälmaschinen, Herstellung von Stärke und Stärkeerzeugnissen	VO
10.61	Mahl- und Schälmaschinen	
10.62	Herstellung von Stärke und Stärkeerzeugnissen	
10.7	Herstellung von Back- und Teigwaren	VG
10.71	Herstellung von Backwaren (ohne Dauerbackwaren)	
10.72	Herstellung von Dauerbackwaren	
10.73	Herstellung von Teigwaren	
10.8	Herstellung von sonstigen Nahrungsmitteln	VG
10.81	Herstellung von Zucker	
10.82	Herstellung von Süßwaren (ohne Dauerbackwaren)	
10.83	Verarbeitung von Kaffee und Tee, Herstellung von Kaffee-Ersatz	
10.84	Herstellung von Würzmitteln und Soßen	
10.85	Herstellung von Fertiggerichten	
10.86	Herstellung von homogenisierten und diätetischen Nahrungsmitteln	
10.89	Herstellung von sonstigen Nahrungsmitteln a. n. g.	
10.9	Herstellung von Futtermitteln	VO
10.91	Herstellung von Futtermitteln für Nutztiere	
10.92	Herstellung von Futtermitteln für sonstige Tiere	
11	Getränkeherstellung	
11.0	Getränkeherstellung	VG
11.01	Herstellung von Spirituosen	
11.02	Herstellung von Traubenwein	
11.03	Herstellung von Apfelwein und anderen Fruchtweinen	
11.04	Herstellung von Wermutwein und sonstigen aromatisierten Weinen	
11.05	Herstellung von Bier	
11.06	Herstellung von Malz	
11.07	Herstellung von Erfrischungsgetränken; Gewinnung natürlicher Mineralwässer	
12	Tabakverarbeitung	
12.0	Tabakverarbeitung	VG
12.00	Tabakverarbeitung	
13	Herstellung von Textilien	
13.1	Spinnstoffaufbereitung und Spinnerei	VO
13.10	Spinnstoffaufbereitung und Spinnerei	
13.2	Weberei	VO
13.20	Weberei	

Noch: **Wirtschaftszweige des Verarbeitenden Gewerbes sowie
des Bergbaus und der Gewinnung von Steinen und Erden**
aus: **Klassifikation der Wirtschaftszweige Ausgabe 2008 (WZ 2008)**

Abteilung — Gruppe — Klasse	Bezeichnung	Haupt gruppe
noch: Abschnitt C	Verarbeitendes Gewerbe	
13.3	Veredlung von Textilien und Bekleidung	VO
13.30	Veredlung von Textilien und Bekleidung	
13.9	Herstellung von sonstigen Textilwaren	VG
13.91	Herstellung von gewirktem und gestricktem Stoff	
13.92	Herstellung von konfektionierten Textilwaren (ohne Bekleidung)	
13.93	Herstellung von Teppichen	
13.94	Herstellung von Seilerwaren	
13.95	Herstellung von Vliesstoff und Erzeugnissen daraus (ohne Bekleidung)	
13.96	Herstellung von technischen Textilien	
13.99	Herstellung von sonstigen Textilwaren a. n. g.	
14	Herstellung von Bekleidung	
14.1	Herstellung von Bekleidung (ohne Pelzbekleidung)	VG
14.11	Herstellung von Lederbekleidung	
14.12	Herstellung von Arbeits- und Berufsbekleidung	
14.13	Herstellung von sonstiger Oberbekleidung	
14.14	Herstellung von Wäsche	
14.19	Herstellung von sonstiger Bekleidung und Bekleidungszubehör a. n. g.	
14.2	Herstellung von Pelzwaren	VG
14.20	Herstellung von Pelzwaren	
14.3	Herstellung von Bekleidung aus gewirktem und gestricktem Stoff	VG
14.31	Herstellung von Strumpfwaren	
14.39	Herstellung von sonstiger Bekleidung aus gewirktem und gestricktem Stoff	
15	Herstellung von Leder, Lederwaren und Schuhen	
15.1	Herstellung von Leder und Lederwaren (ohne Herstellung von Lederbekleidung)	VG
15.11	Herstellung von Leder und Lederfaserstoff; Zurichtung und Färben von Fellen	
15.12	Lederverarbeitung (ohne Herstellung von Lederbekleidung)	
15.2	Herstellung von Schuhen	VG
15.20	Herstellung von Schuhen	
16	Herstellung von Holz-, Flecht-, Korb- und Korkwaren (ohne Möbel)	
16.1	Säge-, Hobel- und Holzimprägnierwerke	VO
16.10	Säge-, Hobel- und Holzimprägnierwerke	
16.2	Herstellung von sonstigen Holz-, Kork-, Flecht- und Korbwaren (ohne Möbel)	VO
16.21	Herstellung von Furnier-, Sperrholz-, Holzfasern- und Holzspanplatten	
16.22	Herstellung von Parketttafeln	
16.23	Herstellung von sonstigen Konstruktionsteilen, Fertigbauteilen, Ausbauelementen und Fertigteilbauten aus Holz	
16.24	Herstellung von Verpackungsmitteln, Lagerbehältern und Ladungsträgern aus Holz	
16.29	Herstellung von Holzwaren a. n. g., Kork-, Flecht- und Korbwaren (ohne Möbel)	

Noch: **Wirtschaftszweige des Verarbeitenden Gewerbes sowie
des Bergbaus und der Gewinnung von Steinen und Erden**
aus: **Klassifikation der Wirtschaftszweige Ausgabe 2008 (WZ 2008)**

Abteilung — Gruppe — Klasse		Bezeichnung	Haupt gruppe
noch: Abschnitt C		Verarbeitendes Gewerbe	
17		Herstellung von Papier, Pappe und Waren daraus	
	17.1	Herstellung von Holz- und Zellstoff, Papier, Karton und Pappe	VO
	17.11	Herstellung von Holz- und Zellstoff	
	17.12	Herstellung von Papier, Karton und Pappe	
	17.2	Herstellung von Waren aus Papier, Karton und Pappe	VO
	17.21	Herstellung von Wellpapier und -pappe sowie von Verpackungsmitteln aus Papier, Karton und Pappe	
	17.22	Herstellung von Haushalts-, Hygiene- und Toilettenartikeln aus Zellstoff, Papier und Pappe	
	17.23	Herstellung von Schreibwaren und Bürobedarf aus Papier, Karton und Pappe	
	17.24	Herstellung von Tapeten	
	17.29	Herstellung von sonstigen Waren aus Papier, Karton und Pappe	
18		Herstellung von Druckerzeugnissen; Vervielfältigung von bespielten Ton-, Bild- und Datenträgern	
	18.1	Herstellung von Druckerzeugnissen	VG
	18.11	Drucken von Zeitungen	
	18.12	Drucken a. n. g.	
	18.13	Druck- und Medienvorstufe	
	18.14	Binden von Druckerzeugnissen und damit verbundene Dienstleistungen	
	18.2	Vervielfältigung von bespielten Ton-, Bild- und Datenträgern	VG
	18.20	Vervielfältigung von bespielten Ton-, Bild- und Datenträgern	
19		Kokerei und Mineralölverarbeitung	
	19.1	Kokerei	EN
	19.10	Kokerei	
	19.2	Mineralölverarbeitung	EN
	19.20	Mineralölverarbeitung	
20		Herstellung von chemischen Erzeugnissen	
	20.1	Herstellung von chemischen Grundstoffen, Düngemitteln und Stickstoffverbindungen, Kunststoffen in Primärformen und synthetischem Kautschuk in Primärformen	VO
	20.11	Herstellung von Industriegasen	
	20.12	Herstellung von Farbstoffen und Pigmenten	
	20.13	Herstellung von sonstigen anorganischen Grundstoffen und Chemikalien	
	20.14	Herstellung von sonstigen organischen Grundstoffen und Chemikalien	
	20.15	Herstellung von Düngemitteln und Stickstoffverbindungen	
	20.16	Herstellung von Kunststoffen in Primärformen	
	20.17	Herstellung von synthetischem Kautschuk in Primärformen	
	20.2	Herstellung von Schädlingsbekämpfungsmitteln, Pflanzenschutz- und Desinfektionsmitteln	VO
	20.20	Herstellung von Schädlingsbekämpfungsmitteln, Pflanzenschutz- und Desinfektionsmitteln	
	20.3	Herstellung von Anstrichmitteln, Druckfarben und Kitt	VO
	20.30	Herstellung von Anstrichmitteln, Druckfarben und Kitt	
	20.4	Herstellung von Seifen, Wasch-, Reinigungs- und Körperpflegemitteln sowie von Duftstoffen	VG
	20.41	Herstellung von Seifen, Wasch-, Reinigungs- und Poliermitteln	
	20.42	Herstellung von Körperpflegemitteln und Duftstoffen	

Noch: **Wirtschaftszweige des Verarbeitenden Gewerbes sowie
des Bergbaus und der Gewinnung von Steinen und Erden**
aus: **Klassifikation der Wirtschaftszweige Ausgabe 2008 (WZ 2008)**

Abteilung — Gruppe — Klasse	Bezeichnung	Haupt gruppe
noch: Abschnitt C	Verarbeitendes Gewerbe	
20.5	Herstellung von sonstigen chemischen Erzeugnissen	VO
20.51	Herstellung von pyrotechnischen Erzeugnissen	
20.52	Herstellung von Klebstoffen	
20.53	Herstellung von etherischen Ölen	
20.59	Herstellung von sonstigen chemischen Erzeugnissen a. n. g.	
20.6	Herstellung von Chemiefasern	VO
20.60	Herstellung von Chemiefasern	
21	Herstellung von pharmazeutischen Erzeugnissen	
21.1	Herstellung von pharmazeutischen Grundstoffen	VG
21.10	Herstellung von pharmazeutischen Grundstoffen	
21.2	Herstellung von pharmazeutischen Spezialitäten und sonstigen pharmazeutischen Erzeugnissen	VG
21.20	Herstellung von pharmazeutischen Spezialitäten und sonstigen pharmazeutischen Erzeugnissen	
22	Herstellung von Gummi- und Kunststoffwaren	
22.1	Herstellung von Gummiwaren	VO
22.11	Herstellung und Runderneuerung von Bereifungen	
22.19	Herstellung von sonstigen Gummiwaren	
22.2	Herstellung von Kunststoffwaren	VO
22.21	Herstellung von Platten, Folien, Schläuchen und Profilen aus Kunststoffen	
22.22	Herstellung von Verpackungsmitteln aus Kunststoffen	
22.23	Herstellung von Baubedarfsartikeln aus Kunststoffen	
22.29	Herstellung von sonstigen Kunststoffwaren	
23	Herstellung von Glas und Glaswaren, Keramik, Verarbeitung von Steinen und Erden	
23.1	Herstellung von Glas und Glaswaren	VO
23.11	Herstellung von Flachglas	
23.12	Veredlung und Bearbeitung von Flachglas	
23.13	Herstellung von Hohlglas	
23.14	Herstellung von Glasfasern und Waren daraus	
23.19	Herstellung, Veredlung und Bearbeitung von sonstigem Glas einschließlich technischen Glaswaren	
23.2	Herstellung von feuerfesten keramischen Werkstoffen und Waren	VO
23.20	Herstellung von feuerfesten keramischen Werkstoffen und Waren	
23.3	Herstellung von keramischen Baumaterialien	VO
23.31	Herstellung von keramischen Wand- und Bodenfliesen und -platten	
23.32	Herstellung von Ziegeln und sonstiger Baukeramik	
23.4	Herstellung von sonstigen Porzellan- und keramischen Erzeugnissen	VO
23.41	Herstellung von keramischen Haushaltswaren und Ziergegenständen	
23.42	Herstellung von Sanitärkeramik	
23.43	Herstellung von Isolatoren und Isolierteilen aus Keramik	
23.44	Herstellung von keramischen Erzeugnissen für sonstige technische Zwecke	
23.49	Herstellung von sonstigen keramischen Erzeugnissen	

Noch: **Wirtschaftszweige des Verarbeitenden Gewerbes sowie
des Bergbaus und der Gewinnung von Steinen und Erden**
aus: **Klassifikation der Wirtschaftszweige Ausgabe 2008 (WZ 2008)**

Abteilung — Gruppe — Klasse	Bezeichnung	Haupt gruppe
noch: Abschnitt C	Verarbeitendes Gewerbe	
23.5	Herstellung von Zement, Kalk und gebranntem Gips	VO
23.51	Herstellung von Zement	
23.52	Herstellung von Kalk und gebranntem Gips	
23.6	Herstellung von Erzeugnissen aus Beton, Zement und Gips	VO
23.61	Herstellung von Erzeugnissen aus Beton, Zement und Kalksandstein für den Bau	
23.62	Herstellung von Gipserzeugnissen für den Bau	
23.63	Herstellung von Frischbeton (Transportbeton)	
23.64	Herstellung von Mörtel und anderem Beton (Trockenbeton)	
23.65	Herstellung von Faserzementwaren	
23.69	Herstellung von sonstigen Erzeugnissen aus Beton, Zement und Gips a. n. g.	
23.7	Be- und Verarbeitung von Naturwerksteinen und Natursteinen a. n. g.	VO
23.70	Be- und Verarbeitung von Naturwerksteinen und Natursteinen a. n. g.	
23.9	Herstellung von Schleifkörpern und Schleifmitteln auf Unterlage sowie sonstigen Erzeugnissen aus nichtmetallischen Mineralien a. n. g.	VO
23.91	Herstellung von Schleifkörpern und Schleifmitteln auf Unterlage	
23.99	Herstellung von sonstigen Erzeugnissen aus nichtmetallischen Mineralien a. n. g.	
24	Metallerzeugung und -bearbeitung	
24.1	Erzeugung von Roheisen, Stahl und Ferrolegierungen	VO
24.10	Erzeugung von Roheisen, Stahl und Ferrolegierungen	
24.2	Herstellung von Stahlrohren, Rohrform-, Rohrverschluss- und Rohrverbindungsstücken aus Stahl	VO
24.20	Herstellung von Stahlrohren, Rohrform-, Rohrverschluss- und Rohrverbindungsstücken aus Stahl	
24.3	Sonstige erste Bearbeitung von Eisen und Stahl	VO
24.31	Herstellung von Blankstahl	
24.32	Herstellung von Kaltband mit einer Breite von weniger als 600 mm	
24.33	Herstellung von Kaltprofilen	
24.34	Herstellung von kaltgezogenem Draht	
24.4	Erzeugung und erste Bearbeitung von NE-Metallen	VO
24.41	Erzeugung und erste Bearbeitung von Edelmetallen	
24.42	Erzeugung und erste Bearbeitung von Aluminium	
24.43	Erzeugung und erste Bearbeitung von Blei, Zink und Zinn	
24.44	Erzeugung und erste Bearbeitung von Kupfer	
24.45	Erzeugung und erste Bearbeitung von sonstigen NE-Metallen	
24.46	Aufbereitung von Kernbrennstoffen	
24.5	Gießereien	VO
24.51	Eisengießereien	
24.52	Stahlgießereien	
24.53	Leichtmetallgießereien	
24.54	Buntmetallgießereien	

Noch: **Wirtschaftszweige des Verarbeitenden Gewerbes sowie
des Bergbaus und der Gewinnung von Steinen und Erden**
aus: **Klassifikation der Wirtschaftszweige Ausgabe 2008 (WZ 2008)**

Abteilung — Gruppe — Klasse	Bezeichnung	Haupt gruppe
noch: Abschnitt C	Verarbeitendes Gewerbe	
25	Herstellung von Metallerzeugnissen	
25.1	Stahl- und Leichtmetallbau	IG
25.11	Herstellung von Metallkonstruktionen	
25.12	Herstellung von Ausbauelementen aus Metall	
25.2	Herstellung von Metalltanks und -behältern; Herstellung von Heizkörpern und -kesseln für Zentralheizungen	IG
25.21	Herstellung von Heizkörpern und -kesseln für Zentralheizungen	
25.29	Herstellung von Sammelbehältern, Tanks u. ä. Behältern aus Metall	
25.3	Herstellung von Dampfkesseln (ohne Zentralheizungskessel)	IG
25.30	Herstellung von Dampfkesseln (ohne Zentralheizungskessel)	
25.4	Herstellung von Waffen und Munition	IG
25.40	Herstellung von Waffen und Munition	
25.5	Herstellung von Schmiede-, Press-, Zieh- und Stanzteilen, gewalzten Ringen und pulvermetallurgischen Erzeugnissen	VO
25.50	Herstellung von Schmiede-, Press-, Zieh- und Stanzteilen, gewalzten Ringen und pulvermetallurgischen Erzeugnissen	
25.6	Oberflächenveredlung und Wärmebehandlung; Mechanik a. n. g.	VO
25.61	Oberflächenveredlung und Wärmebehandlung	
25.62	Mechanik a. n. g.	
25.7	Herstellung von Schneidwaren, Werkzeugen, Schlössern und Beschlägen aus unedlen Metallen	VO
25.71	Herstellung von Schneidwaren und Bestecken aus unedlen Metallen	
25.72	Herstellung von Schlössern und Beschlägen aus unedlen Metallen	
25.73	Herstellung von Werkzeugen	
25.9	Herstellung von sonstigen Metallwaren	VO
25.91	Herstellung von Fässern, Trommeln, Dosen, Eimern u. ä. Behältern aus Metall	
25.92	Herstellung von Verpackungen und Verschlüssen aus Eisen, Stahl und NE-Metall	
25.93	Herstellung von Drahtwaren, Ketten und Federn	
25.94	Herstellung von Schrauben und Nieten	
25.99	Herstellung von sonstigen Metallwaren a. n. g.	
26	Herstellung von Datenverarbeitungsgeräten, elektronischen und optischen Erzeugnissen	
26.1	Herstellung von elektronischen Bauelementen und Leiterplatten	VO
26.11	Herstellung von elektronischen Bauelementen	
26.12	Herstellung von bestückten Leiterplatten	
26.2	Herstellung von Datenverarbeitungsgeräten und peripheren Geräten	IG
26.20	Herstellung von Datenverarbeitungsgeräten und peripheren Geräten	
26.3	Herstellung von Geräten und Einrichtungen der Telekommunikationstechnik	IG
26.30	Herstellung von Geräten und Einrichtungen der Telekommunikationstechnik	
26.4	Herstellung von Geräten der Unterhaltungselektronik	GG
26.40	Herstellung von Geräten der Unterhaltungselektronik	

Noch: **Wirtschaftszweige des Verarbeitenden Gewerbes sowie
des Bergbaus und der Gewinnung von Steinen und Erden**
aus: **Klassifikation der Wirtschaftszweige Ausgabe 2008 (WZ 2008)**

Abteilung — Gruppe — Klasse	Bezeichnung	Haupt gruppe
noch: Abschnitt C	Verarbeitendes Gewerbe	
26.5	Herstellung von Mess-, Kontroll-, Navigations- u. ä. Instrumenten und Vorrichtungen; Herstellung von Uhren	IG
26.51	Herstellung von Mess-, Kontroll-, Navigations- u. ä Instrumenten und Vorrichtungen	
26.52	Herstellung von Uhren	
26.6	Herstellung von Bestrahlungs- und Elektrotherapiegeräten und elektromedizinischen Geräten	IG
26.60	Herstellung von Bestrahlungs- und Elektrotherapiegeräten und elektromedizinischen Geräten	
26.7	Herstellung von optischen und fotografischen Instrumenten und Geräten	GG
26.70	Herstellung von optischen und fotografischen Instrumenten und Geräten	
26.8	Herstellung von magnetischen und optischen Datenträgern	VO
26.80	Herstellung von magnetischen und optischen Datenträgern	
27	Herstellung von elektrischen Ausrüstungen	
27.1	Herstellung von Elektromotoren, Generatoren, Transformatoren, Elektrizitätsverteilungs- und -schalteinrichtungen	VO
27.11	Herstellung von Elektromotoren, Generatoren und Transformatoren	
27.12	Herstellung von Elektrizitätsverteilungs- und -schalteinrichtungen	
27.2	Herstellung von Batterien und Akkumulatoren	VO
27.20	Herstellung von Batterien und Akkumulatoren	
27.3	Herstellung von Kabeln und elektrischem Installationsmaterial	VO
27.31	Herstellung von Glasfaserkabeln	
27.32	Herstellung von sonstigen elektronischen und elektrischen Drähten und Kabeln	
27.33	Herstellung von elektrischem Installationsmaterial	
27.4	Herstellung von elektrischen Lampen und Leuchten	VO
27.40	Herstellung von elektrischen Lampen und Leuchten	
27.5	Herstellung von Haushaltsgeräten	GG
27.51	Herstellung von elektrischen Haushaltsgeräten	
27.52	Herstellung von nicht elektrischen Haushaltsgeräten	
27.9	Herstellung von sonstigen elektrischen Ausrüstungen und Geräten a. n. g.	VO
27.90	Herstellung von sonstigen elektrischen Ausrüstungen und Geräten a. n. g.	
28	Maschinenbau	
28.1	Herstellung von nicht wirtschaftszweigspezifischen Maschinen	IG
28.11	Herstellung von Verbrennungsmotoren und Turbinen (ohne Motoren für Luft- und Straßenfahrzeuge)	
28.12	Herstellung von hydraulischen und pneumatischen Komponenten und Systemen	
28.13	Herstellung von Pumpen und Kompressoren a. n. g.	
28.14	Herstellung von Armaturen a. n. g.	
28.15	Herstellung von Lagern, Getrieben, Zahnrädern und Antriebselementen	

Noch: **Wirtschaftszweige des Verarbeitenden Gewerbes sowie
des Bergbaus und der Gewinnung von Steinen und Erden**
aus: **Klassifikation der Wirtschaftszweige Ausgabe 2008 (WZ 2008)**

Abteilung — Gruppe — Klasse	Bezeichnung	Haupt gruppe
noch: Abschnitt C	Verarbeitendes Gewerbe	
28.2	Herstellung von sonstigen nicht wirtschaftszweigspezifischen Maschinen	IG
28.21	Herstellung von Öfen und Brennern	
28.22	Herstellung von Hebezeugen und Fördermitteln	
28.23	Herstellung von Büromaschinen (ohne Datenverarbeitungsgeräte und periphere Geräte)	
28.24	Herstellung von handgeführten Werkzeugen mit Motorantrieb	
28.25	Herstellung von kälte- und lufttechnischen Erzeugnissen, nicht für den Haushalt	
28.29	Herstellung von sonstigen nicht wirtschaftszweigspezifischen Maschinen a. n. g.	
28.3	Herstellung von land- und forstwirtschaftlichen Maschinen	IG
28.30	Herstellung von land- und forstwirtschaftlichen Maschinen	
28.4	Herstellung von Werkzeugmaschinen	IG
28.41	Herstellung von Werkzeugmaschinen für die Metallbearbeitung	
28.49	Herstellung von sonstigen Werkzeugmaschinen	
28.9	Herstellung von Maschinen für sonstige bestimmte Wirtschaftszweige	IG
28.91	Herstellung von Maschinen für die Metallerzeugung, von Walzwerkeinrichtungen und Gießmaschinen	
28.92	Herstellung von Bergwerks-, Bau- und Baustoffmaschinen	
28.93	Herstellung von Maschinen für die Nahrungs- und Genussmittelerzeugung und die Tabakverarbeitung	
28.94	Herstellung von Maschinen für die Textil- und Bekleidungsherstellung und die Lederverarbeitung	
28.95	Herstellung von Maschinen für die Papiererzeugung und -verarbeitung	
28.96	Herstellung von Maschinen für die Verarbeitung von Kunststoffen und Kautschuk	
28.99	Herstellung von Maschinen für sonstige bestimmte Wirtschaftszweige a. n. g.	
29	Herstellung von Kraftwagen und Kraftwagenteilen	
29.1	Herstellung von Kraftwagen und Kraftwagenmotoren	IG
29.10	Herstellung von Kraftwagen und Kraftwagenmotoren	
29.2	Herstellung von Karosserien, Aufbauten und Anhängern	IG
29.20	Herstellung von Karosserien, Aufbauten und Anhängern	
29.3	Herstellung von Teilen und Zubehör für Kraftwagen	IG
29.31	Herstellung elektrischer und elektronischer Ausrüstungsgegenstände für Kraftwagen	
29.32	Herstellung von sonstigen Teilen und sonstigem Zubehör für Kraftwagen	
30	Sonstiger Fahrzeugbau	
30.1	Schiff- und Bootsbau	IG
30.11	Schiffbau (ohne Boots- und Yachtbau)	
30.12	Boots- und Yachtbau	
30.2	Schienenfahrzeugbau	IG
30.20	Schienenfahrzeugbau	

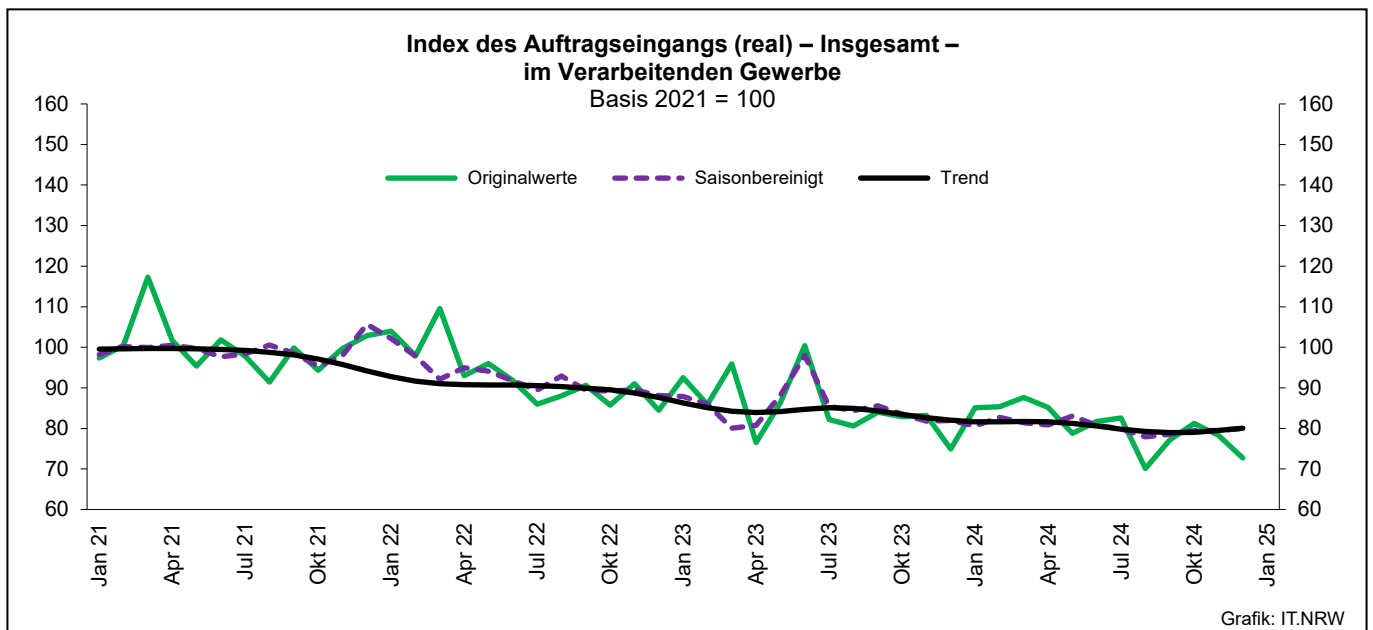
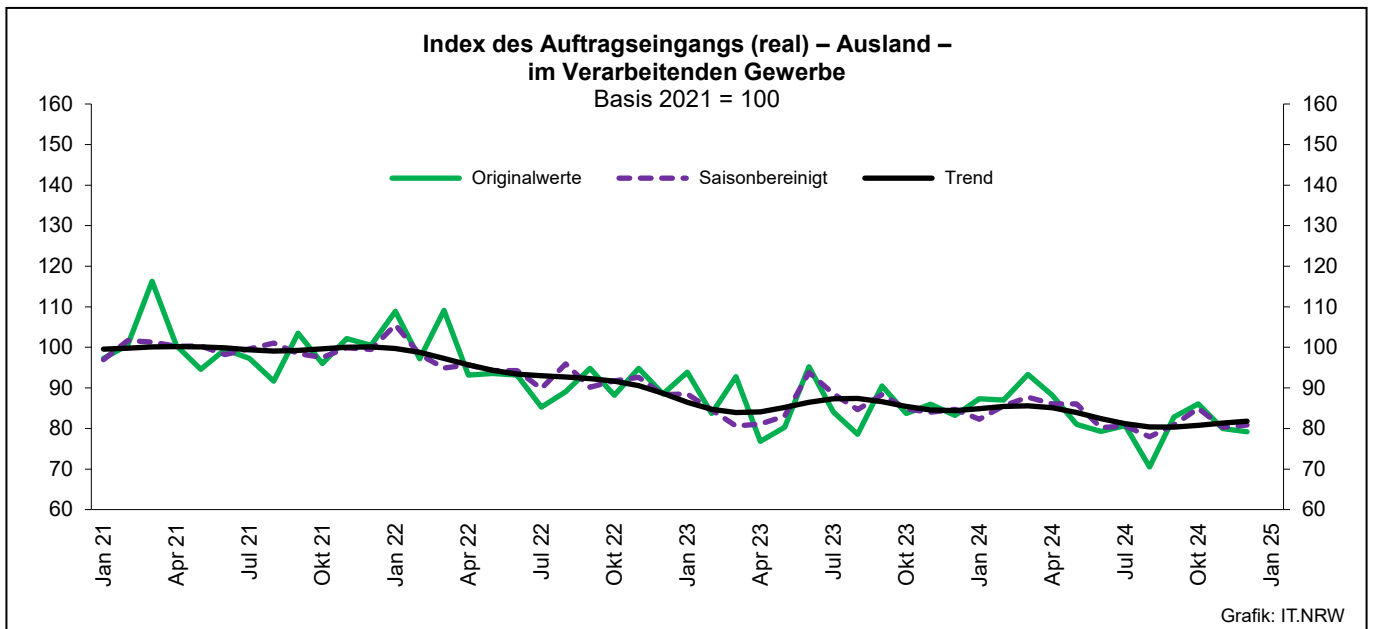
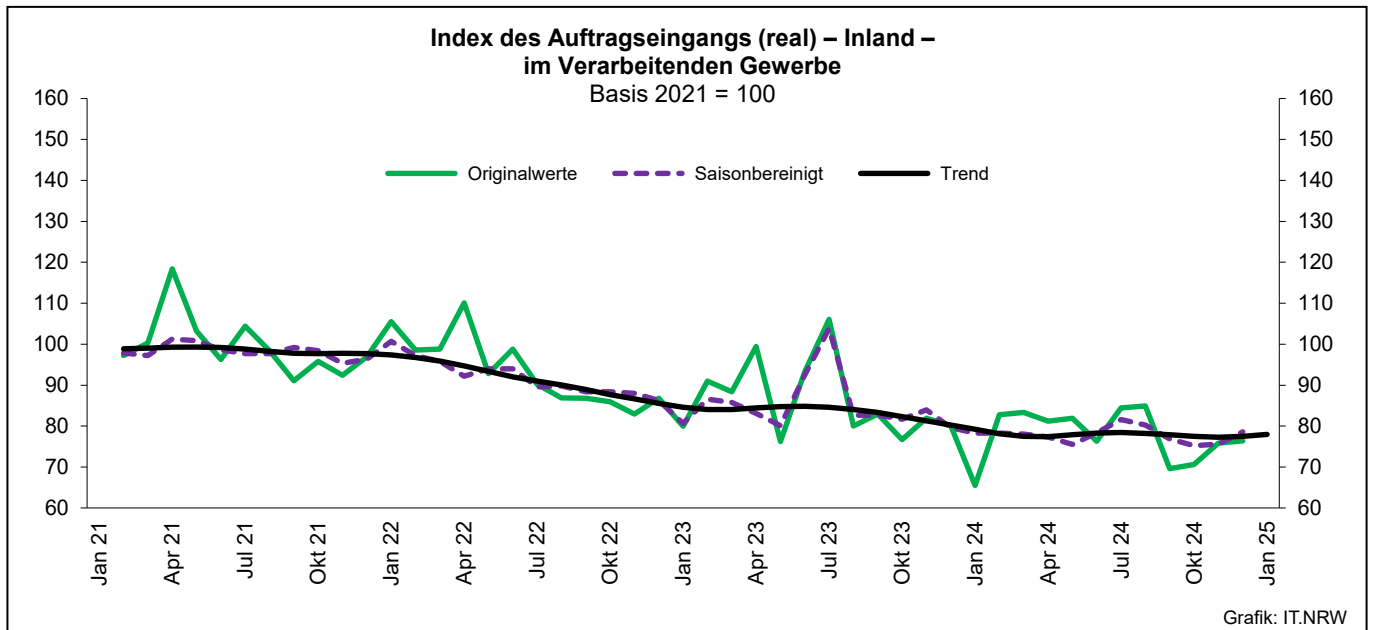
Noch: **Wirtschaftszweige des Verarbeitenden Gewerbes sowie
des Bergbaus und der Gewinnung von Steinen und Erden**
aus: **Klassifikation der Wirtschaftszweige Ausgabe 2008 (WZ 2008)**

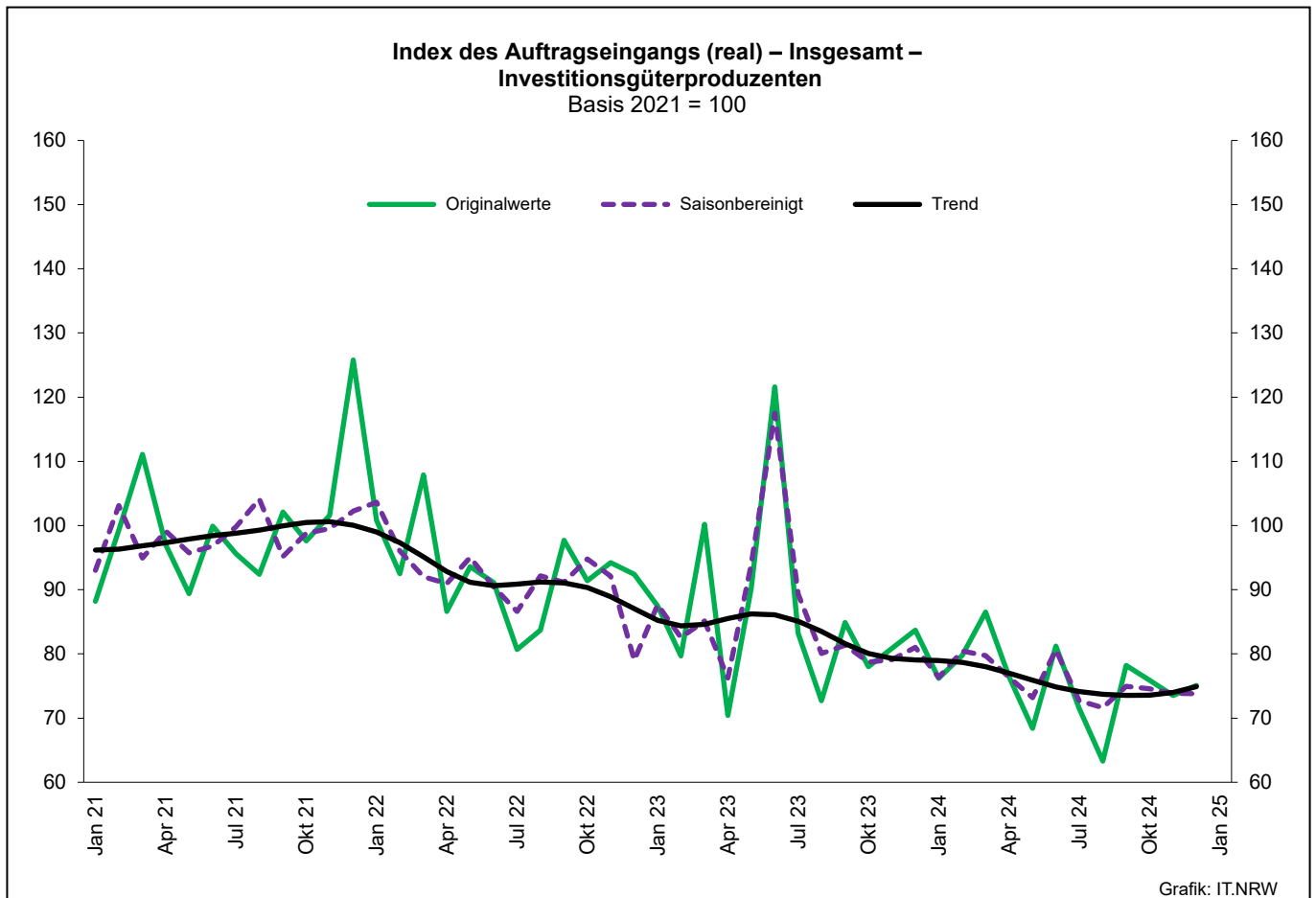
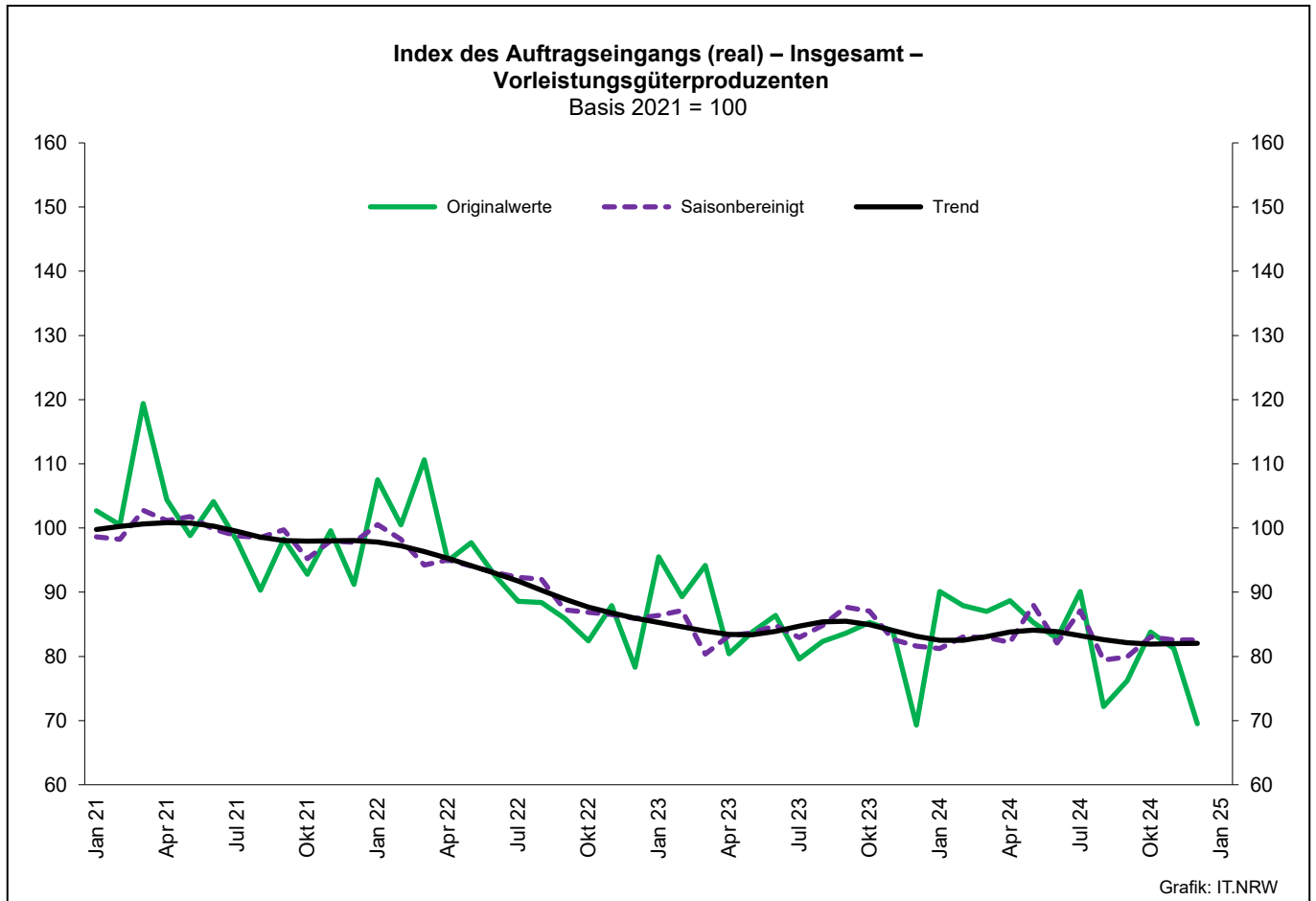
Abteilung — Gruppe — Klasse	Bezeichnung	Haupt gruppe
noch: Abschnitt C	Verarbeitendes Gewerbe	
30.3	Luft- und Raumfahrzeugbau	IG
30.30	Luft- und Raumfahrzeugbau	
30.4	Herstellung von militärischen Kampffahrzeugen	IG
30.40	Herstellung von militärischen Kampffahrzeugen	
30.9	Herstellung von Fahrzeugen a. n. g.	GG
30.91	Herstellung von Krafträdern	
30.92	Herstellung von Fahrrädern sowie von Behindertenfahrzeugen	
30.99	Herstellung von sonstigen Fahrzeugen a. n. g.	
31	Herstellung von Möbeln	
31.0	Herstellung von Möbeln	GG
31.01	Herstellung von Büro- und Ladenmöbeln	
31.02	Herstellung von Küchenmöbeln	
31.03	Herstellung von Matratzen	
31.09	Herstellung von sonstigen Möbeln	
32	Herstellung von sonstigen Waren	
32.1	Herstellung von Münzen, Schmuck und ähnlichen Erzeugnissen	GG
32.11	Herstellung von Münzen	
32.12	Herstellung von Schmuck, Gold- und Silberschmiedewaren (ohne Fantasieschmuck)	
32.13	Herstellung von Fantasieschmuck	
32.2	Herstellung von Musikinstrumenten	GG
32.20	Herstellung von Musikinstrumenten	
32.3	Herstellung von Sportgeräten	VG
32.30	Herstellung von Sportgeräten	
32.4	Herstellung von Spielwaren	VG
32.40	Herstellung von Spielwaren	
32.5	Herstellung von medizinischen und zahnmedizinischen Apparaten und Materialien	IG
32.50	Herstellung von medizinischen und zahnmedizinischen Apparaten und Materialien	
32.9	Herstellung von Erzeugnissen a. n. g.	VG
32.91	Herstellung von Besen und Bürsten	
32.99	Herstellung von sonstigen Erzeugnissen a. n. g.	
33	Reparatur und Installation von Maschinen und Ausrüstungen	
33.1	Reparatur von Metallerzeugnissen, Maschinen und Ausrüstungen	IG
33.11	Reparatur von Metallerzeugnissen	
33.12	Reparatur von Maschinen	
33.13	Reparatur von elektronischen und optischen Geräten	
33.14	Reparatur von elektrischen Ausrüstungen	
33.15	Reparatur und Instandhaltung von Schiffen, Booten und Yachten	
33.16	Reparatur und Instandhaltung von Luft- und Raumfahrzeugen	
33.17	Reparatur und Instandhaltung von Fahrzeugen a. n. g.	
33.19	Reparatur von sonstigen Ausrüstungen	
33.2	Installation von Maschinen und Ausrüstungen a. n. g.	IG
33.20	Installation von Maschinen und Ausrüstungen a. n. g.	

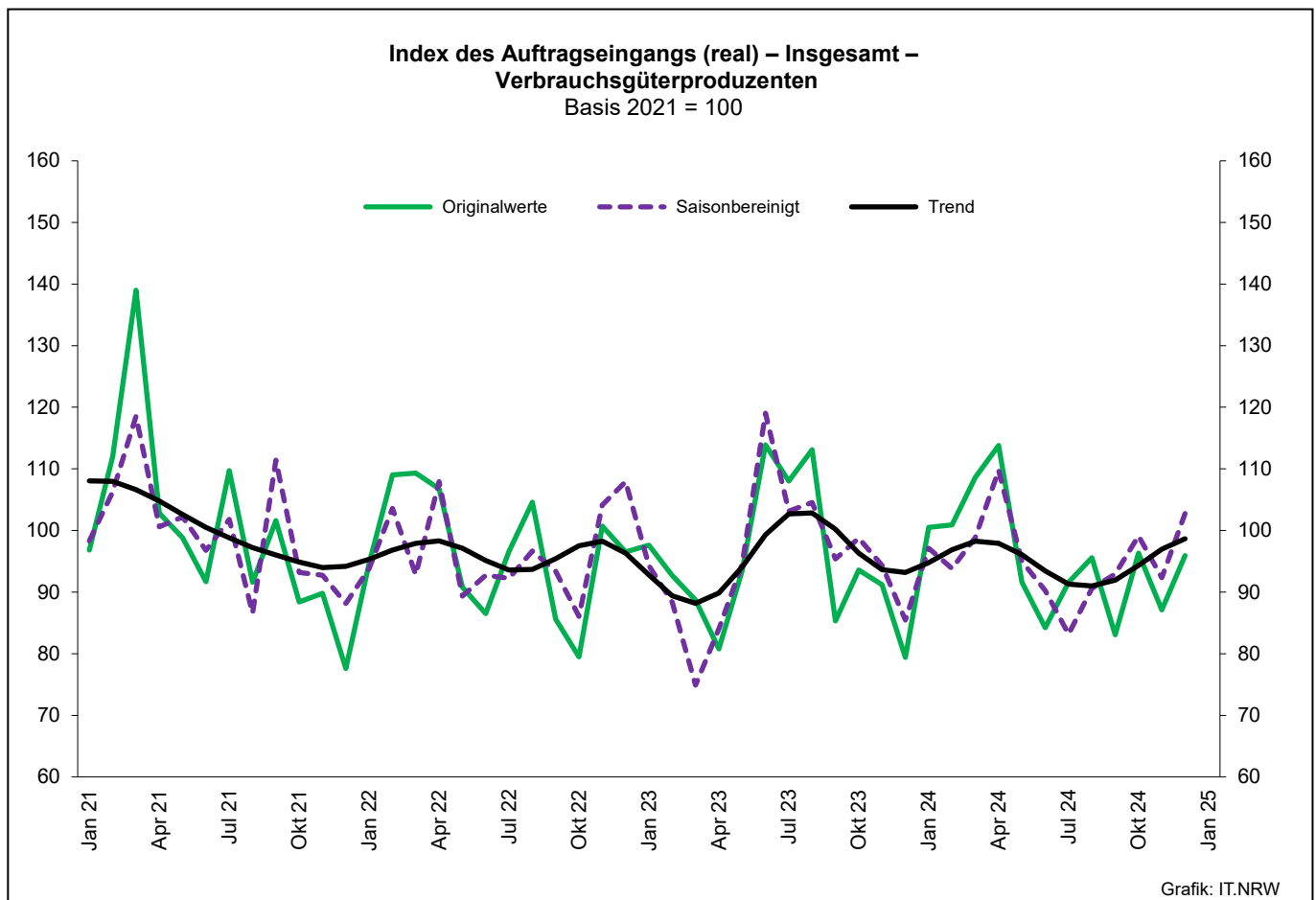
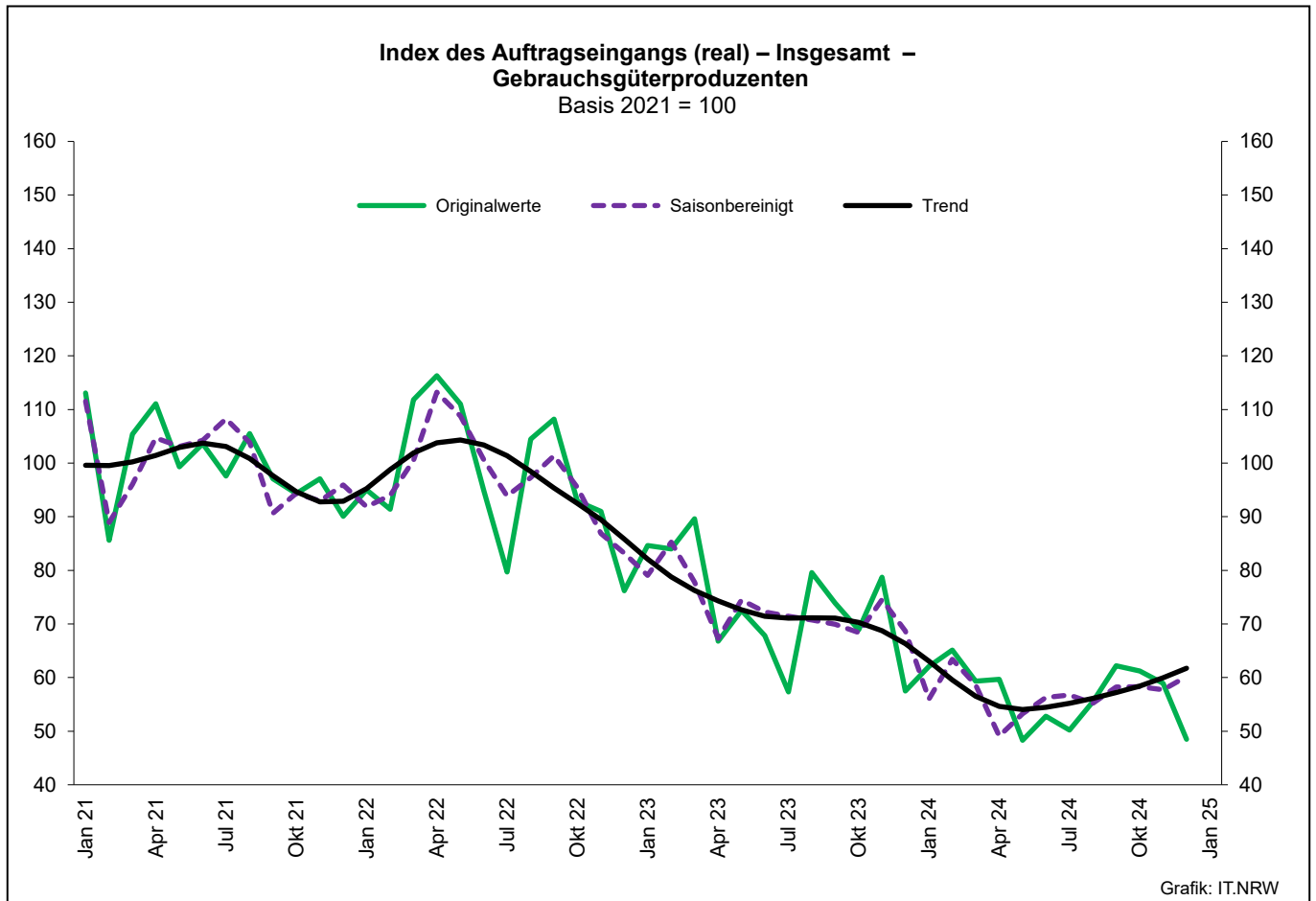
1. Übersicht über die wirtschaftliche Entwicklung in Nordrhein-Westfalen 2021 – 2024*)

Jahr Monat	Auftrags- eingangs- index – real –	Produktions- index im Verarbeitenden Gewerbe ¹⁾	Betriebe	Beschäftigte	Gesamtumsatz	
					insgesamt	darunter Auslandsumsatz
		Basis 2021 = 100	Basis 2021 = 100	Anzahl		1 000 EUR
2021	100,0	100,2	10 413	1 225 428	356 852 281	158 486 545
2022	93,2	98,3	10 381	1 226 374	411 070 290	183 349 382
2023	85,5	94,2	10 399	1 230 938	401 989 290	180 966 185
2022 ²⁾						
Januar	104,0	93,5	4 857	1 051 021	27 742 583	12 654 963
Februar	97,9	101,1	4 976	1 058 859	29 103 932	13 752 190
März	109,6	102,2	4 988	1 059 930	34 700 511	16 152 983
April	93,0	102,0	4 994	1 057 260	29 975 325	13 786 450
Mai	96,0	101,4	4 989	1 057 743	31 966 612	14 492 411
Juni	91,8	105,6	4 984	1 059 485	32 623 499	15 268 615
Juli	86,0	93,5	4 981	1 059 516	30 242 480	14 054 411
August	88,0	90,0	4 975	1 065 192	31 449 280	14 422 320
September	90,6	97,5	4 969	1 068 002	33 863 854	15 752 635
Oktober	85,7	97,3	4 968	1 067 563	30 911 878	14 162 103
November	91,0	101,8	4 963	1 067 374	32 941 367	15 256 919
Dezember	84,5	94,1	4 954	1 063 471	30 320 848	14 521 309
2023 ²⁾						
Januar	92,5	89,2	4 944	1 063 499	30 787 926	14 323 990
Februar	85,9	98,1	4 956	1 064 873	30 568 251	14 258 711
März	95,9	98,8	5 013	1 069 860	35 639 029	16 666 360
April	76,5	100,6	5 005	1 072 252	28 654 612	13 152 243
Mai	86,4	98,8	4 998	1 073 517	31 457 367	14 816 528
Juni	100,4	98,7	4 991	1 072 213	32 830 985	15 874 029
Juli	82,2	85,6	4 983	1 069 845	28 387 949	13 082 090
August	80,6	87,9	4 979	1 073 048	30 531 937	14 260 589
September	84,0	93,3	4 972	1 074 361	30 749 427	14 446 718
Oktober	82,9	92,2	4 965	1 074 354	29 778 586	13 720 593
November	83,2	95,0	4 957	1 070 400	31 346 872	14 744 610
Dezember	74,9	92,3	4 945	1 065 085	27 647 858	13 091 557
2024 ²⁾						
Januar	85,1	83,8	4 900	1 063 390	28 730 823	13 311 215
Februar	85,3	92,3	4 926	1 064 148	29 555 873	13 901 790
März	87,6	99,6	4 980	1 067 240	32 219 929	16 074 171
April	85,2	94,0	4 974	1 065 321	30 025 983	14 021 420
Mai	78,8	96,2	4 962	1 061 123	28 915 221	13 639 255
Juni	81,7	95,0	4 949	1 057 867	29 688 373	14 078 635
Juli	82,6	82,5	4 933	1 054 353	29 465 537	13 757 026
August	70,1	84,3	4 930	1 056 466	27 382 238	12 549 677
September	77,1	92,0	4 928	1 058 177	30 304 968	14 614 531
Oktober	81,2	89,4	4 918	1 057 901	29 696 403	13 871 425
November	78,3	95,3	4 914	1 054 241	29 401 802	13 715 273
Dezember	72,7	87,1	4 912	1 048 634	27 693 217	13 318 603

*) Bei den Jahreswerten beziehen sich alle Angaben auf Betriebe von Unternehmen mit im Allgemeinen 20 und mehr Beschäftigten. – 1) arbeitstäglich bereinigt
– 2) Betriebe mit 50 und mehr tätigen Personen







2. Auftragseingangsindex im Verarbeitenden Gewerbe Nordrhein-Westfalens

Nominalindex Inland

Systematik-Nr.	Wirtschaftszweig Hauptgruppe	Jahr 2023	Dezember 2023	November 2024	Dezember 2024	Veränderung gegenüber Vorjahres- monat in %
Basis 2021 = 100						
13	Herstellung von Textilien	86,4	64,5	83,0	66,7	+3,4
14	Herstellung von Bekleidung	104,8	104,6	69,2	111,1	+6,2
17	Herstellung von Papier, Pappe und Waren daraus	89,5	75,5	91,7	73,6	-2,5
20	Herstellung von chemischen Erzeugnissen	96,0	82,0	92,5	78,2	-4,6
20.1	Herstellung von chemischen Grundstoffen, Düngemitteln und Stickstoffverbindungen, Kunststoffen in Primärformen und synthetischem Kautschuk in Primärformen	91,5	82,1	86,2	76,5	-6,8
21	Herstellung von pharmazeutischen Erzeugnissen	146,4	129,2	175,3	120,6	-6,7
24	Metallerzeugung und -bearbeitung	96,5	74,8	96,8	88,6	+18,4
24.1	Erzeugung von Roheisen, Stahl und Ferrolegierungen	107,5	81,0	102,0	94,1	+16,2
24.4	Erzeugung und erste Bearbeitung von NE-Metallen	102,4	77,1	106,9	96,2	+24,8
24.5	Gießereien	85,5	78,0	88,6	62,5	-19,9
25	Herstellung von Metallerzeugnissen	85,6	68,2	83,6	69,0	+1,2
25.5	Herstellung von Schmiede-, Press-, Zieh- und Stanzteilen, gewalzten Ringen und pulvermetallurgischen Erzeugnissen	83,8	63,5	81,1	65,1	+2,5
25.7	Herstellung von Schneidwaren, Werkzeugen, Schlössern und Beschlägen aus unedlen Metallen	88,5	70,0	93,5	70,5	+0,7
26	Herstellung von Datenverarbeitungsgeräten, elektronischen und optischen Erzeugnissen	97,1	83,8	112,1	78,2	-6,7
27	Herstellung von elektrischen Ausrüstungen	96,3	98,9	93,3	65,2	-34,1
27.1	Herstellung von Elektromotoren, Generatoren, Transformatoren, Elektrizitätsverteilungs- und -schalteinrichtungen	94,1	86,0	121,1	73,0	-15,1
28	Maschinenbau	90,7	77,3	87,0	79,3	+2,6
28.1	Herstellung von nicht wirtschaftszweigspezifischen Maschinen	94,4	71,9	90,4	69,1	-3,9
29	Herstellung von Kraftwagen und Kraftwagenteilen	76,0	66,5	77,1	73,6	+10,7
30	Sonstiger Fahrzeugbau	54,0	33,7	20,4	23,4	-30,6
C	Verarbeitendes Gewerbe	91,2	76,7	89,4	76,5	-0,3
	Vorleistungsgüterproduzenten	94,3	78,3	93,2	77,9	-0,5
	Investitionsgüterproduzenten	82,9	71,0	79,2	72,0	+1,4
	Gebrauchsgüterproduzenten	67,0	75,8	66,1	50,2	-33,8
	Verbrauchsgüterproduzenten	115,2	95,6	117,7	98,1	+2,6

Noch: 2. Auftragseingangsindex im Verarbeitenden Gewerbe Nordrhein-Westfalens

Nominalindex Ausland

Systematik-Nr.	Wirtschaftszweig Hauptgruppe	Jahr 2023	Dezember 2023	November 2024	Dezember 2024	Veränderung gegenüber Vorjahres- monat in %
Basis 2021 = 100						
13	Herstellung von Textilien	102,9	71,1	93,2	83,3	+17,2
14	Herstellung von Bekleidung	99,7	81,0	60,8	88,5	+9,3
17	Herstellung von Papier, Pappe und Waren daraus	100,9	88,6	98,9	88,6	–
20	Herstellung von chemischen Erzeugnissen	100,7	86,7	96,5	90,0	+3,8
20.1	Herstellung von chemischen Grundstoffen, Düngemitteln und Stickstoffverbindungen, Kunststoffen in Primärformen und synthetischem Kautschuk in Primärformen	98,6	87,2	93,0	90,4	+3,7
21	Herstellung von pharmazeutischen Erzeugnissen	107,2	93,4	86,8	138,6	+48,4
24	Metallerzeugung und -bearbeitung	94,8	74,5	90,6	73,8	–0,9
24.1	Erzeugung von Roheisen, Stahl und Ferrolegierungen	110,4	79,6	103,3	89,5	+12,4
24.4	Erzeugung und erste Bearbeitung von NE-Metallen	102,5	76,5	103,8	88,5	+15,7
24.5	Gießereien	92,0	106,7	75,1	67,9	–36,4
25	Herstellung von Metallerzeugnissen	100,2	83,1	102,8	80,5	–3,1
25.5	Herstellung von Schmiede-, Press-, Zieh- und Stanzteilen, gewalzten Ringen und pulvermetallurgischen Erzeugnissen	105,5	99,9	102,5	87,6	–12,3
25.7	Herstellung von Schneidwaren, Werkzeugen, Schlössern und Beschlägen aus unedlen Metallen	98,6	87,4	110,0	77,2	–11,7
26	Herstellung von Datenverarbeitungsgeräten, elektronischen und optischen Erzeugnissen	104,9	101,0	101,1	104,9	+3,9
27	Herstellung von elektrischen Ausrüstungen	84,4	70,3	82,0	66,7	–5,1
27.1	Herstellung von Elektromotoren, Generatoren, Transformatoren, Elektrizitätsverteilungs- und -schalteinrichtungen	85,8	63,7	66,9	66,6	+4,6
28	Maschinenbau	89,3	83,9	73,0	96,1	+14,5
28.1	Herstellung von nicht wirtschaftszweigspezifischen Maschinen	102,2	83,5	85,6	94,3	+12,9
29	Herstellung von Kraftwagen und Kraftwagenteilen	91,1	57,6	126,3	85,2	+47,9
30	Sonstiger Fahrzeugbau	108,5	1333,0	90,8	310,3	–76,7
C	Verarbeitendes Gewerbe	95,4	95,4	92,0	91,4	–4,2
	Vorleistungsgüterproduzenten	98,4	83,0	94,6	83,3	+0,4
	Investitionsgüterproduzenten	91,8	115,6	90,5	99,7	–13,8
	Gebrauchsgüterproduzenten	64,0	59,7	68,0	58,3	–2,3
	Verbrauchsgüterproduzenten	104,3	83,8	88,5	115,7	+38,1

Noch: 2. AuftragseingangsindeX im Verarbeitenden Gewerbe Nordrhein-Westfalens

Nominalindex Insgesamt

Systematik-Nr.	Wirtschaftszweig Hauptgruppe	Jahr 2023	Dezember 2023	November 2024	Dezember 2024	Veränderung gegenüber Vorjahres- monat in %
Basis 2021 = 100						
13	Herstellung von Textilien	95,0	67,9	88,3	75,3	+10,9
14	Herstellung von Bekleidung	102,8	95,3	65,9	102,3	+7,3
17	Herstellung von Papier, Pappe und Waren daraus	94,3	81,0	94,7	79,9	-1,4
20	Herstellung von chemischen Erzeugnissen	98,8	84,8	94,8	85,2	+0,5
20.1	Herstellung von chemischen Grundstoffen, Düngemitteln und Stickstoffverbindungen, Kunststoffen in Primärformen und synthetischem Kautschuk in Primärformen	95,8	85,2	90,3	85,0	-0,2
21	Herstellung von pharmazeutischen Erzeugnissen	115,8	101,2	106,1	134,7	+33,1
24	Metallerzeugung und -bearbeitung	95,8	74,6	94,3	82,4	+10,5
24.1	Erzeugung von Roheisen, Stahl und Ferrolegierungen	108,5	80,5	102,4	92,6	+15,0
24.4	Erzeugung und erste Bearbeitung von NE-Metallen	102,4	76,9	105,6	92,8	+20,7
24.5	Gießereien	88,3	90,4	82,8	64,8	-28,3
25	Herstellung von Metallerzeugnissen	91,1	73,9	90,9	73,3	-0,8
25.5	Herstellung von Schmiede-, Press-, Zieh- und Stanzteilen, gewalzten Ringen und pulvermetallurgischen Erzeugnissen	92,1	77,5	89,3	73,7	-4,9
25.7	Herstellung von Schneidwaren, Werkzeugen, Schlössern und Beschlägen aus unedlen Metallen	93,6	78,7	101,7	73,9	-6,1
26	Herstellung von Datenverarbeitungsgeräten, elektronischen und optischen Erzeugnissen	101,8	94,3	105,4	94,4	+0,1
27	Herstellung von elektrischen Ausrüstungen	90,3	84,5	87,6	65,9	-22,0
27.1	Herstellung von Elektromotoren, Generatoren, Transformatoren, Elektrizitätsverteilungs- und -schalteinrichtungen	90,2	75,5	95,6	70,0	-7,3
28	Maschinenbau	89,8	81,5	78,0	90,1	+10,6
28.1	Herstellung von nicht wirtschaftszweigspezifischen Maschinen	98,8	78,4	87,7	83,2	+6,1
29	Herstellung von Kraftwagen und Kraftwagenteilen	84,7	61,3	105,4	80,3	+31,0
30	Sonstiger Fahrzeugbau	72,5	473,2	44,2	120,4	-74,6
C	Verarbeitendes Gewerbe	93,4	86,6	90,8	84,4	-2,5
	Vorleistungsgüterproduzenten	96,3	80,6	93,9	80,5	-0,1
	Investitionsgüterproduzenten	88,0	96,7	85,7	88,0	-9,0
	Gebrauchsgüterproduzenten	65,2	65,8	67,3	55,2	-16,1
	Verbrauchsgüterproduzenten	108,5	88,3	99,8	109,0	+23,4

Noch: 2. Auftragseingangindex im Verarbeitenden Gewerbe Nordrhein-Westfalens

Realindex Inland

Systematik-Nr.	Wirtschaftszweig Hauptgruppe	Jahr 2023	Dezember 2023	November 2024	Dezember 2024	Veränderung gegenüber Vorjahres- monat in %
Basis 2021 = 100						
13	Herstellung von Textilien	73,9	55,3	70,7	56,7	+2,5
14	Herstellung von Bekleidung	97,6	99,8	62,9	104,1	+4,3
17	Herstellung von Papier, Pappe und Waren daraus	73,8	62,4	74,5	60,0	-3,8
20	Herstellung von chemischen Erzeugnissen	80,2	68,8	77,4	65,5	-4,8
20.1	Herstellung von chemischen Grundstoffen, Düngemitteln und Stickstoffverbindungen, Kunststoffen in Primärformen und synthetischem Kautschuk in Primärformen	76,9	69,3	73,0	64,7	-6,6
21	Herstellung von pharmazeutischen Erzeugnissen	133,8	120,6	159,9	109,6	-9,1
24	Metallerzeugung und -bearbeitung	84,1	64,4	85,5	77,7	+20,7
24.1	Erzeugung von Roheisen, Stahl und Ferrolegierungen	96,9	70,2	95,7	88,2	+25,6
24.4	Erzeugung und erste Bearbeitung von NE-Metallen	88,2	68,2	90,3	81,0	+18,8
24.5	Gießereien	70,4	65,0	72,4	50,8	-21,8
25	Herstellung von Metallerzeugnissen	71,6	57,3	70,0	57,7	+0,7
25.5	Herstellung von Schmiede-, Press-, Zieh- und Stanzteilen, gewalzten Ringen und pulvermetallurgischen Erzeugnissen	70,2	53,0	68,4	54,9	+3,6
25.7	Herstellung von Schneidwaren, Werkzeugen, Schlössern und Beschlägen aus unedlen Metallen	76,0	61,0	80,1	60,4	-1,0
26	Herstellung von Datenverarbeitungsgeräten, elektronischen und optischen Erzeugnissen	88,0	75,6	102,1	70,9	-6,2
27	Herstellung von elektrischen Ausrüstungen	79,7	82,1	77,3	54,5	-33,6
27.1	Herstellung von Elektromotoren, Generatoren, Transformatoren, Elektrizitätsverteilungs- und -schalteneinrichtungen	79,0	72,9	100,5	61,0	-16,3
28	Maschinenbau	75,5	65,3	72,0	65,7	+0,6
28.1	Herstellung von nicht wirtschaftszweigspezifischen Maschinen	77,9	60,5	74,4	56,9	-6,0
29	Herstellung von Kraftwagen und Kraftwagenteilen	67,7	59,6	68,5	65,0	+9,1
30	Sonstiger Fahrzeugbau	49,7	31,0	18,4	21,3	-31,3
C	Verarbeitendes Gewerbe	77,7	65,5	76,4	65,4	-0,2
	Vorleistungsgüterproduzenten	80,3	66,4	79,9	66,7	+0,5
	Investitionsgüterproduzenten	70,5	61,0	67,0	60,9	-0,2
	Gebrauchsgüterproduzenten	57,6	65,0	56,9	43,2	-33,5
	Verbrauchsgüterproduzenten	100,2	84,7	101,5	85,2	+0,6

Noch: 2. Auftragseingangindex im Verarbeitenden Gewerbe Nordrhein-Westfalens

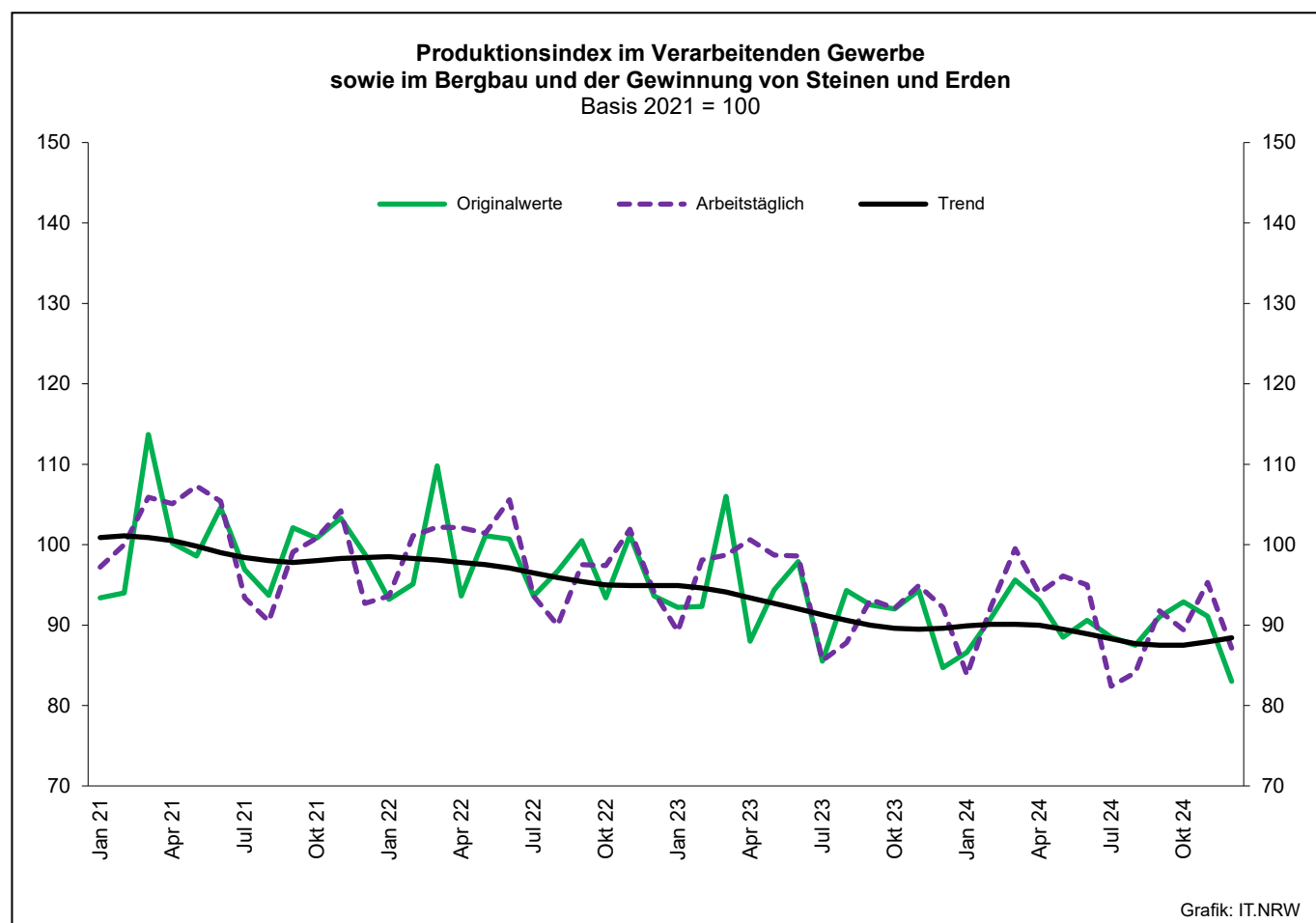
Realindex Ausland

Systematik-Nr.	Wirtschaftszweig Hauptgruppe	Jahr 2023	Dezember 2023	November 2024	Dezember 2024	Veränderung gegenüber Vorjahres- monat in %
Basis 2021 = 100						
13	Herstellung von Textilien	89,1	61,6	80,6	72,2	+17,2
14	Herstellung von Bekleidung	90,3	73,3	54,7	79,3	+8,2
17	Herstellung von Papier, Pappe und Waren daraus	85,8	75,6	83,0	74,7	-1,2
20	Herstellung von chemischen Erzeugnissen	88,1	75,9	84,6	77,9	+2,6
20.1	Herstellung von chemischen Grundstoffen, Düngemitteln und Stickstoffverbindungen, Kunststoffen in Primärformen und synthetischem Kautschuk in Primärformen	86,1	76,2	81,7	77,9	+2,2
21	Herstellung von pharmazeutischen Erzeugnissen	98,0	87,2	79,0	125,3	+43,7
24	Metallerzeugung und -bearbeitung	82,2	64,0	79,2	64,6	+0,9
24.1	Erzeugung von Roheisen, Stahl und Ferrolegierungen	106,5	75,3	102,0	88,8	+17,9
24.4	Erzeugung und erste Bearbeitung von NE-Metallen	85,5	65,5	85,3	72,6	+10,8
24.5	Gießereien	68,3	79,4	55,3	50,0	-37,0
25	Herstellung von Metallerzeugnissen	85,0	71,3	87,3	68,4	-4,1
25.5	Herstellung von Schmiede-, Press-, Zieh- und Stanzteilen, gewalzten Ringen und pulvermetallurgischen Erzeugnissen	89,4	85,4	86,7	74,0	-13,3
25.7	Herstellung von Schneidwaren, Werkzeugen, Schlössern und Beschlägen aus unedlen Metallen	84,7	76,6	94,4	66,3	-13,4
26	Herstellung von Datenverarbeitungsgeräten, elektronischen und optischen Erzeugnissen	98,8	93,9	95,2	99,2	+5,6
27	Herstellung von elektrischen Ausrüstungen	71,4	60,7	69,3	56,1	-7,6
27.1	Herstellung von Elektromotoren, Generatoren, Transformatoren, Elektrizitätsverteilungs- und -schalteinrichtungen	72,0	54,8	55,7	55,5	+1,3
28	Maschinenbau	76,1	73,0	62,0	81,7	+11,9
28.1	Herstellung von nicht wirtschaftszweigspezifischen Maschinen	86,7	72,0	72,3	79,4	+10,3
29	Herstellung von Kraftwagen und Kraftwagenteilen	80,5	50,4	111,6	74,9	+48,6
30	Sonstiger Fahrzeugbau	91,4	1147,0	77,6	257,8	-77,5
C	Verarbeitendes Gewerbe	83,0	83,2	80,0	79,2	-4,8
	Vorleistungsgüterproduzenten	85,7	72,4	82,6	72,5	+0,1
	Investitionsgüterproduzenten	79,2	100,4	78,3	85,5	-14,8
	Gebrauchsgüterproduzenten	56,6	52,8	60,1	51,7	-2,1
	Verbrauchsgüterproduzenten	93,0	76,1	78,0	102,7	+35,0

Noch: 2. Auftragseingangsindex im Verarbeitenden Gewerbe Nordrhein-Westfalens

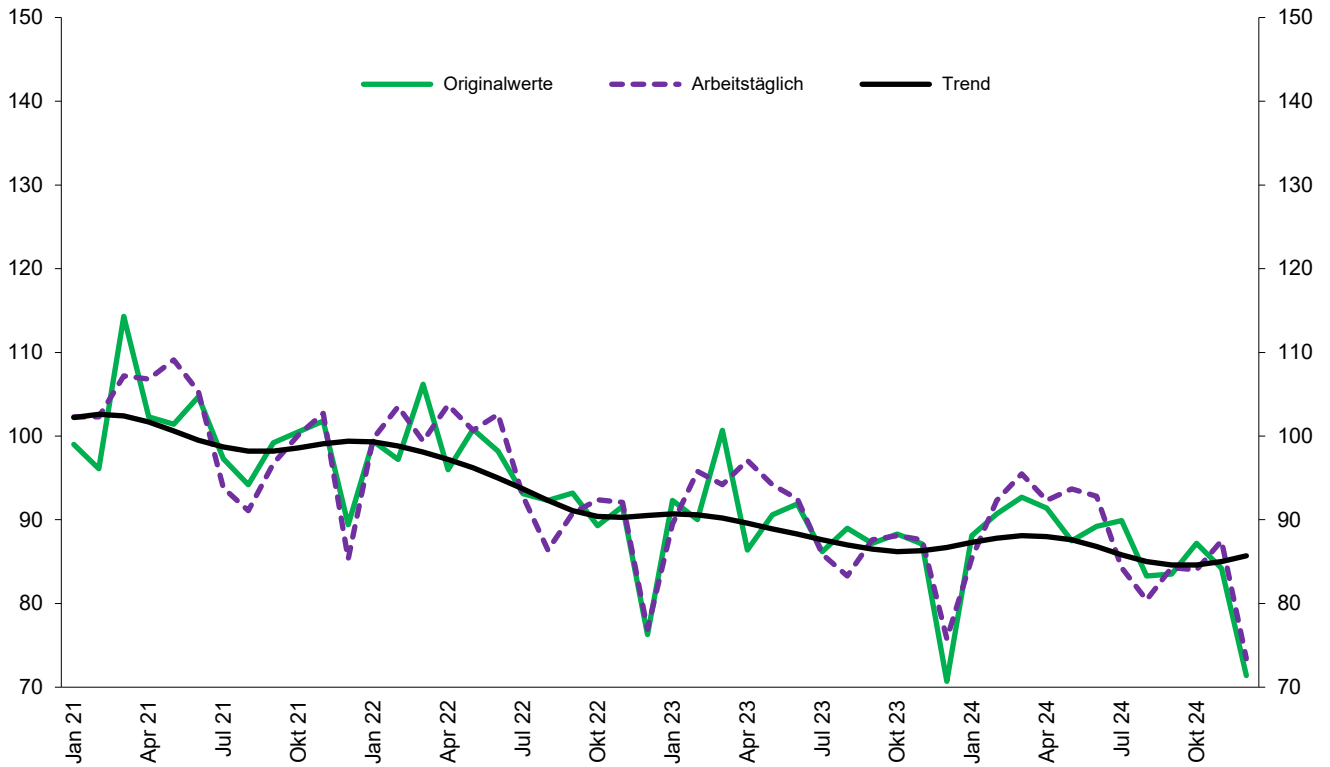
Realindex insgesamt

Systematik-Nr.	Wirtschaftszweig Hauptgruppe	Jahr 2023	Dezember 2023	November 2024	Dezember 2024	Veränderung gegenüber Vorjahres- monat in %
Basis 2021 = 100						
13	Herstellung von Textilien	81,8	58,6	75,9	64,8	+10,6
14	Herstellung von Bekleidung	94,8	89,5	59,8	94,4	+5,5
17	Herstellung von Papier, Pappe und Waren daraus	78,8	67,9	78,0	66,1	-2,7
20	Herstellung von chemischen Erzeugnissen	84,8	73,0	81,6	72,8	-0,3
20.1	Herstellung von chemischen Grundstoffen, Düngemitteln und Stickstoffverbindungen, Kunststoffen in Primärformen und synthetischem Kautschuk in Primärformen	82,5	73,5	78,3	72,7	-1,1
21	Herstellung von pharmazeutischen Erzeugnissen	105,8	94,5	96,6	121,8	+28,9
24	Metallerzeugung und -bearbeitung	83,3	64,2	82,9	72,2	+12,5
24.1	Erzeugung von Roheisen, Stahl und Ferrolegierungen	100,1	71,9	97,8	88,4	+22,9
24.4	Erzeugung und erste Bearbeitung von NE-Metallen	87,0	67,0	88,1	77,4	+15,5
24.5	Gießereien	69,5	71,2	65,1	50,5	-29,1
25	Herstellung von Metallerzeugnissen	76,6	62,6	76,6	61,7	-1,4
25.5	Herstellung von Schmiede-, Press-, Zieh- und Stanzteilen, gewalzten Ringen und pulvermetallurgischen Erzeugnissen	77,5	65,4	75,4	62,2	-4,9
25.7	Herstellung von Schneidwaren, Werkzeugen, Schlössern und Beschlägen aus unedlen Metallen	80,4	68,8	87,3	63,3	-8,0
26	Herstellung von Datenverarbeitungsgeräten, elektronischen und optischen Erzeugnissen	94,6	86,7	97,9	88,1	+1,6
27	Herstellung von elektrischen Ausrüstungen	75,5	71,3	73,3	55,3	-22,4
27.1	Herstellung von Elektromotoren, Generatoren, Transformatoren, Elektrizitätsverteilungs- und -schalteinrichtungen	75,7	64,4	79,4	58,4	-9,3
28	Maschinenbau	75,9	70,2	65,6	76,0	+8,3
28.1	Herstellung von nicht wirtschaftszweigspezifischen Maschinen	82,8	67,0	73,2	69,5	+3,7
29	Herstellung von Kraftwagen und Kraftwagenteilen	75,0	54,3	93,2	70,7	+30,2
30	Sonstiger Fahrzeugbau	63,8	408,4	38,5	101,4	-75,2
C	Verarbeitendes Gewerbe	80,5	74,9	78,3	72,7	-2,9
	Vorleistungsgüterproduzenten	82,9	69,3	81,2	69,5	+0,3
	Investitionsgüterproduzenten	75,5	83,7	73,5	75,1	-10,3
	Gebrauchsgüterproduzenten	57,0	57,5	58,9	48,5	-15,7
	Verbrauchsgüterproduzenten	95,8	79,4	87,1	95,9	+20,8



Produktionsindex der Vorleistungsgüterproduzenten

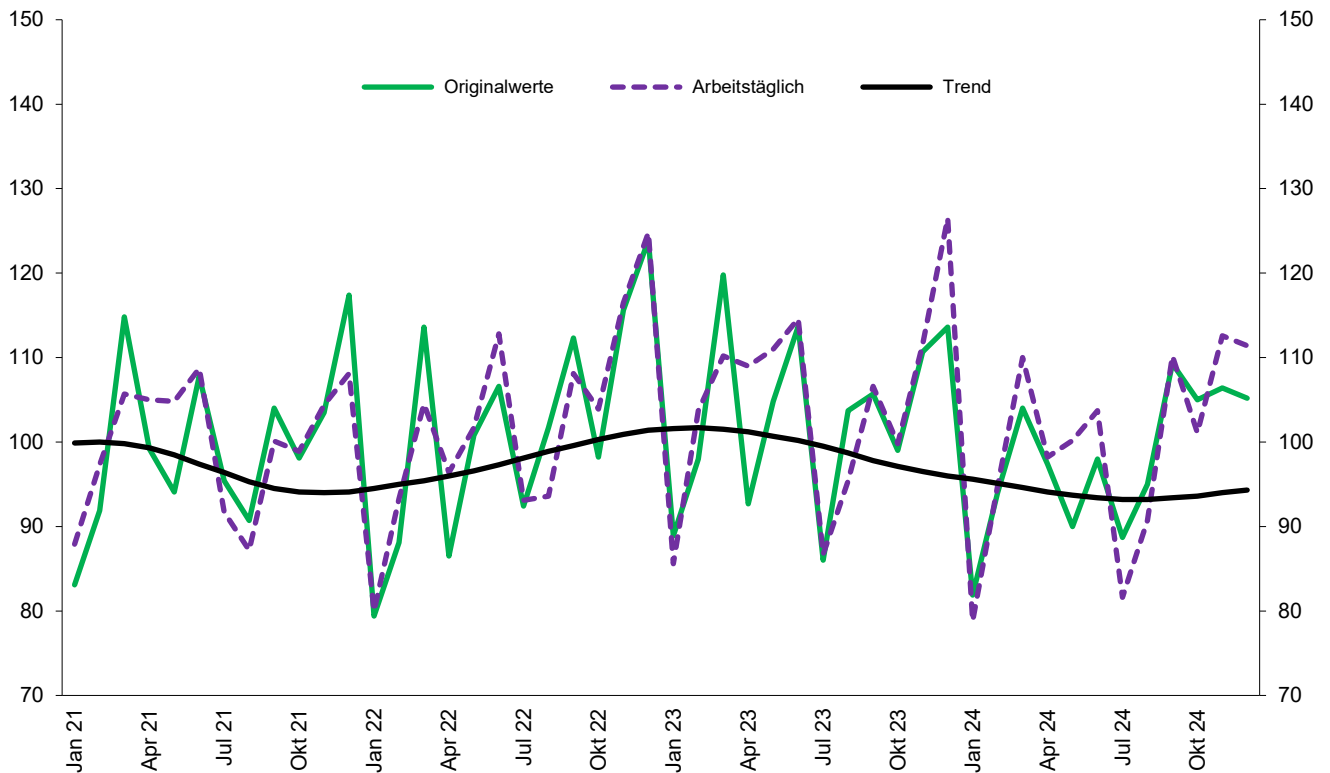
Basis 2021 = 100



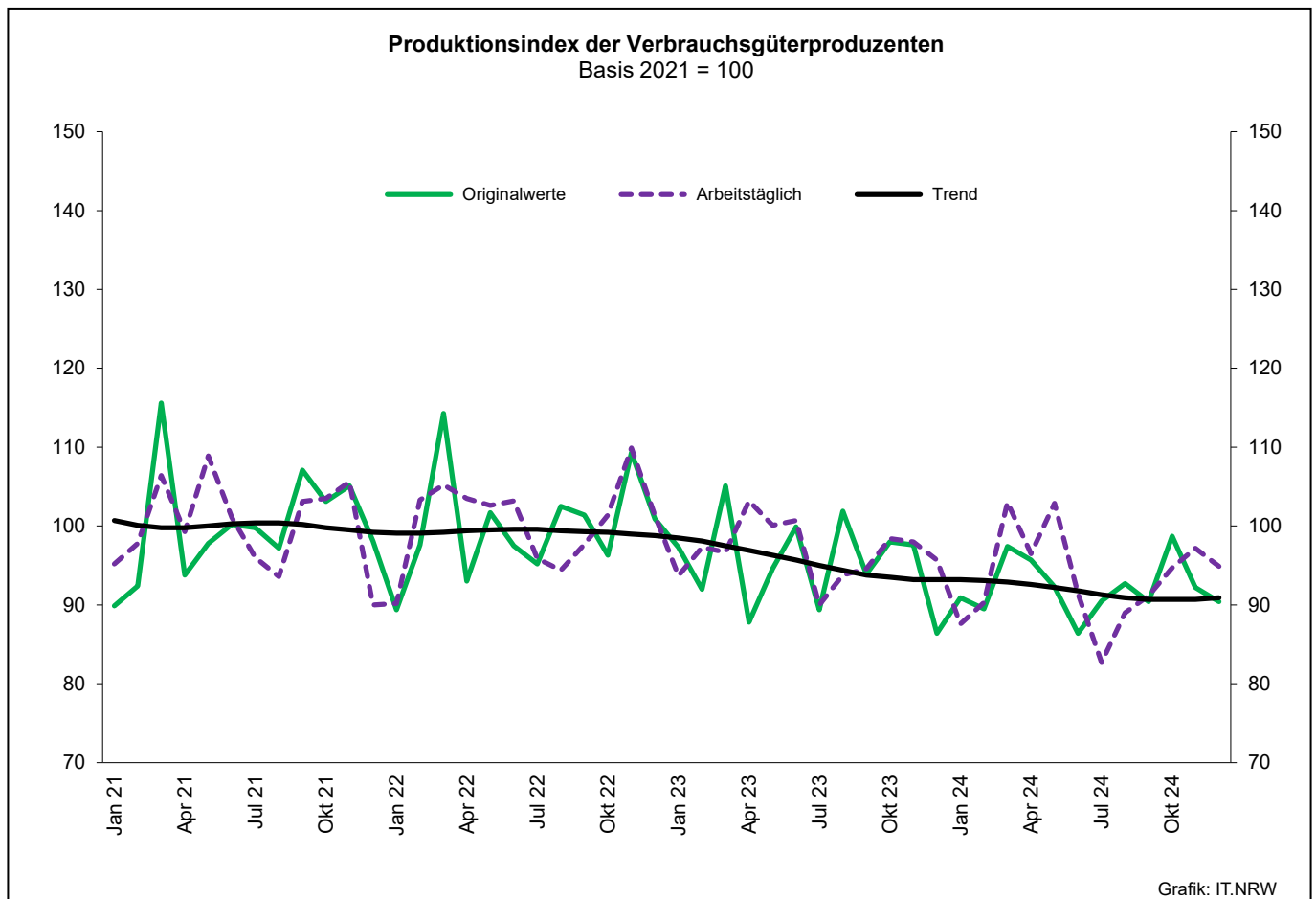
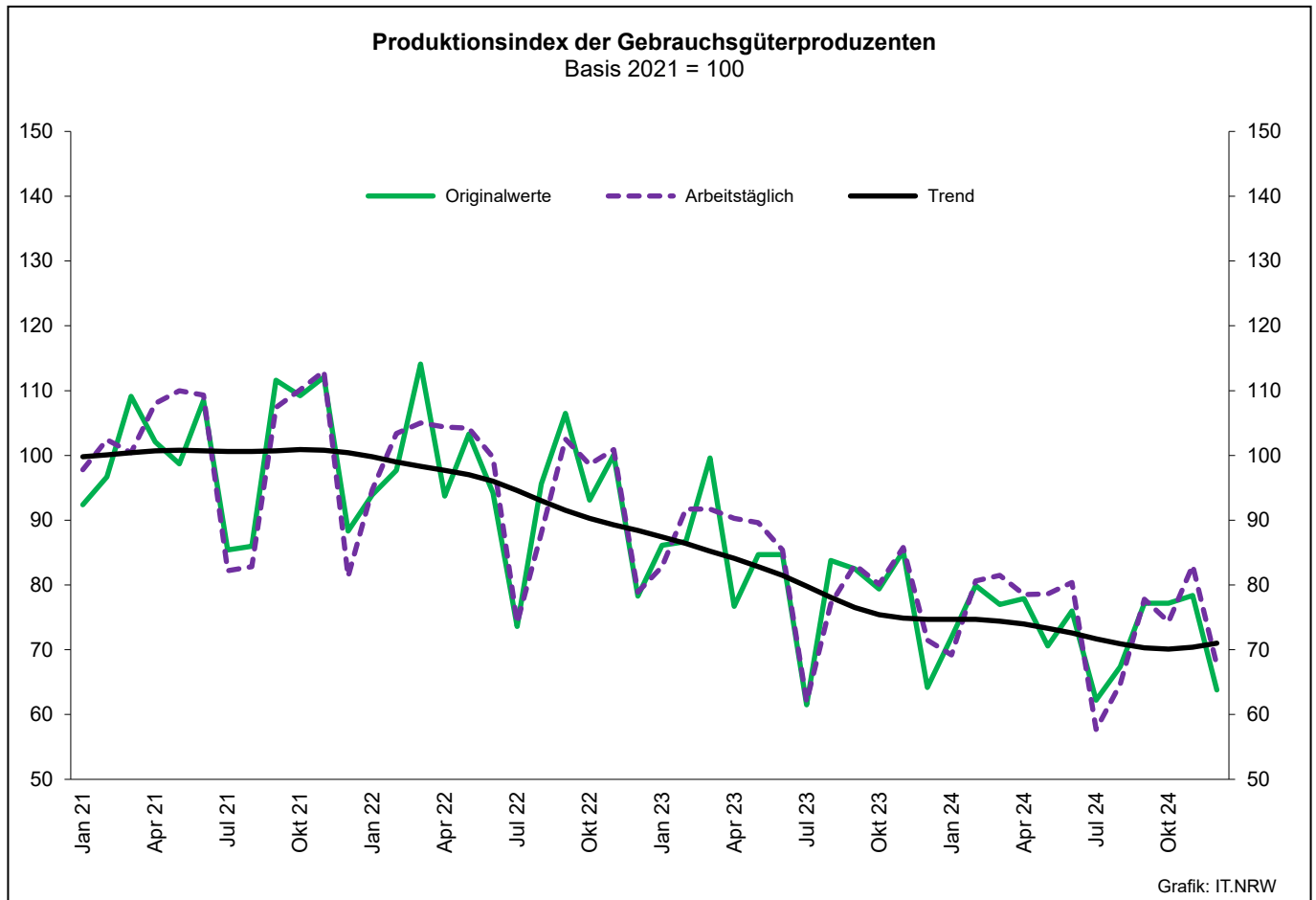
Grafik: IT.NRW

Produktionsindex der Investitionsgüterproduzenten

Basis 2021 = 100



Grafik: IT.NRW



3. Produktionsindex*) im Verarbeitenden Gewerbe sowie im Bergbau und in der Gewinnung von Steinen und Erden Nordrhein-Westfalens

Systematik-Nr.	Wirtschaftszweig Hauptgruppe	Ge- wichtung	Jahr	Dezember	November	Dezember	Veränderung Dezember 2024 gegenüber Dezember 2023
		%	2023		2024		%
	Basis 2021 = 100						
B	Bergbau und Gewinnung von Steinen und Erden	0,9	87,0	85,6	99,2	85,3	-0,4
	darunter						
05	Kohlenbergbau	0,4	77,5	80,9	90,3	71,7	-11,4
08	Gewinnung von Steinen und Erden, sonstiger Bergbau	0,5	94,2	89,0	107,5	97,9	+10,0
C	Verarbeitendes Gewerbe	82,9	94,2	92,3	95,3	87,1	-5,6
	davon						
10	Herstellung von Nahrungs- und Futtermitteln	5,9	101,9	106,0	113,0	100,4	-5,3
11	Getränkeherstellung	1,1	107,1	107,6	99,2	104,4	-3,0
12	Tabakverarbeitung	0,1	104,8	77,4	98,6	70,2	-9,3
13	Herstellung von Textilien	0,8	82,7	60,7	81,9	57,7	-4,9
14	Herstellung von Bekleidung	0,1	115,5	90,0	121,2	85,2	-5,3
15	Herstellung von Leder, Lederwaren und Schuhen	0,1	96,7	75,2	101,9	58,7	-21,9
16	Herstellung von Holz-, Flecht-, Korb- und Korkwaren (ohne Möbel)	1,2	81,6	68,0	80,2	70,4	+3,5
17	Herstellung von Papier, Pappe und Waren daraus	1,8	85,3	80,2	88,9	71,2	-11,2
18	Herstellung von Druckerzeugnissen; Vervielfältigung von bespielten Ton-, Bild- und Datenträgern	1,2	77,8	79,2	76,7	69,0	-12,9
19	Kokerei und Mineralölverarbeitung	3,1	90,0	94,1	91,6	102,4	+8,8
20	Herstellung von chemischen Erzeugnissen	12,0	77,7	69,0	75,3	72,3	+4,8
21	Herstellung von pharmazeutischen Erzeugnissen	2,2	99,5	94,7	76,6	117,6	+24,2
22	Herstellung von Gummi- und Kunststoffwaren	3,7	91,8	72,9	93,5	65,9	-9,6
23	Herstellung von Glas- und Glaswaren, Keramik, Verarbeitung von Steinen und Erden	2,1	85,3	61,8	89,2	60,9	-1,5
24	Metallerzeugung und -bearbeitung	10,5	94,7	82,2	91,1	81,4	-1,0
25	Herstellung von Metallerzeugnissen	9,2	92,6	73,7	90,2	68,1	-7,6
26	Herstellung von Datenverarbeitungsgeräten, elektronischen und optischen Erzeugnissen	2,3	107,7	115,6	112,0	100,6	-13,0
27	Herstellung von elektrischen Ausrüstungen	4,4	92,9	80,9	87,2	71,1	-12,1
28	Maschinenbau	10,3	100,5	133,4	96,3	121,5	-8,9
29	Herstellung von Kraftwagen und Kraftwagenteilen	4,4	118,1	105,9	151,6	69,4	-34,5
30	Sonstiger Fahrzeugbau	0,4	113,6	103,0	114,2	95,1	-7,7
31	Herstellung von Möbeln	2,2	84,6	73,8	86,8	68,5	-7,2
32	Herstellung von sonstigen Waren	1,0	109,6	112,1	111,0	102,6	-8,5
33	Reparatur und Instandhaltung von Maschinen und Ausrüstungen	2,7	106,7	168,4	127,1	166,7	-1,0
B - C	Verarbeitendes Gewerbe sowie Bergbau und Gewinnung von Steinen und Erden	83,8	94,1	92,2	95,3	87,1	-5,5
B - D, F	Produzierendes Gewerbe (einschl. Bau und Energie)	100,0	95,0	95,4	96,2	91,4	-4,2
	Vorleistungsgüterproduzenten	43,5	89,3	75,8	87,5	73,4	-3,2
	Investitionsgüterproduzenten	21,5	105,0	126,5	112,6	111,4	-11,9
	Gebrauchsgüterproduzenten	3,3	82,6	71,5	83,0	67,6	-5,5
	Verbrauchsgüterproduzenten	11,9	96,8	95,7	97,2	94,9	-0,8
	Energieintensive Industriezweige	30,7	85,9	76,2	84,3	77,6	+1,8

*) von arbeitstäglichen Schwankungen bereinigt

**4. Betriebe, Beschäftigte, geleistete Arbeitsstunden, Entgelte und Umsatz
in Nordrhein-Westfalen nach Wirtschaftszweigen**

Systematik-Nr.	Wirtschaftszweig a = Dezember 2024 b = Veränderung gegenüber gleichem Vorjahreszeitraum in %		Betriebe	Beschäftigte	Geleistete Arbeits- stunden	Entgelte	Gesamtumsatz	
							insgesamt	darunter Auslands- umsatz
			Anzahl		1 000	1 000 EUR		
B	Bergbau und Gewinnung von Steinen und Erden	a	21
		b	-4,5
05	Kohlenbergbau	a	7
		b	-
06	Gewinnung von Erdöl und Erdgas	a	-	-	-	-	-	-
		b	-	-	-	-	-	-
07	Erzbergbau	a	1
		b	-
08	Gewinnung von Steinen und Erden, sonstiger Bergbau	a	13	2 465	282	11 163	40 295	8 695
		b	-7,1	+1,5	+2,5	+4,5	-14,1	-10,3
09	Erbringung von Dienstleistungen für den Bergbau und für die Gewinnung von Steinen und Erden	a	-	-	-	-	-	-
		b	-	-	-	-	-	-
C	Verarbeitendes Gewerbe	a	4 891
		b	-0,7
10	Herstellung von Nahrungs- und Futtermitteln	a	418	98 357	11 732	367 915	3 314 150	692 607
		b	+0,5	+2,2	+3,0	+7,1	+3,1	+5,4
10.1	Schlachten und Fleischverarbeitung	a	95	30 358	4 130	94 054	1 085 873	156 929
		b	-1,0	+4,0	+6,0	+10,3	-1,3	+1,4
10.3	Obst- und Gemüseverarbeitung	a	32	6 543	742	31 393	388 799	71 292
		b	-	-1,4	-0,7	+9,6	+10,6	+0,5
10.5	Milchverarbeitung	a	17	3 732	457	18 939	205 914	53 701
		b	-10,5	+1,6	+8,0	+5,9	+6,2	+17,6
10.6	Mahl- und Schälmühlen, Herstellung von Stärke und Stärkeerzeugnissen	a	12
		b	-
10.7	Herstellung von Back- und Teigwaren	a	154	24 822	2 790	76 044	459 865	54 973
		b	+1,3	+2,3	+2,4	+8,0	-1,3	+10,8
10.8	Herstellung von sonstigen Nahrungsmitteln	a	75	26 416	2 765	116 418	828 406	228 584
		b	-	-1,1	-2,1	+0,6	+8,6	+3,2
11	Getränkeherstellung	a	51	8 961	1 149	39 564	359 899	22 027
		b	-	+0,4	+3,3	+2,4	+7,7	-8,2
12	Tabakverarbeitung	a	3	652	.	.	24 961	.
		b	-	+1,6	.	.	+3,1	.
13	Herstellung von Textilien	a	101	13 808	1 387	53 308	186 666	96 213
		b	+1,0	+2,7	+3,0	+9,8	+2,3	-0,3
13.2	Weberei	a	18	2 573	231	9 685	33 043	.
		b	-	-0,6	-0,9	+5,6	-6,4	.
13.3	Veredlung von Textilien und Bekleidung	a	12	1 477	160	5 601	17 700	6 882
		b	+9,1	+6,8	+11,5	+6,3	+14,6	.
13.9	Herstellung von sonstigen Textilwaren	a	68	9 534	966	36 832	134 119	67 768
		b	-	+3,3	+2,5	+10,2	+3,6	-1,6
14	Herstellung von Bekleidung	a	20	4 012	.	.	75 722	23 129
		b	-	-1,8	.	.	-2,2	+8,6
15	Herstellung von Leder, Lederwaren und Schuhen	a	12	1 647	207	5 687	.	.
		b	+9,1	.	+5,2	+5,0	.	.
16	Herstellung von Holz-, Flecht-, Korb- und Korkwaren (ohne Möbel)	a	71	11 723	1 331	46 748	231 621	57 036
		b	-7,8	-5,1	-7,9	+3,1	+5,7	-0,1
17	Herstellung von Papier, Pappe und Waren daraus	a	134	23 780	2 553	101 135	538 325	251 732
		b	-0,7	-2,3	-1,7	-0,4	-2,2	+2,8
17.1	Herstellung von Holz- und Zellstoff, Papier, Karton und Pappe	a	31	5 806	634	27 760	165 725	99 732
		b	-3,1	-5,0	-4,4	-8,1	-3,8	-4,0
17.2	Herstellung von Waren aus Papier, Karton und Pappe	a	103	17 974	1 920	73 374	372 600	152 000
		b	-	-1,4	-0,8	+2,8	-1,5	+7,8
18	Herstellung von Druckerzeugnissen; Vervielfältigung von bespielten Ton-, Bild- und Datenträgern	a	93	11 645	1 317	41 017	172 083	25 189
		b	-1,1	-8,9	-6,8	-5,7	-10,3	+1,5

**Noch: 4. Betriebe, Beschäftigte, geleistete Arbeitsstunden, Entgelte und Umsatz
in Nordrhein-Westfalen nach Wirtschaftszweigen**

Systematik-Nr.	Wirtschaftszweig a = Dezember 2024 b = Veränderung gegenüber gleichem Vorjahreszeitraum in %	Betriebe	Beschäftigte	Geleistete Arbeits- stunden	Entgelte	Gesamtumsatz		
						insgesamt	darunter Auslands- umsatz	
		Anzahl		1 000	1 000 EUR			
19	Kokerei und Mineralölverarbeitung	a b	12 -7,7	
20	Herstellung von chemischen Erzeugnissen	a b	292 -	97 829 +0,2	10 677 +2,3	612 787 +4,7	3 808 336 +9,5	2 180 770 +1,6
20.1	Herstellung von chemischen Grundstoffen, Düngemitteln und Stickstoffverbindungen, Kunststoffen in Primärformen und synthetischem Kautschuk in Primärformen	a b	134 +0,8	56 148 +0,3	6 095 +3,1	367 999 +4,0	2 322 013 +18,8	1 434 081 +12,0
20.3	Herstellung von Anstrichmitteln, Druckfarben und Kitt	a b	37 +2,8	9 102 +0,8	979 . .	51 003 . .	210 564 -8,4	115 331 -12,2
20.4	Herstellung von Seifen, Wasch-, Reinigungs- und Körperpflegemitteln sowie von Duftstoffen	a b	45 -	17 273 -0,7	1 729 -1,0	97 612 +3,5	375 308 -2,6	155 334 -0,7
20.5	Herstellung von sonstigen chemischen Erzeugnissen	a b	70 -4,1	12 809 -0,8	1 636 -0,3	76 429 +4,2	661 221 +33,3	242 153 +4,6
21	Herstellung von pharmazeutischen Erzeugnissen	a b	43 -4,4	19 293 -5,6	2 152 -5,6	134 282 +4,5	791 190 +23,6	599 371 +42,2
22	Herstellung von Gummi- und Kunststoffwaren	a b	426 +0,9	66 278 -1,1	7 151 -1,1	262 183 -0,5	921 753 -1,2	417 081 -0,5
22.1	Herstellung von Gummiwaren	a b	38 +5,6	6 985 -3,6	816 +1,4	28 676 -6,6	128 948 -6,7	76 510 -8,9
22.2	Herstellung von Kunststoffwaren	a b	388 +0,5	59 293 -0,8	6 335 -1,4	233 506 +0,3	792 805 -0,2	340 570 +1,6
23	Herstellung von Glas und Glaswaren, Keramik, Verarbeitung von Steinen und Erden	a b	175 +1,7	25 472 -0,2	2 802 -3,1	110 010 +3,4	456 205 +7,3	170 383 -4,0
23.1	Herstellung von Glas und Glaswaren	a b	50 -2,0	8 842 -6,3	982 -14,5	36 618 +0,5	105 192 -21,7	52 489 -26,4
23.5	Herstellung von Zement, Kalk und gebranntem Gips	a b	17 +6,3	2 618 +3,4	305 +1,5	13 551 +2,3	122 569 . .	24 151 . .
23.6	Herstellung von Erzeugnissen aus Beton, Zement und Gips	a b	54 +1,9	5 699 +6,4	649 +11,5	23 440 +12,2	74 898 +20,2	6 550 -16,3
23.9	Herstellung von Schleifkörpern und Schleifmitteln auf Unterlage sowie sonstigen Erzeugnissen aus nichtmetallischen Mineralien a. n. g.	a b	22 +4,8	. . .	376 -2,3	18 806 -5,6	53 369 -13,0	26 854 -20,9
24	Metallerzeugung und -bearbeitung	a b	296 -2,0	93 810 -0,7	8 775 +0,9	451 919 -0,5	2 756 076 -1,3	1 146 160 -5,8
24.2	Herstellung von Stahlrohren, Rohrform-, Rohrverschluss- und Rohrverbindungsstücken aus Stahl	a b	39 -9,3	10 059 -4,7	846 -10,9	44 578 -9,2	288 308 -12,5	207 102 -9,5
24.3	Sonstige erste Bearbeitung von Eisen und Stahl	a b	79 -1,3	11 886 -2,8	1 127 -0,9	53 041 +1,9	277 115 -8,9	138 563 -0,1
24.4	Erzeugung und erste Bearbeitung von NE-Metallen	a b	64 +1,6	19 099 +2,9	1 973 +7,3	105 286 +1,9	784 977 +11,6	316 426 +4,0
24.5	Gießereien	a b	80 -1,2	19 648 -2,8	1 674 -9,5	87 826 -3,7	248 044 -22,9	119 254 -20,3
25	Herstellung von Metallerzeugnissen	a b	882 -2,1	128 559 -2,8	12 917 -2,1	565 295 +1,3	1 883 402 -0,3	778 003 +0,6
25.1	Stahl- und Leichtmetallbau	a b	156 +2,6	20 595 +2,7	2 248 +4,6	84 270 +7,1	343 005 +9,8	73 152 +23,1
25.5	Herstellung von Schmiede-, Press-, Zieh- und Stanzteilen, gewalzten Ringen und pulvermetallurgischen Erzeugnissen	a b	149 -2,0	26 824 -4,2	2 459 -7,3	125 020 +0,2	403 715 -3,9	183 549 +1,2
25.6	Oberflächenveredlung und Wärmebehandlung; Mechanik a. n. g.	a b	210 +1,0	20 197 -1,1	2 125 -1,3	79 293 +3,1	206 920 +1,7	51 259 +15,4
25.7	Herstellung von Schneidwaren, Werkzeugen, Schlössern und Beschlägen aus unedlen Metallen	a b	159 -7,6	30 206 -4,2	2 836 -3,3	144 035 +0,9	422 827 -6,8	212 345 -9,8
25.9	Herstellung von sonstigen Metallwaren	a b	181 -3,2	27 292 -5,0	2 843 -1,7	116 737 -2,1	387 382 -4,3	196 162 -3,1

**Noch: 4. Betriebe, Beschäftigte, geleistete Arbeitsstunden, Entgelte und Umsatz
in Nordrhein-Westfalen nach Wirtschaftszweigen**

Systematik-Nr.	Wirtschaftszweig a = Dezember 2024 b = Veränderung gegenüber gleichem Vorjahreszeitraum in %		Betriebe	Beschäftigte	Geleistete Arbeits- stunden	Entgelte	Gesamtumsatz	
							insgesamt	darunter Auslands- umsatz
			Anzahl		1 000		1 000 EUR	
26	Herstellung von Datenverarbeitungsgeräten, elektronischen und optischen Erzeugnissen	a	180	39 380	4 591	203 029	981 764	563 009
		b	-0,6	-1,5	-0,9	+1,5	-6,8	-15,7
26.3	Herstellung von Geräten und Einrichtungen der Telekommunikationstechnik	a	18	3 468	404	21 171	81 564	28 431
		b	-5,3	-17,3	-17,6	-0,4	-22,3	-41,2
26.5	Herstellung von Mess-, Kontroll-, Navigations- u. ä. Instrumenten und Vorrichtungen; Herstellung von Uhren	a	94	16 793	2 005	85 738	321 112	184 161
		b	-	+1,5	+5,1	+4,6	-2,8	-6,3
27	Herstellung von elektrischen Ausrüstungen	a	283	79 879	8 038	399 648	1 424 173	716 292
		b	+1,8	-3,6	-0,2	-4,7	-11,6	-7,9
27.1	Herstellung von Elektromotoren, Generatoren, Transformatoren, Elektrizitätsverteilungs- und -schalteinrichtungen	a	113	23 704	2 589	118 787	482 434	202 430
		b	+6,6	+3,0	+5,3	-3,4	-10,5	-7,8
27.3	Herstellung von Kabeln und elektrischem Installations- material	a	60	25 947	2 363	126 939	412 896	238 456
		b	-1,6	-6,3	+0,7	+1,9	-4,4	+4,8
27.4	Herstellung von elektrischen Lampen und Leuchten	a	36	5 830	.	.	120 931	46 940
		b	-5,3	.	.	.	-4,3	-15,4
27.5	Herstellung von Haushaltsgeräten	a	16	14 878	1 497	78 580	227 556	151 724
		b	+6,7
28	Maschinenbau	a	800	178 360	18 617	952 924	4 908 994	3 395 918
		b	+1,1	+0,5	-0,5	+3,4	-	+2,9
28.1	Herstellung von nicht wirtschaftszweigspezifischen Maschinen	a	193	56 476	5 539	292 060	1 162 749	750 709
		b	+0,5	-2,5	-4,1	+0,1	-2,2	+0,8
28.4	Herstellung von Werkzeugmaschinen	a	74	14 644	1 561	79 074	641 956	430 556
		b	+1,4	+1,8	+2,2	+10,7	+0,7	-5,0
28.9	Herstellung von Maschinen für sonstige bestimmte Wirtschaftszweige	a	251	47 712	5 234	255 395	1 721 965	1 329 640
		b	+1,2	+2,7	+2,0	+6,3	+10,6	+15,5
29	Herstellung von Kraftwagen und Kraftwagenteilen	a	146	60 859	5 237	315 917	2 478 775	1 517 049
		b	-5,2	-5,7	-11,3	-4,2	+7,7	+14,3
29.1	Herstellung von Kraftwagen und Kraftwagenmotoren	a	5	19 377	1 299	109 114	.	.
		b	-28,6	-6,9	-19,8	-4,6	.	.
29.2	Herstellung von Karosserien, Aufbauten und Anhängern	a	38	10 162	998	42 516	.	.
		b	-5,0	-3,2	-4,0	-11,5	.	.
29.3	Herstellung von Teilen und Zubehör für Kraftwagen	a	103	31 320	2 939	164 287	457 534	237 940
		b	-3,7	-5,8	-9,5	-1,8	-17,4	-21,3
30	Sonstiger Fahrzeugbau	a	33	8 628	1 002	42 137	337 294	152 368
		b	-2,9	+1,9	+5,7	+5,0	-6,8	-12,1
30.2	Schienenfahrzeugbau	a	14	.	.	.	250 341	96 747
		b	+16,7	.	.	.	-10,2	-23,5
31	Herstellung von Möbeln	a	131	24 326	2 515	102 495	448 737	162 731
		b	-5,8	-5,0	+2,9	+4,5	-2,2	-7,1
32	Herstellung von sonstigen Waren	a	84	11 960	1 369	53 588	172 327	68 572
		b	-3,4	+0,1	-0,4	+2,6	-0,6	+2,9
32.4	Herstellung von Spielwaren	a	4	1 211	.	4 818	20 468	4 704
		b	-20,0	-4,3	.	+6,6	+10,2	+42,5
32.5	Herstellung von medizinischen und zahnmedizinischen Apparaten und Materialien	a	57	8 497	946	39 277	114 834	49 456
		b	-1,7	+1,0	-0,1	+1,0	-2,4	+4,1
33	Reparatur und Installation von Maschinen und Ausrüstungen	a	205	29 600	3 398	141 150	644 547	99 019
		b	-	-5,3	-4,4	-0,7	-19,5	-6,3
33.1	Reparatur von Metallerzeugnissen, Maschinen und Ausrüstungen	a	119	17 984	2 012	83 968	346 147	65 036
		b	-0,8	-7,5	-9,3	-4,9	+2,3	-2,5
33.2	Installation von Maschinen und Ausrüstungen a. n. g.	a	86	11 616	1 386	57 182	298 401	33 982
		b	+1,2	-1,6	+3,7	+6,2	-35,5	-12,8
	Insgesamt	a	4 912	1 048 634	110 714	5 082 174	27 693 217	13 318 603
		b	-0,7	-1,5	-0,9	+1,3	+0,2	+1,7

5. Umsatz in Nordrhein-Westfalen nach Wirtschaftszweigen

Systematik-Nr.	Wirtschaftszweig a = Dezember 2024 b = Veränderung gegenüber gleichem Vorjahreszeitraum in %		Gesamtumsatz	Auslandsumsatz		Anteil Auslandsumsatz am Gesamtumsatz (Exportquote)
				insgesamt	darunter Eurozone	
				1 000 EUR		%
B	Bergbau und Gewinnung von Steinen und Erden	a
		b	.	.	.	x
05	Kohlenbergbau	a
		b	.	.	.	x
06	Gewinnung von Erdöl und Erdgas	a	—	—	—	—
		b	—	—	—	—
07	Erzbergbau	a
		b	.	.	.	x
08	Gewinnung von Steinen und Erden, sonstiger Bergbau	a	40 295	8 695	5 991	21,6
		b	–14,1	–10,3	–18,1	x
09	Erbringung von Dienstleistungen für den Bergbau und für die Gewinnung von Steinen und Erden	a	—	—	—	—
		b	—	—	—	—
C	Verarbeitendes Gewerbe	a
		b	.	.	.	x
10	Herstellung von Nahrungs- und Futtermitteln	a	3 314 150	692 607	526 225	20,9
		b	+3,1	+5,4	+3,6	x
10.1	Schlachten und Fleischverarbeitung	a	1 085 873	156 929	130 916	14,5
		b	–1,3	+1,4	+2,0	x
10.3	Obst- und Gemüseverarbeitung	a	388 799	71 292	56 307	18,3
		b	+10,6	+0,5	–0,7	x
10.5	Milchverarbeitung	a	205 914	53 701	32 853	26,1
		b	+6,2	+17,6	+11,0	x
10.6	Mahl- und Schälmaschinen, Herstellung von Stärke und Stärkeerzeugnissen	a
		b	.	.	.	x
10.7	Herstellung von Back- und Teigwaren	a	459 865	54 973	40 583	12,0
		b	–1,3	+10,8	+15,7	x
10.8	Herstellung von sonstigen Nahrungsmitteln	a	828 406	228 584	163 623	27,6
		b	+8,6	+3,2	+0,4	x
11	Getränkeherstellung	a	359 899	22 027	10 327	6,1
		b	+7,7	–8,2	+31,2	x
12	Tabakverarbeitung	a	24 961	.	8 926	.
		b	+3,1	.	–4,8	x
13	Herstellung von Textilien	a	186 666	96 213	48 764	51,5
		b	+2,3	–0,3	–1,1	x
13.2	Weberei	a	33 043	.	11 070	.
		b	–6,4	.	–7,4	x
13.3	Veredlung von Textilien und Bekleidung	a	17 700	6 882	4 063	38,9
		b	+14,6	.	.	x
13.9	Herstellung von sonstigen Textilwaren	a	134 119	67 768	32 908	50,5
		b	+3,6	–1,6	+2,4	x
14	Herstellung von Bekleidung	a	75 722	23 129	16 534	30,5
		b	–2,2	+8,6	+21,1	x
15	Herstellung von Leder, Lederwaren und Schuhen	a
		b	.	.	.	x
16	Herstellung von Holz-, Flecht-, Korb- und Korkwaren (ohne Möbel)	a	231 621	57 036	34 501	24,6
		b	+5,7	–0,1	–10,1	x
17	Herstellung von Papier, Pappe und Waren daraus	a	538 325	251 732	166 356	46,8
		b	–2,2	+2,8	+2,5	x
17.1	Herstellung von Holz- und Zellstoff, Papier, Karton und Pappe	a	165 725	99 732	60 696	60,2
		b	–3,8	–4,0	–3,7	x
17.2	Herstellung von Waren aus Papier, Karton und Pappe	a	372 600	152 000	105 660	40,8
		b	–1,5	+7,8	+6,5	x
18	Herstellung von Druckerzeugnissen; Vervielfältigung von bespielten Ton-, Bild- und Datenträgern	a	172 083	25 189	13 112	14,6
		b	–10,3	+1,5	–1,0	x

Noch: 5. Umsatz in Nordrhein-Westfalen nach Wirtschaftszweigen

Systematik-Nr.	Wirtschaftszweig a = Dezember 2024 b = Veränderung gegenüber gleichem Vorjahreszeitraum in %		Gesamtumsatz	Auslandsumsatz		Anteil Auslandsumsatz am Gesamtumsatz (Exportquote)
				insgesamt	darunter Eurozone	
			1 000 EUR			%
19	Kokerei und Mineralölverarbeitung	a
		b	.	.	.	x
20	Herstellung von chemischen Erzeugnissen	a	3 808 336	2 180 770	895 695	57,3
		b	+9,5	+1,6	+7,3	x
20.1	Herstellung von chemischen Grundstoffen, Düngemitteln und Stickstoffverbindungen, Kunststoffen in Primärformen und synthetischem Kautschuk in Primärformen	a	2 322 013	1 434 081	586 270	61,8
		b	+18,8	+12,0	+7,8	x
20.3	Herstellung von Anstrichmitteln, Druckfarben und Kitten	a	210 564	115 331	73 983	54,8
		b	-8,4	-12,2	+5,8	x
20.4	Herstellung von Seifen, Wasch-, Reinigungs- und Körperpflegemitteln sowie von Duftstoffen	a	375 308	155 334	93 001	41,4
		b	-2,6	-0,7	-0,3	x
20.5	Herstellung von sonstigen chemischen Erzeugnissen	a	661 221	242 153	118 423	36,6
		b	+33,3	+4,6	+11,6	x
21	Herstellung von pharmazeutischen Erzeugnissen	a	791 190	599 371	97 068	75,8
		b	+23,6	+42,2	-9,7	x
22	Herstellung von Gummi- und Kunststoffwaren	a	921 753	417 081	242 616	45,2
		b	-1,2	-0,5	-3,7	x
22.1	Herstellung von Gummiwaren	a	128 948	76 510	39 527	59,3
		b	-6,7	-8,9	-12,7	x
22.2	Herstellung von Kunststoffwaren	a	792 805	340 570	203 089	43,0
		b	-0,2	+1,6	-1,7	x
23	Herstellung von Glas und Glaswaren, Keramik, Verarbeitung von Steinen und Erden	a	456 205	170 383	107 774	37,3
		b	+7,3	-4,0	-1,2	x
23.1	Herstellung von Glas und Glaswaren	a	105 192	52 489	32 402	49,9
		b	-21,7	-26,4	-32,2	x
23.5	Herstellung von Zement, Kalk und gebranntem Gips	a	122 569	24 151	19 524	19,7
		b	.	.	.	x
23.6	Herstellung von Erzeugnissen aus Beton, Zement und Gips	a	74 898	6 550	4 437	8,7
		b	+20,2	-16,3	-29,6	x
23.9	Herstellung von Schleifkörpern und Schleifmitteln auf Unterlage sowie sonstigen Erzeugnissen aus nichtmetallischen Mineralien a. n. g.	a	53 369	26 854	13 062	50,3
		b	-13,0	-20,9	-17,3	x
24	Metallerzeugung und -bearbeitung	a	2 756 076	1 146 160	608 137	41,6
		b	-1,3	-5,8	-10,4	x
24.2	Herstellung von Stahlrohren, Rohrform-, Rohrverschluss- und Rohrverbindungsstücken aus Stahl	a	288 308	207 102	68 541	71,8
		b	-12,5	-9,5	-0,7	x
24.3	Sonstige erste Bearbeitung von Eisen und Stahl	a	277 115	138 563	74 948	50,0
		b	-8,9	-0,1	-1,3	x
24.4	Erzeugung und erste Bearbeitung von NE-Metallen	a	784 977	316 426	207 169	40,3
		b	+11,6	+4,0	-3,5	x
24.5	Gießereien	a	248 044	119 254	52 308	48,1
		b	-22,9	-20,3	-28,3	x
25	Herstellung von Metallerzeugnissen	a	1 883 402	778 003	439 412	41,3
		b	-0,3	+0,6	+4,1	x
25.1	Stahl- und Leichtmetallbau	a	343 005	73 152	45 315	21,3
		b	+9,8	+23,1	+8,6	x
25.5	Herstellung von Schmiede-, Press-, Zieh- und Stanzteilen, gewalzten Ringen und pulvermetallurgischen Erzeugnissen	a	403 715	183 549	100 083	45,5
		b	-3,9	+1,2	-1,3	x
25.6	Oberflächenveredlung und Wärmebehandlung; Mechanik a. n. g.	a	206 920	51 259	30 327	24,8
		b	+1,7	+15,4	+6,3	x
25.7	Herstellung von Schneidwaren, Werkzeugen, Schlössern und Beschlägen aus unedlen Metallen	a	422 827	212 345	110 613	50,2
		b	-6,8	-9,8	-5,8	x
25.9	Herstellung von sonstigen Metallwaren	a	387 382	196 162	122 831	50,6
		b	-4,3	-3,1	+3,5	x

Noch: 5. Umsatz in Nordrhein-Westfalen nach Wirtschaftszweigen

Systematik-Nr.	Wirtschaftszweig a = Dezember 2024 b = Veränderung gegenüber gleichem Vorjahreszeitraum in %		Gesamtumsatz	Auslandsumsatz		Anteil Auslandsumsatz am Gesamtumsatz (Exportquote)
				insgesamt	darunter Eurozone	
			1 000 EUR			%
26	Herstellung von Datenverarbeitungsgeräten, elektronischen und optischen Erzeugnissen	a	981 764	563 009	192 244	57,3
		b	-6,8	-15,7	-13,7	x
26.3	Herstellung von Geräten und Einrichtungen der Telekommunikationstechnik	a	81 564	28 431	15 338	34,9
		b	-22,3	-41,2	-49,0	x
26.5	Herstellung von Mess-, Kontroll-, Navigations- u. ä. Instrumenten und Vorrichtungen; Herstellung von Uhren	a	321 112	184 161	66 685	57,4
		b	-2,8	-6,3	-4,5	x
27	Herstellung von elektrischen Ausrüstungen	a	1 424 173	716 292	296 082	50,3
		b	-11,6	-7,9	-17,9	x
27.1	Herstellung von Elektromotoren, Generatoren, Transformatoren, Elektrizitätsverteilungs- und -schalteinrichtungen	a	482 434	202 430	84 619	42,0
		b	-10,5	-7,8	-17,5	x
27.3	Herstellung von Kabeln und elektrischem Installations- material	a	412 896	238 456	74 772	57,8
		b	-4,4	+4,8	-23,2	x
27.4	Herstellung von elektrischen Lampen und Leuchten	a	120 931	46 940	30 921	38,8
		b	-4,3	-15,4	-0,1	x
27.5	Herstellung von Haushaltsgeräten	a	227 556	151 724	64 771	66,7
		b	.	.	.	x
28	Maschinenbau	a	4 908 994	3 395 918	1 101 046	69,2
		b	-	+2,9	+8,6	x
28.1	Herstellung von nicht wirtschaftszweigspezifischen Maschinen	a	1 162 749	750 709	262 717	64,6
		b	-2,2	+0,8	-4,8	x
28.4	Herstellung von Werkzeugmaschinen	a	641 956	430 556	122 435	67,1
		b	+0,7	-5,0	+4,9	x
28.9	Herstellung von Maschinen für sonstige bestimmte Wirtschaftszweige	a	1 721 965	1 329 640	379 147	77,2
		b	+10,6	+15,5	+51,1	x
29	Herstellung von Kraftwagen und Kraftwagenteilen	a	2 478 775	1 517 049	667 269	61,2
		b	+7,7	+14,3	+20,1	x
29.1	Herstellung von Kraftwagen und Kraftwagenmotoren	a
		b	.	.	.	x
29.2	Herstellung von Karosserien, Aufbauten und Anhängern	a
		b	.	.	.	x
29.3	Herstellung von Teilen und Zubehör für Kraftwagen	a	457 534	237 940	124 934	52,0
		b	-17,4	-21,3	-29,9	x
30	Sonstiger Fahrzeugbau	a	337 294	152 368	49 082	45,2
		b	-6,8	-12,1	-18,9	x
30.2	Schienenfahrzeugbau	a	250 341	96 747	22 638	38,6
		b	-10,2	-23,5	-29,3	x
31	Herstellung von Möbeln	a	448 737	162 731	110 403	36,3
		b	-2,2	-7,1	-11,6	x
32	Herstellung von sonstigen Waren	a	172 327	68 572	36 006	39,8
		b	-0,6	+2,9	-5,8	x
32.4	Herstellung von Spielwaren	a	20 468	4 704	.	23,0
		b	+10,2	+42,5	.	x
32.5	Herstellung von medizinischen und zahnmedizinischen Apparaten und Materialien	a	114 834	49 456	23 145	43,1
		b	-2,4	+4,1	-12,1	x
33	Reparatur und Installation von Maschinen und Ausrüstungen	a	644 547	99 019	38 837	15,4
		b	-19,5	-6,3	-22,1	x
33.1	Reparatur von Metallerzeugnissen, Maschinen und Ausrüstungen	a	346 147	65 036	27 909	18,8
		b	+2,3	-2,5	-6,0	x
33.2	Installation von Maschinen und Ausrüstungen a. n. g.	a	298 401	33 982	10 928	11,4
		b	-35,5	-12,8	-45,9	x
	Insgesamt	a	27 693 217	13 318 603	5 862 431	48,1
		b	+0,2	+1,7	+0,5	x

**6. Betriebe, Beschäftigte, geleistete Arbeitsstunden, Entgelte und Umsatz des Verarbeitenden Gewerbes
sowie des Bergbaus und der Gewinnung von Steinen und Erden nach Verwaltungsbezirken
Berichtsmonat Dezember 2024**

Verwaltungsbezirk	Betriebe	Beschäftigte	Geleistete Arbeits- stunden	Entgelte	Gesamtumsatz	
					insgesamt	darunter Auslands- umsatz
	Anzahl		1 000	1 000 EUR		
Kreisfreie Städte						
Düsseldorf	71	25 131	2 433	150 936	672 901	273 719
Duisburg	54	29 087	3 123	153 876	938 406	270 196
Essen	57	10 240	1 122	51 481	261 309	119 853
Krefeld	57	16 898	1 768	90 737	750 717	456 299
Mönchengladbach	62	13 177	1 515	65 234	277 181	124 259
Mülheim a. d. Ruhr	31	8 492	956	44 911	125 476	78 165
Oberhausen	31	5 764	639	31 961	157 841	89 154
Remscheid	70	12 328	1 283	61 435	233 143	131 185
Solingen	61	8 633	947	35 512	127 684	64 794
Wuppertal	80	19 682	2 142	106 229	272 362	160 602
Kreise						
Kleve	79	11 490	1 312	50 892	344 350	178 637
Mettmann	178	31 478	3 448	171 136	880 059	545 250
Rhein-Kreis Neuss	79	21 834	2 360	127 529	832 001	457 709
Viersen	95	11 940	1 309	51 877	241 178	106 362
Wesel	84	16 898	1 850	79 294	448 095	213 871
Regierungsbezirk Düsseldorf	1 089	243 072	26 209	1 273 040	6 562 706	3 270 053
Kreisfreie Städte						
Bonn	28	5 541	589	25 123	95 333	56 971
Köln	111	40 915	4 037	250 595	2 542 901	1 442 982
Leverkusen	29	17 710	1 737	126 601	721 764	552 788
Kreise						
Städteregion Aachen	135	27 909	3 039	144 857	976 944	564 194
darunter kreisfreie Stadt Aachen	50	13 083	1 341	69 290	388 461	184 635
Düren	77	13 255	1 502	61 145	336 943	184 424
Rhein-Erft-Kreis	70	17 560	2 075	95 917	886 827	331 441
Euskirchen	44	8 502	938	39 965	185 168	73 658
Heinsberg	62	10 216	1 066	45 903	353 229	148 755
Oberbergischer Kreis	148	28 555	2 986	130 274	466 612	232 249
Rheinisch-Bergischer Kreis	57	11 159	1 158	52 683	213 149	122 749
Rhein-Sieg-Kreis	130	20 814	2 285	93 398	651 495	262 574
Regierungsbezirk Köln	891	202 136	21 413	1 066 461	7 430 362	3 972 785
Kreisfreie Städte						
Bottrop	17	3 299	408	14 217	84 061	52 072
Gelsenkirchen	32	6 507	803	40 586	304 203	58 801
Münster	36	8 447	853	45 841	163 846	83 150

Noch: **6. Betriebe, Beschäftigte, geleistete Arbeitsstunden, Entgelte und Umsatz des Verarbeitenden Gewerbes sowie des Bergbaus und der Gewinnung von Steinen und Erden nach Verwaltungsbezirken**
Berichtsmonat Dezember 2024

Verwaltungsbezirk	Betriebe	Beschäftigte	Geleistete Arbeits- stunden	Entgelte	Gesamtumsatz	
					insgesamt	darunter Auslands- umsatz
	Anzahl	1 000	1 000 EUR			
Kreise						
Borken	208	34 283	3 603	144 328	821 716	374 816
Coesfeld	77	12 732	1 439	52 536	382 903	119 219
Recklinghausen	99	22 129	2 523	106 538	667 413	295 418
Steinfurt	171	33 556	3 494	139 695	835 406	356 683
Warendorf	102	26 147	2 702	120 412	496 274	218 194
Regierungsbezirk Münster	742	147 100	15 825	664 152	3 755 822	1 558 353
Kreisfreie Stadt						
Bielefeld	83	19 013	1 979	85 440	370 531	149 610
Kreise						
Gütersloh	207	65 234	7 423	294 203	1 573 009	589 547
Herford	133	24 490	2 549	105 966	466 119	180 417
Höxter	53	7 713	764	29 607	114 961	35 869
Lippe	111	27 956	2 480	123 900	528 601	263 540
Minden-Lübbecke	146	29 515	2 997	125 716	731 090	359 465
Paderborn	122	24 499	2 553	101 697	416 496	185 114
Regierungsbezirk Detmold	855	198 420	20 744	866 529	4 200 806	1 763 562
Kreisfreie Städte						
Bochum	66	12 402	1 398	60 992	301 782	120 975
Dortmund	82	18 593	1 991	101 586	529 883	284 316
Hagen	66	10 991	1 030	51 889	247 770	92 929
Hamm	41	7 889	913	33 137	194 757	76 097
Herne	20	4 124	404	19 936	75 760	49 399
Kreise						
Ennepe-Ruhr-Kreis	142	23 207	2 411	113 529	432 032	231 860
Hochsauerlandkreis	143	26 895	2 738	118 463	505 481	176 175
Märkischer Kreis	302	52 981	5 213	239 109	975 538	544 806
Olpe	117	22 366	2 183	102 475	472 893	189 247
Siegen-Wittgenstein	138	29 195	3 143	135 826	874 405	522 800
Soest	111	27 628	2 876	136 748	605 027	280 388
Unna	107	21 635	2 222	98 303	528 193	184 860
Regierungsbezirk Arnsberg	1 335	257 906	26 523	1 211 993	5 743 522	2 753 851
Land Nordrhein-Westfalen	4 912	1 048 634	110 714	5 082 174	27 693 217	13 318 603

7. Betriebe, Beschäftigte und Umsatz in Nordrhein-Westfalen nach fachlichen Betriebsteilen

Systematik-Nr.	Wirtschaftszweig a = Dezember 2024 b = Veränderung gegenüber gleichem Vorjahreszeitraum in %		Betriebs- teile	Beschäftigte	Umsatz		
					insgesamt	darunter Auslandsumsatz	
			Anzahl		1 000 EUR	%	
B	Bergbau und Gewinnung von Steinen und Erden	a	44	4 339	61 353	12 106	19,7
		b	—	–18,5	–5,8	–13,8	x
05	Kohlenbergbau	a	7	2 610	.	.	.
		b	—	–2,0	.	.	x
06	Gewinnung von Erdöl und Erdgas	a	—	—	—	—	—
		b	—	—	—	—	—
07	Erzbergbau	a	1
		b	—	.	.	.	x
08	Gewinnung von Steinen und Erden, sonstiger Bergbau	a	36	.	34 428	.	.
		b	—	.	–9,5	.	x
09	Erbringung von Dienstleistungen für den Bergbau und für die Gewinnung von Steinen und Erden	a	—	—	—	—	—
		b	—	—	—	—	—
C	Verarbeitendes Gewerbe	a	7 249	999 871	23 193 223	10 894 620	47,0
		b	–0,2	–1,6	–1,3	—	x
10	Herstellung von Nahrungs- und Futtermitteln	a	599	93 660	3 037 855	622 469	20,5
		b	+1,9	+2,1	+2,9	+5,0	x
10.1	Schlachten und Fleischverarbeitung	a	122	29 123	1 048 144	156 869	15,0
		b	–0,8	+1,3	–2,9	+2,3	x
10.3	Obst- und Gemüseverarbeitung	a	49	5 560	276 741	57 489	20,8
		b	–3,9	–1,9	–1,8	+7,4	x
10.5	Milchverarbeitung	a	21	3 532	157 548	28 433	18,0
		b	–12,5	+1,2	+6,9	+5,7	x
10.6	Mahl- und Schälsmühlen, Herstellung von Stärke und Stärkeerzeugnissen	a	25	2 184	102 770	33 222	32,3
		b	+4,2	+1,3	–3,4	–9,7	x
10.7	Herstellung von Back- und Teigwaren	a	185	23 694	402 538	38 005	9,4
		b	+2,8	+2,0	—	+0,7	x
10.8	Herstellung von sonstigen Nahrungsmitteln	a	146	25 201	825 548	219 770	26,6
		b	+5,8	+1,8	+15,0	+3,4	x
11	Getränkeherstellung	a	81	8 871	391 312	34 394	8,8
		b	+1,3	+0,9	+10,1	–10,9	x
12	Tabakverarbeitung	a	3	650	24 564	9 073	36,9
		b	—	+1,6	+2,9	–4,9	x
13	Herstellung von Textilien	a	134	13 109	169 577	85 306	50,3
		b	+0,8	+3,4	+1,0	–0,5	x
13.2	Weberei	a	24	2 662	27 229	18 472	67,8
		b	—	–1,2	–6,6	+3,0	x
13.3	Veredlung von Textilien und Bekleidung	a	16	1 392	16 999	.	.
		b	—	–2,7	+11,2	.	x
13.9	Herstellung von sonstigen Textilwaren	a	88	8 808	123 249	58 466	47,4
		b	+1,1	+6,0	+2,0	–1,0	x
14	Herstellung von Bekleidung	a	26	3 983	73 707	21 910	29,7
		b	–3,7	–3,5	–3,5	+3,4	x
15	Herstellung von Leder, Lederwaren und Schuhen	a	15	1 678	27 417	9 367	34,2
		b	+7,1	+0,1	–18,9	–28,2	x
16	Herstellung von Holz-, Flecht-, Korb- und Korkwaren (ohne Möbel)	a	96	11 359	218 873	53 732	24,5
		b	–5,9	–4,2	+8,5	+5,2	x
17	Herstellung von Papier, Pappe und Waren daraus	a	161	23 604	506 159	229 780	45,4
		b	+1,9	–1,5	–3,3	–2,1	x
17.1	Herstellung von Holz- und Zellstoff, Papier, Karton und Pappe	a	42	6 039	156 146	96 481	61,8
		b	–2,3	–4,4	–3,1	–3,6	x
17.2	Herstellung von Waren aus Papier, Karton und Pappe	a	119	17 565	350 012	133 299	38,1
		b	+3,5	–0,4	–3,5	–1,0	x
18	Herstellung von Druckerzeugnissen; Vervielfältigung von bespielten Ton-, Bild- und Datenträgern	a	115	11 794	172 569	26 282	15,2
		b	–2,5	–6,5	–10,1	+8,0	x

Noch: 7. Betriebe, Beschäftigte und Umsatz in Nordrhein-Westfalen nach fachlichen Betriebsteilen

Systematik-Nr.	Wirtschaftszweig a = Dezember 2024 b = Veränderung gegenüber gleichem Vorjahreszeitraum in %		Betriebs- teile	Beschäftigte	Umsatz		
					insgesamt	darunter Auslandsumsatz	
			Anzahl			1 000 EUR	
19	Kokerei und Mineralölverarbeitung	a	25	5 250	686 917	125 239	18,2
		b	-13,8	+2,6	-9,6	-14,7	x
20	Herstellung von chemischen Erzeugnissen	a	576	93 944	2 797 860	1 716 948	61,4
		b	+0,2	-0,9	+6,6	+12,2	x
20.1	Herstellung von chemischen Grundstoffen, Düngemitteln und Stickstoffverbindungen, Kunststoffen in Primärformen und synthetischem Kautschuk in Primärformen	a	273	52 504	1 904 743	1 211 410	63,6
		b	-0,4	-4,4	+7,6	+14,3	x
20.3	Herstellung von Anstrichmitteln, Druckfarben und Kitten	a	57	8 425	174 931	86 873	49,7
		b	-	+1,2	+2,1	+2,2	x
20.4	Herstellung von Seifen, Wasch-, Reinigungs- und Körper- pflegemitteln sowie von Duftstoffen	a	88	15 627	279 834	126 220	45,1
		b	+2,3	+24,8	+8,4	+12,4	x
20.5	Herstellung von sonstigen chemischen Erzeugnissen	a	140	14 719	380 643	238 628	62,7
		b	-	-9,9	+2,7	+7,4	x
21	Herstellung von pharmazeutischen Erzeugnissen	a	60	13 246	709 203	566 394	79,9
		b	-7,7	-2,3	+27,2	+42,7	x
22	Herstellung von Gummi- und Kunststoffwaren	a	571	62 735	814 298	390 572	48,0
		b	+0,2	-1,0	-1,3	+2,3	x
22.1	Herstellung von Gummiwaren	a	53	6 408	108 908	69 380	63,7
		b	+6,0	-3,6	-6,0	+0,1	x
22.2	Herstellung von Kunststoffwaren	a	518	56 327	705 391	321 193	45,5
		b	-0,4	-0,7	-0,5	+2,7	x
23	Herstellung von Glas und Glaswaren, Keramik, Verarbeitung von Steinen und Erden	a	213	24 342	387 262	135 238	34,9
		b	-	+1,8	+8,9	-8,8	x
23.1	Herstellung von Glas und Glaswaren	a	58	8 862	95 574	47 280	49,5
		b	-4,9	-6,7	-18,9	-25,5	x
23.5	Herstellung von Zement, Kalk und gebranntem Gips	a	22	2 114	101 753	21 150	20,8
		b	-	+2,5	+35,3	+9,6	x
23.6	Herstellung von Erzeugnissen aus Beton, Zement und Gips	a	61	5 495	70 592	6 198	8,8
		b	+1,7	+5,1	+25,9	-14,1	x
23.9	Herstellung von Schleifkörpern und Schleifmitteln auf Unterlage sowie sonstigen Erzeugnissen aus nichtmetallischen Mineralien a. n. g.	a	36	3 736	45 634	21 986	48,2
		b	+2,9	+16,5	+1,4	-12,2	x
24	Metallerzeugung und -bearbeitung	a	398	89 639	2 463 408	1 049 679	42,6
		b	-4,3	-2,6	-1,5	-5,7	x
24.2	Herstellung von Stahlrohren, Rohrform-, Rohrver- schluss- und Rohrverbindungsstücken aus Stahl	a	46	10 205	263 588	199 073	75,5
		b	-6,1	-4,0	-17,5	-10,0	x
24.3	Sonstige erste Bearbeitung von Eisen und Stahl	a	103	11 277	253 785	125 557	49,5
		b	-1,9	-4,0	-14,7	-4,8	x
24.4	Erzeugung und erste Bearbeitung von NE-Metallen	a	95	19 056	719 595	296 677	41,2
		b	-4,0	-1,5	+11,2	+8,0	x
24.5	Gießereien	a	106	17 564	192 070	92 307	48,1
		b	-6,2	-5,6	-24,3	-26,5	x
25	Herstellung von Metallerzeugnissen	a	1 221	125 878	1 668 010	678 562	40,7
		b	-1,1	-2,5	-1,5	-2,8	x
25.1	Stahl- und Leichtmetallbau	a	214	18 972	312 810	72 422	23,2
		b	+1,9	-0,2	+3,4	+5,0	x
25.5	Herstellung von Schmiede-, Press-, Zieh- und Stanzteilen, gewalzten Ringen und pulvermetallur- gischen Erzeugnissen	a	188	26 154	360 825	159 396	44,2
		b	-0,5	-0,2	-1,9	-3,9	x
25.6	Oberflächenveredlung und Wärmebehandlung; Mechanik a. n. g.	a	267	21 750	215 997	56 642	26,2
		b	+1,9	+0,4	+4,9	+27,6	x
25.7	Herstellung von Schneidwaren, Werkzeugen, Schlössern und Beschlägen aus unedlen Metallen	a	246	30 011	364 876	187 616	51,4
		b	-3,9	-3,6	-8,0	-11,7	x
25.9	Herstellung von sonstigen Metallwaren	a	263	25 813	320 340	161 166	50,3
		b	-2,6	-4,0	-6,1	-2,1	x

Noch: 7. Betriebe, Beschäftigte und Umsatz in Nordrhein-Westfalen nach fachlichen Betriebsteilen

Systematik-Nr.	Wirtschaftszweig a = Dezember 2024 b = Veränderung gegenüber gleichem Vorjahreszeitraum in %		Betriebs- teile	Beschäftigte	Umsatz		
					insgesamt	darunter Auslandsumsatz	
			Anzahl		1 000 EUR		%
26	Herstellung von Datenverarbeitungsgeräten, elektronischen und optischen Erzeugnissen	a b	248 –	34 376 –2,2	792 232 –10,9	464 277 –18,8	58,6 x
26.3	Herstellung von Geräten und Einrichtungen der Telekommunikationstechnik	a b	27 –6,9	3 070 –18,2	55 443 –37,9	16 184 –59,1	29,2 x
26.5	Herstellung von Mess-, Kontroll-, Navigations- u. ä. Instru- menten und Vorrichtungen; Herstellung von Uhren	a b	124 –	16 139 +1,0	274 152 –4,0	159 371 –4,7	58,1 x
27	Herstellung von elektrischen Ausrüstungen	a b	400 +0,5	75 394 –4,1	1 073 862 –9,1	501 525 –5,0	46,7 x
27.1	Herstellung von Elektromotoren, Generatoren, Transformatoren, Elektrizitätsverteilungs- und -schalteinrichtungen	a b	152 +4,1	19 970 –3,1	384 688 –11,6	159 273 –5,1	41,4 x
27.3	Herstellung von Kabeln und elektrischem Installations- material	a b	83 –	26 561 –4,1	295 195 –1,5	159 823 +5,2	54,1 x
27.4	Herstellung von elektrischen Lampen und Leuchten	a b	43 –4,4	7 959 –4,4	120 495 +2,6	48 155 –19,8	40,0 x
27.5	Herstellung von Haushaltsgeräten	a b	24 –4,0	10 763 –5,3	106 178 –26,4	64 509 –9,8	60,8 x
28	Maschinenbau	a b	1 113 +0,8	164 130 –0,5	4 396 413 +0,8	3 044 315 +4,6	69,2 x
28.1	Herstellung von nicht wirtschaftszweigspezifischen Maschinen	a b	259 –1,1	53 091 +1,3	968 835 –3,8	609 994 –0,9	63,0 x
28.4	Herstellung von Werkzeugmaschinen	a b	104 +7,2	13 909 –2,7	592 942 –6,4	400 543 –14,1	67,6 x
28.9	Herstellung von Maschinen für sonstige bestimmte Wirt- schaftszweige	a b	369 +0,8	45 031 –0,1	1 615 842 +12,2	1 246 678 +17,8	77,2 x
29	Herstellung von Kraftwagen und Kraftwagenteilen	a b	179 –5,8	60 281 –6,1	1 065 403 –23,9	567 082 –31,2	53,2 x
29.1	Herstellung von Kraftwagen und Kraftwagenmotoren	a b	8 –11,1	17 541 –6,8	348 338 x
29.2	Herstellung von Karosserien, Aufbauten und Anhängern	a b	41 –4,7	9 411 –2,6	215 644 x
29.3	Herstellung von Teilen und Zubehör für Kraftwagen	a b	130 –5,8	33 329 –6,6	501 422 –15,2	269 113 –15,4	53,7 x
30	Sonstiger Fahrzeugbau	a b	47 –4,1	8 601 +0,5	314 442 –10,9	141 957 –16,5	45,1 x
30.2	Schienenfahrzeugbau	a b	16 +6,7	5 412 +2,7	239 620 –11,7	92 600 –24,9	38,6 x
31	Herstellung von Möbeln	a b	162 –5,8	23 971 –5,6	420 981 –0,5	153 797 –5,5	36,5 x
32	Herstellung von sonstigen Waren	a b	100 –1,0	10 649 –0,9	142 421 –2,0	59 001 +6,6	41,4 x
32.4	Herstellung von Spielwaren	a b	4 –20,0	. .	17 196 –6,7	. .	. x
32.5	Herstellung von medizinischen und zahnmedizinischen Apparaten und Materialien	a b	69 +1,5	7 582 +0,8	94 033 –1,0	43 789 +12,2	46,6 x
33	Reparatur und Installation von Maschinen und Ausrüstungen	a b	706 +4,0	38 727 +1,5	838 479 –7,6	207 719 +12,2	24,8 x
33.1	Reparatur von Metallerzeugnissen, Maschinen und Ausrüstungen	a b	469 +2,6	23 581 +1,8	457 505 +17,4	120 939 +32,3	26,4 x
33.2	Installation von Maschinen und Ausrüstungen a. n. g.	a b	237 +6,8	15 146 +0,9	380 974 –26,5	86 780 –7,4	22,8 x
	Insgesamt	a b	7 293 –0,2	1 004 210 –1,7	23 254 577 –1,3	10 906 726 –	46,9 x

Veröffentlichungen zur Entwicklung und Struktur im Verarbeitenden Gewerbe sowie im Bergbau und bei der Gewinnung von Steinen und Erden

Betriebsergebnisse

– monatlich

Inhalt: Betriebe, Beschäftigte, Arbeitsstunden, Entgelte und Umsätze in Nordrhein-Westfalen nach Wirtschaftszweigen und nach Regierungsbezirken sowie kreisfreien Städten und Kreisen insgesamt; aktuellste Produktions- und Auftragseingangsindizes nach Wirtschaftszweigen in Nordrhein-Westfalen. Betriebe, Beschäftigte und Umsatz in Nordrhein-Westfalen nach fachlichen Betriebsteilen.

Artikelnummer: E133

– jährlich

Inhalt: Betriebe, Beschäftigte, Arbeitsstunden, Entgelte und Umsätze in Nordrhein-Westfalen nach Wirtschaftszweigen und nach Regierungsbezirken sowie kreisfreien Städten und Kreisen. Betriebe, Beschäftigte, Entgelte und Umsatz in Nordrhein-Westfalen nach Wirtschaftszweigen und Größenklassen.

Artikelnummer: E123

Produktion

Inhalt: Zum Absatz bestimmte Produktion, nach Güterabteilungen und Güterklassen.

Artikelnummer: E153

Weitere Auskünfte zu diesen Veröffentlichungen erteilt Ihnen gerne der statistische Auskunftsdienst unter der Telefon-Nr. 0211 9449-2495 oder per E-Mail unter statistik-info@it.nrw.de.