



und Erden.	2	x			120	Fasererzeugnisse (ohne Textilien)			
erdgas-	-	-	-	-	1209	Veredlung von Erzeugnissen dieser Güter			
bergbau					18	Textilien			
und Erden.	2	x			181	Wolltextilien und Gewebe			
	962	x	24 479 717	32	182	Leinwand			
	92	x	4 232 700	31	183	Wollstoff			
	22	x	196 962	3	184	Leinwand			
	157	x	4 410 627	30	185	Leinwand (ohne Leinwand)			
kg	10		9 609 047	29 573	186	Leinwand und Wollstoff (ohne Leinwand)			
erzeugnisse	6	x	148 315	34	187	Wollstoff			
oren,	12	x	485 400	30	188	Leinwand (auch getränkt, bestreicht, überzogen)			
h. g.	42	x	1 231 722	30	189	Leinwand (auch getränkt, bestreicht, überzogen)			
	11		2 889 581	1 097 160	190	Leinwand (auch getränkt, bestreicht, überzogen)			
	4		97 457	125 571	191	Leinwand (auch getränkt, bestreicht, überzogen)			
(peiseeis)	27	x	1 342 737	8	192	Leinwand (auch getränkt, bestreicht, überzogen)			
	4		86 542 600	116 088	193	Leinwand (auch getränkt, bestreicht, überzogen)			
	26	x	577 201	19	194	Leinwand (auch getränkt, bestreicht, überzogen)			
	13	x	460 971	42	195	Leinwand (auch getränkt, bestreicht, überzogen)			
	508	x	3 186 592	28	196	Leinwand (auch getränkt, bestreicht, überzogen)			
kg	55				197	Leinwand (auch getränkt, bestreicht, überzogen)			
t	2				198	Leinwand (auch getränkt, bestreicht, überzogen)			
t	7				199	Leinwand (auch getränkt, bestreicht, überzogen)			
kg	41		605 557 331	2 454 056	200	Leinwand (auch getränkt, bestreicht, überzogen)			
kg	11		124 048 886	727 820	201	Leinwand (auch getränkt, bestreicht, überzogen)			
	24	x		474 688	202	Leinwand (auch getränkt, bestreicht, überzogen)			
	24	x		465 843	203	Leinwand (auch getränkt, bestreicht, überzogen)			
erzeugnisse,					204	Leinwand (auch getränkt, bestreicht, überzogen)			
oder zum					205	Leinwand (auch getränkt, bestreicht, überzogen)			
in einem Inhalt					206	Leinwand (auch getränkt, bestreicht, überzogen)			
kg	2				207	Leinwand (auch getränkt, bestreicht, überzogen)			
	61	x		786 690	208	Leinwand (auch getränkt, bestreicht, überzogen)			
	29	x		453 031	209	Leinwand (auch getränkt, bestreicht, überzogen)			
erzeugnisse					210	Leinwand (auch getränkt, bestreicht, überzogen)			
t	26				211	Leinwand (auch getränkt, bestreicht, überzogen)			
Güter-					212	Leinwand (auch getränkt, bestreicht, überzogen)			

Statistische Berichte

Verarbeitendes Gewerbe sowie Bergbau und Gewinnung
von Steinen und Erden in Nordrhein-Westfalen

November 2024



Verarbeitendes Gewerbe sowie Bergbau und Gewinnung von Steinen und Erden in Nordrhein-Westfalen

November 2024

Herausgegeben von
Information und Technik Nordrhein-Westfalen, Statistisches Landesamt
Mauerstraße 51, 40476 Düsseldorf • Postfach 10 11 05, 40002 Düsseldorf
Telefon +49211 9449-01 • Telefax +49211 9449-8000
Internet: <http://www.it.nrw>
E-Mail: poststelle@it.nrw.de

Erschienen im September 2025

Alle Statistischen Berichte finden Sie als PDF-Datei zum kostenlosen
Download in unserer Internet-Rubrik Aktuell / Publikationen.
© IT.NRW, Statistisches Landesamt, Düsseldorf, 2025. Dieses Werk ist lizenziert unter
der Datenlizenz Deutschland - Namensnennung - Version 2.0.
Auszugsweise Vervielfältigung und Verbreitung mit Quellenangabe gestattet.

Inhalt

	Seite
Vorbemerkungen	4
Erläuterungen	4
Methodische Hinweise	5
Definitionen	5
Systematiken	6
Veröffentlichungen	6
Klassifikation der Wirtschaftszweige	8
 Tabellenteil	
1. Übersicht über die wirtschaftliche Entwicklung in Nordrhein-Westfalen 2021 – 2024	18
Grafiken <i>Auftragseingangsinde</i> x	19
2. Auftragseingangsinde	22
Grafiken <i>Produktionsinde</i> x	28
3. Produktionsinde	31
4. Betriebe, Beschäftigte, geleistete Arbeitsstunden, Entgelte und Umsatz in Nordrhein-Westfalen nach Wirtschaftszweigen	32
5. Umsatz in Nordrhein-Westfalen nach Wirtschaftszweigen	35
6. Betriebe, Beschäftigte, geleistete Arbeitsstunden, Entgelte und Umsatz des Verarbeitenden Gewerbes sowie des Bergbaus und der Gewinnung von Steinen und Erden nach kreisfreien Städten und Kreisen	38
7. Betriebe, Beschäftigte und Umsatz in Nordrhein-Westfalen nach fachlichen Betriebsteilen	40

Vorbemerkungen

Mit Beginn des Berichtsmonats Januar 2009 wurde die Klassifikation der Wirtschaftszweige, Ausgabe 2003 (WZ 2003) durch die Klassifikation der Wirtschaftszweige, Ausgabe 2008 (WZ 2008) abgelöst. Die WZ 2008 ist das Ergebnis einer generellen Aktualisierung der Klassifikation der Wirtschaftszweige, Ausgabe 2003. Sie basiert auf der statistischen Systematik der Wirtschaftszweige in der Europäischen Gemeinschaft (NACE Rev. 2), die mit der Verordnung (EG) Nr. 1893/2006 des Europäischen Parlaments und des Rates vom 20. Dezember 2006 (ABl. EG Nr. L 393 S. 1) veröffentlicht wurde, und ihrerseits auf der Internationalen Systematik der Wirtschaftszweige (ISIC Rev. 4) der Vereinten Nationen aufbaut.

Die Klassifikation der Wirtschaftszweige, Ausgabe 2008 ist gleichzeitig maßgebend für die Abgrenzung des Wirtschaftssektors Verarbeitendes Gewerbe sowie Bergbau und Gewinnung von Steinen und Erden und hat damit Auswirkungen auf die Zusammensetzung der Berichtskreise der Statistiken dieses Bereichs.

Das Verarbeitende Gewerbe wird dabei nicht nur intern neu gegliedert, sondern es wird auch insgesamt neu abgegrenzt. So werden einige Tätigkeiten, die bisher dem Verarbeitenden Gewerbe zugeordnet waren, künftig aus den Erhebungen in diesen Bereichen herausfallen, andere Tätigkeiten dagegen werden neu aufgenommen. Die Neuzuordnungen des „Verlagswesens“ und des „Recyclings“ in Bereiche außerhalb des Verarbeitenden Gewerbes sind dabei besonders gravierend. Ebenfalls von großer Bedeutung ist die Trennung zwischen der „Herstellung“ von Investitionsgütern und deren „Reparatur und Installation“. Zu diesem Zweck wurde eine separate Abteilung innerhalb des Verarbeitenden Gewerbes „Reparatur und Installation von Maschinen und Ausrüstungen“ gebildet. Daneben gibt es eine Reihe von Änderungen im Detail der Klassifikation wie z. B. die Schaffung eigener Abteilungen für die „Getränkeherstellung“ und die „Herstellung von pharmazeutischen Erzeugnissen“ (siehe Klassifikation der Wirtschaftszweige Ausgabe 2008 (WZ 2008) S. 8 ff.).

Darüber hinaus wurden zwei methodische Änderungen bei der Klassifizierung vorgenommen. Zum Einen ändert sich die Zuordnung der sogenannten **Converter**. Dabei handelt es sich um Betriebe oder Unternehmen ohne eigene Warenproduktion, die fremd bezogene Waren im eigenen Namen verkaufen und zusätzlich die gewerblichen Schutzrechte an den Produkten besitzen. Diese Converter wurden bislang so klassifiziert, als hätten sie die Waren selbst hergestellt. Nach der WZ 2008 werden diese Einheiten nun nicht mehr als Hersteller von Waren behandelt. Sie gehören künftig i. d. R. zum Handel. Lohnauftraggeber (also Einheiten, die einem Dritten das wesentliche Inputmaterial unentgeltlich zur Bearbeitung bereitstellen) werden dagegen weiterhin wie Hersteller klassifiziert.

Zum Anderen erfolgt in Fällen **vertikaler Integration**, bei der verschiedene Produktionsstufen nacheinander von derselben Einheit ausgeführt werden und der aus einem Produktionsprozess hervorgegangene Output als Input für die nächste Stufe dient, die Klassifizierung entsprechend der Produktionsstufe,

die den größten Beitrag zur Wertschöpfung der Einheit leistet (und nicht mehr wie bisher nach dem Output der letzten Produktionsstufe).

Erläuterungen

Ziel der Statistik

Die monatlichen Erhebungen des Verarbeitenden Gewerbes sowie des Bergbaus und der Gewinnung von Steinen und Erden stellen kurzfristig Daten über die konjunkturelle Entwicklung dieses Wirtschaftsbereichs in wirtschaftssystematischer und regionaler Gliederung zur Verfügung. Die Ergebnisse der Statistiken sind wichtiges Material für die Arbeiten der gesetzgebenden Körperschaften, der Bundes- und Landesregierungen, der Verbände, Kammern sowie sonstigen Institutionen und bilden eine unentbehrliche Grundlage für zahlreiche wirtschaftspolitische Entscheidungen.

Rechtsgrundlage

Rechtsgrundlage für die Erhebungen im Verarbeitenden Gewerbe sowie im Bergbau und in der Gewinnung von Steinen und Erden ist das Gesetz über die Statistik im Produzierenden Gewerbe (ProdGewStatG) in der Fassung der Bekanntmachung vom 21. März 2002 (BGBl. I S. 1181), zuletzt geändert durch Artikel 271 der Verordnung vom 31. August 2015 (BGBl. I S. 1474) in Verbindung mit dem Gesetz über die Statistik für Bundeszwecke (Bundesstatistikgesetz – BStatG) vom 22. Januar 1987 (BGBl. I S. 462, 565) in der Fassung der Bekanntmachung vom 20. Oktober 2016 (BGBl. I S. 2394).

Berichtskreis

Monatsbericht für Betriebe des Verarbeitenden Gewerbes sowie des Bergbaus und der Gewinnung von Steinen und Erden

Der Berichtskreis des Monatsberichtes umfasst seit Januar 2007 alle Betriebe des Wirtschaftsbereichs Verarbeitendes Gewerbe sowie Bergbau und Gewinnung von Steinen und Erden mit mindestens 50 tätigen Personen, unabhängig davon, ob diese Betriebe zu Unternehmen dieses Wirtschaftsbereichs gehören, oder zu Unternehmen, deren wirtschaftlicher Schwerpunkt außerhalb des Produzierenden Gewerbes liegt.

Am 1. Januar 2007 trat Artikel 10 des Ersten Gesetzes zum Abbau bürokratischer Hemmnisse insbesondere in der mittelständischen Wirtschaft vom 22. August 2006 (BGBl. I S. 1970) in Kraft, durch den das Gesetz über die Statistik im Produzierenden Gewerbe geändert wurde. Wurden in der Vergangenheit beim Monatsbericht im Verarbeitenden Gewerbe alle Betriebe von Unternehmen mit 20 und mehr tätigen Personen befragt, so sind ab dem Berichtsmonat Januar 2007 nur noch Betriebe mit 50 und mehr tätigen Personen einbezogen. Mit dieser Maß-

nahme wird eine deutliche Entlastung insbesondere der kleinen und mittleren Unternehmen von statistischen Auskunftspflichten erreicht. Die unterhalb dieser neuen Abschneidegrenze liegenden Betriebe werden ab dem Berichtsjahr 2007 nur noch im neu eingeführten Jahresbericht für Betriebe im Verarbeitenden Gewerbe nach den tätigen Personen, den Entgelten (Lohn- und Gehaltssummen) sowie dem Umsatz befragt. Dieser Bericht stellt sicher, dass die für regionale Strukturuntersuchungen notwendigen Informationen im bisherigen Umfang und in bisheriger Qualität zumindest jährlich zur Verfügung stehen.

Methodische Hinweise

Die Merkmale „Umsatz“ und „Beschäftigte“ werden nach fachlichen Betriebsteilen erhoben und sowohl für Betriebe als auch für fachliche Betriebsteile aufbereitet. Die beiden übrigen Merkmale „Arbeitsstunden“ und „Bruttoentgelte“ werden nur für den gesamten Betrieb (einschl. der sonstigen Betriebsteile) erhoben. Das Merkmal „Auftragseingang“ wird nur für ausgewählte Wirtschaftszweige nach fachlichen Betriebsteilen erhoben. Es dient ausschließlich zur Berechnung der Auftragseingangsindizes. Hinsichtlich der Darstellung der Ergebnisse wird bei den Merkmalen Beschäftigte und Umsätze zwischen einem Nachweis nach fachlichen Betriebsteilen und nach Betrieben unterschieden. Beim Nachweis nach Betrieben werden alle Angaben eines kombinierten Betriebes (örtliche Einheit mit Betriebsteilen in mehreren Wirtschaftszweigen der WZ 2008) unter dem Wirtschaftszweig nachgewiesen, bei dem der Schwerpunkt der wirtschaftlichen Tätigkeit des Betriebes liegt.

Mit dem Berichtsmonat Januar 2024 wird die Berechnung des Auftragseingangs- und des Produktionsindex auf das Basisjahr 2021 umgestellt.

Definitionen

Betrieb

Ein Betrieb ist ein an einem Standort gelegenes Unternehmen oder ein Teil eines Unternehmens (z. B. Werk, Fabrikationsstätte), wenn an diesem Ort oder von diesem Ort aus Wirtschaftstätigkeiten ausgeübt werden, für die i. d. R. eine oder mehrere Personen im Auftrag desselben Unternehmens arbeiten.

Ein Unternehmen ist die kleinste rechtlich selbstständige Einheit, die aus handels- oder steuerrechtlichen Gründen Bücher führt.

Beschäftigte

Alle Personen, die am Ende des Monats in einem arbeitsrechtlichen Verhältnis zum Betrieb stehen (einschl. Heim-, Saison- und Aushilfsarbeiter/-innen sowie Teilzeitbeschäftigte unabhängig von der Anzahl der im Berichtsmonat geleisteten Stunden), tätige (Mit)inhaberinnen und -inhaber sowie unbezahlt mithelfende Familienangehörige, soweit sie mindestens ein Drittel der üblichen Arbeitszeit im Betrieb tätig sind.

Aufgrund der Organisationsreform in der gesetzlichen Rentenversicherung ist ab dem Jahr 2005 die Unterscheidung zwi-

schen Arbeiterinnen und Arbeitern und Angestellten aufgehoben. Aus diesem Grunde werden ab Januar 2006 die Angaben zu Arbeiterinnen und Arbeiter und Löhnen nicht mehr separat erhoben. In den Ergebnissen dargestellt werden nur noch die Beschäftigten insgesamt sowie die Entgelte (früher: Bruttolohn und -gehaltssumme).

Geleistete Arbeitsstunden

Alle tatsächlich geleisteten (nicht die bezahlten) Stunden aller tätigen Personen.

Entgelte

Summe der Bruttobezüge ohne Arbeitgeberanteile zur Sozialversicherung, jedoch einschließlich Lohn- und Gehaltzuschlägen (auch Gratifikationen, Erfindergelder sowie Provisionen, Tantiemen usw.). Vergütungen für gewerblich und kaufmännisch Auszubildende sind enthalten. Nicht erfasst werden allgemeine soziale Aufwendungen sowie Vergütungen, die als Spesenersatz anzusehen sind.

Gesamtumsatz

Umsatz aus Eigenerzeugung, baugewerblicher Umsatz sowie Umsatz aus Handelsware und sonstigen nicht industriellen Tätigkeiten (wie Erlöse aus Vermietung und Verpachtung, Provisionseinnahmen, Erlöse aus Transportleistungen für Dritte und aus dem Verkauf von eigenen landwirtschaftlichen Erzeugnissen). Als Umsatz gilt die Summe der Rechnungsendbeträge (ohne Umsatzsteuer) einschließlich etwa darin enthaltener Verbrauchsteuern sowie der Kosten für Fracht, Transportversicherung, Porto, Verpackung und Spesen, auch wenn diese gesondert in Rechnung gestellt werden. Bei der Darstellung nach fachlichen Betriebsteilen handelt es sich ausschließlich um den Umsatz aus Eigenerzeugung.

Auslandsumsatz

Direkte Lieferungen und Leistungen an Empfänger, die im Ausland ansässig sind, sowie Lieferungen an Exporteure, die die bestellten Waren ohne Be- und Verarbeitung in das Ausland ausführen. Zusätzlich zum „Auslandsumsatz insgesamt“ wird der „Auslandsumsatz mit den Ländern der Eurozone“ veröffentlicht. Das sind die Länder der Europäischen Union, die den EURO als gemeinsame Währung eingeführt haben. Im Einzelnen sind das die Umsätze mit Belgien, Estland, Finnland, Frankreich, Griechenland, Irland, Italien, Lettland, Litauen, Luxemburg, Malta, den Niederlanden, Österreich, Portugal, Slowakei, Slowenien, Spanien und Zypern.

Auftragseingangsinde

Der Nachweis der Auftragseingangsindeizes erfolgt für ausgewählte Wirtschaftszweige des Verarbeitenden Gewerbes nach der Klassifikation der Wirtschaftszweige, Ausgabe 2008 (WZ 2008) und vier Hauptgruppen. Die Ergebnisse werden sowohl in nominalen (Wert-) als auch realen (Volumen-)Indizes dargestellt. Zur Berechnung des realen Auftragseingangsindeizes werden Preisindizes für gewerbliche Produkte (Inlands-Auftragseingänge) sowie Preisindizes für die Ausfuhr (Auslands-Auftragseingänge) verwendet. Die Berechnung der Auftragseingangsindeizes basiert auf den Ergebnissen des Monatsberichts für Betriebe des Verarbeitenden Gewerbes sowie des Bergbaus und der Gewinnung von Steinen und Erden. Es

handelt sich bei den Auftragseingängen um den Wert (ohne Umsatzsteuer, aber ggf. einschl. Verbrauchsteuern) aller im Berichtsmonat eingegangenen und vom Betrieb fest akzeptierten Aufträge auf Lieferung selbst hergestellter (bzw. im Lohnauftrag gefertigter) Produkte.

Produktionsindex

Der Produktionsindex zeigt – unbeeinflusst von Preisveränderungen und Kalenderunregelmäßigkeiten – kurzfristig die Entwicklung der Produktionsleistung der einzelnen Wirtschaftszweige und des gesamten Produzierenden Gewerbes auf. Der Nachweis des Produktionsindex erfolgt nach der Klassifikation der Wirtschaftszweige, Ausgabe 2008 (WZ 2008) und Hauptgruppen. Die Berechnung des Produktionsindex basiert im wesentlichen auf den Ergebnissen der monatlichen Produktionserhebung bei Betrieben mit mindestens 50 Beschäftigten. Nach dem gleichen Konzept wird zusätzlich ein vierteljährlicher Produktionsindex durch Aggregation der drei Monatsmeldungen der Betriebe des Verarbeitenden Gewerbes mit 50 und mehr Beschäftigten und der Produktionsdaten der übrigen vierteljährlich meldepflichtigen Betriebe von Unternehmen mit in der Regel 20 und mehr Beschäftigten des Produzierenden Gewerbes berechnet. Zur Verbesserung der Qualität der monatlichen Produktionsindizes werden diese nachträglich für jeden Wirtschaftszweig an das Niveau des entsprechenden vierteljährlichen Produktionsindex angeglichen.

Systematiken

Die Darstellung aller Ergebnisse erfolgt in der Gliederung der Klassifikation der Wirtschaftszweige, Ausgabe 2008 (WZ 2008). Ausschließlich für die Darstellung der Indizes werden Hauptgruppen durch die direkte Zuordnung der Wirtschaftszweigen (= Dreisteller der Systematik) der WZ 2008 zu den Bereichen

VO = Vorleistungsgüterproduzenten

IG = Investitionsgüterproduzenten

GG = Gebrauchsgüterproduzenten

VG = Verbrauchsgüterproduzenten

EN = Energie

gebildet (siehe Klassifikation der Wirtschaftszweige Ausgabe 2008 (WZ 2008) S. 8 ff.).

Veröffentlichungen

Ergebnisse für das Bundesgebiet über den Bereich Verarbeitendes Gewerbe sowie Bergbau und Gewinnung von Steinen und Erden werden vom Statistischen Bundesamt (www.destatis.de) in der Fachserie 4, Reihe 4 veröffentlicht.

Aktuelle Ergebnisse – auch von anderen Bundesländern – werden im Internet unter www.statistikportal.de veröffentlicht. Dort kann über die GENESIS Datenbank auch auf ausgewählte Ergebnisse für alle Länder sowie alle Stadt- und Landkreise zugegriffen werden.

Jährliche Strukturergebnisse aller Betriebe von Unternehmen mit 20 und mehr tätigen Personen werden (auch für Regierungsbezirke und Kreise) im Statistischen Bericht E 12 3 „Betriebsergebnisse; Beschäftigte, Entgelte und Umsatz (Artikelnummer: E 12 3)“ veröffentlicht.

Zeichenerklärung

0	weniger als die Hälfte von 1 in der letzten besetzten Stelle, jedoch mehr als nichts
–	nichts vorhanden (genau null)
.	Zahlenwert unbekannt oder geheim zu halten
x	Tabellenfach gesperrt, weil Aussage nicht sinnvoll
/	berichtigte Zahl

**Wirtschaftszweige des Verarbeitenden Gewerbes sowie
des Bergbaus und der Gewinnung von Steinen und Erden**
aus: **Klassifikation der Wirtschaftszweige Ausgabe 2008 (WZ 2008)**

Abteilung — Gruppe — Klasse		Bezeichnung	Haupt gruppe
Abschnitt B		Bergbau und Gewinnung von Steinen und Erden	
05		Kohlenbergbau	
	05.1	Steinkohlenbergbau	EN
		05.10 Steinkohlenbergbau	
	05.2	Braunkohlenbergbau	EN
		05.20 Braunkohlenbergbau	
06		Gewinnung von Erdöl und Erdgas	
	06.1	Gewinnung von Erdöl	EN
		06.10 Gewinnung von Erdöl	
	06.2	Gewinnung von Erdgas	EN
		06.20 Gewinnung von Erdgas	
07		Erzbergbau	
	07.1	Eisenerzbergbau	VO
		07.10 Eisenerzbergbau	
	07.2	NE-Metallerzbergbau	VO
		07.21 Bergbau auf Uran- und Thoriumerze	
		07.29 Sonstiger NE-Metallerzbergbau	
08		Gewinnung von Steinen und Erden, sonstiger Bergbau	
	08.1	Gewinnung von Natursteinen, Kies, Sand, Ton und Kaolin	VO
		08.11 Gewinnung von Naturwerksteinen und Natursteinen, Kalk- und Gipsstein, Kreide und Schiefer	
		08.12 Gewinnung von Kies, Sand, Ton und Kaolin	
	08.9	Sonstiger Bergbau; Gewinnung von Steinen und Erden a. n. g.	VO
		08.91 Bergbau auf chemische und Düngemittelminerale	
		08.92 Torfgewinnung	
		08.93 Gewinnung von Salz	
		08.99 Gewinnung von Steinen und Erden a. n. g.	
09		Erbringung von Dienstleistungen für den Bergbau und für die Gewinnung von Steinen und Erden	
	09.1	Erbringung von Dienstleistungen für die Gewinnung von Erdöl und Erdgas	VO
		09.10 Erbringung von Dienstleistungen für die Gewinnung von Erdöl und Erdgas	
	09.9	Erbringung von Dienstleistungen für den sonstigen Bergbau und die Gewinnung von Steinen und Erden	VO
		09.90 Erbringung von Dienstleistungen für den sonstigen Bergbau und die Gewinnung von Steinen und Erden	
Abschnitt C		Verarbeitendes Gewerbe	
10		Herstellung von Nahrungs- und Futtermitteln	
	10.1	Schlachten und Fleischverarbeitung	VG
		10.11 Schlachten (ohne Schlachten von Geflügel)	
		10.12 Schlachten von Geflügel	
		10.13 Fleischverarbeitung	
	10.2	Fischverarbeitung	VG
		10.20 Fischverarbeitung	

Noch: **Wirtschaftszweige des Verarbeitenden Gewerbes sowie
des Bergbaus und der Gewinnung von Steinen und Erden**
aus: **Klassifikation der Wirtschaftszweige Ausgabe 2008 (WZ 2008)**

Abteilung — Gruppe — Klasse	Bezeichnung	Haupt gruppe
noch: Abschnitt C	Verarbeitendes Gewerbe	
10.3	Obst- und Gemüseverarbeitung	VG
10.31	Kartoffelverarbeitung	
10.32	Herstellung von Frucht- und Gemüsesäften	
10.39	Sonstige Verarbeitung von Obst und Gemüse	
10.4	Herstellung von pflanzlichen und tierischen Ölen und Fetten	VG
10.41	Herstellung von Ölen und Fetten (ohne Margarine u. ä. Nahrungsfette)	
10.42	Herstellung von Margarine u. ä. Nahrungsfetten	
10.5	Milchverarbeitung	VG
10.51	Milchverarbeitung (ohne Herstellung von Speiseeis)	
10.52	Herstellung von Speiseeis	
10.6	Mahl- und Schälmühlen, Herstellung von Stärke und Stärkeerzeugnissen	VO
10.61	Mahl- und Schälmühlen	
10.62	Herstellung von Stärke und Stärkeerzeugnissen	
10.7	Herstellung von Back- und Teigwaren	VG
10.71	Herstellung von Backwaren (ohne Dauerbackwaren)	
10.72	Herstellung von Dauerbackwaren	
10.73	Herstellung von Teigwaren	
10.8	Herstellung von sonstigen Nahrungsmitteln	VG
10.81	Herstellung von Zucker	
10.82	Herstellung von Süßwaren (ohne Dauerbackwaren)	
10.83	Verarbeitung von Kaffee und Tee, Herstellung von Kaffee-Ersatz	
10.84	Herstellung von Würzmitteln und Soßen	
10.85	Herstellung von Fertiggerichten	
10.86	Herstellung von homogenisierten und diätetischen Nahrungsmitteln	
10.89	Herstellung von sonstigen Nahrungsmitteln a. n. g.	
10.9	Herstellung von Futtermitteln	VO
10.91	Herstellung von Futtermitteln für Nutztiere	
10.92	Herstellung von Futtermitteln für sonstige Tiere	
11	Getränkeherstellung	
11.0	Getränkeherstellung	VG
11.01	Herstellung von Spirituosen	
11.02	Herstellung von Traubenwein	
11.03	Herstellung von Apfelwein und anderen Fruchtweinen	
11.04	Herstellung von Wermutwein und sonstigen aromatisierten Weinen	
11.05	Herstellung von Bier	
11.06	Herstellung von Malz	
11.07	Herstellung von Erfrischungsgetränken; Gewinnung natürlicher Mineralwässer	
12	Tabakverarbeitung	
12.0	Tabakverarbeitung	VG
12.00	Tabakverarbeitung	
13	Herstellung von Textilien	
13.1	Spinnstoffaufbereitung und Spinnerei	VO
13.10	Spinnstoffaufbereitung und Spinnerei	
13.2	Weberei	VO
13.20	Weberei	

Noch: **Wirtschaftszweige des Verarbeitenden Gewerbes sowie
des Bergbaus und der Gewinnung von Steinen und Erden**
aus: **Klassifikation der Wirtschaftszweige Ausgabe 2008 (WZ 2008)**

Abteilung — Gruppe — Klasse	Bezeichnung	Haupt gruppe
noch: Abschnitt C	Verarbeitendes Gewerbe	
13.3	Veredlung von Textilien und Bekleidung	VO
13.30	Veredlung von Textilien und Bekleidung	
13.9	Herstellung von sonstigen Textilwaren	VG
13.91	Herstellung von gewirktem und gestricktem Stoff	
13.92	Herstellung von konfektionierten Textilwaren (ohne Bekleidung)	
13.93	Herstellung von Teppichen	
13.94	Herstellung von Seilerwaren	
13.95	Herstellung von Vliesstoff und Erzeugnissen daraus (ohne Bekleidung)	
13.96	Herstellung von technischen Textilien	
13.99	Herstellung von sonstigen Textilwaren a. n. g.	
14	Herstellung von Bekleidung	
14.1	Herstellung von Bekleidung (ohne Pelzbekleidung)	VG
14.11	Herstellung von Lederbekleidung	
14.12	Herstellung von Arbeits- und Berufsbekleidung	
14.13	Herstellung von sonstiger Oberbekleidung	
14.14	Herstellung von Wäsche	
14.19	Herstellung von sonstiger Bekleidung und Bekleidungszubehör a. n. g.	
14.2	Herstellung von Pelzwaren	VG
14.20	Herstellung von Pelzwaren	
14.3	Herstellung von Bekleidung aus gewirktem und gestricktem Stoff	VG
14.31	Herstellung von Strumpfwaren	
14.39	Herstellung von sonstiger Bekleidung aus gewirktem und gestricktem Stoff	
15	Herstellung von Leder, Lederwaren und Schuhen	
15.1	Herstellung von Leder und Lederwaren (ohne Herstellung von Lederbekleidung)	VG
15.11	Herstellung von Leder und Lederfaserstoff; Zurichtung und Färben von Fellen	
15.12	Lederverarbeitung (ohne Herstellung von Lederbekleidung)	
15.2	Herstellung von Schuhen	VG
15.20	Herstellung von Schuhen	
16	Herstellung von Holz-, Flecht-, Korb- und Korkwaren (ohne Möbel)	
16.1	Säge-, Hobel- und Holzimprägnierwerke	VO
16.10	Säge-, Hobel- und Holzimprägnierwerke	
16.2	Herstellung von sonstigen Holz-, Kork-, Flecht- und Korbwaren (ohne Möbel)	VO
16.21	Herstellung von Furnier-, Sperrholz-, Holzfasern- und Holzspanplatten	
16.22	Herstellung von Parketttafeln	
16.23	Herstellung von sonstigen Konstruktionsteilen, Fertigbauteilen, Ausbauelementen und Fertigteilbauten aus Holz	
16.24	Herstellung von Verpackungsmitteln, Lagerbehältern und Ladungsträgern aus Holz	
16.29	Herstellung von Holzwaren a. n. g., Kork-, Flecht- und Korbwaren (ohne Möbel)	

Noch: **Wirtschaftszweige des Verarbeitenden Gewerbes sowie
des Bergbaus und der Gewinnung von Steinen und Erden**
aus: **Klassifikation der Wirtschaftszweige Ausgabe 2008 (WZ 2008)**

Abteilung — Gruppe — Klasse		Bezeichnung	Haupt gruppe
noch: Abschnitt C		Verarbeitendes Gewerbe	
17		Herstellung von Papier, Pappe und Waren daraus	
	17.1	Herstellung von Holz- und Zellstoff, Papier, Karton und Pappe	VO
	17.11	Herstellung von Holz- und Zellstoff	
	17.12	Herstellung von Papier, Karton und Pappe	
	17.2	Herstellung von Waren aus Papier, Karton und Pappe	VO
	17.21	Herstellung von Wellpapier und -pappe sowie von Verpackungsmitteln aus Papier, Karton und Pappe	
	17.22	Herstellung von Haushalts-, Hygiene- und Toilettenartikeln aus Zellstoff, Papier und Pappe	
	17.23	Herstellung von Schreibwaren und Bürobedarf aus Papier, Karton und Pappe	
	17.24	Herstellung von Tapeten	
	17.29	Herstellung von sonstigen Waren aus Papier, Karton und Pappe	
18		Herstellung von Druckerzeugnissen; Vervielfältigung von bespielten Ton-, Bild- und Datenträgern	
	18.1	Herstellung von Druckerzeugnissen	VG
	18.11	Drucken von Zeitungen	
	18.12	Drucken a. n. g.	
	18.13	Druck- und Medienvorstufe	
	18.14	Binden von Druckerzeugnissen und damit verbundene Dienstleistungen	
	18.2	Vervielfältigung von bespielten Ton-, Bild- und Datenträgern	VG
	18.20	Vervielfältigung von bespielten Ton-, Bild- und Datenträgern	
19		Kokerei und Mineralölverarbeitung	
	19.1	Kokerei	EN
	19.10	Kokerei	
	19.2	Mineralölverarbeitung	EN
	19.20	Mineralölverarbeitung	
20		Herstellung von chemischen Erzeugnissen	
	20.1	Herstellung von chemischen Grundstoffen, Düngemitteln und Stickstoffverbindungen, Kunststoffen in Primärformen und synthetischem Kautschuk in Primärformen	VO
	20.11	Herstellung von Industriegasen	
	20.12	Herstellung von Farbstoffen und Pigmenten	
	20.13	Herstellung von sonstigen anorganischen Grundstoffen und Chemikalien	
	20.14	Herstellung von sonstigen organischen Grundstoffen und Chemikalien	
	20.15	Herstellung von Düngemitteln und Stickstoffverbindungen	
	20.16	Herstellung von Kunststoffen in Primärformen	
	20.17	Herstellung von synthetischem Kautschuk in Primärformen	
	20.2	Herstellung von Schädlingsbekämpfungsmitteln, Pflanzenschutz- und Desinfektionsmitteln	VO
	20.20	Herstellung von Schädlingsbekämpfungsmitteln, Pflanzenschutz- und Desinfektionsmitteln	
	20.3	Herstellung von Anstrichmitteln, Druckfarben und Kitt	VO
	20.30	Herstellung von Anstrichmitteln, Druckfarben und Kitt	
	20.4	Herstellung von Seifen, Wasch-, Reinigungs- und Körperpflegemitteln sowie von Duftstoffen	VG
	20.41	Herstellung von Seifen, Wasch-, Reinigungs- und Poliermitteln	
	20.42	Herstellung von Körperpflegemitteln und Duftstoffen	

Noch: **Wirtschaftszweige des Verarbeitenden Gewerbes sowie
des Bergbaus und der Gewinnung von Steinen und Erden**
aus: **Klassifikation der Wirtschaftszweige Ausgabe 2008 (WZ 2008)**

Abteilung — Gruppe — Klasse	Bezeichnung	Haupt gruppe
noch: Abschnitt C	Verarbeitendes Gewerbe	
20.5	Herstellung von sonstigen chemischen Erzeugnissen	VO
20.51	Herstellung von pyrotechnischen Erzeugnissen	
20.52	Herstellung von Klebstoffen	
20.53	Herstellung von etherischen Ölen	
20.59	Herstellung von sonstigen chemischen Erzeugnissen a. n. g.	
20.6	Herstellung von Chemiefasern	VO
20.60	Herstellung von Chemiefasern	
21	Herstellung von pharmazeutischen Erzeugnissen	
21.1	Herstellung von pharmazeutischen Grundstoffen	VG
21.10	Herstellung von pharmazeutischen Grundstoffen	
21.2	Herstellung von pharmazeutischen Spezialitäten und sonstigen pharmazeutischen Erzeugnissen	VG
21.20	Herstellung von pharmazeutischen Spezialitäten und sonstigen pharmazeutischen Erzeugnissen	
22	Herstellung von Gummi- und Kunststoffwaren	
22.1	Herstellung von Gummiwaren	VO
22.11	Herstellung und Runderneuerung von Bereifungen	
22.19	Herstellung von sonstigen Gummiwaren	
22.2	Herstellung von Kunststoffwaren	VO
22.21	Herstellung von Platten, Folien, Schläuchen und Profilen aus Kunststoffen	
22.22	Herstellung von Verpackungsmitteln aus Kunststoffen	
22.23	Herstellung von Baubedarfsartikeln aus Kunststoffen	
22.29	Herstellung von sonstigen Kunststoffwaren	
23	Herstellung von Glas und Glaswaren, Keramik, Verarbeitung von Steinen und Erden	
23.1	Herstellung von Glas und Glaswaren	VO
23.11	Herstellung von Flachglas	
23.12	Veredlung und Bearbeitung von Flachglas	
23.13	Herstellung von Hohlglas	
23.14	Herstellung von Glasfasern und Waren daraus	
23.19	Herstellung, Veredlung und Bearbeitung von sonstigem Glas einschließlich technischen Glaswaren	
23.2	Herstellung von feuerfesten keramischen Werkstoffen und Waren	VO
23.20	Herstellung von feuerfesten keramischen Werkstoffen und Waren	
23.3	Herstellung von keramischen Baumaterialien	VO
23.31	Herstellung von keramischen Wand- und Bodenfliesen und -platten	
23.32	Herstellung von Ziegeln und sonstiger Baukeramik	
23.4	Herstellung von sonstigen Porzellan- und keramischen Erzeugnissen	VO
23.41	Herstellung von keramischen Haushaltswaren und Ziergegenständen	
23.42	Herstellung von Sanitärkeramik	
23.43	Herstellung von Isolatoren und Isolierteilen aus Keramik	
23.44	Herstellung von keramischen Erzeugnissen für sonstige technische Zwecke	
23.49	Herstellung von sonstigen keramischen Erzeugnissen	

Noch: **Wirtschaftszweige des Verarbeitenden Gewerbes sowie
des Bergbaus und der Gewinnung von Steinen und Erden**
aus: **Klassifikation der Wirtschaftszweige Ausgabe 2008 (WZ 2008)**

Abteilung — Gruppe — Klasse	Bezeichnung	Haupt gruppe
noch: Abschnitt C	Verarbeitendes Gewerbe	
23.5	Herstellung von Zement, Kalk und gebranntem Gips	VO
23.51	Herstellung von Zement	
23.52	Herstellung von Kalk und gebranntem Gips	
23.6	Herstellung von Erzeugnissen aus Beton, Zement und Gips	VO
23.61	Herstellung von Erzeugnissen aus Beton, Zement und Kalksandstein für den Bau	
23.62	Herstellung von Gipserzeugnissen für den Bau	
23.63	Herstellung von Frischbeton (Transportbeton)	
23.64	Herstellung von Mörtel und anderem Beton (Trockenbeton)	
23.65	Herstellung von Faserzementwaren	
23.69	Herstellung von sonstigen Erzeugnissen aus Beton, Zement und Gips a. n. g.	
23.7	Be- und Verarbeitung von Naturwerksteinen und Natursteinen a. n. g.	VO
23.70	Be- und Verarbeitung von Naturwerksteinen und Natursteinen a. n. g.	
23.9	Herstellung von Schleifkörpern und Schleifmitteln auf Unterlage sowie sonstigen Erzeugnissen aus nichtmetallischen Mineralien a. n. g.	VO
23.91	Herstellung von Schleifkörpern und Schleifmitteln auf Unterlage	
23.99	Herstellung von sonstigen Erzeugnissen aus nichtmetallischen Mineralien a. n. g.	
24	Metallerzeugung und -bearbeitung	
24.1	Erzeugung von Roheisen, Stahl und Ferrolegierungen	VO
24.10	Erzeugung von Roheisen, Stahl und Ferrolegierungen	
24.2	Herstellung von Stahlrohren, Rohrform-, Rohrverschluss- und Rohrverbindungsstücken aus Stahl	VO
24.20	Herstellung von Stahlrohren, Rohrform-, Rohrverschluss- und Rohrverbindungsstücken aus Stahl	
24.3	Sonstige erste Bearbeitung von Eisen und Stahl	VO
24.31	Herstellung von Blankstahl	
24.32	Herstellung von Kaltband mit einer Breite von weniger als 600 mm	
24.33	Herstellung von Kaltprofilen	
24.34	Herstellung von kaltgezogenem Draht	
24.4	Erzeugung und erste Bearbeitung von NE-Metallen	VO
24.41	Erzeugung und erste Bearbeitung von Edelmetallen	
24.42	Erzeugung und erste Bearbeitung von Aluminium	
24.43	Erzeugung und erste Bearbeitung von Blei, Zink und Zinn	
24.44	Erzeugung und erste Bearbeitung von Kupfer	
24.45	Erzeugung und erste Bearbeitung von sonstigen NE-Metallen	
24.46	Aufbereitung von Kernbrennstoffen	
24.5	Gießereien	VO
24.51	Eisengießereien	
24.52	Stahlgießereien	
24.53	Leichtmetallgießereien	
24.54	Buntmetallgießereien	

Noch: **Wirtschaftszweige des Verarbeitenden Gewerbes sowie
des Bergbaus und der Gewinnung von Steinen und Erden**
aus: **Klassifikation der Wirtschaftszweige Ausgabe 2008 (WZ 2008)**

Abteilung — Gruppe — Klasse	Bezeichnung	Haupt gruppe
noch: Abschnitt C	Verarbeitendes Gewerbe	
25	Herstellung von Metallerzeugnissen	
25.1	Stahl- und Leichtmetallbau	IG
25.11	Herstellung von Metallkonstruktionen	
25.12	Herstellung von Ausbauelementen aus Metall	
25.2	Herstellung von Metalltanks und -behältern; Herstellung von Heizkörpern und -kesseln für Zentralheizungen	IG
25.21	Herstellung von Heizkörpern und -kesseln für Zentralheizungen	
25.29	Herstellung von Sammelbehältern, Tanks u. ä. Behältern aus Metall	
25.3	Herstellung von Dampfkesseln (ohne Zentralheizungskessel)	IG
25.30	Herstellung von Dampfkesseln (ohne Zentralheizungskessel)	
25.4	Herstellung von Waffen und Munition	IG
25.40	Herstellung von Waffen und Munition	
25.5	Herstellung von Schmiede-, Press-, Zieh- und Stanzteilen, gewalzten Ringen und pulvermetallurgischen Erzeugnissen	VO
25.50	Herstellung von Schmiede-, Press-, Zieh- und Stanzteilen, gewalzten Ringen und pulvermetallurgischen Erzeugnissen	
25.6	Oberflächenveredlung und Wärmebehandlung; Mechanik a. n. g.	VO
25.61	Oberflächenveredlung und Wärmebehandlung	
25.62	Mechanik a. n. g.	
25.7	Herstellung von Schneidwaren, Werkzeugen, Schlössern und Beschlägen aus unedlen Metallen	VO
25.71	Herstellung von Schneidwaren und Bestecken aus unedlen Metallen	
25.72	Herstellung von Schlössern und Beschlägen aus unedlen Metallen	
25.73	Herstellung von Werkzeugen	
25.9	Herstellung von sonstigen Metallwaren	VO
25.91	Herstellung von Fässern, Trommeln, Dosen, Eimern u. ä. Behältern aus Metall	
25.92	Herstellung von Verpackungen und Verschlüssen aus Eisen, Stahl und NE-Metall	
25.93	Herstellung von Drahtwaren, Ketten und Federn	
25.94	Herstellung von Schrauben und Nieten	
25.99	Herstellung von sonstigen Metallwaren a. n. g.	
26	Herstellung von Datenverarbeitungsgeräten, elektronischen und optischen Erzeugnissen	
26.1	Herstellung von elektronischen Bauelementen und Leiterplatten	VO
26.11	Herstellung von elektronischen Bauelementen	
26.12	Herstellung von bestückten Leiterplatten	
26.2	Herstellung von Datenverarbeitungsgeräten und peripheren Geräten	IG
26.20	Herstellung von Datenverarbeitungsgeräten und peripheren Geräten	
26.3	Herstellung von Geräten und Einrichtungen der Telekommunikationstechnik	IG
26.30	Herstellung von Geräten und Einrichtungen der Telekommunikationstechnik	
26.4	Herstellung von Geräten der Unterhaltungselektronik	GG
26.40	Herstellung von Geräten der Unterhaltungselektronik	

Noch: **Wirtschaftszweige des Verarbeitenden Gewerbes sowie
des Bergbaus und der Gewinnung von Steinen und Erden**
aus: **Klassifikation der Wirtschaftszweige Ausgabe 2008 (WZ 2008)**

Abteilung — Gruppe — Klasse	Bezeichnung	Haupt gruppe
noch: Abschnitt C	Verarbeitendes Gewerbe	
26.5	Herstellung von Mess-, Kontroll-, Navigations- u. ä. Instrumenten und Vorrichtungen; Herstellung von Uhren	IG
26.51	Herstellung von Mess-, Kontroll-, Navigations- u. ä Instrumenten und Vorrichtungen	
26.52	Herstellung von Uhren	
26.6	Herstellung von Bestrahlungs- und Elektrotherapiegeräten und elektromedizinischen Geräten	IG
26.60	Herstellung von Bestrahlungs- und Elektrotherapiegeräten und elektromedizinischen Geräten	
26.7	Herstellung von optischen und fotografischen Instrumenten und Geräten	GG
26.70	Herstellung von optischen und fotografischen Instrumenten und Geräten	
26.8	Herstellung von magnetischen und optischen Datenträgern	VO
26.80	Herstellung von magnetischen und optischen Datenträgern	
27	Herstellung von elektrischen Ausrüstungen	
27.1	Herstellung von Elektromotoren, Generatoren, Transformatoren, Elektrizitätsverteilungs- und -schalteinrichtungen	VO
27.11	Herstellung von Elektromotoren, Generatoren und Transformatoren	
27.12	Herstellung von Elektrizitätsverteilungs- und -schalteinrichtungen	
27.2	Herstellung von Batterien und Akkumulatoren	VO
27.20	Herstellung von Batterien und Akkumulatoren	
27.3	Herstellung von Kabeln und elektrischem Installationsmaterial	VO
27.31	Herstellung von Glasfaserkabeln	
27.32	Herstellung von sonstigen elektronischen und elektrischen Drähten und Kabeln	
27.33	Herstellung von elektrischem Installationsmaterial	
27.4	Herstellung von elektrischen Lampen und Leuchten	VO
27.40	Herstellung von elektrischen Lampen und Leuchten	
27.5	Herstellung von Haushaltsgeräten	GG
27.51	Herstellung von elektrischen Haushaltsgeräten	
27.52	Herstellung von nicht elektrischen Haushaltsgeräten	
27.9	Herstellung von sonstigen elektrischen Ausrüstungen und Geräten a. n. g.	VO
27.90	Herstellung von sonstigen elektrischen Ausrüstungen und Geräten a. n. g.	
28	Maschinenbau	
28.1	Herstellung von nicht wirtschaftszweigspezifischen Maschinen	IG
28.11	Herstellung von Verbrennungsmotoren und Turbinen (ohne Motoren für Luft- und Straßenfahrzeuge)	
28.12	Herstellung von hydraulischen und pneumatischen Komponenten und Systemen	
28.13	Herstellung von Pumpen und Kompressoren a. n. g.	
28.14	Herstellung von Armaturen a. n. g.	
28.15	Herstellung von Lagern, Getrieben, Zahnrädern und Antriebselementen	

Noch: **Wirtschaftszweige des Verarbeitenden Gewerbes sowie
des Bergbaus und der Gewinnung von Steinen und Erden**
aus: **Klassifikation der Wirtschaftszweige Ausgabe 2008 (WZ 2008)**

Abteilung — Gruppe — Klasse	Bezeichnung	Haupt gruppe
noch: Abschnitt C	Verarbeitendes Gewerbe	
28.2	Herstellung von sonstigen nicht wirtschaftszweigspezifischen Maschinen	IG
28.21	Herstellung von Öfen und Brennern	
28.22	Herstellung von Hebezeugen und Fördermitteln	
28.23	Herstellung von Büromaschinen (ohne Datenverarbeitungsgeräte und periphere Geräte)	
28.24	Herstellung von handgeführten Werkzeugen mit Motorantrieb	
28.25	Herstellung von kälte- und lufttechnischen Erzeugnissen, nicht für den Haushalt	
28.29	Herstellung von sonstigen nicht wirtschaftszweigspezifischen Maschinen a. n. g.	
28.3	Herstellung von land- und forstwirtschaftlichen Maschinen	IG
28.30	Herstellung von land- und forstwirtschaftlichen Maschinen	
28.4	Herstellung von Werkzeugmaschinen	IG
28.41	Herstellung von Werkzeugmaschinen für die Metallbearbeitung	
28.49	Herstellung von sonstigen Werkzeugmaschinen	
28.9	Herstellung von Maschinen für sonstige bestimmte Wirtschaftszweige	IG
28.91	Herstellung von Maschinen für die Metallerzeugung, von Walzwerkeinrichtungen und Gießmaschinen	
28.92	Herstellung von Bergwerks-, Bau- und Baustoffmaschinen	
28.93	Herstellung von Maschinen für die Nahrungs- und Genussmittelerzeugung und die Tabakverarbeitung	
28.94	Herstellung von Maschinen für die Textil- und Bekleidungsherstellung und die Lederverarbeitung	
28.95	Herstellung von Maschinen für die Papiererzeugung und -verarbeitung	
28.96	Herstellung von Maschinen für die Verarbeitung von Kunststoffen und Kautschuk	
28.99	Herstellung von Maschinen für sonstige bestimmte Wirtschaftszweige a. n. g.	
29	Herstellung von Kraftwagen und Kraftwagenteilen	
29.1	Herstellung von Kraftwagen und Kraftwagenmotoren	IG
29.10	Herstellung von Kraftwagen und Kraftwagenmotoren	
29.2	Herstellung von Karosserien, Aufbauten und Anhängern	IG
29.20	Herstellung von Karosserien, Aufbauten und Anhängern	
29.3	Herstellung von Teilen und Zubehör für Kraftwagen	IG
29.31	Herstellung elektrischer und elektronischer Ausrüstungsgegenstände für Kraftwagen	
29.32	Herstellung von sonstigen Teilen und sonstigem Zubehör für Kraftwagen	
30	Sonstiger Fahrzeugbau	
30.1	Schiff- und Bootsbau	IG
30.11	Schiffbau (ohne Boots- und Yachtbau)	
30.12	Boots- und Yachtbau	
30.2	Schienenfahrzeugbau	IG
30.20	Schienenfahrzeugbau	

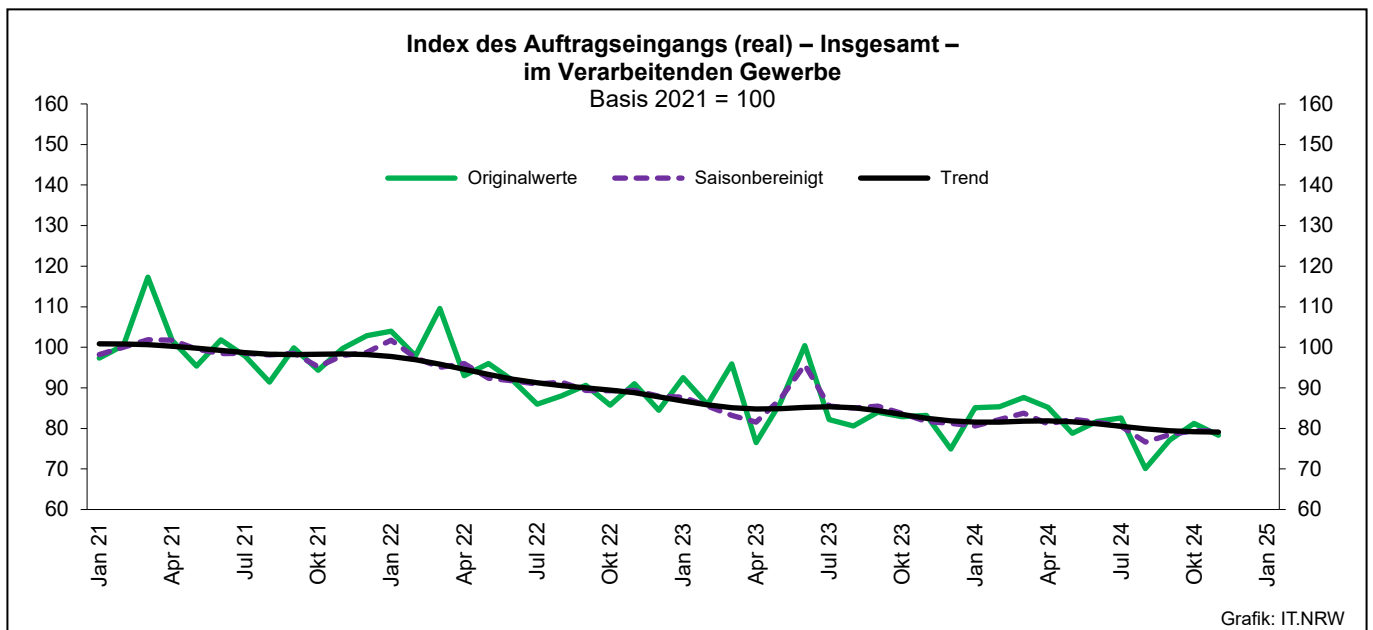
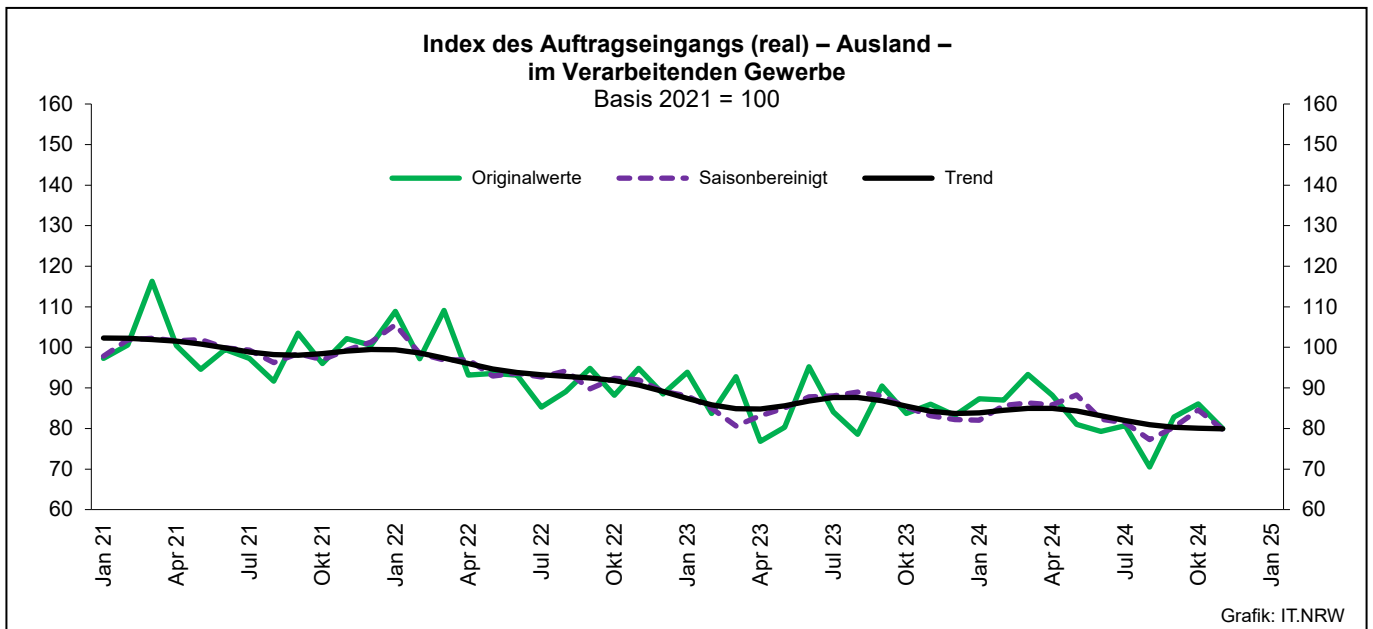
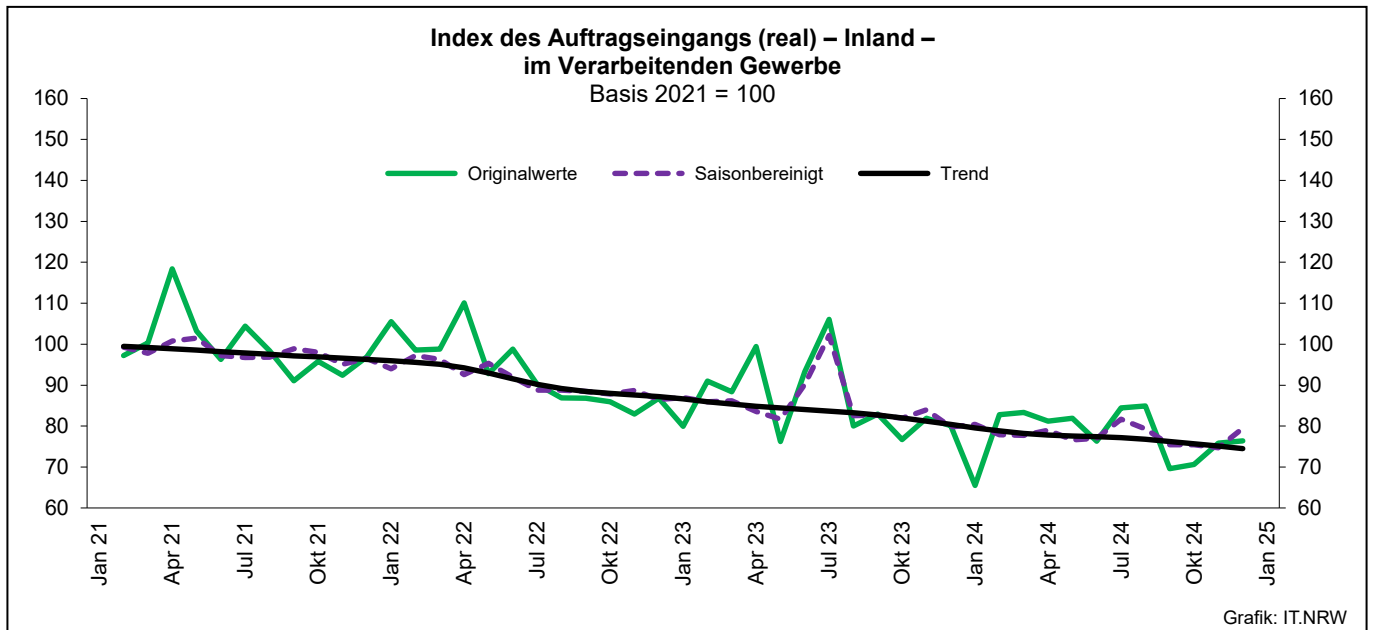
Noch: **Wirtschaftszweige des Verarbeitenden Gewerbes sowie
des Bergbaus und der Gewinnung von Steinen und Erden**
aus: **Klassifikation der Wirtschaftszweige Ausgabe 2008 (WZ 2008)**

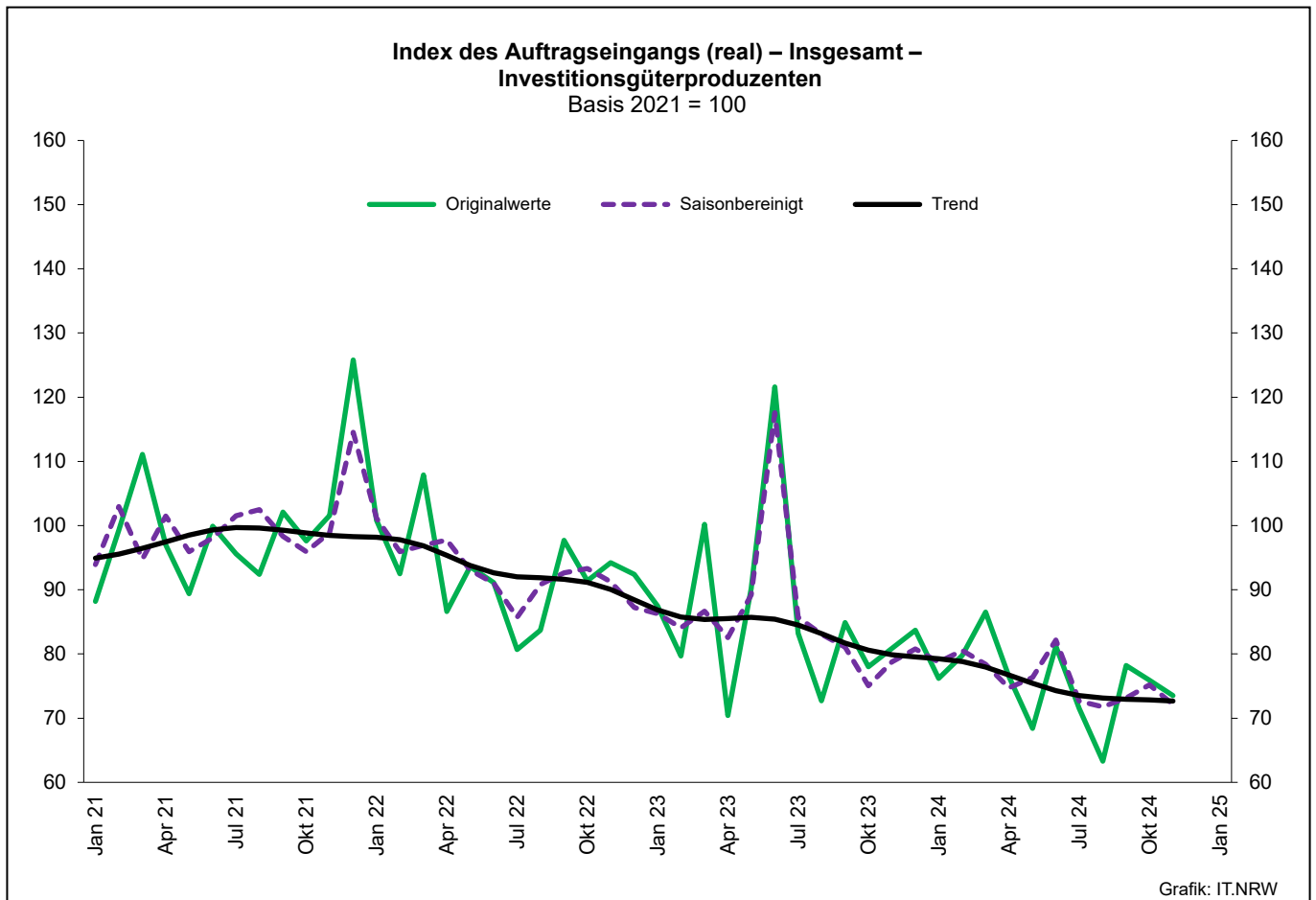
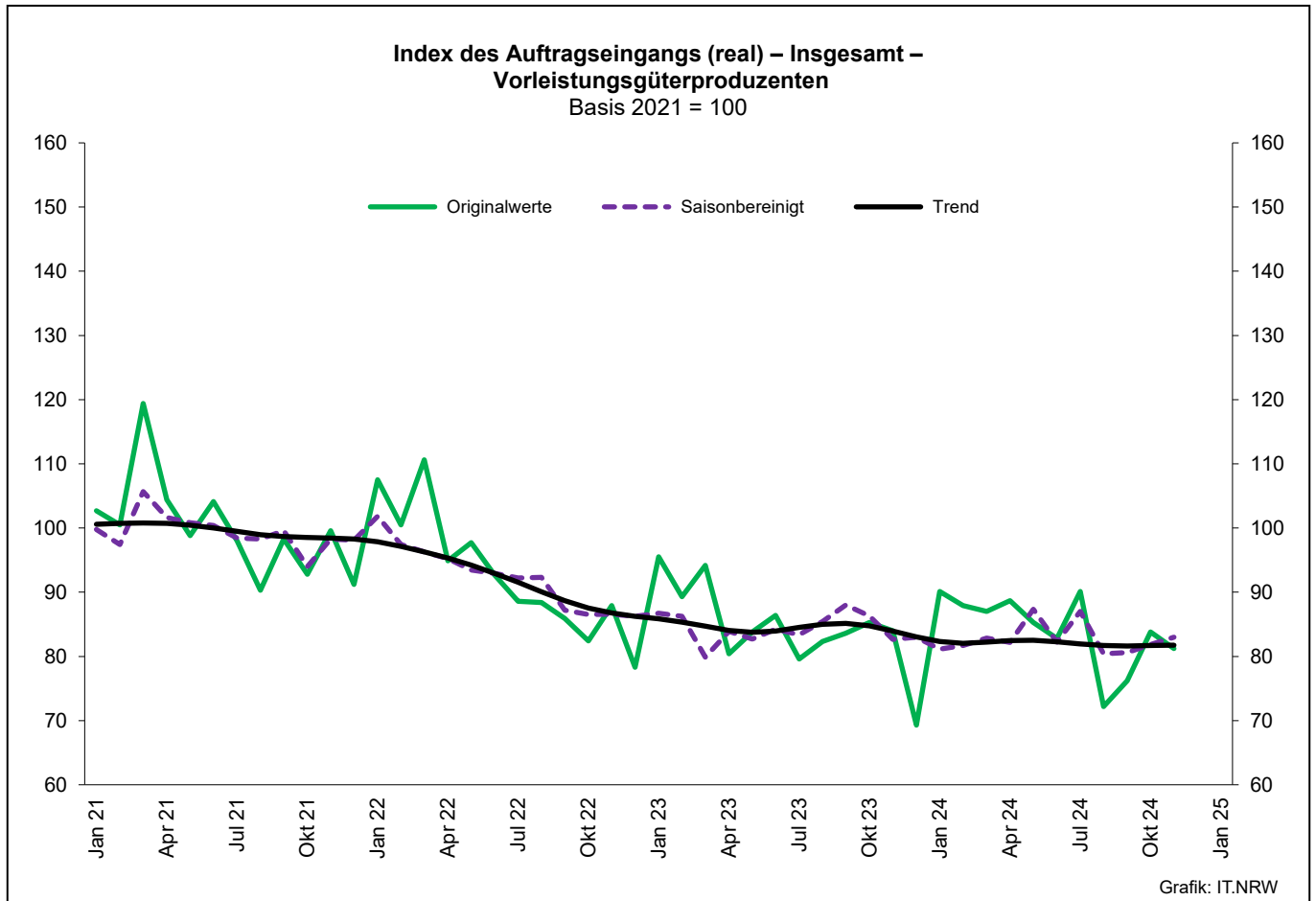
Abteilung — Gruppe — Klasse	Bezeichnung	Haupt gruppe
noch: Abschnitt C	Verarbeitendes Gewerbe	
30.3	Luft- und Raumfahrzeugbau	IG
30.30	Luft- und Raumfahrzeugbau	
30.4	Herstellung von militärischen Kampffahrzeugen	IG
30.40	Herstellung von militärischen Kampffahrzeugen	
30.9	Herstellung von Fahrzeugen a. n. g.	GG
30.91	Herstellung von Krafträdern	
30.92	Herstellung von Fahrrädern sowie von Behindertenfahrzeugen	
30.99	Herstellung von sonstigen Fahrzeugen a. n. g.	
31	Herstellung von Möbeln	
31.0	Herstellung von Möbeln	GG
31.01	Herstellung von Büro- und Ladenmöbeln	
31.02	Herstellung von Küchenmöbeln	
31.03	Herstellung von Matratzen	
31.09	Herstellung von sonstigen Möbeln	
32	Herstellung von sonstigen Waren	
32.1	Herstellung von Münzen, Schmuck und ähnlichen Erzeugnissen	GG
32.11	Herstellung von Münzen	
32.12	Herstellung von Schmuck, Gold- und Silberschmiedewaren (ohne Fantasieschmuck)	
32.13	Herstellung von Fantasieschmuck	
32.2	Herstellung von Musikinstrumenten	GG
32.20	Herstellung von Musikinstrumenten	
32.3	Herstellung von Sportgeräten	VG
32.30	Herstellung von Sportgeräten	
32.4	Herstellung von Spielwaren	VG
32.40	Herstellung von Spielwaren	
32.5	Herstellung von medizinischen und zahnmedizinischen Apparaten und Materialien	IG
32.50	Herstellung von medizinischen und zahnmedizinischen Apparaten und Materialien	
32.9	Herstellung von Erzeugnissen a. n. g.	VG
32.91	Herstellung von Besen und Bürsten	
32.99	Herstellung von sonstigen Erzeugnissen a. n. g.	
33	Reparatur und Installation von Maschinen und Ausrüstungen	
33.1	Reparatur von Metallerzeugnissen, Maschinen und Ausrüstungen	IG
33.11	Reparatur von Metallerzeugnissen	
33.12	Reparatur von Maschinen	
33.13	Reparatur von elektronischen und optischen Geräten	
33.14	Reparatur von elektrischen Ausrüstungen	
33.15	Reparatur und Instandhaltung von Schiffen, Booten und Yachten	
33.16	Reparatur und Instandhaltung von Luft- und Raumfahrzeugen	
33.17	Reparatur und Instandhaltung von Fahrzeugen a. n. g.	
33.19	Reparatur von sonstigen Ausrüstungen	
33.2	Installation von Maschinen und Ausrüstungen a. n. g.	IG
33.20	Installation von Maschinen und Ausrüstungen a. n. g.	

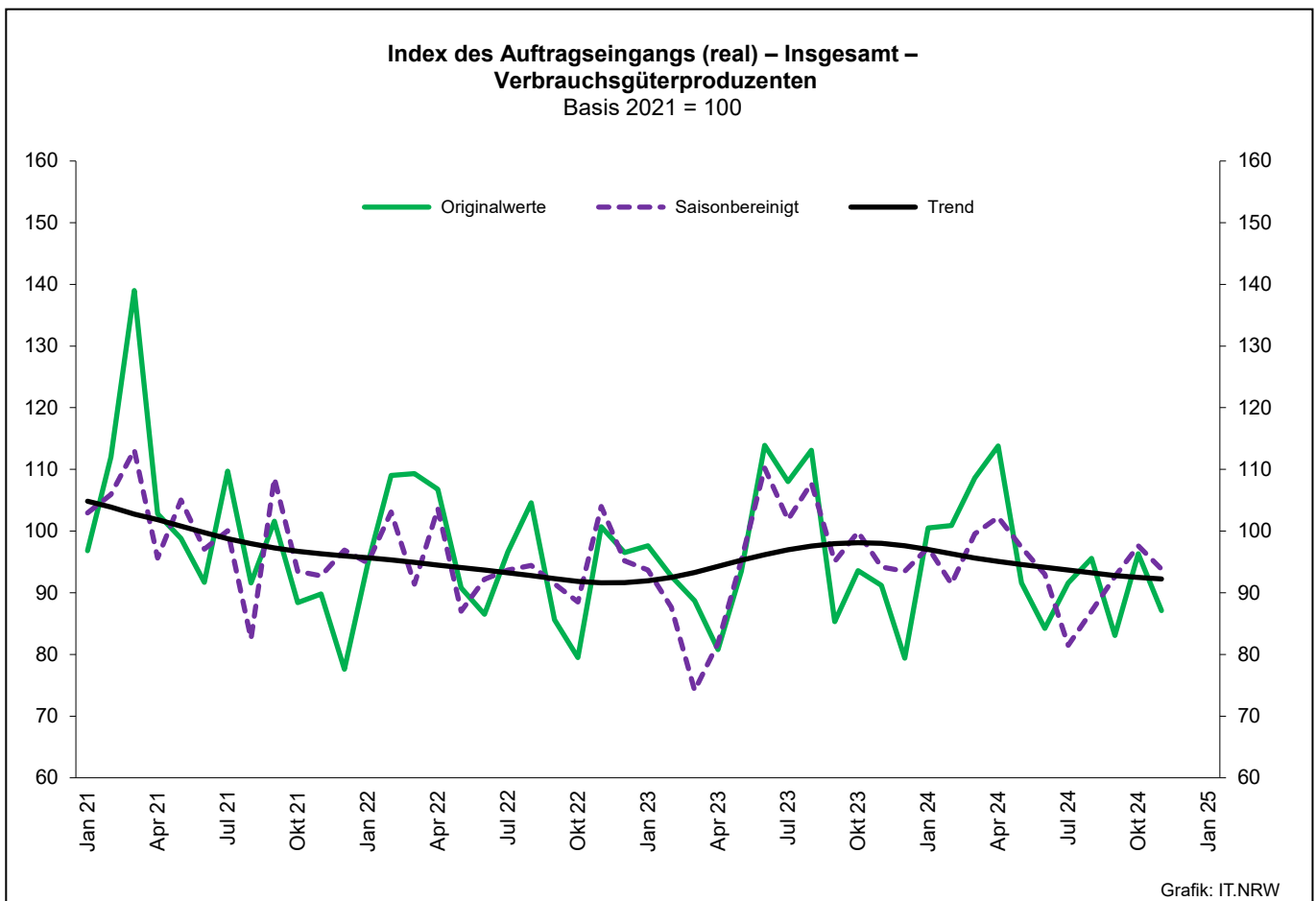
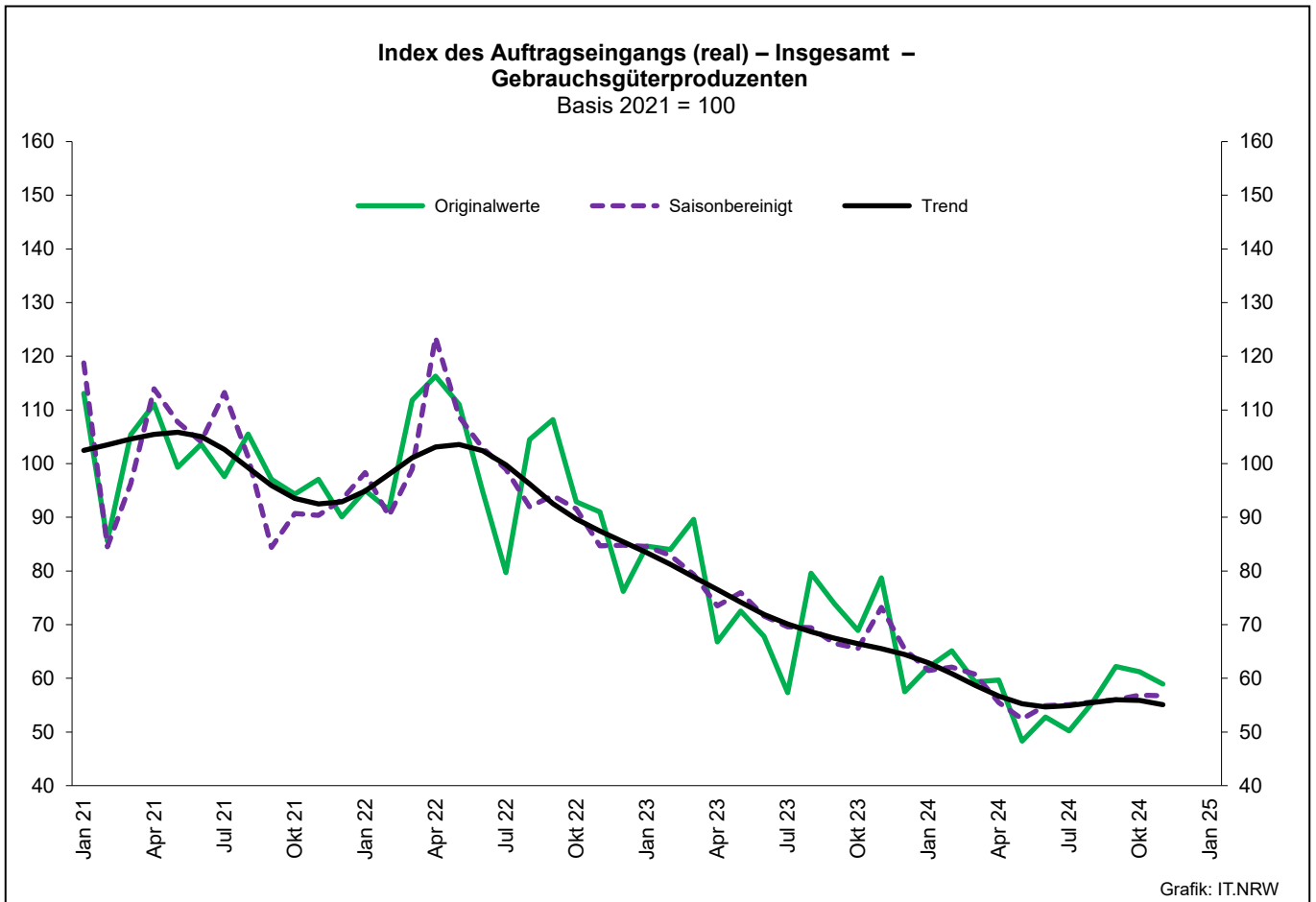
1. Übersicht über die wirtschaftliche Entwicklung in Nordrhein-Westfalen 2021 – 2024*)

Jahr Monat	Auftrags- eingangs- index – real –	Produktions- index im Verarbeitenden Gewerbe ¹⁾	Betriebe	Beschäftigte	Gesamtumsatz	
					insgesamt	darunter Auslandsumsatz
		Basis 2021 = 100	Basis 2021 = 100	Anzahl		1 000 EUR
2021	100,0	100,2	10 413	1 225 428	356 852 281	158 486 545
2022	93,2	98,3	10 381	1 226 374	411 070 290	183 349 382
2023	85,5	94,2	10 399	1 230 938	401 989 290	180 966 185
2022 ²⁾						
Januar	104,0	93,5	4 857	1 051 021	27 742 583	12 654 963
Februar	97,9	101,1	4 976	1 058 859	29 103 932	13 752 190
März	109,6	102,2	4 988	1 059 930	34 700 511	16 152 983
April	93,0	102,0	4 994	1 057 260	29 975 325	13 786 450
Mai	96,0	101,4	4 989	1 057 743	31 966 612	14 492 411
Juni	91,8	105,6	4 984	1 059 485	32 623 499	15 268 615
Juli	86,0	93,5	4 981	1 059 516	30 242 480	14 054 411
August	88,0	90,0	4 975	1 065 192	31 449 280	14 422 320
September	90,6	97,5	4 969	1 068 002	33 863 854	15 752 635
Oktober	85,7	97,3	4 968	1 067 563	30 911 878	14 162 103
November	91,0	101,8	4 963	1 067 374	32 941 367	15 256 919
Dezember	84,5	94,1	4 954	1 063 471	30 320 848	14 521 309
2023 ²⁾						
Januar	92,5	89,2	4 944	1 063 499	30 787 926	14 323 990
Februar	85,9	98,1	4 956	1 064 873	30 568 251	14 258 711
März	95,9	98,8	5 013	1 069 860	35 639 029	16 666 360
April	76,5	100,6	5 005	1 072 252	28 654 612	13 152 243
Mai	86,4	98,8	4 998	1 073 517	31 457 367	14 816 528
Juni	100,4	98,7	4 991	1 072 213	32 830 985	15 874 029
Juli	82,2	85,6	4 983	1 069 845	28 387 949	13 082 090
August	80,6	87,9	4 979	1 073 048	30 531 937	14 260 589
September	84,0	93,3	4 972	1 074 361	30 749 427	14 446 718
Oktober	82,9	92,2	4 965	1 074 354	29 778 586	13 720 593
November	83,2	95,0	4 957	1 070 400	31 346 872	14 744 610
Dezember	74,9	92,3	4 945	1 065 085	27 647 858	13 091 557
2024 ²⁾						
Januar	85,1	83,8	4 900	1 063 390	28 730 823	13 311 215
Februar	85,3	92,3	4 926	1 064 148	29 555 873	13 901 790
März	87,6	99,6	4 980	1 067 240	32 219 929	16 074 171
April	85,2	94,0	4 974	1 065 321	30 025 983	14 021 420
Mai	78,8	96,2	4 962	1 061 123	28 915 221	13 639 255
Juni	81,7	95,0	4 949	1 057 867	29 688 373	14 078 635
Juli	82,6	82,5	4 933	1 054 353	29 465 537	13 757 026
August	70,1	84,3	4 930	1 056 466	27 382 238	12 549 677
September	77,1	92,0	4 928	1 058 177	30 304 968	14 614 531
Oktober	81,2	89,4	4 918	1 057 901	29 696 403	13 871 425
November	78,3	95,3	4 914	1 054 241	29 401 802	13 715 273
Dezember	77,1	92,0	4 928	1 058 177	30 304 968	14 614 531

*) Bei den Jahreswerten beziehen sich alle Angaben auf Betriebe von Unternehmen mit im Allgemeinen 20 und mehr Beschäftigten. – 1) arbeitstäglich bereinigt
– 2) Betriebe mit 50 und mehr tätigen Personen







2. Auftragseingangsindex im Verarbeitenden Gewerbe Nordrhein-Westfalens

Nominalindex Inland

Systematik-Nr.	Wirtschaftszweig Hauptgruppe	Jahr 2023	November 2023	Oktober 2024	November 2024	Veränderung gegenüber Vorjahres- monat in %
Basis 2021 = 100						
13	Herstellung von Textilien	85,5	77,9	91,3	83,0	+6,5
14	Herstellung von Bekleidung	119,8	78,3	122,4	69,2	-11,6
17	Herstellung von Papier, Pappe und Waren daraus	95,0	93,0	94,0	91,7	-1,4
20	Herstellung von chemischen Erzeugnissen	98,5	94,3	90,3	92,5	-1,9
20.1	Herstellung von chemischen Grundstoffen, Düngemitteln und Stickstoffverbindungen, Kunststoffen in Primärformen und synthetischem Kautschuk in Primärformen	96,1	88,6	79,4	86,2	-2,7
21	Herstellung von pharmazeutischen Erzeugnissen	138,2	143,6	147,7	175,3	+22,1
24	Metallerzeugung und -bearbeitung	105,8	100,5	100,6	96,8	-3,7
24.1	Erzeugung von Roheisen, Stahl und Ferrolegierungen	124,2	112,0	104,6	102,0	-8,9
24.4	Erzeugung und erste Bearbeitung von NE-Metallen	94,5	99,1	127,8	106,9	+7,9
24.5	Gießereien	103,1	96,4	74,2	88,6	-8,1
25	Herstellung von Metallerzeugnissen	95,5	96,3	84,2	83,6	-13,2
25.5	Herstellung von Schmiede-, Press-, Zieh- und Stanzteilen, gewalzten Ringen und pulvermetallurgischen Erzeugnissen	101,3	103,6	80,9	81,1	-21,7
25.7	Herstellung von Schneidwaren, Werkzeugen, Schlössern und Beschlägen aus unedlen Metallen	92,8	98,8	89,4	93,5	-5,4
26	Herstellung von Datenverarbeitungsgeräten, elektronischen und optischen Erzeugnissen	99,7	87,7	90,9	112,1	+27,8
27	Herstellung von elektrischen Ausrüstungen	94,8	100,6	90,6	93,3	-7,3
27.1	Herstellung von Elektromotoren, Generatoren, Transformatoren, Elektrizitätsverteilungs- und -schalteinrichtungen	105,2	128,4	103,7	121,1	-5,7
28	Maschinenbau	99,6	98,9	84,0	87,0	-12,0
28.1	Herstellung von nicht wirtschaftszweigspezifischen Maschinen	95,5	93,6	95,1	90,4	-3,4
29	Herstellung von Kraftwagen und Kraftwagenteilen	85,8	71,2	75,3	77,1	+8,3
30	Sonstiger Fahrzeugbau	175,5	42,5	26,2	20,4	-52,0
C	Verarbeitendes Gewerbe	100,7	93,9	88,7	89,4	-4,8
	Vorleistungsgüterproduzenten	100,1	96,3	92,6	93,2	-3,2
	Investitionsgüterproduzenten	100,2	87,3	77,2	79,2	-9,3
	Gebrauchsgüterproduzenten	95,6	100,8	67,4	66,1	-34,4
	Verbrauchsgüterproduzenten	112,4	105,4	124,9	117,7	+11,7

Noch: 2. Auftragseingangsindex im Verarbeitenden Gewerbe Nordrhein-Westfalens

Nominalindex Ausland

Systematik-Nr.	Wirtschaftszweig Hauptgruppe	Jahr 2023	November 2023	Oktober 2024	November 2024	Veränderung gegenüber Vorjahres- monat in %
Basis 2021 = 100						
13	Herstellung von Textilien	93,2	96,6	94,5	93,2	-3,5
14	Herstellung von Bekleidung	124,8	71,8	117,4	60,8	-15,3
17	Herstellung von Papier, Pappe und Waren daraus	96,2	103,2	105,6	98,9	-4,2
20	Herstellung von chemischen Erzeugnissen	97,1	102,0	97,9	96,5	-5,4
20.1	Herstellung von chemischen Grundstoffen, Düngemitteln und Stickstoffverbindungen, Kunststoffen in Primärformen und synthetischem Kautschuk in Primärformen	95,6	98,7	91,5	93,0	-5,8
21	Herstellung von pharmazeutischen Erzeugnissen	108,5	108,5	96,4	86,8	-20,0
24	Metallerzeugung und -bearbeitung	103,6	98,5	105,2	90,6	-8,0
24.1	Erzeugung von Roheisen, Stahl und Ferrolegierungen	129,8	113,2	106,2	103,3	-8,7
24.4	Erzeugung und erste Bearbeitung von NE-Metallen	85,6	97,1	125,1	103,8	+6,9
24.5	Gießereien	112,7	127,1	93,8	75,1	-40,9
25	Herstellung von Metallerzeugnissen	108,9	109,0	105,0	102,8	-5,7
25.5	Herstellung von Schmiede-, Press-, Zieh- und Stanzteilen, gewalzten Ringen und pulvermetallurgischen Erzeugnissen	131,9	119,0	112,2	102,5	-13,9
25.7	Herstellung von Schneidwaren, Werkzeugen, Schlössern und Beschlägen aus unedlen Metallen	96,4	101,4	114,1	110,0	+8,5
26	Herstellung von Datenverarbeitungsgeräten, elektronischen und optischen Erzeugnissen	114,8	112,1	107,4	101,1	-9,8
27	Herstellung von elektrischen Ausrüstungen	85,0	78,6	94,5	82,0	+4,3
27.1	Herstellung von Elektromotoren, Generatoren, Transformatoren, Elektrizitätsverteilungs- und -schalteinrichtungen	86,7	67,5	98,9	66,9	-0,9
28	Maschinenbau	88,4	81,4	88,1	73,0	-10,3
28.1	Herstellung von nicht wirtschaftszweigspezifischen Maschinen	99,3	101,6	92,6	85,6	-15,7
29	Herstellung von Kraftwagen und Kraftwagenteilen	88,0	91,6	106,5	126,3	+37,9
30	Sonstiger Fahrzeugbau	301,7	384,2	175,1	90,8	-76,4
C	Verarbeitendes Gewerbe	98,8	98,1	99,2	92,0	-6,2
	Vorleistungsgüterproduzenten	101,1	98,9	101,9	94,6	-4,3
	Investitionsgüterproduzenten	96,6	97,6	97,3	90,5	-7,3
	Gebrauchsgüterproduzenten	76,4	83,3	71,3	68,0	-18,4
	Verbrauchsgüterproduzenten	102,9	100,2	100,2	88,5	-11,7

Noch: 2. AuftragseingangsindeX im Verarbeitenden Gewerbe Nordrhein-Westfalens

Nominalindex Insgesamt

Systematik-Nr.	Wirtschaftszweig Hauptgruppe	Jahr 2023	November 2023	Oktober 2024	November 2024	Veränderung gegenüber Vorjahres- monat in %
Basis 2021 = 100						
13	Herstellung von Textilien	89,6	87,6	93,0	88,3	+0,8
14	Herstellung von Bekleidung	121,7	75,7	120,4	65,9	-12,9
17	Herstellung von Papier, Pappe und Waren daraus	95,5	97,3	98,8	94,7	-2,7
20	Herstellung von chemischen Erzeugnissen	97,7	98,8	94,7	94,8	-4,0
20.1	Herstellung von chemischen Grundstoffen, Düngemitteln und Stickstoffverbindungen, Kunststoffen in Primärformen und synthetischem Kautschuk in Primärformen	95,8	94,7	86,7	90,3	-4,6
21	Herstellung von pharmazeutischen Erzeugnissen	115,0	116,2	107,6	106,1	-8,7
24	Metallerzeugung und -bearbeitung	104,9	99,7	102,5	94,3	-5,4
24.1	Erzeugung von Roheisen, Stahl und Ferrolegierungen	126,1	112,4	105,1	102,4	-8,9
24.4	Erzeugung und erste Bearbeitung von NE-Metallen	90,7	98,3	126,6	105,6	+7,4
24.5	Gießereien	107,2	109,6	82,6	82,8	-24,5
25	Herstellung von Metallerzeugnissen	100,5	101,1	92,1	90,9	-10,1
25.5	Herstellung von Schmiede-, Press-, Zieh- und Stanzteilen, gewalzten Ringen und pulvermetallurgischen Erzeugnissen	113,0	109,5	92,9	89,3	-18,4
25.7	Herstellung von Schneidwaren, Werkzeugen, Schlössern und Beschlägen aus unedlen Metallen	94,6	100,2	101,8	101,7	+1,5
26	Herstellung von Datenverarbeitungsgeräten, elektronischen und optischen Erzeugnissen	108,9	102,5	101,0	105,4	+2,8
27	Herstellung von elektrischen Ausrüstungen	89,9	89,5	92,6	87,6	-2,1
27.1	Herstellung von Elektromotoren, Generatoren, Transformatoren, Elektrizitätsverteilungs- und -schalteinrichtungen	96,5	99,7	101,4	95,6	-4,1
28	Maschinenbau	92,4	87,7	86,6	78,0	-11,1
28.1	Herstellung von nicht wirtschaftszweigspezifischen Maschinen	97,6	98,1	93,7	87,7	-10,6
29	Herstellung von Kraftwagen und Kraftwagenteilen	87,1	82,9	93,2	105,4	+27,1
30	Sonstiger Fahrzeugbau	218,2	158,1	76,6	44,2	-72,0
C	Verarbeitendes Gewerbe	99,7	96,1	94,3	90,8	-5,5
	Vorleistungsgüterproduzenten	100,6	97,6	97,1	93,9	-3,8
	Investitionsgüterproduzenten	98,1	93,2	88,8	85,7	-8,0
	Gebrauchsgüterproduzenten	83,8	90,0	69,9	67,3	-25,2
	Verbrauchsgüterproduzenten	106,6	102,2	109,7	99,8	-2,3

Noch: 2. Auftragseingangsindex im Verarbeitenden Gewerbe Nordrhein-Westfalens

Realindex Inland

Systematik-Nr.	Wirtschaftszweig Hauptgruppe	Jahr 2023	November 2023	Oktober 2024	November 2024	Veränderung gegenüber Vorjahres- monat in %
Basis 2021 = 100						
13	Herstellung von Textilien	73,2	66,9	77,6	70,7	+5,7
14	Herstellung von Bekleidung	113,7	73,3	114,7	62,9	-14,2
17	Herstellung von Papier, Pappe und Waren daraus	74,6	76,8	76,0	74,5	-3,0
20	Herstellung von chemischen Erzeugnissen	80,0	78,4	75,4	77,4	-1,3
20.1	Herstellung von chemischen Grundstoffen, Düngemitteln und Stickstoffverbindungen, Kunststoffen in Primärformen und synthetischem Kautschuk in Primärformen	77,6	74,0	66,9	73,0	-1,4
21	Herstellung von pharmazeutischen Erzeugnissen	129,1	133,2	134,7	159,9	+20,0
24	Metallerzeugung und -bearbeitung	86,6	86,5	88,7	85,5	-1,2
24.1	Erzeugung von Roheisen, Stahl und Ferrolegierungen	101,5	97,3	97,7	95,7	-1,6
24.4	Erzeugung und erste Bearbeitung von NE-Metallen	80,1	87,5	108,4	90,3	+3,2
24.5	Gießereien	85,2	79,9	60,5	72,4	-9,4
25	Herstellung von Metallerzeugnissen	80,0	80,8	70,4	70,0	-13,4
25.5	Herstellung von Schmiede-, Press-, Zieh- und Stanzteilen, gewalzten Ringen und pulvermetallurgischen Erzeugnissen	83,6	86,5	68,1	68,4	-20,9
25.7	Herstellung von Schneidwaren, Werkzeugen, Schlössern und Beschlägen aus unedlen Metallen	81,4	86,1	76,6	80,1	-7,0
26	Herstellung von Datenverarbeitungsgeräten, elektronischen und optischen Erzeugnissen	90,8	79,3	82,5	102,1	+28,8
27	Herstellung von elektrischen Ausrüstungen	80,4	85,0	75,5	77,3	-9,1
27.1	Herstellung von Elektromotoren, Generatoren, Transformatoren, Elektrizitätsverteilungs- und -schalteinrichtungen	89,6	108,3	86,9	100,5	-7,2
28	Maschinenbau	84,9	83,8	69,7	72,0	-14,1
28.1	Herstellung von nicht wirtschaftszweigspezifischen Maschinen	81,4	78,8	78,1	74,4	-5,6
29	Herstellung von Kraftwagen und Kraftwagenteilen	77,7	63,9	66,7	68,5	+7,2
30	Sonstiger Fahrzeugbau	165,5	39,3	23,8	18,4	-53,2
C	Verarbeitendes Gewerbe	85,1	80,1	75,8	76,4	-4,6
	Vorleistungsgüterproduzenten	82,8	81,7	79,2	79,9	-2,2
	Investitionsgüterproduzenten	87,6	75,0	65,3	67,0	-10,7
	Gebrauchsgüterproduzenten	82,2	86,5	57,9	56,9	-34,2
	Verbrauchsgüterproduzenten	98,5	92,1	108,3	101,5	+10,2

Noch: 2. Auftragseingangindex im Verarbeitenden Gewerbe Nordrhein-Westfalens

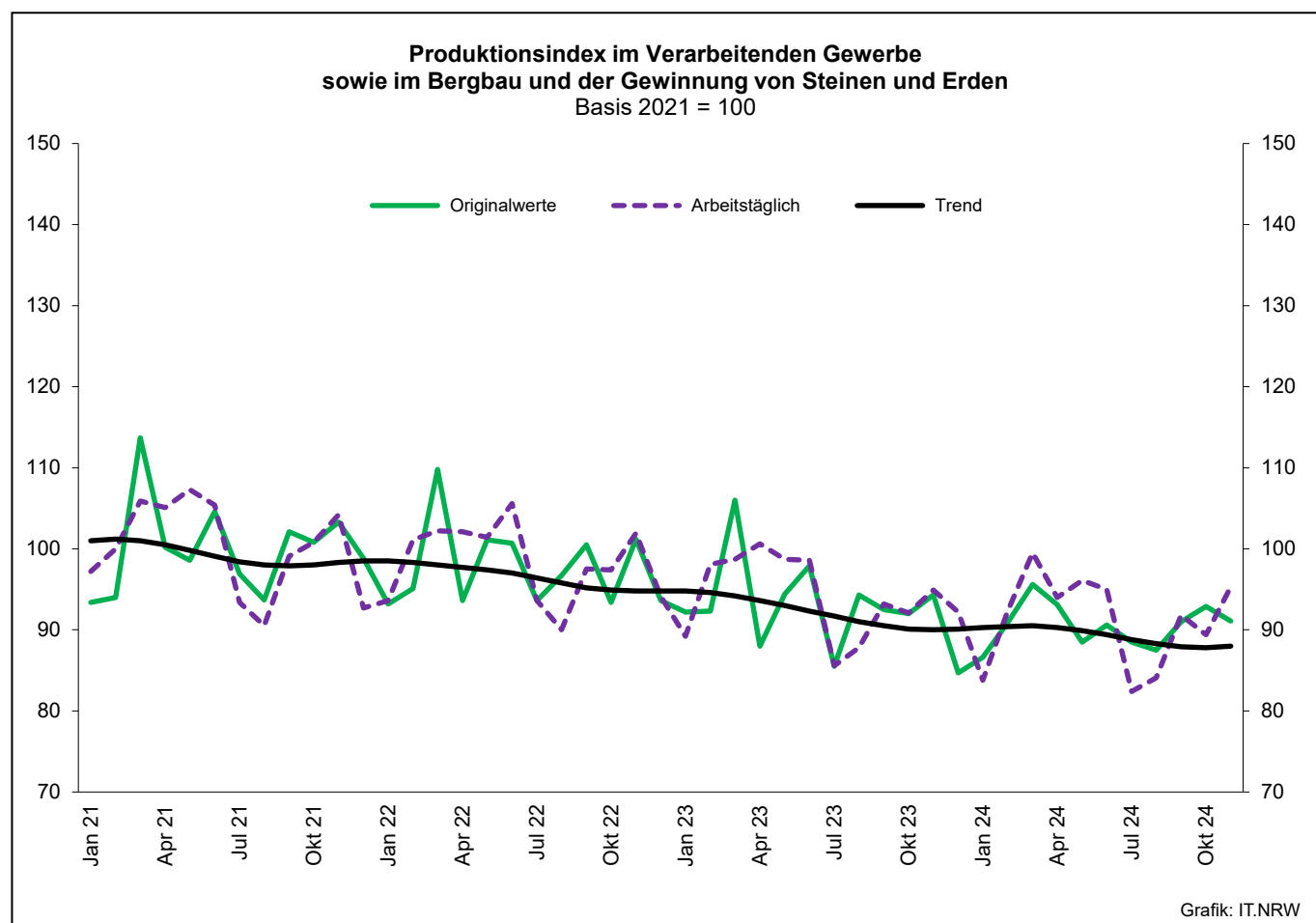
Realindex Ausland

Systematik-Nr.	Wirtschaftszweig Hauptgruppe	Jahr 2023	November 2023	Oktober 2024	November 2024	Veränderung gegenüber Vorjahres- monat in %
Basis 2021 = 100						
13	Herstellung von Textilien	80,4	83,6	81,8	80,6	-3,6
14	Herstellung von Bekleidung	114,0	64,6	106,4	54,7	-15,3
17	Herstellung von Papier, Pappe und Waren daraus	79,3	87,9	88,6	83,0	-5,6
20	Herstellung von chemischen Erzeugnissen	82,4	89,4	85,9	84,6	-5,4
20.1	Herstellung von chemischen Grundstoffen, Düngemitteln und Stickstoffverbindungen, Kunststoffen in Primärformen und synthetischem Kautschuk in Primärformen	80,5	86,4	80,5	81,7	-5,4
21	Herstellung von pharmazeutischen Erzeugnissen	100,5	101,0	88,0	79,0	-21,8
24	Metallerzeugung und -bearbeitung	85,8	85,1	90,9	79,2	-6,9
24.1	Erzeugung von Roheisen, Stahl und Ferrolegierungen	115,2	107,3	104,6	102,0	-4,9
24.4	Erzeugung und erste Bearbeitung von NE-Metallen	71,6	83,8	102,5	85,3	+1,8
24.5	Gießereien	81,8	94,5	70,1	55,3	-41,5
25	Herstellung von Metallerzeugnissen	93,2	93,4	89,3	87,3	-6,5
25.5	Herstellung von Schmiede-, Press-, Zieh- und Stanzteilen, gewalzten Ringen und pulvermetallurgischen Erzeugnissen	112,6	101,8	95,0	86,7	-14,8
25.7	Herstellung von Schneidwaren, Werkzeugen, Schlössern und Beschlägen aus unedlen Metallen	85,3	88,8	98,1	94,4	+6,3
26	Herstellung von Datenverarbeitungsgeräten, elektronischen und optischen Erzeugnissen	106,7	104,3	101,1	95,2	-8,7
27	Herstellung von elektrischen Ausrüstungen	74,3	67,8	79,6	69,3	+2,2
27.1	Herstellung von Elektromotoren, Generatoren, Transformatoren, Elektrizitätsverteilungs- und -schalteinrichtungen	76,0	58,0	82,6	55,7	-4,0
28	Maschinenbau	77,3	70,7	74,7	62,0	-12,3
28.1	Herstellung von nicht wirtschaftszweigspezifischen Maschinen	86,3	87,7	78,2	72,3	-17,6
29	Herstellung von Kraftwagen und Kraftwagenteilen	79,0	81,5	93,8	111,6	+36,9
30	Sonstiger Fahrzeugbau	263,2	331,9	148,7	77,6	-76,6
C	Verarbeitendes Gewerbe	85,7	86,0	86,1	80,0	-7,0
	Vorleistungsgüterproduzenten	86,2	86,4	88,7	82,6	-4,4
	Investitionsgüterproduzenten	85,0	85,3	83,6	78,3	-8,2
	Gebrauchsgüterproduzenten	68,0	73,9	63,2	60,1	-18,7
	Verbrauchsgüterproduzenten	92,5	90,7	88,7	78,0	-14,0

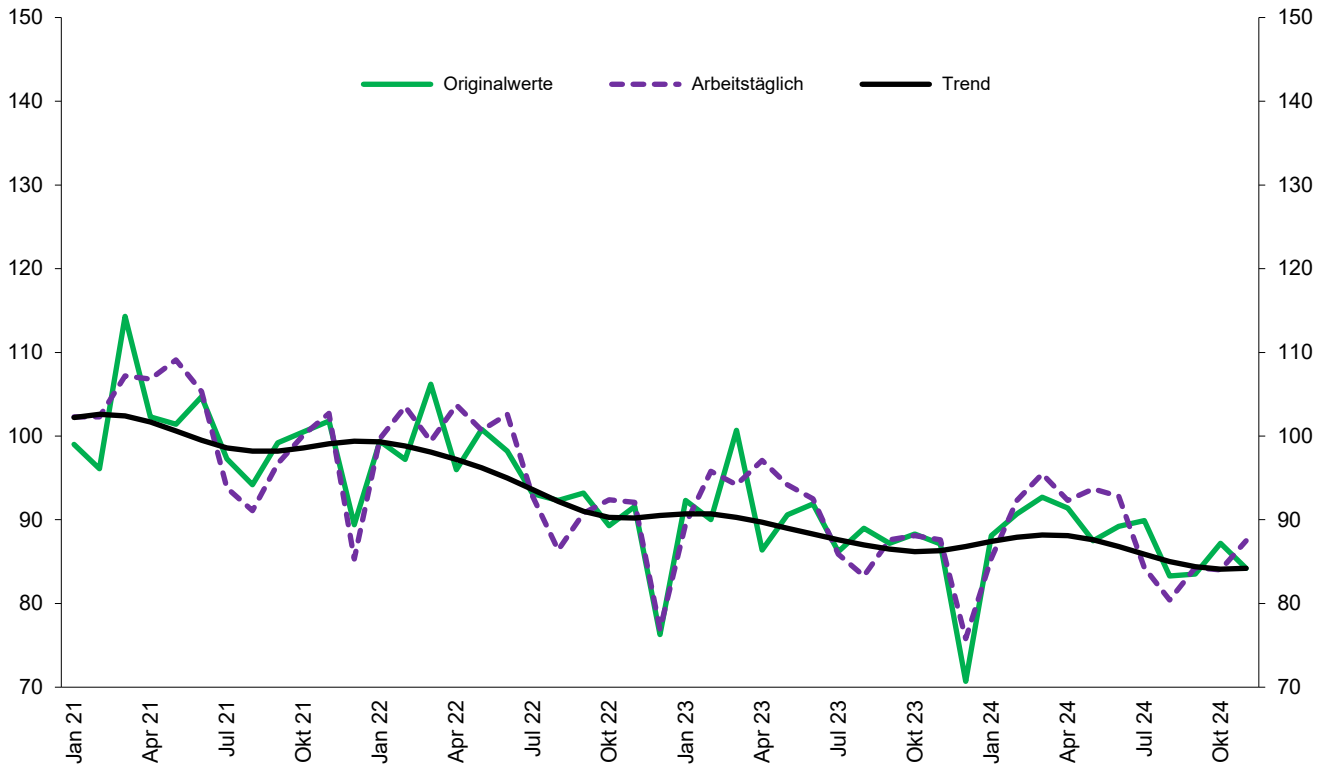
Noch: 2. Auftragseingangsindex im Verarbeitenden Gewerbe Nordrhein-Westfalens

Realindex insgesamt

Systematik-Nr.	Wirtschaftszweig Hauptgruppe	Jahr 2023	November 2023	Oktober 2024	November 2024	Veränderung gegenüber Vorjahres- monat in %
Basis 2021 = 100						
13	Herstellung von Textilien	77,0	75,6	79,8	75,9	+0,4
14	Herstellung von Bekleidung	113,8	69,8	111,5	59,8	-14,3
17	Herstellung von Papier, Pappe und Waren daraus	76,5	81,4	81,3	78,0	-4,2
20	Herstellung von chemischen Erzeugnissen	81,4	84,9	81,5	81,6	-3,9
20.1	Herstellung von chemischen Grundstoffen, Düngemitteln und Stickstoffverbindungen, Kunststoffen in Primärformen und synthetischem Kautschuk in Primärformen	79,3	81,5	75,2	78,3	-3,9
21	Herstellung von pharmazeutischen Erzeugnissen	106,7	108,0	98,2	96,6	-10,6
24	Metallerzeugung und -bearbeitung	86,3	85,9	89,6	82,9	-3,5
24.1	Erzeugung von Roheisen, Stahl und Ferrolegierungen	106,1	100,6	100,0	97,8	-2,8
24.4	Erzeugung und erste Bearbeitung von NE-Metallen	76,4	85,9	105,8	88,1	+2,6
24.5	Gießereien	83,7	86,2	64,6	65,1	-24,5
25	Herstellung von Metallerzeugnissen	85,0	85,6	77,6	76,6	-10,5
25.5	Herstellung von Schmiede-, Press-, Zieh- und Stanzteilen, gewalzten Ringen und pulvermetallurgischen Erzeugnissen	94,7	92,4	78,4	75,4	-18,4
25.7	Herstellung von Schneidwaren, Werkzeugen, Schlössern und Beschlägen aus unedlen Metallen	83,4	87,5	87,4	87,3	-0,2
26	Herstellung von Datenverarbeitungsgeräten, elektronischen und optischen Erzeugnissen	100,4	94,5	93,9	97,9	+3,6
27	Herstellung von elektrischen Ausrüstungen	77,4	76,4	77,5	73,3	-4,1
27.1	Herstellung von Elektromotoren, Generatoren, Transformatoren, Elektrizitätsverteilungs- und -schalteinrichtungen	83,2	84,6	84,8	79,4	-6,1
28	Maschinenbau	80,0	75,4	72,9	65,6	-13,0
28.1	Herstellung von nicht wirtschaftszweigspezifischen Maschinen	84,2	83,8	78,1	73,2	-12,6
29	Herstellung von Kraftwagen und Kraftwagenteilen	78,5	74,0	82,3	93,2	+25,9
30	Sonstiger Fahrzeugbau	198,5	138,2	66,0	38,5	-72,1
C	Verarbeitendes Gewerbe	85,5	83,2	81,2	78,3	-5,9
	Vorleistungsgüterproduzenten	84,5	84,0	83,8	81,2	-3,3
	Investitionsgüterproduzenten	86,1	80,9	75,9	73,5	-9,1
	Gebrauchsgüterproduzenten	73,4	78,7	61,2	58,9	-25,2
	Verbrauchsgüterproduzenten	94,8	91,2	96,3	87,1	-4,5

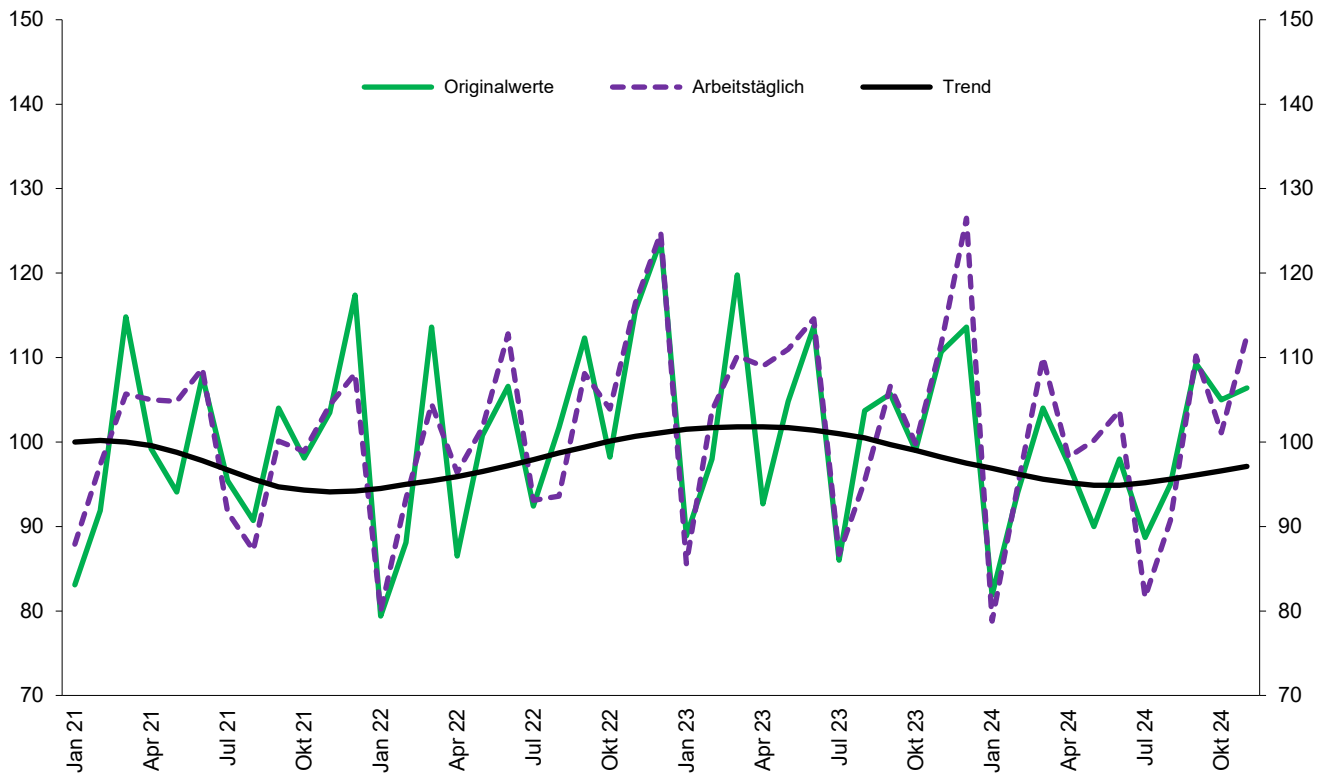


Produktionsindex der Vorleistungsgüterproduzenten Basis 2021 = 100

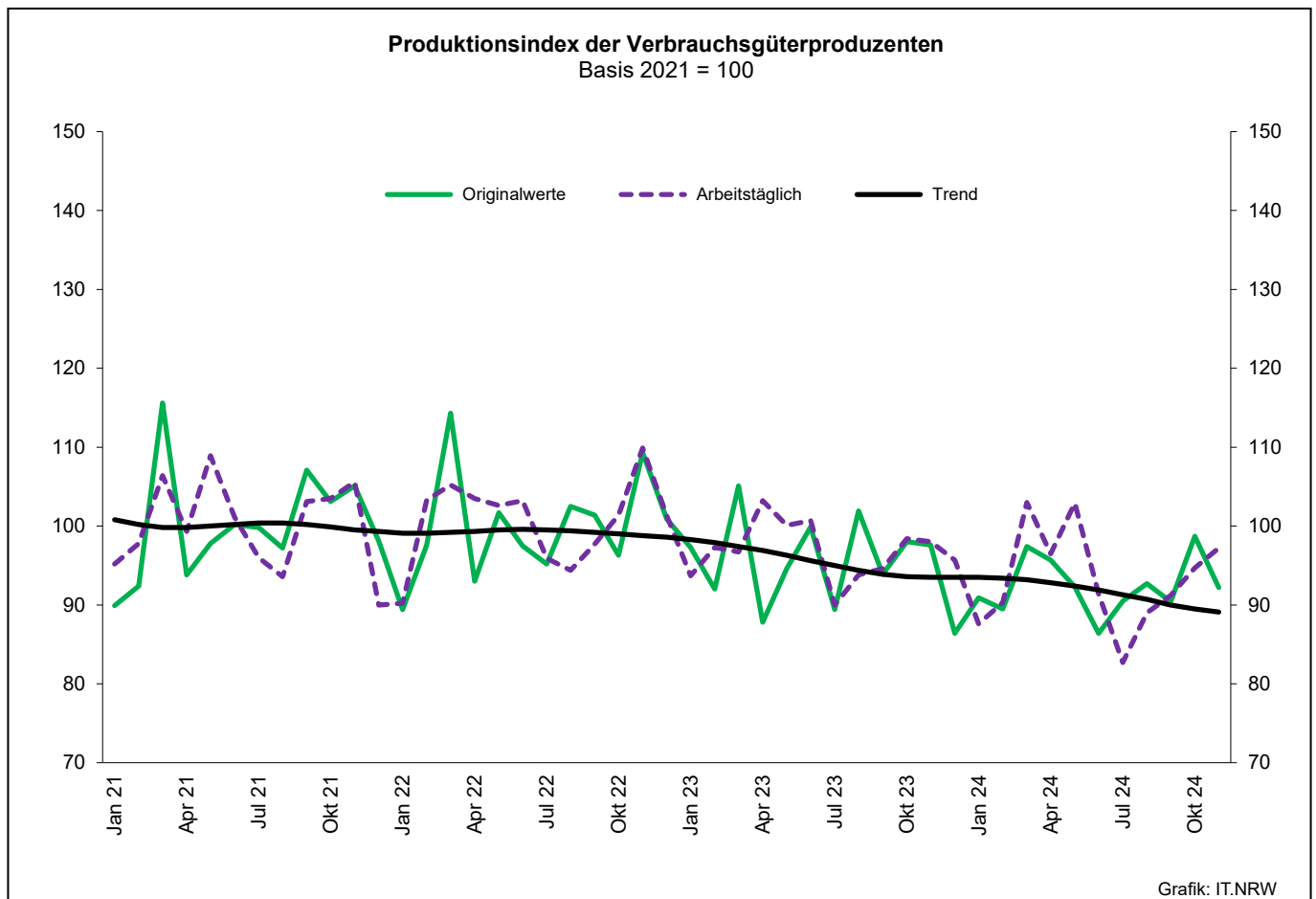
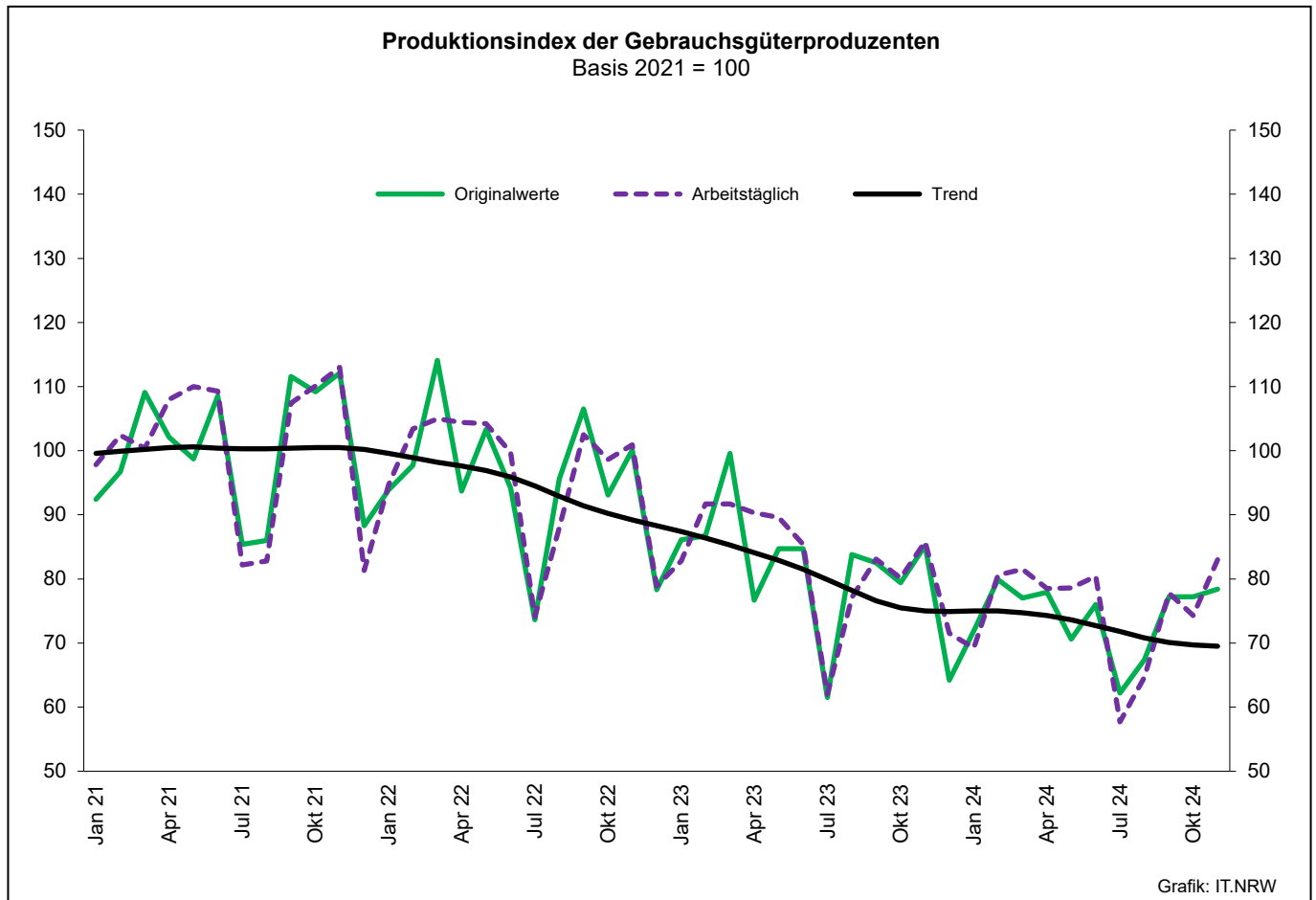


Grafik: IT.NRW

Produktionsindex der Investitionsgüterproduzenten Basis 2021 = 100



Grafik: IT.NRW



3. Produktionsindex*) im Verarbeitenden Gewerbe sowie im Bergbau und in der Gewinnung von Steinen und Erden Nordrhein-Westfalens

Systematik-Nr.	Wirtschaftszweig Hauptgruppe	Ge- wichtung	Jahr	November	Oktober	November	Veränderung November 2024 gegenüber November 2023
		%	2023		2024		%
	Basis 2021 = 100						
B	Bergbau und Gewinnung von Steinen und Erden	0,9	87,0	88,7	92,3	99,2	+11,8
	darunter						
05	Kohlenbergbau	0,4	77,5	85,4	83,3	90,3	+5,7
08	Gewinnung von Steinen und Erden, sonstiger Bergbau	0,5	94,2	92,0	100,2	107,5	+16,8
C	Verarbeitendes Gewerbe	82,9	94,2	95,0	89,4	95,3	+0,3
	davon						
10	Herstellung von Nahrungs- und Futtermitteln	5,9	101,9	107,8	103,4	113,0	+4,8
11	Getränkeherstellung	1,1	107,1	102,5	96,0	99,2	−3,2
12	Tabakverarbeitung	0,1	104,8	111,0	102,9	98,6	−11,2
13	Herstellung von Textilien	0,8	82,7	83,2	77,7	81,9	−1,6
14	Herstellung von Bekleidung	0,1	115,5	110,1	88,0	121,2	+10,1
15	Herstellung von Leder, Lederwaren und Schuhen	0,1	96,7	104,3	91,5	101,9	−2,3
16	Herstellung von Holz-, Flecht-, Korb- und Korkwaren (ohne Möbel)	1,2	81,6	80,1	76,3	80,2	+0,1
17	Herstellung von Papier, Pappe und Waren daraus	1,8	85,3	86,9	81,1	88,9	+2,3
18	Herstellung von Druckerzeugnissen; Vervielfältigung von bespielten Ton-, Bild- und Datenträgern	1,2	77,8	80,1	70,8	76,7	−4,2
19	Kokerei und Mineralölverarbeitung	3,1	90,0	81,0	81,7	91,6	+13,1
20	Herstellung von chemischen Erzeugnissen	12,0	77,7	74,9	73,5	75,3	+0,5
21	Herstellung von pharmazeutischen Erzeugnissen	2,2	99,5	86,7	94,9	76,6	−11,6
22	Herstellung von Gummi- und Kunststoffwaren	3,7	91,8	92,1	87,8	93,5	+1,5
23	Herstellung von Glas- und Glaswaren, Keramik, Verarbeitung von Steinen und Erden	2,1	85,3	89,6	87,6	89,2	−0,4
24	Metallerzeugung und -bearbeitung	10,5	94,7	89,6	90,5	91,1	+1,7
25	Herstellung von Metallerzeugnissen	9,2	92,6	94,2	85,4	90,2	−4,2
26	Herstellung von Datenverarbeitungsgeräten, elektronischen und optischen Erzeugnissen	2,3	107,7	110,9	94,1	112,0	+1,0
27	Herstellung von elektrischen Ausrüstungen	4,4	92,9	93,4	80,0	87,2	−6,6
28	Maschinenbau	10,3	100,5	109,0	83,8	96,3	−11,7
29	Herstellung von Kraftwagen und Kraftwagenteilen	4,4	118,1	121,3	149,7	151,6	+25,0
30	Sonstiger Fahrzeugbau	0,4	113,6	114,9	99,7	114,2	−0,6
31	Herstellung von Möbeln	2,2	84,6	88,2	78,9	86,8	−1,6
32	Herstellung von sonstigen Waren	1,0	109,6	123,0	97,6	111,0	−9,8
33	Reparatur und Instandhaltung von Maschinen und Ausrüstungen	2,7	106,7	112,8	105,2	127,1	+12,7
B - C	Verarbeitendes Gewerbe sowie Bergbau und Gewinnung von Steinen und Erden	83,8	94,1	94,9	89,4	95,3	+0,4
B - D, F	Produzierendes Gewerbe (einschl. Bau und Energie)	100,0	95,0	96,1	90,5	96,2	+0,1
	Vorleistungsgüterproduzenten	43,5	89,3	87,6	84,0	87,5	−0,1
	Investitionsgüterproduzenten	21,5	105,0	111,6	101,1	112,6	+0,9
	Gebrauchsgüterproduzenten	3,3	82,6	85,8	74,3	83,0	−3,3
	Verbrauchsgüterproduzenten	11,9	96,8	98,0	94,7	97,2	−0,8
	Energieintensive Industriezweige	30,7	85,9	82,5	81,7	84,3	+2,2

*) von arbeitstäglichen Schwankungen bereinigt

**4. Betriebe, Beschäftigte, geleistete Arbeitsstunden, Entgelte und Umsatz
in Nordrhein-Westfalen nach Wirtschaftszweigen**

Systematik-Nr.	Wirtschaftszweig a = November 2024 b = Veränderung gegenüber gleichem Vorjahreszeitraum in %		Betriebe	Beschäftigte	Geleistete Arbeits- stunden	Entgelte	Gesamtumsatz	
							insgesamt	darunter Auslands- umsatz
			Anzahl		1 000		1 000 EUR	
B	Bergbau und Gewinnung von Steinen und Erden	a	21
		b	-4,5
05	Kohlenbergbau	a	7
		b	-
06	Gewinnung von Erdöl und Erdgas	a	-	-	-	-	-	-
		b	-	-	-	-	-	-
07	Erzbergbau	a	1
		b	-
08	Gewinnung von Steinen und Erden, sonstiger Bergbau	a	13	2 464	304	15 173	48 978	10 777
		b	-7,1	+1,2	+1,1	+3,7	+0,8	+5,8
09	Erbringung von Dienstleistungen für den Bergbau und für die Gewinnung von Steinen und Erden	a	-	-	-	-	-	-
		b	-	-	-	-	-	-
C	Verarbeitendes Gewerbe	a	4 893
		b	-0,9
10	Herstellung von Nahrungs- und Futtermitteln	a	418	98 578	12 911	446 115	3 423 848	772 781
		b	+0,2	+1,9	+0,8	+6,9	-0,7	-0,3
10.1	Schlachten und Fleischverarbeitung	a	95	30 347	4 354	102 178	1 096 740	172 916
		b	-2,1	+3,0	+3,4	+6,8	+1,1	-4,2
10.3	Obst- und Gemüseverarbeitung	a	32	6 560	841	39 506	345 054	71 108
		b	-	-1,2	-2,7	+2,5	+10,4	+2,4
10.5	Milchverarbeitung	a	17	3 728	493	29 232	218 301	61 959
		b	-10,5	+1,6	-1,2	+6,6	+4,2	+8,6
10.6	Mahl- und Schälmaschinen, Herstellung von Stärke und Stärkeerzeugnissen	a	12
		b	-
10.7	Herstellung von Back- und Teigwaren	a	154	24 918	3 031	86 803	489 274	63 065
		b	+1,3	+2,4	+1,9	+4,7	-5,5	+2,9
10.8	Herstellung von sonstigen Nahrungsmitteln	a	75	26 525	3 277	146 363	902 790	268 188
		b	-	-1,0	-5,1	+7,6	-3,4	-1,2
11	Getränkeherstellung	a	51	8 995	1 198	51 325	326 968	22 707
		b	-	+0,7	-1,6	+3,6	-2,9	-7,9
12	Tabakverarbeitung	a	3	656
		b	-	+1,9
13	Herstellung von Textilien	a	101	13 873	1 712	73 792	252 075	134 714
		b	-	-2,7	-1,6	+1,7	-4,2	-1,2
13.2	Weberei	a	18	2 580	306	16 068	54 409	31 492
		b	-	-0,3	+0,8	+5,3	-9,2	.
13.3	Veredlung von Textilien und Bekleidung	a	12	1 486	188	7 203	23 715	.
		b	+9,1	+7,2	+3,7	+7,2	+8,2	.
13.9	Herstellung von sonstigen Textilwaren	a	68	9 583	1 185	49 649	170 272	89 888
		b	-1,4	-4,5	-2,8	-	-4,7	-3,0
14	Herstellung von Bekleidung	a	20	4 020	.	.	84 412	28 313
		b	-	-1,7	.	.	-7,0	-11,7
15	Herstellung von Leder, Lederwaren und Schuhen	a	12	1 681	229	6 436	47 562	15 314
		b	+9,1	.	+3,8	+2,8	-9,8	-15,0
16	Herstellung von Holz-, Flecht-, Korb- und Korkwaren (ohne Möbel)	a	71	11 783	1 616	51 966	263 821	77 053
		b	-7,8	-5,3	-7,8	-4,3	-5,9	+2,4
17	Herstellung von Papier, Pappe und Waren daraus	a	134	23 923	2 952	132 351	662 372	288 979
		b	-0,7	-2,5	-5,0	+0,3	-1,0	-
17.1	Herstellung von Holz- und Zellstoff, Papier, Karton und Pappe	a	31	5 903	752	35 886	220 339	128 927
		b	-3,1	-3,9	-5,7	+3,5	-6,2	-7,9
17.2	Herstellung von Waren aus Papier, Karton und Pappe	a	103	18 020	2 200	96 465	442 033	160 053
		b	-	-2,0	-4,7	-0,8	+1,9	+7,3
18	Herstellung von Druckerzeugnissen; Vervielfältigung von bespielten Ton-, Bild- und Datenträgern	a	93	11 733	1 429	44 793	188 434	29 578
		b	-3,1	-9,3	-10,3	-11,9	-42,7	-68,1

**Noch: 4. Betriebe, Beschäftigte, geleistete Arbeitsstunden, Entgelte und Umsatz
in Nordrhein-Westfalen nach Wirtschaftszweigen**

Systematik-Nr.	Wirtschaftszweig a = November 2024 b = Veränderung gegenüber gleichem Vorjahreszeitraum in %	Betriebe	Beschäftigte	Geleistete Arbeits- stunden	Entgelte	Gesamtumsatz		
						insgesamt	darunter Auslands- umsatz	
		Anzahl			1 000	1 000 EUR		
19	Kokerei und Mineralölverarbeitung	a b	12 -7,7	
20	Herstellung von chemischen Erzeugnissen	a b	292 -0,3	98 104 +0,3	12 722 -0,1	835 422 +7,5	3 830 336 +3,3	2 269 376 +2,2
20.1	Herstellung von chemischen Grundstoffen, Düngemitteln und Stickstoffverbindungen, Kunststoffen in Primärformen und synthetischem Kautschuk in Primärformen	a b	134 +0,8	56 304 +0,6	7 111 +0,5	503 211 +9,5	2 419 262 +3,6	1 532 809 +1,7
20.3	Herstellung von Anstrichmitteln, Druckfarben und Kitten	a b	37 +2,8	9 129 +0,8	1 271 . .	68 501 . .	314 145 +0,5	154 800 -3,0
20.4	Herstellung von Seifen, Wasch-, Reinigungs- und Körperpflegemitteln sowie von Duftstoffen	a b	45 -2,2	17 305 -1,0	2 209 -3,6	144 461 +2,0	500 292 +3,9	218 348 +8,2
20.5	Herstellung von sonstigen chemischen Erzeugnissen	a b	70 -4,1	12 840 -0,6	1 820 -3,1	96 358 -	488 443 -4,2	288 056 -11,7
21	Herstellung von pharmazeutischen Erzeugnissen	a b	43 -2,3	19 294 -3,2	2 547 -6,3	149 290 +3,1	855 007 -12,8	591 942 -21,1
22	Herstellung von Gummi- und Kunststoffwaren	a b	426 +0,9	67 557 -	8 684 -3,4	338 525 -0,5	1 277 258 -3,2	560 005 -2,2
22.1	Herstellung von Gummiwaren	a b	38 +5,6	7 021 -4,0	917 -7,6	38 517 -1,8	175 630 -0,6	100 857 -1,6
22.2	Herstellung von Kunststoffwaren	a b	388 +0,5	60 536 +0,5	7 766 -2,9	300 008 -0,3	1 101 628 -3,6	459 148 -2,4
23	Herstellung von Glas und Glaswaren, Keramik, Verarbeitung von Steinen und Erden	a b	175 +1,7	25 649 -0,1	3 335 -3,6	147 823 +3,4	588 874 -4,1	224 600 -2,1
23.1	Herstellung von Glas und Glaswaren	a b	50 -2,0	8 886 -6,0	1 176 -11,2	50 474 +1,1	182 817 -12,8	100 897 -3,8
23.5	Herstellung von Zement, Kalk und gebranntem Gips	a b	17 +6,3	2 694 +6,1	336 +1,0	19 300 +6,5	119 125 . .	26 385 . .
23.6	Herstellung von Erzeugnissen aus Beton, Zement und Gips	a b	54 +1,9	5 710 +5,2	783 +4,3	30 538 +5,8	107 088 +6,3	10 843 -7,0
23.9	Herstellung von Schleifkörpern und Schleifmitteln auf Unterlage sowie sonstigen Erzeugnissen aus nichtmetallischen Mineralien a. n. g.	a b	22 +4,8	. . .	486 -0,9	25 230 +2,3	87 180 -2,4	40 943 -0,5
24	Metallerzeugung und -bearbeitung	a b	297 -1,7	94 230 -1,6	10 988 -4,0	497 032 -1,7	3 447 791 -5,1	1 434 724 -5,1
24.2	Herstellung von Stahlrohren, Rohrform-, Rohrverschluss- und Rohrverbindungsstücken aus Stahl	a b	39 -9,3	10 057 -12,7	1 121 -18,9	53 322 -6,9	323 527 -22,0	179 990 -34,8
24.3	Sonstige erste Bearbeitung von Eisen und Stahl	a b	79 -1,3	11 997 -2,4	1 505 +0,3	62 395 -7,2	454 926 -4,0	217 027 +5,8
24.4	Erzeugung und erste Bearbeitung von NE-Metallen	a b	65 +3,2	19 179 +2,8	2 322 +3,9	120 015 +7,6	1 017 725 +14,8	452 945 +18,5
24.5	Gießereien	a b	80 -1,2	19 736 -2,9	2 261 -10,0	97 960 -5,0	367 915 -14,4	171 844 -13,2
25	Herstellung von Metallerzeugnissen	a b	882 -2,3	128 881 -3,1	15 907 -5,5	641 377 -1,7	2 374 835 -11,4	980 446 -8,2
25.1	Stahl- und Leichtmetallbau	a b	156 +2,0	20 703 +2,2	2 678 +1,8	94 996 +1,1	375 125 -10,9	90 942 -1,6
25.5	Herstellung von Schmiede-, Press-, Zieh- und Stanzteilen, gewalzten Ringen und pulvermetallurgischen Erzeugnissen	a b	149 -2,6	26 715 -5,4	3 191 -9,5	133 435 -5,0	557 439 -15,1	240 685 -11,5
25.6	Oberflächenveredlung und Wärmebehandlung; Mechanik a. n. g.	a b	210 +1,0	20 324 -0,9	2 538 -5,5	86 860 -2,2	271 088 -4,0	61 182 +2,0
25.7	Herstellung von Schneidwaren, Werkzeugen, Schlössern und Beschlägen aus unedlen Metallen	a b	159 -7,6	30 241 -4,6	3 637 -6,0	168 188 +0,8	595 927 -3,2	310 003 +1,0
25.9	Herstellung von sonstigen Metallwaren	a b	181 -3,2	27 450 -4,8	3 404 -6,6	140 178 -2,9	512 618 -12,7	244 202 -13,5

**Noch: 4. Betriebe, Beschäftigte, geleistete Arbeitsstunden, Entgelte und Umsatz
in Nordrhein-Westfalen nach Wirtschaftszweigen**

Systematik-Nr.	Wirtschaftszweig a = November 2024 b = Veränderung gegenüber gleichem Vorjahreszeitraum in %		Betriebe	Beschäftigte	Geleistete Arbeits- stunden	Entgelte	Gesamtumsatz	
							insgesamt	darunter Auslands- umsatz
			Anzahl		1 000	1 000 EUR		
26	Herstellung von Datenverarbeitungsgeräten, elektronischen und optischen Erzeugnissen	a	180	39 649	5 130	251 673	1 052 708	683 981
b		-1,1	-0,9	-4,5	+9,6	-1,5	-0,7	
26.3	Herstellung von Geräten und Einrichtungen der Telekommunikationstechnik	a	18	3 567	480	22 260	89 471	40 411
b		-5,3	-15,1	-12,1	-10,0	-4,8	-19,1	
26.5	Herstellung von Mess-, Kontroll-, Navigations- u. ä. Instrumenten und Vorrichtungen; Herstellung von Uhren	a	94	16 866	2 206	120 747	304 945	182 824
b		-	+2,2	-1,3	+25,5	+2,0	+2,0	
27	Herstellung von elektrischen Ausrüstungen	a	283	80 283	9 747	472 051	1 733 179	867 775
b		+1,4	-3,0	-4,2	-0,7	-13,3	-12,6	
27.1	Herstellung von Elektromotoren, Generatoren, Transformatoren, Elektrizitätsverteilungs- und -schalteinrichtungen	a	113	23 746	3 052	140 854	503 301	207 156
b		+5,6	+2,7	+1,4	+6,4	-14,4	-22,3	
27.3	Herstellung von Kabeln und elektrischem Installations- material	a	60	25 991	3 098	149 336	589 690	321 271
b		-1,6	-4,9	-5,5	+0,3	-1,6	+4,0	
27.4	Herstellung von elektrischen Lampen und Leuchten	a	36	5 978	.	.	136 974	50 552
b		-5,3	.	.	.	-14,2	-21,2	
27.5	Herstellung von Haushaltsgeräten	a	16	15 016	1 713	96 887	.	.
b		+6,7	
28	Maschinenbau	a	801	179 218	22 539	1 074 200	4 093 715	2 586 461
b		+1,3	+0,8	-2,3	+1,9	-8,4	-8,1	
28.1	Herstellung von nicht wirtschaftszweigspezifischen Maschinen	a	193	56 775	6 918	342 640	1 322 111	760 995
b		+0,5	-2,3	-5,4	+0,4	-5,7	-4,3	
28.4	Herstellung von Werkzeugmaschinen	a	74	14 648	1 883	87 351	291 786	202 768
b		+1,4	+1,7	-2,1	+3,4	-35,8	-38,3	
28.9	Herstellung von Maschinen für sonstige bestimmte Wirtschaftszweige	a	252	48 060	6 150	286 212	1 248 416	852 876
b		+1,6	+3,2	+0,4	+3,8	+0,3	-3,2	
29	Herstellung von Kraftwagen und Kraftwagenteilen	a	146	61 390	7 140	398 766	2 383 131	1 428 501
b		-5,8	-5,6	-11,2	-0,7	-12,7	-15,4	
29.1	Herstellung von Kraftwagen und Kraftwagenmotoren	a	5	19 535	2 194	158 990	1 476 883	957 420
b		-28,6	-6,8	-11,8	+3,4	-8,6	-12,8	
29.2	Herstellung von Karosserien, Aufbauten und Anhängern	a	38	10 273	1 251	53 689	290 769	168 548
b		-5,0	-3,3	-9,9	-2,6	-11,7	-13,6	
29.3	Herstellung von Teilen und Zubehör für Kraftwagen	a	103	31 582	3 695	186 086	615 480	302 533
b		-4,6	-5,5	-11,3	-3,5	-21,7	-23,6	
30	Sonstiger Fahrzeugbau	a	33	8 677	1 107	54 221	407 493	185 629
b		-2,9	+1,1	-2,7	+5,6	+35,8	+43,8	
30.2	Schienenfahrzeugbau	a	14	.	.	.	323 239	137 028
b		+16,7	
31	Herstellung von Möbeln	a	131	24 535	3 026	112 071	583 794	230 537
b		-6,4	-5,1	-3,6	+3,4	-7,0	-10,6	
32	Herstellung von sonstigen Waren	a	84	11 994	1 557	55 641	209 402	80 041
b		-3,4	+0,8	-1,0	+0,9	-4,3	+6,6	
32.4	Herstellung von Spielwaren	a	4	1 223	180	4 371	.	.
b		-20,0	+1,2	+8,8	-8,9	.	.	
32.5	Herstellung von medizinischen und zahnmedizinischen Apparaten und Materialien	a	57	8 501	1 080	41 272	129 994	48 652
b		-1,7	+1,0	-1,9	+2,7	-3,4	-0,8	
33	Reparatur und Installation von Maschinen und Ausrüstungen	a	205	29 722	3 800	164 561	548 582	60 956
b		-1,0	-5,6	-8,8	-3,7	-1,0	-19,7	
33.1	Reparatur von Metallerzeugnissen, Maschinen und Ausrüstungen	a	119	18 066	2 275	100 143	302 638	41 345
b		-0,8	-7,6	-11,2	-6,1	-1,4	-10,9	
33.2	Installation von Maschinen und Ausrüstungen a. n. g.	a	86	11 656	1 525	64 418	245 943	19 611
b		-1,1	-2,3	-4,8	+0,2	-0,5	-33,7	
	Insgesamt	a	4 914	1 054 241	132 234	6 102 425	29 401 802	13 715 273
		b	-0,9	-1,5	-3,8	+1,5	-6,2	-7,0

5. Umsatz in Nordrhein-Westfalen nach Wirtschaftszweigen

Systematik-Nr.	Wirtschaftszweig a = November 2024 b = Veränderung gegenüber gleichem Vorjahreszeitraum in %		Gesamtumsatz	Auslandsumsatz		Anteil Auslandsumsatz am Gesamtumsatz (Exportquote)
				insgesamt	darunter Eurozone	
				1 000 EUR		%
B	Bergbau und Gewinnung von Steinen und Erden	a
		b	.	.	.	x
05	Kohlenbergbau	a
		b	.	.	.	x
06	Gewinnung von Erdöl und Erdgas	a	–	–	–	–
		b	–	–	–	–
07	Erzbergbau	a
		b	.	.	.	x
08	Gewinnung von Steinen und Erden, sonstiger Bergbau	a	48 978	10 777	7 225	22,0
		b	+0,8	+5,8	–5,0	x
09	Erbringung von Dienstleistungen für den Bergbau und für die Gewinnung von Steinen und Erden	a	–	–	–	–
		b	–	–	–	–
C	Verarbeitendes Gewerbe	a
		b	.	.	.	x
10	Herstellung von Nahrungs- und Futtermitteln	a	3 423 848	772 781	577 114	22,6
		b	–0,7	–0,3	–3,2	x
10.1	Schlachten und Fleischverarbeitung	a	1 096 740	172 916	139 860	15,8
		b	+1,1	–4,2	–7,8	x
10.3	Obst- und Gemüseverarbeitung	a	345 054	71 108	52 766	20,6
		b	+10,4	+2,4	–5,5	x
10.5	Milchverarbeitung	a	218 301	61 959	38 239	28,4
		b	+4,2	+8,6	+0,2	x
10.6	Mahl- und Schälmaschinen, Herstellung von Stärke und Stärkeerzeugnissen	a
		b	.	.	.	x
10.7	Herstellung von Back- und Teigwaren	a	489 274	63 065	47 823	12,9
		b	–5,5	+2,9	+18,9	x
10.8	Herstellung von sonstigen Nahrungsmitteln	a	902 790	268 188	189 692	29,7
		b	–3,4	–1,2	–6,1	x
11	Getränkeherstellung	a	326 968	22 707	10 686	6,9
		b	–2,9	–7,9	–	x
12	Tabakverarbeitung	a
		b	.	.	.	x
13	Herstellung von Textilien	a	252 075	134 714	74 854	53,4
		b	–4,2	–1,2	+1,1	x
13.2	Weberei	a	54 409	31 492	18 490	57,9
		b	–9,2	.	–7,3	x
13.3	Veredlung von Textilien und Bekleidung	a	23 715	.	.	.
		b	+8,2	.	.	x
13.9	Herstellung von sonstigen Textilwaren	a	170 272	89 888	48 086	52,8
		b	–4,7	–3,0	+2,0	x
14	Herstellung von Bekleidung	a	84 412	28 313	21 443	33,5
		b	–7,0	–11,7	–2,8	x
15	Herstellung von Leder, Lederwaren und Schuhen	a	47 562	15 314	12 828	32,2
		b	–9,8	–15,0	–8,3	x
16	Herstellung von Holz-, Flecht-, Korb- und Korkwaren (ohne Möbel)	a	263 821	77 053	52 420	29,2
		b	–5,9	+2,4	+10,3	x
17	Herstellung von Papier, Pappe und Waren daraus	a	662 372	288 979	197 857	43,6
		b	–1,0	–	+5,6	x
17.1	Herstellung von Holz- und Zellstoff, Papier, Karton und Pappe	a	220 339	128 927	84 189	58,5
		b	–6,2	–7,9	–0,4	x
17.2	Herstellung von Waren aus Papier, Karton und Pappe	a	442 033	160 053	113 668	36,2
		b	+1,9	+7,3	+10,4	x
18	Herstellung von Druckerzeugnissen; Vervielfältigung von bespielten Ton-, Bild- und Datenträgern	a	188 434	29 578	14 977	15,7
		b	–42,7	–68,1	–20,8	x

Noch: 5. Umsatz in Nordrhein-Westfalen nach Wirtschaftszweigen

Systematik-Nr.	Wirtschaftszweig a = November 2024 b = Veränderung gegenüber gleichem Vorjahreszeitraum in %	Gesamtumsatz	Auslandsumsatz		Anteil Auslandsumsatz am Gesamtumsatz (Exportquote)	
			insgesamt	darunter Eurozone		
			1 000 EUR			
19	Kokerei und Mineralölverarbeitung	a b x	
20	Herstellung von chemischen Erzeugnissen	a b	3 830 336 +3,3	2 269 376 +2,2	1 085 689 -1,6	59,2 x
20.1	Herstellung von chemischen Grundstoffen, Düngemitteln und Stickstoffverbindungen, Kunststoffen in Primärformen und synthetischem Kautschuk in Primärformen	a b	2 419 262 +3,6	1 532 809 +1,7	700 974 -1,6	63,4 x
20.3	Herstellung von Anstrichmitteln, Druckfarben und Kitt	a b	314 145 +0,5	154 800 -3,0	105 594 +4,6	49,3 x
20.4	Herstellung von Seifen, Wasch-, Reinigungs- und Kör- perpflegemitteln sowie von Duftstoffen	a b	500 292 +3,9	218 348 +8,2	136 948 +6,4	43,6 x
20.5	Herstellung von sonstigen chemischen Erzeugnissen	a b	488 443 -4,2	288 056 -11,7	135 623 -11,2	59,0 x
21	Herstellung von pharmazeutischen Erzeugnissen	a b	855 007 -12,8	591 942 -21,1	166 466 -21,7	69,2 x
22	Herstellung von Gummi- und Kunststoffwaren	a b	1 277 258 -3,2	560 005 -2,2	343 278 -4,4	43,8 x
22.1	Herstellung von Gummiwaren	a b	175 630 -0,6	100 857 -1,6	59 165 +3,5	57,4 x
22.2	Herstellung von Kunststoffwaren	a b	1 101 628 -3,6	459 148 -2,4	284 113 -5,8	41,7 x
23	Herstellung von Glas und Glaswaren, Keramik, Verarbeitung von Steinen und Erden	a b	588 874 -4,1	224 600 -2,1	136 894 -1,0	38,1 x
23.1	Herstellung von Glas und Glaswaren	a b	182 817 -12,8	100 897 -3,8	65 974 -3,0	55,2 x
23.5	Herstellung von Zement, Kalk und gebranntem Gips	a b	119 125 .	26 385 .	23 035 .	22,1 x
23.6	Herstellung von Erzeugnissen aus Beton, Zement und Gips	a b	107 088 +6,3	10 843 -7,0	7 145 -15,2	10,1 x
23.9	Herstellung von Schleifkörpern und Schleifmitteln auf Unterlage sowie sonstigen Erzeugnissen aus nichtmetallischen Mineralien a. n. g.	a b	87 180 -2,4	40 943 -0,5	20 372 -2,9	47,0 x
24	Metallerzeugung und -bearbeitung	a b	3 447 791 -5,1	1 434 724 -5,1	844 315 +1,2	41,6 x
24.2	Herstellung von Stahlrohren, Rohrform-, Rohrver- schluss- und Rohrverbindungsstücken aus Stahl	a b	323 527 -22,0	179 990 -34,8	70 119 -24,5	55,6 x
24.3	Sonstige erste Bearbeitung von Eisen und Stahl	a b	454 926 -4,0	217 027 +5,8	138 110 +10,5	47,7 x
24.4	Erzeugung und erste Bearbeitung von NE-Metallen	a b	1 017 725 +14,8	452 945 +18,5	313 461 +17,9	44,5 x
24.5	Gießereien	a b	367 915 -14,4	171 844 -13,2	78 445 -24,5	46,7 x
25	Herstellung von Metallerzeugnissen	a b	2 374 835 -11,4	980 446 -8,2	571 546 -7,4	41,3 x
25.1	Stahl- und Leichtmetallbau	a b	375 125 -10,9	90 942 -1,6	55 288 -4,6	24,2 x
25.5	Herstellung von Schmiede-, Press-, Zieh- und Stanzteilen, gewalzten Ringen und pulvermetallur- gischen Erzeugnissen	a b	557 439 -15,1	240 685 -11,5	145 755 -10,6	43,2 x
25.6	Oberflächenveredlung und Wärmebehandlung; Mechanik a. n. g.	a b	271 088 -4,0	61 182 +2,0	38 443 +3,6	22,6 x
25.7	Herstellung von Schneidwaren, Werkzeugen, Schlössern und Beschlägen aus unedlen Metallen	a b	595 927 -3,2	310 003 +1,0	166 258 +0,2	52,0 x
25.9	Herstellung von sonstigen Metallwaren	a b	512 618 -12,7	244 202 -13,5	151 832 -14,4	47,6 x

Noch: 5. Umsatz in Nordrhein-Westfalen nach Wirtschaftszweigen

Systematik-Nr.	Wirtschaftszweig a = November 2024 b = Veränderung gegenüber gleichem Vorjahreszeitraum in %		Gesamtumsatz	Auslandsumsatz		Anteil Auslandsumsatz am Gesamtumsatz (Exportquote)
				insgesamt	darunter Eurozone	
			1 000 EUR			%
26	Herstellung von Datenverarbeitungsgeräten, elektronischen und optischen Erzeugnissen	a b	1 052 708 -1,5	683 981 -0,7	265 201 +2,7	65,0 x
26.3	Herstellung von Geräten und Einrichtungen der Telekommunikationstechnik	a b	89 471 -4,8	40 411 -19,1	28 396 -12,5	45,2 x
26.5	Herstellung von Mess-, Kontroll-, Navigations- u. ä. Instrumenten und Vorrichtungen; Herstellung von Uhren	a b	304 945 +2,0	182 824 +2,0	73 076 -5,2	60,0 x
27	Herstellung von elektrischen Ausrüstungen	a b	1 733 179 -13,3	867 775 -12,6	390 092 -22,3	50,1 x
27.1	Herstellung von Elektromotoren, Generatoren, Transformatoren, Elektrizitätsverteilungs- und -schalteinrichtungen	a b	503 301 -14,4	207 156 -22,3	92 229 -29,5	41,2 x
27.3	Herstellung von Kabeln und elektrischem Installations- material	a b	589 690 -1,6	321 271 +4,0	130 877 -12,1	54,5 x
27.4	Herstellung von elektrischen Lampen und Leuchten	a b	136 974 -14,2	50 552 -21,2	35 144 -20,9	36,9 x
27.5	Herstellung von Haushaltsgeräten	a b x
28	Maschinenbau	a b	4 093 715 -8,4	2 586 461 -8,1	853 809 -22,3	63,2 x
28.1	Herstellung von nicht wirtschaftszweigspezifischen Maschinen	a b	1 322 111 -5,7	760 995 -4,3	309 761 -5,1	57,6 x
28.4	Herstellung von Werkzeugmaschinen	a b	291 786 -35,8	202 768 -38,3	61 960 -44,1	69,5 x
28.9	Herstellung von Maschinen für sonstige bestimmte Wirtschaftszweige	a b	1 248 416 +0,3	852 876 -3,2	193 728 -33,3	68,3 x
29	Herstellung von Kraftwagen und Kraftwagenteilen	a b	2 383 131 -12,7	1 428 501 -15,4	595 667 -14,3	59,9 x
29.1	Herstellung von Kraftwagen und Kraftwagenmotoren	a b	1 476 883 -8,6	957 420 -12,8	361 507 -3,2	64,8 x
29.2	Herstellung von Karosserien, Aufbauten und Anhängern	a b	290 769 -11,7	168 548 -13,6	73 181 -17,7	58,0 x
29.3	Herstellung von Teilen und Zubehör für Kraftwagen	a b	615 480 -21,7	302 533 -23,6	160 980 -30,9	49,2 x
30	Sonstiger Fahrzeugbau	a b	407 493 +35,8	185 629 +43,8	57 781 +16,8	45,6 x
30.2	Schienenfahrzeugbau	a b	323 239 .	137 028 .	28 292 .	42,4 x
31	Herstellung von Möbeln	a b	583 794 -7,0	230 537 -10,6	153 277 -15,9	39,5 x
32	Herstellung von sonstigen Waren	a b	209 402 -4,3	80 041 +6,6	38 419 -11,0	38,2 x
32.4	Herstellung von Spielwaren	a b	6 778 .	. x
32.5	Herstellung von medizinischen und zahnmedizinischen Apparaten und Materialien	a b	129 994 -3,4	48 652 -0,8	20 933 -20,8	37,4 x
33	Reparatur und Installation von Maschinen und Ausrüstungen	a b	548 582 -1,0	60 956 -19,7	36 599 -4,8	11,1 x
33.1	Reparatur von Metallerzeugnissen, Maschinen und Ausrüstungen	a b	302 638 -1,4	41 345 -10,9	26 700 +5,9	13,7 x
33.2	Installation von Maschinen und Ausrüstungen a. n. g.	a b	245 943 -0,5	19 611 -33,7	9 899 -25,3	8,0 x
	Insgesamt	a b	29 401 802 -6,2	13 715 273 -7,0	6 644 971 -9,2	46,6 x

**6. Betriebe, Beschäftigte, geleistete Arbeitsstunden, Entgelte und Umsatz des Verarbeitenden Gewerbes
sowie des Bergbaus und der Gewinnung von Steinen und Erden nach Verwaltungsbezirken
Berichtsmonat November 2024**

Verwaltungsbezirk	Betriebe	Beschäftigte	Geleistete Arbeits- stunden	Entgelte	Gesamtumsatz	
					insgesamt	darunter Auslands- umsatz
	Anzahl	1 000	1 000 EUR			
Kreisfreie Städte						
Düsseldorf	72	25 180	3 089	211 473	788 703	411 537
Duisburg	54	29 230	3 458	160 782	869 731	242 045
Essen	57	10 295	1 318	65 522	303 726	158 261
Krefeld	57	16 961	2 092	113 383	721 736	375 393
Mönchengladbach	62	13 224	1 628	73 948	331 522	187 379
Mülheim a. d. Ruhr	31	8 552	1 065	58 651	143 132	72 622
Oberhausen	31	5 779	745	35 930	157 858	81 035
Remscheid	70	12 447	1 592	70 074	312 445	171 891
Solingen	61	8 674	1 121	42 266	165 099	86 148
Wuppertal	80	19 852	2 570	124 712	327 340	193 048
Kreise						
Kleve	79	11 587	1 513	57 967	381 657	204 755
Mettmann	179	31 591	4 088	204 368	822 113	417 007
Rhein-Kreis Neuss	79	21 969	2 787	161 397	940 035	551 320
Viersen	95	12 002	1 540	61 988	260 557	108 271
Wesel	84	16 916	2 123	97 117	498 548	240 493
Regierungsbezirk Düsseldorf	1 091	244 259	30 732	1 539 576	7 024 201	3 501 206
Kreisfreie Städte						
Bonn	28	5 557	688	36 860	98 278	53 305
Köln	111	41 106	5 158	314 389	2 005 099	1 123 707
Leverkusen	29	17 694	2 203	151 341	858 731	623 240
Kreise						
Städteregion Aachen	135	28 001	3 602	202 479	891 874	399 637
darunter kreisfreie Stadt Aachen	50	13 142	1 631	84 981	419 900	166 360
Düren	77	13 295	1 730	75 201	352 042	185 042
Rhein-Erft-Kreis	70	17 685	2 334	126 527	990 730	367 700
Euskirchen	44	8 563	1 124	51 788	225 628	97 973
Heinsberg	62	10 287	1 244	55 208	279 328	76 705
Oberbergischer Kreis	148	28 966	3 670	150 499	638 295	328 516
Rheinisch-Bergischer Kreis	57	11 230	1 423	61 393	232 068	139 713
Rhein-Sieg-Kreis	130	20 829	2 682	110 745	550 599	248 808
Regierungsbezirk Köln	891	203 213	25 857	1 336 429	7 122 672	3 644 347
Kreisfreie Städte						
Bottrop	17	3 332	447	18 323	71 839	45 071
Gelsenkirchen	32	6 544	881	42 795	272 494	60 914
Münster	36	8 484	1 118	58 984	223 573	111 005

**Noch: 6. Betriebe, Beschäftigte, geleistete Arbeitsstunden, Entgelte und Umsatz des Verarbeitenden Gewerbes
sowie des Bergbaus und der Gewinnung von Steinen und Erden nach Verwaltungsbezirken
Berichtsmonat November 2024**

Verwaltungsbezirk	Betriebe	Beschäftigte	Geleistete Arbeits- stunden	Entgelte	Gesamtumsatz	
					insgesamt	darunter Auslands- umsatz
	Anzahl	1 000	1 000 EUR			
Kreise						
Borken	208	34 554	4 459	172 310	726 150	269 094
Coesfeld	77	12 751	1 694	65 741	389 237	116 411
Recklinghausen	99	22 209	2 914	139 235	705 316	321 779
Steinfurt	171	33 786	4 109	169 921	855 795	363 283
Warendorf	102	26 091	3 305	143 031	564 439	251 666
Regierungsbezirk Münster	742	147 751	18 927	810 340	3 808 842	1 539 224
Kreisfreie Stadt						
Bielefeld	83	19 081	2 275	105 422	392 562	160 768
Kreise						
Gütersloh	207	65 663	8 499	341 383	1 679 838	690 620
Herford	133	24 625	3 092	128 986	687 964	260 125
Höxter	53	7 826	948	33 569	168 333	54 890
Lippe	111	28 792	3 200	147 913	631 785	333 600
Minden-Lübbecke	146	29 595	3 749	152 569	637 789	253 811
Paderborn	122	24 624	2 980	115 898	510 885	228 449
Regierungsbezirk Detmold	855	200 206	24 743	1 025 740	4 709 157	1 982 261
Kreisfreie Städte						
Bochum	66	12 431	1 548	64 814	300 625	99 200
Dortmund	82	18 653	2 323	114 482	551 141	277 352
Hagen	66	11 009	1 292	57 751	358 594	129 993
Hamm	41	7 897	1 015	41 688	208 612	72 042
Herne	20	4 121	465	23 875	82 348	54 282
Kreise						
Ennepe-Ruhr-Kreis	142	23 183	2 871	124 360	549 564	281 781
Hochsauerlandkreis	143	26 940	3 319	140 267	625 288	226 821
Märkischer Kreis	302	53 105	6 576	277 484	1 223 861	595 849
Olpe	117	22 470	2 747	112 320	598 311	209 608
Siegen-Wittgenstein	138	29 246	3 690	160 176	794 894	424 897
Soest	111	27 973	3 476	154 467	815 227	411 837
Unna	107	21 784	2 652	118 656	628 466	264 574
Regierungsbezirk Arnsberg	1 335	258 812	31 975	1 390 341	6 736 930	3 048 235
Land Nordrhein-Westfalen	4 914	1 054 241	132 234	6 102 425	29 401 802	13 715 273

7. Betriebe, Beschäftigte und Umsatz in Nordrhein-Westfalen nach fachlichen Betriebsteilen

Systematik-Nr.	Wirtschaftszweig a = November 2024 b = Veränderung gegenüber gleichem Vorjahreszeitraum in %		Betriebs- teile	Beschäftigte	Umsatz		
					insgesamt	darunter Auslandsumsatz	
			Anzahl		1 000 EUR		%
B	Bergbau und Gewinnung von Steinen und Erden	a	42	4 318	71 699	14 004	19,5
		b	-2,3	-19,0	+0,4	+0,6	x
05	Kohlenbergbau	a	7	2 612	.	.	.
		b	-	-1,8	.	.	x
06	Gewinnung von Erdöl und Erdgas	a	-	-	-	-	-
		b	-	-	-	-	-
07	Erzbergbau	a	1
		b	-	.	.	.	x
08	Gewinnung von Steinen und Erden, sonstiger Bergbau	a	34	.	39 606	.	.
		b	-2,9	.	-1,4	.	x
09	Erbringung von Dienstleistungen für den Bergbau und für die Gewinnung von Steinen und Erden	a	-	-	-	-	-
		b	-	-	-	-	-
C	Verarbeitendes Gewerbe	a	7 259	1 005 489	25 206 156	11 545 897	45,8
		b	-0,5	-1,5	-6,2	-6,7	x
10	Herstellung von Nahrungs- und Futtermitteln	a	599	93 791	3 134 359	689 784	22,0
		b	+1,4	+2,0	-0,3	-0,5	x
10.1	Schlachten und Fleischverarbeitung	a	122	29 145	1 065 827	173 077	16,2
		b	-1,6	+0,6	-0,2	-2,7	x
10.3	Obst- und Gemüseverarbeitung	a	49	5 531	247 964	52 744	21,3
		b	-5,8	-2,0	-0,2	+3,6	x
10.5	Milchverarbeitung	a	21	3 533	164 173	34 262	20,9
		b	-12,5	+1,3	+1,5	+1,0	x
10.6	Mahl- und Schäl­müh­len, Her­stellung von Stärke und Stärkeerzeugnissen	a	25	2 179	109 649	37 882	34,5
		b	-	+1,2	-15,3	-18,7	x
10.7	Herstellung von Back- und Teigwaren	a	185	23 807	419 570	43 244	10,3
		b	+2,8	+2,1	-2,3	-6,2	x
10.8	Herstellung von sonstigen Nahrungsmitteln	a	146	25 236	885 932	257 472	29,1
		b	+5,8	+2,1	+1,8	-0,6	x
11	Getränkeherstellung	a	81	8 982	351 001	39 293	11,2
		b	-	+1,6	-1,3	-1,9	x
12	Tabakverarbeitung	a	3	654	24 529	10 290	41,9
		b	-	+1,9	+2,2	+1,1	x
13	Herstellung von Textilien	a	134	13 147	231 760	122 713	52,9
		b	-	-2,5	-4,0	+0,5	x
13.2	Weberei	a	24	2 669	44 938	28 288	62,9
		b	-	-0,9	-9,0	-7,3	x
13.3	Veredlung von Textilien und Bekleidung	a	15	1 398	23 045	10 289	44,6
		b	-6,3	-2,1	+3,8	-0,8	x
13.9	Herstellung von sonstigen Textilwaren	a	89	8 833	159 651	80 811	50,6
		b	+1,1	-3,1	-4,2	+1,8	x
14	Herstellung von Bekleidung	a	26	3 996	80 102	26 137	32,6
		b	-3,7	-3,4	-3,7	-12,6	x
15	Herstellung von Leder, Lederwaren und Schuhen	a	15	1 713	44 776	14 218	31,8
		b	+7,1	+1,3	-11,7	-17,9	x
16	Herstellung von Holz-, Flecht-, Korb- und Korkwaren (ohne Möbel)	a	97	11 494	244 541	70 127	28,7
		b	-5,8	-3,9	-6,1	+1,1	x
17	Herstellung von Papier, Pappe und Waren daraus	a	161	23 733	627 779	273 543	43,6
		b	+1,9	-1,8	-0,7	+0,6	x
17.1	Herstellung von Holz- und Zellstoff, Papier, Karton und Pappe	a	42	6 130	206 465	123 926	60,0
		b	-2,3	-3,7	-5,3	-8,3	x
17.2	Herstellung von Waren aus Papier, Karton und Pappe	a	119	17 603	421 314	149 617	35,5
		b	+3,5	-1,1	+1,8	+9,2	x
18	Herstellung von Druckerzeugnissen; Vervielfältigung von bespielten Ton-, Bild- und Datenträgern	a	115	11 836	188 935	30 545	16,2
		b	-3,4	-7,9	-12,6	-6,8	x

Noch: 7. Betriebe, Beschäftigte und Umsatz in Nordrhein-Westfalen nach fachlichen Betriebsteilen

Systematik-Nr.	Wirtschaftszweig a = November 2024 b = Veränderung gegenüber gleichem Vorjahreszeitraum in %		Betriebs- teile	Beschäftigte	Umsatz		
					insgesamt	darunter Auslandsumsatz	
			Anzahl			1 000 EUR	
19	Kokerei und Mineralölverarbeitung	a	25	5 130	615 376	110 352	17,9
		b	-13,8	+0,4	-16,2	-30,4	x
20	Herstellung von chemischen Erzeugnissen	a	577	94 706	3 234 796	1 958 981	60,6
		b	-0,9	-0,3	-0,6	+0,2	x
20.1	Herstellung von chemischen Grundstoffen, Düngemitteln und Stickstoffverbindungen, Kunststoffen in Primärformen und synthetischem Kautschuk in Primärformen	a	279	54 215	2 102 849	1 334 879	63,5
		b	+0,7	-1,4	-1,1	+0,3	x
20.3	Herstellung von Anstrichmitteln, Druckfarben und Kitten	a	55	8 866	254 897	118 966	46,7
		b	-5,2	+3,1	+3,3	+6,4	x
20.4	Herstellung von Seifen, Wasch-, Reinigungs- und Körper- pflegemitteln sowie von Duftstoffen	a	86	13 261	347 747	153 921	44,3
		b	-2,3	+10,4	+7,6	+11,2	x
20.5	Herstellung von sonstigen chemischen Erzeugnissen	a	140	15 676	471 286	297 822	63,2
		b	+0,7	-6,0	-4,0	-4,0	x
21	Herstellung von pharmazeutischen Erzeugnissen	a	63	13 264	563 158	368 212	65,4
		b	-	-0,4	-5,9	-16,5	x
22	Herstellung von Gummi- und Kunststoffwaren	a	572	63 875	1 117 172	496 754	44,5
		b	+0,5	+0,1	-4,5	-4,4	x
22.1	Herstellung von Gummiwaren	a	53	6 429	151 484	88 971	58,7
		b	+6,0	-4,3	-0,7	-1,5	x
22.2	Herstellung von Kunststoffwaren	a	519	57 446	965 688	407 783	42,2
		b	-	+0,6	-5,1	-5,0	x
23	Herstellung von Glas und Glaswaren, Keramik, Verarbeitung von Steinen und Erden	a	212	24 432	506 014	189 949	37,5
		b	-0,5	+1,6	-3,7	-2,4	x
23.1	Herstellung von Glas und Glaswaren	a	58	8 914	165 063	93 237	56,5
		b	-4,9	-6,3	-13,9	-4,4	x
23.5	Herstellung von Zement, Kalk und gebranntem Gips	a	22	2 202	102 158	23 912	23,4
		b	+4,8	+7,4	+0,6	+3,4	x
23.6	Herstellung von Erzeugnissen aus Beton, Zement und Gips	a	60	5 447	94 530	10 092	10,7
		b	-3,2	+2,0	+1,1	-13,2	x
23.9	Herstellung von Schleifkörpern und Schleifmitteln auf Unterlage sowie sonstigen Erzeugnissen aus nichtmetallischen Mineralien a. n. g.	a	36	3 679	72 513	33 293	45,9
		b	+5,9	+14,9	+13,3	+16,4	x
24	Metallerzeugung und -bearbeitung	a	404	90 072	3 068 064	1 283 604	41,8
		b	-2,7	-3,3	-4,9	-7,5	x
24.2	Herstellung von Stahlrohren, Rohrform-, Rohrver- schluss- und Rohrverbindungsstücken aus Stahl	a	46	10 211	293 078	170 584	58,2
		b	-6,1	-12,1	-27,0	-36,0	x
24.3	Sonstige erste Bearbeitung von Eisen und Stahl	a	105	11 451	419 177	196 546	46,9
		b	-	-3,1	-7,4	+3,3	x
24.4	Erzeugung und erste Bearbeitung von NE-Metallen	a	98	18 896	908 591	389 611	42,9
		b	-1,0	-2,2	+12,5	+14,7	x
24.5	Gießereien	a	106	17 613	285 762	135 332	47,4
		b	-6,2	-5,9	-18,3	-16,5	x
25	Herstellung von Metallerzeugnissen	a	1 222	126 142	2 160 555	896 651	41,5
		b	-1,3	-2,4	-10,8	-6,0	x
25.1	Stahl- und Leichtmetallbau	a	214	19 010	340 726	87 796	25,8
		b	+1,4	-0,9	-15,0	-4,9	x
25.5	Herstellung von Schmiede-, Press-, Zieh- und Stanzteilen, gewalzten Ringen und pulvermetallur- gischen Erzeugnissen	a	188	26 255	509 943	220 912	43,3
		b	-1,1	-0,8	-11,4	-10,7	x
25.6	Oberflächenveredlung und Wärmebehandlung; Mechanik a. n. g.	a	267	21 666	283 061	66 389	23,5
		b	+1,9	-0,4	-3,1	+1,9	x
25.7	Herstellung von Schneidwaren, Werkzeugen, Schlössern und Beschlägen aus unedlen Metallen	a	247	30 092	525 538	281 894	53,6
		b	-3,5	-3,8	-5,0	+2,4	x
25.9	Herstellung von sonstigen Metallwaren	a	263	25 915	448 444	210 549	47,0
		b	-3,0	-4,1	-9,9	-7,8	x

Noch: 7. Betriebe, Beschäftigte und Umsatz in Nordrhein-Westfalen nach fachlichen Betriebsteilen

Systematik-Nr.	Wirtschaftszweig a = November 2024 b = Veränderung gegenüber gleichem Vorjahreszeitraum in %		Betriebs- teile	Beschäftigte	Umsatz		
					insgesamt	darunter Auslandsumsatz	
				Anzahl	1 000 EUR		%
26	Herstellung von Datenverarbeitungsgeräten, elektronischen und optischen Erzeugnissen	a	247	34 424	879 961	578 107	65,7
		b	-1,6	-1,9	-1,4	-1,4	x
26.3	Herstellung von Geräten und Einrichtungen der Telekommunikationstechnik	a	27	3 170	72 288	33 418	46,2
		b	-6,9	-16,6	-9,9	-20,1	x
26.5	Herstellung von Mess-, Kontroll-, Navigations- u. ä. Instru- menten und Vorrichtungen; Herstellung von Uhren	a	124	16 094	270 551	160 819	59,4
		b	-	+0,6	+1,7	+1,0	x
27	Herstellung von elektrischen Ausrüstungen	a	402	76 230	1 295 663	616 250	47,6
		b	+0,2	-2,9	-13,1	-11,3	x
27.1	Herstellung von Elektromotoren, Generatoren, Transformatoren, Elektrizitätsverteilungs- und -schalteinrichtungen	a	152	20 372	396 306	150 102	37,9
		b	+2,7	-1,8	-17,0	-25,1	x
27.3	Herstellung von Kabeln und elektrischem Installations- material	a	83	26 660	420 491	221 830	52,8
		b	-1,2	-2,3	-1,5	+2,7	x
27.4	Herstellung von elektrischen Lampen und Leuchten	a	43	8 118	143 482	62 748	43,7
		b	-4,4	-2,6	-6,7	-14,1	x
27.5	Herstellung von Haushaltsgeräten	a	24	10 879	150 972	95 646	63,4
		b	-4,0	-5,4	-28,7	-10,7	x
28	Maschinenbau	a	1 113	164 065	3 532 105	2 211 813	62,6
		b	+0,1	-1,4	-14,6	-14,6	x
28.1	Herstellung von nicht wirtschaftszweigspezifischen Maschinen	a	257	52 587	1 122 959	623 973	55,6
		b	-1,2	-1,4	-7,6	-7,1	x
28.4	Herstellung von Werkzeugmaschinen	a	104	13 881	255 554	177 311	69,4
		b	+6,1	-3,7	-43,0	-45,2	x
28.9	Herstellung von Maschinen für sonstige bestimmte Wirt- schaftszweige	a	369	45 278	1 157 108	792 524	68,5
		b	-0,5	+0,3	-10,5	-12,3	x
29	Herstellung von Kraftwagen und Kraftwagenteilen	a	180	60 966	1 519 786	946 481	62,3
		b	-6,3	-5,8	-10,6	-8,5	x
29.1	Herstellung von Kraftwagen und Kraftwagenmotoren	a	8	17 711	586 335	.	.
		b	-11,1	-6,6	.	.	x
29.2	Herstellung von Karosserien, Aufbauten und Anhängern	a	41	9 511	253 303	.	.
		b	-4,7	-3,0	.	.	x
29.3	Herstellung von Teilen und Zubehör für Kraftwagen	a	131	33 744	680 148	348 716	51,3
		b	-6,4	-6,2	-15,7	-17,4	x
30	Sonstiger Fahrzeugbau	a	47	8 623	400 632	182 657	45,6
		b	-6,0	-0,9	+34,6	+38,2	x
30.2	Schienenfahrzeugbau	a	16	5 456	320 453	135 495	42,3
		b	+6,7	-0,1	+41,0	+42,8	x
31	Herstellung von Möbeln	a	163	24 262	536 927	212 239	39,5
		b	-4,7	-5,3	-6,2	-9,5	x
32	Herstellung von sonstigen Waren	a	100	10 664	173 497	67 470	38,9
		b	-2,9	-0,6	-5,7	+9,2	x
32.4	Herstellung von Spielwaren	a	4	.	30 960	.	.
		b	-33,3	.	-6,0	.	x
32.5	Herstellung von medizinischen und zahnmedizinischen Apparaten und Materialien	a	69	7 583	106 912	42 103	39,4
		b	-	+0,5	-3,4	+5,2	x
33	Reparatur und Installation von Maschinen und Ausrüstungen	a	701	39 288	674 669	149 726	22,2
		b	+3,1	+3,5	+2,6	+4,0	x
33.1	Reparatur von Metallerzeugnissen, Maschinen und Ausrüstungen	a	465	23 352	375 480	85 141	22,7
		b	+2,0	-	-0,8	+11,9	x
33.2	Installation von Maschinen und Ausrüstungen a. n. g.	a	236	15 936	299 189	64 586	21,6
		b	+5,4	+9,0	+7,4	-4,8	x
	Insgesamt	a	7 301	1 009 807	25 277 855	11 559 901	45,7
		b	-0,6	-1,6	-6,2	-6,7	x

Veröffentlichungen zur Entwicklung und Struktur im Verarbeitenden Gewerbe sowie im Bergbau und bei der Gewinnung von Steinen und Erden

Betriebsergebnisse

– monatlich

Inhalt: Betriebe, Beschäftigte, Arbeitsstunden, Entgelte und Umsätze in Nordrhein-Westfalen nach Wirtschaftszweigen und nach Regierungsbezirken sowie kreisfreien Städten und Kreisen insgesamt; aktuellste Produktions- und Auftragseingangsindizes nach Wirtschaftszweigen in Nordrhein-Westfalen. Betriebe, Beschäftigte und Umsatz in Nordrhein-Westfalen nach fachlichen Betriebsteilen.

Artikelnummer: E133

– jährlich

Inhalt: Betriebe, Beschäftigte, Arbeitsstunden, Entgelte und Umsätze in Nordrhein-Westfalen nach Wirtschaftszweigen und nach Regierungsbezirken sowie kreisfreien Städten und Kreisen. Betriebe, Beschäftigte, Entgelte und Umsatz in Nordrhein-Westfalen nach Wirtschaftszweigen und Größenklassen.

Artikelnummer: E123

Produktion

Inhalt: Zum Absatz bestimmte Produktion, nach Güterabteilungen und Güterklassen.

Artikelnummer: E153

Weitere Auskünfte zu diesen Veröffentlichungen erteilt Ihnen gerne der statistische Auskunftsdienst unter der Telefon-Nr. 0211 9449-2495 oder per E-Mail unter statistik-info@it.nrw.de.