



und Erden.	2	x			120	Fasererzeugnisse (ohne Textilien)			
erdgas-	-	-	-	-	1209	Veredlung von Erzeugnissen aus Gaze			
bergbau					18	Textilien			
und Erden.	2	x			181	Werkstoffe und Waren			
	962	x	24 479 717	32	182	Werkstoffe			
	92	x	4 232 700	11	183	Fasererzeugung			
	22	x	196 962	1	184	Werkstoffe aus Leder			
	157	x	4 410 627	10	185	Fasererzeugnisse (ohne Textilien)			
kg	10		9 609 047	79 573	186	Werkstoffe und Waren			
	6	x	148 315	14	187	Werkstoffe			
erzeugnisse					188	Werkstoffe aus Leder			
oren,	12	x	485 400	12	189	Werkstoffe aus Leder			
h. g.	42	x	1 231 722	12	190	Werkstoffe aus Leder			
	11		2 889 581	1 097 160	191	Werkstoffe aus Leder			
	4		97 457	125 571	192	Werkstoffe aus Leder			
peiseeis)	27	x	1 342 737	8	193	Werkstoffe aus Leder			
	4		86 542 600	116 088	194	Werkstoffe aus Leder			
	26	x	577 201	19	195	Werkstoffe aus Leder			
	13	x	460 971	42	196	Werkstoffe aus Leder			
	508	x	3 186 592	28	197	Werkstoffe aus Leder			
kg	55				198	Werkstoffe aus Leder			
t	2				199	Werkstoffe aus Leder			
t	7				200	Werkstoffe aus Leder			
kg	41		605 557 331	2 454 056	201	Werkstoffe aus Leder			
kg	11		124 048 886	727 820	202	Werkstoffe aus Leder			
	24	x		474 688	203	Werkstoffe aus Leder			
	24	x		465 843	204	Werkstoffe aus Leder			
erzeugnisse,					205	Werkstoffe aus Leder			
oder zum					206	Werkstoffe aus Leder			
in einem Inhalt	kg				207	Werkstoffe aus Leder			
	2				208	Werkstoffe aus Leder			
	61	x		786 690	209	Werkstoffe aus Leder			
	29	x		453 031	210	Werkstoffe aus Leder			
erzeugnisse					211	Werkstoffe aus Leder			
Güter-	t				212	Werkstoffe aus Leder			
	26				213	Werkstoffe aus Leder			

Statistische Berichte

Verarbeitendes Gewerbe sowie Bergbau und Gewinnung
von Steinen und Erden in Nordrhein-Westfalen

Oktober 2024



Verarbeitendes Gewerbe sowie Bergbau und Gewinnung von Steinen und Erden in Nordrhein-Westfalen

Oktober 2024

Herausgegeben von
Information und Technik Nordrhein-Westfalen, Statistisches Landesamt
Mauerstraße 51, 40476 Düsseldorf • Postfach 10 11 05, 40002 Düsseldorf
Telefon +49211 9449-01 • Telefax +49211 9449-8000
Internet: <http://www.it.nrw>
E-Mail: poststelle@it.nrw.de

Erschienen im September 2025

Alle Statistischen Berichte finden Sie als PDF-Datei zum kostenlosen
Download in unserer Internet-Rubrik Aktuell / Publikationen.
© IT.NRW, Statistisches Landesamt, Düsseldorf, 2025. Dieses Werk ist lizenziert unter
der Datenlizenz Deutschland - Namensnennung - Version 2.0.
Auszugsweise Vervielfältigung und Verbreitung mit Quellenangabe gestattet.

Inhalt

	Seite
Vorbemerkungen	4
Erläuterungen	4
Methodische Hinweise	5
Definitionen	5
Systematiken	6
Veröffentlichungen	6
Klassifikation der Wirtschaftszweige	8
 Tabellenteil	
1. Übersicht über die wirtschaftliche Entwicklung in Nordrhein-Westfalen 2021 – 2024	18
Grafiken <i>Auftragseingangsindex</i>	19
2. Auftragseingangsindex im Verarbeitenden Gewerbe in Nordrhein-Westfalen	22
Grafiken <i>Produktionsindex</i>	28
3. Produktionsindex im Verarbeitenden Gewerbe sowie Bergbau und Gewinnung von Steinen und Erden in Nordrhein-Westfalen	31
4. Betriebe, Beschäftigte, geleistete Arbeitsstunden, Entgelte und Umsatz in Nordrhein-Westfalen nach Wirtschaftszweigen	32
5. Umsatz in Nordrhein-Westfalen nach Wirtschaftszweigen	35
6. Betriebe, Beschäftigte, geleistete Arbeitsstunden, Entgelte und Umsatz des Verarbeitenden Gewerbes sowie des Bergbaus und der Gewinnung von Steinen und Erden nach kreisfreien Städten und Kreisen	38
7. Betriebe, Beschäftigte und Umsatz in Nordrhein-Westfalen nach fachlichen Betriebsteilen	40

Vorbemerkungen

Mit Beginn des Berichtsmonats Januar 2009 wurde die Klassifikation der Wirtschaftszweige, Ausgabe 2003 (WZ 2003) durch die Klassifikation der Wirtschaftszweige, Ausgabe 2008 (WZ 2008) abgelöst. Die WZ 2008 ist das Ergebnis einer generellen Aktualisierung der Klassifikation der Wirtschaftszweige, Ausgabe 2003. Sie basiert auf der statistischen Systematik der Wirtschaftszweige in der Europäischen Gemeinschaft (NACE Rev. 2), die mit der Verordnung (EG) Nr. 1893/2006 des Europäischen Parlaments und des Rates vom 20. Dezember 2006 (ABl. EG Nr. L 393 S. 1) veröffentlicht wurde, und ihrerseits auf der Internationalen Systematik der Wirtschaftszweige (ISIC Rev. 4) der Vereinten Nationen aufbaut.

Die Klassifikation der Wirtschaftszweige, Ausgabe 2008 ist gleichzeitig maßgebend für die Abgrenzung des Wirtschaftssektors Verarbeitendes Gewerbe sowie Bergbau und Gewinnung von Steinen und Erden und hat damit Auswirkungen auf die Zusammensetzung der Berichtskreise der Statistiken dieses Bereichs.

Das Verarbeitende Gewerbe wird dabei nicht nur intern neu gegliedert, sondern es wird auch insgesamt neu abgegrenzt. So werden einige Tätigkeiten, die bisher dem Verarbeitenden Gewerbe zugeordnet waren, künftig aus den Erhebungen in diesen Bereichen herausfallen, andere Tätigkeiten dagegen werden neu aufgenommen. Die Neuzuordnungen des „Verlagswesens“ und des „Recyclings“ in Bereiche außerhalb des Verarbeitenden Gewerbes sind dabei besonders gravierend. Ebenfalls von großer Bedeutung ist die Trennung zwischen der „Herstellung“ von Investitionsgütern und deren „Reparatur und Installation“. Zu diesem Zweck wurde eine separate Abteilung innerhalb des Verarbeitenden Gewerbes „Reparatur und Installation von Maschinen und Ausrüstungen“ gebildet. Daneben gibt es eine Reihe von Änderungen im Detail der Klassifikation wie z. B. die Schaffung eigener Abteilungen für die „Getränkeherstellung“ und die „Herstellung von pharmazeutischen Erzeugnissen“ (siehe Klassifikation der Wirtschaftszweige Ausgabe 2008 (WZ 2008) S. 8 ff.).

Darüber hinaus wurden zwei methodische Änderungen bei der Klassifizierung vorgenommen. Zum Einen ändert sich die Zuordnung der sogenannten **Converter**. Dabei handelt es sich um Betriebe oder Unternehmen ohne eigene Warenproduktion, die fremd bezogene Waren im eigenen Namen verkaufen und zusätzlich die gewerblichen Schutzrechte an den Produkten besitzen. Diese Converter wurden bislang so klassifiziert, als hätten sie die Waren selbst hergestellt. Nach der WZ 2008 werden diese Einheiten nun nicht mehr als Hersteller von Waren behandelt. Sie gehören künftig i. d. R. zum Handel. Lohnauftraggeber (also Einheiten, die einem Dritten das wesentliche Inputmaterial unentgeltlich zur Bearbeitung bereitstellen) werden dagegen weiterhin wie Hersteller klassifiziert.

Zum Anderen erfolgt in Fällen **vertikaler Integration**, bei der verschiedene Produktionsstufen nacheinander von derselben Einheit ausgeführt werden und der aus einem Produktionsprozess hervorgegangene Output als Input für die nächste Stufe dient, die Klassifizierung entsprechend der Produktionsstufe,

die den größten Beitrag zur Wertschöpfung der Einheit leistet (und nicht mehr wie bisher nach dem Output der letzten Produktionsstufe).

Erläuterungen

Ziel der Statistik

Die monatlichen Erhebungen des Verarbeitenden Gewerbes sowie des Bergbaus und der Gewinnung von Steinen und Erden stellen kurzfristig Daten über die konjunkturelle Entwicklung dieses Wirtschaftsbereichs in wirtschaftssystematischer und regionaler Gliederung zur Verfügung. Die Ergebnisse der Statistiken sind wichtiges Material für die Arbeiten der gesetzgebenden Körperschaften, der Bundes- und Landesregierungen, der Verbände, Kammern sowie sonstigen Institutionen und bilden eine unentbehrliche Grundlage für zahlreiche wirtschaftspolitische Entscheidungen.

Rechtsgrundlage

Rechtsgrundlage für die Erhebungen im Verarbeitenden Gewerbe sowie im Bergbau und in der Gewinnung von Steinen und Erden ist das Gesetz über die Statistik im Produzierenden Gewerbe (ProdGewStatG) in der Fassung der Bekanntmachung vom 21. März 2002 (BGBl. I S. 1181), zuletzt geändert durch Artikel 271 der Verordnung vom 31. August 2015 (BGBl. I S. 1474) in Verbindung mit dem Gesetz über die Statistik für Bundeszwecke (Bundesstatistikgesetz – BStatG) vom 22. Januar 1987 (BGBl. I S. 462, 565) in der Fassung der Bekanntmachung vom 20. Oktober 2016 (BGBl. I S. 2394).

Berichtskreis

Monatsbericht für Betriebe des Verarbeitenden Gewerbes sowie des Bergbaus und der Gewinnung von Steinen und Erden

Der Berichtskreis des Monatsberichtes umfasst seit Januar 2007 alle Betriebe des Wirtschaftsbereichs Verarbeitendes Gewerbe sowie Bergbau und Gewinnung von Steinen und Erden mit mindestens 50 tätigen Personen, unabhängig davon, ob diese Betriebe zu Unternehmen dieses Wirtschaftsbereichs gehören, oder zu Unternehmen, deren wirtschaftlicher Schwerpunkt außerhalb des Produzierenden Gewerbes liegt.

Am 1. Januar 2007 trat Artikel 10 des Ersten Gesetzes zum Abbau bürokratischer Hemmnisse insbesondere in der mittelständischen Wirtschaft vom 22. August 2006 (BGBl. I S. 1970) in Kraft, durch den das Gesetz über die Statistik im Produzierenden Gewerbe geändert wurde. Wurden in der Vergangenheit beim Monatsbericht im Verarbeitenden Gewerbe alle Betriebe von Unternehmen mit 20 und mehr tätigen Personen befragt, so sind ab dem Berichtsmonat Januar 2007 nur noch Betriebe mit 50 und mehr tätigen Personen einbezogen. Mit dieser Maß-

nahme wird eine deutliche Entlastung insbesondere der kleinen und mittleren Unternehmen von statistischen Auskunftspflichten erreicht. Die unterhalb dieser neuen Abschneidegrenze liegenden Betriebe werden ab dem Berichtsjahr 2007 nur noch im neu eingeführten Jahresbericht für Betriebe im Verarbeitenden Gewerbe nach den tätigen Personen, den Entgelten (Lohn- und Gehaltssummen) sowie dem Umsatz befragt. Dieser Bericht stellt sicher, dass die für regionale Strukturuntersuchungen notwendigen Informationen im bisherigen Umfang und in bisheriger Qualität zumindest jährlich zur Verfügung stehen.

Methodische Hinweise

Die Merkmale „Umsatz“ und „Beschäftigte“ werden nach fachlichen Betriebsteilen erhoben und sowohl für Betriebe als auch für fachliche Betriebsteile aufbereitet. Die beiden übrigen Merkmale „Arbeitsstunden“ und „Bruttoentgelte“ werden nur für den gesamten Betrieb (einschl. der sonstigen Betriebsteile) erhoben. Das Merkmal „Auftragseingang“ wird nur für ausgewählte Wirtschaftszweige nach fachlichen Betriebsteilen erhoben. Es dient ausschließlich zur Berechnung der Auftragseingangsindizes. Hinsichtlich der Darstellung der Ergebnisse wird bei den Merkmalen Beschäftigte und Umsätze zwischen einem Nachweis nach fachlichen Betriebsteilen und nach Betrieben unterschieden. Beim Nachweis nach Betrieben werden alle Angaben eines kombinierten Betriebes (örtliche Einheit mit Betriebsteilen in mehreren Wirtschaftszweigen der WZ 2008) unter dem Wirtschaftszweig nachgewiesen, bei dem der Schwerpunkt der wirtschaftlichen Tätigkeit des Betriebes liegt.

Mit dem Berichtsmonat Januar 2024 wird die Berechnung des Auftragseingangs- und des Produktionsindex auf das Basisjahr 2021 umgestellt.

Definitionen

Betrieb

Ein Betrieb ist ein an einem Standort gelegenes Unternehmen oder ein Teil eines Unternehmens (z. B. Werk, Fabrikationsstätte), wenn an diesem Ort oder von diesem Ort aus Wirtschaftstätigkeiten ausgeübt werden, für die i. d. R. eine oder mehrere Personen im Auftrag desselben Unternehmens arbeiten.

Ein Unternehmen ist die kleinste rechtlich selbstständige Einheit, die aus handels- oder steuerrechtlichen Gründen Bücher führt.

Beschäftigte

Alle Personen, die am Ende des Monats in einem arbeitsrechtlichen Verhältnis zum Betrieb stehen (einschl. Heim-, Saison- und Aushilfsarbeiter/-innen sowie Teilzeitbeschäftigte unabhängig von der Anzahl der im Berichtsmonat geleisteten Stunden), tätige (Mit)inhaberinnen und -inhaber sowie unbezahlt mithelfende Familienangehörige, soweit sie mindestens ein Drittel der üblichen Arbeitszeit im Betrieb tätig sind.

Aufgrund der Organisationsreform in der gesetzlichen Rentenversicherung ist ab dem Jahr 2005 die Unterscheidung zwi-

schen Arbeiterinnen und Arbeitern und Angestellten aufgehoben. Aus diesem Grunde werden ab Januar 2006 die Angaben zu Arbeiterinnen und Arbeiter und Löhnen nicht mehr separat erhoben. In den Ergebnissen dargestellt werden nur noch die Beschäftigten insgesamt sowie die Entgelte (früher: Bruttolohn und -gehaltssumme).

Geleistete Arbeitsstunden

Alle tatsächlich geleisteten (nicht die bezahlten) Stunden aller tätigen Personen.

Entgelte

Summe der Bruttobezüge ohne Arbeitgeberanteile zur Sozialversicherung, jedoch einschließlich Lohn- und Gehaltzuschlägen (auch Gratifikationen, Erfindergelder sowie Provisionen, Tantiemen usw.). Vergütungen für gewerblich und kaufmännisch Auszubildende sind enthalten. Nicht erfasst werden allgemeine soziale Aufwendungen sowie Vergütungen, die als Spesenersatz anzusehen sind.

Gesamtumsatz

Umsatz aus Eigenerzeugung, baugewerblicher Umsatz sowie Umsatz aus Handelsware und sonstigen nicht industriellen Tätigkeiten (wie Erlöse aus Vermietung und Verpachtung, Provisionseinnahmen, Erlöse aus Transportleistungen für Dritte und aus dem Verkauf von eigenen landwirtschaftlichen Erzeugnissen). Als Umsatz gilt die Summe der Rechnungsendbeträge (ohne Umsatzsteuer) einschließlich etwa darin enthaltener Verbrauchsteuern sowie der Kosten für Fracht, Transportversicherung, Porto, Verpackung und Spesen, auch wenn diese gesondert in Rechnung gestellt werden. Bei der Darstellung nach fachlichen Betriebsteilen handelt es sich ausschließlich um den Umsatz aus Eigenerzeugung.

Auslandsumsatz

Direkte Lieferungen und Leistungen an Empfänger, die im Ausland ansässig sind, sowie Lieferungen an Exporteure, die die bestellten Waren ohne Be- und Verarbeitung in das Ausland ausführen. Zusätzlich zum „Auslandsumsatz insgesamt“ wird der „Auslandsumsatz mit den Ländern der Eurozone“ veröffentlicht. Das sind die Länder der Europäischen Union, die den EURO als gemeinsame Währung eingeführt haben. Im Einzelnen sind das die Umsätze mit Belgien, Estland, Finnland, Frankreich, Griechenland, Irland, Italien, Lettland, Litauen, Luxemburg, Malta, den Niederlanden, Österreich, Portugal, Slowakei, Slowenien, Spanien und Zypern.

Auftragseingangsinde

Der Nachweis der Auftragseingangsindeizes erfolgt für ausgewählte Wirtschaftszweige des Verarbeitenden Gewerbes nach der Klassifikation der Wirtschaftszweige, Ausgabe 2008 (WZ 2008) und vier Hauptgruppen. Die Ergebnisse werden sowohl in nominalen (Wert-) als auch realen (Volumen-)Indizes dargestellt. Zur Berechnung des realen Auftragseingangsindeizes werden Preisindizes für gewerbliche Produkte (Inlands-Auftragseingänge) sowie Preisindizes für die Ausfuhr (Auslands-Auftragseingänge) verwendet. Die Berechnung der Auftragseingangsindeizes basiert auf den Ergebnissen des Monatsberichts für Betriebe des Verarbeitenden Gewerbes sowie des Bergbaus und der Gewinnung von Steinen und Erden. Es

handelt sich bei den Auftragseingängen um den Wert (ohne Umsatzsteuer, aber ggf. einschl. Verbrauchsteuern) aller im Berichtsmonat eingegangenen und vom Betrieb fest akzeptierten Aufträge auf Lieferung selbst hergestellter (bzw. im Lohnauftrag gefertigter) Produkte.

Produktionsindex

Der Produktionsindex zeigt – unbeeinflusst von Preisveränderungen und Kalenderunregelmäßigkeiten – kurzfristig die Entwicklung der Produktionsleistung der einzelnen Wirtschaftszweige und des gesamten Produzierenden Gewerbes auf. Der Nachweis des Produktionsindex erfolgt nach der Klassifikation der Wirtschaftszweige, Ausgabe 2008 (WZ 2008) und Hauptgruppen. Die Berechnung des Produktionsindex basiert im wesentlichen auf den Ergebnissen der monatlichen Produktionserhebung bei Betrieben mit mindestens 50 Beschäftigten. Nach dem gleichen Konzept wird zusätzlich ein vierteljährlicher Produktionsindex durch Aggregation der drei Monatsmeldungen der Betriebe des Verarbeitenden Gewerbes mit 50 und mehr Beschäftigten und der Produktionsdaten der übrigen vierteljährlich meldepflichtigen Betriebe von Unternehmen mit in der Regel 20 und mehr Beschäftigten des Produzierenden Gewerbes berechnet. Zur Verbesserung der Qualität der monatlichen Produktionsindizes werden diese nachträglich für jeden Wirtschaftszweig an das Niveau des entsprechenden vierteljährlichen Produktionsindex angeglichen.

Systematiken

Die Darstellung aller Ergebnisse erfolgt in der Gliederung der Klassifikation der Wirtschaftszweige, Ausgabe 2008 (WZ 2008). Ausschließlich für die Darstellung der Indizes werden Hauptgruppen durch die direkte Zuordnung der Wirtschaftszweigen (= Dreisteller der Systematik) der WZ 2008 zu den Bereichen

VO = Vorleistungsgüterproduzenten

IG = Investitionsgüterproduzenten

GG = Gebrauchsgüterproduzenten

VG = Verbrauchsgüterproduzenten

EN = Energie

gebildet (siehe Klassifikation der Wirtschaftszweige Ausgabe 2008 (WZ 2008) S. 8 ff.).

Veröffentlichungen

Ergebnisse für das Bundesgebiet über den Bereich Verarbeitendes Gewerbe sowie Bergbau und Gewinnung von Steinen und Erden werden vom Statistischen Bundesamt (www.destatis.de) in der Fachserie 4, Reihe 4 veröffentlicht.

Aktuelle Ergebnisse – auch von anderen Bundesländern – werden im Internet unter www.statistikportal.de veröffentlicht. Dort kann über die GENESIS Datenbank auch auf ausgewählte Ergebnisse für alle Länder sowie alle Stadt- und Landkreise zugegriffen werden.

Jährliche Strukturergebnisse aller Betriebe von Unternehmen mit 20 und mehr tätigen Personen werden (auch für Regierungsbezirke und Kreise) im Statistischen Bericht E 12 3 „Betriebsergebnisse; Beschäftigte, Entgelte und Umsatz (Artikelnummer: E 12 3)“ veröffentlicht.

Zeichenerklärung

0	weniger als die Hälfte von 1 in der letzten besetzten Stelle, jedoch mehr als nichts
–	nichts vorhanden (genau null)
.	Zahlenwert unbekannt oder geheim zu halten
x	Tabellenfach gesperrt, weil Aussage nicht sinnvoll
/	berichtigte Zahl

**Wirtschaftszweige des Verarbeitenden Gewerbes sowie
des Bergbaus und der Gewinnung von Steinen und Erden**
aus: **Klassifikation der Wirtschaftszweige Ausgabe 2008 (WZ 2008)**

Abteilung — Gruppe — Klasse		Bezeichnung	Haupt gruppe
Abschnitt B		Bergbau und Gewinnung von Steinen und Erden	
05		Kohlenbergbau	
	05.1	Steinkohlenbergbau	EN
		05.10 Steinkohlenbergbau	
	05.2	Braunkohlenbergbau	EN
		05.20 Braunkohlenbergbau	
06		Gewinnung von Erdöl und Erdgas	
	06.1	Gewinnung von Erdöl	EN
		06.10 Gewinnung von Erdöl	
	06.2	Gewinnung von Erdgas	EN
		06.20 Gewinnung von Erdgas	
07		Erzbergbau	
	07.1	Eisenerzbergbau	VO
		07.10 Eisenerzbergbau	
	07.2	NE-Metallerzbergbau	VO
		07.21 Bergbau auf Uran- und Thoriumerze	
		07.29 Sonstiger NE-Metallerzbergbau	
08		Gewinnung von Steinen und Erden, sonstiger Bergbau	
	08.1	Gewinnung von Natursteinen, Kies, Sand, Ton und Kaolin	VO
		08.11 Gewinnung von Naturwerksteinen und Natursteinen, Kalk- und Gipsstein, Kreide und Schiefer	
		08.12 Gewinnung von Kies, Sand, Ton und Kaolin	
	08.9	Sonstiger Bergbau; Gewinnung von Steinen und Erden a. n. g.	VO
		08.91 Bergbau auf chemische und Düngemittelminerale	
		08.92 Torfgewinnung	
		08.93 Gewinnung von Salz	
		08.99 Gewinnung von Steinen und Erden a. n. g.	
09		Erbringung von Dienstleistungen für den Bergbau und für die Gewinnung von Steinen und Erden	
	09.1	Erbringung von Dienstleistungen für die Gewinnung von Erdöl und Erdgas	VO
		09.10 Erbringung von Dienstleistungen für die Gewinnung von Erdöl und Erdgas	
	09.9	Erbringung von Dienstleistungen für den sonstigen Bergbau und die Gewinnung von Steinen und Erden	VO
		09.90 Erbringung von Dienstleistungen für den sonstigen Bergbau und die Gewinnung von Steinen und Erden	
Abschnitt C		Verarbeitendes Gewerbe	
10		Herstellung von Nahrungs- und Futtermitteln	
	10.1	Schlachten und Fleischverarbeitung	VG
		10.11 Schlachten (ohne Schlachten von Geflügel)	
		10.12 Schlachten von Geflügel	
		10.13 Fleischverarbeitung	
	10.2	Fischverarbeitung	VG
		10.20 Fischverarbeitung	

Noch: **Wirtschaftszweige des Verarbeitenden Gewerbes sowie
des Bergbaus und der Gewinnung von Steinen und Erden**
aus: **Klassifikation der Wirtschaftszweige Ausgabe 2008 (WZ 2008)**

Abteilung — Gruppe — Klasse	Bezeichnung	Haupt gruppe
noch: Abschnitt C	Verarbeitendes Gewerbe	
10.3	Obst- und Gemüseverarbeitung	VG
10.31	Kartoffelverarbeitung	
10.32	Herstellung von Frucht- und Gemüsesäften	
10.39	Sonstige Verarbeitung von Obst und Gemüse	
10.4	Herstellung von pflanzlichen und tierischen Ölen und Fetten	VG
10.41	Herstellung von Ölen und Fetten (ohne Margarine u. ä. Nahrungsfette)	
10.42	Herstellung von Margarine u. ä. Nahrungsfetten	
10.5	Milchverarbeitung	VG
10.51	Milchverarbeitung (ohne Herstellung von Speiseeis)	
10.52	Herstellung von Speiseeis	
10.6	Mahl- und Schälmühlen, Herstellung von Stärke und Stärkeerzeugnissen	VO
10.61	Mahl- und Schälmühlen	
10.62	Herstellung von Stärke und Stärkeerzeugnissen	
10.7	Herstellung von Back- und Teigwaren	VG
10.71	Herstellung von Backwaren (ohne Dauerbackwaren)	
10.72	Herstellung von Dauerbackwaren	
10.73	Herstellung von Teigwaren	
10.8	Herstellung von sonstigen Nahrungsmitteln	VG
10.81	Herstellung von Zucker	
10.82	Herstellung von Süßwaren (ohne Dauerbackwaren)	
10.83	Verarbeitung von Kaffee und Tee, Herstellung von Kaffee-Ersatz	
10.84	Herstellung von Würzmitteln und Soßen	
10.85	Herstellung von Fertiggerichten	
10.86	Herstellung von homogenisierten und diätetischen Nahrungsmitteln	
10.89	Herstellung von sonstigen Nahrungsmitteln a. n. g.	
10.9	Herstellung von Futtermitteln	VO
10.91	Herstellung von Futtermitteln für Nutztiere	
10.92	Herstellung von Futtermitteln für sonstige Tiere	
11	Getränkeherstellung	
11.0	Getränkeherstellung	VG
11.01	Herstellung von Spirituosen	
11.02	Herstellung von Traubenwein	
11.03	Herstellung von Apfelwein und anderen Fruchtweinen	
11.04	Herstellung von Wermutwein und sonstigen aromatisierten Weinen	
11.05	Herstellung von Bier	
11.06	Herstellung von Malz	
11.07	Herstellung von Erfrischungsgetränken; Gewinnung natürlicher Mineralwässer	
12	Tabakverarbeitung	
12.0	Tabakverarbeitung	VG
12.00	Tabakverarbeitung	
13	Herstellung von Textilien	
13.1	Spinnstoffaufbereitung und Spinnerei	VO
13.10	Spinnstoffaufbereitung und Spinnerei	
13.2	Weberei	VO
13.20	Weberei	

Noch: **Wirtschaftszweige des Verarbeitenden Gewerbes sowie
des Bergbaus und der Gewinnung von Steinen und Erden**
aus: **Klassifikation der Wirtschaftszweige Ausgabe 2008 (WZ 2008)**

Abteilung — Gruppe — Klasse	Bezeichnung	Haupt gruppe
noch: Abschnitt C	Verarbeitendes Gewerbe	
13.3	Veredlung von Textilien und Bekleidung	VO
13.30	Veredlung von Textilien und Bekleidung	
13.9	Herstellung von sonstigen Textilwaren	VG
13.91	Herstellung von gewirktem und gestricktem Stoff	
13.92	Herstellung von konfektionierten Textilwaren (ohne Bekleidung)	
13.93	Herstellung von Teppichen	
13.94	Herstellung von Seilerwaren	
13.95	Herstellung von Vliesstoff und Erzeugnissen daraus (ohne Bekleidung)	
13.96	Herstellung von technischen Textilien	
13.99	Herstellung von sonstigen Textilwaren a. n. g.	
14	Herstellung von Bekleidung	
14.1	Herstellung von Bekleidung (ohne Pelzbekleidung)	VG
14.11	Herstellung von Lederbekleidung	
14.12	Herstellung von Arbeits- und Berufsbekleidung	
14.13	Herstellung von sonstiger Oberbekleidung	
14.14	Herstellung von Wäsche	
14.19	Herstellung von sonstiger Bekleidung und Bekleidungszubehör a. n. g.	
14.2	Herstellung von Pelzwaren	VG
14.20	Herstellung von Pelzwaren	
14.3	Herstellung von Bekleidung aus gewirktem und gestricktem Stoff	VG
14.31	Herstellung von Strumpfwaren	
14.39	Herstellung von sonstiger Bekleidung aus gewirktem und gestricktem Stoff	
15	Herstellung von Leder, Lederwaren und Schuhen	
15.1	Herstellung von Leder und Lederwaren (ohne Herstellung von Lederbekleidung)	VG
15.11	Herstellung von Leder und Lederfaserstoff; Zurichtung und Färben von Fellen	
15.12	Lederverarbeitung (ohne Herstellung von Lederbekleidung)	
15.2	Herstellung von Schuhen	VG
15.20	Herstellung von Schuhen	
16	Herstellung von Holz-, Flecht-, Korb- und Korkwaren (ohne Möbel)	
16.1	Säge-, Hobel- und Holzimprägnierwerke	VO
16.10	Säge-, Hobel- und Holzimprägnierwerke	
16.2	Herstellung von sonstigen Holz-, Kork-, Flecht- und Korbwaren (ohne Möbel)	VO
16.21	Herstellung von Furnier-, Sperrholz-, Holzfaser- und Holzspanplatten	
16.22	Herstellung von Parketttafeln	
16.23	Herstellung von sonstigen Konstruktionsteilen, Fertigbauteilen, Ausbauelementen und Fertigteilbauten aus Holz	
16.24	Herstellung von Verpackungsmitteln, Lagerbehältern und Ladungsträgern aus Holz	
16.29	Herstellung von Holzwaren a. n. g., Kork-, Flecht- und Korbwaren (ohne Möbel)	

Noch: **Wirtschaftszweige des Verarbeitenden Gewerbes sowie
des Bergbaus und der Gewinnung von Steinen und Erden**
aus: **Klassifikation der Wirtschaftszweige Ausgabe 2008 (WZ 2008)**

Abteilung — Gruppe — Klasse	Bezeichnung	Haupt gruppe
noch: Abschnitt C	Verarbeitendes Gewerbe	
17	Herstellung von Papier, Pappe und Waren daraus	
17.1	Herstellung von Holz- und Zellstoff, Papier, Karton und Pappe	VO
17.11	Herstellung von Holz- und Zellstoff	
17.12	Herstellung von Papier, Karton und Pappe	
17.2	Herstellung von Waren aus Papier, Karton und Pappe	VO
17.21	Herstellung von Wellpapier und -pappe sowie von Verpackungsmitteln aus Papier, Karton und Pappe	
17.22	Herstellung von Haushalts-, Hygiene- und Toilettenartikeln aus Zellstoff, Papier und Pappe	
17.23	Herstellung von Schreibwaren und Bürobedarf aus Papier, Karton und Pappe	
17.24	Herstellung von Tapeten	
17.29	Herstellung von sonstigen Waren aus Papier, Karton und Pappe	
18	Herstellung von Druckerzeugnissen; Vervielfältigung von bespielten Ton-, Bild- und Datenträgern	
18.1	Herstellung von Druckerzeugnissen	VG
18.11	Drucken von Zeitungen	
18.12	Drucken a. n. g.	
18.13	Druck- und Medienvorstufe	
18.14	Binden von Druckerzeugnissen und damit verbundene Dienstleistungen	
18.2	Vervielfältigung von bespielten Ton-, Bild- und Datenträgern	VG
18.20	Vervielfältigung von bespielten Ton-, Bild- und Datenträgern	
19	Kokerei und Mineralölverarbeitung	
19.1	Kokerei	EN
19.10	Kokerei	
19.2	Mineralölverarbeitung	EN
19.20	Mineralölverarbeitung	
20	Herstellung von chemischen Erzeugnissen	
20.1	Herstellung von chemischen Grundstoffen, Düngemitteln und Stickstoffverbindungen, Kunststoffen in Primärformen und synthetischem Kautschuk in Primärformen	VO
20.11	Herstellung von Industriegasen	
20.12	Herstellung von Farbstoffen und Pigmenten	
20.13	Herstellung von sonstigen anorganischen Grundstoffen und Chemikalien	
20.14	Herstellung von sonstigen organischen Grundstoffen und Chemikalien	
20.15	Herstellung von Düngemitteln und Stickstoffverbindungen	
20.16	Herstellung von Kunststoffen in Primärformen	
20.17	Herstellung von synthetischem Kautschuk in Primärformen	
20.2	Herstellung von Schädlingsbekämpfungsmitteln, Pflanzenschutz- und Desinfektionsmitteln	VO
20.20	Herstellung von Schädlingsbekämpfungsmitteln, Pflanzenschutz- und Desinfektionsmitteln	
20.3	Herstellung von Anstrichmitteln, Druckfarben und Kitt	VO
20.30	Herstellung von Anstrichmitteln, Druckfarben und Kitt	
20.4	Herstellung von Seifen, Wasch-, Reinigungs- und Körperpflegemitteln sowie von Duftstoffen	VG
20.41	Herstellung von Seifen, Wasch-, Reinigungs- und Poliermitteln	
20.42	Herstellung von Körperpflegemitteln und Duftstoffen	

Noch: **Wirtschaftszweige des Verarbeitenden Gewerbes sowie
des Bergbaus und der Gewinnung von Steinen und Erden**
aus: **Klassifikation der Wirtschaftszweige Ausgabe 2008 (WZ 2008)**

Abteilung — Gruppe — Klasse	Bezeichnung	Haupt gruppe
noch: Abschnitt C	Verarbeitendes Gewerbe	
20.5	Herstellung von sonstigen chemischen Erzeugnissen	VO
20.51	Herstellung von pyrotechnischen Erzeugnissen	
20.52	Herstellung von Klebstoffen	
20.53	Herstellung von etherischen Ölen	
20.59	Herstellung von sonstigen chemischen Erzeugnissen a. n. g.	
20.6	Herstellung von Chemiefasern	VO
20.60	Herstellung von Chemiefasern	
21	Herstellung von pharmazeutischen Erzeugnissen	
21.1	Herstellung von pharmazeutischen Grundstoffen	VG
21.10	Herstellung von pharmazeutischen Grundstoffen	
21.2	Herstellung von pharmazeutischen Spezialitäten und sonstigen pharmazeutischen Erzeugnissen	VG
21.20	Herstellung von pharmazeutischen Spezialitäten und sonstigen pharmazeutischen Erzeugnissen	
22	Herstellung von Gummi- und Kunststoffwaren	
22.1	Herstellung von Gummiwaren	VO
22.11	Herstellung und Runderneuerung von Bereifungen	
22.19	Herstellung von sonstigen Gummiwaren	
22.2	Herstellung von Kunststoffwaren	VO
22.21	Herstellung von Platten, Folien, Schläuchen und Profilen aus Kunststoffen	
22.22	Herstellung von Verpackungsmitteln aus Kunststoffen	
22.23	Herstellung von Baubedarfsartikeln aus Kunststoffen	
22.29	Herstellung von sonstigen Kunststoffwaren	
23	Herstellung von Glas und Glaswaren, Keramik, Verarbeitung von Steinen und Erden	
23.1	Herstellung von Glas und Glaswaren	VO
23.11	Herstellung von Flachglas	
23.12	Veredlung und Bearbeitung von Flachglas	
23.13	Herstellung von Hohlglas	
23.14	Herstellung von Glasfasern und Waren daraus	
23.19	Herstellung, Veredlung und Bearbeitung von sonstigem Glas einschließlich technischen Glaswaren	
23.2	Herstellung von feuerfesten keramischen Werkstoffen und Waren	VO
23.20	Herstellung von feuerfesten keramischen Werkstoffen und Waren	
23.3	Herstellung von keramischen Baumaterialien	VO
23.31	Herstellung von keramischen Wand- und Bodenfliesen und -platten	
23.32	Herstellung von Ziegeln und sonstiger Baukeramik	
23.4	Herstellung von sonstigen Porzellan- und keramischen Erzeugnissen	VO
23.41	Herstellung von keramischen Haushaltswaren und Ziergegenständen	
23.42	Herstellung von Sanitärkeramik	
23.43	Herstellung von Isolatoren und Isolierteilen aus Keramik	
23.44	Herstellung von keramischen Erzeugnissen für sonstige technische Zwecke	
23.49	Herstellung von sonstigen keramischen Erzeugnissen	

Noch: **Wirtschaftszweige des Verarbeitenden Gewerbes sowie
des Bergbaus und der Gewinnung von Steinen und Erden**
aus: **Klassifikation der Wirtschaftszweige Ausgabe 2008 (WZ 2008)**

Abteilung — Gruppe — Klasse	Bezeichnung	Haupt gruppe
noch: Abschnitt C	Verarbeitendes Gewerbe	
23.5	Herstellung von Zement, Kalk und gebranntem Gips	VO
23.51	Herstellung von Zement	
23.52	Herstellung von Kalk und gebranntem Gips	
23.6	Herstellung von Erzeugnissen aus Beton, Zement und Gips	VO
23.61	Herstellung von Erzeugnissen aus Beton, Zement und Kalksandstein für den Bau	
23.62	Herstellung von Gipserzeugnissen für den Bau	
23.63	Herstellung von Frischbeton (Transportbeton)	
23.64	Herstellung von Mörtel und anderem Beton (Trockenbeton)	
23.65	Herstellung von Faserzementwaren	
23.69	Herstellung von sonstigen Erzeugnissen aus Beton, Zement und Gips a. n. g.	
23.7	Be- und Verarbeitung von Naturwerksteinen und Natursteinen a. n. g.	VO
23.70	Be- und Verarbeitung von Naturwerksteinen und Natursteinen a. n. g.	
23.9	Herstellung von Schleifkörpern und Schleifmitteln auf Unterlage sowie sonstigen Erzeugnissen aus nichtmetallischen Mineralien a. n. g.	VO
23.91	Herstellung von Schleifkörpern und Schleifmitteln auf Unterlage	
23.99	Herstellung von sonstigen Erzeugnissen aus nichtmetallischen Mineralien a. n. g.	
24	Metallerzeugung und -bearbeitung	
24.1	Erzeugung von Roheisen, Stahl und Ferrolegierungen	VO
24.10	Erzeugung von Roheisen, Stahl und Ferrolegierungen	
24.2	Herstellung von Stahlrohren, Rohrform-, Rohrverschluss- und Rohrverbindungsstücken aus Stahl	VO
24.20	Herstellung von Stahlrohren, Rohrform-, Rohrverschluss- und Rohrverbindungsstücken aus Stahl	
24.3	Sonstige erste Bearbeitung von Eisen und Stahl	VO
24.31	Herstellung von Blankstahl	
24.32	Herstellung von Kaltband mit einer Breite von weniger als 600 mm	
24.33	Herstellung von Kaltprofilen	
24.34	Herstellung von kaltgezogenem Draht	
24.4	Erzeugung und erste Bearbeitung von NE-Metallen	VO
24.41	Erzeugung und erste Bearbeitung von Edelmetallen	
24.42	Erzeugung und erste Bearbeitung von Aluminium	
24.43	Erzeugung und erste Bearbeitung von Blei, Zink und Zinn	
24.44	Erzeugung und erste Bearbeitung von Kupfer	
24.45	Erzeugung und erste Bearbeitung von sonstigen NE-Metallen	
24.46	Aufbereitung von Kernbrennstoffen	
24.5	Gießereien	VO
24.51	Eisengießereien	
24.52	Stahlgießereien	
24.53	Leichtmetallgießereien	
24.54	Buntmetallgießereien	

Noch: **Wirtschaftszweige des Verarbeitenden Gewerbes sowie
des Bergbaus und der Gewinnung von Steinen und Erden**
aus: **Klassifikation der Wirtschaftszweige Ausgabe 2008 (WZ 2008)**

Abteilung — Gruppe — Klasse	Bezeichnung	Haupt gruppe
noch: Abschnitt C	Verarbeitendes Gewerbe	
25	Herstellung von Metallerzeugnissen	
25.1	Stahl- und Leichtmetallbau	IG
25.11	Herstellung von Metallkonstruktionen	
25.12	Herstellung von Ausbauelementen aus Metall	
25.2	Herstellung von Metalltanks und -behältern; Herstellung von Heizkörpern und -kesseln für Zentralheizungen	IG
25.21	Herstellung von Heizkörpern und -kesseln für Zentralheizungen	
25.29	Herstellung von Sammelbehältern, Tanks u. ä. Behältern aus Metall	
25.3	Herstellung von Dampfkesseln (ohne Zentralheizungskessel)	IG
25.30	Herstellung von Dampfkesseln (ohne Zentralheizungskessel)	
25.4	Herstellung von Waffen und Munition	IG
25.40	Herstellung von Waffen und Munition	
25.5	Herstellung von Schmiede-, Press-, Zieh- und Stanzteilen, gewalzten Ringen und pulvermetallurgischen Erzeugnissen	VO
25.50	Herstellung von Schmiede-, Press-, Zieh- und Stanzteilen, gewalzten Ringen und pulvermetallurgischen Erzeugnissen	
25.6	Oberflächenveredlung und Wärmebehandlung; Mechanik a. n. g.	VO
25.61	Oberflächenveredlung und Wärmebehandlung	
25.62	Mechanik a. n. g.	
25.7	Herstellung von Schneidwaren, Werkzeugen, Schlössern und Beschlägen aus unedlen Metallen	VO
25.71	Herstellung von Schneidwaren und Bestecken aus unedlen Metallen	
25.72	Herstellung von Schlössern und Beschlägen aus unedlen Metallen	
25.73	Herstellung von Werkzeugen	
25.9	Herstellung von sonstigen Metallwaren	VO
25.91	Herstellung von Fässern, Trommeln, Dosen, Eimern u. ä. Behältern aus Metall	
25.92	Herstellung von Verpackungen und Verschlüssen aus Eisen, Stahl und NE-Metall	
25.93	Herstellung von Drahtwaren, Ketten und Federn	
25.94	Herstellung von Schrauben und Nieten	
25.99	Herstellung von sonstigen Metallwaren a. n. g.	
26	Herstellung von Datenverarbeitungsgeräten, elektronischen und optischen Erzeugnissen	
26.1	Herstellung von elektronischen Bauelementen und Leiterplatten	VO
26.11	Herstellung von elektronischen Bauelementen	
26.12	Herstellung von bestückten Leiterplatten	
26.2	Herstellung von Datenverarbeitungsgeräten und peripheren Geräten	IG
26.20	Herstellung von Datenverarbeitungsgeräten und peripheren Geräten	
26.3	Herstellung von Geräten und Einrichtungen der Telekommunikationstechnik	IG
26.30	Herstellung von Geräten und Einrichtungen der Telekommunikationstechnik	
26.4	Herstellung von Geräten der Unterhaltungselektronik	GG
26.40	Herstellung von Geräten der Unterhaltungselektronik	

Noch: **Wirtschaftszweige des Verarbeitenden Gewerbes sowie
des Bergbaus und der Gewinnung von Steinen und Erden**
aus: **Klassifikation der Wirtschaftszweige Ausgabe 2008 (WZ 2008)**

Abteilung — Gruppe — Klasse	Bezeichnung	Haupt gruppe
noch: Abschnitt C	Verarbeitendes Gewerbe	
26.5	Herstellung von Mess-, Kontroll-, Navigations- u. ä. Instrumenten und Vorrichtungen; Herstellung von Uhren	IG
26.51	Herstellung von Mess-, Kontroll-, Navigations- u. ä Instrumenten und Vorrichtungen	
26.52	Herstellung von Uhren	
26.6	Herstellung von Bestrahlungs- und Elektrotherapiegeräten und elektromedizinischen Geräten	IG
26.60	Herstellung von Bestrahlungs- und Elektrotherapiegeräten und elektromedizinischen Geräten	
26.7	Herstellung von optischen und fotografischen Instrumenten und Geräten	GG
26.70	Herstellung von optischen und fotografischen Instrumenten und Geräten	
26.8	Herstellung von magnetischen und optischen Datenträgern	VO
26.80	Herstellung von magnetischen und optischen Datenträgern	
27	Herstellung von elektrischen Ausrüstungen	
27.1	Herstellung von Elektromotoren, Generatoren, Transformatoren, Elektrizitätsverteilungs- und -schalteinrichtungen	VO
27.11	Herstellung von Elektromotoren, Generatoren und Transformatoren	
27.12	Herstellung von Elektrizitätsverteilungs- und -schalteinrichtungen	
27.2	Herstellung von Batterien und Akkumulatoren	VO
27.20	Herstellung von Batterien und Akkumulatoren	
27.3	Herstellung von Kabeln und elektrischem Installationsmaterial	VO
27.31	Herstellung von Glasfaserkabeln	
27.32	Herstellung von sonstigen elektronischen und elektrischen Drähten und Kabeln	
27.33	Herstellung von elektrischem Installationsmaterial	
27.4	Herstellung von elektrischen Lampen und Leuchten	VO
27.40	Herstellung von elektrischen Lampen und Leuchten	
27.5	Herstellung von Haushaltsgeräten	GG
27.51	Herstellung von elektrischen Haushaltsgeräten	
27.52	Herstellung von nicht elektrischen Haushaltsgeräten	
27.9	Herstellung von sonstigen elektrischen Ausrüstungen und Geräten a. n. g.	VO
27.90	Herstellung von sonstigen elektrischen Ausrüstungen und Geräten a. n. g.	
28	Maschinenbau	
28.1	Herstellung von nicht wirtschaftszweigspezifischen Maschinen	IG
28.11	Herstellung von Verbrennungsmotoren und Turbinen (ohne Motoren für Luft- und Straßenfahrzeuge)	
28.12	Herstellung von hydraulischen und pneumatischen Komponenten und Systemen	
28.13	Herstellung von Pumpen und Kompressoren a. n. g.	
28.14	Herstellung von Armaturen a. n. g.	
28.15	Herstellung von Lagern, Getrieben, Zahnrädern und Antriebselementen	

Noch: **Wirtschaftszweige des Verarbeitenden Gewerbes sowie
des Bergbaus und der Gewinnung von Steinen und Erden**
aus: **Klassifikation der Wirtschaftszweige Ausgabe 2008 (WZ 2008)**

Abteilung — Gruppe — Klasse	Bezeichnung	Haupt gruppe
noch: Abschnitt C	Verarbeitendes Gewerbe	
28.2	Herstellung von sonstigen nicht wirtschaftszweigspezifischen Maschinen	IG
28.21	Herstellung von Öfen und Brennern	
28.22	Herstellung von Hebezeugen und Fördermitteln	
28.23	Herstellung von Büromaschinen (ohne Datenverarbeitungsgeräte und periphere Geräte)	
28.24	Herstellung von handgeführten Werkzeugen mit Motorantrieb	
28.25	Herstellung von kälte- und lufttechnischen Erzeugnissen, nicht für den Haushalt	
28.29	Herstellung von sonstigen nicht wirtschaftszweigspezifischen Maschinen a. n. g.	
28.3	Herstellung von land- und forstwirtschaftlichen Maschinen	IG
28.30	Herstellung von land- und forstwirtschaftlichen Maschinen	
28.4	Herstellung von Werkzeugmaschinen	IG
28.41	Herstellung von Werkzeugmaschinen für die Metallbearbeitung	
28.49	Herstellung von sonstigen Werkzeugmaschinen	
28.9	Herstellung von Maschinen für sonstige bestimmte Wirtschaftszweige	IG
28.91	Herstellung von Maschinen für die Metallerzeugung, von Walzwerkeinrichtungen und Gießmaschinen	
28.92	Herstellung von Bergwerks-, Bau- und Baustoffmaschinen	
28.93	Herstellung von Maschinen für die Nahrungs- und Genussmittelerzeugung und die Tabakverarbeitung	
28.94	Herstellung von Maschinen für die Textil- und Bekleidungsherstellung und die Lederverarbeitung	
28.95	Herstellung von Maschinen für die Papiererzeugung und -verarbeitung	
28.96	Herstellung von Maschinen für die Verarbeitung von Kunststoffen und Kautschuk	
28.99	Herstellung von Maschinen für sonstige bestimmte Wirtschaftszweige a. n. g.	
29	Herstellung von Kraftwagen und Kraftwagenteilen	
29.1	Herstellung von Kraftwagen und Kraftwagenmotoren	IG
29.10	Herstellung von Kraftwagen und Kraftwagenmotoren	
29.2	Herstellung von Karosserien, Aufbauten und Anhängern	IG
29.20	Herstellung von Karosserien, Aufbauten und Anhängern	
29.3	Herstellung von Teilen und Zubehör für Kraftwagen	IG
29.31	Herstellung elektrischer und elektronischer Ausrüstungsgegenstände für Kraftwagen	
29.32	Herstellung von sonstigen Teilen und sonstigem Zubehör für Kraftwagen	
30	Sonstiger Fahrzeugbau	
30.1	Schiff- und Bootsbau	IG
30.11	Schiffbau (ohne Boots- und Yachtbau)	
30.12	Boots- und Yachtbau	
30.2	Schienenfahrzeugbau	IG
30.20	Schienenfahrzeugbau	

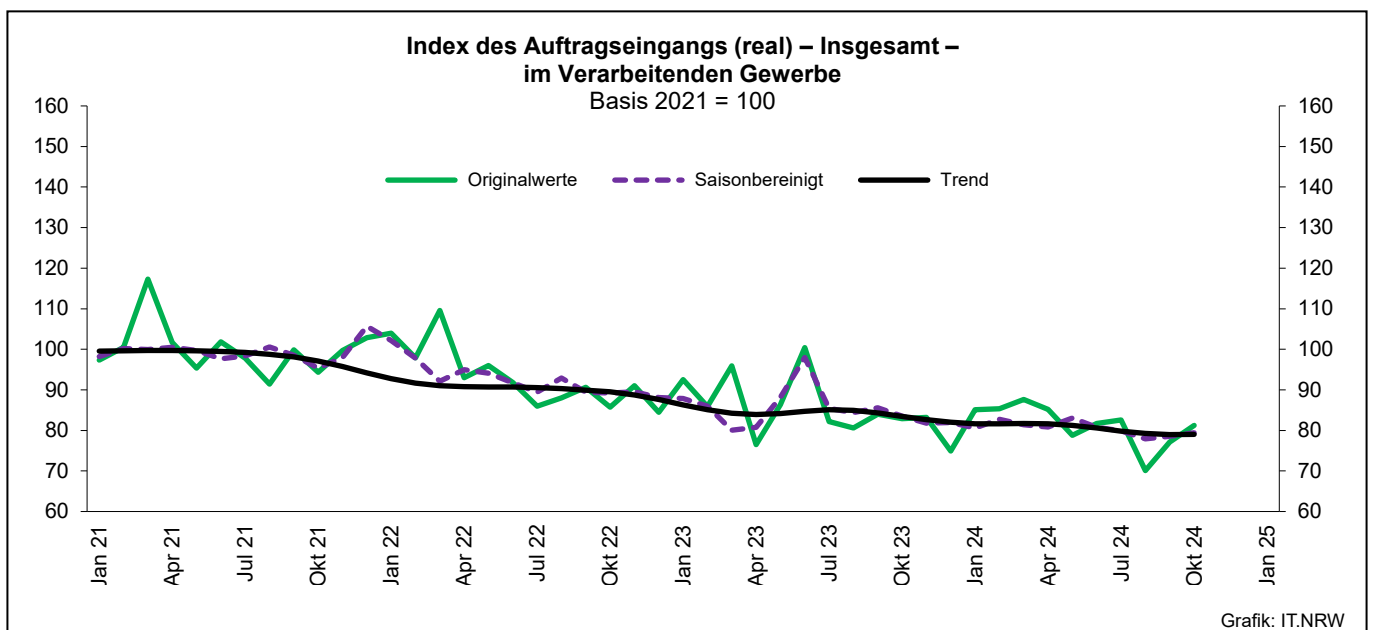
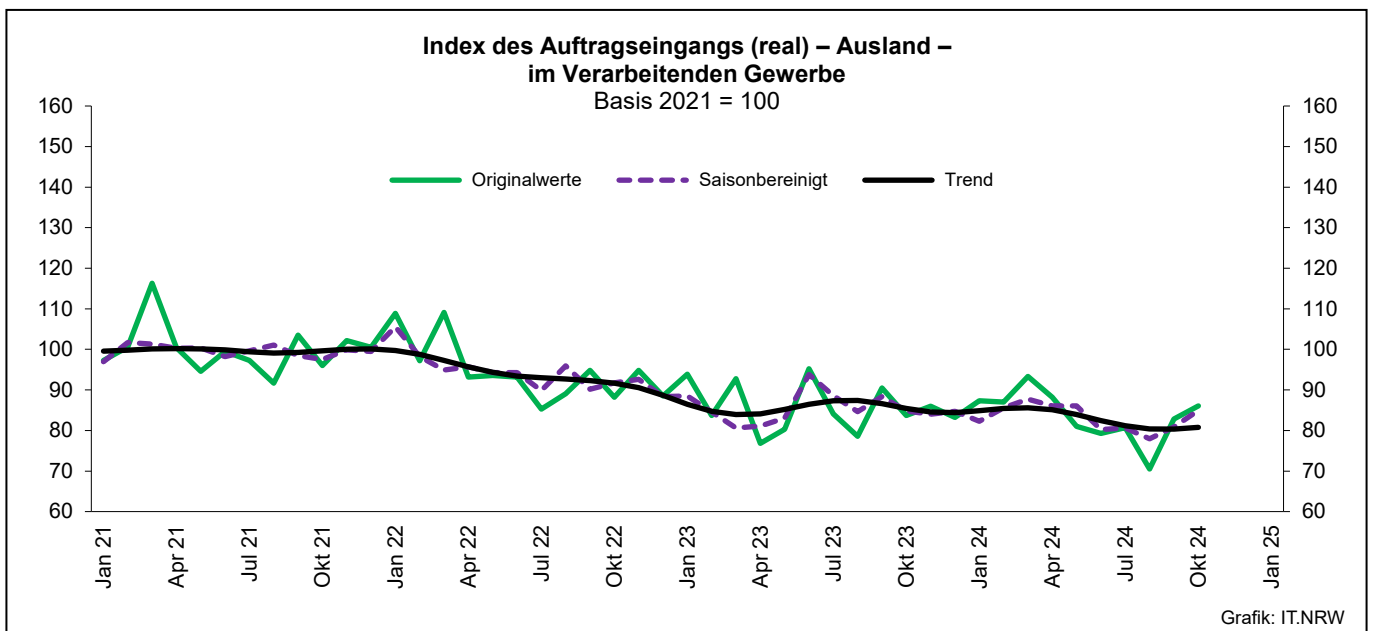
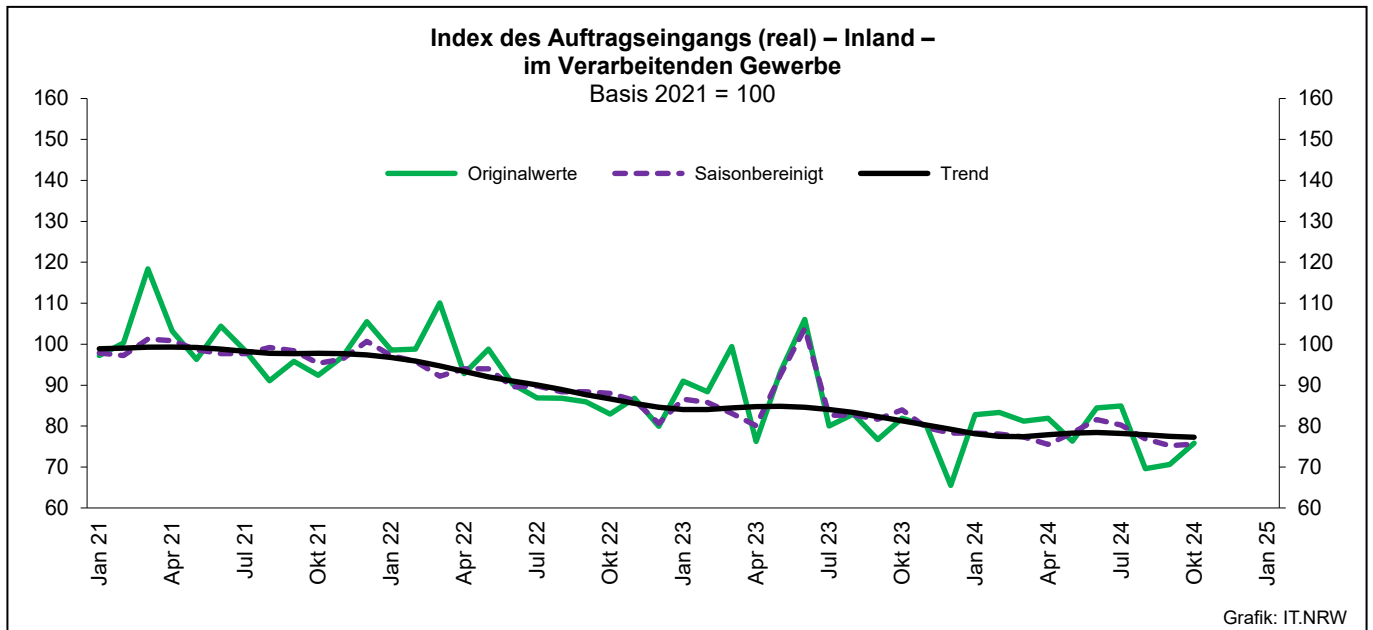
Noch: **Wirtschaftszweige des Verarbeitenden Gewerbes sowie
des Bergbaus und der Gewinnung von Steinen und Erden**
aus: **Klassifikation der Wirtschaftszweige Ausgabe 2008 (WZ 2008)**

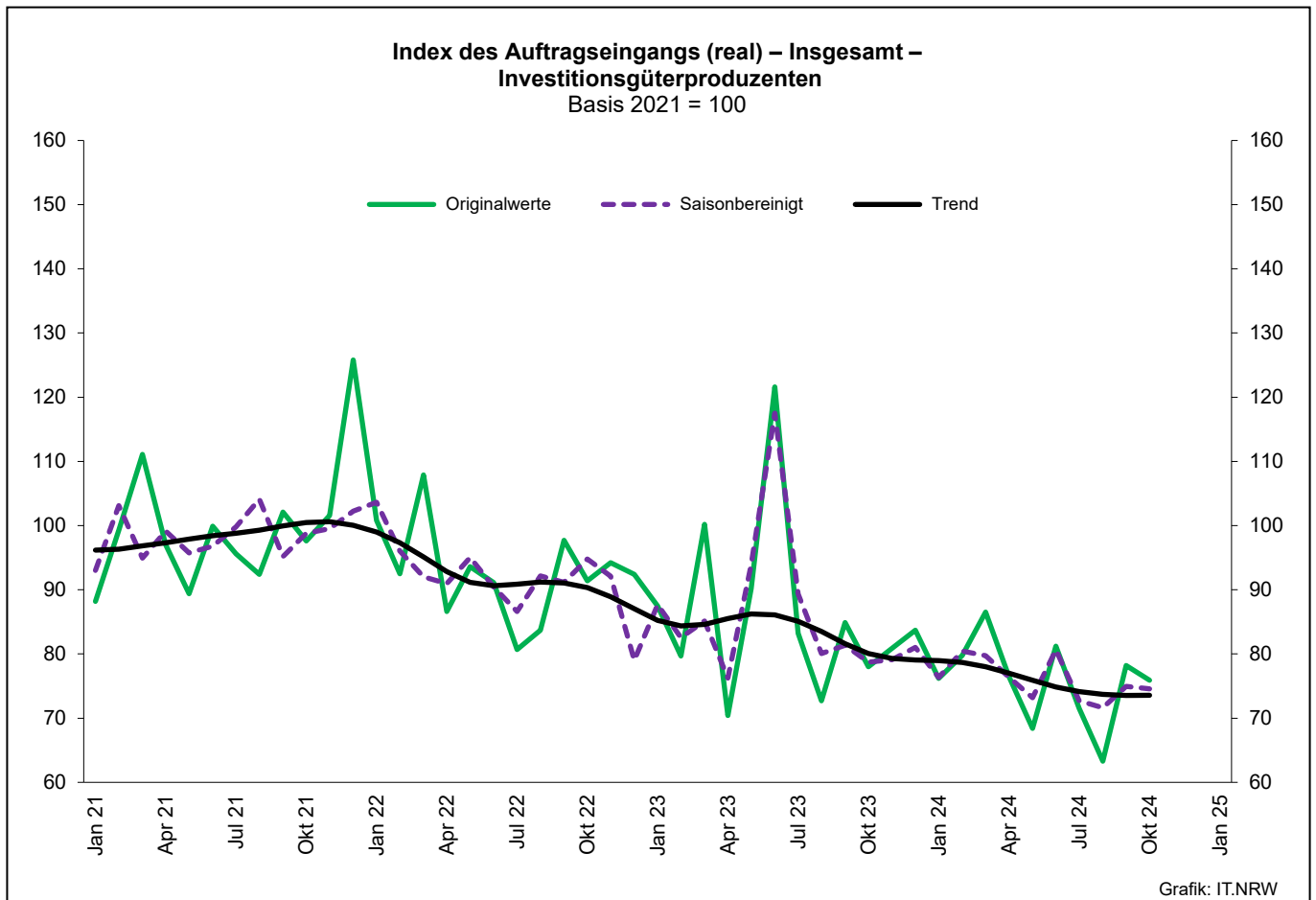
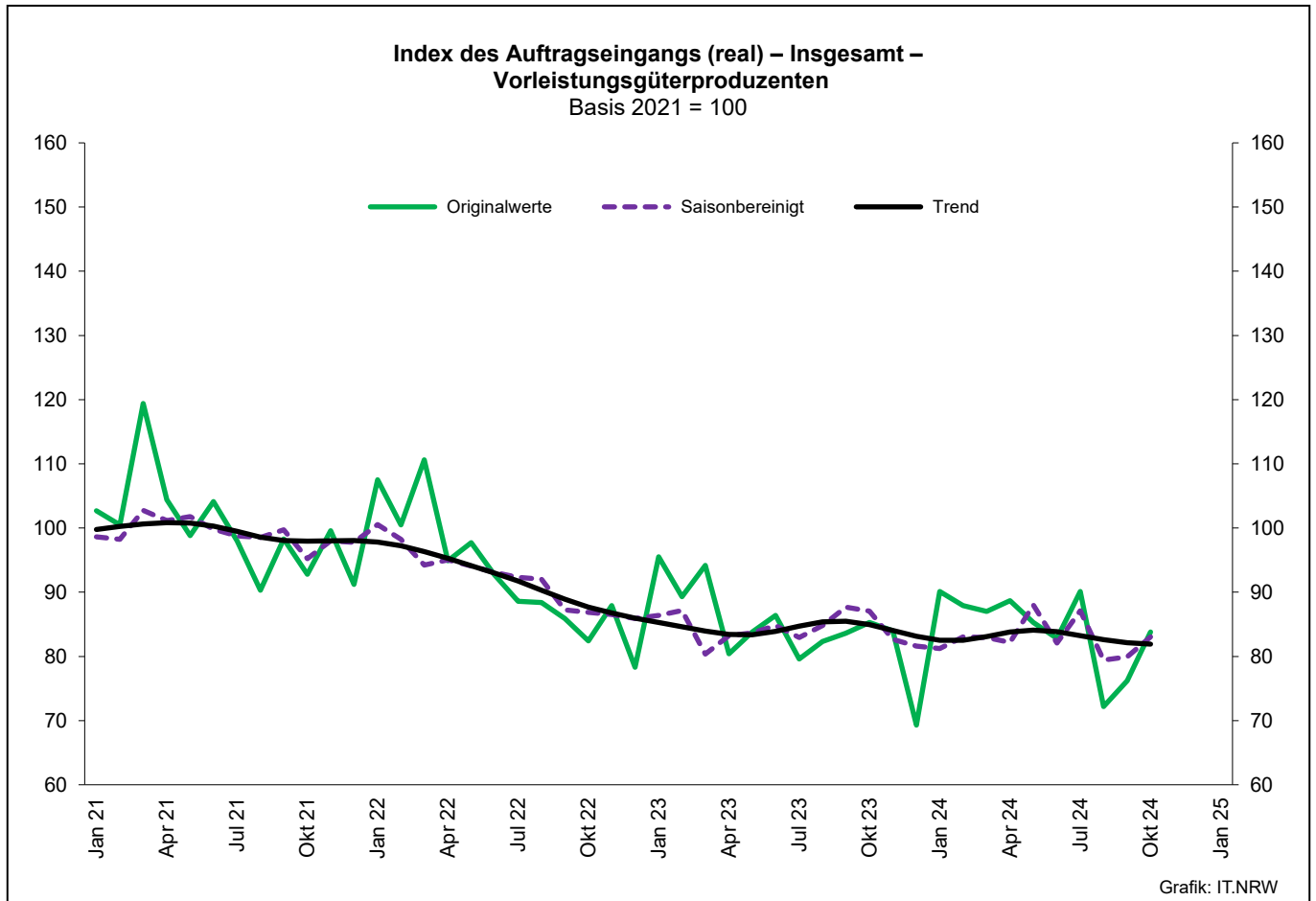
Abteilung — Gruppe — Klasse	Bezeichnung	Haupt gruppe
noch: Abschnitt C	Verarbeitendes Gewerbe	
30.3	Luft- und Raumfahrzeugbau	IG
30.30	Luft- und Raumfahrzeugbau	
30.4	Herstellung von militärischen Kampffahrzeugen	IG
30.40	Herstellung von militärischen Kampffahrzeugen	
30.9	Herstellung von Fahrzeugen a. n. g.	GG
30.91	Herstellung von Krafträdern	
30.92	Herstellung von Fahrrädern sowie von Behindertenfahrzeugen	
30.99	Herstellung von sonstigen Fahrzeugen a. n. g.	
31	Herstellung von Möbeln	
31.0	Herstellung von Möbeln	GG
31.01	Herstellung von Büro- und Ladenmöbeln	
31.02	Herstellung von Küchenmöbeln	
31.03	Herstellung von Matratzen	
31.09	Herstellung von sonstigen Möbeln	
32	Herstellung von sonstigen Waren	
32.1	Herstellung von Münzen, Schmuck und ähnlichen Erzeugnissen	GG
32.11	Herstellung von Münzen	
32.12	Herstellung von Schmuck, Gold- und Silberschmiedewaren (ohne Fantasieschmuck)	
32.13	Herstellung von Fantasieschmuck	
32.2	Herstellung von Musikinstrumenten	GG
32.20	Herstellung von Musikinstrumenten	
32.3	Herstellung von Sportgeräten	VG
32.30	Herstellung von Sportgeräten	
32.4	Herstellung von Spielwaren	VG
32.40	Herstellung von Spielwaren	
32.5	Herstellung von medizinischen und zahnmedizinischen Apparaten und Materialien	IG
32.50	Herstellung von medizinischen und zahnmedizinischen Apparaten und Materialien	
32.9	Herstellung von Erzeugnissen a. n. g.	VG
32.91	Herstellung von Besen und Bürsten	
32.99	Herstellung von sonstigen Erzeugnissen a. n. g.	
33	Reparatur und Installation von Maschinen und Ausrüstungen	
33.1	Reparatur von Metallerzeugnissen, Maschinen und Ausrüstungen	IG
33.11	Reparatur von Metallerzeugnissen	
33.12	Reparatur von Maschinen	
33.13	Reparatur von elektronischen und optischen Geräten	
33.14	Reparatur von elektrischen Ausrüstungen	
33.15	Reparatur und Instandhaltung von Schiffen, Booten und Yachten	
33.16	Reparatur und Instandhaltung von Luft- und Raumfahrzeugen	
33.17	Reparatur und Instandhaltung von Fahrzeugen a. n. g.	
33.19	Reparatur von sonstigen Ausrüstungen	
33.2	Installation von Maschinen und Ausrüstungen a. n. g.	IG
33.20	Installation von Maschinen und Ausrüstungen a. n. g.	

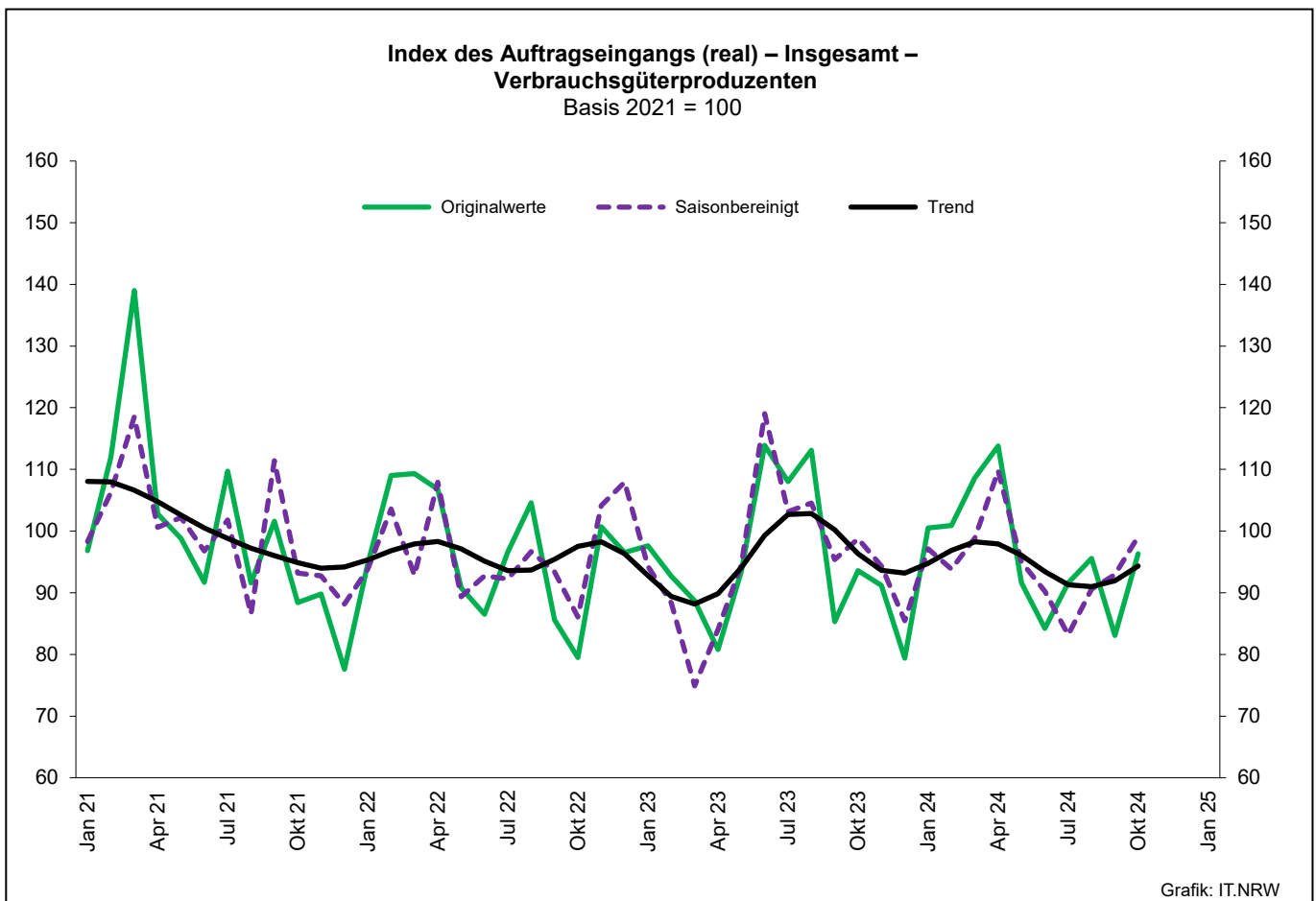
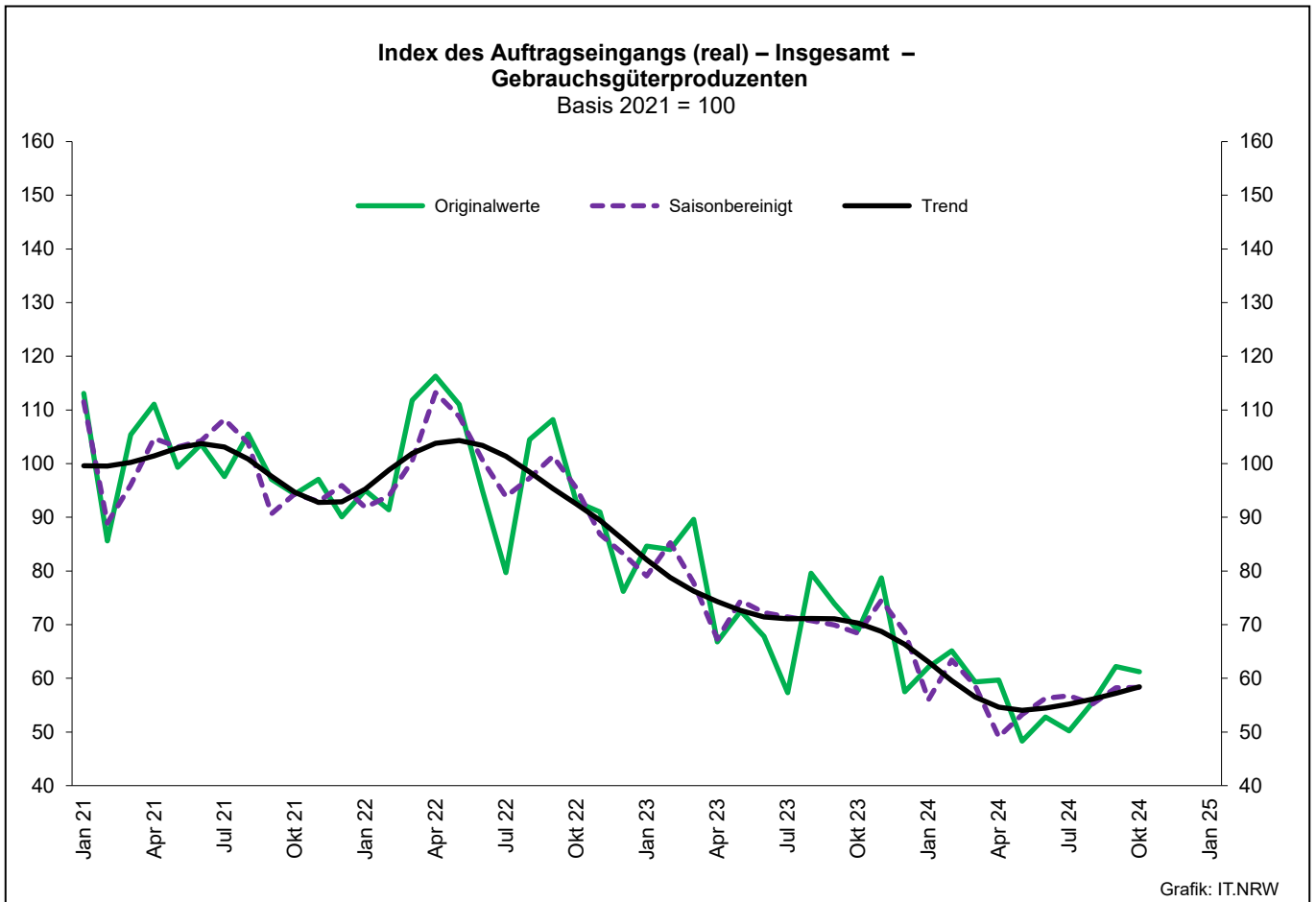
1. Übersicht über die wirtschaftliche Entwicklung in Nordrhein-Westfalen 2021 – 2024*)

Jahr Monat	Auftrags- eingangs- index – real –	Produktions- index im Verarbeitenden Gewerbe ¹⁾	Betriebe	Beschäftigte	Gesamtumsatz	
					insgesamt	darunter Auslandsumsatz
		Basis 2021 = 100	Basis 2021 = 100	Anzahl		1 000 EUR
2021	100,0	100,2	10 413	1 225 428	356 852 281	158 486 545
2022	93,2	98,3	10 381	1 226 374	411 070 290	183 349 382
2023	85,5	94,2	10 399	1 230 938	401 989 290	180 966 185
2022 ²⁾						
Januar	104,0	93,5	4 857	1 051 021	27 742 583	12 654 963
Februar	97,9	101,1	4 976	1 058 859	29 103 932	13 752 190
März	109,6	102,2	4 988	1 059 930	34 700 511	16 152 983
April	93,0	102,0	4 994	1 057 260	29 975 325	13 786 450
Mai	96,0	101,4	4 989	1 057 743	31 966 612	14 492 411
Juni	91,8	105,6	4 984	1 059 485	32 623 499	15 268 615
Juli	86,0	93,5	4 981	1 059 516	30 242 480	14 054 411
August	88,0	90,0	4 975	1 065 192	31 449 280	14 422 320
September	90,6	97,5	4 969	1 068 002	33 863 854	15 752 635
Oktober	85,7	97,3	4 968	1 067 563	30 911 878	14 162 103
November	91,0	101,8	4 963	1 067 374	32 941 367	15 256 919
Dezember	84,5	94,1	4 954	1 063 471	30 320 848	14 521 309
2023 ²⁾						
Januar	92,5	89,2	4 944	1 063 499	30 787 926	14 323 990
Februar	85,9	98,1	4 956	1 064 873	30 568 251	14 258 711
März	95,9	98,8	5 013	1 069 860	35 639 029	16 666 360
April	76,5	100,6	5 005	1 072 252	28 654 612	13 152 243
Mai	86,4	98,8	4 998	1 073 517	31 457 367	14 816 528
Juni	100,4	98,7	4 991	1 072 213	32 830 985	15 874 029
Juli	82,2	85,6	4 983	1 069 845	28 387 949	13 082 090
August	80,6	87,9	4 979	1 073 048	30 531 937	14 260 589
September	84,0	93,3	4 972	1 074 361	30 749 427	14 446 718
Oktober	82,9	92,2	4 965	1 074 354	29 778 586	13 720 593
November	83,2	95,0	4 957	1 070 400	31 346 872	14 744 610
Dezember	74,9	92,3	4 945	1 065 085	27 647 858	13 091 557
2024 ²⁾						
Januar	85,1	83,8	4 900	1 063 390	28 730 823	13 311 215
Februar	85,3	92,3	4 926	1 064 148	29 555 873	13 901 790
März	87,6	99,6	4 980	1 067 240	32 219 929	16 074 171
April	85,2	94,0	4 974	1 065 321	30 025 983	14 021 420
Mai	78,8	96,2	4 962	1 061 123	28 915 221	13 639 255
Juni	81,7	95,0	4 949	1 057 867	29 688 373	14 078 635
Juli	82,6	82,5	4 933	1 054 353	29 465 537	13 757 026
August	70,1	84,3	4 930	1 056 466	27 382 238	12 549 677
September	77,1	92,0	4 928	1 058 177	30 304 968	14 614 531
Oktober	81,2	89,4	4 918	1 057 901	29 696 403	13 871 425
November
Dezember

*) Bei den Jahreswerten beziehen sich alle Angaben auf Betriebe von Unternehmen mit im Allgemeinen 20 und mehr Beschäftigten. – 1) arbeitstäglich bereinigt
– 2) Betriebe mit 50 und mehr tätigen Personen







2. Auftragseingangsindex im Verarbeitenden Gewerbe Nordrhein-Westfalens

Nominalindex Inland

Systematik-Nr.	Wirtschaftszweig Hauptgruppe	Jahr 2023	Oktober 2023	September 2024	Oktober 2024	Veränderung gegenüber Vorjahres- monat in %
Basis 2021 = 100						
13	Herstellung von Textilien	85,5	78,4	82,8	91,3	+16,5
14	Herstellung von Bekleidung	119,8	110,6	78,5	122,4	+10,7
17	Herstellung von Papier, Pappe und Waren daraus	95,0	92,6	84,7	94,0	+1,5
20	Herstellung von chemischen Erzeugnissen	98,5	91,7	85,2	90,3	-1,5
20.1	Herstellung von chemischen Grundstoffen, Düngemitteln und Stickstoffverbindungen, Kunststoffen in Primärformen und synthetischem Kautschuk in Primärformen	96,1	87,8	76,6	79,4	-9,6
21	Herstellung von pharmazeutischen Erzeugnissen	138,2	155,8	162,7	147,7	-5,2
24	Metallerzeugung und -bearbeitung	105,8	121,2	83,8	100,6	-17,0
24.1	Erzeugung von Roheisen, Stahl und Ferrolegierungen	124,2	164,5	88,6	104,6	-36,4
24.4	Erzeugung und erste Bearbeitung von NE-Metallen	94,5	94,0	95,2	127,8	+36,0
24.5	Gießereien	103,1	106,6	71,4	74,2	-30,4
25	Herstellung von Metallerzeugnissen	95,5	89,9	81,3	84,2	-6,3
25.5	Herstellung von Schmiede-, Press-, Zieh- und Stanzteilen, gewalzten Ringen und pulvermetallurgischen Erzeugnissen	101,3	87,0	81,3	80,9	-7,0
25.7	Herstellung von Schneidwaren, Werkzeugen, Schlössern und Beschlägen aus unedlen Metallen	92,8	94,7	85,8	89,4	-5,6
26	Herstellung von Datenverarbeitungsgeräten, elektronischen und optischen Erzeugnissen	99,7	95,0	114,0	90,9	-4,3
27	Herstellung von elektrischen Ausrüstungen	94,8	86,9	74,9	90,6	+4,3
27.1	Herstellung von Elektromotoren, Generatoren, Transformatoren, Elektrizitätsverteilungs- und -schalteinrichtungen	105,2	81,4	85,4	103,7	+27,4
28	Maschinenbau	99,6	87,7	83,2	84,0	-4,2
28.1	Herstellung von nicht wirtschaftszweigspezifischen Maschinen	95,5	91,4	87,0	95,1	+4,0
29	Herstellung von Kraftwagen und Kraftwagenteilen	85,8	78,9	67,5	75,3	-4,6
30	Sonstiger Fahrzeugbau	175,5	73,5	49,7	26,2	-64,4
C	Verarbeitendes Gewerbe	100,7	95,9	82,6	88,7	-7,5
	Vorleistungsgüterproduzenten	100,1	100,7	83,9	92,6	-8,0
	Investitionsgüterproduzenten	100,2	84,9	76,2	77,2	-9,1
	Gebrauchsgüterproduzenten	95,6	91,1	73,7	67,4	-26,0
	Verbrauchsgüterproduzenten	112,4	111,5	113,2	124,9	+12,0

Noch: 2. Auftragseingangsindex im Verarbeitenden Gewerbe Nordrhein-Westfalens

Nominalindex Ausland

Systematik-Nr.	Wirtschaftszweig Hauptgruppe	Jahr 2023	Oktober 2023	September 2024	Oktober 2024	Veränderung gegenüber Vorjahres- monat in %
Basis 2021 = 100						
13	Herstellung von Textilien	93,2	94,3	96,5	94,5	+0,2
14	Herstellung von Bekleidung	124,8	86,4	68,3	117,4	+35,9
17	Herstellung von Papier, Pappe und Waren daraus	96,2	105,6	93,0	105,6	–
20	Herstellung von chemischen Erzeugnissen	97,1	93,3	94,0	97,9	+4,9
20.1	Herstellung von chemischen Grundstoffen, Düngemitteln und Stickstoffverbindungen, Kunststoffen in Primärformen und synthetischem Kautschuk in Primärformen	95,6	89,3	91,1	91,5	+2,5
21	Herstellung von pharmazeutischen Erzeugnissen	108,5	108,3	78,0	96,4	–11,0
24	Metallerzeugung und -bearbeitung	103,6	102,0	86,6	105,2	+3,1
24.1	Erzeugung von Roheisen, Stahl und Ferrolegierungen	129,8	126,9	93,5	106,2	–16,3
24.4	Erzeugung und erste Bearbeitung von NE-Metallen	85,6	83,1	99,8	125,1	+50,5
24.5	Gießereien	112,7	116,9	97,9	93,8	–19,8
25	Herstellung von Metallerzeugnissen	108,9	112,2	97,6	105,0	–6,4
25.5	Herstellung von Schmiede-, Press-, Zieh- und Stanzteilen, gewalzten Ringen und pulvermetallurgischen Erzeugnissen	131,9	109,0	96,8	112,2	+2,9
25.7	Herstellung von Schneidwaren, Werkzeugen, Schlössern und Beschlägen aus unedlen Metallen	96,4	108,2	99,5	114,1	+5,5
26	Herstellung von Datenverarbeitungsgeräten, elektronischen und optischen Erzeugnissen	114,8	107,5	119,4	107,4	–0,1
27	Herstellung von elektrischen Ausrüstungen	85,0	77,5	78,6	94,5	+21,9
27.1	Herstellung von Elektromotoren, Generatoren, Transformatoren, Elektrizitätsverteilungs- und -schalteinrichtungen	86,7	66,6	82,6	98,9	+48,5
28	Maschinenbau	88,4	80,0	99,8	88,1	+10,1
28.1	Herstellung von nicht wirtschaftszweigspezifischen Maschinen	99,3	90,1	132,2	92,6	+2,8
29	Herstellung von Kraftwagen und Kraftwagenteilen	88,0	115,7	101,3	106,5	–8,0
30	Sonstiger Fahrzeugbau	301,7	107,5	132,3	175,1	+62,9
C	Verarbeitendes Gewerbe	98,8	95,7	95,3	99,2	+3,7
	Vorleistungsgüterproduzenten	101,1	98,2	92,5	101,9	+3,8
	Investitionsgüterproduzenten	96,6	93,1	102,6	97,3	+4,5
	Gebrauchsgüterproduzenten	76,4	72,1	69,2	71,3	–1,1
	Verbrauchsgüterproduzenten	102,9	100,2	83,5	100,2	–

Noch: 2. Auftragseingangsindex im Verarbeitenden Gewerbe Nordrhein-Westfalens

Nominalindex Insgesamt

Systematik-Nr.	Wirtschaftszweig Hauptgruppe	Jahr 2023	Oktober 2023	September 2024	Oktober 2024	Veränderung gegenüber Vorjahres- monat in %
Basis 2021 = 100						
13	Herstellung von Textilien	89,6	86,7	89,9	93,0	+7,3
14	Herstellung von Bekleidung	121,7	101,2	74,6	120,4	+19,0
17	Herstellung von Papier, Pappe und Waren daraus	95,5	98,0	88,2	98,8	+0,8
20	Herstellung von chemischen Erzeugnissen	97,7	92,7	90,4	94,7	+2,2
20.1	Herstellung von chemischen Grundstoffen, Düngemitteln und Stickstoffverbindungen, Kunststoffen in Primärformen und synthetischem Kautschuk in Primärformen	95,8	88,7	85,4	86,7	-2,3
21	Herstellung von pharmazeutischen Erzeugnissen	115,0	118,7	96,5	107,6	-9,4
24	Metallerzeugung und -bearbeitung	104,9	113,2	84,9	102,5	-9,5
24.1	Erzeugung von Roheisen, Stahl und Ferrolegierungen	126,1	152,1	90,2	105,1	-30,9
24.4	Erzeugung und erste Bearbeitung von NE-Metallen	90,7	89,3	97,2	126,6	+41,8
24.5	Gießereien	107,2	111,0	82,8	82,6	-25,6
25	Herstellung von Metallerzeugnissen	100,5	98,3	87,4	92,1	-6,3
25.5	Herstellung von Schmiede-, Press-, Zieh- und Stanzteilen, gewalzten Ringen und pulvermetallurgischen Erzeugnissen	113,0	95,4	87,2	92,9	-2,6
25.7	Herstellung von Schneidwaren, Werkzeugen, Schlössern und Beschlägen aus unedlen Metallen	94,6	101,4	92,7	101,8	+0,4
26	Herstellung von Datenverarbeitungsgeräten, elektronischen und optischen Erzeugnissen	108,9	102,5	117,3	101,0	-1,5
27	Herstellung von elektrischen Ausrüstungen	89,9	82,2	76,8	92,6	+12,7
27.1	Herstellung von Elektromotoren, Generatoren, Transformatoren, Elektrizitätsverteilungs- und -schalteinrichtungen	96,5	74,4	84,1	101,4	+36,3
28	Maschinenbau	92,4	82,7	93,8	86,6	+4,7
28.1	Herstellung von nicht wirtschaftszweigspezifischen Maschinen	97,6	90,7	112,4	93,7	+3,3
29	Herstellung von Kraftwagen und Kraftwagenteilen	87,1	100,0	86,9	93,2	-6,8
30	Sonstiger Fahrzeugbau	218,2	85,0	77,6	76,6	-9,9
C	Verarbeitendes Gewerbe	99,7	95,8	89,3	94,3	-1,6
	Vorleistungsgüterproduzenten	100,6	99,5	88,0	97,1	-2,4
	Investitionsgüterproduzenten	98,1	89,6	91,4	88,8	-0,9
	Gebrauchsgüterproduzenten	83,8	79,4	71,0	69,9	-12,0
	Verbrauchsgüterproduzenten	106,6	104,6	95,0	109,7	+4,9

Noch: 2. Auftragseingangsindex im Verarbeitenden Gewerbe Nordrhein-Westfalens

Realindex Inland

Systematik-Nr.	Wirtschaftszweig Hauptgruppe	Jahr 2023	Oktober 2023	September 2024	Oktober 2024	Veränderung gegenüber Vorjahres- monat in %
Basis 2021 = 100						
13	Herstellung von Textilien	73,2	67,3	70,7	77,6	+15,3
14	Herstellung von Bekleidung	113,7	105,1	71,5	114,7	+9,1
17	Herstellung von Papier, Pappe und Waren daraus	74,6	75,4	68,5	76,0	+0,8
20	Herstellung von chemischen Erzeugnissen	80,0	76,4	71,3	75,4	-1,3
20.1	Herstellung von chemischen Grundstoffen, Düngemitteln und Stickstoffverbindungen, Kunststoffen in Primärformen und synthetischem Kautschuk in Primärformen	77,6	73,4	64,7	66,9	-8,9
21	Herstellung von pharmazeutischen Erzeugnissen	129,1	145,0	148,2	134,7	-7,1
24	Metallerzeugung und -bearbeitung	86,6	103,7	73,9	88,7	-14,5
24.1	Erzeugung von Roheisen, Stahl und Ferrolegierungen	101,5	141,8	81,7	97,7	-31,1
24.4	Erzeugung und erste Bearbeitung von NE-Metallen	80,1	82,9	82,4	108,4	+30,8
24.5	Gießereien	85,2	89,8	58,2	60,5	-32,6
25	Herstellung von Metallerzeugnissen	80,0	75,4	67,9	70,4	-6,6
25.5	Herstellung von Schmiede-, Press-, Zieh- und Stanzteilen, gewalzten Ringen und pulvermetallurgischen Erzeugnissen	83,6	72,7	68,3	68,1	-6,3
25.7	Herstellung von Schneidwaren, Werkzeugen, Schlössern und Beschlägen aus unedlen Metallen	81,4	82,5	73,6	76,6	-7,2
26	Herstellung von Datenverarbeitungsgeräten, elektronischen und optischen Erzeugnissen	90,8	86,1	104,4	82,5	-4,2
27	Herstellung von elektrischen Ausrüstungen	80,4	73,5	62,8	75,5	+2,7
27.1	Herstellung von Elektromotoren, Generatoren, Transformatoren, Elektrizitätsverteilungs- und -schalteinrichtungen	89,6	69,4	71,5	86,9	25,2
28	Maschinenbau	84,9	74,3	69,0	69,7	-6,2
28.1	Herstellung von nicht wirtschaftszweigspezifischen Maschinen	81,4	77,0	71,4	78,1	+1,4
29	Herstellung von Kraftwagen und Kraftwagenteilen	77,7	70,4	59,9	66,7	-5,3
30	Sonstiger Fahrzeugbau	165,5	68,8	45,6	23,8	-65,4
C	Verarbeitendes Gewerbe	85,1	81,9	70,6	75,8	-7,4
	Vorleistungsgüterproduzenten	82,8	85,4	71,8	79,2	-7,3
	Investitionsgüterproduzenten	87,6	73,3	64,6	65,3	-10,9
	Gebrauchsgüterproduzenten	82,2	77,8	63,7	57,9	-25,6
	Verbrauchsgüterproduzenten	98,5	98,6	97,9	108,3	+9,8

Noch: 2. Auftragseingangindex im Verarbeitenden Gewerbe Nordrhein-Westfalens

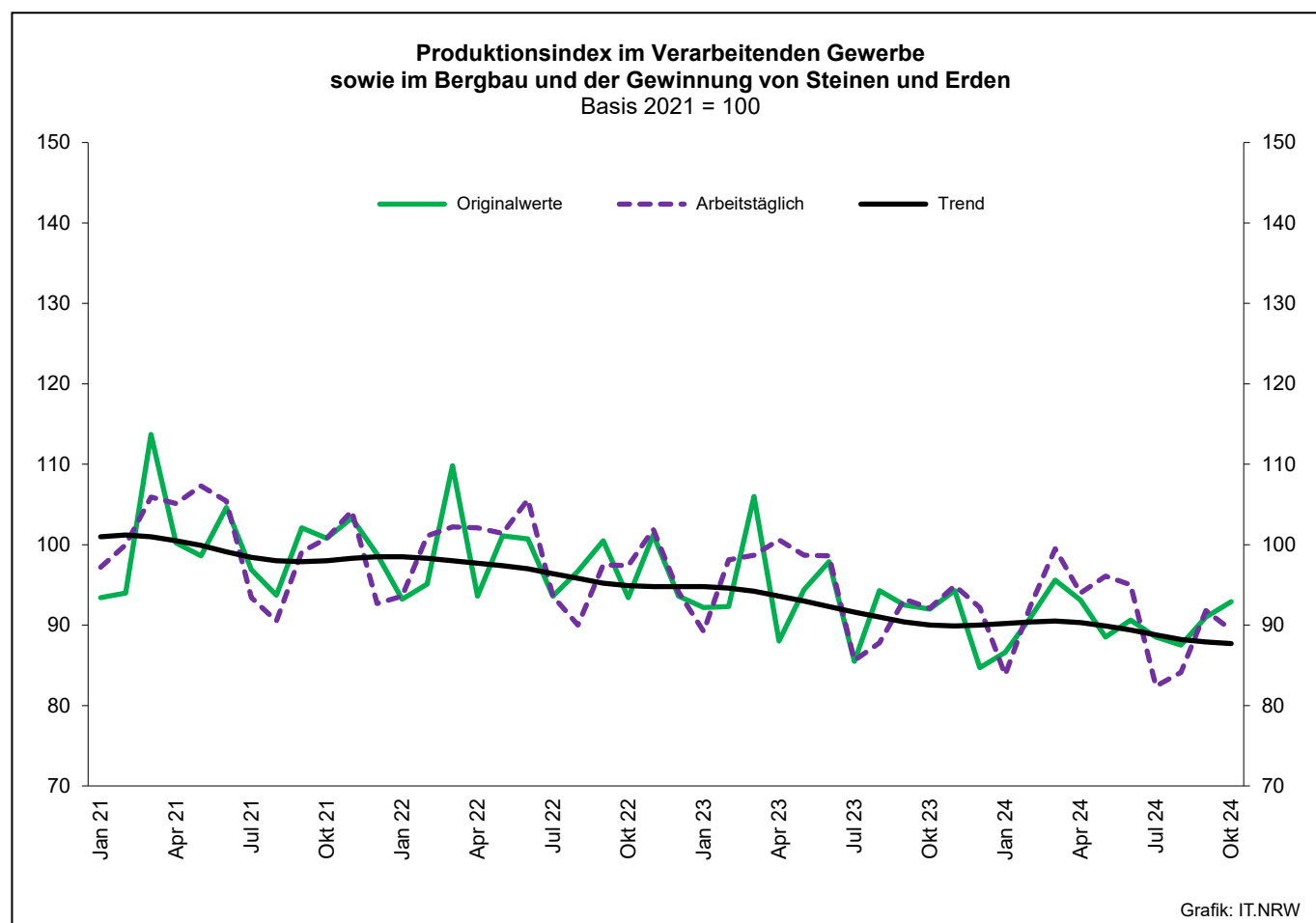
Realindex Ausland

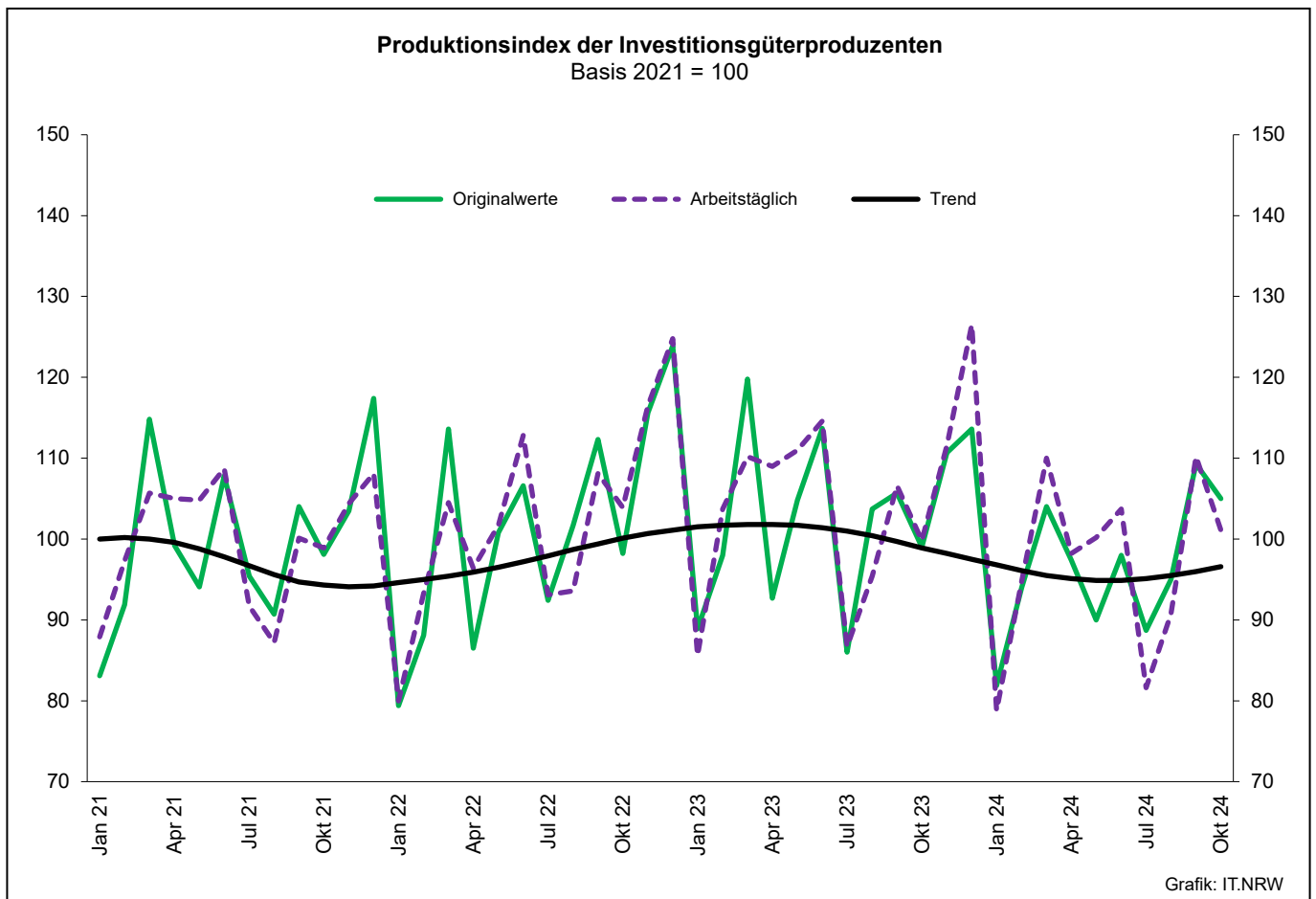
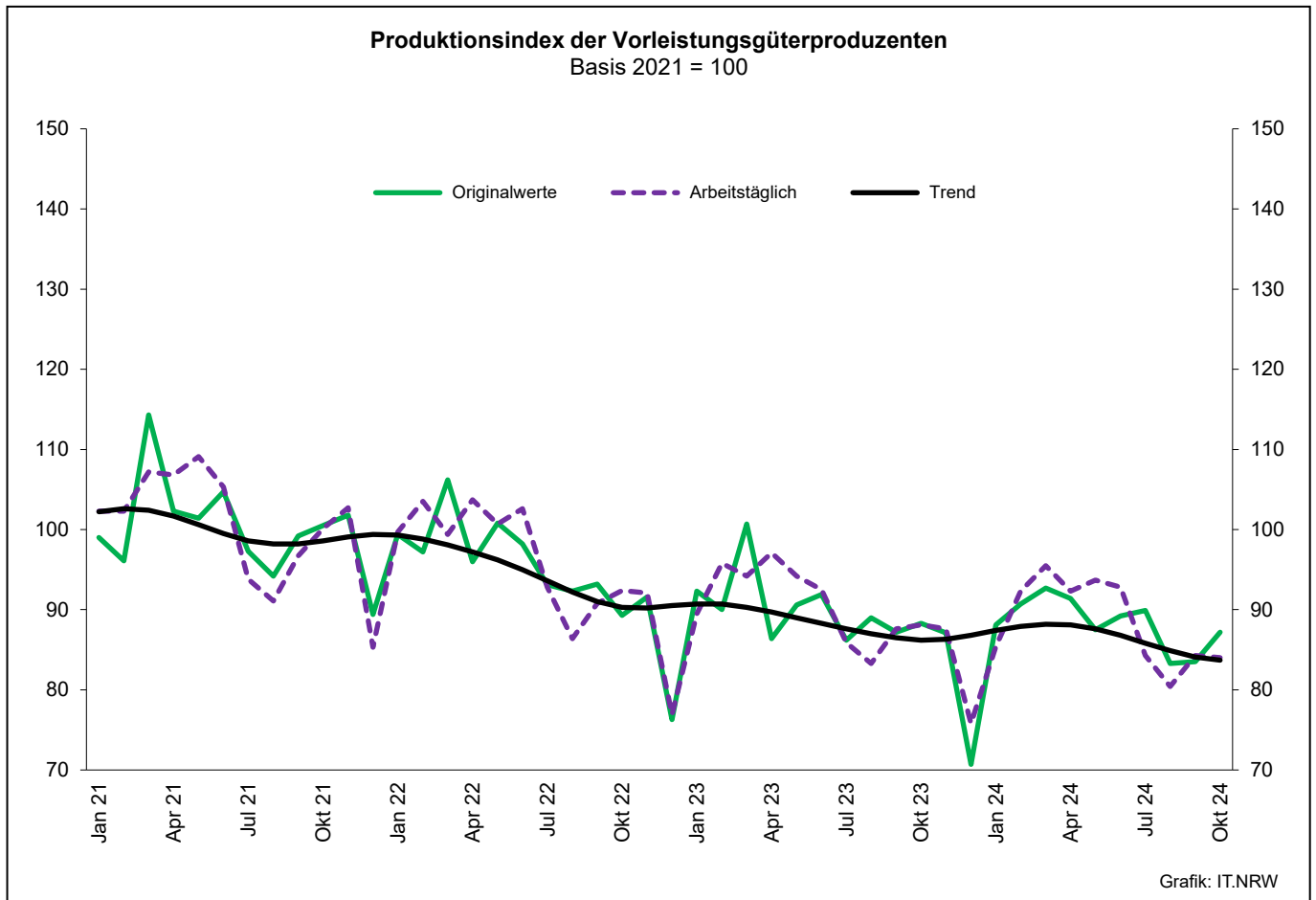
Systematik-Nr.	Wirtschaftszweig Hauptgruppe	Jahr 2023	Oktober 2023	September 2024	Oktober 2024	Veränderung gegenüber Vorjahres- monat in %
Basis 2021 = 100						
13	Herstellung von Textilien	80,4	81,9	83,5	81,8	-0,1
14	Herstellung von Bekleidung	114,0	78,9	61,7	106,4	+34,9
17	Herstellung von Papier, Pappe und Waren daraus	79,3	89,6	78,3	88,6	-1,1
20	Herstellung von chemischen Erzeugnissen	82,4	81,3	82,3	85,9	+5,7
20.1	Herstellung von chemischen Grundstoffen, Düngemitteln und Stickstoffverbindungen, Kunststoffen in Primärformen und synthetischem Kautschuk in Primärformen	80,5	77,7	79,6	80,5	+3,6
21	Herstellung von pharmazeutischen Erzeugnissen	100,5	100,6	71,2	88,0	-12,5
24	Metallerzeugung und -bearbeitung	85,8	87,6	75,1	90,9	+3,8
24.1	Erzeugung von Roheisen, Stahl und Ferrolegierungen	115,2	119,7	91,4	104,6	-12,6
24.4	Erzeugung und erste Bearbeitung von NE-Metallen	71,6	71,1	83,4	102,5	+44,2
24.5	Gießereien	81,8	87,0	73,3	70,1	-19,4
25	Herstellung von Metallerzeugnissen	93,2	95,9	82,6	89,3	-6,9
25.5	Herstellung von Schmiede-, Press-, Zieh- und Stanzteilen, gewalzten Ringen und pulvermetallurgischen Erzeugnissen	112,6	93,0	81,8	95,0	+2,2
25.7	Herstellung von Schneidwaren, Werkzeugen, Schlössern und Beschlägen aus unedlen Metallen	85,3	94,7	85,5	98,1	+3,6
26	Herstellung von Datenverarbeitungsgeräten, elektronischen und optischen Erzeugnissen	106,7	99,6	113,5	101,1	+1,5
27	Herstellung von elektrischen Ausrüstungen	74,3	66,7	66,7	79,6	+19,3
27.1	Herstellung von Elektromotoren, Generatoren, Transformatoren, Elektrizitätsverteilungs- und -schalteinrichtungen	76,0	57,2	69,3	82,6	+44,4
28	Maschinenbau	77,3	69,3	84,7	74,7	+7,8
28.1	Herstellung von nicht wirtschaftszweigspezifischen Maschinen	86,3	77,9	111,1	78,2	+0,4
29	Herstellung von Kraftwagen und Kraftwagenteilen	79,0	103,5	89,4	93,8	-9,4
30	Sonstiger Fahrzeugbau	263,2	93,4	111,1	148,7	+59,2
C	Verarbeitendes Gewerbe	85,7	83,7	82,8	86,1	+2,9
	Vorleistungsgüterproduzenten	86,2	85,3	80,8	88,7	+4,0
	Investitionsgüterproduzenten	85,0	81,6	88,2	83,6	+2,5
	Gebrauchsgüterproduzenten	68,0	63,4	61,2	63,2	-0,3
	Verbrauchsgüterproduzenten	92,5	90,5	73,8	88,7	-2,0

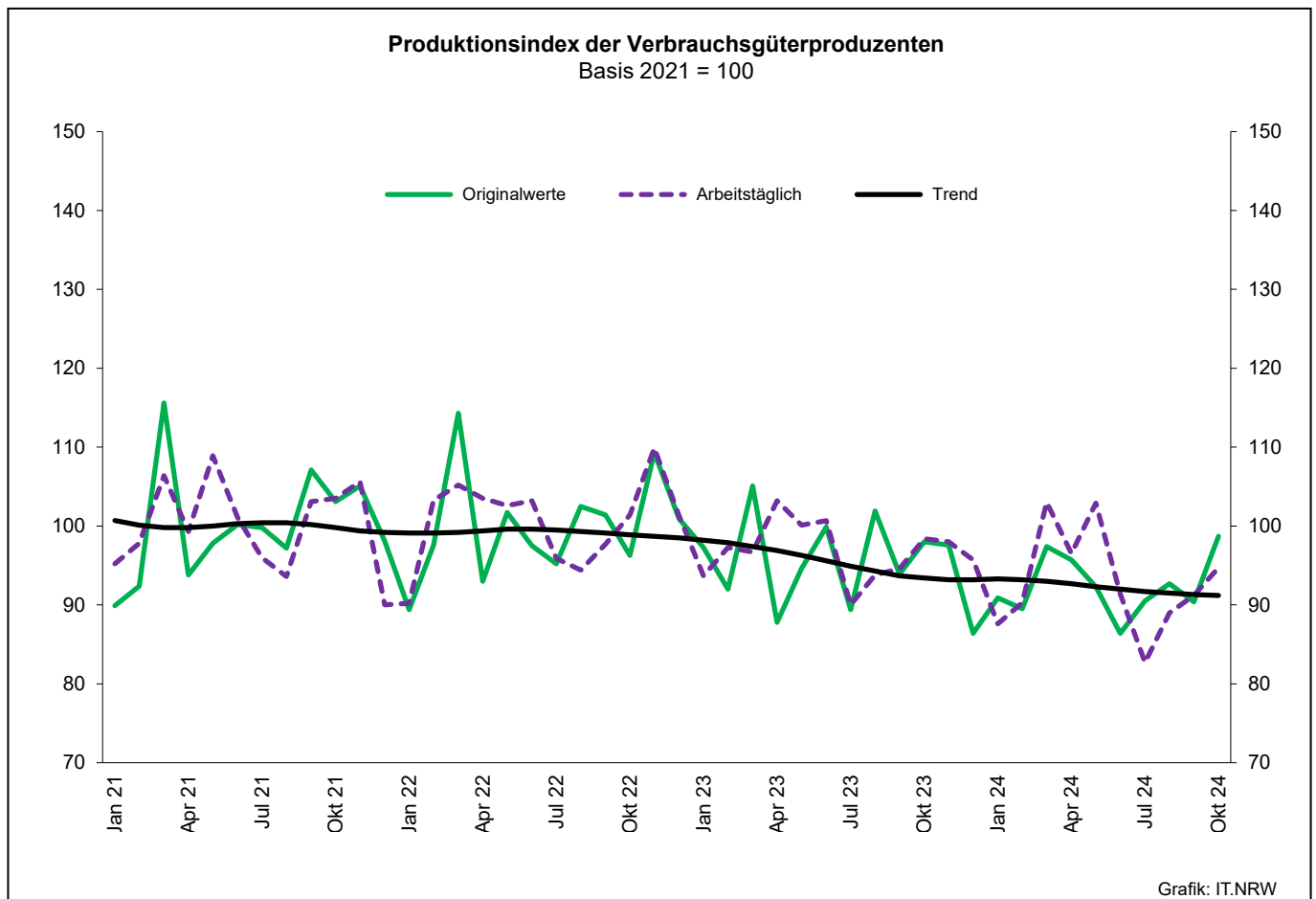
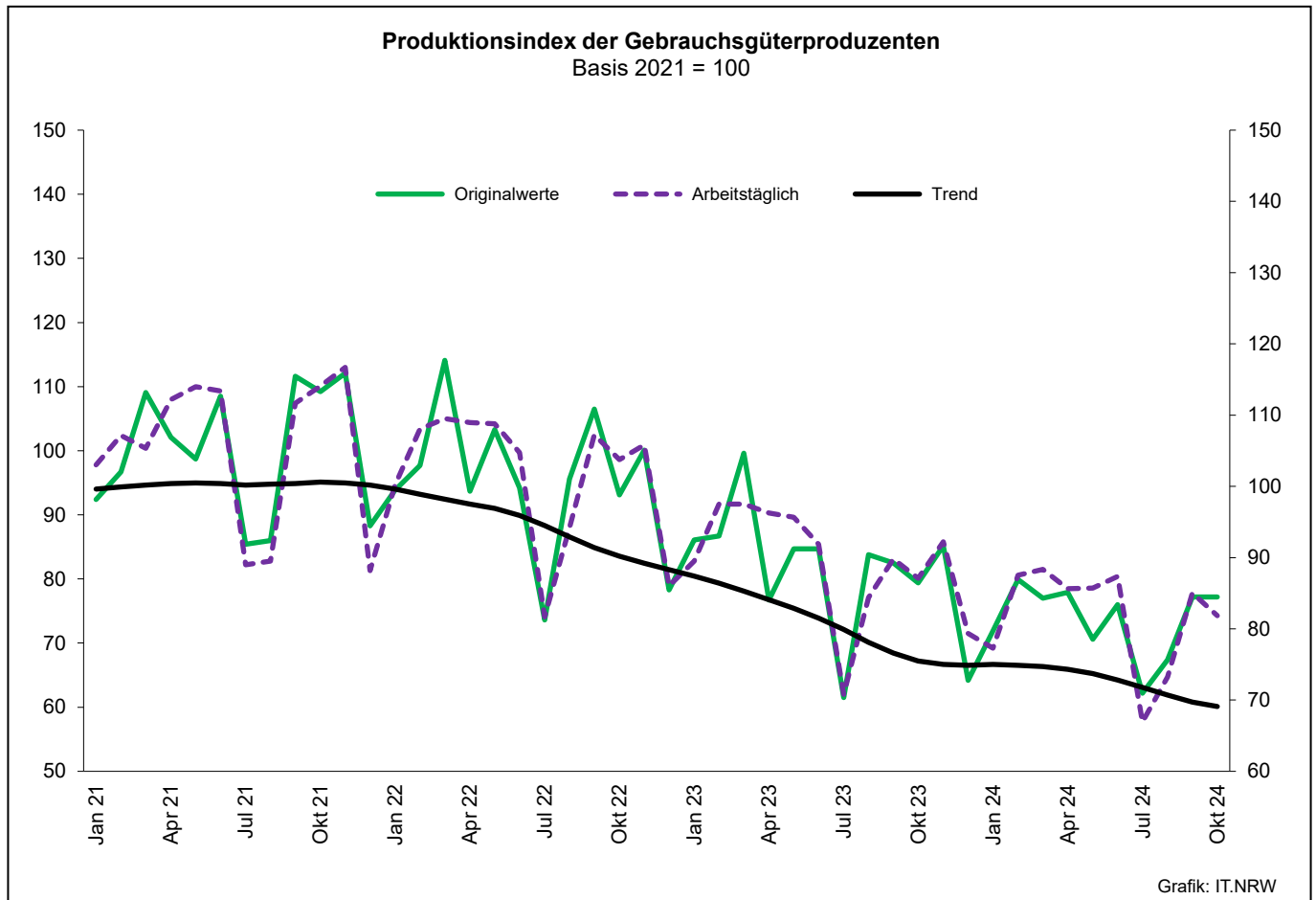
Noch: 2. Auftragseingangsindex im Verarbeitenden Gewerbe Nordrhein-Westfalens

Realindex insgesamt

Systematik-Nr.	Wirtschaftszweig Hauptgruppe	Jahr 2023	Oktober 2023	September 2024	Oktober 2024	Veränderung gegenüber Vorjahres- monat in %
Basis 2021 = 100						
13	Herstellung von Textilien	77,0	74,9	77,4	79,8	+6,5
14	Herstellung von Bekleidung	113,8	94,9	67,7	111,5	+17,5
17	Herstellung von Papier, Pappe und Waren daraus	76,5	81,3	72,6	81,3	–
20	Herstellung von chemischen Erzeugnissen	81,4	79,3	77,8	81,5	+2,8
20.1	Herstellung von chemischen Grundstoffen, Düngemitteln und Stickstoffverbindungen, Kunststoffen in Primärformen und synthetischem Kautschuk in Primärformen	79,3	76,0	73,7	75,2	–1,1
21	Herstellung von pharmazeutischen Erzeugnissen	106,7	110,2	88,0	98,2	–10,9
24	Metallerzeugung und -bearbeitung	86,3	97,0	74,4	89,6	–7,6
24.1	Erzeugung von Roheisen, Stahl und Ferrolegierungen	106,1	134,5	84,9	100,0	–25,7
24.4	Erzeugung und erste Bearbeitung von NE-Metallen	76,4	77,8	82,8	105,8	+36,0
24.5	Gießereien	83,7	88,6	64,7	64,6	–27,1
25	Herstellung von Metallerzeugnissen	85,0	83,2	73,4	77,6	–6,7
25.5	Herstellung von Schmiede-, Press-, Zieh- und Stanzteilen, gewalzten Ringen und pulvermetallurgischen Erzeugnissen	94,7	80,5	73,5	78,4	–2,6
25.7	Herstellung von Schneidwaren, Werkzeugen, Schlössern und Beschlägen aus unedlen Metallen	83,4	88,6	79,5	87,4	–1,4
26	Herstellung von Datenverarbeitungsgeräten, elektronischen und optischen Erzeugnissen	100,4	94,3	109,9	93,9	–0,4
27	Herstellung von elektrischen Ausrüstungen	77,4	70,1	64,8	77,5	+10,6
27.1	Herstellung von Elektromotoren, Generatoren, Transformatoren, Elektrizitätsverteilungs- und -schalteinrichtungen	83,2	63,6	70,4	84,8	+33,3
28	Maschinenbau	80,0	71,1	79,0	72,9	+2,5
28.1	Herstellung von nicht wirtschaftszweigspezifischen Maschinen	84,2	77,5	93,6	78,1	+0,8
29	Herstellung von Kraftwagen und Kraftwagenteilen	78,5	89,4	76,9	82,3	–7,9
30	Sonstiger Fahrzeugbau	198,5	77,1	67,7	66,0	–14,4
C	Verarbeitendes Gewerbe	85,5	82,9	77,1	81,2	–2,1
	Vorleistungsgüterproduzenten	84,5	85,3	76,2	83,8	–1,8
	Investitionsgüterproduzenten	86,1	78,0	78,2	75,9	–2,7
	Gebrauchsgüterproduzenten	73,4	68,9	62,2	61,2	–11,2
	Verbrauchsgüterproduzenten	94,8	93,6	83,1	96,3	+2,9







3. Produktionsindex*) im Verarbeitenden Gewerbe sowie im Bergbau und in der Gewinnung von Steinen und Erden Nordrhein-Westfalens

Systematik-Nr.	Wirtschaftszweig Hauptgruppe	Ge- wichtung	Jahr	Oktober	September	Oktober	Veränderung Oktober 2024 gegenüber Oktober 2023
		%	2023		2024		%
	Basis 2021 = 100						
B	Bergbau und Gewinnung von Steinen und Erden	0,9	87,0	89,0	77,5r	92,3	+3,7
	darunter						
05	Kohlenbergbau	0,4	77,5	86,5	64,3	83,3	-3,7
08	Gewinnung von Steinen und Erden, sonstiger Bergbau	0,5	94,2	91,4	88,9r	100,2	+9,6
C	Verarbeitendes Gewerbe	82,9	94,2	92,2	92,0	89,4	-3,0
	davon						
10	Herstellung von Nahrungs- und Futtermitteln	5,9	101,9	105,8	99,0	103,4	-2,3
11	Getränkeherstellung	1,1	107,1	103,7	108,1r	96,0	-7,4
12	Tabakverarbeitung	0,1	104,8	107,2	110,8r	102,9	-4,0
13	Herstellung von Textilien	0,8	82,7	78,9	83,1r	77,7	-1,5
14	Herstellung von Bekleidung	0,1	115,5	96,7	107,8r	88,0	-9,0
15	Herstellung von Leder, Lederwaren und Schuhen	0,1	96,7	99,4	87,7r	91,5	-7,9
16	Herstellung von Holz-, Flecht-, Korb- und Korkwaren (ohne Möbel)	1,2	81,6	97,8	80,6r	76,3	-22,0
17	Herstellung von Papier, Pappe und Waren daraus	1,8	85,3	86,3	82,5r	81,1	-6,0
18	Herstellung von Druckerzeugnissen; Vervielfältigung von bespielten Ton-, Bild- und Datenträgern	1,2	77,8	76,7	72,2r	70,8	-7,7
19	Kokerei und Mineralölverarbeitung	3,1	90,0	84,4	91,6	81,7	-3,2
20	Herstellung von chemischen Erzeugnissen	12,0	77,7	72,3	76,5r	73,5	+1,7
21	Herstellung von pharmazeutischen Erzeugnissen	2,2	99,5	98,8	79,0r	94,9	-3,9
22	Herstellung von Gummi- und Kunststoffwaren	3,7	91,8	91,6	89,1r	87,8	-4,1
23	Herstellung von Glas- und Glaswaren, Keramik, Verarbeitung von Steinen und Erden	2,1	85,3	84,8	88,0r	87,6	+3,3
24	Metallerzeugung und -bearbeitung	10,5	94,7	95,3	86,1	90,5	-5,0
25	Herstellung von Metallerzeugnissen	9,2	92,6	92,0	84,3r	85,4	-7,2
26	Herstellung von Datenverarbeitungsgeräten, elektronischen und optischen Erzeugnissen	2,3	107,7	108,5	103,7	94,1	-13,3
27	Herstellung von elektrischen Ausrüstungen	4,4	92,9	89,3	82,4r	80,0	-10,4
28	Maschinenbau	10,3	100,5	90,3	97,9r	83,8	-7,2
29	Herstellung von Kraftwagen und Kraftwagenteilen	4,4	118,1	119,5	146,0r	149,7	+25,3
30	Sonstiger Fahrzeugbau	0,4	113,6	111,4	109,1r	99,7	-10,5
31	Herstellung von Möbeln	2,2	84,6	85,4	84,3r	78,9	-7,6
32	Herstellung von sonstigen Waren	1,0	109,6	110,6	108,6r	97,6	-11,8
33	Reparatur und Instandhaltung von Maschinen und Ausrüstungen	2,7	106,7	103,3	120,4r	105,2	+1,8
B - C	Verarbeitendes Gewerbe sowie Bergbau und Gewinnung von Steinen und Erden	83,8	94,1	92,1	91,8	89,4	-2,9
B - D, F	Produzierendes Gewerbe (einschl. Bau und Energie)	100,0	95,0	93,3	92,5r	90,5	-3,0
	Vorleistungsgüterproduzenten	43,5	89,3	88,1	84,3	84,0	-4,7
	Investitionsgüterproduzenten	21,5	105,0	99,8	110,2	101,1	+1,3
	Gebrauchsgüterproduzenten	3,3	82,6	80,1	77,8	74,3	-7,2
	Verbrauchsgüterproduzenten	11,9	96,8	98,4	91,2	94,7	-3,8
	Energieintensive Industriezweige	30,7	85,9	84,1	82,6r	81,7	-2,9

*) von arbeitstäglichen Schwankungen bereinigt

**4. Betriebe, Beschäftigte, geleistete Arbeitsstunden, Entgelte und Umsatz
in Nordrhein-Westfalen nach Wirtschaftszweigen**

Systematik-Nr.	Wirtschaftszweig a = Oktober 2024 b = Veränderung gegenüber gleichem Vorjahreszeitraum in %		Betriebe	Beschäftigte	Geleistete Arbeits- stunden	Entgelte	Gesamtumsatz	
							insgesamt	darunter Auslands- umsatz
			Anzahl		1 000	1 000 EUR		
B	Bergbau und Gewinnung von Steinen und Erden	a	21
		b	-4,5
05	Kohlenbergbau	a	7
		b	-
06	Gewinnung von Erdöl und Erdgas	a	-	-	-	-	-	-
		b	-	-	-	-	-	-
07	Erzbergbau	a	1
		b	-
08	Gewinnung von Steinen und Erden, sonstiger Bergbau	a	13	2 458	307	12 004	52 687	12 896
		b	-7,1	+0,7	+1,4	+6,0	+10,1	+31,0
09	Erbringung von Dienstleistungen für den Bergbau und für die Gewinnung von Steinen und Erden	a	-	-	-	-	-	-
		b	-	-	-	-	-	-
C	Verarbeitendes Gewerbe	a	4 897
		b	-0,9
10	Herstellung von Nahrungs- und Futtermitteln	a	419	98 303	13 045	356 305	3 580 240	819 444
		b	+0,2	+1,7	+5,4	+6,0	+4,1	+4,4
10.1	Schlachten und Fleischverarbeitung	a	96	30 324	4 408	96 588	1 130 626	175 000
		b	-1,0	+3,0	+8,3	+8,6	+6,3	-0,1
10.3	Obst- und Gemüseverarbeitung	a	32	6 585	866	26 810	358 635	76 294
		b	-	-0,6	+1,9	+1,9	+4,6	-1,4
10.5	Milchverarbeitung	a	17	3 727	493	18 093	227 006	62 547
		b	-10,5	-1,6	+1,2	-6,6	+2,1	-1,7
10.6	Mahl- und Schäl­müh­len, Her­stellung von Stärke und Stärkeerzeugnissen	a	12
		b	-
10.7	Herstellung von Back- und Teigwaren	a	154	24 775	3 033	77 972	499 706	70 745
		b	+1,3	+2,4	+4,9	+8,2	-1,9	+16,4
10.8	Herstellung von sonstigen Nahrungsmitteln	a	75	26 371	3 320	106 437	967 196	280 512
		b	-	-1,5	+1,6	+2,4	+5,1	+2,4
11	Getränkeherstellung	a	51	9 028	1 241	45 108	337 496	25 594
		b	-	+1,2	+3,7	+6,7	+1,9	-
12	Tabakverarbeitung	a	3	654
		b	-	+1,4
13	Herstellung von Textilien	a	101	13 958	1 753	53 566	266 709	139 745
		b	+1,0	+2,9	+9,5	+8,4	+6,4	+2,3
13.2	Weberei	a	18	2 582	316	9 606	58 489	.
		b	-	-0,2	+10,2	+6,0	+4,4	.
13.3	Veredlung von Textilien und Bekleidung	a	12	1 481	189	5 402	24 953	11 186
		b	+9,1	+7,2	+9,6	+7,3	+19,2	+38,1
13.9	Herstellung von sonstigen Textilwaren	a	68	9 670	1 216	37 742	179 841	91 343
		b	-	+3,4	+9,7	+9,2	+5,3	-2,2
14	Herstellung von Bekleidung	a	20	4 030	.	.	106 936	44 781
		b	-	-2,3	.	.	+0,4	+11,1
15	Herstellung von Leder, Lederwaren und Schuhen	a	12	1 681	233	5 721	48 466	16 126
		b	+9,1	.	+6,0	+3,0	-6,0	-8,0
16	Herstellung von Holz-, Flecht-, Korb- und Korkwaren (ohne Möbel)	a	71	11 812	1 625	48 051	302 559	81 513
		b	-7,8	-5,6	-0,9	-1,3	-9,1	+5,9
17	Herstellung von Papier, Pappe und Waren daraus	a	134	24 171	3 035	101 003	700 485	314 803
		b	-0,7	-1,6	+1,0	-0,6	+3,3	+6,0
17.1	Herstellung von Holz- und Zellstoff, Papier, Karton und Pappe	a	31	5 904	759	27 966	240 946	142 482
		b	-3,1	-4,1	-1,7	-2,9	+6,7	+3,0
17.2	Herstellung von Waren aus Papier, Karton und Pappe	a	103	18 267	2 275	73 037	459 539	172 321
		b	-	-0,7	+2,0	+0,3	+1,7	+8,6
18	Herstellung von Druckerzeugnissen; Vervielfältigung von bespielten Ton-, Bild- und Datenträgern	a	93	11 885	1 474	40 945	196 275	28 033
		b	-3,1	-8,3	-5,7	-6,0	-9,0	-22,2

**Noch: 4. Betriebe, Beschäftigte, geleistete Arbeitsstunden, Entgelte und Umsatz
in Nordrhein-Westfalen nach Wirtschaftszweigen**

Systematik-Nr.	Wirtschaftszweig a = Oktober 2024 b = Veränderung gegenüber gleichem Vorjahreszeitraum in %		Betriebe	Beschäftigte	Geleistete Arbeits- stunden	Entgelte	Gesamtumsatz	
							insgesamt	darunter Auslands- umsatz
			Anzahl		1 000	1 000 EUR		
19	Kokerei und Mineralölverarbeitung	a	12
		b	-7,7
20	Herstellung von chemischen Erzeugnissen	a	292	98 185	12 739	584 036	3 908 591	2 333 088
		b	-0,7	+0,3	+3,6	+8,6	+7,8	+10,0
20.1	Herstellung von chemischen Grundstoffen, Düngemitteln und Stickstoffverbindungen, Kunststoffen in Primärformen und synthetischem Kautschuk in Primärformen	a	134	56 379	7 077	352 805	2 403 709	1 528 097
		b	+0,8	+0,6	+3,2	+10,0	+5,7	+9,0
20.3	Herstellung von Anstrichmitteln, Druckfarben und Kitten	a	37	9 128	1 283	49 289	311 650	140 489
		b	+2,8	+0,8	.	+14,4	+2,4	-6,5
20.4	Herstellung von Seifen, Wasch-, Reinigungs- und Körperpflegemitteln sowie von Duftstoffen	a	45	17 289	2 220	90 387	555 341	244 500
		b	-2,2	.	+2,1	.	+23,8	+23,4
20.5	Herstellung von sonstigen chemischen Erzeugnissen	a	70	12 843	1 839	73 292	482 360	280 920
		b	-4,1	-0,9	-0,3	+5,6	-0,1	+3,3
21	Herstellung von pharmazeutischen Erzeugnissen	a	43	19 560	2 597	120 205	616 414	390 395
		b	-4,4	-4,0	-1,8	+0,9	-8,3	-11,4
22	Herstellung von Gummi- und Kunststoffwaren	a	426	67 863	8 875	268 419	1 334 602	581 654
		b	+0,7	-0,4	+0,9	+0,9	+2,6	+1,5
22.1	Herstellung von Gummiwaren	a	38	7 052	963	29 732	175 599	95 951
		b	+5,6	-3,7	-0,4	-7,0	+3,4	-0,4
22.2	Herstellung von Kunststoffwaren	a	388	60 811	7 912	238 687	1 159 002	485 702
		b	+0,3	-	+1,1	+1,9	+2,4	+1,9
23	Herstellung von Glas und Glaswaren, Keramik, Verarbeitung von Steinen und Erden	a	175	25 619	3 432	113 276	618 559	230 104
		b	+1,2	-0,4	+2,3	+4,9	+4,0	+3,7
23.1	Herstellung von Glas und Glaswaren	a	50	8 925	1 227	38 546	178 915	90 535
		b	-3,8	-6,1	-5,8	+0,9	-4,7	-7,0
23.5	Herstellung von Zement, Kalk und gebranntem Gips	a	17	2 627	339	14 095	132 086	30 585
		b	+6,3	+3,5	+4,0	+2,6	.	.
23.6	Herstellung von Erzeugnissen aus Beton, Zement und Gips	a	54	5 695	792	24 739	107 730	11 878
		b	+1,9	+4,8	+8,9	+16,1	+10,8	+2,0
23.9	Herstellung von Schleifkörpern und Schleifmitteln auf Unterlage sowie sonstigen Erzeugnissen aus nichtmetallischen Mineralien a. n. g.	a	22	.	495	18 611	97 384	47 173
		b	+4,8	.	+7,3	+1,5	+1,2	+5,7
24	Metallerzeugung und -bearbeitung	a	298	94 719	10 955	526 389	3 636 345	1 482 743
		b	-1,3	-2,2	-0,9	-0,2	+1,0	+2,7
24.2	Herstellung von Stahlrohren, Rohrform-, Rohrverschluss- und Rohrverbindungsstücken aus Stahl	a	39	10 082	1 098	44 335	340 090	187 135
		b	-9,3	-18,8	-19,7	-13,3	+1,4	-8,7
24.3	Sonstige erste Bearbeitung von Eisen und Stahl	a	79	12 150	1 494	52 295	463 618	217 479
		b	-1,3	-1,2	+4,6	-2,3	-2,3	+4,3
24.4	Erzeugung und erste Bearbeitung von NE-Metallen	a	65	19 306	2 304	101 083	1 026 348	420 329
		b	+3,2	+3,2	+6,9	+6,5	+18,0	+22,0
24.5	Gießereien	a	81	19 822	2 303	89 486	394 160	191 290
		b	-	-2,6	-5,0	-5,2	-1,4	+4,2
25	Herstellung von Metallerzeugnissen	a	882	129 515	16 168	553 188	2 455 728	1 026 040
		b	-2,3	-3,0	-0,3	-1,1	-4,3	-1,7
25.1	Stahl- und Leichtmetallbau	a	156	20 689	2 752	82 534	377 985	90 249
		b	+2,0	+1,8	+7,1	+1,7	-2,1	-3,7
25.5	Herstellung von Schmiede-, Press-, Zieh- und Stanzteilen, gewalzten Ringen und pulvermetallurgischen Erzeugnissen	a	149	27 116	3 237	119 821	583 647	258 765
		b	-2,6	-4,5	-3,3	-3,4	-9,1	-3,8
25.6	Oberflächenveredlung und Wärmebehandlung; Mechanik a. n. g.	a	210	20 402	2 576	78 540	281 739	64 856
		b	+1,0	-0,9	-0,3	+1,6	+0,2	+6,5
25.7	Herstellung von Schneidwaren, Werkzeugen, Schlössern und Beschlägen aus unedlen Metallen	a	159	30 277	3 664	137 269	613 913	323 815
		b	-7,6	-4,8	-1,0	-2,1	+0,9	+5,9
25.9	Herstellung von sonstigen Metallwaren	a	181	27 578	3 470	118 737	539 589	256 889
		b	-3,2	-4,5	-1,7	-1,6	-7,4	-7,9

**Noch: 4. Betriebe, Beschäftigte, geleistete Arbeitsstunden, Entgelte und Umsatz
in Nordrhein-Westfalen nach Wirtschaftszweigen**

Systematik-Nr.	Wirtschaftszweig a = Oktober 2024 b = Veränderung gegenüber gleichem Vorjahreszeitraum in %		Betriebe	Beschäftigte	Geleistete Arbeits- stunden	Entgelte	Gesamtumsatz	
							insgesamt	darunter Auslands- umsatz
			Anzahl		1 000	1 000 EUR		
26	Herstellung von Datenverarbeitungsgeräten, elektronischen und optischen Erzeugnissen	a	180	39 518	5 167	194 550	963 824	607 872
		b	-1,1	-3,1	-0,2	+5,9	-8,1	-9,7
26.3	Herstellung von Geräten und Einrichtungen der Telekommunikationstechnik	a	18	3 500	459	19 047	72 011	22 474
		b	-5,3	-16,9	-11,3	-2,8	-16,1	-32,8
26.5	Herstellung von Mess-, Kontroll-, Navigations- u. ä. Instrumenten und Vorrichtungen; Herstellung von Uhren	a	94	16 776	2 276	83 318	294 182	180 142
		b	-	+1,9	+5,7	+7,9	+4,9	+6,3
27	Herstellung von elektrischen Ausrüstungen	a	283	80 563	9 762	393 187	1 743 559	900 598
		b	+0,7	-4,0	+0,4	-1,3	-8,7	-6,1
27.1	Herstellung von Elektromotoren, Generatoren, Transformatoren, Elektrizitätsverteilungs- und -schalteinrichtungen	a	113	23 772	3 069	110 088	468 310	214 420
		b	+4,6	+0,1	+3,0	+0,9	-14,7	-18,1
27.3	Herstellung von Kabeln und elektrischem Installations- material	a	60	26 127	3 072	125 078	625 851	331 101
		b	-1,6	-5,2	+2,1	-0,8	+4,2	+6,4
27.4	Herstellung von elektrischen Lampen und Leuchten	a	36	5 978	.	.	145 611	57 349
		b	-5,3	.	.	.	-8,9	-11,4
27.5	Herstellung von Haushaltsgeräten	a	16	15 059	1 737	84 297	332 047	220 981
		b	+6,7
28	Maschinenbau	a	802	179 811	22 407	898 999	3 880 813	2 427 544
		b	+1,4	+1,2	+3,0	+4,6	+3,0	+5,1
28.1	Herstellung von nicht wirtschaftszweigspezifischen Maschinen	a	194	57 071	6 900	291 658	1 395 442	805 371
		b	+1,0	-1,7	+0,8	-0,2	+2,6	+1,9
28.4	Herstellung von Werkzeugmaschinen	a	74	14 666	1 881	73 168	321 890	214 401
		b	+1,4	+1,6	+3,1	+5,8	+15,4	+11,7
28.9	Herstellung von Maschinen für sonstige bestimmte Wirtschaftszweige	a	252	48 205	6 193	242 238	982 564	676 181
		b	+1,6	+3,7	+5,7	+9,0	+5,1	+6,0
29	Herstellung von Kraftwagen und Kraftwagenteilen	a	147	61 416	7 171	336 899	2 743 725	1 774 823
		b	-6,4	-5,9	-4,3	+0,1	+2,7	+2,4
29.1	Herstellung von Kraftwagen und Kraftwagenmotoren	a	5	19 553	2 186	123 594	1 824 010	1 286 944
		b	-28,6	-6,9	-2,0	+3,4	+11,7	+10,6
29.2	Herstellung von Karosserien, Aufbauten und Anhängern	a	38	10 228	1 247	39 812	296 971	167 537
		b	-5,0	-4,2	-3,1	-10,2	-6,8	-16,9
29.3	Herstellung von Teilen und Zubehör für Kraftwagen	a	104	31 635	3 739	173 493	622 744	320 343
		b	-5,5	-5,8	-6,0	+0,4	-13,6	-12,9
30	Sonstiger Fahrzeugbau	a	33	8 672	1 114	41 630	188 409	102 175
		b	-2,9	+1,6	+1,9	+4,0	-31,9	-16,5
30.2	Schienenfahrzeugbau	a	14	.	.	.	108 938	59 810
		b	+16,7
31	Herstellung von Möbeln	a	131	24 456	3 026	97 320	596 279	230 548
		b	-6,4	-5,1	-1,5	+1,0	+0,1	-4,0
32	Herstellung von sonstigen Waren	a	84	12 027	1 597	49 849	198 380	71 740
		b	-3,4	+0,5	+3,3	-1,0	-4,4	-0,3
32.4	Herstellung von Spielwaren	a	4	1 219	196	4 114	33 069	8 705
		b	-20,0	-3,5	+5,2	-1,9	+15,2	+42,6
32.5	Herstellung von medizinischen und zahnmedizinischen Apparaten und Materialien	a	57	8 539	1 097	37 321	128 041	48 659
		b	-1,7	+1,4	+3,3	-1,5	-3,0	-
33	Reparatur und Installation von Maschinen und Ausrüstungen	a	205	29 659	3 872	136 376	511 335	63 087
		b	-1,0	-5,8	-4,1	-6,8	-0,9	-26,0
33.1	Reparatur von Metallerzeugnissen, Maschinen und Ausrüstungen	a	119	18 031	2 335	82 298	299 182	38 701
		b	-0,8	-7,7	-6,2	-10,2	-2,7	-39,1
33.2	Installation von Maschinen und Ausrüstungen a. n. g.	a	86	11 628	1 537	54 078	212 153	24 386
		b	-1,1	-2,8	-0,7	-1,0	+1,8	+12,3
	Insgesamt	a	4 918	1 057 901	133 247	5 055 601	29 696 403	13 871 425
		b	-0,9	-1,5	+1,0	+2,0	-0,3	+1,1

5. Umsatz in Nordrhein-Westfalen nach Wirtschaftszweigen

Systematik-Nr.	Wirtschaftszweig a = Oktober 2024 b = Veränderung gegenüber gleichem Vorjahreszeitraum in %		Gesamtumsatz	Auslandsumsatz		Anteil Auslandsumsatz am Gesamtumsatz (Exportquote)
				insgesamt	darunter Eurozone	
				1 000 EUR		%
B	Bergbau und Gewinnung von Steinen und Erden	a
		b	.	.	.	x
05	Kohlenbergbau	a
		b	.	.	.	x
06	Gewinnung von Erdöl und Erdgas	a	–	–	–	–
		b	–	–	–	–
07	Erzbergbau	a
		b	.	.	.	x
08	Gewinnung von Steinen und Erden, sonstiger Bergbau	a	52 687	12 896	9 484	24,5
		b	+10,1	+31,0	+26,3	x
09	Erbringung von Dienstleistungen für den Bergbau und für die Gewinnung von Steinen und Erden	a	–	–	–	–
		b	–	–	–	–
C	Verarbeitendes Gewerbe	a
		b	.	.	.	x
10	Herstellung von Nahrungs- und Futtermitteln	a	3 580 240	819 444	627 686	22,9
		b	+4,1	+4,4	+3,7	x
10.1	Schlachten und Fleischverarbeitung	a	1 130 626	175 000	142 539	15,5
		b	+6,3	–0,1	–3,2	x
10.3	Obst- und Gemüseverarbeitung	a	358 635	76 294	59 443	21,3
		b	+4,6	–1,4	–3,4	x
10.5	Milchverarbeitung	a	227 006	62 547	43 003	27,6
		b	+2,1	–1,7	+0,4	x
10.6	Mahl- und Schälmaschinen, Herstellung von Stärke und Stärkeerzeugnissen	a
		b	.	.	.	x
10.7	Herstellung von Back- und Teigwaren	a	499 706	70 745	55 007	14,2
		b	–1,9	+16,4	+24,8	x
10.8	Herstellung von sonstigen Nahrungsmitteln	a	967 196	280 512	204 165	29,0
		b	+5,1	+2,4	+1,2	x
11	Getränkeherstellung	a	337 496	25 594	12 037	7,6
		b	+1,9	–	+27,9	x
12	Tabakverarbeitung	a
		b	.	.	.	x
13	Herstellung von Textilien	a	266 709	139 745	73 327	52,4
		b	+6,4	+2,3	–0,1	x
13.2	Weberei	a	58 489	.	20 080	.
		b	+4,4	.	+3,8	x
13.3	Veredlung von Textilien und Bekleidung	a	24 953	11 186	6 658	44,8
		b	+19,2	+38,1	+18,8	x
13.9	Herstellung von sonstigen Textilwaren	a	179 841	91 343	44 448	50,8
		b	+5,3	–2,2	–5,5	x
14	Herstellung von Bekleidung	a	106 936	44 781	32 623	41,9
		b	+0,4	+11,1	+15,3	x
15	Herstellung von Leder, Lederwaren und Schuhen	a	48 466	16 126	13 617	33,3
		b	–6,0	–8,0	–6,7	x
16	Herstellung von Holz-, Flecht-, Korb- und Korkwaren (ohne Möbel)	a	302 559	81 513	50 931	26,9
		b	–9,1	+5,9	+7,0	x
17	Herstellung von Papier, Pappe und Waren daraus	a	700 485	314 803	213 263	44,9
		b	+3,3	+6,0	+10,4	x
17.1	Herstellung von Holz- und Zellstoff, Papier, Karton und Pappe	a	240 946	142 482	90 341	59,1
		b	+6,7	+3,0	+8,8	x
17.2	Herstellung von Waren aus Papier, Karton und Pappe	a	459 539	172 321	122 922	37,5
		b	+1,7	+8,6	+11,5	x
18	Herstellung von Druckerzeugnissen; Vervielfältigung von bespielten Ton-, Bild- und Datenträgern	a	196 275	28 033	15 195	14,3
		b	–9,0	–22,2	–26,0	x

Noch: 5. Umsatz in Nordrhein-Westfalen nach Wirtschaftszweigen

Systematik-Nr.	Wirtschaftszweig a = Oktober 2024 b = Veränderung gegenüber gleichem Vorjahreszeitraum in %	Gesamtumsatz	Auslandsumsatz		Anteil Auslandsumsatz am Gesamtumsatz (Exportquote)	
			insgesamt	darunter Eurozone		
			1 000 EUR			
19	Kokerei und Mineralölverarbeitung	a b x	
20	Herstellung von chemischen Erzeugnissen	a b	3 908 591 +7,8	2 333 088 +10,0	1 104 631 +3,5	59,7 x
20.1	Herstellung von chemischen Grundstoffen, Düngemitteln und Stickstoffverbindungen, Kunststoffen in Primärformen und synthetischem Kautschuk in Primärformen	a b	2 403 709 +5,7	1 528 097 +9,0	730 292 +3,0	63,6 x
20.3	Herstellung von Anstrichmitteln, Druckfarben und Kitt	a b	311 650 +2,4	140 489 -6,5	97 559 +0,4	45,1 x
20.4	Herstellung von Seifen, Wasch-, Reinigungs- und Kör- perpflegemitteln sowie von Duftstoffen	a b	555 341 +23,8	244 500 +23,4	147 357 +15,6	44,0 x
20.5	Herstellung von sonstigen chemischen Erzeugnissen	a b	482 360 -0,1	280 920 +3,3	121 244 -3,3	58,2 x
21	Herstellung von pharmazeutischen Erzeugnissen	a b	616 414 -8,3	390 395 -11,4	112 493 -12,2	63,3 x
22	Herstellung von Gummi- und Kunststoffwaren	a b	1 334 602 +2,6	581 654 +1,5	356 262 +1,3	43,6 x
22.1	Herstellung von Gummiwaren	a b	175 599 +3,4	95 951 -0,4	52 772 -2,5	54,6 x
22.2	Herstellung von Kunststoffwaren	a b	1 159 002 +2,4	485 702 +1,9	303 490 +2,0	41,9 x
23	Herstellung von Glas und Glaswaren, Keramik, Verarbeitung von Steinen und Erden	a b	618 559 +4,0	230 104 +3,7	135 363 +3,4	37,2 x
23.1	Herstellung von Glas und Glaswaren	a b	178 915 -4,7	90 535 -7,0	58 775 -6,5	50,6 x
23.5	Herstellung von Zement, Kalk und gebranntem Gips	a b	132 086 .	30 585 .	26 353 .	23,2 x
23.6	Herstellung von Erzeugnissen aus Beton, Zement und Gips	a b	107 730 +10,8	11 878 +2,0	8 003 -2,9	11,0 x
23.9	Herstellung von Schleifkörpern und Schleifmitteln auf Unterlage sowie sonstigen Erzeugnissen aus nichtmetallischen Mineralien a. n. g.	a b	97 384 +1,2	47 173 +5,7	21 432 -1,5	48,4 x
24	Metallerzeugung und -bearbeitung	a b	3 636 345 +1,0	1 482 743 +2,7	852 097 -1,3	40,8 x
24.2	Herstellung von Stahlrohren, Rohrform-, Rohrver- schluss- und Rohrverbindungsstücken aus Stahl	a b	340 090 +1,4	187 135 -8,7	74 592 -18,0	55,0 x
24.3	Sonstige erste Bearbeitung von Eisen und Stahl	a b	463 618 -2,3	217 479 +4,3	133 702 +4,0	46,9 x
24.4	Erzeugung und erste Bearbeitung von NE-Metallen	a b	1 026 348 +18,0	420 329 +22,0	267 418 +16,9	41,0 x
24.5	Gießereien	a b	394 160 -1,4	191 290 +4,2	95 210 -8,5	48,5 x
25	Herstellung von Metallerzeugnissen	a b	2 455 728 -4,3	1 026 040 -1,7	602 415 -2,8	41,8 x
25.1	Stahl- und Leichtmetallbau	a b	377 985 -2,1	90 249 -3,7	59 489 +6,3	23,9 x
25.5	Herstellung von Schmiede-, Press-, Zieh- und Stanzteilen, gewalzten Ringen und pulvermetallur- gischen Erzeugnissen	a b	583 647 -9,1	258 765 -3,8	161 610 -3,9	44,3 x
25.6	Oberflächenveredlung und Wärmebehandlung; Mechanik a. n. g.	a b	281 739 +0,2	64 856 +6,5	41 085 +2,3	23,0 x
25.7	Herstellung von Schneidwaren, Werkzeugen, Schlössern und Beschlägen aus unedlen Metallen	a b	613 913 +0,9	323 815 +5,9	163 618 -2,0	52,7 x
25.9	Herstellung von sonstigen Metallwaren	a b	539 589 -7,4	256 889 -7,9	164 053 -6,2	47,6 x

Noch: 5. Umsatz in Nordrhein-Westfalen nach Wirtschaftszweigen

Systematik-Nr.	Wirtschaftszweig a = Oktober 2024 b = Veränderung gegenüber gleichem Vorjahreszeitraum in %		Gesamtumsatz	Auslandsumsatz		Anteil Auslandsumsatz am Gesamtumsatz (Exportquote)
				insgesamt	darunter Eurozone	
			1 000 EUR			%
26	Herstellung von Datenverarbeitungsgeräten, elektronischen und optischen Erzeugnissen	a	963 824	607 872	241 002	63,1
		b	-8,1	-9,7	+3,1	x
26.3	Herstellung von Geräten und Einrichtungen der Telekommunikationstechnik	a	72 011	22 474	10 769	31,2
		b	-16,1	-32,8	-52,1	x
26.5	Herstellung von Mess-, Kontroll-, Navigations- u. ä. Instrumenten und Vorrichtungen; Herstellung von Uhren	a	294 182	180 142	67 677	61,2
		b	+4,9	+6,3	+1,1	x
27	Herstellung von elektrischen Ausrüstungen	a	1 743 559	900 598	420 979	51,7
		b	-8,7	-6,1	-10,7	x
27.1	Herstellung von Elektromotoren, Generatoren, Transformatoren, Elektrizitätsverteilungs- und -schalteinrichtungen	a	468 310	214 420	97 050	45,8
		b	-14,7	-18,1	-22,2	x
27.3	Herstellung von Kabeln und elektrischem Installationsmaterial	a	625 851	331 101	139 984	52,9
		b	+4,2	+6,4	-7,2	x
27.4	Herstellung von elektrischen Lampen und Leuchten	a	145 611	57 349	40 173	39,4
		b	-8,9	-11,4	-0,9	x
27.5	Herstellung von Haushaltsgeräten	a	332 047	220 981	98 927	66,6
		b	.	.	.	x
28	Maschinenbau	a	3 880 813	2 427 544	887 052	62,6
		b	+3,0	+5,1	+1,9	x
28.1	Herstellung von nicht wirtschaftszweigspezifischen Maschinen	a	1 395 442	805 371	333 160	57,7
		b	+2,6	+1,9	+0,4	x
28.4	Herstellung von Werkzeugmaschinen	a	321 890	214 401	60 332	66,6
		b	+15,4	+11,7	-4,2	x
28.9	Herstellung von Maschinen für sonstige bestimmte Wirtschaftszweige	a	982 564	676 181	208 709	68,8
		b	+5,1	+6,0	+16,3	x
29	Herstellung von Kraftwagen und Kraftwagenteilen	a	2 743 725	1 774 823	760 336	64,7
		b	+2,7	+2,4	+3,7	x
29.1	Herstellung von Kraftwagen und Kraftwagenmotoren	a	1 824 010	1 286 944	511 289	70,6
		b	+11,7	+10,6	+16,1	x
29.2	Herstellung von Karosserien, Aufbauten und Anhängern	a	296 971	167 537	72 939	56,4
		b	-6,8	-16,9	-16,5	x
29.3	Herstellung von Teilen und Zubehör für Kraftwagen	a	622 744	320 343	176 109	51,4
		b	-13,6	-12,9	-14,5	x
30	Sonstiger Fahrzeugbau	a	188 409	102 175	53 678	54,2
		b	-31,9	-16,5	+20,8	x
30.2	Schienenfahrzeugbau	a	108 938	59 810	33 800	54,9
		b	.	.	+22,5	x
31	Herstellung von Möbeln	a	596 279	230 548	160 374	38,7
		b	+0,1	-4,0	-3,9	x
32	Herstellung von sonstigen Waren	a	198 380	71 740	36 053	36,2
		b	-4,4	-0,3	-17,8	x
32.4	Herstellung von Spielwaren	a	33 069	8 705	.	26,3
		b	+15,2	+42,6	.	x
32.5	Herstellung von medizinischen und zahnmedizinischen Apparaten und Materialien	a	128 041	48 659	21 889	38,0
		b	-3,0	-	-24,8	x
33	Reparatur und Installation von Maschinen und Ausrüstungen	a	511 335	63 087	38 045	12,3
		b	-0,9	-26,0	-15,8	x
33.1	Reparatur von Metallerzeugnissen, Maschinen und Ausrüstungen	a	299 182	38 701	26 964	12,9
		b	-2,7	-39,1	-25,6	x
33.2	Installation von Maschinen und Ausrüstungen a. n. g.	a	212 153	24 386	11 082	11,5
		b	+1,8	+12,3	+24,0	x
	Insgesamt	a	29 696 403	13 871 425	6 960 972	46,7
		b	-0,3	+1,1	-0,9	x

**6. Betriebe, Beschäftigte, geleistete Arbeitsstunden, Entgelte und Umsatz des Verarbeitenden Gewerbes
sowie des Bergbaus und der Gewinnung von Steinen und Erden nach Verwaltungsbezirken
Berichtsmonat Oktober 2024**

Verwaltungsbezirk	Betriebe	Beschäftigte	Geleistete Arbeits- stunden	Entgelte	Gesamtumsatz	
					insgesamt	darunter Auslands- umsatz
	Anzahl	1 000	1 000 EUR			
Kreisfreie Städte						
Düsseldorf	72	25 161	3 152	149 349	957 556	571 013
Duisburg	54	29 285	3 463	200 814	983 799	283 327
Essen	57	10 238	1 314	50 723	324 169	175 717
Krefeld	57	16 936	2 091	88 242	537 622	347 961
Mönchengladbach	62	13 226	1 626	64 233	258 144	113 958
Mülheim a. d. Ruhr	31	8 547	1 061	46 887	132 348	62 348
Oberhausen	31	5 788	741	31 499	156 287	90 984
Remscheid	70	12 523	1 603	62 958	323 143	175 366
Solingen	61	8 680	1 150	38 467	167 864	87 819
Wuppertal	80	19 888	2 636	103 195	340 745	201 353
Kreise						
Kleve	79	11 634	1 521	48 116	376 869	203 006
Mettmann	179	31 698	4 143	172 070	851 882	467 916
Rhein-Kreis Neuss	79	21 906	2 789	122 088	953 907	545 090
Viersen	95	12 010	1 545	49 767	279 247	111 999
Wesel	84	16 912	2 112	79 876	535 543	259 325
Regierungsbezirk Düsseldorf	1 091	244 432	30 947	1 308 286	7 179 124	3 697 182
Kreisfreie Städte						
Bonn	28	5 624	697	25 186	108 544	65 619
Köln	111	42 061	5 176	238 769	2 194 075	1 334 690
Leverkusen	29	17 967	2 235	116 126	612 920	439 264
Kreise						
Städteregion Aachen	135	27 966	3 619	141 690	909 306	374 484
darunter kreisfreie Stadt Aachen	50	13 041	1 631	61 842	469 207	180 306
Düren	77	13 251	1 756	63 493	364 282	189 885
Rhein-Erft-Kreis	70	17 632	2 379	97 361	1 037 686	410 679
Euskirchen	44	8 579	1 125	38 852	229 504	101 589
Heinsberg	62	10 362	1 261	42 118	273 071	75 813
Oberbergischer Kreis	148	29 073	3 730	127 535	637 263	302 679
Rheinisch-Bergischer Kreis	57	11 323	1 450	53 857	244 736	143 408
Rhein-Sieg-Kreis	131	20 897	2 707	90 996	531 048	267 718
Regierungsbezirk Köln	892	204 735	26 136	1 035 982	7 142 436	3 705 829
Kreisfreie Städte						
Bottrop	17	3 328	455	15 553	65 318	40 497
Gelsenkirchen	32	6 553	872	44 398	277 419	67 450
Münster	36	8 486	1 124	43 386	202 478	86 769

**Noch: 6. Betriebe, Beschäftigte, geleistete Arbeitsstunden, Entgelte und Umsatz des Verarbeitenden Gewerbes
sowie des Bergbaus und der Gewinnung von Steinen und Erden nach Verwaltungsbezirken
Berichtsmonat Oktober 2024**

Verwaltungsbezirk	Betriebe	Beschäftigte	Geleistete Arbeits- stunden	Entgelte	Gesamtumsatz	
					insgesamt	darunter Auslands- umsatz
	Anzahl	1 000	1 000 EUR			
Kreise						
Borken	208	34 889	4 538	142 470	713 250	248 508
Coesfeld	77	12 772	1 720	50 974	407 096	123 263
Recklinghausen	99	22 253	2 914	108 508	739 044	336 960
Steinfurt	171	33 740	4 155	137 723	872 701	385 830
Warendorf	102	26 105	3 290	119 968	536 683	221 565
Regierungsbezirk Münster	742	148 126	19 067	662 981	3 813 989	1 510 841
Kreisfreie Stadt						
Bielefeld	83	19 124	2 268	87 345	370 932	136 108
Kreise						
Gütersloh	207	65 603	8 502	274 799	1 711 733	664 952
Herford	133	24 649	3 110	95 999	644 370	260 481
Höxter	53	7 935	955	30 413	169 053	53 687
Lippe	111	28 799	3 183	123 306	648 876	345 485
Minden-Lübbecke	146	29 792	3 746	122 947	630 943	232 787
Paderborn	122	24 680	3 018	105 220	477 045	206 200
Regierungsbezirk Detmold	855	200 582	24 782	840 029	4 652 952	1 899 700
Kreisfreie Städte						
Bochum	66	12 475	1 589	67 515	297 769	114 442
Dortmund	82	18 637	2 339	98 657	577 611	287 620
Hagen	66	11 051	1 312	52 488	361 129	133 005
Hamm	41	7 900	1 033	33 630	240 151	88 020
Herne	20	4 135	477	19 043	85 495	56 766
Kreise						
Ennepe-Ruhr-Kreis	142	23 444	2 891	110 650	566 988	281 039
Hochsauerlandkreis	143	27 142	3 360	120 621	641 490	233 325
Märkischer Kreis	303	53 601	6 564	242 571	1 288 311	621 439
Olpe	119	22 583	2 802	98 240	632 459	229 646
Siegen-Wittgenstein	138	29 306	3 783	142 886	750 527	365 330
Soest	111	27 931	3 526	125 523	834 511	421 913
Unna	107	21 821	2 639	96 499	631 459	225 327
Regierungsbezirk Arnsberg	1 338	260 026	32 315	1 208 323	6 907 901	3 057 873
Land Nordrhein-Westfalen	4 918	1 057 901	133 247	5 055 601	29 696 403	13 871 425

7. Betriebe, Beschäftigte und Umsatz in Nordrhein-Westfalen nach fachlichen Betriebsteilen

Systematik-Nr.	Wirtschaftszweig a = Oktober 2024 b = Veränderung gegenüber gleichem Vorjahreszeitraum in %		Betriebs- teile	Beschäftigte	Umsatz		
					insgesamt	darunter Auslandsumsatz	
			Anzahl		1 000 EUR		%
B	Bergbau und Gewinnung von Steinen und Erden	a	41	4 314	74 502	16 147	21,7
		b	-2,4	-18,9	+3,7	+9,0	x
05	Kohlenbergbau	a	7	2 606	.	.	.
		b	-	-1,4	.	.	x
06	Gewinnung von Erdöl und Erdgas	a	-	-	-	-	-
		b	-	-	-	-	-
07	Erzbergbau	a	1
		b	-	.	.	.	x
08	Gewinnung von Steinen und Erden, sonstiger Bergbau	a	33	.	43 170	.	.
		b	-2,9	.	+9,4	.	x
09	Erbringung von Dienstleistungen für den Bergbau und für die Gewinnung von Steinen und Erden	a	-	-	-	-	-
		b	-	-	-	-	-
C	Verarbeitendes Gewerbe	a	7 253	1 008 932	25 499 664	11 707 705	45,9
		b	-0,6	-1,5	-0,6	+1,2	x
10	Herstellung von Nahrungs- und Futtermitteln	a	600	93 434	3 273 383	728 295	22,2
		b	+1,7	+1,6	+4,4	+4,1	x
10.1	Schlachten und Fleischverarbeitung	a	123	29 135	1 099 311	175 112	15,9
		b	-1,6	+0,6	+4,9	+1,3	x
10.3	Obst- und Gemüseverarbeitung	a	50	5 630	255 399	57 922	22,7
		b	-3,8	-1,5	-7,5	+3,2	x
10.5	Milchverarbeitung	a	21	3 504	173 567	36 103	20,8
		b	-12,5	-2,9	-0,7	-13,0	x
10.6	Mahl- und Schäl­müh­len, Her­stellung von Stärke und Stärkeerzeugnissen	a	25	2 186	124 209	43 452	35,0
		b	+4,2	+0,7	-2,2	-1,8	x
10.7	Herstellung von Back- und Teigwaren	a	185	23 694	426 771	47 341	11,1
		b	+2,8	+2,2	+1,8	+4,1	x
10.8	Herstellung von sonstigen Nahrungsmitteln	a	144	24 911	947 276	268 533	28,3
		b	+4,3	+1,2	+9,8	+3,0	x
11	Getränkeherstellung	a	81	9 021	367 703	41 173	11,2
		b	-	+2,9	+5,3	-7,2	x
12	Tabakverarbeitung	a	3	652	26 806	11 099	41,4
		b	-	+1,4	+3,0	+0,9	x
13	Herstellung von Textilien	a	134	13 220	247 963	125 805	50,7
		b	+1,5	+3,4	+11,9	+8,0	x
13.2	Weberei	a	24	2 678	49 327	30 432	61,7
		b	-	-0,7	+4,5	+3,8	x
13.3	Veredlung von Textilien und Bekleidung	a	16	1 394	24 306	11 127	45,8
		b	-	-2,2	+14,4	+9,8	x
13.9	Herstellung von sonstigen Textilwaren	a	88	8 906	170 312	81 110	47,6
		b	+2,3	+5,9	+13,6	+8,5	x
14	Herstellung von Bekleidung	a	26	4 007	102 564	42 540	41,5
		b	-3,7	-3,9	+4,9	+18,6	x
15	Herstellung von Leder, Lederwaren und Schuhen	a	15	1 715	45 667	15 001	32,8
		b	+7,1	+1,4	-7,7	-10,8	x
16	Herstellung von Holz-, Flecht-, Korb- und Korkwaren (ohne Möbel)	a	96	11 369	283 237	75 142	26,5
		b	-5,9	-6,6	-9,8	+5,4	x
17	Herstellung von Papier, Pappe und Waren daraus	a	160	23 944	662 909	294 704	44,5
		b	+1,3	-0,9	+3,7	+6,1	x
17.1	Herstellung von Holz- und Zellstoff, Papier, Karton und Pappe	a	42	6 193	225 969	136 916	60,6
		b	-2,3	-3,0	+6,9	+3,7	x
17.2	Herstellung von Waren aus Papier, Karton und Pappe	a	118	17 751	436 940	157 788	36,1
		b	+2,6	-0,2	+2,1	+8,4	x
18	Herstellung von Druckerzeugnissen; Vervielfältigung von bespielten Ton-, Bild- und Datenträgern	a	117	12 008	196 700	29 299	14,9
		b	-2,5	-6,9	-6,6	-8,3	x

Noch: 7. Betriebe, Beschäftigte und Umsatz in Nordrhein-Westfalen nach fachlichen Betriebsteilen

Systematik-Nr.	Wirtschaftszweig a = Oktober 2024 b = Veränderung gegenüber gleichem Vorjahreszeitraum in %		Betriebs- teile	Beschäftigte	Umsatz		
					insgesamt	darunter Auslandsumsatz	
			Anzahl		1 000 EUR	%	
19	Kokerei und Mineralölverarbeitung	a	25	6 156	634 225	128 913	20,3
		b	-13,8	+20,3	-15,4	-30,5	x
20	Herstellung von chemischen Erzeugnissen	a	578	93 926	3 246 844	1 958 175	60,3
		b	-0,3	-1,3	+1,8	+6,1	x
20.1	Herstellung von chemischen Grundstoffen, Düngemitteln und Stickstoffverbindungen, Kunststoffen in Primärformen und synthetischem Kautschuk in Primärformen	a	278	53 538	2 049 801	1 303 265	63,6
		b	-	-2,7	-3,4	+3,2	x
20.3	Herstellung von Anstrichmitteln, Druckfarben und Kitten	a	56	8 747	268 408	121 959	45,4
		b	+1,8	+1,8	+8,4	+9,6	x
20.4	Herstellung von Seifen, Wasch-, Reinigungs- und Körperpflegemitteln sowie von Duftstoffen	a	87	13 270	373 081	165 464	44,4
		b	-1,1	+6,8	+26,0	+23,7	x
20.5	Herstellung von sonstigen chemischen Erzeugnissen	a	139	15 631	495 479	313 242	63,2
		b	-	-4,1	+6,0	+9,2	x
21	Herstellung von pharmazeutischen Erzeugnissen	a	64	14 103	569 356	391 086	68,7
		b	-1,5	+4,9	-6,4	-8,8	x
22	Herstellung von Gummi- und Kunststoffwaren	a	573	64 340	1 166 809	519 540	44,5
		b	+0,5	+0,3	+0,8	-0,8	x
22.1	Herstellung von Gummiwaren	a	53	6 430	150 967	85 266	56,5
		b	+3,9	-4,5	+4,3	+1,7	x
22.2	Herstellung von Kunststoffwaren	a	520	57 910	1 015 843	434 274	42,8
		b	+0,2	+0,8	+0,3	-1,2	x
23	Herstellung von Glas und Glaswaren, Keramik, Verarbeitung von Steinen und Erden	a	212	24 462	534 141	201 265	37,7
		b	-1,4	+1,5	+6,3	+9,2	x
23.1	Herstellung von Glas und Glaswaren	a	58	8 955	159 853	82 726	51,8
		b	-6,5	-6,3	-4,9	-7,1	x
23.5	Herstellung von Zement, Kalk und gebranntem Gips	a	22	2 127	113 603	28 523	25,1
		b	+4,8	+3,5	+9,3	+20,3	x
23.6	Herstellung von Erzeugnissen aus Beton, Zement und Gips	a	60	5 463	94 432	11 527	12,2
		b	-3,2	+2,6	+6,5	-0,5	x
23.9	Herstellung von Schleifkörpern und Schleifmitteln auf Unterlage sowie sonstigen Erzeugnissen aus nichtmetallischen Mineralien a. n. g.	a	36	3 712	81 952	40 881	49,9
		b	+2,9	+14,8	+17,7	+31,8	x
24	Metallerzeugung und -bearbeitung	a	401	90 808	3 272 350	1 362 964	41,7
		b	-3,8	-3,6	-0,8	+2,4	x
24.2	Herstellung von Stahlrohren, Rohrform-, Rohrverschluß- und Rohrverbindungsstücken aus Stahl	a	46	10 237	309 915	178 022	57,4
		b	-6,1	-18,2	-0,7	-4,4	x
24.3	Sonstige erste Bearbeitung von Eisen und Stahl	a	104	11 639	420 382	191 911	45,7
		b	-1,0	-2,0	-7,2	+0,7	x
24.4	Erzeugung und erste Bearbeitung von NE-Metallen	a	95	19 156	964 185	396 045	41,1
		b	-5,0	-1,1	+15,3	+17,7	x
24.5	Gießereien	a	107	17 730	302 219	151 882	50,3
		b	-6,1	-5,5	-6,7	+2,0	x
25	Herstellung von Metallerzeugnissen	a	1 219	126 605	2 260 939	953 416	42,2
		b	-1,7	-2,4	-1,7	+1,0	x
25.1	Stahl- und Leichtmetallbau	a	214	18 969	349 519	87 501	25,0
		b	+0,9	-1,3	-1,7	-1,2	x
25.5	Herstellung von Schmiede-, Press-, Zieh- und Stanzteilen, gewalzten Ringen und pulvermetallurgischen Erzeugnissen	a	188	26 462	550 864	248 407	45,1
		b	-1,1	-0,6	-2,1	-0,1	x
25.6	Oberflächenveredlung und Wärmebehandlung; Mechanik a. n. g.	a	266	21 756	297 783	75 576	25,4
		b	+1,5	-0,5	+0,8	+9,7	x
25.7	Herstellung von Schneidwaren, Werkzeugen, Schlössern und Beschlägen aus unedlen Metallen	a	246	30 129	538 750	292 060	54,2
		b	-3,9	-4,1	+1,6	+5,4	x
25.9	Herstellung von sonstigen Metallwaren	a	262	26 052	475 077	223 111	47,0
		b	-3,7	-4,0	-6,2	-5,8	x

Noch: 7. Betriebe, Beschäftigte und Umsatz in Nordrhein-Westfalen nach fachlichen Betriebsteilen

Systematik-Nr.	Wirtschaftszweig a = Oktober 2024 b = Veränderung gegenüber gleichem Vorjahreszeitraum in %		Betriebs- teile	Beschäftigte	Umsatz		
					insgesamt	darunter Auslandsumsatz	
			Anzahl		1 000 EUR		%
26	Herstellung von Datenverarbeitungsgeräten, elektronischen und optischen Erzeugnissen	a b	246 -1,6	34 625 -3,6	791 703 -10,6	503 207 -13,2	63,6 x
26.3	Herstellung von Geräten und Einrichtungen der Telekommunikationstechnik	a b	27 -6,9	3 128 -17,7	58 431 -22,4	16 149 -40,3	27,6 x
26.5	Herstellung von Mess-, Kontroll-, Navigations- u. ä. Instru- menten und Vorrichtungen; Herstellung von Uhren	a b	123 -	16 267 +1,6	249 703 +3,5	150 833 +4,4	60,4 x
27	Herstellung von elektrischen Ausrüstungen	a b	400 -0,7	76 668 -4,0	1 286 677 -8,3	646 112 -4,7	50,2 x
27.1	Herstellung von Elektromotoren, Generatoren, Transformatoren, Elektrizitätsverteilungs- und -schalteinrichtungen	a b	153 +2,0	20 782 -3,4	365 741 -19,3	157 477 -22,0	43,1 x
27.3	Herstellung von Kabeln und elektrischem Installations- material	a b	82 -1,2	26 568 -3,5	437 052 +6,7	235 135 +9,7	53,8 x
27.4	Herstellung von elektrischen Lampen und Leuchten	a b	43 -4,4	8 118 -3,0	149 398 -0,6	68 724 -2,0	46,0 x
27.5	Herstellung von Haushaltsgeräten	a b	24 -4,0	10 918 -7,3	156 449 -16,0	98 047 +0,2	62,7 x
28	Maschinenbau	a b	1 111 +0,5	164 920 -0,5	3 309 121 +0,1	2 053 060 +1,7	62,0 x
28.1	Herstellung von nicht wirtschaftszweigspezifischen Maschinen	a b	258 -0,8	52 938 -0,8	1 180 689 +0,9	660 982 -0,1	56,0 x
28.4	Herstellung von Werkzeugmaschinen	a b	104 +6,1	13 911 +1,5	287 444 +14,3	193 518 +11,2	67,3 x
28.9	Herstellung von Maschinen für sonstige bestimmte Wirt- schaftszweige	a b	370 +0,3	45 247 -0,7	887 927 +1,5	624 023 +3,0	70,3 x
29	Herstellung von Kraftwagen und Kraftwagenteilen	a b	181 -6,2	60 969 -6,2	1 692 296 +4,5	1 104 962 +10,0	65,3 x
29.1	Herstellung von Kraftwagen und Kraftwagenmotoren	a b	8 -11,1	17 705 -6,8	740 179 .	591 044 .	79,9 x
29.2	Herstellung von Karosserien, Aufbauten und Anhängern	a b	41 -4,7	9 485 -3,7	258 645 .	146 473 .	56,6 x
29.3	Herstellung von Teilen und Zubehör für Kraftwagen	a b	132 -6,4	33 779 -6,5	693 473 -12,9	367 445 -12,3	53,0 x
30	Sonstiger Fahrzeugbau	a b	47 -6,0	8 552 -0,8	189 001 -32,3	106 194 -18,3	56,2 x
30.2	Schienenfahrzeugbau	a b	16 +6,7	5 347 -0,7	111 587 -46,7	63 499 -29,6	56,9 x
31	Herstellung von Möbeln	a b	164 -5,2	24 116 -5,7	544 246 -2,0	211 593 -5,3	38,9 x
32	Herstellung von sonstigen Waren	a b	99 -2,0	10 712 -0,5	162 508 -4,1	59 077 +1,6	36,4 x
32.4	Herstellung von Spielwaren	a b	4 -33,3	. .	29 457 +3,3	. .	. x
32.5	Herstellung von medizinischen und zahnmedizinischen Apparaten und Materialien	a b	68 +1,5	7 635 +1,4	104 195 -3,0	41 724 +4,8	40,0 x
33	Reparatur und Installation von Maschinen und Ausrüstungen	a b	701 +3,1	38 600 +1,3	632 514 +6,2	145 081 +15,9	22,9 x
33.1	Reparatur von Metallerzeugnissen, Maschinen und Ausrüstungen	a b	464 +2,0	23 401 -0,5	362 387 -1,8	78 848 +4,2	21,8 x
33.2	Installation von Maschinen und Ausrüstungen a. n. g.	a b	237 +5,3	15 199 +4,3	270 127 +19,3	66 233 +33,8	24,5 x
	Insgesamt	a b	7 294 -0,6	1 013 246 -1,6	25 574 166 -0,6	11 723 852 +1,2	45,8 x

Veröffentlichungen zur Entwicklung und Struktur im Verarbeitenden Gewerbe sowie im Bergbau und bei der Gewinnung von Steinen und Erden

Betriebsergebnisse

– monatlich

Inhalt: Betriebe, Beschäftigte, Arbeitsstunden, Entgelte und Umsätze in Nordrhein-Westfalen nach Wirtschaftszweigen und nach Regierungsbezirken sowie kreisfreien Städten und Kreisen insgesamt; aktuellste Produktions- und Auftragseingangsindizes nach Wirtschaftszweigen in Nordrhein-Westfalen. Betriebe, Beschäftigte und Umsatz in Nordrhein-Westfalen nach fachlichen Betriebsteilen.

Artikelnummer: E133

– jährlich

Inhalt: Betriebe, Beschäftigte, Arbeitsstunden, Entgelte und Umsätze in Nordrhein-Westfalen nach Wirtschaftszweigen und nach Regierungsbezirken sowie kreisfreien Städten und Kreisen. Betriebe, Beschäftigte, Entgelte und Umsatz in Nordrhein-Westfalen nach Wirtschaftszweigen und Größenklassen.

Artikelnummer: E123

Produktion

Inhalt: Zum Absatz bestimmte Produktion, nach Güterabteilungen und Güterklassen.

Artikelnummer: E153

Weitere Auskünfte zu diesen Veröffentlichungen erteilt Ihnen gerne der statistische Auskunftsdienst unter der Telefon-Nr. 0211 9449-2495 oder per E-Mail unter statistik-info@it.nrw.de.