



und Erden.	2	x			120	Fasererzeugnisse (ohne Textilien)			
erdgas-	-	-	-	-	1209	Veredlung von Erzeugnissen aus Gaze			
bergbau					18	Textilien			
und Erden.	2	x			181	Werkstoffe und Waren			
	962	x	24 479 717	32	182	Werkstoffe			
	92	x	4 232 700	11	183	Fasererzeugung			
	22	x	196 962	1	184	Werkstoffe aus Leder			
	157	x	4 410 627	10	185	Fasererzeugnisse (ohne Textilien)			
kg	10		9 609 047	79 573	186	Werkstoffe und Waren			
	6	x	148 315	14	187	Werkstoffe			
erzeugnisse					188	Werkstoffe aus Leder			
oren,	12	x	485 400	12	189	Werkstoffe aus Leder			
h. g.	42	x	1 231 722	12	190	Werkstoffe aus Leder			
	11		2 889 581	1 097 160	191	Werkstoffe aus Leder			
	4		97 457	125 571	192	Werkstoffe aus Leder			
peiseeis)	27	x	1 342 737	8	193	Werkstoffe aus Leder			
	4		86 542 600	116 088	194	Werkstoffe aus Leder			
	26	x	577 201	19	195	Werkstoffe aus Leder			
	13	x	460 971	42	196	Werkstoffe aus Leder			
	508	x	3 186 592	28	197	Werkstoffe aus Leder			
kg	55				198	Werkstoffe aus Leder			
t	2				199	Werkstoffe aus Leder			
	7				200	Werkstoffe aus Leder			
kg	41		605 557 331	2 454 056	201	Werkstoffe aus Leder			
kg	11		124 048 886	727 820	202	Werkstoffe aus Leder			
	24	x		474 688	203	Werkstoffe aus Leder			
	24	x		465 843	204	Werkstoffe aus Leder			
erzeugnisse,					205	Werkstoffe aus Leder			
oder zum					206	Werkstoffe aus Leder			
in einem Inhalt	kg				207	Werkstoffe aus Leder			
	2				208	Werkstoffe aus Leder			
	61	x		786 690	209	Werkstoffe aus Leder			
	29	x		453 031	210	Werkstoffe aus Leder			
erzeugnisse					211	Werkstoffe aus Leder			
Güter-	t				212	Werkstoffe aus Leder			
	26				213	Werkstoffe aus Leder			

## Statistische Berichte

Verarbeitendes Gewerbe sowie Bergbau und Gewinnung  
von Steinen und Erden in Nordrhein-Westfalen

September 2024



# **Verarbeitendes Gewerbe sowie Bergbau und Gewinnung von Steinen und Erden in Nordrhein-Westfalen**

**September 2024**

Herausgegeben von  
Information und Technik Nordrhein-Westfalen, Statistisches Landesamt  
Mauerstraße 51, 40476 Düsseldorf • Postfach 10 11 05, 40002 Düsseldorf  
Telefon +49211 9449-01 • Telefax +49211 9449-8000  
Internet: <http://www.it.nrw>  
E-Mail: [poststelle@it.nrw.de](mailto:poststelle@it.nrw.de)

Erschienen im September 2025

Alle Statistischen Berichte finden Sie als PDF-Datei zum kostenlosen  
Download in unserer Internet-Rubrik Aktuell / Publikationen.  
© IT.NRW, Statistisches Landesamt, Düsseldorf, 2025. Dieses Werk ist lizenziert unter  
der Datenlizenz Deutschland - Namensnennung - Version 2.0.  
Auszugsweise Vervielfältigung und Verbreitung mit Quellenangabe gestattet.

# Inhalt

	Seite
<b>Vorbemerkungen</b> .....	4
<b>Erläuterungen</b> .....	4
<b>Methodische Hinweise</b> .....	5
<b>Definitionen</b> .....	5
<b>Systematiken</b> .....	6
<b>Veröffentlichungen</b> .....	6
<b>Klassifikation der Wirtschaftszweige</b> .....	8
 <b>Tabellenteil</b>	
1. Übersicht über die wirtschaftliche Entwicklung in Nordrhein-Westfalen 2021 – 2024 .....	18
Grafiken <i>Auftragseingangsindex</i> .....	19
2. Auftragseingangsindex im Verarbeitenden Gewerbe in Nordrhein-Westfalen .....	22
Grafiken <i>Produktionsindex</i> .....	28
3. Produktionsindex im Verarbeitenden Gewerbe sowie Bergbau und Gewinnung von Steinen und Erden in Nordrhein-Westfalen .....	31
4. Betriebe, Beschäftigte, geleistete Arbeitsstunden, Entgelte und Umsatz in Nordrhein-Westfalen nach Wirtschaftszweigen .....	32
5. Umsatz in Nordrhein-Westfalen nach Wirtschaftszweigen .....	35
6. Betriebe, Beschäftigte, geleistete Arbeitsstunden, Entgelte und Umsatz des Verarbeitenden Gewerbes sowie des Bergbaus und der Gewinnung von Steinen und Erden nach kreisfreien Städten und Kreisen .....	38
7. Betriebe, Beschäftigte und Umsatz in Nordrhein-Westfalen nach fachlichen Betriebsteilen .....	40

## Vorbemerkungen

Mit Beginn des Monats Januar 2009 wurde die Klassifikation der Wirtschaftszweige, Ausgabe 2003 (WZ 2003) durch die Klassifikation der Wirtschaftszweige, Ausgabe 2008 (WZ 2008) abgelöst. Die WZ 2008 ist das Ergebnis einer generellen Aktualisierung der Klassifikation der Wirtschaftszweige, Ausgabe 2003. Sie basiert auf der statistischen Systematik der Wirtschaftszweige in der Europäischen Gemeinschaft (NACE Rev. 2), die mit der Verordnung (EG) Nr. 1893/2006 des Europäischen Parlaments und des Rates vom 20. Dezember 2006 (ABl. EG Nr. L 393 S. 1) veröffentlicht wurde, und ihrerseits auf der Internationalen Systematik der Wirtschaftszweige (ISIC Rev. 4) der Vereinten Nationen aufbaut.

Die Klassifikation der Wirtschaftszweige, Ausgabe 2008 ist gleichzeitig maßgebend für die Abgrenzung des Wirtschaftssektors Verarbeitendes Gewerbe sowie Bergbau und Gewinnung von Steinen und Erden und hat damit Auswirkungen auf die Zusammensetzung der Berichtskreise der Statistiken dieses Bereichs.

Das Verarbeitende Gewerbe wird dabei nicht nur intern neu gegliedert, sondern es wird auch insgesamt neu abgegrenzt. So werden einige Tätigkeiten, die bisher dem Verarbeitenden Gewerbe zugeordnet waren, künftig aus den Erhebungen in diesen Bereichen herausfallen, andere Tätigkeiten dagegen werden neu aufgenommen. Die Neuzuordnungen des „Verlagswesens“ und des „Recyclings“ in Bereiche außerhalb des Verarbeitenden Gewerbes sind dabei besonders gravierend. Ebenfalls von großer Bedeutung ist die Trennung zwischen der „Herstellung“ von Investitionsgütern und deren „Reparatur und Installation“. Zu diesem Zweck wurde eine separate Abteilung innerhalb des Verarbeitenden Gewerbes „Reparatur und Installation von Maschinen und Ausrüstungen“ gebildet. Daneben gibt es eine Reihe von Änderungen im Detail der Klassifikation wie z. B. die Schaffung eigener Abteilungen für die „Getränkeherstellung“ und die „Herstellung von pharmazeutischen Erzeugnissen“ (siehe Klassifikation der Wirtschaftszweige Ausgabe 2008 (WZ 2008) S. 8 ff.).

Darüber hinaus wurden zwei methodische Änderungen bei der Klassifizierung vorgenommen. Zum Einen ändert sich die Zuordnung der sogenannten **Converter**. Dabei handelt es sich um Betriebe oder Unternehmen ohne eigene Warenproduktion, die fremd bezogene Waren im eigenen Namen verkaufen und zusätzlich die gewerblichen Schutzrechte an den Produkten besitzen. Diese Converter wurden bislang so klassifiziert, als hätten sie die Waren selbst hergestellt. Nach der WZ 2008 werden diese Einheiten nun nicht mehr als Hersteller von Waren behandelt. Sie gehören künftig i. d. R. zum Handel. Lohnauftraggeber (also Einheiten, die einem Dritten das wesentliche Inputmaterial unentgeltlich zur Bearbeitung bereitstellen) werden dagegen weiterhin wie Hersteller klassifiziert.

Zum Anderen erfolgt in Fällen **vertikaler Integration**, bei der verschiedene Produktionsstufen nacheinander von derselben Einheit ausgeführt werden und der aus einem Produktionsprozess hervorgegangene Output als Input für die nächste Stufe dient, die Klassifizierung entsprechend der Produktionsstufe,

die den größten Beitrag zur Wertschöpfung der Einheit leistet (und nicht mehr wie bisher nach dem Output der letzten Produktionsstufe).

## Erläuterungen

### Ziel der Statistik

Die monatlichen Erhebungen des Verarbeitenden Gewerbes sowie des Bergbaus und der Gewinnung von Steinen und Erden stellen kurzfristig Daten über die konjunkturelle Entwicklung dieses Wirtschaftsbereichs in wirtschaftssystematischer und regionaler Gliederung zur Verfügung. Die Ergebnisse der Statistiken sind wichtiges Material für die Arbeiten der gesetzgebenden Körperschaften, der Bundes- und Landesregierungen, der Verbände, Kammern sowie sonstigen Institutionen und bilden eine unentbehrliche Grundlage für zahlreiche wirtschaftspolitische Entscheidungen.

### Rechtsgrundlage

Rechtsgrundlage für die Erhebungen im Verarbeitenden Gewerbe sowie im Bergbau und in der Gewinnung von Steinen und Erden ist das Gesetz über die Statistik im Produzierenden Gewerbe (ProdGewStatG) in der Fassung der Bekanntmachung vom 21. März 2002 (BGBl. I S. 1181), zuletzt geändert durch Artikel 271 der Verordnung vom 31. August 2015 (BGBl. I S. 1474) in Verbindung mit dem Gesetz über die Statistik für Bundeszwecke (Bundesstatistikgesetz – BStatG) vom 22. Januar 1987 (BGBl. I S. 462, 565) in der Fassung der Bekanntmachung vom 20. Oktober 2016 (BGBl. I S. 2394).

### Berichtskreis

#### Monatsbericht für Betriebe des Verarbeitenden Gewerbes sowie des Bergbaus und der Gewinnung von Steinen und Erden

Der Berichtskreis des Monatsberichtes umfasst seit Januar 2007 alle Betriebe des Wirtschaftsbereichs Verarbeitendes Gewerbe sowie Bergbau und Gewinnung von Steinen und Erden mit mindestens 50 tätigen Personen, unabhängig davon, ob diese Betriebe zu Unternehmen dieses Wirtschaftsbereichs gehören, oder zu Unternehmen, deren wirtschaftlicher Schwerpunkt außerhalb des Produzierenden Gewerbes liegt.

Am 1. Januar 2007 trat Artikel 10 des Ersten Gesetzes zum Abbau bürokratischer Hemmnisse insbesondere in der mittelständischen Wirtschaft vom 22. August 2006 (BGBl. I S. 1970) in Kraft, durch den das Gesetz über die Statistik im Produzierenden Gewerbe geändert wurde. Wurden in der Vergangenheit beim Monatsbericht im Verarbeitenden Gewerbe alle Betriebe von Unternehmen mit 20 und mehr tätigen Personen befragt, so sind ab dem Monatsbericht Januar 2007 nur noch Betriebe mit 50 und mehr tätigen Personen einbezogen. Mit dieser Maß-

nahme wird eine deutliche Entlastung insbesondere der kleinen und mittleren Unternehmen von statistischen Auskunftspflichten erreicht. Die unterhalb dieser neuen Abschneidegrenze liegenden Betriebe werden ab dem Berichtsjahr 2007 nur noch im neu eingeführten Jahresbericht für Betriebe im Verarbeitenden Gewerbe nach den tätigen Personen, den Entgelten (Lohn- und Gehaltssummen) sowie dem Umsatz befragt. Dieser Bericht stellt sicher, dass die für regionale Strukturuntersuchungen notwendigen Informationen im bisherigen Umfang und in bisheriger Qualität zumindest jährlich zur Verfügung stehen.

## Methodische Hinweise

Die Merkmale „Umsatz“ und „Beschäftigte“ werden nach fachlichen Betriebsteilen erhoben und sowohl für Betriebe als auch für fachliche Betriebsteile aufbereitet. Die beiden übrigen Merkmale „Arbeitsstunden“ und „Bruttoentgelte“ werden nur für den gesamten Betrieb (einschl. der sonstigen Betriebsteile) erhoben. Das Merkmal „Auftragseingang“ wird nur für ausgewählte Wirtschaftszweige nach fachlichen Betriebsteilen erhoben. Es dient ausschließlich zur Berechnung der Auftragseingangsindizes. Hinsichtlich der Darstellung der Ergebnisse wird bei den Merkmalen Beschäftigte und Umsätze zwischen einem Nachweis nach fachlichen Betriebsteilen und nach Betrieben unterschieden. Beim Nachweis nach Betrieben werden alle Angaben eines kombinierten Betriebes (örtliche Einheit mit Betriebsteilen in mehreren Wirtschaftszweigen der WZ 2008) unter dem Wirtschaftszweig nachgewiesen, bei dem der Schwerpunkt der wirtschaftlichen Tätigkeit des Betriebes liegt.

Mit dem Berichtsmonat Januar 2024 wird die Berechnung des Auftragseingangs- und des Produktionsindex auf das Basisjahr 2021 umgestellt.

## Definitionen

### Betrieb

Ein Betrieb ist ein an einem Standort gelegenes Unternehmen oder ein Teil eines Unternehmens (z. B. Werk, Fabrikationsstätte), wenn an diesem Ort oder von diesem Ort aus Wirtschaftstätigkeiten ausgeübt werden, für die i. d. R. eine oder mehrere Personen im Auftrag desselben Unternehmens arbeiten.

Ein Unternehmen ist die kleinste rechtlich selbstständige Einheit, die aus handels- oder steuerrechtlichen Gründen Bücher führt.

### Beschäftigte

Alle Personen, die am Ende des Monats in einem arbeitsrechtlichen Verhältnis zum Betrieb stehen (einschl. Heim-, Saison- und Aushilfsarbeiter/-innen sowie Teilzeitbeschäftigte unabhängig von der Anzahl der im Berichtsmonat geleisteten Stunden), tätige (Mit)inhaberinnen und -inhaber sowie unbezahlt mithelfende Familienangehörige, soweit sie mindestens ein Drittel der üblichen Arbeitszeit im Betrieb tätig sind.

Aufgrund der Organisationsreform in der gesetzlichen Rentenversicherung ist ab dem Jahr 2005 die Unterscheidung zwi-

schen Arbeiterinnen und Arbeitern und Angestellten aufgehoben. Aus diesem Grunde werden ab Januar 2006 die Angaben zu Arbeiterinnen und Arbeiter und Löhnen nicht mehr separat erhoben. In den Ergebnissen dargestellt werden nur noch die Beschäftigten insgesamt sowie die Entgelte (früher: Bruttolohn und -gehaltssumme).

### Geleistete Arbeitsstunden

Alle tatsächlich geleisteten (nicht die bezahlten) Stunden aller tätigen Personen.

### Entgelte

Summe der Bruttobezüge ohne Arbeitgeberanteile zur Sozialversicherung, jedoch einschließlich Lohn- und Gehaltzuschlägen (auch Gratifikationen, Erfindergelder sowie Provisionen, Tantiemen usw.). Vergütungen für gewerblich und kaufmännisch Auszubildende sind enthalten. Nicht erfasst werden allgemeine soziale Aufwendungen sowie Vergütungen, die als Spesenersatz anzusehen sind.

### Gesamtumsatz

Umsatz aus Eigenerzeugung, baugewerblicher Umsatz sowie Umsatz aus Handelsware und sonstigen nicht industriellen Tätigkeiten (wie Erlöse aus Vermietung und Verpachtung, Provisionseinnahmen, Erlöse aus Transportleistungen für Dritte und aus dem Verkauf von eigenen landwirtschaftlichen Erzeugnissen). Als Umsatz gilt die Summe der Rechnungsendbeträge (ohne Umsatzsteuer) einschließlich etwa darin enthaltener Verbrauchsteuern sowie der Kosten für Fracht, Transportversicherung, Porto, Verpackung und Spesen, auch wenn diese gesondert in Rechnung gestellt werden. Bei der Darstellung nach fachlichen Betriebsteilen handelt es sich ausschließlich um den Umsatz aus Eigenerzeugung.

### Auslandsumsatz

Direkte Lieferungen und Leistungen an Empfänger, die im Ausland ansässig sind, sowie Lieferungen an Exporteure, die die bestellten Waren ohne Be- und Verarbeitung in das Ausland ausführen. Zusätzlich zum „Auslandsumsatz insgesamt“ wird der „Auslandsumsatz mit den Ländern der Eurozone“ veröffentlicht. Das sind die Länder der Europäischen Union, die den EURO als gemeinsame Währung eingeführt haben. Im Einzelnen sind das die Umsätze mit Belgien, Estland, Finnland, Frankreich, Griechenland, Irland, Italien, Lettland, Litauen, Luxemburg, Malta, den Niederlanden, Österreich, Portugal, Slowakei, Slowenien, Spanien und Zypern.

### Auftragseingangsinde

Der Nachweis der Auftragseingangsindeizes erfolgt für ausgewählte Wirtschaftszweige des Verarbeitenden Gewerbes nach der Klassifikation der Wirtschaftszweige, Ausgabe 2008 (WZ 2008) und vier Hauptgruppen. Die Ergebnisse werden sowohl in nominalen (Wert-) als auch realen (Volumen-)Indizes dargestellt. Zur Berechnung des realen Auftragseingangsindeizes werden Preisindizes für gewerbliche Produkte (Inlands-Auftragseingänge) sowie Preisindizes für die Ausfuhr (Auslands-Auftragseingänge) verwendet. Die Berechnung der Auftragseingangsindeizes basiert auf den Ergebnissen des Monatsberichts für Betriebe des Verarbeitenden Gewerbes sowie des Bergbaus und der Gewinnung von Steinen und Erden. Es

handelt sich bei den Auftragseingängen um den Wert (ohne Umsatzsteuer, aber ggf. einschl. Verbrauchsteuern) aller im Berichtsmonat eingegangenen und vom Betrieb fest akzeptierten Aufträge auf Lieferung selbst hergestellter (bzw. im Lohnauftrag gefertigter) Produkte.

### Produktionsindex

Der Produktionsindex zeigt – unbeeinflusst von Preisveränderungen und Kalenderunregelmäßigkeiten – kurzfristig die Entwicklung der Produktionsleistung der einzelnen Wirtschaftszweige und des gesamten Produzierenden Gewerbes auf. Der Nachweis des Produktionsindex erfolgt nach der Klassifikation der Wirtschaftszweige, Ausgabe 2008 (WZ 2008) und Hauptgruppen. Die Berechnung des Produktionsindex basiert im wesentlichen auf den Ergebnissen der monatlichen Produktionserhebung bei Betrieben mit mindestens 50 Beschäftigten. Nach dem gleichen Konzept wird zusätzlich ein vierteljährlicher Produktionsindex durch Aggregation der drei Monatsmeldungen der Betriebe des Verarbeitenden Gewerbes mit 50 und mehr Beschäftigten und der Produktionsdaten der übrigen vierteljährlich meldepflichtigen Betriebe von Unternehmen mit in der Regel 20 und mehr Beschäftigten des Produzierenden Gewerbes berechnet. Zur Verbesserung der Qualität der monatlichen Produktionsindizes werden diese nachträglich für jeden Wirtschaftszweig an das Niveau des entsprechenden vierteljährlichen Produktionsindex angeglichen.

## Systematiken

Die Darstellung aller Ergebnisse erfolgt in der Gliederung der Klassifikation der Wirtschaftszweige, Ausgabe 2008 (WZ 2008). Ausschließlich für die Darstellung der Indizes werden Hauptgruppen durch die direkte Zuordnung der Wirtschaftszweigen (= Dreisteller der Systematik) der WZ 2008 zu den Bereichen

VO = Vorleistungsgüterproduzenten

IG = Investitionsgüterproduzenten

GG = Gebrauchsgüterproduzenten

VG = Verbrauchsgüterproduzenten

EN = Energie

gebildet (siehe Klassifikation der Wirtschaftszweige Ausgabe 2008 (WZ 2008) S. 8 ff.).

## Veröffentlichungen

Ergebnisse für das Bundesgebiet über den Bereich Verarbeitendes Gewerbe sowie Bergbau und Gewinnung von Steinen und Erden werden vom Statistischen Bundesamt ([www.destatis.de](http://www.destatis.de)) in der Fachserie 4, Reihe 4 veröffentlicht.

Aktuelle Ergebnisse – auch von anderen Bundesländern – werden im Internet unter [www.statistikportal.de](http://www.statistikportal.de) veröffentlicht. Dort kann über die GENESIS Datenbank auch auf ausgewählte Ergebnisse für alle Länder sowie alle Stadt- und Landkreise zugegriffen werden.

Jährliche Strukturergebnisse aller Betriebe von Unternehmen mit 20 und mehr tätigen Personen werden (auch für Regierungsbezirke und Kreise) im Statistischen Bericht E 12 3 „Betriebsergebnisse; Beschäftigte, Entgelte und Umsatz (Artikelnummer: E 12 3)“ veröffentlicht.

### **Zeichenerklärung**

0	weniger als die Hälfte von 1 in der letzten besetzten Stelle, jedoch mehr als nichts
–	nichts vorhanden (genau null)
.	Zahlenwert unbekannt oder geheim zu halten
x	Tabellenfach gesperrt, weil Aussage nicht sinnvoll
/	berichtigte Zahl



**Wirtschaftszweige des Verarbeitenden Gewerbes sowie  
des Bergbaus und der Gewinnung von Steinen und Erden**  
aus: **Klassifikation der Wirtschaftszweige Ausgabe 2008 (WZ 2008)**

Abteilung — Gruppe — Klasse		Bezeichnung	Haupt gruppe
<b>Abschnitt B</b>		<b>Bergbau und Gewinnung von Steinen und Erden</b>	
<b>05</b>		<b>Kohlenbergbau</b>	
	<b>05.1</b>	<b>Steinkohlenbergbau</b>	<b>EN</b>
		05.10 Steinkohlenbergbau	
	<b>05.2</b>	<b>Braunkohlenbergbau</b>	<b>EN</b>
		05.20 Braunkohlenbergbau	
<b>06</b>		<b>Gewinnung von Erdöl und Erdgas</b>	
	<b>06.1</b>	<b>Gewinnung von Erdöl</b>	<b>EN</b>
		06.10 Gewinnung von Erdöl	
	<b>06.2</b>	<b>Gewinnung von Erdgas</b>	<b>EN</b>
		06.20 Gewinnung von Erdgas	
<b>07</b>		<b>Erzbergbau</b>	
	<b>07.1</b>	<b>Eisenerzbergbau</b>	<b>VO</b>
		07.10 Eisenerzbergbau	
	<b>07.2</b>	<b>NE-Metallerzbergbau</b>	<b>VO</b>
		07.21 Bergbau auf Uran- und Thoriumerze	
		07.29 Sonstiger NE-Metallerzbergbau	
<b>08</b>		<b>Gewinnung von Steinen und Erden, sonstiger Bergbau</b>	
	<b>08.1</b>	<b>Gewinnung von Natursteinen, Kies, Sand, Ton und Kaolin</b>	<b>VO</b>
		08.11 Gewinnung von Naturwerksteinen und Natursteinen, Kalk- und Gipsstein, Kreide und Schiefer	
		08.12 Gewinnung von Kies, Sand, Ton und Kaolin	
	<b>08.9</b>	<b>Sonstiger Bergbau; Gewinnung von Steinen und Erden a. n. g.</b>	<b>VO</b>
		08.91 Bergbau auf chemische und Düngemittelminerale	
		08.92 Torfgewinnung	
		08.93 Gewinnung von Salz	
		08.99 Gewinnung von Steinen und Erden a. n. g.	
<b>09</b>		<b>Erbringung von Dienstleistungen für den Bergbau und für die Gewinnung von Steinen und Erden</b>	
	<b>09.1</b>	<b>Erbringung von Dienstleistungen für die Gewinnung von Erdöl und Erdgas</b>	<b>VO</b>
		09.10 Erbringung von Dienstleistungen für die Gewinnung von Erdöl und Erdgas	
	<b>09.9</b>	<b>Erbringung von Dienstleistungen für den sonstigen Bergbau und die Gewinnung von Steinen und Erden</b>	<b>VO</b>
		09.90 Erbringung von Dienstleistungen für den sonstigen Bergbau und die Gewinnung von Steinen und Erden	
<b>Abschnitt C</b>		<b>Verarbeitendes Gewerbe</b>	
<b>10</b>		<b>Herstellung von Nahrungs- und Futtermitteln</b>	
	<b>10.1</b>	<b>Schlachten und Fleischverarbeitung</b>	<b>VG</b>
		10.11 Schlachten (ohne Schlachten von Geflügel)	
		10.12 Schlachten von Geflügel	
		10.13 Fleischverarbeitung	
	<b>10.2</b>	<b>Fischverarbeitung</b>	<b>VG</b>
		10.20 Fischverarbeitung	

Noch: **Wirtschaftszweige des Verarbeitenden Gewerbes sowie  
des Bergbaus und der Gewinnung von Steinen und Erden**  
aus: **Klassifikation der Wirtschaftszweige Ausgabe 2008 (WZ 2008)**

Abteilung — Gruppe — Klasse	Bezeichnung	Haupt gruppe
noch: <b>Abschnitt C</b>	<b>Verarbeitendes Gewerbe</b>	
<b>10.3</b>	<b>Obst- und Gemüseverarbeitung</b>	<b>VG</b>
10.31	Kartoffelverarbeitung	
10.32	Herstellung von Frucht- und Gemüsesäften	
10.39	Sonstige Verarbeitung von Obst und Gemüse	
<b>10.4</b>	<b>Herstellung von pflanzlichen und tierischen Ölen und Fetten</b>	<b>VG</b>
10.41	Herstellung von Ölen und Fetten (ohne Margarine u. ä. Nahrungsfette)	
10.42	Herstellung von Margarine u. ä. Nahrungsfetten	
<b>10.5</b>	<b>Milchverarbeitung</b>	<b>VG</b>
10.51	Milchverarbeitung (ohne Herstellung von Speiseeis)	
10.52	Herstellung von Speiseeis	
<b>10.6</b>	<b>Mahl- und Schälmühlen, Herstellung von Stärke und Stärkeerzeugnissen</b>	<b>VO</b>
10.61	Mahl- und Schälmühlen	
10.62	Herstellung von Stärke und Stärkeerzeugnissen	
<b>10.7</b>	<b>Herstellung von Back- und Teigwaren</b>	<b>VG</b>
10.71	Herstellung von Backwaren (ohne Dauerbackwaren)	
10.72	Herstellung von Dauerbackwaren	
10.73	Herstellung von Teigwaren	
<b>10.8</b>	<b>Herstellung von sonstigen Nahrungsmitteln</b>	<b>VG</b>
10.81	Herstellung von Zucker	
10.82	Herstellung von Süßwaren (ohne Dauerbackwaren)	
10.83	Verarbeitung von Kaffee und Tee, Herstellung von Kaffee-Ersatz	
10.84	Herstellung von Würzmitteln und Soßen	
10.85	Herstellung von Fertiggerichten	
10.86	Herstellung von homogenisierten und diätetischen Nahrungsmitteln	
10.89	Herstellung von sonstigen Nahrungsmitteln a. n. g.	
<b>10.9</b>	<b>Herstellung von Futtermitteln</b>	<b>VO</b>
10.91	Herstellung von Futtermitteln für Nutztiere	
10.92	Herstellung von Futtermitteln für sonstige Tiere	
<b>11</b>	<b>Getränkeherstellung</b>	
<b>11.0</b>	<b>Getränkeherstellung</b>	<b>VG</b>
11.01	Herstellung von Spirituosen	
11.02	Herstellung von Traubenwein	
11.03	Herstellung von Apfelwein und anderen Fruchtweinen	
11.04	Herstellung von Wermutwein und sonstigen aromatisierten Weinen	
11.05	Herstellung von Bier	
11.06	Herstellung von Malz	
11.07	Herstellung von Erfrischungsgetränken; Gewinnung natürlicher Mineralwässer	
<b>12</b>	<b>Tabakverarbeitung</b>	
<b>12.0</b>	<b>Tabakverarbeitung</b>	<b>VG</b>
12.00	Tabakverarbeitung	
<b>13</b>	<b>Herstellung von Textilien</b>	
<b>13.1</b>	<b>Spinnstoffaufbereitung und Spinnerei</b>	<b>VO</b>
13.10	Spinnstoffaufbereitung und Spinnerei	
<b>13.2</b>	<b>Weberei</b>	<b>VO</b>
13.20	Weberei	

Noch: **Wirtschaftszweige des Verarbeitenden Gewerbes sowie  
des Bergbaus und der Gewinnung von Steinen und Erden**  
aus: **Klassifikation der Wirtschaftszweige Ausgabe 2008 (WZ 2008)**

Abteilung — Gruppe — Klasse	Bezeichnung	Haupt gruppe
noch: <b>Abschnitt C</b>	<b>Verarbeitendes Gewerbe</b>	
<b>13.3</b>	<b>Veredlung von Textilien und Bekleidung</b>	<b>VO</b>
13.30	Veredlung von Textilien und Bekleidung	
<b>13.9</b>	<b>Herstellung von sonstigen Textilwaren</b>	<b>VG</b>
13.91	Herstellung von gewirktem und gestricktem Stoff	
13.92	Herstellung von konfektionierten Textilwaren (ohne Bekleidung)	
13.93	Herstellung von Teppichen	
13.94	Herstellung von Seilerwaren	
13.95	Herstellung von Vliesstoff und Erzeugnissen daraus (ohne Bekleidung)	
13.96	Herstellung von technischen Textilien	
13.99	Herstellung von sonstigen Textilwaren a. n. g.	
<b>14</b>	<b>Herstellung von Bekleidung</b>	
<b>14.1</b>	<b>Herstellung von Bekleidung (ohne Pelzbekleidung)</b>	<b>VG</b>
14.11	Herstellung von Lederbekleidung	
14.12	Herstellung von Arbeits- und Berufsbekleidung	
14.13	Herstellung von sonstiger Oberbekleidung	
14.14	Herstellung von Wäsche	
14.19	Herstellung von sonstiger Bekleidung und Bekleidungszubehör a. n. g.	
<b>14.2</b>	<b>Herstellung von Pelzwaren</b>	<b>VG</b>
14.20	Herstellung von Pelzwaren	
<b>14.3</b>	<b>Herstellung von Bekleidung aus gewirktem und gestricktem Stoff</b>	<b>VG</b>
14.31	Herstellung von Strumpfwaren	
14.39	Herstellung von sonstiger Bekleidung aus gewirktem und gestricktem Stoff	
<b>15</b>	<b>Herstellung von Leder, Lederwaren und Schuhen</b>	
<b>15.1</b>	<b>Herstellung von Leder und Lederwaren (ohne Herstellung von Lederbekleidung)</b>	<b>VG</b>
15.11	Herstellung von Leder und Lederfaserstoff; Zurichtung und Färben von Fellen	
15.12	Lederverarbeitung (ohne Herstellung von Lederbekleidung)	
<b>15.2</b>	<b>Herstellung von Schuhen</b>	<b>VG</b>
15.20	Herstellung von Schuhen	
<b>16</b>	<b>Herstellung von Holz-, Flecht-, Korb- und Korkwaren (ohne Möbel)</b>	
<b>16.1</b>	<b>Säge-, Hobel- und Holzimprägnierwerke</b>	<b>VO</b>
16.10	Säge-, Hobel- und Holzimprägnierwerke	
<b>16.2</b>	<b>Herstellung von sonstigen Holz-, Kork-, Flecht- und Korbwaren (ohne Möbel)</b>	<b>VO</b>
16.21	Herstellung von Furnier-, Sperrholz-, Holzfaser- und Holzspanplatten	
16.22	Herstellung von Parketttafeln	
16.23	Herstellung von sonstigen Konstruktionsteilen, Fertigbauteilen, Ausbauelementen und Fertigteilbauten aus Holz	
16.24	Herstellung von Verpackungsmitteln, Lagerbehältern und Ladungsträgern aus Holz	
16.29	Herstellung von Holzwaren a. n. g., Kork-, Flecht- und Korbwaren (ohne Möbel)	

Noch: **Wirtschaftszweige des Verarbeitenden Gewerbes sowie  
des Bergbaus und der Gewinnung von Steinen und Erden**  
aus: **Klassifikation der Wirtschaftszweige Ausgabe 2008 (WZ 2008)**

Abteilung — Gruppe — Klasse		Bezeichnung	Haupt gruppe
noch: <b>Abschnitt C</b>		<b>Verarbeitendes Gewerbe</b>	
<b>17</b>		<b>Herstellung von Papier, Pappe und Waren daraus</b>	
	<b>17.1</b>	<b>Herstellung von Holz- und Zellstoff, Papier, Karton und Pappe</b>	<b>VO</b>
	17.11	Herstellung von Holz- und Zellstoff	
	17.12	Herstellung von Papier, Karton und Pappe	
	<b>17.2</b>	<b>Herstellung von Waren aus Papier, Karton und Pappe</b>	<b>VO</b>
	17.21	Herstellung von Wellpapier und -pappe sowie von Verpackungsmitteln aus Papier, Karton und Pappe	
	17.22	Herstellung von Haushalts-, Hygiene- und Toilettenartikeln aus Zellstoff, Papier und Pappe	
	17.23	Herstellung von Schreibwaren und Bürobedarf aus Papier, Karton und Pappe	
	17.24	Herstellung von Tapeten	
	17.29	Herstellung von sonstigen Waren aus Papier, Karton und Pappe	
<b>18</b>		<b>Herstellung von Druckerzeugnissen; Vervielfältigung von bespielten Ton-, Bild- und Datenträgern</b>	
	<b>18.1</b>	<b>Herstellung von Druckerzeugnissen</b>	<b>VG</b>
	18.11	Drucken von Zeitungen	
	18.12	Drucken a. n. g.	
	18.13	Druck- und Medienvorstufe	
	18.14	Binden von Druckerzeugnissen und damit verbundene Dienstleistungen	
	<b>18.2</b>	<b>Vervielfältigung von bespielten Ton-, Bild- und Datenträgern</b>	<b>VG</b>
	18.20	Vervielfältigung von bespielten Ton-, Bild- und Datenträgern	
<b>19</b>		<b>Kokerei und Mineralölverarbeitung</b>	
	<b>19.1</b>	<b>Kokerei</b>	<b>EN</b>
	19.10	Kokerei	
	<b>19.2</b>	<b>Mineralölverarbeitung</b>	<b>EN</b>
	19.20	Mineralölverarbeitung	
<b>20</b>		<b>Herstellung von chemischen Erzeugnissen</b>	
	<b>20.1</b>	<b>Herstellung von chemischen Grundstoffen, Düngemitteln und Stickstoffverbindungen, Kunststoffen in Primärformen und synthetischem Kautschuk in Primärformen</b>	<b>VO</b>
	20.11	Herstellung von Industriegasen	
	20.12	Herstellung von Farbstoffen und Pigmenten	
	20.13	Herstellung von sonstigen anorganischen Grundstoffen und Chemikalien	
	20.14	Herstellung von sonstigen organischen Grundstoffen und Chemikalien	
	20.15	Herstellung von Düngemitteln und Stickstoffverbindungen	
	20.16	Herstellung von Kunststoffen in Primärformen	
	20.17	Herstellung von synthetischem Kautschuk in Primärformen	
	<b>20.2</b>	<b>Herstellung von Schädlingsbekämpfungsmitteln, Pflanzenschutz- und Desinfektionsmitteln</b>	<b>VO</b>
	20.20	Herstellung von Schädlingsbekämpfungsmitteln, Pflanzenschutz- und Desinfektionsmitteln	
	<b>20.3</b>	<b>Herstellung von Anstrichmitteln, Druckfarben und Kitt</b>	<b>VO</b>
	20.30	Herstellung von Anstrichmitteln, Druckfarben und Kitt	
	<b>20.4</b>	<b>Herstellung von Seifen, Wasch-, Reinigungs- und Körperpflegemitteln sowie von Duftstoffen</b>	<b>VG</b>
	20.41	Herstellung von Seifen, Wasch-, Reinigungs- und Poliermitteln	
	20.42	Herstellung von Körperpflegemitteln und Duftstoffen	

Noch: **Wirtschaftszweige des Verarbeitenden Gewerbes sowie  
des Bergbaus und der Gewinnung von Steinen und Erden**  
aus: **Klassifikation der Wirtschaftszweige Ausgabe 2008 (WZ 2008)**

Abteilung — Gruppe — Klasse	Bezeichnung	Haupt gruppe
noch: <b>Abschnitt C</b>	<b>Verarbeitendes Gewerbe</b>	
<b>20.5</b>	<b>Herstellung von sonstigen chemischen Erzeugnissen</b>	<b>VO</b>
20.51	Herstellung von pyrotechnischen Erzeugnissen	
20.52	Herstellung von Klebstoffen	
20.53	Herstellung von etherischen Ölen	
20.59	Herstellung von sonstigen chemischen Erzeugnissen a. n. g.	
<b>20.6</b>	<b>Herstellung von Chemiefasern</b>	<b>VO</b>
20.60	Herstellung von Chemiefasern	
<b>21</b>	<b>Herstellung von pharmazeutischen Erzeugnissen</b>	
<b>21.1</b>	<b>Herstellung von pharmazeutischen Grundstoffen</b>	<b>VG</b>
21.10	Herstellung von pharmazeutischen Grundstoffen	
<b>21.2</b>	<b>Herstellung von pharmazeutischen Spezialitäten und sonstigen pharmazeutischen Erzeugnissen</b>	<b>VG</b>
21.20	Herstellung von pharmazeutischen Spezialitäten und sonstigen pharmazeutischen Erzeugnissen	
<b>22</b>	<b>Herstellung von Gummi- und Kunststoffwaren</b>	
<b>22.1</b>	<b>Herstellung von Gummiwaren</b>	<b>VO</b>
22.11	Herstellung und Runderneuerung von Bereifungen	
22.19	Herstellung von sonstigen Gummiwaren	
<b>22.2</b>	<b>Herstellung von Kunststoffwaren</b>	<b>VO</b>
22.21	Herstellung von Platten, Folien, Schläuchen und Profilen aus Kunststoffen	
22.22	Herstellung von Verpackungsmitteln aus Kunststoffen	
22.23	Herstellung von Baubedarfsartikeln aus Kunststoffen	
22.29	Herstellung von sonstigen Kunststoffwaren	
<b>23</b>	<b>Herstellung von Glas und Glaswaren, Keramik, Verarbeitung von Steinen und Erden</b>	
<b>23.1</b>	<b>Herstellung von Glas und Glaswaren</b>	<b>VO</b>
23.11	Herstellung von Flachglas	
23.12	Veredlung und Bearbeitung von Flachglas	
23.13	Herstellung von Hohlglas	
23.14	Herstellung von Glasfasern und Waren daraus	
23.19	Herstellung, Veredlung und Bearbeitung von sonstigem Glas einschließlich technischen Glaswaren	
<b>23.2</b>	<b>Herstellung von feuerfesten keramischen Werkstoffen und Waren</b>	<b>VO</b>
23.20	Herstellung von feuerfesten keramischen Werkstoffen und Waren	
<b>23.3</b>	<b>Herstellung von keramischen Baumaterialien</b>	<b>VO</b>
23.31	Herstellung von keramischen Wand- und Bodenfliesen und -platten	
23.32	Herstellung von Ziegeln und sonstiger Baukeramik	
<b>23.4</b>	<b>Herstellung von sonstigen Porzellan- und keramischen Erzeugnissen</b>	<b>VO</b>
23.41	Herstellung von keramischen Haushaltswaren und Ziergegenständen	
23.42	Herstellung von Sanitärkeramik	
23.43	Herstellung von Isolatoren und Isolierteilen aus Keramik	
23.44	Herstellung von keramischen Erzeugnissen für sonstige technische Zwecke	
23.49	Herstellung von sonstigen keramischen Erzeugnissen	

Noch: **Wirtschaftszweige des Verarbeitenden Gewerbes sowie  
des Bergbaus und der Gewinnung von Steinen und Erden**  
aus: **Klassifikation der Wirtschaftszweige Ausgabe 2008 (WZ 2008)**

Abteilung — Gruppe — Klasse	Bezeichnung	Haupt gruppe
noch: <b>Abschnitt C</b>	<b>Verarbeitendes Gewerbe</b>	
<b>23.5</b>	<b>Herstellung von Zement, Kalk und gebranntem Gips</b>	<b>VO</b>
23.51	Herstellung von Zement	
23.52	Herstellung von Kalk und gebranntem Gips	
<b>23.6</b>	<b>Herstellung von Erzeugnissen aus Beton, Zement und Gips</b>	<b>VO</b>
23.61	Herstellung von Erzeugnissen aus Beton, Zement und Kalksandstein für den Bau	
23.62	Herstellung von Gipserzeugnissen für den Bau	
23.63	Herstellung von Frischbeton (Transportbeton)	
23.64	Herstellung von Mörtel und anderem Beton (Trockenbeton)	
23.65	Herstellung von Faserzementwaren	
23.69	Herstellung von sonstigen Erzeugnissen aus Beton, Zement und Gips a. n. g.	
<b>23.7</b>	<b>Be- und Verarbeitung von Naturwerksteinen und Natursteinen a. n. g.</b>	<b>VO</b>
23.70	Be- und Verarbeitung von Naturwerksteinen und Natursteinen a. n. g.	
<b>23.9</b>	<b>Herstellung von Schleifkörpern und Schleifmitteln auf Unterlage sowie sonstigen Erzeugnissen aus nichtmetallischen Mineralien a. n. g.</b>	<b>VO</b>
23.91	Herstellung von Schleifkörpern und Schleifmitteln auf Unterlage	
23.99	Herstellung von sonstigen Erzeugnissen aus nichtmetallischen Mineralien a. n. g.	
<b>24</b>	<b>Metallerzeugung und -bearbeitung</b>	
<b>24.1</b>	<b>Erzeugung von Roheisen, Stahl und Ferrolegierungen</b>	<b>VO</b>
24.10	Erzeugung von Roheisen, Stahl und Ferrolegierungen	
<b>24.2</b>	<b>Herstellung von Stahlrohren, Rohrform-, Rohrverschluss- und Rohrverbindungsstücken aus Stahl</b>	<b>VO</b>
24.20	Herstellung von Stahlrohren, Rohrform-, Rohrverschluss- und Rohrverbindungsstücken aus Stahl	
<b>24.3</b>	<b>Sonstige erste Bearbeitung von Eisen und Stahl</b>	<b>VO</b>
24.31	Herstellung von Blankstahl	
24.32	Herstellung von Kaltband mit einer Breite von weniger als 600 mm	
24.33	Herstellung von Kaltprofilen	
24.34	Herstellung von kaltgezogenem Draht	
<b>24.4</b>	<b>Erzeugung und erste Bearbeitung von NE-Metallen</b>	<b>VO</b>
24.41	Erzeugung und erste Bearbeitung von Edelmetallen	
24.42	Erzeugung und erste Bearbeitung von Aluminium	
24.43	Erzeugung und erste Bearbeitung von Blei, Zink und Zinn	
24.44	Erzeugung und erste Bearbeitung von Kupfer	
24.45	Erzeugung und erste Bearbeitung von sonstigen NE-Metallen	
24.46	Aufbereitung von Kernbrennstoffen	
<b>24.5</b>	<b>Gießereien</b>	<b>VO</b>
24.51	Eisengießereien	
24.52	Stahlgießereien	
24.53	Leichtmetallgießereien	
24.54	Buntmetallgießereien	

Noch: **Wirtschaftszweige des Verarbeitenden Gewerbes sowie  
des Bergbaus und der Gewinnung von Steinen und Erden**  
aus: **Klassifikation der Wirtschaftszweige Ausgabe 2008 (WZ 2008)**

Abteilung — Gruppe — Klasse	Bezeichnung	Haupt gruppe
noch: <b>Abschnitt C</b>	<b>Verarbeitendes Gewerbe</b>	
<b>25</b>	<b>Herstellung von Metallerzeugnissen</b>	
<b>25.1</b>	<b>Stahl- und Leichtmetallbau</b>	<b>IG</b>
25.11	Herstellung von Metallkonstruktionen	
25.12	Herstellung von Ausbauelementen aus Metall	
<b>25.2</b>	<b>Herstellung von Metalltanks und -behältern; Herstellung von Heizkörpern und -kesseln für Zentralheizungen</b>	<b>IG</b>
25.21	Herstellung von Heizkörpern und -kesseln für Zentralheizungen	
25.29	Herstellung von Sammelbehältern, Tanks u. ä. Behältern aus Metall	
<b>25.3</b>	<b>Herstellung von Dampfkesseln (ohne Zentralheizungskessel)</b>	<b>IG</b>
25.30	Herstellung von Dampfkesseln (ohne Zentralheizungskessel)	
<b>25.4</b>	<b>Herstellung von Waffen und Munition</b>	<b>IG</b>
25.40	Herstellung von Waffen und Munition	
<b>25.5</b>	<b>Herstellung von Schmiede-, Press-, Zieh- und Stanzteilen, gewalzten Ringen und pulvermetallurgischen Erzeugnissen</b>	<b>VO</b>
25.50	Herstellung von Schmiede-, Press-, Zieh- und Stanzteilen, gewalzten Ringen und pulvermetallurgischen Erzeugnissen	
<b>25.6</b>	<b>Oberflächenveredlung und Wärmebehandlung; Mechanik a. n. g.</b>	<b>VO</b>
25.61	Oberflächenveredlung und Wärmebehandlung	
25.62	Mechanik a. n. g.	
<b>25.7</b>	<b>Herstellung von Schneidwaren, Werkzeugen, Schlössern und Beschlägen aus unedlen Metallen</b>	<b>VO</b>
25.71	Herstellung von Schneidwaren und Bestecken aus unedlen Metallen	
25.72	Herstellung von Schlössern und Beschlägen aus unedlen Metallen	
25.73	Herstellung von Werkzeugen	
<b>25.9</b>	<b>Herstellung von sonstigen Metallwaren</b>	<b>VO</b>
25.91	Herstellung von Fässern, Trommeln, Dosen, Eimern u. ä. Behältern aus Metall	
25.92	Herstellung von Verpackungen und Verschlüssen aus Eisen, Stahl und NE-Metall	
25.93	Herstellung von Drahtwaren, Ketten und Federn	
25.94	Herstellung von Schrauben und Nieten	
25.99	Herstellung von sonstigen Metallwaren a. n. g.	
<b>26</b>	<b>Herstellung von Datenverarbeitungsgeräten, elektronischen und optischen Erzeugnissen</b>	
<b>26.1</b>	<b>Herstellung von elektronischen Bauelementen und Leiterplatten</b>	<b>VO</b>
26.11	Herstellung von elektronischen Bauelementen	
26.12	Herstellung von bestückten Leiterplatten	
<b>26.2</b>	<b>Herstellung von Datenverarbeitungsgeräten und peripheren Geräten</b>	<b>IG</b>
26.20	Herstellung von Datenverarbeitungsgeräten und peripheren Geräten	
<b>26.3</b>	<b>Herstellung von Geräten und Einrichtungen der Telekommunikationstechnik</b>	<b>IG</b>
26.30	Herstellung von Geräten und Einrichtungen der Telekommunikationstechnik	
<b>26.4</b>	<b>Herstellung von Geräten der Unterhaltungselektronik</b>	<b>GG</b>
26.40	Herstellung von Geräten der Unterhaltungselektronik	

Noch: **Wirtschaftszweige des Verarbeitenden Gewerbes sowie  
des Bergbaus und der Gewinnung von Steinen und Erden**  
aus: **Klassifikation der Wirtschaftszweige Ausgabe 2008 (WZ 2008)**

Abteilung — Gruppe — Klasse	Bezeichnung	Haupt gruppe
noch: <b>Abschnitt C</b>	<b>Verarbeitendes Gewerbe</b>	
<b>26.5</b>	<b>Herstellung von Mess-, Kontroll-, Navigations- u. ä. Instrumenten und Vorrichtungen; Herstellung von Uhren</b>	<b>IG</b>
26.51	Herstellung von Mess-, Kontroll-, Navigations- u. ä Instrumenten und Vorrichtungen	
26.52	Herstellung von Uhren	
<b>26.6</b>	<b>Herstellung von Bestrahlungs- und Elektrotherapiegeräten und elektromedizinischen Geräten</b>	<b>IG</b>
26.60	Herstellung von Bestrahlungs- und Elektrotherapiegeräten und elektromedizinischen Geräten	
<b>26.7</b>	<b>Herstellung von optischen und fotografischen Instrumenten und Geräten</b>	<b>GG</b>
26.70	Herstellung von optischen und fotografischen Instrumenten und Geräten	
<b>26.8</b>	<b>Herstellung von magnetischen und optischen Datenträgern</b>	<b>VO</b>
26.80	Herstellung von magnetischen und optischen Datenträgern	
<b>27</b>	<b>Herstellung von elektrischen Ausrüstungen</b>	
<b>27.1</b>	<b>Herstellung von Elektromotoren, Generatoren, Transformatoren, Elektrizitätsverteilungs- und -schalteinrichtungen</b>	<b>VO</b>
27.11	Herstellung von Elektromotoren, Generatoren und Transformatoren	
27.12	Herstellung von Elektrizitätsverteilungs- und -schalteinrichtungen	
<b>27.2</b>	<b>Herstellung von Batterien und Akkumulatoren</b>	<b>VO</b>
27.20	Herstellung von Batterien und Akkumulatoren	
<b>27.3</b>	<b>Herstellung von Kabeln und elektrischem Installationsmaterial</b>	<b>VO</b>
27.31	Herstellung von Glasfaserkabeln	
27.32	Herstellung von sonstigen elektronischen und elektrischen Drähten und Kabeln	
27.33	Herstellung von elektrischem Installationsmaterial	
<b>27.4</b>	<b>Herstellung von elektrischen Lampen und Leuchten</b>	<b>VO</b>
27.40	Herstellung von elektrischen Lampen und Leuchten	
<b>27.5</b>	<b>Herstellung von Haushaltsgeräten</b>	<b>GG</b>
27.51	Herstellung von elektrischen Haushaltsgeräten	
27.52	Herstellung von nicht elektrischen Haushaltsgeräten	
<b>27.9</b>	<b>Herstellung von sonstigen elektrischen Ausrüstungen und Geräten a. n. g.</b>	<b>VO</b>
27.90	Herstellung von sonstigen elektrischen Ausrüstungen und Geräten a. n. g.	
<b>28</b>	<b>Maschinenbau</b>	
<b>28.1</b>	<b>Herstellung von nicht wirtschaftszweigspezifischen Maschinen</b>	<b>IG</b>
28.11	Herstellung von Verbrennungsmotoren und Turbinen (ohne Motoren für Luft- und Straßenfahrzeuge)	
28.12	Herstellung von hydraulischen und pneumatischen Komponenten und Systemen	
28.13	Herstellung von Pumpen und Kompressoren a. n. g.	
28.14	Herstellung von Armaturen a. n. g.	
28.15	Herstellung von Lagern, Getrieben, Zahnrädern und Antriebselementen	



Noch: **Wirtschaftszweige des Verarbeitenden Gewerbes sowie  
des Bergbaus und der Gewinnung von Steinen und Erden**  
aus: **Klassifikation der Wirtschaftszweige Ausgabe 2008 (WZ 2008)**

Abteilung — Gruppe — Klasse	Bezeichnung	Haupt gruppe
noch: <b>Abschnitt C</b>	<b>Verarbeitendes Gewerbe</b>	
<b>28.2</b>	<b>Herstellung von sonstigen nicht wirtschaftszweigspezifischen Maschinen</b>	<b>IG</b>
28.21	Herstellung von Öfen und Brennern	
28.22	Herstellung von Hebezeugen und Fördermitteln	
28.23	Herstellung von Büromaschinen (ohne Datenverarbeitungsgeräte und periphere Geräte)	
28.24	Herstellung von handgeführten Werkzeugen mit Motorantrieb	
28.25	Herstellung von kälte- und lufttechnischen Erzeugnissen, nicht für den Haushalt	
28.29	Herstellung von sonstigen nicht wirtschaftszweigspezifischen Maschinen a. n. g.	
<b>28.3</b>	<b>Herstellung von land- und forstwirtschaftlichen Maschinen</b>	<b>IG</b>
28.30	Herstellung von land- und forstwirtschaftlichen Maschinen	
<b>28.4</b>	<b>Herstellung von Werkzeugmaschinen</b>	<b>IG</b>
28.41	Herstellung von Werkzeugmaschinen für die Metallbearbeitung	
28.49	Herstellung von sonstigen Werkzeugmaschinen	
<b>28.9</b>	<b>Herstellung von Maschinen für sonstige bestimmte Wirtschaftszweige</b>	<b>IG</b>
28.91	Herstellung von Maschinen für die Metallerzeugung, von Walzwerkeinrichtungen und Gießmaschinen	
28.92	Herstellung von Bergwerks-, Bau- und Baustoffmaschinen	
28.93	Herstellung von Maschinen für die Nahrungs- und Genussmittelerzeugung und die Tabakverarbeitung	
28.94	Herstellung von Maschinen für die Textil- und Bekleidungsherstellung und die Lederverarbeitung	
28.95	Herstellung von Maschinen für die Papiererzeugung und -verarbeitung	
28.96	Herstellung von Maschinen für die Verarbeitung von Kunststoffen und Kautschuk	
28.99	Herstellung von Maschinen für sonstige bestimmte Wirtschaftszweige a. n. g.	
<b>29</b>	<b>Herstellung von Kraftwagen und Kraftwagenteilen</b>	
<b>29.1</b>	<b>Herstellung von Kraftwagen und Kraftwagenmotoren</b>	<b>IG</b>
29.10	Herstellung von Kraftwagen und Kraftwagenmotoren	
<b>29.2</b>	<b>Herstellung von Karosserien, Aufbauten und Anhängern</b>	<b>IG</b>
29.20	Herstellung von Karosserien, Aufbauten und Anhängern	
<b>29.3</b>	<b>Herstellung von Teilen und Zubehör für Kraftwagen</b>	<b>IG</b>
29.31	Herstellung elektrischer und elektronischer Ausrüstungsgegenstände für Kraftwagen	
29.32	Herstellung von sonstigen Teilen und sonstigem Zubehör für Kraftwagen	
<b>30</b>	<b>Sonstiger Fahrzeugbau</b>	
<b>30.1</b>	<b>Schiff- und Bootsbau</b>	<b>IG</b>
30.11	Schiffbau (ohne Boots- und Yachtbau)	
30.12	Boots- und Yachtbau	
<b>30.2</b>	<b>Schienenfahrzeugbau</b>	<b>IG</b>
30.20	Schienenfahrzeugbau	

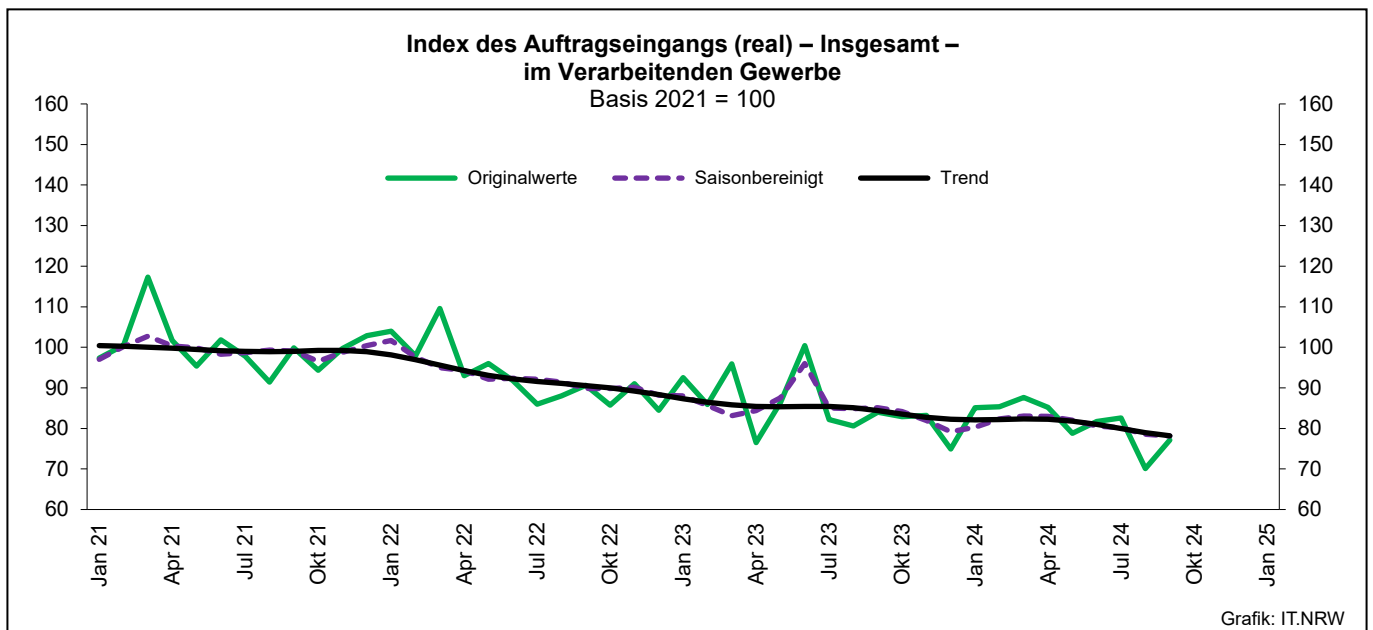
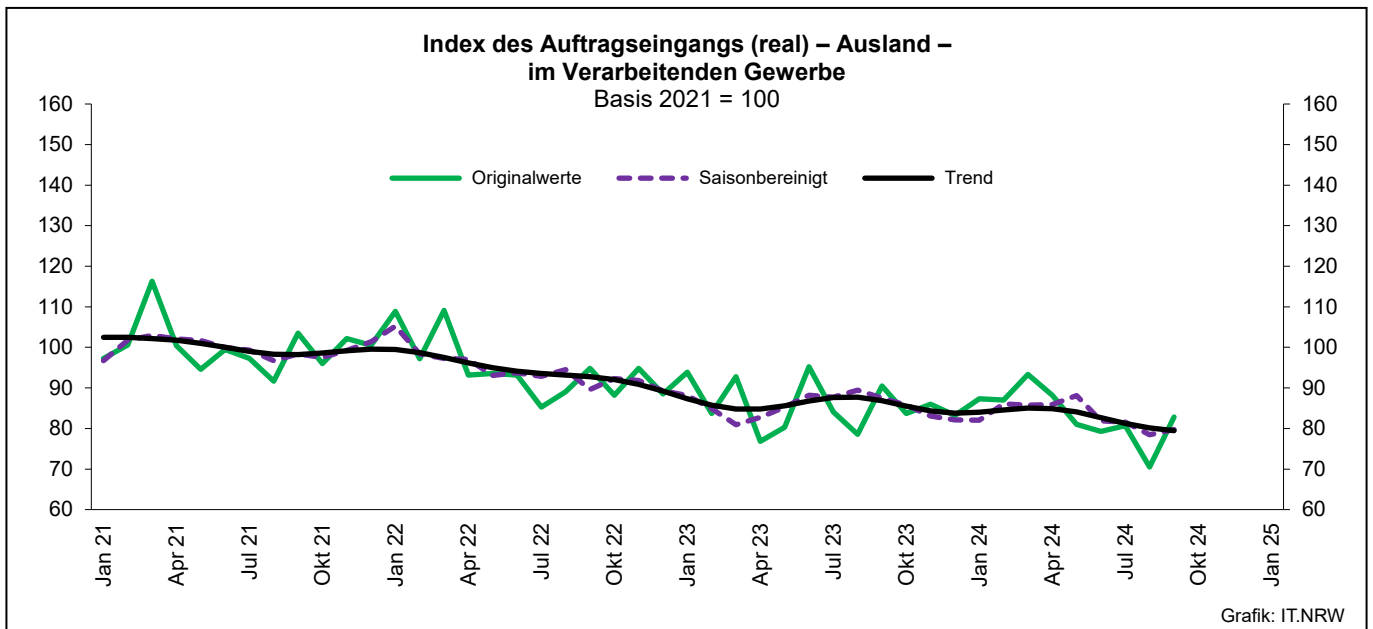
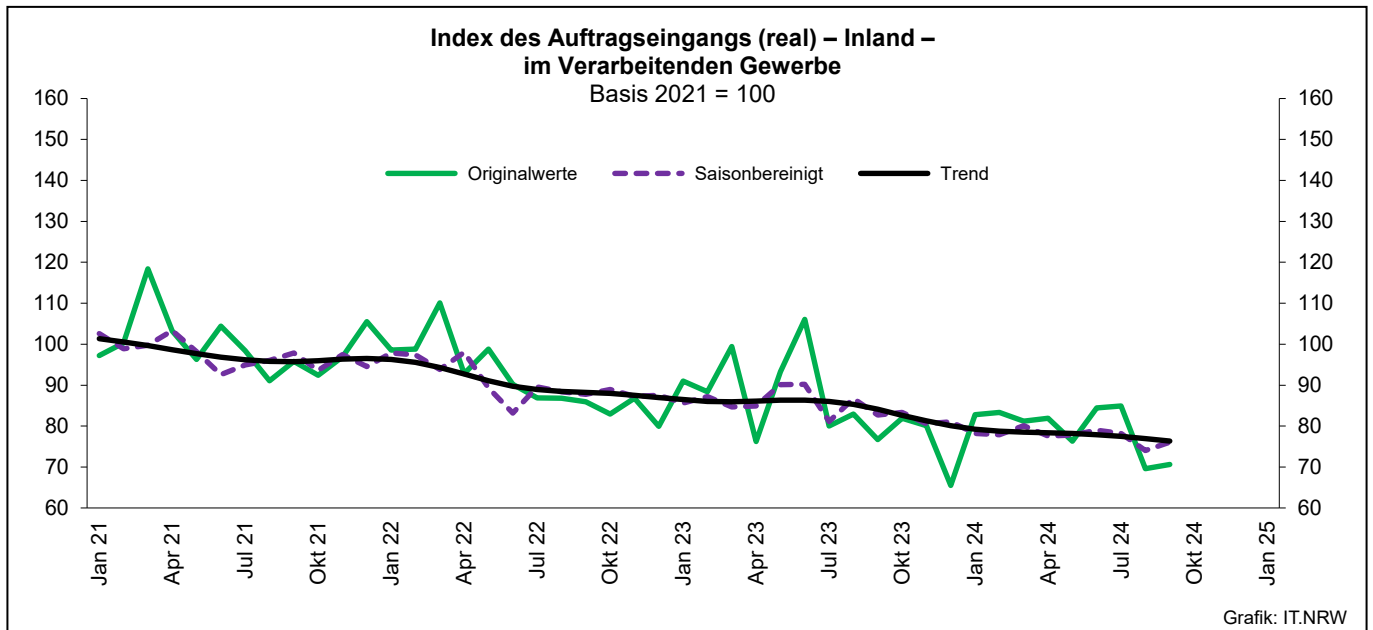
Noch: **Wirtschaftszweige des Verarbeitenden Gewerbes sowie  
des Bergbaus und der Gewinnung von Steinen und Erden**  
aus: **Klassifikation der Wirtschaftszweige Ausgabe 2008 (WZ 2008)**

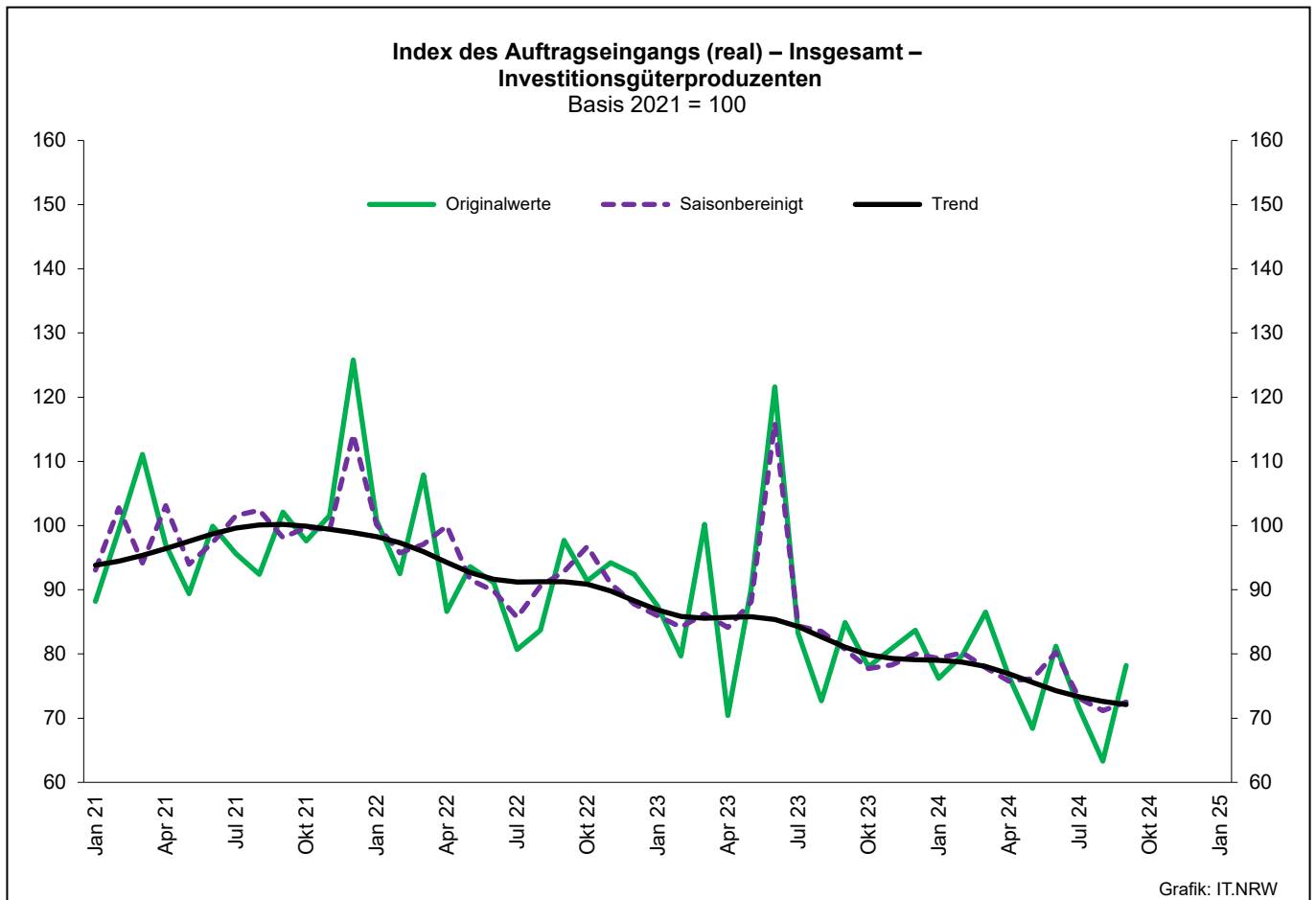
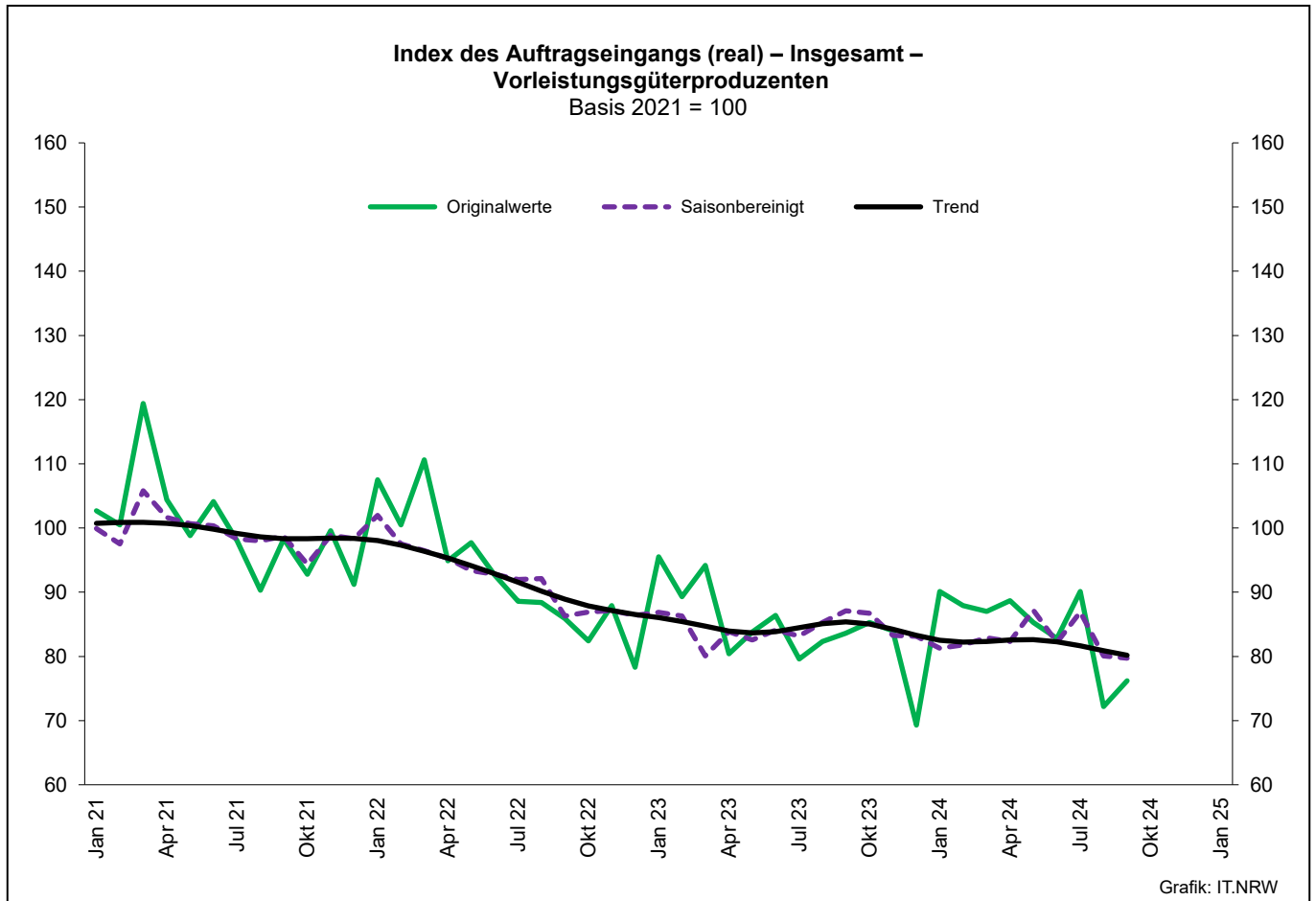
Abteilung — Gruppe — Klasse	Bezeichnung	Haupt gruppe
noch: <b>Abschnitt C</b>	<b>Verarbeitendes Gewerbe</b>	
<b>30.3</b>	<b>Luft- und Raumfahrzeugbau</b>	<b>IG</b>
30.30	Luft- und Raumfahrzeugbau	
<b>30.4</b>	<b>Herstellung von militärischen Kampffahrzeugen</b>	<b>IG</b>
30.40	Herstellung von militärischen Kampffahrzeugen	
<b>30.9</b>	<b>Herstellung von Fahrzeugen a. n. g.</b>	<b>GG</b>
30.91	Herstellung von Krafträdern	
30.92	Herstellung von Fahrrädern sowie von Behindertenfahrzeugen	
30.99	Herstellung von sonstigen Fahrzeugen a. n. g.	
<b>31</b>	<b>Herstellung von Möbeln</b>	
<b>31.0</b>	<b>Herstellung von Möbeln</b>	<b>GG</b>
31.01	Herstellung von Büro- und Ladenmöbeln	
31.02	Herstellung von Küchenmöbeln	
31.03	Herstellung von Matratzen	
31.09	Herstellung von sonstigen Möbeln	
<b>32</b>	<b>Herstellung von sonstigen Waren</b>	
<b>32.1</b>	<b>Herstellung von Münzen, Schmuck und ähnlichen Erzeugnissen</b>	<b>GG</b>
32.11	Herstellung von Münzen	
32.12	Herstellung von Schmuck, Gold- und Silberschmiedewaren (ohne Fantasieschmuck)	
32.13	Herstellung von Fantasieschmuck	
<b>32.2</b>	<b>Herstellung von Musikinstrumenten</b>	<b>GG</b>
32.20	Herstellung von Musikinstrumenten	
<b>32.3</b>	<b>Herstellung von Sportgeräten</b>	<b>VG</b>
32.30	Herstellung von Sportgeräten	
<b>32.4</b>	<b>Herstellung von Spielwaren</b>	<b>VG</b>
32.40	Herstellung von Spielwaren	
<b>32.5</b>	<b>Herstellung von medizinischen und zahnmedizinischen Apparaten und Materialien</b>	<b>IG</b>
32.50	Herstellung von medizinischen und zahnmedizinischen Apparaten und Materialien	
<b>32.9</b>	<b>Herstellung von Erzeugnissen a. n. g.</b>	<b>VG</b>
32.91	Herstellung von Besen und Bürsten	
32.99	Herstellung von sonstigen Erzeugnissen a. n. g.	
<b>33</b>	<b>Reparatur und Installation von Maschinen und Ausrüstungen</b>	
<b>33.1</b>	<b>Reparatur von Metallerzeugnissen, Maschinen und Ausrüstungen</b>	<b>IG</b>
33.11	Reparatur von Metallerzeugnissen	
33.12	Reparatur von Maschinen	
33.13	Reparatur von elektronischen und optischen Geräten	
33.14	Reparatur von elektrischen Ausrüstungen	
33.15	Reparatur und Instandhaltung von Schiffen, Booten und Yachten	
33.16	Reparatur und Instandhaltung von Luft- und Raumfahrzeugen	
33.17	Reparatur und Instandhaltung von Fahrzeugen a. n. g.	
33.19	Reparatur von sonstigen Ausrüstungen	
<b>33.2</b>	<b>Installation von Maschinen und Ausrüstungen a. n. g.</b>	<b>IG</b>
33.20	Installation von Maschinen und Ausrüstungen a. n. g.	

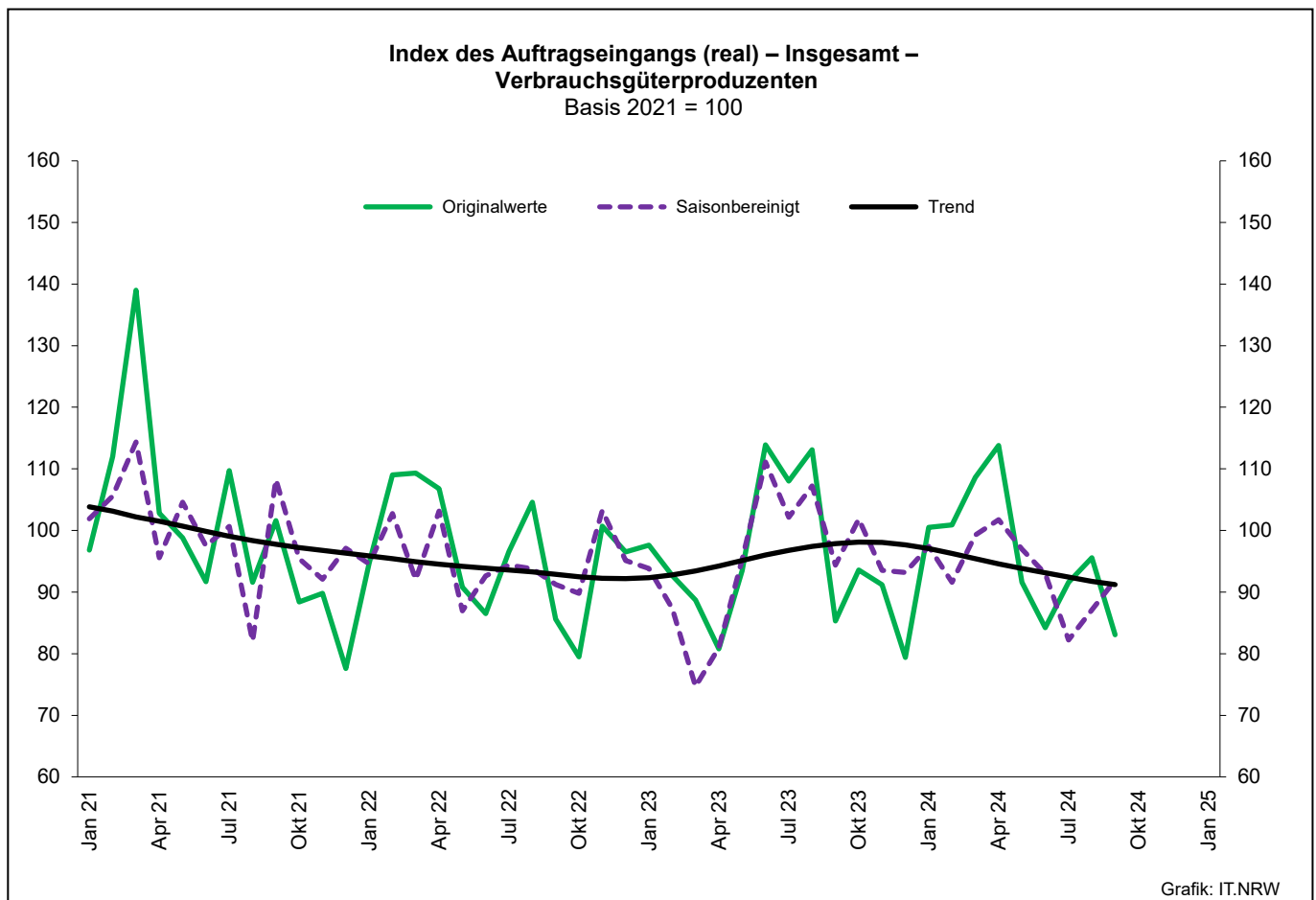
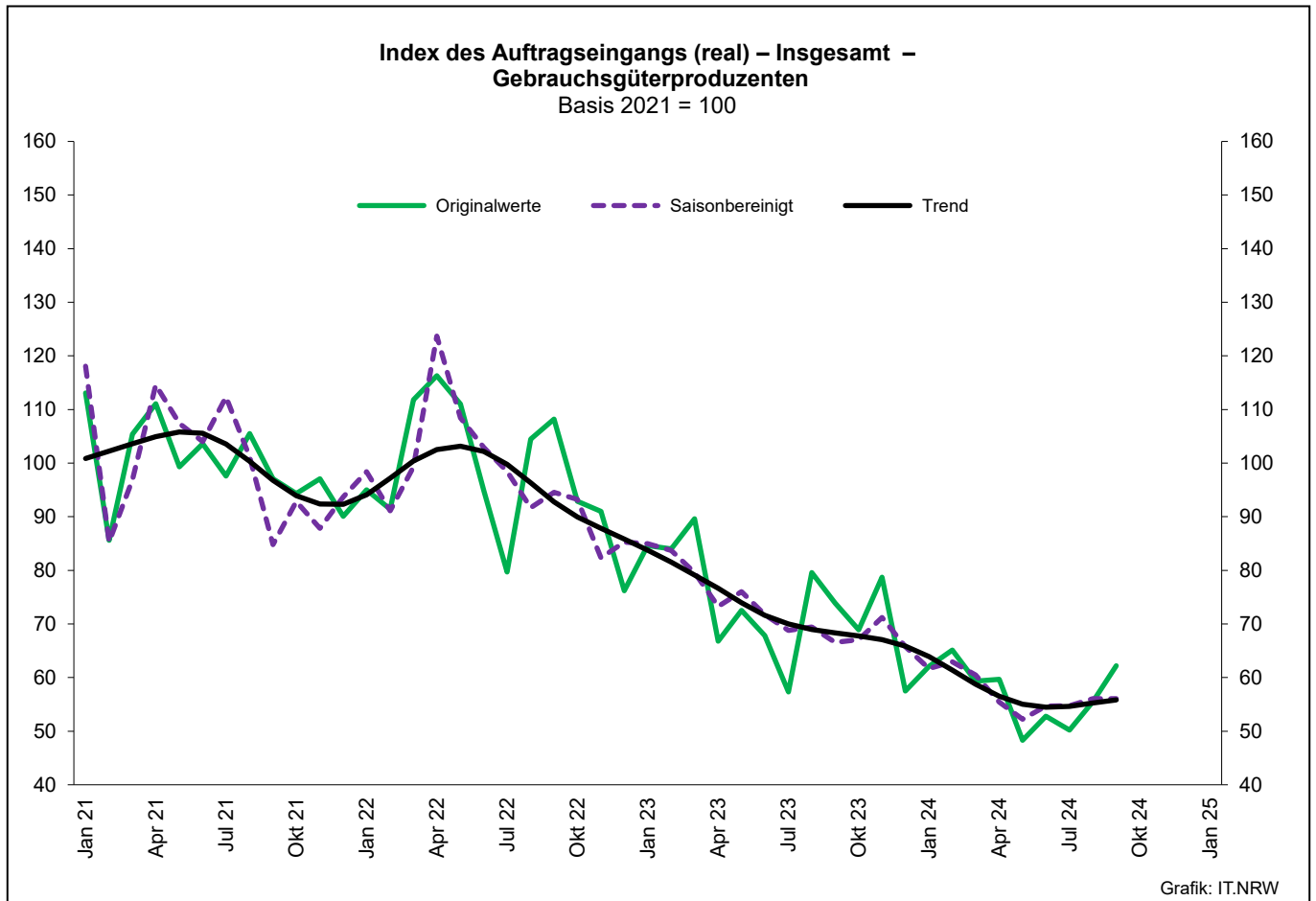
# 1. Übersicht über die wirtschaftliche Entwicklung in Nordrhein-Westfalen 2021 – 2024\*)

Jahr Monat	Auftrags- eingangs- index – real –	Produktions- index im Verarbeitenden Gewerbe <sup>1)</sup>	Betriebe	Beschäftigte	Gesamtumsatz	
					insgesamt	darunter Auslandsumsatz
		Basis 2021 = 100	Basis 2021 = 100	Anzahl		1 000 EUR
2021	100,0	100,2	10 413	1 225 428	356 852 281	158 486 545
2022	93,2	98,3	10 381	1 226 374	411 070 290	183 349 382
2023	85,5	94,2	10 399	1 230 938	401 989 290	180 966 185
2022 <sup>2)</sup>						
Januar	104,0	93,5	4 857	1 051 021	27 742 583	12 654 963
Februar	97,9	101,1	4 976	1 058 859	29 103 932	13 752 190
März	109,6	102,2	4 988	1 059 930	34 700 511	16 152 983
April	93,0	102,0	4 994	1 057 260	29 975 325	13 786 450
Mai	96,0	101,4	4 989	1 057 743	31 966 612	14 492 411
Juni	91,8	105,6	4 984	1 059 485	32 623 499	15 268 615
Juli	86,0	93,5	4 981	1 059 516	30 242 480	14 054 411
August	88,0	90,0	4 975	1 065 192	31 449 280	14 422 320
September	90,6	97,5	4 969	1 068 002	33 863 854	15 752 635
Oktober	85,7	97,3	4 968	1 067 563	30 911 878	14 162 103
November	91,0	101,8	4 963	1 067 374	32 941 367	15 256 919
Dezember	84,5	94,1	4 954	1 063 471	30 320 848	14 521 309
2023 <sup>2)</sup>						
Januar	92,5	89,2	4 944	1 063 499	30 787 926	14 323 990
Februar	85,9	98,1	4 956	1 064 873	30 568 251	14 258 711
März	95,9	98,8	5 013	1 069 860	35 639 029	16 666 360
April	76,5	100,6	5 005	1 072 252	28 654 612	13 152 243
Mai	86,4	98,8	4 998	1 073 517	31 457 367	14 816 528
Juni	100,4	98,7	4 991	1 072 213	32 830 985	15 874 029
Juli	82,2	85,6	4 983	1 069 845	28 387 949	13 082 090
August	80,6	87,9	4 979	1 073 048	30 531 937	14 260 589
September	84,0	93,3	4 972	1 074 361	30 749 427	14 446 718
Oktober	82,9	92,2	4 965	1 074 354	29 778 586	13 720 593
November	83,2	95,0	4 957	1 070 400	31 346 872	14 744 610
Dezember	74,9	92,3	4 945	1 065 085	27 647 858	13 091 557
2024 <sup>2)</sup>						
Januar	85,1	83,8	4 900	1 063 390	28 730 823	13 311 215
Februar	85,3	92,3	4 926	1 064 148	29 555 873	13 901 790
März	87,6	99,6	4 980	1 067 240	32 219 929	16 074 171
April	85,2	94,0	4 974	1 065 321	30 025 983	14 021 420
Mai	78,8	96,2	4 962	1 061 123	28 915 221	13 639 255
Juni	81,7	95,0	4 949	1 057 867	29 688 373	14 078 635
Juli	82,6	82,4	4 933	1 054 353	29 465 537	13 757 026
August	70,1	84,1	4 930	1 056 466	27 382 238	12 549 677
September	77,1	92,0	4 928	1 058 177	30 304 968	14 614 531
Oktober	...	...	...	...	...	...
November	...	...	...	...	...	...
Dezember	...	...	...	...	...	...

\*) Bei den Jahreswerten beziehen sich alle Angaben auf Betriebe von Unternehmen mit im Allgemeinen 20 und mehr Beschäftigten. – 1) arbeitstäglich bereinigt  
– 2) Betriebe mit 50 und mehr tätigen Personen







## 2. Auftragseingangsindex im Verarbeitenden Gewerbe Nordrhein-Westfalens

### Nominalindex Inland

Systematik-Nr.	Wirtschaftszweig Hauptgruppe	Jahr 2023	September 2023	August 2024	September 2024	Veränderung gegenüber Vorjahres- monat in %
<b>Basis 2021 = 100</b>						
13	Herstellung von Textilien	85,5	73,5	82,5	82,8	+12,7
14	Herstellung von Bekleidung	119,8	74,5	138,1	78,5	+5,4
17	Herstellung von Papier, Pappe und Waren daraus	95,0	86,3	87,0	84,7	-1,9
20	Herstellung von chemischen Erzeugnissen	98,5	89,4	92,3	85,2	-4,7
20.1	Herstellung von chemischen Grundstoffen, Düngemitteln und Stickstoffverbindungen, Kunststoffen in Primärformen und synthetischem Kautschuk in Primärformen	96,1	83,4	88,4	76,6	-8,2
21	Herstellung von pharmazeutischen Erzeugnissen	138,2	125,9	144,6	162,7	+29,2
24	Metallerzeugung und -bearbeitung	105,8	88,4	82,0	83,8	-5,2
24.1	Erzeugung von Roheisen, Stahl und Ferrolegierungen	124,2	98,7	93,5	88,6	-10,2
24.4	Erzeugung und erste Bearbeitung von NE-Metallen	94,5	84,7	84,6	95,2	+12,4
24.5	Gießereien	103,1	82,8	78,9	71,4	-13,8
25	Herstellung von Metallerzeugnissen	95,5	88,7	80,0	81,3	-8,3
25.5	Herstellung von Schmiede-, Press-, Zieh- und Stanzteilen, gewalzten Ringen und pulvermetallurgischen Erzeugnissen	101,3	88,7	78,5	81,3	-8,3
25.7	Herstellung von Schneidwaren, Werkzeugen, Schlössern und Beschlägen aus unedlen Metallen	92,8	90,1	82,1	85,8	-4,8
26	Herstellung von Datenverarbeitungsgeräten, elektronischen und optischen Erzeugnissen	99,7	101,5	75,1	114,0	+12,3
27	Herstellung von elektrischen Ausrüstungen	94,8	90,0	72,2	74,9	-16,8
27.1	Herstellung von Elektromotoren, Generatoren, Transformatoren, Elektrizitätsverteilungs- und -schalteinrichtungen	105,2	100,4	75,7	85,4	-14,9
28	Maschinenbau	99,6	91,5	85,7	83,2	-9,1
28.1	Herstellung von nicht wirtschaftszweigspezifischen Maschinen	95,5	93,8	97,3	87,0	-7,2
29	Herstellung von Kraftwagen und Kraftwagenteilen	85,8	93,1	67,4	67,5	-27,5
30	Sonstiger Fahrzeugbau	175,5	76,2	27,9	49,7	-34,8
<b>C</b>	<b>Verarbeitendes Gewerbe</b>	<b>100,7</b>	<b>89,9</b>	<b>81,6</b>	<b>82,6</b>	<b>-8,1</b>
	Vorleistungsgüterproduzenten	100,1	88,5	82,8	83,9	-5,2
	Investitionsgüterproduzenten	100,2	90,5	74,3	76,2	-15,8
	Gebrauchsgüterproduzenten	95,6	103,2	69,0	73,7	-28,6
	Verbrauchsgüterproduzenten	112,4	97,8	120,1	113,2	+15,7

## Noch: 2. Auftragseingangsindex im Verarbeitenden Gewerbe Nordrhein-Westfalens

## Nominalindex Ausland

Systematik-Nr.	Wirtschaftszweig Hauptgruppe	Jahr 2023	September 2023	August 2024	September 2024	Veränderung gegenüber Vorjahres- monat in %
<b>Basis 2021 = 100</b>						
13	Herstellung von Textilien	93,2	79,8	77,1	96,5	+20,9
14	Herstellung von Bekleidung	124,8	80,3	141,4	68,3	-14,9
17	Herstellung von Papier, Pappe und Waren daraus	96,2	94,1	94,9	93,0	-1,2
20	Herstellung von chemischen Erzeugnissen	97,1	98,9	91,1	94,0	-5,0
20.1	Herstellung von chemischen Grundstoffen, Düngemitteln und Stickstoffverbindungen, Kunststoffen in Primärformen und synthetischem Kautschuk in Primärformen	95,6	96,6	88,2	91,1	-5,7
21	Herstellung von pharmazeutischen Erzeugnissen	108,5	102,4	104,5	78,0	-23,8
24	Metallerzeugung und -bearbeitung	103,6	141,3	77,1	86,6	-38,7
24.1	Erzeugung von Roheisen, Stahl und Ferrolegierungen	129,8	109,6	78,3	93,5	-14,7
24.4	Erzeugung und erste Bearbeitung von NE-Metallen	85,6	90,2	94,1	99,8	+10,6
24.5	Gießereien	112,7	98,4	76,9	97,9	-0,5
25	Herstellung von Metallerzeugnissen	108,9	100,9	89,5	97,6	-3,3
25.5	Herstellung von Schmiede-, Press-, Zieh- und Stanzteilen, gewalzten Ringen und pulvermetallurgischen Erzeugnissen	131,9	122,4	89,7	96,8	-20,9
25.7	Herstellung von Schneidwaren, Werkzeugen, Schlössern und Beschlägen aus unedlen Metallen	96,4	94,4	83,6	99,5	+5,4
26	Herstellung von Datenverarbeitungsgeräten, elektronischen und optischen Erzeugnissen	114,8	113,9	91,0	119,4	+4,8
27	Herstellung von elektrischen Ausrüstungen	85,0	74,4	75,9	78,6	+5,6
27.1	Herstellung von Elektromotoren, Generatoren, Transformatoren, Elektrizitätsverteilungs- und -schalteinrichtungen	86,7	73,3	70,1	82,6	+12,7
28	Maschinenbau	88,4	95,0	74,0	99,8	+5,1
28.1	Herstellung von nicht wirtschaftszweigspezifischen Maschinen	99,3	101,4	82,8	132,2	+30,4
29	Herstellung von Kraftwagen und Kraftwagenteilen	88,0	92,5	63,0	101,3	+9,5
30	Sonstiger Fahrzeugbau	301,7	332,8	62,6	132,3	-60,2
<b>C</b>	<b>Verarbeitendes Gewerbe</b>	<b>98,8</b>	<b>104,3</b>	<b>81,2</b>	<b>95,3</b>	<b>-8,6</b>
	Vorleistungsgüterproduzenten	101,1	108,6	85,1	92,5	-14,8
	Investitionsgüterproduzenten	96,6	102,3	74,0	102,6	+0,3
	Gebrauchsgüterproduzenten	76,4	73,7	59,6	69,2	-6,1
	Verbrauchsgüterproduzenten	102,9	94,7	100,9	83,5	-11,8



## Noch: 2. Auftragseingangindex im Verarbeitenden Gewerbe Nordrhein-Westfalens

## Nominalindex Insgesamt

Systematik-Nr.	Wirtschaftszweig Hauptgruppe	Jahr 2023	September 2023	August 2024	September 2024	Veränderung gegenüber Vorjahres- monat in %
<b>Basis 2021 = 100</b>						
13	Herstellung von Textilien	89,6	76,8	79,7	89,9	+17,1
14	Herstellung von Bekleidung	121,7	76,7	139,4	74,6	-2,7
17	Herstellung von Papier, Pappe und Waren daraus	95,5	89,5	90,3	88,2	-1,5
20	Herstellung von chemischen Erzeugnissen	97,7	95,0	91,5	90,4	-4,8
20.1	Herstellung von chemischen Grundstoffen, Düngemitteln und Stickstoffverbindungen, Kunststoffen in Primärformen und synthetischem Kautschuk in Primärformen	95,8	91,4	88,2	85,4	-6,6
21	Herstellung von pharmazeutischen Erzeugnissen	115,0	107,6	113,3	96,5	-10,3
24	Metallerzeugung und -bearbeitung	104,9	110,3	80,0	84,9	-23,0
24.1	Erzeugung von Roheisen, Stahl und Ferrolegierungen	126,1	102,3	88,5	90,2	-11,8
24.4	Erzeugung und erste Bearbeitung von NE-Metallen	90,7	87,1	88,7	97,2	+11,6
24.5	Gießereien	107,2	89,6	78,0	82,8	-7,6
25	Herstellung von Metallerzeugnissen	100,5	93,3	83,6	87,4	-6,3
25.5	Herstellung von Schmiede-, Press-, Zieh- und Stanzteilen, gewalzten Ringen und pulvermetallurgischen Erzeugnissen	113,0	101,6	82,8	87,2	-14,2
25.7	Herstellung von Schneidwaren, Werkzeugen, Schlössern und Beschlägen aus unedlen Metallen	94,6	92,3	82,9	92,7	+0,4
26	Herstellung von Datenverarbeitungsgeräten, elektronischen und optischen Erzeugnissen	108,9	109,0	84,8	117,3	+7,6
27	Herstellung von elektrischen Ausrüstungen	89,9	82,2	74,1	76,8	-6,6
27.1	Herstellung von Elektromotoren, Generatoren, Transformatoren, Elektrizitätsverteilungs- und -schalteinrichtungen	96,5	87,6	73,1	84,1	-4,0
28	Maschinenbau	92,4	93,8	78,2	93,8	-
28.1	Herstellung von nicht wirtschaftszweigspezifischen Maschinen	97,6	98,1	89,2	112,4	+14,6
29	Herstellung von Kraftwagen und Kraftwagenteilen	87,1	92,7	64,9	86,9	-6,3
30	Sonstiger Fahrzeugbau	218,2	163,0	39,7	77,6	-52,4
<b>C</b>	<b>Verarbeitendes Gewerbe</b>	<b>99,7</b>	<b>97,5</b>	<b>81,4</b>	<b>89,3</b>	<b>-8,4</b>
	Vorleistungsgüterproduzenten	100,6	98,3	83,9	88,0	-10,5
	Investitionsgüterproduzenten	98,1	97,3	74,1	91,4	-6,1
	Gebrauchsgüterproduzenten	83,8	85,0	63,2	71,0	-16,5
	Verbrauchsgüterproduzenten	106,6	95,9	108,3	95,0	-0,9

## Noch: 2. Auftragseingangsindex im Verarbeitenden Gewerbe Nordrhein-Westfalens

## Realindex Inland

Systematik-Nr.	Wirtschaftszweig Hauptgruppe	Jahr 2023	September 2023	August 2024	September 2024	Veränderung gegenüber Vorjahres- monat in %
<b>Basis 2021 = 100</b>						
13	Herstellung von Textilien	73,2	63,1	70,5	70,7	+12,0
14	Herstellung von Bekleidung	113,7	70,3	129,5	71,5	+1,7
17	Herstellung von Papier, Pappe und Waren daraus	74,6	69,9	70,8	68,5	-2,0
20	Herstellung von chemischen Erzeugnissen	80,0	74,5	77,0	71,3	-4,3
20.1	Herstellung von chemischen Grundstoffen, Düngemitteln und Stickstoffverbindungen, Kunststoffen in Primärformen und synthetischem Kautschuk in Primärformen	77,6	70,1	74,3	64,7	-7,7
21	Herstellung von pharmazeutischen Erzeugnissen	129,1	117,4	131,2	148,2	+26,2
24	Metallerzeugung und -bearbeitung	86,6	74,9	72,0	73,9	-1,3
24.1	Erzeugung von Roheisen, Stahl und Ferrolegierungen	101,5	84,6	85,1	81,7	-3,4
24.4	Erzeugung und erste Bearbeitung von NE-Metallen	80,1	73,4	73,5	82,4	+12,3
24.5	Gießereien	85,2	69,1	64,8	58,2	-15,8
25	Herstellung von Metallerzeugnissen	80,0	74,4	66,8	67,9	-8,7
25.5	Herstellung von Schmiede-, Press-, Zieh- und Stanzteilen, gewalzten Ringen und pulvermetallurgischen Erzeugnissen	83,6	73,8	65,8	68,3	-7,5
25.7	Herstellung von Schneidwaren, Werkzeugen, Schlössern und Beschlägen aus unedlen Metallen	81,4	78,7	70,5	73,6	-6,5
26	Herstellung von Datenverarbeitungsgeräten, elektronischen und optischen Erzeugnissen	90,8	92,3	68,0	104,4	+13,1
27	Herstellung von elektrischen Ausrüstungen	80,4	76,2	60,6	62,8	-17,6
27.1	Herstellung von Elektromotoren, Generatoren, Transformatoren, Elektrizitätsverteilungs- und -schalteinrichtungen	89,6	85,3	63,8	71,5	-16,2
28	Maschinenbau	84,9	77,5	71,0	69,0	-11,0
28.1	Herstellung von nicht wirtschaftszweigspezifischen Maschinen	81,4	79,2	79,6	71,4	-9,8
29	Herstellung von Kraftwagen und Kraftwagenteilen	77,7	83,8	59,9	59,9	-28,5
30	Sonstiger Fahrzeugbau	165,5	71,4	25,3	45,6	-36,1
<b>C</b>	<b>Verarbeitendes Gewerbe</b>	<b>85,1</b>	<b>76,7</b>	<b>69,6</b>	<b>70,6</b>	<b>-8,0</b>
	Vorleistungsgüterproduzenten	82,8	74,8	70,6	71,8	-4,0
	Investitionsgüterproduzenten	87,6	78,4	62,8	64,6	-17,6
	Gebrauchsgüterproduzenten	82,2	87,9	59,7	63,7	-27,5
	Verbrauchsgüterproduzenten	98,5	85,1	104,6	97,9	+15,0

## Noch: 2. Auftragseingangindex im Verarbeitenden Gewerbe Nordrhein-Westfalens

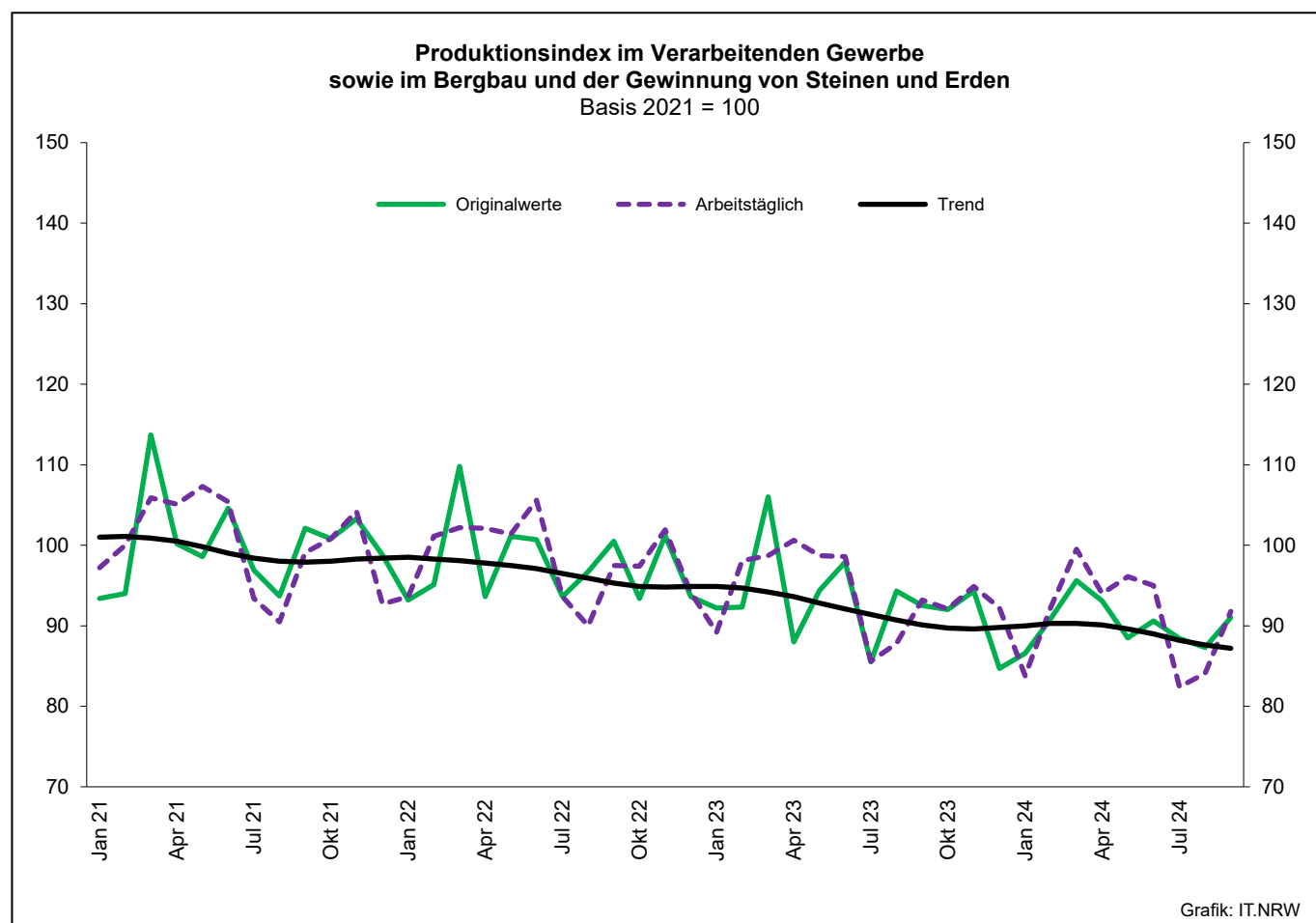
## Realindex Ausland

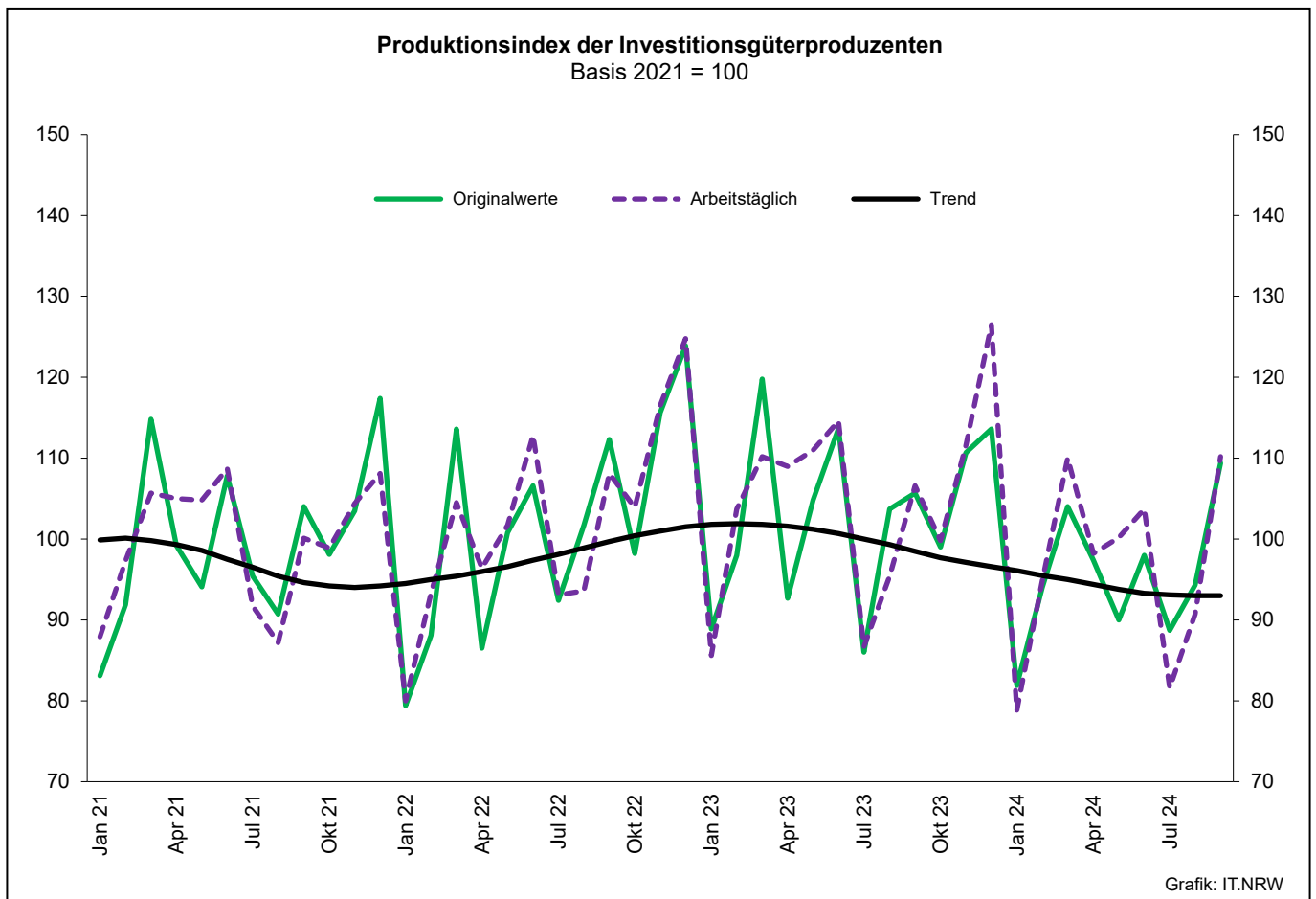
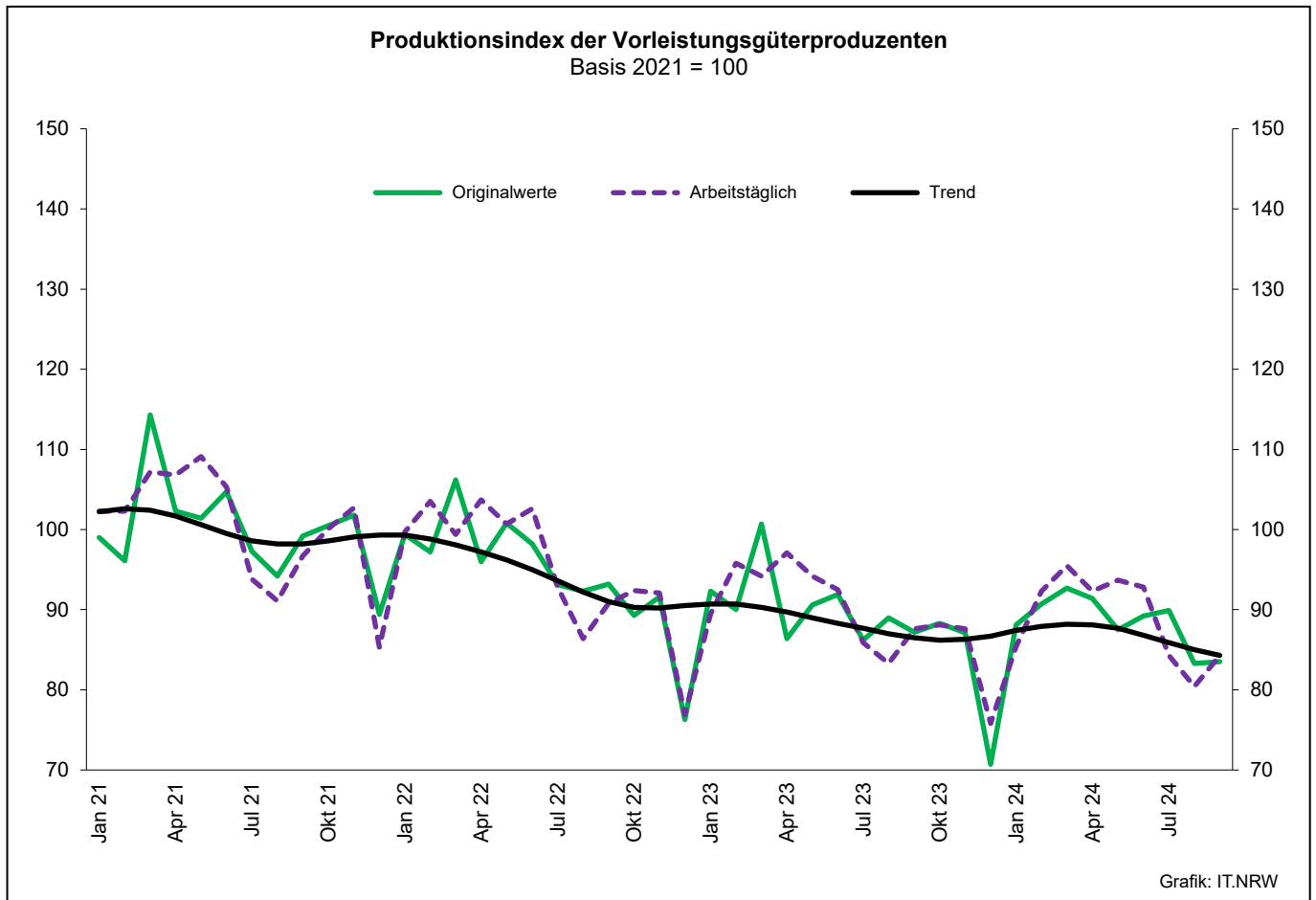
Systematik-Nr.	Wirtschaftszweig Hauptgruppe	Jahr 2023	September 2023	August 2024	September 2024	Veränderung gegenüber Vorjahres- monat in %
<b>Basis 2021 = 100</b>						
13	Herstellung von Textilien	80,4	69,4	66,6	83,5	+20,3
14	Herstellung von Bekleidung	114,0	73,3	127,8	61,7	-15,8
17	Herstellung von Papier, Pappe und Waren daraus	79,3	79,4	80,0	78,3	-1,4
20	Herstellung von chemischen Erzeugnissen	82,4	85,8	79,7	82,3	-4,1
20.1	Herstellung von chemischen Grundstoffen, Düngemitteln und Stickstoffverbindungen, Kunststoffen in Primärformen und synthetischem Kautschuk in Primärformen	80,5	83,6	77,1	79,6	-4,8
21	Herstellung von pharmazeutischen Erzeugnissen	100,5	95,0	95,6	71,2	-25,1
24	Metallerzeugung und -bearbeitung	85,8	116,6	66,3	75,1	-35,6
24.1	Erzeugung von Roheisen, Stahl und Ferrolegierungen	115,2	101,7	75,9	91,4	-10,1
24.4	Erzeugung und erste Bearbeitung von NE-Metallen	71,6	77,1	77,7	83,4	+8,2
24.5	Gießereien	81,8	73,1	57,6	73,3	+0,3
25	Herstellung von Metallerzeugnissen	93,2	86,2	75,6	82,6	-4,2
25.5	Herstellung von Schmiede-, Press-, Zieh- und Stanzteilen, gewalzten Ringen und pulvermetallurgischen Erzeugnissen	112,6	104,5	75,8	81,8	-21,7
25.7	Herstellung von Schneidwaren, Werkzeugen, Schlössern und Beschlägen aus unedlen Metallen	85,3	83,2	71,7	85,5	+2,8
26	Herstellung von Datenverarbeitungsgeräten, elektronischen und optischen Erzeugnissen	106,7	106,4	86,1	113,5	+6,7
27	Herstellung von elektrischen Ausrüstungen	74,3	64,4	64,2	66,7	+3,6
27.1	Herstellung von Elektromotoren, Generatoren, Transformatoren, Elektrizitätsverteilungs- und -schalteinrichtungen	76,0	63,2	58,7	69,3	+9,7
28	Maschinenbau	77,3	82,4	63,1	84,7	+2,8
28.1	Herstellung von nicht wirtschaftszweigspezifischen Maschinen	86,3	87,5	70,2	111,1	+27,0
29	Herstellung von Kraftwagen und Kraftwagenteilen	79,0	82,6	55,5	89,4	+8,2
30	Sonstiger Fahrzeugbau	263,2	294,1	53,4	111,1	-62,2
<b>C</b>	<b>Verarbeitendes Gewerbe</b>	<b>85,7</b>	<b>90,5</b>	<b>70,5</b>	<b>82,8</b>	<b>-8,5</b>
	Vorleistungsgüterproduzenten	86,2	93,0	73,9	80,8	-13,1
	Investitionsgüterproduzenten	85,0	89,6	63,8	88,2	-1,6
	Gebrauchsgüterproduzenten	68,0	65,3	52,9	61,2	-6,3
	Verbrauchsgüterproduzenten	92,5	85,4	89,9	73,8	-13,6

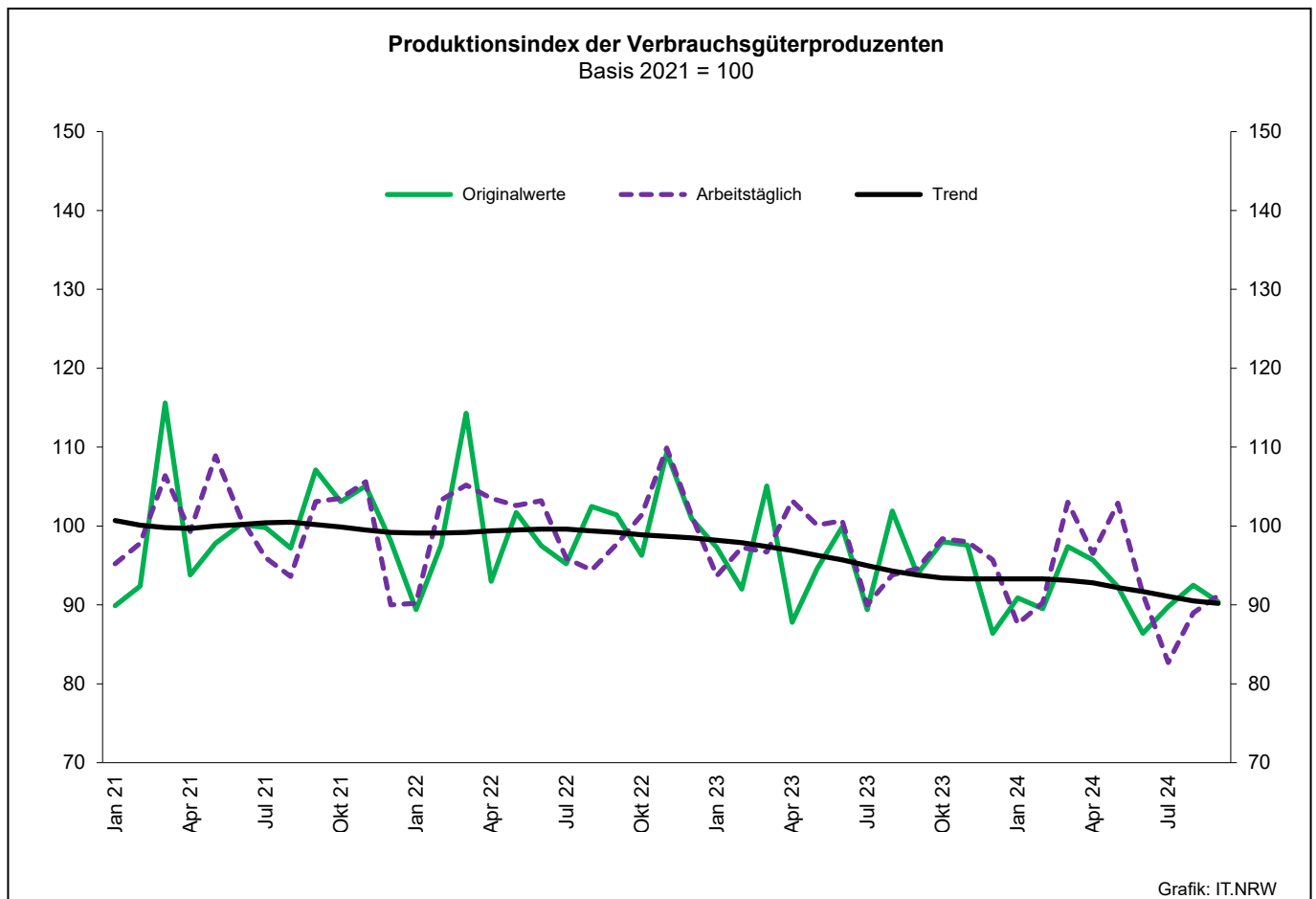
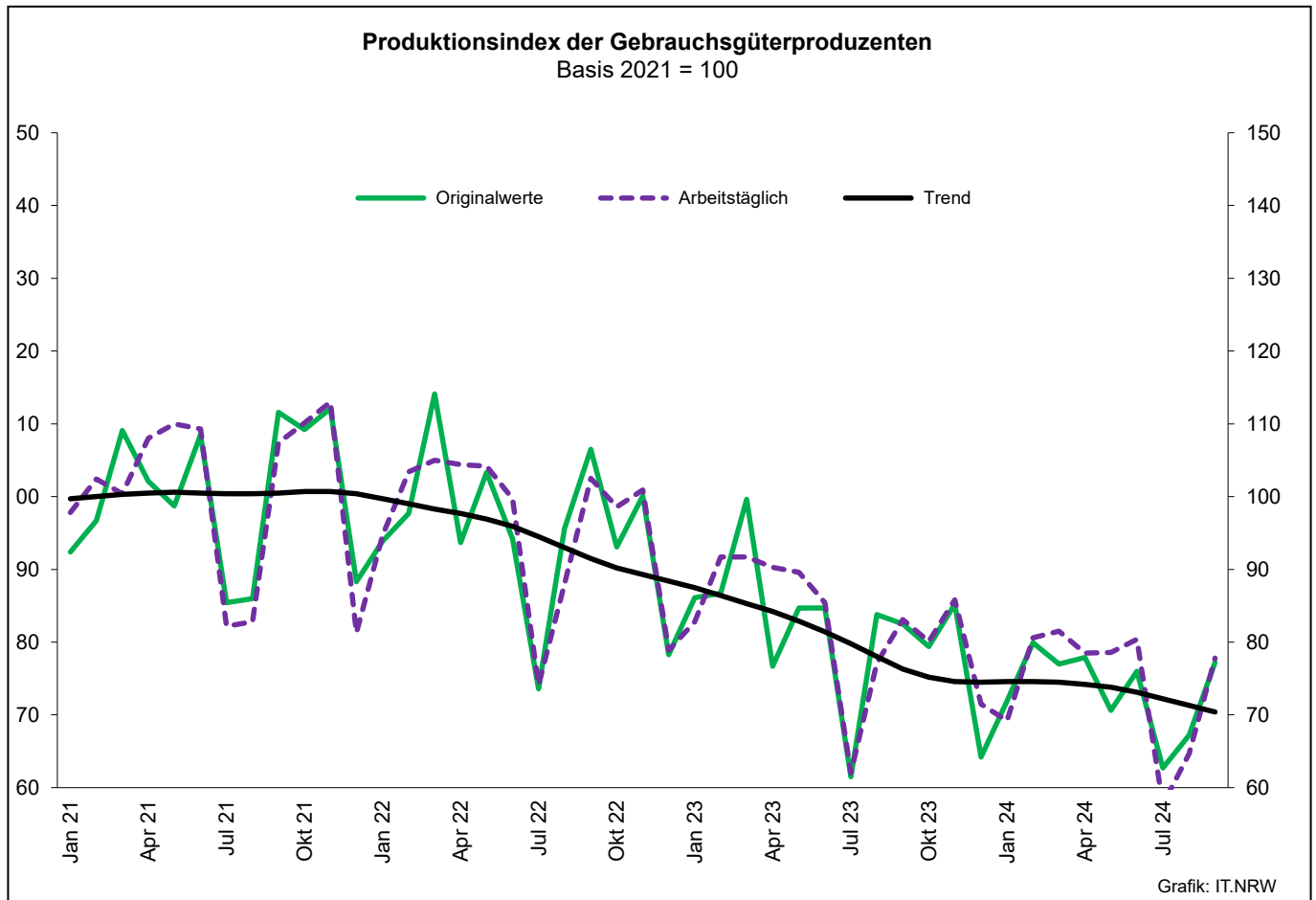
## Noch: 2. Auftragseingangsindex im Verarbeitenden Gewerbe Nordrhein-Westfalens

## Realindex insgesamt

Systematik-Nr.	Wirtschaftszweig Hauptgruppe	Jahr 2023	September 2023	August 2024	September 2024	Veränderung gegenüber Vorjahres- monat in %
<b>Basis 2021 = 100</b>						
13	Herstellung von Textilien	77,0	66,4	68,5	77,4	+16,6
14	Herstellung von Bekleidung	113,8	71,5	128,8	67,7	-5,3
17	Herstellung von Papier, Pappe und Waren daraus	76,5	73,9	74,7	72,6	-1,8
20	Herstellung von chemischen Erzeugnissen	81,4	81,1	78,6	77,8	-4,1
20.1	Herstellung von chemischen Grundstoffen, Düngemitteln und Stickstoffverbindungen, Kunststoffen in Primärformen und synthetischem Kautschuk in Primärformen	79,3	78,3	76,0	73,7	-5,9
21	Herstellung von pharmazeutischen Erzeugnissen	106,7	99,9	103,4	88,0	-11,9
24	Metallerzeugung und -bearbeitung	86,3	92,2	69,7	74,4	-19,3
24.1	Erzeugung von Roheisen, Stahl und Ferrolegierungen	106,1	90,2	82,1	84,9	-5,9
24.4	Erzeugung und erste Bearbeitung von NE-Metallen	76,4	75,0	75,3	82,8	+10,4
24.5	Gießereien	83,7	70,8	61,7	64,7	-8,6
25	Herstellung von Metallerzeugnissen	85,0	78,9	70,1	73,4	-7,0
25.5	Herstellung von Schmiede-, Press-, Zieh- und Stanzteilen, gewalzten Ringen und pulvermetallurgischen Erzeugnissen	94,7	85,6	69,6	73,5	-14,1
25.7	Herstellung von Schneidwaren, Werkzeugen, Schlössern und Beschlägen aus unedlen Metallen	83,4	80,9	71,1	79,5	-1,7
26	Herstellung von Datenverarbeitungsgeräten, elektronischen und optischen Erzeugnissen	100,4	100,9	79,0	109,9	+8,9
27	Herstellung von elektrischen Ausrüstungen	77,4	70,3	62,4	64,8	-7,8
27.1	Herstellung von Elektromotoren, Generatoren, Transformatoren, Elektrizitätsverteilungs- und -schalteinrichtungen	83,2	74,9	61,4	70,4	-6,0
28	Maschinenbau	80,0	80,6	65,9	79,0	-2,0
28.1	Herstellung von nicht wirtschaftszweigspezifischen Maschinen	84,2	83,9	74,4	93,6	+11,6
29	Herstellung von Kraftwagen und Kraftwagenteilen	78,5	83,1	57,4	76,9	-7,5
30	Sonstiger Fahrzeugbau	198,5	146,7	34,8	67,7	-53,9
<b>C</b>	<b>Verarbeitendes Gewerbe</b>	<b>85,5</b>	<b>84,0</b>	<b>70,1</b>	<b>77,1</b>	<b>-8,2</b>
	Vorleistungsgüterproduzenten	84,5	83,6	72,2	76,2	-8,9
	Investitionsgüterproduzenten	86,1	84,9	63,3	78,2	-7,9
	Gebrauchsgüterproduzenten	73,4	73,9	55,5	62,2	-15,8
	Verbrauchsgüterproduzenten	94,8	85,3	95,6	83,1	-2,6







### 3. Produktionsindex\*) im Verarbeitenden Gewerbe sowie im Bergbau und in der Gewinnung von Steinen und Erden Nordrhein-Westfalens

Systematik-Nr.	Wirtschaftszweig Hauptgruppe	Ge- wichtung	Jahr	September	August	September	Veränderung September 2024 gegenüber September 2023
		%	2023		2024		%
	Basis 2021 = 100						
B	Bergbau und Gewinnung von Steinen und Erden	0,9	87,0r	81,2r	81,5	76,7	-5,5
	darunter						
05	Kohlenbergbau	0,4	77,5r	70,7	66,1	64,3	-9,1
08	Gewinnung von Steinen und Erden, sonstiger Bergbau	0,5	94,2r	88,4r	94,6	87,2	-1,4
C	Verarbeitendes Gewerbe	82,9	94,2r	93,3	84,1	92,0	-1,4
	davon						
10	Herstellung von Nahrungs- und Futtermitteln	5,9	101,9r	102,0r	93,0	99,0	-2,9
11	Getränkeherstellung	1,1	107,1r	103,6r	104,6	107,9	+4,2
12	Tabakverarbeitung	0,1	104,8r	113,0r	111,2	110,9	-1,9
13	Herstellung von Textilien	0,8	82,7r	82,3r	68,5	84,0	+2,1
14	Herstellung von Bekleidung	0,1	115,5r	103,2r	106,7	105,1	+1,8
15	Herstellung von Leder, Lederwaren und Schuhen	0,1	96,7r	100,8r	85,5	87,6	-13,1
16	Herstellung von Holz-, Flecht-, Korb- und Korkwaren (ohne Möbel)	1,2	81,6r	82,7r	66,5	80,4	-2,8
17	Herstellung von Papier, Pappe und Waren daraus	1,8	85,3r	82,6r	79,9	82,4	-0,2
18	Herstellung von Druckerzeugnissen; Vervielfältigung von bespielten Ton-, Bild- und Datenträgern	1,2	77,8r	78,5r	67,0	72,8	-7,3
19	Kokerei und Mineralölverarbeitung	3,1	90,0r	86,3r	94,8	91,6	+6,1
20	Herstellung von chemischen Erzeugnissen	12,0	77,7r	74,3	81,7	76,4	+2,8
21	Herstellung von pharmazeutischen Erzeugnissen	2,2	99,5r	88,9r	89,9	78,9	-11,2
22	Herstellung von Gummi- und Kunststoffwaren	3,7	91,8r	92,0r	80,4	89,3	-2,9
23	Herstellung von Glas- und Glaswaren, Keramik, Verarbeitung von Steinen und Erden	2,1	85,3r	91,1r	79,2	89,5	-1,8
24	Metallerzeugung und -bearbeitung	10,5	94,7r	92,8r	81,1	86,1	-7,2
25	Herstellung von Metallerzeugnissen	9,2	92,6r	93,2r	77,0	84,0	-9,9
26	Herstellung von Datenverarbeitungsgeräten, elektronischen und optischen Erzeugnissen	2,3	107,7r	110,2r	93,9	103,7	-5,9
27	Herstellung von elektrischen Ausrüstungen	4,4	92,9r	89,5r	73,1	82,3	-8,0
28	Maschinenbau	10,3	100,5r	99,8r	76,0	97,4	-2,4
29	Herstellung von Kraftwagen und Kraftwagenteilen	4,4	118,1r	123,6r	121,6	146,9	+18,9
30	Sonstiger Fahrzeugbau	0,4	113,6r	111,8r	108,0	110,2	-1,4
31	Herstellung von Möbeln	2,2	84,6r	85,8r	68,1	84,1	-2,0
32	Herstellung von sonstigen Waren	1,0	109,6r	103,9r	94,7	107,2	+3,2
33	Reparatur und Instandhaltung von Maschinen und Ausrüstungen	2,7	106,7r	108,8r	100,3	121,3	+11,5
B - C	Verarbeitendes Gewerbe sowie Bergbau und Gewinnung von Steinen und Erden	83,8	94,1r	93,2	84,1	91,8	-1,5
B - D, F	Produzierendes Gewerbe (einschl. Bau und Energie)	100,0	95,0r	93,5r	85,3	92,2	-1,4
	Vorleistungsgüterproduzenten	43,5	89,3r	87,6r	80,4	84,3	-3,8
	Investitionsgüterproduzenten	21,5	105,0r	106,6r	90,7	110,2	+3,4
	Gebrauchsgüterproduzenten	3,3	82,6r	83,1r	64,7	77,8	-6,4
	Verbrauchsgüterproduzenten	11,9	96,8	94,6r	89,0	91,2	-3,6
	Energieintensive Industriezweige	30,7	85,9r	83,8	82,0	82,7	-1,3

\*) von arbeitstäglichen Schwankungen bereinigt



**4. Betriebe, Beschäftigte, geleistete Arbeitsstunden, Entgelte und Umsatz  
in Nordrhein-Westfalen nach Wirtschaftszweigen**

Systematik-Nr.	Wirtschaftszweig a = September 2024 b = Veränderung gegenüber gleichem Vorjahreszeitraum in %		Betriebe	Beschäftigte	Geleistete Arbeits- stunden	Entgelte	Gesamtumsatz	
							insgesamt	darunter Auslands- umsatz
			Anzahl		1 000		1 000 EUR	
B	Bergbau und Gewinnung von Steinen und Erden	a	21	.	.	.	.	.
		b	-4,5	.	.	.	.	.
05	Kohlenbergbau	a	7	.	.	.	.	.
		b	-	.	.	.	.	.
06	Gewinnung von Erdöl und Erdgas	a	-	-	-	-	-	-
		b	-	-	-	-	-	-
07	Erzbergbau	a	1	.	.	.	.	.
		b	-	.	.	.	.	.
08	Gewinnung von Steinen und Erden, sonstiger Bergbau	a	13	2 458	313	11 762	46 590	10 692
		b	-7,1	+0,8	+0,4	+20,2	+5,5	+25,5
09	Erbringung von Dienstleistungen für den Bergbau und für die Gewinnung von Steinen und Erden	a	-	-	-	-	-	-
		b	-	-	-	-	-	-
C	Verarbeitendes Gewerbe	a	4 907	.	.	.	.	.
		b	-0,9	.	.	.	.	.
10	Herstellung von Nahrungs- und Futtermitteln	a	420	97 985	12 418	343 852	3 243 894	736 010
		b	+0,5	+2,0	+2,7	+7,6	-3,4	-2,3
10.1	Schlachten und Fleischverarbeitung	a	96	30 067	4 145	86 735	1 054 600	166 908
		b	-1,0	+2,7	+4,7	+8,3	-4,6	-0,6
10.3	Obst- und Gemüseverarbeitung	a	32	6 607	831	26 200	330 152	69 269
		b	-	-0,3	-	+1,4	+2,7	-2,7
10.5	Milchverarbeitung	a	17	3 713	485	18 070	224 435	63 275
		b	-10,5	-3,6	-0,6	-2,0	-2,8	-10,9
10.6	Mahl- und Schälmühlen, Herstellung von Stärke und Stärkeerzeugnissen	a	12	.	.	.	.	.
		b	-	.	.	.	.	.
10.7	Herstellung von Back- und Teigwaren	a	155	24 753	2 950	73 042	487 981	62 559
		b	+2,0	+3,2	+4,0	+8,4	-5,3	+8,8
10.8	Herstellung von sonstigen Nahrungsmitteln	a	75	26 322	3 121	105 486	805 664	247 468
		b	-	-0,6	-1,9	+4,6	-2,7	-6,4
11	Getränkeherstellung	a	51	9 025	1 203	39 001	377 266	24 433
		b	-	+2,7	+2,7	+7,9	+8,9	-0,6
12	Tabakverarbeitung	a	3	658	.	.	.	.
		b	-	+2,3	.	.	.	.
13	Herstellung von Textilien	a	101	13 983	1 701	50 218	256 268	131 670
		b	+1,0	+2,8	+4,2	+10,1	-	-1,7
13.2	Weberei	a	18	2 574	304	9 541	53 197	30 969
		b	-	-0,8	+2,6	+8,1	-18,4	-8,0
13.3	Veredlung von Textilien und Bekleidung	a	12	1 493	190	5 374	23 792	.
		b	+9,1	+7,6	+6,4	+17,8	+6,0	.
13.9	Herstellung von sonstigen Textilwaren	a	68	9 692	1 176	34 612	173 093	85 532
		b	-	+3,3	+4,7	+9,8	+4,7	-4,5
14	Herstellung von Bekleidung	a	20	4 048	.	.	113 711	47 575
		b	-	-2,5	.	.	-10,3	-15,4
15	Herstellung von Leder, Lederwaren und Schuhen	a	12	1 657	223	5 432	50 018	19 291
		b	+9,1	.	+1,7	-2,5	-11,0	-8,5
16	Herstellung von Holz-, Flecht-, Korb- und Korkwaren (ohne Möbel)	a	71	11 862	1 573	44 663	277 373	84 335
		b	-7,8	-5,0	-5,0	+2,0	-5,9	+4,4
17	Herstellung von Papier, Pappe und Waren daraus	a	135	24 258	2 952	101 170	659 442	289 262
		b	-	-1,4	-1,0	+1,2	+1,3	+1,5
17.1	Herstellung von Holz- und Zellstoff, Papier, Karton und Pappe	a	31	5 914	732	27 689	234 785	138 394
		b	-3,1	-4,2	-4,7	-1,0	+3,2	+1,9
17.2	Herstellung von Waren aus Papier, Karton und Pappe	a	104	18 344	2 220	73 480	424 657	150 868
		b	+1,0	-0,4	+0,2	+2,0	+0,2	+1,2
18	Herstellung von Druckerzeugnissen; Vervielfältigung von bespielten Ton-, Bild- und Datenträgern	a	94	11 978	1 432	39 753	186 248	25 339
		b	-3,1	-9,2	-8,3	-8,7	-12,7	-23,3

**Noch: 4. Betriebe, Beschäftigte, geleistete Arbeitsstunden, Entgelte und Umsatz  
in Nordrhein-Westfalen nach Wirtschaftszweigen**

Systematik-Nr.	Wirtschaftszweig a = September 2024 b = Veränderung gegenüber gleichem Vorjahreszeitraum in %	Betriebe	Beschäftigte	Geleistete Arbeits- stunden	Entgelte	Gesamtumsatz		
						insgesamt	darunter Auslands- umsatz	
		Anzahl		1 000	1 000 EUR			
19	Kokerei und Mineralölverarbeitung	a b	12 -7,7	. .	. . .	. . .	. . .	
20	Herstellung von chemischen Erzeugnissen	a b	292 -1,0	98 235 +0,4	12 564 +1,6	579 386 +6,5	3 903 064 +4,9	2 336 451 +4,5
20.1	Herstellung von chemischen Grundstoffen, Düngemitteln und Stickstoffverbindungen, Kunststoffen in Primärformen und synthetischem Kautschuk in Primärformen	a b	134 +0,8	56 473 +0,5	6 980 +1,4	346 474 +5,7	2 395 076 +1,2	1 519 704 +0,1
20.3	Herstellung von Anstrichmitteln, Druckfarben und Kitt	a b	37 -	9 146 +1,9	1 255 +8,2	46 924 +14,8	320 685 +5,4	154 695 +3,0
20.4	Herstellung von Seifen, Wasch-, Reinigungs- und Körperpflegemitteln sowie von Duftstoffen	a b	45 -2,2	17 263 . .	2 189 . .	92 764 . .	500 525 +11,9	223 320 +13,8
20.5	Herstellung von sonstigen chemischen Erzeugnissen	a b	70 -4,1	12 793 -1,6	1 821 -0,1	74 563 +8,5	470 473 -1,1	284 204 +3,6
21	Herstellung von pharmazeutischen Erzeugnissen	a b	43 -4,4	19 571 -3,9	2 579 -5,5	121 492 +1,7	551 005 -10,6	315 246 -19,8
22	Herstellung von Gummi- und Kunststoffwaren	a b	426 +0,7	67 134 -1,8	8 623 -1,9	260 410 +0,8	1 272 038 -3,0	551 346 -3,3
22.1	Herstellung von Gummiwaren	a b	38 +5,6	7 068 -4,2	936 -4,2	29 381 -2,2	176 169 -8,8	100 657 -8,8
22.2	Herstellung von Kunststoffwaren	a b	388 +0,3	60 066 -1,6	7 687 -1,6	231 029 +1,2	1 095 868 -2,0	450 690 -1,9
23	Herstellung von Glas und Glaswaren, Keramik, Verarbeitung von Steinen und Erden	a b	176 +1,7	25 750 -0,1	3 299 -1,9	109 549 +6,7	601 981 -1,7	214 299 -3,3
23.1	Herstellung von Glas und Glaswaren	a b	50 -3,8	9 029 -5,2	1 168 -9,3	37 917 +3,4	171 134 -12,3	85 595 -14,6
23.5	Herstellung von Zement, Kalk und gebranntem Gips	a b	17 +6,3	2 629 +3,2	323 -0,1	12 623 +7,5	124 933 . .	28 362 . .
23.6	Herstellung von Erzeugnissen aus Beton, Zement und Gips	a b	55 +3,8	5 711 +5,0	779 +5,0	25 076 +19,1	107 210 -0,2	10 525 -6,1
23.9	Herstellung von Schleifkörpern und Schleifmitteln auf Unterlage sowie sonstigen Erzeugnissen aus nichtmetallischen Mineralien a. n. g.	a b	22 +4,8	. . .	485 +3,4	17 452 +0,6	96 415 +2,6	40 343 -6,8
24	Metallerzeugung und -bearbeitung	a b	298 -1,3	94 673 -2,1	10 666 -3,4	442 030 +1,0	3 430 586 -8,4	1 368 306 -11,0
24.2	Herstellung von Stahlrohren, Rohrform-, Rohrverschluss- und Rohrverbindungsstücken aus Stahl	a b	39 -9,3	10 125 -18,0	1 109 -19,5	45 323 -11,6	300 123 -33,6	144 082 -53,6
24.3	Sonstige erste Bearbeitung von Eisen und Stahl	a b	79 -1,3	12 190 -1,0	1 444 +1,6	52 733 -2,8	442 209 -7,1	199 646 -4,8
24.4	Erzeugung und erste Bearbeitung von NE-Metallen	a b	65 +3,2	19 025 +1,5	2 178 +1,3	98 321 +8,3	952 231 +9,0	396 362 +13,2
24.5	Gießereien	a b	81 -	19 950 -1,7	2 301 -5,4	84 928 -3,2	373 204 -13,7	171 783 -10,4
25	Herstellung von Metallerzeugnissen	a b	884 -2,2	129 966 -2,9	15 707 -3,7	538 756 -0,1	2 345 625 -10,1	968 641 -8,0
25.1	Stahl- und Leichtmetallbau	a b	157 +2,6	20 810 +2,3	2 655 +2,6	80 939 +4,6	367 701 -10,4	89 052 -4,5
25.5	Herstellung von Schmiede-, Press-, Zieh- und Stanzteilen, gewalzten Ringen und pulvermetallurgischen Erzeugnissen	a b	150 -2,6	27 229 -4,8	3 145 -8,1	116 763 -3,8	551 351 -15,3	240 056 -13,1
25.6	Oberflächenveredlung und Wärmebehandlung; Mechanik a. n. g.	a b	210 +1,0	20 525 -0,7	2 508 -4,0	75 908 +2,2	265 304 -7,6	62 041 -2,4
25.7	Herstellung von Schneidwaren, Werkzeugen, Schlössern und Beschlägen aus unedlen Metallen	a b	159 -7,6	30 296 -4,9	3 538 -4,6	136 081 +0,2	563 851 -4,5	291 075 -1,5
25.9	Herstellung von sonstigen Metallwaren	a b	181 -3,2	27 653 -4,2	3 405 -2,8	113 245 -1,5	517 380 -11,3	240 204 -12,0

**Noch: 4. Betriebe, Beschäftigte, geleistete Arbeitsstunden, Entgelte und Umsatz  
in Nordrhein-Westfalen nach Wirtschaftszweigen**

Systematik-Nr.	Wirtschaftszweig a = September 2024 b = Veränderung gegenüber gleichem Vorjahreszeitraum in %		Betriebe	Beschäftigte	Geleistete Arbeits- stunden	Entgelte	Gesamtumsatz	
							insgesamt	darunter Auslands- umsatz
			Anzahl		1 000	1 000 EUR		
26	Herstellung von Datenverarbeitungsgeräten, elektronischen und optischen Erzeugnissen	a	180	39 680	5 064	190 207	1 084 272	694 978
b		-1,1	-0,6	-2,6	+1,5	-4,8	-6,5	
26.3	Herstellung von Geräten und Einrichtungen der Telekommunikationstechnik	a	18	3 675	452	17 862	91 634	24 615
b		-5,3	-12,8	-15,7	-8,4	-23,1	-59,8	
26.5	Herstellung von Mess-, Kontroll-, Navigations- u. ä. Instrumenten und Vorrichtungen; Herstellung von Uhren	a	94	16 776	2 199	82 316	288 987	182 099
b		-	+1,9	+1,4	+4,7	-0,5	+4,5	
27	Herstellung von elektrischen Ausrüstungen	a	283	80 816	9 585	380 918	1 704 702	884 034
b		+0,7	-3,9	-4,6	-0,6	-13,3	-11,6	
27.1	Herstellung von Elektromotoren, Generatoren, Transformatoren, Elektrizitätsverteilungs- und -schalteinrichtungen	a	113	23 921	3 033	109 693	506 614	238 871
b		+4,6	+0,9	-0,5	+3,3	-9,8	-11,7	
27.3	Herstellung von Kabeln und elektrischem Installations- material	a	60	26 235	3 020	123 857	573 009	315 380
b		-1,6	-5,3	-4,1	-0,6	-5,0	-4,6	
27.4	Herstellung von elektrischen Lampen und Leuchten	a	36	5 899	.	.	151 340	62 184
b		-5,3	.	.	.	-3,2	-6,5	
27.5	Herstellung von Haushaltsgeräten	a	16	15 116	1 676	77 897	302 648	197 598
b		+6,7	.	.	.	.	.	
28	Maschinenbau	a	802	180 019	22 004	890 060	4 372 770	2 828 778
b		+1,3	+1,4	-0,6	+4,0	+4,0	+7,3	
28.1	Herstellung von nicht wirtschaftszweigspezifischen Maschinen	a	194	57 227	6 778	285 674	1 599 634	1 021 997
b		+1,0	-1,8	-3,2	-1,3	+9,1	+18,4	
28.4	Herstellung von Werkzeugmaschinen	a	74	14 686	1 869	73 436	344 523	194 319
b		+1,4	+2,8	+0,7	+6,0	+23,2	+11,2	
28.9	Herstellung von Maschinen für sonstige bestimmte Wirtschaftszweige	a	252	48 238	6 059	243 798	1 082 430	771 828
b		+1,6	+4,0	+1,3	+9,9	+1,0	+2,4	
29	Herstellung von Kraftwagen und Kraftwagenteilen	a	148	61 884	7 152	329 103	3 575 587	2 412 563
b		-6,3	-5,6	-8,3	-6,1	+25,2	+28,2	
29.1	Herstellung von Kraftwagen und Kraftwagenmotoren	a	5	19 639	2 256	120 456	2 512 425	1 945 569
b		-28,6	-6,5	-5,8	-8,8	+40,4	+49,6	
29.2	Herstellung von Karosserien, Aufbauten und Anhängern	a	38	10 243	1 222	44 499	267 297	151 983
b		-5,0	-4,1	-6,7	-3,6	-19,1	-24,9	
29.3	Herstellung von Teilen und Zubehör für Kraftwagen	a	105	32 002	3 673	164 148	795 865	315 011
b		-5,4	-5,6	-10,3	-4,7	+8,1	-16,8	
30	Sonstiger Fahrzeugbau	a	33	8 627	1 086	41 016	297 915	143 912
b		-2,9	+0,3	-1,8	+1,0	-30,6	+7,9	
30.2	Schienenfahrzeugbau	a	14	.	.	.	223 721	107 710
b		+16,7	.	.	.	.	.	
31	Herstellung von Möbeln	a	132	24 697	3 044	89 802	600 461	240 609
b		-6,4	-4,4	-2,9	+3,1	+0,8	+4,8	
32	Herstellung von sonstigen Waren	a	85	12 030	1 555	48 128	197 726	70 718
b		-2,3	+0,3	+1,8	+1,3	+4,4	-0,3	
32.4	Herstellung von Spielwaren	a	4	1 230	183	4 180	25 562	5 834
b		-20,0	-2,4	+4,3	+7,0	+4,1	+22,2	
32.5	Herstellung von medizinischen und zahnmedizinischen Apparaten und Materialien	a	58	8 533	1 080	35 765	132 763	47 618
b		-	+1,1	+2,2	+1,2	+11,2	-1,3	
33	Reparatur und Installation von Maschinen und Ausrüstungen	a	206	29 803	3 770	135 307	512 398	66 276
b		-1,0	-5,6	-7,2	-0,9	+1,4	-24,3	
33.1	Reparatur von Metallerzeugnissen, Maschinen und Ausrüstungen	a	120	18 150	2 300	81 106	280 077	40 589
b		-0,8	-7,4	-8,4	-4,9	-0,4	-28,4	
33.2	Installation von Maschinen und Ausrüstungen a. n. g.	a	86	11 653	1 470	54 200	232 321	25 687
b		-1,1	-2,7	-5,3	+5,7	+3,7	-16,9	
	Insgesamt	a	4 928	1 058 177	130 134	4 858 435	30 304 968	14 614 531
		b	-0,9	-1,5	-2,2	+1,8	-1,4	+1,2

## 5. Umsatz in Nordrhein-Westfalen nach Wirtschaftszweigen

Systematik-Nr.	Wirtschaftszweig a = September 2024 b = Veränderung gegenüber gleichem Vorjahreszeitraum in %		Gesamtumsatz	Auslandsumsatz		Anteil Auslandsumsatz am Gesamtumsatz (Exportquote)
				insgesamt	darunter Eurozone	
				1 000 EUR		%
B	Bergbau und Gewinnung von Steinen und Erden	a	.	.	.	.
		b	.	.	.	x
05	Kohlenbergbau	a	.	.	.	.
		b	.	.	.	x
06	Gewinnung von Erdöl und Erdgas	a	—	—	—	—
		b	—	—	—	—
07	Erzbergbau	a	.	.	.	.
		b	.	.	.	x
08	Gewinnung von Steinen und Erden, sonstiger Bergbau	a	46 590	10 692	7 247	22,9
		b	+5,5	+25,5	+12,6	x
09	Erbringung von Dienstleistungen für den Bergbau und für die Gewinnung von Steinen und Erden	a	—	—	—	—
		b	—	—	—	—
C	Verarbeitendes Gewerbe	a	.	.	.	.
		b	.	.	.	x
10	Herstellung von Nahrungs- und Futtermitteln	a	3 243 894	736 010	548 807	22,7
		b	—3,4	—2,3	—2,4	x
10.1	Schlachten und Fleischverarbeitung	a	1 054 600	166 908	137 150	15,8
		b	—4,6	—0,6	—3,5	x
10.3	Obst- und Gemüseverarbeitung	a	330 152	69 269	53 468	21,0
		b	+2,7	—2,7	—4,1	x
10.5	Milchverarbeitung	a	224 435	63 275	38 677	28,2
		b	—2,8	—10,9	—15,6	x
10.6	Mahl- und Schälmaschinen, Herstellung von Stärke und Stärkeerzeugnissen	a	.	.	.	.
		b	.	.	.	x
10.7	Herstellung von Back- und Teigwaren	a	487 981	62 559	49 594	12,8
		b	—5,3	+8,8	+13,3	x
10.8	Herstellung von sonstigen Nahrungsmitteln	a	805 664	247 468	172 487	30,7
		b	—2,7	—6,4	—3,7	x
11	Getränkeherstellung	a	377 266	24 433	12 215	6,5
		b	+8,9	—0,6	+23,0	x
12	Tabakverarbeitung	a	.	.	.	.
		b	.	.	.	x
13	Herstellung von Textilien	a	256 268	131 670	68 929	51,4
		b	—	—1,7	—6,7	x
13.2	Weberei	a	53 197	30 969	18 765	58,2
		b	—18,4	—8,0	—10,2	x
13.3	Veredlung von Textilien und Bekleidung	a	23 792	.	.	.
		b	+6,0	.	.	x
13.9	Herstellung von sonstigen Textilwaren	a	173 093	85 532	40 217	49,4
		b	+4,7	—4,5	—11,0	x
14	Herstellung von Bekleidung	a	113 711	47 575	35 892	41,8
		b	—10,3	—15,4	+12,3	x
15	Herstellung von Leder, Lederwaren und Schuhen	a	50 018	19 291	16 246	38,6
		b	—11,0	—8,5	—8,7	x
16	Herstellung von Holz-, Flecht-, Korb- und Korkwaren (ohne Möbel)	a	277 373	84 335	47 186	30,4
		b	—5,9	+4,4	—8,5	x
17	Herstellung von Papier, Pappe und Waren daraus	a	659 442	289 262	189 893	43,9
		b	+1,3	+1,5	+2,2	x
17.1	Herstellung von Holz- und Zellstoff, Papier, Karton und Pappe	a	234 785	138 394	86 803	58,9
		b	+3,2	+1,9	+2,0	x
17.2	Herstellung von Waren aus Papier, Karton und Pappe	a	424 657	150 868	103 090	35,5
		b	+0,2	+1,2	+2,3	x
18	Herstellung von Druckerzeugnissen; Vervielfältigung von bespielten Ton-, Bild- und Datenträgern	a	186 248	25 339	14 003	13,6
		b	—12,7	—23,3	—26,8	x

# Noch: 5. Umsatz in Nordrhein-Westfalen nach Wirtschaftszweigen

Systematik-Nr.	Wirtschaftszweig a = September 2024 b = Veränderung gegenüber gleichem Vorjahreszeitraum in %	Gesamtumsatz	Auslandsumsatz		Anteil Auslandsumsatz am Gesamtumsatz (Exportquote)	
			insgesamt	darunter Eurozone		
			1 000 EUR			
19	Kokerei und Mineralölverarbeitung	a b	. .	. .	. x	
20	Herstellung von chemischen Erzeugnissen	a b	3 903 064 +4,9	2 336 451 +4,5	1 104 357 +5,0	59,9 x
20.1	Herstellung von chemischen Grundstoffen, Düngemitteln und Stickstoffverbindungen, Kunststoffen in Primärformen und synthetischem Kautschuk in Primärformen	a b	2 395 076 +1,2	1 519 704 +0,1	734 904 +5,0	63,5 x
20.3	Herstellung von Anstrichmitteln, Druckfarben und Kitt	a b	320 685 +5,4	154 695 +3,0	100 411 +3,5	48,2 x
20.4	Herstellung von Seifen, Wasch-, Reinigungs- und Kör- perpflegemitteln sowie von Duftstoffen	a b	500 525 +11,9	223 320 +13,8	130 226 +8,5	44,6 x
20.5	Herstellung von sonstigen chemischen Erzeugnissen	a b	470 473 -1,1	284 204 +3,6	129 241 +1,3	60,4 x
21	Herstellung von pharmazeutischen Erzeugnissen	a b	551 005 -10,6	315 246 -19,8	107 106 +17,4	57,2 x
22	Herstellung von Gummi- und Kunststoffwaren	a b	1 272 038 -3,0	551 346 -3,3	334 769 -5,5	43,3 x
22.1	Herstellung von Gummiwaren	a b	176 169 -8,8	100 657 -8,8	54 749 -11,0	57,1 x
22.2	Herstellung von Kunststoffwaren	a b	1 095 868 -2,0	450 690 -1,9	280 020 -4,4	41,1 x
23	Herstellung von Glas und Glaswaren, Keramik, Verarbeitung von Steinen und Erden	a b	601 981 -1,7	214 299 -3,3	128 065 -5,9	35,6 x
23.1	Herstellung von Glas und Glaswaren	a b	171 134 -12,3	85 595 -14,6	55 400 -20,0	50,0 x
23.5	Herstellung von Zement, Kalk und gebranntem Gips	a b	124 933 .	28 362 .	25 581 +17,6	22,7 x
23.6	Herstellung von Erzeugnissen aus Beton, Zement und Gips	a b	107 210 -0,2	10 525 -6,1	7 422 -6,0	9,8 x
23.9	Herstellung von Schleifkörpern und Schleifmitteln auf Unterlage sowie sonstigen Erzeugnissen aus nichtmetallischen Mineralien a. n. g.	a b	96 415 +2,6	40 343 -6,8	19 647 -3,7	41,8 x
24	Metallerzeugung und -bearbeitung	a b	3 430 586 -8,4	1 368 306 -11,0	797 498 -3,1	39,9 x
24.2	Herstellung von Stahlrohren, Rohrform-, Rohrver- schluss- und Rohrverbindungsstücken aus Stahl	a b	300 123 -33,6	144 082 -53,6	81 651 -24,7	48,0 x
24.3	Sonstige erste Bearbeitung von Eisen und Stahl	a b	442 209 -7,1	199 646 -4,8	118 705 -4,1	45,1 x
24.4	Erzeugung und erste Bearbeitung von NE-Metallen	a b	952 231 +9,0	396 362 +13,2	253 879 +9,4	41,6 x
24.5	Gießereien	a b	373 204 -13,7	171 783 -10,4	88 633 -15,9	46,0 x
25	Herstellung von Metallerzeugnissen	a b	2 345 625 -10,1	968 641 -8,0	578 553 -8,5	41,3 x
25.1	Stahl- und Leichtmetallbau	a b	367 701 -10,4	89 052 -4,5	61 176 -1,3	24,2 x
25.5	Herstellung von Schmiede-, Press-, Zieh- und Stanzteilen, gewalzten Ringen und pulvermetallur- gischen Erzeugnissen	a b	551 351 -15,3	240 056 -13,1	145 253 -18,3	43,5 x
25.6	Oberflächenveredlung und Wärmebehandlung; Mechanik a. n. g.	a b	265 304 -7,6	62 041 -2,4	38 464 -2,4	23,4 x
25.7	Herstellung von Schneidwaren, Werkzeugen, Schlössern und Beschlägen aus unedlen Metallen	a b	563 851 -4,5	291 075 -1,5	148 660 -9,4	51,6 x
25.9	Herstellung von sonstigen Metallwaren	a b	517 380 -11,3	240 204 -12,0	156 073 -8,8	46,4 x

# Noch: 5. Umsatz in Nordrhein-Westfalen nach Wirtschaftszweigen

Systematik-Nr.	Wirtschaftszweig a = September 2024 b = Veränderung gegenüber gleichem Vorjahreszeitraum in %		Gesamtumsatz	Auslandsumsatz		Anteil Auslandsumsatz am Gesamtumsatz (Exportquote)
				insgesamt	darunter Eurozone	
			1 000 EUR			%
26	Herstellung von Datenverarbeitungsgeräten, elektronischen und optischen Erzeugnissen	a b	1 084 272 -4,8	694 978 -6,5	239 964 -6,9	64,1 x
26.3	Herstellung von Geräten und Einrichtungen der Telekommunikationstechnik	a b	91 634 -23,1	24 615 -59,8	14 637 -67,2	26,9 x
26.5	Herstellung von Mess-, Kontroll-, Navigations- u. ä. Instrumenten und Vorrichtungen; Herstellung von Uhren	a b	288 987 -0,5	182 099 +4,5	68 670 +16,9	63,0 x
27	Herstellung von elektrischen Ausrüstungen	a b	1 704 702 -13,3	884 034 -11,6	427 239 -11,4	51,9 x
27.1	Herstellung von Elektromotoren, Generatoren, Transformatoren, Elektrizitätsverteilungs- und -schalteinrichtungen	a b	506 614 -9,8	238 871 -11,7	114 373 -11,0	47,2 x
27.3	Herstellung von Kabeln und elektrischem Installations- material	a b	573 009 -5,0	315 380 -4,6	136 295 -8,7	55,0 x
27.4	Herstellung von elektrischen Lampen und Leuchten	a b	151 340 -3,2	62 184 -6,5	46 210 +8,9	41,1 x
27.5	Herstellung von Haushaltsgeräten	a b	302 648 .	197 598 .	89 130 .	65,3 x
28	Maschinenbau	a b	4 372 770 +4,0	2 828 778 +7,3	915 068 -2,0	64,7 x
28.1	Herstellung von nicht wirtschaftszweigspezifischen Maschinen	a b	1 599 634 +9,1	1 021 997 +18,4	332 426 -1,3	63,9 x
28.4	Herstellung von Werkzeugmaschinen	a b	344 523 +23,2	194 319 +11,2	69 064 +8,1	56,4 x
28.9	Herstellung von Maschinen für sonstige bestimmte Wirtschaftszweige	a b	1 082 430 +1,0	771 828 +2,4	220 969 +16,9	71,3 x
29	Herstellung von Kraftwagen und Kraftwagenteilen	a b	3 575 587 +25,2	2 412 563 +28,2	1 025 453 +29,9	67,5 x
29.1	Herstellung von Kraftwagen und Kraftwagenmotoren	a b	2 512 425 +40,4	1 945 569 +49,6	. .	77,4 x
29.2	Herstellung von Karosserien, Aufbauten und Anhängern	a b	267 297 -19,1	151 983 -24,9	. .	56,9 x
29.3	Herstellung von Teilen und Zubehör für Kraftwagen	a b	795 865 +8,1	315 011 -16,8	174 328 -15,3	39,6 x
30	Sonstiger Fahrzeugbau	a b	297 915 -30,6	143 912 +7,9	53 274 +11,1	48,3 x
30.2	Schienenfahrzeugbau	a b	223 721 .	107 710 .	36 032 .	48,1 x
31	Herstellung von Möbeln	a b	600 461 +0,8	240 609 +4,8	164 379 -1,3	40,1 x
32	Herstellung von sonstigen Waren	a b	197 726 +4,4	70 718 -0,3	34 896 -12,5	35,8 x
32.4	Herstellung von Spielwaren	a b	25 562 +4,1	5 834 +22,2	. .	22,8 x
32.5	Herstellung von medizinischen und zahnmedizinischen Apparaten und Materialien	a b	132 763 +11,2	47 618 -1,3	20 034 -23,5	35,9 x
33	Reparatur und Installation von Maschinen und Ausrüstungen	a b	512 398 +1,4	66 276 -24,3	27 958 -40,4	12,9 x
33.1	Reparatur von Metallerzeugnissen, Maschinen und Ausrüstungen	a b	280 077 -0,4	40 589 -28,4	16 641 -44,5	14,5 x
33.2	Installation von Maschinen und Ausrüstungen a. n. g.	a b	232 321 +3,7	25 687 -16,9	11 317 -33,3	11,1 x
	<b>Insgesamt</b>	a b	<b>30 304 968</b> <b>-1,4</b>	<b>14 614 531</b> <b>+1,2</b>	<b>7 018 573</b> <b>-0,6</b>	<b>48,2</b> <b>x</b>

**6. Betriebe, Beschäftigte, geleistete Arbeitsstunden, Entgelte und Umsatz des Verarbeitenden Gewerbes  
sowie des Bergbaus und der Gewinnung von Steinen und Erden nach Verwaltungsbezirken  
Berichtsmonat September 2024**

Verwaltungsbezirk	Betriebe	Beschäftigte	Geleistete Arbeits- stunden	Entgelte	Gesamtumsatz	
					insgesamt	darunter Auslands- umsatz
	Anzahl		1 000	1 000 EUR		
Kreisfreie Städte						
Düsseldorf	72	26 287	3 249	165 727	933 069	564 991
Duisburg	54	29 289	3 336	142 766	1 180 299	479 804
Essen	58	10 591	1 311	51 412	326 532	169 223
Krefeld	57	16 975	2 025	90 400	606 741	344 763
Mönchengladbach	62	12 344	1 464	56 790	295 200	132 473
Mülheim a. d. Ruhr	31	8 504	1 045	45 270	142 735	79 650
Oberhausen	31	5 756	717	31 713	156 547	95 381
Remscheid	70	12 622	1 551	60 861	293 899	159 425
Solingen	61	8 731	1 109	33 145	157 815	80 710
Wuppertal	80	19 919	2 519	102 508	312 817	184 997
Kreise						
Kleve	79	11 731	1 498	47 038	338 084	183 315
Mettmann	179	31 845	4 067	170 020	945 835	517 114
Rhein-Kreis Neuss	80	22 007	2 694	117 963	904 830	521 009
Viersen	95	12 021	1 505	49 179	298 583	137 355
Wesel	84	16 938	2 107	78 943	499 122	253 245
Regierungsbezirk Düsseldorf	1 093	245 560	30 195	1 243 735	7 392 110	3 903 453
Kreisfreie Städte						
Bonn	28	5 629	679	24 832	100 369	58 521
Köln	111	41 171	5 155	234 661	2 909 736	1 980 798
Leverkusen	29	18 031	2 242	118 280	568 827	362 332
Kreise						
Städteregion Aachen	135	27 841	3 478	136 069	914 116	482 657
darunter kreisfreie Stadt Aachen	50	12 931	1 534	61 091	396 956	185 743
Düren	77	13 147	1 686	59 652	328 981	170 515
Rhein-Erft-Kreis	70	17 744	2 319	91 259	974 930	382 644
Euskirchen	44	8 577	1 079	39 896	208 564	89 145
Heinsberg	62	10 396	1 222	41 537	283 249	99 593
Oberbergischer Kreis	149	29 270	3 660	126 991	610 775	294 337
Rheinisch-Bergischer Kreis	57	11 306	1 428	53 328	404 183	134 247
Rhein-Sieg-Kreis	132	21 109	2 648	92 150	479 349	221 683
Regierungsbezirk Köln	894	204 221	25 596	1 018 655	7 783 077	4 276 472
Kreisfreie Städte						
Bottrop	17	3 318	444	14 744	68 015	41 796
Gelsenkirchen	32	6 559	871	38 381	262 758	84 058
Münster	36	8 465	1 097	42 924	218 230	107 768

Noch: **6. Betriebe, Beschäftigte, geleistete Arbeitsstunden, Entgelte und Umsatz des Verarbeitenden Gewerbes sowie des Bergbaus und der Gewinnung von Steinen und Erden nach Verwaltungsbezirken**  
**Berichtsmonat September 2024**

Verwaltungsbezirk	Betriebe	Beschäftigte	Geleistete Arbeits- stunden	Entgelte	Gesamtumsatz	
					insgesamt	darunter Auslands- umsatz
	Anzahl	1 000	1 000 EUR			
Kreise						
Borken	208	34 902	4 378	135 000	739 649	281 761
Coesfeld	77	12 707	1 656	49 419	404 972	136 939
Recklinghausen	99	22 250	2 828	104 184	728 984	321 588
Steinfurt	171	33 822	4 073	138 805	854 363	350 975
Warendorf	102	26 266	3 254	117 421	534 333	238 219
Regierungsbezirk Münster	742	148 289	18 602	640 878	3 811 304	1 563 104
Kreisfreie Stadt						
Bielefeld	84	19 135	2 218	83 525	350 573	132 385
Kreise						
Gütersloh	207	65 124	8 074	254 130	1 740 879	708 270
Herford	133	24 664	3 095	95 356	612 927	243 772
Höxter	54	7 889	940	28 817	150 660	47 370
Lippe	112	28 230	3 147	125 326	612 360	320 874
Minden-Lübbecke	146	29 771	3 700	119 811	664 218	237 533
Paderborn	123	24 814	3 009	101 663	488 227	220 414
Regierungsbezirk Detmold	859	199 627	24 183	808 628	4 619 843	1 910 619
Kreisfreie Städte						
Bochum	66	12 530	1 539	55 557	285 827	93 405
Dortmund	82	18 596	2 265	89 310	540 296	279 545
Hagen	66	11 061	1 259	49 600	359 699	131 658
Hamm	41	7 860	1 003	36 430	217 413	73 454
Herne	20	4 143	476	18 208	85 478	53 490
Kreise						
Ennepe-Ruhr-Kreis	142	23 442	2 823	107 492	559 413	285 148
Hochsauerlandkreis	143	27 063	3 283	108 657	600 075	213 593
Märkischer Kreis	303	53 932	6 422	238 309	1 188 394	564 978
Olpe	119	22 629	2 731	93 395	590 425	210 988
Siegen-Wittgenstein	140	29 407	3 685	132 089	795 685	380 093
Soest	111	27 956	3 482	125 295	865 746	452 019
Unna	107	21 861	2 590	92 198	610 184	222 512
Regierungsbezirk Arnsberg	1 340	260 480	31 558	1 146 540	6 698 634	2 960 883
Land Nordrhein-Westfalen	4 928	1 058 177	130 134	4 858 435	30 304 968	14 614 531



## 7. Betriebe, Beschäftigte und Umsatz in Nordrhein-Westfalen nach fachlichen Betriebsteilen

Systematik-Nr.	Wirtschaftszweig a = September 2024 b = Veränderung gegenüber gleichem Vorjahreszeitraum in %		Betriebs- teile	Beschäftigte	Umsatz		
					insgesamt	darunter Auslandsumsatz	
			Anzahl		1 000 EUR	%	
B	Bergbau und Gewinnung von Steinen und Erden	a	42	4 370	67 315	13 816	20,5
		b	—	–18,9	+5,3	+14,4	x
05	Kohlenbergbau	a	7	2 647	.	.	.
		b	—	–2,5	.	.	x
06	Gewinnung von Erdöl und Erdgas	a	—	—	—	—	—
		b	—	—	—	—	—
07	Erzbergbau	a	1	.	.	.	.
		b	—	.	.	.	x
08	Gewinnung von Steinen und Erden, sonstiger Bergbau	a	34	.	38 163	.	.
		b	—	.	+3,8	.	x
09	Erbringung von Dienstleistungen für den Bergbau und für die Gewinnung von Steinen und Erden	a	—	—	—	—	—
		b	—	—	—	—	—
C	Verarbeitendes Gewerbe	a	7 279	1 009 007	25 238 082	11 814 342	46,8
		b	–0,4	–1,6	–4,0	–2,3	x
10	Herstellung von Nahrungs- und Futtermitteln	a	601	93 307	2 938 048	647 841	22,1
		b	+2,6	+2,2	–3,9	–2,7	x
10.1	Schlachten und Fleischverarbeitung	a	123	28 880	1 024 195	166 866	16,3
		b	–1,6	+0,4	–6,1	+0,2	x
10.3	Obst- und Gemüseverarbeitung	a	49	5 635	243 616	54 378	22,3
		b	–3,9	–1,0	–7,7	–0,5	x
10.5	Milchverarbeitung	a	21	3 495	170 461	34 567	20,3
		b	–8,7	–4,5	–3,1	–13,4	x
10.6	Mahl- und Schälmühlen, Herstellung von Stärke und Stärkeerzeugnissen	a	25	2 177	108 394	40 023	36,9
		b	+4,2	–0,1	–13,3	–6,1	x
10.7	Herstellung von Back- und Teigwaren	a	186	23 680	407 947	41 496	10,2
		b	+3,3	+3,0	–4,7	+0,5	x
10.8	Herstellung von sonstigen Nahrungsmitteln	a	146	25 057	778 410	236 933	30,4
		b	+8,1	+3,2	+1,3	–6,3	x
11	Getränkeherstellung	a	82	9 024	409 482	36 473	8,9
		b	+3,8	+4,6	+13,6	–4,6	x
12	Tabakverarbeitung	a	3	656	27 535	11 235	40,8
		b	—	+2,3	+2,2	–1,1	x
13	Herstellung von Textilien	a	135	13 270	237 585	117 690	49,5
		b	+1,5	+3,4	+4,5	–0,8	x
13.2	Weberei	a	24	2 669	45 165	27 084	60,0
		b	—	–1,1	–7,2	–7,1	x
13.3	Veredlung von Textilien und Bekleidung	a	16	1 406	22 986	.	.
		b	—	–2,0	–7,1	.	x
13.9	Herstellung von sonstigen Textilwaren	a	89	8 950	162 725	75 217	46,2
		b	+2,3	+5,9	+8,4	+0,6	x
14	Herstellung von Bekleidung	a	26	4 023	107 013	44 663	41,7
		b	–3,7	–4,1	–9,7	–15,9	x
15	Herstellung von Leder, Lederwaren und Schuhen	a	15	1 689	44 140	15 786	35,8
		b	+7,1	–0,6	–15,2	–17,9	x
16	Herstellung von Holz-, Flecht-, Korb- und Korkwaren (ohne Möbel)	a	96	11 393	259 901	78 684	30,3
		b	–6,8	–6,8	–5,6	+5,2	x
17	Herstellung von Papier, Pappe und Waren daraus	a	161	24 078	630 209	276 300	43,8
		b	+1,9	–0,5	+2,7	+3,9	x
17.1	Herstellung von Holz- und Zellstoff, Papier, Karton und Pappe	a	42	6 151	225 109	135 677	60,3
		b	–2,3	–3,7	+5,2	+4,1	x
17.2	Herstellung von Waren aus Papier, Karton und Pappe	a	119	17 927	405 100	140 623	34,7
		b	+3,5	+0,6	+1,4	+3,7	x
18	Herstellung von Druckerzeugnissen; Vervielfältigung von bespielten Ton-, Bild- und Datenträgern	a	118	12 077	187 635	26 576	14,2
		b	–3,3	–8,2	–12,1	–17,5	x

# Noch: 7. Betriebe, Beschäftigte und Umsatz in Nordrhein-Westfalen nach fachlichen Betriebsteilen

Systematik-Nr.	Wirtschaftszweig a = September 2024 b = Veränderung gegenüber gleichem Vorjahreszeitraum in %		Betriebs- teile	Beschäftigte	Umsatz		
					insgesamt	darunter Auslandsumsatz	
			Anzahl		1 000 EUR		%
19	Kokerei und Mineralölverarbeitung	a b	26 -10,3	5 130 +1,8	579 540 -18,0	107 052 -41,0	18,5 x
20	Herstellung von chemischen Erzeugnissen	a b	575 -2,0	94 570 -0,7	3 143 707 -2,4	1 910 174 -1,1	60,8 x
20.1	Herstellung von chemischen Grundstoffen, Düngemitteln und Stickstoffverbindungen, Kunststoffen in Primärformen und synthetischem Kautschuk in Primärformen	a b	276 -0,7	54 598 -0,4	2 043 301 -5,5	1 304 490 -4,2	63,8 x
20.3	Herstellung von Anstrichmitteln, Druckfarben und Kitten	a b	56 -3,4	8 730 +1,3	247 964 -1,5	113 550 -0,9	45,8 x
20.4	Herstellung von Seifen, Wasch-, Reinigungs- und Körper- pflegemitteln sowie von Duftstoffen	a b	86 -4,4	12 891 +3,0	330 534 +12,0	147 951 +13,5	44,8 x
20.5	Herstellung von sonstigen chemischen Erzeugnissen	a b	140 -0,7	15 622 -5,8	473 358 +1,6	302 722 +6,3	64,0 x
21	Herstellung von pharmazeutischen Erzeugnissen	a b	61 -4,7	13 617 +1,1	521 559 -7,9	337 503 -17,4	64,7 x
22	Herstellung von Gummi- und Kunststoffwaren	a b	574 +0,3	63 430 -1,7	1 127 280 -1,6	505 489 -1,4	44,8 x
22.1	Herstellung von Gummiwaren	a b	53 +3,9	6 462 -5,6	149 718 -5,2	89 102 -3,1	59,5 x
22.2	Herstellung von Kunststoffwaren	a b	521 -	56 968 -1,2	977 563 -1,0	416 387 -1,0	42,6 x
23	Herstellung von Glas und Glaswaren, Keramik, Verarbeitung von Steinen und Erden	a b	213 -0,5	24 547 +1,6	514 844 -1,2	184 988 +0,1	35,9 x
23.1	Herstellung von Glas und Glaswaren	a b	58 -6,5	9 040 -5,7	152 277 -12,6	77 104 -14,7	50,6 x
23.5	Herstellung von Zement, Kalk und gebranntem Gips	a b	22 +4,8	2 123 +3,1	106 326 -2,0	26 469 +11,8	24,9 x
23.6	Herstellung von Erzeugnissen aus Beton, Zement und Gips	a b	61 -1,6	5 500 +2,8	94 434 -4,7	9 962 -10,2	10,5 x
23.9	Herstellung von Schleifkörpern und Schleifmitteln auf Unterlage sowie sonstigen Erzeugnissen aus nichtmetallischen Mineralien a. n. g.	a b	36 +5,9	3 686 +14,8	78 816 +14,5	33 907 +7,7	43,0 x
24	Metallerzeugung und -bearbeitung	a b	405 -2,9	90 787 -3,5	3 073 042 -7,9	1 264 128 -11,5	41,1 x
24.2	Herstellung von Stahlrohren, Rohrform-, Rohrver- schluss- und Rohrverbindungsstücken aus Stahl	a b	46 -6,1	10 291 -17,4	274 093 -34,9	136 442 -52,0	49,8 x
24.3	Sonstige erste Bearbeitung von Eisen und Stahl	a b	104 -1,0	11 653 -1,4	402 536 -9,7	180 631 -3,3	44,9 x
24.4	Erzeugung und erste Bearbeitung von NE-Metallen	a b	98 -1,0	18 910 -2,4	901 262 +7,6	380 665 +10,2	42,2 x
24.5	Gießereien	a b	108 -5,3	17 838 -4,7	287 408 -15,8	136 489 -11,2	47,5 x
25	Herstellung von Metallerzeugnissen	a b	1 221 -1,8	127 190 -2,3	2 141 929 -8,8	890 586 -6,3	41,6 x
25.1	Stahl- und Leichtmetallbau	a b	215 +1,4	18 979 -1,5	336 643 -12,2	85 376 -9,3	25,4 x
25.5	Herstellung von Schmiede-, Press-, Zieh- und Stanzteilen, gewalzten Ringen und pulvermetallur- gischen Erzeugnissen	a b	189 -1,0	26 599 -0,4	515 610 -9,7	225 382 -11,0	43,7 x
25.6	Oberflächenveredlung und Wärmebehandlung; Mechanik a. n. g.	a b	265 +0,8	21 836 -0,5	280 819 -6,4	70 039 +1,6	24,9 x
25.7	Herstellung von Schneidwaren, Werkzeugen, Schlössern und Beschlägen aus unedlen Metallen	a b	246 -4,3	30 124 -4,7	489 535 -5,7	260 678 -1,3	53,3 x
25.9	Herstellung von sonstigen Metallwaren	a b	264 -2,9	26 115 -4,0	452 047 -10,1	208 406 -8,9	46,1 x

# Noch: 7. Betriebe, Beschäftigte und Umsatz in Nordrhein-Westfalen nach fachlichen Betriebsteilen

Systematik-Nr.	Wirtschaftszweig a = September 2024 b = Veränderung gegenüber gleichem Vorjahreszeitraum in %		Betriebs- teile	Beschäftigte	Umsatz		
					insgesamt	darunter Auslandsumsatz	
			Anzahl		1 000 EUR	%	
26	Herstellung von Datenverarbeitungsgeräten, elektronischen und optischen Erzeugnissen	a	248	34 600	909 379	592 082	65,1
		b	–	–3,1	–4,0	–5,8	x
26.3	Herstellung von Geräten und Einrichtungen der Telekommunikationstechnik	a	27	3 093	70 883	14 652	20,7
		b	–6,9	–18,9	–30,3	–72,1	x
26.5	Herstellung von Mess-, Kontroll-, Navigations- u. ä. Instru- menten und Vorrichtungen; Herstellung von Uhren	a	125	16 222	244 569	150 985	61,7
		b	+1,6	+2,2	–1,1	+4,5	x
27	Herstellung von elektrischen Ausrüstungen	a	403	76 791	1 275 403	645 132	50,6
		b	+0,2	–3,0	–10,7	–7,6	x
27.1	Herstellung von Elektromotoren, Generatoren, Transformatoren, Elektrizitätsverteilungs- und -schalteinrichtungen	a	154	20 786	410 775	190 966	46,5
		b	+2,0	–3,1	–11,3	–9,2	x
27.3	Herstellung von Kabeln und elektrischem Installations- material	a	84	26 850	402 623	224 033	55,6
		b	+3,7	–2,6	–2,5	–2,2	x
27.4	Herstellung von elektrischen Lampen und Leuchten	a	43	7 991	145 918	66 236	45,4
		b	–4,4	+5,3	–2,1	–7,2	x
27.5	Herstellung von Haushaltsgeräten	a	24	10 945	149 662	92 459	61,8
		b	–4,0	–7,4	–25,0	–3,3	x
28	Maschinenbau	a	1 120	165 237	3 783 988	2 476 213	65,4
		b	+1,4	–0,6	+0,9	+5,5	x
28.1	Herstellung von nicht wirtschaftszweigspezifischen Maschinen	a	262	53 054	1 381 417	868 305	62,9
		b	+0,8	–1,4	+9,2	+19,1	x
28.4	Herstellung von Werkzeugmaschinen	a	105	14 169	309 802	177 329	57,2
		b	+7,1	+3,6	+20,8	+7,0	x
28.9	Herstellung von Maschinen für sonstige bestimmte Wirt- schaftszweige	a	370	45 219	1 002 232	725 178	72,4
		b	+0,5	–0,2	–0,6	+0,8	x
29	Herstellung von Kraftwagen und Kraftwagenteilen	a	182	61 338	1 606 595	1 050 153	65,4
		b	–7,6	–5,7	–0,4	+6,5	x
29.1	Herstellung von Kraftwagen und Kraftwagenmotoren	a	8	17 790	696 556	.	.
		b	–11,1	–6,3	.	.	x
29.2	Herstellung von Karosserien, Aufbauten und Anhängern	a	41	9 508	229 551	.	.
		b	–6,8	–3,9	.	.	x
29.3	Herstellung von Teilen und Zubehör für Kraftwagen	a	133	34 040	680 488	354 574	52,1
		b	–7,6	–5,8	–15,1	–17,0	x
30	Sonstiger Fahrzeugbau	a	47	8 535	298 954	147 334	49,3
		b	–6,0	–2,9	–31,1	+4,9	x
30.2	Schienenfahrzeugbau	a	16	5 328	226 447	110 700	48,9
		b	+6,7	–3,7	–36,7	+7,7	x
31	Herstellung von Möbeln	a	164	24 327	555 605	222 648	40,1
		b	–5,7	–5,0	–0,2	+3,8	x
32	Herstellung von sonstigen Waren	a	100	10 746	164 806	59 182	35,9
		b	–2,0	–0,6	+6,2	+3,2	x
32.4	Herstellung von Spielwaren	a	4	.	21 950	.	.
		b	–33,3	.	–10,0	.	x
32.5	Herstellung von medizinischen und zahnmedizinischen Apparaten und Materialien	a	69	7 662	111 963	41 683	37,2
		b	+1,5	+1,4	+16,2	+5,0	x
33	Reparatur und Installation von Maschinen und Ausrüstungen	a	703	38 645	699 901	166 428	23,8
		b	+3,2	+1,4	+14,5	+13,5	x
33.1	Reparatur von Metallerzeugnissen, Maschinen und Ausrüstungen	a	467	23 438	390 631	91 744	23,5
		b	+2,6	+1,0	+7,3	+9,0	x
33.2	Installation von Maschinen und Ausrüstungen a. n. g.	a	236	15 207	309 270	74 685	24,1
		b	+4,4	+2,1	+25,1	+19,6	x
	<b>Insgesamt</b>	<b>a</b>	<b>7 321</b>	<b>1 013 377</b>	<b>25 305 397</b>	<b>11 828 158</b>	<b>46,7</b>
		<b>b</b>	<b>–0,4</b>	<b>–1,6</b>	<b>–4,0</b>	<b>–2,3</b>	<b>x</b>

# **Veröffentlichungen zur Entwicklung und Struktur im Verarbeitenden Gewerbe sowie im Bergbau und bei der Gewinnung von Steinen und Erden**

## **Betriebsergebnisse**

### **– monatlich**

Inhalt: Betriebe, Beschäftigte, Arbeitsstunden, Entgelte und Umsätze in Nordrhein-Westfalen nach Wirtschaftszweigen und nach Regierungsbezirken sowie kreisfreien Städten und Kreisen insgesamt; aktuellste Produktions- und Auftragseingangsindizes nach Wirtschaftszweigen in Nordrhein-Westfalen. Betriebe, Beschäftigte und Umsatz in Nordrhein-Westfalen nach fachlichen Betriebsteilen.

Artikelnummer: E133

### **– jährlich**

Inhalt: Betriebe, Beschäftigte, Arbeitsstunden, Entgelte und Umsätze in Nordrhein-Westfalen nach Wirtschaftszweigen und nach Regierungsbezirken sowie kreisfreien Städten und Kreisen. Betriebe, Beschäftigte, Entgelte und Umsatz in Nordrhein-Westfalen nach Wirtschaftszweigen und Größenklassen.

Artikelnummer: E123

## **Produktion**

Inhalt: Zum Absatz bestimmte Produktion, nach Güterabteilungen und Güterklassen.

Artikelnummer: E153

**Weitere Auskünfte zu diesen Veröffentlichungen erteilt Ihnen gerne der statistische Auskunftsdienst unter der Telefon-Nr. 0211 9449-2495 oder per E-Mail unter [statistik-info@it.nrw.de](mailto:statistik-info@it.nrw.de).**