



und Erden. .	2	x			120	Fasererzeugnisse (ohne Baumwolle)			
rdgas-	-	-	-	-	1209	Veredlung von Erzeugnissen aus Glas			
ergbau					14	Textilien			
und Erden. .	2	x			141	Textilmaschinen und -waren			
	962	x	24 479 717	32	142	Textilmaschinen			
	92	x	4 232 700	31	143	Textilmaschinen			
	22	x	196 962	3	144	Textilmaschinen			
	157	x	4 410 627	30	145	Textilmaschinen			
kg	10		9 609 047	29 573	146	Textilmaschinen			
	6	x	148 315	34	147	Textilmaschinen			
erzeugnisse					148	Textilmaschinen			
oren,	12	x	485 400	30	149	Textilmaschinen			
h. g.	42	x	1 231 722	30	150	Textilmaschinen			
	11		2 889 581	1 097 160	151	Textilmaschinen			
	4		97 457	125 571	152	Textilmaschinen			
peiseeis)	27	x	1 342 737	8	153	Textilmaschinen			
	4		86 542 600	116 088	154	Textilmaschinen			
	26	x	577 201	19	155	Textilmaschinen			
	13	x	460 971	42	156	Textilmaschinen			
	508	x	3 186 592	28	157	Textilmaschinen			
kg	55				158	Textilmaschinen			
t	2				159	Textilmaschinen			
t	7				160	Textilmaschinen			
kg	41		605 557 331	2 454 056	161	Textilmaschinen			
kg	11		124 048 886	727 820	162	Textilmaschinen			
	24	x		474 688	163	Textilmaschinen			
	24	x		465 843	164	Textilmaschinen			
erzeugnisse,					165	Textilmaschinen			
oder zum					166	Textilmaschinen			
in einem Inhalt	kg				167	Textilmaschinen			
	2				168	Textilmaschinen			
	61	x		786 690	169	Textilmaschinen			
	29	x		453 031	170	Textilmaschinen			
erzeugnisse					171	Textilmaschinen			
Güter-	t				172	Textilmaschinen			
	26				173	Textilmaschinen			

## Statistische Berichte

Verarbeitendes Gewerbe sowie Bergbau und Gewinnung  
von Steinen und Erden in Nordrhein-Westfalen

August 2024



# **Verarbeitendes Gewerbe sowie Bergbau und Gewinnung von Steinen und Erden in Nordrhein-Westfalen**

**August 2024**

Herausgegeben von  
Information und Technik Nordrhein-Westfalen, Statistisches Landesamt  
Mauerstraße 51, 40476 Düsseldorf • Postfach 10 11 05, 40002 Düsseldorf  
Telefon +49211 9449-01 • Telefax +49211 9449-8000  
Internet: <http://www.it.nrw>  
E-Mail: [poststelle@it.nrw.de](mailto:poststelle@it.nrw.de)

Erschienen im September 2025

Alle Statistischen Berichte finden Sie als PDF-Datei zum kostenlosen  
Download in unserer Internet-Rubrik Aktuell / Publikationen.  
© IT.NRW, Statistisches Landesamt, Düsseldorf, 2025. Dieses Werk ist lizenziert unter  
der Datenlizenz Deutschland - Namensnennung - Version 2.0.  
Auszugsweise Vervielfältigung und Verbreitung mit Quellenangabe gestattet.

# Inhalt

	Seite
<b>Vorbemerkungen</b> .....	4
<b>Erläuterungen</b> .....	4
<b>Methodische Hinweise</b> .....	5
<b>Definitionen</b> .....	5
<b>Systematiken</b> .....	6
<b>Veröffentlichungen</b> .....	6
<b>Klassifikation der Wirtschaftszweige</b> .....	8
 <b>Tabellenteil</b>	
1. Übersicht über die wirtschaftliche Entwicklung in Nordrhein-Westfalen 2021 – 2024 .....	18
Grafiken <i>Auftragseingangsindex</i> .....	19
2. Auftragseingangsindex im Verarbeitenden Gewerbe in Nordrhein-Westfalen .....	22
Grafiken <i>Produktionsindex</i> .....	28
3. Produktionsindex im Verarbeitenden Gewerbe sowie Bergbau und Gewinnung von Steinen und Erden in Nordrhein-Westfalen .....	31
4. Betriebe, Beschäftigte, geleistete Arbeitsstunden, Entgelte und Umsatz in Nordrhein-Westfalen nach Wirtschaftszweigen .....	32
5. Umsatz in Nordrhein-Westfalen nach Wirtschaftszweigen .....	35
6. Betriebe, Beschäftigte, geleistete Arbeitsstunden, Entgelte und Umsatz des Verarbeitenden Gewerbes sowie des Bergbaus und der Gewinnung von Steinen und Erden nach kreisfreien Städten und Kreisen .....	38
7. Betriebe, Beschäftigte und Umsatz in Nordrhein-Westfalen nach fachlichen Betriebsteilen .....	40

## Vorbemerkungen

Mit Beginn des Berichtsmonats Januar 2009 wurde die Klassifikation der Wirtschaftszweige, Ausgabe 2003 (WZ 2003) durch die Klassifikation der Wirtschaftszweige, Ausgabe 2008 (WZ 2008) abgelöst. Die WZ 2008 ist das Ergebnis einer generellen Aktualisierung der Klassifikation der Wirtschaftszweige, Ausgabe 2003. Sie basiert auf der statistischen Systematik der Wirtschaftszweige in der Europäischen Gemeinschaft (NACE Rev. 2), die mit der Verordnung (EG) Nr. 1893/2006 des Europäischen Parlaments und des Rates vom 20. Dezember 2006 (ABl. EG Nr. L 393 S. 1) veröffentlicht wurde, und ihrerseits auf der Internationalen Systematik der Wirtschaftszweige (ISIC Rev. 4) der Vereinten Nationen aufbaut.

Die Klassifikation der Wirtschaftszweige, Ausgabe 2008 ist gleichzeitig maßgebend für die Abgrenzung des Wirtschaftssektors Verarbeitendes Gewerbe sowie Bergbau und Gewinnung von Steinen und Erden und hat damit Auswirkungen auf die Zusammensetzung der Berichtskreise der Statistiken dieses Bereichs.

Das Verarbeitende Gewerbe wird dabei nicht nur intern neu gegliedert, sondern es wird auch insgesamt neu abgegrenzt. So werden einige Tätigkeiten, die bisher dem Verarbeitenden Gewerbe zugeordnet waren, künftig aus den Erhebungen in diesen Bereichen herausfallen, andere Tätigkeiten dagegen werden neu aufgenommen. Die Neuzuordnungen des „Verlagswesens“ und des „Recyclings“ in Bereiche außerhalb des Verarbeitenden Gewerbes sind dabei besonders gravierend. Ebenfalls von großer Bedeutung ist die Trennung zwischen der „Herstellung“ von Investitionsgütern und deren „Reparatur und Installation“. Zu diesem Zweck wurde eine separate Abteilung innerhalb des Verarbeitenden Gewerbes „Reparatur und Installation von Maschinen und Ausrüstungen“ gebildet. Daneben gibt es eine Reihe von Änderungen im Detail der Klassifikation wie z. B. die Schaffung eigener Abteilungen für die „Getränkeherstellung“ und die „Herstellung von pharmazeutischen Erzeugnissen“ (siehe Klassifikation der Wirtschaftszweige Ausgabe 2008 (WZ 2008) S. 8 ff.).

Darüber hinaus wurden zwei methodische Änderungen bei der Klassifizierung vorgenommen. Zum Einen ändert sich die Zuordnung der sogenannten **Converter**. Dabei handelt es sich um Betriebe oder Unternehmen ohne eigene Warenproduktion, die fremd bezogene Waren im eigenen Namen verkaufen und zusätzlich die gewerblichen Schutzrechte an den Produkten besitzen. Diese Converter wurden bislang so klassifiziert, als hätten sie die Waren selbst hergestellt. Nach der WZ 2008 werden diese Einheiten nun nicht mehr als Hersteller von Waren behandelt. Sie gehören künftig i. d. R. zum Handel. Lohnauftraggeber (also Einheiten, die einem Dritten das wesentliche Inputmaterial unentgeltlich zur Bearbeitung bereitstellen) werden dagegen weiterhin wie Hersteller klassifiziert.

Zum Anderen erfolgt in Fällen **vertikaler Integration**, bei der verschiedene Produktionsstufen nacheinander von derselben Einheit ausgeführt werden und der aus einem Produktionsprozess hervorgegangene Output als Input für die nächste Stufe dient, die Klassifizierung entsprechend der Produktionsstufe,

die den größten Beitrag zur Wertschöpfung der Einheit leistet (und nicht mehr wie bisher nach dem Output der letzten Produktionsstufe).

## Erläuterungen

### Ziel der Statistik

Die monatlichen Erhebungen des Verarbeitenden Gewerbes sowie des Bergbaus und der Gewinnung von Steinen und Erden stellen kurzfristig Daten über die konjunkturelle Entwicklung dieses Wirtschaftsbereichs in wirtschaftssystematischer und regionaler Gliederung zur Verfügung. Die Ergebnisse der Statistiken sind wichtiges Material für die Arbeiten der gesetzgebenden Körperschaften, der Bundes- und Landesregierungen, der Verbände, Kammern sowie sonstigen Institutionen und bilden eine unentbehrliche Grundlage für zahlreiche wirtschaftspolitische Entscheidungen.

### Rechtsgrundlage

Rechtsgrundlage für die Erhebungen im Verarbeitenden Gewerbe sowie im Bergbau und in der Gewinnung von Steinen und Erden ist das Gesetz über die Statistik im Produzierenden Gewerbe (ProdGewStatG) in der Fassung der Bekanntmachung vom 21. März 2002 (BGBl. I S. 1181), zuletzt geändert durch Artikel 271 der Verordnung vom 31. August 2015 (BGBl. I S. 1474) in Verbindung mit dem Gesetz über die Statistik für Bundeszwecke (Bundesstatistikgesetz – BStatG) vom 22. Januar 1987 (BGBl. I S. 462, 565) in der Fassung der Bekanntmachung vom 20. Oktober 2016 (BGBl. I S. 2394).

### Berichtskreis

#### Monatsbericht für Betriebe des Verarbeitenden Gewerbes sowie des Bergbaus und der Gewinnung von Steinen und Erden

Der Berichtskreis des Monatsberichtes umfasst seit Januar 2007 alle Betriebe des Wirtschaftsbereichs Verarbeitendes Gewerbe sowie Bergbau und Gewinnung von Steinen und Erden mit mindestens 50 tätigen Personen, unabhängig davon, ob diese Betriebe zu Unternehmen dieses Wirtschaftsbereichs gehören, oder zu Unternehmen, deren wirtschaftlicher Schwerpunkt außerhalb des Produzierenden Gewerbes liegt.

Am 1. Januar 2007 trat Artikel 10 des Ersten Gesetzes zum Abbau bürokratischer Hemmnisse insbesondere in der mittelständischen Wirtschaft vom 22. August 2006 (BGBl. I S. 1970) in Kraft, durch den das Gesetz über die Statistik im Produzierenden Gewerbe geändert wurde. Wurden in der Vergangenheit beim Monatsbericht im Verarbeitenden Gewerbe alle Betriebe von Unternehmen mit 20 und mehr tätigen Personen befragt, so sind ab dem Berichtsmonat Januar 2007 nur noch Betriebe mit 50 und mehr tätigen Personen einbezogen. Mit dieser Maß-

nahme wird eine deutliche Entlastung insbesondere der kleinen und mittleren Unternehmen von statistischen Auskunftspflichten erreicht. Die unterhalb dieser neuen Abschneidegrenze liegenden Betriebe werden ab dem Berichtsjahr 2007 nur noch im neu eingeführten Jahresbericht für Betriebe im Verarbeitenden Gewerbe nach den tätigen Personen, den Entgelten (Lohn- und Gehaltssummen) sowie dem Umsatz befragt. Dieser Bericht stellt sicher, dass die für regionale Strukturuntersuchungen notwendigen Informationen im bisherigen Umfang und in bisheriger Qualität zumindest jährlich zur Verfügung stehen.

## Methodische Hinweise

Die Merkmale „Umsatz“ und „Beschäftigte“ werden nach fachlichen Betriebsteilen erhoben und sowohl für Betriebe als auch für fachliche Betriebsteile aufbereitet. Die beiden übrigen Merkmale „Arbeitsstunden“ und „Bruttoentgelte“ werden nur für den gesamten Betrieb (einschl. der sonstigen Betriebsteile) erhoben. Das Merkmal „Auftragseingang“ wird nur für ausgewählte Wirtschaftszweige nach fachlichen Betriebsteilen erhoben. Es dient ausschließlich zur Berechnung der Auftragseingangsindizes. Hinsichtlich der Darstellung der Ergebnisse wird bei den Merkmalen Beschäftigte und Umsätze zwischen einem Nachweis nach fachlichen Betriebsteilen und nach Betrieben unterschieden. Beim Nachweis nach Betrieben werden alle Angaben eines kombinierten Betriebes (örtliche Einheit mit Betriebsteilen in mehreren Wirtschaftszweigen der WZ 2008) unter dem Wirtschaftszweig nachgewiesen, bei dem der Schwerpunkt der wirtschaftlichen Tätigkeit des Betriebes liegt.

Mit dem Berichtsmonat Januar 2024 wird die Berechnung des Auftragseingangs- und des Produktionsindex auf das Basisjahr 2021 umgestellt.

## Definitionen

### Betrieb

Ein Betrieb ist ein an einem Standort gelegenes Unternehmen oder ein Teil eines Unternehmens (z. B. Werk, Fabrikationsstätte), wenn an diesem Ort oder von diesem Ort aus Wirtschaftstätigkeiten ausgeübt werden, für die i. d. R. eine oder mehrere Personen im Auftrag desselben Unternehmens arbeiten.

Ein Unternehmen ist die kleinste rechtlich selbstständige Einheit, die aus handels- oder steuerrechtlichen Gründen Bücher führt.

### Beschäftigte

Alle Personen, die am Ende des Monats in einem arbeitsrechtlichen Verhältnis zum Betrieb stehen (einschl. Heim-, Saison- und Aushilfsarbeiter/-innen sowie Teilzeitbeschäftigte unabhängig von der Anzahl der im Berichtsmonat geleisteten Stunden), tätige (Mit)inhaberinnen und -inhaber sowie unbezahlt mithelfende Familienangehörige, soweit sie mindestens ein Drittel der üblichen Arbeitszeit im Betrieb tätig sind.

Aufgrund der Organisationsreform in der gesetzlichen Rentenversicherung ist ab dem Jahr 2005 die Unterscheidung zwi-

schen Arbeiterinnen und Arbeitern und Angestellten aufgehoben. Aus diesem Grunde werden ab Januar 2006 die Angaben zu Arbeiterinnen und Arbeiter und Löhnen nicht mehr separat erhoben. In den Ergebnissen dargestellt werden nur noch die Beschäftigten insgesamt sowie die Entgelte (früher: Bruttolohn und -gehaltssumme).

### Geleistete Arbeitsstunden

Alle tatsächlich geleisteten (nicht die bezahlten) Stunden aller tätigen Personen.

### Entgelte

Summe der Bruttobezüge ohne Arbeitgeberanteile zur Sozialversicherung, jedoch einschließlich Lohn- und Gehaltzuschlägen (auch Gratifikationen, Erfindergelder sowie Provisionen, Tantiemen usw.). Vergütungen für gewerblich und kaufmännisch Auszubildende sind enthalten. Nicht erfasst werden allgemeine soziale Aufwendungen sowie Vergütungen, die als Spesenersatz anzusehen sind.

### Gesamtumsatz

Umsatz aus Eigenerzeugung, baugewerblicher Umsatz sowie Umsatz aus Handelsware und sonstigen nicht industriellen Tätigkeiten (wie Erlöse aus Vermietung und Verpachtung, Provisionseinnahmen, Erlöse aus Transportleistungen für Dritte und aus dem Verkauf von eigenen landwirtschaftlichen Erzeugnissen). Als Umsatz gilt die Summe der Rechnungsendbeträge (ohne Umsatzsteuer) einschließlich etwa darin enthaltener Verbrauchsteuern sowie der Kosten für Fracht, Transportversicherung, Porto, Verpackung und Spesen, auch wenn diese gesondert in Rechnung gestellt werden. Bei der Darstellung nach fachlichen Betriebsteilen handelt es sich ausschließlich um den Umsatz aus Eigenerzeugung.

### Auslandsumsatz

Direkte Lieferungen und Leistungen an Empfänger, die im Ausland ansässig sind, sowie Lieferungen an Exporteure, die die bestellten Waren ohne Be- und Verarbeitung in das Ausland ausführen. Zusätzlich zum „Auslandsumsatz insgesamt“ wird der „Auslandsumsatz mit den Ländern der Eurozone“ veröffentlicht. Das sind die Länder der Europäischen Union, die den EURO als gemeinsame Währung eingeführt haben. Im Einzelnen sind das die Umsätze mit Belgien, Estland, Finnland, Frankreich, Griechenland, Irland, Italien, Lettland, Litauen, Luxemburg, Malta, den Niederlanden, Österreich, Portugal, Slowakei, Slowenien, Spanien und Zypern.

### Auftragseingangsinde

Der Nachweis der Auftragseingangsindeizes erfolgt für ausgewählte Wirtschaftszweige des Verarbeitenden Gewerbes nach der Klassifikation der Wirtschaftszweige, Ausgabe 2008 (WZ 2008) und vier Hauptgruppen. Die Ergebnisse werden sowohl in nominalen (Wert-) als auch realen (Volumen-)Indizes dargestellt. Zur Berechnung des realen Auftragseingangsindeizes werden Preisindizes für gewerbliche Produkte (Inlands-Auftragseingänge) sowie Preisindizes für die Ausfuhr (Auslands-Auftragseingänge) verwendet. Die Berechnung der Auftragseingangsindeizes basiert auf den Ergebnissen des Monatsberichts für Betriebe des Verarbeitenden Gewerbes sowie des Bergbaus und der Gewinnung von Steinen und Erden. Es

handelt sich bei den Auftragseingängen um den Wert (ohne Umsatzsteuer, aber ggf. einschl. Verbrauchsteuern) aller im Berichtsmonat eingegangenen und vom Betrieb fest akzeptierten Aufträge auf Lieferung selbst hergestellter (bzw. im Lohnauftrag gefertigter) Produkte.

### Produktionsindex

Der Produktionsindex zeigt – unbeeinflusst von Preisveränderungen und Kalenderunregelmäßigkeiten – kurzfristig die Entwicklung der Produktionsleistung der einzelnen Wirtschaftszweige und des gesamten Produzierenden Gewerbes auf. Der Nachweis des Produktionsindex erfolgt nach der Klassifikation der Wirtschaftszweige, Ausgabe 2008 (WZ 2008) und Hauptgruppen. Die Berechnung des Produktionsindex basiert im wesentlichen auf den Ergebnissen der monatlichen Produktionserhebung bei Betrieben mit mindestens 50 Beschäftigten. Nach dem gleichen Konzept wird zusätzlich ein vierteljährlicher Produktionsindex durch Aggregation der drei Monatsmeldungen der Betriebe des Verarbeitenden Gewerbes mit 50 und mehr Beschäftigten und der Produktionsdaten der übrigen vierteljährlich meldepflichtigen Betriebe von Unternehmen mit in der Regel 20 und mehr Beschäftigten des Produzierenden Gewerbes berechnet. Zur Verbesserung der Qualität der monatlichen Produktionsindizes werden diese nachträglich für jeden Wirtschaftszweig an das Niveau des entsprechenden vierteljährlichen Produktionsindex angeglichen.

## Systematiken

Die Darstellung aller Ergebnisse erfolgt in der Gliederung der Klassifikation der Wirtschaftszweige, Ausgabe 2008 (WZ 2008). Ausschließlich für die Darstellung der Indizes werden Hauptgruppen durch die direkte Zuordnung der Wirtschaftszweigen (= Dreisteller der Systematik) der WZ 2008 zu den Bereichen

VO = Vorleistungsgüterproduzenten

IG = Investitionsgüterproduzenten

GG = Gebrauchsgüterproduzenten

VG = Verbrauchsgüterproduzenten

EN = Energie

gebildet (siehe Klassifikation der Wirtschaftszweige Ausgabe 2008 (WZ 2008) S. 8 ff.).

## Veröffentlichungen

Ergebnisse für das Bundesgebiet über den Bereich Verarbeitendes Gewerbe sowie Bergbau und Gewinnung von Steinen und Erden werden vom Statistischen Bundesamt ([www.destatis.de](http://www.destatis.de)) in der Fachserie 4, Reihe 4 veröffentlicht.

Aktuelle Ergebnisse – auch von anderen Bundesländern – werden im Internet unter [www.statistikportal.de](http://www.statistikportal.de) veröffentlicht. Dort kann über die GENESIS Datenbank auch auf ausgewählte Ergebnisse für alle Länder sowie alle Stadt- und Landkreise zugegriffen werden.

Jährliche Strukturergebnisse aller Betriebe von Unternehmen mit 20 und mehr tätigen Personen werden (auch für Regierungsbezirke und Kreise) im Statistischen Bericht E 12 3 „Betriebsergebnisse; Beschäftigte, Entgelte und Umsatz (Artikelnummer: E 12 3)“ veröffentlicht.

### **Zeichenerklärung**

0	weniger als die Hälfte von 1 in der letzten besetzten Stelle, jedoch mehr als nichts
–	nichts vorhanden (genau null)
.	Zahlenwert unbekannt oder geheim zu halten
x	Tabellenfach gesperrt, weil Aussage nicht sinnvoll
/	berichtigte Zahl



**Wirtschaftszweige des Verarbeitenden Gewerbes sowie  
des Bergbaus und der Gewinnung von Steinen und Erden**  
aus: **Klassifikation der Wirtschaftszweige Ausgabe 2008 (WZ 2008)**

Abteilung — Gruppe — Klasse		Bezeichnung	Haupt gruppe
<b>Abschnitt B</b>		<b>Bergbau und Gewinnung von Steinen und Erden</b>	
<b>05</b>		<b>Kohlenbergbau</b>	
	<b>05.1</b>	<b>Steinkohlenbergbau</b>	<b>EN</b>
		05.10 Steinkohlenbergbau	
	<b>05.2</b>	<b>Braunkohlenbergbau</b>	<b>EN</b>
		05.20 Braunkohlenbergbau	
<b>06</b>		<b>Gewinnung von Erdöl und Erdgas</b>	
	<b>06.1</b>	<b>Gewinnung von Erdöl</b>	<b>EN</b>
		06.10 Gewinnung von Erdöl	
	<b>06.2</b>	<b>Gewinnung von Erdgas</b>	<b>EN</b>
		06.20 Gewinnung von Erdgas	
<b>07</b>		<b>Erzbergbau</b>	
	<b>07.1</b>	<b>Eisenerzbergbau</b>	<b>VO</b>
		07.10 Eisenerzbergbau	
	<b>07.2</b>	<b>NE-Metallerzbergbau</b>	<b>VO</b>
		07.21 Bergbau auf Uran- und Thoriumerze	
		07.29 Sonstiger NE-Metallerzbergbau	
<b>08</b>		<b>Gewinnung von Steinen und Erden, sonstiger Bergbau</b>	
	<b>08.1</b>	<b>Gewinnung von Natursteinen, Kies, Sand, Ton und Kaolin</b>	<b>VO</b>
		08.11 Gewinnung von Naturwerksteinen und Natursteinen, Kalk- und Gipsstein, Kreide und Schiefer	
		08.12 Gewinnung von Kies, Sand, Ton und Kaolin	
	<b>08.9</b>	<b>Sonstiger Bergbau; Gewinnung von Steinen und Erden a. n. g.</b>	<b>VO</b>
		08.91 Bergbau auf chemische und Düngemittelminerale	
		08.92 Torfgewinnung	
		08.93 Gewinnung von Salz	
		08.99 Gewinnung von Steinen und Erden a. n. g.	
<b>09</b>		<b>Erbringung von Dienstleistungen für den Bergbau und für die Gewinnung von Steinen und Erden</b>	
	<b>09.1</b>	<b>Erbringung von Dienstleistungen für die Gewinnung von Erdöl und Erdgas</b>	<b>VO</b>
		09.10 Erbringung von Dienstleistungen für die Gewinnung von Erdöl und Erdgas	
	<b>09.9</b>	<b>Erbringung von Dienstleistungen für den sonstigen Bergbau und die Gewinnung von Steinen und Erden</b>	<b>VO</b>
		09.90 Erbringung von Dienstleistungen für den sonstigen Bergbau und die Gewinnung von Steinen und Erden	
<b>Abschnitt C</b>		<b>Verarbeitendes Gewerbe</b>	
<b>10</b>		<b>Herstellung von Nahrungs- und Futtermitteln</b>	
	<b>10.1</b>	<b>Schlachten und Fleischverarbeitung</b>	<b>VG</b>
		10.11 Schlachten (ohne Schlachten von Geflügel)	
		10.12 Schlachten von Geflügel	
		10.13 Fleischverarbeitung	
	<b>10.2</b>	<b>Fischverarbeitung</b>	<b>VG</b>
		10.20 Fischverarbeitung	

Noch: **Wirtschaftszweige des Verarbeitenden Gewerbes sowie  
des Bergbaus und der Gewinnung von Steinen und Erden**  
aus: **Klassifikation der Wirtschaftszweige Ausgabe 2008 (WZ 2008)**

Abteilung — Gruppe — Klasse	Bezeichnung	Haupt gruppe
noch: <b>Abschnitt C</b>	<b>Verarbeitendes Gewerbe</b>	
<b>10.3</b>	<b>Obst- und Gemüseverarbeitung</b>	<b>VG</b>
10.31	Kartoffelverarbeitung	
10.32	Herstellung von Frucht- und Gemüsesäften	
10.39	Sonstige Verarbeitung von Obst und Gemüse	
<b>10.4</b>	<b>Herstellung von pflanzlichen und tierischen Ölen und Fetten</b>	<b>VG</b>
10.41	Herstellung von Ölen und Fetten (ohne Margarine u. ä. Nahrungsfette)	
10.42	Herstellung von Margarine u. ä. Nahrungsfetten	
<b>10.5</b>	<b>Milchverarbeitung</b>	<b>VG</b>
10.51	Milchverarbeitung (ohne Herstellung von Speiseeis)	
10.52	Herstellung von Speiseeis	
<b>10.6</b>	<b>Mahl- und Schälmühlen, Herstellung von Stärke und Stärkeerzeugnissen</b>	<b>VO</b>
10.61	Mahl- und Schälmühlen	
10.62	Herstellung von Stärke und Stärkeerzeugnissen	
<b>10.7</b>	<b>Herstellung von Back- und Teigwaren</b>	<b>VG</b>
10.71	Herstellung von Backwaren (ohne Dauerbackwaren)	
10.72	Herstellung von Dauerbackwaren	
10.73	Herstellung von Teigwaren	
<b>10.8</b>	<b>Herstellung von sonstigen Nahrungsmitteln</b>	<b>VG</b>
10.81	Herstellung von Zucker	
10.82	Herstellung von Süßwaren (ohne Dauerbackwaren)	
10.83	Verarbeitung von Kaffee und Tee, Herstellung von Kaffee-Ersatz	
10.84	Herstellung von Würzmitteln und Soßen	
10.85	Herstellung von Fertiggerichten	
10.86	Herstellung von homogenisierten und diätetischen Nahrungsmitteln	
10.89	Herstellung von sonstigen Nahrungsmitteln a. n. g.	
<b>10.9</b>	<b>Herstellung von Futtermitteln</b>	<b>VO</b>
10.91	Herstellung von Futtermitteln für Nutztiere	
10.92	Herstellung von Futtermitteln für sonstige Tiere	
<b>11</b>	<b>Getränkeherstellung</b>	
<b>11.0</b>	<b>Getränkeherstellung</b>	<b>VG</b>
11.01	Herstellung von Spirituosen	
11.02	Herstellung von Traubenwein	
11.03	Herstellung von Apfelwein und anderen Fruchtweinen	
11.04	Herstellung von Wermutwein und sonstigen aromatisierten Weinen	
11.05	Herstellung von Bier	
11.06	Herstellung von Malz	
11.07	Herstellung von Erfrischungsgetränken; Gewinnung natürlicher Mineralwässer	
<b>12</b>	<b>Tabakverarbeitung</b>	
<b>12.0</b>	<b>Tabakverarbeitung</b>	<b>VG</b>
12.00	Tabakverarbeitung	
<b>13</b>	<b>Herstellung von Textilien</b>	
<b>13.1</b>	<b>Spinnstoffaufbereitung und Spinnerei</b>	<b>VO</b>
13.10	Spinnstoffaufbereitung und Spinnerei	
<b>13.2</b>	<b>Weberei</b>	<b>VO</b>
13.20	Weberei	

Noch: **Wirtschaftszweige des Verarbeitenden Gewerbes sowie  
des Bergbaus und der Gewinnung von Steinen und Erden**  
aus: **Klassifikation der Wirtschaftszweige Ausgabe 2008 (WZ 2008)**

Abteilung — Gruppe — Klasse		Bezeichnung	Haupt gruppe
noch: <b>Abschnitt C</b>		<b>Verarbeitendes Gewerbe</b>	
<b>13.3</b>		<b>Veredlung von Textilien und Bekleidung</b>	<b>VO</b>
	13.30	Veredlung von Textilien und Bekleidung	
<b>13.9</b>		<b>Herstellung von sonstigen Textilwaren</b>	<b>VG</b>
	13.91	Herstellung von gewirktem und gestricktem Stoff	
	13.92	Herstellung von konfektionierten Textilwaren (ohne Bekleidung)	
	13.93	Herstellung von Teppichen	
	13.94	Herstellung von Seilerwaren	
	13.95	Herstellung von Vliesstoff und Erzeugnissen daraus (ohne Bekleidung)	
	13.96	Herstellung von technischen Textilien	
	13.99	Herstellung von sonstigen Textilwaren a. n. g.	
<b>14</b>		<b>Herstellung von Bekleidung</b>	
<b>14.1</b>		<b>Herstellung von Bekleidung (ohne Pelzbekleidung)</b>	<b>VG</b>
	14.11	Herstellung von Lederbekleidung	
	14.12	Herstellung von Arbeits- und Berufsbekleidung	
	14.13	Herstellung von sonstiger Oberbekleidung	
	14.14	Herstellung von Wäsche	
	14.19	Herstellung von sonstiger Bekleidung und Bekleidungszubehör a. n. g.	
	<b>14.2</b>	<b>Herstellung von Pelzwaren</b>	<b>VG</b>
	14.20	Herstellung von Pelzwaren	
	<b>14.3</b>	<b>Herstellung von Bekleidung aus gewirktem und gestricktem Stoff</b>	<b>VG</b>
	14.31	Herstellung von Strumpfwaren	
	14.39	Herstellung von sonstiger Bekleidung aus gewirktem und gestricktem Stoff	
<b>15</b>		<b>Herstellung von Leder, Lederwaren und Schuhen</b>	
<b>15.1</b>		<b>Herstellung von Leder und Lederwaren (ohne Herstellung von Lederbekleidung)</b>	<b>VG</b>
	15.11	Herstellung von Leder und Lederfaserstoff; Zurichtung und Färben von Fellen	
	15.12	Lederverarbeitung (ohne Herstellung von Lederbekleidung)	
	<b>15.2</b>	<b>Herstellung von Schuhen</b>	<b>VG</b>
	15.20	Herstellung von Schuhen	
<b>16</b>		<b>Herstellung von Holz-, Flecht-, Korb- und Korkwaren (ohne Möbel)</b>	
<b>16.1</b>		<b>Säge-, Hobel- und Holzimprägnierwerke</b>	<b>VO</b>
	16.10	Säge-, Hobel- und Holzimprägnierwerke	
<b>16.2</b>		<b>Herstellung von sonstigen Holz-, Kork-, Flecht- und Korbwaren (ohne Möbel)</b>	<b>VO</b>
	16.21	Herstellung von Furnier-, Sperrholz-, Holzfaser- und Holzspanplatten	
	16.22	Herstellung von Parketttafeln	
	16.23	Herstellung von sonstigen Konstruktionsteilen, Fertigbauteilen, Ausbauelementen und Fertigteilbauten aus Holz	
	16.24	Herstellung von Verpackungsmitteln, Lagerbehältern und Ladungsträgern aus Holz	
	16.29	Herstellung von Holzwaren a. n. g., Kork-, Flecht- und Korbwaren (ohne Möbel)	

Noch: **Wirtschaftszweige des Verarbeitenden Gewerbes sowie  
des Bergbaus und der Gewinnung von Steinen und Erden**  
aus: **Klassifikation der Wirtschaftszweige Ausgabe 2008 (WZ 2008)**

Abteilung — Gruppe — Klasse		Bezeichnung	Haupt gruppe
noch: <b>Abschnitt C</b>		<b>Verarbeitendes Gewerbe</b>	
<b>17</b>		<b>Herstellung von Papier, Pappe und Waren daraus</b>	
	<b>17.1</b>	<b>Herstellung von Holz- und Zellstoff, Papier, Karton und Pappe</b>	<b>VO</b>
	17.11	Herstellung von Holz- und Zellstoff	
	17.12	Herstellung von Papier, Karton und Pappe	
	<b>17.2</b>	<b>Herstellung von Waren aus Papier, Karton und Pappe</b>	<b>VO</b>
	17.21	Herstellung von Wellpapier und -pappe sowie von Verpackungsmitteln aus Papier, Karton und Pappe	
	17.22	Herstellung von Haushalts-, Hygiene- und Toilettenartikeln aus Zellstoff, Papier und Pappe	
	17.23	Herstellung von Schreibwaren und Bürobedarf aus Papier, Karton und Pappe	
	17.24	Herstellung von Tapeten	
	17.29	Herstellung von sonstigen Waren aus Papier, Karton und Pappe	
<b>18</b>		<b>Herstellung von Druckerzeugnissen; Vervielfältigung von bespielten Ton-, Bild- und Datenträgern</b>	
	<b>18.1</b>	<b>Herstellung von Druckerzeugnissen</b>	<b>VG</b>
	18.11	Drucken von Zeitungen	
	18.12	Drucken a. n. g.	
	18.13	Druck- und Medienvorstufe	
	18.14	Binden von Druckerzeugnissen und damit verbundene Dienstleistungen	
	<b>18.2</b>	<b>Vervielfältigung von bespielten Ton-, Bild- und Datenträgern</b>	<b>VG</b>
	18.20	Vervielfältigung von bespielten Ton-, Bild- und Datenträgern	
<b>19</b>		<b>Kokerei und Mineralölverarbeitung</b>	
	<b>19.1</b>	<b>Kokerei</b>	<b>EN</b>
	19.10	Kokerei	
	<b>19.2</b>	<b>Mineralölverarbeitung</b>	<b>EN</b>
	19.20	Mineralölverarbeitung	
<b>20</b>		<b>Herstellung von chemischen Erzeugnissen</b>	
	<b>20.1</b>	<b>Herstellung von chemischen Grundstoffen, Düngemitteln und Stickstoffverbindungen, Kunststoffen in Primärformen und synthetischem Kautschuk in Primärformen</b>	<b>VO</b>
	20.11	Herstellung von Industriegasen	
	20.12	Herstellung von Farbstoffen und Pigmenten	
	20.13	Herstellung von sonstigen anorganischen Grundstoffen und Chemikalien	
	20.14	Herstellung von sonstigen organischen Grundstoffen und Chemikalien	
	20.15	Herstellung von Düngemitteln und Stickstoffverbindungen	
	20.16	Herstellung von Kunststoffen in Primärformen	
	20.17	Herstellung von synthetischem Kautschuk in Primärformen	
	<b>20.2</b>	<b>Herstellung von Schädlingsbekämpfungsmitteln, Pflanzenschutz- und Desinfektionsmitteln</b>	<b>VO</b>
	20.20	Herstellung von Schädlingsbekämpfungsmitteln, Pflanzenschutz- und Desinfektionsmitteln	
	<b>20.3</b>	<b>Herstellung von Anstrichmitteln, Druckfarben und Kitt</b>	<b>VO</b>
	20.30	Herstellung von Anstrichmitteln, Druckfarben und Kitt	
	<b>20.4</b>	<b>Herstellung von Seifen, Wasch-, Reinigungs- und Körperpflegemitteln sowie von Duftstoffen</b>	<b>VG</b>
	20.41	Herstellung von Seifen, Wasch-, Reinigungs- und Poliermitteln	
	20.42	Herstellung von Körperpflegemitteln und Duftstoffen	

Noch: **Wirtschaftszweige des Verarbeitenden Gewerbes sowie  
des Bergbaus und der Gewinnung von Steinen und Erden**  
aus: **Klassifikation der Wirtschaftszweige Ausgabe 2008 (WZ 2008)**

Abteilung — Gruppe — Klasse	Bezeichnung	Haupt gruppe
noch: <b>Abschnitt C</b>	<b>Verarbeitendes Gewerbe</b>	
<b>20.5</b>	<b>Herstellung von sonstigen chemischen Erzeugnissen</b>	<b>VO</b>
20.51	Herstellung von pyrotechnischen Erzeugnissen	
20.52	Herstellung von Klebstoffen	
20.53	Herstellung von etherischen Ölen	
20.59	Herstellung von sonstigen chemischen Erzeugnissen a. n. g.	
<b>20.6</b>	<b>Herstellung von Chemiefasern</b>	<b>VO</b>
20.60	Herstellung von Chemiefasern	
<b>21</b>	<b>Herstellung von pharmazeutischen Erzeugnissen</b>	
<b>21.1</b>	<b>Herstellung von pharmazeutischen Grundstoffen</b>	<b>VG</b>
21.10	Herstellung von pharmazeutischen Grundstoffen	
<b>21.2</b>	<b>Herstellung von pharmazeutischen Spezialitäten und sonstigen pharmazeutischen Erzeugnissen</b>	<b>VG</b>
21.20	Herstellung von pharmazeutischen Spezialitäten und sonstigen pharmazeutischen Erzeugnissen	
<b>22</b>	<b>Herstellung von Gummi- und Kunststoffwaren</b>	
<b>22.1</b>	<b>Herstellung von Gummiwaren</b>	<b>VO</b>
22.11	Herstellung und Runderneuerung von Bereifungen	
22.19	Herstellung von sonstigen Gummiwaren	
<b>22.2</b>	<b>Herstellung von Kunststoffwaren</b>	<b>VO</b>
22.21	Herstellung von Platten, Folien, Schläuchen und Profilen aus Kunststoffen	
22.22	Herstellung von Verpackungsmitteln aus Kunststoffen	
22.23	Herstellung von Baubedarfsartikeln aus Kunststoffen	
22.29	Herstellung von sonstigen Kunststoffwaren	
<b>23</b>	<b>Herstellung von Glas und Glaswaren, Keramik, Verarbeitung von Steinen und Erden</b>	
<b>23.1</b>	<b>Herstellung von Glas und Glaswaren</b>	<b>VO</b>
23.11	Herstellung von Flachglas	
23.12	Veredlung und Bearbeitung von Flachglas	
23.13	Herstellung von Hohlglas	
23.14	Herstellung von Glasfasern und Waren daraus	
23.19	Herstellung, Veredlung und Bearbeitung von sonstigem Glas einschließlich technischen Glaswaren	
<b>23.2</b>	<b>Herstellung von feuerfesten keramischen Werkstoffen und Waren</b>	<b>VO</b>
23.20	Herstellung von feuerfesten keramischen Werkstoffen und Waren	
<b>23.3</b>	<b>Herstellung von keramischen Baumaterialien</b>	<b>VO</b>
23.31	Herstellung von keramischen Wand- und Bodenfliesen und -platten	
23.32	Herstellung von Ziegeln und sonstiger Baukeramik	
<b>23.4</b>	<b>Herstellung von sonstigen Porzellan- und keramischen Erzeugnissen</b>	<b>VO</b>
23.41	Herstellung von keramischen Haushaltswaren und Ziergegenständen	
23.42	Herstellung von Sanitärkeramik	
23.43	Herstellung von Isolatoren und Isolierteilen aus Keramik	
23.44	Herstellung von keramischen Erzeugnissen für sonstige technische Zwecke	
23.49	Herstellung von sonstigen keramischen Erzeugnissen	

Noch: **Wirtschaftszweige des Verarbeitenden Gewerbes sowie  
des Bergbaus und der Gewinnung von Steinen und Erden**  
aus: **Klassifikation der Wirtschaftszweige Ausgabe 2008 (WZ 2008)**

Abteilung — Gruppe — Klasse	Bezeichnung	Haupt gruppe
noch: <b>Abschnitt C</b>	<b>Verarbeitendes Gewerbe</b>	
<b>23.5</b>	<b>Herstellung von Zement, Kalk und gebranntem Gips</b>	<b>VO</b>
23.51	Herstellung von Zement	
23.52	Herstellung von Kalk und gebranntem Gips	
<b>23.6</b>	<b>Herstellung von Erzeugnissen aus Beton, Zement und Gips</b>	<b>VO</b>
23.61	Herstellung von Erzeugnissen aus Beton, Zement und Kalksandstein für den Bau	
23.62	Herstellung von Gipserzeugnissen für den Bau	
23.63	Herstellung von Frischbeton (Transportbeton)	
23.64	Herstellung von Mörtel und anderem Beton (Trockenbeton)	
23.65	Herstellung von Faserzementwaren	
23.69	Herstellung von sonstigen Erzeugnissen aus Beton, Zement und Gips a. n. g.	
<b>23.7</b>	<b>Be- und Verarbeitung von Naturwerksteinen und Natursteinen a. n. g.</b>	<b>VO</b>
23.70	Be- und Verarbeitung von Naturwerksteinen und Natursteinen a. n. g.	
<b>23.9</b>	<b>Herstellung von Schleifkörpern und Schleifmitteln auf Unterlage sowie sonstigen Erzeugnissen aus nichtmetallischen Mineralien a. n. g.</b>	<b>VO</b>
23.91	Herstellung von Schleifkörpern und Schleifmitteln auf Unterlage	
23.99	Herstellung von sonstigen Erzeugnissen aus nichtmetallischen Mineralien a. n. g.	
<b>24</b>	<b>Metallerzeugung und -bearbeitung</b>	
<b>24.1</b>	<b>Erzeugung von Roheisen, Stahl und Ferrolegierungen</b>	<b>VO</b>
24.10	Erzeugung von Roheisen, Stahl und Ferrolegierungen	
<b>24.2</b>	<b>Herstellung von Stahlrohren, Rohrform-, Rohrverschluss- und Rohrverbindungsstücken aus Stahl</b>	<b>VO</b>
24.20	Herstellung von Stahlrohren, Rohrform-, Rohrverschluss- und Rohrverbindungsstücken aus Stahl	
<b>24.3</b>	<b>Sonstige erste Bearbeitung von Eisen und Stahl</b>	<b>VO</b>
24.31	Herstellung von Blankstahl	
24.32	Herstellung von Kaltband mit einer Breite von weniger als 600 mm	
24.33	Herstellung von Kaltprofilen	
24.34	Herstellung von kaltgezogenem Draht	
<b>24.4</b>	<b>Erzeugung und erste Bearbeitung von NE-Metallen</b>	<b>VO</b>
24.41	Erzeugung und erste Bearbeitung von Edelmetallen	
24.42	Erzeugung und erste Bearbeitung von Aluminium	
24.43	Erzeugung und erste Bearbeitung von Blei, Zink und Zinn	
24.44	Erzeugung und erste Bearbeitung von Kupfer	
24.45	Erzeugung und erste Bearbeitung von sonstigen NE-Metallen	
24.46	Aufbereitung von Kernbrennstoffen	
<b>24.5</b>	<b>Gießereien</b>	<b>VO</b>
24.51	Eisengießereien	
24.52	Stahlgießereien	
24.53	Leichtmetallgießereien	
24.54	Buntmetallgießereien	

Noch: **Wirtschaftszweige des Verarbeitenden Gewerbes sowie  
des Bergbaus und der Gewinnung von Steinen und Erden**  
aus: **Klassifikation der Wirtschaftszweige Ausgabe 2008 (WZ 2008)**

Abteilung — Gruppe — Klasse	Bezeichnung	Haupt gruppe
noch: <b>Abschnitt C</b>	<b>Verarbeitendes Gewerbe</b>	
<b>25</b>	<b>Herstellung von Metallerzeugnissen</b>	
<b>25.1</b>	<b>Stahl- und Leichtmetallbau</b>	<b>IG</b>
25.11	Herstellung von Metallkonstruktionen	
25.12	Herstellung von Ausbauelementen aus Metall	
<b>25.2</b>	<b>Herstellung von Metalltanks und -behältern; Herstellung von Heizkörpern und -kesseln für Zentralheizungen</b>	<b>IG</b>
25.21	Herstellung von Heizkörpern und -kesseln für Zentralheizungen	
25.29	Herstellung von Sammelbehältern, Tanks u. ä. Behältern aus Metall	
<b>25.3</b>	<b>Herstellung von Dampfkesseln (ohne Zentralheizungskessel)</b>	<b>IG</b>
25.30	Herstellung von Dampfkesseln (ohne Zentralheizungskessel)	
<b>25.4</b>	<b>Herstellung von Waffen und Munition</b>	<b>IG</b>
25.40	Herstellung von Waffen und Munition	
<b>25.5</b>	<b>Herstellung von Schmiede-, Press-, Zieh- und Stanzteilen, gewalzten Ringen und pulvermetallurgischen Erzeugnissen</b>	<b>VO</b>
25.50	Herstellung von Schmiede-, Press-, Zieh- und Stanzteilen, gewalzten Ringen und pulvermetallurgischen Erzeugnissen	
<b>25.6</b>	<b>Oberflächenveredlung und Wärmebehandlung; Mechanik a. n. g.</b>	<b>VO</b>
25.61	Oberflächenveredlung und Wärmebehandlung	
25.62	Mechanik a. n. g.	
<b>25.7</b>	<b>Herstellung von Schneidwaren, Werkzeugen, Schlössern und Beschlägen aus unedlen Metallen</b>	<b>VO</b>
25.71	Herstellung von Schneidwaren und Bestecken aus unedlen Metallen	
25.72	Herstellung von Schlössern und Beschlägen aus unedlen Metallen	
25.73	Herstellung von Werkzeugen	
<b>25.9</b>	<b>Herstellung von sonstigen Metallwaren</b>	<b>VO</b>
25.91	Herstellung von Fässern, Trommeln, Dosen, Eimern u. ä. Behältern aus Metall	
25.92	Herstellung von Verpackungen und Verschlüssen aus Eisen, Stahl und NE-Metall	
25.93	Herstellung von Drahtwaren, Ketten und Federn	
25.94	Herstellung von Schrauben und Nieten	
25.99	Herstellung von sonstigen Metallwaren a. n. g.	
<b>26</b>	<b>Herstellung von Datenverarbeitungsgeräten, elektronischen und optischen Erzeugnissen</b>	
<b>26.1</b>	<b>Herstellung von elektronischen Bauelementen und Leiterplatten</b>	<b>VO</b>
26.11	Herstellung von elektronischen Bauelementen	
26.12	Herstellung von bestückten Leiterplatten	
<b>26.2</b>	<b>Herstellung von Datenverarbeitungsgeräten und peripheren Geräten</b>	<b>IG</b>
26.20	Herstellung von Datenverarbeitungsgeräten und peripheren Geräten	
<b>26.3</b>	<b>Herstellung von Geräten und Einrichtungen der Telekommunikationstechnik</b>	<b>IG</b>
26.30	Herstellung von Geräten und Einrichtungen der Telekommunikationstechnik	
<b>26.4</b>	<b>Herstellung von Geräten der Unterhaltungselektronik</b>	<b>GG</b>
26.40	Herstellung von Geräten der Unterhaltungselektronik	

Noch: **Wirtschaftszweige des Verarbeitenden Gewerbes sowie  
des Bergbaus und der Gewinnung von Steinen und Erden**  
aus: **Klassifikation der Wirtschaftszweige Ausgabe 2008 (WZ 2008)**

Abteilung — Gruppe — Klasse	Bezeichnung	Haupt gruppe
noch: <b>Abschnitt C</b>	<b>Verarbeitendes Gewerbe</b>	
<b>26.5</b>	<b>Herstellung von Mess-, Kontroll-, Navigations- u. ä. Instrumenten und Vorrichtungen; Herstellung von Uhren</b>	<b>IG</b>
26.51	Herstellung von Mess-, Kontroll-, Navigations- u. ä Instrumenten und Vorrichtungen	
26.52	Herstellung von Uhren	
<b>26.6</b>	<b>Herstellung von Bestrahlungs- und Elektrotherapiegeräten und elektromedizinischen Geräten</b>	<b>IG</b>
26.60	Herstellung von Bestrahlungs- und Elektrotherapiegeräten und elektromedizinischen Geräten	
<b>26.7</b>	<b>Herstellung von optischen und fotografischen Instrumenten und Geräten</b>	<b>GG</b>
26.70	Herstellung von optischen und fotografischen Instrumenten und Geräten	
<b>26.8</b>	<b>Herstellung von magnetischen und optischen Datenträgern</b>	<b>VO</b>
26.80	Herstellung von magnetischen und optischen Datenträgern	
<b>27</b>	<b>Herstellung von elektrischen Ausrüstungen</b>	
<b>27.1</b>	<b>Herstellung von Elektromotoren, Generatoren, Transformatoren, Elektrizitätsverteilungs- und -schalteinrichtungen</b>	<b>VO</b>
27.11	Herstellung von Elektromotoren, Generatoren und Transformatoren	
27.12	Herstellung von Elektrizitätsverteilungs- und -schalteinrichtungen	
<b>27.2</b>	<b>Herstellung von Batterien und Akkumulatoren</b>	<b>VO</b>
27.20	Herstellung von Batterien und Akkumulatoren	
<b>27.3</b>	<b>Herstellung von Kabeln und elektrischem Installationsmaterial</b>	<b>VO</b>
27.31	Herstellung von Glasfaserkabeln	
27.32	Herstellung von sonstigen elektronischen und elektrischen Drähten und Kabeln	
27.33	Herstellung von elektrischem Installationsmaterial	
<b>27.4</b>	<b>Herstellung von elektrischen Lampen und Leuchten</b>	<b>VO</b>
27.40	Herstellung von elektrischen Lampen und Leuchten	
<b>27.5</b>	<b>Herstellung von Haushaltsgeräten</b>	<b>GG</b>
27.51	Herstellung von elektrischen Haushaltsgeräten	
27.52	Herstellung von nicht elektrischen Haushaltsgeräten	
<b>27.9</b>	<b>Herstellung von sonstigen elektrischen Ausrüstungen und Geräten a. n. g.</b>	<b>VO</b>
27.90	Herstellung von sonstigen elektrischen Ausrüstungen und Geräten a. n. g.	
<b>28</b>	<b>Maschinenbau</b>	
<b>28.1</b>	<b>Herstellung von nicht wirtschaftszweigspezifischen Maschinen</b>	<b>IG</b>
28.11	Herstellung von Verbrennungsmotoren und Turbinen (ohne Motoren für Luft- und Straßenfahrzeuge)	
28.12	Herstellung von hydraulischen und pneumatischen Komponenten und Systemen	
28.13	Herstellung von Pumpen und Kompressoren a. n. g.	
28.14	Herstellung von Armaturen a. n. g.	
28.15	Herstellung von Lagern, Getrieben, Zahnrädern und Antriebselementen	



Noch: **Wirtschaftszweige des Verarbeitenden Gewerbes sowie  
des Bergbaus und der Gewinnung von Steinen und Erden**  
aus: **Klassifikation der Wirtschaftszweige Ausgabe 2008 (WZ 2008)**

Abteilung — Gruppe — Klasse	Bezeichnung	Haupt gruppe
noch: <b>Abschnitt C</b>	<b>Verarbeitendes Gewerbe</b>	
<b>28.2</b>	<b>Herstellung von sonstigen nicht wirtschaftszweigspezifischen Maschinen</b>	<b>IG</b>
28.21	Herstellung von Öfen und Brennern	
28.22	Herstellung von Hebezeugen und Fördermitteln	
28.23	Herstellung von Büromaschinen (ohne Datenverarbeitungsgeräte und periphere Geräte)	
28.24	Herstellung von handgeführten Werkzeugen mit Motorantrieb	
28.25	Herstellung von kälte- und lufttechnischen Erzeugnissen, nicht für den Haushalt	
28.29	Herstellung von sonstigen nicht wirtschaftszweigspezifischen Maschinen a. n. g.	
<b>28.3</b>	<b>Herstellung von land- und forstwirtschaftlichen Maschinen</b>	<b>IG</b>
28.30	Herstellung von land- und forstwirtschaftlichen Maschinen	
<b>28.4</b>	<b>Herstellung von Werkzeugmaschinen</b>	<b>IG</b>
28.41	Herstellung von Werkzeugmaschinen für die Metallbearbeitung	
28.49	Herstellung von sonstigen Werkzeugmaschinen	
<b>28.9</b>	<b>Herstellung von Maschinen für sonstige bestimmte Wirtschaftszweige</b>	<b>IG</b>
28.91	Herstellung von Maschinen für die Metallerzeugung, von Walzwerkeinrichtungen und Gießmaschinen	
28.92	Herstellung von Bergwerks-, Bau- und Baustoffmaschinen	
28.93	Herstellung von Maschinen für die Nahrungs- und Genussmittelerzeugung und die Tabakverarbeitung	
28.94	Herstellung von Maschinen für die Textil- und Bekleidungsherstellung und die Lederverarbeitung	
28.95	Herstellung von Maschinen für die Papiererzeugung und -verarbeitung	
28.96	Herstellung von Maschinen für die Verarbeitung von Kunststoffen und Kautschuk	
28.99	Herstellung von Maschinen für sonstige bestimmte Wirtschaftszweige a. n. g.	
<b>29</b>	<b>Herstellung von Kraftwagen und Kraftwagenteilen</b>	
<b>29.1</b>	<b>Herstellung von Kraftwagen und Kraftwagenmotoren</b>	<b>IG</b>
29.10	Herstellung von Kraftwagen und Kraftwagenmotoren	
<b>29.2</b>	<b>Herstellung von Karosserien, Aufbauten und Anhängern</b>	<b>IG</b>
29.20	Herstellung von Karosserien, Aufbauten und Anhängern	
<b>29.3</b>	<b>Herstellung von Teilen und Zubehör für Kraftwagen</b>	<b>IG</b>
29.31	Herstellung elektrischer und elektronischer Ausrüstungsgegenstände für Kraftwagen	
29.32	Herstellung von sonstigen Teilen und sonstigem Zubehör für Kraftwagen	
<b>30</b>	<b>Sonstiger Fahrzeugbau</b>	
<b>30.1</b>	<b>Schiff- und Bootsbau</b>	<b>IG</b>
30.11	Schiffbau (ohne Boots- und Yachtbau)	
30.12	Boots- und Yachtbau	
<b>30.2</b>	<b>Schienenfahrzeugbau</b>	<b>IG</b>
30.20	Schienenfahrzeugbau	

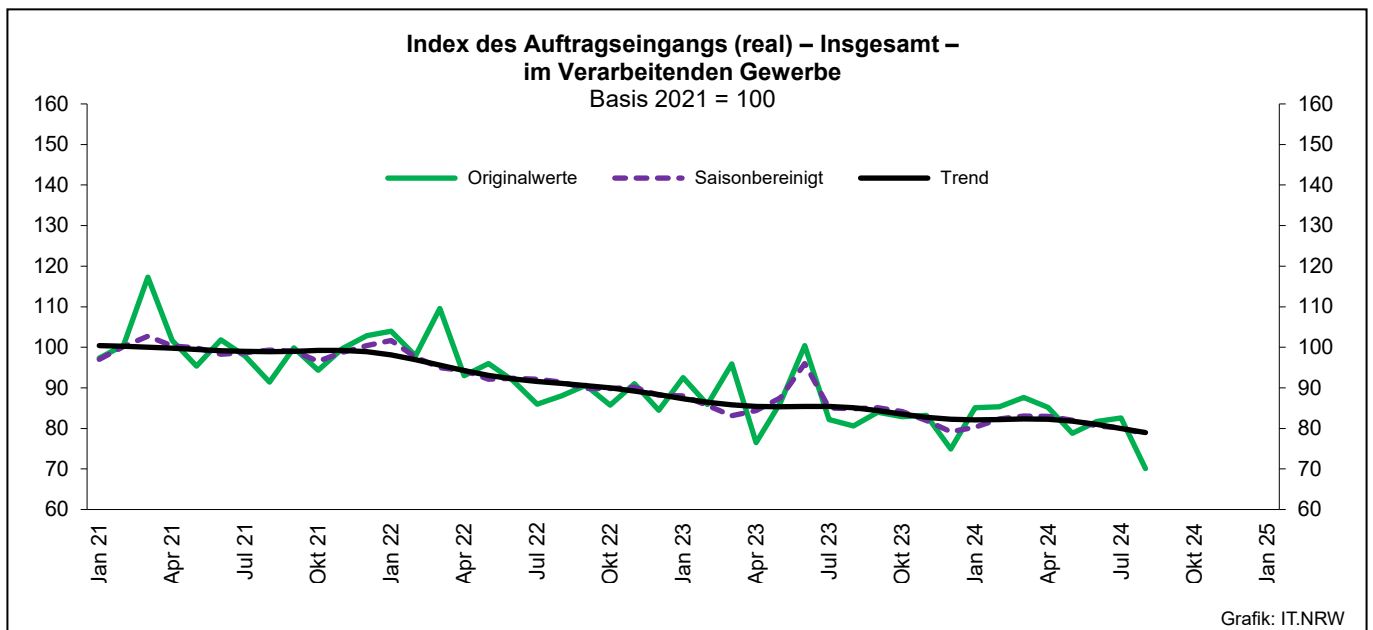
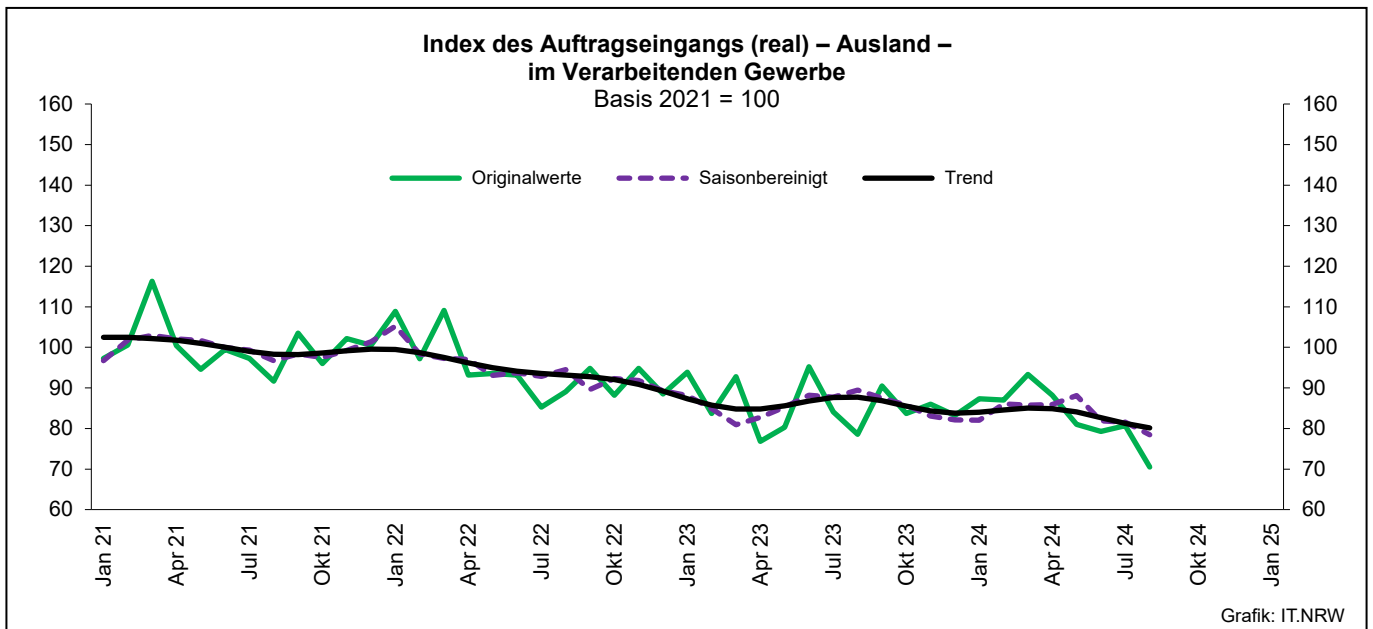
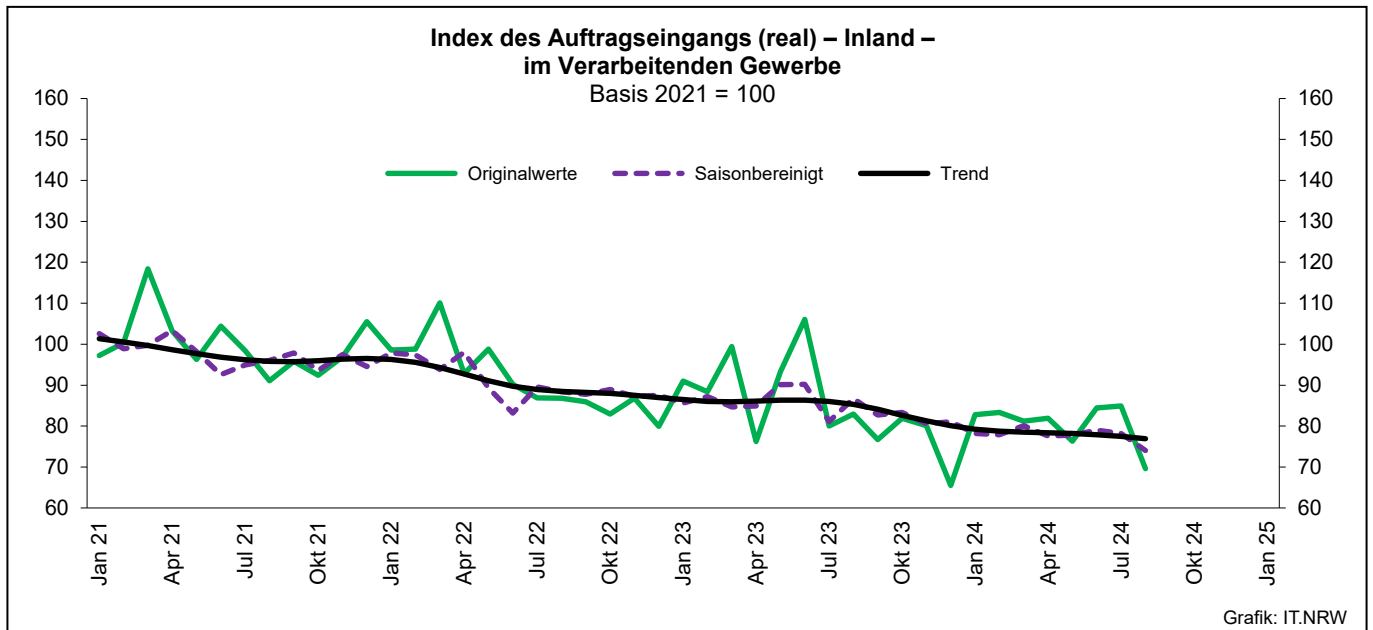
Noch: **Wirtschaftszweige des Verarbeitenden Gewerbes sowie  
des Bergbaus und der Gewinnung von Steinen und Erden**  
aus: **Klassifikation der Wirtschaftszweige Ausgabe 2008 (WZ 2008)**

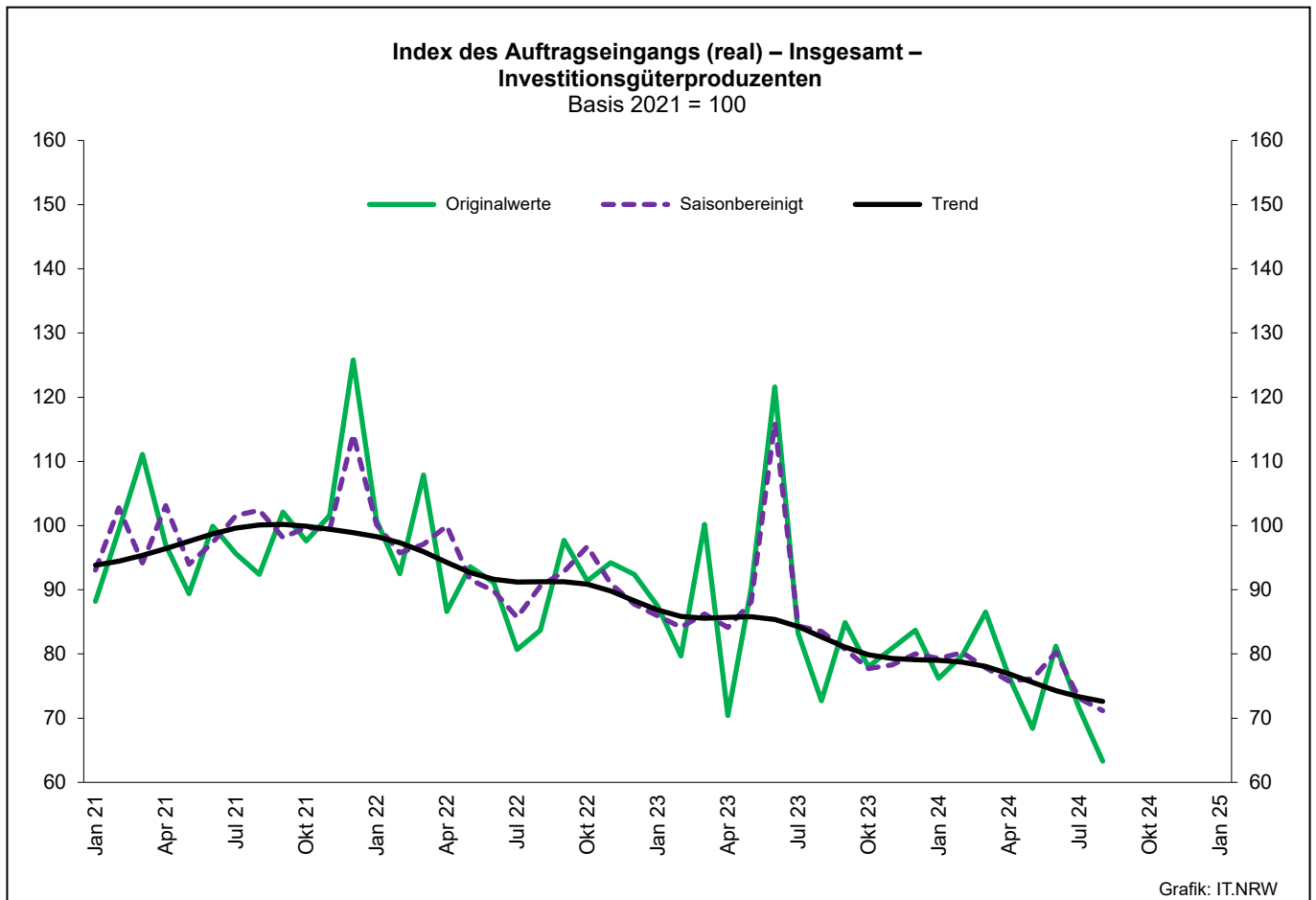
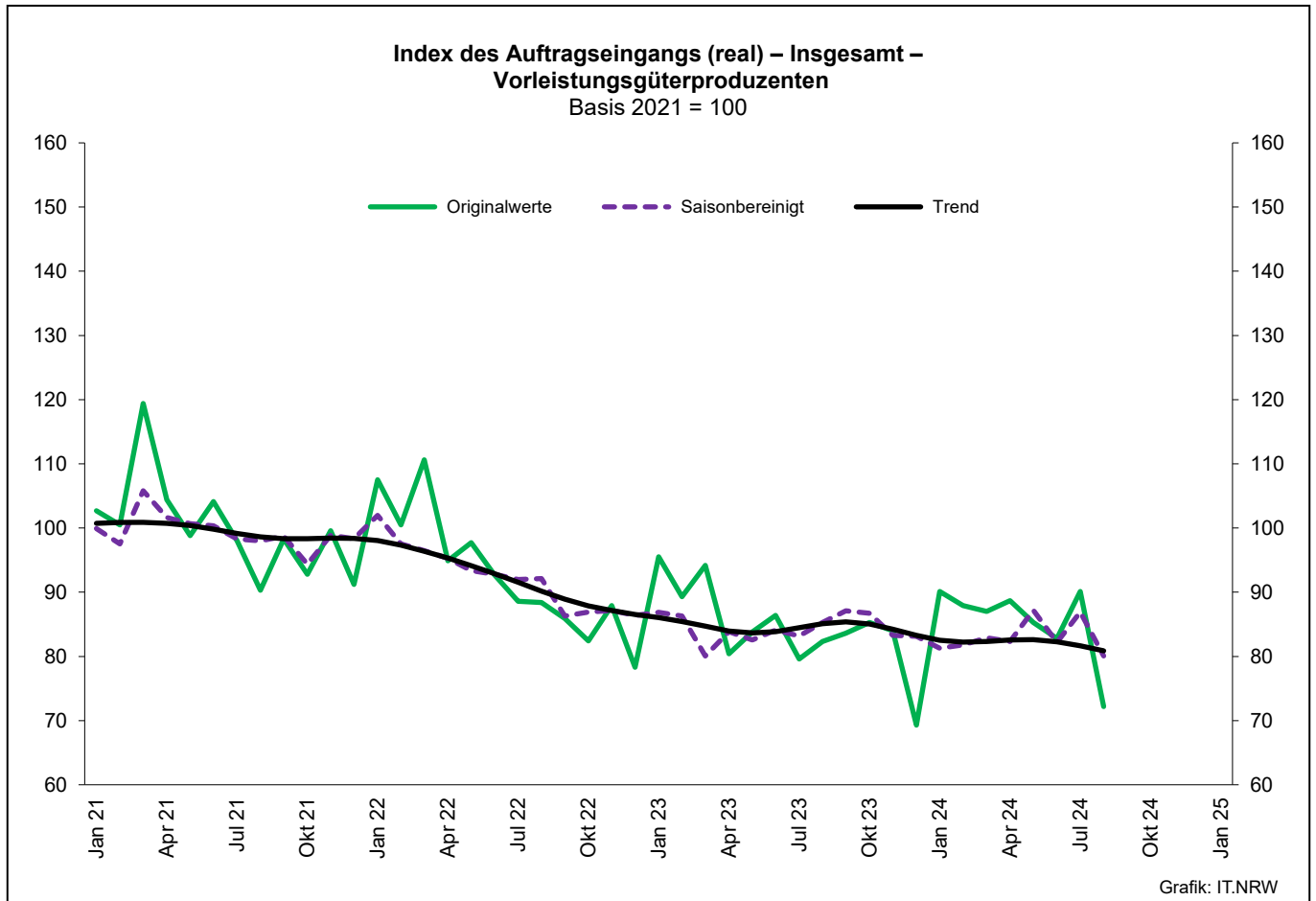
Abteilung — Gruppe — Klasse	Bezeichnung	Haupt gruppe
noch: <b>Abschnitt C</b>	<b>Verarbeitendes Gewerbe</b>	
<b>30.3</b>	<b>Luft- und Raumfahrzeugbau</b>	<b>IG</b>
30.30	Luft- und Raumfahrzeugbau	
<b>30.4</b>	<b>Herstellung von militärischen Kampffahrzeugen</b>	<b>IG</b>
30.40	Herstellung von militärischen Kampffahrzeugen	
<b>30.9</b>	<b>Herstellung von Fahrzeugen a. n. g.</b>	<b>GG</b>
30.91	Herstellung von Krafträdern	
30.92	Herstellung von Fahrrädern sowie von Behindertenfahrzeugen	
30.99	Herstellung von sonstigen Fahrzeugen a. n. g.	
<b>31</b>	<b>Herstellung von Möbeln</b>	
<b>31.0</b>	<b>Herstellung von Möbeln</b>	<b>GG</b>
31.01	Herstellung von Büro- und Ladenmöbeln	
31.02	Herstellung von Küchenmöbeln	
31.03	Herstellung von Matratzen	
31.09	Herstellung von sonstigen Möbeln	
<b>32</b>	<b>Herstellung von sonstigen Waren</b>	
<b>32.1</b>	<b>Herstellung von Münzen, Schmuck und ähnlichen Erzeugnissen</b>	<b>GG</b>
32.11	Herstellung von Münzen	
32.12	Herstellung von Schmuck, Gold- und Silberschmiedewaren (ohne Fantasieschmuck)	
32.13	Herstellung von Fantasieschmuck	
<b>32.2</b>	<b>Herstellung von Musikinstrumenten</b>	<b>GG</b>
32.20	Herstellung von Musikinstrumenten	
<b>32.3</b>	<b>Herstellung von Sportgeräten</b>	<b>VG</b>
32.30	Herstellung von Sportgeräten	
<b>32.4</b>	<b>Herstellung von Spielwaren</b>	<b>VG</b>
32.40	Herstellung von Spielwaren	
<b>32.5</b>	<b>Herstellung von medizinischen und zahnmedizinischen Apparaten und Materialien</b>	<b>IG</b>
32.50	Herstellung von medizinischen und zahnmedizinischen Apparaten und Materialien	
<b>32.9</b>	<b>Herstellung von Erzeugnissen a. n. g.</b>	<b>VG</b>
32.91	Herstellung von Besen und Bürsten	
32.99	Herstellung von sonstigen Erzeugnissen a. n. g.	
<b>33</b>	<b>Reparatur und Installation von Maschinen und Ausrüstungen</b>	
<b>33.1</b>	<b>Reparatur von Metallerzeugnissen, Maschinen und Ausrüstungen</b>	<b>IG</b>
33.11	Reparatur von Metallerzeugnissen	
33.12	Reparatur von Maschinen	
33.13	Reparatur von elektronischen und optischen Geräten	
33.14	Reparatur von elektrischen Ausrüstungen	
33.15	Reparatur und Instandhaltung von Schiffen, Booten und Yachten	
33.16	Reparatur und Instandhaltung von Luft- und Raumfahrzeugen	
33.17	Reparatur und Instandhaltung von Fahrzeugen a. n. g.	
33.19	Reparatur von sonstigen Ausrüstungen	
<b>33.2</b>	<b>Installation von Maschinen und Ausrüstungen a. n. g.</b>	<b>IG</b>
33.20	Installation von Maschinen und Ausrüstungen a. n. g.	

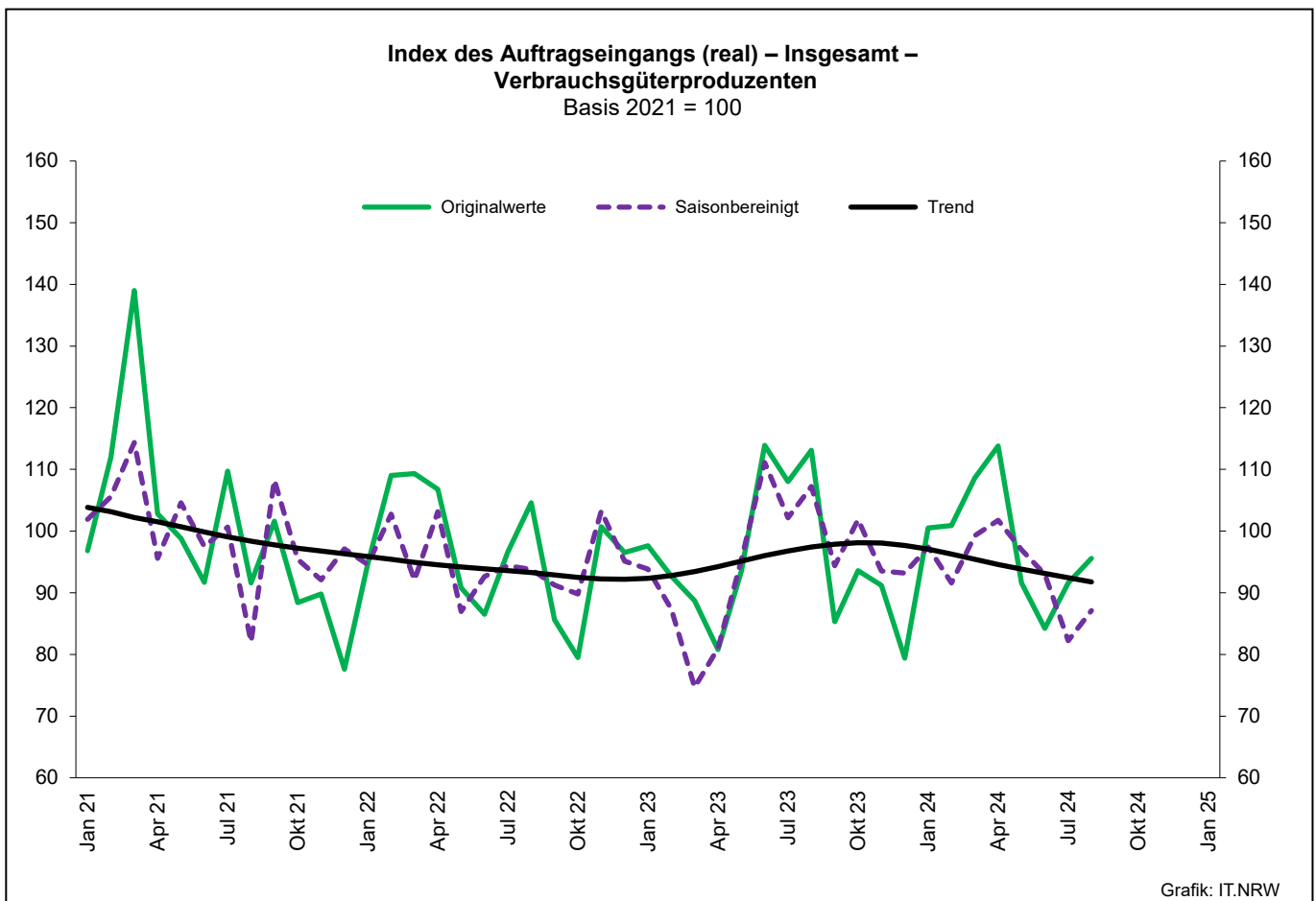
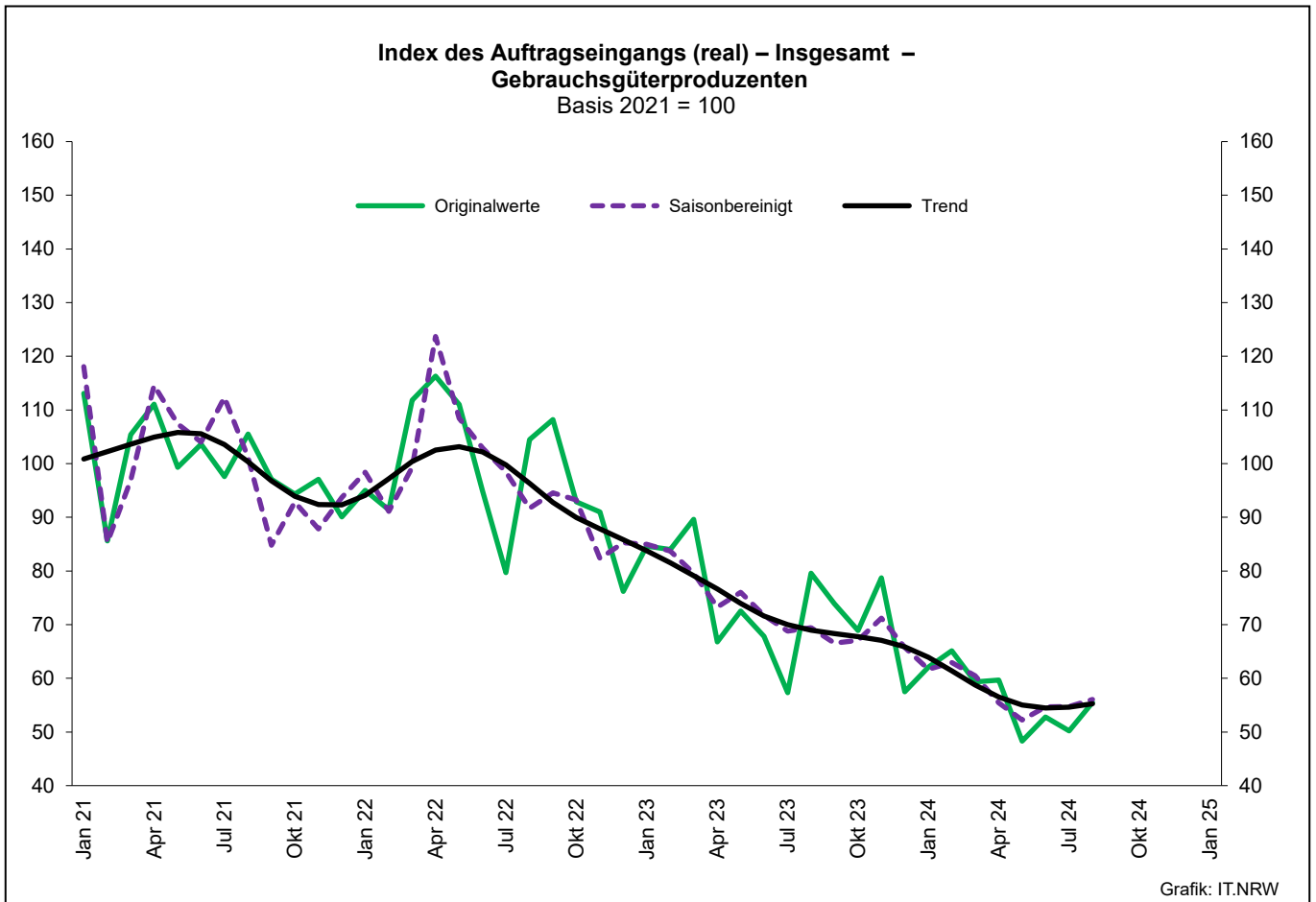
# 1. Übersicht über die wirtschaftliche Entwicklung in Nordrhein-Westfalen 2021 – 2024\*)

Jahr Monat	Auftrags- eingangs- index – real –	Produktions- index im Verarbeitenden Gewerbe <sup>1)</sup>	Betriebe	Beschäftigte	Gesamtumsatz	
					insgesamt	darunter Auslandsumsatz
		Basis 2021 = 100	Basis 2021 = 100	Anzahl		1 000 EUR
2021	100,0	100,2	10 413	1 225 428	356 852 281	158 486 545
2022	93,2	98,3	10 381	1 226 374	411 070 290	183 349 382
2023	85,5	94,2	10 399	1 230 938	401 989 290	180 966 185
2022 <sup>2)</sup>						
Januar	104,0	93,5	4 857	1 051 021	27 742 583	12 654 963
Februar	97,9	101,1	4 976	1 058 859	29 103 932	13 752 190
März	109,6	102,2	4 988	1 059 930	34 700 511	16 152 983
April	93,0	102,0	4 994	1 057 260	29 975 325	13 786 450
Mai	96,0	101,4	4 989	1 057 743	31 966 612	14 492 411
Juni	91,8	105,6	4 984	1 059 485	32 623 499	15 268 615
Juli	86,0	93,5	4 981	1 059 516	30 242 480	14 054 411
August	88,0	90,0	4 975	1 065 192	31 449 280	14 422 320
September	90,6	97,5	4 969	1 068 002	33 863 854	15 752 635
Oktober	85,7	97,3	4 968	1 067 563	30 911 878	14 162 103
November	91,0	101,8	4 963	1 067 374	32 941 367	15 256 919
Dezember	84,5	94,1	4 954	1 063 471	30 320 848	14 521 309
2023 <sup>2)</sup>						
Januar	92,5	89,2	4 944	1 063 499	30 787 926	14 323 990
Februar	85,9	98,1	4 956	1 064 873	30 568 251	14 258 711
März	95,9	98,8	5 013	1 069 860	35 639 029	16 666 360
April	76,5	100,6	5 005	1 072 252	28 654 612	13 152 243
Mai	86,4	98,8	4 998	1 073 517	31 457 367	14 816 528
Juni	100,4	98,7	4 991	1 072 213	32 830 985	15 874 029
Juli	82,2	85,6	4 983	1 069 845	28 387 949	13 082 090
August	80,6	87,9	4 979	1 073 048	30 531 937	14 260 589
September	84,0	93,3	4 972	1 074 361	30 749 427	14 446 718
Oktober	82,9	92,2	4 965	1 074 354	29 778 586	13 720 593
November	83,2	95,0	4 957	1 070 400	31 346 872	14 744 610
Dezember	74,9	92,3	4 945	1 065 085	27 647 858	13 091 557
2024 <sup>2)</sup>						
Januar	85,1	83,8	4 900	1 063 390	28 730 823	13 311 215
Februar	85,3	92,3	4 926	1 064 148	29 555 873	13 901 790
März	87,6	99,6	4 980	1 067 240	32 219 929	16 074 171
April	85,2	94,0	4 974	1 065 321	30 025 983	14 021 420
Mai	78,8	96,2	4 962	1 061 123	28 915 221	13 639 255
Juni	81,7	95,0	4 949	1 057 867	29 688 373	14 078 635
Juli	82,6	82,4	4 933	1 054 353	29 465 537	13 757 026
August	70,1	84,1	4 930	1 056 466	27 382 238	12 549 677
September	...	...	...	...	...	...
Oktober	...	...	...	...	...	...
November	...	...	...	...	...	...
Dezember	...	...	...	...	...	...

\*) Bei den Jahreswerten beziehen sich alle Angaben auf Betriebe von Unternehmen mit im Allgemeinen 20 und mehr Beschäftigten. – 1) arbeitstäglich bereinigt  
– 2) Betriebe mit 50 und mehr tätigen Personen







## 2. Auftragseingangsindex im Verarbeitenden Gewerbe Nordrhein-Westfalens

### Nominalindex Inland

Systematik-Nr.	Wirtschaftszweig Hauptgruppe	Jahr 2023	August 2023	Juli 2024	August 2024	Veränderung gegenüber Vorjahres- monat in %
<b>Basis 2021 = 100</b>						
13	Herstellung von Textilien	85,5	83,1	85,3	82,5	-0,7
14	Herstellung von Bekleidung	119,8	160,6	107,0	138,1	-14,0
17	Herstellung von Papier, Pappe und Waren daraus	95,0	88,5	97,2	87,0	-1,7
20	Herstellung von chemischen Erzeugnissen	98,5	101,0	100,3	92,3	-8,6
20.1	Herstellung von chemischen Grundstoffen, Düngemitteln und Stickstoffverbindungen, Kunststoffen in Primärformen und synthetischem Kautschuk in Primärformen	96,1	98,8	95,1	88,4	-10,5
21	Herstellung von pharmazeutischen Erzeugnissen	138,2	143,0	124,3	144,6	+1,1
24	Metallerzeugung und -bearbeitung	105,8	103,3	96,7	82,0	-20,6
24.1	Erzeugung von Roheisen, Stahl und Ferrolegierungen	124,2	115,4	108,8	93,5	-19,0
24.4	Erzeugung und erste Bearbeitung von NE-Metallen	94,5	85,6	99,9	84,6	-1,2
24.5	Gießereien	103,1	86,7	80,5	78,9	-9,0
25	Herstellung von Metallerzeugnissen	95,5	90,8	88,6	80,0	-11,9
25.5	Herstellung von Schmiede-, Press-, Zieh- und Stanzteilen, gewalzten Ringen und pulvermetallurgischen Erzeugnissen	101,3	88,4	82,6	78,5	-11,2
25.7	Herstellung von Schneidwaren, Werkzeugen, Schlössern und Beschlägen aus unedlen Metallen	92,8	89,8	88,8	82,1	-8,6
26	Herstellung von Datenverarbeitungsgeräten, elektronischen und optischen Erzeugnissen	99,7	114,9	104,5	75,1	-34,6
27	Herstellung von elektrischen Ausrüstungen	94,8	99,5	179,2	72,2	-27,4
27.1	Herstellung von Elektromotoren, Generatoren, Transformatoren, Elektrizitätsverteilungs- und -schalteinrichtungen	105,2	127,2	95,7	75,7	-40,5
28	Maschinenbau	99,6	93,8	97,1	85,7	-8,6
28.1	Herstellung von nicht wirtschaftszweigspezifischen Maschinen	95,5	97,2	108,8	97,3	+0,1
29	Herstellung von Kraftwagen und Kraftwagenteilen	85,8	77,9	72,9	67,4	-13,5
30	Sonstiger Fahrzeugbau	175,5	103,6	56,9	27,9	-73,1
<b>C</b>	<b>Verarbeitendes Gewerbe</b>	<b>100,7</b>	<b>97,4</b>	<b>100,7</b>	<b>81,6</b>	<b>-16,2</b>
	Vorleistungsgüterproduzenten	100,1	99,9	108,4	82,8	-17,1
	Investitionsgüterproduzenten	100,2	88,7	86,2	74,3	-16,2
	Gebrauchsgüterproduzenten	95,6	103,5	65,4	69,0	-33,3
	Verbrauchsgüterproduzenten	112,4	122,0	113,0	120,1	-1,6

## Noch: 2. Auftragseingangindex im Verarbeitenden Gewerbe Nordrhein-Westfalens

## Nominalindex Ausland

Systematik-Nr.	Wirtschaftszweig Hauptgruppe	Jahr 2023	August 2023	Juli 2024	August 2024	Veränderung gegenüber Vorjahres- monat in %
<b>Basis 2021 = 100</b>						
13	Herstellung von Textilien	93,2	81,3	88,8	77,1	-5,2
14	Herstellung von Bekleidung	124,8	157,9	129,7	141,4	-10,4
17	Herstellung von Papier, Pappe und Waren daraus	96,2	95,2	110,7	94,9	-0,3
20	Herstellung von chemischen Erzeugnissen	97,1	92,1	102,4	91,1	-1,1
20.1	Herstellung von chemischen Grundstoffen, Düngemitteln und Stickstoffverbindungen, Kunststoffen in Primärformen und synthetischem Kautschuk in Primärformen	95,6	91,6	99,5	88,2	-3,7
21	Herstellung von pharmazeutischen Erzeugnissen	108,5	148,4	94,9	104,5	-29,6
24	Metallerzeugung und -bearbeitung	103,6	83,1	94,7	77,1	-7,2
24.1	Erzeugung von Roheisen, Stahl und Ferrolegierungen	129,8	107,1	96,8	78,3	-26,9
24.4	Erzeugung und erste Bearbeitung von NE-Metallen	85,6	72,2	108,7	94,1	+30,3
24.5	Gießereien	112,7	94,4	101,8	76,9	-18,5
25	Herstellung von Metallerzeugnissen	108,9	92,3	98,0	89,5	-3,0
25.5	Herstellung von Schmiede-, Press-, Zieh- und Stanzteilen, gewalzten Ringen und pulvermetallurgischen Erzeugnissen	131,9	112,4	97,3	89,7	-20,2
25.7	Herstellung von Schneidwaren, Werkzeugen, Schlössern und Beschlägen aus unedlen Metallen	96,4	85,1	99,0	83,6	-1,8
26	Herstellung von Datenverarbeitungsgeräten, elektronischen und optischen Erzeugnissen	114,8	148,7	117,7	91,0	-38,8
27	Herstellung von elektrischen Ausrüstungen	85,0	71,2	100,7	75,9	+6,6
27.1	Herstellung von Elektromotoren, Generatoren, Transformatoren, Elektrizitätsverteilungs- und -schalteinrichtungen	86,7	70,2	134,2	70,1	-0,1
28	Maschinenbau	88,4	76,9	83,9	74,0	-3,8
28.1	Herstellung von nicht wirtschaftszweigspezifischen Maschinen	99,3	96,9	98,6	82,8	-14,6
29	Herstellung von Kraftwagen und Kraftwagenteilen	88,0	67,2	68,2	63,0	-6,3
30	Sonstiger Fahrzeugbau	301,7	177,2	57,6	62,6	-64,7
<b>C</b>	<b>Verarbeitendes Gewerbe</b>	<b>98,8</b>	<b>89,5</b>	<b>93,0</b>	<b>81,2</b>	<b>-9,3</b>
	Vorleistungsgüterproduzenten	101,1	92,4	102,6	85,1	-7,9
	Investitionsgüterproduzenten	96,6	79,5	81,9	74,0	-6,9
	Gebrauchsgüterproduzenten	76,4	82,7	52,2	59,6	-27,9
	Verbrauchsgüterproduzenten	102,9	127,7	98,5	100,9	-21,0



## Noch: 2. Auftragseingangindex im Verarbeitenden Gewerbe Nordrhein-Westfalens

## Nominalindex Insgesamt

Systematik-Nr.	Wirtschaftszweig Hauptgruppe	Jahr 2023	August 2023	Juli 2024	August 2024	Veränderung gegenüber Vorjahres- monat in %
<b>Basis 2021 = 100</b>						
13	Herstellung von Textilien	89,6	82,2	87,2	79,7	-3,0
14	Herstellung von Bekleidung	121,7	159,5	115,9	139,4	-12,6
17	Herstellung von Papier, Pappe und Waren daraus	95,5	91,3	102,8	90,3	-1,1
20	Herstellung von chemischen Erzeugnissen	97,7	95,8	101,6	91,5	-4,5
20.1	Herstellung von chemischen Grundstoffen, Düngemitteln und Stickstoffverbindungen, Kunststoffen in Primärformen und synthetischem Kautschuk in Primärformen	95,8	94,5	97,8	88,2	-6,7
21	Herstellung von pharmazeutischen Erzeugnissen	115,0	147,2	101,3	113,3	-23,0
24	Metallerzeugung und -bearbeitung	104,9	94,9	95,8	80,0	-15,7
24.1	Erzeugung von Roheisen, Stahl und Ferrolegierungen	126,1	112,7	104,8	88,5	-21,5
24.4	Erzeugung und erste Bearbeitung von NE-Metallen	90,7	79,8	103,7	88,7	+11,2
24.5	Gießereien	107,2	90,0	89,7	78,0	-13,3
25	Herstellung von Metallerzeugnissen	100,5	91,3	92,2	83,6	-8,4
25.5	Herstellung von Schmiede-, Press-, Zieh- und Stanzteilen, gewalzten Ringen und pulvermetallurgischen Erzeugnissen	113,0	97,6	88,3	82,8	-15,2
25.7	Herstellung von Schneidwaren, Werkzeugen, Schlössern und Beschlägen aus unedlen Metallen	94,6	87,4	94,0	82,9	-5,1
26	Herstellung von Datenverarbeitungsgeräten, elektronischen und optischen Erzeugnissen	108,9	135,5	112,5	84,8	-37,4
27	Herstellung von elektrischen Ausrüstungen	89,9	85,3	139,8	74,1	-13,1
27.1	Herstellung von Elektromotoren, Generatoren, Transformatoren, Elektrizitätsverteilungs- und -schalteinrichtungen	96,5	100,4	113,8	73,1	-27,2
28	Maschinenbau	92,4	83,0	88,6	78,2	-5,8
28.1	Herstellung von nicht wirtschaftszweigspezifischen Maschinen	97,6	97,0	103,1	89,2	-8,0
29	Herstellung von Kraftwagen und Kraftwagenteilen	87,1	71,8	70,2	64,9	-9,6
30	Sonstiger Fahrzeugbau	218,2	128,6	57,0	39,7	-69,1
<b>C</b>	<b>Verarbeitendes Gewerbe</b>	<b>99,7</b>	<b>93,2</b>	<b>96,6</b>	<b>81,4</b>	<b>-12,7</b>
	Vorleistungsgüterproduzenten	100,6	96,3	105,6	83,9	-12,9
	Investitionsgüterproduzenten	98,1	83,4	83,7	74,1	-11,2
	Gebrauchsgüterproduzenten	83,8	90,6	57,3	63,2	-30,2
	Verbrauchsgüterproduzenten	106,6	125,5	104,1	108,3	-13,7

## Noch: 2. Auftragseingangindex im Verarbeitenden Gewerbe Nordrhein-Westfalens

## Realindex Inland

Systematik-Nr.	Wirtschaftszweig Hauptgruppe	Jahr 2023	August 2023	Juli 2024	August 2024	Veränderung gegenüber Vorjahres- monat in %
<b>Basis 2021 = 100</b>						
13	Herstellung von Textilien	73,2	71,0	72,8	70,5	-0,7
14	Herstellung von Bekleidung	113,7	153,3	99,2	129,5	-15,5
17	Herstellung von Papier, Pappe und Waren daraus	74,6	71,4	79,7	70,8	-0,8
20	Herstellung von chemischen Erzeugnissen	80,0	83,7	83,5	77,0	-8,0
20.1	Herstellung von chemischen Grundstoffen, Düngemitteln und Stickstoffverbindungen, Kunststoffen in Primärformen und synthetischem Kautschuk in Primärformen	77,6	82,1	79,6	74,3	-9,5
21	Herstellung von pharmazeutischen Erzeugnissen	129,1	133,8	113,5	131,2	-1,9
24	Metallerzeugung und -bearbeitung	86,6	86,3	83,9	72,0	-16,6
24.1	Erzeugung von Roheisen, Stahl und Ferrolegierungen	101,5	96,6	98,7	85,1	-11,9
24.4	Erzeugung und erste Bearbeitung von NE-Metallen	80,1	75,3	84,0	73,5	-2,4
24.5	Gießereien	85,2	72,1	65,8	64,8	-10,1
25	Herstellung von Metallerzeugnissen	80,0	76,2	73,9	66,8	-12,3
25.5	Herstellung von Schmiede-, Press-, Zieh- und Stanzteilen, gewalzten Ringen und pulvermetallurgischen Erzeugnissen	83,6	73,5	69,2	65,8	-10,5
25.7	Herstellung von Schneidwaren, Werkzeugen, Schlössern und Beschlägen aus unedlen Metallen	81,4	78,3	76,2	70,5	-10,0
26	Herstellung von Datenverarbeitungsgeräten, elektronischen und optischen Erzeugnissen	90,8	105,5	94,7	68,0	-35,5
27	Herstellung von elektrischen Ausrüstungen	80,4	84,1	143,0	60,6	-27,9
27.1	Herstellung von Elektromotoren, Generatoren, Transformatoren, Elektrizitätsverteilungs- und -schalteinrichtungen	89,6	107,7	80,4	63,8	-40,8
28	Maschinenbau	84,9	79,5	80,5	71,0	-10,7
28.1	Herstellung von nicht wirtschaftszweigspezifischen Maschinen	81,4	82,0	89,1	79,6	-2,9
29	Herstellung von Kraftwagen und Kraftwagenteilen	77,7	70,1	64,7	59,9	-14,6
30	Sonstiger Fahrzeugbau	165,5	97,1	51,9	25,3	-73,9
<b>C</b>	<b>Verarbeitendes Gewerbe</b>	<b>85,1</b>	<b>82,9</b>	<b>84,9</b>	<b>69,6</b>	<b>-16,0</b>
	Vorleistungsgüterproduzenten	82,8	84,0	91,0	70,6	-16,0
	Investitionsgüterproduzenten	87,6	76,8	73,0	62,8	-18,2
	Gebrauchsgüterproduzenten	82,2	89,0	56,7	59,7	-32,9
	Verbrauchsgüterproduzenten	98,5	107,8	97,8	104,6	-3,0

## Noch: 2. Auftragseingangindex im Verarbeitenden Gewerbe Nordrhein-Westfalens

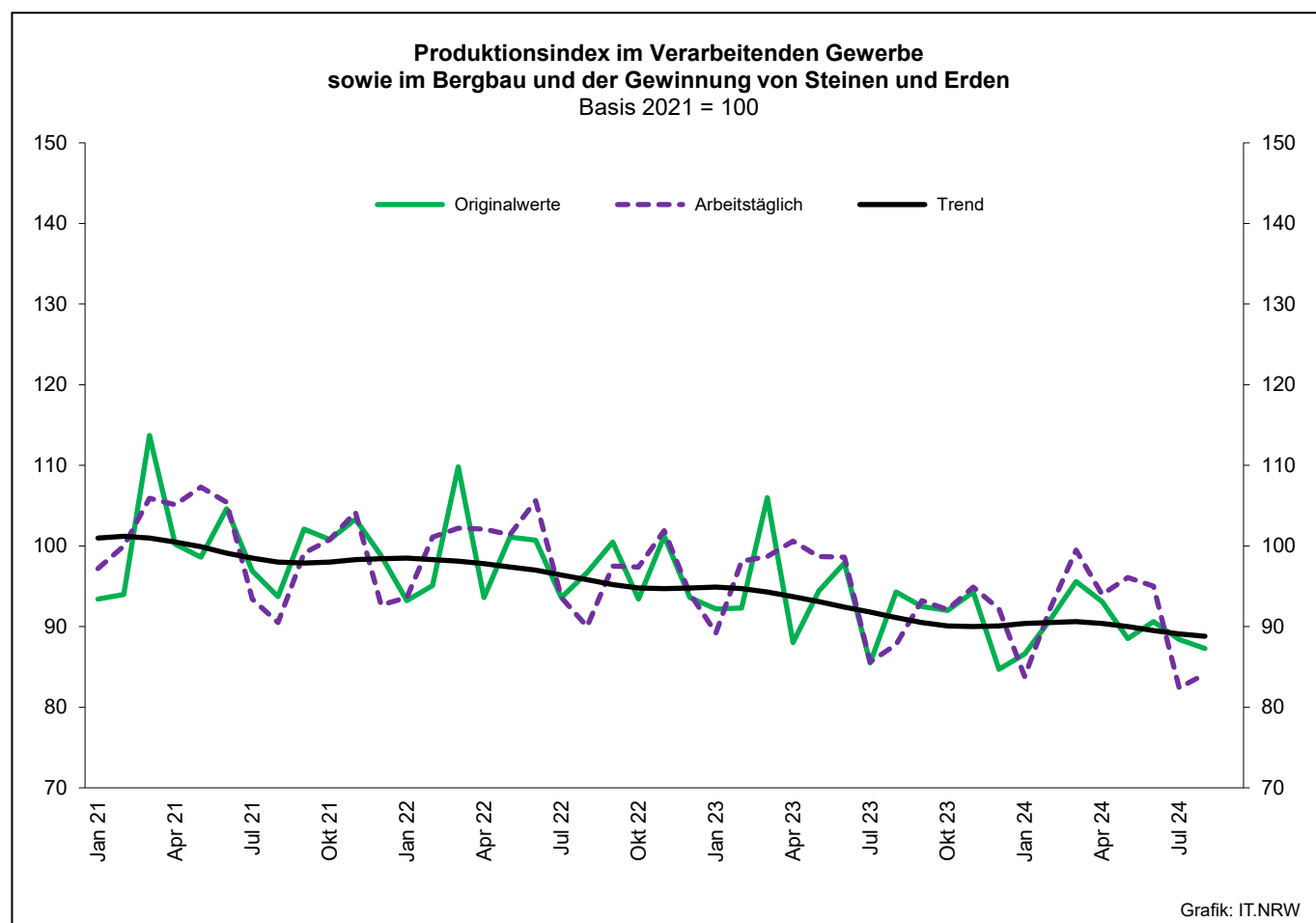
## Realindex Ausland

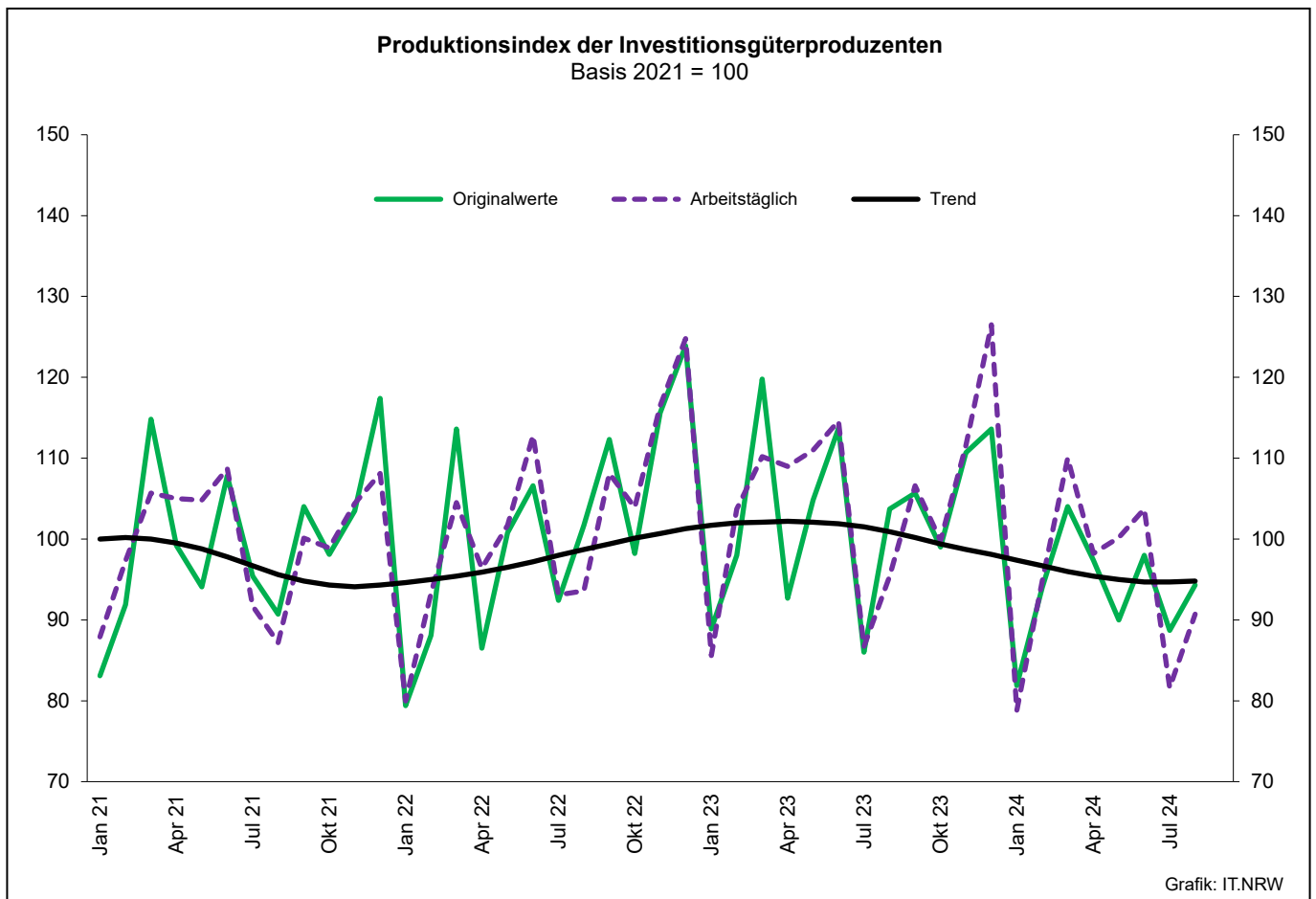
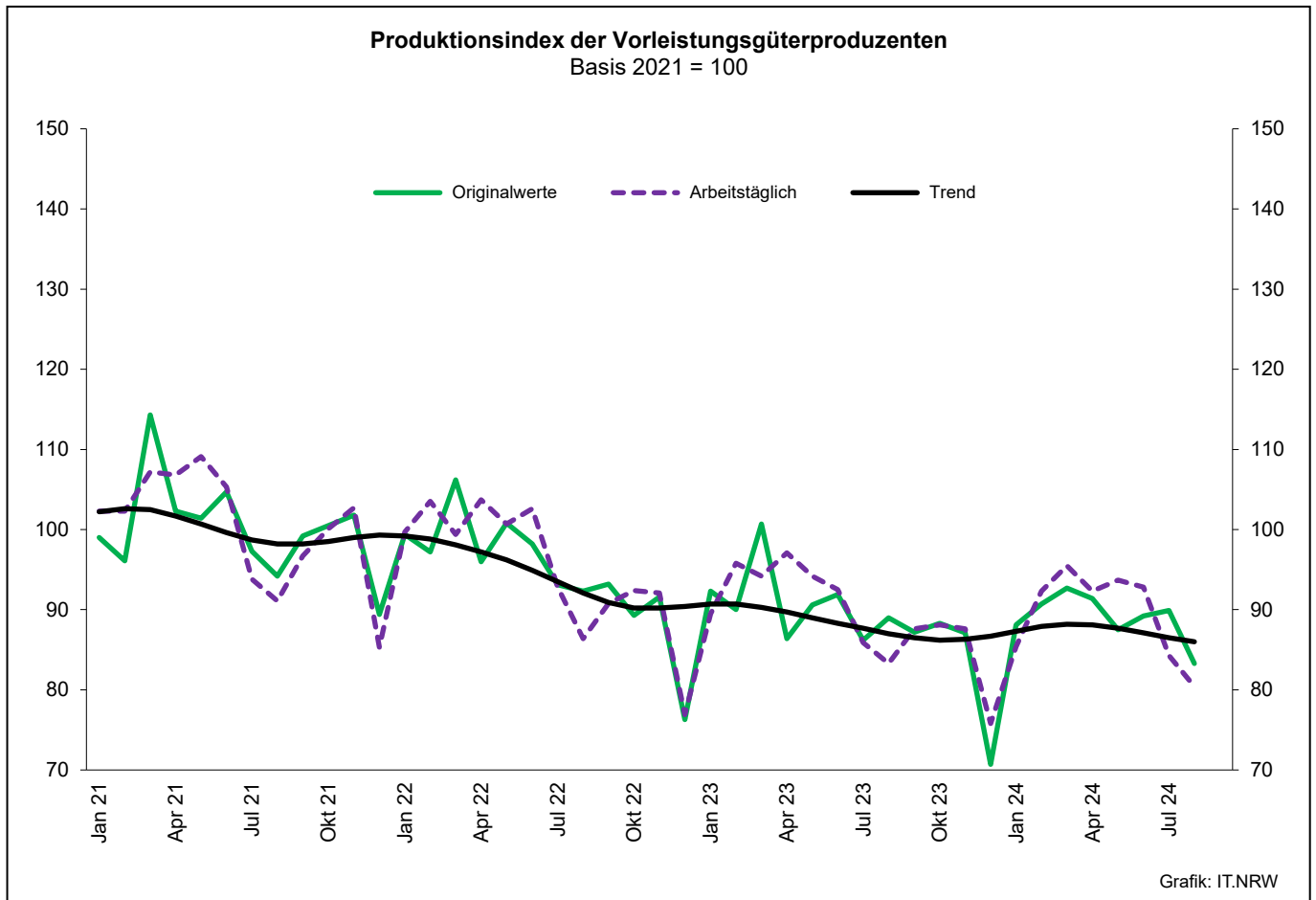
Systematik-Nr.	Wirtschaftszweig Hauptgruppe	Jahr 2023	August 2023	Juli 2024	August 2024	Veränderung gegenüber Vorjahres- monat in %
<b>Basis 2021 = 100</b>						
13	Herstellung von Textilien	80,4	70,4	76,4	66,6	-5,4
14	Herstellung von Bekleidung	114,0	145,1	117,6	127,8	-11,9
17	Herstellung von Papier, Pappe und Waren daraus	79,3	80,0	93,4	80,0	-
20	Herstellung von chemischen Erzeugnissen	82,4	80,1	89,6	79,7	-0,5
20.1	Herstellung von chemischen Grundstoffen, Düngemitteln und Stickstoffverbindungen, Kunststoffen in Primärformen und synthetischem Kautschuk in Primärformen	80,5	79,8	86,7	77,1	-3,4
21	Herstellung von pharmazeutischen Erzeugnissen	100,5	138,7	86,7	95,6	-31,1
24	Metallerzeugung und -bearbeitung	85,8	70,8	81,1	66,3	-6,4
24.1	Erzeugung von Roheisen, Stahl und Ferrolegierungen	115,2	98,3	93,4	75,9	-22,8
24.4	Erzeugung und erste Bearbeitung von NE-Metallen	71,6	61,5	89,0	77,7	+26,3
24.5	Gießereien	81,8	69,9	76,2	57,6	-17,6
25	Herstellung von Metallerzeugnissen	93,2	78,7	82,6	75,6	-3,9
25.5	Herstellung von Schmiede-, Press-, Zieh- und Stanzteilen, gewalzten Ringen und pulvermetallurgischen Erzeugnissen	112,6	95,8	82,2	75,8	-20,9
25.7	Herstellung von Schneidwaren, Werkzeugen, Schlössern und Beschlägen aus unedlen Metallen	85,3	74,9	84,7	71,7	-4,3
26	Herstellung von Datenverarbeitungsgeräten, elektronischen und optischen Erzeugnissen	106,7	139,9	111,6	86,1	-38,5
27	Herstellung von elektrischen Ausrüstungen	74,3	62,1	85,4	64,2	+3,4
27.1	Herstellung von Elektromotoren, Generatoren, Transformatoren, Elektrizitätsverteilungs- und -schalteinrichtungen	76,0	61,0	113,2	58,7	-3,8
28	Maschinenbau	77,3	66,9	71,5	63,1	-5,7
28.1	Herstellung von nicht wirtschaftszweigspezifischen Maschinen	86,3	83,6	83,5	70,2	-16,0
29	Herstellung von Kraftwagen und Kraftwagenteilen	79,0	59,8	59,9	55,5	-7,2
30	Sonstiger Fahrzeugbau	263,2	156,9	48,7	53,4	-66,0
<b>C</b>	<b>Verarbeitendes Gewerbe</b>	<b>85,7</b>	<b>78,6</b>	<b>80,7</b>	<b>70,5</b>	<b>-10,3</b>
	Vorleistungsgüterproduzenten	86,2	80,6	89,1	73,9	-8,3
	Investitionsgüterproduzenten	85,0	69,6	70,5	63,8	-8,3
	Gebrauchsgüterproduzenten	68,0	73,8	46,2	52,9	-28,3
	Verbrauchsgüterproduzenten	92,5	116,4	87,7	89,9	-22,8

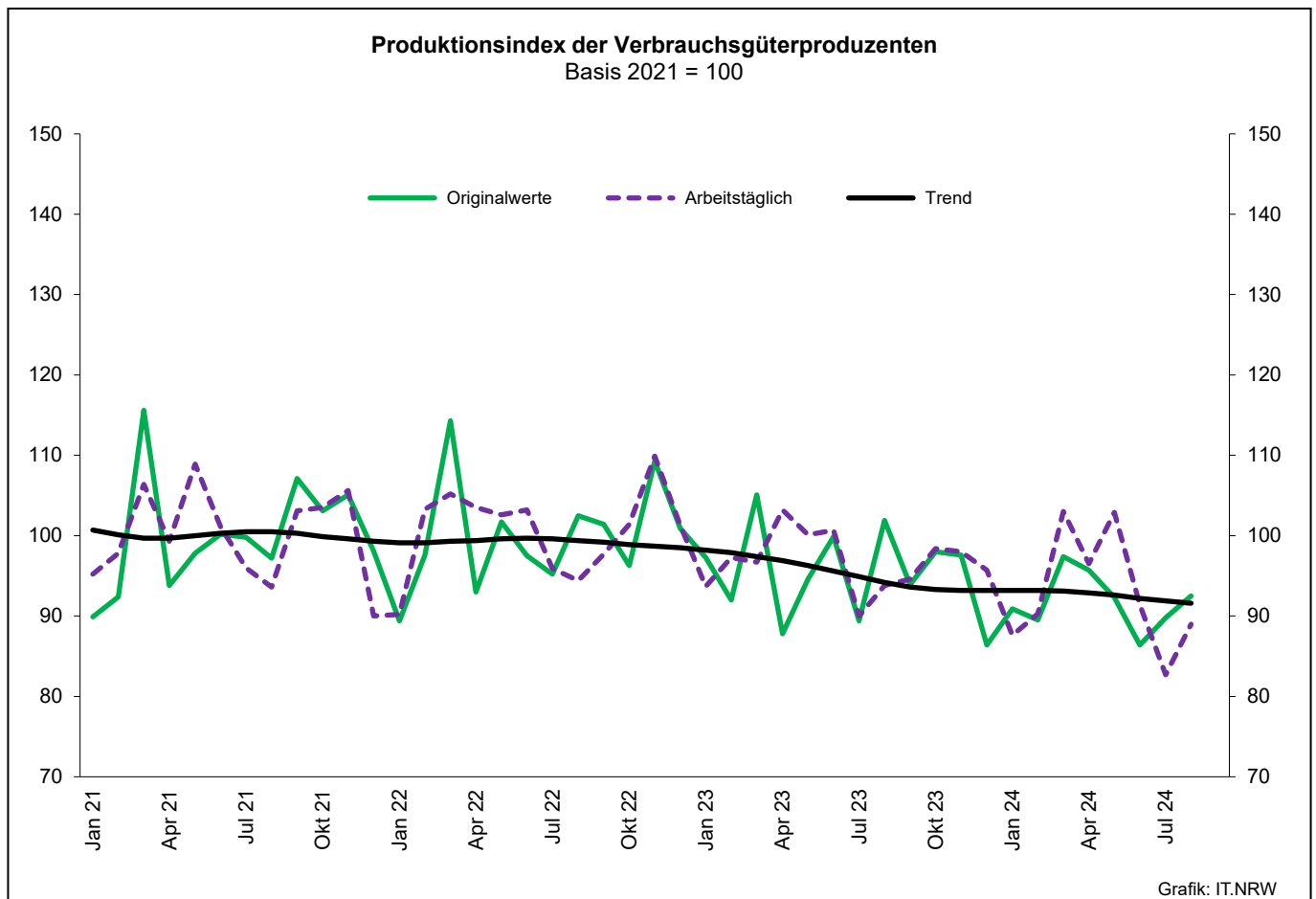
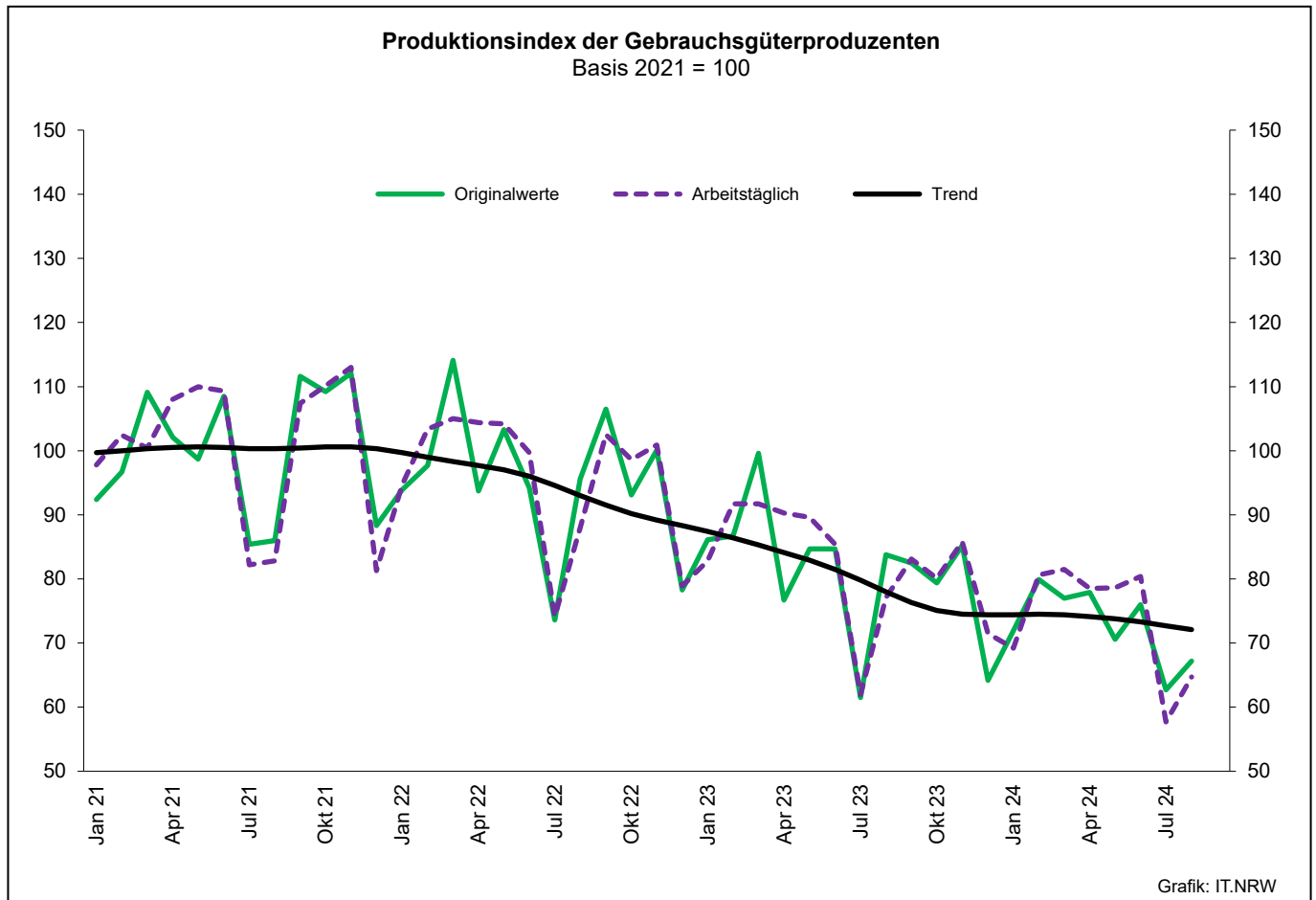
## Noch: 2. Auftragseingangsindex im Verarbeitenden Gewerbe Nordrhein-Westfalens

## Realindex insgesamt

Systematik-Nr.	Wirtschaftszweig Hauptgruppe	Jahr 2023	August 2023	Juli 2024	August 2024	Veränderung gegenüber Vorjahres- monat in %
<b>Basis 2021 = 100</b>						
13	Herstellung von Textilien	77,0	70,7	74,7	68,5	-3,1
14	Herstellung von Bekleidung	113,8	150,1	106,4	128,8	-14,2
17	Herstellung von Papier, Pappe und Waren daraus	76,5	74,9	85,4	74,7	-0,3
20	Herstellung von chemischen Erzeugnissen	81,4	81,6	87,1	78,6	-3,7
20.1	Herstellung von chemischen Grundstoffen, Düngemitteln und Stickstoffverbindungen, Kunststoffen in Primärformen und synthetischem Kautschuk in Primärformen	79,3	80,7	83,9	76,0	-5,8
21	Herstellung von pharmazeutischen Erzeugnissen	106,7	137,6	92,6	103,4	-24,9
24	Metallerzeugung und -bearbeitung	86,3	79,9	82,7	69,7	-12,8
24.1	Erzeugung von Roheisen, Stahl und Ferrolegierungen	106,1	97,2	96,9	82,1	-15,5
24.4	Erzeugung und erste Bearbeitung von NE-Metallen	76,4	69,3	86,1	75,3	+8,7
24.5	Gießereien	83,7	71,2	70,3	61,7	-13,3
25	Herstellung von Metallerzeugnissen	85,0	77,2	77,2	70,1	-9,2
25.5	Herstellung von Schmiede-, Press-, Zieh- und Stanzteilen, gewalzten Ringen und pulvermetallurgischen Erzeugnissen	94,7	82,0	74,2	69,6	-15,1
25.7	Herstellung von Schneidwaren, Werkzeugen, Schlössern und Beschlägen aus unedlen Metallen	83,4	76,6	80,5	71,1	-7,2
26	Herstellung von Datenverarbeitungsgeräten, elektronischen und optischen Erzeugnissen	100,4	126,4	104,9	79,0	-37,5
27	Herstellung von elektrischen Ausrüstungen	77,4	73,1	114,1	62,4	-14,6
27.1	Herstellung von Elektromotoren, Generatoren, Transformatoren, Elektrizitätsverteilungs- und -schalteinrichtungen	83,2	85,6	95,8	61,4	-28,3
28	Maschinenbau	80,0	71,4	74,8	65,9	-7,7
28.1	Herstellung von nicht wirtschaftszweigspezifischen Maschinen	84,2	82,9	86,0	74,4	-10,3
29	Herstellung von Kraftwagen und Kraftwagenteilen	78,5	64,2	61,9	57,4	-10,6
30	Sonstiger Fahrzeugbau	198,5	117,3	50,8	34,8	-70,3
<b>C</b>	<b>Verarbeitendes Gewerbe</b>	<b>85,5</b>	<b>80,6</b>	<b>82,6</b>	<b>70,1</b>	<b>-13,0</b>
	Vorleistungsgüterproduzenten	84,5	82,3	90,1	72,2	-12,3
	Investitionsgüterproduzenten	86,1	72,7	71,5	63,3	-12,9
	Gebrauchsgüterproduzenten	73,4	79,6	50,2	55,5	-30,3
	Verbrauchsgüterproduzenten	94,8	113,1	91,6	95,6	-15,5







### 3. Produktionsindex\*) im Verarbeitenden Gewerbe sowie im Bergbau und in der Gewinnung von Steinen und Erden Nordrhein-Westfalens

Systematik-Nr.	Wirtschaftszweig Hauptgruppe	Ge- wichtung	Jahr	August	Juli	August	Veränderung August 2024 gegenüber August 2023
		%	2023		2024		%
	Basis 2021 = 100						
B	Bergbau und Gewinnung von Steinen und Erden	0,9	87,0r	74,8	80,5r	81,5	+9,0
	darunter						
05	Kohlenbergbau	0,4	77,5	64,9	61,7	66,1	+1,8
08	Gewinnung von Steinen und Erden, sonstiger Bergbau	0,5	94,2r	81,4	96,9r	94,6	+16,2
C	Verarbeitendes Gewerbe	82,9	94,2r	87,9	82,4r	84,1	-4,3
	davon						
10	Herstellung von Nahrungs- und Futtermitteln	5,9	101,9r	92,1	89,5r	93,0	+1,0
11	Getränkeherstellung	1,1	107,1r	108,4	110,6r	104,6	-3,5
12	Tabakverarbeitung	0,1	104,8	110,4	96,0r	111,2	+0,7
13	Herstellung von Textilien	0,8	82,7r	78,4	73,5r	68,5	-12,6
14	Herstellung von Bekleidung	0,1	115,5r	112,4	96,6r	106,7	-5,1
15	Herstellung von Leder, Lederwaren und Schuhen	0,1	96,7r	91,2	80,7r	85,5	-6,3
16	Herstellung von Holz-, Flecht-, Korb- und Korkwaren (ohne Möbel)	1,2	81,6r	75,7	75,1r	66,5	-12,2
17	Herstellung von Papier, Pappe und Waren daraus	1,8	85,3r	78,1	80,7r	79,9	+2,3
18	Herstellung von Druckerzeugnissen; Vervielfältigung von bespielten Ton-, Bild- und Datenträgern	1,2	77,8r	69,6	62,1r	67,0	-3,7
19	Kokerei und Mineralölverarbeitung	3,1	90,0r	88,3	89,0r	94,8	+7,4
20	Herstellung von chemischen Erzeugnissen	12,0	77,7r	74,7	86,1r	81,7	+9,4
21	Herstellung von pharmazeutischen Erzeugnissen	2,2	99,5r	114,8	66,1r	89,9	-21,7
22	Herstellung von Gummi- und Kunststoffwaren	3,7	91,8r	84,1	82,9r	80,4	-4,4
23	Herstellung von Glas- und Glaswaren, Keramik, Verarbeitung von Steinen und Erden	2,1	85,3r	81,8	83,7r	79,2	-3,2
24	Metallerzeugung und -bearbeitung	10,5	94,7r	86,0	88,8r	81,1	-5,7
25	Herstellung von Metallerzeugnissen	9,2	92,6r	84,9	80,0r	77,0	-9,3
26	Herstellung von Datenverarbeitungsgeräten, elektronischen und optischen Erzeugnissen	2,3	107,7r	99,9	94,3r	93,9	-6,0
27	Herstellung von elektrischen Ausrüstungen	4,4	92,9r	88,2	72,3r	73,1	-17,1
28	Maschinenbau	10,3	100,5r	91,3	79,6r	76,0	-16,8
29	Herstellung von Kraftwagen und Kraftwagenteilen	4,4	118,1r	105,0	64,4r	121,6	+15,8
30	Sonstiger Fahrzeugbau	0,4	113,6r	108,8	104,8	108,0	-0,7
31	Herstellung von Möbeln	2,2	84,6r	81,3	56,1r	68,1	-16,2
32	Herstellung von sonstigen Waren	1,0	109,6r	98,2	102,2r	94,7	-3,6
33	Reparatur und Instandhaltung von Maschinen und Ausrüstungen	2,7	106,7r	101,3	97,7r	100,3	-1,0
B - C	Verarbeitendes Gewerbe sowie Bergbau und Gewinnung von Steinen und Erden	83,8	94,1r	87,8	82,4r	84,1	-4,2
B - D, F	Produzierendes Gewerbe (einschl. Bau und Energie)	100,0	95,0r	88,1	72,4r	85,3	-3,2
	Vorleistungsgüterproduzenten	43,5	89,3r	83,3	84,3r	80,4	-3,5
	Investitionsgüterproduzenten	21,5	105,0	95,4	81,6r	90,7	-4,9
	Gebrauchsgüterproduzenten	3,3	82,6r	77,1	57,7r	64,7	-16,1
	Verbrauchsgüterproduzenten	11,9	96,8r	93,8	82,7r	89,0	-5,1
	Energie	8,8	85,7r	75,8	72,3r	76,8	+1,3

\*) von arbeitstäglichen Schwankungen bereinigt



#### 4. Betriebe, Beschäftigte, geleistete Arbeitsstunden, Entgelte und Umsatz in Nordrhein-Westfalen nach Wirtschaftszweigen

Systematik-Nr.	Wirtschaftszweig a = August 2024 b = Veränderung gegenüber gleichem Vorjahreszeitraum in %		Betriebe	Beschäftigte	Geleistete Arbeits- stunden	Entgelte	Gesamtumsatz	
							insgesamt	darunter Auslands- umsatz
			Anzahl		1 000		1 000 EUR	
B	Bergbau und Gewinnung von Steinen und Erden	a	21	.	.	.	.	.
		b	-4,5	.	.	.	.	.
05	Kohlenbergbau	a	7	.	.	.	.	.
		b	-	.	.	.	.	.
06	Gewinnung von Erdöl und Erdgas	a	-	-	-	-	-	-
		b	-	-	-	-	-	-
07	Erzbergbau	a	1	.	.	.	.	.
		b	-	.	.	.	.	.
08	Gewinnung von Steinen und Erden, sonstiger Bergbau	a	13	2 436	295	11 539	45 675	10 869
		b	-7,1	+0,1	-3,1	+4,0	-1,8	+8,6
09	Erbringung von Dienstleistungen für den Bergbau und für die Gewinnung von Steinen und Erden	a	-	-	-	-	-	-
		b	-	-	-	-	-	-
C	Verarbeitendes Gewerbe	a	4 909	.	.	.	.	.
		b	-1,0	.	.	.	.	.
10	Herstellung von Nahrungs- und Futtermitteln	a	420	97 611	12 476	341 875	3 192 175	750 161
		b	+0,2	+2,1	-1,6	+5,2	-5,2	-3,1
10.1	Schlachten und Fleischverarbeitung	a	96	30 124	4 240	88 725	1 025 915	157 054
		b	-1,0	+3,7	+2,4	+7,5	-4,5	-10,8
10.3	Obst- und Gemüseverarbeitung	a	32	6 552	841	26 746	333 957	75 339
		b	-	-0,9	-4,2	+4,7	+3,5	+6,4
10.5	Milchverarbeitung	a	17	3 729	503	18 249	251 756	60 514
		b	-15,0	-3,9	-3,9	-5,2	-5,8	-21,8
10.6	Mahl- und Schälmühlen, Herstellung von Stärke und Stärkeerzeugnissen	a	12	.	.	.	.	.
		b	-	.	.	.	.	.
10.7	Herstellung von Back- und Teigwaren	a	155	24 564	2 925	73 055	476 078	69 476
		b	+2,0	+3,0	-0,6	+3,3	-5,1	+30,2
10.8	Herstellung von sonstigen Nahrungsmitteln	a	75	26 114	3 083	104 901	747 394	249 974
		b	-	-1,0	-8,2	+2,9	-7,8	-5,2
11	Getränkeherstellung	a	52	9 111	1 241	41 112	387 633	27 769
		b	+2,0	+3,7	+0,2	+8,8	+0,3	-5,9
12	Tabakverarbeitung	a	3	661	.	.	.	.
		b	-	+1,8	.	.	.	.
13	Herstellung von Textilien	a	101	13 990	1 647	49 576	237 251	121 010
		b	-1,0	-3,2	-8,0	+0,9	-12,1	-15,3
13.2	Weberei	a	18	2 562	268	9 185	45 769	.
		b	-5,3	-3,6	-13,0	+0,7	-17,7	.
13.3	Veredlung von Textilien und Bekleidung	a	12	1 477	171	5 199	20 354	8 557
		b	+9,1	+6,2	-0,7	+11,0	-8,3	-1,7
13.9	Herstellung von sonstigen Textilwaren	a	68	9 723	1 174	34 462	168 247	82 866
		b	-1,4	-4,2	-7,8	-0,4	-10,8	-14,7
14	Herstellung von Bekleidung	a	20	4 019	.	.	105 610	45 346
		b	-	-3,3	.	.	-20,8	-16,0
15	Herstellung von Leder, Lederwaren und Schuhen	a	12	1 678	218	5 601	52 080	17 795
		b	+9,1	.	-2,5	+2,9	-9,2	-18,8
16	Herstellung von Holz-, Flecht-, Korb- und Korkwaren (ohne Möbel)	a	71	11 836	1 500	43 502	242 346	65 153
		b	-7,8	-5,5	-13,2	-5,1	-15,0	-9,1
17	Herstellung von Papier, Pappe und Waren daraus	a	136	24 248	2 948	100 221	652 864	289 405
		b	+0,7	-1,4	-5,5	+0,7	-2,7	+0,3
17.1	Herstellung von Holz- und Zellstoff, Papier, Karton und Pappe	a	32	5 930	734	27 966	214 509	128 006
		b	-	-4,4	-7,6	-5,4	-3,6	-3,9
17.2	Herstellung von Waren aus Papier, Karton und Pappe	a	104	18 318	2 214	72 256	438 355	161 400
		b	+1,0	-0,5	-4,7	+3,3	-2,2	+3,9
18	Herstellung von Druckerzeugnissen; Vervielfältigung von bespielten Ton-, Bild- und Datenträgern	a	94	11 925	1 429	39 908	178 221	25 073
		b	-3,1	-10,2	-13,8	-12,2	-15,8	-16,0

**Noch: 4. Betriebe, Beschäftigte, geleistete Arbeitsstunden, Entgelte und Umsatz  
in Nordrhein-Westfalen nach Wirtschaftszweigen**

Systematik-Nr.	Wirtschaftszweig  a = August 2024 b = Veränderung gegenüber gleichem Vorjahreszeitraum in %	Betriebe	Beschäftigte	Geleistete Arbeits- stunden	Entgelte	Gesamtumsatz		
						insgesamt	darunter Auslands- umsatz	
		Anzahl			1 000	1 000 EUR		
19	Kokerei und Mineralölverarbeitung	a b	12 -7,7	. .	. . .	. . .	. . .	
20	Herstellung von chemischen Erzeugnissen	a b	292 -1,0	97 492 +0,5	12 352 -4,4	560 074 +4,4	3 802 804 +3,6	2 205 498 +2,8
20.1	Herstellung von chemischen Grundstoffen, Düngemitteln und Stickstoffverbindungen, Kunststoffen in Primärformen und synthetischem Kautschuk in Primärformen	a b	134 +0,8	55 831 +0,7	6 828 -4,4	339 506 +5,7	2 445 001 +5,9	1 488 970 +5,1
20.3	Herstellung von Anstrichmitteln, Druckfarben und Kitt	a b	37 -	9 081 +0,5	1 248 +1,1	45 652 +11,8	308 551 +1,9	148 126 +1,3
20.4	Herstellung von Seifen, Wasch-, Reinigungs- und Körperpflegemitteln sowie von Duftstoffen	a b	45 -2,2	17 264 . .	2 140 . .	90 818 . .	492 847 +3,6	209 596 +3,5
20.5	Herstellung von sonstigen chemischen Erzeugnissen	a b	70 -4,1	12 757 -2,1	1 816 -6,1	65 891 -5,6	438 272 -3,9	258 384 -1,4
21	Herstellung von pharmazeutischen Erzeugnissen	a b	43 -4,4	19 396 -3,5	2 556 -11,4	121 372 +3,8	967 848 -17,1	730 503 -22,1
22	Herstellung von Gummi- und Kunststoffwaren	a b	426 +0,7	67 267 -1,7	8 527 -7,9	262 556 -0,7	1 199 312 -7,6	507 258 -6,8
22.1	Herstellung von Gummiwaren	a b	38 +5,6	7 106 -4,0	916 -10,9	28 433 -7,1	154 991 -8,1	82 945 -9,2
22.2	Herstellung von Kunststoffwaren	a b	388 +0,3	60 161 -1,4	7 611 -7,6	234 123 +0,1	1 044 322 -7,6	424 314 -6,3
23	Herstellung von Glas und Glaswaren, Keramik, Verarbeitung von Steinen und Erden	a b	176 +1,7	25 772 +0,1	3 286 -6,5	109 786 +6,3	573 829 -5,0	194 577 -5,4
23.1	Herstellung von Glas und Glaswaren	a b	50 -3,8	8 999 -5,6	1 134 -15,4	37 959 +5,3	156 331 -17,2	75 461 -12,2
23.5	Herstellung von Zement, Kalk und gebranntem Gips	a b	17 +6,3	2 632 +4,1	329 -0,4	12 684 -4,4	. . .	. . .
23.6	Herstellung von Erzeugnissen aus Beton, Zement und Gips	a b	55 +3,8	5 736 +5,6	784 -0,2	23 921 +13,3	116 971 +9,9	9 084 -28,4
23.9	Herstellung von Schleifkörpern und Schleifmitteln auf Unterlage sowie sonstigen Erzeugnissen aus nichtmetallischen Mineralien a. n. g.	a b	22 +4,8	. . .	. . .	18 367 +5,5	84 540 -6,7	37 172 -11,3
24	Metallerzeugung und -bearbeitung	a b	298 -1,3	94 515 -1,7	10 423 -8,2	441 965 +1,7	3 166 678 -10,8	1 292 273 -6,8
24.2	Herstellung von Stahlrohren, Rohrform-, Rohrverschluss- und Rohrverbindungsstücken aus Stahl	a b	39 -9,3	10 137 -17,9	1 060 -25,6	47 142 -5,9	289 611 -21,8	173 328 -27,3
24.3	Sonstige erste Bearbeitung von Eisen und Stahl	a b	79 -1,3	12 243 -0,1	1 417 -6,2	51 342 -1,2	423 400 -10,2	186 206 -4,2
24.4	Erzeugung und erste Bearbeitung von NE-Metallen	a b	65 +3,2	19 036 +1,8	2 179 -3,4	96 668 +7,5	920 187 +9,4	389 832 +16,1
24.5	Gießereien	a b	81 -	20 054 -1,3	2 165 -14,1	84 919 -3,6	355 344 -9,9	160 377 -1,9
25	Herstellung von Metallerzeugnissen	a b	883 -2,3	130 098 -2,9	15 613 -9,4	549 028 -0,6	2 255 920 -12,1	888 068 -11,0
25.1	Stahl- und Leichtmetallbau	a b	157 +2,6	20 732 +1,8	2 642 -2,5	80 193 +0,5	368 740 -3,3	81 668 -3,5
25.5	Herstellung von Schmiede-, Press-, Zieh- und Stanzteilen, gewalzten Ringen und pulvermetallurgischen Erzeugnissen	a b	150 -2,6	27 232 -4,8	3 132 -12,8	119 332 -5,7	524 075 -15,9	223 522 -13,1
25.6	Oberflächenveredlung und Wärmebehandlung; Mechanik a. n. g.	a b	209 +0,5	20 559 -0,5	2 515 -8,1	76 793 +1,4	266 625 -10,0	55 521 -7,8
25.7	Herstellung von Schneidwaren, Werkzeugen, Schlössern und Beschlägen aus unedlen Metallen	a b	159 -7,6	30 418 -4,8	3 484 -11,6	137 263 +0,3	533 346 -9,7	267 243 -4,6
25.9	Herstellung von sonstigen Metallwaren	a b	181 -3,2	27 710 -4,2	3 387 -9,9	119 623 +0,9	509 703 -15,0	231 893 -15,0

**Noch: 4. Betriebe, Beschäftigte, geleistete Arbeitsstunden, Entgelte und Umsatz  
in Nordrhein-Westfalen nach Wirtschaftszweigen**

Systematik-Nr.	Wirtschaftszweig  a = August 2024 b = Veränderung gegenüber gleichem Vorjahreszeitraum in %		Betriebe	Beschäftigte	Geleistete Arbeits- stunden	Entgelte	Gesamtumsatz	
							insgesamt	darunter Auslands- umsatz
			Anzahl		1 000	1 000 EUR		
26	Herstellung von Datenverarbeitungsgeräten, elektronischen und optischen Erzeugnissen	a	181	39 992	5 146	191 990	975 928	612 253
		b	-0,5	+0,4	-4,8	+4,7	-10,7	-14,1
26.3	Herstellung von Geräten und Einrichtungen der Telekommunikationstechnik	a	19	4 156	519	21 424	93 813	37 401
		b	-	-1,3	-3,2	+6,6	+12,2	+9,0
26.5	Herstellung von Mess-, Kontroll-, Navigations- u. ä. Instrumenten und Vorrichtungen; Herstellung von Uhren	a	94	16 580	2 213	79 860	267 351	161 706
		b	-	+0,8	-4,0	+3,2	-9,7	-7,4
27	Herstellung von elektrischen Ausrüstungen	a	282	80 607	9 577	386 340	1 583 199	817 824
		b	+0,4	-3,8	-10,8	-1,0	-21,4	-18,7
27.1	Herstellung von Elektromotoren, Generatoren, Transformatoren, Elektrizitätsverteilungs- und -schalteinrichtungen	a	113	23 796	3 048	111 482	449 731	204 696
		b	+4,6	+0,8	-5,4	+4,8	-22,9	-27,6
27.3	Herstellung von Kabeln und elektrischem Installations- material	a	59	26 054	3 010	125 963	551 415	308 699
		b	-3,3	-5,0	-12,2	-3,0	-11,7	-6,5
27.4	Herstellung von elektrischen Lampen und Leuchten	a	36	5 969	.	.	142 150	58 211
		b	-5,3	.	.	.	-6,9	-6,6
27.5	Herstellung von Haushaltsgeräten	a	16	15 103	1 659	77 867	270 518	174 735
		b	+6,7	.	.	.	.	.
28	Maschinenbau	a	803	179 516	21 743	894 777	3 651 679	2 241 715
		b	+1,3	+1,2	-5,6	+3,7	-13,5	-16,7
28.1	Herstellung von nicht wirtschaftszweigspezifischen Maschinen	a	194	57 008	6 659	286 924	1 357 801	757 020
		b	+1,0	-1,9	-9,3	-0,2	-4,0	-6,0
28.4	Herstellung von Werkzeugmaschinen	a	74	14 614	1 849	72 497	251 451	162 176
		b	+1,4	+2,6	-4,1	+2,1	-7,3	-2,9
28.9	Herstellung von Maschinen für sonstige bestimmte Wirtschaftszweige	a	252	48 254	6 041	244 968	829 093	572 110
		b	+1,2	+3,9	-2,3	+8,7	-29,6	-34,2
29	Herstellung von Kraftwagen und Kraftwagenteilen	a	148	61 983	6 468	314 887	1 719 426	1 004 241
		b	-6,9	-5,4	-18,7	-10,4	-24,4	-30,7
29.1	Herstellung von Kraftwagen und Kraftwagenmotoren	a	5	19 542	1 649	109 450	928 481	583 404
		b	-28,6	-6,5	-34,7	-17,5	-28,0	-37,7
29.2	Herstellung von Karosserien, Aufbauten und Anhängern	a	38	10 316	1 197	41 156	239 617	140 040
		b	-5,0	-3,5	-10,3	-3,5	-29,7	-28,2
29.3	Herstellung von Teilen und Zubehör für Kraftwagen	a	105	32 125	3 622	164 281	551 328	280 798
		b	-6,3	-5,3	-11,5	-6,7	-14,5	-11,9
30	Sonstiger Fahrzeugbau	a	33	8 545	1 087	40 916	511 114	215 374
		b	-2,9	-0,7	-6,8	+2,5	+36,2	+54,9
30.2	Schienenfahrzeugbau	a	14	.	.	.	420 866	169 855
		b	+16,7	.	.	.	+73,8	+144,2
31	Herstellung von Möbeln	a	132	24 519	2 767	89 248	501 181	190 073
		b	-7,0	-6,7	-16,6	-6,5	-22,5	-24,7
32	Herstellung von sonstigen Waren	a	85	12 024	1 556	51 189	180 234	65 300
		b	-2,3	+0,4	-4,7	+4,7	-10,2	-6,7
32.4	Herstellung von Spielwaren	a	4	1 233	189	4 109	21 218	3 751
		b	-20,0	-0,6	-2,2	+5,0	-8,9	+16,8
32.5	Herstellung von medizinischen und zahnmedizinischen Apparaten und Materialien	a	58	8 545	1 081	38 761	124 406	47 479
		b	-	+1,4	-3,9	+6,5	-4,7	+1,3
33	Reparatur und Installation von Maschinen und Ausrüstungen	a	206	29 877	3 716	135 045	421 967	45 139
		b	-1,4	-5,1	-11,8	-3,2	-20,3	-58,7
33.1	Reparatur von Metallerzeugnissen, Maschinen und Ausrüstungen	a	120	18 120	2 257	81 238	248 858	31 526
		b	-0,8	-7,0	-12,5	-5,7	-18,8	-58,0
33.2	Installation von Maschinen und Ausrüstungen a. n. g.	a	86	11 757	1 459	53 807	173 109	13 613
		b	-2,3	-1,9	-10,6	+0,8	-22,4	-60,1
	Insgesamt	a	4 930	1 056 466	128 190	4 848 357	27 382 238	12 549 677
		b	-1,0	-1,5	-7,9	+0,7	-10,3	-12,0

## 5. Umsatz in Nordrhein-Westfalen nach Wirtschaftszweigen

Systematik-Nr.	Wirtschaftszweig a = August 2024 b = Veränderung gegenüber gleichem Vorjahreszeitraum in %		Gesamtumsatz	Auslandsumsatz		Anteil Auslandsumsatz am Gesamtumsatz (Exportquote)
				insgesamt	darunter Eurozone	
				1 000 EUR		%
B	Bergbau und Gewinnung von Steinen und Erden	a	.	.	.	.
		b	.	.	.	x
05	Kohlenbergbau	a	.	.	.	.
		b	.	.	.	x
06	Gewinnung von Erdöl und Erdgas	a	–	–	–	–
		b	–	–	–	–
07	Erzbergbau	a	.	.	.	.
		b	.	.	.	x
08	Gewinnung von Steinen und Erden, sonstiger Bergbau	a	45 675	10 869	6 735	23,8
		b	–1,8	+8,6	–7,2	x
09	Erbringung von Dienstleistungen für den Bergbau und für die Gewinnung von Steinen und Erden	a	–	–	–	–
		b	–	–	–	–
C	Verarbeitendes Gewerbe	a	.	.	.	.
		b	.	.	.	x
10	Herstellung von Nahrungs- und Futtermitteln	a	3 192 175	750 161	561 220	23,5
		b	–5,2	–3,1	–3,5	x
10.1	Schlachten und Fleischverarbeitung	a	1 025 915	157 054	130 059	15,3
		b	–4,5	–10,8	–11,1	x
10.3	Obst- und Gemüseverarbeitung	a	333 957	75 339	59 155	22,6
		b	+3,5	+6,4	+7,8	x
10.5	Milchverarbeitung	a	251 756	60 514	38 412	24,0
		b	–5,8	–21,8	–32,2	x
10.6	Mahl- und Schälmaschinen, Herstellung von Stärke und Stärkeerzeugnissen	a	.	.	.	.
		b	.	.	.	x
10.7	Herstellung von Back- und Teigwaren	a	476 078	69 476	56 163	14,6
		b	–5,1	+30,2	+42,4	x
10.8	Herstellung von sonstigen Nahrungsmitteln	a	747 394	249 974	169 508	33,4
		b	–7,8	–5,2	–6,2	x
11	Getränkeherstellung	a	387 633	27 769	13 666	7,2
		b	+0,3	–5,9	+20,2	x
12	Tabakverarbeitung	a	.	.	.	.
		b	.	.	.	x
13	Herstellung von Textilien	a	237 251	121 010	58 366	51,0
		b	–12,1	–15,3	–16,4	x
13.2	Weberei	a	45 769	.	15 647	.
		b	–17,7	.	–23,2	x
13.3	Veredlung von Textilien und Bekleidung	a	20 354	8 557	5 206	42,0
		b	–8,3	–1,7	–11,0	x
13.9	Herstellung von sonstigen Textilwaren	a	168 247	82 866	36 393	49,3
		b	–10,8	–14,7	–13,0	x
14	Herstellung von Bekleidung	a	105 610	45 346	31 404	42,9
		b	–20,8	–16,0	–21,9	x
15	Herstellung von Leder, Lederwaren und Schuhen	a	52 080	17 795	14 591	34,2
		b	–9,2	–18,8	–22,4	x
16	Herstellung von Holz-, Flecht-, Korb- und Korkwaren (ohne Möbel)	a	242 346	65 153	36 390	26,9
		b	–15,0	–9,1	–8,9	x
17	Herstellung von Papier, Pappe und Waren daraus	a	652 864	289 405	192 156	44,3
		b	–2,7	+0,3	+1,7	x
17.1	Herstellung von Holz- und Zellstoff, Papier, Karton und Pappe	a	214 509	128 006	81 321	59,7
		b	–3,6	–3,9	+2,9	x
17.2	Herstellung von Waren aus Papier, Karton und Pappe	a	438 355	161 400	110 835	36,8
		b	–2,2	+3,9	+0,9	x
18	Herstellung von Druckerzeugnissen; Vervielfältigung von bespielten Ton-, Bild- und Datenträgern	a	178 221	25 073	12 815	14,1
		b	–15,8	–16,0	–14,9	x

# Noch: 5. Umsatz in Nordrhein-Westfalen nach Wirtschaftszweigen

Systematik-Nr.	Wirtschaftszweig a = August 2024 b = Veränderung gegenüber gleichem Vorjahreszeitraum in %	Gesamtumsatz	Auslandsumsatz		Anteil Auslandsumsatz am Gesamtumsatz (Exportquote)	
			insgesamt	darunter Eurozone		
			1 000 EUR			
19	Kokerei und Mineralölverarbeitung	a b	. .	. .	. x	
20	Herstellung von chemischen Erzeugnissen	a b	3 802 804 +3,6	2 205 498 +2,8	1 003 629 +2,4	58,0 x
20.1	Herstellung von chemischen Grundstoffen, Düngemitteln und Stickstoffverbindungen, Kunststoffen in Primärformen und synthetischem Kautschuk in Primärformen	a b	2 445 001 +5,9	1 488 970 +5,1	674 728 +3,8	60,9 x
20.3	Herstellung von Anstrichmitteln, Druckfarben und Kitt	a b	308 551 +1,9	148 126 +1,3	90 004 +3,6	48,0 x
20.4	Herstellung von Seifen, Wasch-, Reinigungs- und Kör- perpflegemitteln sowie von Duftstoffen	a b	492 847 +3,6	209 596 +3,5	120 510 -1,1	42,5 x
20.5	Herstellung von sonstigen chemischen Erzeugnissen	a b	438 272 -3,9	258 384 -1,4	110 272 -5,4	59,0 x
21	Herstellung von pharmazeutischen Erzeugnissen	a b	967 848 -17,1	730 503 -22,1	138 092 -26,2	75,5 x
22	Herstellung von Gummi- und Kunststoffwaren	a b	1 199 312 -7,6	507 258 -6,8	297 983 -7,6	42,3 x
22.1	Herstellung von Gummiwaren	a b	154 991 -8,1	82 945 -9,2	45 195 -3,1	53,5 x
22.2	Herstellung von Kunststoffwaren	a b	1 044 322 -7,6	424 314 -6,3	252 788 -8,4	40,6 x
23	Herstellung von Glas und Glaswaren, Keramik, Verarbeitung von Steinen und Erden	a b	573 829 -5,0	194 577 -5,4	111 556 -6,1	33,9 x
23.1	Herstellung von Glas und Glaswaren	a b	156 331 -17,2	75 461 -12,2	48 282 -17,2	48,3 x
23.5	Herstellung von Zement, Kalk und gebranntem Gips	a b	. .	. .	. .	. x
23.6	Herstellung von Erzeugnissen aus Beton, Zement und Gips	a b	116 971 +9,9	9 084 -28,4	6 224 -32,8	7,8 x
23.9	Herstellung von Schleifkörpern und Schleifmitteln auf Unterlage sowie sonstigen Erzeugnissen aus nichtmetallischen Mineralien a. n. g.	a b	84 540 -6,7	37 172 -11,3	17 595 -11,7	44,0 x
24	Metallerzeugung und -bearbeitung	a b	3 166 678 -10,8	1 292 273 -6,8	745 848 -4,0	40,8 x
24.2	Herstellung von Stahlrohren, Rohrform-, Rohrver- schluss- und Rohrverbindungsstücken aus Stahl	a b	289 611 -21,8	173 328 -27,3	105 279 +12,3	59,8 x
24.3	Sonstige erste Bearbeitung von Eisen und Stahl	a b	423 400 -10,2	186 206 -4,2	101 792 -9,9	44,0 x
24.4	Erzeugung und erste Bearbeitung von NE-Metallen	a b	920 187 +9,4	389 832 +16,1	248 603 +25,3	42,4 x
24.5	Gießereien	a b	355 344 -9,9	160 377 -1,9	83 413 -7,8	45,1 x
25	Herstellung von Metallerzeugnissen	a b	2 255 920 -12,1	888 068 -11,0	502 199 -9,8	39,4 x
25.1	Stahl- und Leichtmetallbau	a b	368 740 -3,3	81 668 -3,5	54 005 -0,3	22,1 x
25.5	Herstellung von Schmiede-, Press-, Zieh- und Stanzteilen, gewalzten Ringen und pulvermetallur- gischen Erzeugnissen	a b	524 075 -15,9	223 522 -13,1	125 920 -17,2	42,7 x
25.6	Oberflächenveredlung und Wärmebehandlung; Mechanik a. n. g.	a b	266 625 -10,0	55 521 -7,8	33 821 -8,6	20,8 x
25.7	Herstellung von Schneidwaren, Werkzeugen, Schlössern und Beschlägen aus unedlen Metallen	a b	533 346 -9,7	267 243 -4,6	133 432 -5,8	50,1 x
25.9	Herstellung von sonstigen Metallwaren	a b	509 703 -15,0	231 893 -15,0	143 420 -9,1	45,5 x

## Noch: 5. Umsatz in Nordrhein-Westfalen nach Wirtschaftszweigen

Systematik-Nr.	Wirtschaftszweig a = August 2024 b = Veränderung gegenüber gleichem Vorjahreszeitraum in %		Gesamtumsatz	Auslandsumsatz		Anteil Auslandsumsatz am Gesamtumsatz (Exportquote)
				insgesamt	darunter Eurozone	
			1 000 EUR			%
26	Herstellung von Datenverarbeitungsgeräten, elektronischen und optischen Erzeugnissen	a b	975 928 -10,7	612 253 -14,1	222 771 +2,0	62,7 x
26.3	Herstellung von Geräten und Einrichtungen der Telekommunikationstechnik	a b	93 813 +12,2	37 401 +9,0	24 687 +25,4	39,9 x
26.5	Herstellung von Mess-, Kontroll-, Navigations- u. ä. Instrumenten und Vorrichtungen; Herstellung von Uhren	a b	267 351 -9,7	161 706 -7,4	59 348 -1,7	60,5 x
27	Herstellung von elektrischen Ausrüstungen	a b	1 583 199 -21,4	817 824 -18,7	358 837 -22,4	51,7 x
27.1	Herstellung von Elektromotoren, Generatoren, Transformatoren, Elektrizitätsverteilungs- und -schalteinrichtungen	a b	449 731 -22,9	204 696 -27,6	88 710 -28,3	45,5 x
27.3	Herstellung von Kabeln und elektrischem Installations- material	a b	551 415 -11,7	308 699 -6,5	120 164 -21,8	56,0 x
27.4	Herstellung von elektrischen Lampen und Leuchten	a b	142 150 -6,9	58 211 -6,6	39 100 -0,4	41,0 x
27.5	Herstellung von Haushaltsgeräten	a b	270 518 .	174 735 .	70 883 .	64,6 x
28	Maschinenbau	a b	3 651 679 -13,5	2 241 715 -16,7	800 368 -9,8	61,4 x
28.1	Herstellung von nicht wirtschaftszweigspezifischen Maschinen	a b	1 357 801 -4,0	757 020 -6,0	308 843 -2,8	55,8 x
28.4	Herstellung von Werkzeugmaschinen	a b	251 451 -7,3	162 176 -2,9	51 476 -13,4	64,5 x
28.9	Herstellung von Maschinen für sonstige bestimmte Wirtschaftszweige	a b	829 093 -29,6	572 110 -34,2	166 042 -0,8	69,0 x
29	Herstellung von Kraftwagen und Kraftwagenteilen	a b	1 719 426 -24,4	1 004 241 -30,7	404 335 -33,0	58,4 x
29.1	Herstellung von Kraftwagen und Kraftwagenmotoren	a b	928 481 -28,0	583 404 -37,7	. .	62,8 x
29.2	Herstellung von Karosserien, Aufbauten und Anhängern	a b	239 617 -29,7	140 040 -28,2	. .	58,4 x
29.3	Herstellung von Teilen und Zubehör für Kraftwagen	a b	551 328 -14,5	280 798 -11,9	147 736 -11,4	50,9 x
30	Sonstiger Fahrzeugbau	a b	511 114 +36,2	215 374 +54,9	44 163 -46,9	42,1 x
30.2	Schienenfahrzeugbau	a b	420 866 +73,8	169 855 +144,2	17 050 -52,0	40,4 x
31	Herstellung von Möbeln	a b	501 181 -22,5	190 073 -24,7	127 531 -28,5	37,9 x
32	Herstellung von sonstigen Waren	a b	180 234 -10,2	65 300 -6,7	33 969 -11,9	36,2 x
32.4	Herstellung von Spielwaren	a b	21 218 -8,9	3 751 +16,8	. .	17,7 x
32.5	Herstellung von medizinischen und zahnmedizinischen Apparaten und Materialien	a b	124 406 -4,7	47 479 +1,3	22 185 -8,6	38,2 x
33	Reparatur und Installation von Maschinen und Ausrüstungen	a b	421 967 -20,3	45 139 -58,7	20 889 -50,2	10,7 x
33.1	Reparatur von Metallerzeugnissen, Maschinen und Ausrüstungen	a b	248 858 -18,8	31 526 -58,0	13 871 -52,4	12,7 x
33.2	Installation von Maschinen und Ausrüstungen a. n. g.	a b	173 109 -22,4	13 613 -60,1	7 019 -45,3	7,9 x
	<b>Insgesamt</b>	a b	<b>27 382 238</b> <b>-10,3</b>	<b>12 549 677</b> <b>-12,0</b>	<b>5 917 422</b> <b>-10,5</b>	<b>45,8</b> <b>x</b>

**6. Betriebe, Beschäftigte, geleistete Arbeitsstunden, Entgelte und Umsatz des Verarbeitenden Gewerbes  
sowie des Bergbaus und der Gewinnung von Steinen und Erden nach Verwaltungsbezirken  
Berichtsmonat August 2024**

Verwaltungsbezirk	Betriebe	Beschäftigte	Geleistete Arbeits- stunden	Entgelte	Gesamtumsatz	
					insgesamt	darunter Auslands- umsatz
	Anzahl		1 000	1 000 EUR		
Kreisfreie Städte						
Düsseldorf	72	26 195	2 782	152 748	642 157	337 630
Duisburg	54	29 009	3 366	148 122	889 648	262 704
Essen	58	10 505	1 297	49 837	286 815	144 399
Krefeld	57	16 814	1 982	85 274	817 868	415 484
Mönchengladbach	62	12 102	1 451	57 446	268 930	117 242
Mülheim a. d. Ruhr	31	8 381	1 002	45 530	107 244	64 216
Oberhausen	31	5 755	714	31 119	113 747	56 342
Remscheid	70	12 688	1 582	61 625	260 450	134 746
Solingen	61	8 784	1 102	33 285	151 699	74 291
Wuppertal	80	19 899	2 526	103 011	311 509	188 333
Kreise						
Kleve	79	11 606	1 469	48 070	352 190	185 638
Mettmann	179	31 914	4 077	162 780	796 513	429 872
Rhein-Kreis Neuss	80	21 906	2 680	120 872	917 349	525 455
Viersen	95	12 108	1 505	50 095	261 722	105 242
Wesel	84	16 865	2 077	78 293	485 110	238 947
Regierungsbezirk Düsseldorf	1 093	244 531	29 612	1 228 107	6 662 951	3 280 542
Kreisfreie Städte						
Bonn	28	5 596	667	25 922	97 763	57 741
Köln	111	40 817	4 949	229 912	1 608 296	811 541
Leverkusen	29	17 719	2 154	119 449	989 001	778 515
Kreise						
Städteregion Aachen	135	27 711	3 493	135 590	726 250	363 663
darunter kreisfreie Stadt Aachen	50	12 800	1 558	61 981	314 081	165 710
Düren	78	13 078	1 668	59 534	333 200	175 213
Rhein-Erft-Kreis	70	17 674	2 250	93 436	1 059 092	398 459
Euskirchen	44	8 521	1 073	37 591	201 955	85 142
Heinsberg	62	10 388	1 203	42 907	263 331	66 780
Oberbergischer Kreis	149	29 196	3 638	126 504	581 369	271 947
Rheinisch-Bergischer Kreis	57	11 384	1 449	53 258	206 842	123 366
Rhein-Sieg-Kreis	132	21 094	2 600	93 018	448 755	198 042
Regierungsbezirk Köln	895	203 178	25 145	1 017 122	6 515 854	3 330 410
Kreisfreie Städte						
Bottrop	17	3 314	444	14 789	73 762	49 363
Gelsenkirchen	31	6 505	862	40 212	234 499	51 749
Münster	36	8 447	1 071	42 694	199 235	94 345

Noch: **6. Betriebe, Beschäftigte, geleistete Arbeitsstunden, Entgelte und Umsatz des Verarbeitenden Gewerbes sowie des Bergbaus und der Gewinnung von Steinen und Erden nach Verwaltungsbezirken**  
**Berichtsmonat August 2024**

Verwaltungsbezirk	Betriebe	Beschäftigte	Geleistete Arbeits- stunden	Entgelte	Gesamtumsatz	
					insgesamt	darunter Auslands- umsatz
	Anzahl	1 000	1 000 EUR			
Kreise						
Borken	209	35 525	4 290	136 411	674 526	235 138
Coesfeld	77	12 731	1 672	49 624	367 912	114 615
Recklinghausen	99	22 009	2 793	98 502	721 576	333 749
Steinfurt	171	34 049	4 039	134 249	822 506	334 466
Warendorf	102	26 422	3 178	119 181	514 671	220 894
Regierungsbezirk Münster	742	149 002	18 348	635 661	3 608 687	1 434 319
Kreisfreie Stadt						
Bielefeld	85	19 144	2 183	83 805	355 007	141 963
Kreise						
Gütersloh	207	65 080	7 921	258 854	1 536 638	627 551
Herford	133	24 402	2 914	93 516	558 781	204 449
Höxter	54	7 921	913	28 976	136 198	39 244
Lippe	112	28 038	3 130	125 087	588 136	311 661
Minden-Lübbecke	146	29 692	3 695	119 080	570 710	208 705
Paderborn	124	24 951	2 958	101 692	467 901	195 542
Regierungsbezirk Detmold	861	199 228	23 713	811 010	4 213 371	1 729 114
Kreisfreie Städte						
Bochum	66	12 505	1 549	56 626	255 740	101 179
Dortmund	82	18 481	2 290	91 529	498 896	270 357
Hagen	66	11 060	1 249	50 027	330 644	126 100
Hamm	41	7 876	1 003	32 032	210 360	69 865
Herne	20	4 162	475	18 954	78 732	49 637
Kreise						
Ennepe-Ruhr-Kreis	142	23 485	2 829	106 406	518 557	248 822
Hochsauerlandkreis	142	27 120	3 232	110 757	704 481	237 678
Märkischer Kreis	303	53 982	6 355	238 868	1 146 110	542 011
Olpe	119	22 719	2 699	95 013	564 244	198 671
Siegen-Wittgenstein	140	29 439	3 653	140 062	710 965	324 541
Soest	111	27 946	3 452	125 149	777 573	391 716
Unna	107	21 752	2 586	91 034	585 072	214 716
Regierungsbezirk Arnsberg	1 339	260 527	31 372	1 156 457	6 381 375	2 775 293
Land Nordrhein-Westfalen	4 930	1 056 466	128 190	4 848 357	27 382 238	12 549 677



## 7. Betriebe, Beschäftigte und Umsatz in Nordrhein-Westfalen nach fachlichen Betriebsteilen

Systematik-Nr.	Wirtschaftszweig a = August 2024 b = Veränderung gegenüber gleichem Vorjahreszeitraum in %		Betriebs- teile	Beschäftigte	Umsatz		
					insgesamt	darunter Auslandsumsatz	
			Anzahl		1 000 EUR	%	
B	Bergbau und Gewinnung von Steinen und Erden	a	42	4 351	65 645	13 525	20,6
		b	+2,4	-20,3	+1,2	+1,2	x
05	Kohlenbergbau	a	7	2 636	.	.	.
		b	-	-6,1	.	.	x
06	Gewinnung von Erdöl und Erdgas	a	-	-	-	-	-
		b	-	-	-	-	-
07	Erzbergbau	a	1	.	.	.	.
		b	-	.	.	.	x
08	Gewinnung von Steinen und Erden, sonstiger Bergbau	a	34	.	37 164	.	.
		b	+3,0	.	-0,5	.	x
09	Erbringung von Dienstleistungen für den Bergbau und für die Gewinnung von Steinen und Erden	a	-	-	-	-	-
		b	-	-	-	-	-
C	Verarbeitendes Gewerbe	a	7 272	1 008 025	23 811 161	10 668 052	44,8
		b	-0,7	-1,5	-9,5	-10,6	x
10	Herstellung von Nahrungs- und Futtermitteln	a	601	93 133	2 913 298	662 704	22,7
		b	+2,2	+2,3	-5,4	-4,2	x
10.1	Schlachten und Fleischverarbeitung	a	123	28 984	994 100	157 306	15,8
		b	-1,6	+1,6	-6,1	-9,5	x
10.3	Obst- und Gemüseverarbeitung	a	51	5 625	255 744	59 292	23,2
		b	-1,9	-1,8	-2,7	+10,2	x
10.5	Milchverarbeitung	a	20	3 478	198 896	34 686	17,4
		b	-16,7	-5,6	-7,1	-29,1	x
10.6	Mahl- und Schälsmühlen, Herstellung von Stärke und Stärkeerzeugnissen	a	25	2 198	106 292	36 402	34,2
		b	+4,2	+0,5	-17,8	-19,0	x
10.7	Herstellung von Back- und Teigwaren	a	186	23 552	405 108	42 136	10,4
		b	+3,3	+2,7	-3,4	+4,0	x
10.8	Herstellung von sonstigen Nahrungsmitteln	a	144	24 912	723 640	240 447	33,2
		b	+5,9	+2,8	-4,2	-4,7	x
11	Getränkeherstellung	a	83	9 036	419 534	42 091	10,0
		b	+3,8	+4,3	+4,4	-3,3	x
12	Tabakverarbeitung	a	3	659	26 467	8 353	31,6
		b	-	+1,9	-1,8	-23,4	x
13	Herstellung von Textilien	a	135	13 284	217 425	104 757	48,2
		b	-	-2,7	-12,9	-18,6	x
13.2	Weberei	a	24	2 657	38 582	23 888	61,9
		b	-4,0	-3,9	-17,2	-19,4	x
13.3	Veredlung von Textilien und Bekleidung	a	16	1 390	19 805	8 609	43,5
		b	-	-2,5	-12,7	-17,5	x
13.9	Herstellung von sonstigen Textilwaren	a	89	8 989	155 691	70 035	45,0
		b	+1,1	-2,3	-11,5	-18,0	x
14	Herstellung von Bekleidung	a	26	3 993	99 843	42 824	42,9
		b	-3,7	-5,0	-15,6	-11,8	x
15	Herstellung von Leder, Lederwaren und Schuhen	a	15	1 709	46 170	14 860	32,2
		b	+7,1	+0,2	-11,3	-23,6	x
16	Herstellung von Holz-, Flecht-, Korb- und Korkwaren (ohne Möbel)	a	97	11 553	226 206	59 806	26,4
		b	-5,8	-5,9	-15,9	-11,8	x
17	Herstellung von Papier, Pappe und Waren daraus	a	161	24 012	620 919	271 578	43,7
		b	+1,9	-0,9	-1,9	+0,5	x
17.1	Herstellung von Holz- und Zellstoff, Papier, Karton und Pappe	a	43	6 164	206 116	125 501	60,9
		b	-	-3,8	-1,7	-1,7	x
17.2	Herstellung von Waren aus Papier, Karton und Pappe	a	118	17 848	414 803	146 077	35,2
		b	+2,6	+0,1	-2,0	+2,5	x
18	Herstellung von Druckerzeugnissen; Vervielfältigung von bespielten Ton-, Bild- und Datenträgern	a	118	12 079	180 623	26 864	14,9
		b	-3,3	-8,6	-14,4	-8,4	x

# Noch: 7. Betriebe, Beschäftigte und Umsatz in Nordrhein-Westfalen nach fachlichen Betriebsteilen

Systematik-Nr.	Wirtschaftszweig a = August 2024 b = Veränderung gegenüber gleichem Vorjahreszeitraum in %		Betriebs- teile	Beschäftigte	Umsatz		
					insgesamt	darunter Auslandsumsatz	
			Anzahl		1 000 EUR		%
19	Kokerei und Mineralölverarbeitung	a b	27 -6,9	5 144 +2,3	686 368 -0,6	140 539 +0,6	20,5 x
20	Herstellung von chemischen Erzeugnissen	a b	576 -1,4	93 836 -0,5	3 212 181 -1,8	1 882 985 -0,4	58,6 x
20.1	Herstellung von chemischen Grundstoffen, Düngemitteln und Stickstoffverbindungen, Kunststoffen in Primärformen und synthetischem Kautschuk in Primärformen	a b	276 -	53 128 -2,1	2 141 589 -3,5	1 310 510 -3,0	61,2 x
20.3	Herstellung von Anstrichmitteln, Druckfarben und Kitten	a b	56 -5,1	8 656 +0,4	240 381 -5,6	110 031 -1,2	45,8 x
20.4	Herstellung von Seifen, Wasch-, Reinigungs- und Körper- pflegemitteln sowie von Duftstoffen	a b	87 -2,2	12 907 +5,2	332 280 +9,8	145 581 +12,4	43,8 x
20.5	Herstellung von sonstigen chemischen Erzeugnissen	a b	140 +0,7	16 409 -0,1	465 493 +0,1	290 484 +4,3	62,4 x
21	Herstellung von pharmazeutischen Erzeugnissen	a b	62 -4,6	13 956 +4,7	609 909 -22,0	445 511 -28,3	73,0 x
22	Herstellung von Gummi- und Kunststoffwaren	a b	573 +0,4	63 614 -1,6	1 061 659 -7,6	464 224 -6,4	43,7 x
22.1	Herstellung von Gummiwaren	a b	53 +3,9	6 506 -5,5	132 853 -11,3	73 497 -13,1	55,3 x
22.2	Herstellung von Kunststoffwaren	a b	520 -	57 108 -1,1	928 806 -7,0	390 727 -5,1	42,1 x
23	Herstellung von Glas und Glaswaren, Keramik, Verarbeitung von Steinen und Erden	a b	212 -0,9	24 122 +0,2	481 104 -5,9	158 434 -5,4	32,9 x
23.1	Herstellung von Glas und Glaswaren	a b	58 -6,5	9 006 -5,9	139 727 -17,4	68 896 -10,4	49,3 x
23.5	Herstellung von Zement, Kalk und gebranntem Gips	a b	22 +4,8	2 132 +3,4	97 152 -6,3	19 024 +5,1	19,6 x
23.6	Herstellung von Erzeugnissen aus Beton, Zement und Gips	a b	61 -1,6	5 503 +3,0	103 395 +5,9	8 408 -33,6	8,1 x
23.9	Herstellung von Schleifkörpern und Schleifmitteln auf Unterlage sowie sonstigen Erzeugnissen aus nichtmetallischen Mineralien a. n. g.	a b	36 +5,9	3 386 +6,4	66 858 +4,2	29 020 +1,4	43,4 x
24	Metallerzeugung und -bearbeitung	a b	406 -2,4	90 433 -3,4	2 890 138 -11,1	1 178 930 -8,4	40,8 x
24.2	Herstellung von Stahlrohren, Rohrform-, Rohrver- schluss- und Rohrverbindungsstücken aus Stahl	a b	46 -6,1	10 299 -17,3	259 463 -24,6	163 141 -23,1	62,9 x
24.3	Sonstige erste Bearbeitung von Eisen und Stahl	a b	104 -1,0	11 567 -2,1	387 221 -12,7	170 905 -2,9	44,1 x
24.4	Erzeugung und erste Bearbeitung von NE-Metallen	a b	99 -1,0	18 915 -3,3	868 304 +5,6	368 316 +7,5	42,4 x
24.5	Gießereien	a b	108 -3,6	17 862 -4,3	276 310 -13,7	126 898 -5,4	45,9 x
25	Herstellung von Metallerzeugnissen	a b	1 221 -1,9	127 660 -2,2	2 061 544 -11,5	819 819 -10,1	39,8 x
25.1	Stahl- und Leichtmetallbau	a b	214 +0,9	19 072 -1,4	341 425 -3,9	81 058 -2,4	23,7 x
25.5	Herstellung von Schmiede-, Press-, Zieh- und Stanzteilen, gewalzten Ringen und pulvermetallur- gischen Erzeugnissen	a b	189 -1,0	26 616 -0,5	489 456 -13,7	210 806 -14,3	43,1 x
25.6	Oberflächenveredlung und Wärmebehandlung; Mechanik a. n. g.	a b	265 +0,8	21 915 -0,2	277 810 -9,6	62 602 -4,3	22,5 x
25.7	Herstellung von Schneidwaren, Werkzeugen, Schlössern und Beschlägen aus unedlen Metallen	a b	245 -5,0	30 227 -4,8	464 419 -9,7	241 158 -4,5	51,9 x
25.9	Herstellung von sonstigen Metallwaren	a b	265 -2,9	26 125 -4,2	446 867 -15,0	201 773 -13,2	45,2 x

## Noch: 7. Betriebe, Beschäftigte und Umsatz in Nordrhein-Westfalen nach fachlichen Betriebsteilen

Systematik-Nr.	Wirtschaftszweig  a = August 2024 b = Veränderung gegenüber gleichem Vorjahreszeitraum in %		Betriebs- teile	Beschäftigte	Umsatz		
					insgesamt	darunter Auslandsumsatz	
			Anzahl		1 000 EUR		%
26	Herstellung von Datenverarbeitungsgeräten, elektronischen und optischen Erzeugnissen	a b	250 +0,4	35 126 -1,3	823 024 -9,8	531 067 -11,8	64,5 x
26.3	Herstellung von Geräten und Einrichtungen der Telekommunikationstechnik	a b	28 -3,4	3 700 -2,5	77 534 +10,8	29 914 +12,7	38,6 x
26.5	Herstellung von Mess-, Kontroll-, Navigations- u. ä. Instru- menten und Vorrichtungen; Herstellung von Uhren	a b	126 +2,4	16 199 +2,0	234 646 -5,9	143 157 -1,2	61,0 x
27	Herstellung von elektrischen Ausrüstungen	a b	404 +0,2	76 617 -2,4	1 180 746 -18,3	581 703 -15,6	49,3 x
27.1	Herstellung von Elektromotoren, Generatoren, Transformatoren, Elektrizitätsverteilungs- und -schalteinrichtungen	a b	154 +2,0	20 610 -3,6	353 433 -24,8	152 872 -27,5	43,3 x
27.3	Herstellung von Kabeln und elektrischem Installations- material	a b	83 +1,2	26 700 -1,9	385 548 -7,9	211 925 -1,5	55,0 x
27.4	Herstellung von elektrischen Lampen und Leuchten	a b	42 -6,7	8 015 +5,6	137 192 -1,9	63 948 -0,8	46,6 x
27.5	Herstellung von Haushaltsgeräten	a b	24 -4,0	10 965 -5,7	132 825 -28,3	78 748 -13,2	59,3 x
28	Maschinenbau	a b	1 114 +0,3	163 378 -1,0	3 126 278 -16,1	1 916 578 -18,5	61,3 x
28.1	Herstellung von nicht wirtschaftszweigspezifischen Maschinen	a b	261 -	51 587 -2,5	1 157 690 -4,9	626 267 -6,4	54,1 x
28.4	Herstellung von Werkzeugmaschinen	a b	103 +5,1	13 938 +2,9	225 616 -7,9	148 107 -1,2	65,6 x
28.9	Herstellung von Maschinen für sonstige bestimmte Wirt- schaftszweige	a b	368 -1,1	45 235 +0,1	750 587 -32,7	531 731 -37,4	70,8 x
29	Herstellung von Kraftwagen und Kraftwagenteilen	a b	182 -8,1	61 647 -5,3	1 203 877 -17,9	732 258 -17,2	60,8 x
29.1	Herstellung von Kraftwagen und Kraftwagenmotoren	a b	8 -11,1	17 725 -6,2	388 701 .	291 249 .	74,9 x
29.2	Herstellung von Karosserien, Aufbauten und Anhängern	a b	41 -6,8	9 581 -3,0	213 224 .	126 811 .	59,5 x
29.3	Herstellung von Teilen und Zubehör für Kraftwagen	a b	133 -8,3	34 341 -5,5	601 953 -14,1	314 198 -12,3	52,2 x
30	Sonstiger Fahrzeugbau	a b	47 -6,0	8 630 -0,2	510 192 +36,8	217 650 +56,8	42,7 x
30.2	Schienenfahrzeugbau	a b	16 +6,7	5 407 +2,6	422 553 +73,2	172 384 +141,6	40,8 x
31	Herstellung von Möbeln	a b	162 -5,8	24 191 -6,1	465 076 -21,6	176 267 -24,1	37,9 x
32	Herstellung von sonstigen Waren	a b	100 -2,0	10 713 -0,3	147 190 -8,7	53 949 +0,3	36,7 x
32.4	Herstellung von Spielwaren	a b	4 -33,3	. .	17 360 -25,1	2 747 -12,8	15,8 x
32.5	Herstellung von medizinischen und zahnmedizinischen Apparaten und Materialien	a b	69 +1,5	7 648 +1,6	102 125 -3,7	40 855 +7,5	40,0 x
33	Reparatur und Installation von Maschinen und Ausrüstungen	a b	697 +1,5	39 500 +1,0	601 387 -1,9	134 300 -15,5	22,3 x
33.1	Reparatur von Metallerzeugnissen, Maschinen und Ausrüstungen	a b	461 +0,4	24 238 +1,9	369 366 +0,2	75 308 -13,9	20,4 x
33.2	Installation von Maschinen und Ausrüstungen a. n. g.	a b	236 +3,5	15 262 -0,5	232 021 -5,1	58 992 -17,3	25,4 x
	Insgesamt	a b	7 314 -0,7	1 012 376 -1,6	23 876 806 -9,5	10 681 576 -10,6	44,7 x

# **Veröffentlichungen zur Entwicklung und Struktur im Verarbeitenden Gewerbe sowie im Bergbau und bei der Gewinnung von Steinen und Erden**

## **Betriebsergebnisse**

### **– monatlich**

Inhalt: Betriebe, Beschäftigte, Arbeitsstunden, Entgelte und Umsätze in Nordrhein-Westfalen nach Wirtschaftszweigen und nach Regierungsbezirken sowie kreisfreien Städten und Kreisen insgesamt; aktuellste Produktions- und Auftragseingangsindizes nach Wirtschaftszweigen in Nordrhein-Westfalen. Betriebe, Beschäftigte und Umsatz in Nordrhein-Westfalen nach fachlichen Betriebsteilen.

Artikelnummer: E133

### **– jährlich**

Inhalt: Betriebe, Beschäftigte, Arbeitsstunden, Entgelte und Umsätze in Nordrhein-Westfalen nach Wirtschaftszweigen und nach Regierungsbezirken sowie kreisfreien Städten und Kreisen. Betriebe, Beschäftigte, Entgelte und Umsatz in Nordrhein-Westfalen nach Wirtschaftszweigen und Größenklassen.

Artikelnummer: E123

## **Produktion**

Inhalt: Zum Absatz bestimmte Produktion, nach Güterabteilungen und Güterklassen.

Artikelnummer: E153

**Weitere Auskünfte zu diesen Veröffentlichungen erteilt Ihnen gerne der statistische Auskunftsdienst unter der Telefon-Nr. 0211 9449-2495 oder per E-Mail unter [statistik-info@it.nrw.de](mailto:statistik-info@it.nrw.de).**