



und Erden. .	2	x			120	Fasererzeugnisse (ohne Textilien)			
rdgas-	-	-	-	-	1209	Veredlung von Erzeugnissen aus Glas			
ergbau					18	Textilien			
und Erden. .	2	x			181	Textilmaschinen und -waren			
	962	x	24 479 717	32	182	Textilmaschinen			
	92	x	4 232 700	11	183	Textilmaschinen			
	22	x	196 962	1	184	Textilmaschinen			
	157	x	4 410 627	10	185	Textilmaschinen			
kg	10		9 609 047	79 573	186	Textilmaschinen			
	6	x	148 315	14	187	Textilmaschinen			
erzeugnisse					188	Textilmaschinen			
oren,	12	x	485 400	12	189	Textilmaschinen			
h. g.	42	x	1 211 712	12	190	Textilmaschinen			
	11		2 889 581	1 097 160	191	Textilmaschinen			
	4		97 457	125 571	192	Textilmaschinen			
peiseeis)	27	x	1 342 737	8	193	Textilmaschinen			
	4		86 542 600	116 088	194	Textilmaschinen			
	26	x	577 201	19	195	Textilmaschinen			
	13	x	460 971	42	196	Textilmaschinen			
	508	x	3 186 592	28	197	Textilmaschinen			
kg	55				198	Textilmaschinen			
t	2				199	Textilmaschinen			
t	7				200	Textilmaschinen			
kg	41		605 557 331	2 454 056	201	Textilmaschinen			
kg	11		124 048 886	727 820	202	Textilmaschinen			
	24	x		474 688	203	Textilmaschinen			
	24	x		465 843	204	Textilmaschinen			
erzeugnisse,					205	Textilmaschinen			
oder zum					206	Textilmaschinen			
in einem Inhalt	kg				207	Textilmaschinen			
	2				208	Textilmaschinen			
	61	x		786 690	209	Textilmaschinen			
	29	x		453 031	210	Textilmaschinen			
erzeugnisse					211	Textilmaschinen			
Güter-	t				212	Textilmaschinen			
	26				213	Textilmaschinen			

## Statistische Berichte

Verarbeitendes Gewerbe sowie Bergbau und Gewinnung  
von Steinen und Erden in Nordrhein-Westfalen

Juli 2024



# **Verarbeitendes Gewerbe sowie Bergbau und Gewinnung von Steinen und Erden in Nordrhein-Westfalen**

**Juli 2024**

Herausgegeben von  
Information und Technik Nordrhein-Westfalen, Statistisches Landesamt  
Mauerstraße 51, 40476 Düsseldorf • Postfach 10 11 05, 40002 Düsseldorf  
Telefon +49211 9449-01 • Telefax +49211 9449-8000  
Internet: <http://www.it.nrw>  
E-Mail: [poststelle@it.nrw.de](mailto:poststelle@it.nrw.de)

Erschienen im September 2025

Alle Statistischen Berichte finden Sie als PDF-Datei zum kostenlosen  
Download in unserer Internet-Rubrik Aktuell / Publikationen.  
© IT.NRW, Statistisches Landesamt, Düsseldorf, 2025. Dieses Werk ist lizenziert unter  
der Datenlizenz Deutschland - Namensnennung - Version 2.0.  
Auszugsweise Vervielfältigung und Verbreitung mit Quellenangabe gestattet.

# Inhalt

	Seite
<b>Vorbemerkungen</b> .....	4
<b>Erläuterungen</b> .....	4
<b>Methodische Hinweise</b> .....	5
<b>Definitionen</b> .....	5
<b>Systematiken</b> .....	6
<b>Veröffentlichungen</b> .....	6
<b>Klassifikation der Wirtschaftszweige</b> .....	8
 <b>Tabellenteil</b>	
1. Übersicht über die wirtschaftliche Entwicklung in Nordrhein-Westfalen 2021 – 2024 .....	18
Grafiken <i>Auftragseingangsindex</i> .....	19
2. Auftragseingangsindex im Verarbeitenden Gewerbe in Nordrhein-Westfalen .....	22
Grafiken <i>Produktionsindex</i> .....	28
3. Produktionsindex im Verarbeitenden Gewerbe sowie Bergbau und Gewinnung von Steinen und Erden in Nordrhein-Westfalen .....	31
4. Betriebe, Beschäftigte, geleistete Arbeitsstunden, Entgelte und Umsatz in Nordrhein-Westfalen nach Wirtschaftszweigen .....	32
5. Umsatz in Nordrhein-Westfalen nach Wirtschaftszweigen .....	35
6. Betriebe, Beschäftigte, geleistete Arbeitsstunden, Entgelte und Umsatz des Verarbeitenden Gewerbes sowie des Bergbaus und der Gewinnung von Steinen und Erden nach kreisfreien Städten und Kreisen .....	38
7. Betriebe, Beschäftigte und Umsatz in Nordrhein-Westfalen nach fachlichen Betriebsteilen .....	40

## Vorbemerkungen

Mit Beginn des Monats Januar 2009 wurde die Klassifikation der Wirtschaftszweige, Ausgabe 2003 (WZ 2003) durch die Klassifikation der Wirtschaftszweige, Ausgabe 2008 (WZ 2008) abgelöst. Die WZ 2008 ist das Ergebnis einer generellen Aktualisierung der Klassifikation der Wirtschaftszweige, Ausgabe 2003. Sie basiert auf der statistischen Systematik der Wirtschaftszweige in der Europäischen Gemeinschaft (NACE Rev. 2), die mit der Verordnung (EG) Nr. 1893/2006 des Europäischen Parlaments und des Rates vom 20. Dezember 2006 (ABl. EG Nr. L 393 S. 1) veröffentlicht wurde, und ihrerseits auf der Internationalen Systematik der Wirtschaftszweige (ISIC Rev. 4) der Vereinten Nationen aufbaut.

Die Klassifikation der Wirtschaftszweige, Ausgabe 2008 ist gleichzeitig maßgebend für die Abgrenzung des Wirtschaftssektors Verarbeitendes Gewerbe sowie Bergbau und Gewinnung von Steinen und Erden und hat damit Auswirkungen auf die Zusammensetzung der Berichtskreise der Statistiken dieses Bereichs.

Das Verarbeitende Gewerbe wird dabei nicht nur intern neu gegliedert, sondern es wird auch insgesamt neu abgegrenzt. So werden einige Tätigkeiten, die bisher dem Verarbeitenden Gewerbe zugeordnet waren, künftig aus den Erhebungen in diesen Bereichen herausfallen, andere Tätigkeiten dagegen werden neu aufgenommen. Die Neuzuordnungen des „Verlagswesens“ und des „Recyclings“ in Bereiche außerhalb des Verarbeitenden Gewerbes sind dabei besonders gravierend. Ebenfalls von großer Bedeutung ist die Trennung zwischen der „Herstellung“ von Investitionsgütern und deren „Reparatur und Installation“. Zu diesem Zweck wurde eine separate Abteilung innerhalb des Verarbeitenden Gewerbes „Reparatur und Installation von Maschinen und Ausrüstungen“ gebildet. Daneben gibt es eine Reihe von Änderungen im Detail der Klassifikation wie z. B. die Schaffung eigener Abteilungen für die „Getränkeherstellung“ und die „Herstellung von pharmazeutischen Erzeugnissen“ (siehe Klassifikation der Wirtschaftszweige Ausgabe 2008 (WZ 2008) S. 8 ff.).

Darüber hinaus wurden zwei methodische Änderungen bei der Klassifizierung vorgenommen. Zum Einen ändert sich die Zuordnung der sogenannten **Converter**. Dabei handelt es sich um Betriebe oder Unternehmen ohne eigene Warenproduktion, die fremd bezogene Waren im eigenen Namen verkaufen und zusätzlich die gewerblichen Schutzrechte an den Produkten besitzen. Diese Converter wurden bislang so klassifiziert, als hätten sie die Waren selbst hergestellt. Nach der WZ 2008 werden diese Einheiten nun nicht mehr als Hersteller von Waren behandelt. Sie gehören künftig i. d. R. zum Handel. Lohnauftraggeber (also Einheiten, die einem Dritten das wesentliche Inputmaterial unentgeltlich zur Bearbeitung bereitstellen) werden dagegen weiterhin wie Hersteller klassifiziert.

Zum Anderen erfolgt in Fällen **vertikaler Integration**, bei der verschiedene Produktionsstufen nacheinander von derselben Einheit ausgeführt werden und der aus einem Produktionsprozess hervorgegangene Output als Input für die nächste Stufe dient, die Klassifizierung entsprechend der Produktionsstufe,

die den größten Beitrag zur Wertschöpfung der Einheit leistet (und nicht mehr wie bisher nach dem Output der letzten Produktionsstufe).

## Erläuterungen

### Ziel der Statistik

Die monatlichen Erhebungen des Verarbeitenden Gewerbes sowie des Bergbaus und der Gewinnung von Steinen und Erden stellen kurzfristig Daten über die konjunkturelle Entwicklung dieses Wirtschaftsbereichs in wirtschaftssystematischer und regionaler Gliederung zur Verfügung. Die Ergebnisse der Statistiken sind wichtiges Material für die Arbeiten der gesetzgebenden Körperschaften, der Bundes- und Landesregierungen, der Verbände, Kammern sowie sonstigen Institutionen und bilden eine unentbehrliche Grundlage für zahlreiche wirtschaftspolitische Entscheidungen.

### Rechtsgrundlage

Rechtsgrundlage für die Erhebungen im Verarbeitenden Gewerbe sowie im Bergbau und in der Gewinnung von Steinen und Erden ist das Gesetz über die Statistik im Produzierenden Gewerbe (ProdGewStatG) in der Fassung der Bekanntmachung vom 21. März 2002 (BGBl. I S. 1181), zuletzt geändert durch Artikel 271 der Verordnung vom 31. August 2015 (BGBl. I S. 1474) in Verbindung mit dem Gesetz über die Statistik für Bundeszwecke (Bundesstatistikgesetz – BStatG) vom 22. Januar 1987 (BGBl. I S. 462, 565) in der Fassung der Bekanntmachung vom 20. Oktober 2016 (BGBl. I S. 2394).

### Berichtskreis

#### Monatsbericht für Betriebe des Verarbeitenden Gewerbes sowie des Bergbaus und der Gewinnung von Steinen und Erden

Der Berichtskreis des Monatsberichtes umfasst seit Januar 2007 alle Betriebe des Wirtschaftsbereichs Verarbeitendes Gewerbe sowie Bergbau und Gewinnung von Steinen und Erden mit mindestens 50 tätigen Personen, unabhängig davon, ob diese Betriebe zu Unternehmen dieses Wirtschaftsbereichs gehören, oder zu Unternehmen, deren wirtschaftlicher Schwerpunkt außerhalb des Produzierenden Gewerbes liegt.

Am 1. Januar 2007 trat Artikel 10 des Ersten Gesetzes zum Abbau bürokratischer Hemmnisse insbesondere in der mittelständischen Wirtschaft vom 22. August 2006 (BGBl. I S. 1970) in Kraft, durch den das Gesetz über die Statistik im Produzierenden Gewerbe geändert wurde. Wurden in der Vergangenheit beim Monatsbericht im Verarbeitenden Gewerbe alle Betriebe von Unternehmen mit 20 und mehr tätigen Personen befragt, so sind ab dem Monatsbericht Januar 2007 nur noch Betriebe mit 50 und mehr tätigen Personen einbezogen. Mit dieser Maß-

nahme wird eine deutliche Entlastung insbesondere der kleinen und mittleren Unternehmen von statistischen Auskunftspflichten erreicht. Die unterhalb dieser neuen Abschneidegrenze liegenden Betriebe werden ab dem Berichtsjahr 2007 nur noch im neu eingeführten Jahresbericht für Betriebe im Verarbeitenden Gewerbe nach den tätigen Personen, den Entgelten (Lohn- und Gehaltssummen) sowie dem Umsatz befragt. Dieser Bericht stellt sicher, dass die für regionale Strukturuntersuchungen notwendigen Informationen im bisherigen Umfang und in bisheriger Qualität zumindest jährlich zur Verfügung stehen.

## Methodische Hinweise

Die Merkmale „Umsatz“ und „Beschäftigte“ werden nach fachlichen Betriebsteilen erhoben und sowohl für Betriebe als auch für fachliche Betriebsteile aufbereitet. Die beiden übrigen Merkmale „Arbeitsstunden“ und „Bruttoentgelte“ werden nur für den gesamten Betrieb (einschl. der sonstigen Betriebsteile) erhoben. Das Merkmal „Auftragseingang“ wird nur für ausgewählte Wirtschaftszweige nach fachlichen Betriebsteilen erhoben. Es dient ausschließlich zur Berechnung der Auftragseingangsindizes. Hinsichtlich der Darstellung der Ergebnisse wird bei den Merkmalen Beschäftigte und Umsätze zwischen einem Nachweis nach fachlichen Betriebsteilen und nach Betrieben unterschieden. Beim Nachweis nach Betrieben werden alle Angaben eines kombinierten Betriebes (örtliche Einheit mit Betriebsteilen in mehreren Wirtschaftszweigen der WZ 2008) unter dem Wirtschaftszweig nachgewiesen, bei dem der Schwerpunkt der wirtschaftlichen Tätigkeit des Betriebes liegt.

Mit dem Berichtsmonat Januar 2024 wird die Berechnung des Auftragseingangs- und des Produktionsindex auf das Basisjahr 2021 umgestellt.

## Definitionen

### Betrieb

Ein Betrieb ist ein an einem Standort gelegenes Unternehmen oder ein Teil eines Unternehmens (z. B. Werk, Fabrikationsstätte), wenn an diesem Ort oder von diesem Ort aus Wirtschaftstätigkeiten ausgeübt werden, für die i. d. R. eine oder mehrere Personen im Auftrag desselben Unternehmens arbeiten.

Ein Unternehmen ist die kleinste rechtlich selbstständige Einheit, die aus handels- oder steuerrechtlichen Gründen Bücher führt.

### Beschäftigte

Alle Personen, die am Ende des Monats in einem arbeitsrechtlichen Verhältnis zum Betrieb stehen (einschl. Heim-, Saison- und Aushilfsarbeiter/-innen sowie Teilzeitbeschäftigte unabhängig von der Anzahl der im Berichtsmonat geleisteten Stunden), tätige (Mit)inhaberinnen und -inhaber sowie unbezahlt mithelfende Familienangehörige, soweit sie mindestens ein Drittel der üblichen Arbeitszeit im Betrieb tätig sind.

Aufgrund der Organisationsreform in der gesetzlichen Rentenversicherung ist ab dem Jahr 2005 die Unterscheidung zwi-

schen Arbeiterinnen und Arbeitern und Angestellten aufgehoben. Aus diesem Grunde werden ab Januar 2006 die Angaben zu Arbeiterinnen und Arbeiter und Löhnen nicht mehr separat erhoben. In den Ergebnissen dargestellt werden nur noch die Beschäftigten insgesamt sowie die Entgelte (früher: Bruttolohn und -gehaltssumme).

### Geleistete Arbeitsstunden

Alle tatsächlich geleisteten (nicht die bezahlten) Stunden aller tätigen Personen.

### Entgelte

Summe der Bruttobezüge ohne Arbeitgeberanteile zur Sozialversicherung, jedoch einschließlich Lohn- und Gehaltzuschlägen (auch Gratifikationen, Erfindergelder sowie Provisionen, Tantiemen usw.). Vergütungen für gewerblich und kaufmännisch Auszubildende sind enthalten. Nicht erfasst werden allgemeine soziale Aufwendungen sowie Vergütungen, die als Spesenersatz anzusehen sind.

### Gesamtumsatz

Umsatz aus Eigenerzeugung, baugewerblicher Umsatz sowie Umsatz aus Handelsware und sonstigen nicht industriellen Tätigkeiten (wie Erlöse aus Vermietung und Verpachtung, Provisionseinnahmen, Erlöse aus Transportleistungen für Dritte und aus dem Verkauf von eigenen landwirtschaftlichen Erzeugnissen). Als Umsatz gilt die Summe der Rechnungsendbeträge (ohne Umsatzsteuer) einschließlich etwa darin enthaltener Verbrauchsteuern sowie der Kosten für Fracht, Transportversicherung, Porto, Verpackung und Spesen, auch wenn diese gesondert in Rechnung gestellt werden. Bei der Darstellung nach fachlichen Betriebsteilen handelt es sich ausschließlich um den Umsatz aus Eigenerzeugung.

### Auslandsumsatz

Direkte Lieferungen und Leistungen an Empfänger, die im Ausland ansässig sind, sowie Lieferungen an Exporteure, die die bestellten Waren ohne Be- und Verarbeitung in das Ausland ausführen. Zusätzlich zum „Auslandsumsatz insgesamt“ wird der „Auslandsumsatz mit den Ländern der Eurozone“ veröffentlicht. Das sind die Länder der Europäischen Union, die den EURO als gemeinsame Währung eingeführt haben. Im Einzelnen sind das die Umsätze mit Belgien, Estland, Finnland, Frankreich, Griechenland, Irland, Italien, Lettland, Litauen, Luxemburg, Malta, den Niederlanden, Österreich, Portugal, Slowakei, Slowenien, Spanien und Zypern.

### Auftragseingangsinde

Der Nachweis der Auftragseingangsindeizes erfolgt für ausgewählte Wirtschaftszweige des Verarbeitenden Gewerbes nach der Klassifikation der Wirtschaftszweige, Ausgabe 2008 (WZ 2008) und vier Hauptgruppen. Die Ergebnisse werden sowohl in nominalen (Wert-) als auch realen (Volumen-)Indizes dargestellt. Zur Berechnung des realen Auftragseingangsindeizes werden Preisindizes für gewerbliche Produkte (Inlands-Auftragseingänge) sowie Preisindizes für die Ausfuhr (Auslands-Auftragseingänge) verwendet. Die Berechnung der Auftragseingangsindeizes basiert auf den Ergebnissen des Monatsberichts für Betriebe des Verarbeitenden Gewerbes sowie des Bergbaus und der Gewinnung von Steinen und Erden. Es

handelt sich bei den Auftragseingängen um den Wert (ohne Umsatzsteuer, aber ggf. einschl. Verbrauchsteuern) aller im Berichtsmonat eingegangenen und vom Betrieb fest akzeptierten Aufträge auf Lieferung selbst hergestellter (bzw. im Lohnauftrag gefertigter) Produkte.

### Produktionsindex

Der Produktionsindex zeigt – unbeeinflusst von Preisveränderungen und Kalenderunregelmäßigkeiten – kurzfristig die Entwicklung der Produktionsleistung der einzelnen Wirtschaftszweige und des gesamten Produzierenden Gewerbes auf. Der Nachweis des Produktionsindex erfolgt nach der Klassifikation der Wirtschaftszweige, Ausgabe 2008 (WZ 2008) und Hauptgruppen. Die Berechnung des Produktionsindex basiert im wesentlichen auf den Ergebnissen der monatlichen Produktionserhebung bei Betrieben mit mindestens 50 Beschäftigten. Nach dem gleichen Konzept wird zusätzlich ein vierteljährlicher Produktionsindex durch Aggregation der drei Monatsmeldungen der Betriebe des Verarbeitenden Gewerbes mit 50 und mehr Beschäftigten und der Produktionsdaten der übrigen vierteljährlich meldepflichtigen Betriebe von Unternehmen mit in der Regel 20 und mehr Beschäftigten des Produzierenden Gewerbes berechnet. Zur Verbesserung der Qualität der monatlichen Produktionsindizes werden diese nachträglich für jeden Wirtschaftszweig an das Niveau des entsprechenden vierteljährlichen Produktionsindex angeglichen.

## Systematiken

Die Darstellung aller Ergebnisse erfolgt in der Gliederung der Klassifikation der Wirtschaftszweige, Ausgabe 2008 (WZ 2008). Ausschließlich für die Darstellung der Indizes werden Hauptgruppen durch die direkte Zuordnung der Wirtschaftszweigen (= Dreisteller der Systematik) der WZ 2008 zu den Bereichen

VO = Vorleistungsgüterproduzenten

IG = Investitionsgüterproduzenten

GG = Gebrauchsgüterproduzenten

VG = Verbrauchsgüterproduzenten

EN = Energie

gebildet (siehe Klassifikation der Wirtschaftszweige Ausgabe 2008 (WZ 2008) S. 8 ff.).

## Veröffentlichungen

Ergebnisse für das Bundesgebiet über den Bereich Verarbeitendes Gewerbe sowie Bergbau und Gewinnung von Steinen und Erden werden vom Statistischen Bundesamt ([www.destatis.de](http://www.destatis.de)) in der Fachserie 4, Reihe 4 veröffentlicht.

Aktuelle Ergebnisse – auch von anderen Bundesländern – werden im Internet unter [www.statistikportal.de](http://www.statistikportal.de) veröffentlicht. Dort kann über die GENESIS Datenbank auch auf ausgewählte Ergebnisse für alle Länder sowie alle Stadt- und Landkreise zugegriffen werden.

Jährliche Strukturergebnisse aller Betriebe von Unternehmen mit 20 und mehr tätigen Personen werden (auch für Regierungsbezirke und Kreise) im Statistischen Bericht E 12 3 „Betriebsergebnisse; Beschäftigte, Entgelte und Umsatz (Artikelnummer: E 12 3)“ veröffentlicht.

### **Zeichenerklärung**

0	weniger als die Hälfte von 1 in der letzten besetzten Stelle, jedoch mehr als nichts
–	nichts vorhanden (genau null)
.	Zahlenwert unbekannt oder geheim zu halten
x	Tabellenfach gesperrt, weil Aussage nicht sinnvoll
/	berichtigte Zahl



**Wirtschaftszweige des Verarbeitenden Gewerbes sowie  
des Bergbaus und der Gewinnung von Steinen und Erden**  
aus: **Klassifikation der Wirtschaftszweige Ausgabe 2008 (WZ 2008)**

Abteilung — Gruppe — Klasse		Bezeichnung	Haupt gruppe
<b>Abschnitt B</b>		<b>Bergbau und Gewinnung von Steinen und Erden</b>	
<b>05</b>		<b>Kohlenbergbau</b>	
	<b>05.1</b>	<b>Steinkohlenbergbau</b>	<b>EN</b>
		05.10 Steinkohlenbergbau	
	<b>05.2</b>	<b>Braunkohlenbergbau</b>	<b>EN</b>
		05.20 Braunkohlenbergbau	
<b>06</b>		<b>Gewinnung von Erdöl und Erdgas</b>	
	<b>06.1</b>	<b>Gewinnung von Erdöl</b>	<b>EN</b>
		06.10 Gewinnung von Erdöl	
	<b>06.2</b>	<b>Gewinnung von Erdgas</b>	<b>EN</b>
		06.20 Gewinnung von Erdgas	
<b>07</b>		<b>Erzbergbau</b>	
	<b>07.1</b>	<b>Eisenerzbergbau</b>	<b>VO</b>
		07.10 Eisenerzbergbau	
	<b>07.2</b>	<b>NE-Metallerzbergbau</b>	<b>VO</b>
		07.21 Bergbau auf Uran- und Thoriumerze	
		07.29 Sonstiger NE-Metallerzbergbau	
<b>08</b>		<b>Gewinnung von Steinen und Erden, sonstiger Bergbau</b>	
	<b>08.1</b>	<b>Gewinnung von Natursteinen, Kies, Sand, Ton und Kaolin</b>	<b>VO</b>
		08.11 Gewinnung von Naturwerksteinen und Natursteinen, Kalk- und Gipsstein, Kreide und Schiefer	
		08.12 Gewinnung von Kies, Sand, Ton und Kaolin	
	<b>08.9</b>	<b>Sonstiger Bergbau; Gewinnung von Steinen und Erden a. n. g.</b>	<b>VO</b>
		08.91 Bergbau auf chemische und Düngemittelminerale	
		08.92 Torfgewinnung	
		08.93 Gewinnung von Salz	
		08.99 Gewinnung von Steinen und Erden a. n. g.	
<b>09</b>		<b>Erbringung von Dienstleistungen für den Bergbau und für die Gewinnung von Steinen und Erden</b>	
	<b>09.1</b>	<b>Erbringung von Dienstleistungen für die Gewinnung von Erdöl und Erdgas</b>	<b>VO</b>
		09.10 Erbringung von Dienstleistungen für die Gewinnung von Erdöl und Erdgas	
	<b>09.9</b>	<b>Erbringung von Dienstleistungen für den sonstigen Bergbau und die Gewinnung von Steinen und Erden</b>	<b>VO</b>
		09.90 Erbringung von Dienstleistungen für den sonstigen Bergbau und die Gewinnung von Steinen und Erden	
<b>Abschnitt C</b>		<b>Verarbeitendes Gewerbe</b>	
<b>10</b>		<b>Herstellung von Nahrungs- und Futtermitteln</b>	
	<b>10.1</b>	<b>Schlachten und Fleischverarbeitung</b>	<b>VG</b>
		10.11 Schlachten (ohne Schlachten von Geflügel)	
		10.12 Schlachten von Geflügel	
		10.13 Fleischverarbeitung	
	<b>10.2</b>	<b>Fischverarbeitung</b>	<b>VG</b>
		10.20 Fischverarbeitung	

Noch: **Wirtschaftszweige des Verarbeitenden Gewerbes sowie  
des Bergbaus und der Gewinnung von Steinen und Erden**  
aus: **Klassifikation der Wirtschaftszweige Ausgabe 2008 (WZ 2008)**

Abteilung — Gruppe — Klasse	Bezeichnung	Haupt gruppe
noch: <b>Abschnitt C</b>	<b>Verarbeitendes Gewerbe</b>	
<b>10.3</b>	<b>Obst- und Gemüseverarbeitung</b>	<b>VG</b>
10.31	Kartoffelverarbeitung	
10.32	Herstellung von Frucht- und Gemüsesäften	
10.39	Sonstige Verarbeitung von Obst und Gemüse	
<b>10.4</b>	<b>Herstellung von pflanzlichen und tierischen Ölen und Fetten</b>	<b>VG</b>
10.41	Herstellung von Ölen und Fetten (ohne Margarine u. ä. Nahrungsfette)	
10.42	Herstellung von Margarine u. ä. Nahrungsfetten	
<b>10.5</b>	<b>Milchverarbeitung</b>	<b>VG</b>
10.51	Milchverarbeitung (ohne Herstellung von Speiseeis)	
10.52	Herstellung von Speiseeis	
<b>10.6</b>	<b>Mahl- und Schälmuehlen, Herstellung von Stärke und Stärkeerzeugnissen</b>	<b>VO</b>
10.61	Mahl- und Schälmuehlen	
10.62	Herstellung von Stärke und Stärkeerzeugnissen	
<b>10.7</b>	<b>Herstellung von Back- und Teigwaren</b>	<b>VG</b>
10.71	Herstellung von Backwaren (ohne Dauerbackwaren)	
10.72	Herstellung von Dauerbackwaren	
10.73	Herstellung von Teigwaren	
<b>10.8</b>	<b>Herstellung von sonstigen Nahrungsmitteln</b>	<b>VG</b>
10.81	Herstellung von Zucker	
10.82	Herstellung von Süßwaren (ohne Dauerbackwaren)	
10.83	Verarbeitung von Kaffee und Tee, Herstellung von Kaffee-Ersatz	
10.84	Herstellung von Würzmitteln und Soßen	
10.85	Herstellung von Fertiggerichten	
10.86	Herstellung von homogenisierten und diätetischen Nahrungsmitteln	
10.89	Herstellung von sonstigen Nahrungsmitteln a. n. g.	
<b>10.9</b>	<b>Herstellung von Futtermitteln</b>	<b>VO</b>
10.91	Herstellung von Futtermitteln für Nutztiere	
10.92	Herstellung von Futtermitteln für sonstige Tiere	
<b>11</b>	<b>Getränkeherstellung</b>	
<b>11.0</b>	<b>Getränkeherstellung</b>	<b>VG</b>
11.01	Herstellung von Spirituosen	
11.02	Herstellung von Traubenwein	
11.03	Herstellung von Apfelwein und anderen Fruchtweinen	
11.04	Herstellung von Wermutwein und sonstigen aromatisierten Weinen	
11.05	Herstellung von Bier	
11.06	Herstellung von Malz	
11.07	Herstellung von Erfrischungsgetränken; Gewinnung natürlicher Mineralwässer	
<b>12</b>	<b>Tabakverarbeitung</b>	
<b>12.0</b>	<b>Tabakverarbeitung</b>	<b>VG</b>
12.00	Tabakverarbeitung	
<b>13</b>	<b>Herstellung von Textilien</b>	
<b>13.1</b>	<b>Spinnstoffaufbereitung und Spinnerei</b>	<b>VO</b>
13.10	Spinnstoffaufbereitung und Spinnerei	
<b>13.2</b>	<b>Weberei</b>	<b>VO</b>
13.20	Weberei	

Noch: **Wirtschaftszweige des Verarbeitenden Gewerbes sowie  
des Bergbaus und der Gewinnung von Steinen und Erden**  
aus: **Klassifikation der Wirtschaftszweige Ausgabe 2008 (WZ 2008)**

Abteilung — Gruppe — Klasse	Bezeichnung	Haupt gruppe
noch: <b>Abschnitt C</b>	<b>Verarbeitendes Gewerbe</b>	
<b>13.3</b>	<b>Veredlung von Textilien und Bekleidung</b>	<b>VO</b>
13.30	Veredlung von Textilien und Bekleidung	
<b>13.9</b>	<b>Herstellung von sonstigen Textilwaren</b>	<b>VG</b>
13.91	Herstellung von gewirktem und gestricktem Stoff	
13.92	Herstellung von konfektionierten Textilwaren (ohne Bekleidung)	
13.93	Herstellung von Teppichen	
13.94	Herstellung von Seilerwaren	
13.95	Herstellung von Vliesstoff und Erzeugnissen daraus (ohne Bekleidung)	
13.96	Herstellung von technischen Textilien	
13.99	Herstellung von sonstigen Textilwaren a. n. g.	
<b>14</b>	<b>Herstellung von Bekleidung</b>	
<b>14.1</b>	<b>Herstellung von Bekleidung (ohne Pelzbekleidung)</b>	<b>VG</b>
14.11	Herstellung von Lederbekleidung	
14.12	Herstellung von Arbeits- und Berufsbekleidung	
14.13	Herstellung von sonstiger Oberbekleidung	
14.14	Herstellung von Wäsche	
14.19	Herstellung von sonstiger Bekleidung und Bekleidungszubehör a. n. g.	
<b>14.2</b>	<b>Herstellung von Pelzwaren</b>	<b>VG</b>
14.20	Herstellung von Pelzwaren	
<b>14.3</b>	<b>Herstellung von Bekleidung aus gewirktem und gestricktem Stoff</b>	<b>VG</b>
14.31	Herstellung von Strumpfwaren	
14.39	Herstellung von sonstiger Bekleidung aus gewirktem und gestricktem Stoff	
<b>15</b>	<b>Herstellung von Leder, Lederwaren und Schuhen</b>	
<b>15.1</b>	<b>Herstellung von Leder und Lederwaren (ohne Herstellung von Lederbekleidung)</b>	<b>VG</b>
15.11	Herstellung von Leder und Lederfaserstoff; Zurichtung und Färben von Fellen	
15.12	Lederverarbeitung (ohne Herstellung von Lederbekleidung)	
<b>15.2</b>	<b>Herstellung von Schuhen</b>	<b>VG</b>
15.20	Herstellung von Schuhen	
<b>16</b>	<b>Herstellung von Holz-, Flecht-, Korb- und Korkwaren (ohne Möbel)</b>	
<b>16.1</b>	<b>Säge-, Hobel- und Holzimprägnierwerke</b>	<b>VO</b>
16.10	Säge-, Hobel- und Holzimprägnierwerke	
<b>16.2</b>	<b>Herstellung von sonstigen Holz-, Kork-, Flecht- und Korbwaren (ohne Möbel)</b>	<b>VO</b>
16.21	Herstellung von Furnier-, Sperrholz-, Holzfasern- und Holzspanplatten	
16.22	Herstellung von Parketttafeln	
16.23	Herstellung von sonstigen Konstruktionsteilen, Fertigbauteilen, Ausbauelementen und Fertigteilbauten aus Holz	
16.24	Herstellung von Verpackungsmitteln, Lagerbehältern und Ladungsträgern aus Holz	
16.29	Herstellung von Holzwaren a. n. g., Kork-, Flecht- und Korbwaren (ohne Möbel)	

Noch: **Wirtschaftszweige des Verarbeitenden Gewerbes sowie  
des Bergbaus und der Gewinnung von Steinen und Erden**  
aus: **Klassifikation der Wirtschaftszweige Ausgabe 2008 (WZ 2008)**

Abteilung — Gruppe — Klasse	Bezeichnung	Haupt gruppe
noch: <b>Abschnitt C</b>	<b>Verarbeitendes Gewerbe</b>	
<b>17</b>	<b>Herstellung von Papier, Pappe und Waren daraus</b>	
<b>17.1</b>	<b>Herstellung von Holz- und Zellstoff, Papier, Karton und Pappe</b>	<b>VO</b>
17.11	Herstellung von Holz- und Zellstoff	
17.12	Herstellung von Papier, Karton und Pappe	
<b>17.2</b>	<b>Herstellung von Waren aus Papier, Karton und Pappe</b>	<b>VO</b>
17.21	Herstellung von Wellpapier und -pappe sowie von Verpackungsmitteln aus Papier, Karton und Pappe	
17.22	Herstellung von Haushalts-, Hygiene- und Toilettenartikeln aus Zellstoff, Papier und Pappe	
17.23	Herstellung von Schreibwaren und Bürobedarf aus Papier, Karton und Pappe	
17.24	Herstellung von Tapeten	
17.29	Herstellung von sonstigen Waren aus Papier, Karton und Pappe	
<b>18</b>	<b>Herstellung von Druckerzeugnissen; Vervielfältigung von bespielten Ton-, Bild- und Datenträgern</b>	
<b>18.1</b>	<b>Herstellung von Druckerzeugnissen</b>	<b>VG</b>
18.11	Drucken von Zeitungen	
18.12	Drucken a. n. g.	
18.13	Druck- und Medienvorstufe	
18.14	Binden von Druckerzeugnissen und damit verbundene Dienstleistungen	
<b>18.2</b>	<b>Vervielfältigung von bespielten Ton-, Bild- und Datenträgern</b>	<b>VG</b>
18.20	Vervielfältigung von bespielten Ton-, Bild- und Datenträgern	
<b>19</b>	<b>Kokerei und Mineralölverarbeitung</b>	
<b>19.1</b>	<b>Kokerei</b>	<b>EN</b>
19.10	Kokerei	
<b>19.2</b>	<b>Mineralölverarbeitung</b>	<b>EN</b>
19.20	Mineralölverarbeitung	
<b>20</b>	<b>Herstellung von chemischen Erzeugnissen</b>	
<b>20.1</b>	<b>Herstellung von chemischen Grundstoffen, Düngemitteln und Stickstoffverbindungen, Kunststoffen in Primärformen und synthetischem Kautschuk in Primärformen</b>	<b>VO</b>
20.11	Herstellung von Industriegasen	
20.12	Herstellung von Farbstoffen und Pigmenten	
20.13	Herstellung von sonstigen anorganischen Grundstoffen und Chemikalien	
20.14	Herstellung von sonstigen organischen Grundstoffen und Chemikalien	
20.15	Herstellung von Düngemitteln und Stickstoffverbindungen	
20.16	Herstellung von Kunststoffen in Primärformen	
20.17	Herstellung von synthetischem Kautschuk in Primärformen	
<b>20.2</b>	<b>Herstellung von Schädlingsbekämpfungsmitteln, Pflanzenschutz- und Desinfektionsmitteln</b>	<b>VO</b>
20.20	Herstellung von Schädlingsbekämpfungsmitteln, Pflanzenschutz- und Desinfektionsmitteln	
<b>20.3</b>	<b>Herstellung von Anstrichmitteln, Druckfarben und Kitt</b>	<b>VO</b>
20.30	Herstellung von Anstrichmitteln, Druckfarben und Kitt	
<b>20.4</b>	<b>Herstellung von Seifen, Wasch-, Reinigungs- und Körperpflegemitteln sowie von Duftstoffen</b>	<b>VG</b>
20.41	Herstellung von Seifen, Wasch-, Reinigungs- und Poliermitteln	
20.42	Herstellung von Körperpflegemitteln und Duftstoffen	

Noch: **Wirtschaftszweige des Verarbeitenden Gewerbes sowie  
des Bergbaus und der Gewinnung von Steinen und Erden**  
aus: **Klassifikation der Wirtschaftszweige Ausgabe 2008 (WZ 2008)**

Abteilung — Gruppe — Klasse	Bezeichnung	Haupt gruppe
noch: <b>Abschnitt C</b>	<b>Verarbeitendes Gewerbe</b>	
<b>20.5</b>	<b>Herstellung von sonstigen chemischen Erzeugnissen</b>	<b>VO</b>
20.51	Herstellung von pyrotechnischen Erzeugnissen	
20.52	Herstellung von Klebstoffen	
20.53	Herstellung von etherischen Ölen	
20.59	Herstellung von sonstigen chemischen Erzeugnissen a. n. g.	
<b>20.6</b>	<b>Herstellung von Chemiefasern</b>	<b>VO</b>
20.60	Herstellung von Chemiefasern	
<b>21</b>	<b>Herstellung von pharmazeutischen Erzeugnissen</b>	
<b>21.1</b>	<b>Herstellung von pharmazeutischen Grundstoffen</b>	<b>VG</b>
21.10	Herstellung von pharmazeutischen Grundstoffen	
<b>21.2</b>	<b>Herstellung von pharmazeutischen Spezialitäten und sonstigen pharmazeutischen Erzeugnissen</b>	<b>VG</b>
21.20	Herstellung von pharmazeutischen Spezialitäten und sonstigen pharmazeutischen Erzeugnissen	
<b>22</b>	<b>Herstellung von Gummi- und Kunststoffwaren</b>	
<b>22.1</b>	<b>Herstellung von Gummiwaren</b>	<b>VO</b>
22.11	Herstellung und Runderneuerung von Bereifungen	
22.19	Herstellung von sonstigen Gummiwaren	
<b>22.2</b>	<b>Herstellung von Kunststoffwaren</b>	<b>VO</b>
22.21	Herstellung von Platten, Folien, Schläuchen und Profilen aus Kunststoffen	
22.22	Herstellung von Verpackungsmitteln aus Kunststoffen	
22.23	Herstellung von Baubedarfsartikeln aus Kunststoffen	
22.29	Herstellung von sonstigen Kunststoffwaren	
<b>23</b>	<b>Herstellung von Glas und Glaswaren, Keramik, Verarbeitung von Steinen und Erden</b>	
<b>23.1</b>	<b>Herstellung von Glas und Glaswaren</b>	<b>VO</b>
23.11	Herstellung von Flachglas	
23.12	Veredlung und Bearbeitung von Flachglas	
23.13	Herstellung von Hohlglas	
23.14	Herstellung von Glasfasern und Waren daraus	
23.19	Herstellung, Veredlung und Bearbeitung von sonstigem Glas einschließlich technischen Glaswaren	
<b>23.2</b>	<b>Herstellung von feuerfesten keramischen Werkstoffen und Waren</b>	<b>VO</b>
23.20	Herstellung von feuerfesten keramischen Werkstoffen und Waren	
<b>23.3</b>	<b>Herstellung von keramischen Baumaterialien</b>	<b>VO</b>
23.31	Herstellung von keramischen Wand- und Bodenfliesen und -platten	
23.32	Herstellung von Ziegeln und sonstiger Baukeramik	
<b>23.4</b>	<b>Herstellung von sonstigen Porzellan- und keramischen Erzeugnissen</b>	<b>VO</b>
23.41	Herstellung von keramischen Haushaltswaren und Ziergegenständen	
23.42	Herstellung von Sanitärkeramik	
23.43	Herstellung von Isolatoren und Isolierteilen aus Keramik	
23.44	Herstellung von keramischen Erzeugnissen für sonstige technische Zwecke	
23.49	Herstellung von sonstigen keramischen Erzeugnissen	

Noch: **Wirtschaftszweige des Verarbeitenden Gewerbes sowie  
des Bergbaus und der Gewinnung von Steinen und Erden**  
aus: **Klassifikation der Wirtschaftszweige Ausgabe 2008 (WZ 2008)**

Abteilung — Gruppe — Klasse	Bezeichnung	Haupt gruppe
noch: <b>Abschnitt C</b>	<b>Verarbeitendes Gewerbe</b>	
<b>23.5</b>	<b>Herstellung von Zement, Kalk und gebranntem Gips</b>	<b>VO</b>
23.51	Herstellung von Zement	
23.52	Herstellung von Kalk und gebranntem Gips	
<b>23.6</b>	<b>Herstellung von Erzeugnissen aus Beton, Zement und Gips</b>	<b>VO</b>
23.61	Herstellung von Erzeugnissen aus Beton, Zement und Kalksandstein für den Bau	
23.62	Herstellung von Gipserzeugnissen für den Bau	
23.63	Herstellung von Frischbeton (Transportbeton)	
23.64	Herstellung von Mörtel und anderem Beton (Trockenbeton)	
23.65	Herstellung von Faserzementwaren	
23.69	Herstellung von sonstigen Erzeugnissen aus Beton, Zement und Gips a. n. g.	
<b>23.7</b>	<b>Be- und Verarbeitung von Naturwerksteinen und Natursteinen a. n. g.</b>	<b>VO</b>
23.70	Be- und Verarbeitung von Naturwerksteinen und Natursteinen a. n. g.	
<b>23.9</b>	<b>Herstellung von Schleifkörpern und Schleifmitteln auf Unterlage sowie sonstigen Erzeugnissen aus nichtmetallischen Mineralien a. n. g.</b>	<b>VO</b>
23.91	Herstellung von Schleifkörpern und Schleifmitteln auf Unterlage	
23.99	Herstellung von sonstigen Erzeugnissen aus nichtmetallischen Mineralien a. n. g.	
<b>24</b>	<b>Metallerzeugung und -bearbeitung</b>	
<b>24.1</b>	<b>Erzeugung von Roheisen, Stahl und Ferrolegierungen</b>	<b>VO</b>
24.10	Erzeugung von Roheisen, Stahl und Ferrolegierungen	
<b>24.2</b>	<b>Herstellung von Stahlrohren, Rohrform-, Rohrverschluss- und Rohrverbindungsstücken aus Stahl</b>	<b>VO</b>
24.20	Herstellung von Stahlrohren, Rohrform-, Rohrverschluss- und Rohrverbindungsstücken aus Stahl	
<b>24.3</b>	<b>Sonstige erste Bearbeitung von Eisen und Stahl</b>	<b>VO</b>
24.31	Herstellung von Blankstahl	
24.32	Herstellung von Kaltband mit einer Breite von weniger als 600 mm	
24.33	Herstellung von Kaltprofilen	
24.34	Herstellung von kaltgezogenem Draht	
<b>24.4</b>	<b>Erzeugung und erste Bearbeitung von NE-Metallen</b>	<b>VO</b>
24.41	Erzeugung und erste Bearbeitung von Edelmetallen	
24.42	Erzeugung und erste Bearbeitung von Aluminium	
24.43	Erzeugung und erste Bearbeitung von Blei, Zink und Zinn	
24.44	Erzeugung und erste Bearbeitung von Kupfer	
24.45	Erzeugung und erste Bearbeitung von sonstigen NE-Metallen	
24.46	Aufbereitung von Kernbrennstoffen	
<b>24.5</b>	<b>Gießereien</b>	<b>VO</b>
24.51	Eisengießereien	
24.52	Stahlgießereien	
24.53	Leichtmetallgießereien	
24.54	Buntmetallgießereien	

Noch: **Wirtschaftszweige des Verarbeitenden Gewerbes sowie  
des Bergbaus und der Gewinnung von Steinen und Erden**  
aus: **Klassifikation der Wirtschaftszweige Ausgabe 2008 (WZ 2008)**

Abteilung — Gruppe — Klasse	Bezeichnung	Haupt gruppe
noch: <b>Abschnitt C</b>	<b>Verarbeitendes Gewerbe</b>	
<b>25</b>	<b>Herstellung von Metallerzeugnissen</b>	
<b>25.1</b>	<b>Stahl- und Leichtmetallbau</b>	<b>IG</b>
25.11	Herstellung von Metallkonstruktionen	
25.12	Herstellung von Ausbauelementen aus Metall	
<b>25.2</b>	<b>Herstellung von Metalltanks und -behältern; Herstellung von Heizkörpern und -kesseln für Zentralheizungen</b>	<b>IG</b>
25.21	Herstellung von Heizkörpern und -kesseln für Zentralheizungen	
25.29	Herstellung von Sammelbehältern, Tanks u. ä. Behältern aus Metall	
<b>25.3</b>	<b>Herstellung von Dampfkesseln (ohne Zentralheizungskessel)</b>	<b>IG</b>
25.30	Herstellung von Dampfkesseln (ohne Zentralheizungskessel)	
<b>25.4</b>	<b>Herstellung von Waffen und Munition</b>	<b>IG</b>
25.40	Herstellung von Waffen und Munition	
<b>25.5</b>	<b>Herstellung von Schmiede-, Press-, Zieh- und Stanzteilen, gewalzten Ringen und pulvermetallurgischen Erzeugnissen</b>	<b>VO</b>
25.50	Herstellung von Schmiede-, Press-, Zieh- und Stanzteilen, gewalzten Ringen und pulvermetallurgischen Erzeugnissen	
<b>25.6</b>	<b>Oberflächenveredlung und Wärmebehandlung; Mechanik a. n. g.</b>	<b>VO</b>
25.61	Oberflächenveredlung und Wärmebehandlung	
25.62	Mechanik a. n. g.	
<b>25.7</b>	<b>Herstellung von Schneidwaren, Werkzeugen, Schlössern und Beschlägen aus unedlen Metallen</b>	<b>VO</b>
25.71	Herstellung von Schneidwaren und Bestecken aus unedlen Metallen	
25.72	Herstellung von Schlössern und Beschlägen aus unedlen Metallen	
25.73	Herstellung von Werkzeugen	
<b>25.9</b>	<b>Herstellung von sonstigen Metallwaren</b>	<b>VO</b>
25.91	Herstellung von Fässern, Trommeln, Dosen, Eimern u. ä. Behältern aus Metall	
25.92	Herstellung von Verpackungen und Verschlüssen aus Eisen, Stahl und NE-Metall	
25.93	Herstellung von Drahtwaren, Ketten und Federn	
25.94	Herstellung von Schrauben und Nieten	
25.99	Herstellung von sonstigen Metallwaren a. n. g.	
<b>26</b>	<b>Herstellung von Datenverarbeitungsgeräten, elektronischen und optischen Erzeugnissen</b>	
<b>26.1</b>	<b>Herstellung von elektronischen Bauelementen und Leiterplatten</b>	<b>VO</b>
26.11	Herstellung von elektronischen Bauelementen	
26.12	Herstellung von bestückten Leiterplatten	
<b>26.2</b>	<b>Herstellung von Datenverarbeitungsgeräten und peripheren Geräten</b>	<b>IG</b>
26.20	Herstellung von Datenverarbeitungsgeräten und peripheren Geräten	
<b>26.3</b>	<b>Herstellung von Geräten und Einrichtungen der Telekommunikationstechnik</b>	<b>IG</b>
26.30	Herstellung von Geräten und Einrichtungen der Telekommunikationstechnik	
<b>26.4</b>	<b>Herstellung von Geräten der Unterhaltungselektronik</b>	<b>GG</b>
26.40	Herstellung von Geräten der Unterhaltungselektronik	

Noch: **Wirtschaftszweige des Verarbeitenden Gewerbes sowie  
des Bergbaus und der Gewinnung von Steinen und Erden**  
aus: **Klassifikation der Wirtschaftszweige Ausgabe 2008 (WZ 2008)**

Abteilung — Gruppe — Klasse	Bezeichnung	Haupt gruppe
noch: <b>Abschnitt C</b>	<b>Verarbeitendes Gewerbe</b>	
<b>26.5</b>	<b>Herstellung von Mess-, Kontroll-, Navigations- u. ä. Instrumenten und Vorrichtungen; Herstellung von Uhren</b>	<b>IG</b>
26.51	Herstellung von Mess-, Kontroll-, Navigations- u. ä Instrumenten und Vorrichtungen	
26.52	Herstellung von Uhren	
<b>26.6</b>	<b>Herstellung von Bestrahlungs- und Elektrotherapiegeräten und elektromedizinischen Geräten</b>	<b>IG</b>
26.60	Herstellung von Bestrahlungs- und Elektrotherapiegeräten und elektromedizinischen Geräten	
<b>26.7</b>	<b>Herstellung von optischen und fotografischen Instrumenten und Geräten</b>	<b>GG</b>
26.70	Herstellung von optischen und fotografischen Instrumenten und Geräten	
<b>26.8</b>	<b>Herstellung von magnetischen und optischen Datenträgern</b>	<b>VO</b>
26.80	Herstellung von magnetischen und optischen Datenträgern	
<b>27</b>	<b>Herstellung von elektrischen Ausrüstungen</b>	
<b>27.1</b>	<b>Herstellung von Elektromotoren, Generatoren, Transformatoren, Elektrizitätsverteilungs- und -schalteinrichtungen</b>	<b>VO</b>
27.11	Herstellung von Elektromotoren, Generatoren und Transformatoren	
27.12	Herstellung von Elektrizitätsverteilungs- und -schalteinrichtungen	
<b>27.2</b>	<b>Herstellung von Batterien und Akkumulatoren</b>	<b>VO</b>
27.20	Herstellung von Batterien und Akkumulatoren	
<b>27.3</b>	<b>Herstellung von Kabeln und elektrischem Installationsmaterial</b>	<b>VO</b>
27.31	Herstellung von Glasfaserkabeln	
27.32	Herstellung von sonstigen elektronischen und elektrischen Drähten und Kabeln	
27.33	Herstellung von elektrischem Installationsmaterial	
<b>27.4</b>	<b>Herstellung von elektrischen Lampen und Leuchten</b>	<b>VO</b>
27.40	Herstellung von elektrischen Lampen und Leuchten	
<b>27.5</b>	<b>Herstellung von Haushaltsgeräten</b>	<b>GG</b>
27.51	Herstellung von elektrischen Haushaltsgeräten	
27.52	Herstellung von nicht elektrischen Haushaltsgeräten	
<b>27.9</b>	<b>Herstellung von sonstigen elektrischen Ausrüstungen und Geräten a. n. g.</b>	<b>VO</b>
27.90	Herstellung von sonstigen elektrischen Ausrüstungen und Geräten a. n. g.	
<b>28</b>	<b>Maschinenbau</b>	
<b>28.1</b>	<b>Herstellung von nicht wirtschaftszweigspezifischen Maschinen</b>	<b>IG</b>
28.11	Herstellung von Verbrennungsmotoren und Turbinen (ohne Motoren für Luft- und Straßenfahrzeuge)	
28.12	Herstellung von hydraulischen und pneumatischen Komponenten und Systemen	
28.13	Herstellung von Pumpen und Kompressoren a. n. g.	
28.14	Herstellung von Armaturen a. n. g.	
28.15	Herstellung von Lagern, Getrieben, Zahnrädern und Antriebselementen	



Noch: **Wirtschaftszweige des Verarbeitenden Gewerbes sowie  
des Bergbaus und der Gewinnung von Steinen und Erden**  
aus: **Klassifikation der Wirtschaftszweige Ausgabe 2008 (WZ 2008)**

Abteilung — Gruppe — Klasse	Bezeichnung	Haupt gruppe
noch: <b>Abschnitt C</b>	<b>Verarbeitendes Gewerbe</b>	
<b>28.2</b>	<b>Herstellung von sonstigen nicht wirtschaftszweigspezifischen Maschinen</b>	<b>IG</b>
28.21	Herstellung von Öfen und Brennern	
28.22	Herstellung von Hebezeugen und Fördermitteln	
28.23	Herstellung von Büromaschinen (ohne Datenverarbeitungsgeräte und periphere Geräte)	
28.24	Herstellung von handgeführten Werkzeugen mit Motorantrieb	
28.25	Herstellung von kälte- und lufttechnischen Erzeugnissen, nicht für den Haushalt	
28.29	Herstellung von sonstigen nicht wirtschaftszweigspezifischen Maschinen a. n. g.	
<b>28.3</b>	<b>Herstellung von land- und forstwirtschaftlichen Maschinen</b>	<b>IG</b>
28.30	Herstellung von land- und forstwirtschaftlichen Maschinen	
<b>28.4</b>	<b>Herstellung von Werkzeugmaschinen</b>	<b>IG</b>
28.41	Herstellung von Werkzeugmaschinen für die Metallbearbeitung	
28.49	Herstellung von sonstigen Werkzeugmaschinen	
<b>28.9</b>	<b>Herstellung von Maschinen für sonstige bestimmte Wirtschaftszweige</b>	<b>IG</b>
28.91	Herstellung von Maschinen für die Metallerzeugung, von Walzwerkeinrichtungen und Gießmaschinen	
28.92	Herstellung von Bergwerks-, Bau- und Baustoffmaschinen	
28.93	Herstellung von Maschinen für die Nahrungs- und Genussmittelerzeugung und die Tabakverarbeitung	
28.94	Herstellung von Maschinen für die Textil- und Bekleidungsherstellung und die Lederverarbeitung	
28.95	Herstellung von Maschinen für die Papiererzeugung und -verarbeitung	
28.96	Herstellung von Maschinen für die Verarbeitung von Kunststoffen und Kautschuk	
28.99	Herstellung von Maschinen für sonstige bestimmte Wirtschaftszweige a. n. g.	
<b>29</b>	<b>Herstellung von Kraftwagen und Kraftwagenteilen</b>	
<b>29.1</b>	<b>Herstellung von Kraftwagen und Kraftwagenmotoren</b>	<b>IG</b>
29.10	Herstellung von Kraftwagen und Kraftwagenmotoren	
<b>29.2</b>	<b>Herstellung von Karosserien, Aufbauten und Anhängern</b>	<b>IG</b>
29.20	Herstellung von Karosserien, Aufbauten und Anhängern	
<b>29.3</b>	<b>Herstellung von Teilen und Zubehör für Kraftwagen</b>	<b>IG</b>
29.31	Herstellung elektrischer und elektronischer Ausrüstungsgegenstände für Kraftwagen	
29.32	Herstellung von sonstigen Teilen und sonstigem Zubehör für Kraftwagen	
<b>30</b>	<b>Sonstiger Fahrzeugbau</b>	
<b>30.1</b>	<b>Schiff- und Bootsbau</b>	<b>IG</b>
30.11	Schiffbau (ohne Boots- und Yachtbau)	
30.12	Boots- und Yachtbau	
<b>30.2</b>	<b>Schienenfahrzeugbau</b>	<b>IG</b>
30.20	Schienenfahrzeugbau	

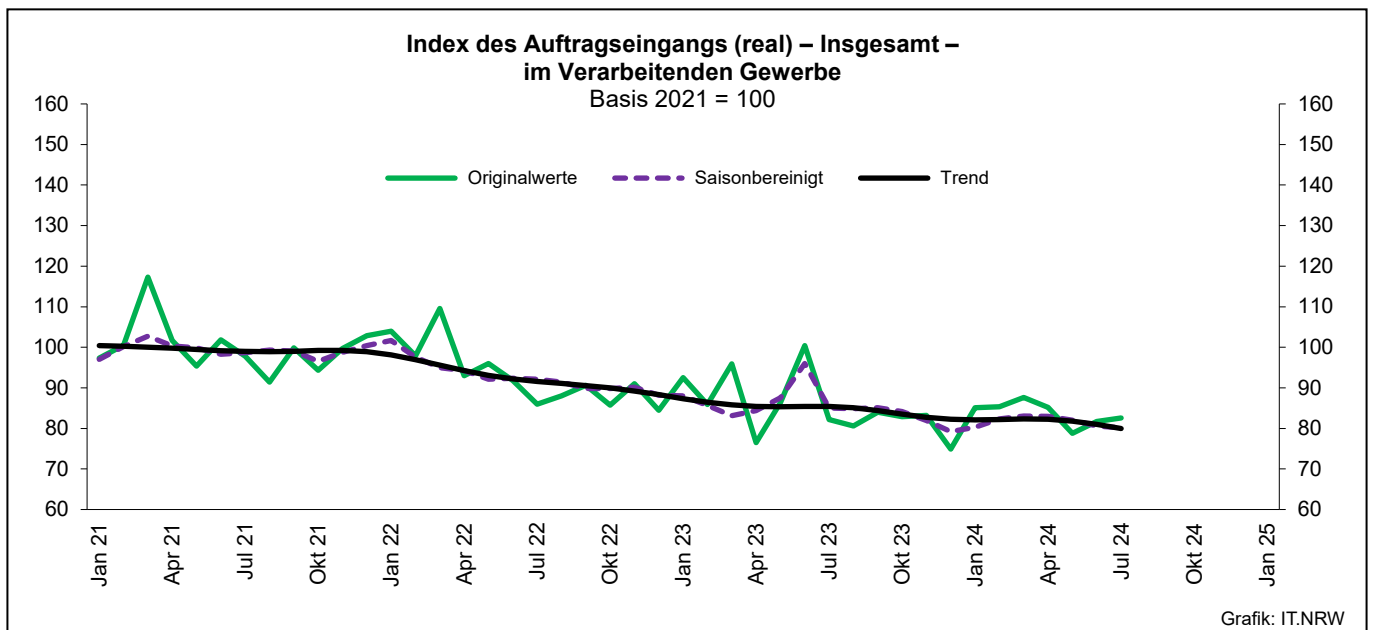
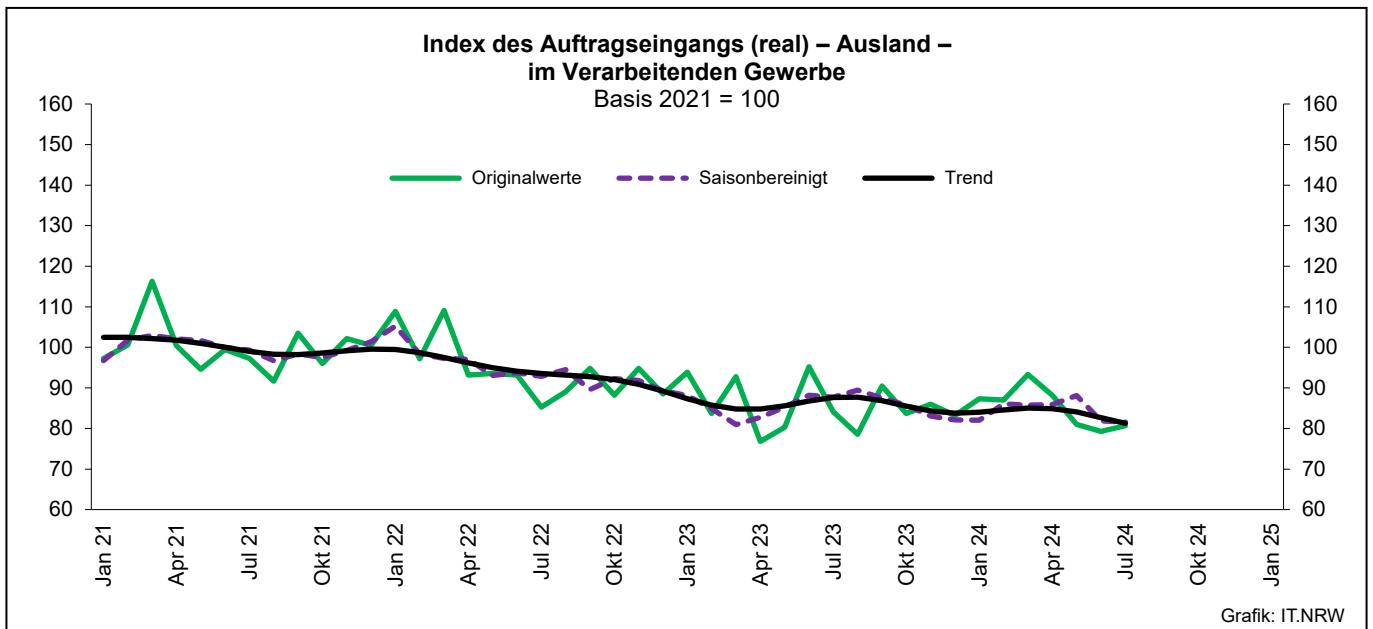
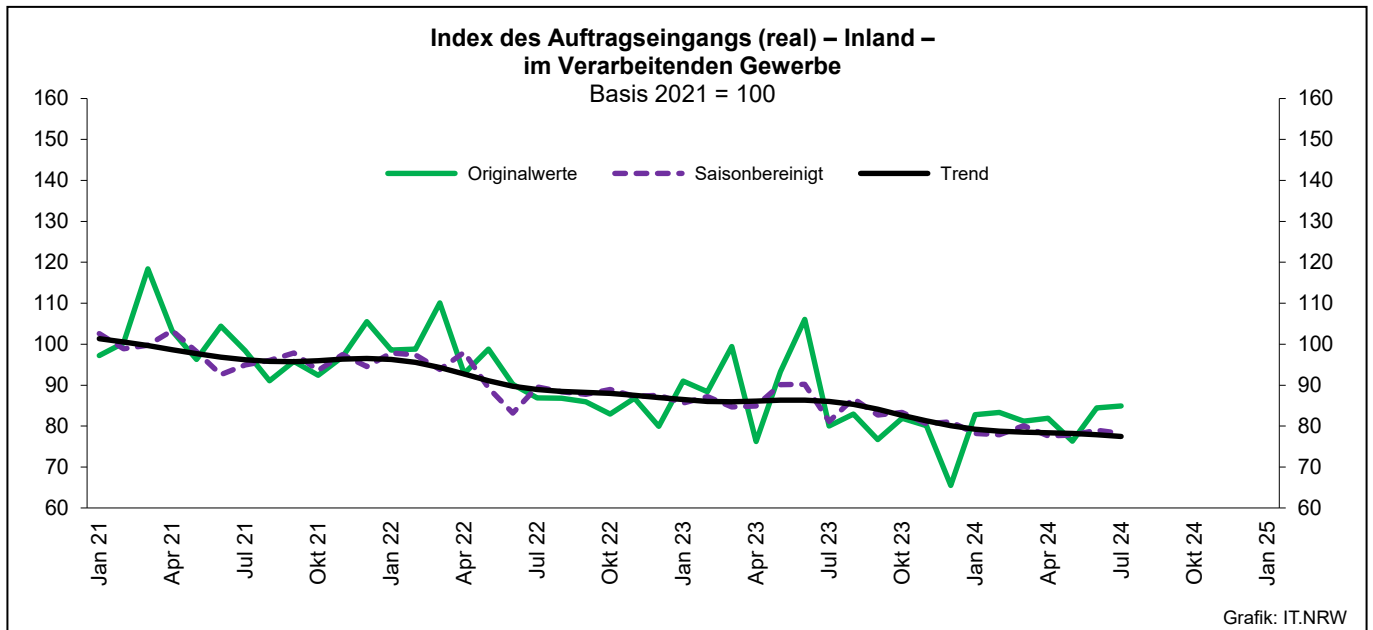
Noch: **Wirtschaftszweige des Verarbeitenden Gewerbes sowie  
des Bergbaus und der Gewinnung von Steinen und Erden**  
aus: **Klassifikation der Wirtschaftszweige Ausgabe 2008 (WZ 2008)**

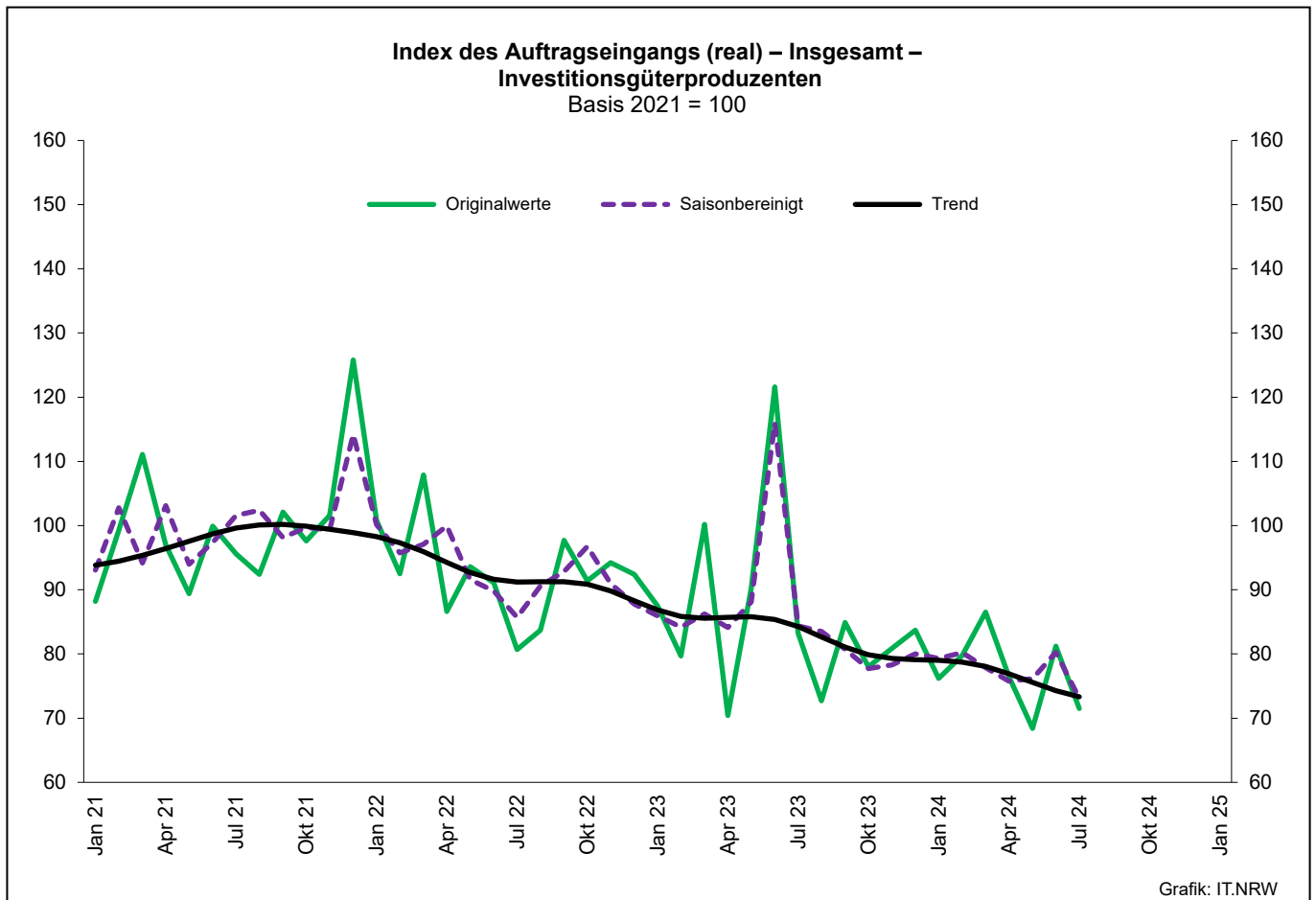
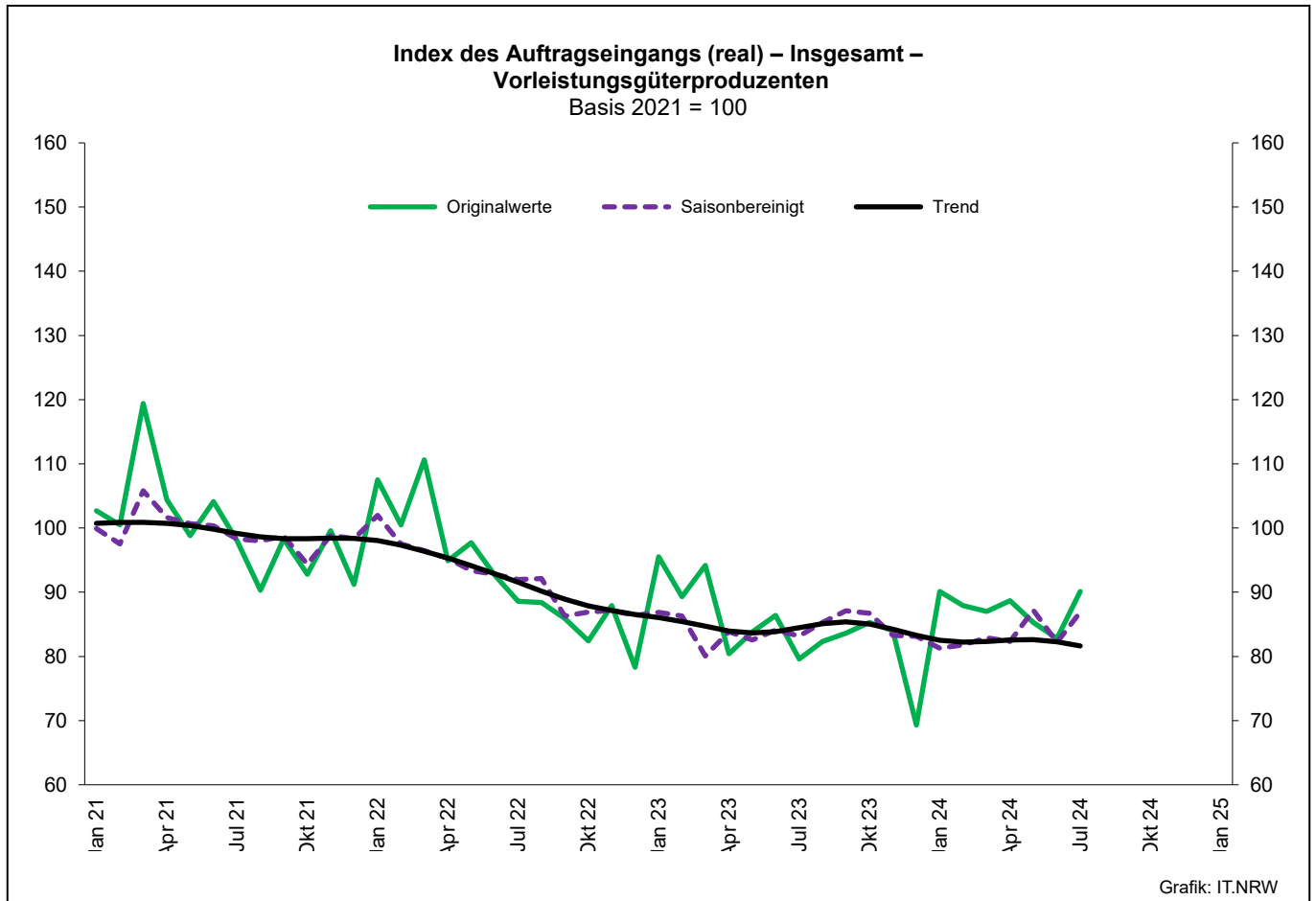
Abteilung — Gruppe — Klasse	Bezeichnung	Haupt gruppe
noch: <b>Abschnitt C</b>	<b>Verarbeitendes Gewerbe</b>	
<b>30.3</b>	<b>Luft- und Raumfahrzeugbau</b>	<b>IG</b>
30.30	Luft- und Raumfahrzeugbau	
<b>30.4</b>	<b>Herstellung von militärischen Kampffahrzeugen</b>	<b>IG</b>
30.40	Herstellung von militärischen Kampffahrzeugen	
<b>30.9</b>	<b>Herstellung von Fahrzeugen a. n. g.</b>	<b>GG</b>
30.91	Herstellung von Krafträdern	
30.92	Herstellung von Fahrrädern sowie von Behindertenfahrzeugen	
30.99	Herstellung von sonstigen Fahrzeugen a. n. g.	
<b>31</b>	<b>Herstellung von Möbeln</b>	
<b>31.0</b>	<b>Herstellung von Möbeln</b>	<b>GG</b>
31.01	Herstellung von Büro- und Ladenmöbeln	
31.02	Herstellung von Küchenmöbeln	
31.03	Herstellung von Matratzen	
31.09	Herstellung von sonstigen Möbeln	
<b>32</b>	<b>Herstellung von sonstigen Waren</b>	
<b>32.1</b>	<b>Herstellung von Münzen, Schmuck und ähnlichen Erzeugnissen</b>	<b>GG</b>
32.11	Herstellung von Münzen	
32.12	Herstellung von Schmuck, Gold- und Silberschmiedewaren (ohne Fantasieschmuck)	
32.13	Herstellung von Fantasieschmuck	
<b>32.2</b>	<b>Herstellung von Musikinstrumenten</b>	<b>GG</b>
32.20	Herstellung von Musikinstrumenten	
<b>32.3</b>	<b>Herstellung von Sportgeräten</b>	<b>VG</b>
32.30	Herstellung von Sportgeräten	
<b>32.4</b>	<b>Herstellung von Spielwaren</b>	<b>VG</b>
32.40	Herstellung von Spielwaren	
<b>32.5</b>	<b>Herstellung von medizinischen und zahnmedizinischen Apparaten und Materialien</b>	<b>IG</b>
32.50	Herstellung von medizinischen und zahnmedizinischen Apparaten und Materialien	
<b>32.9</b>	<b>Herstellung von Erzeugnissen a. n. g.</b>	<b>VG</b>
32.91	Herstellung von Besen und Bürsten	
32.99	Herstellung von sonstigen Erzeugnissen a. n. g.	
<b>33</b>	<b>Reparatur und Installation von Maschinen und Ausrüstungen</b>	
<b>33.1</b>	<b>Reparatur von Metallerzeugnissen, Maschinen und Ausrüstungen</b>	<b>IG</b>
33.11	Reparatur von Metallerzeugnissen	
33.12	Reparatur von Maschinen	
33.13	Reparatur von elektronischen und optischen Geräten	
33.14	Reparatur von elektrischen Ausrüstungen	
33.15	Reparatur und Instandhaltung von Schiffen, Booten und Yachten	
33.16	Reparatur und Instandhaltung von Luft- und Raumfahrzeugen	
33.17	Reparatur und Instandhaltung von Fahrzeugen a. n. g.	
33.19	Reparatur von sonstigen Ausrüstungen	
<b>33.2</b>	<b>Installation von Maschinen und Ausrüstungen a. n. g.</b>	<b>IG</b>
33.20	Installation von Maschinen und Ausrüstungen a. n. g.	

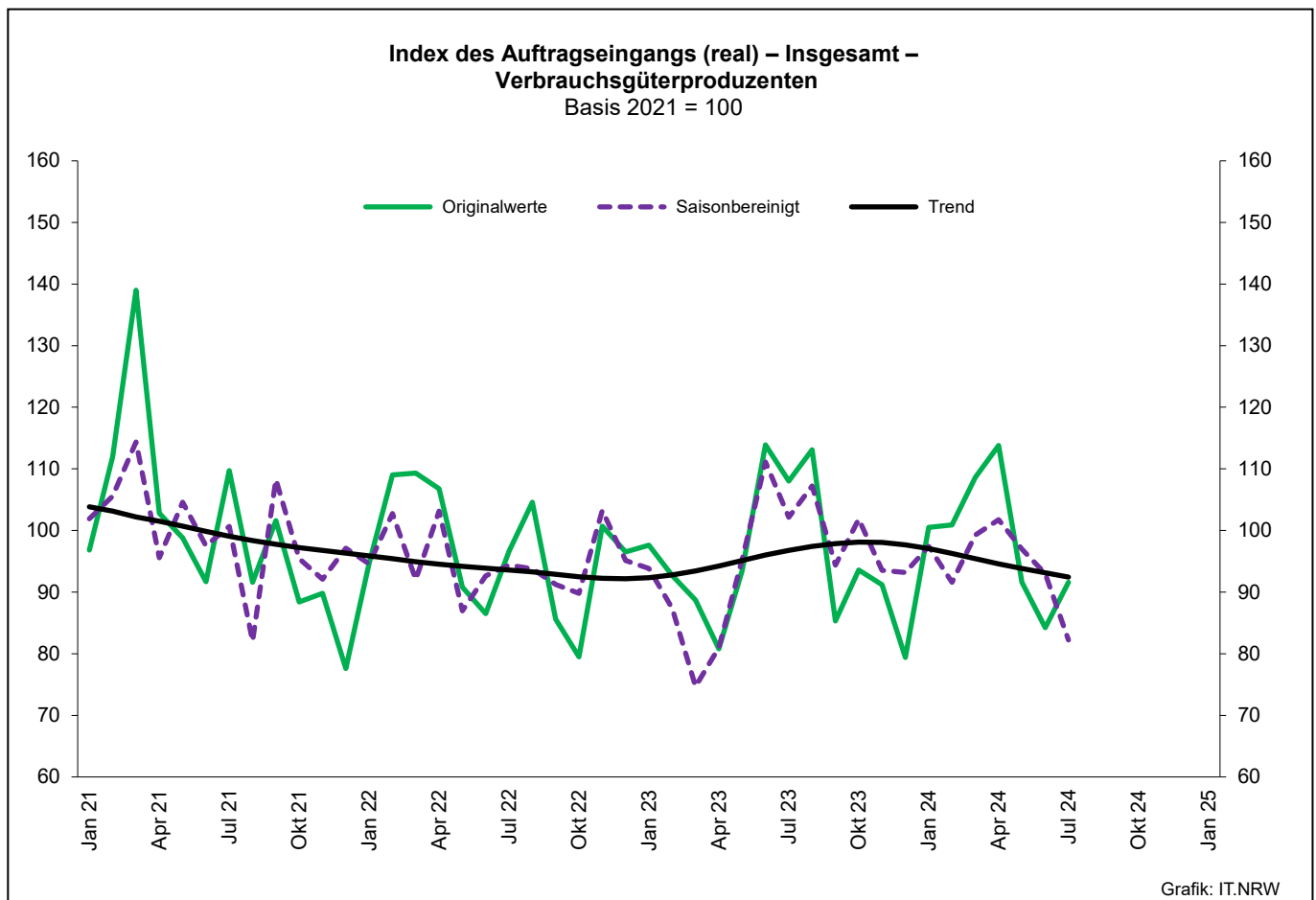
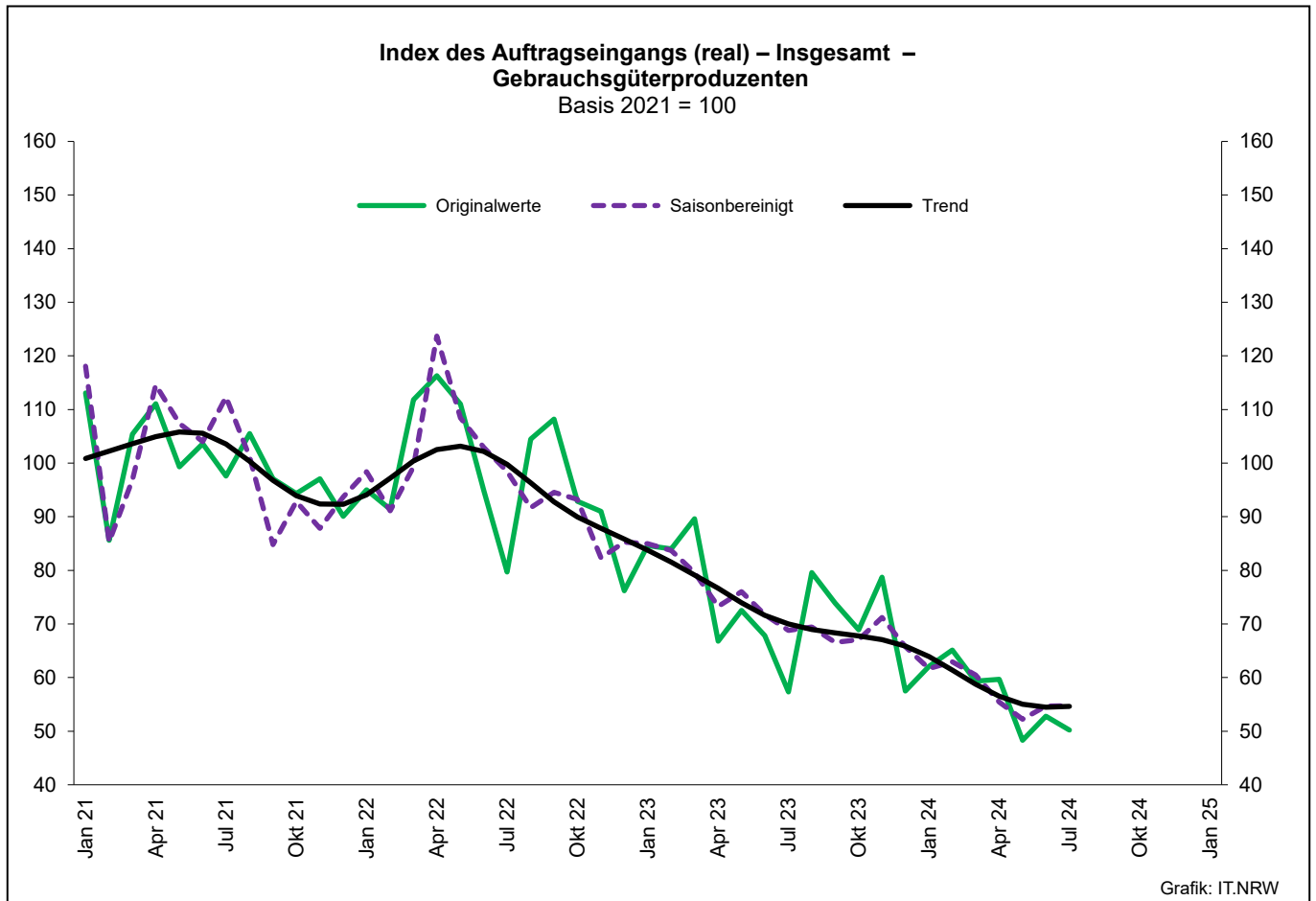
# 1. Übersicht über die wirtschaftliche Entwicklung in Nordrhein-Westfalen 2021 – 2024\*)

Jahr Monat	Auftrags- eingangs- index – real –	Produktions- index im Verarbeitenden Gewerbe <sup>1)</sup>	Betriebe	Beschäftigte	Gesamtumsatz	
					insgesamt	darunter Auslandsumsatz
		Basis 2021 = 100	Basis 2021 = 100	Anzahl		1 000 EUR
2021	100,0	100,2	10 413	1 225 428	356 852 281	158 486 545
2022	93,2	97,9	10 381	1 226 374	411 070 290	183 349 382
2023	85,5	94,1	10 399	1 230 938	401 989 290	180 966 185
2022 <sup>2)</sup>						
Januar	104,0	93,1	4 857	1 051 021	27 742 583	12 654 963
Februar	97,9	100,7	4 976	1 058 859	29 103 932	13 752 190
März	109,6	101,8	4 988	1 059 930	34 700 511	16 152 983
April	93,0	101,4	4 994	1 057 260	29 975 325	13 786 450
Mai	96,0	100,8	4 989	1 057 743	31 966 612	14 492 411
Juni	91,8	105,1	4 984	1 059 485	32 623 499	15 268 615
Juli	86,0	93,0	4 981	1 059 516	30 242 480	14 054 411
August	88,0	89,5	4 975	1 065 192	31 449 280	14 422 320
September	90,6	97,1	4 969	1 068 002	33 863 854	15 752 635
Oktober	85,7	96,9	4 968	1 067 563	30 911 878	14 162 103
November	91,0	101,5	4 963	1 067 374	32 941 367	15 256 919
Dezember	84,5	93,9	4 954	1 063 471	30 320 848	14 521 309
2023 <sup>2)</sup>						
Januar	92,5	88,5	4 944	1 063 499	30 787 926	14 323 990
Februar	85,9	97,5	4 956	1 064 873	30 568 251	14 258 711
März	95,9	98,7	5 013	1 069 860	35 639 029	16 666 360
April	76,5	100,5	5 005	1 072 252	28 654 612	13 152 243
Mai	86,4	98,8	4 998	1 073 517	31 457 367	14 816 528
Juni	100,4	98,9	4 991	1 072 213	32 830 985	15 874 029
Juli	82,2	85,5	4 983	1 069 845	28 387 949	13 082 090
August	80,6	87,9	4 979	1 073 048	30 531 937	14 260 589
September	84,0	93,5	4 972	1 074 361	30 749 427	14 446 718
Oktober	82,9	92,1	4 965	1 074 354	29 778 586	13 720 593
November	83,2	95,2	4 957	1 070 400	31 346 872	14 744 610
Dezember	74,9	92,1	4 945	1 065 085	27 647 858	13 091 557
2024 <sup>2)</sup>						
Januar	85,1	83,8	4 900	1 063 390	28 730 823	13 311 215
Februar	85,3	92,4	4 926	1 064 148	29 555 873	13 901 790
März	87,6	99,8	4 980	1 067 240	32 219 929	16 074 171
April	85,2	94,5	4 974	1 065 321	30 025 983	14 021 420
Mai	78,8	96,7	4 962	1 061 123	28 915 221	13 639 255
Juni	81,7	95,5	4 949	1 057 867	29 688 373	14 078 635
Juli	82,6	82,8	4 933	1 054 353	29 465 537	13 757 026
August	...	...	...	...	...	...
September	...	...	...	...	...	...
Oktober	...	...	...	...	...	...
November	...	...	...	...	...	...
Dezember	...	...	...	...	...	...

\*) Bei den Jahreswerten beziehen sich alle Angaben auf Betriebe von Unternehmen mit im Allgemeinen 20 und mehr Beschäftigten. – 1) arbeitstäglich bereinigt  
– 2) Betriebe mit 50 und mehr tätigen Personen







## 2. Auftragseingangsindex im Verarbeitenden Gewerbe Nordrhein-Westfalens

### Nominalindex Inland

Systematik-Nr.	Wirtschaftszweig Hauptgruppe	Jahr 2023	Juli 2023	Juni 2024	Juli 2024	Veränderung gegenüber Vorjahres- monat in %
<b>Basis 2021 = 100</b>						
13	Herstellung von Textilien	85,5	85,5	87,7	85,3	-0,2
14	Herstellung von Bekleidung	119,8	119,2	84,3	107,0	-10,2
17	Herstellung von Papier, Pappe und Waren daraus	95,0	91,3	88,6	97,2	+6,5
20	Herstellung von chemischen Erzeugnissen	98,5	94,4	103,1	100,3	+6,3
20.1	Herstellung von chemischen Grundstoffen, Düngemitteln und Stickstoffverbindungen, Kunststoffen in Primärformen und synthetischem Kautschuk in Primärformen	96,1	90,5	102,4	95,1	+5,1
21	Herstellung von pharmazeutischen Erzeugnissen	138,2	117,7	157,1	124,3	+5,6
24	Metallerzeugung und -bearbeitung	105,8	90,8	91,4	96,7	+6,5
24.1	Erzeugung von Roheisen, Stahl und Ferrolegierungen	124,2	107,9	102,2	108,8	+0,8
24.4	Erzeugung und erste Bearbeitung von NE-Metallen	94,5	86,2	100,5	99,9	+15,9
24.5	Gießereien	103,1	81,2	83,7	80,5	-0,9
25	Herstellung von Metallerzeugnissen	95,5	91,9	86,7	88,6	-3,6
25.5	Herstellung von Schmiede-, Press-, Zieh- und Stanzteilen, gewalzten Ringen und pulvermetallurgischen Erzeugnissen	101,3	87,8	82,8	82,6	-5,9
25.7	Herstellung von Schneidwaren, Werkzeugen, Schlössern und Beschlägen aus unedlen Metallen	92,8	96,4	89,9	88,8	-7,9
26	Herstellung von Datenverarbeitungsgeräten, elektronischen und optischen Erzeugnissen	99,7	92,8	108,3	104,5	+12,6
27	Herstellung von elektrischen Ausrüstungen	94,8	85,9	111,7	179,2	+108,6
27.1	Herstellung von Elektromotoren, Generatoren, Transformatoren, Elektrizitätsverteilungs- und -schalteinrichtungen	105,2	91,1	97,4	95,7	+5,0
28	Maschinenbau	99,6	87,1	108,1	97,1	+11,5
28.1	Herstellung von nicht wirtschaftszweigspezifischen Maschinen	95,5	88,2	95,3	108,8	+23,4
29	Herstellung von Kraftwagen und Kraftwagenteilen	85,8	72,6	81,9	72,9	+0,4
30	Sonstiger Fahrzeugbau	175,5	258,1	163,4	56,9	-78,0
<b>C</b>	<b>Verarbeitendes Gewerbe</b>	<b>100,7</b>	<b>93,9</b>	<b>99,1</b>	<b>100,7</b>	<b>+7,2</b>
	Vorleistungsgüterproduzenten	100,1	91,3	96,2	108,4	+18,7
	Investitionsgüterproduzenten	100,2	96,6	104,4	86,2	-10,8
	Gebrauchsgüterproduzenten	95,6	95,0	63,8	65,4	-31,2
	Verbrauchsgüterproduzenten	112,4	108,5	112,5	113,0	+4,1

## Noch: 2. Auftragseingangsindex im Verarbeitenden Gewerbe Nordrhein-Westfalens

## Nominalindex Ausland

Systematik-Nr.	Wirtschaftszweig Hauptgruppe	Jahr 2023	Juli 2023	Juni 2024	Juli 2024	Veränderung gegenüber Vorjahres- monat in %
<b>Basis 2021 = 100</b>						
13	Herstellung von Textilien	93,2	87,5	106,4	88,8	+1,5
14	Herstellung von Bekleidung	124,8	170,9	56,0	129,7	-24,1
17	Herstellung von Papier, Pappe und Waren daraus	96,2	84,3	101,7	110,7	+31,3
20	Herstellung von chemischen Erzeugnissen	97,1	92,1	106,9	102,4	+11,2
20.1	Herstellung von chemischen Grundstoffen, Düngemitteln und Stickstoffverbindungen, Kunststoffen in Primärformen und synthetischem Kautschuk in Primärformen	95,6	90,8	110,5	99,5	+9,6
21	Herstellung von pharmazeutischen Erzeugnissen	108,5	145,2	80,2	94,9	-34,6
24	Metallerzeugung und -bearbeitung	103,6	100,3	86,7	94,7	-5,6
24.1	Erzeugung von Roheisen, Stahl und Ferrolegierungen	129,8	153,2	109,0	96,8	-36,8
24.4	Erzeugung und erste Bearbeitung von NE-Metallen	85,6	85,2	76,2	108,7	+27,6
24.5	Gießereien	112,7	100,6	76,5	101,8	+1,2
25	Herstellung von Metallerzeugnissen	108,9	128,2	95,8	98,0	-23,6
25.5	Herstellung von Schmiede-, Press-, Zieh- und Stanzteilen, gewalzten Ringen und pulvermetallurgischen Erzeugnissen	131,9	117,4	93,1	97,3	-17,1
25.7	Herstellung von Schneidwaren, Werkzeugen, Schlössern und Beschlägen aus unedlen Metallen	96,4	93,3	96,0	99,0	+6,1
26	Herstellung von Datenverarbeitungsgeräten, elektronischen und optischen Erzeugnissen	114,8	110,6	101,0	117,7	+6,4
27	Herstellung von elektrischen Ausrüstungen	85,0	73,2	80,2	100,7	+37,6
27.1	Herstellung von Elektromotoren, Generatoren, Transformatoren, Elektrizitätsverteilungs- und -schalteinrichtungen	86,7	88,9	78,6	134,2	+51,0
28	Maschinenbau	88,4	85,3	81,4	83,9	-1,6
28.1	Herstellung von nicht wirtschaftszweigspezifischen Maschinen	99,3	89,3	86,3	98,6	+10,4
29	Herstellung von Kraftwagen und Kraftwagenteilen	88,0	86,5	93,1	68,2	-21,2
30	Sonstiger Fahrzeugbau	301,7	114,0	82,3	57,6	-49,5
<b>C</b>	<b>Verarbeitendes Gewerbe</b>	<b>98,8</b>	<b>96,2</b>	<b>91,4</b>	<b>93,0</b>	<b>-3,3</b>
	Vorleistungsgüterproduzenten	101,1	96,1	97,3	102,6	+6,8
	Investitionsgüterproduzenten	96,6	93,6	86,7	81,9	-12,5
	Gebrauchsgüterproduzenten	76,4	48,1	58,4	52,2	+8,5
	Verbrauchsgüterproduzenten	102,9	128,0	85,3	98,5	-23,0



# Noch: 2. Auftragseingangindex im Verarbeitenden Gewerbe Nordrhein-Westfalens

## Nominalindex Insgesamt

Systematik-Nr.	Wirtschaftszweig Hauptgruppe	Jahr 2023	Juli 2023	Juni 2024	Juli 2024	Veränderung gegenüber Vorjahres- monat in %
<b>Basis 2021 = 100</b>						
13	Herstellung von Textilien	89,6	86,5	97,5	87,2	+0,8
14	Herstellung von Bekleidung	121,7	139,3	73,2	115,9	-16,8
17	Herstellung von Papier, Pappe und Waren daraus	95,5	88,4	94,0	102,8	+16,3
20	Herstellung von chemischen Erzeugnissen	97,7	93,1	105,3	101,6	+9,1
20.1	Herstellung von chemischen Grundstoffen, Düngemitteln und Stickstoffverbindungen, Kunststoffen in Primärformen und synthetischem Kautschuk in Primärformen	95,8	90,7	107,3	97,8	+7,8
21	Herstellung von pharmazeutischen Erzeugnissen	115,0	139,2	97,1	101,3	-27,2
24	Metallerzeugung und -bearbeitung	104,9	94,7	89,4	95,8	+1,2
24.1	Erzeugung von Roheisen, Stahl und Ferrolegierungen	126,1	122,9	104,4	104,8	-14,7
24.4	Erzeugung und erste Bearbeitung von NE-Metallen	90,7	85,8	89,9	103,7	+20,9
24.5	Gießereien	107,2	89,5	80,6	89,7	+0,2
25	Herstellung von Metallerzeugnissen	100,5	105,7	90,2	92,2	-12,8
25.5	Herstellung von Schmiede-, Press-, Zieh- und Stanzteilen, gewalzten Ringen und pulvermetallurgischen Erzeugnissen	113,0	99,1	86,7	88,3	-10,9
25.7	Herstellung von Schneidwaren, Werkzeugen, Schlössern und Beschlägen aus unedlen Metallen	94,6	94,9	92,9	94,0	-0,9
26	Herstellung von Datenverarbeitungsgeräten, elektronischen und optischen Erzeugnissen	108,9	103,6	103,8	112,5	+8,6
27	Herstellung von elektrischen Ausrüstungen	89,9	79,5	95,9	139,8	+75,8
27.1	Herstellung von Elektromotoren, Generatoren, Transformatoren, Elektrizitätsverteilungs- und -schalteinrichtungen	96,5	90,0	88,6	113,8	+26,4
28	Maschinenbau	92,4	86,0	91,0	88,6	+3,0
28.1	Herstellung von nicht wirtschaftszweigspezifischen Maschinen	97,6	88,8	90,3	103,1	+16,1
29	Herstellung von Kraftwagen und Kraftwagenteilen	87,1	80,6	88,3	70,2	-12,9
30	Sonstiger Fahrzeugbau	218,2	209,4	136,0	57,0	-72,8
<b>C</b>	<b>Verarbeitendes Gewerbe</b>	<b>99,7</b>	<b>95,2</b>	<b>95,0</b>	<b>96,6</b>	<b>+1,5</b>
	Vorleistungsgüterproduzenten	100,6	93,7	96,7	105,6	+12,7
	Investitionsgüterproduzenten	98,1	94,9	94,2	83,7	-11,8
	Gebrauchsgüterproduzenten	83,8	66,0	60,4	57,3	-13,2
	Verbrauchsgüterproduzenten	106,6	120,5	95,8	104,1	-13,6

## Noch: 2. Auftragseingangindex im Verarbeitenden Gewerbe Nordrhein-Westfalens

## Realindex Inland

Systematik-Nr.	Wirtschaftszweig Hauptgruppe	Jahr 2023	Juli 2023	Juni 2024	Juli 2024	Veränderung gegenüber Vorjahres- monat in %
<b>Basis 2021 = 100</b>						
13	Herstellung von Textilien	73,2	72,9	75,1	72,8	-0,1
14	Herstellung von Bekleidung	113,7	112,5	77,9	99,2	-11,8
17	Herstellung von Papier, Pappe und Waren daraus	74,6	72,7	73,1	79,7	+9,6
20	Herstellung von chemischen Erzeugnissen	80,0	77,9	85,6	83,5	+7,2
20.1	Herstellung von chemischen Grundstoffen, Düngemitteln und Stickstoffverbindungen, Kunststoffen in Primärformen und synthetischem Kautschuk in Primärformen	77,6	74,7	85,2	79,6	+6,6
21	Herstellung von pharmazeutischen Erzeugnissen	129,1	110,3	143,9	113,5	+2,9
24	Metallerzeugung und -bearbeitung	86,6	75,2	79,2	83,9	+11,6
24.1	Erzeugung von Roheisen, Stahl und Ferrolegierungen	101,5	89,1	92,0	98,7	+10,8
24.4	Erzeugung und erste Bearbeitung von NE-Metallen	80,1	74,3	84,7	84,0	+13,1
24.5	Gießereien	85,2	66,7	68,8	65,8	-1,3
25	Herstellung von Metallerzeugnissen	80,0	77,1	72,3	73,9	-4,2
25.5	Herstellung von Schmiede-, Press-, Zieh- und Stanzteilen, gewalzten Ringen und pulvermetallurgischen Erzeugnissen	83,6	72,9	69,3	69,2	-5,1
25.7	Herstellung von Schneidwaren, Werkzeugen, Schlössern und Beschlägen aus unedlen Metallen	81,4	84,3	77,4	76,2	-9,6
26	Herstellung von Datenverarbeitungsgeräten, elektronischen und optischen Erzeugnissen	90,8	84,8	97,4	94,7	+11,7
27	Herstellung von elektrischen Ausrüstungen	80,4	72,9	91,8	143,0	+96,2
27.1	Herstellung von Elektromotoren, Generatoren, Transformatoren, Elektrizitätsverteilungs- und -schalteneinrichtungen	89,6	77,5	81,8	80,4	+3,7
28	Maschinenbau	84,9	74,0	90,2	80,5	+8,8
28.1	Herstellung von nicht wirtschaftszweigspezifischen Maschinen	81,4	74,4	78,5	89,1	+19,8
29	Herstellung von Kraftwagen und Kraftwagenteilen	77,7	65,3	72,6	64,7	-0,9
30	Sonstiger Fahrzeugbau	165,5	243,3	151,4	51,9	-78,7
<b>C</b>	<b>Verarbeitendes Gewerbe</b>	<b>85,1</b>	<b>80,0</b>	<b>84,4</b>	<b>84,9</b>	<b>+6,1</b>
	Vorleistungsgüterproduzenten	82,8	76,3	81,4	91,0	+19,3
	Investitionsgüterproduzenten	87,6	84,7	89,4	73,0	-13,8
	Gebrauchsgüterproduzenten	82,2	81,0	54,8	56,7	-30,0
	Verbrauchsgüterproduzenten	98,5	94,8	97,9	97,8	+3,2

## Noch: 2. Auftragseingangindex im Verarbeitenden Gewerbe Nordrhein-Westfalens

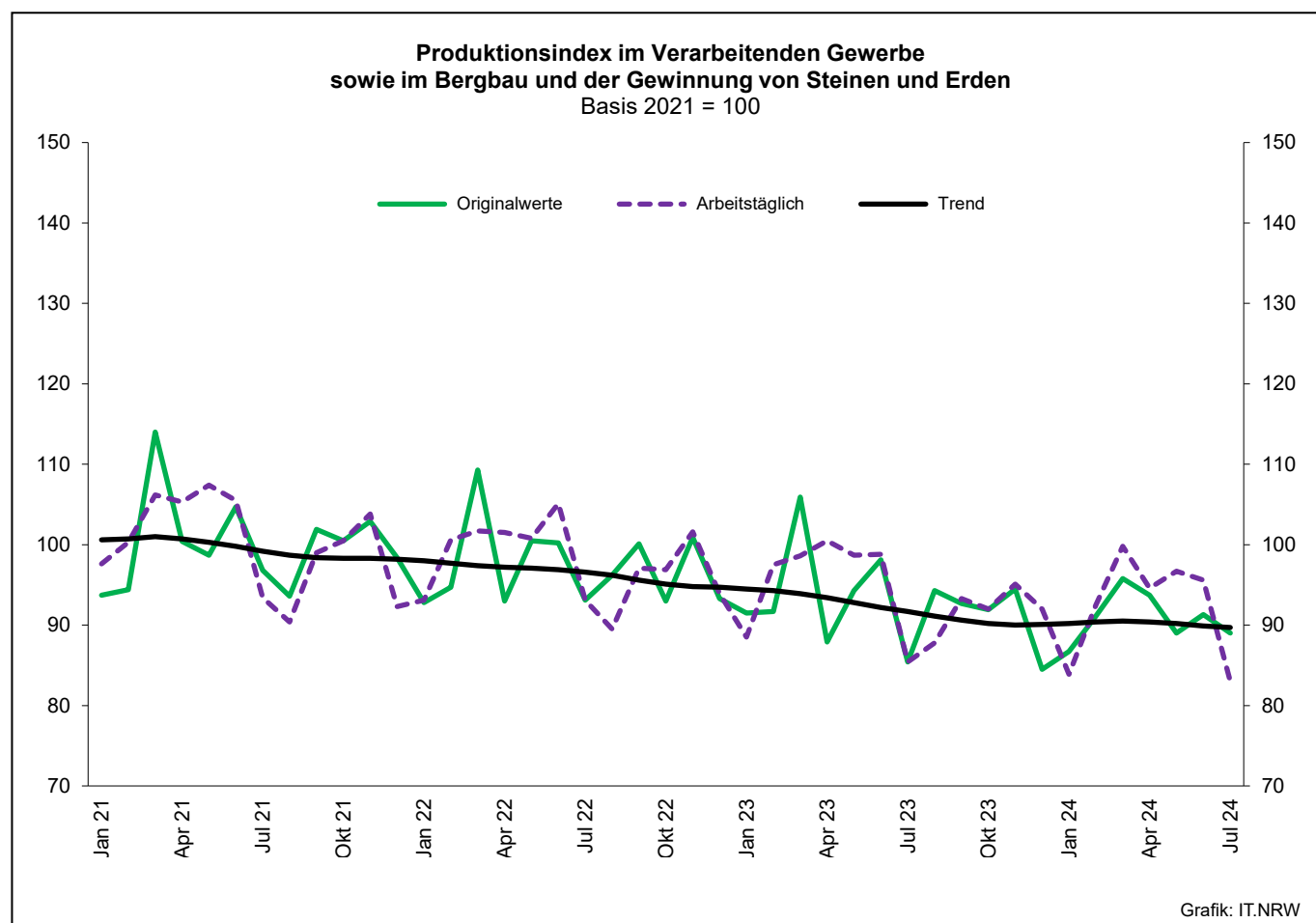
## Realindex Ausland

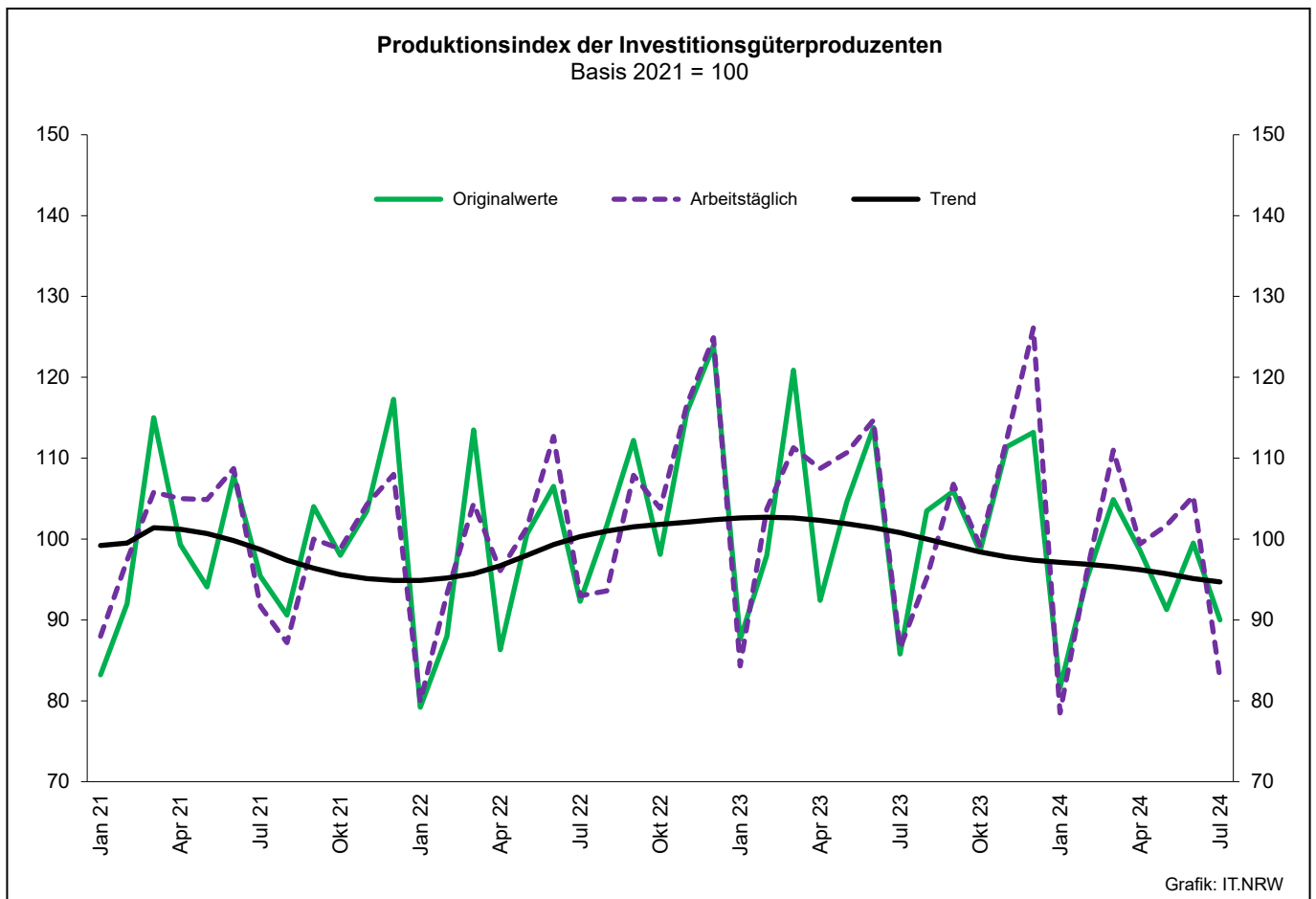
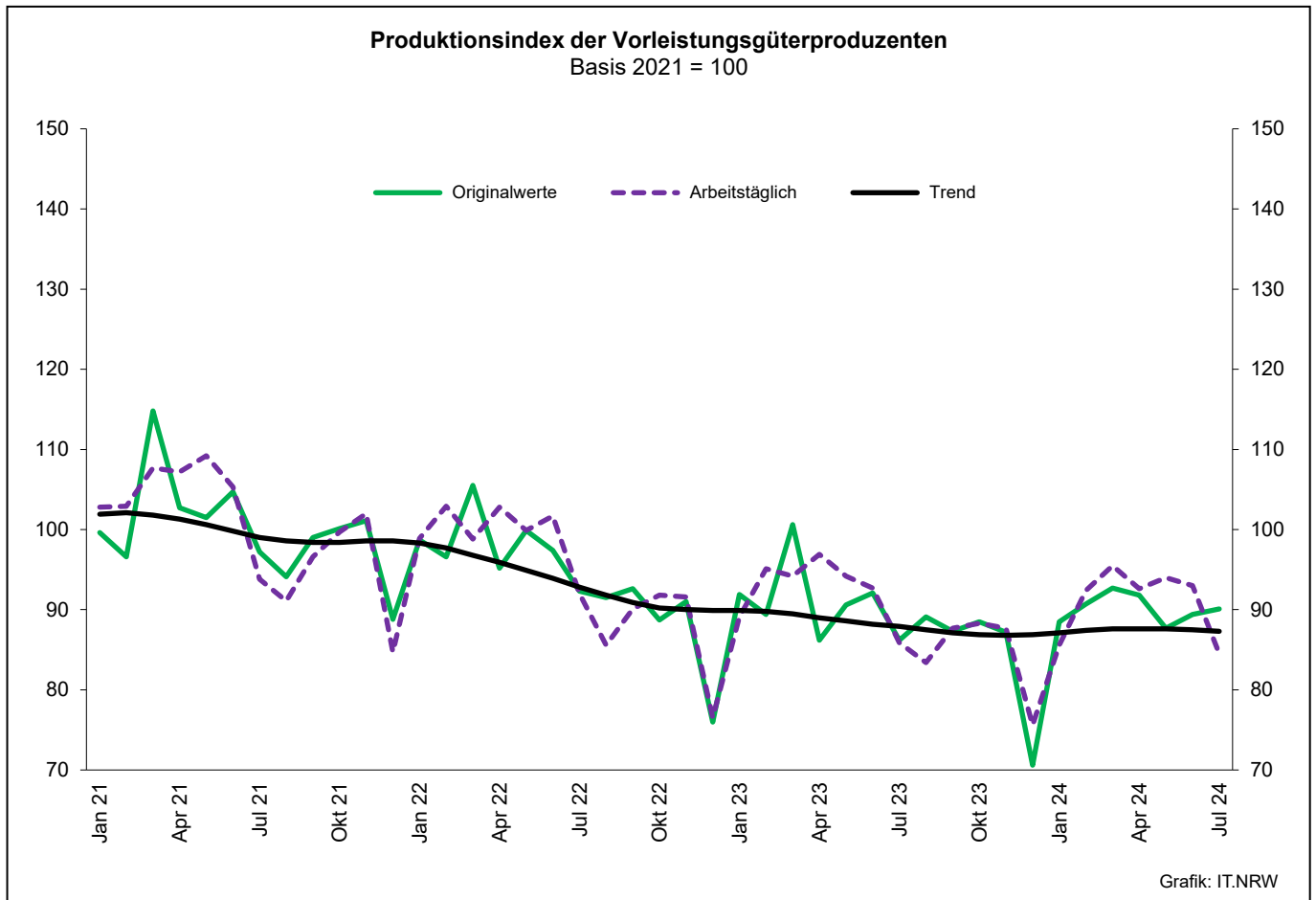
Systematik-Nr.	Wirtschaftszweig Hauptgruppe	Jahr 2023	Juli 2023	Juni 2024	Juli 2024	Veränderung gegenüber Vorjahres- monat in %
<b>Basis 2021 = 100</b>						
13	Herstellung von Textilien	80,4	75,5	91,4	76,4	+1,2
14	Herstellung von Bekleidung	114,0	157,0	50,6	117,6	-25,1
17	Herstellung von Papier, Pappe und Waren daraus	79,3	70,6	86,6	93,4	+32,3
20	Herstellung von chemischen Erzeugnissen	82,4	79,5	93,3	89,6	+12,7
20.1	Herstellung von chemischen Grundstoffen, Düngemitteln und Stickstoffverbindungen, Kunststoffen in Primärformen und synthetischem Kautschuk in Primärformen	80,5	78,3	96,3	86,7	+10,7
21	Herstellung von pharmazeutischen Erzeugnissen	100,5	135,0	73,2	86,7	-35,8
24	Metallerzeugung und -bearbeitung	85,8	85,5	74,5	81,1	-5,1
24.1	Erzeugung von Roheisen, Stahl und Ferrolegierungen	115,2	139,0	104,2	93,4	-32,8
24.4	Erzeugung und erste Bearbeitung von NE-Metallen	71,6	72,0	61,5	89,0	+23,6
24.5	Gießereien	81,8	74,5	57,0	76,2	+2,3
25	Herstellung von Metallerzeugnissen	93,2	109,2	81,1	82,6	-24,4
25.5	Herstellung von Schmiede-, Press-, Zieh- und Stanzteilen, gewalzten Ringen und pulvermetallurgischen Erzeugnissen	112,6	99,7	78,8	82,2	-17,6
25.7	Herstellung von Schneidwaren, Werkzeugen, Schlössern und Beschlägen aus unedlen Metallen	85,3	82,4	82,1	84,7	+2,8
26	Herstellung von Datenverarbeitungsgeräten, elektronischen und optischen Erzeugnissen	106,7	102,7	94,5	111,6	+8,7
27	Herstellung von elektrischen Ausrüstungen	74,3	63,7	67,6	85,4	+34,1
27.1	Herstellung von Elektromotoren, Generatoren, Transformatoren, Elektrizitätsverteilungs- und -schalteinrichtungen	76,0	77,2	65,8	113,2	+46,6
28	Maschinenbau	77,3	74,5	69,7	71,5	-4,0
28.1	Herstellung von nicht wirtschaftszweigspezifischen Maschinen	86,3	77,3	73,4	83,5	+8,0
29	Herstellung von Kraftwagen und Kraftwagenteilen	79,0	77,4	82,6	59,9	-22,6
30	Sonstiger Fahrzeugbau	263,2	101,0	69,9	48,7	-51,8
<b>C</b>	<b>Verarbeitendes Gewerbe</b>	<b>85,7</b>	<b>84,1</b>	<b>79,3</b>	<b>80,7</b>	<b>-4,0</b>
	Vorleistungsgüterproduzenten	86,2	83,2	84,3	89,1	+7,1
	Investitionsgüterproduzenten	85,0	82,1	75,2	70,5	-14,1
	Gebrauchsgüterproduzenten	68,0	42,7	51,6	46,2	+8,2
	Verbrauchsgüterproduzenten	92,5	116,2	75,5	87,7	-24,5

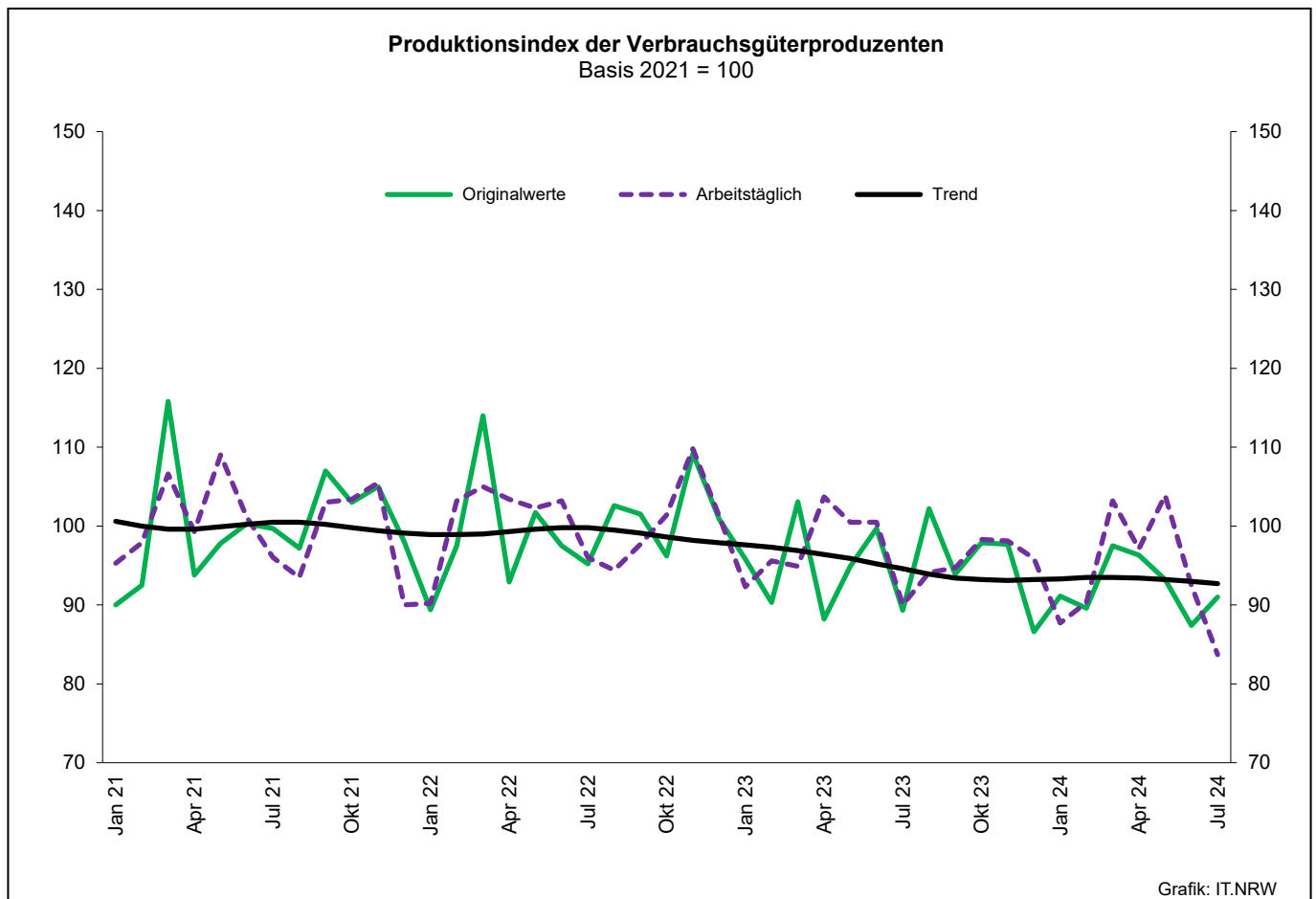
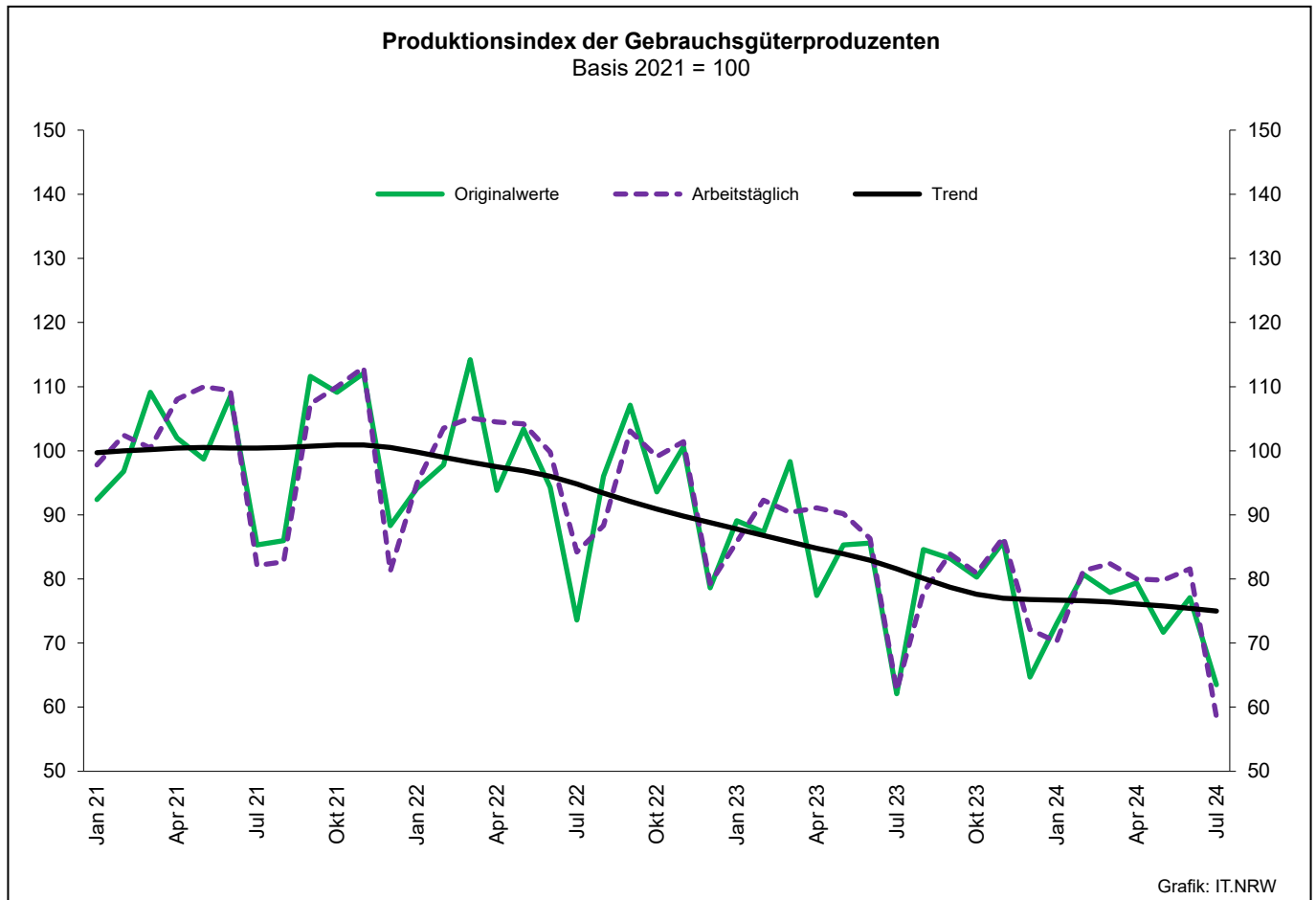
## Noch: 2. Auftragseingangindex im Verarbeitenden Gewerbe Nordrhein-Westfalens

## Realindex insgesamt

Systematik-Nr.	Wirtschaftszweig Hauptgruppe	Jahr 2023	Juli 2023	Juni 2024	Juli 2024	Veränderung gegenüber Vorjahres- monat in %
<b>Basis 2021 = 100</b>						
13	Herstellung von Textilien	77,0	74,3	83,6	74,7	+0,5
14	Herstellung von Bekleidung	113,8	129,8	67,3	106,4	-18,0
17	Herstellung von Papier, Pappe und Waren daraus	76,5	71,8	78,7	85,4	+18,9
20	Herstellung von chemischen Erzeugnissen	81,4	78,8	90,1	87,1	+10,5
20.1	Herstellung von chemischen Grundstoffen, Düngemitteln und Stickstoffverbindungen, Kunststoffen in Primärformen und synthetischem Kautschuk in Primärformen	79,3	76,8	91,9	83,9	+9,2
21	Herstellung von pharmazeutischen Erzeugnissen	106,7	129,6	88,7	92,6	-28,5
24	Metallerzeugung und -bearbeitung	86,3	79,5	77,2	82,7	+4,0
24.1	Erzeugung von Roheisen, Stahl und Ferrolegierungen	106,1	105,6	96,0	96,9	-8,2
24.4	Erzeugung und erste Bearbeitung von NE-Metallen	76,4	73,3	74,6	86,1	+17,5
24.5	Gießereien	83,7	70,0	63,8	70,3	+0,4
25	Herstellung von Metallerzeugnissen	85,0	89,3	75,6	77,2	-13,5
25.5	Herstellung von Schmiede-, Press-, Zieh- und Stanzteilen, gewalzten Ringen und pulvermetallurgischen Erzeugnissen	94,7	83,2	72,9	74,2	-10,8
25.7	Herstellung von Schneidwaren, Werkzeugen, Schlössern und Beschlägen aus unedlen Metallen	83,4	83,4	79,8	80,5	-3,5
26	Herstellung von Datenverarbeitungsgeräten, elektronischen und optischen Erzeugnissen	100,4	95,7	95,6	104,9	+9,6
27	Herstellung von elektrischen Ausrüstungen	77,4	68,3	79,6	114,1	+67,1
27.1	Herstellung von Elektromotoren, Generatoren, Transformatoren, Elektrizitätsverteilungs- und -schalteinrichtungen	83,2	77,4	74,2	95,8	+23,8
28	Maschinenbau	80,0	74,3	77,1	74,8	+0,7
28.1	Herstellung von nicht wirtschaftszweigspezifischen Maschinen	84,2	76,0	75,6	86,0	+13,2
29	Herstellung von Kraftwagen und Kraftwagenteilen	78,5	72,3	78,3	61,9	-14,4
30	Sonstiger Fahrzeugbau	198,5	195,1	123,8	50,8	-74,0
<b>C</b>	<b>Verarbeitendes Gewerbe</b>	<b>85,5</b>	<b>82,2</b>	<b>81,7</b>	<b>82,6</b>	<b>+0,5</b>
	Vorleistungsgüterproduzenten	84,5	79,6	82,8	90,1	+13,2
	Investitionsgüterproduzenten	86,1	83,2	81,2	71,5	-14,1
	Gebrauchsgüterproduzenten	73,4	57,3	52,8	50,2	-12,4
	Verbrauchsgüterproduzenten	94,8	108,0	84,2	91,6	-15,2







### 3. Produktionsindex\*) im Verarbeitenden Gewerbe sowie im Bergbau und in der Gewinnung von Steinen und Erden Nordrhein-Westfalens

Systematik-Nr.	Wirtschaftszweig Hauptgruppe	Ge- wichtung	Jahr	Juli	Juni	Juli	Veränderung Juli 2024 gegenüber Juli 2023
		%	2023		2024		%
	Basis 2021 = 100						
B	Bergbau und Gewinnung von Steinen und Erden	0,9	86,4	79,5	103,5r	92,7	+16,6
	darunter						
05	Kohlenbergbau	0,4	77,5	54,3	65,3	61,7	+13,6
08	Gewinnung von Steinen und Erden, sonstiger Bergbau	0,5	93,9	99,9	136,9r	119,2	+19,3
C	Verarbeitendes Gewerbe	82,9	94,1	85,5	95,5	82,8	-3,2
	davon						
10	Herstellung von Nahrungs- und Futtermitteln	5,9	100,9	92,4	98,6r	90,2	-2,4
11	Getränkeherstellung	1,1	108,2	116,6	131,7r	113,2	-2,9
12	Tabakverarbeitung	0,1	104,8	90,8	109,6	99,7	+9,8
13	Herstellung von Textilien	0,8	82,4	72,9	89,0r	73,8	+1,2
14	Herstellung von Bekleidung	0,1	113,6	117,1	94,9r	96,9	-17,3
15	Herstellung von Leder, Lederwaren und Schuhen	0,1	96,8	90,2	93,8r	83,9	-7,0
16	Herstellung von Holz-, Flecht-, Korb- und Korkwaren (ohne Möbel)	1,2	81,9	68,0	81,7r	77,0	+13,2
17	Herstellung von Papier, Pappe und Waren daraus	1,8	85,8	83,9	89,9	81,3	-3,1
18	Herstellung von Druckerzeugnissen; Vervielfältigung von bespielten Ton-, Bild- und Datenträgern	1,2	78,5	67,6	68,4	61,6	-8,9
19	Kokerei und Mineralölverarbeitung	3,1	89,0	82,2	96,0r	87,7	+6,7
20	Herstellung von chemischen Erzeugnissen	12,0	77,6	77,2	87,7r	85,4	+10,6
21	Herstellung von pharmazeutischen Erzeugnissen	2,2	99,3	90,5	75,2r	67,1	-25,9
22	Herstellung von Gummi- und Kunststoffwaren	3,7	90,9	86,4	92,9r	82,4	-4,6
23	Herstellung von Glas- und Glaswaren, Keramik, Verarbeitung von Steinen und Erden	2,1	84,8	81,8	90,5r	82,7	+1,1
24	Metallerzeugung und -bearbeitung	10,5	94,9	92,9	98,2r	89,2	-4,0
25	Herstellung von Metallerzeugnissen	9,2	92,5	87,5	91,6	80,4	-8,1
26	Herstellung von Datenverarbeitungsgeräten, elektronischen und optischen Erzeugnissen	2,3	107,4	97,8	106,3r	94,1	-3,8
27	Herstellung von elektrischen Ausrüstungen	4,4	93,3	85,7	84,2r	73,2	-14,6
28	Maschinenbau	10,3	100,1	87,2	96,8r	81,2	-6,9
29	Herstellung von Kraftwagen und Kraftwagenteilen	4,4	118,9	65,8	120,1r	64,8	-1,5
30	Sonstiger Fahrzeugbau	0,4	112,6	102,8	113,0r	103,9	+1,1
31	Herstellung von Möbeln	2,2	85,6	61,9	85,9	57,2	-7,6
32	Herstellung von sonstigen Waren	1,0	109,1	104,4	117,5r	104,7	+0,3
33	Reparatur und Instandhaltung von Maschinen und Ausrüstungen	2,7	106,8	102,7	119,8r	99,1	-3,5
B - C	Verarbeitendes Gewerbe sowie Bergbau und Gewinnung von Steinen und Erden	83,8	94,0	85,4	95,6r	83,0	-2,8
B - D, F	Produzierendes Gewerbe (einschl. Bau und Energie)	100,0	93,9	84,7	94,5r	82,9	-2,1
	Vorleistungsgüterproduzenten	43,5	89,2	85,9	93,0r	84,5	-1,6
	Investitionsgüterproduzenten	21,5	105,0	86,5	105,3r	82,8	-4,3
	Gebrauchsgüterproduzenten	3,3	83,3	62,6	81,6	58,5	-6,5
	Verbrauchsgüterproduzenten	11,9	96,6	90,0	92,5	83,7	-7,0
	Energie	8,8	82,3	61,8	70,5	66,4	+7,4

\*) von arbeitstäglichen Schwankungen bereinigt



**4. Betriebe, Beschäftigte, geleistete Arbeitsstunden, Entgelte und Umsatz  
in Nordrhein-Westfalen nach Wirtschaftszweigen**

Systematik-Nr.	Wirtschaftszweig a = Juli 2024 b = Veränderung gegenüber gleichem Vorjahreszeitraum in %		Betriebe	Beschäftigte	Geleistete Arbeits- stunden	Entgelte	Gesamtumsatz	
							insgesamt	darunter Auslands- umsatz
			Anzahl		1 000		1 000 EUR	
B	Bergbau und Gewinnung von Steinen und Erden	a	22	.	.	.	.	.
		b	—	.	.	.	.	.
05	Kohlenbergbau	a	8	.	.	.	.	.
		b	+14,3	.	.	.	.	.
06	Gewinnung von Erdöl und Erdgas	a	—	—	—	—	—	—
		b	—	—	—	—	—	—
07	Erzbergbau	a	1	.	.	.	.	.
		b	—	.	.	.	.	.
08	Gewinnung von Steinen und Erden, sonstiger Bergbau	a	13	2 438	309	11 446	50 523	11 565
		b	–7,1	+1,4	+8,9	+1,7	+7,0	+17,0
09	Erbringung von Dienstleistungen für den Bergbau und für die Gewinnung von Steinen und Erden	a	—	—	—	—	—	—
		b	—	—	—	—	—	—
C	Verarbeitendes Gewerbe	a	4 911	.	.	.	.	.
		b	–1,0	.	.	.	.	.
10	Herstellung von Nahrungs- und Futtermitteln	a	420	97 000	12 627	344 421	3 326 248	781 632
		b	+0,5	+2,5	+9,2	+7,6	+7,1	+6,8
10.1	Schlachten und Fleischverarbeitung	a	96	29 914	4 310	90 904	1 073 312	158 210
		b	–1,0	+4,1	+14,0	+14,9	+7,5	–2,5
10.3	Obst- und Gemüseverarbeitung	a	32	6 643	874	28 171	371 702	77 019
		b	+3,2	+1,6	+7,8	+12,7	+27,9	+12,6
10.5	Milchverarbeitung	a	17	3 670	506	17 897	293 009	67 997
		b	–15,0	–5,3	–0,1	–3,2	+0,5	–17,7
10.6	Mahl- und Schälmühlen, Herstellung von Stärke und Stärkeerzeugnissen	a	12	.	.	.	.	.
		b	—	.	.	.	.	.
10.7	Herstellung von Back- und Teigwaren	a	155	24 415	2 932	73 669	451 893	59 782
		b	+2,0	+3,6	+9,2	+9,4	+4,1	+31,6
10.8	Herstellung von sonstigen Nahrungsmitteln	a	75	25 851	3 100	102 550	750 281	276 062
		b	—	–0,7	+3,1	–1,1	+5,5	+13,9
11	Getränkeherstellung	a	52	9 052	1 268	41 493	410 057	30 982
		b	+2,0	+4,1	+7,7	+12,5	+5,0	+9,1
12	Tabakverarbeitung	a	3	653	.	.	.	.
		b	—	+1,6	.	.	.	.
13	Herstellung von Textilien	a	101	13 934	1 705	51 937	264 923	129 846
		b	–1,0	–2,8	+8,3	–1,3	+12,2	+3,1
13.2	Weberei	a	18	2 540	288	9 326	65 221	32 013
		b	–5,3	–4,0	+14,7	+1,6	+25,7	.
13.3	Veredlung von Textilien und Bekleidung	a	12	1 481	177	5 416	23 753	.
		b	+9,1	+7,3	+21,1	+17,9	+32,9	.
13.9	Herstellung von sonstigen Textilwaren	a	68	9 684	1 207	36 484	172 138	84 438
		b	–1,4	–3,9	+5,6	–4,4	+6,0	+1,1
14	Herstellung von Bekleidung	a	20	4 003	.	.	.	.
		b	—	–3,0	.	.	.	.
15	Herstellung von Leder, Lederwaren und Schuhen	a	12	1 666	230	5 658	53 402	19 099
		b	+9,1	.	+7,0	+8,0	–7,9	–19,7
16	Herstellung von Holz-, Flecht-, Korb- und Korkwaren (ohne Möbel)	a	71	11 669	1 541	46 185	281 156	96 434
		b	–7,8	–6,1	+2,9	+2,3	+11,1	+30,7
17	Herstellung von Papier, Pappe und Waren daraus	a	136	24 115	3 053	100 816	708 704	323 478
		b	+0,7	–1,1	+8,7	+3,8	+9,6	+14,6
17.1	Herstellung von Holz- und Zellstoff, Papier, Karton und Pappe	a	32	5 935	762	28 275	248 513	151 294
		b	—	–3,5	+8,1	+0,6	+18,1	+19,5
17.2	Herstellung von Waren aus Papier, Karton und Pappe	a	104	18 180	2 291	72 542	460 190	172 185
		b	+1,0	–0,3	+8,9	+5,1	+5,4	+10,5
18	Herstellung von Druckerzeugnissen; Vervielfältigung von bespielten Ton-, Bild- und Datenträgern	a	94	11 808	1 420	39 593	171 319	25 134
		b	–4,1	–11,2	–5,5	–8,0	–5,8	–6,9

**Noch: 4. Betriebe, Beschäftigte, geleistete Arbeitsstunden, Entgelte und Umsatz  
in Nordrhein-Westfalen nach Wirtschaftszweigen**

Systematik-Nr.	Wirtschaftszweig a = Juli 2024 b = Veränderung gegenüber gleichem Vorjahreszeitraum in %	Betriebe	Beschäftigte	Geleistete Arbeits- stunden	Entgelte	Gesamtumsatz		
						insgesamt	darunter Auslands- umsatz	
		Anzahl		1 000	1 000 EUR			
19	Kokerei und Mineralölverarbeitung	a b	12 -7,7	. .	. . .	. . .	. . .	
20	Herstellung von chemischen Erzeugnissen	a b	292 -0,7	97 370 +0,4	12 653 +10,3	579 989 +5,3	4 136 614 +13,2	2 428 879 +13,2
20.1	Herstellung von chemischen Grundstoffen, Düngemitteln und Stickstoffverbindungen, Kunststoffen in Primärformen und synthetischem Kautschuk in Primärformen	a b	134 +1,5	55 834 +0,5	6 955 +10,7	355 620 +6,9	2 674 991 +14,6	1 654 232 +14,7
20.3	Herstellung von Anstrichmitteln, Druckfarben und Kitten	a b	37 -	9 063 +0,2	1 280 +16,7	45 548 +10,2	326 635 +14,8	155 872 +15,7
20.4	Herstellung von Seifen, Wasch-, Reinigungs- und Körperpflegemitteln sowie von Duftstoffen	a b	45 -2,2	17 193 . .	2 218 . .	91 091 . .	541 624 +14,7	236 974 +13,6
20.5	Herstellung von sonstigen chemischen Erzeugnissen	a b	70 -4,1	12 707 -2,2	1 858 +4,8	68 316 -2,1	484 590 +9,9	287 087 +17,7
21	Herstellung von pharmazeutischen Erzeugnissen	a b	43 -4,4	19 441 -3,7	2 435 -3,4	103 921 -11,7	608 304 -26,4	406 543 -35,8
22	Herstellung von Gummi- und Kunststoffwaren	a b	427 +0,9	67 086 -1,9	8 833 +5,3	270 125 +1,2	1 315 825 +6,2	565 482 +7,7
22.1	Herstellung von Gummiwaren	a b	38 +5,6	7 093 -4,1	968 +4,5	29 803 +2,4	166 572 -4,6	91 708 -3,2
22.2	Herstellung von Kunststoffwaren	a b	389 +0,5	59 993 -1,7	7 866 +5,4	240 321 +1,1	1 149 253 +8,0	473 775 +10,1
23	Herstellung von Glas und Glaswaren, Keramik, Verarbeitung von Steinen und Erden	a b	175 +1,2	25 323 -1,3	3 301 +2,6	112 254 +7,2	608 773 +7,6	219 599 +14,0
23.1	Herstellung von Glas und Glaswaren	a b	49 -5,8	8 627 -9,4	1 094 -11,5	37 079 +0,8	166 510 -3,8	86 305 +11,6
23.5	Herstellung von Zement, Kalk und gebranntem Gips	a b	17 +6,3	2 601 +4,0	335 +9,0	12 433 +6,1	131 807 . .	27 607 . .
23.6	Herstellung von Erzeugnissen aus Beton, Zement und Gips	a b	55 +3,8	5 726 +5,9	809 +12,7	24 093 +16,0	105 705 +8,0	10 683 +5,3
23.9	Herstellung von Schleifkörpern und Schleifmitteln auf Unterlage sowie sonstigen Erzeugnissen aus nichtmetallischen Mineralien a. n. g.	a b	22 +4,8	. . .	. . .	20 432 +4,6	98 950 +12,3	44 255 +6,4
24	Metallerzeugung und -bearbeitung	a b	298 -1,3	94 233 -1,6	10 594 +6,2	462 431 +2,3	3 596 182 -	1 473 803 +1,6
24.2	Herstellung von Stahlrohren, Rohrform-, Rohrverschluss- und Rohrverbindungsstücken aus Stahl	a b	39 -9,3	10 042 -18,2	1 118 -12,3	49 708 -7,2	328 248 -19,0	199 349 -26,8
24.3	Sonstige erste Bearbeitung von Eisen und Stahl	a b	79 -1,3	12 084 -1,3	1 507 +11,3	57 522 +7,5	481 009 +3,2	211 539 +6,6
24.4	Erzeugung und erste Bearbeitung von NE-Metallen	a b	65 +3,2	18 890 +1,7	2 205 +9,2	102 918 +9,2	1 015 932 +21,0	425 658 +26,0
24.5	Gießereien	a b	81 -	19 953 -1,6	2 213 +7,6	89 466 -0,3	367 314 +4,6	172 928 +24,5
25	Herstellung von Metallerzeugnissen	a b	884 -2,2	130 297 -2,4	16 271 +5,6	580 783 +0,7	2 414 815 -2,4	957 054 -0,8
25.1	Stahl- und Leichtmetallbau	a b	157 +2,6	21 134 +4,5	2 804 +14,2	86 459 +4,2	390 062 -3,7	92 688 +0,5
25.5	Herstellung von Schmiede-, Press-, Zieh- und Stanzteilen, gewalzten Ringen und pulvermetallurgischen Erzeugnissen	a b	150 -2,6	27 109 -5,0	3 219 +1,4	125 404 -3,3	546 354 -7,3	223 156 -5,1
25.6	Oberflächenveredlung und Wärmebehandlung; Mechanik a. n. g.	a b	210 +1,0	20 534 -0,6	2 609 +5,0	81 223 +3,0	277 131 +0,6	57 878 -4,6
25.7	Herstellung von Schneidwaren, Werkzeugen, Schlössern und Beschlägen aus unedlen Metallen	a b	159 -7,0	30 462 -4,2	3 681 +5,4	147 922 +1,4	604 014 +4,0	312 200 +8,5
25.9	Herstellung von sonstigen Metallwaren	a b	181 -3,7	27 617 -4,0	3 499 +4,4	122 484 -0,9	527 319 -6,0	242 415 -5,1

**Noch: 4. Betriebe, Beschäftigte, geleistete Arbeitsstunden, Entgelte und Umsatz  
in Nordrhein-Westfalen nach Wirtschaftszweigen**

Systematik-Nr.	Wirtschaftszweig  a = Juli 2024 b = Veränderung gegenüber gleichem Vorjahreszeitraum in %		Betriebe	Beschäftigte	Geleistete Arbeits- stunden	Entgelte	Gesamtumsatz	
							insgesamt	darunter Auslands- umsatz
			Anzahl		1 000	1 000 EUR		
26	Herstellung von Datenverarbeitungsgeräten, elektronischen und optischen Erzeugnissen	a	181	40 139	5 264	212 989	1 010 699	642 274
		b	-0,5	+1,4	+6,3	+5,2	+2,3	+1,9
26.3	Herstellung von Geräten und Einrichtungen der Telekommunikationstechnik	a	19	4 139	527	22 101	96 568	40 748
		b	-	-1,8	+5,4	+1,3	+0,8	-3,7
26.5	Herstellung von Mess-, Kontroll-, Navigations- u. ä. Instrumenten und Vorrichtungen; Herstellung von Uhren	a	94	16 511	2 288	83 594	302 301	183 052
		b	-	+1,2	+8,4	+3,3	+12,8	+18,0
27	Herstellung von elektrischen Ausrüstungen	a	283	80 400	9 763	427 938	1 617 069	817 672
		b	+0,4	-3,9	+3,2	-1,3	-12,7	-10,4
27.1	Herstellung von Elektromotoren, Generatoren, Transformatoren, Elektrizitätsverteilungs- und -schalteinrichtungen	a	113	23 738	3 059	115 615	485 593	220 239
		b	+4,6	+1,2	+5,4	+0,5	-9,4	-15,8
27.3	Herstellung von Kabeln und elektrischem Installations- material	a	60	26 027	3 161	140 883	599 712	334 673
		b	-1,6	-4,9	+6,1	+1,5	-0,8	+4,7
27.4	Herstellung von elektrischen Lampen und Leuchten	a	36	5 924	.	.	151 124	62 325
		b	-5,3	.	.	.	+3,4	+2,0
27.5	Herstellung von Haushaltsgeräten	a	16	15 110	1 637	96 116	201 781	127 949
		b	-	.	.	.	.	.
28	Maschinenbau	a	802	178 805	22 594	971 869	4 053 788	2 528 183
		b	+0,9	+1,5	+10,4	+4,5	+8,3	+7,8
28.1	Herstellung von nicht wirtschaftszweigspezifischen Maschinen	a	194	56 972	6 989	319 279	1 458 226	830 750
		b	+1,0	-1,5	+8,2	+1,5	+12,2	+12,2
28.4	Herstellung von Werkzeugmaschinen	a	74	14 502	1 872	75 981	351 023	248 178
		b	+1,4	+2,9	+10,9	+4,1	+50,0	+60,0
28.9	Herstellung von Maschinen für sonstige bestimmte Wirtschaftszweige	a	252	48 045	6 240	262 559	881 012	602 698
		b	+0,8	+4,5	+12,0	+9,0	+1,5	-1,7
29	Herstellung von Kraftwagen und Kraftwagenteilen	a	148	61 912	6 566	338 917	2 494 093	1 656 515
		b	-7,5	-7,4	+3,3	-8,3	+11,3	+22,6
29.1	Herstellung von Kraftwagen und Kraftwagenmotoren	a	5	19 554	1 728	119 643	1 655 340	1 223 155
		b	-28,6	-7,0	+23,5	-6,2	.	.
29.2	Herstellung von Karosserien, Aufbauten und Anhängern	a	38	10 228	1 187	47 339	287 827	168 525
		b	-5,0	-4,2	+7,9	-1,6	.	.
29.3	Herstellung von Teilen und Zubehör für Kraftwagen	a	105	32 130	3 650	171 935	550 926	264 835
		b	-7,1	-8,7	-5,4	-11,4	-10,0	-14,2
30	Sonstiger Fahrzeugbau	a	33	8 575	1 120	47 003	297 638	116 467
		b	-2,9	-0,1	+6,4	+0,8	+1,0	+12,4
30.2	Schienenfahrzeugbau	a	14	.	.	.	.	.
		b	+16,7	.	.	.	.	.
31	Herstellung von Möbeln	a	132	24 407	2 584	92 403	453 028	177 745
		b	-7,7	-6,9	+6,0	-1,2	+5,8	+3,2
32	Herstellung von sonstigen Waren	a	85	11 937	1 573	50 894	191 332	68 672
		b	-2,3	-0,1	+8,0	-1,3	+3,5	+0,9
32.4	Herstellung von Spielwaren	a	4	1 238	198	4 124	19 803	3 147
		b	-20,0	+0,3	+14,6	+6,9	+9,6	-13,5
32.5	Herstellung von medizinischen und zahnmedizinischen Apparaten und Materialien	a	58	8 482	1 083	38 564	133 978	49 353
		b	-	+0,5	+7,4	-1,4	+0,9	+1,8
33	Reparatur und Installation von Maschinen und Ausrüstungen	a	207	30 669	3 974	146 735	463 214	50 810
		b	-1,0	-2,0	+3,0	-0,1	-8,7	-37,8
33.1	Reparatur von Metallerzeugnissen, Maschinen und Ausrüstungen	a	120	18 158	2 351	86 219	270 474	34 375
		b	-0,8	-6,3	-1,5	-3,7	-7,1	-28,0
33.2	Installation von Maschinen und Ausrüstungen a. n. g.	a	87	12 511	1 624	60 516	192 740	16 435
		b	-1,1	+5,2	+10,3	+5,4	-10,8	-51,6
	Insgesamt	a	4 933	1 054 353	131 334	5 107 061	29 465 537	13 757 026
		b	-1,0	-1,4	+6,5	+1,5	+3,8	+5,2

## 5. Umsatz in Nordrhein-Westfalen nach Wirtschaftszweigen

Systematik-Nr.	Wirtschaftszweig a = Juli 2024 b = Veränderung gegenüber gleichem Vorjahreszeitraum in %		Gesamtumsatz	Auslandsumsatz		Anteil Auslandsumsatz am Gesamtumsatz (Exportquote)
				insgesamt	darunter Eurozone	
				1 000 EUR		%
B	Bergbau und Gewinnung von Steinen und Erden	a	.	.	.	.
		b	.	.	.	x
05	Kohlenbergbau	a	.	.	.	.
		b	.	.	.	x
06	Gewinnung von Erdöl und Erdgas	a	–	–	–	–
		b	–	–	–	–
07	Erzbergbau	a	.	.	.	.
		b	.	.	.	x
08	Gewinnung von Steinen und Erden, sonstiger Bergbau	a	50 523	11 565	7 995	22,9
		b	+7,0	+17,0	+6,3	x
09	Erbringung von Dienstleistungen für den Bergbau und für die Gewinnung von Steinen und Erden	a	–	–	–	–
		b	–	–	–	–
C	Verarbeitendes Gewerbe	a	.	.	.	.
		b	.	.	.	x
10	Herstellung von Nahrungs- und Futtermitteln	a	3 326 248	781 632	584 094	23,5
		b	+7,1	+6,8	+5,1	x
10.1	Schlachten und Fleischverarbeitung	a	1 073 312	158 210	130 995	14,7
		b	+7,5	–2,5	–4,8	x
10.3	Obst- und Gemüseverarbeitung	a	371 702	77 019	60 296	20,7
		b	+27,9	+12,6	+12,5	x
10.5	Milchverarbeitung	a	293 009	67 997	46 063	23,2
		b	+0,5	–17,7	–20,1	x
10.6	Mahl- und Schälmühlen, Herstellung von Stärke und Stärkeerzeugnissen	a	.	.	.	.
		b	.	.	.	x
10.7	Herstellung von Back- und Teigwaren	a	451 893	59 782	45 354	13,2
		b	+4,1	+31,6	+33,5	x
10.8	Herstellung von sonstigen Nahrungsmitteln	a	750 281	276 062	187 357	36,8
		b	+5,5	+13,9	+11,0	x
11	Getränkeherstellung	a	410 057	30 982	15 217	7,6
		b	+5,0	+9,1	+7,9	x
12	Tabakverarbeitung	a	.	.	.	.
		b	.	.	.	x
13	Herstellung von Textilien	a	264 923	129 846	65 010	49,0
		b	+12,2	+3,1	–2,3	x
13.2	Weberei	a	65 221	32 013	15 983	49,1
		b	+25,7	.	–15,0	x
13.3	Veredlung von Textilien und Bekleidung	a	23 753	.	.	.
		b	+32,9	.	.	x
13.9	Herstellung von sonstigen Textilwaren	a	172 138	84 438	40 403	49,1
		b	+6,0	+1,1	+1,2	x
14	Herstellung von Bekleidung	a	.	.	.	.
		b	.	.	.	x
15	Herstellung von Leder, Lederwaren und Schuhen	a	53 402	19 099	14 770	35,8
		b	–7,9	–19,7	–24,9	x
16	Herstellung von Holz-, Flecht-, Korb- und Korkwaren (ohne Möbel)	a	281 156	96 434	67 961	34,3
		b	+11,1	+30,7	+52,2	x
17	Herstellung von Papier, Pappe und Waren daraus	a	708 704	323 478	220 922	45,6
		b	+9,6	+14,6	+17,2	x
17.1	Herstellung von Holz- und Zellstoff, Papier, Karton und Pappe	a	248 513	151 294	96 955	60,9
		b	+18,1	+19,5	+20,2	x
17.2	Herstellung von Waren aus Papier, Karton und Pappe	a	460 190	172 185	123 966	37,4
		b	+5,4	+10,5	+14,9	x
18	Herstellung von Druckerzeugnissen; Vervielfältigung von bespielten Ton-, Bild- und Datenträgern	a	171 319	25 134	15 056	14,7
		b	–5,8	–6,9	–2,0	x

# Noch: 5. Umsatz in Nordrhein-Westfalen nach Wirtschaftszweigen

Systematik-Nr.	Wirtschaftszweig  a = Juli 2024 b = Veränderung gegenüber gleichem Vorjahreszeitraum in %	Gesamtumsatz	Auslandsumsatz		Anteil Auslandsumsatz am Gesamtumsatz (Exportquote)	
			insgesamt	darunter Eurozone		
			1 000 EUR			
19	Kokerei und Mineralölverarbeitung	a b	. .	. .	. x	
20	Herstellung von chemischen Erzeugnissen	a b	4 136 614 +13,2	2 428 879 +13,2	1 157 828 +11,9	58,7 x
20.1	Herstellung von chemischen Grundstoffen, Düngemitteln und Stickstoffverbindungen, Kunststoffen in Primärformen und synthetischem Kautschuk in Primärformen	a b	2 674 991 +14,6	1 654 232 +14,7	785 957 +11,3	61,8 x
20.3	Herstellung von Anstrichmitteln, Druckfarben und Kitt	a b	326 635 +14,8	155 872 +15,7	96 513 +11,9	47,7 x
20.4	Herstellung von Seifen, Wasch-, Reinigungs- und Kör- perpflegemitteln sowie von Duftstoffen	a b	541 624 +14,7	236 974 +13,6	133 939 +8,0	43,8 x
20.5	Herstellung von sonstigen chemischen Erzeugnissen	a b	484 590 +9,9	287 087 +17,7	131 920 +18,3	59,2 x
21	Herstellung von pharmazeutischen Erzeugnissen	a b	608 304 -26,4	406 543 -35,8	138 474 +11,6	66,8 x
22	Herstellung von Gummi- und Kunststoffwaren	a b	1 315 825 +6,2	565 482 +7,7	344 978 +6,1	43,0 x
22.1	Herstellung von Gummiwaren	a b	166 572 -4,6	91 708 -3,2	52 742 -0,1	55,1 x
22.2	Herstellung von Kunststoffwaren	a b	1 149 253 +8,0	473 775 +10,1	292 236 +7,3	41,2 x
23	Herstellung von Glas und Glaswaren, Keramik, Verarbeitung von Steinen und Erden	a b	608 773 +7,6	219 599 +14,0	130 793 +13,5	36,1 x
23.1	Herstellung von Glas und Glaswaren	a b	166 510 -3,8	86 305 +11,6	58 921 +8,3	51,8 x
23.5	Herstellung von Zement, Kalk und gebranntem Gips	a b	131 807 .	27 607 .	23 547 +19,9	20,9 x
23.6	Herstellung von Erzeugnissen aus Beton, Zement und Gips	a b	105 705 +8,0	10 683 +5,3	7 277 +2,5	10,1 x
23.9	Herstellung von Schleifkörpern und Schleifmitteln auf Unterlage sowie sonstigen Erzeugnissen aus nichtmetallischen Mineralien a. n. g.	a b	98 950 +12,3	44 255 +6,4	19 854 +3,0	44,7 x
24	Metallerzeugung und -bearbeitung	a b	3 596 182 -	1 473 803 +1,6	862 209 +3,7	41,0 x
24.2	Herstellung von Stahlrohren, Rohrform-, Rohrver- schluss- und Rohrverbindungsstücken aus Stahl	a b	328 248 -19,0	199 349 -26,8	112 575 +5,0	60,7 x
24.3	Sonstige erste Bearbeitung von Eisen und Stahl	a b	481 009 +3,2	211 539 +6,6	125 295 +4,4	44,0 x
24.4	Erzeugung und erste Bearbeitung von NE-Metallen	a b	1 015 932 +21,0	425 658 +26,0	283 921 +33,3	41,9 x
24.5	Gießereien	a b	367 314 +4,6	172 928 +24,5	79 735 +3,3	47,1 x
25	Herstellung von Metallerzeugnissen	a b	2 414 815 -2,4	957 054 -0,8	559 577 -0,5	39,6 x
25.1	Stahl- und Leichtmetallbau	a b	390 062 -3,7	92 688 +0,5	64 493 +17,9	23,8 x
25.5	Herstellung von Schmiede-, Press-, Zieh- und Stanzteilen, gewalzten Ringen und pulvermetallur- gischen Erzeugnissen	a b	546 354 -7,3	223 156 -5,1	128 423 -3,9	40,8 x
25.6	Oberflächenveredlung und Wärmebehandlung; Mechanik a. n. g.	a b	277 131 +0,6	57 878 -4,6	36 709 -11,0	20,9 x
25.7	Herstellung von Schneidwaren, Werkzeugen, Schlössern und Beschlägen aus unedlen Metallen	a b	604 014 +4,0	312 200 +8,5	163 627 +1,2	51,7 x
25.9	Herstellung von sonstigen Metallwaren	a b	527 319 -6,0	242 415 -5,1	153 099 -2,3	46,0 x

Noch: 5. Umsatz in Nordrhein-Westfalen nach Wirtschaftszweigen

Systematik-Nr.	Wirtschaftszweig a = Juli 2024 b = Veränderung gegenüber gleichem Vorjahreszeitraum in %		Gesamtumsatz	Auslandsumsatz		Anteil Auslandsumsatz am Gesamtumsatz (Exportquote)
				insgesamt	darunter Eurozone	
			1 000 EUR			%
26	Herstellung von Datenverarbeitungsgeräten, elektronischen und optischen Erzeugnissen	a b	1 010 699 +2,3	642 274 +1,9	232 612 +9,9	63,5 x
26.3	Herstellung von Geräten und Einrichtungen der Telekommunikationstechnik	a b	96 568 +0,8	40 748 -3,7	28 363 +17,9	42,2 x
26.5	Herstellung von Mess-, Kontroll-, Navigations- u. ä. Instrumenten und Vorrichtungen; Herstellung von Uhren	a b	302 301 +12,8	183 052 +18,0	66 260 +20,4	60,6 x
27	Herstellung von elektrischen Ausrüstungen	a b	1 617 069 -12,7	817 672 -10,4	365 592 -18,4	50,6 x
27.1	Herstellung von Elektromotoren, Generatoren, Transformatoren, Elektrizitätsverteilungs- und -schalteinrichtungen	a b	485 593 -9,4	220 239 -15,8	96 498 -19,8	45,4 x
27.3	Herstellung von Kabeln und elektrischem Installations- material	a b	599 712 -0,8	334 673 +4,7	134 987 -12,2	55,8 x
27.4	Herstellung von elektrischen Lampen und Leuchten	a b	151 124 +3,4	62 325 +2,0	41 703 +8,9	41,2 x
27.5	Herstellung von Haushaltsgeräten	a b	201 781 .	127 949 .	49 960 .	63,4 x
28	Maschinenbau	a b	4 053 788 +8,3	2 528 183 +7,8	964 628 +13,8	62,4 x
28.1	Herstellung von nicht wirtschaftszweigspezifischen Maschinen	a b	1 458 226 +12,2	830 750 +12,2	341 392 +10,6	57,0 x
28.4	Herstellung von Werkzeugmaschinen	a b	351 023 +50,0	248 178 +60,0	132 802 +117,6	70,7 x
28.9	Herstellung von Maschinen für sonstige bestimmte Wirtschaftszweige	a b	881 012 +1,5	602 698 -1,7	157 080 -6,6	68,4 x
29	Herstellung von Kraftwagen und Kraftwagenteilen	a b	2 494 093 +11,3	1 656 515 +22,6	637 534 +8,2	66,4 x
29.1	Herstellung von Kraftwagen und Kraftwagenmotoren	a b	1 655 340 .	1 223 155 .	431 377 .	73,9 x
29.2	Herstellung von Karosserien, Aufbauten und Anhängern	a b	287 827 .	168 525 .	61 027 .	58,6 x
29.3	Herstellung von Teilen und Zubehör für Kraftwagen	a b	550 926 -10,0	264 835 -14,2	145 130 -13,0	48,1 x
30	Sonstiger Fahrzeugbau	a b	297 638 +1,0	116 467 +12,4	43 883 -14,7	39,1 x
30.2	Schienenfahrzeugbau	a b	. .	. .	. .	. x
31	Herstellung von Möbeln	a b	453 028 +5,8	177 745 +3,2	119 860 +1,8	39,2 x
32	Herstellung von sonstigen Waren	a b	191 332 +3,5	68 672 +0,9	34 732 -9,2	35,9 x
32.4	Herstellung von Spielwaren	a b	19 803 +9,6	3 147 -13,5	. .	15,9 x
32.5	Herstellung von medizinischen und zahnmedizinischen Apparaten und Materialien	a b	133 978 +0,9	49 353 +1,8	23 289 -14,9	36,8 x
33	Reparatur und Installation von Maschinen und Ausrüstungen	a b	463 214 -8,7	50 810 -37,8	28 982 -25,6	11,0 x
33.1	Reparatur von Metallerzeugnissen, Maschinen und Ausrüstungen	a b	270 474 -7,1	34 375 -28,0	19 643 -13,4	12,7 x
33.2	Installation von Maschinen und Ausrüstungen a. n. g.	a b	192 740 -10,8	16 435 -51,6	9 339 -42,7	8,5 x
	<b>Insgesamt</b>	a b	<b>29 465 537 +3,8</b>	<b>13 757 026 +5,2</b>	<b>6 814 101 +6,1</b>	<b>46,7 x</b>

**6. Betriebe, Beschäftigte, geleistete Arbeitsstunden, Entgelte und Umsatz des Verarbeitenden Gewerbes  
sowie des Bergbaus und der Gewinnung von Steinen und Erden nach Verwaltungsbezirken  
Berichtsmonat Juli 2024**

Verwaltungsbezirk	Betriebe	Beschäftigte	Geleistete Arbeits- stunden	Entgelte	Gesamtumsatz	
					insgesamt	darunter Auslands- umsatz
	Anzahl	1 000	1 000 EUR			
Kreisfreie Städte						
Düsseldorf	72	26 097	3 047	162 754	941 348	577 275
Duisburg	54	29 042	3 392	149 089	1 000 809	287 751
Essen	58	10 523	1 333	51 761	329 239	178 331
Krefeld	56	16 831	2 024	90 300	657 420	396 928
Mönchengladbach	62	12 064	1 503	63 103	296 253	119 885
Mülheim a. d. Ruhr	31	8 373	1 041	53 195	125 211	72 776
Oberhausen	31	5 736	744	31 953	145 345	70 941
Remscheid	70	12 671	1 640	67 425	276 675	143 405
Solingen	61	8 798	1 135	33 911	160 244	79 089
Wuppertal	80	19 913	2 621	113 626	338 470	205 242
Kreise						
Kleve	80	11 618	1 524	51 713	378 432	209 061
Mettmann	179	31 944	4 232	173 145	822 263	438 600
Rhein-Kreis Neuss	80	21 841	2 772	124 865	969 118	571 301
Viersen	95	12 014	1 547	52 270	282 641	110 759
Wesel	85	16 799	2 161	80 922	530 505	267 289
Regierungsbezirk Düsseldorf	1 094	244 264	30 714	1 300 030	7 253 973	3 728 634
Kreisfreie Städte						
Bonn	27	5 274	652	25 855	98 252	63 911
Köln	111	41 004	5 009	239 026	2 207 068	1 280 959
Leverkusen	29	17 809	2 028	101 998	633 230	442 739
Kreise						
Städteregion Aachen	134	27 687	3 534	139 498	767 325	394 822
darunter kreisfreie Stadt Aachen	50	12 815	1 566	63 568	336 938	189 607
Düren	78	13 043	1 719	61 640	357 392	188 550
Rhein-Erft-Kreis	71	17 748	2 349	92 952	1 140 733	431 411
Euskirchen	44	8 460	1 080	39 286	224 282	99 754
Heinsberg	62	10 306	1 243	44 465	314 676	81 854
Oberbergischer Kreis	149	29 125	3 806	137 043	657 827	315 503
Rheinisch-Bergischer Kreis	57	11 387	1 493	53 513	212 280	122 769
Rhein-Sieg-Kreis	132	21 002	2 701	93 930	452 979	181 872
Regierungsbezirk Köln	894	202 845	25 615	1 029 205	7 066 044	3 604 145
Kreisfreie Städte						
Bottrop	17	3 285	451	15 488	67 787	38 385
Gelsenkirchen	32	6 518	865	40 318	257 384	68 362
Münster	36	8 362	1 122	42 624	221 557	108 959

Noch: **6. Betriebe, Beschäftigte, geleistete Arbeitsstunden, Entgelte und Umsatz des Verarbeitenden Gewerbes sowie des Bergbaus und der Gewinnung von Steinen und Erden nach Verwaltungsbezirken**  
**Berichtsmonat Juli 2024**

Verwaltungsbezirk	Betriebe	Beschäftigte	Geleistete Arbeits- stunden	Entgelte	Gesamtumsatz	
					insgesamt	darunter Auslands- umsatz
	Anzahl	1 000	1 000 EUR			
Kreise						
Borken	209	35 302	4 497	144 043	735 059	277 953
Coesfeld	77	12 593	1 678	51 462	402 012	136 043
Recklinghausen	100	22 972	2 948	103 102	760 047	350 267
Steinfurt	171	33 583	4 050	142 909	894 445	383 240
Warendorf	102	26 351	3 293	129 017	553 162	222 113
Regierungsbezirk Münster	744	148 966	18 904	668 963	3 891 452	1 585 321
Kreisfreie Stadt						
Bielefeld	85	19 615	2 254	91 625	356 476	139 228
Kreise						
Gütersloh	208	64 691	7 996	279 735	1 530 897	645 683
Herford	133	24 376	2 814	100 176	562 527	222 556
Höxter	54	7 872	951	29 663	144 545	44 865
Lippe	112	27 946	3 179	130 640	649 629	346 100
Minden-Lübbecke	146	29 384	3 653	129 770	581 876	199 359
Paderborn	124	24 737	3 050	104 497	474 279	210 739
Regierungsbezirk Detmold	862	198 621	23 897	866 105	4 300 229	1 808 530
Kreisfreie Städte						
Bochum	66	12 419	1 562	58 655	285 859	121 173
Dortmund	82	18 441	2 334	97 856	573 118	295 664
Hagen	66	10 944	1 320	56 171	388 478	135 363
Hamm	41	7 852	1 028	34 208	243 556	83 409
Herne	20	4 166	500	20 344	80 591	49 824
Kreise						
Ennepe-Ruhr-Kreis	142	23 425	2 828	113 342	574 368	284 189
Hochsauerlandkreis	143	27 044	3 332	116 491	723 919	257 832
Märkischer Kreis	303	54 058	6 570	257 639	1 219 541	575 943
Olpe	119	22 586	2 821	102 064	598 880	215 397
Siegen-Wittgenstein	139	29 168	3 735	145 239	813 962	359 258
Soest	111	27 908	3 510	141 980	800 648	410 845
Unna	107	21 646	2 664	98 768	650 918	241 501
Regierungsbezirk Arnsberg	1 339	259 657	32 204	1 242 758	6 953 839	3 030 396
Land Nordrhein-Westfalen	4 933	1 054 353	131 334	5 107 061	29 465 537	13 757 026



## 7. Betriebe, Beschäftigte und Umsatz in Nordrhein-Westfalen nach fachlichen Betriebsteilen

Systematik-Nr.	Wirtschaftszweig  a = Juli 2024 b = Veränderung gegenüber gleichem Vorjahreszeitraum in %		Betriebs- teile	Beschäftigte	Umsatz		
					insgesamt	darunter Auslandsumsatz	
			Anzahl		1 000 EUR		%
B	Bergbau und Gewinnung von Steinen und Erden	a	43	5 402	73 649	14 128	19,2
		b	+4,9	+1,0	+12,9	+2,0	x
05	Kohlenbergbau	a	8	2 738	.	.	.
		b	+14,3	+0,7	.	.	x
06	Gewinnung von Erdöl und Erdgas	a	–	–	–	–	–
		b	–	–	–	–	–
07	Erzbergbau	a	1	.	.	.	.
		b	–	.	.	.	x
08	Gewinnung von Steinen und Erden, sonstiger Bergbau	a	34	.	44 272	.	.
		b	+3,0	.	+19,6	.	x
09	Erbringung von Dienstleistungen für den Bergbau und für die Gewinnung von Steinen und Erden	a	–	–	–	–	–
		b	–	–	–	–	–
C	Verarbeitendes Gewerbe	a	7 295	1 005 964	25 565 686	11 701 111	45,8
		b	–0,4	–1,3	+5,1	+6,7	x
10	Herstellung von Nahrungs- und Futtermitteln	a	601	92 498	3 032 015	697 550	23,0
		b	+2,2	+2,5	+6,1	+6,7	x
10.1	Schlachten und Fleischverarbeitung	a	123	28 799	1 043 611	158 233	15,2
		b	–1,6	+1,7	+5,8	–1,4	x
10.3	Obst- und Gemüseverarbeitung	a	50	5 590	264 023	60 112	22,8
		b	–	–1,4	+11,1	+10,9	x
10.5	Milchverarbeitung	a	21	3 420	233 995	39 366	16,8
		b	–16,0	–6,7	–0,9	–23,6	x
10.6	Mahl- und Schäl­müh­len, Her­stellung von Stärke und Stärkeerzeugnissen	a	24	2 187	115 277	39 067	33,9
		b	–	+1,6	–5,0	–5,9	x
10.7	Herstellung von Back- und Teigwaren	a	186	23 401	386 694	41 507	10,7
		b	+3,9	+3,2	+5,0	+17,7	x
10.8	Herstellung von sonstigen Nahrungsmitteln	a	146	24 732	740 557	266 468	36,0
		b	+6,6	+2,8	+10,2	+14,2	x
11	Getränkeherstellung	a	84	9 106	460 601	44 439	9,6
		b	+6,3	+6,2	+15,0	+9,3	x
12	Tabakverarbeitung	a	3	651	29 347	9 393	32,0
		b	–	+1,6	+20,9	+9,8	x
13	Herstellung von Textilien	a	136	13 244	234 833	115 544	49,2
		b	–	–2,7	+7,8	+1,4	x
13.2	Weberei	a	24	2 635	47 704	28 041	58,8
		b	–4,0	–4,3	+5,5	–3,8	x
13.3	Veredlung von Textilien und Bekleidung	a	16	1 395	22 869	10 447	45,7
		b	–	–1,2	+16,9	+10,1	x
13.9	Herstellung von sonstigen Textilwaren	a	90	8 965	160 057	73 913	46,2
		b	+1,1	–2,4	+7,8	+2,6	x
14	Herstellung von Bekleidung	a	26	3 977	77 332	31 350	40,5
		b	–3,7	–4,7	–32,8	–35,1	x
15	Herstellung von Leder, Lederwaren und Schuhen	a	15	1 726	47 139	15 658	33,2
		b	+7,1	+0,8	–8,5	–23,9	x
16	Herstellung von Holz-, Flecht-, Korb- und Korkwaren (ohne Möbel)	a	97	11 327	261 181	90 152	34,5
		b	–5,8	–6,7	+11,6	+31,0	x
17	Herstellung von Papier, Pappe und Waren daraus	a	161	23 892	676 641	310 202	45,8
		b	+1,9	–0,8	+10,5	+16,6	x
17.1	Herstellung von Holz- und Zellstoff, Papier, Karton und Pappe	a	43	6 173	241 056	150 229	62,3
		b	–	–3,0	+20,2	+21,5	x
17.2	Herstellung von Waren aus Papier, Karton und Pappe	a	118	17 719	435 585	159 973	36,7
		b	+2,6	–	+5,7	+12,2	x
18	Herstellung von Druckerzeugnissen; Vervielfältigung von bespielten Ton-, Bild- und Datenträgern	a	118	11 939	173 435	26 237	15,1
		b	–5,6	–9,6	–4,6	–0,2	x

# Noch: 7. Betriebe, Beschäftigte und Umsatz in Nordrhein-Westfalen nach fachlichen Betriebsteilen

Systematik-Nr.	Wirtschaftszweig  a = Juli 2024 b = Veränderung gegenüber gleichem Vorjahreszeitraum in %		Betriebs- teile	Beschäftigte	Umsatz		
					insgesamt	darunter Auslandsumsatz	
				Anzahl	1 000 EUR		%
19	Kokerei und Mineralölverarbeitung	a b	27 −3,6	5 084 +1,4	764 987 +29,8	145 592 +36,9	19,0 x
20	Herstellung von chemischen Erzeugnissen	a b	579 −0,5	93 676 +0,4	3 559 344 +13,6	2 102 354 +16,5	59,1 x
20.1	Herstellung von chemischen Grundstoffen, Düngemitteln und Stickstoffverbindungen, Kunststoffen in Primärformen und synthetischem Kautschuk in Primärformen	a b	279 +2,2	53 578 +0,3	2 387 595 +13,0	1 470 878 +15,6	61,6 x
20.3	Herstellung von Anstrichmitteln, Druckfarben und Kitten	a b	56 −1,8	8 676 +0,6	258 021 +8,1	118 331 +14,2	45,9 x
20.4	Herstellung von Seifen, Wasch-, Reinigungs- und Körper- pflegemitteln sowie von Duftstoffen	a b	88 −2,2	12 107 −0,3	340 701 +14,1	148 853 +12,6	43,7 x
20.5	Herstellung von sonstigen chemischen Erzeugnissen	a b	139 −1,4	16 578 +1,1	523 185 +16,4	319 708 +19,0	61,1 x
21	Herstellung von pharmazeutischen Erzeugnissen	a b	64 −1,5	13 885 −2,2	554 264 −27,3	400 323 −34,9	72,2 x
22	Herstellung von Gummi- und Kunststoffwaren	a b	574 +0,2	63 445 −2,1	1 158 730 +4,5	508 706 +4,0	43,9 x
22.1	Herstellung von Gummiwaren	a b	53 +3,9	6 495 −5,2	142 554 −4,9	82 230 −3,7	57,7 x
22.2	Herstellung von Kunststoffwaren	a b	521 −0,2	56 950 −1,7	1 016 176 +6,0	426 476 +5,7	42,0 x
23	Herstellung von Glas und Glaswaren, Keramik, Verarbeitung von Steinen und Erden	a b	211 −1,9	23 652 −1,5	509 073 +6,7	183 657 +18,1	36,1 x
23.1	Herstellung von Glas und Glaswaren	a b	57 −8,1	8 633 −9,6	148 877 −3,6	79 364 +13,9	53,3 x
23.5	Herstellung von Zement, Kalk und gebranntem Gips	a b	22 +4,8	2 116 +3,9	114 511 +11,7	26 361 +27,8	23,0 x
23.6	Herstellung von Erzeugnissen aus Beton, Zement und Gips	a b	61 −1,6	5 488 +3,0	91 602 +3,3	9 964 −1,2	10,9 x
23.9	Herstellung von Schleifkörpern und Schleifmitteln auf Unterlage sowie sonstigen Erzeugnissen aus nichtmetallischen Mineralien a. n. g.	a b	36 +2,9	3 362 +6,5	75 559 +20,1	33 819 +18,5	44,8 x
24	Metallerzeugung und -bearbeitung	a b	405 −2,4	90 224 −3,2	3 278 741 −0,7	1 348 071 −0,5	41,1 x
24.2	Herstellung von Stahlrohren, Rohrform-, Rohrver- schluss- und Rohrverbindungsstücken aus Stahl	a b	46 −6,1	10 185 −17,7	297 610 −19,9	189 072 −22,9	63,5 x
24.3	Sonstige erste Bearbeitung von Eisen und Stahl	a b	104 −1,9	11 657 −1,1	439 549 −0,2	190 676 +4,2	43,4 x
24.4	Erzeugung und erste Bearbeitung von NE-Metallen	a b	99 +2,1	18 653 −3,7	950 713 +15,6	407 867 +18,9	42,9 x
24.5	Gießereien	a b	107 −5,3	17 800 −4,5	281 173 +3,3	134 470 +22,6	47,8 x
25	Herstellung von Metallerzeugnissen	a b	1 224 −1,5	127 257 −2,0	2 216 853 +0,1	883 612 +1,9	39,9 x
25.1	Stahl- und Leichtmetallbau	a b	214 +1,4	19 470 +1,5	356 955 −3,8	89 048 +3,2	24,9 x
25.5	Herstellung von Schmiede-, Press-, Zieh- und Stanzteilen, gewalzten Ringen und pulvermetallur- gischen Erzeugnissen	a b	189 −1,0	26 449 −0,7	510 339 −0,1	210 092 −0,9	41,2 x
25.6	Oberflächenveredlung und Wärmebehandlung; Mechanik a. n. g.	a b	267 +1,5	21 885 +0,4	290 518 +2,3	67 393 +2,4	23,2 x
25.7	Herstellung von Schneidwaren, Werkzeugen, Schlössern und Beschlägen aus unedlen Metallen	a b	245 −4,3	30 165 −4,7	533 606 +4,7	282 625 +8,9	53,0 x
25.9	Herstellung von sonstigen Metallwaren	a b	266 −2,9	26 140 −3,9	466 947 −4,9	211 072 −3,7	45,2 x

# Noch: 7. Betriebe, Beschäftigte und Umsatz in Nordrhein-Westfalen nach fachlichen Betriebsteilen

Systematik-Nr.	Wirtschaftszweig  a = Juli 2024 b = Veränderung gegenüber gleichem Vorjahreszeitraum in %		Betriebs- teile	Beschäftigte	Umsatz		
					insgesamt	darunter Auslandsumsatz	
				Anzahl	1 000 EUR		%
26	Herstellung von Datenverarbeitungsgeräten, elektronischen und optischen Erzeugnissen	a	253	35 216	861 050	562 031	65,3
		b	+2,0	-0,4	+3,3	+3,6	x
26.3	Herstellung von Geräten und Einrichtungen der Telekommunikationstechnik	a	28	3 674	87 484	39 792	45,5
		b	-3,4	-3,7	+4,0	+4,8	x
26.5	Herstellung von Mess-, Kontroll-, Navigations- u. ä. Instru- menten und Vorrichtungen; Herstellung von Uhren	a	126	16 219	265 758	161 014	60,6
		b	+3,3	+3,0	+13,5	+18,9	x
27	Herstellung von elektrischen Ausrüstungen	a	405	76 446	1 221 385	597 804	48,9
		b	-	-2,8	-7,6	-4,9	x
27.1	Herstellung von Elektromotoren, Generatoren, Transformatoren, Elektrizitätsverteilungs- und -schalteinrichtungen	a	154	20 389	379 367	161 333	42,5
		b	+2,0	-4,6	-12,8	-18,3	x
27.3	Herstellung von Kabeln und elektrischem Installations- material	a	83	26 694	420 492	232 314	55,2
		b	+1,2	-1,7	+4,6	+10,6	x
27.4	Herstellung von elektrischen Lampen und Leuchten	a	43	8 116	140 331	65 292	46,5
		b	-4,4	+6,2	+3,2	+0,6	x
27.5	Herstellung von Haushaltsgeräten	a	24	11 044	108 690	62 794	57,8
		b	-7,7	-6,7	-25,4	+7,0	x
28	Maschinenbau	a	1 118	163 694	3 466 089	2 147 321	62,0
		b	+0,7	-0,2	+6,2	+5,5	x
28.1	Herstellung von nicht wirtschaftszweigspezifischen Maschinen	a	262	52 363	1 248 759	689 569	55,2
		b	+0,8	-1,1	+12,1	+12,4	x
28.4	Herstellung von Werkzeugmaschinen	a	104	13 835	276 488	189 281	68,5
		b	+5,1	+2,7	+36,8	+39,9	x
28.9	Herstellung von Maschinen für sonstige bestimmte Wirt- schaftszweige	a	370	44 989	836 491	591 118	70,7
		b	-0,5	+0,7	+3,1	+1,5	x
29	Herstellung von Kraftwagen und Kraftwagenteilen	a	181	61 558	1 500 617	987 832	65,8
		b	-9,0	-6,1	+25,5	+47,4	x
29.1	Herstellung von Kraftwagen und Kraftwagenmotoren	a	8	17 731	638 061	.	.
		b	-11,1	-6,7	+138,9	.	x
29.2	Herstellung von Karosserien, Aufbauten und Anhängern	a	41	9 453	250 838	.	.
		b	-6,8	-4,1	-7,0	.	x
29.3	Herstellung von Teilen und Zubehör für Kraftwagen	a	132	34 374	611 717	308 175	50,4
		b	-9,6	-6,2	-7,2	-9,9	x
30	Sonstiger Fahrzeugbau	a	47	8 616	297 743	120 591	40,5
		b	-6,0	-0,2	-0,4	+9,0	x
30.2	Schienenfahrzeugbau	a	16	5 448	220 825	80 736	36,6
		b	+6,7	+1,5	-0,1	+18,4	x
31	Herstellung von Möbeln	a	162	24 118	422 294	165 106	39,1
		b	-6,9	-6,1	+7,2	+3,5	x
32	Herstellung von sonstigen Waren	a	101	10 650	156 794	56 815	36,2
		b	-	-0,6	+3,9	+5,9	x
32.4	Herstellung von Spielwaren	a	4	.	16 852	2 184	13,0
		b	-33,3	.	-6,1	-39,5	x
32.5	Herstellung von medizinischen und zahnmedizinischen Apparaten und Materialien	a	70	7 603	110 162	42 679	38,7
		b	+4,5	+1,0	+2,7	+10,5	x
33	Reparatur und Installation von Maschinen und Ausrüstungen	a	703	40 083	605 197	150 770	24,9
		b	+2,8	+5,3	+4,6	+21,5	x
33.1	Reparatur von Metallerzeugnissen, Maschinen und Ausrüstungen	a	463	23 816	345 391	81 363	23,6
		b	+1,5	+1,5	-3,1	+22,0	x
33.2	Installation von Maschinen und Ausrüstungen a. n. g.	a	240	16 267	259 806	69 407	26,7
		b	+5,3	+11,3	+16,9	+21,0	x
	Insgesamt	a	7 338	1 011 366	25 639 335	11 715 239	45,7
		b	-0,4	-1,3	+5,1	+6,7	x

# **Veröffentlichungen zur Entwicklung und Struktur im Verarbeitenden Gewerbe sowie im Bergbau und bei der Gewinnung von Steinen und Erden**

## **Betriebsergebnisse**

### **– monatlich**

Inhalt: Betriebe, Beschäftigte, Arbeitsstunden, Entgelte und Umsätze in Nordrhein-Westfalen nach Wirtschaftszweigen und nach Regierungsbezirken sowie kreisfreien Städten und Kreisen insgesamt; aktuellste Produktions- und Auftragseingangsindizes nach Wirtschaftszweigen in Nordrhein-Westfalen. Betriebe, Beschäftigte und Umsatz in Nordrhein-Westfalen nach fachlichen Betriebsteilen.

Artikelnummer: E133

### **– jährlich**

Inhalt: Betriebe, Beschäftigte, Arbeitsstunden, Entgelte und Umsätze in Nordrhein-Westfalen nach Wirtschaftszweigen und nach Regierungsbezirken sowie kreisfreien Städten und Kreisen. Betriebe, Beschäftigte, Entgelte und Umsatz in Nordrhein-Westfalen nach Wirtschaftszweigen und Größenklassen.

Artikelnummer: E123

## **Produktion**

Inhalt: Zum Absatz bestimmte Produktion, nach Güterabteilungen und Güterklassen.

Artikelnummer: E153

**Weitere Auskünfte zu diesen Veröffentlichungen erteilt Ihnen gerne der statistische Auskunftsdienst unter der Telefon-Nr. 0211 9449-2495 oder per E-Mail unter [statistik-info@it.nrw.de](mailto:statistik-info@it.nrw.de).**