



und Erden.	2	x			120	Fasererzeugnisse (ohne Baumwolle)			
erdgas-	-	-	-	-	1209	Veredlung von Erzeugnissen aus Glas			
bergbau					18	Textilien			
und Erden.	2	x			181	Werkstoffe und Waren			
	962	x	24 479 717	32	182	Werkstoffe			
	92	x	4 232 700	31	183	Fasererzeugung			
	22	x	196 962	3	184	Werkstoffe aus Leder			
	157	x	4 410 627	30	185	Fasererzeugnisse (ohne Baumwolle)			
kg	10		9 609 047	79 573	186	Werkstoffe und Waren			
	6	x	148 315	34	187	Werkstoffe			
erzeugnisse					188	Werkstoffe aus Leder			
oren,	12	x	485 400	30	189	Werkstoffe aus Leder			
h. g.	42	x	1 231 722	30	190	Werkstoffe aus Leder			
	11		2 889 581	1 097 160	191	Werkstoffe aus Leder			
	4		97 457	125 571	192	Werkstoffe aus Leder			
peiseeis)	27	x	1 342 737	8	193	Werkstoffe aus Leder			
	4		86 542 600	116 088	194	Werkstoffe aus Leder			
	26	x	577 201	19	195	Werkstoffe aus Leder			
	13	x	460 971	42	196	Werkstoffe aus Leder			
	508	x	3 186 592	28	197	Werkstoffe aus Leder			
kg	55				198	Werkstoffe aus Leder			
t	2				199	Werkstoffe aus Leder			
t	7				200	Werkstoffe aus Leder			
kg	41		605 557 331	2 454 056	201	Werkstoffe aus Leder			
kg	11		124 048 886	727 820	202	Werkstoffe aus Leder			
	24	x		474 688	203	Werkstoffe aus Leder			
	24	x		465 843	204	Werkstoffe aus Leder			
erzeugnisse,					205	Werkstoffe aus Leder			
oder zum					206	Werkstoffe aus Leder			
in einem Inhalt	kg				207	Werkstoffe aus Leder			
	2				208	Werkstoffe aus Leder			
	61	x		786 690	209	Werkstoffe aus Leder			
	29	x		453 031	210	Werkstoffe aus Leder			
erzeugnisse					211	Werkstoffe aus Leder			
Güter-	t				212	Werkstoffe aus Leder			
	26				213	Werkstoffe aus Leder			

Statistische Berichte

Verarbeitendes Gewerbe sowie Bergbau und Gewinnung
von Steinen und Erden in Nordrhein-Westfalen

Mai 2024



Verarbeitendes Gewerbe sowie Bergbau und Gewinnung von Steinen und Erden in Nordrhein-Westfalen

Mai 2024

Herausgegeben von
Information und Technik Nordrhein-Westfalen, Statistisches Landesamt
Mauerstraße 51, 40476 Düsseldorf • Postfach 10 11 05, 40002 Düsseldorf
Telefon +49211 9449-01 • Telefax +49211 9449-8000
Internet: <http://www.it.nrw>
E-Mail: poststelle@it.nrw.de

Erschienen im September 2025

Alle Statistischen Berichte finden Sie als PDF-Datei zum kostenlosen
Download in unserer Internet-Rubrik Aktuell / Publikationen.
© IT.NRW, Statistisches Landesamt, Düsseldorf, 2025. Dieses Werk ist lizenziert unter
der Datenlizenz Deutschland - Namensnennung - Version 2.0.
Auszugsweise Vervielfältigung und Verbreitung mit Quellenangabe gestattet.

Inhalt

	Seite
Vorbemerkungen	4
Erläuterungen	4
Methodische Hinweise	5
Definitionen	5
Systematiken	6
Veröffentlichungen	6
Klassifikation der Wirtschaftszweige	8
 Tabellenteil	
1. Übersicht über die wirtschaftliche Entwicklung in Nordrhein-Westfalen 2021 – 2024	18
Grafiken <i>Auftragseingangsinde</i> x	19
2. Auftragseingangsinde	22
Grafiken <i>Produktionsinde</i> x	28
3. Produktionsinde	31
4. Betriebe, Beschäftigte, geleistete Arbeitsstunden, Entgelte und Umsatz in Nordrhein-Westfalen nach Wirtschaftszweigen	32
5. Umsatz in Nordrhein-Westfalen nach Wirtschaftszweigen	35
6. Betriebe, Beschäftigte, geleistete Arbeitsstunden, Entgelte und Umsatz des Verarbeitenden Gewerbes sowie des Bergbaus und der Gewinnung von Steinen und Erden nach kreisfreien Städten und Kreisen	38
7. Betriebe, Beschäftigte und Umsatz in Nordrhein-Westfalen nach fachlichen Betriebsteilen	40

Vorbemerkungen

Mit Beginn des Berichtsmonats Januar 2009 wurde die Klassifikation der Wirtschaftszweige, Ausgabe 2003 (WZ 2003) durch die Klassifikation der Wirtschaftszweige, Ausgabe 2008 (WZ 2008) abgelöst. Die WZ 2008 ist das Ergebnis einer generellen Aktualisierung der Klassifikation der Wirtschaftszweige, Ausgabe 2003. Sie basiert auf der statistischen Systematik der Wirtschaftszweige in der Europäischen Gemeinschaft (NACE Rev. 2), die mit der Verordnung (EG) Nr. 1893/2006 des Europäischen Parlaments und des Rates vom 20. Dezember 2006 (ABl. EG Nr. L 393 S. 1) veröffentlicht wurde, und ihrerseits auf der Internationalen Systematik der Wirtschaftszweige (ISIC Rev. 4) der Vereinten Nationen aufbaut.

Die Klassifikation der Wirtschaftszweige, Ausgabe 2008 ist gleichzeitig maßgebend für die Abgrenzung des Wirtschaftssektors Verarbeitendes Gewerbe sowie Bergbau und Gewinnung von Steinen und Erden und hat damit Auswirkungen auf die Zusammensetzung der Berichtskreise der Statistiken dieses Bereichs.

Das Verarbeitende Gewerbe wird dabei nicht nur intern neu gegliedert, sondern es wird auch insgesamt neu abgegrenzt. So werden einige Tätigkeiten, die bisher dem Verarbeitenden Gewerbe zugeordnet waren, künftig aus den Erhebungen in diesen Bereichen herausfallen, andere Tätigkeiten dagegen werden neu aufgenommen. Die Neuuzuordnungen des „Verlagswesens“ und des „Recyclings“ in Bereiche außerhalb des Verarbeitenden Gewerbes sind dabei besonders gravierend. Ebenfalls von großer Bedeutung ist die Trennung zwischen der „Herstellung“ von Investitionsgütern und deren „Reparatur und Installation“. Zu diesem Zweck wurde eine separate Abteilung innerhalb des Verarbeitenden Gewerbes „Reparatur und Installation von Maschinen und Ausrüstungen“ gebildet. Daneben gibt es eine Reihe von Änderungen im Detail der Klassifikation wie z. B. die Schaffung eigener Abteilungen für die „Getränkeherstellung“ und die „Herstellung von pharmazeutischen Erzeugnissen“ (siehe Klassifikation der Wirtschaftszweige Ausgabe 2008 (WZ 2008) S. 8 ff.).

Darüber hinaus wurden zwei methodische Änderungen bei der Klassifizierung vorgenommen. Zum Einen ändert sich die Zuordnung der sogenannten **Converter**. Dabei handelt es sich um Betriebe oder Unternehmen ohne eigene Warenproduktion, die fremd bezogene Waren im eigenen Namen verkaufen und zusätzlich die gewerblichen Schutzrechte an den Produkten besitzen. Diese Converter wurden bislang so klassifiziert, als hätten sie die Waren selbst hergestellt. Nach der WZ 2008 werden diese Einheiten nun nicht mehr als Hersteller von Waren behandelt. Sie gehören künftig i. d. R. zum Handel. Lohnauftraggeber (also Einheiten, die einem Dritten das wesentliche Inputmaterial unentgeltlich zur Bearbeitung bereitstellen) werden dagegen weiterhin wie Hersteller klassifiziert.

Zum Anderen erfolgt in Fällen **vertikaler Integration**, bei der verschiedene Produktionsstufen nacheinander von derselben Einheit ausgeführt werden und der aus einem Produktionsprozess hervorgegangene Output als Input für die nächste Stufe dient, die Klassifizierung entsprechend der Produktionsstufe,

die den größten Beitrag zur Wertschöpfung der Einheit leistet (und nicht mehr wie bisher nach dem Output der letzten Produktionsstufe).

Erläuterungen

Ziel der Statistik

Die monatlichen Erhebungen des Verarbeitenden Gewerbes sowie des Bergbaus und der Gewinnung von Steinen und Erden stellen kurzfristig Daten über die konjunkturelle Entwicklung dieses Wirtschaftsbereichs in wirtschaftssystematischer und regionaler Gliederung zur Verfügung. Die Ergebnisse der Statistiken sind wichtiges Material für die Arbeiten der gesetzgebenden Körperschaften, der Bundes- und Landesregierungen, der Verbände, Kammern sowie sonstigen Institutionen und bilden eine unentbehrliche Grundlage für zahlreiche wirtschaftspolitische Entscheidungen.

Rechtsgrundlage

Rechtsgrundlage für die Erhebungen im Verarbeitenden Gewerbe sowie im Bergbau und in der Gewinnung von Steinen und Erden ist das Gesetz über die Statistik im Produzierenden Gewerbe (ProdGewStatG) in der Fassung der Bekanntmachung vom 21. März 2002 (BGBl. I S. 1181), zuletzt geändert durch Artikel 271 der Verordnung vom 31. August 2015 (BGBl. I S. 1474) in Verbindung mit dem Gesetz über die Statistik für Bundeszwecke (Bundesstatistikgesetz – BStatG) vom 22. Januar 1987 (BGBl. I S. 462, 565) in der Fassung der Bekanntmachung vom 20. Oktober 2016 (BGBl. I S. 2394).

Berichtskreis

Monatsbericht für Betriebe des Verarbeitenden Gewerbes sowie des Bergbaus und der Gewinnung von Steinen und Erden

Der Berichtskreis des Monatsberichtes umfasst seit Januar 2007 alle Betriebe des Wirtschaftsbereichs Verarbeitendes Gewerbe sowie Bergbau und Gewinnung von Steinen und Erden mit mindestens 50 tätigen Personen, unabhängig davon, ob diese Betriebe zu Unternehmen dieses Wirtschaftsbereichs gehören, oder zu Unternehmen, deren wirtschaftlicher Schwerpunkt außerhalb des Produzierenden Gewerbes liegt.

Am 1. Januar 2007 trat Artikel 10 des Ersten Gesetzes zum Abbau bürokratischer Hemmnisse insbesondere in der mittelständischen Wirtschaft vom 22. August 2006 (BGBl. I S. 1970) in Kraft, durch den das Gesetz über die Statistik im Produzierenden Gewerbe geändert wurde. Wurden in der Vergangenheit beim Monatsbericht im Verarbeitenden Gewerbe alle Betriebe von Unternehmen mit 20 und mehr tätigen Personen befragt, so sind ab dem Berichtsmonat Januar 2007 nur noch Betriebe mit 50 und mehr tätigen Personen einbezogen. Mit dieser Maß-

nahme wird eine deutliche Entlastung insbesondere der kleinen und mittleren Unternehmen von statistischen Auskunftspflichten erreicht. Die unterhalb dieser neuen Abschneidegrenze liegenden Betriebe werden ab dem Berichtsjahr 2007 nur noch im neu eingeführten Jahresbericht für Betriebe im Verarbeitenden Gewerbe nach den tätigen Personen, den Entgelten (Lohn- und Gehaltssummen) sowie dem Umsatz befragt. Dieser Bericht stellt sicher, dass die für regionale Strukturuntersuchungen notwendigen Informationen im bisherigen Umfang und in bisheriger Qualität zumindest jährlich zur Verfügung stehen.

Methodische Hinweise

Die Merkmale „Umsatz“ und „Beschäftigte“ werden nach fachlichen Betriebsteilen erhoben und sowohl für Betriebe als auch für fachliche Betriebsteile aufbereitet. Die beiden übrigen Merkmale „Arbeitsstunden“ und „Bruttoentgelte“ werden nur für den gesamten Betrieb (einschl. der sonstigen Betriebsteile) erhoben. Das Merkmal „Auftragseingang“ wird nur für ausgewählte Wirtschaftszweige nach fachlichen Betriebsteilen erhoben. Es dient ausschließlich zur Berechnung der Auftragseingangsindizes. Hinsichtlich der Darstellung der Ergebnisse wird bei den Merkmalen Beschäftigte und Umsätze zwischen einem Nachweis nach fachlichen Betriebsteilen und nach Betrieben unterschieden. Beim Nachweis nach Betrieben werden alle Angaben eines kombinierten Betriebes (örtliche Einheit mit Betriebsteilen in mehreren Wirtschaftszweigen der WZ 2008) unter dem Wirtschaftszweig nachgewiesen, bei dem der Schwerpunkt der wirtschaftlichen Tätigkeit des Betriebes liegt.

Mit dem Berichtsmonat Januar 2024 wird die Berechnung des Auftragseingangs- und des Produktionsindex auf das Basisjahr 2021 umgestellt.

Definitionen

Betrieb

Ein Betrieb ist ein an einem Standort gelegenes Unternehmen oder ein Teil eines Unternehmens (z. B. Werk, Fabrikationsstätte), wenn an diesem Ort oder von diesem Ort aus Wirtschaftstätigkeiten ausgeübt werden, für die i. d. R. eine oder mehrere Personen im Auftrag desselben Unternehmens arbeiten.

Ein Unternehmen ist die kleinste rechtlich selbstständige Einheit, die aus handels- oder steuerrechtlichen Gründen Bücher führt.

Beschäftigte

Alle Personen, die am Ende des Monats in einem arbeitsrechtlichen Verhältnis zum Betrieb stehen (einschl. Heim-, Saison- und Aushilfsarbeiter/-innen sowie Teilzeitbeschäftigte unabhängig von der Anzahl der im Berichtsmonat geleisteten Stunden), tätige (Mit)inhaberinnen und -inhaber sowie unbezahlt mithelfende Familienangehörige, soweit sie mindestens ein Drittel der üblichen Arbeitszeit im Betrieb tätig sind.

Aufgrund der Organisationsreform in der gesetzlichen Rentenversicherung ist ab dem Jahr 2005 die Unterscheidung zwi-

schen Arbeiterinnen und Arbeitern und Angestellten aufgehoben. Aus diesem Grunde werden ab Januar 2006 die Angaben zu Arbeiterinnen und Arbeiter und Löhnen nicht mehr separat erhoben. In den Ergebnissen dargestellt werden nur noch die Beschäftigten insgesamt sowie die Entgelte (früher: Bruttolohn und -gehaltssumme).

Geleistete Arbeitsstunden

Alle tatsächlich geleisteten (nicht die bezahlten) Stunden aller tätigen Personen.

Entgelte

Summe der Bruttobezüge ohne Arbeitgeberanteile zur Sozialversicherung, jedoch einschließlich Lohn- und Gehaltzuschlägen (auch Gratifikationen, Erfindergelder sowie Provisionen, Tantiemen usw.). Vergütungen für gewerblich und kaufmännisch Auszubildende sind enthalten. Nicht erfasst werden allgemeine soziale Aufwendungen sowie Vergütungen, die als Spesenersatz anzusehen sind.

Gesamtumsatz

Umsatz aus Eigenerzeugung, baugewerblicher Umsatz sowie Umsatz aus Handelsware und sonstigen nicht industriellen Tätigkeiten (wie Erlöse aus Vermietung und Verpachtung, Provisionseinnahmen, Erlöse aus Transportleistungen für Dritte und aus dem Verkauf von eigenen landwirtschaftlichen Erzeugnissen). Als Umsatz gilt die Summe der Rechnungsendbeträge (ohne Umsatzsteuer) einschließlich etwa darin enthaltener Verbrauchsteuern sowie der Kosten für Fracht, Transportversicherung, Porto, Verpackung und Spesen, auch wenn diese gesondert in Rechnung gestellt werden. Bei der Darstellung nach fachlichen Betriebsteilen handelt es sich ausschließlich um den Umsatz aus Eigenerzeugung.

Auslandsumsatz

Direkte Lieferungen und Leistungen an Empfänger, die im Ausland ansässig sind, sowie Lieferungen an Exporteure, die die bestellten Waren ohne Be- und Verarbeitung in das Ausland ausführen. Zusätzlich zum „Auslandsumsatz insgesamt“ wird der „Auslandsumsatz mit den Ländern der Eurozone“ veröffentlicht. Das sind die Länder der Europäischen Union, die den EURO als gemeinsame Währung eingeführt haben. Im Einzelnen sind das die Umsätze mit Belgien, Estland, Finnland, Frankreich, Griechenland, Irland, Italien, Lettland, Litauen, Luxemburg, Malta, den Niederlanden, Österreich, Portugal, Slowakei, Slowenien, Spanien und Zypern.

Auftragseingangsinde

Der Nachweis der Auftragseingangsindeizes erfolgt für ausgewählte Wirtschaftszweige des Verarbeitenden Gewerbes nach der Klassifikation der Wirtschaftszweige, Ausgabe 2008 (WZ 2008) und vier Hauptgruppen. Die Ergebnisse werden sowohl in nominalen (Wert-) als auch realen (Volumen-)Indizes dargestellt. Zur Berechnung des realen Auftragseingangsindeizes werden Preisindizes für gewerbliche Produkte (Inlands-Auftragseingänge) sowie Preisindizes für die Ausfuhr (Auslands-Auftragseingänge) verwendet. Die Berechnung der Auftragseingangsindeizes basiert auf den Ergebnissen des Monatsberichts für Betriebe des Verarbeitenden Gewerbes sowie des Bergbaus und der Gewinnung von Steinen und Erden. Es

handelt sich bei den Auftragseingängen um den Wert (ohne Umsatzsteuer, aber ggf. einschl. Verbrauchsteuern) aller im Berichtsmonat eingegangenen und vom Betrieb fest akzeptierten Aufträge auf Lieferung selbst hergestellter (bzw. im Lohnauftrag gefertigter) Produkte.

Produktionsindex

Der Produktionsindex zeigt – unbeeinflusst von Preisveränderungen und Kalenderunregelmäßigkeiten – kurzfristig die Entwicklung der Produktionsleistung der einzelnen Wirtschaftszweige und des gesamten Produzierenden Gewerbes auf. Der Nachweis des Produktionsindex erfolgt nach der Klassifikation der Wirtschaftszweige, Ausgabe 2008 (WZ 2008) und Hauptgruppen. Die Berechnung des Produktionsindex basiert im wesentlichen auf den Ergebnissen der monatlichen Produktionserhebung bei Betrieben mit mindestens 50 Beschäftigten. Nach dem gleichen Konzept wird zusätzlich ein vierteljährlicher Produktionsindex durch Aggregation der drei Monatsmeldungen der Betriebe des Verarbeitenden Gewerbes mit 50 und mehr Beschäftigten und der Produktionsdaten der übrigen vierteljährlich meldepflichtigen Betriebe von Unternehmen mit in der Regel 20 und mehr Beschäftigten des Produzierenden Gewerbes berechnet. Zur Verbesserung der Qualität der monatlichen Produktionsindizes werden diese nachträglich für jeden Wirtschaftszweig an das Niveau des entsprechenden vierteljährlichen Produktionsindex angeglichen.

Systematiken

Die Darstellung aller Ergebnisse erfolgt in der Gliederung der Klassifikation der Wirtschaftszweige, Ausgabe 2008 (WZ 2008). Ausschließlich für die Darstellung der Indizes werden Hauptgruppen durch die direkte Zuordnung der Wirtschaftszweigen (= Dreisteller der Systematik) der WZ 2008 zu den Bereichen

VO = Vorleistungsgüterproduzenten

IG = Investitionsgüterproduzenten

GG = Gebrauchsgüterproduzenten

VG = Verbrauchsgüterproduzenten

EN = Energie

gebildet (siehe Klassifikation der Wirtschaftszweige Ausgabe 2008 (WZ 2008) S. 8 ff.).

Veröffentlichungen

Ergebnisse für das Bundesgebiet über den Bereich Verarbeitendes Gewerbe sowie Bergbau und Gewinnung von Steinen und Erden werden vom Statistischen Bundesamt (www.destatis.de) in der Fachserie 4, Reihe 4 veröffentlicht.

Aktuelle Ergebnisse – auch von anderen Bundesländern – werden im Internet unter www.statistikportal.de veröffentlicht. Dort kann über die GENESIS Datenbank auch auf ausgewählte Ergebnisse für alle Länder sowie alle Stadt- und Landkreise zugegriffen werden.

Jährliche Strukturergebnisse aller Betriebe von Unternehmen mit 20 und mehr tätigen Personen werden (auch für Regierungsbezirke und Kreise) im Statistischen Bericht E 12 3 „Betriebsergebnisse; Beschäftigte, Entgelte und Umsatz (Artikelnummer: E 12 3)“ veröffentlicht.

Zeichenerklärung

0	weniger als die Hälfte von 1 in der letzten besetzten Stelle, jedoch mehr als nichts
–	nichts vorhanden (genau null)
.	Zahlenwert unbekannt oder geheim zu halten
x	Tabellenfach gesperrt, weil Aussage nicht sinnvoll
/	berichtigte Zahl

**Wirtschaftszweige des Verarbeitenden Gewerbes sowie
des Bergbaus und der Gewinnung von Steinen und Erden**
aus: **Klassifikation der Wirtschaftszweige Ausgabe 2008 (WZ 2008)**

Abteilung — Gruppe — Klasse		Bezeichnung	Haupt gruppe
Abschnitt B		Bergbau und Gewinnung von Steinen und Erden	
05		Kohlenbergbau	
	05.1	Steinkohlenbergbau	EN
		05.10 Steinkohlenbergbau	
	05.2	Braunkohlenbergbau	EN
		05.20 Braunkohlenbergbau	
06		Gewinnung von Erdöl und Erdgas	
	06.1	Gewinnung von Erdöl	EN
		06.10 Gewinnung von Erdöl	
	06.2	Gewinnung von Erdgas	EN
		06.20 Gewinnung von Erdgas	
07		Erzbergbau	
	07.1	Eisenerzbergbau	VO
		07.10 Eisenerzbergbau	
	07.2	NE-Metallerzbergbau	VO
		07.21 Bergbau auf Uran- und Thoriumerze	
		07.29 Sonstiger NE-Metallerzbergbau	
08		Gewinnung von Steinen und Erden, sonstiger Bergbau	
	08.1	Gewinnung von Natursteinen, Kies, Sand, Ton und Kaolin	VO
		08.11 Gewinnung von Naturwerksteinen und Natursteinen, Kalk- und Gipsstein, Kreide und Schiefer	
		08.12 Gewinnung von Kies, Sand, Ton und Kaolin	
	08.9	Sonstiger Bergbau; Gewinnung von Steinen und Erden a. n. g.	VO
		08.91 Bergbau auf chemische und Düngemittelminerale	
		08.92 Torfgewinnung	
		08.93 Gewinnung von Salz	
		08.99 Gewinnung von Steinen und Erden a. n. g.	
09		Erbringung von Dienstleistungen für den Bergbau und für die Gewinnung von Steinen und Erden	
	09.1	Erbringung von Dienstleistungen für die Gewinnung von Erdöl und Erdgas	VO
		09.10 Erbringung von Dienstleistungen für die Gewinnung von Erdöl und Erdgas	
	09.9	Erbringung von Dienstleistungen für den sonstigen Bergbau und die Gewinnung von Steinen und Erden	VO
		09.90 Erbringung von Dienstleistungen für den sonstigen Bergbau und die Gewinnung von Steinen und Erden	
Abschnitt C		Verarbeitendes Gewerbe	
10		Herstellung von Nahrungs- und Futtermitteln	
	10.1	Schlachten und Fleischverarbeitung	VG
		10.11 Schlachten (ohne Schlachten von Geflügel)	
		10.12 Schlachten von Geflügel	
		10.13 Fleischverarbeitung	
	10.2	Fischverarbeitung	VG
		10.20 Fischverarbeitung	

Noch: **Wirtschaftszweige des Verarbeitenden Gewerbes sowie
des Bergbaus und der Gewinnung von Steinen und Erden**
aus: **Klassifikation der Wirtschaftszweige Ausgabe 2008 (WZ 2008)**

Abteilung — Gruppe — Klasse	Bezeichnung	Haupt gruppe
noch: Abschnitt C	Verarbeitendes Gewerbe	
10.3	Obst- und Gemüseverarbeitung	VG
10.31	Kartoffelverarbeitung	
10.32	Herstellung von Frucht- und Gemüsesäften	
10.39	Sonstige Verarbeitung von Obst und Gemüse	
10.4	Herstellung von pflanzlichen und tierischen Ölen und Fetten	VG
10.41	Herstellung von Ölen und Fetten (ohne Margarine u. ä. Nahrungsfette)	
10.42	Herstellung von Margarine u. ä. Nahrungsfetten	
10.5	Milchverarbeitung	VG
10.51	Milchverarbeitung (ohne Herstellung von Speiseeis)	
10.52	Herstellung von Speiseeis	
10.6	Mahl- und Schälmmühlen, Herstellung von Stärke und Stärkeerzeugnissen	VO
10.61	Mahl- und Schälmmühlen	
10.62	Herstellung von Stärke und Stärkeerzeugnissen	
10.7	Herstellung von Back- und Teigwaren	VG
10.71	Herstellung von Backwaren (ohne Dauerbackwaren)	
10.72	Herstellung von Dauerbackwaren	
10.73	Herstellung von Teigwaren	
10.8	Herstellung von sonstigen Nahrungsmitteln	VG
10.81	Herstellung von Zucker	
10.82	Herstellung von Süßwaren (ohne Dauerbackwaren)	
10.83	Verarbeitung von Kaffee und Tee, Herstellung von Kaffee-Ersatz	
10.84	Herstellung von Würzmitteln und Soßen	
10.85	Herstellung von Fertiggerichten	
10.86	Herstellung von homogenisierten und diätetischen Nahrungsmitteln	
10.89	Herstellung von sonstigen Nahrungsmitteln a. n. g.	
10.9	Herstellung von Futtermitteln	VO
10.91	Herstellung von Futtermitteln für Nutztiere	
10.92	Herstellung von Futtermitteln für sonstige Tiere	
11	Getränkeherstellung	
11.0	Getränkeherstellung	VG
11.01	Herstellung von Spirituosen	
11.02	Herstellung von Traubenwein	
11.03	Herstellung von Apfelwein und anderen Fruchtweinen	
11.04	Herstellung von Wermutwein und sonstigen aromatisierten Weinen	
11.05	Herstellung von Bier	
11.06	Herstellung von Malz	
11.07	Herstellung von Erfrischungsgetränken; Gewinnung natürlicher Mineralwässer	
12	Tabakverarbeitung	
12.0	Tabakverarbeitung	VG
12.00	Tabakverarbeitung	
13	Herstellung von Textilien	
13.1	Spinnstoffaufbereitung und Spinnerei	VO
13.10	Spinnstoffaufbereitung und Spinnerei	
13.2	Weberei	VO
13.20	Weberei	

Noch: **Wirtschaftszweige des Verarbeitenden Gewerbes sowie
des Bergbaus und der Gewinnung von Steinen und Erden**
aus: **Klassifikation der Wirtschaftszweige Ausgabe 2008 (WZ 2008)**

Abteilung — Gruppe — Klasse	Bezeichnung	Haupt gruppe
noch: Abschnitt C	Verarbeitendes Gewerbe	
13.3	Veredlung von Textilien und Bekleidung	VO
13.30	Veredlung von Textilien und Bekleidung	
13.9	Herstellung von sonstigen Textilwaren	VG
13.91	Herstellung von gewirktem und gestricktem Stoff	
13.92	Herstellung von konfektionierten Textilwaren (ohne Bekleidung)	
13.93	Herstellung von Teppichen	
13.94	Herstellung von Seilerwaren	
13.95	Herstellung von Vliesstoff und Erzeugnissen daraus (ohne Bekleidung)	
13.96	Herstellung von technischen Textilien	
13.99	Herstellung von sonstigen Textilwaren a. n. g.	
14	Herstellung von Bekleidung	
14.1	Herstellung von Bekleidung (ohne Pelzbekleidung)	VG
14.11	Herstellung von Lederbekleidung	
14.12	Herstellung von Arbeits- und Berufsbekleidung	
14.13	Herstellung von sonstiger Oberbekleidung	
14.14	Herstellung von Wäsche	
14.19	Herstellung von sonstiger Bekleidung und Bekleidungszubehör a. n. g.	
14.2	Herstellung von Pelzwaren	VG
14.20	Herstellung von Pelzwaren	
14.3	Herstellung von Bekleidung aus gewirktem und gestricktem Stoff	VG
14.31	Herstellung von Strumpfwaren	
14.39	Herstellung von sonstiger Bekleidung aus gewirktem und gestricktem Stoff	
15	Herstellung von Leder, Lederwaren und Schuhen	
15.1	Herstellung von Leder und Lederwaren (ohne Herstellung von Lederbekleidung)	VG
15.11	Herstellung von Leder und Lederfaserstoff; Zurichtung und Färben von Fellen	
15.12	Lederverarbeitung (ohne Herstellung von Lederbekleidung)	
15.2	Herstellung von Schuhen	VG
15.20	Herstellung von Schuhen	
16	Herstellung von Holz-, Flecht-, Korb- und Korkwaren (ohne Möbel)	
16.1	Säge-, Hobel- und Holzimprägnierwerke	VO
16.10	Säge-, Hobel- und Holzimprägnierwerke	
16.2	Herstellung von sonstigen Holz-, Kork-, Flecht- und Korbwaren (ohne Möbel)	VO
16.21	Herstellung von Furnier-, Sperrholz-, Holzfasern- und Holzspanplatten	
16.22	Herstellung von Parketttafeln	
16.23	Herstellung von sonstigen Konstruktionsteilen, Fertigbauteilen, Ausbauelementen und Fertigteilbauten aus Holz	
16.24	Herstellung von Verpackungsmitteln, Lagerbehältern und Ladungsträgern aus Holz	
16.29	Herstellung von Holzwaren a. n. g., Kork-, Flecht- und Korbwaren (ohne Möbel)	

Noch: **Wirtschaftszweige des Verarbeitenden Gewerbes sowie
des Bergbaus und der Gewinnung von Steinen und Erden**
aus: **Klassifikation der Wirtschaftszweige Ausgabe 2008 (WZ 2008)**

Abteilung — Gruppe — Klasse		Bezeichnung	Haupt gruppe
noch: Abschnitt C		Verarbeitendes Gewerbe	
17		Herstellung von Papier, Pappe und Waren daraus	
	17.1	Herstellung von Holz- und Zellstoff, Papier, Karton und Pappe	VO
	17.11	Herstellung von Holz- und Zellstoff	
	17.12	Herstellung von Papier, Karton und Pappe	
	17.2	Herstellung von Waren aus Papier, Karton und Pappe	VO
	17.21	Herstellung von Wellpapier und -pappe sowie von Verpackungsmitteln aus Papier, Karton und Pappe	
	17.22	Herstellung von Haushalts-, Hygiene- und Toilettenartikeln aus Zellstoff, Papier und Pappe	
	17.23	Herstellung von Schreibwaren und Bürobedarf aus Papier, Karton und Pappe	
	17.24	Herstellung von Tapeten	
	17.29	Herstellung von sonstigen Waren aus Papier, Karton und Pappe	
18		Herstellung von Druckerzeugnissen; Vervielfältigung von bespielten Ton-, Bild- und Datenträgern	
	18.1	Herstellung von Druckerzeugnissen	VG
	18.11	Drucken von Zeitungen	
	18.12	Drucken a. n. g.	
	18.13	Druck- und Medienvorstufe	
	18.14	Binden von Druckerzeugnissen und damit verbundene Dienstleistungen	
	18.2	Vervielfältigung von bespielten Ton-, Bild- und Datenträgern	VG
	18.20	Vervielfältigung von bespielten Ton-, Bild- und Datenträgern	
19		Kokerei und Mineralölverarbeitung	
	19.1	Kokerei	EN
	19.10	Kokerei	
	19.2	Mineralölverarbeitung	EN
	19.20	Mineralölverarbeitung	
20		Herstellung von chemischen Erzeugnissen	
	20.1	Herstellung von chemischen Grundstoffen, Düngemitteln und Stickstoffverbindungen, Kunststoffen in Primärformen und synthetischem Kautschuk in Primärformen	VO
	20.11	Herstellung von Industriegasen	
	20.12	Herstellung von Farbstoffen und Pigmenten	
	20.13	Herstellung von sonstigen anorganischen Grundstoffen und Chemikalien	
	20.14	Herstellung von sonstigen organischen Grundstoffen und Chemikalien	
	20.15	Herstellung von Düngemitteln und Stickstoffverbindungen	
	20.16	Herstellung von Kunststoffen in Primärformen	
	20.17	Herstellung von synthetischem Kautschuk in Primärformen	
	20.2	Herstellung von Schädlingsbekämpfungsmitteln, Pflanzenschutz- und Desinfektionsmitteln	VO
	20.20	Herstellung von Schädlingsbekämpfungsmitteln, Pflanzenschutz- und Desinfektionsmitteln	
	20.3	Herstellung von Anstrichmitteln, Druckfarben und Kitt	VO
	20.30	Herstellung von Anstrichmitteln, Druckfarben und Kitt	
	20.4	Herstellung von Seifen, Wasch-, Reinigungs- und Körperpflegemitteln sowie von Duftstoffen	VG
	20.41	Herstellung von Seifen, Wasch-, Reinigungs- und Poliermitteln	
	20.42	Herstellung von Körperpflegemitteln und Duftstoffen	

Noch: **Wirtschaftszweige des Verarbeitenden Gewerbes sowie
des Bergbaus und der Gewinnung von Steinen und Erden**
aus: **Klassifikation der Wirtschaftszweige Ausgabe 2008 (WZ 2008)**

Abteilung — Gruppe — Klasse	Bezeichnung	Haupt gruppe
noch: Abschnitt C	Verarbeitendes Gewerbe	
20.5	Herstellung von sonstigen chemischen Erzeugnissen	VO
20.51	Herstellung von pyrotechnischen Erzeugnissen	
20.52	Herstellung von Klebstoffen	
20.53	Herstellung von etherischen Ölen	
20.59	Herstellung von sonstigen chemischen Erzeugnissen a. n. g.	
20.6	Herstellung von Chemiefasern	VO
20.60	Herstellung von Chemiefasern	
21	Herstellung von pharmazeutischen Erzeugnissen	
21.1	Herstellung von pharmazeutischen Grundstoffen	VG
21.10	Herstellung von pharmazeutischen Grundstoffen	
21.2	Herstellung von pharmazeutischen Spezialitäten und sonstigen pharmazeutischen Erzeugnissen	VG
21.20	Herstellung von pharmazeutischen Spezialitäten und sonstigen pharmazeutischen Erzeugnissen	
22	Herstellung von Gummi- und Kunststoffwaren	
22.1	Herstellung von Gummiwaren	VO
22.11	Herstellung und Runderneuerung von Bereifungen	
22.19	Herstellung von sonstigen Gummiwaren	
22.2	Herstellung von Kunststoffwaren	VO
22.21	Herstellung von Platten, Folien, Schläuchen und Profilen aus Kunststoffen	
22.22	Herstellung von Verpackungsmitteln aus Kunststoffen	
22.23	Herstellung von Baubedarfsartikeln aus Kunststoffen	
22.29	Herstellung von sonstigen Kunststoffwaren	
23	Herstellung von Glas und Glaswaren, Keramik, Verarbeitung von Steinen und Erden	
23.1	Herstellung von Glas und Glaswaren	VO
23.11	Herstellung von Flachglas	
23.12	Veredlung und Bearbeitung von Flachglas	
23.13	Herstellung von Hohlglas	
23.14	Herstellung von Glasfasern und Waren daraus	
23.19	Herstellung, Veredlung und Bearbeitung von sonstigem Glas einschließlich technischen Glaswaren	
23.2	Herstellung von feuerfesten keramischen Werkstoffen und Waren	VO
23.20	Herstellung von feuerfesten keramischen Werkstoffen und Waren	
23.3	Herstellung von keramischen Baumaterialien	VO
23.31	Herstellung von keramischen Wand- und Bodenfliesen und -platten	
23.32	Herstellung von Ziegeln und sonstiger Baukeramik	
23.4	Herstellung von sonstigen Porzellan- und keramischen Erzeugnissen	VO
23.41	Herstellung von keramischen Haushaltswaren und Ziergegenständen	
23.42	Herstellung von Sanitärkeramik	
23.43	Herstellung von Isolatoren und Isolierteilen aus Keramik	
23.44	Herstellung von keramischen Erzeugnissen für sonstige technische Zwecke	
23.49	Herstellung von sonstigen keramischen Erzeugnissen	

Noch: **Wirtschaftszweige des Verarbeitenden Gewerbes sowie
des Bergbaus und der Gewinnung von Steinen und Erden**
aus: **Klassifikation der Wirtschaftszweige Ausgabe 2008 (WZ 2008)**

Abteilung — Gruppe — Klasse	Bezeichnung	Haupt gruppe
noch: Abschnitt C	Verarbeitendes Gewerbe	
23.5	Herstellung von Zement, Kalk und gebranntem Gips	VO
23.51	Herstellung von Zement	
23.52	Herstellung von Kalk und gebranntem Gips	
23.6	Herstellung von Erzeugnissen aus Beton, Zement und Gips	VO
23.61	Herstellung von Erzeugnissen aus Beton, Zement und Kalksandstein für den Bau	
23.62	Herstellung von Gipserzeugnissen für den Bau	
23.63	Herstellung von Frischbeton (Transportbeton)	
23.64	Herstellung von Mörtel und anderem Beton (Trockenbeton)	
23.65	Herstellung von Faserzementwaren	
23.69	Herstellung von sonstigen Erzeugnissen aus Beton, Zement und Gips a. n. g.	
23.7	Be- und Verarbeitung von Naturwerksteinen und Natursteinen a. n. g.	VO
23.70	Be- und Verarbeitung von Naturwerksteinen und Natursteinen a. n. g.	
23.9	Herstellung von Schleifkörpern und Schleifmitteln auf Unterlage sowie sonstigen Erzeugnissen aus nichtmetallischen Mineralien a. n. g.	VO
23.91	Herstellung von Schleifkörpern und Schleifmitteln auf Unterlage	
23.99	Herstellung von sonstigen Erzeugnissen aus nichtmetallischen Mineralien a. n. g.	
24	Metallerzeugung und -bearbeitung	
24.1	Erzeugung von Roheisen, Stahl und Ferrolegierungen	VO
24.10	Erzeugung von Roheisen, Stahl und Ferrolegierungen	
24.2	Herstellung von Stahlrohren, Rohrform-, Rohrverschluss- und Rohrverbindungsstücken aus Stahl	VO
24.20	Herstellung von Stahlrohren, Rohrform-, Rohrverschluss- und Rohrverbindungsstücken aus Stahl	
24.3	Sonstige erste Bearbeitung von Eisen und Stahl	VO
24.31	Herstellung von Blankstahl	
24.32	Herstellung von Kaltband mit einer Breite von weniger als 600 mm	
24.33	Herstellung von Kaltprofilen	
24.34	Herstellung von kaltgezogenem Draht	
24.4	Erzeugung und erste Bearbeitung von NE-Metallen	VO
24.41	Erzeugung und erste Bearbeitung von Edelmetallen	
24.42	Erzeugung und erste Bearbeitung von Aluminium	
24.43	Erzeugung und erste Bearbeitung von Blei, Zink und Zinn	
24.44	Erzeugung und erste Bearbeitung von Kupfer	
24.45	Erzeugung und erste Bearbeitung von sonstigen NE-Metallen	
24.46	Aufbereitung von Kernbrennstoffen	
24.5	Gießereien	VO
24.51	Eisengießereien	
24.52	Stahlgießereien	
24.53	Leichtmetallgießereien	
24.54	Buntmetallgießereien	

Noch: **Wirtschaftszweige des Verarbeitenden Gewerbes sowie
des Bergbaus und der Gewinnung von Steinen und Erden**
aus: **Klassifikation der Wirtschaftszweige Ausgabe 2008 (WZ 2008)**

Abteilung — Gruppe — Klasse	Bezeichnung	Haupt gruppe
noch: Abschnitt C	Verarbeitendes Gewerbe	
25	Herstellung von Metallerzeugnissen	
25.1	Stahl- und Leichtmetallbau	IG
25.11	Herstellung von Metallkonstruktionen	
25.12	Herstellung von Ausbauelementen aus Metall	
25.2	Herstellung von Metalltanks und -behältern; Herstellung von Heizkörpern und -kesseln für Zentralheizungen	IG
25.21	Herstellung von Heizkörpern und -kesseln für Zentralheizungen	
25.29	Herstellung von Sammelbehältern, Tanks u. ä. Behältern aus Metall	
25.3	Herstellung von Dampfkesseln (ohne Zentralheizungskessel)	IG
25.30	Herstellung von Dampfkesseln (ohne Zentralheizungskessel)	
25.4	Herstellung von Waffen und Munition	IG
25.40	Herstellung von Waffen und Munition	
25.5	Herstellung von Schmiede-, Press-, Zieh- und Stanzteilen, gewalzten Ringen und pulvermetallurgischen Erzeugnissen	VO
25.50	Herstellung von Schmiede-, Press-, Zieh- und Stanzteilen, gewalzten Ringen und pulvermetallurgischen Erzeugnissen	
25.6	Oberflächenveredlung und Wärmebehandlung; Mechanik a. n. g.	VO
25.61	Oberflächenveredlung und Wärmebehandlung	
25.62	Mechanik a. n. g.	
25.7	Herstellung von Schneidwaren, Werkzeugen, Schlössern und Beschlägen aus unedlen Metallen	VO
25.71	Herstellung von Schneidwaren und Bestecken aus unedlen Metallen	
25.72	Herstellung von Schlössern und Beschlägen aus unedlen Metallen	
25.73	Herstellung von Werkzeugen	
25.9	Herstellung von sonstigen Metallwaren	VO
25.91	Herstellung von Fässern, Trommeln, Dosen, Eimern u. ä. Behältern aus Metall	
25.92	Herstellung von Verpackungen und Verschlüssen aus Eisen, Stahl und NE-Metall	
25.93	Herstellung von Drahtwaren, Ketten und Federn	
25.94	Herstellung von Schrauben und Nieten	
25.99	Herstellung von sonstigen Metallwaren a. n. g.	
26	Herstellung von Datenverarbeitungsgeräten, elektronischen und optischen Erzeugnissen	
26.1	Herstellung von elektronischen Bauelementen und Leiterplatten	VO
26.11	Herstellung von elektronischen Bauelementen	
26.12	Herstellung von bestückten Leiterplatten	
26.2	Herstellung von Datenverarbeitungsgeräten und peripheren Geräten	IG
26.20	Herstellung von Datenverarbeitungsgeräten und peripheren Geräten	
26.3	Herstellung von Geräten und Einrichtungen der Telekommunikationstechnik	IG
26.30	Herstellung von Geräten und Einrichtungen der Telekommunikationstechnik	
26.4	Herstellung von Geräten der Unterhaltungselektronik	GG
26.40	Herstellung von Geräten der Unterhaltungselektronik	

Noch: **Wirtschaftszweige des Verarbeitenden Gewerbes sowie
des Bergbaus und der Gewinnung von Steinen und Erden**
aus: **Klassifikation der Wirtschaftszweige Ausgabe 2008 (WZ 2008)**

Abteilung — Gruppe — Klasse	Bezeichnung	Haupt gruppe
noch: Abschnitt C	Verarbeitendes Gewerbe	
26.5	Herstellung von Mess-, Kontroll-, Navigations- u. ä. Instrumenten und Vorrichtungen; Herstellung von Uhren	IG
26.51	Herstellung von Mess-, Kontroll-, Navigations- u. ä Instrumenten und Vorrichtungen	
26.52	Herstellung von Uhren	
26.6	Herstellung von Bestrahlungs- und Elektrotherapiegeräten und elektromedizinischen Geräten	IG
26.60	Herstellung von Bestrahlungs- und Elektrotherapiegeräten und elektromedizinischen Geräten	
26.7	Herstellung von optischen und fotografischen Instrumenten und Geräten	GG
26.70	Herstellung von optischen und fotografischen Instrumenten und Geräten	
26.8	Herstellung von magnetischen und optischen Datenträgern	VO
26.80	Herstellung von magnetischen und optischen Datenträgern	
27	Herstellung von elektrischen Ausrüstungen	
27.1	Herstellung von Elektromotoren, Generatoren, Transformatoren, Elektrizitätsverteilungs- und -schalteinrichtungen	VO
27.11	Herstellung von Elektromotoren, Generatoren und Transformatoren	
27.12	Herstellung von Elektrizitätsverteilungs- und -schalteinrichtungen	
27.2	Herstellung von Batterien und Akkumulatoren	VO
27.20	Herstellung von Batterien und Akkumulatoren	
27.3	Herstellung von Kabeln und elektrischem Installationsmaterial	VO
27.31	Herstellung von Glasfaserkabeln	
27.32	Herstellung von sonstigen elektronischen und elektrischen Drähten und Kabeln	
27.33	Herstellung von elektrischem Installationsmaterial	
27.4	Herstellung von elektrischen Lampen und Leuchten	VO
27.40	Herstellung von elektrischen Lampen und Leuchten	
27.5	Herstellung von Haushaltsgeräten	GG
27.51	Herstellung von elektrischen Haushaltsgeräten	
27.52	Herstellung von nicht elektrischen Haushaltsgeräten	
27.9	Herstellung von sonstigen elektrischen Ausrüstungen und Geräten a. n. g.	VO
27.90	Herstellung von sonstigen elektrischen Ausrüstungen und Geräten a. n. g.	
28	Maschinenbau	
28.1	Herstellung von nicht wirtschaftszweigspezifischen Maschinen	IG
28.11	Herstellung von Verbrennungsmotoren und Turbinen (ohne Motoren für Luft- und Straßenfahrzeuge)	
28.12	Herstellung von hydraulischen und pneumatischen Komponenten und Systemen	
28.13	Herstellung von Pumpen und Kompressoren a. n. g.	
28.14	Herstellung von Armaturen a. n. g.	
28.15	Herstellung von Lagern, Getrieben, Zahnrädern und Antriebselementen	

Noch: **Wirtschaftszweige des Verarbeitenden Gewerbes sowie
des Bergbaus und der Gewinnung von Steinen und Erden**
aus: **Klassifikation der Wirtschaftszweige Ausgabe 2008 (WZ 2008)**

Abteilung — Gruppe — Klasse	Bezeichnung	Haupt gruppe
noch: Abschnitt C	Verarbeitendes Gewerbe	
28.2	Herstellung von sonstigen nicht wirtschaftszweigspezifischen Maschinen	IG
28.21	Herstellung von Öfen und Brennern	
28.22	Herstellung von Hebezeugen und Fördermitteln	
28.23	Herstellung von Büromaschinen (ohne Datenverarbeitungsgeräte und periphere Geräte)	
28.24	Herstellung von handgeführten Werkzeugen mit Motorantrieb	
28.25	Herstellung von kälte- und lufttechnischen Erzeugnissen, nicht für den Haushalt	
28.29	Herstellung von sonstigen nicht wirtschaftszweigspezifischen Maschinen a. n. g.	
28.3	Herstellung von land- und forstwirtschaftlichen Maschinen	IG
28.30	Herstellung von land- und forstwirtschaftlichen Maschinen	
28.4	Herstellung von Werkzeugmaschinen	IG
28.41	Herstellung von Werkzeugmaschinen für die Metallbearbeitung	
28.49	Herstellung von sonstigen Werkzeugmaschinen	
28.9	Herstellung von Maschinen für sonstige bestimmte Wirtschaftszweige	IG
28.91	Herstellung von Maschinen für die Metallerzeugung, von Walzwerkeinrichtungen und Gießmaschinen	
28.92	Herstellung von Bergwerks-, Bau- und Baustoffmaschinen	
28.93	Herstellung von Maschinen für die Nahrungs- und Genussmittelerzeugung und die Tabakverarbeitung	
28.94	Herstellung von Maschinen für die Textil- und Bekleidungsherstellung und die Lederverarbeitung	
28.95	Herstellung von Maschinen für die Papiererzeugung und -verarbeitung	
28.96	Herstellung von Maschinen für die Verarbeitung von Kunststoffen und Kautschuk	
28.99	Herstellung von Maschinen für sonstige bestimmte Wirtschaftszweige a. n. g.	
29	Herstellung von Kraftwagen und Kraftwagenteilen	
29.1	Herstellung von Kraftwagen und Kraftwagenmotoren	IG
29.10	Herstellung von Kraftwagen und Kraftwagenmotoren	
29.2	Herstellung von Karosserien, Aufbauten und Anhängern	IG
29.20	Herstellung von Karosserien, Aufbauten und Anhängern	
29.3	Herstellung von Teilen und Zubehör für Kraftwagen	IG
29.31	Herstellung elektrischer und elektronischer Ausrüstungsgegenstände für Kraftwagen	
29.32	Herstellung von sonstigen Teilen und sonstigem Zubehör für Kraftwagen	
30	Sonstiger Fahrzeugbau	
30.1	Schiff- und Bootsbau	IG
30.11	Schiffbau (ohne Boots- und Yachtbau)	
30.12	Boots- und Yachtbau	
30.2	Schienenfahrzeugbau	IG
30.20	Schienenfahrzeugbau	

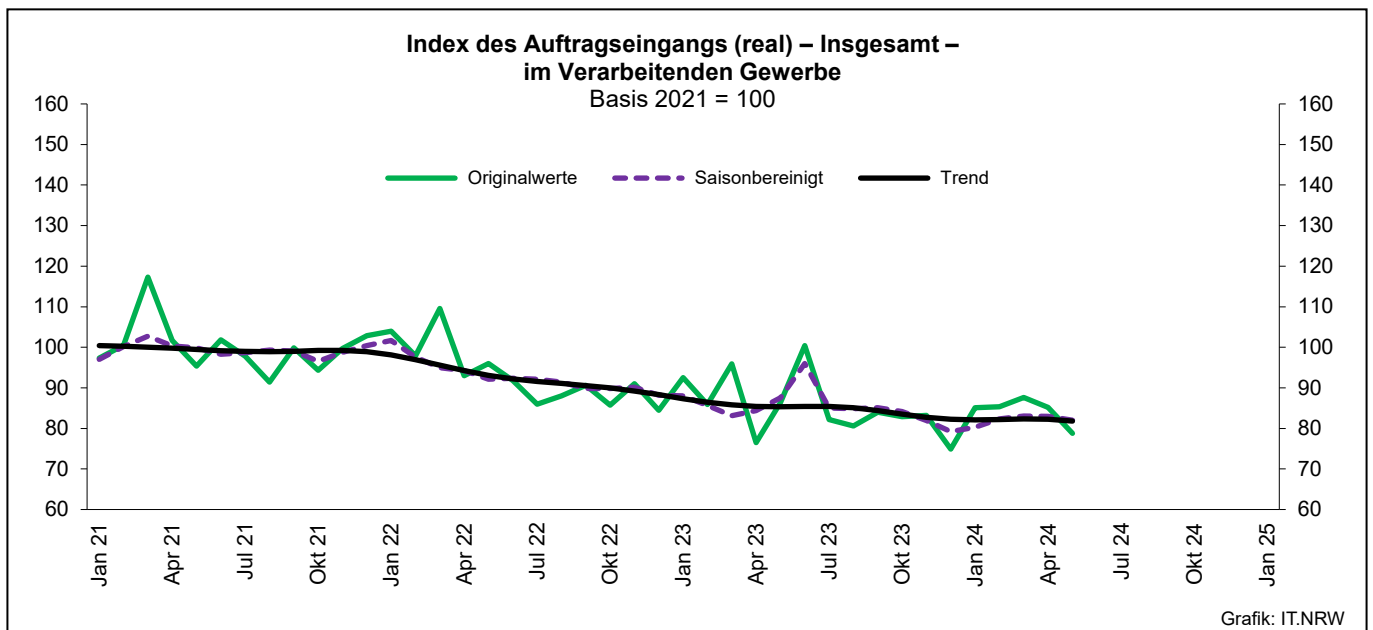
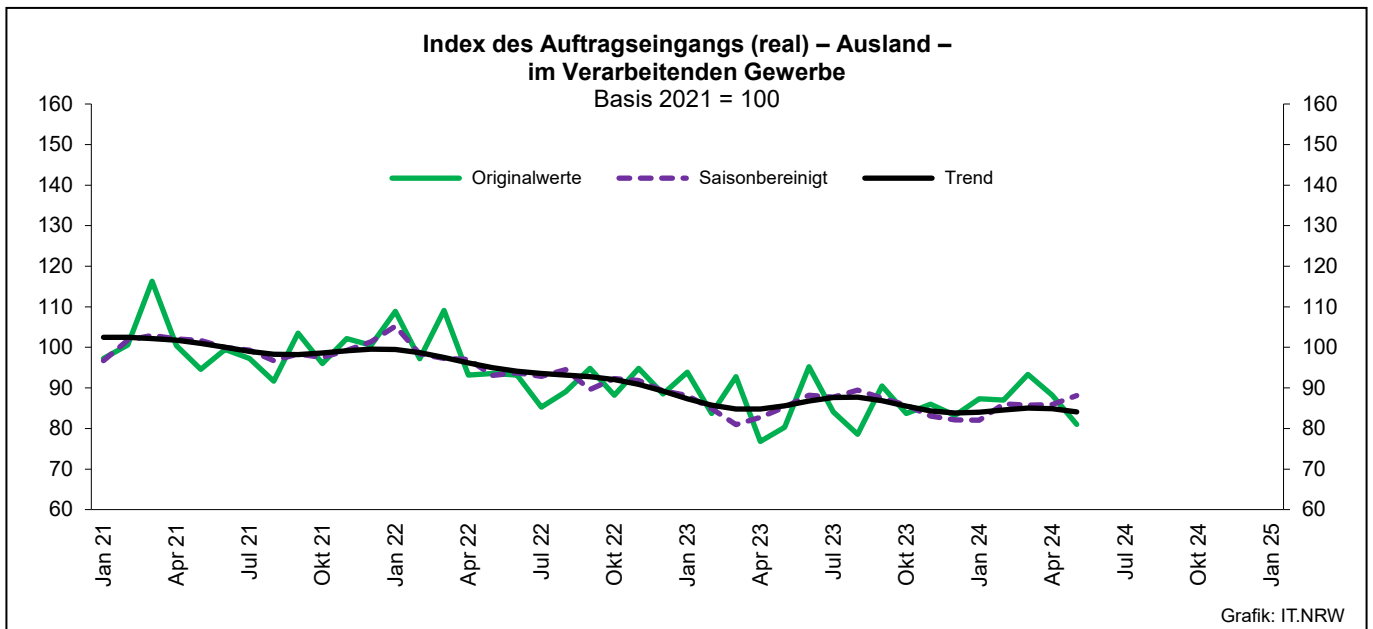
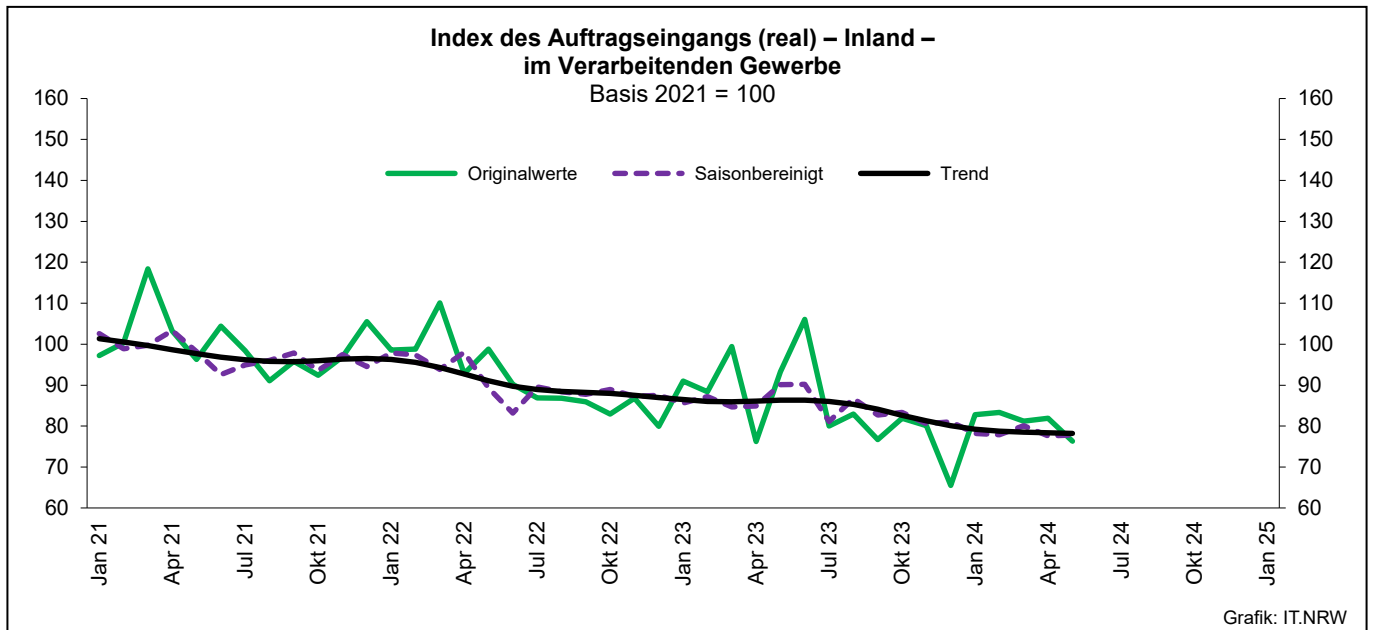
Noch: **Wirtschaftszweige des Verarbeitenden Gewerbes sowie
des Bergbaus und der Gewinnung von Steinen und Erden**
aus: **Klassifikation der Wirtschaftszweige Ausgabe 2008 (WZ 2008)**

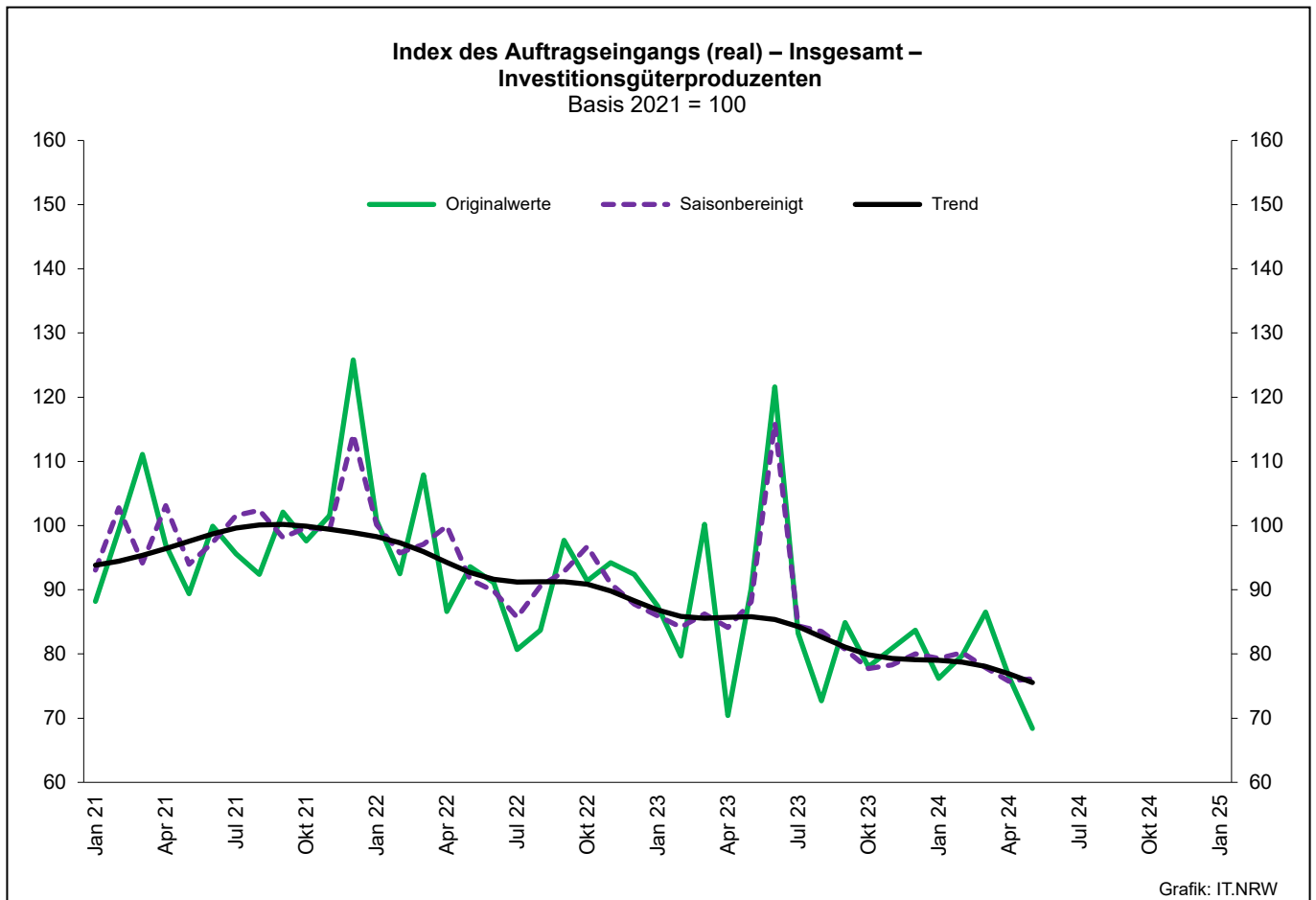
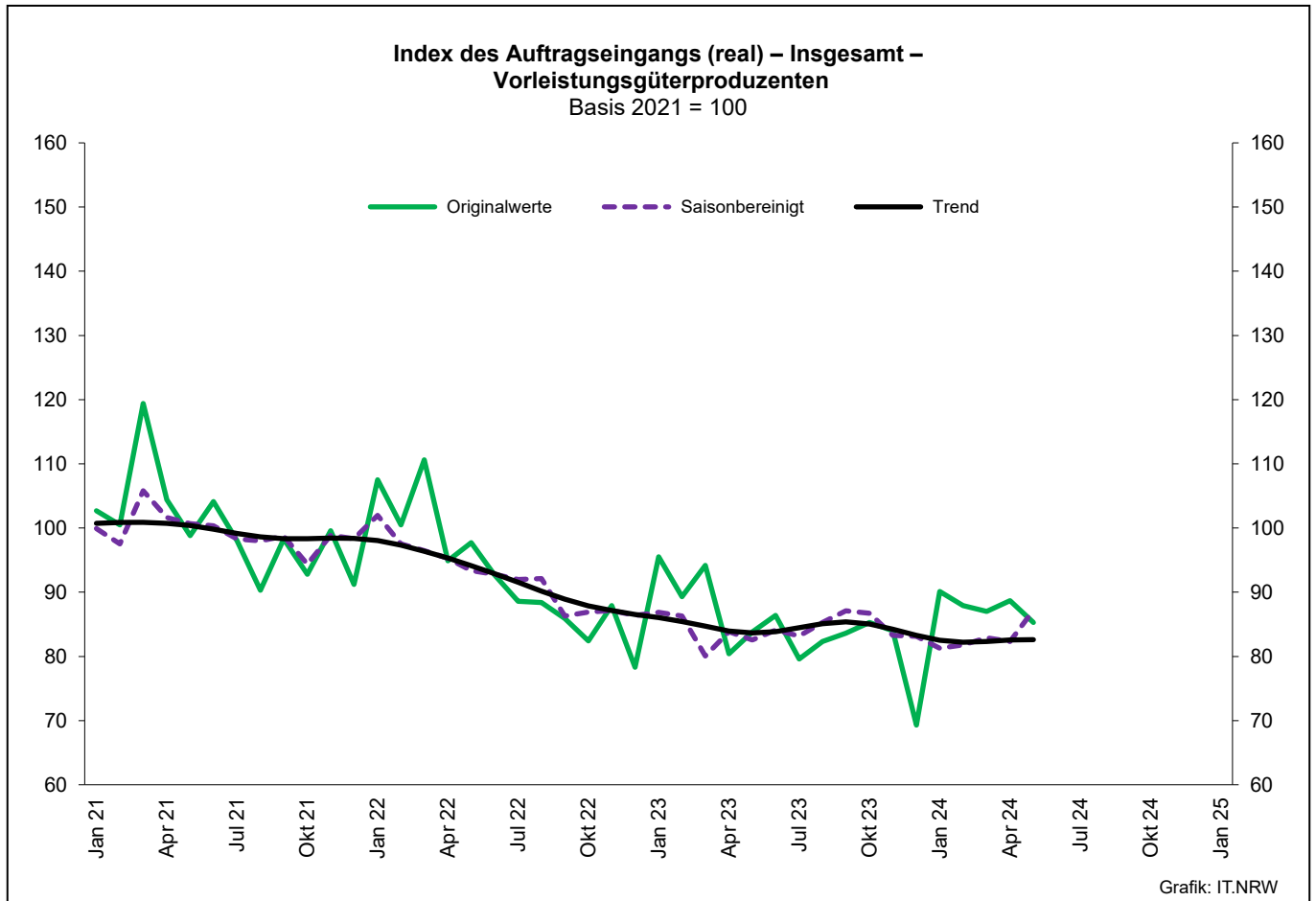
Abteilung — Gruppe — Klasse	Bezeichnung	Haupt gruppe
noch: Abschnitt C	Verarbeitendes Gewerbe	
30.3	Luft- und Raumfahrzeugbau	IG
30.30	Luft- und Raumfahrzeugbau	
30.4	Herstellung von militärischen Kampffahrzeugen	IG
30.40	Herstellung von militärischen Kampffahrzeugen	
30.9	Herstellung von Fahrzeugen a. n. g.	GG
30.91	Herstellung von Krafträdern	
30.92	Herstellung von Fahrrädern sowie von Behindertenfahrzeugen	
30.99	Herstellung von sonstigen Fahrzeugen a. n. g.	
31	Herstellung von Möbeln	
31.0	Herstellung von Möbeln	GG
31.01	Herstellung von Büro- und Ladenmöbeln	
31.02	Herstellung von Küchenmöbeln	
31.03	Herstellung von Matratzen	
31.09	Herstellung von sonstigen Möbeln	
32	Herstellung von sonstigen Waren	
32.1	Herstellung von Münzen, Schmuck und ähnlichen Erzeugnissen	GG
32.11	Herstellung von Münzen	
32.12	Herstellung von Schmuck, Gold- und Silberschmiedewaren (ohne Fantasieschmuck)	
32.13	Herstellung von Fantasieschmuck	
32.2	Herstellung von Musikinstrumenten	GG
32.20	Herstellung von Musikinstrumenten	
32.3	Herstellung von Sportgeräten	VG
32.30	Herstellung von Sportgeräten	
32.4	Herstellung von Spielwaren	VG
32.40	Herstellung von Spielwaren	
32.5	Herstellung von medizinischen und zahnmedizinischen Apparaten und Materialien	IG
32.50	Herstellung von medizinischen und zahnmedizinischen Apparaten und Materialien	
32.9	Herstellung von Erzeugnissen a. n. g.	VG
32.91	Herstellung von Besen und Bürsten	
32.99	Herstellung von sonstigen Erzeugnissen a. n. g.	
33	Reparatur und Installation von Maschinen und Ausrüstungen	
33.1	Reparatur von Metallerzeugnissen, Maschinen und Ausrüstungen	IG
33.11	Reparatur von Metallerzeugnissen	
33.12	Reparatur von Maschinen	
33.13	Reparatur von elektronischen und optischen Geräten	
33.14	Reparatur von elektrischen Ausrüstungen	
33.15	Reparatur und Instandhaltung von Schiffen, Booten und Yachten	
33.16	Reparatur und Instandhaltung von Luft- und Raumfahrzeugen	
33.17	Reparatur und Instandhaltung von Fahrzeugen a. n. g.	
33.19	Reparatur von sonstigen Ausrüstungen	
33.2	Installation von Maschinen und Ausrüstungen a. n. g.	IG
33.20	Installation von Maschinen und Ausrüstungen a. n. g.	

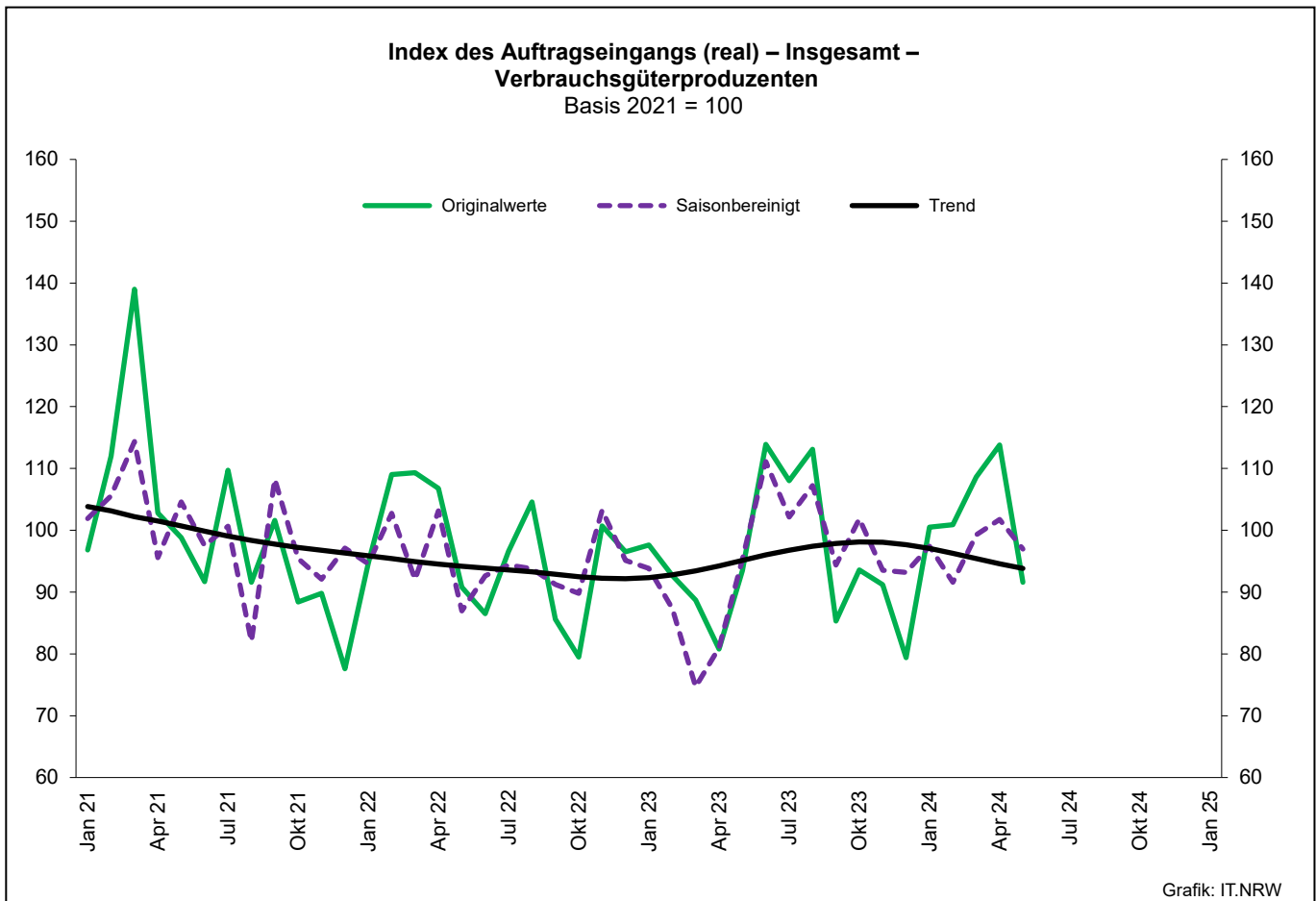
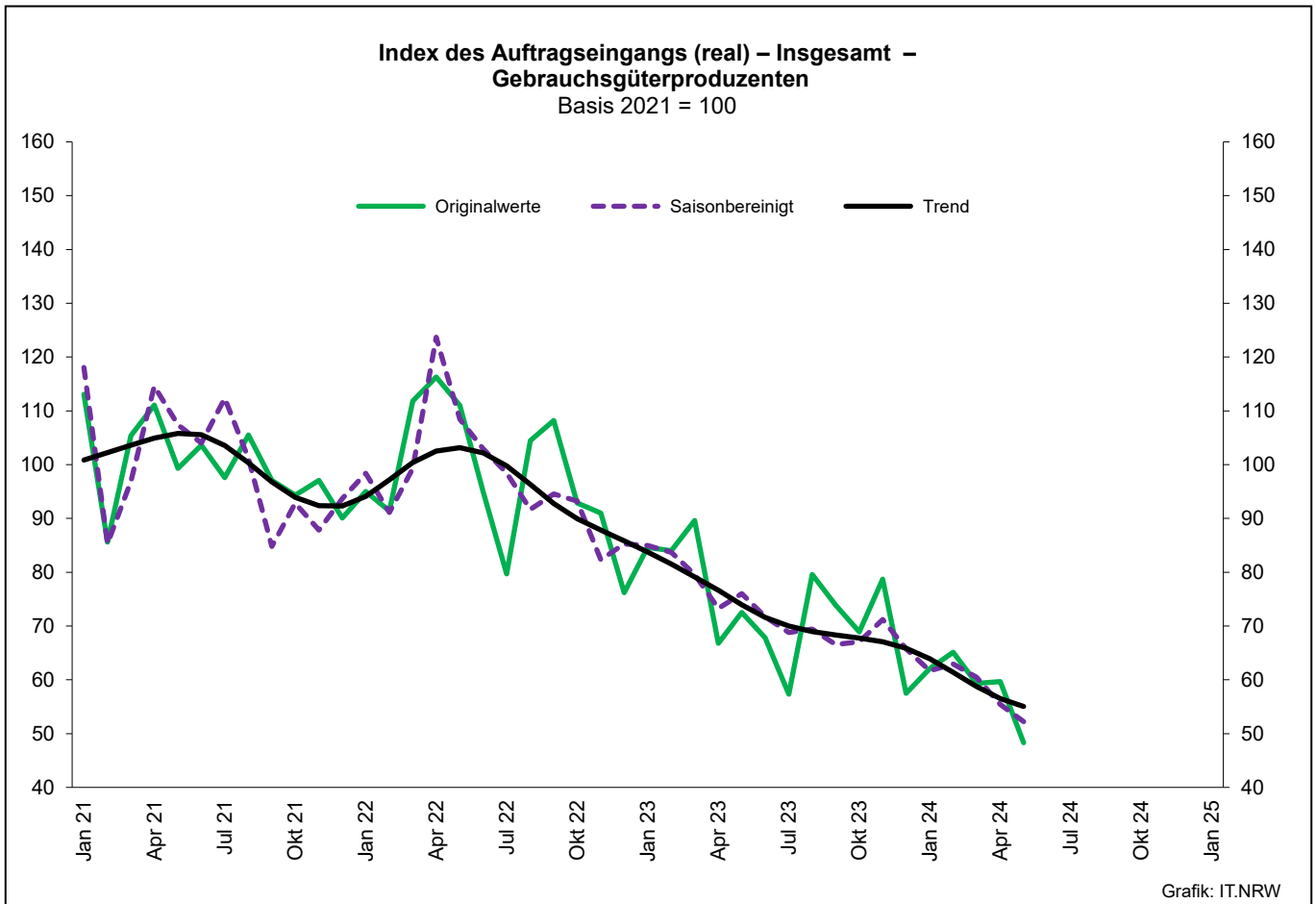
1. Übersicht über die wirtschaftliche Entwicklung in Nordrhein-Westfalen 2021 – 2024*)

Jahr Monat	Auftrags- eingangs- index – real –	Produktions- index im Verarbeitenden Gewerbe ¹⁾	Betriebe	Beschäftigte	Gesamtumsatz	
					insgesamt	darunter Auslandsumsatz
		Basis 2021 = 100	Basis 2021 = 100	Anzahl		1 000 EUR
2021	100,0	100,2	10 413	1 225 428	356 852 281	158 486 545
2022	93,2	97,9	10 381	1 226 374	411 070 290	183 349 382
2023	85,5	94,1	10 399	1 230 938	401 989 290	180 966 185
2022 ²⁾						
Januar	104,0	93,1	4 857	1 051 021	27 742 583	12 654 963
Februar	97,9	100,7	4 976	1 058 859	29 103 932	13 752 190
März	109,6	101,8	4 988	1 059 930	34 700 511	16 152 983
April	93,0	101,4	4 994	1 057 260	29 975 325	13 786 450
Mai	96,0	100,8	4 989	1 057 743	31 966 612	14 492 411
Juni	91,8	105,1	4 984	1 059 485	32 623 499	15 268 615
Juli	86,0	93,0	4 981	1 059 516	30 242 480	14 054 411
August	88,0	89,5	4 975	1 065 192	31 449 280	14 422 320
September	90,6	97,1	4 969	1 068 002	33 863 854	15 752 635
Oktober	85,7	96,9	4 968	1 067 563	30 911 878	14 162 103
November	91,0	101,5	4 963	1 067 374	32 941 367	15 256 919
Dezember	84,5	93,9	4 954	1 063 471	30 320 848	14 521 309
2023 ²⁾						
Januar	92,5	88,5	4 944	1 063 499	30 787 926	14 323 990
Februar	85,9	97,5	4 956	1 064 873	30 568 251	14 258 711
März	95,9	98,7	5 013	1 069 860	35 639 029	16 666 360
April	76,5	100,5	5 005	1 072 252	28 654 612	13 152 243
Mai	86,4	98,8	4 998	1 073 517	31 457 367	14 816 528
Juni	100,4	98,9	4 991	1 072 213	32 830 985	15 874 029
Juli	82,2	85,5	4 983	1 069 845	28 387 949	13 082 090
August	80,6	87,9	4 979	1 073 048	30 531 937	14 260 589
September	84,0	93,5	4 972	1 074 361	30 749 427	14 446 718
Oktober	82,9	92,1	4 965	1 074 354	29 778 586	13 720 593
November	83,2	95,2	4 957	1 070 400	31 346 872	14 744 610
Dezember	74,9	92,1	4 945	1 065 085	27 647 858	13 091 557
2024 ²⁾						
Januar	85,1	83,8	4 900	1 063 390	28 730 823	13 311 215
Februar	85,3	92,4	4 926	1 064 148	29 555 873	13 901 790
März	87,6	99,8	4 980	1 067 240	32 219 929	16 074 171
April	85,2	94,5	4 974	1 065 321	30 025 983	14 021 420
Mai	78,8	97,3	4 962	1 061 123	28 915 221	13 639 255
Juni
Juli
August
September
Oktober
November
Dezember

*) Bei den Jahreswerten beziehen sich alle Angaben auf Betriebe von Unternehmen mit im Allgemeinen 20 und mehr Beschäftigten. – 1) arbeitstäglich bereinigt
– 2) Betriebe mit 50 und mehr tätigen Personen







2. Auftragseingangsindex im Verarbeitenden Gewerbe Nordrhein-Westfalens

Nominalindex Inland

Systematik-Nr.	Wirtschaftszweig Hauptgruppe	Jahr 2023	Mai 2023	April 2024	Mai 2024	Veränderung gegenüber Vorjahres- monat in %
Basis 2021 = 100						
13	Herstellung von Textilien	85,5	95,1	99,6	85,2	-10,4
14	Herstellung von Bekleidung	119,8	80,4	112,6	68,6	-14,7
17	Herstellung von Papier, Pappe und Waren daraus	95,0	99,1	93,9	85,8	-13,4
20	Herstellung von chemischen Erzeugnissen	98,5	104,3	105,3	99,6	-4,5
20.1	Herstellung von chemischen Grundstoffen, Düngemitteln und Stickstoffverbindungen, Kunststoffen in Primärformen und synthetischem Kautschuk in Primärformen	96,1	104,5	101,5	97,7	-6,5
21	Herstellung von pharmazeutischen Erzeugnissen	138,2	160,1	151,7	154,8	-3,3
24	Metallerzeugung und -bearbeitung	105,8	111,0	101,3	97,1	-12,5
24.1	Erzeugung von Roheisen, Stahl und Ferrolegierungen	124,2	121,7	116,7	120,5	-1,0
24.4	Erzeugung und erste Bearbeitung von NE-Metallen	94,5	102,3	99,9	90,4	-11,6
24.5	Gießereien	103,1	120,9	101,6	77,9	-35,6
25	Herstellung von Metallerzeugnissen	95,5	97,4	94,9	80,2	-17,7
25.5	Herstellung von Schmiede-, Press-, Zieh- und Stanzteilen, gewalzten Ringen und pulvermetallurgischen Erzeugnissen	101,3	104,2	94,1	73,8	-29,2
25.7	Herstellung von Schneidwaren, Werkzeugen, Schlössern und Beschlägen aus unedlen Metallen	92,8	92,2	95,0	80,9	-12,3
26	Herstellung von Datenverarbeitungsgeräten, elektronischen und optischen Erzeugnissen	99,7	96,1	98,1	74,7	-22,3
27	Herstellung von elektrischen Ausrüstungen	94,8	89,6	90,6	117,8	+31,5
27.1	Herstellung von Elektromotoren, Generatoren, Transformatoren, Elektrizitätsverteilungs- und -schalteinrichtungen	105,2	96,3	103,7	76,6	-20,5
28	Maschinenbau	99,6	161,2	92,9	82,5	-48,8
28.1	Herstellung von nicht wirtschaftszweigspezifischen Maschinen	95,5	92,0	95,9	91,2	-0,9
29	Herstellung von Kraftwagen und Kraftwagenteilen	85,8	96,7	79,6	76,0	-21,4
30	Sonstiger Fahrzeugbau	175,5	113,9	59,0	43,0	-62,2
C	Verarbeitendes Gewerbe	100,7	111,6	96,0	90,1	-19,3
	Vorleistungsgüterproduzenten	100,1	103,1	99,9	96,0	-6,9
	Investitionsgüterproduzenten	100,2	127,3	86,6	77,6	-39,0
	Gebrauchsgüterproduzenten	95,6	102,1	60,1	56,6	-44,6
	Verbrauchsgüterproduzenten	112,4	116,6	121,5	109,6	-6,0

Noch: 2. Auftragseingangsindex im Verarbeitenden Gewerbe Nordrhein-Westfalens

Nominalindex Ausland

Systematik-Nr.	Wirtschaftszweig Hauptgruppe	Jahr 2023	Mai 2023	April 2024	Mai 2024	Veränderung gegenüber Vorjahres- monat in %
Basis 2021 = 100						
13	Herstellung von Textilien	93,2	99,8	204,5	89,0	-10,8
14	Herstellung von Bekleidung	124,8	71,1	87,1	48,4	-31,9
17	Herstellung von Papier, Pappe und Waren daraus	96,2	91,3	105,1	102,2	+11,9
20	Herstellung von chemischen Erzeugnissen	97,1	93,9	108,5	101,9	+8,5
20.1	Herstellung von chemischen Grundstoffen, Düngemitteln und Stickstoffverbindungen, Kunststoffen in Primärformen und synthetischem Kautschuk in Primärformen	95,6	92,0	106,8	99,6	+8,3
21	Herstellung von pharmazeutischen Erzeugnissen	108,5	106,2	123,7	110,2	+3,8
24	Metallerzeugung und -bearbeitung	103,6	100,8	103,4	109,1	+8,2
24.1	Erzeugung von Roheisen, Stahl und Ferrolegierungen	129,8	114,9	119,2	130,8	+13,8
24.4	Erzeugung und erste Bearbeitung von NE-Metallen	85,6	100,0	100,8	110,7	+10,7
24.5	Gießereien	112,7	131,6	132,8	96,8	-26,4
25	Herstellung von Metallerzeugnissen	108,9	101,5	108,7	98,5	-3,0
25.5	Herstellung von Schmiede-, Press-, Zieh- und Stanzteilen, gewalzten Ringen und pulvermetallurgischen Erzeugnissen	131,9	123,2	116,0	92,7	-24,8
25.7	Herstellung von Schneidwaren, Werkzeugen, Schlössern und Beschlägen aus unedlen Metallen	96,4	89,3	102,1	95,2	+6,6
26	Herstellung von Datenverarbeitungsgeräten, elektronischen und optischen Erzeugnissen	114,8	98,2	108,4	101,1	+3,0
27	Herstellung von elektrischen Ausrüstungen	85,0	93,7	92,9	87,2	-6,9
27.1	Herstellung von Elektromotoren, Generatoren, Transformatoren, Elektrizitätsverteilungs- und -schalteinrichtungen	86,7	103,2	84,3	89,2	-13,6
28	Maschinenbau	88,4	88,1	94,1	83,9	-4,8
28.1	Herstellung von nicht wirtschaftszweigspezifischen Maschinen	99,3	94,4	124,1	109,4	+15,9
29	Herstellung von Kraftwagen und Kraftwagenteilen	88,0	80,6	84,9	72,6	-9,9
30	Sonstiger Fahrzeugbau	301,7	71,4	51,7	59,6	-16,5
C	Verarbeitendes Gewerbe	98,8	93,1	101,7	93,4	+0,3
	Vorleistungsgüterproduzenten	101,1	98,1	106,9	103,7	+5,7
	Investitionsgüterproduzenten	96,6	86,8	91,1	81,2	-6,5
	Gebrauchsgüterproduzenten	76,4	71,5	73,2	54,5	-23,8
	Verbrauchsgüterproduzenten	102,9	99,2	132,7	99,3	+0,1

Noch: 2. Auftragseingangindex im Verarbeitenden Gewerbe Nordrhein-Westfalens

Nominalindex Insgesamt

Systematik-Nr.	Wirtschaftszweig Hauptgruppe	Jahr 2023	Mai 2023	April 2024	Mai 2024	Veränderung gegenüber Vorjahres- monat in %
Basis 2021 = 100						
13	Herstellung von Textilien	89,6	97,6	154,3	87,2	-10,7
14	Herstellung von Bekleidung	121,7	76,8	102,7	60,7	-21,0
17	Herstellung von Papier, Pappe und Waren daraus	95,5	95,9	98,6	92,6	-3,4
20	Herstellung von chemischen Erzeugnissen	97,7	98,2	107,2	100,9	+2,7
20.1	Herstellung von chemischen Grundstoffen, Düngemitteln und Stickstoffverbindungen, Kunststoffen in Primärformen und synthetischem Kautschuk in Primärformen	95,8	96,9	104,7	98,8	+2,0
21	Herstellung von pharmazeutischen Erzeugnissen	115,0	118,0	129,8	119,9	+1,6
24	Metallerzeugung und -bearbeitung	104,9	106,8	102,2	102,1	-4,4
24.1	Erzeugung von Roheisen, Stahl und Ferrolegierungen	126,1	119,5	117,5	123,9	+3,7
24.4	Erzeugung und erste Bearbeitung von NE-Metallen	90,7	101,3	100,3	99,2	-2,1
24.5	Gießereien	107,2	125,5	115,1	86,1	-31,4
25	Herstellung von Metallerzeugnissen	100,5	99,0	100,1	87,1	-12,0
25.5	Herstellung von Schmiede-, Press-, Zieh- und Stanzteilen, gewalzten Ringen und pulvermetallurgischen Erzeugnissen	113,0	111,5	102,5	81,0	-27,4
25.7	Herstellung von Schneidwaren, Werkzeugen, Schlössern und Beschlägen aus unedlen Metallen	94,6	90,8	98,6	88,0	-3,1
26	Herstellung von Datenverarbeitungsgeräten, elektronischen und optischen Erzeugnissen	108,9	97,4	104,4	90,7	-6,9
27	Herstellung von elektrischen Ausrüstungen	89,9	91,7	91,7	102,4	+11,7
27.1	Herstellung von Elektromotoren, Generatoren, Transformatoren, Elektrizitätsverteilungs- und -schalteinrichtungen	96,5	99,6	94,5	82,5	-17,2
28	Maschinenbau	92,4	114,3	93,7	83,4	-27,0
28.1	Herstellung von nicht wirtschaftszweigspezifischen Maschinen	97,6	93,3	111,7	101,4	+8,7
29	Herstellung von Kraftwagen und Kraftwagenteilen	87,1	87,5	82,6	74,0	-15,4
30	Sonstiger Fahrzeugbau	218,2	99,5	56,5	48,7	-51,1
C	Verarbeitendes Gewerbe	99,7	101,8	99,0	91,8	-9,8
	Vorleistungsgüterproduzenten	100,6	100,7	103,3	99,7	-1,0
	Investitionsgüterproduzenten	98,1	103,9	89,2	79,7	-23,3
	Gebrauchsgüterproduzenten	83,8	83,2	68,2	55,3	-33,5
	Verbrauchsgüterproduzenten	106,6	105,9	128,4	103,3	-2,5

Noch: 2. Auftragseingangindex im Verarbeitenden Gewerbe Nordrhein-Westfalens

Realindex Inland

Systematik-Nr.	Wirtschaftszweig Hauptgruppe	Jahr 2023	Mai 2023	April 2024	Mai 2024	Veränderung gegenüber Vorjahres- monat in %
Basis 2021 = 100						
13	Herstellung von Textilien	73,2	81,0	85,2	73,0	-9,9
14	Herstellung von Bekleidung	113,7	75,0	105,8	63,3	-15,6
17	Herstellung von Papier, Pappe und Waren daraus	74,6	76,9	78,1	71,1	-7,5
20	Herstellung von chemischen Erzeugnissen	80,0	84,1	87,4	82,5	-1,9
20.1	Herstellung von chemischen Grundstoffen, Düngemitteln und Stickstoffverbindungen, Kunststoffen in Primärformen und synthetischem Kautschuk in Primärformen	77,6	83,5	84,3	80,8	-3,2
21	Herstellung von pharmazeutischen Erzeugnissen	129,1	148,0	139,3	142,2	-3,9
24	Metallerzeugung und -bearbeitung	86,6	89,3	88,0	84,3	-5,6
24.1	Erzeugung von Roheisen, Stahl und Ferrolegierungen	101,5	96,9	103,6	108,2	+11,7
24.4	Erzeugung und erste Bearbeitung von NE-Metallen	80,1	86,3	86,6	76,1	-11,8
24.5	Gießereien	85,2	98,7	85,0	64,1	-35,1
25	Herstellung von Metallerzeugnissen	80,0	81,6	79,2	67,0	-17,9
25.5	Herstellung von Schmiede-, Press-, Zieh- und Stanzteilen, gewalzten Ringen und pulvermetallurgischen Erzeugnissen	83,6	85,7	78,6	61,8	-27,9
25.7	Herstellung von Schneidwaren, Werkzeugen, Schlössern und Beschlägen aus unedlen Metallen	81,4	80,8	81,7	69,6	-13,9
26	Herstellung von Datenverarbeitungsgeräten, elektronischen und optischen Erzeugnissen	90,8	88,1	88,4	67,4	-23,5
27	Herstellung von elektrischen Ausrüstungen	80,4	75,8	76,4	95,6	+26,1
27.1	Herstellung von Elektromotoren, Generatoren, Transformatoren, Elektrizitätsverteilungs- und -schalteinrichtungen	89,6	82,1	87,4	64,5	-21,4
28	Maschinenbau	84,9	134,3	77,5	68,6	-48,9
28.1	Herstellung von nicht wirtschaftszweigspezifischen Maschinen	81,4	78,6	79,6	75,2	-4,3
29	Herstellung von Kraftwagen und Kraftwagenteilen	77,7	87,8	70,9	67,7	-22,9
30	Sonstiger Fahrzeugbau	165,5	106,9	54,4	39,6	-63,0
C	Verarbeitendes Gewerbe	85,1	93,3	81,9	76,3	-18,2
	Vorleistungsgüterproduzenten	82,8	84,5	85,0	81,0	-4,1
	Investitionsgüterproduzenten	87,6	108,9	73,8	66,1	-39,3
	Gebrauchsgüterproduzenten	82,2	86,9	51,4	48,5	-44,2
	Verbrauchsgüterproduzenten	98,5	101,1	106,2	95,7	-5,3

Noch: 2. Auftragseingangindex im Verarbeitenden Gewerbe Nordrhein-Westfalens

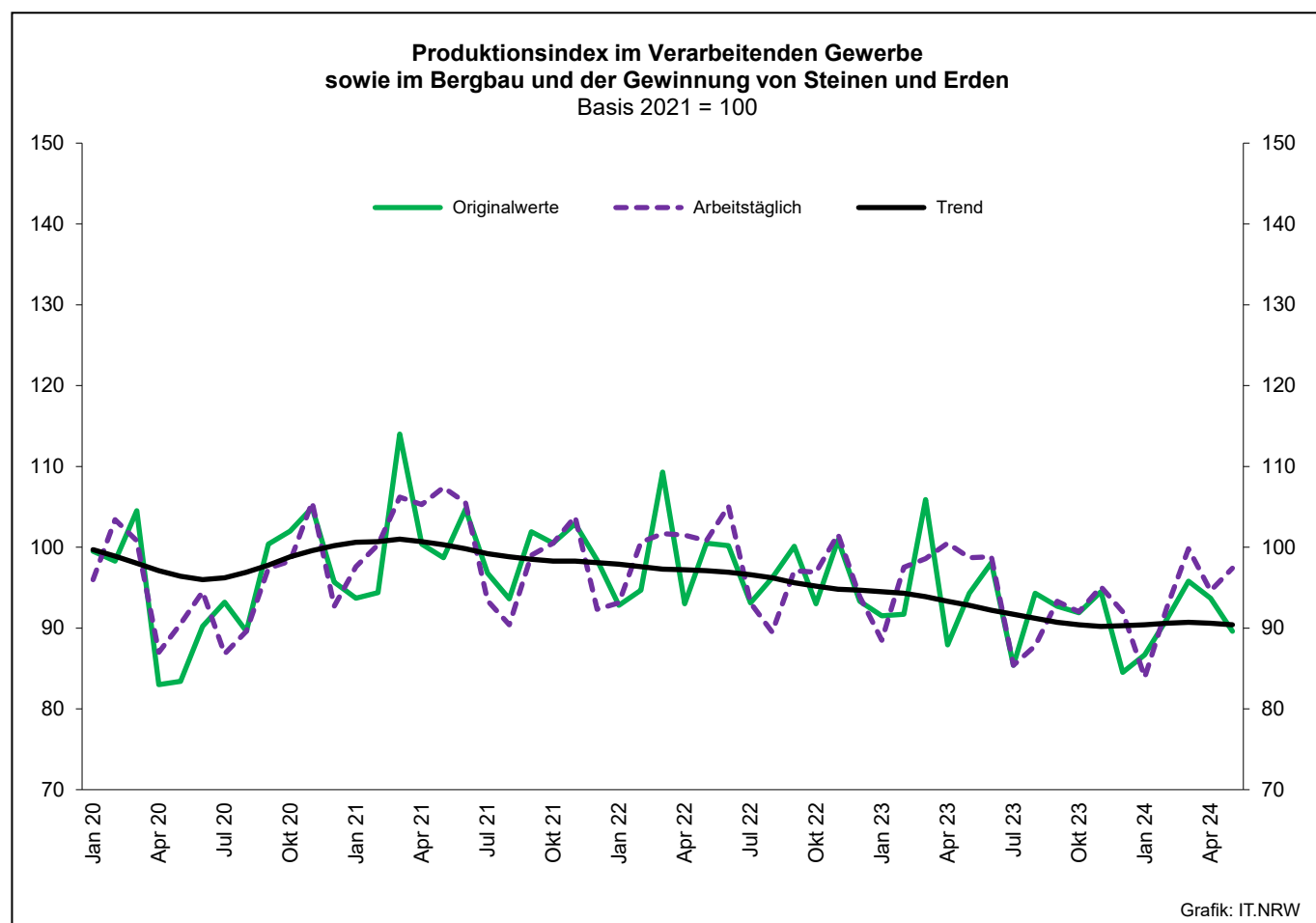
Realindex Ausland

Systematik-Nr.	Wirtschaftszweig Hauptgruppe	Jahr 2023	Mai 2023	April 2024	Mai 2024	Veränderung gegenüber Vorjahres- monat in %
Basis 2021 = 100						
13	Herstellung von Textilien	80,4	86,1	178,5	76,7	-10,9
14	Herstellung von Bekleidung	114,0	63,6	79,3	43,8	-31,1
17	Herstellung von Papier, Pappe und Waren daraus	79,3	74,8	90,2	88,0	+17,6
20	Herstellung von chemischen Erzeugnissen	82,4	79,0	94,1	88,4	+11,9
20.1	Herstellung von chemischen Grundstoffen, Düngemitteln und Stickstoffverbindungen, Kunststoffen in Primärformen und synthetischem Kautschuk in Primärformen	80,5	76,5	92,1	85,9	+12,3
21	Herstellung von pharmazeutischen Erzeugnissen	100,5	98,4	113,1	101,3	+2,9
24	Metallerzeugung und -bearbeitung	85,8	82,3	88,8	93,8	+14,0
24.1	Erzeugung von Roheisen, Stahl und Ferrolegierungen	115,2	100,2	113,8	125,1	+24,9
24.4	Erzeugung und erste Bearbeitung von NE-Metallen	71,6	82,7	84,1	91,0	+10,0
24.5	Gießereien	81,8	95,3	97,9	72,2	-24,2
25	Herstellung von Metallerzeugnissen	93,2	86,5	92,2	83,4	-3,6
25.5	Herstellung von Schmiede-, Press-, Zieh- und Stanzteilen, gewalzten Ringen und pulvermetallurgischen Erzeugnissen	112,6	104,5	98,4	78,4	-25,0
25.7	Herstellung von Schneidwaren, Werkzeugen, Schlössern und Beschlägen aus unedlen Metallen	85,3	79,2	87,5	81,6	+3,0
26	Herstellung von Datenverarbeitungsgeräten, elektronischen und optischen Erzeugnissen	106,7	91,2	101,9	95,1	+4,3
27	Herstellung von elektrischen Ausrüstungen	74,3	81,9	78,5	73,8	-9,9
27.1	Herstellung von Elektromotoren, Generatoren, Transformatoren, Elektrizitätsverteilungs- und -schalteinrichtungen	76,0	90,9	70,4	75,0	-17,5
28	Maschinenbau	77,3	77,0	80,2	71,6	-7,0
28.1	Herstellung von nicht wirtschaftszweigspezifischen Maschinen	86,3	82,2	105,4	92,9	+13,0
29	Herstellung von Kraftwagen und Kraftwagenteilen	79,0	72,5	75,0	64,4	-11,2
30	Sonstiger Fahrzeugbau	263,2	63,7	43,7	50,2	-21,2
C	Verarbeitendes Gewerbe	85,7	80,3	88,2	81,0	+0,9
	Vorleistungsgüterproduzenten	86,2	83,0	92,6	89,8	+8,2
	Investitionsgüterproduzenten	85,0	76,4	78,5	70,0	-8,4
	Gebrauchsgüterproduzenten	68,0	63,6	64,7	48,2	-24,2
	Verbrauchsgüterproduzenten	92,5	88,8	118,5	89,0	+0,2

Noch: 2. Auftragseingangsindex im Verarbeitenden Gewerbe Nordrhein-Westfalens

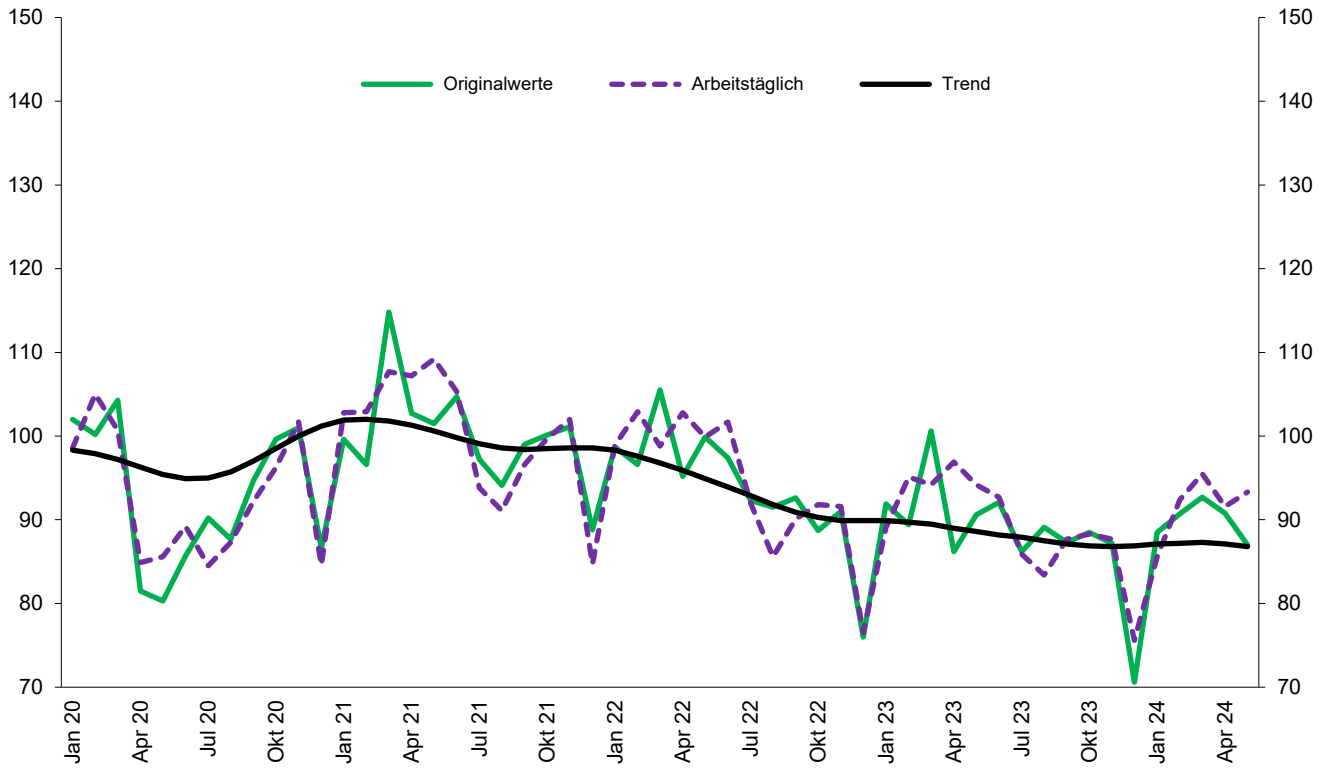
Realindex insgesamt

Systematik-Nr.	Wirtschaftszweig Hauptgruppe	Jahr 2023	Mai 2023	April 2024	Mai 2024	Veränderung gegenüber Vorjahres- monat in %
Basis 2021 = 100						
13	Herstellung von Textilien	77,0	83,7	133,9	75,0	-10,4
14	Herstellung von Bekleidung	113,8	70,5	95,5	55,7	-21,0
17	Herstellung von Papier, Pappe und Waren daraus	76,5	76,0	83,1	78,1	+2,8
20	Herstellung von chemischen Erzeugnissen	81,4	81,1	91,3	85,9	+5,9
20.1	Herstellung von chemischen Grundstoffen, Düngemitteln und Stickstoffverbindungen, Kunststoffen in Primärformen und synthetischem Kautschuk in Primärformen	79,3	79,3	89,0	83,9	+5,8
21	Herstellung von pharmazeutischen Erzeugnissen	106,7	109,3	118,8	110,2	+0,8
24	Metallerzeugung und -bearbeitung	86,3	86,4	88,3	88,2	+2,1
24.1	Erzeugung von Roheisen, Stahl und Ferrolegierungen	106,1	98,0	107,0	113,8	+16,1
24.4	Erzeugung und erste Bearbeitung von NE-Metallen	76,4	84,8	85,5	82,5	-2,7
24.5	Gießereien	83,7	97,2	90,6	67,6	-30,5
25	Herstellung von Metallerzeugnissen	85,0	83,4	84,2	73,2	-12,2
25.5	Herstellung von Schmiede-, Press-, Zieh- und Stanzteilen, gewalzten Ringen und pulvermetallurgischen Erzeugnissen	94,7	92,9	86,2	68,2	-26,6
25.7	Herstellung von Schneidwaren, Werkzeugen, Schlössern und Beschlägen aus unedlen Metallen	83,4	80,0	84,6	75,6	-5,5
26	Herstellung von Datenverarbeitungsgeräten, elektronischen und optischen Erzeugnissen	100,4	90,0	96,6	84,2	-6,4
27	Herstellung von elektrischen Ausrüstungen	77,4	78,9	77,5	84,7	+7,4
27.1	Herstellung von Elektromotoren, Generatoren, Transformatoren, Elektrizitätsverteilungs- und -schalteinrichtungen	83,2	86,2	79,4	69,4	-19,5
28	Maschinenbau	80,0	97,6	79,2	70,5	-27,8
28.1	Herstellung von nicht wirtschaftszweigspezifischen Maschinen	84,2	80,6	94,0	85,1	+5,6
29	Herstellung von Kraftwagen und Kraftwagenteilen	78,5	79,0	73,2	65,8	-16,7
30	Sonstiger Fahrzeugbau	198,5	92,2	50,8	43,2	-53,1
C	Verarbeitendes Gewerbe	85,5	86,4	85,2	78,8	-8,8
	Vorleistungsgüterproduzenten	84,5	83,8	88,7	85,3	+1,8
	Investitionsgüterproduzenten	86,1	90,2	76,5	68,4	-24,2
	Gebrauchsgüterproduzenten	73,4	72,5	59,7	48,3	-33,4
	Verbrauchsgüterproduzenten	94,8	93,5	113,8	91,6	-2,0



Produktionsindex der Vorleistungsgüterproduzenten

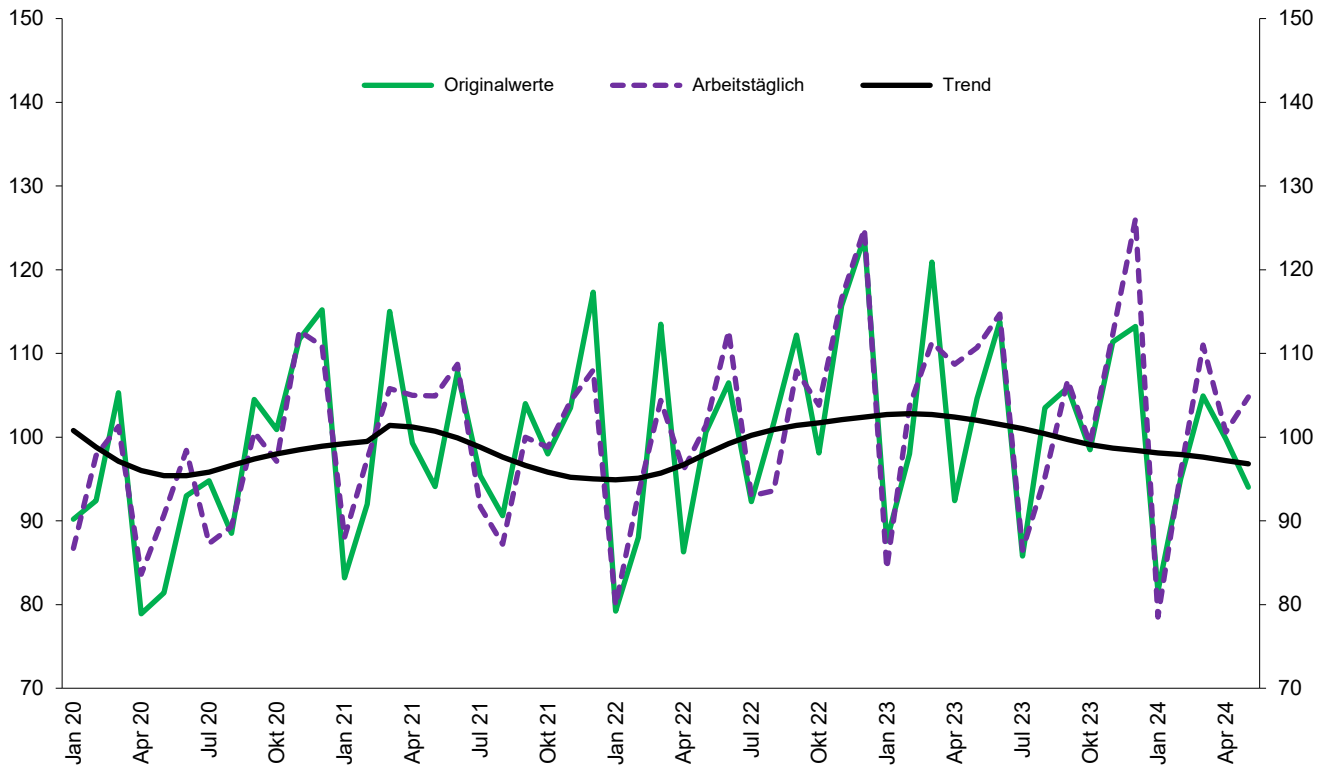
Basis 2021 = 100



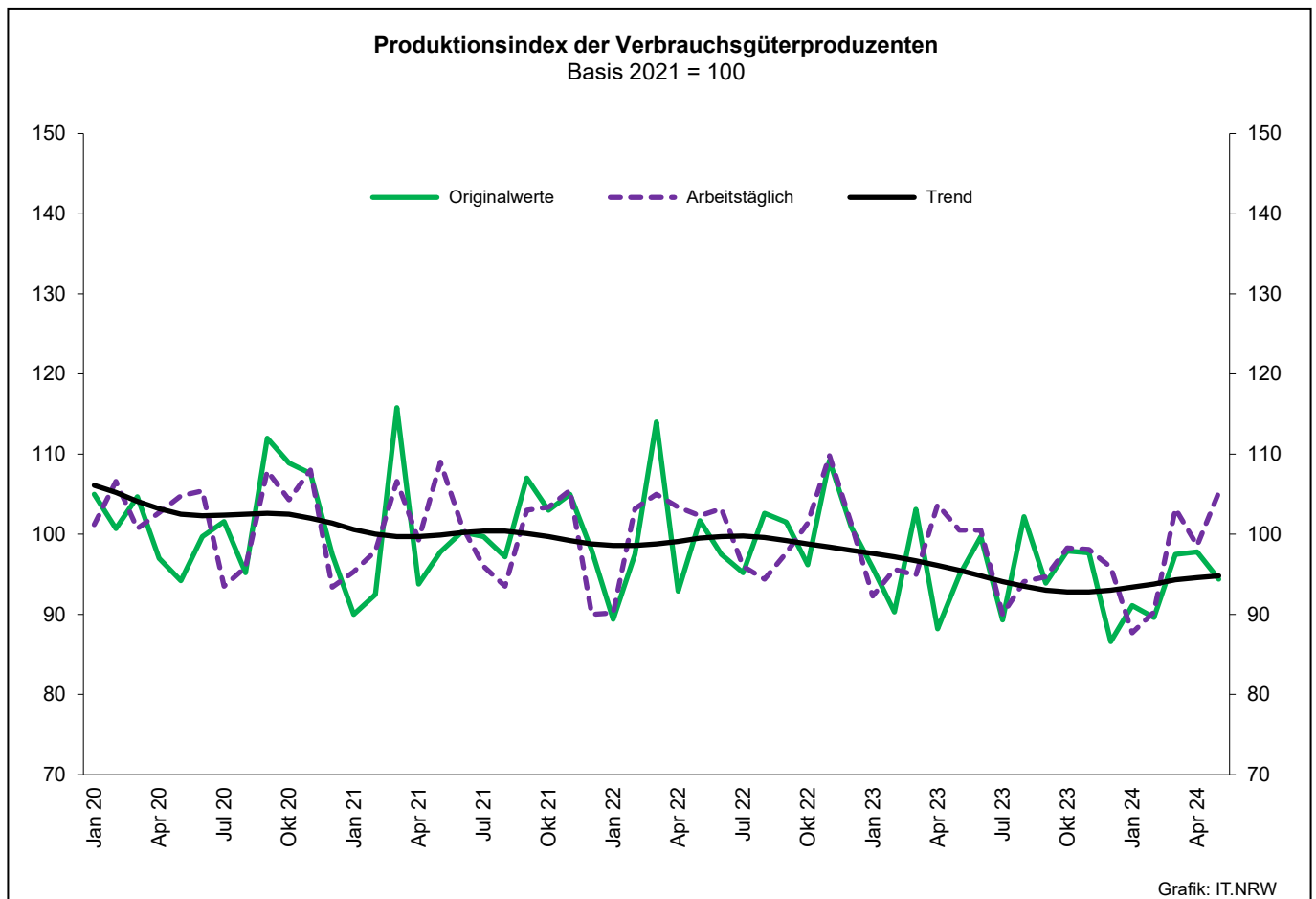
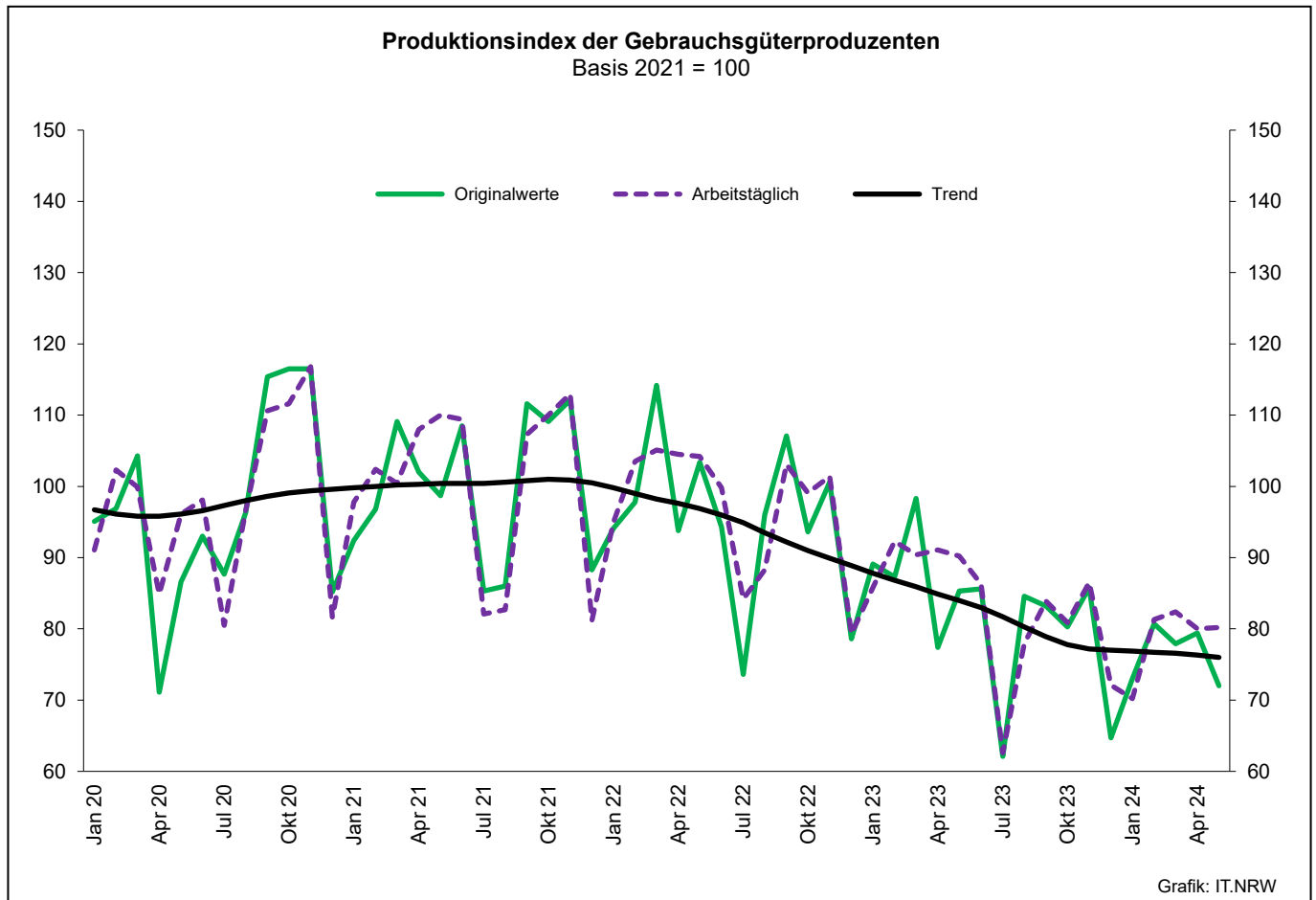
Grafik: IT.NRW

Produktionsindex der Investitionsgüterproduzenten

Basis 2021 = 100



Grafik: IT.NRW



3. Produktionsindex*) im Verarbeitenden Gewerbe sowie im Bergbau und in der Gewinnung von Steinen und Erden Nordrhein-Westfalens

Systematik-Nr.	Wirtschaftszweig Hauptgruppe	Ge- wichtung	Jahr	Mai	April	Mai	Veränderung Mai 2024 gegenüber Mai 2023
		%	2023		2024		%
	Basis 2021 = 100						
B	Bergbau und Gewinnung von Steinen und Erden	0,9	86,4	87,5	98,1	100,1	+14,4
	darunter						
05	Kohlenbergbau	0,4	77,5	61,6	60,9	57,7	-6,3
08	Gewinnung von Steinen und Erden, sonstiger Bergbau	0,5	93,9	109,0	130,5	132,6	+21,7
C	Verarbeitendes Gewerbe	82,9	94,1	98,8	94,5	97,3	-1,5
	davon						
10	Herstellung von Nahrungs- und Futtermitteln	5,9	100,9	105,0	100,6	109,0	+3,8
11	Getränkeherstellung	1,1	108,2	122,4	113,6	137,3	+12,2
12	Tabakverarbeitung	0,1	104,8	97,3	107,1	105,9	+8,8
13	Herstellung von Textilien	0,8	82,4	91,7	87,8	89,1	-2,8
14	Herstellung von Bekleidung	0,1	113,6	109,2	98,1	96,0	-12,1
15	Herstellung von Leder, Lederwaren und Schuhen	0,1	96,8	105,0	103,4	91,6	-12,8
16	Herstellung von Holz-, Flecht-, Korb- und Korkwaren (ohne Möbel)	1,2	81,9	86,1	81,7	91,2	+5,9
17	Herstellung von Papier, Pappe und Waren daraus	1,8	85,8	88,5	89,1	89,9	+1,6
18	Herstellung von Druckerzeugnissen; Vervielfältigung von bespielten Ton-, Bild- und Datenträgern	1,2	78,5	79,7	72,1	77,3	-3,0
19	Kokerei und Mineralölverarbeitung	3,1	89,0	85,4	98,5	96,6	+13,1
20	Herstellung von chemischen Erzeugnissen	12,0	77,6	77,8	86,6	87,1	+12,0
21	Herstellung von pharmazeutischen Erzeugnissen	2,2	99,3	101,4	103,9	109,0	+7,5
22	Herstellung von Gummi- und Kunststoffwaren	3,7	90,9	96,9	92,5	94,4	-2,6
23	Herstellung von Glas- und Glaswaren, Keramik, Verarbeitung von Steinen und Erden	2,1	84,8	9,8	86,6	85,9	-8,4
24	Metallerzeugung und -bearbeitung	10,5	94,9	102,1	94,7	100,2	-1,9
25	Herstellung von Metallerzeugnissen	9,2	92,5	99,1	92,7	95,7	-3,4
26	Herstellung von Datenverarbeitungsgeräten, elektronischen und optischen Erzeugnissen	2,3	107,4	109,4	99,5	106,9	-2,3
27	Herstellung von elektrischen Ausrüstungen	4,4	93,3	96,6	86,2	83,2	-13,9
28	Maschinenbau	10,3	100,1	101,2	92,8	92,3	-8,8
29	Herstellung von Kraftwagen und Kraftwagenteilen	4,4	118,9	142,2	113,0	116,9	-17,8
30	Sonstiger Fahrzeugbau	0,4	112,6	119,9	118,7	115,5	-3,7
31	Herstellung von Möbeln	2,2	85,6	94,9	84,4	86,4	-9,0
32	Herstellung von sonstigen Waren	1,0	109,1	109,1	118,3	122,4	+12,2
33	Reparatur und Instandhaltung von Maschinen und Ausrüstungen	2,7	106,8	107,1	111,8	116,7	+9,0
B - C	Verarbeitendes Gewerbe sowie Bergbau und Gewinnung von Steinen und Erden	83,8	94,0	98,7	94,6	97,4	-1,3
B - D, F	Produzierendes Gewerbe (einschl. Bau und Energie)	100,0	93,9	97,6	92,9	96,2	-1,4
	Vorleistungsgüterproduzenten	43,5	89,2	94,2	91,6	93,3	-1,0
	Investitionsgüterproduzenten	21,5	105,0	110,7	100,6	104,8	-5,3
	Gebrauchsgüterproduzenten	3,3	83,3	90,2	80,0	80,2	-11,1
	Verbrauchsgüterproduzenten	11,9	96,6	100,5	98,6	105,2	+4,7
	Energie	8,8	82,3	64,8	71,0	69,0	+6,5

*) von arbeitstäglichen Schwankungen bereinigt

4. Betriebe, Beschäftigte, geleistete Arbeitsstunden, Entgelte und Umsatz in Nordrhein-Westfalen nach Wirtschaftszweigen

Systematik-Nr.	Wirtschaftszweig a = Mai 2024 b = Veränderung gegenüber gleichem Vorjahreszeitraum in %		Betriebe	Beschäftigte	Geleistete Arbeits- stunden	Entgelte	Gesamtumsatz	
							insgesamt	darunter Auslands- umsatz
			Anzahl		1 000		1 000 EUR	
B	Bergbau und Gewinnung von Steinen und Erden	a	22
		b	—
05	Kohlenbergbau	a	8
		b	+14,3
06	Gewinnung von Erdöl und Erdgas	a	—	—	—	—	—	—
		b	—	—	—	—	—	—
07	Erzbergbau	a	1
		b	—
08	Gewinnung von Steinen und Erden, sonstiger Bergbau	a	13	2 427	303	11 848	47 263	10 725
		b	-7,1	—	-0,9	+2,5	-2,9	+0,1
09	Erbringung von Dienstleistungen für den Bergbau und für die Gewinnung von Steinen und Erden	a	—	—	—	—	—	—
		b	—	—	—	—	—	—
C	Verarbeitendes Gewerbe	a	4 940
		b	-0,7
10	Herstellung von Nahrungs- und Futtermitteln	a	423	97 413	12 174	363 957	3 256 753	737 060
		b	+0,2	+3,6	+0,2	+7,9	-6,9	-4,5
10.1	Schlachten und Fleischverarbeitung	a	97	30 436	4 264	94 379	1 085 680	169 349
		b	—	+6,6	+6,7	+12,8	-10,3	-5,4
10.3	Obst- und Gemüseverarbeitung	a	32	6 660	865	29 738	368 663	75 368
		b	+3,2	+1,7	+1,7	+16,4	+14,3	+6,5
10.5	Milchverarbeitung	a	17	3 641	496	18 900	278 301	65 996
		b	-15,0	-4,6	-3,5	-1,8	-10,9	-24,3
10.6	Mahl- und Schälmühlen, Herstellung von Stärke und Stärkeerzeugnissen	a	12
		b	—
10.7	Herstellung von Back- und Teigwaren	a	157	24 334	2 785	76 176	455 754	64 879
		b	+3,3	+3,3	-1,0	+9,0	-2,6	+25,1
10.8	Herstellung von sonstigen Nahrungsmitteln	a	75	25 762	2 868	113 717	709 708	231 120
		b	-3,8	+0,3	-9,1	+1,9	-6,7	-4,2
11	Getränkeherstellung	a	52	8 985	1 228	42 069	419 888	29 038
		b	+2,0	+3,3	+2,3	+7,4	+6,6	+2,8
12	Tabakverarbeitung	a	3	654
		b	—	+1,1
13	Herstellung von Textilien	a	101	14 066	1 618	53 977	257 348	138 827
		b	-1,0	-2,4	-8,0	-1,3	-2,5	-0,3
13.2	Weberei	a	18	2 577	276	10 297	55 869	.
		b	-5,3	-3,0	-13,3	-11,7	-5,4	.
13.3	Veredlung von Textilien und Bekleidung	a	12	1 488	164	5 319	22 361	10 219
		b	+9,1	+6,1	-4,6	+13,7	-0,8	+9,2
13.9	Herstellung von sonstigen Textilwaren	a	68	9 765	1 145	37 587	175 361	89 675
		b	-1,4	-3,4	-7,4	—	-1,7	-1,7
14	Herstellung von Bekleidung	a	20	4 001	.	.	66 411	22 575
		b	—	-3,5	.	.	-28,6	-32,2
15	Herstellung von Leder, Lederwaren und Schuhen	a	12	1 668	212	5 896	48 058	16 916
		b	+9,1	.	-4,9	+5,1	-3,0	-1,6
16	Herstellung von Holz-, Flecht-, Korb- und Korkwaren (ohne Möbel)	a	74	11 382	1 495	45 948	288 178	76 857
		b	-3,9	-9,1	-12,0	-4,4	-5,3	-11,0
17	Herstellung von Papier, Pappe und Waren daraus	a	136	24 197	2 825	119 913	641 584	288 792
		b	+0,7	-1,2	-4,8	-3,0	-8,2	-4,2
17.1	Herstellung von Holz- und Zellstoff, Papier, Karton und Pappe	a	32	5 912	719	32 007	221 886	136 098
		b	—	-4,1	-5,4	-2,5	-5,0	-0,4
17.2	Herstellung von Waren aus Papier, Karton und Pappe	a	104	18 285	2 106	87 905	419 698	152 694
		b	+1,0	-0,3	-4,6	-3,2	-9,8	-7,4
18	Herstellung von Druckerzeugnissen; Vervielfältigung von bespielten Ton-, Bild- und Datenträgern	a	97	11 956	1 416	43 044	177 832	25 502
		b	-1,0	-10,9	-11,9	-10,2	-14,7	-8,7

**Noch: 4. Betriebe, Beschäftigte, geleistete Arbeitsstunden, Entgelte und Umsatz
in Nordrhein-Westfalen nach Wirtschaftszweigen**

Systematik-Nr.	Wirtschaftszweig a = Mai 2024 b = Veränderung gegenüber gleichem Vorjahreszeitraum in %	Betriebe	Beschäftigte	Geleistete Arbeits- stunden	Entgelte	Gesamtumsatz		
						insgesamt	darunter Auslands- umsatz	
		Anzahl			1 000	1 000 EUR		
19	Kokerei und Mineralölverarbeitung	a b	12 -7,7	
20	Herstellung von chemischen Erzeugnissen	a b	292 -0,7	97 872 +0,3	11 849 -3,2	613 290 +0,3	3 981 401 +1,5	2 336 244 +0,3
20.1	Herstellung von chemischen Grundstoffen, Düngemitteln und Stickstoffverbindungen, Kunststoffen in Primärformen und synthetischem Kautschuk in Primärformen	a b	134 +1,5	56 335 +0,8	6 676 -2,3	355 209 +3,2	2 589 199 +1,3	1 588 978 -1,0
20.3	Herstellung von Anstrichmitteln, Druckfarben und Kitten	a b	37 -	9 084 +0,5	1 146 +0,9	55 799 .	331 433 +8,5	166 569 +15,7
20.4	Herstellung von Seifen, Wasch-, Reinigungs- und Körperpflegemitteln sowie von Duftstoffen	a b	45 -2,2	17 185 .	2 008 .	102 853 -5,8	487 340 +0,8	221 639 +6,2
20.5	Herstellung von sonstigen chemischen Erzeugnissen	a b	70 -4,1	12 732 -3,1	1 714 -6,5	80 597 +2,2	450 417 +0,9	272 078 +5,7
21	Herstellung von pharmazeutischen Erzeugnissen	a b	43 -4,4	20 398 +0,8	2 446 -6,8	123 272 +4,0	990 055 +4,9	745 647 +2,9
22	Herstellung von Gummi- und Kunststoffwaren	a b	429 +1,2	67 570 -1,7	8 224 -7,1	283 146 -1,6	1 233 854 -8,1	547 567 -5,1
22.1	Herstellung von Gummiwaren	a b	38 +5,6	7 243 -2,6	868 -10,4	32 409 -0,6	159 028 -11,8	90 060 -7,3
22.2	Herstellung von Kunststoffwaren	a b	391 +0,8	60 327 -1,6	7 356 -6,7	250 737 -1,7	1 074 826 -7,6	457 507 -4,7
23	Herstellung von Glas und Glaswaren, Keramik, Verarbeitung von Steinen und Erden	a b	176 +1,1	25 564 -1,4	3 233 -5,8	116 778 +3,6	587 549 -9,5	213 924 -15,5
23.1	Herstellung von Glas und Glaswaren	a b	50 -3,8	8 988 -6,2	1 203 -9,3	38 987 -0,9	176 379 -15,5	88 782 -15,6
23.5	Herstellung von Zement, Kalk und gebranntem Gips	a b	17 +6,3	2 602 +3,9	324 +0,7	15 019 +16,7	126 631 -6,7	27 381 -12,0
23.6	Herstellung von Erzeugnissen aus Beton, Zement und Gips	a b	55 +3,8	5 648 +1,3	725 -4,3	24 334 +0,6	94 898 -7,5	11 785 -8,6
23.9	Herstellung von Schleifkörpern und Schleifmitteln auf Unterlage sowie sonstigen Erzeugnissen aus nichtmetallischen Mineralien a. n. g.	a b	22 -	. .	447 -4,2	19 886 +8,5	90 394 -17,2	40 668 -28,0
24	Metallerzeugung und -bearbeitung	a b	298 -1,3	94 321 -1,8	10 444 -7,1	470 898 +1,3	3 488 465 -12,5	1 405 227 -14,3
24.2	Herstellung von Stahlrohren, Rohrform-, Rohrverschluss- und Rohrverbindungsstücken aus Stahl	a b	39 -9,3	10 132 -20,6	1 008 -29,5	50 402 -8,7	284 701 -38,8	163 899 -46,7
24.3	Sonstige erste Bearbeitung von Eisen und Stahl	a b	79 -1,3	12 064 -1,4	1 390 -5,2	57 334 +6,4	455 561 -11,5	211 972 -6,3
24.4	Erzeugung und erste Bearbeitung von NE-Metallen	a b	65 +3,2	19 074 +2,6	2 127 -0,9	103 749 +12,4	973 863 +4,3	404 688 +8,5
24.5	Gießereien	a b	81 -	20 215 +0,2	2 210 -8,6	95 206 +2,5	347 215 -19,6	148 577 -22,5
25	Herstellung von Metallerzeugnissen	a b	887 -2,4	130 394 -2,5	14 894 -8,7	574 563 +0,2	2 296 464 -13,5	960 427 -8,3
25.1	Stahl- und Leichtmetallbau	a b	157 +3,3	21 144 +5,0	2 602 +4,2	84 847 +7,0	355 120 -11,7	92 449 +4,7
25.5	Herstellung von Schmiede-, Press-, Zieh- und Stanzteilen, gewalzten Ringen und pulvermetallurgischen Erzeugnissen	a b	150 -3,2	27 099 -4,8	2 979 -11,4	130 973 -3,0	551 351 -19,3	241 950 -13,5
25.6	Oberflächenveredlung und Wärmebehandlung; Mechanik a. n. g.	a b	210 +0,5	20 552 -0,8	2 435 -8,5	80 621 +1,9	258 658 -15,0	60 637 -7,7
25.7	Herstellung von Schneidwaren, Werkzeugen, Schlössern und Beschlägen aus unedlen Metallen	a b	160 -8,0	30 364 -5,3	3 258 -12,9	141 902 -1,5	547 485 -7,2	280 760 -2,7
25.9	Herstellung von sonstigen Metallwaren	a b	183 -2,7	27 775 -3,5	3 191 -10,7	120 170 -	512 797 -16,2	243 804 -15,9

**Noch: 4. Betriebe, Beschäftigte, geleistete Arbeitsstunden, Entgelte und Umsatz
in Nordrhein-Westfalen nach Wirtschaftszweigen**

Systematik-Nr.	Wirtschaftszweig a = Mai 2024 b = Veränderung gegenüber gleichem Vorjahreszeitraum in %		Betriebe	Beschäftigte	Geleistete Arbeits- stunden	Entgelte	Gesamtumsatz	
							insgesamt	darunter Auslands- umsatz
			Anzahl	1 000	1 000 EUR			
26	Herstellung von Datenverarbeitungsgeräten, elektronischen und optischen Erzeugnissen	a	182	40 310	4 893	202 674	955 753	618 613
		b	–	+2,1	–4,6	+10,9	–7,8	–7,4
26.3	Herstellung von Geräten und Einrichtungen der Telekommunikationstechnik	a	19	4 161	521	21 380	87 843	34 873
		b	–	–1,1	+0,9	+5,0	–4,6	–8,4
26.5	Herstellung von Mess-, Kontroll-, Navigations- u. ä. Instrumenten und Vorrichtungen; Herstellung von Uhren	a	94	16 470	2 020	89 869	255 779	155 291
		b	–	+0,8	–4,7	+16,3	–8,9	–7,7
27	Herstellung von elektrischen Ausrüstungen	a	287	82 218	9 167	420 864	1 604 670	844 973
		b	+1,8	–1,7	–7,4	–2,8	–19,0	–18,9
27.1	Herstellung von Elektromotoren, Generatoren, Transformatoren, Elektrizitätsverteilungs- und -schalteinrichtungen	a	115	24 412	2 939	115 183	497 076	231 651
		b	+6,5	+4,6	–2,7	+5,2	–9,3	–19,8
27.3	Herstellung von Kabeln und elektrischem Installations- material	a	60	26 056	2 764	128 408	549 361	318 043
		b	–1,6	–4,9	–12,8	+1,9	–15,5	–11,5
27.4	Herstellung von elektrischen Lampen und Leuchten	a	36	6 044	.	.	134 491	56 948
		b	–5,3	.	.	.	–7,8	–3,0
27.5	Herstellung von Haushaltsgeräten	a	16	15 370	1 646	95 233	257 528	166 282
		b	–	.	.	–18,1	.	.
28	Maschinenbau	a	807	179 383	20 690	946 443	3 750 463	2 373 977
		b	+1,4	+1,7	–3,8	+8,9	–9,1	–7,6
28.1	Herstellung von nicht wirtschaftszweigspezifischen Maschinen	a	195	57 160	6 317	309 053	1 319 288	775 127
		b	+1,6	–1,1	–6,6	+4,8	–6,4	–4,1
28.4	Herstellung von Werkzeugmaschinen	a	74	14 683	1 750	75 364	205 961	137 073
		b	+1,4	+4,3	–1,6	+8,2	–22,4	–20,8
28.9	Herstellung von Maschinen für sonstige bestimmte Wirtschaftszweige	a	254	48 292	5 614	257 893	888 192	605 597
		b	+1,6	+4,8	–3,4	+14,0	–0,1	–1,4
29	Herstellung von Kraftwagen und Kraftwagenteilen	a	149	62 904	6 744	320 462	2 408 994	1 570 584
		b	–7,5	–6,7	–15,5	–5,5	–15,3	–16,0
29.1	Herstellung von Kraftwagen und Kraftwagenmotoren	a	5	19 975	1 947	114 130	1 555 469	1 123 325
		b	–28,6	–5,8	–16,7	–6,9	–10,2	–11,8
29.2	Herstellung von Karosserien, Aufbauten und Anhängern	a	38	10 266	1 150	41 066	262 127	144 985
		b	–5,0	–3,8	–13,0	–1,0	–30,3	–37,2
29.3	Herstellung von Teilen und Zubehör für Kraftwagen	a	106	32 663	3 647	165 266	591 398	302 274
		b	–7,0	–8,2	–15,6	–5,7	–19,5	–17,4
30	Sonstiger Fahrzeugbau	a	33	8 524	1 015	40 309	243 135	111 518
		b	–2,9	–0,6	–7,3	–3,2	–15,5	+13,0
30.2	Schienenfahrzeugbau	a	14
		b	+16,7
31	Herstellung von Möbeln	a	133	24 897	2 875	102 780	579 728	215 025
		b	–7,0	–5,9	–9,1	–3,9	–13,5	–17,9
32	Herstellung von sonstigen Waren	a	86	11 936	1 455	51 921	188 750	70 492
		b	–1,1	+0,9	–4,9	+10,9	+2,5	+13,7
32.4	Herstellung von Spielwaren	a	4	1 226	158	3 991	18 018	3 982
		b	–20,0	–1,4	–5,6	+4,4	–17,2	.
32.5	Herstellung von medizinischen und zahnmedizinischen Apparaten und Materialien	a	59	8 504	1 017	38 922	134 840	49 929
		b	+1,7	+2,3	–4,1	+19,3	+8,7	+21,4
33	Reparatur und Installation von Maschinen und Ausrüstungen	a	208	30 599	3 653	143 072	472 048	53 995
		b	–1,4	–5,8	–11,3	–5,7	–5,6	–34,1
33.1	Reparatur von Metallerzeugnissen, Maschinen und Ausrüstungen	a	121	18 085	2 152	87 268	287 559	38 038
		b	–0,8	–11,6	–15,9	–11,0	–4,7	–35,8
33.2	Installation von Maschinen und Ausrüstungen a. n. g.	a	87	12 514	1 501	55 803	184 489	15 957
		b	–2,2	+3,9	–3,6	+3,9	–6,9	–29,5
	Insgesamt	a	4 962	1 061 123	124 458	5 168 820	28 915 221	13 639 255
		b	–0,7	–1,2	–6,3	+1,7	–8,1	–7,9

5. Umsatz in Nordrhein-Westfalen nach Wirtschaftszweigen

Systematik-Nr.	Wirtschaftszweig a = Mai 2024 b = Veränderung gegenüber gleichem Vorjahreszeitraum in %		Gesamtumsatz	Auslandsumsatz		Anteil Auslandsumsatz am Gesamtumsatz (Exportquote)
				insgesamt	darunter Eurozone	
				1 000 EUR		%
B	Bergbau und Gewinnung von Steinen und Erden	a
		b	.	.	.	x
05	Kohlenbergbau	a
		b	.	.	.	x
06	Gewinnung von Erdöl und Erdgas	a	–	–	–	–
		b	–	–	–	–
07	Erzbergbau	a
		b	.	.	.	x
08	Gewinnung von Steinen und Erden, sonstiger Bergbau	a	47 263	10 725	6 856	22,7
		b	–2,9	+0,1	–16,1	x
09	Erbringung von Dienstleistungen für den Bergbau und für die Gewinnung von Steinen und Erden	a	–	–	–	–
		b	–	–	–	–
C	Verarbeitendes Gewerbe	a
		b	.	.	.	x
10	Herstellung von Nahrungs- und Futtermitteln	a	3 256 753	737 060	557 506	22,6
		b	–6,9	–4,5	–4,9	x
10.1	Schlachten und Fleischverarbeitung	a	1 085 680	169 349	137 005	15,6
		b	–10,3	–5,4	–9,8	x
10.3	Obst- und Gemüseverarbeitung	a	368 663	75 368	61 732	20,4
		b	+14,3	+6,5	+12,1	x
10.5	Milchverarbeitung	a	278 301	65 996	42 079	23,7
		b	–10,9	–24,3	–32,7	x
10.6	Mahl- und Schälmühlen, Herstellung von Stärke und Stärkeerzeugnissen	a
		b	.	.	.	x
10.7	Herstellung von Back- und Teigwaren	a	455 754	64 879	52 146	14,2
		b	–2,6	+25,1	+33,7	x
10.8	Herstellung von sonstigen Nahrungsmitteln	a	709 708	231 120	159 798	32,6
		b	–6,7	–4,2	–7,0	x
11	Getränkeherstellung	a	419 888	29 038	15 564	6,9
		b	+6,6	+2,8	+21,9	x
12	Tabakverarbeitung	a
		b	.	.	.	x
13	Herstellung von Textilien	a	257 348	138 827	73 048	53,9
		b	–2,5	–0,3	–2,4	x
13.2	Weberei	a	55 869	.	20 704	.
		b	–5,4	.	–0,7	x
13.3	Veredlung von Textilien und Bekleidung	a	22 361	10 219	6 544	45,7
		b	–0,8	+9,2	+3,6	x
13.9	Herstellung von sonstigen Textilwaren	a	175 361	89 675	43 200	51,1
		b	–1,7	–1,7	–4,6	x
14	Herstellung von Bekleidung	a	66 411	22 575	16 176	34,0
		b	–28,6	–32,2	–9,2	x
15	Herstellung von Leder, Lederwaren und Schuhen	a	48 058	16 916	14 686	35,2
		b	–3,0	–1,6	+6,9	x
16	Herstellung von Holz-, Flecht-, Korb- und Korkwaren (ohne Möbel)	a	288 178	76 857	48 052	26,7
		b	–5,3	–11,0	–17,4	x
17	Herstellung von Papier, Pappe und Waren daraus	a	641 584	288 792	192 664	45,0
		b	–8,2	–4,2	–3,9	x
17.1	Herstellung von Holz- und Zellstoff, Papier, Karton und Pappe	a	221 886	136 098	86 410	61,3
		b	–5,0	–0,4	+1,7	x
17.2	Herstellung von Waren aus Papier, Karton und Pappe	a	419 698	152 694	106 254	36,4
		b	–9,8	–7,4	–8,1	x
18	Herstellung von Druckerzeugnissen; Vervielfältigung von bespielten Ton-, Bild- und Datenträgern	a	177 832	25 502	14 221	14,3
		b	–14,7	–8,7	–10,3	x

Noch: 5. Umsatz in Nordrhein-Westfalen nach Wirtschaftszweigen

Systematik-Nr.	Wirtschaftszweig a = Mai 2024 b = Veränderung gegenüber gleichem Vorjahreszeitraum in %	Gesamtumsatz	Auslandsumsatz		Anteil Auslandsumsatz am Gesamtumsatz (Exportquote)	
			insgesamt	darunter Eurozone		
			1 000 EUR			
19	Kokerei und Mineralölverarbeitung	a b x	
20	Herstellung von chemischen Erzeugnissen	a b	3 981 401 +1,5	2 336 244 +0,3	1 151 664 +0,5	58,7 x
20.1	Herstellung von chemischen Grundstoffen, Düngemitteln und Stickstoffverbindungen, Kunststoffen in Primärformen und synthetischem Kautschuk in Primärformen	a b	2 589 199 +1,3	1 588 978 -1,0	786 965 -1,3	61,4 x
20.3	Herstellung von Anstrichmitteln, Druckfarben und Kitt	a b	331 433 +8,5	166 569 +15,7	103 739 +8,3	50,3 x
20.4	Herstellung von Seifen, Wasch-, Reinigungs- und Kör- perpflegemitteln sowie von Duftstoffen	a b	487 340 +0,8	221 639 +6,2	127 555 +2,2	45,5 x
20.5	Herstellung von sonstigen chemischen Erzeugnissen	a b	450 417 +0,9	272 078 +5,7	125 105 +3,0	60,4 x
21	Herstellung von pharmazeutischen Erzeugnissen	a b	990 055 +4,9	745 647 +2,9	171 879 +6,4	75,3 x
22	Herstellung von Gummi- und Kunststoffwaren	a b	1 233 854 -8,1	547 567 -5,1	335 877 -6,6	44,4 x
22.1	Herstellung von Gummiwaren	a b	159 028 -11,8	90 060 -7,3	49 996 -0,8	56,6 x
22.2	Herstellung von Kunststoffwaren	a b	1 074 826 -7,6	457 507 -4,7	285 881 -7,5	42,6 x
23	Herstellung von Glas und Glaswaren, Keramik, Verarbeitung von Steinen und Erden	a b	587 549 -9,5	213 924 -15,5	127 184 -17,7	36,4 x
23.1	Herstellung von Glas und Glaswaren	a b	176 379 -15,5	88 782 -15,6	58 121 -18,9	50,3 x
23.5	Herstellung von Zement, Kalk und gebranntem Gips	a b	126 631 -6,7	27 381 -12,0	23 730 -5,3	21,6 x
23.6	Herstellung von Erzeugnissen aus Beton, Zement und Gips	a b	94 898 -7,5	11 785 -8,6	9 233 -3,9	12,4 x
23.9	Herstellung von Schleifkörpern und Schleifmitteln auf Unterlage sowie sonstigen Erzeugnissen aus nichtmetallischen Mineralien a. n. g.	a b	90 394 -17,2	40 668 -28,0	19 021 -38,5	45,0 x
24	Metallerzeugung und -bearbeitung	a b	3 488 465 -12,5	1 405 227 -14,3	825 489 -10,9	40,3 x
24.2	Herstellung von Stahlrohren, Rohrform-, Rohrver- schluss- und Rohrverbindungsstücken aus Stahl	a b	284 701 -38,8	163 899 -46,7	92 684 -23,3	57,6 x
24.3	Sonstige erste Bearbeitung von Eisen und Stahl	a b	455 561 -11,5	211 972 -6,3	126 646 -10,6	46,5 x
24.4	Erzeugung und erste Bearbeitung von NE-Metallen	a b	973 863 +4,3	404 688 +8,5	280 147 +19,6	41,6 x
24.5	Gießereien	a b	347 215 -19,6	148 577 -22,5	73 511 -32,5	42,8 x
25	Herstellung von Metallerzeugnissen	a b	2 296 464 -13,5	960 427 -8,3	561 979 -10,4	41,8 x
25.1	Stahl- und Leichtmetallbau	a b	355 120 -11,7	92 449 +4,7	61 889 +14,1	26,0 x
25.5	Herstellung von Schmiede-, Press-, Zieh- und Stanzteilen, gewalzten Ringen und pulvermetallur- gischen Erzeugnissen	a b	551 351 -19,3	241 950 -13,5	147 004 -17,1	43,9 x
25.6	Oberflächenveredlung und Wärmebehandlung; Mechanik a. n. g.	a b	258 658 -15,0	60 637 -7,7	33 104 -17,4	23,4 x
25.7	Herstellung von Schneidwaren, Werkzeugen, Schlössern und Beschlägen aus unedlen Metallen	a b	547 485 -7,2	280 760 -2,7	148 184 -7,5	51,3 x
25.9	Herstellung von sonstigen Metallwaren	a b	512 797 -16,2	243 804 -15,9	153 798 -14,2	47,5 x

Noch: 5. Umsatz in Nordrhein-Westfalen nach Wirtschaftszweigen

Systematik-Nr.	Wirtschaftszweig a = Mai 2024 b = Veränderung gegenüber gleichem Vorjahreszeitraum in %		Gesamtumsatz	Auslandsumsatz		Anteil Auslandsumsatz am Gesamtumsatz (Exportquote)
				insgesamt	darunter Eurozone	
			1 000 EUR			%
26	Herstellung von Datenverarbeitungsgeräten, elektronischen und optischen Erzeugnissen	a b	955 753 -7,8	618 613 -7,4	241 733 +0,7	64,7 x
26.3	Herstellung von Geräten und Einrichtungen der Telekommunikationstechnik	a b	87 843 -4,6	34 873 -8,4	25 629 -0,5	39,7 x
26.5	Herstellung von Mess-, Kontroll-, Navigations- u. ä. Instrumenten und Vorrichtungen; Herstellung von Uhren	a b	255 779 -8,9	155 291 -7,7	61 580 -4,6	60,7 x
27	Herstellung von elektrischen Ausrüstungen	a b	1 604 670 -19,0	844 973 -18,9	390 575 -20,8	52,7 x
27.1	Herstellung von Elektromotoren, Generatoren, Transformatoren, Elektrizitätsverteilungs- und -schalteinrichtungen	a b	497 076 -9,3	231 651 -19,8	112 607 -11,8	46,6 x
27.3	Herstellung von Kabeln und elektrischem Installations- material	a b	549 361 -15,5	318 043 -11,5	132 740 -22,0	57,9 x
27.4	Herstellung von elektrischen Lampen und Leuchten	a b	134 491 -7,8	56 948 -3,0	37 420 -5,0	42,3 x
27.5	Herstellung von Haushaltsgeräten	a b	257 528 .	166 282 .	66 848 .	64,6 x
28	Maschinenbau	a b	3 750 463 -9,1	2 373 977 -7,6	827 575 -8,0	63,3 x
28.1	Herstellung von nicht wirtschaftszweigspezifischen Maschinen	a b	1 319 288 -6,4	775 127 -4,1	320 802 -6,8	58,8 x
28.4	Herstellung von Werkzeugmaschinen	a b	205 961 -22,4	137 073 -20,8	47 210 -5,6	66,6 x
28.9	Herstellung von Maschinen für sonstige bestimmte Wirtschaftszweige	a b	888 192 -0,1	605 597 -1,4	161 328 -3,1	68,2 x
29	Herstellung von Kraftwagen und Kraftwagenteilen	a b	2 408 994 -15,3	1 570 584 -16,0	626 180 -23,8	65,2 x
29.1	Herstellung von Kraftwagen und Kraftwagenmotoren	a b	1 555 469 -10,2	1 123 325 -11,8	403 072 -20,8	72,2 x
29.2	Herstellung von Karosserien, Aufbauten und Anhängern	a b	262 127 -30,3	144 985 -37,2	54 869 -46,1	55,3 x
29.3	Herstellung von Teilen und Zubehör für Kraftwagen	a b	591 398 -19,5	302 274 -17,4	168 240 -20,4	51,1 x
30	Sonstiger Fahrzeugbau	a b	243 135 -15,5	111 518 +13,0	40 394 -10,4	45,9 x
30.2	Schienenfahrzeugbau	a b x
31	Herstellung von Möbeln	a b	579 728 -13,5	215 025 -17,9	153 450 -18,6	37,1 x
32	Herstellung von sonstigen Waren	a b	188 750 +2,5	70 492 +13,7	36 013 +14,6	37,3 x
32.4	Herstellung von Spielwaren	a b	18 018 -17,2	3 982 .	. .	22,1 x
32.5	Herstellung von medizinischen und zahnmedizinischen Apparaten und Materialien	a b	134 840 +8,7	49 929 +21,4	22 950 +14,9	37,0 x
33	Reparatur und Installation von Maschinen und Ausrüstungen	a b	472 048 -5,6	53 995 -34,1	30 744 -15,4	11,4 x
33.1	Reparatur von Metallerzeugnissen, Maschinen und Ausrüstungen	a b	287 559 -4,7	38 038 -35,8	19 815 -16,7	13,2 x
33.2	Installation von Maschinen und Ausrüstungen a. n. g.	a b	184 489 -6,9	15 957 -29,5	10 929 -12,9	8,6 x
	Insgesamt	a b	28 915 221 -8,1	13 639 255 -7,9	6 673 093 -8,4	47,2 x

**6. Betriebe, Beschäftigte, geleistete Arbeitsstunden, Entgelte und Umsatz des Verarbeitenden Gewerbes
sowie des Bergbaus und der Gewinnung von Steinen und Erden nach Verwaltungsbezirken
Berichtsmonat Mai 2024**

Verwaltungsbezirk	Betriebe	Beschäftigte	Geleistete Arbeits- stunden	Entgelte	Gesamtumsatz	
					insgesamt	darunter Auslands- umsatz
	Anzahl	1 000	1 000 EUR			
Kreisfreie Städte						
Düsseldorf	72	26 040	3 030	173 499	841 322	529 209
Duisburg	54	28 899	3 464	150 522	1 006 192	279 207
Essen	59	10 687	1 277	51 838	334 576	179 021
Krefeld	56	16 829	1 922	88 288	568 937	310 648
Mönchengladbach	63	12 130	1 378	61 137	293 579	127 172
Mülheim a. d. Ruhr	31	8 349	969	45 822	112 161	66 175
Oberhausen	31	5 752	692	37 177	131 563	80 843
Remscheid	70	12 784	1 501	71 597	277 175	155 798
Solingen	61	8 822	1 055	34 455	165 297	87 895
Wuppertal	80	20 101	2 426	106 213	338 377	200 665
Kreise						
Kleve	80	11 604	1 409	49 976	344 871	188 632
Mettmann	180	32 018	3 812	181 084	756 917	377 950
Rhein-Kreis Neuss	80	21 833	2 613	124 722	932 587	524 162
Viersen	95	12 054	1 410	52 558	257 622	105 831
Wesel	85	16 922	2 032	79 908	501 732	251 948
Regierungsbezirk Düsseldorf	1 097	244 824	28 992	1 308 794	6 862 906	3 465 158
Kreisfreie Städte						
Bonn	28	5 730	654	26 558	96 708	60 950
Köln	112	41 417	4 808	236 484	2 192 469	1 232 322
Leverkusen	30	18 879	2 074	125 511	1 018 079	787 428
Kreise						
Städteregion Aachen	136	27 660	3 250	145 705	757 809	369 601
darunter kreisfreie Stadt Aachen	–	–	–	–	–	–
Düren	78	13 012	1 596	64 956	322 614	168 319
Rhein-Erft-Kreis	71	17 802	2 252	102 191	1 116 727	420 113
Euskirchen	44	8 503	1 035	46 219	203 329	90 432
Heinsberg	62	10 282	1 211	47 077	296 472	77 511
Oberbergischer Kreis	151	29 984	3 513	140 369	602 570	291 272
Rheinisch-Bergischer Kreis	57	11 405	1 319	53 963	214 958	126 049
Rhein-Sieg-Kreis	132	21 017	2 569	96 976	483 465	205 918
Regierungsbezirk Köln	901	205 691	24 282	1 086 008	7 305 201	3 829 915
Kreisfreie Städte						
Bottrop	17	3 313	433	15 486	70 114	43 890
Gelsenkirchen	32	6 584	830	38 489	247 502	66 557
Münster	38	8 565	1 065	54 574	260 448	141 092

Noch: **6. Betriebe, Beschäftigte, geleistete Arbeitsstunden, Entgelte und Umsatz des Verarbeitenden Gewerbes sowie des Bergbaus und der Gewinnung von Steinen und Erden nach Verwaltungsbezirken**
Berichtsmonat Mai 2024

Verwaltungsbezirk	Betriebe	Beschäftigte	Geleistete Arbeits- stunden	Entgelte	Gesamtumsatz	
					insgesamt	darunter Auslands- umsatz
	Anzahl	1 000	1 000 EUR			
Kreise						
Borken	210	35 364	4 189	144 961	686 842	264 467
Coesfeld	77	12 566	1 539	51 741	401 867	111 081
Recklinghausen	101	23 129	2 838	108 297	750 948	350 669
Steinfurt	172	33 989	3 902	141 457	829 098	354 369
Warendorf	105	26 719	3 184	127 338	608 191	241 409
Regierungsbezirk Münster	752	150 229	17 980	682 344	3 855 009	1 573 535
Kreisfreie Stadt						
Bielefeld	85	19 626	2 207	98 414	325 967	121 492
Kreise						
Gütersloh	209	65 321	7 930	286 140	1 719 700	770 728
Herford	134	24 553	2 898	101 784	548 251	210 006
Höxter	54	7 918	875	30 384	141 705	42 173
Lippe	112	28 164	2 979	129 119	629 443	340 706
Minden-Lübbecke	146	29 677	3 413	126 334	540 927	207 239
Paderborn	124	24 750	2 815	106 123	471 741	198 608
Regierungsbezirk Detmold	864	200 009	23 116	878 298	4 377 734	1 890 953
Kreisfreie Städte						
Bochum	66	12 428	1 499	57 234	272 273	110 585
Dortmund	83	18 835	2 206	101 588	543 318	276 081
Hagen	68	11 125	1 222	51 811	364 172	134 773
Hamm	41	7 901	978	38 424	211 174	67 447
Herne	20	4 195	460	20 254	78 695	48 751
Kreise						
Ennepe-Ruhr-Kreis	144	23 689	2 750	111 156	525 067	268 723
Hochsauerlandkreis	143	26 582	3 086	113 474	653 072	232 181
Märkischer Kreis	304	54 209	6 099	257 915	1 197 945	584 645
Olpe	120	22 610	2 565	97 762	576 016	203 967
Siegen-Wittgenstein	139	29 140	3 466	136 119	719 512	323 005
Soest	113	27 971	3 225	131 705	785 975	415 443
Unna	107	21 685	2 532	95 932	587 151	214 092
Regierungsbezirk Arnsberg	1 348	260 370	30 087	1 213 375	6 514 371	2 879 694
Land Nordrhein-Westfalen	4 962	1 061 123	124 458	5 168 820	28 915 221	13 639 255

7. Betriebe, Beschäftigte und Umsatz in Nordrhein-Westfalen nach fachlichen Betriebsteilen

Systematik-Nr.	Wirtschaftszweig a = Mai 2024 b = Veränderung gegenüber gleichem Vorjahreszeitraum in %	Betriebs- teile	Beschäftigte	Umsatz		
				insgesamt	darunter Auslandsumsatz	
						%
			Anzahl	1 000 EUR		
B	Bergbau und Gewinnung von Steinen und Erden	a	43	5 403	74 581	14 331
		b	–	–0,1	+1,4	–5,6
						19,2
05	Kohlenbergbau	a	8	2 752	.	.
		b	+14,3	–	.	.
						x
06	Gewinnung von Erdöl und Erdgas	a	–	–	–	–
		b	–	–	–	–
						–
07	Erzbergbau	a	1	.	.	.
		b	–	.	.	.
						x
08	Gewinnung von Steinen und Erden, sonstiger Bergbau	a	34	.	43 595	.
		b	–2,9	.	+7,2	.
						x
09	Erbringung von Dienstleistungen für den Bergbau und für die Gewinnung von Steinen und Erden	a	–	–	–	–
		b	–	–	–	–
						–
C	Verarbeitendes Gewerbe	a	7 301	1 012 103	24 691 397	11 268 285
		b	–0,5	–1,0	–8,0	–7,7
						45,6
10	Herstellung von Nahrungs- und Futtermitteln	a	600	92 986	2 966 436	646 953
		b	+1,0	+3,6	–7,9	–6,1
						21,8
10.1	Schlachten und Fleischverarbeitung	a	124	29 332	1 053 925	169 576
		b	–0,8	+4,2	–12,0	–4,7
						16,1
10.3	Obst- und Gemüseverarbeitung	a	51	5 560	266 890	57 441
		b	–	–0,4	–0,8	+2,5
						21,5
10.5	Milchverarbeitung	a	21	3 422	223 473	38 331
		b	–16,0	–5,6	–13,8	–35,0
						17,2
10.6	Mahl- und Schälmaschinen, Herstellung von Stärke und Stärkeerzeugnissen	a	24	2 193	113 255	39 421
		b	–	+0,7	–20,1	–21,9
						34,8
10.7	Herstellung von Back- und Teigwaren	a	186	23 324	386 572	38 664
		b	+3,3	+2,9	–1,6	–1,4
						10,0
10.8	Herstellung von sonstigen Nahrungsmitteln	a	143	24 729	698 368	221 945
		b	+1,4	+3,8	–2,0	–4,3
						31,8
11	Getränkeherstellung	a	82	9 040	457 987	43 529
		b	+3,8	+5,5	+14,8	+9,6
						9,5
12	Tabakverarbeitung	a	3	652	26 236	9 425
		b	–	+1,1	–5,6	–14,5
						35,9
13	Herstellung von Textilien	a	136	13 396	239 555	123 537
		b	+0,7	–2,1	–2,4	–1,1
						51,6
13.2	Weberei	a	24	2 673	48 494	32 427
		b	–4,0	–3,3	–5,2	+2,0
						66,9
13.3	Veredlung von Textilien und Bekleidung	a	16	1 402	21 861	10 251
		b	–	–2,3	–10,5	–14,7
						46,9
13.9	Herstellung von sonstigen Textilwaren	a	90	9 068	164 797	77 684
		b	+2,3	–1,7	–	+0,2
						47,1
14	Herstellung von Bekleidung	a	26	3 975	62 318	20 632
		b	–7,1	–6,8	–30,5	–38,8
						33,1
15	Herstellung von Leder, Lederwaren und Schuhen	a	15	1 702	46 375	16 449
		b	+7,1	–0,8	–3,0	–2,2
						35,5
16	Herstellung von Holz-, Flecht-, Korb- und Korkwaren (ohne Möbel)	a	100	11 031	267 592	70 362
		b	–2,0	–10,1	–5,7	–12,9
						26,3
17	Herstellung von Papier, Pappe und Waren daraus	a	161	23 913	608 364	273 636
		b	+1,9	–1,0	–8,3	–4,3
						45,0
17.1	Herstellung von Holz- und Zellstoff, Papier, Karton und Pappe	a	43	6 135	215 322	134 439
		b	–	–3,9	–2,8	+2,9
						62,4
17.2	Herstellung von Waren aus Papier, Karton und Pappe	a	118	17 778	393 042	139 197
		b	+2,6	+0,1	–11,1	–10,4
						35,4
18	Herstellung von Druckerzeugnissen; Vervielfältigung von bespielten Ton-, Bild- und Datenträgern	a	122	12 219	181 304	26 733
		b	–2,4	–8,8	–13,4	–2,8
						14,7

Noch: 7. Betriebe, Beschäftigte und Umsatz in Nordrhein-Westfalen nach fachlichen Betriebsteilen

Systematik-Nr.	Wirtschaftszweig a = Mai 2024 b = Veränderung gegenüber gleichem Vorjahreszeitraum in %		Betriebs- teile	Beschäftigte	Umsatz		
					insgesamt	darunter Auslandsumsatz	
			Anzahl		1 000 EUR		%
19	Kokerei und Mineralölverarbeitung	a	28	5 051	798 776	154 723	19,4
		b	–	–6,6	+33,1	+25,1	x
20	Herstellung von chemischen Erzeugnissen	a	576	94 344	3 433 352	2 051 425	59,7
		b	–0,3	+0,5	+2,1	+4,3	x
20.1	Herstellung von chemischen Grundstoffen, Düngemitteln und Stickstoffverbindungen, Kunststoffen in Primärformen und synthetischem Kautschuk in Primärformen	a	275	54 576	2 320 606	1 439 093	62,0
		b	–	+0,8	+1,3	+2,4	x
20.3	Herstellung von Anstrichmitteln, Druckfarben und Kitt	a	57	8 563	275 515	127 711	46,4
		b	–	–0,8	+7,4	+13,5	x
20.4	Herstellung von Seifen, Wasch-, Reinigungs- und Körper- pflegemitteln sowie von Duftstoffen	a	87	12 262	320 085	142 035	44,4
		b	+1,2	+2,5	+8,4	+11,9	x
20.5	Herstellung von sonstigen chemischen Erzeugnissen	a	141	16 260	470 331	302 434	64,3
		b	–	–1,6	–1,0	+6,9	x
21	Herstellung von pharmazeutischen Erzeugnissen	a	60	13 832	613 435	445 913	72,7
		b	–7,7	–0,4	–2,6	–6,7	x
22	Herstellung von Gummi- und Kunststoffwaren	a	576	63 752	1 089 765	493 726	45,3
		b	+0,7	–2,0	–8,4	–6,2	x
22.1	Herstellung von Gummiwaren	a	52	6 655	135 357	78 518	58,0
		b	+2,0	–3,7	–14,3	–9,8	x
22.2	Herstellung von Kunststoffwaren	a	524	57 097	954 408	415 209	43,5
		b	+0,6	–1,8	–7,5	–5,5	x
23	Herstellung von Glas und Glaswaren, Keramik, Verarbeitung von Steinen und Erden	a	212	23 910	494 931	182 220	36,8
		b	–1,4	–1,7	–8,3	–9,1	x
23.1	Herstellung von Glas und Glaswaren	a	58	9 002	159 192	81 816	51,4
		b	–6,5	–6,9	–15,5	–14,6	x
23.5	Herstellung von Zement, Kalk und gebranntem Gips	a	22	2 127	109 897	25 966	23,6
		b	+4,8	+4,3	–6,8	–11,0	x
23.6	Herstellung von Erzeugnissen aus Beton, Zement und Gips	a	61	5 437	82 655	11 393	13,8
		b	–1,6	+0,1	–12,0	–12,0	x
23.9	Herstellung von Schleifkörpern und Schleifmitteln auf Unterlage sowie sonstigen Erzeugnissen aus nichtmetallischen Mineralien a. n. g.	a	36	3 346	70 426	31 475	44,7
		b	+2,9	+5,3	+3,3	+2,5	x
24	Metallerzeugung und -bearbeitung	a	407	90 245	3 173 150	1 293 037	40,7
		b	–1,9	–3,6	–13,0	–14,2	x
24.2	Herstellung von Stahlrohren, Rohrform-, Rohrver- schluss- und Rohrverbindungsstücken aus Stahl	a	45	10 231	255 913	149 484	58,4
		b	–10,0	–20,4	–40,5	–46,6	x
24.3	Sonstige erste Bearbeitung von Eisen und Stahl	a	104	11 617	414 513	190 096	45,9
		b	–1,0	–1,6	–15,2	–8,7	x
24.4	Erzeugung und erste Bearbeitung von NE-Metallen	a	100	18 825	888 628	379 042	42,7
		b	+3,1	–2,7	+0,3	+5,0	x
24.5	Gießereien	a	109	18 005	274 521	118 380	43,1
		b	–3,5	–3,7	–20,8	–24,0	x
25	Herstellung von Metallerzeugnissen	a	1 223	127 730	2 104 717	879 787	41,8
		b	–2,1	–1,8	–11,9	–6,9	x
25.1	Stahl- und Leichtmetallbau	a	214	19 472	330 834	90 529	27,4
		b	+1,9	+2,4	–10,2	+8,7	x
25.5	Herstellung von Schmiede-, Press-, Zieh- und Stanzteilen, gewalzten Ringen und pulvermetallur- gischen Erzeugnissen	a	188	26 407	517 222	228 568	44,2
		b	–2,6	–0,7	–15,3	–12,5	x
25.6	Oberflächenveredlung und Wärmebehandlung; Mechanik a. n. g.	a	265	21 794	272 443	68 906	25,3
		b	+0,4	–0,1	–12,9	–2,1	x
25.7	Herstellung von Schneidwaren, Werkzeugen, Schlössern und Beschlägen aus unedlen Metallen	a	246	30 197	472 753	246 418	52,1
		b	–5,0	–5,2	–7,2	–4,7	x
25.9	Herstellung von sonstigen Metallwaren	a	267	26 609	458 354	215 700	47,1
		b	–2,6	–2,3	–13,8	–11,7	x

Noch: 7. Betriebe, Beschäftigte und Umsatz in Nordrhein-Westfalen nach fachlichen Betriebsteilen

Systematik-Nr.	Wirtschaftszweig a = Mai 2024 b = Veränderung gegenüber gleichem Vorjahreszeitraum in %		Betriebs- teile	Beschäftigte	Umsatz		
					insgesamt	darunter Auslandsumsatz	
			Anzahl		1 000 EUR	%	
26	Herstellung von Datenverarbeitungsgeräten, elektronischen und optischen Erzeugnissen	a b	252 +1,2	35 315 +0,2	812 309 -6,0	538 787 -5,0	66,3 x
26.3	Herstellung von Geräten und Einrichtungen der Telekommunikationstechnik	a b	28 -3,4	3 746 -0,9	72 580 +2,7	26 999 +9,1	37,2 x
26.5	Herstellung von Mess-, Kontroll-, Navigations- u. ä. Instru- menten und Vorrichtungen; Herstellung von Uhren	a b	126 +3,3	16 285 +3,2	232 365 -4,7	140 940 -4,5	60,7 x
27	Herstellung von elektrischen Ausrüstungen	a b	406 +0,2	77 943 -1,2	1 181 949 -16,9	599 683 -15,6	50,7 x
27.1	Herstellung von Elektromotoren, Generatoren, Transformatoren, Elektrizitätsverteilungs- und -schalteinrichtungen	a b	156 +3,3	20 781 -3,0	377 433 -15,9	161 115 -28,3	42,7 x
27.3	Herstellung von Kabeln und elektrischem Installations- material	a b	82 -1,2	26 888 -1,3	387 021 -11,2	225 152 -1,7	58,2 x
27.4	Herstellung von elektrischen Lampen und Leuchten	a b	43 -4,4	8 239 +8,2	128 949 -4,9	64 210 +1,4	49,8 x
27.5	Herstellung von Haushaltsgeräten	a b	23 -11,5	11 154 -7,8	121 702 -40,2	73 186 -26,7	60,1 x
28	Maschinenbau	a b	1 124 +0,9	165 667 +0,4	3 221 026 -11,3	2 015 770 -10,3	62,6 x
28.1	Herstellung von nicht wirtschaftszweigspezifischen Maschinen	a b	263 +0,8	53 043 -0,8	1 141 067 -6,9	655 245 -3,7	57,4 x
28.4	Herstellung von Werkzeugmaschinen	a b	103 +3,0	13 750 +1,7	181 032 -25,8	122 817 -24,6	67,8 x
28.9	Herstellung von Maschinen für sonstige bestimmte Wirt- schaftszweige	a b	374 +1,1	45 440 +1,3	813 918 -1,9	563 043 -3,6	69,2 x
29	Herstellung von Kraftwagen und Kraftwagenteilen	a b	183 -9,0	62 113 -6,0	1 379 743 -22,8	868 466 -21,6	62,9 x
29.1	Herstellung von Kraftwagen und Kraftwagenmotoren	a b	8 -11,1	18 073 -5,9 x
29.2	Herstellung von Karosserien, Aufbauten und Anhängern	a b	41 -6,8	9 505 -3,1 x
29.3	Herstellung von Teilen und Zubehör für Kraftwagen	a b	134 -9,5	34 535 -6,7	635 252 -20,3	337 999 -18,4	53,2 x
30	Sonstiger Fahrzeugbau	a b	47 -6,0	8 509 -1,0	244 579 -15,1	115 858 +14,9	47,4 x
30.2	Schienenfahrzeugbau	a b	16 +6,7	5 346 -0,2	167 582 -17,2	71 060 +16,1	42,4 x
31	Herstellung von Möbeln	a b	168 -4,0	24 574 -5,4	537 561 -9,8	197 388 -17,9	36,7 x
32	Herstellung von sonstigen Waren	a b	99 -1,0	10 737 +1,4	160 099 +8,1	59 980 +28,4	37,5 x
32.4	Herstellung von Spielwaren	a b	4 -33,3	1 226 +0,2	18 018 .	3 982 .	22,1 x
32.5	Herstellung von medizinischen und zahnmedizinischen Apparaten und Materialien	a b	68 +1,5	7 559 +1,4	113 213 +12,7	43 274 +30,1	38,2 x
33	Reparatur und Installation von Maschinen und Ausrüstungen	a b	695 +1,3	39 467 +5,2	589 839 +5,5	140 265 +6,4	23,8 x
33.1	Reparatur von Metallerzeugnissen, Maschinen und Ausrüstungen	a b	461 +0,9	23 023 +1,2	350 496 +3,4	72 129 +0,3	20,6 x
33.2	Installation von Maschinen und Ausrüstungen a. n. g.	a b	234 +2,2	16 444 +11,4	239 343 +8,7	68 137 +13,6	28,5 x
	Insgesamt	a b	7 344 -0,5	1 017 506 -1,0	24 765 978 -8,0	11 282 616 -7,7	45,6 x

Veröffentlichungen zur Entwicklung und Struktur im Verarbeitenden Gewerbe sowie im Bergbau und bei der Gewinnung von Steinen und Erden

Betriebsergebnisse

– monatlich

Inhalt: Betriebe, Beschäftigte, Arbeitsstunden, Entgelte und Umsätze in Nordrhein-Westfalen nach Wirtschaftszweigen und nach Regierungsbezirken sowie kreisfreien Städten und Kreisen insgesamt; aktuellste Produktions- und Auftragseingangsindizes nach Wirtschaftszweigen in Nordrhein-Westfalen. Betriebe, Beschäftigte und Umsatz in Nordrhein-Westfalen nach fachlichen Betriebsteilen.

Artikelnummer: E133

– jährlich

Inhalt: Betriebe, Beschäftigte, Arbeitsstunden, Entgelte und Umsätze in Nordrhein-Westfalen nach Wirtschaftszweigen und nach Regierungsbezirken sowie kreisfreien Städten und Kreisen. Betriebe, Beschäftigte, Entgelte und Umsatz in Nordrhein-Westfalen nach Wirtschaftszweigen und Größenklassen.

Artikelnummer: E123

Produktion

Inhalt: Zum Absatz bestimmte Produktion, nach Güterabteilungen und Güterklassen.

Artikelnummer: E153

Weitere Auskünfte zu diesen Veröffentlichungen erteilt Ihnen gerne der statistische Auskunftsdienst unter der Telefon-Nr. 0211 9449-2495 oder per E-Mail unter statistik-info@it.nrw.de.