



und Erden. .	2	x			120	Fasererzeugnisse (ohne Baumwolle)			
rdgas-	-	-	-	-	1209	Veredlung von Erzeugnissen aus Glas			
ergbau					18	Textilien			
und Erden. .	2	x			18	Textilien			
	962	x	24 479 717	32	18	Textilien			
	92	x	4 232 700	11	18	Textilien			
	22	x	196 962	1	18	Textilien			
	157	x	4 410 627	10	18	Textilien			
kg	10		9 609 047	79 573	18	Textilien			
	6	x	148 315	14	18	Textilien			
erzeugnisse					18	Textilien			
oren,	12	x	485 400	27	18	Textilien			
h. g.	42	x	1 211 722	10	18	Textilien			
	11		2 889 581	1 097 160	18	Textilien			
	4		97 457	125 571	18	Textilien			
(peiseeis)	27	x	1 342 737	8	18	Textilien			
	4		86 542 600	116 088	18	Textilien			
	26	x	577 201	19	18	Textilien			
	13	x	460 971	42	18	Textilien			
	508	x	3 186 592	28	18	Textilien			
kg	55				18	Textilien			
t	2				18	Textilien			
	7				18	Textilien			
kg	41		605 557 331	2 454 056	18	Textilien			
kg	11		124 048 886	727 820	18	Textilien			
	24	x		474 688	18	Textilien			
	24	x		465 843	18	Textilien			
erzeugnisse,					18	Textilien			
oder zum					18	Textilien			
in einem Inhalt	kg				18	Textilien			
	2				18	Textilien			
	61	x		786 690	18	Textilien			
	29	x		453 031	18	Textilien			
erzeugnisse					18	Textilien			
Güter-	t				18	Textilien			
	26				18	Textilien			

Statistische Berichte

Verarbeitendes Gewerbe sowie Bergbau und Gewinnung
von Steinen und Erden in Nordrhein-Westfalen

April 2024



Verarbeitendes Gewerbe sowie Bergbau und Gewinnung von Steinen und Erden in Nordrhein-Westfalen

April 2024

Herausgegeben von
Information und Technik Nordrhein-Westfalen, Statistisches Landesamt
Mauerstraße 51, 40476 Düsseldorf • Postfach 10 11 05, 40002 Düsseldorf
Telefon +49211 9449-01 • Telefax +49211 9449-8000
Internet: <http://www.it.nrw>
E-Mail: poststelle@it.nrw.de

Erschienen im September 2025

Alle Statistischen Berichte finden Sie als PDF-Datei zum kostenlosen
Download in unserer Internet-Rubrik Aktuell / Publikationen.
© IT.NRW, Statistisches Landesamt, Düsseldorf, 2025. Dieses Werk ist lizenziert unter
der Datenlizenz Deutschland - Namensnennung - Version 2.0.
Auszugsweise Vervielfältigung und Verbreitung mit Quellenangabe gestattet.

Inhalt

	Seite
Vorbemerkungen	4
Erläuterungen	4
Methodische Hinweise	5
Definitionen	5
Systematiken	6
Veröffentlichungen	6
Klassifikation der Wirtschaftszweige	8
 Tabellenteil	
1. Übersicht über die wirtschaftliche Entwicklung in Nordrhein-Westfalen 2021 – 2024	18
Grafiken <i>Auftragseingangsindex</i>	19
2. Auftragseingangsindex im Verarbeitenden Gewerbe in Nordrhein-Westfalen	22
Grafiken <i>Produktionsindex</i>	28
3. Produktionsindex im Verarbeitenden Gewerbe sowie Bergbau und Gewinnung von Steinen und Erden in Nordrhein-Westfalen	31
4. Betriebe, Beschäftigte, geleistete Arbeitsstunden, Entgelte und Umsatz in Nordrhein-Westfalen nach Wirtschaftszweigen	32
5. Umsatz in Nordrhein-Westfalen nach Wirtschaftszweigen	35
6. Betriebe, Beschäftigte, geleistete Arbeitsstunden, Entgelte und Umsatz des Verarbeitenden Gewerbes sowie des Bergbaus und der Gewinnung von Steinen und Erden nach kreisfreien Städten und Kreisen	38
7. Betriebe, Beschäftigte und Umsatz in Nordrhein-Westfalen nach fachlichen Betriebsteilen	40

Vorbemerkungen

Mit Beginn des Berichtsmonats Januar 2009 wurde die Klassifikation der Wirtschaftszweige, Ausgabe 2003 (WZ 2003) durch die Klassifikation der Wirtschaftszweige, Ausgabe 2008 (WZ 2008) abgelöst. Die WZ 2008 ist das Ergebnis einer generellen Aktualisierung der Klassifikation der Wirtschaftszweige, Ausgabe 2003. Sie basiert auf der statistischen Systematik der Wirtschaftszweige in der Europäischen Gemeinschaft (NACE Rev. 2), die mit der Verordnung (EG) Nr. 1893/2006 des Europäischen Parlaments und des Rates vom 20. Dezember 2006 (ABl. EG Nr. L 393 S. 1) veröffentlicht wurde, und ihrerseits auf der Internationalen Systematik der Wirtschaftszweige (ISIC Rev. 4) der Vereinten Nationen aufbaut.

Die Klassifikation der Wirtschaftszweige, Ausgabe 2008 ist gleichzeitig maßgebend für die Abgrenzung des Wirtschaftssektors Verarbeitendes Gewerbe sowie Bergbau und Gewinnung von Steinen und Erden und hat damit Auswirkungen auf die Zusammensetzung der Berichtskreise der Statistiken dieses Bereichs.

Das Verarbeitende Gewerbe wird dabei nicht nur intern neu gegliedert, sondern es wird auch insgesamt neu abgegrenzt. So werden einige Tätigkeiten, die bisher dem Verarbeitenden Gewerbe zugeordnet waren, künftig aus den Erhebungen in diesen Bereichen herausfallen, andere Tätigkeiten dagegen werden neu aufgenommen. Die Neuzuordnungen des „Verlagswesens“ und des „Recyclings“ in Bereiche außerhalb des Verarbeitenden Gewerbes sind dabei besonders gravierend. Ebenfalls von großer Bedeutung ist die Trennung zwischen der „Herstellung“ von Investitionsgütern und deren „Reparatur und Installation“. Zu diesem Zweck wurde eine separate Abteilung innerhalb des Verarbeitenden Gewerbes „Reparatur und Installation von Maschinen und Ausrüstungen“ gebildet. Daneben gibt es eine Reihe von Änderungen im Detail der Klassifikation wie z. B. die Schaffung eigener Abteilungen für die „Getränkeherstellung“ und die „Herstellung von pharmazeutischen Erzeugnissen“ (siehe Klassifikation der Wirtschaftszweige Ausgabe 2008 (WZ 2008) S. 8 ff.).

Darüber hinaus wurden zwei methodische Änderungen bei der Klassifizierung vorgenommen. Zum Einen ändert sich die Zuordnung der sogenannten **Converter**. Dabei handelt es sich um Betriebe oder Unternehmen ohne eigene Warenproduktion, die fremd bezogene Waren im eigenen Namen verkaufen und zusätzlich die gewerblichen Schutzrechte an den Produkten besitzen. Diese Converter wurden bislang so klassifiziert, als hätten sie die Waren selbst hergestellt. Nach der WZ 2008 werden diese Einheiten nun nicht mehr als Hersteller von Waren behandelt. Sie gehören künftig i. d. R. zum Handel. Lohnauftraggeber (also Einheiten, die einem Dritten das wesentliche Inputmaterial unentgeltlich zur Bearbeitung bereitstellen) werden dagegen weiterhin wie Hersteller klassifiziert.

Zum Anderen erfolgt in Fällen **vertikaler Integration**, bei der verschiedene Produktionsstufen nacheinander von derselben Einheit ausgeführt werden und der aus einem Produktionsprozess hervorgegangene Output als Input für die nächste Stufe dient, die Klassifizierung entsprechend der Produktionsstufe,

die den größten Beitrag zur Wertschöpfung der Einheit leistet (und nicht mehr wie bisher nach dem Output der letzten Produktionsstufe).

Erläuterungen

Ziel der Statistik

Die monatlichen Erhebungen des Verarbeitenden Gewerbes sowie des Bergbaus und der Gewinnung von Steinen und Erden stellen kurzfristig Daten über die konjunkturelle Entwicklung dieses Wirtschaftsbereichs in wirtschaftssystematischer und regionaler Gliederung zur Verfügung. Die Ergebnisse der Statistiken sind wichtiges Material für die Arbeiten der gesetzgebenden Körperschaften, der Bundes- und Landesregierungen, der Verbände, Kammern sowie sonstigen Institutionen und bilden eine unentbehrliche Grundlage für zahlreiche wirtschaftspolitische Entscheidungen.

Rechtsgrundlage

Rechtsgrundlage für die Erhebungen im Verarbeitenden Gewerbe sowie im Bergbau und in der Gewinnung von Steinen und Erden ist das Gesetz über die Statistik im Produzierenden Gewerbe (ProdGewStatG) in der Fassung der Bekanntmachung vom 21. März 2002 (BGBl. I S. 1181), zuletzt geändert durch Artikel 271 der Verordnung vom 31. August 2015 (BGBl. I S. 1474) in Verbindung mit dem Gesetz über die Statistik für Bundeszwecke (Bundesstatistikgesetz – BStatG) vom 22. Januar 1987 (BGBl. I S. 462, 565) in der Fassung der Bekanntmachung vom 20. Oktober 2016 (BGBl. I S. 2394).

Berichtskreis

Monatsbericht für Betriebe des Verarbeitenden Gewerbes sowie des Bergbaus und der Gewinnung von Steinen und Erden

Der Berichtskreis des Monatsberichtes umfasst seit Januar 2007 alle Betriebe des Wirtschaftsbereichs Verarbeitendes Gewerbe sowie Bergbau und Gewinnung von Steinen und Erden mit mindestens 50 tätigen Personen, unabhängig davon, ob diese Betriebe zu Unternehmen dieses Wirtschaftsbereichs gehören, oder zu Unternehmen, deren wirtschaftlicher Schwerpunkt außerhalb des Produzierenden Gewerbes liegt.

Am 1. Januar 2007 trat Artikel 10 des Ersten Gesetzes zum Abbau bürokratischer Hemmnisse insbesondere in der mittelständischen Wirtschaft vom 22. August 2006 (BGBl. I S. 1970) in Kraft, durch den das Gesetz über die Statistik im Produzierenden Gewerbe geändert wurde. Wurden in der Vergangenheit beim Monatsbericht im Verarbeitenden Gewerbe alle Betriebe von Unternehmen mit 20 und mehr tätigen Personen befragt, so sind ab dem Berichtsmonat Januar 2007 nur noch Betriebe mit 50 und mehr tätigen Personen einbezogen. Mit dieser Maß-

nahme wird eine deutliche Entlastung insbesondere der kleinen und mittleren Unternehmen von statistischen Auskunftspflichten erreicht. Die unterhalb dieser neuen Abschneidegrenze liegenden Betriebe werden ab dem Berichtsjahr 2007 nur noch im neu eingeführten Jahresbericht für Betriebe im Verarbeitenden Gewerbe nach den tätigen Personen, den Entgelten (Lohn- und Gehaltssummen) sowie dem Umsatz befragt. Dieser Bericht stellt sicher, dass die für regionale Strukturuntersuchungen notwendigen Informationen im bisherigen Umfang und in bisheriger Qualität zumindest jährlich zur Verfügung stehen.

Methodische Hinweise

Die Merkmale „Umsatz“ und „Beschäftigte“ werden nach fachlichen Betriebsteilen erhoben und sowohl für Betriebe als auch für fachliche Betriebsteile aufbereitet. Die beiden übrigen Merkmale „Arbeitsstunden“ und „Bruttoentgelte“ werden nur für den gesamten Betrieb (einschl. der sonstigen Betriebsteile) erhoben. Das Merkmal „Auftragseingang“ wird nur für ausgewählte Wirtschaftszweige nach fachlichen Betriebsteilen erhoben. Es dient ausschließlich zur Berechnung der Auftragseingangsindizes. Hinsichtlich der Darstellung der Ergebnisse wird bei den Merkmalen Beschäftigte und Umsätze zwischen einem Nachweis nach fachlichen Betriebsteilen und nach Betrieben unterschieden. Beim Nachweis nach Betrieben werden alle Angaben eines kombinierten Betriebes (örtliche Einheit mit Betriebsteilen in mehreren Wirtschaftszweigen der WZ 2008) unter dem Wirtschaftszweig nachgewiesen, bei dem der Schwerpunkt der wirtschaftlichen Tätigkeit des Betriebes liegt.

Mit dem Berichtsmonat Januar 2024 wird die Berechnung des Auftragseingangs- und des Produktionsindex auf das Basisjahr 2021 umgestellt.

Definitionen

Betrieb

Ein Betrieb ist ein an einem Standort gelegenes Unternehmen oder ein Teil eines Unternehmens (z. B. Werk, Fabrikationsstätte), wenn an diesem Ort oder von diesem Ort aus Wirtschaftstätigkeiten ausgeübt werden, für die i. d. R. eine oder mehrere Personen im Auftrag desselben Unternehmens arbeiten.

Ein Unternehmen ist die kleinste rechtlich selbstständige Einheit, die aus handels- oder steuerrechtlichen Gründen Bücher führt.

Beschäftigte

Alle Personen, die am Ende des Monats in einem arbeitsrechtlichen Verhältnis zum Betrieb stehen (einschl. Heim-, Saison- und Aushilfsarbeiter/-innen sowie Teilzeitbeschäftigte unabhängig von der Anzahl der im Berichtsmonat geleisteten Stunden), tätige (Mit)inhaberinnen und -inhaber sowie unbezahlt mithelfende Familienangehörige, soweit sie mindestens ein Drittel der üblichen Arbeitszeit im Betrieb tätig sind.

Aufgrund der Organisationsreform in der gesetzlichen Rentenversicherung ist ab dem Jahr 2005 die Unterscheidung zwi-

schen Arbeiterinnen und Arbeitern und Angestellten aufgehoben. Aus diesem Grunde werden ab Januar 2006 die Angaben zu Arbeiterinnen und Arbeiter und Löhnen nicht mehr separat erhoben. In den Ergebnissen dargestellt werden nur noch die Beschäftigten insgesamt sowie die Entgelte (früher: Bruttolohn und -gehaltssumme).

Geleistete Arbeitsstunden

Alle tatsächlich geleisteten (nicht die bezahlten) Stunden aller tätigen Personen.

Entgelte

Summe der Bruttobezüge ohne Arbeitgeberanteile zur Sozialversicherung, jedoch einschließlich Lohn- und Gehaltzuschlägen (auch Gratifikationen, Erfindergelder sowie Provisionen, Tantiemen usw.). Vergütungen für gewerblich und kaufmännisch Auszubildende sind enthalten. Nicht erfasst werden allgemeine soziale Aufwendungen sowie Vergütungen, die als Spesenersatz anzusehen sind.

Gesamtumsatz

Umsatz aus Eigenerzeugung, baugewerblicher Umsatz sowie Umsatz aus Handelsware und sonstigen nicht industriellen Tätigkeiten (wie Erlöse aus Vermietung und Verpachtung, Provisionseinnahmen, Erlöse aus Transportleistungen für Dritte und aus dem Verkauf von eigenen landwirtschaftlichen Erzeugnissen). Als Umsatz gilt die Summe der Rechnungsendbeträge (ohne Umsatzsteuer) einschließlich etwa darin enthaltener Verbrauchsteuern sowie der Kosten für Fracht, Transportversicherung, Porto, Verpackung und Spesen, auch wenn diese gesondert in Rechnung gestellt werden. Bei der Darstellung nach fachlichen Betriebsteilen handelt es sich ausschließlich um den Umsatz aus Eigenerzeugung.

Auslandsumsatz

Direkte Lieferungen und Leistungen an Empfänger, die im Ausland ansässig sind, sowie Lieferungen an Exporteure, die die bestellten Waren ohne Be- und Verarbeitung in das Ausland ausführen. Zusätzlich zum „Auslandsumsatz insgesamt“ wird der „Auslandsumsatz mit den Ländern der Eurozone“ veröffentlicht. Das sind die Länder der Europäischen Union, die den EURO als gemeinsame Währung eingeführt haben. Im Einzelnen sind das die Umsätze mit Belgien, Estland, Finnland, Frankreich, Griechenland, Irland, Italien, Lettland, Litauen, Luxemburg, Malta, den Niederlanden, Österreich, Portugal, Slowakei, Slowenien, Spanien und Zypern.

Auftragseingangsinde

Der Nachweis der Auftragseingangsindeizes erfolgt für ausgewählte Wirtschaftszweige des Verarbeitenden Gewerbes nach der Klassifikation der Wirtschaftszweige, Ausgabe 2008 (WZ 2008) und vier Hauptgruppen. Die Ergebnisse werden sowohl in nominalen (Wert-) als auch realen (Volumen-)Indizes dargestellt. Zur Berechnung des realen Auftragseingangsindeizes werden Preisindizes für gewerbliche Produkte (Inlands-Auftragseingänge) sowie Preisindizes für die Ausfuhr (Auslands-Auftragseingänge) verwendet. Die Berechnung der Auftragseingangsindeizes basiert auf den Ergebnissen des Monatsberichts für Betriebe des Verarbeitenden Gewerbes sowie des Bergbaus und der Gewinnung von Steinen und Erden. Es

handelt sich bei den Auftragseingängen um den Wert (ohne Umsatzsteuer, aber ggf. einschl. Verbrauchsteuern) aller im Berichtsmonat eingegangenen und vom Betrieb fest akzeptierten Aufträge auf Lieferung selbst hergestellter (bzw. im Lohnauftrag gefertigter) Produkte.

Produktionsindex

Der Produktionsindex zeigt – unbeeinflusst von Preisveränderungen und Kalenderunregelmäßigkeiten – kurzfristig die Entwicklung der Produktionsleistung der einzelnen Wirtschaftszweige und des gesamten Produzierenden Gewerbes auf. Der Nachweis des Produktionsindex erfolgt nach der Klassifikation der Wirtschaftszweige, Ausgabe 2008 (WZ 2008) und Hauptgruppen. Die Berechnung des Produktionsindex basiert im wesentlichen auf den Ergebnissen der monatlichen Produktionserhebung bei Betrieben mit mindestens 50 Beschäftigten. Nach dem gleichen Konzept wird zusätzlich ein vierteljährlicher Produktionsindex durch Aggregation der drei Monatsmeldungen der Betriebe des Verarbeitenden Gewerbes mit 50 und mehr Beschäftigten und der Produktionsdaten der übrigen vierteljährlich meldepflichtigen Betriebe von Unternehmen mit in der Regel 20 und mehr Beschäftigten des Produzierenden Gewerbes berechnet. Zur Verbesserung der Qualität der monatlichen Produktionsindizes werden diese nachträglich für jeden Wirtschaftszweig an das Niveau des entsprechenden vierteljährlichen Produktionsindex angeglichen.

Systematiken

Die Darstellung aller Ergebnisse erfolgt in der Gliederung der Klassifikation der Wirtschaftszweige, Ausgabe 2008 (WZ 2008). Ausschließlich für die Darstellung der Indizes werden Hauptgruppen durch die direkte Zuordnung der Wirtschaftszweigen (= Dreisteller der Systematik) der WZ 2008 zu den Bereichen

VO = Vorleistungsgüterproduzenten

IG = Investitionsgüterproduzenten

GG = Gebrauchsgüterproduzenten

VG = Verbrauchsgüterproduzenten

EN = Energie

gebildet (siehe Klassifikation der Wirtschaftszweige Ausgabe 2008 (WZ 2008) S. 8 ff.).

Veröffentlichungen

Ergebnisse für das Bundesgebiet über den Bereich Verarbeitendes Gewerbe sowie Bergbau und Gewinnung von Steinen und Erden werden vom Statistischen Bundesamt (www.destatis.de) in der Fachserie 4, Reihe 4 veröffentlicht.

Aktuelle Ergebnisse – auch von anderen Bundesländern – werden im Internet unter www.statistikportal.de veröffentlicht. Dort kann über die GENESIS Datenbank auch auf ausgewählte Ergebnisse für alle Länder sowie alle Stadt- und Landkreise zugegriffen werden.

Jährliche Strukturergebnisse aller Betriebe von Unternehmen mit 20 und mehr tätigen Personen werden (auch für Regierungsbezirke und Kreise) im Statistischen Bericht E 12 3 „Betriebsergebnisse; Beschäftigte, Entgelte und Umsatz (Artikelnummer: E 12 3)“ veröffentlicht.

Zeichenerklärung

0	weniger als die Hälfte von 1 in der letzten besetzten Stelle, jedoch mehr als nichts
–	nichts vorhanden (genau null)
.	Zahlenwert unbekannt oder geheim zu halten
x	Tabellenfach gesperrt, weil Aussage nicht sinnvoll
/	berichtigte Zahl

**Wirtschaftszweige des Verarbeitenden Gewerbes sowie
des Bergbaus und der Gewinnung von Steinen und Erden**
aus: **Klassifikation der Wirtschaftszweige Ausgabe 2008 (WZ 2008)**

Abteilung — Gruppe — Klasse		Bezeichnung	Haupt gruppe
Abschnitt B		Bergbau und Gewinnung von Steinen und Erden	
05		Kohlenbergbau	
	05.1	Steinkohlenbergbau	EN
		05.10 Steinkohlenbergbau	
	05.2	Braunkohlenbergbau	EN
		05.20 Braunkohlenbergbau	
06		Gewinnung von Erdöl und Erdgas	
	06.1	Gewinnung von Erdöl	EN
		06.10 Gewinnung von Erdöl	
	06.2	Gewinnung von Erdgas	EN
		06.20 Gewinnung von Erdgas	
07		Erzbergbau	
	07.1	Eisenerzbergbau	VO
		07.10 Eisenerzbergbau	
	07.2	NE-Metallerzbergbau	VO
		07.21 Bergbau auf Uran- und Thoriumerze	
		07.29 Sonstiger NE-Metallerzbergbau	
08		Gewinnung von Steinen und Erden, sonstiger Bergbau	
	08.1	Gewinnung von Natursteinen, Kies, Sand, Ton und Kaolin	VO
		08.11 Gewinnung von Naturwerksteinen und Natursteinen, Kalk- und Gipsstein, Kreide und Schiefer	
		08.12 Gewinnung von Kies, Sand, Ton und Kaolin	
	08.9	Sonstiger Bergbau; Gewinnung von Steinen und Erden a. n. g.	VO
		08.91 Bergbau auf chemische und Düngemittelminerale	
		08.92 Torfgewinnung	
		08.93 Gewinnung von Salz	
		08.99 Gewinnung von Steinen und Erden a. n. g.	
09		Erbringung von Dienstleistungen für den Bergbau und für die Gewinnung von Steinen und Erden	
	09.1	Erbringung von Dienstleistungen für die Gewinnung von Erdöl und Erdgas	VO
		09.10 Erbringung von Dienstleistungen für die Gewinnung von Erdöl und Erdgas	
	09.9	Erbringung von Dienstleistungen für den sonstigen Bergbau und die Gewinnung von Steinen und Erden	VO
		09.90 Erbringung von Dienstleistungen für den sonstigen Bergbau und die Gewinnung von Steinen und Erden	
Abschnitt C		Verarbeitendes Gewerbe	
10		Herstellung von Nahrungs- und Futtermitteln	
	10.1	Schlachten und Fleischverarbeitung	VG
		10.11 Schlachten (ohne Schlachten von Geflügel)	
		10.12 Schlachten von Geflügel	
		10.13 Fleischverarbeitung	
	10.2	Fischverarbeitung	VG
		10.20 Fischverarbeitung	

Noch: **Wirtschaftszweige des Verarbeitenden Gewerbes sowie
des Bergbaus und der Gewinnung von Steinen und Erden**
aus: **Klassifikation der Wirtschaftszweige Ausgabe 2008 (WZ 2008)**

Abteilung — Gruppe — Klasse	Bezeichnung	Haupt gruppe
noch: Abschnitt C	Verarbeitendes Gewerbe	
10.3	Obst- und Gemüseverarbeitung	VG
10.31	Kartoffelverarbeitung	
10.32	Herstellung von Frucht- und Gemüsesäften	
10.39	Sonstige Verarbeitung von Obst und Gemüse	
10.4	Herstellung von pflanzlichen und tierischen Ölen und Fetten	VG
10.41	Herstellung von Ölen und Fetten (ohne Margarine u. ä. Nahrungsfette)	
10.42	Herstellung von Margarine u. ä. Nahrungsfetten	
10.5	Milchverarbeitung	VG
10.51	Milchverarbeitung (ohne Herstellung von Speiseeis)	
10.52	Herstellung von Speiseeis	
10.6	Mahl- und Schälmühlen, Herstellung von Stärke und Stärkeerzeugnissen	VO
10.61	Mahl- und Schälmühlen	
10.62	Herstellung von Stärke und Stärkeerzeugnissen	
10.7	Herstellung von Back- und Teigwaren	VG
10.71	Herstellung von Backwaren (ohne Dauerbackwaren)	
10.72	Herstellung von Dauerbackwaren	
10.73	Herstellung von Teigwaren	
10.8	Herstellung von sonstigen Nahrungsmitteln	VG
10.81	Herstellung von Zucker	
10.82	Herstellung von Süßwaren (ohne Dauerbackwaren)	
10.83	Verarbeitung von Kaffee und Tee, Herstellung von Kaffee-Ersatz	
10.84	Herstellung von Würzmitteln und Soßen	
10.85	Herstellung von Fertiggerichten	
10.86	Herstellung von homogenisierten und diätetischen Nahrungsmitteln	
10.89	Herstellung von sonstigen Nahrungsmitteln a. n. g.	
10.9	Herstellung von Futtermitteln	VO
10.91	Herstellung von Futtermitteln für Nutztiere	
10.92	Herstellung von Futtermitteln für sonstige Tiere	
11	Getränkeherstellung	
11.0	Getränkeherstellung	VG
11.01	Herstellung von Spirituosen	
11.02	Herstellung von Traubenwein	
11.03	Herstellung von Apfelwein und anderen Fruchtweinen	
11.04	Herstellung von Wermutwein und sonstigen aromatisierten Weinen	
11.05	Herstellung von Bier	
11.06	Herstellung von Malz	
11.07	Herstellung von Erfrischungsgetränken; Gewinnung natürlicher Mineralwässer	
12	Tabakverarbeitung	
12.0	Tabakverarbeitung	VG
12.00	Tabakverarbeitung	
13	Herstellung von Textilien	
13.1	Spinnstoffaufbereitung und Spinnerei	VO
13.10	Spinnstoffaufbereitung und Spinnerei	
13.2	Weberei	VO
13.20	Weberei	

Noch: **Wirtschaftszweige des Verarbeitenden Gewerbes sowie
des Bergbaus und der Gewinnung von Steinen und Erden**
aus: **Klassifikation der Wirtschaftszweige Ausgabe 2008 (WZ 2008)**

Abteilung — Gruppe — Klasse	Bezeichnung	Haupt gruppe
noch: Abschnitt C	Verarbeitendes Gewerbe	
13.3	Veredlung von Textilien und Bekleidung	VO
13.30	Veredlung von Textilien und Bekleidung	
13.9	Herstellung von sonstigen Textilwaren	VG
13.91	Herstellung von gewirktem und gestricktem Stoff	
13.92	Herstellung von konfektionierten Textilwaren (ohne Bekleidung)	
13.93	Herstellung von Teppichen	
13.94	Herstellung von Seilerwaren	
13.95	Herstellung von Vliesstoff und Erzeugnissen daraus (ohne Bekleidung)	
13.96	Herstellung von technischen Textilien	
13.99	Herstellung von sonstigen Textilwaren a. n. g.	
14	Herstellung von Bekleidung	
14.1	Herstellung von Bekleidung (ohne Pelzbekleidung)	VG
14.11	Herstellung von Lederbekleidung	
14.12	Herstellung von Arbeits- und Berufsbekleidung	
14.13	Herstellung von sonstiger Oberbekleidung	
14.14	Herstellung von Wäsche	
14.19	Herstellung von sonstiger Bekleidung und Bekleidungszubehör a. n. g.	
14.2	Herstellung von Pelzwaren	VG
14.20	Herstellung von Pelzwaren	
14.3	Herstellung von Bekleidung aus gewirktem und gestricktem Stoff	VG
14.31	Herstellung von Strumpfwaren	
14.39	Herstellung von sonstiger Bekleidung aus gewirktem und gestricktem Stoff	
15	Herstellung von Leder, Lederwaren und Schuhen	
15.1	Herstellung von Leder und Lederwaren (ohne Herstellung von Lederbekleidung)	VG
15.11	Herstellung von Leder und Lederfaserstoff; Zurichtung und Färben von Fellen	
15.12	Lederverarbeitung (ohne Herstellung von Lederbekleidung)	
15.2	Herstellung von Schuhen	VG
15.20	Herstellung von Schuhen	
16	Herstellung von Holz-, Flecht-, Korb- und Korkwaren (ohne Möbel)	
16.1	Säge-, Hobel- und Holzimprägnierwerke	VO
16.10	Säge-, Hobel- und Holzimprägnierwerke	
16.2	Herstellung von sonstigen Holz-, Kork-, Flecht- und Korbwaren (ohne Möbel)	VO
16.21	Herstellung von Furnier-, Sperrholz-, Holzfaser- und Holzspanplatten	
16.22	Herstellung von Parketttafeln	
16.23	Herstellung von sonstigen Konstruktionsteilen, Fertigbauteilen, Ausbauelementen und Fertigteilbauten aus Holz	
16.24	Herstellung von Verpackungsmitteln, Lagerbehältern und Ladungsträgern aus Holz	
16.29	Herstellung von Holzwaren a. n. g., Kork-, Flecht- und Korbwaren (ohne Möbel)	

Noch: **Wirtschaftszweige des Verarbeitenden Gewerbes sowie
des Bergbaus und der Gewinnung von Steinen und Erden**
aus: **Klassifikation der Wirtschaftszweige Ausgabe 2008 (WZ 2008)**

Abteilung — Gruppe — Klasse		Bezeichnung	Haupt gruppe
noch: Abschnitt C		Verarbeitendes Gewerbe	
17		Herstellung von Papier, Pappe und Waren daraus	
	17.1	Herstellung von Holz- und Zellstoff, Papier, Karton und Pappe	VO
	17.11	Herstellung von Holz- und Zellstoff	
	17.12	Herstellung von Papier, Karton und Pappe	
	17.2	Herstellung von Waren aus Papier, Karton und Pappe	VO
	17.21	Herstellung von Wellpapier und -pappe sowie von Verpackungsmitteln aus Papier, Karton und Pappe	
	17.22	Herstellung von Haushalts-, Hygiene- und Toilettenartikeln aus Zellstoff, Papier und Pappe	
	17.23	Herstellung von Schreibwaren und Bürobedarf aus Papier, Karton und Pappe	
	17.24	Herstellung von Tapeten	
	17.29	Herstellung von sonstigen Waren aus Papier, Karton und Pappe	
18		Herstellung von Druckerzeugnissen; Vervielfältigung von bespielten Ton-, Bild- und Datenträgern	
	18.1	Herstellung von Druckerzeugnissen	VG
	18.11	Drucken von Zeitungen	
	18.12	Drucken a. n. g.	
	18.13	Druck- und Medienvorstufe	
	18.14	Binden von Druckerzeugnissen und damit verbundene Dienstleistungen	
	18.2	Vervielfältigung von bespielten Ton-, Bild- und Datenträgern	VG
	18.20	Vervielfältigung von bespielten Ton-, Bild- und Datenträgern	
19		Kokerei und Mineralölverarbeitung	
	19.1	Kokerei	EN
	19.10	Kokerei	
	19.2	Mineralölverarbeitung	EN
	19.20	Mineralölverarbeitung	
20		Herstellung von chemischen Erzeugnissen	
	20.1	Herstellung von chemischen Grundstoffen, Düngemitteln und Stickstoffverbindungen, Kunststoffen in Primärformen und synthetischem Kautschuk in Primärformen	VO
	20.11	Herstellung von Industriegasen	
	20.12	Herstellung von Farbstoffen und Pigmenten	
	20.13	Herstellung von sonstigen anorganischen Grundstoffen und Chemikalien	
	20.14	Herstellung von sonstigen organischen Grundstoffen und Chemikalien	
	20.15	Herstellung von Düngemitteln und Stickstoffverbindungen	
	20.16	Herstellung von Kunststoffen in Primärformen	
	20.17	Herstellung von synthetischem Kautschuk in Primärformen	
	20.2	Herstellung von Schädlingsbekämpfungsmitteln, Pflanzenschutz- und Desinfektionsmitteln	VO
	20.20	Herstellung von Schädlingsbekämpfungsmitteln, Pflanzenschutz- und Desinfektionsmitteln	
	20.3	Herstellung von Anstrichmitteln, Druckfarben und Kitt	VO
	20.30	Herstellung von Anstrichmitteln, Druckfarben und Kitt	
	20.4	Herstellung von Seifen, Wasch-, Reinigungs- und Körperpflegemitteln sowie von Duftstoffen	VG
	20.41	Herstellung von Seifen, Wasch-, Reinigungs- und Poliermitteln	
	20.42	Herstellung von Körperpflegemitteln und Duftstoffen	

Noch: **Wirtschaftszweige des Verarbeitenden Gewerbes sowie
des Bergbaus und der Gewinnung von Steinen und Erden**
aus: **Klassifikation der Wirtschaftszweige Ausgabe 2008 (WZ 2008)**

Abteilung — Gruppe — Klasse	Bezeichnung	Haupt gruppe
noch: Abschnitt C	Verarbeitendes Gewerbe	
20.5	Herstellung von sonstigen chemischen Erzeugnissen	VO
20.51	Herstellung von pyrotechnischen Erzeugnissen	
20.52	Herstellung von Klebstoffen	
20.53	Herstellung von etherischen Ölen	
20.59	Herstellung von sonstigen chemischen Erzeugnissen a. n. g.	
20.6	Herstellung von Chemiefasern	VO
20.60	Herstellung von Chemiefasern	
21	Herstellung von pharmazeutischen Erzeugnissen	
21.1	Herstellung von pharmazeutischen Grundstoffen	VG
21.10	Herstellung von pharmazeutischen Grundstoffen	
21.2	Herstellung von pharmazeutischen Spezialitäten und sonstigen pharmazeutischen Erzeugnissen	VG
21.20	Herstellung von pharmazeutischen Spezialitäten und sonstigen pharmazeutischen Erzeugnissen	
22	Herstellung von Gummi- und Kunststoffwaren	
22.1	Herstellung von Gummiwaren	VO
22.11	Herstellung und Runderneuerung von Bereifungen	
22.19	Herstellung von sonstigen Gummiwaren	
22.2	Herstellung von Kunststoffwaren	VO
22.21	Herstellung von Platten, Folien, Schläuchen und Profilen aus Kunststoffen	
22.22	Herstellung von Verpackungsmitteln aus Kunststoffen	
22.23	Herstellung von Baubedarfsartikeln aus Kunststoffen	
22.29	Herstellung von sonstigen Kunststoffwaren	
23	Herstellung von Glas und Glaswaren, Keramik, Verarbeitung von Steinen und Erden	
23.1	Herstellung von Glas und Glaswaren	VO
23.11	Herstellung von Flachglas	
23.12	Veredlung und Bearbeitung von Flachglas	
23.13	Herstellung von Hohlglas	
23.14	Herstellung von Glasfasern und Waren daraus	
23.19	Herstellung, Veredlung und Bearbeitung von sonstigem Glas einschließlich technischen Glaswaren	
23.2	Herstellung von feuerfesten keramischen Werkstoffen und Waren	VO
23.20	Herstellung von feuerfesten keramischen Werkstoffen und Waren	
23.3	Herstellung von keramischen Baumaterialien	VO
23.31	Herstellung von keramischen Wand- und Bodenfliesen und -platten	
23.32	Herstellung von Ziegeln und sonstiger Baukeramik	
23.4	Herstellung von sonstigen Porzellan- und keramischen Erzeugnissen	VO
23.41	Herstellung von keramischen Haushaltswaren und Ziergegenständen	
23.42	Herstellung von Sanitärkeramik	
23.43	Herstellung von Isolatoren und Isolierteilen aus Keramik	
23.44	Herstellung von keramischen Erzeugnissen für sonstige technische Zwecke	
23.49	Herstellung von sonstigen keramischen Erzeugnissen	

Noch: **Wirtschaftszweige des Verarbeitenden Gewerbes sowie
des Bergbaus und der Gewinnung von Steinen und Erden**
aus: **Klassifikation der Wirtschaftszweige Ausgabe 2008 (WZ 2008)**

Abteilung — Gruppe — Klasse	Bezeichnung	Haupt gruppe
noch: Abschnitt C	Verarbeitendes Gewerbe	
23.5	Herstellung von Zement, Kalk und gebranntem Gips	VO
23.51	Herstellung von Zement	
23.52	Herstellung von Kalk und gebranntem Gips	
23.6	Herstellung von Erzeugnissen aus Beton, Zement und Gips	VO
23.61	Herstellung von Erzeugnissen aus Beton, Zement und Kalksandstein für den Bau	
23.62	Herstellung von Gipserzeugnissen für den Bau	
23.63	Herstellung von Frischbeton (Transportbeton)	
23.64	Herstellung von Mörtel und anderem Beton (Trockenbeton)	
23.65	Herstellung von Faserzementwaren	
23.69	Herstellung von sonstigen Erzeugnissen aus Beton, Zement und Gips a. n. g.	
23.7	Be- und Verarbeitung von Naturwerksteinen und Natursteinen a. n. g.	VO
23.70	Be- und Verarbeitung von Naturwerksteinen und Natursteinen a. n. g.	
23.9	Herstellung von Schleifkörpern und Schleifmitteln auf Unterlage sowie sonstigen Erzeugnissen aus nichtmetallischen Mineralien a. n. g.	VO
23.91	Herstellung von Schleifkörpern und Schleifmitteln auf Unterlage	
23.99	Herstellung von sonstigen Erzeugnissen aus nichtmetallischen Mineralien a. n. g.	
24	Metallerzeugung und -bearbeitung	
24.1	Erzeugung von Roheisen, Stahl und Ferrolegierungen	VO
24.10	Erzeugung von Roheisen, Stahl und Ferrolegierungen	
24.2	Herstellung von Stahlrohren, Rohrform-, Rohrverschluss- und Rohrverbindungsstücken aus Stahl	VO
24.20	Herstellung von Stahlrohren, Rohrform-, Rohrverschluss- und Rohrverbindungsstücken aus Stahl	
24.3	Sonstige erste Bearbeitung von Eisen und Stahl	VO
24.31	Herstellung von Blankstahl	
24.32	Herstellung von Kaltband mit einer Breite von weniger als 600 mm	
24.33	Herstellung von Kaltprofilen	
24.34	Herstellung von kaltgezogenem Draht	
24.4	Erzeugung und erste Bearbeitung von NE-Metallen	VO
24.41	Erzeugung und erste Bearbeitung von Edelmetallen	
24.42	Erzeugung und erste Bearbeitung von Aluminium	
24.43	Erzeugung und erste Bearbeitung von Blei, Zink und Zinn	
24.44	Erzeugung und erste Bearbeitung von Kupfer	
24.45	Erzeugung und erste Bearbeitung von sonstigen NE-Metallen	
24.46	Aufbereitung von Kernbrennstoffen	
24.5	Gießereien	VO
24.51	Eisengießereien	
24.52	Stahlgießereien	
24.53	Leichtmetallgießereien	
24.54	Buntmetallgießereien	

Noch: **Wirtschaftszweige des Verarbeitenden Gewerbes sowie
des Bergbaus und der Gewinnung von Steinen und Erden**
aus: **Klassifikation der Wirtschaftszweige Ausgabe 2008 (WZ 2008)**

Abteilung — Gruppe — Klasse	Bezeichnung	Haupt gruppe
noch: Abschnitt C	Verarbeitendes Gewerbe	
25	Herstellung von Metallerzeugnissen	
25.1	Stahl- und Leichtmetallbau	IG
25.11	Herstellung von Metallkonstruktionen	
25.12	Herstellung von Ausbauelementen aus Metall	
25.2	Herstellung von Metalltanks und -behältern; Herstellung von Heizkörpern und -kesseln für Zentralheizungen	IG
25.21	Herstellung von Heizkörpern und -kesseln für Zentralheizungen	
25.29	Herstellung von Sammelbehältern, Tanks u. ä. Behältern aus Metall	
25.3	Herstellung von Dampfkesseln (ohne Zentralheizungskessel)	IG
25.30	Herstellung von Dampfkesseln (ohne Zentralheizungskessel)	
25.4	Herstellung von Waffen und Munition	IG
25.40	Herstellung von Waffen und Munition	
25.5	Herstellung von Schmiede-, Press-, Zieh- und Stanzteilen, gewalzten Ringen und pulvermetallurgischen Erzeugnissen	VO
25.50	Herstellung von Schmiede-, Press-, Zieh- und Stanzteilen, gewalzten Ringen und pulvermetallurgischen Erzeugnissen	
25.6	Oberflächenveredlung und Wärmebehandlung; Mechanik a. n. g.	VO
25.61	Oberflächenveredlung und Wärmebehandlung	
25.62	Mechanik a. n. g.	
25.7	Herstellung von Schneidwaren, Werkzeugen, Schlössern und Beschlägen aus unedlen Metallen	VO
25.71	Herstellung von Schneidwaren und Bestecken aus unedlen Metallen	
25.72	Herstellung von Schlössern und Beschlägen aus unedlen Metallen	
25.73	Herstellung von Werkzeugen	
25.9	Herstellung von sonstigen Metallwaren	VO
25.91	Herstellung von Fässern, Trommeln, Dosen, Eimern u. ä. Behältern aus Metall	
25.92	Herstellung von Verpackungen und Verschlüssen aus Eisen, Stahl und NE-Metall	
25.93	Herstellung von Drahtwaren, Ketten und Federn	
25.94	Herstellung von Schrauben und Nieten	
25.99	Herstellung von sonstigen Metallwaren a. n. g.	
26	Herstellung von Datenverarbeitungsgeräten, elektronischen und optischen Erzeugnissen	
26.1	Herstellung von elektronischen Bauelementen und Leiterplatten	VO
26.11	Herstellung von elektronischen Bauelementen	
26.12	Herstellung von bestückten Leiterplatten	
26.2	Herstellung von Datenverarbeitungsgeräten und peripheren Geräten	IG
26.20	Herstellung von Datenverarbeitungsgeräten und peripheren Geräten	
26.3	Herstellung von Geräten und Einrichtungen der Telekommunikationstechnik	IG
26.30	Herstellung von Geräten und Einrichtungen der Telekommunikationstechnik	
26.4	Herstellung von Geräten der Unterhaltungselektronik	GG
26.40	Herstellung von Geräten der Unterhaltungselektronik	

Noch: **Wirtschaftszweige des Verarbeitenden Gewerbes sowie
des Bergbaus und der Gewinnung von Steinen und Erden**
aus: **Klassifikation der Wirtschaftszweige Ausgabe 2008 (WZ 2008)**

Abteilung — Gruppe — Klasse	Bezeichnung	Haupt gruppe
noch: Abschnitt C	Verarbeitendes Gewerbe	
26.5	Herstellung von Mess-, Kontroll-, Navigations- u. ä. Instrumenten und Vorrichtungen; Herstellung von Uhren	IG
26.51	Herstellung von Mess-, Kontroll-, Navigations- u. ä Instrumenten und Vorrichtungen	
26.52	Herstellung von Uhren	
26.6	Herstellung von Bestrahlungs- und Elektrotherapiegeräten und elektromedizinischen Geräten	IG
26.60	Herstellung von Bestrahlungs- und Elektrotherapiegeräten und elektromedizinischen Geräten	
26.7	Herstellung von optischen und fotografischen Instrumenten und Geräten	GG
26.70	Herstellung von optischen und fotografischen Instrumenten und Geräten	
26.8	Herstellung von magnetischen und optischen Datenträgern	VO
26.80	Herstellung von magnetischen und optischen Datenträgern	
27	Herstellung von elektrischen Ausrüstungen	
27.1	Herstellung von Elektromotoren, Generatoren, Transformatoren, Elektrizitätsverteilungs- und -schalteinrichtungen	VO
27.11	Herstellung von Elektromotoren, Generatoren und Transformatoren	
27.12	Herstellung von Elektrizitätsverteilungs- und -schalteinrichtungen	
27.2	Herstellung von Batterien und Akkumulatoren	VO
27.20	Herstellung von Batterien und Akkumulatoren	
27.3	Herstellung von Kabeln und elektrischem Installationsmaterial	VO
27.31	Herstellung von Glasfaserkabeln	
27.32	Herstellung von sonstigen elektronischen und elektrischen Drähten und Kabeln	
27.33	Herstellung von elektrischem Installationsmaterial	
27.4	Herstellung von elektrischen Lampen und Leuchten	VO
27.40	Herstellung von elektrischen Lampen und Leuchten	
27.5	Herstellung von Haushaltsgeräten	GG
27.51	Herstellung von elektrischen Haushaltsgeräten	
27.52	Herstellung von nicht elektrischen Haushaltsgeräten	
27.9	Herstellung von sonstigen elektrischen Ausrüstungen und Geräten a. n. g.	VO
27.90	Herstellung von sonstigen elektrischen Ausrüstungen und Geräten a. n. g.	
28	Maschinenbau	
28.1	Herstellung von nicht wirtschaftszweigspezifischen Maschinen	IG
28.11	Herstellung von Verbrennungsmotoren und Turbinen (ohne Motoren für Luft- und Straßenfahrzeuge)	
28.12	Herstellung von hydraulischen und pneumatischen Komponenten und Systemen	
28.13	Herstellung von Pumpen und Kompressoren a. n. g.	
28.14	Herstellung von Armaturen a. n. g.	
28.15	Herstellung von Lagern, Getrieben, Zahnrädern und Antriebselementen	

Noch: **Wirtschaftszweige des Verarbeitenden Gewerbes sowie
des Bergbaus und der Gewinnung von Steinen und Erden**
aus: **Klassifikation der Wirtschaftszweige Ausgabe 2008 (WZ 2008)**

Abteilung — Gruppe — Klasse	Bezeichnung	Haupt gruppe
noch: Abschnitt C	Verarbeitendes Gewerbe	
28.2	Herstellung von sonstigen nicht wirtschaftszweigspezifischen Maschinen	IG
28.21	Herstellung von Öfen und Brennern	
28.22	Herstellung von Hebezeugen und Fördermitteln	
28.23	Herstellung von Büromaschinen (ohne Datenverarbeitungsgeräte und periphere Geräte)	
28.24	Herstellung von handgeführten Werkzeugen mit Motorantrieb	
28.25	Herstellung von kälte- und lufttechnischen Erzeugnissen, nicht für den Haushalt	
28.29	Herstellung von sonstigen nicht wirtschaftszweigspezifischen Maschinen a. n. g.	
28.3	Herstellung von land- und forstwirtschaftlichen Maschinen	IG
28.30	Herstellung von land- und forstwirtschaftlichen Maschinen	
28.4	Herstellung von Werkzeugmaschinen	IG
28.41	Herstellung von Werkzeugmaschinen für die Metallbearbeitung	
28.49	Herstellung von sonstigen Werkzeugmaschinen	
28.9	Herstellung von Maschinen für sonstige bestimmte Wirtschaftszweige	IG
28.91	Herstellung von Maschinen für die Metallerzeugung, von Walzwerkeinrichtungen und Gießmaschinen	
28.92	Herstellung von Bergwerks-, Bau- und Baustoffmaschinen	
28.93	Herstellung von Maschinen für die Nahrungs- und Genussmittelerzeugung und die Tabakverarbeitung	
28.94	Herstellung von Maschinen für die Textil- und Bekleidungsherstellung und die Lederverarbeitung	
28.95	Herstellung von Maschinen für die Papiererzeugung und -verarbeitung	
28.96	Herstellung von Maschinen für die Verarbeitung von Kunststoffen und Kautschuk	
28.99	Herstellung von Maschinen für sonstige bestimmte Wirtschaftszweige a. n. g.	
29	Herstellung von Kraftwagen und Kraftwagenteilen	
29.1	Herstellung von Kraftwagen und Kraftwagenmotoren	IG
29.10	Herstellung von Kraftwagen und Kraftwagenmotoren	
29.2	Herstellung von Karosserien, Aufbauten und Anhängern	IG
29.20	Herstellung von Karosserien, Aufbauten und Anhängern	
29.3	Herstellung von Teilen und Zubehör für Kraftwagen	IG
29.31	Herstellung elektrischer und elektronischer Ausrüstungsgegenstände für Kraftwagen	
29.32	Herstellung von sonstigen Teilen und sonstigem Zubehör für Kraftwagen	
30	Sonstiger Fahrzeugbau	
30.1	Schiff- und Bootsbau	IG
30.11	Schiffbau (ohne Boots- und Yachtbau)	
30.12	Boots- und Yachtbau	
30.2	Schienenfahrzeugbau	IG
30.20	Schienenfahrzeugbau	

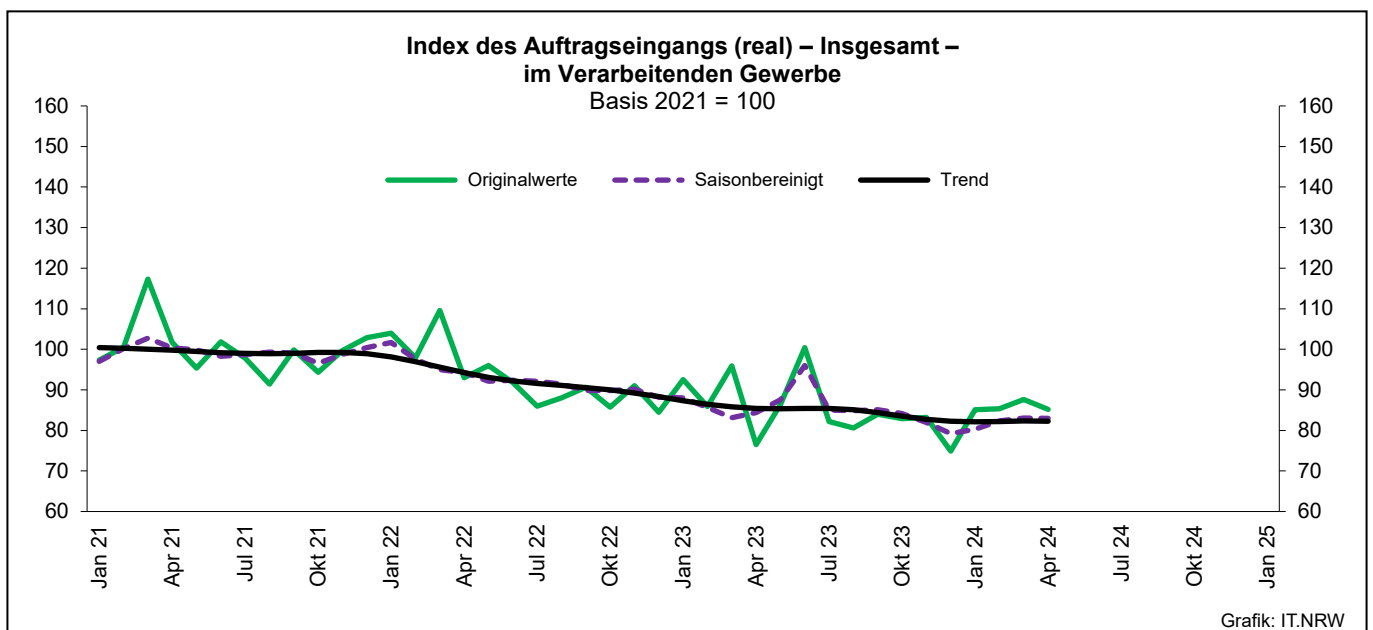
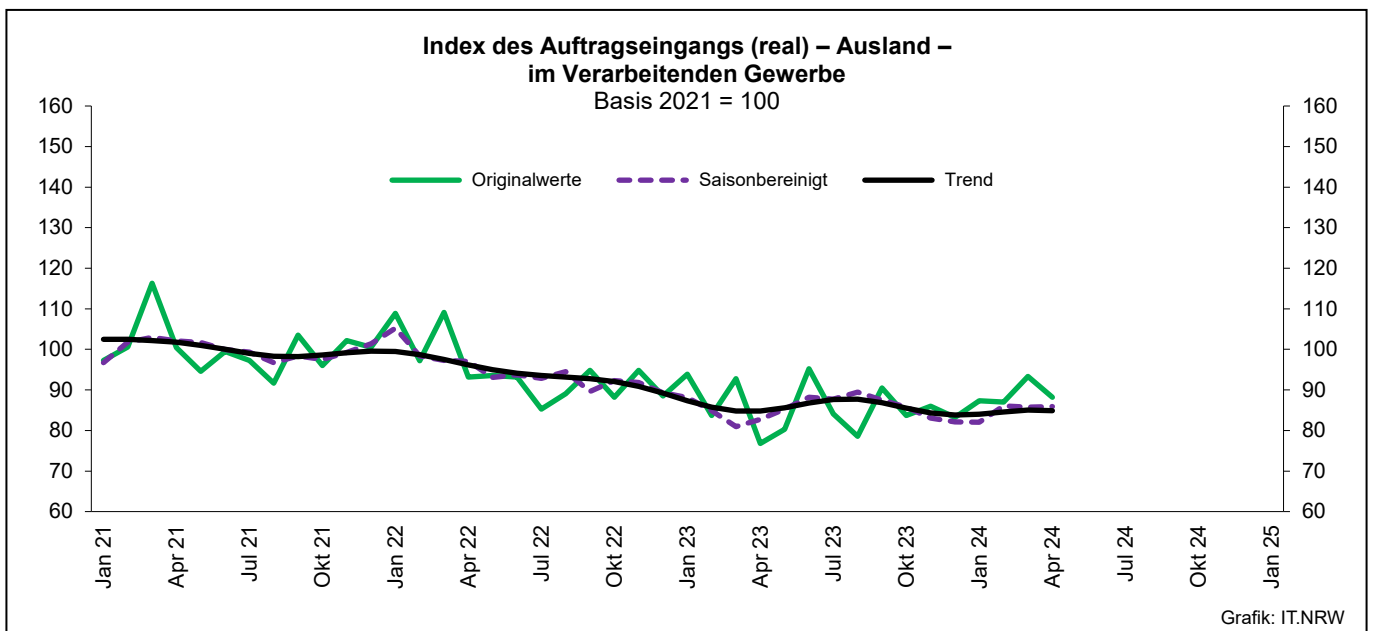
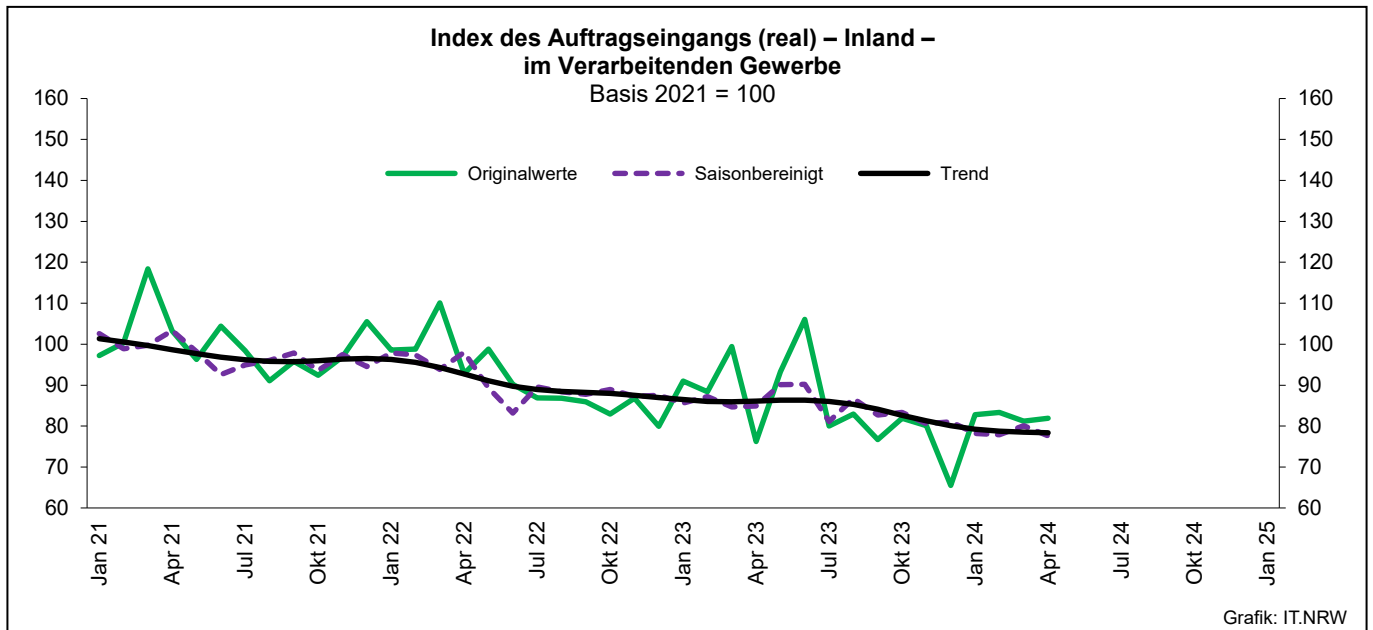
Noch: **Wirtschaftszweige des Verarbeitenden Gewerbes sowie
des Bergbaus und der Gewinnung von Steinen und Erden**
aus: **Klassifikation der Wirtschaftszweige Ausgabe 2008 (WZ 2008)**

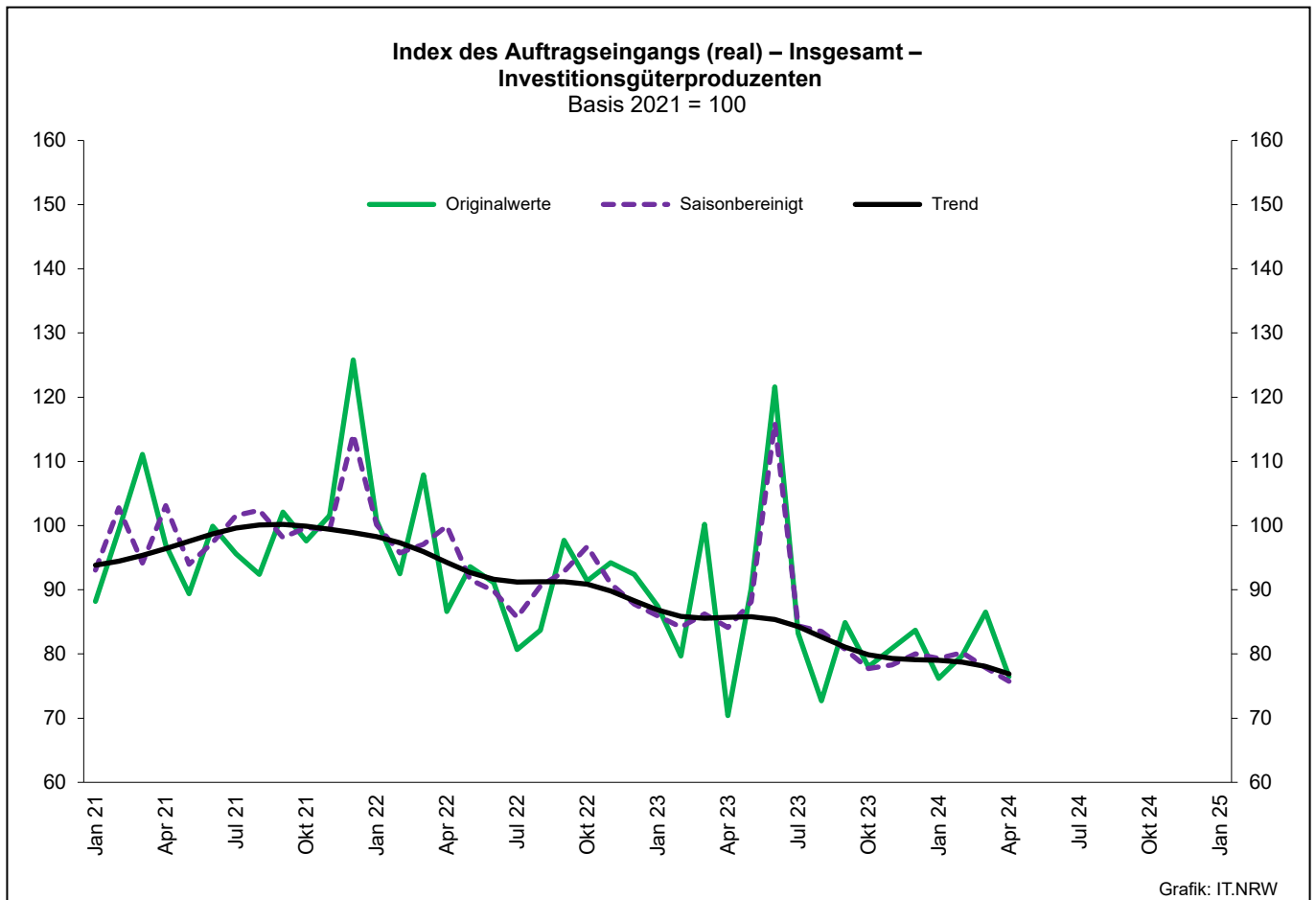
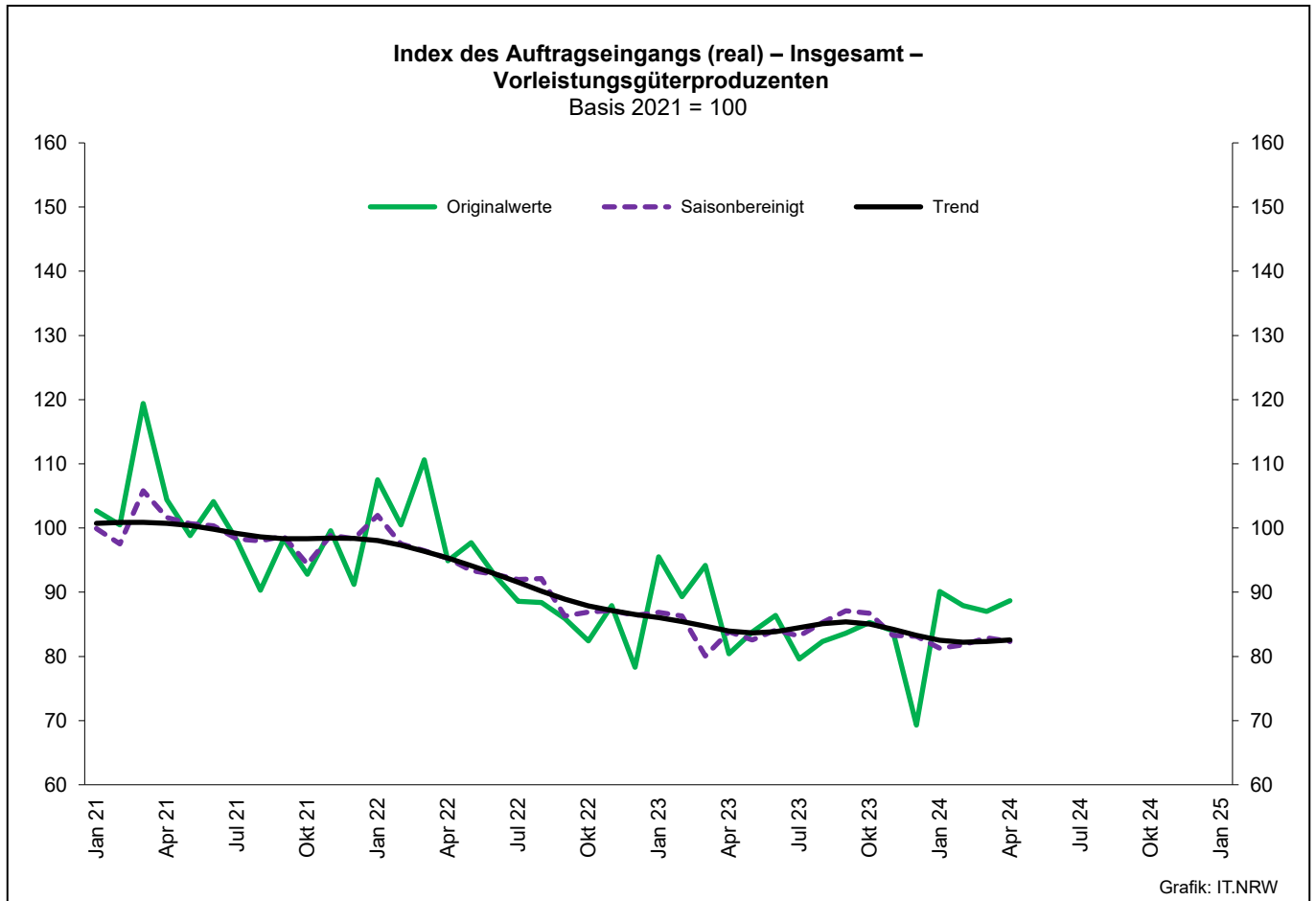
Abteilung — Gruppe — Klasse	Bezeichnung	Haupt gruppe
noch: Abschnitt C	Verarbeitendes Gewerbe	
30.3	Luft- und Raumfahrzeugbau	IG
30.30	Luft- und Raumfahrzeugbau	
30.4	Herstellung von militärischen Kampffahrzeugen	IG
30.40	Herstellung von militärischen Kampffahrzeugen	
30.9	Herstellung von Fahrzeugen a. n. g.	GG
30.91	Herstellung von Krafträdern	
30.92	Herstellung von Fahrrädern sowie von Behindertenfahrzeugen	
30.99	Herstellung von sonstigen Fahrzeugen a. n. g.	
31	Herstellung von Möbeln	
31.0	Herstellung von Möbeln	GG
31.01	Herstellung von Büro- und Ladenmöbeln	
31.02	Herstellung von Küchenmöbeln	
31.03	Herstellung von Matratzen	
31.09	Herstellung von sonstigen Möbeln	
32	Herstellung von sonstigen Waren	
32.1	Herstellung von Münzen, Schmuck und ähnlichen Erzeugnissen	GG
32.11	Herstellung von Münzen	
32.12	Herstellung von Schmuck, Gold- und Silberschmiedewaren (ohne Fantasieschmuck)	
32.13	Herstellung von Fantasieschmuck	
32.2	Herstellung von Musikinstrumenten	GG
32.20	Herstellung von Musikinstrumenten	
32.3	Herstellung von Sportgeräten	VG
32.30	Herstellung von Sportgeräten	
32.4	Herstellung von Spielwaren	VG
32.40	Herstellung von Spielwaren	
32.5	Herstellung von medizinischen und zahnmedizinischen Apparaten und Materialien	IG
32.50	Herstellung von medizinischen und zahnmedizinischen Apparaten und Materialien	
32.9	Herstellung von Erzeugnissen a. n. g.	VG
32.91	Herstellung von Besen und Bürsten	
32.99	Herstellung von sonstigen Erzeugnissen a. n. g.	
33	Reparatur und Installation von Maschinen und Ausrüstungen	
33.1	Reparatur von Metallerzeugnissen, Maschinen und Ausrüstungen	IG
33.11	Reparatur von Metallerzeugnissen	
33.12	Reparatur von Maschinen	
33.13	Reparatur von elektronischen und optischen Geräten	
33.14	Reparatur von elektrischen Ausrüstungen	
33.15	Reparatur und Instandhaltung von Schiffen, Booten und Yachten	
33.16	Reparatur und Instandhaltung von Luft- und Raumfahrzeugen	
33.17	Reparatur und Instandhaltung von Fahrzeugen a. n. g.	
33.19	Reparatur von sonstigen Ausrüstungen	
33.2	Installation von Maschinen und Ausrüstungen a. n. g.	IG
33.20	Installation von Maschinen und Ausrüstungen a. n. g.	

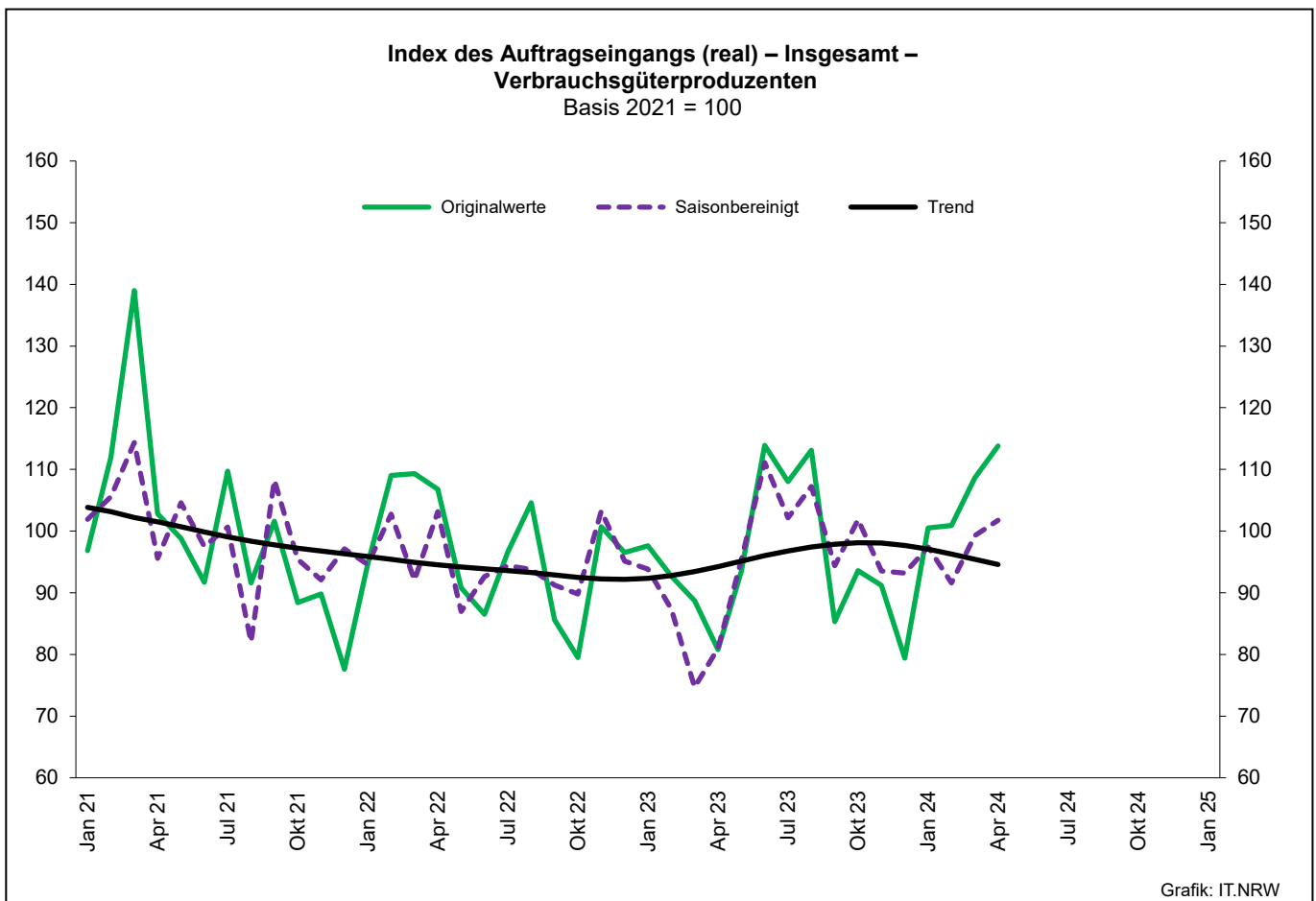
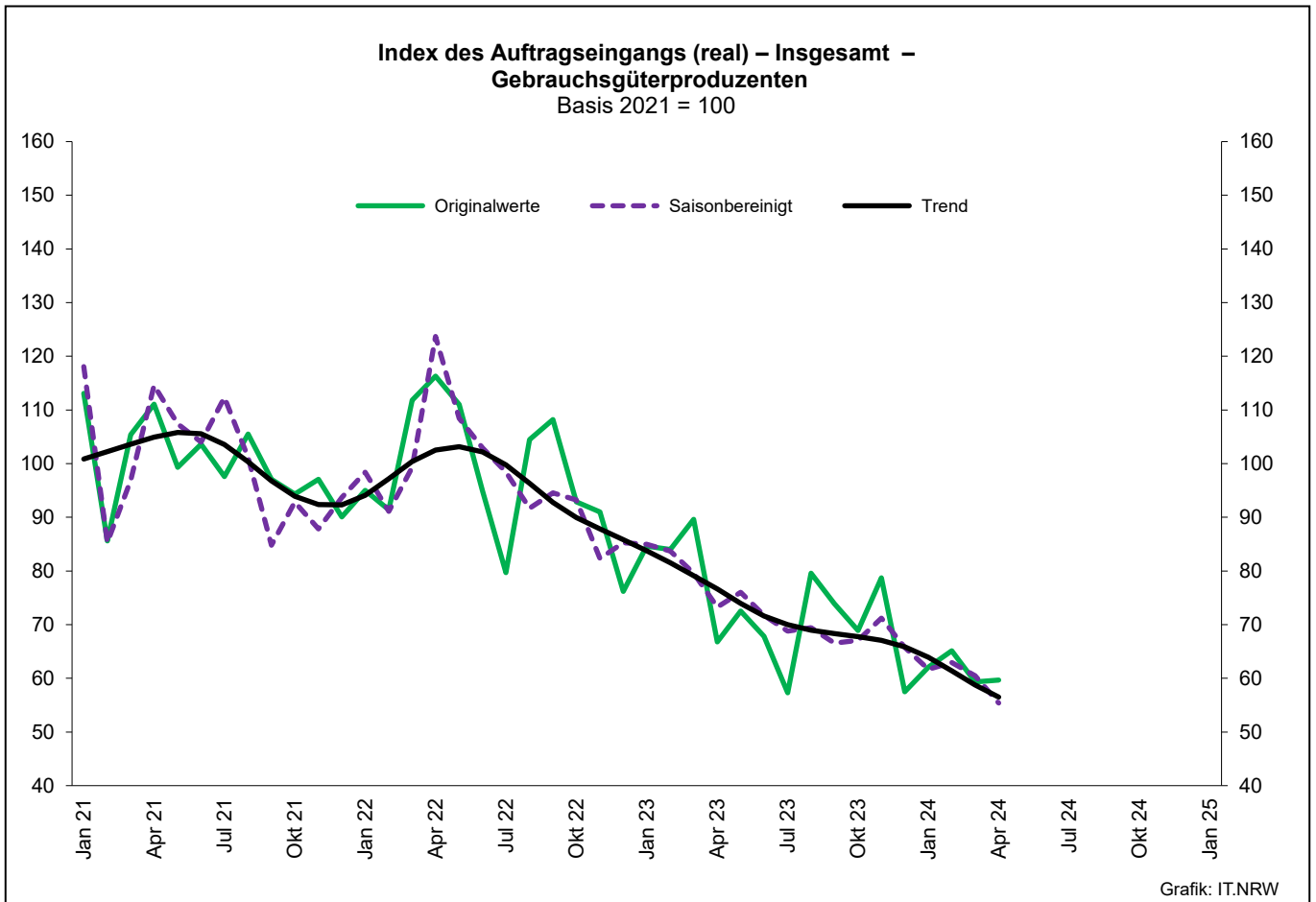
1. Übersicht über die wirtschaftliche Entwicklung in Nordrhein-Westfalen 2021 – 2024*)

Jahr Monat	Auftrags- eingangs- index – real –	Produktions- index im Verarbeitenden Gewerbe ¹⁾	Betriebe	Beschäftigte	Gesamtumsatz	
					insgesamt	darunter Auslandsumsatz
		Basis 2021 = 100	Basis 2021 = 100	Anzahl		1 000 EUR
2021	100,0	100,2	10 413	1 225 428	356 852 281	158 486 545
2022	93,2	97,9	10 381	1 226 374	411 070 290	183 349 382
2023	85,5	94,1	10 399	1 230 938	401 989 290	180 966 185
2022 ²⁾						
Januar	104,0	93,1	4 857	1 051 021	27 742 583	12 654 963
Februar	97,9	100,7	4 976	1 058 859	29 103 932	13 752 190
März	109,6	101,8	4 988	1 059 930	34 700 511	16 152 983
April	93,0	101,4	4 994	1 057 260	29 975 325	13 786 450
Mai	96,0	100,8	4 989	1 057 743	31 966 612	14 492 411
Juni	91,8	105,1	4 984	1 059 485	32 623 499	15 268 615
Juli	86,0	93,0	4 981	1 059 516	30 242 480	14 054 411
August	88,0	89,5	4 975	1 065 192	31 449 280	14 422 320
September	90,6	97,1	4 969	1 068 002	33 863 854	15 752 635
Oktober	85,7	96,9	4 968	1 067 563	30 911 878	14 162 103
November	91,0	101,5	4 963	1 067 374	32 941 367	15 256 919
Dezember	84,5	93,9	4 954	1 063 471	30 320 848	14 521 309
2023 ²⁾						
Januar	92,5	88,5	4 944	1 063 499	30 787 926	14 323 990
Februar	85,9	97,5	4 956	1 064 873	30 568 251	14 258 711
März	95,9	98,7	5 013	1 069 860	35 639 029	16 666 360
April	76,5	100,5	5 005	1 072 252	28 654 612	13 152 243
Mai	86,4	98,8	4 998	1 073 517	31 457 367	14 816 528
Juni	100,4	98,9	4 991	1 072 213	32 830 985	15 874 029
Juli	82,2	85,5	4 983	1 069 845	28 387 949	13 082 090
August	80,6	87,9	4 979	1 073 048	30 531 937	14 260 589
September	84,0	93,5	4 972	1 074 361	30 749 427	14 446 718
Oktober	82,9	92,1	4 965	1 074 354	29 778 586	13 720 593
November	83,2	95,2	4 957	1 070 400	31 346 872	14 744 610
Dezember	74,9	92,1	4 945	1 065 085	27 647 858	13 091 557
2024 ²⁾						
Januar	85,1	83,8	4 900	1 063 390	28 730 823	13 311 215
Februar	85,3	92,4	4 926	1 064 148	29 555 873	13 901 790
März	87,6	99,8	4 980	1 067 240	32 219 929	16 074 171
April	85,2	94,5	4 974	1 065 321	30 025 983	14 021 420
Mai
Juni
Juli
August
September
Oktober
November
Dezember

*) Bei den Jahreswerten beziehen sich alle Angaben auf Betriebe von Unternehmen mit im Allgemeinen 20 und mehr Beschäftigten. – 1) arbeitstäglich bereinigt
– 2) Betriebe mit 50 und mehr tätigen Personen







2. Auftragseingangsindex im Verarbeitenden Gewerbe Nordrhein-Westfalens

Nominalindex Inland

Systematik-Nr.	Wirtschaftszweig Hauptgruppe	Jahr 2023	April 2023	März 2024	April 2024	Veränderung gegenüber Vorjahres- monat in %
Basis 2021 = 100						
13	Herstellung von Textilien	85,5	85,8	95,7	99,6	+16,1
14	Herstellung von Bekleidung	119,8	123,7	104,5	112,6	-9,0
17	Herstellung von Papier, Pappe und Waren daraus	95,0	91,3	90,9	93,9	+2,8
20	Herstellung von chemischen Erzeugnissen	98,5	99,1	98,2	105,3	+6,3
20.1	Herstellung von chemischen Grundstoffen, Düngemitteln und Stickstoffverbindungen, Kunststoffen in Primärformen und synthetischem Kautschuk in Primärformen	96,1	98,1	93,4	101,5	+3,5
21	Herstellung von pharmazeutischen Erzeugnissen	138,2	105,8	142,9	151,7	+43,4
24	Metallerzeugung und -bearbeitung	105,8	105,9	98,3	101,3	-4,3
24.1	Erzeugung von Roheisen, Stahl und Ferrolegierungen	124,2	138,3	117,2	116,7	-15,6
24.4	Erzeugung und erste Bearbeitung von NE-Metallen	94,5	84,7	92,5	99,9	+17,9
24.5	Gießereien	103,1	100,8	78,2	101,6	+0,8
25	Herstellung von Metallerzeugnissen	95,5	90,9	90,5	94,9	+4,4
25.5	Herstellung von Schmiede-, Press-, Zieh- und Stanzteilen, gewalzten Ringen und pulvermetallurgischen Erzeugnissen	101,3	96,1	95,9	94,1	-2,1
25.7	Herstellung von Schneidwaren, Werkzeugen, Schlössern und Beschlägen aus unedlen Metallen	92,8	85,8	94,5	95,0	+10,7
26	Herstellung von Datenverarbeitungsgeräten, elektronischen und optischen Erzeugnissen	99,7	86,0	107,1	98,1	+14,1
27	Herstellung von elektrischen Ausrüstungen	94,8	78,1	91,0	90,6	+16,0
27.1	Herstellung von Elektromotoren, Generatoren, Transformatoren, Elektrizitätsverteilungs- und -schalteinrichtungen	105,2	89,6	111,4	103,7	+15,7
28	Maschinenbau	99,6	87,6	93,3	92,9	+6,1
28.1	Herstellung von nicht wirtschaftszweigspezifischen Maschinen	95,5	85,1	104,0	95,9	+12,7
29	Herstellung von Kraftwagen und Kraftwagenteilen	85,8	82,3	78,1	79,6	-3,3
30	Sonstiger Fahrzeugbau	175,5	21,5	113,1	59,0	+174,4
C	Verarbeitendes Gewerbe	100,7	91,4	94,9	96,0	+5,0
	Vorleistungsgüterproduzenten	100,1	96,6	97,1	99,9	+3,4
	Investitionsgüterproduzenten	100,2	80,6	88,4	86,6	+7,4
	Gebrauchsgüterproduzenten	95,6	77,0	76,4	60,1	-21,9
	Verbrauchsgüterproduzenten	112,4	104,0	115,9	121,5	+16,8

Noch: 2. Auftragseingangsindex im Verarbeitenden Gewerbe Nordrhein-Westfalens

Nominalindex Ausland

Systematik-Nr.	Wirtschaftszweig Hauptgruppe	Jahr 2023	April 2023	März 2024	April 2024	Veränderung gegenüber Vorjahres- monat in %
Basis 2021 = 100						
13	Herstellung von Textilien	93,2	100,3	110,0	204,5	+103,9
14	Herstellung von Bekleidung	124,8	117,6	97,5	87,1	-25,9
17	Herstellung von Papier, Pappe und Waren daraus	96,2	86,2	99,0	105,1	+21,9
20	Herstellung von chemischen Erzeugnissen	97,1	93,3	109,8	108,5	+16,3
20.1	Herstellung von chemischen Grundstoffen, Düngemitteln und Stickstoffverbindungen, Kunststoffen in Primärformen und synthetischem Kautschuk in Primärformen	95,6	91,4	108,4	106,8	+16,8
21	Herstellung von pharmazeutischen Erzeugnissen	108,5	77,7	143,9	123,7	+59,2
24	Metallerzeugung und -bearbeitung	103,6	102,3	99,5	103,4	+1,1
24.1	Erzeugung von Roheisen, Stahl und Ferrolegierungen	129,8	133,7	125,9	119,2	-10,8
24.4	Erzeugung und erste Bearbeitung von NE-Metallen	85,6	77,1	112,1	100,8	+30,7
24.5	Gießereien	112,7	90,7	81,2	132,8	+46,4
25	Herstellung von Metallerzeugnissen	108,9	102,6	102,5	108,7	+5,9
25.5	Herstellung von Schmiede-, Press-, Zieh- und Stanzteilen, gewalzten Ringen und pulvermetallurgischen Erzeugnissen	131,9	140,1	101,9	116,0	-17,2
25.7	Herstellung von Schneidwaren, Werkzeugen, Schlössern und Beschlägen aus unedlen Metallen	96,4	88,9	101,4	102,1	+14,8
26	Herstellung von Datenverarbeitungsgeräten, elektronischen und optischen Erzeugnissen	114,8	95,8	100,0	108,4	+13,2
27	Herstellung von elektrischen Ausrüstungen	85,0	88,9	90,4	92,9	+4,5
27.1	Herstellung von Elektromotoren, Generatoren, Transformatoren, Elektrizitätsverteilungs- und -schalteinrichtungen	86,7	92,0	98,7	84,3	-8,4
28	Maschinenbau	88,4	80,4	123,0	94,1	+17,0
28.1	Herstellung von nicht wirtschaftszweigspezifischen Maschinen	99,3	94,4	107,0	124,1	+31,5
29	Herstellung von Kraftwagen und Kraftwagenteilen	88,0	79,5	76,9	84,9	+6,8
30	Sonstiger Fahrzeugbau	301,7	45,5	133,9	51,7	+13,6
C	Verarbeitendes Gewerbe	98,8	89,3	107,1	101,7	+13,9
	Vorleistungsgüterproduzenten	101,1	97,9	104,7	106,9	+9,2
	Investitionsgüterproduzenten	96,6	80,1	109,4	91,1	+13,7
	Gebrauchsgüterproduzenten	76,4	74,9	62,8	73,2	-2,3
	Verbrauchsgüterproduzenten	102,9	83,4	126,4	132,7	+59,1

Noch: 2. AuftragseingangsindeX im Verarbeitenden Gewerbe Nordrhein-Westfalens

Nominalindex Insgesamt

Systematik-Nr.	Wirtschaftszweig Hauptgruppe	Jahr 2023	April 2023	März 2024	April 2024	Veränderung gegenüber Vorjahres- monat in %
Basis 2021 = 100						
13	Herstellung von Textilien	89,6	93,3	103,1	154,3	+65,4
14	Herstellung von Bekleidung	121,7	121,3	101,8	102,7	-15,3
17	Herstellung von Papier, Pappe und Waren daraus	95,5	89,2	94,3	98,6	+10,5
20	Herstellung von chemischen Erzeugnissen	97,7	95,7	105,0	107,2	+12,0
20.1	Herstellung von chemischen Grundstoffen, Düngemitteln und Stickstoffverbindungen, Kunststoffen in Primärformen und synthetischem Kautschuk in Primärformen	95,8	94,0	102,5	104,7	+11,4
21	Herstellung von pharmazeutischen Erzeugnissen	115,0	83,9	143,7	129,8	+54,7
24	Metallerzeugung und -bearbeitung	104,9	104,4	98,8	102,2	-2,1
24.1	Erzeugung von Roheisen, Stahl und Ferrolegierungen	126,1	136,8	120,1	117,5	-14,1
24.4	Erzeugung und erste Bearbeitung von NE-Metallen	90,7	81,4	101,0	100,3	+23,2
24.5	Gießereien	107,2	96,4	79,5	115,1	+19,4
25	Herstellung von Metallerzeugnissen	100,5	95,3	95,0	100,1	+5,0
25.5	Herstellung von Schmiede-, Press-, Zieh- und Stanzteilen, gewalzten Ringen und pulvermetallurgischen Erzeugnissen	113,0	113,0	98,2	102,5	-9,3
25.7	Herstellung von Schneidwaren, Werkzeugen, Schlössern und Beschlägen aus unedlen Metallen	94,6	87,4	97,9	98,6	+12,8
26	Herstellung von Datenverarbeitungsgeräten, elektronischen und optischen Erzeugnissen	108,9	92,0	102,8	104,4	+13,5
27	Herstellung von elektrischen Ausrüstungen	89,9	83,5	90,7	91,7	+9,8
27.1	Herstellung von Elektromotoren, Generatoren, Transformatoren, Elektrizitätsverteilungs- und -schalteinrichtungen	96,5	90,7	105,4	94,5	+4,2
28	Maschinenbau	92,4	83,0	112,3	93,7	+12,9
28.1	Herstellung von nicht wirtschaftszweigspezifischen Maschinen	97,6	90,3	105,7	111,7	+23,7
29	Herstellung von Kraftwagen und Kraftwagenteilen	87,1	80,7	77,4	82,6	+2,4
30	Sonstiger Fahrzeugbau	218,2	29,6	120,2	56,5	+90,9
C	Verarbeitendes Gewerbe	99,7	90,3	101,3	99,0	+9,6
	Vorleistungsgüterproduzenten	100,6	97,2	100,8	103,3	+6,3
	Investitionsgüterproduzenten	98,1	80,3	100,5	89,2	+11,1
	Gebrauchsgüterproduzenten	83,8	75,7	68,0	68,2	-9,9
	Verbrauchsgüterproduzenten	106,6	91,4	122,3	128,4	+40,5

Noch: 2. Auftragseingangsindex im Verarbeitenden Gewerbe Nordrhein-Westfalens

Realindex Inland

Systematik-Nr.	Wirtschaftszweig Hauptgruppe	Jahr 2023	April 2023	März 2024	April 2024	Veränderung gegenüber Vorjahres- monat in %
Basis 2021 = 100						
13	Herstellung von Textilien	73,2	73,2	82,1	85,2	+16,4
14	Herstellung von Bekleidung	113,7	117,6	96,8	105,8	−10,0
17	Herstellung von Papier, Pappe und Waren daraus	74,6	70,1	76,4	78,1	+11,4
20	Herstellung von chemischen Erzeugnissen	80,0	79,0	82,6	87,4	+10,6
20.1	Herstellung von chemischen Grundstoffen, Düngemitteln und Stickstoffverbindungen, Kunststoffen in Primärformen und synthetischem Kautschuk in Primärformen	77,6	77,2	79,2	84,3	+9,2
21	Herstellung von pharmazeutischen Erzeugnissen	129,1	99,9	129,4	139,3	+39,4
24	Metallerzeugung und -bearbeitung	86,6	84,4	85,1	88,0	+4,3
24.1	Erzeugung von Roheisen, Stahl und Ferrolegierungen	101,5	108,9	102,0	103,6	−4,9
24.4	Erzeugung und erste Bearbeitung von NE-Metallen	80,1	70,5	82,6	86,6	+22,8
24.5	Gießereien	85,2	83,1	64,2	85,0	+2,3
25	Herstellung von Metallerzeugnissen	80,0	76,0	75,6	79,2	+4,2
25.5	Herstellung von Schmiede-, Press-, Zieh- und Stanzteilen, gewalzten Ringen und pulvermetallurgischen Erzeugnissen	83,6	78,3	79,9	78,6	+0,4
25.7	Herstellung von Schneidwaren, Werkzeugen, Schlössern und Beschlägen aus unedlen Metallen	81,4	75,4	81,4	81,7	+8,4
26	Herstellung von Datenverarbeitungsgeräten, elektronischen und optischen Erzeugnissen	90,8	78,3	97,3	88,4	+12,9
27	Herstellung von elektrischen Ausrüstungen	80,4	66,6	76,4	76,4	+14,7
27.1	Herstellung von Elektromotoren, Generatoren, Transformatoren, Elektrizitätsverteilungs- und -schalteinrichtungen	89,6	76,6	93,7	87,4	+14,1
28	Maschinenbau	84,9	75,4	78,0	77,5	+2,8
28.1	Herstellung von nicht wirtschaftszweigspezifischen Maschinen	81,4	73,2	86,5	79,6	+8,7
29	Herstellung von Kraftwagen und Kraftwagenteilen	77,7	74,5	69,7	70,9	−4,8
30	Sonstiger Fahrzeugbau	165,5	19,9	104,8	54,4	+173,4
C	Verarbeitendes Gewerbe	85,1	76,2	81,2	81,9	+7,5
	Vorleistungsgüterproduzenten	82,8	78,5	82,9	85,0	+8,3
	Investitionsgüterproduzenten	87,6	70,1	75,8	73,8	+5,3
	Gebrauchsgüterproduzenten	82,2	66,6	65,9	51,4	−22,8
	Verbrauchsgüterproduzenten	98,5	91,0	100,5	106,2	+16,7

Noch: 2. Auftragseingangindex im Verarbeitenden Gewerbe Nordrhein-Westfalens

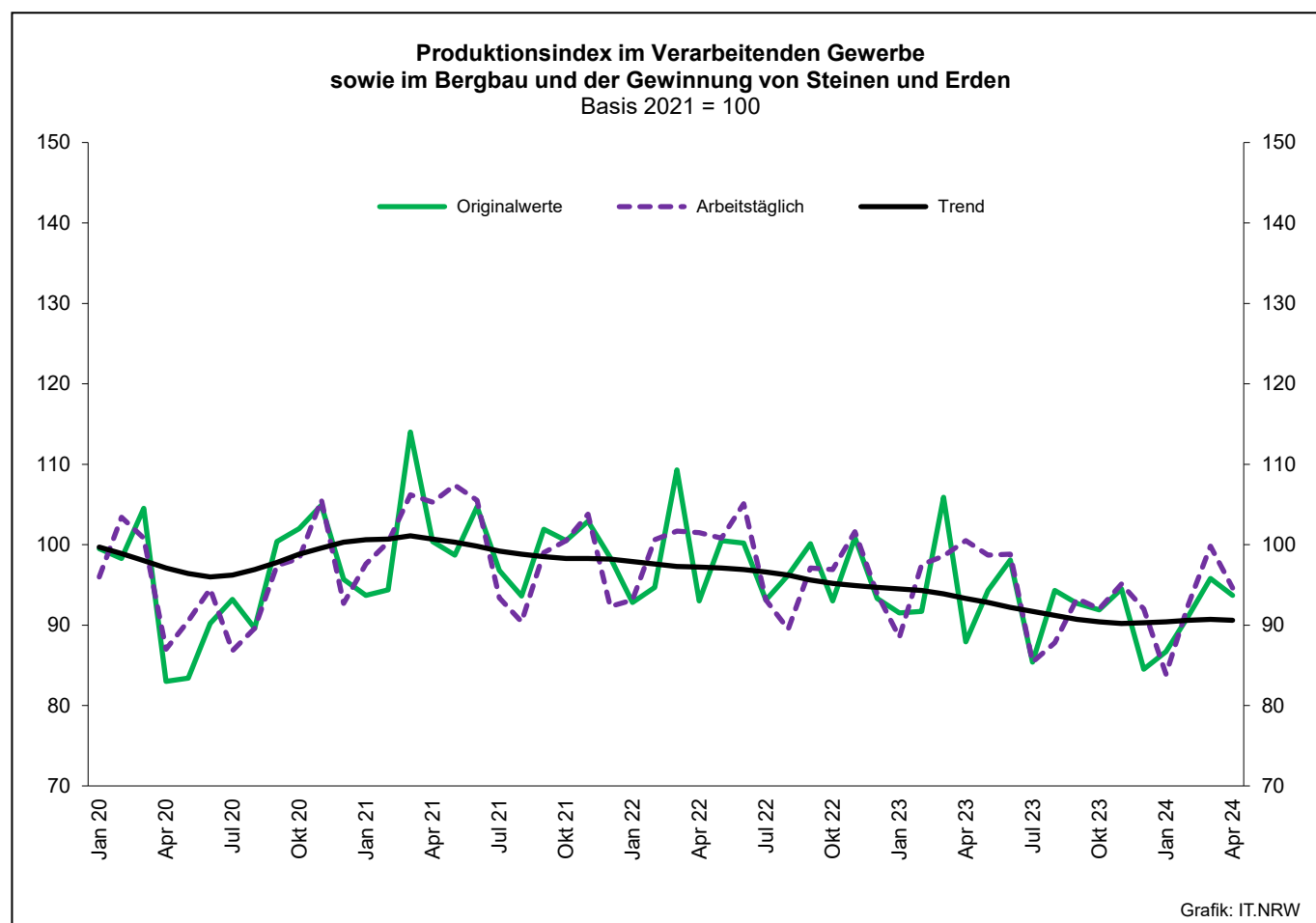
Realindex Ausland

Systematik-Nr.	Wirtschaftszweig Hauptgruppe	Jahr 2023	April 2023	März 2024	April 2024	Veränderung gegenüber Vorjahres- monat in %
Basis 2021 = 100						
13	Herstellung von Textilien	80,4	86,3	95,4	178,5	+106,8
14	Herstellung von Bekleidung	114,0	106,9	88,7	79,3	-25,8
17	Herstellung von Papier, Pappe und Waren daraus	79,3	70,1	85,7	90,2	+28,7
20	Herstellung von chemischen Erzeugnissen	82,4	77,8	96,0	94,1	+21,0
20.1	Herstellung von chemischen Grundstoffen, Düngemitteln und Stickstoffverbindungen, Kunststoffen in Primärformen und synthetischem Kautschuk in Primärformen	80,5	75,1	94,5	92,1	+22,6
21	Herstellung von pharmazeutischen Erzeugnissen	100,5	71,9	132,2	113,1	+57,3
24	Metallerzeugung und -bearbeitung	85,8	83,0	87,2	88,8	+7,0
24.1	Erzeugung von Roheisen, Stahl und Ferrolegierungen	115,2	114,6	120,0	113,8	-0,7
24.4	Erzeugung und erste Bearbeitung von NE-Metallen	71,6	63,7	96,2	84,1	+32,0
24.5	Gießereien	81,8	65,2	59,8	97,9	+50,2
25	Herstellung von Metallerzeugnissen	93,2	87,8	87,1	92,2	+5,0
25.5	Herstellung von Schmiede-, Press-, Zieh- und Stanzteilen, gewalzten Ringen und pulvermetallurgischen Erzeugnissen	112,6	119,3	86,4	98,4	-17,5
25.7	Herstellung von Schneidwaren, Werkzeugen, Schlössern und Beschlägen aus unedlen Metallen	85,3	79,0	87,1	87,5	+10,8
26	Herstellung von Datenverarbeitungsgeräten, elektronischen und optischen Erzeugnissen	106,7	88,3	94,6	101,9	+15,4
27	Herstellung von elektrischen Ausrüstungen	74,3	78,3	76,6	78,5	+0,3
27.1	Herstellung von Elektromotoren, Generatoren, Transformatoren, Elektrizitätsverteilungs- und -schalteinrichtungen	76,0	81,3	83,1	70,4	-13,4
28	Maschinenbau	77,3	70,4	105,3	80,2	+13,9
28.1	Herstellung von nicht wirtschaftszweigspezifischen Maschinen	86,3	82,3	91,4	105,4	+28,1
29	Herstellung von Kraftwagen und Kraftwagenteilen	79,0	71,6	68,1	75,0	+4,7
30	Sonstiger Fahrzeugbau	263,2	40,4	112,1	43,7	+8,2
C	Verarbeitendes Gewerbe	85,7	76,8	93,3	88,2	+14,8
	Vorleistungsgüterproduzenten	86,2	82,4	91,5	92,6	+12,4
	Investitionsgüterproduzenten	85,0	70,6	94,3	78,5	+11,2
	Gebrauchsgüterproduzenten	68,0	67,0	55,4	64,7	-3,4
	Verbrauchsgüterproduzenten	92,5	74,3	113,7	118,5	+59,5

Noch: 2. Auftragseingangsindex im Verarbeitenden Gewerbe Nordrhein-Westfalens

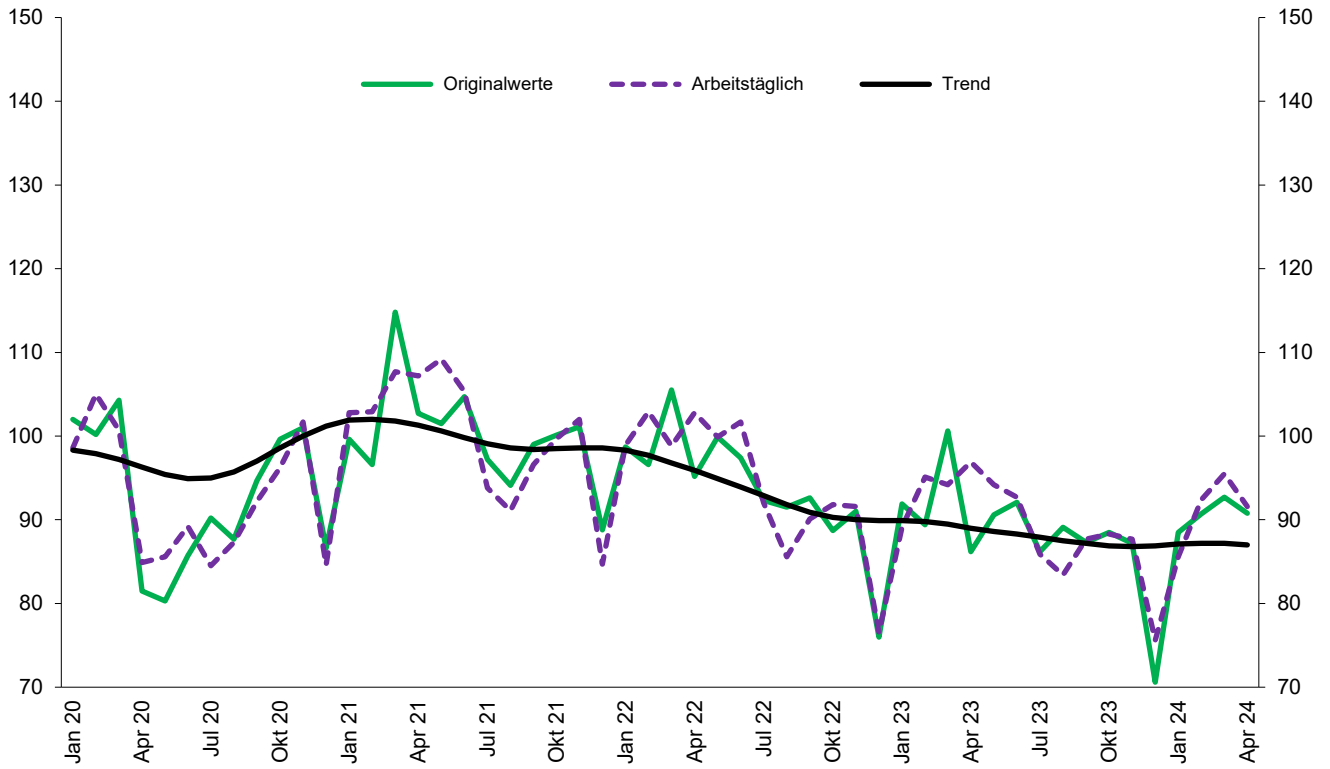
Realindex insgesamt

Systematik-Nr.	Wirtschaftszweig Hauptgruppe	Jahr 2023	April 2023	März 2024	April 2024	Veränderung gegenüber Vorjahres- monat in %
Basis 2021 = 100						
13	Herstellung von Textilien	77,0	80,1	89,0	133,9	+67,2
14	Herstellung von Bekleidung	113,8	113,5	93,7	95,5	-15,9
17	Herstellung von Papier, Pappe und Waren daraus	76,5	70,1	80,2	83,1	+18,5
20	Herstellung von chemischen Erzeugnissen	81,4	78,3	90,5	91,3	+16,6
20.1	Herstellung von chemischen Grundstoffen, Düngemitteln und Stickstoffverbindungen, Kunststoffen in Primärformen und synthetischem Kautschuk in Primärformen	79,3	75,9	88,5	89,0	+17,3
21	Herstellung von pharmazeutischen Erzeugnissen	106,7	78,0	131,6	118,8	+52,3
24	Metallerzeugung und -bearbeitung	86,3	83,8	85,9	88,3	+5,4
24.1	Erzeugung von Roheisen, Stahl und Ferrolegierungen	106,1	110,8	107,9	107,0	-3,4
24.4	Erzeugung und erste Bearbeitung von NE-Metallen	76,4	67,5	88,4	85,5	+26,7
24.5	Gießereien	83,7	75,5	62,3	90,6	+20,0
25	Herstellung von Metallerzeugnissen	85,0	80,4	80,0	84,2	+4,7
25.5	Herstellung von Schmiede-, Press-, Zieh- und Stanzteilen, gewalzten Ringen und pulvermetallurgischen Erzeugnissen	94,7	94,0	82,4	86,2	-8,3
25.7	Herstellung von Schneidwaren, Werkzeugen, Schlössern und Beschlägen aus unedlen Metallen	83,4	77,2	84,3	84,6	+9,6
26	Herstellung von Datenverarbeitungsgeräten, elektronischen und optischen Erzeugnissen	100,4	84,3	95,7	96,6	+14,6
27	Herstellung von elektrischen Ausrüstungen	77,4	72,4	76,5	77,5	+7,0
27.1	Herstellung von Elektromotoren, Generatoren, Transformatoren, Elektrizitätsverteilungs- und -schalteinrichtungen	83,2	78,8	88,7	79,4	+0,8
28	Maschinenbau	80,0	72,2	95,5	79,2	+9,7
28.1	Herstellung von nicht wirtschaftszweigspezifischen Maschinen	84,2	78,3	89,3	94,0	+20,1
29	Herstellung von Kraftwagen und Kraftwagenteilen	78,5	72,8	68,8	73,2	+0,5
30	Sonstiger Fahrzeugbau	198,5	26,8	107,3	50,8	+89,6
C	Verarbeitendes Gewerbe	85,5	76,5	87,6	85,2	+11,4
	Vorleistungsgüterproduzenten	84,5	80,4	87,0	88,7	+10,3
	Investitionsgüterproduzenten	86,1	70,4	86,5	76,5	+8,7
	Gebrauchsgüterproduzenten	73,4	66,8	59,3	59,7	-10,6
	Verbrauchsgüterproduzenten	94,8	80,8	108,6	113,8	+40,8



Produktionsindex der Vorleistungsgüterproduzenten

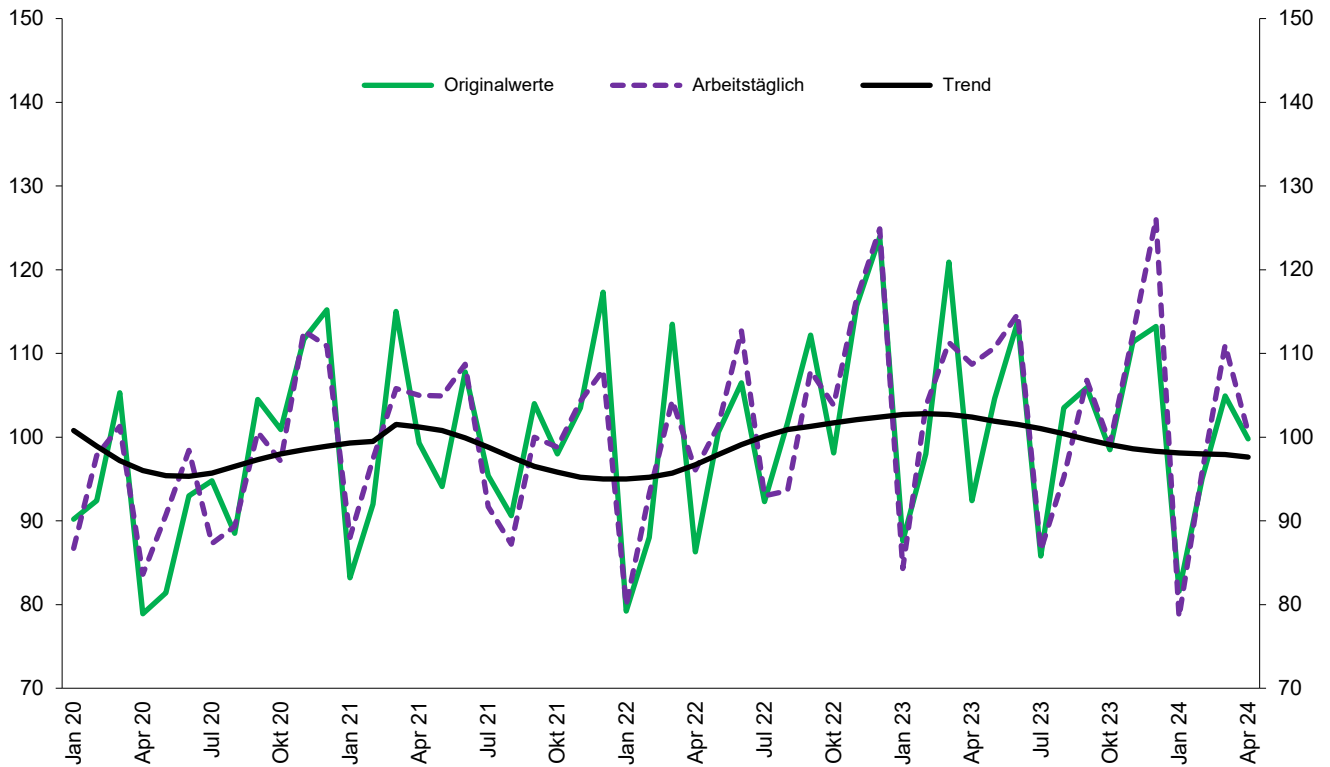
Basis 2021 = 100



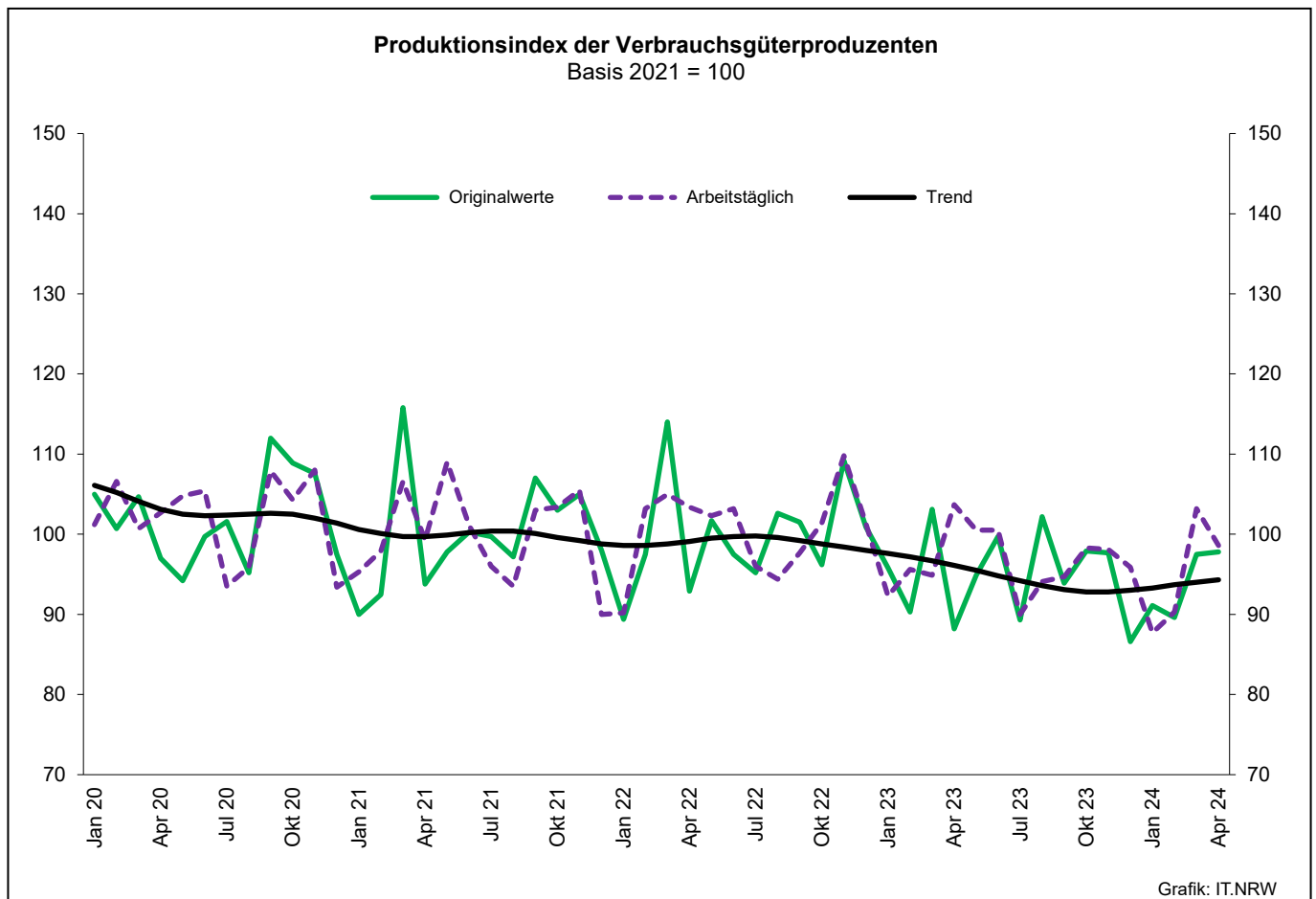
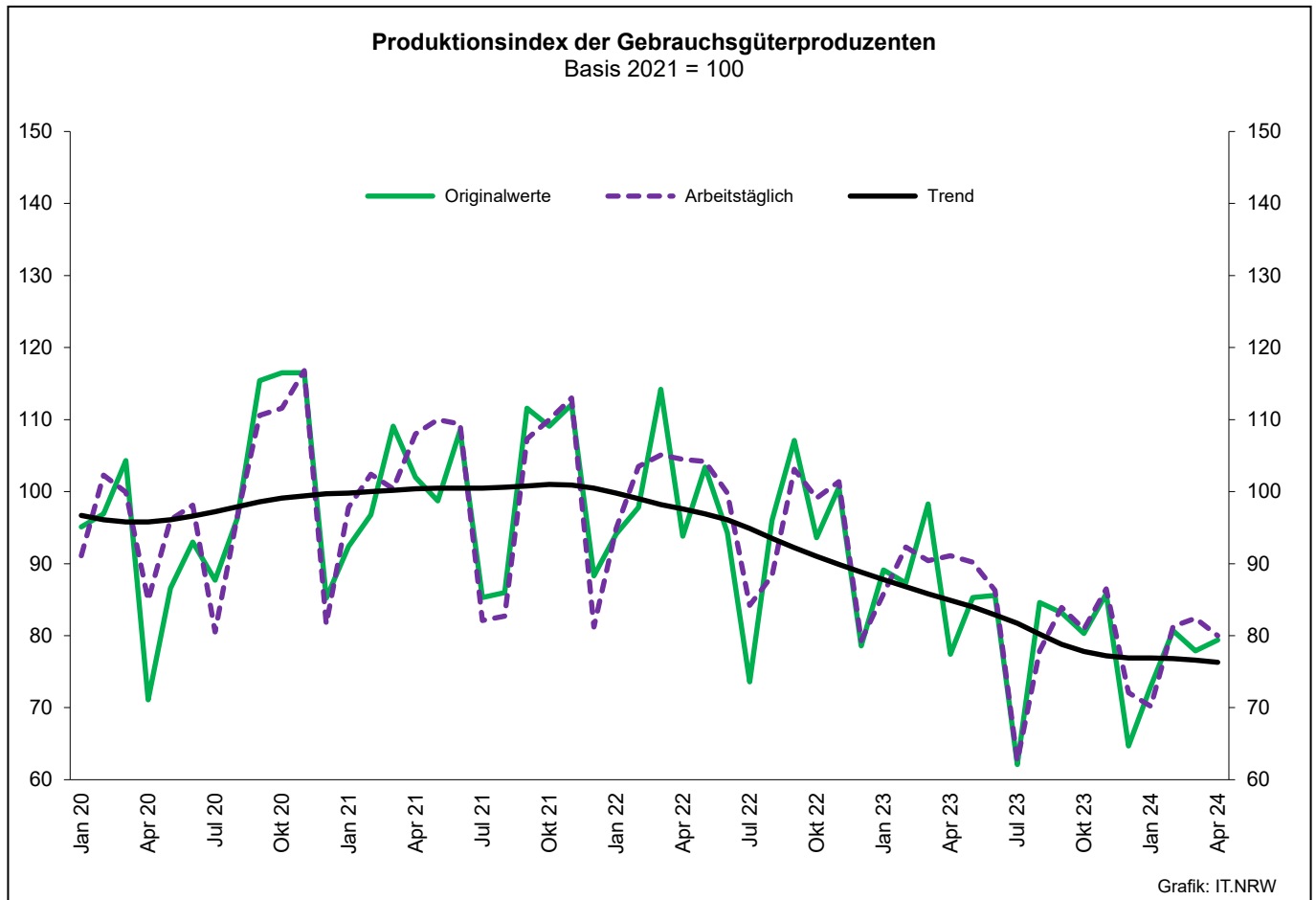
Grafik: IT.NRW

Produktionsindex der Investitionsgüterproduzenten

Basis 2021 = 100



Grafik: IT.NRW



3. Produktionsindex*) im Verarbeitenden Gewerbe sowie im Bergbau und in der Gewinnung von Steinen und Erden Nordrhein-Westfalens

Systematik-Nr.	Wirtschaftszweig Hauptgruppe	Ge- wichtung	Jahr	April	März	April	Veränderung April 2024 gegenüber April 2023
		%	2023		2024		%
	Basis 2021 = 100						
B	Bergbau und Gewinnung von Steinen und Erden	0,9	86,4	94,6	100,9r	98,1	+3,7
	darunter						
05	Kohlenbergbau	0,4	77,5	75,2	74,4	60,9	-19,0
08	Gewinnung von Steinen und Erden, sonstiger Bergbau	0,5	93,9	111,3	121,7r	130,5	+17,3
C	Verarbeitendes Gewerbe	82,9	94,1	100,5	99,8r	94,5	-6,0
	davon						
10	Herstellung von Nahrungs- und Futtermitteln	5,9	100,9	106,2	106,8r	100,6	-5,3
11	Getränkeherstellung	1,1	108,2	115,9	107,7r	113,6	-2,0
12	Tabakverarbeitung	0,1	104,8	112,2	102,7r	107,1	-4,5
13	Herstellung von Textilien	0,8	82,4	94,5	86,5r	87,8	-7,1
14	Herstellung von Bekleidung	0,1	113,6	120,7	121,3r	98,1	-18,7
15	Herstellung von Leder, Lederwaren und Schuhen	0,1	96,8	105,8	107,2r	103,4	-2,3
16	Herstellung von Holz-, Flecht-, Korb- und Korkwaren (ohne Möbel)	1,2	81,9	98,4	88,3r	81,7	-17,0
17	Herstellung von Papier, Pappe und Waren daraus	1,8	85,8	90,5	91,1r	89,1	-1,5
18	Herstellung von Druckerzeugnissen; Vervielfältigung von bespielten Ton-, Bild- und Datenträgern	1,2	78,5	83,4	76,9r	72,1	-13,5
19	Kokerei und Mineralölverarbeitung	3,1	89,0	94,8	90,1r	98,5	+3,9
20	Herstellung von chemischen Erzeugnissen	12,0	77,6	81,0	90,6r	86,6	+6,9
21	Herstellung von pharmazeutischen Erzeugnissen	2,2	99,3	112,3	114,7r	103,9	-7,5
22	Herstellung von Gummi- und Kunststoffwaren	3,7	90,9	100,1	95,7r	92,5	-7,6
23	Herstellung von Glas- und Glaswaren, Keramik, Verarbeitung von Steinen und Erden	2,1	84,8	92,0	87,1r	86,6	-5,9
24	Metallerzeugung und -bearbeitung	10,5	94,9	104,5	100,6r	94,7	-9,4
25	Herstellung von Metallerzeugnissen	9,2	92,5	100,5	93,5r	92,7	-7,8
26	Herstellung von Datenverarbeitungsgeräten, elektronischen und optischen Erzeugnissen	2,3	107,4	111,0	112,9r	99,5	-10,4
27	Herstellung von elektrischen Ausrüstungen	4,4	93,3	100,2	92,3r	86,2	-14,0
28	Maschinenbau	10,3	100,1	99,1	104,4r	92,8	-6,4
29	Herstellung von Kraftwagen und Kraftwagenteilen	4,4	118,9	139,3	125,0r	113,0	-18,9
30	Sonstiger Fahrzeugbau	0,4	112,6	123,0	118,5r	118,7	-3,5
31	Herstellung von Möbeln	2,2	85,6	93,6	86,9r	84,4	-9,8
32	Herstellung von sonstigen Waren	1,0	109,1	108,9	134,7r	118,3	+8,6
33	Reparatur und Instandhaltung von Maschinen und Ausrüstungen	2,7	106,8	104,9	113,9r	111,8	+6,6
B - C	Verarbeitendes Gewerbe sowie Bergbau und Gewinnung von Steinen und Erden	83,8	94,0	100,5	99,8r	94,6	-5,9
B - D, F	Produzierendes Gewerbe (einschl. Bau und Energie)	100,0	93,9	100,5	99,6r	92,9	-7,6
	Vorleistungsgüterproduzenten	43,5	89,2	96,9	95,5r	91,6	-5,5
	Investitionsgüterproduzenten	21,5	105,0	108,7	111,0r	100,6	-7,5
	Gebrauchsgüterproduzenten	3,3	83,3	91,1	82,4r	80,0	-12,2
	Verbrauchsgüterproduzenten	11,9	96,6	103,7	103,2r	98,6	-4,9
	Energie	8,8	82,3	80,6	78,7r	71,0	-11,9

*) von arbeitstäglichen Schwankungen bereinigt

**4. Betriebe, Beschäftigte, geleistete Arbeitsstunden, Entgelte und Umsatz
in Nordrhein-Westfalen nach Wirtschaftszweigen**

Systematik-Nr.	Wirtschaftszweig a = April 2024 b = Veränderung gegenüber gleichem Vorjahreszeitraum in %		Betriebe	Beschäftigte	Geleistete Arbeits- stunden	Entgelte	Gesamtumsatz	
							insgesamt	darunter Auslands- umsatz
				Anzahl		1 000	1 000 EUR	
B	Bergbau und Gewinnung von Steinen und Erden	a	22
		b	-4,3
05	Kohlenbergbau	a	8
		b	-
06	Gewinnung von Erdöl und Erdgas	a	-	-	-	-	-	-
		b	-	-	-	-	-	-
07	Erzbergbau	a	1
		b	-
08	Gewinnung von Steinen und Erden, sonstiger Bergbau	a	13	2 429	316	12 011	52 537	13 607
		b	-7,1	+0,2	+7,8	+2,9	+16,0	+49,1
09	Erbringung von Dienstleistungen für den Bergbau und für die Gewinnung von Steinen und Erden	a	-	-	-	-	-	-
		b	-	-	-	-	-	-
C	Verarbeitendes Gewerbe	a	4 952
		b	-0,6
10	Herstellung von Nahrungs- und Futtermitteln	a	425	98 270	12 571	353 576	3 264 842	717 407
		b	+0,5	+5,4	+13,2	+10,9	+2,1	+3,6
10.1	Schlachten und Fleischverarbeitung	a	99	31 693	4 283	90 065	1 103 803	168 113
		b	+1,0	+12,8	+18,0	+17,3	+0,5	+4,6
10.3	Obst- und Gemüseverarbeitung	a	32	6 640	870	30 557	369 315	73 330
		b	+3,2	+1,7	+12,9	+16,5	+20,3	+12,9
10.5	Milchverarbeitung	a	17	3 637	498	19 388	247 702	68 442
		b	-15,0	-4,6	+4,0	-11,0	-10,5	-16,9
10.6	Mahl- und Schäl­müh­len, Her­stellung von Stärke und Stärkeerzeugnissen	a	12
		b	-
10.7	Herstellung von Back- und Teigwaren	a	157	24 299	2 904	73 983	440 846	45 622
		b	+3,3	+3,3	+9,2	+6,2	+1,8	+1,9
10.8	Herstellung von sonstigen Nahrungsmitteln	a	75	25 443	3 085	110 087	729 325	226 763
		b	-3,8	+0,1	+10,4	+11,0	+3,7	+4,8
11	Getränkeherstellung	a	52	8 934	1 256	39 018	385 259	29 770
		b	+2,0	+3,2	+12,3	+3,7	+19,9	+24,0
12	Tabakverarbeitung	a	3	657
		b	-	+1,2
13	Herstellung von Textilien	a	101	14 068	1 776	56 612	265 000	137 344
		b	-	-2,6	+7,1	+3,6	+8,2	+6,9
13.2	Weberei	a	18	2 572	305	9 936	58 095	.
		b	-5,3	-3,0	+3,6	-3,6	+8,0	.
13.3	Veredlung von Textilien und Bekleidung	a	12	1 490	179	6 561	23 564	10 539
		b	+9,1	-7,2	-3,2	+5,1	-7,2	-11,2
13.9	Herstellung von sonstigen Textilwaren	a	68	9 776	1 259	39 401	179 182	89 150
		b	-	-1,7	+9,8	+5,7	+9,9	+7,6
14	Herstellung von Bekleidung	a	21	4 018	.	.	93 946	34 041
		b	+5,0	-3,6	.	.	-9,3	-14,5
15	Herstellung von Leder, Lederwaren und Schuhen	a	12	1 670	221	5 409	54 805	20 055
		b	+9,1	.	+10,5	+6,6	+19,4	+16,8
16	Herstellung von Holz-, Flecht-, Korb- und Korkwaren (ohne Möbel)	a	74	11 964	1 629	46 269	290 363	81 658
		b	-3,9	-4,6	+5,8	+5,1	-5,1	+7,9
17	Herstellung von Papier, Pappe und Waren daraus	a	136	24 305	3 083	106 258	690 526	309 248
		b	+0,7	-0,7	+12,9	+7,5	+9,2	+13,4
17.1	Herstellung von Holz- und Zellstoff, Papier, Karton und Pappe	a	32	6 014	792	31 626	239 445	145 560
		b	-	-3,1	+11,6	+4,4	+9,1	+14,1
17.2	Herstellung von Waren aus Papier, Karton und Pappe	a	104	18 291	2 291	74 632	451 080	163 688
		b	+1,0	+0,1	+13,3	+8,8	+9,2	+12,8
18	Herstellung von Druckerzeugnissen; Vervielfältigung von bespielten Ton-, Bild- und Datenträgern	a	97	12 020	1 486	40 656	185 979	26 667
		b	-1,0	-10,6	-1,1	-5,8	-6,4	-8,6

**Noch: 4. Betriebe, Beschäftigte, geleistete Arbeitsstunden, Entgelte und Umsatz
in Nordrhein-Westfalen nach Wirtschaftszweigen**

Systematik-Nr.	Wirtschaftszweig a = April 2024 b = Veränderung gegenüber gleichem Vorjahreszeitraum in %		Betriebe	Beschäftigte	Geleistete Arbeits- stunden	Entgelte	Gesamtumsatz	
							insgesamt	darunter Auslands- umsatz
			Anzahl		1 000		1 000 EUR	
19	Kokerei und Mineralölverarbeitung	a	12
		b	-7,7
20	Herstellung von chemischen Erzeugnissen	a	292	97 971	13 025	779 727	4 200 830	2 496 240
		b	-0,7	+0,5	+12,0	-12,6	+9,3	+9,5
20.1	Herstellung von chemischen Grundstoffen, Düngemitteln und Stickstoffverbindungen, Kunststoffen in Primärformen und synthetischem Kautschuk in Primärformen	a	134	56 453	7 290	462 246	2 734 947	1 704 225
		b	+1,5	+1,3	+10,4	-14,5	+11,9	+14,0
20.3	Herstellung von Anstrichmitteln, Druckfarben und Kitt	a	37	9 058	1 302	49 142	337 806	162 057
		b	-	-0,1	+22,4	+15,6	+19,0	+15,1
20.4	Herstellung von Seifen, Wasch-, Reinigungs- und Körperpflegemitteln sowie von Duftstoffen	a	45	17 130	2 258	163 605	526 836	232 834
		b	-2,2	.	.	.	+15,7	+17,9
20.5	Herstellung von sonstigen chemischen Erzeugnissen	a	70	12 744	1 831	79 126	465 895	273 617
		b	-4,1	-3,3	+6,9	-5,0	+7,6	+9,6
21	Herstellung von pharmazeutischen Erzeugnissen	a	43	20 114	2 763	169 485	760 900	552 521
		b	-4,4	+0,7	+14,1	-37,8	+50,7	+65,9
22	Herstellung von Gummi- und Kunststoffwaren	a	429	67 766	8 979	278 101	1 359 418	594 685
		b	+1,2	-1,8	+8,8	+5,3	+9,5	+10,4
22.1	Herstellung von Gummiwaren	a	38	7 277	965	33 781	175 667	97 984
		b	+5,6	-2,0	+8,2	+2,3	+7,5	+8,2
22.2	Herstellung von Kunststoffwaren	a	391	60 489	8 015	244 319	1 183 751	496 701
		b	+0,8	-1,8	+8,8	+5,7	+9,8	+10,9
23	Herstellung von Glas und Glaswaren, Keramik, Verarbeitung von Steinen und Erden	a	177	26 028	3 513	117 870	637 175	224 746
		b	+1,7	+0,1	+9,7	+9,7	+8,4	+1,3
23.1	Herstellung von Glas und Glaswaren	a	51	9 395	1 300	41 482	187 168	93 026
		b	-1,9	-2,5	+6,0	+10,5	+4,2	+6,9
23.5	Herstellung von Zement, Kalk und gebranntem Gips	a	17	2 595	346	13 957	.	.
		b	+6,3	+4,0	+11,8	+7,7	.	.
23.6	Herstellung von Erzeugnissen aus Beton, Zement und Gips	a	55	5 723	798	26 780	123 277	14 976
		b	+3,8	+2,5	+13,5	+14,9	+34,0	+33,5
23.9	Herstellung von Schleifkörpern und Schleifmitteln auf Unterlage sowie sonstigen Erzeugnissen aus nichtmetallischen Mineralien a. n. g.	a	22	.	505	18 604	95 891	41 955
		b	-	.	+15,1	+4,0	-1,0	-18,8
24	Metallerzeugung und -bearbeitung	a	299	94 817	11 395	459 892	3 623 380	1 445 700
		b	-0,7	-1,1	+9,0	+3,6	-3,5	-3,0
24.2	Herstellung von Stahlrohren, Rohrform-, Rohrverschluss- und Rohrverbindungsstücken aus Stahl	a	39	10 111	1 173	52 785	319 637	176 310
		b	-9,3	-20,8	-13,6	-0,5	-19,8	-29,1
24.3	Sonstige erste Bearbeitung von Eisen und Stahl	a	79	12 096	1 517	53 561	502 516	230 389
		b	-1,3	-1,3	+15,6	+3,4	+6,2	+16,4
24.4	Erzeugung und erste Bearbeitung von NE-Metallen	a	65	19 169	2 316	100 259	949 413	395 543
		b	+3,2	+3,5	+12,8	+7,8	+7,6	+10,2
24.5	Gießereien	a	82	20 457	2 470	86 742	394 903	167 430
		b	+2,5	+2,1	+10,0	+3,4	+0,2	-2,6
25	Herstellung von Metallerzeugnissen	a	887	130 753	16 552	545 115	2 524 572	1 025 446
		b	-2,6	-2,6	+8,9	+1,1	+3,8	+5,6
25.1	Stahl- und Leichtmetallbau	a	157	21 166	2 770	81 177	369 469	85 680
		b	+2,6	+4,9	+16,9	+9,0	+3,1	-1,7
25.5	Herstellung von Schmiede-, Press-, Zieh- und Stanzteilen, gewalzten Ringen und pulvermetallurgischen Erzeugnissen	a	150	27 238	3 381	120 809	599 905	251 354
		b	-3,8	-5,3	+7,0	-0,7	-2,9	-1,2
25.6	Oberflächenveredlung und Wärmebehandlung; Mechanik a. n. g.	a	210	20 675	2 681	77 102	292 189	66 264
		b	+0,5	-0,2	+9,2	+5,4	+4,5	+11,4
25.7	Herstellung von Schneidwaren, Werkzeugen, Schlössern und Beschlägen aus unedlen Metallen	a	160	30 443	3 742	134 573	614 026	318 727
		b	-8,0	-5,1	+8,8	-0,4	+8,6	+12,4
25.9	Herstellung von sonstigen Metallwaren	a	183	27 793	3 524	115 668	578 319	265 586
		b	-2,7	-3,6	+6,1	-2,3	+4,5	+4,1

**Noch: 4. Betriebe, Beschäftigte, geleistete Arbeitsstunden, Entgelte und Umsatz
in Nordrhein-Westfalen nach Wirtschaftszweigen**

Systematik-Nr.	Wirtschaftszweig a = April 2024 b = Veränderung gegenüber gleichem Vorjahreszeitraum in %		Betriebe	Beschäftigte	Geleistete Arbeits- stunden	Entgelte	Gesamtumsatz	
							insgesamt	darunter Auslands- umsatz
			Anzahl		1 000	1 000 EUR		
26	Herstellung von Datenverarbeitungsgeräten, elektronischen und optischen Erzeugnissen	a	183	40 480	5 304	215 014	976 726	618 084
		b	+0,5	+3,0	+12,8	+8,1	+3,7	+3,0
26.3	Herstellung von Geräten und Einrichtungen der Telekommunikationstechnik	a	19	4 121	537	20 872	90 911	43 002
		b	–	–1,8	+10,3	+2,9	+13,0	+34,6
26.5	Herstellung von Mess-, Kontroll-, Navigations- u. ä. Instrumenten und Vorrichtungen; Herstellung von Uhren	a	95	16 508	2 227	83 150	276 653	158 549
		b	+1,1	+1,5	+13,4	+7,3	+2,0	–4,5
27	Herstellung von elektrischen Ausrüstungen	a	288	82 479	10 188	402 812	1 768 740	953 032
		b	+2,1	–1,1	+6,4	+3,2	–2,5	–1,1
27.1	Herstellung von Elektromotoren, Generatoren, Transformatoren, Elektrizitätsverteilungs- und -schalteinrichtungen	a	116	24 508	3 195	115 902	497 632	240 640
		b	+7,4	+4,9	+13,2	+5,5	–2,9	–8,6
27.3	Herstellung von Kabeln und elektrischem Installations- material	a	60	26 131	3 216	128 345	599 887	337 484
		b	–1,6	–4,2	+8,0	+0,6	+2,6	+7,1
27.4	Herstellung von elektrischen Lampen und Leuchten	a	36	6 045	.	.	151 612	63 845
		b	–5,3	.	.	.	+5,5	+3,1
27.5	Herstellung von Haushaltsgeräten	a	16	15 472	1 738	77 562	323 061	215 900
		b	–
28	Maschinenbau	a	808	179 449	23 204	913 834	4 114 652	2 602 634
		b	+1,3	+1,7	+13,7	+6,6	+14,4	+16,6
28.1	Herstellung von nicht wirtschaftszweigspezifischen Maschinen	a	195	57 120	7 204	296 233	1 426 557	828 717
		b	+1,6	–1,0	+15,7	+3,4	+15,8	+15,6
28.4	Herstellung von Werkzeugmaschinen	a	74	14 513	1 928	73 594	255 559	178 393
		b	+1,4	+3,1	+15,9	+7,8	+24,9	+39,1
28.9	Herstellung von Maschinen für sonstige bestimmte Wirtschaftszweige	a	254	48 430	6 295	248 795	940 089	667 027
		b	+1,6	+5,2	+12,8	+12,5	+15,2	+20,1
29	Herstellung von Kraftwagen und Kraftwagenteilen	a	151	63 490	7 543	338 782	2 268 754	1 478 420
		b	–6,2	–5,9	+4,6	+0,1	–10,0	–8,3
29.1	Herstellung von Kraftwagen und Kraftwagenmotoren	a	7	20 352	2 205	121 611	1 316 531	986 723
		b	–	–4,0	+10,0	+4,1	–13,1	–7,0
29.2	Herstellung von Karosserien, Aufbauten und Anhängern	a	38	10 324	1 306	40 594	282 679	150 584
		b	–5,0	–3,3	+5,9	–3,4	–12,8	–24,3
29.3	Herstellung von Teilen und Zubehör für Kraftwagen	a	106	32 814	4 032	176 577	669 543	341 113
		b	–7,0	–7,8	+1,5	–1,7	–1,8	–3,1
30	Sonstiger Fahrzeugbau	a	35	8 606	1 144	42 205	310 293	129 313
		b	–	–0,6	+12,7	+8,0	+9,8	+60,2
30.2	Schienenfahrzeugbau	a	15
		b	+25,0
31	Herstellung von Möbeln	a	133	24 916	3 103	89 391	609 996	229 644
		b	–7,0	–6,2	+5,2	–1,7	+4,6	+2,5
32	Herstellung von sonstigen Waren	a	86	11 932	1 578	50 105	189 587	70 550
		b	–1,1	+0,2	+11,5	+8,0	+15,2	+22,4
32.4	Herstellung von Spielwaren	a	4	1 228	177	3 930	19 518	3 776
		b	–20,0	–0,6	+13,3	+1,9	–8,7	+7,8
32.5	Herstellung von medizinischen und zahnmedizinischen Apparaten und Materialien	a	59	8 492	1 110	36 803	132 799	50 316
		b	+1,7	+1,0	+12,5	+11,9	+20,0	+25,2
33	Reparatur und Installation von Maschinen und Ausrüstungen	a	208	30 690	4 032	143 111	468 144	58 261
		b	–2,3	–3,1	+5,5	–8,2	–7,9	–25,1
33.1	Reparatur von Metallerzeugnissen, Maschinen und Ausrüstungen	a	121	18 193	2 398	87 385	288 840	37 390
		b	–0,8	–7,1	+0,1	–13,7	+4,4	–15,2
33.2	Installation von Maschinen und Ausrüstungen a. n. g.	a	87	12 497	1 635	55 726	179 304	20 871
		b	–4,4	+3,5	+14,8	+2,1	–22,6	–38,1
	Insgesamt	a	4 974	1 065 321	136 344	5 274 574	30 025 983	14 021 420
		b	–0,6	–0,6	+9,8	–1,2	+4,8	+6,6

5. Umsatz in Nordrhein-Westfalen nach Wirtschaftszweigen

Systematik-Nr.	Wirtschaftszweig a = April 2024 b = Veränderung gegenüber gleichem Vorjahreszeitraum in %		Gesamtumsatz	Auslandsumsatz		Anteil Auslandsumsatz am Gesamtumsatz (Exportquote)
				insgesamt	darunter Eurozone	
				1 000 EUR		%
B	Bergbau und Gewinnung von Steinen und Erden	a
		b	.	.	.	x
05	Kohlenbergbau	a
		b	.	.	.	x
06	Gewinnung von Erdöl und Erdgas	a	—	—	—	—
		b	—	—	—	—
07	Erzbergbau	a
		b	.	.	.	x
08	Gewinnung von Steinen und Erden, sonstiger Bergbau	a	52 537	13 607	10 327	25,9
		b	+16,0	+49,1	+54,6	x
09	Erbringung von Dienstleistungen für den Bergbau und für die Gewinnung von Steinen und Erden	a	—	—	—	—
		b	—	—	—	—
C	Verarbeitendes Gewerbe	a
		b	.	.	.	x
10	Herstellung von Nahrungs- und Futtermitteln	a	3 264 842	717 407	534 290	22,0
		b	+2,1	+3,6	+1,8	x
10.1	Schlachten und Fleischverarbeitung	a	1 103 803	168 113	132 341	15,2
		b	+0,5	+4,6	+0,1	x
10.3	Obst- und Gemüseverarbeitung	a	369 315	73 330	59 164	19,9
		b	+20,3	+12,9	+18,3	x
10.5	Milchverarbeitung	a	247 702	68 442	42 361	27,6
		b	−10,5	−16,9	−24,0	x
10.6	Mahl- und Schälmühlen, Herstellung von Stärke und Stärkeerzeugnissen	a
		b	.	.	.	x
10.7	Herstellung von Back- und Teigwaren	a	440 846	45 622	33 786	10,3
		b	+1,8	+1,9	−2,4	x
10.8	Herstellung von sonstigen Nahrungsmitteln	a	729 325	226 763	158 899	31,1
		b	+3,7	+4,8	+2,0	x
11	Getränkeherstellung	a	385 259	29 770	15 065	7,7
		b	+19,9	+24,0	+32,1	x
12	Tabakverarbeitung	a
		b	.	.	.	x
13	Herstellung von Textilien	a	265 000	137 344	70 208	51,8
		b	+8,2	+6,9	−0,9	x
13.2	Weberei	a	58 095	.	18 901	.
		b	+8,0	.	+2,2	x
13.3	Veredlung von Textilien und Bekleidung	a	23 564	10 539	5 791	44,7
		b	−7,2	−11,2	−30,0	x
13.9	Herstellung von sonstigen Textilwaren	a	179 182	89 150	42 670	49,8
		b	+9,9	+7,6	+0,7	x
14	Herstellung von Bekleidung	a	93 946	34 041	.	36,2
		b	−9,3	−14,5	.	x
15	Herstellung von Leder, Lederwaren und Schuhen	a	54 805	20 055	16 864	36,6
		b	+19,4	+16,8	+16,1	x
16	Herstellung von Holz-, Flecht-, Korb- und Korkwaren (ohne Möbel)	a	290 363	81 658	50 977	28,1
		b	−5,1	+7,9	+6,6	x
17	Herstellung von Papier, Pappe und Waren daraus	a	690 526	309 248	205 148	44,8
		b	+9,2	+13,4	+13,5	x
17.1	Herstellung von Holz- und Zellstoff, Papier, Karton und Pappe	a	239 445	145 560	90 656	60,8
		b	+9,1	+14,1	+13,9	x
17.2	Herstellung von Waren aus Papier, Karton und Pappe	a	451 080	163 688	114 491	36,3
		b	+9,2	+12,8	+13,2	x
18	Herstellung von Druckerzeugnissen; Vervielfältigung von bespielten Ton-, Bild- und Datenträgern	a	185 979	26 667	16 141	14,3
		b	−6,4	−8,6	−1,8	x

Noch: 5. Umsatz in Nordrhein-Westfalen nach Wirtschaftszweigen

Systematik-Nr.	Wirtschaftszweig a = April 2024 b = Veränderung gegenüber gleichem Vorjahreszeitraum in %	Gesamtumsatz	Auslandsumsatz		Anteil Auslandsumsatz am Gesamtumsatz (Exportquote)	
			insgesamt	darunter Eurozone		
			1 000 EUR			
19	Kokerei und Mineralölverarbeitung	a b x	
20	Herstellung von chemischen Erzeugnissen	a b	4 200 830 +9,3	2 496 240 +9,5	1 169 475 +3,3	59,4 x
20.1	Herstellung von chemischen Grundstoffen, Düngemitteln und Stickstoffverbindungen, Kunststoffen in Primärformen und synthetischem Kautschuk in Primärformen	a b	2 734 947 +11,9	1 704 225 +14,0	791 095 -1,4	62,3 x
20.3	Herstellung von Anstrichmitteln, Druckfarben und Kitt	a b	337 806 +19,0	162 057 +15,1	108 245 +20,4	48,0 x
20.4	Herstellung von Seifen, Wasch-, Reinigungs- und Kör- perpflegemitteln sowie von Duftstoffen	a b	526 836 +15,7	232 834 +17,9	131 149 +15,1	44,2 x
20.5	Herstellung von sonstigen chemischen Erzeugnissen	a b	465 895 +7,6	273 617 +9,6	130 622 +17,3	58,7 x
21	Herstellung von pharmazeutischen Erzeugnissen	a b	760 900 +50,7	552 521 +65,9	151 121 +171,7	72,6 x
22	Herstellung von Gummi- und Kunststoffwaren	a b	1 359 418 +9,5	594 685 +10,4	370 792 +12,8	43,7 x
22.1	Herstellung von Gummiwaren	a b	175 667 +7,5	97 984 +8,2	57 362 +19,4	55,8 x
22.2	Herstellung von Kunststoffwaren	a b	1 183 751 +9,8	496 701 +10,9	313 430 +11,7	42,0 x
23	Herstellung von Glas und Glaswaren, Keramik, Verarbeitung von Steinen und Erden	a b	637 175 +8,4	224 746 +1,3	135 996 +0,8	35,3 x
23.1	Herstellung von Glas und Glaswaren	a b	187 168 +4,2	93 026 +6,9	63 965 +3,2	49,7 x
23.5	Herstellung von Zement, Kalk und gebranntem Gips	a b x
23.6	Herstellung von Erzeugnissen aus Beton, Zement und Gips	a b	123 277 +34,0	14 976 +33,5	11 669 +41,6	12,1 x
23.9	Herstellung von Schleifkörpern und Schleifmitteln auf Unterlage sowie sonstigen Erzeugnissen aus nichtmetallischen Mineralien a. n. g.	a b	95 891 -1,0	41 955 -18,8	19 804 -29,8	43,8 x
24	Metallerzeugung und -bearbeitung	a b	3 623 380 -3,5	1 445 700 -3,0	847 736 -5,9	39,9 x
24.2	Herstellung von Stahlrohren, Rohrform-, Rohrver- schluss- und Rohrverbindungsstücken aus Stahl	a b	319 637 -19,8	176 310 -29,1	96 083 -22,0	55,2 x
24.3	Sonstige erste Bearbeitung von Eisen und Stahl	a b	502 516 +6,2	230 389 +16,4	137 862 +7,0	45,8 x
24.4	Erzeugung und erste Bearbeitung von NE-Metallen	a b	949 413 +7,6	395 543 +10,2	256 680 +9,1	41,7 x
24.5	Gießereien	a b	394 903 +0,2	167 430 -2,6	91 245 -7,6	42,4 x
25	Herstellung von Metallerzeugnissen	a b	2 524 572 +3,8	1 025 446 +5,6	608 341 +5,3	40,6 x
25.1	Stahl- und Leichtmetallbau	a b	369 469 +3,1	85 680 -1,7	55 879 +5,9	23,2 x
25.5	Herstellung von Schmiede-, Press-, Zieh- und Stanzteilen, gewalzten Ringen und pulvermetallur- gischen Erzeugnissen	a b	599 905 -2,9	251 354 -1,2	155 908 -3,8	41,9 x
25.6	Oberflächenveredlung und Wärmebehandlung; Mechanik a. n. g.	a b	292 189 +4,5	66 264 +11,4	37 000 +2,6	22,7 x
25.7	Herstellung von Schneidwaren, Werkzeugen, Schlössern und Beschlägen aus unedlen Metallen	a b	614 026 +8,6	318 727 +12,4	175 778 +14,6	51,9 x
25.9	Herstellung von sonstigen Metallwaren	a b	578 319 +4,5	265 586 +4,1	169 861 +6,6	45,9 x

Noch: 5. Umsatz in Nordrhein-Westfalen nach Wirtschaftszweigen

Systematik-Nr.	Wirtschaftszweig a = April 2024 b = Veränderung gegenüber gleichem Vorjahreszeitraum in %		Gesamtumsatz	Auslandsumsatz		Anteil Auslandsumsatz am Gesamtumsatz (Exportquote)
				insgesamt	darunter Eurozone	
			1 000 EUR			%
26	Herstellung von Datenverarbeitungsgeräten, elektronischen und optischen Erzeugnissen	a b	976 726 +3,7	618 084 +3,0	259 265 +24,7	63,3 x
26.3	Herstellung von Geräten und Einrichtungen der Telekommunikationstechnik	a b	90 911 +13,0	43 002 +34,6	32 369 +50,7	47,3 x
26.5	Herstellung von Mess-, Kontroll-, Navigations- u. ä. Instrumenten und Vorrichtungen; Herstellung von Uhren	a b	276 653 +2,0	158 549 -4,5	63 320 +17,5	57,3 x
27	Herstellung von elektrischen Ausrüstungen	a b	1 768 740 -2,5	953 032 -1,1	450 707 -5,0	53,9 x
27.1	Herstellung von Elektromotoren, Generatoren, Transformatoren, Elektrizitätsverteilungs- und -schalteinrichtungen	a b	497 632 -2,9	240 640 -8,6	121 152 +4,9	48,4 x
27.3	Herstellung von Kabeln und elektrischem Installations- material	a b	599 887 +2,6	337 484 +7,1	142 278 -7,5	56,3 x
27.4	Herstellung von elektrischen Lampen und Leuchten	a b	151 612 +5,5	63 845 +3,1	41 157 +0,2	42,1 x
27.5	Herstellung von Haushaltsgeräten	a b	323 061 .	215 900 .	96 485 .	66,8 x
28	Maschinenbau	a b	4 114 652 +14,4	2 602 634 +16,6	940 160 +10,4	63,3 x
28.1	Herstellung von nicht wirtschaftszweigspezifischen Maschinen	a b	1 426 557 +15,8	828 717 +15,6	345 457 +12,6	58,1 x
28.4	Herstellung von Werkzeugmaschinen	a b	255 559 +24,9	178 393 +39,1	54 070 -0,1	69,8 x
28.9	Herstellung von Maschinen für sonstige bestimmte Wirtschaftszweige	a b	940 089 +15,2	667 027 +20,1	167 812 -4,7	71,0 x
29	Herstellung von Kraftwagen und Kraftwagenteilen	a b	2 268 754 -10,0	1 478 420 -8,3	600 760 -17,1	65,2 x
29.1	Herstellung von Kraftwagen und Kraftwagenmotoren	a b	1 316 531 -13,1	986 723 -7,0	354 994 -15,8	74,9 x
29.2	Herstellung von Karosserien, Aufbauten und Anhängern	a b	282 679 -12,8	150 584 -24,3	59 767 -34,3	53,3 x
29.3	Herstellung von Teilen und Zubehör für Kraftwagen	a b	669 543 -1,8	341 113 -3,1	185 998 -12,1	50,9 x
30	Sonstiger Fahrzeugbau	a b	310 293 +9,8	129 313 +60,2	44 733 +1,5	41,7 x
30.2	Schienenfahrzeugbau	a b x
31	Herstellung von Möbeln	a b	609 996 +4,6	229 644 +2,5	162 741 +3,3	37,6 x
32	Herstellung von sonstigen Waren	a b	189 587 +15,2	70 550 +22,4	37 547 +16,2	37,2 x
32.4	Herstellung von Spielwaren	a b	19 518 -8,7	3 776 +7,8	. .	19,3 x
32.5	Herstellung von medizinischen und zahnmedizinischen Apparaten und Materialien	a b	132 799 +20,0	50 316 +25,2	24 449 +15,7	37,9 x
33	Reparatur und Installation von Maschinen und Ausrüstungen	a b	468 144 -7,9	58 261 -25,1	31 721 +11,1	12,4 x
33.1	Reparatur von Metallerzeugnissen, Maschinen und Ausrüstungen	a b	288 840 +4,4	37 390 -15,2	17 927 -8,3	12,9 x
33.2	Installation von Maschinen und Ausrüstungen a. n. g.	a b	179 304 -22,6	20 871 -38,1	13 794 +53,5	11,6 x
	Insgesamt	a b	30 025 983 +4,8	14 021 420 +6,6	6 916 210 +2,9	46,7 x

**6. Betriebe, Beschäftigte, geleistete Arbeitsstunden, Entgelte und Umsatz des Verarbeitenden Gewerbes
sowie des Bergbaus und der Gewinnung von Steinen und Erden nach Verwaltungsbezirken
Berichtsmonat April 2024**

Verwaltungsbezirk	Betriebe	Beschäftigte	Geleistete Arbeits- stunden	Entgelte	Gesamtumsatz	
					insgesamt	darunter Auslands- umsatz
	Anzahl	1 000	1 000 EUR			
Kreisfreie Städte						
Düsseldorf	73	26 103	3 226	231 262	880 123	538 378
Duisburg	54	29 065	3 596	154 607	1 033 915	313 265
Essen	59	10 702	1 387	55 402	349 988	189 230
Krefeld	56	16 877	2 143	95 966	670 473	370 037
Mönchengladbach	65	12 183	1 507	62 503	291 145	134 993
Mülheim a. d. Ruhr	31	8 381	1 081	44 988	124 543	75 667
Oberhausen	31	5 760	768	31 180	117 636	58 229
Remscheid	70	12 795	1 698	60 825	312 597	175 023
Solingen	61	8 878	1 141	31 995	174 322	88 571
Wuppertal	80	20 044	2 672	120 252	367 724	224 299
Kreise						
Kleve	80	11 497	1 495	49 439	353 238	180 935
Mettmann	180	32 181	4 280	190 109	829 829	437 155
Rhein-Kreis Neuss	80	21 953	2 870	141 444	992 703	594 497
Viersen	95	12 079	1 534	50 452	272 587	113 794
Wesel	85	16 912	2 187	81 434	524 441	268 925
Regierungsbezirk Düsseldorf	1 100	245 410	31 586	1 401 858	7 295 261	3 762 998
Kreisfreie Städte						
Bonn	28	5 723	695	27 743	101 844	57 224
Köln	112	41 381	5 285	260 958	2 012 774	1 068 734
Leverkusen	30	18 674	2 440	188 102	808 869	593 829
Kreise						
Städteregion Aachen	138	27 874	3 578	148 601	772 131	367 474
darunter kreisfreie Stadt Aachen	53	13 041	1 605	71 754	346 451	169 206
Düren	78	13 108	1 761	62 774	350 705	187 469
Rhein-Erft-Kreis	72	17 942	2 414	105 856	1 124 930	433 507
Euskirchen	44	8 506	1 137	34 908	210 154	92 706
Heinsberg	62	10 328	1 295	44 405	286 140	75 605
Oberbergischer Kreis	151	29 931	3 915	136 908	643 757	295 630
Rheinisch-Bergischer Kreis	57	11 438	1 505	54 382	222 867	119 286
Rhein-Sieg-Kreis	132	21 161	2 790	100 688	515 840	250 907
Regierungsbezirk Köln	904	206 066	26 815	1 165 325	7 050 010	3 542 371
Kreisfreie Städte						
Bottrop	17	3 316	459	14 776	83 386	54 398
Gelsenkirchen	32	6 601	865	40 459	260 634	72 942
Münster	38	8 543	1 191	47 853	259 505	132 369

Noch: **6. Betriebe, Beschäftigte, geleistete Arbeitsstunden, Entgelte und Umsatz des Verarbeitenden Gewerbes sowie des Bergbaus und der Gewinnung von Steinen und Erden nach Verwaltungsbezirken**
Berichtsmonat April 2024

Verwaltungsbezirk	Betriebe	Beschäftigte	Geleistete Arbeits- stunden	Entgelte	Gesamtumsatz	
					insgesamt	darunter Auslands- umsatz
	Anzahl	1 000	1 000 EUR			
Kreise						
Borken	210	35 398	4 614	140 912	734 294	270 584
Coesfeld	77	12 564	1 692	49 292	438 813	130 116
Recklinghausen	101	23 142	3 045	118 388	773 371	362 151
Steinfurt	172	33 816	4 270	135 939	883 936	373 935
Warendorf	105	26 946	3 521	124 804	586 211	251 490
Regierungsbezirk Münster	752	150 326	19 657	672 423	4 020 150	1 647 985
Kreisfreie Stadt						
Bielefeld	85	19 695	2 379	94 916	356 086	138 007
Kreise						
Gütersloh	210	66 435	8 324	258 835	1 806 617	815 921
Herford	134	24 556	3 173	93 572	608 124	231 002
Höxter	54	7 924	1 003	30 040	166 781	57 523
Lippe	112	28 207	3 380	124 563	679 924	369 414
Minden-Lübbecke	146	29 786	3 900	129 473	606 228	228 795
Paderborn	124	24 791	3 123	101 801	502 866	200 255
Regierungsbezirk Detmold	865	201 394	25 280	833 202	4 726 626	2 040 917
Kreisfreie Städte						
Bochum	67	12 438	1 597	59 268	311 685	125 017
Dortmund	85	18 843	2 416	99 458	511 095	247 578
Hagen	68	11 131	1 358	48 819	389 277	137 453
Hamm	41	7 916	1 047	33 596	245 641	86 454
Herne	20	4 193	512	20 364	90 736	57 568
Kreise						
Ennepe-Ruhr-Kreis	144	23 758	2 991	109 557	610 551	297 551
Hochsauerlandkreis	144	27 609	3 473	109 955	678 652	242 603
Märkischer Kreis	305	54 520	6 749	244 875	1 312 873	624 470
Olpe	120	22 747	2 906	94 874	604 034	219 501
Siegen-Wittgenstein	139	29 175	3 692	136 998	745 421	334 082
Soest	113	28 155	3 558	138 799	807 174	404 981
Unna	107	21 640	2 706	105 204	626 796	249 891
Regierungsbezirk Arnsberg	1 353	262 125	33 006	1 201 767	6 933 936	3 027 150
Land Nordrhein-Westfalen	4 974	1 065 321	136 344	5 274 574	30 025 983	14 021 420

7. Betriebe, Beschäftigte und Umsatz in Nordrhein-Westfalen nach fachlichen Betriebsteilen

Systematik-Nr.	Wirtschaftszweig a = April 2024 b = Veränderung gegenüber gleichem Vorjahreszeitraum in %		Betriebs- teile	Beschäftigte	Umsatz		
					insgesamt	darunter Auslandsumsatz	
			Anzahl		1 000 EUR	%	
B	Bergbau und Gewinnung von Steinen und Erden	a	43	5 410	73 434	16 201	22,1
		b	—	–0,5	+12,0	+24,1	x
05	Kohlenbergbau	a	8	2 746	.	.	.
		b	—	–1,4	.	.	x
06	Gewinnung von Erdöl und Erdgas	a	—	—	—	—	—
		b	—	—	—	—	—
07	Erzbergbau	a	1
		b	—	.	.	.	x
08	Gewinnung von Steinen und Erden, sonstiger Bergbau	a	34	.	43 644	.	.
		b	—	.	+18,7	.	x
09	Erbringung von Dienstleistungen für den Bergbau und für die Gewinnung von Steinen und Erden	a	—	—	—	—	—
		b	—	—	—	—	—
C	Verarbeitendes Gewerbe	a	7 318	1 016 413	26 191 561	11 991 303	45,8
		b	–0,3	–0,5	+6,5	+9,5	x
10	Herstellung von Nahrungs- und Futtermitteln	a	605	93 880	2 983 270	644 090	21,6
		b	+1,9	+5,6	+0,9	+2,9	x
10.1	Schlachten und Fleischverarbeitung	a	127	30 575	1 074 876	168 389	15,7
		b	+0,8	+10,3	–0,9	+5,8	x
10.3	Obst- und Gemüseverarbeitung	a	51	5 596	271 181	56 084	20,7
		b	–1,9	–0,4	+4,2	+5,8	x
10.5	Milchverarbeitung	a	21	3 418	193 969	39 615	20,4
		b	–16,0	–5,2	–12,5	–23,6	x
10.6	Mahl- und Schälmühlen, Herstellung von Stärke und Stärkeerzeugnissen	a	24	2 178	114 259	40 258	35,2
		b	—	+1,4	–7,6	–5,3	x
10.7	Herstellung von Back- und Teigwaren	a	186	23 289	375 946	36 664	9,8
		b	+3,3	+3,0	+1,7	+5,6	x
10.8	Herstellung von sonstigen Nahrungsmitteln	a	145	24 403	713 654	216 672	30,4
		b	+4,3	+4,0	+8,5	+5,1	x
11	Getränkeherstellung	a	82	8 829	418 122	43 059	10,3
		b	+3,8	+4,4	+28,5	+33,2	x
12	Tabakverarbeitung	a	3	655	24 108	8 482	35,2
		b	—	+1,2	+6,2	–11,8	x
13	Herstellung von Textilien	a	135	13 353	244 736	123 830	50,6
		b	—	–2,3	+9,7	+9,2	x
13.2	Weberei	a	24	2 670	49 452	31 003	62,7
		b	–4,0	–3,2	+8,0	+9,1	x
13.3	Veredlung von Textilien und Bekleidung	a	16	1 404	23 171	10 641	45,9
		b	+6,7	–2,5	–3,2	–11,2	x
13.9	Herstellung von sonstigen Textilwaren	a	89	9 033	167 159	78 633	47,0
		b	—	–2,0	+11,4	+11,1	x
14	Herstellung von Bekleidung	a	27	3 992	90 898	32 438	35,7
		b	–3,6	–6,8	–5,5	–14,5	x
15	Herstellung von Leder, Lederwaren und Schuhen	a	15	1 732	51 961	18 933	36,4
		b	+7,1	+1,4	+18,7	+16,2	x
16	Herstellung von Holz-, Flecht-, Korb- und Korkwaren (ohne Möbel)	a	99	11 632	270 199	76 333	28,3
		b	–2,9	–5,2	–6,0	+6,5	x
17	Herstellung von Papier, Pappe und Waren daraus	a	161	24 027	657 336	293 782	44,7
		b	+1,9	–0,4	+9,6	+14,6	x
17.1	Herstellung von Holz- und Zellstoff, Papier, Karton und Pappe	a	43	6 232	228 504	142 364	62,3
		b	—	–2,9	+10,3	+16,3	x
17.2	Herstellung von Waren aus Papier, Karton und Pappe	a	118	17 795	428 832	151 418	35,3
		b	+2,6	+0,5	+9,2	+13,0	x
18	Herstellung von Druckerzeugnissen; Vervielfältigung von bespielten Ton-, Bild- und Datenträgern	a	121	12 273	189 496	28 373	15,0
		b	–3,2	–8,5	–4,5	–1,6	x

Noch: 7. Betriebe, Beschäftigte und Umsatz in Nordrhein-Westfalen nach fachlichen Betriebsteilen

Systematik-Nr.	Wirtschaftszweig a = April 2024 b = Veränderung gegenüber gleichem Vorjahreszeitraum in %		Betriebs- teile	Beschäftigte	Umsatz		
					insgesamt	darunter Auslandsumsatz	
			Anzahl		1 000 EUR		%
19	Kokerei und Mineralölverarbeitung	a b	28 –	5 080 –9,2	802 436 +31,5	137 411 +11,8	17,1 x
20	Herstellung von chemischen Erzeugnissen	a b	577 –1,0	94 871 +0,8	3 649 594 +12,8	2 157 520 +15,6	59,1 x
20.1	Herstellung von chemischen Grundstoffen, Düngemitteln und Stickstoffverbindungen, Kunststoffen in Primärformen und synthetischem Kautschuk in Primärformen	a b	275 –0,7	55 045 +1,4	2 457 003 +10,9	1 509 420 +14,4	61,4 x
20.3	Herstellung von Anstrichmitteln, Druckfarben und Kitten	a b	56 –3,4	8 512 –1,6	290 635 +22,7	133 579 +22,7	46,0 x
20.4	Herstellung von Seifen, Wasch-, Reinigungs- und Körper- pflegemitteln sowie von Duftstoffen	a b	88 –1,1	12 596 +5,7	344 994 +25,4	152 282 +27,6	44,1 x
20.5	Herstellung von sonstigen chemischen Erzeugnissen	a b	142 +1,4	15 977 –3,2	486 228 +7,9	297 823 +10,7	61,3 x
21	Herstellung von pharmazeutischen Erzeugnissen	a b	61 –3,2	13 164 –0,3	687 100 +47,3	515 843 +51,2	75,1 x
22	Herstellung von Gummi- und Kunststoffwaren	a b	576 +0,9	63 901 –2,1	1 193 066 +8,2	537 220 +9,7	45,0 x
22.1	Herstellung von Gummiwaren	a b	52 +2,0	6 671 –3,9	148 272 +1,5	83 664 +1,6	56,4 x
22.2	Herstellung von Kunststoffwaren	a b	524 +0,8	57 230 –1,9	1 044 794 +9,2	453 557 +11,3	43,4 x
23	Herstellung von Glas und Glaswaren, Keramik, Verarbeitung von Steinen und Erden	a b	216 +1,9	24 323 +0,2	547 070 +13,5	192 271 +11,6	35,1 x
23.1	Herstellung von Glas und Glaswaren	a b	60 –3,2	9 366 –2,7	168 517 +6,1	84 756 +9,6	50,3 x
23.5	Herstellung von Zement, Kalk und gebranntem Gips	a b	22 +4,8	2 109 +3,7	117 160 +14,6	27 211 +30,7	23,2 x
23.6	Herstellung von Erzeugnissen aus Beton, Zement und Gips	a b	62 –	5 482 +0,9	110 292 +30,5	14 470 +29,6	13,1 x
23.9	Herstellung von Schleifkörpern und Schleifmitteln auf Unterlage sowie sonstigen Erzeugnissen aus nichtmetallischen Mineralien a. n. g.	a b	37 +12,1	3 351 +5,6	76 532 +25,6	33 607 +13,4	43,9 x
24	Metallerzeugung und -bearbeitung	a b	405 –2,2	90 730 –3,0	3 300 097 –4,4	1 327 484 –2,4	40,2 x
24.2	Herstellung von Stahlrohren, Rohrform-, Rohrver- schluss- und Rohrverbindungsstücken aus Stahl	a b	45 –10,0	10 201 –20,7	284 929 –22,1	166 955 –24,9	58,6 x
24.3	Sonstige erste Bearbeitung von Eisen und Stahl	a b	104 –1,0	11 628 –1,1	458 899 +2,0	207 488 +13,6	45,2 x
24.4	Erzeugung und erste Bearbeitung von NE-Metallen	a b	99 +1,0	18 901 –2,3	879 783 +4,0	371 292 +7,3	42,2 x
24.5	Gießereien	a b	108 –2,7	18 203 –2,4	315 906 –0,9	134 630 –1,9	42,6 x
25	Herstellung von Metallerzeugnissen	a b	1 228 –2,0	128 103 –2,0	2 313 942 +5,5	938 783 +6,2	40,6 x
25.1	Stahl- und Leichtmetallbau	a b	214 +1,9	19 658 +3,3	346 897 +6,6	86 481 +5,2	24,9 x
25.5	Herstellung von Schmiede-, Press-, Zieh- und Stanzteilen, gewalzten Ringen und pulvermetallur- gischen Erzeugnissen	a b	188 –3,1	26 485 –2,0	562 933 +0,1	240 171 –1,8	42,7 x
25.6	Oberflächenveredlung und Wärmebehandlung; Mechanik a. n. g.	a b	266 +0,8	21 924 +0,5	308 859 +7,2	76 184 +19,7	24,7 x
25.7	Herstellung von Schneidwaren, Werkzeugen, Schlössern und Beschlägen aus unedlen Metallen	a b	249 –4,2	30 333 –5,0	527 981 +9,0	275 323 +10,0	52,1 x
25.9	Herstellung von sonstigen Metallwaren	a b	268 –2,2	26 537 –3,2	511 103 +5,0	230 180 +4,4	45,0 x

Noch: 7. Betriebe, Beschäftigte und Umsatz in Nordrhein-Westfalen nach fachlichen Betriebsteilen

Systematik-Nr.	Wirtschaftszweig a = April 2024 b = Veränderung gegenüber gleichem Vorjahreszeitraum in %		Betriebs- teile	Beschäftigte	Umsatz		
					insgesamt	darunter Auslandsumsatz	
				Anzahl	1 000 EUR		%
26	Herstellung von Datenverarbeitungsgeräten, elektronischen und optischen Erzeugnissen	a	251	35 612	822 498	531 186	64,6
		b	+1,6	+1,4	+4,6	+4,3	x
26.3	Herstellung von Geräten und Einrichtungen der Telekommunikationstechnik	a	28	3 662	75 573	36 508	48,3
		b	-6,7	-4,8	+19,9	+80,0	x
26.5	Herstellung von Mess-, Kontroll-, Navigations- u. ä. Instru- menten und Vorrichtungen; Herstellung von Uhren	a	127	16 466	248 507	140 350	56,5
		b	+4,1	+5,4	+12,7	+8,2	x
27	Herstellung von elektrischen Ausrüstungen	a	409	78 083	1 288 096	669 462	52,0
		b	+1,2	-0,2	-0,5	+3,2	x
27.1	Herstellung von Elektromotoren, Generatoren, Transformatoren, Elektrizitätsverteilungs- und -schalteinrichtungen	a	157	20 900	378 267	171 074	45,2
		b	+4,7	-2,1	-7,4	-10,2	x
27.3	Herstellung von Kabeln und elektrischem Installations- material	a	84	26 924	417 675	233 368	55,9
		b	+1,2	-0,9	+5,4	+12,4	x
27.4	Herstellung von elektrischen Lampen und Leuchten	a	43	8 225	145 989	71 072	48,7
		b	-4,4	+8,4	+7,6	+3,7	x
27.5	Herstellung von Haushaltsgeräten	a	23	11 179	154 900	99 470	64,2
		b	-11,5	-4,9	-11,2	+0,3	x
28	Maschinenbau	a	1 123	165 942	3 564 806	2 245 014	63,0
		b	+0,7	+0,8	+13,3	+15,1	x
28.1	Herstellung von nicht wirtschaftszweigspezifischen Maschinen	a	265	53 059	1 224 698	690 566	56,4
		b	+1,5	+0,2	+17,9	+18,3	x
28.4	Herstellung von Werkzeugmaschinen	a	101	13 671	225 874	160 228	70,9
		b	+2,0	-0,8	+10,5	+16,6	x
28.9	Herstellung von Maschinen für sonstige bestimmte Wirt- schaftszweige	a	372	45 603	861 286	623 457	72,4
		b	+0,8	+2,8	+15,9	+22,1	x
29	Herstellung von Kraftwagen und Kraftwagenteilen	a	186	62 636	1 468 601	908 622	61,9
		b	-7,5	-5,1	-5,1	-4,3	x
29.1	Herstellung von Kraftwagen und Kraftwagenmotoren	a	10	18 349	506 284	390 988	77,2
		b	+11,1	-4,4	-5,1	.	x
29.2	Herstellung von Karosserien, Aufbauten und Anhängern	a	41	9 527	245 236	138 670	56,5
		b	-6,8	-3,1	-14,7	.	x
29.3	Herstellung von Teilen und Zubehör für Kraftwagen	a	135	34 760	717 080	378 965	52,8
		b	-8,8	-6,0	-1,3	+1,4	x
30	Sonstiger Fahrzeugbau	a	49	8 662	307 738	131 872	42,9
		b	-2,0	-1,5	+8,5	+59,5	x
30.2	Schienenfahrzeugbau	a	17	5 484	226 245	91 192	40,3
		b	+13,3	+0,1	+6,2	+86,3	x
31	Herstellung von Möbeln	a	165	24 547	567 110	211 375	37,3
		b	-5,2	-5,3	+6,5	+1,8	x
32	Herstellung von sonstigen Waren	a	99	10 759	159 855	60 191	37,7
		b	-2,0	+0,6	+17,7	+28,3	x
32.4	Herstellung von Spielwaren	a	4	1 228	19 518	3 776	19,3
		b	-33,3	+1,2	-8,2	+9,7	x
32.5	Herstellung von medizinischen und zahnmedizinischen Apparaten und Materialien	a	68	7 573	110 256	43 713	39,6
		b	-	+0,1	+20,1	+24,5	x
33	Reparatur und Installation von Maschinen und Ausrüstungen	a	697	39 627	589 425	157 730	26,8
		b	+1,6	+4,3	+4,3	+27,1	x
33.1	Reparatur von Metallerzeugnissen, Maschinen und Ausrüstungen	a	463	23 943	351 914	85 540	24,3
		b	+0,7	+4,6	+12,0	+50,9	x
33.2	Installation von Maschinen und Ausrüstungen a. n. g.	a	234	15 684	237 511	72 190	30,4
		b	+3,5	+3,9	-5,4	+7,0	x
	Insgesamt	a	7 361	1 021 823	26 264 995	12 007 505	45,7
		b	-0,3	-0,5	+6,5	+9,5	x

Veröffentlichungen zur Entwicklung und Struktur im Verarbeitenden Gewerbe sowie im Bergbau und bei der Gewinnung von Steinen und Erden

Betriebsergebnisse

– monatlich

Inhalt: Betriebe, Beschäftigte, Arbeitsstunden, Entgelte und Umsätze in Nordrhein-Westfalen nach Wirtschaftszweigen und nach Regierungsbezirken sowie kreisfreien Städten und Kreisen insgesamt; aktuellste Produktions- und Auftragseingangsindizes nach Wirtschaftszweigen in Nordrhein-Westfalen. Betriebe, Beschäftigte und Umsatz in Nordrhein-Westfalen nach fachlichen Betriebsteilen.

Artikelnummer: E133

– jährlich

Inhalt: Betriebe, Beschäftigte, Arbeitsstunden, Entgelte und Umsätze in Nordrhein-Westfalen nach Wirtschaftszweigen und nach Regierungsbezirken sowie kreisfreien Städten und Kreisen. Betriebe, Beschäftigte, Entgelte und Umsatz in Nordrhein-Westfalen nach Wirtschaftszweigen und Größenklassen.

Artikelnummer: E123

Produktion

Inhalt: Zum Absatz bestimmte Produktion, nach Güterabteilungen und Güterklassen.

Artikelnummer: E153

Weitere Auskünfte zu diesen Veröffentlichungen erteilt Ihnen gerne der statistische Auskunftsdienst unter der Telefon-Nr. 0211 9449-2495 oder per E-Mail unter statistik-info@it.nrw.de.