



und Erden. .	2	x			120	Fasererzeugnisse (ohne Textilien)			
rdgas-	-	-	-	-	1209	Veredlung von Erzeugnissen aus Glas			
ergbau					18	Textilien			
und Erden. .	2	x			181	Textilmaschinen und -waren			
	962	x	24 479 717	32	182	Textilmaschinen			
	92	x	4 232 700	31	183	Textilmaschinen			
	22	x	196 962	3	184	Textilmaschinen			
	157	x	4 410 627	30	185	Textilmaschinen			
kg	10		9 609 047	29 573	186	Textilmaschinen			
erzeugnisse	6	x	148 315	34	187	Textilmaschinen			
oren,	12	x	485 400	37	188	Textilmaschinen			
h. g.	42	x	1 231 722	36	189	Textilmaschinen			
	11		2 889 581	1 097 160	190	Textilmaschinen			
	4		97 457	125 571	191	Textilmaschinen			
(peiseeis)	27	x	1 342 737	8	192	Textilmaschinen			
	4		86 542 600	116 088	193	Textilmaschinen			
	26	x	577 201	19	194	Textilmaschinen			
	13	x	460 971	42	195	Textilmaschinen			
	508	x	3 186 592	28	196	Textilmaschinen			
kg	55				197	Textilmaschinen			
t	2				198	Textilmaschinen			
t	7				199	Textilmaschinen			
kg	41		605 557 331	2 454 056	200	Textilmaschinen			
kg	11		124 048 886	727 820	201	Textilmaschinen			
	24	x		474 688	202	Textilmaschinen			
	24	x		465 843	203	Textilmaschinen			
erzeugnisse,					204	Textilmaschinen			
oder zum					205	Textilmaschinen			
in einem Inhalt	kg				206	Textilmaschinen			
	2				207	Textilmaschinen			
	61	x		786 690	208	Textilmaschinen			
	29	x		453 031	209	Textilmaschinen			
erzeugnisse					210	Textilmaschinen			
Güter-	t				211	Textilmaschinen			
	26				212	Textilmaschinen			

Statistische Berichte

Verarbeitendes Gewerbe sowie Bergbau und Gewinnung
von Steinen und Erden in Nordrhein-Westfalen

März 2024



Verarbeitendes Gewerbe sowie Bergbau und Gewinnung von Steinen und Erden in Nordrhein-Westfalen

März 2024

Herausgegeben von
Information und Technik Nordrhein-Westfalen, Statistisches Landesamt
Mauerstraße 51, 40476 Düsseldorf • Postfach 10 11 05, 40002 Düsseldorf
Telefon +49211 9449-01 • Telefax +49211 9449-8000
Internet: <http://www.it.nrw>
E-Mail: poststelle@it.nrw.de

Erschienen im September 2025

Alle Statistischen Berichte finden Sie als PDF-Datei zum kostenlosen
Download in unserer Internet-Rubrik Aktuell / Publikationen.
© IT.NRW, Statistisches Landesamt, Düsseldorf, 2025. Dieses Werk ist lizenziert unter
der Datenlizenz Deutschland - Namensnennung - Version 2.0.
Auszugsweise Vervielfältigung und Verbreitung mit Quellenangabe gestattet.

Inhalt

	Seite
Vorbemerkungen	4
Erläuterungen	4
Methodische Hinweise	5
Definitionen	5
Systematiken	6
Veröffentlichungen	6
Klassifikation der Wirtschaftszweige	8
 Tabellenteil	
1. Übersicht über die wirtschaftliche Entwicklung in Nordrhein-Westfalen 2021 – 2024	18
Grafiken <i>Auftragseingangsinde</i> x	19
2. Auftragseingangsinde	22
Grafiken <i>Produktionsinde</i> x	28
3. Produktionsinde	31
4. Betriebe, Beschäftigte, geleistete Arbeitsstunden, Entgelte und Umsatz in Nordrhein-Westfalen nach Wirtschaftszweigen	32
5. Umsatz in Nordrhein-Westfalen nach Wirtschaftszweigen	35
6. Betriebe, Beschäftigte, geleistete Arbeitsstunden, Entgelte und Umsatz des Verarbeitenden Gewerbes sowie des Bergbaus und der Gewinnung von Steinen und Erden nach kreisfreien Städten und Kreisen	38
7. Betriebe, Beschäftigte und Umsatz in Nordrhein-Westfalen nach fachlichen Betriebsteilen	40

Vorbemerkungen

Mit Beginn des Monats Januar 2009 wurde die Klassifikation der Wirtschaftszweige, Ausgabe 2003 (WZ 2003) durch die Klassifikation der Wirtschaftszweige, Ausgabe 2008 (WZ 2008) abgelöst. Die WZ 2008 ist das Ergebnis einer generellen Aktualisierung der Klassifikation der Wirtschaftszweige, Ausgabe 2003. Sie basiert auf der statistischen Systematik der Wirtschaftszweige in der Europäischen Gemeinschaft (NACE Rev. 2), die mit der Verordnung (EG) Nr. 1893/2006 des Europäischen Parlaments und des Rates vom 20. Dezember 2006 (ABl. EG Nr. L 393 S. 1) veröffentlicht wurde, und ihrerseits auf der Internationalen Systematik der Wirtschaftszweige (ISIC Rev. 4) der Vereinten Nationen aufbaut.

Die Klassifikation der Wirtschaftszweige, Ausgabe 2008 ist gleichzeitig maßgebend für die Abgrenzung des Wirtschaftssektors Verarbeitendes Gewerbe sowie Bergbau und Gewinnung von Steinen und Erden und hat damit Auswirkungen auf die Zusammensetzung der Berichtskreise der Statistiken dieses Bereichs.

Das Verarbeitende Gewerbe wird dabei nicht nur intern neu gegliedert, sondern es wird auch insgesamt neu abgegrenzt. So werden einige Tätigkeiten, die bisher dem Verarbeitenden Gewerbe zugeordnet waren, künftig aus den Erhebungen in diesen Bereichen herausfallen, andere Tätigkeiten dagegen werden neu aufgenommen. Die Neuzuordnungen des „Verlagswesens“ und des „Recyclings“ in Bereiche außerhalb des Verarbeitenden Gewerbes sind dabei besonders gravierend. Ebenfalls von großer Bedeutung ist die Trennung zwischen der „Herstellung“ von Investitionsgütern und deren „Reparatur und Installation“. Zu diesem Zweck wurde eine separate Abteilung innerhalb des Verarbeitenden Gewerbes „Reparatur und Installation von Maschinen und Ausrüstungen“ gebildet. Daneben gibt es eine Reihe von Änderungen im Detail der Klassifikation wie z. B. die Schaffung eigener Abteilungen für die „Getränkeherstellung“ und die „Herstellung von pharmazeutischen Erzeugnissen“ (siehe Klassifikation der Wirtschaftszweige Ausgabe 2008 (WZ 2008) S. 8 ff.).

Darüber hinaus wurden zwei methodische Änderungen bei der Klassifizierung vorgenommen. Zum Einen ändert sich die Zuordnung der sogenannten **Converter**. Dabei handelt es sich um Betriebe oder Unternehmen ohne eigene Warenproduktion, die fremd bezogene Waren im eigenen Namen verkaufen und zusätzlich die gewerblichen Schutzrechte an den Produkten besitzen. Diese Converter wurden bislang so klassifiziert, als hätten sie die Waren selbst hergestellt. Nach der WZ 2008 werden diese Einheiten nun nicht mehr als Hersteller von Waren behandelt. Sie gehören künftig i. d. R. zum Handel. Lohnauftraggeber (also Einheiten, die einem Dritten das wesentliche Inputmaterial unentgeltlich zur Bearbeitung bereitstellen) werden dagegen weiterhin wie Hersteller klassifiziert.

Zum Anderen erfolgt in Fällen **vertikaler Integration**, bei der verschiedene Produktionsstufen nacheinander von derselben Einheit ausgeführt werden und der aus einem Produktionsprozess hervorgegangene Output als Input für die nächste Stufe dient, die Klassifizierung entsprechend der Produktionsstufe,

die den größten Beitrag zur Wertschöpfung der Einheit leistet (und nicht mehr wie bisher nach dem Output der letzten Produktionsstufe).

Erläuterungen

Ziel der Statistik

Die monatlichen Erhebungen des Verarbeitenden Gewerbes sowie des Bergbaus und der Gewinnung von Steinen und Erden stellen kurzfristig Daten über die konjunkturelle Entwicklung dieses Wirtschaftsbereichs in wirtschaftssystematischer und regionaler Gliederung zur Verfügung. Die Ergebnisse der Statistiken sind wichtiges Material für die Arbeiten der gesetzgebenden Körperschaften, der Bundes- und Landesregierungen, der Verbände, Kammern sowie sonstigen Institutionen und bilden eine unentbehrliche Grundlage für zahlreiche wirtschaftspolitische Entscheidungen.

Rechtsgrundlage

Rechtsgrundlage für die Erhebungen im Verarbeitenden Gewerbe sowie im Bergbau und in der Gewinnung von Steinen und Erden ist das Gesetz über die Statistik im Produzierenden Gewerbe (ProdGewStatG) in der Fassung der Bekanntmachung vom 21. März 2002 (BGBl. I S. 1181), zuletzt geändert durch Artikel 271 der Verordnung vom 31. August 2015 (BGBl. I S. 1474) in Verbindung mit dem Gesetz über die Statistik für Bundeszwecke (Bundesstatistikgesetz – BStatG) vom 22. Januar 1987 (BGBl. I S. 462, 565) in der Fassung der Bekanntmachung vom 20. Oktober 2016 (BGBl. I S. 2394).

Berichtskreis

Monatsbericht für Betriebe des Verarbeitenden Gewerbes sowie des Bergbaus und der Gewinnung von Steinen und Erden

Der Berichtskreis des Monatsberichtes umfasst seit Januar 2007 alle Betriebe des Wirtschaftsbereichs Verarbeitendes Gewerbe sowie Bergbau und Gewinnung von Steinen und Erden mit mindestens 50 tätigen Personen, unabhängig davon, ob diese Betriebe zu Unternehmen dieses Wirtschaftsbereichs gehören, oder zu Unternehmen, deren wirtschaftlicher Schwerpunkt außerhalb des Produzierenden Gewerbes liegt.

Am 1. Januar 2007 trat Artikel 10 des Ersten Gesetzes zum Abbau bürokratischer Hemmnisse insbesondere in der mittelständischen Wirtschaft vom 22. August 2006 (BGBl. I S. 1970) in Kraft, durch den das Gesetz über die Statistik im Produzierenden Gewerbe geändert wurde. Wurden in der Vergangenheit beim Monatsbericht im Verarbeitenden Gewerbe alle Betriebe von Unternehmen mit 20 und mehr tätigen Personen befragt, so sind ab dem Monatsbericht Januar 2007 nur noch Betriebe mit 50 und mehr tätigen Personen einbezogen. Mit dieser Maß-

nahme wird eine deutliche Entlastung insbesondere der kleinen und mittleren Unternehmen von statistischen Auskunftspflichten erreicht. Die unterhalb dieser neuen Abschneidegrenze liegenden Betriebe werden ab dem Berichtsjahr 2007 nur noch im neu eingeführten Jahresbericht für Betriebe im Verarbeitenden Gewerbe nach den tätigen Personen, den Entgelten (Lohn- und Gehaltssummen) sowie dem Umsatz befragt. Dieser Bericht stellt sicher, dass die für regionale Strukturuntersuchungen notwendigen Informationen im bisherigen Umfang und in bisheriger Qualität zumindest jährlich zur Verfügung stehen.

Methodische Hinweise

Die Merkmale „Umsatz“ und „Beschäftigte“ werden nach fachlichen Betriebsteilen erhoben und sowohl für Betriebe als auch für fachliche Betriebsteile aufbereitet. Die beiden übrigen Merkmale „Arbeitsstunden“ und „Bruttoentgelte“ werden nur für den gesamten Betrieb (einschl. der sonstigen Betriebsteile) erhoben. Das Merkmal „Auftragseingang“ wird nur für ausgewählte Wirtschaftszweige nach fachlichen Betriebsteilen erhoben. Es dient ausschließlich zur Berechnung der Auftragseingangsindizes. Hinsichtlich der Darstellung der Ergebnisse wird bei den Merkmalen Beschäftigte und Umsätze zwischen einem Nachweis nach fachlichen Betriebsteilen und nach Betrieben unterschieden. Beim Nachweis nach Betrieben werden alle Angaben eines kombinierten Betriebes (örtliche Einheit mit Betriebsteilen in mehreren Wirtschaftszweigen der WZ 2008) unter dem Wirtschaftszweig nachgewiesen, bei dem der Schwerpunkt der wirtschaftlichen Tätigkeit des Betriebes liegt.

Mit dem Berichtsmonat Januar 2024 wird die Berechnung des Auftragseingangs- und des Produktionsindex auf das Basisjahr 2021 umgestellt.

Definitionen

Betrieb

Ein Betrieb ist ein an einem Standort gelegenes Unternehmen oder ein Teil eines Unternehmens (z. B. Werk, Fabrikationsstätte), wenn an diesem Ort oder von diesem Ort aus Wirtschaftstätigkeiten ausgeübt werden, für die i. d. R. eine oder mehrere Personen im Auftrag desselben Unternehmens arbeiten.

Ein Unternehmen ist die kleinste rechtlich selbstständige Einheit, die aus handels- oder steuerrechtlichen Gründen Bücher führt.

Beschäftigte

Alle Personen, die am Ende des Monats in einem arbeitsrechtlichen Verhältnis zum Betrieb stehen (einschl. Heim-, Saison- und Aushilfsarbeiter/-innen sowie Teilzeitbeschäftigte unabhängig von der Anzahl der im Berichtsmonat geleisteten Stunden), tätige (Mit)inhaberinnen und -inhaber sowie unbezahlt mithelfende Familienangehörige, soweit sie mindestens ein Drittel der üblichen Arbeitszeit im Betrieb tätig sind.

Aufgrund der Organisationsreform in der gesetzlichen Rentenversicherung ist ab dem Jahr 2005 die Unterscheidung zwi-

schen Arbeiterinnen und Arbeitern und Angestellten aufgehoben. Aus diesem Grunde werden ab Januar 2006 die Angaben zu Arbeiterinnen und Arbeiter und Löhnen nicht mehr separat erhoben. In den Ergebnissen dargestellt werden nur noch die Beschäftigten insgesamt sowie die Entgelte (früher: Bruttolohn und -gehaltssumme).

Geleistete Arbeitsstunden

Alle tatsächlich geleisteten (nicht die bezahlten) Stunden aller tätigen Personen.

Entgelte

Summe der Bruttobezüge ohne Arbeitgeberanteile zur Sozialversicherung, jedoch einschließlich Lohn- und Gehaltzuschlägen (auch Gratifikationen, Erfindergelder sowie Provisionen, Tantiemen usw.). Vergütungen für gewerblich und kaufmännisch Auszubildende sind enthalten. Nicht erfasst werden allgemeine soziale Aufwendungen sowie Vergütungen, die als Spesenersatz anzusehen sind.

Gesamtumsatz

Umsatz aus Eigenerzeugung, baugewerblicher Umsatz sowie Umsatz aus Handelsware und sonstigen nicht industriellen Tätigkeiten (wie Erlöse aus Vermietung und Verpachtung, Provisionseinnahmen, Erlöse aus Transportleistungen für Dritte und aus dem Verkauf von eigenen landwirtschaftlichen Erzeugnissen). Als Umsatz gilt die Summe der Rechnungsendbeträge (ohne Umsatzsteuer) einschließlich etwa darin enthaltener Verbrauchsteuern sowie der Kosten für Fracht, Transportversicherung, Porto, Verpackung und Spesen, auch wenn diese gesondert in Rechnung gestellt werden. Bei der Darstellung nach fachlichen Betriebsteilen handelt es sich ausschließlich um den Umsatz aus Eigenerzeugung.

Auslandsumsatz

Direkte Lieferungen und Leistungen an Empfänger, die im Ausland ansässig sind, sowie Lieferungen an Exporteure, die die bestellten Waren ohne Be- und Verarbeitung in das Ausland ausführen. Zusätzlich zum „Auslandsumsatz insgesamt“ wird der „Auslandsumsatz mit den Ländern der Eurozone“ veröffentlicht. Das sind die Länder der Europäischen Union, die den EURO als gemeinsame Währung eingeführt haben. Im Einzelnen sind das die Umsätze mit Belgien, Estland, Finnland, Frankreich, Griechenland, Irland, Italien, Lettland, Litauen, Luxemburg, Malta, den Niederlanden, Österreich, Portugal, Slowakei, Slowenien, Spanien und Zypern.

Auftragseingangsinde

Der Nachweis der Auftragseingangsindeizes erfolgt für ausgewählte Wirtschaftszweige des Verarbeitenden Gewerbes nach der Klassifikation der Wirtschaftszweige, Ausgabe 2008 (WZ 2008) und vier Hauptgruppen. Die Ergebnisse werden sowohl in nominalen (Wert-) als auch realen (Volumen-)Indizes dargestellt. Zur Berechnung des realen Auftragseingangsindeizes werden Preisindizes für gewerbliche Produkte (Inlands-Auftragseingänge) sowie Preisindizes für die Ausfuhr (Auslands-Auftragseingänge) verwendet. Die Berechnung der Auftragseingangsindeizes basiert auf den Ergebnissen des Monatsberichts für Betriebe des Verarbeitenden Gewerbes sowie des Bergbaus und der Gewinnung von Steinen und Erden. Es

handelt sich bei den Auftragseingängen um den Wert (ohne Umsatzsteuer, aber ggf. einschl. Verbrauchsteuern) aller im Berichtsmonat eingegangenen und vom Betrieb fest akzeptierten Aufträge auf Lieferung selbst hergestellter (bzw. im Lohnauftrag gefertigter) Produkte.

Produktionsindex

Der Produktionsindex zeigt – unbeeinflusst von Preisveränderungen und Kalenderunregelmäßigkeiten – kurzfristig die Entwicklung der Produktionsleistung der einzelnen Wirtschaftszweige und des gesamten Produzierenden Gewerbes auf. Der Nachweis des Produktionsindex erfolgt nach der Klassifikation der Wirtschaftszweige, Ausgabe 2008 (WZ 2008) und Hauptgruppen. Die Berechnung des Produktionsindex basiert im wesentlichen auf den Ergebnissen der monatlichen Produktionserhebung bei Betrieben mit mindestens 50 Beschäftigten. Nach dem gleichen Konzept wird zusätzlich ein vierteljährlicher Produktionsindex durch Aggregation der drei Monatsmeldungen der Betriebe des Verarbeitenden Gewerbes mit 50 und mehr Beschäftigten und der Produktionsdaten der übrigen vierteljährlich meldepflichtigen Betriebe von Unternehmen mit in der Regel 20 und mehr Beschäftigten des Produzierenden Gewerbes berechnet. Zur Verbesserung der Qualität der monatlichen Produktionsindizes werden diese nachträglich für jeden Wirtschaftszweig an das Niveau des entsprechenden vierteljährlichen Produktionsindex angeglichen.

Systematiken

Die Darstellung aller Ergebnisse erfolgt in der Gliederung der Klassifikation der Wirtschaftszweige, Ausgabe 2008 (WZ 2008). Ausschließlich für die Darstellung der Indizes werden Hauptgruppen durch die direkte Zuordnung der Wirtschaftszweigen (= Dreisteller der Systematik) der WZ 2008 zu den Bereichen

VO = Vorleistungsgüterproduzenten

IG = Investitionsgüterproduzenten

GG = Gebrauchsgüterproduzenten

VG = Verbrauchsgüterproduzenten

EN = Energie

gebildet (siehe Klassifikation der Wirtschaftszweige Ausgabe 2008 (WZ 2008) S. 8 ff.).

Veröffentlichungen

Ergebnisse für das Bundesgebiet über den Bereich Verarbeitendes Gewerbe sowie Bergbau und Gewinnung von Steinen und Erden werden vom Statistischen Bundesamt (www.destatis.de) in der Fachserie 4, Reihe 4 veröffentlicht.

Aktuelle Ergebnisse – auch von anderen Bundesländern – werden im Internet unter www.statistikportal.de veröffentlicht. Dort kann über die GENESIS Datenbank auch auf ausgewählte Ergebnisse für alle Länder sowie alle Stadt- und Landkreise zugegriffen werden.

Jährliche Strukturergebnisse aller Betriebe von Unternehmen mit 20 und mehr tätigen Personen werden (auch für Regierungsbezirke und Kreise) im Statistischen Bericht E 12 3 „Betriebsergebnisse; Beschäftigte, Entgelte und Umsatz (Artikelnummer: E 12 3)“ veröffentlicht.

Zeichenerklärung

0	weniger als die Hälfte von 1 in der letzten besetzten Stelle, jedoch mehr als nichts
–	nichts vorhanden (genau null)
.	Zahlenwert unbekannt oder geheim zu halten
x	Tabellenfach gesperrt, weil Aussage nicht sinnvoll
/	berichtigte Zahl

**Wirtschaftszweige des Verarbeitenden Gewerbes sowie
des Bergbaus und der Gewinnung von Steinen und Erden**
aus: **Klassifikation der Wirtschaftszweige Ausgabe 2008 (WZ 2008)**

Abteilung — Gruppe — Klasse		Bezeichnung	Haupt gruppe
Abschnitt B		Bergbau und Gewinnung von Steinen und Erden	
05		Kohlenbergbau	
	05.1	Steinkohlenbergbau	EN
		05.10 Steinkohlenbergbau	
	05.2	Braunkohlenbergbau	EN
		05.20 Braunkohlenbergbau	
06		Gewinnung von Erdöl und Erdgas	
	06.1	Gewinnung von Erdöl	EN
		06.10 Gewinnung von Erdöl	
	06.2	Gewinnung von Erdgas	EN
		06.20 Gewinnung von Erdgas	
07		Erzbergbau	
	07.1	Eisenerzbergbau	VO
		07.10 Eisenerzbergbau	
	07.2	NE-Metallerzbergbau	VO
		07.21 Bergbau auf Uran- und Thoriumerze	
		07.29 Sonstiger NE-Metallerzbergbau	
08		Gewinnung von Steinen und Erden, sonstiger Bergbau	
	08.1	Gewinnung von Natursteinen, Kies, Sand, Ton und Kaolin	VO
		08.11 Gewinnung von Naturwerksteinen und Natursteinen, Kalk- und Gipsstein, Kreide und Schiefer	
		08.12 Gewinnung von Kies, Sand, Ton und Kaolin	
	08.9	Sonstiger Bergbau; Gewinnung von Steinen und Erden a. n. g.	VO
		08.91 Bergbau auf chemische und Düngemittelminerale	
		08.92 Torfgewinnung	
		08.93 Gewinnung von Salz	
		08.99 Gewinnung von Steinen und Erden a. n. g.	
09		Erbringung von Dienstleistungen für den Bergbau und für die Gewinnung von Steinen und Erden	
	09.1	Erbringung von Dienstleistungen für die Gewinnung von Erdöl und Erdgas	VO
		09.10 Erbringung von Dienstleistungen für die Gewinnung von Erdöl und Erdgas	
	09.9	Erbringung von Dienstleistungen für den sonstigen Bergbau und die Gewinnung von Steinen und Erden	VO
		09.90 Erbringung von Dienstleistungen für den sonstigen Bergbau und die Gewinnung von Steinen und Erden	
Abschnitt C		Verarbeitendes Gewerbe	
10		Herstellung von Nahrungs- und Futtermitteln	
	10.1	Schlachten und Fleischverarbeitung	VG
		10.11 Schlachten (ohne Schlachten von Geflügel)	
		10.12 Schlachten von Geflügel	
		10.13 Fleischverarbeitung	
	10.2	Fischverarbeitung	VG
		10.20 Fischverarbeitung	

Noch: **Wirtschaftszweige des Verarbeitenden Gewerbes sowie
des Bergbaus und der Gewinnung von Steinen und Erden**
aus: **Klassifikation der Wirtschaftszweige Ausgabe 2008 (WZ 2008)**

Abteilung — Gruppe — Klasse	Bezeichnung	Haupt gruppe
noch: Abschnitt C	Verarbeitendes Gewerbe	
10.3	Obst- und Gemüseverarbeitung	VG
10.31	Kartoffelverarbeitung	
10.32	Herstellung von Frucht- und Gemüsesäften	
10.39	Sonstige Verarbeitung von Obst und Gemüse	
10.4	Herstellung von pflanzlichen und tierischen Ölen und Fetten	VG
10.41	Herstellung von Ölen und Fetten (ohne Margarine u. ä. Nahrungsfette)	
10.42	Herstellung von Margarine u. ä. Nahrungsfetten	
10.5	Milchverarbeitung	VG
10.51	Milchverarbeitung (ohne Herstellung von Speiseeis)	
10.52	Herstellung von Speiseeis	
10.6	Mahl- und Schälmühlen, Herstellung von Stärke und Stärkeerzeugnissen	VO
10.61	Mahl- und Schälmühlen	
10.62	Herstellung von Stärke und Stärkeerzeugnissen	
10.7	Herstellung von Back- und Teigwaren	VG
10.71	Herstellung von Backwaren (ohne Dauerbackwaren)	
10.72	Herstellung von Dauerbackwaren	
10.73	Herstellung von Teigwaren	
10.8	Herstellung von sonstigen Nahrungsmitteln	VG
10.81	Herstellung von Zucker	
10.82	Herstellung von Süßwaren (ohne Dauerbackwaren)	
10.83	Verarbeitung von Kaffee und Tee, Herstellung von Kaffee-Ersatz	
10.84	Herstellung von Würzmitteln und Soßen	
10.85	Herstellung von Fertiggerichten	
10.86	Herstellung von homogenisierten und diätetischen Nahrungsmitteln	
10.89	Herstellung von sonstigen Nahrungsmitteln a. n. g.	
10.9	Herstellung von Futtermitteln	VO
10.91	Herstellung von Futtermitteln für Nutztiere	
10.92	Herstellung von Futtermitteln für sonstige Tiere	
11	Getränkeherstellung	
11.0	Getränkeherstellung	VG
11.01	Herstellung von Spirituosen	
11.02	Herstellung von Traubenwein	
11.03	Herstellung von Apfelwein und anderen Fruchtweinen	
11.04	Herstellung von Wermutwein und sonstigen aromatisierten Weinen	
11.05	Herstellung von Bier	
11.06	Herstellung von Malz	
11.07	Herstellung von Erfrischungsgetränken; Gewinnung natürlicher Mineralwässer	
12	Tabakverarbeitung	
12.0	Tabakverarbeitung	VG
12.00	Tabakverarbeitung	
13	Herstellung von Textilien	
13.1	Spinnstoffaufbereitung und Spinnerei	VO
13.10	Spinnstoffaufbereitung und Spinnerei	
13.2	Weberei	VO
13.20	Weberei	

Noch: **Wirtschaftszweige des Verarbeitenden Gewerbes sowie
des Bergbaus und der Gewinnung von Steinen und Erden**
aus: **Klassifikation der Wirtschaftszweige Ausgabe 2008 (WZ 2008)**

Abteilung — Gruppe — Klasse	Bezeichnung	Haupt gruppe
noch: Abschnitt C	Verarbeitendes Gewerbe	
13.3	Veredlung von Textilien und Bekleidung	VO
13.30	Veredlung von Textilien und Bekleidung	
13.9	Herstellung von sonstigen Textilwaren	VG
13.91	Herstellung von gewirktem und gestricktem Stoff	
13.92	Herstellung von konfektionierten Textilwaren (ohne Bekleidung)	
13.93	Herstellung von Teppichen	
13.94	Herstellung von Seilerwaren	
13.95	Herstellung von Vliesstoff und Erzeugnissen daraus (ohne Bekleidung)	
13.96	Herstellung von technischen Textilien	
13.99	Herstellung von sonstigen Textilwaren a. n. g.	
14	Herstellung von Bekleidung	
14.1	Herstellung von Bekleidung (ohne Pelzbekleidung)	VG
14.11	Herstellung von Lederbekleidung	
14.12	Herstellung von Arbeits- und Berufsbekleidung	
14.13	Herstellung von sonstiger Oberbekleidung	
14.14	Herstellung von Wäsche	
14.19	Herstellung von sonstiger Bekleidung und Bekleidungszubehör a. n. g.	
14.2	Herstellung von Pelzwaren	VG
14.20	Herstellung von Pelzwaren	
14.3	Herstellung von Bekleidung aus gewirktem und gestricktem Stoff	VG
14.31	Herstellung von Strumpfwaren	
14.39	Herstellung von sonstiger Bekleidung aus gewirktem und gestricktem Stoff	
15	Herstellung von Leder, Lederwaren und Schuhen	
15.1	Herstellung von Leder und Lederwaren (ohne Herstellung von Lederbekleidung)	VG
15.11	Herstellung von Leder und Lederfaserstoff; Zurichtung und Färben von Fellen	
15.12	Lederverarbeitung (ohne Herstellung von Lederbekleidung)	
15.2	Herstellung von Schuhen	VG
15.20	Herstellung von Schuhen	
16	Herstellung von Holz-, Flecht-, Korb- und Korkwaren (ohne Möbel)	
16.1	Säge-, Hobel- und Holzimprägnierwerke	VO
16.10	Säge-, Hobel- und Holzimprägnierwerke	
16.2	Herstellung von sonstigen Holz-, Kork-, Flecht- und Korbwaren (ohne Möbel)	VO
16.21	Herstellung von Furnier-, Sperrholz-, Holzfasern- und Holzspanplatten	
16.22	Herstellung von Parketttafeln	
16.23	Herstellung von sonstigen Konstruktionsteilen, Fertigbauteilen, Ausbauelementen und Fertigteilbauten aus Holz	
16.24	Herstellung von Verpackungsmitteln, Lagerbehältern und Ladungsträgern aus Holz	
16.29	Herstellung von Holzwaren a. n. g., Kork-, Flecht- und Korbwaren (ohne Möbel)	

Noch: **Wirtschaftszweige des Verarbeitenden Gewerbes sowie
des Bergbaus und der Gewinnung von Steinen und Erden**
aus: **Klassifikation der Wirtschaftszweige Ausgabe 2008 (WZ 2008)**

Abteilung — Gruppe — Klasse	Bezeichnung	Haupt gruppe
noch: Abschnitt C	Verarbeitendes Gewerbe	
17	Herstellung von Papier, Pappe und Waren daraus	
17.1	Herstellung von Holz- und Zellstoff, Papier, Karton und Pappe	VO
17.11	Herstellung von Holz- und Zellstoff	
17.12	Herstellung von Papier, Karton und Pappe	
17.2	Herstellung von Waren aus Papier, Karton und Pappe	VO
17.21	Herstellung von Wellpapier und -pappe sowie von Verpackungsmitteln aus Papier, Karton und Pappe	
17.22	Herstellung von Haushalts-, Hygiene- und Toilettenartikeln aus Zellstoff, Papier und Pappe	
17.23	Herstellung von Schreibwaren und Bürobedarf aus Papier, Karton und Pappe	
17.24	Herstellung von Tapeten	
17.29	Herstellung von sonstigen Waren aus Papier, Karton und Pappe	
18	Herstellung von Druckerzeugnissen; Vervielfältigung von bespielten Ton-, Bild- und Datenträgern	
18.1	Herstellung von Druckerzeugnissen	VG
18.11	Drucken von Zeitungen	
18.12	Drucken a. n. g.	
18.13	Druck- und Medienvorstufe	
18.14	Binden von Druckerzeugnissen und damit verbundene Dienstleistungen	
18.2	Vervielfältigung von bespielten Ton-, Bild- und Datenträgern	VG
18.20	Vervielfältigung von bespielten Ton-, Bild- und Datenträgern	
19	Kokerei und Mineralölverarbeitung	
19.1	Kokerei	EN
19.10	Kokerei	
19.2	Mineralölverarbeitung	EN
19.20	Mineralölverarbeitung	
20	Herstellung von chemischen Erzeugnissen	
20.1	Herstellung von chemischen Grundstoffen, Düngemitteln und Stickstoffverbindungen, Kunststoffen in Primärformen und synthetischem Kautschuk in Primärformen	VO
20.11	Herstellung von Industriegasen	
20.12	Herstellung von Farbstoffen und Pigmenten	
20.13	Herstellung von sonstigen anorganischen Grundstoffen und Chemikalien	
20.14	Herstellung von sonstigen organischen Grundstoffen und Chemikalien	
20.15	Herstellung von Düngemitteln und Stickstoffverbindungen	
20.16	Herstellung von Kunststoffen in Primärformen	
20.17	Herstellung von synthetischem Kautschuk in Primärformen	
20.2	Herstellung von Schädlingsbekämpfungsmitteln, Pflanzenschutz- und Desinfektionsmitteln	VO
20.20	Herstellung von Schädlingsbekämpfungsmitteln, Pflanzenschutz- und Desinfektionsmitteln	
20.3	Herstellung von Anstrichmitteln, Druckfarben und Kitten	VO
20.30	Herstellung von Anstrichmitteln, Druckfarben und Kitten	
20.4	Herstellung von Seifen, Wasch-, Reinigungs- und Körperpflegemitteln sowie von Duftstoffen	VG
20.41	Herstellung von Seifen, Wasch-, Reinigungs- und Poliermitteln	
20.42	Herstellung von Körperpflegemitteln und Duftstoffen	

Noch: **Wirtschaftszweige des Verarbeitenden Gewerbes sowie
des Bergbaus und der Gewinnung von Steinen und Erden**
aus: **Klassifikation der Wirtschaftszweige Ausgabe 2008 (WZ 2008)**

Abteilung — Gruppe — Klasse	Bezeichnung	Haupt gruppe
noch: Abschnitt C	Verarbeitendes Gewerbe	
20.5	Herstellung von sonstigen chemischen Erzeugnissen	VO
20.51	Herstellung von pyrotechnischen Erzeugnissen	
20.52	Herstellung von Klebstoffen	
20.53	Herstellung von etherischen Ölen	
20.59	Herstellung von sonstigen chemischen Erzeugnissen a. n. g.	
20.6	Herstellung von Chemiefasern	VO
20.60	Herstellung von Chemiefasern	
21	Herstellung von pharmazeutischen Erzeugnissen	
21.1	Herstellung von pharmazeutischen Grundstoffen	VG
21.10	Herstellung von pharmazeutischen Grundstoffen	
21.2	Herstellung von pharmazeutischen Spezialitäten und sonstigen pharmazeutischen Erzeugnissen	VG
21.20	Herstellung von pharmazeutischen Spezialitäten und sonstigen pharmazeutischen Erzeugnissen	
22	Herstellung von Gummi- und Kunststoffwaren	
22.1	Herstellung von Gummiwaren	VO
22.11	Herstellung und Runderneuerung von Bereifungen	
22.19	Herstellung von sonstigen Gummiwaren	
22.2	Herstellung von Kunststoffwaren	VO
22.21	Herstellung von Platten, Folien, Schläuchen und Profilen aus Kunststoffen	
22.22	Herstellung von Verpackungsmitteln aus Kunststoffen	
22.23	Herstellung von Baubedarfsartikeln aus Kunststoffen	
22.29	Herstellung von sonstigen Kunststoffwaren	
23	Herstellung von Glas und Glaswaren, Keramik, Verarbeitung von Steinen und Erden	
23.1	Herstellung von Glas und Glaswaren	VO
23.11	Herstellung von Flachglas	
23.12	Veredlung und Bearbeitung von Flachglas	
23.13	Herstellung von Hohlglas	
23.14	Herstellung von Glasfasern und Waren daraus	
23.19	Herstellung, Veredlung und Bearbeitung von sonstigem Glas einschließlich technischen Glaswaren	
23.2	Herstellung von feuerfesten keramischen Werkstoffen und Waren	VO
23.20	Herstellung von feuerfesten keramischen Werkstoffen und Waren	
23.3	Herstellung von keramischen Baumaterialien	VO
23.31	Herstellung von keramischen Wand- und Bodenfliesen und -platten	
23.32	Herstellung von Ziegeln und sonstiger Baukeramik	
23.4	Herstellung von sonstigen Porzellan- und keramischen Erzeugnissen	VO
23.41	Herstellung von keramischen Haushaltswaren und Ziergegenständen	
23.42	Herstellung von Sanitärkeramik	
23.43	Herstellung von Isolatoren und Isolierteilen aus Keramik	
23.44	Herstellung von keramischen Erzeugnissen für sonstige technische Zwecke	
23.49	Herstellung von sonstigen keramischen Erzeugnissen	

Noch: **Wirtschaftszweige des Verarbeitenden Gewerbes sowie
des Bergbaus und der Gewinnung von Steinen und Erden**
aus: **Klassifikation der Wirtschaftszweige Ausgabe 2008 (WZ 2008)**

Abteilung — Gruppe — Klasse	Bezeichnung	Haupt gruppe
noch: Abschnitt C	Verarbeitendes Gewerbe	
23.5	Herstellung von Zement, Kalk und gebranntem Gips	VO
23.51	Herstellung von Zement	
23.52	Herstellung von Kalk und gebranntem Gips	
23.6	Herstellung von Erzeugnissen aus Beton, Zement und Gips	VO
23.61	Herstellung von Erzeugnissen aus Beton, Zement und Kalksandstein für den Bau	
23.62	Herstellung von Gipserzeugnissen für den Bau	
23.63	Herstellung von Frischbeton (Transportbeton)	
23.64	Herstellung von Mörtel und anderem Beton (Trockenbeton)	
23.65	Herstellung von Faserzementwaren	
23.69	Herstellung von sonstigen Erzeugnissen aus Beton, Zement und Gips a. n. g.	
23.7	Be- und Verarbeitung von Naturwerksteinen und Natursteinen a. n. g.	VO
23.70	Be- und Verarbeitung von Naturwerksteinen und Natursteinen a. n. g.	
23.9	Herstellung von Schleifkörpern und Schleifmitteln auf Unterlage sowie sonstigen Erzeugnissen aus nichtmetallischen Mineralien a. n. g.	VO
23.91	Herstellung von Schleifkörpern und Schleifmitteln auf Unterlage	
23.99	Herstellung von sonstigen Erzeugnissen aus nichtmetallischen Mineralien a. n. g.	
24	Metallerzeugung und -bearbeitung	
24.1	Erzeugung von Roheisen, Stahl und Ferrolegierungen	VO
24.10	Erzeugung von Roheisen, Stahl und Ferrolegierungen	
24.2	Herstellung von Stahlrohren, Rohrform-, Rohrverschluss- und Rohrverbindungsstücken aus Stahl	VO
24.20	Herstellung von Stahlrohren, Rohrform-, Rohrverschluss- und Rohrverbindungsstücken aus Stahl	
24.3	Sonstige erste Bearbeitung von Eisen und Stahl	VO
24.31	Herstellung von Blankstahl	
24.32	Herstellung von Kaltband mit einer Breite von weniger als 600 mm	
24.33	Herstellung von Kaltprofilen	
24.34	Herstellung von kaltgezogenem Draht	
24.4	Erzeugung und erste Bearbeitung von NE-Metallen	VO
24.41	Erzeugung und erste Bearbeitung von Edelmetallen	
24.42	Erzeugung und erste Bearbeitung von Aluminium	
24.43	Erzeugung und erste Bearbeitung von Blei, Zink und Zinn	
24.44	Erzeugung und erste Bearbeitung von Kupfer	
24.45	Erzeugung und erste Bearbeitung von sonstigen NE-Metallen	
24.46	Aufbereitung von Kernbrennstoffen	
24.5	Gießereien	VO
24.51	Eisengießereien	
24.52	Stahlgießereien	
24.53	Leichtmetallgießereien	
24.54	Buntmetallgießereien	

Noch: **Wirtschaftszweige des Verarbeitenden Gewerbes sowie
des Bergbaus und der Gewinnung von Steinen und Erden**
aus: **Klassifikation der Wirtschaftszweige Ausgabe 2008 (WZ 2008)**

Abteilung — Gruppe — Klasse	Bezeichnung	Haupt gruppe
noch: Abschnitt C	Verarbeitendes Gewerbe	
25	Herstellung von Metallerzeugnissen	
25.1	Stahl- und Leichtmetallbau	IG
25.11	Herstellung von Metallkonstruktionen	
25.12	Herstellung von Ausbauelementen aus Metall	
25.2	Herstellung von Metalltanks und -behältern; Herstellung von Heizkörpern und -kesseln für Zentralheizungen	IG
25.21	Herstellung von Heizkörpern und -kesseln für Zentralheizungen	
25.29	Herstellung von Sammelbehältern, Tanks u. ä. Behältern aus Metall	
25.3	Herstellung von Dampfkesseln (ohne Zentralheizungskessel)	IG
25.30	Herstellung von Dampfkesseln (ohne Zentralheizungskessel)	
25.4	Herstellung von Waffen und Munition	IG
25.40	Herstellung von Waffen und Munition	
25.5	Herstellung von Schmiede-, Press-, Zieh- und Stanzteilen, gewalzten Ringen und pulvermetallurgischen Erzeugnissen	VO
25.50	Herstellung von Schmiede-, Press-, Zieh- und Stanzteilen, gewalzten Ringen und pulvermetallurgischen Erzeugnissen	
25.6	Oberflächenveredlung und Wärmebehandlung; Mechanik a. n. g.	VO
25.61	Oberflächenveredlung und Wärmebehandlung	
25.62	Mechanik a. n. g.	
25.7	Herstellung von Schneidwaren, Werkzeugen, Schlössern und Beschlägen aus unedlen Metallen	VO
25.71	Herstellung von Schneidwaren und Bestecken aus unedlen Metallen	
25.72	Herstellung von Schlössern und Beschlägen aus unedlen Metallen	
25.73	Herstellung von Werkzeugen	
25.9	Herstellung von sonstigen Metallwaren	VO
25.91	Herstellung von Fässern, Trommeln, Dosen, Eimern u. ä. Behältern aus Metall	
25.92	Herstellung von Verpackungen und Verschlüssen aus Eisen, Stahl und NE-Metall	
25.93	Herstellung von Drahtwaren, Ketten und Federn	
25.94	Herstellung von Schrauben und Nieten	
25.99	Herstellung von sonstigen Metallwaren a. n. g.	
26	Herstellung von Datenverarbeitungsgeräten, elektronischen und optischen Erzeugnissen	
26.1	Herstellung von elektronischen Bauelementen und Leiterplatten	VO
26.11	Herstellung von elektronischen Bauelementen	
26.12	Herstellung von bestückten Leiterplatten	
26.2	Herstellung von Datenverarbeitungsgeräten und peripheren Geräten	IG
26.20	Herstellung von Datenverarbeitungsgeräten und peripheren Geräten	
26.3	Herstellung von Geräten und Einrichtungen der Telekommunikationstechnik	IG
26.30	Herstellung von Geräten und Einrichtungen der Telekommunikationstechnik	
26.4	Herstellung von Geräten der Unterhaltungselektronik	GG
26.40	Herstellung von Geräten der Unterhaltungselektronik	

Noch: **Wirtschaftszweige des Verarbeitenden Gewerbes sowie
des Bergbaus und der Gewinnung von Steinen und Erden**
aus: **Klassifikation der Wirtschaftszweige Ausgabe 2008 (WZ 2008)**

Abteilung — Gruppe — Klasse	Bezeichnung	Haupt gruppe
noch: Abschnitt C	Verarbeitendes Gewerbe	
26.5	Herstellung von Mess-, Kontroll-, Navigations- u. ä. Instrumenten und Vorrichtungen; Herstellung von Uhren	IG
26.51	Herstellung von Mess-, Kontroll-, Navigations- u. ä Instrumenten und Vorrichtungen	
26.52	Herstellung von Uhren	
26.6	Herstellung von Bestrahlungs- und Elektrotherapiegeräten und elektromedizinischen Geräten	IG
26.60	Herstellung von Bestrahlungs- und Elektrotherapiegeräten und elektromedizinischen Geräten	
26.7	Herstellung von optischen und fotografischen Instrumenten und Geräten	GG
26.70	Herstellung von optischen und fotografischen Instrumenten und Geräten	
26.8	Herstellung von magnetischen und optischen Datenträgern	VO
26.80	Herstellung von magnetischen und optischen Datenträgern	
27	Herstellung von elektrischen Ausrüstungen	
27.1	Herstellung von Elektromotoren, Generatoren, Transformatoren, Elektrizitätsverteilungs- und -schalteinrichtungen	VO
27.11	Herstellung von Elektromotoren, Generatoren und Transformatoren	
27.12	Herstellung von Elektrizitätsverteilungs- und -schalteinrichtungen	
27.2	Herstellung von Batterien und Akkumulatoren	VO
27.20	Herstellung von Batterien und Akkumulatoren	
27.3	Herstellung von Kabeln und elektrischem Installationsmaterial	VO
27.31	Herstellung von Glasfaserkabeln	
27.32	Herstellung von sonstigen elektronischen und elektrischen Drähten und Kabeln	
27.33	Herstellung von elektrischem Installationsmaterial	
27.4	Herstellung von elektrischen Lampen und Leuchten	VO
27.40	Herstellung von elektrischen Lampen und Leuchten	
27.5	Herstellung von Haushaltsgeräten	GG
27.51	Herstellung von elektrischen Haushaltsgeräten	
27.52	Herstellung von nicht elektrischen Haushaltsgeräten	
27.9	Herstellung von sonstigen elektrischen Ausrüstungen und Geräten a. n. g.	VO
27.90	Herstellung von sonstigen elektrischen Ausrüstungen und Geräten a. n. g.	
28	Maschinenbau	
28.1	Herstellung von nicht wirtschaftszweigspezifischen Maschinen	IG
28.11	Herstellung von Verbrennungsmotoren und Turbinen (ohne Motoren für Luft- und Straßenfahrzeuge)	
28.12	Herstellung von hydraulischen und pneumatischen Komponenten und Systemen	
28.13	Herstellung von Pumpen und Kompressoren a. n. g.	
28.14	Herstellung von Armaturen a. n. g.	
28.15	Herstellung von Lagern, Getrieben, Zahnrädern und Antriebselementen	

Noch: **Wirtschaftszweige des Verarbeitenden Gewerbes sowie
des Bergbaus und der Gewinnung von Steinen und Erden**
aus: **Klassifikation der Wirtschaftszweige Ausgabe 2008 (WZ 2008)**

Abteilung — Gruppe — Klasse	Bezeichnung	Haupt gruppe
noch: Abschnitt C	Verarbeitendes Gewerbe	
28.2	Herstellung von sonstigen nicht wirtschaftszweigspezifischen Maschinen	IG
28.21	Herstellung von Öfen und Brennern	
28.22	Herstellung von Hebezeugen und Fördermitteln	
28.23	Herstellung von Büromaschinen (ohne Datenverarbeitungsgeräte und periphere Geräte)	
28.24	Herstellung von handgeführten Werkzeugen mit Motorantrieb	
28.25	Herstellung von kälte- und lufttechnischen Erzeugnissen, nicht für den Haushalt	
28.29	Herstellung von sonstigen nicht wirtschaftszweigspezifischen Maschinen a. n. g.	
28.3	Herstellung von land- und forstwirtschaftlichen Maschinen	IG
28.30	Herstellung von land- und forstwirtschaftlichen Maschinen	
28.4	Herstellung von Werkzeugmaschinen	IG
28.41	Herstellung von Werkzeugmaschinen für die Metallbearbeitung	
28.49	Herstellung von sonstigen Werkzeugmaschinen	
28.9	Herstellung von Maschinen für sonstige bestimmte Wirtschaftszweige	IG
28.91	Herstellung von Maschinen für die Metallerzeugung, von Walzwerkeinrichtungen und Gießmaschinen	
28.92	Herstellung von Bergwerks-, Bau- und Baustoffmaschinen	
28.93	Herstellung von Maschinen für die Nahrungs- und Genussmittelerzeugung und die Tabakverarbeitung	
28.94	Herstellung von Maschinen für die Textil- und Bekleidungsherstellung und die Lederverarbeitung	
28.95	Herstellung von Maschinen für die Papiererzeugung und -verarbeitung	
28.96	Herstellung von Maschinen für die Verarbeitung von Kunststoffen und Kautschuk	
28.99	Herstellung von Maschinen für sonstige bestimmte Wirtschaftszweige a. n. g.	
29	Herstellung von Kraftwagen und Kraftwagenteilen	
29.1	Herstellung von Kraftwagen und Kraftwagenmotoren	IG
29.10	Herstellung von Kraftwagen und Kraftwagenmotoren	
29.2	Herstellung von Karosserien, Aufbauten und Anhängern	IG
29.20	Herstellung von Karosserien, Aufbauten und Anhängern	
29.3	Herstellung von Teilen und Zubehör für Kraftwagen	IG
29.31	Herstellung elektrischer und elektronischer Ausrüstungsgegenstände für Kraftwagen	
29.32	Herstellung von sonstigen Teilen und sonstigem Zubehör für Kraftwagen	
30	Sonstiger Fahrzeugbau	
30.1	Schiff- und Bootsbau	IG
30.11	Schiffbau (ohne Boots- und Yachtbau)	
30.12	Boots- und Yachtbau	
30.2	Schienenfahrzeugbau	IG
30.20	Schienenfahrzeugbau	

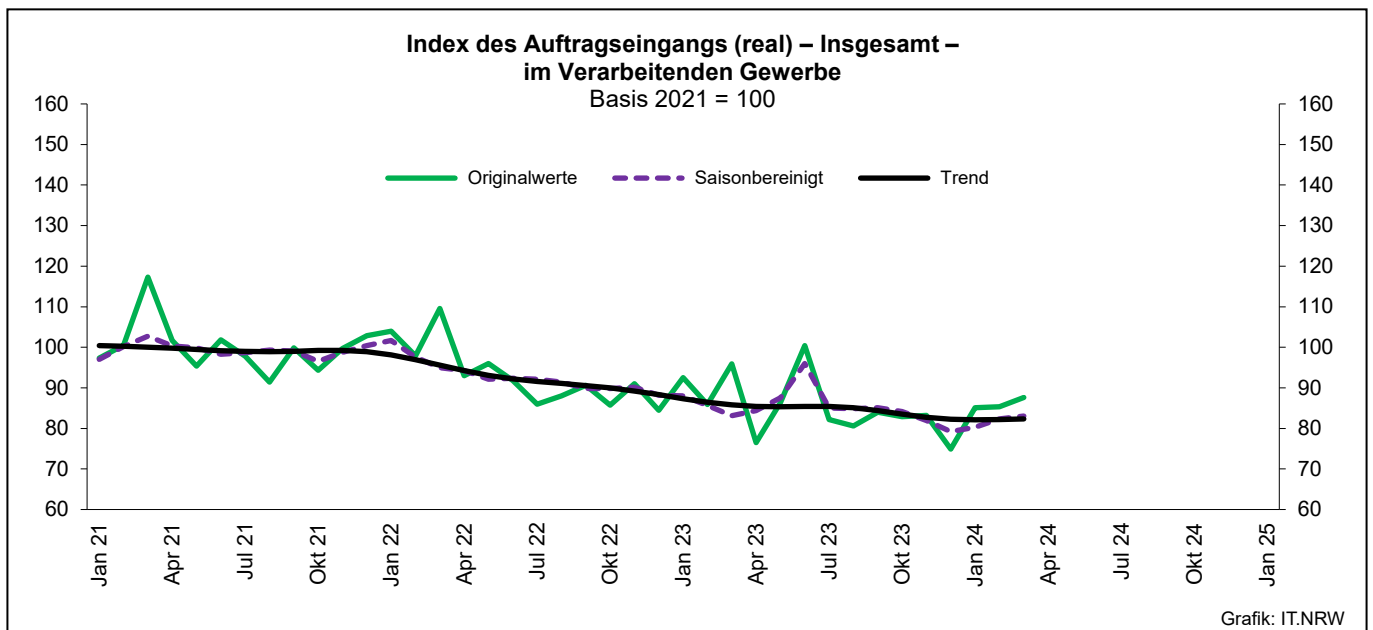
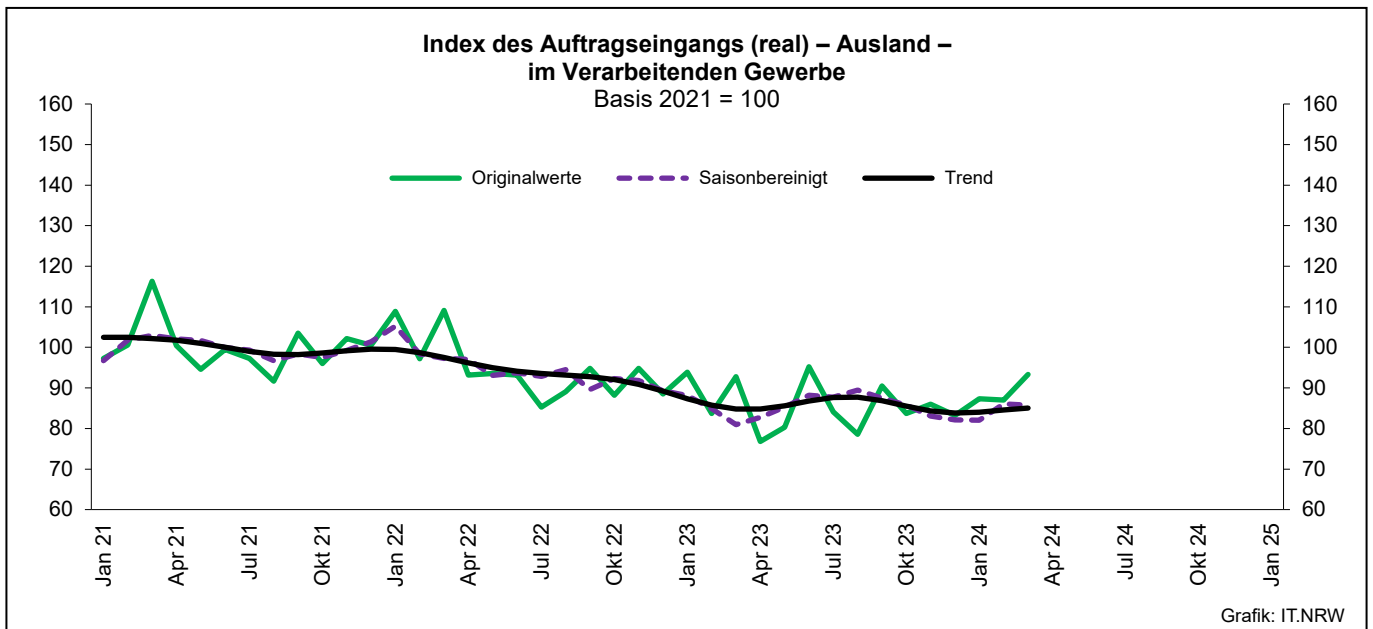
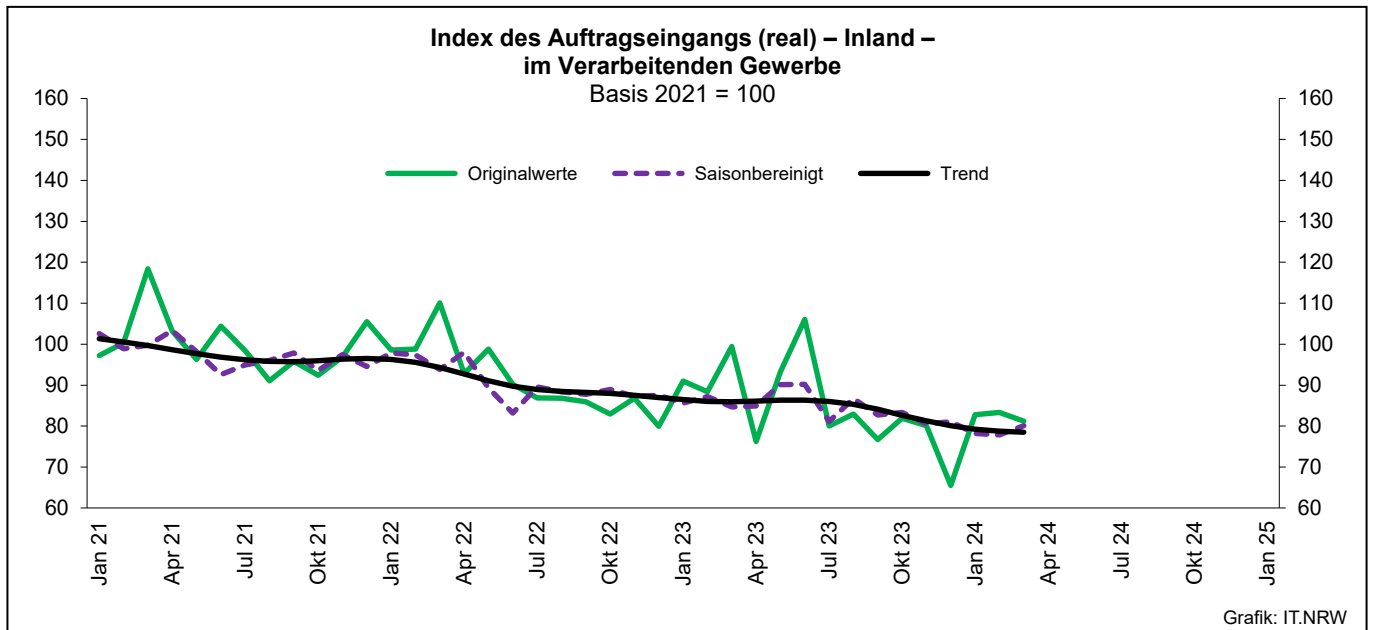
Noch: **Wirtschaftszweige des Verarbeitenden Gewerbes sowie
des Bergbaus und der Gewinnung von Steinen und Erden**
aus: **Klassifikation der Wirtschaftszweige Ausgabe 2008 (WZ 2008)**

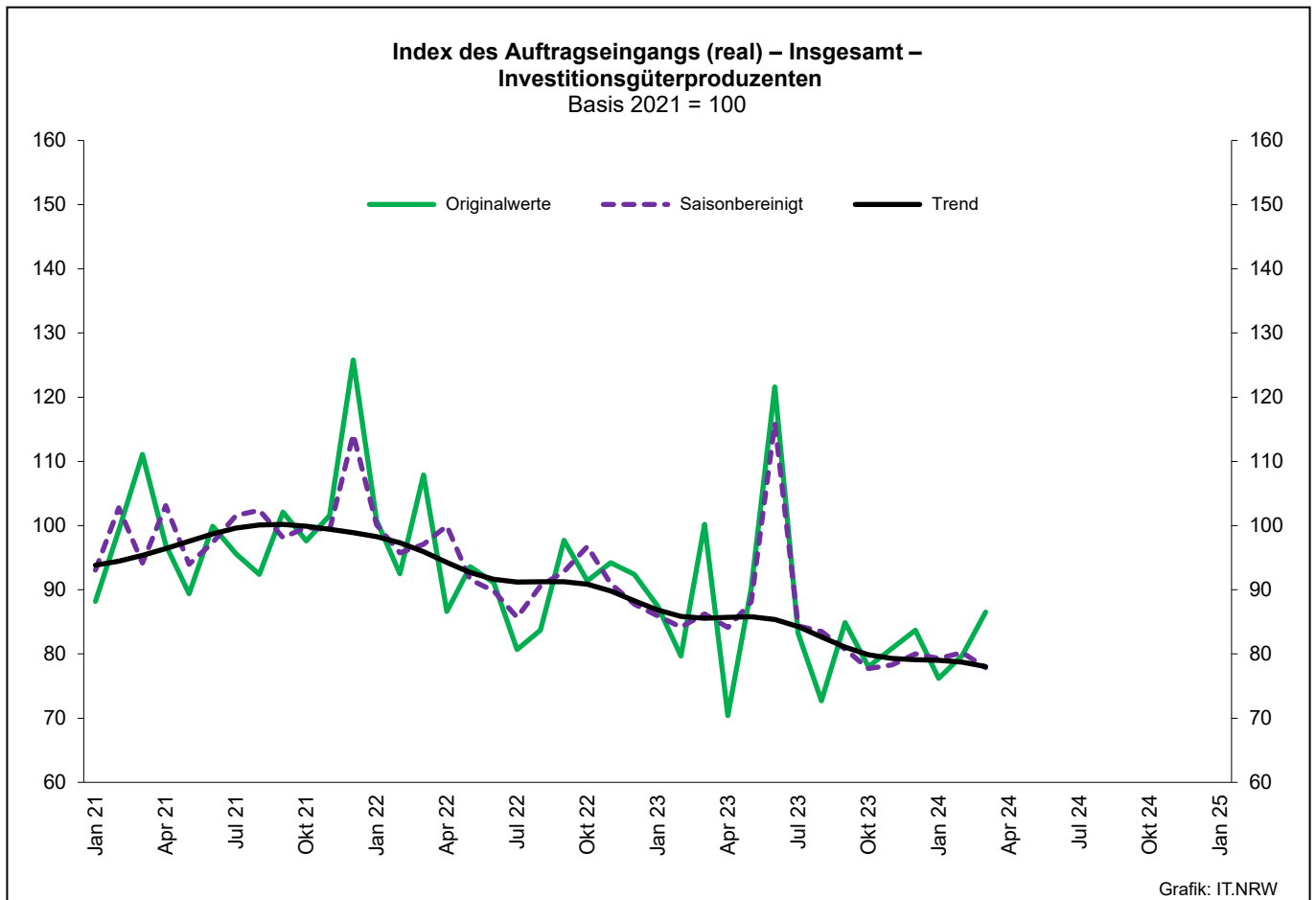
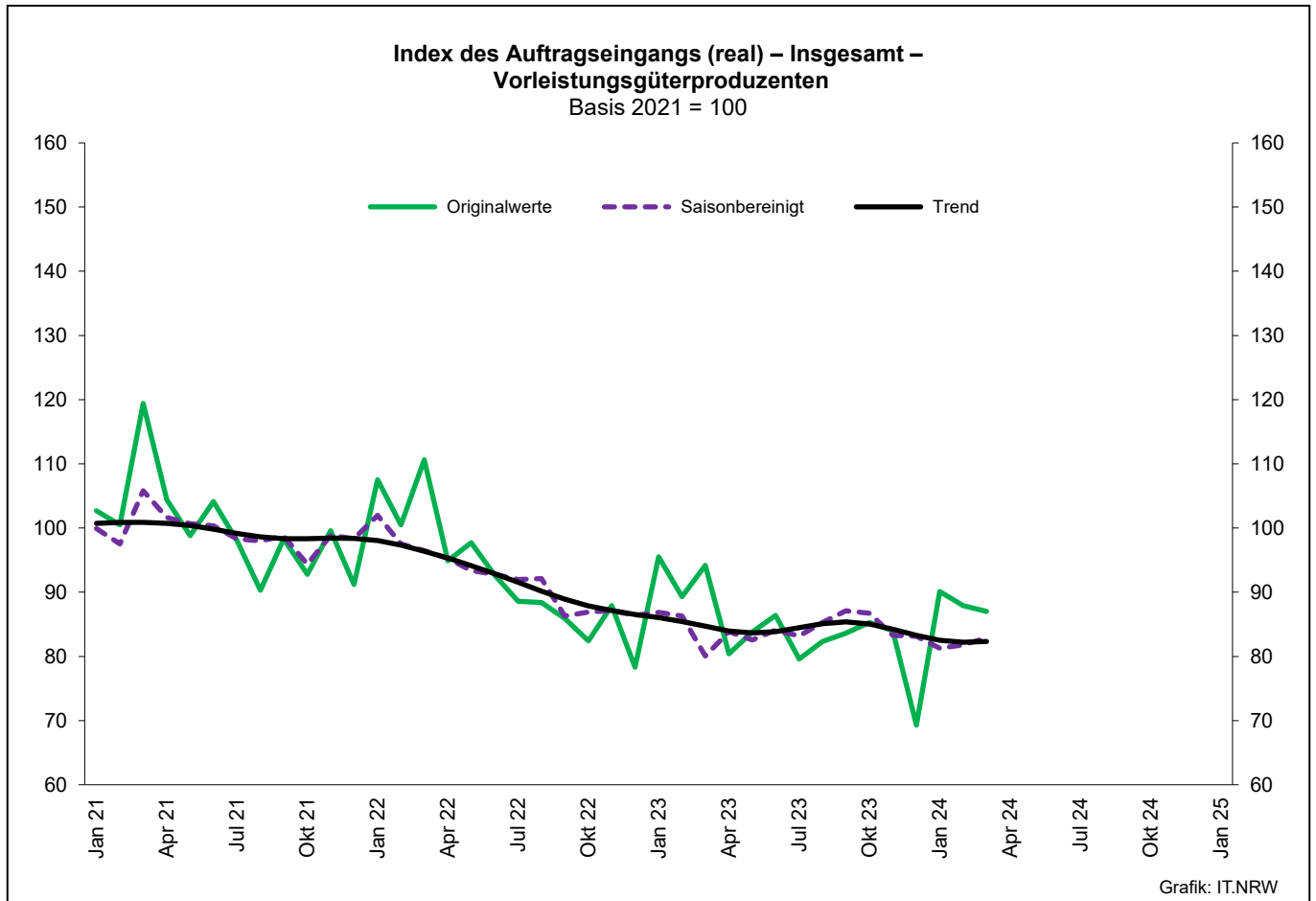
Abteilung — Gruppe — Klasse	Bezeichnung	Haupt gruppe
noch: Abschnitt C	Verarbeitendes Gewerbe	
30.3	Luft- und Raumfahrzeugbau	IG
30.30	Luft- und Raumfahrzeugbau	
30.4	Herstellung von militärischen Kampffahrzeugen	IG
30.40	Herstellung von militärischen Kampffahrzeugen	
30.9	Herstellung von Fahrzeugen a. n. g.	GG
30.91	Herstellung von Krafträdern	
30.92	Herstellung von Fahrrädern sowie von Behindertenfahrzeugen	
30.99	Herstellung von sonstigen Fahrzeugen a. n. g.	
31	Herstellung von Möbeln	
31.0	Herstellung von Möbeln	GG
31.01	Herstellung von Büro- und Ladenmöbeln	
31.02	Herstellung von Küchenmöbeln	
31.03	Herstellung von Matratzen	
31.09	Herstellung von sonstigen Möbeln	
32	Herstellung von sonstigen Waren	
32.1	Herstellung von Münzen, Schmuck und ähnlichen Erzeugnissen	GG
32.11	Herstellung von Münzen	
32.12	Herstellung von Schmuck, Gold- und Silberschmiedewaren (ohne Fantasieschmuck)	
32.13	Herstellung von Fantasieschmuck	
32.2	Herstellung von Musikinstrumenten	GG
32.20	Herstellung von Musikinstrumenten	
32.3	Herstellung von Sportgeräten	VG
32.30	Herstellung von Sportgeräten	
32.4	Herstellung von Spielwaren	VG
32.40	Herstellung von Spielwaren	
32.5	Herstellung von medizinischen und zahnmedizinischen Apparaten und Materialien	IG
32.50	Herstellung von medizinischen und zahnmedizinischen Apparaten und Materialien	
32.9	Herstellung von Erzeugnissen a. n. g.	VG
32.91	Herstellung von Besen und Bürsten	
32.99	Herstellung von sonstigen Erzeugnissen a. n. g.	
33	Reparatur und Installation von Maschinen und Ausrüstungen	
33.1	Reparatur von Metallerzeugnissen, Maschinen und Ausrüstungen	IG
33.11	Reparatur von Metallerzeugnissen	
33.12	Reparatur von Maschinen	
33.13	Reparatur von elektronischen und optischen Geräten	
33.14	Reparatur von elektrischen Ausrüstungen	
33.15	Reparatur und Instandhaltung von Schiffen, Booten und Yachten	
33.16	Reparatur und Instandhaltung von Luft- und Raumfahrzeugen	
33.17	Reparatur und Instandhaltung von Fahrzeugen a. n. g.	
33.19	Reparatur von sonstigen Ausrüstungen	
33.2	Installation von Maschinen und Ausrüstungen a. n. g.	IG
33.20	Installation von Maschinen und Ausrüstungen a. n. g.	

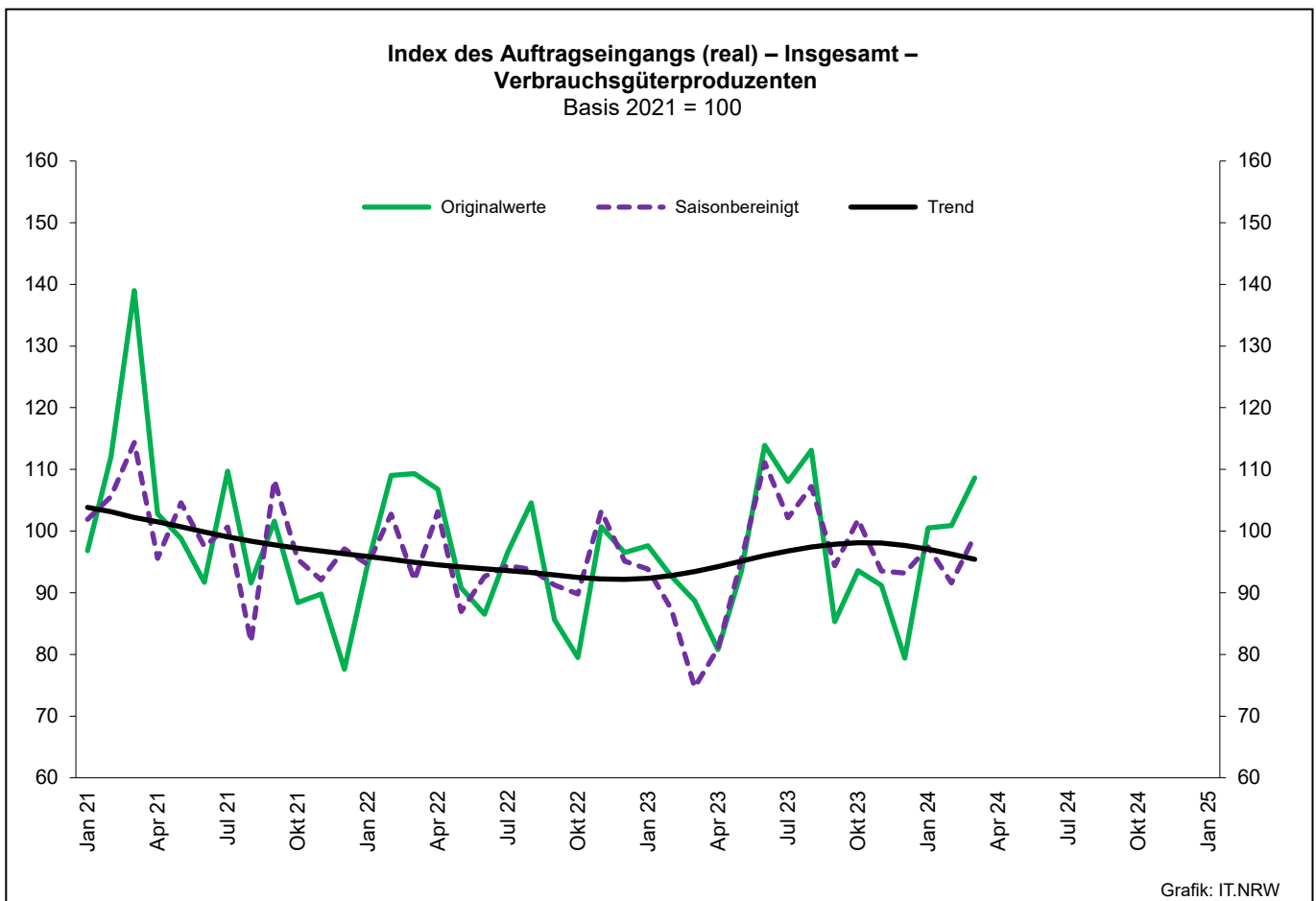
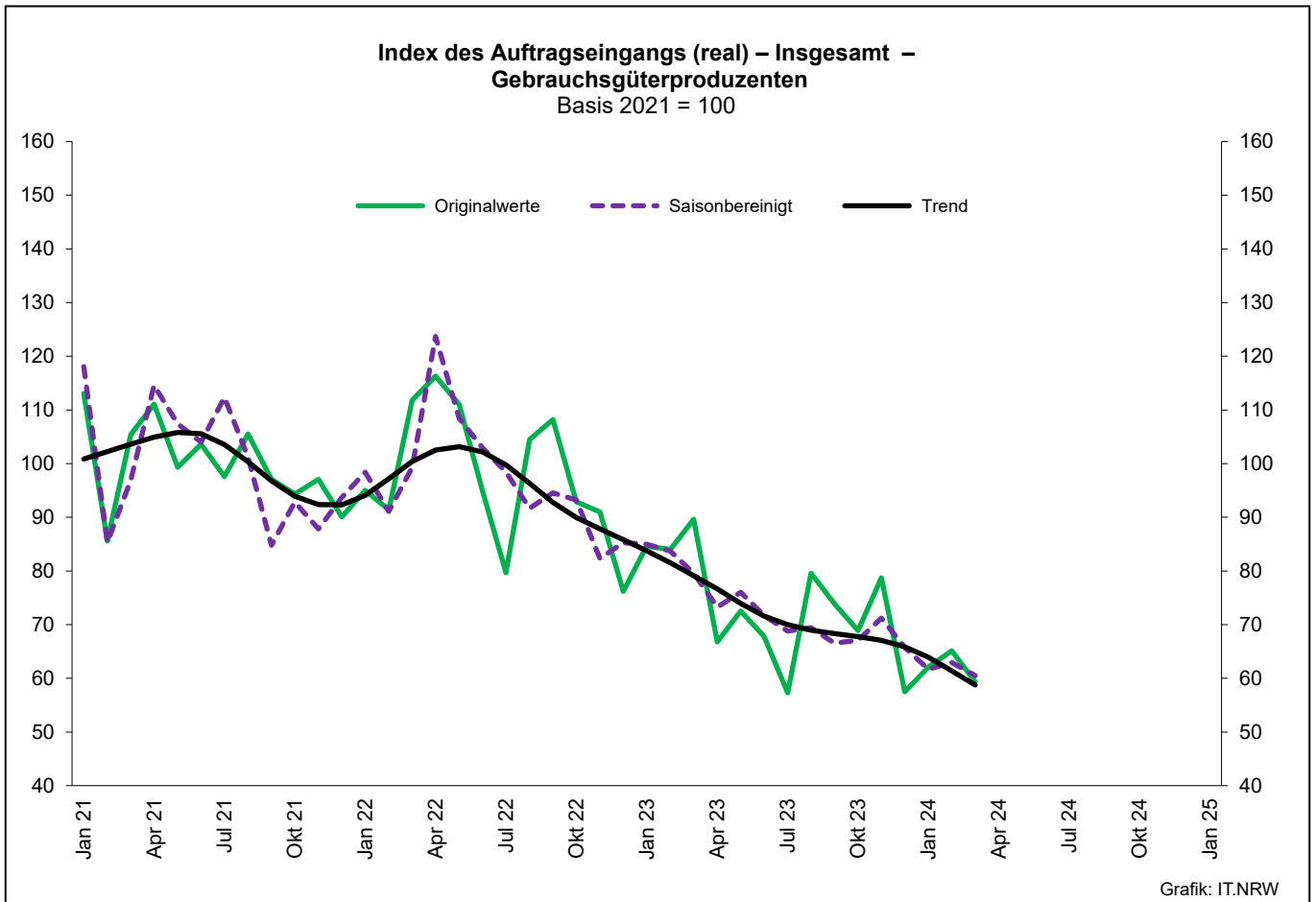
1. Übersicht über die wirtschaftliche Entwicklung in Nordrhein-Westfalen 2021 – 2024*)

Jahr Monat	Auftrags- eingangs- index – real –	Produktions- index im Verarbeitenden Gewerbe ¹⁾	Betriebe	Beschäftigte	Gesamtumsatz	
					insgesamt	darunter Auslandsumsatz
		Basis 2021 = 100	Basis 2021 = 100	Anzahl		1 000 EUR
2021	100,0	100,2	10 413	1 225 428	356 852 281	158 486 545
2022	93,2	97,9	10 381	1 226 374	411 070 290	183 349 382
2023	85,5	94,1	10 399	1 230 938	401 989 290	180 966 185
2022 ²⁾						
Januar	104,0	93,1	4 857	1 051 021	27 742 583	12 654 963
Februar	97,9	100,7	4 976	1 058 859	29 103 932	13 752 190
März	109,6	101,8	4 988	1 059 930	34 700 511	16 152 983
April	93,0	101,4	4 994	1 057 260	29 975 325	13 786 450
Mai	96,0	100,8	4 989	1 057 743	31 966 612	14 492 411
Juni	91,8	105,1	4 984	1 059 485	32 623 499	15 268 615
Juli	86,0	93,0	4 981	1 059 516	30 242 480	14 054 411
August	88,0	89,5	4 975	1 065 192	31 449 280	14 422 320
September	90,6	97,1	4 969	1 068 002	33 863 854	15 752 635
Oktober	85,7	96,9	4 968	1 067 563	30 911 878	14 162 103
November	91,0	101,5	4 963	1 067 374	32 941 367	15 256 919
Dezember	84,5	93,9	4 954	1 063 471	30 320 848	14 521 309
2023 ²⁾						
Januar	92,5	88,5	4 944	1 063 499	30 787 926	14 323 990
Februar	85,9	97,5	4 956	1 064 873	30 568 251	14 258 711
März	95,9	98,7	5 013	1 069 860	35 639 029	16 666 360
April	76,5	100,5	5 005	1 072 252	28 654 612	13 152 243
Mai	86,4	98,8	4 998	1 073 517	31 457 367	14 816 528
Juni	100,4	98,9	4 991	1 072 213	32 830 985	15 874 029
Juli	82,2	85,5	4 983	1 069 845	28 387 949	13 082 090
August	80,6	87,9	4 979	1 073 048	30 531 937	14 260 589
September	84,0	93,5	4 972	1 074 361	30 749 427	14 446 718
Oktober	82,9	92,1	4 965	1 074 354	29 778 586	13 720 593
November	83,2	95,2	4 957	1 070 400	31 346 872	14 744 610
Dezember	74,9	92,1	4 945	1 065 085	27 647 858	13 091 557
2024 ²⁾						
Januar	85,1	86,0	4 900	1 063 390	28 730 823	13 311 215
Februar	85,3	94,8	4 926	1 064 148	29 555 873	13 901 790
März	87,6	102,7	4 980	1 067 240	32 219 929	16 074 171
April
Mai
Juni
Juli
August
September
Oktober
November
Dezember

*) Bei den Jahreswerten beziehen sich alle Angaben auf Betriebe von Unternehmen mit im Allgemeinen 20 und mehr Beschäftigten. – 1) arbeitstäglich bereinigt
– 2) Betriebe mit 50 und mehr tätigen Personen







2. Auftragseingangsindex im Verarbeitenden Gewerbe Nordrhein-Westfalens

Nominalindex Inland

Systematik-Nr.	Wirtschaftszweig Hauptgruppe	Jahr 2023	März 2023	Februar 2024	März 2024	Veränderung gegenüber Vorjahres- monat in %
Basis 2021 = 100						
13	Herstellung von Textilien	85,5	105,1	85,9	95,7	-8,9
14	Herstellung von Bekleidung	119,8	124,2	151,9	104,5	-15,9
17	Herstellung von Papier, Pappe und Waren daraus	95,0	110,9	93,9	90,9	-18,0
20	Herstellung von chemischen Erzeugnissen	98,5	113,5	103,6	98,2	-13,5
20.1	Herstellung von chemischen Grundstoffen, Düngemitteln und Stickstoffverbindungen, Kunststoffen in Primärformen und synthetischem Kautschuk in Primärformen	96,1	110,8	100,1	93,4	-15,7
21	Herstellung von pharmazeutischen Erzeugnissen	138,2	153,6	123,9	142,9	-7,0
24	Metallerzeugung und -bearbeitung	105,8	122,3	105,7	98,3	-19,6
24.1	Erzeugung von Roheisen, Stahl und Ferrolegierungen	124,2	144,5	116,4	117,2	-18,9
24.4	Erzeugung und erste Bearbeitung von NE-Metallen	94,5	104,9	104,9	92,5	-11,8
24.5	Gießereien	103,1	116,9	116,7	78,2	-33,1
25	Herstellung von Metallerzeugnissen	95,5	117,0	97,5	90,5	-22,6
25.5	Herstellung von Schmiede-, Press-, Zieh- und Stanzteilen, gewalzten Ringen und pulvermetallurgischen Erzeugnissen	101,3	134,8	95,6	95,9	-28,9
25.7	Herstellung von Schneidwaren, Werkzeugen, Schlössern und Beschlägen aus unedlen Metallen	92,8	111,1	93,9	94,5	-14,9
26	Herstellung von Datenverarbeitungsgeräten, elektronischen und optischen Erzeugnissen	99,7	113,2	101,1	107,1	-5,4
27	Herstellung von elektrischen Ausrüstungen	94,8	107,8	89,3	91,0	-15,6
27.1	Herstellung von Elektromotoren, Generatoren, Transformatoren, Elektrizitätsverteilungs- und -schalteinrichtungen	105,2	115,6	101,8	111,4	-3,6
28	Maschinenbau	99,6	112,5	100,1	93,3	-17,1
28.1	Herstellung von nicht wirtschaftszweigspezifischen Maschinen	95,5	120,1	101,8	104,0	-13,4
29	Herstellung von Kraftwagen und Kraftwagenteilen	85,8	96,9	83,0	78,1	-19,4
30	Sonstiger Fahrzeugbau	175,5	277,8	27,5	113,1	-59,3
C	Verarbeitendes Gewerbe	100,7	118,5	97,5	94,9	-19,9
	Vorleistungsgüterproduzenten	100,1	116,9	100,8	97,1	-16,9
	Investitionsgüterproduzenten	100,2	120,7	88,9	88,4	-26,8
	Gebrauchsgüterproduzenten	95,6	109,5	82,4	76,4	-30,2
	Verbrauchsgüterproduzenten	112,4	127,4	117,9	115,9	-9,0

Noch: 2. Auftragseingangsindex im Verarbeitenden Gewerbe Nordrhein-Westfalens

Nominalindex Ausland

Systematik-Nr.	Wirtschaftszweig Hauptgruppe	Jahr 2023	März 2023	Februar 2024	März 2024	Veränderung gegenüber Vorjahres- monat in %
Basis 2021 = 100						
13	Herstellung von Textilien	93,2	110,0	98,4	110,0	–
14	Herstellung von Bekleidung	124,8	139,9	176,4	97,5	–30,3
17	Herstellung von Papier, Pappe und Waren daraus	96,2	107,8	99,6	99,0	–8,2
20	Herstellung von chemischen Erzeugnissen	97,1	112,0	104,5	109,8	–2,0
20.1	Herstellung von chemischen Grundstoffen, Düngemitteln und Stickstoffverbindungen, Kunststoffen in Primärformen und synthetischem Kautschuk in Primärformen	95,6	111,7	102,3	108,4	–3,0
21	Herstellung von pharmazeutischen Erzeugnissen	108,5	70,4	113,7	143,9	+104,4
24	Metallerzeugung und -bearbeitung	103,6	107,9	100,1	99,5	–7,8
24.1	Erzeugung von Roheisen, Stahl und Ferrolegierungen	129,8	140,5	124,1	125,9	–10,4
24.4	Erzeugung und erste Bearbeitung von NE-Metallen	85,6	84,5	101,5	112,1	+32,7
24.5	Gießereien	112,7	115,7	94,7	81,2	–29,8
25	Herstellung von Metallerzeugnissen	108,9	129,8	114,5	102,5	–21,0
25.5	Herstellung von Schmiede-, Press-, Zieh- und Stanzteilen, gewalzten Ringen und pulvermetallurgischen Erzeugnissen	131,9	156,8	146,9	101,9	–35,0
25.7	Herstellung von Schneidwaren, Werkzeugen, Schlössern und Beschlägen aus unedlen Metallen	96,4	109,8	99,1	101,4	–7,7
26	Herstellung von Datenverarbeitungsgeräten, elektronischen und optischen Erzeugnissen	114,8	108,3	97,6	100,0	–7,7
27	Herstellung von elektrischen Ausrüstungen	85,0	98,4	85,2	90,4	–8,1
27.1	Herstellung von Elektromotoren, Generatoren, Transformatoren, Elektrizitätsverteilungs- und -schalteinrichtungen	86,7	106,7	84,7	98,7	–7,5
28	Maschinenbau	88,4	106,5	87,2	123,0	+15,5
28.1	Herstellung von nicht wirtschaftszweigspezifischen Maschinen	99,3	118,2	106,9	107,0	–9,5
29	Herstellung von Kraftwagen und Kraftwagenteilen	88,0	100,2	114,4	76,9	–23,3
30	Sonstiger Fahrzeugbau	301,7	176,1	65,2	133,9	–24,0
C	Verarbeitendes Gewerbe	98,8	108,3	99,7	107,1	–1,1
	Vorleistungsgüterproduzenten	101,1	112,4	102,9	104,7	–6,9
	Investitionsgüterproduzenten	96,6	107,8	95,3	109,4	+1,5
	Gebrauchsgüterproduzenten	76,4	96,7	70,3	62,8	–35,1
	Verbrauchsgüterproduzenten	102,9	85,1	110,9	126,4	+48,5

Noch: 2. Auftragseingangsindex im Verarbeitenden Gewerbe Nordrhein-Westfalens

Nominalindex Insgesamt

Systematik-Nr.	Wirtschaftszweig Hauptgruppe	Jahr 2023	März 2023	Februar 2024	März 2024	Veränderung gegenüber Vorjahres- monat in %
Basis 2021 = 100						
13	Herstellung von Textilien	89,6	107,7	92,5	103,1	-4,3
14	Herstellung von Bekleidung	121,7	130,3	161,4	101,8	-21,9
17	Herstellung von Papier, Pappe und Waren daraus	95,5	109,6	96,3	94,3	-14,0
20	Herstellung von chemischen Erzeugnissen	97,7	112,7	104,1	105,0	-6,8
20.1	Herstellung von chemischen Grundstoffen, Düngemitteln und Stickstoffverbindungen, Kunststoffen in Primärformen und synthetischem Kautschuk in Primärformen	95,8	111,4	101,4	102,5	-8,0
21	Herstellung von pharmazeutischen Erzeugnissen	115,0	88,6	115,9	143,7	+62,2
24	Metallerzeugung und -bearbeitung	104,9	116,3	103,4	98,8	-15,0
24.1	Erzeugung von Roheisen, Stahl und Ferrolegierungen	126,1	143,2	118,9	120,1	-16,1
24.4	Erzeugung und erste Bearbeitung von NE-Metallen	90,7	96,1	103,4	101,0	+5,1
24.5	Gießereien	107,2	116,4	107,2	79,5	-31,7
25	Herstellung von Metallerzeugnissen	100,5	121,9	104,0	95,0	-22,1
25.5	Herstellung von Schmiede-, Press-, Zieh- und Stanzteilen, gewalzten Ringen und pulvermetallurgischen Erzeugnissen	113,0	143,2	115,3	98,2	-31,4
25.7	Herstellung von Schneidwaren, Werkzeugen, Schlössern und Beschlägen aus unedlen Metallen	94,6	110,5	96,4	97,9	-11,4
26	Herstellung von Datenverarbeitungsgeräten, elektronischen und optischen Erzeugnissen	108,9	110,2	99,0	102,8	-6,7
27	Herstellung von elektrischen Ausrüstungen	89,9	103,1	87,2	90,7	-12,0
27.1	Herstellung von Elektromotoren, Generatoren, Transformatoren, Elektrizitätsverteilungs- und -schalteinrichtungen	96,5	111,4	93,8	105,4	-5,4
28	Maschinenbau	92,4	108,7	91,8	112,3	+3,3
28.1	Herstellung von nicht wirtschaftszweigspezifischen Maschinen	97,6	119,0	104,6	105,7	-11,2
29	Herstellung von Kraftwagen und Kraftwagenteilen	87,1	98,8	101,0	77,4	-21,7
30	Sonstiger Fahrzeugbau	218,2	243,4	40,3	120,2	-50,6
C	Verarbeitendes Gewerbe	99,7	113,1	98,6	101,3	-10,4
	Vorleistungsgüterproduzenten	100,6	114,7	101,8	100,8	-12,1
	Investitionsgüterproduzenten	98,1	113,3	92,6	100,5	-11,3
	Gebrauchsgüterproduzenten	83,8	101,6	74,9	68,0	-33,1
	Verbrauchsgüterproduzenten	106,6	101,5	113,6	122,3	+20,5

Noch: 2. Auftragseingangindex im Verarbeitenden Gewerbe Nordrhein-Westfalens

Realindex Inland

Systematik-Nr.	Wirtschaftszweig Hauptgruppe	Jahr 2023	März 2023	Februar 2024	März 2024	Veränderung gegenüber Vorjahres- monat in %
Basis 2021 = 100						
13	Herstellung von Textilien	73,2	89,7	73,6	82,1	-8,5
14	Herstellung von Bekleidung	113,7	117,3	143,4	96,8	-17,5
17	Herstellung von Papier, Pappe und Waren daraus	74,6	83,9	78,9	76,4	-8,9
20	Herstellung von chemischen Erzeugnissen	80,0	89,9	87,2	82,6	-8,1
20.1	Herstellung von chemischen Grundstoffen, Düngemitteln und Stickstoffverbindungen, Kunststoffen in Primärformen und synthetischem Kautschuk in Primärformen	77,6	86,5	84,9	79,2	-8,4
21	Herstellung von pharmazeutischen Erzeugnissen	129,1	143,6	114,2	129,4	-9,9
24	Metallerzeugung und -bearbeitung	86,6	97,2	91,4	85,1	-12,4
24.1	Erzeugung von Roheisen, Stahl und Ferrolegierungen	101,5	114,8	101,3	102,0	-11,1
24.4	Erzeugung und erste Bearbeitung von NE-Metallen	80,1	86,0	93,4	82,6	-4,0
24.5	Gießereien	85,2	95,2	97,2	64,2	-32,6
25	Herstellung von Metallerzeugnissen	80,0	97,7	81,7	75,6	-22,6
25.5	Herstellung von Schmiede-, Press-, Zieh- und Stanzteilen, gewalzten Ringen und pulvermetallurgischen Erzeugnissen	83,6	109,6	79,6	79,9	-27,1
25.7	Herstellung von Schneidwaren, Werkzeugen, Schlössern und Beschlägen aus unedlen Metallen	81,4	98,0	80,8	81,4	-16,9
26	Herstellung von Datenverarbeitungsgeräten, elektronischen und optischen Erzeugnissen	90,8	103,0	91,6	97,3	-5,5
27	Herstellung von elektrischen Ausrüstungen	80,4	91,7	75,0	76,4	-16,7
27.1	Herstellung von Elektromotoren, Generatoren, Transformatoren, Elektrizitätsverteilungs- und -schalteinrichtungen	89,6	99,2	85,8	93,7	-5,5
28	Maschinenbau	84,9	97,0	83,9	78,0	-19,6
28.1	Herstellung von nicht wirtschaftszweigspezifischen Maschinen	81,4	103,3	84,8	86,5	-16,3
29	Herstellung von Kraftwagen und Kraftwagenteilen	77,7	88,5	74,5	69,7	-21,2
30	Sonstiger Fahrzeugbau	165,5	262,1	25,1	104,8	-60,0
C	Verarbeitendes Gewerbe	85,1	99,4	83,3	81,2	-18,3
	Vorleistungsgüterproduzenten	82,8	94,7	86,0	82,9	-12,5
	Investitionsgüterproduzenten	87,6	106,8	75,9	75,8	-29,0
	Gebrauchsgüterproduzenten	82,2	95,0	70,5	65,9	-30,6
	Verbrauchsgüterproduzenten	98,5	110,6	103,4	100,5	-9,1

Noch: 2. Auftragseingangindex im Verarbeitenden Gewerbe Nordrhein-Westfalens

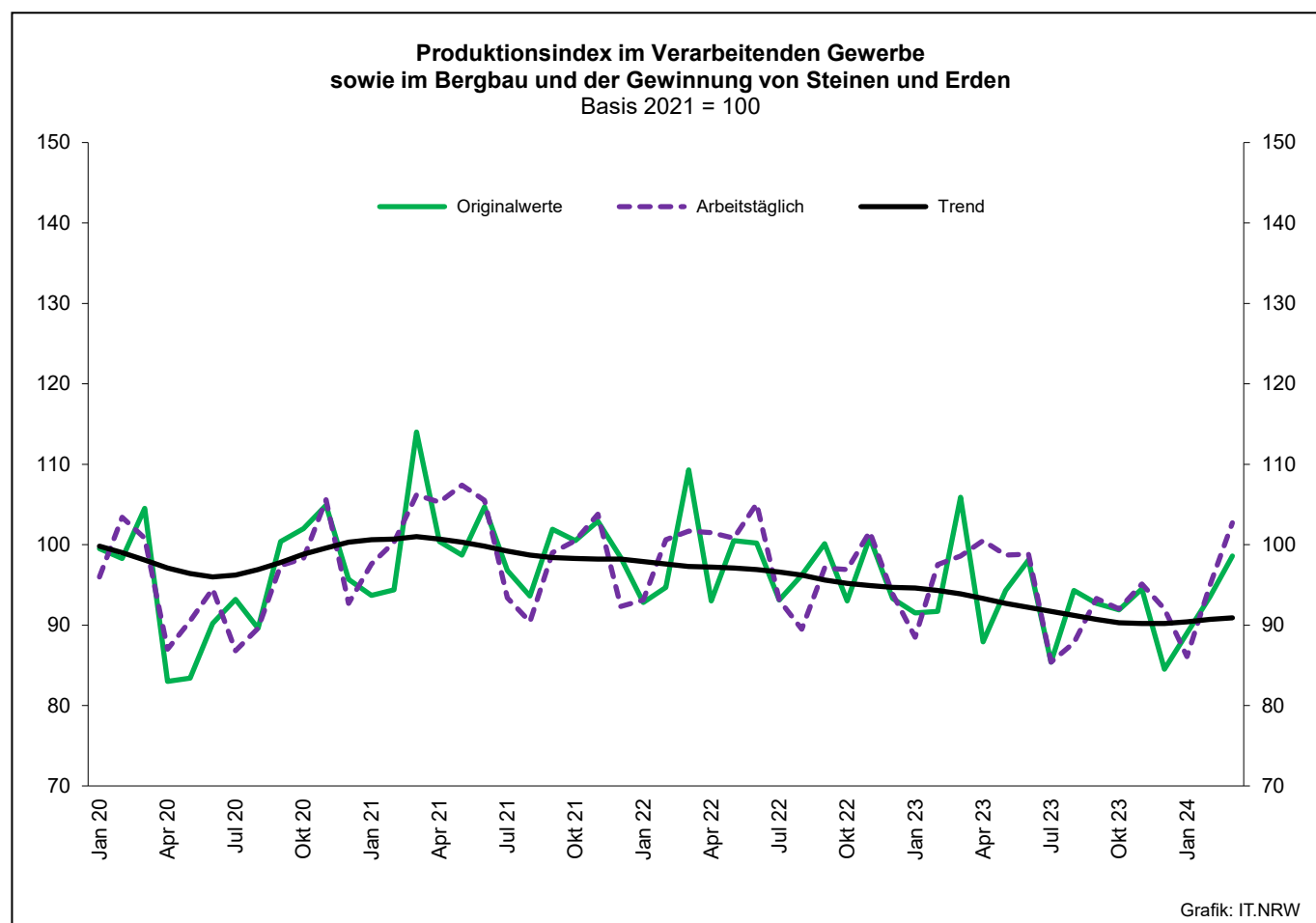
Realindex Ausland

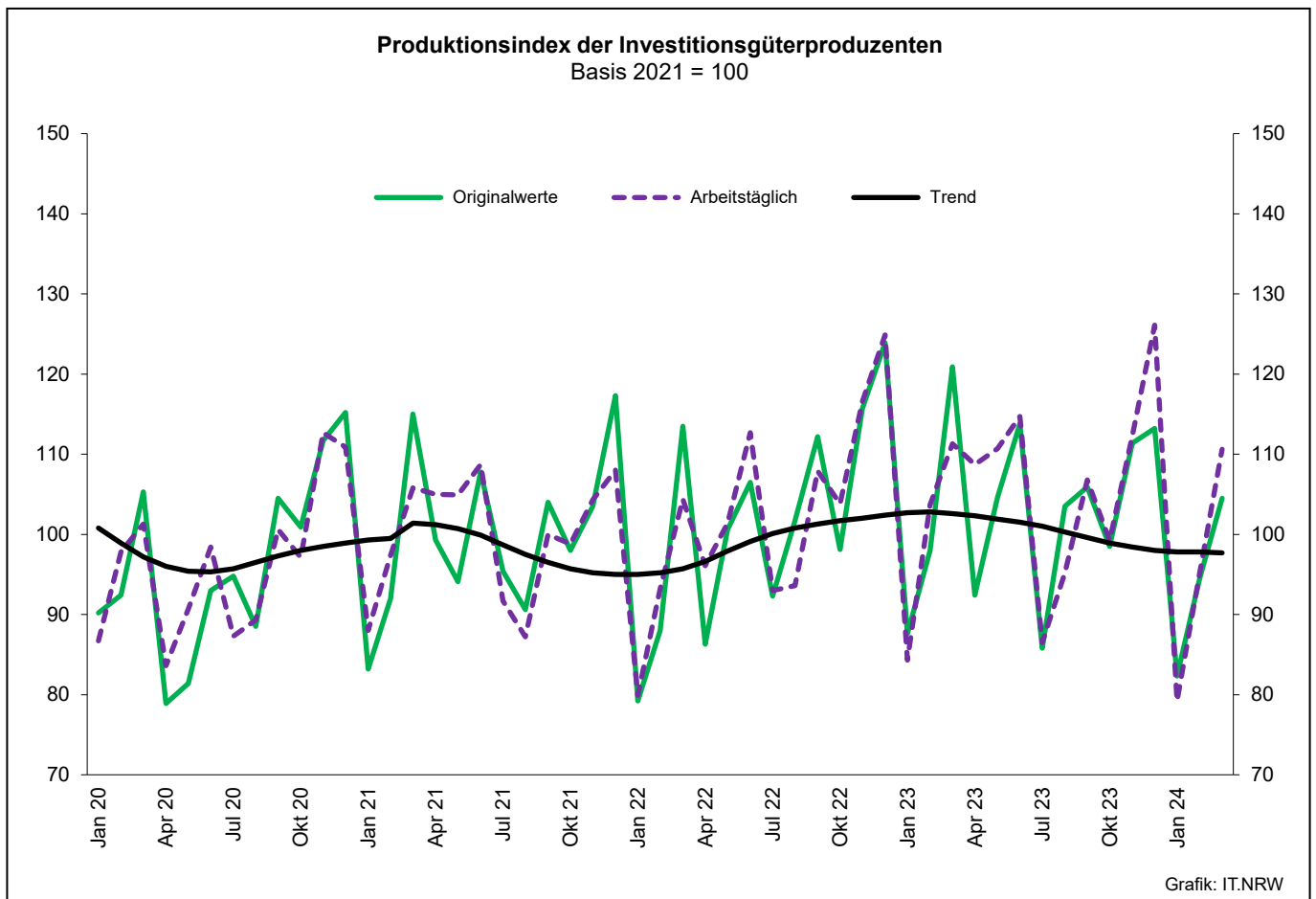
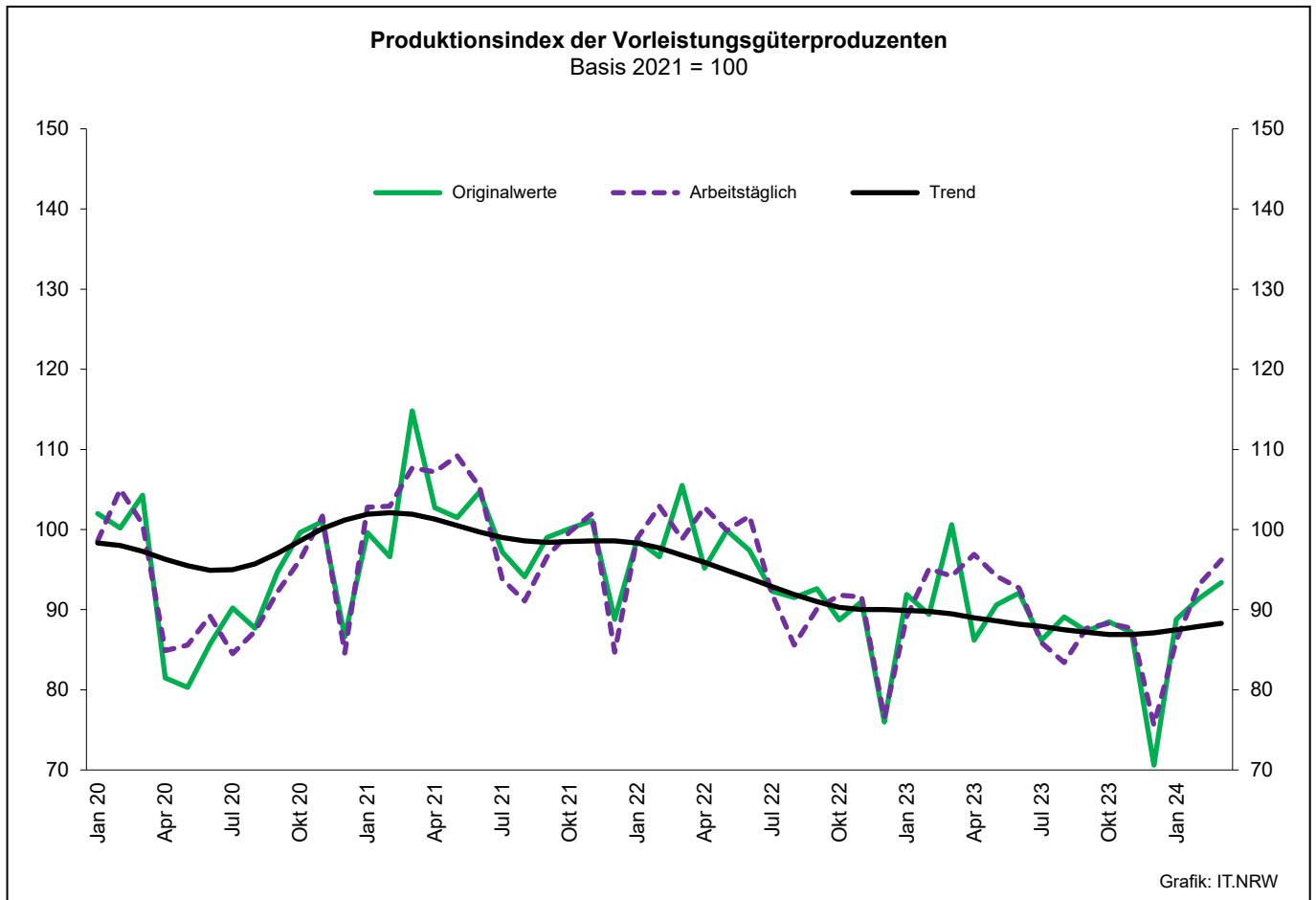
Systematik-Nr.	Wirtschaftszweig Hauptgruppe	Jahr 2023	März 2023	Februar 2024	März 2024	Veränderung gegenüber Vorjahres- monat in %
Basis 2021 = 100						
13	Herstellung von Textilien	80,4	94,0	85,4	95,4	+1,5
14	Herstellung von Bekleidung	114,0	127,7	160,1	88,7	-30,5
17	Herstellung von Papier, Pappe und Waren daraus	79,3	86,4	85,8	85,7	-0,8
20	Herstellung von chemischen Erzeugnissen	82,4	91,7	92,3	96,0	+4,7
20.1	Herstellung von chemischen Grundstoffen, Düngemitteln und Stickstoffverbindungen, Kunststoffen in Primärformen und synthetischem Kautschuk in Primärformen	80,5	89,8	90,3	94,5	+5,2
21	Herstellung von pharmazeutischen Erzeugnissen	100,5	64,4	103,9	132,2	+105,3
24	Metallerzeugung und -bearbeitung	85,8	86,0	87,1	87,2	+1,4
24.1	Erzeugung von Roheisen, Stahl und Ferrolegierungen	115,2	118,4	117,9	120,0	+1,4
24.4	Erzeugung und erste Bearbeitung von NE-Metallen	71,6	68,3	87,4	96,2	+40,8
24.5	Gießereien	81,8	80,4	69,9	59,8	-25,6
25	Herstellung von Metallerzeugnissen	93,2	110,8	97,2	87,1	-21,4
25.5	Herstellung von Schmiede-, Press-, Zieh- und Stanzteilen, gewalzten Ringen und pulvermetallurgischen Erzeugnissen	112,6	133,8	124,8	86,4	-35,4
25.7	Herstellung von Schneidwaren, Werkzeugen, Schlössern und Beschlägen aus unedlen Metallen	85,3	97,9	85,2	87,1	-11,0
26	Herstellung von Datenverarbeitungsgeräten, elektronischen und optischen Erzeugnissen	106,7	99,9	91,0	94,6	-5,3
27	Herstellung von elektrischen Ausrüstungen	74,3	86,9	72,3	76,6	-11,9
27.1	Herstellung von Elektromotoren, Generatoren, Transformatoren, Elektrizitätsverteilungs- und -schalteinrichtungen	76,0	94,5	71,3	83,1	-12,1
28	Maschinenbau	77,3	93,7	74,7	105,3	+12,4
28.1	Herstellung von nicht wirtschaftszweigspezifischen Maschinen	86,3	103,3	91,3	91,4	-11,5
29	Herstellung von Kraftwagen und Kraftwagenteilen	79,0	90,5	101,4	68,1	-24,8
30	Sonstiger Fahrzeugbau	263,2	155,4	54,6	112,1	-27,9
C	Verarbeitendes Gewerbe	85,7	92,8	87,0	93,3	+0,5
	Vorleistungsgüterproduzenten	86,2	93,5	89,9	91,5	-2,1
	Investitionsgüterproduzenten	85,0	95,4	82,6	94,3	-1,2
	Gebrauchsgüterproduzenten	68,0	86,3	61,9	55,4	-35,8
	Verbrauchsgüterproduzenten	92,5	74,9	99,3	113,7	+51,8

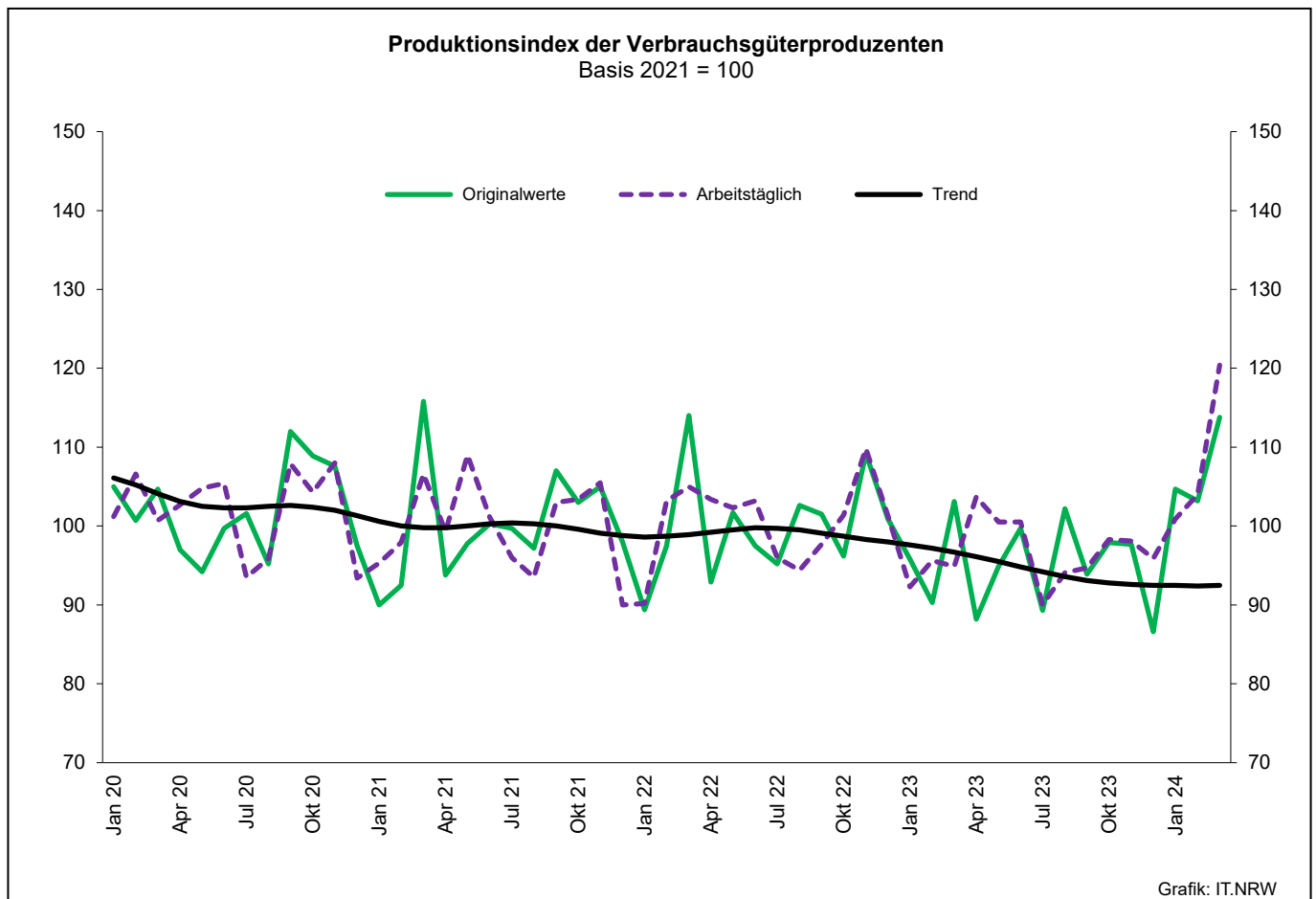
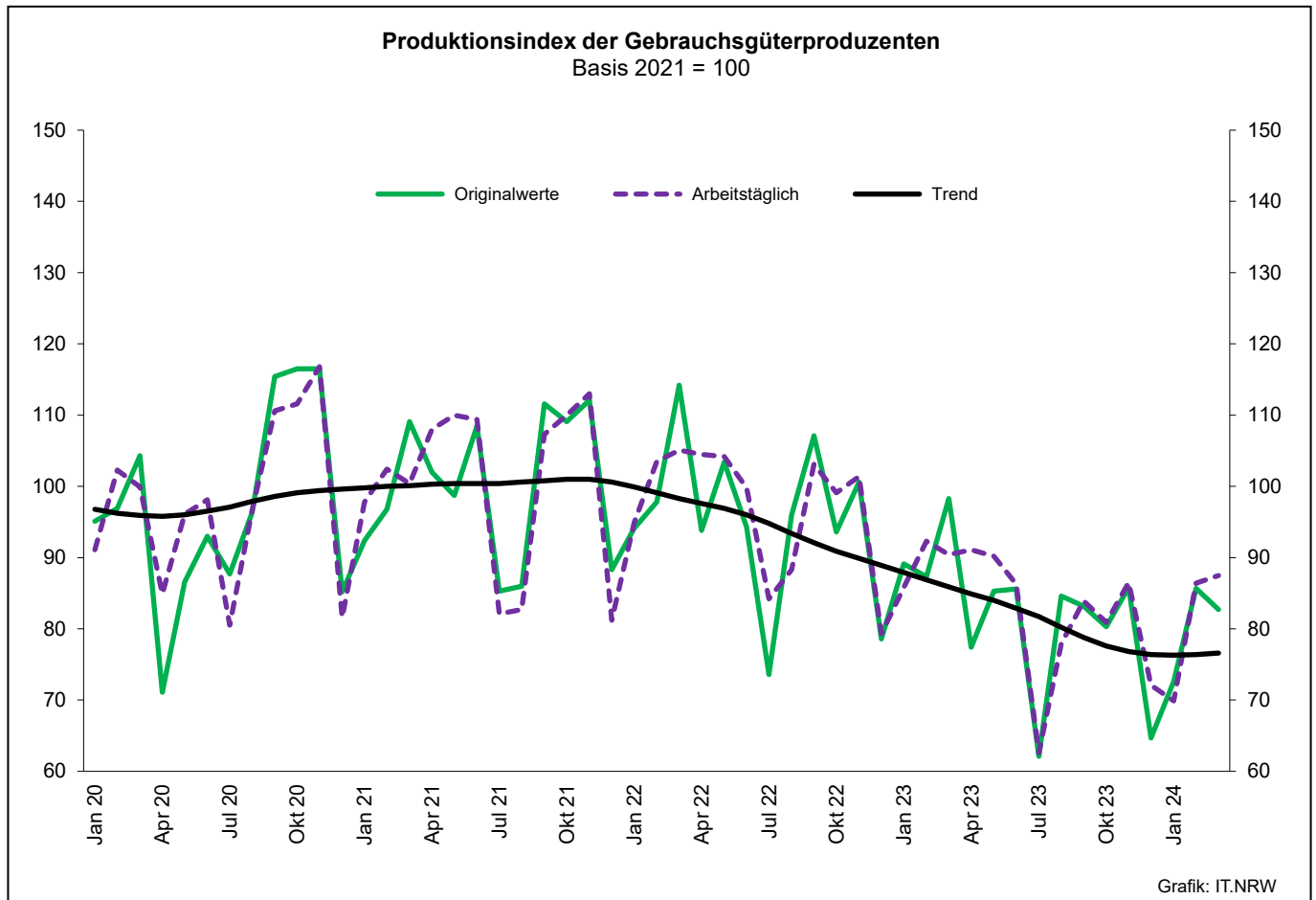
Noch: 2. Auftragseingangsindex im Verarbeitenden Gewerbe Nordrhein-Westfalens

Realindex insgesamt

Systematik-Nr.	Wirtschaftszweig Hauptgruppe	Jahr 2023	März 2023	Februar 2024	März 2024	Veränderung gegenüber Vorjahres- monat in %
Basis 2021 = 100						
13	Herstellung von Textilien	77,0	91,9	79,7	89,0	-3,2
14	Herstellung von Bekleidung	113,8	121,4	149,8	93,7	-22,8
17	Herstellung von Papier, Pappe und Waren daraus	76,5	84,9	81,7	80,2	-5,5
20	Herstellung von chemischen Erzeugnissen	81,4	90,9	90,2	90,5	-0,4
20.1	Herstellung von chemischen Grundstoffen, Düngemitteln und Stickstoffverbindungen, Kunststoffen in Primärformen und synthetischem Kautschuk in Primärformen	79,3	88,5	88,2	88,5	-
21	Herstellung von pharmazeutischen Erzeugnissen	106,7	81,7	106,1	131,6	+61,1
24	Metallerzeugung und -bearbeitung	86,3	92,6	89,6	85,9	-7,2
24.1	Erzeugung von Roheisen, Stahl und Ferrolegierungen	106,1	116,0	106,8	107,9	-7,0
24.4	Erzeugung und erste Bearbeitung von NE-Metallen	76,4	78,3	90,8	88,4	+12,9
24.5	Gießereien	83,7	88,8	85,5	62,3	-29,8
25	Herstellung von Metallerzeugnissen	85,0	102,7	87,5	80,0	-22,1
25.5	Herstellung von Schmiede-, Press-, Zieh- und Stanzteilen, gewalzten Ringen und pulvermetallurgischen Erzeugnissen	94,7	118,9	96,9	82,4	-30,7
25.7	Herstellung von Schneidwaren, Werkzeugen, Schlössern und Beschlägen aus unedlen Metallen	83,4	97,9	83,0	84,3	-13,9
26	Herstellung von Datenverarbeitungsgeräten, elektronischen und optischen Erzeugnissen	100,4	101,1	91,3	95,7	-5,3
27	Herstellung von elektrischen Ausrüstungen	77,4	89,3	73,6	76,5	-14,3
27.1	Herstellung von Elektromotoren, Generatoren, Transformatoren, Elektrizitätsverteilungs- und -schalteinrichtungen	83,2	97,0	79,0	88,7	-8,6
28	Maschinenbau	80,0	94,9	78,0	95,5	+0,6
28.1	Herstellung von nicht wirtschaftszweigspezifischen Maschinen	84,2	103,3	88,5	89,3	-13,6
29	Herstellung von Kraftwagen und Kraftwagenteilen	78,5	89,7	89,9	68,8	-23,3
30	Sonstiger Fahrzeugbau	198,5	226,0	35,1	107,3	-52,5
C	Verarbeitendes Gewerbe	85,5	95,9	85,3	87,6	-8,7
	Vorleistungsgüterproduzenten	84,5	94,2	87,9	87,0	-7,6
	Investitionsgüterproduzenten	86,1	100,2	79,8	86,5	-13,7
	Gebrauchsgüterproduzenten	73,4	89,6	65,1	59,3	-33,8
	Verbrauchsgüterproduzenten	94,8	88,7	100,9	108,6	+22,4







3. Produktionsindex*) im Verarbeitenden Gewerbe sowie im Bergbau und in der Gewinnung von Steinen und Erden Nordrhein-Westfalens

Systematik-Nr.	Wirtschaftszweig Hauptgruppe	Ge- wichtung	Jahr	März	Februar	März	Veränderung März 2024 gegenüber März 2023
		%	2023		2024		%
	Basis 2021 = 100						
B	Bergbau und Gewinnung von Steinen und Erden	0,9	86,4	85,5r	102,1	103,9	+21,5
	darunter						
05	Kohlenbergbau	0,4	77,5	82,6	75,0	74,4	−9,9
08	Gewinnung von Steinen und Erden, sonstiger Bergbau	0,5	93,9	88,4r	124,2	126,2	+42,8
C	Verarbeitendes Gewerbe	82,9	94,1	98,7r	94,8	102,7	+4,1
	davon						
10	Herstellung von Nahrungs- und Futtermitteln	5,9	100,9	102,0r	123,9	140,2	+37,5
11	Getränkeherstellung	1,1	108,2r	99,2r	88,5	107,8	+8,7
12	Tabakverarbeitung	0,1	104,8	114,5	111,7	101,5	−11,4
13	Herstellung von Textilien	0,8	82,4	86,8r	78,5	88,8	+2,3
14	Herstellung von Bekleidung	0,1	113,6	130,8r	122,9	121,8	−6,9
15	Herstellung von Leder, Lederwaren und Schuhen	0,1	96,8	101,8r	99,1	105,6	+3,7
16	Herstellung von Holz-, Flecht-, Korb- und Korkwaren (ohne Möbel)	1,2	81,9	84,3r	79,7	87,8	+4,2
17	Herstellung von Papier, Pappe und Waren daraus	1,8	85,8	84,6r	89,4	91,6	+8,3
18	Herstellung von Druckerzeugnissen; Vervielfältigung von bespielten Ton-, Bild- und Datenträgern	1,2	78,5	81,8r	73,3	81,6	−0,2
19	Kokerei und Mineralölverarbeitung	3,1	89,0	97,1r	94,6	90,3	−7,0
20	Herstellung von chemischen Erzeugnissen	12,0	77,6	82,2r	90,3	92,1	+12,0
21	Herstellung von pharmazeutischen Erzeugnissen	2,2	99,3	86,7	91,5	115,4	+33,1
22	Herstellung von Gummi- und Kunststoffwaren	3,7	90,9	98,6r	91,6	96,9	−1,7
23	Herstellung von Glas- und Glaswaren, Keramik, Verarbeitung von Steinen und Erden	2,1	84,8	90,4r	81,6	89,0	−1,5
24	Metallerzeugung und -bearbeitung	10,5	94,9	99,6r	99,2	100,7	+1,1
25	Herstellung von Metallerzeugnissen	9,2	92,5	99,1r	88,6	93,4	−5,8
26	Herstellung von Datenverarbeitungsgeräten, elektronischen und optischen Erzeugnissen	2,3	107,4	112,2r	110,5	122,1	+8,8
27	Herstellung von elektrischen Ausrüstungen	4,4	93,3	101,6r	86,4	91,4	−10,0
28	Maschinenbau	10,3	100,1	103,0r	87,2	103,9	+0,9
29	Herstellung von Kraftwagen und Kraftwagenteilen	4,4	118,9	140,7r	113,0	123,7	−12,1
30	Sonstiger Fahrzeugbau	0,4	112,6	117,1r	111,9	115,9	−1,0
31	Herstellung von Möbeln	2,2	85,6	93,3r	83,9	85,7	−8,1
32	Herstellung von sonstigen Waren	1,0	109,1	115,5r	108,6	134,2	+16,2
33	Reparatur und Instandhaltung von Maschinen und Ausrüstungen	2,7	106,8	96,4r	97,8	115,6	+19,9
B - C	Verarbeitendes Gewerbe sowie Bergbau und Gewinnung von Steinen und Erden	83,8	94,0	98,6r	94,9	102,7	+4,2
B - D, F	Produzierendes Gewerbe (einschl. Bau und Energie)	100,0	93,9	97,9	93,9	102,1	+4,3
	Vorleistungsgüterproduzenten	43,5	89,2	94,2r	93,1	96,2	+2,1
	Investitionsgüterproduzenten	21,5	105,0	111,3r	95,2	110,6	−0,6
	Gebrauchsgüterproduzenten	3,3	83,3	90,4r	86,4	87,5	−3,2
	Verbrauchsgüterproduzenten	11,9	96,6	94,9r	104,0	120,4	+26,9
	Energie	8,8	82,3	90,6r	80,9	78,8	−13,0

*) von arbeitstäglichen Schwankungen bereinigt

**4. Betriebe, Beschäftigte, geleistete Arbeitsstunden, Entgelte und Umsatz
in Nordrhein-Westfalen nach Wirtschaftszweigen**

Systematik-Nr.	Wirtschaftszweig a = März 2024 b = Veränderung gegenüber gleichem Vorjahreszeitraum in %		Betriebe	Beschäftigte	Geleistete Arbeits- stunden	Entgelte	Gesamtumsatz	
							insgesamt	darunter Auslands- umsatz
			Anzahl		1 000	1 000 EUR		
B	Bergbau und Gewinnung von Steinen und Erden	a	22
		b	-4,3
05	Kohlenbergbau	a	8
		b	-
06	Gewinnung von Erdöl und Erdgas	a	-	-	-	-	-	-
		b	-	-	-	-	-	-
07	Erzbergbau	a	1
		b	-
08	Gewinnung von Steinen und Erden, sonstiger Bergbau	a	13	2 436	311	12 220	48 403	12 236
		b	-7,1	+0,4	-3,7	-1,0	-12,4	-4,6
09	Erbringung von Dienstleistungen für den Bergbau und für die Gewinnung von Steinen und Erden	a	-	-	-	-	-	-
		b	-	-	-	-	-	-
C	Verarbeitendes Gewerbe	a	4 958
		b	-0,6
10	Herstellung von Nahrungs- und Futtermitteln	a	426	97 621	12 280	342 949	3 357 198	728 958
		b	+0,7	+4,0	-4,8	+9,7	-12,9	-12,3
10.1	Schlachten und Fleischverarbeitung	a	100	30 939	4 199	92 186	1 097 972	176 707
		b	+2,0	+8,8	-	+13,2	-15,4	-2,8
10.3	Obst- und Gemüseverarbeitung	a	32	6 630	832	28 190	351 880	70 945
		b	+3,2	+1,2	-9,5	+11,3	-4,1	-14,9
10.5	Milchverarbeitung	a	17	3 659	500	17 676	235 772	68 506
		b	-15,0	-3,2	-6,8	+1,6	-17,8	-24,2
10.6	Mahl- und Schälmmühlen, Herstellung von Stärke und Stärkeerzeugnissen	a	12
		b	-
10.7	Herstellung von Back- und Teigwaren	a	157	24 481	2 898	71 575	482 031	53 763
		b	+3,3	+4,0	-1,7	+8,7	-3,2	+12,9
10.8	Herstellung von sonstigen Nahrungsmitteln	a	75	25 367	2 938	104 996	822 427	227 565
		b	-3,8	-1,3	-14,0	+7,7	-10,3	-14,0
11	Getränkeherstellung	a	52	8 923	1 206	36 749	359 931	26 150
		b	+2,0	+3,3	-3,8	+1,0	-0,2	-18,4
12	Tabakverarbeitung	a	3	649
		b	-	-0,9
13	Herstellung von Textilien	a	101	14 096	1 727	52 201	259 329	135 931
		b	-	-2,7	-10,9	+0,7	-10,8	-12,1
13.2	Weberei	a	18	2 574	300	9 578	54 350	.
		b	-5,3	-3,5	-14,5	+4,0	-18,9	.
13.3	Veredlung von Textilien und Bekleidung	a	12	1 502	178	5 391	22 887	9 788
		b	+9,1	-6,6	-16,5	+1,1	-21,3	-28,1
13.9	Herstellung von sonstigen Textilwaren	a	68	9 779	1 216	36 487	178 497	91 621
		b	-	-1,9	-9,3	-0,4	-6,0	-6,5
14	Herstellung von Bekleidung	a	21	4 080	.	.	103 246	43 621
		b	+5,0	-2,1	.	.	-26,5	-24,5
15	Herstellung von Leder, Lederwaren und Schuhen	a	12	.	225	5 437	61 494	23 567
		b	+9,1	.	-3,6	-0,2	-6,3	-9,0
16	Herstellung von Holz-, Flecht-, Korb- und Korkwaren (ohne Möbel)	a	74	12 013	1 582	45 916	295 654	95 196
		b	-5,1	-4,7	-13,2	+1,1	-16,3	-1,4
17	Herstellung von Papier, Pappe und Waren daraus	a	136	24 337	3 026	103 925	654 326	283 200
		b	+0,7	-0,8	-8,2	+1,0	-16,8	-14,8
17.1	Herstellung von Holz- und Zellstoff, Papier, Karton und Pappe	a	32	6 039	789	29 544	229 695	138 338
		b	-	-2,6	-6,1	+0,6	-16,7	-13,3
17.2	Herstellung von Waren aus Papier, Karton und Pappe	a	104	18 298	2 237	74 381	424 631	144 862
		b	+1,0	-0,2	-8,9	+1,1	-16,8	-16,2
18	Herstellung von Druckerzeugnissen; Vervielfältigung von bespielten Ton-, Bild- und Datenträgern	a	97	12 337	1 485	41 725	193 748	27 727
		b	-2,0	-10,5	-16,9	-15,7	-23,5	-27,8

**Noch: 4. Betriebe, Beschäftigte, geleistete Arbeitsstunden, Entgelte und Umsatz
in Nordrhein-Westfalen nach Wirtschaftszweigen**

Systematik-Nr.	Wirtschaftszweig a = März 2024 b = Veränderung gegenüber gleichem Vorjahreszeitraum in %	Betriebe	Beschäftigte	Geleistete Arbeits- stunden	Entgelte	Gesamtumsatz		
						insgesamt	darunter Auslands- umsatz	
		Anzahl		1 000	1 000 EUR			
19	Kokerei und Mineralölverarbeitung	a b	12 -7,7	
20	Herstellung von chemischen Erzeugnissen	a b	292 -1,0	98 066 +0,4	12 715 -7,6	637 601 +10,5	4 514 989 -1,7	2 668 284 -2,9
20.1	Herstellung von chemischen Grundstoffen, Düngemitteln und Stickstoffverbindungen, Kunststoffen in Primärformen und synthetischem Kautschuk in Primärformen	a b	134 +0,8	56 574 +1,2	7 160 -6,3	382 423 +12,1	2 739 667 -5,5	1 683 171 -5,9
20.3	Herstellung von Anstrichmitteln, Druckfarben und Kitt	a b	37 -	9 041 -1,0	1 252 -5,3	47 795 +8,3	339 986 -0,4	170 057 +2,2
20.4	Herstellung von Seifen, Wasch-, Reinigungs- und Körperpflegemitteln sowie von Duftstoffen	a b	45 -2,2	17 141 . .	2 169 . .	98 278 . .	533 196 -6,1	234 786 -4,1
20.5	Herstellung von sonstigen chemischen Erzeugnissen	a b	70 -4,1	12 727 -3,1	1 806 -10,7	90 094 +12,8	499 962 -5,6	290 550 -4,2
21	Herstellung von pharmazeutischen Erzeugnissen	a b	43 -4,4	20 196 +34,6	2 540 +15,2	122 123 +46,7	826 114 +62,1	638 132 +103,5
22	Herstellung von Gummi- und Kunststoffwaren	a b	429 +0,9	67 847 -2,1	8 673 -12,3	265 561 -1,8	1 316 403 -13,3	584 722 -10,8
22.1	Herstellung von Gummiwaren	a b	38 +2,7	7 310 -2,9	931 -16,2	32 290 -4,0	189 890 -12,7	106 857 -8,7
22.2	Herstellung von Kunststoffwaren	a b	391 +0,8	60 537 -2,0	7 742 -11,8	233 271 -1,5	1 126 513 -13,4	477 864 -11,2
23	Herstellung von Glas und Glaswaren, Keramik, Verarbeitung von Steinen und Erden	a b	177 +1,7	26 115 +0,6	3 413 -8,8	111 049 +2,0	595 673 -17,1	214 236 -23,9
23.1	Herstellung von Glas und Glaswaren	a b	51 -1,9	9 453 -2,0	1 276 -9,4	38 761 +1,0	172 046 -24,7	82 314 -29,0
23.5	Herstellung von Zement, Kalk und gebranntem Gips	a b	17 +6,3	2 596 +4,3	342 -1,1	13 212 +7,6	130 645 . .	28 192 . .
23.6	Herstellung von Erzeugnissen aus Beton, Zement und Gips	a b	55 +3,8	5 749 +3,5	764 -9,3	24 040 +3,8	103 812 -10,9	14 521 +5,0
23.9	Herstellung von Schleifkörpern und Schleifmitteln auf Unterlage sowie sonstigen Erzeugnissen aus nichtmetallischen Mineralien a. n. g.	a b	22 -	. . .	490 -9,0	19 345 +0,3	93 803 -18,6	44 014 -25,9
24	Metallerzeugung und -bearbeitung	a b	302 -	95 649 -0,3	11 246 -10,0	460 441 +6,1	3 569 413 -18,1	1 467 240 -15,6
24.2	Herstellung von Stahlrohren, Rohrform-, Rohrverschluss- und Rohrverbindungsstücken aus Stahl	a b	40 -7,0	10 506 -17,9	1 175 -27,8	51 317 -2,6	337 727 -32,2	198 884 -37,5
24.3	Sonstige erste Bearbeitung von Eisen und Stahl	a b	80 -	12 233 -	1 481 -11,4	55 633 +7,4	471 639 -18,1	212 699 -11,4
24.4	Erzeugung und erste Bearbeitung von NE-Metallen	a b	65 +3,2	19 230 +3,2	2 278 -4,8	100 515 +9,4	901 210 -11,1	389 749 -5,7
24.5	Gießereien	a b	83 +2,5	20 665 +3,0	2 455 -10,0	90 041 +2,2	404 327 -18,8	175 450 -13,9
25	Herstellung von Metallerzeugnissen	a b	887 -2,8	130 708 -2,9	15 995 -13,6	546 807 -2,0	2 466 266 -21,5	1 009 332 -15,6
25.1	Stahl- und Leichtmetallbau	a b	157 +2,6	21 039 +4,5	2 631 -6,4	78 269 -2,1	379 926 -17,9	95 384 -0,2
25.5	Herstellung von Schmiede-, Press-, Zieh- und Stanzteilen, gewalzten Ringen und pulvermetallurgischen Erzeugnissen	a b	150 -3,8	27 298 -5,2	3 290 -15,5	123 909 -3,7	574 585 -25,2	245 940 -18,6
25.6	Oberflächenveredlung und Wärmebehandlung; Mechanik a. n. g.	a b	210 +0,5	20 572 -1,1	2 595 -11,6	75 660 -	272 500 -21,6	55 928 -23,4
25.7	Herstellung von Schneidwaren, Werkzeugen, Schlössern und Beschlägen aus unedlen Metallen	a b	160 -9,1	30 517 -5,8	3 624 -16,5	138 087 -0,3	580 468 -16,7	296 695 -15,0
25.9	Herstellung von sonstigen Metallwaren	a b	183 -2,7	27 839 -3,5	3 411 -14,7	114 073 -3,6	565 093 -19,4	263 425 -18,9

**Noch: 4. Betriebe, Beschäftigte, geleistete Arbeitsstunden, Entgelte und Umsatz
in Nordrhein-Westfalen nach Wirtschaftszweigen**

Systematik-Nr.	Wirtschaftszweig a = März 2024 b = Veränderung gegenüber gleichem Vorjahreszeitraum in %		Betriebe	Beschäftigte	Geleistete Arbeits- stunden	Entgelte	Gesamtumsatz	
							insgesamt	darunter Auslands- umsatz
			Anzahl	1 000	1 000 EUR			
26	Herstellung von Datenverarbeitungsgeräten, elektronischen und optischen Erzeugnissen	a	183	40 265	5 124	196 172	1 067 287	675 249
		b	+0,5	+2,9	-7,2	+5,6	-13,4	-13,7
26.3	Herstellung von Geräten und Einrichtungen der Telekommunikationstechnik	a	19	4 094	534	20 353	106 347	45 234
		b	-	-2,5	-8,6	-2,8	-14,3	-0,1
26.5	Herstellung von Mess-, Kontroll-, Navigations- u. ä. Instrumenten und Vorrichtungen; Herstellung von Uhren	a	95	16 453	2 145	77 122	297 306	171 405
		b	+1,1	+1,9	-9,0	+5,0	-21,9	-28,8
27	Herstellung von elektrischen Ausrüstungen	a	288	82 679	9 830	399 701	1 813 966	938 049
		b	+2,1	-1,0	-13,9	+0,7	-25,1	-28,6
27.1	Herstellung von Elektromotoren, Generatoren, Transformatoren, Elektrizitätsverteilungs- und -schalteinrichtungen	a	116	24 219	3 079	113 344	545 750	246 453
		b	+7,4	+3,8	-8,8	+6,1	-20,4	-32,5
27.3	Herstellung von Kabeln und elektrischem Installations- material	a	60	26 398	3 018	125 897	599 856	323 318
		b	-1,6	-3,4	-20,2	-3,2	-22,5	-21,8
27.4	Herstellung von elektrischen Lampen und Leuchten	a	36	6 063	.	.	150 545	64 101
		b	-5,3	.	.	.	-12,9	-10,6
27.5	Herstellung von Haushaltsgeräten	a	16	15 598	1 742	76 743	317 452	206 408
		b	-
28	Maschinenbau	a	809	179 858	22 349	939 560	4 312 978	2 746 693
		b	+1,4	+2,0	-9,6	+7,5	-9,4	-9,3
28.1	Herstellung von nicht wirtschaftszweigspezifischen Maschinen	a	196	57 336	6 772	296 401	1 463 143	840 222
		b	+2,1	-0,2	-12,6	+4,9	-11,6	-10,8
28.4	Herstellung von Werkzeugmaschinen	a	74	14 540	1 846	72 481	278 922	192 055
		b	+1,4	+3,5	-10,7	+3,9	-12,0	-17,5
28.9	Herstellung von Maschinen für sonstige bestimmte Wirtschaftszweige	a	254	48 516	6 129	255 466	1 069 768	753 508
		b	+1,6	+5,3	-7,1	+10,3	-5,9	-10,2
29	Herstellung von Kraftwagen und Kraftwagenteilen	a	152	63 835	7 420	368 618	3 997 768	2 998 525
		b	-5,6	-5,9	-18,1	-3,8	+18,7	+39,4
29.1	Herstellung von Kraftwagen und Kraftwagenmotoren	a	7	20 444	2 265	136 644	.	.
		b	-	-4,4	-16,4	-9,2	.	.
29.2	Herstellung von Karosserien, Aufbauten und Anhängern	a	38	10 327	1 258	40 795	.	.
		b	-5,0	-3,3	-16,0	-2,4	.	.
29.3	Herstellung von Teilen und Zubehör für Kraftwagen	a	107	33 064	3 898	191 178	667 102	334 129
		b	-6,1	-7,6	-19,8	+0,2	-20,2	-22,9
30	Sonstiger Fahrzeugbau	a	35	8 612	1 122	42 084	381 369	128 057
		b	-	-0,9	-7,5	+2,2	+6,6	+3,0
30.2	Schienenfahrzeugbau	a	15	.	.	.	306 597	91 571
		b	+25,0	.	.	.	+16,9	+18,6
31	Herstellung von Möbeln	a	133	25 057	2 937	90 041	541 273	208 127
		b	-7,0	-6,0	-17,9	-4,4	-26,9	-26,4
32	Herstellung von sonstigen Waren	a	86	11 971	1 535	47 934	201 972	71 806
		b	-1,1	+0,3	-9,3	+3,4	-6,4	-2,3
32.4	Herstellung von Spielwaren	a	4	1 239	170	3 975	22 579	4 258
		b	-20,0	+0,4	-10,2	+1,0	-9,8	-5,5
32.5	Herstellung von medizinischen und zahnmedizinischen Apparaten und Materialien	a	59	8 506	1 085	34 734	142 436	50 578
		b	+1,7	+1,0	-7,8	+5,3	-3,1	-0,7
33	Reparatur und Installation von Maschinen und Ausrüstungen	a	208	30 697	3 886	139 516	481 889	77 949
		b	-2,8	-4,2	-15,6	-11,2	-19,2	-40,3
33.1	Reparatur von Metallerzeugnissen, Maschinen und Ausrüstungen	a	121	18 168	2 308	83 900	290 721	50 375
		b	-1,6	-7,4	-18,3	-17,1	-21,1	-52,0
33.2	Installation von Maschinen und Ausrüstungen a. n. g.	a	87	12 529	1 578	55 616	191 168	27 574
		b	-4,4	+0,8	-11,2	-0,3	-16,2	+8,0
	Insgesamt	a	4 980	1 067 240	132 271	5 111 311	32 219 929	16 074 171
		b	-0,7	-0,2	-10,6	+3,5	-9,6	-3,6

5. Umsatz in Nordrhein-Westfalen nach Wirtschaftszweigen

Systematik-Nr.	Wirtschaftszweig a = März 2024 b = Veränderung gegenüber gleichem Vorjahreszeitraum in %		Gesamtumsatz	Auslandsumsatz		Anteil Auslandsumsatz am Gesamtumsatz (Exportquote)
				insgesamt	darunter Eurozone	
				1 000 EUR		%
B	Bergbau und Gewinnung von Steinen und Erden	a
		b	.	.	.	x
05	Kohlenbergbau	a
		b	.	.	.	x
06	Gewinnung von Erdöl und Erdgas	a	–	–	–	–
		b	–	–	–	–
07	Erzbergbau	a
		b	.	.	.	x
08	Gewinnung von Steinen und Erden, sonstiger Bergbau	a	48 403	12 236	8 646	25,3
		b	–12,4	–4,6	–8,3	x
09	Erbringung von Dienstleistungen für den Bergbau und für die Gewinnung von Steinen und Erden	a	–	–	–	–
		b	–	–	–	–
C	Verarbeitendes Gewerbe	a
		b	.	.	.	x
10	Herstellung von Nahrungs- und Futtermitteln	a	3 357 198	728 958	541 188	21,7
		b	–12,9	–12,3	–13,8	x
10.1	Schlachten und Fleischverarbeitung	a	1 097 972	176 707	141 123	16,1
		b	–15,4	–2,8	–8,3	x
10.3	Obst- und Gemüseverarbeitung	a	351 880	70 945	56 337	20,2
		b	–4,1	–14,9	–13,8	x
10.5	Milchverarbeitung	a	235 772	68 506	37 499	29,1
		b	–17,8	–24,2	–41,3	x
10.6	Mahl- und Schälmaschinen, Herstellung von Stärke und Stärkeerzeugnissen	a
		b	.	.	.	x
10.7	Herstellung von Back- und Teigwaren	a	482 031	53 763	41 155	11,2
		b	–3,2	+12,9	+14,3	x
10.8	Herstellung von sonstigen Nahrungsmitteln	a	822 427	227 565	160 865	27,7
		b	–10,3	–14,0	–16,1	x
11	Getränkeherstellung	a	359 931	26 150	14 132	7,3
		b	–0,2	–18,4	–15,0	x
12	Tabakverarbeitung	a
		b	.	.	.	x
13	Herstellung von Textilien	a	259 329	135 931	70 028	52,4
		b	–10,8	–12,1	–17,8	x
13.2	Weberei	a	54 350	.	19 538	.
		b	–18,9	.	–14,7	x
13.3	Veredlung von Textilien und Bekleidung	a	22 887	9 788	6 775	42,8
		b	–21,3	–28,1	–21,2	x
13.9	Herstellung von sonstigen Textilwaren	a	178 497	91 621	41 941	51,3
		b	–6,0	–6,5	–16,8	x
14	Herstellung von Bekleidung	a	103 246	43 621	29 885	42,2
		b	–26,5	–24,5	–23,5	x
15	Herstellung von Leder, Lederwaren und Schuhen	a	61 494	23 567	19 226	38,3
		b	–6,3	–9,0	–10,9	x
16	Herstellung von Holz-, Flecht-, Korb- und Korkwaren (ohne Möbel)	a	295 654	95 196	65 070	32,2
		b	–16,3	–1,4	+7,3	x
17	Herstellung von Papier, Pappe und Waren daraus	a	654 326	283 200	188 695	43,3
		b	–16,8	–14,8	–14,3	x
17.1	Herstellung von Holz- und Zellstoff, Papier, Karton und Pappe	a	229 695	138 338	86 838	60,2
		b	–16,7	–13,3	–11,8	x
17.2	Herstellung von Waren aus Papier, Karton und Pappe	a	424 631	144 862	101 857	34,1
		b	–16,8	–16,2	–16,2	x
18	Herstellung von Druckerzeugnissen; Vervielfältigung von bespielten Ton-, Bild- und Datenträgern	a	193 748	27 727	16 748	14,3
		b	–23,5	–27,8	–13,4	x

Noch: 5. Umsatz in Nordrhein-Westfalen nach Wirtschaftszweigen

Systematik-Nr.	Wirtschaftszweig a = März 2024 b = Veränderung gegenüber gleichem Vorjahreszeitraum in %	Gesamtumsatz	Auslandsumsatz		Anteil Auslandsumsatz am Gesamtumsatz (Exportquote)	
			insgesamt	darunter Eurozone		
			1 000 EUR			
19	Kokerei und Mineralölverarbeitung	a b x	
20	Herstellung von chemischen Erzeugnissen	a b	4 514 989 -1,7	2 668 284 -2,9	1 159 231 -16,8	59,1 x
20.1	Herstellung von chemischen Grundstoffen, Düngemitteln und Stickstoffverbindungen, Kunststoffen in Primärformen und synthetischem Kautschuk in Primärformen	a b	2 739 667 -5,5	1 683 171 -5,9	771 910 -21,2	61,4 x
20.3	Herstellung von Anstrichmitteln, Druckfarben und Kitt	a b	339 986 -0,4	170 057 +2,2	104 673 -6,0	50,0 x
20.4	Herstellung von Seifen, Wasch-, Reinigungs- und Kör- perpflegemitteln sowie von Duftstoffen	a b	533 196 -6,1	234 786 -4,1	132 544 -9,6	44,0 x
20.5	Herstellung von sonstigen chemischen Erzeugnissen	a b	499 962 -5,6	290 550 -4,2	137 206 -2,5	58,1 x
21	Herstellung von pharmazeutischen Erzeugnissen	a b	826 114 +62,1	638 132 +103,5	112 455 +33,3	77,2 x
22	Herstellung von Gummi- und Kunststoffwaren	a b	1 316 403 -13,3	584 722 -10,8	359 023 -14,0	44,4 x
22.1	Herstellung von Gummiwaren	a b	189 890 -12,7	106 857 -8,7	61 511 -4,6	56,3 x
22.2	Herstellung von Kunststoffwaren	a b	1 126 513 -13,4	477 864 -11,2	297 512 -15,7	42,4 x
23	Herstellung von Glas und Glaswaren, Keramik, Verarbeitung von Steinen und Erden	a b	595 673 -17,1	214 236 -23,9	125 210 -25,5	36,0 x
23.1	Herstellung von Glas und Glaswaren	a b	172 046 -24,7	82 314 -29,0	58 559 -25,2	47,8 x
23.5	Herstellung von Zement, Kalk und gebranntem Gips	a b	130 645 .	28 192 .	21 726 .	21,6 x
23.6	Herstellung von Erzeugnissen aus Beton, Zement und Gips	a b	103 812 -10,9	14 521 +5,0	11 196 +15,6	14,0 x
23.9	Herstellung von Schleifkörpern und Schleifmitteln auf Unterlage sowie sonstigen Erzeugnissen aus nichtmetallischen Mineralien a. n. g.	a b	93 803 -18,6	44 014 -25,9	19 553 -32,2	46,9 x
24	Metallerzeugung und -bearbeitung	a b	3 569 413 -18,1	1 467 240 -15,6	832 818 -16,3	41,1 x
24.2	Herstellung von Stahlrohren, Rohrform-, Rohrver- schluss- und Rohrverbindungsstücken aus Stahl	a b	337 727 -32,2	198 884 -37,5	95 369 -30,3	58,9 x
24.3	Sonstige erste Bearbeitung von Eisen und Stahl	a b	471 639 -18,1	212 699 -11,4	127 488 -18,0	45,1 x
24.4	Erzeugung und erste Bearbeitung von NE-Metallen	a b	901 210 -11,1	389 749 -5,7	250 966 -5,1	43,2 x
24.5	Gießereien	a b	404 327 -18,8	175 450 -13,9	92 858 -22,3	43,4 x
25	Herstellung von Metallerzeugnissen	a b	2 466 266 -21,5	1 009 332 -15,6	616 592 -13,5	40,9 x
25.1	Stahl- und Leichtmetallbau	a b	379 926 -17,9	95 384 -0,2	64 896 +7,0	25,1 x
25.5	Herstellung von Schmiede-, Press-, Zieh- und Stanzteilen, gewalzten Ringen und pulvermetallur- gischen Erzeugnissen	a b	574 585 -25,2	245 940 -18,6	157 749 -18,4	42,8 x
25.6	Oberflächenveredlung und Wärmebehandlung; Mechanik a. n. g.	a b	272 500 -21,6	55 928 -23,4	34 566 -23,9	20,5 x
25.7	Herstellung von Schneidwaren, Werkzeugen, Schlössern und Beschlägen aus unedlen Metallen	a b	580 468 -16,7	296 695 -15,0	166 783 -10,6	51,1 x
25.9	Herstellung von sonstigen Metallwaren	a b	565 093 -19,4	263 425 -18,9	170 203 -15,5	46,6 x

Noch: 5. Umsatz in Nordrhein-Westfalen nach Wirtschaftszweigen

Systematik-Nr.	Wirtschaftszweig a = März 2024 b = Veränderung gegenüber gleichem Vorjahreszeitraum in %		Gesamtumsatz	Auslandsumsatz		Anteil Auslandsumsatz am Gesamtumsatz (Exportquote)
				insgesamt	darunter Eurozone	
			1 000 EUR			%
26	Herstellung von Datenverarbeitungsgeräten, elektronischen und optischen Erzeugnissen	a b	1 067 287 -13,4	675 249 -13,7	241 912 -10,4	63,3 x
26.3	Herstellung von Geräten und Einrichtungen der Telekommunikationstechnik	a b	106 347 -14,3	45 234 -0,1	33 285 +4,1	42,5 x
26.5	Herstellung von Mess-, Kontroll-, Navigations- u. ä. Instrumenten und Vorrichtungen; Herstellung von Uhren	a b	297 306 -21,9	171 405 -28,8	62 893 -16,1	57,7 x
27	Herstellung von elektrischen Ausrüstungen	a b	1 813 966 -25,1	938 049 -28,6	451 720 -27,0	51,7 x
27.1	Herstellung von Elektromotoren, Generatoren, Transformatoren, Elektrizitätsverteilungs- und -schalteinrichtungen	a b	545 750 -20,4	246 453 -32,5	126 103 -24,3	45,2 x
27.3	Herstellung von Kabeln und elektrischem Installations- material	a b	599 856 -22,5	323 318 -21,8	139 185 -27,0	53,9 x
27.4	Herstellung von elektrischen Lampen und Leuchten	a b	150 545 -12,9	64 101 -10,6	36 733 -21,1	42,6 x
27.5	Herstellung von Haushaltsgeräten	a b	317 452 .	206 408 .	89 636 .	65,0 x
28	Maschinenbau	a b	4 312 978 -9,4	2 746 693 -9,3	981 267 -12,9	63,7 x
28.1	Herstellung von nicht wirtschaftszweigspezifischen Maschinen	a b	1 463 143 -11,6	840 222 -10,8	332 578 -16,7	57,4 x
28.4	Herstellung von Werkzeugmaschinen	a b	278 922 -12,0	192 055 -17,5	48 600 -44,6	68,9 x
28.9	Herstellung von Maschinen für sonstige bestimmte Wirtschaftszweige	a b	1 069 768 -5,9	753 508 -10,2	205 870 -14,2	70,4 x
29	Herstellung von Kraftwagen und Kraftwagenteilen	a b	3 997 768 +18,7	2 998 525 +39,4	1 226 625 +30,0	75,0 x
29.1	Herstellung von Kraftwagen und Kraftwagenmotoren	a b x
29.2	Herstellung von Karosserien, Aufbauten und Anhängern	a b x
29.3	Herstellung von Teilen und Zubehör für Kraftwagen	a b	667 102 -20,2	334 129 -22,9	174 968 -31,1	50,1 x
30	Sonstiger Fahrzeugbau	a b	381 369 +6,6	128 057 +3,0	50 068 -18,1	33,6 x
30.2	Schienenfahrzeugbau	a b	306 597 +16,9	91 571 +18,6	30 144 -20,9	29,9 x
31	Herstellung von Möbeln	a b	541 273 -26,9	208 127 -26,4	153 034 -26,3	38,5 x
32	Herstellung von sonstigen Waren	a b	201 972 -6,4	71 806 -2,3	50 001 +27,4	35,6 x
32.4	Herstellung von Spielwaren	a b	22 579 -9,8	4 258 -5,5	. .	18,9 x
32.5	Herstellung von medizinischen und zahnmedizinischen Apparaten und Materialien	a b	142 436 -3,1	50 578 -0,7	37 394 +49,4	35,5 x
33	Reparatur und Installation von Maschinen und Ausrüstungen	a b	481 889 -19,2	77 949 -40,3	47 940 +26,2	16,2 x
33.1	Reparatur von Metallerzeugnissen, Maschinen und Ausrüstungen	a b	290 721 -21,1	50 375 -52,0	27 040 +0,1	17,3 x
33.2	Installation von Maschinen und Ausrüstungen a. n. g.	a b	191 168 -16,2	27 574 +8,0	20 900 +90,3	14,4 x
	Insgesamt	a b	32 219 929 -9,6	16 074 171 -3,6	7 618 995 -9,7	49,9 x

**6. Betriebe, Beschäftigte, geleistete Arbeitsstunden, Entgelte und Umsatz des Verarbeitenden Gewerbes
sowie des Bergbaus und der Gewinnung von Steinen und Erden nach Verwaltungsbezirken
Berichtsmonat März 2024**

Verwaltungsbezirk	Betriebe	Beschäftigte	Geleistete Arbeits- stunden	Entgelte	Gesamtumsatz	
					insgesamt	darunter Auslands- umsatz
	Anzahl	1 000	1 000 EUR			
Kreisfreie Städte						
Düsseldorf	73	26 188	3 282	174 826	1 001 148	625 034
Duisburg	54	29 157	3 566	149 410	1 002 832	305 658
Essen	59	10 752	1 342	50 280	337 428	184 468
Krefeld	56	16 903	2 075	89 672	751 410	380 648
Mönchengladbach	65	12 369	1 522	58 775	289 037	130 981
Mülheim a. d. Ruhr	32	8 796	1 063	46 171	174 815	117 171
Oberhausen	31	5 754	732	31 245	147 416	85 734
Remscheid	70	12 909	1 660	63 196	325 860	177 570
Solingen	61	8 727	1 107	32 307	159 730	83 883
Wuppertal	80	19 997	2 601	104 346	369 525	220 565
Kreise						
Kleve	81	11 531	1 497	48 404	371 111	192 271
Mettmann	181	32 281	4 177	185 125	1 129 589	612 701
Rhein-Kreis Neuss	80	21 970	2 797	123 963	1 010 908	611 079
Viersen	95	12 117	1 490	50 386	285 639	118 219
Wesel	85	16 894	2 110	85 392	518 120	257 125
Regierungsbezirk Düsseldorf	1 103	246 345	31 022	1 293 497	7 874 566	4 103 106
Kreisfreie Städte						
Bonn	28	5 897	682	40 520	98 225	58 689
Köln	112	41 620	4 980	241 930	3 543 882	2 613 076
Leverkusen	30	18 784	2 358	127 540	842 589	668 156
Kreise						
Städteregion Aachen	138	27 743	3 481	170 969	920 886	443 374
darunter kreisfreie Stadt Aachen	54	13 036	1 569	83 726	394 696	172 918
Düren	78	13 131	1 714	65 047	363 336	187 412
Rhein-Erft-Kreis	72	17 936	2 375	105 534	1 032 153	418 906
Euskirchen	44	8 508	1 096	35 547	214 113	84 015
Heinsberg	62	10 360	1 253	43 685	278 286	88 134
Oberbergischer Kreis	151	30 056	3 817	142 691	711 806	343 713
Rheinisch-Bergischer Kreis	57	11 400	1 416	52 493	239 556	142 338
Rhein-Sieg-Kreis	132	21 052	2 716	97 210	494 535	209 909
Regierungsbezirk Köln	904	206 487	25 888	1 123 167	8 739 367	5 257 721
Kreisfreie Städte						
Bottrop	17	3 347	399	12 116	85 854	55 568
Gelsenkirchen	32	6 603	855	39 183	350 608	82 172
Münster	38	8 691	1 132	44 483	255 944	130 184

Noch: **6. Betriebe, Beschäftigte, geleistete Arbeitsstunden, Entgelte und Umsatz des Verarbeitenden Gewerbes sowie des Bergbaus und der Gewinnung von Steinen und Erden nach Verwaltungsbezirken**
Berichtsmonat März 2024

Verwaltungsbezirk	Betriebe	Beschäftigte	Geleistete Arbeits- stunden	Entgelte	Gesamtumsatz	
					insgesamt	darunter Auslands- umsatz
	Anzahl	1 000	1 000 EUR			
Kreise						
Borken	210	35 483	4 434	137 104	725 976	274 203
Coesfeld	77	12 591	1 642	48 983	412 745	133 394
Recklinghausen	101	23 177	2 986	102 632	761 274	348 591
Steinfurt	172	33 959	4 149	132 735	847 593	355 950
Warendorf	105	26 969	3 379	130 559	581 274	249 129
Regierungsbezirk Münster	752	150 820	18 975	647 797	4 021 268	1 629 191
Kreisfreie Stadt						
Bielefeld	85	19 756	2 331	88 519	408 768	180 799
Kreise						
Gütersloh	210	65 985	8 090	261 032	1 711 269	727 029
Herford	134	24 680	3 028	93 041	567 721	216 119
Höxter	54	7 925	962	28 547	158 112	42 095
Lippe	112	28 234	3 219	118 647	667 244	359 922
Minden-Lübbecke	146	29 943	3 694	129 158	586 792	231 923
Paderborn	124	24 680	2 997	115 819	538 616	244 716
Regierungsbezirk Detmold	865	201 203	24 321	834 763	4 638 522	2 002 602
Kreisfreie Städte						
Bochum	68	12 462	1 573	78 792	296 438	117 498
Dortmund	85	18 822	2 349	93 179	558 881	268 721
Hagen	68	11 140	1 316	51 035	392 660	137 478
Hamm	41	7 877	1 005	33 054	224 518	73 298
Herne	20	4 192	486	18 580	86 364	56 243
Kreise						
Ennepe-Ruhr-Kreis	145	23 812	2 932	112 105	581 519	296 823
Hochsauerlandkreis	144	27 658	3 387	110 066	664 381	245 113
Märkischer Kreis	305	54 740	6 540	249 542	1 237 589	569 826
Olpe	121	22 794	2 800	102 438	625 842	211 442
Siegen-Wittgenstein	139	29 181	3 636	137 885	845 537	441 824
Soest	113	28 243	3 411	125 450	832 880	425 764
Unna	107	21 464	2 630	99 961	599 595	237 520
Regierungsbezirk Arnsberg	1 356	262 385	32 064	1 212 088	6 946 206	3 081 550
Land Nordrhein-Westfalen	4 980	1 067 240	132 271	5 111 311	32 219 929	16 074 171

7. Betriebe, Beschäftigte und Umsatz in Nordrhein-Westfalen nach fachlichen Betriebsteilen

Systematik-Nr.	Wirtschaftszweig a = März 2024 b = Veränderung gegenüber gleichem Vorjahreszeitraum in %		Betriebs- teile	Beschäftigte	Umsatz		
					insgesamt	darunter Auslandsumsatz	
			Anzahl		1 000 EUR		%
B	Bergbau und Gewinnung von Steinen und Erden	a	42	5 442	70 177	15 162	21,6
		b	-2,3	-0,5	-8,9	-8,1	x
05	Kohlenbergbau	a	8	2 762	.	.	.
		b	-	-2,0	.	.	x
06	Gewinnung von Erdöl und Erdgas	a	-	-	-	-	-
		b	-	-	-	-	-
07	Erzbergbau	a	1
		b	-	.	.	.	x
08	Gewinnung von Steinen und Erden, sonstiger Bergbau	a	33	.	40 649	.	.
		b	-2,9	.	-11,5	.	x
09	Erbringung von Dienstleistungen für den Bergbau und für die Gewinnung von Steinen und Erden	a	-	-	-	-	-
		b	-	-	-	-	-
C	Verarbeitendes Gewerbe	a	7 325	1 018 323	26 436 180	12 358 519	46,7
		b	-0,7	-0,6	-13,1	-10,4	x
10	Herstellung von Nahrungs- und Futtermitteln	a	605	93 073	3 060 881	647 463	21,2
		b	+1,5	+4,0	-14,0	-13,0	x
10.1	Schlachten und Fleischverarbeitung	a	127	29 760	1 062 881	176 889	16,6
		b	+0,8	+5,9	-17,2	-2,2	x
10.3	Obst- und Gemüseverarbeitung	a	53	5 564	270 516	58 254	21,5
		b	+3,9	+0,8	-12,0	-8,1	x
10.5	Milchverarbeitung	a	21	3 470	176 761	34 214	19,4
		b	-16,0	-3,0	-21,7	-40,7	x
10.6	Mahl- und Schäl­müh­len, Her­stellung von Stärke und Stärkeerzeugnissen	a	24	2 180	115 515	40 408	35,0
		b	-	+0,7	-28,0	-27,6	x
10.7	Herstellung von Back- und Teigwaren	a	186	23 386	411 095	38 589	9,4
		b	+3,3	+3,3	-3,1	-2,6	x
10.8	Herstellung von sonstigen Nahrungsmitteln	a	144	24 269	792 607	218 213	27,5
		b	+2,1	+2,3	-8,2	-14,2	x
11	Getränkeherstellung	a	82	8 849	397 661	35 036	8,8
		b	+3,8	+3,2	+7,3	-21,8	x
12	Tabakverarbeitung	a	3	647	25 293	10 194	40,3
		b	-	-0,9	-4,4	-12,4	x
13	Herstellung von Textilien	a	134	13 384	237 062	121 235	51,1
		b	-0,7	-2,6	-9,2	-12,3	x
13.2	Weberei	a	24	2 676	47 149	29 020	61,5
		b	-4,0	-3,6	-18,8	-17,8	x
13.3	Veredlung von Textilien und Bekleidung	a	16	1 417	22 393	9 842	43,9
		b	-	-11,7	-22,7	-32,7	x
13.9	Herstellung von sonstigen Textilwaren	a	88	9 037	162 845	79 606	48,9
		b	-	-0,9	-3,3	-5,4	x
14	Herstellung von Bekleidung	a	27	4 054	96 900	40 793	42,1
		b	-3,6	-5,5	-26,6	-27,7	x
15	Herstellung von Leder, Lederwaren und Schuhen	a	15	1 731	55 566	20 709	37,3
		b	+7,1	+1,0	-6,3	-7,3	x
16	Herstellung von Holz-, Flecht-, Korb- und Korkwaren (ohne Möbel)	a	99	11 575	274 746	89 696	32,6
		b	-4,8	-5,7	-16,6	+0,2	x
17	Herstellung von Papier, Pappe und Waren daraus	a	161	24 064	618 491	268 524	43,4
		b	+1,9	-0,4	-17,4	-14,6	x
17.1	Herstellung von Holz- und Zellstoff, Papier, Karton und Pappe	a	44	6 270	220 847	136 730	61,9
		b	+2,3	-2,2	-16,5	-10,8	x
17.2	Herstellung von Waren aus Papier, Karton und Pappe	a	117	17 794	397 644	131 793	33,1
		b	+1,7	+0,3	-17,9	-18,2	x
18	Herstellung von Druckerzeugnissen; Vervielfältigung von bespielten Ton-, Bild- und Datenträgern	a	121	12 474	194 917	29 390	15,1
		b	-4,0	-9,3	-22,6	-15,3	x

Noch: 7. Betriebe, Beschäftigte und Umsatz in Nordrhein-Westfalen nach fachlichen Betriebsteilen

Systematik-Nr.	Wirtschaftszweig a = März 2024 b = Veränderung gegenüber gleichem Vorjahreszeitraum in %		Betriebs- teile	Beschäftigte	Umsatz		
					insgesamt	darunter Auslandsumsatz	
			Anzahl		1 000 EUR	%	
19	Kokerei und Mineralölverarbeitung	a	27	5 128	746 312	215 795	28,9
		b	–	–0,8	+1,0	+9,7	x
20	Herstellung von chemischen Erzeugnissen	a	576	95 065	3 555 438	2 141 423	60,2
		b	–1,5	+0,3	–9,8	–6,0	x
20.1	Herstellung von chemischen Grundstoffen, Düngemitteln und Stickstoffverbindungen, Kunststoffen in Primärformen und synthetischem Kautschuk in Primärformen	a	277	55 135	2 359 480	1 487 768	63,1
		b	–	+1,6	–11,1	–6,3	x
20.3	Herstellung von Anstrichmitteln, Druckfarben und Kitten	a	56	8 512	287 544	133 762	46,5
		b	–3,4	–3,1	–1,9	+0,2	x
20.4	Herstellung von Seifen, Wasch-, Reinigungs- und Körperpflegemitteln sowie von Duftstoffen	a	86	12 833	338 738	146 550	43,3
		b	–3,4	+5,1	–4,4	–4,2	x
20.5	Herstellung von sonstigen chemischen Erzeugnissen	a	140	15 815	504 890	315 311	62,5
		b	–0,7	–5,6	–9,8	–4,8	x
21	Herstellung von pharmazeutischen Erzeugnissen	a	65	13 179	743 695	596 859	80,3
		b	+3,2	+0,3	+53,8	+93,4	x
22	Herstellung von Gummi- und Kunststoffwaren	a	576	63 918	1 153 263	526 645	45,7
		b	–0,2	–2,4	–14,1	–11,3	x
22.1	Herstellung von Gummiwaren	a	52	6 714	165 650	94 565	57,1
		b	–	–3,8	–13,3	–11,1	x
22.2	Herstellung von Kunststoffwaren	a	524	57 204	987 613	432 079	43,7
		b	–0,2	–2,3	–14,3	–11,4	x
23	Herstellung von Glas und Glaswaren, Keramik, Verarbeitung von Steinen und Erden	a	216	24 396	503 324	178 123	35,4
		b	+1,4	+0,4	–15,9	–21,0	x
23.1	Herstellung von Glas und Glaswaren	a	60	9 420	154 256	74 148	48,1
		b	–3,2	–3,0	–24,9	–30,1	x
23.5	Herstellung von Zement, Kalk und gebranntem Gips	a	22	2 100	110 909	26 124	23,6
		b	+4,8	+3,4	–9,4	–9,2	x
23.6	Herstellung von Erzeugnissen aus Beton, Zement und Gips	a	62	5 510	92 017	14 125	15,4
		b	–	+1,5	–14,3	+2,9	x
23.9	Herstellung von Schleifkörpern und Schleifmitteln auf Unterlage sowie sonstigen Erzeugnissen aus nichtmetallischen Mineralien a. n. g.	a	37	3 382	72 573	34 579	47,6
		b	+12,1	+7,7	–0,5	–1,1	x
24	Metallerzeugung und -bearbeitung	a	409	91 418	3 267 223	1 350 997	41,4
		b	–1,2	–2,4	–17,6	–16,6	x
24.2	Herstellung von Stahlrohren, Rohrform-, Rohrverschluß- und Rohrverbindungsstücken aus Stahl	a	46	10 594	303 146	188 923	62,3
		b	–8,0	–17,7	–34,4	–35,1	x
24.3	Sonstige erste Bearbeitung von Eisen und Stahl	a	105	11 700	433 913	192 899	44,5
		b	–	–1,4	–21,2	–13,7	x
24.4	Erzeugung und erste Bearbeitung von NE-Metallen	a	99	18 953	833 051	356 840	42,8
		b	+2,1	–2,0	–13,2	–12,5	x
24.5	Gießereien	a	110	18 358	319 360	139 210	43,6
		b	–1,8	–1,8	–20,7	–14,5	x
25	Herstellung von Metallerzeugnissen	a	1 226	128 826	2 278 945	930 952	40,9
		b	–2,4	–1,8	–19,9	–13,8	x
25.1	Stahl- und Leichtmetallbau	a	215	19 945	345 684	94 036	27,2
		b	+1,9	+4,8	–19,4	+4,0	x
25.5	Herstellung von Schmiede-, Press-, Zieh- und Stanzteilen, gewalzten Ringen und pulvermetallurgischen Erzeugnissen	a	186	26 430	541 899	234 881	43,3
		b	–4,1	–2,4	–22,3	–17,4	x
25.6	Oberflächenveredlung und Wärmebehandlung; Mechanik a. n. g.	a	265	21 859	287 840	63 039	21,9
		b	+0,4	–0,4	–20,2	–19,5	x
25.7	Herstellung von Schneidwaren, Werkzeugen, Schlössern und Beschlägen aus unedlen Metallen	a	248	30 375	522 516	263 568	50,4
		b	–5,7	–5,6	–11,7	–13,4	x
25.9	Herstellung von sonstigen Metallwaren	a	269	26 692	501 498	232 432	46,3
		b	–1,8	–2,6	–19,0	–17,7	x

Noch: 7. Betriebe, Beschäftigte und Umsatz in Nordrhein-Westfalen nach fachlichen Betriebsteilen

Systematik-Nr.	Wirtschaftszweig a = März 2024 b = Veränderung gegenüber gleichem Vorjahreszeitraum in %		Betriebs- teile	Beschäftigte	Umsatz		
					insgesamt	darunter Auslandsumsatz	
			Anzahl			1 000 EUR	
26	Herstellung von Datenverarbeitungsgeräten, elektronischen und optischen Erzeugnissen	a b	253 +1,6	35 640 +1,7	902 942 -12,1	583 379 -11,6	64,6 x
26.3	Herstellung von Geräten und Einrichtungen der Telekommunikationstechnik	a b	28 -6,7	3 664 -3,1	90 248 -12,1	38 313 +14,4	42,5 x
26.5	Herstellung von Mess-, Kontroll-, Navigations- u. ä. Instru- menten und Vorrichtungen; Herstellung von Uhren	a b	127 +3,3	16 409 +5,6	264 278 -8,9	152 969 -10,1	57,9 x
27	Herstellung von elektrischen Ausrüstungen	a b	410 +1,5	78 133 -0,4	1 333 306 -22,7	657 399 -25,4	49,3 x
27.1	Herstellung von Elektromotoren, Generatoren, Transformatoren, Elektrizitätsverteilungs- und -schalteinrichtungen	a b	157 +4,7	20 766 -2,6	429 218 -23,5	177 371 -37,2	41,3 x
27.3	Herstellung von Kabeln und elektrischem Installations- material	a b	84 +1,2	27 353 +0,6	424 122 -18,6	227 818 -13,6	53,7 x
27.4	Herstellung von elektrischen Lampen und Leuchten	a b	43 -4,4	8 155 +6,9	142 810 -15,9	70 471 -15,7	49,3 x
27.5	Herstellung von Haushaltsgeräten	a b	23 -11,5	11 253 -5,3	152 960 -36,8	93 905 -30,1	61,4 x
28	Maschinenbau	a b	1 123 -0,2	166 348 +0,9	3 783 849 -10,2	2 402 125 -10,3	63,5 x
28.1	Herstellung von nicht wirtschaftszweigspezifischen Maschinen	a b	266 +0,8	53 286 +0,1	1 271 713 -12,2	709 137 -11,4	55,8 x
28.4	Herstellung von Werkzeugmaschinen	a b	100 -	13 643 +1,4	254 133 -12,7	177 993 -16,7	70,0 x
28.9	Herstellung von Maschinen für sonstige bestimmte Wirt- schaftszweige	a b	373 -0,3	45 931 +2,1	996 290 -7,9	716 495 -13,1	71,9 x
29	Herstellung von Kraftwagen und Kraftwagenteilen	a b	186 -7,9	62 996 -5,1	1 539 525 -22,3	976 154 -18,6	63,4 x
29.1	Herstellung von Kraftwagen und Kraftwagenmotoren	a b	10 +11,1	18 441 -4,9	578 524 -19,3	447 160 .	77,3 x
29.2	Herstellung von Karosserien, Aufbauten und Anhängern	a b	41 -6,8	9 529 -2,7	263 956 -31,1	155 847 .	59,0 x
29.3	Herstellung von Teilen und Zubehör für Kraftwagen	a b	135 -9,4	35 026 -5,8	697 046 -21,0	373 147 -19,5	53,5 x
30	Sonstiger Fahrzeugbau	a b	49 -2,0	8 499 -2,8	387 688 +7,2	136 711 +4,7	35,3 x
30.2	Schienenfahrzeugbau	a b	17 +13,3	5 316 -1,9	308 023 +15,5	94 007 +15,0	30,5 x
31	Herstellung von Möbeln	a b	166 -5,7	24 771 -4,9	508 741 -24,0	195 618 -24,4	38,5 x
32	Herstellung von sonstigen Waren	a b	101 -	10 817 +1,0	170 388 -5,4	58 907 -1,5	34,6 x
32.4	Herstellung von Spielwaren	a b	4 -33,3	1 239 +2,2	22 579 -9,4	4 258 -4,3	18,9 x
32.5	Herstellung von medizinischen und zahnmedizinischen Apparaten und Materialien	a b	70 +2,9	7 605 +0,2	117 162 -5,8	41 235 -7,1	35,2 x
33	Reparatur und Installation von Maschinen und Ausrüstungen	a b	695 +1,0	39 338 +4,0	600 023 -0,4	144 392 -9,0	24,1 x
33.1	Reparatur von Metallerzeugnissen, Maschinen und Ausrüstungen	a b	460 -	23 146 +2,1	359 436 +8,5	75 976 -1,7	21,1 x
33.2	Installation von Maschinen und Ausrüstungen a. n. g.	a b	235 +3,1	16 192 +6,8	240 587 -11,4	68 416 -16,0	28,4 x
	Insgesamt	a b	7 367 -0,7	1 023 765 -0,6	26 506 357 -13,1	12 373 681 -10,3	46,7 x

Veröffentlichungen zur Entwicklung und Struktur im Verarbeitenden Gewerbe sowie im Bergbau und bei der Gewinnung von Steinen und Erden

Betriebsergebnisse

– monatlich

Inhalt: Betriebe, Beschäftigte, Arbeitsstunden, Entgelte und Umsätze in Nordrhein-Westfalen nach Wirtschaftszweigen und nach Regierungsbezirken sowie kreisfreien Städten und Kreisen insgesamt; aktuellste Produktions- und Auftragseingangsindizes nach Wirtschaftszweigen in Nordrhein-Westfalen. Betriebe, Beschäftigte und Umsatz in Nordrhein-Westfalen nach fachlichen Betriebsteilen.

Artikelnummer: E133

– jährlich

Inhalt: Betriebe, Beschäftigte, Arbeitsstunden, Entgelte und Umsätze in Nordrhein-Westfalen nach Wirtschaftszweigen und nach Regierungsbezirken sowie kreisfreien Städten und Kreisen. Betriebe, Beschäftigte, Entgelte und Umsatz in Nordrhein-Westfalen nach Wirtschaftszweigen und Größenklassen.

Artikelnummer: E123

Produktion

Inhalt: Zum Absatz bestimmte Produktion, nach Güterabteilungen und Güterklassen.

Artikelnummer: E153

Weitere Auskünfte zu diesen Veröffentlichungen erteilt Ihnen gerne der statistische Auskunftsdienst unter der Telefon-Nr. 0211 9449-2495 oder per E-Mail unter statistik-info@it.nrw.de.