



und Erden. .	2	x			120	Fasererzeugnisse (ohne Textilien)			
rdgas-	-	-	-	-	1209	Veredlung von Erzeugnissen aus Gaze			
ergbau					18	Textilien			
und Erden. .	2	x			181	Werkstoffe und Waren			
	962	x	24 479 717	32	182	Werkstoffe			
	92	x	4 232 700	31	183	Fasererzeugnisse			
	22	x	196 962	3	184	Werkstoffe aus Leder			
	157	x	4 410 627	30	185	Fasererzeugnisse (ohne Textilien)			
kg	10		9 609 047	79 573	186	Werkstoffe aus Holz			
erzeugnisse	6	x	148 315	34	187	Werkstoffe aus Kunststoff			
oren,	12	x	485 400	37	188	Werkstoffe aus Glas			
h. g.	42	x	1 231 722	36	189	Werkstoffe aus Keramik			
	11		2 889 581	1 097 160	190	Werkstoffe aus Metall			
	4		97 457	125 571	191	Werkstoffe aus Textilien			
(peiseeis)	27	x	1 342 737	8	192	Werkstoffe aus Kunststoff			
	4		86 542 600	116 088	193	Werkstoffe aus Holz			
	26	x	577 201	19	194	Werkstoffe aus Glas			
	13	x	460 971	42	195	Werkstoffe aus Keramik			
kg	508	x	3 186 592	28	196	Werkstoffe aus Metall			
	55				197	Werkstoffe aus Textilien			
	2				198	Werkstoffe aus Kunststoff			
	7				199	Werkstoffe aus Holz			
kg	41		605 557 331	2 454 056	200	Werkstoffe aus Glas			
kg	11		124 048 886	727 820	201	Werkstoffe aus Keramik			
	24	x		474 688	202	Werkstoffe aus Metall			
	24	x		465 843	203	Werkstoffe aus Textilien			
erzeugnisse,					204	Werkstoffe aus Kunststoff			
oder zum					205	Werkstoffe aus Holz			
in einem Inhalt	kg				206	Werkstoffe aus Glas			
	2				207	Werkstoffe aus Keramik			
	61	x		786 690	208	Werkstoffe aus Metall			
	29	x		453 031	209	Werkstoffe aus Textilien			
erzeugnisse					210	Werkstoffe aus Kunststoff			
erzeugnisse	t				211	Werkstoffe aus Holz			
Güter-	26				212	Werkstoffe aus Glas			

Statistische Berichte

Verarbeitendes Gewerbe sowie Bergbau und Gewinnung
von Steinen und Erden in Nordrhein-Westfalen

Februar 2024



Verarbeitendes Gewerbe sowie Bergbau und Gewinnung von Steinen und Erden in Nordrhein-Westfalen

Februar 2024

Herausgegeben von
Information und Technik Nordrhein-Westfalen, Statistisches Landesamt
Mauerstraße 51, 40476 Düsseldorf • Postfach 10 11 05, 40002 Düsseldorf
Telefon +49211 9449-01 • Telefax +49211 9449-8000
Internet: <http://www.it.nrw>
E-Mail: poststelle@it.nrw.de

Erschienen im August 2025

Alle Statistischen Berichte finden Sie als PDF-Datei zum kostenlosen
Download in unserer Internet-Rubrik Aktuell / Publikationen.
© IT.NRW, Statistisches Landesamt, Düsseldorf, 2025. Dieses Werk ist lizenziert unter
der Datenlizenz Deutschland - Namensnennung - Version 2.0.
Auszugsweise Vervielfältigung und Verbreitung mit Quellenangabe gestattet.

Inhalt

	Seite
Vorbemerkungen	4
Erläuterungen	4
Methodische Hinweise	5
Definitionen	5
Systematiken	6
Veröffentlichungen	6
Klassifikation der Wirtschaftszweige	8
 Tabellenteil	
1. Übersicht über die wirtschaftliche Entwicklung in Nordrhein-Westfalen 2021 – 2024	18
Grafiken <i>Auftragseingangsindex</i>	19
2. Auftragseingangsindex im Verarbeitenden Gewerbe in Nordrhein-Westfalen	22
Grafiken <i>Produktionsindex</i>	28
3. Produktionsindex im Verarbeitenden Gewerbe sowie Bergbau und Gewinnung von Steinen und Erden in Nordrhein-Westfalen	31
4. Betriebe, Beschäftigte, geleistete Arbeitsstunden, Entgelte und Umsatz in Nordrhein-Westfalen nach Wirtschaftszweigen	32
5. Umsatz in Nordrhein-Westfalen nach Wirtschaftszweigen	35
6. Betriebe, Beschäftigte, geleistete Arbeitsstunden, Entgelte und Umsatz des Verarbeitenden Gewerbes sowie des Bergbaus und der Gewinnung von Steinen und Erden nach kreisfreien Städten und Kreisen	38
7. Betriebe, Beschäftigte und Umsatz in Nordrhein-Westfalen nach fachlichen Betriebsteilen	40

Vorbemerkungen

Mit Beginn des Berichtsmonats Januar 2009 wurde die Klassifikation der Wirtschaftszweige, Ausgabe 2003 (WZ 2003) durch die Klassifikation der Wirtschaftszweige, Ausgabe 2008 (WZ 2008) abgelöst. Die WZ 2008 ist das Ergebnis einer generellen Aktualisierung der Klassifikation der Wirtschaftszweige, Ausgabe 2003. Sie basiert auf der statistischen Systematik der Wirtschaftszweige in der Europäischen Gemeinschaft (NACE Rev. 2), die mit der Verordnung (EG) Nr. 1893/2006 des Europäischen Parlaments und des Rates vom 20. Dezember 2006 (ABl. EG Nr. L 393 S. 1) veröffentlicht wurde, und ihrerseits auf der Internationalen Systematik der Wirtschaftszweige (ISIC Rev. 4) der Vereinten Nationen aufbaut.

Die Klassifikation der Wirtschaftszweige, Ausgabe 2008 ist gleichzeitig maßgebend für die Abgrenzung des Wirtschaftssektors Verarbeitendes Gewerbe sowie Bergbau und Gewinnung von Steinen und Erden und hat damit Auswirkungen auf die Zusammensetzung der Berichtskreise der Statistiken dieses Bereichs.

Das Verarbeitende Gewerbe wird dabei nicht nur intern neu gegliedert, sondern es wird auch insgesamt neu abgegrenzt. So werden einige Tätigkeiten, die bisher dem Verarbeitenden Gewerbe zugeordnet waren, künftig aus den Erhebungen in diesen Bereichen herausfallen, andere Tätigkeiten dagegen werden neu aufgenommen. Die Neuzuordnungen des „Verlagswesens“ und des „Recyclings“ in Bereiche außerhalb des Verarbeitenden Gewerbes sind dabei besonders gravierend. Ebenfalls von großer Bedeutung ist die Trennung zwischen der „Herstellung“ von Investitionsgütern und deren „Reparatur und Installation“. Zu diesem Zweck wurde eine separate Abteilung innerhalb des Verarbeitenden Gewerbes „Reparatur und Installation von Maschinen und Ausrüstungen“ gebildet. Daneben gibt es eine Reihe von Änderungen im Detail der Klassifikation wie z. B. die Schaffung eigener Abteilungen für die „Getränkeherstellung“ und die „Herstellung von pharmazeutischen Erzeugnissen“ (siehe Klassifikation der Wirtschaftszweige Ausgabe 2008 (WZ 2008) S. 8 ff.).

Darüber hinaus wurden zwei methodische Änderungen bei der Klassifizierung vorgenommen. Zum Einen ändert sich die Zuordnung der sogenannten **Converter**. Dabei handelt es sich um Betriebe oder Unternehmen ohne eigene Warenproduktion, die fremd bezogene Waren im eigenen Namen verkaufen und zusätzlich die gewerblichen Schutzrechte an den Produkten besitzen. Diese Converter wurden bislang so klassifiziert, als hätten sie die Waren selbst hergestellt. Nach der WZ 2008 werden diese Einheiten nun nicht mehr als Hersteller von Waren behandelt. Sie gehören künftig i. d. R. zum Handel. Lohnauftraggeber (also Einheiten, die einem Dritten das wesentliche Inputmaterial unentgeltlich zur Bearbeitung bereitstellen) werden dagegen weiterhin wie Hersteller klassifiziert.

Zum Anderen erfolgt in Fällen **vertikaler Integration**, bei der verschiedene Produktionsstufen nacheinander von derselben Einheit ausgeführt werden und der aus einem Produktionsprozess hervorgegangene Output als Input für die nächste Stufe dient, die Klassifizierung entsprechend der Produktionsstufe,

die den größten Beitrag zur Wertschöpfung der Einheit leistet (und nicht mehr wie bisher nach dem Output der letzten Produktionsstufe).

Erläuterungen

Ziel der Statistik

Die monatlichen Erhebungen des Verarbeitenden Gewerbes sowie des Bergbaus und der Gewinnung von Steinen und Erden stellen kurzfristig Daten über die konjunkturelle Entwicklung dieses Wirtschaftsbereichs in wirtschaftssystematischer und regionaler Gliederung zur Verfügung. Die Ergebnisse der Statistiken sind wichtiges Material für die Arbeiten der gesetzgebenden Körperschaften, der Bundes- und Landesregierungen, der Verbände, Kammern sowie sonstigen Institutionen und bilden eine unentbehrliche Grundlage für zahlreiche wirtschaftspolitische Entscheidungen.

Rechtsgrundlage

Rechtsgrundlage für die Erhebungen im Verarbeitenden Gewerbe sowie im Bergbau und in der Gewinnung von Steinen und Erden ist das Gesetz über die Statistik im Produzierenden Gewerbe (ProdGewStatG) in der Fassung der Bekanntmachung vom 21. März 2002 (BGBl. I S. 1181), zuletzt geändert durch Artikel 271 der Verordnung vom 31. August 2015 (BGBl. I S. 1474) in Verbindung mit dem Gesetz über die Statistik für Bundeszwecke (Bundesstatistikgesetz – BStatG) vom 22. Januar 1987 (BGBl. I S. 462, 565) in der Fassung der Bekanntmachung vom 20. Oktober 2016 (BGBl. I S. 2394).

Berichtskreis

Monatsbericht für Betriebe des Verarbeitenden Gewerbes sowie des Bergbaus und der Gewinnung von Steinen und Erden

Der Berichtskreis des Monatsberichtes umfasst seit Januar 2007 alle Betriebe des Wirtschaftsbereichs Verarbeitendes Gewerbe sowie Bergbau und Gewinnung von Steinen und Erden mit mindestens 50 tätigen Personen, unabhängig davon, ob diese Betriebe zu Unternehmen dieses Wirtschaftsbereichs gehören, oder zu Unternehmen, deren wirtschaftlicher Schwerpunkt außerhalb des Produzierenden Gewerbes liegt.

Am 1. Januar 2007 trat Artikel 10 des Ersten Gesetzes zum Abbau bürokratischer Hemmnisse insbesondere in der mittelständischen Wirtschaft vom 22. August 2006 (BGBl. I S. 1970) in Kraft, durch den das Gesetz über die Statistik im Produzierenden Gewerbe geändert wurde. Wurden in der Vergangenheit beim Monatsbericht im Verarbeitenden Gewerbe alle Betriebe von Unternehmen mit 20 und mehr tätigen Personen befragt, so sind ab dem Berichtsmonat Januar 2007 nur noch Betriebe mit 50 und mehr tätigen Personen einbezogen. Mit dieser Maß-

nahme wird eine deutliche Entlastung insbesondere der kleinen und mittleren Unternehmen von statistischen Auskunftspflichten erreicht. Die unterhalb dieser neuen Abschneidegrenze liegenden Betriebe werden ab dem Berichtsjahr 2007 nur noch im neu eingeführten Jahresbericht für Betriebe im Verarbeitenden Gewerbe nach den tätigen Personen, den Entgelten (Lohn- und Gehaltssummen) sowie dem Umsatz befragt. Dieser Bericht stellt sicher, dass die für regionale Strukturuntersuchungen notwendigen Informationen im bisherigen Umfang und in bisheriger Qualität zumindest jährlich zur Verfügung stehen.

Methodische Hinweise

Die Merkmale „Umsatz“ und „Beschäftigte“ werden nach fachlichen Betriebsteilen erhoben und sowohl für Betriebe als auch für fachliche Betriebsteile aufbereitet. Die beiden übrigen Merkmale „Arbeitsstunden“ und „Bruttoentgelte“ werden nur für den gesamten Betrieb (einschl. der sonstigen Betriebsteile) erhoben. Das Merkmal „Auftragseingang“ wird nur für ausgewählte Wirtschaftszweige nach fachlichen Betriebsteilen erhoben. Es dient ausschließlich zur Berechnung der Auftragseingangsindizes. Hinsichtlich der Darstellung der Ergebnisse wird bei den Merkmalen Beschäftigte und Umsätze zwischen einem Nachweis nach fachlichen Betriebsteilen und nach Betrieben unterschieden. Beim Nachweis nach Betrieben werden alle Angaben eines kombinierten Betriebes (örtliche Einheit mit Betriebsteilen in mehreren Wirtschaftszweigen der WZ 2008) unter dem Wirtschaftszweig nachgewiesen, bei dem der Schwerpunkt der wirtschaftlichen Tätigkeit des Betriebes liegt.

Mit dem Berichtsmonat Januar 2024 wird die Berechnung des Auftragseingangs- und des Produktionsindex auf das Basisjahr 2021 umgestellt.

Definitionen

Betrieb

Ein Betrieb ist ein an einem Standort gelegenes Unternehmen oder ein Teil eines Unternehmens (z. B. Werk, Fabrikationsstätte), wenn an diesem Ort oder von diesem Ort aus Wirtschaftstätigkeiten ausgeübt werden, für die i. d. R. eine oder mehrere Personen im Auftrag desselben Unternehmens arbeiten.

Ein Unternehmen ist die kleinste rechtlich selbstständige Einheit, die aus handels- oder steuerrechtlichen Gründen Bücher führt.

Beschäftigte

Alle Personen, die am Ende des Monats in einem arbeitsrechtlichen Verhältnis zum Betrieb stehen (einschl. Heim-, Saison- und Aushilfsarbeiter/-innen sowie Teilzeitbeschäftigte unabhängig von der Anzahl der im Berichtsmonat geleisteten Stunden), tätige (Mit)inhaberinnen und -inhaber sowie unbezahlt mithelfende Familienangehörige, soweit sie mindestens ein Drittel der üblichen Arbeitszeit im Betrieb tätig sind.

Aufgrund der Organisationsreform in der gesetzlichen Rentenversicherung ist ab dem Jahr 2005 die Unterscheidung zwi-

schen Arbeiterinnen und Arbeitern und Angestellten aufgehoben. Aus diesem Grunde werden ab Januar 2006 die Angaben zu Arbeiterinnen und Arbeiter und Löhnen nicht mehr separat erhoben. In den Ergebnissen dargestellt werden nur noch die Beschäftigten insgesamt sowie die Entgelte (früher: Bruttolohn und -gehaltssumme).

Geleistete Arbeitsstunden

Alle tatsächlich geleisteten (nicht die bezahlten) Stunden aller tätigen Personen.

Entgelte

Summe der Bruttobezüge ohne Arbeitgeberanteile zur Sozialversicherung, jedoch einschließlich Lohn- und Gehaltzuschlägen (auch Gratifikationen, Erfindergelder sowie Provisionen, Tantiemen usw.). Vergütungen für gewerblich und kaufmännisch Auszubildende sind enthalten. Nicht erfasst werden allgemeine soziale Aufwendungen sowie Vergütungen, die als Spesenersatz anzusehen sind.

Gesamtumsatz

Umsatz aus Eigenerzeugung, baugewerblicher Umsatz sowie Umsatz aus Handelsware und sonstigen nicht industriellen Tätigkeiten (wie Erlöse aus Vermietung und Verpachtung, Provisionseinnahmen, Erlöse aus Transportleistungen für Dritte und aus dem Verkauf von eigenen landwirtschaftlichen Erzeugnissen). Als Umsatz gilt die Summe der Rechnungsendbeträge (ohne Umsatzsteuer) einschließlich etwa darin enthaltener Verbrauchsteuern sowie der Kosten für Fracht, Transportversicherung, Porto, Verpackung und Spesen, auch wenn diese gesondert in Rechnung gestellt werden. Bei der Darstellung nach fachlichen Betriebsteilen handelt es sich ausschließlich um den Umsatz aus Eigenerzeugung.

Auslandsumsatz

Direkte Lieferungen und Leistungen an Empfänger, die im Ausland ansässig sind, sowie Lieferungen an Exporteure, die die bestellten Waren ohne Be- und Verarbeitung in das Ausland ausführen. Zusätzlich zum „Auslandsumsatz insgesamt“ wird der „Auslandsumsatz mit den Ländern der Eurozone“ veröffentlicht. Das sind die Länder der Europäischen Union, die den EURO als gemeinsame Währung eingeführt haben. Im Einzelnen sind das die Umsätze mit Belgien, Estland, Finnland, Frankreich, Griechenland, Irland, Italien, Lettland, Litauen, Luxemburg, Malta, den Niederlanden, Österreich, Portugal, Slowakei, Slowenien, Spanien und Zypern.

Auftragseingangsinde

Der Nachweis der Auftragseingangsindeizes erfolgt für ausgewählte Wirtschaftszweige des Verarbeitenden Gewerbes nach der Klassifikation der Wirtschaftszweige, Ausgabe 2008 (WZ 2008) und vier Hauptgruppen. Die Ergebnisse werden sowohl in nominalen (Wert-) als auch realen (Volumen-)Indizes dargestellt. Zur Berechnung des realen Auftragseingangsindeizes werden Preisindizes für gewerbliche Produkte (Inlands-Auftragseingänge) sowie Preisindizes für die Ausfuhr (Auslands-Auftragseingänge) verwendet. Die Berechnung der Auftragseingangsindeizes basiert auf den Ergebnissen des Monatsberichts für Betriebe des Verarbeitenden Gewerbes sowie des Bergbaus und der Gewinnung von Steinen und Erden. Es

handelt sich bei den Auftragseingängen um den Wert (ohne Umsatzsteuer, aber ggf. einschl. Verbrauchsteuern) aller im Berichtsmonat eingegangenen und vom Betrieb fest akzeptierten Aufträge auf Lieferung selbst hergestellter (bzw. im Lohnauftrag gefertigter) Produkte.

Produktionsindex

Der Produktionsindex zeigt – unbeeinflusst von Preisveränderungen und Kalenderunregelmäßigkeiten – kurzfristig die Entwicklung der Produktionsleistung der einzelnen Wirtschaftszweige und des gesamten Produzierenden Gewerbes auf. Der Nachweis des Produktionsindex erfolgt nach der Klassifikation der Wirtschaftszweige, Ausgabe 2008 (WZ 2008) und Hauptgruppen. Die Berechnung des Produktionsindex basiert im wesentlichen auf den Ergebnissen der monatlichen Produktionserhebung bei Betrieben mit mindestens 50 Beschäftigten. Nach dem gleichen Konzept wird zusätzlich ein vierteljährlicher Produktionsindex durch Aggregation der drei Monatsmeldungen der Betriebe des Verarbeitenden Gewerbes mit 50 und mehr Beschäftigten und der Produktionsdaten der übrigen vierteljährlich meldepflichtigen Betriebe von Unternehmen mit in der Regel 20 und mehr Beschäftigten des Produzierenden Gewerbes berechnet. Zur Verbesserung der Qualität der monatlichen Produktionsindizes werden diese nachträglich für jeden Wirtschaftszweig an das Niveau des entsprechenden vierteljährlichen Produktionsindex angeglichen.

Systematiken

Die Darstellung aller Ergebnisse erfolgt in der Gliederung der Klassifikation der Wirtschaftszweige, Ausgabe 2008 (WZ 2008). Ausschließlich für die Darstellung der Indizes werden Hauptgruppen durch die direkte Zuordnung der Wirtschaftszweigen (= Dreisteller der Systematik) der WZ 2008 zu den Bereichen

VO = Vorleistungsgüterproduzenten

IG = Investitionsgüterproduzenten

GG = Gebrauchsgüterproduzenten

VG = Verbrauchsgüterproduzenten

EN = Energie

gebildet (siehe Klassifikation der Wirtschaftszweige Ausgabe 2008 (WZ 2008) S. 8 ff.).

Veröffentlichungen

Ergebnisse für das Bundesgebiet über den Bereich Verarbeitendes Gewerbe sowie Bergbau und Gewinnung von Steinen und Erden werden vom Statistischen Bundesamt (www.destatis.de) in der Fachserie 4, Reihe 4 veröffentlicht.

Aktuelle Ergebnisse – auch von anderen Bundesländern – werden im Internet unter www.statistikportal.de veröffentlicht. Dort kann über die GENESIS Datenbank auch auf ausgewählte Ergebnisse für alle Länder sowie alle Stadt- und Landkreise zugegriffen werden.

Jährliche Strukturergebnisse aller Betriebe von Unternehmen mit 20 und mehr tätigen Personen werden (auch für Regierungsbezirke und Kreise) im Statistischen Bericht E 12 3 „Betriebsergebnisse; Beschäftigte, Entgelte und Umsatz (Artikelnummer: E 12 3)“ veröffentlicht.

Zeichenerklärung

0	weniger als die Hälfte von 1 in der letzten besetzten Stelle, jedoch mehr als nichts
–	nichts vorhanden (genau null)
.	Zahlenwert unbekannt oder geheim zu halten
x	Tabellenfach gesperrt, weil Aussage nicht sinnvoll
/	berichtigte Zahl

**Wirtschaftszweige des Verarbeitenden Gewerbes sowie
des Bergbaus und der Gewinnung von Steinen und Erden**
aus: **Klassifikation der Wirtschaftszweige Ausgabe 2008 (WZ 2008)**

Abteilung — Gruppe — Klasse		Bezeichnung	Haupt gruppe
Abschnitt B		Bergbau und Gewinnung von Steinen und Erden	
05		Kohlenbergbau	
	05.1	Steinkohlenbergbau	EN
		05.10 Steinkohlenbergbau	
	05.2	Braunkohlenbergbau	EN
		05.20 Braunkohlenbergbau	
06		Gewinnung von Erdöl und Erdgas	
	06.1	Gewinnung von Erdöl	EN
		06.10 Gewinnung von Erdöl	
	06.2	Gewinnung von Erdgas	EN
		06.20 Gewinnung von Erdgas	
07		Erzbergbau	
	07.1	Eisenerzbergbau	VO
		07.10 Eisenerzbergbau	
	07.2	NE-Metallerzbergbau	VO
		07.21 Bergbau auf Uran- und Thoriumerze	
		07.29 Sonstiger NE-Metallerzbergbau	
08		Gewinnung von Steinen und Erden, sonstiger Bergbau	
	08.1	Gewinnung von Natursteinen, Kies, Sand, Ton und Kaolin	VO
		08.11 Gewinnung von Naturwerksteinen und Natursteinen, Kalk- und Gipsstein, Kreide und Schiefer	
		08.12 Gewinnung von Kies, Sand, Ton und Kaolin	
	08.9	Sonstiger Bergbau; Gewinnung von Steinen und Erden a. n. g.	VO
		08.91 Bergbau auf chemische und Düngemittelminerale	
		08.92 Torfgewinnung	
		08.93 Gewinnung von Salz	
		08.99 Gewinnung von Steinen und Erden a. n. g.	
09		Erbringung von Dienstleistungen für den Bergbau und für die Gewinnung von Steinen und Erden	
	09.1	Erbringung von Dienstleistungen für die Gewinnung von Erdöl und Erdgas	VO
		09.10 Erbringung von Dienstleistungen für die Gewinnung von Erdöl und Erdgas	
	09.9	Erbringung von Dienstleistungen für den sonstigen Bergbau und die Gewinnung von Steinen und Erden	VO
		09.90 Erbringung von Dienstleistungen für den sonstigen Bergbau und die Gewinnung von Steinen und Erden	
Abschnitt C		Verarbeitendes Gewerbe	
10		Herstellung von Nahrungs- und Futtermitteln	
	10.1	Schlachten und Fleischverarbeitung	VG
		10.11 Schlachten (ohne Schlachten von Geflügel)	
		10.12 Schlachten von Geflügel	
		10.13 Fleischverarbeitung	
	10.2	Fischverarbeitung	VG
		10.20 Fischverarbeitung	

Noch: **Wirtschaftszweige des Verarbeitenden Gewerbes sowie
des Bergbaus und der Gewinnung von Steinen und Erden**
aus: **Klassifikation der Wirtschaftszweige Ausgabe 2008 (WZ 2008)**

Abteilung — Gruppe — Klasse	Bezeichnung	Haupt gruppe
noch: Abschnitt C	Verarbeitendes Gewerbe	
10.3	Obst- und Gemüseverarbeitung	VG
10.31	Kartoffelverarbeitung	
10.32	Herstellung von Frucht- und Gemüsesäften	
10.39	Sonstige Verarbeitung von Obst und Gemüse	
10.4	Herstellung von pflanzlichen und tierischen Ölen und Fetten	VG
10.41	Herstellung von Ölen und Fetten (ohne Margarine u. ä. Nahrungsfette)	
10.42	Herstellung von Margarine u. ä. Nahrungsfetten	
10.5	Milchverarbeitung	VG
10.51	Milchverarbeitung (ohne Herstellung von Speiseeis)	
10.52	Herstellung von Speiseeis	
10.6	Mahl- und Schälmühlen, Herstellung von Stärke und Stärkeerzeugnissen	VO
10.61	Mahl- und Schälmühlen	
10.62	Herstellung von Stärke und Stärkeerzeugnissen	
10.7	Herstellung von Back- und Teigwaren	VG
10.71	Herstellung von Backwaren (ohne Dauerbackwaren)	
10.72	Herstellung von Dauerbackwaren	
10.73	Herstellung von Teigwaren	
10.8	Herstellung von sonstigen Nahrungsmitteln	VG
10.81	Herstellung von Zucker	
10.82	Herstellung von Süßwaren (ohne Dauerbackwaren)	
10.83	Verarbeitung von Kaffee und Tee, Herstellung von Kaffee-Ersatz	
10.84	Herstellung von Würzmitteln und Soßen	
10.85	Herstellung von Fertiggerichten	
10.86	Herstellung von homogenisierten und diätetischen Nahrungsmitteln	
10.89	Herstellung von sonstigen Nahrungsmitteln a. n. g.	
10.9	Herstellung von Futtermitteln	VO
10.91	Herstellung von Futtermitteln für Nutztiere	
10.92	Herstellung von Futtermitteln für sonstige Tiere	
11	Getränkeherstellung	
11.0	Getränkeherstellung	VG
11.01	Herstellung von Spirituosen	
11.02	Herstellung von Traubenwein	
11.03	Herstellung von Apfelwein und anderen Fruchtweinen	
11.04	Herstellung von Wermutwein und sonstigen aromatisierten Weinen	
11.05	Herstellung von Bier	
11.06	Herstellung von Malz	
11.07	Herstellung von Erfrischungsgetränken; Gewinnung natürlicher Mineralwässer	
12	Tabakverarbeitung	
12.0	Tabakverarbeitung	VG
12.00	Tabakverarbeitung	
13	Herstellung von Textilien	
13.1	Spinnstoffaufbereitung und Spinnerei	VO
13.10	Spinnstoffaufbereitung und Spinnerei	
13.2	Weberei	VO
13.20	Weberei	

Noch: **Wirtschaftszweige des Verarbeitenden Gewerbes sowie
des Bergbaus und der Gewinnung von Steinen und Erden**
aus: **Klassifikation der Wirtschaftszweige Ausgabe 2008 (WZ 2008)**

Abteilung — Gruppe — Klasse	Bezeichnung	Haupt gruppe
noch: Abschnitt C	Verarbeitendes Gewerbe	
13.3	Veredlung von Textilien und Bekleidung	VO
13.30	Veredlung von Textilien und Bekleidung	
13.9	Herstellung von sonstigen Textilwaren	VG
13.91	Herstellung von gewirktem und gestricktem Stoff	
13.92	Herstellung von konfektionierten Textilwaren (ohne Bekleidung)	
13.93	Herstellung von Teppichen	
13.94	Herstellung von Seilerwaren	
13.95	Herstellung von Vliesstoff und Erzeugnissen daraus (ohne Bekleidung)	
13.96	Herstellung von technischen Textilien	
13.99	Herstellung von sonstigen Textilwaren a. n. g.	
14	Herstellung von Bekleidung	
14.1	Herstellung von Bekleidung (ohne Pelzbekleidung)	VG
14.11	Herstellung von Lederbekleidung	
14.12	Herstellung von Arbeits- und Berufsbekleidung	
14.13	Herstellung von sonstiger Oberbekleidung	
14.14	Herstellung von Wäsche	
14.19	Herstellung von sonstiger Bekleidung und Bekleidungszubehör a. n. g.	
14.2	Herstellung von Pelzwaren	VG
14.20	Herstellung von Pelzwaren	
14.3	Herstellung von Bekleidung aus gewirktem und gestricktem Stoff	VG
14.31	Herstellung von Strumpfwaren	
14.39	Herstellung von sonstiger Bekleidung aus gewirktem und gestricktem Stoff	
15	Herstellung von Leder, Lederwaren und Schuhen	
15.1	Herstellung von Leder und Lederwaren (ohne Herstellung von Lederbekleidung)	VG
15.11	Herstellung von Leder und Lederfaserstoff; Zurichtung und Färben von Fellen	
15.12	Lederverarbeitung (ohne Herstellung von Lederbekleidung)	
15.2	Herstellung von Schuhen	VG
15.20	Herstellung von Schuhen	
16	Herstellung von Holz-, Flecht-, Korb- und Korkwaren (ohne Möbel)	
16.1	Säge-, Hobel- und Holzimprägnierwerke	VO
16.10	Säge-, Hobel- und Holzimprägnierwerke	
16.2	Herstellung von sonstigen Holz-, Kork-, Flecht- und Korbwaren (ohne Möbel)	VO
16.21	Herstellung von Furnier-, Sperrholz-, Holzfasern- und Holzspanplatten	
16.22	Herstellung von Parketttafeln	
16.23	Herstellung von sonstigen Konstruktionsteilen, Fertigbauteilen, Ausbauelementen und Fertigteilbauten aus Holz	
16.24	Herstellung von Verpackungsmitteln, Lagerbehältern und Ladungsträgern aus Holz	
16.29	Herstellung von Holzwaren a. n. g., Kork-, Flecht- und Korbwaren (ohne Möbel)	

Noch: **Wirtschaftszweige des Verarbeitenden Gewerbes sowie
des Bergbaus und der Gewinnung von Steinen und Erden**
aus: **Klassifikation der Wirtschaftszweige Ausgabe 2008 (WZ 2008)**

Abteilung — Gruppe — Klasse		Bezeichnung	Haupt gruppe
noch: Abschnitt C		Verarbeitendes Gewerbe	
17		Herstellung von Papier, Pappe und Waren daraus	
	17.1	Herstellung von Holz- und Zellstoff, Papier, Karton und Pappe	VO
	17.11	Herstellung von Holz- und Zellstoff	
	17.12	Herstellung von Papier, Karton und Pappe	
	17.2	Herstellung von Waren aus Papier, Karton und Pappe	VO
	17.21	Herstellung von Wellpapier und -pappe sowie von Verpackungsmitteln aus Papier, Karton und Pappe	
	17.22	Herstellung von Haushalts-, Hygiene- und Toilettenartikeln aus Zellstoff, Papier und Pappe	
	17.23	Herstellung von Schreibwaren und Bürobedarf aus Papier, Karton und Pappe	
	17.24	Herstellung von Tapeten	
	17.29	Herstellung von sonstigen Waren aus Papier, Karton und Pappe	
18		Herstellung von Druckerzeugnissen; Vervielfältigung von bespielten Ton-, Bild- und Datenträgern	
	18.1	Herstellung von Druckerzeugnissen	VG
	18.11	Drucken von Zeitungen	
	18.12	Drucken a. n. g.	
	18.13	Druck- und Medienvorstufe	
	18.14	Binden von Druckerzeugnissen und damit verbundene Dienstleistungen	
	18.2	Vervielfältigung von bespielten Ton-, Bild- und Datenträgern	VG
	18.20	Vervielfältigung von bespielten Ton-, Bild- und Datenträgern	
19		Kokerei und Mineralölverarbeitung	
	19.1	Kokerei	EN
	19.10	Kokerei	
	19.2	Mineralölverarbeitung	EN
	19.20	Mineralölverarbeitung	
20		Herstellung von chemischen Erzeugnissen	
	20.1	Herstellung von chemischen Grundstoffen, Düngemitteln und Stickstoffverbindungen, Kunststoffen in Primärformen und synthetischem Kautschuk in Primärformen	VO
	20.11	Herstellung von Industriegasen	
	20.12	Herstellung von Farbstoffen und Pigmenten	
	20.13	Herstellung von sonstigen anorganischen Grundstoffen und Chemikalien	
	20.14	Herstellung von sonstigen organischen Grundstoffen und Chemikalien	
	20.15	Herstellung von Düngemitteln und Stickstoffverbindungen	
	20.16	Herstellung von Kunststoffen in Primärformen	
	20.17	Herstellung von synthetischem Kautschuk in Primärformen	
	20.2	Herstellung von Schädlingsbekämpfungsmitteln, Pflanzenschutz- und Desinfektionsmitteln	VO
	20.20	Herstellung von Schädlingsbekämpfungsmitteln, Pflanzenschutz- und Desinfektionsmitteln	
	20.3	Herstellung von Anstrichmitteln, Druckfarben und Kitt	VO
	20.30	Herstellung von Anstrichmitteln, Druckfarben und Kitt	
	20.4	Herstellung von Seifen, Wasch-, Reinigungs- und Körperpflegemitteln sowie von Duftstoffen	VG
	20.41	Herstellung von Seifen, Wasch-, Reinigungs- und Poliermitteln	
	20.42	Herstellung von Körperpflegemitteln und Duftstoffen	

Noch: **Wirtschaftszweige des Verarbeitenden Gewerbes sowie
des Bergbaus und der Gewinnung von Steinen und Erden**
aus: **Klassifikation der Wirtschaftszweige Ausgabe 2008 (WZ 2008)**

Abteilung — Gruppe — Klasse	Bezeichnung	Haupt gruppe
noch: Abschnitt C	Verarbeitendes Gewerbe	
20.5	Herstellung von sonstigen chemischen Erzeugnissen	VO
20.51	Herstellung von pyrotechnischen Erzeugnissen	
20.52	Herstellung von Klebstoffen	
20.53	Herstellung von etherischen Ölen	
20.59	Herstellung von sonstigen chemischen Erzeugnissen a. n. g.	
20.6	Herstellung von Chemiefasern	VO
20.60	Herstellung von Chemiefasern	
21	Herstellung von pharmazeutischen Erzeugnissen	
21.1	Herstellung von pharmazeutischen Grundstoffen	VG
21.10	Herstellung von pharmazeutischen Grundstoffen	
21.2	Herstellung von pharmazeutischen Spezialitäten und sonstigen pharmazeutischen Erzeugnissen	VG
21.20	Herstellung von pharmazeutischen Spezialitäten und sonstigen pharmazeutischen Erzeugnissen	
22	Herstellung von Gummi- und Kunststoffwaren	
22.1	Herstellung von Gummiwaren	VO
22.11	Herstellung und Runderneuerung von Bereifungen	
22.19	Herstellung von sonstigen Gummiwaren	
22.2	Herstellung von Kunststoffwaren	VO
22.21	Herstellung von Platten, Folien, Schläuchen und Profilen aus Kunststoffen	
22.22	Herstellung von Verpackungsmitteln aus Kunststoffen	
22.23	Herstellung von Baubedarfsartikeln aus Kunststoffen	
22.29	Herstellung von sonstigen Kunststoffwaren	
23	Herstellung von Glas und Glaswaren, Keramik, Verarbeitung von Steinen und Erden	
23.1	Herstellung von Glas und Glaswaren	VO
23.11	Herstellung von Flachglas	
23.12	Veredlung und Bearbeitung von Flachglas	
23.13	Herstellung von Hohlglas	
23.14	Herstellung von Glasfasern und Waren daraus	
23.19	Herstellung, Veredlung und Bearbeitung von sonstigem Glas einschließlich technischen Glaswaren	
23.2	Herstellung von feuerfesten keramischen Werkstoffen und Waren	VO
23.20	Herstellung von feuerfesten keramischen Werkstoffen und Waren	
23.3	Herstellung von keramischen Baumaterialien	VO
23.31	Herstellung von keramischen Wand- und Bodenfliesen und -platten	
23.32	Herstellung von Ziegeln und sonstiger Baukeramik	
23.4	Herstellung von sonstigen Porzellan- und keramischen Erzeugnissen	VO
23.41	Herstellung von keramischen Haushaltswaren und Ziergegenständen	
23.42	Herstellung von Sanitärkeramik	
23.43	Herstellung von Isolatoren und Isolierteilen aus Keramik	
23.44	Herstellung von keramischen Erzeugnissen für sonstige technische Zwecke	
23.49	Herstellung von sonstigen keramischen Erzeugnissen	

Noch: **Wirtschaftszweige des Verarbeitenden Gewerbes sowie
des Bergbaus und der Gewinnung von Steinen und Erden**
aus: **Klassifikation der Wirtschaftszweige Ausgabe 2008 (WZ 2008)**

Abteilung — Gruppe — Klasse	Bezeichnung	Haupt gruppe
noch: Abschnitt C	Verarbeitendes Gewerbe	
23.5	Herstellung von Zement, Kalk und gebranntem Gips	VO
23.51	Herstellung von Zement	
23.52	Herstellung von Kalk und gebranntem Gips	
23.6	Herstellung von Erzeugnissen aus Beton, Zement und Gips	VO
23.61	Herstellung von Erzeugnissen aus Beton, Zement und Kalksandstein für den Bau	
23.62	Herstellung von Gipserzeugnissen für den Bau	
23.63	Herstellung von Frischbeton (Transportbeton)	
23.64	Herstellung von Mörtel und anderem Beton (Trockenbeton)	
23.65	Herstellung von Faserzementwaren	
23.69	Herstellung von sonstigen Erzeugnissen aus Beton, Zement und Gips a. n. g.	
23.7	Be- und Verarbeitung von Naturwerksteinen und Natursteinen a. n. g.	VO
23.70	Be- und Verarbeitung von Naturwerksteinen und Natursteinen a. n. g.	
23.9	Herstellung von Schleifkörpern und Schleifmitteln auf Unterlage sowie sonstigen Erzeugnissen aus nichtmetallischen Mineralien a. n. g.	VO
23.91	Herstellung von Schleifkörpern und Schleifmitteln auf Unterlage	
23.99	Herstellung von sonstigen Erzeugnissen aus nichtmetallischen Mineralien a. n. g.	
24	Metallerzeugung und -bearbeitung	
24.1	Erzeugung von Roheisen, Stahl und Ferrolegierungen	VO
24.10	Erzeugung von Roheisen, Stahl und Ferrolegierungen	
24.2	Herstellung von Stahlrohren, Rohrform-, Rohrverschluss- und Rohrverbindungsstücken aus Stahl	VO
24.20	Herstellung von Stahlrohren, Rohrform-, Rohrverschluss- und Rohrverbindungsstücken aus Stahl	
24.3	Sonstige erste Bearbeitung von Eisen und Stahl	VO
24.31	Herstellung von Blankstahl	
24.32	Herstellung von Kaltband mit einer Breite von weniger als 600 mm	
24.33	Herstellung von Kaltprofilen	
24.34	Herstellung von kaltgezogenem Draht	
24.4	Erzeugung und erste Bearbeitung von NE-Metallen	VO
24.41	Erzeugung und erste Bearbeitung von Edelmetallen	
24.42	Erzeugung und erste Bearbeitung von Aluminium	
24.43	Erzeugung und erste Bearbeitung von Blei, Zink und Zinn	
24.44	Erzeugung und erste Bearbeitung von Kupfer	
24.45	Erzeugung und erste Bearbeitung von sonstigen NE-Metallen	
24.46	Aufbereitung von Kernbrennstoffen	
24.5	Gießereien	VO
24.51	Eisengießereien	
24.52	Stahlgießereien	
24.53	Leichtmetallgießereien	
24.54	Buntmetallgießereien	

Noch: **Wirtschaftszweige des Verarbeitenden Gewerbes sowie
des Bergbaus und der Gewinnung von Steinen und Erden**
aus: **Klassifikation der Wirtschaftszweige Ausgabe 2008 (WZ 2008)**

Abteilung — Gruppe — Klasse	Bezeichnung	Haupt gruppe
noch: Abschnitt C	Verarbeitendes Gewerbe	
25	Herstellung von Metallerzeugnissen	
25.1	Stahl- und Leichtmetallbau	IG
25.11	Herstellung von Metallkonstruktionen	
25.12	Herstellung von Ausbauelementen aus Metall	
25.2	Herstellung von Metalltanks und -behältern; Herstellung von Heizkörpern und -kesseln für Zentralheizungen	IG
25.21	Herstellung von Heizkörpern und -kesseln für Zentralheizungen	
25.29	Herstellung von Sammelbehältern, Tanks u. ä. Behältern aus Metall	
25.3	Herstellung von Dampfkesseln (ohne Zentralheizungskessel)	IG
25.30	Herstellung von Dampfkesseln (ohne Zentralheizungskessel)	
25.4	Herstellung von Waffen und Munition	IG
25.40	Herstellung von Waffen und Munition	
25.5	Herstellung von Schmiede-, Press-, Zieh- und Stanzteilen, gewalzten Ringen und pulvermetallurgischen Erzeugnissen	VO
25.50	Herstellung von Schmiede-, Press-, Zieh- und Stanzteilen, gewalzten Ringen und pulvermetallurgischen Erzeugnissen	
25.6	Oberflächenveredlung und Wärmebehandlung; Mechanik a. n. g.	VO
25.61	Oberflächenveredlung und Wärmebehandlung	
25.62	Mechanik a. n. g.	
25.7	Herstellung von Schneidwaren, Werkzeugen, Schlössern und Beschlägen aus unedlen Metallen	VO
25.71	Herstellung von Schneidwaren und Bestecken aus unedlen Metallen	
25.72	Herstellung von Schlössern und Beschlägen aus unedlen Metallen	
25.73	Herstellung von Werkzeugen	
25.9	Herstellung von sonstigen Metallwaren	VO
25.91	Herstellung von Fässern, Trommeln, Dosen, Eimern u. ä. Behältern aus Metall	
25.92	Herstellung von Verpackungen und Verschlüssen aus Eisen, Stahl und NE-Metall	
25.93	Herstellung von Drahtwaren, Ketten und Federn	
25.94	Herstellung von Schrauben und Nieten	
25.99	Herstellung von sonstigen Metallwaren a. n. g.	
26	Herstellung von Datenverarbeitungsgeräten, elektronischen und optischen Erzeugnissen	
26.1	Herstellung von elektronischen Bauelementen und Leiterplatten	VO
26.11	Herstellung von elektronischen Bauelementen	
26.12	Herstellung von bestückten Leiterplatten	
26.2	Herstellung von Datenverarbeitungsgeräten und peripheren Geräten	IG
26.20	Herstellung von Datenverarbeitungsgeräten und peripheren Geräten	
26.3	Herstellung von Geräten und Einrichtungen der Telekommunikationstechnik	IG
26.30	Herstellung von Geräten und Einrichtungen der Telekommunikationstechnik	
26.4	Herstellung von Geräten der Unterhaltungselektronik	GG
26.40	Herstellung von Geräten der Unterhaltungselektronik	

Noch: **Wirtschaftszweige des Verarbeitenden Gewerbes sowie
des Bergbaus und der Gewinnung von Steinen und Erden**
aus: **Klassifikation der Wirtschaftszweige Ausgabe 2008 (WZ 2008)**

Abteilung — Gruppe — Klasse	Bezeichnung	Haupt gruppe
noch: Abschnitt C	Verarbeitendes Gewerbe	
26.5	Herstellung von Mess-, Kontroll-, Navigations- u. ä. Instrumenten und Vorrichtungen; Herstellung von Uhren	IG
26.51	Herstellung von Mess-, Kontroll-, Navigations- u. ä Instrumenten und Vorrichtungen	
26.52	Herstellung von Uhren	
26.6	Herstellung von Bestrahlungs- und Elektrotherapiegeräten und elektromedizinischen Geräten	IG
26.60	Herstellung von Bestrahlungs- und Elektrotherapiegeräten und elektromedizinischen Geräten	
26.7	Herstellung von optischen und fotografischen Instrumenten und Geräten	GG
26.70	Herstellung von optischen und fotografischen Instrumenten und Geräten	
26.8	Herstellung von magnetischen und optischen Datenträgern	VO
26.80	Herstellung von magnetischen und optischen Datenträgern	
27	Herstellung von elektrischen Ausrüstungen	
27.1	Herstellung von Elektromotoren, Generatoren, Transformatoren, Elektrizitätsverteilungs- und -schalteinrichtungen	VO
27.11	Herstellung von Elektromotoren, Generatoren und Transformatoren	
27.12	Herstellung von Elektrizitätsverteilungs- und -schalteinrichtungen	
27.2	Herstellung von Batterien und Akkumulatoren	VO
27.20	Herstellung von Batterien und Akkumulatoren	
27.3	Herstellung von Kabeln und elektrischem Installationsmaterial	VO
27.31	Herstellung von Glasfaserkabeln	
27.32	Herstellung von sonstigen elektronischen und elektrischen Drähten und Kabeln	
27.33	Herstellung von elektrischem Installationsmaterial	
27.4	Herstellung von elektrischen Lampen und Leuchten	VO
27.40	Herstellung von elektrischen Lampen und Leuchten	
27.5	Herstellung von Haushaltsgeräten	GG
27.51	Herstellung von elektrischen Haushaltsgeräten	
27.52	Herstellung von nicht elektrischen Haushaltsgeräten	
27.9	Herstellung von sonstigen elektrischen Ausrüstungen und Geräten a. n. g.	VO
27.90	Herstellung von sonstigen elektrischen Ausrüstungen und Geräten a. n. g.	
28	Maschinenbau	
28.1	Herstellung von nicht wirtschaftszweigspezifischen Maschinen	IG
28.11	Herstellung von Verbrennungsmotoren und Turbinen (ohne Motoren für Luft- und Straßenfahrzeuge)	
28.12	Herstellung von hydraulischen und pneumatischen Komponenten und Systemen	
28.13	Herstellung von Pumpen und Kompressoren a. n. g.	
28.14	Herstellung von Armaturen a. n. g.	
28.15	Herstellung von Lagern, Getrieben, Zahnrädern und Antriebselementen	

Noch: **Wirtschaftszweige des Verarbeitenden Gewerbes sowie
des Bergbaus und der Gewinnung von Steinen und Erden**
aus: **Klassifikation der Wirtschaftszweige Ausgabe 2008 (WZ 2008)**

Abteilung — Gruppe — Klasse	Bezeichnung	Haupt gruppe
noch: Abschnitt C	Verarbeitendes Gewerbe	
28.2	Herstellung von sonstigen nicht wirtschaftszweigspezifischen Maschinen	IG
28.21	Herstellung von Öfen und Brennern	
28.22	Herstellung von Hebezeugen und Fördermitteln	
28.23	Herstellung von Büromaschinen (ohne Datenverarbeitungsgeräte und periphere Geräte)	
28.24	Herstellung von handgeführten Werkzeugen mit Motorantrieb	
28.25	Herstellung von kälte- und lufttechnischen Erzeugnissen, nicht für den Haushalt	
28.29	Herstellung von sonstigen nicht wirtschaftszweigspezifischen Maschinen a. n. g.	
28.3	Herstellung von land- und forstwirtschaftlichen Maschinen	IG
28.30	Herstellung von land- und forstwirtschaftlichen Maschinen	
28.4	Herstellung von Werkzeugmaschinen	IG
28.41	Herstellung von Werkzeugmaschinen für die Metallbearbeitung	
28.49	Herstellung von sonstigen Werkzeugmaschinen	
28.9	Herstellung von Maschinen für sonstige bestimmte Wirtschaftszweige	IG
28.91	Herstellung von Maschinen für die Metallerzeugung, von Walzwerkeinrichtungen und Gießmaschinen	
28.92	Herstellung von Bergwerks-, Bau- und Baustoffmaschinen	
28.93	Herstellung von Maschinen für die Nahrungs- und Genussmittelerzeugung und die Tabakverarbeitung	
28.94	Herstellung von Maschinen für die Textil- und Bekleidungsherstellung und die Lederverarbeitung	
28.95	Herstellung von Maschinen für die Papiererzeugung und -verarbeitung	
28.96	Herstellung von Maschinen für die Verarbeitung von Kunststoffen und Kautschuk	
28.99	Herstellung von Maschinen für sonstige bestimmte Wirtschaftszweige a. n. g.	
29	Herstellung von Kraftwagen und Kraftwagenteilen	
29.1	Herstellung von Kraftwagen und Kraftwagenmotoren	IG
29.10	Herstellung von Kraftwagen und Kraftwagenmotoren	
29.2	Herstellung von Karosserien, Aufbauten und Anhängern	IG
29.20	Herstellung von Karosserien, Aufbauten und Anhängern	
29.3	Herstellung von Teilen und Zubehör für Kraftwagen	IG
29.31	Herstellung elektrischer und elektronischer Ausrüstungsgegenstände für Kraftwagen	
29.32	Herstellung von sonstigen Teilen und sonstigem Zubehör für Kraftwagen	
30	Sonstiger Fahrzeugbau	
30.1	Schiff- und Bootsbau	IG
30.11	Schiffbau (ohne Boots- und Yachtbau)	
30.12	Boots- und Yachtbau	
30.2	Schienenfahrzeugbau	IG
30.20	Schienenfahrzeugbau	

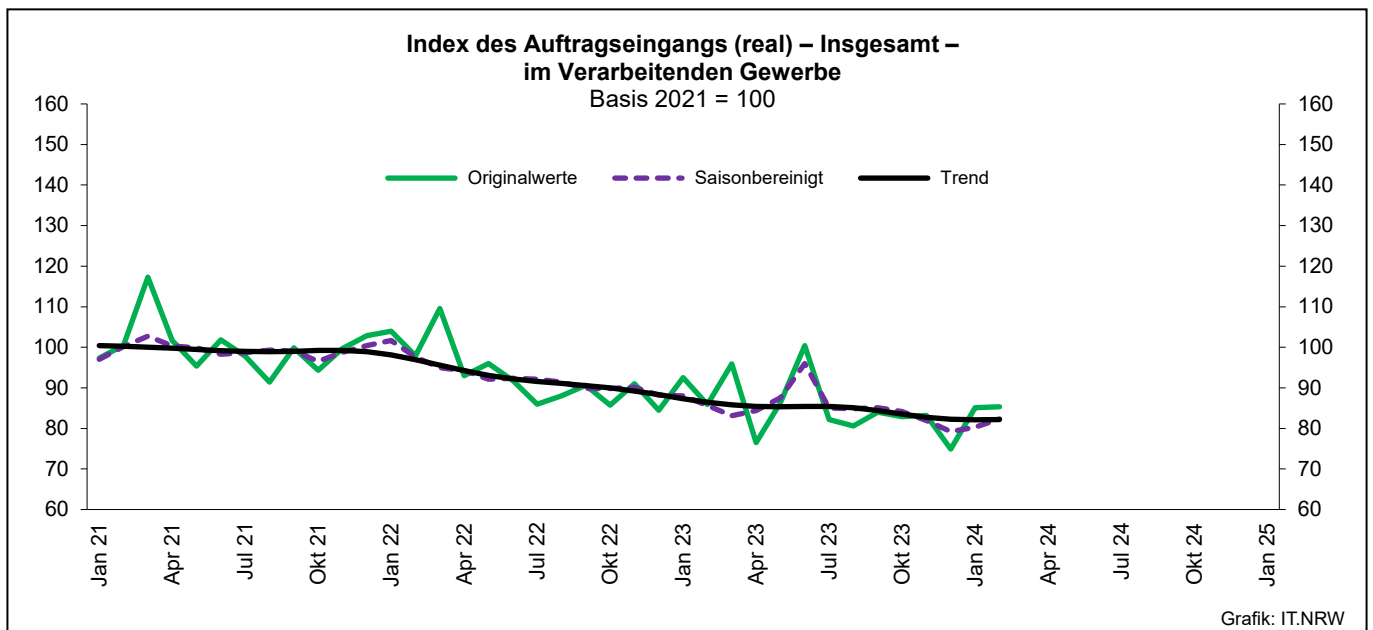
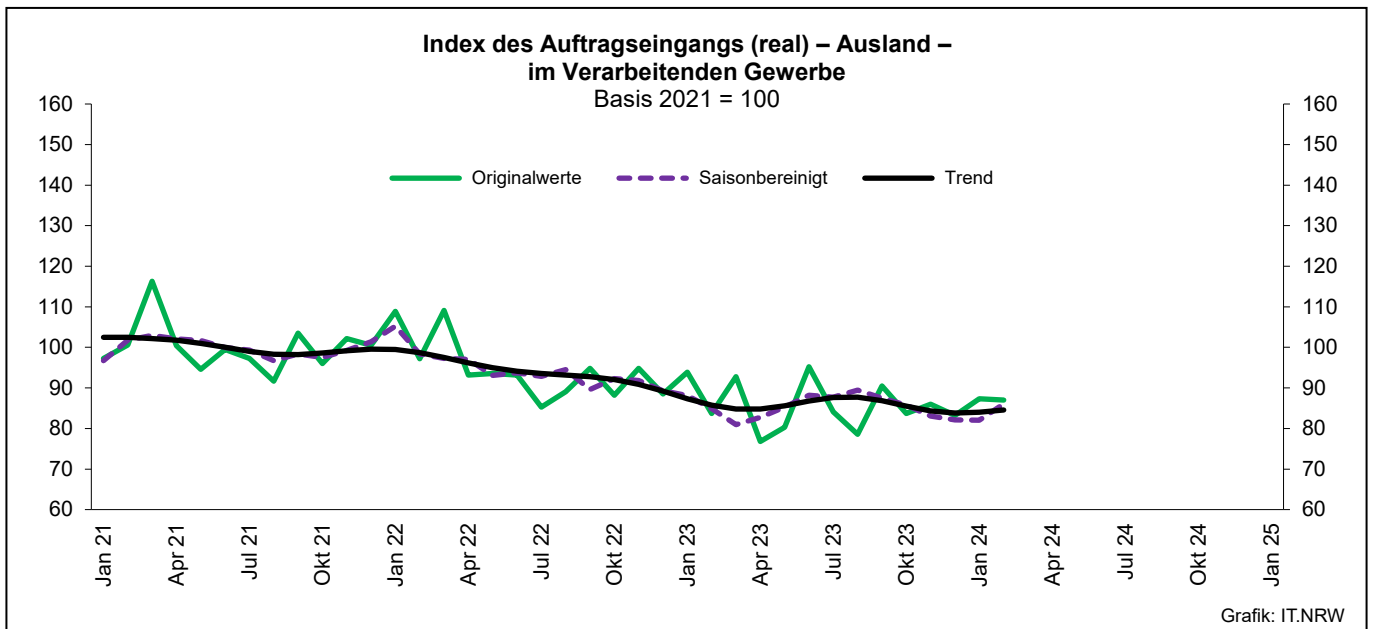
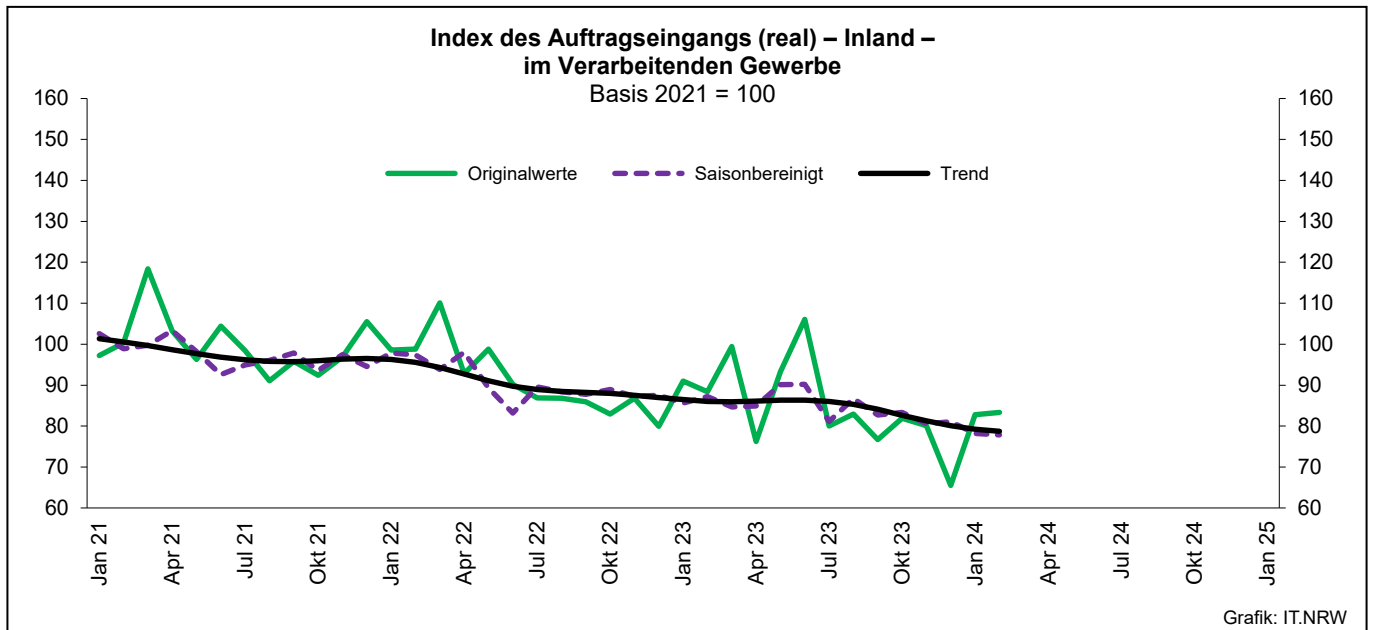
Noch: **Wirtschaftszweige des Verarbeitenden Gewerbes sowie
des Bergbaus und der Gewinnung von Steinen und Erden**
aus: **Klassifikation der Wirtschaftszweige Ausgabe 2008 (WZ 2008)**

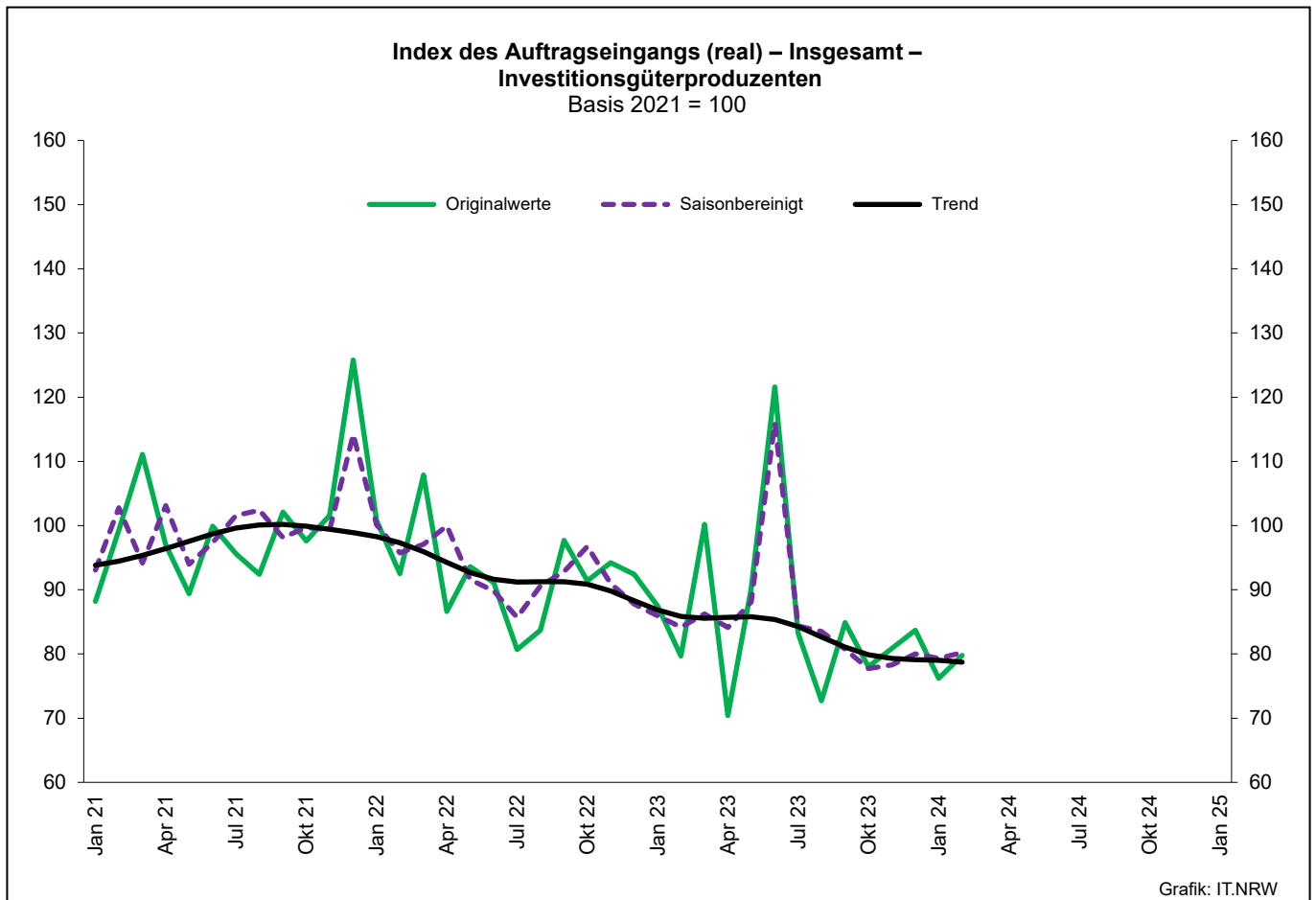
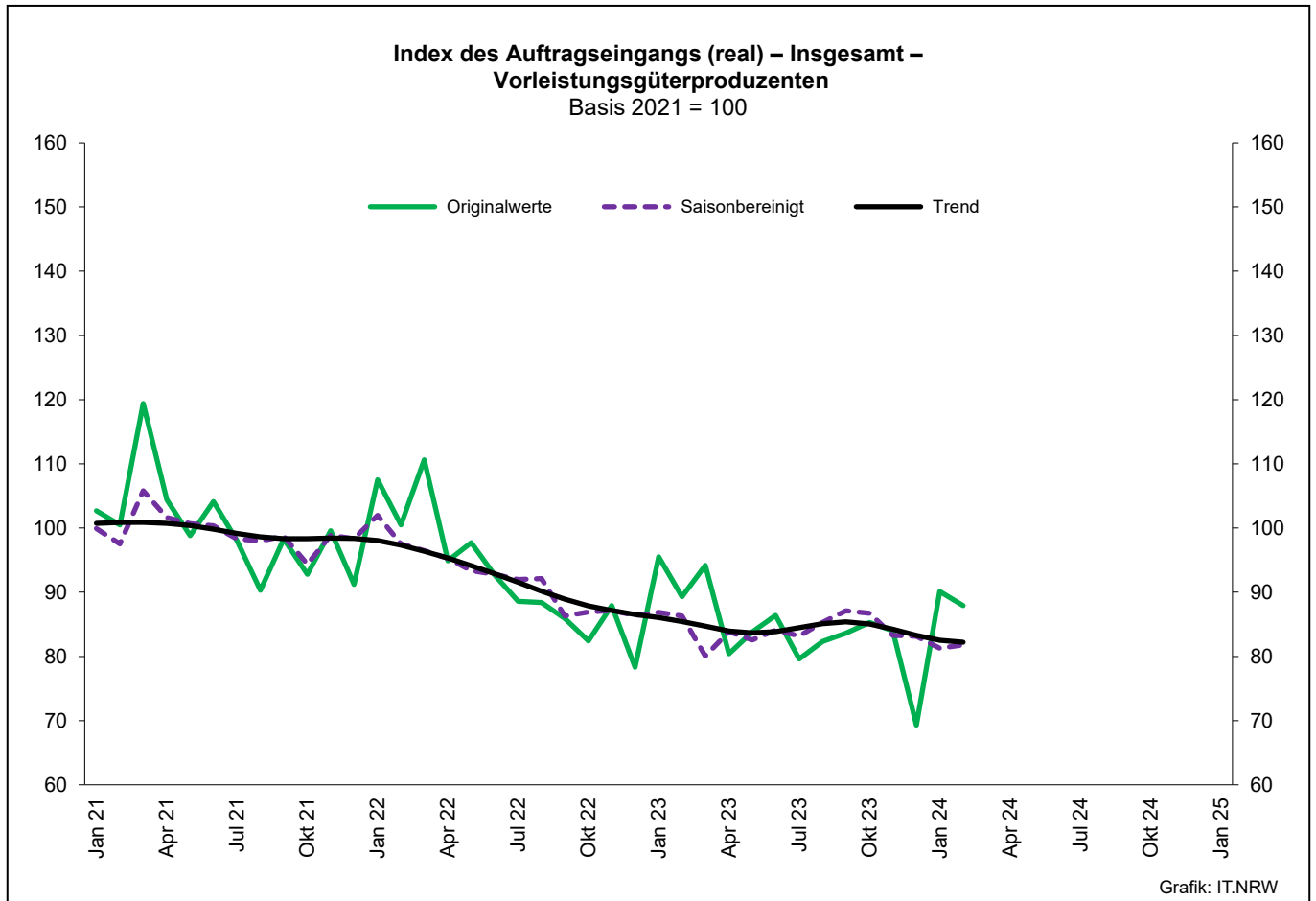
Abteilung — Gruppe — Klasse		Bezeichnung	Haupt gruppe
noch: Abschnitt C		Verarbeitendes Gewerbe	
	30.3	Luft- und Raumfahrzeugbau	IG
	30.30	Luft- und Raumfahrzeugbau	
	30.4	Herstellung von militärischen Kampffahrzeugen	IG
	30.40	Herstellung von militärischen Kampffahrzeugen	
	30.9	Herstellung von Fahrzeugen a. n. g.	GG
	30.91	Herstellung von Krafträdern	
	30.92	Herstellung von Fahrrädern sowie von Behindertenfahrzeugen	
	30.99	Herstellung von sonstigen Fahrzeugen a. n. g.	
31		Herstellung von Möbeln	
	31.0	Herstellung von Möbeln	GG
	31.01	Herstellung von Büro- und Ladenmöbeln	
	31.02	Herstellung von Küchenmöbeln	
	31.03	Herstellung von Matratzen	
	31.09	Herstellung von sonstigen Möbeln	
32		Herstellung von sonstigen Waren	
	32.1	Herstellung von Münzen, Schmuck und ähnlichen Erzeugnissen	GG
	32.11	Herstellung von Münzen	
	32.12	Herstellung von Schmuck, Gold- und Silberschmiedewaren (ohne Fantasieschmuck)	
	32.13	Herstellung von Fantasieschmuck	
	32.2	Herstellung von Musikinstrumenten	GG
	32.20	Herstellung von Musikinstrumenten	
	32.3	Herstellung von Sportgeräten	VG
	32.30	Herstellung von Sportgeräten	
	32.4	Herstellung von Spielwaren	VG
	32.40	Herstellung von Spielwaren	
	32.5	Herstellung von medizinischen und zahnmedizinischen Apparaten und Materialien	IG
	32.50	Herstellung von medizinischen und zahnmedizinischen Apparaten und Materialien	
	32.9	Herstellung von Erzeugnissen a. n. g.	VG
	32.91	Herstellung von Besen und Bürsten	
	32.99	Herstellung von sonstigen Erzeugnissen a. n. g.	
33		Reparatur und Installation von Maschinen und Ausrüstungen	
	33.1	Reparatur von Metallerzeugnissen, Maschinen und Ausrüstungen	IG
	33.11	Reparatur von Metallerzeugnissen	
	33.12	Reparatur von Maschinen	
	33.13	Reparatur von elektronischen und optischen Geräten	
	33.14	Reparatur von elektrischen Ausrüstungen	
	33.15	Reparatur und Instandhaltung von Schiffen, Booten und Yachten	
	33.16	Reparatur und Instandhaltung von Luft- und Raumfahrzeugen	
	33.17	Reparatur und Instandhaltung von Fahrzeugen a. n. g.	
	33.19	Reparatur von sonstigen Ausrüstungen	
	33.2	Installation von Maschinen und Ausrüstungen a. n. g.	IG
	33.20	Installation von Maschinen und Ausrüstungen a. n. g.	

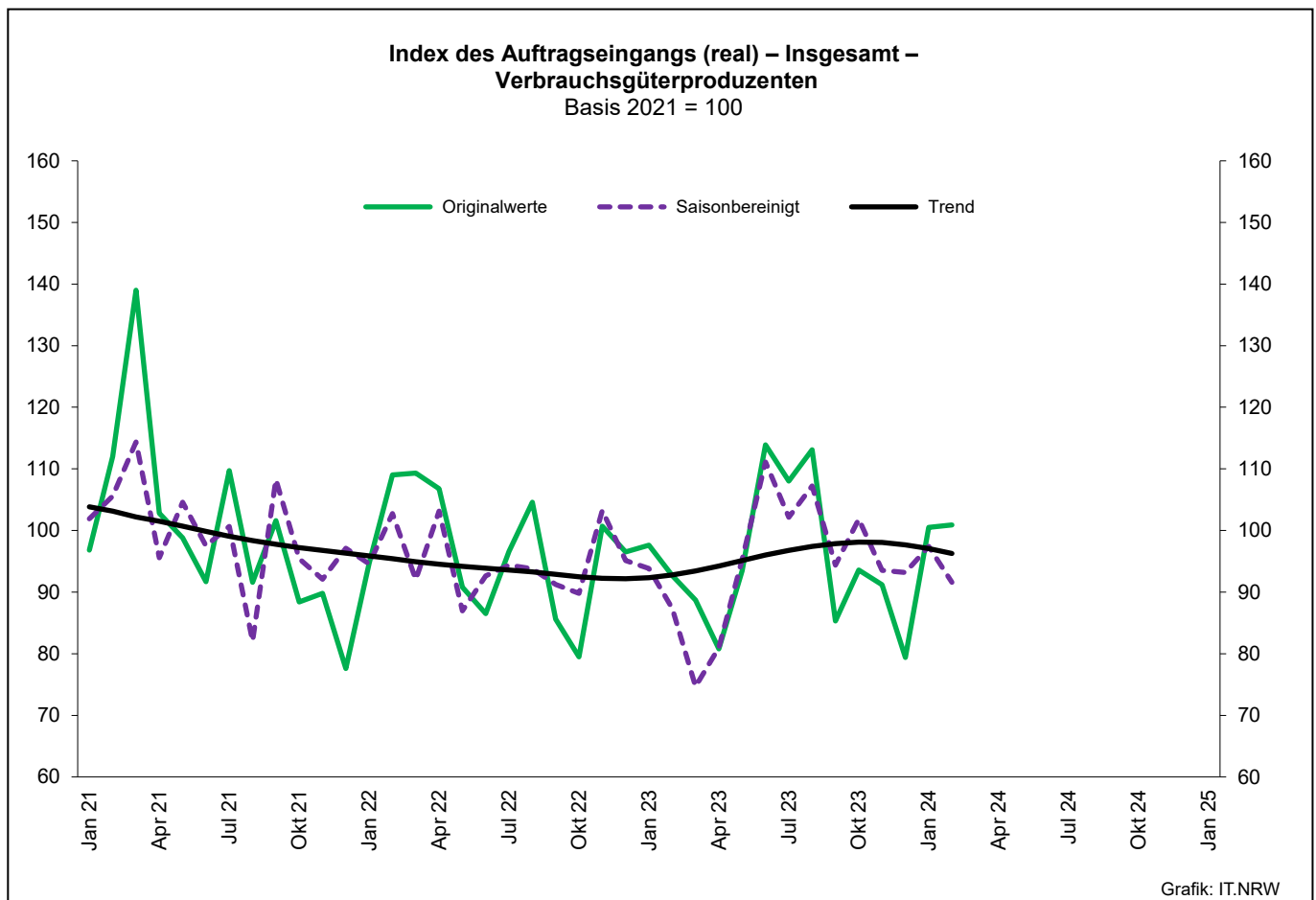
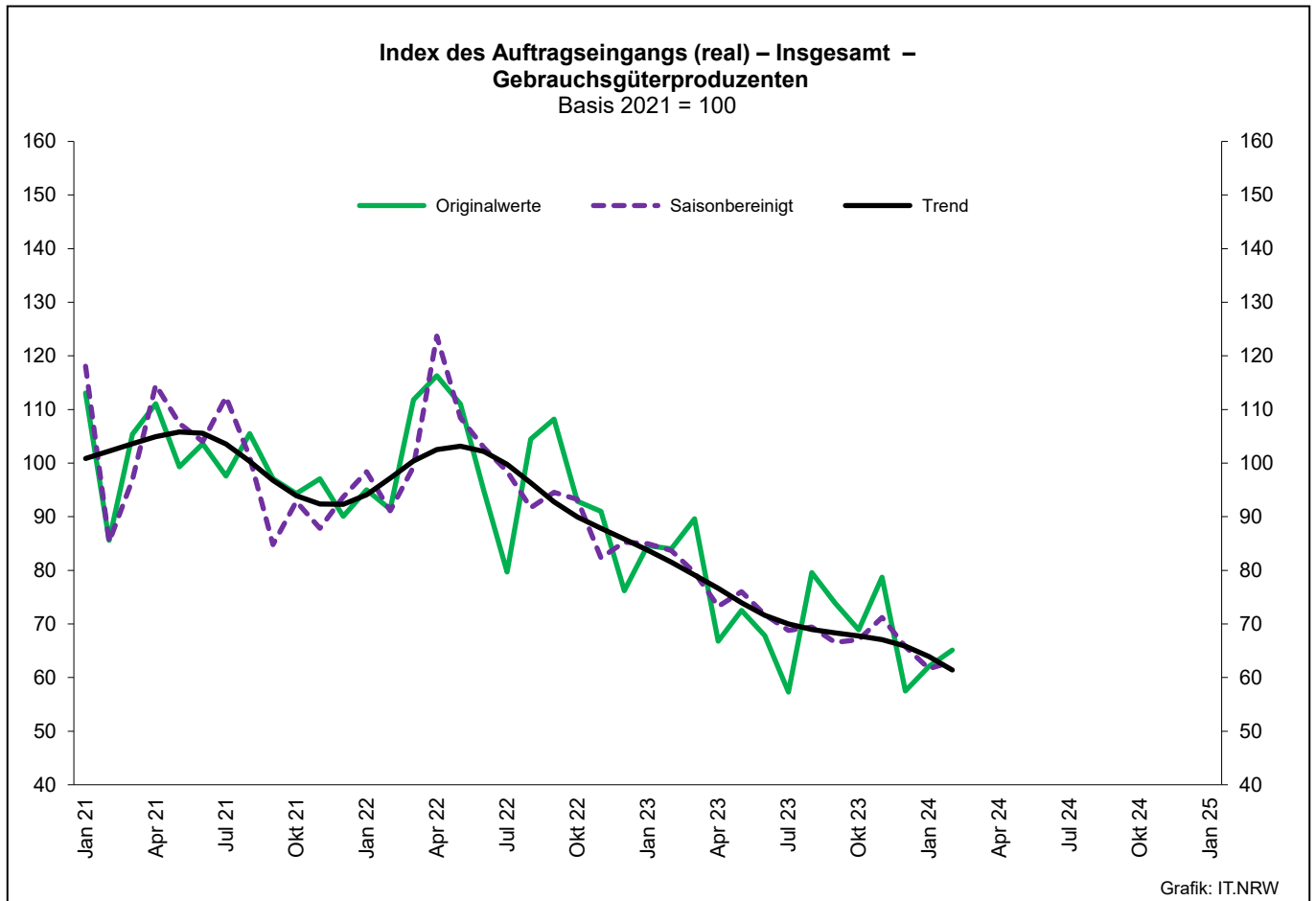
1. Übersicht über die wirtschaftliche Entwicklung in Nordrhein-Westfalen 2021 – 2024*)

Jahr Monat	Auftrags- eingangs- index – real –	Produktions- index im Verarbeitenden Gewerbe ¹⁾	Betriebe	Beschäftigte	Gesamtumsatz	
					insgesamt	darunter Auslandsumsatz
		Basis 2021 = 100	Basis 2021 = 100	Anzahl		1 000 EUR
2021	100,0	100,2	10 413	1 225 428	356 852 281	158 486 545
2022	93,2	97,9	10 381	1 226 374	411 070 290	183 349 382
2023	85,5	94,1	10 399	1 230 938	401 989 290	180 966 185
2022 ²⁾						
Januar	104,0	93,1	4 857	1 051 021	27 742 583	12 654 963
Februar	97,9	100,7	4 976	1 058 859	29 103 932	13 752 190
März	109,6	101,8	4 988	1 059 930	34 700 511	16 152 983
April	93,0	101,4	4 994	1 057 260	29 975 325	13 786 450
Mai	96,0	100,8	4 989	1 057 743	31 966 612	14 492 411
Juni	91,8	105,1	4 984	1 059 485	32 623 499	15 268 615
Juli	86,0	93,0	4 981	1 059 516	30 242 480	14 054 411
August	88,0	89,5	4 975	1 065 192	31 449 280	14 422 320
September	90,6	97,1	4 969	1 068 002	33 863 854	15 752 635
Oktober	85,7	96,9	4 968	1 067 563	30 911 878	14 162 103
November	91,0	101,5	4 963	1 067 374	32 941 367	15 256 919
Dezember	84,5	93,9	4 954	1 063 471	30 320 848	14 521 309
2023 ²⁾						
Januar	92,5	88,5	4 944	1 063 499	30 787 926	14 323 990
Februar	85,9	97,5	4 956	1 064 873	30 568 251	14 258 711
März	95,9	98,7	5 013	1 069 860	35 639 029	16 666 360
April	76,5	100,5	5 005	1 072 252	28 654 612	13 152 243
Mai	86,4	98,8	4 998	1 073 517	31 457 367	14 816 528
Juni	100,4	98,9	4 991	1 072 213	32 830 985	15 874 029
Juli	82,2	85,5	4 983	1 069 845	28 387 949	13 082 090
August	80,6	87,9	4 979	1 073 048	30 531 937	14 260 589
September	84,0	93,5	4 972	1 074 361	30 749 427	14 446 718
Oktober	82,9	92,1	4 965	1 074 354	29 778 586	13 720 593
November	83,2	95,2	4 957	1 070 400	31 346 872	14 744 610
Dezember	74,9	92,1	4 945	1 065 085	27 647 858	13 091 557
2024 ²⁾						
Januar	85,1	86,0	4 900	1 063 390	28 730 823	13 311 215
Februar	85,3	94,8	4 926	1 064 148	29 555 873	13 901 790
März
April
Mai
Juni
Juli
August
September
Oktober
November
Dezember

*) Bei den Jahreswerten beziehen sich alle Angaben auf Betriebe von Unternehmen mit im Allgemeinen 20 und mehr Beschäftigten. – 1) arbeitstäglich bereinigt
– 2) Betriebe mit 50 und mehr tätigen Personen







2. Auftragseingangsindex im Verarbeitenden Gewerbe Nordrhein-Westfalens

Nominalindex Inland

Systematik-Nr.	Wirtschaftszweig Hauptgruppe	Jahr 2023	Februar 2023	Januar 2024	Februar 2024	Veränderung gegenüber Vorjahres- monat in %
Basis 2021 = 100						
13	Herstellung von Textilien	85,5	91,3	91,4	85,9	-5,9
14	Herstellung von Bekleidung	119,8	194,6	109,0	151,9	-21,9
17	Herstellung von Papier, Pappe und Waren daraus	95,0	101,2	93,0	93,9	-7,2
20	Herstellung von chemischen Erzeugnissen	98,5	103,5	102,9	103,6	+0,1
20.1	Herstellung von chemischen Grundstoffen, Düngemitteln und Stickstoffverbindungen, Kunststoffen in Primärformen und synthetischem Kautschuk in Primärformen	96,1	102,3	100,7	100,1	-2,2
21	Herstellung von pharmazeutischen Erzeugnissen	138,2	113,7	151,0	123,9	+9,0
24	Metallerzeugung und -bearbeitung	105,8	118,8	115,2	105,7	-11,0
24.1	Erzeugung von Roheisen, Stahl und Ferrolegierungen	124,2	130,7	125,8	116,4	-10,9
24.4	Erzeugung und erste Bearbeitung von NE-Metallen	94,5	107,6	129,6	104,9	-2,5
24.5	Gießereien	103,1	126,3	111,3	116,7	-7,6
25	Herstellung von Metallerzeugnissen	95,5	104,9	91,0	97,5	-7,1
25.5	Herstellung von Schmiede-, Press-, Zieh- und Stanzteilen, gewalzten Ringen und pulvermetallurgischen Erzeugnissen	101,3	126,6	94,0	95,6	-24,5
25.7	Herstellung von Schneidwaren, Werkzeugen, Schlössern und Beschlägen aus unedlen Metallen	92,8	96,2	97,4	93,9	-2,4
26	Herstellung von Datenverarbeitungsgeräten, elektronischen und optischen Erzeugnissen	99,7	116,4	100,7	101,1	-13,1
27	Herstellung von elektrischen Ausrüstungen	94,8	92,1	80,1	89,3	-3,0
27.1	Herstellung von Elektromotoren, Generatoren, Transformatoren, Elektrizitätsverteilungs- und -schalteinrichtungen	105,2	99,7	83,7	101,8	+2,1
28	Maschinenbau	99,6	99,2	95,4	100,1	+0,9
28.1	Herstellung von nicht wirtschaftszweigspezifischen Maschinen	95,5	104,1	96,3	101,8	-2,2
29	Herstellung von Kraftwagen und Kraftwagenteilen	85,8	116,6	79,9	83,0	-28,8
30	Sonstiger Fahrzeugbau	175,5	48,7	38,0	27,5	-43,5
C	Verarbeitendes Gewerbe	100,7	106,0	96,7	97,5	-8,0
	Vorleistungsgüterproduzenten	100,1	110,1	102,6	100,8	-8,4
	Investitionsgüterproduzenten	100,2	97,0	83,7	88,9	-8,4
	Gebrauchsgüterproduzenten	95,6	97,9	72,8	82,4	-15,8
	Verbrauchsgüterproduzenten	112,4	117,5	117,9	117,9	+0,3

Noch: 2. Auftragseingangsindex im Verarbeitenden Gewerbe Nordrhein-Westfalens

Nominalindex Ausland

Systematik-Nr.	Wirtschaftszweig Hauptgruppe	Jahr 2023	Februar 2023	Januar 2024	Februar 2024	Veränderung gegenüber Vorjahres- monat in %
Basis 2021 = 100						
13	Herstellung von Textilien	93,2	95,5	92,5	98,4	+3,0
14	Herstellung von Bekleidung	124,8	242,1	124,4	176,4	-27,1
17	Herstellung von Papier, Pappe und Waren daraus	96,2	89,9	111,0	99,6	+10,8
20	Herstellung von chemischen Erzeugnissen	97,1	99,7	105,4	104,5	+4,8
20.1	Herstellung von chemischen Grundstoffen, Düngemitteln und Stickstoffverbindungen, Kunststoffen in Primärformen und synthetischem Kautschuk in Primärformen	95,6	98,3	102,3	102,3	+4,1
21	Herstellung von pharmazeutischen Erzeugnissen	108,5	85,5	115,8	113,7	+33,0
24	Metallerzeugung und -bearbeitung	103,6	110,7	111,1	100,1	-9,6
24.1	Erzeugung von Roheisen, Stahl und Ferrolegierungen	129,8	155,3	148,1	124,1	-20,1
24.4	Erzeugung und erste Bearbeitung von NE-Metallen	85,6	81,2	109,0	101,5	+25,0
24.5	Gießereien	112,7	150,4	108,2	94,7	-37,0
25	Herstellung von Metallerzeugnissen	108,9	110,6	108,6	114,5	+3,5
25.5	Herstellung von Schmiede-, Press-, Zieh- und Stanzteilen, gewalzten Ringen und pulvermetallurgischen Erzeugnissen	131,9	152,2	129,8	146,9	-3,5
25.7	Herstellung von Schneidwaren, Werkzeugen, Schlössern und Beschlägen aus unedlen Metallen	96,4	96,0	106,2	99,1	+3,2
26	Herstellung von Datenverarbeitungsgeräten, elektronischen und optischen Erzeugnissen	114,8	127,5	108,6	97,6	-23,5
27	Herstellung von elektrischen Ausrüstungen	85,0	94,8	78,7	85,2	-10,1
27.1	Herstellung von Elektromotoren, Generatoren, Transformatoren, Elektrizitätsverteilungs- und -schalteinrichtungen	86,7	86,4	75,2	84,7	-2,0
28	Maschinenbau	88,4	86,1	86,5	87,2	+1,3
28.1	Herstellung von nicht wirtschaftszweigspezifischen Maschinen	99,3	110,8	106,7	106,9	-3,5
29	Herstellung von Kraftwagen und Kraftwagenteilen	88,0	85,4	100,4	114,4	+34,0
30	Sonstiger Fahrzeugbau	301,7	54,3	80,1	65,2	+20,1
C	Verarbeitendes Gewerbe	98,8	97,6	99,5	99,7	+2,2
	Vorleistungsgüterproduzenten	101,1	107,5	105,7	102,9	-4,3
	Investitionsgüterproduzenten	96,6	84,9	91,5	95,3	+12,2
	Gebrauchsgüterproduzenten	76,4	92,9	70,6	70,3	-24,3
	Verbrauchsgüterproduzenten	102,9	97,5	110,1	110,9	+13,7

Noch: 2. Auftragseingangindex im Verarbeitenden Gewerbe Nordrhein-Westfalens

Nominalindex Insgesamt

Systematik-Nr.	Wirtschaftszweig Hauptgruppe	Jahr 2023	Februar 2023	Januar 2024	Februar 2024	Veränderung gegenüber Vorjahres- monat in %
Basis 2021 = 100						
13	Herstellung von Textilien	89,6	93,5	92,0	92,5	-1,1
14	Herstellung von Bekleidung	121,7	213,1	115,0	161,4	-24,3
17	Herstellung von Papier, Pappe und Waren daraus	95,5	96,5	100,5	96,3	-0,2
20	Herstellung von chemischen Erzeugnissen	97,7	101,2	104,4	104,1	2,9
20.1	Herstellung von chemischen Grundstoffen, Düngemitteln und Stickstoffverbindungen, Kunststoffen in Primärformen und synthetischem Kautschuk in Primärformen	95,8	99,9	101,7	101,4	+1,5
21	Herstellung von pharmazeutischen Erzeugnissen	115,0	91,7	123,5	115,9	+26,4
24	Metallerzeugung und -bearbeitung	104,9	115,4	113,5	103,4	-10,4
24.1	Erzeugung von Roheisen, Stahl und Ferrolegierungen	126,1	138,8	133,1	118,9	-14,3
24.4	Erzeugung und erste Bearbeitung von NE-Metallen	90,7	96,2	120,7	103,4	+7,5
24.5	Gießereien	107,2	136,7	109,9	107,2	-21,6
25	Herstellung von Metallerzeugnissen	100,5	107,1	97,7	104,0	-2,9
25.5	Herstellung von Schmiede-, Press-, Zieh- und Stanzteilen, gewalzten Ringen und pulvermetallurgischen Erzeugnissen	113,0	136,4	107,7	115,3	-15,5
25.7	Herstellung von Schneidwaren, Werkzeugen, Schlössern und Beschlägen aus unedlen Metallen	94,6	96,1	101,8	96,4	+0,3
26	Herstellung von Datenverarbeitungsgeräten, elektronischen und optischen Erzeugnissen	108,9	123,2	105,5	99,0	-19,6
27	Herstellung von elektrischen Ausrüstungen	89,9	93,5	79,4	87,2	-6,7
27.1	Herstellung von Elektromotoren, Generatoren, Transformatoren, Elektrizitätsverteilungs- und -schalteinrichtungen	96,5	93,4	79,7	93,8	+0,4
28	Maschinenbau	92,4	90,8	89,7	91,8	+1,1
28.1	Herstellung von nicht wirtschaftszweigspezifischen Maschinen	97,6	107,8	102,1	104,6	-3,0
29	Herstellung von Kraftwagen und Kraftwagenteilen	87,1	98,7	91,7	101,0	+2,3
30	Sonstiger Fahrzeugbau	218,2	50,6	52,2	40,3	-20,4
C	Verarbeitendes Gewerbe	99,7	101,6	98,2	98,6	-3,0
	Vorleistungsgüterproduzenten	100,6	108,9	104,1	101,8	-6,5
	Investitionsgüterproduzenten	98,1	90,0	88,2	92,6	+2,9
	Gebrauchsgüterproduzenten	83,8	94,8	71,4	74,9	-21,0
	Verbrauchsgüterproduzenten	106,6	105,2	113,1	113,6	+8,0

Noch: 2. Auftragseingangindex im Verarbeitenden Gewerbe Nordrhein-Westfalens

Realindex Inland

Systematik-Nr.	Wirtschaftszweig Hauptgruppe	Jahr 2023	Februar 2023	Januar 2024	Februar 2024	Veränderung gegenüber Vorjahres- monat in %
Basis 2021 = 100						
13	Herstellung von Textilien	73,2	78,1	78,3	73,6	-5,8
14	Herstellung von Bekleidung	113,7	185,0	102,4	143,4	-22,5
17	Herstellung von Papier, Pappe und Waren daraus	74,6	75,6	78,3	78,9	+4,4
20	Herstellung von chemischen Erzeugnissen	80,0	81,5	86,6	87,2	+7,0
20.1	Herstellung von chemischen Grundstoffen, Düngemitteln und Stickstoffverbindungen, Kunststoffen in Primärformen und synthetischem Kautschuk in Primärformen	77,6	79,3	85,5	84,9	+7,1
21	Herstellung von pharmazeutischen Erzeugnissen	129,1	106,5	139,7	114,2	+7,2
24	Metallerzeugung und -bearbeitung	86,6	93,1	99,5	91,4	-1,8
24.1	Erzeugung von Roheisen, Stahl und Ferrolegierungen	101,5	101,9	108,9	101,3	-0,6
24.4	Erzeugung und erste Bearbeitung von NE-Metallen	80,1	86,4	114,9	93,4	+8,1
24.5	Gießereien	85,2	103,7	93,1	97,2	-6,3
25	Herstellung von Metallerzeugnissen	80,0	87,8	76,1	81,7	-6,9
25.5	Herstellung von Schmiede-, Press-, Zieh- und Stanzteilen, gewalzten Ringen und pulvermetallurgischen Erzeugnissen	83,6	103,8	78,2	79,6	-23,3
25.7	Herstellung von Schneidwaren, Werkzeugen, Schlössern und Beschlägen aus unedlen Metallen	81,4	84,9	84,2	80,8	-4,8
26	Herstellung von Datenverarbeitungsgeräten, elektronischen und optischen Erzeugnissen	90,8	106,7	91,4	91,6	-14,2
27	Herstellung von elektrischen Ausrüstungen	80,4	78,9	67,4	75,0	-4,9
27.1	Herstellung von Elektromotoren, Generatoren, Transformatoren, Elektrizitätsverteilungs- und -schalteinrichtungen	89,6	85,7	70,9	85,8	+0,1
28	Maschinenbau	84,9	86,0	80,0	83,9	-2,4
28.1	Herstellung von nicht wirtschaftszweigspezifischen Maschinen	81,4	90,0	80,2	84,8	-5,8
29	Herstellung von Kraftwagen und Kraftwagenteilen	77,7	107,2	71,9	74,5	-30,5
30	Sonstiger Fahrzeugbau	165,5	45,6	34,8	25,1	-45,0
C	Verarbeitendes Gewerbe	85,1	88,4	82,8	83,3	-5,8
	Vorleistungsgüterproduzenten	82,8	88,9	87,6	86,0	-3,3
	Investitionsgüterproduzenten	87,6	85,6	71,7	75,9	-11,3
	Gebrauchsgüterproduzenten	82,2	85,2	61,8	70,5	-17,3
	Verbrauchsgüterproduzenten	98,5	102,9	103,2	103,4	+0,5

Noch: 2. Auftragseingangindex im Verarbeitenden Gewerbe Nordrhein-Westfalens

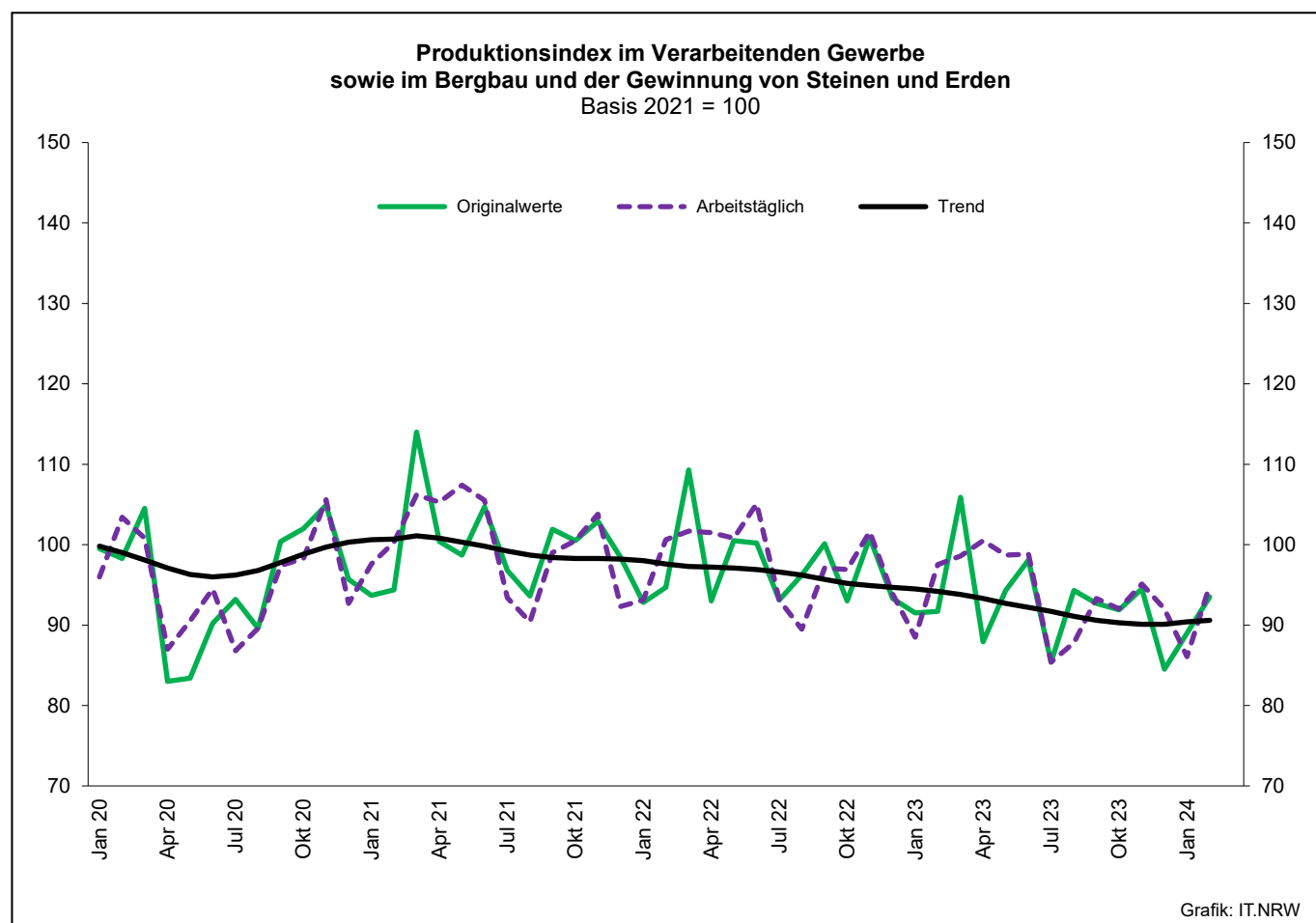
Realindex Ausland

Systematik-Nr.	Wirtschaftszweig Hauptgruppe	Jahr 2023	Februar 2023	Januar 2024	Februar 2024	Veränderung gegenüber Vorjahres- monat in %
Basis 2021 = 100						
13	Herstellung von Textilien	80,4	81,6	80,4	85,4	+4,7
14	Herstellung von Bekleidung	114,0	222,8	113,1	160,1	-28,1
17	Herstellung von Papier, Pappe und Waren daraus	79,3	71,1	95,5	85,8	+20,7
20	Herstellung von chemischen Erzeugnissen	82,4	81,4	93,3	92,3	+13,4
20.1	Herstellung von chemischen Grundstoffen, Düngemitteln und Stickstoffverbindungen, Kunststoffen in Primärformen und synthetischem Kautschuk in Primärformen	80,5	78,7	90,6	90,3	+14,7
21	Herstellung von pharmazeutischen Erzeugnissen	100,5	78,1	106,3	103,9	+33,0
24	Metallerzeugung und -bearbeitung	85,8	87,7	97,3	87,1	-0,7
24.1	Erzeugung von Roheisen, Stahl und Ferrolegierungen	115,2	130,0	140,5	117,9	-9,3
24.4	Erzeugung und erste Bearbeitung von NE-Metallen	71,6	65,2	94,7	87,4	+34,0
24.5	Gießereien	81,8	104,6	80,6	69,9	-33,2
25	Herstellung von Metallerzeugnissen	93,2	95,5	93,0	97,2	+1,8
25.5	Herstellung von Schmiede-, Press-, Zieh- und Stanzteilen, gewalzten Ringen und pulvermetallurgischen Erzeugnissen	112,6	130,6	110,6	124,8	-4,4
25.7	Herstellung von Schneidwaren, Werkzeugen, Schlössern und Beschlägen aus unedlen Metallen	85,3	85,9	92,2	85,2	-0,8
26	Herstellung von Datenverarbeitungsgeräten, elektronischen und optischen Erzeugnissen	106,7	118,5	101,6	91,0	-23,2
27	Herstellung von elektrischen Ausrüstungen	74,3	84,1	67,1	72,3	-14,0
27.1	Herstellung von Elektromotoren, Generatoren, Transformatoren, Elektrizitätsverteilungs- und -schalteinrichtungen	76,0	77,6	63,8	71,3	-8,1
28	Maschinenbau	77,3	75,8	74,3	74,7	-1,5
28.1	Herstellung von nicht wirtschaftszweigspezifischen Maschinen	86,3	97,3	91,4	91,3	-6,2
29	Herstellung von Kraftwagen und Kraftwagenteilen	79,0	77,4	88,8	101,4	+31,0
30	Sonstiger Fahrzeugbau	263,2	48,3	69,4	54,6	+13,0
C	Verarbeitendes Gewerbe	85,7	83,7	87,3	87,0	+3,9
	Vorleistungsgüterproduzenten	86,2	89,7	92,8	89,9	+0,2
	Investitionsgüterproduzenten	85,0	75,4	79,5	82,6	+9,5
	Gebrauchsgüterproduzenten	68,0	83,2	62,2	61,9	-25,6
	Verbrauchsgüterproduzenten	92,5	86,4	98,8	99,3	+14,9

Noch: 2. Auftragseingangsindex im Verarbeitenden Gewerbe Nordrhein-Westfalens

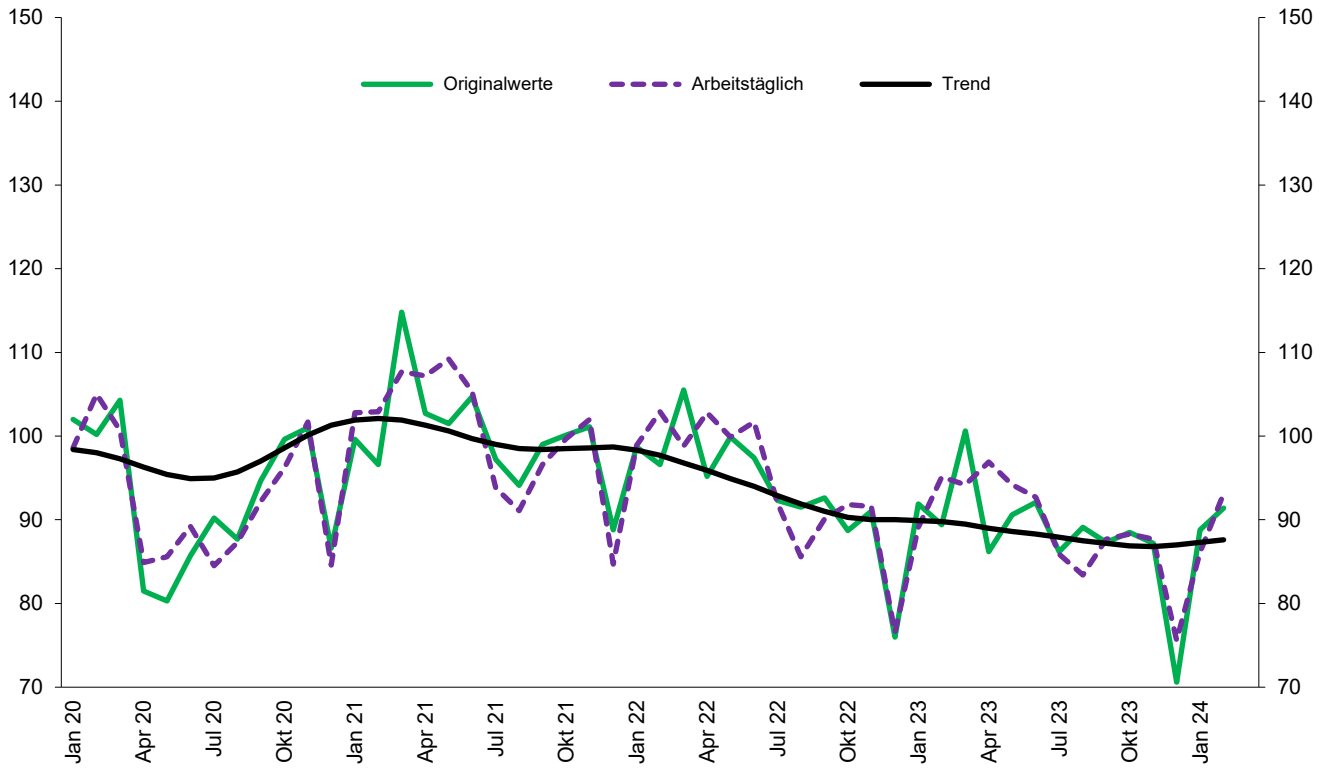
Realindex insgesamt

Systematik-Nr.	Wirtschaftszweig Hauptgruppe	Jahr 2023	Februar 2023	Januar 2024	Februar 2024	Veränderung gegenüber Vorjahres- monat in %
Basis 2021 = 100						
13	Herstellung von Textilien	77,0	79,9	79,4	79,7	-0,3
14	Herstellung von Bekleidung	113,8	199,7	106,6	149,8	-25,0
17	Herstellung von Papier, Pappe und Waren daraus	76,5	73,7	85,4	81,7	+10,9
20	Herstellung von chemischen Erzeugnissen	81,4	81,4	90,5	90,2	+10,8
20.1	Herstellung von chemischen Grundstoffen, Düngemitteln und Stickstoffverbindungen, Kunststoffen in Primärformen und synthetischem Kautschuk in Primärformen	79,3	78,9	88,6	88,2	+11,8
21	Herstellung von pharmazeutischen Erzeugnissen	106,7	84,3	113,7	106,1	+25,9
24	Metallerzeugung und -bearbeitung	86,3	90,9	98,6	89,6	-1,4
24.1	Erzeugung von Roheisen, Stahl und Ferrolegierungen	106,1	111,2	119,3	106,8	-4,0
24.4	Erzeugung und erste Bearbeitung von NE-Metallen	76,4	77,2	106,2	90,8	+17,6
24.5	Gießereien	83,7	104,1	87,8	85,5	-17,9
25	Herstellung von Metallerzeugnissen	85,0	90,7	82,5	87,5	-3,5
25.5	Herstellung von Schmiede-, Press-, Zieh- und Stanzteilen, gewalzten Ringen und pulvermetallurgischen Erzeugnissen	94,7	114,1	90,6	96,9	-15,1
25.7	Herstellung von Schneidwaren, Werkzeugen, Schlössern und Beschlägen aus unedlen Metallen	83,4	85,4	88,2	83,0	-2,8
26	Herstellung von Datenverarbeitungsgeräten, elektronischen und optischen Erzeugnissen	100,4	113,9	97,6	91,3	-19,8
27	Herstellung von elektrischen Ausrüstungen	77,4	81,5	67,2	73,6	-9,7
27.1	Herstellung von Elektromotoren, Generatoren, Transformatoren, Elektrizitätsverteilungs- und -schalteinrichtungen	83,2	81,9	67,5	79,0	-3,5
28	Maschinenbau	80,0	79,5	76,3	78,0	-1,9
28.1	Herstellung von nicht wirtschaftszweigspezifischen Maschinen	84,2	94,1	86,4	88,5	-6,0
29	Herstellung von Kraftwagen und Kraftwagenteilen	78,5	90,1	81,6	89,9	-0,2
30	Sonstiger Fahrzeugbau	198,5	46,5	46,5	35,1	-24,5
C	Verarbeitendes Gewerbe	85,5	85,9	85,1	85,3	-0,7
	Vorleistungsgüterproduzenten	84,5	89,3	90,1	87,9	-1,6
	Investitionsgüterproduzenten	86,1	79,7	76,2	79,8	+0,1
	Gebrauchsgüterproduzenten	73,4	84,0	62,1	65,1	-22,5
	Verbrauchsgüterproduzenten	94,8	92,7	100,5	100,9	+8,8



Produktionsindex der Vorleistungsgüterproduzenten

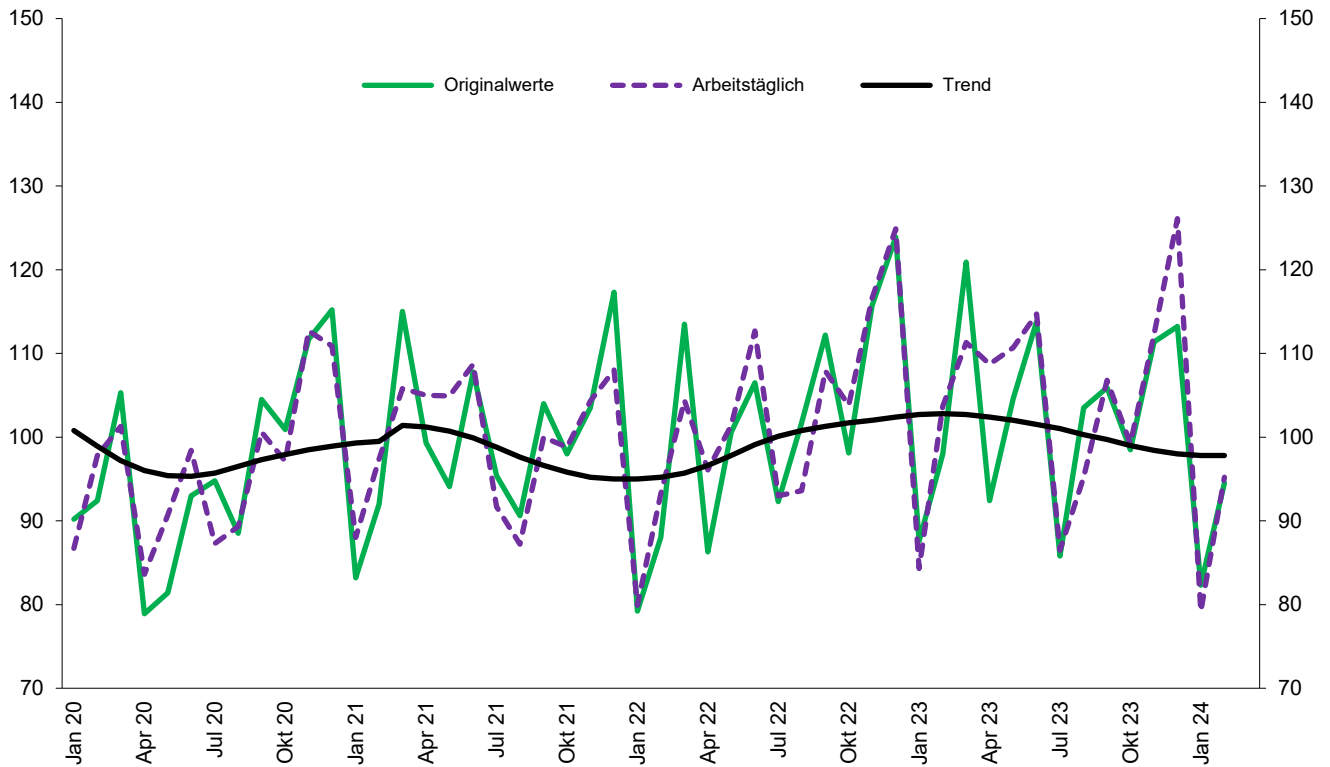
Basis 2021 = 100



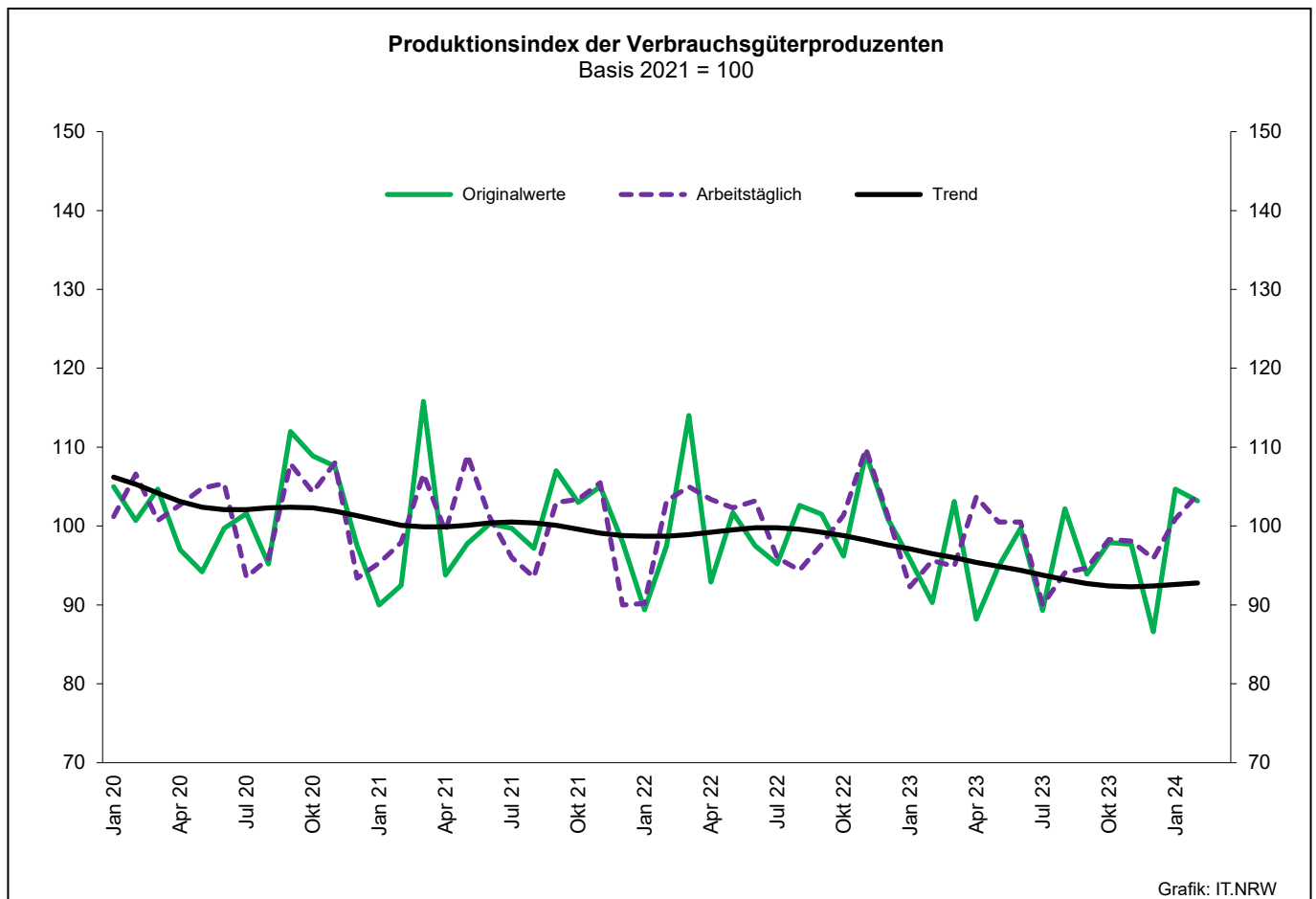
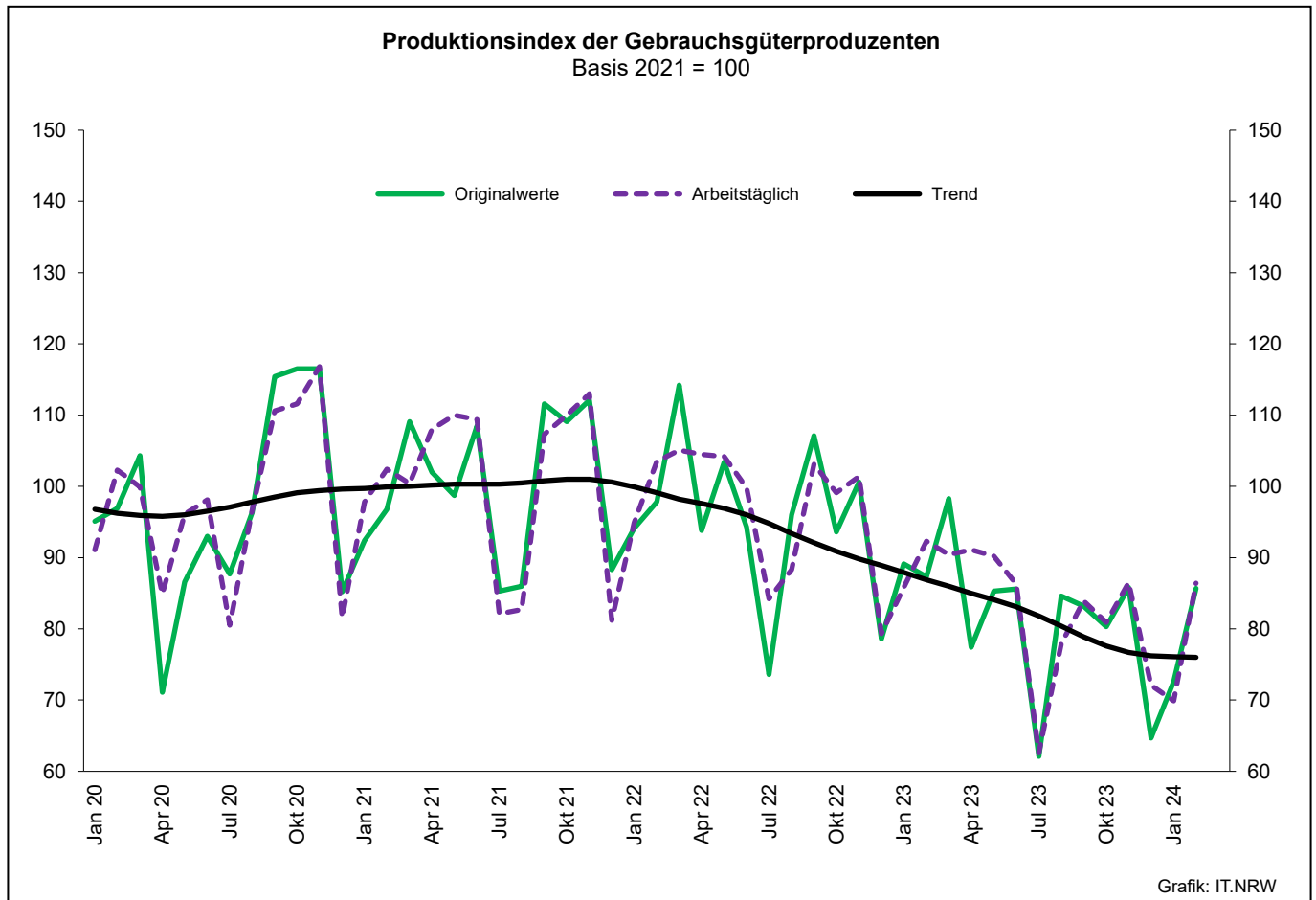
Grafik: IT.NRW

Produktionsindex der Investitionsgüterproduzenten

Basis 2021 = 100



Grafik: IT.NRW



3. Produktionsindex*) im Verarbeitenden Gewerbe sowie im Bergbau und in der Gewinnung von Steinen und Erden Nordrhein-Westfalens

Systematik-Nr.	Wirtschaftszweig Hauptgruppe	Ge- wichtung	Jahr	Februar	Januar	Februar	Veränderung Februar 2024 gegenüber Februar 2023
		%	2023		2024		%
	Basis 2021 = 100						
B	Bergbau und Gewinnung von Steinen und Erden	0,9	86,4r	97,7r	92,8r	102,1	+4,5
	darunter						
05	Kohlenbergbau	0,4	77,5r	101,9	72,9	75,0	−26,4
08	Gewinnung von Steinen und Erden, sonstiger Bergbau	0,5	93,9r	95,7r	107,2r	124,2	+29,8
C	Verarbeitendes Gewerbe	82,9	94,1r	97,5r	86,0r	94,8	−2,8
	davon						
10	Herstellung von Nahrungs- und Futtermitteln	5,9	100,9r	102,0r	120,6r	123,9	+21,5
11	Getränkeherstellung	1,1	108,8r	96,2	86,2r	88,5	−8,0
12	Tabakverarbeitung	0,1	104,8r	101,7	112,3r	111,7	+9,8
13	Herstellung von Textilien	0,8	82,4r	88,2r	71,9r	78,5	−11,0
14	Herstellung von Bekleidung	0,1	113,6r	141,6r	107,7r	122,9	−13,2
15	Herstellung von Leder, Lederwaren und Schuhen	0,1	96,8r	99,2r	94,2r	99,1	−0,1
16	Herstellung von Holz-, Flecht-, Korb- und Korkwaren (ohne Möbel)	1,2	81,9r	82,8r	70,8r	79,7	−3,7
17	Herstellung von Papier, Pappe und Waren daraus	1,8	85,8r	90,7r	86,0r	89,4	−1,4
18	Herstellung von Druckerzeugnissen; Vervielfältigung von bespielten Ton-, Bild- und Datenträgern	1,2	78,5r	78,9r	68,6r	73,3	−7,1
19	Kokerei und Mineralölverarbeitung	3,1	89,0r	98,8r	95,1r	94,6	−4,3
20	Herstellung von chemischen Erzeugnissen	12,0	77,6r	86,7	82,1r	90,3	+4,2
21	Herstellung von pharmazeutischen Erzeugnissen	2,2	99,3r	95,3r	89,1r	91,5	−4,0
22	Herstellung von Gummi- und Kunststoffwaren	3,7	90,9r	95,7r	85,5r	91,6	−4,3
23	Herstellung von Glas- und Glaswaren, Keramik, Verarbeitung von Steinen und Erden	2,1	84,8r	88,0r	63,8r	81,6	−7,3
24	Metallerzeugung und -bearbeitung	10,5	94,9r	100,0r	92,4r	99,2	−0,8
25	Herstellung von Metallerzeugnissen	9,2	92,5r	97,1r	83,6r	88,6	−8,8
26	Herstellung von Datenverarbeitungsgeräten, elektronischen und optischen Erzeugnissen	2,3	107,4r	110,0	95,2r	110,5	+0,5
27	Herstellung von elektrischen Ausrüstungen	4,4	93,3r	99,0r	83,2r	86,4	−12,7
28	Maschinenbau	10,3	100,1r	93,0r	76,3r	87,2	−6,2
29	Herstellung von Kraftwagen und Kraftwagenteilen	4,4	118,9r	140,9r	71,6	113,0	−19,8
30	Sonstiger Fahrzeugbau	0,4	112,6r	121,7r	110,1r	111,9	−8,1
31	Herstellung von Möbeln	2,2	85,6r	90,3r	69,7r	83,9	−7,1
32	Herstellung von sonstigen Waren	1,0	109,1r	105,8r	92,6r	108,6	+2,6
33	Reparatur und Instandhaltung von Maschinen und Ausrüstungen	2,7	106,8r	88,7r	94,3r	97,8	+10,3
B - C	Verarbeitendes Gewerbe sowie Bergbau und Gewinnung von Steinen und Erden	83,8	94,0r	97,5r	86,1r	94,9	−2,7
B - D, F	Produzierendes Gewerbe (einschl. Bau und Energie)	100,0	93,9r	98,8r	85,1r	93,9	−5,0
	Vorleistungsgüterproduzenten	43,5	89,2r	95,1r	86,1r	93,1	−2,1
	Investitionsgüterproduzenten	21,5	105,r	103,7r	79,2r	95,2	−8,2
	Gebrauchsgüterproduzenten	3,3	83,3r	92,3r	69,9	86,4	−6,4
	Verbrauchsgüterproduzenten	11,9	96,6r	95,6r	100,9r	104,0	+8,8
	Energie	8,8	82,3r	111,3r	90,5r	80,9	−27,3

*) von arbeitstäglichen Schwankungen bereinigt

**4. Betriebe, Beschäftigte, geleistete Arbeitsstunden, Entgelte und Umsatz
in Nordrhein-Westfalen nach Wirtschaftszweigen**

Systematik-Nr.	Wirtschaftszweig a = Februar 2024 b = Veränderung gegenüber gleichem Vorjahreszeitraum in %		Betriebe	Beschäftigte	Geleistete Arbeits- stunden	Entgelte	Gesamtumsatz	
							insgesamt	darunter Auslands- umsatz
			Anzahl		1 000		1 000 EUR	
B	Bergbau und Gewinnung von Steinen und Erden	a	22
		b	—
05	Kohlenbergbau	a	7
		b	—
06	Gewinnung von Erdöl und Erdgas	a	—	—	—	—	—	—
		b	—	—	—	—	—	—
07	Erzbergbau	a	1
		b	—
08	Gewinnung von Steinen und Erden, sonstiger Bergbau	a	13
		b	–7,1
09	Erbringung von Dienstleistungen für den Bergbau und für die Gewinnung von Steinen und Erden	a	1
		b	X
C	Verarbeitendes Gewerbe	a	4 904
		b	–0,6
10	Herstellung von Nahrungs- und Futtermitteln	a	419	97 663	12 446	328 298	3 190 094	693 812
		b	+0,5	+5,3	+7,6	+11,2	–1,4	–4,1
10.1	Schlachten und Fleischverarbeitung	a	97	30 850	4 174	86 281	1 027 416	166 840
		b	+1,0	+11,1	+13,7	+17,7	–2,5	+6,7
10.3	Obst- und Gemüseverarbeitung	a	32	6 630	849	26 871	292 293	59 977
		b	+3,2	+1,5	+5,6	+11,8	–2,0	–3,9
10.5	Milchverarbeitung	a	17	3 683	495	17 264	214 502	60 267
		b	–15,0	–1,7	+0,5	+3,0	–10,8	–25,2
10.6	Mahl- und Schälmühlen, Herstellung von Stärke und Stärkeerzeugnissen	a	12
		b	—
10.7	Herstellung von Back- und Teigwaren	a	154	24 315	2 889	69 309	450 910	44 734
		b	+3,4	+4,6	+7,1	+11,9	+2,0	–6,0
10.8	Herstellung von sonstigen Nahrungsmitteln	a	75	25 765	3 122	100 909	823 778	222 338
		b	–2,6	+0,5	+0,8	+7,1	+6,0	–4,8
11	Getränkeherstellung	a	52	8 902	1 269	37 625	305 674	23 882
		b	+2,0	+1,9	+9,9	+11,1	+2,8	+15,0
12	Tabakverarbeitung	a	3	649
		b	—	–1,2
13	Herstellung von Textilien	a	99	13 406	1 664	47 478	247 795	133 062
		b	–2,0	–7,4	–6,4	–2,6	–2,5	–0,5
13.2	Weberei	a	18	2 559	310	9 161	58 853	.
		b	–5,3	–4,2	–1,0	–4,5	+1,4	.
13.3	Veredlung von Textilien und Bekleidung	a	12	1 499	181	5 264	24 778	11 590
		b	+9,1	–6,0	–8,5	+1,8	–2,8	–0,7
13.9	Herstellung von sonstigen Textilwaren	a	66	9 109	1 141	32 387	160 636	83 019
		b	–2,9	–8,7	–7,4	–2,7	–3,4	–0,1
14	Herstellung von Bekleidung	a	21	4 102
		b	+5,0	–1,0
15	Herstellung von Leder, Lederwaren und Schuhen	a	12	.	221	5 396	64 385	26 812
		b	+9,1	.	+2,9	+5,9	+10,5	+14,7
16	Herstellung von Holz-, Flecht-, Korb- und Korkwaren (ohne Möbel)	a	75	12 170	1 645	42 826	278 306	81 210
		b	–2,6	–3,1	—	+0,5	–9,5	–0,6
17	Herstellung von Papier, Pappe und Waren daraus	a	135	24 126	3 081	102 474	672 142	295 441
		b	+1,5	–1,4	+5,7	+7,4	–5,5	–4,2
17.1	Herstellung von Holz- und Zellstoff, Papier, Karton und Pappe	a	32	6 046	788	29 420	231 122	138 403
		b	—	–2,4	+5,8	+7,7	–12,1	–10,5
17.2	Herstellung von Waren aus Papier, Karton und Pappe	a	103	18 080	2 293	73 054	441 021	157 038
		b	+2,0	–1,1	+5,7	+7,3	–1,7	+2,1
18	Herstellung von Druckerzeugnissen; Vervielfältigung von bespielten Ton-, Bild- und Datenträgern	a	97	12 218	1 542	41 233	186 529	27 741
		b	–1,0	–10,2	–3,6	–5,7	–13,8	–15,3

**Noch: 4. Betriebe, Beschäftigte, geleistete Arbeitsstunden, Entgelte und Umsatz
in Nordrhein-Westfalen nach Wirtschaftszweigen**

Systematik-Nr.	Wirtschaftszweig a = Februar 2024 b = Veränderung gegenüber gleichem Vorjahreszeitraum in %		Betriebe	Beschäftigte	Geleistete Arbeits- stunden	Entgelte	Gesamtumsatz	
							insgesamt	darunter Auslands- umsatz
			Anzahl	1 000	1 000 EUR			
19	Kokerei und Mineralölverarbeitung	a b	12 -7,7
20	Herstellung von chemischen Erzeugnissen	a b	289 -1,0	98 182 +0,8	13 070 +5,5	570 315 +5,3	4 234 278 +3,0	2 510 425 +3,3
20.1	Herstellung von chemischen Grundstoffen, Düngemitteln und Stickstoffverbindungen, Kunststoffen in Primärformen und synthetischem Kautschuk in Primärformen	a b	132 -	56 770 +1,7	7 347 +6,2	342 181 +5,8	2 761 631 +3,4	1 711 933 +4,0
20.3	Herstellung von Anstrichmitteln, Druckfarben und Kitten	a b	37 -	9 041 -1,2	1 306 +9,9	46 621 +12,4	323 769 +8,5	161 166 +11,2
20.4	Herstellung von Seifen, Wasch-, Reinigungs- und Körperpflegemitteln sowie von Duftstoffen	a b	45 -	17 102 .	2 242 .	89 854 .	525 587 +6,2	229 292 +4,2
20.5	Herstellung von sonstigen chemischen Erzeugnissen	a b	69 -4,2	12 688 -2,2	1 834 -0,4	72 531 +2,6	497 249 +3,2	290 894 +7,2
21	Herstellung von pharmazeutischen Erzeugnissen	a b	43 -2,3	20 184 +35,4	2 374 +19,1	94 527 +17,5	966 209 +104,8	752 691 +126,1
22	Herstellung von Gummi- und Kunststoffwaren	a b	423 +1,9	67 782 -1,9	8 956 +0,4	269 082 +3,1	1 332 211 -0,7	591 929 +0,2
22.1	Herstellung von Gummiwaren	a b	38 -	7 274 -8,2	974 -4,6	30 533 -6,2	177 907 -3,8	98 784 -5,9
22.2	Herstellung von Kunststoffwaren	a b	385 +2,1	60 508 -1,0	7 982 +1,0	238 550 +4,5	1 154 304 -0,2	493 145 +1,5
23	Herstellung von Glas und Glaswaren, Keramik, Verarbeitung von Steinen und Erden	a b	175 +1,2	25 641 -1,2	3 397 -0,1	103 305 +0,5	586 970 -2,0	225 051 +2,4
23.1	Herstellung von Glas und Glaswaren	a b	51 -1,9	9 441 -2,0	1 273 +0,7	36 215 +1,5	184 239 -8,5	92 217 -3,5
23.5	Herstellung von Zement, Kalk und gebranntem Gips	a b	17 +6,3	2 600 +4,3	349 +7,1	11 924 +7,2	120 926 .	25 969 .
23.6	Herstellung von Erzeugnissen aus Beton, Zement und Gips	a b	53 -	5 329 -4,4	726 -5,5	20 523 -2,9	89 349 -6,5	13 704 +24,8
23.9	Herstellung von Schleifkörpern und Schleifmitteln auf Unterlage sowie sonstigen Erzeugnissen aus nichtmetallischen Mineralien a. n. g.	a b	22 +4,8	. .	495 +1,7	18 399 -4,1	96 469 +12,8	46 617 +21,5
24	Metallerzeugung und -bearbeitung	a b	302 +0,7	95 865 +0,1	11 688 +3,7	460 654 +5,1	3 525 757 -11,0	1 394 334 -13,7
24.2	Herstellung von Stahlrohren, Rohrform-, Rohrverschluss- und Rohrverbindungsstücken aus Stahl	a b	40 -7,0	10 507 -17,9	1 248 -16,7	49 128 -7,7	295 597 -31,4	167 375 -38,8
24.3	Sonstige erste Bearbeitung von Eisen und Stahl	a b	80 +2,6	12 289 +1,1	1 557 +4,9	58 740 +8,4	485 606 -7,4	211 373 -5,4
24.4	Erzeugung und erste Bearbeitung von NE-Metallen	a b	65 +3,2	19 309 +3,9	2 356 +10,9	102 401 +12,2	879 377 -4,4	347 477 -9,7
24.5	Gießereien	a b	83 +1,2	20 745 +3,6	2 579 +4,8	92 526 +3,1	416 403 -3,6	189 261 +5,3
25	Herstellung von Metallerzeugnissen	a b	874 -3,6	129 953 -3,3	16 770 +0,5	560 797 +0,6	2 482 592 -5,1	1 039 939 +0,7
25.1	Stahl- und Leichtmetallbau	a b	152 +0,7	20 121 +0,7	2 598 +3,9	79 129 +2,5	344 503 -5,1	77 564 -9,7
25.5	Herstellung von Schmiede-, Press-, Zieh- und Stanzteilen, gewalzten Ringen und pulvermetallurgischen Erzeugnissen	a b	148 -4,5	27 372 -5,1	3 603 +2,5	125 106 -1,4	604 358 -9,7	256 828 -2,9
25.6	Oberflächenveredlung und Wärmebehandlung; Mechanik a. n. g.	a b	206 -1,4	20 356 -2,3	2 684 -0,6	76 220 +2,2	287 641 -6,1	65 577 +2,7
25.7	Herstellung von Schneidwaren, Werkzeugen, Schlössern und Beschlägen aus unedlen Metallen	a b	160 -8,6	30 829 -4,8	3 878 -0,2	144 062 -0,2	593 151 -1,2	305 691 +3,7
25.9	Herstellung von sonstigen Metallwaren	a b	181 -2,7	27 838 -3,1	3 554 -1,5	120 465 +1,0	554 626 -8,4	264 684 -6,5

**Noch: 4. Betriebe, Beschäftigte, geleistete Arbeitsstunden, Entgelte und Umsatz
in Nordrhein-Westfalen nach Wirtschaftszweigen**

Systematik-Nr.	Wirtschaftszweig a = Februar 2024 b = Veränderung gegenüber gleichem Vorjahreszeitraum in %		Betriebe	Beschäftigte	Geleistete Arbeits- stunden	Entgelte	Gesamtumsatz	
							insgesamt	darunter Auslands- umsatz
			Anzahl		1 000	1 000 EUR		
26	Herstellung von Datenverarbeitungsgeräten, elektronischen und optischen Erzeugnissen	a	179	39 889	5 278	204 281	952 409	614 797
b		-1,6	+2,1	+4,5	+7,6	-4,4	-1,9	
26.3	Herstellung von Geräten und Einrichtungen der Telekommunikationstechnik	a	19	4 175	535	23 343	81 382	35 590
b		-	-1,4	-	+7,8	-16,2	-5,7	
26.5	Herstellung von Mess-, Kontroll-, Navigations- u. ä. Instrumenten und Vorrichtungen; Herstellung von Uhren	a	93	16 112	2 184	79 191	267 713	156 701
b		-1,1	-	+3,7	+5,9	-4,3	-2,9	
27	Herstellung von elektrischen Ausrüstungen	a	283	82 780	10 422	412 819	1 781 222	925 734
b		+1,4	-0,2	+1,0	+4,2	-11,0	-15,2	
27.1	Herstellung von Elektromotoren, Generatoren, Transformatoren, Elektrizitätsverteilungs- und -schalteinrichtungen	a	113	24 375	3 201	115 303	522 788	256 414
b		+4,6	+4,9	+6,0	+8,6	-1,8	-8,3	
27.3	Herstellung von Kabeln und elektrischem Installations- material	a	59	26 345	3 242	127 933	574 179	313 964
b		-1,7	-2,7	-3,5	-0,1	-12,5	-13,9	
27.4	Herstellung von elektrischen Lampen und Leuchten	a	36	6 074	806	28 585	151 872	62 403
b		-2,7	.	.	.	+0,2	-1,0	
27.5	Herstellung von Haushaltsgeräten	a	16	15 600	1 872	85 691	337 368	210 403
b		-	
28	Maschinenbau	a	801	179 526	23 369	938 360	3 798 390	2 347 329
b		+1,5	+2,5	+4,5	+8,3	+1,4	+0,6	
28.1	Herstellung von nicht wirtschaftszweigspezifischen Maschinen	a	195	57 344	7 216	302 315	1 461 696	849 588
b		+1,6	+0,1	+3,7	+2,6	+9,3	+12,9	
28.4	Herstellung von Werkzeugmaschinen	a	72	14 435	1 946	77 251	231 501	160 882
b		-	+3,3	+5,4	+11,6	+1,5	-2,6	
28.9	Herstellung von Maschinen für sonstige bestimmte Wirtschaftszweige	a	249	48 130	6 339	247 631	817 274	568 366
b		+1,2	+5,2	+5,7	+10,1	-9,4	-11,7	
29	Herstellung von Kraftwagen und Kraftwagenteilen	a	150	63 877	7 543	343 107	2 348 192	1 413 994
b		-5,7	-5,9	-5,3	-8,8	-20,8	-27,5	
29.1	Herstellung von Kraftwagen und Kraftwagenmotoren	a	7	20 456	2 273	120 580	1 365 317	886 727
b		-	-4,0	-3,7	-13,8	-26,0	.	
29.2	Herstellung von Karosserien, Aufbauten und Anhängern	a	39	10 273	1 302	43 986	307 541	167 804
b		-	-3,8	+2,9	-1,1	-19,5	.	
29.3	Herstellung von Teilen und Zubehör für Kraftwagen	a	104	33 148	3 968	178 540	675 333	359 463
b		-8,0	-7,6	-8,6	-6,9	-8,2	-6,8	
30	Sonstiger Fahrzeugbau	a	34	8 544	1 159	46 218	333 282	123 829
b		-2,9	-2,4	+3,5	+9,3	-20,6	+21,9	
30.2	Schienenfahrzeugbau	a	15
b		+25,0	
31	Herstellung von Möbeln	a	134	25 193	3 074	88 282	574 075	219 912
b		-5,0	-3,2	-4,2	+1,0	-5,8	-5,0	
32	Herstellung von sonstigen Waren	a	85	11 861	1 561	50 950	187 149	67 407
b		+1,2	+0,8	+3,2	+9,9	+5,5	+17,5	
32.4	Herstellung von Spielwaren	a	4	1 233	179	4 019	23 469	3 731
b		-20,0	-0,9	+3,6	+4,2	+4,6	+13,8	
32.5	Herstellung von medizinischen und zahnmedizinischen Apparaten und Materialien	a	58	8 417	1 094	38 318	128 779	49 656
b		+5,5	+2,3	+4,9	+14,4	+9,4	+24,9	
33	Reparatur und Installation von Maschinen und Ausrüstungen	a	207	29 987	3 897	134 618	422 915	52 755
b		-1,4	-5,5	-5,6	-11,1	-2,1	-6,8	
33.1	Reparatur von Metallerzeugnissen, Maschinen und Ausrüstungen	a	121	18 380	2 365	81 526	245 881	33 964
b		-0,8	-5,8	-7,2	-16,6	-3,5	-11,4	
33.2	Installation von Maschinen und Ausrüstungen a. n. g.	a	86	11 607	1 532	53 092	177 034	18 792
b		-2,3	-5,0	-3,1	-0,9	-0,1	+2,9	
	Insgesamt	a	4 926	1 064 148	136 413	4 975 484	29 555 873	13 901 790
		b	-0,6	-0,1	+2,4	+3,7	-3,3	-2,5

5. Umsatz in Nordrhein-Westfalen nach Wirtschaftszweigen

Systematik-Nr.	Wirtschaftszweig a = Februar 2024 b = Veränderung gegenüber gleichem Vorjahreszeitraum in %	Gesamtumsatz	Auslandsumsatz		Anteil Auslandsumsatz am Gesamtumsatz (Exportquote)
			insgesamt	darunter Eurozone	
			1 000 EUR		%
B	Bergbau und Gewinnung von Steinen und Erden	a	.	.	.
		b	.	.	x
05	Kohlenbergbau	a	.	.	.
		b	.	.	x
06	Gewinnung von Erdöl und Erdgas	a	—	—	—
		b	—	—	—
07	Erzbergbau	a	.	.	.
		b	.	.	x
08	Gewinnung von Steinen und Erden, sonstiger Bergbau	a	.	.	.
		b	.	.	x
09	Erbringung von Dienstleistungen für den Bergbau und für die Gewinnung von Steinen und Erden	a	.	.	.
		b	.	.	x
C	Verarbeitendes Gewerbe	a	.	.	.
		b	.	.	x
10	Herstellung von Nahrungs- und Futtermitteln	a	3 190 094	693 812	21,7
		b	—1,4	—4,1	x
10.1	Schlachten und Fleischverarbeitung	a	1 027 416	166 840	16,2
		b	—2,5	+6,7	x
10.3	Obst- und Gemüseverarbeitung	a	292 293	59 977	20,5
		b	—2,0	—3,9	x
10.5	Milchverarbeitung	a	214 502	60 267	28,1
		b	—10,8	—25,2	x
10.6	Mahl- und Schälmühlen, Herstellung von Stärke und Stärkeerzeugnissen	a	.	.	.
		b	.	.	x
10.7	Herstellung von Back- und Teigwaren	a	450 910	44 734	9,9
		b	+2,0	—6,0	x
10.8	Herstellung von sonstigen Nahrungsmitteln	a	823 778	222 338	27,0
		b	+6,0	—4,8	x
11	Getränkeherstellung	a	305 674	23 882	7,8
		b	+2,8	+15,0	x
12	Tabakverarbeitung	a	.	.	.
		b	.	.	x
13	Herstellung von Textilien	a	247 795	133 062	53,7
		b	—2,5	—0,5	x
13.2	Weberei	a	58 853	.	.
		b	+1,4	—7,1	x
13.3	Veredlung von Textilien und Bekleidung	a	24 778	11 590	46,8
		b	—2,8	—0,7	x
13.9	Herstellung von sonstigen Textilwaren	a	160 636	83 019	51,7
		b	—3,4	—0,1	x
14	Herstellung von Bekleidung	a	.	.	.
		b	.	.	x
15	Herstellung von Leder, Lederwaren und Schuhen	a	64 385	26 812	41,6
		b	+10,5	+14,7	x
16	Herstellung von Holz-, Flecht-, Korb- und Korkwaren (ohne Möbel)	a	278 306	81 210	29,2
		b	—9,5	—0,6	x
17	Herstellung von Papier, Pappe und Waren daraus	a	672 142	295 441	44,0
		b	—5,5	—4,2	x
17.1	Herstellung von Holz- und Zellstoff, Papier, Karton und Pappe	a	231 122	138 403	59,9
		b	—12,1	—10,5	x
17.2	Herstellung von Waren aus Papier, Karton und Pappe	a	441 021	157 038	35,6
		b	—1,7	+2,1	x
18	Herstellung von Druckerzeugnissen; Vervielfältigung von bespielten Ton-, Bild- und Datenträgern	a	186 529	27 741	14,9
		b	—13,8	—15,3	x

Noch: 5. Umsatz in Nordrhein-Westfalen nach Wirtschaftszweigen

Systematik-Nr.	Wirtschaftszweig a = Februar 2024 b = Veränderung gegenüber gleichem Vorjahreszeitraum in %	Gesamtumsatz	Auslandsumsatz		Anteil Auslandsumsatz am Gesamtumsatz (Exportquote)	
			insgesamt	darunter Eurozone		
			1 000 EUR			
19	Kokerei und Mineralölverarbeitung	a b x	
20	Herstellung von chemischen Erzeugnissen	a b	4 234 278 +3,0	2 510 425 +3,3	1 193 654 -7,3	59,3 x
20.1	Herstellung von chemischen Grundstoffen, Düngemitteln und Stickstoffverbindungen, Kunststoffen in Primärformen und synthetischem Kautschuk in Primärformen	a b	2 761 631 +3,4	1 711 933 +4,0	805 118 -11,5	62,0 x
20.3	Herstellung von Anstrichmitteln, Druckfarben und Kitt	a b	323 769 +8,5	161 166 +11,2	101 964 +6,8	49,8 x
20.4	Herstellung von Seifen, Wasch-, Reinigungs- und Kör- perpflegemitteln sowie von Duftstoffen	a b	525 587 +6,2	229 292 +4,2	135 914 -0,8	43,6 x
20.5	Herstellung von sonstigen chemischen Erzeugnissen	a b	497 249 +3,2	290 894 +7,2	141 227 +8,0	58,5 x
21	Herstellung von pharmazeutischen Erzeugnissen	a b	966 209 +104,8	752 691 +126,1	189 933 +166,2	77,9 x
22	Herstellung von Gummi- und Kunststoffwaren	a b	1 332 211 -0,7	591 929 +0,2	363 863 -1,7	44,4 x
22.1	Herstellung von Gummiwaren	a b	177 907 -3,8	98 784 -5,9	53 208 -11,1	55,5 x
22.2	Herstellung von Kunststoffwaren	a b	1 154 304 -0,2	493 145 +1,5	310 654 +0,1	42,7 x
23	Herstellung von Glas und Glaswaren, Keramik, Verarbeitung von Steinen und Erden	a b	586 970 -2,0	225 051 +2,4	131 582 +1,7	38,3 x
23.1	Herstellung von Glas und Glaswaren	a b	184 239 -8,5	92 217 -3,5	61 880 -6,6	50,1 x
23.5	Herstellung von Zement, Kalk und gebranntem Gips	a b	120 926 .	25 969 .	22 208 +2,4	21,5 x
23.6	Herstellung von Erzeugnissen aus Beton, Zement und Gips	a b	89 349 -6,5	13 704 +24,8	10 838 +41,6	15,3 x
23.9	Herstellung von Schleifkörpern und Schleifmitteln auf Unterlage sowie sonstigen Erzeugnissen aus nichtmetallischen Mineralien a. n. g.	a b	96 469 +12,8	46 617 +21,5	20 834 +22,2	48,3 x
24	Metallerzeugung und -bearbeitung	a b	3 525 757 -11,0	1 394 334 -13,7	801 849 -15,0	39,5 x
24.2	Herstellung von Stahlrohren, Rohrform-, Rohrver- schluss- und Rohrverbindungsstücken aus Stahl	a b	295 597 -31,4	167 375 -38,8	80 152 -45,2	56,6 x
24.3	Sonstige erste Bearbeitung von Eisen und Stahl	a b	485 606 -7,4	211 373 -5,4	127 877 -7,9	43,5 x
24.4	Erzeugung und erste Bearbeitung von NE-Metallen	a b	879 377 -4,4	347 477 -9,7	225 894 -8,3	39,5 x
24.5	Gießereien	a b	416 403 -3,6	189 261 +5,3	105 916 +2,2	45,5 x
25	Herstellung von Metallerzeugnissen	a b	2 482 592 -5,1	1 039 939 +0,7	604 067 -1,2	41,9 x
25.1	Stahl- und Leichtmetallbau	a b	344 503 -5,1	77 564 -9,7	54 072 -2,2	22,5 x
25.5	Herstellung von Schmiede-, Press-, Zieh- und Stanzteilen, gewalzten Ringen und pulvermetallur- gischen Erzeugnissen	a b	604 358 -9,7	256 828 -2,9	162 040 -2,4	42,5 x
25.6	Oberflächenveredlung und Wärmebehandlung; Mechanik a. n. g.	a b	287 641 -6,1	65 577 +2,7	35 843 -8,4	22,8 x
25.7	Herstellung von Schneidwaren, Werkzeugen, Schlössern und Beschlägen aus unedlen Metallen	a b	593 151 -1,2	305 691 +3,7	170 821 +6,3	51,5 x
25.9	Herstellung von sonstigen Metallwaren	a b	554 626 -8,4	264 684 -6,5	170 931 -2,7	47,7 x

Noch: 5. Umsatz in Nordrhein-Westfalen nach Wirtschaftszweigen

Systematik-Nr.	Wirtschaftszweig a = Februar 2024 b = Veränderung gegenüber gleichem Vorjahreszeitraum in %		Gesamtumsatz	Auslandsumsatz		Anteil Auslandsumsatz am Gesamtumsatz (Exportquote)
				insgesamt	darunter Eurozone	
			1 000 EUR			%
26	Herstellung von Datenverarbeitungsgeräten, elektronischen und optischen Erzeugnissen	a b	952 409 -4,4	614 797 -1,9	235 247 +2,7	64,6 x
26.3	Herstellung von Geräten und Einrichtungen der Telekommunikationstechnik	a b	81 382 -16,2	35 590 -5,7	20 413 -11,8	43,7 x
26.5	Herstellung von Mess-, Kontroll-, Navigations- u. ä. Instrumenten und Vorrichtungen; Herstellung von Uhren	a b	267 713 -4,3	156 701 -2,9	60 989 +3,2	58,5 x
27	Herstellung von elektrischen Ausrüstungen	a b	1 781 222 -11,0	925 734 -15,2	462 677 -9,3	52,0 x
27.1	Herstellung von Elektromotoren, Generatoren, Transformatoren, Elektrizitätsverteilungs- und -schalteinrichtungen	a b	522 788 -1,8	256 414 -8,3	126 178 -3,8	49,0 x
27.3	Herstellung von Kabeln und elektrischem Installations- material	a b	574 179 -12,5	313 964 -13,9	149 259 -11,4	54,7 x
27.4	Herstellung von elektrischen Lampen und Leuchten	a b	151 872 +0,2	62 403 -1,0	40 577 -0,5	41,1 x
27.5	Herstellung von Haushaltsgeräten	a b	337 368 .	210 403 .	99 363 .	62,4 x
28	Maschinenbau	a b	3 798 390 +1,4	2 347 329 +0,6	888 487 -1,2	61,8 x
28.1	Herstellung von nicht wirtschaftszweigspezifischen Maschinen	a b	1 461 696 +9,3	849 588 +12,9	337 650 +4,0	58,1 x
28.4	Herstellung von Werkzeugmaschinen	a b	231 501 +1,5	160 882 -2,6	66 142 +14,6	69,5 x
28.9	Herstellung von Maschinen für sonstige bestimmte Wirtschaftszweige	a b	817 274 -9,4	568 366 -11,7	180 691 +8,1	69,5 x
29	Herstellung von Kraftwagen und Kraftwagenteilen	a b	2 348 192 -20,8	1 413 994 -27,5	597 253 -36,9	60,2 x
29.1	Herstellung von Kraftwagen und Kraftwagenmotoren	a b	1 365 317 -26,0	886 727 .	337 128 -45,3	64,9 x
29.2	Herstellung von Karosserien, Aufbauten und Anhängern	a b	307 541 -19,5	167 804 .	69 791 -33,8	54,6 x
29.3	Herstellung von Teilen und Zubehör für Kraftwagen	a b	675 333 -8,2	359 463 -6,8	190 334 -15,2	53,2 x
30	Sonstiger Fahrzeugbau	a b	333 282 -20,6	123 829 +21,9	50 291 -12,2	37,2 x
30.2	Schienenfahrzeugbau	a b x
31	Herstellung von Möbeln	a b	574 075 -5,8	219 912 -5,0	155 793 -5,9	38,3 x
32	Herstellung von sonstigen Waren	a b	187 149 +5,5	67 407 +17,5	38 246 +27,7	36,0 x
32.4	Herstellung von Spielwaren	a b	23 469 +4,6	3 731 +13,8	. .	15,9 x
32.5	Herstellung von medizinischen und zahnmedizinischen Apparaten und Materialien	a b	128 779 +9,4	49 656 +24,9	27 355 +41,2	38,6 x
33	Reparatur und Installation von Maschinen und Ausrüstungen	a b	422 915 -2,1	52 755 -6,8	31 827 +23,8	12,5 x
33.1	Reparatur von Metallerzeugnissen, Maschinen und Ausrüstungen	a b	245 881 -3,5	33 964 -11,4	18 385 +22,7	13,8 x
33.2	Installation von Maschinen und Ausrüstungen a. n. g.	a b	177 034 -0,1	18 792 +2,9	13 443 +25,3	10,6 x
	Insgesamt	a b	29 555 873 -3,3	13 901 790 -2,5	6 943 403 -6,6	47,0 x

**6. Betriebe, Beschäftigte, geleistete Arbeitsstunden, Entgelte und Umsatz des Verarbeitenden Gewerbes
sowie des Bergbaus und der Gewinnung von Steinen und Erden nach Verwaltungsbezirken
Berichtsmonat Februar 2024**

Verwaltungsbezirk	Betriebe	Beschäftigte	Geleistete Arbeits- stunden	Entgelte	Gesamtumsatz	
					insgesamt	darunter Auslands- umsatz
	Anzahl	1 000	1 000 EUR			
Kreisfreie Städte						
Düsseldorf	70	25 899	3 273	155 742	928 331	539 434
Duisburg	53	29 111	3 606	144 753	1 023 065	323 157
Essen	57	10 563	1 385	49 255	328 420	178 965
Krefeld	56	16 900	2 149	86 853	662 121	333 662
Mönchengladbach	65	12 358	1 553	58 202	248 007	119 469
Mülheim a. d. Ruhr	32	8 868	1 130	50 541	152 845	95 445
Oberhausen	31	5 748	773	30 555	156 340	77 812
Remscheid	70	12 929	1 748	65 201	333 364	177 956
Solingen	58	8 712	1 111	33 062	162 349	84 841
Wuppertal	78	20 043	2 658	110 141	340 707	203 041
Kreise						
Kleve	81	11 646	1 531	48 232	352 690	180 212
Mettmann	180	32 199	4 306	175 114	857 980	453 521
Rhein-Kreis Neuss	79	22 008	2 860	122 837	985 494	598 312
Viersen	92	11 947	1 500	45 933	265 145	110 259
Wesel	84	16 891	2 159	79 242	514 987	260 454
Regierungsbezirk Düsseldorf	1 086	245 822	31 739	1 255 663	7 311 846	3 736 541
Kreisfreie Städte						
Bonn	28	5 941	705	28 866	99 786	58 746
Köln	112	41 281	5 027	239 015	1 970 470	1 039 197
Leverkusen	29	18 777	2 172	101 160	1 031 068	830 928
Kreise						
Städteregion Aachen	133	27 484	3 530	139 471	817 165	335 319
darunter kreisfreie Stadt Aachen	49	12 812	1 603	65 463	423 616	165 450
Düren	78	13 149	1 737	61 649	336 963	174 961
Rhein-Erft-Kreis	70	17 899	2 368	100 618	1 098 496	443 882
Euskirchen	44	8 568	1 098	35 237	204 258	83 800
Heinsberg	62	10 376	1 435	44 847	245 366	69 816
Oberbergischer Kreis	151	30 231	3 993	142 410	674 336	350 246
Rheinisch-Bergischer Kreis	57	11 491	1 517	55 929	220 898	122 807
Rhein-Sieg-Kreis	130	20 821	2 690	91 035	465 263	213 856
Regierungsbezirk Köln	894	206 018	26 271	1 040 237	7 164 067	3 723 559
Kreisfreie Städte						
Bottrop	17	3 321	466	15 557	81 221	55 234
Gelsenkirchen	31	6 552	835	36 821	325 346	60 500
Münster	39	8 539	1 201	44 780	253 895	132 356

Noch: **6. Betriebe, Beschäftigte, geleistete Arbeitsstunden, Entgelte und Umsatz des Verarbeitenden Gewerbes sowie des Bergbaus und der Gewinnung von Steinen und Erden nach Verwaltungsbezirken**
Berichtsmonat Februar 2024

Verwaltungsbezirk	Betriebe	Beschäftigte	Geleistete Arbeits- stunden	Entgelte	Gesamtumsatz	
					insgesamt	darunter Auslands- umsatz
	Anzahl	1 000	1 000 EUR			
Kreise						
Borken	207	34 779	4 499	136 158	693 651	259 627
Coesfeld	77	12 584	1 684	47 764	364 587	113 941
Recklinghausen	98	22 218	2 930	98 166	725 280	343 499
Steinfurt	169	33 710	4 276	136 564	789 396	324 237
Warendorf	104	26 935	3 569	123 595	535 970	224 858
Regierungsbezirk Münster	742	148 638	19 459	639 404	3 769 347	1 514 252
Kreisfreie Stadt						
Bielefeld	83	19 194	2 331	87 668	405 434	188 397
Kreise						
Gütersloh	208	66 117	8 426	265 361	1 695 025	702 909
Herford	134	24 768	3 148	95 788	596 730	238 250
Höxter	54	8 062	1 005	29 531	179 003	56 495
Lippe	109	28 266	3 438	126 556	644 515	342 295
Minden-Lübbecke	147	30 273	3 969	124 846	551 182	216 857
Paderborn	122	24 353	3 077	101 154	512 732	230 209
Regierungsbezirk Detmold	857	201 033	25 394	830 905	4 584 622	1 975 412
Kreisfreie Städte						
Bochum	67	12 585	1 626	60 800	290 851	112 226
Dortmund	85	19 036	2 446	100 337	546 280	268 416
Hagen	68	11 174	1 384	53 798	422 011	148 544
Hamm	41	7 910	1 048	33 984	222 519	72 827
Herne	21	4 273	547	20 375	89 108	53 272
Kreise						
Ennepe-Ruhr-Kreis	144	23 922	3 090	115 036	565 008	274 038
Hochsauerlandkreis	141	27 286	3 497	113 181	641 058	246 404
Märkischer Kreis	302	54 939	6 874	246 766	1 279 871	606 149
Olpe	121	22 847	2 942	100 630	591 792	206 083
Siegen-Wittgenstein	138	29 056	3 765	133 374	675 342	308 561
Soest	113	28 239	3 591	135 067	802 513	411 564
Unna	106	21 370	2 740	95 926	599 638	243 944
Regierungsbezirk Arnsberg	1 347	262 637	33 550	1 209 275	6 725 991	2 952 028
Land Nordrhein-Westfalen	4 926	1 064 148	136 413	4 975 484	29 555 873	13 901 790

7. Betriebe, Beschäftigte und Umsatz in Nordrhein-Westfalen nach fachlichen Betriebsteilen

Systematik-Nr.	Wirtschaftszweig a = Februar 2024 b = Veränderung gegenüber gleichem Vorjahreszeitraum in %		Betriebs- teile	Beschäftigte	Umsatz		
					insgesamt	darunter Auslandsumsatz	
			Anzahl		1 000 EUR		%
B	Bergbau und Gewinnung von Steinen und Erden	a	42	5 396	72 150	15 957	22,1
		b	+2,4	-1,0	+13,5	+14,9	x
05	Kohlenbergbau	a	7	2 659	.	.	.
		b	-	-5,5	.	.	x
06	Gewinnung von Erdöl und Erdgas	a	-	-	-	-	-
		b	-	-	-	-	-
07	Erzbergbau	a	1
		b	-	.	.	.	x
08	Gewinnung von Steinen und Erden, sonstiger Bergbau	a	33	.	43 974	11 534	26,2
		b	-	.	+7,9	.	x
09	Erbringung von Dienstleistungen für den Bergbau und für die Gewinnung von Steinen und Erden	a	1
		b	x	.	.	.	x
C	Verarbeitendes Gewerbe	a	7 266	1 015 442	25 443 507	11 702 516	46,0
		b	-0,4	-0,4	-2,5	-1,2	x
10	Herstellung von Nahrungs- und Futtermitteln	a	595	93 172	2 939 746	626 788	21,3
		b	+1,2	+5,2	-1,0	-2,4	x
10.1	Schlachten und Fleischverarbeitung	a	123	29 758	998 794	167 229	16,7
		b	-0,8	+8,5	-4,0	+7,8	x
10.3	Obst- und Gemüseverarbeitung	a	51	5 694	248 786	49 845	20,0
		b	+2,0	+2,6	-0,5	+2,3	x
10.5	Milchverarbeitung	a	22	3 481	164 230	34 183	20,8
		b	-12,0	-2,2	-11,9	-32,9	x
10.6	Mahl- und Schäl­müh­len, Her­stellung von Stärke und Stärkeerzeugnissen	a	24	2 170	120 035	41 539	34,6
		b	-	+1,4	-7,4	-8,0	x
10.7	Herstellung von Back- und Teigwaren	a	183	23 206	378 711	35 656	9,4
		b	+4,0	+3,7	+0,7	+1,7	x
10.8	Herstellung von sonstigen Nahrungsmitteln	a	142	24 546	790 770	210 273	26,6
		b	+2,2	+3,4	+8,5	-5,5	x
11	Getränkeherstellung	a	83	8 737	314 794	32 275	10,3
		b	+6,4	+2,2	+3,4	+6,2	x
12	Tabakverarbeitung	a	3	647	22 510	9 024	40,1
		b	-	-1,2	+4,7	-4,5	x
13	Herstellung von Textilien	a	135	12 664	227 033	118 727	52,3
		b	-0,7	-7,6	-0,6	+1,9	x
13.2	Weberei	a	24	2 663	51 484	32 415	63,0
		b	-4,0	-4,2	+1,5	-0,1	x
13.3	Veredlung von Textilien und Bekleidung	a	16	1 414	24 297	11 579	47,7
		b	-	-11,3	-1,7	.	x
13.9	Herstellung von sonstigen Textilwaren	a	89	8 337	146 999	72 036	49,0
		b	-	-8,2	-0,7	+4,1	x
14	Herstellung von Bekleidung	a	27	4 075	114 188	50 566	44,3
		b	-3,6	-4,4	-9,8	-12,7	x
15	Herstellung von Leder, Lederwaren und Schuhen	a	15	1 800	56 274	22 021	39,1
		b	+7,1	+4,7	+8,2	+9,1	x
16	Herstellung von Holz-, Flecht-, Korb- und Korkwaren (ohne Möbel)	a	101	11 757	259 281	75 550	29,1
		b	-1,0	-6,2	-9,9	-2,0	x
17	Herstellung von Papier, Pappe und Waren daraus	a	160	23 839	637 630	279 000	43,8
		b	+2,6	-1,1	-6,3	-5,0	x
17.1	Herstellung von Holz- und Zellstoff, Papier, Karton und Pappe	a	44	6 267	221 859	134 700	60,7
		b	+2,3	-2,1	-12,6	-9,4	x
17.2	Herstellung von Waren aus Papier, Karton und Pappe	a	116	17 572	415 770	144 300	34,7
		b	+2,7	-0,7	-2,6	-0,4	x
18	Herstellung von Druckerzeugnissen; Vervielfältigung von bespielten Ton-, Bild- und Datenträgern	a	122	12 506	189 555	29 294	15,5
		b	-2,4	-8,0	-10,9	-7,1	x

Noch: 7. Betriebe, Beschäftigte und Umsatz in Nordrhein-Westfalen nach fachlichen Betriebsteilen

Systematik-Nr.	Wirtschaftszweig a = Februar 2024 b = Veränderung gegenüber gleichem Vorjahreszeitraum in %		Betriebs- teile	Beschäftigte	Umsatz		
					insgesamt	darunter Auslandsumsatz	
			Anzahl		1 000 EUR	%	
19	Kokerei und Mineralölverarbeitung	a	28	5 247	832 777	210 752	25,3
		b	–	–3,0	+23,2	+53,8	x
20	Herstellung von chemischen Erzeugnissen	a	570	93 940	3 581 949	2 145 773	59,9
		b	–1,0	–0,4	–0,5	+2,7	x
20.1	Herstellung von chemischen Grundstoffen, Düngemitteln und Stickstoffverbindungen, Kunststoffen in Primärformen und synthetischem Kautschuk in Primärformen	a	271	54 033	2 398 552	1 483 957	61,9
		b	–1,5	–0,6	–2,0	+1,7	x
20.3	Herstellung von Anstrichmitteln, Druckfarben und Kitten	a	56	8 571	258 425	122 367	47,4
		b	–	–1,3	+3,2	+9,4	x
20.4	Herstellung von Seifen, Wasch-, Reinigungs- und Körperpflegemitteln sowie von Duftstoffen	a	87	12 416	331 091	140 930	42,6
		b	–	+7,2	+10,0	+6,8	x
20.5	Herstellung von sonstigen chemischen Erzeugnissen	a	138	16 135	509 154	319 465	62,7
		b	–	–4,6	–0,1	+5,5	x
21	Herstellung von pharmazeutischen Erzeugnissen	a	63	14 128	618 469	472 573	76,4
		b	+1,6	+7,5	+40,3	+48,3	x
22	Herstellung von Gummi- und Kunststoffwaren	a	569	63 794	1 167 315	536 353	45,9
		b	+0,9	–2,2	–1,5	+1,3	x
22.1	Herstellung von Gummiwaren	a	52	6 680	151 895	86 257	56,8
		b	–3,7	–9,6	–6,2	–6,3	x
22.2	Herstellung von Kunststoffwaren	a	517	57 114	1 015 421	450 096	44,3
		b	+1,4	–1,2	–0,7	+2,9	x
23	Herstellung von Glas und Glaswaren, Keramik, Verarbeitung von Steinen und Erden	a	213	23 976	496 321	187 972	37,9
		b	–	–1,7	–1,6	+4,2	x
23.1	Herstellung von Glas und Glaswaren	a	60	9 438	166 333	83 764	50,4
		b	–3,2	–2,9	–8,0	–3,3	x
23.5	Herstellung von Zement, Kalk und gebranntem Gips	a	22	2 107	102 142	23 746	23,2
		b	+4,8	+3,6	+0,5	–1,3	x
23.6	Herstellung von Erzeugnissen aus Beton, Zement und Gips	a	60	5 184	80 015	13 561	16,9
		b	–3,2	–5,0	–8,6	+24,8	x
23.9	Herstellung von Schleifkörpern und Schleifmitteln auf Unterlage sowie sonstigen Erzeugnissen aus nichtmetallischen Mineralien a. n. g.	a	36	3 255	73 538	34 782	47,3
		b	+9,1	+2,1	+19,9	+26,5	x
24	Metallerzeugung und -bearbeitung	a	411	91 588	3 221 988	1 286 515	39,9
		b	–1,0	–2,0	–10,4	–13,7	x
24.2	Herstellung von Stahlrohren, Rohrform-, Rohrverschluß- und Rohrverbindungsstücken aus Stahl	a	47	10 586	269 926	151 868	56,3
		b	–6,0	–17,8	–30,8	–38,0	x
24.3	Sonstige erste Bearbeitung von Eisen und Stahl	a	105	11 767	445 480	191 141	42,9
		b	+1,9	+0,6	–11,2	–7,1	x
24.4	Erzeugung und erste Bearbeitung von NE-Metallen	a	99	19 057	810 888	326 830	40,3
		b	+2,1	–1,6	–6,9	–12,4	x
24.5	Gießereien	a	111	18 408	338 897	158 220	46,7
		b	–4,3	–1,7	–1,6	+11,3	x
25	Herstellung von Metallerzeugnissen	a	1 213	127 285	2 273 033	955 599	42,0
		b	–2,6	–3,2	–4,0	+1,5	x
25.1	Stahl- und Leichtmetallbau	a	210	18 847	321 928	77 540	24,1
		b	+0,5	–1,6	–4,8	–9,1	x
25.5	Herstellung von Schmiede-, Press-, Zieh- und Stanzteilen, gewalzten Ringen und pulvermetallurgischen Erzeugnissen	a	185	26 265	558 365	240 903	43,1
		b	–3,6	–4,0	–8,5	–5,5	x
25.6	Oberflächenveredlung und Wärmebehandlung; Mechanik a. n. g.	a	261	21 632	301 637	72 462	24,0
		b	–0,8	–1,5	–4,3	+5,7	x
25.7	Herstellung von Schneidwaren, Werkzeugen, Schlössern und Beschlägen aus unedlen Metallen	a	248	30 702	513 812	271 268	52,8
		b	–5,0	–4,7	–0,5	+4,8	x
25.9	Herstellung von sonstigen Metallwaren	a	266	26 609	495 595	233 800	47,2
		b	–1,8	–2,5	–5,9	–3,3	x

Noch: 7. Betriebe, Beschäftigte und Umsatz in Nordrhein-Westfalen nach fachlichen Betriebsteilen

Systematik-Nr.	Wirtschaftszweig a = Februar 2024 b = Veränderung gegenüber gleichem Vorjahreszeitraum in %		Betriebs- teile	Beschäftigte	Umsatz		
					insgesamt	darunter Auslandsumsatz	
			Anzahl		1 000 EUR	%	
26	Herstellung von Datenverarbeitungsgeräten, elektronischen und optischen Erzeugnissen	a b	246 -2,0	35 182 +0,2	798 502 -3,9	522 578 -1,5	65,4 x
26.3	Herstellung von Geräten und Einrichtungen der Telekommunikationstechnik	a b	28 -3,4	3 715 -2,6	70 323 -7,6	30 713 +25,0	43,7 x
26.5	Herstellung von Mess-, Kontroll-, Navigations- u. ä. Instru- menten und Vorrichtungen; Herstellung von Uhren	a b	125 -	16 151 +3,7	239 006 -2,7	141 060 -2,8	59,0 x
27	Herstellung von elektrischen Ausrüstungen	a b	406 +0,5	78 331 +0,9	1 314 114 -7,2	667 498 -8,4	50,8 x
27.1	Herstellung von Elektromotoren, Generatoren, Transformatoren, Elektrizitätsverteilungs- und -schalteinrichtungen	a b	154 +2,7	20 689 -2,5	394 410 -7,9	181 300 -15,2	46,0 x
27.3	Herstellung von Kabeln und elektrischem Installations- material	a b	83 -2,4	27 365 +1,7	415 047 -6,5	229 392 -2,7	55,3 x
27.4	Herstellung von elektrischen Lampen und Leuchten	a b	43 -2,3	8 204 +8,3	147 621 +0,7	73 872 +2,1	50,0 x
27.5	Herstellung von Haushaltsgeräten	a b	23 -11,5	11 326 -5,3	168 496 -23,4	96 891 -21,0	57,5 x
28	Maschinenbau	a b	1 116 +0,5	166 765 +2,3	3 293 829 -0,6	2 029 591 -1,5	61,6 x
28.1	Herstellung von nicht wirtschaftszweigspezifischen Maschinen	a b	266 +1,9	53 729 +2,0	1 270 338 +8,8	717 908 +12,9	56,5 x
28.4	Herstellung von Werkzeugmaschinen	a b	99 -	13 482 +1,2	202 108 -4,4	146 261 -6,2	72,4 x
28.9	Herstellung von Maschinen für sonstige bestimmte Wirt- schaftszweige	a b	366 -0,3	45 686 +2,4	722 955 -13,9	505 129 -17,6	69,9 x
29	Herstellung von Kraftwagen und Kraftwagenteilen	a b	185 -7,5	63 186 -4,9	1 516 558 -10,7	925 738 -14,3	61,0 x
29.1	Herstellung von Kraftwagen und Kraftwagenmotoren	a b	10 +11,1	18 539 -4,2	516 214 -9,5	371 691 -16,8	72,0 x
29.2	Herstellung von Karosserien, Aufbauten und Anhängern	a b	42 -2,3	9 477 -3,4	264 624 -21,4	152 702 -28,6	57,7 x
29.3	Herstellung von Teilen und Zubehör für Kraftwagen	a b	133 -10,1	35 170 -5,6	735 720 -7,1	401 345 -4,4	54,6 x
30	Sonstiger Fahrzeugbau	a b	48 -4,0	8 551 -3,0	337 184 -19,9	130 161 +25,2	38,6 x
30.2	Schienenfahrzeugbau	a b	17 +13,3	5 384 -3,3	264 491 -23,8	90 837 +27,1	34,3 x
31	Herstellung von Möbeln	a b	166 -2,9	24 857 -2,1	532 295 -4,0	203 684 -4,9	38,3 x
32	Herstellung von sonstigen Waren	a b	99 +2,1	10 687 +1,5	156 348 +5,2	55 419 +19,8	35,4 x
32.4	Herstellung von Spielwaren	a b	4 -20,0	1 233 +1,6	23 469 +5,4	3 731 +16,1	15,9 x
32.5	Herstellung von medizinischen und zahnmedizinischen Apparaten und Materialien	a b	67 +3,1	7 489 +1,3	104 751 +6,6	41 722 +23,0	39,8 x
33	Reparatur und Installation von Maschinen und Ausrüstungen	a b	692 +2,1	38 728 +1,8	541 815 +15,4	129 063 +10,7	23,8 x
33.1	Reparatur von Metallerzeugnissen, Maschinen und Ausrüstungen	a b	460 +1,5	23 960 +4,1	323 108 +18,6	70 237 +16,7	21,7 x
33.2	Installation von Maschinen und Ausrüstungen a. n. g.	a b	232 +3,1	14 768 -1,6	218 707 +10,9	58 826 +4,3	26,9 x
	Insgesamt	a b	7 308 -0,4	1 020 838 -0,4	25 515 658 -2,5	11 718 472 -1,2	45,9 x

Veröffentlichungen zur Entwicklung und Struktur im Verarbeitenden Gewerbe sowie im Bergbau und bei der Gewinnung von Steinen und Erden

Betriebsergebnisse

– monatlich

Inhalt: Betriebe, Beschäftigte, Arbeitsstunden, Entgelte und Umsätze in Nordrhein-Westfalen nach Wirtschaftszweigen und nach Regierungsbezirken sowie kreisfreien Städten und Kreisen insgesamt; aktuellste Produktions- und Auftragseingangsindizes nach Wirtschaftszweigen in Nordrhein-Westfalen. Betriebe, Beschäftigte und Umsatz in Nordrhein-Westfalen nach fachlichen Betriebsteilen.

Artikelnummer: E133

– jährlich

Inhalt: Betriebe, Beschäftigte, Arbeitsstunden, Entgelte und Umsätze in Nordrhein-Westfalen nach Wirtschaftszweigen und nach Regierungsbezirken sowie kreisfreien Städten und Kreisen. Betriebe, Beschäftigte, Entgelte und Umsatz in Nordrhein-Westfalen nach Wirtschaftszweigen und Größenklassen.

Artikelnummer: E123

Produktion

Inhalt: Zum Absatz bestimmte Produktion, nach Güterabteilungen und Güterklassen.

Artikelnummer: E153

Weitere Auskünfte zu diesen Veröffentlichungen erteilt Ihnen gerne der statistische Auskunftsdienst unter der Telefon-Nr. 0211 9449-2495 oder per E-Mail unter statistik-info@it.nrw.de.