



und Erden.	2	x			120	Fasererzeugnisse (ohne Textilien)			
erdgas-	-	-	-	-	1209	Veredlung von Erzeugnissen aus Gaze			
bergbau					18	Textilien			
und Erden.	2	x			181	Werkstoffe und Waren			
	962	x	24 479 717	32	182	Werkstoffe			
	92	x	4 232 700	11	183	Fasererzeugung			
	22	x	196 962	1	184	Werkstoffe aus Leder			
	157	x	4 410 627	10	185	Fasererzeugnisse (ohne Textilien)			
kg	10		9 609 047	79 573	186	Werkstoffe und Waren			
	6	x	148 315	14	187	Werkstoffe			
erzeugnisse					188	Werkstoffe aus Leder			
oren,	12	x	485 400	27	189	Werkstoffe aus Leder			
h. g.	42	x	1 231 722	10	190	Werkstoffe aus Leder			
	11		2 889 581	1 097 160	191	Werkstoffe aus Leder			
	4		97 457	125 571	192	Werkstoffe aus Leder			
peiseeis)	27	x	1 342 737	8	193	Werkstoffe aus Leder			
	4		86 542 600	116 088	194	Werkstoffe aus Leder			
	26	x	577 201	19	195	Werkstoffe aus Leder			
	13	x	460 971	42	196	Werkstoffe aus Leder			
	508	x	3 186 592	28	197	Werkstoffe aus Leder			
kg	55				198	Werkstoffe aus Leder			
t	2				199	Werkstoffe aus Leder			
	7				200	Werkstoffe aus Leder			
kg	41		605 557 331	2 454 056	201	Werkstoffe aus Leder			
kg	11		124 048 886	727 820	202	Werkstoffe aus Leder			
	24	x		474 688	203	Werkstoffe aus Leder			
	24	x		465 843	204	Werkstoffe aus Leder			
erzeugnisse,					205	Werkstoffe aus Leder			
oder zum					206	Werkstoffe aus Leder			
in einem Inhalt	kg				207	Werkstoffe aus Leder			
	2				208	Werkstoffe aus Leder			
	61	x		786 690	209	Werkstoffe aus Leder			
	29	x		453 031	210	Werkstoffe aus Leder			
erzeugnisse					211	Werkstoffe aus Leder			
Güter-	t				212	Werkstoffe aus Leder			
	26				213	Werkstoffe aus Leder			

Statistische Berichte

Verarbeitendes Gewerbe sowie Bergbau und Gewinnung
von Steinen und Erden in Nordrhein-Westfalen

Januar 2024



Verarbeitendes Gewerbe sowie Bergbau und Gewinnung von Steinen und Erden in Nordrhein-Westfalen

Januar 2024

Herausgegeben von
Information und Technik Nordrhein-Westfalen, Statistisches Landesamt
Mauerstraße 51, 40476 Düsseldorf • Postfach 10 11 05, 40002 Düsseldorf
Telefon +49211 9449-01 • Telefax +49211 9449-8000
Internet: <http://www.it.nrw>
E-Mail: poststelle@it.nrw.de

Erschienen im September 2025

Alle Statistischen Berichte finden Sie als PDF-Datei zum kostenlosen
Download in unserer Internet-Rubrik Aktuell / Publikationen.
© IT.NRW, Statistisches Landesamt, Düsseldorf, 2025. Dieses Werk ist lizenziert unter
der Datenlizenz Deutschland - Namensnennung - Version 2.0.
Auszugsweise Vervielfältigung und Verbreitung mit Quellenangabe gestattet.

Inhalt

	Seite
Vorbemerkungen	4
Erläuterungen	4
Methodische Hinweise	5
Definitionen	5
Systematiken	6
Veröffentlichungen	6
Klassifikation der Wirtschaftszweige	8
 Tabellenteil	
1. Übersicht über die wirtschaftliche Entwicklung in Nordrhein-Westfalen 2021 – 2024	18
Grafiken <i>Auftragseingangsindex</i>	19
2. Auftragseingangsindex im Verarbeitenden Gewerbe in Nordrhein-Westfalen	22
Grafiken <i>Produktionsindex</i>	28
3. Produktionsindex im Verarbeitenden Gewerbe sowie Bergbau und Gewinnung von Steinen und Erden in Nordrhein-Westfalen	31
4. Betriebe, Beschäftigte, geleistete Arbeitsstunden, Entgelte und Umsatz in Nordrhein-Westfalen nach Wirtschaftszweigen	32
5. Umsatz in Nordrhein-Westfalen nach Wirtschaftszweigen	35
6. Betriebe, Beschäftigte, geleistete Arbeitsstunden, Entgelte und Umsatz des Verarbeitenden Gewerbes sowie des Bergbaus und der Gewinnung von Steinen und Erden nach kreisfreien Städten und Kreisen	38
7. Betriebe, Beschäftigte und Umsatz in Nordrhein-Westfalen nach fachlichen Betriebsteilen	40

Vorbemerkungen

Mit Beginn des Berichtsmonats Januar 2009 wurde die Klassifikation der Wirtschaftszweige, Ausgabe 2003 (WZ 2003) durch die Klassifikation der Wirtschaftszweige, Ausgabe 2008 (WZ 2008) abgelöst. Die WZ 2008 ist das Ergebnis einer generellen Aktualisierung der Klassifikation der Wirtschaftszweige, Ausgabe 2003. Sie basiert auf der statistischen Systematik der Wirtschaftszweige in der Europäischen Gemeinschaft (NACE Rev. 2), die mit der Verordnung (EG) Nr. 1893/2006 des Europäischen Parlaments und des Rates vom 20. Dezember 2006 (ABl. EG Nr. L 393 S. 1) veröffentlicht wurde, und ihrerseits auf der Internationalen Systematik der Wirtschaftszweige (ISIC Rev. 4) der Vereinten Nationen aufbaut.

Die Klassifikation der Wirtschaftszweige, Ausgabe 2008 ist gleichzeitig maßgebend für die Abgrenzung des Wirtschaftssektors Verarbeitendes Gewerbe sowie Bergbau und Gewinnung von Steinen und Erden und hat damit Auswirkungen auf die Zusammensetzung der Berichtskreise der Statistiken dieses Bereichs.

Das Verarbeitende Gewerbe wird dabei nicht nur intern neu gegliedert, sondern es wird auch insgesamt neu abgegrenzt. So werden einige Tätigkeiten, die bisher dem Verarbeitenden Gewerbe zugeordnet waren, künftig aus den Erhebungen in diesen Bereichen herausfallen, andere Tätigkeiten dagegen werden neu aufgenommen. Die Neuzuordnungen des „Verlagswesens“ und des „Recyclings“ in Bereiche außerhalb des Verarbeitenden Gewerbes sind dabei besonders gravierend. Ebenfalls von großer Bedeutung ist die Trennung zwischen der „Herstellung“ von Investitionsgütern und deren „Reparatur und Installation“. Zu diesem Zweck wurde eine separate Abteilung innerhalb des Verarbeitenden Gewerbes „Reparatur und Installation von Maschinen und Ausrüstungen“ gebildet. Daneben gibt es eine Reihe von Änderungen im Detail der Klassifikation wie z. B. die Schaffung eigener Abteilungen für die „Getränkeherstellung“ und die „Herstellung von pharmazeutischen Erzeugnissen“ (siehe Klassifikation der Wirtschaftszweige Ausgabe 2008 (WZ 2008) S. 8 ff.).

Darüber hinaus wurden zwei methodische Änderungen bei der Klassifizierung vorgenommen. Zum Einen ändert sich die Zuordnung der sogenannten **Converter**. Dabei handelt es sich um Betriebe oder Unternehmen ohne eigene Warenproduktion, die fremd bezogene Waren im eigenen Namen verkaufen und zusätzlich die gewerblichen Schutzrechte an den Produkten besitzen. Diese Converter wurden bislang so klassifiziert, als hätten sie die Waren selbst hergestellt. Nach der WZ 2008 werden diese Einheiten nun nicht mehr als Hersteller von Waren behandelt. Sie gehören künftig i. d. R. zum Handel. Lohnauftraggeber (also Einheiten, die einem Dritten das wesentliche Inputmaterial unentgeltlich zur Bearbeitung bereitstellen) werden dagegen weiterhin wie Hersteller klassifiziert.

Zum Anderen erfolgt in Fällen **vertikaler Integration**, bei der verschiedene Produktionsstufen nacheinander von derselben Einheit ausgeführt werden und der aus einem Produktionsprozess hervorgegangene Output als Input für die nächste Stufe dient, die Klassifizierung entsprechend der Produktionsstufe,

die den größten Beitrag zur Wertschöpfung der Einheit leistet (und nicht mehr wie bisher nach dem Output der letzten Produktionsstufe).

Erläuterungen

Ziel der Statistik

Die monatlichen Erhebungen des Verarbeitenden Gewerbes sowie des Bergbaus und der Gewinnung von Steinen und Erden stellen kurzfristig Daten über die konjunkturelle Entwicklung dieses Wirtschaftsbereichs in wirtschaftssystematischer und regionaler Gliederung zur Verfügung. Die Ergebnisse der Statistiken sind wichtiges Material für die Arbeiten der gesetzgebenden Körperschaften, der Bundes- und Landesregierungen, der Verbände, Kammern sowie sonstigen Institutionen und bilden eine unentbehrliche Grundlage für zahlreiche wirtschaftspolitische Entscheidungen.

Rechtsgrundlage

Rechtsgrundlage für die Erhebungen im Verarbeitenden Gewerbe sowie im Bergbau und in der Gewinnung von Steinen und Erden ist das Gesetz über die Statistik im Produzierenden Gewerbe (ProdGewStatG) in der Fassung der Bekanntmachung vom 21. März 2002 (BGBl. I S. 1181), zuletzt geändert durch Artikel 271 der Verordnung vom 31. August 2015 (BGBl. I S. 1474) in Verbindung mit dem Gesetz über die Statistik für Bundeszwecke (Bundesstatistikgesetz – BStatG) vom 22. Januar 1987 (BGBl. I S. 462, 565) in der Fassung der Bekanntmachung vom 20. Oktober 2016 (BGBl. I S. 2394).

Berichtskreis

Monatsbericht für Betriebe des Verarbeitenden Gewerbes sowie des Bergbaus und der Gewinnung von Steinen und Erden

Der Berichtskreis des Monatsberichtes umfasst seit Januar 2007 alle Betriebe des Wirtschaftsbereichs Verarbeitendes Gewerbe sowie Bergbau und Gewinnung von Steinen und Erden mit mindestens 50 tätigen Personen, unabhängig davon, ob diese Betriebe zu Unternehmen dieses Wirtschaftsbereichs gehören, oder zu Unternehmen, deren wirtschaftlicher Schwerpunkt außerhalb des Produzierenden Gewerbes liegt.

Am 1. Januar 2007 trat Artikel 10 des Ersten Gesetzes zum Abbau bürokratischer Hemmnisse insbesondere in der mittelständischen Wirtschaft vom 22. August 2006 (BGBl. I S. 1970) in Kraft, durch den das Gesetz über die Statistik im Produzierenden Gewerbe geändert wurde. Wurden in der Vergangenheit beim Monatsbericht im Verarbeitenden Gewerbe alle Betriebe von Unternehmen mit 20 und mehr tätigen Personen befragt, so sind ab dem Berichtsmonat Januar 2007 nur noch Betriebe mit 50 und mehr tätigen Personen einbezogen. Mit dieser Maß-

nahme wird eine deutliche Entlastung insbesondere der kleinen und mittleren Unternehmen von statistischen Auskunftspflichten erreicht. Die unterhalb dieser neuen Abschneidegrenze liegenden Betriebe werden ab dem Berichtsjahr 2007 nur noch im neu eingeführten Jahresbericht für Betriebe im Verarbeitenden Gewerbe nach den tätigen Personen, den Entgelten (Lohn- und Gehaltssummen) sowie dem Umsatz befragt. Dieser Bericht stellt sicher, dass die für regionale Strukturuntersuchungen notwendigen Informationen im bisherigen Umfang und in bisheriger Qualität zumindest jährlich zur Verfügung stehen.

Methodische Hinweise

Die Merkmale „Umsatz“ und „Beschäftigte“ werden nach fachlichen Betriebsteilen erhoben und sowohl für Betriebe als auch für fachliche Betriebsteile aufbereitet. Die beiden übrigen Merkmale „Arbeitsstunden“ und „Bruttoentgelte“ werden nur für den gesamten Betrieb (einschl. der sonstigen Betriebsteile) erhoben. Das Merkmal „Auftragseingang“ wird nur für ausgewählte Wirtschaftszweige nach fachlichen Betriebsteilen erhoben. Es dient ausschließlich zur Berechnung der Auftragseingangsindizes. Hinsichtlich der Darstellung der Ergebnisse wird bei den Merkmalen Beschäftigte und Umsätze zwischen einem Nachweis nach fachlichen Betriebsteilen und nach Betrieben unterschieden. Beim Nachweis nach Betrieben werden alle Angaben eines kombinierten Betriebes (örtliche Einheit mit Betriebsteilen in mehreren Wirtschaftszweigen der WZ 2008) unter dem Wirtschaftszweig nachgewiesen, bei dem der Schwerpunkt der wirtschaftlichen Tätigkeit des Betriebes liegt.

Mit dem Berichtsmonat Januar 2024 wird die Berechnung des Auftragseingangs- und des Produktionsindex auf das Basisjahr 2021 umgestellt.

Definitionen

Betrieb

Ein Betrieb ist ein an einem Standort gelegenes Unternehmen oder ein Teil eines Unternehmens (z. B. Werk, Fabrikationsstätte), wenn an diesem Ort oder von diesem Ort aus Wirtschaftstätigkeiten ausgeübt werden, für die i. d. R. eine oder mehrere Personen im Auftrag desselben Unternehmens arbeiten.

Ein Unternehmen ist die kleinste rechtlich selbstständige Einheit, die aus handels- oder steuerrechtlichen Gründen Bücher führt.

Beschäftigte

Alle Personen, die am Ende des Monats in einem arbeitsrechtlichen Verhältnis zum Betrieb stehen (einschl. Heim-, Saison- und Aushilfsarbeiter/-innen sowie Teilzeitbeschäftigte unabhängig von der Anzahl der im Berichtsmonat geleisteten Stunden), tätige (Mit)inhaberinnen und -inhaber sowie unbezahlt mithelfende Familienangehörige, soweit sie mindestens ein Drittel der üblichen Arbeitszeit im Betrieb tätig sind.

Aufgrund der Organisationsreform in der gesetzlichen Rentenversicherung ist ab dem Jahr 2005 die Unterscheidung zwi-

schen Arbeiterinnen und Arbeitern und Angestellten aufgehoben. Aus diesem Grunde werden ab Januar 2006 die Angaben zu Arbeiterinnen und Arbeiter und Löhnen nicht mehr separat erhoben. In den Ergebnissen dargestellt werden nur noch die Beschäftigten insgesamt sowie die Entgelte (früher: Bruttolohn und -gehaltssumme).

Geleistete Arbeitsstunden

Alle tatsächlich geleisteten (nicht die bezahlten) Stunden aller tätigen Personen.

Entgelte

Summe der Bruttobezüge ohne Arbeitgeberanteile zur Sozialversicherung, jedoch einschließlich Lohn- und Gehaltzuschlägen (auch Gratifikationen, Erfindergelder sowie Provisionen, Tantiemen usw.). Vergütungen für gewerblich und kaufmännisch Auszubildende sind enthalten. Nicht erfasst werden allgemeine soziale Aufwendungen sowie Vergütungen, die als Spesenersatz anzusehen sind.

Gesamtumsatz

Umsatz aus Eigenerzeugung, baugewerblicher Umsatz sowie Umsatz aus Handelsware und sonstigen nicht industriellen Tätigkeiten (wie Erlöse aus Vermietung und Verpachtung, Provisionseinnahmen, Erlöse aus Transportleistungen für Dritte und aus dem Verkauf von eigenen landwirtschaftlichen Erzeugnissen). Als Umsatz gilt die Summe der Rechnungsendbeträge (ohne Umsatzsteuer) einschließlich etwa darin enthaltener Verbrauchsteuern sowie der Kosten für Fracht, Transportversicherung, Porto, Verpackung und Spesen, auch wenn diese gesondert in Rechnung gestellt werden. Bei der Darstellung nach fachlichen Betriebsteilen handelt es sich ausschließlich um den Umsatz aus Eigenerzeugung.

Auslandsumsatz

Direkte Lieferungen und Leistungen an Empfänger, die im Ausland ansässig sind, sowie Lieferungen an Exporteure, die die bestellten Waren ohne Be- und Verarbeitung in das Ausland ausführen. Zusätzlich zum „Auslandsumsatz insgesamt“ wird der „Auslandsumsatz mit den Ländern der Eurozone“ veröffentlicht. Das sind die Länder der Europäischen Union, die den EURO als gemeinsame Währung eingeführt haben. Im Einzelnen sind das die Umsätze mit Belgien, Estland, Finnland, Frankreich, Griechenland, Irland, Italien, Lettland, Litauen, Luxemburg, Malta, den Niederlanden, Österreich, Portugal, Slowakei, Slowenien, Spanien und Zypern.

Auftragseingangsinde

Der Nachweis der Auftragseingangsindeizes erfolgt für ausgewählte Wirtschaftszweige des Verarbeitenden Gewerbes nach der Klassifikation der Wirtschaftszweige, Ausgabe 2008 (WZ 2008) und vier Hauptgruppen. Die Ergebnisse werden sowohl in nominalen (Wert-) als auch realen (Volumen-)Indizes dargestellt. Zur Berechnung des realen Auftragseingangsindeizes werden Preisindizes für gewerbliche Produkte (Inlands-Auftragseingänge) sowie Preisindizes für die Ausfuhr (Auslands-Auftragseingänge) verwendet. Die Berechnung der Auftragseingangsindeizes basiert auf den Ergebnissen des Monatsberichts für Betriebe des Verarbeitenden Gewerbes sowie des Bergbaus und der Gewinnung von Steinen und Erden. Es

handelt sich bei den Auftragseingängen um den Wert (ohne Umsatzsteuer, aber ggf. einschl. Verbrauchsteuern) aller im Berichtsmonat eingegangenen und vom Betrieb fest akzeptierten Aufträge auf Lieferung selbst hergestellter (bzw. im Lohnauftrag gefertigter) Produkte.

Produktionsindex

Der Produktionsindex zeigt – unbeeinflusst von Preisveränderungen und Kalenderunregelmäßigkeiten – kurzfristig die Entwicklung der Produktionsleistung der einzelnen Wirtschaftszweige und des gesamten Produzierenden Gewerbes auf. Der Nachweis des Produktionsindex erfolgt nach der Klassifikation der Wirtschaftszweige, Ausgabe 2008 (WZ 2008) und Hauptgruppen. Die Berechnung des Produktionsindex basiert im wesentlichen auf den Ergebnissen der monatlichen Produktionserhebung bei Betrieben mit mindestens 50 Beschäftigten. Nach dem gleichen Konzept wird zusätzlich ein vierteljährlicher Produktionsindex durch Aggregation der drei Monatsmeldungen der Betriebe des Verarbeitenden Gewerbes mit 50 und mehr Beschäftigten und der Produktionsdaten der übrigen vierteljährlich meldepflichtigen Betriebe von Unternehmen mit in der Regel 20 und mehr Beschäftigten des Produzierenden Gewerbes berechnet. Zur Verbesserung der Qualität der monatlichen Produktionsindizes werden diese nachträglich für jeden Wirtschaftszweig an das Niveau des entsprechenden vierteljährlichen Produktionsindex angeglichen.

Systematiken

Die Darstellung aller Ergebnisse erfolgt in der Gliederung der Klassifikation der Wirtschaftszweige, Ausgabe 2008 (WZ 2008). Ausschließlich für die Darstellung der Indizes werden Hauptgruppen durch die direkte Zuordnung der Wirtschaftszweigen (= Dreisteller der Systematik) der WZ 2008 zu den Bereichen

VO = Vorleistungsgüterproduzenten

IG = Investitionsgüterproduzenten

GG = Gebrauchsgüterproduzenten

VG = Verbrauchsgüterproduzenten

EN = Energie

gebildet (siehe Klassifikation der Wirtschaftszweige Ausgabe 2008 (WZ 2008) S. 8 ff.).

Veröffentlichungen

Ergebnisse für das Bundesgebiet über den Bereich Verarbeitendes Gewerbe sowie Bergbau und Gewinnung von Steinen und Erden werden vom Statistischen Bundesamt (www.destatis.de) in der Fachserie 4, Reihe 4 veröffentlicht.

Aktuelle Ergebnisse – auch von anderen Bundesländern – werden im Internet unter www.statistikportal.de veröffentlicht. Dort kann über die GENESIS Datenbank auch auf ausgewählte Ergebnisse für alle Länder sowie alle Stadt- und Landkreise zugegriffen werden.

Jährliche Strukturergebnisse aller Betriebe von Unternehmen mit 20 und mehr tätigen Personen werden (auch für Regierungsbezirke und Kreise) im Statistischen Bericht E 12 3 „Betriebsergebnisse; Beschäftigte, Entgelte und Umsatz (Artikelnummer: E 12 3)“ veröffentlicht.

Zeichenerklärung

0	weniger als die Hälfte von 1 in der letzten besetzten Stelle, jedoch mehr als nichts
–	nichts vorhanden (genau null)
.	Zahlenwert unbekannt oder geheim zu halten
x	Tabellenfach gesperrt, weil Aussage nicht sinnvoll
/	berichtigte Zahl

**Wirtschaftszweige des Verarbeitenden Gewerbes sowie
des Bergbaus und der Gewinnung von Steinen und Erden**
aus: **Klassifikation der Wirtschaftszweige Ausgabe 2008 (WZ 2008)**

Abteilung — Gruppe — Klasse		Bezeichnung	Haupt gruppe
Abschnitt B		Bergbau und Gewinnung von Steinen und Erden	
05		Kohlenbergbau	
	05.1	Steinkohlenbergbau	EN
		05.10 Steinkohlenbergbau	
	05.2	Braunkohlenbergbau	EN
		05.20 Braunkohlenbergbau	
06		Gewinnung von Erdöl und Erdgas	
	06.1	Gewinnung von Erdöl	EN
		06.10 Gewinnung von Erdöl	
	06.2	Gewinnung von Erdgas	EN
		06.20 Gewinnung von Erdgas	
07		Erzbergbau	
	07.1	Eisenerzbergbau	VO
		07.10 Eisenerzbergbau	
	07.2	NE-Metallerzbergbau	VO
		07.21 Bergbau auf Uran- und Thoriumerze	
		07.29 Sonstiger NE-Metallerzbergbau	
08		Gewinnung von Steinen und Erden, sonstiger Bergbau	
	08.1	Gewinnung von Natursteinen, Kies, Sand, Ton und Kaolin	VO
		08.11 Gewinnung von Naturwerksteinen und Natursteinen, Kalk- und Gipsstein, Kreide und Schiefer	
		08.12 Gewinnung von Kies, Sand, Ton und Kaolin	
	08.9	Sonstiger Bergbau; Gewinnung von Steinen und Erden a. n. g.	VO
		08.91 Bergbau auf chemische und Düngemittelminerale	
		08.92 Torfgewinnung	
		08.93 Gewinnung von Salz	
		08.99 Gewinnung von Steinen und Erden a. n. g.	
09		Erbringung von Dienstleistungen für den Bergbau und für die Gewinnung von Steinen und Erden	
	09.1	Erbringung von Dienstleistungen für die Gewinnung von Erdöl und Erdgas	VO
		09.10 Erbringung von Dienstleistungen für die Gewinnung von Erdöl und Erdgas	
	09.9	Erbringung von Dienstleistungen für den sonstigen Bergbau und die Gewinnung von Steinen und Erden	VO
		09.90 Erbringung von Dienstleistungen für den sonstigen Bergbau und die Gewinnung von Steinen und Erden	
Abschnitt C		Verarbeitendes Gewerbe	
10		Herstellung von Nahrungs- und Futtermitteln	
	10.1	Schlachten und Fleischverarbeitung	VG
		10.11 Schlachten (ohne Schlachten von Geflügel)	
		10.12 Schlachten von Geflügel	
		10.13 Fleischverarbeitung	
	10.2	Fischverarbeitung	VG
		10.20 Fischverarbeitung	

Noch: **Wirtschaftszweige des Verarbeitenden Gewerbes sowie
des Bergbaus und der Gewinnung von Steinen und Erden**
aus: **Klassifikation der Wirtschaftszweige Ausgabe 2008 (WZ 2008)**

Abteilung — Gruppe — Klasse	Bezeichnung	Haupt gruppe
noch: Abschnitt C	Verarbeitendes Gewerbe	
10.3	Obst- und Gemüseverarbeitung	VG
10.31	Kartoffelverarbeitung	
10.32	Herstellung von Frucht- und Gemüsesäften	
10.39	Sonstige Verarbeitung von Obst und Gemüse	
10.4	Herstellung von pflanzlichen und tierischen Ölen und Fetten	VG
10.41	Herstellung von Ölen und Fetten (ohne Margarine u. ä. Nahrungsfette)	
10.42	Herstellung von Margarine u. ä. Nahrungsfetten	
10.5	Milchverarbeitung	VG
10.51	Milchverarbeitung (ohne Herstellung von Speiseeis)	
10.52	Herstellung von Speiseeis	
10.6	Mahl- und Schälmühlen, Herstellung von Stärke und Stärkeerzeugnissen	VO
10.61	Mahl- und Schälmühlen	
10.62	Herstellung von Stärke und Stärkeerzeugnissen	
10.7	Herstellung von Back- und Teigwaren	VG
10.71	Herstellung von Backwaren (ohne Dauerbackwaren)	
10.72	Herstellung von Dauerbackwaren	
10.73	Herstellung von Teigwaren	
10.8	Herstellung von sonstigen Nahrungsmitteln	VG
10.81	Herstellung von Zucker	
10.82	Herstellung von Süßwaren (ohne Dauerbackwaren)	
10.83	Verarbeitung von Kaffee und Tee, Herstellung von Kaffee-Ersatz	
10.84	Herstellung von Würzmitteln und Soßen	
10.85	Herstellung von Fertiggerichten	
10.86	Herstellung von homogenisierten und diätetischen Nahrungsmitteln	
10.89	Herstellung von sonstigen Nahrungsmitteln a. n. g.	
10.9	Herstellung von Futtermitteln	VO
10.91	Herstellung von Futtermitteln für Nutztiere	
10.92	Herstellung von Futtermitteln für sonstige Tiere	
11	Getränkeherstellung	
11.0	Getränkeherstellung	VG
11.01	Herstellung von Spirituosen	
11.02	Herstellung von Traubenwein	
11.03	Herstellung von Apfelwein und anderen Fruchtweinen	
11.04	Herstellung von Wermutwein und sonstigen aromatisierten Weinen	
11.05	Herstellung von Bier	
11.06	Herstellung von Malz	
11.07	Herstellung von Erfrischungsgetränken; Gewinnung natürlicher Mineralwässer	
12	Tabakverarbeitung	
12.0	Tabakverarbeitung	VG
12.00	Tabakverarbeitung	
13	Herstellung von Textilien	
13.1	Spinnstoffaufbereitung und Spinnerei	VO
13.10	Spinnstoffaufbereitung und Spinnerei	
13.2	Weberei	VO
13.20	Weberei	

Noch: **Wirtschaftszweige des Verarbeitenden Gewerbes sowie
des Bergbaus und der Gewinnung von Steinen und Erden**
aus: **Klassifikation der Wirtschaftszweige Ausgabe 2008 (WZ 2008)**

Abteilung — Gruppe — Klasse		Bezeichnung	Haupt gruppe
noch: Abschnitt C		Verarbeitendes Gewerbe	
13.3		Veredlung von Textilien und Bekleidung	VO
	13.30	Veredlung von Textilien und Bekleidung	
13.9		Herstellung von sonstigen Textilwaren	VG
	13.91	Herstellung von gewirktem und gestricktem Stoff	
	13.92	Herstellung von konfektionierten Textilwaren (ohne Bekleidung)	
	13.93	Herstellung von Teppichen	
	13.94	Herstellung von Seilerwaren	
	13.95	Herstellung von Vliesstoff und Erzeugnissen daraus (ohne Bekleidung)	
	13.96	Herstellung von technischen Textilien	
	13.99	Herstellung von sonstigen Textilwaren a. n. g.	
14		Herstellung von Bekleidung	
14.1		Herstellung von Bekleidung (ohne Pelzbekleidung)	VG
	14.11	Herstellung von Lederbekleidung	
	14.12	Herstellung von Arbeits- und Berufsbekleidung	
	14.13	Herstellung von sonstiger Oberbekleidung	
	14.14	Herstellung von Wäsche	
	14.19	Herstellung von sonstiger Bekleidung und Bekleidungszubehör a. n. g.	
14.2		Herstellung von Pelzwaren	VG
	14.20	Herstellung von Pelzwaren	
14.3		Herstellung von Bekleidung aus gewirktem und gestricktem Stoff	VG
	14.31	Herstellung von Strumpfwaren	
	14.39	Herstellung von sonstiger Bekleidung aus gewirktem und gestricktem Stoff	
15		Herstellung von Leder, Lederwaren und Schuhen	
15.1		Herstellung von Leder und Lederwaren (ohne Herstellung von Lederbekleidung)	VG
	15.11	Herstellung von Leder und Lederfaserstoff; Zurichtung und Färben von Fellen	
	15.12	Lederverarbeitung (ohne Herstellung von Lederbekleidung)	
15.2		Herstellung von Schuhen	VG
	15.20	Herstellung von Schuhen	
16		Herstellung von Holz-, Flecht-, Korb- und Korkwaren (ohne Möbel)	
16.1		Säge-, Hobel- und Holzimprägnierwerke	VO
	16.10	Säge-, Hobel- und Holzimprägnierwerke	
16.2		Herstellung von sonstigen Holz-, Kork-, Flecht- und Korbwaren (ohne Möbel)	VO
	16.21	Herstellung von Furnier-, Sperrholz-, Holzfaser- und Holzspanplatten	
	16.22	Herstellung von Parketttafeln	
	16.23	Herstellung von sonstigen Konstruktionsteilen, Fertigbauteilen, Ausbauelementen und Fertigteilbauten aus Holz	
	16.24	Herstellung von Verpackungsmitteln, Lagerbehältern und Ladungsträgern aus Holz	
	16.29	Herstellung von Holzwaren a. n. g., Kork-, Flecht- und Korbwaren (ohne Möbel)	

Noch: **Wirtschaftszweige des Verarbeitenden Gewerbes sowie
des Bergbaus und der Gewinnung von Steinen und Erden**
aus: **Klassifikation der Wirtschaftszweige Ausgabe 2008 (WZ 2008)**

Abteilung — Gruppe — Klasse		Bezeichnung	Haupt gruppe
noch: Abschnitt C		Verarbeitendes Gewerbe	
17		Herstellung von Papier, Pappe und Waren daraus	
	17.1	Herstellung von Holz- und Zellstoff, Papier, Karton und Pappe	VO
	17.11	Herstellung von Holz- und Zellstoff	
	17.12	Herstellung von Papier, Karton und Pappe	
	17.2	Herstellung von Waren aus Papier, Karton und Pappe	VO
	17.21	Herstellung von Wellpapier und -pappe sowie von Verpackungsmitteln aus Papier, Karton und Pappe	
	17.22	Herstellung von Haushalts-, Hygiene- und Toilettenartikeln aus Zellstoff, Papier und Pappe	
	17.23	Herstellung von Schreibwaren und Bürobedarf aus Papier, Karton und Pappe	
	17.24	Herstellung von Tapeten	
	17.29	Herstellung von sonstigen Waren aus Papier, Karton und Pappe	
18		Herstellung von Druckerzeugnissen; Vervielfältigung von bespielten Ton-, Bild- und Datenträgern	
	18.1	Herstellung von Druckerzeugnissen	VG
	18.11	Drucken von Zeitungen	
	18.12	Drucken a. n. g.	
	18.13	Druck- und Medienvorstufe	
	18.14	Binden von Druckerzeugnissen und damit verbundene Dienstleistungen	
	18.2	Vervielfältigung von bespielten Ton-, Bild- und Datenträgern	VG
	18.20	Vervielfältigung von bespielten Ton-, Bild- und Datenträgern	
19		Kokerei und Mineralölverarbeitung	
	19.1	Kokerei	EN
	19.10	Kokerei	
	19.2	Mineralölverarbeitung	EN
	19.20	Mineralölverarbeitung	
20		Herstellung von chemischen Erzeugnissen	
	20.1	Herstellung von chemischen Grundstoffen, Düngemitteln und Stickstoffverbindungen, Kunststoffen in Primärformen und synthetischem Kautschuk in Primärformen	VO
	20.11	Herstellung von Industriegasen	
	20.12	Herstellung von Farbstoffen und Pigmenten	
	20.13	Herstellung von sonstigen anorganischen Grundstoffen und Chemikalien	
	20.14	Herstellung von sonstigen organischen Grundstoffen und Chemikalien	
	20.15	Herstellung von Düngemitteln und Stickstoffverbindungen	
	20.16	Herstellung von Kunststoffen in Primärformen	
	20.17	Herstellung von synthetischem Kautschuk in Primärformen	
	20.2	Herstellung von Schädlingsbekämpfungsmitteln, Pflanzenschutz- und Desinfektionsmitteln	VO
	20.20	Herstellung von Schädlingsbekämpfungsmitteln, Pflanzenschutz- und Desinfektionsmitteln	
	20.3	Herstellung von Anstrichmitteln, Druckfarben und Kitt	VO
	20.30	Herstellung von Anstrichmitteln, Druckfarben und Kitt	
	20.4	Herstellung von Seifen, Wasch-, Reinigungs- und Körperpflegemitteln sowie von Duftstoffen	VG
	20.41	Herstellung von Seifen, Wasch-, Reinigungs- und Poliermitteln	
	20.42	Herstellung von Körperpflegemitteln und Duftstoffen	

Noch: **Wirtschaftszweige des Verarbeitenden Gewerbes sowie
des Bergbaus und der Gewinnung von Steinen und Erden**
aus: **Klassifikation der Wirtschaftszweige Ausgabe 2008 (WZ 2008)**

Abteilung — Gruppe — Klasse	Bezeichnung	Haupt gruppe
noch: Abschnitt C	Verarbeitendes Gewerbe	
20.5	Herstellung von sonstigen chemischen Erzeugnissen	VO
20.51	Herstellung von pyrotechnischen Erzeugnissen	
20.52	Herstellung von Klebstoffen	
20.53	Herstellung von etherischen Ölen	
20.59	Herstellung von sonstigen chemischen Erzeugnissen a. n. g.	
20.6	Herstellung von Chemiefasern	VO
20.60	Herstellung von Chemiefasern	
21	Herstellung von pharmazeutischen Erzeugnissen	
21.1	Herstellung von pharmazeutischen Grundstoffen	VG
21.10	Herstellung von pharmazeutischen Grundstoffen	
21.2	Herstellung von pharmazeutischen Spezialitäten und sonstigen pharmazeutischen Erzeugnissen	VG
21.20	Herstellung von pharmazeutischen Spezialitäten und sonstigen pharmazeutischen Erzeugnissen	
22	Herstellung von Gummi- und Kunststoffwaren	
22.1	Herstellung von Gummiwaren	VO
22.11	Herstellung und Runderneuerung von Bereifungen	
22.19	Herstellung von sonstigen Gummiwaren	
22.2	Herstellung von Kunststoffwaren	VO
22.21	Herstellung von Platten, Folien, Schläuchen und Profilen aus Kunststoffen	
22.22	Herstellung von Verpackungsmitteln aus Kunststoffen	
22.23	Herstellung von Baubedarfsartikeln aus Kunststoffen	
22.29	Herstellung von sonstigen Kunststoffwaren	
23	Herstellung von Glas und Glaswaren, Keramik, Verarbeitung von Steinen und Erden	
23.1	Herstellung von Glas und Glaswaren	VO
23.11	Herstellung von Flachglas	
23.12	Veredlung und Bearbeitung von Flachglas	
23.13	Herstellung von Hohlglas	
23.14	Herstellung von Glasfasern und Waren daraus	
23.19	Herstellung, Veredlung und Bearbeitung von sonstigem Glas einschließlich technischen Glaswaren	
23.2	Herstellung von feuerfesten keramischen Werkstoffen und Waren	VO
23.20	Herstellung von feuerfesten keramischen Werkstoffen und Waren	
23.3	Herstellung von keramischen Baumaterialien	VO
23.31	Herstellung von keramischen Wand- und Bodenfliesen und -platten	
23.32	Herstellung von Ziegeln und sonstiger Baukeramik	
23.4	Herstellung von sonstigen Porzellan- und keramischen Erzeugnissen	VO
23.41	Herstellung von keramischen Haushaltswaren und Ziergegenständen	
23.42	Herstellung von Sanitärkeramik	
23.43	Herstellung von Isolatoren und Isolierteilen aus Keramik	
23.44	Herstellung von keramischen Erzeugnissen für sonstige technische Zwecke	
23.49	Herstellung von sonstigen keramischen Erzeugnissen	

Noch: **Wirtschaftszweige des Verarbeitenden Gewerbes sowie
des Bergbaus und der Gewinnung von Steinen und Erden**
aus: **Klassifikation der Wirtschaftszweige Ausgabe 2008 (WZ 2008)**

Abteilung — Gruppe — Klasse	Bezeichnung	Haupt gruppe
noch: Abschnitt C	Verarbeitendes Gewerbe	
23.5	Herstellung von Zement, Kalk und gebranntem Gips	VO
23.51	Herstellung von Zement	
23.52	Herstellung von Kalk und gebranntem Gips	
23.6	Herstellung von Erzeugnissen aus Beton, Zement und Gips	VO
23.61	Herstellung von Erzeugnissen aus Beton, Zement und Kalksandstein für den Bau	
23.62	Herstellung von Gipserzeugnissen für den Bau	
23.63	Herstellung von Frischbeton (Transportbeton)	
23.64	Herstellung von Mörtel und anderem Beton (Trockenbeton)	
23.65	Herstellung von Faserzementwaren	
23.69	Herstellung von sonstigen Erzeugnissen aus Beton, Zement und Gips a. n. g.	
23.7	Be- und Verarbeitung von Naturwerksteinen und Natursteinen a. n. g.	VO
23.70	Be- und Verarbeitung von Naturwerksteinen und Natursteinen a. n. g.	
23.9	Herstellung von Schleifkörpern und Schleifmitteln auf Unterlage sowie sonstigen Erzeugnissen aus nichtmetallischen Mineralien a. n. g.	VO
23.91	Herstellung von Schleifkörpern und Schleifmitteln auf Unterlage	
23.99	Herstellung von sonstigen Erzeugnissen aus nichtmetallischen Mineralien a. n. g.	
24	Metallerzeugung und -bearbeitung	
24.1	Erzeugung von Roheisen, Stahl und Ferrolegierungen	VO
24.10	Erzeugung von Roheisen, Stahl und Ferrolegierungen	
24.2	Herstellung von Stahlrohren, Rohrform-, Rohrverschluss- und Rohrverbindungsstücken aus Stahl	VO
24.20	Herstellung von Stahlrohren, Rohrform-, Rohrverschluss- und Rohrverbindungsstücken aus Stahl	
24.3	Sonstige erste Bearbeitung von Eisen und Stahl	VO
24.31	Herstellung von Blankstahl	
24.32	Herstellung von Kaltband mit einer Breite von weniger als 600 mm	
24.33	Herstellung von Kaltprofilen	
24.34	Herstellung von kaltgezogenem Draht	
24.4	Erzeugung und erste Bearbeitung von NE-Metallen	VO
24.41	Erzeugung und erste Bearbeitung von Edelmetallen	
24.42	Erzeugung und erste Bearbeitung von Aluminium	
24.43	Erzeugung und erste Bearbeitung von Blei, Zink und Zinn	
24.44	Erzeugung und erste Bearbeitung von Kupfer	
24.45	Erzeugung und erste Bearbeitung von sonstigen NE-Metallen	
24.46	Aufbereitung von Kernbrennstoffen	
24.5	Gießereien	VO
24.51	Eisengießereien	
24.52	Stahlgießereien	
24.53	Leichtmetallgießereien	
24.54	Buntmetallgießereien	

Noch: **Wirtschaftszweige des Verarbeitenden Gewerbes sowie
des Bergbaus und der Gewinnung von Steinen und Erden**
aus: **Klassifikation der Wirtschaftszweige Ausgabe 2008 (WZ 2008)**

Abteilung — Gruppe — Klasse	Bezeichnung	Haupt gruppe
noch: Abschnitt C	Verarbeitendes Gewerbe	
25	Herstellung von Metallerzeugnissen	
25.1	Stahl- und Leichtmetallbau	IG
25.11	Herstellung von Metallkonstruktionen	
25.12	Herstellung von Ausbauelementen aus Metall	
25.2	Herstellung von Metalltanks und -behältern; Herstellung von Heizkörpern und -kesseln für Zentralheizungen	IG
25.21	Herstellung von Heizkörpern und -kesseln für Zentralheizungen	
25.29	Herstellung von Sammelbehältern, Tanks u. ä. Behältern aus Metall	
25.3	Herstellung von Dampfkesseln (ohne Zentralheizungskessel)	IG
25.30	Herstellung von Dampfkesseln (ohne Zentralheizungskessel)	
25.4	Herstellung von Waffen und Munition	IG
25.40	Herstellung von Waffen und Munition	
25.5	Herstellung von Schmiede-, Press-, Zieh- und Stanzteilen, gewalzten Ringen und pulvermetallurgischen Erzeugnissen	VO
25.50	Herstellung von Schmiede-, Press-, Zieh- und Stanzteilen, gewalzten Ringen und pulvermetallurgischen Erzeugnissen	
25.6	Oberflächenveredlung und Wärmebehandlung; Mechanik a. n. g.	VO
25.61	Oberflächenveredlung und Wärmebehandlung	
25.62	Mechanik a. n. g.	
25.7	Herstellung von Schneidwaren, Werkzeugen, Schlössern und Beschlägen aus unedlen Metallen	VO
25.71	Herstellung von Schneidwaren und Bestecken aus unedlen Metallen	
25.72	Herstellung von Schlössern und Beschlägen aus unedlen Metallen	
25.73	Herstellung von Werkzeugen	
25.9	Herstellung von sonstigen Metallwaren	VO
25.91	Herstellung von Fässern, Trommeln, Dosen, Eimern u. ä. Behältern aus Metall	
25.92	Herstellung von Verpackungen und Verschlüssen aus Eisen, Stahl und NE-Metall	
25.93	Herstellung von Drahtwaren, Ketten und Federn	
25.94	Herstellung von Schrauben und Nieten	
25.99	Herstellung von sonstigen Metallwaren a. n. g.	
26	Herstellung von Datenverarbeitungsgeräten, elektronischen und optischen Erzeugnissen	
26.1	Herstellung von elektronischen Bauelementen und Leiterplatten	VO
26.11	Herstellung von elektronischen Bauelementen	
26.12	Herstellung von bestückten Leiterplatten	
26.2	Herstellung von Datenverarbeitungsgeräten und peripheren Geräten	IG
26.20	Herstellung von Datenverarbeitungsgeräten und peripheren Geräten	
26.3	Herstellung von Geräten und Einrichtungen der Telekommunikationstechnik	IG
26.30	Herstellung von Geräten und Einrichtungen der Telekommunikationstechnik	
26.4	Herstellung von Geräten der Unterhaltungselektronik	GG
26.40	Herstellung von Geräten der Unterhaltungselektronik	

Noch: **Wirtschaftszweige des Verarbeitenden Gewerbes sowie
des Bergbaus und der Gewinnung von Steinen und Erden**
aus: **Klassifikation der Wirtschaftszweige Ausgabe 2008 (WZ 2008)**

Abteilung — Gruppe — Klasse	Bezeichnung	Haupt gruppe
noch: Abschnitt C	Verarbeitendes Gewerbe	
26.5	Herstellung von Mess-, Kontroll-, Navigations- u. ä. Instrumenten und Vorrichtungen; Herstellung von Uhren	IG
26.51	Herstellung von Mess-, Kontroll-, Navigations- u. ä Instrumenten und Vorrichtungen	
26.52	Herstellung von Uhren	
26.6	Herstellung von Bestrahlungs- und Elektrotherapiegeräten und elektromedizinischen Geräten	IG
26.60	Herstellung von Bestrahlungs- und Elektrotherapiegeräten und elektromedizinischen Geräten	
26.7	Herstellung von optischen und fotografischen Instrumenten und Geräten	GG
26.70	Herstellung von optischen und fotografischen Instrumenten und Geräten	
26.8	Herstellung von magnetischen und optischen Datenträgern	VO
26.80	Herstellung von magnetischen und optischen Datenträgern	
27	Herstellung von elektrischen Ausrüstungen	
27.1	Herstellung von Elektromotoren, Generatoren, Transformatoren, Elektrizitätsverteilungs- und -schalteinrichtungen	VO
27.11	Herstellung von Elektromotoren, Generatoren und Transformatoren	
27.12	Herstellung von Elektrizitätsverteilungs- und -schalteinrichtungen	
27.2	Herstellung von Batterien und Akkumulatoren	VO
27.20	Herstellung von Batterien und Akkumulatoren	
27.3	Herstellung von Kabeln und elektrischem Installationsmaterial	VO
27.31	Herstellung von Glasfaserkabeln	
27.32	Herstellung von sonstigen elektronischen und elektrischen Drähten und Kabeln	
27.33	Herstellung von elektrischem Installationsmaterial	
27.4	Herstellung von elektrischen Lampen und Leuchten	VO
27.40	Herstellung von elektrischen Lampen und Leuchten	
27.5	Herstellung von Haushaltsgeräten	GG
27.51	Herstellung von elektrischen Haushaltsgeräten	
27.52	Herstellung von nicht elektrischen Haushaltsgeräten	
27.9	Herstellung von sonstigen elektrischen Ausrüstungen und Geräten a. n. g.	VO
27.90	Herstellung von sonstigen elektrischen Ausrüstungen und Geräten a. n. g.	
28	Maschinenbau	
28.1	Herstellung von nicht wirtschaftszweigspezifischen Maschinen	IG
28.11	Herstellung von Verbrennungsmotoren und Turbinen (ohne Motoren für Luft- und Straßenfahrzeuge)	
28.12	Herstellung von hydraulischen und pneumatischen Komponenten und Systemen	
28.13	Herstellung von Pumpen und Kompressoren a. n. g.	
28.14	Herstellung von Armaturen a. n. g.	
28.15	Herstellung von Lagern, Getrieben, Zahnrädern und Antriebselementen	

Noch: **Wirtschaftszweige des Verarbeitenden Gewerbes sowie
des Bergbaus und der Gewinnung von Steinen und Erden**
aus: **Klassifikation der Wirtschaftszweige Ausgabe 2008 (WZ 2008)**

Abteilung — Gruppe — Klasse	Bezeichnung	Haupt gruppe
noch: Abschnitt C	Verarbeitendes Gewerbe	
28.2	Herstellung von sonstigen nicht wirtschaftszweigspezifischen Maschinen	IG
28.21	Herstellung von Öfen und Brennern	
28.22	Herstellung von Hebezeugen und Fördermitteln	
28.23	Herstellung von Büromaschinen (ohne Datenverarbeitungsgeräte und periphere Geräte)	
28.24	Herstellung von handgeführten Werkzeugen mit Motorantrieb	
28.25	Herstellung von kälte- und lufttechnischen Erzeugnissen, nicht für den Haushalt	
28.29	Herstellung von sonstigen nicht wirtschaftszweigspezifischen Maschinen a. n. g.	
28.3	Herstellung von land- und forstwirtschaftlichen Maschinen	IG
28.30	Herstellung von land- und forstwirtschaftlichen Maschinen	
28.4	Herstellung von Werkzeugmaschinen	IG
28.41	Herstellung von Werkzeugmaschinen für die Metallbearbeitung	
28.49	Herstellung von sonstigen Werkzeugmaschinen	
28.9	Herstellung von Maschinen für sonstige bestimmte Wirtschaftszweige	IG
28.91	Herstellung von Maschinen für die Metallerzeugung, von Walzwerkeinrichtungen und Gießmaschinen	
28.92	Herstellung von Bergwerks-, Bau- und Baustoffmaschinen	
28.93	Herstellung von Maschinen für die Nahrungs- und Genussmittelerzeugung und die Tabakverarbeitung	
28.94	Herstellung von Maschinen für die Textil- und Bekleidungsherstellung und die Lederverarbeitung	
28.95	Herstellung von Maschinen für die Papiererzeugung und -verarbeitung	
28.96	Herstellung von Maschinen für die Verarbeitung von Kunststoffen und Kautschuk	
28.99	Herstellung von Maschinen für sonstige bestimmte Wirtschaftszweige a. n. g.	
29	Herstellung von Kraftwagen und Kraftwagenteilen	
29.1	Herstellung von Kraftwagen und Kraftwagenmotoren	IG
29.10	Herstellung von Kraftwagen und Kraftwagenmotoren	
29.2	Herstellung von Karosserien, Aufbauten und Anhängern	IG
29.20	Herstellung von Karosserien, Aufbauten und Anhängern	
29.3	Herstellung von Teilen und Zubehör für Kraftwagen	IG
29.31	Herstellung elektrischer und elektronischer Ausrüstungsgegenstände für Kraftwagen	
29.32	Herstellung von sonstigen Teilen und sonstigem Zubehör für Kraftwagen	
30	Sonstiger Fahrzeugbau	
30.1	Schiff- und Bootsbau	IG
30.11	Schiffbau (ohne Boots- und Yachtbau)	
30.12	Boots- und Yachtbau	
30.2	Schienenfahrzeugbau	IG
30.20	Schienenfahrzeugbau	

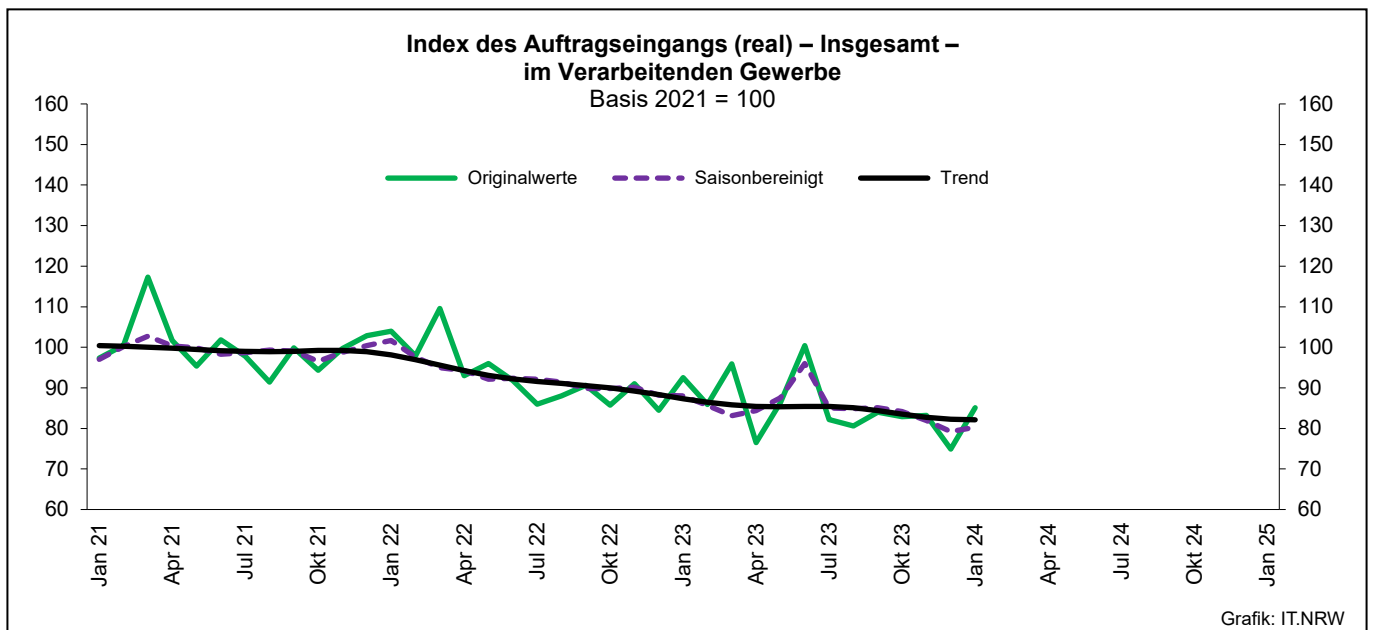
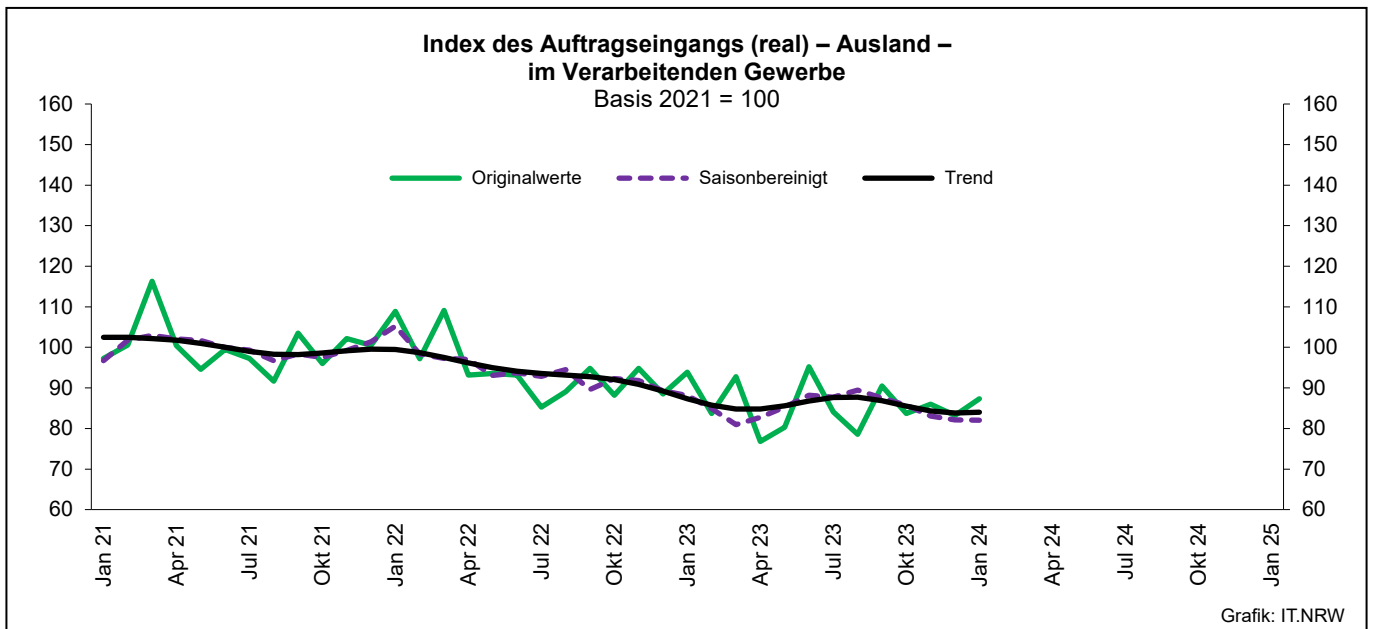
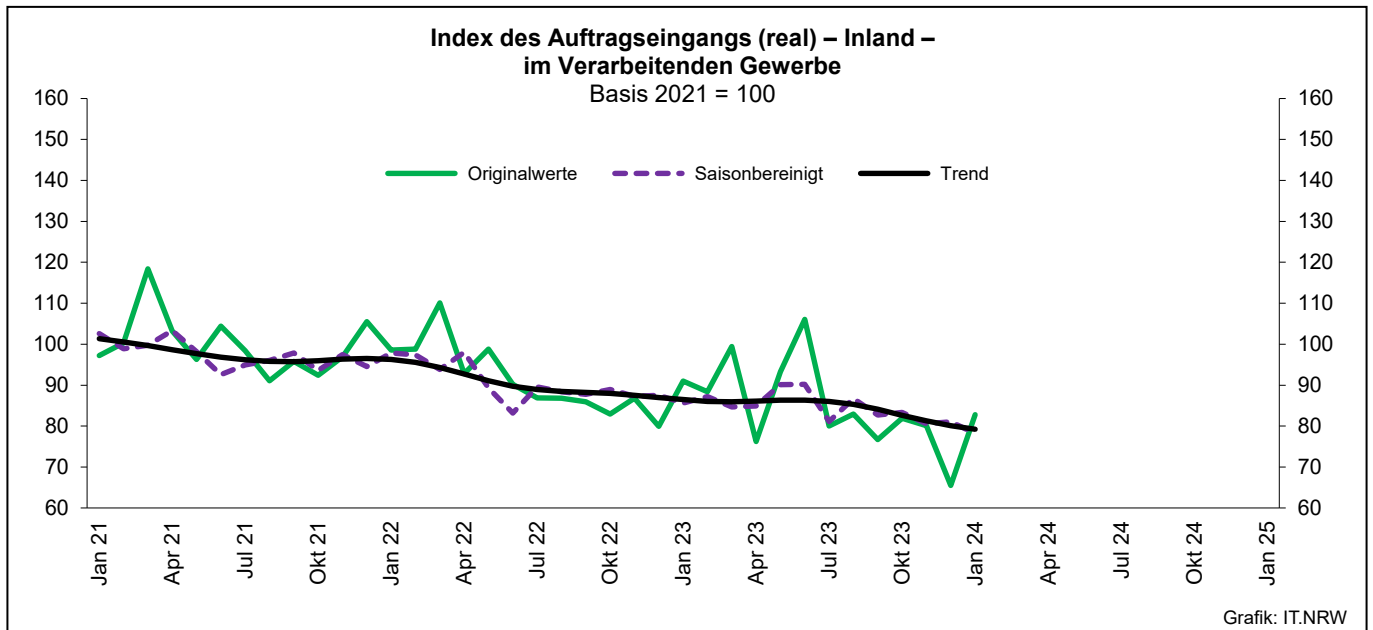
Noch: **Wirtschaftszweige des Verarbeitenden Gewerbes sowie
des Bergbaus und der Gewinnung von Steinen und Erden**
aus: **Klassifikation der Wirtschaftszweige Ausgabe 2008 (WZ 2008)**

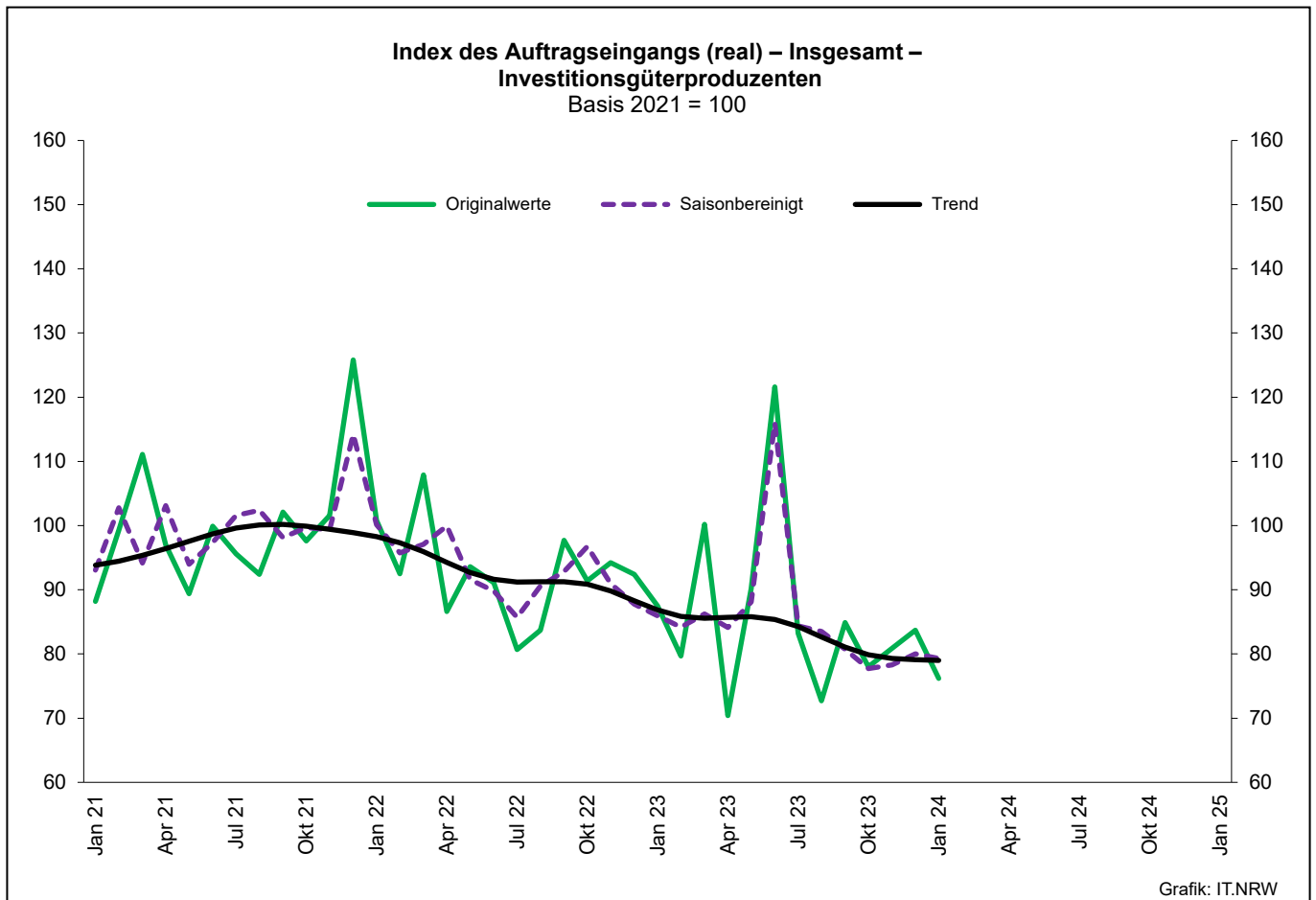
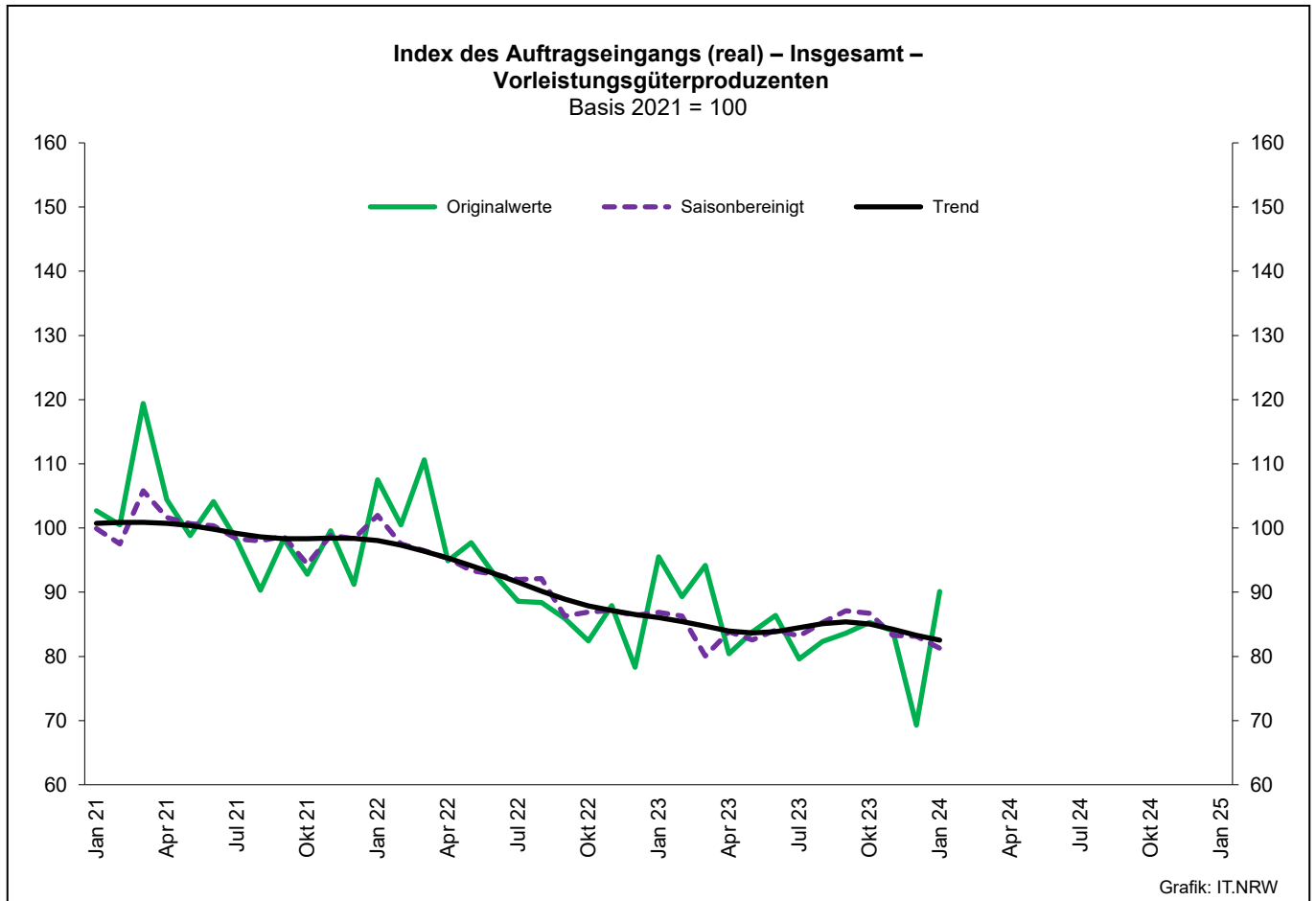
Abteilung — Gruppe — Klasse		Bezeichnung	Haupt gruppe
noch: Abschnitt C		Verarbeitendes Gewerbe	
	30.3	Luft- und Raumfahrzeugbau	IG
	30.30	Luft- und Raumfahrzeugbau	
	30.4	Herstellung von militärischen Kampffahrzeugen	IG
	30.40	Herstellung von militärischen Kampffahrzeugen	
	30.9	Herstellung von Fahrzeugen a. n. g.	GG
	30.91	Herstellung von Krafträdern	
	30.92	Herstellung von Fahrrädern sowie von Behindertenfahrzeugen	
	30.99	Herstellung von sonstigen Fahrzeugen a. n. g.	
31		Herstellung von Möbeln	
	31.0	Herstellung von Möbeln	GG
	31.01	Herstellung von Büro- und Ladenmöbeln	
	31.02	Herstellung von Küchenmöbeln	
	31.03	Herstellung von Matratzen	
	31.09	Herstellung von sonstigen Möbeln	
32		Herstellung von sonstigen Waren	
	32.1	Herstellung von Münzen, Schmuck und ähnlichen Erzeugnissen	GG
	32.11	Herstellung von Münzen	
	32.12	Herstellung von Schmuck, Gold- und Silberschmiedewaren (ohne Fantasieschmuck)	
	32.13	Herstellung von Fantasieschmuck	
	32.2	Herstellung von Musikinstrumenten	GG
	32.20	Herstellung von Musikinstrumenten	
	32.3	Herstellung von Sportgeräten	VG
	32.30	Herstellung von Sportgeräten	
	32.4	Herstellung von Spielwaren	VG
	32.40	Herstellung von Spielwaren	
	32.5	Herstellung von medizinischen und zahnmedizinischen Apparaten und Materialien	IG
	32.50	Herstellung von medizinischen und zahnmedizinischen Apparaten und Materialien	
	32.9	Herstellung von Erzeugnissen a. n. g.	VG
	32.91	Herstellung von Besen und Bürsten	
	32.99	Herstellung von sonstigen Erzeugnissen a. n. g.	
33		Reparatur und Installation von Maschinen und Ausrüstungen	
	33.1	Reparatur von Metallerzeugnissen, Maschinen und Ausrüstungen	IG
	33.11	Reparatur von Metallerzeugnissen	
	33.12	Reparatur von Maschinen	
	33.13	Reparatur von elektronischen und optischen Geräten	
	33.14	Reparatur von elektrischen Ausrüstungen	
	33.15	Reparatur und Instandhaltung von Schiffen, Booten und Yachten	
	33.16	Reparatur und Instandhaltung von Luft- und Raumfahrzeugen	
	33.17	Reparatur und Instandhaltung von Fahrzeugen a. n. g.	
	33.19	Reparatur von sonstigen Ausrüstungen	
	33.2	Installation von Maschinen und Ausrüstungen a. n. g.	IG
	33.20	Installation von Maschinen und Ausrüstungen a. n. g.	

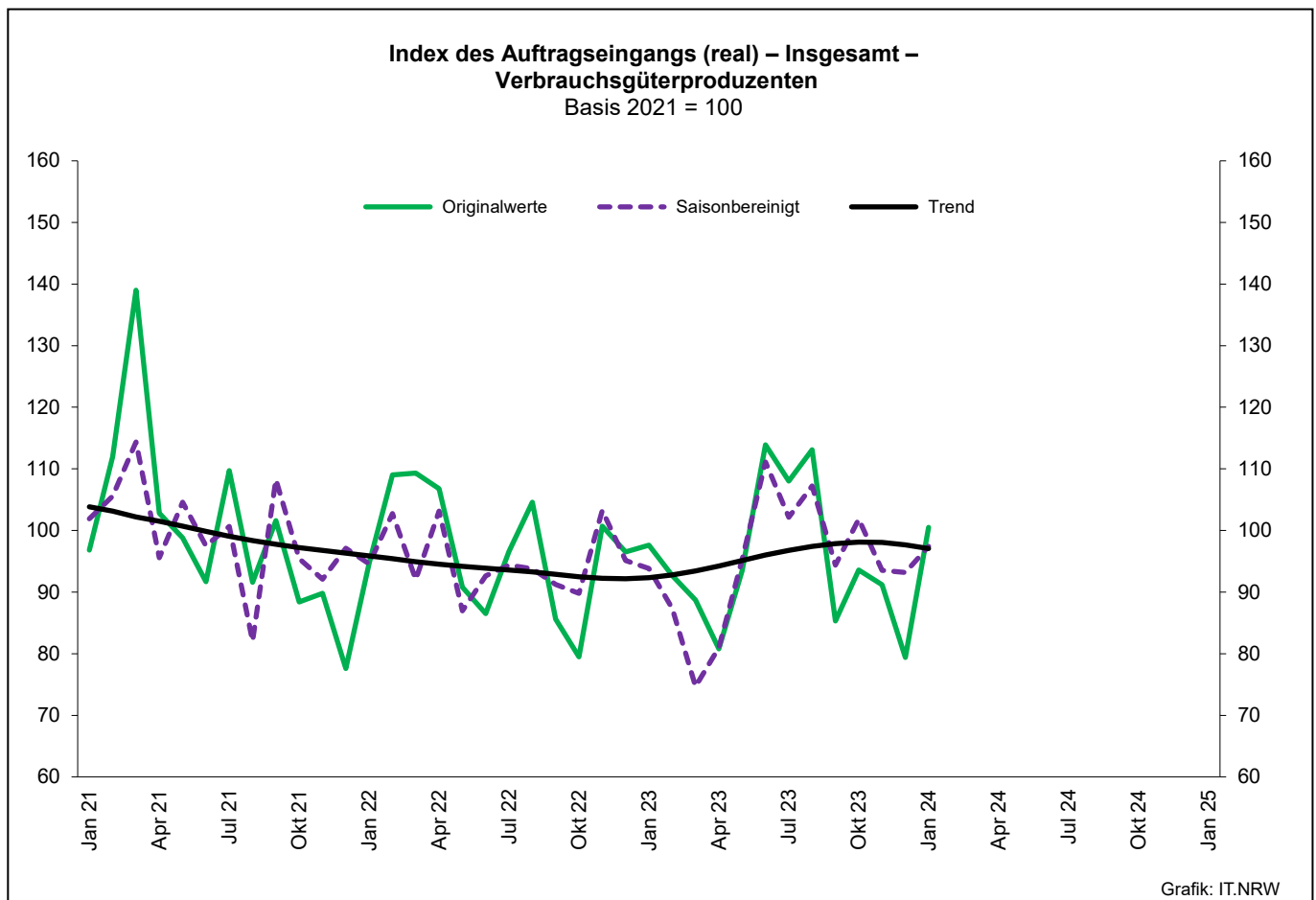
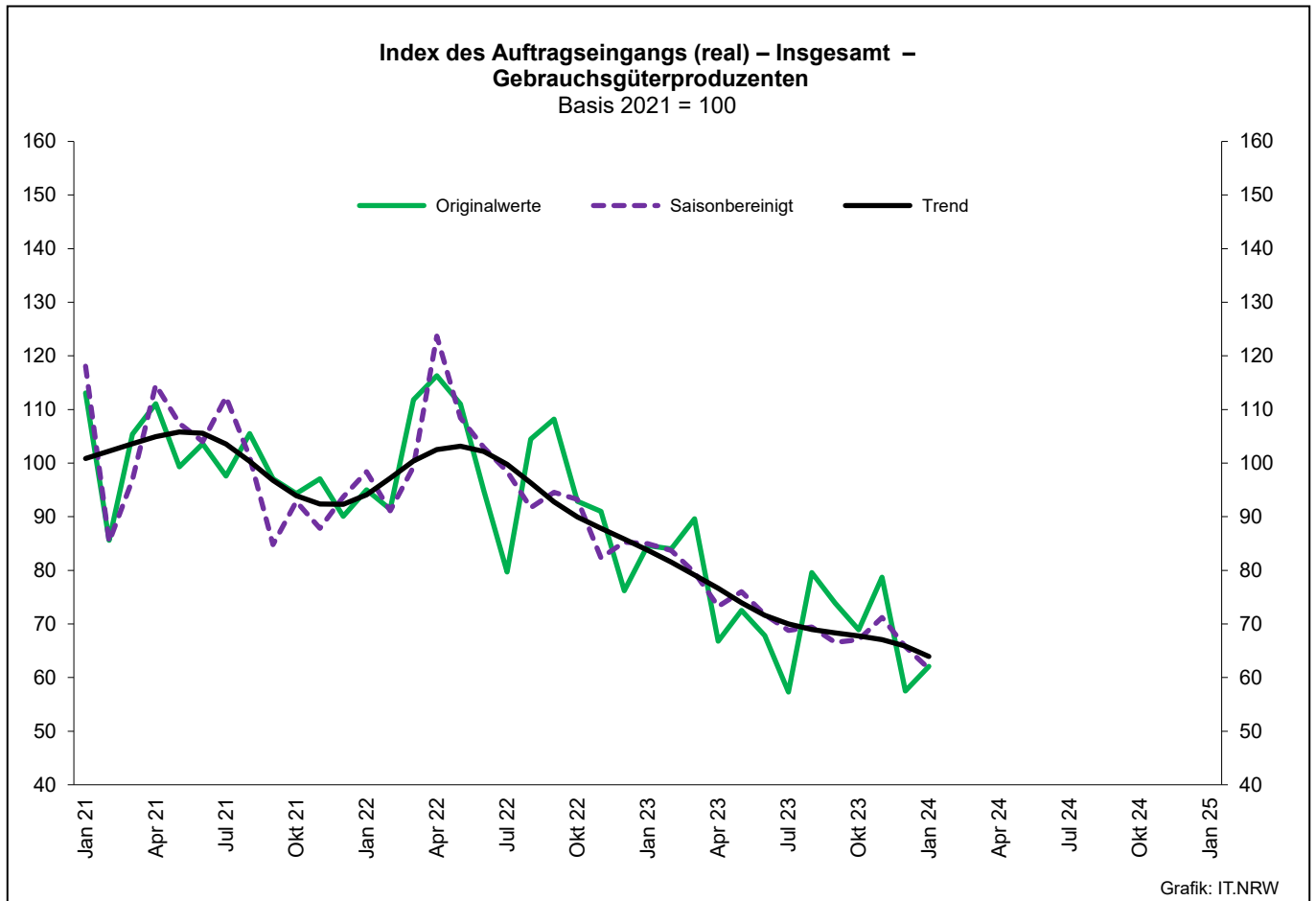
1. Übersicht über die wirtschaftliche Entwicklung in Nordrhein-Westfalen 2021 – 2024*)

Jahr Monat	Auftrags- eingangs- index – real –	Produktions- index im Verarbeitenden Gewerbe ¹⁾	Betriebe	Beschäftigte	Gesamtumsatz	
					insgesamt	darunter Auslandsumsatz
		Basis 2021 = 100	Basis 2021 = 100	Anzahl		1 000 EUR
2021	100,0	100,2	10 413	1 225 428	356 852 281	158 486 545
2022	93,2	97,9	10 381	1 226 374	411 070 290	183 349 382
2023	85,5	94,4	10 399	1 230 938	401 989 290	180 966 185
2022 ²⁾						
Januar	104,0	93,1	4 857	1 051 021	27 742 583	12 654 963
Februar	97,9	100,7	4 976	1 058 859	29 103 932	13 752 190
März	109,6	101,8	4 988	1 059 930	34 700 511	16 152 983
April	93,0	101,4	4 994	1 057 260	29 975 325	13 786 450
Mai	96,0	100,8	4 989	1 057 743	31 966 612	14 492 411
Juni	91,8	105,1	4 984	1 059 485	32 623 499	15 268 615
Juli	86,0	93,0	4 981	1 059 516	30 242 480	14 054 411
August	88,0	89,5	4 975	1 065 192	31 449 280	14 422 320
September	90,6	97,1	4 969	1 068 002	33 863 854	15 752 635
Oktober	85,7	96,9	4 968	1 067 563	30 911 878	14 162 103
November	91,0	101,5	4 963	1 067 374	32 941 367	15 256 919
Dezember	84,5	93,9	4 954	1 063 471	30 320 848	14 521 309
2023 ²⁾						
Januar	92,5	89,4	4 944	1 063 499	30 787 926	14 323 990
Februar	85,9	97,9	4 956	1 064 873	30 568 251	14 258 711
März	95,9	98,6	5 013	1 069 860	35 639 029	16 666 360
April	76,5	100,7	5 005	1 072 252	28 654 612	13 152 243
Mai	86,4	98,9	4 998	1 073 517	31 457 367	14 816 528
Juni	100,4	98,9	4 991	1 072 213	32 830 985	15 874 029
Juli	82,2	85,6	4 983	1 069 845	28 387 949	13 082 090
August	80,6	88,0	4 979	1 073 048	30 531 937	14 260 589
September	84,0	93,3	4 972	1 074 361	30 749 427	14 446 718
Oktober	82,9	92,1	4 965	1 074 354	29 778 586	13 720 593
November	83,2	95,1	4 957	1 070 400	31 346 872	14 744 610
Dezember	74,9	92,3	4 945	1 065 085	27 647 858	13 091 557
2024 ²⁾						
Januar	85,1	85,8	4 900	1 063 390	28 730 823	13 311 215
Februar
März
April
Mai
Juni
Juli
August
September
Oktober
November
Dezember

*) Bei den Jahreswerten beziehen sich alle Angaben auf Betriebe von Unternehmen mit im Allgemeinen 20 und mehr Beschäftigten. – 1) arbeitstäglich bereinigt
– 2) Betriebe mit 50 und mehr tätigen Personen







2. Auftragseingangsindex im Verarbeitenden Gewerbe Nordrhein-Westfalens

Nominalindex Inland

Systematik-Nr.	Wirtschaftszweig Hauptgruppe	Jahr 2023	Januar 2023	Dezember 2023	Januar 2024	Veränderung gegenüber Vorjahres- monat in %
Basis 2021 = 100						
13	Herstellung von Textilien	85,5	92,9	64,5	91,4	-1,6
14	Herstellung von Bekleidung	119,8	110,9	104,6	109,0	-1,7
17	Herstellung von Papier, Pappe und Waren daraus	95,0	110,6	75,5	93,0	-15,9
20	Herstellung von chemischen Erzeugnissen	98,5	112,8	82,0	102,9	-8,8
20.1	Herstellung von chemischen Grundstoffen, Düngemitteln und Stickstoffverbindungen, Kunststoffen in Primärformen und synthetischem Kautschuk in Primärformen	96,1	115,6	82,1	100,7	-12,9
21	Herstellung von pharmazeutischen Erzeugnissen	138,2	130,8	129,2	151,0	+15,4
24	Metallerzeugung und -bearbeitung	105,8	129,7	74,8	115,2	-11,2
24.1	Erzeugung von Roheisen, Stahl und Ferrolegierungen	124,2	152,9	81,0	125,8	-17,7
24.4	Erzeugung und erste Bearbeitung von NE-Metallen	94,5	123,5	77,1	129,6	+4,9
24.5	Gießereien	103,1	125,3	78,0	111,3	-11,2
25	Herstellung von Metallerzeugnissen	95,5	106,4	68,2	91,0	-14,5
25.5	Herstellung von Schmiede-, Press-, Zieh- und Stanzteilen, gewalzten Ringen und pulvermetallurgischen Erzeugnissen	101,3	122,2	63,5	94,0	-23,1
25.7	Herstellung von Schneidwaren, Werkzeugen, Schlössern und Beschlägen aus unedlen Metallen	92,8	95,0	70,0	97,4	+2,5
26	Herstellung von Datenverarbeitungsgeräten, elektronischen und optischen Erzeugnissen	99,7	114,8	83,8	100,7	-12,3
27	Herstellung von elektrischen Ausrüstungen	94,8	107,3	98,9	80,1	-25,3
27.1	Herstellung von Elektromotoren, Generatoren, Transformatoren, Elektrizitätsverteilungs- und -schalteinrichtungen	105,2	120,4	86,0	83,7	-30,5
28	Maschinenbau	99,6	99,8	77,3	95,4	-4,4
28.1	Herstellung von nicht wirtschaftszweigspezifischen Maschinen	95,5	107,1	71,9	96,3	-10,1
29	Herstellung von Kraftwagen und Kraftwagenteilen	85,8	95,9	66,5	79,9	-16,7
30	Sonstiger Fahrzeugbau	175,5	51,2	33,7	38,0	-25,8
C	Verarbeitendes Gewerbe	100,7	109,7	76,7	96,7	-11,9
	Vorleistungsgüterproduzenten	100,1	119,2	78,3	102,6	-13,9
	Investitionsgüterproduzenten	100,2	92,1	71,0	83,7	-9,1
	Gebrauchsgüterproduzenten	95,6	99,0	75,8	72,8	-26,5
	Verbrauchsgüterproduzenten	112,4	111,4	95,6	117,9	+5,8

Noch: 2. Auftragseingangsindex im Verarbeitenden Gewerbe Nordrhein-Westfalens

Nominalindex Ausland

Systematik-Nr.	Wirtschaftszweig Hauptgruppe	Jahr 2023	Januar 2023	Dezember 2023	Januar 2024	Veränderung gegenüber Vorjahres- monat in %
Basis 2021 = 100						
13	Herstellung von Textilien	93,2	98,8	71,1	92,5	-6,4
14	Herstellung von Bekleidung	124,8	160,3	81,0	124,4	-22,4
17	Herstellung von Papier, Pappe und Waren daraus	96,2	107,2	88,6	111,0	+3,5
20	Herstellung von chemischen Erzeugnissen	97,1	105,9	86,7	105,4	-0,5
20.1	Herstellung von chemischen Grundstoffen, Düngemitteln und Stickstoffverbindungen, Kunststoffen in Primärformen und synthetischem Kautschuk in Primärformen	95,6	105,6	87,2	102,3	-3,1
21	Herstellung von pharmazeutischen Erzeugnissen	108,5	112,8	93,4	115,8	+2,7
24	Metallerzeugung und -bearbeitung	103,6	120,4	74,5	111,1	-7,7
24.1	Erzeugung von Roheisen, Stahl und Ferrolegierungen	129,8	166,5	79,6	148,1	-11,1
24.4	Erzeugung und erste Bearbeitung von NE-Metallen	85,6	102,4	76,5	109,0	+6,4
24.5	Gießereien	112,7	115,2	106,7	108,2	-6,1
25	Herstellung von Metallerzeugnissen	108,9	116,9	83,1	108,6	-7,1
25.5	Herstellung von Schmiede-, Press-, Zieh- und Stanzteilen, gewalzten Ringen und pulvermetallurgischen Erzeugnissen	131,9	152,0	99,9	129,8	-14,6
25.7	Herstellung von Schneidwaren, Werkzeugen, Schlössern und Beschlägen aus unedlen Metallen	96,4	105,5	87,4	106,2	+0,7
26	Herstellung von Datenverarbeitungsgeräten, elektronischen und optischen Erzeugnissen	114,8	129,7	101,0	108,6	-16,3
27	Herstellung von elektrischen Ausrüstungen	85,0	102,2	70,3	78,7	-23,0
27.1	Herstellung von Elektromotoren, Generatoren, Transformatoren, Elektrizitätsverteilungs- und -schalteinrichtungen	86,7	95,4	63,7	75,2	-21,2
28	Maschinenbau	88,4	99,4	83,9	86,5	-13,0
28.1	Herstellung von nicht wirtschaftszweigspezifischen Maschinen	99,3	111,9	83,5	106,7	-4,6
29	Herstellung von Kraftwagen und Kraftwagenteilen	88,0	118,8	57,6	100,4	-15,5
30	Sonstiger Fahrzeugbau	301,7	56,8	1333,0	80,1	41,0
C	Verarbeitendes Gewerbe	98,8	109,3	95,4	99,5	-9,0
	Vorleistungsgüterproduzenten	101,1	114,9	83,0	105,7	-8,0
	Investitionsgüterproduzenten	96,6	103,0	115,6	91,5	-11,2
	Gebrauchsgüterproduzenten	76,4	93,0	59,7	70,6	-24,1
	Verbrauchsgüterproduzenten	102,9	110,0	83,8	110,1	+0,1

Noch: 2. AuftragseingangsindeX im Verarbeitenden Gewerbe Nordrhein-Westfalens

Nominalindex Insgesamt

Systematik-Nr.	Wirtschaftszweig Hauptgruppe	Jahr 2023	Januar 2023	Dezember 2023	Januar 2024	Veränderung gegenüber Vorjahres- monat in %
Basis 2021 = 100						
13	Herstellung von Textilien	89,6	96,0	67,9	92,0	-4,2
14	Herstellung von Bekleidung	121,7	130,2	95,3	115,0	-11,7
17	Herstellung von Papier, Pappe und Waren daraus	95,5	109,2	81,0	100,5	-8,0
20	Herstellung von chemischen Erzeugnissen	97,7	108,8	84,8	104,4	-4,0
20.1	Herstellung von chemischen Grundstoffen, Düngemitteln und Stickstoffverbindungen, Kunststoffen in Primärformen und synthetischem Kautschuk in Primärformen	95,8	109,6	85,2	101,7	-7,2
21	Herstellung von pharmazeutischen Erzeugnissen	115,0	116,7	101,2	123,5	+5,8
24	Metallerzeugung und -bearbeitung	104,9	125,9	74,6	113,5	-9,8
24.1	Erzeugung von Roheisen, Stahl und Ferrolegierungen	126,1	157,4	80,5	133,1	-15,4
24.4	Erzeugung und erste Bearbeitung von NE-Metallen	90,7	114,4	76,9	120,7	+5,5
24.5	Gießereien	107,2	121,0	90,4	109,9	-9,2
25	Herstellung von Metallerzeugnissen	100,5	110,4	73,9	97,7	-11,5
25.5	Herstellung von Schmiede-, Press-, Zieh- und Stanzteilen, gewalzten Ringen und pulvermetallurgischen Erzeugnissen	113,0	133,6	77,5	107,7	-19,4
25.7	Herstellung von Schneidwaren, Werkzeugen, Schlössern und Beschlägen aus unedlen Metallen	94,6	100,2	78,7	101,8	+1,6
26	Herstellung von Datenverarbeitungsgeräten, elektronischen und optischen Erzeugnissen	108,9	123,8	94,3	105,5	-14,8
27	Herstellung von elektrischen Ausrüstungen	89,9	104,7	84,5	79,4	-24,2
27.1	Herstellung von Elektromotoren, Generatoren, Transformatoren, Elektrizitätsverteilungs- und -schalteinrichtungen	96,5	108,6	75,5	79,7	-26,6
28	Maschinenbau	92,4	99,5	81,5	89,7	-9,8
28.1	Herstellung von nicht wirtschaftszweigspezifischen Maschinen	97,6	109,8	78,4	102,1	-7,0
29	Herstellung von Kraftwagen und Kraftwagenteilen	87,1	109,1	61,3	91,7	-15,9
30	Sonstiger Fahrzeugbau	218,2	53,1	473,2	52,2	-1,7
C	Verarbeitendes Gewerbe	99,7	109,5	86,6	98,2	-10,3
	Vorleistungsgüterproduzenten	100,6	117,1	80,6	104,1	-11,1
	Investitionsgüterproduzenten	98,1	98,4	96,7	88,2	-10,4
	Gebrauchsgüterproduzenten	83,8	95,3	65,8	71,4	-25,1
	Verbrauchsgüterproduzenten	106,6	110,6	88,3	113,1	+2,3

Noch: 2. Auftragseingangindex im Verarbeitenden Gewerbe Nordrhein-Westfalens

Realindex Inland

Systematik-Nr.	Wirtschaftszweig Hauptgruppe	Jahr 2023	Januar 2023	Dezember 2023	Januar 2024	Veränderung gegenüber Vorjahres- monat in %
Basis 2021 = 100						
13	Herstellung von Textilien	73,2	80,0	55,3	78,3	-2,1
14	Herstellung von Bekleidung	113,7	105,9	99,8	102,4	-3,3
17	Herstellung von Papier, Pappe und Waren daraus	74,6	81,5	62,4	78,3	-3,9
20	Herstellung von chemischen Erzeugnissen	80,0	87,9	68,8	86,6	-1,5
20.1	Herstellung von chemischen Grundstoffen, Düngemitteln und Stickstoffverbindungen, Kunststoffen in Primärformen und synthetischem Kautschuk in Primärformen	77,6	88,1	69,3	85,5	-3,0
21	Herstellung von pharmazeutischen Erzeugnissen	129,1	123,8	120,6	139,7	+12,8
24	Metallerzeugung und -bearbeitung	86,6	101,3	64,4	99,5	-1,8
24.1	Erzeugung von Roheisen, Stahl und Ferrolegierungen	101,5	117,9	70,2	108,9	-7,6
24.4	Erzeugung und erste Bearbeitung von NE-Metallen	80,1	98,8	68,2	114,9	+16,3
24.5	Gießereien	85,2	104,6	65,0	93,1	-11,0
25	Herstellung von Metallerzeugnissen	80,0	89,4	57,3	76,1	-14,9
25.5	Herstellung von Schmiede-, Press-, Zieh- und Stanzteilen, gewalzten Ringen und pulvermetallurgischen Erzeugnissen	83,6	100,2	53,0	78,2	-22,0
25.7	Herstellung von Schneidwaren, Werkzeugen, Schlössern und Beschlägen aus unedlen Metallen	81,4	84,4	61,0	84,2	-0,2
26	Herstellung von Datenverarbeitungsgeräten, elektronischen und optischen Erzeugnissen	90,8	104,3	75,6	91,4	-12,4
27	Herstellung von elektrischen Ausrüstungen	80,4	93,0	82,1	67,4	-27,5
27.1	Herstellung von Elektromotoren, Generatoren, Transformatoren, Elektrizitätsverteilungs- und -schalteinrichtungen	89,6	103,9	72,9	70,9	-31,8
28	Maschinenbau	84,9	87,1	65,3	80,0	-8,2
28.1	Herstellung von nicht wirtschaftszweigspezifischen Maschinen	81,4	93,3	60,5	80,2	-14,0
29	Herstellung von Kraftwagen und Kraftwagenteilen	77,7	87,7	59,6	71,9	-18,0
30	Sonstiger Fahrzeugbau	165,5	48,1	31,0	34,8	-27,7
C	Verarbeitendes Gewerbe	85,1	91,0	65,5	82,8	-9,0
	Vorleistungsgüterproduzenten	82,8	95,9	66,4	87,6	-8,7
	Investitionsgüterproduzenten	87,6	81,3	61,0	71,7	-11,8
	Gebrauchsgüterproduzenten	82,2	86,4	65,0	61,8	-28,5
	Verbrauchsgüterproduzenten	98,5	96,8	84,7	103,2	+6,6

Noch: 2. Auftragseingangindex im Verarbeitenden Gewerbe Nordrhein-Westfalens

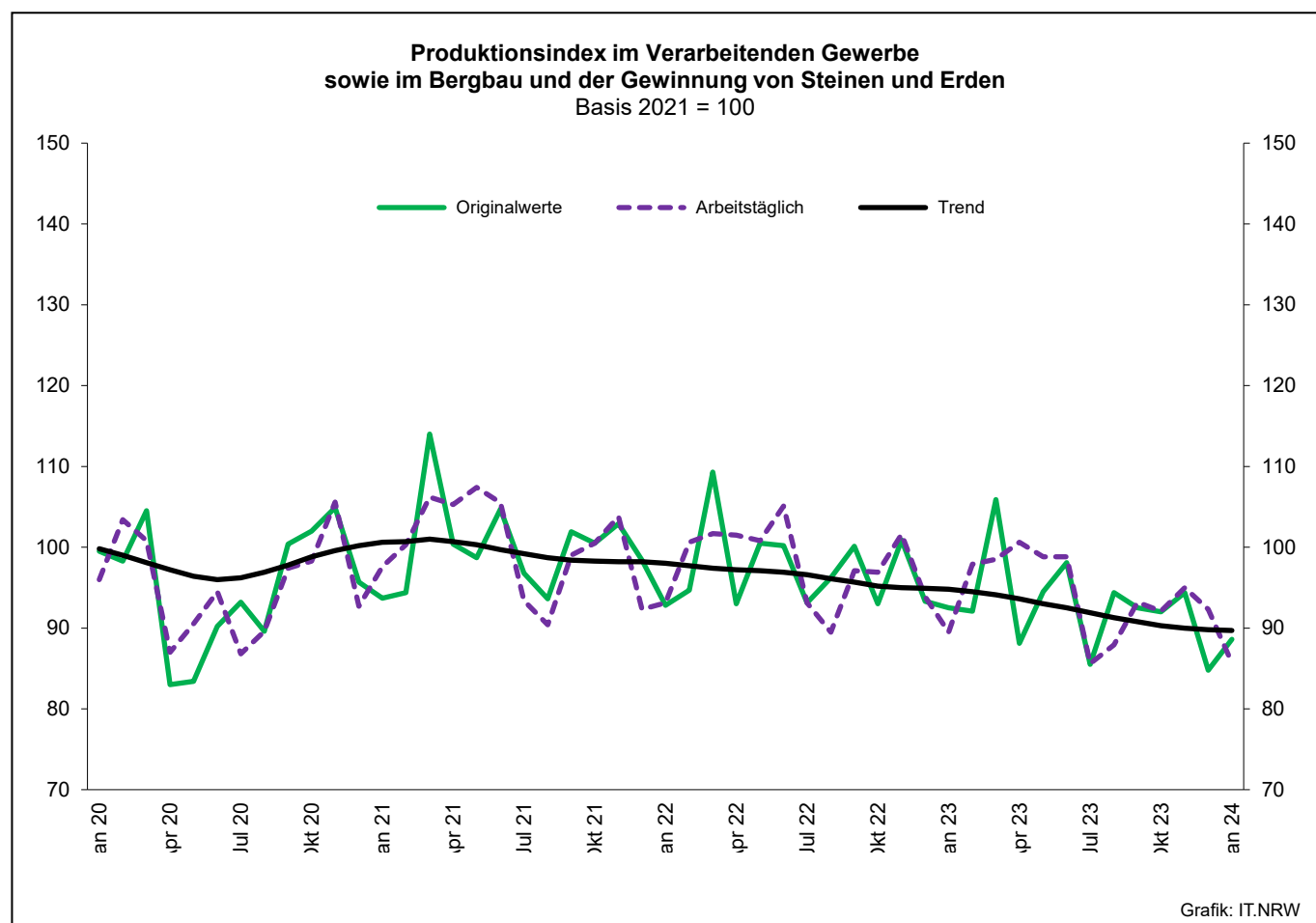
Realindex Ausland

Systematik-Nr.	Wirtschaftszweig Hauptgruppe	Jahr 2023	Januar 2023	Dezember 2023	Januar 2024	Veränderung gegenüber Vorjahres- monat in %
Basis 2021 = 100						
13	Herstellung von Textilien	80,4	84,3	61,6	80,4	-4,6
14	Herstellung von Bekleidung	114,0	147,2	73,3	113,1	-23,2
17	Herstellung von Papier, Pappe und Waren daraus	79,3	83,7	75,6	95,5	+14,1
20	Herstellung von chemischen Erzeugnissen	82,4	85,6	75,9	93,3	+9,0
20.1	Herstellung von chemischen Grundstoffen, Düngemitteln und Stickstoffverbindungen, Kunststoffen in Primärformen und synthetischem Kautschuk in Primärformen	80,5	83,6	76,2	90,6	+8,4
21	Herstellung von pharmazeutischen Erzeugnissen	100,5	103,5	87,2	106,3	+2,7
24	Metallerzeugung und -bearbeitung	85,8	95,5	64,0	97,3	+1,9
24.1	Erzeugung von Roheisen, Stahl und Ferrolegierungen	115,2	138,1	75,3	140,5	+1,7
24.4	Erzeugung und erste Bearbeitung von NE-Metallen	71,6	81,9	65,5	94,7	+15,6
24.5	Gießereien	81,8	80,0	79,4	80,6	+0,7
25	Herstellung von Metallerzeugnissen	93,2	100,8	71,3	93,0	-7,7
25.5	Herstellung von Schmiede-, Press-, Zieh- und Stanzteilen, gewalzten Ringen und pulvermetallurgischen Erzeugnissen	112,6	130,6	85,4	110,6	-15,3
25.7	Herstellung von Schneidwaren, Werkzeugen, Schlössern und Beschlägen aus unedlen Metallen	85,3	94,7	76,6	92,2	-2,6
26	Herstellung von Datenverarbeitungsgeräten, elektronischen und optischen Erzeugnissen	106,7	120,0	93,9	101,6	-15,3
27	Herstellung von elektrischen Ausrüstungen	74,3	90,8	60,7	67,1	-26,1
27.1	Herstellung von Elektromotoren, Generatoren, Transformatoren, Elektrizitätsverteilungs- und -schalteinrichtungen	76,0	85,5	54,8	63,8	-25,4
28	Maschinenbau	77,3	87,7	73,0	74,3	-15,3
28.1	Herstellung von nicht wirtschaftszweigspezifischen Maschinen	86,3	98,6	72,0	91,4	-7,3
29	Herstellung von Kraftwagen und Kraftwagenteilen	79,0	109,1	50,4	88,8	-18,6
30	Sonstiger Fahrzeugbau	263,2	50,1	1147,0	69,4	+38,5
C	Verarbeitendes Gewerbe	85,7	93,9	83,2	87,3	-7,0
	Vorleistungsgüterproduzenten	86,2	95,2	72,4	92,8	-2,5
	Investitionsgüterproduzenten	85,0	92,1	100,4	79,5	-13,7
	Gebrauchsgüterproduzenten	68,0	83,5	52,8	62,2	-25,5
	Verbrauchsgüterproduzenten	92,5	98,1	76,1	98,8	+0,7

Noch: 2. Auftragseingangsindex im Verarbeitenden Gewerbe Nordrhein-Westfalens

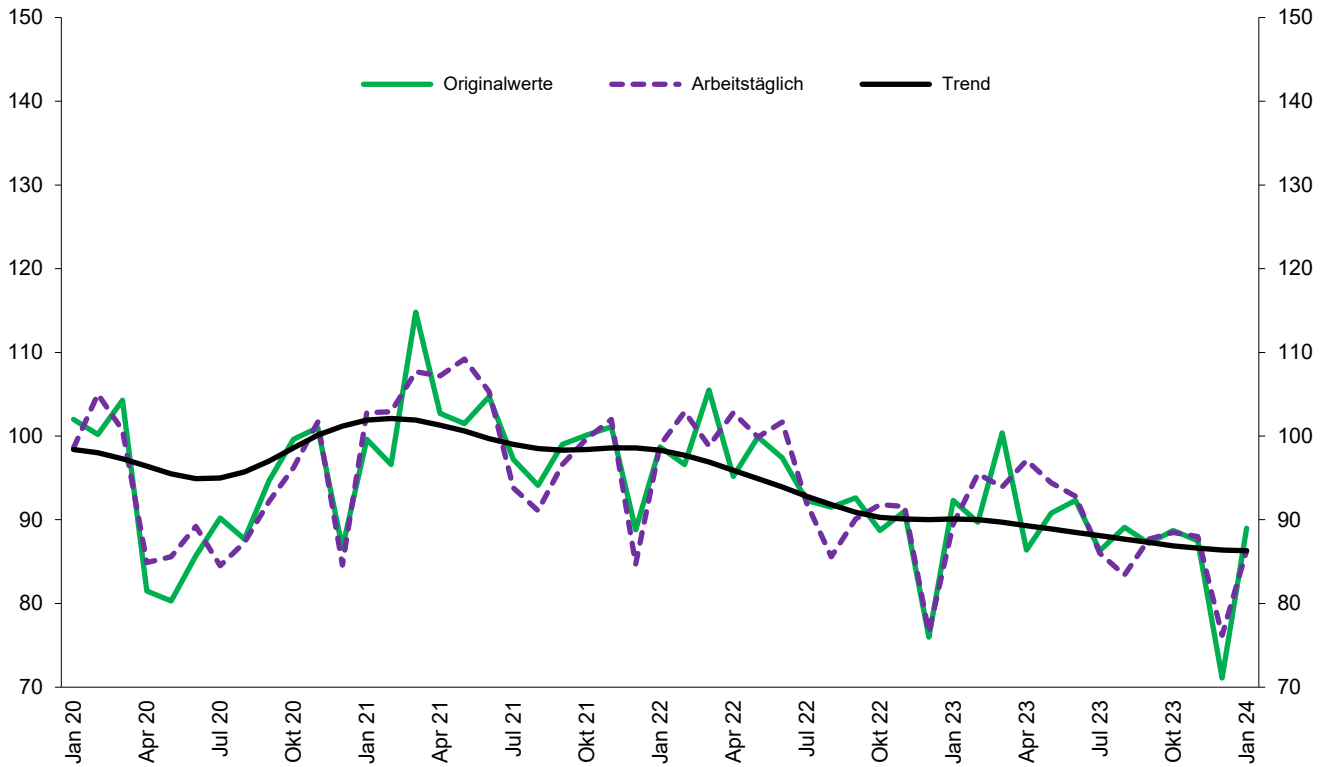
Realindex insgesamt

Systematik-Nr.	Wirtschaftszweig Hauptgruppe	Jahr 2023	Januar 2023	Dezember 2023	Januar 2024	Veränderung gegenüber Vorjahres- monat in %
Basis 2021 = 100						
13	Herstellung von Textilien	77,0	82,2	58,6	79,4	-3,4
14	Herstellung von Bekleidung	113,8	122,1	89,5	106,6	-12,7
17	Herstellung von Papier, Pappe und Waren daraus	76,5	82,4	67,9	85,4	+3,6
20	Herstellung von chemischen Erzeugnissen	81,4	86,5	73,0	90,5	+4,6
20.1	Herstellung von chemischen Grundstoffen, Düngemitteln und Stickstoffverbindungen, Kunststoffen in Primärformen und synthetischem Kautschuk in Primärformen	79,3	85,3	73,5	88,6	+3,9
21	Herstellung von pharmazeutischen Erzeugnissen	106,7	108,0	94,5	113,7	+5,3
24	Metallerzeugung und -bearbeitung	86,3	98,9	64,2	98,6	-0,3
24.1	Erzeugung von Roheisen, Stahl und Ferrolegierungen	106,1	124,6	71,9	119,3	-4,3
24.4	Erzeugung und erste Bearbeitung von NE-Metallen	76,4	91,5	67,0	106,2	+16,1
24.5	Gießereien	83,7	94,0	71,2	87,8	-6,6
25	Herstellung von Metallerzeugnissen	85,0	93,7	62,6	82,5	-12,0
25.5	Herstellung von Schmiede-, Press-, Zieh- und Stanzteilen, gewalzten Ringen und pulvermetallurgischen Erzeugnissen	94,7	111,8	65,4	90,6	-19,0
25.7	Herstellung von Schneidwaren, Werkzeugen, Schlössern und Beschlägen aus unedlen Metallen	83,4	89,5	68,8	88,2	-1,5
26	Herstellung von Datenverarbeitungsgeräten, elektronischen und optischen Erzeugnissen	100,4	113,8	86,7	97,6	-14,2
27	Herstellung von elektrischen Ausrüstungen	77,4	91,9	71,3	67,2	-26,9
27.1	Herstellung von Elektromotoren, Generatoren, Transformatoren, Elektrizitätsverteilungs- und -schalteinrichtungen	83,2	95,3	64,4	67,5	-29,2
28	Maschinenbau	80,0	87,5	70,2	76,3	-12,8
28.1	Herstellung von nicht wirtschaftszweigspezifischen Maschinen	84,2	96,3	67,0	86,4	-10,3
29	Herstellung von Kraftwagen und Kraftwagenteilen	78,5	100,0	54,3	81,6	-18,4
30	Sonstiger Fahrzeugbau	198,5	48,8	408,4	46,5	-4,7
C	Verarbeitendes Gewerbe	85,5	92,5	74,9	85,1	-8,0
	Vorleistungsgüterproduzenten	84,5	95,5	69,3	90,1	-5,7
	Investitionsgüterproduzenten	86,1	87,5	83,7	76,2	-12,9
	Gebrauchsgüterproduzenten	73,4	84,6	57,5	62,1	-26,6
	Verbrauchsgüterproduzenten	94,8	97,6	79,4	100,5	+3,0



Produktionsindex der Vorleistungsgüterproduzenten

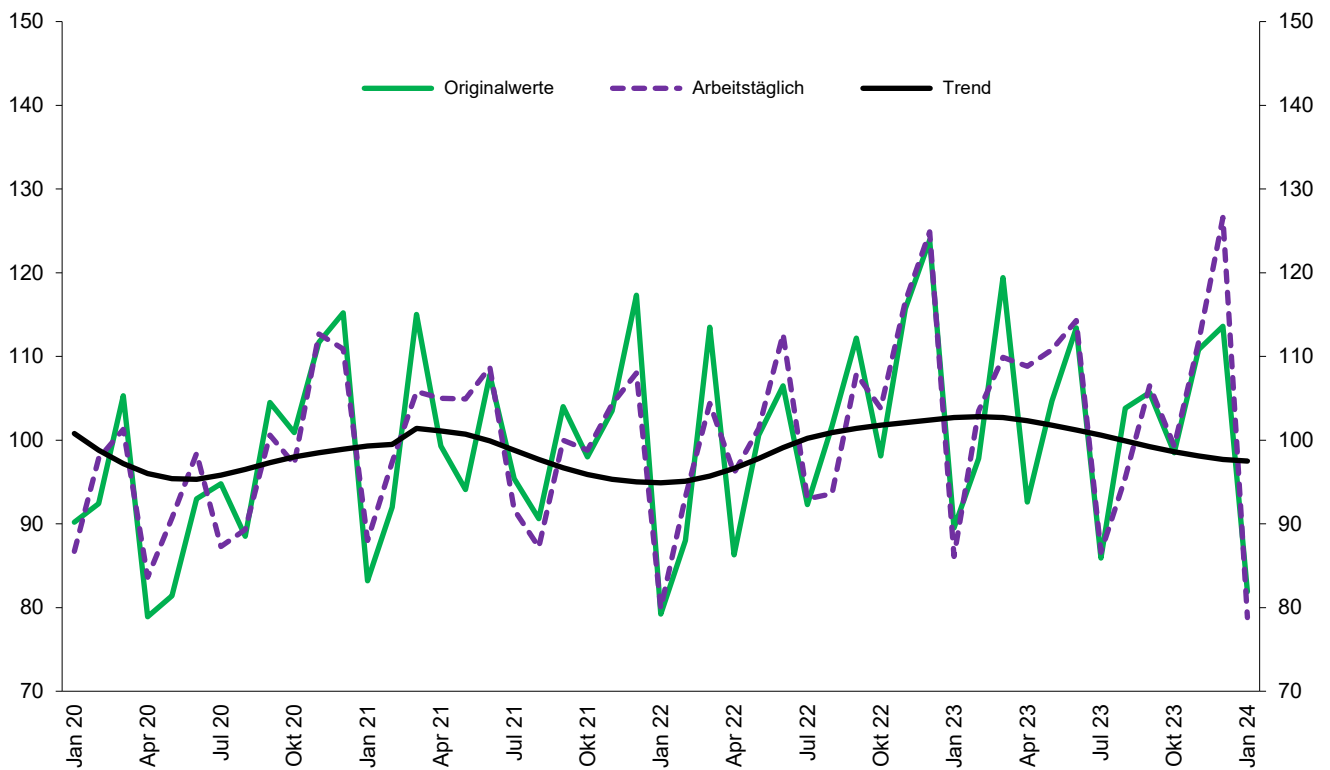
Basis 2021 = 100



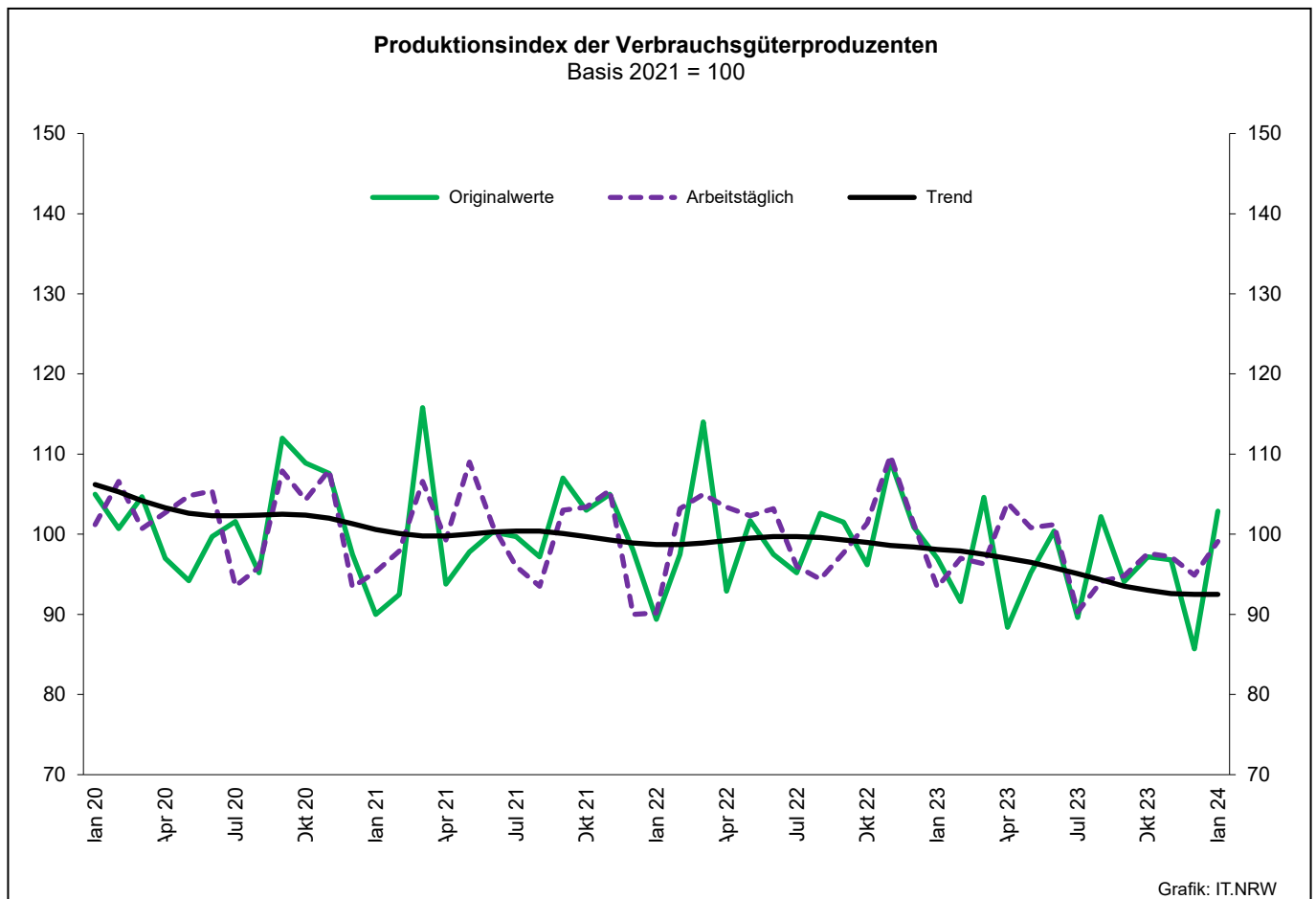
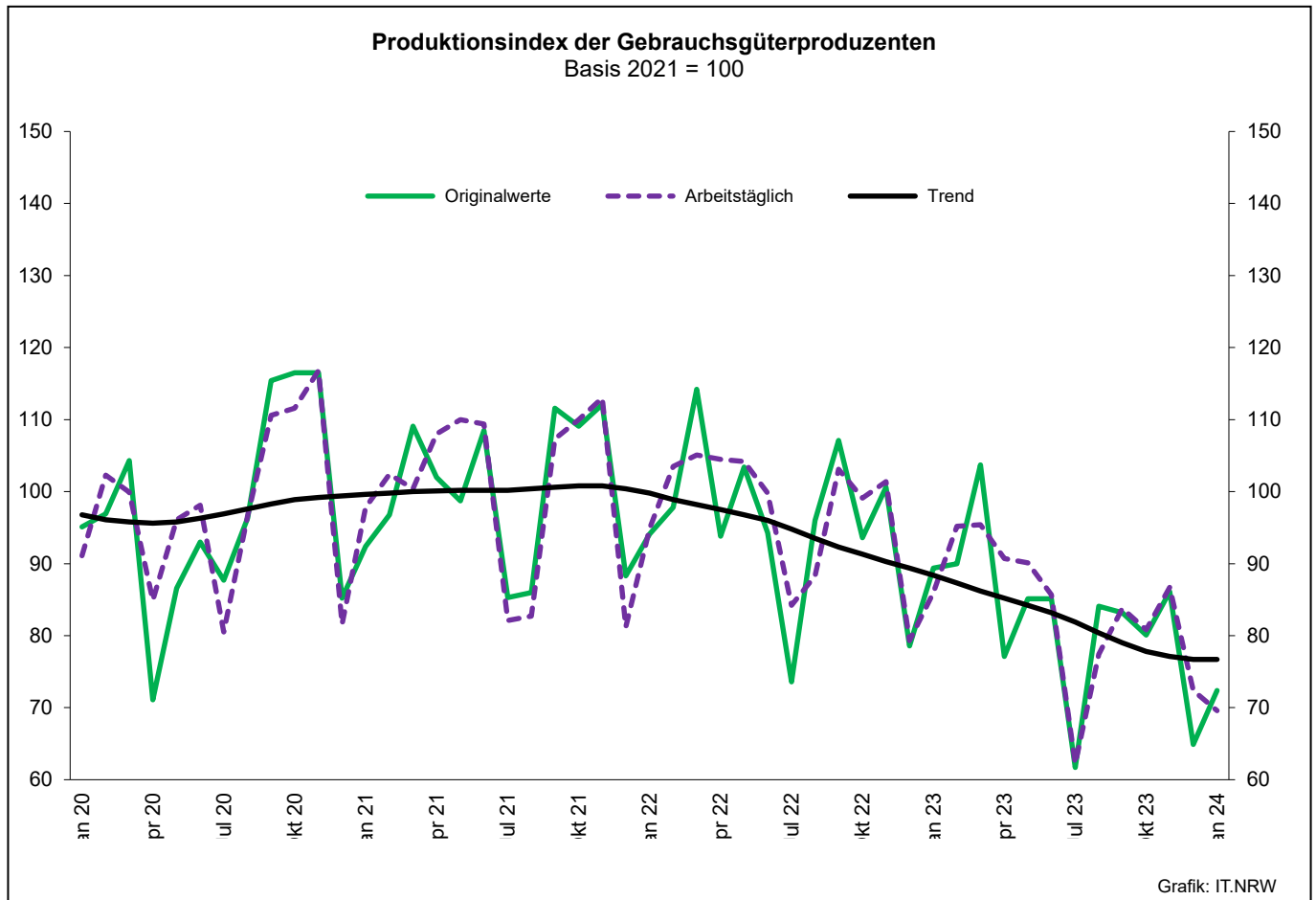
Grafik: IT.NRW

Produktionsindex der Investitionsgüterproduzenten

Basis 2021 = 100



Grafik: IT.NRW



3. Produktionsindex*) im Verarbeitenden Gewerbe sowie im Bergbau und in der Gewinnung von Steinen und Erden Nordrhein-Westfalens

Systematik-Nr.	Wirtschaftszweig Hauptgruppe	Ge- wichtung	Jahr	Januar	Dezember	Januar	Veränderung Januar 2024 gegenüber Januar 2023
		%	2023		2023	2024	%
	Basis 2021 = 100						
B	Bergbau und Gewinnung von Steinen und Erden	0,9	86,7	92,1	86,3	79,4	−13,8
	darunter						
05	Kohlenbergbau	0,4	77,7	95,2	81,0	72,9	−23,4
08	Gewinnung von Steinen und Erden, sonstiger Bergbau	0,5	94,1	91,5	89,8	83,8	−8,4
C	Verarbeitendes Gewerbe	82,9	94,4	89,4	92,3	85,8	−4,0
	davon						
10	Herstellung von Nahrungs- und Futtermitteln	5,9	101,3	95,0	103,5	117,1	+23,3
11	Getränkeherstellung	1,1	108,7	85,7	109,4	85,5	−0,2
12	Tabakverarbeitung	0,1	106,1	108,3	77,6	110,0	+1,6
13	Herstellung von Textilien	0,8	81,6	79,1	58,3	71,2	−10,0
14	Herstellung von Bekleidung	0,1	116,3	130,3	98,0	106,9	−18,0
15	Herstellung von Leder, Lederwaren und Schuhen	0,1	97,9	93,2	75,3	92,0	−1,3
16	Herstellung von Holz-, Flecht-, Korb- und Korkwaren (ohne Möbel)	1,2	81,7	76,3	68,9	70,5	−7,6
17	Herstellung von Papier, Pappe und Waren daraus	1,8	86,1	88,7	80,7	86,3	−2,7
18	Herstellung von Druckerzeugnissen; Vervielfältigung von bespielten Ton-, Bild- und Datenträgern	1,2	78,7	75,8	80,5	69,4	−8,4
19	Kokerei und Mineralölverarbeitung	3,1	88,4	99,7	93,1	92,6	−7,1
20	Herstellung von chemischen Erzeugnissen	12,0	77,8	81,4	69,5	82,8	+1,7
21	Herstellung von pharmazeutischen Erzeugnissen	2,2	99,0	109,8	95,8	89,2	−18,8
22	Herstellung von Gummi- und Kunststoffwaren	3,7	92,9	86,8	72,6	88,8	+2,3
23	Herstellung von Glas- und Glaswaren, Keramik, Verarbeitung von Steinen und Erden	2,1	85,9	73,8	62,2	63,6	−13,8
24	Metallerzeugung und -bearbeitung	10,5	95,1	94,8	82,7	92,6	−2,3
25	Herstellung von Metallerzeugnissen	9,2	93,1	94,3	73,4	83,4	−11,6
26	Herstellung von Datenverarbeitungsgeräten, elektronischen und optischen Erzeugnissen	2,3	107,1	93,2	114,2	94,9	+1,8
27	Herstellung von elektrischen Ausrüstungen	4,4	93,9	97,0	81,6	83,5	−13,9
28	Maschinenbau	10,3	100,0	84,3	134,1	75,8	−10,1
29	Herstellung von Kraftwagen und Kraftwagenteilen	4,4	119,3	90,7	106,4	71,6	−21,1
30	Sonstiger Fahrzeugbau	0,4	114,3	117,0	103,0	112,8	−3,6
31	Herstellung von Möbeln	2,2	86,9	83,4	75,0	69,4	−16,8
32	Herstellung von sonstigen Waren	1,0	110,4	99,0	111,6	91,2	−7,9
33	Reparatur und Instandhaltung von Maschinen und Ausrüstungen	2,7	104,7	75,4	167,8	93,3	+23,7
B - C	Verarbeitendes Gewerbe sowie Bergbau und Gewinnung von Steinen und Erden	83,8	94,3	89,5	92,3	85,7	−4,2
B - D, F	Produzierendes Gewerbe (einschl. Bau und Energie)	100,0	94,3	90,0	92,5	84,8	−5,8
	Vorleistungsgüterproduzenten	43,5	89,8	89,5	76,2	86,3	−3,6
	Investitionsgüterproduzenten	21,5	104,7	86,1	126,6	78,8	−8,5
	Gebrauchsgüterproduzenten	3,3	84,5	86,0	72,4	69,6	−19,1
	Verbrauchsgüterproduzenten	11,9	96,8	93,4	94,9	99,1	+6,1
	Energie	8,8	82,9	109,2	87,4	89,6	−17,9

*) von arbeitstäglichen Schwankungen bereinigt

4. Betriebe, Beschäftigte, geleistete Arbeitsstunden, Entgelte und Umsatz in Nordrhein-Westfalen nach Wirtschaftszweigen

Systematik-Nr.	Wirtschaftszweig a = Januar 2024 b = Veränderung gegenüber gleichem Vorjahreszeitraum in %		Betriebe	Beschäftigte	Geleistete Arbeits- stunden	Entgelte	Gesamtumsatz	
							insgesamt	darunter Auslands- umsatz
			Anzahl		1 000		1 000 EUR	
B	Bergbau und Gewinnung von Steinen und Erden	a	22
		b	+4,8
05	Kohlenbergbau	a	7
		b	+16,7
06	Gewinnung von Erdöl und Erdgas	a	–	–	–	–	–	–
		b	–	–	–	–	–	–
07	Erzbergbau	a	1
		b	–
08	Gewinnung von Steinen und Erden, sonstiger Bergbau	a	13
		b	–7,1
09	Erbringung von Dienstleistungen für den Bergbau und für die Gewinnung von Steinen und Erden	a	1
		b	X
C	Verarbeitendes Gewerbe	a	4 878
		b	–0,9
10	Herstellung von Nahrungs- und Futtermitteln	a	413	96 575	12 925	336 206	3 193 910	729 422
		b	–	+3,6	+4,8	+12,0	+0,8	–3,2
10.1	Schlachten und Fleischverarbeitung	a	97	30 045	4 323	88 397	1 103 911	175 745
		b	+1,0	+5,8	+11,0	+16,7	+6,6	+9,9
10.3	Obst- und Gemüseverarbeitung	a	32	6 628	896	27 527	305 539	66 403
		b	+3,2	+1,4	+1,5	+13,0	+7,1	+7,8
10.5	Milchverarbeitung	a	17	3 640	501	17 404	209 224	60 350
		b	–15,0	–2,4	–4,0	+0,2	–16,9	–27,9
10.6	Mahl- und Schälsmühlen, Herstellung von Stärke und Stärkeerzeugnissen	a	12
		b	–
10.7	Herstellung von Back- und Teigwaren	a	149	24 006	2 945	71 512	439 225	47 734
		b	+2,1	+4,3	+5,5	+11,6	+1,8	–1,1
10.8	Herstellung von sonstigen Nahrungsmitteln	a	75	25 933	3 336	104 532	762 665	239 827
		b	–2,6	+0,4	–2,0	+10,7	+4,0	–3,4
11	Getränkeherstellung	a	51	8 875	1 238	37 579	292 247	22 121
		b	–	+2,9	+2,3	+8,8	+4,2	+6,5
12	Tabakverarbeitung	a	3	645
		b	–	–1,8
13	Herstellung von Textilien	a	99	13 423	1 669	48 076	239 815	127 450
		b	–2,0	–7,4	–10,7	–3,2	–12,1	–12,5
13.2	Weberei	a	18	2 568	316	9 477	55 074	.
		b	–5,3	–4,0	–6,5	+2,3	–5,6	.
13.3	Veredlung von Textilien und Bekleidung	a	12	1 501	174	5 299	24 189	11 716
		b	+9,1	–6,7	–12,1	+1,5	–11,1	.
13.9	Herstellung von sonstigen Textilwaren	a	66	9 119	1 145	32 592	157 388	81 799
		b	–2,9	–8,6	–11,9	–5,5	–14,3	–15,1
14	Herstellung von Bekleidung	a	21	4 118	.	.	106 119	41 562
		b	+5,0	–0,5
15	Herstellung von Leder, Lederwaren und Schuhen	a	12	.	234	6 034	63 120	22 938
		b	+9,1	.	+0,7	+11,2	+0,3	–0,5
16	Herstellung von Holz-, Flecht-, Korb- und Korkwaren (ohne Möbel)	a	74	12 156	1 653	43 984	271 674	85 054
		b	–3,9	–3,0	–4,6	+0,5	–9,8	+0,3
17	Herstellung von Papier, Pappe und Waren daraus	a	135	24 294	3 218	102 651	692 916	303 998
		b	+0,7	–0,6	+0,7	+2,9	–10,0	–8,0
17.1	Herstellung von Holz- und Zellstoff, Papier, Karton und Pappe	a	32	6 064	832	29 177	238 285	142 570
		b	–	–2,1	+0,6	+3,4	–12,4	–12,5
17.2	Herstellung von Waren aus Papier, Karton und Pappe	a	103	18 230	2 386	73 474	454 631	161 428
		b	+1,0	–0,2	+0,7	+2,7	–8,7	–3,7
18	Herstellung von Druckerzeugnissen; Vervielfältigung von bespielten Ton-, Bild- und Datenträgern	a	97	12 454	1 567	41 427	192 476	27 689
		b	–1,0	–9,0	–7,7	–7,6	–15,8	–21,5

**Noch: 4. Betriebe, Beschäftigte, geleistete Arbeitsstunden, Entgelte und Umsatz
in Nordrhein-Westfalen nach Wirtschaftszweigen**

Systematik-Nr.	Wirtschaftszweig a = Januar 2024 b = Veränderung gegenüber gleichem Vorjahreszeitraum in %		Betriebe	Beschäftigte	Geleistete Arbeits- stunden	Entgelte	Gesamtumsatz	
							insgesamt	darunter Auslands- umsatz
			Anzahl		1 000	1 000 EUR		
19	Kokerei und Mineralölverarbeitung	a b	13 –	5 773 +2,8	816 –1,7	41 648 +8,8	907 449 +3,9	250 327 +19,5
20	Herstellung von chemischen Erzeugnissen	a b	286 –1,7	97 000 +0,1	13 512 +1,4	634 167 +7,1	4 031 697 –6,8	2 487 391 –3,5
20.1	Herstellung von chemischen Grundstoffen, Düngemitteln und Stickstoffverbindungen, Kunststoffen in Primärformen und synthetischem Kautschuk in Primärformen	a b	131 –	55 656 +0,3	7 530 +1,4	378 543 +6,0	2 549 758 –9,4	1 657 016 –4,6
20.3	Herstellung von Anstrichmitteln, Druckfarben und Kitt	a b	36 –2,7	9 008 –1,4	1 325 .	55 353 +16,4	300 749 –0,6	156 737 +5,1
20.4	Herstellung von Seifen, Wasch-, Reinigungs- und Körperpflegemitteln sowie von Duftstoffen	a b	44 –2,2	17 073 .	2 394 –0,4	99 686 .	521 250 –2,8	229 457 –3,2
20.5	Herstellung von sonstigen chemischen Erzeugnissen	a b	69 –4,2	12 696 –0,3	1 910 –0,7	76 096 +5,9	503 025 +1,6	296 743 +3,0
21	Herstellung von pharmazeutischen Erzeugnissen	a b	43 –2,3	20 301 +36,6	2 928 +36,5	141 772 +58,5	718 231 +10,4	492 220 +0,6
22	Herstellung von Gummi- und Kunststoffwaren	a b	423 +1,7	67 738 –2,4	9 196 –3,9	272 634 +0,7	1 256 739 –7,3	556 637 –4,6
22.1	Herstellung von Gummiwaren	a b	38 –	7 328 –7,1	1 030 –7,7	33 560 –4,4	175 749 –1,6	95 386 –3,8
22.2	Herstellung von Kunststoffwaren	a b	385 +1,9	60 410 –1,8	8 166 –3,4	239 074 +1,5	1 080 990 –8,1	461 251 –4,8
23	Herstellung von Glas und Glaswaren, Keramik, Verarbeitung von Steinen und Erden	a b	174 +0,6	25 715 –0,6	3 470 –0,9	107 205 +1,7	511 481 –8,9	210 276 –7,4
23.1	Herstellung von Glas und Glaswaren	a b	51 –1,9	9 524 –0,6	1 327 +3,7	37 211 +1,0	173 084 –15,2	89 360 –13,3
23.5	Herstellung von Zement, Kalk und gebranntem Gips	a b	16 –	2 525 +1,2	345 +1,0	11 680 +2,4	93 269 .	18 470 .
23.6	Herstellung von Erzeugnissen aus Beton, Zement und Gips	a b	54 +1,9	5 439 –2,1	734 –6,6	23 228 +1,9	70 283 –13,2	9 867 –5,2
23.9	Herstellung von Schleifkörpern und Schleifmitteln auf Unterlage sowie sonstigen Erzeugnissen aus nichtmetallischen Mineralien a. n. g.	a b	22 +4,8	. .	497 –2,0	19 358 +4,1	91 116 +8,8	45 850 +14,7
24	Metallerzeugung und -bearbeitung	a b	302 +0,7	95 781 –0,1	11 879 –2,0	489 071 –2,2	3 570 184 –13,6	1 394 236 –12,6
24.2	Herstellung von Stahlrohren, Rohrform-, Rohrverschluss- und Rohrverbindungsstücken aus Stahl	a b	40 –7,0	10 438 –18,5	1 219 –22,4	50 028 –6,2	312 117 –21,7	194 475 –18,5
24.3	Sonstige erste Bearbeitung von Eisen und Stahl	a b	80 +2,6	12 288 +1,5	1 588 +1,0	52 804 +4,7	494 711 –15,2	212 557 –14,8
24.4	Erzeugung und erste Bearbeitung von NE-Metallen	a b	65 +3,2	19 383 +3,5	2 391 +4,1	100 905 +6,2	891 318 –10,0	364 601 –5,2
24.5	Gießereien	a b	83 +1,2	20 801 +4,2	2 642 +1,7	88 308 +0,9	423 597 +1,6	194 276 +12,0
25	Herstellung von Metallerzeugnissen	a b	872 –3,4	130 833 –2,6	16 948 –4,3	557 445 +1,2	2 388 173 –10,6	992 247 –7,6
25.1	Stahl- und Leichtmetallbau	a b	150 +0,7	20 551 +2,7	2 664 +1,8	80 664 +2,6	274 581 –19,0	64 265 –17,4
25.5	Herstellung von Schmiede-, Press-, Zieh- und Stanzteilen, gewalzten Ringen und pulvermetallurgischen Erzeugnissen	a b	148 –4,5	27 464 –5,3	3 661 –4,3	123 938 –1,7	607 018 –12,6	265 821 –5,4
25.6	Oberflächenveredlung und Wärmebehandlung; Mechanik a. n. g.	a b	204 –1,4	20 333 –0,5	2 659 –4,8	76 847 +5,4	273 907 –11,8	59 940 –12,1
25.7	Herstellung von Schneidwaren, Werkzeugen, Schlössern und Beschlägen aus unedlen Metallen	a b	161 –8,5	31 011 –4,7	3 913 –5,3	144 337 +3,1	614 649 –3,6	310 840 –1,7
25.9	Herstellung von sonstigen Metallwaren	a b	181 –2,2	27 965 –2,8	3 582 –6,5	114 404 –2,3	550 424 –13,1	255 479 –15,0

**Noch: 4. Betriebe, Beschäftigte, geleistete Arbeitsstunden, Entgelte und Umsatz
in Nordrhein-Westfalen nach Wirtschaftszweigen**

Systematik-Nr.	Wirtschaftszweig a = Januar 2024 b = Veränderung gegenüber gleichem Vorjahreszeitraum in %		Betriebe	Beschäftigte	Geleistete Arbeits- stunden	Entgelte	Gesamtumsatz	
							insgesamt	darunter Auslands- umsatz
			Anzahl		1 000	1 000 EUR		
26	Herstellung von Datenverarbeitungsgeräten, elektronischen und optischen Erzeugnissen	a	178	39 855	5 407	194 480	933 358	584 557
b		-0,6	+3,4	+2,4	+2,7	-3,7	-3,7	
26.3	Herstellung von Geräten und Einrichtungen der Telekommunikationstechnik	a	19	4 141	545	19 779	85 939	35 704
b		-	-1,8	-1,8	-8,5	-6,1	-12,5	
26.5	Herstellung von Mess-, Kontroll-, Navigations- u. ä. Instrumenten und Vorrichtungen; Herstellung von Uhren	a	92	16 160	2 250	77 026	255 974	147 459
b		-	+2,4	+1,1	+5,3	+0,3	+6,2	
27	Herstellung von elektrischen Ausrüstungen	a	282	82 727	10 423	399 799	1 837 854	943 547
b		+0,7	-	-5,6	+3,4	-13,7	-17,0	
27.1	Herstellung von Elektromotoren, Generatoren, Transformatoren, Elektrizitätsverteilungs- und -schalteinrichtungen	a	112	24 221	3 223	114 976	538 540	259 785
b		+2,8	+4,5	+0,3	+6,4	-4,4	-8,3	
27.3	Herstellung von Kabeln und elektrischem Installations- material	a	59	26 406	3 351	127 182	626 409	337 548
b		-1,7	-2,3	-9,7	+2,0	-13,7	-14,9	
27.4	Herstellung von elektrischen Lampen und Leuchten	a	37	6 172	829	26 282	156 232	62 929
b		-	.	.	.	+4,2	+4,4	
27.5	Herstellung von Haushaltsgeräten	a	16	15 682	1 734	79 826	339 942	207 964
b		-	
28	Maschinenbau	a	798	179 130	23 247	952 036	3 535 349	2 132 805
b		+1,3	+2,5	-0,9	+6,8	-3,6	-4,0	
28.1	Herstellung von nicht wirtschaftszweigspezifischen Maschinen	a	195	57 413	7 367	331 773	1 363 217	776 834
b		+1,6	+0,7	-0,3	+4,3	-3,5	-2,9	
28.4	Herstellung von Werkzeugmaschinen	a	73	14 509	1 923	72 993	161 164	101 764
b		+1,4	+3,9	-1,5	+7,5	-7,2	-14,0	
28.9	Herstellung von Maschinen für sonstige bestimmte Wirtschaftszweige	a	248	47 933	6 260	245 184	785 088	540 061
b		+0,8	+4,8	+0,3	+9,7	-1,4	-3,4	
29	Herstellung von Kraftwagen und Kraftwagenteilen	a	152	63 882	7 781	366 937	2 497 555	1 449 246
b		-3,8	-5,6	-3,4	+0,1	-5,0	-14,4	
29.1	Herstellung von Kraftwagen und Kraftwagenmotoren	a	8	20 567	2 332	145 954	1 580 199	967 698
b		+14,3	-3,4	.	+6,7	-0,4	-12,6	
29.2	Herstellung von Karosserien, Aufbauten und Anhängern	a	39	10 419	1 333	43 694	264 155	136 447
b		-	-2,3	.	+2,5	-25,1	-34,2	
29.3	Herstellung von Teilen und Zubehör für Kraftwagen	a	105	32 896	4 116	177 288	653 201	345 101
b		-6,3	-7,8	-10,6	-5,3	-5,1	-8,8	
30	Sonstiger Fahrzeugbau	a	32	8 412	1 176	50 206	256 590	110 846
b		-8,6	-3,1	-1,1	+10,0	-17,1	+45,6	
30.2	Schienenfahrzeugbau	a	14	5 422	.	.	181 445	77 941
b		+16,7	.	.	.	-22,5	+66,8	
31	Herstellung von Möbeln	a	133	25 324	3 082	91 402	519 246	204 676
b		-5,7	-2,7	-5,9	+0,6	-15,5	-15,2	
32	Herstellung von sonstigen Waren	a	84	11 828	1 614	51 846	180 341	65 072
b		+1,2	+0,8	+0,3	+5,4	+0,7	+5,1	
32.4	Herstellung von Spielwaren	a	4	1 249	185	4 060	22 715	3 364
b		-20,0	+0,5	-2,3	-4,5	-7,6	-16,5	
32.5	Herstellung von medizinischen und zahnmedizinischen Apparaten und Materialien	a	57	8 373	1 136	39 605	123 792	46 516
b		+5,6	+2,2	+2,6	+8,9	+3,3	+8,7	
33	Reparatur und Installation von Maschinen und Ausrüstungen	a	201	29 614	3 850	143 051	436 840	50 663
b		-4,7	-7,1	-10,5	-13,0	+4,4	-20,5	
33.1	Reparatur von Metallerzeugnissen, Maschinen und Ausrüstungen	a	118	18 208	2 401	87 714	253 884	31 634
b		-3,3	-7,0	-11,1	-17,2	+3,6	-20,2	
33.2	Installation von Maschinen und Ausrüstungen a. n. g.	a	83	11 406	1 448	55 337	182 957	19 028
b		-6,7	-7,3	-9,5	-5,5	+5,6	-20,8	
	Insgesamt	a	4 900	1 063 390	139 198	5 157 016	28 730 823	13 311 215
		b	-0,9	-	-1,3	+4,1	-6,7	-7,1

5. Umsatz in Nordrhein-Westfalen nach Wirtschaftszweigen

Systematik-Nr.	Wirtschaftszweig a = Januar 2024 b = Veränderung gegenüber gleichem Vorjahreszeitraum in %		Gesamtumsatz	Auslandsumsatz		Anteil Auslandsumsatz am Gesamtumsatz (Exportquote)
				insgesamt	darunter Eurozone	
				1 000 EUR		%
B	Bergbau und Gewinnung von Steinen und Erden	a
		b	.	.	.	x
05	Kohlenbergbau	a
		b	.	.	.	x
06	Gewinnung von Erdöl und Erdgas	a	—	—	—	—
		b	—	—	—	—
07	Erzbergbau	a
		b	.	.	.	x
08	Gewinnung von Steinen und Erden, sonstiger Bergbau	a
		b	.	.	.	x
09	Erbringung von Dienstleistungen für den Bergbau und für die Gewinnung von Steinen und Erden	a
		b	.	.	.	x
C	Verarbeitendes Gewerbe	a
		b	.	.	.	x
10	Herstellung von Nahrungs- und Futtermitteln	a	3 193 910	729 422	565 277	22,8
		b	+0,8	–3,2	–2,2	x
10.1	Schlachten und Fleischverarbeitung	a	1 103 911	175 745	145 529	15,9
		b	+6,6	+9,9	+7,5	x
10.3	Obst- und Gemüseverarbeitung	a	305 539	66 403	53 068	21,7
		b	+7,1	+7,8	+8,8	x
10.5	Milchverarbeitung	a	209 224	60 350	39 981	28,8
		b	–16,9	–27,9	–32,2	x
10.6	Mahl- und Schälmaschinen, Herstellung von Stärke und Stärkeerzeugnissen	a
		b	.	.	.	x
10.7	Herstellung von Back- und Teigwaren	a	439 225	47 734	36 893	10,9
		b	+1,8	–1,1	–5,0	x
10.8	Herstellung von sonstigen Nahrungsmitteln	a	762 665	239 827	174 459	31,4
		b	+4,0	–3,4	–6,6	x
11	Getränkeherstellung	a	292 247	22 121	8 479	7,6
		b	+4,2	+6,5	–17,7	x
12	Tabakverarbeitung	a
		b	.	.	.	x
13	Herstellung von Textilien	a	239 815	127 450	67 049	53,1
		b	–12,1	–12,5	–13,1	x
13.2	Weberei	a	55 074	.	17 490	.
		b	–5,6	.	–9,8	x
13.3	Veredlung von Textilien und Bekleidung	a	24 189	11 716	7 924	48,4
		b	–11,1	.	–12,0	x
13.9	Herstellung von sonstigen Textilwaren	a	157 388	81 799	39 718	52,0
		b	–14,3	–15,1	–15,4	x
14	Herstellung von Bekleidung	a	106 119	41 562	28 053	39,2
		b	.	.	.	x
15	Herstellung von Leder, Lederwaren und Schuhen	a	63 120	22 938	19 158	36,3
		b	+0,3	–0,5	+0,5	x
16	Herstellung von Holz-, Flecht-, Korb- und Korkwaren (ohne Möbel)	a	271 674	85 054	58 023	31,3
		b	–9,8	+0,3	+13,2	x
17	Herstellung von Papier, Pappe und Waren daraus	a	692 916	303 998	203 642	43,9
		b	–10,0	–8,0	–6,6	x
17.1	Herstellung von Holz- und Zellstoff, Papier, Karton und Pappe	a	238 285	142 570	89 617	59,8
		b	–12,4	–12,5	–13,4	x
17.2	Herstellung von Waren aus Papier, Karton und Pappe	a	454 631	161 428	114 025	35,5
		b	–8,7	–3,7	–0,3	x
18	Herstellung von Druckerzeugnissen; Vervielfältigung von bespielten Ton-, Bild- und Datenträgern	a	192 476	27 689	15 975	14,4
		b	–15,8	–21,5	–11,8	x

Noch: 5. Umsatz in Nordrhein-Westfalen nach Wirtschaftszweigen

Systematik-Nr.	Wirtschaftszweig a = Januar 2024 b = Veränderung gegenüber gleichem Vorjahreszeitraum in %		Gesamtumsatz	Auslandsumsatz		Anteil Auslandsumsatz am Gesamtumsatz (Exportquote)
				insgesamt	darunter Eurozone	
			1 000 EUR			%
19	Kokerei und Mineralölverarbeitung	a	907 449	250 327	241 361	27,6
		b	+3,9	+19,5	+20,2	x
20	Herstellung von chemischen Erzeugnissen	a	4 031 697	2 487 391	1 167 384	61,7
		b	-6,8	-3,5	-12,3	x
20.1	Herstellung von chemischen Grundstoffen, Düngemitteln und Stickstoffverbindungen, Kunststoffen in Primärformen und synthetischem Kautschuk in Primärformen	a	2 549 758	1 657 016	771 800	65,0
		b	-9,4	-4,6	-17,0	x
20.3	Herstellung von Anstrichmitteln, Druckfarben und Kitt	a	300 749	156 737	101 413	52,1
		b	-0,6	+5,1	+1,6	x
20.4	Herstellung von Seifen, Wasch-, Reinigungs- und Körperpflegemitteln sowie von Duftstoffen	a	521 250	229 457	140 707	44,0
		b	-2,8	-3,2	-0,5	x
20.5	Herstellung von sonstigen chemischen Erzeugnissen	a	503 025	296 743	144 163	59,0
		b	+1,6	+3,0	+0,9	x
21	Herstellung von pharmazeutischen Erzeugnissen	a	718 231	492 220	170 623	68,5
		b	+10,4	+0,6	+72,5	x
22	Herstellung von Gummi- und Kunststoffwaren	a	1 256 739	556 637	350 762	44,3
		b	-7,3	-4,6	-4,4	x
22.1	Herstellung von Gummiwaren	a	175 749	95 386	54 744	54,3
		b	-1,6	-3,8	+3,3	x
22.2	Herstellung von Kunststoffwaren	a	1 080 990	461 251	296 018	42,7
		b	-8,1	-4,8	-5,7	x
23	Herstellung von Glas und Glaswaren, Keramik, Verarbeitung von Steinen und Erden	a	511 481	210 276	122 033	41,1
		b	-8,9	-7,4	-10,5	x
23.1	Herstellung von Glas und Glaswaren	a	173 084	89 360	60 639	51,6
		b	-15,2	-13,3	-15,2	x
23.5	Herstellung von Zement, Kalk und gebranntem Gips	a	93 269	18 470	16 051	19,8
		b	.	.	-22,0	x
23.6	Herstellung von Erzeugnissen aus Beton, Zement und Gips	a	70 283	9 867	6 894	14,0
		b	-13,2	-5,2	-6,3	x
23.9	Herstellung von Schleifkörpern und Schleifmitteln auf Unterlage sowie sonstigen Erzeugnissen aus nichtmetallischen Mineralien a. n. g.	a	91 116	45 850	22 192	50,3
		b	+8,8	+14,7	+15,3	x
24	Metallerzeugung und -bearbeitung	a	3 570 184	1 394 236	809 771	39,1
		b	-13,6	-12,6	-16,6	x
24.2	Herstellung von Stahlrohren, Rohrform-, Rohrverschluss- und Rohrverbindungsstücken aus Stahl	a	312 117	194 475	85 896	62,3
		b	-21,7	-18,5	-41,2	x
24.3	Sonstige erste Bearbeitung von Eisen und Stahl	a	494 711	212 557	130 750	43,0
		b	-15,2	-14,8	-15,9	x
24.4	Erzeugung und erste Bearbeitung von NE-Metallen	a	891 318	364 601	230 608	40,9
		b	-10,0	-5,2	-6,9	x
24.5	Gießereien	a	423 597	194 276	107 074	45,9
		b	+1,6	+12,0	+5,4	x
25	Herstellung von Metallerzeugnissen	a	2 388 173	992 247	610 554	41,5
		b	-10,6	-7,6	-4,7	x
25.1	Stahl- und Leichtmetallbau	a	274 581	64 265	45 057	23,4
		b	-19,0	-17,4	-8,7	x
25.5	Herstellung von Schmiede-, Press-, Zieh- und Stanzteilen, gewalzten Ringen und pulvermetallurgischen Erzeugnissen	a	607 018	265 821	171 114	43,8
		b	-12,6	-5,4	-4,8	x
25.6	Oberflächenveredlung und Wärmebehandlung; Mechanik a. n. g.	a	273 907	59 940	35 613	21,9
		b	-11,8	-12,1	-18,3	x
25.7	Herstellung von Schneidwaren, Werkzeugen, Schlössern und Beschlägen aus unedlen Metallen	a	614 649	310 840	176 882	50,6
		b	-3,6	-1,7	+3,1	x
25.9	Herstellung von sonstigen Metallwaren	a	550 424	255 479	170 365	46,4
		b	-13,1	-15,0	-6,6	x

Noch: 5. Umsatz in Nordrhein-Westfalen nach Wirtschaftszweigen

Systematik-Nr.	Wirtschaftszweig a = Januar 2024 b = Veränderung gegenüber gleichem Vorjahreszeitraum in %		Gesamtumsatz	Auslandsumsatz		Anteil Auslandsumsatz am Gesamtumsatz (Exportquote)
				insgesamt	darunter Eurozone	
			1 000 EUR			%
26	Herstellung von Datenverarbeitungsgeräten, elektronischen und optischen Erzeugnissen	a	933 358	584 557	226 516	62,6
		b	-3,7	-3,7	-1,1	x
26.3	Herstellung von Geräten und Einrichtungen der Telekommunikationstechnik	a	85 939	35 704	24 794	41,5
		b	-6,1	-12,5	-15,2	x
26.5	Herstellung von Mess-, Kontroll-, Navigations- u. ä. Instrumenten und Vorrichtungen; Herstellung von Uhren	a	255 974	147 459	57 256	57,6
		b	+0,3	+6,2	+2,1	x
27	Herstellung von elektrischen Ausrüstungen	a	1 837 854	943 547	472 683	51,3
		b	-13,7	-17,0	-13,3	x
27.1	Herstellung von Elektromotoren, Generatoren, Transformatoren, Elektrizitätsverteilungs- und -schalteinrichtungen	a	538 540	259 785	127 988	48,2
		b	-4,4	-8,3	-1,8	x
27.3	Herstellung von Kabeln und elektrischem Installations- material	a	626 409	337 548	166 903	53,9
		b	-13,7	-14,9	-13,3	x
27.4	Herstellung von elektrischen Lampen und Leuchten	a	156 232	62 929	39 978	40,3
		b	+4,2	+4,4	+1,8	x
27.5	Herstellung von Haushaltsgeräten	a	339 942	207 964	93 577	61,2
		b	.	.	.	x
28	Maschinenbau	a	3 535 349	2 132 805	843 712	60,3
		b	-3,6	-4,0	-2,2	x
28.1	Herstellung von nicht wirtschaftszweigspezifischen Maschinen	a	1 363 217	776 834	326 429	57,0
		b	-3,5	-2,9	-1,1	x
28.4	Herstellung von Werkzeugmaschinen	a	161 164	101 764	37 157	63,1
		b	-7,2	-14,0	-23,1	x
28.9	Herstellung von Maschinen für sonstige bestimmte Wirtschaftszweige	a	785 088	540 061	165 190	68,8
		b	-1,4	-3,4	+4,8	x
29	Herstellung von Kraftwagen und Kraftwagenteilen	a	2 497 555	1 449 246	608 225	58,0
		b	-5,0	-14,4	-17,4	x
29.1	Herstellung von Kraftwagen und Kraftwagenmotoren	a	1 580 199	967 698	346 958	61,2
		b	-0,4	-12,6	.	x
29.2	Herstellung von Karosserien, Aufbauten und Anhängern	a	264 155	136 447	74 200	51,7
		b	-25,1	-34,2	.	x
29.3	Herstellung von Teilen und Zubehör für Kraftwagen	a	653 201	345 101	187 067	52,8
		b	-5,1	-8,8	-17,1	x
30	Sonstiger Fahrzeugbau	a	256 590	110 846	34 566	43,2
		b	-17,1	+45,6	-5,7	x
30.2	Schienenfahrzeugbau	a	181 445	77 941	19 046	43,0
		b	-22,5	+66,8	-10,2	x
31	Herstellung von Möbeln	a	519 246	204 676	145 068	39,4
		b	-15,5	-15,2	-19,3	x
32	Herstellung von sonstigen Waren	a	180 341	65 072	36 781	36,1
		b	+0,7	+5,1	+10,2	x
32.4	Herstellung von Spielwaren	a	22 715	3 364	2 585	14,8
		b	-7,6	-16,5	.	x
32.5	Herstellung von medizinischen und zahnmedizinischen Apparaten und Materialien	a	123 792	46 516	24 269	37,6
		b	+3,3	+8,7	+15,6	x
33	Reparatur und Installation von Maschinen und Ausrüstungen	a	436 840	50 663	28 878	11,6
		b	+4,4	-20,5	+1,9	x
33.1	Reparatur von Metallerzeugnissen, Maschinen und Ausrüstungen	a	253 884	31 634	14 774	12,5
		b	+3,6	-20,2	+2,0	x
33.2	Installation von Maschinen und Ausrüstungen a. n. g.	a	182 957	19 028	14 104	10,4
		b	+5,6	-20,8	+1,9	x
	Insgesamt	a	28 730 823	13 311 215	6 856 061	46,3
		b	-6,7	-7,1	-7,6	x

**6. Betriebe, Beschäftigte, geleistete Arbeitsstunden, Entgelte und Umsatz des Verarbeitenden Gewerbes
sowie des Bergbaus und der Gewinnung von Steinen und Erden nach Verwaltungsbezirken
Berichtsmonat Januar 2024**

Verwaltungsbezirk	Betriebe	Beschäftigte	Geleistete Arbeits- stunden	Entgelte	Gesamtumsatz	
					insgesamt	darunter Auslands- umsatz
		Anzahl		1 000	1 000 EUR	
Kreisfreie Städte						
Düsseldorf	69	25 922	3 266	157 566	971 399	502 737
Duisburg	52	28 998	3 736	187 911	1 013 323	293 652
Essen	57	10 598	1 416	52 155	311 857	168 601
Krefeld	56	16 943	2 229	94 703	571 146	314 343
Mönchengladbach	64	12 127	1 522	60 370	233 811	110 544
Mülheim a. d. Ruhr	32	8 795	1 150	66 147	173 448	116 566
Oberhausen	31	5 780	761	32 919	143 271	77 689
Remscheid	70	12 987	1 810	68 176	327 015	162 486
Solingen	58	8 751	1 143	32 278	158 712	85 072
Wuppertal	78	19 743	2 609	112 901	329 256	191 843
Kreise						
Kleve	80	11 523	1 558	49 293	341 674	175 856
Mettmann	176	32 098	4 392	182 645	874 185	472 465
Rhein-Kreis Neuss	78	22 043	2 968	123 780	988 939	607 866
Viersen	92	11 871	1 528	47 734	259 307	109 606
Wesel	83	16 810	2 172	78 967	518 000	247 101
Regierungsbezirk Düsseldorf	1 076	244 989	32 261	1 347 543	7 215 343	3 636 426
Kreisfreie Städte						
Bonn	28	5 965	750	30 266	99 497	58 742
Köln	113	41 363	5 348	289 491	2 071 673	1 081 553
Leverkusen	29	18 905	2 613	147 037	747 438	544 606
Kreise						
Städteregion Aachen	133	27 715	3 620	141 425	744 420	344 353
darunter kreisfreie Stadt Aachen	50	13 174	1 742	69 772	358 571	166 723
Düren	79	13 158	1 824	61 192	336 708	165 469
Rhein-Erft-Kreis	70	17 676	2 430	94 288	1 022 384	460 889
Euskirchen	44	8 584	1 143	36 981	214 147	97 829
Heinsberg	61	10 359	1 468	43 100	245 198	72 583
Oberbergischer Kreis	151	30 307	3 996	137 339	621 491	299 670
Rheinisch-Bergischer Kreis	57	11 547	1 562	55 357	233 569	130 182
Rhein-Sieg-Kreis	129	20 719	2 790	90 644	475 591	217 097
Regierungsbezirk Köln	894	206 298	27 542	1 127 120	6 812 115	3 472 973
Kreisfreie Städte						
Bottrop	17	3 323	485	16 082	93 417	70 910
Gelsenkirchen	31	6 551	859	38 980	322 402	60 632
Münster	39	8 547	1 240	49 275	231 755	119 807

Noch: **6. Betriebe, Beschäftigte, geleistete Arbeitsstunden, Entgelte und Umsatz des Verarbeitenden Gewerbes sowie des Bergbaus und der Gewinnung von Steinen und Erden nach Verwaltungsbezirken**
Berichtsmonat Januar 2024

Verwaltungsbezirk	Betriebe	Beschäftigte	Geleistete Arbeits- stunden	Entgelte	Gesamtumsatz	
					insgesamt	darunter Auslands- umsatz
	Anzahl	1 000	1 000 EUR			
Kreise						
Borken	207	34 915	4 645	135 834	668 538	244 927
Coesfeld	77	12 633	1 707	49 407	352 800	103 465
Recklinghausen	96	22 121	2 980	101 881	727 400	349 801
Steinfurt	166	33 593	4 341	135 739	758 639	304 793
Warendorf	105	26 929	3 405	123 690	523 282	230 823
Regierungsbezirk Münster	738	148 612	19 662	650 887	3 678 233	1 485 158
Kreisfreie Stadt						
Bielefeld	83	19 165	2 321	83 641	353 858	150 758
Kreise						
Gütersloh	208	65 595	8 456	261 186	1 667 698	679 861
Herford	131	24 556	3 184	95 423	544 180	200 802
Höxter	54	8 095	1 028	29 022	154 847	43 957
Lippe	109	28 211	3 570	122 777	656 076	356 545
Minden-Lübbecke	147	30 439	4 001	127 014	549 406	213 180
Paderborn	123	24 498	3 213	106 670	464 074	200 840
Regierungsbezirk Detmold	855	200 559	25 773	825 732	4 390 139	1 845 944
Kreisfreie Städte						
Bochum	68	12 616	1 659	66 108	286 224	116 028
Dortmund	85	18 888	2 505	102 176	538 916	247 537
Hagen	69	11 381	1 432	52 163	410 523	138 944
Hamm	41	7 897	1 066	35 019	230 673	78 018
Herne	21	4 284	563	18 933	88 483	53 271
Kreise						
Ennepe-Ruhr-Kreis	141	23 734	3 041	116 234	542 200	257 506
Hochsauerlandkreis	139	27 266	3 515	112 253	601 309	225 666
Märkischer Kreis	300	54 921	7 024	241 973	1 272 333	576 924
Olpe	120	22 891	2 974	95 429	596 879	206 024
Siegen-Wittgenstein	137	29 639	3 810	132 348	682 818	327 190
Soest	111	28 131	3 637	134 201	782 560	403 589
Unna	105	21 284	2 734	98 896	602 076	240 018
Regierungsbezirk Arnsberg	1 337	262 932	33 960	1 205 734	6 634 993	2 870 714
Land Nordrhein-Westfalen	4 900	1 063 390	139 198	5 157 016	28 730 823	13 311 215

7. Betriebe, Beschäftigte und Umsatz in Nordrhein-Westfalen nach fachlichen Betriebsteilen

Systematik-Nr.	Wirtschaftszweig a = Januar 2024 b = Veränderung gegenüber gleichem Vorjahreszeitraum in %		Betriebs- teile	Beschäftigte	Umsatz		
					insgesamt	darunter Auslandsumsatz	
			Anzahl		1 000 EUR		%
B	Bergbau und Gewinnung von Steinen und Erden	a	42	5 402	69 238	15 486	22,4
		b	–	+0,2	+6,2	+7,8	x
05	Kohlenbergbau	a	7	2 658	.	.	.
		b	+16,7	–3,5	.	.	x
06	Gewinnung von Erdöl und Erdgas	a	–	–	–	–	–
		b	–	–	–	–	–
07	Erzbergbau	a	1
		b	–	.	.	.	x
08	Gewinnung von Steinen und Erden, sonstiger Bergbau	a	33	.	47 713	11 960	25,1
		b	–5,7	.	+12,6	.	x
09	Erbringung von Dienstleistungen für den Bergbau und für die Gewinnung von Steinen und Erden	a	1
		b	x	.	.	.	x
C	Verarbeitendes Gewerbe	a	7 200	1 014 858	24 753 160	11 279 710	45,6
		b	–1,2	–0,4	–6,8	–6,2	x
10	Herstellung von Nahrungs- und Futtermitteln	a	583	92 117	2 941 465	653 815	22,2
		b	–	+3,7	+1,5	–1,2	x
10.1	Schlachten und Fleischverarbeitung	a	123	28 945	1 073 565	175 789	16,4
		b	–0,8	+3,4	+4,9	+11,0	x
10.3	Obst- und Gemüseverarbeitung	a	51	5 671	250 040	52 046	20,8
		b	+2,0	+2,2	+3,7	+9,2	x
10.5	Milchverarbeitung	a	22	3 425	155 605	32 327	20,8
		b	–12,0	–2,9	–17,0	–28,8	x
10.6	Mahl- und Schäl­müh­len, Her­stellung von Stärke und Stärkeerzeugnissen	a	24	2 164	119 878	43 883	36,6
		b	–	+0,1	–12,8	–5,9	x
10.7	Herstellung von Back- und Teigwaren	a	177	22 954	371 037	33 666	9,1
		b	+1,7	+3,7	+2,7	–0,9	x
10.8	Herstellung von sonstigen Nahrungsmitteln	a	137	24 725	737 129	228 508	31,0
		b	–1,4	+4,0	+7,9	–4,0	x
11	Getränkeherstellung	a	80	8 721	302 744	34 165	11,3
		b	+2,6	+2,7	+6,0	+10,9	x
12	Tabakverarbeitung	a	3	643	20 377	9 200	45,1
		b	–	–1,8	–4,3	–4,6	x
13	Herstellung von Textilien	a	134	12 674	220 727	115 827	52,5
		b	–	–7,7	–9,8	–9,1	x
13.2	Weberei	a	24	2 674	48 186	28 500	59,1
		b	–4,0	–3,9	–6,8	–5,7	x
13.3	Veredlung von Textilien und Bekleidung	a	16	1 416	23 819	11 790	49,5
		b	–	–11,8	–10,7	–13,9	x
13.9	Herstellung von sonstigen Textilwaren	a	88	8 338	144 779	72 879	50,3
		b	+1,1	–8,3	–10,5	–9,3	x
14	Herstellung von Bekleidung	a	27	4 095	102 737	39 931	38,9
		b	–3,6	–3,9	–10,1	–13,8	x
15	Herstellung von Leder, Lederwaren und Schuhen	a	15	1 749	57 067	20 240	35,5
		b	+7,1	+0,8	–	–0,7	x
16	Herstellung von Holz-, Flecht-, Korb- und Korkwaren (ohne Möbel)	a	99	11 704	240 095	67 302	28,0
		b	–2,9	–6,1	–14,9	–16,6	x
17	Herstellung von Papier, Pappe und Waren daraus	a	159	23 996	657 078	288 034	43,8
		b	+1,9	–0,5	–11,0	–8,5	x
17.1	Herstellung von Holz- und Zellstoff, Papier, Karton und Pappe	a	43	6 273	228 183	138 429	60,7
		b	–	–1,7	–12,9	–11,4	x
17.2	Herstellung von Waren aus Papier, Karton und Pappe	a	116	17 723	428 895	149 605	34,9
		b	+2,7	–0,1	–9,9	–5,8	x
18	Herstellung von Druckerzeugnissen; Vervielfältigung von bespielten Ton-, Bild- und Datenträgern	a	121	12 793	195 738	29 973	15,3
		b	–4,0	–6,1	–11,8	+2,8	x

Noch: 7. Betriebe, Beschäftigte und Umsatz in Nordrhein-Westfalen nach fachlichen Betriebsteilen

Systematik-Nr.	Wirtschaftszweig a = Januar 2024 b = Veränderung gegenüber gleichem Vorjahreszeitraum in %		Betriebs- teile	Beschäftigte	Umsatz		
					insgesamt	darunter Auslandsumsatz	
			Anzahl		1 000 EUR	%	
19	Kokerei und Mineralölverarbeitung	a	28	5 114	755 728	216 220	28,6
		b	+3,7	-4,9	+2,7	+32,0	x
20	Herstellung von chemischen Erzeugnissen	a	560	94 949	3 530 175	2 131 867	60,4
		b	-2,3	+1,8	-7,2	-3,0	x
20.1	Herstellung von chemischen Grundstoffen, Düngemitteln und Stickstoffverbindungen, Kunststoffen in Primärformen und synthetischem Kautschuk in Primärformen	a	269	55 074	2 341 569	1 446 878	61,8
		b	-1,8	+3,2	-10,1	-6,8	x
20.3	Herstellung von Anstrichmitteln, Druckfarben und Kitten	a	55	8 488	243 570	120 390	49,4
		b	+3,8	-1,7	-4,4	+7,9	x
20.4	Herstellung von Seifen, Wasch-, Reinigungs- und Körperpflegemitteln sowie von Duftstoffen	a	85	12 536	331 864	148 367	44,7
		b	-2,3	+4,9	+0,6	-0,1	x
20.5	Herstellung von sonstigen chemischen Erzeugnissen	a	136	16 111	509 468	318 113	62,4
		b	-2,2	-2,8	-4,1	+1,7	x
21	Herstellung von pharmazeutischen Erzeugnissen	a	61	13 293	645 031	477 311	74,0
		b	-3,2	-3,0	-0,6	-4,6	x
22	Herstellung von Gummi- und Kunststoffwaren	a	568	63 752	1 102 180	501 039	45,5
		b	-0,2	-2,7	-8,2	-4,9	x
22.1	Herstellung von Gummiwaren	a	52	6 705	153 967	86 448	56,1
		b	-3,7	-9,0	-1,1	-0,5	x
22.2	Herstellung von Kunststoffwaren	a	516	57 047	948 213	414 591	43,7
		b	+0,2	-1,9	-9,3	-5,7	x
23	Herstellung von Glas und Glaswaren, Keramik, Verarbeitung von Steinen und Erden	a	212	23 970	426 399	169 914	39,8
		b	-0,9	-1,6	-9,2	-8,8	x
23.1	Herstellung von Glas und Glaswaren	a	60	9 489	154 766	80 645	52,1
		b	-3,2	-2,0	-14,4	-12,7	x
23.5	Herstellung von Zement, Kalk und gebranntem Gips	a	22	2 048	81 268	18 159	22,3
		b	+4,8	+1,1	-7,8	-15,1	x
23.6	Herstellung von Erzeugnissen aus Beton, Zement und Gips	a	61	5 300	63 031	9 180	14,6
		b	-1,6	-2,6	-15,3	-13,2	x
23.9	Herstellung von Schleifkörpern und Schleifmitteln auf Unterlage sowie sonstigen Erzeugnissen aus nichtmetallischen Mineralien a. n. g.	a	35	3 215	65 789	31 729	48,2
		b	+2,9	+0,6	+12,1	+12,0	x
24	Metallerzeugung und -bearbeitung	a	410	91 622	3 259 100	1 281 830	39,3
		b	-1,2	-2,2	-13,1	-12,3	x
24.2	Herstellung von Stahlrohren, Rohrform-, Rohrverschluß- und Rohrverbindungsstücken aus Stahl	a	46	10 515	297 894	184 685	62,0
		b	-8,0	-18,4	-18,1	-13,7	x
24.3	Sonstige erste Bearbeitung von Eisen und Stahl	a	105	11 874	455 657	193 251	42,4
		b	+1,9	+0,8	-17,4	-14,8	x
24.4	Erzeugung und erste Bearbeitung von NE-Metallen	a	99	19 215	823 768	338 900	41,1
		b	+1,0	-1,1	-11,4	-9,1	x
24.5	Gießereien	a	111	18 414	347 244	159 623	46,0
		b	-3,5	-1,4	+3,6	+15,9	x
25	Herstellung von Metallerzeugnissen	a	1 208	127 975	2 194 455	912 735	41,6
		b	-2,4	-2,4	-8,8	-6,5	x
25.1	Stahl- und Leichtmetallbau	a	207	19 025	262 979	66 169	25,2
		b	-	-0,1	-14,1	-10,7	x
25.5	Herstellung von Schmiede-, Press-, Zieh- und Stanzteilen, gewalzten Ringen und pulvermetallurgischen Erzeugnissen	a	185	26 392	570 256	254 583	44,6
		b	-3,1	-3,3	-9,2	-5,1	x
25.6	Oberflächenveredlung und Wärmebehandlung; Mechanik a. n. g.	a	258	21 593	288 430	66 528	23,1
		b	-1,1	-0,5	-10,7	-7,5	x
25.7	Herstellung von Schneidwaren, Werkzeugen, Schlössern und Beschlägen aus unedlen Metallen	a	247	30 872	535 464	277 352	51,8
		b	-5,4	-4,7	-2,1	-1,8	x
25.9	Herstellung von sonstigen Metallwaren	a	267	26 835	488 960	225 152	46,0
		b	-1,1	-1,7	-12,1	-12,4	x

Noch: 7. Betriebe, Beschäftigte und Umsatz in Nordrhein-Westfalen nach fachlichen Betriebsteilen

Systematik-Nr.	Wirtschaftszweig a = Januar 2024 b = Veränderung gegenüber gleichem Vorjahreszeitraum in %		Betriebs- teile	Beschäftigte	Umsatz		
					insgesamt	darunter Auslandsumsatz	
			Anzahl		1 000 EUR	%	
26	Herstellung von Datenverarbeitungsgeräten, elektronischen und optischen Erzeugnissen	a	249	35 504	791 960	502 395	63,4
		b	-0,4	+2,6	-2,1	-2,5	x
26.3	Herstellung von Geräten und Einrichtungen der Telekommunikationstechnik	a	28	3 719	71 814	27 770	38,7
		b	-3,4	-2,0	-1,5	-2,6	x
26.5	Herstellung von Mess-, Kontroll-, Navigations- u. ä. Instrumenten und Vorrichtungen; Herstellung von Uhren	a	124	16 183	228 630	134 528	58,8
		b	+0,8	+6,8	+3,5	+8,9	x
27	Herstellung von elektrischen Ausrüstungen	a	398	78 303	1 328 684	655 546	49,3
		b	-1,0	+1,0	-12,1	-13,6	x
27.1	Herstellung von Elektromotoren, Generatoren, Transformatoren, Elektrizitätsverteilungs- und -schalteinrichtungen	a	150	20 679	406 005	181 575	44,7
		b	-0,7	-3,2	-9,7	-12,7	x
27.3	Herstellung von Kabeln und elektrischem Installationsmaterial	a	82	27 346	433 130	229 224	52,9
		b	-2,4	+2,3	-12,3	-12,0	x
27.4	Herstellung von elektrischen Lampen und Leuchten	a	44	8 301	143 696	69 241	48,2
		b	-	+10,4	-0,4	+1,1	x
27.5	Herstellung von Haushaltsgeräten	a	23	11 381	167 706	93 926	56,0
		b	-11,5	-5,0	-30,8	-30,4	x
28	Maschinenbau	a	1 114	166 539	3 037 761	1 829 141	60,2
		b	-	+2,5	-6,6	-7,0	x
28.1	Herstellung von nicht wirtschaftszweigspezifischen Maschinen	a	266	53 890	1 172 302	640 045	54,6
		b	+0,8	+3,5	-5,0	-4,9	x
28.4	Herstellung von Werkzeugmaschinen	a	99	14 185	145 506	93 784	64,5
		b	-	+6,0	-10,8	-17,6	x
28.9	Herstellung von Maschinen für sonstige bestimmte Wirtschaftszweige	a	367	44 880	710 644	496 994	69,9
		b	-	+0,9	-4,7	-7,4	x
29	Herstellung von Kraftwagen und Kraftwagenteilen	a	187	63 251	1 499 951	855 615	57,0
		b	-6,0	-4,3	-9,4	-13,2	x
29.1	Herstellung von Kraftwagen und Kraftwagenmotoren	a	10	18 623	556 674	347 102	62,4
		b	+11,1	-4,0	-6,4	.	x
29.2	Herstellung von Karosserien, Aufbauten und Anhängern	a	42	9 643	226 711	120 923	53,3
		b	-2,3	-1,3	-26,5	.	x
29.3	Herstellung von Teilen und Zubehör für Kraftwagen	a	135	34 985	716 566	387 590	54,1
		b	-8,2	-5,3	-4,8	-5,3	x
30	Sonstiger Fahrzeugbau	a	46	8 386	261 643	117 908	45,1
		b	-8,0	-5,7	-16,1	+49,8	x
30.2	Schienenfahrzeugbau	a	16	5 311	185 479	81 351	43,9
		b	+6,7	-5,2	-21,9	+65,2	x
31	Herstellung von Möbeln	a	167	25 172	477 091	187 945	39,4
		b	-2,3	-0,8	-14,3	-15,5	x
32	Herstellung von sonstigen Waren	a	97	10 686	149 668	52 793	35,3
		b	+1,0	+2,0	+2,5	+8,5	x
32.4	Herstellung von Spielwaren	a	4	1 249	22 715	3 364	14,8
		b	-20,0	+3,0	-6,9	-13,9	x
32.5	Herstellung von medizinischen und zahnmedizinischen Apparaten und Materialien	a	66	7 477	100 087	38 182	38,1
		b	+3,1	+1,9	+0,9	+2,6	x
33	Reparatur und Installation von Maschinen und Ausrüstungen	a	674	37 850	555 307	128 962	23,2
		b	-1,0	-0,9	+25,4	+15,4	x
33.1	Reparatur von Metallerzeugnissen, Maschinen und Ausrüstungen	a	450	23 382	334 019	68 655	20,6
		b	-0,9	+4,5	+32,6	+30,9	x
33.2	Installation von Maschinen und Ausrüstungen a. n. g.	a	224	14 468	221 288	60 306	27,3
		b	-1,3	-8,6	+15,9	+1,7	x
	Insgesamt	a	7 242	1 020 260	24 822 399	11 295 196	45,5
		b	-1,2	-0,4	-6,8	-6,2	x

Veröffentlichungen zur Entwicklung und Struktur im Verarbeitenden Gewerbe sowie im Bergbau und bei der Gewinnung von Steinen und Erden

Betriebsergebnisse

– monatlich

Inhalt: Betriebe, Beschäftigte, Arbeitsstunden, Entgelte und Umsätze in Nordrhein-Westfalen nach Wirtschaftszweigen und nach Regierungsbezirken sowie kreisfreien Städten und Kreisen insgesamt; aktuellste Produktions- und Auftragseingangsindizes nach Wirtschaftszweigen in Nordrhein-Westfalen. Betriebe, Beschäftigte und Umsatz in Nordrhein-Westfalen nach fachlichen Betriebsteilen.

Artikelnummer: E133

– jährlich

Inhalt: Betriebe, Beschäftigte, Arbeitsstunden, Entgelte und Umsätze in Nordrhein-Westfalen nach Wirtschaftszweigen und nach Regierungsbezirken sowie kreisfreien Städten und Kreisen. Betriebe, Beschäftigte, Entgelte und Umsatz in Nordrhein-Westfalen nach Wirtschaftszweigen und Größenklassen.

Artikelnummer: E123

Produktion

Inhalt: Zum Absatz bestimmte Produktion, nach Güterabteilungen und Güterklassen.

Artikelnummer: E153

Weitere Auskünfte zu diesen Veröffentlichungen erteilt Ihnen gerne der statistische Auskunftsdienst unter der Telefon-Nr. 0211 9449-2495 oder per E-Mail unter statistik-info@it.nrw.de.