



und Erden. .	2	x			120	Fasererzeugnisse (ohne Textilien)			
erdgas-	-	-	-	-	1209	Veredlung von Erzeugnissen dieser Güter			
ergbau					18	Textilien			
und Erden. .	2	x			181	Werkstoffe und Waren			
	962	x	24 479 717	32	182	Werkstoffe			
	92	x	4 232 700	31	183	Fasererzeugung			
	22	x	196 962	3	184	Werkstoffe aus Leder			
	157	x	4 410 627	30	185	Fasererzeugnisse (Textilien) (ohne Bekleidung)			
erzeugnisse	kg		9 609 047	29 573	186	Werkstoffe und Waren (Fasererzeugnisse)			
oren,	6	x	148 315	34	187	Werkstoffe			
h. g.	12	x	485 400	37	188	Werkstoffe (auch getränkt, bestreicht, überzogen)			
	42	x	1 231 722	36	189	Werkstoffe (auch getränkt, bestreicht, überzogen)			
	11		2 889 581	1 097 160	190	Werkstoffe (auch getränkt, bestreicht, überzogen)			
	4		97 457	125 571	191	Werkstoffe (auch getränkt, bestreicht, überzogen)			
peiseeis)	27	x	1 342 737	8	192	Werkstoffe (auch getränkt, bestreicht, überzogen)			
	4		86 542 600	116 088	193	Werkstoffe (auch getränkt, bestreicht, überzogen)			
	26	x	577 201	19	194	Werkstoffe (auch getränkt, bestreicht, überzogen)			
	13	x	460 971	42	195	Werkstoffe (auch getränkt, bestreicht, überzogen)			
	508	x	3 186 592	28	196	Werkstoffe (auch getränkt, bestreicht, überzogen)			
	55				197	Werkstoffe (auch getränkt, bestreicht, überzogen)			
	7				198	Werkstoffe (auch getränkt, bestreicht, überzogen)			
	41		605 557 331	2 454 056	199	Werkstoffe (auch getränkt, bestreicht, überzogen)			
	11		124 048 886	727 820	200	Werkstoffe (auch getränkt, bestreicht, überzogen)			
	24	x		474 688	201	Werkstoffe (auch getränkt, bestreicht, überzogen)			
	24	x		465 843	202	Werkstoffe (auch getränkt, bestreicht, überzogen)			
erzeugnisse,					203	Werkstoffe (auch getränkt, bestreicht, überzogen)			
oder zum					204	Werkstoffe (auch getränkt, bestreicht, überzogen)			
in einem Inhalt	kg				205	Werkstoffe (auch getränkt, bestreicht, überzogen)			
	2				206	Werkstoffe (auch getränkt, bestreicht, überzogen)			
	61	x		786 690	207	Werkstoffe (auch getränkt, bestreicht, überzogen)			
	29	x		453 031	208	Werkstoffe (auch getränkt, bestreicht, überzogen)			
erzeugnisse					209	Werkstoffe (auch getränkt, bestreicht, überzogen)			
Güter-	t				210	Werkstoffe (auch getränkt, bestreicht, überzogen)			
	26				211	Werkstoffe (auch getränkt, bestreicht, überzogen)			

## Statistische Berichte

### Bauinstallation und sonstiges Ausbaugewerbe in Nordrhein-Westfalen

#### 4. Vierteljahr 2024



# **Bauinstallation und sonstiges Ausbaugewerbe in Nordrhein-Westfalen**

## **4. Vierteljahr 2024**

Herausgegeben von  
Information und Technik Nordrhein-Westfalen, Statistisches Landesamt  
Mauerstraße 51, 40476 Düsseldorf • Postfach 10 11 05, 40002 Düsseldorf  
Telefon +49211 9449-01 • Telefax +49211 9449-8000  
Internet: <http://www.it.nrw>  
E-Mail: [poststelle@it.nrw.de](mailto:poststelle@it.nrw.de)

Erschienen im März 2025

Alle Statistischen Berichte finden Sie als PDF-Datei zum kostenlosen  
Download in unserer Internet-Rubrik Aktuell / Publikationen.  
© IT.NRW, Statistisches Landesamt, Düsseldorf, 2025. Dieses Werk ist lizenziert unter  
der Datenlizenz Deutschland - Namensnennung - Version 2.0.  
Auszugsweise Vervielfältigung und Verbreitung mit Quellenangabe gestattet.

# Inhalt

	Seite
<b>Vorbemerkungen</b> .....	4
<b>Erläuterungen</b> .....	4
 <b>Tabellenteil</b>	
1. Betriebe, Beschäftigte, geleistete Arbeitsstunden, Entgelte sowie ausbaugewerblicher Umsatz nach Wirtschaftszweigen .....	7
2. Betriebe, Beschäftigte, geleistete Arbeitsstunden, Entgelte sowie ausbaugewerblicher Umsatz nach Betriebsgrößenklassen .....	7
3. Betriebe, Beschäftigte, geleistete Arbeitsstunden, Entgelte sowie ausbaugewerblicher Umsatz nach kreisfreien Städten und Kreisen .....	8
 <b>Grafik</b>	
Wirtschaftliche Kennziffern des nordrhein-westfälischen Ausbaugewerbes ab 1. Vierteljahr 2022 .....	10

## Vorbemerkungen

Die statistischen Ämter verwenden die Klassifikation der Wirtschaftszweige Ausgabe 2008 (WZ 2008). Sie berücksichtigt die Vorgaben der statistischen Systematik der Wirtschaftszweige in der Europäischen Gemeinschaft (NACE Revision 2), die mit der Verordnung (EG) Nr. 1893/2006 des Europäischen Parlaments und des Rates vom 20. Dezember 2006 (ABl. EG Nr. L393 S. 1) veröffentlicht wurde.

Die Anwendung der WZ 2008 für statistische Zwecke ergibt sich aus Artikel 8 der o. g. Verordnung. Danach sind Statistiken, die sich auf vom 1. Januar 2008 an durchgeführte Wirtschaftstätigkeiten beziehen (Berichtsperiode), auf der Grundlage der NACE Rev. 2 (in Deutschland auf der Grundlage der WZ 2008) zu erstellen. Abweichend hiervon sind Konjunkturstatistiken gemäß der Verordnung (EG) Nr. 1165/98 ab dem 1. Januar 2009 auf Basis der Nomenclature statistique des activités économiques dans la Communauté européenne (NACE) Revision 2 (in Deutschland auf Basis der WZ 2008) zu erstellen.

Der Abschnitt F der WZ 2008 umfasst das Baugewerbe.

## Erläuterungen

### Ziel der Statistik

Die kurzfristigen Erhebungen im Bauhauptgewerbe und Ausbaugewerbe liefern Informationen über die konjunkturelle Lage des Baumarktes. Darüber hinaus werden sie u. a. zur Berechnung der Produktionsindizes, der Bauinvestitionen und der Auftragseingangsindizes verwendet. Sie dienen sowohl den staatlichen als auch privaten Institutionen zur Beurteilung der Wirtschaftsentwicklung im Baugewerbe, insbesondere auch hinsichtlich Bauleistung, Beschäftigung und Auftragslage.

### Rechtsgrundlage

Rechtsgrundlage für die Erhebungen im Baugewerbe ist das Gesetz über die Statistik im Produzierenden Gewerbe (ProdGewStatG) in der Bekanntmachung vom 21. März 2002 (BGBl. I S. 1181), in Verbindung mit dem Gesetz über die Statistik für Bundeszwecke (Bundesstatistikgesetz – BStatG), in den jeweils aktuell gültigen Fassungen.

### Berichtskreis

Zur vierteljährlichen Erhebung im Ausbaugewerbe melden ausbaugewerbliche Betriebe von rechtlichen Einheiten mit 20 und mehr Beschäftigten, soweit deren Tätigkeit sich auf das Inland erstreckt. Ebenfalls auskunftspflichtig sind die Arbeitsgemeinschaften. Aufgrund gesetzlicher Vorgaben wurde für die Berichtsjahre 2018 bis 2020 eine temporäre Berichtskreisreduzierung auf Betriebe mit 23 und mehr tätigen Personen durchgeführt. Mit dem Berichtsjahr 2021 wird aufgrund gesetzlicher Änderungen die Berichtskreisuntergrenze wieder zurückgesetzt (Betriebe mit 20 und mehr tätigen Personen). Aus diesem

Umstand resultiert eine eingeschränkte Vergleichbarkeit der Berichtszeiträume.

Jede statistische Einheit (rechtliche Einheiten, Betrieb) wird der Unterklasse (5-Steller) der WZ 2008 zugeordnet, zu der ihre Haupttätigkeit gehört. Zum Bauhauptgewerbe werden Einheiten gerechnet, deren wirtschaftliche Tätigkeit überwiegend darin besteht, Hochbauten im Rohbau zu errichten, Tiefbauvorhaben auszuführen oder bestimmte Spezialbauarbeiten vorzunehmen. Dazu rechnen auch die Renovierung, Instandsetzung und Unterhaltung bestehender Hoch-, Tief- und Spezialbauten sowie das Abbrechen, Sprengen und Enttrümmern und weitere vorbereitende Baustellenarbeiten. Zum Ausbaugewerbe werden Einheiten gerechnet, deren wirtschaftliche Tätigkeit überwiegend darin besteht, Ausbauarbeiten und entsprechende Reparatur- und Unterhaltungsarbeiten vorzunehmen.

## Methodischer Hinweis

Die für Verwaltungsbezirke dargestellten Ergebnisse beziehen sich auf den Unternehmenssitz.

## Definitionen

### Beschäftigte

Tätige (Mit)inhaberinnen und -inhaber, unbezahlt mithelfende Familienangehörige und alle Personen, die in einem arbeitsrechtlichen Verhältnis zum Unternehmen bzw. Betrieb stehen (Arbeitnehmerinnen und Arbeitnehmer, Auszubildende, Umschülerinnen und Umschüler, Anlernlinge und Praktikantinnen/Praktikanten), jedoch keine Bezieherinnen und Bezieher von Vorruhestandsgeld. Nachgewiesen wird der Beschäftigungsstand am Quartalsende.

### Entgelte

Bei den Entgelten ist die Summe der lohnsteuerpflichtigen Bruttobezüge (Bar- und Sachbezüge) der Arbeitnehmerinnen und Arbeitnehmer sowie der kaufmännischen, technischen und gewerblichen Auszubildenden ohne Pflichtanteile des Arbeitgebers zur Sozialversicherung, ohne Beiträge zu den Sozialkassen des Baugewerbes, ohne Winterbauumlage, ohne Aufwendungen für die betriebliche Alters-, Invaliditäts- und Hinterbliebenenversorgung und ohne gezahltes Vorruhestandsgeld sowie ohne geleistete Zuschüsse der Bundesanstalt für Arbeit (z. B. Kurzarbeitergeld, Leistungen nach dem Altersteilzeitgesetz) angegeben.

Auch die Bezüge von Gesellschafterinnen und Gesellschaftern, Geschäftsführerinnen und Geschäftsführern, Vorstandsmitgliedern und anderen leitenden Angestellten werden zugerechnet, soweit die Bezüge steuerlich als Einkünfte aus nicht selbstständiger Arbeit anzusehen sind.

### **Geleistete Arbeitsstunden**

Arbeitsstunden, die von Arbeitnehmerinnen und Arbeitnehmern (einschl. Poliererinnen und Polierern und Meisterinnen und Meister), tätigen (Mit)inhaberinnen und -inhabern, mithelfenden Familienangehörigen und Auszubildenden auf Baustellen und Bauhöfen im Bundesgebiet tatsächlich geleistet wurden. Bezahlte, aber nicht geleistete Stunden sowie Berufsschulstunden sind abgesetzt. Nicht einbezogen sind ferner die für Bürotätigkeiten geleisteten Arbeitsstunden.

### **Umsatz (ohne Umsatzsteuer)**

Als Umsatz gelten die dem Finanzamt für die Umsatzsteuer zu meldenden steuerbaren Beträge im Bundesgebiet einschl. Umsatz aus Nachunternehmertätigkeit und Vergabe von Teilleistungen an Nachunternehmerinnen und -unternehmer. Zum Umsatz zählen seit dem 1. Januar 1980 auch Anzahlungen für Teilleistungen oder Vorauszahlungen vor Ausführung der entsprechenden Lieferungen oder Leistungen ab 5 000 EUR<sup>1)</sup>.

Der Gesamtumsatz enthält außer dem ausbaugewerblichen Umsatz (Umsatz aus Bauleistungen) die Handels- und sonstigen Umsätze (Umsatz aus sonstigen eigenen Erzeugnissen und aus industriellen/ handwerklichen Dienstleistungen, Umsatz aus sonstigen nichtindustriellen/nichthandwerklichen Tätigkeiten). Zum sonstigen Umsatz zählen z. B. in der eigenen Bauleistung nicht abgerechnete Umsätze aus sonstigen eigenen Erzeugnissen (Baustoffe, Betonwaren u. dgl.), Umsätze aus Lohnarbeiten für Dritte und sonstige Dienstleistungen sowie die Erlöse aus Vermietung und Verpachtung (einschl. Leasing) u. a.

### **Veröffentlichungen**

Ergebnisse für das Bundesgebiet werden vom Statistischen Bundesamt in der monatlichen Querschnittsveröffentlichung „Ausgewählte Zahlen für die Bauwirtschaft“ herausgegeben.

---

1) Vgl. Umsatzsteuergesetz (UStG) 1980, Neufassung 1999

### **Zeichenerklärung**

0	weniger als die Hälfte von 1 in der letzten besetzten Stelle, jedoch mehr als nichts
–	nichts vorhanden (genau null)
.	Zahlenwert unbekannt oder geheim zu halten
x	Tabellenfach gesperrt, weil Aussage nicht sinnvoll
p	vorläufige Zahl
r	berichtigte Zahl

### **Anmerkung**

Abweichungen in den Summen erklären sich aus dem Runden der Einzelwerte. Eventuell auftretende geringfügige Differenzen in den Summen einzelner Merkmale zwischen den Tabellen ergeben sich aufgrund unterschiedlicher Auswertungskriterien.

Ab Januar 2009 wird im Baugewerbe eine revidierte Klassifikation der Wirtschaftszweige (WZ 2008) eingesetzt. Die Ergebnisse sind mit denen der Vorjahre nur bedingt vergleichbar.

**1. Betriebe, Beschäftigte, geleistete Arbeitsstunden, Entgelte sowie  
ausbaugewerblicher Umsatz im Ausbaugewerbe\*) nach Wirtschaftszweigen\*\*)**

WZ 2008 – Nr.	Wirtschaftszweig	Betriebe	Beschäftigte	Geleistete Arbeitsstunden	Entgelte	Ausbau- gewerblicher Umsatz
		Anzahl		1 000	1 000 EUR	
43.2	Bauinstallation	1 693	72 284	24 207	834 305	3 565 215
	darunter					
43.21	Elektroinstallation	679	30 032	10 178	336 671	1 409 370
43.22	Gas-, Wasser-, Heizungs- sowie Lüftungs- und Klimaanlageinstallation	824	33 773	11 100	384 137	1 671 382
43.29.1	Dämmung gegen Kälte, Wärme, Schall und Erschütterung	81	3 580	1 220	44 389	203 576
43.3	Sonstiger Ausbau	597	19 830	6 602	201 275	820 240
	darunter					
43.31	Anbringen von Stuckaturen, Gipserei und Verputzerei	48	1 584	520	15 197	69 050
43.32	Bautischlerei und -schlosserei	152	5 074	1 756	51 820	215 188
43.33	Fußboden-, Fliesen- und Plattenlegerei, Tapeziererei	105	3 171	1 057	33 822	146 158
43.34.1	Maler- und Lackiergewerbe	269	9 194	3 019	91 999	348 145
43.34.2	Glasergerwerbe	8	292	85	2 514	8 952
<b>43.2/43.3</b>	<b>Ausbaugewerbe insgesamt</b>	<b>2 290</b>	<b>92 114</b>	<b>30 809</b>	<b>1 035 580</b>	<b>4 385 455</b>
	Nachrichtlich:					
41.1	Erschließung von Grundstücken; Bauträger	29	.	.	17 785	.

\*) Betriebe von Unternehmen mit 20 und mehr Beschäftigten – \*\*) Bei der WZ 41.1 werden nur die Merkmale Betriebe, tätige Personen insgesamt, Entgelte sowie Gesamtumsatz erhoben.

**2. Betriebe, Beschäftigte, geleistete Arbeitsstunden, Entgelte sowie  
ausbaugewerblicher Umsatz im Ausbaugewerbe\*) nach Betriebsgrößenklassen\*\*)**

Betriebsgrößenklasse	Betriebe	Beschäftigte	Geleistete Arbeitsstunden	Entgelte	Ausbaugewerblicher Umsatz
	Anzahl		1 000	1 000 EUR	
Betriebe mit ... Beschäftigten					
unter 20	253	3 818	1 320	41 691	157 051
20 – 49	1 596	47 293	15 938	494 024	2 012 294
50 – 99	337	22 074	7 455	255 049	1 107 772
100 – 199	83	11 241	3 624	140 351	606 825
200 und mehr	21	7 688	2 472	104 465	501 513
<b>Betriebe insgesamt</b>	<b>2 290</b>	<b>92 114</b>	<b>30 809</b>	<b>1 035 580</b>	<b>4 385 455</b>

\*) Betriebe von Unternehmen mit 20 und mehr Beschäftigten – \*\*) Wirtschaftszweig 41.1 ist nicht darin enthalten



**3. Betriebe, Beschäftigte, geleistete Arbeitsstunden, Entgelte sowie  
ausbaugewerblicher Umsatz im Ausbaugewerbe\*) nach kreisfreien Städten und Kreisen\*\*)**

Verwaltungsbezirk	Betriebe	Beschäftigte	Geleistete Arbeitsstunden	Entgelte	Ausbaugewerblicher Umsatz
	Anzahl		1 000	1 000 EUR	
<b>Kreisfreie Städte</b>					
Düsseldorf	72	3 071	982	36 398	201 666
Duisburg	51	1 768	593	18 735	65 419
Essen	86	3 995	1 369	47 765	233 984
Krefeld	22	941	304	10 747	44 248
Mönchengladbach	30	1 045	337	11 231	43 139
Mülheim an der Ruhr	19	1 120	352	12 259	42 584
Oberhausen	35	1 524	533	17 513	53 430
Remscheid	10	517	188	6 177	23 430
Solingen	7	191	66	2 142	7 095
Wuppertal	24	942	317	10 772	41 921
<b>Kreise</b>					
Kleve	37	1 873	601	21 577	89 205
Mettmann	67	2 772	949	32 169	152 697
Rhein-Kreis Neuss	43	2 105	742	25 882	111 542
Viersen	29	1 124	385	13 412	73 411
Wesel	72	2 762	911	29 534	111 903
<b>Reg.-Bez. Düsseldorf</b>	<b>604</b>	<b>25 750</b>	<b>8 627</b>	<b>296 312</b>	<b>1 295 675</b>
<b>Kreisfreie Städte</b>					
Bonn	36	1 275	415	12 924	43 567
Köln	113	5 925	1 909	72 311	315 894
Leverkusen	15	526	181	5 299	20 907
<b>Kreise</b>					
Städteregion Aachen	50	1 780	599	19 805	83 302
darunter kreisfreie Stadt Aachen	16	520	154	5 474	14 134
Düren	28	842	294	9 282	35 743
Rhein-Erft-Kreis	59	2 043	704	23 903	91 915
Euskirchen	24	949	316	9 735	41 333
Heinsberg	25	1 054	344	11 388	53 017
Oberbergischer Kreis	30	902	295	8 343	33 884
Rhein.-Berg. Kreis	31	1 029	348	12 155	52 240
Rhein-Sieg-Kreis	95	3 261	1 133	37 204	127 264
<b>Reg.-Bez. Köln</b>	<b>506</b>	<b>19 586</b>	<b>6 538</b>	<b>222 347</b>	<b>899 066</b>
<b>Kreisfreie Städte</b>					
Bottrop	15	759	248	7 796	26 666
Gelsenkirchen	41	2 412	815	28 896	141 605
Münster	47	1 735	587	18 995	85 535

\*) Betriebe von Unternehmen mit 20 und mehr Beschäftigten – \*\*) Wirtschaftszweig 41.1 ist nicht darin enthalten

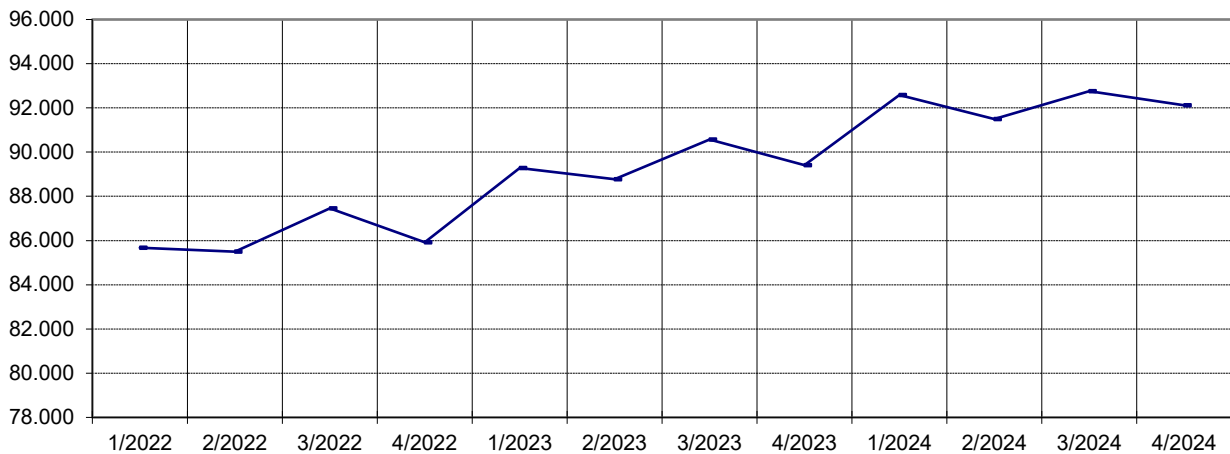
**Noch: 3. Betriebe, Beschäftigte, geleistete Arbeitsstunden, Entgelte sowie  
ausbaugewerblicher Umsatz im Ausbaugewerbe\*) nach kreisfreien Städten und Kreisen\*\*)**

Verwaltungsbezirk	Betriebe	Beschäftigte	Geleistete Arbeitsstunden	Entgelte	Ausbaugewerblicher Umsatz
	Anzahl		1 000	1 000 EUR	
Kreise					
Borken	88	4 281	1 415	46 894	239 922
Coesfeld	50	1 523	519	17 465	68 463
Recklinghausen	84	3 249	1 103	36 006	119 351
Steinfurt	79	2 911	961	30 260	135 992
Warendorf	43	1 510	518	14 872	62 522
<b>Reg.-Bez. Münster</b>	<b>447</b>	<b>18 380</b>	<b>6 165</b>	<b>201 184</b>	<b>880 055</b>
Kreisfreie Stadt					
Bielefeld	44	1 535	505	17 998	78 696
Kreise					
Gütersloh	59	3 063	1 098	35 643	151 100
Herford	34	1 212	397	12 632	56 926
Höxter	16	675	192	5 825	24 950
Lippe	38	1 563	532	15 829	94 268
Minden-Lübbecke	49	1 639	541	16 697	82 590
Paderborn	61	2 220	712	25 481	97 765
<b>Reg.-Bez. Detmold</b>	<b>301</b>	<b>11 907</b>	<b>3 977</b>	<b>130 105</b>	<b>586 295</b>
Kreisfreie Städte					
Bochum	47	2 083	690	24 767	88 941
Dortmund	77	2 982	995	33 379	133 662
Hagen	16	655	206	6 065	21 465
Hamm	21	824	304	8 893	38 251
Herne	21	821	278	9 067	34 884
Kreise					
Ennepe-Ruhr-Kreis	32	853	284	9 381	33 752
Hochsauerlandkreis	37	1 502	500	17 281	66 380
Märkischer Kreis	41	1 264	417	12 638	51 286
Olpe	9	255	90	2 529	15 963
Siegen-Wittgenstein	40	1 929	623	27 066	108 832
Soest	50	2 111	695	21 277	85 311
Unna	41	1 212	419	13 290	45 637
<b>Reg.-Bez. Arnsberg</b>	<b>432</b>	<b>16 491</b>	<b>5 502</b>	<b>185 632</b>	<b>724 364</b>
<b>Nordrhein-Westfalen</b>	<b>2 290</b>	<b>92 114</b>	<b>30 809</b>	<b>1 035 580</b>	<b>4 385 455</b>

\*) Betriebe von Unternehmen mit 20 und mehr Beschäftigten – \*\*) Wirtschaftszweig 41.1 ist nicht darin enthalten

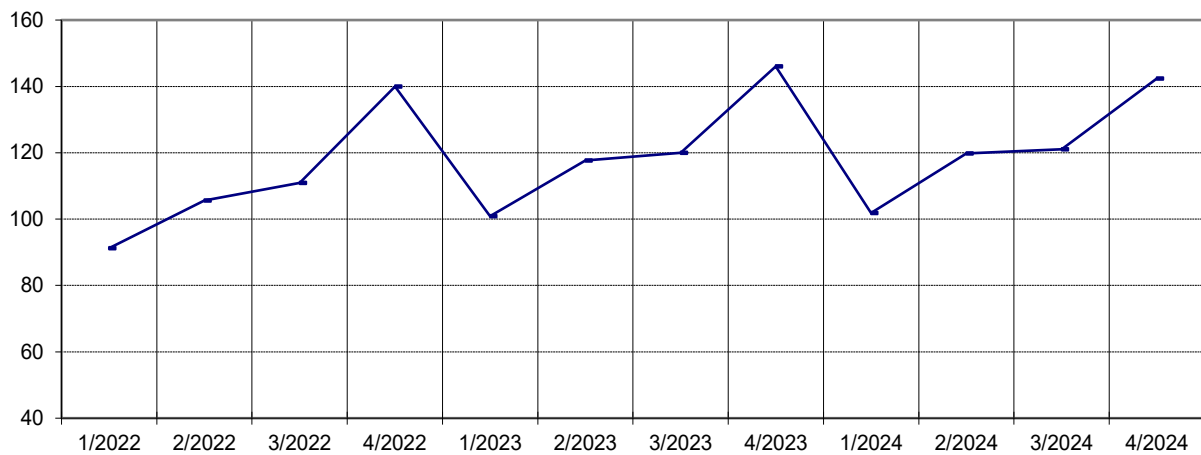
**Wirtschaftliche Kennziffern des nordrhein-westfälischen Ausbaugewerbes ab 1. Vierteljahr 2022\*)  
Monatsdurchschnitts-Werte der Betriebe von Unternehmen mit 20 und mehr Beschäftigten\*\*)**

**Beschäftigtenentwicklung (Anzahl der tätigen Personen)**



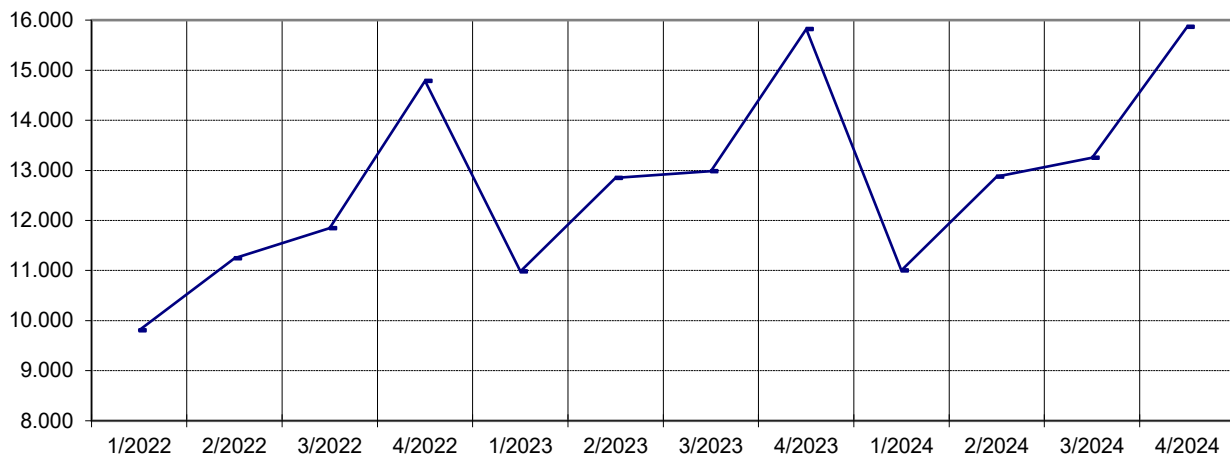
Grafik: IT.NRW

**Baugewerblicher Umsatz je Arbeitsstunde in EUR**



Grafik: IT.NRW

**Baugewerblicher Umsatz je Beschäftigten in EUR**



Grafik: IT.NRW

\*) Eingeschränkte Vergleichbarkeit für den Zeitraum 2018 bis 2020 aufgrund der temporären Anhebung der Berichtskreisuntergrenze von 20 auf 23 und mehr tätigen Personen. – \*\*) Wirtschaftszweig 41.1 ist nicht darin enthalten

# **Veröffentlichungen zur Entwicklung und Struktur der Bautätigkeit und des Baugewerbes**

## **Bautätigkeit**

### **Baugenehmigungen in Nordrhein-Westfalen**

Inhalt: Jährliche Ergebnisse der von den Bauaufsichtsbehörden gemeldeten Baugenehmigungen (Wohn- und Nichtwohngebäude, Rauminhalt, Wohnungen, Wohnräume, Wohnfläche, Nutzfläche, veranschlagte Baukosten) nach Gebäudeart, Haustyp, Bauherr u. a.; regionale Ergebnisse für Regierungsbezirke, kreisfreie Städte und Kreise sowie Eckdaten für Gemeinden

Artikelnummer: F21

### **Baufertigstellungen und Bauabgänge in Nordrhein-Westfalen**

Inhalt: Jährliche Ergebnisse der von den Bauaufsichtsbehörden gemeldeten Baufertigstellungen und Bauabgänge (Fertigstellungen: Wohn- und Nichtwohngebäude, Rauminhalt, Wohnungen, Wohnräume, Wohnfläche, Nutzfläche, veranschlagte Baukosten) nach Gebäudeart, Haustyp, Bauherr u. a.; regionale Ergebnisse für Regierungsbezirke, kreisfreie Städte und Kreise sowie Eckdaten für Gemeinden. – Abgänge: Wohn- und Nichtwohngebäude, Nutzfläche, Wohnungen, Wohnräume, Wohnfläche nach Gebäudeart, Eigentümern, Baualter und Abgangsursachen; Eckdaten für Regierungsbezirke, kreisfreie Städte und Kreise

Artikelnummer: F22

### **Baugenehmigungen in Nordrhein-Westfalen**

Inhalt: Monatliche Ergebnisse der von den Bauaufsichtsbehörden gemeldeten Bautätigkeit (Wohn- und Nichtwohngebäude, Rauminhalt, Wohnungen, Wohnfläche, Nutzfläche, veranschlagte Baukosten) nach Gebäudeart und Bauherr; Regionale Ergebnisse für Regierungsbezirke, kreisfreie Städte und Kreise

Artikelnummer: F20

### **Bauüberhang in Nordrhein-Westfalen am 31. Dezember**

Inhalt: Jährliche Ergebnisse über den von den Gemeinden gemeldeten Baufortschritt der noch nicht fertiggestellten Bauvorhaben (Wohn- und Nichtwohngebäude, Rauminhalt, Wohnungen und sonstige Wohneinheiten) nach Bauzustand; erloschene Baugenehmigungen (Wohn- und Nichtwohnbau, Rauminhalt, Wohnung) nach Gebäudeart, Bauherr und Genehmigungszeitraum; regionale Ergebnisse für Regierungsbezirke, kreisfreie Städte und Kreise

Artikelnummer: F23

### **Wohnungsbestand in den Gemeinden Nordrhein-Westfalens am 31. Dezember**

Inhalt: Jährliche Ergebnisse der Fortschreibung des Gebäude- und Wohnungsbestandes (Wohngebäude und darin befindliche Wohnungen nach Gebäudearten; Wohnungen in Wohn- und Nichtwohngebäuden nach Anzahl der Räume)

Artikelnummer: F24

## **Bauhauptgewerbe (Vorbereitende Baustellenarbeiten, Hoch- und Tiefbau) in Nordrhein-Westfalen**

### **→ Ergebnis der Ergänzungserhebung**

Inhalt: Jährliche Betriebsergebnisse (Beschäftigte, geleistete Arbeitsstunden, Entgelte und Umsätze im Juni des Berichtsjahres sowie Umsätze im Kalendervorjahr) nach Wirtschaftszweigen und Betriebsgrößenklassen; regionale Ergebnisse für Regierungsbezirke, kreisfreie Städte und Kreise

Artikelnummer: E22

### **→ Monatsbericht**

Inhalt: Monatliche Betriebsergebnisse nach Wirtschaftszweigen und Betriebsgrößenklassen sowie Auftragseingangs- und Produktionsindizes; regionale Ergebnisse für Regierungsbezirke, kreisfreie Städte und Kreise

Artikelnummer: E21

### **→ Rechtliche Einheiten und ihre Investitionen**

Inhalt: Jährliche Ergebnisse (Beschäftigte, Entgelte, Umsatz, Investitionen u. a.) nach Wirtschaftszweigen, Einheiten- und Umsatzgrößenklassen sowie nach Verwaltungsbezirken

Artikelnummer: E23

## **Ausbaugewerbe (Bauinstallation und sonstiges Ausbaugewerbe) in Nordrhein-Westfalen**

### **→ Ergebnis der Zusatzerhebung**

Inhalt: Jährliche Betriebsergebnisse (Beschäftigte, geleistete Arbeitsstunden, Entgelte, Umsätze im Juni des Berichtsjahres sowie Umsätze im Kalendervorjahr) nach Wirtschaftszweigen, Betriebsgrößenklassen und Verwaltungsbezirken.

Artikelnummer: E30

### **→ Quartalsergebnisse**

Inhalt: Vierteljährliche Betriebsergebnisse nach Wirtschaftszweigen und Betriebsgrößenklassen; regionale Ergebnisse für Regierungsbezirke, kreisfreie Städte und Kreise

Artikelnummer: E29

### **→ Rechtliche Einheiten und ihre Investitionen**

Inhalt: Jährliche Ergebnisse (Beschäftigte, Entgelte, Umsatz, Investitionen u. a.) nach Wirtschaftszweigen, Einheiten- und Umsatzgrößenklassen sowie nach Verwaltungsbezirken

Artikelnummer: E33

**Weitere Auskünfte zu diesen Veröffentlichungen erteilen Ihnen für den Bereich Bautätigkeit Sandra Arntzen unter der Telefon-Nr. 0211 9449-3823, für den Bereich Bauwirtschaft der statistische Auskunftsdienst unter der Telefon-Nr. 0211 9449-2495 oder per E-Mail unter [statistik-info@it.nrw.de](mailto:statistik-info@it.nrw.de)**

Ergebnisse für das Bundesgebiet werden vom Statistischen Bundesamt DESTATIS veröffentlicht – Fachbereich Bauen: [https://www.destatis.de/DE/Themen/Branchen-Unternehmen/Bauen/\\_inhalt.html](https://www.destatis.de/DE/Themen/Branchen-Unternehmen/Bauen/_inhalt.html).

Alle Statistischen Berichte finden Sie als PDF-Datei zum kostenlosen Download im Internet unter [www.it.nrw](http://www.it.nrw) in der Rubrik Aktuell / Publikationen.