



und Erden. .	2	x			120	Fasererzeugnisse (ohne Textilien)			
rdgas-	-	-	-	-	1209	Veredlung von Erzeugnissen dieser Güter			
engbau					18	Textilien			
und Erden. .	2	x			181	Wolle, Baumwollstoffe und Leinen			
	962	x	24 479 717	32	182	Leinwand			
	92	x	4 232 700	31	183	Fasererzeugnisse			
	22	x	196 962	3	184	Wolle (ohne Leinwand)			
	157	x	4 410 627	30	185	Fasererzeugnisse (Veredlung, keine Bekleidung)			
erzeugnisse	kg		9 609 047	29 573	186	aus Wolle und Leinen (Fasererzeugnisse)			
oren,	6	x	148 315	34	187	aus synthetischen Stoffen	kg	14	36 845 082
	12	x	485 400	37	188	aus anderen Stoffen	kg	2	3 029 310
h. g.	42	x	1 231 722	36	189	Bekleidung (auch getränkt, bestreicht, überzogen)			
	11		2 889 581	1 097 160	190	(ober- und lägen versehen) und Erzeugnisse			
	4		97 457	125 671	191	daraus (ohne Bekleidung)	kg	12	49 308 780
peiseeis)	27	x	1 342 737	8	192	Textile Textilien		65	x
	4		86 542 600	116 088	193	Sonstige Textilwaren, a. n. g.		5	x
	26	x	577 201	19	194	Bekleidung		49	x
	13	x	460 971	42	195	Bekleidung aus Leder oder rekonstruiertem			
	508	x	3 186 592	28	196	Leder (einschl. Manteln) (ohne Bekleidungs-			
	55				197	zubehör, Schuhe und Kopfbedeckungen)	St	11	1 075 085
	7				198	Arbeits- und Berufsbekleidung			
	41		605 557 331	2 454 056	199	Sonstige Oberbekleidung (ohne Arbeits-	St	19	5 795 500
	11		124 048 886	727 820	200	und Berufsbekleidung)			
	24	x	474 688	17	201	Bücher		11	x
	24	x	465 843	18	202	Bekleidung und Bekleidungszubehör, a. n. g.		12	x
erzeugnisse,					203	Fußwaren			
oder zum					204	Strumpfwaren		4	x
in einem Inhalt	kg				205	Bekleidung a. n. g., aus Gewirken oder Gestrickten	St	4	x
	2				206	Veredlung von Erzeugnissen dieser Güterab-			
	61	x	786 690	13	207	teilung (ohne Bekleidung aus textilen Stoffen)		2	x
	29	x	453 031	12	208	Leder und Lederwaren		33	x
erzeugnisse					209	Leder und Lederfaserstoff, zugerichtete			
Güter-	t				210	und gefärbte Felle		4	x
	26				211	Lederwaren (ohne Lederbekleidung und Schuhe)		10	x
					212	Schuhe		13	x
					213	Veredlung von Erzeugnissen dieser Güter			

Statistische Berichte

Bauinstallation und sonstiges Ausbaugewerbe in Nordrhein-Westfalen

2024



Bauinstallation und sonstiges Ausbaugewerbe in Nordrhein-Westfalen

2024

Herausgegeben von
Information und Technik Nordrhein-Westfalen, Statistisches Landesamt
Mauerstraße 51, 40476 Düsseldorf • Postfach 10 11 05, 40002 Düsseldorf
Telefon +49211 9449-01 • Telefax +49211 9449-8000
Internet: <http://www.it.nrw>
E-Mail: poststelle@it.nrw.de

Erschienen im Februar 2025

Alle Statistischen Berichte finden Sie als PDF-Datei zum kostenlosen
Download in unserer Internet-Rubrik Aktuell / Publikationen“.
© IT.NRW, Statistisches Landesamt, Düsseldorf, 2025. Dieses Werk ist lizenziert unter
der Datenlizenz Deutschland - Namensnennung - Version 2.0.
Auszugsweise Vervielfältigung und Verbreitung mit Quellenangabe gestattet.

Inhalt

	Seite
Hinweise	4
Vorbemerkungen	5
 Tabellenteil	
1. Betriebe und Beschäftigte am 30. Juni 2024, geleistete Arbeitsstunden, Entgelte sowie ausbaugewerblicher Umsatz im II. Quartal 2024 und Jahr 2023 nach kreisfreien Städten und Kreisen	8
2. Betriebe und Beschäftigte am 30. Juni 2023 und 2024 nach Wirtschaftszweigen	10
3. Geleistete Arbeitsstunden sowie Entgelte im II. Quartal 2023 und II. Quartal 2024 nach Wirtschaftszweigen	10
4. Ausbaugewerblicher Umsatz und Gesamtumsatz im II. Quartal 2023 und II. Quartal 2024 nach Wirtschaftszweigen	11
5. Ausbaugewerblicher Umsatz und Gesamtumsatz 2022 und 2023 nach Wirtschaftszweigen	11
6. Betriebe und Beschäftigte am 30. Juni 2024 nach Wirtschaftszweigen und Betriebsgrößenklassen	12
7. Geleistete Arbeitsstunden sowie Entgelte im II. Quartal 2024 nach Wirtschaftszweigen und Betriebsgrößenklassen	13
8. Ausbaugewerbliche Umsatz im II. Quartal 2024 und Jahr 2023 nach Wirtschaftszweigen und Betriebsgrößenklassen ...	14
 Grafiken	
Ausbaugewerblicher Umsatz in Euro je Beschäftigten im II. Quartal 2024 nach kreisfreien Städten und Kreisen	15
Entwicklung von Umsatz, Beschäftigung und Anzahl der Betriebe im Ausbaugewerbe seit 2010 (2010 = 100)	16
Umsatz im II. Quartal 2024 und Beschäftigte am 30.06.2024 im Ausbaugewerbe nach Wirtschaftszweigen in Prozent	16

Zeichenerklärung

- 0 weniger als die Hälfte von 1 in der letzten besetzten Stelle, jedoch mehr als nichts
- nichts vorhanden (genau null)
- ... Angabe fällt später an
- . Zahlenwert unbekannt oder geheim zu halten
- x Tabellenfach gesperrt, weil Aussage nicht sinnvoll

- p vorläufige Zahl
- r berichtigte Zahl

Anmerkung

Abweichungen in den Summen erklären sich aus dem Runden der Einzelwerte. Eventuell auftretende geringfügige Differenzen in den Summen einzelner Merkmale zwischen den Tabellen ergeben sich aufgrund unterschiedlicher Auswertungskriterien.

Ab Januar 2009 wird im Baugewerbe eine revidierte Klassifikation der Wirtschaftszweige (WZ 2008) eingesetzt. Die Ergebnisse sind mit denen der Vorjahre nur bedingt vergleichbar.

Vorbemerkungen

Die statistischen Ämter verwenden die Klassifikation der Wirtschaftszweige, Ausgabe 2008 (WZ2008). Sie berücksichtigt die Vorgaben der statistischen Systematik der Wirtschaftszweige in der Europäischen Gemeinschaft NACE (= Nomenclature générale des activités économiques dans les Communautés européennes) Revision 2, die mit der Verordnung (EG) Nr. 1893/2006 des Europäischen Parlaments und des Rates vom 20. Dezember 2006 (ABl. EG Nr. L393 S. 1) veröffentlicht wurde.

Die Anwendung der WZ 2008 für statistische Zwecke ergibt sich aus Artikel 8 der o. g. Verordnung. Danach sind Statistiken, die sich auf vom 1. Januar 2008 an durchgeführte Wirtschaftstätigkeiten beziehen (Berichtsperiode), auf der Grundlage der NACE Rev. 2 (in Deutschland auf der Grundlage der WZ 2008) zu erstellen

Der Abschnitt F der WZ 2008 umfasst das Baugewerbe. Das Ausbaugewerbe beinhaltet die Gruppen 43.2 „Bauinstallation“ und 43.3 „Sonstiger Ausbau“, die Bauträger die Gruppe 41.1 „Erschließung von Grundstücken, Bauträger“ der Klassifikation der Wirtschaftszweige, Ausgabe 2008 (WZ2008).

Ziel der Statistik

Die jährliche Erhebung im Ausbaugewerbe wird im Juni eines jeden Jahres durchgeführt. Ziel dieser Erhebung ist es, die Betriebs- und Beschäftigtenstruktur dieses Wirtschaftsbereiches festzustellen. Im Rahmen dieser Veröffentlichung werden die Ergebnisse in fachlicher Gliederung nach Wirtschaftszweigen (WZ 2008) und Betriebsgrößenklassen sowie in regionaler Gliederung bis auf Kreisebene dargestellt. Darüber hinausgehende Auswertungen sind auf Anfrage möglich.

Rechtsgrundlage

Rechtsgrundlage für die Erhebungen im Baugewerbe ist das Gesetz über die Statistik im Produzierenden Gewerbe (Prod-GewStatG) in der Bekanntmachung vom 21. März 2002 (BGBl. I S. 1181), in Verbindung mit Artikel 2 der Statistikänderungsverordnung (StatÄndV) vom 20. November 1996 (BGBl. I S. 1804) und dem Gesetz über die Statistik für Bundeszwecke (Bundesstatistikgesetz – BStatG) vom 22. Januar 1987 (BGBl. I S. 462, 565), in den jeweils aktuell gültigen Fassungen.

Berichtskreis

Die jährliche Erhebung im Ausbaugewerbe erfasst handwerkliche und nichthandwerkliche Betriebe von Unternehmen des Ausbaugewerbes und des übrigen Produzierenden Gewerbes mit 10 und mehr Beschäftigten sowie die Arbeitsgemeinschaften. Darüber hinaus sind Betriebe mit Schwerpunkt im Ausbaugewerbe meldepflichtig, die mindestens 10 Personen beschäf-

tigen, jedoch zu Unternehmen außerhalb des Produzierenden Gewerbes gehören.

Jede statistische Einheit (Unternehmen, Betrieb) wird der Unterklasse (5-Steller) der WZ 2008 zugeordnet, zu der ihre Haupttätigkeit gehört. Zum **Bauhauptgewerbe** werden Einheiten gerechnet, deren wirtschaftliche Tätigkeit überwiegend darin besteht, Hochbauten im Rohbau zu errichten, Tiefbauvorhaben auszuführen oder bestimmte Spezialbauarbeiten vorzunehmen. Dazu rechnen auch die Renovierung, Instandsetzung und Unterhaltung bestehender Hoch-, Tief- und Spezialbauten sowie das Abbrechen, Sprengen und Enttrümmern und weitere vorbereitende Baustellenarbeiten.

Zum **Ausbaugewerbe** werden Einheiten gerechnet, deren wirtschaftliche Tätigkeit überwiegend darin besteht, Ausbauarbeiten und entsprechende Reparatur- und Unterhaltungsarbeiten vorzunehmen. Die Ergebnisse der jährlichen Erhebung im Ausbaugewerbe werden durch den Vierteljahresbericht im Ausbaugewerbe (Statistischer Bericht E 293) aktualisiert. Hierzu werden die Betriebe von Unternehmen mit 20 und mehr Beschäftigten herangezogen. Ergänzt werden die Ergebnisse durch die Jahres- einschl. Investitionserhebung im Ausbaugewerbe (Statistischer Bericht E 333), zu der Unternehmen mit 20 und mehr Beschäftigten auskunftspflichtig sind.

Definitionen

Beschäftigte

Als Beschäftigte gelten alle im Betrieb tätigen (Mit)Inhaberinnen und (Mit)Inhaber, Familienangehörige und Arbeitskräfte, die in einem Arbeitsvertrags- oder in einem Dienstverhältnis zu dem Ausbaubetrieb stehen, jedoch keine Bezieher von Vorruhestandsgeld.

Entgelte

Bei den Entgelten ist die Summe der lohnsteuerpflichtigen Bruttobezüge (Bar- und Sachbezüge) angegeben. Die Beträge verstehen sich ohne Arbeitgeberanteile zur Kranken-, Pflege-, Renten- und Arbeitslosenversicherung, ohne Beiträge zu den Sozialkassen des Baugewerbes, ohne Winterbau-Umlage, ohne Aufwendungen für die betriebliche Alters-, Invaliditäts- und Hinterbliebenenversorgung sowie ohne gezahltes Vorruhestandsgeld.

Geleistete Arbeitsstunden

Erfasst sind alle tatsächlich auf Baustellen, Bauhöfen und in Werkstätten im Bundesgebiet von Arbeitnehmerinnen und Arbeitnehmern sowie Auszubildenden geleisteten Arbeitsstunden und die der Inhaberinnen und Inhaber, soweit sie auf den Baustellen selbst mitarbeiten. Die für Bürotätigkeiten geleisteten Arbeitsstunden sind hierin nicht enthalten.

Umsatz (ohne Umsatzsteuer)

Als Umsatz gelten die dem Finanzamt für die Umsatzsteuer zu meldenden steuerbaren Beträge im Bundesgebiet einschließ-

lich Umsatz aus Nachunternehmertätigkeit und Vergabe von Teilleistungen an Nachunternehmer. Hierzu zählen seit dem 1. Januar 1980 auch Anzahlungen für Teilleistungen oder Vorauszahlungen vor Ausführung der entsprechenden Lieferungen oder Leistungen ab 5 000 EUR (siehe Umsatzsteuergesetz – UStG 1980, Neufassung 1999). Der Gesamtumsatz enthält außer dem ausbaugewerblichen Umsatz (Umsatz aus Bauleistungen) die Handels- und sonstigen Umsätze.

Methodischer Hinweis

Die für kreisfreie Städte und Kreise dargestellten Ergebnisse beziehen sich auf den Unternehmenssitz.

Veröffentlichungen

Ergebnisse für das Bundesgebiet werden vom Statistischen Bundesamt in der Fachserie 4, Reihe 5.1 veröffentlicht.

Klassifikation der Wirtschaftszweige mit Erläuterungen, Ausgabe 2008 (WZ 2008)

Auszug

Abteilung Gruppe Klasse		Bezeichnung
43.2 / 43.3		Ausbaugewerbe insgesamt
41		Hochbau
41.1		Erschließung von Grundstücken; Bauträger
41.10		Erschließung von Grundstücken, Bauträger
41.10.1		Erschließung von unbebauten Grundstücken
41.10.2		Bauträger für Nichtwohngebäude
41.10.3		Bauträger für Wohngebäude
43		Vorbereitende Baustellenarbeiten, Bauinstallation und sonstiges Ausbaugewerbe
43.2		Bauinstallation
43.21.0		Elektroinstallation Installation von Beleuchtungs- und Signalanlagen für Straßen, Eisenbahnen, Flughäfen und Häfen
43.22.0		Gas-, Wasser-, Heizungs- sowie Lüftungs- und Klimaanlageinstallation Installation von Elektroheizungsanlagen (ohne Fußleistenheizungen) Klempnerei, Gas-, Wasser-, Heizungs- und Lüftungsinstallation
43.29		Sonstige Bauinstallation
43.29.1		Dämmung gegen Kälte, Wärme, Schall und Erschütterung
43.29.9		Sonstige Bauinstallation a.n.g. Einbau, Reparatur und Instandhaltung von Aufzügen und Rolltreppen Installation von Aufzügen und Rolltreppen; Blitzableitern Sonstige Bauinstallation (ohne Beleuchtungs- und Signalanlagen für Straßen, Eisenbahnen, Flughäfen und Häfen)
43.3		Sonstiger Ausbau
43.31.0		Anbringen von Stuckaturen, Gipserei und Verputzerei
43.32.0		Bautischlerei und -schlosserei Einbau selbst hergestellter Ausbauelemente o. Ä. aus Holz Einbau selbst hergestellter Ausbauelemente aus Kunststoffen Einbau selbst hergestellter Ausbauelemente aus Metall
43.33.0		Fußboden-, Fliesen- und Plattenlegerei, Tapeziererei Parkettlegerei Fliesen-, Platten- und Mosaiklegerei Estrichlegerei Sonstige Fußbodenlegerei und -kleberei Tapetenkleberei Raumausstattung, ohne ausgeprägten Schwerpunkt
43.34		Malerei und Glaserei
43.34.1		Maler- und Lackierergewerbe
43.34.2		Glasergewerbe
43.39		Sonstiger Ausbau, a. n. g.

**1. Betriebe*) und Beschäftigte am 30. Juni 2024 geleistete Arbeitsstunden, Entgelte
sowie ausbaugewerblicher Umsatz im II. Quartal 2024 und Jahr 2023
nach kreisfreien Städten und Kreisen**)**

Verwaltungsbezirk	Betriebe	Beschäftigte	Geleistete Arbeitsstunden	Entgelte	Ausbaugewerblicher Umsatz	
	am 30. Juni 2024		im II. Quartal 2024			2023
	Anzahl		1 000	1 000 EUR		
Kreisfreie Städte						
Düsseldorf	165	4 346	1 370	45 301	168 945	691 528
Duisburg	111	2 680	875	24 255	78 602	340 706
Essen	184	5 524	1 844	60 730	240 612	928 642
Krefeld	55	1 370	426	13 997	46 193	199 033
Mönchengladbach	80	1 756	544	15 962	49 492	221 677
Mülheim an der Ruhr	48	1 476	462	15 125	52 582	199 040
Oberhausen	72	2 115	711	21 085	62 672	267 483
Remscheid	38	913	315	9 064	.	.
Solingen	36	572	194	5 391	.	.
Wuppertal	69	1 664	558	16 748	58 721	229 603
Kreise						
Kleve	109	2 849	948	30 043	109 142	434 544
Mettmann	140	3 733	1 275	37 013	147 773	596 169
Rhein-Kreis Neuss	120	3 330	1 168	35 512	134 469	525 698
Viersen	88	1 897	630	20 931	76 983	357 271
Wesel	151	3 882	1 267	38 633	132 700	540 717
Reg.-Bez. Düsseldorf	1 466	38 107	12 587	389 790	1 406 715	5 733 469
Kreisfreie Städte						
Bonn	73	1 797	575	17 180	52 714	226 629
Köln	285	8 421	2 763	93 164	320 988	1 379 998
Leverkusen	45	882	298	8 407	30 279	.
Kreise						
Städteregion Aachen	164	3 360	1 121	31 881	108 430	425 721
darunter kreisfreie Stadt Aachen	66	1 235	380	11 673	35 778	152 736
Düren	67	1 367	489	13 310	.	.
Rhein-Erft-Kreis	142	3 264	1 132	33 633	117 633	478 041
Euskirchen	49	1 319	455	12 485	.	196 543
Heinsberg	75	1 782	571	16 993	68 275	273 789
Oberbergischer Kreis	79	1 673	542	14 151	57 602	260 100
Rhein.-Berg. Kreis	80	1 790	559	18 004	72 465	280 557
Rhein-Sieg-Kreis	203	4 856	1 607	48 681	169 478	704 782
Reg.-Bez. Köln	1 262	30 511	10 112	307 889	1 102 399	4 574 245
Kreisfreie Städte						
Bottrop	31	843	257	8 854	.	.
Gelsenkirchen	77	3 011	926	33 803	120 860	454 235
Münster	84	2 241	739	23 626	74 869	.

*) Betriebe von Unternehmen mit 10 und mehr Beschäftigten – **) Wirtschaftszweig 41.1 ist nicht darin enthalten

**Noch: 1. Betriebe*) und Beschäftigte am 30. Juni 2024 geleistete Arbeitsstunden, Entgelte
sowie ausbaugewerblicher Umsatz im II. Quartal 2024 und Jahr 2023
nach kreisfreien Städten und Kreisen**)**

Verwaltungsbezirk	Betriebe	Beschäftigte	Geleistete Arbeitsstunden	Entgelte	Ausbaugewerblicher Umsatz	
	am 30. Juni 2024		im II. Quartal 2024			2023
	Anzahl		1 000	1 000 EUR		
Kreise						
Borken	204	6 070	1 916	60 102	265 998	1 027 375
Coesfeld	96	2 223	711	21 494	77 103	325 108
Recklinghausen	192	4 733	1 583	45 387	150 807	600 320
Steinfurt	170	4 164	1 410	40 144	163 442	642 421
Warendorf	96	2 328	782	21 344	.	320 344
Reg.-Bez. Münster	950	25 613	8 323	254 753	949 505	3 773 881
Kreisfreie Stadt						
Bielefeld	94	2 214	703	21 744	81 772	320 052
Kreise						
Gütersloh	159	4 484	1 641	48 128	170 790	770 540
Herford	94	2 147	689	19 338	75 245	318 119
Höxter	44	1 112	329	9 123	40 314	140 695
Lippe	106	2 487	820	22 673	87 386	374 909
Minden-Lübbecke	111	2 541	801	23 135	94 832	412 282
Paderborn	134	3 290	988	30 946	115 886	487 731
Reg.-Bez. Detmold	742	18 275	5 972	175 087	666 224	2 824 329
Kreisfreie Städte						
Bochum	93	2 657	825	29 187	87 400	369 317
Dortmund	178	4 426	1 416	42 740	157 144	631 512
Hagen	44	1 065	336	9 045	30 283	117 310
Hamm	63	1 440	496	13 456	.	.
Herne	53	1 327	430	12 344	38 593	159 407
Kreise						
Ennepe-Ruhr Kreis	79	1 522	498	14 319	46 498	202 227
Hochsauerlandkreis	92	2 287	755	22 555	78 245	321 990
Märkischer Kreis	97	1 996	638	19 585	60 564	264 324
Olpe	30	548	179	4 908	.	.
Siegen-Wittgenstein	96	2 761	844	33 146	110 176	456 128
Soest	110	2 915	939	26 493	99 443	403 230
Unna	112	2 213	737	21 003	76 691	321 720
Reg.-Bez. Arnsberg	1 047	25 157	8 092	248 783	856 974	3 531 080
Nordrhein-Westfalen	5 467	137 663	45 085	1 376 302	4 981 819	20 437 003

*) Betriebe von Unternehmen mit 10 und mehr Beschäftigten – **) Wirtschaftszweig 41.1 ist nicht darin enthalten

2. Betriebe und Beschäftigte am 30. Juni 2023 und 2024 nach Wirtschaftszweigen*)

WZ 2008-Nr.	Wirtschaftszweig	Betriebe am 30.06.		Veränderung 30.06.2024 gegenüber 30.06.2023		Beschäftigte am 30.06.		Veränderung 30.06.2024 gegenüber 30.06.2023	
		2023	2024			2023	2024		
		Anzahl		%		Anzahl		%	
43.2	Bauinstallation	3 699	3 754	+55	+1,5	100 066	101 947	+1 881	+1,9
	darunter								
43.21.0	Elektroinstallation	1 365	1 421	+56	+4,1	40 080	40 908	+828	+2,1
43.22.0	Gas-, Wasser- Heizungs- sowie Lüftungs- und Klimaanlageinstallation	1 963	1 973	+10	+0,5	48 788	50 506	+1 718	+3,5
43.29.1	Dämmung gegen Kälte, Wärme, Schall und Erschütterung	164	154	-10	-6,1	4 990	4 205	-785	-15,7
43.3	Sonstiger Ausbau	1 789	1 713	-76	-4,2	37 323	35 716	-1 607	-4,3
	darunter								
43.31.0	Anbringen von Stuckaturen, Gipserei und Verputzerei	201	172	-29	-14,4	3 755	3 232	-523	-13,9
43.32.0	Bautischlerei und -schlosserei	446	454	+8	+1,8	9 408	9 356	-52	-0,6
43.33.0	Fußboden-, Fliesen- und Plattenlegerei, Tapeziererei	343	322	-21	-6,1	6 545	6 268	-277	-4,2
43.34.1	Maler- und Lackierergewerbe	728	697	-31	-4,3	16 080	15 400	-680	-4,2
43.34.2	Glasergewerbe	39	37	-2	-5,1	710	673	-37	-5,2
43.2/ 43.3	Ausbaugewerbe insgesamt	5 415	5 467	+52	+1,0	133 522	137 663	+4 141	+3,1
	Nachrichtlich:								
41.1 ¹⁾	Erschließung von Grundstücken; Bauträger	69	61	-8	-11,6	1 896	1 571	-325	-17,1

*) Betriebe von Unternehmen mit 10 und mehr Beschäftigten – 1) Bei der WZ 41.1 werden nur die Merkmale: Betriebe, tätige Personen insgesamt, Entgelte sowie Gesamtumsatz erhoben.

3. Geleistete Arbeitsstunden sowie Entgelte im II. Quartal 2023 und II. Quartal 2024 nach Wirtschaftszweigen*)

WZ 2008-Nr.	Wirtschaftszweig	Geleistete Arbeitsstunden im II. Quartal		Veränderung II. Quartal 2024 gegenüber II. Quartal 2023		Entgelte im II. Quartal		Veränderung II. Quartal 2024 gegenüber II. Quartal 2023	
		2023	2024			2023	2024		
		1 000		%		1 000 EUR		%	
43.2	Bauinstallation	32 625	33 319	+694	+2,1	990 964	1 055 948	+64 984	+6,6
	darunter								
43.21.0	Elektroinstallation	13 286	13 711	+425	+3,2	378 934	409 201	+30 267	+8,0
43.22.0	Gas-, Wasser- Heizungs- sowie Lüftungs- und Klimaanlageinstallation	15 691	16 100	+409	+2,6	484 774	522 523	+37 749	+7,8
43.29.1	Dämmung gegen Kälte, Wärme, Schall und Erschütterung	1 584	1 328	-256	-16,2	52 405	44 682	-7 723	-14,7
43.3	Sonstiger Ausbau	12 312	11 766	-546	-4,4	320 304	320 354	+50	+0
	darunter								
43.31.0	Anbringen von Stuckaturen, Gipserei und Verputzerei	1 227	1 058	-169	-13,8	32 015	28 453	-3 562	-11,1
43.32.0	Bautischlerei und -schlosserei	3 233	3 208	-25	-0,8	80 059	84 042	+3 983	+5,0
43.33.0	Fußboden-, Fliesen- und Plattenlegerei, Tapeziererei	2 109	2 049	-60	-2,8	57 789	58 324	+535	+0,9
43.34.1	Maler- und Lackierergewerbe	5 282	5 001	-281	-5,3	136 936	134 602	-2 334	-1,7
43.34.2	Glasergewerbe	200	192	-8	-4,0	5 649	5 692	+43	+0,8
43.2/ 43.3	Ausbaugewerbe insgesamt	44 937	45 085	+148	+0,3	1 311 268	1 376 302	+65 034	+5,0
	Nachrichtlich:								
41.1 ¹⁾	Erschließung von Grundstücken; Bauträger	30 031	26 723	-3 308	-11,0

*) Betriebe von Unternehmen mit 10 und mehr Beschäftigten – 1) Bei der WZ 41.1 werden nur die Merkmale: Betriebe, tätige Personen insgesamt, Entgelte sowie Gesamtumsatz erhoben.

4. Ausbaugewerblicher Umsatz und Gesamtumsatz im II. Quartal 2023 und II. Quartal 2024 nach Wirtschaftszweigen*)

WZ 2008-Nr.	Wirtschaftszweig	Ausbaugewerblicher Umsatz im II. Quartal		Veränderung II. Quartal 2024 gegenüber II. Quartal 2023		Gesamtumsatz im II. Quartal		Veränderung II. Quartal 2024 gegenüber II. Quartal 2023	
		2023	2024			2023	2024		
		1 000 EUR		%		1 000 EUR		%	
43.2	Bauinstallation	3 742 257	3 843 865	+101 608	+2,7	3 809 633	3 898 390	+88 757	+2,3
	darunter								
43.21.0	Elektroinstallation	1 464 607	1 529 602	+64 995	+4,4	1 490 945	1 547 654	+56 709	+3,8
43.22.0	Gas-, Wasser- Heizungs- sowie Lüftungs- und Klimaanlageinstallation	1 776 546	1 838 775	+62 229	+3,5	1 812 510	1 871 691	+59 181	+3,3
43.29.1	Dämmung gegen Kälte, Wärme,Schall und Erschütterung	200 524	176 538	-23 986	-12,0	201 289	177 182	-24 107	-12,0
43.3	Sonstiger Ausbau	1 173 769	1 137 954	-35 815	-3,1	1 186 752	1 149 977	-36 775	-3,1
	darunter								
43.31.0	Anbringen von Stuckaturen, Gipserei und Verputzerei	.	104 731	.	.	130 724	105 362	-25 362	-19,4
43.32.0	Bautischlerei und -schlosserei	322 563	323 445	+ 882	+0,3	326 151	326 475	+324	+0,1
43.33.0	Fußboden-, Fliesen- und Plattenlegerei, Tapeziererei	236 686	222 480	-14 206	-6,0	240 931	225 901	-15 030	-6,2
43.34.1	Maler- und Lackierergewerbe	430 317	435 315	+4 998	+1,2	433 813	439 946	+6 133	+1,4
43.34.2	Glasergerbe	.	20 218	.	.	22 185	20 474	-1711	-7,7
43.2/ 43.3	Ausbaugewerbe insgesamt	4 916 026	4 981 819	+65 793	+1,3	4 996 385	5 048 367	+51 982	+1,0
	Nachrichtlich:								
41.1 ¹⁾	Erschließung von Grundstücken; Bauträger	304 371	214 592	-89 779	-29,5

*) Betriebe von Unternehmen mit 10 und mehr Beschäftigten – 1) Bei der WZ 41.1 werden nur die Merkmale: Betriebe, tätige Personen insgesamt, Entgelte sowie Gesamtumsatz erhoben.

5. Ausbaugewerblicher Umsatz und Gesamtumsatz 2023 und 2024 nach Wirtschaftszweigen*)

WZ 2008-Nr.	Wirtschaftszweig	Ausbaugewerblicher Umsatz		Veränderung 2024 gegenüber 2023		Gesamtumsatz		Veränderung 2024 gegenüber 2023	
		2023	2024			2023	2024		
		1 000 EUR		%		1 000 EUR		%	
43.2	Bauinstallation	13 872 934	15 800 292	+1 927 358	+13,9	14 108 545	16 030 264	+1 921 719	+13,6
	darunter								
43.21.0	Elektroinstallation	5 277 086	6 327 073	+1 049 987	+19,9	5 362 474	6 398 524	+1 036 050	+19,3
43.22.0	Gas-, Wasser- Heizungs- sowie Lüftungs- und Klimaanlageinstallation	6 680 175	7 507 741	+827 566	+12,4	6 811 129	7 653 513	+842 384	+12,4
43.29.1	Dämmung gegen Kälte, Wärme,Schall und Erschütterung	789 212	706 698	-82 514	-10,5	791 882	710 014	-81 868	-10,3
43.3	Sonstiger Ausbau	4 578 723	4 636 710	+57 987	+1,3	4 628 383	4 680 670	+52 287	+1,1
	darunter								
43.31.0	Anbringen von Stuckaturen, Gipserei und Verputzerei	.	417 313	.	.	496 528	423 148	-73 380	-14,8
43.32.0	Bautischlerei und -schlosserei	1 244 297	1 347 045	+102 748	+8,3	1 259 659	1 358 791	+99 132	+7,9
43.33.0	Fußboden-, Fliesen- und Plattenlegerei, Tapeziererei	947 153	933 871	-13 282	-1,4	962 589	945 609	-16 980	-1,8
43.34.1	Maler- und Lackierergewerbe	1 664 442	1 715 074	+50 632	+3,0	1 675 511	1 728 376	+52 865	+3,2
43.34.2	Glasergerbe	.	88 291	.	.	89 667	89 319	-348	-0,4
43.2/ 43.3	Ausbaugewerbe insgesamt	18 451 657	20 437 003	+1 985 346	+10,8	18 736 928	20 710 933	+1 974 005	+10,5
	Nachrichtlich:								
41.1 ¹⁾	Erschließung von Grundstücken; Bauträger	1 226 056	1 043 903	-182 153	-14,9

*) Betriebe von Unternehmen mit 10 und mehr Beschäftigten – 1) Bei der WZ 41.1 werden nur die Merkmale: Betriebe, tätige Personen insgesamt, Entgelte sowie Gesamtumsatz erhoben

**6. Betriebe und Beschäftigte am 30. Juni 2024
nach Wirtschaftszweigen und Betriebsgrößenklassen*)**

WZ 2008- Nr.	Wirtschaftszweig	Insgesamt	Betriebsgrößenklasse ... Beschäftigte			
			unter 20	20 – 49	50 – 99	100 und mehr
	Betriebe					
43.2	Bauinstallation	3 754	2 034	1 356	270	94
	darunter					
43.21.0	Elektroinstallation	1 421	701	542	138	40
43.22.0	Gas-, Wasser- Heizungs- sowie Lüftungs- und Klimaanlageinstallation	1 973	1 142	696	91	44
43.29.1	Dämmung gegen Kälte, Wärme, Schall und Erschütterung	154	87	51	13	3
43.3	Sonstiger Ausbau	1 713	1 128	512	64	9
	darunter					
43.31.0	Anbringen von Stuckaturen, Gipserei und Verputzerei	172	123	45	4	–
43.32.0	Bautischlerei und -schlosserei	454	302	134	.	.
43.33.0	Fußboden-, Fliesen- und Plattenlegerei, Tapeziererei	322	222	92	.	.
43.34.1	Maler- und Lackierergewerbe	697	434	224	.	.
43.34.2	Glasergerbe	37	29	.	.	–
43.2/ 43.3	Ausbaugewerbe insgesamt	5 467	3 162	1 868	334	103
	Nachrichtlich:					
41.1 ¹⁾	Erschließung von Grundstücken; Bauträger	61	.	27	.	.
	Beschäftigte					
43.2	Bauinstallation	101 947	28 229	38 977	17 620	17 121
	darunter					
43.21.0	Elektroinstallation	40 908	9 753	15 341	8 883	6 931
43.22.0	Gas-, Wasser- Heizungs- sowie Lüftungs- und Klimaanlageinstallation	50 506	15 890	20 071	5 969	8 576
43.29.1	Dämmung gegen Kälte, Wärme, Schall und Erschütterung	4 205	1 188	1 549	813	655
43.3	Sonstiger Ausbau	35 716	15 768	14 381	4 330	1 237
	darunter					
43.31.0	Anbringen von Stuckaturen, Gipserei und Verputzerei	3 232	1 698	1 249	285	–
43.32.0	Bautischlerei und -schlosserei	9 356	4 213	3 858	.	.
43.33.0	Fußboden-, Fliesen- und Plattenlegerei, Tapeziererei	6 268	3 098	2 559	.	.
43.34.1	Maler- und Lackierergewerbe	15 400	6 130	6 198	.	.
43.34.2	Glasergerbe	673	374	.	.	–
43.2/ 43.3	Ausbaugewerbe insgesamt	137 663	43 997	53 358	21 950	18 358
	Nachrichtlich:					
41.1 ¹⁾	Erschließung von Grundstücken; Bauträger	1 571	.	801	.	.

*) Betriebe von Unternehmen mit 10 und mehr Beschäftigten – 1) Bei der WZ 41.1 werden nur die Merkmale: Betriebe, tätige Personen insgesamt, Entgelte sowie Gesamtumsatz erhoben.

**7. Geleistete Arbeitsstunden sowie Entgelte im II. Quartal 2024
nach Wirtschaftszweigen und Betriebsgrößenklassen*)**

WZ 2008- Nr.	Wirtschaftszweig	Insgesamt	Betriebsgrößenklasse ... Beschäftigte			
			unter 20	20 – 49	50 – 99	100 und mehr
	geleistete Arbeitsstunden in 1 000					
43.2	Bauinstallation	33 319	9 315	12 742	5 722	5 540
	darunter					
43.21.0	Elektroinstallation	13 711	3 287	5 119	2 924	2 381
43.22.0	Gas-, Wasser- Heizungs- sowie Lüftungs- und Klimaanlageinstallation	16 100	5 161	6 444	1 871	2 624
43.29.1	Dämmung gegen Kälte, Wärme, Schall und Erschütterung	1 328	387	490	258	192
43.3	Sonstiger Ausbau	11 766	5 243	4 692	1 441	390
	darunter					
43.31.0	Anbringen von Stuckaturen, Gipserei und Verputzerei	1 058	568	400	90	–
43.32.0	Bautischlerei und -schlosserei	3 208	1 426	1 286	.	.
43.33.0	Fußboden-, Fliesen- und Plattenlegerei, Tapeziererei	2 049	1 016	834	.	.
43.34.1	Maler- und Lackierergewerbe	5 001	2 029	2 015	.	.
43.34.2	Glasergerbe	192	114	.	.	–
43.2/ 43.3	Ausbaugewerbe insgesamt	45 085	14 558	17 434	7 163	5 930
	Nachrichtlich:					
41.1 ¹⁾	Erschließung von Grundstücken; Bauträger
	Entgelte in 1 000 EUR					
43.2	Bauinstallation	1 055 948	256 666	388 481	193 705	217 096
	darunter					
43.21.0	Elektroinstallation	409 201	85 324	148 249	93 180	82 449
43.22.0	Gas-, Wasser- Heizungs- sowie Lüftungs- und Klimaanlageinstallation	522 523	146 299	201 332	62 860	112 033
43.29.1	Dämmung gegen Kälte, Wärme, Schall und Erschütterung	44 682	10 949	15 382	8 359	9 992
43.3	Sonstiger Ausbau	320 354	134 019	128 031	44 198	14 105
	darunter					
43.31.0	Anbringen von Stuckaturen, Gipserei und Verputzerei	28 453	14 636	10 996	2 822	–
43.32.0	Bautischlerei und -schlosserei	84 042	36 161	36 189	.	.
43.33.0	Fußboden-, Fliesen- und Plattenlegerei, Tapeziererei	58 324	28 268	23 040	.	.
43.34.1	Maler- und Lackierergewerbe	134 602	49 761	53 075	.	.
43.34.2	Glasergerbe	5 692	.	1 777	.	–
43.2/ 43.3	Ausbaugewerbe insgesamt	1 376 302	390 685	516 512	237 904	231 201
	Nachrichtlich:					
41.1 ¹⁾	Erschließung von Grundstücken; Bauträger	26 723	.	15 664	.	.

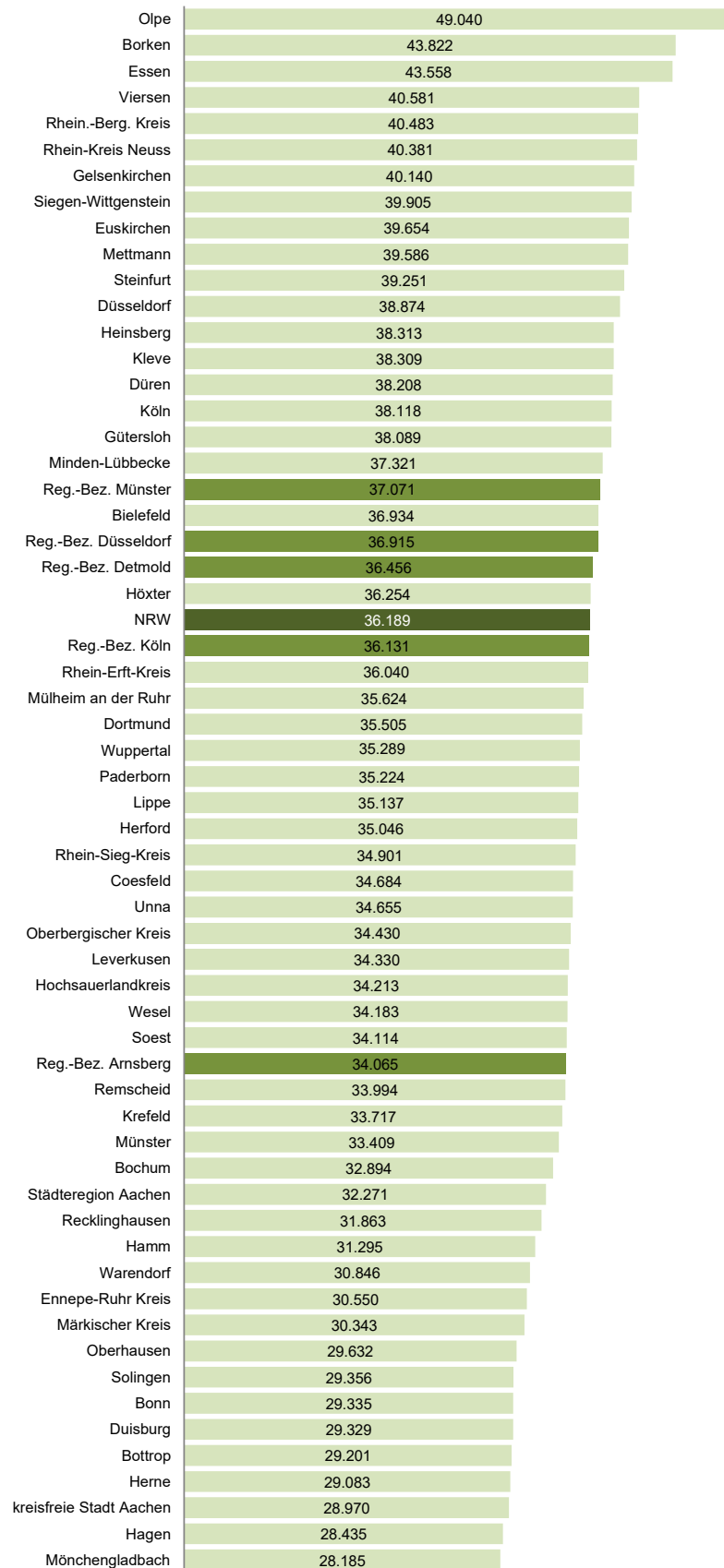
*) Betriebe von Unternehmen mit 10 und mehr Beschäftigten – 1) Bei der WZ 41.1 werden nur die Merkmale: Betriebe, tätige Personen insgesamt, Entgelte sowie Gesamtumsatz erhoben.

**8. Ausbaugewerblicher Umsatz im II. Quartal 2024 und Jahr 2023
nach Wirtschaftszweigen und Betriebsgrößenklassen*)**

WZ 2008- Nr.	Wirtschaftszweig	Insgesamt	Betriebsgrößenklasse ... Beschäftigte			
			unter 20	20 – 49	50 – 99	100 und mehr
	ausbaugewerblicher Umsatz in 1 000 EUR					
43.2	Bauinstallation	3 843 865	943 785	1 381 416	742 232	776 432
	darunter					
43.21.0	Elektroinstallation	1 529 602	300 639	523 996	362 959	342 008
43.22.0	Gas-, Wasser- Heizungs- sowie Lüftungs- und Klimaanlageinstallation	1 838 775	545 039	715 004	239 045	339 687
43.29.1	Dämmung gegen Kälte, Wärme, Schall und Erschütterung	176 538	46 774	55 124	27 051	47 589
43.3	Sonstiger Ausbau	1 137 954	443 739	463 907	177 603	52 705
	darunter					
43.31.0	Anbringen von Stuckaturen, Gipserei und Verputzerei	104 731	53 018	39 711	12 002	–
43.32.0	Bautischlerei und -schlosserei	323 445	133 863	143 449	.	.
43.33.0	Fußboden-, Fliesen- und Plattenlegerei, Tapeziererei	222 480	98 071	102 444	.	.
43.34.1	Maler- und Lackierergewerbe	435 315	137 397	161 988	.	.
43.34.2	Glasergerwerbe	20 218	.	6 751	.	–
43.2/ 43.3	Ausbaugewerbe insgesamt	4 981 819	1 387 524	1 845 322	919 835	829 137
	Nachrichtlich:					
41.1 ¹⁾	Erschließung von Grundstücken; Bauträger
	ausbaugewerblicher Umsatz 2023 in 1 000 EUR					
43.2	Bauinstallation	15 800 292	3 924 377	5 738 752	3 098 863	3 038 301
	darunter					
43.21.0	Elektroinstallation	6 327 073	1 264 209	2 176 186	1 550 438	1 336 240
43.22.0	Gas-, Wasser- Heizungs- sowie Lüftungs- und Klimaanlageinstallation	7 507 741	2 243 197	2 963 217	961 687	1 339 639
43.29.1	Dämmung gegen Kälte, Wärme, Schall und Erschütterung	706 698	197 034	218 602	127 049	164 013
43.3	Sonstiger Ausbau	4 636 710	1 845 200	1 901 927	729 642	159 941
	darunter					
43.31.0	Anbringen von Stuckaturen, Gipserei und Verputzerei	417 313	211 564	162 053	43 696	–
43.32.0	Bautischlerei und -schlosserei	1 347 045	562 429	583 138	.	.
43.33.0	Fußboden-, Fliesen- und Plattenlegerei, Tapeziererei	933 871	413 182	426 559	.	.
43.34.1	Maler- und Lackierergewerbe	1 715 074	563 476	660 471	.	.
43.34.2	Glasergerwerbe	88 291	44 256	.	.	–
43.2/ 43.3	Ausbaugewerbe insgesamt	20 437 003	5 769 576	7 640 680	3 828 505	3 198 242
	Nachrichtlich:					
41.1 ¹⁾	Erschließung von Grundstücken; Bauträger

*) Betriebe von Unternehmen mit 10 und mehr Beschäftigten – 1) Bei der WZ 41.1 werden nur die Merkmale: Betriebe, tätige Personen insgesamt, Entgelte sowie Gesamtumsatz erhoben.

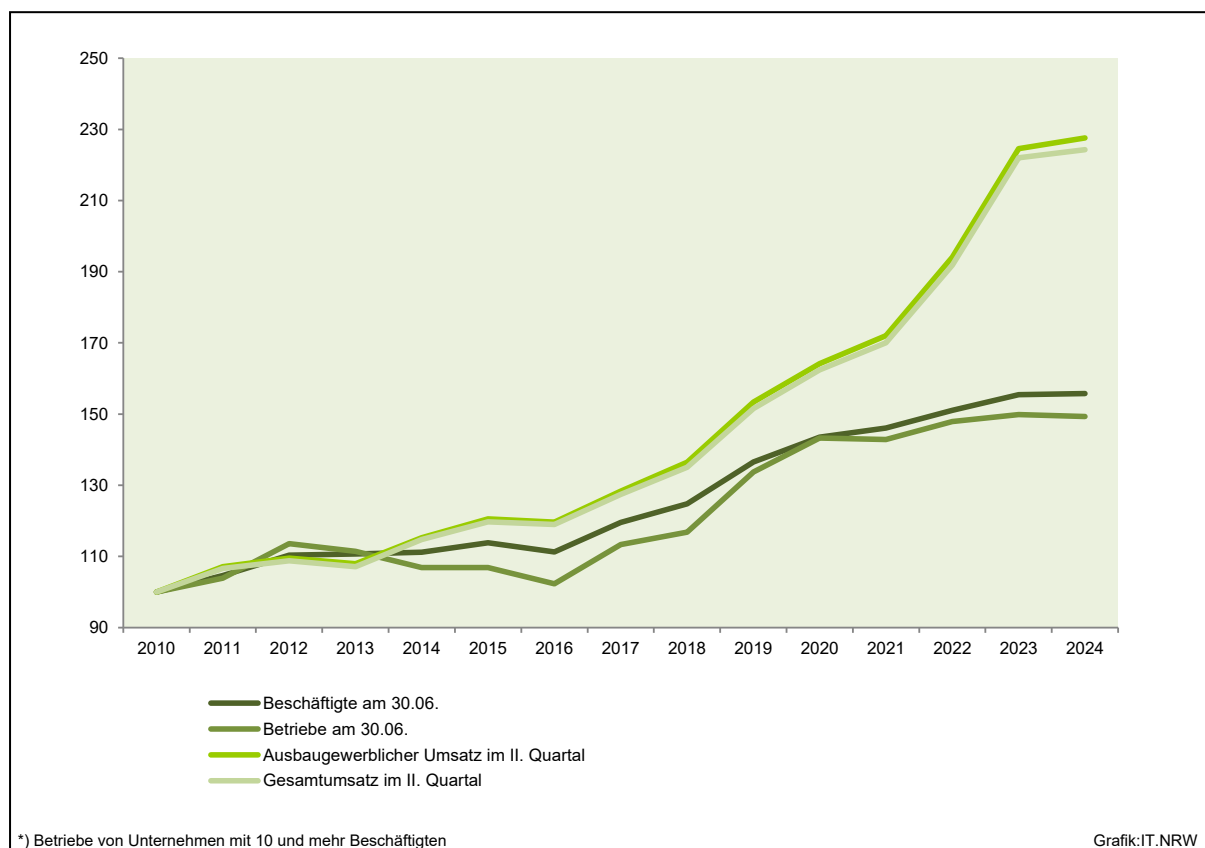
**Ausbaugewerblicher Umsatz in Euro je Beschäftigten*) im II. Quartal 2024
nach kreisfreien Städten und Kreisen**



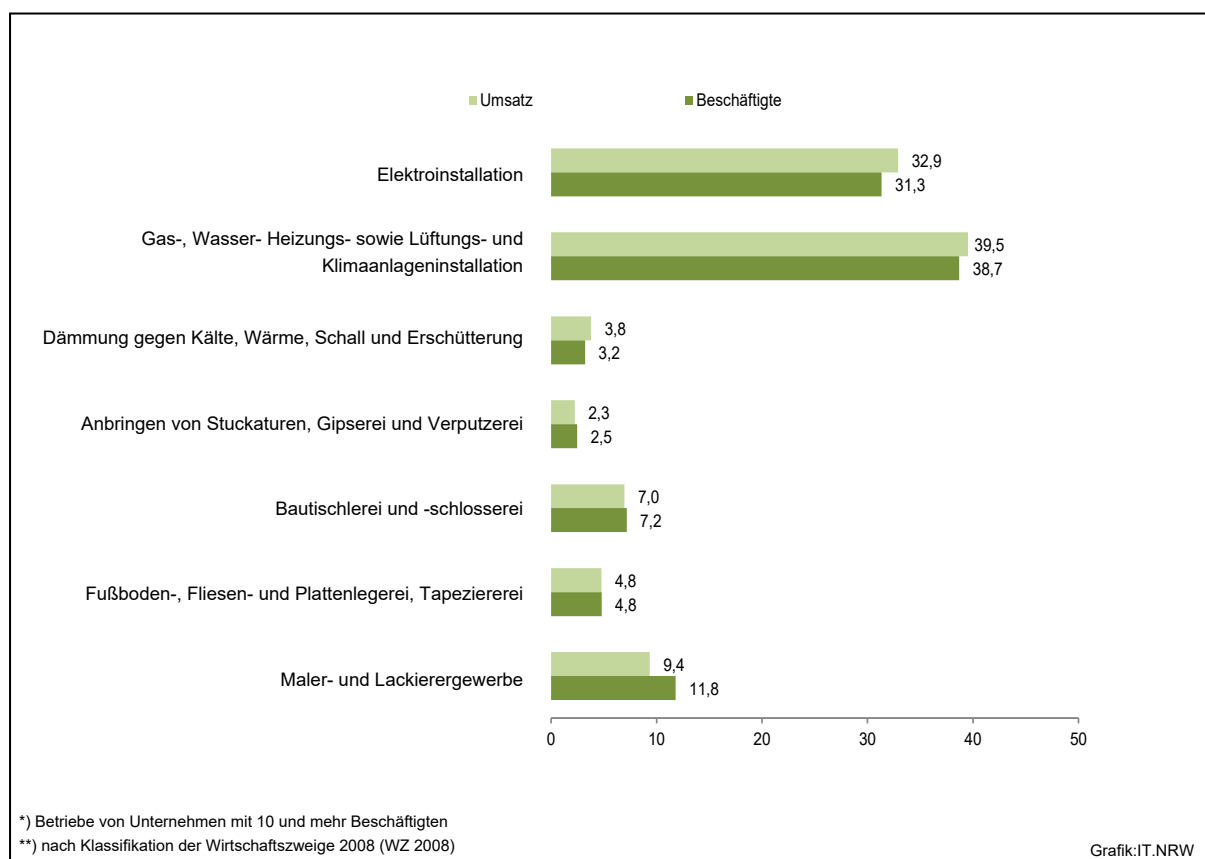
*) Betriebe von Unternehmen mit 10 und mehr Beschäftigten

Grafik: IT.NRW

**Entwicklung von Umsatz, Beschäftigung und Anzahl der Betriebe*)
im Ausbaugewerbe seit 2010
(2010 = 100)**



**Umsatz im II. Quartal 2024 und Beschäftigte*) am 30.06.2024 im Ausbaugewerbe
nach Wirtschaftszweigen**) in Prozent**



Veröffentlichungen zur Entwicklung und Struktur der Bautätigkeit und des Baugewerbes

Bautätigkeit

Baugenehmigungen in Nordrhein-Westfalen

Inhalt: Jährliche Ergebnisse der von den Bauaufsichtsbehörden gemeldeten Baugenehmigungen (Wohn- und Nichtwohngebäude, Rauminhalt, Wohnungen, Wohnräume, Wohnfläche, Nutzfläche, veranschlagte Baukosten) nach Gebäudeart, Haustyp, Bauherr u. a.; regionale Ergebnisse für Regierungsbezirke, kreisfreie Städte und Kreise sowie Eckdaten für Gemeinden

Artikelnummer: F21

Baufertigstellungen und Bauabgänge in Nordrhein-Westfalen

Inhalt: Jährliche Ergebnisse der von den Bauaufsichtsbehörden gemeldeten Baufertigstellungen und Bauabgänge (Fertigstellungen: Wohn- und Nichtwohngebäude, Rauminhalt, Wohnungen, Wohnräume, Wohnfläche, Nutzfläche, veranschlagte Baukosten) nach Gebäudeart, Haustyp, Bauherr u. a.; regionale Ergebnisse für Regierungsbezirke, kreisfreie Städte und Kreise sowie Eckdaten für Gemeinden. – Abgänge: Wohn- und Nichtwohngebäude, Nutzfläche, Wohnungen, Wohnräume, Wohnfläche nach Gebäudeart, Eigentümern, Baualter und Abgangsursachen; Eckdaten für Regierungsbezirke, kreisfreie Städte und Kreise

Artikelnummer: F22

Baugenehmigungen in Nordrhein-Westfalen

Inhalt: Monatliche Ergebnisse der von den Bauaufsichtsbehörden gemeldeten Bautätigkeit (Wohn- und Nichtwohngebäude, Rauminhalt, Wohnungen, Wohnfläche, Nutzfläche, veranschlagte Baukosten) nach Gebäudeart und Bauherr; Regionale Ergebnisse für Regierungsbezirke, kreisfreie Städte und Kreise

Artikelnummer: F20

Bauüberhang in Nordrhein-Westfalen am 31. Dezember

Inhalt: Jährliche Ergebnisse über den von den Gemeinden gemeldeten Baufortschritt der noch nicht fertiggestellten Bauvorhaben (Wohn- und Nichtwohngebäude, Rauminhalt, Wohnungen und sonstige Wohneinheiten) nach Bauzustand; erloschene Baugenehmigungen (Wohn- und Nichtwohnbau, Rauminhalt, Wohnung) nach Gebäudeart, Bauherr und Genehmigungszeitraum; regionale Ergebnisse für Regierungsbezirke, kreisfreie Städte und Kreise

Artikelnummer: F23

Wohnungsbestand in den Gemeinden Nordrhein-Westfalens am 31. Dezember

Inhalt: Jährliche Ergebnisse der Fortschreibung des Gebäude- und Wohnungsbestandes (Wohngebäude und darin befindliche Wohnungen nach Gebäudearten; Wohnungen in Wohn- und Nichtwohngebäuden nach Anzahl der Räume)

Artikelnummer: F24

Bauhauptgewerbe (Vorbereitende Baustellenarbeiten, Hoch- und Tiefbau) in Nordrhein-Westfalen

→ Ergebnis der Ergänzungserhebung

Inhalt: Jährliche Betriebsergebnisse (Beschäftigte, geleistete Arbeitsstunden, Entgelte und Umsätze im Juni des Berichtsjahres sowie Umsätze im Kalendervorjahr) nach Wirtschaftszweigen und Betriebsgrößenklassen; regionale Ergebnisse für Regierungsbezirke, kreisfreie Städte und Kreise

Artikelnummer: E22

→ Monatsbericht

Inhalt: Monatliche Betriebsergebnisse nach Wirtschaftszweigen und Betriebsgrößenklassen sowie Auftragseingangs- und Produktionsindizes; regionale Ergebnisse für Regierungsbezirke, kreisfreie Städte und Kreise

Artikelnummer: E21

→ Rechtliche Einheiten und ihre Investitionen

Inhalt: Jährliche Ergebnisse (Beschäftigte, Entgelte, Umsatz, Investitionen u. a.) nach Wirtschaftszweigen, Einheiten- und Umsatzgrößenklassen sowie nach Verwaltungsbezirken

Artikelnummer: E23

Ausbaugewerbe (Bauinstallation und sonstiges Ausbaugewerbe) in Nordrhein-Westfalen

→ Ergebnis der Zusatzerhebung

Inhalt: Jährliche Betriebsergebnisse (Beschäftigte, geleistete Arbeitsstunden, Entgelte, Umsätze im Juni des Berichtsjahres sowie Umsätze im Kalendervorjahr) nach Wirtschaftszweigen, Betriebsgrößenklassen und Verwaltungsbezirken.

Artikelnummer: E30

→ Quartalsergebnisse

Inhalt: Vierteljährliche Betriebsergebnisse nach Wirtschaftszweigen und Betriebsgrößenklassen; regionale Ergebnisse für Regierungsbezirke, kreisfreie Städte und Kreise

Artikelnummer: E29

→ Rechtliche Einheiten und ihre Investitionen

Inhalt: Jährliche Ergebnisse (Beschäftigte, Entgelte, Umsatz, Investitionen u. a.) nach Wirtschaftszweigen, Einheiten- und Umsatzgrößenklassen sowie nach Verwaltungsbezirken

Artikelnummer: E33

Weitere Auskünfte zu diesen Veröffentlichungen erteilen Ihnen für den Bereich Bautätigkeit Sandra Arntzen unter der Telefon-Nr. 0211 9449-3823, für den Bereich Bauwirtschaft der statistische Auskunftsdienst unter der Telefon-Nr. 0211 9449-2495 oder per E-Mail unter statistik-info@it.nrw.de

Ergebnisse für das Bundesgebiet werden vom Statistischen Bundesamt DESTATIS veröffentlicht – Fachbereich Bauen: https://www.destatis.de/DE/Themen/Branchen-Unternehmen/Bauen/_inhalt.html.

Alle Statistischen Berichte finden Sie als PDF-Datei zum kostenlosen Download im Internet unter www.it.nrw in der Rubrik Aktuell / Publikationen.