

BEITRÄGE ZUR STATISTIK DES LANDES NORDRHEIN-WESTFALEN

HERAUSGEGEBEN VOM STATISTISCHEN LANDESAMT NORDRHEIN-WESTFALEN



Sonderreihe Volkszählung 1950

Heft 8b

Die Pendelwanderer in Nordrhein-Westfalen

Landesteil Westfalen

Ergebnisse der Berufszählung vom 13. September 1950

Statistisches Landesamt Nordrhein-Westfalen, Düsseldorf

1 9 5 2

BEITRÄGE ZUR STATISTIK DES LANDES NORDRHEIN-WESTFALEN

HERAUSGEGEBEN VOM STATISTISCHEN LANDESAMT NORDRHEIN-WESTFALEN



Sonderreihe Volkszählung 1950

Heft 8b

Die Pendelwanderer in Nordrhein-Westfalen

Landesteil Westfalen

Ergebnisse der Berufszählung vom 13. September 1950

Statistisches Landesamt Nordrhein-Westfalen, Düsseldorf

1 9 5 2

Herausgegeben vom Statistischen Landesamt Nordrhein-Westfalen
Düsseldorf, Heinrichstraße 57

Nachdruck, auch im Auszug, nur mit Quellenangabe gestattet.

V o r w o r t

Der berufliche Pendelverkehr, im wesentlichen bedingt durch die zunehmende Industrialisierung seit Ausgang des vorigen Jahrhunderts und das Entstehen größerer Arbeitsstätten an einer verhältnismäßig beschränkten Zahl von Standorten, hat durch die starke Zerstörung städtischen Wohnraums im letzten Kriege eine erhebliche Steigerung erfahren.

Die Berufszählung am 13. September 1950 ermöglicht für das Land Nordrhein-Westfalen erstmalig eine umfangreiche Darstellung der Pendelwanderung und bietet damit für Zwecke des Arbeitseinsatzes, der Wohnungs-, Siedlungs- und Verkehrsplanung wertvolle Anhaltspunkte.

Die Veröffentlichung dieser Ergebnisse erfolgt im Heft 8 der "Sonderreihe Volkszählung", und zwar in zwei Teilen:

- 1.) Die Pendelwanderer in Nordrhein-Westfalen,
Landesteil Nordrhein,
und
- 2.) Die Pendelwanderer in Nordrhein-Westfalen,
Landesteil Westfalen.

Die Übersichten bringen für das Land, die Regierungsbezirke, alle Kreise und Gemeinden eine Gegenüberstellung der Gesamtzahl der Auspendler und der Einpendler. Ferner wird für Gemeinden, aus denen mindestens 50 Personen in eine andere Gemeinde auspendeln, eine ausführliche Gliederung nach Zielorten und umgekehrt für die Zielgemeinden nach Wohnorten gegeben. Durch die Zuordnung der Pendelwanderer zu den ihren Arbeitsstätten entsprechenden Wirtschaftsabteilungen wird überdies ein Bild über die wirtschaftliche Gliederung der Pendler sowie über die verschieden starke Anziehungskraft der einzelnen Wirtschaftsabteilungen vermittelt.

Soweit die hier veröffentlichten Ergebnisse von den bereits in der Statistischen Rundschau, 2. Sonderheft 1952, mitgeteilten Pendelwandererzahlen geringfügig abweichen, beruht dies auf einer nachträglichen Sonderauswertung der Pendelwanderer in den Gemeinden Attendorn Stadt und Land, Drolshagen Stadt und Land (Kr.Olpe) sowie in den Gemeinden Rheine l.d.Ems und r.d.Ems (Kr.Steinfurt).

Düsseldorf, im September 1952

Statistisches Landesamt
Nordrhein-Westfalen

E.C. C h a n d o n

I n h a l t

	Seite
Erläuterungen	1
Tabelle 1 a. Die Pendelwanderer in den Regierungsbezirken und Kreisen des Landes Nordrhein-Westfalen	4
b. Die Pendelwanderer in den Gemeinden des Landesteils Westfalen	8
Tabelle 2 a. Die Auspendler nach der betrieblichen Gliederung in den Regierungsbezirken und Kreisen des Landes Nordrhein-Westfalen.	62
b. Die Auspendler nach der betrieblichen Gliederung in ausgewählten Wohnsitz- und Zielgemeinden des Landesteils Westfalen	70
Tabelle 3. Die Einpendler nach der betrieblichen Gliederung in ausgewählten Wohnsitz- und Zielgemeinden des Landesteils Westfalen	180
Schaubild I Die Auspendler in Nordrhein-Westfalen 1950.	288
Schaubild II Die Einpendler in Nordrhein-Westfalen 1950.	289

A n h a n g

Alphabetisches Gemeindeverzeichnis, Landesteil Westfalen.	292
Zusammenstellung der dieser Veröffentlichung zugrunde liegenden Aufbereitungstabellen (Bz 10, Bz 11 und Bz 12 der Berufszählung 1950)	305

E r l ä u t e r u n g e n

Die in den folgenden Übersichten enthaltenen Angaben haben grundsätzlich die Erwerbspersonen bzw. die Pendelwanderer unter den Erwerbspersonen zum Gegenstand. Allen Tabellen liegt der Gebietsstand vom 13.9.1950 zugrunde.

Zum Verständnis der Tabellen sei noch auf folgendes hingewiesen:

1. Erwerbspersonen

Zu den Erwerbspersonen rechnen

- a) die Erwerbstätigen (Personen, die am Zählungstichtag über ein Einkommen aus Erwerb verfügten) und
- b) die Erwerbslosen (Personen, die normalerweise über ein Einkommen aus Erwerb verfügen, am Zählungstichtag aber arbeitslos waren).

2. Pendelwanderer

Pendelwanderer sind diejenigen Erwerbspersonen, die nicht in ihrer Wohnsitzgemeinde, sondern in einer anderen politischen Gemeinde arbeiten, und die täglich zwischen Wohnsitzgemeinde und Arbeitsort (Zielgemeinde) hin- und herpendeln. Nicht zu den Pendelwanderern gehören Wochen- und Monatspendler, ferner solche Personen, deren berufliche Tätigkeit im Reisen begründet liegt, z.B. Reisevertreter, Versicherungsagenten, Wandergewerbetreibende usw. Eine Gruppierung der Pendelwanderer nach dem Wohnsitz ergibt die Zahl der Auspendler, nach dem Arbeitsort die der Einpendler.

3. Heimatvertriebene

Zu den Heimatvertriebenen zählen diejenigen Personen, die am 1.9.1939 in den deutschen Ostgebieten (Gebietsstand 31.12.1937) unter fremder Verwaltung und im Saargebiet wohnten, sowie Personen mit deutscher Muttersprache mit Wohnsitz am 1.9.1939 im Ausland.

4. Selbständige Landwirte im Nebenberuf

Selbständige Landwirte im Nebenberuf sind solche Erwerbspersonen, die neben ihrem Hauptberuf eine Boden-

fläche von in der Regel mindestens 0,5 ha selbständig bewirtschaften.

5. Alphabetisches Gemeindeverzeichnis, Landesteil Westfalen.

Das alphabetische Gemeindeverzeichnis im Anhang enthält für alle politischen Gemeinden des Landesteiles Westfalen die Angabe der Seitenzahl, auf der für die jeweilige Gemeinde die Gesamtzahl der Auspendler und der Einpendler verzeichnet ist (Tabelle 1). Ist für eine Gemeinde mehr als eine Seitenangabe vermerkt, so sind dies solche Gemeinden, für die auf den genannten Seiten ein besonderer Nachweis der Pendelwanderer nach Wohnsitz- bzw. Zielgemeinden gebracht wird (Tabelle 2b und 3), nämlich dann, wenn mindestens 50 Pendler aus einer Gemeinde in eine andere Gemeinde aus- bzw. einpendeln.

T A B E L L E N

1a. Die Pendelwanderer in den Regierungsbezirken

Verwaltungsbezirk	In der Gemeinde wohnhafte Erwerbspersonen			darunter in einer anderen Gemeinde arbeitende Erwerbspersonen (Auspendler)		
	insgesamt	männlich	weiblich	insgesamt	männlich	weiblich
	1	2	3	4	5	6
Land Nordrhein-Westfalen.	5 744 827	4 000 868	1 743 959	883 045	691 548	191 497
Landesteil Nordrhein.	2 949 717	2 066 777	882 940	415 410	325 388	90 022
<u>Reg.-Bez. Düsseldorf</u>	1 885 316	1 334 407	550 909	204 127	159 766	44 361
Stkr. Düsseldorf.	228 489	157 365	71 124	3 373	2 644	729
Duisburg.	172 427	132 202	40 225	7 142	5 641	1 501
Essen	250 485	187 867	62 618	12 214	10 173	2 041
Krefeld	77 266	52 270	24 996	2 700	2 163	537
M.Gladbach.	56 846	36 712	20 134	3 776	2 762	1 014
Mülheim a.d.Ruhr.	61 659	46 571	15 088	7 344	6 080	1 264
Neuß.	27 360	19 097	8 263	4 358	3 156	1 202
Oberhausen.	83 580	64 888	18 692	5 291	4 353	938
Remscheid	46 121	33 026	13 095	1 223	806	417
Rheydt.	35 267	23 096	12 171	3 675	2 859	816
Solingen.	66 099	47 389	18 710	2 840	2 247	593
Viersen	16 773	10 909	5 864	1 896	1 460	436
Wuppertal	170 418	110 577	59 841	2 547	2 042	505
Ldkr. Dinslaken	33 601	25 666	7 935	9 543	8 191	1 352
Düsseldorf-Mettmann	110 211	76 541	33 670	25 840	19 343	6 497
Geldern	33 898	21 974	11 924	6 650	5 509	1 141
Grevenbroich.	61 896	43 277	18 619	22 650	17 354	5 296
Kempen-Krefeld.	83 007	54 027	28 980	23 969	17 573	6 396
Kleve	39 648	26 135	13 513	7 713	5 937	1 776
Moers	101 921	76 493	25 428	23 563	19 127	4 436
Rees.	34 752	23 356	11 396	5 731	4 601	1 130
Rhein-Wupper-Kreis.	93 592	64 969	28 623	20 089	15 745	4 344
<u>Reg.-Bez. Köln</u>	724 084	498 738	225 346	126 303	100 342	25 961
Stkr. Bonn.	49 070	31 884	17 186	4 034	3 100	934
Köln.	265 753	184 894	80 859	5 781	4 526	1 255
Ldkr. Bergheim (Erf.)	37 643	28 191	9 452	14 395	12 311	2 084
Bonn.	61 802	41 400	20 402	17 901	13 984	3 917
Euskirchen.	40 480	28 086	12 394	10 445	8 700	1 745
Köln.	61 540	46 406	15 134	18 627	14 122	4 505
Oberbergischer Kreis.	53 929	33 746	20 183	8 579	6 545	2 034
Rhein.-Bergischer Kreis	68 670	46 534	22 136	19 421	15 170	4 251
Siegkreis	85 197	57 597	27 600	27 120	21 884	5 236
<u>Reg.-Bez. Aachen</u>	340 317	233 632	106 685	84 980	65 280	19 700
Stkr. Aachen.	57 562	38 065	19 497	1 116	888	228
Ldkr. Aachen.	90 994	66 830	24 164	29 713	21 911	7 802
Düren	51 018	35 814	15 204	16 936	13 323	3 613
Erkelenz.	31 354	21 355	9 999	8 512	6 162	2 350
Selfkantkr. Geilenkirchen- Jülich. Heinsberg	44 071	29 810	14 261	12 996	9 704	3 292
Monschau.	23 874	16 777	7 097	7 209	6 154	1 055
Schleiden	12 993	7 405	5 590	3 192	2 463	729
Landesteil Westfalen.	28 451	17 578	10 873	5 306	4 675	631
Landesteil Westfalen.	2 795 110	1 934 091	861 019	467 635	366 160	101 475
<u>Reg.-Bez. Münster</u>	827 824	572 908	254 916	107 297	87 252	20 045
Stkr. Bocholt	15 507	10 124	5 383	473	377	96
Bottrop	37 798	30 351	7 447	5 408	4 520	888
Gelsenkirchen	133 564	103 798	29 766	9 118	8 032	1 086
Gladbeck.	28 414	22 701	5 713	7 330	6 484	846
Münster	50 632	33 893	16 739	776	569	207

und Kreisen des Landes Nordrhein-Westfalen

In der Gemeinde arbeitende Erwerbspersonen aus anderen Gemeinden (Einpendler)			In der Gemeinde arbeitende Erwerbspersonen			Verwaltungsbezirk
insgesamt	männlich	weiblich	insgesamt	männlich	weiblich	
7	8	9	10	11	12	
888 776	696 165	192 611	5 750 558	4 005 485	1 745 073	Land Nordrhein-Westfalen
434 302	339 373	94 929	2 968 609	2 080 762	887 847	Landesteil Nordrhein
229 087	177 817	51 270	1 910 276	1 352 458	557 818	<u>Reg.-Bez. Düsseldorf</u>
30 168	23 591	6 577	255 284	178 312	76 972	Stkr. Düsseldorf
12 199	10 587	1 612	177 484	137 148	40 336	Duisburg
17 933	14 919	3 014	256 204	192 613	63 591	Essen
16 411	12 120	4 291	90 977	62 227	28 750	Krefeld
7 550	5 356	2 194	60 620	39 306	21 314	M.Gladbach
6 239	5 251	988	60 554	45 742	14 812	Mülheim a.d.Ruhr
7 482	5 992	1 490	30 484	21 933	8 551	Neuß
9 173	8 351	822	87 462	68 886	18 576	Oberhausen
3 787	3 270	517	48 685	35 490	13 195	Remscheid
7 444	4 409	3 035	39 036	24 646	14 390	Rheydt
2 438	1 881	557	65 697	47 023	18 674	Solingen
2 217	1 347	870	17 094	10 796	6 298	Viersen
8 875	5 850	3 025	176 746	114 385	62 361	Wuppertal
4 102	3 359	743	28 160	20 834	7 326	Ldkr. Dinslaken
17 171	11 960	5 211	101 542	69 158	32 384	Düsseldorf-Wettmann
3 259	2 450	809	30 507	18 915	11 592	Geldern
10 659	8 073	2 586	49 905	33 996	15 909	Grevenbroich
12 400	8 644	3 756	71 438	45 098	26 340	Kempen-Krefeld
6 939	5 197	1 742	38 874	25 395	13 479	Kleve
20 165	17 834	2 331	98 523	75 200	23 323	Moers
5 825	4 711	1 114	34 846	23 466	11 380	Rees
16 652	12 665	3 986	90 154	61 889	28 265	Rhein-Wupper-Kreis
127 175	100 539	26 636	724 956	498 935	226 021	<u>Reg.-Bez. Köln</u>
12 949	9 449	3 500	57 985	38 233	19 752	Stkr. Bonn
42 066	32 810	9 256	302 038	213 178	88 860	Köln
10 017	8 648	1 369	33 265	24 528	8 737	Ldkr. Bergheim (Erft)
6 903	5 159	1 744	50 804	32 575	18 229	Bonn
7 484	5 983	1 501	37 519	25 369	12 150	Euskirchen
10 338	9 363	975	53 251	41 647	11 604	Köln
8 484	6 243	2 241	53 834	33 444	20 390	Oberbergischer Kreis
7 974	5 954	2 020	57 223	37 318	19 905	Rhein.-Bergischer Kreis
20 960	16 930	4 030	79 037	52 643	26 394	Siegkreis
78 040	61 017	17 023	333 377	229 369	104 008	<u>Reg.-Bez. Aachen</u>
17 329	12 117	5 212	73 775	49 294	24 481	Stkr. Aachen
16 089	13 247	2 842	77 370	58 166	19 204	Ldkr. Aachen
17 710	14 135	3 575	51 792	36 626	15 166	Düren
5 512	4 634	878	28 354	19 827	8 527	Erkelenz
10 001	7 294	2 707	41 076	27 400	13 676	Selfkantkr. Geilenkirchen-
5 532	4 761	771	22 197	15 384	6 813	Jülich Heinsberg
1 860	1 309	551	11 661	6 249	5 412	Monschau
4 007	3 520	487	27 152	16 423	10 729	Schleiden
454 474	356 792	97 682	2 781 949	1 924 723	857 226	Landesteil Westfalen
90 297	72 639	17 658	810 824	558 295	252 529	<u>Reg.-Bez. Münster</u>
3 285	2 243	1 042	18 319	11 990	6 329	Stkr. Bocholt
1 934	1 686	248	34 324	27 517	6 807	Bottrop
12 488	10 521	1 967	136 934	106 287	30 647	Gelsenkirchen
1 966	1 730	236	23 050	17 947	5 103	Gladbeck
13 023	10 552	2 471	62 879	43 876	19 003	Münster

Noch: Die Pendelwanderer in den Regierungsbezirken und Kreisen

Verwaltungsbezirk	In der Gemeinde wohnhafte Erwerbspersonen			darunter in einer anderen Gemeinde arbeitende Erwerbspersonen (Auspendler)		
	insgesamt	männlich	weiblich	insgesamt	männlich	weiblich
	1	2	3	4	5	6
Stkr. Recklinghausen	42 858	32 428	10 430	3 765	3 153	612
Ldkr. Ahaus	46 004	27 586	18 418	4 224	3 252	972
Beckum	58 976	40 011	18 965	6 673	5 033	1 640
Borken	35 502	21 311	14 191	7 986	6 087	1 899
Coesfeld	33 582	20 837	12 745	3 660	2 862	798
Lüdinghausen	50 727	34 556	16 171	12 579	10 659	1 920
Münster	42 378	25 688	16 690	8 521	6 660	1 861
Recklinghausen	101 370	77 185	24 185	17 879	14 488	3 391
Steinfurt	69 612	42 741	26 871	6 354	4 832	1 522
Tecklenburg	51 990	32 667	19 323	9 186	7 713	1 473
Warendorf	28 910	17 031	11 879	3 365	2 531	834
<u>Reg.-Bez. Detmold.</u>	688 970	435 696	253 274	167 900	122 049	45 851
Stkr. Bielefeld	70 735	47 006	23 729	2 040	1 559	481
Herford	22 308	14 847	7 461	1 268	989	279
Ldkr. Bielefeld	45 018	29 269	15 749	20 880	14 502	6 378
Büren	29 796	17 814	11 982	5 389	4 570	819
Detmold	56 771	37 473	19 298	15 706	12 027	3 679
Halle	27 580	16 921	10 659	7 981	5 994	1 987
Herford	82 202	48 863	33 339	36 052	23 224	12 828
Höxter	41 127	25 788	15 339	5 463	4 572	891
Lemgo	56 309	36 155	20 154	16 864	12 595	4 269
Lübbecke	42 722	23 949	18 773	9 258	6 246	3 012
Minden	81 829	53 920	27 909	24 133	18 223	5 910
Paderborn	48 812	31 599	17 213	8 667	6 849	1 818
Warburg	22 978	13 647	9 331	2 674	2 296	378
Wiedenbrück	60 783	38 445	22 338	11 525	8 403	3 122
<u>Reg.-Bez. Arnsberg</u>	1 278 316	925 487	352 829	192 438	156 859	35 579
Stkr. Bochum	119 539	92 998	26 541	6 236	5 037	1 199
Castrop-Rauxel	29 293	23 359	5 934	2 738	2 288	450
Dortmund	212 803	162 662	50 141	4 775	4 295	480
Hagen i.W.	63 735	46 279	17 456	2 490	2 010	480
Hamm (Westf.)	24 864	18 146	6 718	2 334	2 057	277
Herne	45 121	34 919	10 202	6 579	5 925	654
Iserlohn	20 194	13 585	6 609	964	783	181
Lüdenscheid	23 512	15 370	8 142	380	331	49
Lünen	24 339	19 237	5 102	5 187	4 462	725
Siegen	15 842	11 420	4 422	2 078	1 745	333
Wanne-Eickel	35 037	27 868	7 169	6 644	5 729	915
Wattenscheid	26 488	20 619	5 869	9 288	8 019	1 269
Witten	30 309	22 762	7 547	4 704	4 285	419
Ldkr. Altena	61 501	42 602	18 899	5 785	4 338	1 447
Arnsberg	48 582	32 960	15 622	7 932	6 264	1 668
Brilon	32 588	19 412	13 176	4 484	3 640	844
Ennepe-Ruhr-Kreis	94 026	67 164	26 862	25 415	19 169	6 246
Iserlohn	65 632	47 390	18 242	16 474	12 766	3 708
Lippstadt	38 822	25 028	13 794	6 086	4 750	1 336
Meschede	32 179	20 231	11 948	4 905	3 779	1 126
Olpe	36 680	23 429	13 251	7 275	5 695	1 580
Siegen	59 375	40 586	18 789	21 106	17 352	3 754
Soest	42 569	27 954	14 615	7 921	6 488	1 433
Unna	76 161	57 959	18 202	26 385	22 084	4 301
Wittgenstein	19 125	11 548	7 577	4 273	3 568	705

In der Gemeinde arbeitende Erwerbspersonen aus anderen Gemeinden (Einpendler)			In der Gemeinde arbeitende Erwerbspersonen			Verwaltungsbezirk
insgesamt	männlich	weiblich	insgesamt	männlich	weiblich	
7	8	9	10	11	12	
5 347	3 788	1 559	44 440	33 063	11 377	Stkr. Recklinghausen
3 793	2 780	1 013	45 573	27 114	18 459	Ldkr. Ahaus
5 757	4 763	994	58 060	39 741	18 319	Beckum
3 991	3 035	956	31 507	18 259	13 248	Borken
3 051	2 198	853	32 973	20 173	12 800	Coesfeld
3 112	2 522	590	41 260	26 419	14 841	Lüdinghausen
2 521	1 667	854	36 378	20 695	15 683	Münster
14 841	13 286	1 555	98 332	75 983	22 349	Recklinghausen
6 430	4 622	1 808	69 688	42 531	27 157	Steinfurt
6 616	5 676	940	49 420	30 630	18 790	Tecklenburg
2 142	1 570	572	27 687	16 070	11 617	Warendorf
168 545	121 944	46 601	689 615	435 591	254 024	<u>Reg.-Bez. Detmold</u>
25 081	18 102	6 979	93 776	63 549	30 227	Stkr. Bielefeld
11 730	7 925	3 805	32 770	21 783	10 987	Herford
10 052	7 731	2 321	34 190	22 498	11 692	Ldkr. Bielefeld
2 240	1 866	374	26 647	15 110	11 537	Büren
14 043	10 635	3 408	55 108	36 081	19 027	Detmold
5 230	3 735	1 495	24 829	14 662	10 167	Halle
24 177	14 450	9 727	70 327	40 089	30 238	Herford
4 382	3 591	791	40 046	24 807	15 239	Höxter
12 325	8 905	3 420	51 770	32 465	19 305	Lemgo
8 076	5 087	2 989	41 540	22 790	18 750	Lübbecke
25 796	19 931	5 865	83 492	55 628	27 864	Minden
10 443	8 673	1 770	50 588	33 423	17 165	Paderborn
2 534	2 161	373	22 838	13 512	9 326	Warburg
12 436	9 152	3 284	61 694	39 194	22 500	Wiedenbrück
195 632	162 209	33 423	1 281 510	930 837	350 673	<u>Reg.-Bez. Arnsberg</u>
18 624	16 869	1 755	131 927	104 830	27 097	Stkr. Bochum
2 754	2 533	221	29 309	23 604	5 705	Castrop-Rauxel
19 028	16 326	2 702	227 056	174 693	52 363	Dortmund
6 133	4 925	1 208	67 378	49 194	18 184	Hagen i.W.
8 234	6 235	1 999	30 764	22 324	8 440	Hamm (Westf.)
4 077	3 438	639	42 619	32 432	10 187	Herne
4 470	2 923	1 547	23 700	15 725	7 975	Iserlohn
1 478	1 040	438	24 610	16 079	8 531	Lüdenscheid
3 856	3 397	459	23 008	18 172	4 836	Lünen
8 400	6 779	1 621	22 164	16 454	5 710	Siegen
2 676	2 472	204	31 065	24 611	6 458	Wanne-Eickel
1 281	1 112	169	18 481	13 712	4 769	Wattenscheid
2 610	2 115	495	28 215	20 592	7 623	Witten
5 449	4 272	1 177	61 165	42 536	18 629	Ldkr. Altena
8 976	7 142	1 834	49 626	33 838	15 788	Arnsberg
4 923	3 969	954	33 027	19 741	13 286	Brilon
18 578	15 318	3 260	87 189	63 313	23 876	Ennepe-Ruhr-Kreis
11 026	8 943	2 083	60 184	43 567	16 617	Iserlohn
5 667	4 273	1 394	38 403	24 551	13 852	Lippstadt
4 676	3 382	1 294	31 950	19 834	12 116	Meschede
5 037	4 000	1 037	34 442	21 734	12 708	Olpe
19 938	17 101	2 837	58 207	40 335	17 872	Siegen
6 248	4 979	1 269	40 896	26 445	14 451	Soest
17 986	15 781	2 205	67 762	51 656	16 106	Unna
3 507	2 885	622	18 359	10 865	7 494	Wittgenstein

1 b. Die Pendelwanderer in den Ge

Amt Gemeinde	In der Gemeinde wohnhafte Erwerbspersonen			darunter in einer anderen Gemeinde arbeitende Erwerbspersonen (Auspendler)		
	insgesamt	männlich	weiblich	insgesamt	männlich	weiblich
	1	2	3	4	5	6
Landkreis						
Ahaus, Stadt	3 159	2 142	1 017	153	121	32
Gronau i.W., Stadt	10 790	6 663	4 127	300	249	51
Stadtlohn, Stadt	2 835	1 899	936	164	141	23
Vreden, Stadt.	2 536	1 703	833	86	65	21
Ammeloe	3 605	2 040	1 565	465	383	82
Epe	4 625	2 722	1 903	784	573	211
<u>Amt Legden</u>	<u>2 452</u>	<u>1 402</u>	<u>1 050</u>	<u>161</u>	<u>136</u>	<u>25</u>
Asbeck	553	297	256	37	29	8
Legden	1 899	1 105	794	124	107	17
<u>Amt Nienborg</u>	<u>2 892</u>	<u>1 580</u>	<u>1 312</u>	<u>446</u>	<u>307</u>	<u>139</u>
Heek	1 822	1 016	806	286	201	95
Nienborg, Wiegbold	1 070	564	506	160	106	54
<u>Amt Schöppingen</u>	<u>2 349</u>	<u>1 314</u>	<u>1 035</u>	<u>139</u>	<u>105</u>	<u>34</u>
Eggerode	156	93	63	23	17	6
Schöppingen, Kspl.	1 557	856	701	73	60	13
Schöppingen, Wiegbold.	636	365	271	43	28	15
<u>Amt Stadtlohn.</u>	<u>4 625</u>	<u>2 641</u>	<u>1 984</u>	<u>678</u>	<u>512</u>	<u>166</u>
Almsick	355	192	163	37	30	7
Estern-Büren	470	274	196	88	73	15
Hengeler-Wendfeld.	509	288	221	107	77	30
Hundewick.	263	145	118	40	29	11
Oeding	1 123	619	504	56	48	8
Südlohn, Wiegbold.	1 411	820	591	149	108	41
Wessendorf	494	303	191	201	147	54
<u>Amt Wessum</u>	<u>4 167</u>	<u>2 333</u>	<u>1 834</u>	<u>374</u>	<u>287</u>	<u>87</u>
Alstätte	1 532	878	654	115	78	37
Ottenstein, Dorf	758	411	347	48	45	3
Wessum	1 877	1 044	833	211	164	47
<u>Amt Wüllen</u>	<u>1 969</u>	<u>1 147</u>	<u>822</u>	<u>474</u>	<u>373</u>	<u>101</u>
Ammeln	491	290	201	197	157	40
Wüllen	1 478	857	621	277	216	61
Landkreis						
Ahlen, Stadt	13 596	9 939	3 657	763	484	279
Beckum, Stadt.	6 953	4 918	2 035	459	340	119
Sendenhorst, Stadt	1 635	1 041	594	217	168	49
Heessen.	5 037	3 934	1 103	953	686	267
<u>Amt Ahlen.</u>	<u>2 287</u>	<u>1 425</u>	<u>862</u>	<u>399</u>	<u>319</u>	<u>80</u>
Althlen	868	516	352	142	111	31
Dolberg.	960	634	326	192	156	36
Neuahlern	459	275	184	65	52	13
<u>Amt Beckum.</u>	<u>4 529</u>	<u>2 776</u>	<u>1 753</u>	<u>573</u>	<u>471</u>	<u>102</u>
Beckum, Kspl.	1 915	1 187	728	267	214	53
Lippborg	1 471	888	583	94	87	7
Sünninghausen.	510	311	199	85	61	24
Vellern.	633	390	243	127	109	18

meinden des Landesteils Westfalen

In der Gemeinde arbeitende Erwerbspersonen aus anderen Gemeinden (Einpendler)			In der Gemeinde arbeitende Erwerbspersonen			Amt Gemeinde
insgesamt	männlich	weiblich	insgesamt	männlich	weiblich	
7	8	9	10	11	12	
Ahaus						
915	713	202	3 921	2 734	1 187	Ahaus, Stadt
1 051	748	303	11 541	7 162	4 379	Gronau i.W., Stadt
504	375	129	3 175	2 133	1 042	Stadtilohn, Stadt
449	367	82	2 899	2 005	894	Vreden, Stadt
5	3	2	3 145	1 660	1 485	Ammeloe
202	140	62	4 043	2 289	1 754	Epe
65	52	13	2 356	1 318	1 038	<u>Amt Legden</u>
7	6	1	523	274	249	Asbeck
58	46	12	1 833	1 044	789	Legden
115	87	28	2 561	1 360	1 201	<u>Amt Nienborg</u>
75	58	17	1 611	873	738	Heek
40	29	11	950	487	463	Nienborg, Wiegbold
43	33	10	2 253	1 242	1 011	<u>Amt Schöppingen</u>
9	7	2	142	83	59	Eggerode
26	20	6	1 510	816	694	Schöppingen, Kspl.
8	6	2	601	343	258	Schöppingen, Wiegbold
262	105	157	4 209	2 234	1 975	<u>Amt Stadtilohn</u>
8	4	4	326	166	160	Almsiek
13	4	9	395	205	190	Estern-Büren
7	6	1	409	217	192	Hengeler-Wendfeld
4	4	-	227	120	107	Hundewick
182	45	137	1 249	616	633	Oeding
44	39	5	1 306	751	555	Südlohn, Wiegbold
4	3	1	297	159	138	Wessendorf
132	114	18	3 925	2 160	1 765	<u>Amt Wessum</u>
51	47	4	1 468	847	621	Alstätte
15	13	2	725	379	346	Ottenstein, Dorf
66	54	12	1 732	934	798	Wessum
50	43	7	1 545	817	728	<u>Amt Wüllen</u>
17	13	4	311	146	165	Ammeln
33	30	3	1 234	671	563	Wüllen
Beckum						
1 137	921	216	13 970	10 376	3 594	Ahlen, Stadt
659	543	116	7 153	5 121	2 032	Beckum, Stadt
77	62	15	1 495	935	560	Sendenhorst, Stadt
1 403	1 369	34	5 487	4 617	870	Heessen
41	37	4	1 929	1 143	786	<u>Amt Ahlen</u>
8	6	2	734	411	323	Althahlen
30	29	1	798	507	291	Dolberg
3	2	1	397	225	172	Neuahlen
119	101	18	4 075	2 406	1 669	<u>Amt Beckum</u>
28	24	4	1 676	997	679	Beckum, Kspl.
23	20	3	1 400	821	579	Lippborg
42	36	6	467	286	181	Stünninghausen
26	21	5	532	302	230	Vellern

Noch: Pendelwanderer in den Gemeinden

Amt Gemeinde	In der Gemeinde wohnhafte Erwerbspersonen			darunter in einer anderen Gemeinde arbeitende Erwerbspersonen (Auspendler)		
	insgesamt	männlich	weiblich	insgesamt	männlich	weiblich
	1	2	3	4	5	6
noch: Landkreis						
<u>Amt Ennigerloh-Neubeckum</u>	5 967	4 181	1 786	1 089	799	290
Ennigerloh	3 057	2 117	940	448	370	78
Neubeckum	2 910	2 064	846	641	429	212
<u>Amt Liesborn-Wadersloh</u>	8 265	4 841	3 424	1 153	953	200
Benteler	865	504	361	168	132	36
Diestedde	823	498	325	100	80	20
Herzfeld	1 532	897	635	114	102	12
Liesborn	2 435	1 400	1 035	341	285	56
Wadersloh	2 610	1 542	1 068	430	354	76
<u>Amt Oelde</u>	7 540	5 005	2 535	582	422	160
Oelde, Kspl.	1 569	924	645	88	66	22
Oelde, Stadt	4 674	3 266	1 408	350	238	112
Stromberg	1 297	815	482	144	118	26
<u>Amt Vorhelm</u>	3 167	1 951	1 216	485	391	94
Enniger	1 293	773	520	238	175	63
Sendenhorst, Kspl.	764	464	300	57	53	4
Vorhelm	1 110	714	396	190	163	27
Landkreis						
Anholt, Stadt	900	604	296	198	168	30
Borken, Stadt	3 717	2 388	1 329	582	454	128
Dingden	2 066	1 204	862	434	324	110
<u>Amt Gemen-Wescke</u>	3 029	1 792	1 237	615	449	166
Gemen, Kspl.	655	361	294	142	110	32
Gemen, Stadt	920	614	306	374	269	105
Wescke	1 454	817	637	99	70	29
<u>Amt Heiden-Reken</u>	5 377	3 324	2 053	1 089	948	141
Groß Reken	2 474	1 565	909	415	377	38
Heiden	2 035	1 227	808	428	353	75
Hülsten	415	255	160	96	88	8
Klein Reken	453	277	176	150	130	20
<u>Amt Liedern-Werth</u>	6 406	3 774	2 632	2 116	1 487	629
Barlo	706	397	309	115	80	35
Biemenhorst	794	511	283	471	320	151
Emden	458	255	203	99	69	30
Herzebocholt	238	138	100	48	32	16
Holtwick	353	207	146	153	103	50
Liedern	530	288	242	120	92	28
Lowick	705	435	270	266	185	81
Mussun	870	496	374	404	273	131
Spork	529	315	214	101	72	29
Stenern	517	306	211	134	102	32
Suderwick	357	210	147	74	57	17
Werth, Stadt	349	216	133	131	102	29
<u>Amt Marbeck-Raesfeld</u>	5 442	3 133	2 309	996	745	251
Borkenwithe	1 126	672	454	257	172	85
Grütlohn	355	186	169	73	47	26
Homer	129	78	51	14	13	1
Hoxfeld	464	277	187	88	69	19
Marbeck	942	552	390	243	185	58
Raesfeld	1 673	951	722	184	152	32
Rhedebrügge	512	294	218	84	67	17
Westenborken	241	123	118	53	40	13
<u>Amt Rhede</u>	4 848	2 932	1 916	1 241	929	312
Altrhede	861	540	321	522	369	153
Büngern	234	131	103	22	14	8
Krechting	264	164	100	59	46	13
Krommert	580	340	240	81	63	18
Rhede	1 999	1 248	751	353	273	80
Vardingholt	910	509	401	204	164	40
<u>Amt Velen-Ramsdorf</u>	3 717	2 160	1 557	715	583	132
Nordvelen	410	223	187	59	46	13
Ramsdorf, Kspl.	1 322	744	578	207	181	26
Ramsdorf, Stadt	520	317	203	117	100	17
Velen, Dorf	815	499	316	124	104	20
Waldvelen	650	377	273	208	152	56

In der Gemeinde arbeitende Erwerbspersonen aus anderen Gemeinden (Einpendler)			In der Gemeinde arbeitende Erwerbspersonen			Amt Gemeinde
insgesamt	männlich	weiblich	insgesamt	männlich	weiblich	
7	8	9	10	11	12	
Beckum						
1 084	821	263	5 962	4 203	1 759	<u>Amt Ennigerloh-Neubeckum</u>
405	252	153	3 014	1 999	1 015	Ennigerloh
679	569	110	2 948	2 204	744	Neubeckum
257	195	62	7 369	4 083	3 286	<u>Amt Liesborn-Wadersloh</u>
44	42	2	741	414	327	Benteler
58	49	9	781	467	314	Diestedde
33	27	6	1 451	822	629	Herzfeld
66	39	27	2 160	1 154	1 006	Liesborn
56	38	18	2 236	1 226	1 010	Wadersloh
630	535	95	7 588	5 118	2 470	<u>Amt Oelde</u>
23	19	4	1 504	877	627	Oelde, Kspl.
488	410	78	4 812	3 438	1 374	Oelde, Stadt
119	106	13	1 272	803	469	Stromberg
350	179	171	3 032	1 739	1 293	<u>Amt Vorhelm</u>
19	18	1	1 074	616	458	Enniger
8	5	3	715	416	299	Sendenhorst, Kspl.
323	156	167	1 243	707	536	Vorhelm
Borken						
61	43	18	763	479	284	Anholt, Stadt
1 188	874	314	4 323	2 808	1 515	Borken, Stadt
72	61	11	1 704	941	763	Dingden
392	307	85	2 806	1 650	1 156	<u>Amt Gemen-Weseke</u>
16	9	7	529	260	269	Gemen, Kspl.
211	179	32	757	524	233	Gemen, Stadt
165	119	46	1 520	866	654	Weseke
152	127	25	4 440	2 503	1 937	<u>Amt Heiden-Reken</u>
79	67	12	2 138	1 255	883	Groß Reken
48	38	10	1 655	912	743	Heiden
5	5	-	324	172	152	Hülsten
20	17	3	323	164	159	Klein Reken
652	561	91	4 942	2 848	2 094	<u>Amt Liedern-Werth</u>
35	32	3	626	349	277	Barlo
97	85	12	420	276	144	Biesenhorst
10	7	3	369	193	176	Hemden
2	2	-	192	108	84	Herzebocholt
25	23	2	225	127	98	Holtwick
9	7	2	419	203	216	Liedern
109	88	21	548	338	210	Lowick
23	22	1	489	245	244	Mussum
24	24	-	452	267	185	Spork
55	41	14	438	245	193	Stenern
247	216	31	530	369	161	Suderwick
16	14	2	234	128	106	Werth, Stadt
202	174	28	4 648	2 562	2 086	<u>Amt Marbeck-Raesfeld</u>
20	17	3	889	517	372	Borkenwithe
7	6	1	289	145	144	Grütlohn
3	3	-	118	68	50	Homer
38	30	8	414	238	176	Hoxfeld
47	41	6	746	408	338	Marbeck
35	29	6	1 524	828	696	Raesfeld
48	44	4	476	271	205	Rhedebrügge
4	4	-	192	87	105	Westenborken
857	587	270	4 464	2 590	1 874	<u>Amt Rhede</u>
11	11	-	350	182	168	Altrhede
5	5	-	217	122	95	Bülgern
33	28	5	238	146	92	Krechting
4	4	-	503	281	222	Krommert
792	530	262	2 438	1 505	933	Rhede
12	9	3	718	354	364	Vardingholt
415	301	114	3 417	1 878	1 539	<u>Amt Velen-Ramsdorf</u>
1	1	-	352	178	174	Nordvelen
14	11	3	1 129	574	555	Ramsdorf, Kspl.
57	40	17	460	257	203	Ramsdorf, Stadt
329	238	91	1 020	633	387	Velen, Dorf
14	11	3	456	236	220	Waldvelen

Noch: Pendelwanderer in den Gemeinden

Amt Gemeinde	In der Gemeinde wohnhafte Erwerbspersonen			darunter in einer anderen Gemeinde arbeitende Erwerbspersonen (Auspendler)		
	insgesamt	männlich	weiblich	insgesamt	männlich	weiblich
	1	2	3	4	5	6
<u>Landkreis</u>						
Coesfeld, Stadt.	5 726	3 893	1 833	285	195	90
Dülmen, Stadt.	4 700	3 264	1 436	527	469	58
Coesfeld, Kspl.	2 291	1 350	941	235	185	50
<u>Amt Billerbeck</u>	4 233	2 539	1 694	398	299	99
Beerlage	880	485	395	74	51	23
Billerbeck, Kspl.	1 661	962	699	133	101	32
Billerbeck, Stadt.	1 692	1 092	600	191	147	44
<u>Amt Buldern</u>	1 409	886	523	306	257	49
Buldern.	983	622	361	229	187	42
Hiddingsel	426	264	162	77	70	7
<u>Amt Dülmen</u>	3 746	2 077	1 669	429	350	79
Dülmen, Kspl.	3 060	1 690	1 370	343	283	60
Merfeld.	686	387	299	86	67	19
<u>Amt Gescher</u>	4 411	2 667	1 744	633	447	186
Büren.	212	127	85	31	24	7
Estern.	375	210	165	47	34	13
Gescher.	1 990	1 280	710	87	80	7
Harwick.	546	341	205	194	123	71
Tangerloh-Kapellen	608	319	289	108	64	44
Tangerloh-Pröbsting.	680	390	290	166	122	44
<u>Amt Osterwick</u>	3 965	2 365	1 600	338	261	77
Darfeld.	1 231	722	509	126	94	32
Holtwick	1 059	623	436	83	58	25
Osterwick.	1 675	1 020	655	129	109	20
<u>Amt Rorup</u>	3 101	1 796	1 305	509	399	110
Darup.	871	491	380	180	124	56
Lette.	1 448	888	560	229	197	32
Limbergen.	484	238	246	39	28	11
Rorup.	298	179	119	61	50	11
<u>Landkreis</u>						
Werne a.d.Lippe, Stadt	7 183	5 206	1 977	1 026	868	158
Ascheberg.	2 695	1 601	1 094	498	441	57
Bockum-Hövel	8 520	6 600	1 920	1 665	1 158	507
Senden	2 069	1 223	846	265	228	37
<u>Amt Bork</u>	10 115	7 443	2 672	5 159	4 510	649
Altlinen	2 634	1 942	692	1 267	1 029	238
Bork	2 350	1 533	817	816	700	116
Selm	5 131	3 968	1 163	3 076	2 781	295
<u>Amt Drensteinfurt</u>	3 490	2 239	1 251	880	735	145
Drensteinfurt, Kspl.	1 229	808	421	281	245	36
Drensteinfurt, Stadt	1 154	768	386	322	254	68
Walstedde.	1 107	663	444	277	236	41
<u>Amt Herbern</u>	3 040	1 931	1 109	739	674	65
Herbern.	2 018	1 259	759	473	444	29
Stoekum.	1 022	672	350	266	230	36
<u>Amt Lüdinhhausen</u>	7 255	4 438	2 817	1 173	1 012	161
Lüdinhhausen, Land	1 975	1 116	859	290	238	52
Lüdinhhausen, Stadt.	3 094	2 001	1 093	417	375	42
Seppenrade	2 186	1 321	865	466	399	67
<u>Amt Nordkirchen</u>	2 396	1 365	1 031	396	331	65
Kapelle.	485	292	193	112	90	22
Nordkirchen.	1 081	596	485	118	109	9
Südkirchen	830	477	353	166	132	34
<u>Amt Olfen</u>	2 756	1 797	959	632	581	51
Olfen, Kspl.	1 228	759	469	241	221	20
Olfen, Stadt	1 528	1 038	490	391	360	31
<u>Amt Ottmarsbocholt</u>	1 208	713	495	146	121	25
Ottmarsbocholt	1 094	645	449	134	109	25
Venne.	114	68	46	12	12	-
<u>Landkreis</u>						
Saerbeck	1 737	996	741	327	244	83

In der Gemeinde arbeitende Erwerbspersonen aus anderen Gemeinden (Einpendler)			In der Gemeinde arbeitende Erwerbspersonen			Amt Gemeinde
insgesamt	männlich	weiblich	insgesamt	männlich	weiblich	
7	8	9	10	11	12	
Coesfeld						
1 108	920	186	6 549	4 618	1 931	Coesfeld, Stadt
675	420	255	4 848	3 215	1 633	Dülmen, Stadt
23	21	2	2 079	1 186	893	Coesfeld, Kapl.
243	106	137	4 078	2 346	1 732	<u>Amt Billerbeck</u>
-	-	-	806	434	372	Beerlage
10	5	5	1 538	866	672	Billerbeck, Kapl.
233	101	132	1 734	1 046	688	Billerbeck, Stadt
85	70	15	1 188	699	489	<u>Amt Buldern</u>
69	55	14	823	490	333	Buldern
16	15	1	365	209	156	Hiddingsel
133	101	32	3 450	1 828	1 622	<u>Amt Dülmen</u>
64	50	14	2 781	1 457	1 324	Dülmen, Kapl.
69	51	18	669	371	298	Merfeld
604	416	188	4 382	2 636	1 746	<u>Amt Gescher</u>
21	18	3	202	121	81	Büren
5	4	1	333	180	153	Estern
546	367	179	2 449	1 567	362	Gescher
9	6	3	361	224	137	Harwick
15	14	1	515	269	246	Tungerloh-Kapellen
8	7	1	522	275	247	Tungerloh-Probsting
116	98	18	3 743	2 202	1 541	<u>Amt Osterwick</u>
32	27	5	1 137	655	482	Darfeld
24	22	2	1 000	587	413	Holtwick
60	49	11	1 606	960	646	Osterwick
64	46	18	2 656	1 443	1 213	<u>Amt Rorup</u>
12	7	5	703	374	329	Darup
29	21	8	1 248	712	536	Lette
2	2	-	447	217	230	Limbergen
21	16	5	258	145	113	Rorup
Lüdinghausen						
595	521	74	6 752	4 859	1 893	Werne a.d.Lippe, Stadt
63	40	23	2 260	1 200	1 060	Ascheberg
370	330	40	7 225	5 772	1 453	Bockum-Hövel
67	46	21	1 871	1 041	830	Senden
703	564	139	5 659	3 497	2 162	<u>Amt Bork</u>
271	239	32	1 638	1 152	486	Altlünen
315	235	80	1 849	1 068	781	Bork
117	90	27	2 172	1 277	895	Selm
144	115	29	2 754	1 619	1 135	<u>Amt Drensteinfurt</u>
6	3	3	954	566	388	Drensteinfurt, Kapl.
113	96	17	945	610	335	Drensteinfurt, Stadt
25	16	9	855	443	412	Walstedde
211	182	29	2 512	1 439	1 073	<u>Amt Herbern</u>
46	36	10	1 591	851	740	Herbern
165	146	19	921	588	333	Stockum
754	577	177	6 836	4 003	2 833	<u>Amt Lüdinghausen</u>
65	52	13	1 750	930	820	Lüdinghausen, Land
655	498	157	3 332	2 124	1 208	Lüdinghausen, Stadt
34	27	7	1 754	949	805	Seppenrade
131	91	40	2 131	1 125	1 006	<u>Amt Nordkirchen</u>
10	8	2	333	210	123	Kapelle
100	67	33	1 063	554	509	Nordkirchen
21	16	5	685	361	324	Südkirchen
55	40	15	2 179	1 256	923	<u>Amt Olfen</u>
2	2	-	989	540	449	Olfen, Kapl.
53	38	15	1 190	716	474	Olfen, Stadt
19	16	3	1 081	608	473	<u>Amt Ottmarsbocholt</u>
10	9	1	970	545	425	Ottmarsbocholt
9	7	2	111	63	48	Venne
Münster						
31	26	5	1 441	778	663	Saerbeck

Noch: Pendelwanderer in den Gemeinden

Amt Gemeinde	In der Gemeinde wohnhafte Erwerbspersonen			darunter in einer anderen Gemeinde arbeitende Erwerbspersonen (Auspendler)		
	insgesamt	männlich	weiblich	insgesamt	männlich	weiblich
	1	2	3	4	5	6
noch: <u>Landkreis</u>						
<u>Amt Greven</u>	9 305	5 701	3 604	703	557	146
Gimfte	383	211	172	93	64	29
Greven, Stadt.	4 816	2 940	1 876	335	267	68
Greven, l.d.Ems.	2 374	1 529	845	194	155	39
Greven, r.d.Ems.	1 732	1 021	711	81	71	10
<u>Amt Nottuln</u>	3 919	2 285	1 634	714	591	123
Appelhülsen	454	303	151	143	113	30
Nottuln	3 231	1 838	1 393	486	415	71
Schapidetten	234	144	90	85	63	22
<u>Amt Roxel</u>	6 174	3 646	2 528	1 316	992	324
Albachten	676	396	280	194	146	48
Börsensell	793	476	317	152	126	26
Havixbeck	2 172	1 250	922	431	313	118
Nienberge	1 080	636	444	221	164	57
Roxel	1 453	888	565	318	243	75
<u>Amt Sankt Mauritz</u>	8 987	5 648	3 339	2 555	2 002	553
Amelsbüren	1 507	938	569	398	330	68
Handorf	1 251	756	495	415	342	73
Hiltrup	3 101	1 998	1 103	710	528	182
Sankt Mauritz	3 128	1 956	1 172	1 032	802	230
<u>Amt Telgte</u>	6 448	3 788	2 660	1 220	952	268
Telgte, Kspl.	2 579	1 443	1 136	382	323	59
Telgte, Stadt	1 993	1 248	745	410	312	98
Westbevern	1 876	1 097	779	428	317	111
<u>Amt Wolbeck</u>	5 808	3 624	2 184	1 686	1 322	364
Albersloh	1 786	1 086	700	363	282	81
Alverskirchen	659	377	282	94	68	26
Angelmodde	721	524	197	434	338	96
Rinkerode	1 278	760	518	381	302	79
Wolbeck, Kspl.	493	330	163	175	140	35
Wolbeck, Wiegbold	871	547	324	239	192	47
<u>Landkreis</u>						
Haltern, Stadt.	5 016	3 757	1 259	1 267	1 118	149
Herten, Stadt	16 874	13 253	3 621	2 965	2 187	778
Westerholt, Stadt	3 807	3 008	799	876	649	227
Kirchhellen	3 996	2 722	1 274	1 385	1 204	181
<u>Amt Datteln</u>	18 858	14 796	4 062	2 751	2 027	724
Ahsen	391	281	110	164	149	15
Datteln, Stadt.	9 958	7 674	2 284	1 115	891	224
Flaesheim	356	245	111	117	103	14
Oer-Erkenschwick	8 153	6 596	1 557	1 355	884	471
<u>Amt Haltern</u>	3 126	2 003	1 123	637	532	105
Haltern, Kspl.	1 923	1 256	667	335	257	78
Hullern	352	205	147	90	81	9
Lippnardsdorf	851	542	309	212	194	18
<u>Amt Hervest-Dorsten</u>	16 497	11 610	4 887	2 303	2 023	280
Altscherbeck	824	490	334	172	159	13
Dorsten, Stadt.	11 282	8 374	2 908	1 122	962	160
Erle	685	401	284	92	80	12
Lembeck	1 657	954	703	323	297	26
Rhade	721	472	249	233	208	25
Wulfen	1 328	919	409	361	317	44
<u>Amt Marl</u>	25 296	20 187	5 109	3 907	3 222	685
Altendorf-Ulfkotte	518	322	196	147	121	26
Hamm	1 891	1 483	408	1 342	1 178	164
Marl, Stadt	20 663	16 703	3 960	922	654	268
Polsum	2 224	1 679	545	1 496	1 269	227
<u>Amt Waltrop</u>	7 900	5 849	2 051	1 788	1 526	262
Henrichenburg	1 077	766	311	530	440	90
Horneburg	404	274	130	184	155	29
Waltrop, Stadt.	6 419	4 809	1 610	1 074	931	143
<u>Landkreis</u>						
Borghorst, Stadt.	6 329	3 984	2 345	517	427	90

In der Gemeinde arbeitende Erwerbspersonen aus anderen Gemeinden (Einpendler)			In der Gemeinde arbeitende Erwerbspersonen			Amt Gemeinde
insgesamt	männlich	weiblich	insgesamt	männlich	weiblich	
7	8	9	10	11	12	
Münster						
782	365	417	9 384	5 509	3 875	<u>Amt Greven</u>
5	5	-	295	152	143	Gimbte
736	338	398	5 217	3 011	2 206	Greven, Stadt
31	15	16	2 211	1 389	822	Greven, l.d.Ems
10	7	3	1 661	957	704	Greven, r.d.Ems
239	124	115	3 444	1 818	1 626	<u>Amt Nottuln</u>
86	66	20	397	256	141	Appelhülsen
149	55	94	2 894	1 478	1 416	Nottuln
4	3	1	153	84	69	Schapdetten
165	148	17	5 023	2 802	2 221	<u>Amt Roxel</u>
18	15	3	500	265	235	Albachten
14	14	-	655	364	291	Börsensell
56	55	1	1 797	992	805	Havixbeck
16	13	3	875	485	390	Nienberge
61	51	10	1 196	696	500	Roxel
889	703	186	7 321	4 349	2 972	<u>Amt Sankt Mauritz</u>
35	28	7	1 144	636	508	Amelsbüren
46	36	10	882	450	432	Handorf
750	598	152	3 141	2 068	1 073	Hiltrup
58	41	17	2 154	1 195	959	Sankt Mauritz
254	196	58	5 482	3 032	2 450	<u>Amt Telgte</u>
12	9	3	2 209	1 129	1 080	Telgte, Kspl.
209	155	54	1 792	1 091	701	Telgte, Stadt
33	32	1	1 481	812	669	Westbevern
161	105	56	4 283	2 407	1 876	<u>Amt Wolbeck</u>
13	10	3	1 436	814	622	Albersloh
7	6	1	572	315	257	Alverskirchen
23	14	9	310	200	110	Angelmodde
67	39	28	964	497	467	Rinkerode
41	30	11	359	220	139	Wolbeck, Kspl.
10	6	4	642	361	281	Wolbeck, Wiegbold
Recklinghausen						
562	481	81	4 311	3 120	1 191	Haltern, Stadt
1 621	1 404	217	15 530	12 470	3 060	Herten
2 196	2 082	114	5 127	4 441	686	Westerholt
166	143	23	2 777	1 661	1 116	Kirchhellen
2 026	1 885	141	18 133	14 654	3 479	<u>Amt Datteln</u>
18	16	2	245	148	97	Ahsen
1 232	1 133	99	10 075	7 916	2 159	Datteln, Stadt
42	41	1	281	183	98	Flaesheim
734	695	39	7 532	6 407	1 125	Oer-Erkenschwick
212	186	26	2 701	1 657	1 044	<u>Amt Haltern</u>
183	162	21	1 771	1 161	610	Haltern, Kspl.
7	5	2	269	129	140	Hullern
22	19	3	661	367	294	Lippamsdorf
2 261	1 984	277	16 455	11 571	4 884	<u>Amt Hervest-Dorsten</u>
23	21	2	675	352	323	Altschermbeck
1 906	1 676	230	12 066	9 088	2 978	Dorsten, Stadt
96	79	17	689	400	289	Erle
31	24	7	1 365	681	684	Lembeck
20	16	4	508	280	228	Rhade
185	168	17	1 152	770	382	Wulfen
5 143	4 628	515	26 532	21 593	4 939	<u>Amt Marl</u>
9	8	1	380	209	171	Altendorf-Ulfkotte
212	166	46	761	471	290	Hamm
4 850	4 405	445	24 591	20 454	4 137	Marl, Stadt
72	49	23	800	459	341	Poleum
654	493	161	6 766	4 816	1 950	<u>Amt Waltrop</u>
94	64	30	641	390	251	Henrichenburg
38	26	12	258	145	113	Horneburg
522	403	119	5 867	4 281	1 586	Waltrop, Stadt
Steinfurt						
241	147	94	6 053	3 704	2 349	Borghorst, Stadt

Noch: Pendelwanderer in den Gemeinden

Amt Gemeinde	In der Gemeinde wohnhafte Erwerbspersonen			darunter in einer anderen Gemeinde arbeitende Erwerbspersonen (Auspendler)		
	inagesamt	männlich	weiblich	inagesamt	männlich	weiblich
	1	2	3	4	5	6
noch: <u>Landkreis</u>						
Burgsteinfurt, Stadt.	5 169	3 277	1 892	343	260	83
Rheine, Stadt.	16 252	10 657	5 595	536	420	116
Altenberge.	2 623	1 554	1 069	378	264	114
Metelen.	2 101	1 195	906	203	166	37
Neuenkirchen.	3 689	2 283	1 406	345	268	77
Nordwalde.	3 129	1 804	1 325	249	185	64
Wettringen.	2 664	1 484	1 180	268	198	70
<u>Amt Emsdetten.</u>	10 260	6 249	4 011	659	503	156
Emsdetten, Stadt.	10 040	6 119	3 921	614	473	141
Hembergen.	220	130	90	45	30	15
<u>Amt Horstmar.</u>	2 415	1 272	1 143	258	189	69
Horstmar, Stadt.	1 242	694	548	102	81	21
Leer.	1 173	578	595	156	108	48
<u>Amt Laer.</u>	1 915	1 161	754	191	156	35
Holthausen.	231	139	92	19	17	2
Laer.	1 684	1 022	662	172	139	33
<u>Amt Ochtrup.</u>	6 929	4 081	2 848	423	328	95
Langenhorst.	387	219	168	142	104	38
Ochtrup, Stadt.	5 986	3 551	2 435	171	138	33
Welbergen.	556	311	245	110	86	24
<u>Amt Rheine.</u>	6 137	3 740	2 397	1 984	1 468	516
Elte.	461	284	177	107	89	18
Mesum.	1 965	1 193	772	248	180	68
Rheine l.d.Ems.	2 024	1 226	798	921	696	225
Rheine r.d.Ems.	1 687	1 037	650	708	503	205
<u>Landkreis</u>						
Lengerich, Stadt.	8 469	5 541	2 928	386	328	58
Ladbergen.	1 948	1 138	810	251	194	57
Lienen.	3 538	2 082	1 456	576	472	104
Mettingen.	3 870	2 278	1 592	1 164	1 131	33
Recke.	2 858	1 692	1 166	755	634	121
Westerkappeln.	4 143	2 591	1 552	1 014	897	117
<u>Amt Bevergern.</u>	5 498	3 440	2 058	1 172	884	288
Bevergern, Stadt.	886	586	300	256	213	43
Dreierwalde.	635	360	275	120	89	31
Hörstel.	2 001	1 231	770	587	445	142
Riesenbeck.	1 976	1 263	713	209	137	72
<u>Amt Hopsten.</u>	3 058	1 718	1 340	255	222	33
Halverde.	444	235	209	27	25	2
Hopsten.	1 805	1 039	766	197	172	25
Schale.	809	444	365	31	25	6
<u>Amt Ibbenbüren.</u>	12 647	8 572	4 075	2 016	1 622	394
Ibbenbüren, Land.	7 201	4 838	2 363	745	459	286
Ibbenbüren, Stadt.	5 446	3 734	1 712	1 271	1 163	108
<u>Amt Lotte.</u>	2 345	1 453	892	858	714	144
Lotte.	1 099	676	423	348	294	54
Wersen.	1 246	777	469	510	420	90
<u>Amt Tecklenburg.</u>	3 616	2 162	1 454	739	615	124
Brochterbeck.	1 165	683	482	185	148	37
Ledde.	736	455	281	188	172	16
Leeden.	894	543	351	258	218	40
Tecklenburg, Stadt.	821	481	340	108	77	31
<u>Landkreis</u>						
Warendorf, Stadt.	6 434	4 094	2 340	525	393	132
Everswinkel.	1 800	1 096	704	173	125	48
<u>Amt Beelen.</u>	4 236	2 414	1 822	508	412	96
Beelen.	1 862	1 057	805	188	159	29
Ostenfelde.	1 368	797	571	209	173	36
Westkirchen.	1 006	560	446	111	80	31
<u>Amt Freckenhorst.</u>	3 182	1 796	1 386	306	212	94
Freckenhorst, Kspl.	615	344	271	26	18	8

In der Gemeinde arbeitende Erwerbspersonen aus anderen Gemeinden (Eiependler)			In der Gemeinde arbeitende Erwerbspersonen			Amt Gemeinde
insgesamt	männlich	weiblich	insgesamt	männlich	weiblich	
7	8	9	10	11	12	
Steinfurt						
625	475	150	5 451	3 492	1 959	Burgsteinfurt, Stadt
3 476	2 566	910	19 192	12 803	6 389	Rheine, Stadt
101	85	16	2 346	1 375	971	Altenberge
113	45	68	2 011	1 074	937	Metelen
133	102	31	3 477	2 117	1 360	Neuenkirchen
135	77	58	3 015	1 696	1 319	Nordwalde
89	66	23	2 485	1 352	1 133	Wettringen
426	266	160	10 027	6 012	4 015	<u>Amt Emsdetten</u>
420	260	160	9 846	5 906	3 940	Emsdetten, Stadt
6	6	-	181	106	75	Hembergen
154	109	45	2 311	1 192	1 119	<u>Amt Horstmar</u>
128	87	41	1 268	700	568	Horstmar, Stadt
26	22	4	1 043	492	551	Leer
77	57	20	1 801	1 062	739	<u>Amt Laer</u>
21	12	9	233	134	99	Holthausen
56	45	11	1 568	928	640	Laer
523	396	127	7 029	4 149	2 880	<u>Amt Ochtrup</u>
8	7	1	253	122	131	Langenhorst
507	381	126	6 322	3 794	2 528	Ochtrup, Stadt
8	8	-	454	233	221	Welbergen
337	231	106	4 490	2 503	1 987	<u>Amt Rheine</u>
9	8	1	363	203	160	Elte
154	92	62	1 871	1 105	766	Mesum
105	75	30	1 208	605	603	Rheine l.d.Ems
69	56	13	1 048	590	458	Rheine r.d.Ems
Tecklenburg						
884	675	209	8 967	5 888	3 079	Lengerich, Stadt
32	25	7	1 729	969	760	Ladbergen
51	42	9	3 013	1 652	1 361	Lienen
390	153	237	3 096	1 300	1 796	Mettingen
99	88	11	2 202	1 146	1 056	Recke
62	46	16	3 191	1 740	1 451	Westerkappeln
328	290	38	4 654	2 846	1 808	<u>Amt Bevergern</u>
49	40	9	679	413	266	Bevergern, Stadt
13	13	-	528	284	244	Dreierwalde
86	66	20	1 500	852	648	Hörstel
180	171	9	1 947	1 297	650	Riesenbeck
94	80	14	2 897	1 576	1 321	<u>Amt Hopsten</u>
7	5	2	424	215	209	Halverde
85	73	12	1 693	940	753	Hopsten
2	2	-	780	421	359	Schale
4 284	3 968	316	14 915	10 918	3 997	<u>Amt Ibbenbüren</u>
2 319	2 263	56	8 775	6 642	2 133	Ibbenbüren, Land
1 965	1 705	260	6 140	4 276	1 864	Ibbenbüren, Stadt
195	148	47	1 682	887	795	<u>Amt Lotte</u>
160	119	41	911	501	410	Lotte
35	29	6	771	386	385	Wersen
197	161	36	3 074	1 708	1 366	<u>Amt Tecklenburg</u>
25	22	3	1 005	557	448	Brochterbeck
6	3	3	554	286	268	Ledde
7	6	1	643	331	312	Leeden
159	130	29	872	534	338	Tecklenburg, Stadt
Warendorf						
768	535	233	6 677	4 236	2 441	Warendorf, Stadt
27	20	7	1 654	991	663	Everswinkel
228	182	46	3 956	2 184	1 772	<u>Amt Beelen</u>
49	34	15	1 723	932	791	Beelen
25	23	2	1 184	647	537	Ostenfelde
154	125	29	1 049	605	444	Westkirchen
231	158	73	3 107	1 742	1 365	<u>Amt Freckenhorst</u>
33	21	12	622	347	275	Freckenhorst, Kspl.

Noch: Pendelwanderer in den Gemeinden

Amt Gemeinde	In der Gemeinde wohnhafte Erwerbspersonen			darunter in einer anderen Gemeinde arbeitende Erwerbspersonen (Auspendler)		
	insgesamt	männlich	weiblich	insgesamt	männlich	weiblich
	1	2	3	4	5	6
noch: <u>Landkreis</u>						
Freckenhorst, Stadt	1 454	836	618	178	123	55
Hoetmar	1 113	616	497	102	71	31
<u>Amt Harsewinkel</u>	4 460	2 694	1 766	695	526	169
Greffen	900	531	369	103	89	14
Harsewinkel, Stadt	2 609	1 629	980	306	234	72
Marienfeld	951	534	417	286	203	83
<u>Amt Ostbevern</u>	3 800	2 155	1 645	380	285	95
Einen	243	143	100	14	11	3
Milte	1 189	644	545	115	80	35
Ostbevern	2 368	1 368	1 000	251	194	57
<u>Amt Sassenberg</u>	4 998	2 782	2 216	778	578	200
Deckmar	339	192	147	57	45	12
Füchtorf	1 524	839	685	241	172	69
Gröbblingen	626	343	283	120	81	39
Sassenberg, Stadt	1 543	872	671	205	169	36
Velsen	343	193	150	50	36	14
Vohren	623	343	280	105	75	30
<u>Landkreis</u>						
Gadderbaum	3 212	1 594	1 618	861	576	285
<u>Amt Brackwede</u>	22 215	14 903	7 312	9 407	6 499	2 908
Brackwede	9 875	6 760	3 115	3 289	2 171	1 118
Ebbesloh	116	71	45	40	27	13
Hollen	362	204	158	156	98	58
Holtkamp	134	70	64	45	32	13
Isselhorst	1 300	816	484	513	366	147
Niehorst	384	240	144	125	100	25
Quelle	2 374	1 603	771	1 495	1 024	471
Senne I	4 207	2 866	1 341	1 795	1 291	504
Senne II	1 655	1 110	545	900	652	248
Ummeln	1 808	1 163	645	1 049	738	311
<u>Amt Dornberg</u>	3 075	1 966	1 109	1 781	1 249	532
Babenhäusen	729	461	268	424	294	130
Großdornberg	791	511	280	496	341	155
Hoberge-Uerentrup	829	531	298	514	371	143
Kirchdornberg	380	256	124	213	154	59
Niederdornberg-Deppendorf	346	207	139	134	89	45
<u>Amt Heepen</u>	10 954	7 297	3 657	6 466	4 455	2 011
Altenhagen	1 037	644	393	619	432	187
Brake	2 246	1 479	767	1 237	816	421
Brönninghausen	307	189	118	166	117	49
Heepen	2 276	1 564	712	1 267	895	372
Hillegossen	1 151	788	363	556	379	177
Lämershagen-Gräfinhagen	549	358	191	334	241	93
Milse	1 045	693	352	729	494	235
Oldentrup	834	569	265	531	373	158
Ubbedissen-Lippe	1 509	1 013	496	1 027	708	319
<u>Amt Jöllenbeck</u>	5 562	3 509	2 053	2 365	1 723	642
Niederjölllenbeck	2 131	1 315	816	699	520	179
Oberjölllenbeck	1 845	1 167	678	709	530	179
Theesen	863	559	304	547	383	164
Vilsendorf	723	468	255	410	290	120
<u>Landkreis</u>						
Büren, Stadt	2 364	1 573	791	90	79	11
<u>Amt Atteln</u>	3 871	2 173	1 698	460	421	39
Atteln	605	344	261	75	66	9
Dalheim-Blankenrode	247	136	111	12	11	1
Etteln	752	412	340	120	104	16
Haaren	930	524	406	57	54	3
Helmern	539	292	247	52	49	3
Henglarn	355	202	153	37	33	4
Husen	443	263	180	107	104	3
<u>Amt Büren-Land</u>	4 908	3 037	1 871	1 189	1 017	172
Ahden	363	210	153	97	86	11
Barkhausen	125	71	54	25	22	3
Brenken	791	492	299	188	150	38

In der Gemeinde arbeitende Erwerbspersonen aus anderen Gemeinden (Einpendler)			In der Gemeinde arbeitende Erwerbspersonen			Amt Gemeinde
insgesamt	männlich	weiblich	insgesamt	männlich	weiblich	
7	8	9	10	11	12	
Warendorf						
180	123	57	1 456	836	620	Freckenhorst, Stadt
18	14	4	1 029	559	470	Hoeftmar
457	409	48	4 222	2 577	1 645	Amt Harsewinkel
63	54	9	860	496	364	Greffen
374	340	34	2 677	1 735	942	Harsewinkel, Stadt
20	15	5	685	346	339	Marienfeld
70	59	11	3 490	1 929	1 561	Amt Ostbevern
4	4	-	233	136	97	Einen
11	8	3	1 085	572	513	Milte
55	47	8	2 172	1 221	951	Ostbevern
361	207	154	4 581	2 411	2 170	Amt Sassenberg
4	2	2	286	149	137	Dackmar
24	19	5	1 307	686	621	Füchtorf
11	9	2	517	271	246	Gröbblingen
310	167	143	1 648	870	778	Sassenberg, Stadt
2	2	-	295	159	136	Velsen
10	8	2	528	276	252	Vahren
Bielefeld						
482	336	146	2 833	1 354	1 479	Gadderbaum
7 314	5 651	1 663	20 122	14 055	6 067	Amt Brackwede
4 859	3 794	1 065	11 445	8 383	3 062	Brackwede
8	8	-	84	52	32	Ebbesloh
32	25	7	238	131	107	Hollen
17	11	6	106	49	57	Holtkamp
221	155	66	1 008	605	403	Isselhorst
11	9	2	270	149	121	Niederhorst
511	423	88	1 390	1 002	388	Quelle
1 247	907	340	3 659	2 482	1 177	Senne I
305	238	67	1 060	696	364	Senne II
103	81	22	862	506	356	Ummeln
148	125	23	1 442	842	600	Amt Dornberg
89	75	14	394	242	152	Babenhausen
26	24	2	321	194	127	Großdornberg
20	15	5	335	175	160	Hoberge-Uerentrup
12	11	1	179	113	66	Kirchdornberg
1	-	1	213	118	95	Niederdornberg-Deppendorf
1 847	1 462	385	6 335	4 304	2 031	Amt Heepen
53	45	8	471	257	214	Altenhagen
395	326	69	1 404	989	415	Brake
9	8	1	150	80	70	Brönnighausen
324	282	42	1 333	951	382	Heepen
679	455	224	1 274	864	410	Hillegossen
11	10	1	226	127	99	Lämershagen-Gräfinhagen
136	123	13	452	322	130	Milse
152	137	15	455	333	122	Oldentrup
88	76	12	570	381	189	Ubbedissen-Lippe
261	157	104	3 456	1 943	1 515	Amt Jöllenbeck
127	75	52	1 559	870	689	Niederjölllenbeck
65	34	31	1 201	671	530	Oberjölllenbeck
49	37	12	365	213	152	Theesen
20	11	9	333	189	144	Vilsendorf
Büren						
767	646	121	3 041	2 140	901	Büren, Stadt
181	158	23	3 592	1 910	1 682	Amt Atteln
66	58	8	596	336	260	Atteln
24	22	2	259	147	112	Dalheim-Blankenrode
7	7	-	639	315	324	Etteln
15	13	2	888	483	405	Haaren
6	6	-	493	249	244	Helmern
30	28	2	348	197	151	Henglarn
33	24	9	369	183	186	Husen
153	123	30	3 872	2 143	1 729	Amt Büren-Land
4	4	-	270	128	142	Ahden
9	6	3	109	55	54	Barkhausen
20	18	2	623	360	263	Brenken

Noch: Pendelwanderer in den Gemeinden

Amt Gemeinde	In der Gemeinde wohnhafte Erwerbspersonen			darunter in einer anderen Gemeinde arbeitende Erwerbspersonen (Auspendler)		
	inagesamt	männlich	weiblich	inagesamt	männlich	weiblich
	1	2	3	4	5	6
						noch: <u>Landkreis</u>
Eickhoff.	96	61	35	13	11	2
Harth	451	320	131	116	107	9
Hegensdorf.	378	229	149	72	64	8
Siddinghausen	386	248	138	136	118	18
Steinhausen	893	555	338	215	194	21
Weiberg	330	187	143	72	60	12
Weine	244	144	100	84	67	17
Wewelsburg.	851	520	331	171	138	33
Amt Lichtenau	3 269	1 904	1 365	461	401	60
Asseln.	286	162	124	47	41	6
Ebbinghausen.	99	62	37	16	16	-
Grundsteinheim.	202	120	82	42	39	3
Hakenberg	163	88	75	41	38	3
Herbram	410	240	170	79	68	11
Holtheim.	400	225	175	82	73	9
Iggenhausen	115	60	55	18	14	4
Kleinenberg, Stadt.	704	419	285	50	41	9
Lichtenau, Stadt.	890	528	362	86	71	15
Amt Salzkotten-Boke	10 334	6 162	4 172	2 405	1 982	423
Anreppen.	434	266	168	123	107	16
Bentfeld.	400	241	159	124	108	16
Boke.	757	457	300	152	127	25
Garfeln	189	114	75	52	41	11
Hörste.	507	284	223	136	108	28
Mantinghausen	261	157	104	35	32	3
Niederntudorf	757	458	299	272	201	71
Obernntudorf	404	249	155	141	117	24
Rebbeke	371	213	158	52	45	7
Salzkotten, Stadt	2 634	1 606	1 028	341	287	54
Scharmede	632	372	260	199	175	24
Schwelle.	382	220	162	69	65	4
Thüle	756	419	337	184	146	38
Upsprunge	404	255	149	117	91	26
Verlar.	379	235	144	84	71	13
Verne	1 067	616	451	324	261	63
Amt Wünnenberg.	5 050	2 965	2 085	784	670	114
Bleiwäsche.	411	230	181	50	40	10
Essentho.	538	313	225	136	116	20
Fürstenberg	955	567	388	41	32	9
Leiberg	537	301	236	92	85	7
Meerhof	621	364	257	77	71	6
Ösdorf.	361	191	170	57	56	1
Westheim.	773	505	268	230	186	44
Wünnenberg, Stadt	854	494	360	101	84	17
						<u>Landkreis</u>
Blomberg, Stadt	2 742	1 942	800	295	150	145
Detmold, Stadt.	12 101	7 729	4 372	585	455	130
Horn, Stadt	1 975	1 369	606	347	278	69
Lage, Stadt	4 423	3 053	1 370	710	526	184
Schwalenberg, Stadt	648	388	260	49	36	13
Altendonop.	126	85	41	29	26	3
Augustdorf.	1 831	1 309	522	529	429	100
Barkhausen.	185	120	65	51	43	8
Belle	498	336	162	186	151	35
Bellenberg.	130	76	54	38	32	6
Bentrop	248	158	90	99	73	26
Berlebeck	735	494	241	345	282	63
Billerbeck.	232	152	80	78	70	8
Billinghausen	496	323	173	263	186	77
Borkhausen.	47	30	17	4	1	3
Brakelsiek.	459	277	182	149	114	35
Brokhausen.	210	126	84	71	53	18
Brüntrup.	265	171	94	93	78	15
Cappel b. Großenmarpe	281	195	86	122	100	22
Dalbörn	92	65	27	30	25	5
Dehlentrop.	368	237	131	198	145	53
Donop	267	169	98	66	57	9
Ehrentrop	705	476	229	442	315	127
Elbrinxen	626	361	265	118	91	27
Eschenbruch	274	162	112	46	40	6
Falkenhagen	146	86	60	13	12	1
Fromhausen.	143	91	52	56	41	15

In der Gemeinde arbeitende Erwerbspersonen aus anderen Gemeinden (Einpendler)			In der Gemeinde arbeitende Erwerbspersonen			Amt Gemeinde
insgesamt	männlich	weiblich	insgesamt	männlich	weiblich	
7	8	9	10	11	12	
Büren						
1	-	1	84	50	34	Eickhoff
18	12	6	353	225	128	Harth
4	4	-	310	169	141	Herensdorf
5	5	-	255	135	120	Siddinghausen
52	42	10	730	403	327	Steinhausen
10	10	-	268	137	131	Weiberg
2	1	1	162	78	84	Weine
28	21	7	708	403	305	Wewelsburg
119	99	20	2 927	1 602	1 325	<u>Amt Lichtenau</u>
23	23	-	262	144	118	Asseln
2	1	1	85	47	38	Ebbinghausen
5	5	-	165	86	79	Grundsteinheim
2	1	1	124	51	73	Hakenberg
8	6	2	339	178	161	Herbram
-	-	-	318	152	166	Holtheim
25	22	3	122	68	54	Iggenhausen
9	9	-	663	387	276	Kleinenberg, Stadt
45	32	13	849	489	360	Lichtenau, Stadt
764	627	137	8 693	4 807	3 886	<u>Amt Salzkotten-Boke</u>
10	9	1	321	168	153	Anreppen
5	3	2	281	136	145	Bentfeld
9	7	2	614	337	277	Boke
59	58	1	196	131	65	Garfeln
18	16	2	389	192	197	Hörste
3	2	1	229	127	102	Mantinghausen
20	19	1	505	276	229	Niederrtutdorf
8	6	2	271	138	133	Oberntudorf
-	-	-	319	168	151	Rebbeke
566	451	115	2 859	1 770	1 089	Salzkotten, Stadt
27	21	6	460	218	242	Scharmede
4	4	-	317	159	158	Schwelle
7	7	-	579	280	299	Thüle
7	5	2	294	169	125	Upsprunge
9	8	1	304	172	132	Verlar
12	11	1	755	366	389	Verne
256	213	43	4 522	2 508	2 014	<u>Amt Winnenbergr</u>
14	14	-	375	204	171	Bleiwäsche
4	3	1	406	200	206	Essentho
154	126	28	1 068	661	407	Fürstenberg
7	7	-	452	223	229	Leiberg
9	8	1	553	301	252	Meerhof
1	1	-	305	136	169	Ösdorf
29	24	5	572	343	229	Westheim
38	30	8	791	440	351	Winnenberg, Stadt
Detmold						
625	573	52	3 072	2 365	707	Blomberg, Stadt
7 225	5 527	1 698	18 741	12 801	5 940	Detmold, Stadt
626	551	75	2 254	1 642	612	Horn, Stadt
2 170	1 510	660	5 883	4 037	1 846	Lage, Stadt
67	53	14	666	405	261	Schwalenberg, Stadt
1	-	1	98	59	39	Altendonop
23	18	5	1 325	898	427	Augustdorf
8	7	1	142	84	58	Barkhausen
7	6	1	319	191	128	Belle
4	4	-	96	48	48	Bellenberg
27	24	3	176	109	67	Bentrup
56	44	12	446	256	190	Berlebeck
21	11	10	175	93	82	Billerbeck
17	13	4	250	150	100	Billinghausen
7	5	2	50	34	16	Borkhausen
5	4	1	315	167	148	Brakelsiek
7	7	-	146	80	66	Brokhausen
9	7	2	181	100	81	Brüntrup
13	6	7	172	101	71	Cappel b. Großenmarpe
5	5	-	67	45	22	Dalbom
24	18	6	194	110	84	Dehlentrup
19	18	1	220	130	90	Donop
50	43	7	313	204	109	Ehrentrup
21	19	2	529	289	240	Elbrinxen
5	5	-	233	127	106	Eschenbruch
99	83	16	232	157	75	Falkenhagen
1	1	-	88	51	37	Fromhausen

Noch: Pendelwanderer in den Gemeinden

Amt Gemeinde	In der Gemeinde wohnhafte Erwerbspersonen			darunter in einer anderen Gemeinde arbeitende Erwerbspersonen (Auspendler)		
	insgesamt	männlich	weiblich	insgesamt	männlich	weiblich
	1	2	3	4	5	6
noch: <u>Landkreis</u>						
Grevenhagen	152	82	70	39	32	7
Großenmarpe	436	290	146	123	104	19
Hagen	500	322	178	265	191	74
Hakedahl	137	95	42	50	45	5
Hardissen	291	190	101	133	98	35
Hedderhagen	52	31	21	22	17	5
Heesten	150	98	52	39	33	6
Heiden	865	598	267	423	313	110
Heidenoldendorf	1 584	1 146	438	971	732	239
Heiligenkirchen	903	609	294	467	348	119
Herrentrup	248	183	65	94	83	11
Heßloh	199	127	72	115	88	27
Hiddesen	1 583	1 052	531	676	508	168
Höntrup	111	72	39	45	38	7
Hörste	622	399	223	271	209	62
Hörstmar	426	288	138	239	175	64
Holzhausen-Externsteine	353	227	126	142	117	25
Hornoldendorf	132	94	38	29	28	1
Hummersen	231	140	91	58	51	7
Istrup, Kr. Detmold	504	326	178	187	155	32
Jerken-Orbke	584	390	194	375	277	98
Kleinenmarpe	263	177	86	80	70	10
Köterberg	54	28	26	8	8	-
Kohlstädt	498	331	167	206	154	52
Leistrup-Meiersfeld	368	247	121	201	154	47
Leopoldstal	458	290	168	124	90	34
Lothe	569	358	211	195	164	31
Maape	158	97	61	63	56	7
Meinberg, Bad	1 275	731	544	236	189	47
Mosebeck	244	158	86	95	78	17
Mossenberg-Wöhren	144	94	50	57	48	9
Müssen	597	416	181	296	216	80
Niederschönhausen	89	53	36	19	11	8
Nienhausen	221	138	83	115	85	30
Niese	226	141	85	27	21	6
Niewald	74	49	25	29	24	5
Oberschönhausen	252	170	82	107	90	17
Oesterholz	343	213	130	124	104	20
Oettern-Bremke	123	76	47	35	25	10
Ohrsen	356	218	138	128	97	31
Pivitsheide V.H.	676	467	209	341	246	95
Pivitsheide V.L.	1 118	752	366	492	363	129
Pottenhausen	512	339	173	244	185	59
Reelkirchen	249	166	83	103	88	15
Remmighausen	459	323	136	235	163	72
Rischenau	445	256	189	50	34	16
Ruensiek	85	47	38	9	5	4
Sabbenhausen	461	270	191	62	51	11
Schieder	867	512	355	72	63	9
Schlangen	1 550	1 118	432	706	573	133
Schmedissen	71	47	24	22	16	6
Schönemark	200	131	69	91	66	25
Siebenhöfen	109	69	40	14	9	5
Siekholz	145	92	53	56	38	18
Spork, Krs. Detmold	590	428	162	374	290	84
Tintrup	168	111	57	51	45	6
Trophagen	74	46	28	29	23	6
Vahlhausen b. Detmold	247	172	75	112	94	18
Vahlhausen b. Horn	114	72	42	33	27	6
Veldrom	182	106	76	42	32	10
Waddenhausen	631	441	190	277	199	78
Wehren	161	97	64	42	30	12
Wellentrup	165	104	61	46	33	13
Wissentrup	224	153	71	108	77	31
Wöbbel	425	294	131	123	99	24
Wörderfeld	215	136	79	52	43	9
<u>Landkreis</u>						
<u>Amt</u> Borgholzhausen	3 845	2 236	1 609	1 078	774	304
Barnhausen	662	373	289	177	121	56
Berghausen	318	175	143	106	65	41
Borgholzhausen, Stadt	948	573	375	238	176	62
Cleve	165	88	77	54	34	20
Hamlingdorf	81	48	33	26	18	8
Holtfeld	423	240	183	123	94	29

In der Gemeinde arbeitende Erwerbspersonen aus anderen Gemeinden (Einpendler)			In der Gemeinde arbeitende Erwerbspersonen			Amt Gemeinde
insgesamt	männlich	weiblich	insgesamt	männlich	weiblich	
7	8	9	10	11	12	
Detmold						
4	2	2	117	52	65	Grevenhagen
34	34	-	347	220	127	Großenmarpe
22	20	2	257	151	106	Hagen
3	2	1	90	52	38	Hakedahl
9	7	2	167	99	68	Hardissen
-	-	-	30	14	16	Hedderhagen
7	6	1	118	71	47	Heesten
50	41	9	492	326	166	Heiden
183	158	25	796	572	224	Heidenoldendorf
104	84	20	540	345	195	Heiligenkirchen
12	8	4	166	108	58	Herrentrup
7	7	-	91	46	45	Heßloh
208	145	63	1 115	689	426	Hiddesen
12	12	-	78	46	32	Höntrup
22	15	7	373	205	168	Hörste
10	9	1	197	122	75	Hörstmar
17	13	4	228	123	105	Holzhasen-Externsteine
10	10	-	113	76	37	Hormoldendorf
6	5	1	179	94	85	Hummersen
9	9	-	326	180	146	Istrup, Krs. Detmold
15	10	5	224	123	101	Jerxen-Orbke
1	1	-	184	108	76	Kleinenmarpe
3	-	3	49	20	29	Köterberg
12	10	2	304	187	117	Kohlstädt
3	2	1	170	95	75	Leistrup-Meiersfeld
191	133	58	525	333	192	Leopoldstal
6	6	-	380	200	180	Lothe
2	-	2	97	41	56	Maspe
222	145	77	1 261	687	574	Meinberg, Bad
28	27	1	177	107	70	Mosebeck
21	15	6	108	61	47	Mossenbergr-Wöhren
19	19	-	320	219	101	Müssen
3	3	-	73	45	28	Niederschönhausen
74	56	18	180	109	71	Nienhausen
16	15	1	215	135	80	Niese
1	1	-	46	26	20	Niewald
3	2	1	148	82	66	Oberschönhausen
13	12	1	232	121	111	Oesterholz
9	9	-	97	60	37	Oettern-Bremke
63	28	35	291	149	142	Ohrsen
314	265	49	649	486	163	Pivitsheide V.H.
45	35	10	671	424	247	Pivitsheide V.L.
10	9	1	278	163	115	Pottenhausen
6	4	2	152	82	70	Reelkirchen
218	196	22	442	356	86	Remmighausen
43	42	1	438	264	174	Rischenau
-	-	-	76	42	34	Ruensiek
4	2	2	403	221	182	Sabbenhausen
580	257	323	1 375	706	669	Schieder
42	29	13	886	574	312	Schlargen
-	-	-	49	31	18	Schmedissen
6	4	2	115	69	46	Schönemark
10	8	2	105	68	37	Siebenhöfen
13	11	2	102	65	37	Siekholz
16	12	4	232	150	82	Spork, Kr. Detmold
1	1	-	118	67	51	Tintrup
1	-	1	46	23	23	Trophagen
8	8	-	143	86	57	Vahlhausen b. Detmold
2	1	1	83	46	37	Vahlhausen b. Horn
3	2	1	143	76	67	Veldrom
89	67	22	443	309	134	Waddenhausen
12	9	3	131	76	55	Wehren
7	4	3	126	75	51	Wellentrup
2	2	-	118	78	40	Wissentrup
29	18	11	331	213	118	Wöbbel
6	6	-	169	99	70	Wörderfeld
Halle						
577	434	143	3 344	1 896	1 448	Amt Bergholzhausen
78	64	14	563	316	247	Barnhausen
21	20	1	233	130	103	Berghausen
198	144	54	908	541	367	Borgholzhausen, Stadt
74	52	22	185	106	79	Cleve
12	12	-	67	42	25	Hamlingdorf
11	8	3	311	154	157	Holtfeld

Noch: Pendelwanderer in den Gemeinden

Amt Gemeinde	In der Gemeinde wohnhafte Erwerbspersonen			darunter in einer anderen Gemeinde arbeitende Erwerbspersonen (Auspendler)		
	insgesamt	männlich	weiblich	insgesamt	männlich	weiblich
	1	2	3	4	5	6
nooh: Landkreis						
Kasum	286	161	125	58	47	11
Kleekamp	248	152	96	92	69	23
Oldendorf b. Borgholzhausen . .	187	120	67	65	52	13
Ostbarthausen	215	124	91	62	43	19
Westbarthausen	249	149	100	66	46	20
Wichlinghausen	63	33	30	11	9	2
<u>Amt Halle (Westf.)</u>	<u>11 977</u>	<u>7 449</u>	<u>4 528</u>	<u>3 913</u>	<u>2 909</u>	<u>1 004</u>
Amshausen	892	573	319	500	359	141
Ascheloh	234	136	98	92	64	28
Bokel	435	244	191	140	103	37
Brockhagen	1 589	892	697	377	258	119
Eggeberg	178	109	69	80	67	13
Gartrisch	558	370	188	305	226	79
Halle i.W., Stadt	2 553	1 655	898	628	489	139
Hesseln	350	209	141	162	115	47
Hörste	862	475	387	220	152	68
Kölkebeck	433	251	182	91	71	20
Künsebeck	955	620	335	337	243	94
Steinhagen	2 938	1 915	1 023	981	762	219
<u>Amt Versmold</u>	<u>7 255</u>	<u>4 479</u>	<u>2 776</u>	<u>1 527</u>	<u>1 228</u>	<u>299</u>
Bockhorst	1 048	623	425	245	196	49
Hesselteich	366	208	158	60	50	10
Loxten	1 553	951	602	386	303	83
Österweg	871	521	350	211	169	42
Peckeloh	1 132	679	453	240	184	56
Versmold, Stadt	2 285	1 497	788	385	326	59
<u>Amt Werther (Westf.)</u>	<u>4 503</u>	<u>2 757</u>	<u>1 746</u>	<u>1 463</u>	<u>1 083</u>	<u>380</u>
Häger	586	344	242	196	147	49
Isingdorf	705	416	289	323	241	82
Rotenhagen	362	213	149	107	80	27
Rottingdorf	247	144	103	87	58	29
Schröttinghausen	514	307	207	193	136	57
Theenhausen	354	207	147	95	66	29
Werther, Stadt	1 735	1 126	609	462	355	107
Landkreis						
Bünde, Stadt	4 643	2 847	1 796	660	489	171
<u>Amt Enger (Westf.)</u>	<u>8 659</u>	<u>5 215</u>	<u>3 444</u>	<u>4 489</u>	<u>2 879</u>	<u>1 610</u>
Belke u. Steinbeck	564	329	235	365	228	137
Besenkamp	778	430	348	529	306	223
Dräyen	646	363	283	366	217	149
Enger, Stadt	2 929	1 838	1 091	1 039	735	304
Herringhausen	1 394	866	528	963	633	330
Oldinghausen	319	182	137	155	90	65
Pödinghausen	507	312	195	300	187	113
Siele	166	97	69	56	39	17
Westerenger	1 356	798	558	716	444	272
<u>Amt Ennigloh</u>	<u>15 558</u>	<u>8 799</u>	<u>6 759</u>	<u>8 241</u>	<u>5 131</u>	<u>3 110</u>
Ahle	970	546	424	506	314	192
Dünne	1 950	1 042	908	784	520	264
Ennigloh	4 052	2 446	1 606	1 912	1 242	670
Holsen	1 482	813	669	783	475	308
Hüffen	499	276	223	300	167	133
Hunnebrock	1 071	607	464	699	409	290
Muckum	724	393	331	357	215	142
Spradow	1 718	983	735	965	631	334
Südlengern	2 626	1 452	1 174	1 714	1 023	691
Werfen	466	241	225	221	135	86
<u>Amt Herford-Hiddenhausen</u>	<u>13 291</u>	<u>8 006</u>	<u>5 285</u>	<u>7 097</u>	<u>4 450</u>	<u>2 647</u>
Bustedt	541	302	239	253	140	113
Diebrock	707	446	261	410	276	134
Eickum	731	456	275	342	225	117
Eilshausen	1 786	1 009	777	1 014	586	428
Elverdissen	1 401	864	537	386	279	107
Falkendiek	522	318	204	206	140	66
Hiddenhausen	1 209	689	520	589	377	212
Laar	326	189	137	144	97	47
Lippinghausen	862	503	359	516	297	219
Ötinghausen	1 488	882	606	1 044	613	431

In der Gemeinde arbeitende Erwerbspersonen aus anderen Gemeinden (Einpendler)			In der Gemeinde arbeitende Erwerbspersonen			Amt Gemeinde
insgesamt	männlich	weiblich	insgesamt	männlich	weiblich	
7	8	9	10	11	12	
Halle						
24	14	10	252	128	124	Kasum
16	6	10	172	89	83	Kleekamp
53	41	12	175	109	66	Oldendorf b. Borgholzhausen
9	8	1	162	89	73	Ostbarthausen
63	57	6	246	160	86	Westbarthausen
18	8	10	70	32	38	Wichlinghausen
2 901	2 117	784	10 965	6 657	4 308	<u>Amt Halle (Westf.)</u>
117	101	16	509	315	194	Amshausen
12	9	3	154	81	73	Ascheloh
12	12	-	307	153	154	Bokel
48	40	8	1 260	674	586	Brockhagen
5	3	2	103	45	58	Esgeberg
59	53	6	312	197	115	Gartnisch
1 127	748	379	3 052	1 914	1 138	Halle i.W., Stadt
17	13	4	205	107	98	Hesseln
23	19	4	665	342	323	Hörete
7	6	1	349	186	163	Kölkebeck
565	477	88	1 183	854	329	Künsebeck
909	636	273	2 866	1 789	1 077	Steinhagen
824	642	182	6 552	3 893	2 659	<u>Amt Versmold</u>
21	19	2	824	446	378	Bockhorst
11	10	1	317	168	149	Hesselteich
108	93	15	1 275	741	534	Loxten
11	10	1	671	362	309	Österweg
36	29	7	928	524	404	Peckeloh
637	481	156	2 537	1 652	885	Versmold, Stadt
928	542	386	3 963	2 216	1 752	<u>Amt Werther (Westf.)</u>
143	38	105	533	235	298	Häger
22	16	6	404	191	213	Isingdorf
22	22	-	277	155	122	Rotenhagen
9	9	-	169	95	74	Rottingdorf
25	20	5	346	191	155	Schröttinghausen
17	16	1	276	157	119	Theenhausen
690	421	269	1 963	1 192	771	Werther, Stadt
Herford						
8 854	4 707	4 145	12 837	7 067	5 770	Bünde, Stadt
1 742	959	783	5 912	3 295	2 617	<u>Amt Enger (Westf.)</u>
47	34	13	246	135	111	Belke u. Steinbeck
20	10	10	269	134	135	Besenkamp
57	27	30	337	173	164	Dreyen
1 216	626	590	3 106	1 729	1 377	Enger, Stadt
67	39	28	498	272	226	Herringhausen
7	5	2	171	97	74	Oldinghausen
55	49	6	262	174	88	Pödinghausen
5	5	-	115	63	52	Siele
268	164	104	908	518	390	Westerenger
2 231	1 390	841	9 548	5 058	4 490	<u>Amt Ennigloh</u>
148	83	65	612	315	297	Ahle
231	131	100	1 397	653	744	Dünne
905	639	266	3 045	1 843	1 202	Ennigloh
108	55	53	807	393	414	Holsen
66	37	29	265	146	119	Hüffen
168	115	53	540	313	227	Hunnebrock
67	48	19	434	226	208	Muckum
258	130	128	1 011	482	529	Spradow
223	118	105	1 135	547	588	Südlengern
57	34	23	302	140	162	Werfen
2 698	1 841	857	8 892	5 397	3 495	<u>Amt Herford-Hiddenhausen</u>
252	198	54	540	360	180	Bustedt
74	70	4	371	240	131	Diebrook
55	45	10	444	276	168	Eickum
196	127	69	968	550	418	Eilshausen
866	423	443	1 881	1 008	873	Elverdissen
46	37	9	362	215	147	Falkendiek
251	126	125	871	438	433	Hiddenhausen
15	12	3	197	104	93	Leär
230	177	53	576	383	193	Lippinghausen
102	76	26	546	345	201	Ötinghausen

Noch: Pendelwanderer in den Gemeinden

Amt Gemeinde	In der Gemeinde wohnhafte Erwerbspersonen			darunter in einer anderen Gemeinde arbeitende Erwerbspersonen (Auspendler)		
	inagesamt	männlich	weiblich	inagesamt	männlich	weiblich
	1	2	3	4	5	6
noch : Landkreis						
Schwarzenmoor.	850	506	344	339	229	110
Schweicheln-Bernbeck.	1 837	1 162	675	1 145	710	435
Stedefreund.	330	214	116	223	160	63
Sundern.	701	466	235	486	321	165
<u>Amt Kirch Lengern</u>	5 887	3 137	2 750	2 711	1 590	1 121
Häver.	881	439	442	492	277	215
Kirchlengern.	2 375	1 318	1 057	1 047	636	411
Klosterbauerschaft.	1 073	558	515	492	270	222
Quernheim.	732	369	363	368	197	171
Quernheim, Stift.	639	353	286	219	159	60
Rehmerloh.	187	100	87	93	51	42
<u>Amt Löhne</u>	15 940	9 853	6 087	6 676	4 521	2 155
Gohfeld.	6 518	4 398	2 120	2 507	1 707	800
Löhne.	2 477	1 524	953	993	558	435
Mennighüffen.	3 969	2 226	1 743	1 749	1 242	507
Obernbeck.	2 788	1 587	1 201	1 370	976	394
Ulenburg.	188	118	70	57	38	19
<u>Amt Rödinghausen</u>	4 190	2 289	1 901	1 600	990	610
Bieren.	691	381	310	313	189	124
Oetkilver.	826	435	391	340	189	151
Rödinghausen.	572	308	264	217	147	70
Schwenningdorf.	1 085	582	503	376	239	137
Westkilver.	1 016	583	433	354	226	128
<u>Amt Spenge</u>	6 020	3 512	2 508	2 302	1 434	868
Bardüttindorf.	618	359	259	189	123	66
Hücker u. Aschen.	754	419	335	388	206	182
Lenzinghausen.	1 165	679	486	659	405	254
Spenge.	2 867	1 717	1 150	823	544	279
Wallenbrück.	616	338	278	243	156	87
<u>Amt Vlotho</u>	8 014	5 205	2 809	2 276	1 740	536
Exter.	1 231	767	464	318	228	90
Valdorf.	3 407	2 140	1 267	1 247	925	322
Vlotho, Stadt.	3 376	2 298	1 078	711	587	124
Landkreis						
Driburg, Bad, Stadt.	2 880	1 822	1 058	101	79	22
Hörter, Stadt.	5 307	3 502	1 805	182	154	28
<u>Amt Beverungen</u>	6 358	4 080	2 278	927	797	130
Amelunxen.	650	418	232	168	146	22
Beverungen, Stadt.	1 753	1 204	549	119	108	11
Blankenau.	145	96	49	61	49	12
Bruchhausen.	433	292	141	161	142	19
Dalhausen.	853	570	283	52	38	14
Drenke.	240	140	100	24	22	2
Haarbrück.	373	208	165	40	37	3
Herstelle.	671	386	285	182	148	34
Jakobsberg.	136	71	65	11	9	2
Rothe.	174	104	70	23	22	1
Tietelsen.	181	93	88	7	5	2
Tietelsen.	439	299	140	26	23	3
Wehrden.	310	199	111	53	48	5
Würgassen.	310	199	111	53	48	5
<u>Amt Brakel</u>	5 664	3 449	2 215	823	707	116
Beller.	150	95	55	26	19	7
Bellersen.	322	186	136	85	82	3
Bökendorf.	409	234	175	56	54	2
Brakel, Stadt.	2 625	1 597	1 028	154	125	29
Erkeln.	476	297	179	107	100	7
Hembsen.	532	320	212	168	139	29
Hinnenburg.	159	106	53	7	4	3
Istrup.	296	190	106	78	71	7
Rheder.	223	151	72	40	32	8
Riesel.	296	185	111	88	69	19
Schmechten.	176	88	88	14	12	2
<u>Amt Driburg</u>	1 699	1 041	658	384	323	61
Alhausen.	359	214	145	101	80	21
Erpentrup.	91	58	33	32	29	3
Herste.	375	229	146	58	49	9
Langeland.	126	72	54	23	20	3

In der Gemeinde arbeitende Erwerbspersonen aus anderen Gemeinden (Einpendler)			In der Gemeinde arbeitende Erwerbspersonen			Amt Gemeinde
insgesamt	männlich	weiblich	insgesamt	männlich	weiblich	
7	8	9	10	11	12	
Herford						
11	10	1	522	287	235	Schwarzenmoor
279	246	33	971	698	273	Schweicheln-Bermbeck
7	7	-	114	61	53	Stedefreund
314	287	27	529	432	97	Sundern
1 333	668	665	4 509	2 215	2 294	<u>Amt Kirchlengern</u>
86	30	56	475	192	283	Häver
775	447	328	2 103	1 129	974	Kirchlengern
128	51	77	709	339	370	Klosterbauerschaft
110	49	61	474	221	253	Quernheim
228	88	140	648	282	366	Quernheim, Stift
6	3	3	100	52	48	Rehmerloh
3 455	2 487	968	12 719	7 819	4 900	<u>Amt Löhne</u>
701	533	168	4 712	3 224	1 488	Gohfeld
2 127	1 613	514	3 611	2 579	1 032	Löhne
261	163	98	2 481	1 147	1 334	Mennighüffen
339	155	184	1 757	766	991	Obernbeck
27	23	4	158	103	55	Ulenburg
734	402	332	3 324	1 701	1 623	<u>Amt Rödinghausen</u>
75	57	18	453	249	204	Bieren
81	60	21	567	306	261	Ostkilver
137	68	69	492	229	263	Rödinghausen
184	110	74	893	453	440	Schwenningdorf
257	107	150	919	464	455	Westkilver
1 288	755	533	5 006	2 833	2 173	<u>Amt Spenge</u>
50	29	21	479	265	214	Bardüttlingdorf
39	26	13	405	239	166	Hücker u. Aschen
145	91	54	651	365	286	Lenzinghausen
960	579	381	3 004	1 752	1 252	Spenge
94	30	64	467	212	255	Wallenbrück
1 842	1 239	603	7 580	4 704	2 876	<u>Amt Vlotho</u>
120	112	8	1 033	651	382	Exter
73	66	7	2 233	1 281	952	Valdorf
1 649	1 061	588	4 314	2 772	1 542	Vlotho, Stadt
Hörter						
455	375	80	3 234	2 118	1 116	Driburg, Bad, Stadt
1 065	818	247	6 190	4 166	2 024	Hörter, Stadt
443	351	92	5 874	3 634	2 240	<u>Amt Beverungen</u>
20	16	4	502	288	214	Amelunxen
193	140	53	1 827	1 236	591	Beverungen, Stadt
2	2	-	86	49	37	Blankenau
9	8	1	281	158	123	Bruchhausen
72	61	11	873	593	280	Dalhausen
-	-	-	216	118	98	Drenke
1	1	-	334	172	162	Haarbrück
18	14	4	507	252	255	Herstelle
4	4	-	129	66	63	Jakobsberg
5	5	1	157	87	70	Rothe
5	4	1	179	92	87	Tietelsen
85	70	15	498	346	152	Wehrden
28	26	2	285	177	108	Würgassen
627	516	111	5 468	3 258	2 210	<u>Amt Brakel</u>
32	29	3	156	105	51	Beller
4	4	-	241	108	133	Belleresen
21	21	-	374	201	173	Bökendorf
490	395	95	2 961	1 867	1 094	Brakel, Stadt
2	2	-	371	199	172	Erkeln
7	6	1	371	187	184	Hembsen
24	24	-	176	126	50	Hinnenburg
17	14	3	235	133	102	Istrup
22	17	5	205	136	69	Rheder
7	3	4	215	119	96	Riesel
1	1	-	163	77	86	Schmechten
75	59	16	1 390	777	613	<u>Amt Driburg</u>
4	2	2	262	136	126	Alhausen
1	1	-	60	30	30	Erpentrup
44	38	6	361	218	143	Herste
6	5	1	109	57	52	Langeland

Noch: Pendelwanderer in den Gemeinden

Amt Gemeinde	In der Gemeinde wohnhafte Erwerbspersonen			darunter in einer anderen Gemeinde arbeitende Erwerbspersonen (Auspendler)		
	insgesamt	männlich	weiblich	insgesamt	männlich	weiblich
	1	2	3	4	5	6
						noch: Landkreis
Pömben.	442	278	164	74	64	10
Reelsen.	306	190	116	96	81	15
Amt Hörter-Land.	6 414	4 080	2 334	1 343	1 077	266
Albaxen.	640	383	257	138	115	23
Böderen.	394	228	166	40	35	5
Bosseborn.	312	189	123	21	21	-
Brenkhausen.	553	346	207	141	114	27
Fürstena.	549	304	245	47	32	15
Godelheim.	562	376	186	143	119	24
Lüchtringen.	1 081	742	339	320	240	80
Lütmarzen.	290	178	112	63	56	7
Ottbergen.	714	516	198	90	63	27
Ovenhausen.	547	356	191	77	60	17
Stahle.	772	462	310	263	222	41
Amt Lügde.	2 041	1 284	757	356	294	62
Harzberg.	69	45	24	23	19	4
Lügde, Stadt.	1 972	1 239	733	333	275	58
Amt Nieheim.	3 496	2 013	1 483	361	323	38
Entrup.	237	126	111	33	31	2
Erwitzen.	119	71	48	37	32	5
Eversen.	272	149	123	25	23	2
Himmighausen.	226	136	90	39	34	5
Holzhausen.	301	174	127	22	21	1
Merlsheim.	177	101	76	29	26	3
Nieheim, Stadt.	1 316	770	546	55	50	5
Oeynhaus.	335	197	138	40	34	6
Schönenberg.	54	30	24	18	16	2
Sommersell.	459	259	200	63	56	7
Amt Steinheim.	4 638	3 011	1 627	692	558	134
Bergheim.	471	309	162	124	102	22
Hagedorn.	64	34	30	16	12	4
Kempenfeldrom.	219	131	88	63	51	12
Ottenhausen.	292	172	120	73	66	7
Rolfzen.	264	169	95	77	68	9
Sandebeck.	454	297	157	154	130	24
Steinheim, Stadt.	2 359	1 555	804	92	48	44
Vinsebeck.	515	344	171	93	81	12
Amt Vörden.	2 630	1 506	1 124	294	260	34
Altenbergen.	256	144	112	37	29	8
Born.	74	45	29	7	6	1
Bredenborn, Stadt.	698	397	301	61	75	6
Bremerberg.	98	62	36	12	11	1
Eilversen.	62	36	26	10	10	-
Großenbreden.	85	47	38	17	16	1
Hohehaus.	117	63	54	5	4	1
Kleinenbreden.	42	24	18	2	2	-
Kollerbeck.	312	188	124	33	29	4
Löwendorf.	157	83	74	9	7	2
Münsterbrock.	121	78	43	5	4	1
Papenhöfen.	121	64	57	23	21	2
Vörden, Stadt.	487	275	212	53	46	7
						Landkreis
Barntrup, Stadt.	1 539	973	566	244	204	40
Lemgo, Stadt.	7 973	5 245	2 728	824	674	150
Oerlinghausen, Stadt.	2 117	1 395	722	587	443	144
Salzuflen, Bad, Stadt.	6 612	3 982	2 630	1 031	725	306
Schötmar, Stadt.	3 339	2 245	1 094	1 048	734	314
Almena.	501	309	192	137	103	34
Alverdissen, Flecken.	757	431	326	102	73	29
Asemissen.	559	379	180	315	247	68
Asendorf.	221	135	86	35	32	3
Asmissen.	742	446	296	183	146	37
Bavenhausen.	312	208	104	88	67	21
Bechterdissen.	335	238	97	186	133	53
Bega.	605	400	205	130	108	22
Bentorf.	413	255	158	129	109	20
Bexterhagen.	201	136	65	113	87	26
Biensen-Ahmsen.	573	392	181	291	200	91
Bödingfeld, Flecken.	1 305	826	479	171	143	28

In der Gemeinde arbeitende Erwerbspersonen aus anderen Gemeinden (Einpendler)			In der Gemeinde arbeitende Erwerbspersonen			Amt Gemeinde
insgesamt	männlich	weiblich	insgesamt	männlich	weiblich	
7	8	9	10	11	12	
Höxter						
18	11	7	386	225	161	Pömbßen
2	2	-	212	111	101	Reelsen
478	448	30	5 549	3 451	2 098	Amt Höxter-Land
24	20	4	526	288	238	Albaxen
10	8	2	364	201	163	Bödexen
2	2	-	293	170	123	Bosseborn
8	5	3	420	237	183	Brenkhausen
10	10	-	512	282	230	Fürstena
23	21	2	442	278	164	Godelheim
15	10	5	776	512	264	Lüchtringen
21	21	-	248	143	105	Lütmarzen
348	335	13	972	788	184	Ottbergen
12	12	-	482	308	174	Ovenhausen
5	4	1	514	244	270	Stahle
153	76	77	1 838	1 066	772	Amt Lügde
2	1	1	48	27	21	Harsberg
151	75	76	1 790	1 039	751	Lügde, Stadt
310	253	57	3 445	1 943	1 502	Amt Nieheim
3	3	-	207	98	109	Entrup
8	8	-	90	47	43	Erwitzen
4	4	-	251	130	121	Eversen
29	22	7	216	124	92	Himmighausen
49	39	10	328	192	136	Holzhausen
7	6	1	155	81	74	Mersheim
131	109	22	1 392	829	563	Nieheim, Stadt
68	56	12	363	219	144	Oeynhausen
9	6	3	45	20	25	Schönenberg
2	-	2	398	203	195	Sommersell
695	626	69	4 641	3 079	1 562	Amt Steinheim
47	46	1	394	253	141	Bergheim
4	2	2	52	24	28	Hagedorn
-	-	-	156	80	76	Kempenfeldrom
1	1	-	220	107	113	Ottenhausen
3	2	1	190	103	87	Rolfzen
13	5	8	313	172	141	Sandebeck
603	546	57	2 870	2 053	817	Steinheim, Stadt
24	24	-	446	287	159	Vinsebeck
81	69	12	2 417	1 315	1 102	Amt Vörden
7	5	2	226	120	106	Altenbergen
4	4	-	71	43	28	Born
10	7	3	627	329	298	Bredenborn, Stadt
-	-	-	86	51	35	Bremerberg
1	1	-	53	27	26	Eilversen
1	1	-	69	32	37	Großenbreden
3	3	-	115	62	53	Hohehaus
12	12	-	52	34	18	Kleinenbreden
5	5	-	284	164	120	Kollerbeck
1	1	-	149	77	72	Löwendorf
3	3	-	119	77	42	Münsterbrook
2	-	2	100	43	57	Papenhöfen
32	27	5	466	256	210	Vörden, Stadt
Lemgo						
450	375	75	1 745	1 144	601	Barntrup, Stadt
2 904	2 169	735	10 053	6 740	3 313	Lemgo, Stadt
418	223	195	1 948	1 175	773	Oerlinghausen, Stadt
2 932	2 165	767	8 513	5 422	3 091	Salzuflen, Bad, Stadt
1 927	1 168	759	4 218	2 679	1 539	Schötmar, Stadt
26	21	5	390	227	163	Almena
143	111	32	798	469	329	Alverdiessen, Flecken
92	36	56	336	168	168	Asmissen
26	24	2	212	127	85	Asendorf
30	22	8	589	322	267	Asmissen
28	26	2	252	167	85	Bavenhausen
25	25	-	174	130	44	Bechterdiessen
119	70	49	594	362	232	Bega
22	14	8	306	160	146	Bentorf
27	27	-	115	76	39	Bexterhagen
56	51	5	338	243	95	Biensen-Ahmsen
359	206	153	1 493	889	604	Bösingfeld, Flecken

Noch: Pendelwanderer in den Gemeinden

Amt Gemeinde	In der Gemeinde wohnhafte Erwerbspersonen			darunter in einer anderen Gemeinde arbeitende Erwerbspersonen (Auspendler)		
	insgesamt	männlich	weiblich	insgesamt	männlich	weiblich
	1	2	3	4	5	6
noch: Landkreis						
Brake i.L.	1 439	972	467	632	446	186
Bremke	189	123	66	57	47	10
Brosen	206	130	76	58	41	17
Brüntorf	292	187	105	101	81	20
Ehrsen-Breden.	755	466	289	457	299	158
Entrup	237	155	82	121	90	31
Erder	315	198	117	124	91	33
Göstrup	176	108	68	34	28	6
Grastrup-Hölsen.	505	317	188	224	149	75
Greste	739	482	257	363	277	86
Heidelbeck	345	209	136	93	86	7
Henstorf	160	102	58	31	28	3
Hillentrup	1 088	741	347	287	194	93
Hohenhausen.	865	568	297	265	211	54
Holzhausen	993	656	337	530	372	158
Hunfeld.	567	371	196	176	140	36
Kalldorf	601	365	236	201	143	58
Krentrup	429	263	166	194	137	57
Kükenbruch	202	126	76	61	41	20
Langenholzhausen	587	373	214	131	107	24
Laßbruch	290	178	112	62	51	11
Leese	346	220	126	129	97	32
Leopoldshöhe	581	382	199	234	182	52
Lieme	860	574	286	420	326	94
Lipperreihe.	354	222	132	139	112	27
Lockhausen	879	557	322	409	295	114
Loßbruch	158	102	56	86	68	18
Lüdenhausen.	443	263	180	92	76	16
Lüerdisen	286	183	103	142	108	34
Mackenbruch.	352	229	123	238	170	68
Matorf	430	277	153	182	146	36
Meierberg.	351	204	147	98	77	21
Nalhof	218	124	94	45	36	9
Nienhagen.	208	133	75	99	79	20
Osterhagen	55	34	21	14	13	1
Papenhausen.	98	71	27	42	38	4
Retzen	555	343	210	218	143	75
Rott	266	165	101	55	43	12
Schönhagen	283	182	101	38	33	5
Schuckenbaum	537	328	209	243	173	70
Schwellentrup	517	337	180	200	172	28
Selbeck.	220	131	89	114	87	27
Silixen.	449	284	165	138	110	28
Sommersell	197	125	72	67	52	15
Sonneborn.	550	338	212	146	118	28
Stemmen.	411	253	158	119	92	27
Talle.	345	210	135	99	82	17
Varenholz, Flecken	358	222	136	83	70	13
Völsheide	704	464	240	262	205	57
Währentrup	654	443	211	370	261	109
Wahnbeck	284	182	102	108	88	20
Wellentrup	879	584	295	396	271	125
Wellstorf	208	142	66	55	43	12
Wendlinghausen	362	236	126	133	108	25
Werl-Aspe.	1 579	1 090	489	914	674	240
Westorf.	232	142	90	72	62	10
Wiembeck	144	83	61	31	28	3
Wülfer-Berten.	551	352	199	258	174	84
Wüsten	1 321	857	464	560	396	164
Landkreis						
Lübbecke, Stadt.	4 084	2 401	1 683	307	234	73
Amt Alswede.	2 714	1 533	1 181	703	442	261
Alswede.	1 064	610	454	342	209	133
Fabbenstedt.	573	320	253	151	94	57
Hedem.	348	197	151	73	44	29
Lashorst	247	145	102	43	36	7
Vehlage.	482	261	221	94	59	35
Amt Dielingen-Wehden	5 081	3 040	2 341	419	353	66
Arrenkamp.	276	148	128	24	19	5
Dielingen.	716	425	291	55	47	8
Drohne	459	248	211	53	47	6
Haldem	949	546	403	91	82	9
Oppendorf.	676	382	294	32	22	10

In der Gemeinde arbeitende Erwerbspersonen aus anderen Gemeinden (Einpendler)			In der Gemeinde arbeitende Erwerbspersonen			Amt Gemeinde
insgesamt	männlich	weiblich	insgesamt	männlich	weiblich	
7	8	9	10	11	12	
Lemgo						
622	503	119	1 429	1 029	400	Brake i.L.
23	20	3	155	96	59	Bremke
7	5	2	155	94	61	Brosen
23	21	2	214	127	87	Brüntorf
38	22	16	336	189	147	Ehrsens-Breden
24	18	6	140	83	57	Entrup
25	24	1	216	131	85	Erder
6	6	-	148	86	62	Göstrup
25	24	1	306	192	114	Gastrup-Hölsen
16	13	3	392	218	174	Greste
14	12	2	266	135	131	Heidelbeck
11	9	2	140	83	57	Henstorf
281	260	21	1 082	807	275	Hillentrup
93	74	19	693	431	262	Hohenhausen
86	75	11	549	359	190	Holzhausen
50	46	4	441	277	164	Humfeld
43	43	-	443	265	178	Kalldorf
2	2	-	237	128	109	Krentrup
28	26	2	169	111	58	Kükenbruch
33	32	1	489	298	191	Langenholzhausen
25	19	6	253	146	107	Laßbruch
22	20	2	239	143	96	Leese
111	64	47	458	264	194	Leopoldshöhe
37	33	4	477	281	196	Lieme
106	47	59	321	157	164	Lipperreihe
77	65	12	547	327	220	Lockhausen
6	3	3	78	37	41	Loßbruch
15	14	1	366	201	165	Lüdenhausen
1	1	-	145	76	69	Lüerdissen
21	18	3	135	77	58	Mackenbruch
13	11	2	261	142	119	Matorf
7	7	-	260	134	126	Meierberg
20	18	2	193	106	87	Nalhof
21	18	3	130	72	58	Nienhagen
-	-	-	41	21	20	Osterhagen
5	4	1	61	37	24	Papenhausen
79	71	8	416	273	143	Retzen
13	-	13	224	122	102	Rott
17	16	1	262	165	97	Schönhagen
10	7	3	304	162	142	Schuckenbaum
6	4	2	323	169	154	Schwelentrup
5	1	4	111	45	66	Selbeck
20	15	5	331	189	142	Silixen
2	2	-	132	75	57	Sommersell
16	15	1	420	235	185	Sonneborn
7	6	1	299	167	132	Stemmen
23	14	9	269	142	127	Talle
38	21	17	313	173	140	Varenholz, Flecken
37	32	5	479	291	188	Voßheide
105	65	40	389	247	142	Währentrup
14	14	-	190	108	82	Wahmbeck
137	101	36	620	414	206	Wellentrup
3	1	2	156	100	56	Welstorf
7	4	3	236	132	104	Wendlinghausen
173	136	37	838	552	286	Werl-Aspe
21	12	9	181	92	89	Westorf
1	1	-	114	56	58	Wiembeck
39	33	6	332	211	121	Wülfer-Bexten
31	24	7	792	485	307	Wüsten
Lübbecke						
4 334	2 319	2 015	8 111	4 486	3 625	Lübbecke, Stadt
100	91	9	2 111	1 182	929	Amt Alswede
67	59	8	789	460	329	Alswede
5	5	-	427	231	196	Fabbenstedt
26	26	-	301	179	122	Hedem
2	1	1	206	110	96	Lashorst
-	-	-	388	202	166	Vehlage
249	218	31	5 211	2 905	2 306	Amt Dielingen-Wehden
38	28	10	290	157	133	Arrenkamp
65	65	-	726	443	283	Dielingen
7	5	2	413	206	207	Drohne
43	36	7	901	500	401	Haldem
24	21	3	668	381	287	Oppendorf

Noch: Pendelwanderer in den Gemeinden

Amt Gemeinde	In der Gemeinde wohnhafte Erwerbspersonen			darunter in einer anderen Gemeinde arbeitende Erwerbspersonen (Auspendler)		
	insgesamt	männlich	weiblich	insgesamt	männlich	weiblich
	1	2	3	4	5	6
						noch: Landkreis
Oppenwehe	1 105	617	488	72	60	12
Wehden	750	434	316	55	41	14
Westrup	450	240	210	37	35	2
<u>Amt Gehlenbeck</u>	5 817	3 074	2 743	2 040	1 268	772
Eilhausen	349	171	178	168	95	73
Prothelm	1 414	721	693	311	204	107
Gehlenbeck	1 418	762	656	672	412	260
Isenstedt	1 360	729	631	458	259	199
Nettelstedt	1 276	691	585	431	298	133
<u>Amt Hüllhorst</u>	5 516	2 935	2 581	1 817	1 251	566
Ahlsen-Reineberg	471	247	224	177	121	56
Bröderhausen	298	165	133	121	86	35
Büttendorf	497	275	222	148	111	37
Holsen	604	296	308	163	105	58
Huchzen	70	40	30	18	12	6
Hüllhorst	839	434	405	268	190	78
Oberbauerschaft	1 098	583	515	315	208	107
Schnathorst	836	458	378	286	185	101
Tengern	803	437	366	321	233	88
<u>Amt Levern</u>	2 746	1 528	1 218	275	217	58
Destel	520	285	235	54	42	12
Levern	785	458	327	67	53	14
Niedermehren	572	314	258	49	37	12
Sundern	311	166	145	31	27	4
Twiehausen	558	305	253	74	58	16
<u>Amt Pr. Oldendorf</u>	7 388	4 202	3 186	2 223	1 394	829
Blasheim	2 212	1 226	986	724	439	285
Börninghausen	1 174	598	576	444	268	176
Engershausen	237	146	91	88	64	24
Getmold	387	230	157	71	53	18
Harlinghausen	391	224	167	119	78	41
Holzhausen	1 253	694	559	370	229	141
Offelten	300	170	130	77	43	34
Pr. Oldendorf, Stadt	1 093	720	373	291	188	103
Schröttinghausen	341	194	147	39	32	7
<u>Amt Rahden</u>	9 076	5 236	3 840	1 474	1 087	387
Espekkamp	1 387	879	508	237	173	64
Kleinendorf	923	559	364	259	193	66
Rahden	1 532	968	564	259	166	93
Sielhorst	558	310	248	74	48	26
Ströhen, Pr.	1 400	762	638	92	65	27
Tonnenheide	1 160	615	545	241	184	57
Varl	1 071	586	485	165	134	31
Wehe	1 045	557	488	147	124	23
						Landkreis
Mirden, Stadt	17 827	12 536	5 291	529	415	114
Oeynhausen, Bad, Stadt	4 952	3 301	1 651	346	242	104
<u>Amt Dützen</u>	7 068	4 488	2 580	3 127	2 272	855
Barkhausen a.d.Porta	1 668	1 180	488	825	609	216
Bülhorst	308	219	89	220	166	54
Dützen	1 089	765	324	630	450	180
Haddenhausen	506	285	221	196	130	66
Häverstädt	781	547	234	397	294	103
Oberlütbe	1 038	559	479	289	229	60
Rothenuffeln	1 135	644	491	411	300	111
Unterlütbe	543	289	254	159	94	65
<u>Amt Hartum</u>	7 426	4 359	3 067	2 326	1 722	604
Eickhorst	524	292	232	222	135	87
Hahlen	1 397	924	473	675	514	161
Hartum	871	525	346	316	251	65
Hille	2 280	1 269	1 011	410	304	106
Holzhausen II.	892	532	360	340	240	100
Nordhemmern	756	431	325	138	101	37
Südhemmern	706	386	320	225	177	48
<u>Amt Hausbergc.</u>	14 575	10 121	4 454	6 764	5 318	1 446
Eisbergen	1 427	986	441	573	481	92

In der Gemeinde arbeitende Erwerbspersonen aus anderen Gemeinden (Einpender)			In der Gemeinde arbeitende Erwerbspersonen			Amt Gemeinde
insgesamt	männlich	weiblich	insgesamt	männlich	weiblich	
7	8	9	10	11	12	
Lübbecke						
17	12	5	1 050	569	481	Oppenwehe
48	46	2	743	439	304	Wehden
7	5	2	420	210	210	Westrup
487	279	208	4 264	2 085	2 179	Amt Gehlenbeck
44	24	20	225	100	125	Eilhausen
59	34	25	1 162	551	611	Frotheim
135	76	59	881	426	455	Gehlenbeck
108	67	41	1 010	537	473	Isenstedt
141	78	63	986	471	515	Nettelstedt
510	349	161	4 209	2 033	2 176	Amt Hüllhorst
32	22	10	326	148	178	Ahlse-Reineberg
1	1	-	178	80	98	Bröderhausen
68	49	19	417	213	204	Büttendorf
105	82	23	546	273	273	Holsen
8	8	-	60	36	24	Huchzen
98	49	49	669	293	376	Hüllhorst
51	30	21	834	405	429	Oberbauerschaft
95	62	33	645	335	310	Schnathorst
52	46	6	534	250	284	Tengern
169	137	32	2 640	1 448	1 192	Amt Lavern
22	22	-	488	265	223	Destel
58	51	7	776	456	320	Lavern
34	32	2	557	309	248	Niedermehnen
14	11	3	294	150	144	Sundern
41	21	20	525	268	257	Twiehausen
923	689	234	6 088	3 497	2 591	Amt Pr. Oldendorf
133	95	38	1 621	882	739	Blasheim
38	17	21	768	347	421	Börninghausen
14	14	-	163	96	67	Engershausen
5	5	-	321	182	139	Getmold
11	10	1	283	156	127	Harlinghausen
139	85	54	1 022	550	472	Holzhausen
172	162	10	395	289	106	Offelten
399	292	107	1 201	624	577	Pr. Oldendorf, Stadt
12	9	3	314	171	143	Schröttinghausen
1 304	1 005	299	8 906	5 154	3 752	Amt Rahden
375	274	101	1 525	980	545	Espelkamp
103	71	32	767	437	330	Kleirenbrich
665	538	127	1 938	1 340	598	Rahden
26	23	3	510	285	225	Sielhorst
9	7	2	1 317	704	613	Ströhen, Pr.
64	46	18	983	477	506	Tonnenheide
56	41	15	962	493	469	Varl
6	5	1	904	438	466	Wehe
Minden						
11 531	8 869	2 662	28 829	20 990	7 839	Minden, Stadt
8 163	6 065	2 098	12 769	9 124	3 645	Oeynhausen, Bad, Stadt
768	558	210	4 709	2 774	1 935	Amt Dützen
341	279	62	1 184	850	334	Barkhausen a.d.Porta
12	8	4	100	61	39	Bölhorst
127	118	9	586	433	153	Dützen
21	16	5	331	171	160	Haddenhausen
53	32	21	437	285	152	Häverstädt
104	60	44	853	390	463	Oberlütbe
65	26	39	789	370	419	Rothennuffeln
45	19	26	429	214	215	Unterlütbe
386	264	122	5 486	2 901	2 585	Amt Hartum
41	26	15	343	183	160	Eickhorst
70	55	15	792	465	327	Hahlen
116	84	32	671	358	313	Hartum
52	46	6	1 922	1 011	911	Hille
27	20	7	579	312	267	Holzhausen II
40	19	21	658	349	309	Nordhemmern
40	14	26	521	223	298	Südhemmern
1 790	1 515	275	9 601	6 318	3 283	Amt Hausberge
41	36	5	895	541	354	Eisbergen

Noch: Pendelwanderer in den Gemeinden

Amt Gemeinde	In der Gemeinde wohnhafte Erwerbspersonen			darunter in einer anderen Gemeinde arbeitende Erwerbspersonen (Auspendler)		
	insgesamt	männlich	weiblich	insgesamt	männlich	weiblich
	1	2	3	4	5	6
nooh: Landkreis						
Hauseberge a.d.P., Stadt.	1 586	1 125	461	689	530	159
Holtrup.	472	303	169	197	152	45
Holzhausen a.d.P..	1 172	811	361	549	436	113
Kleinembremen.	1 209	854	355	494	393	101
Kostedt.	225	143	82	88	73	15
Lerbeck.	996	734	262	592	464	128
Lohfeld.	428	266	162	154	117	37
Meißen.	1 322	952	370	782	576	206
Möllbergen.	664	445	219	278	226	52
Nammen.	1 057	753	304	463	368	95
Neesen.	1 132	828	304	627	479	148
Offeln.	1 172	791	381	552	432	120
Veltheim.	1 002	632	370	357	296	61
Vennebeck.	458	324	134	219	174	45
Wülpe.	253	174	79	150	121	29
Amt Petershagen (Weser).	7 394	4 741	2 653	2 209	1 770	439
Buchholz.	124	75	49	5	3	2
Eldagsen.	377	209	168	78	63	15
Friedewalde.	928	549	379	190	147	43
Großenheerse.	100	55	45	11	10	1
Hävern.	175	96	79	16	13	3
Kutenhausen.	693	454	239	310	246	64
Maaslingen.	335	183	152	65	57	8
Meßlingen.	367	208	159	68	61	7
Ovenstädt.	635	412	223	219	173	46
Petershagen, Stadt.	1 479	1 069	410	330	252	78
Stemmer.	677	427	250	271	224	47
Südfelde.	289	173	116	76	59	17
Todtenhausen.	1 215	831	384	570	462	108
Amt Rehme.	11 726	7 401	4 325	5 820	4 056	1 764
Dehme.	915	606	309	469	333	136
Eldinghausen.	2 166	1 393	773	1 315	903	412
Lohe.	1 080	687	393	445	289	156
Rehme.	2 872	1 969	903	1 378	971	407
Volmerdingen.	1 545	837	708	578	429	149
Werste.	1 916	1 218	698	1 130	767	363
Wulferdingen.	1 232	691	541	505	364	141
Amt Windheim.	10 861	6 973	3 888	3 012	2 428	584
Aminghausen.	204	128	76	107	82	25
Bierde.	375	221	154	64	57	7
Dankersen.	1 311	947	364	783	613	170
Döhren.	468	281	187	92	68	24
Frille.	350	209	141	64	53	11
Gorspen-Vahlsen.	382	239	143	103	88	15
Heimsen.	544	328	216	116	82	34
Ilse.	296	174	122	67	64	3
Ilserheide.	319	186	133	47	44	3
Ilvese.	420	246	174	73	55	18
Jössen.	276	168	108	59	52	7
Lahde.	890	638	252	123	98	25
Leteln.	698	523	175	444	349	95
Neuenknick.	640	371	269	89	78	11
Päpinghausen.	234	148	86	74	60	14
Quetzen.	568	358	210	148	120	28
Raderhorst.	276	157	119	27	25	2
Rosenhagen.	273	157	116	40	36	4
Schlüsselburg, Stadt.	928	562	366	114	86	28
Seelenfeld.	208	117	91	38	28	10
Wietersheim.	491	326	165	191	157	34
Windheim.	710	489	221	149	133	16
Landkreis						
Lippespringe, Bad, Stadt.	3 777	2 288	1 489	385	323	62
Paderborn, Stadt.	16 281	11 059	5 222	738	565	173
Amt Altenbeken.	4 120	2 630	1 490	1 150	955	195
Altenbeken.	1 387	988	399	268	208	60
Benhausen.	532	316	216	196	167	29
Buke.	434	267	167	164	145	19
Marienloh.	411	258	153	152	120	32
Neuenbeken.	647	382	265	208	169	39
Schwaney.	709	419	290	162	146	16

In der Gemeinde arbeitende Erwerbspersonen aus anderen Gemeinden (Einpendler)			In der Gemeinde arbeitende Erwerbspersonen			Amt Gemeinde
insgesamt	männlich	weiblich	insgesamt	männlich	weiblich	
7	8	9	10	11	12	
Minden						
230	180	50	1 127	775	352	Hausberge a.d.P., Stadt
33	29	4	308	180	128	Holtrup
134	104	30	757	479	278	Holzhausen a.d.P.
153	141	12	868	602	266	Kleinenbremen
17	14	3	154	84	70	Kostedt
121	82	39	525	352	173	Lerbeck
23	20	3	297	169	128	Lohfeld
267	255	12	807	631	176	Meißen
82	47	35	468	266	202	Möllbergen
104	100	4	698	485	213	Nammen
274	227	47	779	576	203	Neesen
133	111	22	753	470	283	Uffeln
39	38	1	684	374	310	Veltheim
138	130	8	377	280	97	Vennebeck
1	1	-	104	54	50	Wülpe
621	558	63	5 806	3 529	2 277	Amt Petershagen (Weser)
15	13	2	134	65	49	Buchholz
21	21	-	320	167	153	Eldagsen
31	29	2	769	431	338	Friedewalde
3	-	3	92	45	47	Großenheerse
2	1	1	161	84	77	Hävern
54	48	6	437	256	181	Kutenhausen
8	6	2	278	132	146	Maaßlingen
5	5	-	304	152	152	Meßlingen
25	21	4	441	260	181	Ovenstädt
353	320	33	1 502	1 137	365	Petershagen, Stadt
42	40	2	448	243	205	Stemmer
8	6	2	221	120	101	Südfelde
54	48	6	699	417	282	Todtenhausen
1 597	1 254	343	7 503	4 599	2 904	Amt Rehme
165	146	19	611	419	192	Dehme
193	142	51	1 044	632	412	Eidinghausen
94	81	13	729	479	250	Lohe
714	581	133	2 208	1 579	629	Rehme
45	31	14	1 012	459	553	Volmerdingsen
259	197	62	1 045	648	397	Werste
127	76	51	854	403	451	Wulferdingsen
940	848	92	8 789	5 393	3 396	Amt Windheim
6	2	4	103	48	55	Aminghausen
12	11	1	323	175	148	Bierde
57	47	10	585	381	204	Dankersen
18	13	5	394	226	168	Döhren
18	17	1	304	173	131	Frille
20	20	-	299	171	128	Gorspen-Vahlsen
15	13	2	443	259	184	Heimesen
9	9	-	238	119	119	Ilse
14	12	2	286	154	132	Ilserheide
4	4	-	351	195	156	Ilvese
31	31	-	248	147	101	Jössen
522	501	21	1 289	1 041	248	Lahde
28	26	2	282	200	82	Leteln
21	20	1	572	313	259	Neuenknick
3	3	-	163	91	72	Päpinghausen
13	11	2	433	249	184	Quetzen
15	14	1	264	146	118	Radorhorst
5	5	-	238	126	112	Rosenhagen
16	12	4	830	488	342	Schlüsselburg, Stadt
4	4	-	174	93	81	Seelenfeld
1	1	-	301	170	131	Wietersheim
108	72	36	669	428	241	Windheim
Paderborn						
612	448	164	4 004	2 413	1 591	Lippepringe, Bad, Stadt
6 858	5 694	1 164	22 401	16 188	6 213	Paderborn, Stadt
371	350	21	3 341	2 025	1 316	Amt Altenbeken
301	289	12	1 420	1 069	351	Altenbeken
7	5	2	343	154	189	Benhausen
9	9	-	279	131	148	Buke
19	18	1	278	156	122	Marientloh
29	24	5	468	237	231	Neuenbeken
6	5	1	553	278	275	Schwaney

Noch: Pendelwanderer in den Gemeinden

Amt Gemeinde	In der Gemeinde wohnhafte Erwerbspersonen			darunter in einer anderen Gemeinde arbeitende Erwerbspersonen (Auspendler)		
	inagesamt	männlich	weiblich	inagesamt	männlich	weiblich
	1	2	3	4	5	6
noch: Landkreis						
<u>Amt Delbrück</u>	7 588	4 363	3 225	1 540	1 196	344
Delbrück, Stadt.	1 033	627	406	183	149	34
Dorfbauerschaft.	1 064	623	441	345	276	69
Hagen.	859	498	361	179	158	21
Ostenland.	1 882	1 076	806	459	327	132
Westenholz.	1 305	746	559	141	112	29
Westerloh.	1 445	793	652	233	174	59
<u>Amt Kirchbörchen</u>	4 188	2 620	1 568	1 416	1 124	292
Alfen.	510	319	191	185	145	40
Dahl.	497	307	190	132	113	19
Dörenhagen.	577	335	242	127	99	28
Kirchbörchen.	996	616	380	321	255	66
Nordbörchen.	645	412	233	223	167	56
Wewer.	963	631	332	428	345	83
<u>Amt Neuhaus</u>	12 858	8 639	4 219	3 438	2 686	752
Elsen.	2 172	1 418	754	1 012	828	184
Hövelhof.	2 537	1 504	1 033	529	395	134
Neuhaus.	5 050	3 891	1 159	1 016	819	197
Sande.	1 071	662	409	385	305	80
Stukenbrock.	2 028	1 164	864	496	339	157
Landkreis						
Warburg, Stadt	4 039	2 575	1 464	165	141	24
<u>Amt Borgentreich</u>	6 254	3 598	2 656	529	462	67
Borgentreich, Stadt.	1 095	621	474	38	35	3
Borgholz, Stadt.	724	426	298	25	24	1
Bühne.	641	363	278	55	46	9
Daseburg.	758	453	305	111	96	15
Drankhausen.	56	32	24	4	4	-
Großeneder.	510	299	211	75	67	8
Körbecke.	636	363	273	54	44	10
Lütgeneder.	350	190	160	38	28	10
Manrode.	271	150	121	31	29	2
Muddenhagen.	170	92	78	7	7	-
Natingen.	208	113	95	29	28	1
Natzungen.	483	290	193	35	33	2
Rösebeck.	352	206	146	27	21	6
<u>Amt Peckelsheim-Dringenberg</u>	6 430	3 832	2 598	590	540	50
Altenheerse.	245	154	91	48	45	3
Auenhausen.	126	69	57	1	-	1
Borlinghausen.	242	153	89	49	38	11
Dringenberg, Stadt	588	342	246	102	94	8
Elssen.	408	229	179	32	29	3
Engar.	135	75	60	17	17	-
Fölsen.	123	76	47	27	27	-
Frohnhausen.	202	122	80	17	17	-
Gehrden, Stadt	491	281	210	32	30	2
Hampenhäusen.	75	48	27	4	3	1
Helmern.	158	98	60	26	24	2
Ikenhausen.	113	63	50	11	11	-
Kühlsen.	65	35	30	9	9	-
Löwen.	271	172	99	32	28	4
Neuenheerse.	577	353	224	41	38	3
Niesen.	277	161	116	11	11	-
Peckelsheim, Stadt	921	547	374	42	37	5
Schweckhausen.	168	99	69	6	5	1
Siddessen.	269	171	98	38	37	1
Willebadessen, Stadt	900	538	362	32	28	4
Willegassen.	76	46	30	13	12	1
<u>Amt Warburg</u>	6 255	3 642	2 613	1 390	1 153	237
Bonenburg.	541	302	239	103	88	15
Dalheim.	104	65	39	39	31	8
Dössel.	415	227	188	54	44	10
Germete.	434	225	209	88	76	12
Herlinghausen.	221	141	80	95	88	7
Hohenwepel.	362	232	130	82	70	12
Kalenberg.	251	145	106	52	46	6
Menne.	337	199	138	73	66	7
Nörde.	392	211	181	119	94	25
Ossendorf.	546	305	241	137	106	31

In der Gemeinde arbeitende Erwerbspersonen aus anderen Gemeinden (Einpendler)			In der Gemeinde arbeitende Erwerbspersonen			Amt Gemeinde
insgesamt	männlich	weiblich	insgesamt	männlich	weiblich	
7	8	9	10	11	12	
<u>Paderborn</u>						
734	617	117	6 782	3 784	2 998	<u>Amt Delbrück</u>
561	460	101	1 411	938	473	Delbrück, Stadt
19	16	3	738	363	375	Dorfbauerschaft
35	29	6	715	369	346	Hagen
17	16	1	1 440	765	675	Ostenland
93	87	6	1 257	721	536	Westenholz
9	9	-	1 221	628	593	Westerloh
176	164	12	2 948	1 660	1 288	<u>Amt Kirchborchen</u>
45	45	-	370	219	151	Alfen
20	17	3	385	211	174	Dahl
5	4	1	455	240	215	Dörenhagen
44	41	3	719	402	317	Kirchborchen
38	36	2	460	281	179	Nordborcher
24	21	3	559	307	252	Wewer
1 692	1 400	292	11 112	7 353	3 759	<u>Amt Neuhaus</u>
96	77	19	1 256	667	589	Elsen
227	186	41	2 235	1 295	940	Hövelhof
1 230	1 026	204	5 264	4 098	1 166	Neuhaus
27	26	1	713	383	330	Sande
112	85	27	1 644	910	734	Stukenbrock
<u>Warburg</u>						
1 264	1 029	235	5 138	3 463	1 675	Warburg, Stadt
279	256	23	6 004	3 392	2 612	<u>Amt Borgentreich</u>
120	116	4	1 177	702	475	Borgentreich, Stadt
33	30	3	732	432	300	Borgholz, Stadt
7	6	1	593	323	270	Bühne
33	27	6	680	384	296	Daseburg
6	6	-	58	34	24	Drankhausen
3	3	-	438	235	203	Großeneder
17	12	5	599	331	268	Körbecke
6	5	1	318	167	151	Lütgeneder
7	7	-	247	128	119	Manrode
5	2	3	168	87	81	Muddenhagen
1	1	-	180	86	94	Natingen
11	11	-	459	268	191	Natzungen
30	30	-	355	215	140	Rösebeck
490	447	43	6 330	3 739	2 591	<u>Amt Peckelsheim-Dringenberg</u>
2	-	2	199	109	90	Altenheerse
3	3	-	128	72	56	Auenhausen
6	5	1	199	120	79	Borlinghausen
10	9	1	496	257	239	Dringenberg, Stadt
14	13	1	390	213	177	Eissen
12	10	2	130	68	62	Engar
-	-	-	96	49	47	Fölsen
5	4	1	190	109	81	Frohnhausen
12	12	-	471	263	208	Gehrden, Stadt
-	-	-	71	45	26	Hampenhhausen
1	1	-	133	75	58	Helmern
5	5	-	107	57	50	Ikenhausen
-	-	-	56	26	30	Kühlßen
3	3	-	242	147	95	Löwen
181	167	14	717	482	235	Neuenheerse
33	33	-	299	163	116	Niesen
108	97	11	987	607	380	Peckelsheim, Stadt
7	7	-	169	101	68	Schweckhausen
-	-	-	231	134	97	Siddessen
86	77	9	954	587	367	Willebadessen, Stadt
2	1	1	65	35	30	Willegassen
501	429	72	5 366	2 918	2 448	<u>Amt Warburg</u>
31	30	1	469	244	225	Bonenburg
77	73	4	142	107	35	Dalheim
19	15	4	380	198	182	Dössel
19	14	5	365	163	202	Germete
8	5	3	134	58	76	Herlinghausen
9	9	-	289	171	118	Hohenwepel
7	6	1	206	105	101	Kalenberg
15	13	2	279	146	133	Menne
32	32	-	305	149	156	Nörde
24	22	2	433	221	212	Ossendorf

Noch: Pendelwanderer in den Gemeinden

Amt Gemeinde	In der Gemeinde wohnhafte Erwerbspersonen			darunter in einer anderen Gemeinde arbeitende Erwerbspersonen (Auspendler)		
	inagesamt	männlich	weiblich	inagesamt	männlich	weiblich
	1	2	3	4	5	6
						noch: <u>Landkreis</u>
Rimbeck.	657	396	261	214	164	50
Scherfede.	1 266	765	501	162	138	24
Welda.	410	243	167	90	78	12
Wormeln.	319	186	133	82	64	18
						<u>Landkreis</u>
Gütersloh, Stadt	18 807	12 660	6 147	581	472	109
Rheda, Stadt	4 324	2 815	1 509	843	650	193
Wiedenbrück, Stadt	5 372	3 461	1 911	789	571	218
Nordrheda u. Ems	422	251	171	139	108	31
<u>Amt Avenwedde.</u>	<u>4 303</u>	<u>2 796</u>	<u>1 507</u>	<u>2 128</u>	<u>1 473</u>	<u>655</u>
Avenwedde.	2 903	1 876	1 027	1 359	919	440
Friedrichsdorf	369	248	121	204	146	58
Spexard.	1 031	672	359	565	408	157
<u>Amt Herzbrock</u>	<u>5 648</u>	<u>3 392</u>	<u>2 256</u>	<u>1 029</u>	<u>733</u>	<u>296</u>
Clarholz	1 961	1 148	813	340	260	80
Herzbrock	2 795	1 718	1 077	589	400	189
Lette.	892	526	366	100	73	27
<u>Amt Reckenberg</u>	<u>4 248</u>	<u>2 551</u>	<u>1 697</u>	<u>903</u>	<u>665</u>	<u>238</u>
Betenhorst	851	487	364	179	134	45
Langenberg	1 946	1 219	727	241	168	73
Lintel	819	482	337	291	224	67
Sankt Vit.	632	363	269	192	139	53
<u>Amt Rietberg</u>	<u>8 975</u>	<u>5 268</u>	<u>3 707</u>	<u>1 838</u>	<u>1 332</u>	<u>506</u>
Bokel.	716	412	304	120	93	27
Druffel.	523	281	242	131	102	29
Mastholte.	863	514	349	91	70	21
Moese.	982	557	425	133	101	32
Neuenkirchen	1 387	849	538	362	252	110
Rietberg, Stadt.	2 074	1 335	739	401	293	108
Varensell.	1 329	707	622	408	288	120
Westerwiehe.	1 101	613	488	192	133	59
<u>Amt Verl</u>	<u>8 684</u>	<u>5 251</u>	<u>3 433</u>	<u>3 275</u>	<u>2 399</u>	<u>876</u>
Bornholte.	1 555	910	645	689	499	190
Liemke	2 524	1 613	911	955	700	255
Österwiehe	1 140	641	499	298	218	80
Sende.	1 493	890	603	600	416	184
Verl	1 972	1 197	775	733	566	167
						<u>Landkreis</u>
Altena, Stadt.	9 668	6 627	3 041	623	487	136
Plettenberg, Stadt	10 099	7 444	2 655	139	107	32
Werdohl, Stadt	7 397	5 505	1 892	427	270	157
Herscheid.	2 075	1 390	685	274	231	43
Nachrodt-Wiblingwerde.	2 375	1 665	710	767	562	205
<u>Amt Halver</u>	<u>7 327</u>	<u>4 969</u>	<u>2 358</u>	<u>504</u>	<u>360</u>	<u>144</u>
Halver	5 564	3 806	1 758	371	249	122
Schalksmühle	1 763	1 163	600	133	111	22
<u>Amt Kierspe.</u>	<u>4 657</u>	<u>3 004</u>	<u>1 653</u>	<u>418</u>	<u>341</u>	<u>77</u>
Kierspe.	4 143	2 712	1 431	384	312	72
Rönsahl.	514	292	222	34	29	5
<u>Amt Lüdenscheid.</u>	<u>10 346</u>	<u>6 943</u>	<u>3 403</u>	<u>1 635</u>	<u>1 157</u>	<u>478</u>
Hülscheid.	2 223	1 467	756	497	353	144
Lüdenscheid, Land.	8 123	5 476	2 647	1 138	804	334
<u>Amt Meinerzhagen</u>	<u>4 848</u>	<u>3 194</u>	<u>1 654</u>	<u>385</u>	<u>296</u>	<u>89</u>
Meinerzhagen	3 208	2 155	1 053	221	159	62
Valbert.	1 640	1 039	601	164	137	27
<u>Amt Neuenrade.</u>	<u>2 709</u>	<u>1 861</u>	<u>848</u>	<u>613</u>	<u>527</u>	<u>86</u>
Dahle.	946	609	337	206	159	47
Neuenrade, Stadt	1 763	1 252	511	407	368	39
						<u>Landkreis</u>
Arnsberg, Stadt.	7 479	5 207	2 272	497	431	66
Neheim-Hüsten, Stadt	12 016	8 544	3 472	321	255	66

In der Gemeinde arbeitende Erwerbspersonen aus anderen Gemeinden (Einpender)			In der Gemeinde arbeitende Erwerbspersonen			Amt Gemeinde
insgesamt	männlich	weiblich	insgesamt	männlich	weiblich	
7	8	9	10	11	12	
Warburg						
33	32	1	476	264	212	Rimbeck
214	167	47	1 318	794	524	Scherfede
6	4	2	326	169	157	Welda
7	7	-	244	129	115	Wormeln
Wiedenbrück						
6 493	4 822	1 671	24 719	17 010	7 709	Gütersloh, Stadt
992	540	452	4 473	2 705	1 768	Rheda, Stadt
1 629	1 166	463	6 212	4 056	2 156	Wiedenbrück, Stadt
8	8	-	291	151	140	Nordrheda u. Ems
378	326	52	2 553	1 649	904	<u>Amt Avenwedde</u>
232	207	25	1 776	1 164	612	Avenwedde
66	56	10	231	158	73	Friedrichsdorf
80	63	17	546	327	219	Spexard
385	326	59	5 004	2 985	2 019	<u>Amt Herzebrock</u>
76	57	19	1 697	945	752	Clarholz
189	167	22	2 395	1 485	910	Herzebrock
120	102	18	912	555	357	Lette
1 088	927	161	4 433	2 813	1 620	<u>Amt Reckenberg</u>
356	267	89	1 028	620	408	Batenhorst
689	628	61	2 394	1 679	715	Langenberg
12	7	5	540	265	275	Lintel
31	25	6	471	249	222	St. Vit
797	648	149	7 934	4 584	3 350	<u>Amt Rietberg</u>
23	21	2	619	340	279	Bokel
8	4	4	400	183	217	Druffel
92	83	9	864	527	337	Mastholte
26	25	1	875	481	394	Moese
338	264	74	1 363	861	502	Neuenkirchen
271	217	54	1 944	1 259	685	Rietberg, Stadt
27	23	4	948	442	506	Varensell
12	11	1	921	491	430	Westerwiehe
666	389	277	6 075	3 241	2 834	<u>Amt Verl</u>
28	25	3	894	436	458	Bornholte
39	31	8	1 608	944	664	Liemke
21	15	6	863	438	425	Österwiehe
42	34	8	935	508	427	Sende
536	284	252	1 775	915	860	Verl
Altena						
1 428	968	460	10 473	7 108	3 365	Altena, Stadt
787	703	84	10 747	8 040	2 707	Plettenberg, Stadt
722	657	65	7 692	5 892	1 800	Werdohl, Stadt
15	14	1	1 816	1 173	643	Herecheid
208	190	18	1 816	1 293	523	Nachrodt-Wiblingwerde
631	413	218	7 454	5 022	2 432	<u>Amt Halver</u>
168	132	36	5 361	3 689	1 672	Halver
463	281	182	2 093	1 333	760	Schalksmühle
221	152	69	4 460	2 815	1 645	<u>Amt Kierspe</u>
186	127	59	3 945	2 527	1 418	Kierspe
35	25	10	515	288	227	Rönsahl
466	359	107	9 177	6 145	3 032	<u>Amt Lüdenscheid</u>
13	7	6	1 739	1 121	618	Hülscheid
453	352	101	7 438	5 024	2 414	Lüdenscheid, Land
580	519	61	5 043	3 417	1 626	<u>Amt Meinerzhagen</u>
569	511	58	3 556	2 507	1 049	Meinerzhagen
11	8	3	1 487	910	577	Valbert
391	297	94	2 487	1 631	856	<u>Amt Neuenrade</u>
166	126	40	906	576	330	Dahle
225	171	54	1 581	1 055	526	Neuenrade, Stadt
Arnsberg						
1 906	1 451	455	8 888	6 227	2 661	Arnsberg, Stadt
3 009	2 427	582	14 704	10 716	3 988	Neheim-Hüsten, Stadt

Noch: Pendelwanderer in den Gemeinden

Amt Gemeinde	In der Gemeinde wohnhafte Erwerbspersonen			darunter in einer anderen Gemeinde arbeitende Erwerbspersonen (Auspendler)		
	insgesamt	männlich	weiblich	insgesamt	männlich	weiblich
	1	2	3	4	5	6
noch: Landkreis						
Amt Balve	4 639	3 013	1 626	1 091	866	225
Affeln	398	244	154	70	64	6
Altenaffeln	221	148	73	53	44	9
Asbeck	60	37	23	4	1	3
Balve, Stadt	1 156	753	403	161	129	32
Beckum	443	313	130	122	98	24
Blintrop	198	110	88	37	25	12
Eisborn	231	156	75	60	51	9
Garbeck	800	535	265	189	133	56
Küntrop	342	229	113	155	128	27
Langenholthausen	332	199	133	75	59	16
Mellen	240	145	95	84	65	19
Volkringhausen	218	144	74	81	69	12
Amt Freienohl	5 570	3 728	1 842	1 659	1 248	411
Altenhellefeld	170	108	62	38	36	2
Breitenbruch	86	53	33	32	28	4
Freienohl, Stadt	1 377	971	406	413	333	80
Grevenstein	365	219	146	41	33	8
Hellefeld	267	177	90	63	51	12
Herblinghausen	105	74	31	27	23	4
Linnepe	171	97	74	55	43	12
Meinkenbracht	114	65	49	14	13	1
Övertrop	1 991	1 371	620	569	383	186
Rumbeck	286	189	97	165	125	40
Üntrop	144	98	46	54	41	13
Visbeck	106	62	44	19	17	2
Westenfeld	388	244	144	169	122	47
Amt Hüsten	6 487	4 377	2 110	2 731	2 160	571
Bachum	199	125	74	100	82	18
Bruchhausen	818	573	245	519	386	133
Echthausen	373	255	118	199	153	46
Enkhausen	151	92	59	75	68	7
Estinghausen	40	24	16	9	5	4
Hachen	693	483	210	215	158	57
Herdringen	717	468	249	371	302	69
Hövel	197	127	70	49	37	12
Holzen	606	390	216	221	198	23
Langscheid	467	307	160	134	105	29
Müschede	625	432	193	242	190	52
Niedereimer	404	281	123	218	159	59
Stemel	188	139	49	65	45	20
Voßwinkel	767	519	248	214	190	24
Wennigloh	242	162	80	100	82	18
Amt Sundern	4 873	3 090	1 783	591	467	124
Allendorf	500	291	209	82	65	17
Amecke	334	206	128	63	43	20
Endorf	580	351	229	107	86	21
Hagen	315	166	149	38	26	12
Stockum	598	387	211	165	132	33
Sundern	2 495	1 661	834	135	114	21
Wildewiese	51	28	23	1	1	-
Amt Warstein	7 518	5 001	2 517	1 042	837	205
Allagen	1 214	794	420	175	123	52
Belecke, Stadt	1 327	918	409	147	101	46
Hirschberg, Stadt	738	449	289	103	91	12
Mülheim	200	130	70	66	56	10
Sichtigvor	550	366	184	194	163	31
Waldhausen	245	152	93	43	39	4
Warstein, Stadt	3 244	2 192	1 052	314	264	50
Landkreis						
Brilon, Stadt	4 506	2 836	1 670	279	232	47
Obermarsberg, Stadt	804	463	341	192	156	36
Winterberg, Stadt	1 653	923	730	47	42	5
Amt Bigge	6 697	4 199	2 498	1 463	1 228	235
Altenbüren	432	237	195	146	122	24
Antfeld	431	245	186	149	122	27
Assinghausen	397	236	161	149	130	19
Bigge	1 162	798	364	170	142	28
Bruchhausen	431	255	176	105	94	11

In der Gemeinde arbeitende Erwerbspersonen aus anderen Gemeinden (Einpendler)			In der Gemeinde arbeitende Erwerbspersonen			Amt Gemeinde
insgesamt	männlich	weiblich	insgesamt	männlich	weiblich	
7	8	9	10	11	12	
Arnsberg						
364	296	68	3 912	2 443	1 469	Amt Balve
26	21	5	354	201	153	Affeln
1	-	1	169	104	65	Altenaffeln
8	8	-	64	44	20	Asbeck
221	176	45	1 216	800	416	Balve, Stadt
47	39	8	368	254	114	Beckum
6	4	2	167	89	78	Bliintrop
5	5	-	176	110	66	Eisborn
13	12	1	624	414	210	Garbeck
4	4	-	191	105	86	Küntrop
6	4	2	263	144	119	Langenholthausen
10	9	1	166	89	77	Mellen
17	14	3	154	89	65	Volkeringhausen
445	398	47	4 356	2 878	1 478	Amt Freienohl
-	-	-	132	72	60	Altenhellefeld
10	8	2	64	33	31	Breitenbruch
109	89	20	1 073	727	346	Freienohl, Stadt
15	15	-	339	201	138	Grevenstein
19	18	1	223	144	79	Hellefeld
1	-	1	79	51	28	Herblinghausen
19	1	18	135	55	80	Linnepe
14	14	-	114	66	48	Meinkenbracht
189	189	-	1 611	1 177	434	Oventrop
42	41	1	163	105	58	Rumbeck
14	13	1	104	70	34	Üntrop
3	2	1	90	47	43	Visbeck
10	8	2	229	130	99	Westenfeld
580	473	107	4 336	2 690	1 646	Amt Hüsten
4	2	2	103	45	58	Bachum
54	48	6	353	235	118	Bruchhausen
4	1	3	178	103	75	Echthausen
10	10	-	86	34	52	Enkhausen
1	1	-	32	20	12	Estinghausen
128	100	28	606	425	181	Hachen
54	54	-	400	220	180	Herdringen
21	20	1	169	110	59	Hövel
-	-	-	385	192	193	Holzen
25	18	7	358	220	138	Langscheid
30	25	5	413	267	146	Müschede
46	27	19	232	149	83	Niedereimer
108	101	7	231	195	36	Stemel
92	64	28	645	393	252	Voßwinkel
3	2	1	145	82	63	Wennigloh
1 082	819	263	5 364	3 442	1 922	Amt Sundern
26	22	4	444	248	196	Allendorf
11	9	2	282	172	110	Amecke
11	10	1	484	275	209	Endorf
162	130	32	439	270	169	Hagen
31	28	3	464	283	181	Stockum
837	616	221	3 197	2 163	1 034	Sundern
4	4	-	54	31	23	Wildewiese
1 590	1 278	312	8 066	5 442	2 624	Amt Warstein
112	106	6	1 151	777	374	Allagen
562	474	88	1 742	1 291	451	Belecke, Stadt
17	16	1	652	374	278	Hirschberg, Stadt
12	11	1	146	85	61	Mülheim
53	48	5	409	251	158	Sichtigvor
8	7	1	210	120	90	Waldhausen
826	616	210	3 756	2 544	1 212	Warstein, Stadt
Brilon						
676	514	162	4 903	3 118	1 785	Brilon, Stadt
49	43	6	661	350	311	Obermarsberg, Stadt
328	192	136	1 934	1 073	861	Winterberg, Stadt
1 504	1 330	174	6 738	4 301	2 437	Amt Bigge
14	12	2	300	127	173	Altenbüren
26	21	5	308	144	164	Antfeld
16	12	4	264	118	146	Assinghausen
634	552	82	1 626	1 208	418	Bigge
12	11	1	338	172	166	Bruchhausen

Noch: Pendelwanderer in den Gemeinden

Amt Gemeinde	In der Gemeinde wohnhafte Erwerbspersonen			darunter in einer anderen Gemeinde arbeitende Erwerbspersonen (Auspendler)		
	insgesamt	männlich	weiblich	insgesamt	männlich	weiblich
	1	2	3	4	5	6
						noch: Landkreis
Brunskappel	202	122	80	53	49	4
Elleringhausen	329	205	124	108	91	17
Elpe	274	158	116	67	65	2
Eshoff	39	18	21	13	11	2
Grimlinghausen	29	16	13	9	6	3
Helmeringhausen	152	88	64	78	63	15
Olsberg	1 300	872	428	206	156	50
Siedlinghausen	971	604	367	77	54	23
Wiemeringhausen	315	189	126	31	28	3
Wullmeringhausen	233	156	77	102	95	7
Amt Hallenberg	3 026	1 673	1 353	390	248	142
Braunshausen	200	119	81	18	17	1
Hallenberg, Stadt	1 154	632	522	102	66	36
Hesborn	512	276	236	119	67	52
Liesen	332	177	155	51	34	17
Züschen	828	469	359	100	64	36
Amt Medebach	3 422	1 901	1 521	203	146	57
Berge	79	40	39	1	1	-
Deifeld	205	107	98	11	6	5
Dreislar	189	99	90	13	11	2
Düdinghausen	256	128	128	9	5	4
Küstelberg	120	73	47	12	11	1
Medebach, Stadt	1 596	911	685	6	6	-
Medelon	355	192	163	59	43	16
Oberschledorn	321	180	141	46	30	16
Referinghausen	162	94	68	30	18	12
Titmaringhausen	139	77	62	16	15	1
Amt Niedermarsberg	6 278	3 786	2 492	802	657	145
Beringhausen	506	276	230	172	138	34
Bornstosen	125	78	47	31	24	7
Bredelar	504	363	141	100	80	20
Erlinghausen	471	259	212	77	60	17
Giershagen	719	414	305	112	99	13
Heddinghausen	190	113	77	17	14	3
Helminghausen	129	81	48	2	1	1
Kanstein	240	150	90	33	26	7
Leitmar	182	98	84	24	21	3
Niedermarsberg, Stadt	2 662	1 627	1 035	93	76	17
Padberg	372	224	148	139	117	22
Udorf	178	103	75	2	1	1
Amt Niedersfeld	1 838	1 005	833	336	266	70
Altastenberg	180	100	80	8	6	2
Elkeringhausen	138	70	68	20	13	7
Grönebach	353	177	176	55	42	13
Hildfeld	191	98	93	71	44	27
Niedersfeld	601	326	275	82	71	11
Silbach	375	234	141	100	90	10
Amt Thülen	4 364	2 626	1 738	772	665	107
Alme	783	473	310	104	77	27
Bontkirchen	269	165	104	102	96	6
Hoppecke	503	338	165	57	54	3
Madfeld	568	333	235	72	68	4
Messinghausen	470	316	154	109	91	18
Nehden	243	124	119	24	15	9
Radlinghausen	77	43	34	5	3	2
Rixen	75	39	36	2	2	-
Rösenbeck	336	197	139	82	79	3
Scharfenberg	440	249	191	52	47	5
Thülen	432	255	177	115	96	19
Wülfe	168	94	74	48	37	11
Ennepe-Ruhr-						
Ennepetal, Stadt	10 871	7 871	3 000	2 061	1 475	586
Cevelsberg Stadt	12 476	8 911	3 565	2 033	1 483	550
Hattingen Stadt	8 184	6 088	2 096	1 864	1 408	456
Herbede, Stadt	3 849	2 852	997	989	763	226
Herdecke, Stadt	5 736	4 131	1 605	1 577	1 299	278
Schwelm, Stadt	12 801	8 746	4 055	2 018	1 409	609
Wetter (Ruhr), Stadt	5 912	4 415	1 497	1 316	1 011	305

In der Gemeinde arbeitende Erwerbspersonen aus anderen Gemeinden (Einpendler)			In der Gemeinde arbeitende Erwerbspersonen			Amt Gemeinde
insgesamt	männlich	weiblich	insgesamt	männlich	weiblich	
7	8	9	10	11	12	
Brilon						
10	9	1	159	82	77	Brunskappel
21	17	4	242	131	111	Elleringhausen
8	8	-	215	101	114	Elpe
-	-	-	26	7	19	EBhoff
12	11	1	32	21	11	Grimlinghausen
3	3	-	77	28	49	Helmeringhausen
468	420	48	1 562	1 136	426	Olsberg
168	162	6	1 062	712	350	Siedlinghausen
104	84	20	388	245	143	Wiemerlinghausen
8	8	-	139	69	70	Wulmeringhausen
107	92	15	2 743	1 517	1 226	Amt Hallenberg
3	3	-	185	105	80	Braunshausen
67	58	9	1 119	624	495	Hallenberg, Stadt
6	4	2	399	213	186	Hesborn
6	4	2	287	147	140	Liesen
25	23	2	753	428	325	Züschen
288	183	105	3 507	1 938	1 569	Amt Medebach
16	14	2	94	53	41	Berge
2	2	-	196	103	93	Deifeld
1	-	1	177	88	89	Dreislar
10	9	1	257	132	125	Düdinghausen
2	2	-	110	64	46	Küstelberg
248	149	99	1 838	1 054	784	Medebach, Stadt
1	-	1	297	149	148	Medelon
6	6	-	281	156	125	Oberschledorn
2	1	1	134	77	57	Referinghausen
-	-	-	123	62	61	Titmaringhausen
1 133	894	239	6 609	4 023	2 586	Amt Niedermarsberg
35	33	2	369	171	198	Beringhausen
-	-	-	94	54	40	Bornstoten
219	189	30	623	472	151	Bredelar
6	5	1	400	204	196	Erlinghausen
9	8	1	616	323	293	Giershagen
15	10	5	168	109	79	Heddinghausen
4	4	-	131	84	47	Helminghausen
3	3	-	210	127	83	Kanstein
15	14	1	173	91	82	Leitmar
822	623	199	3 391	2 174	1 217	Niedermarsberg, Stadt
4	4	-	237	111	126	Padberg
1	1	-	177	103	74	Udorf
136	79	57	1 638	818	820	Amt Niedersfeld
4	3	1	176	97	79	Altastenberg
4	3	1	122	60	62	Elkeringhausen
25	6	19	323	141	182	Grönebach
-	-	-	120	54	66	Hildfeld
49	17	32	568	272	296	Niedersfeld
54	50	4	329	194	135	Silbach
702	642	60	4 294	2 603	1 691	Amt Thülen
35	32	3	714	428	286	Alme
5	5	-	172	74	98	Bontkirchen
558	505	53	1 004	789	215	Hoppecke
1	1	-	497	266	231	Madfeld
68	67	1	429	292	137	Messinghausen
3	3	-	222	112	110	Nehden
1	1	-	73	41	32	Radlinghausen
14	13	1	87	50	37	Rixen
6	6	-	260	124	136	Rösenbeck
5	3	2	393	205	188	Scharfenberg
2	2	-	319	161	158	Thülen
4	4	-	124	61	63	Wülfe
Kreis						
969	777	192	9 779	7 173	2 606	Ennepetal, Stadt
3 041	2 404	637	13 484	9 832	3 652	Gevelsberg, Stadt
3 532	2 797	735	9 852	7 477	2 375	Hattingen, Stadt
1 403	1 354	49	4 263	3 443	820	Herbede, Stadt
782	604	178	4 941	3 436	1 505	Herdecke, Stadt
1 598	1 188	410	12 381	8 525	3 856	Schwelm, Stadt
1 811	1 589	222	6 407	4 993	1 414	Wetter (Ruhr), Stadt

Noch: Pendelwanderer in den Gemeinden

Amt Gemeinde	In der Gemeinde wohnhafte Erwerbspersonen			darunter in einer anderen Gemeinde arbeitende Erwerbspersonen (Auspendler)		
	inagesamt	männlich	weiblich	inagesamt	männlich	weiblich
	1	2	3	4	5	6
noch: Ennepe-						
<u>Amt Blankenstein</u>	8 594	6 326	2 268	3 232	2 404	828
Blankenstein, Stadt.	908	624	284	456	375	81
Buchholz	681	487	194	371	307	64
Holthausen	679	466	213	348	281	67
Niedersprockhövel	2 326	1 740	586	800	665	135
Obersprockhövel	725	501	224	291	224	67
Welper	3 275	2 508	767	966	552	414
<u>Amt Breckerfeld</u>	5 231	3 533	1 698	1 591	1 263	328
Breckerfeld, Stadt	2 675	1 805	870	724	595	129
Dahl	2 077	1 423	654	699	531	168
Waldbauer	479	305	174	168	137	31
<u>Amt Haßlinghausen</u>	4 881	3 334	1 547	2 406	1 778	628
Gennebreck	991	662	329	479	342	137
Haßlinghausen	2 577	1 757	820	1 199	895	304
Hiddinghausen	508	354	154	263	200	63
Linderhausen	805	561	244	465	341	124
<u>Amt Hattingen</u>	7 539	5 257	2 282	3 735	2 833	902
Altendorf	2 125	1 619	506	849	621	228
Bredenscheid-Stüter	1 705	1 150	555	776	606	170
Niederelfringhausen	156	96	60	47	41	6
Oberelfringhausen	292	163	129	77	53	24
Oberstüter	161	96	65	53	44	9
Winz	3 100	2 133	967	1 933	1 468	465
<u>Amt Volmarstein</u>	7 952	5 700	2 252	2 593	2 043	550
Asbeck	208	136	72	107	82	25
Berge	457	313	144	314	235	79
Esborn	730	494	236	304	255	49
Silschede	889	637	252	529	426	103
Volmarstein	4 032	2 925	1 107	793	612	181
Wengern	1 636	1 195	441	546	433	113
Landkreis						
Hohenlimburg, Stadt.	9 813	7 339	2 474	622	470	152
Letmathe, Stadt.	4 775	3 465	1 310	1 692	1 267	425
Menden, Stadt.	9 368	6 683	2 685	718	596	122
Schwerte, Stadt.	9 028	6 824	2 204	1 545	1 206	339
<u>Amt Ergste</u>	3 597	2 473	1 124	1 276	1 032	244
Berchum	486	330	156	213	184	29
Ergste	1 261	901	360	450	356	94
Hennen	1 850	1 242	608	613	492	121
<u>Amt Hemer</u>	12 055	8 446	3 609	2 751	2 048	703
Becke	430	309	121	206	149	57
Deilinghoven	1 099	770	329	517	424	93
Evingen	959	660	299	347	265	82
Frönsberg	300	164	136	46	34	12
Hemer, Stadt	7 897	5 611	2 286	1 417	1 013	404
Ihmert	1 091	769	322	155	109	46
Kesbern	279	163	116	63	54	9
<u>Amt Menden</u>	6 986	4 819	2 167	2 365	1 754	611
Böisperde	1 111	790	321	461	356	105
Halingen	552	357	195	270	225	45
Lendringesen	3 219	2 332	887	859	575	284
Osbern	359	218	141	112	91	21
Schwitten	663	439	224	300	237	63
Sümmern	864	551	313	318	231	87
Wimbern	218	132	86	45	39	6
<u>Amt Östrich</u>	4 652	3 358	1 294	2 653	2 042	611
Lössel	679	464	215	437	347	90
Östrich	3 973	2 894	1 079	2 216	1 695	521
<u>Amt Westhofen</u>	5 358	3 983	1 375	2 852	2 351	501
Garenfeld	388	268	120	225	190	35
Geisecke	368	263	105	200	153	47
Holzen	1 603	1 201	402	1 050	872	178
Lichtendorf	482	360	122	264	229	35
Villigst	534	380	154	233	187	46

In der Gemeinde arbeitende Erwerbspersonen aus anderen Gemeinden (Einpendler)			In der Gemeinde arbeitende Erwerbspersonen			Amt Gemeinde
insgesamt	männlich	weiblich	insgesamt	männlich	weiblich	
7	8	9	10	11	12	

Ruhr-Kreis						
2 460	2 083	377	7 822	6 005	1 817	Amt Blankenstein
483	264	219	935	513	422	Blankenstein, Stadt
45	39	6	355	219	136	Buchholz
159	149	10	490	334	156	Holthausen
454	421	33	1 980	1 496	484	Niedersprockhövel
485	450	35	919	727	192	Obersprockhövel
834	760	74	3 143	2 716	427	Welper
278	231	47	3 918	2 501	1 417	Amt Breckerfeld
39	33	6	1 990	1 243	747	Breckerfeld, Stadt
236	195	41	1 614	1 087	527	Dahl
3	3	-	314	171	143	Waldbauer
293	214	79	2 768	1 770	998	Amt Haslinghausen
7	2	5	519	322	197	Gennebreck
248	181	67	1 626	1 043	583	Haslinghausen
14	13	1	259	167	92	Hiddinghausen
24	18	6	364	238	126	Linderhausen
1 121	1 048	73	4 925	3 472	1 453	Amt Hattingen
497	484	13	1 773	1 482	291	Altendorf
488	438	50	1 417	982	435	Bredenscheid-Stüter
3	3	-	112	58	54	Niederelfringhausen
8	8	-	223	118	105	Oberelfringhausen
33	33	-	141	85	56	Oberstüter
92	82	10	1 259	747	512	Winz
1 290	1 029	261	6 649	4 686	1 963	Amt Volmarstein
4	4	-	105	58	47	Asbeck
3	3	-	146	81	65	Berge
69	66	3	495	305	190	Esborn
49	39	10	409	250	159	Silschede
899	700	199	4 138	3 013	1 125	Volmarstein
266	217	49	1 356	979	377	Wengern

Iserlohn						
1 874	1 669	205	11 065	8 538	2 527	Hohenlimburg, Stadt
1 236	1 032	204	4 319	3 230	1 089	Letmathe, Stadt
2 345	1 629	716	10 995	7 716	3 279	Menden, Stadt
2 506	2 165	341	9 989	7 783	2 206	Schwerte, Stadt
182	123	59	2 503	1 564	939	Amt Ergste
19	12	7	292	158	134	Berchum
145	95	50	956	640	316	Ergste
18	16	2	1 255	766	489	Hennen
1 441	1 119	322	10 745	7 517	3 228	Amt Hemer
18	16	2	242	176	66	Becke
29	24	5	611	370	241	Deilinghoven
181	131	50	793	526	267	Evingen
15	12	3	269	142	127	Frönsberg
939	737	202	7 419	5 335	2 084	Hemer, Stadt
259	199	60	1 195	859	336	Ihmert
-	-	-	216	109	107	Kesbern
624	531	93	5 245	3 596	1 649	Amt Menden
240	205	35	890	639	251	Bösperde
7	5	2	289	137	152	Halingen
258	228	30	2 618	1 985	633	Lendringesen
3	2	1	250	129	121	Osbern
37	29	8	400	231	169	Schwitten
38	35	3	584	355	229	Sümmern
41	27	14	214	120	94	Wimbern
224	181	43	2 223	1 497	726	Amt Östrich
5	4	1	247	121	126	Lössel
219	177	42	1 976	1 376	600	Östrich
594	494	100	3 100	2 126	974	Amt Westhofen
-	-	-	163	78	85	Garenfeld
46	39	7	214	149	65	Geisecke
59	41	18	612	370	242	Holzen
11	7	4	229	138	91	Lichtendorf
63	58	5	364	251	113	Villigst

Noch: Pendelwanderer in den Gemeinden

Amt Gemeinde	In der Gemeinde wohnhafte Erwerbspersonen			darunter in einer anderen Gemeinde arbeitende Erwerbspersonen (Auspendler)		
	insgesamt	männlich	weiblich	insgesamt	männlich	weiblich
	1	2	3	4	5	6
						noch: <u>Landkreis</u>
Wandhofen.	385	296	89	209	176	33
Westhofen, Stadt	1 598	1 215	383	671	544	127
						<u>Landkreis</u>
Gesecke, Stadt	4 446	2 974	1 472	435	282	153
Lippstadt, Stadt	12 853	8 534	4 319	468	415	55
Cappel b. Lippstadt.	249	166	83	135	102	33
Lipperode.	961	588	373	481	361	120
<u>Amt Anröchte</u>	3 545	2 337	1 208	614	491	123
Altengeseeke.	425	267	158	52	36	16
Altenmellrich.	209	127	82	6	5	1
Anröchte	1 567	1 073	494	268	208	60
Berge.	333	212	121	63	55	8
Klieve	165	118	47	33	31	2
Mellrich	324	210	114	76	53	23
Robringhausen.	119	77	42	29	28	1
Seringhausen	85	52	33	14	13	1
Velde.	231	144	87	49	39	10
Waltringhausen	87	57	30	24	23	1
<u>Amt Erwitte</u>	6 500	4 210	2 290	1 596	1 239	357
Senninghausen.	520	319	201	68	50	18
Berenbrock	136	93	43	35	29	6
Böckum	156	93	63	44	28	16
Ebbinghausen	140	84	56	28	20	8
Eikeloh.	330	191	139	97	69	28
Erwitte, Stadt	1 637	1 107	530	223	159	64
Hellinghausen.	85	51	34	13	7	6
Herringhausen.	142	96	46	52	42	10
Horn-Mielinghausen	439	293	146	99	79	20
Merklinghausen-Wiggeringhausen	184	118	66	49	40	9
Norddorf	125	82	43	34	32	2
Overhagen.	380	224	156	169	133	36
Schallern.	170	111	59	45	38	7
Schmerlecke.	362	249	113	76	64	12
Stirpe	325	221	104	112	89	23
Völlinghausen.	377	243	134	123	95	28
Weckinghausen.	68	43	25	12	10	2
Westernkotten.	924	592	332	317	255	62
<u>Amt Rütten</u>	6 713	4 014	2 699	1 172	961	211
Altenrütten.	281	152	129	33	29	4
Dreier	319	197	122	102	91	11
Effeln	345	213	132	50	47	3
Hennern.	133	82	51	11	9	2
Hoinkhausen.	150	85	65	19	13	6
Kallenhardt.	665	394	271	124	107	17
Kellinghausen.	82	55	27	6	6	-
Kneblinghausen	179	112	67	6	5	1
Langenstraße-Heddinghausen	271	154	117	13	11	2
Meiste	247	145	102	13	10	3
Manzel	296	175	121	25	23	2
Nattetalstätt.	89	52	37	13	10	3
Östereiden	429	256	173	54	46	8
Rütten, Stadt.	1 510	961	549	130	110	20
Suttrop.	1 449	820	629	540	420	120
Weickede	29	16	13	3	2	1
Westereiden.	239	145	94	30	22	8
<u>Amt Störmede</u>	3 555	2 205	1 350	1 185	901	284
Böckenförde.	401	236	165	108	77	31
Bönnighausen.	87	53	34	23	17	6
Dedinghausen	411	251	160	197	143	54
Ehringhausen	298	192	106	101	78	23
Eringerfeld.	69	52	17	3	-	3
Ermsinghausen.	79	46	33	26	20	6
Esbeck	250	162	88	110	89	21
Langesecke.	466	288	178	108	91	17
Mönnighausen.	411	230	181	76	55	21
Rixbeck.	264	181	83	148	112	36
Störmede	819	514	305	285	219	66

In der Gemeinde arbeitende Erwerbspersonen aus anderen Gemeinden (Einpendler)			In der Gemeinde arbeitende Erwerbspersonen			Amt Gemeinde
insgesamt	männlich	weiblich	insgesamt	männlich	weiblich	
7	8	9	10	11	12	
<u>Iserlohn</u>						
14	6	8	190	126	64	Wandhofen
401	343	58	1 328	1 014	314	Westhofen, Stadt
<u>Lippstadt</u>						
496	423	73	4 507	3 115	1 392	Gesecke, Stadt
3 864	2 744	1 120	16 249	10 865	5 384	Lippstadt, Stadt
13	7	6	127	71	56	Gappel b. Lippstadt
18	12	6	498	239	259	Lipperode
153	138	15	3 084	1 984	1 100	<u>Amt Anröchte</u>
25	24	1	398	255	143	Altengesecke
4	4	-	207	126	81	Altenmellrich
76	70	6	1 375	935	440	Anröchte
13	12	1	283	169	114	Berge
6	5	1	138	92	46	Klieve
18	16	2	266	173	93	Mellrich
3	2	1	93	51	42	Robringhausen
3	2	1	74	41	33	Seringhausen
2	2	-	184	107	77	Uelde
3	1	2	66	35	31	Waltringhausen
731	604	127	5 635	3 575	2 060	<u>Amt Erwitte</u>
76	64	12	528	333	195	Benninghausen
5	4	1	106	68	38	Berenbrock
14	11	3	126	76	50	Böckum
3	3	-	115	67	48	Ebbinghausen
4	3	1	237	125	112	Eikeloh
473	417	56	1 307	1 365	522	Erwitte, Stadt
3	3	-	75	47	28	Hellinghausen
3	3	-	93	57	36	Herringhausen
30	29	1	370	243	127	Horn-Mielinghausen
4	4	-	139	82	57	Merklinghausen-Wiggeringhausen
6	5	1	97	55	42	Norddorf
4	4	-	215	95	120	Overhagen
-	-	-	125	73	52	Schallern
15	13	2	301	198	103	Schmerlecke
8	7	1	221	139	82	Stirpe
5	3	2	259	151	108	Völlinghausen
-	-	-	56	33	23	Weckinghausen
78	31	47	685	368	317	Westernkotten
213	182	31	5 754	3 235	2 519	<u>Amt Rüthen</u>
12	12	-	260	135	125	Altenrüthen
22	14	8	239	120	119	Drewer
2	1	1	297	167	130	Effeln
1	-	1	123	73	50	Hemmern
8	8	-	139	80	59	Hoinkhausen
9	9	-	550	296	254	Kallenhardt
4	4	-	80	53	27	Kellinghausen
3	3	-	176	110	66	Kneblinghausen
1	1	-	259	144	115	Langenstraße-Heddinghausen
6	6	-	240	141	99	Meiste
5	3	2	276	155	121	Menzel
4	2	2	80	44	36	Nettelstätt
8	7	1	383	217	166	Östereiden
79	67	12	1 459	918	541	Rüthen, Stadt
43	39	4	952	439	513	Suttrop
2	2	-	28	16	12	Weickede
4	4	-	213	127	86	Westereiden
179	163	16	2 549	1 467	1 082	<u>Amt Störmede</u>
14	13	1	307	172	135	Böckenförde
13	9	4	77	45	32	Bönninghausen
5	3	2	219	111	108	Dedinghausen
38	36	2	235	150	85	Ehringhausen
11	8	3	77	60	17	Eringerfeld
-	-	-	53	26	27	Ermsinghausen
3	3	-	143	76	67	Esbeck
13	13	-	371	210	161	Langensicke
50	50	-	385	225	160	Mönnighausen
13	12	1	129	81	48	Rixbeck
19	16	3	553	311	242	Störmede

Noch: Pendelwanderer in den Gemeinden

Amt Gemeinde	In der Gemeinde wohnhafte Erwerbspersonen			darunter in einer anderen Gemeinde arbeitende Erwerbspersonen (Auspendler)		
	insgesamt	männlich	weiblich	insgesamt	männlich	weiblich
	1	2	3	4	5	6
<u>Landkreis</u>						
<u>Amt Bestwig</u>	5 610	3 945	1 665	1 464	1 174	290
Eversberg, Stadt	1 062	701	361	216	162	54
Gevelinghausen	225	142	83	69	59	10
Heringhausen	325	220	105	162	138	24
Nuttlar	852	590	262	290	234	56
Ostwig	533	376	157	305	250	55
Ramsbeck	1 124	828	296	126	101	25
Velmede	1 489	1 088	401	296	230	66
<u>Amt Eslohe</u>	3 790	2 279	1 511	338	233	105
Eslohe	1 780	1 105	675	103	76	27
Kobbenrode	497	268	229	32	22	10
Reiste	838	486	352	73	50	23
Wenholthausen	675	420	255	130	85	45
<u>Amt Fredeburg</u>	4 303	2 435	1 868	461	334	127
Berghausen	840	474	366	95	61	34
Bödefeld, Freiheit	495	271	224	57	52	5
Bödefeld, Land	620	326	294	63	50	13
Dorlar	684	393	291	140	98	42
Fredeburg, Stadt	1 067	625	442	91	62	29
Rarbach	597	346	251	15	11	4
<u>Amt Meschede</u>	7 133	4 664	2 469	898	718	180
Calle	2 132	1 399	733	504	389	115
Meschede, Land	382	233	149	83	66	17
Meschede, Stadt	3 604	2 378	1 226	161	128	33
Remblinghausen	1 015	654	361	150	135	15
<u>Amt Schmallenberg</u>	5 942	3 280	2 662	890	626	264
Fleckenberg	600	342	258	128	86	42
Grafschaft	1 010	556	454	234	163	71
Oberkirchen	1 679	906	773	232	164	68
Schmallenberg, Stadt	1 694	952	742	76	64	12
Wormbach	959	524	435	220	149	71
<u>Amt Serkenrode</u>	5 401	3 628	1 773	854	694	160
Oedingen	686	424	262	54	31	23
Schliprüthen	572	344	228	65	54	11
Schönholthausen	4 143	2 860	1 283	735	609	126
<u>Landkreis</u>						
Attendorn, Stadt	3 342	2 311	1 031	84	71	13
Olpe, Stadt	4 062	2 617	1 445	244	164	80
<u>Amt Attendorn</u>	4 615	2 912	1 703	1 433	1 182	251
Attendorn	3 063	1 951	1 112	1 042	867	175
Helden	1 552	961	591	391	315	76
<u>Amt Bilstein</u>	7 360	5 021	2 339	1 490	1 205	285
Elspe	3 705	2 626	1 079	674	495	179
Grevenbrück	1 833	1 294	539	523	455	68
Kirchveischede	1 048	638	410	161	137	24
Rahrbach	774	463	311	132	118	14
<u>Amt Drolshagen</u>	3 514	2 072	1 442	908	625	283
Drolshagen, Land	2 652	1 524	1 123	776	541	235
Drolshagen, Stadt	862	548	314	132	84	48
<u>Amt Kirchhundem</u>	7 007	4 504	2 503	1 141	790	351
Heinsberg	494	323	171	74	70	4
Kirchhundem	3 976	2 704	1 272	553	354	199
Kohlhagen	633	368	265	159	150	9
Lenne	387	207	180	117	62	55
Oberhundem	912	522	390	69	58	11
Saalhausen	605	380	225	169	96	73
<u>Amt Olpe</u>	2 436	1 459	977	778	615	163
Kleusheim	496	285	211	162	139	23
Olpe, Land	1 081	663	418	362	273	89
Rhode	859	511	348	254	203	51
<u>Amt Wenden</u>	4 344	2 533	1 811	1 197	1 043	154
Römershagen	463	292	171	65	49	16
Wenden	3 881	2 241	1 640	1 132	994	138

In der Gemeinde arbeitende Erwerbspersonen aus anderen Gemeinden (Einpendlern)			In der Gemeinde arbeitende Erwerbspersonen			Amt Gemeinde
insgesamt	männlich	weiblich	insgesamt	männlich	weiblich	
7	8	9	10	11	12	
Meschede						
1 087	938	149	5 233	3 709	1 524	Amt Bestwig
135	105	30	981	644	337	Eversberg, Stadt
11	9	2	167	92	75	Gevelinghausen
33	19	14	196	101	95	Heringhausen
144	129	15	706	485	221	Nuttlar
22	20	2	250	146	104	Ostwig
143	137	6	1 141	864	277	Ramsbeck
599	519	80	1 792	1 377	415	Velmede
546	492	54	3 998	2 538	1 460	Amt Eslohe
307	272	35	1 984	1 301	683	Eslohe
22	18	4	487	264	223	Kobbenrode
11	8	3	776	444	332	Reiste
206	194	12	751	529	222	Wenholthausen
303	221	82	4 145	2 322	1 823	Amt Fredeburg
31	27	4	776	440	336	Berghausen
15	12	3	453	231	222	Bödefeld, Freiheit
10	5	5	567	281	286	Bödefeld, Land
10	9	1	554	304	250	Dorlar
237	168	69	1 213	731	482	Fredeburg, Stadt
-	-	-	582	335	247	Rarbach
1 401	1 115	286	7 636	5 061	2 575	Amt Meschede
22	14	8	1 650	1 024	626	Calle
49	43	6	348	210	138	Meschede, Land
1 310	1 042	268	4 753	3 292	1 461	Meschede, Stadt
20	16	4	885	535	350	Remblinghausen
1 229	518	711	6 281	3 172	3 109	Amt Schmallenberg
59	28	31	531	284	247	Fleckenberg
52	45	7	828	438	390	Grafenschaft
25	8	17	1 472	750	722	Oberkirchen
1 086	430	656	2 704	1 318	1 386	Schmallenberg, Stadt
7	7	-	746	382	364	Wormbach
110	98	12	4 657	3 032	1 625	Amt Serkenrode
31	26	5	663	419	244	Oedingen
10	8	2	517	298	219	Schliprüthen
69	64	5	3 477	2 315	1 162	Schönholthausen
Olpe						
1 168	907	261	4 426	3 147	1 279	Attendorf, Stadt
1 340	1 050	290	5 158	3 503	1 655	Olpe, Stadt
192	153	39	3 374	1 883	1 491	Amt Attendorf
181	144	37	2 202	1 228	974	Attendorf
11	9	2	1 172	655	517	Helden
963	767	196	6 833	4 583	2 250	Amt Bilstein
375	340	35	3 406	2 471	935	Elspe
498	383	115	1 808	1 222	586	Grevenbrück
66	28	38	953	529	424	Kirchveischede
24	16	8	666	361	305	Rahrbach
433	335	98	3 039	1 782	1 257	Amt Drolshagen
20	15	5	1 896	998	898	Drolshagen, Land
413	320	93	1 143	784	359	Drolshagen, Stadt
621	517	104	6 487	4 231	2 256	Amt Kirchhundem
11	8	3	431	261	170	Heinsberg
372	308	64	3 795	2 658	1 137	Kirchhundem
8	4	4	482	222	260	Kohlhagen
134	118	16	404	263	141	Lenne
17	11	6	860	475	385	Oberhundem
79	68	11	515	352	163	Saalhausen
184	148	36	1 842	992	850	Amt Olpe
6	3	3	340	149	191	Kleusheim
153	132	21	872	522	350	Olpe, Land
25	13	12	630	321	309	Rhode
136	123	13	3 283	1 613	1 670	Amt Wenden
106	100	6	504	343	161	Römershagen
30	23	7	2 779	1 270	1 509	Wenden

Noch: Pendelwanderer in den Gemeinden

Amt Gemeinde	In der Gemeinde wohnhafte Erwerbspersonen			darunter in einer anderen Gemeinde arbeitende Erwerbspersonen (Auspendler)		
	insgesamt	männlich	weiblich	insgesamt	männlich	weiblich
	1	2	3	4	5	6
						<u>Landkreis</u>
Hilchenbach, Stadt	1 644	1 105	539	234	191	43
<u>Amt Burbach</u>	7 915	5 294	2 621	2 493	2 099	394
Altenselbach	553	398	155	262	208	54
Burbach	823	549	274	114	92	22
Gilsbach	259	162	97	109	99	10
Holzhausen	551	339	212	156	138	18
Lippe	254	138	116	68	64	4
Lützel	241	147	94	105	87	18
Neunkirchen	1 167	830	337	296	255	41
Niederdresselndorf	503	324	179	60	54	6
Oberdresselndorf	266	176	90	107	96	11
Salchendorf	806	575	231	176	129	47
Struthütten	565	423	142	263	226	37
Wahlbach	688	442	246	334	266	68
Wiederstein	264	164	100	127	114	13
Würgendorf	459	295	164	63	53	10
Zeppenfeld	516	332	184	253	218	35
<u>Amt Eiserfeld</u>	5 897	4 380	1 517	2 315	1 830	485
Eiserfeld	3 309	2 450	859	908	710	198
Gosenbach	702	520	182	478	398	80
Niederschelden	1 886	1 410	476	929	722	207
<u>Amt Ferndorf</u>	8 507	6 064	2 443	3 441	2 829	612
Bockenbach	124	74	50	72	64	8
Buchen	38	25	13	4	4	-
Burgholdinghausen	67	45	22	26	23	3
Buschhütten	1 490	1 113	377	480	369	111
Eichen	898	690	208	215	168	47
Fellinghausen	542	361	181	324	268	56
Ferndorf	1 210	838	372	473	392	81
Kredenbach	585	382	203	311	252	59
Kreuztal	1 747	1 279	468	735	569	166
Krombach	610	425	185	213	191	22
Littfeld	783	564	219	365	336	29
Osthelden	253	161	92	129	113	16
Stendenbach	160	107	53	94	80	14
<u>Amt Freudenberg</u>	5 476	3 486	1 990	2 181	1 844	337
Alchen	324	199	125	180	155	25
Bottenberg	79	46	33	43	39	4
Bühl	124	76	48	59	52	7
Büschgrund	744	430	314	281	235	46
Dirlenbach	97	67	30	53	46	7
Freudenberg, Stadt	1 425	968	457	339	252	87
Heisberg	65	44	21	23	22	1
Hohenhain	62	42	20	19	18	1
Langenholdinghausen	287	173	114	154	133	21
Lindenberg	181	113	68	92	77	15
Mausbach	85	51	34	38	34	4
Meiswinkel	135	82	53	68	64	4
Mittelhees	48	26	22	6	6	-
Niederheusingen	69	42	27	34	27	7
Niederholzkla	44	25	19	14	13	1
Niederndorf	498	338	160	210	174	36
Oberfischbach	271	176	95	151	133	18
Oberhees	50	26	24	16	15	1
Oberheusingen	171	90	81	77	62	15
Oberholzkla	129	82	47	71	64	7
Oberschelden	388	260	128	147	127	20
Plittershagen	200	130	70	106	96	10
<u>Amt Keppel</u>	3 211	2 005	1 206	1 065	870	195
Allenbach	605	366	239	216	159	57
Dahlbruch	857	610	247	168	123	45
Grund	134	67	67	46	38	8
Hadem	49	26	23	19	18	1
Helberhausen	229	130	99	88	73	15
Lützel	227	134	93	72	61	11
Müsen	745	466	279	318	282	36
Oberndorf	42	24	18	12	11	1
Öchelhausen	49	25	24	11	10	1
Ruckersfeld	58	35	23	18	16	2
Vormwald	216	122	94	97	79	18

In der Gemeinde arbeitende Erwerbspersonen aus anderen Gemeinden (Einpendler)			In der Gemeinde arbeitende Erwerbspersonen			Amt Gemeinde
insgesamt	männlich	weiblich	insgesamt	männlich	weiblich	
7	8	9	10	11	12	

Siegen	635	480	155	2 045	1 394	651	Hilchenbach, Stadt
2 412	2 005	407	7 834	5 200	2 634	Amt Burbach	
56	54	2	347	244	103	Altenselbach	
393	312	81	1 102	769	333	Burbach	
4	1	3	154	64	90	Gilsbach	
27	23	4	422	224	198	Holzhausen	
19	13	6	205	87	118	Lippe	
6	5	1	142	65	77	Lützel	
911	685	226	1 782	1 260	522	Neunkirchen	
110	101	9	553	371	182	Niederdresselndorf	
8	7	1	167	87	80	Oberdresselndorf	
578	536	42	1 208	982	226	Salchendorf	
34	30	4	336	227	109	Struthütten	
28	26	2	382	202	180	Wahlbach	
16	14	2	153	64	89	Wiederstein	
193	171	22	589	413	176	Würgendorf	
29	27	2	292	141	151	Zeppenfeld	
2 290	1 825	465	5 872	4 375	1 497	Amt Eiserfeld	
1 670	1 293	377	4 071	3 033	1 038	Eiserfeld	
27	15	12	251	137	114	Gosenbach	
593	517	76	1 550	1 205	345	Niederschelden	
3 988	3 655	333	9 054	6 890	2 164	Amt Ferndorf	
8	8	-	60	18	42	Bockenbach	
7	6	1	41	27	14	Buchen	
4	4	-	45	26	19	Burgholdinghausen	
410	382	28	1 420	1 126	294	Buschhütten	
1 685	1 610	75	2 368	2 132	236	Eichen	
12	9	3	230	102	128	Fellinghausen	
219	177	42	956	623	333	Ferndorf	
44	33	11	318	163	155	Kredenbach	
1 334	1 201	133	2 346	1 911	435	Kreuztal	
183	153	30	580	387	193	Krombach	
79	70	9	497	298	199	Littfeld	
2	2	-	126	50	76	Osthelden	
1	-	1	67	27	40	Stendenbach	
771	612	159	4 066	2 254	1 812	Amt Freudenberg	
6	5	1	150	49	101	Alchen	
4	3	1	40	10	30	Bottenberg	
2	2	-	67	26	41	Bühl	
104	34	70	567	229	338	Büschergrund	
9	7	2	53	28	25	Dirlenbach	
529	463	66	1 615	1 179	436	Freudenberg, Stadt	
3	3	-	45	25	20	Heisberg	
2	1	1	45	25	20	Hohenhain	
7	6	1	140	46	94	Langenholdinghausen	
10	8	2	99	44	55	Lindenberg	
6	6	-	53	23	30	Mausbach	
7	7	-	74	25	49	Meiswinkel	
-	-	-	42	20	22	Mittelhees	
2	2	-	37	17	20	Niederheuslingen	
1	-	1	31	12	19	Niederholzklau	
53	46	7	341	210	131	Niederndorf	
13	10	3	133	53	80	Oberfischbach	
1	-	1	35	11	24	Oberhees	
5	4	1	99	32	67	Oberheuslingen	
2	2	-	60	20	40	Oberholzklau	
3	3	-	244	136	108	Oberschelden	
2	-	2	96	34	62	Plittershagen	
1 113	878	235	3 259	2 013	1 246	Amt Keppel	
141	128	13	530	335	195	Allenbach	
863	682	181	1 552	1 169	383	Dahlbruch	
2	1	1	90	30	60	Grund	
-	-	-	30	8	22	Hadem	
4	3	1	145	60	85	Helberhausen	
13	13	-	168	86	82	Lützel	
82	43	39	509	227	282	Misen	
3	3	-	33	16	17	Obernndorf	
3	3	-	41	18	23	Üchelhausen	
2	2	-	42	21	21	Ruckersfeld	
-	-	-	119	43	76	Vormwald	

Noch: Pendelwanderer in den Gemeinden

Amt Gemeinde	In der Gemeinde wohnhafte Erwerbspersonen			darunter in einer anderen Gemeinde arbeitende Erwerbspersonen (Auspendler)		
	insgesamt	männlich	weiblich	insgesamt	männlich	weiblich
	1	2	3	4	5	6
noch: <u>Landkreis</u>						
<u>Amt Netphen.</u>	8 904	5 535	3 369	3 255	2 779	476
Afholderbach	88	56	32	19	19	-
Anzhausen	300	167	133	122	108	14
Beienbach	113	71	42	42	38	4
Brauersdorf	87	57	30	38	36	2
Breitenbach	65	40	25	21	18	3
Deuz	564	382	182	92	80	12
Dreis-Tiefenbach	1 450	1 053	397	351	255	96
Eckmannshausen	208	133	75	125	111	14
Eschenbach	148	93	55	43	40	3
Feuersbach	126	75	51	47	41	6
Flammersbach	241	140	101	119	102	17
Frohnhausen	99	50	49	25	21	4
Gernsdorf	286	172	114	90	82	8
Grissenbach	239	131	108	117	97	20
Hainchen	355	200	155	108	97	11
Halgersdorf	132	69	63	50	43	7
Herzhausen	203	102	101	78	65	13
Irmgarteichen	238	135	103	85	77	8
Nauholz	85	44	41	22	21	1
Nenkersdorf	222	121	101	86	79	7
Niedernetphen	923	606	317	434	354	80
Niedersetzen	214	148	66	148	128	20
Obernau	66	32	34	16	14	2
Obermetphen	470	302	168	212	180	32
Obersetzen	241	148	93	132	114	18
Ölgershausen	80	45	35	38	35	3
Rudersdorf	589	350	239	177	152	25
Salchendorf	305	186	119	146	129	17
Sohlbach	41	23	18	11	8	3
Unglinghausen	247	150	97	128	121	7
Walpersdorf	247	120	127	78	70	8
Werthenbach	232	134	98	55	44	11
<u>Amt Weidenau</u>	13 475	9 985	3 490	4 048	3 163	885
Birlenbach	248	166	82	159	134	25
Bürbach	358	222	136	208	161	47
Dillnhütten	139	112	27	92	80	12
Kaan-Marienborn	973	698	275	323	233	90
Klafeld	4 429	3 457	972	865	634	231
Seelbach	389	235	154	217	175	42
Sohlbach	169	112	57	100	86	14
Trupbach	609	426	183	322	273	49
Volnsberg	81	44	37	19	19	-
Weidenau	6 080	4 513	1 567	1 743	1 368	375
<u>Amt Wilsdorf.</u>	4 346	2 732	1 614	2 074	1 747	327
Eisern	928	664	264	450	361	89
Niederdielfen	618	410	208	351	281	70
Oberdielfen	291	168	123	153	132	21
Obersdorf	379	224	155	201	170	31
Rinsdorf	272	175	97	151	133	18
Wilden	474	292	182	196	167	29
Wilgersdorf	737	416	321	307	272	35
Wilsdorf	647	383	264	265	231	34
<u>Landkreis</u>						
Soest, Stadt	11 558	7 899	3 659	644	539	105
Werl, Stadt	5 265	3 565	1 700	790	668	122
<u>Amt Borgeln-Schwefe.</u>	7 054	4 522	2 532	2 093	1 776	317
Ampen	411	278	133	160	141	19
Balksen	80	51	29	12	10	2
Berwicke	261	163	98	66	59	7
Blumroth	64	36	28	7	7	-
Borgeln	386	273	113	133	119	14
Brockhausen	217	140	77	39	32	7
Dinker	343	225	118	98	88	10
Dorfvelver	141	80	61	36	33	3
Ehningsen	56	30	26	5	5	-
Eilmsen	171	92	79	33	30	3
Einecke	147	88	59	40	31	9
Eineckerholsen	89	56	33	23	22	1
Enkesen bei Paradiese	122	78	44	41	32	9
Epsingsen	90	55	35	18	15	3

In der Gemeinde arbeitende Erwerbspersonen aus anderen Gemeinden (Einpendler)			In der Gemeinde arbeitende Erwerbspersonen			Amt Gemeinde
insgesamt	männlich	weiblich	insgesamt	männlich	weiblich	
7	8	9	10	11	12	
Siegen						
2 137	1 934	203	7 786	4 690	3 096	<u>Amt Netphen</u>
2	1	1	71	38	33	Afholderbach
148	123	25	326	182	144	Anzhausen
7	7	-	78	40	38	Beienbach
6	1	5	55	22	33	Brauersdorf
2	1	1	46	23	23	Breitenbach
398	357	41	870	659	211	Deuz
975	916	59	2 074	1 714	360	Dreis-Tiefenbach
3	1	2	86	23	63	Eckmannshausen
35	30	5	140	83	57	Eschenbach
1	1	-	80	35	45	Feuersbach
9	9	-	131	47	84	Flammersbach
1	1	-	75	30	45	Frohnhausen
13	11	2	209	101	108	Gernsdorf
5	4	1	127	38	89	Grissenbach
20	18	2	267	121	146	Hainchen
1	1	-	83	27	56	Helgersdorf
-	-	-	125	37	88	Herzhausen
13	11	2	166	69	97	Irmgarteichen
2	2	-	65	25	40	Nauholz
1	1	-	137	43	94	Nenkersdorf
85	69	16	574	321	253	Niedernetphen
3	3	-	69	23	46	Niederaatzen
1	-	1	51	18	33	Obernau
53	39	14	311	161	150	Obernetphen
5	3	2	114	37	77	Obersetzen
1	1	-	43	11	32	Ölgershausen
173	157	16	585	355	230	Rudersdorf
24	24	-	183	81	102	Salchendorf
3	2	1	33	17	16	Sohlbach
4	3	1	123	32	91	Unglinghausen
3	2	1	172	52	120	Walpersdorf
140	135	5	317	225	92	Werthentach
6 212	5 374	838	15 639	12 196	3 443	<u>Amt Weidenau</u>
14	12	2	103	44	59	Birlerbach
7	7	-	157	68	89	Bürbach
134	120	14	181	152	29	Dillnhütten
773	655	118	1 423	1 120	303	Kaan-Marienborn
2 166	1 929	237	5 730	4 752	978	Klafeld
33	29	4	205	89	116	Seelbach
8	8	-	77	34	43	Sohlbach
24	18	6	311	171	140	Trupbach
5	3	2	67	28	39	Volnsberg
3 048	2 593	455	7 385	5 738	1 647	Weidenau
380	338	42	2 652	1 323	1 329	<u>Amt Wilsdorf</u>
273	255	18	751	558	193	Eisern
52	43	9	319	172	147	Niederdielfen
7	6	1	145	42	103	Oberdielfen
9	7	2	187	61	126	Obersdorf
2	2	-	123	44	79	Rinsdorf
9	9	-	287	134	153	Wilden
4	3	1	434	147	287	Wilgersdorf
24	13	11	406	165	241	Wilsdorf
Soest						
3 153	2 491	662	14 067	9 851	4 216	Soest, Stadt
857	665	192	5 332	3 562	1 770	Werl, Stadt
369	292	77	5 330	3 038	2 292	<u>Amt Borgeln-Schwefe</u>
17	14	3	268	151	117	Ampen
-	-	-	68	41	27	Balksen
4	4	-	199	108	91	Berwicke
1	1	-	58	30	28	Blumroth
33	28	5	286	182	104	Borgeln
16	14	2	194	122	72	Brockhausen
9	7	2	254	144	110	Dinker
32	26	6	137	73	64	Dorfwelver
1	1	-	52	26	26	Ehningsen
-	-	-	138	62	76	Eilmsen
1	1	-	108	58	50	Einecke
4	1	3	70	35	35	Eineckerholzen
3	3	-	84	49	35	Enkesen bei Paradiese
3	3	-	75	43	32	Epsingen

Noch: Pendelwanderer in den Gemeinden

Amt Gemeinde	In der Gemeinde wohnhafte Erwerbspersonen			darunter in einer anderen Gemeinde arbeitende Erwerbspersonen (Auspendler)		
	ingesamt	männlich	weiblich	ingesamt	männlich	weiblich
	1	2	3	4	5	6
						noch: Landkreis
Flerke.	202	128	74	63	48	15
Hattrop	209	138	71	56	50	6
Hattropholsen	83	55	28	18	17	1
Katrop.	116	72	44	29	24	5
Kirchweller	214	137	77	62	53	9
Klotingen	261	161	100	69	58	11
Meckingsen.	115	68	47	35	26	9
Mainingsen.	231	150	81	78	69	9
Merklingsen.	90	57	33	24	22	2
Meyerich.	735	512	223	368	296	72
Nateln.	192	107	85	30	28	2
Ostönnen.	571	384	187	193	158	35
Paradiese	53	36	17	13	12	1
Recklingsen.	165	94	71	38	33	5
Röllingsen.	70	48	22	17	16	1
Schwefe	326	206	120	84	72	12
Stocklarn	152	91	61	50	39	11
Thöningsen.	131	78	53	18	14	4
Vellinghausen	230	142	88	48	43	5
Weslarn	330	213	117	89	74	15
Amt Bremen.	2 835	1 824	1 011	905	734	171
Bilme	70	46	24	9	7	2
Bittingen	68	48	20	11	10	1
Blumenthal.	38	26	12	3	3	-
Bremen.	429	268	161	105	85	20
Gerlingen	72	45	27	4	3	1
Höingen	309	197	112	165	129	36
Hünningen	156	108	48	66	55	11
Lüttringen.	160	105	55	67	58	9
Niederense.	617	415	202	204	164	40
Oberense.	116	77	39	16	12	4
Parsit.	105	62	43	44	32	12
Ruhne	200	121	79	65	51	14
Sieveringen.	125	86	39	33	30	3
Volbringen.	94	55	39	21	18	3
Waltringen.	276	165	111	92	77	15
Amt Körbecke.	3 232	2 005	1 227	621	485	136
Berlingsen.	114	68	46	8	7	1
Brüllingsen	120	79	41	29	22	7
Bücke.	110	58	52	19	13	6
Delecke	215	156	59	42	33	9
Echtrop	265	166	99	55	45	10
Ellingsen	98	66	32	25	24	1
Günne	395	256	139	73	53	20
Hewingsen	138	85	53	37	33	4
Körbecke.	690	421	269	84	71	13
Stockum	185	112	73	55	38	17
Theiningsen	104	61	43	19	13	6
Völlinghausen	297	166	131	51	32	19
Wamel	283	174	109	87	72	15
Westrich.	60	41	19	13	11	2
Wippringsen	158	96	62	24	18	6
Amt Lohne	3 842	2 422	1 420	998	803	195
Bergede	90	58	32	19	17	2
Beusingsen.	168	105	63	50	39	11
Deiringsen.	173	107	66	13	12	1
Elfsen.	139	88	51	42	28	14
Enkesen im Klei	110	73	37	28	24	4
Heppen.	196	88	108	25	20	5
Herringsen.	153	90	63	17	13	4
Hiddingsen.	95	61	34	24	20	4
Lendingsen	63	39	24	15	13	2
Lohne	596	398	198	204	154	50
Müllingsen.	222	147	75	47	36	11
Neuengeseke	346	203	143	58	41	17
Opstünden.	175	114	61	28	23	5
Ruploh.	66	40	26	7	6	1
Sassendorf, Bad	1 250	811	439	421	357	64
Amt Oestinghausen	3 504	2 185	1 319	758	585	173
Bettinghausen	339	228	111	62	46	16
Eickelborn.	824	486	338	194	132	62

In der Gemeinde arbeitende Erwerbspersonen aus anderen Gemeinden (Einpendler)			In der Gemeinde arbeitende Erwerbspersonen			Amt Gemeinde
insgesamt	männlich	weiblich	insgesamt	männlich	weiblich	
7	8	9	10	11	12	
Soest						
3	2	1	142	82	60	Flerke
4	3	1	157	91	66	Hattrop
1	1	-	66	39	27	Hattropholsen
1	1	-	88	49	39	Katrop
130	101	29	282	185	97	Kirchwelter
8	5	3	200	108	92	Klotingen
1	1	-	81	43	38	Meckingsen
5	3	2	158	84	74	Meiningsen
1	1	-	67	36	31	Merklingsen
33	24	9	400	240	160	Meyerich
2	1	1	164	80	84	Nateln
21	16	5	399	242	157	Ostönnen
-	-	-	40	24	16	Paradiese
14	13	1	141	74	67	Recklingsen
-	-	-	53	32	21	Röllingsen
5	5	-	247	139	108	Schwefe
2	2	-	104	54	50	Stocklarn
-	-	-	113	64	49	Thöningsen
9	6	3	191	105	86	Vellinghausen
5	4	1	246	143	103	Weslarn
229	203	26	2 159	1 293	866	Amt Bremen
3	2	1	64	41	23	Bilme
5	5	-	62	43	19	Bittingen
21	18	3	56	41	15	Blumenthal
77	65	12	401	248	153	Bremen
64	63	1	132	105	27	Gerlingen
-	-	-	144	68	76	Höingen
1	-	1	91	53	38	Hünningen
3	2	1	96	49	47	Lüttringen
32	31	1	445	282	163	Niederense
3	3	-	103	68	35	Oberense
7	3	4	68	33	35	Parait
4	4	-	139	74	65	Ruhne
2	-	2	94	56	38	Sieveringen
5	5	-	78	42	36	Volbringen
2	2	-	186	90	96	Waltringen
342	246	96	2 953	1 766	1 187	Amt Körbecke
11	2	9	117	63	54	Berlingsen
6	6	-	97	63	34	Brüllingsen
2	2	-	93	47	46	Büecke
22	22	-	195	145	50	Delecke
4	4	-	214	125	89	Echtrop
3	2	1	76	44	32	Ellingsen
84	77	7	406	280	126	Günne
3	1	2	104	53	51	Hewingsen
155	90	65	761	440	321	Körbecke
11	8	3	141	82	59	Stockum
3	2	1	88	50	38	Theiningsen
14	10	4	260	144	116	Völlinghausen
11	9	2	207	111	96	Wamel
5	5	-	52	35	17	Westrich
8	6	2	142	84	58	Wippringsen
224	156	68	3 068	1 775	1 293	Amt Lohne
3	3	-	74	44	30	Bergede
5	3	2	123	69	54	Beusingsen
2	2	-	162	97	65	Deiringsen
4	1	3	101	61	40	Elfsen
3	2	1	85	51	34	Enkesen in Klei
8	5	3	179	73	106	Heppen
6	5	1	142	82	60	Herringsen
-	-	-	71	41	30	Hiddingsen
14	12	2	62	38	24	Londringsen
24	20	4	416	264	152	Lohne
6	5	1	181	116	65	Müllingsen
12	10	2	300	172	128	Neuengeseke
3	2	1	150	93	57	Opminden
1	1	-	60	35	25	Ruploh
133	85	48	962	539	423	Sassendorf, Bad
197	169	28	2 943	1 769	1 174	Amt Oestinghausen
11	7	4	288	189	99	Bettinghausen
54	43	11	684	397	287	Eickelborn

Noch: Pendelwanderer in den Gemeinden

Amt Gemeinde	In der Gemeinde wohnhafte Erwerbspersonen			darunter in einer anderen Gemeinde arbeitende Erwerbspersonen (Auspendler)		
	insgesamt	männlich	weiblich	insgesamt	männlich	weiblich
	1	2	3	4	5	6
						noch: Landkreis
Heintrop-Büninghausen.	269	165	104	49	45	4
Hovestadt	358	239	119	96	80	16
Hultrop	238	137	101	41	38	3
Krewinkel-Wiltrop	117	65	52	21	16	5
Lohe.	168	102	66	37	30	7
Niederbauer	202	126	76	28	21	7
Nordwald.	81	52	29	7	3	4
Oestinghausen	361	239	122	99	70	29
Ostinghausen.	231	157	74	49	42	7
Schöneberg.	316	189	127	75	62	13
Amt Werl.	5 279	3 532	1 747	1 112	898	214
Budberg	144	92	52	44	34	10
Holtum.	318	192	126	48	41	7
Illingen.	151	100	51	53	46	7
Mawicke	188	115	73	72	55	17
Niederbergstraße.	153	94	59	15	12	3
Oberbergstraße.	118	67	51	14	12	2
Ostbüderich	228	154	74	60	54	6
Scheidungen	449	283	166	166	132	34
Schlückingen.	130	79	51	22	20	2
Westbüderich.	535	332	203	120	99	21
Westbönen	954	629	325	287	231	56
Wickede	1 743	1 295	448	142	110	32
Wiehagen.	168	100	68	69	52	17
						Landkreis
Kamen, Stadt.	6 295	4 942	1 353	1 414	1 212	202
Unna, Stadt.	10 275	7 479	2 796	1 925	1 657	268
Amt Fröndenberg	7 060	4 974	2 086	1 903	1 550	353
Altendorf	164	114	50	69	61	8
Ardey	249	185	64	125	101	24
Bausenhagen	182	110	72	55	39	16
Bentrop	217	132	85	40	32	8
Billmerich.	489	351	138	246	216	30
Dellwig	406	295	111	209	170	39
Frömer	329	222	107	129	107	22
Fröndenberg	3 182	2 304	878	452	361	91
Frohnhausen	134	88	46	56	44	12
Kesseburen.	202	133	69	50	40	10
Langschede.	370	273	97	94	57	37
Neimen.	183	123	60	76	63	13
Ostburen.	289	189	100	80	67	13
Stentrop.	107	66	41	40	33	7
Strickherdicke.	309	210	99	93	82	11
Warmen.	248	179	69	89	77	12
Amt Pelkum.	23 730	19 083	4 647	9 113	7 459	1 654
Altenböge-Bönen.	4 600	3 853	747	1 957	1 700	257
Bergkamen	3 293	2 727	566	1 068	877	191
Derne	57	32	25	19	11	8
Heil.	286	213	73	157	145	12
Herringen	5 993	4 906	1 087	1 484	987	497
Lerche.	356	232	124	122	108	14
Nordböge	475	355	120	245	216	29
Osterbönen.	168	112	56	41	37	4
Overberge	743	545	198	339	303	36
Pelkum.	872	630	242	405	330	75
Rottum.	92	55	37	23	19	4
Rünthe.	2 903	2 447	456	745	618	127
Sandbochum.	260	156	104	86	70	16
Westfeld.	249	163	86	92	78	14
Westerbönen	223	146	77	86	70	16
Wiescherhöfen	3 160	2 511	649	2 244	1 890	354
Amt Rhynern	10 760	7 571	3 189	4 489	3 796	693
Allen	283	179	104	74	66	8
Berge	1 272	945	327	685	549	136
Braam-Ostwenemar	1 631	1 223	408	932	790	142
Bramey-Lenningsen	566	400	166	195	168	27
Flierich.	270	176	94	62	55	7
Freiske	150	93	57	21	18	3
Frielinghausen.	83	47	36	8	8	-

In der Gemeinde arbeitende Erwerbspersonen aus anderen Gemeinden (Einpendler)			In der Gemeinde arbeitende Erwerbspersonen			Amt Gemeinde
insgesamt	männlich	weiblich	insgesamt	männlich	weiblich	
7	8	9	10	11	12	
Soest						
13	13	-	233	133	100	Heintrop-Büninghausen
28	24	4	290	183	107	Hovestadt
8	8	-	205	107	98	Hultrop
10	10	-	106	59	47	Krewinkel-Wiltrop
5	5	-	136	77	59	Lohe
15	13	2	189	118	71	Niederbauer
2	1	1	76	50	26	Nordwald
34	30	4	296	199	97	Oestinghausen
12	12	-	194	127	67	Ostinghausen
5	3	2	246	130	116	Schöneberg
877	757	120	5 044	3 391	1 653	<u>Amt Werl</u>
4	4	-	104	62	42	Budberg
6	5	1	276	156	120	Holtum
-	-	-	98	54	44	Illingen
2	2	-	118	62	56	Mawicke
3	2	1	141	84	57	Niederbergstraße
2	2	-	106	57	49	Oberbergstraße
7	6	1	175	106	69	Ostbüderich
3	2	1	286	153	133	Scheidungen
-	-	-	108	59	49	Schlückingen
4	4	-	419	237	182	Westbüderich
72	64	8	739	462	277	Westönnen
763	656	107	2 364	1 841	523	Wickede
11	10	1	110	58	52	Wihagen
Unna						
1 793	1 459	334	6 674	5 189	1 485	Kamen, Stadt
4 097	3 339	758	12 447	9 161	3 286	Unna, Stadt
1 612	1 323	289	6 769	4 747	2 022	<u>Amt Fröndenberg</u>
14	12	2	109	65	44	Altendorf
7	6	1	131	90	41	Ardey
12	11	1	139	82	57	Bausenhagen
15	11	4	192	111	81	Bentrop
9	4	5	252	139	113	Billmerich
51	43	8	248	168	80	Dellwig
14	13	1	214	128	86	Frömmern
1 001	775	226	3 731	2 718	1 013	Fröndenberg
6	5	1	34	49	35	Frohnhausen
3	2	1	155	95	60	Kessebüren
410	384	26	686	600	86	Langschede
4	4	-	111	64	47	Neimen
1	-	1	210	122	88	Ostbüren
4	2	2	71	35	36	Stentrop
5	1	4	221	129	92	Strickherdicke
56	50	6	215	152	63	Warmen
6 272	5 791	481	20 889	17 415	3 474	<u>Amt Pelkum</u>
2 816	2 689	127	5 459	4 842	617	Altenböge-Bönen
965	891	74	3 190	2 741	449	Bergkamen
-	-	-	38	21	17	Derne
2	2	-	131	70	61	Hail
1 732	1 638	94	6 241	5 557	684	Herringen
21	17	4	255	141	114	Lerche
28	24	4	258	163	95	Nordböge
7	5	2	134	80	54	Osterbönen
50	33	17	454	275	179	Overberge
370	296	74	837	596	241	Pelkum
6	4	2	75	40	35	Rottum
76	52	24	2 234	1 881	353	Rünthe
2	2	-	176	88	88	Sandboonum
4	3	1	161	88	73	Weetfeld
16	3	13	133	79	74	Westerbönen
177	132	45	1 093	753	340	Wiescherhöfen
362	265	97	6 633	4 040	2 593	<u>Amt Rhynern</u>
6	6	-	215	119	96	Allen
31	26	5	618	422	196	Berge
31	25	6	730	458	272	Braam-Ostwennemar
12	10	2	383	242	141	Bramey-Lenningsen
30	17	13	238	138	100	Flierich
2	2	-	131	77	54	Freiske
12	10	2	87	49	38	Frielinghausen

Koch: Pendelwanderer in den Gemeinden

Amt Gemeinde	In der Gemeinde wohnhafte Erwerbspersonen			darunter in einer anderen Gemeinde arbeitende Erwerbspersonen (Auspendler)		
	insgesamt	männlich	weiblich	insgesamt	männlich	weiblich
	1	2	3	4	5	6
noch: Landkreis						
Haaren	191	129	62	53	49	4
Hilbeck	433	279	154	89	75	14
Norddinker	314	194	120	53	45	8
Osterflörlrich	493	321	172	116	106	10
Osttinnen	265	170	95	73	58	15
Rhynern	796	526	270	203	163	40
Schmehausen	157	84	73	17	16	1
Sönnern	275	181	94	83	63	20
Süddinker	215	134	81	30	27	3
Untrop	421	267	154	114	104	10
Vöckinghausen	103	58	45	16	14	2
Wambeln	281	161	120	50	38	12
Werries	1 736	1 390	346	1 188	1 031	157
Westtinnen	825	614	211	427	353	74
<u>Amt Unna-Kamen</u>	<u>18 041</u>	<u>13 910</u>	<u>4 131</u>	<u>7 541</u>	<u>6 410</u>	<u>1 131</u>
Afferde	344	248	96	172	142	30
Heeren-Werve	2 717	2 205	512	788	641	147
Hemmerde	886	621	265	213	195	20
Hengsen	494	357	137	219	187	32
Holzwickede	3 263	2 470	793	988	767	221
Lünern	571	418	153	289	254	35
Massen	2 786	2 160	626	1 733	1 451	282
Methler	988	755	233	603	543	60
Mühlhausen	316	230	86	128	109	19
Niederaden	400	305	95	247	224	23
Oberaden	1 560	1 293	267	271	231	40
Opherdicke	326	237	89	160	137	23
Siddinghausen	124	78	46	27	24	3
Stockum	189	139	50	70	62	8
Südkamen	292	213	79	152	128	24
Ulzen	253	181	72	111	91	20
Wasserkurl	320	237	83	157	136	21
Weddinghofen	844	687	157	476	431	45
Westhemmerde	93	62	31	19	18	1
Westick bei Kamen	1 275	1 014	261	718	641	77
Landkreis						
Berleburg, Stadt	2 397	1 506	891	176	133	43
Laasphe, Stadt	2 037	1 348	689	154	123	31
<u>Amt Berleburg</u>	<u>8 340</u>	<u>4 826</u>	<u>3 514</u>	<u>2 087</u>	<u>1 753</u>	<u>334</u>
Alertshausen	217	119	98	32	29	3
Arfeld	483	303	180	53	47	6
Aue	403	271	132	66	61	5
Balde	177	103	74	39	30	9
Beddelhausen	266	137	129	60	50	10
Berghausen	536	320	216	149	114	35
Birkefehl	208	118	90	49	41	8
Birkelbach	391	225	166	105	84	21
Diedenshausen	204	118	86	45	42	3
Dotzlar	293	184	109	131	114	17
Elsoff	571	325	246	52	45	7
Girkhausen	465	271	194	88	81	7
Hemshlar	151	87	64	51	48	3
Langewiese	192	99	93	65	49	16
Mollseifen	58	28	30	2	-	2
Neuastenberg	212	113	99	52	31	21
Raumland	368	246	122	118	103	15
Richstein	254	141	113	74	65	9
Rinthe	106	50	56	12	11	1
Sassenhausen	139	71	68	17	13	4
Schüller	203	107	96	51	42	9
Schwarzenau	494	275	219	143	129	14
Stünzel	88	45	43	19	15	4
Weidenhausen	190	111	79	41	40	1
Wemlighausen	357	209	148	102	89	13
Wingeshausen	788	458	330	366	286	80
Womelsdorf	152	87	65	57	49	8
Wunderthausen	374	205	169	48	45	3
<u>Amt Erndtebrück</u>	<u>1 936</u>	<u>1 232</u>	<u>704</u>	<u>340</u>	<u>290</u>	<u>50</u>
Benfe	127	68	59	13	12	1
Erndtebrück	1 521	999	522	264	232	32

In der Gemeinde arbeitende Erwerbspersonen aus anderen Gemeinden (Einpendler)			In der Gemeinde arbeitende Erwerbspersonen			Amt Gemeinde
insgesamt	männlich	weiblich	insgesamt	männlich	weiblich	
7	8	9	10	11	12	
Unna						
20	15	5	158	95	63	Haaren
8	6	2	352	210	142	Hilbeck
4	4	-	265	153	112	Norddinker
4	3	1	381	218	163	Osterflörierich
1	1	-	193	113	80	Osttinnen
119	85	34	712	448	264	Rhynern
1	1	-	141	69	72	Schmehausen
3	3	-	195	121	74	Sönnern
3	2	1	188	109	79	Süddinker
15	9	6	322	172	150	Üntrop
1	1	-	88	45	43	Vöckinghausen
7	6	1	238	129	109	Wambeln
39	24	15	587	383	204	Werries
13	9	4	411	270	141	Westtinnen
3 850	3 604	246	14 350	11 104	3 246	Amt Unna-Kamen
9	5	4	181	111	70	Afferde
1 437	1 391	46	3 966	2 955	411	Heeren-Werve
47	40	7	720	468	252	Hemmerde
51	45	6	326	215	111	Hengsen
679	614	65	2 954	2 317	637	Holzwickede
43	37	6	325	201	124	Lünern
87	54	33	1 140	763	377	Massen
10	8	2	395	220	175	Methler
10	5	5	198	126	72	Mühlhausen
7	6	1	160	87	73	Niederaden
1 228	1 191	37	2 517	2 253	264	Oberaden
3	-	3	169	100	69	Opherdicke
1	1	-	98	55	43	Siddinghausen
41	37	4	160	114	46	Stockum
4	-	4	144	85	59	Südkamen
13	9	4	155	99	56	Ulzen
3	-	3	166	101	65	Wasserkurl
148	141	7	516	397	119	Weddinghofen
3	3	-	77	47	30	Westhemmerde
26	17	9	583	390	193	Westick bei Kamen
Wittgenstein						
829	732	97	3 050	2 105	945	Berleburg, Stadt
663	541	122	2 546	1 766	780	Laasphe, Stadt
1 034	809	225	7 287	3 882	3 405	Amt Berleburg
3	3	-	188	93	95	Alertshausen
255	226	29	685	482	203	Arfeld
396	250	146	733	460	273	Aue
7	6	1	145	79	66	Balde
3	2	1	209	89	120	Beddelhausen
31	25	6	418	231	187	Berghausen
2	2	-	161	79	82	Birkefehl
48	45	3	334	186	148	Birkelbach
2	2	-	161	78	83	Diedenshausen
8	8	-	170	78	92	Dotzlar
15	15	-	534	295	239	Elsaff
4	2	2	381	192	189	Girkhausen
8	8	-	108	47	61	Henschlar
16	5	11	143	55	88	Langewiese
-	-	-	56	28	28	Mollseifen
5	5	-	165	87	78	Neuastenberg
117	103	14	367	246	121	Raumland
18	18	-	198	94	104	Richstein
-	-	-	94	39	55	Rinthe
1	1	-	123	59	64	Sassenhausen
2	2	-	154	67	87	Schüller
42	39	3	393	185	208	Schwarzenau
2	2	-	71	32	39	Stünzel
11	7	4	160	78	82	Weidenhausen
15	15	-	270	135	135	Wemlighausen
19	14	5	441	186	255	Wingeshausen
3	3	-	98	41	57	Womelsdorf
1	1	-	327	161	166	Wunderthausen
364	289	75	1 960	1 231	729	Amt Erndtebrück
2	1	1	116	57	59	Benfe
349	275	74	1 606	1 042	564	Erndtebrück

Noch: Pendelwanderer in den Gemeinden

Amt Gemeinde	In der Gemeinde wohnhafte Erwerbspersonen			darunter in einer anderen Gemeinde arbeitende Erwerbspersonen (Auspendler)		
	insgesamt	männlich	weiblich	insgesamt	männlich	weiblich
	1	2	3	4	5	6
						noch: <u>Landkreis</u>
Schameder	235	136	99	49	34	15
Zinse	53	29	24	14	12	2
<u>Amt Laasphe</u>	4 415	2 636	1 779	1 516	1 269	247
Amtshausen	72	50	22	30	29	1
Banfe	605	344	261	213	184	29
Bernershausen	85	56	29	35	32	3
Bernshausen	62	28	34	12	11	1
Feudingen	1 036	663	373	257	219	38
Fischelbach	399	213	186	119	94	25
Großenbach	29	16	13	3	3	-
Heiligenborn	7	4	3	1	1	-
Herbertshausen	134	76	58	62	51	11
Hesselbach	239	136	103	69	55	14
Holzhausen	47	25	22	16	13	3
Kunst-Wittgenstein	54	33	21	19	14	5
Niederlaasphe	462	301	161	157	115	42
Oberndorf	235	135	100	95	88	7
Puderbach	241	138	103	128	103	25
Rückershausen	193	113	80	111	89	22
Rüppershausen	146	81	65	63	55	8
Saßmannshausen	77	56	21	17	15	2
Steinbach	45	23	22	19	15	4
Volkholz	176	101	75	69	63	6
Weide	60	37	23	17	16	1
Gutsbezirk Sayn- Wittgenstein-Hohenstein	11	7	4	4	4	-

In der Gemeinde arbeitende Erwerbspersonen aus anderen Gemeinden (Einpendler)			In der Gemeinde arbeitende Erwerbspersonen			Amt Gemeinde
insgesamt	männlich	weiblich	insgesamt	männlich	weiblich	
7	8	9	10	11	12	

<u>Wittgenstein</u>						
11	11	-	197	113	84	Schameder
2	2	-	41	19	22	Zinse
617	514	103	3 516	1 881	1 635	<u>Amt Laasphe</u>
1	1	-	43	22	21	Amtshausen
31	12	19	423	172	251	Banfe
-	-	-	50	24	26	Bernershausen
-	-	-	50	17	33	Bernshausen
159	141	18	938	585	353	Feudingen
4	4	-	284	123	161	Fischelbach
1	1	-	27	14	13	Großenbach
-	-	-	6	3	3	Heiligenborn
12	9	3	84	34	50	Herbertshausen
17	17	-	187	98	89	Hesselbach
2	2	-	33	14	19	Holzhausen
8	6	2	43	25	18	Kunst-Wittgenstein
199	171	28	504	357	147	Niederlaasphe
7	7	-	147	54	93	Oberndorf
1	1	-	114	36	78	Paderbach
2	2	-	84	26	58	Rückershausen
5	5	-	88	31	57	Rüppershausen
145	114	31	205	155	50	Saßmannshausen
9	8	1	35	16	19	Steinbach
-	-	-	107	38	69	Volkholz
1	1	-	44	22	22	Weide
13	12	1	20	15	5	Gutsbezirk Sayn- Wittgenstein-Lichenstein

2a. Die Auspendler nach der betrieblichen Gliederung in den

Lfd. Nr.	Wohnsitzgemeinde m = männlich w = weiblich	Auspendler			Land- und Forst- wirtschaft	Bergbau- Steine, Erden, Energie
		insgesamt	darunter			
			Heimat- vertriebene	selbständige Landwirte im Nebenberuf		
		1	2	3	4	5
1	Land Nordrhein-Westfalen m w	691 548 191 497	96 020 29 565	48 614 805	9 066 1 925	117 996 2 090
2	Reg.-Bez. Düsseldorf m w	159 766 44 361	18 510 5 229	5 580 84	1 807 431	21 310 522
3	Stkr. Düsseldorf m w	2 644 729	200 42	16 -	27 9	64 4
4	" Duisburg m w	5 641 1 501	370 72	78 1	40 22	943 10
5	" Essen m w	10 173 2 041	511 92	61 2	32 10	2 575 46
6	" Krefeld m w	2 163 537	199 32	9 1	21 5	166 2
7	" M.-Gladbach m w	2 762 1 014	130 39	32 2	27 4	80 4
8	" Mülheim a.d. Ruhr m w	6 080 1 264	565 68	154 2	23 4	1 074 36
9	" Neuß m w	3 156 1 202	259 84	21 1	28 5	121 9
10	" Oberhausen m w	4 353 938	255 43	97 4	18 10	524 14
11	" Remscheid m w	806 417	81 33	10 -	8 -	10 3
12	" Rheydt m w	2 859 816	155 40	37 -	21 -	44 1
13	" Solingen m w	2 247 593	233 56	17 -	17 4	36 1
14	" Viersen m w	1 460 436	129 31	34 1	12 -	31 4
15	" Wuppertal m w	2 042 505	158 37	20 -	11 4	140 2
16	Ldkr. Minslaken m w	8 191 1 352	995 146	808 4	75 26	2 621 43
17	" Düsseldorf-Mettmann m w	19 343 6 497	2 514 809	621 19	141 35	1 302 53
18	" Geldern m w	5 509	1 053	309	137	954
19	" Grevenbroich m w	17 354 5 296	2 500 985	459 5	200 47	1 533 30
20	" Kempen-Krefeld m w	17 573 6 396	2 757 1 015	427 11	231 23	1 115 60
21	" Kleve m w	5 937 1 776	392 92	642 9	288 62	241 9
22	" Moers m w	19 127 4 436	2 223 477	703 5	204 62	6 796 143
23	" Rees m w	4 601 1 130	355 74	319 2	144 46	647 23
24	Rhein-Wupper-Kreis m w	15 745 4 344	2 476 769	706 12	102 25	291 17

Regierungsbezirken und Kreisen des Landes Nordrhein-Westfalen

Von den Auspendlern gehörten zur Wirtschaftsabteilung							Lfd. Nr.
Eisen- und Metall- gewerbe	Sonstiges verarbeitendes Gewerbe, Bau- und Ausbau- gewerbe	Handel, Banken, Versiche- rungen	Dienst- leistungen (einschl. Gaststätten- wesen)	Verkehrs- wesen	Öffentl. Dienst und Dienstleist. im Öffentl. Interesse	Ohne Angabe des Wirtschafts- zweigs	
6	7	8	9	10	11	12	
173 806 19 180	218 908 92 196	40 752 31 940	8 904 17 747	60 128 4 626	61 781 21 659	207 134	1
49 649 4 843	46 674 20 497	10 876 8 518	2 644 3 769	13 429 1 120	13 330 4 627	47 34	2
981 126	589 187	322 158	121 59	112 8	428 178	- -	3
1 736 90	1 328 372	506 519	118 164	546 54	424 269	- 1	4
4 510 294	1 131 838	613 420	159 163	575 17	573 247	5 6	5
453 26	589 237	236 115	56 39	182 9	458 104	2 -	6
768 81	1 095 641	253 125	98 52	178 11	263 96	- -	7
1 851 148	941 265	598 385	103 103	855 99	634 224	1 -	8
1 074 236	987 395	363 291	56 67	191 61	336 138	- -	9
1 672 60	929 219	322 334	66 118	574 33	248 149	- 1	10
276 62	163 213	129 63	22 26	78 6	120 44	- -	11
534 57	1 118 429	260 131	59 47	190 33	632 118	1 -	12
863 82	569 228	256 126	104 40	158 19	243 89	1 4	13
327 19	670 257	110 75	27 14	118 19	163 46	2 2	14
885 84	418 195	182 106	47 31	96 3	263 80	- -	15
2 190 56	1 825 476	258 357	77 246	771 39	374 108	- 1	16
8 422 1 501	4 094 2 070	1 664 1 372	358 457	1 492 223	1 867 783	3 3	17
1 135 32	2 098 590	255 194	65 146	444 38	419 105	2 -	18
5 717 571	6 170 2 947	1 107 811	221 486	1 451 77	949 326	6 1	19
5 168 435	6 618 4 069	1 013 924	338 324	1 338 105	1 739 451	13 5	20
477 6	3 452 1 125	303 202	62 198	486 28	623 144	5 2	21
4 885 207	2 209 2 123	771 816	142 531	1 135 120	979 428	4 6	22
770 50	1 503 427	299 254	49 181	682 26	506 121	1 2	23
4 955 620	6 178 2 194	1 056 740	296 277	1 777 92	1 089 379	1 -	24

Lfd. Nr.	Wohnsitzgemeinde m = männlich w = weiblich	Auspendler			Land- und Forst- wirtschaft	Bergbau- Steine, Erden, Energie
		insgesamt	darunter			
			Heimat- vertriebene	selbständige Landwirte im Nebenberuf		
		1	2	3	4	5
25	Reg.-Bez. Köln m w	100 342 25 961	12 661 3 627	7 209 85	1 250 208	11 970 284
26	Stkr. Bonn m w	3 100 934	344 98	8 1	31 6	97 17
27	" Köln m w	4 526 1 255	311 59	100 -	42 9	141 6
28	Ldkr. Bergheim (Erft) m w	12 311 2 084	1 490 320	844 7	154 29	4 708 56
29	" Bonn m w	13 984 3 917	1 917 557	1 132 8	290 36	984 36
30	" Buskrohen m w	8 700 1 745	1 108 248	376 5	185 29	2 257 45
31	" Köln m w	14 122 4 505	1 440 482	476 12	133 21	1 846 51
32	" Oberberg.-Kreis m w	6 545 2 034	1 143 481	843 19	63 13	265 14
33	" Rhein.-Berg. Kreis m w	15 170 4 251	1 903 588	1 120 19	134 23	679 16
34	" Siegbkreis m w	21 884 5 236	3 005 794	2 310 14	218 42	993 43
35	Reg.-Bez. Aachen m w	65 280 19 700	4 974 1 295	4 946 73	1 224 219	14 020 132
36	Stkr. Aachen m w	888 228	81 16	8 -	10 1	366 5
37	Ldkr. Aachen m w	21 911 7 802	1 585 499	894 20	169 30	6 292 66
38	" Düren m w	13 323 3 613	747 144	808 15	281 58	1 471 18
39	" Erkelenz m w	6 162 2 350	778 255	461 13	103 8	1 172 15
40	" Selfkantkreis Geilenkirchen-Heinsberg m w	9 704 3 292	734 229	1 015 15	113 35	2 671 12
41	" Jülich m w	6 154 1 055	381 46	508 4	123 14	1 266 6
42	" Monschau m w	2 463 729	264 48	489 5	243 66	112 2
43	" Schleiden m w	4 675 631	404 58	763 1	182 7	670 8
44	Reg.-Bez. Münster m w	87 252 20 045	14 655 4 307	5 239 37	1 090 321	27 002 388
45	Stkr. Bocholt m w	377 96	36 9	12 1	17 3	35 -
46	" Bottrop m w	4 520 888	370 44	134 2	19 9	1 985 38
47	" Gelsenkirchen m w	8 032 1 086	734 869	63 1	24 10	4 821 54
48	" Gladbeck m w	6 484 846	768 75	75 -	17 6	3 601 42
49	" Münster m w	569 207	92 26	6 -	12 4	28 -

Von den Auspendlern gehörten zur Wirtschaftsabteilung							Lfd. Nr.
Eisen- und Metall- gewerbe	Sonstiges verarbeitendes Gewerbe, Bau- und Ausbau- gewerbe	Handel, Banken, Versiche- rungen	Dienst- leistungen (einschl. Gaststätten- wesen)	Verkehrs- wesen	Öffentl. Dienst und Dienstleist. im Öffentl. Interesse	Ohne Angabe des Wirtschafts- zweigs	
6	7	8	9	10	11	12	
21 356 1 742	36 356 10 820	7 173 5 104	1 525 2 953	10 433 1 099	10 253 3 729	26 22	25
355 41	948 176	291 126	96 93	269 31	1 012 442	1 2	26
360 55	3 117 887	273 90	82 60	122 14	389 132	- 2	27
1 134 40	4 017 901	450 417	93 321	999 81	749 237	7 2	28
1 929 164	5 099 1 153	1 280 914	277 538	1 811 185	2 311 886	3 5	29
1 000 35	3 165 793	468 338	74 301	932 50	617 151	2 3	30
2 668 225	4 415 1 719	1 293 1 129	241 625	2 295 256	1 229 477	2 2	31
2 876 338	2 076 1 102	354 246	50 128	365 32	491 158	5 3	32
5 134 461	4 460 1 767	1 500 983	249 287	1 513 243	1 499 470	2 1	33
5 900 383	9 059 2 322	1 264 861	363 600	2 127 207	1 956 776	4 2	34
10 964 1 535	24 759 11 840	2 920 2 449	634 1 733	5 780 307	4 968 1 474	11 11	35
84 12	232 103	77 33	18 16	20 -	80 58	1 -	36
5 190 1 160	5 425 4 011	1 098 1 184	301 607	1 892 127	1 541 613	3 4	37
2 598 219	6 292 2 132	604 451	103 418	1 238 60	733 255	3 2	38
1 018 41	2 409 1 883	241 194	36 86	371 20	810 101	2 2	39
513 17	4 874 2 534	354 288	85 195	465 41	629 167	- 3	40
669 41	2 325 494	240 156	37 220	1 130 26	363 98	1 -	41
366 14	1 241 508	93 35	15 58	135 7	258 39	- -	42
526 31	1 961 175	213 108	39 133	529 26	554 143	1 -	43
11 024 1 052	29 210 9 343	4 788 3 829	957 2 368	6 776 496	6 377 2 231	28 17	44
33 5	231 64	13 8	7 7	25 -	15 9	1 -	45
792 150	1 080 310	160 158	59 96	268 42	157 83	- 2	46
833 45	1 099 399	368 243	131 136	414 47	339 151	3 1	47
409 36	1 967 370	152 180	31 120	149 12	158 80	- -	48
76 14	239 92	56 23	8 15	24 5	125 54	1 -	49

Noch: Die Auspendler nach der betrieblichen Gliederung in den Regierungsbezirken und Kreisen

Lfd. Nr.	Wohnsitzgemeinde m = männlich w = weiblich	Auspendler			Land- und Forst- wirtschaft	Bergbau- Steine, Erden, Energie
		insgesamt	darunter			
			Heimat- vertriebene	selbständige Landwirte im Nebenberuf		
		1	2	3	4	5
50	Stkr. Recklinghausen m	3 153	344	57	14	1 353
	w	612	54	-	4	59
51	Ldkr. Ahaus. m	3 252	619	260	75	162
	w	972	169	1	18	4
52	" Beckum m	5 033	1 252	327	69	757
	w	1 640	424	4	18	17
53	" Borken m	6 087	1 043	579	172	622
	w	1 899	370	6	39	6
54	" Coesfeld m	2 862	610	162	63	397
	w	798	249	-	8	4
55	" Lidinghausen m	10 659	2 333	622	119	3 111
	w	1 920	337	5	70	24
56	" Münster. m	6 660	1 249	423	112	261
	w	1 861	314	6	19	15
57	" Recklinghausen m	14 488	1 954	663	178	6 119
	w	3 391	382	2	72	76
58	" Steinfurt. m	4 832	1 027	294	99	252
	w	1 522	342	2	17	6
59	" Tecklenburg. m	7 713	1 521	1 391	53	3 416
	w	1 473	372	7	17	36
60	" Warendorf. m	2 531	703	171	47	82
	w	834	271	-	7	7
61	Reg.-Bez. Detmold. m	122 049	24 480	16 629	2 227	5 540
	w	45 851	9 266	458	392	122
62	Stkr. Bielefeld m	1 559	358	34	13	33
	w	481	82	3	3	2
63	" Herford. m	989	165	25	4	11
	w	279	51	1	1	-
64	Ldkr. Bielefeld. m	14 502	3 033	1 836	106	329
	w	6 378	1 327	50	31	19
65	" Büren. m	4 570	1 202	592	314	327
	w	819	273	5	52	4
66	" Detmold. m	12 027	2 537	2 168	313	532
	w	3 679	922	32	46	14
67	" Halle. m	5 994	2 022	472	70	248
	w	1 987	754	6	19	4
68	" Herford. m	23 224	4 089	2 528	183	718
	w	12 828	1 899	183	38	18
69	" Hörter m	4 572	802	813	285	190
	w	891	193	5	41	2
70	" Lemgo. m	12 595	2 805	2 244	339	914
	w	4 269	1 047	45	48	18
71	" Lübbecke m	6 246	1 172	897	92	311
	w	3 012	530	48	11	5
72	" Minden m	18 223	2 891	2 966	157	1 413
	w	5 910	1 017	66	43	26
73	" Paderborn. m	6 849	1 236	782	120	291
	w	1 818	385	5	23	7
74	" Warburg. m	2 296	469	414	118	99
	w	378	91	-	11	2
75	" Wiedenbrück. m	8 403	1 699	858	113	124
	w	3 122	694	9	25	1

Von den Auspendlern gehörten zur Wirtschaftsabteilung							Lfd. Nr.
Eisen- und Metall- gewerbe	Sonstiges verarbeitendes Gewerbe, Bau- und Ausbau- gewerbe	Handel, Banken, Versiche- rungen	Dienst- leistungen (einschl. Gaststätten- wesen)	Verkehrs- wesen	Öffentl. Dienst und Dienstleist. im öffentl. Interesse	Ohne Angabe des Wirtschafts- zweigs	
6	7	8	9	10	11	12	
248	747	259	29	249	254	-	50
18	140	212	54	11	114	-	
261	2 085	176	35	196	261	1	51
14	708	95	66	10	56	1	
1 176	1 822	331	66	384	425	3	52
189	812	272	160	21	147	4	
892	3 211	278	51	433	427	1	53
131	1 268	187	148	15	104	1	
367	1 315	164	32	263	261	-	54
11	508	103	69	23	72	-	
1 849	3 740	488	100	646	601	5	55
127	649	407	353	55	233	2	
699	2 436	777	101	1 025	1 246	3	56
78	624	509	193	107	315	1	
1 230	4 190	660	135	1 050	924	2	57
90	1 250	815	614	65	406	3	
538	2 230	382	76	799	452	4	58
14	897	281	108	43	155	1	
971	1 749	340	57	693	432	2	59
51	835	219	177	17	120	1	
650	1 069	184	39	158	300	2	60
79	417	117	52	23	132	-	
24 081	54 260	7 307	1 507	10 901	16 171	55	61
2 196	29 426	4 682	2 798	571	5 630	34	
445	547	106	25	43	346	1	62
48	171	68	23	4	160	2	
211	450	84	27	44	158	-	63
4	152	36	11	16	59	-	
6 189	4 759	1 018	177	595	1 326	3	64
615	4 305	716	205	67	414	6	
595	1 955	237	41	704	393	4	65
50	306	135	147	18	107	-	
1 440	6 340	727	210	707	1 745	13	66
214	1 760	501	536	45	559	4	
1 666	2 707	394	70	254	582	3	67
172	1 338	222	93	13	125	1	
3 528	12 595	1 204	239	1 773	2 976	8	68
271	10 157	782	308	101	1 151	2	
444	2 250	299	64	680	358	2	69
69	364	141	137	10	125	2	
2 143	5 857	725	167	548	1 899	3	70
164	2 646	402	332	41	615	3	
710	3 370	344	77	433	904	5	71
27	2 412	150	69	16	321	1	
3 078	6 158	1 287	232	2 425	3 471	2	72
201	2 827	839	520	150	1 295	9	
1 127	2 141	404	77	1 662	1 023	4	73
103	661	312	232	44	435	1	
168	963	118	27	591	211	1	74
10	157	71	66	14	47	-	
2 337	4 168	360	74	442	779	6	75
248	2 170	307	119	32	217	3	

Noch: Die Auspendler nach der betrieblichen Gliederung in den Regierungsbezirken und Kreisen

Lfd. Nr.	Wohnsitzgemeinde m = männlich w = weiblich	Auspendler			Land- und Forst- wirtschaft	Bergbau- Steine, Erden, Energie
		insgesamt	darunter			
			Heimat- vertriebene	selbständige Landwirte im Nebenberuf		
		1	2	3	4	5
76	Reg.-Bez. Arnsberg m w	156 859 35 579	20 749 5 850	9 011 68	1 468 354	38 154 642
77	Stkr. Bochum m w	5 037 1 199	398 82	118 1	15 7	1 212 27
78	" Castrop-Rauxel m w	2 288 450	346 44	15 1	8 8	1 202 16
79	" Dortmund m w	4 295 480	274 30	30 -	16 9	2 290 22
80	" Hagen i.W. m w	2 010 480	190 48	11 -	8 2	140 11
81	" Hamm (Westf.) m w	2 057 277	321 21	7 -	7 9	1 150 22
82	" Herne m w	5 925 654	550 56	9 -	8 6	2 730 30
83	" Iserlohn m w	783 181	100 21	24 1	5 3	21 1
84	" Lüdenscheid m w	331 49	72 12	- -	1 -	10 -
85	" Lünen m w	4 462 725	483 84	87 3	26 16	2 188 53
86	" Siegen m w	1 745 333	211 48	36 1	3 -	74 4
87	" Wanne-Eickel m w	5 729 915	406 60	40 1	9 6	3 135 58
88	" Wattenscheid m w	8 019 1 269	548 92	85 -	24 2	2 913 63
89	" Witten m w	4 285 419	288 22	75 -	11 7	2 440 16
90	Ldkr. Altena m w	4 338 1 447	772 340	278 6	37 8	134 2
91	" Arnsberg m w	6 264 1 668	985 401	432 5	139 11	407 19
92	" Brilon m w	3 640 844	658 247	612 1	135 15	451 8
93	" Ennepe-Ruhr-Kreis m w	19 169 6 246	2 103 742	562 9	87 19	3 394 60
94	" Iserlohn m w	12 766 3 708	2 142 574	808 8	88 17	974 23
95	" Lippstadt m w	4 750 1 336	1 059 439	345 -	96 18	564 7
96	" Meschede m w	3 779 1 126	738 281	423 -	38 15	387 5
97	" Olpe m w	5 695 1 580	638 170	546 2	77 14	603 10
98	" Siegen m w	17 352 3 754	2 234 762	2 566 14	105 44	1 006 59
99	" Soest m w	6 488 1 433	1 415 412	607 7	109 33	317 7
100	" Unna m w	22 084 4 301	3 070 582	551 4	145 68	10 305 119
101	" Wittgenstein m w	3 568 705	748 280	744 4	271 17	107 -

Von den Auspendlern gehörten zur Wirtschaftsabteilung							Lfd. Nr.
Eisen- und Metall- gewerbe	Sonstiges verarbeitendes Gewerbe, Bau- und Ausbau- gewerbe	Handel, Banken, Versiche- rungen	Dienst- leistungen (einschl. Gaststätten- wesen)	Verkehrs- wesen	Öffentl. Dienst und Dienstleist. im öffentl. Interesse	Ohne Angabe des Wirtschafts- zweigs	
6	7	8	9	10	11	12	
56 732 7 812	27 649 10 270	7 688 7 358	1 637 4 126	12 809 1 033	10 682 3 968	40 16	76
1 674 150	1 050 372	348 320	87 124	354 41	297 158	- -	77
312 32	311 86	98 147	29 51	143 43	185 66	- 1	78
714 51	408 83	254 152	37 63	291 11	285 87	- 2	79
894 150	411 117	145 93	34 28	146 11	231 67	1 1	80
142 11	200 52	106 73	26 33	131 2	295 75	- -	81
1 025 44	1 122 168	211 160	79 79	380 47	370 120	- -	82
324 42	120 25	85 43	31 16	108 9	99 42	- -	83
142 13	46 15	31 11	18 3	28 -	55 7	- -	84
885 59	733 133	205 264	29 92	213 48	183 60	- -	85
1 148 143	276 54	89 58	15 38	67 1	73 35	- -	86
1 067 82	715 248	158 260	80 116	325 52	240 93	- -	87
3 008 184	1 025 258	283 339	57 166	354 63	354 193	1 1	88
855 52	260 55	187 168	33 24	202 28	297 69	- -	89
2 550 748	727 234	243 210	62 87	238 30	346 128	1 -	90
2 883 620	1 487 439	330 248	56 159	425 14	533 158	4 -	91
1 065 93	1 295 444	145 95	36 86	272 22	241 81	- -	92
9 046 1 389	3 020 2 663	1 003 1 146	192 369	1 116 103	1 303 497	8 -	93
6 539 1 278	2 031 738	652 748	121 336	1 376 99	981 468	4 1	94
1 355 329	1 255 483	280 196	73 130	507 26	618 146	2 1	95
1 113 109	1 224 608	228 155	42 89	492 41	255 104	- -	96
3 038 273	909 804	214 207	37 133	513 33	303 106	1 -	97
9 965 971	2 716 810	917 736	115 621	1 678 129	844 382	6 2	98
1 773 274	1 850 304	421 333	132 216	1 054 36	831 230	1 -	99
4 219 505	2 900 811	929 1 127	191 1 001	2 118 135	1 268 528	9 7	100
996 210	1 558 266	126 69	25 66	278 9	205 68	2 -	101

2 b. Die Auspendler nach der betrieblichen Gliederung in ausgie

Lfd. Nr.	Wohnsitzgemeinde	Ausgewählte Zielgemeinden (50 Auspendler und mehr) m = männlich w = weiblich	Auspendler		
			inagesant	darunter	
				Heimat- vertriebene	selbständige Landwirte im Nebenberuf
			1	2	3
	<u>Reg.-Bez. Münster</u>				
1	Bocholt, Stadt	Rhede m w	53 16	13 2	1 1
2	Bottrop, Stadt	Dortmund, Stadt m w	48 4	2 -	- -
3		Düsseldorf, Stadt m w	65 18	9 2	- -
4		Duisburg, Stadt m w	75 11	7 1	1 -
5		Essen, Stadt. m w	1 385 409	102 18	15 -
6		Gelsenkirchen, Stadt. m w	203 33	21 3	4 1
7		Gladbeck, Stadt m w	419 69	63 -	6 -
8		Mülheim a.d.Ruhr, Stadt . . . m w	63 16	2 2	2 -
9		Oberhausen, Stadt m w	1 963 107	134 8	99 1
10		Velbert, Stadt. m w	23 94	1 4	- -
11	Gelsenkirchen, Stadt	Bochum, Stadt m w	309 44	31 4	2 -
12		Bottrop, Stadt. m w	58 39	6 7	- -
13		Dortmund, Stadt m w	284 27	23 1	1 -
14		Düsseldorf, Stadt m w	157 24	9 1	- -
15		Duisburg, Stadt m w	70 6	7 1	- -
16		Erle. m w	55 14	5 1	1 1
17		Essen, Stadt m w	3 006 529	217 46	21 -
18		Gladbeck, Stadt m w	402 56	39 4	7 -
19		Herne, Stadt. m w	211 21	12 1	1 -
20		Herten, Stadt m w	217 29	42 3	5 -
21		Marl, Stadt m w	96 23	16 3	- -
22		Oberhausen, Stadt m w	45 5	1 -	- -
23		Recklinghausen, Stadt m w	134 19	9 -	- -
24		Wanne-Eickel, Stadt m w	763 40	95 2	5 -
25		Wattenscheid, Stadt m w	703 62	53 5	3 -
26		Westerholt, Stadt m w	1 114 43	127 2	14 -
27	Gladbeck, Stadt	Bochum, Stadt m w	48 5	3 -	- -
28		Bottrop, Stadt. m w	622 76	51 11	14 -
29		Essen, Stadt. m w	917 260	125 21	2 -
30		Gelsenkirchen, Stadt. m w	4 273 391	531 35	52 -

wählten Wohnsitz- und Zielgemeinden des Landesteils Westfalen

Von den Auspendlern gehörten zur Wirtschaftsabteilung									Lfd. Nr.
Land- und Forst- wirtschaft	Bergbau, Steine, Erden, Energie	Eisen- und Metall- gewerbe	Sonstiges verarbeiten- des Gewerbe, Bau- und Ausbau- gewerbe	Handel, Banken, Versiche- rungen	Dienst- leistungen, (einschl. Gaststätten- wesen)	Verkehrs- wesen	Öffentl. Dienst und Dienstleist. im öff. Interesse	Ohne Angabe des Wirtschafts- zweigs	
4	5	6	7	8	9	10	11	12	
2	1	5	39	2	1	2	1	-	1
-	-	2	9	-	3	-	2	-	-
-	2	16	19	5	2	1	3	-	2
-	-	-	-	-	1	-	3	-	-
-	4	28	20	5	1	2	5	-	3
-	-	1	2	8	2	-	4	1	-
-	7	7	33	7	6	9	6	-	4
-	-	1	-	7	1	-	2	-	-
2	368	245	557	64	15	79	55	-	5
-	21	26	226	66	28	21	21	-	-
-	24	17	110	15	8	4	25	-	6
1	-	2	14	6	1	1	8	-	-
3	265	9	95	17	15	5	10	-	7
-	5	2	21	18	16	-	7	-	-
-	17	11	21	5	1	4	4	-	8
1	-	-	1	7	5	-	2	-	-
6	1 247	387	161	20	7	123	12	-	9
1	11	10	18	32	15	3	17	-	-
-	1	22	-	-	-	-	-	-	10
-	-	92	1	-	1	-	-	-	-
-	63	109	34	27	7	19	50	-	11
-	-	1	7	15	3	2	16	-	-
-	21	8	18	5	-	2	4	-	12
1	1	-	27	3	4	-	3	-	-
-	124	60	38	23	6	11	21	1	13
-	-	2	-	10	3	1	11	-	-
-	2	79	30	16	6	3	21	-	14
-	-	2	2	7	2	1	10	-	-
-	4	15	18	8	4	16	5	-	15
-	-	-	1	2	2	-	1	-	-
1	38	3	11	1	-	1	-	-	16
-	-	-	5	2	3	-	4	-	-
5	1 719	281	540	144	45	160	112	-	17
3	20	26	242	115	41	32	50	-	-
6	283	11	41	25	6	16	14	-	18
-	1	2	8	20	19	-	6	-	-
-	166	15	12	7	5	1	5	-	19
-	4	1	7	3	3	-	3	-	-
-	174	7	17	2	3	13	1	-	20
-	4	-	7	4	8	4	2	-	-
-	1	1	84	5	2	1	2	-	21
-	-	-	15	3	-	-	5	-	-
1	7	15	11	3	2	5	1	-	22
-	2	1	1	1	-	-	-	-	-
1	13	35	19	19	6	25	16	-	23
-	2	1	1	5	4	1	5	-	-
-	559	26	45	10	4	111	7	1	24
-	6	-	13	7	7	3	4	-	-
-	557	40	50	23	8	9	15	1	25
-	6	3	28	15	3	1	6	-	-
2	1 045	4	47	9	-	6	1	-	26
1	7	3	11	14	3	-	3	1	-
-	9	22	4	2	-	-	11	-	27
-	-	-	-	5	-	-	-	-	-
-	390	27	133	18	3	17	34	-	28
-	6	2	23	17	10	4	14	-	-
2	348	112	355	41	6	30	23	-	29
-	14	18	174	30	15	4	5	-	-
9	2 707	123	1 279	55	17	35	48	-	30
3	19	9	145	105	74	3	33	-	-

Noch: Die Auspendler nach der betrieblichen Gliederung in ausgewählten Wohnsitz- und Zielgemeinden

Lfd. Nr.	Wohnsitzgemeinde	Ausgewählte Zielgemeinden (50 Auspendler und mehr) m = männlich w = weiblich	Auspendler		
			insgesamt	darunter	
				Heimat- vertriebene	selbständige Landwirte im Nebenberuf
			1	2	3
31	noch: Gladbeck, Stadt	Herne, Stadt m	64	5	-
		w	1	-	-
32		Kirchhellen m	53	9	3
		w	8	-	-
33		Oberhausen, Stadt. m	80	7	1
		w	8	-	-
34	Recklinghausen, Stadt.	m	64	7	1
		w	12	1	-
35	Münster, Stadt	Hiltrup. m	166	26	5
		w	71	6	-
36	Recklinghausen, Stadt	Bochum m	117	24	2
		w	38	2	-
37		Datteln, Stadt m	42	9	1
		w	9	1	-
38		Dortmund, Stadt. m	139	16	-
		w	18	1	-
39		Essen, Stadt m	237	35	1
		w	90	14	-
40		Gelsenkirchen, Stadt m	121	16	1
		w	44	4	-
41		Herne, Stadt m	436	42	7
		w	91	9	-
42		Herten, Stadt. m	675	48	18
		w	87	6	-
43		Marl, Stadt m	578	50	15
		w	101	5	-
44		Oer-Erkenschwick m	211	43	2
		w	14	-	-
45		Suderwick. m	108	11	3
		w	6	-	-
46		Wanne-Eickel, Stadt. m	100	8	3
		w	20	2	-
<u>Landkreis Ahaus</u>					
47	Gronau, Stadt	Epe m	69	14	1
		w	14	2	-
48		Münster, Stadt m	43	9	1
		w	9	3	-
49		Ochtrup, Stadt m	43	7	-
		w	8	1	-
50	Ammeloe	Vreden, Stadt m	318	51	24
		w	72	8	-
51	Epe	Gronau, Stadt. m	506	91	44
		w	193	34	-
52	Legden	Ahaus, Stadt m	44	16	1
		w	7	4	-
53	Heek	Ahaus, Stadt m	89	51	5
		w	16	6	-
54	Nienborg, Wiegbold	Heek m	39	7	5
		w	13	2	-
55	Estern-Büren	Stadtlohn, Stadt m	45	5	4
		w	9	2	-
56	Hengeler-Wendfeld	Stadtlohn, Stadt m	64	26	6
		w	26	9	-
57	Wessendorf	Stadtlohn, Stadt m	117	11	15
		w	54	7	-
58	Wessum	Ahaus, Stadt m	89	24	9
		w	33	8	-

Von den Auspendlern gehörten zur Wirtschaftsabteilung									Lfd. Nr.
Land- und Forst- wirtschaft	Bergbau, Steine, Erden, Energie	Eisen- und Metall- gewerbe	Sonstiges verarbeiten- des Gewerbe, Bau- und Ausbau- gewerbe	Handel, Banken, Versiche- rungen	Dienst- leistungen, (einschl. Gaststätten- wesen)	Verkehrs- wesen	Öffentl. Dienst und Dienstleist. im öff. Interesse	Ohne Angabe des Wirtschafts- zweigs	
4	5	6	7	8	9	10	11	12	
-	57	3	4	-	-	-	-	-	31
-	-	-	-	-	1	-	-	-	-
4	-	13	29	2	-	3	2	-	32
1	-	-	1	2	3	-	1	-	-
-	24	21	22	4	1	7	1	-	33
-	-	1	-	2	1	-	4	-	-
-	6	14	15	4	-	16	9	-	34
-	1	-	-	3	1	-	7	-	-
2	17	17	97	12	1	8	12	-	35
2	-	3	41	10	4	1	10	-	-
-	28	23	13	12	2	5	34	-	36
-	3	-	2	21	2	-	10	-	-
-	9	17	9	3	-	3	1	-	37
-	-	1	-	3	1	-	4	-	-
-	45	24	26	20	-	8	16	-	38
-	-	1	2	5	1	1	8	-	-
1	20	28	31	99	2	37	19	-	39
-	2	3	6	70	1	-	8	-	-
4	22	20	14	17	5	10	29	-	40
-	2	1	6	13	9	-	13	-	-
1	269	58	49	27	1	14	17	-	41
-	19	5	23	30	8	-	6	-	-
3	515	4	55	10	6	63	19	-	42
-	22	-	9	17	14	8	17	-	-
2	99	16	413	16	5	8	19	-	43
-	6	-	68	14	3	-	10	-	-
1	171	3	28	2	1	1	4	-	44
-	1	-	5	5	-	1	2	-	-
-	102	1	4	1	-	-	-	-	45
-	2	1	-	3	-	-	-	-	-
1	4	5	24	12	1	47	6	-	46
-	2	-	3	8	1	-	6	-	-
2	3	3	43	2	-	-	16	-	47
3	-	-	6	3	-	-	2	-	-
-	1	4	11	5	2	13	7	-	48
-	-	-	2	2	-	2	3	-	-
-	3	5	32	3	-	-	-	-	49
-	-	-	5	2	-	-	1	-	-
9	13	26	240	9	3	6	12	-	50
1	-	1	50	9	8	-	3	-	-
4	4	22	377	23	7	45	24	-	51
-	-	1	148	23	7	1	13	-	-
-	-	5	26	4	-	6	3	-	52
-	-	-	5	-	-	-	2	-	-
1	3	2	64	3	-	3	12	1	53
-	-	-	15	1	-	-	-	-	-
-	5	1	29	1	1	-	2	-	54
-	-	1	11	-	1	-	-	-	-
-	7	2	29	4	1	1	1	-	55
-	-	-	7	-	2	-	-	-	-
-	3	7	50	1	-	2	1	-	56
1	-	-	22	1	1	-	1	-	-
1	9	10	85	4	-	6	2	-	57
-	-	-	50	-	4	-	-	-	-
1	2	3	54	6	-	11	12	-	58
-	-	-	21	4	8	-	-	-	-

Noch: Die Auspendler nach der betrieblichen Gliederung in ausgewählten Wohnsitz- und Zielgemeinden

Lfd. Nr.	Wohnsitzgemeinde	Ausgewählte Zielgemeinden (50 Auspendler und mehr) m = männlich w = weiblich	Auspendler		
			insgesamt	darunter	
				Heimat- vertriebene	selbständige Landwirte im Nebenberuf
			1	2	3
59	Ammeln	Ahaus, Stadt. m w	145 39	10 4	21 -
60	Wüllen	Ahaus, Stadt. m w	170 53	24 6	22 1
	<u>Landkreis Beckum</u>				
61	Ahlen, Stadt	Hamm, Stadt m w	80 18	11 3	- -
62		Neubeckum m w	35 18	8 6	- -
63		Vorhelm m w	91 114	11 26	- -
64	Beckum, Stadt	Ahlen, Stadt. m w	60 5	9 2	3 -
65		Neubeckum m w	86 21	6 2	8 -
66	Sendenhorst, Stadt	Münster, Stadt m w	113 37	22 9	3 -
67	Heessen	Ahlen, Stadt. m w	65 48	10 11	4 -
68		Hamm, Stadt m w	467 167	32 10	16 -
69	Altahlen	Ahlen, Stadt. m w	76 26	40 18	12 -
70	Dolberg	Ahlen, Stadt. m w	111 23	58 13	8 -
71	Neuahlen	Ahlen, Stadt. m w	43 11	25 7	2 -
72	Beckum, Kspl.	Beckum, Stadt m w	93 24	28 6	14 -
73		Neubeckum m w	76 7	11 3	5 -
74	Lippborg	Beckum, Stadt m w	50 6	26 5	4 -
75	Vellern	Beckum, Stadt m w	47 8	11 5	9 -
76	Ennigerloh	Neubeckum m w	202 28	32 9	21 -
77	Neubeckum	Beckum, Stadt m w	103 28	16 6	5 -
78		Ahlen, Stadt. m w	65 20	27 7	- -
79		Ennigerloh. m w	98 104	26 35	6 -
80		Oelde, Stadt. m w	56 9	7 1	3 -
81	Benteler	Langenberg Krs.Wiedenbrück. . m w	80 12	30 3	6 1
82	Liesborn	Langenberg Krs.Wiedenbrück. . m w	67 3	16 -	4 -
83		Lippstadt, Stadt. m w	104 41	19 14	9 -
84	Wadersloh	Langenberg Krs.Wiedenbrück. . m w	111 20	56 7	2 1
85		Lippstadt, Stadt. m w	42 18	15 7	1 -
86	Oelde, Stadt	Gütersloh, Stadt. m w	33 23	7 8	1 -
87		Rheda, Stadt. m w	40 25	5 2	3 -

Von den Auspendlern gehörten zur Wirtschaftsabteilung									Lfd. Nr.
Land- und Forst- wirtschaft	Bergbau, Steine, Erden, Energie	Eisen- und Metall- gewerbe	Sonstiges verarbeiten- des Gewerbe, Bau- und Ausbau- gewerbe	Handel, Banken, Versiche- rungen	Dienst- leistungen, (einschl. Gaststätten- wesen)	Verkehrs- wesen	Öffentl. Dienst und Dienstleist. im Öff. Interesse	Ohne Angabe des Wirtschafts- zweigs	
4	5	6	7	8	9	10	11	12	
3	1	6	109	7	1	7	11	-	59
-	-	-	30	6	2	-	1	-	
4	3	10	116	13	-	7	17	-	60
-	-	-	41	4	5	2	1	-	
-	1	9	25	16	1	8	20	-	61
1	-	1	5	8	2	-	1	-	
1	2	12	9	1	-	9	1	-	62
-	-	8	5	3	1	1	-	-	
1	5	4	80	-	-	1	-	-	63
-	-	4	109	1	-	-	-	-	
-	33	9	6	7	-	1	4	-	64
-	-	1	-	2	-	-	2	-	
-	44	13	16	4	-	7	1	1	65
-	2	13	4	2	-	-	-	-	
1	6	20	37	19	1	12	17	-	66
2	2	-	10	11	3	3	6	-	
-	9	25	15	6	1	5	4	-	67
-	-	24	10	5	4	-	5	-	
5	7	156	98	43	4	122	32	-	68
-	-	4	35	55	55	5	13	-	
1	6	42	16	1	1	4	5	-	69
1	-	8	9	3	4	-	1	-	
1	52	26	23	3	-	3	3	-	70
1	-	12	2	4	4	-	-	-	
-	12	16	8	3	3	-	1	-	71
-	-	4	5	2	-	-	-	-	
2	25	32	23	6	-	-	5	-	72
-	-	1	13	3	6	-	1	-	
1	51	10	9	1	-	4	-	-	73
-	1	1	3	1	-	1	-	-	
2	4	15	21	1	-	1	6	-	74
-	-	2	3	1	-	-	-	-	
1	12	17	13	1	-	-	3	-	75
-	-	-	3	2	-	-	3	-	
-	128	25	28	4	-	14	3	-	76
-	5	6	7	5	3	-	2	-	
3	27	28	23	11	1	1	9	-	77
-	1	3	8	6	5	-	5	-	
-	14	30	9	6	2	-	4	-	78
-	-	6	6	5	-	-	3	-	
-	22	4	65	3	1	1	2	-	79
1	-	1	92	3	2	2	3	-	
-	-	35	14	1	-	4	2	-	80
-	-	-	3	5	1	-	-	-	
-	3	5	67	4	-	1	-	-	81
-	-	1	11	-	-	-	-	-	
-	-	-	64	3	-	-	-	-	82
-	-	-	2	-	1	-	-	-	
1	3	30	25	15	1	19	10	-	83
-	1	3	15	11	4	3	4	-	
-	2	-	107	1	-	1	-	-	84
2	-	-	15	-	2	-	1	-	
-	-	14	10	3	-	8	7	-	85
-	-	2	7	4	1	1	3	-	
-	-	4	24	1	-	2	2	-	86
-	-	1	15	1	2	1	3	-	
-	-	3	34	-	-	3	-	-	87
-	-	2	21	1	1	-	-	-	

Noch: Die Auspendler nach der betrieblichen Gliederung in ausgewählten Wohnsitz- und Zielgemeinden

Lfd. Nr.	Wohnsitzgemeinde	Ausgewählte Zielgemeinden (50 Auspendler und mehr) m = männlich w = weiblich	Auspendler		
			insgesamt	darunter	
				Heimat- vertriebene	selbständige Landwirte im Nebenberuf
			1	2	3
88	Stromberg	Oelde, Stadt m w	62 6	6 2	6 -
89	Enniger	Vorhelm m w	26 25	7 10	4 -
90	Vorhelm	Ahlen, Stadt m w	88 8	22 2	14 -
<u>Landkreis Borken</u>					
91	Anholt, Stadt	Isselburg, Stadt m w	85 4	7 -	13 -
92		Bocholt, Stadt m w	30 20	6 3	2 -
93	Borken, Stadt	Bocholt, Stadt m w	39 25	6 2	- -
94		Dorsten, Stadt m w	79 1	7 -	8 -
95		Gemen, Stadt m w	48 11	4 1	3 -
96		Marl, Stadt m w	85 3	2 -	5 -
97	Dingden	Bocholt, Stadt m w	236 106	52 26	21 -
98	Gemen, Kspl.	Borken, Stadt. m w	44 17	3 4	2 -
99	Gemen, Stadt	Borken, Stadt m w	144 69	19 5	23 2
100	Gross Reken	Coesfeld, Stadt. m w	73 6	14 3	6 -
101		Dorsten, Stadt m w	147 6	29 3	28 -
102	Heiden	Borken, Stadt m w	135 38	37 6	9 -
103		Dorsten, Stadt m w	56 3	12 1	9 -
104	Barlo	Bocholt, Stadt m w	57 32	10 8	4 -
105	Biemenhorst	Bocholt, Stadt m w	289 149	43 16	18 -
106	Hemden	Bocholt, Stadt m w	49 20	10 4	1 -
107	Holtwick	Bocholt, Stadt m w	92 39	14 5	14 1
108	Liedern	Bocholt, Stadt m w	59 21	9 4	1 -
109	Lowick	Bocholt, Stadt m w	164 73	8 6	21 1
110	Mussum	Bocholt, Stadt m w	217 112	16 13	13 -
111	Spork	Bocholt, Stadt m w	49 20	13 1	2 -
112	Steners	Bocholt, Stadt m w	95 30	7 4	3 -
113	Werth, Stadt	Bocholt, Stadt m w	75 20	9 6	10 -
114	Borkenwithe	Borken, Stadt. m w	62 28	18 7	3 -
115	Marbeck	Borken, Stadt. m w	69 44	20 16	10 -
116	Raesfeld	Borken, Stadt. m w	41 13	6 4	5 -
117	Altrhede	Bocholt, Stadt m w	97 18	14 3	10 -

Von den Auspendlern gehörten zur Wirtschaftsabteilung									Lfd. Nr.
Land- und Forst- wirtschaft	Bergbau, Steine, Erden, Energie	Eisen- und Metall- gewerbe	Sonstiges verarbeiten- des Gewerbe, Bau- und Ausbau- gewerbe	Handel, Banken, Versiche- rungen	Dienst- leistungen, (einschl. Gaststätten- wesen)	Verkehra- wesen	Öffentl. Dienst und Dienstleist. im öff. Interesse	Ohne Angabe des Wirtschafts- zweigs	
4	5	6	7	8	9	10	11	12	
-	-	39	11	-	1	7	2	-	88
-	-	1	2	2	1	-	-	-	
-	5	4	14	-	-	-	3	-	89
-	-	7	14	-	-	-	4	-	
-	17	40	22	4	-	4	1	-	90
-	-	2	1	2	2	-	1	-	
-	-	74	9	-	-	1	1	-	91
1	-	2	1	-	-	-	-	-	
2	1	11	9	1	2	2	2	-	92
-	-	4	8	4	2	-	2	-	
-	-	19	12	1	-	1	6	-	93
-	-	7	12	5	1	-	-	-	
-	67	1	5	-	-	3	3	-	94
-	-	-	1	-	-	-	-	-	
1	-	3	37	2	-	-	5	-	95
-	-	-	7	1	1	-	2	-	
-	-	-	84	1	-	-	-	-	96
-	-	-	3	-	-	-	-	-	
5	12	61	115	13	4	15	11	-	97
1	-	20	69	8	3	1	4	-	
1	1	7	23	6	-	3	3	-	98
-	-	-	6	6	3	-	2	-	
3	7	3	63	14	4	24	26	-	99
3	-	-	38	10	7	1	10	-	
1	-	10	37	1	-	9	15	-	100
-	-	-	5	1	-	-	-	-	
-	85	14	31	1	1	14	1	-	101
1	-	1	3	1	-	-	-	-	
2	2	8	102	3	1	15	2	-	102
-	-	1	24	3	6	1	3	-	
-	31	4	17	1	-	3	-	-	103
-	-	-	-	1	2	-	-	-	
1	-	11	38	1	-	1	-	-	104
-	-	6	18	3	5	-	5	-	
1	3	65	162	16	2	28	11	1	105
1	-	14	113	9	8	-	4	-	
1	-	11	30	3	-	-	4	-	106
-	-	2	10	4	2	1	1	-	
1	-	15	63	6	-	4	3	-	107
-	-	2	21	5	4	3	4	-	
-	-	10	41	4	-	3	1	-	108
-	-	3	13	3	2	-	-	-	
-	3	25	119	8	-	7	2	-	109
-	-	2	60	9	1	-	1	-	
4	7	55	119	6	2	22	2	-	110
-	-	16	79	6	8	-	3	-	
1	1	6	31	4	-	5	1	-	111
-	-	1	12	2	4	1	-	-	
3	2	21	46	9	-	1	13	-	112
1	-	1	19	2	4	-	3	-	
1	2	21	37	2	1	5	6	-	113
-	-	-	17	2	-	-	1	-	
1	3	7	28	3	-	12	8	-	114
1	-	-	14	7	2	-	4	-	
3	-	7	40	3	1	6	7	-	115
1	-	1	29	4	6	2	1	-	
-	2	6	22	1	-	1	9	-	116
-	-	-	6	4	-	-	2	1	
1	-	26	60	4	-	6	-	-	117
-	-	2	11	2	1	-	2	-	

Noch: Die Auspendler nach der betrieblichen Gliederung in ausgewählten Wohnsitz- und Zielgemeinden

Lfd. Nr.	Wohnsitzgemeinde	Ausgewählte Zielgemeinden (50 Auspendler und mehr) m = männlich w = weiblich	Auspendler		
			insgesamt	darunter	
				Heimat- vertriebene	selbständige Landwirte im Nebenberuf
			1	2	3
118	noch: Altrhede	Rhede m w	238 132	23 12	38 -
119	Rhede	Bocholt, Stadt. m w	201 67	19 8	11 -
120	Vardingholt	Bocholt, Stadt. m w	46 11	12 6	3 -
121		Rhede m w	85 29	27 13	8 -
122	Ramsdorf, Kspl.	Borken, Stadt m w	42 10	12 3	4 -
123	Waldvelen	Velen, Dorf m w	102 42	11 9	14 -
<u>Landkreis Coesfeld</u>					
124	Coesfeld, Stadt	Münster, Stadt. m w	71 21	1 3	3 -
125	Dülmen, Stadt	Marl, Stadt m w	189 5	21 -	3 -
126		Münster, Stadt. m w	75 23	3 2	- -
127		Recklinghausen, Stadt m w	47 3	6 -	2 -
128	Coesfeld, Kspl.	Coesfeld, Stadt m w	138 36	25 8	11 -
129	Billerbeck, Kspl.	Coesfeld, Stadt m w	44 6	15 1	1 -
130	Billerbeck, Stadt	Münster, Stadt. m w	91 28	20 6	2 -
131	Buldern	Dülmen, Stadt m w	44 11	6 2	2 -
132		Münster, Stadt. m w	71 20	8 5	2 -
133	Dülmen, Kspl.	Dülmen, Stadt m w	96 46	27 19	5 -
134		Haltern, Stadt. m w	51 1	2 1	14 -
135	Merfeld	Dülmen, Stadt m w	47 16	23 9	- -
136	Harwick	Gescher m w	108 65	11 13	10 -
137	Tungerloh-Kapellen	Gescher m w	47 39	15 18	1 -
138	Tungerloh-Prübsting	Gescher m w	50 30	22 23	1 -
139	Osterwick	Coesfeld, Stadt m w	63 13	18 5	4 -
140	Darup	Nottuln m w	17 33	3 11	2 -
141	Lette	Coesfeld, Stadt m w	128 23	40 7	6 -
<u>Landkreis Lüdinhhausen</u>					
142	Werne a.d.Lippe, Stadt	Dortmund, Stadt m w	188 23	44 2	7 -
143		Lünen, Stadt. m w	256 46	54 13	13 -
144		Münster, Stadt. m w	61 15	13 -	- -
145		Stockum, Kr. Lüdinhhausen . . . m w	60 13	2 -	6 -

Von den Auspendlern gehörten zur Wirtschaftsabteilung									Lfd. Nr.
Land- und Forst- wirtschaft	Bergbau, Steine, Erden, Energie	Eisen- und Metall- gewerbe	Sonstiges verarbeiten- des Gewerbe, Bau- und Ausbau- gewerbe	Handel, Banken, Versiche- rungen	Dienst- leistungen, (einschl. Gaststätten- wesen)	Verkehrs- wesen	Öffentl. Dienst und Dienstleist. im Öff. Interesse	Ohne Angabe des Wirtschafts- zweigs	
4	5	6	7	8	9	10	11	12	
2	3	10	192	12	2	10	7	-	118
-	-	2	115	6	7	1	1	-	-
-	1	51	113	8	-	17	11	-	119
-	-	12	35	11	3	3	3	-	-
2	-	12	21	2	-	5	4	-	120
-	-	5	5	-	-	-	1	-	-
5	-	3	67	5	3	1	1	-	121
-	-	1	22	1	4	1	-	-	-
-	-	4	30	2	-	1	5	-	122
1	-	-	6	-	1	-	2	-	-
10	16	4	56	8	1	2	5	-	123
3	-	1	30	3	4	-	1	-	-
-	2	7	13	9	-	24	16	-	124
-	-	-	4	6	1	1	9	-	-
-	106	5	78	-	-	-	-	-	125
-	-	-	5	-	-	-	-	-	-
-	3	8	22	16	-	18	8	-	126
-	-	1	6	9	-	3	4	-	-
-	32	1	4	-	-	7	3	-	127
-	1	-	1	-	1	-	-	-	-
4	13	26	53	8	2	12	20	-	128
1	-	2	11	4	11	2	5	-	-
-	3	8	16	1	2	12	2	-	129
-	-	-	2	1	-	-	3	-	-
1	6	10	31	20	1	12	10	-	130
-	-	-	6	11	-	3	8	-	-
-	6	4	16	1	-	16	1	-	131
-	-	-	11	-	-	-	-	-	-
-	2	12	27	6	1	19	4	-	132
-	-	-	2	7	2	5	4	-	-
5	2	10	67	1	2	3	6	-	133
-	-	-	37	3	5	-	1	-	-
-	7	1	39	-	-	3	1	-	134
-	-	-	1	-	-	-	-	-	-
2	2	4	31	2	-	3	3	-	135
-	-	-	14	2	-	-	-	-	-
-	1	11	85	2	1	5	3	-	136
1	-	-	57	5	2	-	-	-	-
1	1	7	37	-	-	1	-	-	137
-	-	-	36	1	1	-	1	-	-
5	2	5	29	1	-	5	3	-	138
-	-	-	29	-	1	-	-	-	-
2	6	13	27	4	2	3	6	-	139
-	-	-	2	4	5	-	2	-	-
-	-	3	12	2	-	-	-	-	140
-	-	-	33	-	-	-	-	-	-
-	2	38	53	7	-	14	14	-	141
1	-	-	15	2	5	-	-	-	-
1	9	38	103	16	3	8	10	-	142
-	-	3	5	6	5	-	4	-	-
3	54	110	68	7	5	-	9	-	143
2	2	10	9	13	6	-	4	-	-
-	3	2	22	6	1	14	13	-	144
-	-	-	3	7	-	1	4	-	-
1	43	1	14	1	-	-	-	-	145
1	6	-	3	-	3	-	-	-	-

Noch: Die Auspendler nach der betrieblichen Gliederung in ausgewählten Wohnsitz- und Zielgemeinden

Lfd. Nr.	Wohnsitzgemeinde	Ausgewählte Zielgemeinden (50 Auspendler und mehr) m = männlich w = weiblich	Auspendler		
			insgesamt	darunter	
				Heimat- vertriebene	selbständige Landwirte im Nebenberuf
			1	2	3
146	Ascheberg	Dortmund, Stadt. m	107	65	5
		w	4	1	-
147		Münster, Stadt. m	238	42	25
		w	42	13	-
148	Bockum-Hövel	Dortmund, Stadt. m	78	13	1
		w	9	-	-
149		Greven, Stadt. m	4	2	-
		w	92	7	-
150		Hamm Krs. Recklinghausen . . . m	47	3	-
		w	25	-	-
151		Hamm, Stadt. m	639	75	12
		w	297	36	-
152		Heessen. m	80	6	-
		w	2	-	-
153		Herringen. m	61	11	2
		w	2	1	-
154		Münster, Stadt. m	51	8	-
		w	13	3	-
155	Senden	Münster, Stadt. m	153	47	5
		w	27	7	-
156	Altlinen	Dortmund, Stadt. m	124	16	5
		w	14	2	-
157		Lünen, Stadt. m	796	105	44
		w	198	28	1
158	Bork	Dortmund, Stadt. m	212	45	9
		w	23	2	-
159		Lünen, Stadt. m	291	50	38
		w	48	8	-
160		Waltrop, Stadt. m	55	5	7
		w	-	-	-
161	Selm	Bork m	144	22	8
		w	54	14	-
162		Datteln, Stadt. m	216	16	3
		w	-	-	-
163		Dortmund, Stadt. m	729	103	5
		w	59	9	1
164		Lüdinghausen, Stadt. m	75	8	2
		w	35	5	-
165		Lünen, Stadt. m	1 288	187	23
		w	65	6	-
166		Waltrop, Stadt. m	122	14	5
		w	29	5	-
167	Drensteinfurt, Kspl.	Münster, Stadt. m	103	60	4
		w	19	7	-
168	Drensteinfurt, Stadt	Hiltrup. m	50	14	3
		w	10	2	-
169		Münster, Stadt. m	140	17	7
		w	41	4	-
170	Walstedde	Ahlen, Stadt. m	45	5	5
		w	14	4	-
171		Hamm, Stadt. m	49	9	12
		w	4	2	-
172	Herbern	Dortmund, Stadt. m	103	35	4
		w	2	1	-
173		Münster, Stadt. m	94	18	8
		w	14	2	-
174		Werne a.d.Lippe, Stadt. . . . m	105	38	19
		w	2	1	-
175	Stockum (Krs.Lüdinghausen)	Werne a.d.Lippe, Stadt. . . . m	96	24	13
		w	17	3	-

Von den Auspendlern gehörten zur Wirtschaftsabteilung									Lfd. Nr.
Land- und Forst- wirtschaft	Bergbau, Steine, Erden, Energie	Eisen- und Metall- gewerbe	Sonstiges verarbeiten- des Gewerbe, Bau- und Ausbau- gewerbe	Handel, Banken, Versiche- rungen	Dienst- leistungen, (einschl. Gaststätten- wesen)	Verkehrs- wesen	Öffentl. Dienst und Dienstleist. im öff. Interesse	Ohne Angabe des Wirtschafts- zweigs	
4	5	6	7	8	9	10	11	12	
-	7	11	81	5	1	1	1	-	146
-	-	-	1	2	-	-	1	-	
2	8	24	132	17	-	37	18	-	147
1	-	5	6	11	8	5	6	-	
-	6	6	49	6	2	7	2	-	148
-	-	-	1	5	-	2	1	-	
-	-	-	4	-	-	-	-	-	149
-	-	-	92	-	-	-	-	-	
-	3	11	22	4	-	3	4	-	150
-	-	3	4	4	12	1	1	-	
1	16	145	284	60	9	97	27	-	151
1	-	15	71	52	116	14	28	-	
-	65	2	9	-	2	2	-	-	152
-	-	-	-	-	1	1	-	-	
-	47	-	10	2	1	1	-	-	153
-	-	-	-	1	1	-	-	-	
-	4	3	14	3	1	13	13	-	154
2	-	-	3	3	-	2	3	-	
1	4	9	79	14	3	25	18	-	155
-	-	1	2	11	3	1	9	-	
1	9	25	45	10	2	22	10	-	156
-	-	-	3	7	3	-	1	-	
4	335	227	152	26	7	29	16	-	157
-	4	13	51	55	44	3	28	-	
1	17	67	90	10	3	9	15	-	158
-	-	4	5	8	2	1	3	-	
3	116	67	75	12	3	8	7	-	159
1	1	5	23	5	4	1	8	-	
3	46	-	4	1	-	1	-	-	160
-	-	-	-	-	-	-	-	-	
9	19	10	74	2	1	2	27	-	161
6	-	1	26	2	9	3	7	-	
1	215	-	-	-	-	-	-	-	162
-	-	-	-	-	-	-	-	-	
2	91	246	323	29	6	21	11	-	163
2	1	5	11	21	14	2	3	-	
2	1	33	24	6	-	3	6	-	164
2	-	4	14	5	4	-	6	-	
-	1 040	112	122	4	1	7	2	-	165
-	3	17	33	7	3	-	2	-	
1	112	-	7	1	1	-	-	-	166
26	-	-	-	1	1	-	1	-	
1	2	8	63	4	-	20	5	-	167
-	-	1	5	10	-	2	1	-	
-	5	12	28	-	-	5	-	-	168
-	-	2	7	1	-	-	-	-	
-	3	11	53	19	4	27	23	-	169
-	-	2	5	19	3	3	9	-	
1	4	22	9	3	-	4	2	-	170
-	-	7	2	3	1	1	-	-	
-	3	1	20	2	1	21	1	-	171
-	-	-	1	1	-	-	2	-	
-	-	21	71	10	-	-	1	-	172
-	-	-	-	2	-	-	-	-	
-	3	2	56	9	-	13	11	-	173
1	-	-	2	4	-	3	4	-	
-	61	4	33	5	-	2	-	-	174
1	-	-	1	-	-	-	-	-	
2	33	8	42	4	-	1	6	-	175
-	-	-	6	8	2	-	1	-	

Noch: Die Auspendler nach der betrieblichen Gliederung in ausgewählten Wohnsitz- und Zielgemeinden

Lfd. Nr.	Wohnsitzgemeinde	Ausgewählte Zielgemeinden (50 Auspendler und mehr) m = männlich w = weiblich	Auspendler		
			insgesamt	darunter	
				Heimat- vertriebene	selbständige Landwirte im Nebenberuf
			1	2	3
176	Lüdinghausen, Land	Dortmund, Stadt m w	54 1	28 1	2 -
177		Lüdinghausen, Stadt m w	86 28	35 8	6 -
178	Lüdinghausen, Stadt	Dortmund, Stadt m w	165 10	47 2	2 -
179		Lünen, Stadt m w	64 6	23 1	2 -
180	Seppenrade	Dortmund, Stadt m w	90 3	30 1	3 -
181		Dülmen, Stadt m w	39 22	10 10	3 -
182		Lüdinghausen, Stadt m w	157 35	37 11	19 1
183	Südkirchen	Dortmund, Stadt m w	47 4	7 1	7 -
184	Olfen, Kspl.	Datteln, Stadt m w	62 1	27 -	6 -
185	Olfen, Stadt	Datteln, Stadt m w	157 3	28 -	20 -
186		Dortmund, Stadt m w	51 4	19 2	6 -
187	Ottmarsbocholt	Münster, Stadt m w	54 8	9 2	3 -
<u>Landkreis Münster</u>					
188	Saerbeck	Emsdetten, Stadt m w	63 51	6 2	5 -
189		Greven, Stadt m w	69 18	26 7	2 -
190		Münster, Stadt m w	88 10	24 1	7 -
191	Gimble	Münster, Stadt m w	40 10	4 3	4 -
192	Greven, Stadt	Münster, Stadt m w	229 57	18 1	5 -
193	Greven, l.d.Ems	Münster, Stadt m w	123 23	12 3	14 -
194	Greven, r.d.Ems	Münster, Stadt m w	54 9	7 3	3 -
195	Appelhülsen	Münster, Stadt m w	87 21	8 1	2 -
196	Nottuln	Münster, Stadt m w	304 49	74 14	11 -
197	Albachten	Münster, Stadt m w	124 44	24 8	15 1
198	Bösensell	Münster, Stadt m w	105 25	20 8	12 -
199	Havixbeck	Billerbeck, Stadt m w	8 54	1 4	2 -
200		Münster, Stadt m w	268 52	35 10	16 -
201	Nienberge	Münster, Stadt m w	150 50	30 7	7 -
202	Roxel	Münster, Stadt m w	228 68	46 11	14 -
203	Amelsbüren	Hiltrup m w	110 16	19 5	12 -
204		Münster, Stadt m w	195 49	54 11	16 -

Von den Auspendlern gehörten zur Wirtschaftsabteilung									Lfd. Nr.
Land- und Forst- wirtschaft	Bergbau, Steine, Erden, Energie	Eisen- und Metall- gewerbe	Sonstiges verarbeiten- des Gewerbe, Bau- und Ausbau- gewerbe	Handel, Banken, Versiche- rungen	Dienst- leistungen, (einschl. Gaststätten- wesen)	Verkehrs- wesen	Öffentl. Dienst und Dienstleist. im öff. Interesse	Ohne Angabe des Wirtschafts- zweigs	
4	5	6	7	8	9	10	11	12	
-	4	11	35	2	-	1	1	-	176
-	-	-	-	1	-	-	-	-	-
1	-	18	42	7	-	6	12	-	177
-	-	1	9	4	5	1	8	-	-
-	21	46	64	17	2	5	10	-	178
-	-	-	2	6	1	-	1	-	-
1	38	7	14	2	1	-	1	-	179
-	-	1	-	3	2	-	-	-	-
-	1	14	69	5	-	1	-	-	180
1	-	-	1	-	1	-	-	-	-
-	-	5	29	1	-	3	-	-	181
-	-	-	21	-	1	-	-	-	-
3	7	42	55	12	3	18	17	-	182
-	2	2	14	6	8	-	3	-	-
-	-	7	39	-	-	-	1	-	183
-	-	-	1	2	1	-	-	-	-
-	29	4	26	2	-	1	-	-	184
-	-	-	-	1	-	-	-	-	-
-	102	4	45	-	3	1	-	2	185
-	-	-	1	1	1	-	-	-	-
-	-	10	36	4	-	1	-	-	186
-	-	1	1	1	-	-	1	-	-
-	2	7	28	4	-	9	4	-	187
-	-	1	-	-	1	-	6	-	-
-	-	3	57	2	-	1	-	-	188
-	-	-	47	1	1	-	2	-	-
-	-	3	62	-	-	4	-	-	189
1	-	-	17	-	-	-	-	-	-
1	-	7	29	11	1	11	28	-	190
-	-	-	1	3	-	-	6	-	-
2	1	2	6	5	1	14	9	-	191
-	-	-	4	5	-	-	1	-	-
-	11	13	67	30	7	56	45	-	192
-	-	3	7	20	5	6	16	-	-
3	2	6	51	17	3	28	13	-	193
-	-	-	4	9	3	3	4	-	-
-	-	6	21	10	1	11	5	-	194
-	-	1	4	4	-	-	-	-	-
1	3	11	30	8	2	10	22	-	195
-	-	-	6	8	2	2	3	-	-
2	20	30	135	39	6	35	37	-	196
-	-	1	8	23	3	2	11	1	-
1	1	12	30	14	2	41	23	-	197
-	-	2	20	6	8	3	5	-	-
-	2	16	44	7	2	25	9	-	198
-	-	-	8	8	5	-	4	-	-
-	-	-	5	-	-	2	-	-	199
-	1	-	52	-	1	-	1	-	-
4	3	26	121	31	8	31	44	-	200
-	1	1	11	19	7	2	11	-	-
-	7	15	51	19	4	24	30	-	201
-	-	-	9	17	9	-	15	-	-
1	5	27	83	25	4	31	52	-	202
1	-	10	19	17	3	7	11	-	-
3	1	34	58	3	1	6	4	-	203
-	-	-	10	3	3	-	-	-	-
4	3	38	71	22	1	16	40	-	204
-	-	3	6	16	7	3	14	-	-

Noch: Die Auspendler nach der betrieblichen Gliederung in ausgewählten Wohnsitz- und Zielgemeinden

Lfd. Nr.	Wohnsitzgemeinde	Ausgewählte Zielgemeinden (50 Auspendler und mehr) m = männlich w = weiblich	Auspendler		
			insgesamt	darunter	
				Heimat- vertriebene	selbständige Landwirte im Nebenberuf
			1	2	3
205	Handorf	Münster, Stadt m w	310 65	103 15	11 1
206	Hiltrup	Münster, Stadt m w	482 162	55 17	14 -
207	Sankt Mauritz	Greven, Stadt. m w	43 33	8 4	2 -
208		Münster, Stadt m w	708 186	104 32	41 1
209	Telgte, Kapl.	Münster, Stadt m w	244 53	100 20	15 -
210	Telgte, Stadt	Münster, Stadt m w	279 92	21 7	11 -
211	Westbevern	Münster, Stadt m w	227 78	37 16	13 -
212		Telgte, Stadt. m w	43 21	18 8	1 -
213	Albersloh	Münster, Stadt m w	211 61	48 9	14 -
214	Alverskirchen	Münster, Stadt m w	43 20	12 3	2 -
215	Angelmodde	Münster, Stadt m w	298 89	38 13	20 -
216	Rinkerode	Hiltrup. m w	63 13	14 7	7 -
217		Münster, Stadt m w	205 63	26 10	10 -
218	Wolbeck, Kapl.	Münster, Stadt m w	130 29	23 4	12 2
219	Wolbeck, Wiegbold	Münster, Stadt m w	157 45	15 5	18 -
<u>Landkreis Recklinghausen</u>					
220	Haltern, Stadt	Datteln, Stadt m w	138 1	69 -	2 -
221		Dülmen, Stadt. m w	9 61	1 13	- -
222		Haltern, Kapl. m w	66 4	5 -	5 -
223		Marl, Stadt. m w	500 13	56 -	35 -
224		Münster, Stadt m w	51 12	7 -	1 -
225		Recklinghausen, Stadt. m w	149 26	20 -	9 -
226	Herten, Stadt	Bochum, Stadt. m w	50 6	8 -	1 -
227		Essen, Stadt m w	67 15	9 1	1 -
228		Gelsenkirchen, Stadt m w	332 53	40 4	5 -
229		Gladbeck, Stadt. m w	94 6	5 1	6 -
230		Herne, Stadt m w	61 5	4 2	2 -
231		Marl, Stadt. m w	284 47	28 4	3 -
232		Recklinghausen, Stadt m w	936 591	152 76	7 -

Von den Auspendlern gehörten zur Wirtschaftsabteilung									Lfd. Nr.
Land- und Forst- wirtschaft	Bergbau, Steine, Erden, Energie	Eisen- und Metall- gewerbe	Sonstiges verarbeiten- des Gewerbe, Bau- und Ausbau- gewerbe	Handel, Banken, Versiche- rungen	Dienst- leistungen, (einschl. Gaststätten- wesen)	Verkehrs- wesen	Öffentl. Dienst und Dienstleist. im öff. Interesse	Ohne Angabe des Wirtschafts- zweigs	
4	5	6	7	8	9	10	11	12	
1	2	34	110	43	7	37	76	-	205
-	-	3	18	18	8	4	14	-	
2	27	37	132	68	7	92	117	-	206
-	1	2	31	65	20	8	35	-	
1	-	1	33	1	-	5	2	-	207
-	-	-	30	3	-	-	-	-	
16	14	60	185	98	3	147	184	1	208
4	4	5	35	56	27	27	28	-	
7	3	26	93	27	4	18	66	-	209
2	-	1	10	18	5	6	11	-	
3	6	23	89	49	5	50	54	-	210
-	-	1	23	29	5	8	26	-	
-	5	33	69	21	2	79	17	1	211
-	-	16	14	25	6	9	8	-	
2	1	21	10	2	1	1	5	-	212
1	-	14	3	3	-	-	-	-	
1	14	23	87	30	3	19	33	1	213
1	1	1	20	15	8	2	13	-	
-	4	5	17	7	-	4	6	-	214
-	1	-	3	7	4	1	4	-	
-	13	33	101	43	6	23	79	-	215
-	1	3	20	34	8	7	16	-	
2	1	12	34	3	-	11	-	-	216
-	-	1	9	-	2	-	1	-	
2	7	13	59	34	6	49	35	-	217
-	-	2	12	26	6	3	14	-	
1	10	13	49	21	2	11	21	-	218
1	-	2	7	9	6	-	4	-	
2	9	19	38	26	4	37	22	-	219
-	3	2	8	16	4	3	9	-	
-	137	-	1	-	-	-	-	-	220
-	-	-	1	-	-	-	-	-	
-	-	-	5	-	-	4	-	-	221
-	-	-	61	-	-	-	-	-	
1	2	1	61	-	1	-	-	-	222
-	-	-	1	1	2	-	-	-	
-	252	5	233	5	1	4	-	-	223
-	1	-	10	1	1	-	-	-	
-	4	3	2	3	-	30	9	-	224
-	-	1	2	2	1	2	4	-	
-	66	23	29	6	-	9	16	-	225
1	-	3	8	4	2	1	7	-	
-	15	16	11	3	-	1	4	-	226
-	1	1	-	3	-	-	1	-	
-	26	6	12	8	2	12	1	-	227
-	-	1	1	12	-	-	1	-	
4	213	26	55	10	4	3	37	-	228
-	1	2	10	14	10	2	14	-	
-	63	3	14	1	1	9	3	-	229
-	1	-	-	2	1	-	2	-	
-	49	2	5	1	1	1	2	-	230
-	-	-	3	2	-	-	-	-	
1	77	10	187	3	-	4	2	-	231
-	-	-	38	6	1	-	1	1	
5	197	142	258	95	18	143	78	-	232
7	4	16	237	167	86	18	56	-	

Noch: Die Auspendler nach der betrieblichen Gliederung in ausgewählten Wohnsitz- und Zielgemeinden

Lfd. Nr.	Wohnsitzgemeinde	Ausgewählte Zielgemeinden (50 Auspendler und mehr) m = männlich w = weiblich	Auspendler		
			insgesamt	darunter	
				Heimat- vertriebene	selbständige Landwirte im Nebenberuf
			1	2	3
233	noch: Herten, Stadt	Wanne-Eickel, Stadt m	90	17	2
		w	4	-	-
234		Westerholt, Stadt m	94	8	2
		w	7	1	-
235	Westerholt, Stadt	Gelsenkirchen, Stadt. m	320	22	2
		w	154	14	-
236		Herten, Stadt m	74	3	-
		w	50	-	-
237		Marl, Stadt m	51	6	-
		w	7	1	-
238		Recklinghausen, Stadt m	51	10	-
		w	10	1	-
239	Kirchhellen	Bottrop, Stadt. m	199	12	36
		w	25	2	-
240		Dorsten, Stadt. m	145	44	7
		w	66	18	1
241		Gelsenkirchen, Stadt. m	142	31	14
		w	5	-	-
242		Gladbeck, Stadt m	396	64	54
		w	55	7	-
243		Marl, Stadt m	127	82	1
		w	6	3	-
244		Oberhausen, Stadt m	92	5	16
		w	5	-	-
245	Ahsen	Datteln, Stadt. m	81	9	5
		w	7	-	-
246	Datteln, Stadt	Dortmund, Stadt m	48	2	4
		w	5	-	-
247		Essen, Stadt. m	53	7	-
		w	4	-	-
248		Marl, Stadt m	54	4	-
		w	17	1	-
249		Oer-Erkenschwick. m	296	43	8
		w	13	1	-
250		Recklinghausen, Stadt m	164	10	2
		w	102	5	-
251		Waltrop, Stadt. m	51	5	1
		w	31	3	-
252	Flaesheim	Haltern, Stadt. m	46	4	3
		w	11	4	-
253	Oer-Erkenschwick	Datteln, Stadt. m	123	15	1
		w	31	3	-
254		Herten, Stadt m	105	9	-
		w	8	-	-
255		Marl, Stadt m	71	7	1
		w	17	-	-
256		Recklinghausen, Stadt m	394	44	4
		w	376	44	-
257	Haltern, Kspl.	Dülmen, Stadt m	20	4	-
		w	31	5	-
258		Haltern, Stadt. m	92	17	11
		w	23	6	-
259		Marl, Stadt m	49	5	3
		w	1	-	-
260	Lippramsdoorf	Marl, Stadt m	105	21	8
		w	6	1	-
261	Altschernbeck	Dorsten, Stadt. m	70	6	12
		w	8	-	-

Von den Auspendlern gehörten zur Wirtschaftsabteilung									Lfd. Nr.
Land- und Forst- wirtschaft	Bergbau, Steine, Erden, Energie	Eisen- und Metall- gewerbe	Sonstiges verarbeiten- des Gewerbe, Bau- und Ausbau- gewerbe	Handel, Banken, Versiche- rungen	Dienst- leistungen, (einschl. Gaststätten- wesen)	Verkehrs- wesen	Öffentl. Dienst und Dienstleist. im Öff. Interesse	Ohne Angabe des Wirtschafts- zweigs	
4	5	6	7	8	9	10	11	12	
-	15	3	37	13	-	19	3	-	233
-	-	-	2	1	1	-	-	-	
1	55	2	16	3	-	15	2	-	234
-	-	-	5	1	-	-	1	-	
5	84	25	142	21	6	9	28	-	235
1	-	1	54	57	28	2	11	-	
2	46	1	9	3	-	6	7	-	236
-	-	2	17	3	6	1	1	-	
-	4	-	43	1	2	-	1	-	237
1	-	-	5	1	-	-	-	-	
1	5	2	6	7	1	20	9	-	238
1	-	-	1	4	1	-	3	-	
1	148	7	23	6	2	8	4	-	239
-	2	-	6	6	7	1	3	-	
5	27	21	67	9	1	13	2	-	240
-	1	6	13	20	21	1	4	-	
-	99	7	27	2	-	5	2	-	241
-	-	-	1	2	1	-	1	-	
2	293	9	56	10	3	12	11	-	242
-	5	-	10	12	17	-	11	-	
-	1	1	124	-	-	-	1	-	243
-	-	-	6	-	-	-	-	-	
4	35	28	13	3	1	8	-	-	244
-	-	1	2	2	-	-	-	-	
2	34	4	34	-	-	3	4	-	245
-	-	-	2	2	2	-	1	-	
8	3	12	14	4	-	2	5	-	246
-	-	-	1	-	-	1	3	-	
-	29	4	16	1	-	-	3	-	247
-	-	1	-	1	-	2	-	-	
-	1	2	46	2	-	-	1	-	248
-	-	-	14	1	-	-	2	-	
-	263	1	23	1	1	2	5	-	249
-	1	-	-	2	4	-	6	-	
4	12	18	30	12	6	54	28	-	250
-	-	4	49	26	4	5	14	-	
3	16	3	20	7	-	1	1	-	251
7	-	-	10	7	2	-	5	-	
1	-	6	26	7	-	4	-	-	252
-	-	4	4	1	1	-	1	-	
3	11	23	39	9	2	4	32	-	253
-	-	7	4	6	7	-	7	-	
1	91	-	6	3	-	3	1	-	254
-	2	-	1	-	2	2	1	-	
1	18	-	49	1	-	2	-	-	255
-	-	-	13	3	-	-	1	-	
7	57	65	120	35	10	59	41	-	256
7	3	5	151	73	101	5	30	1	
2	1	2	13	1	-	1	-	-	257
1	-	-	26	1	2	-	-	1	
2	13	11	33	-	3	23	7	-	258
1	1	-	4	5	9	1	2	-	
-	14	-	33	-	-	1	1	-	259
-	-	-	1	-	-	-	-	-	
-	31	5	68	-	1	-	-	-	260
-	-	-	5	-	1	-	-	-	
-	24	6	27	4	1	4	4	-	261
-	-	-	5	2	-	-	1	-	

Noch: Die Auspendler nach der betrieblichen Gliederung in ausgewählten Wohnsitz- und Zielgemeinden

Lfd. Nr.	Wohnsitzgemeinde	Ausgewählte Zielgemeinden (50 Auspendler und mehr) m = männlich w = weiblich	Auspendler		
			inagesamt	darunter	
				Heimat- vertriebene	selbständige Landwirte im Nebenberuf
			1	2	3
262	noch: Altschermbeck	Schermbeck. m w	49 5	3 -	11 -
263	Dorsten, Stadt	Essen, Stadt. m w	160 19	24 1	- -
264		Gelsenkirchen, Stadt. m w	128 26	8 1	4 -
265		Gladbeck, Stadt m w	55 13	2 1	1 -
266		Marl, Stadt m w	255 22	29 2	9 -
267		Wulfen. m w	78 11	17 -	1 -
268	Lembeck	Dorsten, Stadt. m w	137 14	31 -	20 -
269	Rhade	Dorsten, Stadt. m w	99 14	8 -	6 -
270	Wulfen	Dorsten, Stadt. m w	248 36	33 6	51 -
271	Altendorf-Ulfkotte	Gelsenkirchen, Stadt. m w	44 6	6 -	7 -
272	Hamm	Haltern, Stadt. m w	84 22	5 4	6 -
273		Marl, Stadt m w	998 105	97 9	15 -
274	Marl, Stadt	Essen, Stadt. m w	46 11	5 -	- -
275		Gelsenkirchen, Stadt. m w	57 18	7 6	1 -
276		Recklinghausen, Stadt m w	225 128	40 21	1 -
277	Polsum	Gelsenkirchen, Stadt. m w	153 90	7 6	2 -
278		Marl, Stadt m w	154 41	18 3	7 -
279		Recklinghausen, Stadt m w	37 16	4 1	2 -
280		Westerholt, Stadt m w	821 59	56 6	12 -
281	Henrichenburg	Castrop-Rauxel, Stadt m w	162 33	11 6	8 -
282		Datteln, Stadt. m w	85 12	4 1	5 -
283		Recklinghausen, Stadt m w	92 24	5 -	4 -
284	Horneburg	Oer-Erkenschwick. m w	58 4	5 -	1 -
285	Waltrop, Stadt	Castrop-Rauxel, Stadt m w	312 27	171 15	16 -
286		Datteln, Stadt. m w	80 17	11 1	6 1
287		Dortmund, Stadt m w	177 35	27 3	15 -
288		Lünen, Stadt. m w	115 16	10 2	7 -
289		Recklinghausen, Stadt m w	77 26	12 2	1 -
<u>Landkreis Steinfurt</u>					
290	Borghorst, Stadt	Burgsteinfurt, Stadt. m w	116 32	19 17	3 1

Von den Auspendlern gehörten zur Wirtschaftsabteilung									Lfd. Nr.
Land- und Forst- wirtschaft	Bergbau, Steine, Erden, Energie	Eisen- und Metall- gewerbe	Sonstiges verarbeiten- des Gewerbe, Bau- und Ausbau- gewerbe	Handel, Banken, Versiche- rungen	Dienst- leistungen, (einschl. Gaststätten- wesen)	Verkehrs- wesen	Öffentl. Dienst und Dienstleist. im öff. Interesse	Ohne Angabe des Wirtschafts- zweigs	
4	5	6	7	8	9	10	11	12	
-	33	2	8	4	-	1	1	-	262
1	1	-	2	-	-	-	1	-	
-	87	20	35	8	1	4	5	-	263
-	-	-	6	6	4	-	3	-	
1	27	15	60	5	-	15	5	-	264
-	2	1	6	10	-	-	7	-	
-	21	-	12	7	-	5	10	-	265
-	-	-	2	3	4	1	3	-	
-	97	3	141	3	1	2	8	-	266
1	-	-	14	5	1	-	1	-	
1	1	1	4	-	-	-	71	-	267
2	-	-	-	-	1	-	8	-	
1	30	25	44	2	-	20	15	-	268
-	-	-	5	1	2	-	6	-	
-	24	23	38	1	-	7	6	-	269
1	-	1	6	4	1	1	-	-	
2	82	41	74	10	-	26	15	-	270
-	-	3	12	7	7	1	6	-	
-	26	2	13	2	-	-	1	-	271
-	-	-	1	3	1	-	1	-	
1	9	6	24	4	1	35	4	-	272
-	-	1	10	4	5	1	1	-	
1	770	10	194	7	3	-	13	-	273
-	5	-	35	22	37	-	6	-	
2	15	4	10	6	-	6	3	-	274
-	-	-	4	5	-	-	2	-	
1	7	3	25	9	1	2	9	-	275
-	1	-	8	6	3	-	-	-	
1	33	28	71	20	5	39	28	-	276
-	-	2	51	36	20	2	17	-	
3	54	13	46	12	-	9	16	-	277
-	5	-	23	32	26	-	4	-	
-	33	9	83	4	2	-	23	-	278
-	1	-	15	3	6	1	15	-	
1	15	2	5	4	1	6	3	-	279
1	-	-	5	3	3	1	3	-	
-	773	4	38	-	1	3	2	-	280
-	5	-	15	14	23	-	2	-	
-	90	11	74	3	1	1	2	-	281
-	4	-	9	8	9	-	3	-	
1	51	17	11	1	-	2	2	-	282
-	1	2	3	1	4	-	1	-	
-	52	6	16	3	-	6	9	-	283
1	1	1	9	8	2	-	2	-	
-	51	-	7	-	-	-	-	-	284
-	-	-	-	-	4	-	-	-	
3	250	2	54	1	-	-	2	-	285
-	8	-	7	3	9	-	-	-	
1	30	21	13	3	1	7	4	-	286
-	1	5	1	2	5	-	3	-	
7	71	35	39	16	1	5	3	-	287
-	3	3	7	15	5	1	1	-	
1	77	9	19	4	-	4	1	-	288
-	1	-	9	2	2	-	2	-	
-	3	6	9	7	2	36	14	-	289
-	-	-	11	12	-	-	3	-	
4	1	21	38	5	1	13	33	-	290
-	-	-	14	5	2	-	11	-	

Noch: Die Auspendler nach der betrieblichen Gliederung in ausgewählten Wohnsitz- und Zielgemeinden

lfd. Nr.	Wohnsitzgemeinde	Ausgewählte Zielgemeinden (50 Auspendler und mehr) m = männlich w = weiblich	Auspendler		
			insgesamt	darunter	
				Heimat- vertriebene	selbständige Landwirte im Nebenberuf
			1	2	3
291	noch: Borghorst, Stadt	Münster, Stadt m w	198 31	5 4	11 -
292	Burgsteinfurt, Stadt	Borghorst, Stadt m w	37 41	5 8	- -
293		Münster, Stadt m w	98 20	8 2	3 -
294	Rheine, Stadt	Ibbenbüren, Stadt. m w	57 6	7 -	1 -
295		Mesum. m w	35 21	3 3	- -
296		Münster, Stadt m w	112 14	25 1	2 -
297	Altenberge, Stadt	Münster, Stadt m w	176 37	59 9	9 -
298		Nordwalde, Stadt m w	27 39	13 16	- -
299	Metelen, Stadt	Burgsteinfurt, Stadt m w	66 28	26 13	5 -
300	Neuenkirchen, Stadt	Rheine, Stadt. m w	183 56	42 10	13 -
301	Nordwalde, Stadt	Münster, Stadt m w	80 27	20 8	5 -
302	Wettringen, Stadt	Neuenkirchen, Stadt. m w	46 12	6 1	5 -
303		Ochtrup, Stadt m w	44 30	21 10	1 1
304		Rheine, Stadt. m w	51 19	14 4	3 -
305	Emdetten, Stadt	Greven, Stadt. m w	47 43	9 15	2 -
306		Münster, Stadt m w	254 43	39 8	9 -
307		Rheine, Stadt. m w	65 21	11 5	1 -
308	Horstmar, Stadt	Burgsteinfurt, Stadt m w	38 16	21 11	1 -
309	Leer, Stadt	Burgsteinfurt, Stadt m w	49 19	13 2	8 -
310	Laer	Münster, Stadt m w	60 19	14 4	3 -
311	Langenhorst	Ochtrup, Stadt m w	79 35	33 17	10 -
312	Ochtrup, Stadt	Gronau, Stadt. m w	45 9	5 3	10 -
313	Welbergen	Ochtrup, Stadt m w	51 21	19 12	3 -
314	Elte	Rheine, Stadt. m w	56 6	10 1	4 -
315	Mesum	Rheine, Stadt. m w	114 41	26 7	9 -
316	Rheine l.d.Ems	Rheine, Stadt. m w	629 192	120 22	58 -
317	Rheine r.d.Ems	Rheine, Stadt. m w	457 201	61 20	41 -
<u>Landkreis Tecklenburg</u>					
318	Lengerich, Stadt	Münster, Stadt m w	104 17	20 3	12 -
319		Osnabrück, Stadt m (Niedersachsen) w	54 16	8 2	8 -
320	Ladbergen	Greven, Stadt. m w	48 41	21 10	4 -

Von den Auspendlern gehörten zur Wirtschaftsabteilung									Lfd. Nr.
Land- und Forst- wirtschaft	Bergbau, Steine, Erden, Energie	Eisen- und Metall- gewerbe	Sonstiges verarbeiten- des Gewerbe, Bau- und Ausbau- gewerbe	Handel, Banken, Versiche- rungen	Dienst- leistungen, (einschl. Gaststätten- wesen)	Verkehrs- wesen	Öffentl. Dienst und Dienstleist. im öff. Interesse	Ohne Angabe des Wirtschafts- zweigs	
4	5	6	7	8	9	10	11	12	
1	9	15	52	22	3	69	26	1	291
1	-	1	6	8	3	2	10	-	
-	1	2	25	6	-	-	3	-	292
-	-	-	34	4	-	-	3	-	
-	7	10	21	7	2	30	21	-	293
-	1	-	3	5	1	-	10	-	
-	38	1	10	1	1	2	4	-	294
-	-	-	3	1	-	-	2	-	
-	-	8	20	3	2	1	1	-	295
-	-	-	19	-	1	-	1	-	
-	4	9	17	18	4	33	26	1	296
-	-	-	1	5	1	2	5	-	
-	1	26	74	20	2	29	24	-	297
-	-	-	9	11	4	4	9	-	
-	2	2	21	1	1	-	-	-	298
-	-	-	38	1	-	-	-	-	
6	-	11	36	1	-	3	9	-	299
1	-	-	21	1	1	1	3	-	
5	24	19	78	12	4	32	9	-	300
-	-	-	20	18	11	1	6	-	
-	3	13	28	9	2	13	12	-	301
-	1	1	4	10	2	5	4	-	
1	5	2	33	3	-	1	1	-	302
-	-	-	11	-	-	-	1	-	
-	1	8	29	4	-	2	-	-	303
-	-	1	24	2	2	-	1	-	
1	1	9	21	8	-	10	1	-	304
1	-	-	12	3	2	-	1	-	
1	1	-	37	-	-	8	-	-	305
-	-	1	36	4	1	-	1	-	
3	8	23	66	35	5	77	37	-	306
1	-	-	9	17	2	5	9	-	
1	1	2	28	9	3	10	11	-	307
-	-	-	6	9	2	1	3	-	
-	-	4	26	1	-	3	4	-	308
1	-	-	11	2	-	-	2	-	
-	1	9	29	2	-	5	3	-	309
1	-	-	14	2	1	-	1	-	
1	2	8	14	9	3	12	11	-	310
-	-	-	2	11	-	-	6	-	
2	-	7	63	1	-	4	2	-	311
-	-	-	32	2	1	-	-	-	
-	-	2	10	-	-	31	2	-	312
-	-	-	3	5	-	1	-	-	
2	-	4	41	3	-	-	1	-	313
-	-	-	20	-	1	-	-	-	
-	5	9	26	10	-	4	2	-	314
-	-	-	2	-	3	-	1	-	
2	1	8	52	17	4	22	8	-	315
-	-	-	17	13	5	1	5	-	
15	28	68	289	22	12	172	23	-	316
-	1	3	115	40	22	7	4	-	
9	18	26	289	22	5	75	13	-	317
2	-	1	145	26	22	3	2	-	
-	1	8	33	12	-	10	40	-	318
-	-	-	3	6	1	-	6	-	
-	3	15	9	10	-	9	8	-	319
-	-	-	6	5	2	1	2	-	
1	-	2	42	-	-	3	-	-	320
-	-	-	39	-	1	-	1	-	

Noch: Die Auspendler nach der betrieblichen Gliederung in ausgewählten Wohnsitz- und Zielgemeinden

Lfd. Nr.	Wohnsitzgemeinde	Ausgewählte Zielgemeinden (50 Auspendler und mehr) m = männlich w = weiblich	Auspendler		
			insgesamt	darunter	
				Heimat- vertriebene	selbständige Landwirte im Nebenberuf
			1	2	3
321	noch: Ladbergen	Lengerich, Stadt m w	78 14	20 5	10 -
322	Lienen	Lengerich, Stadt m w	289 75	90 32	30 1
323		Münster, Stadt m w	86 10	29 1	7 -
324	Westerkappeln	Ibbenbüren m w	301 6	36 1	95 -
325		Mettingen. m w	46 43	10 15	15 1
326		Osnabrück, Stadt m (Niedersachsen) w	422 48	153 21	63 -
327	Bervergern, Stadt	Rheine, Stadt. m w	70 21	6 9	7 -
328		Riesenbeck m w	73 4	12 1	10 -
329	Dreierwalde	Rheine, Stadt. m w	73 26	19 8	3 -
330	Hörstel	Ibbenbüren, Stadt. m w	114 13	27 4	11 -
331		Rheine, Stadt. m w	127 97	30 23	10 1
332		Riesenbeck m w	68 2	8 -	8 -
333	Riesenbeck	Rheine, Stadt. m w	39 12	20 1	4 -
334	Hopsten	Rheine, Stadt. m w	54 18	20 7	1 -
335	Ibbenbüren, Land	Ibbenbüren, Stadt. m w	233 167	52 24	17 1
336		Mettingen. m w	20 58	5 3	2 -
337		Osnabrück, Stadt m (Niedersachsen) w	45 9	14 3	4 -
338	Ibbenbüren, Stadt	Ibbenbüren, Land m w	1 030 22	166 3	130 1
339		Osnabrück, Stadt m (Niedersachsen) w	36 17	9 2	- -
340	Lotte	Gaste. m (Niedersachsen) w	79 15	20 9	21 1
341		Osnabrück, Stadt m (Niedersachsen) w	139 32	35 8	37 -
342	Wersen	Osnabrück, Stadt m (Niedersachsen) w	330 74	82 27	73 -
343	Mettingen	Ibbenbüren, Land m w	717 16	54 3	223 -
344		Ibbenbüren, Stadt. m w	324 7	25 -	102 -
345	Recke	Ibbenbüren, Land m w	247 5	24 1	83 -
346		Ibbenbüren, Stadt. m w	231 6	23 -	53 -
347		Mettingen. m w	46 84	5 26	5 -

Von den Auspendlern gehörten zur Wirtschaftsabteilung									Lfd. Nr.
Land- und Forst- wirtschaft	Bergbau, Steine, Erden, Energie	Eisen- und Metall- gewerbe	Sonstiges verarbeiten- des Gewerbe, Bau- und Ausbau- gewerbe	Handel, Banken, Versiche- rungen	Dienst- leistungen, (einschl. Gaststätten- wesen)	Verkehrs- wesen	Öffentl. Dienst und Dienstleist. im Öff. Interesse	Ohne Angabe des Wirtschafts- zweigs	
4	5	6	7	8	9	10	11	12	
2	7	44	17	1	-	7	-	-	321
-	-	-	10	2	2	-	-	-	
-	46	67	106	12	1	53	4	-	322
-	2	7	43	12	8	1	2	-	
-	1	5	30	8	1	9	32	-	323
1	-	-	-	4	3	-	2	-	
-	238	8	42	3	1	6	3	-	324
-	1	-	3	1	1	-	-	-	
-	4	-	25	2	-	15	-	-	325
-	-	-	40	1	2	-	-	-	
4	13	107	166	31	-	85	16	-	326
-	-	1	27	8	10	-	2	-	
-	3	4	26	3	2	31	1	-	327
-	-	-	13	6	2	-	-	-	
1	5	23	8	2	-	34	-	-	328
-	-	1	-	-	2	-	1	-	
-	1	21	41	2	2	5	1	-	329
-	-	-	22	3	1	-	-	-	
1	46	2	32	2	2	18	11	-	330
-	1	1	9	1	-	-	1	-	
-	12	11	77	6	3	15	3	-	331
-	1	-	76	9	7	1	3	-	
-	19	26	3	2	-	18	-	-	332
1	-	-	-	-	1	-	-	-	
-	3	6	15	3	1	10	1	-	333
-	-	1	4	5	1	1	-	-	
-	-	7	30	4	1	10	2	-	334
-	-	-	13	1	1	1	2	-	
2	37	12	123	20	5	17	17	-	335
-	-	-	82	38	36	1	10	-	
-	9	-	6	3	-	-	2	-	336
-	-	-	55	1	1	-	1	-	
-	8	6	16	1	-	11	3	-	337
-	-	1	5	-	2	-	1	-	
3	1 001	13	12	1	-	-	-	-	338
-	18	1	1	-	1	-	1	-	
-	6	9	5	4	3	5	4	-	339
-	-	7	3	1	-	-	6	-	
-	-	45	33	1	-	-	-	-	340
-	-	-	15	-	-	-	-	-	
2	2	36	54	12	2	23	8	-	341
-	-	-	16	4	12	-	-	-	
4	41	94	125	26	5	21	14	-	342
1	1	2	28	15	21	1	5	-	
-	668	26	17	-	1	2	3	-	343
-	4	1	5	3	2	-	1	-	
1	286	4	24	3	1	2	3	-	344
-	1	-	4	2	-	-	-	-	
1	237	4	2	-	-	3	-	-	345
-	3	-	1	1	-	-	-	-	
1	191	2	20	3	2	7	5	-	346
2	-	-	-	2	1	-	1	-	
1	2	-	21	7	-	10	5	-	347
-	1	-	75	6	1	1	-	-	

Noch: Die Auspendler nach der betrieblichen Gliederung in ausgewählten Wohnsitz- und Zielgemeinden

Lfd. Nr.	Wohnsitzgemeinde	Ausgewählte Zielgemeinden (50 Auspendler und mehr) m = männlich w = weiblich	Auspendler		
			insgesamt	darunter	
				Heimat- vertriebene	selbständige Landwirte im Nebenberuf
			1	2	3
348	Brochterbeck	Ibbenbüren, Stadt. m w	74 19	14 3	15 -
349	Ledde	Ibbenbüren, Land m w	57 1	5 1	20 -
350		Ibbenbüren, Stadt. m w	53 2	2 -	18 -
351	Leeden	Lengerich, Stadt m w	88 20	16 8	16 -
352		Osnabrück, Stadt m (Niedersachsen) w	34 17	15 3	4 -
353	Tecklenburg, Stadt	Lengerich, Stadt m w	33 19	6 8	1 -
<u>Landkreis Warendorf</u>					
354	Warendorf, Stadt	Freckenhorst, Stadt. m w	50 22	9 5	3 -
355		Münster, Stadt m w	196 57	35 7	6 -
356	Everswinkel	Münster, Stadt m w	71 17	11 3	4 -
357	Ostenfelde	Oelde, Stadt m w	48 3	19 1	5 -
358		Westkirchen. m w	41 14	11 8	3 -
359	Freckenhorst, Stadt	Münster, Stadt m w	32 19	2 1	1 -
360		Warendorf, Stadt m w	49 27	6 6	10 -
361	Greffen	Harsewinkel, Stadt m w	53 3	15 -	4 -
362	Harsewinkel, Stadt	Gütersloh, Stadt m w	153 62	36 10	17 -
363	Marienfeld	Gütersloh, Stadt m w	148 64	68 27	17 -
364	Milte	Warendorf, Stadt m w	28 24	9 11	- -
365	Ostbevern	Münster, Stadt m w	129 38	28 7	4 -
366	Füchtorf	Harsewinkel, Stadt m w	48 2	23 1	1 -
367		Sassenberg, Stadt. m w	60 40	24 19	1 -
368		Warendorf, Stadt m w	32 19	13 13	2 -
369	Gröblingen	Sassenberg, Stadt. m w	34 28	11 6	2 -
370	Sassenberg, Stadt	Warendorf, Stadt m w	84 19	14 4	9 -
371	Vahren	Warendorf, Stadt m w	47 25	22 11	2 -

Von den Auspendlern gehörten zur Wirtschaftsabteilung									Lfd. Nr.
Land- und Forst- wirtschaft	Bergbau, Steine, Erden, Energie	Eisen- und Metall- gewerbe	Sonstiges verarbeiten- des Gewerbe, Bau- und Ausbau- gewerbe	Handel, Banken, Versiche- rungen	Dienst- leistungen, (einschl. Gaststätten- wesen)	Verkehrs- wesen	Öffentl. Dienst und Dienstleist. im Öff. Interesse	Ohne Angabe des Wirtschafts- zweigs	
4	5	6	7	8	9	10	11	12	
-	28	4	32	3	3	3	1	-	348
-	-	-	12	4	2	-	1	-	
-	40	10	5	1	-	1	-	-	349
-	-	-	1	-	-	-	-	-	
1	43	1	4	1	-	1	2	-	350
-	1	-	-	1	-	-	-	-	
1	18	45	15	1	-	5	3	-	351
1	-	7	5	2	2	1	2	-	
-	1	6	14	2	-	8	3	-	352
-	-	3	11	3	-	-	-	-	
-	1	16	9	2	-	2	2	1	353
-	-	1	10	4	1	-	3	-	
1	-	4	42	1	-	1	1	-	354
-	-	-	16	4	1	-	1	-	
1	8	16	48	31	6	20	66	-	355
-	4	4	9	16	1	2	21	-	
1	3	9	18	11	2	10	17	-	356
-	-	1	2	4	3	2	5	-	
-	-	37	9	1	-	1	-	-	357
-	-	2	1	-	-	-	-	-	
-	-	30	10	1	-	-	-	-	358
-	-	13	-	-	-	-	1	-	
-	-	3	4	12	-	4	9	-	359
-	-	2	1	11	-	-	5	-	
4	2	13	19	-	3	4	4	-	360
-	-	-	9	9	-	5	4	-	
-	-	45	5	-	-	-	3	-	361
-	-	1	-	-	-	-	2	-	
2	1	47	77	7	1	5	13	-	362
-	-	12	41	2	4	-	3	-	
2	-	69	59	1	2	-	15	-	363
-	-	14	42	1	4	-	3	-	
-	1	6	13	2	2	1	3	-	364
-	-	-	20	1	1	-	2	-	
-	7	17	41	23	1	28	12	-	365
-	-	8	-	16	3	2	9	-	
-	-	47	1	-	-	-	-	-	366
-	-	2	-	-	-	-	-	-	
-	-	-	58	-	-	1	1	-	367
-	-	-	37	1	-	1	1	-	
2	-	5	16	2	-	3	4	-	368
-	-	-	13	1	2	-	3	-	
-	-	-	33	-	-	-	1	-	369
-	-	-	27	-	-	-	1	-	
2	1	12	45	4	2	10	8	-	370
-	-	-	8	4	3	-	4	-	
-	-	12	20	3	-	6	6	-	371
-	-	1	12	5	4	-	3	-	

Noch: Die Auspendler nach der betrieblichen Gliederung in ausgewählten Wohnsitz- und Zielgemeinden

Lfd. Nr.	Wohnsitzgemeinde	Ausgewählte Zielgemeinden (50 Auspendler und mehr) m = männlich w = weiblich	Auspendler		
			insgesamt	darunter	
				Heimat- vertriebene	selbständige Landwirte im Nebenberuf
			1	2	3
<u>Reg.-Bez. Detmold</u>					
1	Bielefeld, Stadt	Brackwede m	758	180	10
		w	216	50	-
2		Gadderbaum. m	154	34	3
		w	89	8	1
3		Gütersloh, Stadt. m	47	11	-
		w	9	2	-
4	Herford, Stadt	Heepen. m	40	9	1
		w	10	2	-
5		Hillegossen m	70	16	15
		w	46	10	1
6		Bad Oeynhausen, Stadt m	48	6	1
		w	31	3	-
7		Bad Salzuflen, Stadt. m	68	10	2
		w	18	-	-
8		Bielefeld, Stadt. m	320	60	8
		w	49	7	-
9		Elverdissen m	118	13	4
		w	100	27	1
<u>Landkreis Bielefeld</u>					
10	Gadderbaum	Bielefeld, Stadt. m	395	54	16
		w	221	41	-
11		Brackwede m	136	15	4
		w	49	5	-
12	Brackwede	Bielefeld, Stadt. m	1 706	349	52
		w	962	23	5
13		Gadderbaum. m	59	12	5
		w	19	4	-
14		Quelle. m	119	12	7
		w	44	9	-
15		Senne I m	92	29	4
		w	34	8	-
16	Isselhorst	Bielefeld, Stadt. m	91	32	7
		w	64	22	-
17		Brackwede m	88	20	10
		w	28	7	-
18		Gütersloh, Stadt. m	123	34	13
		w	36	8	-
19	Niehorst	Gütersloh, Stadt. m	63	23	3
		w	15	5	-
20	Quelle	Bielefeld, Stadt. m	467	75	26
		w	232	46	2
21		Brackwede m	443	85	42
		w	196	55	4
22	Senne I	Bielefeld, Stadt. m	535	97	42
		w	321	47	-
23		Brackwede m	577	100	49
		w	153	35	1
24	Senne II	Bielefeld, Stadt. m	238	44	32
		w	100	21	-
25		Brackwede m	182	25	28
		w	65	12	-
26		Senne I m	153	37	30
		w	57	20	-
27	Ummeln	Bielefeld, Stadt. m	233	44	28
		w	174	44	3
28		Brackwede m	352	65	61
		w	88	23	-
29		Gütersloh, Stadt. m	41	3	7
		w	15	1	-
30	Babenhausen	Bielefeld, Stadt. m	273	67	49
		w	125	29	1

Von den Auspendlern gehörten zur Wirtschaftsabteilung									Lfd. Nr.
Land- und Forst- wirtschaft	Bergbau, Steine, Erden, Energie	Eisen- und Metall- gewerbe	Sonstiges verarbeiten- des Gewerbe, Bau- und Ausbau- gewerbe	Handel, Banken, Versiche- rungen	Dienst- leistungen, (einschl. Gaststätten- wesen)	Verkehrs- wesen	Öffentl. Dienst und Dienstleist. im Öff. Interesse	Ohne Angabe des Wirtschafts- zweigs	
4	5	6	7	8	9	10	11	12	
4	13	311	246	44	4	22	113	1	1
-	-	34	93	33	10	2	43	1	
1	8	17	39	6	2	1	80	-	2
-	1	5	10	8	1	-	63	1	
1	-	8	12	15	1	4	6	-	3
-	-	-	1	4	1	-	3	-	
1	-	25	10	1	-	-	3	-	4
-	-	3	-	4	1	-	2	-	
-	-	2	64	1	-	2	1	-	5
-	-	-	40	3	2	-	1	-	
-	-	3	18	1	5	1	20	-	6
-	-	-	-	2	1	7	21	-	
-	-	4	39	1	5	2	17	-	7
-	-	-	2	4	2	-	10	-	
-	2	143	69	47	2	26	31	-	8
-	-	-	16	18	2	8	5	-	
-	-	1	110	5	-	1	1	-	9
-	-	-	95	3	1	-	1	-	
4	3	150	126	33	9	15	55	-	10
-	1	24	124	28	9	4	31	-	
-	1	50	51	12	2	5	15	-	11
-	1	6	32	5	-	-	5	-	
4	45	614	492	219	38	76	217	1	12
3	3	90	566	160	37	19	83	1	
3	4	17	16	3	1	3	12	-	13
-	1	2	6	3	1	-	5	1	
-	1	80	26	4	3	-	5	-	14
-	-	11	21	5	7	-	-	-	
6	1	22	45	2	-	-	16	-	15
2	-	5	18	3	2	-	4	-	
2	2	31	33	14	2	4	3	-	16
-	-	4	43	12	3	1	1	-	
-	-	42	38	1	1	4	2	-	17
-	-	4	18	1	1	-	4	-	
3	-	32	59	10	1	10	8	-	18
-	-	5	22	5	3	-	1	-	
-	-	25	32	2	-	2	2	-	19
-	-	-	12	1	2	-	-	-	
-	15	182	136	65	7	26	36	-	20
-	1	22	150	32	10	2	15	-	
2	4	221	154	10	2	24	26	-	21
3	-	28	129	16	-	1	19	-	
2	20	192	157	67	9	17	71	-	22
1	-	21	218	42	14	5	20	-	
1	12	397	95	17	3	13	39	-	23
-	-	31	88	18	3	-	13	-	
2	19	101	62	26	4	6	18	-	24
-	-	14	66	7	7	-	6	-	
2	7	119	30	3	2	1	18	-	25
-	-	12	49	-	-	-	4	-	
3	-	47	91	2	2	2	6	-	26
1	-	22	28	2	1	-	3	-	
2	5	91	77	23	1	10	23	1	27
2	-	17	117	20	10	2	4	2	
1	5	202	108	10	1	10	14	1	28
-	-	7	71	9	-	-	1	-	
1	-	13	20	3	-	4	-	-	29
1	-	1	6	4	-	-	3	-	
5	6	118	103	9	2	11	19	-	30
-	1	13	91	10	4	1	5	-	

Noch: Die Auspendler nach der betrieblichen Gliederung in ausgewählten Wohnsitz- und Zielgemeinden

Lfd. Nr.	Wohnsitzgemeinde	(Ausgewählte Zielgemeinden (50 Auspendler und mehr) m = männlich w = weiblich	Auspendler		
			insgesamt	darunter	
				Heimat- vertriebene	selbständige Landwirte im Nebenberuf
			1	2	3
31	Großdornberg	Bielefeld, Stadt. m w	317 149	80 45	44 1
32	Hohberge-Uerentrup	Bielefeld, Stadt. m w	314 134	73 36	41 -
33	Kirchdornberg	Bielefeld, Stadt. m w	139 53	36 15	27 -
34	Niederdornberg-Deppendorf	Bielefeld, Stadt. m w	73 36	26 15	13 -
35	Altenhagen	Bielefeld, Stadt. m w	245 84	43 23	45 2
36		Elverdissen m w	68 73	11 18	8 -
37	Brake, Kr. Bielefeld	Bielefeld, Stadt. m w	692 393	150 87	133 2
38	Brünninghausen	Bielefeld, Stadt. m w	73 38	28 8	10 -
39	Heepen	Bielefeld, Stadt. m w	793 341	175 96	79 2
40	Hillegossen	Bielefeld, Stadt. m w	348 173	70 39	38 2
41	Lämershagen-Gräfinhagen	Bielefeld, Stadt. m w	147 58	29 14	26 -
42	Milse	Bielefeld, Stadt. m w	357 185	53 46	74 3
43		Brake, Kr. Bielefeld. m w	70 23	24 12	18 -
44	Oldentrup	Bielefeld, Stadt. m w	257 127	48 32	39 2
45		Hillegossen m w	68 21	9 8	10 -
46	Ubbedissen-Lippe	Bielefeld, Stadt. m w	560 242	90 59	137 -
47		Hillegossen m w	100 60	22 20	41 -
48	Niederjüllenbeck	Bielefeld, Stadt. m w	451 157	122 32	45 -
49	Oberjüllenbeck	Bielefeld, Stadt. m w	458 152	116 35	86 1
50	Theesen	Bielefeld, Stadt. m w	335 129	55 22	85 6
51	Vilsendorf	Bielefeld, Stadt. m w	243 110	51 24	63 2
<u>Landkreis Büren</u>					
52	Etteln	Paderborn, Stadt. m w	71 14	26 4	7 -
53	Brenken	Büren, Stadt. m w	70 21	18 11	8 -
54	Harth	Büren, Stadt. m w	73 5	15 3	11 -
55	Hegensdorf	Büren, Stadt. m w	54 7	15 4	10 -
56	Siddinghausen	Büren, Stadt. m w	91 12	21 3	17 -
57	Steinhausen	Büren, Stadt. m w	46 12	15 2	8 -
58		Geseke, Stadt m w	113 8	8 2	29 -
59	Weiberg	Büren, Stadt. m w	50 8	7 4	23 -
60	Weine	Büren, Stadt. m w	47 15	16 3	2 -

Von den Auspendlern gehörten zur Wirtschaftsabteilung									Lfd. Nr.
Land- und Forst- wirtschaft	Bergbau, Steine, Erden, Energie	Eisen- und Metall- gewerbe	Sonstiges verarbeiten- des Gewerbe, Bau- und Ausbau- gewerbe	Handel, Banken, Versiche- rungen	Dienst- leistungen, (einschl. Gaststätten- wesen)	Verkehrs- wesen	Öffentl. Dienst und Dienstleist. im Öff. Interesse	Ohne Angabe des Wirtschafts- zweigs	
4	5	6	7	8	9	10	11	12	
-	7	165	83	28	7	10	17	-	31
2	1	7	105	19	4	-	10	1	
-	12	135	100	29	2	7	29	-	32
-	-	10	84	20	7	2	11	-	
-	4	47	51	15	2	10	10	-	33
-	1	4	36	9	1	-	2	-	
-	2	31	30	3	-	2	5	-	34
-	-	2	25	5	1	2	1	-	
1	4	145	62	17	-	5	11	-	35
-	-	10	60	8	2	1	3	-	
-	-	1	66	1	-	-	-	-	36
-	-	1	72	-	-	-	-	-	
2	15	327	174	40	6	92	36	-	37
-	1	28	303	33	10	6	12	-	
-	-	41	22	3	2	3	2	-	38
-	-	2	33	3	-	-	-	-	
5	18	326	248	79	13	36	68	-	39
1	1	31	239	42	8	4	15	-	
2	3	157	116	26	6	11	27	-	40
-	1	13	125	17	3	3	11	-	
-	3	88	35	5	1	5	10	-	41
-	-	5	45	4	2	-	2	-	
1	3	200	90	15	1	28	19	-	42
-	-	8	147	17	7	-	6	-	
1	-	57	8	-	-	4	-	-	43
-	-	16	6	-	1	-	-	-	
1	4	142	70	14	4	7	15	-	44
-	-	7	94	15	2	1	8	-	
-	1	3	64	-	-	-	-	-	45
-	-	-	20	-	1	-	-	-	
3	12	324	149	29	3	13	27	-	46
1	1	20	184	29	2	1	4	-	
-	-	7	89	3	-	1	-	-	47
-	-	1	59	-	-	-	-	-	
1	10	210	154	26	3	21	26	-	48
-	1	14	111	17	2	3	9	-	
-	19	240	109	34	5	16	35	-	49
1	-	19	98	18	6	1	9	-	
2	10	161	106	22	5	7	22	-	50
-	-	8	97	14	6	2	2	-	
-	4	115	73	14	3	21	13	-	51
-	1	10	79	11	2	1	6	-	
-	3	3	49	2	-	10	4	-	52
-	-	2	6	4	-	-	2	-	
2	15	12	27	5	-	3	6	-	53
-	1	2	6	2	6	-	4	-	
15	1	14	27	2	-	4	10	-	54
2	-	-	-	-	-	-	3	-	
11	7	3	28	1	-	1	3	-	55
-	-	-	4	-	1	-	2	-	
9	10	3	52	4	2	5	6	-	56
1	-	-	1	2	4	-	4	-	
6	8	3	21	2	1	1	4	-	57
2	-	-	-	2	5	-	3	-	
1	91	8	6	1	1	5	-	-	58
-	-	-	4	3	1	-	-	-	
5	-	6	26	1	-	1	11	-	59
-	-	-	2	2	1	-	3	-	
2	9	11	21	2	-	-	2	-	60
3	-	1	4	1	2	1	3	-	

Noch: Die Auspendler nach der betrieblichen Gliederung in ausgewählten Wohnsitz- und Zielgemeinden

Lfd. Nr.	Wohnsitzgemeinde	Ausgewählte Zielgemeinden (50 Auspendler und mehr) m = männlich w = weiblich	Auspendler		
			insgesamt	darunter	
				Heimat- vertriebene	selbständige Landwirte im Nebenberuf
			1	2	3
61	Wewelsburg	Paderborn, Stadt. m w	90 20	28 6	4 -
62	Lichtenau, Stadt	Paderborn, Stadt. m w	58 9	17 3	1 -
63	Anreppen	Paderborn, Stadt. m w	42 8	13 3	3 -
64	Bentfeld	Paderborn, Stadt. m w	62 10	13 4	16 1
65	Hörste	Lippstadt, Stadt. m w	56 25	9 12	6 -
66	Niederntudorf	Paderborn, Stadt. m w	159 61	27 16	15 -
67	Oberntudorf	Paderborn, Stadt. m w	81 18	17 1	13 -
68	Salzkotten, Stadt	Paderborn, Stadt. m w	191 42	40 3	5 -
69	Scharmede	Paderborn, Stadt. m w	123 12	31 7	14 -
70	Thüle	Salzkotten, Stadt. m w	47 16	5 2	11 -
71		Paderborn, Stadt. m w	64 18	24 7	11 -
72	Upsprunge	Salzkotten, Stadt. m w	54 17	6 7	8 -
73	Verne	Paderborn, Stadt. m w	63 10	20 4	4 2
74		Salzkotten, Stadt. m w	136 44	39 8	21 1
75	Essentho	Niedermarsberg, Stadt. m w	77 11	13 3	19 -
76	Leiberg	Büren, Stadt. m w	50 3	20 2	5 -
77	Westheim	Niedermarsberg, Stadt. m w	99 38	33 14	14 -
<u>Landkreis Detmold</u>					
78	Blomberg, Stadt	Detmold, Stadt. m w	48 15	9 2	4 1
79		Schieder. m w	30 108	6 15	1 -
80	Detmold, Stadt	Bielefeld, Stadt. m w	66 12	16 1	- -
81	Horn, Stadt	Detmold, Stadt. m w	151 42	32 7	17 -
82	Lage, Stadt	Bielefeld, Stadt. m w	129 20	30 5	3 -
83		Detmold, Stadt. m w	133 44	18 13	7 -
84		Lemgo, Stadt. m w	40 11	5 2	2 -
85		Salzuflen, Bad, Stadt. m w	38 27	8 5	2 -
86	Augustdorf	Bielefeld, Stadt. m w	48 9	5 1	3 -
87		Detmold, Stadt. m w	135 44	17 8	13 2
88		Neuhaus. m w	41 9	3 1	8 -
89	Belle	Horn, Stadt. m w	62 1	28 -	14 -
90	Berlebeck	Detmold, Stadt. m w	204 46	28 10	37 1

Von den Auspendlern gehörten zur Wirtschaftsabteilung									Lfd. Nr.
Land- und Forst- wirtschaft	Bergbau, Steine, Erden, Energie	Eisen- und Metall- gewerbe	Sonstiges verarbeiten- des Gewerbe, Bau- und Ausbau- gewerbe	Handel, Banken, Versiche- rungen	Dienst- leistungen, (einschl. Gaststätten- wesen)	Verkehrs- wesen	Öffentl. Dienst und Dienstleist. im öff. Interesse	Ohne Angabe des Wirtschafts- zweigs	
4	5	6	7	8	9	10	11	12	
-	-	7	47	7	1	23	4	1	61
-	-	-	4	3	9	1	3	-	
-	-	4	24	5	1	18	6	-	62
-	-	-	3	1	1	3	1	-	
1	2	2	19	4	-	7	7	-	63
-	-	1	3	1	1	-	2	-	
-	1	3	18	5	1	30	4	-	64
-	-	-	5	3	2	-	-	-	
2	5	17	14	-	1	14	2	1	65
-	-	2	12	6	4	1	-	-	
-	3	14	52	9	1	76	4	-	66
-	-	1	34	9	14	1	2	-	
1	3	8	41	2	-	24	2	-	67
-	1	-	12	1	4	-	-	-	
-	6	20	52	19	4	72	17	1	68
-	-	1	23	7	7	-	4	-	
-	4	12	27	6	-	68	4	-	69
-	-	1	3	2	4	1	1	-	
-	2	25	6	4	-	8	2	-	70
-	-	4	2	6	3	-	1	-	
1	1	10	21	1	-	26	4	-	71
-	-	2	2	6	1	-	7	-	
-	7	20	17	-	-	6	4	-	72
-	-	3	8	4	2	-	-	-	
-	1	2	31	3	-	21	5	-	73
-	-	-	-	6	1	1	2	-	
1	7	64	29	4	2	24	5	-	74
2	-	6	13	10	10	-	1	-	
-	2	3	48	21	-	2	1	-	75
-	-	-	6	1	2	2	-	-	
4	3	5	31	2	1	3	1	-	76
-	-	-	3	-	-	-	-	-	
3	1	7	70	5	-	9	4	-	77
1	1	-	27	6	2	-	1	-	
-	-	2	12	4	3	2	25	-	78
-	-	2	3	3	1	-	6	-	
-	-	9	17	1	-	2	-	1	79
-	-	56	50	1	-	-	1	-	
-	-	23	16	9	3	4	11	-	80
-	-	-	2	5	1	1	3	-	
-	1	8	64	10	2	15	51	-	81
1	-	1	13	13	7	-	7	-	
-	2	67	25	12	-	8	15	-	82
-	-	1	7	10	1	1	-	-	
-	2	8	48	19	1	6	49	-	83
-	-	1	11	10	2	3	17	-	
1	-	2	11	8	-	-	18	-	84
-	-	1	9	-	-	-	1	-	
-	-	1	13	-	2	4	18	-	85
-	-	1	5	4	3	-	14	-	
1	1	10	30	1	1	-	4	-	86
-	-	-	8	1	-	-	-	-	
5	5	8	66	7	4	5	32	3	87
-	-	4	20	4	5	-	10	1	
5	-	-	14	-	-	-	22	-	88
-	-	-	9	-	-	-	-	-	
-	-	4	58	-	-	-	-	-	89
-	-	-	1	-	-	-	-	-	
1	-	12	122	17	2	5	45	-	90
-	-	3	17	11	5	-	10	-	

Noch: Die Auspendler nach der betrieblichen Gliederung in ausgewählten Wohnsitz- und Zielgemeinden

Lfd. Nr.	Wohnsitzgemeinde	Ausgewählte Zielgemeinden (50 Auspendler und mehr) m = männlich w = weiblich	Auspender		
			insgesamt	darunter	
				Heimat- vertriebene	selbständige Landwirte im Nebenberuf
			1	2	3
91	Billinghausen	Lage, Stadt m w	57 24	16 4	10 -
92	Brakelsiek	Schieder. m w	68 29	17 8	26 -
93	Brockhausen	Detmold, Stadt. m w	47 18	16 8	10 -
94	Brüntrup	Detmold, Stadt. m w	50 10	14 5	2 -
95	Cappel b. Großenmarpe	Detmold, Stadt. m w	57 19	26 7	7 -
96	Dehlentrup	Detmold, Stadt. m w	120 51	2 15	36 1
97	Ehrentrup	Detmold, Stadt. m w	39 11	4 1	4 1
98		Lage, Stadt m w	184 90	30 21	43 1
99	Großenmarpe	Detmold, Stadt. m w	43 10	23 4	- -
100	Hagen	Lage, Stadt m w	120 53	20 6	32 -
101	Hardissen	Lage, Stadt m w	71 28	23 7	11 -
102	Heiden	Detmold, Stadt. m w	113 33	20 6	36 -
103		Lage, Stadt m w	130 51	23 6	37 1
104	Heidenoldendorf	Detmold, Stadt. m w	562 202	83 33	94 3
105		Pivitsheide V.H. m w	60 7	7 3	8 -
106	Heiligenkirchen	Detmold, Stadt. m w	256 96	40 30	20 1
107	Heßloh	Lage, Stadt m w	62 16	28 7	12 -
108	Hiddesen	Detmold, Stadt. m w	413 148	45 25	40 2
109	Hörste	Detmold, Stadt. m w	71 23	13 6	13 -
110		Pivitsheide V.H. m w	62 10	10 4	21 -
111	Hörstmar	Lage, Stadt m w	51 26	9 11	16 -
112		Lemgo, Stadt. m w	68 25	6 5	12 -
113	Holzhausen-Externsteine	Detmold, Stadt. m w	51 15	7 -	9 -
114	Istrup	Blomberg, Stadt m w	104 12	15 4	24 -
115	Jerken, Orbke	Detmold, Stadt. m w	232 84	46 25	24 1
116	Kohlstädt	Lippspringe, Bad, Stadt m w	34 18	8 3	10 1
117	Leistrup-Meiersfeld	Detmold, Stadt. m w	121 43	29 12	33 1
118	Leopoldstal	Detmold, Stadt. m w	41 14	8 3	10 -
119	Lothe	Steinheim, Stadt. m w	64 2	9 1	33 -
120	Maspe	Blomberg, Stadt m w	49 3	18 2	14 -

Von den Auspendlern gehörten zur Wirtschaftsabteilung									Lfd. Nr.
Land- und Forst- wirtschaft	Bergbau, Steine, Erden, Energie	Eisen- und Metall- gewerbe	Sonstiges verarbeiten- des Gewerbe, Bau- und Ausbau- gewerbe	Handel, Banken, Versiche- rungen	Dienst- leistungen, (einschl. Gaststätten- wesen)	Verkehrs- wesen	Öffentl. Dienst und Dienstleist. im Öff. Interesse	Ohne Angabe des Wirtschafts- zweigs	
4	5	6	7	8	9	10	11	12	
2	2	19	25	3	1	2	3	-	91
-	-	1	21	2	-	-	-	-	
3	1	7	54	1	-	2	-	-	92
-	-	7	19	1	2	-	-	-	
1	1	2	30	2	1	6	4	-	93
-	-	-	8	2	7	-	1	-	
-	4	3	27	3	2	4	7	-	94
-	1	-	5	3	1	-	-	-	
1	1	5	39	1	-	3	7	-	95
-	-	-	13	-	4	-	2	-	
-	2	7	75	7	-	6	23	-	96
-	-	2	29	7	2	2	9	-	
-	-	3	26	-	-	1	9	-	97
-	-	-	2	3	3	-	3	-	
-	1	41	109	20	2	5	6	-	98
3	-	2	50	21	9	2	3	-	
-	-	2	26	1	-	3	11	-	99
-	-	-	4	2	1	-	3	-	
7	4	34	64	6	-	4	1	-	100
-	-	1	35	8	5	-	3	1	
1	2	10	40	9	1	5	3	-	101
-	-	-	24	2	2	-	-	-	
-	7	6	71	7	-	4	18	-	102
-	-	-	14	12	1	-	6	-	
1	5	39	62	7	1	10	5	-	103
-	-	2	33	7	5	-	4	-	
4	15	41	292	48	10	40	111	1	104
-	2	6	91	36	37	5	25	-	
-	4	3	49	3	1	-	-	-	105
-	-	-	6	-	-	-	1	-	
2	6	17	127	24	5	15	60	-	106
-	-	1	39	14	18	2	22	-	
1	3	21	26	6	1	4	-	-	107
-	1	-	10	1	4	-	-	-	
7	8	18	165	50	7	25	133	-	108
-	1	1	34	40	19	8	45	-	
3	-	3	33	10	1	2	19	-	109
-	-	3	6	6	3	-	5	-	
-	2	-	48	4	3	2	3	-	110
-	-	-	5	3	2	-	-	-	
1	3	15	28	1	1	1	1	-	111
-	-	-	23	1	1	-	1	-	
-	-	2	54	4	2	2	4	-	112
-	-	-	21	-	4	-	-	-	
2	-	3	25	5	2	2	12	-	113
-	-	-	7	3	1	-	3	1	
3	3	2	83	4	1	7	1	-	114
-	-	-	4	5	1	-	2	-	
5	8	10	146	17	5	14	27	-	115
-	-	2	39	12	21	2	8	-	
-	4	4	22	3	-	-	1	-	116
-	-	-	9	1	6	-	2	-	
1	2	8	68	8	1	7	26	-	117
-	-	-	20	10	8	-	5	-	
-	-	2	24	3	-	2	10	-	118
-	2	-	6	2	1	-	3	-	
1	14	3	40	2	-	4	-	-	119
-	-	-	-	1	1	-	-	-	
1	2	2	43	-	1	-	-	-	120
1	-	-	1	1	-	-	-	-	

Noch: Die Auspendler nach der betrieblichen Gliederung in ausgewählten Wohnsitz- und Zielgemeinden

Lfd. Nr.	Wohnsitzgemeinde	Ausgewählte Zielgemeinden (50 Auspendler und mehr) m = männlich w = weiblich	Auspendler		
			insgesamt	darunter	
				Heimat- vertriebene	selbständige Landwirte im Nebenberuf
			1	2	3
121	Weinberg, Bad, Stadt	Detmold, Stadt. m w	72 25	18 7	10 -
122		Horn, Stadt m w	50 9	7 2	9 -
123	Mosebeck	Detmold, Stadt. m w	67 16	23 8	13 1
124	Müssen	Lage, Stadt m w	98 44	25 4	14 -
125	Oberschönhagen	Detmold, Stadt. m w	49 5	25 3	6 -
126	Pivitsheide V.H.	Detmold, Stadt. m w	135 56	21 11	21 -
127		Heidenoldendorf m w	45 7	6 3	25 -
128	Pivitsheide V.L.	Detmold, Stadt. m w	191 80	33 20	55 1
129		Heidenoldendorf m w	43 9	1 -	19 1
130	Pottenhasen	Lage, Stadt m w	45 19	12 6	11 -
131	Remmighausen	Detmold, Stadt. m w	127 65	33 14	13 -
132	Sohlangen	Detmold, Stadt. m w	53 16	14 4	5 -
133		Lippe Springs, Bad, Stadt m w	183 74	25 15	40 2
134		Paderborn, Stadt. m w	193 13	12 3	55 -
135	Schönemark	Detmold, Stadt. m w	32 22	10 10	4 -
136	Spork	Detmold, Stadt. m w	217 75	45 15	17 1
137	Vahlhausen b. Detmold	Detmold, Stadt. m w	81 17	24 7	23 1
138	Waddenhausen	Lage, Stadt m w	74 31	14 11	14 -
139	Wissentrup	Lage, Stadt m w	42 16	7 1	14 -
<u>Landkreis Halle</u>					
140	Borgholzhausen, Stadt	Bielefeld, Stadt. m w	53 23	14 4	- -
141		Halle i.W., Stadt m w	34 18	12 4	1 -
142	Amshausen	Bielefeld, Stadt. m w	98 27	4 8	7 -
143		Künsebeck m w	40 24	17 6	4 1
144		Steinhagen. m w	131 76	28 15	19 -
145	Bokel	Halle i.W., Stadt m w	45 22	15 7	6 -
146	Brockhagen	Bielefeld, Stadt. m w	46 34	16 9	4 -
147		Steinhagen. m w	81 40	31 18	7 1
148	Gartnisch	Bielefeld, Stadt. m w	40 16	13 5	3 -
149		Halle i.W., Stadt m w	83 33	20 11	14 1

Von den Auspendlern gehörten zur Wirtschaftsabteilung									Lfd. Nr.
Land- und Forstwirtschaft	Bergbau, Steine, Erden, Energie	Eisen- und Metallgewerbe	Sonstiges verarbeitendes Gewerbe, Bau- und Ausbaugewerbe	Handel, Banken, Versicherungen	Dienstleistungen, (einschl. Gaststättenwesen)	Verkehrswesen	Öffentl. Dienst und Dienstleist. im öff. Interesse	Ohne Angabe des Wirtschaftszweigs	
4	5	6	7	8	9	10	11	12	
1	4	3	35	7	2	4	16	-	121
-	-	-	7	4	5	-	9	-	
-	1	12	33	1	-	1	2	-	122
-	-	1	7	1	-	-	-	-	
-	3	-	48	5	-	1	10	-	123
-	-	-	8	3	3	-	2	-	
1	3	22	56	8	3	2	3	-	124
-	-	-	37	1	5	-	1	-	
-	-	3	22	4	-	4	16	-	125
-	-	-	-	1	1	-	3	-	
-	2	15	61	16	3	11	26	1	126
-	-	3	24	7	8	1	13	-	
-	7	-	35	-	-	2	1	-	127
-	-	-	2	-	4	-	1	-	
3	4	17	98	15	2	5	46	1	128
-	-	3	26	18	10	-	21	-	
-	-	1	42	-	-	-	-	-	129
-	-	-	8	-	-	-	1	-	
1	-	18	14	4	5	1	2	-	130
-	-	-	14	3	2	-	-	-	
-	2	6	64	13	7	8	27	-	131
1	-	1	21	11	21	2	8	-	
1	-	3	18	7	-	6	18	-	132
-	-	-	2	6	3	1	4	-	
4	8	16	138	2	1	2	22	-	133
1	-	3	16	7	21	-	26	-	
-	17	9	53	9	2	92	11	-	134
-	1	2	4	1	4	-	1	-	
1	2	-	13	1	1	2	12	-	135
-	-	1	13	1	1	-	6	-	
1	7	18	100	15	3	12	61	-	136
-	-	4	29	19	11	1	11	-	
3	2	7	43	6	1	3	16	-	137
-	-	1	6	6	3	1	-	-	
1	2	19	39	3	4	2	4	-	138
-	-	1	17	6	4	-	3	-	
1	3	10	21	2	1	2	2	-	139
1	-	2	9	1	2	-	1	-	
-	-	25	11	8	-	5	4	-	140
-	-	2	11	6	-	2	2	-	
-	1	-	14	12	3	1	3	-	141
-	-	-	9	3	3	-	3	-	
-	2	46	28	9	2	4	7	-	142
-	-	4	18	1	3	-	1	-	
-	12	-	17	-	-	1	10	-	143
-	-	-	23	-	-	-	1	-	
1	3	13	96	6	1	9	2	-	144
1	-	2	62	5	3	1	2	-	
1	-	7	30	4	1	1	1	-	145
-	-	-	17	3	-	-	2	-	
-	-	16	19	3	1	1	6	-	146
-	-	-	24	5	3	-	2	-	
1	2	3	71	1	-	2	1	-	147
1	-	2	37	-	-	-	-	-	
-	1	14	14	5	-	3	3	-	148
-	-	1	9	4	-	2	-	-	
-	-	4	46	9	2	5	17	-	149
-	-	-	24	1	1	-	6	1	

Noch: Die Auspendler nach der betrieblichen Gliederung in ausgewählten Wohnsitz- und Zielgemeinden

Lfd. Nr.	Wohnsitzgemeinde	Ausgewählte Zielgemeinden (50 Auspendler und mehr) m = männlich w = weiblich	Auspendler		
			insgesamt	darunter	
				Heimat- vertriebene	selbständige Landwirte im Nebenberuf
			1	2	3
150	noch: Gartnisch	Künsebeck m w	42 13	23 10	4 -
151	Halle i.W., Stadt	Bielefeld, Stadt. m w	184 60	46 16	6 -
152		Künsebeck m w	68 14	25 6	2 -
153		Steinhagen. m w	58 18	17 6	2 -
154	Hesseln	Halle i.W., Stadt m w	43 25	1 8	9 -
155	Hörste	Halle i.W., Stadt m w	69 49	29 27	5 -
156	Künsebeck	Bielefeld, Stadt. m w	59 36	12 13	4 -
157		Brackwede m w	45 5	11 5	2 -
158		Halle i.W., Stadt m w	39 30	12 10	2 -
159		Steinhagen. m w	49 16	10 6	6 -
160	Steinhagen	Bielefeld, Stadt. m w	325 123	82 41	27 -
161		Brackwede m w	190 32	35 11	25 -
162		Quelle. m w	89 14	14 3	10 -
163	Loxten	Versmold, Stadt m w	168 68	56 27	7 -
164	Österweg	Versmold, Stadt m w	82 23	29 10	7 -
165	Peckeloh	Versmold, Stadt m w	101 34	35 11	13 -
166	Versmold, Stadt	Gütersloh, Stadt. m w	105 15	42 5	1 -
167		Loxten. m w	78 13	7 1	8 1
168	Häger	Bielefeld, Stadt. m w	78 18	33 11	10 -
169		Werther, Stadt. m w	38 27	16 15	6 1
170	Isingdorf	Bielefeld, Stadt. m w	126 31	36 4	16 -
171		Werther, Stadt. m w	80 49	28 15	6 -
172	Rotenhagen	Werther, Stadt. m w	40 17	15 6	7 -
173	Schröttinghausen	Bielefeld, Stadt. m w	84 21	26 5	11 -
174		Werther, Stadt. m w	31 28	19 14	4 -
175	Werther, Stadt	Bielefeld, Stadt. m w	241 66	67 28	7 -
176		Halle i.W., Stadt m w	41 18	12 9	3 -
<u>Landkreis Herford</u>					
177	Bünde, Stadt	Bielefeld, Stadt. m w	45 7	10 1	- -
178		Bustedt m w	42 17	1 1	- -

Von den Auspendlern gehörten zur Wirtschaftsabteilung									Lfd. Nr.
Land- und Forst- wirtschaft	Bergbau, Steine, Erden, Energie	Eisen- und Metall- gewerbe	Sonstiges verarbeiten- des Gewerbe, Bau- und Ausbau- gewerbe	Handel, Banken, Versiche- rungen	Dienst- leistungen, (einschl. Gaststätten- wesen)	Verkehrs- wesen	Öffentl. Dienst und Dienstleist. im Öff. Interesse	Ohne Angabe des Wirtschafts- zweigs	
4	5	6	7	8	9	10	11	12	
1	8	2	21	-	1	1	8	-	150
-	-	-	13	-	-	-	-	-	
1	5	58	43	23	3	9	42	-	151
-	1	4	27	14	5	-	9	-	
-	8	1	26	1	-	3	29	-	152
-	-	-	8	2	1	-	3	-	
-	1	8	46	-	-	2	1	-	153
-	-	1	15	-	-	1	1	-	
-	2	1	29	4	1	4	2	-	154
-	-	-	16	9	-	-	-	-	
1	2	5	40	7	-	9	5	-	155
-	-	-	43	4	1	-	1	-	
-	1	25	22	6	-	5	-	-	156
-	-	3	29	3	1	-	-	-	
-	-	18	8	-	-	-	19	-	157
-	-	2	2	-	1	-	-	-	
1	3	5	20	4	1	2	3	-	158
-	-	-	20	8	-	-	2	-	
-	1	5	39	1	-	3	-	-	159
-	-	-	14	1	1	-	-	-	
2	2	160	83	40	6	10	21	1	160
2	-	8	76	21	5	-	11	-	
-	3	113	57	4	-	7	6	-	161
-	-	6	21	2	2	-	1	-	
1	-	69	6	3	2	2	6	-	162
-	-	1	7	5	1	-	-	-	
-	2	33	102	10	3	13	5	-	163
-	1	11	44	2	8	1	1	-	
-	-	8	64	2	1	6	1	-	164
-	-	4	14	2	3	-	-	-	
2	-	19	65	7	-	6	2	-	165
2	-	2	24	5	1	-	-	-	
2	1	21	61	4	1	8	7	-	166
-	-	2	5	3	1	1	3	-	
-	6	-	68	2	-	-	2	-	167
-	-	-	10	-	1	-	2	-	
1	2	41	23	4	-	2	5	-	168
-	-	2	12	2	1	-	1	-	
-	5	12	19	-	-	-	2	-	169
-	-	7	19	-	1	-	-	-	
2	1	66	40	9	1	4	3	-	170
1	-	7	19	2	-	-	2	-	
-	5	18	43	5	2	1	6	-	171
1	-	12	27	5	-	-	4	-	
-	2	17	17	3	1	-	-	-	172
-	-	6	10	-	1	-	-	-	
1	2	40	26	3	1	9	2	-	173
-	-	4	16	1	-	-	-	-	
-	3	12	14	2	-	-	-	-	174
-	-	4	20	3	1	-	-	-	
1	1	113	68	13	5	18	22	-	175
-	1	6	36	14	1	2	6	-	
-	1	1	26	4	-	3	6	-	176
-	-	-	14	3	1	-	-	-	
-	-	15	17	5	-	1	7	-	177
-	-	-	2	1	-	-	4	-	
-	5	-	37	-	-	-	-	-	178
-	-	-	17	-	-	-	-	-	

Woch: Die Auspendler nach der betrieblichen Gliederung in ausgewählten Wohnsitz- und Zielgemeinden

Lfd. Nr.	Wohnsitzgemeinde	Ausgewählte Zielgemeinden (50 Auspendler und mehr) m = männlich w = weiblich	Auspendler		
			insgesamt	darunter	
				Heimat- vertriebene	selbständige Landwirte im Nebenberuf
			1	2	3
179	noch: Bünde, Stadt	Ennigloh m	101	9	3
		w	36	3	-
180		Herford, Stadt m	107	20	1
		w	35	8	-
181	Belke und Steinbeck	Enger, Stadt m	50	9	12
		w	51	8	1
182		Herford, Stadt m	99	19	11
		w	38	8	-
183	Besenkamp	Bünde, Stadt m	42	6	19
		w	80	3	4
184		Enger, Stadt m	90	17	11
		w	68	5	3
185		Herford, Stadt m	74	22	13
		w	33	5	-
186	Dreyen	Herford, Stadt m	58	17	11
		w	26	3	1
187		Enger, Stadt m	60	8	12
		w	55	8	3
188		Westerenger. m	30	2	4
		w	21	2	-
189		Spenge m	35	2	6
		w	22	3	-
190	Enger, Stadt	Bielefeld, Stadt m	158	28	10
		w	27	4	-
191		Bünde, Stadt m	32	10	4
		w	20	4	-
192		Herford, Stadt m	368	101	29
		w	155	42	2
193		Spenge m	28	7	3
		w	32	4	-
194	Herringshausen Kr. Herford	Enger, Stadt m	31	7	3
		w	28	2	3
195		Herford, Stadt m	487	109	83
		w	256	47	3
196	Oldinghausen	Herford, Stadt m	31	10	3
		w	20	7	-
197	Pödinghausen	Bielefeld, Stadt m	88	12	17
		w	25	3	-
198		Enger, Stadt m	38	8	6
		w	33	9	-
199	Westerenger	Bielefeld, Stadt m	64	12	2
		w	26	5	-
200		Enger, Stadt m	105	19	16
		w	62	3	3
201		Herford, Stadt m	93	17	6
		w	52	24	-
202		Spenge m	128	7	14
		w	93	7	2
203	Ahle	Bünde, Stadt m	159	24	18
		w	100	8	1
204		Ennigloh m	50	7	3
		w	21	2	-
205	Dinne	Bünde, Stadt m	319	45	42
		w	187	23	2
206		Ennigloh m	64	13	11
		w	19	-	-
207	Ennigloh	Bielefeld, Stadt m	58	10	1
		w	12	3	-
208		Bünde, Stadt m	845	79	56
		w	535	59	3

Von den Auspendlern gehörten zur Wirtschaftsabteilung									Lfd. Nr.
Land- und Forst- wirtschaft	Bergbau, Steine, Erden, Energie	Eisen- und Metall- gewerbe	Sonstiges verarbeiten- des Gewerbe, Bau- und Ausbau- gewerbe	Handel, Banken, Versiche- rungen	Dienst- leistungen, (einschl. Gaststätten- wesen)	Verkehrs- wesen	Öffentl. Dienst und Dienstleist. im öff. Interesse	Ohne Angabe des Wirtschafts- zweigs	
4	5	6	7	8	9	10	11	12	
-	2	18	53	13	3	1	11	-	179
-	-	-	23	3	3	1	6	-	
1	4	17	47	8	1	4	25	-	180
-	-	-	15	2	-	-	18	-	
1	1	4	39	1	-	2	2	-	181
-	-	-	47	2	1	-	1	-	
-	5	12	57	8	3	6	8	-	182
-	1	1	28	4	2	-	2	-	
-	-	2	36	2	-	2	-	-	183
-	-	-	77	3	-	-	-	-	
-	2	3	75	3	-	2	5	-	184
-	-	-	63	3	2	-	-	-	
-	-	12	43	3	-	6	10	-	185
-	-	2	26	1	1	-	3	-	
-	2	11	31	3	1	3	7	-	186
-	-	1	20	1	-	-	4	-	
1	4	3	48	-	-	2	2	-	187
-	-	-	52	1	1	-	1	-	
1	-	2	27	-	-	-	-	-	188
1	-	-	19	-	1	-	-	-	
-	-	-	34	-	1	-	-	-	189
-	-	-	20	2	-	-	-	-	
-	2	82	29	10	1	20	14	-	190
1	-	7	13	5	-	-	1	-	
-	-	4	19	3	-	1	5	-	191
-	-	-	16	1	-	-	3	-	
4	6	45	150	20	1	42	100	-	192
1	-	2	88	14	6	4	40	-	
1	-	-	26	-	1	-	-	-	193
-	-	-	27	-	1	-	4	-	
-	-	2	25	-	2	2	-	-	194
-	-	-	25	2	-	-	1	-	
2	14	54	292	20	6	44	55	-	195
-	1	8	203	15	6	2	21	-	
-	-	5	21	1	-	1	3	-	196
2	-	1	16	-	-	-	1	-	
-	1	38	28	8	-	8	5	-	197
-	-	2	15	5	1	1	1	-	
-	-	5	27	4	-	1	1	-	198
-	-	-	31	2	-	-	-	-	
-	1	29	24	1	2	3	4	-	199
-	-	4	19	2	-	-	1	-	
-	4	10	73	11	-	6	1	-	200
-	-	-	59	1	1	-	1	-	
1	4	12	43	4	1	9	19	-	201
-	-	1	36	3	1	1	10	-	
-	1	5	119	-	1	1	1	-	202
-	-	-	86	1	3	1	2	-	
1	-	26	90	9	-	18	15	-	203
-	-	1	88	4	1	-	6	-	
-	2	7	35	3	-	-	3	-	204
-	-	-	17	1	2	-	1	-	
-	5	28	227	12	1	17	29	-	205
-	-	1	161	7	5	1	12	-	
2	5	7	37	5	2	-	6	-	206
-	-	-	18	-	1	-	-	-	
-	1	25	17	5	1	6	3	-	207
-	-	-	2	5	1	-	4	-	
1	35	86	451	59	13	97	103	-	208
-	2	10	393	70	20	12	28	-	

Noch: Die Auspendler nach der betrieblichen Gliederung in ausgewählten Wohnsitz- und Zielgemeinden

Lfd. Nr.	Wohnsitzgemeinde	Ausgewählte Zielgemeinden (50 Auspendler und mehr) m = männlich w = weiblich	Auspendler		
			insgesamt	darunter	
				Heimat- vertriebene	selbständige Landwirte im Nebenberuf
			1	2	3
209	noch: Ennigloh	Herford, Stadt m w	106 24	26 6	1 -
210	Holsen, Kr. Herford	Bünde, Stadt m w	227 180	27 17	39 2
211		Ennigloh m w	78 45	10 4	17 -
212	Hüffen	Bünde, Stadt m w	84 100	15 12	16 2
213	Hunnebrock	Bünde, Stadt m w	236 236	20 12	25 3
214	Muckum	Bünde, Stadt m w	87 73	14 8	16 1
215		Ennigloh m w	68 44	8 6	11 1
216	Spradow	Bünde, Stadt m w	416 252	65 38	41 -
217		Ennigloh m w	52 10	4 1	3 -
218		Herford, Stadt m w	36 14	11 3	3 -
219	Südlengern	Bünde, Stadt m w	486 366	73 68	47 -
220		Ennigloh m w	45 21	8 2	1 -
221		Herford, Stadt m w	153 95	22 14	10 -
222		Kirchlengern m w	89 120	10 7	20 1
223	Werfen	Bünde, Stadt m w	77 69	21 16	12 -
224	Bustedt	Bünde, Stadt m w	62 80	12 14	8 -
225	Diebrock	Herford, Stadt m w	215 118	35 28	52 4
226	Eickum	Herford, Stadt m w	166 94	23 20	30 -
227	Eilshausen	Bünde, Stadt m w	57 121	5 -	10 3
228		Herford, Stadt m w	296 189	40 34	18 1
229		Hiddenhausen m w	46 63	3 5	3 2
230		Lippinghausen. m w	70 9	7 1	16 -
231	Elverdissen	Herford, Stadt m w	193 97	44 29	21 1
232	Falkendiek	Herford, Stadt m w	124 61	30 11	18 -
233	Hiddenhausen	Bünde, Stadt m w	52 37	4 2	6 1
234		Herford, Stadt m w	196 108	33 14	9 -
235	Laar	Herford, Stadt m w	35 20	10 8	7 1
236	Lippinghausen	Bünde, Stadt m w	7 44	- -	- 3
237		Herford, Stadt m w	191 119	23 11	21 1
238	Ötinghausen	Bünde, Stadt m w	7 102	1 2	3 2

Von den Auspendlern gehörten zur Wirtschaftsabteilung									Lfd. Nr.
Land- und Forst- wirtschaft	Bergbau, Steine, Erden, Energie	Eisen- und Metall- gewerbe	Sonstiges verarbeiten- des Gewerbe, Bau- und Ausbau- gewerbe	Handel, Banken, Versiche- rungen	Dienst- leistungen, (einschl. Gaststätten- wesen)	Verkehrs- wesen	Öffentl. Dienst und Dienstleist. im öff. Interesse	Ohne Angabe des Wirtschafts- zweigs	
4	5	6	7	8	9	10	11	12	
-	4	12	43	8	-	5	34	-	209
-	-	2	7	1	1	1	12	-	
-	3	27	136	17	-	26	18	-	210
-	-	5	153	13	2	1	6	-	
-	11	8	54	1	-	2	2	-	211
1	-	-	42	-	2	-	-	-	
-	1	8	50	5	-	3	17	-	212
-	-	1	82	10	1	-	6	-	
-	3	17	160	15	3	10	28	-	213
-	1	3	204	10	4	2	12	-	
-	4	12	46	7	-	11	7	-	214
-	-	4	54	3	5	2	5	-	
1	3	5	51	3	1	-	4	-	215
-	-	-	40	1	1	-	2	-	
1	13	44	258	23	2	31	44	-	216
1	-	2	204	23	7	3	12	-	
1	3	13	29	3	-	1	2	-	217
-	-	-	9	-	-	1	-	-	
-	3	6	18	3	-	-	6	-	218
-	-	-	10	-	1	-	3	-	
-	14	38	314	24	8	30	58	-	219
-	-	9	297	22	9	3	26	-	
-	1	14	20	5	-	1	4	-	220
-	-	-	21	-	-	-	-	-	
1	11	28	82	4	1	6	19	1	221
-	-	-	79	7	-	-	9	-	
1	35	1	40	3	-	3	6	-	222
-	-	-	115	2	2	1	-	-	
-	1	9	54	2	-	6	5	-	223
-	-	1	58	3	3	2	2	-	
-	2	1	42	6	1	5	5	-	224
-	-	1	64	7	3	-	5	-	
2	7	42	114	15	2	15	18	-	225
-	1	5	91	9	3	-	9	-	
2	1	31	96	10	2	14	10	-	226
-	-	2	80	5	1	-	6	-	
1	1	1	48	3	-	2	1	-	227
-	-	1	117	3	-	-	-	-	
-	4	40	155	26	6	28	37	-	228
-	-	8	141	9	2	-	29	-	
2	-	-	42	-	-	1	1	-	229
-	-	-	60	1	1	-	1	-	
-	-	-	69	-	-	-	1	-	230
-	-	-	9	-	-	-	-	-	
5	4	22	94	12	6	17	33	-	231
2	-	1	68	8	4	2	12	-	
1	4	25	74	3	1	7	9	-	232
-	-	2	55	2	1	-	1	-	
-	-	2	42	5	-	3	-	-	233
-	-	1	31	4	-	-	1	-	
2	2	23	88	17	1	15	48	-	234
1	-	3	82	8	3	-	11	-	
1	1	3	21	1	-	1	7	-	235
-	-	1	17	1	-	-	1	-	
-	-	2	3	-	-	2	-	-	236
-	-	-	43	1	-	-	-	-	
3	5	34	98	12	2	10	27	-	237
-	1	4	95	8	2	-	9	-	
-	-	-	7	-	-	-	-	-	238
-	-	-	101	1	-	-	-	-	

Noch: Die Auspendler nach der betrieblichen Gliederung in ausgewählten Wohnsitz- und Zielgemeinden

Lfd. Nr.	Wohnsitzgemeinde	Ausgewählte Zielgemeinden (50 Auspendler und mehr) m = männlich w = weiblich	Auspendler		
			insgesamt	darunter	
				Heimat- vertriebene	selbständige Landwirte im Nebenberuf
			1	2	3
239	noch: Ötinghausen	Herford, Stadt m w	476 263	86 55	68 -
240	Schwarzenmoor	Herford, Stadt m w	198 109	37 26	36 -
241	Schweicheln-Bermbeck	Herford, Stadt m w	568 361	85 52	47 3
242	Stedefreund	Bielefeld, Stadt m w	68 19	11 2	21 1
243		Herford, Stadt m w	62 30	15 11	20 -
244	Sundern, Kr. Herford	Herford, Stadt m w	241 137	36 25	10 2
245	Häver	Bünde, Stadt m w	83 126	10 11	19 2
246		Herford, Stadt m w	50 11	17 3	5 -
247		Kirchlengern m w	60 20	6 2	15 -
248	Kirchlengern	Bielefeld, Stadt m w	46 5	14 2	3 -
249		Bünde, Stadt m w	183 158	43 51	17 3
250		Herford, Stadt m w	203 101	66 35	7 1
251		Südlengern m w	29 58	8 9	3 1
252	Klosterbauerschaft	Bünde, Stadt m w	94 87	6 5	15 3
253		Quernheim, Stift m w	35 61	3 5	6 2
254	Quernheim	Bünde, Stadt m w	67 22	7 -	9 -
255		Quernheim, Stift m w	21 47	- 2	4 -
256	Quernheim, Stift	Bünde, Stadt m w	60 14	16 5	6 1
257	Gohfeld	Bielefeld, Stadt m w	70 26	17 3	2 1
258		Herford, Stadt m w	234 139	72 4	8 -
259		Löhne m w	388 170	46 35	44 -
260		Obernbeck m w	19 53	5 9	2 -
261		Oeynhausen, Bad, Stadt m w	706 311	152 77	36 1
262	Löhne	Bünde, Stadt m w	20 100	6 1	3 2
263		Herford, Stadt m w	250 178	56 38	25 -
264		Kirchlengern m w	15 46	2 4	5 -
265		Oeynhausen, Bad, Stadt m w	78 25	17 -	5 -
266	Mennighüffen	Bielefeld, Stadt m w	63 16	11 1	4 -
267		Bünde, Stadt m w	21 79	8 3	2 1
268		Gohfeld m w	132 17	16 3	7 -

Von den Auspendlern gehörten zur Wirtschaftsabteilung									Lfd. Nr.
Land- und Forst- wirtschaft	Bergbau, Steine, Erden, Energie	Eisen- und Metall- gewerbe	Sonstiges verarbeiten- des Gewerbe, Bau- und Ausbau- gewerbe	Handel, Banken, Versiche- rungen	Dienst- leistungen, (einschl. Gaststätten- wesen)	Verkehrs- wesen	Öffentl. Dienst und Dienstleist. im öff. Interesse	Ohne Angabe des Wirtschafts- zweigs	
4	5	6	7	8	9	10	11	12	
6	16	74	262	27	6	17	68	-	239
2	2	13	192	19	2	1	32	-	
4	12	36	99	15	2	8	22	-	240
-	-	9	74	6	6	-	14	-	
4	9	101	264	35	4	66	85	-	241
3	1	12	272	28	10	4	31	-	
-	-	33	9	1	1	22	2	-	242
-	-	1	16	1	-	-	1	-	
-	3	2	33	8	-	8	8	-	243
-	-	1	23	-	2	-	4	-	
-	8	44	125	13	2	22	27	-	244
-	-	2	109	14	1	2	9	-	
-	2	14	53	4	-	6	4	-	245
-	-	2	116	1	-	5	2	-	
2	3	8	26	2	-	6	3	-	246
-	-	-	9	-	-	1	1	-	
-	29	-	24	6	-	1	-	-	247
-	-	-	16	3	-	-	1	-	
-	-	26	11	1	-	3	5	-	248
-	-	-	2	-	-	-	3	-	
1	5	22	93	11	1	20	30	-	249
1	-	2	120	12	1	-	22	-	
1	12	46	92	7	1	22	22	-	250
-	-	3	87	2	-	-	9	-	
-	1	2	25	-	-	-	1	-	251
-	-	-	57	1	-	-	-	-	
2	3	14	58	2	1	5	9	-	252
-	-	-	80	2	3	1	1	-	
-	-	3	26	3	2	1	-	-	253
-	-	-	58	1	1	-	1	-	
-	3	6	44	4	-	8	2	-	254
-	-	-	16	2	-	2	2	-	
-	-	1	16	1	1	2	-	-	255
-	-	-	45	-	1	-	1	-	
-	1	13	33	3	-	1	9	-	256
-	-	-	10	2	-	-	2	-	
-	-	23	20	9	-	12	6	-	257
-	-	-	19	6	1	-	-	-	
2	7	57	73	16	2	22	55	-	258
-	1	1	91	19	2	2	23	-	
4	5	35	199	25	3	90	26	1	259
-	-	11	113	20	10	2	14	-	
-	1	-	18	-	-	-	-	-	260
-	-	-	49	2	2	-	-	-	
4	6	105	193	28	10	41	318	1	261
-	-	16	47	31	13	11	193	-	
-	-	1	14	1	-	2	2	-	262
1	-	-	98	1	-	-	-	-	
1	10	61	111	12	-	27	28	-	263
-	1	4	130	13	1	-	29	-	
-	8	-	6	1	-	-	-	-	264
-	-	-	46	-	-	-	-	-	
1	1	23	15	2	2	3	31	-	265
-	-	-	22	-	1	-	2	-	
-	-	21	24	5	-	10	3	-	266
-	1	-	12	2	-	-	1	-	
-	2	-	7	2	-	-	8	-	267
-	-	-	75	1	1	-	2	-	
-	-	15	114	1	-	2	-	-	268
-	-	1	13	1	-	-	2	-	

Lfd. Nr.	Wohnsitzgemeinde	Ausgewählte Zielgemeinden (50 Auspendler und mehr) m = männlich w = weiblich	Auspender		
			insgesamt	darunter	
				Heimat- vertriebene	selbständige Landwirte im Nebenberuf
			1	2	3
269	noch: Mennighüffen	Herford, Stadt m w	196 58	71 17	13 -
270		Löhne. m w	399 120	50 27	66 -
271		Obernbeck. m w	73 63	6 4	7 1
272		Oeynhausen, Bad, Stadt m w	210 67	42 8	16 -
273	Obernbeck	Bielefeld, Stadt m w	64 5	10 -	3 -
274		Bünde, Stadt m w	39 51	6 2	2 5
275		Gohfeld. m w	68 10	9 4	5 -
276		Herford, Stadt m w	151 63	32 20	7 -
277		Kirchlengern m w	39 40	3 3	5 3
278		Löhne. m w	378 98	25 20	41 1
279		Mennighüffen m w	46 45	6 6	1 1
280		Oeynhausen, Bad, Stadt m w	110 30	18 10	3 -
281	Bieren	Bünde, Stadt m w	81 58	16 7	12 3
282	Ostkilver	Bünde, Stadt m w	70 55	13 8	13 -
283		Westkilver m w	21 37	4 -	5 2
284	Rödinghausen	Bünde, Stadt m w	50 19	16 9	4 -
285		Schwennigdorf. m w	25 37	4 13	11 1
286	Schwennigdorf	Bünde, Stadt m w	96 67	9 11	7 -
287	Westkilver	Bünde, Stadt m w	83 70	13 9	12 4
288	Bardüttingdorf	Bielefeld, Stadt m w	46 11	13 6	3 -
289	Hücker und Aschen	Bünde, Stadt m w	32 68	6 6	5 3
290		Enger, Stadt m w	34 19	6 1	7 -
291		Herford, Stadt m w	45 15	17 6	5 -
292		Spenge m w	53 26	1 6	4 -
293	Lenzinghausen	Bielefeld, Stadt m w	152 42	18 7	18 1
294		Herford, Stadt m w	56 17	23 4	5 -
295		Spenge m w	130 115	16 8	19 1
296	Spenge	Bielefeld, Stadt m w	184 55	34 13	18 1
297		Enger, Stadt m w	37 32	6 5	4 2
298		Herford, Stadt m w	141 37	50 10	4 -

Von den Auspendlern gehörten zur Wirtschaftsabteilung									Lfd. Nr.
Land- und Forst- wirtschaft	Bergbau, Steine, Erden, Energie	Eisen- und Metall- gewerbe	Sonstiges verarbeiten- des Gewerbe, Bau- und Ausbau- gewerbe	Handel, Banken, Versiche- rungen	Dienst- leistungen, (einschl. Gaststätten- wesen)	Verkehrs- wesen	Öffentl. Dienst und Dienstleist. im öff. Interesse	Ohne Angabe des Wirtschafts- zweigs	
4	5	6	7	8	9	10	11	12	
-	13	35	39	7	1	11	90	-	269
-	1	1	28	4	2	-	22	-	
-	-	49	194	12	5	111	28	-	270
-	-	4	89	12	5	3	7	-	
-	1	1	68	2	-	1	-	-	271
-	-	-	62	1	-	-	-	-	
-	8	49	53	6	2	9	83	-	272
-	-	1	22	4	-	-	40	-	
-	1	31	20	2	1	5	4	-	273
-	-	-	3	1	-	1	-	-	
-	-	2	27	1	-	1	6	-	274
-	-	-	48	-	2	-	1	-	
-	1	12	45	2	-	7	1	-	275
-	-	-	7	2	-	-	1	-	
-	4	43	48	7	3	15	31	-	276
-	1	-	38	7	3	1	13	-	
1	17	-	18	-	-	2	1	-	277
-	-	-	36	3	-	-	1	-	
3	2	43	149	16	5	139	21	-	278
-	-	6	57	17	6	4	8	-	
1	1	-	43	-	-	-	1	-	279
-	-	-	43	2	-	-	-	-	
1	-	30	19	4	1	8	47	-	280
-	-	1	3	1	-	1	24	-	
-	-	13	48	5	1	3	11	-	281
-	-	2	50	3	1	-	2	-	
-	1	12	48	3	-	4	2	-	282
-	-	-	43	6	2	-	4	-	
-	-	1	16	2	1	-	-	1	283
-	-	-	36	-	1	-	-	-	
-	2	11	25	2	-	2	8	-	284
-	-	2	16	-	-	1	-	-	
-	-	-	24	1	-	-	-	-	285
-	-	-	37	-	-	-	-	-	
1	2	21	59	1	1	9	2	-	286
-	-	1	56	6	-	1	3	-	
-	2	11	45	7	3	10	5	-	287
-	-	1	57	3	3	3	3	-	
-	-	30	8	3	-	3	2	-	288
-	-	3	7	1	-	-	-	-	
-	1	7	18	5	-	-	1	-	289
-	-	-	63	3	-	-	2	-	
-	7	3	22	2	-	-	-	-	290
-	-	-	19	-	-	-	-	-	
-	3	10	13	2	1	4	12	-	291
-	-	-	6	2	-	-	7	-	
1	-	1	46	3	-	-	2	-	292
-	-	-	24	2	-	-	-	-	
-	5	73	58	7	-	4	5	-	293
1	-	1	36	3	-	-	1	-	
-	4	8	20	3	-	7	13	1	294
-	-	2	11	4	-	-	-	-	
-	1	9	113	3	1	-	3	-	295
-	-	1	108	1	3	-	2	-	
1	4	75	64	15	2	11	12	-	296
-	-	2	49	1	1	-	2	-	
-	-	6	25	5	-	1	-	-	297
-	-	-	28	2	1	-	1	-	
2	2	22	52	13	-	11	39	-	298
-	-	2	19	5	1	-	10	-	

Noch: Die Auspendler nach der betrieblichen Gliederung in ausgewählten Wohnsitz- und Zielgemeinden

Lfd. Nr.	Wohnsitzgemeinde	Ausgewählte Zielgemeinden (50 Auspendler und mehr) m - männlich w - weiblich	Auspendler		
			inagesamt	darunter	
				Heimat- vertriebene	selbständige Landwirte im Nebenberuf
			1	2	3
299	noch: Spenge	Lenzinghausen. m w	43 40	5 7	6 -
300		Westerenger. m w	38 31	10 4	3 -
301	Wallenbrück	Spenge m w	42 31	6 4	4 -
302	Exter	Herford, Stadt m w	95 52	42 7	8 -
303	Valdorf	Herford, Stadt m w	133 25	25 8	17 -
304		Oeynhausen, Bad, Stadt m w	131 31	41 11	10 -
305		Vlotho, Stadt. m w	457 243	72 28	88 4
306	Vlotho, Stadt	Herford, Stadt m w	105 37	27 7	4 -
307		Oeynhausen, Bad, Stadt m w	196 50	20 9	10 -
<u>Landkreis Hörter</u>					
308	Lügde, Stadt	Bad Pyrmont, Stadt m (Niedersachsen) w	163 32	25 5	9 1
309	Amelunxen	Ottbergen. m w	71 5	5 -	32 -
310	Beverungen, Stadt	Lauenförde m (Niedersachsen) w	57 5	7 1	5 -
311	Bruchhausen	Ottbergen. m w	99 4	6 -	36 -
312	Herstelle	Karlshafen (Weser), Stadt. . . m (Hessen) w	44 18	6 5	7 -
313	Bellersen	Brakel, Stadt. m w	50 2	2 1	16 -
314	Erkeln	Brakel, Stadt. m w	66 4	22 3	8 -
315	Hembsen	Brakel, Stadt. m w	46 20	13 5	6 -
316	Riesel	Brakel, Stadt. m w	45 17	9 6	7 -
317	Alhausen	Driburg, Bad, Stadt. m w	74 21	14 1	15 -
318	Reelsen	Driburg, Bad, Stadt. m w	44 10	7 1	7 -
319	Albaxen	Holzwinden, Stadt. m (Niedersachsen) w	45 8	4 -	10 -
320		Hörter, Stadt. m w	50 15	7 2	11 -
321	Brunkhausen	Hörter, Stadt. m w	93 25	21 7	17 -
322	Godelheim	Hörter, Stadt. m w	45 19	13 2	4 -
323		Ottbergen. m w	48 2	3 -	10 -
324	Lüchtringen	Holzwinden, Stadt. m (Niedersachsen) w	126 42	7 2	41 -
325		Hörter, Stadt. m w	69 27	9 7	22 -
326	Lütmarsen	Hörter, Stadt. m w	48 5	13 1	8 -
327	Ovenhausen	Hörter, Stadt. m w	41 13	4 4	8 -
328	Stahle	Holzwinden m (Niedersachsen) w	177 33	21 4	50 -

Von den Auspendlern gehörten zur Wirtschaftsabteilung									Lfd. Nr.
Land- und Forst- wirtschaft	Bergbau, Steine, Erden, Energie	Eisen- und Metall- gewerbe	Sonstiges verarbeiten- des Gewerbe, Bau- und Ausbau- gewerbe	Handel, Banken, Versiche- rungen	Dienst- leistungen, (einschl. Gaststätten- wesen)	Verkehrs- wesen	Öffentl. Dienst und Dienstleist. im Öff. Interesse	Ohne Angabe des Wirtschafts- zweigs	
4	5	6	7	8	9	10	11	12	
-	6	2	34	1	-	-	-	-	299
-	-	-	36	-	-	-	4	-	
-	-	-	36	1	-	-	1	-	300
-	-	-	31	-	-	-	-	-	
1	-	2	37	1	-	-	1	-	301
1	-	-	28	2	-	-	-	-	
2	-	23	37	4	-	13	16	-	302
-	-	-	36	5	6	-	5	-	
1	10	13	45	8	1	14	41	-	303
-	-	3	12	4	1	-	5	-	
2	-	21	35	4	2	3	64	-	304
-	-	-	3	1	-	-	26	1	
1	7	88	270	35	13	20	22	1	305
1	-	21	159	27	26	1	8	-	
-	5	10	35	7	1	4	43	-	306
1	1	3	13	4	2	1	12	-	
-	-	39	50	11	1	8	87	-	307
-	-	1	4	8	2	1	34	-	
5	1	24	71	25	4	25	8	-	308
-	-	3	11	14	2	1	1	-	
-	-	-	9	-	1	60	1	-	309
-	-	-	2	2	1	-	-	-	
-	-	1	50	4	-	2	-	-	310
-	-	-	4	1	-	-	-	-	
1	-	3	28	-	1	66	-	-	311
-	-	-	3	1	-	-	-	-	
-	3	4	31	2	2	2	-	-	312
-	-	-	10	-	7	-	1	-	
13	-	7	23	2	1	2	2	-	313
-	-	1	-	1	-	-	-	-	
-	-	14	45	1	3	2	1	-	314
-	-	2	-	2	-	-	-	-	
3	-	13	19	6	1	1	3	-	315
-	-	5	6	2	5	1	1	-	
-	-	14	22	4	1	2	-	-	316
-	-	7	5	2	2	-	-	1	
3	-	-	51	9	-	5	6	-	317
1	-	-	8	3	5	-	4	-	
1	-	6	23	9	1	2	2	-	318
2	-	-	4	1	1	-	2	-	
-	1	4	34	3	-	3	-	-	319
-	-	-	1	2	5	-	-	-	
1	-	5	38	-	-	-	6	-	320
-	-	-	3	3	5	-	4	-	
8	1	12	51	4	2	6	9	-	321
-	-	1	9	6	4	-	5	-	
-	2	7	19	2	2	4	9	-	322
-	-	1	3	4	7	2	2	-	
-	-	-	1	1	-	46	-	-	323
-	-	-	-	1	-	1	-	-	
4	5	25	82	3	-	7	-	-	324
2	1	13	20	3	2	-	1	-	
1	2	11	23	2	2	6	22	-	325
3	-	2	9	4	7	1	1	-	
2	1	8	25	5	-	2	5	-	326
-	-	-	1	-	2	-	2	-	
3	2	8	20	4	-	2	2	-	327
-	-	-	7	4	2	-	-	-	
-	4	10	127	7	2	26	1	-	328
-	-	1	9	6	10	-	7	-	

Noch: Die Auspendler nach der betrieblichen Gliederung in ausgewählten Wohnsitz- und Zielgemeinden

Lfd. Nr.	Wohnsitzgemeinde	Ausgewählte Zielgemeinden (50 Auspendler und mehr) m = männlich w = weiblich	Auspendler		
			insgesamt	darunter	
				Heimat- vertriebene	selbständige Landwirte im Nebenberuf
			1	2	3
329	Sommersell	Steinheim, Stadt m w	47 4	11 3	8 -
330	Bergheim	Steinheim, Stadt m w	42 14	7 3	7 -
331	Ottenhausen	Steinheim, Stadt m w	51 4	6 -	9 -
332	Rolfzen	Steinheim, Stadt m w	63 8	6 2	11 -
333	Sandebeck	Leopoldstal m w	34 17	10 5	5 1
334	Vinsebeck	Steinheim, Stadt m w	49 5	7 1	4 -
<u>Landkreis Lemgo</u>					
335	Barntrup, Stadt	Lemgo, Stadt m w	49 13	11 4	11 -
336	Lemgo, Stadt	Bielefeld, Stadt m w	123 17	24 2	11 -
337		Brake i.L., Kr. Lemgo m w	184 36	23 6	12 -
338		Detmold, Stadt m w	83 18	15 1	11 -
339		Salzuflen, Bad, Stadt. m w	37 18	11 -	1 -
340	Oerlinghausen	Bielefeld, Stadt m w	275 68	68 17	23 -
341		Lipperreihe m w	30 40	16 7	1 -
342	Salzuflen, Bad, Stadt	Bielefeld, Stadt m w	70 19	15 2	1 -
343		Herford, Stadt m w	248 121	34 13	9 -
344		Schötmar, Stadt. m w	216 123	22 14	2 -
345	Schötmar, Stadt	Bielefeld, Stadt m w	44 10	4 3	2 -
346		Herford, Stadt m w	65 43	10 3	5 -
347		Salzuflen, Bad, Stadt. m w	401 177	66 35	32 -
348		Werl-Aspe. m w	44 9	3 2	3 -
349	Aemissen	Bielefeld, Stadt m w	160 27	27 9	46 -
350	Asmissen	Bösingfeld, Flecken. m w	59 30	14 13	10 -
351	Bavenhausen	Lemgo, Stadt m w	44 20	15 6	10 -
352	Bechterdissen	Bielefeld, Stadt m w	88 30	19 6	13 1
353	Biensen-Ahmssen	Herford, Stadt m w	108 45	18 9	18 -
354	Brake i.L.	Lemgo, Stadt m w	363 171	86 39	51 2
355	Brüntorf	Lemgo, Stadt m w	54 14	22 6	12 -
356	Ehren-Breden	Salzuflen, Bad, Stadt. m w	119 43	22 11	14 1
357		Schötmar, Stadt m w	119 102	24 32	10 3
358	Entrup	Lemgo, Stadt m w	74 30	23 15	17 -

Von den Auspendlern gehörten zur Wirtschaftsabteilung									Lfd. Nr.
Land- und Forst- wirtschaft	Bergbau, Steine, Erden, Energie	Eisen- und Metall- gewerbe	Sonstiges verarbeiten- des Gewerbe, Bau- und Ausbau- gewerbe	Handel, Banken, Versiche- rungen	Dienst- leistungen, (einschl. Gaststätten- wesen)	Verkehrs- wesen	Öffentl. Dienst und Dienstleist. im öff. Interesse	Ohne Angabe des Wirtschafts- zweigs	
4	5	6	7	8	9	10	11	12	
-	3	8	29	1	-	6	-	-	329
-	-	-	3	-	1	-	-	-	
5	-	5	21	4	3	4	-	-	330
-	-	-	6	4	-	-	4	-	
-	9	5	35	2	-	-	-	-	331
-	-	-	2	1	1	-	-	-	
1	3	1	50	3	-	4	1	-	332
-	-	-	4	1	3	-	-	-	
-	2	1	26	1	-	4	-	-	333
-	-	7	10	-	-	-	-	-	
1	1	12	31	1	-	2	1	-	334
-	-	-	4	-	-	1	-	-	
2	3	4	18	2	3	8	9	-	335
-	-	1	3	2	2	1	4	-	
-	3	41	49	11	-	10	9	-	336
-	-	1	9	6	1	-	-	-	
-	-	40	58	3	1	1	81	-	337
-	-	-	21	-	2	-	13	-	
1	2	2	17	11	3	5	42	-	338
1	-	-	2	5	2	-	8	-	
-	-	-	7	3	1	2	24	-	339
-	-	1	5	4	3	1	4	-	
1	4	140	83	18	3	11	15	-	340
-	-	5	48	9	2	2	2	-	
-	-	22	7	-	1	-	-	-	341
-	-	4	31	1	3	-	1	-	
-	-	18	15	10	1	12	14	-	342
-	-	-	3	5	1	2	8	-	
2	6	36	94	23	5	17	65	-	343
-	1	1	55	13	6	5	40	-	
3	4	62	93	11	4	4	35	-	344
-	-	7	64	16	6	1	29	-	
1	4	17	13	4	-	2	3	-	345
-	-	1	4	4	-	-	1	-	
-	-	9	30	4	2	4	16	-	346
-	-	1	34	3	1	-	4	-	
1	5	12	196	21	9	17	140	-	347
-	-	1	51	22	10	4	89	-	
-	1	-	41	1	-	1	-	-	348
-	-	-	8	1	-	-	-	-	
3	1	109	31	6	-	4	6	-	349
-	-	2	20	2	-	1	2	-	
1	1	4	36	2	1	13	1	-	350
-	-	-	23	1	4	-	2	-	
-	-	5	29	3	1	-	6	-	351
-	-	1	13	1	4	-	1	-	
-	1	50	29	4	-	3	1	-	352
-	-	5	24	1	-	-	-	-	
3	2	15	67	7	3	5	6	-	353
-	-	-	39	-	3	-	3	-	
3	6	34	211	24	4	15	66	-	354
-	-	12	102	17	6	4	30	-	
-	-	3	44	-	2	-	5	-	355
-	-	-	11	1	1	1	-	-	
1	2	6	78	2	4	2	24	-	356
-	-	-	21	4	4	2	12	-	
1	6	9	86	4	1	2	8	-	357
-	1	3	83	4	3	1	7	-	
1	1	9	47	3	1	2	10	-	358
-	-	3	17	3	4	-	3	-	

Noch: Die Auspendler nach der betrieblichen Gliederung in ausgewählten Wohnsitz- und Zielgemeinden

Lfd. Nr.	Wohnsitzgemeinde	Ausgewählte Zielgemeinden (50 Auspendler und mehr) m = männlich w = weiblich	Auspendler		
			insgesamt	darunter	
				Heimat- vertriebene	selbständige Landwirte im Nebenberuf
			1	2	3
359	Grastrup-Hölsen	Salzuflen, Bad, Stadt m w	48 21	24 9	- -
360		Schötmar, Stadt m w	39 26	12 11	3 -
361	Greste	Bielefeld, Stadt. m w	156 35	34 6	42 -
362	Hillentrup	Lemgo, Stadt. m w	102 58	31 16	13 3
363	Hohenhausen	Lemgo, Stadt. m w	83 15	24 4	7 -
364	Holzhausen Kr. Lemgo	Lage, Stadt m w	34 24	1 1	12 -
365		Salzuflen, Bad, Stadt m w	124 41	22 5	31 -
366		Schötmar, Stadt m w	93 72	8 16	29 3
367	Humfeld i.L.	Hillentrup. m w	59 2	10 -	23 -
368		Lemgo, Stadt. m w	38 14	14 7	3 -
369	Kalldorf	Vlotho, Stadt m w	67 39	10 5	20 -
370	Krentrup	Schötmar, Stadt m w	31 22	12 8	6 -
371	Leese	Lemgo, Stadt. m w	62 24	16 7	11 -
372	Leopoldshöhe	Bielefeld, Stadt. m w	66 21	23 3	10 -
373	Lieme	Lage, Stadt m w	51 14	8 2	18 1
374		Lemgo, Stadt. m w	136 48	28 14	38 -
375	Lockhausen	Elverdissen m w	58 56	14 12	8 -
376		Herford, Stadt. m w	71 22	8 3	16 -
377	Loßbruch	Detmold, Stadt. m w	40 11	12 4	17 -
378	Lierdissen	Lemgo, Stadt m w	91 31	31 8	29 2
379	Mackenbruch	Bielefeld, Stadt. m w	79 24	14 4	21 -
380	Matorf	Lemgo, Stadt. m w	81 25	15 2	19 -
381	Retzen	Salzuflen, Bad, Stadt m w	50 16	17 7	4 -
382		Schötmar, Stadt m w	51 42	16 13	6 -
383	Schuckenbaum	Bielefeld, Stadt. m w	87 25	31 20	13 -
384	Schwelentrup	Lemgo, Stadt. m w	46 14	12 5	6 -
385		Hillentrup. m w	74 1	7 -	37 -
386	Sonneborn	Barntrup, Stadt m w	46 14	13 1	11 2
387	Voßheide	Brake i.L., Kr.Lemgo. m w	53 11	8 4	12 -
388		Lemgo, Stadt. m w	104 39	32 14	17 -

Von den Auspendlern gehörten zur Wirtschaftsabteilung									Lfd. Nr.
Land- und Forst- wirtschaft	Bergbau, Steine, Erden, Energie	Eisen- und Metall- gewerbe	Sonstiges verarbeiten- des Gewerbe, Bau- und Ausbau- gewerbe	Handel, Banken, Versiche- rungen	Dienst- leistungen, (einschl. Gaststätten- wesen)	Verkehrs- wesen	Öffentl. Dienst und Dienstleist. im öff. Interesse	Ohne Angabe des Wirtschafts- zweigs	
4	5	6	7	8	9	10	11	12	
-	-	1	20	2	1	4	20	-	359
-	-	-	15	1	2	-	3	-	
1	-	2	28	2	1	2	3	-	360
1	-	-	19	3	1	-	2	-	
2	1	96	39	7	1	4	6	-	361
-	-	3	25	7	-	-	-	-	
1	2	11	49	9	5	6	19	-	362
1	-	1	26	14	9	-	7	-	
3	-	5	49	7	-	3	16	-	363
-	-	3	6	3	3	-	-	-	
2	1	2	19	3	-	5	2	-	364
-	-	-	21	1	1	-	1	-	
1	-	2	63	4	-	9	45	-	365
-	-	-	21	5	3	-	12	-	
1	1	13	61	1	-	5	10	1	366
1	-	5	51	5	8	-	2	-	
-	48	-	3	4	-	4	-	-	367
-	-	-	2	-	-	-	-	-	
-	-	7	21	4	-	1	5	-	368
-	-	1	6	3	2	-	2	-	
-	8	5	45	4	-	2	3	-	369
-	1	3	27	4	4	-	-	-	
1	-	3	20	1	-	2	3	1	370
-	-	3	13	2	1	-	3	-	
1	4	4	44	2	-	-	7	-	371
1	-	1	10	3	6	-	3	-	
1	2	38	16	4	-	5	-	-	372
-	-	1	13	5	-	-	2	-	
-	-	25	19	2	1	3	1	-	373
-	-	-	13	1	-	-	-	-	
3	1	6	100	6	1	6	13	-	374
1	-	2	29	6	4	-	6	-	
-	-	4	54	-	-	-	-	-	375
-	-	-	54	2	-	-	-	-	
2	2	8	51	4	-	1	3	-	376
-	-	1	16	1	1	-	3	-	
2	-	3	25	6	-	1	3	-	377
-	-	-	4	3	2	-	2	-	
6	5	5	59	7	-	3	6	-	378
1	-	1	22	1	4	-	2	-	
1	3	59	10	1	1	3	1	-	379
-	-	5	18	1	-	-	-	-	
5	2	11	43	6	1	4	9	-	380
-	-	-	20	1	3	-	1	-	
-	-	2	24	3	1	1	19	-	381
-	-	-	6	2	4	-	4	-	
2	1	10	30	2	-	3	3	-	382
-	-	5	28	2	4	1	2	-	
-	-	53	21	7	-	5	1	-	383
-	-	1	21	1	-	-	2	-	
1	-	4	31	3	-	2	5	-	384
-	-	-	9	2	2	-	1	-	
-	63	-	10	1	-	-	-	-	385
-	-	-	-	-	1	-	-	-	
5	5	2	22	3	1	7	1	-	386
-	-	2	9	-	3	-	-	-	
1	1	10	33	1	-	1	6	-	387
-	-	1	7	-	1	-	2	-	
-	12	10	53	11	2	2	14	-	388
-	-	9	16	5	5	-	4	-	

Noch: Die Auspendler nach der betrieblichen Gliederung in ausgewählten Wohnsitz- und Zielgemeinden

Lfd. Nr.	Wohnsitzgemeinde	Ausgewählte Zielgemeinden (50 Auspendler und mehr) m = männlich w = weiblich	Auspendler		
			inagesant	darunter	
				Heimat- vertriebene	selbständige Landwirte im Nebenberuf
			1	2	3
389	Währentrup	Bielefeld, Stadt. m w	123 29	29 7	29 -
390		Oerlinghausen, Stadt. m w	47 44	12 15	13 -
391	Wellentrup Kr. Lemgo	Bielefeld, Stadt. m w	132 40	30 10	26 1
392	Wendlinghausen	Lemgo, Stadt. m w	55 10	19 7	10 -
393	Werl-Aspe	Salzuflen, Bad, Stadt m w	309 79	65 14	64 2
394		Schötmar, Stadt m w	207 114	25 28	57 5
395	Wülfer-Bexten	Salzuflen, Bad, Stadt m w	48 18	19 10	11 -
396		Schötmar, Stadt m w	66 43	14 15	10 -
397	Wüsten	Herford, Stadt. m w	39 13	3 1	3 -
398		Salzuflen, Bad, Stadt m w	247 115	62 23	34 -
399		Schötmar, Stadt m w	52 31	13 7	5 -
	<u>Landkreis Lübbecke</u>				
400	Alswede	Lübbecke, Stadt m w	116 107	25 20	15 1
401	Fabbenstedt	Lübbecke, Stadt m w	35 38	9 12	2 -
402	Eilhausen	Lübbecke, Stadt m w	66 47	9 8	22 1
403	Protheim	Lübbecke, Stadt m w	71 63	11 7	19 1
404	Gehlenbeck	Lübbecke, Stadt m w	314 223	40 36	76 8
405	Iesenstedt	Lübbecke, Stadt m w	156 156	18 24	28 1
406	Nettelstedt	Lübbecke, Stadt m w	172 87	24 13	32 2
407	Ahlse-Reineberg	Lübbecke, Stadt m w	66 27	11 8	12 -
408	Büttendorf	Lübbecke, Stadt m w	39 13	6 2	5 -
409	Hüllhorst	Lübbecke, Stadt m w	77 40	13 11	11 -
410	Oberbauerschaft	Lübbecke, Stadt m w	107 57	14 9	17 1
411	Schnathorst	Bünde, Stadt. m w	11 50	- 1	4 2
412		Lübbecke, Stadt m w	30 24	2 -	3 -
413	Tengern	Lübbecke, Stadt m w	35 20	5 2	4 -
414	Blasheim	Lübbecke, Stadt m w	308 247	54 46	32 2
415	Börninghausen	Bünde, Stadt. m w	53 38	8 3	11 1
416		Lübbecke, Stadt m w	66 91	10 19	10 4
417	Harlinghausen	Pr. Oldendorf, Stadt. m w	47 19	12 1	13 1
418	Pr. Oldendorf, Stadt	Lübbecke, Stadt m w	53 71	12 12	- -

Von den Auspendlern gehörten zur Wirtschaftsabteilung									Lfd. Nr.
Land- und Forstwirtschaft	Bergbau, Steine, Erden, Energie	Eisen- und Metallgewerbe	Sonstiges verarbeitendes Gewerbe, Bau- und Ausbaugewerbe	Handel, Banken, Versicherungen	Dienstleistungen, (einschl. Gaststättenwesen)	Verkehrswesen	Öffentl. Dienst und Dienstleist. im öff. Interesse	Ohne Angabe des Wirtschaftszweigs	
4	5	6	7	8	9	10	11	12	
-	3	68	33	9	-	2	8	-	389
-	-	4	20	3	1	-	1	-	
-	2	1	40	2	-	-	2	-	390
-	-	-	42	-	1	-	1	-	
-	2	84	30	6	2	3	5	-	391
-	-	7	28	3	-	-	2	-	
-	9	7	25	2	2	3	7	-	392
-	-	-	7	-	3	-	-	-	
2	5	9	193	11	9	14	66	-	393
-	-	1	32	17	5	2	22	-	
2	2	29	148	3	-	16	7	-	394
-	-	4	92	4	11	-	3	-	
1	1	2	25	1	1	3	14	-	395
-	-	-	7	-	3	-	8	-	
-	2	10	46	4	-	2	1	1	396
-	1	-	33	5	2	-	2	-	
-	-	9	16	2	1	9	2	-	397
1	-	-	10	-	-	-	2	-	
4	5	9	111	21	3	12	82	-	398
3	-	-	50	12	10	2	38	-	
-	3	9	30	2	-	1	7	-	399
-	2	2	23	2	-	-	2	-	
2	1	13	59	5	1	14	21	-	400
-	-	-	90	4	4	-	9	-	
-	-	1	19	3	-	3	9	-	401
-	-	-	32	2	-	-	4	-	
-	-	2	45	2	2	6	9	-	402
-	-	-	41	1	-	-	5	-	
-	1	4	41	2	2	3	18	-	403
-	-	-	54	3	-	-	6	-	
1	5	15	216	11	4	13	49	-	404
-	-	-	182	8	3	3	27	-	
2	2	10	104	5	2	16	15	-	405
-	-	-	140	3	-	-	13	-	
-	6	12	104	5	-	13	32	-	406
-	-	1	77	4	1	-	4	-	
-	1	5	48	2	1	-	9	-	407
-	-	-	22	-	-	-	5	-	
-	-	-	30	-	-	-	9	-	408
-	-	-	11	-	-	-	2	-	
-	-	6	40	7	1	1	22	-	409
-	-	1	27	3	-	-	9	-	
1	2	3	66	1	1	4	29	-	410
-	-	1	40	7	2	1	6	-	
-	-	-	10	-	-	-	1	-	411
-	-	-	50	-	-	-	-	-	
-	1	3	10	-	-	4	12	-	412
-	-	-	16	1	1	-	6	-	
-	-	3	12	4	-	3	13	-	413
-	-	-	15	2	-	-	3	-	
1	9	15	178	27	6	10	62	-	414
1	-	1	208	7	1	2	27	-	
-	3	5	38	2	1	2	2	-	415
-	-	-	34	2	1	-	1	-	
1	1	6	34	4	1	5	14	-	416
-	-	-	72	2	2	-	15	-	
-	2	2	36	2	-	3	1	1	417
-	-	-	15	3	-	-	1	-	
-	-	1	19	2	1	-	30	-	418
-	-	-	44	4	1	2	20	-	

Noch: Die Auspendler nach der betrieblichen Gliederung in ausgewählten Wohnsitz- und Zielgemeinden

Lfd. Nr.	Wohnsitzgemeinde	Ausgewählte Zielgemeinden (50 Auspendler und mehr) m = männlich w = weiblich	Auspender		
			insgesamt	darunter	
				Heimat- vertriebene	selbständige Landwirte im Nebenberuf
			1	2	3
419	noch: Pr. Oldendorf, Stadt	Offelten. m w	47 5	9 2	- -
420	Espelkamp	Lübbecke, Stadt m w	47 48	24 22	4 2
421		Rahden. m w	79 13	12 3	11 -
422	Kleinendorf	Rahden. m w	119 43	10 6	26 3
423	Rahden	Lübbecke, Stadt m w	45 52	7 8	3 -
424	Tonnenheide	Rahden. m w	70 16	5 2	18 -
425	Varl	Rahden. m w	68 11	8 1	17 -
426	Wehe	Rahden. m w	50 10	4 5	11 -
<u>Landkreis Minden</u>					
427	Minden, Stadt	Oeynhausen, Bad, Stadt. m w	77 28	17 6	- -
428	Oeynhausen, Bad, Stadt	Rehme m w	89 30	4 2	5 -
429	Barkhausen a.d.Porta	Minden, Stadt m w	455 182	36 20	47 2
430		Oeynhausen, Bad, Stadt. m w	46 10	6 2	3 -
431	Bülhorst	Minden, Stadt m w	139 51	12 7	26 -
432	Dützen	Minden, Stadt m w	360 135	32 17	67 -
433	Haddenhausen	Minden, Stadt m w	81 46	19 8	26 1
434	Häverstadt	Minden, Stadt m w	211 77	34 18	35 -
435	Oberlübbe	Minden, Stadt m w	71 7	12 2	6 -
436		Oeynhausen, Bad, Stadt. m w	53 2	7 -	4 -
437	Rothenuffeln	Minden, Stadt m w	121 35	13 6	28 -
438		Oeynhausen, Bad, Stadt. m w	57 9	2 1	13 -
439	Eichhorst	Minden, Stadt m w	56 2	12 2	6 -
440	Hahlen	Minden, Stadt m w	443 130	56 20	117 -
441	Hartum	Minden, Stadt m w	204 52	40 8	39 -
442	Hille	Minden, Stadt m w	202 52	64 11	18 -
443	Holzhausen II	Minden, Stadt m w	187 72	38 19	38 -
444	Nordhemmern	Minden, Stadt m w	62 19	23 6	6 -
445	Südhemmern	Minden, Stadt m w	122 27	31 9	29 -
446	Eisbergen	Minden, Stadt m w	61 13	21 7	10 -
447		Oeynhausen, Bad, Stadt. m w	106 37	38 22	11 -
448		Rinteln, Stadt. m (Niedersachsen) w	147 22	20 7	38 -

Von den Auspendlern gehörten zur Wirtschaftsabteilung									Lfd. Nr.
Land- und Forst- wirtschaft	Bergbau, Steine, Erden, Energie	Eisen- und Metall- gewerbe	Sonstiges verarbeiten- des Gewerbe, Bau- und Ausbau- gewerbe	Handel, Banken, Versiche- rungen	Dienst- leistungen, (einschl. Gaststätten- wesen)	Verkehrs- wesen	Öffentl. Dienst und Dienstleist. im öff. Interesse	Ohne Angabe des Wirtschafts- zweigs	
4	5	6	7	8	9	10	11	12	
1	-	-	46	-	-	-	-	-	419
-	-	-	5	-	-	-	-	-	
-	-	3	14	4	1	2	23	-	420
-	-	1	36	1	1	-	9	-	
7	-	13	21	13	1	17	7	-	421
-	-	-	5	3	-	-	5	-	
2	2	9	47	17	2	30	10	-	422
2	-	2	23	9	4	-	3	-	
-	-	3	13	1	-	1	27	-	423
-	-	-	34	5	2	-	11	-	
-	1	7	27	4	-	30	1	-	424
-	-	1	8	3	2	-	2	-	
-	15	14	27	1	-	7	4	-	425
-	-	2	1	6	1	-	1	-	
-	1	5	21	-	2	19	2	-	426
-	-	2	5	-	2	-	1	-	
-	-	5	14	2	1	3	52	-	427
-	-	-	4	3	1	-	20	-	
-	1	19	56	4	-	1	8	-	428
-	-	-	21	4	4	-	1	-	
3	10	94	119	56	12	66	95	-	429
1	-	11	56	50	19	14	31	-	
1	-	13	4	3	3	1	21	-	430
-	-	-	2	-	-	-	8	-	
-	2	23	51	16	2	19	26	-	431
-	-	1	26	14	2	2	6	-	
1	13	60	131	34	6	58	57	-	432
-	-	7	62	33	6	4	22	1	
1	3	18	30	6	5	7	11	-	433
-	-	1	39	4	1	-	1	-	
4	7	45	78	18	3	25	31	-	434
-	-	2	43	20	4	2	6	-	
-	-	12	25	12	1	15	6	-	435
-	-	-	5	1	1	-	-	-	
-	-	28	6	2	-	2	15	-	436
-	-	-	-	-	-	1	1	-	
1	11	23	39	11	1	20	15	-	437
1	-	1	21	6	1	2	3	-	
-	-	16	6	2	2	6	25	-	438
-	-	-	3	1	-	-	5	-	
-	1	6	19	4	-	18	8	-	439
-	-	1	1	-	-	-	-	-	
1	17	85	155	43	4	85	53	-	440
-	-	2	75	20	16	5	10	2	
2	11	36	81	15	1	36	22	-	441
-	-	3	27	10	5	1	6	-	
2	6	52	55	21	2	30	33	1	442
-	-	1	29	6	5	-	11	-	
1	12	41	55	20	4	32	22	-	443
1	-	2	41	12	10	1	5	-	
2	2	12	25	4	1	5	11	-	444
-	-	-	13	4	1	-	1	-	
1	4	27	41	5	1	31	12	-	445
-	-	1	17	6	1	1	1	-	
-	2	8	13	7	3	13	15	-	446
-	-	1	5	1	1	-	5	-	
-	1	22	25	5	-	10	43	-	447
-	-	1	9	-	3	-	24	-	
2	16	5	62	14	1	32	15	-	448
-	-	1	11	4	5	-	1	-	

Noch: Die Auspendler nach der betrieblichen Gliederung in ausgewählten Wohnsitz- und Zielgemeinden

Lfd. Nr.	Wohnsitzgemeinde	Ausgewählte Zielgemeinden (50 Auspendler und mehr) m = männlich w = weiblich	Auspendler		
			insgesamt	darunter	
				Heimat- vertriebene	selbständige Landwirte im Nebenberuf
			1	2	3
449	Hausberge a.d.P., Stadt	Minden, Stadt m	260	26	47
		w	96	14	3
450		Neesen m	54	8	7
		w	15	4	-
451		Oeynhausen, Bad, Stadt m	77	16	4
		w	8	-	-
452	Holtrup	Oeynhausen, Bad, Stadt m	56	10	7
		w	11	6	-
453	Holzhausen a.d.P.	Minden, Stadt m	168	23	45
		w	53	5	3
454		Oeynhausen, Bad, Stadt m	90	13	20
		w	16	3	-
455	Kleinenbremen	Bückeburg, Stadt m	103	13	15
		(Niedersachsen) w	51	6	1
456		Minden, Stadt m	123	31	11
		w	38	8	-
457	Lerbeck	Minden, Stadt m	256	32	27
		w	93	22	1
458		Neesen m	52	7	4
		w	12	-	-
459	Meißen	Minden, Stadt m	461	67	35
		w	190	39	3
460	Möllbergen	Minden, Stadt m	35	6	11
		w	16	5	-
461		Oeynhausen, Bad, Stadt m	76	29	18
		w	14	6	-
462	Nammen	Minden, Stadt m	237	56	39
		w	74	21	-
463	Neesen	Minden, Stadt m	325	60	31
		w	111	28	1
464	Uffeln	Oeynhausen, Bad, Stadt m	122	23	18
		w	29	10	-
465		Vlotho, Stadt m	151	10	43
		w	74	8	1
466	Veltheim	Oeynhausen, Bad, Stadt m	133	28	26
		w	28	7	-
467	Vennebeck	Oeynhausen, Bad, Stadt m	74	15	17
		w	18	3	1
468	Wilpke	Minden, Stadt m	36	14	10
		w	15	10	-
469	Friedewalde	Minden, Stadt m	113	32	30
		w	35	13	-
470	Kutenhausen	Minden, Stadt m	201	44	45
		w	53	22	1
471	Ovenstädt	Minden, Stadt m	65	11	3
		w	33	5	-
472		Petershagen, Stadt m	81	13	20
		w	6	-	-
473	Petershagen, Stadt	Minden, Stadt m	162	37	15
		w	65	15	-
474	Stemmer	Minden, Stadt m	173	27	42
		w	45	14	1
475	Todtenhausen	Minden, Stadt m	372	55	77
		w	97	19	2
476		Petershagen, Stadt m	48	7	18
		w	4	1	-
477	Dehme	Oeynhausen, Bad, Stadt m	220	27	32
		w	107	7	1
478		Rehme m	40	1	2
		w	11	-	-

Von den Auspendlern gehörten zur Wirtschaftsabteilung									Lfd. Nr.
Land- und Forst- wirtschaft	Bergbau, Steine, Erden, Energie	Eisen- und Metall- gewerbe	Sonstiges verarbeiten- des Gewerbe, Bau- und Ausbau- gewerbe	Handel, Banken, Versiche- rungen	Dienst- leistungen, (einschl. Gaststätten- wesen)	Verkehrs- wesen	Öffentl. Dienst und Dienstleist. im öff. Interesse	Ohne Angabe des Wirtschafts- zweigs	
4	5	6	7	8	9	10	11	12	
2	7	31	78	34	4	50	54	-	449
-	-	1	44	24	5	3	19	-	
-	6	33	11	2	-	2	-	-	450
-	-	6	7	2	-	-	-	-	
1	-	12	19	3	1	3	38	-	451
-	-	2	1	-	1	-	4	-	
-	-	14	7	1	1	5	28	-	452
-	-	-	3	-	2	-	6	-	
-	9	24	33	21	-	47	34	-	453
-	-	1	27	16	2	1	6	-	
1	-	25	25	2	1	7	29	-	454
-	-	1	4	1	1	1	8	-	
-	2	23	46	4	2	11	14	1	455
-	-	-	10	6	20	-	14	1	
-	5	12	47	12	7	17	23	-	456
-	-	-	22	5	8	-	3	-	
1	12	33	74	29	3	62	42	-	457
-	-	2	39	26	9	8	9	-	
-	4	31	6	8	1	1	1	-	458
-	-	-	9	2	1	-	-	-	
1	21	81	97	44	6	138	73	-	459
-	-	3	69	52	15	11	40	-	
-	2	6	11	-	-	9	7	-	460
-	-	2	6	1	1	-	6	-	
-	-	23	13	1	-	8	31	-	461
-	-	-	3	-	1	-	10	-	
4	2	48	55	25	-	73	30	-	462
-	-	2	42	13	7	2	8	-	
1	8	48	86	43	4	75	60	-	463
-	-	3	40	37	5	5	21	-	
1	1	33	21	3	-	13	50	-	464
-	-	1	4	3	-	-	21	-	
1	6	28	78	10	2	24	2	-	465
1	-	4	54	8	6	-	1	-	
1	-	40	44	4	-	12	32	-	466
-	-	-	4	-	1	-	23	-	
-	1	13	11	1	-	12	36	-	467
-	-	1	1	-	2	-	14	-	
-	1	9	8	2	-	4	12	-	468
-	-	-	8	6	-	-	1	-	
2	2	14	47	18	-	20	10	-	469
1	-	1	18	2	12	-	1	-	
3	6	43	63	26	4	39	17	-	470
-	-	1	22	17	5	4	4	-	
-	3	16	22	2	-	14	8	-	471
-	-	1	17	5	5	2	3	-	
-	71	4	3	-	-	-	3	-	472
-	-	-	3	-	3	-	-	-	
3	9	37	35	15	6	18	39	-	473
-	1	5	21	12	8	3	15	-	
1	5	39	65	14	3	30	16	-	474
1	-	3	18	6	11	-	6	-	
1	7	97	149	33	3	44	38	-	475
1	1	4	42	17	18	5	9	-	
1	38	1	4	-	-	-	4	-	476
1	3	-	-	-	-	-	-	-	
-	-	47	42	12	-	11	108	-	477
-	-	2	28	15	10	4	48	-	
-	1	9	23	3	-	-	4	-	478
-	-	-	5	3	2	-	1	-	

Noch: Die Auspendler nach der betrieblichen Gliederung in ausgewählten Wohnsitz- und Zielgemeinden

Lfd. Nr.	Wohnsitzgemeinde	Ausgewählte Zielgemeinden (50 Auspendler und mehr) m = männlich w = weiblich	Auspendler		
			insgesamt	darunter	
				Heimat- vertriebene	selbständige Landwirte im Nebenberuf
			1	2	3
479	Eidinghausen	Dehme m w	49 6	6 1	13 -
480		Oeynhausen, Bad, Stadt m w	598 296	76 41	82 3
481		Rehme m w	90 32	6 2	19 -
482		Werste m w	54 21	8 1	9 1
483	Lohe	Oeynhausen, Bad, Stadt m w	227 104	25 11	31 1
484	Rehme	Oeynhausen, Bad, Stadt m w	764 340	90 52	55 3
485	Volmerdingen	Oeynhausen, Bad, Stadt m w	274 91	56 18	48 -
486	Werste	Gohfeld m w	84 26	3 -	16 -
487		Oeynhausen, Bad, Stadt m w	479 221	56 39	69 -
488		Rehme m w	61 26	4 3	5 1
489	Wulferdingen	Oeynhausen, Bad, Stadt m w	208 51	30 8	32 1
490	Aminghausen	Minden, Stadt m w	71 23	9 4	32 2
491	Dankersen	Minden, Stadt m w	529 160	79 24	83 -
492	Helmsen	Minden, Stadt m w	34 23	11 9	2 -
493	Lahde	Minden, Stadt m w	68 22	5 3	9 -
494	Leteln	Minden, Stadt m w	300 94	27 13	66 1
495	Päpzinghausen	Minden, Stadt m w	51 10	11 3	15 -
496	Quetzen	Minden, Stadt m w	60 18	6 6	12 -
497	Wietersheim	Minden, Stadt m w	128 34	15 -	38 1
498	Windheim	Minden, Stadt m w	67 13	14 3	11 -
<u>Landkreis Paderborn</u>					
499	Lippspringe, Bad, Stadt	Paderborn, Stadt m w	213 44	28 4	9 -
500	Paderborn, Stadt	Lippspringe, Bad, Stadt . . . m w	64 26	9 -	1 -
501		Neuhaus. m w	249 72	38 7	4 1
502		Senne I. m w	34 25	6 2	2 -
503	Altenbeken	Paderborn, Stadt m w	123 45	23 9	6 -
504	Benhausen	Paderborn, Stadt m w	131 29	29 6	29 -
505	Buke	Altenbeken m w	76 4	6 -	25 -
506	Marienloh	Paderborn, Stadt m w	82 19	20 3	12 -
507	Neuenbeken	Paderborn, Stadt m w	128 34	31 3	16 -

Von den Auspendlern gehörten zur Wirtschaftsabteilung									Lfd. Nr.
Land- und Forst- wirtschaft	Bergbau, Steine, Erden, Energie	Eisen- und Metall- gewerbe	Sonstiges verarbeiten- des Gewerbe, Bau- und Ausbau- gewerbe	Handel, Banken, Versiche- rungen	Dienst- leistungen, (einschl. Gaststätten- wesen)	Verkehrs- wesen	Öffentl. Dienst und Dienstleist. im Öff. Interesse	Ohne Angabe des Wirtschafts- zweigs	
4	5	6	7	8	9	10	11	12	
-	17	3	27	1	1	-	-	-	479
-	-	-	4	1	1	-	-	-	
2	7	99	148	33	9	29	271	-	480
-	-	13	75	31	22	10	145	-	
-	1	12	60	5	1	-	11	-	481
-	-	-	21	5	3	-	3	-	
1	-	2	43	-	-	2	6	-	482
1	-	-	14	1	1	-	4	-	
-	7	33	77	15	2	11	82	-	483
-	-	2	22	14	13	4	49	-	
2	4	167	123	49	8	54	357	-	484
-	-	13	69	39	19	5	192	3	
3	4	48	73	10	2	28	106	-	485
-	-	3	15	7	9	-	57	-	
1	-	4	72	1	2	3	1	-	486
-	1	-	22	1	1	-	1	-	
1	2	75	144	24	8	34	191	-	487
-	1	8	59	25	16	9	103	-	
-	-	4	41	2	2	-	12	-	488
-	-	2	22	1	-	-	1	-	
1	-	45	60	7	-	8	87	-	489
-	-	2	12	6	4	-	26	1	
1	2	9	35	4	1	17	2	-	490
-	-	-	15	2	2	3	1	-	
-	18	100	145	48	5	168	45	-	491
-	1	11	63	30	16	15	24	-	
-	-	6	14	6	-	3	5	-	492
-	-	-	9	4	6	-	4	-	
-	-	8	21	10	1	15	13	-	493
-	-	-	10	6	1	1	4	-	
2	8	48	131	27	2	72	10	-	494
-	-	2	53	23	10	2	4	-	
-	2	11	23	3	1	7	4	-	495
-	-	-	10	-	-	-	-	-	
-	1	5	21	5	2	19	7	-	496
-	-	2	10	3	2	-	1	-	
-	2	24	51	12	-	32	7	-	497
-	-	-	21	5	5	-	1	-	
-	3	15	19	8	-	13	9	-	498
-	-	-	4	2	3	1	3	-	
2	7	14	60	28	5	70	27	-	499
-	-	2	9	10	5	3	15	-	
-	-	8	20	-	2	2	32	-	500
1	-	-	3	4	2	1	15	-	
-	-	124	33	10	1	-	80	1	501
1	-	16	9	6	3	-	36	1	
-	-	1	-	2	1	1	29	-	502
-	-	-	-	1	-	-	24	-	
2	3	7	36	6	4	52	13	-	503
-	-	-	20	14	4	1	6	-	
1	3	11	35	5	2	69	5	-	504
-	-	2	15	4	7	1	-	-	
3	-	-	14	1	1	56	1	-	505
1	-	-	1	1	-	-	1	-	
3	4	4	21	10	1	34	5	-	506
-	1	-	2	5	4	3	4	-	
-	2	17	44	7	2	44	12	-	507
1	-	-	8	12	6	1	6	-	

Noch: Die Auspendler nach der betrieblichen Gliederung in ausgewählten Wohnsitz- und Zielgemeinden

Lfd. Nr.	Wohnsitzgemeinde	Ausgewählte Zielgemeinden (50 Auspendler und mehr) m = männlich w = weiblich	Auspendler		
			insgesamt	darunter	
				Heimat- vertriebene	selbständige Landwirte im Nebenberuf
			1	2	3
508	Schwaney	Paderborn, Stadt m w	47 7	7 1	5 -
509	Delbrück, Stadt	Paderborn, Stadt m w	51 9	14 2	5 -
510	Dorfbauerschaft	Delbrück, Stadt m w	160 42	22 9	29 -
511	Hagen	Delbrück, Stadt m w	71 13	11 3	7 -
512	Ostenland	Hövelhof. m w	84 25	17 8	7 -
513		Neuhaus m w	64 25	16 7	19 -
514		Paderborn, Stadt m w	61 17	19 6	8 -
515	Alfen	Paderborn, Stadt m w	125 35	29 10	24 -
516	Dahl	Paderborn, Stadt m w	99 18	21 7	14 -
517	Dörenhagen	Paderborn, Stadt m w	77 24	16 8	5 -
518	Kirchborchen	Paderborn, Stadt m w	224 60	53 15	45 -
519	Nordborchen	Paderborn, Stadt m w	139 50	36 12	12 -
520	Wewer	Paderborn, Stadt m w	316 78	33 8	63 -
521	Elsen	Paderborn, Stadt m w	548 119	51 12	79 1
522		Neuhaus m w	160 26	31 2	20 -
523		Senne I m w	58 31	17 11	8 -
524	Hövelhof	Bielefeld, Stadt m w	70 34	15 7	5 -
525		Neuhaus m w	41 10	10 3	1 -
526		Paderborn, Stadt m w	70 16	11 5	8 -
527		Senne I m w	84 18	21 8	21 -
528	Neuhaus	Paderborn, Stadt m w	637 124	51 14	50 -
529		Senne I m w	76 41	20 3	5 -
530	Sande	Paderborn, Stadt m w	96 20	21 5	17 -
531		Neuhaus m w	108 21	25 8	10 -
532		Senne II. m w	52 23	10 11	13 -
533	Stukenbrock	Bielefeld, Stadt. m w	92 54	14 11	7 1
534		Brackwede m w	55 18	13 10	8 1
535		Senne I m w	47 22	7 7	4 -
536		Verl. m w	55 29	6 7	8 -

Von den Auspendlern gehörten zur Wirtschaftsabteilung									Lfd. Nr.
Land- und Forstwirtschaft	Bergbau, Steine, Erden, Energie	Eisen- und Metallgewerbe	Sonstiges verarbeitendes Gewerbe, Bau- und Ausbaugewerbe	Handel, Banken, Versicherungen	Dienstleistungen, (einschl. Gaststättenwesen)	Verkehrswesen	Öffentl. Dienst und Dienstleist. im öff. Interesse	Ohne Angabe des Wirtschaftszweigs	
4	5	6	7	8	9	10	11	12	
1	2	7	20	5	-	9	3	-	508
-	-	-	1	4	1	1	-	-	
1	1	4	16	7	2	17	3	-	509
-	-	-	4	2	1	-	2	-	
3	7	31	79	9	-	21	10	-	510
-	-	2	18	10	5	2	5	-	
7	5	8	47	3	-	1	-	-	511
-	-	-	8	4	1	-	-	-	
2	-	5	70	2	-	1	4	-	512
1	-	-	23	1	-	-	-	-	
-	1	13	18	1	-	-	31	-	513
-	-	2	11	2	-	-	10	-	
-	3	8	14	3	2	28	3	-	514
-	1	-	7	4	3	-	2	-	
-	3	11	38	3	2	66	2	-	515
-	-	1	12	4	12	1	5	-	
-	1	10	52	5	2	19	10	-	516
-	-	-	3	2	8	1	4	-	
3	6	11	39	8	-	7	3	-	517
-	-	1	3	4	11	3	2	-	
-	48	12	62	26	4	66	6	-	518
1	-	-	11	17	23	2	6	-	
1	14	9	52	15	-	41	7	-	519
1	-	-	20	14	13	-	2	-	
2	22	24	70	22	1	160	15	-	520
1	-	1	27	19	19	5	6	-	
2	18	47	105	33	2	305	36	-	521
-	3	3	33	42	23	5	10	-	
2	-	100	27	1	-	1	29	-	522
-	-	10	3	2	-	-	11	-	
2	-	1	1	-	-	-	54	-	523
-	-	-	-	2	-	-	29	-	
-	3	34	27	4	-	1	-	1	524
-	-	9	15	7	1	-	2	-	
1	-	15	16	2	-	-	7	-	525
-	-	3	4	1	-	-	2	-	
-	4	8	30	8	-	13	7	-	526
-	-	-	2	5	2	-	7	-	
-	1	12	26	-	2	1	42	-	527
-	-	1	5	-	-	-	12	-	
4	27	31	131	57	11	328	48	-	528
-	-	1	31	46	23	3	20	-	
-	2	2	5	-	-	3	64	-	529
-	-	-	1	1	1	1	37	-	
1	12	8	25	7	1	33	9	-	530
1	-	-	5	8	1	1	4	-	
-	1	60	28	2	-	-	17	-	531
-	-	7	2	3	2	-	7	-	
1	1	2	5	2	-	3	38	-	532
-	-	-	1	-	1	-	21	-	
-	2	49	27	4	1	5	4	-	533
-	1	5	41	3	2	-	2	-	
-	2	38	10	3	-	1	1	-	534
-	-	-	17	1	-	-	-	-	
2	-	12	29	1	1	-	2	-	535
-	-	1	16	-	-	-	5	-	
-	-	17	32	-	2	4	-	-	536
-	-	1	24	2	2	-	-	-	

Noch: Die Auspendler nach der betrieblichen Gliederung in ausgewählten Wohnsitz- und Zielgemeinden

Lfd. Nr.	Wohnsitzgemeinde	Ausgewählte Zielgemeinden (50 Auspendler und mehr) m = männlich w = weiblich	Auspendler		
			insgesamt	darunter	
				Heimat- vertriebene	selbständige Landwirte im Nebenberuf
			1	2	3
	<u>Landkreis Warburg</u>				
537	Daseburg	Warburg, Stadt m w	79 12	12 2	22 -
538	Dringenberg, Stadt	Driburg, Bad, Stadt. m w	46 5	3 1	10 -
539	Bonenburg	Warburg, Stadt m w	50 9	2 3	11 -
540	Germete	Warburg, Stadt m w	68 12	10 2	19 -
541	Herlinghausen	Warburg, Stadt m w	78 5	21 2	23 -
542	Hohenwepel	Warburg, Stadt m w	49 10	4 3	11 -
543	Menne	Warburg, Stadt m w	47 7	6 5	18 -
544	Nörde	Warburg, Stadt m w	61 23	11 4	14 -
545	Ossendorf	Warburg, Stadt m w	64 20	4 7	18 -
546	Rimbeck	Scherfede m w	70 28	9 5	13 -
547		Warburg, Stadt m w	58 14	13 3	9 -
548	Scherfede	Warburg, Stadt m w	55 15	2 -	9 -
549	Wormeln	Warburg, Stadt m w	54 18	11 5	17 -
	<u>Landkreis Wiedenbrück</u>				
550	Gütersloh, Stadt	Avenwedde m w	53 6	17 1	1 -
551		Bielefeld, Stadt m w	159 44	29 9	2 1
552	Rheda, Stadt	Gütersloh, Stadt m w	245 59	41 10	13 -
553		Wiedenbrück, Stadt m w	268 111	40 14	22 -
554	Wiedenbrück, Stadt	Batenhorst m w	135 23	11 5	9 -
555		Gütersloh, Stadt m w	190 93	50 22	3 -
556		Rheda, Stadt m w	115 76	21 23	4 -
557	Nordrheda - Ems	Rheda, Stadt m w	63 17	15 6	8 -
558	Avenwedde	Bielefeld, Stadt m w	69 48	10 9	8 1
559		Brackwede m w	60 13	7 5	10 -
560		Gütersloh, Stadt m w	678 340	133 63	84 2
561	Friedrichsdorf	Bielefeld, Stadt m w	43 15	7 4	2 -
562		Gütersloh, Stadt m w	35 24	8 12	3 -
563	Spexard	Gütersloh, Stadt m w	368 147	69 31	30 -
564	Clarholz	Gütersloh, Stadt m w	47 18	26 10	7 -
565		Herzebrock m w	63 8	8 3	7 -

Von den Auspendlern gehörten zur Wirtschaftsabteilung									Lfd. Nr.
Land- und Forstwirtschaft	Bergbau, Steine, Erden, Energie	Eisen- und Metallgewerbe	Sonstiges verarbeitendes Gewerbe, Bau- und Ausbaugewerbe	Handel, Banken, Versicherungen	Dienstleistungen, (einschl. Gaststättenwesen)	Verkehrswesen	Öffentl. Dienst und Dienstleist. im öff. Interesse	Ohne Angabe des Wirtschaftszweigs	
4	5	6	7	8	9	10	11	12	
2	2	6	41	2	1	20	5	-	
-	-	-	3	2	3	2	2	-	537
7	1	3	28	5	-	2	-	-	538
1	-	-	1	-	2	-	1	-	
-	-	5	7	2	1	32	3	-	539
-	-	-	6	-	2	1	-	-	
1	-	5	20	8	1	31	2	-	540
-	-	-	6	4	-	-	2	-	
-	-	3	60	1	1	9	4	-	541
-	-	-	4	1	-	-	-	-	
-	-	3	18	-	1	24	3	-	542
-	-	-	6	3	1	-	-	-	
1	-	2	7	-	-	32	5	-	543
-	-	-	2	1	1	2	1	-	
-	1	2	11	2	1	42	2	-	544
-	-	-	10	8	4	-	1	-	
2	-	3	15	5	1	31	7	-	545
-	-	1	13	2	3	1	-	-	
2	1	7	23	3	1	33	-	-	546
-	1	2	15	7	3	-	-	-	
-	1	2	9	5	1	28	12	-	547
-	-	1	5	6	-	2	-	-	
-	1	3	6	1	-	38	6	-	548
-	-	-	3	5	2	1	4	-	
-	1	1	22	-	-	24	6	-	549
-	-	-	10	4	1	1	2	-	
-	1	12	39	-	-	-	1	-	550
-	-	1	4	1	-	-	-	-	
1	-	42	35	23	8	19	31	-	551
-	-	4	15	12	2	2	9	-	
2	-	69	94	5	-	15	60	-	552
-	1	5	51	3	3	1	15	-	
-	4	47	186	5	-	3	23	-	553
1	-	-	96	7	4	-	3	-	
3	-	11	118	-	-	2	1	-	554
-	-	3	20	-	-	-	-	-	
5	-	41	69	19	3	7	46	-	555
-	-	4	54	18	2	2	13	-	
-	1	13	83	4	1	5	7	1	556
-	-	2	60	8	3	-	3	-	
4	-	7	45	1	2	4	-	-	557
-	-	1	14	1	1	-	-	-	
2	1	27	15	6	-	11	7	-	558
-	-	7	28	7	1	-	5	-	
-	-	44	8	2	-	6	-	-	559
-	-	3	8	2	-	-	-	-	
7	10	236	285	28	2	72	37	1	560
3	-	29	258	19	15	7	8	1	
-	-	13	25	-	2	1	2	-	561
-	-	2	12	1	-	-	-	-	
-	-	10	15	1	1	4	4	-	562
-	-	1	14	5	1	-	3	-	
1	1	112	204	9	-	29	12	-	563
1	-	9	99	13	7	2	16	-	
-	1	6	16	2	2	-	19	1	564
-	-	2	7	5	-	1	3	-	
1	-	14	40	2	-	2	4	-	565
-	-	-	5	1	1	-	1	-	

Noch: Die Auspendler nach der betrieblichen Gliederung in ausgewählten Wohnsitz- und Zielgemeinden

Lfd. Nr.	Wohnsitzgemeinde	Ausgewählte Zielgemeinden (50 Auspendler und mehr) m = männlich w = weiblich	Auspendler		
			insgesamt	darunter	
				Heimat- vertriebene	selbständige Landwirte im Nebenberuf
			1	2	3
566	Noch: Clarholz	Lette, Kr. Wiedenbrück. m w	49 8	18 5	7 -
567	Herzebrock	Gütersloh, Stadt. m w	196 65	70 28	19 -
568		Rheda, Stadt. m w	119 99	29 31	16 1
569	Batenhorst	Wiedenbrück, Stadt. m w	99 33	27 13	12 -
570	Langenberg	Wiedenbrück, Stadt. m w	94 37	39 9	4 -
571	Lintel	Gütersloh, Stadt. m w	54 8	16 6	6 -
572		Wiedenbrück, Stadt. m w	135 47	47 20	10 -
573	Sankt Vit	Wiedenbrück, Stadt. m w	90 39	25 16	7 -
574	Neuenkirchen	Gütersloh, Stadt. m w	147 65	28 8	13 -
575		Rietberg, Stadt. m w	42 18	10 4	4 -
576	Rietberg, Stadt	Gütersloh, Stadt. m w	93 40	13 4	4 -
577		Neuenkirchen, Kr. Wiedenbrück . m w	85 17	10 4	12 -
578		Wiedenbrück, Stadt. m w	44 30	2 5	3 -
579	Varensell	Gütersloh, Stadt. m w	183 80	31 7	22 -
580		Neuenkirchen, Kr. Wiedenbrück . m w	42 25	9 7	9 -
581	Westerwiehe	Gütersloh, Stadt. m w	33 17	10 2	1 -
582	Bornholte	Gütersloh, Stadt. m w	346 110	64 30	52 -
583		Verl. m w	76 61	13 14	8 -
584	Liemke	Bielefeld, Stadt. m w	259 135	34 16	31 1
585		Brackwede m w	108 26	14 5	13 -
586		Gütersloh, Stadt. m w	125 22	34 7	23 -
587		Senne I m w	46 15	5 2	9 -
588		Verl. m w	53 24	9 4	5 -
589	Österwiehe	Gütersloh, Stadt. m w	138 26	37 5	11 -
590	Sende	Bielefeld, Stadt. m w	153 98	27 13	23 1
591		Brackwede m w	72 20	9 1	14 -
592		Gütersloh, Stadt. m w	68 14	16 6	11 1
593		Verl. m w	33 28	4 3	2 -
594	Verl	Gütersloh, Stadt. m w	446 137	75 29	58 -

Von den Auspendlern gehörten zur Wirtschaftsabteilung									Lfd. Nr.
Land- und Forst- wirtschaft	Bergbau, Steine, Erden, Energie	Eisen- und Metall- gewerbe	Sonstiges verarbeiten- des Gewerbe, Bau- und Ansbau- gewerbe	Handel, Banken, Versiche- rungen	Dienst- leistungen, (einschl. Gaststätten- wesen)	Verkehrs- wesen	Öffentl. Dienst und Dienstleist. im Öff. Interesse	Ohne Angabe des Wirtschafts- zweigs	
4	5	6	7	8	9	10	11	12	
-	-	25	24	-	-	-	-	-	566
-	-	8	-	-	-	-	-	-	
-	3	49	91	5	2	6	40	-	567
-	-	13	36	8	2	-	6	-	
1	1	9	89	2	-	16	1	-	568
-	-	5	79	11	2	1	1	-	
1	2	10	66	3	-	7	10	-	569
-	-	-	31	-	1	-	1	-	
1	-	14	69	-	-	3	7	-	570
-	-	2	30	2	1	-	2	-	
1	-	11	30	-	-	7	5	-	571
-	-	-	7	-	-	1	-	-	
1	4	15	99	7	-	9	-	-	572
-	-	2	32	4	7	-	2	-	
-	3	9	66	2	-	8	2	-	573
1	-	1	27	4	2	3	1	-	
2	1	36	72	8	3	6	19	-	574
1	-	2	55	6	1	-	-	-	
-	-	16	18	2	-	4	2	-	575
-	-	1	8	6	1	-	2	-	
4	-	31	40	4	-	2	12	-	576
-	-	2	26	9	-	1	2	-	
-	-	45	36	3	1	-	-	-	577
-	-	2	13	-	-	-	1	1	
-	-	4	31	4	-	-	5	-	578
-	-	-	17	2	1	1	9	-	
-	3	49	112	6	-	9	4	-	579
-	-	6	63	6	2	-	3	-	
1	-	8	28	4	-	1	-	-	580
-	-	-	19	3	2	-	1	-	
1	1	7	17	-	-	1	6	-	581
-	-	2	14	1	-	-	-	-	
4	4	164	130	9	3	15	17	-	582
-	-	19	79	6	4	1	1	-	
3	1	12	50	4	1	1	4	-	583
1	-	1	49	4	2	-	4	-	
2	-	134	81	15	2	9	15	-	584
1	-	17	106	8	1	-	2	-	
-	1	71	18	3	2	4	9	-	585
-	-	3	18	3	1	-	1	-	
1	2	45	54	3	2	11	7	-	586
-	-	4	7	2	4	1	4	-	
-	-	11	33	1	-	-	-	1	587
-	-	6	9	-	-	-	-	-	
3	-	14	26	3	1	3	3	-	588
1	-	-	17	3	2	-	1	-	
-	1	65	52	2	1	10	7	-	589
-	-	4	18	3	1	-	-	-	
2	2	76	55	7	-	6	5	-	590
-	-	16	57	12	3	1	8	1	
2	-	52	14	2	-	1	1	-	591
1	-	5	11	1	-	-	2	-	
-	-	31	19	2	-	3	12	1	592
-	-	4	9	1	-	-	-	-	
-	-	5	19	2	1	-	6	-	593
1	-	1	22	1	3	-	-	-	
4	1	169	214	18	2	13	25	-	594
-	-	24	94	10	2	-	7	-	

Noch: Die Auspendler nach der betrieblichen Gliederung in ausgewählten Wohnsitz- und Zielgemeinden

Lfd. Nr.	Wohnsitzgemeinde	Ausgewählte Zielgemeinden (50 Auspendler und mehr) m = männlich w = weiblich	Auspendler		
			insgesamt	darunter	
				Heimat- vertriebene	selbständige Landwirte im Nebenberuf
			1	2	3
1 2 3 4 5 6 7 8 9 10 11 12 13 14 15 16 17 18 19 20 21 22 23 24 25 26 27 28 29 30	<u>Reg.-Bez. Arnsberg</u> Bochum, Stadt	Blankenstein, Stadt m	45	1	2
		Blankenstein, Stadt w	20	3	-
		Castrop-Rauxel, Stadt m	53	4	-
		Castrop-Rauxel, Stadt w	14	2	-
		Dortmund, Stadt m	708	42	10
		Dortmund, Stadt w	167	11	-
		Düsseldorf, Stadt m	89	15	-
		Düsseldorf, Stadt w	17	-	-
		Duisburg, Stadt m	47	9	-
		Duisburg, Stadt w	8	1	-
		Essen, Stadt m	603	52	8
		Essen, Stadt w	138	5	1
		Gelsenkirchen, Stadt m	173	13	-
		Gelsenkirchen, Stadt w	82	6	-
		Hagen, Stadt m	39	1	-
		Hagen, Stadt w	13	1	-
		Hattingen, Stadt m	696	38	36
		Hattingen, Stadt w	132	10	-
		Herbede, Stadt m	232	14	26
		Herbede, Stadt w	2	1	-
		Herne, Stadt m	763	87	9
		Herne, Stadt w	120	9	-
		Recklinghausen, Stadt m	54	5	-
		Recklinghausen, Stadt w	6	1	-
		Wanne-Eickel, Stadt m	175	7	2
		Wanne-Eickel, Stadt w	34	-	-
		Wattenscheid, Stadt m	172	7	2
		Wattenscheid, Stadt w	66	7	-
		Wetter (Ruhr), Stadt m	66	5	-
		Wetter (Ruhr), Stadt w	3	-	-
		Witten, Stadt m	767	65	21
		Witten, Stadt w	178	8	-
		Wuppertal, Stadt m	30	3	-
		Wuppertal, Stadt w	100	10	-
	Castrop-Rauxel, Stadt	Bochum, Stadt m	434	30	2
		Bochum, Stadt w	34	8	-
		Dortmund, Stadt m	1 163	173	7
	Dortmund, Stadt	Dortmund, Stadt w	250	23	1
		Essen, Stadt m	65	8	1
		Essen, Stadt w	3	-	-
	Dortmund, Stadt	Gelsenkirchen, Stadt m	51	10	-
		Gelsenkirchen, Stadt w	8	-	-
		Herne, Stadt m	127	15	1
	Dortmund, Stadt	Herne, Stadt w	72	6	-
		Recklinghausen, Stadt m	260	81	3
		Recklinghausen, Stadt w	15	2	-
	Dortmund, Stadt	Bochum, Stadt m	1 944	106	4
		Bochum, Stadt w	99	50	-
		Castrop-Rauxel, Stadt m	181	10	1
	Dortmund, Stadt	Castrop-Rauxel, Stadt w	36	2	-
		Düsseldorf, Stadt m	94	5	-
		Düsseldorf, Stadt w	30	2	-
	Dortmund, Stadt	Essen, Stadt m	286	27	-
		Essen, Stadt w	21	2	-
		Gelsenkirchen, Stadt m	55	2	-
	Dortmund, Stadt	Gelsenkirchen, Stadt w	9	-	-
		Hagen, Stadt m	85	50	5
		Hagen, Stadt w	14	-	-
	Dortmund, Stadt	Herdecke, Stadt m	58	3	4
		Herdecke, Stadt w	16	1	-

Von den Auspendlern gehörten zur Wirtschaftsabteilung									Lfd. Nr.
Land- und Forst- wirtschaft	Bergbau, Steine, Erden, Energie	Eisen- und Metall- gewerbe	Sonstiges verarbeiten- des Gewerbe, Bau- und Ausbau- gewerbe	Handel, Banken, Versiche- rungen	Dienst- leistungen, (einschl. Gaststätten- wesen)	Verkehrs- wesen	Öffentl. Dienst und Dienstleist. im Öff. Interesse	Ohne Angabe des Wirtschafts- zweigs	
4	5	6	7	8	9	10	11	12	
-	-	19	19	5	1	1	-	-	1
1	-	4	14	-	1	-	-	-	
-	25	5	10	3	1	3	6	-	2
-	-	-	4	4	3	1	2	-	
-	195	178	145	72	14	69	35	-	3
1	5	13	13	65	22	15	33	-	
-	1	35	10	13	14	-	16	-	4
-	-	1	1	10	4	-	1	-	
-	3	8	22	8	-	3	3	-	5
-	-	-	2	3	-	1	2	-	
2	82	104	187	73	9	94	52	-	6
-	10	6	44	35	11	10	22	-	
-	40	42	33	21	9	7	21	-	7
-	-	2	43	19	6	-	12	-	
-	3	16	7	5	1	4	3	-	8
-	1	6	1	4	1	-	-	-	
1	33	550	55	14	4	18	21	-	9
-	1	21	34	46	16	4	10	-	
-	206	16	9	-	1	-	-	-	10
-	-	1	-	-	1	-	-	-	
6	464	163	71	31	9	7	12	-	11
1	8	11	39	27	14	1	19	-	
-	11	13	16	6	1	-	7	-	12
-	-	1	2	1	1	-	1	-	
-	45	14	83	12	2	12	7	-	13
-	-	-	8	15	4	1	6	-	
2	44	42	56	13	2	3	10	-	14
-	2	14	14	20	6	-	10	-	
-	-	36	5	-	-	2	23	-	15
-	-	-	-	-	1	-	2	-	
-	15	310	250	30	6	120	36	-	16
1	-	18	68	52	21	7	11	-	
-	-	9	10	7	3	-	1	-	17
-	-	37	57	2	1	-	3	-	
1	296	42	40	5	3	13	34	-	18
1	3	4	2	8	3	5	8	-	
4	552	167	157	61	18	100	104	1	19
-	8	14	29	97	29	37	35	-	
-	18	16	15	6	-	6	4	-	20
-	1	-	-	1	1	-	-	-	
-	31	5	6	4	1	-	4	-	21
-	-	-	2	3	-	-	3	-	
-	29	31	20	11	5	11	20	-	22
1	2	11	22	22	6	1	7	-	
1	227	7	20	-	1	-	4	-	23
-	2	-	8	2	3	-	-	-	
5	1 636	65	66	53	4	54	61	-	24
-	11	3	13	31	9	6	26	-	
1	107	8	47	2	-	9	7	-	25
1	-	-	2	16	8	1	8	-	
-	1	45	11	18	2	1	16	-	26
1	-	-	3	19	4	-	3	-	
-	59	91	45	33	2	32	24	-	27
-	7	1	2	8	1	1	1	-	
-	15	17	6	7	2	2	6	-	28
-	-	-	1	4	-	-	4	-	
-	1	28	12	22	3	12	7	-	29
-	1	3	3	4	3	-	-	-	
-	4	19	31	2	-	1	1	-	30
-	-	-	13	2	-	-	1	-	

Lfd. Nr.	Wohnsitzgemeinde	Ausgewählte Zielgemeinden (50 Auspendler und mehr) m = männlich w = weiblich	Auspendler		
			insgesamt	darunter	
				Heimat- vertriebene	selbständige Landwirte im Nebenberuf
			1	2	3
31	noch: Dortmund, Stadt	Holzwickede m w	131 17	5 -	2 -
32		Lünen, Stadt. m w	160 25	14 -	4 -
33		Schwerte, Stadt m w	172 12	7 1	2 -
34		Unna, Stadt m w	313 37	18 4	1 -
35		Witten, Stadt m w	232 47	15 2	1 -
36	Hagen, Stadt	Bochum, Stadt m w	44 7	3 -	1 -
37		Dortmund, Stadt m w	138 22	17 2	- -
38		Düsseldorf, Stadt m w	54 14	5 -	- -
39		Gevelsberg, Stadt m w	239 98	26 13	- -
40		Herdecke, Stadt m w	239 64	17 2	- -
41		Hohenlimburg, Stadt m w	319 58	15 6	9 -
42		Volmarstein m w	166 41	32 15	- -
43		Wetter (Ruhr), Stadt. m w	245 32	34 2	1 -
44		Wuppertal, Stadt. m w	120 46	5 1	- -
45	Hamm, Stadt	Bockum-Hövel. m w	165 14	12 -	2 -
46		Dortmund, Stadt m w	334 28	106 3	1 -
47		Heessen m w	449 22	72 -	2 -
48		Herringen m w	395 32	45 2	2 -
49		Münster, Stadt. m w	44 14	2 1	- -
50		Pelkum. m w	113 10	22 1	- -
51		Unna, Stadt m w	46 11	3 1	- -
52		Wiescherhöfen m w	55 8	8 1	- -
53	Herne, Stadt	Bochum, Stadt m w	1 822 201	150 18	- -
54		Castrop-Rauxel, Stadt m w	1 529 58	126 1	4 -
55		Dortmund, Stadt m w	485 66	43 7	1 -
56		Düsseldorf, Stadt m w	54 20	8 1	- -
57		Duisburg, Stadt m w	73 3	10 -	1 -
58		Essen, Stadt. m w	210 23	28 -	- -
59		Gelsenkirchen, Stadt. m w	120 43	9 10	1 -
60		Recklinghausen, Stadt m w	446 91	47 6	1 -

Von den Auspendlern gehörten zur Wirtschaftsabteilung									Lfd. Nr.
Land- und Forst- wirtschaft	Bergbau, Steine, Erden, Energie	Eisen- und Metall- gewerbe	Sonstiges verarbeiten- des Gewerbe, Bau- und Ausbau- gewerbe	Handel, Banken, Versiche- rungen	Dienst- leistungen, (einschl. Gaststätten- wesen)	Verkehrs- wesen	Öffentl. Dienst und Dienstleist. im öff. Interesse	Ohne Angabe des Wirtschafts- zweigs	
4	5	6	7	8	9	10	11	12	
-	71	40	7	7	-	6	-	-	31
-	-	8	1	4	3	-	1	-	
3	83	15	24	18	-	5	12	-	32
-	-	4	2	10	5	-	2	2	
1	3	72	6	7	-	79	4	-	33
1	-	5	2	2	1	-	1	-	
-	180	68	22	5	5	10	23	-	34
-	1	6	5	8	11	-	6	-	
2	5	109	33	16	3	46	18	-	35
1	-	6	13	17	1	2	7	-	
-	8	11	2	7	1	8	7	-	36
-	-	-	-	3	1	-	3	-	
-	3	33	22	26	5	16	32	1	37
-	1	1	-	10	-	5	5	-	
-	-	16	5	14	4	3	12	-	38
-	-	1	2	6	1	1	3	-	
-	2	194	18	7	1	14	3	-	39
-	2	67	4	11	1	1	12	-	
-	39	49	140	3	1	3	4	-	40
-	1	3	45	7	2	-	5	1	
1	1	177	116	12	2	8	2	-	41
1	-	17	29	5	3	-	3	-	
-	55	95	7	2	1	5	1	-	42
-	7	22	7	2	2	-	1	-	
-	1	126	17	1	1	3	96	-	43
-	-	10	6	3	4	-	9	-	
1	2	20	15	20	4	51	7	-	44
-	-	2	7	27	3	4	3	-	
1	148	2	6	3	1	2	2	-	45
-	2	-	1	9	1	-	1	-	
-	8	40	43	26	1	57	159	-	46
-	-	1	3	9	1	1	13	-	
-	417	6	22	1	-	1	2	-	47
-	9	-	-	2	6	-	5	-	
2	352	7	21	6	1	2	4	-	48
1	7	1	2	12	-	-	9	-	
-	1	-	6	9	1	2	25	-	49
-	-	-	2	5	4	-	3	-	
1	91	1	5	5	-	2	8	-	50
-	2	-	3	1	1	-	3	-	
1	6	14	7	2	3	6	7	-	51
-	-	-	-	2	2	-	7	-	
-	40	-	11	4	-	-	-	-	52
1	-	-	-	6	-	-	1	-	
2	883	420	193	59	22	63	180	-	53
1	13	7	32	49	26	29	44	-	
-	1 285	33	144	14	6	30	17	-	54
-	10	-	8	20	11	-	9	-	
-	59	258	60	20	15	39	34	-	55
-	1	7	7	21	3	11	16	-	
-	1	17	5	3	2	4	22	-	56
1	-	-	5	5	-	-	9	-	
-	6	4	12	5	-	43	3	-	57
-	-	-	1	-	-	2	-	-	
-	24	61	42	29	7	27	20	-	58
-	1	3	4	5	3	3	4	-	
-	26	27	27	16	5	8	11	-	59
-	2	6	11	16	5	-	3	-	
3	260	64	60	20	4	20	15	-	60
-	1	5	45	21	11	1	7	-	

Noch: Die Auspendler nach der betrieblichen Gliederung in ausgewählten Wohnsitz- und Zielgemeinden

Lfd. Nr.	Wohnsitzgemeinde	Ausgewählte Zielgemeinden (50 Auspendler und mehr) m = männlich w = weiblich	Auspendler		
			insgesamt	darunter	
				Heimat- vertriebene	selbständige Landwirte im Nebenberuf
			1	2	3
61	noch: Herne, Stadt	Wanne-Eickel, Stadt. m w	883 66	92 7	1 -
62	Iserlohn, Stadt	Dortmund, Stadt. m w	73 11	11 3	- -
63		Hagen, Stadt m w	63 14	4 1	- -
64		Hemer, Stadt m w	146 47	13 6	2 -
65		Hohenlimburg, Stadt. m w	64 9	6 -	- -
66		Letmathe, Stadt. m w	242 50	19 4	20 1
67	Lüdenscheid, Stadt	Lüdenscheid, Land. m w	97 13	23 4	- -
68	Lünen, Stadt	Altlinen m w	162 25	15 1	5 -
69		Bochum, Stadt. m w	35 15	7 -	- -
70		Dortmund, Stadt. m w	3 533 604	365 68	66 3
71		Oberaden m w	357 15	50 6	7 -
72		Waltrop, Stadt m w	53 22	6 5	2 -
73	Siegen, Stadt	Dahlbruch. m w	50 6	1 -	- -
74		Dreis-Tiefenbach m w	105 9	17 2	1 -
75		Eisefeld. m w	121 62	16 14	1 -
76		Kaan-Marienborn. m w	241 44	20 5	11 1
77		Klafeld. m w	266 37	44 3	8 -
78		Kreuztal m w	55 9	7 1	2 -
79		Weidenau m w	643 111	72 17	11 -
80	Wanne-Eickel, Stadt	Bochum, Stadt. m w	2 086 184	116 10	19 -
81		Dortmund, Stadt. m w	178 39	14 3	1 -
82		Düsseldorf, Stadt. m w	43 16	5 2	- -
83		Duisburg, Stadt. m w	46 4	7 -	- -
84		Essen, Stadt m w	342 55	39 2	2 1
85		Gelsenkirchen, Stadt m w	1 178 232	99 15	4 -
86		Herne, Stadt m w	1 290 275	77 23	13 -
87		Herten, Stadt. m w	95 12	5 1	- -
88		Recklinghausen, Stadt. m w	153 18	14 -	- -
89	Wattenscheid, Stadt	Bochum, Stadt. m w	5 827 726	382 56	68 -
90		Dortmund, Stadt. m w	120 9	10 -	- -

Von den Auspendlern gehörten zur Wirtschaftsabteilung									Lfd. Nr.
Land- und Forst- wirtschaft	Bergbau, Steine, Erden, Energie	Eisen- und Metall- gewerbe	Sonstiges verarbeiten- des Gewerbe, Bau- und Ausbau- gewerbe	Handel, Banken, Versiche- rungen	Dienst- leistungen, (einschl. Gaststätten- wesen)	Verkehra- wesen	Öffentl. Dienst und Dienstleist. im öff. Interesse	Ohne Angabe des Wirtschafts- zweigs	
4	5	6	7	8	9	10	11	12	
2	149	40	502	22	10	134	24	-	61
-	2	3	36	13	5	-	7	-	
3	6	7	11	22	5	6	13	-	62
1	-	-	1	4	3	-	2	-	
-	1	8	9	25	5	8	7	-	63
-	-	-	2	8	1	-	3	-	
-	4	88	19	9	3	11	12	-	64
-	1	12	7	8	6	2	11	-	
-	-	36	16	5	4	-	3	-	65
-	-	3	2	3	1	-	-	-	
-	7	114	29	7	3	71	11	-	66
-	-	21	6	8	1	6	8	-	
1	5	56	16	-	2	10	7	-	67
-	-	7	4	-	2	-	-	-	
-	2	135	16	5	1	1	2	-	68
-	1	18	1	2	3	-	-	-	
-	8	12	2	2	-	1	10	-	69
-	-	-	1	10	-	1	3	-	
17	1 746	658	605	167	21	181	138	-	70
6	35	40	121	236	70	47	49	-	
2	335	5	10	-	2	2	1	-	71
-	10	-	1	1	2	-	1	-	
-	34	3	12	3	-	1	-	-	72
10	4	-	2	2	4	-	-	-	
-	-	47	3	-	-	-	-	-	73
-	-	4	1	-	-	-	1	-	
-	-	96	5	1	-	2	1	-	74
-	-	8	1	-	-	-	-	-	
-	9	82	15	9	1	2	3	-	75
-	1	27	13	15	2	-	4	-	
-	4	200	23	11	-	2	1	-	76
-	-	27	9	3	5	-	-	-	
1	3	214	32	10	-	5	1	-	77
-	1	22	2	5	6	-	1	-	
-	-	15	18	7	1	18	2	-	78
-	-	1	1	3	-	1	3	-	
-	42	388	120	41	1	19	26	-	79
-	1	45	18	24	19	-	4	-	
3	1 475	239	141	28	10	86	104	-	80
1	19	13	41	47	15	21	27	-	
-	18	40	57	15	11	24	13	-	81
-	-	2	2	10	6	12	7	-	
-	4	25	5	1	5	-	3	-	82
-	-	1	4	6	1	-	4	-	
-	2	11	6	3	1	20	3	-	83
-	-	1	-	3	-	-	-	-	
-	57	67	112	23	4	61	18	-	84
-	2	1	10	18	2	12	10	-	
3	422	453	163	37	26	49	25	-	85
-	6	31	61	91	27	4	12	-	
-	981	127	98	24	8	26	26	-	86
1	28	26	94	61	47	-	18	-	
-	77	1	8	1	-	6	2	-	87
1	3	-	3	2	1	2	-	-	
1	60	18	31	7	5	22	9	-	88
-	-	4	4	4	2	1	3	-	
12	2 282	2 469	496	136	17	156	258	1	89
1	43	145	111	163	92	48	123	-	
-	13	41	34	11	-	10	11	-	90
-	-	-	2	4	1	-	2	-	

Noch: Die Auspendler nach der betrieblichen Gliederung in ausgewählten Wohnsitz- und Zielgemeinden

Lfd. Nr.	Wohnsitzgemeinde	Ausgewählte Zielgemeinden (50 Auspendler und mehr) m = männlich w = weiblich	Auspendler		
			insgesamt	darunter	
				Heimat- vertriebene	selbständige Landwirte im Nebenberuf
			1	2	3
91	noch: Wattenscheid, Stadt	Essen, Stadt m w	558 77	34 5	8 -
92		Gelsenkirchen, Stadt m w	1 134 389	87 25	4 -
93		Wanne-Eickel, Stadt. m w	119 3	10 -	2 -
94	Witten, Stadt	Bochum, Stadt. m w	1 537 87	87 4	30 -
95		Dortmund, Stadt. m w	1 067 173	57 10	18 -
96		Essen, Stadt m w	85 12	11 1	2 -
97		Gelsenkirchen, Stadt m w	48 2	5 -	1 -
98		Hagen, Stadt m w	107 19	8 2	- -
99		Herbede, Stadt m w	861 28	79 -	13 -
100		Herdecke, Stadt. m w	90 5	8 -	6 -
101		Wetter (Ruhr), Stadt m w	191 22	9 -	- -
<u>Landkreis Altena</u>					
102	Altena, Stadt	Evingen m w	66 38	14 5	2 -
103		Hagen, Stadt m w	45 8	2 2	2 -
104		Lüdenscheid, Land m w	103 41	14 9	2 -
105		Werdohl, Stadt m w	79 7	7 -	1 -
106	Werdohl, Stadt	Altena, Stadt. m w	92 102	20 40	4 -
107		Lüdenscheid, Stadt m w	37 19	6 3	- -
108	Herscheid	Lüdenscheid, Stadt m w	42 12	12 1	3 -
109		Plettenberg, Stadt m w	60 15	8 2	10 -
110		Werdohl, Stadt m w	80 5	13 2	15 -
111	Nachrodt-Wiblingwerde	Altena, Stadt. m w	270 139	60 44	14 -
112		Hohenlimburg, Stadt. m w	150 7	19 -	21 -
113		Iserlohn, Stadt. m w	54 41	7 11	- -
114	Halver	Lüdenscheid, Stadt m w	64 28	14 4	3 -
115	Kierspe	Lüdenscheid, Stadt m w	59 27	6 7	1 -
116		Meinerzhagen m w	138 13	22 2	10 -
117	Hülscheid	Hagen, Stadt m w	58 3	9 -	4 -
118		Lüdenscheid, Stadt m w	101 30	9 1	6 1
119		Schalksmühle m w	135 92	13 15	9 2
120	Lüdenscheid, Land	Altena, Stadt. m w	110 34	13 7	9 -

Von den Auspendlern gehörten zur Wirtschaftsabteilung									Lfd. Nr.
Land- und Forst- wirtschaft	Bergbau, Steine, Erden, Energie	Eisen- und Metall- gewerbe	Sonstiges verarbeiten- des Gewerbe, Bau- und Ausbau- gewerbe	Handel, Banken, Versiche- rungen	Dienst- leistungen, (einschl. Gaststätten- wesen)	Verkehrs- wesen	Öffentl. Dienst und Dienstleist. im öff. Interesse	Ohne Angabe des Wirtschafts- zweigs	
4	5	6	7	8	9	10	11	12	
2	144	102	177	30	5	78	20	-	91
1	1	4	10	29	11	7	14	-	
7	407	287	228	69	20	81	35	-	92
-	18	26	114	132	51	7	41	-	
1	42	9	45	3	1	16	2	-	93
-	-	-	2	1	-	-	-	-	
7	1 176	91	47	34	5	73	104	-	94
2	5	2	10	30	5	8	25	-	
1	563	177	95	92	18	75	46	-	95
-	6	17	9	94	9	18	20	-	
-	14	19	6	14	1	23	8	-	96
1	2	1	2	6	-	-	-	-	
-	10	21	3	5	3	3	3	-	97
-	-	1	-	-	1	-	-	-	
-	3	72	6	12	-	7	7	-	98
-	-	-	5	5	3	1	5	-	
2	583	229	33	5	1	3	5	-	99
-	2	12	7	4	2	-	1	-	
-	37	15	30	4	-	2	2	-	100
1	-	-	2	2	-	-	-	-	
-	4	86	6	-	1	3	91	-	101
1	-	5	4	3	1	-	8	-	
-	4	54	5	-	3	-	-	-	102
1	-	32	-	3	-	2	-	-	
-	10	9	6	6	2	3	9	-	103
-	-	-	1	4	1	1	1	-	
-	1	85	4	2	3	2	6	-	104
-	-	22	10	4	1	-	4	-	
1	44	21	8	2	1	-	2	-	105
-	-	3	2	1	1	-	-	-	
1	3	46	8	6	2	13	13	-	106
-	-	74	9	14	3	-	2	-	
1	-	15	12	3	1	3	2	-	107
-	-	8	1	6	1	-	3	-	
-	-	24	12	3	-	-	3	-	108
-	-	2	6	2	-	-	2	-	
-	1	38	13	1	-	4	3	-	109
1	-	3	2	3	1	2	3	-	
-	3	66	10	-	-	-	1	-	110
-	-	1	-	2	1	-	1	-	
-	2	195	41	7	6	11	8	-	111
-	-	104	11	8	7	-	9	-	
-	-	126	18	3	1	2	-	-	112
-	-	4	3	-	-	-	-	-	
-	-	29	8	7	2	3	5	-	113
-	-	17	6	8	3	-	7	-	
1	-	29	17	4	1	5	7	-	114
1	-	11	4	9	2	-	1	-	
3	-	28	8	3	-	4	13	-	115
-	-	10	3	6	5	-	3	-	
2	-	96	28	5	-	6	1	-	116
-	-	4	4	2	1	-	2	-	
-	4	27	10	7	1	5	4	-	117
-	-	1	-	1	-	-	1	-	
-	-	57	21	9	-	3	11	-	118
1	-	18	5	1	2	-	3	-	
1	-	110	15	5	-	2	2	-	119
-	-	74	7	6	5	-	-	-	
-	-	78	16	3	1	5	7	-	120
-	-	17	6	5	3	-	3	-	

Noch: Die Auspendler nach der betrieblichen Gliederung in ausgewählten Wohnsitz- und Zielgemeinden

Lfd. Nr.	Wohnsitzgemeinde	Ausgewählte Zielgemeinden (50 Auspendler und mehr) m = männlich w = weiblich	Auspendler		
			insgesamt	darunter	
				Heimat- vertriebene	selbständige Landwirte im Nebenberuf
			1	2	3
121	noch: Lüdenscheid, Land	Lüdenscheid, Stadt m w	543 264	106 79	25 -
122	Meinerzhagen	Kierspe. m w	85 47	12 14	16 1
123	Valbert	Meinerzhagen m w	81 20	26 6	6 -
124	Dahle	Altena, Stadt. m w	94 36	22 12	9 1
125	Neuenrade, Stadt	Werdohl, Stadt m w	286 29	57 3	33 -
	<u>Landkreis Arnsberg</u>				
126	Arnsberg, Stadt	Neheim-Hüsten, Stadt m w	167 30	29 4	3 1
127		Schwerte, Stadt. m w	76 -	1 -	1 -
128	Neheim-Hüsten, Stadt	Arnsberg, Stadt. m w	82 26	10 2	- -
129	Balve, Stadt	Menden, Stadt. m w	49 27	14 10	- -
130	Küntrop	Neuenrade, Stadt m w	75 22	10 4	9 -
131	Mellen	Balve, Stadt m w	51 12	9 3	15 -
132	Freienohl, Stadt	Arnsberg, Stadt. m w	93 40	10 8	5 -
133		Neheim-Hüsten, Stadt m w	55 15	11 3	2 -
134		Öventrop m w	128 7	9 1	12 -
135	Öventrop	Arnsberg, Stadt. m w	203 113	30 19	12 -
136		Neheim-Hüsten, Stadt m w	96 52	16 13	4 -
137	Rumbeck	Arnsberg, Stadt. m w	83 37	6 11	1 -
138	Westenfeld	Sundern, Krs. Arnsberg. m w	107 44	20 9	9 -
139	Bachum	Neheim-Hüsten, Stadt m w	66 14	10 2	5 -
140	Bruchhausen Krs. Arnsberg	Arnsberg, Stadt. m w	48 41	7 2	4 -
141		Neheim-Hüsten, Stadt m w	320 78	35 15	31 -
142	Echthausen	Wickede. m w	93 23	22 11	5 -
143	Hachen	Neheim-Hüsten, Stadt m w	61 14	7 2	- -
144		Sundern, Krs. Arnsberg m w	35 27	5 7	1 -
145	Herdringen	Neheim-Hüsten, Stadt m w	261 63	23 10	19 -
146	Holzen	Neheim-Hüsten, Stadt m w	147 19	24 5	18 -
147	Müschede	Neheim-Hüsten, Stadt m w	165 43	22 13	9 -
148	Niedereimer	Arnsberg, Stadt. m w	62 38	7 7	5 -
149		Neheim-Hüsten, Stadt m w	45 16	5 6	6 -
150	Vosswinkel	Neheim-Hüsten, Stadt m w	124 19	14 1	5 -

Von den Auspendlern gehörten zur Wirtschaftsabteilung									Lfd. Nr.
Land- und Forst- wirtschaft	Bergbau, Steine, Erden, Energie	Eisen- und Metall- gewerbe	Sonstiges verarbeiten- des Gewerbe, Bau- und Ausbau- gewerbe	Handel, Banken, Versiche- rungen	Dienst- leistungen, (einschl. Gaststätten- wesen)	Verkehrs- wesen	Öffentl. Dienst und Dienstleist. im Öff. Interesse	Ohne Angabe des Wirtschafts- zweigs	
4	5	6	7	8	9	10	11	12	
2	6	303	91	39	10	20	72	-	121
-	-	115	32	54	17	11	35	-	
-	-	57	22	5	-	-	1	-	122
-	-	30	13	3	1	-	-	-	
3	-	67	3	2	-	4	2	-	123
-	-	16	2	1	-	-	1	-	
-	-	77	9	2	1	4	1	-	124
-	-	19	4	7	2	1	3	-	
1	-	232	29	4	-	3	17	-	125
-	-	12	3	6	6	-	2	-	
-	3	84	33	16	6	9	16	-	126
-	1	14	3	5	2	-	5	-	
-	-	2	-	-	-	74	-	-	127
-	-	-	-	-	-	-	-	-	
-	6	18	7	4	-	6	41	-	128
1	-	1	9	4	3	-	8	-	
-	-	33	5	2	-	8	1	-	129
-	-	15	8	2	1	-	1	-	
-	-	70	4	-	-	-	1	-	130
-	-	21	-	-	1	-	-	-	
3	9	9	26	1	-	1	2	-	131
-	-	3	4	1	4	-	-	-	
-	12	6	40	3	-	4	27	1	132
-	1	5	10	15	3	1	5	-	
-	-	37	14	-	-	-	4	-	133
-	-	7	3	3	1	-	1	-	
1	4	1	119	2	-	1	-	-	134
-	-	-	5	2	-	-	-	-	
1	9	27	91	17	-	21	37	-	135
-	1	12	40	21	18	2	19	-	
1	2	61	22	7	-	2	1	-	136
-	-	44	2	5	1	-	-	-	
1	4	12	31	6	-	9	20	-	137
-	-	5	10	11	7	-	4	-	
2	1	57	40	2	-	3	2	-	138
-	-	20	18	3	2	-	1	-	
-	-	45	11	3	-	5	2	-	139
-	-	8	5	1	-	-	-	-	
-	1	10	12	2	-	2	21	-	140
-	1	4	12	9	10	1	4	-	
1	2	249	42	18	1	2	5	-	141
-	-	33	16	17	5	-	7	-	
-	1	77	11	-	-	4	-	-	142
-	-	22	-	-	1	-	-	-	
-	1	43	8	4	1	3	1	-	143
-	-	7	3	2	2	-	-	-	
-	-	16	7	2	-	9	1	-	144
-	-	11	11	3	2	-	-	-	
2	9	176	48	16	1	2	7	-	145
-	1	24	13	15	6	-	4	-	
6	1	82	43	4	-	4	7	-	146
-	-	16	-	3	-	-	-	-	
1	1	133	12	10	-	3	5	-	147
-	-	25	6	5	6	-	1	-	
-	3	6	20	4	2	7	20	-	148
-	-	1	11	8	7	1	10	-	
-	1	32	6	4	-	-	2	-	149
-	-	9	2	1	2	-	2	-	
1	1	73	27	7	-	11	4	-	150
-	-	7	5	6	-	-	1	-	

Noch: Die Auspendler nach der betrieblichen Gliederung in ausgewählten Wohnsitz- und Zielgemeinden

Lfd. Nr.	Wohnsitzgemeinde	Ausgewählte Zielgemeinden (50 Auspendler und mehr) m = männlich w = weiblich	Auspendler		
			insgesamt	darunter	
				Heimat- vertriebene	selbständige Landwirte im Nebenberuf
			1	2	3
151	Allendorf	Sundern, Krs. Arnsberg m w	52 14	12 9	4 -
152	Endorf	Sundern, Krs. Arnsberg m w	74 21	16 9	5 -
153	Stockum, Krs. Arnsberg	Sundern, Krs. Arnsberg m w	113 28	28 10	9 -
154	Belecke, Stadt	Warstein, Stadt. m w	62 38	11 12	3 -
155	Hirschberg, Stadt	Warstein, Stadt. m w	42 11	4 -	4 -
156	Sichtigvor	Allagen. m w	65 3	2 -	7 -
157		Belecke, Stadt m w	54 12	9 8	1 -
158	Warstein, Stadt	Belecke, Stadt m w	177 41	20 13	12 -
<u>Landkreis Brilon</u>					
159	Brilon, Stadt	Hoppecke m w	141 24	19 9	14 -
160	Obermarsberg, Stadt	Niedermarsberg, Stadt. . . . m w	120 34	33 15	23 -
161	Altenbüren	Brilon, Stadt. m w	50 20	5 4	6 -
162	Antfeld	Bigge. m w	53 10	4 1	7 -
163	Assinghausen	Bigge. m w	51 2	9 1	11 -
164	Bigge	Olsberg. m w	81 10	19 4	10 -
165	Bruchhausen	Olsberg. m w	50 4	4 2	10 -
166	Elleringhausen	Olsberg. m w	51 10	8 4	7 -
167	Helmeringhausen	Bigge. m w	40 10	3 1	11 -
168	Olsberg	Bigge. m w	117 23	10 4	10 -
169	Hallenberg, Stadt	Winterberg, Stadt. m w	24 27	7 10	6 -
170	Hesborn	Medebach, Stadt. m w	17 43	6 5	2 -
171	Züschen	Winterberg, Stadt. m w	24 32	5 11	1 -
172	Beringhausen	Hoppecke m w	49 6	2 2	16 -
173	Bredelar	Niedermarsberg, Stadt. . . . m w	33 17	11 11	1 -
174	Erlinghausen	Niedermarsberg, Stadt. . . . m w	43 17	12 5	13 -
175	Silbach	Siedlinghausen m w	61 -	10 -	10 -
176	Alme	Brilon, Stadt. m w	60 21	13 6	3 -
177	Bontkirchen	Hoppecke m w	75 3	5 -	25 -
178	Messinghausen	Hoppecke m w	66 5	12 1	9 -
179	Thülen	Brilon, Stadt. m w	62 19	16 3	4 -
<u>Landkreis Ennepe-Ruhr</u>					
180	Ennepetal, Stadt	Gevelsberg, Stadt. m w	694 203	72 25	10 -

Von den Auspendlern gehörten zur Wirtschaftsabteilung									Lfd. Nr.
Land- und Forst- wirtschaft	Bergbau, Steine, Erden, Energie	Eisen- und Metall- gewerbe	Sonstiges verarbeiten- des Gewerbe, Bau- und Ausbau- gewerbe	Handel, Banken, Versiche- rungen	Dienst- leistungen, (einschl. Gaststätten- wesen)	Verkehrs- wesen	Öffentl. Dienst und Dienstleist. im Öff. Interesse	Ohne Angabe des Wirtschafts- zweigs	
4	5	6	7	8	9	10	11	12	
-	-	31	14	2	-	4	1	-	151
-	-	11	2	-	1	-	-	-	
1	-	34	30	2	2	3	2	-	152
-	-	8	10	1	2	-	-	-	
-	-	69	41	1	1	-	1	-	153
-	-	14	10	2	2	-	-	-	
-	14	25	13	3	1	3	3	-	154
-	1	2	25	4	3	1	2	-	
1	7	7	18	1	-	3	5	-	155
1	1	-	9	-	-	-	-	-	
-	47	2	15	-	1	-	-	-	156
-	-	-	-	1	1	-	1	-	
1	7	39	2	-	-	3	2	-	157
-	2	9	-	-	1	-	-	-	
1	19	143	9	1	-	3	1	-	158
2	6	31	-	2	-	-	-	-	
-	-	132	6	-	-	3	-	-	159
-	-	24	-	-	-	-	-	-	
3	5	8	63	5	1	12	23	-	160
-	-	-	16	6	5	-	7	-	
1	5	10	23	4	1	2	4	-	161
-	-	2	8	2	4	-	4	-	
-	1	40	6	1	-	-	5	-	162
-	-	4	3	1	-	-	2	-	
-	2	18	26	-	-	1	4	-	163
-	-	-	1	-	1	-	-	-	
-	-	33	39	2	-	6	1	-	164
-	-	-	-	1	6	1	2	-	
-	-	28	19	1	1	1	-	-	165
-	-	-	3	1	-	-	-	-	
-	1	19	23	1	-	6	1	-	166
-	-	-	5	1	4	-	-	-	
-	1	19	15	-	-	-	5	-	167
-	-	1	1	2	-	-	6	-	
-	7	63	28	2	-	5	12	-	168
-	-	2	7	4	7	-	3	-	
-	-	-	10	-	1	9	4	-	169
-	-	-	19	2	-	1	5	-	
-	-	1	15	-	-	-	1	-	170
1	-	-	42	-	-	-	-	-	
-	-	1	12	1	-	5	5	-	171
-	-	-	30	1	1	-	-	-	
-	-	49	-	-	-	-	-	-	172
1	-	5	-	-	-	-	-	-	
-	1	5	18	-	-	7	2	-	173
-	-	-	10	5	1	-	-	-	
1	7	6	20	2	-	2	5	-	174
-	2	-	12	1	1	-	1	-	
-	50	1	9	1	-	-	-	-	175
-	-	-	-	-	-	-	-	-	
1	2	2	34	3	2	5	11	-	176
-	-	-	15	4	1	-	1	-	
2	-	72	1	-	-	-	-	-	177
-	-	2	-	-	1	-	-	-	
-	1	58	5	-	-	2	-	-	178
-	-	4	-	-	1	-	-	-	
2	2	6	44	2	-	4	2	-	179
1	-	-	10	5	2	-	1	-	
3	21	559	66	20	3	13	9	-	180
1	-	128	14	39	9	2	10	-	

Noch: Die Auspendler nach der betrieblichen Gliederung in ausgewählten Wohnsitz- und Zielgemeinden

Lfd. Nr.	Wohnsitzgemeinde	Ausgewählte Zielgemeinden (50 Auspendler und mehr) m = männlich w = weiblich	Auspendler		
			insgesamt	darunter	
				Heimat- vertriebene	selbständige Landwirte im Nebenberuf
			1	2	3
181	noch: Ennepetal, Stadt	Hagen, Stadt m	235	29	12
		w	60	5	-
182		Schwelm, Stadt m	330	35	8
		w	178	20	1
183	Gevelsberg, Stadt	Wuppertal, Stadt m	143	18	5
		w	123	14	1
184		Ennepetal, Stadt m	466	40	1
		w	149	14	-
185		Hagen, Stadt m	515	44	1
		w	188	26	-
186		Haßlinghausen. m	54	8	-
		w	15	-	-
187		Schwelm, Stadt m	166	23	2
		w	78	5	-
188		Wuppertal, Stadt m	115	13	-
		w	95	4	-
189	Hattingen, Stadt	Bochum, Stadt. m	437	59	3
		w	56	4	-
190		Blankenstein, Stadt. m	36	9	-
		w	64	10	-
191		Bredenscheid-Stüter. m	48	2	-
		w	25	5	-
192		Essen, Stadt m	96	10	-
		w	44	3	-
193		Langenberg, (Rhld.), Stadt. . . m	22	-	1
		w	137	15	-
194		Niedersprockhövel. m	81	4	-
		w	9	1	-
195		Welper m	398	11	2
		w	39	1	-
196		Wuppertal, Stadt m	29	3	-
		w	31	4	-
197	Herdecke, Stadt	Dortmund, Stadt. m	414	29	28
		w	80	11	1
198		Hagen, Stadt m	414	40	5
		w	133	9	-
199		Wetter (Ruhr), Stadt m	254	55	7
		w	36	8	-
200		Witten, Stadt. m	59	6	-
		w	11	-	-
201	Schwelm, Stadt	Ennepetal, Stadt m	118	12	-
		w	13	3	-
202		Gevelsberg, Stadt m	277	27	4
		w	37	8	-
203		Hagen, Stadt m	121	17	1
		w	20	-	-
204		Wuppertal, Stadt m	741	89	9
		w	502	64	-
205	Wetter (Ruhr), Stadt	Dortmund, Stadt. m	66	3	-
		w	3	-	-
206		Hagen, Stadt m	443	30	1
		w	89	15	-
207		Herdecke, Stadt. m	126	19	-
		w	71	10	-
208		Volmarstein. m	129	9	-
		w	84	6	-
209		Wengern. m	50	8	-
		w	12	2	-
210		Witten, Stadt. m	60	6	1
		w	13	2	-

Von den Auspendlern gehörten zur Wirtschaftsabteilung									Lfd. Nr.
Land- und Forst- wirtschaft	Bergbau, Steine, Erden, Energie	Eisen- und Metall- gewerbe	Sonstiges verarbeiten- des Gewerbe, Bau- und Ausbau- gewerbe	Handel, Banken, Versiche- rungen	Dienst- leistungen, (einschl. Gaststätten- wesen)	Verkehrs- wesen	Öffentl. Dienst und Dienstleist. im öff. Interesse	Ohne Angabe des Wirtschafts- zweigs	
4	5	6	7	8	9	10	11	12	
2	6	131	26	17	-	36	17	-	181
-	-	8	15	18	8	3	8	-	
2	3	175	83	24	3	5	35	-	182
1	-	60	56	26	12	1	22	-	
-	4	46	52	15	5	13	8	-	183
-	-	6	90	19	4	1	3	-	
2	3	376	39	15	1	20	9	1	184
-	-	93	16	20	5	3	12	-	
-	5	314	94	39	7	34	22	-	185
1	-	11	112	36	6	7	15	-	
-	2	16	28	3	1	-	4	-	186
-	-	5	4	6	-	-	-	-	
3	1	97	25	12	1	4	23	-	187
1	1	22	24	19	3	1	7	-	
-	-	22	39	15	3	32	4	-	188
-	-	2	50	25	2	1	7	-	
1	244	57	45	17	4	31	38	-	189
-	2	3	8	26	4	1	12	-	
-	-	13	17	1	1	2	2	-	190
-	-	11	45	2	2	-	4	-	
-	7	2	37	2	-	-	-	-	191
-	-	-	24	-	-	-	1	-	
1	21	17	9	15	4	15	14	-	192
-	4	7	10	9	-	4	10	-	
-	-	6	13	1	-	-	2	-	193
-	-	2	127	6	2	-	-	-	
-	50	26	2	-	1	1	1	-	194
-	1	2	1	2	1	2	-	-	
1	4	350	32	1	2	6	2	-	195
-	-	13	10	9	5	-	2	-	
-	3	3	9	4	1	9	-	-	196
-	-	9	19	2	-	-	1	-	
7	183	67	61	45	10	11	29	1	197
-	1	3	9	40	8	3	16	-	
-	45	145	51	51	5	79	38	-	198
1	3	23	24	46	13	10	13	-	
6	5	123	26	2	2	7	83	-	199
-	-	18	6	4	4	-	4	-	
-	4	29	10	4	2	5	5	-	200
-	-	5	2	3	1	-	-	-	
1	-	92	15	-	1	6	3	-	201
-	-	9	-	2	-	-	2	-	
-	35	189	27	11	2	2	11	-	202
-	2	21	5	7	1	-	1	-	
1	2	53	25	11	2	10	17	-	203
-	-	7	5	6	-	1	1	-	
2	6	173	321	86	11	108	33	1	204
1	-	44	305	105	18	8	21	-	
-	3	40	12	2	1	3	5	-	205
-	1	-	-	2	-	-	-	-	
-	3	308	33	21	6	60	12	-	206
-	-	17	20	28	5	7	12	-	
-	27	16	76	4	-	1	2	-	207
-	-	3	62	4	1	-	1	-	
-	11	98	11	1	-	6	2	-	208
-	1	63	8	3	5	-	4	-	
1	3	35	10	1	-	-	-	-	209
-	-	2	2	2	2	-	4	-	
2	2	29	8	6	2	5	6	-	210
-	-	3	1	3	1	1	4	-	

Noch: Die Auspendler nach der betrieblichen Gliederung in ausgewählten Wohnsitz- und Zielgemeinden

Lfd. Nr.	Wohnsitzgemeinde	Ausgewählte Zielgemeinden (50 Auspendler und mehr) m = männlich w = weiblich	Auspendler		
			insgesamt	darunter	
				Heimat- vertriebene	selbständige Landwirte im Nebenberuf
			1	2	3
211	Herbede, Stadt	Bochum, Stadt. m	74	3	5
		w	7	-	-
212		Hattingen, Stadt m	129	17	9
		w	19	4	1
213		Niedersprockhövel. m	112	11	18
		w	6	-	-
214		Witten, Stadt. m	303	41	13
		w	147	21	-
215	Blankenstein, Stadt	Hattingen, Stadt m	80	14	1
		w	35	3	1
216		Welper m	192	22	1
		w	18	2	-
217	Buchholz	Blankenstein, Stadt. m	40	10	2
		w	21	7	-
218		Hattingen, Stadt m	61	12	1
		w	17	2	-
219		Herbede, Stadt m	48	15	1
		w	2	1	-
220		Niedersprockhövel. m	71	10	5
		w	6	-	-
221	Holthausen	Hattingen, Stadt m	76	10	9
		w	24	4	-
222		Niedersprockhövel. m	70	5	14
		w	3	-	-
223		Welper m	64	7	5
		w	4	3	-
224	Niedersprockhövel	Bredenscheid-Stüter. m	271	23	12
		w	13	-	-
225		Hattingen, Stadt m	146	18	2
		w	30	5	-
226		Herbede, Stadt m	54	13	1
		w	-	-	-
227	Obersprockhövel	Wuppertal, Stadt m	43	6	1
		w	65	12	-
228		Bredenscheid-Stüter. m	69	9	8
		w	-	-	-
229		Hattingen, Stadt m	54	4	5
		w	5	1	-
230		Wuppertal, Stadt m	23	-	2
		w	53	10	-
231	Welper	Blankenstein, Stadt. m	50	9	-
		w	90	14	-
232		Bochum, Stadt. m	89	11	-
		w	15	1	-
233		Hattingen, Stadt m	276	29	-
		w	162	12	-
234		Langenberg (Rhld.), Stadt. . . m	3	-	-
		w	98	6	-
235	Breckerfeld, Stadt	Dahl, Ennepe-Ruhr-Kreis. . . m	173	11	14
		w	37	2	-
236		Ennepetal, Stadt m	112	21	2
		w	21	4	-
237		Hagen, Stadt m	178	31	2
		w	33	6	-
238		Schalksmühle m	38	5	1
		w	17	4	-
239	Dahl	Hagen, Stadt m	395	49	8
		w	123	8	1
240		Hohenlimburg, Stadt. m	48	12	5
		w	4	-	-

Von den Auspendlern gehörten zur Wirtschaftsabteilung									Lfd. Nr.
Land- und Forst- wirtschaft	Bergbau, Steine, Erden, Energie	Eisen- und Metall- gewerbe	Sonstiges verarbeiten- des Gewerbe, Bau- und Ausbau- gewerbe	Handel, Banken, Versiche- rungen	Dienst- leistungen, (einschl. Gaststätten- wesen)	Verkehrs- wesen	Öffentl. Dienst und Dienstleist. im öff. Interesse	Ohne Angabe des Wirtschafts- zweigs	
4	5	6	7	8	9	10	11	12	
-	42	6	6	6	4	3	7	-	211
-	-	-	1	4	-	-	2	-	
-	56	41	20	5	-	1	6	-	212
-	1	2	8	3	4	-	1	-	
1	82	25	3	-	1	-	-	-	213
-	1	3	-	1	1	-	2	-	
3	23	124	63	26	2	45	16	1	214
1	1	18	59	33	12	5	18	-	
-	-	56	11	4	2	4	3	-	215
-	-	6	12	11	3	-	3	-	
-	3	175	8	2	-	2	2	-	216
-	-	8	3	6	1	-	-	-	
-	1	17	8	5	-	6	3	-	217
-	-	9	4	1	2	-	5	-	
1	8	38	8	5	-	1	-	-	218
-	-	3	8	2	2	1	1	-	
1	37	6	2	-	-	2	-	-	219
-	1	-	-	-	1	-	-	-	
-	39	28	3	-	-	1	-	-	220
-	-	2	4	-	-	-	-	-	
1	6	43	11	4	-	7	4	-	221
-	-	5	10	5	1	-	3	-	
-	48	20	2	-	-	-	-	-	222
-	-	1	-	2	-	-	-	-	
-	1	61	1	1	-	-	-	-	223
-	-	3	-	-	-	-	1	-	
-	257	7	5	1	-	-	1	-	224
-	7	2	1	-	1	-	2	-	
2	30	89	12	5	-	6	4	-	225
-	-	13	7	4	1	1	4	-	
-	43	6	3	-	-	1	1	-	226
-	-	-	-	-	-	-	-	-	
-	-	9	15	2	1	5	11	-	227
-	-	7	49	6	2	-	1	-	
-	63	2	4	-	-	-	-	-	228
-	-	-	-	-	-	-	-	-	
-	29	14	4	4	-	1	2	-	229
-	-	-	2	1	1	1	-	-	
-	1	6	8	1	-	5	2	-	230
1	-	5	37	6	3	-	1	-	
-	-	8	14	4	1	-	23	-	231
-	-	21	52	3	9	-	5	-	
-	51	14	9	2	-	3	10	-	232
-	3	-	4	7	-	1	-	-	
3	6	173	52	15	1	13	13	-	233
-	1	18	59	40	31	-	13	-	
-	-	-	3	-	-	-	-	-	234
-	-	-	96	-	2	-	-	-	
4	1	150	13	-	2	2	1	-	235
-	-	27	5	1	2	-	2	-	
1	2	96	6	2	1	1	3	-	236
-	-	19	-	1	-	-	1	-	
-	3	93	30	16	2	26	8	-	237
-	-	6	6	15	4	-	2	-	
-	-	32	4	-	-	2	-	-	238
-	-	14	1	1	-	-	1	-	
1	5	228	67	36	1	23	34	-	239
-	1	37	27	41	6	-	11	-	
-	-	43	4	-	-	1	-	-	240
-	-	4	-	-	-	-	-	-	

Lfd. Nr.	Wohnsitzgemeinde	Ausgewählte Zielgemeinden (50 Auspendler und mehr)	Auspendler		
			insgesamt	darunter	
				Heimat- vertriebene	selbständige Landwirte im Nebenberuf
		m = männlich. w = weiblich	1	2	3
241	Waldbauer	Hagen, Stadt m w	120 29	14 6	7 -
242	Gennebreck	Niedersprockhövel. m w	57 9	5 1	- -
243		Wuppertal, Stadt m w	211 109	33 18	6 -
244	Haßlinghausen	Gevelsberg, Stadt. m w	436 106	53 23	11 -
245		Niedersprockhövel. m w	81 2	4 -	1 -
246		Schwelm, Stadt m w	61 17	5 -	1 -
247		Wuppertal, Stadt m w	213 163	13 24	2 1
248	Hiddinghausen	Gevelsberg, Stadt. m w	68 12	13 -	1 -
249		Niedersprockhövel. m w	50 3	3 -	2 -
250	Linderhausen	Gevelsberg, Stadt. m w	145 36	14 4	11 -
251		Schwelm, Stadt m w	118 38	14 6	6 -
252		Wuppertal, Stadt m w	44 37	3 5	4 -
253	Altendorf	Bochum, Stadt. m w	98 8	11 -	2 -
254		Essen, Stadt m w	340 166	15 16	8 -
255		Hattingen, Stadt m w	142 27	12 2	2 -
256	Bredenscheid-Stüter	Hattingen, Stadt m w	229 62	26 13	9 -
257		Niedersprockhövel. m w	213 15	25 1	17 -
258		Wuppertal, Stadt m w	30 43	3 7	4 -
259	Winz	Altendorf, Ennepe-Ruhr-Kreis . m w	128 2	6 1	5 -
260		Bochum, Stadt. m w	143 13	13 1	8 -
261		Essen, Stadt m w	349 72	26 7	28 -
262		Hattingen, Stadt m w	447 107	46 11	13 1
263		Langenberg, (Rhld.), Stadt . . m w	178 200	12 16	2 -
264		Wuppertal, Stadt m w	29 32	1 3	- -
265	Asbeck	Gevelsberg, Stadt. m w	55 17	8 4	5 -
266	Berge	Gevelsberg, Stadt. m w	107 34	8 2	3 -
267		Hagen, Stadt m w	80 41	9 3	2 -
268	Esborn	Volmarstein. m w	44 13	5 5	4 -
269		Wengern. m w	45 9	3 -	6 -
270		Wetter (Ruhr), Stadt m w	54 6	5 -	2 -

Von den Auspendlern gehörten zur Wirtschaftsabteilung									Lfd. Nr.
Land- und Forst- wirtschaft	Bergbau, Steine, Erden, Energie	Eisen- und Metall- gewerbe	Sonstiges verarbeiten- des Gewerbe, Bau- und Ausbau- gewerbe	Handel, Banken, Versiche- rungen	Dienst- leistungen, (einschl. Gaststätten- wesen)	Verkehrs- wesen	Öffentl. Dienst und Dienstleist. im öff. Interesse	Ohne Angabe des Wirtschafts- zweigs	
4	5	6	7	8	9	10	11	12	
2	5	71	17	10	1	12	2	-	241
-	-	8	6	7	7	1	-	-	
-	13	35	6	-	-	3	-	-	242
-	-	1	2	5	1	-	-	-	
3	3	61	92	10	4	30	8	-	243
-	1	19	59	15	9	2	4	-	
-	2	380	27	13	4	7	3	-	244
-	-	80	7	12	2	2	3	-	
1	44	32	2	1	-	1	-	-	245
-	1	-	-	1	-	-	-	-	
1	-	38	7	7	-	2	6	-	246
-	-	6	7	2	-	-	2	-	
-	1	73	89	20	2	19	9	-	247
-	-	29	91	30	8	-	5	-	
-	-	65	2	1	-	-	-	-	248
-	-	10	-	1	-	-	1	-	
-	27	22	-	-	-	1	-	-	249
-	-	-	1	-	2	-	-	-	
-	2	131	7	3	-	1	1	-	250
-	-	30	2	3	-	-	1	-	
-	5	78	21	4	1	6	3	-	251
-	-	15	13	3	1	-	6	-	
-	2	10	18	2	4	6	2	-	252
-	-	6	19	8	1	2	1	-	
-	65	5	10	1	1	15	1	-	253
-	2	-	1	3	2	-	-	-	
2	158	45	73	27	4	20	10	1	254
-	4	8	117	22	5	3	9	-	
-	7	93	18	5	2	10	7	-	255
-	-	5	10	8	-	1	3	-	
1	35	131	31	10	2	3	16	-	256
-	1	11	24	15	7	1	3	-	
-	131	72	7	-	-	3	-	-	257
-	-	5	3	3	1	-	3	-	
-	2	5	8	6	2	7	-	-	258
-	1	5	29	5	2	-	1	-	
1	104	8	11	3	-	-	1	-	259
-	-	-	-	-	2	-	-	-	
-	95	19	12	1	-	10	6	-	260
-	2	1	2	3	2	1	2	-	
4	242	26	34	11	10	15	7	-	261
-	2	4	50	8	2	4	2	-	
1	44	287	55	13	3	6	38	-	262
-	3	14	28	34	15	2	11	-	
-	1	77	91	1	2	4	2	-	263
-	-	11	179	6	2	-	2	-	
-	4	7	3	-	-	15	-	-	264
-	-	2	28	1	-	1	-	-	
-	1	48	2	-	1	3	-	-	265
-	-	14	2	-	1	-	-	-	
-	3	89	7	6	-	1	1	-	266
-	-	20	2	4	3	-	5	-	
-	-	44	25	6	1	2	2	-	267
-	-	1	31	5	1	-	3	-	
-	-	39	1	-	-	1	3	-	268
1	-	5	2	1	1	-	3	-	
-	-	42	2	1	-	-	-	-	269
-	-	1	5	1	-	-	2	-	
-	-	37	3	1	-	1	12	-	270
-	-	3	2	-	1	-	-	-	

Noch: Die Auspendler nach der betrieblichen Gliederung in ausgewählten Wohnsitz- und Zielgemeinden

Lfd. Nr.	Wohnsitzgemeinde	Ausgewählte Zielgemeinden (50 Auspendler und mehr) m = männlich w = weiblich	Auspendler		
			insgesamt	darunter	
				Heimat- vertriebene	selbständige Landwirte im Nebenberuf
			1	2	3
271	Silschede	Gevelsberg, Stadt. m	117	13	1
		w	40	10	-
272		Volmarstein. m	167	14	9
		w	20	3	-
273	Volmarstein	Gevelsberg, Stadt. m	46	6	-
		w	18	1	-
274		Hagen, Stadt. m	165	16	1
		w	81	11	-
275		Wetter (Ruhr), Stadt. m	282	30	1
		w	54	6	-
276	Wengern	Hagen, Stadt. m	47	3	1
		w	10	1	-
277		Wetter (Ruhr), Stadt. m	166	33	4
		w	44	6	-
278		Witten, Stadt. m	72	5	2
		w	16	-	-
	<u>Landkreis Iserlohn</u>				
279	Hohenlimburg, Stadt	Hagen, Stadt. m	239	52	3
		w	55	6	-
280		Iserlohn, Stadt. m	81	25	1
		w	30	11	-
281		Letmathe, Stadt. m	53	10	2
		w	31	4	-
282	Letmathe, Stadt	Hagen, Stadt. m	104	25	-
		w	17	5	-
283		Hohenlimburg, Stadt. m	621	95	19
		w	77	15	-
284		Iserlohn, Stadt. m	380	81	1
		w	281	72	-
285	Menden, Stadt	Börsperde m	86	5	3
		w	15	1	-
286		Fröndenberg. m	64	10	2
		w	14	1	-
287		Hemer, Stadt. m	42	3	1
		w	12	1	-
288		Iserlohn, Stadt. m	116	20	3
		w	35	7	-
289		Lendringsen, Kr. Iserlohn. . . m	102	10	4
		w	16	-	-
290	Schwerte, Stadt	Dortmund, Stadt. m	489	63	8
		w	118	17	-
291		Ergste m	50	3	-
		w	27	8	-
292		Hagen, Stadt. m	216	32	1
		w	40	8	-
293		Iserlohn, Stadt. m	82	13	2
		w	86	20	-
294		Westhofen, Stadt. m	147	21	3
		w	21	2	-
295	Berchum	Hagen, Stadt. m	115	27	12
		w	16	1	-
296		Hohenlimburg, Stadt. m	47	6	2
		w	8	1	-
297	Ergste	Dortmund, Stadt. m	40	11	2
		w	12	3	-
298		Iserlohn, Stadt. m	34	7	-
		w	33	14	-
299		Schwerte, Stadt. m	158	41	8
		w	38	14	-
300	Hennen	Dortmund, Stadt. m	65	14	4
		w	10	-	-

Von den Auspendlern gehörten zur Wirtschaftsabteilung									Lfd. Nr.
Land- und Forst- wirtschaft	Bergbau, Steine, Erden, Energie	Eisen- und Metall- gewerbe	Sonstiges verarbeiten- des Gewerbe, Bau- und Ausbau- gewerbe	Handel, Banken, Versiche- rungen	Dienst- leistungen, (einschl. Gaststätten- wesen)	Verkehrs- wesen	Öffentl. Dienst und Dienstleist. im öff. Interesse	Ohne Angabe des Wirtschafts- zweigs	
4	5	6	7	8	9	10	11	12	
-	3	101	5	5	1	2	-	-	271
-	-	24	2	7	5	1	1	-	
-	-	147	5	1	-	-	14	-	272
1	-	8	1	4	1	-	5	-	
-	1	40	2	2	-	-	1	-	273
-	-	13	1	3	-	-	1	-	
-	3	86	30	13	2	23	8	-	274
-	1	10	43	16	2	5	4	-	
1	2	146	13	5	1	13	101	-	275
-	1	14	14	16	1	-	8	-	
-	-	16	12	8	-	11	-	-	276
-	-	-	-	8	-	-	2	-	
-	-	92	10	1	3	2	56	2	277
-	-	17	6	9	4	-	8	-	
-	5	41	7	5	1	6	7	-	278
-	-	3	5	5	2	-	1	-	
2	21	75	38	24	4	34	41	-	279
1	1	10	9	21	7	1	5	-	
1	1	23	9	8	-	1	38	-	280
1	-	5	4	6	2	-	12	-	
2	-	26	7	5	-	12	1	-	281
-	-	4	12	10	2	-	3	-	
1	31	25	14	6	1	13	12	1	282
-	-	3	1	6	2	2	3	-	
-	30	415	147	8	3	12	6	-	283
-	1	25	22	10	14	-	5	-	
-	5	183	78	27	4	35	48	-	284
-	1	112	70	48	11	3	36	-	
-	-	72	11	-	1	1	1	-	285
-	-	12	-	-	3	-	-	-	
-	-	28	17	-	-	17	2	-	286
-	1	6	-	2	2	-	3	-	
-	10	18	9	1	-	2	2	-	287
-	1	2	2	3	-	-	4	-	
1	2	33	32	10	5	-	33	-	288
-	-	2	4	3	2	1	23	-	
-	4	49	43	5	-	1	-	-	289
-	-	9	2	4	-	-	1	-	
2	118	133	103	47	9	36	40	1	290
1	-	6	13	59	10	12	17	-	
-	-	46	2	1	-	-	1	-	291
-	-	15	10	-	1	-	1	-	
-	7	52	34	21	-	94	8	-	292
-	-	5	9	12	1	9	4	-	
-	-	35	10	5	3	3	26	-	293
-	-	49	15	7	3	-	12	-	
-	15	109	12	3	-	5	3	-	294
-	1	4	7	2	2	-	5	-	
1	8	81	15	2	-	4	4	-	295
-	1	8	3	2	-	2	-	-	
-	-	34	10	2	-	1	-	-	296
-	-	2	1	4	-	-	1	-	
-	12	10	9	4	1	-	4	-	297
-	2	-	3	4	1	-	2	-	
-	1	19	7	-	-	3	4	-	298
-	1	14	12	2	3	-	1	-	
-	4	82	21	3	2	40	6	-	299
1	-	11	6	13	7	-	-	-	
-	36	5	9	10	-	3	2	-	300
-	-	-	5	4	1	-	-	-	

Noch: Die Auspendler nach der betrieblichen Gliederung in ausgewählten Wohnsitz- und Zielgemeinden

Lfd. Nr.	Wohnsitzgemeinde	Ausgewählte Zielgemeinden (50 Auspendler und mehr) m = männlich w = weiblich	Auspendler		
			inagesamt	darunter	
				Heimat- vertriebene	selbständige Landwirte im Nebenberuf
			1	2	3
301	noch: Hennen	Iserlohn, Stadt. m w	169 86	48 33	11 -
302		Schwerte, Stadt. m w	128 15	54 4	7 -
303	Becke	Hemer, Stadt m w	86 39	8 7	10 -
304	Deilinghofen	Hemer, Stadt m w	335 60	33 9	60 -
305		Iserlohn, Stadt. m w	51 28	10 4	5 -
306	Evingen	Altenau, Stadt m w	137 37	18 4	18 -
307		Ihmert m w	66 33	6 2	13 -
308	Hemer, Stadt	Ihmert m w	73 14	9 1	2 -
309		Iserlohn, Stadt. m w	660 336	92 48	35 -
310		Letmathe, Stadt. m w	50 3	3 -	- -
311		Menden, Stadt. m w	68 24	8 5	4 -
312	Ihmert	Hemer, Stadt m w	30 20	7 3	1 -
313		Iserlohn, Stadt. m w	42 19	6 3	2 -
314	Böspede	Menden, Stadt. m w	257 85	27 14	29 -
315	Halingen	Langschede m w	76 1	7 -	8 -
316		Menden, Stadt. m w	60 37	16 8	5 1
317	Lendringsen, Kr. Iserlohn	Menden, Stadt. m w	465 248	67 39	40 -
318	Ösbern	Menden, Stadt. m w	59 18	8 5	10 -
319	Schwitten	Menden, Stadt. m w	155 48	18 7	20 -
320	Sümmern	Iserlohn, Stadt. m w	125 57	18 13	13 1
321		Menden, Stadt. m w	77 24	18 6	7 -
322	Lössel	Iserlohn, Stadt. m w	107 53	17 7	9 -
323		Östlich. m w	135 26	16 5	29 -
324	Östlich	Altena, Stadt. m w	34 32	11 5	- -
325		Hohenlimburg, Stadt. m w	281 22	66 7	7 -
326		Iserlohn, Stadt. m w	664 348	136 88	37 -
327		Letmathe, Stadt. m w	528 88	101 21	22 -
328		Nachrodt-Wiblingwerde. m w	73 7	2 1	6 -
329	Garenfeld	Hagen, Stadt m w	102 21	20 6	5 -
330	Geisecke	Schwerte, Stadt. m w	98 34	16 4	15 -

Von den Auspendlern gehörten zur Wirtschaftsabteilung									Lfd. Nr.
Land- und Forst- wirtschaft	Bergbau, Steine, Erden, Energie	Eisen- und Metall- gewerbe	Sonstiges verarbeiten- des Gewerbe, Bau- und Ausbau- gewerbe	Handel, Banken, Versiche- rungen	Dienst- leistungen, (einschl. Gaststätten- wesen)	Verkehra- wesen	Öffentl. Dienst und Dienstleist. im öff. Interesse	Ohne Angabe des Wirtschafts- zweigs	
4	5	6	7	8	9	10	11	12	
2	5	88	38	12	-	6	18	-	301
-	-	39	13	16	12	1	5	-	
1	3	55	15	2	1	50	1	-	302
-	-	7	3	2	2	1	-	-	
-	1	58	17	3	1	2	4	-	303
-	-	18	4	11	2	-	4	-	
3	9	291	17	6	-	3	6	-	304
-	-	33	6	6	9	1	5	-	
-	-	26	6	7	1	3	8	-	305
-	-	7	2	10	-	-	9	-	
-	-	115	7	2	2	8	3	-	306
-	-	27	3	5	1	-	1	-	
-	-	64	-	2	-	-	-	-	307
-	-	31	2	-	-	-	-	-	
-	-	65	7	1	-	-	-	-	308
-	-	12	-	2	-	-	-	-	
6	14	332	105	61	2	29	111	-	309
1	1	95	62	82	21	8	66	-	
-	-	6	3	1	-	36	4	-	310
-	-	-	2	-	-	1	-	-	
-	3	46	10	2	-	3	4	-	311
-	-	2	6	8	1	2	5	-	
-	-	14	7	-	1	6	2	-	312
1	-	8	4	5	-	-	2	-	
-	-	19	4	8	-	-	11	-	313
-	-	3	7	5	-	-	4	-	
1	2	184	38	7	2	5	17	1	314
-	-	27	21	12	11	-	14	-	
-	10	60	4	-	-	2	-	-	315
-	-	-	-	-	1	-	-	-	
1	1	47	6	2	1	1	1	-	316
-	-	12	17	5	1	-	2	-	
4	41	307	55	26	2	8	21	1	317
-	-	130	48	29	28	2	11	-	
1	1	36	10	4	-	5	2	-	318
-	-	5	8	-	1	-	4	-	
-	-	121	18	3	1	6	6	-	319
-	-	12	12	9	11	-	4	-	
-	1	78	22	9	-	3	12	-	320
-	-	21	15	8	8	-	5	-	
-	1	59	10	1	-	2	4	-	321
-	-	6	13	-	2	-	3	-	
-	-	62	19	10	-	6	10	-	322
1	-	16	12	14	2	3	5	-	
-	-	118	12	3	-	2	-	-	323
-	-	17	3	2	3	1	-	-	
-	-	26	3	2	1	2	-	-	324
-	-	27	1	1	2	-	1	-	
-	13	197	57	4	4	5	1	-	325
-	-	8	9	1	3	-	1	-	
4	15	402	112	30	11	18	72	-	326
1	-	145	61	55	34	11	41	-	
4	62	234	91	15	4	91	27	-	327
-	1	15	29	21	9	4	9	-	
-	-	67	3	-	-	3	-	-	328
-	-	1	2	3	1	-	-	-	
1	-	57	25	8	-	11	-	-	329
-	-	10	6	2	2	-	1	-	
-	4	15	9	3	1	65	1	-	330
1	-	4	5	11	7	4	2	-	

Noch: Die Auspendler nach der betrieblichen Gliederung in ausgewählten Wohnsitz- und Zielgemeinden

Lfd. Nr.	Wohnsitzgemeinde	Ausgewählte Zielgemeinden (50 Auspendler und mehr) m = männlich w = weiblich	Auspendler		
			insgesamt	darunter	
				Heimat- vertriebene	selbständige Landwirte im Nebenberuf
			1	2	3
331	Holzen	Dortmund, Stadt. m w	296 62	27 5	21 1
332		Schwerte, Stadt. m w	431 91	71 20	28 -
333		Westhofen, Stadt. m w	54 5	4 -	9 -
334	Lichtendorf	Dortmund, Stadt. m w	61 7	6 1	10 -
335		Schwerte, Stadt. m w	121 18	13 3	19 -
336	Villigst	Schwerte, Stadt. m w	94 24	16 5	8 -
337	Wandhofen	Schwerte, Stadt. m w	113 16	15 3	1 -
338	Westhofen, Stadt	Dortmund, Stadt. m w	82 14	15 3	4 -
339		Hagen, Stadt. m w	157 30	53 11	2 -
340		Schwerte, Stadt. m w	228 54	31 15	11 -
<u>Landkreis Lippstadt</u>					
341	Geseke, Stadt	Lippstadt, Stadt. m w	133 118	45 53	- -
342		Paderborn, Stadt. m w	52 11	11 3	1 -
343	Lippstadt, Stadt	Langenberg. m w	149 2	26 -	- -
344	Cappel b. Lippstadt	Lippstadt, Stadt. m w	90 31	25 13	8 -
345	Lipperode	Lippstadt, Stadt. m w	307 119	60 35	35 -
346	Anröchte	Erwitte, Stadt. m w	73 16	14 4	5 -
347		Lippstadt, Stadt. m w	104 34	22 14	2 -
348	Eikeloh	Lippstadt, Stadt. m w	50 25	24 21	2 -
349	Erwitte, Stadt	Lippstadt, Stadt. m w	109 47	20 11	3 -
350	Overhagen	Lippstadt, Stadt. m w	105 34	13 9	8 -
351	Stirpe	Lippstadt, Stadt. m w	46 17	14 5	2 -
352	Völlinghausen	Erwitte, Stadt. m w	54 7	11 4	6 6
353	Westernkotten	Erwitte, Stadt. m w	55 6	16 1	1 -
354		Lippstadt, Stadt. m w	179 53	37 24	22 -
355	Drewer	Belecke, Stadt. m w	53 5	6 -	10 -
356	Kallenhardt	Warstein, Stadt. m w	63 11	11 3	10 -
357	Suttrop	Belecke, Stadt. m w	43 13	8 1	- -
358		Warstein, Stadt. m w	334 100	39 16	37 -
359	Böckenförde	Lippstadt, Stadt. m w	66 25	21 12	4 -
360	Dedinghausen	Lippstadt, Stadt. m w	111 48	25 16	17 -

Von den Auspendlern gehörten zur Wirtschaftsabteilung									Lfd. Nr.
Land- und Forst- wirtschaft	Bergbau, Steine, Erden, Energie	Eisen- und Metall- gewerbe	Sonstiges verarbeiten- des Gewerbe, Bau- und Ausbau- gewerbe	Handel, Banken, Versiche- rungen	Dienst- leistungen, (einschl. Gaststätten- wesen)	Verkehra- wesen	Öffentl. Dienst und Dienstleist. im öff. Interesse	Ohne Angabe des Wirtschafts- zweigs	
4	5	6	7	8	9	10	11	12	
6	108	79	39	24	5	12	23	-	331
-	4	8	6	20	12	3	9	-	
1	3	234	37	12	5	134	5	-	332
1	-	37	7	25	16	2	3	-	
-	8	38	3	-	1	-	4	-	333
-	-	-	1	2	1	-	1	-	
1	25	15	10	2	1	4	3	-	334
-	-	-	2	3	-	1	1	-	
1	3	34	16	2	-	63	2	-	335
-	-	4	2	2	2	6	2	-	
-	3	40	17	1	1	31	1	-	336
-	-	3	7	6	3	-	5	-	
-	5	45	15	1	-	46	1	-	337
-	-	3	2	6	2	1	2	-	
3	33	8	20	4	-	7	7	-	338
-	1	1	5	3	1	-	3	-	
-	3	69	39	5	-	37	4	-	339
-	-	4	12	12	-	1	1	-	
-	6	96	36	7	1	75	7	-	340
-	-	18	9	18	5	-	4	-	
-	2	46	35	19	4	3	24	-	341
-	-	35	41	19	6	3	13	1	
1	-	2	7	8	1	29	4	-	342
-	-	1	1	6	1	-	2	-	
-	-	3	141	3	-	-	2	-	343
-	-	2	-	-	-	-	-	-	
1	-	19	27	9	2	11	21	-	344
-	-	6	11	4	4	-	6	-	
-	5	133	70	11	6	28	54	-	345
2	-	49	32	22	6	2	6	-	
1	55	3	7	-	4	1	2	-	346
-	-	-	9	2	4	1	-	-	
1	5	21	22	6	3	33	13	-	347
-	-	10	10	5	3	-	6	-	
-	4	17	13	4	3	3	6	-	348
-	-	15	5	3	1	1	-	-	
-	1	26	23	11	1	25	22	-	349
-	-	19	2	8	3	-	15	-	
-	2	32	16	6	-	36	13	-	350
-	-	15	7	7	1	2	2	-	
-	-	21	9	2	1	8	5	-	351
-	-	6	9	2	-	-	-	-	
7	32	4	9	1	-	1	-	-	352
1	1	-	3	-	1	-	1	-	
-	37	8	5	2	1	-	2	-	353
-	-	-	4	1	1	-	-	-	
1	4	98	30	8	-	17	21	-	354
-	-	24	15	7	4	1	2	-	
1	15	35	1	-	-	1	-	-	355
-	1	2	1	-	1	-	-	-	
-	2	13	45	1	1	1	-	-	356
-	-	1	6	1	2	-	1	-	
-	6	34	3	-	-	-	-	-	357
-	-	13	-	-	-	-	-	-	
5	17	181	29	6	6	5	85	-	358
-	-	9	60	10	6	-	15	-	
1	1	31	12	5	1	7	8	-	359
-	-	8	9	1	4	-	3	-	
-	8	56	20	6	2	11	8	-	360
-	-	6	28	5	8	-	1	-	

Noch: Die Auspendler nach der betrieblichen Gliederung in ausgewählten Wohnsitz- und Zielgemeinden

Lfd. Nr.	Wohnsitzgemeinde	Ausgewählte Zielgemeinden (50 Auspendler und mehr) m = männlich w = weiblich	Auspendler		
			insgesamt	darunter	
				Heimat- vertriebene	selbständige Landwirte im Nebenberuf
			1	2	3
361	Ehringhausen	Lippstadt, Stadt m w	40 19	11 3	3 -
362	Esbeck	Lippstadt, Stadt m w	80 17	24 10	7 -
363	Langeneike	Geseke, Stadt. m w	37 14	9 6	6 -
364	Rixbeck	Lippstadt, Stadt m w	108 34	23 8	7 -
365	Störmede	Lippstadt, Stadt m w	111 30	19 8	22 -
366		Lippstadt, Stadt m w	57 23	18 11	3 -
<u>Landkreis Meschede</u>					
367	Eversberg, Stadt	Meschede, Stadt. m w	102 40	11 6	13 -
368	Heringhausen	Velmede. m w	90 19	6 -	14 -
369	Nuttlar	Meschede, Stadt. m w	33 23	6 3	3 -
370		Velmede. m w	110 16	13 2	19 -
371	Ostwig	Meschede, Stadt. m w	43 16	6 2	3 -
372		Velmede, m w	97 25	19 3	22 -
373	Velmede	Meschede, Stadt. m w	101 35	20 12	6 -
374	Dorlar	Schmalenberg, Stadt. m w	24 29	9 11	4 -
375	Calle	Arnsberg, Stadt. m w	65 24	12 4	8 -
376		Meschede, Stadt. m w	200 41	39 10	17 -
377	Meschede, Land	Meschede, Stadt. m w	51 15	10 4	7 -
378	Remblinghausen	Meschede, Stadt. m w	121 12	22 3	14 -
379	Fleckenberg	Schmallenberg, Stadt m w	55 39	3 6	10 -
380	Grafenschaft	Schmallenberg, Stadt m w	108 65	8 14	23 -
381	Oberkirchen	Fredeburg, Stadt m w	54 10	10 4	12 -
382		Schmallenberg, Stadt m w	65 52	14 25	11 -
383	Wormbach	Schmallenberg, Stadt m w	58 58	15 16	8 -
384	Schönholthausen	Attendorn, Stadt m w	49 47	5 8	- -
385		Eislohe m w	227 24	31 3	26 -
386		Plettenberg, Stadt m w	198 16	49 1	14 -
<u>Landkreis Olpe</u>					
387	Attendorn, Land	Attendorn, Stadt m w	539 131	39 4	44 -
388		Plettenberg, Stadt m w	147 14	3 -	28 -
389		Wenholthausen. m w	74 5	3 -	7 -
390	Halden	Attendorn, Stadt m w	118 38	18 9	7 -

Von den Auspendlern gehörten zur Wirtschaftsabteilung									Lfd. Nr.
Land- und Forst- wirtschaft	Bergbau, Steine, Erden, Energie	Eisen- und Metall- gewerbe	Sonstiges verarbeiten- des Gewerbe, Bau- und Ausbau- gewerbe	Handel, Banken, Versiche- rungen	Dienst- leistungen, (einschl. Gaststätten- wesen)	Verkehrs- wesen	Öffentl. Dienst und Dienstleist. im öff. Interesse	Ohne Angabe des Wirtschafts- zweigs	
4	5	6	7	8	9	10	11	12	
-	2	14	7	-	-	10	7	-	361
1	-	3	8	2	3	1	1	-	
-	6	37	16	8	1	4	8	-	362
-	-	8	5	2	2	-	-	-	
-	1	20	9	-	1	3	3	-	363
-	-	1	8	1	3	-	1	-	
-	3	59	21	6	1	8	10	-	364
1	1	13	8	5	3	-	3	-	
5	49	11	13	3	-	28	2	-	365
1	-	1	19	5	3	-	1	-	
-	1	20	12	1	3	8	12	-	366
-	-	4	8	4	4	1	2	-	
-	2	38	34	4	2	10	12	-	367
-	-	7	8	10	7	2	6	-	
-	10	23	17	-	1	38	1	-	368
-	-	-	7	1	10	1	-	-	
-	-	14	7	5	-	-	7	-	369
1	-	4	4	8	-	1	5	-	
-	2	7	20	5	-	71	5	-	370
2	-	1	5	3	3	1	1	-	
-	1	26	8	2	1	1	4	-	371
-	-	2	-	2	-	4	8	-	
-	3	20	18	2	-	49	5	-	372
-	-	2	6	4	3	9	1	-	
-	2	45	20	13	1	4	16	-	373
-	-	4	7	8	2	3	11	-	
-	1	4	15	1	-	3	-	-	374
-	-	-	27	1	-	1	-	-	
-	-	2	44	3	-	6	10	-	375
-	-	-	18	4	1	-	1	-	
2	2	83	71	9	2	15	16	-	376
-	-	8	9	10	5	2	7	-	
3	1	17	14	2	1	5	8	-	377
2	-	-	1	6	4	1	1	-	
-	2	35	55	12	2	6	9	-	378
1	-	2	-	4	3	1	1	-	
-	-	5	36	3	1	8	2	-	379
-	-	-	34	-	1	2	2	-	
2	1	6	87	5	-	7	-	-	380
-	-	-	60	5	-	-	-	-	
-	39	1	11	3	-	-	-	-	381
-	-	1	8	-	1	-	-	-	
-	6	3	43	5	1	2	5	-	382
-	-	-	47	4	1	-	-	-	
3	1	5	38	7	-	2	2	-	383
-	-	-	54	1	2	1	-	-	
-	-	37	8	1	2	1	-	-	384
-	-	36	5	4	-	-	2	-	
-	12	108	24	2	1	76	4	-	385
-	1	2	8	7	3	1	2	-	
-	1	156	11	8	-	22	-	-	386
-	-	5	6	3	2	-	-	-	
7	7	417	57	17	-	15	19	-	387
1	-	75	14	16	22	1	2	-	
1	1	139	6	-	-	-	-	-	388
-	-	3	10	1	-	-	-	-	
1	-	57	3	1	-	11	1	-	389
-	-	1	-	2	1	-	1	-	
5	4	81	13	2	-	6	7	-	390
-	-	18	7	9	4	-	-	-	

Noch: Die Auspendler nach der betrieblichen Gliederung in ausgewählten Wohnsitz- und Zielgemeinden

Lfd. Nr.	Wohnsitzgemeinde	Ausgewählte Zielgemeinden (50 Auspendler und mehr) m = männlich w = weiblich	Auspendler		
			insgesamt	darunter	
				Heimat- vertriebene	selbständige Landwirte im Nebenberuf
			1	2	3
391	noch: Helden	Wenholthausen. m w	57 3	5 -	7 -
392	Elspe	Grevenbrück. m w	220 54	30 11	9 -
393		Kirchhundem. m w	69 28	7 2	- -
394		Schmallenberg, Stadt. m w	- 50	- 3	- -
395	Grevenbrück	Elspe. m w	150 10	49 2	1 -
396		Lenne. m w	72 7	19 1	3 -
397	Kirchweisdede	Grevenbrück. m w	53 9	4 -	6 -
398	Drolshagen, Land	Bergneustadt, Stadt. m w	46 123	4 6	1 -
399		Drolshagen, Stadt. m w	278 76	27 9	34 -
400		Olpe, Stadt. m w	102 17	14 1	4 -
401		Meinerzhagen. m w	64 9	6 1	7 -
402	Drolshagen, Stadt	Bergneustadt, Stadt. m w	24 34	1 9	- -
403		Olpe, Stadt. m w	45 9	8 1	2 -
404	Kirchhundem	Elspe. m w	104 15	7 -	6 -
405		Schmallenberg, Stadt. m w	10 113	- 12	- -
406	Kohlhagen	Hilchenbach, Stadt. m w	56 1	6 1	8 -
407	Lenne	Schmallenberg, Stadt. m w	18 43	4 6	2 -
408	Saalhausen	Schmallenberg, Stadt. m w	11 43	1 7	3 -
409	Kleusheim	Olpe, Stadt. m w	90 20	5 4	11 -
410	Olpe, Land	Olpe, Stadt. m w	232 76	21 7	22 -
411	Rhode	Attendorn, Stadt. m w	47 6	9 -	4 -
412		Olpe, Stadt. m w	95 26	14 1	8 1
413	Wenden	Eichen. m w	328 2	20 -	96 -
414		Kreuztal. m w	70 2	4 -	19 -
415		Olpe, Stadt. m w	209 85	18 10	20 -
416		Römershagen. m w	80 5	3 1	14 -
417		Siegen, Stadt. m w	170 3	22 -	22 -
<u>Landkreis Siegen</u>					
418	Hilchenbach, Stadt	Dahlbruch. m w	56 13	3 4	7 -
419		Siegen, Stadt. m w	34 19	5 6	2 -
420	Altenseelbach	Neunkirchen, Krs. Siegen. m w	115 46	16 16	14 -

Von den Auspendlern gehörten zur Wirtschaftsabteilung									Lfd. Nr.
Land- und Forst- wirtschaft	Bergbau, Steine, Erden, Energie	Eisen- und Metall- gewerbe	Sonstiges verarbeiten- des Gewerbe, Bau- und Ausbau- gewerbe	Handel, Banken, Versiche- rungen	Dienst- leistungen, (einschl. Gaststätten- wesen)	Verkehrs- wesen	Öffentl. Dienst und Dienstleist. im öff. Interesse	Ohne Angabe des Wirtschafts- zweigs	
4	5	6	7	8	9	10	11	12	
-	-	43	1	-	-	13	-	-	391
-	-	1	-	-	1	-	1	-	
1	89	32	50	13	1	23	11	-	392
-	-	5	21	6	7	10	5	-	
-	2	6	14	4	2	38	3	-	393
-	-	6	13	7	2	-	-	-	
-	-	-	-	-	-	-	-	-	394
-	-	-	48	2	-	-	-	-	
-	119	5	16	2	3	3	2	-	395
-	1	1	-	6	2	-	-	-	
-	59	4	3	-	1	4	1	-	396
-	-	1	2	2	2	-	-	-	
-	3	9	18	7	1	7	8	-	397
-	-	-	3	1	1	4	-	-	
-	-	26	17	1	-	1	1	-	398
-	-	4	116	2	1	-	-	-	
-	3	218	37	4	1	6	9	-	399
-	-	32	30	6	5	-	3	-	
2	1	18	42	8	1	24	6	-	400
-	-	-	5	5	1	-	6	-	
-	5	53	4	-	-	1	1	-	401
-	-	8	-	-	1	-	-	-	
-	-	17	6	1	-	-	-	-	402
-	-	8	24	1	1	-	-	-	
-	-	11	13	4	-	8	9	-	403
-	-	1	-	2	1	1	4	-	
-	84	5	5	4	2	3	1	-	404
-	3	3	1	4	2	-	2	-	
-	-	2	7	-	-	1	-	-	405
-	-	-	110	1	2	-	-	-	
-	-	50	6	-	-	-	-	-	406
-	-	1	-	-	-	-	-	-	
-	-	2	12	2	-	1	1	-	407
-	-	-	43	-	-	-	-	-	
-	-	-	8	1	-	2	-	-	408
-	-	2	40	-	1	-	-	-	
10	-	36	17	8	1	9	9	-	409
-	-	2	7	6	3	-	2	-	
1	1	132	43	17	1	19	18	-	410
1	-	4	25	21	14	2	9	-	
-	-	43	2	1	-	1	-	-	411
1	-	-	-	2	3	-	-	-	
-	3	36	23	10	-	10	13	-	412
-	-	1	6	12	3	2	2	-	
1	-	325	3	-	-	-	-	-	413
-	-	1	-	-	-	-	-	-	
2	-	65	2	-	-	3	-	-	414
-	-	-	-	-	-	-	-	-	
4	3	107	41	8	3	36	7	-	415
1	-	19	34	11	9	4	7	-	
-	-	64	15	-	-	-	1	-	416
-	-	3	1	-	-	-	1	-	
1	1	152	6	1	4	4	1	-	417
-	-	2	1	-	-	-	-	-	
-	-	49	6	-	1	-	-	-	418
-	-	1	8	-	2	-	2	-	
1	2	6	7	2	-	4	12	-	419
-	-	-	6	4	2	3	4	-	
-	1	89	15	3	1	4	-	2	420
-	-	26	6	4	9	-	1	-	

Noch: Die Auspendler nach der betrieblichen Gliederung in ausgewählten Wohnsitz- und Zielgemeinden

Lfd. Nr.	Wohnsitzgemeinde	Ausgewählte Zielgemeinden (50 Auspendler und mehr) m = männlich w = weiblich	Auspendler		
			insgesamt	darunter	
				Heimat- vertriebene	selbständige Landwirte im Nebenberuf
			1	2	3
421	Neunkirchen, Krs. Siegen	Salchendorf, Amt Burbach m w	118 12	19 4	13 -
422	Oberdresselndorf	Niederdresselndorf m w	48 3	5 -	16 -
423	Salchendorf, Amt Burbach	Neunkirchen, Krs. Siegen m w	64 35	13 6	11 -
424	Struthütten	Neunkirchen, Krs. Siegen m w	90 26	10 2	17 -
425	Wahlbach	Burbach. m w	74 34	13 9	24 -
426		Salchendorf, Amt Burbach m w	62 1	6 1	21 -
427		Neunkirchen, Krs. Siegen m w	54 18	12 5	11 -
428	Zeppenfeld	Neunkirchen, Krs. Siegen m w	71 18	8 5	14 1
429		Salchendorf, Amt Burbach m w	80 9	7 1	30 -
430	Eiserfeld	Siegen, Stadt. m w	497 152	54 32	12 -
431		Weidenau m w	71 8	11 -	1 -
432		Niederschelden m w	60 15	1 2	2 -
433	Gosenbach	Eiserfeld. m w	99 29	16 3	4 -
434		Siegen, Stadt. m w	176 33	24 3	12 1
435		Niederschelden m w	62 12	2 3	8 -
436	Niederschelden	Eiserfeld. m w	226 99	25 20	6 -
437		Siegen, Stadt. m w	375 88	72 20	11 -
438		Weidenau m w	50 7	5 1	3 -
439	Buschhütten	Eichen m w	132 2	16 -	11 -
440		Klafeld. m w	64 17	7 7	11 -
441		Kreuztal m w	69 25	18 5	2 -
442		Siegen, Stadt. m w	50 23	9 4	6 1
443	Eichen	Kreuztal m w	70 16	12 1	3 -
444	Fellinghausen	Eichen m w	111 14	12 5	26 -
445		Kreuztal m w	71 13	10 2	10 -
446	Ferndorf	Dahlbruch. m w	43 12	1 3	4 -
447		Eichen m w	64 6	12 3	10 -
448		Kreuztal m w	128 16	18 1	11 -
449		Siegen, Stadt. m w	53 24	6 7	2 -
450	Kredenbach	Dahlbruch. m w	90 17	7 3	12 -

Von den Auspendlern gehörten zur Wirtschaftsabteilung									Lfd. Nr.
Land- und Forstwirtschaft	Bergbau, Steine, Erden, Energie	Eisen- und Metallgewerbe	Sonstiges verarbeitendes Gewerbe, Bau- und Ausbaugewerbe	Handel, Banken, Versicherungen	Dienstleistungen, (einschl. Gaststättenwesen)	Verkehrswesen	Öffentl. Dienst und Dienstleist. im öff. Interesse	Ohne Angabe des Wirtschaftszweigs	
4	5	6	7	8	9	10	11	12	
1	50	54	7	-	1	2	3	-	421
-	3	5	4	-	-	-	-	-	-
1	5	13	22	5	1	-	1	-	422
-	-	-	-	-	3	-	-	-	-
-	3	43	9	3	-	4	2	-	423
-	-	14	3	7	5	2	4	-	-
-	2	79	5	2	-	2	-	-	424
-	-	19	2	1	4	-	-	-	-
-	1	1	46	6	-	14	6	-	425
-	-	-	23	3	3	3	2	-	-
-	23	36	2	1	-	-	-	-	426
-	1	-	-	-	-	-	-	-	-
-	1	43	5	1	-	3	1	-	427
-	-	15	1	1	1	-	-	-	-
-	7	58	3	-	-	-	-	-	428
-	1	12	3	-	2	3	-	-	-
-	54	20	4	-	-	1	1	-	429
1	6	-	1	-	1	-	-	-	-
2	23	194	97	53	7	87	34	-	430
-	2	16	26	43	24	12	29	-	-
-	1	47	16	4	1	1	1	-	431
-	-	4	-	1	1	-	2	-	-
-	3	26	14	-	-	5	12	-	432
-	-	1	7	4	1	-	2	-	-
-	29	58	3	5	1	2	1	-	433
-	1	17	4	4	3	-	-	-	-
1	4	82	30	14	-	34	11	-	434
1	-	5	6	5	13	-	3	-	-
-	9	43	2	1	-	5	2	-	435
-	-	4	1	-	6	-	1	-	-
-	33	156	16	16	3	1	1	-	436
-	1	72	6	10	10	-	-	-	-
1	7	178	58	33	4	64	30	-	437
-	-	14	16	29	13	2	14	-	-
-	4	38	5	1	-	1	1	-	438
-	-	4	-	1	1	-	1	-	-
-	1	125	3	1	-	2	-	-	439
-	-	2	-	-	-	-	-	-	-
-	2	52	6	1	-	3	-	-	440
-	1	9	1	1	5	-	-	-	-
-	-	20	6	11	-	28	4	-	441
-	-	13	3	2	3	2	2	-	-
1	3	13	3	6	1	14	9	-	442
-	1	1	4	8	3	1	5	-	-
-	-	37	7	1	1	22	2	-	443
-	-	2	2	2	6	4	-	-	-
-	-	108	3	-	-	-	-	-	444
-	-	5	1	6	2	-	-	-	-
-	1	11	8	3	-	43	5	-	445
-	-	-	-	2	5	3	3	-	-
-	-	41	2	-	-	-	-	-	446
-	-	1	7	1	3	-	-	-	-
-	-	63	-	-	-	-	1	-	447
-	-	3	-	2	1	-	-	-	-
1	3	45	8	14	1	45	11	-	448
-	1	4	1	2	3	3	2	-	-
1	2	12	6	8	1	15	8	-	449
-	-	1	1	7	4	5	6	-	-
-	-	83	2	1	1	3	-	-	450
-	-	4	6	1	2	-	4	-	-

Noch: Die Auspendler nach der betrieblichen Gliederung in ausgewählten Wohnsitz- und Zielgemeinden

Lfd. Nr.	Wohnsitzgemeinde	Ausgewählte Zielgemeinden (50 Auspendler und mehr) m = männlich w = weiblich	Auspendler		
			insgesamt	darunter	
				Heimat- vertriebene	selbständige Landwirte im Nebenberuf
			1	2	3
451	Kreuztal	Dahlbruch. m w	39 32	3 3	3 -
452		Eichen m w	232 19	28 12	32 -
453		Ferndorf m w	43 20	3 2	2 -
454		Klafeld. m w	53 15	7 3	9 -
455		Siegen, Stadt. m w	98 40	13 6	5 -
456	Krombach	Eichen m w	90 7	19 3	6 -
457		Kreuztal m w	49 6	6 -	4 -
458	Littfeld	Eichen m w	149 4	15 -	27 -
459		Kreuztal m w	58 2	6 1	10 -
460		Krombach m w	68 9	4 2	5 -
461	Osthelden	Eichen m w	51 3	4 1	10 -
462	Alchen	Klafeld. m w	74 5	8 2	15 -
463	Büschergrund	Freudenberg, Stadt m w	119 18	5 1	31 -
464		Siegen, Stadt. m w	62 7	9 2	6 -
465	Freudenberg, Stadt	Klafeld. m w	46 6	25 4	1 -
466		Siegen, Stadt. m w	131 36	13 10	8 -
467	Langenholdinghausen	Klafeld. m w	104 10	21 3	20 -
468	Niederndorf	Freudenberg, Stadt m w	42 10	3 3	6 -
469		Klafeld. m w	63 5	16 2	17 -
470	Oberschelden	Siegen, Stadt. m w	61 10	10 2	8 -
471	Plittershagen	Freudenberg, Stadt m w	63 7	6 -	13 -
472	Allenbach	Dahlbruch. m w	41 21	3 2	12 -
473		Hilchenbach, Stadt m w	68 25	11 5	7 -
474	Müsen	Dahlbruch. m w	114 22	9 4	24 1
475	Vornwald	Hilchenbach, Stadt m w	55 14	4 3	15 -
476	Anzhausen	Siegen, Stadt. m w	48 10	4 2	11 -
477	Dreis-Tiefenbach	Siegen, Stadt. m w	82 29	10 6	9 -
478		Weidenau m w	106 45	4 8	15 -
479	Eckmannshausen	Dreis-Tiefenbach m w	71 5	7 3	18 -

Von den Auspendlern gehörten zur Wirtschaftsabteilung									Lfd. Nr.
Land- und Forst- wirtschaft	Bergbau, Steine, Erden, Energie	Eisen- und Metall- gewerbe	Sonstiges verarbeiten- des Gewerbe, Bau- und Ausbau- gewerbe	Handel, Banken, Versiche- rungen	Dienst- leistungen, (einschl. Gaststätten- wesen)	Verkehrs- wesen	Öffentl. Dienst und Dienstleist. im öff. Interesse	Ohne Angabe des Wirtschafts- zweigs	
4	5	6	7	8	9	10	11	12	
-	-	36	3	-	-	-	-	-	451
-	-	4	28	-	-	-	-	-	
-	-	227	4	-	-	-	1	-	452
-	-	17	-	1	1	-	-	-	
-	-	24	11	5	-	1	2	-	453
-	-	5	6	5	3	-	1	-	
-	1	41	7	1	-	2	1	-	454
-	-	8	1	2	4	-	-	-	
2	-	14	9	19	-	35	19	-	455
-	-	4	3	12	-	6	15	-	
-	-	75	13	-	-	1	1	-	456
1	-	4	-	1	1	-	-	-	
1	-	26	3	1	-	17	1	-	457
-	-	2	1	1	-	-	2	-	
-	-	145	4	-	-	-	-	-	458
-	-	2	-	1	-	-	-	1	
-	-	22	5	-	-	31	-	-	459
-	-	-	-	-	2	-	-	-	
-	-	55	11	1	-	1	-	-	460
2	-	5	1	-	-	-	1	-	
-	-	51	-	-	-	-	-	-	461
1	-	1	-	-	-	-	1	-	
-	-	72	2	-	-	-	-	-	462
1	-	4	-	-	-	-	-	-	
1	-	51	49	6	-	4	8	-	463
-	-	3	6	1	7	-	1	-	
-	7	18	14	2	-	15	6	-	464
-	-	1	1	3	2	-	-	-	
-	1	45	-	-	-	-	-	-	465
-	-	5	1	-	-	-	-	-	
-	8	35	20	16	-	29	23	-	466
-	-	2	6	11	8	1	8	-	
-	2	83	16	-	-	3	-	-	467
2	-	5	1	-	1	-	1	-	
-	-	27	10	2	-	-	3	-	468
-	-	1	5	-	4	-	-	-	
-	1	61	1	-	-	-	-	-	469
-	-	5	-	-	-	-	-	-	
-	2	32	9	5	-	8	5	-	470
-	-	-	1	3	4	-	2	-	
-	-	37	15	6	1	2	2	-	471
-	-	-	1	3	3	-	-	-	
-	-	35	2	2	-	1	1	-	472
-	-	2	11	3	4	-	1	-	
-	-	25	31	4	1	2	5	-	473
1	-	11	3	6	1	1	2	-	
-	-	101	8	1	-	3	1	-	474
-	-	2	16	-	4	-	-	-	
-	-	39	14	1	-	-	1	-	475
-	-	3	3	3	2	-	3	-	
-	-	21	7	6	-	11	3	-	476
-	-	1	4	3	2	-	-	-	
-	5	43	13	7	2	4	8	-	477
-	2	-	10	5	7	1	4	-	
1	3	69	21	7	-	2	3	-	478
-	1	16	5	7	12	2	2	-	
-	-	60	10	-	-	-	1	-	479
-	-	3	-	-	2	-	-	-	

Noch: Die Auspendler nach der betrieblichen Gliederung in ausgewählten Wohnsitz- und Zielgemeinden

Lfd. Nr.	Wohnsitzgemeinde	Ausgewählte Zielgemeinden (50 Auspendler und mehr) m = männlich w = weiblich	Auspendler		
			inagesant	darunter	
				Heimat- vertriebene	selbständige Landwirte in Nebenberuf
			1	2	3
480	Flammersbach	Siegen, Stadt. m w	51 10	9 1	17 -
481	Griessenbach	Deuz m w	63 10	6 1	22 -
482	Niedernetphen	Anzhausen. m w	48 14	9 2	7 -
483		Dreis-Tiefenbach m w	149 6	16 4	33 -
484		Siegen, Stadt. m w	38 21	2 6	3 -
485		Weidenau m w	67 14	5 6	6 -
486	Niedersetzen	Dillnhütten. m w	102 9	8 2	29 -
487	Obernetphen	Dreis-Tiefenbach m w	77 2	3 1	10 -
488	Obersetzen	Klafeld. m w	78 9	12 4	31 -
489	Rudersdorf	Siegen, Stadt. m w	108 18	10 3	16 -
490	Birlenbach	Klafeld. m w	77 12	10 2	16 -
491	Bürbach	Siegen, Stadt. m w	81 35	13 6	16 -
492		Weidenau m w	54 8	6 4	3 1
493	Kaan-Marienborn	Siegen, Stadt. m w	175 77	11 3	23 -
494	Klafeld	Buschhütten. m w	63 5	8 1	6 -
495		Kreuztal m w	53 11	16 3	1 -
496		Siegen, Stadt. m w	167 93	31 20	9 -
497		Weidenau m w	229 86	31 13	9 -
498	Seelbach	Siegen, Stadt. m w	99 30	13 7	17 1
499		Weidenau m w	49 2	11 1	12 -
500	Sohlbach, Amt Weidenau	Klafeld. m w	51 9	5 1	3 -
501	Trupbach	Siegen, Stadt. m w	158 40	22 5	24 -
502	Weidenau	Dreis-Tiefenbach m w	159 19	18 -	8 -
503		Klafeld. m w	332 59	36 12	20 -
504		Siegen, Stadt. m w	672 235	90 26	26 -
505	Eisern	Eiserfeld. m w	95 24	16 1	8 -
506		Siegen, Stadt. m w	213 49	21 8	26 -
507	Niederdielfen	Kaan-Marienborn. m w	61 11	- -	33 1
508		Siegen, Stadt. m w	150 47	15 8	41 -

Von den Auspendlern gehörten zur Wirtschaftsabteilung									Lfd. Nr.
Land- und Forst- wirtschaft	Bergbau, Steine, Erden, Energie	Eisen- und Metall- gewerbe	Sonstiges verarbeiten- des Gewerbe, Bau- und Ausbau- gewerbe	Handel, Banken, Versiche- rungen	Dienst- leistungen, (einschl. Gaststätten- wesen)	Verkehrs- wesen	Öffentl. Dienst und Dienstleist. im öff. Interesse	Ohne Angabe des Wirtschafts- zweigs	
4	5	6	7	8	9	10	11	12	
2	3	21	13	-	-	11	1	-	480
-	-	1	4	1	3	-	1	-	
1	-	53	1	1	-	7	-	-	481
-	-	5	-	3	2	-	-	-	
1	3	29	7	2	-	-	6	-	482
1	-	3	3	4	2	-	1	-	
-	-	140	9	-	-	-	-	-	483
-	-	2	1	-	3	-	-	-	
2	1	17	4	5	1	3	5	-	484
-	2	-	1	6	8	1	3	-	
-	2	43	13	2	1	5	1	-	485
-	-	7	1	3	3	-	-	-	
-	-	94	5	-	1	2	-	-	486
-	-	6	-	1	2	-	-	-	
-	-	68	9	-	-	-	-	-	487
-	-	1	-	1	-	-	-	-	
-	-	76	1	1	-	-	-	-	488
-	-	3	2	2	2	-	-	-	
-	1	40	13	3	1	45	5	-	489
-	-	4	7	4	3	-	-	-	
-	1	72	1	-	-	1	2	-	490
-	-	1	9	-	2	-	-	-	
-	-	28	21	12	-	17	3	-	491
1	2	2	9	12	3	5	1	-	
3	1	35	5	7	1	-	2	-	492
-	-	3	-	1	2	-	2	-	
1	3	56	20	26	4	46	19	-	493
-	2	7	19	17	16	8	8	-	
-	-	54	3	3	-	2	1	-	494
-	-	2	-	1	-	1	1	-	
-	-	28	4	2	1	16	2	-	495
-	-	6	-	4	1	-	-	-	
1	5	46	16	26	4	45	24	-	496
1	1	9	22	21	16	5	18	-	
-	18	131	34	19	2	8	17	-	497
-	-	22	14	17	23	-	10	-	
-	6	41	14	11	1	23	3	-	498
-	-	6	5	7	6	3	3	-	
-	10	33	3	-	-	-	3	-	499
-	1	1	-	-	-	-	-	-	
-	1	38	4	5	-	3	-	-	500
-	-	5	-	-	2	-	2	-	
1	3	43	31	17	2	50	10	1	501
-	-	6	5	10	11	1	7	-	
-	-	147	10	-	-	2	-	-	502
-	-	14	2	-	1	-	2	-	
1	3	277	28	11	2	3	7	-	503
-	-	34	7	8	7	1	2	-	
7	33	211	91	97	18	118	97	-	504
1	-	32	35	78	33	11	45	-	
-	21	64	7	1	2	-	-	-	505
-	2	6	7	2	6	-	1	-	
2	19	86	31	17	1	41	14	2	506
-	3	2	3	9	19	4	9	-	
-	-	72	6	3	-	-	-	-	507
-	-	5	5	1	-	-	-	-	
1	6	45	23	12	1	45	17	-	508
-	2	4	8	17	8	3	5	-	

Noch: Die Auspendler nach der betrieblichen Gliederung in ausgewählten Wohnsitz- und Zielgemeinden

Lfd. Nr.	Wohnsitzgemeinde	Ausgewählte Zielgemeinden (50 Auspendler und mehr) m = männlich w = weiblich	Auspendler		
			insgesamt	darunter	
				Heimat- vertriebene	selbständige Landwirte im Nebenberuf
			1	2	3
509	Oberdielfen	Siegen, Stadt. m w	65 17	6 3	16 -
510	Obersdorf	Siegen, Stadt. m w	84 12	7 2	10 -
511	Rinsdorf	Siegen, Stadt. m w	76 11	16 4	11 -
512	Wilden	Siegen, Stadt. m w	50 9	4 -	12 -
513	Wilgersdorf	Kaan-Marienborn. m w	50 7	3 3	13 -
514		Rudersdorf m w	51 5	7 1	10 -
515		Siegen, Stadt. m w	105 15	11 -	27 -
516	Wilnsdorf	Siegen, Stadt. m w	135 27	4 4	37 -
	<u>Landkreis Soest</u>				
517	Soest, Stadt	Dortmund, Stadt. m w	131 8	50 1	2 -
518		Werl, Stadt. m w	47 13	11 4	- -
519	Werl, Stadt	Dortmund, Stadt. m w	56 7	12 1	- -
520		Neheim-Hüsten, Stadt m w	48 23	13 4	1 -
521		Soest, Stadt m w	86 18	12 2	4 -
522		Unna, Stadt. m w	56 5	18 -	1 -
523		Wickede. m w	183 40	46 14	4 -
524	Ampen	Soest, Stadt m w	123 17	13 2	8 -
525	Borgeln	Soest, Stadt m w	87 14	16 4	11 -
526	Meiningen	Soest, Stadt m w	55 8	9 2	12 -
527	Meyerich	Dortmund, Stadt. m w	58 2	9 -	3 -
528		Hamm, Stadt. m w	80 9	5 -	6 1
529		Kirchwelver. m w	57 12	7 4	7 1
530		Soest, Stadt m w	49 41	8 9	5 -
531	Ostönnen	Soest, Stadt m w	74 28	15 10	4 -
532	Schwefe	Soest, Stadt m w	41 11	7 3	4 -
533	Weslarn	Soest, Stadt m w	59 14	14 7	5 -
534	Bremen	Neheim-Hüsten, Stadt m w	57 12	11 6	5 -
535	Höingen	Neheim-Hüsten, Stadt m w	108 31	12 7	17 -
536	Niederense	Neheim-Hüsten, Stadt m w	133 37	14 11	19 1

Von den Auspendlern gehörten zur Wirtschaftsabteilung									Lfd. Nr.
Land- und Forst- wirtschaft	Bergbau, Steine, Erden, Energie	Eisen- und Metall- gewerbe	Sonstiges verarbeiten- des Gewerbe, Bau- und Ausbau- gewerbe	Handel, Banken, Versiche- rungen	Dienst- leistungen, (einschl. Gaststätten- wesen)	Verkehrs- wesen	Öffentl. Dienst und Dienstleist. im öff. Interesse	Ohne Angabe des Wirtschafts- zweigs	
4	5	6	7	8	9	10	11	12	
-	8	19	12	2	2	21	1	-	509
-	-	1	4	6	3	-	3	-	
-	14	30	12	8	1	12	7	-	510
-	-	3	3	4	-	-	2	-	
1	3	23	14	5	-	23	7	-	511
-	-	2	2	2	4	-	1	-	
-	4	13	15	2	1	9	6	-	512
-	1	-	1	2	3	-	2	-	
-	-	47	1	2	-	-	-	-	513
1	-	5	-	-	1	-	-	-	
-	-	34	14	-	-	3	-	-	514
1	-	3	-	-	1	-	-	-	
1	3	58	12	8	1	17	5	-	515
1	-	1	-	2	9	-	2	-	
-	5	60	23	8	3	29	7	-	516
1	-	3	3	8	9	1	2	-	
3	4	22	64	10	-	13	15	-	517
-	1	1	1	2	-	1	2	-	
-	2	7	16	5	-	1	16	-	518
-	-	2	5	1	2	-	3	-	
-	7	8	21	4	1	11	4	-	519
-	-	1	-	1	-	2	3	-	
-	-	41	4	1	-	-	2	-	520
-	-	20	1	-	2	-	-	-	
-	2	7	17	11	3	10	36	-	521
-	-	1	1	6	4	-	6	-	
-	21	17	6	2	1	4	5	-	522
-	-	2	-	-	-	-	3	-	
1	-	155	21	1	-	2	3	-	523
-	-	38	1	-	1	-	-	-	
-	3	17	34	8	2	46	13	-	524
-	-	1	1	8	5	-	2	-	
1	1	20	25	6	4	21	9	-	525
-	-	1	2	5	5	-	1	-	
-	-	14	8	2	2	18	11	-	526
-	-	1	1	1	3	-	2	-	
-	-	8	34	3	-	8	5	-	527
-	-	-	-	2	-	-	-	-	
-	2	10	8	4	-	51	5	-	528
-	-	2	-	1	-	3	3	-	
-	1	-	17	13	-	24	2	-	529
-	-	-	1	1	2	2	6	-	
-	2	4	13	6	1	12	11	-	530
1	-	2	9	18	7	2	2	-	
-	-	16	17	4	2	20	15	-	531
-	-	1	7	10	6	-	4	-	
-	-	6	13	2	2	10	8	-	532
-	-	2	1	2	5	-	1	-	
1	1	17	14	7	-	12	7	-	533
-	-	1	1	6	4	-	2	-	
-	-	44	6	1	-	1	5	-	534
-	-	9	-	-	1	-	2	-	
-	-	85	22	-	1	-	-	-	535
-	-	18	5	6	2	-	-	-	
1	1	104	22	1	-	3	1	-	536
2	-	26	1	4	4	-	-	-	

Noch: Die Auspendler nach der betrieblichen Gliederung in ausgewählten Wohnsitz- und Zielgemeinden

Lfd. Nr.	Wohnsitzgemeinde	Ausgewählte Zielgemeinden (50 Auspendler und mehr) m = männlich w = weiblich	Auspendler		
			insgesamt	darunter	
				Heimat- vertriebene	selbständige Landwirte im Nebenberuf
			1	2	3
537	Waltringen	Wickede m w	60 8	15 5	7 -
538	Lohne	Soest, Stadt. m w	95 19	24 6	7 -
539	Sassendorf, Bad	Soest, Stadt. m w	273 52	44 9	11 1
540	Eickelborn	Lippstadt, Stadt. m w	49 31	15 6	- -
541		Soest, Stadt. m w	37 18	10 4	1 -
542	Hovestadt	Soest, Stadt. m w	50 11	9 3	4 -
543	Oestinghausen	Soest, Stadt. m w	53 27	9 6	7 -
544	Westbüderich	Werl, Stadt m w	59 16	25 6	2 -
545	Westönnen	Werl, Stadt m w	106 39	22 9	12 -
546	Wiehagen	Wickede m w	46 11	6 4	11 -
<u>Landkreis Unna</u>					
547	Kamen, Stadt	Bergkamen m w	262 14	31 1	2 -
548		Dortmund, Stadt m w	290 84	30 9	- -
549		Essen, Stadt. m w	55 1	7 -	- -
550		Heeren-Werve. m w	186 6	29 -	1 -
551		Oberaden. m w	70 2	9 -	- -
552		Unna, Stadt m w	129 52	21 4	1 -
553	Unna, Stadt	altenböge. m w	129 1	22 -	- -
554		Bönen m w	86 2	7 -	- -
555		Dortmund, Stadt m w	241 87	33 9	- -
556		Fröndenberg m w	47 35	3 2	- -
557		Heeren-Werve. m w	735 25	106 2	- -
558		Holzwickede m w	53 12	2 2	- -
559	Ardey	Fröndenberg m w	46 19	5 3	1 -
560	Billmerich	Holzwickede m w	57 -	10 -	9 -
561		Unna, Stadt m w	96 23	14 6	4 -
562	Dellwig	Fröndenberg m w	52 17	8 6	1 -
563		Langschede. m w	75 7	4 1	1 -
564	Frömern	Fröndenberg m w	63 11	10 3	11 -
565	Fröndenberg	Menden, Stadt m w	116 49	7 2	2 -

Von den Auspendlern gehörten zur Wirtschaftsabteilung									Lfd. Nr.
Land- und Forst- wirtschaft	Bergbau, Steine, Erden, Energie	Eisen- und Metall- gewerbe	Sonstiges verarbeiten- des Gewerbe, Bau- und Ausbau- gewerbe	Handel, Banken, Versiche- rungen	Dienst- leistungen, (einschl. Gaststätten- wesen)	Verkehrs- wesen	Öffentl. Dienst und Dienstleist. im öff. Interesse	Ohne Angabe des Wirtschafts- zweigs	
4	5	6	7	8	9	10	11	12	
-	3	49	8	-	-	-	-	-	537
-	-	6	1	1	-	-	-	-	
-	1	20	22	12	3	29	8	-	538
1	-	2	5	4	4	-	3	-	
1	6	44	50	20	12	97	43	-	539
-	-	2	9	20	10	2	9	-	
1	-	16	19	6	2	1	4	-	540
-	-	3	9	16	1	-	2	-	
-	-	10	12	3	2	4	6	-	541
-	-	-	1	6	2	-	9	-	
-	3	14	21	3	-	5	4	-	542
-	-	-	1	6	3	-	1	-	
-	3	5	19	3	3	11	9	-	543
-	-	-	4	14	4	1	4	-	
-	3	10	25	3	2	8	8	-	544
-	-	1	7	4	2	1	1	-	
-	4	27	25	4	5	21	20	-	545
1	-	5	12	7	4	3	7	-	
-	-	39	5	2	-	-	-	-	546
-	-	5	1	1	3	-	1	-	
1	197	6	54	1	-	2	1	-	547
1	3	-	1	5	4	-	-	-	
-	17	76	92	30	8	39	28	-	548
-	-	2	18	31	9	8	16	-	
-	40	3	2	1	-	7	2	-	549
-	-	1	-	-	-	-	-	-	
1	162	1	18	2	-	-	2	-	550
-	-	-	2	1	2	-	1	-	
-	59	3	4	1	1	2	-	-	551
-	2	-	-	-	-	-	-	-	
6	19	67	16	9	2	1	9	-	552
-	3	1	12	16	11	-	9	-	
-	126	2	-	1	-	-	-	-	553
-	-	-	1	-	-	-	-	-	
1	78	-	6	1	-	-	-	-	554
-	-	-	1	1	-	-	-	-	
2	19	51	47	48	4	26	44	-	555
-	3	10	8	38	4	8	15	1	
-	5	29	7	2	-	3	1	-	556
-	1	23	5	3	-	1	2	-	
1	709	3	16	2	1	1	2	-	557
-	7	-	4	9	3	-	1	1	
-	1	33	6	-	-	13	-	-	558
-	-	4	1	2	2	1	2	-	
-	2	37	4	2	-	1	-	-	559
-	-	11	5	1	1	-	1	-	
-	17	26	5	1	-	8	-	-	560
-	-	-	-	-	-	-	-	-	
-	55	20	9	8	1	1	2	-	561
-	-	2	7	2	11	1	-	-	
-	2	24	6	1	-	15	4	-	562
-	-	12	3	-	1	-	1	-	
-	8	62	1	1	-	3	-	-	563
-	-	3	3	-	1	-	-	-	
-	2	39	11	1	-	10	-	-	564
-	-	6	2	1	1	-	1	-	
1	4	83	9	7	-	5	7	-	565
-	-	24	5	9	3	-	8	-	

Noch: Die Auspendler nach der betrieblichen Gliederung in ausgewählten Wohnsitz- und Zielgemeinden

Lfd. Nr.	Wohnsitzgemeinde	Ausgewählte Zielgemeinden (50 Auspendler und mehr) m = männlich w = weiblich	Auspendler		
			inagesamt	darunter	
				Heimat- vertriebene	selbständige Landwirte im Nebenberuf
			1	2	3
566	Neimen	Fröndenberg. m w	46 10	4 2	1 -
567	Ostbüren	Fröndenberg. m w	42 11	9 5	3 -
568	Warmen	Fröndenberg. m w	51 9	8 -	- -
569	Altenböge	Unna, Stadt. m w	40 12	8 2	1 -
570	Bergkamen	Dortmund, Stadt. m w	59 20	9 2	1 -
571		Kamen, Stadt m w	491 119	76 10	5 -
572		Oberaden m w	88 5	10 -	- -
573		Weddinghofen m w	65 2	5 -	2 -
574	Bönen	Altenböge m w	1 283 61	264 9	2 1
575		Hamm, Stadt. m w	60 43	9 10	- -
576		Unna, Stadt. m w	78 35	11 8	3 -
577	Heil	Oberaden m w	95 6	39 5	13 -
578	Herringen	Hamm, Stadt. m w	770 418	134 68	4 1
579		Pelkum m w	41 20	6 1	1 -
580		Wiescherhöfen. m w	43 23	11 5	- -
581	Nordböge	Altenböge m w	91 4	16 1	1 -
582		Hamm, Stadt. m w	49 10	9 1	1 -
583	Overberge	Bergkamen. m w	118 9	13 2	11 -
584		Kamen, Stadt m w	82 15	13 4	4 -
585	Pelkum	Hamm, Stadt. m w	136 52	28 7	3 -
586		Herringen. m w	123 9	15 1	2 -
587	Rünthe	Bergkamen. m w	118 23	4 2	1 -
588		Dortmund, Stadt. m w	42 17	4 3	- -
589		Kamen, Stadt m w	43 27	3 4	1 -
590		Oberaden m w	134 2	19 -	2 -
591		Werne a.d.Lippe, Stadt m w	124 16	11 -	4 -
592	Wiescherhöfen	Hamm, Stadt. m w	714 249	60 28	14 -
593		Herringen. m w	956 34	129 3	11 -
594		Pelkum m w	58 24	7 2	1 -

Von den Auspendlern gehörten zur Wirtschaftsabteilung									Lfd. Nr.
Land- und Forst- wirtschaft	Bergbau, Steine, Erden, Energie	Eisen- und Metall- gewerbe	Sonstiges verarbeiten- des Gewerbe, Bau- und Ausbau- gewerbe	Handel, Banken, Versiche- rungen	Dienst- leistungen, (einschl. Gaststätten- wesen)	Verkehrs- wesen	Öffentl. Dienst und Dienstleist. im öff. Interesse	Ohne Angabe des Wirtschafts- zweigs	
4	5	6	7	8	9	10	11	12	
-	-	29	13	-	-	4	-	-	566
-	-	3	3	1	2	-	1	-	567
-	1	27	12	1	-	1	-	-	568
-	-	5	3	3	-	-	-	-	569
-	2	27	9	1	-	12	-	-	570
-	-	6	2	-	1	-	-	-	571
1	15	12	3	2	-	5	2	-	572
-	2	1	3	-	4	-	2	-	573
-	1	24	14	7	3	1	9	-	574
-	-	1	6	5	3	3	2	-	575
3	359	33	59	12	2	14	9	-	576
-	5	6	24	28	45	1	10	-	577
-	78	3	6	-	1	-	-	-	578
-	-	1	1	-	3	-	-	-	579
-	48	1	15	1	-	-	-	-	580
-	-	-	-	1	1	-	-	-	581
2	1 245	6	13	6	2	4	5	-	582
1	14	-	7	20	18	-	1	-	583
-	-	23	9	11	-	12	5	-	584
-	-	-	9	16	11	1	6	-	585
-	31	22	7	3	-	6	9	-	586
-	2	8	7	9	7	-	2	-	587
-	89	2	1	1	-	1	1	-	588
-	1	-	-	5	-	-	-	-	589
3	212	175	191	53	10	84	40	2	590
4	1	55	84	82	159	13	20	-	591
1	15	1	12	1	-	1	10	-	592
4	-	1	1	1	10	-	3	-	593
-	14	-	16	11	-	1	1	-	594
-	-	-	2	12	9	-	-	-	595
-	87	1	-	-	-	1	2	-	596
-	3	-	-	-	-	-	1	-	597
1	2	6	10	3	2	22	3	-	598
-	-	-	2	5	1	-	2	-	599
-	89	5	15	1	-	6	2	-	600
-	1	-	1	1	4	1	1	-	601
1	39	11	18	5	-	4	4	-	602
-	1	2	3	5	4	-	-	-	603
-	15	29	23	8	-	49	12	-	604
-	2	3	8	20	10	1	8	-	605
-	117	2	-	1	-	2	1	-	606
-	3	-	1	3	2	-	-	-	607
2	70	3	39	-	2	1	1	-	608
-	3	-	7	3	9	-	1	-	609
-	-	22	15	1	3	1	-	-	610
-	-	-	2	13	-	1	1	-	611
-	9	7	15	3	-	6	3	-	612
-	1	2	7	5	10	2	-	-	613
-	118	-	15	-	-	1	-	-	614
-	-	-	1	1	-	-	-	-	615
-	102	1	17	-	2	-	2	-	616
-	-	-	1	6	7	-	2	-	617
2	76	261	100	43	12	184	35	1	618
1	4	21	43	79	57	13	31	-	619
1	921	5	13	4	4	1	7	-	620
-	9	-	2	9	10	1	3	-	621
-	8	1	17	5	2	6	19	-	622
3	-	5	5	7	-	4	-	-	623

Noch: Die Auspendler nach der betrieblichen Gliederung in ausgewählten Wohnsitz- und Zielgemeinden

Lfd. Nr.	Wohnsitzgemeinde	Ausgewählte Zielgemeinden (50 Auspendler und mehr) m = männlich w = weiblich	Auspendler		
			insgesamt	darunter	
				Heimat- vertriebene	selbständige Landwirte im Nebenberuf
			1	2	3
595	Berge	Hamm, Stadt. m w	472 125	41 17	13 -
596	Braam-Ostwennemar	Hamm, Stadt. m w	404 122	59 16	14 -
597		Heessen. m w	278 -	43 -	13 -
598	Bramey-Lenningsen	Altenbögge m w	81 4	17 2	3 -
599	Rhynern	Hamm, Stadt. m w	114 34	17 9	4 -
600	Sönnern	Werl, Stadt. m w	33 17	- 4	2 -
601	Üntrop	Hamm, Stadt. m w	64 6	15 -	6 -
602	Werries	Ahlen, Stadt. m w	93 1	6 -	2 -
603		Hamm, Stadt. m w	427 138	52 17	5 -
604		Heessen. m w	406 4	77 2	9 -
605	Westtünnen	Hamm, Stadt. m w	291 61	40 3	19 -
606	Afferde	Unna, Stadt. m w	81 25	14 6	1 -
607	Heeren-Werve	Altenbögge m w	235 9	24 1	6 -
608		Bönen. m w	69 2	11 1	2 -
609		Kamen, Stadt. m w	62 41	4 7	- 1
610		Unna, Stadt. m w	191 63	18 6	2 -
611	Hammerde	Unna, Stadt. m w	90 10	17 3	4 -
612	Hengsen	Holzwickede. m w	86 16	16 6	2 -
613	Holzwickede	Dortmund, Stadt. m w	251 89	26 7	3 -
614		Hagen, Stadt. m w	45 12	10 -	1 -
615		Schwerte, Stadt. m w	132 1	13 -	3 -
616		Unna, Stadt. m w	186 86	17 8	- -
617	Lünern	Unna, Stadt. m w	98 30	5 2	4 -
618		Heeren-Werve m w	68 -	4 -	- -
619	Massen	Dortmund, Stadt. m w	181 67	10 7	2 -
620		Heeren-Werve m w	102 1	10 -	- -
621		Holzwickede. m w	50 6	8 2	1 -
622		Unna, Stadt. m w	936 189	105 16	7 -
623	Methler	Dortmund, Stadt. m w	238 29	16 2	6 -

Von den Auspendlern gehörten zur Wirtschaftsabteilung									Lfd. Nr.
Land- und Forstwirtschaft	Bergbau, Steine, Erden, Energie	Eisen- und Metallgewerbe	Sonstiges verarbeitendes Gewerbe, Bau- und Ausbaugewerbe	Handel, Banken, Versicherungen	Dienstleistungen, (einschl. Gaststättenwesen)	Verkehrswesen	Öffentl. Dienst und Dienstleist. im öff. Interesse	Ohne Angabe des Wirtschaftszweigs	
4	5	6	7	8	9	10	11	12	
4	17	179	80	39	2	110	41	-	595
2	-	7	25	55	21	4	11	-	
1	10	156	97	30	7	73	30	-	596
2	-	10	21	31	45	3	10	-	
-	276	-	-	1	-	1	-	-	597
-	-	-	-	-	-	-	-	-	
2	75	2	-	1	-	1	-	-	598
-	1	-	-	1	2	-	-	-	
3	-	35	20	14	1	36	5	-	599
-	-	2	10	8	8	-	6	-	
-	-	10	7	1	1	6	8	-	600
-	-	-	5	6	3	2	1	-	
-	-	19	23	7	2	9	4	-	601
-	-	1	1	1	1	-	2	-	
-	91	1	1	-	-	-	-	-	602
-	1	-	-	-	-	-	-	-	
6	20	139	119	30	8	56	49	-	603
1	2	3	25	23	64	6	13	1	
-	398	-	7	1	-	-	-	-	604
-	1	-	1	-	2	-	-	-	
-	6	113	45	17	2	92	16	-	605
-	-	5	17	12	16	6	5	-	
1	21	45	7	3	-	2	2	-	606
-	-	-	6	5	8	-	6	-	
-	227	3	3	-	-	-	2	-	607
-	3	-	-	3	3	-	-	-	
-	62	1	4	-	-	2	-	-	608
-	-	-	-	1	-	-	-	1	
-	7	24	13	2	3	7	6	-	609
-	-	7	12	6	12	-	4	-	
1	69	64	25	1	3	18	10	-	610
3	9	3	7	11	24	1	5	-	
-	16	40	11	5	-	8	10	-	611
-	1	-	2	1	2	-	4	-	
-	22	38	13	1	2	8	2	-	612
-	-	7	2	5	2	-	-	-	
1	29	65	49	33	2	35	37	-	613
1	3	9	14	31	6	5	20	-	
-	1	11	3	1	-	23	6	-	614
-	-	1	2	5	-	2	2	-	
-	-	10	2	-	-	119	1	-	615
-	-	-	1	-	-	-	-	-	
2	46	47	24	12	3	8	44	-	616
2	-	7	22	19	12	1	23	-	
-	23	31	9	7	1	17	10	-	617
-	1	4	6	8	7	1	3	-	
-	64	-	2	1	-	-	1	-	618
-	-	-	-	-	-	-	-	-	
-	44	35	35	31	2	22	12	-	619
2	2	5	7	28	2	10	11	-	
-	95	2	5	-	-	-	-	-	620
-	-	-	-	1	-	-	-	-	
3	7	15	11	1	-	12	1	-	621
-	-	1	-	2	3	-	-	-	
5	385	356	98	33	4	14	40	1	622
1	4	37	25	37	54	4	27	-	
-	132	40	39	6	1	16	4	-	623
-	-	2	11	13	3	-	-	-	

Noch: Die Auspendler nach der betrieblichen Gliederung in ausgewählten Wohnsitz- und Zielgemeinden

Lfd. Nr.	Wohnsitzgemeinde	Ausgewählte Zielgemeinden (50 Auspendler und mehr) m = männlich w = weiblich	Auspendler		
			insgesamt	darunter	
				Heimat- vertriebene	selbständige Landwirte im Nebenberuf
			1	2	3
624	noch: Methler	Kamen, Stadt. m w	124 13	3 -	4 -
625		Oberaden. m w	66 1	10 -	1 -
626	Mühlhausen	Unna, Stadt m w	78 17	14 2	- -
627	Niederaden	Dortmund, Stadt m w	57 7	6 1	2 -
628		Oberaden. m w	107 2	15 -	2 -
629	Oberaden	Lünen, Stadt. m w	107 23	15 2	6 -
630	Opherdicke	Holzwickede m w	46 7	3 -	1 -
631	Südkamen	Kamen, Stadt. m w	48 11	9 2	3 -
632	Ulzen	Unna, Stadt m w	57 18	3 2	3 -
633	Wasserkurl	Dortmund, Stadt m w	38 12	5 -	- -
634	Weddinghofen	Bergkamen m w	176 10	38 3	1 -
635		Kamen, Stadt. m w	107 23	29 8	3 -
636		Oberaden. m w	81 1	15 -	1 -
637	Westick bei Kamen	Dortmund, Stadt m w	262 35	12 1	4 -
638		Kamen, Stadt. m w	153 28	6 4	9 -
639		Unna, Stadt m w	61 3	3 -	- -
<u>Landkreis Wittgenstein</u>					
640	Berghausen	Berleburg, Stadt. m w	53 10	10 3	13 -
641	Dotzlar	Arfeld. m w	52 6	6 -	18 -
642	Girkhausen	Berleburg, Stadt. m w	56 5	13 3	9 -
643	Raumland	Berleburg, Stadt. m w	77 6	8 1	19 1
644	Schwarzenau	Arfeld. m w	78 7	17 4	28 -
645	Wemlinghausen	Berleburg, Stadt. m w	80 13	19 6	22 -
646	Wingeshausen	Aue m w	160 71	22 25	48 -
647		Berleburg, Stadt. m w	60 3	11 1	20 -
648	Banfe	Laasphe, Stadt. m w	136 19	23 4	30 -
649	Feudingen	Laasphe, Stadt. m w	58 15	6 1	14 -
650	Fischelbach	Laasphe, Stadt. m w	56 13	10 7	8 -
651	Hesselbach	Laasphe, Stadt. m w	47 8	9 4	6 -
652	Niederlaasphe	Laasphe, Stadt. m w	36 27	7 8	9 -
653	Puderbach	Niederlaasphe m w	77 20	17 9	18 -

Von den Auspendlern gehörten zur Wirtschaftsabteilung									Lfd. Nr.
Land- und Forst- wirtschaft	Bergbau, Steine, Erden, Energie	Eisen- und Metall- gewerbe	Sonstiges verarbeiten- des Gewerbe, Bau- und Ausbau- gewerbe	Handel, Banken, Versiche- rungen	Dienst- leistungen, (einschl. Gaststätten- wesen)	Verkehrs- wesen	Öffentl. Dienst und Dienstleist. im Öff. Interesse	Ohne Angabe des Wirtschafts- zweigs	
4	5	6	7	8	9	10	11	12	
1	77	6	20	4	-	10	6	-	624
-	1	-	3	6	2	1	-	-	
-	57	2	6	-	-	-	1	-	625
-	-	-	1	-	-	-	-	-	
-	23	28	8	6	-	4	9	-	626
-	-	1	4	8	-	-	4	-	
-	29	16	6	1	1	-	4	-	627
-	-	2	3	1	-	1	-	-	
-	103	1	2	-	-	-	1	-	628
-	-	-	-	-	1	-	-	1	
1	18	61	15	2	-	7	3	-	629
-	-	7	6	8	1	-	1	-	
1	8	17	7	2	-	11	-	-	630
-	-	-	2	1	4	-	-	-	
-	25	3	12	2	-	4	2	-	631
-	-	2	3	3	2	-	1	-	
1	10	27	8	3	-	5	3	-	632
-	1	3	4	8	1	-	1	-	
-	12	15	4	1	-	6	-	-	633
-	1	1	5	4	-	1	-	-	
-	156	-	17	2	-	-	1	-	634
-	-	-	1	4	5	-	-	-	
-	73	4	15	1	2	10	2	-	635
-	1	1	8	5	8	-	-	-	
1	71	-	8	-	-	1	-	-	636
-	-	-	-	1	-	-	-	-	
1	143	61	28	7	3	15	4	-	637
-	3	2	12	8	4	3	3	-	
-	118	8	11	2	-	10	4	-	638
-	1	2	15	7	2	1	-	-	
-	33	15	5	-	1	-	7	-	639
-	-	1	-	1	1	-	-	-	
6	-	9	17	5	1	6	9	-	640
-	-	-	1	3	1	-	5	-	
-	-	-	50	1	-	-	1	-	641
-	-	-	6	-	-	-	-	-	
6	-	6	42	1	-	-	1	-	642
1	-	-	1	2	-	-	1	-	
1	2	8	50	4	1	5	6	-	643
-	-	-	2	-	2	-	2	-	
-	-	-	78	-	-	-	-	-	644
-	-	-	5	1	-	-	1	-	
12	1	6	42	4	4	3	8	-	645
-	-	1	4	2	2	-	4	-	
5	-	79	72	-	1	1	2	-	646
1	-	54	16	-	-	-	-	-	
33	-	3	9	2	-	10	3	-	647
-	-	1	2	-	-	-	-	-	
7	3	48	61	3	3	6	5	-	648
-	-	3	9	7	-	-	-	-	
5	3	22	19	1	-	3	5	-	649
-	-	1	8	4	1	-	1	-	
-	2	33	14	-	1	6	-	-	650
1	-	1	3	5	3	-	-	-	
2	1	16	17	-	-	7	4	-	651
-	-	1	4	-	3	-	-	-	
2	-	13	14	5	-	2	-	-	652
1	-	2	9	9	6	-	-	-	
6	-	53	15	1	-	2	-	-	653
1	-	9	9	-	1	-	-	-	

wählten Wohnsitz- und Zielgemeinden des Landesteils Westfalen

Von den Einpendlern gehörten zur Wirtschaftsabteilung									Lfd. Nr.
Land- und Forst- wirtschaft	Bergbau, Steine, Erden, Energie	Eisen- und Metall- gewerbe	Sonstiges verarbeiten- des Gewerbe, Bau- und Ausbau- gewerbe	Handel, Banken, Versiche- rungen	Dienst- leistungen, (einschl. Gaststätten- wesen)	Verkehrs- wesen	Öffentl. Dienst und Dienstleist. im Öff. Interesse	Ohne Angabe des Wirtschafts- zweigs	
4	5	6	7	8	9	10	11	12	
1	-	26	60	4	-	6	-	-	1
-	-	2	11	2	1	-	2	-	
2	1	11	9	1	2	2	2	-	2
-	-	4	8	4	2	-	2	-	
1	-	11	38	1	-	1	5	-	3
-	-	6	18	3	5	-	-	-	
1	3	65	162	16	2	28	11	1	4
1	-	14	113	9	8	-	4	-	
-	-	19	12	1	-	1	6	-	5
-	-	7	12	5	1	-	-	-	
5	12	61	115	13	4	15	11	-	6
1	-	20	69	8	3	1	4	-	
1	-	11	30	3	-	-	4	-	7
-	-	2	10	4	2	1	1	-	
1	-	15	63	6	-	4	3	-	8
-	-	2	21	5	4	3	4	-	
3	1	17	15	1	1	2	-	-	9
-	-	8	11	5	1	-	1	-	
-	-	10	41	4	-	3	1	-	10
-	-	3	13	3	2	-	-	-	
-	3	25	119	8	-	7	2	-	11
-	-	2	60	9	1	-	1	-	
4	7	55	119	6	2	22	2	-	12
-	-	16	79	6	8	-	3	-	
-	1	51	113	8	-	17	11	-	13
-	-	12	35	11	3	3	3	-	
1	1	6	31	4	-	5	1	-	14
-	-	1	12	2	4	1	-	-	
3	2	21	46	9	-	1	13	-	15
1	-	1	19	2	4	-	3	-	
2	-	12	21	2	-	5	4	-	16
-	-	5	5	-	-	-	1	-	
1	2	21	37	2	1	5	6	-	17
-	-	-	17	2	-	-	1	-	
1	-	5	8	10	-	1	1	-	18
-	-	9	53	5	2	-	-	-	
1	272	50	57	31	1	10	9	1	19
-	1	3	11	9	4	-	7	-	
-	21	8	18	5	-	2	4	-	20
1	1	-	27	3	4	-	3	-	
-	390	27	133	18	3	17	34	-	21
-	6	2	23	17	10	4	14	-	
1	148	7	23	6	2	8	4	-	22
-	2	-	6	6	7	1	3	-	
-	113	41	35	14	-	15	4	-	23
-	1	1	8	23	12	-	9	-	
-	26	2	13	2	-	-	1	-	24
-	-	-	1	3	1	-	1	-	
-	40	42	33	21	9	7	21	-	25
-	-	2	43	19	6	-	12	-	
-	24	17	110	15	8	4	25	-	26
1	-	2	14	6	1	1	8	-	
-	31	5	6	4	1	-	4	-	27
-	-	-	2	3	-	-	3	-	
-	15	17	6	7	2	2	6	-	28
-	-	-	1	4	-	-	4	-	
1	27	15	60	5	-	15	5	-	29
-	2	1	6	10	-	-	7	-	
-	15	13	7	10	3	-	2	-	30
-	-	-	2	5	-	-	-	-	

Lfd. Nr.	Zielgemeinde	Ausgewählte Wohnsitzgemeinden (50 Einpendler und mehr) m = männlich w = weiblich	Einpendler			
			insgesamt	darunter		
				Heimat- vertriebene	selbständige Landwirte im Nebenberuf	
			1	2	3	
31	noch: Gelsenkirchen, Stadt	Essen, Stadt. m	1 282	74	8	
		w	303	13	-	
32		Gladbeck, Stadt m	4 273	531	52	
		w	391	35	-	
33		Herne, Stadt. m	120	9	1	
		w	43	10	-	
34		Herten, Stadt m	332	40	5	
		w	53	4	-	
35		Kirchhellen m	142	31	14	
		w	5	-	-	
36		Marl, Stadt m	57	7	1	
		w	18	6	-	
37		Mülheim a.d.Ruhr, Stadt m	43	1	-	
		w	10	1	-	
38		Oberhausen, Stadt m	43	10	1	
		w	8	-	-	
39		Polsum m	153	7	2	
		w	90	6	-	
40		Recklinghausen, Stadt m	121	16	1	
		w	44	4	-	
41	Gladbeck, Stadt	Nanne-Eickel, Stadt m	1 178	99	4	
		w	232	15	-	
42		Wattenscheid, Stadt m	1 134	87	4	
		w	389	25	-	
43		Westerholt, Stadt m	320	22	2	
		w	154	14	-	
44		Witten, Stadt m	48	5	1	
		w	2	-	-	
45		Bottrop, Stadt. m	419	63	6	
		w	69	-	-	
46		Dorsten, Stadt. m	55	2	1	
		w	13	1	-	
47		Gelsenkirchen, Stadt. m	402	39	7	
		w	56	4	-	
48		Herten, Stadt m	94	5	6	
		w	6	1	-	
49		Kirchhellen m	396	64	54	
		w	55	7	-	
50		Münster, Stadt	Albachten m	124	24	15
			w	44	8	1
51	Albersloh m		211	48	14	
	w		61	9	-	
52	Alverskirchen m		43	12	2	
	w		20	3	-	
53	Amelsbüren. m		195	54	16	
	w		49	11	-	
54	Angelmodde. m		298	38	20	
	w		89	13	-	
55	Appelhülsen m		87	8	2	
	w		21	1	-	
56	Altenberge. m		176	59	9	
	w		37	9	-	
57	Ascheberg m		238	42	25	
	w		42	13	-	
58	Billerbeck, Stadt m		91	20	2	
	w		28	6	-	
59	Bockum-Hövel. m		51	8	-	
	w		13	3	-	

Von den Einpendlern gehörten zur Wirtschaftsabteilung									Lfd. Nr.
Land- und Forst- wirtschaft	Bergbau, Steine, Erden, Energie	Eisen- und Metall- gewerbe	Sonstiges verarbeiten- des Gewerbe, Bau- und Ausbau- gewerbe	Handel, Banken, Versiche- rungen	Dienst- leistungen, (einschl. Gaststätten- wesen)	Verkehrs- wesen	Öffentl. Dienst und Dienstleist. im öff. Interesse	Ohne Angabe des Wirtschafts- zweigs	
4	5	6	7	8	9	10	11	12	
-	571	263	198	116	48	34	52	-	31
4	10	24	77	116	40	3	29	-	
9	2 707	123	1 279	55	17	35	48	-	32
3	19	9	145	105	74	3	33	-	
-	26	27	27	16	5	8	11	-	33
-	2	6	11	16	5	-	3	-	
4	213	26	55	10	4	3	17	-	34
-	1	2	10	14	10	2	14	-	
-	99	7	27	2	-	5	2	-	35
-	-	-	1	2	1	-	1	-	
1	7	3	25	9	1	2	9	-	36
-	1	-	8	6	3	-	-	-	
-	3	16	5	9	5	-	5	-	37
-	1	1	1	6	-	-	1	-	
-	8	11	11	2	2	2	7	-	38
-	-	-	1	4	2	1	-	-	
3	54	13	46	12	-	9	16	-	39
-	5	-	23	32	26	-	4	-	
4	22	20	14	17	5	10	29	-	40
-	2	1	6	13	9	-	13	-	
3	422	453	163	37	26	49	25	-	41
-	6	31	61	91	27	4	12	-	
7	407	287	228	69	20	61	35	-	42
-	18	26	114	132	51	7	41	-	
5	84	25	142	21	6	9	28	-	43
1	-	1	54	57	28	2	11	-	
-	10	21	3	5	3	3	3	-	44
-	-	-	1	-	1	-	-	-	
3	265	9	95	17	15	5	10	-	45
-	5	2	21	18	16	-	7	-	
-	21	-	12	7	-	5	10	-	46
-	-	-	2	3	4	1	3	-	
6	283	11	41	25	6	16	14	-	47
-	1	2	8	20	19	-	6	-	
-	63	3	14	1	1	9	3	-	48
-	1	-	-	2	1	-	2	-	
2	293	9	56	10	3	12	11	-	49
-	5	-	10	12	17	-	11	-	
1	1	12	30	14	2	41	23	-	50
-	-	2	20	6	8	3	5	-	
1	14	23	87	30	3	19	33	1	51
1	1	1	20	15	8	2	13	-	
-	4	5	17	7	-	4	6	-	52
-	1	-	3	7	4	1	4	-	
4	3	38	71	22	1	16	40	-	53
-	-	3	6	16	7	3	14	-	
-	13	33	101	43	6	23	79	-	54
-	1	3	20	34	8	7	16	-	
1	3	11	30	8	2	10	22	-	55
-	-	-	6	8	2	2	3	-	
-	1	26	74	20	2	29	24	-	56
-	-	-	9	11	4	4	9	-	
2	8	24	132	17	-	37	18	-	57
1	-	5	6	11	8	5	6	-	
1	6	10	31	20	1	12	10	-	58
-	-	-	6	11	-	3	8	-	
-	4	3	14	3	1	13	13	-	59
2	-	-	3	3	-	2	3	-	

Lfd. Nr.	Zielgemeinde	Ausgewählte Wohnsitzgemeinden (50 Einpendler und mehr) m = männlich w = weiblich	Einpendler		
			insgesamt	darunter	
				Heimat- vertriebene	selbständige Landwirte im Nebenberuf
			1	2	3
60	noch: Münster, Stadt	Bösensell m	105	20	12
		w	25	8	-
61		Borghorst, Stadt. m	198	5	11
		w	31	4	-
62		Buldern m	71	8	2
		w	20	5	-
63		Burgsteinfurt, Stadt. m	98	8	3
		w	20	2	-
64		Coesfeld, Stadt m	71	1	3
		w	21	3	-
65		Drensteinfurt, Stadt. m	140	17	7
		w	41	4	-
66		Drensteinfurt, Kapl. m	103	60	4
		w	19	7	-
67		Dülmen, Stadt m	75	3	-
		w	23	2	-
68		Emdetten, Stadt. m	254	39	9
		w	43	8	-
69		Everswinkel m	71	11	4
		w	17	3	-
70		Freckenhorst, Stadt m	32	2	1
		w	19	1	-
71		Gimble m	40	4	4
		w	10	3	-
72		Greven, Stadt m	229	18	5
		w	57	1	-
73		Greven l.d. Ems m	123	12	14
		w	23	3	-
74		Greven r.d. Ems m	54	7	3
		w	9	3	-
75		Gronau i.W., Stadt m	43	9	1
		w	9	3	-
76		Haltern, Stadt. m	51	7	1
		w	12	-	-
77		Hamm, Stadt m	44	2	-
		w	14	1	-
78		Handorf m	310	103	11
		w	65	15	1
79		Havixbeck m	268	35	16
		w	52	10	-
80		Herbern m	94	18	8
		w	14	2	-
81		Hiltrup m	482	55	14
		w	162	17	-
82		Laer m	60	14	3
		w	19	4	-
83		Lengerich, Stadt. m	104	20	12
		w	17	3	-
84		Lienen. m	86	29	7
		w	10	1	-
85		Nienberge m	150	30	7
		w	50	7	-
86		Nottuln m	304	74	11
		w	49	14	-
87		Nordwalde m	80	20	5
		w	27	8	-
88		Osnabrück, Stadt. m	47	11	-
		w	13	-	-
89		Ostbevern m	129	28	4
		w	38	7	-
90		Ottmarsbocholt. m	54	9	3
		w	8	2	-

Von den Einpendlern gehörten zur Wirtschaftsabteilung									Lfd. Nr.
Land- und Forst- wirtschaft	Bergbau, Steine, Erden, Energie	Eisen- und Metall- gewerbe	Sonstiges verarbeiten- des Gewerbe, Bau- und Ausbau- gewerbe	Handel, Banken, Versiche- rungen	Dienst- leistungen, (einschl. Gaststätten- wesen)	Verkehrs- wesen	Öffentl. Dienst und Dienstleist. im öff. Interesse	Ohne Angabe des Wirtschafts- zweigs	
4	5	6	7	8	9	10	11	12	
-	2	16	44	7	2	25	9	-	60
-	-	-	8	8	5	-	4	-	
1	9	15	52	22	3	69	26	1	61
1	-	1	6	8	3	2	10	-	
-	2	12	27	6	1	19	4	-	62
-	-	-	2	7	2	5	4	-	
-	7	10	21	7	2	30	21	-	63
-	1	-	3	5	1	-	10	-	
-	2	7	13	9	-	24	16	-	64
-	-	-	4	6	1	1	9	-	
-	3	11	53	19	4	27	23	-	65
-	-	2	5	19	3	3	9	-	
1	2	8	63	4	-	20	5	-	66
-	-	1	5	10	-	2	1	-	
-	3	8	22	16	-	18	8	-	67
-	-	1	6	9	-	3	4	-	
3	8	23	66	35	5	77	37	-	68
1	-	-	9	17	2	5	9	-	
1	3	9	18	11	2	10	17	-	69
-	-	1	2	4	3	2	5	-	
-	-	3	4	12	-	4	9	-	70
-	-	2	1	11	-	-	5	-	
2	1	2	6	5	1	14	9	-	71
-	-	-	4	5	-	-	1	-	
-	11	13	67	30	7	56	45	-	72
-	-	3	7	20	5	6	16	-	
3	2	6	51	17	3	28	13	-	73
-	-	-	4	9	3	3	4	-	
-	-	6	21	10	1	11	5	-	74
-	-	1	4	4	-	-	-	-	
-	1	4	11	5	2	13	7	-	75
-	-	-	2	2	-	2	3	-	
-	4	3	2	3	-	30	9	-	76
-	-	1	2	2	1	2	4	-	
-	1	-	6	9	1	2	25	-	77
-	-	-	2	5	4	-	3	-	
1	2	34	110	43	7	37	76	-	78
-	-	3	18	18	8	4	14	-	
4	3	26	121	31	8	31	44	-	79
-	1	1	11	19	7	2	11	-	
-	3	2	56	9	-	13	11	-	80
1	-	-	2	4	-	3	4	-	
2	27	37	132	68	7	92	117	-	81
-	1	2	31	65	20	8	35	-	
1	2	8	14	9	3	12	11	-	82
-	-	-	2	11	-	-	6	-	
-	1	8	33	12	-	10	40	-	83
1	-	-	3	6	1	-	6	-	
-	1	5	30	8	1	9	32	-	84
-	-	-	-	4	3	-	2	-	
-	7	15	51	19	4	24	30	-	85
-	-	-	9	17	9	-	15	-	
2	20	30	135	39	6	35	37	-	86
-	-	1	8	23	3	2	11	1	
-	3	13	28	9	2	13	12	-	87
-	1	1	4	10	2	5	4	-	
-	-	4	-	6	-	26	11	-	88
-	-	-	1	3	-	7	2	-	
-	7	17	41	23	1	28	12	-	89
-	-	8	-	16	3	2	9	-	
-	2	7	28	4	-	9	4	-	90
-	-	1	-	-	1	-	6	-	

Noch: Die Einpendler nach der betrieblichen Gliederung in ausgewählten Wohnsitz- und Zielgemeinden

Lfd. Nr.	Zielgemeinde	Ausgewählte Wohnsitzgemeinde (50 Einpendler und mehr) m = männlich w = weiblich	Einpendler		
			insgesamt	darunter	
				Heimat- vertriebene	selbständige Landwirte im Nebenberuf
			1	2	3
91	noch: Münster, Stadt	Rheine, Stadt m	112	25	2
		w	14	1	-
92		Rinkerode m	205	26	10
		w	63	10	-
93		Roxel m	228	46	14
		w	68	11	-
94		Saerbeck. m	88	24	7
		w	10	1	-
95		Sankt Mauritz m	708	104	41
		w	186	32	1
96		Senden. m	153	47	5
		w	27	7	-
97		Sendenhorst, Stadt. m	113	22	3
		w	37	9	-
98		Telgte, Stadt m	279	21	11
		w	92	7	-
99		Telgte, Kspl. m	244	100	15
		w	53	20	-
100		Warendorf, Stadt. m	196	35	-
		w	57	7	-
101		Werne a.d. Lippe, Stadt m	61	13	-
		w	15	-	-
102		Westbevern. m	227	37	13
		w	78	16	-
103		Wolbeck, Kspl. m	130	23	12
		w	29	4	2
104	Becklinghausen, Stadt	Wolbeck, Wiegbold m	157	15	18
		w	45	5	-
105		Rochum, Stadt m	54	5	-
		w	6	1	-
106		Castrop-Rauxel, Stadt m	260	81	3
		w	15	2	-
107		Datteln, Stadt. m	164	10	2
		w	102	5	-
108		Dülmen, Stadt m	47	6	2
		w	3	-	-
109		Essen, Stadt. m	73	3	-
		w	14	-	-
110		Gelsenkirchen, Stadt. m	134	9	-
		w	19	-	-
111		Gladbeck, Stadt m	64	7	1
		w	12	1	-
112		Haltern, Stadt. m	149	20	9
		w	26	-	-
113		Henrichenburg m	92	5	4
		w	24	-	-
114		Herne, Stadt. m	446	47	1
		w	91	6	-
115		Herten, Stadt m	936	152	7
		w	591	76	-
116		Marl, Stadt m	225	40	1
		w	128	21	-
117		Oer-Erkenschwick. m	394	44	4
		w	376	44	-
118		Polsum. m	37	4	2
		w	16	1	-
119		Waltrop, Stadt. m	77	12	1
		w	26	2	-
120		Wanne-Eickel, Stadt m	153	14	-
		w	18	-	-
121		Westerholt, Stadt m	51	10	-
		w	10	1	-

Von den Einpendlern gehörten zur Wirtschaftsabteilung									Lfd. Nr.
Land- und Forst- wirtschaft	Bergbau, Steine, Erden, Energie	Eisen- und Metall- gewerbe	Sonstiges verarbeiten- des Gewerbe, Bau- und Ausbau- gewerbe	Handel, Banken, Versiche- rungen	Dienst- leistungen, (einschl. Gaststätten- wesen)	Verkehrs- wesen	Öffentl. Dienstleist. im Öff. Interesse	Ohne Angabe des Wirtschafts- zweigs	
4	5	6	7	8	9	10	11	12	
-	4	9	17	18	4	33	26	1	91
-	-	-	1	5	1	2	5	-	
2	7	13	59	34	6	49	35	-	92
-	-	2	12	26	6	3	14	-	
1	5	27	83	25	4	31	52	-	93
1	-	10	19	17	3	7	11	-	
1	-	7	29	11	1	11	28	-	94
-	-	-	1	3	-	-	6	-	
16	14	60	185	98	3	147	184	1	95
4	4	5	35	56	27	27	28	-	
1	4	9	79	14	3	25	18	-	96
-	-	1	2	11	3	1	9	-	
1	6	20	37	19	1	12	17	-	97
2	2	-	10	11	3	3	6	-	
3	6	23	89	49	5	50	54	-	98
-	-	1	23	29	5	8	26	-	
7	3	26	93	27	4	18	66	-	99
2	-	1	10	18	5	6	11	-	
1	8	16	48	31	6	20	66	-	100
-	4	4	9	16	1	2	21	-	
-	3	2	22	6	1	14	13	-	101
-	-	-	3	7	-	1	4	-	
-	5	33	69	21	2	79	17	1	102
-	-	16	14	25	6	9	8	-	
3	10	13	49	21	2	11	21	-	103
1	-	2	7	9	6	-	4	-	
2	9	19	38	26	4	37	22	-	104
-	3	2	8	16	4	3	9	-	
-	11	13	16	6	1	-	7	-	105
-	-	1	2	1	1	-	1	-	
1	227	7	20	-	1	-	4	-	106
-	2	-	8	2	3	-	-	-	
4	12	18	30	12	6	54	28	-	107
-	-	4	49	26	4	5	14	-	
-	32	1	4	-	-	7	3	-	108
-	1	-	1	-	1	-	-	-	
-	35	10	13	3	2	6	4	-	109
-	1	2	4	4	2	-	1	-	
1	13	35	19	19	6	25	16	-	110
-	2	1	1	5	4	1	5	-	
-	6	14	15	4	-	16	9	-	111
-	1	-	-	3	1	-	7	-	
-	66	23	29	6	-	9	16	-	112
1	-	3	8	4	2	1	7	-	
-	52	6	16	3	-	6	9	-	113
1	1	1	9	8	2	-	2	-	
3	260	64	60	20	4	20	15	-	114
-	1	5	45	21	11	1	7	-	
5	197	142	258	95	18	143	78	-	115
7	4	16	237	167	86	18	55	-	
1	33	28	71	20	5	39	28	-	116
-	-	2	51	36	20	2	17	-	
7	57	65	120	35	10	59	41	-	117
7	3	5	151	73	101	5	30	1	
1	15	2	5	4	1	6	3	-	118
1	-	-	5	3	3	1	3	-	
-	3	6	9	7	2	36	14	-	119
-	-	-	11	12	-	-	3	-	
1	60	18	31	7	5	22	9	-	120
-	-	4	4	4	2	1	3	-	
1	5	2	6	7	1	20	9	-	121
1	-	-	1	4	1	-	3	-	

lfd. Nr.	Zielgemeinde	Ausgewählte Wohnsitzgemeinden (50 Einpendler und mehr) m = männlich w = weiblich	Einpender		
			insgesamt	darunter	
				Heimat- vertriebene	selbständige Landwirte im Nebenberuf
			1	2	3
	<u>Landkreis Ahaus</u>				
122	Ahaus, Stadt	Ammeln m w	145 39	10 4	21 -
123		Heek m w	89 16	51 6	5 -
124		Legden m w	44 7	16 4	1 -
125		Wessum m w	89 33	24 8	9 -
126		Willen m w	170 53	24 6	22 1
127	Gronau i.W., Stadt	Bardel (Niedersachsen) m w	37 15	32 13	- -
128		Epe m w	506 193	91 34	44 -
129		Gildehaus (Niedersachsen) . . m w	34 18	8 5	- -
130		Ochtrup, Stadt m w	45 9	5 3	10 -
131	Stadtlohn, Stadt	Estern-Büren m w	45 9	5 2	4 -
132		Hengeler-Wendfeld m w	64 26	26 9	6 -
133		Wessendorf m w	117 54	11 7	15 -
134	Vreden, Stadt	Ammeln m w	318 72	51 8	24 -
135	Epe	Gronau i.W., Stadt m w	69 14	14 2	1 -
136	Heek	Nienborg, Wiegbold m w	39 13	7 2	5 -
	<u>Landkreis Beckum</u>				
137	Ahlen, Stadt	Althahlen m w	76 26	40 18	12 -
138		Beckum, Stadt m w	60 5	9 2	3 -
139		Dolberg m w	111 23	58 13	8 -
140		Heessen m w	65 48	10 11	4 -
141		Neuahlen m w	43 11	25 7	2 -
142		Neubeckum m w	65 20	27 7	- -
143		Vorhelm m w	88 8	22 2	14 -
144		Walstedde m w	45 14	5 4	5 -
145		Werries m w	93 1	6 -	2 -
146	Beckum, Stadt	Beckum, Kapl. m w	93 24	28 6	14 -
147		Lippborg m w	50 6	26 5	4 -
148		Neubeckum m w	103 28	16 6	5 -
149		Vellern m w	47 8	11 5	9 -
150	Heessen	Beckum-Hövel m w	80 2	6 -	- -
151		Braam-Ostwennemar m w	278 -	43 -	13 -

[illegible]

Noch: Die Einpendler nach der betrieblichen Gliederung in ausgewählten Wohnsitz- und Zielgemeinden

Lfd. Nr.	Zielgemeinde	Ausgewählte Wohnsitzgemeinden (50 Einpendler und mehr) m = männlich w = weiblich	Einpendler		
			inagesamt	darunter	
				Heimat- vertriebene	selbständige Landwirte im Nebenberuf
			1	2	3
152	noch: Heessen	Hamm, Stadt. m w	449 22	72 -	2 -
153		Werries. m w	406 4	77 2	9 -
154	Ennigerloh	Neubeckum. m w	98 104	26 35	6 -
155	Neubeckum	Ahlen, Stadt. m w	35 18	8 6	- -
156		Beckum, Stadt. m w	86 21	6 2	8 -
157		Beckum, Kspl. m w	76 7	11 3	5 -
158		Ennigerloh. m w	202 28	32 9	21 -
159	Oelde, Stadt	Neubeckum. m w	56 9	7 1	3 -
160		Ostenfelde. m w	48 3	19 1	5 -
161		Stromberg. m w	62 6	6 2	6 -
162	Vorhelm	Ahlen, Stadt. m w	91 114	11 26	- -
163		Enniger. m w	26 25	7 10	4 -
<u>Landkreis Borken</u>					
164	Borken, Stadt	Borkenwirthe. m w	62 28	18 7	3 -
165		Gemen, Stadt. m w	144 69	19 5	23 2
166		Gemen, Kspl. m w	44 17	3 4	2 -
167		Heiden, Kr. Borken. m w	135 38	37 6	9 -
168		Marbeck. m w	69 44	20 16	10 -
169		Raesfeld. m w	41 13	6 4	5 -
170		Ramsdorf, Kspl. m w	42 10	12 3	4 -
171	Gemen, Stadt	Borken, Stadt. m w	48 11	4 1	3 -
172	Suderwick	Recklinghausen, Stadt. m w	108 6	11 -	3 -
173	Rhede	Altrhede. m w	238 132	23 12	38 -
174		Bocholt, Stadt. m w	53 16	13 2	1 1
175		Vardingholt. m w	85 29	27 13	8 -
176	Velen, Dorf	Waldvelen. m w	102 42	11 9	14 -
<u>Landkreis Coesfeld</u>					
177	Coesfeld, Stadt	Billerbeck, Kspl. m w	44 6	15 1	1 -
178		Coesfeld, Kspl. m w	138 36	25 8	11 -
179		Groß-Reken. m w	73 6	14 3	6 -
180		Lette. m w	128 23	40 7	6 -

Von den Einpendlern gehörten zur Wirtschaftsabteilung									Lfd. Nr.
Land- und Forst- wirtschaft	Bergbau, Steine, Erden, Energie	Eisen- und Metall- gewerbe	Sonstiges verarbeiten- des Gewerbe, Bau- und Ausbau- gewerbe	Handel, Banken, Versiche- rungen	Dienst- leistungen, (einschl. Gaststätten- wesen)	Verkehrs- wesen	Öffentl. Dienst und Dienstleist. im öff. Interesse	Ohne Angabe des Wirtschafts- zweigs	
4	5	6	7	8	9	10	11	12	
-	417	6	22	1	-	1	2	-	152
-	9	-	-	2	6	-	5	-	
-	398	-	7	1	-	-	-	-	153
-	1	-	1	-	2	-	-	-	
-	22	4	65	3	1	1	2	-	154
1	-	1	92	3	2	2	3	-	
1	2	12	9	1	-	9	1	-	155
-	-	8	5	3	1	1	-	-	
-	44	13	16	4	-	7	1	1	156
-	2	13	4	2	-	-	-	-	
1	51	10	9	1	-	4	-	-	157
-	1	1	3	1	-	1	-	-	
-	128	25	28	4	-	14	3	-	158
-	5	6	7	5	3	-	2	-	
-	-	35	14	1	-	4	2	-	159
-	-	-	3	5	1	-	-	-	
-	-	37	9	1	-	1	-	-	160
-	-	2	1	-	-	-	-	-	
2	-	39	11	-	1	7	2	-	161
-	-	1	2	2	1	-	-	-	
1	5	4	80	-	-	1	-	-	162
-	-	4	109	1	-	-	-	-	
-	5	4	14	-	-	-	3	-	163
-	-	7	14	-	-	-	4	-	
1	3	7	28	3	-	12	8	-	164
1	-	-	14	7	2	-	4	-	
3	7	3	63	14	4	24	26	-	165
3	-	-	38	10	7	1	10	-	
1	1	7	23	6	-	3	3	-	166
-	-	-	6	6	3	-	2	-	
2	2	8	102	3	1	15	2	-	167
-	-	1	24	3	6	1	3	-	
3	-	7	40	3	1	8	7	-	168
1	-	1	29	4	6	2	1	-	
-	2	6	22	1	-	1	9	-	169
-	-	-	6	4	-	-	2	1	
-	-	4	30	2	-	1	5	-	170
1	-	-	6	-	1	-	2	-	
1	-	3	37	2	-	-	5	-	171
-	-	-	7	1	1	-	2	-	
-	102	1	4	1	-	-	-	-	172
-	2	1	-	3	-	-	-	-	
2	3	10	192	12	2	10	7	-	173
-	-	2	115	6	7	1	1	-	
2	1	5	39	2	1	2	1	-	174
-	-	2	9	-	3	-	2	-	
5	-	3	67	5	3	1	1	-	175
-	-	1	22	1	4	-	1	-	
10	16	4	56	8	1	2	5	-	176
3	-	1	30	3	4	-	1	-	
-	3	8	16	1	2	12	2	-	177
-	-	-	2	1	-	-	3	-	
4	13	26	53	8	2	12	20	-	178
1	-	2	11	4	11	2	5	-	
1	-	10	37	1	-	9	15	-	179
-	-	-	5	1	-	-	-	-	
-	2	38	53	7	-	14	14	-	180
1	-	-	15	2	5	-	-	-	

Noch: Die Einpendler nach der betrieblichen Gliederung in ausgewählten Wohnsitz- und Zielgemeinden

Lfd. Nr.	Zielgemeinde	Ausgewählte Wohnsitzgemeinden (50 Einpendler und mehr) m = männlich w = weiblich	Einpendler		
			insgesamt	darunter	
				Heimat- vertriebene	selbständige Landwirte im Nebenberuf
			1	2	3
181	noch: Coesfeld, Stadt	Osterwick. m w	63 13	18 5	4 -
182	Dülmen, Stadt	Buldern. m w	44 11	6 2	2 -
183		Dülmen, Kspl. m w	96 46	27 19	5 -
184		Haltern, Stadt m w	9 61	1 13	- -
185		Haltern, Kspl. m w	20 31	4 5	- -
186		Merfeld. m w	47 16	23 9	- -
187		Seppenrade m w	39 22	10 10	3 -
188	Billerbeck	Havixbeck. m w	8 54	1 4	2 -
189	Gescher	Harwick. m w	108 65	11 13	10 -
190		Tungerloh-Kapellen m w	47 39	15 18	1 -
191		Tungerloh-Pröbsting. m w	50 30	22 23	1 -
<u>Landkreis Lüdinghausen</u>					
192	Werne a.d.Lippe	Herbern. m w	105 2	38 1	19 -
193		Rünthe m w	124 16	11 -	4 -
194		Stookum, Kr. Lüdinghausen. . . m w	96 17	24 3	13 -
195	Bookum-Hövel	Hamm, Stadt. m w	165 14	12 -	2 -
196	Altlinen	Lünen, Stadt m w	162 25	15 1	5 -
197	Bork	Selm m w	144 54	22 14	8 -
198	Stookum, Kr. Lüdinghausen	Werne a.d.Lippe. m w	60 13	2 -	6 -
199	Lüdinghausen, Stadt	Lüdinghausen, Land m w	86 28	35 8	6 -
200		Selm m w	75 35	8 5	2 -
201		Seppenrade m w	157 35	37 11	19 1
<u>Landkreis Münster</u>					
202	Greven, Stadt	Bookum-Hövel m w	4 92	2 7	- -
203		Emdetten, Stadt m w	47 43	9 15	2 -
204		Ladbergen. m w	48 41	21 10	4 -
205		Saarbeck m w	69 18	26 7	2 -
206		Sankt Mauritz. m w	43 33	8 4	2 -
207	Nottuln	Darup. m w	17 33	3 11	2 -
208	Hiltrup	Amelsbüren m w	110 16	19 5	12 -
209		Drensteinfurt, Stadt m w	50 10	14 2	3 -
210		Münster, Stadt m w	166 71	26 6	5 -

Von den Einpendlern gehörten zur Wirtschaftsabteilung									Lfd. Nr.
Land- und Forst- wirtschaft	Bergbau, Steine, Erden, Energie	Eisen- und Metall- gewerbe	Sonstiges verarbeiten- des Gewerbe, Bau- und Ausbau- gewerbe	Handel, Banken, Versiche- rungen	Dienst- leistungen, (einschl. Gaststätten- wesen)	Verkehrs- wesen	Öffentl. Dienst und Dienstleist. im öff. Interesse	Ohne Angabe des Wirtschafts- zweigs	
4	5	6	7	8	9	10	11	12	
2	6	13	27	4	2	3	6	-	181
-	-	-	2	4	5	-	2	-	
-	6	4	16	1	-	16	1	-	182
-	-	-	11	-	-	-	-	-	
5	2	10	67	1	2	3	6	-	183
-	-	-	37	3	5	-	1	-	
-	-	-	5	-	-	4	-	-	184
-	-	-	61	-	-	-	-	-	
2	1	2	13	1	-	1	-	-	185
1	-	-	26	1	2	-	-	1	
2	2	4	31	2	-	3	3	-	186
-	-	-	14	2	-	-	-	-	
1	-	5	29	1	-	3	-	-	187
-	-	-	21	-	1	-	-	-	
-	1	-	5	-	-	2	-	-	188
-	-	-	52	-	1	-	1	-	
-	1	11	85	2	1	5	3	-	189
1	-	-	57	5	2	-	-	-	
1	1	7	37	-	-	1	-	-	190
-	-	-	36	1	1	-	1	-	
5	2	5	29	1	-	5	3	-	191
-	-	-	29	-	1	-	-	-	
-	61	4	33	5	-	2	-	-	192
1	-	-	1	-	-	-	-	-	
-	102	1	17	-	2	-	2	-	193
-	-	-	1	6	7	-	2	-	
2	33	8	42	4	-	1	6	-	194
-	-	-	6	8	2	-	1	-	
1	148	2	6	3	1	2	2	-	195
-	2	-	1	9	1	-	1	-	
-	2	135	16	5	1	1	2	-	196
-	1	18	1	2	3	-	-	-	
9	19	10	74	2	1	2	27	-	197
6	-	1	26	2	9	3	7	-	
1	43	1	14	1	-	-	-	-	198
1	6	-	3	-	3	-	-	-	
1	-	18	42	7	-	6	12	-	199
-	-	1	9	4	5	1	8	-	
2	1	33	24	6	-	3	6	-	200
2	-	4	14	5	4	-	6	-	
3	7	42	55	12	3	18	17	-	201
-	2	2	14	6	8	-	3	-	
-	-	-	4	-	-	-	-	-	202
-	-	-	92	-	-	-	-	-	
1	1	-	37	-	-	8	-	-	203
-	-	1	36	4	1	-	1	-	
1	-	2	42	-	-	3	-	-	204
-	-	-	39	-	1	-	1	-	
-	-	3	62	-	-	4	-	-	205
1	-	-	17	-	-	-	-	-	
1	-	1	33	1	-	5	2	-	206
-	-	-	30	3	-	-	-	-	
-	-	3	12	2	-	-	-	-	207
-	-	-	33	-	-	-	-	-	
3	1	34	58	3	1	6	4	-	208
-	-	-	10	3	3	-	-	-	
-	5	12	28	-	-	5	-	-	209
-	-	2	7	1	-	-	-	-	
2	17	17	97	12	1	8	12	-	210
2	-	3	41	10	4	1	10	-	

Noch: Die Einpendler nach der betrieblichen Gliederung in ausgewählten Wohnsitz- und Zielgemeinden

Lfd. Nr.	Zielgemeinde	Ausgewählte Wohnsitzgemeinden (50 Einpendler und mehr) m = männlich w = weiblich	Einpendler		
			insgesamt	darunter	
				Heimat- vertriebene	selbständige Landwirte im Nebenberuf
			1	2	3
211	noch: Hiltrup	Rinkerode. m w	63 13	14 7	7 -
212	Telgte, Stadt	Westbevern m w	43 21	18 8	1 -
	<u>Landkreis Recklinghausen</u>				
213	Haltern, Stadt	Dülmen, Kspl. m w	51 1	2 1	14 -
214		Flaesheim. m w	46 11	4 4	3 -
215		Haltern, Kspl. m w	92 23	17 6	11 -
216		Hamm m w	84 22	5 4	6 -
217	Herten, Stadt	Gelsenkirchen, Stadt m w	217 29	42 3	5 -
218		Oer-Erkenschwick m w	105 8	9 -	- -
219		Recklinghausen, Stadt. . . . m w	675 87	48 6	18 -
220		Wanne-Eickel, Stadt. m w	95 12	5 1	- -
221		Westerholt, Stadt. m w	74 30	3 -	- -
222	Westerholt, Stadt	Gelsenkirchen, Stadt m w	1 114 43	127 2	14 -
223		Herten, Stadt. m w	94 7	8 1	2 -
224		Polsaum m w	821 59	56 6	12 -
225	Kirchhellen	Gladbeck, Stadt. m w	53 8	9 -	3 -
226	Datteln, Stadt	Ahsen. m w	81 7	9 -	5 -
227		Haltern, Stadt m w	138 1	69 -	2 -
228		Henrichenburg. m w	85 12	4 1	5 -
229		Oer-Erkenschwick m w	123 31	15 3	1 -
230		Olfen, Stadt m w	157 3	28 -	20 -
231		Olfen, Kspl. m w	62 1	27 -	6 -
232		Recklinghausen, Stadt. . . . m w	42 9	9 1	1 -
233		Selm m w	216 -	16 -	3 -
234		Waltrop, Stadt m w	80 17	11 1	6 1
235	Oer-Erkenschwick	Datteln, Stadt m w	296 13	43 1	8 -
236		Horneburg. m w	58 4	5 -	1 -
237		Recklinghausen, Stadt. . . . m w	211 14	43 -	2 -
238	Haltern, Kspl.	Haltern, Stadt m w	66 4	5 -	5 -
239	Dorsten, Stadt	Altscherbeck. m w	70 8	6 -	12 -

Von den Einpendlern gehörten zur Wirtschaftsabteilung									Lfd. Nr.
Land- und Forst- wirtschaft	Bergbau, Steine, Erden, Energie	Eisen- und Metall- gewerbe	Sonstiges verarbeiten- des Gewerbe, Bau- und Ausbau- gewerbe	Handel, Banken, Versiche- rungen	Dienst- leistungen, (einschl. Gaststätten- wesen)	Verkehrs- wesen	Öffentl. Dienst und Dienstleist. im öff. Interesse	Ohne Angabe des Wirtschafts- zweigs	
4	5	6	7	8	9	10	11	12	
2	1	12	34	3	-	11	-	-	211
-	-	1	9	-	2	-	1	-	
2	1	21	10	2	1	1	5	-	212
1	-	14	3	3	-	-	-	-	
-	7	1	39	-	-	3	1	-	213
-	-	-	1	-	-	-	-	-	
1	2	6	26	7	-	4	-	-	214
-	-	4	4	1	1	-	1	-	
2	13	11	33	-	3	23	7	-	215
1	1	-	4	5	9	1	2	-	
1	9	6	24	4	1	35	4	-	216
-	-	1	10	4	5	1	1	-	
-	174	7	17	2	3	13	1	-	217
-	4	-	7	4	8	4	2	-	
1	91	-	6	3	-	3	1	-	218
-	2	-	1	-	2	2	1	-	
3	515	4	55	10	6	63	19	-	219
-	22	-	9	17	14	8	17	-	
-	77	1	8	1	-	6	2	-	220
1	3	-	3	2	1	2	-	-	
2	46	1	9	3	-	6	7	-	221
-	-	2	17	3	6	1	1	-	
2	1 045	4	47	9	-	6	1	-	222
1	7	3	11	14	3	-	3	1	
1	55	2	16	3	-	15	2	-	223
-	-	-	5	1	-	-	1	-	
-	773	4	38	-	1	3	2	-	224
-	5	-	15	14	23	-	2	-	
4	-	13	29	2	-	3	2	-	225
1	-	-	1	2	3	-	1	-	
2	34	4	34	-	-	3	4	-	226
-	-	-	2	2	2	-	1	-	
-	137	-	1	-	-	-	-	-	227
-	-	-	1	-	-	-	-	-	
1	51	17	11	1	-	2	2	-	228
-	1	2	3	1	4	-	1	-	
3	11	23	39	9	2	4	32	-	229
-	-	7	4	6	7	-	7	-	
-	102	4	45	-	3	1	-	2	230
-	-	-	1	1	1	-	-	-	
-	29	4	26	2	-	1	-	-	231
-	-	-	-	1	-	-	-	-	
-	9	17	9	3	-	3	1	-	232
-	-	1	-	3	1	-	4	-	
1	215	-	-	-	-	-	-	-	233
-	-	-	-	-	-	-	-	-	
1	30	21	13	3	1	7	4	-	234
-	1	5	1	2	5	-	3	-	
-	263	1	23	1	1	2	5	-	235
-	1	-	-	2	4	-	6	-	
-	51	-	7	-	-	-	-	-	236
-	-	-	-	-	4	-	-	-	
1	171	3	28	2	1	1	4	-	237
-	1	-	5	5	-	1	2	-	
1	2	1	61	-	1	-	-	-	238
-	-	-	1	1	2	-	-	-	
-	24	6	27	4	1	4	4	-	239
-	-	-	5	2	-	-	1	-	

Noch: Die Einpendler nach der betrieblichen Gliederung in ausgewählten Wohnsitz- und Zielgemeinden

Lfd. Nr.	Zielgemeinde	Ausgewählte Wohnsitzgemeinden (50 Einpendler und mehr) m = männlich w = weiblich	Einpender		
			insgesamt	darunter	
				Heimat- vertriebene	selbständige Landwirte im Nebenberuf
			1	2	3
240	noch: Dorsten, Stadt	Borken, Stadt. m	79	7	8
		w	1	-	-
241		Gahlen m	135	32	26
		w	17	3	-
242		Groß-Beken m	147	29	28
		w	6	3	-
243		Heiden, Kr. Borken m	56	12	9
		w	3	1	-
244		Kirchhellen. m	145	44	7
		w	66	18	1
245		Lembeck. m	137	31	20
		w	14	-	-
246		Rhaden m	99	8	6
		w	14	-	-
247		Wulfen m	248	33	51
		w	36	6	-
248		Gelsenkirchen, Stadt m	55	5	1
		w	14	1	1
249		Dorsten, Stadt m	78	17	1
		w	11	-	-
250		Hamm, Kr. Recklinghausen	47	3	-
		w	25	-	-
251		Borken, Stadt m	85	2	5
		w	3	-	-
252		Datteln, Stadt m	54	4	-
		w	17	1	-
253		Dorsten, Stadt m	255	29	9
		w	22	2	-
254		Dülmen, Stadt. m	189	21	3
		w	5	-	-
255		Gelsenkirchen, Stadt m	96	16	-
		w	23	3	-
256		Haltern, Stadt m	500	56	35
		w	13	-	-
257		Haltern, Kepl. m	49	5	3
		w	1	-	-
258		Hamm m	998	97	15
		w	105	9	-
259		Herten, Stadt. m	284	28	3
		w	47	4	-
260		Kirchhellen. m	127	82	1
		w	6	3	-
261		Lippramsdorf m	105	21	8
		w	6	1	-
262		Oer-Erkenschwick m	71	7	1
		w	17	-	-
263		Polsum m	154	18	7
		w	41	3	-
264		Recklinghausen, Stadt. m	578	50	15
		w	101	5	-
265		Westerholt, Stadt. m	51	6	-
		w	7	1	-
266		Bork m	55	5	7
		w	-	-	-
267		Datteln, Stadt m	51	5	1
		w	31	3	-
268		Lünen, Stadt m	53	6	2
		w	22	5	-
269		Selm m	122	14	5
		w	29	5	-

Von den Einpendlern gehörten zur Wirtschaftsabteilung									Lfd. Nr.
Land- und Forst- wirtschaft	Bergbau, Steine, Erden, Energie	Eisen- und Metall- gewerbe	Sonstiges verarbeiten- des Gewerbe, Bau- und Ausbau- gewerbe	Handel, Banken, Versiche- rungen	Dienst- leistungen, (einschl. Gaststätten- wesen)	Verkehrs- wesen	Öffentl. Dienst und Dienstleist. im öff. Interesse	Ohne Angabe des Wirtschafts- zweigs	
4	5	6	7	8	9	10	11	12	
-	67	1	5	-	-	3	3	-	240
-	-	-	1	-	-	-	-	-	
1	72	19	25	3	-	13	2	-	241
-	1	-	8	2	6	-	-	-	
-	85	14	31	1	1	14	1	-	242
1	-	1	3	1	-	-	-	-	
-	31	4	17	1	-	3	-	-	243
-	-	-	-	1	2	-	-	-	
5	27	21	67	9	1	13	2	-	244
-	1	6	13	20	21	1	4	-	
1	30	25	44	2	-	20	15	-	245
-	-	-	5	1	2	-	6	-	
-	24	23	38	1	-	7	6	-	246
1	-	1	6	4	1	1	-	-	
2	82	41	74	10	-	26	13	-	247
-	-	3	12	7	7	1	6	-	
1	38	3	11	1	-	1	-	-	248
-	-	-	5	2	3	-	4	-	
1	1	1	4	-	-	-	71	-	249
2	-	-	-	-	1	-	8	-	
-	3	11	22	4	-	3	4	-	250
-	-	3	4	4	12	1	1	-	
-	-	-	84	1	-	-	-	-	251
-	-	-	3	-	-	-	-	-	
-	1	2	48	2	-	-	1	-	252
-	-	-	14	1	-	-	2	-	
-	97	3	141	3	1	2	8	-	253
1	-	-	14	5	1	-	1	-	
-	106	5	78	-	-	-	-	-	254
-	-	-	5	-	-	-	-	-	
-	1	1	84	5	2	1	2	-	255
-	-	-	15	3	-	-	5	-	
-	252	5	233	5	1	4	-	-	256
-	1	-	10	1	1	-	-	-	
-	14	-	33	-	-	1	1	-	257
-	-	-	1	-	-	-	-	-	
1	770	10	194	7	3	-	13	-	258
-	5	-	35	22	37	-	6	-	
1	77	10	187	3	-	4	2	-	259
-	-	-	38	6	1	-	1	1	
-	1	1	124	-	-	-	1	-	260
-	-	-	6	-	-	-	-	-	
-	31	5	68	-	1	-	-	-	261
-	-	-	5	-	1	-	-	-	
1	18	-	49	1	-	2	-	-	262
-	-	-	13	3	-	-	1	-	
-	33	9	83	4	2	-	23	-	263
-	1	-	15	3	6	1	15	-	
2	99	16	413	16	5	8	19	-	264
-	6	-	68	14	3	-	10	-	
-	4	-	43	1	2	-	1	-	265
1	-	-	5	1	-	-	-	-	
3	46	-	4	1	-	1	-	-	266
-	-	-	-	-	-	-	-	-	
3	16	3	20	7	-	1	1	-	267
7	-	-	10	7	2	-	5	-	
-	34	3	12	3	-	1	-	-	268
10	4	-	2	2	4	-	-	-	
1	112	-	7	1	1	-	-	-	269
26	-	-	-	1	1	-	1	-	

Noch: Die Einpendler nach der betrieblichen Gliederung in ausgewählten Wohnsitz- und Zielgemeinden

Lfd. Nr.	Zielgemeinde	Ausgewählte Wohnsitzgemeinden (50 Einpendler und mehr) m = männlich w = weiblich	Einpendler		
			insgesamt	darunter	
				Heimat- vertriebene	selbständige Landwirte im Nebenberuf
			1	2	3
<u>Landkreis Steinfurt</u>					
270	Borghorst, Stadt	Burgsteinfurt, Stadt m	37	5	-
		w	41	8	-
271	Burgsteinfurt, Stadt	Borghorst, Stadt m	116	19	3
		w	32	17	1
272		Horstmar, Stadt. m	38	21	1
		w	16	11	-
273		Leer m	49	13	8
		w	19	2	-
274		Metelen, Stadt m	66	26	5
		w	28	13	-
275	Rheine, Stadt	Bevergern, Stadt m	70	6	7
		w	21	9	-
276		Dreierwalde. m	73	19	3
		w	26	8	-
277		Elte m	56	10	4
		w	6	1	-
278		Emsdetten, Stadt m	65	11	1
		w	21	5	-
279		Hopsten. m	54	20	1
		w	18	7	-
280		Hörstel. m	127	30	10
		w	97	23	1
281		Mesum. m	114	26	9
		w	41	7	-
282		Neuenkirchen m	183	42	13
		w	56	10	-
283		Rheine l.d.Ems m	629	120	58
		w	192	22	-
284		Rheine r.d.Ems m	457	61	41
		w	201	20	-
285		Riesenbeck m	39	20	4
		w	12	1	-
286		Salzbergen m	88	14	-
		(Niedersachsen) w	43	5	-
287		Wettringen m	51	14	3
		w	19	4	-
288	Neuenkirchen	Wettringen. m	46	6	5
		w	12	1	-
289	Nordwalde, Stadt	Altenberge, Stadt. m	27	13	-
		w	39	16	-
290	Emsdetten, Stadt	Saerbeck m	63	6	5
		w	51	2	-
291	Ochtrup, Stadt	Gronau i.W., Stadt m	43	7	-
		w	8	1	-
292		Langenhorst. m	79	33	10
		w	35	17	-
293		Welbergen. m	51	19	3
		w	21	12	-
294		Wettringen m	44	21	1
		w	30	10	1
295	Mesum	Rheine, Stadt. m	35	3	-
		w	21	3	-
<u>Landkreis Tecklenburg</u>					
296	Lengerich, Stadt	Ladbergen. m	78	20	10
		w	14	5	-
297		Leeden m	88	16	16
		w	20	8	-

Von den Einpendlern gehörten zur Wirtschaftsabteilung									Lfd. Nr.
Land- und Forst- wirtschaft	Bergbau, Steine, Erden, Energie	Eisen- und Metall- gewerbe	Sonstiges verarbeiten- des Gewerbe, Bau- und Ausbau- gewerbe	Handel, Banken, Versiche- rungen	Dienst- leistungen, (einschl. Gaststätten- wesen)	Verkehrs- wesen	Öffentl. Dienst und Dienstleist. im öff. Interesse	Ohne Angabe des Wirtschafts- zweigs	
4	5	6	7	8	9	10	11	12	
-	1	2	25	6	-	-	3	-	270
-	-	-	34	4	-	-	3	-	
4	1	21	38	5	1	13	33	-	271
-	-	-	14	5	2	-	11	-	
-	-	4	26	1	-	3	4	-	272
1	-	-	11	2	-	-	2	-	
-	1	9	29	2	-	5	3	-	273
1	-	-	14	2	1	-	1	-	
6	-	11	36	1	-	3	9	-	274
1	-	-	21	1	1	1	3	-	
-	3	4	26	3	2	31	1	-	275
-	-	-	13	6	2	-	-	-	
-	1	21	41	2	2	5	1	-	276
-	-	-	22	3	1	-	-	-	
-	5	9	26	10	-	4	2	-	277
-	-	-	2	-	3	-	1	-	
1	1	2	28	9	3	10	11	-	278
-	-	-	6	9	2	1	3	-	
-	-	7	30	4	1	10	2	-	279
-	-	-	13	1	1	1	2	-	
-	12	11	77	6	3	15	3	-	280
-	1	-	76	9	7	1	3	-	
2	1	8	52	17	4	22	8	-	281
-	-	-	17	13	5	1	5	-	
5	24	19	78	12	4	32	9	-	282
-	-	-	20	18	11	1	6	-	
15	28	68	289	22	12	172	23	-	283
-	1	3	115	40	22	7	4	-	
9	18	26	289	22	5	75	13	-	284
2	-	1	145	26	22	3	2	-	
-	3	6	15	3	1	10	1	-	285
-	-	1	4	5	1	1	-	-	
3	1	5	25	2	-	52	-	-	286
1	-	-	24	7	7	1	3	-	
1	1	9	21	8	-	10	1	-	287
1	-	-	12	3	2	-	1	-	
1	5	2	33	3	-	1	1	-	288
-	-	-	11	-	-	-	1	-	
-	2	2	21	1	1	-	-	-	289
-	-	-	38	1	-	-	-	-	
-	-	3	57	2	-	1	-	-	290
-	-	-	47	1	1	-	2	-	
-	3	5	32	3	-	-	-	-	291
-	-	-	5	2	-	-	1	-	
2	-	7	63	1	-	4	2	-	292
-	-	-	32	2	1	-	-	-	
2	-	4	41	3	-	-	1	-	293
-	-	-	20	-	1	-	-	-	
-	1	8	29	4	-	2	-	-	294
-	-	1	24	2	2	-	1	-	
-	-	8	20	3	2	1	1	-	295
-	-	-	19	-	1	-	1	-	
2	7	44	17	1	-	7	-	-	296
-	-	-	10	2	2	-	-	-	
1	18	45	15	1	-	5	3	-	297
1	-	7	5	2	2	1	2	-	

Noch: Die Einpendler nach der betrieblichen Gliederung in ausgewählten Wohnsitz- und Zielgemeinden

Lfd. Nr.	Zielgemeinde	Ausgewählte Wohnsitzgemeinden (50 Einpendler und mehr)	Einpendler		
			insgesamt	darunter	
				Heimat- vertriebene	selbständige Landwirte im Nebenberuf
		m = männlich w = weiblich	1	2	3
298	noch: Lengerich, Stadt	Lienen m	289	90	30
		w	75	32	1
299		Tecklenburg, Stadt m	33	6	1
		w	19	8	-
300	Riesenbeck	Bevergern, Stadt m	73	12	10
		w	4	1	-
301		Hörstel m	68	8	8
		w	2	-	-
302	Ibbenbüren, Land	Ibbenbüren, Stadt. m	1 030	166	130
		w	22	3	1
303		Ledde m	57	5	20
		w	1	1	-
304		Mettingen. m	717	54	223
		w	16	3	-
305		Recke. m	247	24	83
		w	5	1	-
306	Ibbenbüren, Stadt	Brochterbeck m	74	14	15
		w	19	3	-
307		Hörstel. m	114	27	11
		w	13	4	-
308		Ibbenbüren, Land m	233	52	17
		w	167	24	1
309		Ledde m	53	2	18
		w	2	-	-
310		Mettingen. m	324	25	102
		w	7	-	-
311		Recke. m	231	23	53
		w	6	-	-
312		Rheine, Stadt. m	57	7	1
		w	6	-	-
313		Westerkappeln. m	301	36	95
		w	6	1	-
314	Mettingen	Ibbenbüren, Land m	20	5	2
		w	58	3	-
315		Recke. m	46	5	5
		w	84	26	-
316		Westerkappeln. m	46	10	15
		w	43	15	1
<u>Landkreis Warendorf</u>					
317	Warendorf, Stadt	Freckenhorst, Stadt. m	49	6	10
		w	27	6	-
318		Füchtorf m	32	13	2
		w	19	13	-
319		Milte. m	28	9	-
		w	24	11	-
320		Sassenberg, Stadt. m	84	14	9
		w	19	4	-
321		Vohren m	47	22	2
		w	25	11	-
322	Westkirchen	Ostenfelde m	41	11	3
		w	14	8	-
323	Freckenhorst	Warendorf, Stadt m	50	9	3
		w	22	5	-
324	Harsewinkel, Stadt	Greffen. m	53	15	4
		w	3	-	-
325		Füchtorf m	48	23	1
		w	2	1	-
326	Sassenberg, Stadt	Füchtorf m	60	24	1
		w	40	19	-
327		Gröblingen m	34	11	2
		w	28	6	-

Von den Einpendlern gehörten zur Wirtschaftsabteilung									Lfd. Nr.
Land- und Forst- wirtschaft	Bergbau, Steine, Erden, Energie	Eisen- und Metall- gewerbe	Sonstiges verarbeiten- des Gewerbe, Bau- und Ausbau- gewerbe	Handel, Banken, Versiche- rungen	Dienst- leistungen, (einschl. Gaststätten- wesen)	Verkehrs- wesen	Öffentl. Dienst und Dienstleist. im öff. Interesse	Ohne Angabe des Wirtschafts- zweigs	
4	5	6	7	8	9	10	11	12	
-	46	67	106	12	1	5	4	-	298
-	2	7	43	12	8	1	2	-	
-	1	16	9	2	-	2	2	1	299
-	-	1	10	4	1	-	3	-	
1	5	23	8	2	-	34	-	-	300
-	-	1	-	-	2	-	1	-	
-	19	26	3	2	-	18	-	-	301
1	-	-	-	-	1	-	-	-	
3	1 001	13	12	1	-	-	-	-	302
-	18	1	1	-	1	-	1	-	
-	40	10	5	1	-	1	-	-	303
-	-	-	1	-	-	-	-	-	
-	668	26	17	-	1	2	3	-	304
-	4	1	5	3	2	-	1	-	
1	237	4	2	-	-	3	-	-	305
-	3	-	1	1	-	-	-	-	
-	28	4	32	3	3	3	1	-	306
-	-	-	12	4	2	-	1	-	
1	46	2	32	2	2	18	11	-	307
-	1	1	9	1	-	-	1	-	
2	37	12	123	20	5	17	17	-	308
-	-	-	82	38	36	1	10	-	
1	43	1	4	1	-	1	2	-	309
-	1	-	-	1	-	-	-	-	
1	286	4	24	3	1	2	3	-	310
-	1	-	4	2	-	-	-	-	
1	191	2	20	3	2	7	5	-	311
2	-	-	-	2	1	-	1	-	
-	38	1	10	1	1	2	4	-	312
-	-	-	3	1	-	-	2	-	
-	238	8	42	3	1	6	3	-	313
-	1	-	3	1	1	-	-	-	
-	9	-	6	3	-	-	2	-	314
-	-	-	55	1	1	-	1	-	
1	2	-	21	7	-	10	5	-	315
-	1	-	75	6	1	1	-	-	
-	4	-	25	2	-	15	-	-	316
-	-	-	40	1	2	-	-	-	
4	2	13	19	-	3	4	4	-	317
-	-	-	9	9	-	5	4	-	
2	-	5	16	2	-	3	4	-	318
-	-	-	13	1	2	-	3	-	
-	1	6	13	2	2	1	3	-	319
-	-	-	20	1	1	-	2	-	
2	1	12	45	4	2	10	8	-	320
-	-	-	8	4	3	-	4	-	
-	-	12	20	3	-	6	6	-	321
-	-	1	12	5	4	-	3	-	
-	-	30	10	1	-	-	-	-	322
-	-	13	-	-	-	-	1	-	
1	-	4	42	1	-	1	1	-	323
-	-	-	16	4	1	-	1	-	
-	-	45	5	-	-	-	3	-	324
-	-	1	-	-	-	-	2	-	
-	-	47	1	-	-	-	-	-	325
-	-	2	-	-	-	-	-	-	
-	-	-	58	-	-	1	1	-	326
-	-	-	37	1	-	1	1	-	
-	-	-	33	-	-	-	1	-	327
-	-	-	27	-	-	-	1	-	

Noch: Die Einpendler nach der betrieblichen Gliederung in ausgewählten Wohnsitz- und Zielgemeinden

Lfd. Nr.	Zielgemeinde	Ausgewählte Wohnsitzgemeinden (50 Einpendler und mehr) m = männlich w = weiblich	Einpendler		
			inagesamt	darunter	
				Heimat- vertriebene	selbständige Landwirte im Nebenberuf
			1	2	3
1	Reg.-Bez. Detmold				
	Bielefeld, Stadt	Altenhagen. m	245	43	45
		w	84	23	2
2		Amshausen m	98	4	7
		w	27	8	-
3		Asemissen m	160	27	46
		w	27	9	-
4		Augustdorf. m	48	5	3
		w	9	1	-
5		Avenwedde m	69	10	8
		w	48	9	1
6		Babenhausen m	273	67	49
		w	125	29	1
7		Bardüttingdorf. m	46	13	3
		w	11	6	-
8		Bechterdisen m	88	19	13
		w	30	6	1
9		Borgholzhausen, Stadt m	53	14	-
		w	23	4	-
10		Brackwede m	1 706	349	52
		w	962	23	5
11		Brake, Kr. Bielefeld. m	692	150	133
		w	393	87	2
12		Brockhagen. m	46	16	4
		w	34	9	-
13		Brönningshausen. m	73	28	10
		w	38	8	-
14		Bünde, Stadt. m	45	10	-
		w	7	1	-
15		Detmold, Stadt. m	66	16	-
		w	12	1	-
16		Enger, Stadt. m	158	28	10
		w	27	4	-
17		Ennigloh. m	58	10	1
		w	12	3	-
18		Friedrichsdorf. m	43	7	2
		w	15	4	-
19		Gadderbaum. m	395	54	16
		w	221	41	-
20		Gartnisch m	40	13	3
		w	16	5	-
21		Gohfeld m	70	17	2
		w	26	3	1
22		Greste. m	156	34	42
		w	35	6	-
23		Großdornberg. m	317	80	44
		w	149	45	1
24		Gütersloh, Stadt. m	159	29	2
		w	44	9	1
25		Halle i.W., Stadt m	184	46	6
		w	60	16	-
26		Häger m	78	33	10
		w	18	11	-
27		Heepen. m	793	175	79
		w	341	96	2
28		Herford, Stadt. m	320	60	8
		w	49	7	-
29		Hillegossen m	348	70	38
		w	173	39	2
30		Hövelhof. m	70	15	5
		w	34	7	-

Von den Einpendlern gehörten zur Wirtschaftsabteilung									Lfd. Nr.
Land- und Forst- wirtschaft	Bergbau, Steine, Erden, Energie	Eisen- und Metall- gewerbe	Sonstiges verarbeiten- des Gewerbe, Bau- und Ausbau- gewerbe	Handel, Banken, Versiche- rungen	Dienst- leistungen, (einschl. Gaststätten- wesen)	Verkehrs- wesen	Öffentl. Dienst und Dienstleist. im öff. Interesse	Ohne Angabe des Wirtschafts- zweigs	
4	5	6	7	8	9	10	11	12	
1	4	145	62	17	-	5	11	-	1
-	-	10	60	8	2	1	3	-	
-	2	46	28	9	2	4	7	-	2
-	-	4	18	1	3	-	1	-	
3	1	109	31	6	-	4	6	-	3
-	-	2	20	2	-	1	2	-	
1	1	10	30	1	1	-	4	-	4
-	-	-	8	1	-	-	-	-	
2	1	27	15	6	-	11	7	-	5
-	-	7	28	7	1	-	5	-	
5	6	118	103	9	2	11	19	-	6
-	1	13	91	10	4	1	5	-	
-	-	30	8	3	-	3	2	-	7
-	-	3	7	1	-	-	-	-	
-	1	50	29	4	-	3	1	-	8
-	-	5	24	1	-	-	-	-	
-	-	25	11	8	-	5	4	-	9
-	-	2	11	6	-	2	2	-	
4	45	614	492	219	38	76	217	1	10
3	3	90	566	160	37	19	83	1	
2	15	327	174	40	6	92	36	-	11
-	1	28	303	33	10	6	12	-	
-	-	16	19	3	1	1	6	-	12
-	-	-	24	5	3	-	2	-	
-	-	41	22	3	2	3	2	-	13
-	-	2	33	3	-	-	-	-	
-	-	15	17	5	-	1	7	-	14
-	-	-	2	1	-	-	4	-	
-	-	23	16	9	3	4	11	-	15
-	-	-	2	5	1	1	3	-	
-	2	82	29	10	1	20	14	-	16
1	-	7	13	5	-	-	1	-	
-	1	25	17	5	1	6	3	-	17
-	-	-	2	5	1	-	4	-	
-	-	13	25	-	2	1	2	-	18
-	-	2	12	1	-	-	-	-	
4	3	150	126	33	9	15	55	-	19
-	1	24	124	28	9	4	31	-	
-	1	14	14	5	-	3	3	-	20
-	-	1	9	4	-	2	-	-	
-	-	23	20	9	-	12	6	-	21
-	-	-	19	6	1	-	-	-	
2	1	96	39	7	1	4	6	-	22
-	-	3	25	7	-	-	-	-	
-	7	165	83	28	7	10	17	-	23
2	1	7	105	19	4	-	10	1	
1	-	42	35	23	8	19	31	-	24
-	-	4	15	12	2	2	9	-	
1	5	56	43	23	3	9	42	-	25
-	1	4	27	14	5	-	9	-	
1	2	41	23	4	-	2	5	-	26
-	-	2	12	2	1	-	1	-	
5	18	326	248	79	13	36	68	-	27
1	1	31	239	42	8	4	15	-	
-	2	143	69	47	2	26	31	-	28
-	-	-	16	18	2	8	5	-	
2	3	157	116	26	6	11	27	-	29
-	1	13	125	17	3	3	11	-	
-	3	34	27	4	-	1	-	1	30
-	-	9	15	7	1	-	2	-	

Lfd. Nr.	Zielgemeinde	Ausgewählte Wohnsitzgemeinden (50 Einpendler und mehr) m = männlich w = weiblich	Einpender		
			insgesamt	darunter	
				Heimat- vertriebene	selbständige Landwirte im Nebenberuf
			1	2	3
31	noch: Bielefeld, Stadt	Hoberge-Verentrup. m	314	73	41
		w	134	36	-
32		Isingdorf. m	126	36	16
		w	31	4	-
33		Isselhorst m	91	32	7
		w	64	22	-
34		Kirchdornberg. m	139	36	27
		w	53	15	-
35		Kirchlengern m	46	14	3
		w	5	2	-
36		Künsebeck. m	59	12	4
		w	36	13	-
37		Lage, Stadt. m	129	30	3
		w	20	5	-
38		Lämershagen-Gräfinhagen . . . m	147	29	26
		w	58	14	-
39		Lemgo, Stadt m	123	24	11
		w	17	2	-
40		Lenzinghausen. m	152	18	18
		w	42	7	1
41		Leopoldshöhe i.L. m	66	23	10
		w	21	3	-
42		Lienke m	259	34	31
		w	135	16	1
43		Mackenbruch. m	79	14	21
		w	24	4	-
44		Mennighüffen m	63	11	4
		w	16	1	-
45		Milse. m	357	53	74
		w	185	46	3
46		Niederdornberg-Deppendorf. . . m	73	26	13
		w	36	15	-
47		Niederjöllenberg m	451	122	45
		w	157	32	-
48		Oberjöllenberg m	458	116	86
		w	152	33	1
49		Obernbeck. m	64	10	3
		w	5	-	-
50		Oerlinghausen, Stadt m	275	68	23
		w	68	17	-
51		Oldentrup. m	257	48	39
		w	127	32	2
52		Pödinghausen m	88	12	17
		w	25	3	-
53		Quelle m	467	75	26
		w	232	46	2
54		Salzuflen, Bad, Stadt. m	70	15	1
		w	19	2	-
55		Schötmar, Stadt. m	44	4	2
		w	10	3	-
56		Schröttinghausen, Kr. Halle. . . m	84	26	11
		w	21	5	-
57		Schuckenbaum m	87	31	13
		w	25	20	-
58		Sende. m	153	27	23
		w	98	13	1
59		Senne I m	535	97	42
		w	321	47	-
60		Senne II m	238	44	32
		w	100	21	-

Von den Einpendlern gehörten zur Wirtschaftsabteilung									Lfd. Nr.
Land- und Forst- wirtschaft	Bergbau, Steine, Erden, Energie	Eisen- und Metall- gewerbe	Sonstiges verarbeiten- des Gewerbe, Bau- und Ausbau- gewerbe	Handel, Banken, Versiche- rungen	Dienst- leistungen, (einschl. Gaststätten- wesen)	Verkehrs- wesen	Öffentl. Dienst und Dienstleist. im öff. Interesse	Ohne Angabe des Wirtschafts- zweigs	
4	5	6	7	8	9	10	11	12	
-	12	135	100	29	2	7	29	-	31
-	-	10	84	20	7	2	11	-	
2	1	66	40	9	1	4	3	-	32
1	-	7	19	2	-	-	2	-	
2	2	31	33	14	2	4	3	-	33
-	-	4	43	12	3	1	1	-	
-	4	47	51	15	2	10	10	-	34
-	1	4	36	9	1	-	2	-	
-	-	26	11	1	-	3	5	-	35
-	-	-	2	-	-	-	3	-	
-	1	25	22	6	-	5	-	-	36
-	-	3	29	3	1	-	-	-	
-	2	67	25	12	-	8	15	-	37
-	-	1	7	10	1	1	-	-	
-	3	88	35	5	1	5	10	-	38
-	-	5	45	4	2	-	2	-	
-	3	41	49	11	-	10	9	-	39
-	-	1	9	6	1	-	-	-	
-	5	73	58	7	-	4	5	-	40
1	-	1	36	3	-	-	1	-	
1	2	38	16	4	-	5	-	-	41
-	-	1	13	5	-	-	2	-	
2	-	134	81	16	2	9	15	-	42
1	-	17	106	8	1	-	2	-	
1	3	59	10	1	1	3	1	-	43
-	-	5	18	1	-	-	-	-	
-	-	21	24	5	-	10	3	-	44
-	1	-	12	2	-	-	1	-	
1	3	200	90	15	1	28	19	-	45
-	-	8	147	17	7	-	6	-	
-	2	31	30	3	-	2	5	-	46
-	-	2	25	5	1	2	1	-	
1	10	210	154	26	3	21	26	-	47
-	1	14	111	17	2	3	9	-	
-	19	240	109	34	5	16	35	-	48
1	-	19	98	18	6	1	9	-	
-	1	31	20	2	1	5	4	-	49
-	-	-	3	1	-	1	-	-	
1	4	140	83	18	3	11	15	-	50
-	-	5	48	9	2	2	2	-	
1	4	142	70	14	4	7	15	-	51
-	-	7	94	15	2	1	8	-	
-	1	38	28	8	-	8	5	-	52
-	-	2	15	5	1	1	1	-	
-	15	182	136	65	7	26	36	-	53
-	1	22	150	32	10	2	15	-	
-	-	18	15	10	1	12	14	-	54
-	-	-	3	5	1	2	8	-	
1	4	17	13	4	-	2	3	-	55
-	-	1	4	4	-	-	1	-	
1	2	40	26	3	1	9	2	-	56
-	-	4	16	1	-	-	-	-	
-	-	53	21	7	-	5	1	-	57
-	-	1	21	1	-	-	2	-	
2	2	76	55	7	-	6	5	-	58
-	-	16	57	12	3	1	8	1	
2	20	192	157	67	9	17	71	-	59
1	-	21	218	42	14	5	20	-	
2	19	101	62	26	4	6	18	-	60
-	-	14	66	7	7	-	6	-	

Noch: Die Einpendler nach der betrieblichen Gliederung in ausgewählten Wohnsitz- und Zielgemeinden

Lfd. Nr.	Zielgemeinde	Ausgewählte Wohnsitzgemeinden (50 Einpendler und mehr) m = männlich w = weiblich	Einpendler		
			insgesamt	darunter	
				Heimat- vertriebene	selbständige Landwirte im Nebenberuf
			1	2	3
61	noch: Bielefeld, Stadt	Spenge m	184	34	18
		w	55	13	1
62		Stedefreund. m	68	11	21
		w	19	2	1
63		Steinhagen m	325	82	27
		w	123	41	-
64		Stukenbrock. m	92	14	7
		w	54	11	1
65		Ubbedissen-Lippe m	560	90	137
		w	242	59	-
66		Theesen. m	335	55	85
		w	129	22	6
67		Ummeln m	233	44	28
		w	174	44	3
68		Vilsendorf m	243	51	63
		w	110	24	2
69		Währentrup m	123	29	29
		w	29	7	-
70		Wellentrup Kr. Lemgo m	132	30	26
		w	40	10	1
71		Werther, Stadt m	241	67	7
		w	66	28	-
72		Westerenger. m	64	12	2
		w	26	5	-
73	Herford, Stadt	Belke u. Steinbeck m	99	19	11
		w	38	8	-
74		Besenkamp. m	74	22	13
		w	33	5	-
75		Biensen-Ahmson m	108	18	18
		w	45	9	-
76		Bünde, Stadt m	107	20	1
		w	35	8	-
77		Dreyen m	58	17	11
		w	26	3	1
78		Diebrock m	215	35	52
		w	118	28	4
79		Eickum m	166	23	30
		w	94	20	-
80		Eilshausen m	296	40	18
		w	189	34	1
81		Elverdissen. m	193	44	21
		w	97	29	1
82		Enger m	368	101	29
		w	155	42	2
83		Ennigloh m	106	26	1
		w	24	6	-
84		Exter. m	95	42	8
		w	52	7	-
85		Falkendieck. m	124	30	18
		w	61	11	-
86		Gohfeld. m	234	72	8
		w	139	4	-
87		Häver. m	50	17	5
		w	11	3	-
88		Herringhausen, Kr. Herford. . . m	487	109	83
		w	256	47	3
89		Hiddenhausen m	196	33	9
		w	108	14	-
90		Hücker u. Aschen m	45	17	5
		w	15	6	-

Von den Einpendlern gehörten zur Wirtschaftsabteilung									Lfd. Nr.
Land- und Forst- wirtschaft	Bergbau, Steine, Erden, Energie	Eisen- und Metall- gewerbe	Sonstiges verarbeiten- des Gewerbe, Bau- und Ausbau- gewerbe	Handel, Banken, Versiche- rungen	Dienst- leistungen, (einschl. Gaststätten- wesen)	Verkehrs- wesen	Öffentl. Dienst und Dienstleist. im öff. Interesse	Ohne Angabe des Wirtschafts- zweigs	
4	5	6	7	8	9	10	11	12	
1	4	75	64	15	2	11	12	-	61
-	-	2	49	1	1	-	2	-	
-	-	33	9	1	1	22	2	-	62
-	-	1	16	1	-	-	1	-	
2	2	160	83	40	6	10	21	1	63
2	-	8	76	21	5	-	11	-	
-	2	49	27	4	1	5	4	-	64
-	1	5	41	3	2	-	2	-	
3	12	324	149	29	3	13	27	-	65
1	1	20	184	29	2	1	4	-	
2	10	161	106	22	5	7	22	-	66
-	-	8	97	14	6	2	2	-	
2	5	91	77	23	1	10	23	1	67
2	-	17	117	20	10	2	4	2	
-	4	115	73	14	3	21	13	-	68
-	1	10	79	11	2	1	6	-	
-	3	68	33	9	-	2	8	-	69
-	-	4	20	3	1	-	1	-	
-	2	84	30	6	2	3	5	-	70
-	-	7	28	3	-	-	2	-	
1	1	113	68	13	5	18	22	-	71
-	1	6	36	14	1	2	6	-	
-	1	29	24	1	2	3	4	-	72
-	-	4	19	2	-	-	1	-	
-	5	12	57	8	3	6	8	-	73
-	1	1	28	4	2	-	2	-	
-	-	12	43	3	-	6	10	-	74
-	-	2	26	1	1	-	3	-	
3	2	15	67	7	3	5	6	-	75
-	-	-	39	-	3	-	3	-	
1	4	17	47	8	1	4	25	-	76
-	-	-	15	2	-	-	18	-	
-	2	11	31	3	1	3	7	-	77
-	-	1	20	1	-	-	4	-	
2	7	42	114	15	2	15	18	-	78
-	1	5	91	9	3	-	9	-	
2	1	31	96	10	2	14	10	-	79
-	-	2	80	5	1	-	6	-	
-	4	40	155	26	6	28	37	-	80
-	-	8	141	9	2	-	29	-	
5	4	22	94	12	6	17	33	-	81
2	-	1	68	8	4	2	12	-	
4	6	45	150	20	1	42	100	-	82
1	-	2	88	14	6	4	40	-	
-	4	12	43	8	-	5	34	-	83
-	-	2	7	1	1	1	12	-	
2	-	23	37	4	-	13	16	-	84
-	-	-	36	5	6	-	5	-	
1	4	25	74	3	1	7	9	-	85
-	-	2	55	2	1	-	1	-	
2	7	57	73	16	2	22	55	-	86
-	1	1	91	19	2	2	23	-	
2	3	8	26	2	-	6	3	-	87
-	-	-	9	-	-	1	1	-	
2	14	54	292	20	6	44	55	-	88
-	1	8	203	15	6	2	21	-	
2	2	23	88	17	1	15	48	-	89
1	-	3	82	8	3	-	11	-	
-	3	10	13	2	1	4	12	-	90
-	-	-	6	2	-	-	7	-	

Noch: Die Einpendler nach der betrieblichen Gliederung in ausgewählten Wohnsitz- und Zielgemeinden

Lfd. Nr.	Zielgemeinde	Ausgewählte Wohnsitzgemeinden (50 Einpendler und mehr) m = männlich w = weiblich	Einpender		
			insgesamt	darunter	
				Heimat- vertriebene	selbständige Landwirte im Nebenberuf
			1	2	3
91	noch: Herford, Stadt	Kirchlengern. m	203	66	7
		w	101	35	1
92		Laar. m	35	10	7
		w	20	8	1
93		Lenzinghausen m	56	23	5
		w	17	4	-
94		Lippinghausen m	191	23	21
		w	119	11	1
95		Lockhausen. m	71	8	16
		w	22	3	-
96		Löhne m	250	56	25
		w	178	38	-
97		Mennighüffen. m	196	71	13
		w	58	17	-
98		Obernbeck m	151	32	7
		w	63	20	-
99		Oldinghausen. m	31	10	3
		w	20	7	-
100		Ötinghausen m	476	86	68
		w	263	55	-
101		Salzuflen, Bad, Stadt m	248	34	9
		w	121	13	-
102		Schötmar, Stadt m	65	10	5
		w	43	3	-
103		Schwarzenmoor m	198	37	36
		w	109	26	-
104		Schweicheln-Bermbeck. . . . m	568	85	47
		w	361	52	3
105		Spenge. m	141	50	4
		w	37	10	-
106		Spradow m	36	11	3
		w	14	3	-
107		Stedefreund m	62	15	20
		w	30	11	-
108		Südlengern. m	153	22	10
		w	95	14	-
109		Sundern, Kr. Herford m	241	36	10
		w	137	25	2
110		Valdorf m	133	25	17
		w	25	8	-
111		Vlotho, Stadt m	105	27	4
		w	37	7	-
112		Westerenger m	93	17	6
		w	52	24	-
113		Wüsten. m	39	3	3
		w	13	1	-
	<u>Ldkr. Bielefeld</u>				
114	Gadderbaum	Bielefeld, Stadt. m	154	34	3
		w	89	8	1
115	Brackwede	Brackwede m	59	12	5
		w	19	4	-
116	Avenwedde	Avenwedde m	60	7	10
		w	13	5	-
117	Bielefeld, Stadt.	Bielefeld, Stadt. m	758	180	10
		w	216	50	-
118	Gadderbaum.	Gadderbaum. m	136	15	4
		w	49	5	-
119	Isselhorst.	Isselhorst. m	88	20	10
		w	28	7	-

Von den Einpendlern gehörten zur Wirtschaftsabteilung									Lfd. Nr.
Land- und Forst- wirtschaft	Bergbau, Steine, Erden, Energie	Eisen- und Metall- gewerbe	Sonstiges verarbeiten- des Gewerbe, Bau- und Ausbau- gewerbe	Handel, Banken, Versiche- rungen	Dienst- leistungen, (einschl. Gaststätten- wesen)	Verkehrs- wesen	Öffentl. Dienst und Dienstleist. im öff. Interesse	Ohne Angabe des Wirtschafts- zweigs	
4	5	6	7	8	9	10	11	12	
1	12	46	92	7	1	22	22	-	91
-	-	3	87	2	-	-	9	-	
1	1	3	21	1	-	1	7	-	92
-	-	1	17	1	-	-	1	-	
-	4	8	20	3	-	7	13	1	93
-	-	2	11	4	-	-	-	-	
3	5	34	98	12	2	10	27	-	94
-	1	4	95	8	2	-	9	-	
2	2	8	51	4	-	1	3	-	95
-	-	1	16	1	1	-	3	-	
1	10	61	111	12	-	27	28	-	96
-	1	4	130	13	1	-	29	-	
-	13	35	39	7	1	11	90	-	97
-	1	1	28	4	2	-	22	-	
-	4	43	48	7	3	15	31	-	98
-	1	-	38	7	3	1	13	-	
-	-	5	21	1	-	1	3	-	99
2	-	1	16	-	-	-	1	-	
6	16	74	262	27	6	17	68	-	100
2	2	13	192	19	2	1	32	-	
2	6	36	94	23	5	17	65	-	101
-	1	1	55	13	6	5	40	-	
-	-	9	30	4	2	4	16	-	102
-	-	1	34	3	1	-	4	-	
4	12	36	99	15	2	8	22	-	103
-	-	9	74	6	6	-	14	-	
4	9	101	264	35	4	66	85	-	104
3	1	12	272	28	10	4	31	-	
2	2	22	52	13	-	11	39	-	105
-	-	2	19	5	1	-	10	-	
-	3	6	18	3	-	-	6	-	106
-	-	-	10	-	1	-	3	-	
-	3	2	33	8	-	8	8	-	107
-	-	1	23	-	2	-	4	-	
1	11	28	82	4	1	6	19	1	108
-	-	-	79	7	-	-	9	-	
-	8	44	125	13	2	22	27	-	109
-	-	2	109	14	1	2	9	-	
1	10	13	45	8	1	14	41	-	110
-	-	3	12	4	1	-	5	-	
-	5	10	35	7	1	4	43	-	111
1	1	3	13	4	2	1	12	-	
1	4	12	43	4	1	9	19	-	112
-	-	1	36	3	1	1	10	-	
-	-	9	16	2	1	9	2	-	113
1	-	-	10	-	-	-	2	-	
1	8	17	39	6	2	1	80	-	114
-	1	5	10	8	1	-	63	1	
3	4	17	16	3	1	3	12	-	115
-	1	2	6	3	1	-	5	1	
-	-	44	8	2	-	6	-	-	116
-	-	3	8	2	-	-	-	-	
4	13	311	246	44	4	22	113	1	117
-	-	34	93	33	10	2	43	1	
-	1	50	51	12	2	5	15	-	118
-	1	6	32	5	-	-	5	-	
-	-	42	38	1	1	4	2	-	119
-	-	4	18	1	1	-	4	-	

Lfd. Nr.	Zielgemeinde	Ausgewählte Wohnsitzgemeinden (50 Einpendler und mehr) m = männlich w = weiblich	Einpender		
			insgesamt	darunter	
				Heimat- vertriebene	selbständige Landwirte im Nebenberuf
			1	2	3
120	noch: Brackwede	Künsebeck. m w	45 5	11 5	2 -
121		Liemke m w	108 26	14 5	13 -
122		Quelle m w	443 196	85 55	42 4
123		Sende. m w	72 20	9 1	14 -
124		Senne I m w	577 153	100 35	49 1
125		Senne II m w	182 65	25 12	28 -
126		Steinhagen m w	190 32	35 11	25 -
127		Stukenbrock. m w	55 18	13 10	8 1
128		Ummeln m w	352 88	65 23	61 -
129	Quelle	Brackwede. m w	119 44	12 9	7 -
130		Steinhagen m w	89 14	14 3	10 -
131	Senne I	Brackwede. m w	92 34	29 8	4 -
132		Elsen. m w	58 31	17 11	8 -
133		Hövelhof m w	84 18	21 8	21 -
134		Liemke m w	46 15	5 2	9 -
135		Neuhaus. m w	76 41	20 3	5 -
136		Paderborn, Stadt m w	34 25	6 2	2 -
137		Senne II m w	153 57	37 20	30 -
138		Stukenbrock. m w	47 22	7 7	4 -
139	Senne II	Sande. m w	52 23	10 11	13 -
140	Brake	Milse. m w	70 23	24 12	18 -
141	Heepen	Bielefeld, Stadt m w	40 10	9 2	1 -
142	Hillegossen	Bielefeld, Stadt m w	70 46	16 10	15 1
143		Oldentrup. m w	68 21	9 8	10 -
144		Ubbedissen, Lippe. m w	100 60	22 20	41 -
<u>Ldkr. Büren</u>					
145	Büren, Stadt	Brenken m w	70 21	18 11	8 -
146		Harth. m w	73 5	15 3	11 -
147		Hegensdorf m w	54 7	15 4	10 -
148		Leiberg. m w	50 3	20 2	5 -
149		Siddinghausen. m w	91 12	21 3	17 -

Von den Einpendlern gehörten zur Wirtschaftsabteilung									Lfd. Nr.
Land- und Forst- wirtschaft	Bergbau, Steine, Erden, Energie	Eisen- und Metall- gewerbe	Sonstiges verarbeiten- des Gewerbe, Bau- und Ausbau- gewerbe	Handel, Banken, Versiche- rungen	Dienst- leistungen, (einschl. Gaststätten- wesen)	Verkehrs- wesen	Öffentl. Dienst und Dienstleist. im öff. Interesse	Ohne Angabe des Wirtschafts- zweigs	
4	5	6	7	8	9	10	11	12	
-	-	18	8	-	-	-	19	-	120
-	-	2	2	-	1	-	-	-	
-	1	71	18	3	2	4	9	-	121
-	-	3	18	3	1	-	1	-	
2	4	221	154	10	2	24	26	-	122
3	-	28	129	16	-	1	19	-	
2	-	52	14	2	-	1	1	-	123
1	-	5	11	1	-	-	2	-	
1	12	397	95	17	3	13	39	-	124
-	-	31	88	18	3	-	13	-	
2	7	119	30	3	2	1	18	-	125
-	-	12	49	-	-	-	4	-	
-	3	113	57	4	-	7	6	-	126
-	-	6	21	2	2	-	1	-	
-	2	38	10	3	-	1	1	-	127
-	-	-	17	1	-	-	-	-	
1	5	202	108	10	1	10	14	1	128
-	-	7	71	9	-	-	1	-	
-	1	80	26	4	3	-	5	-	129
-	-	11	21	5	7	-	-	-	
1	-	69	6	3	2	2	6	-	130
-	-	1	7	5	1	-	-	-	
6	1	22	45	2	-	-	16	-	131
2	-	5	18	3	2	-	4	-	
2	-	1	1	-	-	-	54	-	132
-	-	-	-	2	-	-	29	-	
-	1	12	26	-	2	1	42	-	133
-	-	1	5	-	-	-	12	-	
-	-	11	33	1	-	-	-	1	134
-	-	6	9	-	-	-	-	-	
-	2	2	5	-	-	3	64	-	135
-	-	-	1	1	1	1	37	-	
-	-	1	-	2	1	1	29	-	136
-	-	-	-	1	-	-	24	-	
3	-	47	91	2	2	2	6	-	137
1	-	22	28	2	1	-	3	-	
2	-	12	29	1	1	-	2	-	138
-	-	1	16	-	-	-	5	-	
1	1	2	5	2	-	3	38	-	139
-	-	-	1	-	1	-	21	-	
1	-	57	8	-	-	4	-	-	140
-	-	16	6	-	1	-	-	-	
1	-	25	10	1	-	-	3	-	141
-	-	3	-	4	1	-	2	-	
-	-	2	64	1	-	2	1	-	142
-	-	-	40	3	2	-	1	-	
-	1	3	64	-	-	-	-	-	143
-	-	-	20	-	1	-	-	-	
-	-	7	89	3	-	1	-	-	144
-	-	1	59	-	-	-	-	-	
2	15	12	27	5	-	3	6	-	145
-	1	2	6	2	6	-	4	-	
15	1	14	27	2	-	4	10	-	146
2	-	-	-	-	-	-	3	-	
11	7	3	28	1	-	1	3	-	147
-	-	-	4	-	1	-	2	-	
4	3	5	31	2	1	3	1	-	148
-	-	-	3	-	-	-	-	-	
9	10	3	52	4	2	5	6	-	149
1	-	-	1	2	4	-	4	-	

Noch: Die Einpendler nach der betrieblichen Gliederung in ausgewählten Wohnsitz- und Zielgemeinden

Lfd. Nr.	Zielgemeinde	Ausgewählte Wohnsitzgemeinden (50 Einpendler und mehr) m = männlich w = weiblich	Einpendler		
			insgesamt	darunter	
				Heimat- vertriebene	selbständige Landwirte im Nebenberuf
			1	2	3
150	noch: Büren, Stadt	Steinhausen. m	46	15	8
		w	12	2	-
151		Weiberg. m	50	7	23
		w	8	4	-
152	Salzkotten, Stadt	Weine. m	47	16	2
		w	15	3	-
153		Thüle. m	47	5	11
		w	16	2	-
154	Upsprunge. m		54	6	8
		w	17	7	-
155		Verne. m	136	39	21
		w	44	8	1
	<u>Ldkr. Detmold</u>				
156	Blomberg, Stadt	Istrup m	104	15	24
		w	12	4	-
157		Maspe. m	49	18	14
		w	3	2	-
158	Detmold, Stadt	Augustdorf m	135	17	13
		w	44	8	2
159		Berlebeck. m	204	28	37
		w	46	10	1
160	Blomberg, Stadt	m	48	9	4
		w	15	2	1
161		Brokhausen m	47	16	10
		w	18	8	-
162	Brüntrup m		50	14	2
		w	10	5	-
163		Cappel b. Großenmarpe m	57	26	7
		w	19	7	-
164	Dehlentrup m		120	2	36
		w	51	15	1
165		Ehrentrup. m	39	4	4
		w	11	1	1
166	Großenmarpe. m		43	23	-
		w	10	4	-
167		Heiden m	113	20	36
		w	33	6	-
168	Heidenoldendorf. m		562	83	94
		w	202	33	3
169		Heiligenkirchen. m	256	40	20
		w	96	30	1
170	Hiddesen m		413	45	40
		w	148	25	2
171		Hörste in Lippe. m	71	13	13
		w	23	6	-
172	Holzhausen, Externsteine . . . m		51	7	9
		w	15	-	-
173		Horn, Stadt. m	151	32	17
		w	42	7	-
174	Jerxen-Orbke m		232	46	24
		w	84	25	1
175		Lage, Stadt. m	133	18	7
		w	44	13	-
176	Leistrup-Meiersfeld. m		121	29	33
		w	43	12	1
177		Lemgo, Stadt m	83	15	11
		w	18	1	-
178	Leopoldstal. m		41	8	10
		w	14	3	-
179		Loßbruch m	40	12	17
		w	11	4	-

Von den Einpendlern gehörten zur Wirtschaftsabteilung									Lfd. Nr.
Land- und Forst- wirtschaft	Bergbau, Steine, Erden, Energie	Eisen- und Metall- gewerbe	Sonstiges verarbeiten- des Gewerbe, Bau- und Ausbau- gewerbe	Handel, Banken, Versiche- rungen	Dienst- leistungen, (einschl. Gaststätten- wesen)	Verkehrs- wesen	Öffentl. Dienst und Dienstleist. im öff. Interesse	Ohne Angabe des Wirtschafts- zweigs	
4	5	6	7	8	9	10	11	12	
6	8	3	21	2	1	1	4	-	150
2	-	-	-	2	5	-	3	-	
5	-	6	26	1	-	1	11	-	151
-	-	-	2	2	1	-	3	-	
2	9	11	21	2	-	-	2	-	152
3	-	1	4	1	2	1	3	-	
-	2	25	6	4	-	8	2	-	153
-	-	4	2	6	3	-	1	-	
-	7	20	17	-	-	6	4	-	154
-	-	3	8	4	2	-	-	-	
1	7	64	29	4	2	24	5	-	155
2	-	8	13	10	10	-	1	-	
3	3	2	83	4	1	7	1	-	156
-	-	-	4	5	1	-	2	-	
1	2	2	43	-	1	-	-	-	157
1	-	-	1	1	-	-	-	-	
5	5	8	66	7	4	5	32	3	158
-	-	4	20	4	5	-	10	1	
1	-	12	122	17	2	5	45	-	159
-	-	3	17	11	5	-	10	-	
-	-	2	12	4	3	2	25	-	160
-	-	2	3	3	1	-	6	-	
1	1	2	30	2	1	6	4	-	161
-	-	-	8	2	7	-	1	-	
-	4	3	27	3	2	4	7	-	162
-	1	-	5	3	1	-	-	-	
1	1	5	39	1	-	3	7	-	163
-	-	-	13	-	4	-	2	-	
-	2	7	75	7	-	6	23	-	164
-	-	2	29	7	2	2	9	-	
-	-	3	26	-	-	1	9	-	165
-	-	-	2	3	3	-	3	-	
-	-	2	26	1	-	3	11	-	166
-	-	-	4	2	1	-	3	-	
-	7	6	71	7	-	4	18	-	167
-	-	-	14	12	1	-	6	-	
4	15	41	292	48	10	40	111	1	168
-	2	6	91	36	37	5	25	-	
2	6	17	127	24	5	15	60	-	169
-	-	1	39	14	18	2	22	-	
7	8	18	165	50	7	25	133	-	170
-	1	1	34	40	19	8	45	-	
3	-	3	33	10	1	2	19	-	171
-	-	3	6	6	3	-	5	-	
2	-	3	25	5	2	2	12	-	172
-	-	-	7	3	1	-	3	1	
-	1	8	64	10	2	15	51	-	173
1	-	1	13	13	7	-	7	-	
5	8	10	146	17	5	14	27	-	174
-	-	2	39	12	21	2	8	-	
-	2	8	48	19	1	6	49	-	175
-	-	1	11	10	2	3	17	-	
1	2	8	68	8	1	7	26	-	176
-	-	-	20	10	8	-	5	-	
1	2	2	17	11	3	5	42	-	177
1	-	-	2	5	2	-	8	-	
-	-	2	24	3	-	2	10	-	178
-	2	-	6	2	1	-	3	-	
2	-	3	25	6	-	1	3	-	179
-	-	-	4	3	2	-	2	-	

Noch: Die Einpendler nach der betrieblichen Gliederung in ausgewählten Wohnsitz- und Zielgemeinden

Lfd. Nr.	Zielgemeinde	Ausgewählte Wohnsitzgemeinden (50 Einpendler und mehr) m = männlich w = weiblich	Einpendler		
			insgesamt	darunter	
				Heimat- vertriebene	selbständige Landwirte im Nebenberuf
			1	2	3
180	noch: Detmold, Stadt	Meinberg, Bad. m	72	18	10
		w	25	7	-
181		Mosebeck m	67	23	13
		w	16	8	1
182		Oberschönhausen m	49	25	6
		w	5	3	-
183		Pivitsheide V.H. m	135	21	21
		w	56	11	-
184		Pivitsheide V.L. m	191	33	55
		w	80	20	1
185		Remmighausen m	127	33	13
		w	65	14	-
186		Schlangen. m	53	14	5
		w	16	4	-
187		Schönmarm m	32	10	4
		w	22	10	-
188		Spork. m	217	45	17
		w	75	15	1
189	Horn, Stadt	Vahlhausen b. Detmold. m	81	24	23
		w	17	7	1
190		Belle. m	62	28	14
		w	1	-	-
191		Meinberg, Bad. m	50	7	9
		w	9	2	-
192	Lage, Stadt	Billinghausen. m	57	16	10
		w	24	4	-
193		Ehrentrop. m	184	30	43
		w	90	21	1
194		Hagen, Kr. Detmold m	120	20	32
		w	53	6	-
195		Hardissen. m	71	23	11
		w	28	7	-
196		Heiden m	130	23	37
		w	51	6	1
197		Heßloh m	62	28	12
		w	16	7	-
198		Hörstmar m	51	9	16
		w	26	11	-
199		Holzhausen, Kr. Lemgo. m	34	1	12
		w	24	1	-
200		Lieme. m	51	8	18
		w	14	2	1
201		Müssen m	98	25	14
		w	44	4	-
202		Pottenhausen m	45	12	11
		w	19	6	-
203		Waddenhausen m	74	14	14
		w	31	11	-
204		Wissentrup m	42	7	14
		w	16	1	-
205	Heidenoldendorf	Pivitsheide V.H. m	45	6	25
		w	7	3	-
206		Pivitsheide V.L. m	43	1	19
		w	9	-	1
207	Leopoldetal	Sandebeck. m	34	10	5
		w	17	5	1
208	Pivitsheide V.H.	Heidenoldendorf. m	60	7	8
		w	7	3	-
209		Hörste m	62	10	21
		w	10	4	-

Von den Einpendlern gehörten zur Wirtschaftsabteilung									Lfd. Nr.
Land- und Forst- wirtschaft	Bergbau, Steine, Erden, Energie	Eisen- und Metall- gewerbe	Sonstiges verarbeiten- des Gewerbe, Bau- und Ausbau- gewerbe	Handel, Banken, Versiche- rungen	Dienst- leistungen, (einschl. Gaststätten- wesen)	Verkehre- wesen	Öffentl. Dienst und Dienstleist. im öff. Interesse	Ohne Angabe des Wirtschafts- zweigs	
4	5	6	7	8	9	10	11	12	
1	4	3	35	7	2	4	16	-	180
-	-	-	7	4	5	-	9	-	
-	3	-	48	5	-	1	10	-	181
-	-	-	8	3	3	-	2	-	
-	-	3	22	4	-	4	16	-	182
-	-	-	-	1	1	-	3	-	
-	2	15	61	16	3	11	26	1	183
-	-	3	24	7	8	1	13	-	
3	4	17	98	15	2	5	46	1	184
-	-	3	28	18	10	-	21	-	
-	2	6	64	13	7	8	27	-	185
1	-	1	21	11	21	2	8	-	
1	-	3	18	7	-	6	18	-	186
-	-	-	2	6	3	1	4	-	
1	2	-	13	1	1	2	12	-	187
-	-	1	13	1	1	-	6	-	
1	7	18	100	15	3	12	61	-	188
-	-	4	29	19	11	1	11	-	
3	2	7	43	6	1	3	16	-	189
-	-	1	6	6	3	1	-	-	
-	-	4	58	-	-	-	-	-	190
-	-	-	1	-	-	-	-	-	
-	1	12	33	1	-	1	2	-	191
-	-	1	7	1	-	-	-	-	
2	2	19	25	3	1	2	3	-	192
-	-	1	21	2	-	-	-	-	
-	1	41	109	20	2	5	6	-	193
3	-	2	50	21	9	2	3	-	
7	4	34	64	6	-	4	1	-	194
-	-	1	35	8	5	-	3	1	
1	2	10	40	9	1	5	3	-	195
-	-	-	24	2	2	-	-	-	
1	5	39	62	7	1	10	5	-	196
-	-	2	33	7	5	-	4	-	
1	3	21	26	6	1	4	-	-	197
-	1	-	10	1	4	-	-	-	
1	3	15	28	1	1	1	1	-	198
-	-	-	23	1	1	-	1	-	
2	1	2	19	3	-	5	2	-	199
-	-	-	21	1	1	-	1	-	
-	-	25	19	2	1	3	1	-	200
-	-	-	13	1	-	-	-	-	
1	3	22	56	8	3	2	3	-	201
-	-	-	37	1	5	-	1	-	
1	-	18	14	4	5	1	2	-	202
-	-	-	14	3	2	-	-	-	
1	2	19	39	3	4	2	4	-	203
-	-	1	17	6	4	-	3	-	
1	3	10	21	2	1	2	2	-	204
1	-	2	9	1	2	-	1	-	
-	7	-	35	-	-	2	1	-	205
-	-	-	2	-	4	-	1	-	
-	-	1	42	-	-	-	-	-	206
-	-	-	8	-	-	-	1	-	
-	2	1	26	1	-	4	-	-	207
-	-	7	10	-	-	-	-	-	
-	4	3	49	3	1	-	-	-	208
-	-	-	6	-	-	-	1	-	
-	2	-	48	4	3	2	3	-	209
-	-	-	5	3	2	-	-	-	

Noch: Die Einpendler nach der betrieblichen Gliederung in ausgewählten Wohnsitz- und Zielgemeinden

Lfd. Nr.	Zielgemeinde	Ausgewählte Wohnsitzgemeinde (50 Einpendler und mehr) m = männlich w = weiblich	Einpendler		
			insgesamt	darunter	
				Heimat- vertriebene	selbständige Landwirte im Nebenberuf
			1	2	3
209a	Schieder	Blomberg, Stadt m	30	6	1
		w	108	15	-
210		Brakelsiek. m	68	17	26
		w	29	8	-
211	<u>Landkreis Halle</u> Halle i.W., Stadt	Bokel m	45	15	6
		w	22	7	-
212		Borgholzhausen, Stadt m	34	12	1
		w	18	4	-
213		Gartnisch m	83	20	14
		w	33	11	1
214		Hesseln m	43	1	9
		w	25	8	-
215		Hörste. m	69	29	5
		w	49	27	-
216		Künsebeck m	39	12	2
		w	30	10	-
217		Werther, Stadt. m	41	12	3
		w	18	9	-
218	Künsebeck	Amshausen m	40	17	4
		w	24	6	1
219		Gartnisch m	42	23	4
		w	13	10	-
220		Halle i.W., Stadt m	68	25	2
		w	14	6	-
221	Steinhagen	Amshausen m	131	28	19
		w	76	15	-
222		Brockhagen. m	81	31	7
		w	40	18	1
223		Halle i.W., Stadt m	58	17	2
		w	18	6	-
224		Künsebeck m	49	10	6
		w	16	6	-
225	Loxten	Versmold, Stadt m	78	7	8
		w	13	1	1
226	Versmold, Stadt	Loxten. m	168	56	7
		w	68	27	-
227		Österweg. m	82	29	7
		w	23	10	-
228		Peckeloh. m	101	35	13
		w	34	11	-
229	Werther, Stadt	Häger m	38	16	6
		w	27	15	1
230		Isingdorf m	80	28	6
		w	49	15	-
231		Rotenhagen. m	40	15	7
		w	17	6	-
232		Schröttinghausen. m	31	19	4
		w	28	14	-
233	<u>Landkreis Herford</u> Bünde, Stadt	Ahle. m	159	24	18
		w	100	8	1
234		Besenkamp m	42	6	19
		w	80	3	4
235		Bieren. m	81	16	12
		w	58	7	3
236		Börnighausen. m	53	8	11
		w	38	3	1
237		Bennien (Niedersachsen) m	21	5	-
		w	33	2	-
238		Bustedt m	62	12	8
		w	80	14	-
239		Dinne m	319	45	42
		w	187	23	2

Von den Einpendlern gehörten zur Wirtschaftsabteilung									Lfd. Nr.
Land- und Forst- wirtschaft	Bergbau, Steine, Erden, Energie	Eisen- und Metall- gewerbe	Sonstiges verarbeiten- des Gewerbe, Bau- und Ausbau- gewerbe	Handel, Banken, Versiche- rungen	Dienst- leistungen, (einschl. Gaststätten- wesen)	Verkehrs- wesen	Öffentl. Dienst und Dienstleist. im öff. Interesse	Ohne Angabe des Wirtschafts- zweigs	
4	5	6	7	8	9	10	11	12	
-	-	9	17	1	-	2	-	1	209a
-	-	56	50	1	-	-	1	-	
3	1	7	54	1	-	2	-	-	210
-	-	7	19	1	2	-	-	-	
1	-	7	30	4	1	1	1	-	211
-	-	-	17	3	-	-	2	-	
-	1	-	14	12	3	1	3	-	212
-	-	-	9	3	3	-	3	-	
-	-	4	46	9	2	5	17	-	213
-	-	-	24	1	1	-	6	1	
-	2	1	29	4	1	4	2	-	214
-	-	-	16	9	-	-	-	-	
1	2	5	40	7	-	9	5	-	215
-	-	-	43	4	1	-	1	-	
1	3	5	20	4	1	2	3	-	216
-	-	-	20	8	-	-	2	-	
-	1	1	26	4	-	3	6	-	217
-	-	-	14	3	1	-	-	-	
-	12	-	17	-	-	1	10	-	218
-	-	-	23	-	-	-	1	-	
1	8	2	21	-	1	1	8	-	219
-	-	-	13	-	-	-	-	-	
-	8	1	26	1	-	3	29	-	220
-	-	-	8	2	1	-	3	-	
1	3	13	96	6	1	9	2	-	221
1	-	2	62	5	3	1	2	-	
1	2	3	71	1	-	2	1	-	222
1	-	2	37	-	-	-	-	-	
-	1	8	46	-	-	2	1	-	223
-	-	1	15	-	-	1	1	-	
-	1	5	39	1	-	3	-	-	224
-	-	-	14	1	1	-	-	-	
-	6	-	68	2	-	-	2	-	225
-	-	-	10	-	1	-	2	-	
-	2	33	102	10	3	13	5	-	226
-	1	11	44	2	8	1	1	-	
-	-	8	64	2	1	6	1	-	227
-	-	4	14	2	3	-	-	-	
2	-	19	65	7	-	6	2	-	228
2	-	2	24	5	1	-	-	-	
-	5	12	19	-	-	-	2	-	229
-	-	7	19	-	1	-	-	-	
-	5	18	43	5	2	1	6	-	230
1	-	12	27	5	-	-	4	-	
-	2	17	17	3	1	-	-	-	231
-	-	6	10	-	1	-	-	-	
-	3	12	14	2	-	-	-	-	232
-	-	4	20	3	1	-	-	-	
1	-	26	90	9	-	18	15	-	233
-	-	1	88	4	1	-	6	-	
-	-	2	36	2	-	2	-	-	234
-	-	-	77	3	-	-	-	-	
-	-	13	48	5	1	3	11	-	235
-	-	2	50	3	1	-	2	-	
-	3	5	38	2	1	2	2	-	236
-	-	-	34	2	1	-	1	-	
-	-	4	12	2	1	1	1	-	237
-	-	-	32	-	1	-	-	-	
-	2	1	42	6	1	5	5	-	238
-	-	1	64	7	3	-	5	-	
-	5	28	227	12	1	17	29	-	239
-	-	1	161	7	5	1	12	-	

Noch: Die Einpendler nach der betrieblichen Gliederung in ausgewählten Wohnsitz- und Zielgemeinden

Lfd. Nr.	Zielgemeinde	Ausgewählte Wohnsitzgemeinde (50 Einpendler und mehr) m = männlich w = weiblich	Einpendler		
			insgesamt	darunter	
				Heimat- vertriebene	selbständige Landwirte im Nebenberuf
			1	2	3
239a	noch: Bünde, Stadt	Eilshausen. m	57	5	10
		w	121	-	3
240		Enger, Stadt. m	32	10	4
		w	20	4	-
241		Ennigloh. m	845	79	56
		w	535	59	3
242		Häver m	83	10	19
		w	126	11	2
243		Hiddenhausen. m	52	4	6
		w	37	2	1
244		Holsen, Kr. Herford m	227	27	39
		w	180	17	2
245		Hücker und Aschen m	32	6	5
		w	68	6	3
246		Hüffen. m	84	15	16
		w	100	12	2
247		Hunnebrock. m	236	20	25
		w	236	12	3
248		Klosterbauerschaft. m	94	6	15
		w	87	5	3
249		Kirchlengern. m	183	43	17
		w	158	51	3
250		Lippinghausen m	7	-	-
		w	44	-	3
251		Löhne m	20	6	3
		w	100	1	2
252		Melle, Stadt. m	12	4	-
		(Niedersachsen) w	45	19	-
253		Mennighüffen. m	21	8	2
		w	79	3	1
254		Muckum. m	87	14	16
		w	73	8	1
255		Obernbeck m	39	6	2
		w	51	2	5
256		Ostkilver m	70	13	13
		w	55	8	-
257		Öttinghausen m	7	1	3
		w	102	2	2
258		Quernheim m	67	7	9
		w	22	-	-
259		Quernheim, Stift. m	60	16	6
		w	14	5	1
260		Rödinghausen. m	50	16	4
		w	19	9	-
261		Schnathorst m	11	-	4
		w	50	1	2
262		Spradow m	416	65	41
		w	252	38	-
263		Südlengern. m	486	73	47
		w	366	68	-
264		Schwenningdorf. m	96	9	7
		w	67	11	-
265		Werfen. m	77	21	12
		w	69	16	-
266		Westkilver. m	83	13	12
		w	70	9	4
267	Enger, Stadt	Belke und Steinbeck m	50	9	12
		w	51	8	1
268		Besenkamp m	90	17	11
		w	68	5	3
269		Dreyen. m	60	8	12
		w	55	8	3

Von den Einpendlern gehörten zur Wirtschaftsabteilung									Lfd. Nr.
Land- und Forst- wirtschaft	Bergbau, Steine, Erden, Energie	Eisen- und Metall- gewerbe	Sonstiges verarbeiten- des Gewerbe, Bau- und Ausbau- gewerbe	Handel, Banken, Versiche- rungen	Dienst- leistungen, (einschl. Gaststätten- wesen)	Verkehrs- wesen	Öffentl. Dienst und Dienstleist. im öff. Interesse	Ohne Angabe des Wirtschafts- zweigs	
4	5	6	7	8	9	10	11	12	
1	1	1	48	3	-	2	1	-	239a
-	-	1	117	3	-	-	-	-	
-	-	4	19	3	-	1	5	-	240
-	-	-	16	1	-	-	3	-	
1	35	86	451	59	13	97	103	-	241
-	2	10	393	70	20	12	28	-	
-	2	14	53	4	-	6	4	-	242
-	-	2	116	1	-	5	2	-	
-	-	2	42	5	-	3	-	-	243
-	-	1	31	4	-	-	1	-	
-	3	27	136	17	-	26	18	-	244
-	-	5	153	13	2	1	6	-	
-	1	7	18	5	-	-	1	-	245
-	-	-	63	3	-	-	2	-	
-	1	8	50	5	-	3	17	-	246
-	-	1	82	10	1	-	6	-	
-	3	17	160	15	3	10	28	-	247
-	1	3	204	10	4	2	12	-	
2	3	14	58	2	1	5	9	-	248
-	-	-	80	2	3	1	1	-	
1	5	22	93	11	1	20	30	-	249
1	-	2	120	12	1	-	22	-	
-	-	2	3	-	-	2	-	-	250
-	-	-	43	1	-	-	-	-	
-	-	1	14	1	-	2	2	-	251
1	-	-	98	1	-	-	-	-	
-	-	2	6	1	-	1	2	-	252
-	-	-	38	-	4	-	3	-	
-	2	2	7	2	-	-	8	-	253
-	-	-	75	1	1	-	2	-	
-	4	12	46	7	-	11	7	-	254
-	-	4	54	3	5	2	5	-	
-	-	2	27	1	-	1	8	-	255
-	-	-	48	-	2	-	1	-	
-	1	12	48	3	-	4	2	-	256
-	-	-	43	6	2	-	4	-	
-	-	7	-	-	-	-	-	-	257
-	-	101	1	-	-	-	-	-	
-	3	6	44	4	-	8	2	-	258
-	-	-	16	2	-	2	2	-	
-	1	13	33	3	-	1	9	-	259
-	-	-	10	2	-	-	2	-	
-	2	11	25	2	-	2	8	-	260
-	-	2	16	-	-	1	-	-	
-	-	-	10	-	-	-	1	-	261
-	-	-	50	-	-	-	-	-	
1	13	44	258	23	2	31	44	-	262
1	-	2	204	23	7	3	12	-	
-	14	38	314	24	8	30	58	-	263
-	-	9	297	22	9	3	26	-	
1	2	21	59	1	1	9	2	-	264
-	-	1	56	6	-	1	3	-	
-	1	9	54	2	-	6	5	-	265
-	-	1	58	3	3	2	2	-	
-	2	11	45	7	3	10	5	-	266
-	-	1	57	3	3	3	3	-	
1	1	4	39	1	-	2	2	-	267
-	-	-	47	2	1	-	1	-	
-	2	3	75	3	-	2	5	-	268
-	-	-	63	3	2	-	-	-	
1	4	3	48	-	-	2	2	-	269
-	-	-	52	1	1	-	1	-	

Lfd. Nr.	Zielgemeinde	Ausgewählte Wohnsitzgemeinden (50 Einpendler und mehr)	Einpender		
			insgesamt	darunter	
				Heimat- vertriebene	selbständige Landwirte im Nebenberuf
			1	2	3
270	noch: Enger, Stadt	Herringhausen. m w	31 28	7 2	3 3
271		Hücker u. Aschen m w	34 19	6 1	7 -
272		Pödinghausen m w	38 33	8 9	6 -
273		Spenge m w	37 32	6 5	4 2
274		Westerenger. m w	105 62	19 3	16 3
275	Westerenger	Dreyen m w	30 21	2 2	4 -
276		Spenge m w	38 31	10 4	3 -
277	Ennigloh	Ahle m w	50 21	7 2	3 -
278		Bünde, Stadt m w	101 36	9 3	3 -
279		Dünne m w	64 19	13 -	11 -
280		Holsen m w	78 45	10 4	17 -
281		Muckum m w	68 44	8 6	11 1
282		Spradow. m w	52 10	4 1	3 -
283		Südlengern m w	45 21	8 2	1 -
284	Südlengern	Kirchlengern m w	29 58	8 9	3 1
285	Bustedt	Bünde, Stadt m w	42 17	1 1	- -
286	Elverdissen	Altenhagen m w	68 73	11 18	8 -
287		Herford, Stadt m w	118 100	13 27	4 1
288		Lookhausen m w	58 56	14 12	8 -
289	Hiddenhausen	Eilshausen m w	46 63	3 5	3 2
290	Lippinghausen	Eilshausen m w	70 9	7 1	16 -
291	Kirchlengern	Häver. m w	60 20	6 2	15 -
292		Löhne. m w	15 46	2 4	5 -
293		Obernbeck. m w	39 40	3 3	5 3
294		Südlengern m w	89 120	10 7	20 1
295	Quernheim, Stift	Klosterbauernschaft. m w	35 61	3 3	6 2
296		Quernheim. m w	21 47	- 2	4 -
297	Gohfeld	Mennighüffen m w	132 17	16 3	7 -
298		Obernbeck. m w	68 10	9 4	5 -
299		Werste m w	84 26	3 -	16 -

Von den Einpendlern gehörten zur Wirtschaftsabteilung									Lfd. Nr.
Land- und Forst- wirtschaft	Bergbau, Steine, Erden, Energie	Eisen- und Metall- gewerbe	Sonstiges verarbeiten- des Gewerbe, Bau- und Ausbau- gewerbe	Handel, Banken, Versiche- rungen	Dienst- leistungen, (einschl. Gaststätten- wesen)	Verkehrs- wesen	Öffentl. Dienst und Dienstleist. im öff. Interesse	Ohne Angabe des Wirtschafts- zweigs	
4	5	6	7	8	9	10	11	12	
-	-	2	25	-	2	2	-	-	270
-	-	-	25	2	-	-	1	-	
-	7	3	22	2	-	-	-	-	271
-	-	-	19	-	-	-	-	-	
-	-	5	27	4	-	1	1	-	272
-	-	-	31	2	-	-	-	-	
-	-	6	25	5	-	1	-	-	273
-	-	-	28	2	1	-	1	-	
-	4	10	73	11	-	6	1	-	274
-	-	-	59	1	1	-	1	-	
1	-	2	27	-	-	-	-	-	275
1	-	-	19	-	1	-	-	-	
-	-	-	36	1	-	-	1	-	276
-	-	-	31	-	-	-	-	-	
-	2	7	35	3	-	-	3	-	277
-	-	-	17	1	2	-	1	-	
-	2	18	53	13	3	1	11	-	278
-	-	-	23	3	3	1	6	-	
2	5	7	37	5	2	-	6	-	279
-	-	-	18	-	1	-	-	-	
-	11	8	54	1	-	2	2	-	280
1	-	-	42	-	2	-	-	-	
1	3	5	51	3	1	-	4	-	281
-	-	-	40	1	1	-	2	-	
1	3	13	29	3	-	1	2	-	282
-	-	-	9	-	-	1	-	-	
-	1	14	20	5	-	1	4	-	283
-	-	-	21	-	-	-	-	-	
-	1	2	25	-	-	-	1	-	284
-	-	-	57	1	-	-	-	-	
-	5	-	37	-	-	-	-	-	285
-	-	-	17	-	-	-	-	-	
-	-	1	66	1	-	-	-	-	286
-	-	-	72	-	-	-	-	-	
-	-	1	110	5	-	1	1	-	287
-	-	-	95	3	1	-	1	-	
-	-	4	54	-	-	-	-	-	288
-	-	-	54	2	-	-	-	-	
2	-	-	42	-	-	1	1	-	289
-	-	-	60	1	1	-	1	-	
-	-	-	69	-	-	-	1	-	290
-	-	-	9	-	-	-	-	-	
-	29	-	24	6	-	1	-	-	291
-	-	-	16	3	-	-	1	-	
-	8	-	6	1	-	-	-	-	292
-	-	-	46	-	-	-	-	-	
1	17	-	18	-	-	2	1	-	293
-	-	-	36	3	-	-	1	-	
1	35	1	40	3	-	3	6	-	294
-	-	-	115	2	2	1	-	-	
-	-	3	26	3	2	1	-	-	295
-	-	-	58	1	1	-	1	-	
-	-	1	16	1	1	2	-	-	296
-	-	-	45	-	1	-	1	-	
-	-	15	114	1	-	2	-	-	297
-	-	1	13	1	-	-	2	-	
-	1	12	45	2	-	7	1	-	298
-	-	-	7	2	-	-	1	-	
1	-	4	72	1	2	3	1	-	299
-	1	-	22	1	1	-	1	-	

Noch: Die Einpendler nach der betrieblichen Gliederung in ausgewählten Wohnsitz- und Zielgemeinden

Lfd. Nr.	Zielgemeinde	Ausgewählte Wohnsitzgemeinde (50 Einpendler und mehr) m = männlich w = weiblich	Einpendler		
			insgesamt	darunter	
				Heimat- vertriebene	selbständige Landwirte im Nebenberuf
			1	2	3
300	Löhne	Gohfeld m w	388 170	46 35	44 -
301	Mennighüffen	Obernbeck m w	46 45	6 6	1 1
302	Obernbeck	Gohfeld m w	19 53	5 9	2 -
303		Mennighüffen. m w	73 63	6 4	7 1
304	Schwenningdorf	Rödinghausen. m w	25 37	4 13	11 1
305	Westkilver	Ostkilver m w	21 37	4 -	5 2
306	Spenge	Dreyen. m w	35 22	2 3	6 -
307		Enger, Stadt. m w	28 32	7 4	3 -
308		Hücker und Aschen m w	53 26	1 6	4 -
309		Lenzinghausen m w	130 115	16 8	19 1
310		Wallenbrück m w	42 31	6 4	4 -
311		Westerenger m w	128 93	7 7	14 2
312	Vlotho	Kalldorf. m w	67 39	10 5	20 -
313		Uffeln. m w	151 74	10 8	43 1
314		Valdorf m w	457 243	72 28	88 4
315	Lenzinghausen	Spenge. m w	43 40	5 7	6 -
<u>Landkreis Hörter</u>					
316	Driburg, Bad, Stadt	Alhausen. m w	74 21	14 1	15 -
317		Dringenberg, Stadt. m w	46 5	3 1	10 -
318		Reelsen m w	44 10	7 1	7 -
319	Hörter, Stadt	Albaxen m w	50 15	7 2	11 -
320		Brenkhausen m w	93 25	21 7	17 -
321		Godelheim m w	45 19	13 2	4 -
322		Lüchtringen m w	69 27	9 7	22 -
323		Lütmarßen m w	48 5	13 1	8 -
324		Ovenhausen. m w	41 13	4 4	8 -
325		Boffzen (Niedersachsen) m w	63 20	12 7	- -
326	Brakel, Stadt	Bellersen m w	50 2	2 1	16 -
327		Erkeln. m w	66 4	22 3	8 -
328		Hembsen m w	46 20	13 5	6 -
329		Riesel. m w	45 17	9 6	7 -

Von den Einpendlern gehörten zur Wirtschaftsabteilung									Lfd. Nr.
Land- und Forstwirtschaft	Bergbau, Steine, Erden, Energie	Eisen- und Metallgewerbe	Sonstiges verarbeitendes Gewerbe, Bau- und Ausbaugewerbe	Handel, Banken, Versicherungen	Dienstleistungen, (einschl. Gaststättenwesen)	Verkehrswesen	Öffentl. Dienst und Dienstleist. im öff. Interesse	Ohne Angabe des Wirtschaftszweigs	
4	5	6	7	8	9	10	11	12	
4	5	35	199	25	3	90	26	1	300
-	-	11	113	20	10	2	14	-	
1	1	-	43	-	-	-	1	-	301
-	-	-	43	2	-	-	-	-	
-	1	-	18	-	-	-	-	-	302
-	-	-	49	2	2	-	-	-	
-	1	1	68	2	-	1	-	-	303
-	-	-	62	1	-	-	-	-	
-	-	-	24	1	-	-	-	-	304
-	-	-	37	-	-	-	-	-	
-	-	1	16	2	1	-	-	1	305
-	-	-	36	-	1	-	-	-	
-	-	-	34	-	1	-	-	-	306
-	-	-	20	2	-	-	-	-	
1	-	-	26	-	1	-	-	-	307
-	-	-	27	-	1	-	4	-	
1	-	1	46	3	-	-	2	-	308
-	-	-	24	2	-	-	-	-	
-	1	9	113	3	1	-	3	-	309
-	-	1	108	1	3	-	2	-	
1	-	2	37	1	-	-	1	-	310
1	-	-	28	2	-	-	-	-	
-	1	5	119	-	1	1	1	-	311
-	-	-	86	1	3	1	2	-	
-	8	5	45	4	-	2	3	-	312
-	1	3	27	4	4	-	-	-	
1	6	28	78	10	2	24	2	-	313
1	-	4	54	8	6	-	1	-	
1	7	88	270	35	13	20	22	1	314
1	-	21	159	27	26	1	8	-	
-	6	2	34	1	-	-	-	-	315
-	-	-	36	-	-	-	4	-	
3	-	-	51	9	-	5	6	-	316
1	-	-	8	3	5	-	4	-	
7	1	3	28	5	-	2	-	-	317
1	-	-	1	-	2	-	1	-	
1	-	6	23	9	1	2	2	-	318
2	-	-	4	1	1	-	2	-	
1	-	5	38	-	-	-	6	-	319
-	-	-	3	3	5	-	4	-	
8	1	12	51	4	2	6	9	-	320
-	-	1	9	6	4	-	5	-	
-	2	7	19	2	2	4	9	-	321
-	-	1	3	4	7	2	2	-	
1	2	11	23	2	2	6	22	-	322
3	-	2	9	4	7	1	1	-	
2	1	8	25	5	-	2	5	-	323
-	-	-	1	-	2	-	2	-	
3	2	8	20	4	-	2	2	-	324
-	-	-	7	4	2	-	-	-	
2	2	17	23	5	1	8	5	-	325
-	-	1	7	5	3	2	2	-	
13	-	7	23	2	1	2	2	-	326
-	-	1	-	1	-	-	-	-	
-	-	14	45	1	3	2	1	-	327
-	-	2	-	2	-	-	-	-	
3	-	13	19	6	1	1	3	-	328
-	-	5	6	2	5	1	1	-	
-	2	14	22	4	1	2	-	-	329
-	-	7	5	2	2	-	-	1	

Noch: Die Einpendler nach der betrieblichen Gliederung in ausgewählten Wohnsitz- und Zielgemeinden

Lfd. Nr.	Zielgemeinde	Ausgewählte Wohnsitzgemeinde (50 Einpendler und mehr) m = männlich w = weiblich	Einpendler		
			inagesant	darunter	
				Heimat- vertriebene	selbständige Landwirte im Nebenberuf
			1	2	3
330	Ottbergen	Amelunxen m w	71 5	5 -	32 -
331		Bruchhausen m w	99 4	6 -	36 -
332		Godelheim m w	48 2	3 -	10 -
333	Steinheim, Stadt	Bergheim. m w	42 14	7 3	7 -
334		Lothe m w	64 2	9 1	33 -
335		Ottenhausen m w	51 4	6 -	9 -
336		Rolfzen m w	63 8	6 2	11 -
337		Sommersehl. m w	47 4	11 3	8 -
338		Vinsebeck m w	49 5	7 1	4 -
<u>Landkreis Lemgo</u>					
339	Barntrup, Stadt	Sonneborn m w	46 14	13 1	11 2
340	Lemgo, Stadt	Barntrup, Stadt m w	49 13	11 4	11 -
341		Bavenhausen m w	44 20	15 6	10 -
342		Brake i.L. m w	363 171	86 39	51 2
343		Brüntorf. m w	54 14	22 6	12 -
344		Entrup. m w	74 30	23 15	17 -
345		Hillentrup. m w	102 58	31 16	13 3
346		Hörstmar. m w	68 25	6 5	12 -
347		Hohenhausen m w	83 15	24 4	7 -
348		Humfeld i.L. m w	38 14	14 7	3 -
349		Lage, Stadt m w	40 11	5 2	2 -
350		Leese m w	62 24	16 7	11 -
351		Lieme m w	136 48	28 14	38 -
352		Luerdissen. m w	91 31	31 8	29 2
353		Matorf. m w	81 25	15 2	19 -
354		Schwelentrup. m w	46 14	12 5	6 -
355		Voßheide. m w	104 39	32 14	17 -
356		Wendlinghausen m w	55 10	19 7	10 -
357	Oerlinghausen	Währentrup. m w	47 44	12 15	13 -

Von den Einpendlern gehörten zur Wirtschaftsabteilung									Lfd. Nr.
Land- und Forstwirtschaft	Bergbau, Steine, Erden, Energie	Eisen- und Metallgewerbe	Sonstiges verarbeitendes Gewerbe, Bau- und Ausbaugewerbe	Handel, Banken, Versicherungen	Dienstleistungen, (einschl. Gaststättenwesen)	Verkehrswesen	Öffentl. Dienst und Dienstleist. im öff. Interesse	Ohne Angabe des Wirtschaftszweigs	
4	5	6	7	8	9	10	11	12	
-	-	-	9	-	1	60	1	-	330
-	-	-	2	2	1	-	-	-	
1	-	3	28	-	1	66	-	-	331
-	-	-	3	1	-	-	-	-	
-	-	-	1	1	-	46	-	-	332
-	-	-	-	1	-	1	-	-	
5	-	5	21	4	3	4	-	-	333
-	-	-	6	4	-	-	4	-	
1	14	3	40	2	-	4	-	-	334
-	-	-	-	1	1	-	-	-	
-	9	5	35	2	-	-	-	-	335
-	-	-	2	1	1	-	-	-	
1	3	1	50	3	-	4	1	-	336
-	-	-	4	1	3	-	-	-	
-	3	8	29	1	-	6	-	-	337
-	-	-	3	-	1	-	-	-	
1	1	12	31	1	-	2	1	-	338
-	-	-	4	-	-	1	-	-	
5	5	2	22	3	1	7	1	-	339
-	-	2	9	-	3	-	-	-	
2	3	4	18	2	3	8	9	-	340
-	-	1	3	2	2	1	4	-	
-	-	5	29	3	1	-	6	-	341
-	-	1	13	1	4	-	1	-	
3	6	34	211	24	4	15	66	-	342
-	-	12	102	17	6	4	30	-	
-	-	3	44	-	2	-	5	-	343
-	-	-	11	1	1	1	-	-	
1	1	9	47	3	1	2	10	-	344
-	-	3	17	3	4	-	3	-	
1	2	11	49	9	5	6	19	-	345
1	-	1	26	14	9	-	7	-	
-	-	2	54	4	2	2	4	-	346
-	-	-	21	-	4	-	-	-	
3	-	5	49	7	-	3	16	-	347
-	-	3	6	3	3	-	-	-	
-	-	7	21	4	-	1	5	-	348
-	-	1	6	3	2	-	2	-	
1	-	2	11	8	-	-	18	-	349
-	-	1	9	-	-	-	1	-	
1	4	4	44	2	-	-	7	-	350
1	-	1	10	3	6	-	3	-	
3	1	6	100	6	1	6	13	-	351
1	-	2	29	6	4	-	6	-	
6	5	5	59	7	-	3	6	-	352
1	-	1	22	1	4	-	2	-	
5	2	11	43	6	1	4	9	-	353
-	-	-	20	1	3	-	1	-	
1	-	4	31	3	-	2	5	-	354
-	-	-	9	2	2	-	1	-	
-	12	10	53	11	2	2	14	-	355
-	-	9	16	5	5	-	4	-	
-	9	7	25	2	2	3	7	-	356
-	-	-	7	-	3	-	-	-	
-	2	1	40	2	-	-	2	-	357
-	-	-	42	-	1	-	1	-	

Lfd. Nr.	Zielgemeinde	Ausgewählte Wohnsitzgemeinden (50 Einpendler und mehr) m = männlich w = weiblich	Einpender		
			insgesamt	darunter	
				Heimat- vertriebene	selbständige Landwirte im Nebenberuf
			1	2	3
358	Salzuflen, Bad, Stadt	Ehrsens-Breden m	119	22	14
	 w	43	11	1
359		Grastrup-Hölsen m	48	24	-
	 w	21	9	-
360		Herford, Stadt m	68	10	2
	 w	18	-	-
361		Holzhausen m	124	22	31
	 w	41	5	-
362		Lage, Stadt m	38	8	2
	 w	27	5	-
363		Lemgo, Stadt m	37	11	1
	 w	18	-	-
364		Retzen m	50	17	4
	 w	16	7	-
365		Schötmar, Stadt m	401	66	32
	 w	177	35	-
366	Schötmar, Stadt	Werl-Aspe m	309	65	64
	 w	79	14	2
367		Wülfer-Bexten m	48	19	11
	 w	18	10	-
368		Wüsten m	247	62	34
	 w	115	23	-
369		Ehrsens-Breden m	119	24	10
	 w	102	32	3
370		Grastrup-Hölsen m	39	12	3
	 w	26	11	-
371		Holzhausen m	93	8	29
	 w	72	16	3
372		Krentrup m	31	12	6
	 w	22	8	-
373		Retzen m	51	16	6
	 w	42	13	-
374	Bösingfeld, Flecken	Salzuflen, Bad, Stadt m	216	22	2
	 w	123	14	-
375		Werl-Aspe m	207	25	57
	 w	114	28	5
376		Wülfer-Bexten m	66	14	10
	 w	43	15	-
377		Wüsten m	52	13	5
	 w	31	7	-
378		Asmissen m	59	14	10
	 w	30	13	-
379		Lemgo, Stadt m	184	23	12
	 w	36	6	-
380		Vosheide m	53	8	12
	 w	11	4	-
381		Humfeld i.L. m	59	10	23
	 w	2	-	-
382	Lipperweihe	Schwelentrup m	74	7	37
	 w	1	-	-
383		Oerlinghausen, Stadt m	30	16	1
	 w	40	7	-
384		Schötmar, Stadt m	44	3	3
	 w	9	2	-
	<u>Landkreis Lübbecke</u>				
385	Lübbecke, Stadt	Ahlse-Reinsberg m	66	11	12
	 w	27	8	-
386		Alswede m	116	25	15
	 w	107	20	1
387		Blasheim m	308	54	32
	 w	247	46	2

Von den Einpendlern gehörten zur Wirtschaftsabteilung									Lfd. Nr.
Land- und Forstwirtschaft	Bergbau, Steine, Erden, Energie	Eisen- und Metallgewerbe	Sonstiges verarbeitendes Gewerbe, Bau- und Ausbaugewerbe	Handel, Banken, Versicherungen	Dienstleistungen, (einschl. Gaststättenwesen)	Verkehrswesen	Öffentl. Dienst und Dienstleist. im öff. Interesse	Ohne Angabe des Wirtschaftszweigs	
4	5	6	7	8	9	10	11	12	
1	2	6	78	2	4	2	24	-	358
-	-	-	21	4	4	2	12	-	
-	-	1	20	2	1	4	20	-	359
-	-	-	15	1	2	-	3	-	
-	-	4	39	1	5	2	17	-	360
-	-	-	2	4	2	-	10	-	
1	-	2	63	4	-	9	45	-	361
-	-	-	21	5	3	-	12	-	
-	-	1	13	-	2	4	18	-	362
-	-	1	5	4	3	-	14	-	
-	-	-	7	3	1	2	24	-	363
-	-	1	5	4	3	1	4	-	
-	-	2	24	3	1	1	19	-	364
-	-	-	6	2	4	-	4	-	
1	5	12	196	21	9	17	140	-	365
-	-	1	51	22	10	4	89	-	
2	5	9	193	11	9	14	66	-	366
-	-	1	32	17	5	2	22	-	
1	1	2	25	1	1	3	14	-	367
-	-	-	7	-	3	-	8	-	
4	5	9	111	21	3	12	82	-	368
3	-	-	50	12	10	2	38	-	
1	8	9	86	4	1	2	8	-	369
-	1	3	83	4	3	1	7	-	
1	-	2	28	2	1	2	3	-	370
1	-	-	19	3	1	-	2	-	
1	1	13	61	1	-	5	10	1	371
1	-	5	51	5	8	-	2	-	
1	-	3	20	1	-	2	3	1	372
-	-	3	13	2	1	-	3	-	
2	1	10	30	2	-	3	3	-	373
-	-	5	28	2	4	1	2	-	
3	4	62	93	11	4	4	35	-	374
-	-	7	64	16	6	1	29	-	
2	2	29	148	3	-	16	7	-	375
-	-	4	92	4	11	-	3	-	
-	2	10	46	4	-	2	1	1	376
-	1	-	33	5	2	-	2	-	
-	3	9	30	2	-	1	7	-	377
-	2	2	23	2	-	-	2	-	
1	1	4	36	2	1	13	1	-	378
-	-	-	23	1	4	-	2	-	
-	-	40	58	3	1	1	81	-	379
-	-	-	21	-	2	-	13	-	
1	1	10	33	1	-	1	6	-	380
-	-	1	7	-	1	-	2	-	
-	48	-	3	4	-	4	-	-	381
-	-	-	2	-	-	-	-	-	
-	63	-	10	1	-	-	-	-	382
-	-	-	-	-	1	-	-	-	
-	-	22	7	-	1	-	-	-	383
-	-	4	31	1	3	-	1	-	
-	1	-	41	1	-	1	-	-	384
-	-	-	8	1	-	-	-	-	
-	1	5	48	2	1	-	9	-	385
-	-	-	22	-	-	-	5	-	
2	1	13	59	5	1	14	21	-	386
-	-	-	90	4	4	-	9	-	
1	9	15	178	27	6	10	62	-	387
1	-	1	208	7	1	2	27	-	

Noch: Die Linpendler nach der betrieblichen Gliederung in ausgewählten Wohnsitz- und Zielgemeinden

Lfd. Nr.	Zielgemeinde	Ausgewählte Wohnsitzgemeinde (50 Einpendler und mehr)	Einpender		
			insgesamt	darunter	
				Heimat- vertriebene	selbständige Landwirte im Nebenberuf
		m = männlich w = weiblich	1	2	3
388	noch: Lübbecke, Stadt	Börninghausen m	66	10	10
		w	91	19	4
389		Büttendorf. m	39	6	5
		w	13	2	-
390		Eilhausen, Stadt. m	66	9	22
		w	47	8	1
391		Espelkamp m	47	24	4
		w	48	22	2
392		Fabbenstedt m	35	9	2
		w	38	12	-
393		Frotheim. m	71	11	19
		w	63	7	1
394		Gehlenbeck. m	314	40	76
		w	223	36	8
395		Hüllhorst m	77	13	11
		w	40	11	-
396		Isenstedt m	156	18	68
		w	156	24	-
397		Nettelstedt m	172	24	32
		w	87	13	2
398		Oberbauerschaft m	107	14	17
		w	57	9	1
399		Pr. Oldendorf, Stadt. m	53	12	-
		w	71	12	-
400		Rahden. m	45	7	3
		w	52	8	-
401		Schnathorst m	30	2	3
		w	24	-	-
402		Tengern m	35	5	4
		w	20	2	-
403	Offelten	Pr. Oldendorf, Stadt. m	47	9	-
		w	5	2	-
404	Pr. Oldendorf, Stadt	Harlinghausen m	47	12	13
		w	19	1	1
405	Rahden	Espelkamp m	79	12	11
		w	13	3	-
406		Kleinendorf m	119	10	26
		w	43	6	3
407		Tonnenheide m	70	5	18
		w	16	2	-
408		Varl. m	68	8	17
		w	11	1	-
409		Wehe. m	50	4	11
		w	10	5	-
	<u>Landkreis Minden</u>				
410	Minden, Stadt	Aminghausen m	71	9	32
		w	23	4	2
411		Barkhausen a.d. Porta m	455	36	47
		w	182	20	2
412		Bölhorst. m	139	12	26
		w	51	7	-
413		Bückeburg, Stadt. m	49	6	-
		(Niedersachsen) w	12	2	-
414		Cammer. m	67	12	-
		(Niedersachsen) w	20	7	-
415		Dankersen m	529	79	83
		w	160	24	-
416		Dützen. m	360	32	67
		w	135	17	-

Von den Einpendlern gehörten zur Wirtschaftsabteilung									Lfd. Nr.
Land- und Forst- wirtschaft	Bergbau, Steine, Erden, Energie	Eisen- und Metall- gewerbe	Sonstiges verarbeiten- des Gewerbe, Bau- und Ausbau- gewerbe	Handel, Banken, Versiche- rungen	Dienst- leistungen, (einschl. Gaststätten- wesen)	Verkehra- wesen	Öffentl. Dienst und Dienstleist. im öff. Interesse	Ohne Angabe des Wirtschafts- zweigs	
4	5	6	7	8	9	10	11	12	
1	1	6	34	4	1	5	14	-	388
-	-	-	72	2	2	-	15	-	
-	-	-	30	-	-	-	9	-	389
-	-	-	11	-	-	-	2	-	
-	-	2	45	2	2	6	9	-	390
-	-	-	41	1	-	-	5	-	
-	-	3	14	4	1	2	23	-	391
-	-	1	36	1	1	-	9	-	
-	-	1	19	3	-	3	9	-	392
-	-	-	32	2	-	-	4	-	
-	1	4	41	2	2	3	18	-	393
-	-	-	54	3	-	-	6	-	
1	5	15	216	11	4	13	49	-	394
-	-	-	182	8	3	3	27	-	
-	-	6	40	7	1	1	22	-	395
-	-	1	27	3	-	-	9	-	
2	2	10	104	5	2	16	15	-	396
-	-	-	140	3	-	-	13	-	
-	6	12	104	5	-	13	32	-	397
-	-	1	77	4	1	-	4	-	
1	2	3	66	1	1	4	29	-	398
-	-	1	40	7	2	1	6	-	
-	-	1	19	2	1	-	30	-	399
-	-	-	44	4	1	2	20	-	
-	-	3	13	1	-	1	27	-	400
-	-	-	34	5	2	-	11	-	
-	1	3	10	-	-	4	12	-	401
-	-	-	16	1	1	-	6	-	
-	-	3	12	4	-	3	13	-	402
-	-	-	15	2	-	-	3	-	
1	-	-	46	-	-	-	-	-	403
-	-	-	5	-	-	-	-	-	
-	2	2	36	2	-	3	1	1	404
-	-	-	15	3	-	-	1	-	
7	-	13	21	13	1	17	7	-	405
-	-	-	5	3	-	-	5	-	
2	2	9	47	17	2	30	10	-	406
2	-	2	23	9	4	-	3	-	
-	1	7	27	4	-	30	1	-	407
-	-	1	8	3	2	-	2	-	
-	15	14	27	1	-	7	4	-	408
-	-	2	1	6	1	-	1	-	
-	1	5	21	-	2	19	2	-	409
-	-	2	5	-	2	-	1	-	
1	2	9	35	4	1	17	2	-	410
-	-	-	15	2	2	3	1	-	
3	10	94	119	56	12	66	95	-	411
1	-	11	56	50	19	14	31	-	
-	2	23	51	16	2	19	26	-	412
-	-	1	26	14	2	2	6	-	
-	3	6	12	5	2	14	7	-	413
-	-	-	3	4	2	2	1	-	
-	12	17	19	1	-	17	1	-	414
2	-	-	14	-	4	-	-	-	
-	18	100	145	48	5	168	45	-	415
-	1	11	63	30	16	15	24	-	
1	13	60	131	34	6	58	57	-	416
-	-	7	62	33	6	4	22	1	

Lfd. Nr.	Zielgemeinde	Ausgewählte Wohnsitzgemeinden (50 Einpendler und mehr) m = männlich w = weiblich	Einpendler		
			insgesamt	darunter	
				Heimat- vertriebene	selbständige Landwirte im Nebenberuf
			1	2	3
417	noch: Minden, Stadt	Eichhorst m w	56 2	12 2	6 -
418		Eisbergen m w	61 13	21 7	10 -
419		Eversen m w	158 23	32 7	1 -
420		Friedewalde m w	113 35	32 13	30 -
421		Haddenhausen m w	81 46	19 8	26 1
422		Häverstädt m w	211 77	34 18	35 -
423		Hahlen m w	443 130	56 20	117 -
424		Hartum m w	204 52	40 8	39 -
425		Hausberge a.d. Porta, Stadt . . m w	260 96	26 14	47 3
426		Heimesen m w	34 23	11 9	2 -
427		Hille m w	202 52	64 11	18 -
428		Holzhausen a.d. Porta m w	168 53	23 5	45 3
429		Holzhausen II m w	167 72	38 19	38 -
430		Kleinenbremen m w	123 38	31 8	11 -
431		Kutenhausen m w	201 53	44 22	45 1
432		Lahde m w	68 22	5 3	9 -
433		Lerbeck m w	256 93	32 22	27 1
434		Leteln m w	300 94	27 13	66 1
435		Meißen m w	461 190	67 39	35 3
436		Möllbergen m w	35 16	6 5	11 -
437		Nammen m w	237 74	56 21	39 -
438		Neesen m w	325 111	60 28	31 1
439		Nordhemmern m w	62 19	23 6	6 -
440		Oberlütbe m w	71 7	12 2	6 -
441		Ovenstädt m w	65 33	11 5	3 -
442		Petershagen, Stadt m w	162 65	37 15	15 -
443		Päpplinghausen m w	51 10	11 3	15 -
444		Quetzen m w	60 18	6 6	12 -
445		Rothenuffeln m w	121 35	13 6	28 -
446		Stammer m w	173 45	27 14	42 1
447		Südhemmern m w	122 27	31 9	29 -

Von den Einpendlern gehörten zur Wirtschaftsabteilung									Lfd. Nr.
Land- und Forst- wirtschaft	Bergbau, Steine, Erden, Energie	Eisen- und Metall- gewerbe	Sonstiges verarbeiten- des Gewerbe, Bau- und Ausbau- gewerbe	Handel, Banken, Versiche- rungen	Dienst- leistungen, (einschl. Gaststätten- wesen)	Verkehrs- wesen	Öffentl. Dienst und Dienstleist. im öff. Interesse	Ohne Angabe des Wirtschafts- zweigs	
4	5	6	7	8	9	10	11	12	
-	1	6	19	4	-	18	8	-	417
-	-	1	1	-	-	-	-	-	
-	2	8	13	7	3	13	15	-	418
-	-	1	5	1	1	-	5	-	
1	14	21	36	5	2	65	14	-	419
-	-	-	15	2	3	3	-	-	
2	2	14	47	18	-	20	10	-	420
1	-	1	18	2	12	-	1	-	
1	3	18	30	6	5	7	11	-	421
-	-	1	39	4	1	-	1	-	
4	7	45	78	18	3	25	31	-	422
-	-	2	43	20	4	2	6	-	
1	17	85	155	43	4	85	53	-	423
-	-	2	75	20	16	5	10	-	
2	11	36	81	15	1	36	22	-	424
-	-	3	27	10	5	1	6	-	
2	7	31	78	34	4	50	54	-	425
-	-	1	44	24	5	3	19	-	
-	-	6	14	6	-	3	5	-	426
-	-	-	9	4	6	-	4	-	
2	6	52	55	21	2	30	33	1	427
-	-	1	29	6	5	-	11	-	
-	9	24	33	21	-	47	34	-	428
-	-	1	27	16	2	1	6	-	
1	12	41	55	20	4	32	22	-	429
1	-	2	41	12	10	1	5	-	
-	5	12	47	12	7	17	23	-	430
-	-	-	22	5	8	-	3	-	
3	6	43	63	26	4	39	17	-	431
-	-	1	22	17	5	4	4	-	
-	-	8	21	10	1	15	13	-	432
-	-	-	10	6	1	1	4	-	
1	12	33	74	29	3	62	42	-	433
-	-	2	39	26	9	8	9	-	
2	8	48	131	27	2	72	10	-	434
-	-	2	53	23	10	2	4	-	
1	21	81	97	44	6	138	73	-	435
-	-	3	69	52	15	11	40	-	
-	2	6	11	-	-	9	7	-	436
-	-	2	6	1	1	-	6	-	
4	2	48	55	25	-	73	30	-	437
-	-	2	42	13	7	2	8	-	
1	8	48	86	43	4	75	60	-	438
-	-	3	40	37	5	5	21	-	
2	2	12	25	4	1	5	11	-	439
-	-	-	13	4	1	-	1	-	
-	-	12	25	12	1	15	6	-	440
-	-	-	5	1	1	-	-	-	
-	3	16	22	2	-	14	8	-	441
-	-	1	17	5	5	2	3	-	
3	9	37	35	15	6	18	39	-	442
-	1	5	21	12	8	3	15	-	
-	2	11	23	3	1	7	4	-	443
-	-	-	10	-	-	-	-	-	
-	1	5	21	5	2	19	7	-	444
-	-	2	10	3	2	-	1	-	
1	11	23	39	11	1	20	15	-	445
1	-	1	21	6	1	2	3	-	
1	5	39	65	14	3	30	16	-	446
1	-	3	18	6	11	-	6	-	
1	4	27	41	5	1	31	12	-	447
-	-	1	17	6	1	1	1	-	

Noch: Die Einpendler nach der betrieblichen Gliederung in ausgewählten Wohnsitz- und Zielgemeinden

Lfd. Nr.	Zielgemeinde	Ausgewählte Wohnsitzgemeinden (50 Einpendler und mehr) m = männlich w = weiblich	Einpendler		
			inagesamt	darunter	
				Heimat- vertriebene	selbständige Landwirte im Nebenberuf
			1	2	3
448	noch: Minden, Stadt	Todtenhausen. m	372	55	77
		w	97	19	2
449		Wietersheim m	128	15	38
		w	34	-	1
450		Windheim. m	67	14	11
		w	13	3	-
451		Wülpe. m	36	14	10
		w	15	10	-
452	Oeynhausen, Bad, Stadt	Barkhausen a.d. Porta m	46	6	3
		w	10	2	-
453		Dehme m	220	27	32
		w	107	7	1
454		Eidinghausen. m	598	76	82
		w	296	41	3
455		Eisbergen m	106	38	11
		w	37	22	-
456		Gohfeld m	706	152	36
		w	311	77	1
457		Hausberge a.d. Porta, Stadt . . m	77	16	4
		w	8	-	-
458		Herford, Stadt. m	48	6	1
		w	31	3	-
459		Holtrup m	56	10	7
		w	11	6	-
460		Holzhausen a.d. Porta m	90	13	20
		w	16	3	-
461		Löhne m	78	17	5
		w	25	-	-
462		Lohe. m	227	25	31
		w	104	11	1
463		Mennighüffen. m	210	42	16
		w	67	8	-
464		Minden, Stadt m	77	17	-
		w	28	6	-
465		Möllbergen. m	76	29	18
		w	14	6	-
466		Oberlütbe m	53	7	4
		w	2	-	-
467		Obernbeck m	110	18	3
		w	30	10	-
468		Rehme m	764	90	55
		w	340	52	3
469		Rothensuffeln. m	57	2	13
		w	9	1	-
470		Uffeln. m	122	23	18
		w	29	10	-
471		Valdorf m	131	41	10
		w	31	11	-
472		Veltheim. m	133	28	26
		w	28	7	-
473		Vennebeck m	74	15	17
		w	18	3	1
474		Volmerdingen m	274	56	48
		w	91	18	-
475		Vlotho, Stadt m	196	20	10
		w	50	9	-
476		Werste. m	479	56	69
		w	221	39	-
477		Wulferdingsen m	208	30	32
		w	51	8	1

Von den Einpendlern gehörten zur Wirtschaftsabteilung									Lfd. Nr.
Land- und Forstwirtschaft	Bergbau, Steine, Erden, Energie	Eisen- und Metallgewerbe	Sonstiges verarbeitendes Gewerbe, Bau- und Ausbaugewerbe	Handel, Banken, Versicherungen	Dienstleistungen, (einschl. Gaststättenwesen)	Verkehrswesen	Öffentl. Dienst und Dienstleist. im öff. Interesse	Ohne Angabe des Wirtschaftszweigs	
4	5	6	7	8	9	10	11	12	
1	7	97	149	33	3	44	38	-	448
1	1	4	42	17	18	5	9	-	
-	2	24	51	12	-	32	7	-	449
2	-	-	21	5	5	-	1	-	
-	3	15	19	8	-	13	9	-	450
-	-	-	4	2	3	1	3	-	
-	1	9	8	2	-	4	12	-	451
-	-	-	8	6	-	-	1	-	
1	-	13	4	3	3	1	21	-	452
-	-	-	2	-	-	-	8	-	
-	-	47	42	12	-	11	108	-	453
-	-	2	28	15	10	4	48	-	
2	7	99	148	33	9	29	271	-	454
-	-	13	75	31	22	10	145	-	
-	1	22	25	5	-	10	43	-	455
-	-	1	9	-	3	-	24	-	
4	6	105	193	28	10	41	318	1	456
-	-	16	47	31	13	11	193	-	
1	-	12	19	3	1	3	38	-	457
-	-	2	1	-	1	-	4	-	
-	-	3	18	1	5	1	20	-	458
-	-	-	-	2	1	7	21	-	
-	-	14	7	1	1	5	28	-	459
-	-	-	3	-	2	-	6	-	
1	-	25	25	2	1	7	29	-	460
-	-	1	4	1	1	1	8	-	
1	1	23	15	2	2	3	31	-	461
-	-	-	22	-	1	-	2	-	
-	7	33	77	15	2	11	82	-	462
-	-	2	22	14	13	4	49	-	
-	8	49	53	6	2	9	63	-	463
-	-	1	22	8	-	-	40	-	
-	-	5	14	2	1	3	52	-	464
-	-	-	4	3	1	-	20	-	
-	-	23	13	1	-	8	31	-	465
-	-	-	3	-	1	-	10	-	
-	-	28	6	2	-	2	15	-	466
-	-	-	-	-	-	1	1	-	
1	-	30	19	4	1	8	47	-	467
-	-	1	3	1	-	1	24	-	
2	4	167	123	49	8	54	357	-	468
-	-	13	69	39	19	5	192	3	
-	-	16	6	2	2	6	25	-	469
-	-	-	3	1	-	-	5	-	
1	1	33	21	3	-	13	50	-	470
-	-	1	4	3	-	-	21	-	
2	-	21	35	4	2	3	64	-	471
-	-	-	3	1	-	-	26	1	
1	-	40	44	4	-	12	32	-	472
-	-	-	4	-	1	-	23	-	
-	1	13	11	1	-	12	36	-	473
-	-	1	1	-	2	-	14	-	
3	4	48	73	10	2	28	106	-	474
-	-	3	15	7	9	-	57	-	
-	-	39	50	11	1	8	87	-	475
-	-	1	4	8	2	1	34	-	
1	?	75	144	24	8	34	191	-	476
-	1	8	59	25	16	9	103	-	
1	-	45	60	7	-	8	87	-	477
-	-	2	12	6	4	-	26	1	

Noch: Die Einpendler nach der betrieblichen Gliederung in ausgewählten Wohnsitz- und Zielgemeinden

Lfd. Nr.	Zielgemeinde	Ausgewählte Wohnsitzgemeinden (50 Einpendler und mehr) m = männlich w = weiblich	Einpendler		
			insgesamt	darunter	
				Heimat- vertriebene	selbständige Landwirte im Nebenberuf
			1	2	3
478	Neesen	Hausberge a.d.P., Stadt. m	54	8	7
	 w	15	4	-
479		Lerbeck. m	52	7	4
	 w	12	-	-
480	Petershagen, Stadt	Ovenstädt. m	81	13	20
	 w	6	-	-
481		Todtenhausen m	48	7	18
	 w	4	1	-
482	Dehme	Eidinghausen m	49	6	13
	 w	6	1	-
483	Rehme	Dehme. m	40	1	2
	 w	11	-	-
484		Eidinghausen m	90	6	19
	 w	32	2	-
485		Oeynhausen, Bad, Stadt m	89	4	5
	 w	30	2	-
486		Werste m	61	4	5
	 w	26	3	1
487	Werste	Eidinghausen m	54	8	9
	 w	21	1	1
	<u>Landkreis Paderborn</u>				
488	Lippspringe, Bad, Stadt	Kohlstädt. m	34	8	10
	 w	18	3	1
489		Paderborn, Stadt m	64	9	1
	 w	26	-	-
490		Schlangen. m	183	25	40
	 w	74	15	2
491	Paderborn, Stadt	Alfen. m	125	29	24
	 w	35	10	-
492		Altenbeken m	123	23	6
	 w	45	9	-
493		Anreppen m	42	13	3
	 w	8	3	-
494		Benhausen. m	131	29	29
	 w	29	6	-
495		Bentfeld m	62	13	16
	 w	10	4	1
496		Dahl m	99	21	14
	 w	18	7	-
497		Delbrück, Stadt. m	51	14	5
	 w	9	2	-
498		Dörenhagen m	77	16	5
	 w	24	8	-
499		Elsen. m	548	51	79
	 w	119	12	1
500		Etteln m	71	26	7
	 w	14	4	-
501		Geseke, Stadt m	52	11	1
	 w	11	3	-
502		Hövelhof m	70	11	8
	 w	16	5	-
503		Kirchborchen m	224	53	45
	 w	60	15	-
504		Lichtenau, Stadt m	58	17	1
	 w	9	3	-
505		Lippspringe, Bad, Stadt m	213	28	9
	 w	44	4	-

Von den Einpendlern gehörten zur Wirtschaftsabteilung									Lfd. Nr.
Land- und Forst- wirtschaft	Bergbau, Steine, Erden, Energie	Eisen- und Metall- gewerbe	Sonstiges verarbeiten- des Gewerbe, Bau- und Ausbau- gewerbe	Handel, Banken, Versiche- rungen	Dienst- leistungen, (einschl. Gaststätten- wesen)	Verkehrs- wesen	Öffentl. Dienst und Dienstleist. im öff. Interesse	Ohne Angabe des Wirtschafts- zweigs	
4	5	6	7	8	9	10	11	12	
-	6	33	11	2	-	2	-	-	478
-	-	6	7	2	-	-	-	-	
-	4	31	6	8	1	1	1	-	479
-	-	-	9	2	1	-	-	-	
-	71	4	3	-	-	-	3	-	480
-	-	-	3	-	3	-	-	-	
1	38	1	4	-	-	-	4	-	481
1	3	-	-	-	-	-	-	-	
-	17	3	27	1	1	-	-	-	482
-	-	-	4	1	1	-	-	-	
-	1	9	23	3	-	-	4	-	483
-	-	-	5	3	2	-	1	-	
-	1	12	60	5	1	-	11	-	484
-	-	-	21	5	3	-	3	-	
-	1	19	56	4	-	1	8	-	485
-	-	-	21	4	4	-	1	-	
-	-	4	41	2	2	-	12	-	486
-	-	2	22	1	-	-	1	-	
1	-	2	43	-	-	2	6	-	487
1	-	-	14	1	1	-	4	-	
-	4	4	22	3	-	-	1	-	488
-	-	-	9	1	6	-	2	-	
-	-	8	20	-	2	2	32	-	489
1	-	-	3	4	2	1	15	-	
4	8	16	128	2	1	2	22	-	490
1	-	3	16	7	21	-	26	-	
-	3	11	38	3	2	66	2	-	491
-	-	1	12	4	12	1	5	-	
2	3	7	36	6	4	52	13	-	492
-	-	-	20	14	4	1	6	-	
1	2	2	19	4	-	7	7	-	493
-	-	1	3	1	1	-	2	-	
1	3	11	35	5	2	69	5	-	494
-	-	2	15	4	7	1	-	-	
-	1	3	18	5	1	30	4	-	495
-	-	-	5	3	2	-	-	-	
-	1	10	52	5	2	19	10	-	496
-	-	-	3	2	8	1	4	-	
1	1	4	16	7	2	17	3	-	497
-	-	-	4	2	1	-	2	-	
3	6	11	39	8	-	7	3	-	498
-	-	1	3	4	11	3	2	-	
2	18	47	105	33	2	305	36	-	499
-	3	3	33	42	23	5	10	-	
-	3	3	49	2	-	10	4	-	500
-	-	2	6	4	-	-	2	-	
1	-	2	7	8	1	29	4	-	501
-	-	1	1	6	1	-	2	-	
-	4	8	30	8	-	13	7	-	502
-	-	-	2	5	2	-	7	-	
-	48	12	62	26	4	66	6	-	503
1	-	-	11	17	23	2	6	-	
-	-	4	24	5	1	18	6	-	504
-	-	-	3	1	1	3	1	-	
2	7	14	60	28	5	70	27	-	505
-	-	2	9	10	5	3	15	-	

Lfd. Nr.	Zielgemeinde	Ausgewählte Wohnsitzgemeinden (50 Einpendler und mehr)	Einpendler		
			insgesamt	darunter	
				Heimat- vertriebene	selbständige Landwirte im Nebenberuf
		m = männlich w = weiblich	1	2	3
506	noch: Paderborn, Stadt	Marientloh. m	82	20	12
		w	19	3	-
507		Neuenbeken m	128	31	16
		w	34	3	-
508		Neuhaus. m	637	51	50
		w	124	14	-
509		Niederntudorf. m	159	27	15
		w	61	16	-
510		Nordborchen. m	139	36	12
		w	50	12	-
511		Oberntudorf. m	81	17	13
		w	18	1	-
512		Ostenland. m	61	19	8
		w	17	6	-
513		Salzkotten, Stadt. m	191	40	5
		w	42	3	-
514		Sande. m	96	21	17
		w	20	5	-
515		Scharmede. m	123	31	14
		w	12	7	-
516	Schlangen. m	193	12	55	
	w	13	3	-	
517	Schwaney m	47	7	5	
	w	7	1	-	
518	Thüle. m	64	24	11	
	w	18	7	-	
519	Verne. m	63	20	4	
	w	10	4	2	
520	Wewelsburg m	90	28	4	
	w	20	6	-	
521	Wewer. m	316	33	63	
	w	78	8	-	
522	Altenbeken	Buke m	76	6	25
		w	4	-	-
523	Delbrück, Stadt	Dorfbauerschaft. m	160	22	29
		w	42	9	-
524		Hagen. m	71	11	7
		w	13	3	-
525	Hövelhof	Ostenland. m	84	17	7
		w	25	8	-
526	Neuhaus	Augustdorf m	41	3	8
		w	9	1	-
527		Elsen. m	160	31	20
		w	26	2	-
528		Hövelhof m	41	10	1
		w	10	3	-
529		Ostenland. m	64	16	19
		w	25	7	-
530		Paderborn, Stadt m	249	38	4
		w	72	7	1
531		Sande. m	108	25	10
		w	21	8	-
	<u>Landkreis Warburg</u>				
532	Warburg, Stadt	Bonenburg. m	50	2	11
		w	9	3	-
533		Daseburg m	79	12	22
		w	12	2	-
534		Germete. m	68	10	19
		w	12	2	-

Von den Einpendlern gehörten zur Wirtschaftsabteilung									Lfd. Nr.
Land- und Forst- wirtschaft	Bergbau, Steine, Erden, Energie	Eisen- und Metall- gewerbe	Sonstiges verarbeiten- des Gewerbe, Bau- und Ausbau- gewerbe	Handel, Banken, Versiche- rungen	Dienst- leistungen, (einschl. Gaststätten- wesen)	Verkehrs- wesen	Öffentl. Dienst und Dienstleist. im öff. Interesse	Öhr.: Angabe des Wirtschafts- zweigs	
4	5	6	7	8	9	10	11	12	
3	4	4	21	10	1	34	5	-	506
-	1	-	2	5	4	3	4	-	
-	2	17	44	7	2	44	12	-	507
1	-	-	8	12	6	1	6	-	
4	27	31	131	57	11	328	48	-	508
-	-	1	31	46	23	3	20	-	
-	3	14	52	9	1	76	4	-	509
-	-	1	34	9	14	1	2	-	
1	14	9	52	15	-	41	7	-	510
1	-	-	20	14	13	-	2	-	
1	3	8	41	2	-	24	2	-	511
-	1	-	12	1	4	-	-	-	
-	3	8	14	3	2	28	3	-	512
-	1	-	7	4	3	-	2	-	
-	6	20	52	19	4	72	17	1	513
-	-	1	23	7	7	-	4	-	
1	12	8	25	7	1	33	9	-	514
1	-	-	5	8	1	1	4	-	
-	4	12	27	8	-	68	4	-	515
-	-	1	3	2	4	1	1	-	
-	17	9	53	9	2	92	11	-	516
-	1	2	4	1	4	-	1	-	
1	2	7	20	5	-	9	3	-	517
-	-	-	1	4	1	1	-	-	
1	1	10	21	1	-	26	4	-	518
-	-	2	2	6	1	-	7	-	
-	1	2	31	3	-	21	5	-	519
-	-	-	-	6	1	1	2	-	
-	-	7	47	7	1	23	4	1	520
-	-	-	4	3	9	1	3	-	
2	22	24	70	22	1	160	15	-	521
1	-	1	27	19	19	5	6	-	
3	-	-	14	1	1	56	1	-	522
1	-	-	1	1	-	-	1	-	
3	7	31	79	9	-	21	10	-	523
-	-	2	18	10	5	2	5	-	
7	5	8	47	3	-	1	-	-	524
-	-	-	8	4	1	-	-	-	
2	-	5	70	2	-	1	4	-	525
1	-	-	23	1	-	-	-	-	
5	-	-	14	-	-	-	22	-	526
-	-	-	9	-	-	-	-	-	
2	-	100	27	1	-	1	29	-	527
-	-	10	7	2	-	-	11	-	
1	-	15	16	2	-	-	7	-	528
-	-	3	4	1	-	-	2	-	
-	1	13	18	1	-	-	31	-	529
-	-	2	11	2	-	-	10	-	
-	-	124	33	10	1	-	80	1	530
1	-	16	9	6	3	-	36	1	
-	1	60	28	2	-	-	17	-	531
-	-	7	2	3	2	-	7	-	
-	-	5	7	2	1	32	3	-	532
-	-	-	6	-	2	1	-	-	
2	2	6	41	2	1	20	5	-	533
-	-	-	3	2	3	2	2	-	
1	-	5	20	8	1	31	2	-	534
-	-	-	6	4	-	-	2	-	

Lfd. Nr.	Zielgemeinde	Ausgewählte Wohnsitzgemeinden (50 Einpendler und mehr) m = männlich w = weiblich	Einpender		
			insgesamt	darunter	
				Heimat- vertriebene	selbständige Landwirte im Nebenberuf
			1	2	3
535	noch: Warburg, Stadt	Herlinghausen. m w	78 5	21 2	23 -
536		Hohenwepel m w	49 10	4 3	11 -
537		Menne. m w	47 7	6 5	18 -
538		Nörde. m w	61 23	11 4	14 -
539		Ossendorf. m w	64 20	4 7	18 -
540		Rimbeck. m w	58 14	13 3	9 -
541		Scherfede. m w	55 15	2 -	9 -
542		Wormeln. m w	54 18	11 5	17 -
543	Scherfede	Rimbeck. m w	70 28	9 5	13 -
	<u>Landkreis Wiedenbrück</u>				
544	Gütersloh, Stadt	Avenwedde. m w	678 340	133 63	84 2
545		Bielefeld, Stadt m w	47 9	11 2	- -
546		Bornholte. m w	346 110	64 30	52 -
547		Clarholz m w	47 18	26 10	7 -
548		Friedrichsdorf m w	35 24	8 12	3 -
549		Harsewinkel, Stadt m w	153 62	36 10	17 -
550		Herzebrock m w	196 65	70 28	19 -
551		Isselhorst m w	123 36	34 8	13 -
552		Lienke m w	125 22	34 7	23 -
553		Lintel m w	54 8	16 6	6 -
554		Marlenfeld m w	148 64	68 27	17 -
555		Neuenkirchen m w	147 65	28 8	13 -
556		Niehorst m w	63 15	23 5	3 -
557		Oelde, Stadt m w	33 23	7 8	1 -
558		Österwiehe m w	138 26	37 5	11 -
559		Rheda, Stadt m w	245 59	41 10	13 -
560		Rietberg, Stadt. m w	93 40	13 4	4 -
561		Sende. m w	68 14	16 6	11 1
562		Spexard. m w	368 147	69 31	30 -
563		Ummeln m w	41 15	3 1	7 -
564		Varensell. m w	183 80	31 7	22 -

Von den Einpendlern gehörten zur Wirtschaftsabteilung									Lfd. Nr.
Land- und Forstwirtschaft	Bergbau, Steine, Erden, Energie	Eisen- und Metallgewerbe	Sonstiges verarbeitendes Gewerbe, Bau- und Ausbaugewerbe	Handel, Banken, Versicherungen	Dienstleistungen, (einschl. Gaststättenwesen)	Verkehrswesen	Öffentl. Dienst und Dienstleist. im öff. Interesse	Ohne Angabe des Wirtschaftszweigs	
4	5	6	7	8	9	10	11	12	
-	-	3	60	1	1	9	4	-	535
-	-	-	4	1	-	-	-	-	
-	-	3	18	-	1	24	3	-	536
-	-	-	6	3	1	-	-	-	
1	-	2	7	-	-	32	5	-	537
-	-	-	2	1	1	2	1	-	
-	1	2	11	2	1	42	2	-	538
-	-	-	10	8	4	-	1	-	
2	-	3	15	5	1	31	7	-	539
-	-	1	13	2	3	1	-	-	
-	1	2	9	5	1	28	12	-	540
-	-	1	5	6	-	2	-	-	
-	1	3	6	1	-	38	6	-	541
-	-	-	3	5	2	1	4	-	
-	1	1	22	-	-	24	6	-	542
-	-	-	10	4	1	1	2	-	
2	1	7	23	3	1	33	-	-	543
-	'	2	15	7	3	-	-	-	
7	10	236	285	28	2	72	37	1	544
3	-	29	258	19	15	7	8	1	
1	-	8	12	15	1	4	6	-	545
-	-	-	1	4	1	-	3	-	
4	4	164	130	9	3	15	17	-	546
-	-	19	79	6	4	1	1	-	
-	1	6	16	2	2	-	19	1	547
-	-	2	7	5	-	1	3	-	
-	-	10	15	1	1	4	4	-	548
-	-	1	14	5	1	-	3	-	
2	1	47	77	7	1	5	13	-	549
-	-	12	41	2	4	-	3	-	
-	3	49	91	5	2	6	40	-	550
-	-	13	36	8	2	-	6	-	
3	-	32	59	10	1	10	8	-	551
-	-	5	22	5	3	-	1	-	
1	2	45	54	3	2	11	7	-	552
-	-	4	7	2	4	1	4	-	
1	-	11	30	-	-	7	5	-	553
-	-	-	7	-	-	1	-	-	
2	-	69	59	1	2	-	15	-	554
-	-	14	42	1	4	-	3	-	
2	1	36	72	8	3	6	19	-	555
1	-	2	55	6	1	-	-	-	
-	-	25	32	2	-	2	2	-	556
-	-	-	12	1	2	-	-	-	
-	-	4	24	1	-	2	2	-	557
-	-	1	15	1	2	1	3	-	
-	1	65	52	2	1	10	7	-	558
-	-	4	18	3	1	-	-	-	
2	-	69	94	5	-	15	60	-	559
-	1	5	31	3	3	1	15	-	
4	-	31	40	4	-	2	12	-	560
-	-	2	26	9	-	1	2	-	
-	-	31	19	2	-	3	12	1	561
-	-	4	9	1	-	-	-	-	
1	1	112	204	9	-	29	12	-	562
1	-	9	99	13	7	2	16	-	
1	-	13	20	3	-	4	-	-	563
1	-	1	6	4	-	-	3	-	
-	3	49	112	6	-	9	4	-	564
-	-	6	63	6	2	-	3	-	

Lfd. Nr.	Zielgemeinde	Ausgewählte Wohnsitzgemeinden (50 Einpendler und mehr) m = männlich w = weiblich	Einpender		
			insgesamt	darunter	
				Heimat- vertriebene	selbständige Landwirte im Nebenberuf
			1	2	3
565	noch: Gütersloh, Stadt	Verl m w	446 137	75 29	58 -
566		Versmold, Stadt. m w	105 15	42 5	1 -
567		Wiedenbrück, Stadt m w	190 93	50 22	3 -
568		Westerwiehe. m w	33 17	10 2	1 -
569	Rheda, Stadt	Herzebrock m w	119 99	29 31	16 1
570		Nordrheda. m w	63 17	15 6	8 -
571		Oelde, Stadt m w	40 25	5 2	3 -
572		Wiedenbrück, Stadt m w	115 76	21 23	4 -
573	Wiedenbrück, Stadt	Batenhorst m w	99 33	27 13	12 -
574		Langenberg m w	94 37	39 9	4 -
575		Lintel m w	135 47	47 20	10 -
576		Rheda, Stadt m w	268 111	40 14	22 -
577		Rietberg, Stadt. m w	44 30	2 5	3 -
578		Sankt Vit. m w	90 39	25 16	7 -
579	Avenwedde	Gütersloh, Stadt m w	53 6	17 1	1 -
580	Herzebrock	Clarholz m w	63 8	8 3	7 -
581	Lette	Clarholz m w	49 8	18 5	7 -
582	Batenhorst	Wiedenbrück, Stadt m w	135 23	11 5	9 -
583	Langenberg, Kr. Wiedenbrück	Benteler m w	80 12	30 3	6 1
584		Liesborn m w	67 3	16 -	4 -
585		Lippstadt, Stadt m w	149 2	26 -	- -
586		Wadersloh. m w	111 20	56 7	2 1
587	Neuenkirchen	Rietberg, Stadt. m w	85 17	10 4	12 -
588		Varensell. m w	42 25	9 7	9 -
589	Rietberg, Stadt	Neuenkirchen m w	42 18	10 4	4 -
590	Verl	Bornholte. m w	76 61	13 14	8 -
591		Lienke m w	53 24	9 4	5 -
592		Sende. m w	33 28	4 3	2 -
593		Stukenbrock. m w	55 29	6 7	8 -

Von den Einpendlern gehörten zur Wirtschaftsabteilung									Lfd. Nr.
Land- und Forst- wirtschaft	Bergbau, Steine, Erden, Energie	Eisen- und Metall- gewerbe	Sonstiges verarbeiten- des Gewerbe, Bau- und Ausbau- gewerbe	Handel, Banken, Versiche- rungen	Dienst- leistungen, (einschl. Gaststätten- wesen)	Verkehrs- wesen	Öffentl. Dienst und Dienstleist. im öff. Interesse	Ohne Angabe des Wirtschafts- zweigs	
4	5	6	7	8	9	10	11	12	
4	1	169	214	18	2	13	25	-	565
-	-	24	94	10	2	-	7	-	
2	1	21	61	4	1	8	7	-	566
-	-	2	5	3	1	1	3	-	
5	-	41	69	19	3	7	46	-	567
-	-	4	54	18	2	2	13	-	
1	1	7	17	-	-	1	6	-	568
-	-	2	14	1	-	-	-	-	
1	1	9	89	2	-	16	1	-	569
-	-	5	79	11	2	1	1	-	
4	-	7	45	1	2	4	-	-	570
-	-	1	14	1	1	-	-	-	
-	-	3	34	-	-	3	-	-	571
-	-	2	21	1	1	-	-	-	
-	1	13	83	4	1	5	7	1	572
-	-	2	60	8	3	-	3	-	
1	2	10	66	3	-	7	10	-	573
-	-	-	31	-	1	-	1	-	
1	-	14	69	-	-	3	7	-	574
-	-	2	30	2	1	-	2	-	
1	4	15	99	7	-	9	-	-	575
-	-	2	32	4	7	-	2	-	
-	4	47	186	5	-	3	23	-	576
1	-	-	96	7	4	-	3	-	
-	-	4	31	4	-	-	5	-	577
-	-	-	17	2	1	1	9	-	
-	3	9	66	2	-	8	2	-	578
1	-	1	27	4	2	3	1	-	
-	1	12	39	-	-	-	1	-	579
-	-	1	4	1	-	-	-	-	
1	-	14	40	2	-	2	4	-	580
-	-	-	5	1	1	-	1	-	
-	-	25	24	-	-	-	-	-	581
-	-	8	-	-	-	-	-	-	
3	-	11	118	-	-	2	1	-	582
-	-	3	20	-	-	-	-	-	
-	3	5	67	4	-	1	-	-	583
-	-	1	11	-	-	-	-	-	
-	-	-	64	3	-	-	-	-	584
-	-	-	2	-	1	-	-	-	
-	-	3	141	3	-	-	2	-	585
-	-	2	-	-	-	-	-	-	
-	2	-	107	1	-	1	-	-	586
-	-	-	15	-	2	-	1	-	
-	-	45	36	3	1	-	-	-	587
-	-	2	13	-	-	-	1	1	
1	-	8	28	4	-	1	-	-	588
-	-	-	19	3	2	-	1	-	
-	-	16	18	2	-	4	2	-	589
-	-	1	8	6	1	-	2	-	
3	1	12	50	4	1	1	4	-	590
1	-	1	49	4	2	-	4	-	
3	-	14	26	3	1	3	3	-	591
1	-	-	17	3	2	-	1	-	
-	-	5	19	2	1	-	6	-	592
1	-	1	22	1	3	-	-	-	
-	-	17	32	-	2	4	-	-	593
-	-	1	24	2	2	-	-	-	

Voch: Die Einputler nach der betrieblichen Gliederung in ausgewählten Wohnsitz- und Zielgemeinden

Lfd. Nr.	Zielgemeinde	Ausgewählte Wohnsitzgemeinden (50 Einputler und mehr) m = männlich w = weiblich	Einputler		
			insgesamt	darunter	
				Heimat- vertriebene	selbständige Landwirte im Nebenberuf
			1	2	3
	<u>Reg.-Bez. Arnsberg</u>				
1	Bochum, Stadt	Altendorf, Ennepe-Ruhr-Kreis . . m	98	11	2
		w	8	-	-
2		Castrop-Rauxel, Stadt. m	434	30	2
		w	34	8	-
3		Dortmund, Stadt. m	1 944	106	4
		w	99	50	-
4		Duisburg, Stadt. m	75	9	1
		w	13	1	-
5		Essen, Stadt m	593	25	3
		w	65	1	-
6		Gelsenkirchen, Stadt m	309	31	2
		w	44	4	-
7		Gladbeck, Stadt. m	48	3	-
		w	5	-	-
8		Hagen, Stadt m	44	3	1
		w	7	-	-
9		Hattingen, Stadt m	437	59	3
		w	56	4	-
10		Herbede, Stadt m	74	3	5
		w	7	-	-
11		Herne, Stadt m	1 822	150	-
		w	201	18	-
12		Herten, Stadt. m	50	8	1
		w	6	-	-
13		Lünen, Stadt m	35	7	-
		w	15	-	-
14		Recklinghausen, Stadt. m	117	24	2
		w	38	2	-
15		Wanne-Eickel, Stadt. m	2 086	116	19
		w	184	10	-
16		Wattenscheid, Stadt. m	5 827	382	68
		w	726	56	-
17		Welper m	89	11	-
		w	15	1	-
18		Winz m	143	13	8
		w	13	1	-
19		Witten, Stadt. m	1 537	87	30
		w	87	4	-
20	Castrop-Rauxel, Stadt	Bochum, Stadt. m	53	4	-
		w	14	2	-
21		Dortmund, Stadt. m	181	10	1
		w	36	2	-
22		Henrichenburg. m	182	11	8
		w	33	6	-
23	Dortmund, Stadt	Herne, Stadt m	1 529	126	4
		w	58	1	-
24		Waltrop, Stadt m	312	171	16
		w	27	15	-
25		Ascheberg. m	107	65	5
		w	4	1	-
26		Altlünen m	124	16	5
		w	14	2	-
27		Bergkamen. m	59	9	1
		w	20	2	-
28		Bochum, Stadt. m	708	42	10
		w	167	11	-
29		Bochum-Hövel m	78	13	1
		w	9	-	-

Von den Einpendlern gehörten zur Wirtschaftsabteilung									Lfd. Nr.
Land- und Forst- wirtschaft	Bergbau, Steine, Erden, Energie	Eisen- und Metall- gewerbe	Sonstiges verarbeiten- des Gewerbe, Bau- und Ausbau- gewerbe	Handel, Banken, Versiche- rungen	Dienst- leistungen, (einschl. Gaststätten- wesen)	Verkehrs- wesen	Öffentl. Dienst und Dienstleist. im öff. Interesse	Ohne Angabe des Wirtschafts- zweigs	
4	5	6	7	8	9	10	11	12	
-	65	5	10	1	1	15	1	-	1
-	2	-	1	3	2	-	-	-	
1	296	42	40	5	3	13	34	-	2
1	3	4	2	8	3	5	8	-	
5	1 636	65	66	53	4	54	61	-	3
-	11	3	13	31	9	6	26	-	
-	8	31	9	15	-	-	12	-	4
-	-	-	1	11	-	-	1	-	
-	99	264	72	64	2	23	69	-	5
-	1	2	7	37	4	-	14	-	
-	63	109	34	27	7	19	50	-	6
-	-	1	7	15	3	2	16	-	
-	9	22	4	2	-	-	11	-	7
-	-	-	-	5	-	-	-	-	
-	8	11	2	7	1	8	7	-	8
-	-	-	-	3	1	-	3	-	
1	244	57	45	17	4	31	38	-	9
-	2	3	8	26	4	1	12	-	
-	42	6	6	6	4	3	7	-	10
-	-	-	1	4	-	-	2	-	
2	883	420	193	59	22	63	180	-	11
1	13	7	32	49	26	29	44	-	
-	15	16	11	3	-	1	4	-	12
-	1	1	-	3	-	-	1	-	
-	8	12	2	2	-	1	10	-	13
-	-	-	1	10	-	1	3	-	
-	28	23	13	12	2	5	34	-	14
-	3	-	2	21	2	-	10	-	
3	1 475	239	141	28	10	86	104	-	15
1	19	13	41	47	15	21	27	-	
12	2 282	2 469	496	136	17	156	258	1	16
1	43	145	111	163	92	48	123	-	
-	51	14	9	2	-	3	10	-	17
-	3	-	4	7	-	1	-	-	
-	95	19	12	1	-	10	6	-	18
-	2	1	2	3	2	1	2	-	
7	1 176	91	47	34	5	73	104	-	19
2	5	2	10	30	5	8	25	-	
-	25	5	10	3	1	3	6	-	20
-	-	-	4	4	3	1	2	-	
1	107	8	47	2	-	9	7	-	21
1	-	-	2	16	8	1	8	-	
-	90	11	74	3	1	1	2	-	22
-	4	-	9	8	9	-	3	-	
-	1 285	33	144	14	6	30	17	-	23
-	10	-	8	20	11	-	9	-	
3	250	2	54	1	-	-	2	-	24
-	8	-	7	3	9	-	-	-	
-	7	11	81	5	1	1	1	-	25
-	-	-	1	2	-	-	1	-	
1	9	25	45	10	2	22	10	-	26
-	-	-	3	7	3	-	1	-	
-	1	24	14	7	3	1	9	-	27
-	-	1	6	5	3	3	2	-	
-	195	178	145	72	14	69	35	-	28
1	5	13	13	65	22	15	33	-	
-	6	6	49	6	2	7	2	-	29
-	-	-	1	5	-	2	1	-	

Noch: Die Einpendler nach der betrieblichen Gliederung in ausgewählten Wohnsitz- und Zielgemeinden

Lfd. Nr.	Zielgemeinde	Ausgewählte Wohnsitzgemeinden (50 Einpendler und mehr) m = männlich w = weiblich	Einpendler		
			insgesamt	darunter	
				Heimat- vertriebene	selbständige Landwirte im Nebenberuf
			1	2	3
30	noch: Dortmund, Stadt	Bork m	212	45	9
		w	23	2	-
31		Bottrop, Stadt m	48	2	-
		w	4	-	-
32		Castrop-Rauxel, Stadt. m	1 163	173	7
		w	250	23	1
33		Datteln, Stadt m	48	2	4
		w	5	-	-
34		Ergste m	40	11	2
		w	12	3	-
35		Essen, Stadt m	195	15	-
		w	25	1	-
36		Gelsenkirchen, Stadt m	284	23	1
		w	27	1	-
37		Hagen, Stadt m	138	17	-
		w	22	2	-
38		Hamm, Stadt. m	334	106	1
		w	28	3	-
39		Hennen m	65	14	4
		w	10	-	-
40		Herbern. m	103	35	4
		w	2	1	-
41		Herdecke, Stadt. m	414	29	28
		w	80	11	1
42		Herne, Stadt m	485	43	1
		w	66	7	-
43		Holzen m	296	27	21
		w	62	5	1
44		Holzwickede. m	251	26	3
		w	89	7	-
45		Iserlohn, Stadt m	73	11	-
		w	11	3	-
46		Kamen, Stadt m	290	30	-
		w	84	9	-
47		Lüdinghausen, Stadt. m	165	47	2
		w	10	2	-
48		Lüdinghausen, Land m	54	28	2
		w	1	1	-
49		Lünen, Stadt m	3 533	365	66
		w	604	68	3
50		Lichtendorf m	61	6	10
		w	7	1	-
51		Massen m	181	10	2
		w	67	7	-
52		Meyerich m	58	9	3
		w	2	-	-
53		Methler. m	238	16	6
		w	29	2	-
54		Niederaden m	57	6	2
		w	7	1	-
55		Olfen, Stadt m	51	19	6
		w	4	2	-
56		Recklinghausen, Stadt. m	139	16	-
		w	18	1	-
57		Rünthe m	42	4	-
		w	17	3	-
58		Selm m	729	103	15
		w	59	9	1
59		Seppenrade m	90	30	3
		w	3	1	-

Von den Einpendlern gehörten zur Wirtschaftsabteilung									Lfd. Nr.
Land- und Forstwirtschaft	Bergbau, Steine, Erden, Energie	Eisen- und Metallgewerbe	Sonstiges verarbeitendes Gewerbe, Bau- und Ausbaugewerbe	Handel, Banken, Versicherungen	Dienstleistungen, (einschl. Gaststättenwesen)	Verkehrswesen	Öffentl. Dienst und Dienstleist. im öff. Interesse	Ohne Angabe des Wirtschaftszweigs	
4	5	6	7	8	9	10	11	12	
1	17	67	90	10	3	9	15	-	30
-	-	4	5	8	2	1	3	-	
-	2	16	19	5	2	1	3	-	31
-	-	-	-	-	1	-	3	-	
4	552	167	157	61	18	100	104	-	32
-	8	14	29	97	29	37	35	1	
8	3	12	14	4	-	2	5	-	33
-	-	-	1	-	-	1	3	-	
-	12	10	9	4	1	-	4	-	34
-	2	-	3	4	1	-	2	-	
-	36	57	35	31	13	10	13	-	35
-	-	3	3	10	5	-	4	-	
-	124	60	38	23	6	11	21	1	36
-	-	2	-	10	3	1	11	-	
-	3	33	22	26	5	16	32	1	37
-	1	1	-	10	-	5	5	-	
-	8	40	43	26	1	57	159	-	38
-	-	1	3	9	1	1	13	-	
-	36	5	9	10	-	3	2	-	39
-	-	-	5	4	1	-	-	-	
-	-	21	71	10	-	-	1	-	40
-	-	-	-	2	-	-	-	-	
7	183	67	61	45	10	11	29	1	41
-	1	3	9	40	8	3	16	-	
-	59	258	60	20	15	39	34	-	42
-	1	7	7	21	3	11	16	-	
6	108	79	39	24	5	12	23	-	43
-	4	8	6	20	12	3	9	-	
1	29	65	49	33	2	35	37	-	44
1	3	9	14	31	6	5	20	-	
3	6	7	11	22	5	6	13	-	45
1	-	-	1	4	3	-	2	-	
-	17	76	92	30	8	39	28	-	46
-	-	2	18	31	9	8	16	-	
-	21	46	64	17	2	5	10	-	47
-	-	-	2	6	1	-	1	-	
-	4	11	35	2	-	1	1	-	48
-	-	-	-	1	-	-	-	-	
17	1 746	658	605	167	21	161	138	-	49
6	35	40	121	236	70	47	49	-	
1	25	15	10	2	1	4	3	-	50
-	-	-	2	3	-	1	1	-	
-	44	35	35	31	2	22	12	-	51
2	2	5	7	28	2	10	11	-	
-	-	8	34	3	-	8	5	-	52
-	-	-	-	2	-	-	-	-	
-	132	40	39	6	1	16	4	-	53
-	-	2	11	13	3	-	-	-	
-	29	16	6	1	1	-	4	-	54
-	-	2	3	1	-	1	-	-	
-	-	10	36	4	-	1	-	-	55
-	-	1	1	1	-	-	1	-	
-	45	24	26	20	-	8	16	-	56
-	-	1	2	5	1	1	8	-	
-	-	22	15	1	3	1	-	-	57
-	-	-	2	13	-	1	1	-	
2	91	246	323	29	6	21	11	-	58
2	1	5	11	21	14	2	3	-	
-	1	14	69	5	-	1	-	-	59
1	-	-	1	-	1	-	-	-	

Noch: Die Einpendler nach der betrieblichen Gliederung in ausgewählten Wohnsitz- und Zielgemeinden

Lfd. Nr.	Zielgemeinde	Ausgewählte Wohnsitzgemeinden (50 Einpendler und mehr) m = männlich w = weiblich	Einpendler		
			insgesamt	darunter	
				Heimat- vertriebene	selbständige Landwirte im Nebenberuf
			1	2	3
60	noch: Dortmund, Stadt	Soest, Stadt m	131	50	2
		w	8	1	-
61		Südkirchen m	47	7	7
		w	4	1	-
62		Schwerte, Stadt. m	489	63	8
		w	118	17	-
63		Unna, Stadt. m	241	33	-
		w	87	9	-
64		Wanne-Eickel, Stadt. m	178	14	1
		w	39	3	-
65		Waltrop, Stadt m	177	27	15
		w	35	3	-
66		Wasserkurl m	38	5	-
		w	12	-	-
67		Wattenscheid, Stadt. m	120	10	-
		w	9	-	-
68		Werl, Stadt m	56	12	-
		w	7	1	-
69		Werne a.d.Lippe, Stadt m	188	44	7
		w	23	2	-
70		Westhofen, Stadt m	82	15	4
		w	14	3	-
71		Westick bei Kamen. m	262	12	4
		w	35	1	-
72		Wetter (Ruhr), Stadt m	66	3	-
		w	3	-	-
73		Witten, Stadt. m	1 067	57	18
		w	173	10	-
74	Hagen, Stadt	Altena, Stadt. m	45	2	2
		w	8	2	-
75		Berchum. m	115	27	12
		w	16	1	-
76		Berge, Ennepe-Ruhr-Kreis . . . m	80	9	2
		w	41	3	-
77		Bochum, Stadt m	39	1	-
		w	13	1	-
78		Breckerfeld, Stadt m	178	31	2
		w	33	6	-
79		Dahl, Ennepe-Ruhr-Kreis. . . . m	395	49	8
		w	123	8	1
80		Dortmund, Stadt. m	85	50	5
		w	14	-	-
81		Ennepetal, Stadt m	235	29	12
		w	60	5	-
82		Garenfeld, m	102	20	5
		w	21	6	-
83		Gevensberg, Stadt. m	515	44	1
		w	168	26	-
84		Herdecke, Stadt. m	414	40	5
		w	133	9	-
85		Hohenlimburg, Stadt. m	239	52	3
		w	55	6	-
86		Holzwickede. m	45	10	1
		w	12	-	-
87		Hülscheid. m	58	9	4
		w	3	-	-
88		Iserlohn, Stadt. m	63	4	-
		w	14	1	-

Von den Einpendlern gehörten zur Wirtschaftsabteilung									Lfd. Nr.
Land- und Forst- wirtschaft	Bergbau, Steine, Erden, Energie	Eisen- und Metall- gewerbe	Sonstiges verarbeiten- des Gewerbe, Bau- und Ausbau- gewerbe	Handel, Banken, Versiche- rungen	Dienst- leistungen, (einschl. Gaststätten- wesen)	Verkehrs- wesen	Öffentl. Dienst und Dienstleist. im öff. Interesse	Ohne Angabe des Wirtschafts- zweigs	
4	5	6	7	8	9	10	11	12	
3	4	22	64	10	-	13	15	-	60
-	1	1	1	2	-	1	2	-	
-	-	7	39	-	-	-	1	-	61
-	-	-	1	2	1	-	-	-	
2	118	133	103	47	9	36	40	1	62
1	-	6	13	59	10	12	17	-	
2	19	51	47	48	4	26	44	-	63
-	3	10	8	38	4	8	15	1	
-	18	40	57	15	11	24	13	-	64
-	-	2	2	10	6	12	7	-	
7	71	35	39	16	1	5	3	-	65
-	3	3	7	15	5	1	1	-	
-	12	15	4	1	-	6	-	-	66
-	1	1	5	4	-	1	-	-	
-	13	41	34	11	-	10	11	-	67
-	-	-	2	4	1	-	2	-	
-	7	8	21	4	1	11	4	-	68
-	-	1	-	1	-	2	3	-	
1	9	38	103	16	3	8	10	-	69
-	-	3	5	6	5	-	4	-	
3	33	8	20	4	-	7	7	-	70
-	1	1	5	3	1	-	3	-	
1	143	61	28	7	3	15	4	-	71
-	3	2	12	8	4	3	3	-	
-	3	40	12	2	1	3	5	-	72
-	1	-	-	2	-	-	-	-	
1	563	177	95	92	18	75	46	-	73
-	6	17	9	94	9	18	20	-	
-	10	9	6	6	2	3	9	-	74
-	-	-	1	4	1	1	1	-	
1	8	81	15	2	-	4	4	-	75
-	1	8	3	2	-	2	-	-	
-	-	44	25	6	1	2	2	-	76
-	-	1	31	5	1	-	3	-	
-	3	16	7	5	1	4	3	-	77
-	1	6	1	4	1	-	-	-	
-	3	93	30	16	2	26	8	-	78
-	-	6	6	15	4	-	2	-	
1	5	228	67	36	1	23	34	-	79
-	1	37	27	41	6	-	11	-	
-	1	28	12	22	3	12	7	-	80
-	1	3	3	4	3	-	-	-	
2	6	131	26	17	-	36	17	-	81
-	-	8	15	18	8	3	8	-	
1	-	57	25	8	-	11	-	-	82
-	-	10	6	2	2	-	1	-	
-	5	314	94	39	7	34	22	-	83
1	-	11	112	36	6	7	15	-	
-	45	145	51	51	5	79	38	-	84
1	3	23	24	46	13	10	13	-	
2	21	75	38	24	4	34	41	-	85
1	1	10	9	21	7	1	5	-	
-	1	11	3	1	-	23	6	-	86
-	-	1	2	5	-	2	2	-	
-	4	27	10	7	1	5	4	-	87
-	-	1	-	1	-	-	1	-	
-	1	8	9	25	5	8	7	-	88
-	-	-	2	8	1	-	3	-	

Noch: Die Einpendler nach der betrieblichen Gliederung in ausgewählten Wohnsitz- und Zielgemeinden

Lfd. Nr.	Zielgemeinde	Ausgewählte Wohnsitzgemeinden (50 Einpendler und mehr) m = männlich w = weiblich	Einpendler		
			inagesamt	darunter	
				Heimat- vertriebene	selbständige Landwirte im Nebenberuf
			1	2	3
89	noch: Hagen, Stadt	Letmathe, Stadt m	104	25	-
		w	17	5	-
90		Schwelm, Stadt. m	121	17	1
		w	20	-	-
91		Schwerte, Stadt m	216	32	1
		w	40	8	-
92		Volmarstein m	165	16	1
		w	81	11	-
93		Waldbauer m	120	14	7
		w	29	6	-
94		Wengern m	47	3	1
		w	10	1	-
95		Westhofen, Stadt m	157	53	2
		w	30	11	-
96		Wetter (Ruhr), Stadt. m	443	30	1
		w	89	15	-
97		Witten, Stadt m	107	8	-
		w	19	2	-
98	Hamm, Stadt	Ahlen, Stadt. m	80	11	-
		w	18	3	-
99		Berge, Ennepe-Ruhr-Kreis. m	472	41	13
		w	125	17	-
100		Bockum-Hövel. m	639	75	12
		w	297	36	-
101		Bönen m	60	9	-
		w	43	10	-
102		Braam-Ostwennemar m	404	59	14
		w	122	16	-
103		Heessen m	467	32	16
		w	167	10	-
104		Herringen m	770	134	4
		w	418	68	1
105		Meyerich. m	80	5	6
		w	9	-	1
106		Nordbögge m	49	9	1
		w	10	1	-
107		Pelkum. m	136	28	3
		w	52	7	-
108		Rhynern m	114	17	4
		w	34	9	-
109		Üntrop. m	64	15	6
		w	6	-	-
110		Walstedde m	49	9	12
		w	4	2	-
111		Werries m	427	52	5
		w	138	17	-
112		Westtünnen. m	291	40	19
		w	61	3	-
113		Wiescherhöfen m	714	60	14
		w	249	28	-
114	Herne, Stadt	Bochum, Stadt m	763	87	9
		w	120	9	-
115		Castrop-Rauxel, Stadt m	127	15	1
		w	72	6	-
116		Essen, Stadt. m	61	-	-
		w	9	2	-
117		Gelsenkirchen, Stadt. m	211	12	1
		w	21	1	-

Von den Einpendlern gehörten zur Wirtschaftsabteilung									Lfd. Nr.
Land- und Forst- wirtschaft	Bergbau, Steine, Erden, Energie	Eisen- und Metall- gewerbe	Sonstiges verarbeiten- des Gewerbe, Bau- und Ausbau- gewerbe	Handel, Banken, Versiche- rungen	Dienst- leistungen, (einschl. Gaststätten- wesen)	Verkehrs- wesen	Öffentl. Dienst und Dienstleist. im öff. Interesse	Ohne Angabe des Wirtschafts- zweigs	
4	5	6	7	8	9	10	11	12	
1	31	25	14	6	1	13	12	1	89
-	-	3	1	6	2	2	3	-	
1	2	53	25	11	2	10	17	-	90
-	-	7	5	6	-	1	1	-	
-	7	52	34	21	-	94	8	-	91
-	-	5	9	12	1	9	4	-	
-	3	86	30	13	2	23	8	-	92
-	1	10	43	16	2	5	4	-	
2	5	71	17	10	1	12	2	-	93
-	-	8	6	7	7	1	-	-	
-	-	16	12	8	-	11	-	-	94
-	-	-	-	8	-	-	2	-	
-	3	69	39	5	-	37	4	-	95
-	-	4	12	12	-	1	1	-	
-	3	308	33	21	6	60	12	-	96
-	-	17	20	28	5	7	12	-	
-	3	72	6	12	-	7	7	-	97
-	-	-	5	5	3	1	5	-	
-	1	9	25	16	1	8	20	-	98
1	-	1	5	8	2	-	1	-	
4	17	179	80	39	2	110	41	-	99
2	-	7	25	55	21	4	11	-	
1	16	145	284	60	9	97	27	-	100
1	-	15	71	52	116	14	28	-	
-	-	23	9	11	-	12	5	-	101
-	-	-	9	16	11	1	6	-	
1	10	156	97	30	7	73	30	-	102
2	-	10	21	31	45	3	10	-	
5	7	156	98	43	4	122	32	-	103
-	-	4	35	55	55	5	13	-	
3	212	175	191	53	10	84	40	2	104
4	1	55	84	82	159	13	20	-	
-	2	10	8	4	-	51	5	-	105
-	-	2	-	1	-	3	3	-	
1	2	6	10	3	2	22	3	-	106
-	-	-	2	5	1	-	2	-	
-	15	29	23	8	-	49	12	-	107
-	2	3	8	20	10	1	8	-	
3	-	35	20	14	1	36	5	-	108
-	-	2	10	8	8	-	6	-	
-	-	19	23	7	2	9	4	-	109
-	-	1	1	1	1	-	2	-	
-	3	1	20	2	1	21	1	-	110
-	-	-	1	1	-	-	2	-	
6	20	139	119	30	8	56	49	-	111
1	2	3	25	23	64	6	13	1	
-	6	113	45	17	2	92	16	-	112
-	-	5	17	12	16	6	5	-	
2	76	261	100	43	12	184	35	1	113
1	4	21	43	79	57	13	31	-	
6	464	163	71	31	9	7	12	-	114
1	8	11	39	27	14	1	19	-	
-	29	31	20	11	5	11	20	-	115
1	2	11	22	22	6	1	7	-	
-	8	28	4	15	3	1	2	-	116
-	1	-	-	7	1	-	-	-	
-	166	15	12	7	5	1	5	-	117
-	4	1	7	3	3	-	3	-	

Noch: Die Einpendler nach der betrieblichen Gliederung in ausgewählten Wohnsitz- und Zielgemeinden

Lfd. Nr.	Zielgemeinde	Ausgewählte Wohnsitzgemeinden (50 Einpendler und mehr) m = männlich w = weiblich	Einpendler		
			insgesamt	darunter	
				Heimat- vertriebene	selbständige Landwirte im Nebenberuf
			1	2	3
118	noch: Herne, Stadt	Gladbeck, Stadt m	64	5	-
		w	1	-	-
119		Herten, Stadt m	61	4	2
		w	5	2	-
120		Recklinghausen, Stadt m	436	42	7
		w	91	9	-
121		Wanne-Eickel, Stadt m	1 290	77	13
		w	275	23	-
122		Iserlohn, Stadt			
		Deilinghofen. m	51	10	5
		w	28	4	-
123		Ergste. m	34	7	-
		w	33	14	-
124		Hemer, Stadt. m	660	92	35
		w	336	48	-
125		Hennen. m	169	48	11
		w	86	33	-
126		Hohenlimburg, Stadt m	81	25	1
		w	30	11	-
127		Ihmert. m	42	6	2
		w	19	3	-
128		Letmathe, Stadt m	380	81	1
		w	281	72	-
129		Lössel. m	107	17	9
		w	53	7	-
130		Sümmern m	125	18	13
		w	57	13	1
131		Menden, Stadt m	116	20	3
		w	35	7	-
132		Nachrodt-Wiblingwerde m	54	7	-
		w	41	11	-
133		Östlich m	664	136	37
		w	348	88	-
134		Schwerte, Stadt m	82	13	2
		w	86	20	-
135		Halver. m	64	14	3
		w	28	4	-
136		Herscheid m	42	12	3
		w	12	1	-
137		Hülscheid m	101	9	6
		w	30	1	1
138		Kierspe m	59	6	1
		w	27	7	-
139		Lüdenscheid, Land m	543	106	25
		w	264	79	-
140		Werdohl, Stadt m	37	6	-
		w	19	3	-
141		AltLünen. m	796	105	44
		w	198	28	1
142		Bork. m	291	50	38
		w	48	8	-
143		Dortmund, Stadt m	160	14	4
		w	25	-	-
144		Lüdinghausen, Stadt m	64	23	2
		w	6	1	-
145		Oberaden. m	107	15	6
		w	23	2	-
146		Selm. m	1 288	187	23
		w	65	6	-
147		Waltrop, Stadt. m	115	10	7
		w	16	2	-

Von den Einpendlern gehörten zur Wirtschaftsabteilung									Lfd. Nr.
Land- und Forstwirtschaft	Bergbau, Steine, Erden, Energie	Eisen- und Metallgewerbe	Sonstiges verarbeitendes Gewerbe, Bau- und Ausbaugewerbe	Handel, Banken, Versicherungen	Dienstleistungen, (einschl. Gaststättenwesen)	Verkehrswesen	Öffentl. Dienst und Dienstleist. im öff. Interesse	Ohne Angabe des Wirtschaftszweigs	
4	5	6	7	8	9	10	11	12	
-	57	3	4	-	-	-	-	-	118
-	-	-	-	-	1	-	-	-	
-	49	2	5	1	1	1	2	-	119
-	-	-	3	2	-	-	-	-	
1	269	58	49	27	1	14	17	-	120
-	19	5	23	30	8	-	6	-	
-	981	127	98	24	8	26	26	-	121
1	28	26	94	61	47	-	18	-	
-	-	26	6	7	1	3	8	-	122
-	-	7	2	10	-	-	9	-	
-	1	19	7	-	-	3	4	-	123
-	1	14	12	2	3	-	1	-	
6	14	332	105	61	2	29	111	-	124
1	1	95	62	82	21	8	66	-	
2	5	88	38	12	-	6	18	-	125
-	-	39	13	16	12	1	5	-	
1	1	23	9	8	-	1	38	-	126
1	-	5	4	6	2	-	12	-	
-	-	19	4	8	-	-	11	-	127
-	-	3	7	5	-	-	4	-	
-	5	183	78	27	4	35	48	-	128
-	1	112	70	48	11	3	36	-	
-	-	62	19	10	-	6	10	-	129
1	-	16	12	14	2	3	5	-	
-	1	78	22	9	-	3	12	-	130
-	-	21	15	8	8	-	5	-	
1	2	33	32	10	5	-	33	-	131
-	-	2	4	3	2	1	23	-	
-	-	29	8	7	2	3	5	-	132
-	-	17	6	8	3	-	7	-	
4	15	402	112	30	11	18	72	-	133
1	-	145	61	55	34	11	41	-	
-	-	35	10	5	3	3	26	-	134
-	-	49	15	7	3	-	12	-	
1	-	29	17	4	1	5	7	-	135
1	-	11	4	9	2	-	1	-	
-	-	24	12	3	-	-	3	-	136
-	-	2	6	2	-	-	2	-	
-	-	57	21	9	-	3	11	-	137
1	-	18	5	1	2	-	3	-	
3	-	28	8	3	-	4	13	-	138
-	-	10	3	6	5	-	3	-	
2	6	303	91	39	10	20	72	-	139
-	-	115	32	54	17	11	35	-	
1	-	15	12	3	1	3	2	-	140
-	-	8	1	6	1	-	3	-	
4	335	227	152	26	7	29	16	-	141
-	4	13	51	55	44	3	28	-	
3	116	67	75	12	3	8	7	-	142
1	1	5	23	5	4	1	8	-	
3	83	15	24	18	-	5	12	-	143
-	-	4	2	10	5	-	2	2	
1	38	7	14	2	1	-	1	-	144
-	-	1	-	3	2	-	-	-	
1	18	61	15	2	-	7	3	-	145
-	-	7	6	8	1	-	1	-	
-	1 040	112	122	4	1	7	2	-	146
-	3	17	33	7	3	-	2	-	
1	77	9	19	4	-	4	1	-	147
-	1	-	9	2	2	-	2	-	

Noch: Die Einpendler nach der betrieblichen Gliederung in ausgewählten Wohnsitz- und Zielgemeinden

Lfd. Nr.	Zielgemeinde	Ausgewählte Wohnsitzgemeinden (50 Einpendler und mehr) m = männlich w = weiblich	Einpender		
			insgesamt	darunter	
				Heimat- vertriebene	selbständige Landwirte im Nebenberuf
			1	2	3
147a	noch: Lünen, Stadt	Werne a.d.Lippe, Stadt. m w	256 46	54 13	13 -
148	Siegen, Stadt	Anzhausen m w	48 10	4 2	11 -
149		Betzdorf, Rheinland-Pfalz . . . m w	84 21	3 -	- -
150		Brachbach, Rheinland-Pfalz. . . m w	124 21	5 -	3 -
151		Burbach m w	81 35	13 6	16 -
152		Büschergrund. m w	62 7	9 2	6 -
153		Buschhütten m w	50 23	9 4	6 1
154		Dreis-Tiefenbach. m w	82 29	10 6	9 -
155		Eiserfeld m w	497 152	54 32	12 -
156		Eisern. m w	213 49	21 8	26 -
157		Flammersbach. m w	51 10	9 1	17 -
158		Ferndorf. m w	53 24	6 7	2 -
159		Freudenberg, Stadt. m w	131 36	13 10	8 -
160		Gosenbach m w	176 33	24 3	12 1
161		Hilchenbach, Stadt. m w	34 19	5 6	2 -
162		Kaan-Marienborn m w	175 77	11 3	23 -
163		Kirchen-Wehbach, Rheinland-Pf. m w	95 15	2 -	- -
164		Klafeld m w	167 93	31 20	9 -
165		Kreuztal. m w	98 40	13 6	5 -
166		Mudersbach, Rheinland-Pfalz . . m w	300 79	12 2	2 -
167		Niederdielfen m w	150 47	15 8	41 -
168		Niedernetphen m w	38 21	2 6	3 -
169		Niederschelden. m w	375 88	72 20	11 -
170		Oberdielfen m w	65 17	6 3	16 -
171		Oberschelden. m w	61 10	10 2	8 -
172		Obersdorf m w	84 12	7 2	10 -
173		Rinsdorf. m w	76 11	16 4	11 -
174		Rudersdorf. m w	108 18	10 3	16 -
175		Seelbach. m w	99 30	13 7	17 1

Von den Einpendlern gehörten zur Wirtschaftsabteilung									Lfd. Nr.
Land- und Forst- wirtschaft	Bergbau, Steine, Erden, Energie	Eisen- und Metall- gewerbe	Sonstiges verarbeiten- des Gewerbe, Bau- und Ausbau- gewerbe	Handel, Banken, Versiche- rungen	Dienst- leistungen, (einschl. Gaststätten- wesen)	Verkehrs- wesen	Öffentl. Dienst und Dienstleist. im öff. Interesse	Ohne Angabe des Wirtschafts- zweigs	
4	5	6	7	8	9	10	11	12	
3	54	110	68	7	5	-	9	-	147a
2	2	10	9	13	6	-	4	-	
-	-	21	7	6	-	11	3	-	148
-	-	1	4	3	2	-	-	-	
-	9	15	16	7	1	32	4	-	149
-	-	1	4	7	8	1	-	-	
-	6	41	34	12	1	29	1	-	150
-	-	1	4	7	8	1	-	-	
-	-	28	21	12	-	17	3	-	151
1	2	2	9	12	3	5	1	-	
-	7	18	14	2	-	15	6	-	152
-	-	1	1	3	2	-	-	-	
1	3	13	3	6	1	14	9	-	153
-	1	1	4	8	3	1	5	-	
-	5	43	13	7	2	4	8	-	154
-	2	-	10	5	7	1	4	-	
2	23	194	97	53	7	87	34	-	155
-	2	16	26	43	24	12	29	-	
2	19	86	31	17	1	41	14	2	156
-	3	2	3	9	19	4	9	-	
2	3	21	13	-	-	11	1	-	157
-	-	1	4	1	3	-	1	-	
1	2	12	6	8	1	15	8	-	158
-	-	1	1	7	4	5	6	-	
-	8	35	20	16	-	29	23	-	159
-	-	2	6	11	8	1	8	-	
1	4	82	30	14	-	34	11	-	160
1	-	5	6	5	13	-	3	-	
1	2	6	7	2	-	4	12	-	161
-	-	-	6	4	2	3	4	-	
1	3	56	20	26	4	46	19	-	162
-	2	7	19	17	16	8	8	-	
-	3	30	20	4	-	36	2	-	163
-	1	2	1	7	2	1	1	-	
1	5	46	16	26	4	45	24	-	164
1	1	9	22	21	16	5	18	-	
2	-	14	9	19	-	35	19	-	165
-	-	4	3	12	-	6	15	-	
1	9	92	94	34	2	56	12	-	166
2	1	7	16	17	24	6	6	-	
1	6	45	23	12	1	45	17	-	167
-	2	4	8	17	8	3	5	-	
2	1	17	4	5	1	3	5	-	168
-	2	-	1	6	8	1	3	-	
1	7	178	58	33	4	64	30	-	169
-	-	14	16	29	13	2	14	-	
-	8	19	12	2	2	21	1	-	170
-	-	1	4	6	3	-	3	-	
-	2	32	9	5	-	8	5	-	171
-	-	-	1	3	4	-	2	-	
-	14	30	12	8	1	12	7	-	172
-	-	3	3	4	-	-	2	-	
1	3	23	14	5	-	23	7	-	173
-	-	2	2	2	4	-	1	-	
-	1	40	13	3	1	45	5	-	174
-	-	4	7	4	3	-	-	-	
-	6	41	14	11	1	23	3	-	175
-	-	6	5	7	6	3	3	-	

Lfd. Nr.	Zielgemeinde	Ausgewählte Wohnsitzgemeinden (50 Einpendler und mehr) m = männlich w = weiblich	Einpender		
			insgesamt	darunter	
				Heimat- vertriebene	selbständige Landwirte im Nebenberuf
			1	2	3
176	noch: Siegen, Stadt	Trupbach. m	158	22	24
		w	40	5	-
177		Weidenau. m	672	90	26
		w	235	26	-
178		Wenden. m	170	22	22
		w	3	-	-
179		Wilden. m	50	4	12
		w	9	-	-
180		Wilgersdorf m	105	11	27
		w	15	-	-
181		Wilnsdorf m	135	4	37
		w	27	4	-
182	Wanne-Eickel, Stadt	Bochum, Stadt m	175	7	2
		w	34	-	-
183		Essen, Stadt. m	52	4	-
		w	7	-	-
184		Gelsenkirchen, Stadt m	763	95	5
		w	40	2	-
185		Herne, Stadt. m	883	92	1
		w	66	7	-
186		Herten, Stadt m	90	17	2
		w	4	-	-
187		Recklinghausen, Stadt m	100	8	3
		w	20	2	-
188		Wattenscheid, Stadt m	119	10	2
		w	3	-	-
189	Wattenscheid, Stadt	Bochum, Stadt m	172	7	2
		w	66	7	-
190		Essen, Stadt. m	123	7	-
		w	10	-	-
191		Gelsenkirchen, Stadt. m	703	53	3
		w	62	5	-
192	Witten, Stadt	Bochum, Stadt m	767	65	21
		w	178	8	-
193		Dortmund, Stadt m	232	15	1
		w	47	2	-
194		Essen, Stadt. m	170	4	-
		w	2	1	-
195		Herbede, Stadt. m	303	41	13
		w	147	21	-
196		Herdecke, Stadt m	59	6	-
		w	11	-	-
197		Wengern m	72	5	2
		w	16	-	-
198		Wetter (Ruhr), Stadt. m	60	6	1
		w	13	2	-
<u>Landkreis Altena</u>					
199	Altena, Stadt	Dahle m	94	22	9
		w	36	12	1
200		Evingen, m	137	18	18
		w	37	4	-
201		Lüdenscheid, Land m	110	13	9
		w	34	7	-
202		Nachrodt-Wiblingwerde m	270	60	14
		w	139	44	-
203		Östlich m	34	11	-
		w	32	5	-
204		Werdohl, Stadt. m	92	20	4
		w	102	40	-

Von den Einpendlern gehörten zur Wirtschaftsabteilung									Lfd. Nr.
Land- und Forst- wirtschaft	Bergbau, Steine, Erden, Energie	Eisen- und Metall- gewerbe	Sonstiges verarbeiten- des Gewerbe, Bau- und Ausbau- gewerbe	Handel, Banken, Versiche- rungen	Dienst- leistungen, (einschl. Gaststätten- wesen)	Verkehrs- wesen	Öffentl. Dienst und Dienstleist. im Öff. Interesse	Ohne Angabe des Wirtschafts- zweigs	
4	5	6	7	8	9	10	11	12	
1	3	43	31	17	2	50	10	1	176
-	-	6	5	10	11	1	7	-	
7	33	211	91	97	18	118	97	-	177
1	-	32	35	78	33	11	45	-	
1	1	152	6	1	4	4	1	-	178
-	-	2	1	-	-	-	-	-	
-	4	13	15	2	1	9	6	-	179
-	1	-	1	2	3	-	2	-	
1	3	58	12	8	1	17	5	-	180
1	-	1	-	2	9	-	2	-	
-	5	60	23	8	3	29	7	-	181
1	-	3	3	8	9	1	2	-	
-	45	14	83	12	2	12	7	-	182
-	-	-	8	15	4	1	6	-	
-	6	1	8	5	3	27	2	-	183
-	2	-	-	2	-	-	2	1	
-	559	26	45	10	4	111	7	1	184
-	6	-	13	7	7	3	4	-	
2	149	40	502	22	10	134	24	-	185
-	2	3	36	13	5	-	7	-	
-	15	3	37	13	-	19	3	-	186
-	-	-	2	1	1	-	-	-	
1	4	5	24	12	1	47	6	-	187
-	2	-	3	8	1	-	6	-	
1	42	9	45	3	1	16	2	-	188
-	-	-	2	1	-	-	-	-	
2	44	42	56	13	2	3	10	-	189
-	2	14	14	20	6	-	10	-	
1	84	15	11	10	-	-	2	-	190
2	-	1	3	2	1	1	-	-	
-	557	40	50	23	8	9	15	1	191
-	6	3	28	15	3	1	6	-	
-	15	310	250	30	6	120	36	-	192
1	-	18	68	52	21	7	11	-	
2	5	109	33	16	3	46	18	-	193
1	-	6	13	17	1	2	7	-	
-	1	149	5	1	2	11	1	-	194
-	-	-	1	-	-	-	1	-	
3	23	124	63	26	2	45	16	1	195
1	1	18	59	33	12	5	18	-	
-	4	29	10	4	2	5	5	-	196
-	-	5	2	3	1	-	-	-	
-	5	41	7	5	1	6	7	-	197
-	-	3	5	5	2	-	1	-	
2	2	29	8	6	2	5	6	-	198
-	-	3	1	3	1	1	4	-	
-	-	77	9	2	1	4	1	-	199
-	-	19	4	7	2	1	3	-	
-	-	115	7	2	2	8	3	-	200
-	-	27	3	5	1	-	1	-	
-	-	78	16	3	1	5	7	-	201
-	-	17	6	5	3	-	3	-	
-	2	195	41	7	6	11	8	-	202
-	-	104	11	8	7	-	9	-	
-	-	26	3	2	1	2	-	-	203
-	-	27	1	1	2	-	1	-	
1	3	46	8	6	2	13	13	-	204
-	-	74	9	14	3	-	2	-	

Noch: Die Einpendler nach der betrieblichen Gliederung in ausgewählten Wohnsitz- und Zielgemeinden

Lfd. Nr.	Zielgemeinde	Ausgewählte Wohnsitzgemeinden (50 Einpendler und mehr) m = männlich w = weiblich	Einpendler		
			insgesamt	darunter	
				Heimat- vertriebene	selbständige Landwirte im Nebenberuf
			1	2	3
205	Plettenberg, Stadt	Attendorn, Land m w	147 14	3 -	28 -
206		Herscheid m w	60 15	8 2	10 -
207		Schönholthausen m w	198 16	49 1	14 -
208	Werdohl, Stadt	Altena, Stadt m w	79 7	7 -	1 -
209		Herscheid m w	80 5	13 2	15 -
210		Neuenrade, Stadt. m w	286 29	57 3	33 -
211	Nachrodt-Wiblingwerde	Östrich m w	73 7	2 1	6 -
212	Schalksmühle	Breckerfeld, Stadt. m w	38 17	5 4	1 -
213		Hülscheid m w	135 92	13 15	9 2
214	Kierspe	Meinerzhagen. m w	85 47	12 14	16 1
215	Lüdenscheid, Land	Altena, Stadt m w	103 41	14 9	2 -
216		Lüdenscheid, Stadt. m w	97 13	23 4	- -
217	Meinerzhagen	Drolshagen, Land. m w	64 9	6 1	7 -
218		Kierspe m w	138 13	22 2	10 -
219		Lieberhausen. m w	87 5	7 1	19 -
220		Marienhöhe m w	89 7	4 1	23 -
221		Valbert m w	81 20	26 6	6 -
222	Neuenrade, Stadt	Küntrop m w	75 22	10 4	9 -
<u>Landkreis Arnsberg</u>					
223	Arnsberg, Stadt	Bruchhausen, Krs. Arnsberg. . . m w	48 41	7 2	4 -
224		Calle m w	65 24	12 4	8 -
225		Freienohl, Stadt. m w	93 40	10 8	5 -
226		Neheim-Hüsten, Stadt. m w	82 26	10 2	- -
227		Niedereimer m w	62 38	7 7	5 -
228		Övertrop. m w	203 113	30 19	12 -
229		Rumbeck m w	83 37	6 11	1 -
230	Neheim-Hüsten, Stadt	Arnsberg, Stadt m w	167 30	29 4	3 1
231		Bachum. m w	66 14	10 2	5 -
232		Bremen. m w	57 12	11 6	5 -
233		Bruchhausen, Krs. Arnsberg. . . m w	320 78	35 15	31 -

Von den Einpendlern gehörten zur Wirtschaftsabteilung									Lfd. Nr.
Land- und Forstwirtschaft	Bergbau, Steine, Erden, Energie	Eisen- und Metallgewerbe	Sonstiges verarbeitendes Gewerbe, Bau- und Ausbaugewerbe	Handel, Banken, Versicherungen	Dienstleistungen, (einschl. Gaststättenwesen)	Verkehrswesen	Öffentl. Dienst und Dienstleist. im öff. Interesse	Ohne Angabe des Wirtschaftszweigs	
4	5	6	7	8	9	10	11	12	
1	1	139	6	-	-	-	-	-	205
-	-	3	10	1	-	-	-	-	
-	1	38	13	1	-	4	3	-	206
1	-	3	2	3	1	2	3	-	
-	1	156	11	8	-	22	-	-	207
-	-	5	6	3	2	-	-	-	
1	44	21	8	2	1	-	2	-	208
-	-	3	2	1	1	-	-	-	
-	3	66	10	-	-	-	1	-	209
-	-	1	-	2	1	-	1	-	
1	-	232	29	4	-	3	17	-	210
-	-	12	3	6	6	-	2	-	
-	-	67	3	-	-	3	-	-	211
-	-	1	2	3	1	-	-	-	
-	-	32	4	-	-	2	-	-	212
-	-	14	1	1	-	-	1	-	
1	-	110	15	5	-	2	2	-	213
-	-	74	7	6	5	-	-	-	
-	-	57	22	5	-	-	1	-	214
-	-	30	13	3	1	-	-	-	
-	1	85	4	2	3	2	6	-	215
-	-	22	10	4	1	-	4	-	
1	5	56	16	-	2	10	7	-	216
-	-	7	4	-	2	-	-	-	
-	5	53	4	-	-	1	1	-	217
-	-	8	-	-	1	-	-	-	
2	-	96	28	5	-	6	1	-	218
-	-	4	4	2	1	-	2	-	
1	-	82	2	1	1	-	-	-	219
-	-	3	2	-	-	-	-	-	
-	-	75	6	3	-	4	1	-	220
-	-	4	3	-	-	-	-	-	
3	-	67	3	2	-	4	2	-	221
-	-	16	2	1	-	-	1	-	
-	-	70	4	-	-	-	1	-	222
-	-	21	-	-	1	-	-	-	
-	1	10	12	2	-	2	21	-	223
-	1	4	12	9	10	1	4	-	
-	-	2	44	3	-	6	10	-	224
-	-	-	18	4	1	-	1	-	
-	12	6	40	3	-	4	17	1	225
-	1	5	10	15	3	1	5	-	
-	6	18	7	4	-	6	41	-	226
1	-	1	9	4	3	-	8	-	
-	3	6	20	4	2	7	20	-	227
-	-	1	11	8	7	1	10	-	
1	9	27	91	17	-	21	37	-	228
-	1	12	40	21	18	2	19	-	
1	4	12	31	6	-	9	20	-	229
-	-	5	10	11	7	-	4	-	
-	3	84	33	16	6	9	16	-	230
-	1	14	3	5	2	-	5	-	
-	-	45	11	3	-	5	2	-	231
-	-	8	5	1	-	-	-	-	
-	-	44	6	1	-	1	5	-	232
-	-	9	-	-	1	-	2	-	
1	2	249	42	16	1	2	5	-	233
-	-	33	16	17	5	-	7	-	

Noch: Die Einpendler nach der betrieblichen Gliederung in ausgewählten Wohnsitz- und Zielgemeinden

Lfd. Nr.	Zielgemeinde	Ausgewählte Wohnsitzgemeinden (50 Einpendler und mehr) m = männlich w = weiblich	Einpendler		
			insgesamt	darunter	
				Heimat- vertriebene	selbständige Landwirte im Nebenberuf
			1	2	3
234	noch: Neheim-Hüsten, Stadt	Freienohl, Stadt. m	55	11	2
		w	15	3	-
235		Hachen. m	61	7	-
		w	14	2	-
236		Herdringen. m	261	23	19
		w	63	10	-
237		Hödingen m	108	12	17
		w	31	7	-
238		Holzen. m	147	24	18
		w	19	5	-
239		Müschede. m	165	22	9
		w	43	13	-
240		Niedereimer m	45	5	6
		w	16	6	-
241		Niederense. m	133	14	19
		w	37	11	1
242		Öventrop. m	96	16	4
		w	52	13	-
243		Voßwinkel m	124	14	5
		w	19	1	-
244		Werl, Stadt m	48	13	1
		w	23	4	-
245	Balve, Stadt	Mellen. m	51	9	15
		w	12	3	-
246	Üventrop	Freienohl, Stadt. m	128	9	12
		w	7	1	-
247	Sundern, Kr. Arnsberg	Allendorf m	52	12	4
		w	14	9	-
248		Endorf. m	74	16	5
		w	21	9	-
249		Hachen. m	35	5	1
		w	27	7	-
250		Stockum m	113	28	9
		w	28	10	-
251		Westenfeld. m	107	20	9
		w	44	9	-
252	Allagen	Sichtigvor. m	65	2	7
		w	3	-	-
253	Belecke, Stadt	Drewer. m	53	6	10
		w	5	-	-
254		Sichtigvor. m	54	9	1
		w	12	8	-
255		Suttrop m	43	8	-
		w	13	1	-
256		Warstein, Stadt m	177	20	12
		w	41	13	-
257	Warstein, Stadt	Belecke, Stadt. m	62	11	3
		w	38	12	-
258		Hirschberg, Stadt m	42	4	4
		w	11	-	-
259		Kallenhardt m	63	11	10
		w	11	3	-
260		Suttrop m	334	39	37
		w	100	16	-
<u>Landkreis Brilon</u>					
261	Brilon, Stadt	Alme. m	60	13	3
		w	21	6	-
262		Altenbüren. m	50	5	6
		w	20	4	-
263		Thülen. m	62	16	4
		w	19	3	-

Von den Einpendlern gehörten zur Wirtschaftsabteilung									Lfd. Nr.
Land- und Forstwirtschaft	Bergbau, Steine, Erden, Energie	Eisen- und Metallgewerbe	Sonstiges verarbeitendes Gewerbe, Bau- und Ausbaugewerbe	Handel, Banken, Versicherungen	Dienstleistungen, (einschl. Gaststättenwesen)	Verkehrswesen	Öffentl. Dienst und Dienstleist. im öff. Interesse	Ohne Angabe des Wirtschaftszweigs	
4	5	6	7	8	9	10	11	12	
-	-	37	14	-	-	-	4	-	234
-	-	7	3	3	1	-	1	-	
-	1	43	8	4	1	3	1	-	235
-	-	7	3	2	2	-	-	-	
2	9	176	48	16	1	2	7	-	236
-	1	24	13	15	6	-	4	-	
-	-	85	22	-	1	-	-	-	237
-	-	18	5	6	2	-	-	-	
6	1	82	43	4	-	4	7	-	238
-	-	16	-	3	-	-	-	-	
1	1	133	12	10	-	3	5	-	239
-	-	25	6	5	6	-	1	-	
-	1	32	6	4	-	-	2	-	240
-	-	9	2	1	2	-	2	-	
1	1	104	22	1	-	3	1	-	241
2	-	26	1	4	4	-	-	-	
1	2	61	22	7	-	2	1	-	242
-	-	44	2	5	1	-	-	-	
1	1	73	27	7	-	11	4	-	243
-	-	7	5	6	-	-	1	-	
-	-	41	4	1	-	-	2	-	244
-	-	20	1	-	2	-	-	-	
3	9	9	26	1	-	1	2	-	245
-	-	3	4	1	4	-	-	-	
1	4	1	119	2	-	1	-	-	246
-	-	-	5	2	-	-	-	-	
-	-	31	14	2	-	4	1	-	247
-	-	11	2	-	1	-	-	-	
1	-	34	30	2	2	3	2	-	248
-	-	8	10	1	2	-	-	-	
-	-	16	7	2	-	9	1	-	249
-	-	11	11	3	2	-	-	-	
-	-	69	41	1	1	-	1	-	250
-	-	14	10	2	2	-	-	-	
2	1	57	40	2	-	3	2	-	251
-	-	20	16	3	2	-	1	-	
-	47	2	15	-	1	-	-	-	252
-	-	-	-	1	1	-	1	-	
1	15	35	1	-	-	1	-	-	253
-	1	2	1	-	1	-	-	-	
1	7	39	2	-	-	3	2	-	254
-	2	9	-	-	1	-	-	-	
-	6	34	3	-	-	-	-	-	255
-	-	13	-	-	-	-	-	-	
1	19	143	9	1	-	3	1	-	256
2	6	31	-	2	-	-	-	-	
-	14	25	13	3	1	3	3	-	257
-	1	2	25	4	3	1	2	-	
1	7	7	18	1	-	3	5	-	258
1	1	-	9	-	-	-	-	-	
-	2	13	45	1	1	1	-	-	259
-	-	1	6	1	2	-	1	-	
5	17	181	29	6	6	5	85	-	260
-	-	9	60	10	6	-	15	-	
1	2	2	34	3	2	5	11	-	261
-	-	-	15	4	1	-	1	-	
1	5	10	23	4	1	2	4	-	262
-	-	2	8	2	4	-	4	-	
2	2	6	44	2	-	4	2	-	263
1	-	-	10	5	2	-	1	-	

Noch: Die Einpendler nach der betrieblichen Gliederung in ausgewählten Wohnsitz- und Zielgemeinden

Lfd. Nr.	Zielgemeinde	Ausgewählte Wohnsitzgemeinden (50 Einpendler und mehr) m = männlich w = weiblich	Einpendler		
			insgesamt	darunter	
				Heimat- vertriebene	selbständige Landwirte im Nebenberuf
			1	2	3
264	Winterberg, Stadt	Hallenberg, Stadt m	24	7	6
		w	27	10	-
265		Züschen m	24	5	1
		w	32	11	-
266	Bigge	Antfeld m	53	4	7
		w	10	1	-
267		Assinghausen. m	51	9	11
		w	2	1	-
268		Helmeringhausen m	40	3	11
		w	10	1	-
269		Olsberg m	117	10	10
		w	23	4	-
270	Olsberg	Bigge m	81	19	10
		w	10	4	-
271		Bruchhausen m	50	4	10
		w	4	2	-
272		Elleringhausen. m	51	8	7
		w	10	4	-
273	Siedlinghausen	Silbach m	61	10	10
		w	-	-	-
274	Medebach, Stadt	Hesborn m	17	6	2
		w	43	5	-
275	Niedermarsberg, Stadt	Bredelar. m	33	11	1
		w	17	11	-
276		Erlinghausen. m	43	12	13
		w	17	5	-
277		Essentho. m	77	13	19
		w	11	3	-
278		Obermarsberg, Stadt m	120	33	23
		w	34	15	-
279		Westheim. m	99	33	14
		w	38	14	-
280	Hoppecke	Beringhausen. m	49	2	16
		w	6	2	-
281		Bontkirchen m	75	5	25
		w	3	-	-
282		Brilon, Stadt m	141	19	14
		w	24	9	-
283		Messinghausen m	66	12	9
		w	5	1	-
<u>Landkreis Ennepe-Ruhr</u>					
284	Ennepetal, Stadt	Breckerfeld, Stadt. m	112	21	2
		w	21	4	-
285		Gevelsberg, Stadt m	466	40	1
		w	149	14	-
286		Schwelm, Stadt. m	118	12	-
		w	13	3	-
287	Gevelsberg, Stadt	Asbeck. m	55	8	5
		w	17	4	-
288		Berge m	107	8	3
		w	34	2	-
289		Ennepetal, Stadt. m	694	72	10
		w	203	25	-
290		Hagen, Stadt. m	239	26	-
		w	98	13	-
291		Haslinghausen m	436	53	11
		w	106	23	-
292		Hiddinghausen m	68	13	1
		w	12	-	-

Von den Einpendlern gehörten zur Wirtschaftsabteilung									Lfd. Nr.
Land- und Forst- wirtschaft	Bergbau, Steine, Erden, Energie	Eisen- und Metall- gewerbe	Sonstiges verarbeiten- des Gewerbe, Bau- und Ausbau- gewerbe	Handel, Banken, Versiche- rungen	Dienst- leistungen, (einschl. Gaststätten- wesen)	Verkehrs- wesen	Öffentl. Dienst und Dienstleist. im öff. Interesse	Ohne Angabe des Wirtschafts- zweigs	
4	5	6	7	8	9	10	11	12	
-	-	-	10	-	1	9	4	-	264
-	-	-	19	2	-	1	5	-	
-	-	1	12	1	-	5	5	-	265
-	-	-	30	1	1	-	-	-	
-	1	40	6	1	-	-	5	-	266
-	-	4	3	1	-	-	2	-	
-	2	18	26	-	-	1	4	-	267
-	-	-	1	-	1	-	-	-	
-	1	19	15	-	-	-	5	-	268
-	-	1	1	2	-	-	6	-	
-	7	63	28	2	-	5	12	-	269
-	-	2	7	4	7	-	3	-	
-	-	33	39	2	-	6	1	-	270
-	-	-	-	1	6	1	2	-	
-	-	28	19	1	1	1	-	-	271
-	-	-	3	1	-	-	-	-	
-	1	19	23	1	-	6	1	-	272
-	-	-	5	1	4	-	-	-	
-	50	1	9	1	-	-	-	-	273
-	-	-	-	-	-	-	-	-	
-	-	1	15	-	-	-	1	-	274
1	-	-	42	-	-	-	-	-	
-	1	5	18	-	-	7	2	-	275
-	1	-	10	5	1	-	-	-	
1	7	6	20	2	-	2	5	-	276
-	2	-	12	1	1	-	1	-	
-	2	3	48	21	-	2	1	-	277
-	-	-	6	1	2	2	-	-	
3	5	8	63	5	1	12	23	-	278
-	-	-	16	6	5	-	7	-	
3	1	7	70	5	-	9	4	-	279
1	1	-	27	6	2	-	1	-	
-	-	49	-	-	-	-	-	-	280
1	-	5	-	-	-	-	-	-	
2	-	72	1	-	-	-	-	-	281
-	-	2	-	-	1	-	-	-	
-	-	132	6	-	-	3	-	-	282
-	-	24	-	-	-	-	-	-	
-	1	58	5	-	-	2	-	-	283
-	-	4	-	-	1	-	-	-	
1	2	96	6	2	1	1	3	-	284
-	-	19	-	1	-	-	1	-	
2	3	376	39	15	1	20	9	1	285
-	-	93	16	20	5	3	12	-	
1	-	92	15	-	1	6	3	-	286
-	-	9	-	2	-	-	2	-	
-	1	48	2	-	1	3	-	-	287
-	-	14	2	-	1	-	-	-	
-	3	89	7	6	-	1	1	-	288
-	-	20	2	4	3	-	5	-	
3	21	559	66	20	3	13	9	-	289
1	-	128	14	39	9	2	10	-	
-	2	194	18	7	1	14	3	-	290
-	2	67	4	11	1	1	12	-	
-	2	380	27	13	4	7	3	-	291
-	-	80	7	12	2	2	3	-	
-	-	65	2	1	-	-	-	-	292
-	-	10	-	1	-	-	1	-	

Von den Einpendlern gehörten zur Wirtschaftsabteilung									Lfd. Nr.
Land- und Forst- wirtschaft	Bergbau, Steine, Erden, Energie	Eisen- und Metall- gewerbe	Sonstiges verarbeiten- des Gewerbe, Bau- und Ausbau- gewerbe	Handel, Banken, Versiche- rungen	Dienst- leistungen, (einschl. Gaststätten- wesen)	Verkehrs- wesen	Öffentl. Dienst und Dienstleist. im öff. Interesse	Ohne Angabe des Wirtschafts- zweigs	
4	5	6	7	8	9	10	11	12	
-	2	131	7	3	-	1	1	-	292a
-	-	30	2	3	-	-	1	-	
-	35	189	27	11	2	2	11	-	293
-	2	21	5	7	1	-	1	-	
-	3	101	5	5	1	2	-	-	294
-	-	24	2	7	5	1	1	-	
-	1	40	2	2	-	-	1	-	295
-	-	13	1	3	-	-	1	-	
-	7	93	18	5	2	10	7	-	296
-	-	5	10	8	-	1	3	-	
1	33	550	55	14	4	18	21	-	297
-	1	21	34	46	16	4	10	-	
-	-	56	11	4	2	4	3	-	298
-	-	6	12	11	3	-	3	-	
1	35	131	31	10	2	3	16	-	299
-	1	11	24	15	7	1	3	-	
1	8	38	8	5	-	1	-	-	300
-	-	3	8	2	2	1	1	-	
1	3	103	13	4	-	2	2	-	301
1	-	-	6	2	2	-	2	-	
-	56	41	20	5	-	1	6	-	302
-	1	2	8	3	4	-	1	-	
1	6	43	11	4	-	7	4	-	303
-	-	5	10	5	1	-	3	-	
-	9	39	19	4	-	2	1	-	304
-	-	-	9	6	-	-	-	-	
2	30	89	12	5	-	6	4	-	305
-	-	13	7	4	1	1	4	-	
-	29	14	4	4	-	1	2	-	306
-	-	-	2	1	1	1	-	-	
3	6	173	52	15	1	13	13	-	307
-	1	18	59	40	31	-	13	-	
1	44	287	55	13	3	6	38	-	308
-	3	14	28	34	15	2	11	-	
-	4	19	31	2	-	1	1	-	309
-	-	-	13	2	-	-	-1	-	
-	39	49	140	3	1	3	4	-	310
-	1	3	45	7	2	-	5	1	
-	27	16	76	4	-	1	2	-	311
-	-	3	62	4	1	-	1	-	
-	37	15	30	4	-	2	2	-	312
1	-	-	2	2	-	-	-	-	
2	3	175	83	24	3	5	35	-	313
1	-	60	56	26	12	1	22	-	
3	1	97	25	12	1	4	23	-	314
1	1	22	24	19	3	1	7	-	
1	-	38	7	7	-	2	6	-	315
-	-	6	7	2	-	-	2	-	
-	5	78	21	4	1	6	3	-	316
-	-	15	13	3	1	-	6	-	
2	-	164	68	15	6	10	11	-	317
-	-	14	15	9	6	-	2	-	
-	-	36	5	-	-	2	23	-	318
-	-	-	-	-	1	-	2	-	
-	-	37	3	1	-	1	12	-	319
-	-	3	2	-	1	-	-	-	
-	1	126	17	1	1	3	96	-	320
-	-	10	6	3	4	-	9	-	

Lfd. Nr.	Zielgemeinde	Ausgewählte Wohnsitzgemeinden (50 Einpendler und mehr)	Einpender		
			insgesamt	darunter	
				Heimat- vertriebene	selbständige Landwirte im Nebenberuf
			1	2	3
321	noch: Wetter (Ruhr), Stadt	Herdecke, Stadt. m	254	55	7
		W	36	8	-
322		Wengern. m	166	33	4
		W	44	6	-
323	Herbede, Stadt	Witten, Stadt. m	191	9	-
		W	22	-	-
324		Volmarstein. m	282	30	1
		W	54	6	-
325	Blanksenstein, Stadt	Bochum, Stadt. m	232	14	26
		W	2	1	-
326		Buchholz m	48	15	1
		W	2	1	-
327	Niedersprockhövel	Niedersprockhövel. m	54	13	1
		W	-	-	-
328		Witten, Stadt. m	861	79	13
		W	28	-	-
329	Hattingen, Stadt	Bochum, Stadt. m	45	1	2
		W	20	3	-
330		Buchholz m	40	10	2
		W	21	7	-
331	Welper	Hattingen, Stadt m	36	9	-
		W	64	10	-
332		Welper m	50	9	-
		W	90	14	-
333	Niedersprockhövel	Bredenscheid-Stüter. m	213	25	17
		W	15	1	-
334		Buchholz m	71	10	5
		W	6	-	-
335	Gennebreck	Gennebreck m	57	5	-
		W	9	1	-
336		Haslinghausen. m	61	4	1
		W	2	-	-
337	Hattingen, Stadt	Hattingen, Stadt m	81	4	-
		W	9	1	-
338		Herbede, Stadt m	112	11	18
		W	8	-	-
339	Hiddinghausen	Hiddinghausen. m	50	3	2
		W	3	-	-
340		Holthausen m	70	5	14
		W	3	-	-
341	Welper	Blankenstein, Stadt. m	192	22	1
		W	16	2	-
342		Hattingen, Stadt m	398	11	2
		W	39	1	-
343	Holthausen	Holthausen m	64	7	5
		W	4	3	-
344		Breckerfeld, Stadt m	173	11	14
		W	37	2	-
345	Haslinghausen	Gevelsberg, Stadt. m	54	8	-
		W	15	-	-
346		Essen, Stadt m	279	26	4
		W	1	-	-
347	Winz	Winz m	128	6	5
		W	2	1	-
348		Hattingen, Stadt m	48	2	-
		W	25	5	-

Von den Einpendlern gehörten zur Wirtschaftsabteilung									Lfd. Nr.
Land- und Forst- wirtschaft	Bergbau, Steine, Erden, Energie	Eisen- und Metall- gewerbe	Sonstiges verarbeiten- des Gewerbe, Bau- und Ausbau- gewerbe	Handel, Banken, Versiche- rungen	Dienst- leistungen, (einschl. Gaststätten- wesen)	Verkehrs- wesen	Öffentl. Dienst und Dienstleist. im öff. Interesse	Ohne Angabe des Wirtschafts- zweigs	
4	5	6	7	8	9	10	11	12	
6	5	123	26	2	2	7	83	-	321
-	-	18	6	4	4	-	4	-	
-	-	92	10	1	3	2	56	2	322
-	-	17	6	9	4	-	8	-	
-	4	86	6	-	1	3	91	-	323
1	-	5	4	3	1	-	8	-	
1	2	146	13	5	1	13	101	-	324
-	1	14	14	16	1	-	8	-	
-	206	16	9	-	1	-	-	-	325
-	-	1	-	-	1	-	-	-	
1	37	6	2	-	-	2	-	-	326
-	1	-	-	-	1	-	-	-	
-	43	6	3	-	-	1	1	-	327
-	-	-	-	-	-	-	-	-	
2	583	229	33	5	1	3	5	-	328
-	2	12	7	4	2	-	1	-	
-	-	19	19	5	1	1	-	-	329
1	-	4	14	-	1	-	-	-	
-	1	17	8	5	-	6	3	-	330
-	-	9	4	1	2	-	5	-	
-	-	13	17	1	1	2	2	-	331
-	-	11	45	2	2	-	4	-	
-	-	8	14	4	1	-	23	-	332
-	-	21	52	3	9	-	5	-	
-	131	72	7	-	-	3	-	-	333
-	-	5	3	3	1	-	3	-	
-	39	28	3	-	-	1	-	-	334
-	-	2	4	-	-	-	-	-	
-	13	35	6	-	-	3	-	-	335
-	-	1	2	5	1	-	-	-	
1	44	32	2	1	-	1	-	-	336
-	1	-	-	1	-	-	-	-	
-	50	26	2	-	1	1	1	-	337
-	1	2	1	2	1	2	-	-	
1	82	25	3	-	1	-	-	-	338
-	1	3	-	1	1	-	2	-	
-	27	22	-	-	-	1	-	-	339
-	-	-	1	-	2	-	-	-	
-	48	20	2	-	-	-	-	-	340
-	-	1	-	2	-	-	-	-	
-	3	175	8	2	-	2	2	-	341
-	-	8	3	6	1	-	-	-	
1	4	350	32	1	2	6	2	-	342
-	-	13	10	9	5	-	2	-	
-	1	61	1	1	-	-	-	-	343
-	-	3	-	-	-	-	1	-	
4	1	150	13	-	2	2	1	-	344
-	-	27	5	1	2	-	2	-	
-	2	16	28	3	1	-	4	-	345
-	-	5	4	6	-	-	-	-	
-	263	5	10	-	-	1	-	-	346
-	-	-	-	-	1	-	-	-	
1	104	8	11	3	-	-	1	-	347
-	-	-	-	-	2	-	-	-	
-	7	2	37	2	-	-	-	-	348
-	-	-	24	-	-	-	1	-	

Noch: Die Einpendler nach der betrieblichen Gliederung in ausgewählten Wohnsitz- und Zielgemeinden

Lfd. Nr.	Zielgemeinde	Ausgewählte Wohnsitzgemeinden (50 Einpendler und mehr) m = männlich w = weiblich	Einpendler		
			insgesamt	darunter	
				Heimat- vertriebene	selbständige Landwirte im Nebenberuf
			1	2	3
349	noch: Bredenscheid-Stüter	Niedersprockhövel. m	271	23	12
		w	13	-	-
350		Obersprockhövel. m	69	9	8
		w	-	-	-
351	Volmarstein	Esborn m	44	5	4
		w	13	5	-
352		Hagen, Stadt m	166	32	-
		w	41	15	-
353		Silschede. m	167	14	9
		w	20	3	-
354		Wetter (Ruhr), Stadt m	129	9	-
		w	84	6	-
355	Wengern	Esborn m	45	3	6
		w	9	-	-
356		Wetter (Ruhr), Stadt m	50	8	-
		w	12	2	-
<u>Landkreis Iserlohn</u>					
357	Hohenlimburg, Stadt	Berchum. m	47	6	2
		w	8	1	-
358		Dahl m	48	12	5
		w	4	-	-
359		Hagen, Stadt m	319	15	9
		w	58	6	-
360		Iserlohn, Stadt. m	64	6	-
		w	9	-	-
361		Letmathe, Stadt. m	621	95	19
		w	77	15	-
362		Nachrodt-Wiblingwerde. m	150	19	21
		w	7	-	-
363		Östrich. m	281	66	7
		w	22	7	-
364	Letmathe, Stadt	Hemer, Stadt m	50	3	-
		w	3	-	-
365		Hohenlimburg, Stadt. m	53	10	2
		w	31	4	-
366		Iserlohn, Stadt. m	242	19	20
		w	50	4	1
367		Östrich. m	528	101	22
		w	88	21	-
368	Menden, Stadt	Balve, Stadt m	49	14	-
		w	27	10	-
369		Börsperde m	257	27	29
		w	85	14	-
370		Fröndenberg. m	116	7	2
		w	49	2	-
371		Halingen m	60	16	5
		w	37	8	1
372		Hemer, Stadt m	68	8	4
		w	24	5	-
373		Lendringsen. m	465	67	40
		w	248	39	-
374		Ösbern m	59	8	10
		w	18	5	-
375		Schwitten. m	155	18	20
		w	48	7	-
376		Sümmern. m	77	18	7
		w	24	6	-

Von den Einpendlern gehörten zur Wirtschaftsabteilung									Lfd. Nr.
Land- und Forst- wirtschaft	Bergbau, Steine, Erden, Energie	Eisen- und Metall- gewerbe	Sonstiges verarbeiten- des Gewerbe, Bau- und Ausbau- gewerbe	Handel, Banken, Versiche- rungen	Dienst- leistungen, (einschl. Gaststätten- wesen)	Verkehrs- wesen	Öffentl. Dienst und Dienstleist. im öff. Interesse	Ohne Angabe des Wirtschafts- zweigs	
4	5	6	7	8	9	10	11	12	
-	257	7	5	1	-	-	1	-	349
-	7	2	1	-	1	-	2	-	
63	2	4	-	-	-	-	-	-	350
-	-	-	-	-	-	-	-	-	
-	-	39	1	-	-	1	3	-	351
1	-	5	2	1	1	-	3	-	
-	55	95	7	2	1	5	1	-	352
-	7	22	7	2	2	-	1	-	
-	-	147	5	1	-	-	14	-	353
1	-	8	1	4	1	-	5	-	
-	11	98	11	1	-	6	2	-	354
-	1	63	8	3	5	-	4	-	
-	-	42	2	1	-	-	-	-	355
-	-	1	5	1	-	-	2	-	
1	3	35	10	1	-	-	-	-	356
-	-	2	2	2	2	-	4	-	
-	-	34	10	2	-	1	-	-	357
-	-	2	1	4	-	-	1	-	
-	-	43	4	-	-	1	-	-	358
-	-	4	-	-	-	-	-	-	
1	1	177	116	12	2	8	2	-	359
1	-	17	29	5	3	-	3	-	
-	-	36	16	5	4	-	3	-	360
-	-	3	2	3	1	-	-	-	
-	30	415	147	8	3	12	6	-	361
-	1	25	22	10	14	-	5	-	
-	-	126	18	3	1	2	-	-	362
-	-	4	3	-	-	-	-	-	
-	13	197	57	4	4	5	1	-	363
-	-	8	9	1	3	-	1	-	
-	-	6	3	1	-	36	4	-	364
-	-	-	2	-	-	1	-	-	
2	-	26	7	5	-	12	1	-	365
-	-	4	12	10	2	-	3	-	
-	7	114	29	7	3	71	11	-	366
-	-	21	6	8	1	6	8	-	
4	62	234	91	15	4	91	27	-	367
-	1	15	29	21	9	4	9	-	
-	-	33	5	2	-	8	1	-	368
-	-	15	8	2	1	-	1	-	
1	2	184	38	7	2	5	17	1	369
-	-	27	21	12	11	-	14	-	
1	4	83	9	7	-	5	7	-	370
-	-	24	5	9	3	-	8	-	
1	1	47	6	2	1	1	1	-	371
-	-	12	17	5	1	-	2	-	
-	3	46	10	2	-	3	4	-	372
-	-	2	6	8	1	2	5	-	
4	41	307	55	26	2	8	21	1	373
-	-	130	48	29	28	2	11	-	
1	1	36	10	4	-	5	2	-	374
-	-	5	8	-	1	-	4	-	
-	-	121	18	3	1	6	6	-	375
-	-	12	12	9	11	-	4	-	
-	1	59	10	1	-	2	4	-	376
-	-	6	13	-	2	-	3	-	

Noch: Die Einpendler nach der betrieblichen Gliederung in ausgewählten Wohnsitz- und Zielgemeinden

Lfd. Nr.	Zielgemeinde	Ausgewählte Wohnsitzgemeinden (50 Einpendler und mehr) m = männlich w = weiblich	Einpendler		
			insgesamt	darunter	
				Heimat- vertriebene	selbständige Landwirte im Nebenberuf
			1	2	3
377	Ergste	Schwerte, Stadt m w	50 27	3 8	- -
378	Evingen	Altena, Stadt m w	66 38	14 5	2 -
379	Hemer, Stadt	Becke m w	86 39	8 7	10 -
380		Deilinghofen m w	335 60	33 9	60 -
381		Ihmert m w	30 20	7 3	1 -
382		Iserlohn, Stadt m w	146 47	13 6	2 -
383		Menden, Stadt m w	42 12	3 1	1 -
384	Ihmert	Evingen m w	66 33	6 2	13 -
385		Hemer, Stadt m w	73 14	9 1	2 -
386	Börsperde	Menden, Stadt m w	86 15	5 1	3 -
387	Lendringsen, Kr. Iserlohn	Menden, Stadt m w	102 16	10 -	4 -
388	Östlich	Lössel m w	135 26	16 5	29 -
389	Schwerte, Stadt	Arnsberg, Stadt m w	76 -	1 -	1 -
390		Dortmund, Stadt m w	172 12	7 1	2 -
391		Ergste m w	158 38	41 14	8 -
392		Geisecke m w	98 34	16 4	15 -
393		Hennen m w	128 15	54 4	7 -
394		Holzen m w	431 91	71 20	28 -
395		Holzwickede m w	132 1	13 -	3 -
396		Lichtendorf m w	121 18	13 3	19 -
397		Villigst m w	94 24	16 5	8 -
398		Wandhofen m w	113 16	15 3	1 -
399		Westhofen, Stadt m w	228 54	31 15	11 -
400	Westhofen, Stadt	Holzen m w	54 5	4 -	9 -
401		Schwerte, Stadt m w	147 21	21 2	3 -
<u>Landkreis Lippstadt</u>					
402	Geseke, Stadt	Steinhausen m w	113 8	8 2	29 -
403		Störmede m w	111 30	19 8	22 -
404	Lippstadt, Stadt	Anröchte m w	104 34	22 14	2 -

Von den Einpendlern gehörten zur Wirtschaftsabteilung									Lfd. Nr.
Land- und Forst- wirtschaft	Bergbau, Steine, Erden, Energie	Eisen- und Metall- gewerbe	Sonstiges verarbeiten- des Gewerbe, Bau- und Ausbau- gewerbe	Handel, Banken, Versiche- rungen	Dienst- leistungen, (einschl. Gaststätten- wesen)	Verkehrs- wesen	Öffentl. Dienst und Dienstleist. im öff. Interesse	Ohne Angabe des Wirtschafts- zweigs	
4	5	6	7	8	9	10	11	12	
-	-	46	2	1	-	-	1	-	377
-	-	15	10	-	1	-	1	-	
-	4	54	5	-	3	-	-	-	378
1	-	32	-	3	-	2	-	-	
-	1	58	17	3	1	2	4	-	379
-	-	18	4	11	2	-	4	-	
3	9	291	17	6	-	3	6	-	380
-	-	33	6	6	9	1	5	-	
-	-	14	7	-	1	6	2	-	381
1	-	8	4	5	-	-	2	-	
-	4	88	19	9	3	11	12	-	382
-	1	12	7	8	6	2	11	-	
-	10	18	9	1	-	2	2	-	383
-	1	2	2	3	-	-	4	-	
-	-	64	-	2	-	-	-	-	384
-	-	31	2	-	-	-	-	-	
-	-	65	7	1	-	-	-	-	385
-	-	12	-	2	-	-	-	-	
-	-	72	11	-	1	1	1	-	386
-	-	12	-	-	3	-	-	-	
-	4	49	43	5	-	1	-	-	387
-	-	9	2	4	-	-	1	-	
-	-	118	12	3	-	2	-	-	388
-	-	17	3	2	3	1	-	-	
-	-	2	-	-	-	74	-	-	389
-	-	-	-	-	-	-	-	-	
1	3	72	6	7	-	79	4	-	390
1	-	5	2	2	1	-	1	-	
-	4	82	21	3	2	40	6	-	391
1	-	11	6	13	7	-	-	-	
-	4	15	9	3	1	65	1	-	392
1	-	4	5	11	7	4	2	-	
1	3	55	15	2	1	50	1	-	393
-	-	7	3	2	2	1	-	-	
1	3	234	37	12	5	134	5	-	394
1	-	37	7	25	16	2	3	-	
-	-	10	2	-	-	119	1	-	394
-	-	-	1	-	-	-	-	-	
1	3	34	16	2	-	63	2	-	396
-	-	4	2	2	2	6	2	-	
-	3	40	17	1	1	31	1	-	397
-	-	3	7	6	3	-	5	-	
-	5	45	15	1	-	46	1	-	398
-	-	3	2	6	2	1	2	-	
-	6	96	36	7	1	75	7	-	399
-	-	18	9	18	5	-	4	-	
-	8	38	3	-	1	-	4	-	400
-	-	-	1	2	1	-	1	-	
-	15	109	12	3	-	5	3	-	401
-	1	4	7	2	2	-	5	-	
1	91	8	6	1	1	5	-	-	402
-	-	-	4	3	1	-	-	-	
5	49	11	13	3	-	28	2	-	403
1	-	1	19	5	3	-	1	-	
1	5	21	22	6	3	33	13	-	404
-	-	10	10	5	3	-	6	-	

Lfd. Nr.	Zielgemeinde	Ausgewählte Wohnsitzgemeinden (50 Einpendler und mehr) m = männlich w = weiblich	Einpender		
			insgesamt	darunter	
				Heimat- vertriebene	selbständige Landwirte im Nebenberuf
			1	2	3
405	noch: Lippstadt, Stadt	Böckenförde m w	66 25	21 12	4 -
406		Cappel b. Lippstadt. m w	90 31	25 13	8 -
407		Dedinghausen. m w	111 48	25 16	17 -
408		Eickelborn. m w	49 31	15 6	- -
409		Eikeloh m w	50 25	24 21	2 -
410		Eringhausen m w	40 19	11 3	3 -
411		Erwitte, Stadt. m w	109 47	20 11	3 -
412		Esbeck. m w	80 17	24 10	7 -
413		Geseke, Stadt m w	133 118	45 53	- -
414		Hörste, Kr. Büren m w	56 25	9 12	6 -
415		Langensicke m w	37 14	9 6	6 -
416		Lipperode m w	307 119	60 35	35 -
417		Liesborn. m w	104 41	19 14	9 -
418		Overhagen m w	105 34	13 9	8 -
419		Pixbeck m w	108 34	23 8	7 -
420		Stirpe. m w	46 17	14 5	2 -
421		Störmede. m w	57 23	18 11	3 -
422		Wadersloh m w	42 18	15 7	1 -
423		Westernkotten m w	179 53	37 24	22 -
424	Erwitte, Stadt	Anröchte. m w	73 16	14 4	5 -
425		Völlinghausen m w	54 7	11 4	6 -
426		Westernkotten m w	55 6	16 1	1 -
<u>Landkreis Meschede</u>					
427	Velmede	Heringhausen. m w	90 19	6 -	14 -
428		Nuttlar m w	110 16	13 2	19 -
429		Ostwig. m w	97 25	19 3	22 -
430	Ealohe	Schönholthausen m w	227 24	31 3	26 -
431	Wenholthausen	Attendorn m w	74 5	3 -	7 -
432		Helden. m w	57 3	5 -	7 -
433	Fredeburg, Stadt	Oberkirchen m w	54 10	10 4	12 -

Von den Einpendlern gehörten zur Wirtschaftsabteilung									Lfd. Nr.
Land- und Forst- wirtschaft	Bergbau, Steine, Erden, Energie	Eisen- und Metall- gewerbe	Sonstiges verarbeiten- des Gewerbe, Bau- und Ausbau- gewerbe	Handel, Banken, Versiche- rungen	Dienst- leistungen, (einschl. Gaststätten- wesen)	Verkehrs- wesen	Öffentl. Dienst und Dienstleist. im Öff. Interesse	Ohne Angabe des Wirtschafts- zweigs	
4	5	6	7	8	9	10	11	12	
1	1	31	12	5	1	7	8	-	405
-	-	8	9	1	4	-	3	-	
1	-	19	27	9	2	11	21	-	406
-	-	6	11	4	4	-	6	-	
-	8	56	20	6	2	11	8	-	407
-	-	6	28	5	8	-	1	-	
1	-	16	19	6	2	1	4	-	408
-	-	3	9	16	1	-	2	-	
-	4	17	13	4	3	3	6	-	409
-	-	15	5	3	1	1	-	-	
-	2	14	7	-	-	10	7	-	410
1	-	3	8	2	3	1	1	-	
-	1	26	23	11	1	25	22	-	411
-	-	19	2	8	3	-	15	-	
-	6	37	16	8	1	4	8	-	412
-	-	8	5	2	2	-	-	-	
-	2	46	35	19	4	3	24	-	413
-	-	35	41	19	6	3	13	1	
2	5	17	14	-	1	14	2	1	414
-	-	2	12	6	4	1	-	-	
-	1	20	9	-	1	3	3	-	415
-	-	1	8	1	3	-	1	-	
-	5	133	70	11	6	28	54	-	416
2	-	49	32	22	6	2	6	-	
1	3	30	25	15	1	19	10	-	417
-	1	3	15	11	4	3	4	-	
-	2	32	16	6	-	36	13	-	418
-	-	15	7	7	1	2	2	-	
-	3	59	21	6	1	8	10	-	419
1	1	13	8	5	3	-	3	-	
-	-	21	9	2	1	8	5	-	420
-	-	6	9	2	-	-	-	-	
-	1	20	12	1	3	8	12	-	421
-	-	4	8	4	4	1	2	-	
-	-	14	10	3	-	8	7	-	422
-	-	2	7	4	1	1	3	-	
1	4	98	30	8	-	17	21	-	423
-	-	24	15	7	4	1	2	-	
1	55	3	7	-	4	1	2	-	424
-	-	-	9	2	4	1	-	-	
7	32	4	9	1	-	1	-	-	425
1	1	-	3	-	1	-	1	-	
-	37	8	5	2	1	-	2	-	426
-	-	-	4	1	1	-	-	-	
-	10	23	17	-	1	38	1	-	427
-	-	-	7	1	10	1	-	-	
-	2	7	20	5	-	71	5	-	428
2	-	1	5	3	3	1	1	-	
-	3	20	18	2	-	49	5	-	429
-	-	2	6	4	3	9	1	-	
-	12	108	24	2	1	76	4	-	430
-	1	2	8	7	3	1	2	-	
1	-	57	3	1	-	11	1	-	431
-	-	1	-	2	1	-	1	-	
-	-	43	1	-	-	13	-	-	432
-	-	1	-	-	1	-	1	-	
-	39	1	11	3	-	-	-	-	433
-	-	1	8	-	1	-	-	-	

Lfd. Nr.	Zielgemeinde	Ausgewählte Wohnsitzgemeinden (50 Einpendler und mehr) m = männlich w = weiblich	Einpender		
			insgesamt	darunter	
				Heimat- vertriebene	selbständige Landwirte im Nebenberuf
			1	2	3
434	Meschede, Stadt	Calle m w	200 41	39 10	17 -
435		Eversberg, Stadt. m w	102 40	11 6	13 -
436		Nuttlar m w	33 23	6 3	3 -
437		Meschede, Land. m w	51 15	10 4	7 -
438		Ostwig. m w	43 16	6 2	3 -
439		Remblinghausen. m w	121 12	22 3	14 -
440		Velmede m w	101 35	20 12	6 -
441	Schmallenberg, Stadt	Dorlar. m w	24 29	9 11	4 -
442		Elape m w	- 50	- 3	- -
443		Grafschaft. m w	108 65	8 14	23 -
444		Fleckenberg m w	55 39	3 6	10 -
445		Kirchhundem m w	10 113	- 12	- -
446		Lenne m w	18 43	4 6	2 -
447		Oberkirchen m w	65 52	14 25	11 -
448		Saalhausen. m w	11 43	1 7	3 -
449		Wormbach. m w	58 58	15 16	8 -
	<u>Landkreis Olpe</u>				
450	Attendorn, Stadt	Attendorn, Land m w	539 131	39 4	44 -
451		Helden. m w	118 38	18 9	7 -
452		Rhode m w	47 6	9 -	4 -
453		Schönholthausen m w	49 47	5 8	- -
454	Olpe, Stadt	Drolshagen, Stadt m w	45 9	8 1	2 -
455		Drolshagen, Land. m w	102 17	14 1	4 -
456		Kleusheim m w	90 20	5 4	11 -
457		Olpe, Land. m w	232 76	21 7	22 -
458		Rhode m w	95 26	14 1	8 1
459		Wenden. m w	209 85	18 10	20 -
460	Elape	Grevenbrück m w	150 10	49 2	1 -
461		Kirchhundem m w	104 15	7 -	6 -

Von den Einpendlern gehörten zur Wirtschaftsabteilung									Lfd. Nr.
Land- und Forst- wirtschaft	Bergbau, Steine, Erden, Energie	Eisen- und Metall- gewerbe	Sonstiges verarbeiten- des Gewerbe, Bau- und Ausbau- gewerbe	Handel, Banken, Versiche- rungen	Dienst- leistungen, (einschl. Gaststätten- wesen)	Verkehrs- wesen	Öffentl. Dienst und Dienstleist. im Öff. Interesse	Ohne Angabe des Wirtschafts- zweigs	
4	5	6	7	8	9	10	11	12	
2	2	83	71	9	2	15	16	-	434
-	-	8	9	10	5	2	7	-	
-	2	38	34	4	2	10	12	-	435
-	-	7	8	10	7	2	6	-	
-	-	14	7	5	-	-	7	-	436
1	-	4	4	8	-	1	5	-	
3	1	17	14	2	1	5	8	-	437
2	-	-	1	6	4	1	1	-	
-	1	26	8	2	1	1	4	-	438
-	-	2	-	2	-	4	8	-	
-	2	35	55	12	2	6	9	-	439
1	-	2	-	4	3	1	1	-	
-	2	45	20	13	1	4	16	-	440
-	-	4	7	8	2	3	11	-	
-	1	4	15	1	-	3	-	-	441
-	-	-	27	1	-	1	-	-	
-	-	-	-	-	-	-	-	-	442
-	-	-	48	2	-	-	-	-	
2	1	6	87	5	-	7	-	-	443
-	-	-	60	5	-	-	-	-	
-	-	5	36	3	1	8	2	-	444
-	-	-	34	-	1	2	2	-	
-	-	2	7	-	-	1	-	-	445
-	-	-	110	1	2	-	-	-	
-	-	2	12	2	-	1	1	-	446
-	-	-	43	-	-	-	-	-	
-	6	3	43	5	1	2	5	-	447
-	-	-	47	4	1	-	-	-	
-	-	-	8	1	-	2	-	-	448
-	-	2	40	-	1	-	-	-	
3	1	5	38	7	-	2	2	-	449
-	-	-	54	1	2	1	-	-	
7	7	417	57	17	-	15	19	-	450
1	-	75	14	16	22	1	2	-	
5	4	81	13	2	-	6	7	-	451
-	-	18	7	9	4	-	-	-	
-	-	43	2	1	-	1	-	-	452
1	-	-	-	2	3	-	-	-	
-	-	37	8	1	2	1	-	-	453
-	-	36	5	4	-	-	2	-	
-	-	11	13	4	-	8	9	-	454
-	-	1	-	2	1	1	4	-	
2	1	18	42	8	1	24	6	-	455
-	-	-	5	5	1	-	6	-	
10	-	36	17	8	1	9	9	-	456
-	-	2	7	6	3	-	2	-	
1	1	132	43	17	1	19	18	-	457
1	-	4	25	21	14	2	9	-	
-	3	36	23	10	-	10	13	-	458
-	-	1	6	12	3	2	2	-	
4	3	107	41	8	3	36	7	-	459
1	-	19	34	11	9	4	7	-	
-	119	5	16	2	3	3	2	-	460
-	1	1	-	6	2	-	-	-	
-	64	5	5	4	2	3	1	-	461
-	3	3	1	4	2	-	2	-	

Noch: Die Einpendler nach der betrieblichen Gliederung in ausgewählten Wohnsitz- und Zielgemeinden

Lfd. Nr.	Zielgemeinde	Ausgewählte Wohnsitzgemeinden (50 Einpendler und mehr) m = männlich w = weiblich	Einpender		
			insgesamt	darunter	
				Heimat- vertriebene	selbständige Landwirte im Nebenberuf
			1	2	3
462	Grevenbrück	Else. m w	220 54	30 11	9 -
463		Kirchveischede m w	53 9	4 -	6 -
464	Drolshagen, Stadt	Drolshagen, Land m w	278 76	27 9	34 -
465	Kirchhundem	Else. m w	69 28	7 2	- -
466	Lenne	Grevenbrück. m w	72 7	19 1	3 -
467	Römershagen	Wenden m w	80 5	3 1	14 -
	<u>Landkreis Siegen</u>				
468	Hilchenbach, Stadt	Allenbach. m w	68 25	11 5	7 -
469		Kohlhagen. m w	56 1	6 1	8 -
470		Vornwald m w	55 14	4 3	15 -
471	Burbach	Wahlbach m w	74 34	13 9	24 -
472	Neunkirchen, Kr. Siegen	Altenseelbach. m w	115 46	16 16	14 -
473		Herdorf (Rheinl.Pfalz) m w	59 41	2 -	- -
474		Salchendorf, Amt Burbach . . . m w	64 35	13 6	11 -
475		Struthütten. m w	90 26	10 2	17 -
476		Walbach. m w	54 18	12 5	11 -
477		Zeppenfeld m w	71 18	8 5	14 1
478	Niederdresselndorf	Oberdresselndorf m w	48 3	5 -	16 -
479	Salchendorf, Amt Burbach	Neunkirchen, Kr. Siegen. . . . m w	118 12	19 4	13 -
480		Walbach. m w	62 1	6 1	21 -
481		Zeppenfeld m w	80 9	7 1	30 -
482	Eiserfeld	Brachbach (Rheinl.Pfalz) . . . m w	57 9	- 1	2 -
483		Dernbach (Rheinl.Pfalz). . . . m w	58 2	2 -	8 -
484		Eisern m w	95 24	16 1	8 -
485		Gosenbach. m w	99 29	16 3	4 -
486		Modersdorf (Rheinl.Pfalz). . . m w	127 45	8 1	- -
487		Niederschelden m w	226 99	25 20	6 -
488		Siegen, Stadt. m w	121 62	16 14	1 -
489	Niederschelden	Eiserfeld. m w	60 15	1 2	2 -
490		Gosenbach. m w	62 12	2 3	8 -

Von den Einpendlern gehörten zur Wirtschaftsabteilung									Lfd. Nr.
Land- und Forst- wirtschaft	Bergbau, Steine, Erden, Energie	Eisen- und Metall- gewerbe	Sonstiges verarbeiten- des Gewerbe, Bau- und Ausbau- gewerbe	Handel, Banken, Versiche- rungen	Dienst- leistungen, (einschl. Gaststätten- wesen)	Verkehrs- wesen	Öffentl. Dienst und Dienstleist. im öff. Interesse	Ohne Angabe des Wirtschafts- zweigs	
4	5	6	7	8	9	10	11	12	
1	89	32	50	13	1	23	11	-	462
-	-	5	21	6	7	10	5	-	
-	3	9	18	7	1	7	8	-	463
-	-	-	3	1	1	4	-	-	
-	3	218	37	4	1	6	9	-	464
-	-	32	30	6	5	-	3	-	
-	2	6	14	4	2	38	3	-	465
-	-	6	13	7	2	-	-	-	
-	59	4	3	-	1	4	1	-	466
-	-	1	2	2	2	-	-	-	
-	-	64	15	-	-	-	1	-	467
-	-	3	1	-	-	-	1	-	
-	-	25	31	4	1	2	5	-	468
1	-	11	3	6	1	1	2	-	
-	-	50	6	-	-	-	-	-	469
-	-	1	-	-	-	-	-	-	
-	-	39	14	1	-	-	1	-	470
-	-	3	3	3	2	-	3	-	
-	1	1	46	6	-	14	6	-	471
-	-	-	23	3	3	3	2	-	
-	1	89	15	3	1	4	-	2	472
-	-	26	6	4	9	-	1	-	
1	2	37	10	-	-	9	-	-	473
-	-	36	1	2	2	-	-	-	
-	3	43	9	3	-	4	2	-	474
-	-	14	3	7	5	2	4	-	
-	2	79	5	2	-	2	-	-	475
-	-	19	2	1	4	-	-	-	
-	1	43	5	1	-	3	1	-	476
-	-	15	1	1	1	-	-	-	
-	7	58	3	-	-	3	-	-	477
-	1	12	3	-	2	-	-	-	
1	5	13	22	5	1	-	1	-	478
-	-	-	-	-	3	-	-	-	
1	50	54	7	-	1	2	3	-	479
-	3	5	4	-	-	-	-	-	
-	23	36	2	1	-	-	-	-	480
-	1	-	-	-	-	-	-	-	
-	54	20	4	-	-	1	1	-	481
1	6	-	1	-	1	-	-	-	
-	38	17	-	1	-	1	-	-	482
-	1	2	3	-	3	-	-	-	
-	57	1	-	-	-	-	-	-	483
-	2	-	-	-	-	-	-	-	
-	21	64	7	1	2	-	-	-	484
-	2	6	7	2	6	-	1	-	
-	29	58	3	5	1	2	1	-	485
-	1	17	4	4	3	-	-	-	
-	16	98	6	4	2	1	-	-	486
-	1	27	9	4	4	-	-	-	
-	33	156	16	16	3	1	1	-	487
-	1	72	6	10	10	-	-	-	
-	9	82	15	9	1	2	3	-	488
-	1	27	13	15	2	-	4	-	
-	3	26	14	-	-	5	12	-	489
-	-	1	7	4	1	-	2	-	
-	9	43	2	1	-	5	2	-	490
-	-	4	1	-	6	-	1	-	

Noch: Die Einpendler nach der betrieblichen Gliederung in ausgewählten Wohnsitz- und Zielgemeinden

Lfd. Nr.	Zielgemeinde	Ausgewählte Wohnsitzgemeinden (50 Einpendler und mehr) m = männlich w = weiblich	Einpendler		
			insgesamt	darunter	
				Heimat- vertriebene	selbständige Landwirte im Nebenberuf
			1	2	3
491	noch: Niederschelden	Mudersbach (Rheinl. Pfalz) . . . m	188	4	3
		w	22	-	-
492	Buschhütten	Klafeld m	63	8	6
		w	5	1	-
493	Eichen	Buschhütten m	132	16	11
		w	2	-	-
494		Fellinghausen m	111	12	26
		w	14	5	-
495		Ferndorf m	64	12	10
		w	6	3	-
496		Kreuztal m	232	28	32
		w	19	12	-
497		Krombach m	90	19	6
		w	7	3	-
498		Littfeld m	149	15	27
		w	4	-	-
499		Osthelden m	51	4	10
		w	3	1	-
500		Wenden m	328	20	96
		w	2	-	-
501	Ferndorf	Kreuztal m	43	3	2
		w	20	2	-
502	Kreuztal	Buschhütten m	69	18	2
		w	25	5	-
503		Eichen m	70	12	3
		w	16	1	-
504		Fellinghausen m	71	10	10
		w	13	2	-
505		Ferndorf m	128	18	11
		w	16	1	-
506		Klafeld m	53	16	1
		w	11	3	-
507		Krombach m	49	6	4
		w	6	-	-
508		Littfeld m	58	6	10
		w	2	1	-
509		Siegen, Stadt m	55	7	2
		w	9	1	-
510		Wenden m	70	4	19
		w	2	-	-
511	Krombach	Littfeld m	68	4	5
		w	9	2	-
512	Freudenberg, Stadt	Büschergrund m	119	5	31
		w	18	1	-
513		Niedersdorf m	42	3	6
		w	10	3	-
514		Plittershagen m	63	6	13
		w	7	-	-
515	Dahlbruch	Allenbach m	41	3	12
		w	21	2	-
516		Ferndorf m	43	1	4
		w	12	3	-
517		Hilchenbach, Stadt m	56	3	7
		w	13	4	-
518		Kredenbach m	90	7	12
		w	17	3	-
519		Kreuztal m	39	3	3
		w	32	3	-

Von den Einpendlern gehörten zur Wirtschaftsabteilung									Lfd. Nr.
Land- und Forst- wirtschaft	Bergbau, Steine, Erden, Energie	Eisen- und Metall- gewerbe	Sonstiges verarbeiten- des Gewerbe, Bau- und Ausbau- gewerbe	Handel, Banken, Versiche- rungen	Dienst- leistungen, (einschl. Gaststätten- wesen)	Verkehrs- wesen	Öffentl. Dienst und Dienstleist. im öff. Interesse	Ohne Angabe des Wirtschafts- zweigs	
4	5	6	7	8	9	10	11	12	
-	3	148	20	6	-	10	1	-	491
-	-	1	1	6	11	1	2	-	
-	-	54	3	3	-	2	1	-	492
-	-	2	-	1	-	1	1	-	
-	1	125	3	1	-	2	-	-	493
-	-	2	-	-	-	-	-	-	
-	-	108	3	-	-	-	-	-	494
-	-	5	1	6	2	-	-	-	
-	-	63	-	-	-	-	1	-	495
-	-	3	-	2	1	-	-	-	
-	-	227	4	-	-	-	1	-	496
-	-	17	-	1	1	-	-	-	
-	-	75	13	-	-	1	1	-	497
1	-	4	-	1	1	-	-	-	
-	-	145	4	-	-	-	-	-	498
-	-	2	-	1	-	-	-	1	
-	-	51	-	-	-	-	-	-	499
1	-	1	-	-	-	-	1	-	
-	-	325	3	-	-	-	-	-	500
1	-	1	-	-	-	-	-	-	
-	-	24	11	5	-	1	2	-	501
-	-	5	6	5	3	-	1	-	
-	-	20	6	11	-	28	4	-	502
-	-	13	3	2	3	2	2	-	
-	-	37	7	1	1	22	2	-	503
-	-	2	2	2	6	4	-	-	
-	1	11	8	3	-	43	5	-	504
-	-	-	-	2	5	3	3	-	
1	3	45	8	14	1	45	11	-	505
-	1	4	1	2	3	3	2	-	
-	-	28	4	2	1	16	2	-	506
-	-	6	-	4	1	-	-	-	
1	-	26	3	1	-	17	1	-	507
-	-	2	1	1	-	-	2	-	
-	-	22	5	-	-	31	-	-	508
-	-	-	-	-	2	-	-	-	
-	-	15	18	1	1	18	2	-	509
-	-	1	1	3	-	1	3	-	
-	-	65	2	-	-	3	-	-	510
2	-	-	-	-	-	-	-	-	
-	-	55	11	1	-	1	-	-	511
2	-	5	1	-	-	-	1	-	
1	-	51	49	6	-	4	8	-	512
-	-	3	6	1	7	-	1	-	
-	-	27	10	2	-	-	3	-	513
-	-	1	5	-	4	-	-	-	
-	-	37	15	6	1	2	2	-	514
-	-	-	1	3	3	-	-	-	
-	-	35	2	2	-	1	1	-	515
-	-	2	11	3	4	-	1	-	
-	-	41	2	-	-	-	-	-	516
-	-	1	7	1	3	-	-	-	
-	-	49	6	-	1	-	-	-	517
-	-	1	8	-	2	-	2	-	
-	-	83	2	1	1	3	-	-	518
-	-	4	6	1	2	-	4	-	
-	-	36	3	-	-	-	-	-	519
-	-	4	28	-	-	-	-	-	

Noch: Die Einpendler nach der betrieblichen Gliederung in ausgewählten Wohnsitz- und Zielgemeinden

Lfd. Nr.	Zielgemeinde	Ausgewählte Wohnsitzgemeinden (50 Einpendler und mehr) m = männlich w = weiblich	Einpendler		
			insgesamt	darunter	
				Heimat- vertriebene	selbständige Landwirte im Nebenberuf
			1	2	3
519a	noch: Dahlbruch	Müsen. m w	114 22	9 4	24 1
520		Siegen, Stadt. m w	50 6	1 -	- -
521	Anzhausen	Niedernetphen. m w	48 14	9 2	7 -
522	Deuz	Grissenbach. m w	63 10	6 1	22 -
523	Dreis-Tiefenbach	Eckmannshausen m w	71 5	7 3	18 -
524		Niedernetphen. m w	149 6	16 4	33 -
525		Obernethphen. m w	77 2	3 1	10 -
526		Siegen, Stadt. m w	105 9	17 2	1 -
527		Weidenau m w	159 19	18 -	8 -
528	Rudersdorf	Wilgersdorf. m w	51 5	7 1	10 -
529	Dillnhütten	Niedersetzten m w	102 9	8 2	29 -
530	Kaan-Marienborn	Niederdielfen. m w	81 11	- -	33 1
531		Siegen, Stadt. m w	241 44	20 5	11 1
532		Wilgersdorf. m w	50 7	3 3	13 -
533	Klafeld	Alchen m w	74 5	8 2	15 -
534		Buschhütten. m w	64 17	7 7	11 -
535		Birlenbach m w	77 12	10 2	16 -
536		Freudenberg, Stadt m w	46 6	25 4	1 -
537		Kreuztal m w	53 15	7 3	9 -
538		Langenholdinghausen, m w	104 10	21 3	20 -
539		Niederndorf. m w	63 5	16 2	17 -
540		Obersetzten m w	78 9	12 4	31 -
541		Siegen, Stadt. m w	266 37	44 3	8 -
542		Sohlbach, Amt Weidenau m w	51 9	5 1	3 -
543		Weidenau m w	332 59	36 12	20 -
544	Weidenau	Bürbach. m w	54 8	6 4	3 1
545		Dreis-Tiefenbach m w	106 45	4 8	15 -
546		Eiserfeld. m w	71 8	11 -	1 -

Von den Einpendlern gehörten zur Wirtschaftsabteilung									Lfd. Nr.
Land- und Forstwirtschaft	Bergbau, Steine, Erden, Energie	Eisen- und Metallgewerbe	Sonstiges verarbeitendes Gewerbe, Bau- und Ausbaugewerbe	Handel, Banken, Versicherungen	Dienstleistungen, (einschl. Gaststättenwesen)	Verkehrswesen	Öffentl. Dienst und Dienstleist. im öff. Interesse	Ohne Angabe des Wirtschaftszweigs	
4	5	6	7	8	9	10	11	12	
-	-	101	8	1	-	3	1	-	519 a
-	-	2	16	-	4	-	-	-	
-	-	47	-	3	-	-	-	-	520
-	-	4	-	1	-	-	1	-	
1	3	29	7	2	-	-	6	-	521
1	-	3	3	4	2	-	1	-	
1	-	53	1	1	-	7	-	-	522
-	-	5	-	3	2	-	-	-	
-	-	60	10	-	-	-	1	-	523
-	-	3	-	-	2	-	-	-	
-	-	140	9	-	-	-	-	-	524
-	-	2	1	-	3	-	-	-	
-	-	68	9	-	-	-	-	-	525
-	-	1	-	1	-	-	-	-	
-	-	96	5	1	-	2	1	-	526
-	-	8	1	-	-	-	-	-	
-	-	147	10	-	-	2	-	-	527
-	-	14	2	-	1	-	2	-	
-	-	34	14	-	-	3	-	-	528
1	-	3	-	-	1	-	-	-	
-	-	94	5	-	1	2	-	-	529
-	-	6	-	1	2	-	-	-	
-	-	72	6	3	-	-	-	-	530
-	-	5	5	1	-	-	-	-	
-	4	200	23	11	-	2	1	-	531
-	-	27	9	3	5	-	-	-	
-	-	47	1	2	-	-	-	-	532
1	-	5	-	-	1	-	-	-	
-	-	72	2	-	-	-	-	-	533
1	-	4	-	-	-	-	-	-	
-	2	52	6	1	-	3	-	-	534
-	1	9	1	1	5	-	-	-	
-	1	72	1	-	-	1	2	-	535
-	-	1	9	-	2	-	-	-	
-	1	45	-	-	-	-	-	-	536
-	-	5	1	-	-	-	-	-	
-	1	41	7	1	-	2	1	-	537
-	-	8	1	2	4	-	-	-	
-	2	83	16	-	-	3	-	-	538
2	-	5	1	-	1	-	1	-	
-	1	61	1	-	-	-	-	-	539
-	-	5	-	-	-	-	-	-	
-	-	76	1	1	-	-	-	-	540
-	-	3	2	2	2	-	-	-	
1	3	214	32	10	-	5	1	-	541
-	1	22	2	5	6	-	1	-	
-	1	38	4	5	-	3	-	-	542
-	-	5	-	-	2	-	2	-	
1	3	277	28	11	2	3	7	-	543
-	-	34	7	8	7	1	2	-	
3	1	35	5	7	1	-	2	-	544
-	-	3	-	1	2	-	2	-	
1	3	69	21	7	-	2	3	-	545
-	1	16	5	7	12	2	2	-	
-	1	47	16	4	1	1	1	-	546
-	-	4	-	1	1	-	2	-	

Noch: Die Einpendler nach der betrieblichen Gliederung in ausgewählten Wohnsitz- und Zielgemeinden

Lfd. Nr.	Zielgemeinde	Ausgewählte Wohnsitzgemeinden (50 Einpendler und mehr) m = männlich w = weiblich	Einpender		
			insgesamt	darunter	
				Heimat- vertriebene	selbständige Landwirte im Nebenberuf
			1	2	3
547	noch: Weidenau	Klafeld m w	229 86	31 13	9 -
548		Mudersbach (Rheinl. Pfalz) . . . m w	93 9	- -	- -
549		Niedernetphen m w	67 14	5 6	6 -
550		Niederschelden. m w	50 7	5 1	3 -
551		Seelbach. m w	49 2	11 1	12 -
	<u>Landkreis Soest</u>				
552	Soest, Stadt	Ampen m w	123 17	13 2	8 -
553		Borgeln m w	87 14	16 4	11 -
554		Eickelborn. m w	37 18	10 4	1 -
555		Hovestadt m w	50 11	9 3	4 -
556		Lohne m w	95 19	24 6	7 -
557		Meiningen. m w	55 8	9 2	12 -
558		Meyerich. m w	49 41	8 9	5 -
559		Oestinghausen m w	53 27	9 6	7 -
560		Ostönnen. m w	74 28	15 10	4 -
561		Sassendorf, Bad m w	273 52	44 9	11 1
562		Schwefe m w	41 11	7 3	4 -
563		Werl, Stadt m w	86 18	12 2	4 -
564		Weslarn m w	59 14	14 7	5 -
565	Werl, Stadt	Soest, Stadt. m w	47 13	11 4	- -
566		Sönnern m w	33 17	- 4	2 -
567		Westbüderich. m w	59 16	25 6	2 -
568		Westönnen m w	106 39	22 9	12 -
569	Kirchwelver	Meyerich. m w	57 12	7 4	7 1
570	Wickede	Echthausen. m w	93 23	22 11	5 -
571		Waltringen. m w	60 8	15 5	7 -
572		Werl, Stadt m w	183 40	46 14	4 -
573		Wiehagen. m w	46 11	6 4	11 -

Von den Einpendlern gehörten zur Wirtschaftsabteilung									Lfd. Nr.
Land- und Forst- wirtschaft	Bergbau, Steine, Erden, Energie	Eisen- und Metall- gewerbe	Sonstiges verarbeiten- des Gewerbe, Bau- und Ausbau- gewerbe	Handel, Banken, Versiche- rungen	Dienst- leistungen, (einschl. Gaststätten- wesen)	Verkehrs- wesen	Öffentl. Dienst und Dienstleist. im öff. Interesse	Ohne Angabe des Wirtschafts- zweigs	
4	5	6	7	8	9	10	11	12	
-	18	131	34	19	2	8	17	-	547
-	-	22	14	17	23	-	10	-	
-	3	70	14	5	-	-	1	-	548
-	-	4	1	2	2	-	-	-	
-	2	43	13	2	1	5	1	-	549
-	-	7	1	3	3	-	-	-	
-	4	38	5	1	-	1	1	-	550
-	-	4	-	1	1	-	1	-	
-	10	33	3	-	-	-	3	-	551
-	1	1	-	-	-	-	-	-	
-	3	17	34	8	2	46	13	-	552
-	-	1	1	8	5	-	2	-	
1	1	20	25	6	4	21	9	-	553
-	-	1	2	5	5	-	1	-	
-	-	10	12	3	2	4	6	-	554
-	-	-	1	6	2	-	9	-	
-	3	14	21	3	-	5	4	-	555
-	-	-	1	6	3	-	1	-	
-	1	20	22	12	3	29	8	-	556
1	-	2	5	4	4	-	3	-	
-	-	14	8	2	2	18	11	-	557
-	-	1	1	1	3	-	2	-	
-	2	4	13	6	1	12	11	-	558
1	-	2	9	18	7	2	2	-	
-	3	5	19	3	3	13	9	-	559
-	-	-	4	14	4	1	4	-	
-	-	16	17	4	2	20	15	-	560
-	-	1	7	10	6	-	4	-	
1	6	44	50	20	12	97	43	-	561
-	-	2	9	20	10	2	9	-	
-	-	6	13	2	2	10	8	-	562
-	-	2	1	2	5	-	1	-	
-	2	7	17	11	3	10	36	-	563
-	-	1	1	6	4	-	6	-	
1	1	17	14	7	-	12	7	-	564
-	-	1	1	6	4	-	2	-	
-	2	7	16	5	-	1	16	-	565
-	-	2	5	1	2	-	3	-	
-	-	10	7	1	1	6	8	-	566
-	-	-	5	6	3	2	1	-	
-	3	10	25	3	2	8	8	-	567
-	-	1	7	4	2	1	1	-	
-	4	27	25	4	5	21	20	-	568
1	-	5	12	7	4	3	7	-	
-	1	-	17	13	-	24	2	-	569
-	-	-	1	1	2	2	6	-	
-	1	77	11	-	-	4	-	-	570
-	-	22	-	-	1	-	-	-	
-	3	49	8	-	-	-	-	-	571
-	-	6	1	1	-	-	-	-	
1	-	155	21	1	-	2	3	-	572
-	-	38	1	-	1	-	-	-	
-	-	39	5	2	-	-	-	-	573
-	-	5	1	1	3	-	1	-	

Lfd. Nr.	Zielgemeinde	Ausgewählte Wohnsitzgemeinden (50 Einpöndler und mehr) m = männlich w = weiblich	Einpöndler		
			insgesamt	darunter	
				Heimat- vertriebene	selbständige Landwirte im Nebenberuf
			1	2	3
	<u>Landkreis Unna</u>				
574	Kamen, Stadt	Bergkamen m w	491 119	76 10	5 -
575		Heeren-Werve m w	62 41	4 7	- 1
576		Methler m w	124 13	3 -	4 -
577		Overberge m w	82 15	13 4	4 -
578		Rünthe m w	43 27	3 4	1 -
579		Südkamen. m w	48 11	9 2	3 -
580		Weddinghofen. m w	107 23	29 8	3 -
581		Westick b. Kamen. m w	153 28	6 4	9 -
582	Unna, Stadt	Afferde m w	81 25	14 6	1 -
583		Altenböge m w	40 12	8 2	1 -
584		Billmerich. m w	96 23	14 6	4 -
585		Bönen m w	78 35	11 8	3 -
586		Dortmund, Stadt m w	313 37	18 4	1 -
587		Hamm, Stadt m w	46 11	3 1	- -
588		Heeren-Werve m w	191 63	18 6	2 -
589		Hemmerde m w	90 10	17 3	4 -
590		Holzwickede m w	186 86	17 8	- -
591		Kamen, Stadt. m w	129 52	21 4	1 -
592		Lünern. m w	98 30	5 2	4 -
593		Massen. m w	936 189	105 16	7 -
594		Mülhausen m w	78 17	14 2	- -
595		ülzen m w	57 18	3 2	3 -
596		Werl, Stadt m w	56 5	18 -	1 -
597		Westick b. Kamen. m w	61 3	3 -	- -
598	Fröndenber	Ardey m w	46 19	5 3	1 -
599		Dellwig m w	52 17	8 6	1 -
600		Frömeru m w	63 11	10 3	11 -
601		Menden, Stadt m w	64 14	10 1	2 -

Von den Einpendlern gehörten zur Wirtschaftsabteilung									Lfd. Nr.
Land- und Forst- wirtschaft	Bergbau, Steine, Erden, Energie	Eisen- und Metall- gewerbe	Sonstiges verarbeiten- des Gewerbe, Bau- und Ausbau- gewerbe	Handel, Banken, Versiche- rungen	Dienst- leistungen, (einschl. Gaststätten- wesen)	Verkehrs- wesen	Öffentl. Dienst und Dienstleist. im öff. Interesse	Ohne Angabe des Wirtschafts- zweigs	
4	5	6	7	8	9	10	11	12	
3	359	33	59	12	2	14	9	-	574
-	5	6	24	28	45	1	10	-	
-	7	24	13	2	3	7	6	-	575
-	-	7	12	6	12	-	4	-	
1	77	6	20	4	-	10	6	-	576
-	1	-	3	6	2	1	-	-	
1	39	11	18	5	-	4	4	-	577
-	1	2	3	5	4	-	-	-	
-	9	7	15	3	-	6	3	-	578
-	1	2	7	5	10	2	-	-	
-	25	3	12	2	-	4	2	-	579
-	-	2	3	3	2	-	1	-	
-	73	4	15	1	2	10	2	-	580
-	1	1	8	5	8	-	-	-	
-	118	8	11	2	-	10	4	-	581
-	1	2	15	7	2	1	-	-	
1	21	45	7	3	-	2	2	-	582
-	-	-	6	5	8	-	6	-	
1	15	12	3	2	-	5	2	-	583
-	2	1	3	-	4	-	2	-	
-	55	20	9	8	1	1	2	-	584
-	-	2	7	2	11	1	-	-	
-	31	22	7	3	-	6	9	-	585
-	2	6	7	9	7	-	2	-	
-	180	68	22	5	5	10	23	-	586
-	1	6	5	8	11	-	6	-	
1	6	14	7	2	3	6	7	-	587
-	-	-	-	2	2	-	7	-	
1	69	64	25	1	3	18	10	-	588
3	9	3	7	11	24	1	5	-	
-	16	40	11	5	-	8	10	-	589
-	1	-	2	1	2	-	4	-	
2	46	47	24	12	3	8	44	-	590
2	-	7	22	19	12	1	23	-	
6	19	67	16	9	2	1	9	-	591
-	3	1	12	16	11	-	9	-	
-	23	31	9	7	1	17	10	-	592
-	1	4	6	8	7	1	3	-	
5	385	356	98	33	4	14	40	1	593
1	4	37	25	37	54	4	27	-	
-	23	28	8	6	-	4	9	-	594
-	-	1	4	8	-	-	4	-	
1	10	27	8	3	-	5	3	-	595
-	1	3	4	8	1	-	1	-	
-	21	17	6	2	1	4	5	-	596
-	-	2	-	-	-	-	3	-	
-	33	15	5	-	1	-	7	-	597
-	-	1	-	1	1	-	-	-	
-	2	37	4	2	-	1	-	-	598
-	-	11	5	1	1	-	1	-	
-	2	24	6	1	-	15	4	-	599
-	-	12	3	-	1	-	1	-	
-	2	39	11	1	-	10	-	-	600
-	-	6	2	1	1	-	1	-	
-	-	28	17	-	-	17	2	-	601
-	1	6	-	2	2	-	3	-	

Lfd. Nr.	Zielgemeinde	Ausgewählte Wohnsitzgemeinden (50 Einpendler und mehr) m = männlich w = weiblich	Einpender		
			insgesamt	darunter	
				Heimat- vertriebene	selbständige Landwirte im Nebenberuf
			1	2	3
602	noch: Fröndenberg	Neimen m	46	4	1
		w	10	2	-
603		Ostbüren m	42	9	3
		w	11	5	-
604		Unna, Stadt. m	47	3	-
		w	35	2	-
605		Warmen m	51	8	-
		w	9	-	-
606	Langschede	Dellwig m	75	4	1
		w	7	1	-
607		Halingen m	76	7	8
		w	1	-	-
608	Altenböge	Bönen. m	1 283	264	2
		w	61	9	1
609		Bramey-Lenningsen. m	81	17	3
		w	4	2	-
610		Heeren-Werve m	235	24	6
		w	9	1	-
611		Nordböge. m	91	16	1
		w	4	1	-
612		Unna, Stadt. m	129	22	-
		w	1	-	-
613	Bergkamen	Kamen, Stadt m	262	31	2
		w	14	1	-
614		Overberge. m	118	13	11
		w	9	2	-
615		Rünthe m	118	4	1
		w	23	2	-
616		Weddinghofen m	176	38	1
		w	10	3	-
617	Bönen	Heeren-Werve m	69	11	2
		w	2	1	-
618		Unna, Stadt. m	86	7	-
		w	2	-	-
619	Herringen	Bockum-Hövel m	61	11	2
		w	2	1	-
620		Hamm, Stadt. m	395	45	2
		w	32	2	-
621		Pelkum m	123	15	2
		w	9	1	-
622		Wiescherhöfen. m	956	129	11
		w	34	3	-
623	Pelkum	Hamm, Stadt. m	113	22	-
		w	10	1	-
624		Herringen. m	41	6	1
		w	20	1	-
625		Wiescherhöfen. m	58	7	1
		w	24	2	-
626	Wiescherhöfen	Hamm, Stadt. m	55	8	-
		w	8	1	-
627		Herringen. m	43	11	-
		w	23	5	-
628	Heeren-Werve	Kamen, Stadt m	186	29	1
		w	6	-	-
629		Lünern m	68	4	-
		w	-	-	-
630		Massen m	102	10	-
		w	1	-	-
631		Unna, Stadt. m	735	106	-
		w	25	2	-

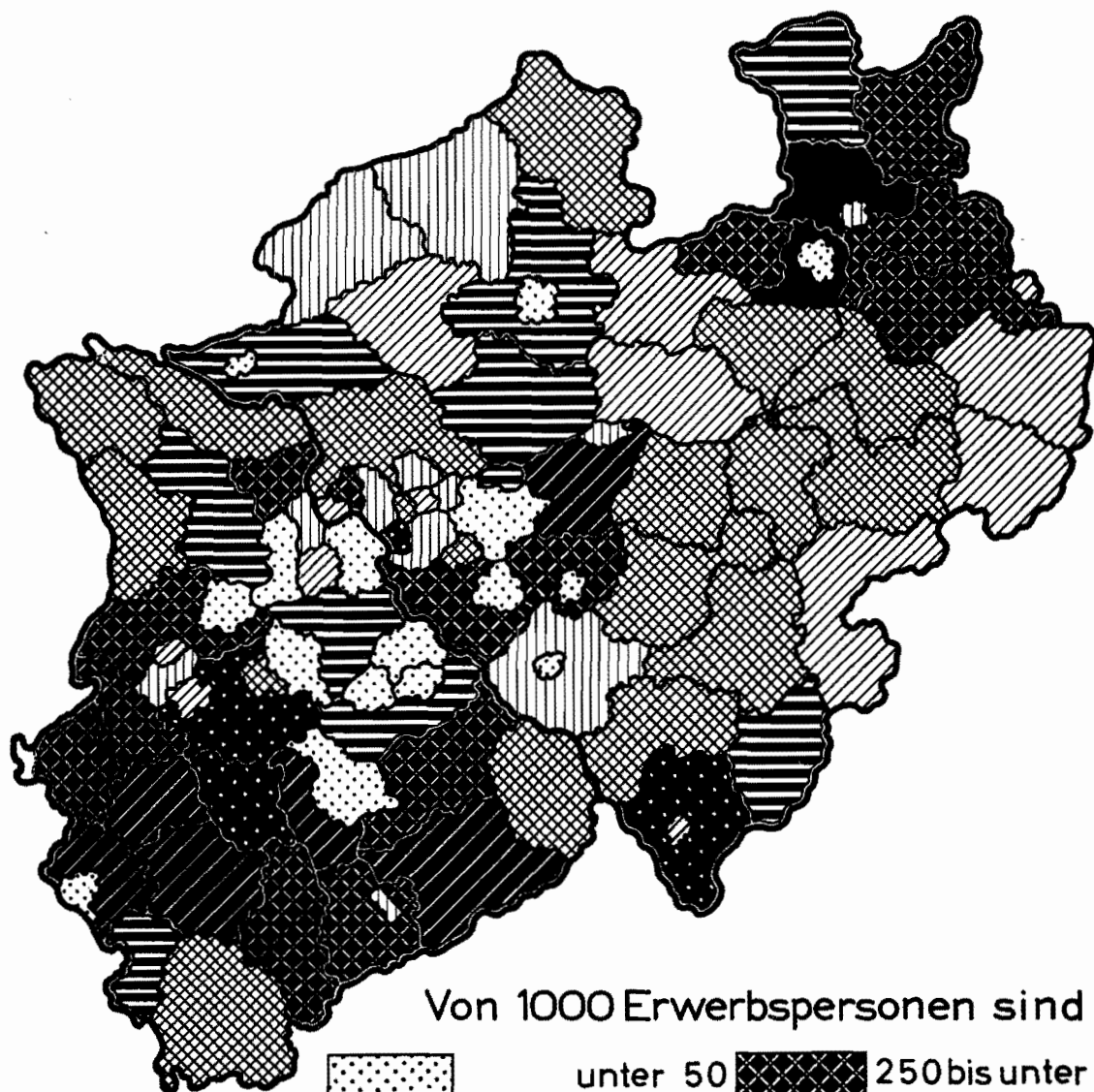
Von den Einpendlern gehörten zur Wirtschaftsabteilung									Lfd. Nr.
Land- und Forst- wirtschaft	Bergbau, Steine, Erden, Energie	Eisen- und Metall- gewerbe	Sonstiges verarbeiten- des Gewerbe, Bau- und Ausbau- gewerbe	Handel, Banken, Versiche- rungen	Dienst- leistungen, (einschl. Gaststätten- wesen)	Verkehrs- wesen	Öffentl. Dienst und Dienstleist. im öff. Interesse	Ohne Angabe des Wirtschafts- zweige	
4	5	6	7	8	9	10	11	12	
-	-	29	13	-	-	4	-	-	602
-	-	3	3	1	2	-	1	-	603
-	1	27	12	1	-	1	-	-	604
-	-	5	3	3	-	-	-	-	605
-	5	29	7	2	-	3	1	-	606
-	1	23	5	3	-	1	2	-	607
-	2	27	9	1	-	12	-	-	608
-	-	6	2	-	1	-	-	-	609
-	8	62	1	1	-	3	-	-	610
-	-	3	3	-	1	-	-	-	611
-	10	60	4	-	-	2	-	-	612
-	-	-	-	-	1	-	-	-	613
2	1 245	6	13	6	2	4	5	-	614
1	14	-	7	20	18	-	1	-	615
2	75	2	-	1	-	1	-	-	616
-	1	-	-	1	2	-	-	-	617
-	227	3	3	-	-	-	2	-	618
-	3	-	-	3	3	-	-	-	619
-	87	1	-	-	-	1	2	-	620
-	3	-	-	-	-	-	1	-	621
-	126	2	-	1	-	-	-	-	622
-	-	-	1	-	-	-	-	-	623
1	197	6	54	1	-	2	1	-	624
1	3	-	1	5	4	-	-	-	625
-	89	5	15	1	-	6	2	-	626
-	1	-	1	1	4	1	1	-	627
2	70	3	39	-	2	1	1	-	628
-	3	-	7	3	9	-	1	-	629
-	156	-	17	2	-	-	1	-	630
-	-	-	1	4	5	-	-	-	631
-	62	1	4	-	-	2	-	1	632
-	-	-	-	1	-	-	-	-	633
1	78	-	6	1	-	-	-	-	634
-	-	-	1	1	-	-	-	-	635
-	47	-	10	2	1	1	-	-	636
-	-	-	-	1	1	-	-	-	637
2	352	7	21	6	1	2	4	-	638
1	7	1	2	12	-	-	9	-	639
-	117	2	-	1	-	2	1	-	640
-	3	-	1	3	2	-	-	-	641
1	921	5	13	4	4	1	7	-	642
-	9	-	2	9	10	1	3	-	643
1	91	1	5	5	-	2	8	-	644
-	2	-	3	1	1	-	3	-	645
1	15	1	12	1	-	1	10	-	646
4	-	1	1	1	10	-	3	-	647
-	8	1	17	5	2	6	19	-	648
3	-	5	5	7	-	4	-	-	649
-	40	-	11	4	-	-	-	-	650
1	-	-	-	6	-	-	1	-	651
-	14	-	16	11	-	1	1	-	652
-	-	-	2	12	9	-	-	-	653
1	162	1	18	2	-	-	2	-	654
-	-	-	2	1	2	-	1	-	655
-	64	-	2	1	-	-	1	-	656
-	-	-	-	-	-	-	-	-	657
-	95	2	5	-	-	-	-	-	658
-	-	-	-	1	-	-	-	-	659
1	709	3	16	2	1	1	2	-	660
-	7	-	4	9	3	-	1	1	661

Noch: Die Einpendler nach der betrieblichen Gliederung in ausgewählten Wohnsitz- und Zielgemeinden





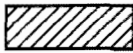




Lfd. Nr.	Zielgemeinde	Ausgewählte Wohnsitzgemeinden (50 Einpendler und mehr) m = männlich w = weiblich	Einpendler		
			inagesamt	darunter	
				Heimat- vertriebene	selbständige Landwirte im Nebenberuf
			1	2	3
632	Holzwickede	Billmerich. m w	57 -	10 -	9 -
633		Dortmund, Stadt m w	131 17	5 -	2 -
634		Hengsen m w	86 16	16 6	2 -
635		Massen. m w	50 6	8 2	1 -
636		Opherdicke. m w	46 7	3 -	1 -
637		Unna, Stadt m w	53 12	2 2	- -
638	Oberaden	Bergkamen m w	88 5	10 -	- -
639		Heil. m w	95 6	39 5	13 -
640		Kamen, Stadt. m w	70 2	9 -	- -
641		Lünen, Stadt. m w	357 15	50 6	7 -
642		Methler m w	66 1	10 -	1 -
643		Niederaden. m w	107 2	15 -	2 -
644		Rünthe. m w	134 2	19 -	2 -
645		Weddinghofen. m w	81 1	15 -	1 -
646	Weddinghofen	Bergkamen m w	65 2	5 -	2 -
<u>Landkreis Wittgenstein</u>					
647	Berleburg, Stadt	Berghausen. m w	53 10	10 3	13 -
648		Girkhausen. m w	56 5	13 3	9 -
649		Raumland. m w	77 6	8 1	19 1
650		Wemlighausen m w	80 13	19 6	22 -
651		Wingeshausen. m w	60 3	11 1	20 -
652	Laasphe	Banfe m w	136 19	23 4	30 -
653		Feudingen m w	58 15	6 1	14 -
654		Fischelbach m w	56 13	10 7	8 -
655		Hesselbach. m w	47 8	9 4	6 -
656		Niederlaasphe m w	36 27	7 8	9 -
657	Arfeld	Dotzlar m w	52 6	6 -	18 -
658		Schwarzenau m w	78 7	17 4	28 -
659	Aue	Wingeshausen. m w	160 71	22 25	48 -
660	Niederlaasphe	Puderbach m w	77 20	17 9	18 -

Von den Einpendlern gehörten zur Wirtschaftsabteilung									Lfd. Nr.
Land- und Forst- wirtschaft	Bergbau, Steine, Erden, Energie	Eisen- und Metall- gewerbe	Sonstiges verarbeiten- des Gewerbe, Bau- und Ausbau- gewerbe	Handel, Banken, Versiche- rungen	Dienst- leistungen, (einschl. Gaststätten- wesen)	Verkehrs- wesen	Öffentl. Dienst und Dienstleist. im öff. Interesse	Ohne Angabe des Wirtschafts- zweigs	
4	5	6	7	8	9	10	11	12	
-	17	26	5	1	-	8	-	-	632
-	-	-	-	-	-	-	-	-	-
-	71	40	7	7	-	6	-	-	633
-	-	8	1	4	3	-	1	-	-
-	22	38	13	1	2	8	2	-	634
-	-	7	2	5	2	-	-	-	-
3	7	15	11	1	-	12	1	-	635
-	-	1	-	2	3	-	-	-	-
1	8	17	7	2	-	11	-	-	636
-	-	-	2	1	4	-	-	-	-
-	1	33	6	-	-	13	-	-	637
-	-	4	1	2	2	1	2	-	-
-	18	3	6	-	1	-	-	-	638
-	-	1	1	-	3	-	-	-	-
-	89	2	1	1	-	1	1	-	639
-	1	-	-	5	-	-	-	-	-
-	59	3	4	1	1	2	-	-	640
-	2	-	-	-	-	-	-	-	-
2	335	5	10	-	2	2	1	-	641
-	10	-	1	1	2	-	1	-	-
-	57	2	6	-	-	-	1	-	642
-	-	-	1	-	-	-	-	-	-
-	103	1	2	-	-	-	1	-	643
-	-	-	-	-	1	-	-	1	-
-	118	-	15	-	-	1	-	-	644
-	-	-	1	1	-	-	-	-	-
1	71	-	8	-	-	1	-	-	645
-	-	-	-	1	-	-	-	-	-
-	48	1	15	1	-	-	-	-	646
-	-	-	-	1	1	-	-	-	-
6	-	9	17	5	1	6	9	-	647
-	-	-	1	3	1	-	5	-	-
6	-	6	42	1	-	-	1	-	648
1	-	-	1	2	-	-	1	-	-
1	2	8	50	4	1	5	6	-	649
-	-	-	2	-	2	-	2	-	-
12	1	6	42	4	4	3	8	-	650
-	-	1	4	2	2	-	4	-	-
33	-	3	9	2	-	10	3	-	651
-	-	1	2	-	-	-	-	-	-
7	3	48	61	3	3	6	5	-	652
-	-	3	9	7	-	-	-	-	-
5	3	22	19	1	-	3	5	-	653
-	-	1	8	4	1	-	1	-	-
-	2	33	14	-	1	6	-	-	654
1	-	1	3	5	3	-	-	-	-
2	1	16	17	-	-	7	4	-	655
-	-	1	4	-	3	-	-	-	-
2	-	13	14	5	-	2	-	-	656
1	-	2	9	9	6	-	-	-	-
-	-	-	50	1	-	-	1	-	657
-	-	-	6	-	-	-	-	-	-
-	-	-	78	-	-	-	-	-	658
-	-	-	5	1	-	-	1	-	-
5	-	79	72	-	1	1	2	-	659
1	-	54	16	-	-	-	-	-	-
6	-	53	15	1	-	2	-	-	660
1	-	9	9	-	1	-	-	-	-

Die Auspendler in Nordrhein-Westfalen 1950

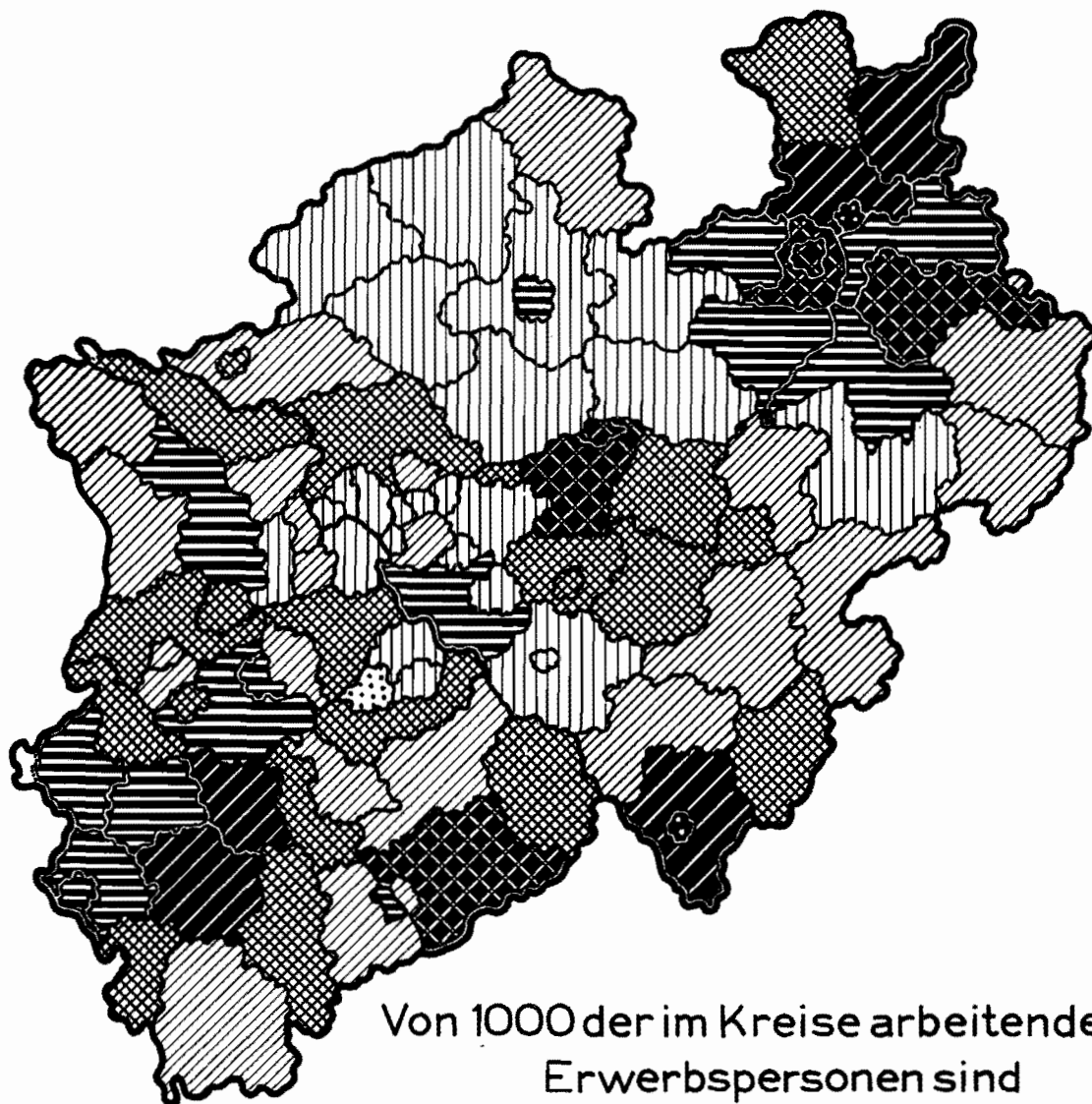


Von 1000 Erwerbspersonen sind

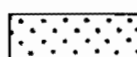

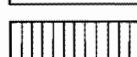





	unter 50		250 bis unter 300
	50 bis unter 100		300 " " 350
	100 " " 150		350 " " 400
	150 " " 200		400 und mehr
	200 " " 250		

Auspendler

Die Einpendler in Nordrhein-Westfalen 1950



Von 1000 der im Kreise arbeitenden
Erwerbspersonen sind

	unter 50		200 bis unter 250
	50 bis unter 100		250 " " 300
	100 " " 150		300 " " 350
	150 " " 200		350 und mehr

Einpendler

A N H A N G

Alphabetisches Gemeindeverzeichnis, Landesteil Westfalen

A	Seite
Affeln; Gem.	40
Afferde; Gem.	58, 176
Afholderbach; Gem.	50
Ahaus; St.	8, 188
Anden; Gem.	18
Ahle; Gem.	24, 108
Ahlen; St.	8, 74, 188
Ahlse-Reineberg; Gem.	52, 122
Ahmsen-Biensen; Gem.	28, 118
Ahsen; Gem.	14, 86
Albachten; Gem.	14, 82
Albaxen; Gem.	28, 116
Albersloh; Gem.	14, 84
Alohen; Gem.	50, 166
Alertshausen; Gem.	58
Alfen; Gem.	36, 130
Alhausen; Gem.	26, 116
Allagen; Gem.	40, 258
Allen; Gem.	56
Allenbach; Gem.	50, 166
Allendorf; Gem.	40, 146
Alme; Gem.	42, 146
Almena; Gem.	28
Almsick; Gem.	8
Alstätte; Gem.	8
Alswede; Gem.	30, 122
Altanlen; Gem.	8, 74
Altastenberg; Gem.	42
Altana; St.	38, 142, 254
Altenaffeln; Gem.	40
Altenbeken; Gem.	34, 128, 236
Altenberge; Gem.	16, 90
Altenbergen; Gem.	28
Altenböge; Gem.	56, 174, 284
Altenbüren; Gem.	40, 146
Altendonop; Gem.	20
Altendorf, Ennepe-Ruhr-Kr.; Gem.	44, 152, 264
Altendorf, Kr. Unna; Gem.	56
Altendorf-Ulfkotte; Gem.	14
Altengeske; Gem.	46
Altennagen; Gem.	16, 98
Altenherse; Gem.	36
Altenhellefeld; Gem.	40
Altenmellrich; Gem.	46
Altenrütten; Gem.	46
Altenseelbach; Gem.	50, 162
Altünen; Gem.	12, 80, 192
Altrhede; Gem.	10, 76
Altschermbach; Gem.	14, 86
Alverdisen; Gem.	28
Alverskirchen; Gem.	14, 84
Amcke; Gem.	40
Amelsbüren; Gem.	14, 82
Amelunxen; Gem.	26, 116
Aminghausen; Gem.	34, 128
Ammeln; Gem.	8, 74
Ammeloe; Gem.	8, 72
Ampen; Gem.	52, 170
Amshausen; Gem.	24, 104
Amtshausen; Gem.	38
Angelmodde; Gem.	14, 84
Anholt; St.	10, 76
Anreppen; Gem.	20, 100
Anröchte; Gem.	46, 158
Antfeld; Gem.	40, 146
Anzhausen; Gem.	52, 166, 278
Appelhülsen; Gem.	14, 82
Ardey; Gem.	56, 172
Arfeld; Gem.	58, 286
Arnsberg; Stadt	38, 144, 256
Arrenkamp; Gem.	30
Asbeck, Kr. Ahaus; Gem.	8
Asbeck, Kr. Arnsberg; Gem.	40
Asbeck, Ennepe-Ruhr-Kr.; Gem.	44, 152
Ascheberg; Gem.	12, 80
Ascheloh; Gem.	24
Aschen/Hücker und; Gem.	26, 114
Asmissen; Gem.	28, 118
Asendorf; Gem.	28
Asmissen; Gem.	28, 118
Aspe/Werl; Gem.	30, 122, 226

	Seite
Asseln; Gem.	20
Assinghausen; Gem.	40, 146
Atteln; Gem.	18
Attendorn; St.	48, 272
Attendorn-Land; Gem.	48
Aue; Gem.	58, 286
Auenhausen; Gem.	56
Augustdorf; Gem.	20, 100
Avenwedde; Gem.	38, 132, 240
B	
Babenhausen; Gem.	18, 96
Bachum; Gem.	40, 144
(Bad: Orte mit Bad siehe unter Namen)	58
Balde; Gem.	52
Balksen; Gem.	40, 144, 258
Balve; St.	60, 178
Banfe; Gem.	26, 114
Bardüttlingdorf; Gem.	18
Barkhausen, Kr. Büren; Gem.	20
Barkhausen, Kr. Detmold; Gem.	32, 124
Barkhausen a.d.Porta; Gem.	10, 76
Barlo; Gem.	22
Barnhausen; Gem.	28, 118, 224
Barntrup; St.	38, 132, 240
Batenhorst; Gem.	56
Bausenhagen; Gem.	28, 118
Bavenhausen; Gem.	28, 118
Bechterdisen; Gem.	44, 156
Becke; Gem.	8, 74, 188
Beckum; St.	40, 74
Beckum, Kr. Arnsberg; Gem.	8
-, Kspl., Kr. Beckum; Gem.	58
Beddelhausen; Gem.	16
Beelen; Gem.	12
Beerlage; Gem.	28
Bega; Gem.	52
Beienbach; Gem.	40, 146, 258
Belecke; St.	24, 108
Belke u. Steinbeck; Gem.	20, 100
Belle; Gem.	20
Bellenberg; Gem.	26
Beller; Gem.	26, 116
Bellereen; Gem.	58
Benfe; Gem.	34, 128
Benhausen; Gem.	46
Benningshausen; Gem.	10, 74
Benteler; Gem.	20, 100
Bentfeld; Gem.	28
Bentorf; Gem.	56
Bentrop; Gem.	20
Bentrup; Gem.	44, 154
Berchum; Gem.	46
Berenbrock; Gem.	42
Berge, Kr. Brilon; Gem.	44, 152
-, Ennepe-Ruhr-Kr.; Gem.	46
-, Kr. Lippstadt; Gem.	56, 176
-, Kr. Unna; Gem.	54
Bergede; Gem.	22
Berghausen, Kr. Halle; Gem.	48
-, Kr. Meschede; Gem.	58, 178
-, Kr. Wittgenstein; Gem.	28, 118
Bergheim; Gem.	56, 174, 284
Bergkamen; Gem.	42, 146
Beringhausen; Gem.	20, 100
Berlebeck; Gem.	58, 286
Berleburg; Stadt	60
-/Sayn-Wittgenstein-; Gutsbez.	54
Berlinghausen; Gem.	26, 112
Bermbeck/Schweicheln-; Gem.	60
Bermershausen; Gem.	60
Bernhausen; Gem.	52
Berwicke; Gem.	24, 108
Bessenkamp; Gem.	54
Bettinghausen; Gem.	54
Beusingsen; Gem.	16, 92
Bevergern; St.	86, 116
Beverungen; St.	30, 122
Bexten/Wülfer -; Gem.	28
Bexterhagen; Gem.	

	Seite
Bielefeld; Stkr.	6, 96, 202
Biemenhorst; Gem.	10, 76
Biensen-Ahmsee; Gem.	28, 118
Bierde; Gem.	34
Bieren; Gem.	26, 114
Bigge; Gem.	40, 146, 260
Billerbeck, Kr. Coesfeld; St.	12, 78, 192
-, Kr. Detmold; Gem.	20
-, Kspl., Kr. Coesfeld; Gem.	12, 78
Billinghausen; Gem.	20, 102
Billmerich; Gem.	56, 172
Bilme; Gem.	54
Birkefehl; Gem.	58
Birkelbach; Gem.	58
Birlenbach; Gem.	52, 168
Bittingen; Gem.	54
Blankenau; Gem.	26
Blankenrode/Dahlheim; Gem.	18
Blankenstein; St.	44, 150, 264
Blasheim; Gem.	32, 122
Bleiwäsche; Gem.	20
Blintrop; Gem.	40
Blomberg; St.	20, 100, 212
Blumenthal; Gem.	54
Blumroth; Gem.	52
Bocholt; Stkr.	4, 70, 180
Bochum; Stkr.	6, 136, 242
Bockenbach; Gem.	50
Bockhorst; Gem.	24
Bockum-Hövel; Gem.	12, 80, 192
Bökenförde; Gem.	46, 158
Böckum; Gem.	46
Bödefeld, Freiheit; Gem.	48
-, Land; Gem.	48
Bödexen; Gem.	28
Böckendorf; Gem.	26
Bölhorst; Gem.	32, 124
Bönan; Gem.	56, 174, 284
Bönnighausen; Gem.	46
Börringhausen; Gem.	32, 122
Bösensell; Gem.	14, 82
Bösingfeld, Flecken; Gem.	28, 226
Bösperde; Gem.	44, 156, 268
Boke; Gem.	20
Bokel, Kr. Halle; Gem.	24, 104
-, Kr. Wiedenbrück; Gem.	38
Bonenburg; Gem.	36, 132
Bontkirchen; Gem.	42, 146
Borgeln; Gem.	52, 170
Borgenstreich; St.	36
Borgholz; St.	36
Borgholzhausen; St.	22, 104
Borghorst; St.	14, 88, 198
Bork; Gem.	12, 80, 192
Borken; St.	10, 76, 190
Borkenwithe; Gem.	10, 76
Borkhausen; Gem.	20
Borlinghausen; Gem.	36
Born; Gem.	28
Bornholte; Gem.	38, 134
Borntosten; Gem.	42
Bosseborn; Gem.	28
Bottenberg; Gem.	50
Bottrop; Stkr.	4, 70, 180
Braam-Ostwennemar; Gem.	56, 174
Brackweide; Gem.	18, 96, 208
Brake, Kr. Bielefeld; Gem.	18, 96, 210
-, i. L.; Gem.	30, 118, 226
Brake; St.	26, 222
Brakelsiek; Gem.	20, 102
Bramey-Lenningsen; Gem.	56, 176
Brauersdorf; Gem.	52
Braunshausen; Gem.	42
Breckerfeld; St.	44, 150
Bredelar; Gem.	42, 146
Bredenborn; St.	28
Bredenscheid-Stüter; Gem.	44, 152, 264
Breitenbach; Gem.	52
Breitenbruch; Gem.	40
Bremen; Gem.	54, 170
Bremerberg; Gem.	28

	Seite
Bremke i. L.; Gem.	30
Brenke/Oettern; Gem.	22
Brenken; Gem.	18, 98
Brenkhausen; Gem.	28, 116
Brilon; St.	40, 146, 258
Brochterbeck; Gem.	16, 92
Brockhagen; Gem.	24, 104
Brockhausen; Gem.	52
Bröderhausen; Gem.	32
Brönnighausen; Gem.	18, 98
Brockhausen; Gem.	20, 102
Brosen-Lippe; Gem.	30
Bruchhausen, Kr. Arnsberg; Gem.	40, 144
-, Kr. Brilon; Gem.	40, 146
-, Kr. Hörter; Gem.	26, 106
Brüllingsen; Gem.	54
Brüntorf; Gem.	30, 118
Brüntrup; Gem.	20, 102
Brunskappel; Gem.	42
Buchen; Gem.	50
Buchholz, Ennepe-Ruhr-Kr.; Gem.	44, 150
-, Kr. Minden; Gem.	34
Badberg, Kr. Soest; Gem.	56
Büecke; Gem.	54
Bühl; Gem.	50
Bühne; Gem.	36
Bünde; St.	24, 106, 216
Büngern; Gem.	10
Bünninghausen/Heintrop; Gem.	56
Bürbach; Gem.	52, 168
Büren; St.	18, 210
-, Gem.	12
-,/Estern; Gem.	8, 72
Büschergrund; Gem.	50, 166
Büttendorf; Gem.	32, 122
Buke; Gem.	34, 128
Buldern; Gem.	12, 78
Burbach; Gem.	50, 274
Burgholdinghausen; Gem.	50
Burgsteinfurt; St.	16, 90, 198
Buschhütten; Gem.	50, 164, 276
Bustadt; Gem.	24, 110, 220

C

Calle; Gem.	48, 160
Cappel b. Großenmarpe; Gem.	20, 102
-, b. Lippstadt; Gem.	46, 158
Castrop-Rauxel; Stkr.	6, 136, 242
Clarholz; Gem.	38, 132
Cleve; Gem.	22
Coesfeld; St.	12, 78, 190
-, Kspl.; Gem.	12, 78

D

Dahl, Ennepe-Ruhr-Kr.; Gem.	44, 150, 264
-, Kr. Paderborn; Gem.	36, 130
Dahlbruch; Gem.	50, 276
Dahle; Gem.	38, 144
Dalbarn; Gem.	20
Dalhausen; Gem.	26
Dalheim; Gem.	36
-, Blankenrode; Gem.	18
Dankersen; Gem.	34, 128
Darfeld; Gem.	12
Darup; Gem.	12, 78
Daseburg; Gem.	36, 132
Datteln; St.	14, 86, 194
Dedinghausen; Gem.	46, 158
Dehlentrup; Gem.	20, 102
Dehne; Gem.	34, 126, 234
Deifeld; Gem.	42
Deilinghofen; Gem.	44, 156
Deiringsen; Gem.	54
Delbrück; St.	36, 130, 236
Delecke; Gem.	54
Dellwig; Gem.	56, 172
Deppendorf/Niederdornberg; Gem.	18, 98
Derne; Gem.	56
Destel; Gem.	32

	Seite
Detmold; St.	20, 100, 212
Deuz; Gem.	52, 278
Diebrock; Gem.	24, 110
Diedenhausen; Gem.	58
Dielingen; Gem.	30
Diestedde; Gem.	10
Dillnhütten; Gem.	52, 278
Dingden; Gem.	10, 76
Dinker; Gem.	52
Dirlenbach; Gem.	50
Döhren; Gem.	34
Dörenhagen; Gem.	36, 130
Düssel; Gem.	36
Dolberg; Gem.	8, 74
Donop; Gem.	20
Dorfbauerschaft; Gem.	36, 130
Dorfwerler; Gem.	52
Dorlar; Gem.	48, 160
Dorsten; St.	14, 88, 194
Dortmund; Stkr.	6, 138, 242
Dotzlar; Gem.	58, 178
Drankhausen; Gem.	36
Dreierwalde; Gem.	16, 92
Dreislar; Gem.	42
Dreis-Tiefenbach; Gem.	52, 166, 278
Drenke; Gem.	26
Drensteinfurt; St.	12, 80
-, Kspl.; Gem.	12, 80
Drewer; Gem.	46, 158
Drayen; Gem.	24, 108
Driburg, Bad; St.	26, 222
Dringenberg; St.	36, 132
Drohne; Gem.	30
Drolshagen; St.	48, 162, 274
-, Land; Gem.	48, 162
Druffel; Gem.	38
Diddinghausen; Gem.	42
Dülmen; St.	12, 78, 192
-, Kspl.; Gem.	12, 78
Dünne; Gem.	24, 108
Dützen; Gem.	32, 124

E

Ebbesloh; Gem.	18
Ebbinghausen, Kr. Büren; Gem.	20
-, Kr. Lippstadt; Gem.	46
Echthausen; Gem.	40, 144
Echtrop; Gem.	54
Eckmannshausen; Gem.	52, 166
Erfeln; Gem.	46
Eggeberg; Gem.	24
Eggerode; Gem.	8
Ehningsen; Gem.	52
Ehrentrup; Gem.	20, 102
Ehringhausen; Gem.	46, 160
Ehresen-Breden; Gem.	30, 118
Eichen; Gem.	50, 164, 276
Eickelborn; Gem.	54, 172
Eickhoff; Gem.	20
Eickhorst; Gem.	32, 124
Eickum; Gem.	24, 110
Eidinghausen; Gem.	34, 128
Eikeloh; Gem.	46, 158
Eilhausen; Gem.	32, 122
Eilmsen; Gem.	52
Eilshausen; Gem.	24, 110
Eilversen; Gem.	28
Einecke; Gem.	52
Eineckerholsen; Gem.	52
Einen; Gem.	18
Eisbergen; Gem.	32, 124
Eisborn; Gem.	40
Eiserfeld; Gem.	50, 164, 274
Eisern; Gem.	52, 168
Eissen; Gem.	36
Elbrinken; Gem.	20
Eldagsen; Gem.	34
Elfen; Gem.	54
Elkeringhausen; Gem.	42
Elleringhausen; Gem.	42, 146

Ellingsen Gem.	54
Elpe; Gem.	42
Elsen; Gem.	36, 130
Elsoff; Gem.	58
Else; Gem.	48, 162, 272
Elte; Gem.	16, 90
Elverdissen; Gem.	24, 110, 220
Ems/Nordrheda-; Gem.	38
Emsdetten; St.	16, 90, 198
Endorf; Gem.	40, 146
Engar; Gem.	36
Enger; St.	24, 108, 218
Engershausen; Gem.	32
Enkesen bei Paradiese; Gem.	52
Enkesen im Klei; Gem.	54
Enkhausen; Gem.	40
Ennepetal; St.	42, 146, 260
Enniger; Gem.	10, 76
Ennigerloh; Gem.	10, 74, 190
Ennigloh; Gem.	24, 108, 220
Entrop, Kr. Höxter; Gem.	28
-, Kr. Lemgo; Gem.	30, 118
Epe; Gem.	8, 72, 188
Epsingen; Gem.	52
Erder; Gem.	30
Ergste; Gem.	44, 154, 268
Eringersfeld; Gem.	46
Erkeln; Gem.	26, 116
Erkenswick/Oer-; Gem.	14, 86, 194
Erle; Gem.	14, 196
Erlinghausen; Gem.	42, 146
Ermsinghausen; Gem.	46
Erndtebrück; Gem.	58
Erpentrop; Gem.	26
Erwitte; St.	46, 158, 270
Erwitzen; Gem.	28
Esbeck; Gem.	46, 160
Esborn; Gem.	44, 152
Eschenbach; Gem.	52
Eschenbruch; Gem.	20
Eslohe; Gem.	48, 270
Espelkamp; Gem.	32, 124
Essentho; Gem.	20, 100
Estern; Gem.	12
Estern-Büren; Gem.	8, 72
Estringhausen; Gem.	40
Eshoff; Gem.	42
Etteln; Gem.	18, 98
Eversberg; St.	48, 160
Eversen; Gem.	28
Everswinkel; Gem.	16, 94
Evingen; Gem.	44, 156, 268
Exter; Gem.	26, 116
Externsteine/Holzhausen-; Gem.	22, 102

F

Fabbenstedt; Gem.	30, 122
Falkandiek; Gem.	24, 110
Falkenhagen; Gem.	20
Fellinghausen; Gem.	50, 164
Ferndorf; Gem.	50, 164, 276
Feudinghen; Gem.	60, 178
Feuersbach; Gem.	52
Fischelbach; Gem.	60, 178
Flaesheim; Gem.	14, 86
Flammersbach; Gem.	52, 168
Fleckenberg; Gem.	48, 160
Flerke; Gem.	54
Flierich; Gem.	56
Fölsen; Gem.	36
Freckenhorst; St.	18, 94, 200
-, Kspl.; Gem.	16
Fredeburg; St.	48, 270
Freienohl; St.	40, 144
Freiske; Gem.	56
Freudenberg; St.	50, 166, 276
Friedewalde; Gem.	34, 126
Friedrichsdorf; Gem.	38, 132
Frielinghausen; Gem.	56
Frille; Gem.	34

	Seite
Frömerp; Gem.	56, 172
Fröndenberg; Gem.	56, 172, 282
Frösberg; Gem.	44
Fromhausen, Kr. Siegen; Gem.	52
Fromhausen, Kr. Unna; Gem.	56
-, Kr. Warburg; Gem.	36
Fromhausen; Gem.	20
Frothelm; Gem.	32, 122
Füchtorf; Gem.	18, 94
Fürstenau; Gem.	28
Fürstenberg; Gem.	20

G

Gadderbaum; Gem.	18, 96, 208
Garbeck; Gem.	40
Garenfeld; Gem.	44, 156
Garfeln; Gem.	20
Gartloch; Gem.	44, 104
Gehlenbeck; Gem.	32, 122
Gehrden; St.	36
Geisecke; Gem.	44, 156
Gelsenkirchen; Stkr.	4, 70, 180
Gemen; St.	10, 76, 190
Gemen, Kspl.; Gem.	10, 76
Gennepbreck; Gem.	44, 152
Gerlingen; Gem.	54
Gernets; Gem.	36, 132
Gernadorf; Gem.	52
Gescher; Gem.	12, 192
Gesake; St.	46, 158, 268
Getmold; Gem.	32
Gevelinghausen; Gem.	48
Gevelsberg; St.	42, 148, 260
Giershagen; Gem.	42
Gilsbach; Gem.	50
Gimble; Gem.	14, 82
Girkhausen; Gem.	58, 178
Gladbeck; Stkr.	4, 70, 180
Godelheim; Gem.	28, 116
Göbstrup; Gem.	30
Gohfeld; Gem.	26, 112, 220
Gorspen-Vahlse; Gem.	34
Gosenbach; Gem.	50, 164
Gräfinhagen/Lämershagen-; Gem.	18, 98
Grafschaft; Gem.	48, 160
Grastrup-Hölsen; Gem.	30, 120
Greffen; Gem.	18, 94
Greste; Gem.	30, 120
Greven; St.	14, 82, 192
- l.d.Ems; Gem.	14, 82
- r.d.Ems; Gem.	14, 82
Grevenbrück; Gem.	48, 162, 274
Grevenhagen; Gem.	22
Grevenstein; Gem.	40
Grimlinghausen; Gem.	42
Griessenbach; Gem.	52, 168
Gröblingen; Gem.	18, 94
Grönebach; Gem.	42
Gronau i.W.; St.	8, 72, 188
Großdornberg; Gem.	18, 98
Großenbach; Gem.	60
Großenbreden; Gem.	28
Großeneder; Gem.	36
Großenheerse; Gem.	34
Großenmarpe; Gem.	22, 102
Groß Reken; Gem.	10, 76
Grütlohn; Gem.	10
Grund; Gem.	50
Grundsteinheim; Gem.	20
Günne; Gem.	54
Gütersloh; St.	38, 132, 238

H

Haarbrück; Gem.	26
Haaren, Kr. Buren; Gem.	18
-, Kr. Unna; Gem.	58
Hachen; Gem.	40, 144
Haddenhausen; Gem.	32, 124
Hadem; Gem.	50

Seite

Häger; Gem.	24, 106
Häver; Gem.	26
Hävern; Gem.	34, 112
Häverstädt; Gem.	32, 124
Hagedorn; Gem.	28
Hagen i.W.; Stkr.	6, 138, 246
-, Kr. Arnsberg; Gem.	40
Hagen, Kr. Detmold; Gem.	22, 102
-, Kr. Paderborn; Gem.	36, 130
Hahlen; Gem.	32, 124
Hainchen; Gem.	52
Hakedahl; Gem.	22
Hakenberg; Gem.	20
Haldem; Gem.	30
Halingen; Gem.	44, 156
Halle i.W.; St.	24, 106, 216
Hallenberg; St.	42, 146
Haltern; St.	14, 84, 194
-, Kspl.; Gem.	14, 86, 194
Halver; Gem.	38, 142
Halverde; Gem.	16
Hamlingdorf; Gem.	22
Hamm; Gem.	14, 88, 196
-, (Westf.); Stkr.	6, 138, 248
Hampenhause; Gem.	36
Handorf; Gem.	14, 84
Hardissen; Gem.	22, 102
Harlinghausen; Gem.	32, 122
Harsewinkel; St.	18, 96, 200
Harth; Gem.	20, 98
Hartum; Gem.	32, 124
Harwick; Gem.	12, 78
Harzberg; Gem.	26
Haslinghausen; Gem.	44, 152, 264
Hattigen; St.	42, 148, 262
Hattrop; Gem.	54
Hattropholsen; Gem.	54
Hausberge a.d.Porta; St.	34, 126
Havixbeck; Gem.	14, 82
Hedderhagen; Gem.	22
Reddinghausen; Gem.	42
Hedem; Gem.	30
Heek; Gem.	8, 72, 188
Heepen; Gem.	18, 98, 210
Heeren-Warve; Gem.	58, 176, 284
Heessen; Gem.	8, 74, 188
Heesten; Gem.	22
Regenadorf; Gem.	20, 98
Heidelbeck; Gem.	30
Heiden, Kr. Borken; Gem.	10, 76
-, Kr. Detmold; Gem.	22, 102
Heidenoldendorf; Gem.	22, 102, 214
Heil; Gem.	56, 174
Heiligenborn; Gem.	60
Heiligenkirchen; Gem.	22, 102
Heinsen; Gem.	34, 128
Heinsberg; Gem.	48
Heintrop-Bünninghausen; Gem.	56
Heisberg; Gem.	50
Helberhausen; Gem.	50
Helden; Gem.	48, 160
Helgersdorf; Gem.	52
Hellefeld; Gem.	40
Hellinghausen; Gem.	46
Helmeringhausen; Gem.	42, 146
Helmern, Kr. Buren; Gem.	18
-, Kr. Warburg; Gem.	36
Helminghausen; Gem.	42
Hembergen; Gem.	16
Hembsen; Gem.	26, 116
Henden; Gem.	10, 76
Hemer; St.	44, 156, 268
Hemmerde; Gem.	58, 176
Hemmern; Gem.	46
Hemseclar; Gem.	58
Hengeler-Wendfeld; Gem.	8, 72
Henglarn; Gem.	18
Hengsen; Gem.	58, 176
Hennen; Gem.	44, 154
Henrichenburg; Gem.	14, 88
Henstorf; Gem.	30

	Seite
Heppen; Gem.	54
Herbede; St.	42, 150, 264
Herbern; Gem.	12, 80
Herbertshausen; Gem.	60
Herblinghausen; Gem.	40
Herbram; Gem.	20
Herdecke; St.	42, 148, 262
Herdringen; Gem.	40, 144
Herford; Stkr.	6, 96, 206
Heringhausen; Gem.	48, 160
Herlinghausen; Gem.	36, 132
Herne; Stkr.	6, 138, 248
Herrentrup; Gem.	22
Herringen; Gem.	56, 174, 284
Herringhausen, Kr. Herford; Gem.	24, 108
-, Kr. Lippstadt; Gem.	46
Herringsen; Gem.	54
Herscheid; Gem.	38, 142
Herste; Gem.	26
Herstelle; Gem.	26, 116
Herten; St.	14, 84, 194
Herzebocholt; Gem.	10
Herzebrock; Gem.	38, 134, 240
Herzfeld; Gem.	10
Herzhausen; Gem.	52
Hesborn; Gem.	42, 146
Hesselbach; Gem.	60, 178
Hesseln; Gem.	24, 106
Hesselsloh; Gem.	24
Heßloh; Gem.	22, 102
Hewingen; Gem.	54
Hiddnhausen; Gem.	26, 110, 220
Hiddesen; Gem.	22, 102
Hiddinghausen; Gem.	44, 152
Hiddingsel; Gem.	12
Hiddingen; Gem.	54
Hilbeck; Gem.	58
Hilchenbach; St.	50, 162, 274
Hildfeld; Gem.	42
Hille; Gem.	32, 124
Hillegossen; Gem.	18, 98, 210
Hillentrup; Gem.	30, 120, 226
Hiltrup; Gem.	14, 84, 192
Himmighausen; Gem.	28
Hinnenburg; Gem.	26
Hirschberg; St.	40, 146
Hoberge-Uerentrup; St.	18, 98
Höingen; Gem.	54, 170
Hölsen/Grastrup; Gem.	30, 120
Höntrup; Gem.	22
Hörste, Kr. Büren; Gem.	20, 100
-, Kr. Halle; Gem.	24, 106
- in Lippe; Gem.	22, 102
Hörstel; Gem.	16, 92
Hörstmar; Gem.	22, 102
Hoetmar; Gem.	18
Hövel; Gem.	40
-/Bookum; Gem.	12, 80
Hövelhof; Gem.	36, 130, 236
Höxter; St.	26, 222
Hohehaus; Gem.	28
Hohenhain; Gem.	50
Hohenhausen; Gem.	30, 120
Hohenlimburg; St.	44, 154, 264
Hohenstein/Sayn-Wittgenstein-; Gutsbez.	60
Hohenwepel; Gem.	36, 132
Hoinhausen; Gem.	46
Hollen; Gem.	18
Holsen, Kr. Herford; Gem.	24, 110
-, Kr. Lübbecke; Gem.	32
Holtfeld; Gem.	22
Holthausen, Ennepe-Ruhr-Kr.; Gem.	44, 150
-, Kr. Steinfurt; Gem.	16
Holthausen; Gem.	20
Holtkamp; Gem.	18
Holtrup; Gem.	34, 126
Holtum; Gem.	56
Holtwick, Kr. Borken; Gem.	10, 76
-, Kr. Coesfeld; Gem.	12
Holsen, Kr. Arnberg; Gem.	40, 144
-, Kr. Iserlohn; Gem.	44, 158

	Seite
Holhausen, Kr. Höxter; Gem.	28
-, Kr. Lemgo; Gem.	30, 120
-, Kr. Lübbecke; Gem.	32
- II, Kr. Minden; Gem.	32, 124
-, Kr. Siegen; Gem.	50
-, Kr. Wittgenstein; Gem.	60
- a.d.Porta; Gem.	34, 126
-, Externsteine; Gem.	22, 102
Holzwickede; Gem.	58, 176, 286
Homer; Gem.	10
Hoppecke; Gem.	42, 260
Hopsten; Gem.	16, 92
Horn; St.	20, 100, 214
- Mielinghausen; Gem.	46
Hornburg; Gem.	14, 88
Hornoldendorf; Gem.	22
Horstmar; St.	16, 90
Hovestadt; Gem.	56, 172
Hoxfeld; Gem.	10
Huchzen; Gem.	32
Hücker und Aschen; Gem.	26, 114
Hüffen; Gem.	24, 110
Hüllhorst; Gem.	32, 122
Hülscheid; Gem.	38, 142
Hülsten; Gem.	8
Hünningen; Gem.	54
Hüsten/Neheim; Gem.	38, 144, 256
Hüllern; Gem.	14
Hultrop; Gem.	56
Humfeld i. L.; Gem.	30, 120
Hummern; Gem.	22
Hundewick; Gem.	8
Hunnebrock; Gem.	24, 110
Husen; Gem.	18

I

Ibbenbüren; St.	16, 92, 200
- Land; Gem.	16, 92, 200
Iggenhausen; Gem.	20
Ihmert; Gem.	44, 156, 268
Ikenhausen; Gem.	36
Illingen; Gem.	56
Ilse; Gem.	34
Ilserheide; Gem.	34
Ilvese; Gem.	34
Irmgarteichen; Gem.	52
Isenstedt; Gem.	32, 122
Iserlohn; Stkr.	6, 140, 250
Isingdorf; Gem.	24, 106
Isselhorst; Gem.	18, 96
Istrup, Kr. Detmold; Gem.	22, 102
-, Kr. Höxter; Gem.	26

J

Jakobsberg; Gem.	26
Jerken-Orbke; Gem.	22, 102
Jöessen; Gem.	34

K

Kaan-Marienborn; Gem.	52, 168, 278
Kalenberg; Gem.	36
Kalldorf; Gem.	30, 120
Kallenhardt; Gem.	46, 158
Kamen; St.	56, 172, 282
Kanstein; Gem.	42
Kapelle; Gem.	12
Kasum; Gem.	24
Katrop; Gem.	54
Kellinghausen; Gem.	46
Kempenfeldrom; Gem.	28
Kesbern; Gem.	44
Kessebüren; Gem.	56
Kierspe; Gem.	38, 142, 256
Kirchborchen; Gem.	36, 130
Kirchdornberg; Gem.	18, 98
Kirchhellen; Gem.	14, 86, 194
Kirchhundem; Gem.	48, 162, 274
Kirchlengern; Gem.	26, 112, 220

	Seite
Kirchweisdede; Gem.	48, 162
Kirchwerder; Gem.	54, 278
Klafeld; Gem.	52, 168, 278
Kleekamp; Gem.	24
Kleinenberg; St.	20
Kleinenbreden; Gem.	28
Kleinenbremen; Gem.	34, 126
Kleinenndorf; Gem.	32, 124
Kleinenmarpe; Gem.	22
Klein Reken; Gem.	10
Kleusheim; Gem.	48, 162
Klieve; Gem.	46
Klosterbauerschaft; Gem.	26, 112
Klotingen; Gem.	54
Kneblinghausen; Gem.	46
Kobbenrode; Gem.	48
Kölkebeck; Gem.	24
Körbecke, Kr. Soest; Gem.	54
-, Kr. Warburg; Gem.	36
Kösterberg; Gem.	22
Kohlhagen; Gem.	48, 162
Kohlstädt; Gem.	22, 102
Kollerbeck; Gem.	28
Kostadt; Gem.	34
Krechting; Gem.	10
Kredenbach; Gem.	50, 164
Krentrup; Gem.	30, 120
Kreuztal; Gem.	50, 166, 276
Krewinkel-Wiltrop; Gem.	56
Krombach; Gem.	50, 166, 276
Krommert; Gem.	10
Kühlseen; Gem.	36
Kükenbruch; Gem.	30
Künsebeck; Gem.	24, 106, 216
Küntrop; Gem.	40, 144
Küstelberg; Gem.	42
Kunst-Wittgenstein; Gem.	60
Kutenhausen; Gem.	34, 126

L

Laar; Gem.	24, 110
Laasphe; Gem.	58, 286
Ladbergen; Gem.	16, 90
Lämershagen-Gräfinhagen; Gem.	18, 98
Laer; Gem.	16, 90
Lage; St.	10, 100, 214
Lahde; Gem.	34, 128
Langeland; Gem.	26
Langenberg; Gem.	38, 134, 240
Langeneicke; Gem.	46, 160
Langenholdinghausen; Gem.	50, 166
Langenholthausen; Gem.	40
Langenholzhausen; Gem.	30
Langenhorst; Gem.	16, 90
Langenstraße-Heddinghausen; Gem.	46
Langewiese; Gem.	58
Langschede; Gem.	56, 284
Langscheid; Gem.	40
Lashorst; Gem.	30
Laßbruch; Gem.	30
Ledde; Gem.	16, 92
Leeden; Gem.	16, 92
Leer; Gem.	16, 90
Leese; Gem.	30, 120
Legden; Gem.	8, 72
Leiberg; Gem.	20, 100
Leistrup-Meiersfeld; Gem.	22, 102
Leitmar; Gem.	42
Lembeck; Gem.	14, 88
Lemgo; St.	28, 118, 224
Lendringsen, Kr. Iserlohn; Gem.	44, 156, 268
-, Kr. Soest; Gem.	54
Lengerich; St.	16, 90, 198
Lenne; Gem.	48, 162, 274
Lenninge/Bramen; Gem.	56, 176
Lenzinghausen; Gem.	26, 114, 222
Leopoldshöhe i.L.; Gem.	30, 120
Leopoldetal; Gem.	22, 102, 214
Lerbeck; Gem.	34, 126
Lerohe; Gem.	56

Leteln; Gem.	34, 128
Letmathe; St.	44, 154, 264
Lette, Kr. Coesfeld; Gem.	12, 78
-, Kr. Wiedenbrück; Gem.	38, 240
Levern; Gem.	32
Lichtenau; St.	20, 100
Lichtendorf; Gem.	44, 158
Liedern; Gem.	10, 76
Lieme; Gem.	30, 120
Lienke; Gem.	38, 134
Lienen; Gem.	16, 92
Liesborn; Gem.	10, 74
Liesen; Gem.	42
Limbergen; Gem.	12
Lindenberg; Gem.	50
Linderhausen; Gem.	44, 152
Linnep; Gem.	40
Lintel; Gem.	38, 134
Lippborg; Gem.	8, 74
Lippe; Gem.	50
Lipperode; Gem.	46, 158
Lipperreihe; Gem.	30, 226
Lippinghausen; Gem.	24, 110, 220
Lippkrandsdorf; Gem.	14, 86
Lippspringe, Bad; St.	34, 128, 234
Lippstadt; St.	46, 158, 268
Littfeld; Gem.	50, 166
Loekhausen; Gem.	30, 120
Löhne; Gem.	26, 112, 222
Lössel; Gem.	44, 156
Löwen; Gem.	36
Löwendorf; Gem.	28
Lohe, Kr. Minden; Gem.	34, 128
-, Kr. Soest; Gem.	56
Lohfeld; Gem.	34
Lohne; Gem.	54, 172
Loßbruch; Gem.	30, 120
Lothe; Gem.	22, 102
Lotte; Gem.	16, 92
Lowick; Gem.	10, 76
Lortzen; Gem.	24, 106, 216
Lübbecke; St.	30, 226
Lüchtringen; Gem.	28, 116
Lüdenhausen; Gem.	30
Lüdenscheld; Stkr.	6, 140, 250
Lüdenscheld-Land; Gem.	38, 142, 256
Lüdinghausen; St.	12, 82, 192
Lüdinghausen-Land; Gem.	12, 82
Lüddissen; Gem.	30, 120
Lügde; St.	28, 116
Lünen; Stkr.	6, 140, 250
Lünern; Gem.	58, 176
Lütgeneder; Gem.	36
Lütmarsen; Gem.	28, 116
Lüttringen; Gem.	54
Lützel; Gem.	50
Lützel; Gem.	50

M

Maaslingen; Gem.	34
Mackenbruch; Gem.	30, 120
Madfeld; Gem.	42
Manrode; Gem.	36
Mantinghausen; Gem.	20
Marbeck; Gem.	10, 76
Marienborn/Kaan; Gem.	52, 168, 278
Marienfeld; Gem.	18, 94
Marienloh; Gem.	34, 128
Marl; St.	14, 88, 196
Maspe; Gem.	22, 102
Massen; Gem.	58, 176
Mastholte; Gem.	38
Matorf; Gem.	30, 120
Mausbach; Gem.	50
Mawioke; Gem.	56
Meckingen; Gem.	54
Medebach; St.	42, 260
Medelon; Gem.	42
Meerhof; Gem.	20
Meierberg; Gem.	30

	Seite
Meiersfeld/Leistrup; Gem.	22, 102
Meinberg, Bad; St.	22, 104
Meinerzhagen; Gem.	38, 144, 256
Meinungen; Gem.	54, 170
Meinkenbracht; Gem.	40
Meiste; Gem.	46
Meiswinkel; Gem.	50
Meißen; Gem.	34, 126
Wallen; Gem.	40, 144
Mellrich; Gem.	46
Menden; St.	44, 154, 264
Menne; Gem.	36, 132
Mennighüffen; Gem.	26, 112, 222
Menzel; Gem.	46
Merfeld; Gem.	12, 78
Merklinghausen-Wiggeringhausen; Gem.	46
Merklingen; Gem.	54
Merlsheim; Gem.	28
Meschede; St.	48, 272
Meschede-Land; Gem.	48, 160
Messinghausen; Gem.	42, 146
Mesum; Gem.	16, 90, 198
Meßlingen; Gem.	34
Metelen; Gem.	16, 90
Methler; Gem.	58, 176
Mettingen; Gem.	16, 92, 200
Meyerich; Gem.	54, 170
Milse; Gem.	38, 98
Milte; Gem.	18, 94
Minden; St.	32, 124, 228
Mittelhees; Gem.	50
Möllbergen; Gem.	34, 126
Mönninghausen; Gem.	46
Mollseifen; Gem.	58
Mosebeck; Gem.	22, 104
Mossenbergr-Wöhren; Gem.	22
Muckum; Gem.	24, 110
Muddenhausen; Gem.	36
Mühlhausen; Gem.	58, 178
Mühlheim, Kr. Arnsberg;	40
Müllingen; Gem.	54
Münster; Stkr.	4, 72, 182
Münsterbrook; Gem.	28
Müschede; Gem.	40, 144
Müssen; Gem.	50, 166
Müssen; Gem.	22, 104
Mussum; Gem.	10, 76

N

Nachrodt-Wiblingwerde; Gem.	38, 142, 256
Nalhof; Gem.	30
Nannen; Gem.	34, 126
Nateln; Gem.	54
Natingen; Gem.	36
Natzungen; Gem.	36
Nauholz; Gem.	52
Neesen; Gem.	34, 126, 234
Nehden; Gem.	42
Neheim-Hüsten; St.	38, 144, 256
Neimen; Gem.	56, 174
Neukersdorf; Gem.	52
Nettelstätt; Gem.	46
Nettelstätt; Gem.	32, 122
Neuahlen; Gem.	8, 74
Neuastenbergr; Gem.	58
Neubeckum; Gem.	10, 74, 190
Neuenbeken; Gem.	34, 128
Neuengeseeke; Gem.	54
Neuenheerse; Gem.	36
Neuenkirchen, Kr. Steinfurt; Gem.	16, 90, 198
-, Kr. Wiedenbrück; Gem.	38, 130, 240
Neuenknick; Gem.	34
Neuenrade; St.	38, 144, 256
Neuhaus; Gem.	36, 130, 236
Neunkirchen, Kr. Siegen; Gem.	50, 164, 274
Niederaden; Gem.	58, 178
Niederbauer; Gem.	56
Niederbergstraße; Gem.	56
Niederdielfen; Gem.	52, 168
Niederdornberg-Deppendorf; Gem.	18, 98

Niederdresselndorf; Gem.	50, 274
Niedereimer; Gem.	40, 144
Niederelfringhausen; Gem.	44
Niederense; Gem.	54, 170
Niederheusingen; Gem.	50
Niederholzklaus; Gem.	50
Niederjöllenberg; Gem.	18, 98
Niederlaasphe; Gem.	60, 178, 286
Niedermarsberg; St.	42, 260
Niedermehren; Gem.	32
Niederndorf; Gem.	50, 166
Niedernetphen; Gem.	52, 168
Niederntudorf; Gem.	20, 100
Niederschelden; Gem.	50, 164, 274
Niederschönhausen; Gem.	22
Niedersetzen; Gem.	52, 168
Niedersfeld; Gem.	42
Niedersprockhövel; Gem.	44, 150, 264
Nieheim; St.	28
Niehorst; Gem.	18, 96
Nienberge; Gem.	16, 82
Nienborg, Wiegbold; Gem.	8, 72
Nienhausen, Kr. Detmold; Gem.	22
-, Kr. Lemgo; Gem.	30
Niese; Gem.	22
Niesen; Gem.	36
Niewald; Gem.	22
Nörde; Gem.	36, 132
Nordbögge; Gem.	56, 174
Nordborchen; Gem.	36, 130
Norddinker; Gem.	58
Norddorf; Gem.	46
Nordhammern; Gem.	32, 124
Nordkirchen; Gem.	12
Nordrheda-Bus; Gem.	38, 132
Nordvalen; Gem.	10
Nordwald; Gem.	56
Nordwalde; Gem.	16, 90, 198
Nottuln; Gem.	14, 82, 192
Nuttlar; Gem.	48, 160

O

Oberaden; Gem.	58, 178, 286
Oberbauerschaft; Gem.	32, 122
Oberbergstraße; Gem.	56
Oberdielfen; Gem.	52, 170
Oberdresselndorf; Gem.	50, 164
Oberelfringhausen; Gem.	44
Oberense; Gem.	54
Oberfischbach; Gem.	50
Oberhees; Gem.	50
Oberheusingen; Gem.	50
Oberholzklaus; Gem.	50
Oberhunden; Gem.	48
Oberjöllenberg; Gem.	18, 98
Oberkirchen; Gem.	48, 160
Oberlütbe; Gem.	32, 124
Obermarsberg; St.	40, 146
Obernau; Gem.	52
Obernbeck; Gem.	26, 114, 222
Obernndorf, Kr. Siegen; Gem.	50
-, Kr. Wittgenstein; Gem.	60
Obernetphen; Gem.	52, 168
Oberntudorf; Gem.	20, 100
Oberschelden; Gem.	50, 166
Oberschledorn; Gem.	42
Oberschönhausen; Gem.	22, 104
Obersdorf; Gem.	52, 170
Obersetzen; Gem.	52, 168
Obersprockhövel; Gem.	44, 150
Oberstüter; Gem.	44
Ochtrup; St.	16, 90, 198
Öchelhausen; Gem.	50
Oeding; Gem.	8
Oedingen; Gem.	48
Oelde; St.	10, 74, 190
Oelde, Kspl.; Gem.	10
Ölgershausen; Gem.	52
Oer-Erkenschwick; Gem.	14, 86, 194
Oerlinghausen; St.	28, 118, 224

	Seite
Oesbern; Gem.	44, 156
Ösdorf; Gem.	20
Österelden; Gem.	46
Oesterholz; Gem.	22
Österweg; Gem.	24, 106
Österwiehe; Gem.	38, 134
Oestinghausen; Gem.	56, 172
Östrich; Gem.	44, 156, 268
Ötinghausen; Gem.	24, 110
Oettern-Bremke; Gem.	22
Öventrop; Gem.	40, 144, 258
Oeynhausen; Gem.	28
Oeynhausen, Bad, St.	32, 124, 232
Offelten; Gem.	32, 228
Ohren; Gem.	22
Oldendorf b. Borgholzhausen; Gem.	24
Oldendorf/Pr.; St.	32
Oldentrup; Gem.	18, 98
Oldinghausen; Gem.	24, 108
Olfen; St.	12, 82
Olfen, Kspl.; Gem.	12, 82
Olpe; St.	48, 162, 272
- Land; Gem.	48
Olberg; Gem.	42, 146, 260
Opherdicke; Gem.	58, 178
Opmdunden; Gem.	54
Oppendorf; Gem.	30
Oppenwehe; Gem.	32
Orbke/Jerken; Gem.	22, 102
Ossendorf; Gem.	36, 132
Ostbarthausen; Gem.	24
Ostbavarn; Gem.	18, 94
Ostbüderich; Gem.	56
Ostbüren; Gem.	56, 174
Ostenfelde; Gem.	16, 94
Ostenland; Gem.	36, 130
Osterbönen; Gem.	56
Osterflörlch; Gem.	58
Osterhagen; Gem.	30
Osterwick; Gem.	12, 78
Osthelden; Gem.	50, 166
Ostinghausen; Gem.	56
Ostkilver; Gem.	26, 114
Ostönnen; Gem.	54, 170
Ostünnen; Gem.	58
Ostwennemar/Braun; Gem.	56, 176
Ostwig; Gem.	48, 160
Ottbergen; Gem.	28, 224
Ottenhausen; Gem.	28, 118
Ottenstein, Dorf; Gem.	8
Ottmarsbocholt; Gem.	12, 82
Ovenhausen; Gem.	28, 116
Ovenstädt; Gem.	34, 126
Overberge; Gem.	56, 174
Overhagen; Gem.	46, 158

P

Padberg; Gem.	42
Paderborn; St.	34, 128, 234
Päpinghausen; Gem.	34, 128
Papenhausen; Gem.	30
Papenhöfen; Gem.	28
Paradiese; Gem.	54
Parsit; Gem.	54
Peckeloh; Gem.	24, 106
Peckelsheim; St.	36
Pelkum; Gem.	56, 174, 284
Petershagen; St.	34, 126, 234
Pivitsheide Vogtei Heiden; Gem.	22, 104, 214
- Vogtei Lage; Gem.	22, 104
Pletenberg; St.	38, 256
Plittershagen; Gem.	50, 166
Pödinghausen; Gem.	24, 108
Pömsen; Gem.	28
Polsum; Gem.	14, 88
Pottenhausen; Gem.	22, 104
Pr. Oldendorf; St.	32, 122, 228
Pr. Ströhen; Gem.	32
Pröbsting/Tungerloh; Gem.	12
Puderbach; Gem.	60, 178

Q

Quelle; Gem.	18, 96, 210
Quernheim; Gem.	26, 112
- - Stift; Gem.	26, 112, 220
Quetzen; Gem.	34, 128

R

Raderhorst; Gem.	34
Radlinghausen; Gem.	42
Raesfeld; Gem.	10, 76
Rahden; Gem.	32, 124, 228
Rahrach; Gem.	48
Ramsbeck; Gem.	48
Ramsdorf; St.	10
Ramsdorf, Kspl.; Gem.	10, 78
Rarbach; Gem.	48
Raumland; Gem.	58, 178
Rebbeke; Gem.	20
Recke; Gem.	16, 92
Recklinghausen; Stkr.	6, 72, 186
Recklingseen; Gem.	54
Reelkirchen; Gem.	22
Reelsen; Gem.	28, 116
Referinghausen; Gem.	42
Rehme; Gem.	34, 128, 234
Rehmerloh; Gem.	26
Reineberg/Ahlse-; Gem.	32, 122
Reiste; Gem.	48
Reken/Groß; Gem.	10
- /Klein; Gem.	10
Remblinghausen; Gem.	48, 160
Remmighausen; Gem.	22, 104
Retzen; Gem.	30, 120
Rhade; Gem.	14, 88
Rheda; St.	38, 132, 240
Rhede; Gem.	10, 78, 190
Rhedebrügge; Gem.	10
Rheder; Gem.	26
Rheine; St.	16, 90, 198
- links der Ems; Gem.	16, 90
- rechts der Ems; Gem.	16, 90
Rhode; Gem.	48, 162
Rhynern; Gem.	58, 176
Richstein; Gem.	58
Riesel; Gem.	26, 116
Riesenbeck; Gem.	16, 92, 200
Rietberg; St.	38, 134, 240
Rimbeck; Gem.	38, 132
Rinkerode; Gem.	14, 84
Rinsdorf; Gem.	52, 170
Rinthe; Gem.	58
Rischenau; Gem.	22
Rixbeck; Gem.	46, 160
Rixen; Gem.	42
Robringhausen; Gem.	46
Rödinghausen; Gem.	26, 114
Röllingen; Gem.	54
Römershagen; Gem.	48, 274
Rönsahl; Gem.	38
Rösebeck; Gem.	36
Rösenbeck; Gem.	42
Rolfzen; Gem.	28, 118
Rorup; Gem.	12
Rosenhagen; Gem.	34
Rotenhagen; Gem.	24, 106
Rothe; Gem.	26
Rothenuffeln; Gem.	32, 124
Rottingdorf; Gem.	24
Rott, Kr. Lemgo; Gem.	30
Rottum; Gem.	56
Roxel; Gem.	16, 82
Ruckersfeld; Gem.	50
Rudersdorf; Gem.	52, 168, 278
Rückershausen; Gem.	60
Ruensiek; Gem.	22
Rünthe; Gem.	56, 174
Rüppershausen; Gem.	60

	Seite
Rüthen; St.	46
Ruhne; Gem.	54
Rumbeck; Gem.	40, 144
Ruploh; Gem.	54

S

Saalhausen; Gem.	48, 162
Sabbenhausen; Gem.	22
Saerbeck; Gem.	12, 82
Saichendorf, Kr. Siegen, Amt Burbach; Gem.	50, 164, 274
-, Kr. Siegen, Amt Netphen; Gem.	52
Salzkotten; St.	20, 100, 212
Salzfluren, Bad; St.	28, 118, 226
Sandbochum; Gem.	56
Sande; Gem.	36, 130
Sandebeck; Gem.	28, 118
Sankt Mauritiz; Gem.	14, 84
Sankt Vit; Gem.	38, 134
Sassenberg; St.	18, 94, 200
Sassendorf, Bad; Gem.	54, 172
Sassenhausen; Gem.	58
Saßmannshausen; Gem.	60
Sayn-Wittgenstein-Hohenstein; Gutsbez.	60
Schale; Gem.	16
Schalksmühle; Gem.	38, 256
Schallern; Gem.	46
Schameder; Gem.	60
Schapidetten; Gem.	14
Scharfenberg; Gem.	42
Scharmede; Gem.	20, 100
Scheidungen; Gem.	56
Scherfede; Gem.	38, 132, 238
Schieder; Gem.	22, 216
Schlangen; Gem.	22, 104
Schliprüthen; Gem.	48
Schlückingen; Gem.	56
Schlüsselburg; St.	34
Schmallenberg; Gem.	48, 272
Schmechten; Gem.	26
Schmedissen; Gem.	22
Schmehausen; Gem.	58
Schmerlecke; Gem.	46
Schnathorst; Gem.	32, 122
Schönemark; Gem.	22, 104
Schönenberg; Gem.	28
Schönhagen; Gem.	30
Schönholthausen; Gem.	48, 160
Schöppingen, Kapl.; Gem.	8
-, Wiegbold; Gem.	8
Schötmar; St.	28, 118, 226
Schoneberg; Gem.	56
Schröttinghausen, Kr. Halle; Gem.	24, 106
-, Kr. Lübbecke; Gem.	32
Schuckenbaum; Gem.	30, 120
Schüller; Gem.	58
Schwalenberg; St.	20
Schwaney; Gem.	34, 130
Schwarzenau; Gem.	58, 178
Schwarzenmoor; Gem.	26, 112
Schweckhausen; Gem.	36
Schwefe; Gem.	54, 170
Schweicheln-Bernbeck; Gem.	26, 112
Schwelentrup; Gem.	30, 120
Schwelle; Gem.	20
Schwelm; St.	42, 148, 262
Schwenningdorf; Gem.	26, 114, 222
Schwerte; St.	44, 154, 268
Schwitten; Gem.	44, 156
Seelbach; Gem.	52, 168
Seelenfeld; Gem.	34
Selbeck; Gem.	30
Selm; Gem.	12, 80
Sende; Gem.	38, 134
Senden; Gem.	12, 80
Sendenhorst; St.	8, 74
-, Kapl.; Gem.	10
Senne I; Gem.	18, 96, 210
- II; Gem.	18, 96, 210
Seppenrade; Gem.	12, 82
Seringhausen; Gem.	46

Sichtigvor; Gem.	40, 146
Siddesen; Gem.	36
Siddinghausen, Kr. Büren; Gem.	20, 98
-, Kr. Unna; Gem.	58
Siebenhöfen; Gem.	22
Siedlinghausen; Gem.	42, 260
Siegen; Stkr.	6, 140, 252
Siekholz; Gem.	22
Siele; Gem.	24
Sielhorst; Gem.	32
Sieveringen; Gem.	54
Silbach; Gem.	42, 146
Silixen; Gem.	30
Silschade; Gem.	44, 154
Sönnern; Gem.	58, 176
Soest; St.	52, 170, 280
Sohlbach, Kr. Siegen, Amt Netphen; Gem.	52
-, Kr. Siegen, Amt Weidenau; Gem.	52, 168
Sommersell, Kr. Hörter; Gem.	28, 116
-, Kr. Lemgo; Gem.	30
Sonnborn; Gem.	30, 120
Spenge; Gem.	26, 114, 222
Spexard; Gem.	38, 132
Spork, Kr. Borken; Gem.	10, 76
-, Kr. Detmold; Gem.	22, 104
Spradow; Gem.	24, 110
Stadtlohn; St.	8, 188
Stahle; Gem.	28, 116
Stedefreund; Gem.	26, 112
Steinbach; Gem.	60
Steinhagen; Gem.	24, 106, 216
Steinhausen; Gem.	20, 98
Steinheim; St.	28, 224
Stemel; Gem.	40
Stemmen; Gem.	30
Stemmer; Gem.	34, 126
Stendenbach; Gem.	50
Stenern; Gem.	10, 76
Stentrop; Gem.	56
Stirpe; Gem.	46, 158
Stocklarn; Gem.	54
Stockum, Kr. Arnsberg; Gem.	40, 146
-, Kr. Lüdinghausen; Gem.	12, 80, 192
-, Kr. Soest; Gem.	54
-, Kr. Unna; Gem.	58
Störmede; Gem.	46, 160
Strickherdicke; Gem.	56
Ströhen/Pr; Gem.	32
Stromberg; Gem.	10, 76
Struthütten; Gem.	50, 164
Stünzel; Gem.	58
Stüter/Bredenscheid; Gem.	44, 152, 264
Stukenbrock; Gem.	36, 130
Suderwick; Gem.	10, 190
Süddinker; Gem.	58
Südfelde; Gem.	34
Südhemmern; Gem.	32, 124
Südkamen; Gem.	58, 178
Südkirchen; Gem.	12, 82
Südlengern; Gem.	24, 110, 220
Südlohn, Wiegbold; Gem.	8
Sümmern; Gem.	44, 156
Sünninghausen; Gem.	8
Sundern, Kr. Arnsberg; Gem.	40, 258
-, Kr. Herford; Gem.	26, 112
-, Kr. Lübbecke; Gem.	32
Suttrup; Gem.	46, 158

T

Talle; Gem.	30
Tecklenburg; St.	16, 94
Telgte; St.	14, 84, 194
-, Kapl.; Gem.	14, 84
Tengern; Gem.	32, 122
Theenhausen; Gem.	24
Theesen; Gem.	18, 98
Theiningsen; Gem.	54
Thöningens; Gem.	54
Thüle; Gem.	20, 100
Thülen; Gem.	42, 146

	Seite
Tiefenbach/Dreis-; Gem.	52, 166, 278
Tietelsen; Gem.	26
Tintrup; Gem.	22
Titmaringhausen; Gem.	42
Todtenhausen; Gem.	34, 126
Tonnenheide; Gem.	32, 124
Trophagen; Gem.	22
Trupbach; Gem.	52, 168
Tungerloh-Kapellen; Gem.	12, 78
Tungerloh-Pröbsting; Gem.	12, 78
Twiehausen; Gem.	32

U

Ubbedissen-Lippe; Gem.	18, 98
Udorf; Gem.	42
Uelde; Gem.	46
Uelzen; Gem.	58, 178
Üntrop, Kr. Arnsberg; Gem.	40
-, Kr. Unna; Gem.	58, 176
Uerentrup/Hoberge-; Gem.	18, 98
Uffeln; Gem.	34, 126
Ulenburg; Gem.	26
Ulrikotte/Altendorf-; Gem.	14, 88
Ummeln; Gem.	18, 96
Unglinghausen; Gem.	52
Unna; St.	56, 172, 282
Unterlütbe; Gem.	32
Upsprunge; Gem.	20, 100

V

Vahlhausen b. Detmold; Gem.	22, 104
- b. Horn; Gem.	22
Vahlseu/Gorspen-; Gem.	34
Valbert; Gem.	38, 144
Valdorf; Gem.	26, 116
Vardingholt; Gem.	10, 78
Varenholz, Flecken; Gem.	30
Varenseil; Gem.	38, 134
Varl; Gem.	32, 124
Vehlage; Gem.	30
Veldrom; Gem.	22
Velen, Dorf; Gem.	10, 190
Vellern; Gem.	8, 74
Vellinghausen; Gem.	54
Velmede; Gem.	48, 160, 270
Velsen; Gem.	18
Veltheim; Gem.	34, 126
Venne; Gem.	12
Vennebeck; Gem.	34, 126
Verl; Gem.	38, 134, 240
Verlar; Gem.	20
Verne; Gem.	20, 100
Versmold; St.	24, 106, 216
Villigst; Gem.	44, 158
Vilsendorf; Gem.	18, 98
Vinsebeck; Gem.	28, 118
Visbeck; Gem.	40
Vlotho; St.	26, 116, 222
Vöckinghausen; Gem.	58
Völlinghausen, Kr. Lippstadt; Gem.	46, 158
-, Kr. Soest; Gem.	54
Vörden; St.	28
Vohren; Gem.	18, 94
Volbringen; Gem.	54
Volkholz; Gem.	60
Volkringhausen; Gem.	40
Volmarstein; Gem.	44, 154, 264
Volmerdingsen; Gem.	34, 128
Volnsberg; Gem.	52
Vorhelm; Gem.	10, 76, 190
Vornwald; Gem.	50, 166
Voßheide; Gem.	30, 120
Voßwinkel; Gem.	40, 144
Vreden; St.	8, 188

W

Waddenhausen; Gem.	22, 104
--------------------	---------

Seite

Wadersloh; Gem.	10, 74
Währentrup; Gem.	30, 122
Wahlbach; Gem.	50, 164
Wahnbeck; Gem.	30
Waldbauer; Gem.	44, 152
Waldhausen; Gem.	40
Waldvelen; Gem.	10, 78
Wallenbrück; Gem.	26, 116
Walpersdorf; Gem.	52
Walstedde; Gem.	12, 80
Waltringen; Gem.	54, 172
Waltringhausen; Gem.	46
Waltrop; St.	14, 88, 196
Wambeln; Gem.	58
Wamel; Gem.	54
Wandhofen; Gem.	46, 158
Wanne-Eickel; Stkr.	6, 140, 254
Warburg; St.	36, 236
Warendorf; St.	16, 94, 200
Warmen; Gem.	56, 174
Warstein; St.	40, 146, 258
Wasserkurl; Gem.	58, 178
Wattenscheid; Stkr.	6, 140, 254
Wecklinghausen; Gem.	46
Weddinghofen; Gem.	58, 178, 286
Westfeld; Gem.	56
Wehden; Gem.	32
Wehe; Gem.	32, 124
Wehrden; Gem.	26
Wehren; Gem.	22
Weiberg; Gem.	20, 98
Weickede; Gem.	46
Weide; Gem.	60
Weidenau; Gem.	52, 168, 278
Weidenhausen; Gem.	58
Weine; Gem.	20, 98
Weibergen; Gem.	16, 90
Weida; Gem.	38
Wellentrup, Kr. Detmold; Gem.	22
-, Kr. Lemgo; Gem.	30, 122
Welper; Gem.	44, 150, 264
Welstorf; Gem.	30
Wemlighausen; Gem.	58, 178
Wenden; Gem.	48, 162
Wendfeld/Hengeler-; Gem.	8, 72
Wendlinghausen; Gem.	30, 122
Wengern; Gem.	44, 154, 264
Wenholthausen; Gem.	48, 270
Wenigloh; Gem.	40
Werdohl; St.	38, 142, 256
Werfen; Gem.	24, 110
Werl; St.	52, 170, 280
Werl-Aspe; Gem.	30, 122, 226
Werne a.d.Lippe; St.	12, 78, 192
Werries; Gem.	58, 176
Wersen; Gem.	16, 92
Werste; Gem.	34, 128, 234
Werth; St.	10, 76
Werthenbach; Gem.	52
Werther; St.	24, 106, 216
Werve/Heeren-; Gem.	58, 176, 284
Wescke; Gem.	10
Weslarn; Gem.	54, 170
Wessendorf; Gem.	8, 72
Wessum; Gem.	8, 72
Westbarthausen; Gem.	24
Westbavern; Gem.	14, 84
Westbüderich; Gem.	56, 172
Westenborken; Gem.	10
Westenfeld; Gem.	40, 144
Westenholz; Gem.	36
Westenbönen; Gem.	56
Westereiden; Gem.	46
Westerenger; Gem.	24, 108, 220
Westerholt; St.	14, 86, 194
Westerkappeln; Gem.	16, 92
Westerloh; Gem.	36
Westerkotten; Gem.	46, 158
Westerwiehe; Gem.	38, 134
Westheim; Gem.	20, 100
Westhemmerde; Gem.	58

	Seite		Seite
Westhofen; St.	46, 158, 268	Winterberg; St.	40, 260
Westick bei Kamen; Gem.	58, 178	Winz; Gem.	44, 152
Westkilver; Gem.	26, 114, 222	Wippringsen; Gem.	54
Westkirchen; Gem.	16, 200	Wissentrup; Gem.	22, 104
Westönnen; Gem.	56, 172	Witten; Stkr.	6, 142, 254
Westorf; Gem.	30	Wittgenstein/Kunst-; Gem.	60
Westrich; Gem.	54	Wittgenstein-Hohenstein/Sayn-; Gutsbez.	60
Westrup; Gem.	32	Wöbbal; Gem.	22
Westtinnen; Gem.	58	Wöhren/Mossenbergs-; Gem.	22
Wetter (Ruhr); St.	42, 148, 262	Wörderfeld; Gem.	22
Wettringen; Gem.	16, 90	Wolbeck, Kspl.; Gem.	14, 84
Wewelsburg; Gem.	20, 100	Wolbeck, Wiebold; Gem.	14, 84
Wewer; Gem.	36, 130	Wolmesdorf; Gem.	58
Wiblingwerde/Nachrodt-; Gem.	38, 142, 256	Wormbach; Gem.	48, 160
Wichlinghausen; Gem.	24	Wormeln; Gem.	38, 132
Wickede; Gem.	56, 280	Wülfer-Bexten; Gem.	30, 122
Wiedenbrück; St.	38, 132, 240	Wülfe; Gem.	42
Wiederstein; Gem.	50	Willen; Gem.	8, 74
Wiehagen; Gem.	56, 172	Wulpke; Gem.	34, 126
Wiembeck; Gem.	30	Wünneberg; St.	20
Wiemeringhausen; Gem.	42	Würgassen; Gem.	26
Wiescherhöfen; Gem.	56, 174, 284	Würgendorf; Gem.	50
Wiiersheim; Gem.	34, 128	Wüsten; Gem.	30, 122
Wiggeringhausen/Merklinghausen-; Gem.	46	Wulfen; Gem.	14, 88, 196
Wilden; Gem.	52, 170	Wulferdingen; Gem.	34, 128
Wildewiese; Gem.	40	Wulmeringhausen; Gem.	42
Wilgersdorf; Gem.	52, 170	Wunderthausen; Gem.	58
Willebadessen; St.	36		
Willegassen; Gem.	36		
Wilnsdorf; Gem.	52, 170		
Wiltrop/Krewinkel-; Gem.	58		
Winbern; Gem.	44		
Windheim; Gem.	34, 128		
Wingeshausen; Gem.	58, 178		

Z

Zeppenfeld; Gem.	50, 164
Zinse; Gem.	60
Züschen; Gem.	42, 146

ZUSAMMENSTELLUNG .

DER

DIESER VERÖFFENTLICHUNG ZUGRUNDE LIEGEN DEN AUFBEREITUNGSTABELLEN

(BZ 10, BZ 11 UND BZ 12 DER BERUFSZÄHLUNG 1950)

Das Zahlenmaterial für die in diesem Heft veröffentlichten Tabellen wurde den Aufbereitungstabellen BZ 10, BZ 11 und BZ 12 entnommen, die in der unten aufgeführten Form beim Statistischen Landesamt vorliegen. Auf Anforderung können aus diesem Material weitere Angaben mitgeteilt werden.

Es wurden zusammengestellt:

Tabelle 1a und 1b aus

BZ 10 Die Pendelwanderer in den Gemeinden

Gemeinde	Erwerbspersonen unter der Bevölkerung						Erwerbspersonen, die in anderen Gemeinden wohnen, aber in vorstehender Gemeinde arbeiten (Einpendler)			Erwerbspersonen, die in vorstehender Gemeinde arbeiten überhaupt (Sp. 1 - Sp. 4 + Sp. 7) (Sp. 2 - Sp. 5 + Sp. 8) (Sp. 3 - Sp. 6 + Sp. 9)		
	überhaupt			darunter arbeiten außerhalb der Gemeinde (Auspendler)								
	insges.	männl.	weibl.	insges.	männl.	weibl.	insges.	männl.	weibl.	insges.	männl.	weibl.
	1	2	3	4	5	6	7	8	9	10	11	12

aufgestellt für das Land, Regierungsbezirke, Kreise und Gemeinden

Tabelle 2a und 2b aus

BZ 11 Die Pendelwanderer nach der betrieblichen Gliederung

Wohnsitzgemeinde	Zielgemeinde Geschlecht	Pendelwanderer (Auspendler)		
		überhaupt	darunter	
			Heimatvertriebene	selbständige Landwirte im Nebenberuf
		1	2	3
	männl. weibl. insges.			

Von den Pendelwanderern gehörten zur Wirtschaftsabteilung								
Land- und Forstwirtschaft W.-Abt. 0	Bergbau, Steine, Erden, Energie W.-Abt. 1	Eisen- und Metallgewerbe W.-Abt. 2	Sonstiges verarbeitendes Gewerbe, Bau- und Ausbaugewerbe W.-Abt. 3-5	Handel, Banken, Versicherungen W.-Abt. 6	Dienstleistungen (einschl. Gaststättenwesen) W.-Abt. 7	Verkehrswesen W.-Abt. 8	Öffentl. Dienstleistungen im öffentl. Interesse W.-Abt. 9	ohne Angabe des Wirtschaftszweigs W.-Abt. 9a
4	5	6	7	8	9	10	11	12

aufgestellt für Gemeinden

Tabelle 3 aus

BZ 12 Die Pendelwanderer nach der betrieblichen Gliederung

Zielgemeinde	Wohnsitzgemeinde Geschlecht	Pendelwanderer (Einpendler)		
		überhaupt	darunter	
			Heimatvertriebene	selbständige Landwirte im Nebenberuf
		1	2	3
	männl. weibl. insges.			

Von den Pendelwanderern gehörten zur Wirtschaftsabteilung								
Land- und Forstwirtschaft W.-Abt. 0	Bergbau, Steine, Erden, Energie W.-Abt. 1	Eisen- und Metallgewerbe W.-Abt. 2	Sonstiges verarbeitendes Gewerbe, Bau- und Ausbaugewerbe W.-Abt. 3-5	Handel, Banken, Versicherungen W.-Abt. 6	Dienstleistungen (einschl. Gaststättenwesen) W.-Abt. 7	Verkehrswesen W.-Abt. 8	Öffentl. Dienstleistungen im öffentl. Interesse W.-Abt. 9	ohne Angabe des Wirtschaftszweigs W.-Abt. 9a
4	5	6	7	8	9	10	11	12

aufgestellt für Gemeinden

Veröffentlichungen

des Statistischen Landesamtes Nordrhein-Westfalen

Stand 1. 11. 1952

Periodische Schriften

Statistische Rundschau für das Land Nordrhein-Westfalen

Die aktuelle Berichterstattung über die Ergebnisse
statistischer Erhebungen mit textlichen Erläuterungen und Schaubildern

Umfang: Mindestens 20 Seiten Erscheint seit 1949

Vierteljährlicher Bezugspreis **DM 4.50**

Monatszahlen Nordrhein-Westfalen

Tabellenwerk mit den Ergebnissen der amtlichen Statistik und Vergleichszahlen
über die Entwicklung der letzten Monate

Umfang: ca. 150 Seiten

Erscheinen seit 1947

Statistisches Jahrbuch Nordrhein-Westfalen

2. Jahrgang 1950/51

Die zahlenmäßigen Grundlagen des wirtschaftlichen, sozialen, politischen
und kulturellen Lebens unter Einbeziehung der Hauptergebnisse der Volkszählung 1950

Umfang: 343 Seiten

Bezugspreis **DM 20.-**

Nichtperiodische Schriften

Beiträge zur Statistik des Landes Nordrhein-Westfalen

Bisher erschienen:

- | | | |
|-----------|--|---------------|
| Heft 1-3: | Ergebnisse der Volkszählung vom 29. Oktober 1946 | Preis DM 5.- |
| Heft 4: | Landwirtschaftsstatistik 1949 (vergriffen) | Preis DM 3.- |
| Heft 5: | Materialien zum Länderfinanzausgleich | Preis DM 1.50 |
| Heft 6: | Das Bauhauptgewerbe in Nordrhein-Westfalen
Ergebnisse der Gesamterhebung 1950 (vergriffen) | Preis DM 1.50 |
| Heft 7: | Landwirtschaftliche Betriebszählung 1949 | Preis DM 4.50 |
| Heft 8: | Das Handwerk in Nordrhein-Westfalen
Ergebnisse der Handwerkserhebung vom 30. 9. 1949 (vergriffen) | Preis DM 3.75 |
| Heft 9: | Die allgemeinbildenden Schulen in Nordrhein-Westfalen
Ergebnisse der schulstatistischen Erhebung vom 15. 5. 1950 | Preis DM 3.50 |
| Heft 10: | Die Binnenschifffahrt in Nordrhein-Westfalen 1950 | Preis DM 3.50 |
| Heft 11: | Landwirtschaftsstatistik 1950 | Preis DM 4.50 |
| Heft 12: | Der Personalstand der öffentl. Verwaltg. in Nordrhein-Westfalen am 2. 9. 1950
(vergriffen) | Preis DM 2.80 |
| Heft 13: | Die Schulden der Gemeinden und Gemeindeverbände in Nordrhein-Westfalen. Stand 31. 3. 1951 | Preis DM 3.80 |
| Heft 14: | Die Wanderungsbewegung 1949 und 1950 im Lande Nordrhein-Westfalen | Preis DM 2.80 |
| Heft 15: | Das Bauhauptgewerbe in Nordrhein-Westfalen
Ergebnisse der Gesamterhebung 1951 | Preis DM 2.00 |
| Heft 16: | Landwirtschaftsstatistik 1951 | Preis DM 4.50 |
| Heft 17: | Die allgemeinbildenden Schulen in Nordrhein-Westfalen
Ergebnisse der schulstatistischen Erhebung vom 15. 5. 1951 | Preis DM 4.50 |

In Vorbereitung:

- Heft 18: **Die industrielle Produktion in Nordrhein-Westfalen 1950 und 1951**

Sonderreihe Volkszählung 1950

Bisher erschienen:

Heft 1:	Die Wohnbevölkerung in den Gemeinden Nordrhein-Westfalens (Vorläufiges Ergebnis)	Preis DM 1.50
Heft 2:	Amtliches Verzeichnis der Gemeinden und Wohnplätze (Ortschaften) in Nordrhein-Westfalen	Preis DM 7.50
Heft 3:	Die Wohnbevölkerung in Nordrhein-Westfalen nach Alter, Familienstand, Religion und Wohnort am 1.9. 1939	Preis DM 5.50
Heft 5a:	Die Wohnbevölkerung nach der Erwerbstätigkeit in Nordrhein-Westfalen – Landesteil Nordrhein –	Preis DM 6.50
Heft 5b:	Die Wohnbevölkerung nach der Erwerbstätigkeit in Nordrhein-Westfalen – Landesteil Westfalen –	Preis DM 7.–
Heft 7:	Die Erwerbspersonen nach der beruflichen Gliederung in Nordrhein-West- falen. Teil 2: Kreisergebnisse	Preis DM 10.–
Heft 8a:	Die Pendelwanderer in Nordrhein-Westfalen – Landesteil Nordrhein – . . .	Preis DM 7.–
Heft 8b:	Die Pendelwanderer in Nordrhein-Westfalen – Landesteil Westfalen – . . .	Preis DM 8.–
Heft 9:	Die Gebäude in Nordrhein-Westfalen	Preis DM 5.–
Heft 10:	Die Wohnungen in Nordrhein-Westfalen	Preis DM 7.50
Heft 11:	Die Wohnparteien in Nordrhein-Westfalen	Preis DM 6.50
Heft 12:	Die nichtlandwirtschaftlichen Arbeitsstätten in Nordrhein-Westfalen. Teil 1: Arbeitsstätten und Beschäftigte nach Verwaltungsbezirken	Preis DM 7.–
Heft 15:	Gemeindestatistik des Landes Nordrhein-Westfalen	Preis DM 14.–
Heft 16:	Die gewerblichen Straßenverkehrsbetriebe in Nordrhein-Westfalen – Ergebnisse der Zusatzerhebung im Mai 1951 –	Preis DM 3.–

In Vorbereitung:

Heft 4:	Die Familien und Haushaltungen in Nordrhein-Westfalen
Heft 6:	Die Erwerbspersonen nach der beruflichen Gliederung in Nordrhein- Westfalen. Teil 1: Landesergebnisse
Heft 13:	Die nichtlandwirtschaftlichen Arbeitsstätten in Nordrhein-Westfalen. Teil 2: Betriebsgrößen, Beschäftigte nach sozialer Stellung, Kraftfahrzeuge, Betriebsformen des Einzelhandels
Heft 14:	Die nichtlandwirtschaftlichen Arbeitsstätten in Nordrhein-Westfalen. Teil 3: Unternehmungen nach Rechtsformen und Umsatzgrößenklassen, Flüchtlingsunternehmungen, Neugründungen

Wichtige Sonderveröffentlichungen

Neu erschienen:

Behördenverzeichnis für das Land Nordrhein-Westfalen	Preis DM 1.75
Taschenbuch der Finanzstatistik Nordrhein-Westfalen für das Rechnungsjahr 1949 – 1. Jahrgang –	Preis DM 3.75
Taschenbuch der Finanzstatistik Nordrhein-Westfalen für das Rechnungsjahr 1950 – 2. Jahrgang –	
Band 1: Ergebnisse nach Gemeindegrößenklassen und Verwaltungsformen	
Band 2: Kreis- und Gemeindeergebnisse	
Band 1 und 2 zusammen	Preis DM 8.25
Gartenbauerhebung 1950	
Erhebung über die Betriebsverhältnisse im Gemüse-, Obst- und Gartenbau	Preis DM 2.25

Die Preise verstehen sich ohne Porto und Verpackung

Zu beziehen durch:

Statistisches Landesamt Nordrhein-Westfalen
Düsseldorf · Heinrichstraße 57 · Fernruf 66021