

BEITRÄGE ZUR STATISTIK DES LANDES NORDRHEIN-WESTFALEN

HERAUSGEGEBEN VOM STATISTISCHEN LANDESAMT NORDRHEIN-WESTFALEN



Sonderreihe Volkszählung 1950

Heft 8a

Die Pendelwanderer in Nordrhein-Westfalen

Landesteil Nordrhein

Ergebnisse der Berufszählung vom 13. September 1950

BEITRÄGE ZUR STATISTIK
DES LANDES NORDRHEIN-WESTFALEN

HERAUSGEGEBEN VOM STATISTISCHEN LANDESAMT NORDRHEIN-WESTFALEN



Sonderreihe Volkszählung 1950

Heft 8a

Die Pendelwanderer
in Nordrhein-Westfalen

Landesteil Nordrhein

Ergebnisse der Berufszählung vom 13. September 1950

Statistisches Landesamt Nordrhein-Westfalen, Düsseldorf

1 9 5 2

Herausgegeben vom Statistischen Landesamt Nordrhein-Westfalen
Düsseldorf, Heinrichstraße 57

Nachdruck, auch im Auszug, nur mit Quellenangabe gestattet.

V o r w o r t

Der berufliche Pendelverkehr, im wesentlichen bedingt durch die zunehmende Industrialisierung seit Ausgang des vorigen Jahrhunderts und das Entstehen größerer Arbeitsstätten an einer verhältnismäßig beschränkten Zahl von Standorten, hat durch die starke Zerstörung städtischen Wohnraums im letzten Kriege eine erhebliche Steigerung erfahren.

Die Berufszählung am 13. September 1950 ermöglicht für das Land Nordrhein-Westfalen erstmalig eine umfangreiche Darstellung der Pendelwanderung und bietet damit für Zwecke des Arbeitseinsatzes, der Wohnungs-, Siedlungs- und Verkehrsplanung wertvolle Anhaltspunkte.

Die Veröffentlichung dieser Ergebnisse erfolgt im Heft 8 der "Sonderreihe Volkszählung", und zwar in zwei Teilen:

- 1.) Die Pendelwanderer in Nordrhein-Westfalen,
Landesteil Nordrhein,
und
- 2.) Die Pendelwanderer in Nordrhein-Westfalen,
Landesteil Westfalen.

Die Übersichten bringen für das Land, die Regierungsbezirke, alle Kreise und Gemeinden eine Gegenüberstellung der Gesamtzahl der Auspendler und der Einpendler. Ferner wird für Gemeinden, aus denen mindestens 50 Personen in eine andere Gemeinde auspendeln, eine ausführliche Gliederung nach Zielorten und umgekehrt für die Zielgemeinden nach Wohnorten gegeben. Durch die Zuordnung der Pendelwanderer zu den ihren Arbeitsstätten entsprechenden Wirtschaftsabteilungen wird überdies ein Bild über die wirtschaftliche Gliederung der Pendler sowie über die verschieden starke Anziehungskraft der einzelnen Wirtschaftsabteilungen vermittelt.

Soweit die hier veröffentlichten Ergebnisse von den bereits in der Statistischen Rundschau, 2. Sonderheft 1952, mitgeteilten Pendelwandererzahlen geringfügig abweichen, beruht dies auf einer nachträglichen Sonderauswertung der Pendelwanderer in den Gemeinden Attendorn Stadt und Land, Drolshagen Stadt und Land (Kr. Olpe) sowie in den Gemeinden Rheine l. d. Ems und r.d. Ems (Kr. Steinfurt).

Düsseldorf, im August 1952

Statistisches Landesamt
Nordrhein-Westfalen
E. C. C h a n d o n

I n h a l t

	Seite
Erläuterungen	1
Tabelle 1 a. Die Pendelwanderer in den Regierungsbezirken und Kreisen des Landes Nordrhein-Westfalen . .	4
b. Die Pendelwanderer in den Gemeinden des Landesteils Nordrhein.	8
Tabelle 2 a. Die Auspendler nach der betrieblichen Gliede- rung in den Regierungsbezirken und Kreisen des Landes Nordrhein-Westfalen	38
b. Die Auspendler nach der betrieblichen Gliede- rung in ausgewählten Wohnsitz- und Ziel- gemeinden des Landesteils Nordrhein.	46
Tabelle 3. Die Einpendler nach der betrieblichen Gliede- rung in ausgewählten Wohnsitz- und Ziel- gemeinden des Landesteils Nordrhein.	142
Schaubild I Die Auspendler in Nordrhein-Westfalen 1950. .	240
Schaubild II Die Einpendler in Nordrhein-Westfalen 1950. .	241
Anhang:	
Alphabetisches Gemeindeverzeichnis, Landesteil Nordrhein. .	244
Zusammenstellung der dieser Veröffentlichung zugrunde liegenden Aufbereitungstabellen (Bz 10, Bz 11 und Bz 12 der Berufszählung 1950)	251

E r l ä u t e r u n g e n

Die in den folgenden Übersichten enthaltenen Angaben haben grundsätzlich die Erwerbspersonen bzw. die Pendelwanderer unter den Erwerbspersonen zum Gegenstand. Allen Tabellen liegt der Gebietsstand vom 13.9.1950 zugrunde.

Zum Verständnis der Tabellen sei noch auf folgendes hingewiesen:

1. Erwerbspersonen

Zu den Erwerbspersonen rechnen

- a) die Erwerbstätigen (Personen, die am Zählungstichtag über ein Einkommen aus Erwerb verfügten) und
- b) die Erwerbslosen (Personen, die normalerweise über ein Einkommen aus Erwerb verfügen, am Zählungstichtag aber arbeitslos waren).

2. Pendelwanderer

Pendelwanderer sind diejenigen Erwerbspersonen, die nicht in ihrer Wohnsitzgemeinde, sondern in einer anderen politischen Gemeinde arbeiten, und die täglich zwischen Wohnsitzgemeinde und Arbeitsort (Zielgemeinde) hin- und herpendeln. Nicht zu den Pendelwanderern gehören Wochen- und Monatspendler, ferner solche Personen, deren berufliche Tätigkeit im Reisen begründet liegt, z.B. Reisevertreter, Versicherungsagenten, Wandergewerbetreibende usw..

Eine Gruppierung der Pendelwanderer nach dem Wohnsitz ergibt die Zahl der Auspendler, nach dem Arbeitsort die der Einpendler.

3. Heimatvertriebene

Zu den Heimatvertriebenen zählen diejenigen Personen, die am 1.9.1939 in den deutschen Ostgebieten (Gebietsstand 31.12.1937) unter fremder Verwaltung und im Saargebiet wohnten, sowie Personen mit deutscher Muttersprache mit Wohnsitz am 1.9.1939 im Ausland.

4. Selbständige Landwirte im Nebenberuf

Selbständige Landwirte im Nebenberuf sind solche Erwerbspersonen, die neben ihrem Hauptberuf eine Bodenfläche von in der Regel mindestens 0,5 ha selbständig bewirtschaften.

5. Alphabetisches Gemeindeverzeichnis, Landesteil Nordrhein

Das alphabetische Gemeindeverzeichnis im Anhang enthält für alle politischen Gemeinden des Landesteiles Nordrhein die Angabe der Seiten-

zahl, auf der für die jeweilige Gemeinde die Gesamtzahl der Auspendler und der Einpendler verzeichnet ist (Tabelle 1). Ist für eine Gemeinde mehr als eine Seitenangabe vermerkt, so sind dies solche Gemeinden, für die auf den genannten Seiten ein besonderer Nachweis der Pendelwanderer nach Wohnsitz- bzw. Zielgemeinden gebracht wird (Tabelle 2b und 3), nämlich dann, wenn mindestens 50 Pendler aus einer Gemeinde in eine andere Gemeinde aus- bzw. einpendeln.

T A B E L L E N

1a. Die Pendelwanderer in den Regierungsbezirken

Verwaltungsbezirk	In der Gemeinde wohnhafte Erwerbspersonen			darunter in einer anderen Gemeinde arbeitende Erwerbspersonen (Auspendler)		
	insgesamt	männlich	weiblich	insgesamt	männlich	weiblich
	1	2	3	4	5	6
Land Nordrhein-Westfalen.	5 744 827	4 000 868	1 743 959	883 045	691 548	191 497
Landesteil Nordrhein.	2 949 717	2 066 777	882 940	415 410	325 388	90 022
<u>Reg.-Bez. Düsseldorf</u>	1 885 316	1 334 407	550 909	204 127	159 766	44 361
Stkr. Düsseldorf.	228 489	157 365	71 124	3 373	2 644	729
Duisburg.	172 427	132 202	40 225	7 142	5 641	1 501
Essen	250 485	187 867	62 618	12 214	10 173	2 041
Krefeld	77 266	52 270	24 996	2 700	2 163	537
M.Gladbach.	56 846	36 712	20 134	3 776	2 762	1 014
Mülheim a.d.Ruhr.	61 659	46 571	15 088	7 344	6 080	1 264
Neuß.	27 360	19 097	8 263	4 358	3 156	1 202
Oberhausen.	83 580	64 888	18 692	5 291	4 353	938
Remscheid	46 121	33 026	13 095	1 223	806	417
Rheydt.	35 267	23 096	12 171	3 675	2 859	816
Solingen.	66 099	47 389	18 710	2 840	2 247	593
Viersen	16 773	10 909	5 864	1 896	1 460	436
Wuppertal	170 418	110 577	59 841	2 547	2 042	505
Ldkr. Dinslaken	33 601	25 666	7 935	9 543	8 191	1 352
Düsseldorf-Mettmann	110 211	76 541	33 670	25 840	19 343	6 497
Geldern	33 898	21 974	11 924	6 650	5 509	1 141
Grevenbroich.	61 896	43 277	18 619	22 650	17 354	5 296
Kempen-Krefeld.	83 007	54 027	28 980	23 969	17 573	6 396
Kleve	39 648	26 135	13 513	7 713	5 937	1 776
Moers	101 921	76 493	25 428	23 563	19 127	4 436
Rees.	34 752	23 356	11 396	5 731	4 601	1 130
Rhein-Wupper-Kreis.	93 592	64 969	28 623	20 089	15 745	4 344
<u>Reg.-Bez. Köln</u>	724 084	498 738	225 346	126 303	100 342	25 961
Stkr. Bonn.	49 070	31 884	17 186	4 034	3 100	934
Köln.	265 753	184 894	80 859	5 781	4 526	1 255
Ldkr. Bergheim (Erft)	37 643	28 191	9 452	14 395	12 311	2 084
Bonn.	61 802	41 400	20 402	17 901	13 984	3 917
Euskirchen.	40 480	28 086	12 394	10 445	8 700	1 745
Köln.	61 540	46 406	15 134	18 627	14 122	4 505
Oberbergischer Kreis.	53 929	33 746	20 183	8 579	6 545	2 034
Rhein.-Bergischer Kreis	68 670	46 534	22 136	19 421	15 170	4 251
Siegkreis	85 197	57 597	27 600	27 120	21 884	5 236
<u>Reg.-Bez. Aachen</u>	340 317	233 632	106 685	84 980	65 280	19 700
Stkr. Aachen.	57 562	38 065	19 497	1 116	888	228
Ldkr. Aachen.	90 994	66 830	24 164	29 713	21 911	7 802
Düren	51 018	35 814	15 204	16 936	13 323	3 613
Erkelenz.	31 354	21 355	9 999	8 512	6 162	2 350
Selfkantkr. Geilenkirchen-Heinsberg	44 071	29 810	14 261	12 996	9 704	3 292
Jülich.	23 874	16 777	7 097	7 209	6 154	1 055
Monschau.	12 993	7 403	5 590	3 192	2 463	729
Schleiden	28 451	17 578	10 873	5 306	4 675	631
Landesteil Westfalen.	2 795 110	1 934 091	861 019	467 635	366 160	101 475
<u>Reg.-Bez. Münster</u>	827 824	572 908	254 916	107 297	87 252	20 045
Stkr. Bocholt	15 507	10 124	5 383	473	377	96
Bottrop	37 798	30 351	7 447	5 408	4 520	888
Gelsenkirchen	133 564	103 798	29 766	9 118	8 032	1 086
Gladbeck.	28 414	22 701	5 713	7 330	6 484	846
Münster	50 632	33 893	16 739	776	569	207

und Kreisen des Landes Nordrhein-Westfalen

In der Gemeinde arbeitende Erwerbspersonen aus anderen Gemeinden (Ei pendler)			In der Gemeinde arbeitende Erwerbspersonen			Verwaltungsbezirk
insgesamt	männlich	weiblich	insgesamt	männlich	weiblich	
7	8	9	10	11	12	
888 776	696 165	192 611	5 750 558	4 005 485	1 745 073	Land Nordrhein-Westfalen
434 302	339 373	94 929	2 968 609	2 080 762	887 847	Landesteil Nordrhein
229 087	177 817	51 270	1 910 276	1 352 458	557 818	<u>Reg.-Bez. Düsseldorf</u>
30 168	23 591	6 577	255 284	178 312	76 972	Stkr. Düsseldorf
12 199	10 587	1 612	177 484	137 148	40 336	Duisburg
17 933	14 919	3 014	256 204	192 613	63 591	Essen
16 411	12 120	4 291	90 977	62 227	28 750	Krefeld
7 550	5 356	2 194	60 620	39 306	21 314	M.Gladbach
6 239	5 251	988	60 554	45 742	14 812	Mülheim a.d.Ruhr
7 482	5 992	1 490	30 484	21 933	8 551	Neuß
9 173	8 351	822	87 462	68 886	18 576	Oberhausen
3 787	3 270	517	48 685	35 490	13 195	Remscheid
7 444	4 409	3 035	39 036	24 646	14 390	Rheydt
2 438	1 881	557	65 697	47 023	18 674	Solingen
2 217	1 347	870	17 094	10 796	6 298	Viersen
8 875	5 850	3 025	176 746	114 385	62 361	Wuppertal
4 102	3 359	713	28 160	20 834	7 326	Ldkr. Dinslaken
17 171	11 960	5 211	101 542	69 158	32 384	Düsseldorf-Mettmann
3 259	2 450	809	30 507	18 915	11 592	Geldern
10 659	8 073	2 586	49 905	33 996	15 909	Grevenbroich
12 400	8 644	3 756	71 438	45 098	26 340	Kempen-Krefeld
6 939	5 197	1 742	38 874	25 395	13 479	Kleve
20 165	17 834	2 331	98 523	75 200	23 323	Moers
5 825	4 711	1 114	34 846	23 466	11 380	Rees
16 652	12 665	3 986	90 154	61 889	28 265	Rhein-Wupper-Kreis
127 175	100 539	26 636	724 956	498 935	226 021	<u>Reg.-Bez. Köln</u>
12 949	9 449	3 500	57 985	38 233	19 752	Stkr. Bonn
42 066	32 810	9 256	302 038	213 178	88 860	Köln
10 017	8 648	1 369	33 265	24 528	8 737	Ldkr. Bergheim (Erft)
6 903	5 159	1 744	50 804	32 575	18 229	Bonn
7 484	5 983	1 501	37 519	25 369	12 150	Euskirchen
10 338	9 363	975	53 251	41 647	11 604	Köln
8 484	6 243	2 241	53 834	33 444	20 390	Oberbergischer Kreis
7 974	5 954	2 020	57 223	37 318	19 905	Rhein.-Bergischer Kreis
20 960	16 930	4 030	79 037	52 643	26 394	Siegbkreis
78 040	61 017	17 023	333 377	229 369	104 008	<u>Reg.-Bez. Aachen</u>
17 329	12 117	5 212	73 775	49 294	24 481	Stkr. Aachen
16 089	13 247	2 842	77 370	58 166	19 204	Ldkr. Aachen
17 710	14 135	3 575	51 792	36 626	15 166	Düren
5 512	4 634	878	28 354	19 827	8 527	Erkelenz
10 001	7 294	2 707	41 076	27 400	13 676	Selfkantkr. Geilenkirchen-
5 532	4 761	771	22 197	15 384	6 813	Jülich Heinsberg
1 860	1 309	551	11 661	6 249	5 412	Monschau
4 007	3 520	487	27 152	16 423	10 729	Schleiden
454 474	356 792	97 682	2 781 949	1 924 723	857 226	Landesteil Westfalen
90 297	72 639	17 658	810 824	558 295	252 529	<u>Reg.-Bez. Münster</u>
3 285	2 243	1 042	18 319	11 990	6 329	Stkr. Bocholt
1 934	1 686	248	34 324	27 517	6 807	Bottrop
12 488	10 521	1 967	136 934	106 287	30 647	Gelsenkirchen
1 966	1 730	236	23 050	17 947	5 103	Gladbeck
13 023	10 552	2 471	62 879	43 876	19 003	Münster

Noch: Die Pendelwanderer in den Regierungsbezirken und Kreisen

Verwaltungsbezirk	In der Gemeinde wohnhafte Erwerbspersonen			darunter in einer anderen Gemeinde arbeitende Erwerbspersonen (Auspendler)		
	insgesamt	männlich	weiblich	insgesamt	männlich	weiblich
	1	2	3	4	5	6
Stkr. Recklinghausen	42 858	32 428	10 430	3 765	3 153	612
Ldkr. Ahaus	46 004	27 586	18 418	4 224	3 252	972
Beckum	58 976	40 011	18 965	6 673	5 033	1 640
Borken	35 502	21 311	14 191	7 986	6 087	1 899
Coesfeld	33 582	20 837	12 745	3 660	2 862	798
Lüdinghausen	50 727	34 556	16 171	12 579	10 659	1 920
Münster	42 378	25 688	16 690	8 521	6 660	1 861
Recklinghausen	101 370	77 185	24 185	17 879	14 488	3 391
Steinfurt	69 612	42 741	26 871	6 354	4 832	1 522
Tecklenburg	51 990	32 667	19 323	9 186	7 713	1 473
Warendorf	28 910	17 031	11 879	3 365	2 531	834
<u>Reg.-Bez. Detmold.</u>	688 970	435 696	253 274	167 900	122 049	45 851
Stkr. Bielefeld	70 735	47 006	23 729	2 040	1 559	481
Herford	22 308	14 847	7 461	1 268	989	279
Ldkr. Bielefeld	45 018	29 269	15 749	20 880	14 502	6 378
Büren	29 796	17 814	11 982	5 389	4 570	819
Detmold	56 771	37 473	19 298	15 706	12 027	3 679
Halle	27 580	16 921	10 659	7 981	5 994	1 987
Herford	82 202	48 863	33 339	36 052	23 224	12 828
Höxter	41 127	25 788	15 339	5 463	4 572	891
Lemgo	56 309	36 155	20 154	16 864	12 595	4 269
Lübbecke	42 722	23 949	18 773	9 258	6 246	3 012
Minden	81 829	53 920	27 909	24 133	18 223	5 910
Paderborn	48 812	31 599	17 213	8 667	6 849	1 818
Warburg	22 978	13 647	9 331	2 674	2 296	378
Wiedenbrück	60 783	38 445	22 338	11 525	8 403	3 122
<u>Reg.-Bez. Arnsberg</u>	1 278 316	925 487	352 829	192 438	156 859	35 579
Stkr. Bochum	119 539	92 998	26 541	6 236	5 037	1 199
Castrop-Rauxel	29 293	23 359	5 934	2 738	2 288	450
Dortmund	212 803	162 662	50 141	4 775	4 295	480
Hagen i.W.	63 735	46 279	17 456	2 490	2 010	480
Hamm (Westf.)	24 864	18 146	6 718	2 334	2 057	277
Herne	45 121	34 919	10 202	6 579	5 925	654
Iserlohn	20 194	13 585	6 609	964	783	181
Lüdenscheid	23 512	15 370	8 142	380	331	49
Lünen	24 339	19 237	5 102	5 187	4 462	725
Siegen	15 842	11 420	4 422	2 078	1 745	333
Wanne-Eickel	35 037	27 868	7 169	6 644	5 729	915
Wattenscheid	26 488	20 619	5 869	9 288	8 019	1 269
Witten	30 309	22 762	7 547	4 704	4 285	419
Ldkr. Altena	61 501	42 602	18 899	5 785	4 338	1 447
Arnsberg	48 582	32 960	15 622	7 932	6 264	1 668
Brilon	32 588	19 412	13 176	4 484	3 640	844
Ennepe-Ruhr-Kreis	94 026	67 164	26 862	25 415	19 169	6 246
Iserlohn	65 632	47 390	18 242	16 474	12 766	3 708
Lippstadt	38 822	25 028	13 794	6 086	4 750	1 336
Meschede	32 179	20 231	11 948	4 905	3 779	1 126
Olpe	36 680	23 429	13 251	7 275	5 695	1 580
Siegen	59 375	40 586	18 789	21 106	17 352	3 754
Soest	42 569	27 954	14 615	7 921	6 488	1 433
Unna	76 161	57 959	18 202	26 385	22 084	4 301
Wittgenstein	19 125	11 548	7 577	4 273	3 568	705

In der Gemeinde arbeitende Erwerbspersonen aus anderen Gemeinden (Einpendler)			In der Gemeinde arbeitende Erwerbspersonen			Verwaltungsbezirk
insgesamt	männlich	weiblich	insgesamt	männlich	weiblich	
7	8	9	10	11	12	
5 347	3 788	1 559	44 440	33 063	11 377	Stkr. Recklinghausen
3 793	2 780	1 013	45 573	27 114	18 459	Ldkr. Ahaus
5 757	4 763	994	56 060	39 741	18 319	Beckum
3 991	3 035	956	31 507	18 259	13 248	Borken
3 051	2 198	853	32 973	20 173	12 800	Coesfeld
3 112	2 522	590	41 260	26 419	14 841	Lüdinghausen
2 521	1 667	854	36 378	20 695	15 683	Münster
14 841	13 286	1 555	98 332	75 983	22 349	Recklinghausen
6 430	4 622	1 808	69 688	42 531	27 157	Steinfurt
6 616	5 676	940	49 420	30 630	18 790	Tecklenburg
2 142	1 570	572	27 687	16 070	11 617	Warendorf
168 545	121 944	46 601	689 615	435 591	254 024	<u>Reg.-Bez. Detmold</u>
25 081	18 102	6 979	93 776	63 549	30 227	Stkr. Bielefeld
11 730	7 925	3 805	32 770	21 783	10 987	Herford
10 052	7 731	2 321	34 190	22 498	11 692	Ldkr. Bielefeld
2 240	1 866	374	26 647	15 110	11 537	Büren
14 043	10 635	3 408	55 108	36 081	19 027	Detmold
5 230	3 735	1 495	24 829	14 662	10 167	Halle
24 177	14 450	9 727	70 327	40 089	30 238	Herford
4 382	3 591	791	40 046	24 807	15 239	Höxter
12 325	8 905	3 420	51 770	32 465	19 305	Lemgo
8 076	5 087	2 989	41 540	22 790	18 750	Lübbecke
25 796	19 931	5 865	83 492	55 628	27 864	Minden
10 443	8 673	1 770	50 588	33 423	17 165	Paderborn
2 534	2 161	373	22 838	13 512	9 326	Warburg
12 436	9 152	3 284	61 694	39 194	22 500	Wiedenbrück
195 632	162 209	33 423	1 281 510	930 837	350 673	<u>Reg.-Bez. Arnsberg</u>
18 624	16 869	1 755	131 927	104 830	27 097	Stkr. Bochum
2 754	2 533	221	29 309	23 604	5 705	Castrop-Rauxel
19 028	16 326	2 702	227 056	174 693	52 363	Dortmund
6 133	4 925	1 208	67 378	49 194	18 184	Hagen i.W.
8 234	6 235	1 999	30 764	22 324	8 440	Hamm (Westf.)
4 077	3 438	639	42 619	32 432	10 187	Herne
4 470	2 923	1 547	23 700	15 725	7 975	Iserlohn
1 478	1 040	438	24 610	16 079	8 531	Lüdenscheid
3 856	3 397	459	23 008	18 172	4 836	Lünen
8 400	6 779	1 621	22 164	16 454	5 710	Siegen
2 676	2 472	204	31 069	24 611	6 458	Wanne-Eickel
1 281	1 112	169	18 481	13 712	4 769	Wattenscheid
2 610	2 115	495	28 215	20 592	7 623	Witten
5 449	4 272	1 177	61 165	42 536	18 629	Ldkr. Altena
8 976	7 142	1 834	49 626	33 838	15 788	Arnsberg
4 923	3 969	954	33 027	19 741	13 286	Brilon
18 578	15 318	3 260	87 189	63 313	23 876	Ennepe-Ruhr-Kreis
11 026	8 943	2 083	60 184	43 567	16 617	Iserlohn
5 667	4 273	1 394	38 403	24 551	13 852	Lippstadt
4 676	3 382	1 294	31 950	19 834	12 116	Meschede
5 037	4 000	1 037	34 442	21 734	12 708	Olpe
19 938	17 101	2 837	58 207	40 335	17 872	Siegen
6 248	4 979	1 269	40 896	26 445	14 451	Soest
17 986	15 781	2 205	67 762	51 656	16 106	Unna
3 507	2 885	622	18 359	10 865	7 494	Wittgenstein

1b. Die Pendelwanderer in den

Amt Gemeinde	In der Gemeinde wohnhafte Erwerbspersonen			darunter in einer anderen Gemeinde arbeitende Erwerbspersonen (Auspendler)		
	insgesamt	männlich	weiblich	insgesamt	männlich	weiblich
	1	2	3	4	5	6
<u>Landkreis</u>						
Dinslaken, Stadt	13 084	10 271	2 813	2 431	2 237	194
Voerde (Niederrhein)	6 006	4 226	1 780	2 293	1 978	315
Walsum	11 516	9 295	2 221	4 068	3 308	760
<u>Amt Gahlen</u>	2 995	1 874	1 121	751	668	83
Bruckhausen	548	359	189	153	135	18
Bucholtswelmen	358	241	117	111	97	14
Gahlen	1 003	623	380	293	260	33
Gartrop-Bühl	289	164	125	47	41	6
Hünxe	797	487	310	147	135	12
<u>Landkreis</u>						
Haan, Stadt	6 577	4 385	2 192	1 400	1 141	259
Heiligenhaus, Stadt	6 076	4 263	1 813	1 056	774	282
Hilden, Stadt	12 643	8 655	3 988	2 071	1 553	518
Kettwig, Stadt	6 914	4 667	2 247	1 510	1 241	269
Langenberg, Stadt	6 346	4 303	2 043	1 478	1 198	280
Mettmann, Stadt	8 240	5 770	2 470	1 320	1 012	308
Neviges, Stadt	7 090	4 688	2 402	2 092	1 612	480
Ratingen, Stadt	11 146	7 932	3 214	3 214	2 301	820
Velbert, Stadt	19 082	13 528	5 554	1 616	1 231	385
Wülfrath, Stadt	7 554	5 415	2 139	1 854	1 077	777
Erkrath	3 838	2 734	1 104	1 733	1 256	477
<u>Amt Angerland</u>	7 729	5 395	2 334	3 273	2 544	729
Angermund, Stadt	899	620	279	471	368	103
Breitscheid	989	671	318	498	382	116
Eggerscheidt	238	169	69	124	97	27
Hösel	1 342	803	539	504	376	128
Lintorf	2 630	2 013	617	917	736	181
Wittlaer	1 631	1 119	512	759	585	174
<u>Amt Gruiten</u>	4 249	2 967	1 282	2 247	1 621	626
Gruiten	1 621	1 109	512	741	505	236
Hochdahl	2 161	1 522	639	1 209	906	303
Schöller	467	336	131	297	210	87
<u>Amt Hubbelrath</u>	2 727	1 839	888	1 069	782	287
Hasselbeck-Schwarzbach	512	340	172	169	133	36
Homburg-Bracht-Bellscheidt	693	490	203	342	258	84
Hubbelrath	454	298	156	132	91	41
Meiersberg	412	270	142	148	94	54
Metzhausen	656	441	215	278	206	72
<u>Landkreis</u>						
Geldern, Stadt	3 194	2 233	961	718	631	87
Straelen, Stadt	4 119	2 630	1 489	409	326	83
Herongen	616	382	234	97	85	12
Issum	2 127	1 416	711	612	530	82
Kapellen	1 038	691	347	279	234	45
Sevelen	1 521	993	528	445	386	59
Vernum	984	600	384	187	157	30
Wachtendonk	1 599	981	618	257	195	62
Wankum	1 080	639	441	205	136	69
Weeze	3 005	1 979	1 026	286	240	46
<u>Amt Aldekerk</u>	1 745	1 156	589	629	513	116
Aldekerk	1 120	749	371	390	317	73
Stenden	625	407	218	239	196	43
<u>Amt Kervenheim</u>	1 686	1 071	615	334	276	58
Kervendonk	413	254	159	93	77	16
Kervenheim	242	167	75	49	44	5
Winnekendonk	1 031	650	381	192	155	37
<u>Amt Kevelaer</u>	6 003	3 885	2 118	869	737	132
Kevelaer	4 439	2 951	1 488	665	563	102
Kleinkevelaer	65	31	34	7	7	-
Twisteden	483	280	203	50	41	9
Wetten	1 016	623	393	147	126	21
<u>Amt Nieukerk</u>	2 438	1 563	875	750	604	146
Eyll	581	360	221	206	153	53
Nieukerk	1 857	1 203	654	544	451	93

Gemeinden des Landesteils Nordrhein

In der Gemeinde arbeitende Erwerbspersonen aus anderen Gemeinden (Einpendler)			In der Gemeinde arbeitende Erwerbspersonen			Amt Gemeinde
insgesamt	männlich	weiblich	insgesamt	männlich	weiblich	
7	8	9	10	11	12	
<u>Dinslaken</u>						
1 795	1 215	580	12 448	9 249	3 199	Dinslaken, Stadt
245	215	30	3 958	2 463	1 495	Voerde (Niederrhein)
1 698	1 789	109	9 346	7 776	1 570	Walsum
164	140	24	2 408	1 346	1 062	<u>Amt Gahlen</u>
72	67	5	467	291	176	Bruckhausen
10	6	4	257	150	107	Bucholtswelmen
20	17	3	730	380	350	Gahlen
21	20	1	263	143	120	Gartrop-Bühl
41	30	11	691	382	309	Hünxe
<u>Düsseldorf-Wettmann</u>						
751	438	313	5 928	3 682	2 246	Haan, Stadt
1 079	848	231	6 099	4 337	1 762	Heiligenhaus, Stadt
2 476	1 859	617	13 048	8 961	4 087	Hilden, Stadt
1 351	546	805	6 755	3 972	2 783	Kettwig, Stadt
1 247	556	691	6 115	3 661	2 454	Langenberg, Stadt
1 594	1 058	536	8 514	5 816	2 698	Mettmann, Stadt
889	593	296	5 887	3 669	2 218	Neviges, Stadt
1 551	1 232	319	9 576	6 863	2 713	Ratingen, Stadt
3 720	2 804	916	21 186	15 101	6 085	Velbert, Stadt
731	650	81	6 431	4 988	1 443	Wülfrath, Stadt
235	200	35	2 340	1 678	662	Erkrath
1 093	865	228	5 549	3 716	1 833	<u>Amt Angerland</u>
83	61	22	511	313	198	Angermund, Stadt
85	73	12	576	362	214	Breitscheid
63	48	15	177	120	57	Eggerscheidt
206	167	39	1 044	594	450	Hösel
622	497	125	2 335	1 774	561	Lintorf
34	19	15	906	553	353	Wittlaer
312	204	108	2 314	1 550	764	<u>Amt Gruiten</u>
199	147	52	1 079	751	328	Gruiten
109	54	55	1 061	670	391	Hochdahl
4	3	1	174	129	45	Schöller
142	107	35	1 800	1 164	636	<u>Amt Hubbelrath</u>
4	4	-	347	211	136	Hasselbeck-Schwarzbach
25	19	6	376	251	125	Homberg-Bracht-Bellscheidt
100	77	23	422	284	138	Hubbelrath
7	4	3	271	180	91	Meiersberg
6	3	3	384	238	146	Metzhausen
<u>Geldern</u>						
1 227	926	301	3 703	2 528	1 175	Geldern, Stadt
154	131	23	3 864	2 435	1 429	Straelen, Stadt
87	47	40	606	344	262	Herongen
124	69	55	1 639	955	684	Issum
24	23	1	783	480	303	Kapellen
22	15	7	1 098	622	476	Sevelen
12	10	2	809	453	356	Vernum
94	55	39	1 436	841	595	Wachtendonk
25	20	5	900	523	377	Wankum
275	222	53	2 994	1 961	1 033	Weeze
203	157	46	1 319	800	519	<u>Amt Aldekerk</u>
198	153	45	928	585	343	Aldekerk
5	4	1	391	215	176	Stenden
182	138	44	1 534	933	601	<u>Amt Kervenheim</u>
4	4	-	324	181	143	Kervendonk
94	64	30	287	187	100	Kervenheim
84	70	14	923	565	358	Winnendonk
565	452	113	5 699	3 600	2 099	<u>Amt Kevelaer</u>
512	403	109	4 286	2 791	1 495	Kevelaer, Stadt
-	-	-	58	24	34	Kleinkevelaer
14	13	1	447	252	195	Twisteden
39	36	3	908	533	375	Wetten
164	104	60	1 852	1 063	789	<u>Amt Nieukerk</u>
8	6	2	383	213	170	Eyll
156	98	58	1 469	850	619	Nieukerk

Noch: Pendelwanderer in den Gemeinden

Amt Gemeinde	In der Gemeinde wohnhafte Erwerbspersonen			darunter in einer anderen Gemeinde arbeitende Erwerbspersonen (Auspendler)		
	insgesamt	männlich	weiblich	insgesamt	männlich	weiblich
	1	2	3	4	5	6
noch: Landkreis						
Amt Walbeck.	2 743	1 755	988	573	459	114
Pont	558	363	195	103	88	15
Veert.	702	461	241	246	181	65
Walbeck.	1 483	931	552	224	190	34
Landkreis						
Grevenbroich, Stadt.	6 438	4 708	1 730	1 318	1 033	285
Wevelinghoven, Stadt.	1 842	1 303	539	655	501	154
Zons, Stadt.	1 776	1 311	465	920	726	194
Bedburdyk.	1 901	1 280	621	779	588	191
Büderich.	4 396	2 975	1 421	2 115	1 589	526
Büttgen.	2 642	1 834	808	1 266	945	321
Garzweiler.	1 320	867	453	441	327	114
Gustorf.	1 727	1 293	434	1 005	810	195
Hochneukirch.	2 705	1 776	929	781	604	177
Holzheim.	2 409	1 710	699	1 183	911	272
Kaarst.	1 861	1 261	600	908	675	233
Kleinenbroich.	1 473	986	487	740	521	219
Neukirchen.	1 589	1 090	499	584	466	118
Rommerskirchen.	1 499	1 075	424	469	369	100
Wickrath.	4 516	3 047	1 469	1 315	985	330
Amt Dormagen.	4 769	3 454	1 315	985	808	177
Dormagen.	3 727	2 683	1 044	440	350	90
Hackenbroich.	1 042	771	271	545	458	87
Amt Ervinghoven.	1 133	775	358	374	304	70
Hoeningen.	657	458	199	233	191	42
Oskoven.	476	317	159	141	113	28
Amt Frimmersdorf.	1 500	1 222	278	362	296	66
Frimmersdorf.	723	600	123	225	200	25
Neurath.	777	622	155	137	96	41
Amt Glehn.	2 316	1 490	826	884	626	258
Glehn.	1 519	993	526	505	371	134
Liedberg.	797	497	300	379	255	124
Amt Hemmerden.	1 784	1 283	501	784	650	134
Hemmerden.	652	464	188	228	205	23
Kapellen (Erft).	1 132	819	313	556	445	111
Amt Jüchen.	3 068	2 062	1 006	968	704	264
Elfgem.	381	273	108	175	136	39
Jüchen.	2 687	1 789	898	793	568	225
Amt Korschenbroich.	3 319	2 167	1 152	1 274	946	328
Korschenbroich.	2 715	1 785	930	947	717	230
Pesch.	604	382	222	327	229	98
Amt Nettesheim.	1 059	751	308	377	300	77
Frixheim-Anstel.	497	359	138	177	144	33
Nettesheim-Butzheim.	562	392	170	200	156	44
Amt Nievenheim.	2 985	2 190	795	1 185	912	273
Gohr.	494	350	144	198	158	40
Nievenheim.	1 897	1 414	483	766	567	199
Straberg.	594	426	168	221	187	34
Amt Norf.	1 869	1 367	502	978	758	220
Norf.	964	726	238	587	445	142
Rosellen.	905	641	264	391	313	78
Landkreis						
Dülken, Stadt.	8 738	5 604	3 134	1 222	889	333
Kaldenkirchen, Stadt.	3 190	2 266	924	539	421	118
Kempen, Stadt.	4 627	3 062	1 565	1 044	795	249
Süchteln, Stadt.	5 533	3 387	2 146	1 476	1 032	444
Amern.	2 719	1 706	1 013	803	527	276
Anrath.	3 008	1 838	1 170	818	635	183
Boisheim.	687	431	256	249	171	78
Eracht.	2 020	1 339	681	322	195	127
Breyell.	3 351	2 234	1 117	985	755	230
Brüggen.	2 102	1 416	686	534	321	213
Greiffrath b. Krefeld.	2 806	1 846	960	642	502	140

In der Gemeinde arbeitende Erwerbspersonen aus anderen Gemeinden (Einpendler)			In der Gemeinde arbeitende Erwerbspersonen			Amt Gemeinde
insgesamt	männlich	weiblich	insgesamt	männlich	weiblich	
7	8	9	10	11	12	
Geldern						
101	81	20	2 271	1 377	894	<u>Amt Walbeck</u>
14	14	-	469	289	180	Pont
46	34	12	502	314	188	Veert
41	33	8	1 300	774	526	Walbeck
Grevenbroich						
2 026	1 604	422	7 146	5 279	1 867	Grevenbroich, Stadt
278	236	42	1 465	1 038	427	Wevelinghoven, Stadt
87	74	13	943	659	284	Zons, Stadt
21	19	2	1 143	711	432	Bedburdyk
426	353	73	2 707	1 739	968	Büderich
79	58	21	1 455	947	508	Büttgen
93	56	37	972	596	376	Garzweiler
75	61	14	797	544	253	Gustorf
359	129	230	2 283	1 301	982	Hochneukirch
143	107	36	1 369	906	463	Holzheim
83	68	15	1 036	654	382	Kaarst
60	54	6	793	519	274	Kleinenbroich
48	36	12	1 053	660	393	Neukirchen
112	95	17	1 142	801	341	Rommerskirchen
573	347	226	3 774	2 409	1 365	Wickrath
2 711	1 991	720	6 495	4 637	1 858	<u>Amt Dormagen</u>
2 704	1 985	719	5 991	4 318	1 673	Dormagen
7	6	1	504	319	185	Hackenbroich
38	34	4	797	505	292	<u>Amt Evinghoven</u>
11	8	3	435	275	160	Hoeningen
27	26	1	362	230	132	Oekoven
1 823	1 780	43	2 961	2 706	255	<u>Amt Frimmersdorf</u>
817	793	24	1 315	1 193	122	Frimmersdorf
1 006	987	19	1 646	1 513	133	Neurath
81	59	22	1 513	923	590	<u>Amt Glehn</u>
73	54	19	1 087	676	411	Glehn
8	5	3	426	247	179	Liedberg
131	88	43	1 131	721	410	<u>Amt Hemmerden</u>
33	23	10	457	282	175	Hemmerden
98	65	33	674	439	235	Kapellen (Erft)
427	239	188	2 527	1 597	930	<u>Amt Jüchen</u>
19	12	7	225	149	76	Elfgem
408	227	181	2 302	1 448	854	Jüchen
663	289	374	2 708	1 510	1 198	<u>Amt Korschenbroich</u>
642	277	365	2 410	1 345	1 065	Korschenbroich
21	12	9	298	165	133	Pesch
28	24	4	710	475	235	<u>Amt Nettesheim</u>
12	11	1	332	226	106	Frixheim-Anstel
16	13	3	378	249	129	Nettesheim-Dutzheim
232	221	11	2 032	1 499	533	<u>Amt Nievenheim</u>
10	9	1	306	201	105	Gohr
217	208	9	1 348	1 055	293	Nievenheim
5	4	1	378	243	135	Straberg
62	51	11	953	660	293	<u>Amt Norf</u>
57	47	10	434	328	106	Norf
5	4	1	519	332	187	Rosellen
Kempen-Krefeld						
1 376	954	422	8 892	5 669	3 223	Dülken, Stadt
631	522	109	3 282	2 367	915	Kaldenkirchen, Stadt
1 499	1 025	474	5 082	3 292	1 790	Kempen, Stadt
624	480	144	4 681	2 835	1 846	Süchteln, Stadt
258	187	71	2 174	1 366	808	Amern
416	237	179	2 606	1 440	1 166	Anrath
93	66	27	531	326	205	Boisheim
772	709	63	2 470	1 853	617	Bracht
368	257	111	2 734	1 736	998	Breyell
432	403	29	2 000	1 498	502	Brüggen
316	222	94	2 480	1 566	914	Greifath b. Krefeld

Noch: Pendelwanderer in den Gemeinden

Amt Gemeinde	In der Gemeinde wohnhafte Erwerbspersonen			darunter in einer anderen Gemeinde arbeitende Erwerbspersonen (Auspendler)		
	inagesamt	männlich	weiblich	inagesamt	männlich	weiblich
	1	2	3	4	5	6
						noch: Landkreis
Hinsbeck	1 574	996	578	612	427	185
Hülse	5 423	3 468	1 955	2 163	1 622	541
Leuth.	675	410	265	230	167	63
Lobberich.	4 161	2 764	1 397	720	565	155
Neersen.	2 002	1 246	756	787	549	238
Oedt	2 514	1 473	1 041	515	390	125
Osterath	2 552	1 720	832	987	716	271
Sankt Hubert	2 178	1 424	754	713	529	184
Sankt Tönis.	5 040	3 388	1 652	1 968	1 522	446
Schiefbahn	2 843	1 833	1 010	1 062	819	243
Schmalbroich	877	544	333	257	185	72
Tönisberg.	748	498	250	282	218	64
Vorst.	2 513	1 584	929	891	569	322
Waldniel	2 986	1 924	1 062	485	360	125
Willich.	4 884	3 403	1 481	2 147	1 509	638
<u>Amt Lank</u>	3 256	2 223	1 033	1 516	1 183	333
Ilverich	216	139	77	85	58	27
Langst-Kierst.	253	155	98	73	61	12
Lank-Latum	1 845	1 294	551	959	739	220
Nierst	264	173	91	97	82	15
Ossum-Bösinghoven.	328	215	113	146	112	34
Strümp	350	247	103	156	131	25
						Landkreis
Goch, Stadt.	5 493	3 856	1 637	1 148	838	310
Kleve, Stadt	12 022	8 350	3 672	551	479	72
Pfalzdorf.	1 947	1 230	717	519	403	116
<u>Amt Asperden</u>	2 585	1 535	1 050	457	355	102
Asperden	943	570	373	176	130	46
Hassum	486	269	217	74	55	19
Hommersum.	250	148	102	30	25	5
Hülse	336	204	132	47	38	9
Kessel	570	344	226	130	107	23
<u>Amt Griethausen</u>	1 561	1 033	528	630	476	154
Brienen.	142	106	36	73	61	12
Emmericher-Eyland.	130	77	53	14	12	2
Griethausen.	518	362	156	355	263	92
Huisberden	189	110	79	30	23	7
Salmorth	180	119	61	56	41	15
Warbeyen	402	259	143	102	76	26
<u>Amt Kalkar</u>	4 340	2 700	1 640	931	744	187
Altkalkar.	479	305	174	140	101	39
Appeldorn.	799	459	340	119	103	16
Bylerward.	92	51	41	8	5	3
Grieth	401	298	103	133	118	15
Hanselaer.	100	63	37	14	11	3
Hönnepel	331	188	143	79	63	16
Kalkar, Stadt.	995	671	324	261	199	62
Neulouisendorf	238	127	111	12	8	4
Niedermörnter.	357	218	139	61	50	11
Wissel	491	288	203	97	80	17
Wisselward	57	32	25	7	+ 6	1
<u>Amt Kranenburg</u>	2 718	1 767	951	902	652	250
Kranenburg	2 323	1 522	801	810	582	228
Wylar.	149	94	55	47	31	16
Zyfflich	246	151	95	45	39	6
<u>Amt Rindern</u>	2 436	1 629	807	1 036	811	225
Donsbrüggen.	421	284	137	257	192	65
Keeken	662	420	242	161	132	29
Mehr	319	197	122	63	53	10
Niel	154	96	58	26	25	1
Rindern.	764	552	212	470	360	110
Wardhausen	116	80	36	59	49	10
<u>Amt Till</u>	3 628	2 255	1 373	1 252	948	304
Hau.	1 408	837	571	483	346	137
Louisendorf.	394	219	175	12	11	1
Schnuppenbaum.	1 336	883	453	636	490	146
Till-Moyland	490	316	174	121	101	20

In der Gemeinde arbeitende Erwerbspersonen aus anderen Gemeinden (Einpendler)			In der Gemeinde arbeitende Erwerbspersonen			Amt Gemeinde
insgesamt	männlich	weiblich	insgesamt	männlich	weiblich	
7	8	9	10	11	12	
Kempen-Krefeld						
49	38	11	1 011	607	404	Hinsbeck
453	281	172	3 713	2 127	1 586	Hüls
21	14	7	466	257	209	Leuth
1 018	707	311	4 459	2 906	1 553	Lobberich
276	151	125	1 491	848	643	Neersen
396	274	122	2 395	1 357	1 038	Oedt
382	293	89	1 947	1 297	650	Osterath
168	116	52	1 633	1 011	622	Sankt Hubert
618	336	282	3 690	2 202	1 488	Sankt Tönis
226	87	139	2 007	1 101	906	Schiefbahn
13	11	2	633	370	263	Schmalbroich
15	12	3	481	292	189	Tönisberg
95	80	15	1 717	1 095	622	Vorst
1 282	634	648	3 783	2 198	1 585	Waldniel
520	487	33	3 257	2 381	876	Willich
83	61	22	1 823	1 101	722	<u>Amt Lank</u>
3	3	-	134	84	50	Ilverich
3	3	-	183	97	86	Langst-Kierst
68	50	18	954	605	349	Lank-Latum
2	2	-	169	93	76	Nierst
6	3	3	188	106	82	Ossum-Bösinghoven
1	-	1	195	116	79	Strümp
Kleve						
584	448	136	4 929	3 466	1 463	Goch, Stadt
4 566	3 239	1 327	16 037	11 110	4 927	Kleve, Stadt
62	60	2	1 490	887	603	Pfalzdorf
111	97	14	2 239	1 277	962	<u>Amt Asperden</u>
36	27	9	803	467	336	Asperden
26	24	2	438	238	200	Hassum
10	9	1	230	132	98	Hommersum
15	14	1	304	180	124	Hülsm
24	23	1	464	260	204	Kessel
335	314	21	1 266	871	395	<u>Amt Griethausen</u>
15	14	1	84	59	25	Brienen
17	16	1	133	81	52	Emmericher-Eyland
28	23	5	191	122	69	Griethausen
6	6	-	165	93	72	Huisberden
240	227	13	364	305	59	Salmorth
29	28	1	329	211	118	Warbeyen
342	273	69	3 751	2 229	1 522	<u>Amt Kalkar</u>
20	17	3	359	221	138	Altkalkar
61	40	21	741	396	345	Appeldorn
4	4	-	88	50	38	Bylerward
3	3	-	271	183	88	Grieth
1	1	-	87	53	34	Hanselaer
12	12	-	264	137	127	Hönnepel
193	156	37	927	628	299	Kalkar, Stadt
3	3	-	229	122	107	Neulouisendorf
10	8	2	306	176	130	Niedermörnter
22	18	4	416	226	190	Wissel
13	11	2	63	37	26	Wisselward
128	118	10	1 944	1 233	711	<u>Amt Kranenburg</u>
87	78	9	1 600	1 018	582	Kranenburg
32	31	1	134	94	40	Wylar
9	9	-	210	121	89	Zyfflich
143	116	27	1 543	934	609	<u>Amt Rindern</u>
27	15	12	191	107	84	Donsbrüggen
35	32	3	536	320	216	Keeken
25	20	5	281	164	117	Mehr
10	10	-	138	81	57	Niel
46	39	7	340	231	109	Rindern
-	-	-	57	31	26	Wardhausen
327	256	71	2 703	1 563	1 140	<u>Amt Till</u>
224	170	54	1 149	661	488	Hau
14	13	1	396	221	175	Louisendorf
77	63	14	777	456	321	Schneppendorf
12	10	2	381	225	156	Till-Moyland

Noch: Pendelwanderer in den Gemeinden

Amt Gemeinde	In der Gemeinde wohnhafte Erwerbspersonen			darunter in einer anderen Gemeinde arbeitende Erwerbspersonen (Auspendler)		
	insgesamt	männlich	weiblich	insgesamt	männlich	weiblich
	1	2	3	4	5	6
noch: <u>Landkreis</u>						
<u>Amt Udem.</u>	2 918	1 780	1 138	287	231	56
Keppeln.	821	471	350	78	65	13
Udem.	1 304	855	449	124	98	26
Udemerbruch.	410	240	170	60	45	15
Udemerfeld.	383	214	169	25	23	2
<u>Landkreis</u>						
Homburg (Niederrhein), Stadt	12 763	9 947	2 916	4 477	3 887	590
Kamp-Lintfort, Stadt	11 781	9 181	2 600	1 287	802	485
Moers, Stadt	14 307	10 759	3 548	5 161	4 323	838
Orsoy, Stadt	1 292	900	392	511	470	41
Rheinberg, Stadt	3 169	2 241	928	572	505	67
Rheinhausen, Stadt	22 249	17 504	4 745	2 422	1 501	921
Xanten, Stadt.	2 017	1 456	561	360	322	38
Borth.	1 331	953	378	480	426	54
Budberg.	1 064	699	365	322	277	45
Büderich	1 814	1 280	534	535	481	54
Kapellen	1 425	997	428	555	477	78
Marientbaum	1 247	819	428	286	263	23
Neukirchen-Vluyn	6 578	4 693	1 885	826	644	182
Orsoy, Land.	55	30	25	11	5	6
Rheinkamp	8 945	7 132	1 813	2 308	1 798	510
Rheurdt.	2 014	1 405	609	524	441	83
Rumeln-Kaldenhausen.	1 834	1 388	446	849	681	168
Wardt.	1 178	772	406	280	245	35
<u>Amt Alpen-Veen</u>	4 410	2 890	1 520	1 397	1 222	175
Alpen.	1 583	1 045	538	566	500	66
Birten	587	385	202	166	137	29
Menzelen	1 145	804	341	465	415	50
Veen	1 095	656	439	200	170	30
<u>Amt Sonsbeck</u>	2 448	1 447	1 001	400	357	43
Hamb.	322	153	169	59	54	5
Labbeck.	1 115	612	503	146	125	21
Sonsbeck	1 011	682	329	195	176	17
<u>Landkreis</u>						
Emmerich, Stadt.	4 193	3 089	1 104	231	172	59
Isselburg, Stadt	993	725	268	172	110	62
Rees, Stadt.	1 873	1 326	547	128	106	22
Wesel, Stadt	7 254	5 360	1 894	597	455	142
Obrighoven-Lackhausen.	2 094	1 434	660	934	741	193
<u>Amt Elten (in Hülthum)</u>	1 449	1 068	381	599	475	124
Borghes	303	221	82	151	129	22
Hülthum	1 146	847	299	448	346	102
<u>Amt Haldern</u>	4 332	2 560	1 772	682	575	107
Groin	87	55	32	14	8	6
Haffen-Mehr.	1 431	898	533	283	237	46
Haldern.	1 619	920	699	262	226	36
Heeren-Berken.	131	73	58	13	12	1
Loikum	346	205	141	35	29	6
Wertherbruch	718	409	309	75	63	12
<u>Amt Millingen</u>	1 729	1 112	617	502	412	90
Heelden.	286	169	117	49	44	5
Hurl	269	173	96	67	38	29
Millingen.	875	588	287	306	260	46
Vehlingen.	299	182	117	80	70	10
<u>Amt Rees, Land</u>	449	250	199	78	59	19
Bergswiek.	64	38	26	5	3	2
Esserden	254	140	114	60	45	15
Reeserrevland	15	7	8	-	-	-
Reeserward	51	30	21	-	-	-
Speldrop	65	35	30	13	11	2
<u>Amt Ringenberg</u>	3 685	2 305	1 380	712	583	129
Bislich.	1 318	842	476	249	222	27
Diersfordt	91	59	32	18	18	-
Flüren	316	207	109	101	76	25
Hamminkeln	1 634	983	651	272	217	55
Ringenberg	326	214	112	72	50	22

In der Gemeinde arbeitende Erwerbspersonen aus anderen Gemeinden (Einpendler)			In der Gemeinde arbeitende Erwerbspersonen			Amt Gemeinde
insgesamt	männlich	weiblich	insgesamt	männlich	weiblich	
7	8	9	10	11	12	
Kleve						
341	276	65	2 972	1 825	1 147	Amt Uedem
14	10	4	757	416	341	Keppeln
307	247	60	1 487	1 004	483	Uedem
7	6	1	357	201	156	Uedemerbruch
13	13	-	371	204	167	Uedemerfeld
Moers						
2 127	1 794	333	10 413	7 854	2 559	Homburg (Niederrhein), Stadt
1 404	1 324	80	11 898	9 703	2 195	Kamp-Lintfort, Stadt
3 920	3 103	817	13 066	9 539	3 527	Moers, Stadt
130	55	75	911	485	426	Orsoy, Stadt
1 098	923	175	3 695	2 659	1 036	Rheinberg, Stadt
5 695	5 460	235	25 522	21 463	4 059	Rheinhausen, Stadt
438	338	100	2 095	1 472	623	Xanten
587	550	37	1 438	1 077	361	Borth
164	150	14	906	572	334	Budberg
65	50	15	1 344	849	495	Büderich
96	70	26	966	590	376	Kapellen
41	32	9	1 002	588	414	Marienbaum
831	698	133	6 583	4 747	1 836	Neukirchen-Vluyn
44	21	23	88	46	42	Orsoy, Land
2 588	2 447	141	9 225	7 781	1 444	Rheinkamp
63	49	14	1 553	1 013	540	Rheurdt
356	338	18	1 341	1 045	296	Rumeln-Kaldenhausen
11	10	1	909	537	372	Wardt
383	323	60	3 396	1 991	1 405	Amt Alpen-Veen
175	143	32	1 192	688	504	Alpen
122	112	10	543	360	183	Birten
54	41	13	734	430	304	Menzelen
32	27	5	927	513	414	Veen
124	99	25	2 172	1 189	983	Amt Sonsbeck
6	6	-	269	105	164	Hamb
20	16	4	989	503	486	Labbeck
98	77	21	914	581	333	Sonsbeck
Rees						
1 226	957	269	5 188	3 874	1 314	Emmerich, Stadt
276	262	14	1 097	877	220	Isselburg, Stadt
309	225	84	2 054	1 445	609	Rees, Stadt
2 761	2 208	553	9 418	7 113	2 305	Wesel, Stadt
82	64	18	1 242	757	485	Obrighoven-Lackhausen
131	109	22	981	702	279	Amt Elten (in Hithum)
6	6	-	158	98	60	Borghes
125	103	22	823	604	219	Hithum
105	77	28	3 755	2 062	1 693	Amt Haldern
11	11	-	84	58	26	Groin
16	13	3	1 164	674	490	Haffen-Mehr
55	31	24	1 412	725	687	Haldern
6	6	-	124	67	57	Heeren-Herken
2	2	-	313	178	135	Loikum
15	14	1	658	360	298	Wertherbruch
166	152	14	1 393	852	541	Amt Millingen
8	8	-	245	133	112	Heelden
87	85	2	289	220	69	Hurl
63	53	10	632	381	251	Millingen
8	6	2	227	118	109	Vehlingen
14	14	-	385	205	180	Amt Rees, Land
-	-	-	59	35	24	Bergewick
3	3	-	197	98	99	Eeserden
1	1	-	16	8	8	Reesereyland
3	3	-	54	33	21	Reeserward
7	7	-	59	31	28	Speldrop
206	170	36	3 179	1 892	1 287	Amt Ringenberg
27	23	4	1 096	643	453	Bislich
19	15	4	92	56	36	Diersfordt
46	33	13	261	164	97	Flüren
84	69	15	1 446	835	611	Hamminkeln
30	30	-	284	194	90	Ringenberg

Noch: Pendelwanderer in den Gemeinden

Amt Gemeinde	In der Gemeinde wohnhafte Erwerbspersonen			darunter in einer anderen Gemeinde arbeitende Erwerbspersonen (Auspendler)		
	insgesamt	männlich	weiblich	insgesamt	männlich	weiblich
	1	2	3	4	5	6
noch: <u>Landkreis</u>						
<u>Amt Sohernbeck</u>	4 936	2 979	1 957	605	504	101
Bricht	278	176	102	65	55	10
Brünen	1 707	993	714	108	86	22
Dämmerwald	144	83	61	5	4	1
Damm	522	299	223	53	50	3
Drevenack	926	572	354	154	121	33
Krudenburg	93	59	34	39	34	5
Overbeck	175	100	75	11	11	-
Schernbeck	750	496	254	136	113	23
Weselerwald	341	201	140	34	30	4
<u>Amt Vrsasselt</u>	1 765	1 148	617	491	409	82
Bienen	463	297	166	106	96	10
Dornick	156	98	58	48	41	7
Grietherbusch	120	69	51	17	14	3
Præst	532	356	176	178	144	34
Vrsasselt	494	328	166	142	114	28
<u>Rhein-</u>						
Bergisch-Neukirchen, Stadt	1 762	1 255	507	932	739	193
Burg a.d. Wupper, Stadt	762	518	244	313	248	65
Burscheid, Stadt	5 253	3 515	1 738	866	699	167
Hickeswagen, Stadt	6 183	4 057	2 126	1 009	741	268
Langenfeld (Rhld.), Stadt	9 539	6 591	2 948	2 992	2 378	614
Leichlingen (Rhld.), Stadt	5 110	3 390	1 720	1 234	1 050	184
Leverkusen, Stadt	28 076	20 624	7 452	3 036	2 246	790
Opladen, Stadt	10 534	7 507	3 027	3 556	2 662	894
Radevormwald, Stadt	8 803	5 535	3 268	604	470	134
Witzhelden	1 172	751	421	461	362	99
<u>Amt Monheim</u>	4 353	3 178	1 175	1 785	1 446	339
Hitdorf, Stadt	1 427	1 031	396	786	664	122
Monheim	2 926	2 147	779	999	782	217
<u>Amt Wermelskirchen</u>	12 045	8 048	3 997	3 301	2 704	597
Dabringhausen	1 526	921	605	567	412	155
Dhünn	1 242	757	485	370	280	90
Wermelskirchen, Stadt	9 277	6 370	2 907	2 364	2 012	352
<u>Landkreis</u>						
Türnich	4 432	3 584	848	1 541	1 312	229
<u>Amt Bedburg</u>	3 792	2 761	1 031	1 078	960	118
Bedburg, Stadt	3 369	2 459	910	866	804	62
Lipp	423	302	121	212	156	56
<u>Amt Bergheim (Erft)</u>	10 423	7 897	2 526	3 868	3 271	597
Bergheim (Erft), Stadt	2 701	1 945	756	912	768	144
Glesch	692	530	162	431	356	75
Hüchelhoven	1 723	1 245	478	697	616	81
Niederaussem	1 039	829	210	214	184	30
Oberaussem-Fortuna	1 772	1 434	338	463	353	110
Paffendorf	417	310	107	197	168	29
Quadrath-Ischendorf	1 926	1 493	433	860	745	115
Wiedenfeld	153	111	42	94	81	13
<u>Amt Elsdorf</u>	5 899	4 295	1 604	2 568	2 219	349
Angelsdorf	258	195	63	129	113	16
Elsdorf (Rhld.)	1 506	1 117	389	494	400	94
Esch	668	491	177	339	297	42
Heppendorf	2 480	1 797	683	1 208	1 067	141
Niederrembt	537	357	180	225	183	42
Oberrembt	450	338	112	173	159	14
<u>Amt Horrem</u>	3 690	2 741	949	1 321	1 050	271
Horrem	2 560	1 904	656	791	607	184
Sindorf	1 130	837	293	530	443	87
<u>Amt Kerpen</u>	5 414	4 050	1 364	2 257	2 010	247
Blatzheim	1 101	785	316	335	303	32
Buir	934	707	227	398	351	47
Kerpen, Stadt	2 024	1 510	514	877	798	79
Manheim	603	472	131	261	235	26
Mödrath	752	576	176	386	323	63

In der Gemeinde arbeitende Erwerbspersonen aus anderen Gemeinden (Einpendler)			In der Gemeinde arbeitende Erwerbspersonen			Amt Gemeinde
insgesamt	männlich	weiblich	insgesamt	männlich	weiblich	
7	8	9	10	11	12	
Rees						
453	392	61	4 784	2 867	1 917	Amt Schermbeck
29	29	-	242	150	92	Bricht
42	36	6	1 641	943	698	Brünen
3	3	-	142	82	60	Dämmerwald
21	20	1	490	269	221	Damm
90	73	17	862	524	338	Drevenack
2	2	-	56	27	29	Krudenburg
18	16	2	182	105	77	Overbeck
247	213	34	861	596	265	Schermbeck
1	-	1	308	171	137	Weselerwald
96	81	15	1 370	820	550	Amt Vrasselt
10	10	-	367	211	156	Bienen
5	5	-	113	62	51	Dornick
1	1	-	104	56	48	Grietherbusch
33	31	2	387	243	144	Præst
47	34	13	399	248	151	Vrasselt
Wupper-Kreis						
150	117	33	980	633	347	Bergisch-Neukirchen, Stadt
85	54	31	534	324	210	Burg a.d. Wupper, Stadt
1 065	752	313	5 452	3 568	1 884	Burscheid, Stadt
378	322	56	5 552	3 638	1 914	Hückeswagen, Stadt
942	621	321	7 489	4 834	2 655	Langenfeld (Rhld.), Stadt
871	486	385	4 747	2 826	2 655	Leichlingen (Rhld.), Stadt
7 031	5 645	1 386	32 071	24 023	8 048	Leverkusen, Stadt
3 586	2 922	664	10 564	7 767	2 797	Opladen, Stadt
416	259	157	8 615	5 324	3 291	Radevormwald, Stadt
36	31	5	747	420	327	Witzhelden
1 168	888	280	3 736	2 620	1 116	Amt Monheim
148	84	64	789	451	338	Hitdorf, Stadt
1 020	804	216	2 947	2 169	778	Monheim
923	568	355	9 667	5 912	3 755	Amt Wermelskirchen
35	29	7	994	537	457	Dabringhausen
46	32	14	916	509	409	Dhünn
842	508	334	7 755	4 866	2 889	Wermelskirchen, Stadt
Bergheim(Erft)						
824	791	33	3 715	3 063	652	Türnich
1 733	1 200	533	4 447	3 001	1 446	Amt Bedburg
1 705	1 174	531	4 208	2 829	1 379	Bedburg, Stadt
28	26	2	239	172	67	Lipp
4 182	3 780	402	10 737	8 406	2 331	Amt Bergheim (Erft)
1 439	1 224	215	3 228	2 401	827	Bergheim (Erft) Stadt
17	10	7	278	184	94	Glesch
115	109	6	1 141	738	403	Hüchelhoven
750	721	29	1 575	1 366	209	Niederaussen
1 136	1 110	26	2 445	2 191	254	Oberaussem-Fortuna
44	35	9	264	177	87	Paffendorf
678	569	109	1 744	1 317	427	Quadrath-Ichendorf
3	2	1	62	32	30	Wiedenfeld
742	612	130	4 073	2 688	1 385	Amt Elsdorf
5	1	4	134	83	51	Angelsdorf
650	536	114	1 662	1 253	409	Elsdorf (Rhld.)
38	32	6	367	226	141	Esch
27	25	2	1 299	755	544	Heppendorf
17	14	3	329	188	141	Niederembt
5	4	1	282	183	99	Oberembt
2 106	1 928	178	4 475	3 619	856	Amt Horrem
1 842	1 706	136	3 611	3 003	608	Horrem
264	222	42	864	616	248	Sindorf
322	253	69	3 479	2 293	1 186	Amt Kerpen
54	36	18	820	518	302	Klatzheim
30	24	6	566	380	186	Buir
149	114	35	1 296	826	470	Kerpen, Stadt
11	10	1	353	247	106	Manheim
78	69	9	444	322	122	Mödrath

Noch: Pendelwanderer in den Gemeinden

Amt Gemeinde	In der Gemeinde wohnhafte Erwerbspersonen			darunter in einer anderen Gemeinde arbeitende Erwerbspersonen (Auspendler)		
	insgesamt	männlich	weiblich	insgesamt	männlich	weiblich
	1	2	3	4	5	6
noch: Landkreis						
<u>Amt Königshoven</u>	3 993	2 863	1 130	1 762	1 489	273
Bopprath.	170	127	43	105	89	16
Kaster, Stadt.	300	229	71	163	129	34
Königshoven.	1 062	770	292	472	413	59
Morken-Harff	740	573	167	406	355	51
Pütz	1 721	1 164	557	616	503	113
Landkreis						
Godesberg, Bad, Stadt	17 895	11 542	6 353	3 356	2 435	921
Rheinbach, Stadt.	1 788	1 217	571	439	344	95
Beuel	10 354	7 183	3 171	3 333	2 524	809
<u>Amt Bornheim</u>	11 496	7 712	3 784	3 714	3 098	616
Bornheim	5 609	3 683	1 926	1 432	1 188	244
Hersel	2 148	1 468	680	944	779	165
Sechtem	3 739	2 561	1 178	1 338	1 131	207
<u>Amt Duisdorf</u>	9 470	6 459	3 011	3 717	2 844	873
Alfter	2 056	1 355	701	594	489	105
Buschdorf.	241	162	79	96	69	27
Duisdorf	2 205	1 562	643	802	614	188
Gielsdorf.	389	245	144	109	92	17
Impekoven.	264	168	96	79	66	13
Ippendorf.	733	534	199	504	389	115
Lengsdorf.	1 163	760	403	645	431	214
Lessenich.	374	266	108	198	160	38
Ödekoven	456	313	143	158	129	29
Röttgen.	414	296	118	220	180	40
Witterschlick.	1 175	798	377	312	225	87
<u>Amt Meckenheim</u>	2 979	2 025	954	685	556	129
Adendorf	445	309	136	87	64	23
Altendorf.	281	188	93	79	69	10
Arzdorf.	120	79	41	32	29	3
Ersdorf.	234	156	78	65	58	7
Fritzdorf.	373	227	146	42	39	3
Lüftelberg	240	169	71	84	58	26
Meckenheim, Stadt.	1 123	787	336	240	190	50
Merl	163	110	53	56	49	7
<u>Amt Ollheim</u>	2 933	2 014	919	931	773	158
Buschhoven	387	269	118	146	127	19
Essig.	57	35	22	21	15	6
Heimerzheim.	925	636	289	254	216	38
Ludendorf.	232	146	86	56	43	13
Miel	234	154	80	51	38	13
Morenhoven	272	185	87	91	73	18
Odendorf	499	383	116	234	198	36
Ollheim.	327	206	121	78	63	15
<u>Amt Rheinbach-Land</u>	2 610	1 743	867	839	715	124
Flerzheim.	443	293	150	154	126	28
Hilberath.	119	74	45	23	20	3
Neukirchen	511	345	166	178	154	24
Niederdreess.	142	93	49	45	40	5
Oberdreess.	379	274	105	137	115	22
Queckenberg.	209	139	70	63	58	5
Ramershoven.	179	115	64	34	32	2
Todenfeld	64	30	34	6	6	-
Wormersdorf.	564	380	184	199	164	35
<u>Amt Villip</u>	2 277	1 505	772	887	695	192
Berkum	243	161	82	79	57	22
Gimmersdorf.	171	119	52	79	65	14
Holzem	73	48	25	23	21	2
Ließem	161	106	55	45	38	7
Niederbachem	421	274	147	171	122	49
Oberbachem	210	140	70	76	62	14
Pech	225	136	89	104	78	26
Villip	540	373	167	231	187	44
Werthhoven	176	116	60	59	48	11
Züllighoven.	57	32	25	20	17	3
Landkreis						
Euskirchen, Stadt.	7 027	5 039	1 988	711	522	189

In der Gemeinde arbeitende Erwerbspersonen aus anderen Gemeinden (Eiependler)			In der Gemeinde arbeitende Erwerbspersonen			Amt Gemeinde
insgesamt	männlich	weiblich	insgesamt	männlich	weiblich	
7	8	9	10	11	12	
Bergheim (Erft)						
108	84	24	2 339	1 458	881	Amt Königshoven
1	-	1	66	38	28	Epprath
13	11	2	150	111	39	Kaster, Stadt
22	18	4	612	375	237	Königshoven
55	43	12	389	261	128	Morken-Harff
17	12	5	1 122	673	449	Pütz
Bonn						
2 832	2 057	775	17 371	11 164	6 207	Godesberg, Bad, Stadt
361	314	47	1 710	1 187	523	Rheinbach, Stadt
1 120	865	255	8 141	5 524	2 617	Beuel
399	278	121	8 181	4 892	3 289	Amt Bornheim
302	223	79	4 479	2 718	1 761	Bornheim
37	26	11	1 241	715	526	Hersel
60	29	31	2 461	1 459	1 002	Sechtem
1 551	1 087	464	7 304	4 702	2 602	Amt Duisdorf
54	43	11	1 516	909	607	Alfter
7	6	1	152	99	53	Buschdorf
938	599	339	2 341	1 547	794	Duisdorf
20	14	6	300	167	133	Gielsdorf
3	3	-	188	105	83	Impekoven
26	20	6	255	165	90	Ippendorf
135	109	26	653	438	215	Lengsdorf
18	12	6	194	118	76	Lessenich
51	47	4	349	231	118	Ödekoven
11	9	2	205	125	80	Röttgen
288	225	63	1 151	798	353	Witterschlick
385	331	54	2 679	1 800	879	Amt Meckenheim
21	19	2	379	264	115	Adendorf
17	16	1	219	135	84	Altendorf
12	12	-	100	62	38	Arzdorf
2	2	-	171	100	71	Ersdorf
13	11	2	344	199	145	Fritzdorf
53	52	1	209	163	46	Lüftelberg
263	217	46	1 146	814	332	Meckenheim, Stadt
4	2	2	111	63	48	Merl
64	55	9	2 066	1 296	770	Amt Ollheim
5	4	1	246	146	100	Buschhoven
-	-	-	36	20	16	Essig
12	10	2	683	430	253	Heimerzheim
17	15	2	193	118	75	Ludendorf
4	4	-	187	120	67	Miel
5	4	1	186	116	70	Morenhoven
16	13	3	281	198	83	Odendorf
5	5	-	254	148	106	Ollheim
77	69	8	1 848	1 097	751	Amt Rheinbach-Land
20	20	-	309	187	122	Flerzheim
1	1	-	97	55	42	Hilberath
18	14	4	351	205	146	Neukirchen
2	2	-	99	55	44	Niederdreis
15	15	-	257	174	83	Oberdreis
7	6	1	153	87	66	Queckenberg
1	-	1	146	83	63	Ramershoven
-	-	-	58	24	34	Todenfeld
13	11	2	378	227	151	Wormersdorf
114	103	11	1 504	913	591	Amt Villip
41	39	2	205	143	62	Berkum
5	4	1	97	58	39	Gimmersdorf
1	-	1	51	27	24	Holzem
-	-	-	116	68	48	Liesem
27	24	3	277	176	101	Niederbachem
10	10	-	144	88	56	Oberbachem
5	4	1	126	62	64	Pech
20	18	2	329	204	125	Villip
4	3	1	121	71	50	Werthhoven
1	1	-	38	16	22	Züllighoven
Buskirohen						
3 385	2 697	688	9 701	7 214	2 487	Buskirohen, Stadt

Noch: Pendelwanderer in den Gemeinden

Amt Gemeinde	In der Gemeinde wohnhafte Erwerbspersonen			darunter in einer anderen Gemeinde arbeitende Erwerbspersonen (Auspendler)		
	ingesamt	männlich	weiblich	ingesamt	männlich	weiblich
	1	2	3	4	5	6
						noch: Landkreis
Minstereifel, Stadt	1 585	993	592	316	262	54
Zülpich, Stadt.	1 541	970	571	179	147	32
Kommern	946	628	318	257	233	24
<u>Amt Frauenberg</u>	1 052	712	340	367	292	75
Dürscheven	158	111	47	66	54	12
Elsig.	237	158	79	59	48	11
Euenheim	300	208	92	137	101	36
Frauenberg	357	235	122	105	89	16
<u>Amt Friesheim</u>	991	680	311	200	170	30
Borr	203	136	67	29	22	7
Friesheim	636	446	190	139	123	16
Niederberg	152	98	54	32	25	7
<u>Amt Gymnich</u>	1 653	1 262	391	588	518	70
Dirmerzheim.	386	308	78	144	135	9
Gymnich.	1 267	954	313	444	383	61
<u>Amt Kuchenheim</u>	5 389	3 694	1 695	1 936	1 531	405
Esch	242	166	76	39	33	6
Flammersheim.	526	385	141	185	147	38
Großbüllesheim	354	256	98	179	135	44
Kirchheim.	712	458	254	257	199	58
Kleinbüllesheim.	217	149	68	96	65	31
Kuchenheim	1 041	737	304	355	305	50
Niederkastenholz	139	90	49	41	32	9
Palmersheim.	304	196	108	83	69	14
Roitsheim.	251	182	69	137	104	33
Schweinheim.	172	97	75	36	25	11
Stotzheim.	882	580	302	307	241	66
Straßfeld.	153	115	38	47	37	10
Weidesheim	196	136	60	64	51	13
Wüschheim.	200	147	53	110	88	22
<u>Amt Lechenich</u>	3 356	2 361	995	777	682	95
Dorweiler.	140	86	54	18	15	3
Exp.	783	539	244	117	102	15
Lechenich, Stadt	2 186	1 574	612	592	522	70
Pingsheim.	247	162	85	50	43	7
<u>Amt Liblar</u>	3 866	3 017	849	1 763	1 530	233
Bliesheim	945	688	257	456	389	67
Kierdorf	650	524	126	421	367	54
Liblar	2 271	1 805	466	886	774	112
<u>Amt Minstereifel-Land</u>	3 434	2 082	1 352	589	506	83
Arloff	562	396	166	134	98	36
Effelsberg	294	164	130	40	39	1
Houwerath.	599	346	253	98	89	9
Iversheim.	409	277	132	133	118	15
Mahlberg	198	108	90	18	16	2
Mutscheid.	774	444	330	73	68	5
Rupperath.	208	122	86	34	29	5
Schönauf.	390	225	165	59	49	10
<u>Amt Satzvey-Wachendorf-Enzen</u>	3 799	2 501	1 298	1 068	865	203
Antweiler.	358	216	142	40	32	8
Billig	163	107	56	38	35	3
Enzen	261	170	91	82	62	20
Eschweiler	115	73	42	42	35	7
Kalkar	74	46	28	29	24	5
Kreuzweingarten-Rheder	292	180	112	92	66	26
Lessenich-Rissdorf	275	186	89	70	64	6
Linzenich-Lövenich	268	167	101	56	46	10
Obergartzen.	202	144	58	63	59	4
Satzvey-Firmenich.	444	303	141	109	95	14
Schwerfen.	421	287	134	70	53	17
Ülsenich	276	192	84	95	75	20
Wachendorf	191	113	78	53	48	5
Weiler am Berge	132	81	51	46	40	6
Wisskirchen.	327	236	91	183	131	52
<u>Amt Sinzenich</u>	647	462	185	167	139	28
Langendorf	138	92	46	34	30	4
Merzenich	102	71	31	26	20	6
Sinzenich	407	299	108	107	89	18

In der Gemeinde arbeitende Erwerbspersonen: aus anderen Gemeinden (Einpendler)			In der Gemeinde arbeitende Erwerbspersonen			Amt Gemeinde
insgesamt	männlich	weiblich	insgesamt	männlich	weiblich	
7	8	9	10	11	12	

<u>Suskirchen</u>						
191	147	44	1 460	878	582	Minstereifel, Stadt
511	448	63	1 873	1 271	602	Zülpich, Stadt
65	41	24	754	436	318	Kommern
118	90	28	803	510	293	<u>Amt Frauenberg</u>
5	2	3	97	59	38	Mirscheven
13	12	1	191	122	69	Elsig
93	70	23	256	177	79	Euenheim
7	6	1	259	152	107	Frauenberg
58	50	8	849	560	289	<u>Amt Friesheim</u>
12	11	1	186	125	61	Borr
42	35	7	539	358	181	Friesheim
4	4	-	124	77	47	Niederberg
49	41	8	1 114	785	329	<u>Amt Gymnich</u>
15	14	1	257	187	70	Dirmersheim
34	27	7	857	598	259	Gymnich
896	526	370	4 349	2 689	1 660	<u>Amt Kuchenheim</u>
72	65	7	275	198	77	Esch
38	33	5	379	271	108	Flamersheim
13	10	3	188	131	57	Großbüllesheim
20	19	1	475	278	197	Kirchheim
14	14	-	135	98	37	Kleinbüllesheim
453	200	253	1 139	632	507	Kuchenheim
2	2	-	100	60	40	Niederkastenholz
7	5	2	228	132	96	Palmersheim
7	6	1	121	84	37	Reitsheim
15	13	2	151	85	66	Schweinheim
237	145	92	812	484	328	Stotzheim
2	2	-	108	80	28	Straßfeld
4	2	2	136	87	49	Weidesheim
12	10	2	102	69	33	Wüschheim
222	167	55	2 801	1 846	955	<u>Amt Lechenich</u>
3	3	-	125	74	51	Dorweiler
8	7	1	674	444	230	Exp
196	149	47	1 790	1 201	589	Lechenich, Stadt
15	8	7	212	127	85	Pingsheim
1 037	955	82	3 140	2 442	698	<u>Amt Liblar</u>
29	26	3	518	325	193	Bliesheim
68	60	8	297	217	80	Kierdorf
940	869	71	2 325	1 900	425	Liblar
221	192	29	3 066	1 768	1 298	<u>Amt Minstereifel-Land</u>
96	90	6	524	388	136	Arloff
3	3	-	257	128	129	Effelsberg
14	13	1	515	270	245	Houwerath
88	69	19	364	228	136	Iversheim
7	6	1	187	98	89	Mahlberg
1	1	-	702	377	325	Mutscheid
2	2	-	176	95	81	Rupperath
10	8	2	341	184	157	Schönsau
486	425	61	3 217	2 061	1 156	<u>Amt Satzvey-Wachendorf-Enzen</u>
160	154	6	478	338	140	Antweiler
2	2	-	127	74	53	Billig
11	9	2	190	117	73	Enzen
19	15	4	92	53	39	Eschweiler
2	2	-	47	24	23	Kalkar
81	50	31	281	164	117	Kreuzweingarten-Rheder
8	7	1	213	129	84	Lessenich-Rissdorf
3	3	-	215	124	91	Linzenich-Lövenich
18	14	4	157	99	58	Obergartzem
97	89	8	432	297	135	Satzvey-Firmenich
48	45	3	399	279	120	Schwerfen
14	14	-	195	131	64	Ulpenich
15	13	2	153	78	75	Wachendorf
2	2	-	88	43	45	Weiler am Berge
6	6	-	150	111	39	Wisskirchen
30	26	4	510	349	161	<u>Amt Sinzenich</u>
7	7	-	111	69	42	Langendorf
6	4	2	82	55	27	Merzenich
17	15	2	317	225	92	Sinzenich

Noch: Pendelwanderer in den Gemeinden

Amt Gemeinde	In der Gemeinde wohnhafte Erwerbspersonen			darunter in einer anderen Gemeinde arbeitende Erwerbspersonen (Auspendler)		
	insgesamt	männlich	weiblich	insgesamt	männlich	weiblich
	1	2	3	4	5	6
noch: <u>Landkreise</u>						
<u>Amt Weilerswist-Lommersum</u>	3 579	2 594	985	1 178	1 024	154
Lommersum	1 138	808	330	320	277	43
Metternich	364	259	105	94	86	8
Müggenhausen	258	158	100	30	27	3
Vernich	721	529	192	240	213	27
Weilerswist	1 098	840	258	494	421	73
<u>Amt Zulpich-Land</u>	1 615	1 091	524	349	279	70
Bessenich	216	143	73	64	52	12
Nemmerich	298	197	101	64	55	9
Oberelvenich	122	85	37	17	14	3
Rüvenich	142	100	42	32	27	5
Weiler in der Ebene	142	92	50	21	21	-
Wichterich	695	474	221	151	110	41
<u>Landkreise</u>						
Brühl, Stadt	12 141	9 149	2 992	3 668	2 667	801
Brauweiler	2 056	1 484	572	759	588	171
Frechen	8 284	6 435	1 849	1 981	1 402	579
Hürth	15 474	12 183	3 291	3 458	2 458	1 000
Lövenich	5 442	3 793	1 649	2 627	2 057	570
Rondorf	7 991	5 874	2 117	2 843	2 249	594
<u>Amt Pulheim</u>	4 499	3 211	1 288	1 972	1 576	396
Geyen	532	378	154	240	204	36
Pulheim	1 547	1 123	424	719	560	159
Sinnersdorf	975	719	256	476	389	87
Stommeln	1 445	991	454	537	423	114
<u>Amt Wesseling</u>	5 653	4 277	1 376	1 319	925	394
Berzdorf	895	666	229	419	324	95
Wesseling	4 758	3 611	1 147	900	601	299
<u>Oberbergischer</u>						
Bergneustadt, Stadt	2 730	1 760	970	285	224	61
Gummersbach, Stadt	13 688	8 907	4 781	874	677	197
Denklingen	2 815	1 635	1 180	641	492	149
Drabenderhöhe	3 670	2 435	1 235	941	755	186
Eckenhagen	3 541	2 050	1 491	615	460	155
Gimborn	2 730	1 782	948	799	581	218
Lieberhausen	1 940	1 444	796	680	492	188
Marienberghausen	2 129	1 282	847	376	310	66
Marienheide	3 092	1 894	1 198	462	350	112
Morsbach	3 078	1 813	1 265	526	466	60
Nümbrecht	2 545	1 493	1 052	543	439	104
Ründeroth	3 042	1 958	1 084	574	410	164
Waldbrühl	4 847	2 940	1 907	310	252	58
Wühl	4 082	2 653	1 429	953	637	316
<u>Rheinisch-</u>						
Bensberg, Stadt	9 188	6 179	3 009	3 608	2 811	797
Bergisch Gladbach, Stadt	13 324	9 415	3 909	3 793	2 960	833
Wipperfürth, Stadt	4 785	2 996	1 789	428	372	56
Kluppelberg	3 081	1 842	1 239	1 085	733	352
Lindlar	4 813	3 074	1 739	1 253	958	295
Odenthal	2 817	1 857	960	1 186	959	227
Overath	4 588	3 015	1 573	1 449	1 168	281
Porz	13 738	10 006	3 732	2 720	2 121	599
Rösrath	4 603	3 273	1 330	1 779	1 434	345
<u>Amt Engelskirchen</u>	3 407	2 198	1 209	668	533	135
Engelskirchen	2 544	1 654	890	454	352	102
Hohkeppel	863	544	319	214	181	33
<u>Amt Kürten</u>	4 326	2 679	1 647	1 452	1 121	331
Bechen	973	629	344	382	308	74
Kürten	1 704	1 076	628	592	463	129
Olpe	987	585	402	281	211	70
Wipperfeld	662	389	273	197	139	58
<u>Sieg-</u>						
Honnaf, Stadt	5 276	3 379	1 897	1 036	799	237
Königswinter, Stadt	2 902	1 931	971	642	445	197
Siegburg, Stadt	10 351	7 445	2 906	2 825	2 251	574
Eitorf	5 129	3 274	1 855	874	786	88

In der Gemeinde arbeitende Erwerbspersonen aus anderen Gemeinden (Einpendler)			In der Gemeinde arbeitende Erwerbspersonen			Amt Gemeinde
insgesamt	männlich	weiblich	insgesamt	männlich	weiblich	
7	8	9	10	11	12	
Euskirchen						
128	106	22	2 529	1 676	853	Amt Weilerswist-Lommersum
13	11	2	831	542	289	Lommersum
12	8	4	282	181	101	Metternich
1	1	-	229	132	97	Müggenshausen
17	15	2	498	331	167	Vernich
85	71	14	689	490	199	Weilerswist
87	72	15	1 353	884	469	Amt Zulpich-Land
27	22	5	179	113	66	Bessenich
29	23	6	263	165	98	Nemmerich
3	2	1	108	73	35	Oberelvenich
3	2	1	113	75	38	Rövenich
3	3	-	124	74	50	Weiler in der Ebene
22	20	2	566	384	182	Wichterich
Köln						
2 014	1 834	180	10 487	8 116	2 371	Brühl, Stadt
196	170	26	1 493	1 066	427	Brauweiler
1 804	1 666	138	8 107	6 699	1 408	Frechen
2 128	2 006	122	14 144	11 731	2 413	Hürth
391	276	115	3 206	2 012	1 194	Lövenich
406	279	127	5 554	3 904	1 650	Rondorf
135	112	23	2 662	1 747	915	Amt Pulheim
7	7	-	299	181	118	Geyen
83	68	15	911	631	280	Pulheim
12	10	2	511	340	171	Sinnerdorf
33	27	6	941	595	346	Stommeln
3 264	3 020	244	7 598	6 372	1 226	Amt Wesseling
239	232	7	715	574	141	Berzdorf
3 025	2 788	237	6 883	5 798	1 085	Wesseling
Kreis						
1 574	983	599	4 019	2 519	1 500	Bergneustadt, Stadt
3 433	2 494	939	16 247	10 724	5 523	Gummersbach, Stadt
155	103	52	2 329	1 246	1 083	Denklingen
222	106	116	2 951	1 786	1 165	Drabenderhöhe
30	28	2	2 956	1 618	1 338	Eckenhagen
360	332	28	2 291	1 533	758	Gimborn
32	24	8	1 292	676	616	Lieberhausen
14	11	3	1 767	983	784	Marienberghausen
371	296	75	3 001	1 840	1 161	Marienheide
72	69	3	2 624	1 416	1 208	Morsbach
131	111	20	2 133	1 165	968	Nümbrecht
642	511	131	3 110	2 059	1 051	Ründeroth
611	467	144	5 148	3 155	1 993	Waldbrühl
837	708	129	3 966	2 724	1 242	Wiehl
Bergischer Kreis						
995	848	147	6 575	4 216	2 359	Bensberg, Stadt
2 590	2 069	521	12 121	8 524	3 597	Bergisch Gladbach, Stadt
1 618	918	700	5 975	3 542	2 433	Wipperfurth, Stadt
15	14	1	2 011	1 123	888	Kluppelberg
138	117	21	3 698	2 233	1 465	Lindlar
43	32	11	1 674	930	744	Odenthal
187	162	25	3 326	2 009	1 317	Overath
1 406	1 081	325	12 424	8 966	3 458	Porz
214	169	45	3038	2 008	1 030	Röserath
553	366	187	3 292	2 031	1 261	Amt Engelskirchen
484	304	180	2 574	1 606	968	Engelskirchen
69	62	7	718	425	293	Hohkeppel
215	178	37	3 089	1 736	1 353	Amt Kürten
15	15	-	606	336	270	Bechen
125	101	24	1 237	714	523	Kürten
56	48	8	762	422	340	Olpe
19	14	5	484	264	220	Wipperfeld
Kreis						
949	735	214	5 189	3 315	1 874	Honnelf, Stadt
1 188	946	242	3 448	2 432	1 016	Königswinter, Stadt
4 517	3 697	820	12 043	8 891	3 152	Siegburg, Stadt
803	347	456	5 058	2 835	2 223	Eitorf

Noch: Pendelwanderer in den Gemeinden

Amt Gemeinde	In der Gemeinde wohnhafte Erwerbspersonen			darunter in einer anderen Gemeinde arbeitende Erwerbspersonen (Auspendler)		
	insgesamt	männlich	weiblich	insgesamt	männlich	weiblich
	1	2	3	4	5	6
						noch: Sieg-
Hennef (Sieg)	4 696	3 353	1 343	1 394	1 098	296
Herchen	2 455	1 492	963	740	580	160
Much	3 591	2 122	1 469	472	407	65
Sieglar	6 131	4 499	1 632	3 302	2 619	683
Troisdorf	5 418	3 993	1 425	970	757	213
Uckerath	2 014	1 260	754	645	555	90
Wahlscheid	1 750	1 123	627	640	519	121
<u>Amt Dattenfeld</u>	4 398	2 787	1 611	1 397	1 122	275
Dattenfeld	1 697	1 104	593	564	433	131
Rosbach	2 701	1 683	1 018	833	689	144
<u>Amt Königswinter-Land</u>	1 479	914	565	465	398	67
Agidienberg	893	541	352	254	215	39
Ittenbach	586	373	213	211	183	28
<u>Amt Lauthausen</u>	2 087	1 408	679	981	816	165
Altenbödingen	449	318	131	234	199	35
Braschoß	790	546	244	410	326	84
Happerschoß	506	326	180	209	177	32
Lauthausen	342	218	124	128	114	14
<u>Amt Lohmar</u>	3 012	2 035	977	1 205	1 013	192
Altenrath	440	312	128	265	219	46
Breidt	305	188	117	89	76	13
Halberg	378	230	148	148	116	32
Inger	399	257	142	148	125	23
Lohmar	1 009	742	267	414	354	60
Scheiderhöhe	481	306	175	141	123	18
<u>Amt Menden</u>	6 103	4 606	1 497	3 697	3 003	694
Buisdorf	595	455	140	408	332	76
Hangelar	1 184	895	289	514	416	98
Holzlar	416	299	117	240	196	44
Meindorf	271	200	71	169	145	24
Menden (Rhld.)	2 084	1 579	505	1 457	1 181	276
Niederpleis	721	553	168	410	334	76
Siegburg-Mülldorf	832	625	207	499	399	100
<u>Amt Neunkirchen</u>	3 126	1 834	1 292	749	617	132
Neunkirchen	1 956	1 112	844	441	365	76
Seelscheid	1 170	722	448	308	252	56
<u>Amt Niederkassel</u>	3 996	2 803	1 193	1 738	1 423	315
Lülsdorf	855	630	225	202	160	42
Mondorf	1 184	819	365	582	468	114
Niederkassel (Siegkreis)	544	359	185	248	210	38
Rheidt	1 192	840	352	627	515	112
Stooken	37	27	10	5	4	1
Uckendorf	184	128	56	74	66	8
<u>Amt Oberkassel</u>	4 291	2 923	1 368	1 750	1 311	439
Heisterbaacherrott	295	210	85	155	121	34
Niederdollendorf	673	452	221	257	199	58
Oberdollendorf	1 382	939	443	630	463	167
Oberkassel (Siegkreis)	1 941	1 322	619	708	528	180
<u>Amt Oberpleis</u>	4 276	2 834	1 442	1 276	1 084	192
Oberpleis	2 711	1 765	946	675	590	85
Stieldorf	1 565	1 069	496	601	494	107
<u>Amt Ruppichterorth</u>	2 716	1 582	1 134	322	281	41
Ruppichterorth	1 998	1 161	837	186	162	24
Winterscheidt	718	421	297	136	119	17
						Landkreis
Alsdorf, Stadt	8 631	6 794	1 837	1 734	1 084	650
Eschweiler, Stadt	13 683	10 311	3 372	3 208	2 718	490
Herzogenrath, Stadt	3 872	2 931	941	1 546	1 258	288
Stolberg (Rhld.), Stadt	12 890	9 303	3 587	983	743	240
Würesen, Stadt	6 670	4 846	1 824	2 548	1 799	749
Bardenberg	2 260	1 606	654	1 345	1 076	269
Brand	3 398	2 378	1 020	1 290	983	307
Broichweiden	3 491	2 483	1 008	1 644	1 266	378
Eilendorf	4 604	3 098	1 506	2 742	1 819	923
Gressenich	2 847	2 045	802	1 257	990	267
Haaren	2 038	1 447	591	1 096	803	293

In der Gemeinde arbeitende Erwerbspersonen aus anderen Gemeinden (Einpendler)			In der Gemeinde arbeitende Erwerbspersonen			Amt Gemeinde
insgesamt	männlich	weiblich	insgesamt	männlich	weiblich	
7	8	9	10	11	12	
Kreise						
1 349	1 193	156	4 651	3 448	1 203	Hennef (Sieg)
60	55	5	1 775	967	808	Herzogen
34	28	6	3 153	1 743	1 410	Much
339	290	49	3 168	2 170	998	Sieglar
8 004	6 577	1 427	12 452	9 813	2 639	Troisdorf
19	17	2	1 388	722	666	Uckerath
35	26	9	1 145	630	515	Wahlscheid
409	360	49	3 410	2 025	1 385	<u>Amt Dattenfeld</u>
256	229	27	1 389	900	489	Dattenfeld
153	131	22	2 021	1 125	896	Rosbach
29	23	6	1 043	539	504	<u>Amt Königswinter-Land</u>
11	9	2	650	555	315	Agidienberg
10	14	4	393	204	189	Ittenbach
40	34	6	1 146	626	520	<u>Amt Lauthausen</u>
8	6	2	223	125	98	Altenbüdingen
13	10	3	393	230	163	Braschoß
10	10	-	307	159	148	Happerschoß
9	8	1	223	112	111	Lauthausen
322	245	77	2 129	1 267	862	<u>Amt Lohmar</u>
19	13	6	194	106	88	Altenrath
4	1	3	220	113	107	Breidt
51	44	7	281	158	123	Halberg
11	9	2	262	141	121	Inger
229	174	55	824	562	262	Lohmar
8	4	4	348	187	161	Scheiderhöhe
682	554	128	3 088	2 157	931	<u>Amt Menden</u>
43	40	3	230	163	67	Bulsdorf
305	236	69	975	715	260	Hangelar
4	4	-	180	107	73	Holzlar
3	2	1	105	57	48	Meindorf
137	106	31	764	504	260	Menden (Rhld.)
115	103	12	426	322	104	Niederpleis
75	63	12	408	289	119	Siegburg-Mülldorf
79	64	15	2 456	1 281	1 175	<u>Amt Neunkirchen</u>
56	46	10	1 571	793	778	Neunkirchen
23	18	5	885	488	397	Seelscheid
599	517	82	2 857	1 897	960	<u>Amt Niederkassel</u>
373	355	18	1 026	825	201	Lilsdorf
52	41	11	654	392	262	Mondorf
43	33	10	339	182	157	Niederkassel (Siegkreis)
114	78	36	679	403	276	Rheidt
4	3	1	36	26	10	Stooken
13	7	6	123	69	54	Uokendorf
1 244	1 013	231	3 785	2 625	1 160	<u>Amt Oberkassel</u>
14	11	3	154	100	54	Heisterbacherrott
398	332	66	814	585	229	Niederdollendorf
219	179	40	971	655	316	Oberdollendorf
613	491	122	1 846	1 285	561	Oberkassel (Siegkreis)
140	118	22	3 140	1 868	1 272	<u>Amt Oberpleis</u>
121	103	18	2 157	1 278	879	Oberpleis
19	15	4	983	590	393	Stieldorf
119	91	28	2 513	1 392	1 121	<u>Amt Ruppichterorth</u>
109	82	27	1 921	1 081	840	Ruppichterorth
10	9	1	592	311	281	Winterscheidt
Aachen						
2 363	2 213	150	9 260	7 923	1 337	Alsdorf, Stadt
1 429	1 193	236	11 904	8 786	3 118	Echweiler, Stadt
1 448	1 149	299	3 774	2 822	952	Herzogenrath
3 074	2 252	822	14 981	10 812	4 169	Stolberg (Rhld.), Stadt
1 635	1 390	245	5 757	4 437	1 320	Würselen, Stadt
98	61	37	1 013	591	422	Bardenberg
593	398	195	2 701	1 793	908	Brand
137	97	40	1 984	1 314	670	Broichweiden
120	86	34	1 982	1 365	617	Eilendorf
111	53	58	1 701	1 108	593	Grassenich
309	176	133	1 251	820	431	Haaren

Noch: Pendelwanderer in den Gemeinden

Amt Gemeinde	In der Gemeinde wohnhafte Erwerbspersonen			darunter in einer anderen Gemeinde arbeitende Erwerbspersonen (Auspendler)		
	insgesamt	männlich	weiblich	insgesamt	männlich	weiblich
	1	2	3	4	5	6
Höngen	4 167	3 173	994	1 429	990	439
Kinzweiler	1 309	990	319	714	583	131
Kohlscheid	6 007	4 448	1 559	2 316	1 537	779
Kornelimünster	2 762	1 864	898	1 231	941	290
Laurensburg	2 756	1 909	847	1 147	855	292
Merkstein	5 194	4 101	1 093	1 511	965	546
Richterich	2 139	1 572	567	1 261	971	290
Walheim	2 276	1 531	745	711	530	181
noch: Landkreis						
Düren, Stadt	14 339	10 310	4 029	1 649	1 292	357
<u>Amt Birgel</u>	3 825	2 774	1 051	2 013	1 564	449
Berzbuir-Kufferath	272	182	90	114	86	28
Birgel	472	357	115	300	249	51
Gürzenich	1 571	1 171	400	952	738	214
Lendersdorf-Krauthausen	1 510	1 064	446	647	491	156
<u>Amt Birkesdorf</u>	3 403	2 429	974	1 446	1 131	315
Birkesdorf	2 677	1 933	744	1 117	862	255
Huchen-Stammeln	651	450	201	299	248	51
Selhausen	75	46	29	30	21	9
<u>Amt Eichtz</u>	1 441	984	457	796	604	192
Eichtz-Konzendorf	467	323	144	238	186	52
Geich b. Eichtz	206	124	82	77	59	18
Merode	184	125	59	87	69	18
Schlich-D'horn	584	412	172	394	290	104
<u>Amt Kreuzau</u>	4 144	2 790	1 354	1 911	1 466	445
Bogheim	56	41	15	31	28	3
Boich-Leversbach	397	236	161	178	131	47
Drove	522	365	157	315	235	80
Kreuzau	1 197	823	374	366	283	83
Niederau	573	378	195	296	225	71
Stockheim	381	261	120	169	136	33
Thum	194	111	83	57	45	12
Üdingen	168	117	51	108	86	22
Winden	656	458	198	391	297	94
<u>Amt Langerwehe</u>	3 414	2 570	844	1 345	1 078	267
Jüngersdorf	328	238	90	205	167	38
Langerwehe	1 217	893	324	513	419	94
Weisweiler	1 314	1 044	270	318	240	78
Wenau	555	395	160	309	252	57
<u>Amt Lucherberg</u>	1 718	1 197	521	824	653	171
Frenz	255	178	77	141	116	25
Lamersdorf	222	174	48	106	92	14
Luchem	122	82	40	57	49	8
Lucherberg	202	144	58	57	41	16
Pier	658	447	211	353	262	91
Schophoven	259	172	87	110	93	17
<u>Amt Marken</u>	2 893	2 064	829	1 507	1 108	399
Derichsweiler	767	547	220	519	382	137
Mariaweiler-Hoven	1 079	771	308	466	356	110
Marken	1 047	746	301	522	370	152
<u>Amt Merzenich</u>	3 465	2 509	956	1 874	1 468	406
Arnoldsweiler	1 076	793	283	698	546	152
Ellen	282	214	68	161	131	30
Girbelsrath	209	143	66	95	74	21
Golzheim	474	332	142	145	125	20
Merzenich	1 185	851	334	709	533	176
Morschenich	239	176	63	66	59	7
<u>Amt Nideggen</u>	2 606	1 641	965	703	592	111
Abenden	203	114	89	68	56	12
Berg-Thuir	327	204	123	47	45	2
Bürvenich-Eppenich	453	269	184	93	84	9
Embken	359	240	119	110	100	10
Muldenau	120	81	39	19	19	-
Nideggen, Stadt	508	308	200	117	82	35
Obermaubach-Schlagstein	307	209	98	188	150	38
Wollersheim	329	216	113	61	56	5

In der Gemeinde arbeitende Erwerbspersonen aus anderen Gemeinden (Einpendler)			In der Gemeinde arbeitende Erwerbspersonen			Amt Gemeinde
insgesamt	männlich	weiblich	insgesamt	männlich	weiblich	
7	8	9	10	11	12	
Aachen						
1 254	1 200	54	3 992	3 383	609	Höngen
28	23	5	623	430	193	Kinzweiler
1 891	1 735	156	5 582	4 646	936	Kohlscheid
167	123	44	1 698	1 046	652	Kornelimünster
358	165	193	1 967	1 219	748	Laurensburg
772	704	68	4 455	3 840	615	Merkstein
101	40	61	979	641	338	Richterich
201	189	12	1 766	1 190	576	Walheim
Düren						
8 124	6 386	1 738	20 814	15 404	5 410	Düren, Stadt
837	644	193	2 649	1 854	795	Amt Birgel
13	10	3	171	106	65	Berzbuir-Kufferath
12	9	3	184	117	67	Birgel
197	141	56	816	574	242	Gürzenich
615	484	131	1 478	1 057	421	Lendersdorf-Krauthausen
2 031	1 383	648	3 988	2 681	1 307	Amt Birkesdorf
1 778	1 278	500	3 338	2 349	989	Birkesdorf
251	104	147	603	306	297	Huchem-Stammeln
2	1	1	47	26	21	Selhausen
351	343	8	996	723	273	Amt Echtz
289	287	2	518	424	94	Echtz-Konzendorf
15	12	3	144	77	67	Geich b. Echtz
16	15	1	113	71	42	Merode
31	29	2	221	151	70	Schlich-D'horn
1 236	921	315	3 469	2 245	1 224	Amt Kreuzau
1	1	-	26	14	12	Bogheim
2	1	1	221	106	115	Boich-Leversbach
17	13	4	224	143	81	Drove
681	485	196	1 512	1 025	487	Kreuzau
405	341	64	682	494	188	Niederau
12	10	2	224	135	89	Stockheim
2	2	-	139	68	71	Thum
9	9	-	69	40	29	Üdingen
107	59	48	372	220	152	Winden
2 278	2 125	153	4 347	3 617	730	Amt Langerwehe
12	8	4	135	79	56	Jüngersdorf
273	187	86	977	661	316	Langerwehe
1 925	1 869	56	2 921	2 673	248	Weisweiler
68	61	7	314	204	110	Wenau
321	311	10	1 215	855	360	Amt Lucherberg
17	17	-	131	79	52	Frenz
26	24	2	142	106	36	Lamersdorf
3	3	-	68	36	32	Luchen
246	242	4	391	345	46	Lucherberg
27	23	4	332	208	124	Pier
2	2	-	151	81	70	Schophoven
871	648	223	2 257	1 604	653	Amt Merken
75	70	5	323	235	88	Derichsweiler
685	485	200	1 298	900	398	Mariaweiler-Hoven
111	93	18	636	469	167	Merken
245	226	19	1 836	1 267	569	Amt Merzenich
38	31	7	416	278	138	Arnoldsweiler
5	5	-	126	88	38	Ellen
3	3	-	117	72	45	Girbelsrath
13	13	-	342	220	122	Golzheim
59	50	9	535	368	167	Merzenich
127	124	3	300	241	59	Morschenich
145	124	21	2 048	1 173	875	Amt Nideggen
4	2	2	139	60	79	Abenden
3	2	1	283	161	122	Berg-Thuir
4	1	3	364	186	178	Bürvenich-Eppenich
33	27	6	282	167	115	Emken
1	-	1	102	62	40	Muldenau
48	44	4	439	270	169	Nideggen, Stadt
36	33	3	155	92	63	Obermaubach-Schlagstein
16	15	1	284	175	109	Wollersheim

Noch: Pendelwanderer in den Gemeinden

Amt Gemeinde	In der Gemeinde wohnhafte Erwerbspersonen			darunter in einer anderen Gemeinde arbeitende Erwerbspersonen (Auspendler)		
	inagesamt	männlich	weiblich	inagesamt	männlich	weiblich
	1	2	3	4	5	6
noch: Landkreis						
<u>Amt Niederzier</u>	1 155	607	348	532	404	128
Niederzier	690	480	210	266	207	59
Oberzier	465	327	138	266	197	69
<u>Amt Nörvenich</u>	2 495	1 699	796	742	618	124
Binsfeld	419	305	114	149	128	21
Eggersheim	95	72	23	20	20	-
Eschweiler über Feld	454	299	155	162	124	38
Frauwüllesheim	196	134	62	52	44	8
Hochkirchen	182	123	59	51	41	10
Irresheim	113	75	38	21	17	4
Nörvenich	401	271	130	127	105	22
Oberbolheim	104	79	25	31	25	6
Poll	108	65	43	11	10	1
Rath b. Nörvenich	134	84	50	40	34	6
Wissersheim	289	192	97	78	70	8
<u>Amt Straß-Bergstein</u>	2 122	1 328	794	669	540	129
Bergstein	388	204	184	54	49	5
Brandenberg	204	104	100	69	45	24
Cey	356	247	109	182	147	35
Großhau	164	96	68	56	48	8
Hürtgen	340	218	122	58	51	7
Kleinbau	130	75	55	57	43	14
Straß	212	139	73	81	62	19
Untermaubach	328	245	83	112	95	17
<u>Amt Vettweiß</u>	3 998	2 712	1 286	925	805	120
Disternich	229	155	74	30	29	1
Froitzheim	289	182	107	35	30	5
Füssenich	416	281	135	141	128	13
Geich b. Füssenich	344	233	111	103	86	17
Ginnick	179	112	67	23	19	4
Gladbach	305	222	83	69	59	10
Jakobwüllesheim	231	146	85	68	52	16
Jundersdorf	120	91	29	53	48	5
Kelz	470	315	155	101	87	14
Lückheim	161	115	46	29	26	3
Müddersheim	265	191	74	57	48	9
Sievernich	211	133	78	38	34	4
Soller	232	151	81	48	43	5
Vettweiß	546	385	161	130	116	14
Landkreis						
Erkelenz, Stadt	3 261	2 244	1 017	516	359	157
Elmpt	1 155	728	427	354	261	93
Hückelhoven-Ratheim	6 850	5 028	1 822	1 228	688	540
Niederkrüchten	2 525	1 551	974	716	436	280
Wegberg	5 536	3 654	1 882	1 186	952	234
<u>Amt Baal</u>	3 640	2 576	1 064	1 732	1 346	386
Baal	588	440	148	285	231	54
Doveren	773	540	233	472	350	122
Granterath	648	474	174	399	316	83
Lövenich	1 437	982	455	484	378	106
Rurich	194	140	54	92	71	21
<u>Amt Erkelenz-Land</u>	3 432	2 239	1 193	1 281	983	298
Gerderath	725	479	246	207	168	39
Golkraht	847	557	290	333	258	75
Kückhoven	726	481	245	321	256	65
Schwanenberg	636	397	239	196	152	44
Venrath	498	325	173	224	149	75
<u>Amt Holzweiler</u>	2 284	1 467	817	677	525	152
Borschemich	359	237	122	122	103	19
Holzweiler	686	446	240	165	121	44
Immerath	733	455	278	212	174	38
Keyenberg	506	329	177	178	127	51
<u>Amt Myhl</u>	2 671	1 868	803	822	612	210
Arsbeck	1 607	1 166	441	421	301	120
Myhl	742	489	253	293	230	63
Wildenrath	322	213	109	108	81	27

In der Gemeinde arbeitende Erwerbspersonen aus anderen Gemeinden (Einpöndler)			In der Gemeinde arbeitende Erwerbspersonen			Amt Gemeinde
insgesamt	männlich	weiblich	insgesamt	männlich	weiblich	
7	8	9	10	11	12	
Düren						
52	44	8	675	447	228	Amt Niederzier
33	28	5	457	301	156	Niederzier
19	16	3	218	146	72	Oberzier
399	312	87	2 152	1 393	759	Amt Nörvenich
26	20	6	296	197	99	Binsfeld
7	4	3	82	56	26	Eggersheim
218	165	53	510	340	170	Eschweiler über Feld
13	10	3	157	100	57	Frauwüllesheim
18	17	1	149	99	50	Hochkirchen
9	7	2	101	65	36	Irrsheim
48	40	8	322	206	116	Nörvenich
23	20	3	96	74	22	Oberbolheim
5	4	1	102	59	43	Poll
28	23	5	122	73	49	Rath b. Nörvenich
4	2	2	215	124	91	Wissersheim
610	499	111	2 063	1 287	776	Amt Straß-Bergstein
98	44	54	432	199	233	Bergstein
2	2	-	137	61	76	Brandenberg
107	102	5	281	202	79	Gey
7	6	1	115	54	61	Großhau
169	138	31	451	305	146	Hürtgen
3	3	-	76	35	41	Kleinhau
34	30	4	165	107	58	Straß
190	174	16	406	324	82	Untermaubach
210	169	41	3 283	2 076	1 207	Amt Vettweiß
3	3	-	202	129	73	Disternich
6	6	2	262	158	104	Froitzheim
7	6	1	282	159	123	Füßenich
11	9	2	252	156	96	Geich b. Füßenich
7	6	1	163	99	64	Ginnick
46	39	7	282	202	80	Gladbach
4	2	2	167	96	71	Jakobwüllesheim
21	14	7	88	57	31	Juntersdorf
7	7	-	376	235	141	Kelz
4	2	2	136	91	45	Lüxheim
23	23	-	231	166	65	Müdersheim
5	4	1	178	103	75	Sievernich
4	4	-	188	112	76	Soller
60	44	16	476	313	163	Vettweiß
Erkelenz						
2 011	1 722	289	4 756	3 607	1 149	Erkelenz, Stadt
59	50	9	860	517	343	Elmpt
1 632	1 526	106	7 254	5 866	1 388	Hückelhoven-Ratheim
146	134	12	1 955	1 249	706	Niederkrüchten
446	209	237	4 796	2 911	1 885	Wegberg
189	165	24	2 097	1 395	702	Amt Baal
90	81	9	393	290	103	Baal
24	22	2	325	212	113	Doveren
27	19	8	276	177	99	Granterath
44	39	5	997	643	354	Lövenich
4	4	-	106	73	33	Rurich
213	155	58	2 364	1 411	953	Amt Erkelenz-Land
122	80	42	640	391	249	Gerderath
16	16	2	532	315	217	Golkraht
49	40	9	454	265	189	Kückhoven
15	13	2	455	258	197	Schwanenberg
9	6	3	283	182	101	Venrath
189	128	61	1 796	1 070	726	Amt Holzweiler
27	10	17	264	144	120	Borschemich
64	60	4	585	385	200	Holzweiler
59	23	36	580	304	276	Immerath
39	35	4	367	237	130	Keyenberg
627	545	82	2 476	1 801	675	Amt Myhl
429	407	22	1 615	1 272	343	Arsbeck
145	98	47	594	357	237	Myhl
53	40	13	267	172	95	Wildenrath

Noch: Pendelwanderer in den Gemeinden

Amt Gemeinde	In der Gemeinde wohnhafte Erwerbspersonen			darunter in einer anderen Gemeinde arbeitende Erwerbspersonen (Auspendler)		
	insgesamt	männlich	weiblich	insgesamt	männlich	weiblich
	1	2	3	4	5	6
<u>Selfkantkreis</u>						
Geilenkirchen, Stadt	2 981	1 978	1 003	510	377	133
Heinsberg, Stadt	1 336	890	446	365	282	83
Teveren	909	618	291	340	278	62
Übach-Palenberg	7 858	6 156	1 702	2 329	1 682	647
<u>Amt Baesweiler</u>	4 487	3 600	887	1 241	923	318
Baesweiler	3 483	2 822	661	705	479	226
Beggendorf	473	366	107	245	202	43
Oidtweiler	531	412	119	291	242	49
<u>Amt Brachelen</u>	2 787	1 786	1 001	967	697	270
Brachelen	1 450	938	512	556	388	168
Lindern	269	183	86	97	66	31
Randerath	1 068	665	403	314	243	71
<u>Amt Gangelt</u>	3 007	1 784	1 223	694	518	176
Breberen	313	187	126	71	47	24
Gangelt	1 637	977	660	409	309	100
Schlierwaldenrath	460	248	212	99	75	24
Schümm	597	372	225	115	87	28
<u>Amt Heinsberg-Land</u>	1 258	796	462	642	453	189
Schafhausen	474	305	169	255	175	80
Unterbruch	784	491	293	387	278	109
<u>Amt Immendorf-Würm</u>	3 154	2 100	1 054	1 102	915	187
Beeck	228	133	95	23	20	3
Immendorf	942	622	320	260	218	42
Puffendorf	558	394	164	233	202	31
Setterich	549	377	172	208	182	26
Süggerath	293	203	90	152	131	21
Wurm	584	371	213	226	162	64
<u>Amt Karken</u>	2 978	1 838	1 140	1 256	917	339
Karken	1 033	626	407	359	261	98
Kempen	495	309	186	242	179	63
Kirchhoven	1 450	903	547	655	477	178
<u>Amt Oberbruch-Dremmen</u>	3 753	2 517	1 236	890	670	220
Dremmen	1 183	799	384	437	316	121
Horst	244	139	105	74	45	29
Oberbruch	1 908	1 326	582	282	233	49
Porselen	418	253	165	97	76	21
<u>Amt Waldenrath</u>	2 856	1 676	1 180	765	558	207
Aphoven	617	350	267	210	152	58
Birgden	911	539	372	139	114	25
Waldenrath	1 328	787	541	416	292	124
<u>Amt Waldfeucht</u>	3 354	1 903	1 451	848	608	240
Braunerath	987	543	444	228	180	48
Haaren	1 077	612	465	358	244	114
Saeffelen	411	245	166	94	65	29
Waldfeucht	879	503	376	168	119	49
<u>Amt Wassenberg</u>	3 353	2 168	1 185	1 047	826	221
Birgelen	785	507	278	289	222	67
Effeld	499	303	196	177	131	46
Ophoven	221	125	96	68	44	24
Orsbeck	329	211	118	124	99	25
Wassenberg	1 519	1 022	497	389	330	59
<u>Landkreis</u>						
Jülich, Stadt	3 937	2 825	1 112	404	300	104
<u>Amt Aldenhoven</u>	2 730	1 985	745	966	866	100
Aldenhoven	531	393	138	140	124	16
Bettendorf	161	111	50	92	76	16
Dürboslar	337	222	115	86	82	4
Frelaldenhoven	380	264	116	135	127	8
Langweiler	221	158	63	86	80	6
Niedermetz	219	148	71	94	78	16
Schleiden	324	234	90	143	129	14
Siersdorf	557	455	162	190	170	20

In der Gemeinde arbeitende Erwerbspersonen aus anderen Gemeinden (Einpendler)			In der Gemeinde arbeitende Erwerbspersonen			Amt Gemeinde
insgesamt	männlich	weiblich	insgesamt	männlich	weiblich	
7	8	9	10	11	12	
Geilenkirchen-Heinsberg						
1 038	846	192	3 509	2 447	1 062	Geilenkirchen, Stadt
888	712	176	1 859	1 320	539	Heinsberg, Stadt
51	51	-	620	391	229	Teveren
498	458	40	6 027	4 932	1 095	Übach-Palenberg
1 299	1 209	90	4 545	3 886	659	<u>Amt Baesweiler</u>
1 228	1 145	83	4 006	3 488	518	Baesweiler
45	42	3	273	206	67	Beggendorf
26	22	4	266	192	74	Oidtweiler
189	163	26	2 009	1 252	757	<u>Amt Brachelen</u>
48	39	9	942	589	353	Brachelen
72	64	8	244	181	63	Lindern
69	60	9	823	482	341	Randerath
120	100	20	2 433	1 366	1 067	<u>Amt Gangelt</u>
19	16	3	261	156	105	Bräberen
87	72	15	1 315	740	575	Gangelt
6	4	2	367	177	190	Schierwaldenrath
8	8	-	490	293	197	Schümm
57	51	6	673	394	279	<u>Amt Heinsberg-Land</u>
4	4	-	223	134	89	Schafhausen
53	47	6	450	260	190	Unterbruch
229	173	56	2 281	1 358	923	<u>Amt Immendorf-Würm</u>
28	23	5	233	136	97	Beeck
121	89	32	803	493	310	Immendorf
10	7	3	335	199	136	Puffendorf
45	34	11	386	229	157	Setterich
15	12	3	156	84	72	Süggerath
10	8	2	368	217	151	Wurm
131	109	22	1 853	1 030	823	<u>Amt Karken</u>
45	38	7	719	403	316	Karken
36	29	7	289	159	130	Kempen
50	42	8	845	468	377	Kirchhoven
3 986	2 426	1 560	6 849	4 273	2 576	<u>Amt Oberbruch-Dremmen</u>
226	173	53	972	656	316	Dremmen
47	41	6	217	135	82	Horst
3 590	2 133	1 457	5 216	3 226	1 990	Oberbruch
123	79	44	444	256	188	Porselen
369	208	161	2 466	1 326	1 134	<u>Amt Waldenrath</u>
7	5	2	414	203	211	Aphoven
339	184	155	1 111	609	502	Birgden
23	19	4	935	514	421	Waldenrath
78	70	8	2 584	1 365	1 219	<u>Amt Waldfeucht</u>
19	18	1	778	381	397	Braunsrath
18	16	2	737	384	353	Haaren
7	6	1	324	186	138	Saeffelen
34	30	4	745	414	331	Waldfeucht
1 068	718	350	3 374	2 060	1 314	<u>Amt Wassenberg</u>
94	70	24	590	355	235	Birgelen
13	10	3	335	182	153	Effeld
4	3	1	157	84	73	Ophoven
26	19	7	231	131	100	Orsbeck
931	616	315	2 061	1 308	753	Wassenberg
Jülich						
3 153	2 777	376	6 686	5 302	1 384	Jülich, Stadt
728	620	108	2 492	1 739	753	<u>Amt Aldenhoven</u>
236	157	99	627	406	221	Aldenhoven
5	4	1	74	39	35	Bettendorf
11	11	-	262	151	111	Dürboslar
11	9	2	256	146	110	Freialdenhoven
10	8	2	145	86	59	Langweiler
3	3	-	128	73	55	Niedermerz
11	11	-	192	116	76	Schleiden
441	437	4	808	722	86	Siersdorf

Noch: Pendelwanderer in den Gemeinden

Amt Gemeinde	In der Gemeinde wohnhafte Erwerbspersonen			darunter in einer anderen Gemeinde arbeitende Erwerbspersonen (Auspendler)		
	insgesamt	männlich	weiblich	insgesamt	männlich	weiblich
	1	2	3	4	5	6
						noch: Landkreis
<u>Amt Dürwiß</u>	1 963	1 438	525	940	826	114
Dürwiß	901	689	212	555	481	74
Laurenzberg	235	174	61	117	105	12
Lohn	827	575	252	268	240	28
<u>Amt Inden</u>	2 002	1 457	545	729	622	107
Altdorf	383	269	114	188	151	37
Inden	791	566	225	224	195	29
Kirchberg	607	463	144	241	206	35
Pattern b. Aldenhofen	221	159	62	76	70	6
<u>Amt Koslar</u>	2 429	1 676	753	771	663	108
Barmen	432	302	130	144	122	22
Bourheim	280	193	87	122	102	20
Broich	407	274	133	145	132	13
Engelsdorf	119	78	41	39	33	6
Floßdorf	173	111	62	36	31	5
Koslar	830	599	231	262	220	42
Merzenhausen	188	119	69	23	23	-
<u>Amt Linnich</u>	4 369	2 975	1 394	1 305	1 100	205
Boslar	355	257	98	131	114	17
Ederen	444	292	152	131	117	14
Gereonsweiler	423	280	143	141	121	20
Gevenich	336	240	96	133	119	14
Glimbach	395	266	129	165	136	29
Hottorf	253	163	90	45	40	5
Körrenzig	463	336	127	152	117	35
Linnich, Stadt	973	671	302	154	134	20
Rurdorf	246	160	86	102	76	26
Tetz	243	158	85	94	78	16
Welz	238	152	86	57	48	9
<u>Amt Stettelnich</u>	3 021	2 122	899	1 169	980	189
Güsten	390	270	120	140	115	25
Hambach	448	318	130	222	180	42
Mersch	362	243	119	111	93	18
Pattern b. Mersch	248	160	88	90	78	12
Steinstraß	686	493	193	198	175	23
Stettelnich	410	321	89	251	215	36
Welldorf	477	317	160	157	124	33
<u>Amt Titz</u>	3 423	2 299	1 124	925	797	128
Gevelsdorf	343	204	139	59	55	4
Hasselsweiler	317	214	103	89	77	12
Müntz	383	247	136	108	103	5
Rödingen	980	688	292	330	293	37
Titz	1 400	946	454	339	269	70
						Landkreis
Monschau, Stadt	1 149	719	430	98	80	18
<u>Amt Imgenbroich</u>	2 256	1 227	1 023	624	454	165
Eicherscheid	530	266	264	90	69	21
Imgenbroich	440	255	185	146	111	35
Konzen	595	319	276	172	117	55
Mützenich	685	387	298	216	162	54
<u>Amt Kalterherberg</u>	2 107	1 126	981	661	444	217
Höfen	731	404	327	222	152	70
Kalterherberg	1 160	608	552	379	249	130
Röhren	216	114	102	60	43	17
<u>Amt Kesternich</u>	2 838	1 529	1 309	521	428	93
Kesternich	524	293	231	127	105	22
Ruhrberg	722	385	337	127	110	17
Schmidt	823	459	364	153	125	28
Steckenborn	386	202	184	66	51	15
Strauch	383	190	193	48	37	11
<u>Amt Roetgen</u>	2 192	1 411	781	679	566	113
Roetgen	1 233	765	468	261	234	27
Rott	261	157	104	140	108	32
Zweifall	698	489	209	278	224	54

In der Gemeinde arbeitende Erwerbspersonen aus anderen Gemeinden (Einpendler)			In der Gemeinde arbeitende Erwerbspersonen			Amt Gemeinde
insgesamt	männlich	weiblich	insgesamt	männlich	weiblich	
7	8	9	10	11	12	

<u>Jülich</u>						
96	91	5	1 119	703	416	<u>Amt Dürwiß</u>
70	66	4	416	274	142	Dürwiß
10	10	-	128	79	49	Laurenzberg
16	15	1	575	350	225	Lohn
476	383	93	1 749	1 218	531	<u>Amt Inden</u>
33	33	-	228	151	77	Altdorf
193	146	47	760	517	243	Inden
247	202	45	613	459	154	Kirchberg
3	2	1	148	91	57	Pattern b. Aldenhofen
208	162	46	1 866	1 175	691	<u>Amt Koslar</u>
47	38	9	335	218	117	Barmen
10	9	1	168	100	68	Bourheim
5	4	1	267	146	121	Broich
2	2	-	82	47	35	Engelsdorf
6	5	1	143	85	58	Floßdorf
130	97	33	698	476	222	Koslar
8	7	1	173	103	70	Merzenhausen
493	396	97	3 557	2 271	1 286	<u>Amt Linnich</u>
12	11	1	236	154	82	Boslar
20	18	2	333	193	140	Ederen
5	4	1	287	163	124	Gereonsweiler
22	18	4	225	139	86	Gevenich
4	3	1	234	133	101	Glimbach
4	2	2	212	125	87	Hottorf
41	39	2	352	258	94	Körrenzig
368	286	82	1 187	823	364	Linnich, Stadt
5	3	2	149	87	62	Rurdorf
4	4	-	153	84	69	Tetz
8	8	-	189	112	77	Welz
146	124	22	1 998	1 266	732	<u>Amt Stettelnich</u>
14	12	2	264	167	97	Güsten
20	18	2	246	156	90	Hambach
41	32	9	292	182	110	Mersch
2	1	1	160	83	77	Pattern b. Mersch
7	6	1	495	324	171	Steinstras
29	24	5	188	130	58	Stettelnich
33	31	2	353	224	129	Welldorf
232	208	24	2 730	1 710	1 020	<u>Amt Titz</u>
7	7	-	291	156	135	Gevelsdorf
3	3	-	231	140	91	Hasselsweiler
44	31	13	319	175	144	Müntz
14	13	1	664	408	256	Rödingen
164	154	10	1 225	831	394	Titz

<u>Monschau</u>						
1 124	680	444	2 175	1 319	856	Monschau, Stadt
92	80	12	1 718	848	870	<u>Amt Imgenbroich</u>
26	23	3	466	220	246	Eicherscheid
22	18	4	316	162	154	Imgenbroich
32	27	5	455	229	226	Konzen
12	12	-	481	237	244	Mützenich
60	56	4	1 506	738	768	<u>Amt Kalterherberg</u>
31	29	2	540	281	259	Höfen
24	22	2	805	381	424	Kalterherberg
5	5	-	161	76	85	Röhren
110	103	7	2 427	1 204	1 223	<u>Amt Kesternich</u>
36	34	2	433	222	211	Kesternich
5	4	1	600	279	321	Ruhrberg
26	26	-	696	360	336	Schmidt
13	11	2	333	162	171	Steckenborn
30	28	2	365	181	184	Strauch
185	122	63	1 698	967	731	<u>Amt Roetgen</u>
147	87	60	1 119	618	501	Roetgen
2	1	1	123	50	73	Rott
36	34	2	456	299	157	Zweifall

Noch: Pendelwanderer in den Gemeinden

Amt Gemeinde	In der Gemeinde wohnhafte Erwerbspersonen			darunter in einer anderen Gemeinde arbeitende Erwerbspersonen (Auspendler)		
	insgesamt	männlich	weiblich	insgesamt	männlich	weiblich
	1	2	3	4	5	6
noch: <u>Landkreis</u>						
<u>Amt Simmerath</u>	2 457	1 391	1 066	609	486	123
Lammersdorf	552	350	202	82	68	14
Simmerath	1 257	680	577	322	254	68
Vossenack	648	361	287	205	164	41
<u>Landkreis</u>						
Gemünd, Stadt	1 395	941	454	220	174	46
Schleiden, Stadt	1 217	769	448	196	168	28
Dreiborn	1 186	651	535	131	120	11
<u>Amt Blankenheim (Ahr)</u>	3 658	2 058	1 600	473	429	44
Ahrdorf	87	50	37	10	7	3
Allendorf	211	112	99	42	42	-
Blankenheim (Ahr)	396	255	141	26	21	5
Blankenheimerdorf	432	265	167	104	89	15
Dollendorf	504	272	232	45	43	2
Freilingen	313	184	129	22	19	3
Hüngersdorf	169	92	77	18	15	3
Lommersdorf	382	202	180	39	37	2
Mülheim	215	125	90	45	42	3
Reetz	193	105	88	30	27	3
Ripsdorf	432	212	220	40	39	1
Udelhoven	199	120	79	25	24	1
Waldorf	125	64	61	27	24	3
<u>Amt Harperscheid</u>	1 008	595	413	279	229	50
Broich	105	56	49	37	27	10
Bronsfeld	178	95	83	70	59	11
Harperscheid	213	115	98	38	33	5
Oberhausen	259	189	70	69	54	15
Schöneseiffen	253	140	113	65	56	9
<u>Amt Heimbach</u>	1 194	806	388	195	175	20
Hausen	260	146	114	77	66	11
Heimbach	934	660	274	118	109	9
<u>Amt Hellenthal</u>	3 212	1 979	1 233	333	294	39
Hellenthal	2 007	1 279	728	208	185	23
Hollerath	823	498	325	100	88	12
Losheim	26	15	11	1	1	-
Udenbreth	356	187	169	24	20	4
<u>Amt Hergarten</u>	2 479	1 532	947	508	471	37
Berg	157	82	75	20	17	3
Bleibuir	722	450	272	179	164	15
Eicks	186	114	72	38	36	2
Floisdorf	195	112	83	25	25	-
Glehn	233	153	80	65	63	2
Hergarten	298	178	120	30	29	1
Hostel	184	132	52	63	57	6
Viatten	504	311	193	88	80	8
<u>Amt Kall</u>	4 203	2 682	1 521	1 299	1 135	164
Golbach	244	150	94	111	94	17
Kall	915	647	268	247	203	44
Keldenich	257	176	81	133	122	11
Sistig	468	275	193	117	111	6
Sötenich	487	322	165	154	119	35
Urft	182	97	85	39	36	3
Wahlen	1 091	648	443	230	223	7
Wallenthal	559	367	192	268	227	41
<u>Amt Mechernich</u>	3 085	2 197	888	659	554	105
Breitenbenden	143	102	41	69	62	7
Harzheim	156	98	58	26	24	2
Holzheim	182	108	74	47	47	-
Lorbach	101	71	30	41	39	2
Mechernich	2 215	1 620	595	367	283	84
Vussen-Bergheim	288	198	90	109	99	10
<u>Amt Schmidtheim</u>	2 760	1 630	1 130	487	439	48
Baasem	306	170	136	36	33	3
Berk	295	154	141	16	16	-
Dahlem	553	328	225	140	128	12
Kronenburg	198	121	77	18	16	2
Marmagen	416	261	155	63	54	9

In der Gemeinde arbeitende Erwerbspersonen aus anderen Gemeinden (Einpendler)			In der Gemeinde arbeitende Erwerbspersonen			Amt Gemeinde
insgesamt	männlich	weiblich	insgesamt	männlich	weiblich	
7	8	9	10	11	12	
<u>Monschau</u>						
289	268	21	2 137	1 173	964	<u>Amt Simmerath</u>
209	196	13	679	478	201	Lammersdorf
74	66	8	1 009	492	517	Simmerath
6	6	-	449	203	246	Vossenack
<u>Schleiden</u>						
392	340	52	1 567	1 107	460	Gemünd, Stadt
538	442	96	1 559	1 043	516	Schleiden, Stadt
217	184	33	1 272	715	557	Dreiborn
503	441	62	3 688	2 070	1 618	<u>Amt Blankenheim (Ahr)</u>
11	10	1	88	53	35	Ahrdorf
7	7	-	176	77	99	Allendorf
302	273	29	672	507	165	Blankenheim (Ahr)
9	9	-	337	185	152	Blankenheimerdorf
76	63	13	535	292	243	Dollendorf
17	17	-	308	182	126	Freilingen
3	3	-	154	80	74	Hüngersdorf
4	4	-	347	169	178	Lommersdorf
16	14	2	186	97	89	Mülheim
1	1	-	164	79	85	Reetz
6	6	-	398	179	219	Ripsdorf
2	2	-	176	98	78	Udelhoven
49	32	17	147	72	75	Waldorf
186	178	8	915	544	371	<u>Amt Harperscheid</u>
7	7	-	75	36	39	Broich
3	2	1	111	38	73	Bronsfield
18	17	1	193	99	94	Harperscheid
149	143	6	339	278	61	Oberhausen
9	9	-	197	93	104	Schöneseiffen
59	44	15	1 058	675	383	<u>Amt Heimbach</u>
1	1	-	184	81	103	Hausen
58	43	15	874	594	280	Heimbach
192	157	35	3 071	1 842	1 229	<u>Amt Hellenthal</u>
180	146	34	1 979	1 240	739	Hellenthal
7	6	1	730	416	314	Hollerath
5	5	-	30	19	11	Losheim
-	-	-	332	167	165	Udenbreth
53	47	6	2 024	1 108	916	<u>Amt Hergarten</u>
8	7	1	145	72	73	Berg
6	5	1	549	291	258	Bleibuir
1	1	-	149	79	70	Eicks
1	1	-	171	88	83	Floisdorf
7	6	1	175	96	79	Glehn
18	17	1	286	166	120	Hergarten
8	8	-	129	83	46	Hostel
4	2	2	420	233	187	Vlatten
680	597	83	3 584	2 144	1 440	<u>Amt Kall</u>
3	3	-	136	59	77	Golbach
498	434	64	1 166	878	288	Kall
12	8	4	136	62	74	Keldenich
39	35	4	390	199	191	Sistig
70	68	2	403	271	132	Söstenich
37	28	9	180	89	91	Urft
19	19	-	880	444	436	Wahlen
2	2	-	293	142	151	Wallenthal
961	893	68	3 387	2 536	851	<u>Amt Mechernich</u>
32	31	1	106	71	35	Breitenbenden
3	2	1	133	76	57	Harzheim
10	7	3	145	68	77	Holzheim
-	-	-	60	32	28	Lorbach
837	775	62	2 685	2 112	573	Mechernich
79	78	1	258	177	81	Vussem-Bergheim
130	120	10	2 403	1 311	1 092	<u>Amt Schmidtheim</u>
8	8	-	278	145	133	Baasem
1	1	-	280	139	141	Berk
10	8	2	423	208	215	Dahlem
12	12	-	192	117	75	Kronenburg
25	22	3	378	229	149	Marmagen

Noch: Pendelwanderer in den Gemeinden

Amt Gemeinde	In der Gemeinde wohnhafte Erwerbspersonen			darunter in einer anderen Gemeinde arbeitende Erwerbspersonen (Auspendler)		
	insgesamt	männlich	weiblich	insgesamt	männlich	weiblich
	1	2	3	4	5	6
						noch: <u>Landkreis</u>
Nettersheim.	551	326	225	138	127	11
Schmidttheim.	441	270	171	76	65	11
<u>Amt Zingsheim.</u>	<u>3 054</u>	<u>1 738</u>	<u>1 316</u>	<u>526</u>	<u>487</u>	<u>39</u>
Bouderath.	98	56	42	10	9	1
Buir	101	54	47	7	7	-
Engelgau	209	117	92	25	25	-
Prohngau	162	99	83	13	13	-
Hohn	142	82	60	31	29	2
Holzmillheim.	138	79	59	9	9	-
Kallmuth	142	98	44	65	58	7
Lindweiler	69	35	34	8	7	1
Nöthen	270	149	121	46	40	6
Pesch.	217	117	100	21	15	6
Roderath	63	35	28	8	7	1
Rohr	222	117	105	12	12	-
Tondorf.	334	173	161	38	36	2
Weyer.	537	341	196	167	158	9
Zingsheim.	330	186	144	66	62	4

In der Gemeinde arbeitende Erwerbspersonen aus anderen Gemeinden (Einpendler)			In der Gemeinde arbeitende Erwerbspersonen			Amt Gemeinde
inagesant	männlich	weiblich	inagesant	männlich	weiblich	
7	8	9	10	11	12	
<u>Schleiden</u>						
15	14	1	428	213	215	Nettersheim
59	55	4	424	260	164	Schmidtheim
96	77	19	2 624	1 328	1 296	<u>Amt Zingsheim</u>
2	1	1	90	48	42	Bouderath
15	14	1	109	61	48	Buir
-	-	-	184	92	92	Engelgau
6	6	-	175	92	83	Frohngau
1	1	-	112	54	58	Hohn
1	1	-	130	71	59	Holzmülheim
10	9	1	87	49	38	Kallmuth
-	-	-	61	28	33	Lindweiler
4	3	1	228	112	116	Nüthen
5	3	2	201	105	96	Pesch
-	-	-	55	28	27	Roderath
6	5	1	216	110	106	Rohr
13	12	1	309	149	160	Tondorf
8	5	3	378	188	190	Weyer
25	17	8	289	141	148	Zingsheim



2a. Die Auspendler nach der betrieblichen Gliederung in den

Lfd. Nr.	Wohnsitzgemeinde m = männlich w = weiblich	Auspendler			Land- und Forst- wirtschaft	Bergbau- Steine, Erden, Energie
		insgesamt	darunter			
			Heimat- vertriebene	selbständige Landwirte im Nebenberuf		
		1	2	3	4	5
1	Land Nordrhein-Westfalen m w	691 548 191 497	96 020 29 565	48 614 805	9 066 1 925	117 996 2 090
2	Reg.-Bez. Düsseldorf m w	159 766 44 361	18 510 5 229	5 580 84	1 807 431	21 310 522
3	Stkr. Düsseldorf m w	2 644 729	200 42	16 -	27 9	64 4
4	" Duisburg m w	5 641 1 501	370 72	78 1	40 22	943 10
5	" Essen m w	10 173 2 041	511 92	61 2	32 10	2 575 46
6	" Krefeld m w	2 163 537	199 32	9 1	21 5	166 2
7	" M.-Gladbach m w	2 762 1 014	130 39	32 2	27 4	80 4
8	" Mülheim a.d. Ruhr. m w	6 080 1 264	565 68	154 2	23 4	1 074 36
9	" Neuß m w	3 156 1 202	259 84	21 1	28 5	121 9
10	" Oberhausen m w	4 353 938	255 43	97 4	18 10	524 14
11	" Remscheid m w	806 417	81 33	10 -	8 -	10 3
12	" Rheydt m w	2 859 816	155 40	37 -	21 -	44 1
13	" Solingen m w	2 247 593	233 56	17 -	17 4	36 1
14	" Viersen m w	1 460 436	129 31	34 1	12 -	31 4
15	" Wuppertal m w	2 042 505	158 37	20 -	11 4	140 2
16	Ldkr. Minslaken. m w	8 191 1 352	995 146	808 4	75 26	2 621 43
17	" Düsseldorf-Mettmann. m w	19 343 6 497	2 514 809	621 19	141 35	1 302 53
18	" Geldern m w	5 509	1 053	309	137	954
19	" Grevenbroich m w	17 354 5 296	2 500 985	459 5	200 47	1 533 30
20	" Kempen-Krefeld m w	17 573 6 396	2 757 1 015	427 11	231 23	1 115 60
21	" Kleve m w	5 937 1 776	392 92	642 9	288 62	241 9
22	" Moers m w	19 127 4 436	2 223 477	703 5	204 62	6 798 143
23	" Rees m w	4 601 1 130	355 74	319 2	144 46	647 23
24	Rhein-Wupper-Kreis m w	15 745 4 344	2 476 769	706 12	102 25	291 17

Regierungsbezirken und Kreisen des Landes Nordrhein-Westfalen

Von den Auspendlern gehörten zur Wirtschaftsabteilung							Lfd. Nr.
Eisen- und Metall- gewerbe	Sonstiges verarbeitendes Gewerbe, Bau- und Ausbau- gewerbe	Handel, Banken, Versiche- rungen	Dienst- leistungen (einschl. Gaststätten- wesen)	Verkehrs- wesen	Öffentl. Dienst und Monstleist. im öffentl. Interesse	Ohne Angabe des Wirtschafts- zweigs	
6	7	8	9	10	11	12	
173 806 19 180	218 908 92 196	40 752 31 940	8 904 17 747	60 128 4 626	61 781 21 659	207 134	1
49 649 4 843	46 674 20 497	10 876 8 518	2 644 3 769	13 429 1 120	13 330 4 627	47 34	2
981 126	589 187	322 158	121 59	112 8	428 178	- -	3
1 736 90	1 328 372	506 519	118 164	546 54	424 269	1 -	4
4 510 294	1 131 838	613 420	159 163	575 17	573 247	5 6	5
453 26	589 237	236 115	56 39	182 9	458 104	2 -	6
768 81	1 095 641	253 125	98 52	178 11	263 96	- -	7
1 851 148	941 265	598 385	103 103	855 99	634 224	1 -	8
1 074 236	987 395	363 291	56 67	191 61	336 138	- -	9
1 672 60	929 219	322 334	66 118	574 33	248 149	- 1	10
276 62	163 213	129 63	22 26	78 6	120 44	- -	11
534 57	1 118 429	260 131	59 47	190 33	632 118	1 -	12
863 82	569 228	256 126	104 40	158 19	243 89	1 4	13
327 19	670 257	110 75	27 14	118 19	163 46	2 2	14
885 84	418 195	182 106	47 31	96 3	263 80	- -	15
2 190 56	1 825 476	258 357	77 246	771 39	374 108	- 1	16
8 422 1 501	4 094 2 070	1 664 1 372	358 457	1 492 223	1 867 783	3 3	17
1 135 32	2 098 590	255 194	65 146	444 38	419 105	2 -	18
5 717 571	6 170 2 947	1 107 811	221 486	1 451 77	949 326	6 1	19
5 168 435	6 618 4 069	1 013 924	338 324	1 338 105	1 739 451	13 5	20
477 6	3 452 1 125	303 202	62 198	486 28	623 144	5 2	21
4 885 207	4 209 2 123	771 816	142 531	1 135 120	979 428	4 6	22
770 50	1 503 427	299 254	49 181	682 26	506 121	1 2	23
4 955 620	6 178 2 194	1 056 740	296 277	1 777 92	1 089 379	1 -	24

Noch: Die Auspendler nach der betrieblichen Gliederung in den Regierungsbezirken und Kreisen

Lfd. Nr.	Wohnsitzgemeinde m = männlich w = weiblich	Auspendler			Land- und Forst- wirtschaft	Bergbau- Steine, Erden, Energie
		insgesamt	darunter			
			Heimat- vertriebene	selbständige Landwirte im Nebenberuf		
			2	3	4	5
25	Reg.-Bez. Köln m	100 342	12 661	7 209	1 250	11 970
	w	25 961	3 627	85	208	284
26	Stkr. Bonn m	3 100	344	8	31	97
	w	934	98	1	6	17
27	" Köln m	4 526	311	100	42	141
	w	1 255	59	-	9	6
28	Ldkr. Bergheim (Erft). m	12 311	1 490	844	154	4 708
	w	2 084	320	7	29	56
29	" Bonn m	13 984	1 917	1 132	290	984
	w	3 917	557	8	36	36
30	" Euskirchen m	8 700	1 108	376	185	2 257
	w	1 745	248	5	29	45
31	" Köln m	14 122	1 440	476	133	1 846
	w	4 505	482	12	21	51
32	" Oberberg.-Kreis. m	6 545	1 143	843	63	265
	w	2 034	481	19	13	14
33	" Rhein.-Berg. Kreis m	15 170	1 903	1 120	134	679
	w	4 251	588	19	23	16
34	" Siegbkreis. m	21 884	3 005	2 310	218	993
	w	5 236	794	14	42	43
35	Reg.-Bez. Aachen m	65 280	4 974	4 946	1 224	14 020
	w	19 700	1 295	73	219	132
36	Stkr. Aachen m	888	81	8	10	366
	w	228	16	-	1	5
37	Ldkr. Aachen m	21 911	1 585	894	169	6 292
	w	7 802	499	20	30	66
38	" Düren. m	13 323	747	808	281	1 471
	w	3 613	144	15	58	18
39	" Erkelenz m	6 162	778	461	103	1 172
	w	2 350	255	13	8	15
40	" Selfkantkreis Geilenkirchen-Heinsberg m	9 704	734	1 015	113	2 671
	w	3 292	229	15	35	12
41	" Jülich m	6 154	381	508	123	1 266
	w	1 055	46	4	14	6
42	" Monschau m	2 463	264	489	243	112
	w	729	48	5	66	2
43	" Schleiden. m	4 675	404	763	182	670
	w	631	58	1	7	8
44	Reg.-Bez. Münster. m	87 252	14 655	5 239	1 090	27 002
	w	20 045	4 307	37	321	388
45	Stkr. Bocholt. m	377	36	12	17	35
	w	96	9	1	3	-
46	" Bottrop. m	4 520	370	134	19	1 985
	w	888	44	2	9	38
47	" Gelsenkirchen. m	8 032	734	63	24	4 821
	w	1 086	869	1	10	54
48	" Gladbeck m	6 484	768	75	17	3 601
	w	846	75	-	6	42
49	" Münster. m	569	92	6	12	28
	w	207	26	-	4	-

Von den Auspendlern gehörten zur Wirtschaftsabteilung							Lfd. Nr.
Eisen- und Metall- gewerbe	Sonstiges verarbeitendes Gewerbe, Bau- und Ausbau- gewerbe	Handel, Banken, Versiche- rungen	Dienst- leistungen (einschl. Gaststätten- wesen)	Verkehrs- wesen	Öffentl. Dienst und Dienstleist. im öffentl. Interesse	Ohne Angabe des Wirtschafts- zweigs	
6	7	8	9	10	11	12	
21 356 1 742	36 356 10 820	7 173 5 104	1 525 2 953	10 433 1 099	10 253 3 729	26 22	25
355 41	948 176	291 126	96 93	269 31	1 012 442	1 2	26
360 55	3 117 887	273 90	82 60	122 14	389 132	- 2	27
1 134 40	4 017 901	450 417	93 321	999 81	749 237	7 2	28
1 929 164	5 099 1 153	1 280 914	277 538	1 811 185	2 311 886	3 5	29
1 000 35	3 165 793	468 338	74 301	932 50	617 151	2 3	30
2 668 225	4 415 1 719	1 293 1 129	241 625	2 295 256	1 229 477	2 2	31
2 876 338	2 076 1 102	354 246	50 128	365 32	491 158	5 3	32
5 134 461	4 460 1 767	1 500 983	249 287	1 513 243	1 499 470	2 1	33
5 900 383	9 059 2 322	1 264 861	363 600	2 127 207	1 956 776	4 2	34
10 964 1 535	24 759 11 840	2 920 2 449	634 1 733	5 780 307	4 968 1 474	11 11	35
84 12	232 103	77 33	18 16	20 -	80 58	1 -	36
5 190 1 160	5 425 4 011	1 098 1 184	301 607	1 892 127	1 541 613	3 4	37
2 598 219	6 292 2 132	604 451	103 418	1 238 60	733 255	3 2	38
1 018 41	2 409 1 883	241 194	36 86	371 20	810 101	2 2	39
513 17	4 874 2 534	354 288	85 195	465 41	629 167	- 3	40
669 41	2 325 494	240 156	37 220	1 130 26	363 98	1 -	41
366 14	1 241 508	93 35	15 58	135 7	258 39	- -	42
526 31	1 961 175	213 108	39 133	529 26	554 143	1 -	43
11 024 1 052	29 210 9 343	4 788 3 829	957 2 368	6 776 496	6 377 2 231	28 17	44
33 5	231 64	13 8	7 7	25 -	15 9	1 -	45
792 150	1 080 310	160 158	59 96	268 42	157 83	- 2	46
833 45	1 099 399	368 243	131 136	414 47	339 151	3 1	47
409 36	1 967 370	152 180	31 120	149 12	158 80	- -	48
76 14	239 92	56 23	8 15	24 5	125 54	1 -	49

Noch: Die Auspendler nach der betrieblichen Gliederung in den Regierungsbezirken und Kreisen

Lfd. Nr.	Wohnsitzgemeinde m = männlich w = weiblich	Auspendler			Land- und Forst- wirtschaft	Bergbau- Steine, Erden, Energie
		insgesamt	darunter			
			Heimat- vertriebene	selbständige Landwirte im Nebenberuf		
		1	2	3	4	5
50	Stkr. Recklinghausen m w	3 153 612	344 54	57 -	14 4	1 353 59
51	Ldkr. Ahaus. m w	3 252 972	619 169	260 1	75 18	162 4
52	" Beckum m w	5 033 1 640	1 252 424	327 4	69 18	757 17
53	" Borken m w	6 087 1 899	1 043 370	579 6	172 39	622 6
54	" Coesfeld m w	2 862 798	610 249	162 -	63 8	397 4
55	" Lüdinghausen m w	10 659 1 920	2 333 337	622 5	119 70	3 111 24
56	" Münster. m w	6 660 1 861	1 249 314	423 6	112 19	261 15
57	" Recklinghausen m w	14 488 3 391	1 954 382	663 2	178 72	6 119 76
58	" Steinfurt. m w	4 832 1 522	1 027 342	294 2	99 17	252 6
59	" Tecklenburg. m w	7 713 1 473	1 521 372	1 391 7	53 17	3 416 36
60	" Warendorf. m w	2 531 834	703 271	171 -	47 7	82 7
61	Reg.-Bez. Detmold. m w	122 049 45 851	24 480 9 266	16 629 458	2 227 392	5 540 122
62	Stkr. Bielefeld m w	1 559 481	358 82	34 3	13 3	33 2
63	" Herford. m w	989 279	165 51	25 1	4 1	11 -
64	Ldkr. Bielefeld. m w	14 502 6 378	3 033 1 327	1 836 50	106 31	329 19
65	" Biren. m w	4 570 819	1 202 273	592 5	314 52	327 4
66	" Detmold. m w	12 027 3 679	2 537 922	2 168 32	313 46	532 14
67	" Halle. m w	5 994 1 987	2 022 754	472 6	70 19	248 4
68	" Herford. m w	23 224 12 828	4 089 1 899	2 528 183	183 38	718 18
69	" Hörter m w	4 572 891	802 193	813 5	285 41	190 2
70	" Lemgo. m w	12 595 4 269	2 805 1 047	2 244 45	339 48	914 18
71	" Lübbecke m w	6 246 3 012	1 172 530	897 48	92 11	311 5
72	" Minden m w	18 223 5 910	2 891 1 017	2 966 66	157 43	1 413 26
73	" Paderborn. m w	6 849 1 818	1 236 385	782 5	120 23	291 7
74	" Warburg. m w	2 296 378	469 91	414 -	118 11	99 2
75	" Wiedenbrück. m w	8 403 3 122	1 699 694	858 9	113 25	124 1

Von den Auspendlern gehörten zur Wirtschaftsabteilung							Lfd. Nr.
Eisen- und Metall- gewerbe	Sonstiges verarbeitendes Gewerbe, Bau- und Ausbau- gewerbe	Handel, Banken, Versiche- rungen	Dienst- leistungen (einschl. Gaststätten- wesen)	Verkehrs- wesen	Öffentl. Dienst und Dienstleist. im Öffentl. Interesse	Ohne Angabe des Wirtschafts- zweigs	
6	7	8	9	10	11	12	
248	747	259	29	249	254	-	50
18	140	212	54	11	114	-	
261	2 085	176	35	196	261	1	51
14	708	95	66	10	56	1	
1 176	1 822	331	66	384	425	3	52
189	812	272	160	21	147	4	
892	3 211	278	51	433	427	1	53
131	1 268	187	148	15	104	1	
367	1 315	164	32	263	261	-	54
11	508	103	69	23	72	-	
1 849	3 740	488	100	646	601	5	55
127	649	407	353	55	233	2	
699	2 436	777	101	1 025	1 246	3	56
78	624	509	193	107	315	1	
1 230	4 190	660	135	1 050	924	2	57
90	1 250	815	614	65	406	3	
538	2 230	382	76	799	452	4	58
14	897	281	108	43	155	1	
971	1 749	340	57	693	432	2	59
51	835	219	177	17	120	1	
650	1 069	184	39	158	300	2	60
79	417	117	52	23	132	-	
24 081	54 260	7 307	1 507	10 901	16 171	55	61
2 196	29 426	4 682	2 798	571	5 630	34	
445	547	106	25	43	346	1	62
48	171	68	23	4	160	2	
211	450	84	27	44	158	-	63
4	152	36	11	16	59	-	
6 189	4 759	1 018	177	595	1 326	3	64
615	4 305	716	205	67	414	6	
595	1 955	237	41	704	393	4	65
50	306	135	147	18	107	-	
1 440	6 340	727	210	707	1 745	13	66
214	1 760	501	536	45	559	4	
1 666	2 707	394	70	254	582	3	67
172	1 338	222	93	13	125	1	
3 528	12 595	1 204	239	1 773	2 976	8	68
271	10 157	782	308	101	1 151	2	
444	2 250	299	64	680	358	2	69
69	364	141	137	10	125	2	
2 143	5 857	725	167	548	1 899	3	70
164	2 646	402	332	41	615	3	
710	3 370	344	77	433	904	5	71
27	2 412	150	69	16	321	1	
3 078	6 158	1 287	232	2 425	3 471	2	72
201	2 827	839	520	150	1 295	9	
1 127	2 141	404	77	1 662	1 023	4	73
103	661	312	232	44	435	1	
168	963	118	27	591	211	1	74
10	157	71	66	14	47	-	
2 337	4 168	360	74	442	779	6	75
248	2 170	307	119	32	217	3	

Noch: Die Auspendler nach der betrieblichen Gliederung in den Regierungsbezirken und Kreisen

Lfd. Nr.	Wohnsitzgemeinde m = männlich w = weiblich	Auspendler			Land- und Forst- wirtschaft	Bergbau- Steine, Erden, Energie
		insgesamt	darunter			
			Heimat- vertriebene	selbständige Landwirte im Nebenberuf		
		1	2	3	4	5
76	Reg.-Bez. Arnsberg m w	156 859 35 579	20 749 5 850	9 011 68	1 468 354	38 154 642
77	Stkr. Bochum m w	5 037 1 199	398 82	118 1	15 7	1 212 27
78	" Castrop-Rauxel m w	2 288 450	346 44	15 1	8 8	1 202 16
79	" Dortmund m w	4 295 480	274 30	30 -	16 9	2 290 22
80	" Hagen i.W. m w	2 010 480	190 48	11 -	8 2	140 11
81	" Hamm (Westf.). m w	2 057 277	321 21	7 -	7 9	1 150 22
82	" Herne m w	5 925 654	550 56	9 -	8 6	2 730 30
83	" Iserlohn m w	783 181	100 21	24 1	5 3	21 1
84	" Lüdenscheid. m w	331 49	72 12	- -	1 -	10 -
85	" Lünen. m w	4 462 725	483 84	87 3	26 16	2 188 53
86	" Siegen m w.	1 745 333	211 48	36 1	3 -	74 4
87	" Wanne-Eickel m w	5 729 915	406 60	40 1	9 6	3 135 58
88	" Wattenscheid m w	8 019 1 269	548 92	85 -	24 2	2 913 63
89	" Witten m w	4 285 419	288 22	75 -	11 7	2 440 16
90	Ldkr. Altena m w	4 338 1 447	772 340	278 6	37 8	134 2
91	" Arnsberg m w	6 264 1 668	985 401	432 5	139 11	407 19
92	" Brilon m w	3 640 844	658 247	612 1	135 15	451 8
93	" Ennepe-Ruhr-Kreis m w	19 169 6 246	2 103 742	562 9	87 19	3 394 60
94	" Iserlohn m w	12 766 3 708	2 142 574	808 8	88 17	974 23
95	" Lippstadt. m w	4 750 1 336	1 059 439	345 -	96 18	564 7
96	" Meschede m w	3 779 1 126	738 281	423 -	38 15	387 5
97	" Olpe m w	5 695 1 580	638 170	546 2	77 14	603 10
98	" Siegen m w	17 352 3 754	2 234 762	2 566 14	105 44	1 006 59
99	" Soest. m w	6 488 1 433	1 415 412	607 7	109 33	317 7
100	" Unna m w	22 084 4 301	3 070 582	551 4	145 68	10 305 119
101	" Wittgenstein m w	3 568 705	748 280	744 4	271 17	107 -

Von den Auspendlern gehörten zur Wirtschaftsabteilung							Lfd. Nr.
Eisen- und Metall- gewerbe	Sonstiges verarbeitendes Gewerbe, Bau- und Ausbau- gewerbe	Handel, Banken, Versiche- rungen	Dienst- leistungen (einschl. Gaststätten- wesen)	Verkehrs- wesen	Öffentl. Dienst und Dienstleist. im Öffentl. Interesse	Ohne Angabe des Wirtschafts- zweigs	
6	7	8	9	10	11	12	
56 732 7 812	27 649 10 270	7 688 7 358	1 637 4 126	12 809 1 033	10 682 3 968	40 16	76
1 674 150	1 050 372	348 320	87 124	354 41	297 158	- -	77
312 32	311 86	98 147	29 51	143 43	185 66	- 1	78
714 51	408 83	254 152	37 63	291 11	285 87	- 2	79
894 150	411 117	145 93	34 28	146 11	231 67	1 1	80
142 11	200 52	106 73	26 33	131 2	295 75	- -	81
1 025 44	1 122 168	211 160	79 79	380 47	370 120	- -	82
324 42	120 25	85 43	31 16	108 9	89 42	- -	83
142 13	46 15	31 11	18 3	28 -	55 7	- -	84
885 59	733 133	205 264	29 92	213 48	183 60	- -	85
1 148 143	276 54	89 58	15 38	67 1	73 35	- -	86
1 067 82	715 248	158 260	80 116	325 52	240 93	- -	87
3 008 184	1 025 258	283 339	57 166	354 63	354 193	1 1	88
855 52	260 55	187 168	33 24	202 28	297 69	- -	89
2 550 748	727 234	243 210	62 87	238 30	346 128	1 -	90
2 883 620	1 487 439	330 248	56 159	425 14	533 158	4 -	91
1 065 93	1 295 444	145 95	36 86	272 22	241 81	- -	92
9 046 1 389	3 020 2 663	1 003 1 146	192 369	1 116 103	1 303 497	8 -	93
6 539 1 278	2 031 738	652 748	121 336	1 376 99	981 468	4 1	94
1 355 329	1 255 483	280 196	73 130	507 26	618 146	2 1	95
1 113 109	1 224 608	228 155	42 89	492 41	255 104	- -	96
3 038 273	909 804	214 207	37 133	513 33	303 106	1 -	97
9 965 971	2 716 810	917 736	115 621	1 678 129	844 382	6 2	98
1 773 274	1 850 304	421 333	132 216	1 054 36	831 230	1 -	99
4 219 505	2 900 811	929 1 127	191 1 001	2 118 135	1 268 528	9 7	100
996 210	1 558 266	126 69	25 66	278 9	205 68	2 -	101

2b. Die Auspendler nach der betrieblichen Gliederung in ausge

Lfd. Nr.	Wohnsitzgemeinde	Ausgewählte Zielgemeinden (50 Auspendler und mehr) m = männlich w = weiblich	Auspendler		
			insgesamt	darunter	
				Heimat- vertriebene	selbständige Landwirte im Nebenberuf
			1	2	3
1	<u>Reg.-Bez. Düsseldorf</u> Düsseldorf, Stadt	Büderich. m w	55 13	5 -	- -
2		Duisburg, Stadt m w	224 29	15 3	1 -
3		Erkrath m w	79 15	3 -	1 -
4		Essen, Stadt. m w	112 11	8 1	1 -
5		Hilden, Stadt m w	252 160	19 7	1 -
6		Köln, Stadt m w	170 39	14 3	3 -
7		Krefeld, Stadt. m w	137 35	7 3	- -
8		Mettmann, Stadt m w	78 25	2 -	- -
9		M.Gladbach, Stadt m w	34 16	5 1	- -
10		Mülheim a.d.Ruhr, Stadt m w	98 15	2 -	- -
11		Neuß, Stadt m w	399 91	28 5	4 -
12		Ratingen, Stadt m w	232 69	15 3	- -
13		Wuppertal, Stadt. m w	140 31	15 1	- -
14	Duisburg, Stadt	Bochum, Stadt m w	75 13	9 1	1 -
15		Dinslaken, Stadt. m w	49 34	1 1	- -
16		Düsseldorf, Stadt m w	925 393	68 22	12 -
17		Essen, Stadt. m w	521 67	42 4	8 -
18		Gelsenkirchen, Stadt. m w	50 7	4 -	- -
19		Homberg, Stadt. m w	46 10	- -	- -
20		Köln, Stadt m w	80 8	9 -	- -
21		Krefeld, Stadt. m w	107 91	8 6	- -
22		Lintorf m w	46 19	4 4	- -
23		Moers, Stadt. m w	45 14	4 -	1 -
24		Mülheim a.d.Ruhr, Stadt m w	628 340	35 9	8 -
25		Oberhausen, Stadt m w	1 571 275	85 13	30 -
26		Ratingen, Stadt m w	59 5	6 -	2 -
27		Rheinhausen, Stadt. m w	556 24	42 1	6 -
28		Walsum. m w	517 58	25 -	5 1
29	Essen, Stadt	Altendorf (Ennepe-Ruhr) m w	279 1	26 -	4 -
30		Bochum, Stadt m w	593 65	25 1	3 -

wählten Wohnsitz- und Zielgemeinden des Landesteils Nordrhein

Von den Auspendlern gehörten zur Wirtschaftsabteilung									Lfd. Nr.
Land- und Forst- wirtschaft	Bergbau, Steine, Erden, Energie	Eisen- und Metall- gewerbe	Sonstiges verarbeiten- des Gewerbe, Bau- und Ausbau- gewerbe	Handel, Banken, Versiche- rungen	Dienst- leistungen, (einschl. Gaststätten- wesen)	Verkehrs- wesen	Öffentl. Dienst und Dienstleist. im öff. Interesse	Ohne Angabe des Wirtschafts- zweigs	
4	5	6	7	8	9	10	11	12	
4	-	24	15	6	4	1	1	-	1
1	-	2	3	-	6	-	1	-	
2	5	103	24	35	6	16	33	-	2
-	-	5	1	12	4	2	5	-	
2	7	45	17	3	1	-	4	-	3
-	-	4	5	2	1	-	3	-	
-	14	28	21	19	11	1	18	-	4
-	-	1	-	7	-	-	3	-	
3	1	111	71	18	9	6	33	-	5
-	-	54	56	17	3	1	29	-	
1	2	46	30	46	19	4	22	-	6
-	-	5	6	14	3	-	11	-	
-	-	34	39	19	10	4	31	-	7
-	-	1	10	9	8	-	7	-	
4	1	13	8	2	1	1	48	-	8
-	-	6	2	1	-	-	16	-	
-	-	6	4	8	4	-	12	-	9
-	-	-	6	5	-	-	5	-	
1	2	81	-	5	4	-	5	-	10
-	-	5	4	5	1	-	-	-	
2	4	168	110	50	10	27	28	-	11
1	-	14	25	32	7	2	10	-	
1	4	95	65	25	4	7	31	-	12
3	2	10	17	19	3	-	15	-	
-	3	30	19	22	8	34	24	-	13
-	-	3	9	6	3	3	7	-	
-	8	31	9	15	-	-	12	-	14
-	-	-	1	11	-	-	1	-	
1	13	12	7	6	2	-	8	-	15
1	-	3	15	5	7	-	3	-	
4	20	231	163	140	39	125	203	-	16
3	-	30	39	118	31	31	141	-	
-	51	90	108	75	10	124	63	-	17
-	1	4	5	22	8	12	15	-	
-	15	13	7	10	3	-	2	-	18
-	-	-	2	5	-	-	-	-	
-	13	8	13	6	1	4	1	-	19
-	-	-	2	2	5	-	1	-	
1	1	15	24	24	5	4	6	-	20
-	-	2	1	4	1	-	-	-	
1	2	33	42	6	4	9	10	-	21
-	-	1	65	11	8	-	6	-	
-	3	34	6	1	-	2	-	-	22
2	-	4	11	2	-	-	-	-	
5	4	5	8	11	3	1	8	-	23
2	1	-	-	7	2	-	2	-	
1	38	209	127	96	16	106	35	-	24
-	-	5	31	236	26	3	38	1	
2	295	443	609	55	15	130	22	-	25
2	-	26	137	43	32	7	28	-	
-	4	43	4	1	-	7	-	-	26
-	-	2	1	-	-	-	2	-	
1	58	446	36	8	2	1	4	-	27
-	-	8	1	9	3	-	3	-	
2	376	34	77	4	2	10	12	-	28
2	7	2	12	10	16	-	9	-	
-	263	5	10	-	-	1	-	-	29
-	-	-	-	-	1	-	-	-	
-	99	264	72	64	2	23	69	-	30
-	1	2	7	37	4	-	14	-	

Noch: Die Auspendler nach der betrieblichen Gliederung in ausgewählten Wohnsitz- und Zielgemeinden

Lfd. Nr.	Wohnsitzgemeinde	Ausgewählte Zielgemeinden (50 Auspendler und mehr) m = männlich w = weiblich	Auspendler		
			insgesamt	darunter	
				Heimat- vertriebene	selbständige Landwirte im Nebenberuf
			1	2	3
31	noch: Essen, Stadt	Bottrop, Stadt. m	432	26	1
		w	35	2	-
32		Dortmund, Stadt m	195	15	-
		w	25	1	-
33		Düsseldorf, Stadt m	594	39	4
		w	130	9	-
34		Duisburg, Stadt m	391	18	3
		w	50	3	-
35		Gelsenkirchen, Stadt. m	1 282	74	8
		w	303	13	-
36		Gladbeck, Stadt m	96	18	-
		w	7	-	-
37		Hattingen, Stadt. m	128	1	-
		w	13	1	-
38		Herne, Stadt. m	61	-	-
		w	9	2	-
39		Kettwig, Stadt. m	234	16	-
		w	570	26	1
40		Köln, Stadt m	74	8	-
		w	7	2	-
41		Langenberg, Rhld., Stadt. . . . m	90	4	3
		w	77	8	1
42		Mülheim-Ruhr, Stadt m	2 090	97	12
		w	217	6	-
43		Oberhausen, Stadt m	1 607	39	7
		w	134	2	-
44		Recklinghausen, Stadt m	73	3	-
		w	14	-	-
45		Rheinhausen, Stadt. m	202	5	-
		w	1	-	-
46		Velbert, Stadt. m	760	37	13
		w	207	7	-
47		Wanne-Eickel, Stadt m	52	4	-
		w	7	-	-
48		Wattenscheid, Stadt m	123	7	-
		w	10	-	-
49		Witten, Stadt m	170	4	-
		w	2	1	-
50		Wilfrath, Stadt m	52	3	-
		w	4	1	-
51		Wuppertal, Stadt. m	77	4	1
		w	29	1	-
52	Krefeld, Stadt	Düsseldorf, Stadt m	829	71	1
		w	178	9	-
53		Duisburg, Stadt m	65	3	-
		w	10	1	-
54		Hülse. m	79	4	-
		w	73	4	-
55		Kempen, Stadt m	76	9	-
		w	29	-	-
56		Köln, Stadt m	50	3	-
		w	9	1	-
57		Moers, Stadt. m	50	4	1
		w	10	-	-
58		M.Gladbach, Stadt m	51	3	-
		w	27	-	1
59		Neuß, Stadt m	53	5	1
		w	6	-	-

Von den Auspendlern gehörten zur Wirtschaftsabteilung									Lfd. Nr.
Land- und Forst- wirtschaft	Bergbau, Steine, Erden, Energie	Eisen- und Metall- gewerbe	Sonstiges verarbeiten- des Gewerbe, Bau- und Ausbau- gewerbe	Handel, Banken, Versiche- rungen	Dienst- leistungen, (einschl. Gaststätten- wesen)	Verkehrs- wesen	Öffentl. Dienst und Dienstleist. im öff. Interesse	Ohne Angabe des Wirtschafts- zweigs	
4	5	6	7	8	9	10	11	12	
1	272	50	57	31	1	10	9	1	31
-	1	3	11	9	4	-	7	-	
-	36	57	35	31	13	10	13	-	32
-	-	3	3	10	5	-	4	-	
-	14	174	104	93	15	34	159	1	33
-	1	5	20	35	11	3	55	-	
3	12	122	59	55	8	78	54	-	34
-	1	2	8	25	3	2	9	-	
-	571	263	198	116	48	34	52	-	35
4	10	24	77	116	40	3	29	-	
-	82	5	8	1	-	-	-	-	36
-	-	-	-	4	2	-	1	-	
1	3	103	13	4	-	2	2	-	37
1	-	-	6	2	2	-	2	-	
-	8	28	4	15	3	1	2	-	38
-	1	-	-	7	1	-	-	-	
2	7	64	108	7	3	17	26	-	39
-	-	16	509	15	15	1	12	2	
-	3	36	8	13	8	3	3	-	40
-	-	-	1	5	-	-	1	-	
-	2	43	36	3	1	1	4	-	41
-	-	11	56	2	4	-	4	-	
5	807	864	140	53	16	143	61	1	42
-	17	19	28	74	28	4	45	2	
5	206	1 097	82	43	10	144	20	-	43
-	8	22	35	34	14	1	20	-	
-	35	10	13	3	2	6	4	-	44
-	1	2	4	4	2	-	1	-	
-	4	192	4	-	1	-	1	-	45
-	-	-	1	-	-	-	-	-	
1	7	686	27	13	2	5	19	-	46
-	1	167	13	13	4	-	9	-	
-	6	1	8	5	3	27	2	-	47
-	2	-	-	2	-	-	2	1	
1	84	15	11	10	-	-	2	-	48
2	-	1	3	2	1	1	-	-	
-	1	149	5	1	2	11	1	-	49
-	-	-	1	-	-	-	1	-	
-	1	50	-	1	-	-	-	-	50
-	-	1	1	-	1	-	1	-	
-	5	21	18	11	4	8	10	-	51
-	-	1	14	5	5	1	3	-	
-	10	249	153	125	31	80	181	-	52
-	1	17	33	49	14	7	57	-	
-	1	22	19	8	3	7	5	-	53
-	-	-	-	4	1	1	4	-	
3	-	5	58	7	1	3	2	-	54
-	-	-	60	5	4	-	4	-	
1	-	7	27	7	-	1	33	-	55
-	1	3	13	5	2	-	5	-	
-	2	4	11	10	2	14	7	-	56
-	-	-	3	2	1	-	3	-	
-	13	3	9	10	1	3	11	-	57
-	-	-	3	5	1	-	1	-	
-	-	9	16	7	1	5	13	-	58
-	-	-	7	15	2	-	3	-	
-	-	14	11	8	1	13	6	-	59
-	-	-	3	-	1	1	1	-	

Noch: Die Auspendler nach der betrieblichen Gliederung in ausgewählten Wohnsitz- und Zielgemeinden

Lfd. Nr.	Wohnsitzgemeinde	Ausgewählte Zielgemeinden (50 Auspendler und mehr) m = männlich w = weiblich	Auspendler		
			insgesamt	darunter	
				Heimat- vertriebene	selbständige Landwirte im Nebenberuf
			1	2	3
60	noch: Krefeld, Stadt	Osterath. m	60	3	-
		w	14	-	-
61		Rumeln-Kaldenhausen m	64	11	-
		w	1	1	-
62		Rheinhausen, Stadt. m	114	10	-
		w	7	-	-
63		Sankt Tönis m	101	9	-
		w	68	7	-
64		Willich m	154	17	2
		w	10	1	-
65	Mülheim a.d. Ruhr, Stadt	Bochum, Stadt m	43	1	-
		w	10	1	-
66		Düsseldorf, Stadt m	372	33	4
		w	128	8	-
67		Duisburg, Stadt m	1 980	154	56
		w	398	21	1
68		Essen, Stadt. m	1 882	120	54
		w	407	19	-
69		Gelsenkirchen, Stadt. m	43	1	-
		w	10	1	-
70		Kettwig, Stadt. m	80	4	2
		w	85	7	1
71		Lintorf m	59	8	2
		w	15	1	-
72		Oberhausen, Stadt m	1 245	199	23
		w	158	8	-
73	M.Gladbach, Stadt	Dülken, Stadt m	45	2	1
		w	18	-	-
74		Düsseldorf, Stadt m	333	23	3
		w	46	3	-
75		Köln, Stadt m	63	7	1
		w	5	-	-
76		Korschenbroich. m	69	1	-
		w	64	-	1
77		Krefeld, Stadt. m	132	7	-
		w	16	3	-
78		Neersen m	31	-	1
		w	29	1	-
79		Neuß, Stadt m	80	3	-
		w	17	-	-
80		Rheydt, Stadt m	1 563	67	19
		w	677	22	-
81		Viersen, Stadt. m	166	11	3
		w	46	4	-
82		Wickrath. m	44	2	2
		w	11	-	1
83	Neuß, Stadt	Büderich, Kr.Grevenbroich . . . m	157	9	2
		w	36	3	-
84		Dormagen. m	39	3	1
		w	17	3	-
85		Düsseldorf, Stadt m	2 486	213	17
		w	1 008	68	1
86		Grevenbroich, Stadt m	47	4	-
		w	9	4	-
87		Holzheim, Kr.Grevenbroich . . . m	49	7	1
		w	11	-	-
88		Köln, Stadt m	66	3	-
		w	13	-	-

Von den Auspendlern gehörten zur Wirtschaftsabteilung									Lfd. Nr.
Land- und Forst- wirtschaft	Bergbau, Steine, Erden, Energie	Eisen- und Metall- gewerbe	Sonstiges verarbeiten- des Gewerbe, Bau- und Ausbau- gewerbe	Handel, Banken, Versiche- rungen	Dienst- leistungen, (einschl. Gaststätten- wesen)	Verkehrs- wesen	Öffentl. Dienst und Dienstleist. im öff. Interesse	Ohne Angabe des Wirtschafts- zweigs	
4	5	6	7	8	9	10	11	12	
1	14	6	30	2	-	5	1	1	60
1	-	1	5	2	2	-	3	-	61
-	61	-	2	-	-	1	-	-	62
-	-	-	-	1	-	-	-	-	63
-	34	65	5	3	-	5	2	-	64
-	-	1	1	1	1	-	3	-	65
2	-	14	64	7	5	3	6	-	66
1	-	1	55	8	2	-	1	-	67
3	-	10	8	-	2	1	130	-	68
-	-	1	2	2	-	-	5	-	69
-	3	16	5	9	5	-	5	-	70
-	1	1	1	6	-	-	1	-	71
-	2	103	55	57	6	50	99	-	72
-	1	7	17	48	11	1	43	-	73
5	66	614	275	222	36	507	255	-	74
-	-	44	65	146	33	43	67	-	75
8	445	554	301	180	32	213	149	-	76
1	30	64	70	109	32	47	54	-	77
-	3	16	5	9	5	-	5	-	78
-	1	1	1	6	-	-	1	-	79
3	3	9	50	4	-	7	4	-	80
-	-	3	64	6	4	-	8	-	81
1	3	51	3	-	-	-	1	-	82
-	-	9	2	4	-	-	-	-	83
3	502	371	161	70	13	50	75	-	84
1	3	15	29	53	13	5	39	-	85
1	2	7	27	3	1	1	3	-	86
-	-	2	12	2	2	-	-	-	87
1	3	52	121	62	5	17	72	-	88
-	-	2	12	10	-	6	16	-	89
-	1	6	6	13	4	24	9	-	90
-	-	1	2	1	-	1	-	-	91
5	-	1	57	2	1	1	2	-	92
-	-	-	63	-	-	-	1	-	93
-	3	25	55	16	9	9	15	-	94
-	-	-	6	2	1	-	7	-	95
1	-	-	19	1	-	6	4	-	96
-	-	-	27	1	1	-	-	-	97
-	1	19	17	5	3	23	12	-	98
-	1	-	4	5	2	-	5	-	99
9	42	603	617	104	62	65	61	-	100
-	2	72	451	77	36	4	35	-	101
1	2	19	57	26	4	18	39	-	102
1	-	1	18	16	-	-	10	-	103
1	-	-	39	-	1	2	1	-	104
-	-	-	8	1	1	-	1	-	105
5	2	58	77	7	1	-	7	-	106
-	1	7	15	6	5	-	2	-	107
-	-	3	28	1	-	4	3	-	108
-	-	-	15	1	-	1	-	-	109
6	101	929	708	299	41	150	252	-	110
-	7	220	301	255	49	59	117	-	111
1	1	13	13	6	2	-	11	-	112
-	-	2	1	2	-	-	4	-	113
6	8	5	22	2	1	2	3	-	114
1	1	-	3	3	1	-	2	-	115
-	2	8	17	13	2	14	10	-	116
1	-	1	2	5	1	-	3	-	117

Noch: Die Auspendler nach der betrieblichen Gliederung in ausgewählten Wohnsitz- und Zielgemeinden

Lfd. Nr.	Wohnsitzgemeinde	Ausgewählte Zielgemeinden (50 Auspendler und mehr) m = männlich w = weiblich	Auspendler		
			insgesamt	darunter	
				Heimat- vertriebene	selbständige Landwirte im Nebenberuf
			1	2	3
89	noch: Neuß, Stadt	Krefeld, Stadt. m	47	2	-
		w	18	-	-
90		M.Gladbach, Stadt m	39	2	-
		w	14	-	-
91	Oberhausen, Stadt	Bottrop, Stadt. m	222	15	5
		w	54	6	-
92		Düsseldorf, Stadt m	286	23	2
		w	71	5	-
93		Dinslaken, Stadt. m	52	4	3
		w	32	3	1
94		Duisburg, Stadt m	1 338	81	41
		w	317	16	1
95		Essen, Stadt. m	503	32	11
		w	135	4	2
96		Gelsenkirchen, Stadt. m	43	10	1
		w	8	-	-
97		Mülheim a.d.Ruhr, Stadt m	1 556	53	23
		w	221	6	-
98		Walsum. m	58	9	4
		w	5	-	-
99	Remscheid, Stadt	Düsseldorf, Stadt m	102	15	-
		w	35	5	-
100		Köln, Stadt m	47	3	-
		w	7	-	-
101		Radevormwald, Stadt m	40	7	-
		w	24	4	-
102		Solingen, Stadt m	83	4	2
		w	22	1	-
103		Wermelskirchen, Stadt m	50	2	-
		w	94	12	-
104		Wuppertal, Stadt. m	369	35	6
		w	194	10	-
105	Rheydt, Stadt	Düsseldorf, Stadt m	237	14	3
		w	29	2	-
106		Köln, Stadt m	50	6	1
		w	8	-	-
107		Korschenbroich. m	32	1	1
		w	21	-	-
108		Krefeld, Stadt. m	57	3	-
		w	9	-	-
109		M.Gladbach, Stadt m	2 039	100	22
		w	605	29	-
110		Neuß, Stadt m	52	5	-
		w	8	-	-
111		Wiekrath. m	113	4	6
		w	73	5	-
112	Solingen, Stadt	Düsseldorf, Stadt m	468	76	2
		w	145	13	-
113		Haan, Stadt m	128	6	-
		w	57	2	1
114		Hilden, Stadt m	556	47	6
		w	120	14	-
115		Köln, Stadt m	80	8	1
		w	17	-	-
116		Langenfeld, Rhld., Stadt m	34	2	-
		w	20	2	-
117		Leichlingen, Rhld., Stadt m	71	4	3
		w	30	2	-
118		Opladen, Stadt m	67	10	-
		w	10	-	-

Von den Auspendlern gehörten zur Wirtschaftsabteilung									Lfd. Nr.
Land- und Forst- wirtschaft	Bergbau, Steine, Erden, Energie	Eisen- und Metall- gewerbe	Sonstiges verarbeiten- des Gewerbe, Bau- und Ausbau- gewerbe	Handel, Banken, Versiche- rungen	Dienst- leistungen, (einschl. Gaststätten- wesen)	Verkehrs- wesen	Öffentl. Dienst und Dienstleist. im öff. Interesse	Ohne Angabe des Wirtschafts- zweigs	
4	5	6	7	8	9	10	11	12	
-	1	7	16	5	2	6	10	-	89
-	-	3	5	4	2	-	4	-	
-	-	6	8	6	1	4	14	-	90
-	-	2	7	2	1	1	1	-	
-	113	41	35	14	-	15	4	-	91
-	1	1	8	23	12	-	9	-	
-	13	79	51	39	5	27	72	-	92
-	-	3	12	26	7	1	22	-	
4	7	10	8	9	2	2	10	-	93
-	-	-	21	3	3	-	5	-	
4	152	326	394	116	28	258	60	-	94
1	5	23	65	124	38	14	47	-	
1	69	86	133	60	12	110	32	-	95
-	3	6	18	69	10	12	17	-	
-	8	11	11	2	2	2	7	-	96
-	-	-	1	4	2	1	-	-	
3	116	1 019	188	37	10	145	38	-	97
2	3	21	58	68	35	5	28	1	
1	23	3	27	2	-	1	1	-	98
-	-	-	2	2	-	-	1	-	
-	-	20	15	27	1	4	35	-	99
-	-	4	8	7	1	2	13	-	
-	-	26	3	12	1	2	3	-	100
-	-	2	-	1	2	1	1	-	
1	-	29	5	2	-	-	3	-	101
-	-	13	9	1	-	1	-	-	
-	1	34	9	19	1	2	17	-	102
-	-	4	5	9	2	-	2	-	
1	2	14	14	7	3	2	7	-	103
-	-	3	80	4	4	-	3	-	
4	4	105	97	46	13	61	39	-	104
-	-	30	101	35	15	1	12	-	
3	3	36	86	34	7	14	54	-	105
-	-	4	4	6	4	1	10	-	
1	-	9	11	6	3	11	9	-	106
-	-	-	1	3	1	-	2	-	
-	-	-	29	2	-	1	-	-	107
-	-	-	20	1	-	-	-	-	
-	-	3	19	14	5	7	9	-	108
-	-	-	-	4	1	2	2	-	
5	10	429	745	169	37	131	512	1	109
-	1	50	308	111	26	30	79	-	
-	1	16	19	3	2	7	4	-	110
-	-	-	7	-	-	-	1	-	
2	1	2	96	8	1	3	-	-	111
-	-	-	55	2	12	-	4	-	
1	6	106	89	97	26	35	107	1	112
-	-	10	27	49	13	9	35	2	
1	4	68	42	7	4	1	1	-	113
2	-	6	39	7	2	-	1	-	
-	3	281	194	10	17	7	44	-	114
-	-	32	49	13	5	-	20	1	
-	-	18	14	19	10	7	12	-	115
-	1	2	-	9	2	1	2	-	
4	1	11	11	2	-	5	-	-	116
-	-	1	16	2	1	-	-	-	
-	1	19	32	13	2	1	3	-	117
-	-	-	21	5	2	1	1	-	
1	-	8	12	5	-	36	5	-	118
-	-	1	5	-	2	1	1	-	

Noch: Die Auspendler nach der betrieblichen Gliederung in ausgewählten Wohnsitz- und Zielgemeinden

Lfd. Nr.	Wohnsitzgemeinde	Ausgewählte Zielgemeinden (50 Auspendler und mehr) m = männlich w = weiblich	Auspendler		
			insgesamt	darunter	
				Heimat- vertriebene	selbständige Landwirte im Nebenberuf
			1	2	3
119	noch: Solingen, Stadt	Remscheid, Stadt. m	157	10	2
		w	15	1	-
120		Wuppertal, Stadt. m	492	47	1
		w	152	20	-
121	Viersen, Stadt	Düsseldorf, Stadt m	119	16	2
		w	21	3	-
122		Dülken, Stadt m	215	21	2
		w	92	5	-
123		Krefeld, Stadt. m	215	22	6
		w	22	2	-
124		M.Gladbach, Stadt m	520	34	17
		w	216	16	1
125		Rheydt, Stadt m	77	10	-
		w	20	2	-
126		Süchteln, Stadt m	123	7	1
		w	41	-	-
127	Wuppertal, Stadt	Düsseldorf, Stadt m	353	42	1
		w	104	10	-
128		Essen, Stadt. m	45	2	-
		w	5	1	-
129		Haan, Stadt m	40	3	-
		w	36	5	-
130		Hilden, Stadt m	48	2	-
		w	5	1	-
131		Köln, Stadt m	55	6	-
		w	9	-	-
132		Mettmann, Stadt m	98	4	4
		w	14	-	-
133		Radevormwald, Stadt m	56	5	2
		w	58	4	-
134		Remscheid, Stadt. m	465	24	7
		w	88	5	-
135		Schwelm, Stadt. m	276	18	2
		w	46	-	-
136		Solingen, Stadt m	189	10	2
		w	61	6	-
	<u>Landkreis Dinslaken</u>				
137	Dinslaken, Stadt	Düsseldorf, Stadt m	50	2	5
		w	14	2	-
138		Duisburg, Stadt m	873	165	64
		w	58	3	-
139		Essen, Stadt. m	83	6	5
		w	2	1	-
140		Mülheim a.d.Ruhr, Stadt m	64	3	3
		w	8	-	-
141		Oberhausen, Stadt m	406	29	35
		w	26	1	-
142		Voerde, Kr. Dinslaken m	84	7	2
		w	6	-	-
143		Walsum. m	503	57	30
		w	30	3	-
144		Wesel, Stadt. m	73	5	4
		w	25	1	-
145	Voerde, Kr. Dinslaken	Dinslaken, Stadt. m	448	50	65
		w	142	31	1
146		Duisburg, Stadt m	325	27	81
		w	13	1	-
147		Oberhausen, Stadt m	286	19	60
		w	10	-	-

Von den Auspendlern gehörten zur Wirtschaftsabteilung									Lfd. Nr.
Land- und Forst- wirtschaft	Bergbau, Steine, Erden, Energie	Eisen- und Metall- gewerbe	Sonstiges verarbeiten- des Gewerbs, Bau- und Ausbau- gewerbe	Handel, Banken, Versiche- rungen	Dienst- leistungen, (einschl. Gaststätten- wesen)	Verkehrs- wesen	Öffentl. Dienst und Dienstleist. im Öff. Interesse	Ohne Angabe des Wirtschafts- zweigs	
4	5	6	7	8	9	10	11	12	
-	-	110	13	14	7	4	9	-	119
-	-	4	1	6	3	1	-	-	
8	3	170	117	71	24	54	45	-	120
1	-	22	60	30	8	6	24	1	
-	3	23	50	15	3	7	10	-	121
-	-	1	7	7	-	1	5	-	
-	1	106	86	8	2	2	10	-	122
-	-	1	77	7	3	-	2	2	
-	3	56	102	11	7	28	8	-	123
-	-	2	8	7	-	1	4	-	
8	6	79	239	47	7	58	74	2	124
-	-	7	123	44	7	16	19	-	
-	-	25	32	6	3	4	7	-	125
-	1	6	8	1	-	-	4	-	
2	3	17	85	4	1	2	9	-	126
-	3	-	21	7	3	-	7	-	
-	2	52	48	72	17	31	131	-	127
-	-	3	22	36	5	2	36	-	
-	21	7	3	9	1	-	4	-	128
-	-	-	-	4	1	-	-	-	
-	-	12	25	1	-	-	2	-	129
1	-	4	28	-	1	-	2	-	
-	-	2	38	1	1	-	6	-	130
-	-	-	2	-	1	-	2	-	
-	-	16	13	9	4	2	11	-	131
-	-	1	1	3	3	-	1	-	
3	57	18	4	2	1	3	9	-	132
1	-	4	3	3	-	-	3	-	
3	-	14	36	1	-	1	1	-	133
-	1	4	47	3	3	-	-	-	
2	6	331	60	18	4	21	23	-	134
-	-	31	22	23	3	1	8	-	
2	-	164	68	15	6	10	11	-	135
-	-	14	15	9	6	-	2	-	
-	1	108	34	21	1	7	17	-	136
-	-	16	25	6	4	-	10	-	
-	2	11	7	11	1	-	16	-	137
-	-	2	1	5	1	1	4	-	
4	384	166	150	33	13	93	30	-	138
3	4	7	10	17	4	6	7	-	
1	5	19	21	13	-	9	15	-	139
-	-	-	1	-	1	-	-	-	
-	5	45	6	2	-	4	2	-	140
-	-	2	-	4	1	-	1	-	
4	35	143	153	7	7	42	15	-	141
1	-	2	10	7	3	2	1	-	
5	1	53	19	-	2	1	3	-	142
1	-	1	-	-	4	-	-	-	
-	242	61	166	4	3	15	12	-	143
1	3	1	3	12	9	-	1	-	
8	10	3	26	5	1	3	17	-	144
-	-	-	17	1	2	1	4	-	
6	85	135	96	27	8	58	33	-	145
2	-	2	53	38	31	1	15	-	
7	42	51	65	10	1	137	12	-	146
-	-	-	3	5	2	1	2	-	
-	10	124	35	6	-	102	9	-	147
1	-	2	4	3	-	-	-	-	

Noch: Die Auspendler nach der betrieblichen Gliederung in ausgewählten Wohnsitz- und Zielgemeinden

Lfd. Nr.	Wohnsitzgemeinde	Ausgewählte Zielgemeinden (50 Auspendler und mehr) m = männlich w = weiblich	Auspendler		
			inesgesamt	darunter	
				Heimat- vertriebene	selbständige Landwirte im Nebenberuf
			1	2	3
148	noch: Voerde, Kr. Dinslaken	Walsum m	508	234	54
		Walsum w	12	4	-
149		Wesel, Stadt m	251	20	45
		Wesel, Stadt w	107	14	-
150	Walsum	Dinslaken, Stadt m	298	31	15
		Dinslaken, Stadt w	322	23	-
151		Duisburg, Stadt m	2 428	137	185
		Duisburg, Stadt w	276	19	2
152		Mülheim a.d.Ruhr, Stadt . . . m	34	2	3
		Mülheim a.d.Ruhr, Stadt . . . w	21	1	-
153		Oberhausen, Stadt m	330	17	13
		Oberhausen, Stadt w	61	6	-
154	Bruckhausen, Kr. Dinslaken	Dinslaken, Stadt m	98	15	22
		Dinslaken, Stadt w	14	3	-
155	Gahlen	Dorsten, Stadt m	135	32	26
		Dorsten, Stadt w	17	3	-
156	Hünxe	Dinslaken, Stadt m	74	14	17
		Dinslaken, Stadt w	11	5	-
	<u>Landkreis Düsseldorf-Mettmann</u>				
157	Haan, Stadt	Düsseldorf, Stadt m	179	27	5
		Düsseldorf, Stadt w	41	10	-
158		Hilden, Stadt m	307	61	11
		Hilden, Stadt w	70	9	-
159		Solingen, Stadt m	331	13	14
		Solingen, Stadt w	59	3	1
160		Wuppertal, Stadt m	216	31	10
		Wuppertal, Stadt w	60	6	-
161	Heiligenhaus, Stadt	Düsseldorf, Stadt m	85	15	1
		Düsseldorf, Stadt w	31	6	-
162		Essen, Stadt m	67	10	2
		Essen, Stadt w	14	-	-
163		Kettwig, Stadt m	78	11	7
		Kettwig, Stadt w	81	13	1
164		Velbert, Stadt m	384	70	18
		Velbert, Stadt w	134	18	1
165	Hilden, Stadt	Düsseldorf, Stadt m	1 119	119	35
		Düsseldorf, Stadt w	291	43	1
166		Haan, Stadt m	52	3	2
		Haan, Stadt w	60	3	-
167		Solingen, Stadt m	213	9	8
		Solingen, Stadt w	125	10	-
168	Kettwig, Stadt	Düsseldorf, Stadt m	115	13	5
		Düsseldorf, Stadt w	38	3	-
169		Essen, Stadt m	554	55	7
		Essen, Stadt w	147	10	-
170		Heiligenhaus, Stadt m	165	20	5
		Heiligenhaus, Stadt w	33	4	-
171		Mülheim a.d.Ruhr, Stadt . . . m	157	21	3
		Mülheim a.d.Ruhr, Stadt . . . w	15	3	-
172	Langenberg, Stadt	Essen, Stadt m	268	35	6
		Essen, Stadt w	53	2	-
173		Hattingen, Stadt m	74	12	-
		Hattingen, Stadt w	15	1	-
174		Neviges, Stadt m	173	23	5
		Neviges, Stadt w	55	4	-
175		Velbert, Stadt m	307	40	11
		Velbert, Stadt w	74	13	-
176		Wuppertal, Stadt m	221	35	8
		Wuppertal, Stadt w	56	4	-

Von den Auspendlern gehörten zur Wirtschaftsabteilung									Lfd. Nr.
Land- und Forstwirtschaft.	Bergbau, Steine, Erden, Energie	Eisen- und Metallgewerbe	Sonstiges verarbeitendes Gewerbe, Bau- und Ausbaugewerbe	Handel, Banken, Versicherungen	Dienstleistungen, (einschl. Gaststättenwesen)	Verkehrswesen	Öffentl. Dienst und Dienstleist. im öff. Interesse	Ohne Angabe des Wirtschaftszweigs	
4	5	6	7	8	9	10	11	12	
-	373	25	92	-	3	13	2	-	148
-	1	-	1	4	6	-	-	-	
4	47	35	85	12	4	49	15	-	149
-	1	1	36	22	36	-	11	-	
6	27	81	114	17	2	14	37	-	150
4	1	8	154	74	54	-	27	-	
11	1 013	823	340	37	23	124	57	-	151
3	26	16	40	100	49	26	15	1	
-	3	24	4	2	-	-	1	-	152
-	-	-	2	16	2	-	1	-	
-	16	123	163	4	2	18	4	-	153
-	-	2	42	8	6	-	3	-	
1	53	11	20	4	1	2	6	-	154
1	1	2	3	2	2	-	3	-	
1	72	19	25	3	-	13	2	-	155
-	1	-	8	2	6	-	-	-	
-	44	11	6	2	1	6	4	-	156
-	-	-	6	1	3	1	-	-	
1	9	58	32	30	2	9	38	-	157
-	-	2	8	9	3	-	19	-	
-	-	160	82	6	7	1	51	-	158
1	-	15	22	8	5	1	18	-	
-	2	239	54	15	6	6	9	-	159
-	-	37	7	4	4	-	7	-	
2	3	81	61	24	4	27	14	-	160
1	-	8	25	17	3	2	4	-	
1	3	8	18	19	5	8	23	-	161
-	-	3	2	8	8	3	7	-	
2	28	7	13	6	4	1	6	-	162
-	-	-	2	11	-	1	-	-	
1	2	25	29	6	-	6	9	-	163
-	-	2	56	10	11	-	2	-	
1	2	258	64	10	7	16	26	-	164
-	-	74	9	27	9	-	15	-	
3	24	483	245	150	19	93	102	-	165
-	-	21	68	109	28	21	44	-	
-	-	29	19	2	-	-	2	-	166
1	-	9	41	4	2	-	3	-	
1	1	130	42	11	8	11	9	-	167
-	-	71	30	13	4	-	7	-	
-	1	32	34	14	1	8	25	-	168
1	1	2	5	9	5	1	13	1	
1	112	75	117	88	19	66	76	-	169
-	5	8	45	40	10	16	23	-	
-	2	148	14	1	-	-	-	-	170
-	1	17	8	3	-	1	3	-	
1	24	61	27	7	1	28	8	-	171
-	-	-	3	4	2	-	6	-	
-	144	17	48	17	1	25	16	-	172
-	1	3	16	7	3	15	8	-	
-	9	39	19	4	-	2	1	-	173
-	-	-	9	6	-	-	-	-	
-	12	84	58	3	2	11	3	-	174
-	-	12	38	2	1	1	1	-	
1	-	237	40	15	1	5	8	-	175
2	-	55	4	7	1	-	5	-	
1	5	35	45	19	3	91	22	-	176
-	-	-	27	13	2	6	8	-	

Lfd. Nr.	Wohnsitzgemeinde	Ausgewählte Zielgemeinden (50 Auspendler und mehr) m = männlich w = weiblich	Auspendler		
			insgesamt	darunter	
				Heimat- vertriebene	selbständige Landwirte im Nebenberuf
			1	2	3
177	Mettmann, Stadt	Düsseldorf, Stadt m	390	67	6
		w	119	22	-
178		Gruiten m	49	8	-
		w	15	1	-
179		Wülfrath, Stadt m	242	52	5
		w	31	4	-
180		Wuppertal, Stadt m	114	15	-
		w	61	12	-
181	Neviges, Stadt	Essen, Stadt m	52	10	1
		w	10	1	-
182		Langenberg, Stadt m	94	13	4
		w	44	5	1
183		Velbert, Stadt m	811	87	27
		w	220	22	1
184		Wülfrath, Stadt m	52	7	1
		w	4	1	-
185		Wuppertal, Stadt m	482	44	34
		w	190	16	3
186	Ratingen, Stadt	Düsseldorf, Stadt m	1 918	202	37
		w	715	55	1
187		Eggerscheidt m	38	4	2
		w	12	2	-
188		Lintorf m	138	10	1
		w	38	4	-
189	Velbert, Stadt	Düsseldorf, Stadt m	93	20	4
		w	23	1	-
190		Essen, Stadt m	231	36	4
		w	35	7	-
191		Heiligenhaus, Stadt m	336	30	10
		w	95	12	-
192		Langenberg, Stadt m	31	5	1
		w	22	3	-
193		Neviges, Stadt m	244	37	4
		w	122	16	-
194		Wülfrath, Stadt m	48	7	2
		w	8	1	-
195		Wuppertal, Stadt m	128	22	1
		w	60	4	-
196	Wülfrath, Stadt	Düsseldorf, Stadt m	65	11	-
		w	28	2	-
197		Heiligenhaus, Stadt m	55	8	1
		w	30	2	-
198		Mettmann, Stadt m	205	48	-
		w	227	43	-
199		Neviges, Stadt m	66	13	2
		w	67	10	-
200		Velbert, Stadt m	286	27	11
		w	118	19	1
201		Wuppertal, Stadt m	338	53	5
		w	276	45	1
202	Erkrath	Düsseldorf, Stadt m	1 628	125	31
		w	332	42	1
203		Hilden, Stadt m	140	6	5
		w	99	7	-
204	Angermund, Stadt	Düsseldorf, Stadt m	188	23	12
		w	76	8	1
205		Duisburg, Stadt m	124	8	5
		w	11	-	-

Von den Auspendlern gehörten zur Wirtschaftsabteilung									Lfd. Nr.
Land- und Forst- wirtschaft	Bergbau, Steine, Erden, Energie	Eisen- und Metall- gewerbe	Sonstiges verarbeiten- des Gewerbe, Bau- und Ausbau- gewerbe	Handel, Banken, Versiche- rungen	Dienst- leistungen, (einschl. Gaststätten- wesen)	Verkehrs- wesen	Öffentl. Dienst und Dienstleist. im öff. Interesse	Ohne Angabe des Wirtschafts- zweigs	
4	5	6	7	8	9	10	11	12	
1	12	82	105	59	7	54	70	-	177
-	2	8	22	38	11	3	35	-	
-	15	11	20	3	-	-	-	-	178
2	-	2	11	-	-	-	-	-	
1	127	74	26	4	2	2	6	-	179
1	6	6	7	5	5	-	1	-	
-	2	29	37	10	2	22	12	-	180
-	-	12	24	10	4	2	9	-	
1	22	7	6	8	2	3	3	-	181
-	-	-	-	-	-	10	-	-	
-	2	29	50	4	4	2	3	-	182
1	-	7	23	7	3	-	3	-	
2	8	641	76	28	4	31	21	-	183
-	1	147	19	28	6	3	16	-	
2	17	18	10	1	-	2	2	-	184
1	2	1	-	-	-	-	-	-	
2	39	95	161	65	14	70	35	1	185
2	-	19	99	40	8	10	12	-	
5	33	801	354	218	50	149	308	-	186
1	2	58	176	251	54	43	130	-	
-	-	-	35	1	1	-	1	-	187
-	-	-	12	-	-	-	-	-	
5	5	90	16	1	2	2	17	-	188
-	1	18	6	3	1	-	9	-	
-	1	10	14	14	16	4	34	-	189
-	-	2	3	8	3	-	7	-	
3	125	37	22	17	4	5	18	-	190
-	1	4	9	11	2	4	4	-	
2	7	273	28	2	2	4	18	-	191
1	1	59	14	3	1	6	10	-	
-	-	12	11	2	3	2	1	-	192
-	-	1	15	3	2	-	1	-	
-	2	201	28	4	2	4	3	-	193
-	-	39	67	6	5	-	5	-	
-	9	29	6	1	-	1	2	-	194
-	-	3	3	-	-	-	2	-	
2	1	17	26	31	2	27	22	-	195
1	-	2	12	29	8	5	3	-	
-	3	15	10	13	-	8	16	-	196
-	-	1	4	11	4	1	7	-	
-	-	42	8	2	1	1	1	-	197
-	-	25	1	2	1	-	1	-	
4	7	132	30	13	-	4	15	-	198
2	-	129	38	27	15	-	16	-	
-	-	59	6	1	-	-	-	-	199
-	-	29	36	1	1	-	-	-	
1	8	224	24	14	2	5	8	-	200
-	-	80	9	12	9	-	8	-	
3	12	114	99	36	8	51	15	-	201
1	-	36	178	37	10	5	9	-	
4	14	359	340	108	23	101	79	-	202
1	3	27	169	111	36	15	30	-	
3	-	81	47	1	3	3	2	-	203
-	1	39	49	2	5	-	3	-	
-	-	67	33	33	3	25	27	-	204
-	-	4	15	27	8	7	15	-	
2	6	53	17	18	-	11	17	-	205
-	1	2	1	2	1	1	3	-	

Noch: Die Auspendler nach der betrieblichen Gliederung in ausgewählten Wohnsitz- und Zielgemeinden

Lfd. Nr.	Wohnsitzgemeinde	Ausgewählte Zielgemeinden (50 Auspendler und mehr)	Auspendler		
			insgesamt	darunter	
		m männlich w weiblich		Heimat- vertriebene	selbständige Landwirte im Nebenberuf
			1	2	3
206	Breitscheid	Düsseldorf, Stadt m w	78 28	15 3	4 1
207		Lintorf m w	57 25	10 1	1 -
208		Mülheim a.d.Ruhr, Stadt m w	46 7	4 -	8 -
209		Ratingen, Stadt m w	99 29	14 6	1 -
210	Eggerscheidt	Ratingen, Stadt m w	46 16	6 3	10 -
211	Hüsel	Düsseldorf, Stadt m w	176 70	27 13	8 1
212		Heiligenhaus, Stadt m w	49 11	6 5	- -
213		Ratingen, Stadt m w	71 21	15 1	1 -
214	Lintorf	Düsseldorf, Stadt m w	367 105	33 8	18 -
215		Duisburg, Stadt m w	68 7	2 2	5 -
216		Ratingen, Stadt m w	215 58	27 5	8 -
217	Witlaer	Düsseldorf, Stadt m w	429 155	59 24	15 -
218		Duisburg, Stadt m w	109 6	12 -	10 -
219	Gruiten	Düsseldorf, Stadt m w	66 29	12 7	2 -
220		Haan, Stadt m w	75 75	4 6	2 1
221		Mettmann, Stadt m w	139 62	27 7	3 -
222		Wuppertal, Stadt. m w	138 52	20 9	6 1
223	Hochdahl	Düsseldorf, Stadt m w	328 99	35 9	10 -
224		Erkrath m w	71 12	6 1	2 -
225		Gruiten m w	45 15	5 1	2 -
226		Haan, Stadt m w	66 46	8 5	7 -
227		Hilden, Stadt m w	186 51	22 7	6 -
228		Mettmann, Stadt m w	127 57	20 11	1 1
229		Wuppertal, Stadt. m w	46 14	5 3	2 -
230	Schöller	Mettmann, Stadt m w	44 30	10 7	- -
231		Wilfrath, Stadt m w	89 7	21 1	7 -
232		Wuppertal, Stadt. m w	55 42	13 4	5 -
233	Hasselbeck-Schwarzbach	Düsseldorf, Stadt m w	48 19	10 1	1 -
234		Ratingen, Stadt m w	64 13	19 4	6 -

Von den Auspendlern gehörten zur Wirtschaftsabteilung									Lfd. Nr.
Land- und Forst- wirtschaft	Bergbau, Steine, Erden, Energie	Eisen- und Metall- gewerbe	Sonstiges verarbeiten- des Gewerbe, Bau- und Ausbau- gewerbe	Handel, Banken, Versiche- rungen	Dienst- leistungen, (einschl. Gaststätten- wesen)	Verkehrs- wesen	Öffentl. Dienst und Dienstleist. im öff. Interesse	Ohne Angabe des Wirtschafts- zweigs	
4	5	6	7	8	9	10	11	12	
-	3	38	12	6	1	5	13	-	206
-	-	9	6	6	2	1	4	-	
2	6	42	6	-	-	-	1	-	207
-	-	17	4	1	3	-	-	-	
-	5	20	13	1	-	6	1	-	208
-	-	1	3	3	-	-	-	-	
-	11	60	26	-	-	1	1	-	209
-	2	6	17	4	-	-	-	-	
1	3	20	18	-	-	2	2	-	210
-	1	5	4	3	1	-	2	-	
-	1	50	38	43	4	10	30	-	211
-	-	5	21	25	2	3	14	-	
-	-	43	2	-	-	3	1	-	212
-	-	8	-	1	1	-	1	-	
-	3	43	12	5	2	3	3	-	213
-	2	8	6	2	1	1	1	-	
3	4	138	103	42	9	26	42	-	214
-	-	11	20	51	6	9	8	-	
1	1	32	16	2	-	12	4	-	215
-	-	-	1	4	1	1	-	-	
-	10	117	60	8	2	14	4	-	216
-	-	19	27	7	4	-	1	-	
10	6	126	106	43	4	68	66	-	217
2	-	5	41	50	20	7	30	-	
2	9	59	13	3	-	17	6	-	218
-	-	-	1	2	1	-	2	-	
1	2	11	17	15	2	6	12	-	219
1	-	-	5	14	-	1	8	-	
-	1	36	31	4	1	1	1	-	220
1	-	8	57	7	1	-	1	-	
-	2	108	18	3	3	2	3	-	221
-	-	24	16	10	4	-	8	-	
1	4	49	30	20	2	27	5	-	222
-	-	7	28	9	2	2	4	-	
2	12	103	77	61	4	30	38	1	223
1	-	7	28	38	3	3	19	-	
-	4	39	12	-	-	16	-	-	224
-	1	5	6	-	-	-	-	-	
-	21	-	9	3	-	6	6	-	225
-	-	5	2	-	2	1	5	-	
-	-	35	28	2	-	1	-	-	226
-	-	12	31	1	-	1	-	1	
1	2	133	34	3	10	-	3	-	227
-	-	8	28	2	8	-	1	-	
2	8	84	15	5	2	-	11	-	228
-	-	27	14	7	3	-	6	-	
-	-	16	6	5	1	16	2	-	229
-	-	1	7	2	-	2	1	-	
2	-	23	11	2	-	2	4	-	230
-	1	17	9	1	1	-	1	-	
-	72	6	7	-	2	-	2	-	231
-	4	-	2	1	-	-	-	-	
2	5	20	16	-	1	9	2	-	232
-	-	7	23	10	1	-	1	-	
1	-	14	15	6	1	4	7	-	233
-	-	-	4	9	2	1	3	-	
-	6	35	14	2	1	3	3	-	234
-	-	6	6	1	-	-	-	-	

Noch: Die Auspendler nach der betrieblichen Gliederung in ausgewählten Wohnsitz- und Zielgemeinden

Lfd. Nr.	Wohnsitzgemeinde	Ausgewählte Zielgemeinden (50 Auspendler und mehr) m = männlich w = weiblich	Auspendler		
			insgesamt	darunter	
				Heimat- vertriebene	selbständige Landwirte im Nebenberuf
			1	2	3
235	Homburg-Bracht-Bellscheidt	Düsseldorf, Stadt m	81	16	3
		w	21	5	-
236		Ratingen, Stadt m	134	30	3
		w	47	13	-
237	Hubbelrath	Düsseldorf, Stadt m	56	15	2
		w	30	8	-
238	Meiersberg	Heiligenhaus, Stadt m	38	6	1
		w	30	8	-
239	Metzkausen	Düsseldorf, Stadt m	63	10	5
		w	18	2	-
240		Mettmann, Stadt m	113	23	4
		w	49	11	1
	<u>Landkreis Geldern</u>				
241	Geldern, Stadt	Kamp-Lintfort, Stadt. m	281	123	1
		w	5	2	-
242		Krefeld, Stadt. m	130	13	-
		w	19	1	-
243		Rheinhausen, Stadt. m	55	5	1
		w	-	-	-
244	Straelen, Stadt	Geldern, Stadt. m	82	16	2
		w	27	10	-
245		Krefeld, Stadt. m	60	13	-
		w	6	2	-
246	Issum	Geldern, Stadt. m	95	19	5
		w	41	10	-
247		Kamp-Lintfort, Stadt. m	192	48	21
		w	1	-	-
248		Rheinhausen, Stadt. m	85	23	5
		w	1	-	-
249	Kapellen, Kr. Geldern	Geldern, Stadt. m	64	11	6
		w	27	5	-
250	Sevelen	Geldern, Stadt. m	33	5	-
		w	17	5	-
251		Kamp-Lintfort, Stadt. m	112	25	19
		w	1	-	-
252		Moers, Stadt. m	55	5	10
		w	5	-	-
253		Neukirchen. m	58	2	10
		w	1	-	-
254	Vernum	Geldern, Stadt. m	62	4	5
		w	19	1	-
255	Wachtendonk	Krefeld, Stadt. m	71	16	1
		w	17	6	-
256		Kempen, Stadt m	47	20	2
		w	22	10	-
257	Weeze	Kevelaer, Stadt m	72	8	8
		w	16	2	-
258	Aldekerk	Krefeld, Stadt. m	160	31	6
		w	34	6	-
259	Stenden	Krefeld, Stadt. m	109	35	9
		w	18	5	-
260	Winnekendonk	Kevelaer, Stadt m	59	2	5
		w	12	-	-
261	Kevelaer, Stadt	Geldern, Stadt. m	86	9	2
		w	29	1	-
262		Krefeld, Stadt. m	139	21	3
		w	14	2	-

Von den Auspendlern gehörten zur Wirtschaftsabteilung									Lfd. Nr.
Land- und Forst- wirtschaft	Bergbau, Steine, Erden, Energie	Eisen- und Metall- gewerbe	Sonstiges verarbeiten- des Gewerbe, Bau- und Ausbau- gewerbe	Handel, Banken, Versiche- rungen	Dienst- leistungen, (einschl. Gaststätten- wesen)	Verkehrs- wesen	Öffentl. Dienst und Dienstleist. im öff. Interesse	Ohne Angabe des Wirtschafts- zweigs	
4	5	6	7	8	9	10	11	12	
-	2	18	28	12	-	4	17	-	235
-	-	-	9	5	2	2	3	-	
2	6	81	35	3	-	6	1	-	236
-	-	12	19	6	9	-	1	-	
2	1	22	12	4	1	2	12	-	237
1	-	5	8	6	2	-	8	-	
1	7	24	2	1	-	-	3	-	238
-	-	25	1	-	4	-	-	-	
-	1	22	12	7	4	9	8	-	239
-	1	1	5	3	2	-	6	-	
2	1	80	14	5	1	7	3	-	240
-	-	28	5	7	4	1	4	-	
-	270	-	10	1	-	-	-	-	241
-	1	-	1	-	3	-	-	-	
-	10	50	48	6	1	10	5	-	242
-	-	-	8	6	1	2	2	-	
-	-	52	3	-	-	-	-	-	243
-	-	-	-	-	-	-	-	-	
1	-	-	42	1	2	18	18	-	244
3	-	-	6	4	2	4	8	-	
-	2	18	24	5	2	7	2	-	245
-	-	-	5	-	-	-	1	-	
3	-	8	43	10	2	16	13	-	246
-	-	1	21	4	6	4	5	-	
1	162	3	24	-	1	1	-	-	247
-	-	-	-	-	-	-	1	-	
-	3	78	4	-	-	-	-	-	248
-	1	-	-	-	-	-	-	-	
3	1	4	29	10	-	9	8	-	249
-	1	-	9	5	9	1	2	-	
2	2	8	13	3	-	2	3	-	250
2	-	-	8	2	1	2	2	-	
1	83	3	21	1	-	2	1	-	251
-	-	-	-	-	1	-	-	-	
-	11	-	23	1	-	19	1	-	252
-	-	-	2	1	-	1	1	-	
-	52	1	5	-	-	-	-	-	253
-	-	-	-	1	-	-	-	-	
5	-	5	24	3	1	20	4	-	254
-	-	-	8	3	5	2	1	-	
-	5	19	35	5	1	5	1	-	255
-	1	1	11	2	1	-	1	-	
-	-	15	21	1	-	8	2	-	256
1	-	-	17	2	1	-	1	-	
3	2	9	42	4	1	9	2	-	257
-	-	-	4	3	8	-	1	-	
-	4	62	61	2	-	26	5	-	258
-	-	1	24	6	3	-	-	-	
-	14	24	52	6	4	7	2	-	259
1	-	1	13	3	-	-	-	-	
1	1	11	21	7	-	14	4	-	260
1	-	-	3	3	2	2	1	-	
-	-	6	40	5	-	10	24	1	261
-	-	-	5	8	1	4	11	-	
1	3	39	76	8	1	6	5	-	262
-	-	-	9	4	-	-	1	-	

Lfd. Nr.	Wohnsitzgemeinde	Ausgewählte Zielgemeinden (50 Auspendler und mehr) m = männlich w = weiblich	Auspender		
			insgesamt	darunter	
				Heimat- vertriebene	selbständige Landwirte im Nebenberuf
			1	2	3
263	noch: Kevelaer, Stadt	Rheinhausen, Stadt m w	55 -	12 -	2 -
264		Weeze m w	67 22	5 4	2 -
265	Wetten	Kevelaer, Stadt m w	59 11	10 4	2 -
266	Eyll	Krefeld, Stadt m w	46 8	15 2	1 -
267	Nieukerk	Geldern, Stadt m w	57 24	8 2	- -
268		Krefeld, Stadt m w	241 38	37 2	3 -
269	Pont	Geldern, Stadt m w	41 11	4 1	4 -
270	Veert	Geldern, Stadt m w	108 49	7 5	5 -
271	Walbeck	Geldern, Stadt m w	61 13	16 5	2 -
	<u>Landkreis Grevenbroich</u>				
272	Grevenbroich, Stadt	Düsseldorf, Stadt m w	208 35	33 7	- -
273		Frimmersdorf, Stadt m w	107 3	12 -	2 -
274		Neurath m w	139 5	9 -	1 -
275		Neuß, Stadt m w	250 58	31 5	3 -
276		Wevelinghoven, Stadt m w	96 18	11 2	- -
277	Wevelinghoven, Stadt	Düsseldorf, Stadt m w	89 19	16 1	2 -
278		Grevenbroich, Stadt m w	217 72	21 7	2 -
279		Neuß, Stadt m w	133 23	15 4	- -
280	Zons, Stadt	Dormagen m w	248 130	46 37	5 -
281		Düsseldorf, Stadt m w	301 28	32 5	8 -
282		Neuß, Stadt m w	79 25	15 8	- -
283		Nievenheim m w	61 2	12 1	1 -
284	Bedburdyck	Düsseldorf, Stadt m w	54 5	7 1	3 -
285		Grevenbroich, Stadt m w	197 31	23 4	2 -
286		Jüchen m w	49 53	6 16	1 -
287		Neuß, Stadt m w	128 30	19 4	3 -
288		Rheydt, Stadt m w	72 48	11 12	- -
289	Büderich, Kr. Grevenbroich	Düsseldorf, Stadt m w	1 357 456	159 73	5 2
290		Neuß, Stadt m w	143 49	24 6	- -
291	Büttgen	Düsseldorf, Stadt m w	227 55	48 9	2 -

Von den Auspendlern gehörten zur Wirtschaftsabteilung									Lfd. Nr.
Land- und Forst- wirtschaft	Bergbau, Steine, Erden, Energie	Eisen- und Metall- gewerbe	Sonstiges verarbeiten- des Gewerbe, Bau- und Ausbau- gewerbe	Handel, Banken, Versiche- rungen	Dienst- leistungen, (einschl. Gaststätten- wesen)	Verkehrs- wesen	Öffentl. Dienst und Dienstleist. im öff. Interesse	Ohne Angabe des Wirtschafts- zweigs	
4	5	6	7	8	9	10	11	12	
-	-	48	7	-	-	-	-	-	263
-	-	-	-	-	-	-	-	-	-
5	1	3	51	4	1	-	2	-	264
-	-	-	19	2	-	-	1	-	-
-	-	6	39	6	1	4	3	-	265
-	-	1	1	4	5	-	-	-	-
-	-	18	18	2	1	6	1	-	266
-	-	1	5	1	-	1	-	-	-
1	2	3	26	6	-	9	10	-	267
-	-	-	12	7	3	-	2	-	-
-	1	132	68	3	3	25	9	-	268
-	-	4	26	2	5	-	1	-	-
1	1	1	16	4	-	8	10	-	269
-	-	-	3	4	4	-	-	-	-
4	2	8	50	7	1	23	13	-	270
-	-	1	12	10	9	8	9	-	-
1	1	2	39	7	-	6	5	-	271
-	-	-	2	4	6	-	1	-	-
1	16	62	35	30	6	20	38	-	272
-	-	4	7	15	2	1	6	-	-
-	97	3	4	2	-	-	1	-	273
-	-	-	2	1	-	-	-	-	-
1	133	2	2	1	-	-	-	-	274
-	2	-	2	1	-	-	-	-	-
-	8	133	53	19	10	15	11	1	275
-	-	9	16	23	5	2	3	-	-
-	1	11	79	2	1	1	1	-	276
1	-	3	9	3	-	-	2	-	-
-	3	35	24	9	2	4	12	-	277
-	-	4	5	6	3	-	1	-	-
3	4	122	28	14	1	14	30	1	278
1	3	11	16	13	10	4	14	-	-
-	1	72	27	9	1	19	4	-	279
-	-	6	8	4	3	1	1	-	-
-	-	6	226	1	3	9	3	-	280
-	-	-	117	5	7	-	1	-	-
2	34	146	98	9	2	3	7	-	281
-	-	2	16	7	1	2	-	-	-
-	7	30	25	5	3	6	3	-	282
-	1	2	9	5	4	-	4	-	-
-	8	49	3	-	-	-	1	-	283
-	-	-	-	-	2	-	-	-	-
-	13	17	9	4	1	4	6	-	284
-	-	-	2	1	1	-	1	-	-
3	4	133	39	3	1	6	8	-	285
-	-	4	16	5	5	-	1	-	-
1	-	3	42	2	-	1	-	-	286
-	-	-	48	1	4	-	-	-	-
-	1	64	34	12	3	10	4	-	287
-	-	11	4	11	3	-	1	-	-
1	1	28	37	3	1	1	-	-	288
-	-	6	37	3	-	-	2	-	-
7	55	716	193	151	27	67	140	1	289
-	2	146	96	111	40	5	56	-	-
1	6	56	46	15	1	8	10	-	290
-	-	6	15	18	6	-	4	-	-
2	11	85	74	15	2	17	21	-	291
-	.1	5	23	14	4	4	4	-	-

Noch: Die Auspendler nach der betrieblichen Gliederung in ausgewählten Wohnsitz- und Zielgemeinden

Lfd. Nr.	Wohnsitzgemeinde	Ausgewählte Zielgemeinden (50 Auspendler und mehr) m = männlich w = weiblich	Auspendler		
			insgesamt	darunter	
				Heimat- vertriebene	selbständige Landwirte im Nebenberuf
			1	2	3
292	noch: Büttgen	Korschenbroich. m	21	12	-
		w	79	26	-
293		Neuß, Stadt m	585	75	9
		w	151	20	-
294	Garzweiler	Grevenbroich, Stadt m	45	17	-
		w	10	2	-
295		Jüchen. m	48	5	1
		w	34	1	-
296		Rheydt, Stadt m	78	6	-
		w	25	4	-
297	Gustorf	Düsseldorf, Stadt m	40	9	-
		w	13	1	-
298		Frimmersdorf. m	221	36	5
		w	10	-	-
299		Grevenbroich, Stadt m	272	29	2
		w	97	23	-
300		Neurath m	96	3	1
		w	-	-	-
301		Neuß, Stadt m	125	17	3
		w	26	1	-
302	Hochneukirch	Grevenbroich, Stadt m	55	8	4
		w	6	1	-
303		M.Gladbach, Stadt m	116	16	2
		w	32	5	-
304		Rheidt, Stadt m	262	15	8
		w	108	13	-
305	Holzheim, Kr. Grevenbroich	Düsseldorf, Stadt m	151	28	3
		w	44	4	-
306		Neuß, Stadt m	715	103	22
		w	215	45	-
307	Kaarst	Düsseldorf, Stadt m	174	35	13
		w	65	17	-
308		Neuß, Stadt m	443	84	25
		w	140	36	-
309	Kleinenbroich	Düsseldorf, Stadt m	151	25	10
		w	16	4	-
310		M.Gladbach, Stadt m	84	10	7
		w	84	13	-
311		Korschenbroich. m	45	10	-
		w	92	18	-
312		Neuß, Stadt m	188	18	7
		w	19	2	-
313	Neukirchen, Krs. Grevenbroich	Düsseldorf, Stadt m	81	33	3
		w	12	3	-
314		Neuß, Stadt m	334	50	32
		w	97	23	-
315	Rommerskirchen	Dormagen, Stadt m	57	15	1
		w	37	15	-
316		Grevenbroich, Stadt m	43	9	1
		w	31	4	-
317		Köln, Stadt m	83	9	-
		w	22	3	-
318		Neurath m	101	4	14
		w	1	-	-
319	Wickrath	Erkelenz, Stadt m	50	2	-
		w	5	-	-
320		M.Gladbach, Stadt m	171	27	1
		w	46	7	1
321		Rheydt, Stadt m	660	58	5
		w	258	18	-

Von den Auspendlern gehörten zur Wirtschaftsabteilung									Lfd. Nr.
Land- und Forstwirtschaft	Bergbau, Steine, Erden, Energie	Eisen- und Metallgewerbe	Sonstiges verarbeitendes Gewerbe, Bau- und Ausbaugewerbe	Handel, Banken, Versicherungen	Dienstleistungen, (einschl. Gaststättenwesen)	Verkehrswesen	Öffentl. Dienst und Dienstleist. im öff. Interesse	Ohne Angabe des Wirtschaftszweigs	
4	5	6	7	8	9	10	11	12	
-	-	1	19	-	-	1	-	-	292
-	-	-	79	-	-	-	-	-	
2	16	205	193	43	7	102	17	-	293
2	-	22	58	28	24	1	16	-	
1	1	33	3	4	-	2	1	-	294
-	-	2	2	-	1	-	5	-	
1	-	5	39	1	1	-	1	-	295
-	-	-	31	3	-	-	-	-	
-	-	27	46	3	-	2	-	-	296
1	-	3	16	2	3	-	-	-	
-	3	13	13	4	1	2	4	-	297
-	-	-	3	6	1	1	2	-	
-	208	4	7	-	-	1	1	-	298
-	5	-	2	1	1	-	1	-	
2	8	198	34	10	1	11	8	-	299
-	-	13	44	14	21	1	3	1	
-	86	3	7	-	-	-	-	-	300
-	-	-	-	-	-	-	-	-	
-	1	72	37	10	2	2	1	-	301
-	1	5	7	9	2	-	2	-	
-	1	36	10	2	-	4	2	-	302
-	-	3	-	1	1	-	1	-	
1	-	26	55	8	1	8	17	-	303
-	-	-	20	8	2	-	2	-	
1	8	105	110	8	3	20	7	-	304
-	-	12	74	14	5	-	3	-	
1	5	71	37	14	1	7	15	-	305
-	-	4	19	9	-	4	8	-	
3	19	231	319	44	15	69	14	1	306
1	1	29	109	36	32	2	5	-	
-	5	103	33	14	3	8	8	-	307
-	-	26	11	14	3	4	7	-	
3	14	185	134	29	3	54	21	-	308
-	-	24	52	34	23	1	6	-	
1	4	64	25	12	4	31	10	-	309
-	3	3	6	1	1	1	1	-	
-	-	19	32	13	1	8	11	-	310
-	1	2	58	12	5	1	5	-	
1	1	2	37	2	-	1	1	-	311
-	-	-	86	3	3	-	-	-	
-	3	68	56	15	4	41	1	-	312
-	-	4	6	6	1	-	2	-	
4	14	22	17	5	1	7	10	1	313
4	-	1	2	2	1	-	2	-	
2	14	129	116	18	1	42	12	-	314
-	-	17	34	18	23	1	4	-	
-	-	2	55	-	-	-	-	-	315
-	-	-	36	-	-	-	1	-	
2	-	18	15	3	-	2	3	-	316
-	-	2	21	5	-	-	3	-	
-	2	17	26	14	1	19	4	-	317
1	-	1	6	9	3	-	2	-	
99	-	-	2	-	-	-	-	-	318
-	-	-	1	-	-	-	-	-	
-	2	28	10	1	-	8	1	-	319
-	-	1	4	-	-	-	-	-	
-	4	27	70	17	3	15	35	-	320
-	-	5	21	12	3	2	3	-	
3	18	309	230	29	16	35	20	-	321
-	1	25	203	23	3	-	3	-	

Noch: Die Auspendler nach der betrieblichen Gliederung in ausgewählten Wohnsitz- und Zielgemeinden

Lfd. Nr.	Wohnsitzgemeinde	Ausgewählte Zielgemeinden (50 Auspendler und mehr) m = männlich w = weiblich	Auspendler		
			inagesamt	darunter	
				Heimat- vertriebene	selbständige Landwirte im Nebenberuf
			1	2	3
322	Dormagen	Düsseldorf, Stadt m	57	10	1
		w	18	6	-
323	Köln, Stadt	m	139	22	3
		w	36	4	-
324	Neuß, Stadt	m	71	8	1
		w	29	8	-
325	Hackenbroich	Dormagen. m	342	56	15
		w	70	13	-
326	Köln, Stadt	m	60	2	3
		w	12	3	-
327	Höningen	Neuß, Stadt m	66	10	7
		w	16	2	-
328	Frimmersdorf	Neurath m	129	6	3
		w	8	1	-
329	Neurath	Grevenbroich, Stadt m	40	7	-
		w	23	10	-
330	Glehn, Kr. Grevenbroich	Düsseldorf, Stadt m	94	17	2
		w	18	4	-
331		Neuß, Stadt m	211	36	6
		w	71	17	-
332	Rheydt, Stadt	m	21	4	1
		w	31	18	-
333	Liedberg	Neuß, Stadt m	52	10	2
		w	6	-	-
334	Rheydt, Stadt	m	89	11	1
		w	90	17	-
335	Hemmerden	Düsseldorf, Stadt m	57	6	1
		w	2	-	-
336	Neuß, Stadt	m	87	16	-
		w	10	1	-
337	Kapellen (Erft)	Düsseldorf, Stadt m	95	18	-
		w	24	6	-
338	Grevenbroich, Stadt	m	54	9	-
		w	12	5	-
339	Neuß, Stadt	m	209	27	4
		w	44	12	-
340	Elfgen	Grevenbroich, Stadt m	64	3	-
		w	13	-	-
341	Jüchen	Grevenbroich, Stadt m	103	13	-
		w	7	1	-
342	M.Gladbach, Stadt	m	74	5	3
		w	28	2	-
343	Neuß, Stadt	m	265	36	4
		w	154	24	-
344	Korschenbroich	Düsseldorf, Stadt m	85	12	-
		w	7	3	-
345	M.Gladbach, Stadt	m	319	35	3
		w	150	16	-
346	Neuß, Stadt	m	132	24	-
		w	7	3	-
347	Rheydt, Stadt	m	129	6	-
		w	47	7	-
348	Pesch, Kr. Grevenbroich	Korschenbroich. m	63	6	2
		w	51	9	-
349	M.Gladbach, Stadt	m	42	5	3
		w	22	2	-
350	Frixheim-Anstel	Dormagen. m	51	5	3
		w	21	2	-

Von den Auspendlern gehörten zur Wirtschaftsabteilung									Lfd. Nr.
Land- und Forst- wirtschaft	Bergbau, Steine, Erden, Energie	Eisen- und Metall- gewerbe	Sonstiges verarbeiten- des Gewerbe, Bau- und Ausbau- gewerbe	Handel, Banken, Versiche- rungen	Dienst- leistungen, (einschl. Gaststätten- wesen)	Verkehra- wesen	Öffentl. Dienst und Dienstleist. im öff. Interesse	Ohne Angabe des Wirtschafts- zweigs	
4	5	6	7	8	9	10	11	12	
-	1	11	26	3	1	3	12	-	322
-	-	3	13	1	1	-	-	-	
-	5	36	48	10	3	32	5	-	323
-	-	7	4	13	3	4	5	-	
2	9	14	17	10	4	13	2	-	324
-	1	3	11	5	5	1	3	-	
2	-	4	315	1	1	11	7	1	325
-	-	-	60	2	7	1	-	-	
2	1	10	8	8	-	28	3	-	326
-	-	-	1	6	3	1	1	-	
2	4	37	17	3	-	3	-	-	327
-	-	2	6	4	2	-	2	-	
1	122	-	-	6	-	-	-	-	328
-	3	-	1	1	3	-	-	-	
-	1	22	10	2	-	-	5	-	329
-	-	-	20	1	1	-	1	-	
-	6	32	31	10	2	9	4	-	330
-	-	1	7	7	1	-	2	-	
2	7	82	73	17	1	21	8	-	331
1	-	8	32	17	9	-	4	-	
-	1	8	12	-	-	-	-	-	332
-	-	-	29	1	1	-	-	-	
-	-	16	16	5	-	13	2	-	333
-	-	1	1	1	-	-	3	-	
1	2	15	60	1	2	6	2	-	334
-	-	3	76	4	5	1	1	-	
1	9	25	10	6	-	2	4	-	335
-	-	-	-	1	-	-	1	-	
-	4	49	22	4	2	5	1	-	336
-	-	2	1	4	2	-	1	-	
-	5	48	19	11	1	4	7	-	337
-	-	4	15	1	3	1	-	-	
-	2	27	12	1	-	10	2	-	338
-	-	1	8	1	1	1	-	-	
1	10	99	63	12	-	20	4	-	339
-	-	9	14	10	8	1	2	-	
-	3	36	15	2	-	4	4	-	340
-	-	2	4	3	3	-	1	-	
-	3	61	19	4	-	10	6	-	341
-	-	2	1	1	-	1	2	-	
1	-	13	32	11	2	4	11	-	342
-	-	2	14	9	1	-	2	-	
5	2	69	149	15	5	14	6	-	343
-	-	6	125	12	6	-	5	-	
-	24	20	16	7	-	10	8	-	344
-	-	2	-	-	1	3	1	-	
1	8	62	171	24	5	24	24	-	345
-	-	4	101	25	6	3	11	-	
-	3	49	46	8	1	23	2	-	346
-	-	1	1	4	-	-	1	-	
4	1	50	64	5	3	2	-	-	347
-	-	1	42	3	-	-	1	-	
2	-	2	55	1	-	-	3	-	348
1	-	-	47	-	2	-	1	-	
-	-	14	14	3	1	4	6	-	349
-	-	-	19	3	-	-	1	-	
-	-	-	51	-	-	-	-	-	350
-	-	-	21	-	-	-	-	-	

Noch: Die Auspendler nach der betrieblichen Gliederung in ausgewählten Wohnsitz- und Zielgemeinden

Lfd. Nr.	Wohnsitzgemeinde	Ausgewählte Zielgemeinden (50 Auspendler und mehr) m = männlich w = weiblich	Auspendler		
			insgesamt	darunter	
				Heimat- vertriebene	selbständige Landwirte im Nebenberuf
			1	2	3
351	Nettesheim-Butzheim	Dormagen. m	53	16	1
		w	27	11	-
352	Gohr	Neuß, Stadt m	80	10	4
		w	29	8	-
353	Nievenheim	Dormagen. m	182	27	11
		w	75	26	-
354		Düsseldorf, Stadt m	77	16	2
		w	35	6	-
355		Neuß, Stadt m	207	23	15
		w	71	18	-
356	Straberg	Dormagen. m	100	22	6
		w	26	12	-
357	Worf	Dormagen. m	46	13	-
		w	19	8	-
358		Düsseldorf, Stadt m	86	24	5
		w	25	12	-
359		Neuß, Stadt m	274	44	16
		w	95	22	1
360	Rosellen	Neuß, Stadt m	203	24	16
		w	62	17	-
	<u>Landkreis Kempen-Krefeld</u>				
361	Dülken, Stadt	Düsseldorf, Stadt m	46	9	-
		w	5	1	-
362		Krefeld, Stadt. m	66	6	3
		w	11	1	-
363		M.Gladbach, Stadt m	105	13	1
		w	38	5	-
364		Süchteln, Stadt m	56	9	-
		w	18	1	-
365		Viersen, Stadt. m	305	23	6
		w	193	6	-
366		Waldniel. m	109	11	6
		w	35	4	-
367	Kaldenkirchen, Stadt	Bracht. m	160	36	12
		w	21	6	-
368		Breyell m	35	6	-
		w	19	5	-
369		Dülken, Stadt m	48	7	1
		w	14	1	-
370		Lobberich m	48	4	4
		w	32	3	-
371	Kempen, Stadt	Düsseldorf, Stadt m	56	7	-
		w	12	-	-
372		Krefeld, Stadt. m	416	44	1
		w	109	11	-
373		Oedt. m	38	1	-
		w	22	3	-
374		Sankt Tönis m	39	7	1
		w	44	8	-
375	Süchteln, Stadt	Dülken, Stadt m	102	13	3
		w	67	17	-
376		Krefeld, Stadt. m	225	36	1
		w	28	2	-
377		Lobberich m	43	7	-
		w	7	1	-
378		M.Gladbach, Stadt m	55	10	2
		w	29	4	-
379		Oedt m	63	4	1
		w	17	-	-

Von den Auspendlern gehörten zur Wirtschaftsabteilung									Lfd. Nr.
Land- und Forst- wirtschaft	Bergbau, Steine, Erden, Energie	Eisen- und Metall- gewerbe	Sonstiges verarbeiten- des Gewerbe, Bau- und Ausbau- gewerbe	Handel, Banken, Versiche- rungen	Dienst- leistungen, (einschl. Gaststätten- wesen)	Verkehre- wesen	Öffentl. Dienst und Dienstleist. im öff. Interesse	Ohne Angabe des Wirtschafts- zweigs	
4	5	6	7	8	9	10	11	12	
-	-	-	52	-	-	1	-	-	351
-	-	-	27	-	-	-	-	-	
-	6	35	21	7	-	10	1	-	352
-	-	4	13	1	8	-	3	-	
-	-	1	165	1	-	12	3	-	353
-	-	-	68	2	2	2	1	-	
5	6	19	28	10	1	3	5	-	354
-	-	22	5	1	2	2	3	-	
-	15	67	59	8	2	49	7	-	355
1	-	7	28	17	14	1	3	-	
-	-	-	97	-	-	2	1	-	356
-	-	-	25	-	-	1	-	-	
-	-	-	40	-	-	5	1	-	357
-	-	-	17	-	-	1	1	-	
-	9	23	34	4	1	12	3	-	358
-	1	9	8	5	-	-	2	-	
-	10	87	100	22	1	49	5	-	359
-	1	12	47	18	11	2	4	-	
-	17	57	74	13	3	30	9	-	360
-	-	4	25	9	20	-	4	-	
-	1	8	14	8	1	1	13	-	361
-	-	-	-	2	2	-	1	-	
-	3	14	28	6	-	6	9	-	362
-	-	-	1	7	-	-	3	-	
-	2	9	40	11	3	28	12	-	363
-	-	1	14	15	1	5	2	-	
-	5	6	35	2	-	3	5	-	364
-	1	2	13	1	-	-	1	-	
3	1	36	191	19	10	25	20	-	365
-	-	6	126	40	8	3	10	-	
1	-	47	33	2	-	-	26	-	366
-	-	-	31	1	-	-	3	-	
2	73	7	13	1	1	1	62	-	367
-	10	-	4	1	2	-	4	-	
-	-	9	22	-	1	3	-	-	368
-	-	-	18	1	-	-	-	-	
1	-	20	20	1	2	2	2	-	369
-	-	-	10	3	1	-	-	-	
-	-	15	27	3	1	-	2	-	370
-	-	9	17	3	3	-	-	-	
-	1	8	7	9	2	2	27	-	371
-	-	-	3	3	-	-	6	-	
3	7	120	140	33	8	73	32	-	372
-	-	3	52	19	7	8	20	-	
1	-	3	28	3	2	-	1	-	373
-	-	-	18	1	1	-	2	-	
-	-	4	29	5	1	-	-	-	374
-	-	-	43	-	-	-	1	-	
2	-	49	31	7	-	3	10	-	375
-	-	1	61	2	2	-	1	-	
2	10	41	90	10	5	53	14	-	376
-	-	3	15	5	1	1	3	-	
3	6	16	11	5	1	1	-	-	377
-	-	2	4	-	-	-	1	-	
2	-	4	20	4	2	13	10	-	378
-	-	1	9	13	2	1	3	-	
2	-	4	48	3	5	-	1	-	379
-	-	-	17	-	-	-	-	-	

Koch: Die Auspendler nach der betrieblichen Gliederung in ausgewählten Wohnsitz- und Zielgemeinden

Lfd. Nr.	Wohnsitzgemeinde	Ausgewählte Zielgemeinden (50 Auspendler und mehr) m = männlich w = weiblich	Auspendler		
			insgesamt	darunter	
				Heimat- vertriebene	selbständige Landwirte im Nebenberuf
			1	2	3
380	noch: Süchteln, Stadt	Viersen, Stadt m w	330 244	46 50	3 1
381	Amern	Brüggen. m w	59 2	12 1	5 -
382		Dülken, Stadt. m w	107 40	24 10	3 -
383		M.Gladbach, Stadt. m w	34 20	4 -	- -
384		Waldniel m w	240 190	43 34	13 -
385	Anrath	Krefeld, Stadt m w	406 88	62 12	13 -
386		M.Gladbach, Stadt. m w	27 23	1 1	- -
387		Neersen. m w	35 34	7 3	1 -
388		Willich. m w	58 2	25 -	- -
389	Boisheim	Dülken, Stadt. m w	61 35	11 7	1 -
390	Bracht	Breyell. m w	44 32	9 8	4 -
391		Kaldenkirchen, Stadt m w	48 21	11 6	2 -
392	Breyell	Bracht m w	155 13	32 2	10 -
393		Dülken, Stadt. m w	80 40	4 4	5 -
394		Kaldenkirchen, Stadt m w	99 12	16 3	9 -
395		Lobberich. m w	219 91	27 7	15 -
396		Viersen, Stadt m w	33 19	1 1	1 -
397	Brüggen	Amern. m w	30 40	9 7	3 1
398		Bracht m w	57 8	8 2	7 -
399		Dülken, Stadt. m w	60 53	11 17	1 -
400		Waldniel m w	29 76	6 13	5 -
401	Grefrath	Kempen, Stadt. m w	102 39	20 7	1 -
402		Krefeld, Stadt m w	96 25	17 5	- -
403		Lobberich. m w	80 25	15 4	1 1
404		Oedt m w	64 23	3 4	5 -
405		Süchteln, Stadt. m w	46 4	9 1	3 -
406	Hinsbeck	Grefrath m w	52 36	4 3	3 -
407		Kaldenkirchen, Stadt m w	41 12	10 5	1 -
408		Lobberich. m w	175 102	27 29	5 -

Von den Auspendlern gehörten zur Wirtschaftsabteilung									Lfd. Nr.
Land- und Forst- wirtschaft	Bergbau, Steine, Erden, Energie	Eisen- und Metall- gewerbe	Sonstiges verarbeiten- des Gewerbe, Bau- und Ausbau- gewerbe	Handel, Banken, Versiche- rungen	Dienst- leistungen, (einschl. Gaststätten- wesen)	Verkehrs- wesen	Öffentl. Dienst und Dienstleist. im Öff. Interesse	Ohne Angabe des Wirtschafts- zweigs	
4	5	6	7	8	9	10	11	12	
3	4	60	178	32	7	21	25	-	380
-	-	2	159	59	8	5	11	-	
-	45	8	4	-	-	2	-	-	381
-	1	-	1	-	-	-	-	-	
1	-	57	33	6	1	4	5	-	382
1	-	-	31	7	-	-	-	1	
-	-	8	15	3	-	5	3	-	383
-	-	-	15	3	1	-	1	-	
4	-	112	97	10	-	2	15	-	384
-	-	21	157	7	2	-	3	-	
1	8	158	159	13	7	51	9	-	385
-	-	5	50	19	7	2	5	-	
-	-	2	12	3	2	4	4	-	386
-	-	-	15	4	-	1	3	-	
1	1	-	30	1	-	1	1	-	387
-	-	-	30	1	2	-	1	-	
2	-	6	5	-	-	-	45	-	388
1	-	-	1	-	-	-	-	-	
-	1	29	25	2	1	1	2	-	389
-	-	-	26	5	2	-	2	-	
-	-	8	32	3	1	-	-	-	390
-	-	3	26	2	1	-	-	-	
-	7	7	11	2	1	13	7	-	391
1	-	4	11	-	3	1	1	-	
3	88	6	10	-	-	2	46	-	392
-	6	-	4	1	1	-	1	-	
-	1	39	35	2	1	1	1	-	393
-	-	2	32	3	2	-	1	-	
3	8	15	23	3	3	32	11	1	394
1	-	2	6	2	-	1	-	-	
3	1	93	115	3	1	1	2	-	395
-	-	12	61	10	2	3	3	-	
1	-	1	21	7	1	1	1	-	396
-	-	-	4	11	-	-	4	-	
-	-	19	8	-	-	2	1	-	397
-	-	2	36	-	-	-	2	-	
1	34	1	4	1	-	1	15	-	398
-	1	-	1	-	-	-	6	-	
1	1	28	24	1	-	5	-	-	399
-	-	2	44	5	1	-	1	-	
-	1	5	17	-	-	3	3	-	400
-	-	-	72	2	-	-	2	-	
-	1	49	23	2	2	6	19	-	401
-	-	2	18	6	1	1	11	-	
-	1	30	34	12	1	8	10	-	402
-	-	-	8	13	2	1	1	-	
-	-	42	28	1	5	1	3	-	403
-	-	6	12	-	3	1	3	-	
-	-	1	61	-	1	-	1	-	404
-	-	-	21	-	1	-	-	1	
-	3	3	40	-	-	-	-	-	405
-	-	-	4	-	-	-	-	-	
-	9	4	32	7	-	-	-	-	406
-	-	5	27	3	1	-	-	-	
-	9	14	7	-	-	9	2	-	407
-	-	3	6	-	2	1	-	-	
-	1	79	73	6	1	11	4	-	408
1	-	23	64	6	3	2	3	-	

Noch: Die Auspendler nach der betrieblichen Gliederung in ausgewählten Wohnsitz- und Zielgemeinden

Lfd. Nr.	Wohnsitzgemeinde	Ausgewählte Zielgemeinden (50 Auspendler und mehr) m = männlich w = weiblich	Auspendler		
			insgesamt	darunter	
				Heimat- vertriebene	selbständige Landwirte im Nebenberuf
			1	2	3
409	Hils	Kempen, Stadt m w	48 30	9 3	1 -
410		Krefeld, Stadt. m w	1 441 460	179 51	15 -
411	Leuth	Kaldenkirchen, Stadt. m w	78 35	21 4	3 -
412	Lobberich	Bracht. m w	105 5	31 2	1 -
413		Breyell m w	89 32	24 8	1 -
414		Mülken, Stadt m w	45 12	6 4	- -
415		Kaldenkirchen, Stadt. m w	67 14	17 3	1 -
416		Krefeld, Stadt. m w	77 19	9 3	- -
417	Neersen	Anrath. m w	81 84	7 12	5 -
418		Krefeld, Stadt. m w	158 21	20 2	2 -
419		M.Gladbach, Stadt m w	119 64	7 8	6 -
420		Viersen, Stadt. m w	88 44	8 4	8 -
421	Oedt	Kempen, Stadt m w	91 37	36 12	1 -
422		Krefeld, Stadt. m w	98 21	22 5	2 -
423		Stichteln, Stadt m w	59 15	8 2	1 -
424	Osterath	Düsseldorf, Stadt m w	437 110	41 24	13 -
425		Krefeld, Stadt. m w	204 144	28 23	2 -
426	Sankt Hubert	Hils. m w	32 27	3 2	- -
427		Kempen, Stadt m w	144 89	25 15	5 1
428		Krefeld, Stadt. m w	264 52	30 7	3 -
429	Sankt Tönis	Kempen, Stadt m w	50 22	10 3	3 -
430		Krefeld, Stadt. m w	1 327 396	160 57	16 2
431	Schiefbahn	Düsseldorf, Stadt m w	52 5	6 1	- -
432		Krefeld, Stadt. m w	331 88	39 19	8 -
433		M.Gladbach, Stadt m w	100 79	11 11	- 1
434		Neersen m w	33 31	5 2	1 -
435		Neuß, Stadt m w	66 7	7 -	1 -
436		Osterath. m w	43 7	16 3	1 -
437		Willich m w	144 12	44 1	3 -

Von den Auspendlern gehörten zur Wirtschaftsabteilung									Lfd. Nr.
Land- und Forst- wirtschaft	Bergbau, Steine, Erden, Energie	Eisen- und Metall- gewerbe	Sonstiges verarbeiten- des Gewerbe, Bau- und Ausbau- gewerbe	Handel, Banken, Versiche- rungen	Dienst- leistungen, (einschl. Gaststätten- wesen)	Verkehrs- wesen	Öffentl. Dienst und Dienstleist. im Öff. Interesse	Ohne Angabe des Wirtschafts- zweigs	
4	5	6	7	8	9	10	11	12	
2	-	5	23	6	1	-	11	-	409
-	-	4	11	7	3	-	5	-	
10	54	476	614	85	43	104	55	-	410
-	3	20	312	69	16	11	28	1	
2	10	13	8	3	4	23	15	-	411
-	-	10	14	2	3	4	2	-	
-	29	2	2	3	1	-	68	-	412
-	1	-	1	-	-	-	3	-	
3	3	27	50	1	2	3	-	-	413
-	-	2	23	3	2	-	2	-	
1	-	21	18	-	-	2	3	-	414
-	-	2	9	1	-	-	-	-	
1	8	17	13	1	3	18	6	-	415
-	-	-	5	1	1	4	3	-	
-	-	10	27	15	1	15	9	-	416
-	1	1	7	6	1	1	2	-	
1	-	4	57	5	-	6	8	-	417
-	-	-	76	3	1	2	2	-	
1	-	74	54	11	2	11	5	-	418
-	-	1	9	7	2	-	2	-	
2	3	16	72	7	-	13	6	-	419
-	-	-	57	3	2	1	1	-	
1	-	22	38	5	-	10	12	-	420
-	-	-	32	10	2	-	-	-	
2	-	37	31	3	-	4	14	-	421
-	-	3	16	11	2	-	5	-	
-	2	33	33	8	1	15	6	-	422
-	1	2	9	1	3	2	3	-	
-	-	4	41	5	-	7	2	-	423
-	-	-	9	4	-	-	2	-	
1	5	330	30	18	4	37	12	-	424
-	1	73	8	16	5	-	7	-	
1	14	66	60	28	13	11	11	-	425
2	1	6	88	23	10	5	9	-	
3	2	1	22	1	2	-	1	-	426
-	-	1	19	4	2	-	1	-	
2	-	37	59	17	2	16	11	-	427
1	-	9	53	17	3	-	6	-	
1	13	89	95	22	4	26	14	-	428
-	-	4	23	15	4	-	6	-	
1	1	16	13	7	1	4	6	1	429
-	-	4	13	1	-	-	4	-	
10	74	403	517	83	34	123	81	2	430
1	2	9	250	56	39	8	31	-	
-	5	27	10	3	1	1	5	-	431
-	-	2	-	2	1	-	-	-	
6	7	157	117	11	7	17	9	-	432
-	-	7	57	12	4	3	5	-	
1	-	15	63	9	-	3	9	-	433
-	-	1	69	3	2	-	4	-	
-	1	1	25	1	-	5	-	-	434
-	-	-	30	1	-	-	-	-	
-	2	20	19	3	-	20	2	-	435
-	-	1	4	-	1	-	1	-	
-	23	2	16	-	-	2	-	-	436
-	3	-	4	-	-	-	-	-	
3	-	34	29	2	1	7	67	1	437
1	-	-	6	1	2	1	1	-	

Noch: Die Auspendler nach der betrieblichen Gliederung in ausgewählten Wohnsitz- und Zielgemeinden

Lfd. Nr.	Wohnsitzgemeinde	Ausgewählte Zielgemeinden (50 Auspendler und mehr) m = männlich w = weiblich	Auspendler		
			insgesamt	darunter	
				Heimat- vertriebene	selbständige Landwirte im Nebenberuf
			1	2	3
438	Schmalbroich	Kempen, Stadt m w	93 43	25 9	3 -
439	Tönisberg	Huls. m w	42 27	5 3	1 -
440		Krefeld, Stadt. m w	113 27	20 4	3 -
441	Vorst	Anrath. m w	51 58	5 15	- -
442		Kempen, Stadt m w	42 26	7 4	1 -
443		Krefeld, Stadt. m w	279 86	45 20	6 -
444		Sankt Tönis m w	67 101	22 35	- -
445	Waldniel	Amern m w	76 12	5 3	- -
446		Dülken, Stadt m w	76 26	22 5	- -
447		M.Gladbach, Stadt m w	99 62	13 10	3 -
448	Willich	Düsseldorf, Stadt m w	66 12	15 3	1 -
449		Krefeld, Stadt. m w	1 192 422	134 63	9 1
450		Osterath. m w	104 49	43 22	- -
451		Schiefbahn. m w	36 104	7 11	- 1
452	Lank-Latum	Düsseldorf, Stadt m w	163 76	23 13	2 -
453		Krefeld, Stadt. m w	539 138	83 18	10 -
454	Nierst	Krefeld, Stadt. m w	50 6	12 -	5 -
455	Ossum-Bösinghoven	Krefeld, Stadt. m w	84 24	18 5	2 -
456	Strümp	Düsseldorf, Stadt m w	66 11	6 1	2 -
457		Krefeld, Stadt. m w	43 13	4 1	1 -
<u>Landkreis Kleve</u>					
458	Goch, Stadt	Kleve, Stadt. m w	363 222	13 5	7 -
459		Krefeld, Stadt. m w	87 2	2 -	2 -
460		Uedem m w	93 38	3 1	1 -
461		Weeze m w	59 13	3 1	- -
462	Kleve, Stadt	Düsseldorf, Stadt m w	49 5	9 2	1 -
463		Hau m w	43 18	5 1	1 -
464		Salmorth. m w	61 5	2 1	2 -
465	Pfalzdorf	Goch, Stadt m w	169 40	5 4	26 -
466		Kleve- Stadt. m w	134 66	14 6	21 -

Von den Auspendlern gehörten zur Wirtschaftsabteilung									Lfd. Nr.
Land- und Forst- wirtschaft	Bergbau, Steine, Erden, Energie	Eisen- und Metall- gewerbe	Sonstiges verarbeiten- des Gewerbe, Bau- und Ausbau- gewerbe	Handel, Banken, Versiche- rungen	Dienst- leistungen, (einschl. Gaststätten- wesen)	Verkehra- wesen	Öffentl. Dienst und Dienstleist. im öff. Interesse	Ohne Angabe des Wirtschafts- zweigs	
4	5	6	7	8	9	10	11	12	
5	2	23	39	10	-	8	6	-	438
-	-	-	21	10	8	-	4	-	
-	11	3	26	-	-	1	1	-	439
-	-	-	17	6	1	-	3	-	
2	7	36	44	13	-	5	6	-	440
-	-	-	17	7	2	-	1	-	
-	-	2	35	1	-	8	5	-	441
-	-	1	55	1	-	1	-	-	
2	1	13	14	5	1	-	6	-	442
-	-	-	13	5	2	-	6	-	
5	7	102	98	22	4	34	7	-	443
3	-	2	56	13	4	1	7	-	
3	2	6	48	2	2	2	2	-	444
-	-	1	89	5	6	-	-	-	
1	-	58	14	-	1	-	2	-	445
-	-	3	6	1	-	-	-	-	
2	2	45	21	1	1	1	3	-	446
-	-	2	14	6	3	-	1	-	
1	2	20	52	5	1	5	13	-	447
-	-	1	45	11	2	2	1	-	
-	1	23	13	7	3	3	16	-	448
-	-	1	2	2	3	2	2	-	
4	30	636	310	60	28	84	39	1	449
-	1	33	276	67	21	6	18	-	
-	12	12	73	2	1	4	-	-	450
-	7	2	38	-	2	-	-	-	
-	-	2	33	1	-	-	-	-	451
-	-	-	99	1	3	-	1	-	
1	3	89	29	12	5	9	15	-	452
-	-	36	9	20	3	-	8	-	
2	22	104	322	27	5	36	20	1	453
-	-	8	77	33	13	2	4	1	
1	5	13	24	3	-	3	1	-	454
1	-	1	4	-	-	-	-	-	
-	-	25	36	1	-	12	10	-	455
-	-	-	14	6	2	1	1	-	
1	1	46	4	8	-	3	3	-	456
-	-	2	2	6	-	1	-	-	
-	-	9	28	2	-	3	1	-	457
1	-	-	4	7	-	-	1	-	
2	7	10	264	27	2	15	34	2	458
-	1	-	169	26	4	8	14	-	
-	1	24	40	11	1	6	4	-	459
-	-	-	-	-	1	-	1	-	
1	-	20	69	2	-	-	1	-	460
-	-	-	35	1	2	-	-	-	
8	-	1	43	4	-	2	1	-	461
1	-	-	8	3	-	-	1	-	
-	-	10	15	2	-	2	20	-	462
-	-	1	1	1	-	-	2	-	
2	-	3	3	-	2	-	33	-	463
-	-	-	1	-	2	-	15	-	
1	-	-	58	-	1	1	-	-	464
-	-	-	4	-	-	-	1	-	
1	1	15	109	18	2	21	2	-	465
1	-	-	27	5	5	-	2	-	
3	6	8	89	2	-	8	18	-	466
-	1	-	52	4	5	-	4	-	

Noch: Die Auspendler nach der betrieblichen Gliederung in ausgewählten Wohnsitz- und Zielgemeinden

Lfd. Nr.	Wohnsitzgemeinde	Ausgewählte Zielgemeinden (50 Auspendler und mehr) m = männlich w = weiblich	Auspendler		
			insgesamt	darunter	
				Heimat- vertriebene	selbständige Landwirte im Nebenberuf
			1	2	3
467	Asperden	Goch, Stadt. m w	50 24	3 3	6 -
468	Kessel	Kleve, Stadt m w	42 13	4 -	6 -
469	Griethausen	Kleve, Stadt m w	140 85	1 5	14 -
470		Salmorth m w	91 6	5 -	12 -
471	Warbeyen	Kleve, Stadt m w	56 26	3 2	8 -
472	Kalkar, Stadt, Kr. Kleve	Kleve, Stadt m w	110 49	4 4	6 -
473	Kranenburg, Stadt	Kleve, Stadt m w	501 210	23 9	110 3
474	Donsbrüggen	Kleve, Stadt m w	152 61	6 4	15 -
475	Keeken	Kleve, Stadt m w	94 27	6 4	15 1
476	Rindern	Kleve, Stadt m w	304 104	12 5	39 -
477	Hau	Kleve, Stadt m w	275 126	15 5	17 -
478	Schneppenbaum	Hau. m w	76 26	2 2	12 1
479		Kleve, Stadt m w	358 112	18 3	50 -
480	Till-Moyland	Kleve, Stadt m w	72 17	10 3	13 -
	<u>Landkreis Moers</u>				
481	Homberg, Stadt	Duisburg, Stadt. m w	612 112	46 9	1 -
482		Krefeld, Stadt m w	164 98	25 8	- -
483		Moers, Stadt m w	1 150 232	134 20	3 -
484		Rheinhausen, Stadt m w	1 097 67	96 5	2 -
485		Rheinkamp. m w	658 14	84 3	2 -
486	Kamp-Lintfort, Stadt	Essen, Stadt m w	55 2	11 -	- -
487		Krefeld, Stadt m w	114 212	15 31	- 1
488		Moers, Stadt m w	132 53	12 4	1 -
489		Rheinberg, Stadt m w	69 47	9 2	- -
490		Rheinhausen, Stadt m w	119 3	16 1	2 -
491		Rheinkamp. m w	152 15	21 1	1 -
492		Viersen, Stadt m w	5 102	1 13	- -
493	Moers, Stadt	Düsseldorf, Stadt. m w	79 21	18 6	- -
494		Duisburg, Stadt. m w	135 22	16 1	1 -
495		Homberg, Stadt m w	845 188	84 17	5 1

Von den Auspendlern gehörten zur Wirtschaftsabteilung									Lfd. Nr.
Land- und Forstwirtschaft	Bergbau, Steine, Erden, Energie	Eisen- und Metallgewerbe	Sonstiges verarbeitendes Gewerbe, Bau- und Ausbaugewerbe	Handel, Banken, Versicherungen	Dienstleistungen, (einschl. Gaststättenwesen)	Verkehrswesen	Öffentl. Dienst und Dienstleist. im öff. Interesse	Ohne Angabe des Wirtschaftszweigs	
4	5	6	7	8	9	10	11	12	
-	-	2	35	7	-	4	2	-	467
-	-	-	14	3	3	-	2	2	
7	-	2	25	2	-	1	5	-	468
1	-	-	12	-	-	-	-	-	
1	6	8	86	4	2	20	13	-	469
1	-	-	65	6	9	1	3	-	
2	-	-	86	-	2	1	-	-	470
-	-	-	6	-	-	-	-	-	
1	-	7	32	3	-	6	7	-	471
-	-	-	16	-	8	2	-	-	
-	6	8	75	3	-	13	5	-	472
-	-	-	40	6	2	-	1	-	
45	6	19	342	12	8	40	29	-	473
15	3	-	158	11	18	2	3	-	
1	9	8	95	5	3	21	10	-	474
-	-	-	47	3	9	1	1	-	
2	4	4	56	2	1	10	15	-	475
-	-	-	14	3	9	-	1	-	
2	16	15	185	17	2	41	26	-	476
1	-	1	71	12	11	1	7	-	
6	7	10	184	8	3	30	27	-	477
1	-	1	83	27	7	-	7	-	
2	-	2	6	1	1	1	63	-	478
-	-	-	1	2	8	1	14	-	
7	10	12	248	18	2	42	18	1	479
-	-	-	73	20	11	1	7	-	
1	7	1	49	3	-	5	6	-	480
-	-	-	12	4	1	-	-	-	
-	37	208	91	63	7	160	46	-	481
2	1	7	14	44	11	21	12	-	
-	16	32	95	12	1	4	4	-	482
1	-	2	85	5	1	1	3	-	
3	663	67	172	58	15	61	110	1	483
3	4	6	28	80	44	19	48	-	
3	338	633	89	10	3	16	5	-	484
-	8	24	16	11	5	-	3	-	
1	604	6	40	3	2	1	1	-	485
-	2	2	4	5	1	-	-	-	
-	7	28	19	-	-	-	-	1	486
-	-	-	-	2	-	-	-	-	
1	5	13	78	7	-	5	5	-	487
-	-	1	197	3	11	-	-	-	
7	3	19	24	13	4	36	26	-	488
1	2	-	6	18	8	4	14	-	
1	9	11	37	1	-	4	6	-	489
-	3	-	22	9	3	1	9	-	
-	7	104	4	1	-	3	-	-	490
-	1	1	1	-	-	-	-	-	
1	91	9	41	-	3	5	2	-	491
-	-	-	4	5	6	-	-	-	
-	-	-	5	-	-	-	-	-	492
-	-	-	100	2	-	-	-	-	
-	3	12	9	13	1	5	36	-	493
-	-	1	6	4	3	-	7	-	
-	11	57	26	11	1	15	14	-	494
-	-	3	4	8	-	2	5	-	
3	450	98	213	39	10	15	17	-	495
-	21	4	72	36	38	2	15	-	

Noch: Die Auspendler nach der betrieblichen Gliederung in ausgewählten Wohnsitz- und Zielgemeinden

Lfd. Nr.	Wohnsitzgemeinde	Ausgewählte Zielgemeinden (50 Auspendler und mehr) m = männlich w = weiblich	Auspendler		
			insgesamt	darunter	
				Heimat- vertriebene	selbständige Landwirte im Nebenberuf
			1	2	3
496	noch: Moers, Stadt	Kamp-Lintfort, Stadt. m	42	11	1
		w	15	1	-
497		Krefeld, Stadt. m	469	52	4
		w	341	37	-
498		Neukirchen, Kr. Moers m	162	19	1
		w	50	2	-
499		Rheinhausen, Stadt. m	1 237	106	24
		w	49	6	-
500		Rheinkamp m	1 058	127	12
		w	84	10	-
501	Orsoy, Stadt	Rumeln-Kaldenhausen m	81	9	1
		w	4	-	-
502		Moers, Stadt. m	111	6	3
		w	19	1	-
503	Rheinberg, Stadt	Rheinkamp m	71	5	2
		w	8	1	-
504		Walsum. m	81	4	2
		w	1	-	-
505	Rheinhausen, Stadt	Kamp-Lintfort, Stadt. m	112	22	9
		w	12	1	-
506		Moers, Stadt. m	74	9	1
		w	13	1	-
507		Rheinhausen, Stadt. m	73	13	-
		w	1	-	-
508		Rheinkamp m	83	7	3
		w	4	-	-
509		Budberg, Kr. Moers. m	71	16	-
		w	8	-	-
510	Xanten, Stadt	Düsseldorf, Stadt m	68	4	-
		w	14	2	-
511		Duisburg, Stadt m	351	34	-
		w	150	15	-
512		Homburg, Stadt. m	93	10	-
		w	39	4	-
513		Krefeld, Stadt. m	455	59	1
		w	552	68	1
514		Moers, Stadt. m	153	25	1
		w	82	9	1
515	Budberg, Kr. Moers	Rumeln-Kaldenhausen m	146	26	1
		w	10	2	-
516		Rheinhausen, Stadt. m	99	7	3
		w	1	-	-
517	Bilderich, Kr. Moers	Rheinberg, Stadt. m	63	15	9
		w	14	5	-
518		Rheinkamp m	75	4	22
		w	4	1	-
519	Kapellen, Kr. Moers	Borth m	177	13	38
		w	3	-	-
520		Rheinberg, Stadt. m	55	7	7
		w	5	2	-
521	Krefeld, Stadt.	Wesel, Stadt. m	121	11	10
		w	29	1	-
522		Homburg, Stadt. m	48	6	3
		w	2	-	-
523	Moers, Stadt.	Krefeld, Stadt. m	120	20	10
		w	42	8	-
524		Moers, Stadt. m	94	7	7
		w	22	1	-

Von den Auspendlern gehörten zur Wirtschaftsabteilung									Lfd. Nr.
Land- und Forst- wirtschaft	Bergbau, Steine, Erden, Energie	Eisen- und Metall- gewerbe	Sonstiges verarbeiten- des Gewerbe, Bau- und Ausbau- gewerbe	Handel, Banken, Versiche- rungen	Dienst- leistungen, (einschl. Gaststätten- wesen)	Verkehrs- wesen	Öffentl. Dienst und Dienstleist. im öff. Interesse	Ohne Angabe des Wirtschafts- zweigs	
4	5	6	7	8	9	10	11	12	
-	14	1	20	2	-	1	4	-	496
-	-	-	2	2	1	-	10	-	
-	13	147	243	13	6	16	31	-	497
1	-	12	301	11	8	-	7	1	
3	105	6	30	8	-	4	6	-	498
-	3	-	29	8	4	-	6	-	
9	319	768	90	17	5	19	10	-	499
1	7	15	10	2	11	-	2	1	
2	845	18	163	11	4	7	8	-	500
-	12	-	13	26	25	1	7	-	
1	74	1	2	2	-	-	1	-	501
-	1	-	-	2	1	-	-	-	
-	42	9	25	4	2	23	6	-	502
-	2	-	3	5	5	-	4	-	
-	53	8	10	-	-	-	-	-	503
1	-	-	6	1	-	-	-	-	
-	11	21	48	-	-	1	-	-	504
-	-	-	-	-	-	1	-	-	
4	86	-	17	1	-	1	3	-	505
-	2	-	1	6	-	-	3	-	
-	13	4	23	4	2	10	18	-	506
-	1	-	1	4	1	2	4	-	
1	-	70	2	-	-	-	-	-	507
-	-	-	-	1	-	-	-	-	
2	69	4	3	-	-	5	-	-	508
1	1	-	1	-	1	-	-	-	
-	-	-	-	-	-	-	71	-	509
-	-	-	-	-	1	7	-	-	
-	1	17	10	6	3	7	24	-	510
-	-	-	3	3	-	1	7	-	
2	13	169	44	53	8	35	27	-	511
-	1	28	40	52	9	12	8	-	
-	16	15	38	8	2	6	8	-	512
-	1	1	14	11	8	-	4	-	
-	8	150	189	14	2	70	22	-	513
-	1	31	431	43	22	5	18	1	
1	18	11	38	17	-	26	42	-	514
2	2	1	7	23	15	3	29	-	
-	138	1	3	2	-	-	2	-	515
2	2	1	3	-	2	-	-	-	
-	3	81	4	-	-	11	-	-	516
-	-	1	-	-	-	-	-	-	
-	1	3	52	1	-	4	2	-	517
1	-	-	7	2	2	-	2	-	
1	59	7	8	-	-	-	-	-	518
-	-	-	2	-	2	-	-	-	
-	172	1	4	-	-	-	-	-	519
-	2	-	-	-	1	-	-	-	
-	4	2	44	-	-	3	2	-	520
-	1	-	1	1	1	-	1	-	
-	57	4	28	10	1	15	5	1	521
-	-	-	10	7	11	-	1	-	
-	25	2	13	6	-	-	2	-	522
-	-	-	1	-	1	-	-	-	
1	7	38	51	5	2	10	6	-	523
1	-	2	29	6	2	1	1	-	
-	32	12	14	6	-	10	20	-	524
-	1	1	3	2	7	2	6	-	

Noch: Die Auspendler nach der betrieblichen Gliederung in ausgewählten Wohnsitz- und Zielgemeinden

Lfd. Nr.	Wohnsitzgemeinde	Ausgewählte Zielgemeinden (50 Auspendler und mehr) m = männlich w = weiblich	Auspendler		
			insgesamt	darunter	
				Heimat- vertriebene	selbständige Landwirte im Nebenberuf
			1	2	3
525	noch: Kapellen, Kr. Moers	Rheinhausen, Stadt. m w	107 3	10 1	12 -
526	Marienbaum, Kr. Moers	Xanten, Stadt m w	50 12	6 -	13 -
527	Neukirchen, Kr. Moers	Kamp-Lintfort, Stadt. m w	68 3	8 2	5 -
528		Krefeld, Stadt. m w	97 82	11 11	2 -
529		Moers, Stadt. m w	230 58	45 4	7 -
530		Rheinhausen, Stadt. m w	82 6	16 -	2 -
531		Rheinkamp m w	51 5	2 1	6 -
532	Rheinkamp	Duisburg, Stadt m w	103 12	4 1	2 -
533		Homberg, Stadt. m w	502 54	76 2	6 -
534		Kamp-Lintfort, Stadt. m w	165 20	52 2	4 -
535		Krefeld, Stadt. m w	81 117	11 23	1 -
536		Moers, Stadt. m w	611 232	90 28	6 -
537		Rheinhausen, Stadt. m w	178 10	31 1	4 -
538	Rheurdt	Krefeld, Stadt. m w	50 12	9 -	1 -
539		Moers, Stadt. m w	71 12	15 -	4 -
540		Neukirchen, Kr. Moers m w	207 41	31 7	9 -
541	Rumeln-Kaldenhausen	Krefeld, Stadt. m w	287 94	25 8	36 -
542		Moers, Stadt. m w	28 28	8 1	2 -
543		Rheinhausen, Stadt. m w	322 36	39 9	40 -
544	Wardt	Xanten, Stadt m w	110 28	10 4	8 -
545	Alpen	Borth m w	67 1	7 -	11 -
546		Rheinberg, Stadt. m w	151 18	11 1	24 -
547		Rheinhausen, Stadt. m w	119 1	17 -	7 -
548	Menzelen	Borth m w	89 3	5 -	9 -
549		Rheinberg, Stadt. m w	84 13	3 -	10 -
550		Rheinhausen, Stadt. m w	94 2	11 -	6 -
551	Borth	Rheinberg, Stadt. m w	67 9	3 2	13 1
552	Ossenberg	Rheinberg, Stadt. m w	108 15	8 5	18 -
553	Wallach	Borth m w	70 7	11 -	- -

Von den Auspendlern gehörten zur Wirtschaftsabteilung									Lfd. Nr.
Land- und Forst- wirtschaft	Bergbau, Steine, Erden, Energie	Eisen- und Metall- gewerbe	Sonstiges verarbeiten- des Gewerbe, Bau- und Ausbau- gewerbe	Handel, Banken, Versiche- rungen	Dienst- leistungen, (einschl. Gaststätten- wesen)	Verkehrs- wesen	Öffentl. Dienst und Dienstleist. im öff. Interesse	Ohne Angabe des Wirtschafts- zweige	
4	5	6	7	8	9	10	11	12	
1	32	64	6	1	-	1	2	-	525
-	1	-	1	1	-	-	-	-	
6	9	19	10	1	-	3	2	-	526
3	2	2	2	2	1	-	-	-	
1	58	2	5	1	-	1	-	-	527
-	-	-	1	2	-	-	-	-	
1	4	33	37	9	2	4	7	-	528
-	-	1	67	7	3	-	4	-	
2	12	43	74	22	1	36	40	-	529
3	1	1	8	18	11	4	12	-	
-	17	57	8	-	-	-	-	-	530
-	1	-	3	-	-	-	2	-	
-	39	3	7	-	-	2	-	-	531
-	3	-	2	-	-	-	-	-	
-	9	61	6	11	-	13	3	-	532
-	1	3	3	3	1	1	-	-	
2	352	55	74	9	-	6	4	-	533
-	12	3	20	12	4	-	3	-	
1	134	1	18	2	1	4	4	-	534
-	-	1	2	3	9	1	4	-	
-	4	18	49	2	1	-	7	-	535
-	-	-	111	3	2	-	1	-	
5	262	40	123	44	7	58	72	-	536
3	4	3	36	60	69	11	46	-	
2	20	139	9	-	1	7	-	-	537
-	-	3	4	1	1	-	1	-	
2	2	20	18	5	-	1	2	-	538
-	-	1	5	2	1	-	3	-	
3	10	9	21	6	1	14	7	-	539
-	-	-	-	5	4	1	2	-	
2	159	9	30	2	-	2	3	-	540
-	3	-	29	2	6	-	1	-	
4	6	86	149	11	-	26	5	-	541
-	-	5	72	12	2	-	3	-	
-	2	1	5	6	-	5	9	-	542
-	1	-	6	11	4	1	5	-	
4	60	215	27	2	3	8	3	-	543
-	-	9	9	7	4	1	6	-	
5	14	37	28	6	-	7	13	-	544
-	3	6	5	5	5	-	3	1	
-	64	-	3	-	-	-	-	-	545
1	-	-	-	-	-	-	-	-	
-	22	4	112	-	-	10	3	-	546
-	-	-	6	5	4	-	3	-	
-	8	106	5	-	-	-	-	-	547
-	-	1	-	-	-	-	-	-	
-	84	2	3	-	-	-	-	-	548
-	2	-	-	-	2	-	-	-	
1	6	1	66	1	-	7	2	-	549
-	-	-	4	3	6	-	-	-	
-	4	87	3	-	-	-	-	-	550
-	-	-	-	-	2	-	-	-	
-	1	-	63	-	-	-	3	-	551
-	-	-	5	2	1	-	1	-	
-	2	2	101	1	-	1	1	-	552
-	1	-	7	-	6	-	1	-	
-	62	1	6	-	-	-	1	-	553
-	2	-	-	1	4	-	-	-	

Noch: Die Auspendler nach der betrieblichen Gliederung in ausgewählten Wohnsitz- und Zielgemeinden

Lfd. Nr.	Wohnsitzgemeinde	Ausgewählte Zielgemeinden (50 Auspendler und mehr) m = männlich w = weiblich	Auspendler		
			inagesamt	darunter	
				Heimat- vertriebene	selbständige Landwirte im Nebenberuf
			1	2	3
554	Sonsbeck	Rheinhausen m w	70 -	13 -	2 -
	<u>Lankreis Rees</u>				
555	Emmerich, Stadt	Hüthum m w	56 20	4 2	- -
556	Isselburg, Stadt	Bocholt, Stadt. m w	40 26	1 2	- -
557	Borghes	Emmerich, Stadt m w	102 19	4 3	- -
558	Hüthum	Emmerich, Stadt m w	306 96	13 1	11 -
559	Haffen-Mehr	Wesel, Stadt. m w	89 18	5 1	13 -
560	Haldern	Wesel, Stadt. m w	57 10	4 -	7 -
561	Millingen	Emmerich, Stadt m w	44 13	2 1	6 -
562		Rees, Stadt m w	48 13	3 -	7 -
563	Bislich	Wesel, Stadt. m w	167 18	10 1	21 1
564	Flüren	Wesel, Stadt. m w	64 18	4 2	6 -
565	Haminkel	Wesel, Stadt. m w	138 32	15 3	3 -
566	Fraest	Emmerich, Stadt m w	86 26	8 -	19 -
567	Vrasselt	Emmerich, Stadt m w	96 27	6 -	8 -
568	Wesel, Stadt	Bocholt, Stadt. m w	26 69	- 4	- -
569		Dinslaken, Stadt. m w	67 4	4 1	- -
570		Duisburg, Stadt m w	68 5	6 -	- -
571		Oberhausen, Stadt m w	50 2	3 1	- -
572	Obrighoven-Lackhausen	Wesel, Stadt. m w	607 153	34 5	22 -
573	Brünen	Wesel, Stadt. m w	54 14	13 3	2 -
574	Drevenack	Wesel, Stadt. m w	62 26	8 3	6 1
	<u>Rhein-Wupper-Kreis</u>				
575	Bergisch-Neukirchen, Stadt	Burscheid m w	80 37	14 8	7 1
576		Leichlingen (Rhld.), Stadt) . . m w	39 46	15 21	1 -
577		Leverkusen, Stadt m w	140 16	25 1	8 -
578		Opladen, Stadt. m w	385 74	81 27	33 -
579	Burg a.d.Wupper, Stadt	Remscheid, Stadt. m w	176 24	34 2	4 -
580		Solingen, Stadt m w	37 23	2 5	1 -
581	Burscheid, Stadt	Köln, Stadt m w	60 27	6 7	2 -

Von den Auspendlern gehörten zur Wirtschaftsabteilung									Lfd. Nr.
Land- und Forst- wirtschaft	Bergbau, Steine, Erden, Energie	Eisen- und Metall- gewerbe	Sonstiges verarbeiten- des Gewerbe, Bau- und Ausbau- gewerbe	Handel, Banken, Versiche- rungen	Dienst- leistungen, (einschl. Gaststätten- wesen)	Verkehrs- wesen	Öffentl. Dienstleist. im öff. Interesse	Ohne Angabe des Wirtschafts- zweigs	
4	5	6	7	8	9	10	11	12	
-	2	67	1	-	-	-	-	-	554
-	-	-	-	-	-	-	-	-	
2	23	1	22	4	-	2	2	-	555
7	-	-	1	3	6	1	2	-	
3	1	17	15	1	1	2	-	-	556
-	-	8	11	5	1	-	1	-	
1	2	14	48	11	1	5	20	-	557
-	1	-	6	5	3	2	2	-	
6	10	57	152	21	-	29	31	-	558
1	-	3	43	20	17	4	7	1	
3	6	5	29	3	1	32	10	-	559
1	-	-	3	10	1	-	3	-	
1	-	5	12	3	-	24	12	-	560
-	-	-	-	6	-	-	4	-	
-	2	2	27	1	-	6	6	-	561
-	-	1	10	1	1	-	-	-	
-	2	2	25	1	-	18	-	-	562
-	-	-	10	1	2	-	-	-	
2	45	20	52	8	4	24	12	-	563
2	1	-	5	2	4	-	4	-	
-	12	6	16	3	-	15	12	-	564
-	-	1	2	4	7	1	3	-	
2	9	18	39	15	1	27	27	-	565
2	-	-	4	11	5	-	10	-	
3	6	14	23	2	-	28	10	-	566
-	1	1	9	6	9	-	-	-	
-	5	9	44	3	2	20	13	-	567
-	-	-	13	5	8	-	1	-	
1	-	5	8	10	-	1	1	-	568
-	-	9	53	5	2	-	-	-	
-	29	20	10	1	-	3	4	-	569
-	-	1	1	2	-	-	-	-	
-	11	12	16	7	2	11	9	-	570
-	-	-	1	4	-	-	-	-	
-	6	20	12	2	2	5	3	-	571
-	-	-	-	1	-	-	1	-	
6	112	59	225	52	12	59	82	-	572
1	3	3	39	50	30	8	19	-	
-	5	14	16	10	1	4	4	-	573
-	1	-	4	3	4	-	2	-	
1	4	13	22	6	-	12	4	-	574
-	-	2	10	9	4	1	-	-	
-	-	53	18	2	-	6	1	-	575
-	-	11	25	1	-	-	-	-	
-	-	16	18	2	3	-	-	-	576
-	-	9	29	5	3	-	-	-	
-	1	27	102	1	-	4	5	-	577
-	-	1	13	-	1	-	1	-	
2	4	80	72	18	8	176	25	-	578
-	1	15	17	14	10	5	12	-	
1	-	132	23	7	1	6	6	-	579
-	-	6	1	10	5	1	1	-	
-	-	19	7	6	-	3	2	-	580
-	-	4	6	6	1	4	2	-	
-	1	15	11	24	3	3	3	-	581
-	-	3	7	15	-	-	2	-	

Noch: Die Auspendler nach der betrieblichen Gliederung in ausgewählten Wohnsitz- und Zielgemeinden

Lfd. Nr.	Wohnsitzgemeinde	Ausgewählte Zielgemeinden (50 Auspendler und mehr) m = männlich w = weiblich	Auspendler		
			insgesamt	darunter	
				Heimat- vertriebene	selbständige Landwirte im Nebenberuf
			1	2	3
582	Burscheid	Leverkusen, Stadt m	105	23	5
		w	22	3	-
583		Opladen, Stadt m	305	28	27
		w	35	4	-
584		Wermelskirchen, Stadt m	45	8	2
		w	36	6	1
585	Hückeswagen, Stadt	Radevormwald, Stadt m	102	23	11
		w	38	-	1
586		Hemscheid, Stadt m	397	93	11
		w	82	26	-
587		Wermelskirchen, Stadt m	38	5	2
		w	18	8	-
588		Wipperfürth, Stadt m	56	11	1
		w	95	25	-
589		Wuppertal, Stadt m	71	14	3
		w	12	-	-
590	Langenfeld, Stadt	Düsseldorf, Stadt m	488	78	28
		w	96	10	-
591		Hilden, Stadt m	231	28	14
		w	67	8	-
592		Köln, Stadt m	75	8	1
		w	17	3	-
593		Leichlingen (Rhld.), Stadt . . . m	118	22	8
		w	76	30	-
594		Leverkusen, Stadt m	330	80	11
		w	59	15	-
595		Monheim m	167	18	4
		w	40	5	-
596		Opladen, Stadt m	571	106	39
		w	115	15	-
597		Solingen, Stadt m	307	35	24
		w	105	10	1
598	Leichlingen (Rhld.), Stadt	Düsseldorf, Stadt m	65	13	5
		w	8	1	-
599		Köln, Stadt m	79	12	4
		w	18	4	-
600		Langenfeld (Rhld.), Stadt . . . m	82	13	7
		w	17	6	-
601		Leverkusen, Stadt m	184	32	16
		w	23	5	1
602		Opladen, Stadt m	329	41	33
		w	70	9	-
603		Solingen, Stadt m	197	18	29
		w	23	5	-
604	Leverkusen, Stadt	Düsseldorf, Stadt m	143	27	6
		w	26	3	-
605		Hitdorf, Stadt m	21	2	1
		w	40	7	-
606		Köln, Stadt m	941	91	14
		w	267	34	-
607		Langenfeld (Rhld.), Stadt . . . m	63	12	2
		w	48	7	-
608		Leichlingen (Rhld.), Stadt . . . m	60	9	-
		w	62	9	-
609		Monheim m	78	13	3
		w	21	3	-
610		Opladen, Stadt m	756	88	16
		w	280	24	1

Von den Auspendlern gehörten zur Wirtschaftsabteilung									Lfd. Nr.
Land- und Forst- wirtschaft	Bergbau, Steine, Erden, Energie	Eisen- und Metall- gewerbe	Sonstiges verarbeiten- des Gewerbe, Bau- und Ausbau- gewerbe	Handel, Banken, Versiche- rungen	Dienst- leistungen, (einschl. Gaststätten- wesen)	Verkehrs- wesen	Öffentl. Dienst und Dienstleist. im öff. Interesse	Ohne Angabe des Wirtschafts- zweigs	
4	5	6	7	8	9	10	11	12	
1	1	24	71	2	1	5	-	-	582
-	-	1	18	-	-	-	3	-	
2	1	87	44	11	10	130	20	-	583
-	-	4	6	7	4	3	11	-	
-	3	10	25	1	2	2	2	-	584
-	-	1	32	1	2	-	-	-	
-	-	57	39	-	1	5	-	-	585
1	-	14	14	1	3	1	4	-	
2	18	215	102	25	6	18	11	-	586
-	2	16	33	23	5	-	3	-	
-	3	10	18	2	1	-	4	-	587
-	-	1	14	2	1	-	-	-	
1	3	14	28	2	-	4	4	-	588
-	-	33	58	2	2	-	-	-	
-	5	11	24	7	2	16	6	-	589
-	-	2	6	3	1	-	-	-	
3	19	198	94	46	9	47	72	-	590
-	-	13	26	32	5	3	17	-	
1	2	137	66	3	2	12	7	1	591
1	-	13	29	9	11	-	4	-	
1	1	19	14	14	3	12	11	-	592
-	-	2	3	8	-	-	4	-	
1	1	47	56	5	3	4	1	-	593
-	-	8	59	4	5	-	-	-	
1	3	32	267	6	7	9	5	-	594
-	-	1	50	2	2	-	4	-	
2	17	17	114	13	-	3	1	-	595
-	1	2	33	2	1	-	1	-	
3	4	54	155	28	21	244	62	-	596
-	-	12	27	43	13	6	14	-	
5	1	186	60	24	8	12	11	-	597
2	-	53	17	19	10	1	3	-	
-	4	13	11	15	-	3	19	-	598
-	-	-	2	2	-	1	3	-	
1	-	20	16	14	3	9	16	-	599
-	-	5	-	9	-	2	2	-	
-	1	49	22	4	1	2	3	-	600
-	-	3	11	1	-	-	2	-	
-	2	35	135	5	2	2	3	-	601
-	-	-	15	2	3	3	-	-	
-	2	32	77	18	8	158	34	-	602
-	-	7	22	22	1	2	16	-	
-	-	133	29	15	1	7	12	-	603
-	-	7	6	5	-	2	3	-	
-	8	26	31	20	6	7	45	-	604
-	-	2	4	10	1	2	7	-	
-	2	2	16	1	-	-	-	-	605
-	-	-	37	1	2	-	-	-	
3	11	308	244	167	34	81	93	-	606
1	4	35	51	97	20	22	37	-	
3	1	18	24	2	1	12	2	-	607
2	-	10	33	2	-	1	-	-	
1	-	19	32	3	4	1	-	-	608
3	-	9	46	2	2	-	-	-	
1	1	4	65	4	-	1	2	-	609
-	1	2	15	1	2	-	-	-	
5	4	124	264	42	21	212	84	-	610
3	-	59	107	35	28	10	38	-	

Noch: Die Auspendler nach der betrieblichen Gliederung in ausgewählten Wohnsitz- und Zielgemeinden

Lfd. Nr.	Wohnsitzgemeinde	Ausgewählte Zielgemeinden (50 Auspendler und mehr) m = männlich w = weiblich	Auspendler		
			insgesamt	darunter	
				Heimat- vertriebene	selbständige Landwirte im Nebenberuf
			1	2	3
611	Opladen, Stadt	Burscheid, Stadt. m	49	7	1
		w	38	4	-
612		Düsseldorf, Stadt m	142	14	2
		w	37	8	-
613		Köln, Stadt m	233	23	2
		w	57	6	-
614		Langenfeld (Rhld.). m	98	20	2
		w	74	18	-
615		Leichlingen (Rhld.), Stadt. . . m	114	25	2
		w	143	39	-
616	Radevormwald, Stadt	Leverkusen, Stadt m	1 811	230	39
		w	475	58	1
617		Solingen, Stadt m	42	9	1
		w	15	2	-
618		Wuppertal, Stadt. m	45	7	1
		w	12	-	-
619		Remscheid, Stadt. m	201	34	4
		w	58	14	-
620		Wuppertal, Stadt. m	151	33	2
		w	53	5	-
621	Witzhelden	Burscheid, Stadt. m	135	33	23
		w	53	20	-
622		Solingen, Stadt m	100	11	14
		w	13	4	-
623		Düsseldorf, Stadt m	202	28	10
		w	15	1	-
624		Monheim m	159	21	6
		w	25	7	-
625		Langenfeld (Rhld.), Stadt . . . m	83	11	2
		w	30	3	-
626	Hitdorf, Stadt	Leverkusen, Stadt m	150	7	3
		w	17	1	-
627		Monheim m	317	50	10
		w	43	4	-
628		Baumberg. m	12	3	1
		w	38	5	-
629		Düsseldorf, Stadt m	76	13	2
		w	16	3	-
630		Langenfeld (Rhld.), Stadt . . . m	128	15	3
		w	64	5	-
631	Dabringhausen	Burscheid, Stadt. m	71	13	9
		w	47	8	1
632		Remscheid, Stadt. m	58	23	6
		w	2	-	-
633		Wermelskirchen. m	162	33	15
		w	84	36	-
634		Remscheid, Stadt. m	52	16	4
		w	3	-	-
635		Wermelskirchen, Stadt. m	145	36	9
		w	71	19	-
636	Wermelskirchen, Stadt	Burscheid, Stadt. m	154	13	4
		w	57	7	2
637		Opladen, Stadt. m	68	12	6
		w	1	-	-
638		Remscheid, Stadt. m	1 468	259	38
		w	202	28	3
639		Wuppertal, Stadt. m	74	6	8
		w	18	-	-

Von den Auspendlern gehörten zur Wirtschaftsabteilung									Lfd. Nr.
Land- und Forstwirtschaft	Bergbau, Steine, Erden, Energie	Eisen- und Metallgewerbe	Sonstiges verarbeitendes Gewerbe, Bau- und Ausbaugewerbe	Handel, Banken, Versicherungen	Dienstleistungen, (einschl. Gaststättenwesen)	Verkehrswesen	Öffentl. Dienst und Dienstleist. im öff. Interesse	Ohne Angabe des Wirtschaftszweigs	
4	5	6	7	8	9	10	11	12	
-	-	25	16	3	2	1	2	-	611
-	1	10	20	-	3	-	4	-	612
-	6	24	22	17	4	15	54	-	613
-	1	3	6	11	-	4	12	-	614
-	2	46	60	41	9	38	37	-	615
-	1	6	13	23	-	3	11	-	616
-	-	35	38	9	4	8	4	-	617
1	-	6	45	11	4	-	7	-	618
2	2	41	52	6	9	1	1	-	619
2	-	18	113	6	4	-	-	-	620
11	17	195	1 478	28	21	40	21	-	621
-	-	15	380	48	14	2	16	-	622
1	-	12	12	2	-	5	10	-	623
-	-	6	5	2	2	-	-	-	624
-	-	8	7	5	-	19	6	-	625
-	-	1	2	1	4	1	3	-	626
-	13	77	61	10	2	19	19	-	627
-	-	7	19	25	1	-	6	-	628
-	2	54	46	22	-	15	12	-	629
2	1	6	23	9	5	2	5	-	630
-	1	93	29	5	3	2	2	-	631
-	-	17	30	3	1	-	2	-	632
-	4	49	17	7	1	13	9	-	633
-	-	6	2	3	1	1	-	-	634
3	3	118	53	9	-	7	9	-	635
-	-	1	4	5	1	-	4	-	636
-	1	5	142	2	3	1	5	-	637
-	-	-	17	1	5	-	2	-	638
3	1	24	44	1	-	6	4	-	639
-	-	-	21	2	4	-	3	-	640
-	2	6	135	2	1	-	4	-	641
-	-	-	14	2	-	-	1	-	642
-	4	16	287	2	-	5	3	-	643
1	1	-	32	1	5	1	3	-	644
-	-	-	9	1	2	-	-	-	645
-	-	2	32	3	-	-	1	-	646
-	1	31	24	3	4	3	10	-	647
1	-	1	4	-	-	5	5	-	648
1	5	35	51	6	2	26	2	-	649
-	-	8	44	9	2	-	1	-	650
-	6	36	25	1	1	2	-	-	651
-	-	3	44	-	-	-	-	-	652
-	1	36	12	2	1	4	2	-	653
-	-	-	-	-	1	-	1	-	654
1	2	41	88	6	2	13	9	-	655
1	-	6	65	2	7	-	3	-	656
1	-	35	12	1	-	1	2	-	657
-	-	-	3	-	-	-	-	-	658
2	6	41	73	4	1	16	2	-	659
-	-	5	56	5	3	-	2	-	660
-	7	65	61	8	5	6	2	-	661
-	-	8	40	4	3	-	2	-	662
-	1	6	5	3	-	45	8	-	663
-	-	-	-	-	-	-	1	-	664
2	25	1 035	189	95	8	66	48	-	665
-	2	63	38	70	8	5	16	-	666
-	-	13	30	5	1	11	14	-	667
-	-	1	12	1	-	1	3	-	668

Lfd. Nr.	Wohnsitzgemeinde	Ausgewählte Zielgemeinden (50 Auspendler und mehr) m = männlich w = weiblich	Auspendler		
			insgesamt	darunter	
				Heimat- vertriebene	selbständige Landwirte im Nebenberuf
			1	2	3
	<u>Reg.-Bez. Köln</u>				
1	Bonn, Stadt	Beuel m w	179 59	7 3	- -
2		Düsseldorf, Stadt m w	119 28	13 2	- -
3		Duisdorf. m w	261 138	51 30	- -
4		Godesberg, Stadt. m w	565 269	74 28	1 -
5		Köln, Stadt m w	990 211	97 16	3 -
6		Lengsdorf m w	50 10	4 -	- -
7		Wesseling m w	375 25	45 2	3 -
8	Köln, Stadt	Bensberg, Stadt m w	44 14	2 1	- -
9		Bonn, Stadt m w	151 33	14 4	4 -
10		Bergisch Gladbach, Stadt. . . . m w	134 34	5 2	4 -
11		Brühl, Stadt. m w	64 12	7 2	6 -
12		Dormagen. m w	711 233	41 15	21 -
13		Düsseldorf, Stadt m w	276 38	23 3	7 -
14		Frechen m w	74 10	8 -	- 2
15		Godesberg, Stadt. m w	43 14	3 -	1 -
16		Hürth m w	131 11	5 1	6 -
17		Leverkusen, Stadt m w	2 011 652	144 23	22 -
18		Opladen m w	73 14	6 -	- -
19		Porz. m w	107 42	7 3	3 -
20		Wesseling m w	105 13	5 1	9 -
21		Wuppertal, Stadt. m w	44 9	3 -	- -
	<u>Landkreis Bergheim (Erf)</u>				
22	Türnich	Brühl, Stadt. m w	70 6	6 -	5 -
23		Frechen m w	299 30	16 1	26 -
24		Horrem. m w	273 22	29 4	13 -
25		Hürth m w	260 7	15 1	19 -
26		Köln, Stadt m w	249 131	23 6	7 -
27	Bedburg, Stadt	Bergheim (Erf), Stadt. . . . m w	58 6	6 1	3 -
28		Köln, Stadt m w	72 11	10 1	4 -
29		Neurath m w	218 2	6 -	28 -

Von den Auspendlern gehörten zur Wirtschaftsabteilung									Lfd. Nr.
Land- und Forst- wirtschaft	Bergbau, Steine, Erden, Energie	Eisen- und Metall- gewerbe	Sonstiges verarbeiten- des Gewerbe, Bau- und Ausbau- gewerbe	Handel, Banken, Versiche- rungen	Dienst- leistungen, (einschl. Gaststätten- wesen)	Verkehrs- wesen	Öffentl. Dienst und Dienstleist. im öff. Interesse	Ohne Angabe des Wirtschafts- zweigs	
4	5	6	7	8	9	10	11	12	
2	6	31	105	13	3	9	10	-	1
1	-	7	21	6	7	1	16	-	
1	1	6	13	13	4	1	80	-	2
-	-	2	4	4	2	-	16	-	
1	-	16	34	7	4	3	196	-	3
-	1	8	13	1	5	-	110	-	
3	5	86	134	52	23	21	240	1	4
1	3	9	50	34	36	6	129	1	
4	7	124	162	142	37	184	330	-	5
1	-	9	20	66	12	21	82	-	
-	4	5	38	3	-	-	-	-	6
-	1	-	8	1	-	-	-	-	
-	20	22	292	3	1	30	7	-	7
-	-	2	16	1	1	2	3	-	
4	1	6	13	5	1	1	13	-	8
-	-	-	-	6	-	-	8	-	
-	1	7	22	46	11	13	51	-	9
-	-	-	4	8	2	5	13	1	
2	-	32	42	16	5	4	33	-	10
-	-	5	5	3	2	1	18	-	
1	13	7	19	6	-	2	16	-	11
-	-	1	1	2	-	-	8	-	
1	-	5	697	3	-	1	4	-	12
-	-	2	214	4	9	-	3	1	
2	5	43	43	67	15	4	97	-	13
-	-	2	6	6	5	1	18	-	
-	33	3	17	7	-	7	7	-	14
1	1	1	5	-	1	-	1	-	
2	-	3	13	7	7	-	11	-	15
-	-	-	2	4	2	1	5	-	
1	34	4	88	-	-	1	3	-	16
1	3	-	5	1	-	-	1	-	
10	1	66	1 879	18	12	15	10	-	17
1	-	6	594	24	19	-	8	-	
-	1	10	20	4	2	31	5	-	18
-	-	2	4	2	3	-	3	-	
2	4	54	22	11	1	2	11	-	19
1	-	22	12	2	-	1	4	-	
-	8	7	69	5	-	14	2	-	20
-	1	1	5	1	-	3	2	-	
-	-	9	8	17	1	4	5	-	21
-	-	1	2	3	-	1	2	-	
1	60	1	4	-	-	-	4	-	22
-	3	-	-	-	1	-	2	-	
1	257	5	27	2	1	4	2	-	23
3	5	1	3	5	10	-	3	-	
5	90	24	139	8	-	5	2	-	24
-	-	3	2	2	10	1	4	-	
-	175	5	80	-	-	-	-	-	25
-	5	-	-	-	1	-	1	-	
1	33	60	81	30	5	19	19	1	26
-	-	4	52	36	18	9	11	1	
-	6	11	12	6	2	8	13	-	27
-	-	-	-	1	1	2	2	-	
-	5	15	23	11	2	11	5	-	28
-	-	-	-	5	1	3	2	-	
4	198	-	16	-	-	-	-	-	29
1	1	-	-	-	-	-	-	-	

Noch: Die Auspendler nach der betrieblichen Gliederung in ausgewählten Wohnsitz- und Zielgemeinden

Lfd. Nr.	Wohnsitzgemeinde	Ausgewählte Zielgemeinden (50 Auspendler und mehr) m = männlich w = weiblich	Auspendler		
			insgesamt	darunter	
				Heimat- vertriebene	selbständige Landwirte im Nebenberuf
			1	2	3
30	noch: Bedburg, Stadt	Niederaußem m w	132 3	15 -	18 -
31		Oberaßem-Fortuna m w	81 -	11 -	2 -
32	Lipp	Bedburg, Stadt. m w	91 43	10 9	6 -
33	Bergheim (Erft), Stadt	Bedburg, Stadt. m w	30 42	6 14	1 -
34		Horrem. m w	59 7	9 2	- -
35		Köln, Stadt m w	138 34	21 4	- -
36		Niederaußem m w	97 6	13 1	5 -
37		Oberaßem-Fortuna m w	247 10	30 1	12 -
38		Quadrath-Ichendorf. m w	97 27	19 8	3 -
39	Glesch	Bedburg, Stadt. m w	71 51	10 6	11 1
40		Bergheim (Erft), Stadt. m w	73 10	6 3	12 -
41		Oberaßem-Fortuna m w	83 -	4 -	10 -
42	Hüchelhoven	Bergheim (Erft), Stadt. m w	42 8	9 1	2 1
43		Horrem. m w	55 2	2 -	6 -
44		Köln, Stadt m w	176 33	25 5	3 -
45		Niederaußem m w	123 4	11 -	14 -
46		Oberaßem-Fortuna m w	125 3	13 -	21 -
47	Niederaußem	Köln, Stadt m w	47 8	19 -	4 -
48		Oberaßem-Fortuna m w	55 -	1 -	2 -
49	Oberaßem-Fortuna	Bergheim (Erft), Stadt. m w	60 28	5 -	2 -
50		Köln, Stadt m w	90 24	22 2	3 -
51		Niederaußem m w	89 8	13 1	7 -
52	Quadrath-Ichendorf	Bergheim (Erft), Stadt. m w	157 31	39 5	5 -
53		Horrem. m w	109 18	17 1	4 -
54		Köln, Stadt m w	115 30	17 4	- -
55		Niederaußem m w	79 2	6 -	2 -
56		Oberaßem-Fortuna m w	183 8	12 2	12 -
57	Angelsdorf	Elsdorf (Rhld). m w	41 9	5 2	7 -
58	Elsdorf	Bedburg, Stadt. m w	56 31	8 10	1 -
59		Bergheim (Erft), Stadt. m w	111 23	10 1	6 1

Von den Auspendlern gehörten zur Wirtschaftsabteilung									Lfd. Nr.
Land- und Forstwirtschaft	Bergbau, Steine, Erden, Energie	Eisen- und Metallgewerbe	Sonstiges verarbeitendes Gewerbe, Bau- und Ausbaugewerbe	Handel, Banken, Versicherungen	Dienstleistungen, (einschl. Gaststättenwesen)	Verkehrswesen	Öffentl. Dienst und Dienstleist. im öff. Interesse	Ohne Angabe des Wirtschaftszweigs	
4	5	6	7	8	9	10	11	12	
-	115	1	11	2	-	3	-	-	30
-	2	-	-	-	1	-	-	-	
-	63	1	15	-	-	1	1	-	31
-	-	-	-	-	-	-	-	-	
3	2	-	68	6	1	9	2	-	32
-	-	-	27	5	8	-	3	-	
-	1	2	24	3	-	-	-	-	33
-	-	1	36	3	1	-	1	-	
-	15	15	22	1	-	3	3	-	34
-	-	1	4	-	-	-	2	-	
2	3	23	40	23	4	21	22	-	35
-	-	2	9	16	1	3	3	-	
1	78	4	13	-	-	1	-	-	36
-	2	1	-	3	-	-	-	-	
-	211	7	23	-	-	3	3	-	37
-	2	-	-	2	2	-	4	-	
1	30	4	25	2	-	1	34	-	38
-	1	-	14	3	3	-	6	-	
-	-	-	64	1	-	6	-	-	39
-	-	-	38	5	6	-	2	-	
1	7	12	23	4	-	13	13	-	40
-	1	-	3	-	3	1	2	-	
1	73	1	7	-	-	1	-	-	41
-	-	-	-	-	-	-	-	-	
-	2	2	19	2	-	4	13	-	42
1	-	-	-	2	1	-	4	-	
-	34	1	19	-	1	-	-	-	43
-	-	-	-	-	2	-	-	-	
1	6	36	60	21	4	38	10	-	44
-	-	1	7	16	5	1	3	-	
1	99	4	15	-	-	4	-	-	45
-	1	-	-	1	2	-	-	-	
3	92	2	28	-	-	-	-	-	46
1	-	-	-	1	1	-	-	-	
-	2	12	26	4	-	3	-	-	47
-	1	-	-	2	3	2	-	-	
-	50	-	4	-	-	1	-	-	48
-	-	-	-	-	-	-	-	-	
-	5	2	20	2	1	7	23	-	49
-	-	-	3	5	8	-	12	-	
-	5	20	43	6	4	7	5	-	50
-	-	1	5	10	3	2	3	-	
1	66	3	16	-	-	3	-	-	51
-	3	-	-	2	3	-	-	-	
1	12	45	62	1	3	8	26	-	52
-	-	3	-	9	11	2	6	-	
1	58	14	26	-	-	5	3	2	53
-	-	-	6	3	6	1	2	-	
1	12	19	51	14	2	8	8	-	54
-	-	1	11	10	5	-	3	-	
-	69	3	7	-	-	-	-	-	55
-	1	-	1	-	-	-	-	-	
1	161	3	18	-	-	-	-	-	56
1	2	-	2	-	3	-	-	-	
-	1	-	36	2	-	1	1	-	57
-	-	-	8	-	1	-	-	-	
1	-	1	47	-	-	6	1	-	58
-	-	-	28	-	1	1	1	-	
1	20	24	23	1	-	23	19	-	59
1	1	-	4	2	5	3	7	-	

Noch: Die Auspendler nach der betrieblichen Gliederung in ausgewählten Wohnsitz- und Zielgemeinden

Lfd. Nr.	Wohnsitzgemeinde	Ausgewählte Zielgemeinden (50 Auspendler und mehr) m = männlich w = weiblich	Auspendler		
			inagesamt	darunter	
				Heimat- vertriebene	selbständige Landwirte im Nebenberuf
			1	2	3
60	noch: Elsdorf	Köln, Stadt m	45	5	1
		w	16	1	-
61		Oberaußen-Fortuna m	64	4	11
		w	1	-	-
62	Esch	Bedburg, Stadt. m	50	13	3
		w	13	6	-
63		Elsdorf (Rhld.) m	116	4	22
		w	22	3	1
64	Heppendorf	Bedburg, Stadt. m	62	14	5
		w	25	10	-
65		Bergheim (Erft), Stadt m	182	21	22
		w	23	-	-
66		Elsdorf (Rhld.) m	156	21	11
		w	37	3	-
67		Horrem. m	135	13	11
		w	6	1	-
68		Köln, Stadt m	85	16	2
		w	18	3	-
69		Oberaußen-Fortuna m	137	16	19
		w	-	-	-
70		Quadrath-Ichendorf. m	101	18	9
		w	12	5	-
71		Sindorf m	45	11	2
		w	15	7	-
72	Niederembt	Bedburg, Stadt. m	93	16	14
		w	31	-	-
73	Oberembt	Bedburg, Stadt. m	58	5	5
		w	10	3	-
74	Horrem	Bergheim (Erft), Stadt. m	49	7	1
		w	12	4	-
75		Frechen m	54	5	3
		w	-	-	-
76		Köln, Stadt m	228	36	8
		w	111	19	-
77		Quadrath-Ichendorf. m	65	15	2
		w	26	9	-
78		Türnich m	98	3	-
		w	4	-	-
79	Sindorf	Horrem. m	220	19	13
		w	19	-	-
80		Köln, Stadt m	85	6	3
		w	41	2	-
81	Blatzheim	Frechen m	91	6	7
		w	4	-	-
82		Köln, Stadt m	42	7	2
		w	10	-	-
83		Türnich m	53	3	1
		w	-	-	-
84	Buir	Düren, Stadt. m	45	6	2
		w	10	1	-
85		Horrem. m	90	8	8
		w	3	1	-
86		Köln, Stadt m	112	11	2
		w	20	1	-
87		Sindorf m	48	8	1
		w	6	1	-
88	Kerpen, Stadt	Frechen m	327	16	21
		w	7	1	-

Von den Auspendlern gehörten zur Wirtschaftsanteileung									Lfd. Nr.
Land- und Forst- wirtschaft	Bergbau, Steine, Erden, Energie	Eisen- und Metall- gewerbe	Sonstiges verarbeiten- des Gewerbe, Bau- und Ausbau- gewerbe	Handel, Banken, Versiche- rungen	Dienst- leistungen, (einschl. Gaststätten- wesen)	Verkehrs- wesen	Öffentl. Dienst und Dienstleist. im öff. Interesse	Ohne Angabe des Wirtschafts- zweigs	
4	5	6	7	8	9	10	11	12	
-	2	4	17	7	2	8	5	-	60
-	-	1	5	8	1	-	1	-	
-	54	3	7	-	-	-	-	-	61
-	-	-	-	-	-	-	1	-	
-	-	-	46	1	-	3	-	-	62
-	-	-	11	2	-	-	-	-	
3	-	3	94	2	1	8	5	-	63
1	-	-	12	2	3	1	3	-	
-	1	-	54	-	-	6	1	-	64
-	-	-	24	1	-	-	-	-	
5	8	47	50	3	1	52	16	-	65
-	1	-	3	5	6	-	8	-	
5	1	1	115	6	-	11	17	-	66
-	-	1	22	4	8	-	2	-	
-	74	20	34	1	-	4	2	-	67
-	1	-	2	-	3	-	-	-	
-	3	21	21	13	-	16	11	-	68
-	-	-	7	5	-	-	6	-	
-	116	3	16	-	-	2	-	-	69
-	-	-	-	-	-	-	-	-	
-	41	7	31	4	-	-	18	-	70
-	2	-	7	1	1	-	1	-	
-	4	1	37	2	1	-	-	-	71
-	-	-	12	2	-	-	1	-	
-	-	-	82	1	-	7	3	-	72
-	-	-	25	2	4	-	-	-	
1	-	1	54	1	-	1	-	-	73
-	-	-	9	1	-	-	-	-	
-	-	6	12	2	2	10	17	-	74
-	-	1	-	3	4	-	4	-	
-	39	3	9	-	-	2	1	-	75
-	-	-	-	-	-	-	-	-	
1	9	39	64	24	5	53	33	-	76
-	1	1	32	36	6	26	9	-	
-	22	2	18	-	-	-	23	-	77
-	-	-	20	2	-	1	3	-	
-	86	3	8	-	-	-	1	-	78
-	2	-	1	1	-	-	-	-	
2	122	20	42	4	-	23	7	-	79
-	1	-	7	2	8	-	1	-	
-	-	15	17	18	3	26	6	-	80
1	-	-	9	18	2	4	7	-	
-	79	6	6	-	-	-	-	-	81
-	1	-	-	1	1	-	1	-	
2	1	14	9	7	-	5	4	-	82
-	-	-	3	5	-	-	2	-	
-	47	2	4	-	-	-	-	-	83
-	-	-	-	-	-	-	-	-	
-	-	14	14	3	2	7	5	-	84
-	-	-	3	6	1	-	-	-	
1	50	5	12	2	-	18	1	1	85
-	-	-	2	-	-	-	-	1	
2	-	18	23	8	1	54	6	-	86
-	-	1	4	10	1	2	2	-	
-	-	3	44	-	-	1	-	-	87
-	-	-	5	-	1	-	-	-	
-	294	5	24	1	-	3	-	-	88
1	3	-	2	-	1	-	-	-	

Noch: Die Auspendler nach der betrieblichen Gliederung in ausgewählten Wohnsitz- und Zielgemeinden

Lfd. Nr.	Wohnsitzgemeinde	Ausgewählte Zielgemeinden (50 Auspendler und mehr) m = männlich w = weiblich	Auspendler		
			insgesamt	darunter	
				Heimat- vertriebene	selbständige Landwirte im Nebenberuf
			1	2	3
89	noch: Kerpen, Stadt	Horrem. m	131	18	5
		w	7	2	-
90		Köln, Stadt m	101	12	3
		w	37	4	-
91		Türnich m	85	2	8
		w	1	-	-
92	Manheim	Horrem. m	82	13	9
		w	1	-	-
93	Mödrath	Frechen m	85	5	9
		w	3	-	-
94		Horrem. m	69	9	1
		w	20	3	-
95		Köln. m	57	7	4
		w	20	1	-
96		Türnich m	55	5	4
		w	3	-	-
97	Kaster, Stadt	Bedburg, Stadt. m	54	5	2
		w	27	5	-
98	Königshoven	Bedburg, Stadt. m	52	6	3
		w	29	7	-
99		Frimmersdorf. m	135	4	9
		w	2	-	-
100		Neurath m	68	5	9
		w	-	-	-
101	Worken-Harff	Bedburg, Stadt. m	40	5	2
		w	29	4	-
102		Frimmersdorf. m	154	18	17
		w	1	-	-
103		Neurath m	56	1	14
		w	1	-	-
104	Pütz	Bedburg, Stadt. m	290	38	36
		w	78	10	1
	<u>Landkreis Bonn</u>				
105	Bad Godesberg, Stadt	Bonn, Stadt m	1 401	201	62
		w	673	99	1
106		Düsseldorf, Stadt m	52	7	1
		w	10	2	-
107		Köln, Stadt m	552	61	8
		w	157	17	1
108		Königswinter. m	60	4	1
		w	13	3	-
109		Wesseling m	46	7	-
		w	7	1	-
110	Rheinbach, Stadt	Bonn, Stadt m	149	36	4
		w	56	9	-
111	Beuel	Bad Godesberg, Stadt. m	70	7	1
		w	37	7	-
112		Bonn, Stadt m	1 456	133	64
		w	617	60	1
113		Hangelar. m	72	15	3
		w	13	4	-
114		Köln, Stadt m	225	32	8
		w	35	6	-
115		Königswinter. m	49	5	-
		w	9	-	-
116	Oberkassel-Siegkreis.	m	190	15	28
		w	37	1	-
117	Siegburg, Stadt	m	74	9	7
		w	16	1	-

Von den Auspendlern gehörten zur Wirtschaftsabteilung									Lfd. Nr.
Land- und Forst- wirtschaft	Bergbau, Steine, Erden, Energie	Eisen- und Metall- gewerbe	Sonstiges verarbeiten- des Gewerbe, Bau- und Ausbau- gewerbe	Handel, Banken, Versiche- rungen	Dienst- leistungen, (einschl. Gaststätten- wesen)	Verkehrs- wesen	Öffentl. Dienst und Dienstleist. im öff. Interesse	Ohne Angabe des Wirtschafts- zweigs	
4	5	6	7	8	9	10	11	12	
1	32	7	82	2	-	6	1	-	89
-	1	-	3	1	1	1	-	-	
3	5	21	33	17	1	14	7	-	90
-	-	-	10	16	2	4	5	-	
-	69	1	13	-	-	2	-	-	91
-	-	-	-	1	-	-	-	-	
-	34	7	17	-	1	23	-	-	92
-	-	-	-	-	1	-	-	-	
-	77	3	4	-	-	-	1	-	93
-	-	-	-	1	1	-	1	-	
1	16	13	29	1	-	8	1	-	94
1	-	1	4	5	7	2	-	-	
-	9	10	15	6	-	15	2	-	95
-	-	1	3	8	5	-	3	-	
-	43	1	8	-	-	2	1	-	96
-	1	-	-	1	1	-	-	-	
2	-	-	50	1	-	1	-	-	97
-	-	-	26	-	1	-	-	-	
1	-	1	42	2	1	2	2	1	98
-	-	-	25	2	2	-	-	-	
-	127	-	8	-	-	-	-	-	99
-	1	-	1	-	-	-	-	-	
-	66	-	2	-	-	-	-	-	100
-	-	-	-	-	-	-	-	-	
-	-	1	34	1	-	2	2	-	101
-	-	-	27	1	-	-	1	-	
-	146	2	6	-	-	-	-	-	102
-	1	-	-	-	-	-	-	-	
1	55	-	-	-	-	-	-	-	103
-	-	-	-	1	-	-	-	-	
4	1	3	263	8	1	10	-	-	104
-	-	-	65	5	7	1	-	-	
10	18	135	377	201	67	122	471	-	105
1	2	15	160	138	50	63	244	-	
-	-	3	4	11	1	-	33	-	106
-	-	-	2	1	2	-	5	-	
2	3	49	95	146	23	49	185	-	107
1	-	7	20	57	8	12	52	-	
-	1	10	8	1	12	1	27	-	108
-	-	-	1	-	2	-	10	-	
-	3	3	34	2	-	1	3	-	109
-	-	-	3	2	-	-	2	-	
2	2	14	57	15	6	19	34	-	110
-	-	2	12	24	6	4	8	-	
-	-	12	26	7	1	-	24	-	111
-	-	8	5	5	7	-	12	-	
6	40	244	424	215	41	203	283	-	112
2	-	25	127	241	68	33	120	1	
-	28	19	23	1	-	-	1	-	113
-	-	-	13	-	-	-	-	-	
2	2	28	45	31	4	60	53	-	114
-	-	3	4	13	1	4	10	-	
1	1	24	8	6	3	1	5	-	115
-	-	-	2	2	3	-	2	-	
6	106	23	28	7	-	19	1	-	116
1	3	1	19	4	5	-	2	2	
-	4	4	30	6	2	2	26	-	117
-	1	-	5	3	2	1	4	-	

Noch: Die Auspendler nach der betrieblichen Gliederung in ausgewählten Wohnsitz- und Zielgemeinden

Lfd. Nr.	Wohnsitzgemeinde	Ausgewählte Zielgemeinden (50 Auspendler und mehr) m = männlich w = weiblich	Auspendler		
			insgesamt	darunter	
				Heimat- vertriebene	selbständige Landwirte im Nebenberuf
			1	2	3
118	noch: Beuel	Troisdorf m w	137 12	9 1	16 -
119	Bornheim	Bonn, Stadt m w	473 188	72 27	38 -
120		Brühl, Stadt. m w	105 5	10 -	24 -
121		Köln, Stadt m w	313 28	28 1	38 -
122		Wesseling m w	169 2	30 -	24 -
123	Hersel	Bonn, Stadt m w	251 102	42 22	15 -
124		Köln, Stadt m w	94 21	7 1	9 -
125		Wesseling m w	369 25	64 4	27 -
126	Sechtem	Bonn, Stadt m w	196 110	29 15	14 -
127		Bornheim. m w	49 28	13 4	4 -
128		Brühl m w	233 8	18 4	43 -
129		Hürth m w	81 1	7 1	15 -
130		Köln, Stadt m w	319 41	24 4	35 -
131		Wesseling m w	195 8	28 -	11 -
132	Alfter	Bonn, Stadt m w	232 79	36 22	25 -
133		Bornheim. m w	69 13	4 1	16 -
134		Köln, Stadt m w	60 4	7 -	9 -
135	Buschdorf	Bonn, Stadt m w	40 21	7 1	2 -
136	Duisdorf	Bonn, Stadt m w	461 151	58 10	25 -
137	Gielsdorf	Bonn, Stadt m w	52 13	7 2	3 -
138	Ippendorf	Bonn, Stadt m w	337 98	25 10	43 -
139	Lengsdorf	Bonn, Stadt m w	307 101	34 13	23 -
140		Duisdorf. m m	90 107	26 39	1 -
141	Lessenich	Bonn, Stadt m w	106 25	18 3	10 -
142	Ödeken	Bonn, Stadt m w	80 16	14 3	2 -
143	Röttgen	Bonn, Stadt m w	134 31	17 2	14 -
144	Witterschlick	Bonn, Stadt m w	163 70	17 6	17 -
145	Adendorf	Bonn, Stadt m w	37 15	5 2	1 -

Von den Auspendlern gehörten zur Wirtschaftsabteilung									Lfd. Nr.
Land- und Forst- wirtschaft	Bergbau, Steine, Erden, Energie	Eisen- und Metall- gewerbe	Sonstiges verarbeiten- des Gewerbe, Bau- und Ausbau- gewerbe	Handel, Banken, Versiche- rungen	Dienst- leistungen, (einschl. Gaststätten- wesen)	Verkehrs- wesen	Öffentl. Dienst und Dienstleist. im öff. Interesse	Ohne Angabe des Wirtschafts- zweigs	
4	5	6	7	8	9	10	11	12	
-	3	94	28	-	1	11	-	-	118
1	1	1	7	-	1	-	1	-	
15	14	90	146	56	6	84	62	-	119
3	-	9	66	56	21	5	27	1	
1	15	14	54	1	-	14	6	-	120
1	-	1	-	1	-	1	1	-	
2	3	27	52	23	4	181	21	-	121
-	-	3	5	11	-	4	5	-	
-	15	11	114	3	-	25	1	-	122
-	-	-	1	1	-	-	-	-	
3	2	91	65	35	8	17	30	-	123
-	2	8	36	29	13	2	12	-	
-	-	10	20	5	2	49	8	-	124
-	-	1	3	8	-	5	4	-	
-	10	13	307	1	-	37	1	-	125
1	-	-	18	-	2	3	1	-	
2	3	61	50	17	6	42	14	1	126
-	-	3	55	24	19	4	4	1	
-	1	2	21	2	-	3	20	-	127
-	-	-	21	1	-	-	6	-	
5	66	45	67	1	1	41	7	-	128
-	-	1	4	2	-	1	-	-	
-	44	1	31	-	-	4	-	1	129
-	-	-	1	-	-	-	-	-	
-	5	34	70	23	1	167	18	1	130
-	-	3	10	13	1	9	5	-	
9	5	7	162	-	-	11	1	-	131
2	-	-	6	-	-	-	-	-	
4	11	31	75	21	3	58	29	-	132
-	1	-	23	18	26	1	10	-	
-	-	3	40	18	-	5	3	-	133
1	-	1	5	4	1	-	1	-	
1	-	3	8	4	-	38	6	-	134
-	-	-	1	1	-	-	2	-	
1	4	17	5	8	-	3	2	-	135
-	-	2	4	8	5	-	2	-	
7	11	71	187	45	6	47	89	-	136
1	-	7	32	34	28	6	43	-	
-	-	6	25	4	-	9	8	-	137
-	-	1	4	2	4	-	2	-	
2	7	42	176	27	3	40	40	-	138
-	-	4	36	19	19	3	17	-	
3	5	36	137	22	3	26	75	-	139
-	-	1	27	16	17	3	37	-	
-	4	-	9	1	1	-	75	-	140
-	-	1	9	2	-	1	94	-	
1	2	28	28	8	3	22	14	-	141
-	-	2	9	1	7	2	4	-	
1	6	15	23	7	-	16	12	-	142
1	2	-	4	2	6	-	1	-	
1	4	11	85	8	3	10	12	-	143
-	-	1	10	9	6	1	4	-	
3	6	15	76	20	2	22	19	-	144
-	-	4	18	18	20	3	7	-	
1	-	9	15	6	2	3	1	-	145
-	-	2	4	3	3	1	2	-	

Noch: Die Auspendler nach der betrieblichen Gliederung in ausgewählten Wohnsitz- und Zielgemeinden

Lfd. Nr.	Wohnsitzgemeinde	Ausgewählte Zielgemeinden (50 Auspendler und mehr) m = männlich w = weiblich	Auspendler		
			ingesamt	darunter	
				Heimat- vertriebene	selbständige Landwirte im Nebenberuf
			1	2	3
146	Meckenheim, Stadt	Bonn, Stadt m w	109 40	11 5	1 -
147	Buschhoven	Bonn, Stadt m w	68 16	13 -	5 -
148	Heimerzheim	Bonn, Stadt m w	103 14	16 4	10 -
149	Morenhoven	Bonn, Stadt m w	40 11	4 1	5 -
150	Odendorf	Euskirchen. m w	59 5	7 1	14 -
151	Neukirchen	Rheinbach, Stadt. m w	77 12	12 1	9 -
152	Wormersdorf	Bonn, Stadt m w	56 12	11 1	7 -
153	Berkum	Bad Godesberg, Stadt. m w	37 19	10 2	2 -
154	Gimmersdorf	Bad Godesberg, Stadt. m w	50 10	14 3	8 -
155	Niederbachem	Bad Godesberg, Stadt. m w	93 40	12 5	16 -
156	Oberbachem	Bad Godesberg, Stadt. m w	46 10	8 3	1 -
157	Pech	Bad Godesberg, Stadt. m w	50 20	6 4	5 1
158	Villip	Bad Godesberg, Stadt. m w	112 39	14 9	14 -
<u>Kreis Euskirchen</u>					
159	Euskirchen, Stadt	Köln, Stadt m w	182 36	17 -	1 1
160		Kuchenheim. m w	31 77	2 3	- -
161		Wesseling m w	66 3	4 -	- -
162	Münstereifel, Stadt	Euskirchen, Stadt m w	93 27	20 3	2 -
163	Zülpich	Euskirchen, Stadt m w	50 23	6 1	- -
164	Kommern	Euskirchen, Stadt m w	48 6	6 -	- -
165		Mechernich. m w	70 6	2 -	2 -
166	Wichterich	Euskirchen, Stadt m w	57 32	6 6	1 -
167	Euenheim	Euskirchen, Stadt m w	82 34	6 7	2 -
168	Frauenberg	Euskirchen, Stadt m w	65 9	4 -	4 -
169	Dirmersheim	Köln, Stadt m w	58 4	4 -	- -
170	Gymnich	Horrem. m w	47 3	12 -	- -
171		Köln, Stadt m w	89 22	18 5	1 -
172		Türnich m w	125 9	13 1	2 -
173	Flammersheim (Rhld.)	Euskirchen, Stadt m w	71 8	7 3	1 -
174	Großbüllesheim	Euskirchen, Stadt m w	55 27	8 4	2 -

Von den Auspendlern gehörten zur Wirtschaftsabteilung									Lfd. Nr.
Land- und Forst- wirtschaft	Bergbau, Steine, Erden, Energie	Eisen- und Metall- gewerbe	Sonstiges verarbeiten- des Gewerbe, Bau- und Ausbau- gewerbe	Handel, Banken, Versiche- rungen	Dienst- leistungen, (einschl. Gaststätten- wesen)	Verkehra- wesen	Öffentl. Dienst und Dienstleist. im öff. Interesse	Ohne Angabe des Wirtschafts- zweigs	
4	5	6	7	8	9	10	11	12	
6	3	24	39	9	4	14	10	-	146
-	-	1	9	16	8	1	5	-	
9	1	6	25	13	-	10	2	-	147
1	-	-	1	5	8	-	1	-	
4	2	18	65	3	2	4	5	-	148
-	-	-	6	3	4	-	1	-	
1	3	8	19	4	1	-	4	-	149
1	-	-	3	2	3	1	1	-	
-	6	2	42	1	-	6	2	-	150
-	-	-	3	-	1	1	-	-	
6	2	4	45	6	-	3	11	-	151
-	-	-	5	-	7	-	-	-	
1	1	8	35	1	-	3	7	-	152
-	-	-	7	-	5	-	-	-	
1	6	15	11	2	1	-	1	-	153
-	-	2	8	1	7	-	1	-	
2	6	24	12	3	-	1	2	-	154
-	-	2	4	2	2	-	-	-	
-	10	39	21	2	-	13	8	-	155
-	1	9	16	4	7	-	3	-	
-	8	18	14	-	-	3	3	-	156
-	-	4	4	-	2	-	-	-	
4	4	15	15	3	-	6	3	-	157
-	-	1	9	3	6	-	1	-	
3	9	27	45	8	1	8	11	-	158
-	-	-	18	5	13	-	3	-	
-	6	36	30	23	5	62	20	-	159
-	-	3	4	14	5	1	9	-	
-	1	1	23	2	-	2	2	-	160
-	-	-	68	6	-	-	3	-	
-	4	3	77	2	-	-	-	-	161
-	1	-	1	-	1	-	-	-	
3	3	5	44	9	-	10	19	-	162
1	1	2	2	7	5	-	9	-	
-	1	7	22	6	1	3	10	-	163
-	-	-	6	4	8	1	4	-	
-	1	5	24	4	1	5	8	-	164
-	-	-	-	5	1	-	-	-	
-	46	5	6	2	-	9	2	-	165
-	1	1	2	-	1	-	1	-	
-	4	6	29	4	-	10	4	-	166
-	-	-	7	6	15	1	3	-	
-	1	4	54	3	-	11	9	-	167
-	-	-	26	2	2	1	3	-	
-	2	5	32	3	-	16	7	-	168
-	-	-	2	4	1	-	2	-	
-	31	3	18	1	1	4	-	-	169
-	-	-	1	2	-	-	-	-	
-	1	2	42	1	-	1	-	-	170
-	-	-	2	-	1	-	-	-	
-	17	12	37	9	1	9	4	-	171
-	-	-	11	8	-	2	1	-	
-	98	-	27	-	-	-	-	-	172
-	1	-	-	-	8	-	-	-	
1	2	2	38	1	-	16	11	-	173
-	-	1	2	2	2	1	-	-	
1	1	2	29	4	1	6	11	-	174
-	-	-	17	6	2	1	1	-	

Noch: Die Auspendler nach der betrieblichen Gliederung in ausgewählten Wohnsitz- und Zielgemeinden

Lfd. Nr.	Wohnsitzgemeinde	Ausgewählte Zielgemeinden (50 Auspendler und mehr) m = männlich w = weiblich	Auspendler		
			insgesamt	darunter	
				Heimat- vertriebene	selbständige Landwirte im Nebenberuf
			1	2	3
175	Kirchheim	Euskirchen, Stadt m w	98 7	12 2	16 -
176	Kuchenheim	Euskirchen, Stadt m w	201 32	25 4	1 -
177	Roitzheim	Euskirchen, Stadt m w	61 8	7 -	1 -
178	Stotzheim	Euskirchen, Stadt m w	126 31	4 3	1 -
179		Kreuzweingarten-Rheder. m w	37 24	3 -	- -
180	Wüschheim	Euskirchen, Stadt m w	43 17	5 2	3 -
181	Lechenich	Köln, Stadt m w	259 42	33 8	8 -
182		Liblar. m w	114 12	14 2	9 -
183	Bliesheim	Brühl, Stadt. m w	50 2	7 -	2 -
184		Köln, Stadt m w	118 32	18 4	- -
185		Liblar. m w	178 17	16 2	5 -
186	Kierdorf	Köln, Stadt m w	228 29	29 4	4 -
187		Liblar. m w	36 14	2 1	- -
188		Türnich m w	68 7	4 1	5 -
189	Liblar	Brauweiler. m w	86 1	14 -	5 -
190		Brühl, Stadt. m w	86 4	8 1	2 -
191		Hürth m w	154 1	9 -	7 -
192		Köln, Stadt m w	267 78	36 11	- -
193		Türnich m w	51 1	5 -	- -
194	Arloff	Euskirchen, Stadt m w	45 16	6 1	4 -
195	Satzvey-Firmenich	Euskirchen, Stadt m w	48 5	11 -	1 -
196	Ülpnich	Euskirchen, Stadt m w	40 18	9 -	- -
197	Wiskirchen	Euskirchen, Stadt m w	93 50	9 9	3 -
198	Sinzenich	Zülpich m w	43 7	7 2	2 -
199	Lommersum	Euskirchen, Stadt m w	84 25	14 2	3 -
200		Köln, Stadt m w	63 4	9 -	1 -
201		Liblar. m w	51 1	9 -	4 -
202	Vernich	Köln, Stadt m w	48 12	6 1	1 -

Von den Auspendlern gehörten zur Wirtschaftsabteilung									Lfd. Nr.
Land- und Forst- wirtschaft	Bergbau, Steine, Erden, Energie	Eisen- und Metall- gewerbe	Sonstiges verarbeiten- des Gewerbe, Bau- und Ausbau- gewerbe	Handel, Banken, Versiche- rungen	Dienst- leistungen, (einschl. Gaststätten- wesen)	Verkehrs- wesen	Öffentl. Dienstleist. im öff. Interesse	Ohne Angabe des Wirtschafts- zweigs	
4	5	6	7	8	9	10	11	12	
1	2	9	68	2	-	5	11	-	175
-	-	-	1	1	3	1	1	-	
5	9	12	99	16	2	41	17	-	176
-	1	-	16	9	-	2	4	-	
-	3	14	24	3	-	7	10	-	177
-	-	-	6	1	-	-	1	-	
3	3	6	68	7	-	22	17	-	178
-	-	-	9	8	6	1	7	-	
-	-	-	37	-	-	-	-	-	179
-	-	-	23	1	-	-	-	-	
7	4	3	23	1	-	5	-	-	180
1	-	-	5	4	6	-	1	-	
1	61	32	103	26	5	18	12	1	181
-	-	1	10	22	6	2	1	-	
1	73	13	15	1	1	9	1	-	182
-	-	1	6	4	1	-	-	-	
3	36	4	3	-	-	3	1	-	183
1	-	-	-	-	-	-	1	-	
-	21	13	28	5	1	43	7	-	184
-	-	2	11	7	9	-	3	-	
1	119	9	16	2	-	27	4	-	185
-	-	-	5	3	8	1	-	-	
-	162	13	42	3	2	2	4	-	186
-	10	-	13	2	3	1	-	-	
-	8	9	6	2	-	5	6	-	187
-	-	-	10	-	3	-	1	-	
-	59	-	6	-	-	1	2	-	188
-	-	-	4	1	2	-	-	-	
1	56	1	26	1	1	-	-	-	189
-	1	-	-	-	-	-	-	-	
1	62	4	16	-	-	-	3	-	190
-	1	-	2	-	-	-	1	-	
-	126	7	20	1	-	-	-	-	191
-	1	-	-	-	-	-	-	-	
3	77	40	61	28	3	41	14	-	192
-	2	2	23	28	10	6	7	-	
-	45	-	3	-	-	3	-	-	193
1	-	-	-	-	-	-	-	-	
1	-	6	27	4	1	2	4	-	194
1	-	-	5	6	2	-	2	-	
-	2	5	15	4	2	10	10	-	195
-	-	-	3	2	-	-	-	-	
1	4	4	19	6	-	5	1	-	196
1	-	-	5	6	5	-	1	-	
2	-	3	67	4	2	9	6	-	197
-	-	-	41	1	5	-	3	-	
2	11	1	17	5	1	4	2	-	198
-	-	-	1	-	5	-	1	-	
-	5	10	31	13	2	12	11	-	199
-	-	-	6	2	12	1	2	-	
1	2	19	19	5	1	13	3	-	200
-	-	-	1	1	1	-	1	-	
-	46	2	3	-	-	-	-	-	201
-	-	-	-	1	-	-	-	-	
-	-	13	12	1	2	20	-	-	202
-	-	1	4	5	2	-	-	-	

Lfd. Nr.	Wohnsitzgemeinde	Ausgewählte Zielgemeinden (50 Auspendler und mehr) m = männlich w = weiblich	Auspender		
			insgesamt	darunter	
				Heimat- vertriebene	selbständige Landwirte im Nebenberuf
			1	2	3
203	Weilerwist	Brühl m w	61 1	15 -	8 -
204		Euskirchen, Stadt m w	39 17	12 7	1 -
205		Köln, Stadt m w	115 35	23 8	3 -
206		Liblar. m w	110 3	12 -	12 -
	<u>Kreis Köln-Land</u>				
207	Brühl, Stadt	Bonn. m w	76 79	13 9	1 -
208		Köln, Stadt m w	1 050 534	107 58	20 2
209	Brühl, Stadt	Berzdorf. m w	189 5	7 1	5 -
210		Hürth m w	892 58	47 7	56 -
211		Liblar. m w	60 3	3 -	9 -
212		Wesseling m w	451 54	47 6	10 -
213	Frechen	Hürth m w	78 9	5 1	4 -
214		Köln, Stadt m w	968 503	90 41	16 -
215		Lövenich, Krs. Köln m w	122 62	14 7	2 1
216		Türnich m w	118 -	9 -	1 -
217	Hürth	Brühl, Stadt. m w	368 64	20 5	15 -
218		Frechen m w	326 48	20 11	37 -
219		Köln, Stadt m w	1 490 854	191 72	37 2
220		Wesseling m w	87 3	9 -	7 -
221	Rondorf	Brühl, Stadt. m w	95 25	14 2	9 -
222		Hürth m w	254 17	32 2	17 1
223		Köln, Stadt m w	1 518 496	122 40	41 2
224		Wesseling m w	288 37	52 3	11 -
225	Geyen	Köln, Stadt m w	167 29	21 7	13 -
226	Pulheim	Köln, Stadt m w	512 153	67 17	10 -
227	Sinnersdorf	Köln, Stadt m w	345 79	56 12	24 2
228	Stommeln	Köln, Stadt m w	358 103	44 6	15 1
229	Brauweiler	Köln, Stadt m w	435 136	52 23	17 -
230		Lövenich, Krs. Köln m w	83 30	11 4	8 -

Von den Auspendlern gehörten zur Wirtschaftsabteilung									Lfd. Nr.
Land- und Forst- wirtschaft	Bergbau, Steine, Erden, Energie	Eisen- und Metall- gewerbe	Sonstiges verarbeiten- des Gewerbe, Bau- und Ausbau- gewerbe	Handel, Banken, Versiche- rungen	Dienst- leistungen, (einschl. Gaststätten- wesen)	Verkehrs- wesen	Öffentl. Dienst und Dienstleist. im Öff. Interesse	Ohne Angabe des Wirtschafts- zweigs	
4	5	6	7	8	9	10	11	12	
-	31	14	13	-	-	2	1	-	203
-	-	-	-	-	-	-	1	-	
-	2	9	17	3	1	3	4	-	204
-	-	-	8	1	8	-	-	-	
-	1	32	43	11	1	21	6	-	205
-	-	1	11	13	7	3	-	-	
-	93	6	8	-	-	2	1	-	206
-	2	-	-	-	1	-	-	-	
-	1	6	15	16	3	14	21	-	207
-	-	10	31	19	9	2	8	-	
1	47	205	226	118	32	276	145	-	208
2	3	22	200	145	55	53	54	-	
1	-	170	5	1	-	11	1	-	209
1	-	1	-	1	2	-	-	-	
8	465	52	335	5	2	17	8	-	210
1	7	2	14	12	7	4	10	1	
-	41	2	8	-	-	9	-	-	211
-	-	-	-	3	-	-	-	-	
-	10	31	383	5	1	17	4	-	212
-	2	3	35	3	7	2	2	-	
1	33	8	31	1	1	1	2	-	213
1	-	-	2	2	4	-	-	-	
13	58	258	236	129	25	138	111	-	214
-	10	20	189	130	61	29	63	1	
13	50	7	36	5	2	3	6	-	215
-	1	-	37	3	13	-	8	-	
-	107	1	8	2	-	-	-	-	216
-	-	-	-	-	-	-	-	-	
5	224	50	48	6	7	20	8	-	217
1	7	4	10	13	20	-	9	-	
5	247	15	32	6	1	17	3	-	218
-	4	-	23	9	10	-	2	-	
6	47	288	464	155	38	350	142	-	219
2	4	32	326	222	192	21	55	-	
-	1	8	73	-	1	3	1	-	220
-	-	-	3	-	-	-	-	-	
1	15	42	21	4	-	8	4	-	221
-	-	9	2	5	8	1	-	-	
-	49	22	169	5	-	9	-	-	222
-	2	4	8	-	3	-	-	-	
14	43	365	348	289	44	234	181	-	223
1	6	21	159	159	56	33	61	-	
-	7	28	199	3	6	41	4	-	224
-	-	1	15	6	7	8	-	-	
3	-	40	52	15	1	52	4	-	225
-	-	1	21	3	2	-	2	-	
7	6	91	144	29	3	205	27	-	226
-	1	10	64	34	13	18	7	-	
1	7	46	171	4	-	104	12	-	227
-	-	2	51	15	5	2	4	-	
-	5	54	86	27	3	169	14	-	228
-	-	4	41	31	4	17	6	-	
3	9	75	150	53	4	97	44	-	229
1	-	6	60	37	7	7	18	-	
9	16	7	31	2	1	5	12	-	230
2	-	2	12	2	10	-	2	-	

Noch: Die Auspendler nach der betrieblichen Gliederung in ausgewählten Wohnsitz- und Zielgemeinden

Lfd. Nr.	Wohnsitzgemeinde	Ausgewählte Zielgemeinden (50 Auspendler und mehr) m = männlich w = weiblich	Auspendler		
			inagesamt	darunter	
				Heimat- vertriebene	selbständige Landwirte im Nebenberuf
			1	2	3
231	Lövenich, Kr. Köln	Frechen m	174	15	4
		w	12	3	-
232	Horrem.	m	96	2	7
		w	4	2	-
233	Köln, Stadt	m	1 675	127	26
		w	529	61	-
234	Berzdorf	m	85	10	4
		w	21	3	-
235	Köln, Stadt	m	64	9	2
		w	31	4	-
236	Wesseling	m	109	11	9
		w	27	3	-
237	Bonn, Stadt	m	53	7	1
		w	60	6	-
238	Köln, Stadt	m	295	46	3
		w	125	21	-
239	Rondorf	m	148	20	4
		w	88	17	-
<u>Oberbergischer Kreis</u>					
240	Bergneustadt	m	159	20	13
		w	51	11	-
241	Gummersbach, Stadt	m	278	86	13
		w	108	22	1
242	Köln, Stadt	m	87	19	2
		w	10	1	-
243	Marienheide	m	108	26	5
		w	22	3	-
244	Denklingen	m	107	26	11
		w	40	8	1
245	Gummersbach, Stadt.	m	125	25	19
		w	51	13	1
246	Wiehl	m	151	15	43
		w	35	7	1
247	Drabenderhöhe	m	288	60	31
		w	92	20	-
248	Ründeroth	m	213	26	36
		w	40	9	-
249	Wiehl	m	129	22	27
		w	34	16	-
250	Eckenhagen	m	162	42	19
		w	62	20	-
251	Gummersbach, Stadt.	m	142	27	10
		w	67	16	-
252	Gimborn	m	393	80	58
		w	132	27	2
253	Marienheide	m	58	9	5
		w	21	4	-
254	Ründeroth	m	36	6	4
		w	18	5	-
255	Lieberhausen	m	228	39	28
		w	119	12	1
256	Gummersbach, Stadt.	m	149	35	22
		w	59	18	-
257	Meinerzhagen.	m	87	7	19
		w	5	1	-
258	Marienheide	m	194	40	23
		w	83	27	1
259	Meinerzhagen.	m	89	4	23
		w	7	1	-
260	Marienberghausen	m	65	14	12
		w	18	9	-
261	Waldbröl.	m	68	24	2
		w	22	4	1

Von den Auspendlern gehörten zur Wirtschaftsabteilung									Lfd. Nr.
Land- und Forstwirtschaft	Bergbau, Steine, Erden, Energie	Eisen- und Metallgewerbe	Sonstiges verarbeitendes Gewerbe, Bau- und Ausbaugewerbe	Handel, Banken, Versicherungen	Dienstleistungen, (einschl. Gaststättenwesen)	Verkehrswesen	Öffentl. Dienst und Dienstleist. im öff. Interesse	Ohne Angabe des Wirtschaftszweigs	
4	5	6	7	8	9	10	11	12	
1	66	8	46	7	1	31	13	1	231
-	-	1	2	4	5	-	-	-	
-	76	3	10	-	-	7	-	-	232
-	1	1	2	-	-	-	-	-	
10	51	338	434	282	45	261	254	-	233
1	3	23	176	151	48	39	88	-	
-	5	29	26	4	1	11	9	-	234
-	-	3	6	7	5	-	-	-	
-	-	24	16	1	1	13	9	-	235
-	-	1	13	6	6	4	1	-	
-	3	12	69	-	-	18	7	-	236
-	1	2	20	1	3	-	-	-	
-	-	10	19	6	2	5	11	-	237
-	-	2	22	23	-	2	11	-	
1	8	53	64	48	4	78	39	-	238
-	1	3	38	46	7	7	23	-	
3	-	91	41	4	1	3	5	-	239
-	-	22	39	7	19	-	1	-	
1	4	38	80	9	-	11	16	-	240
-	-	1	32	8	2	1	6	1	
-	1	187	67	8	2	4	9	-	241
1	-	31	56	11	4	-	5	-	
-	4	12	22	21	2	9	17	-	242
-	-	-	2	1	3	1	3	-	
2	12	63	20	2	-	3	6	-	243
-	1	11	1	1	2	-	6	-	
-	2	74	26	1	1	1	2	-	244
-	-	12	26	1	1	-	-	-	
1	3	25	68	12	1	6	9	-	245
1	-	2	34	6	5	-	3	-	
-	7	97	37	1	-	5	4	-	246
3	-	1	27	1	1	-	2	-	
1	24	85	108	17	5	22	26	-	247
-	1	9	42	19	7	4	10	-	
-	3	136	66	3	3	-	2	-	248
-	-	2	35	1	2	-	-	-	
1	8	80	16	2	1	11	10	-	249
-	-	2	21	6	2	-	3	-	
-	1	123	31	7	-	-	-	-	250
-	1	17	38	3	1	-	2	-	
3	3	34	68	9	-	15	10	-	251
-	-	5	50	6	1	2	3	-	
5	9	255	68	13	2	21	20	-	252
3	-	37	40	22	13	4	13	-	
-	2	42	10	-	-	-	4	-	253
-	-	11	3	4	1	-	2	-	
-	2	21	11	2	-	-	-	-	254
-	-	1	16	-	1	-	-	-	
2	-	125	81	9	1	6	4	-	255
-	-	19	78	15	5	-	1	1	
3	14	28	69	9	1	14	11	-	256
1	-	6	41	6	1	2	2	-	
1	-	82	2	1	1	-	-	-	257
-	-	3	2	-	-	-	-	-	
2	26	88	37	9	2	14	16	-	258
-	-	23	21	18	9	1	11	-	
-	-	75	6	3	-	4	1	-	259
-	-	4	3	-	-	-	-	-	
1	2	6	42	4	-	8	2	-	260
-	-	7	3	5	2	-	1	-	
2	2	38	26	-	-	-	-	-	261
-	1	1	11	3	4	-	2	-	

Noch: Die Auspendler nach der betrieblichen Gliederung in ausgewählten Wohnsitz- und Zielgemeinden

Lfd. Nr.	Wohnsitzgemeinde	Ausgewählte Zielgemeinden (50 Auspendler und mehr) m = männlich w = weiblich	Auspendler		
			insgesamt	darunter	
				Heimat- vertriebene	selbständige Landwirte im Nebenberuf
			1	2	3
262	Morsbach	Gunmersbach, Stadt m 8 w	42 8	2 -	2 -
263		Waldbröl m 33 w	146 33	8 2	19 1
264		Wissen, links der Sieg m 1 w	90 1	4 -	25 -
265	Nümbrecht	Gunmersbach, Stadt m 9 w	50 9	6 5	6 -
266		Waldbröl m 40 w	91 40	23 8	12 -
267		Wiehl m 35 w	216 35	41 7	50 -
268	Ründeroth	Drabenderhöhe m 66 w	45 66	8 27	8 -
269		Gunmersbach, Stadt m 42 w	128 42	35 7	11 1
270		Köln, Stadt m 10 w	69 10	4 2	4 1
271	Waldbröl	Denklingen m 26 w	27 26	2 7	3 -
272		Wiehl m 11 w	68 11	4 2	7 -
273	Wiehl	Gunmersbach, Stadt m 283 w	515 283	92 56	65 3
<u>Rhein-Bergischer Kreis</u>					
274	Bensberg, Stadt	Berg.-Gladbach, Stadt m 204 w	817 204	54 6	97 -
275		Köln, Stadt m 549 w	1 818 549	120 27	101 3
276	Berg.-Gladbach, Stadt	Bensberg m 39 w	192 39	30 3	7 -
277		Köln, Stadt m 706 w	2 328 706	233 78	94 3
278		Leverkusen, Stadt m 31 w	195 31	21 5	13 -
279		Opladen m 17 w	76 17	10 1	6 -
280	Wipperfürth, Stadt	Hückeswagen m 21 w	148 21	17 1	3 -
281		Remscheid, Stadt m 4 w	77 4	12 1	3 -
282	Klüppelberg	Marienheide m 21 w	71 21	17 2	13 -
283		Wipperfürth, Stadt m 291 w	475 291	137 101	34 1
284	Lindlar	Berg.-Gladbach, Stadt m 5 w	45 5	5 1	2 -
285		Engelskirchen m 74 w	127 74	21 5	13 1
286		Gimborn m 21 w	303 21	48 5	38 -
287		Köln, Stadt m 26 w	197 26	23 1	15 -
288		Ründeroth m 33 w	58 33	16 10	6 1
289		Wipperfürth, Stadt m 105 w	65 105	13 13	8 -
290	Odenthal	Berg.-Gladbach, Stadt m 90 w	306 90	53 14	35 -
291		Burscheid, Stadt m 43 w	157 43	14 11	28 -

Von den Auspendlern gehörten zur Wirtschaftsabteilung									Lfd. Nr.
Land- und Forst- wirtschaft	Bergbau, Steine, Erden, Energie	Eisen- und Metall- gewerbe	Sonstiges verarbeiten- des Gewerbe, Bau- und Ausbau- gewerbe	Handel, Banken, Versiche- rungen	Dienst- leistungen, (einschl. Gaststätten- wesen)	Verkehrs- wesen	Öffentl. Dienst und Dienstleist. in öff. Interesse	Ohne Angabe des Wirtschafts- zweigs	
4	5	6	7	8	9	10	11	12	
-	-	5	30	2	-	2	3	-	262
-	-	-	7	1	-	-	-	-	
6	5	34	58	4	-	20	19	-	263
-	1	2	13	6	6	2	3	-	
1	2	82	4	1	-	-	-	-	264
-	-	-	-	1	-	-	-	-	
-	1	8	28	3	-	2	8	-	265
-	1	1	3	2	-	-	2	-	
2	2	39	31	2	1	2	12	-	266
-	-	3	12	8	8	3	6	-	
2	4	146	52	2	1	6	3	-	267
1	-	4	28	1	-	-	1	-	
-	1	9	31	3	-	1	-	-	268
-	-	1	61	1	2	-	1	-	
1	8	25	47	9	1	14	22	1	269
1	-	4	19	10	3	1	4	-	
-	1	24	15	19	-	5	5	-	270
-	-	2	3	2	-	-	3	-	
-	-	3	14	2	1	-	7	-	271
-	-	-	19	-	-	-	7	-	
1	2	43	19	1	-	1	1	-	272
-	-	2	8	-	1	-	-	-	
-	34	112	267	23	6	47	25	1	273
-	6	13	204	32	8	7	13	-	
7	5	270	373	50	4	35	73	-	274
-	-	20	96	37	22	2	27	-	
5	26	543	409	337	43	222	233	-	275
4	-	41	162	181	33	67	61	-	
16	5	18	80	12	2	16	43	-	276
-	-	1	9	7	2	1	19	-	
8	64	933	469	278	61	236	279	-	277
-	1	77	253	198	40	52	85	-	
1	-	37	149	2	1	3	2	-	278
-	-	1	27	2	1	-	-	-	
-	-	65	4	1	-	6	-	-	279
-	-	14	1	1	-	-	1	-	
-	2	103	34	-	1	5	3	-	280
-	-	7	7	4	1	-	2	-	
11	1	24	24	4	1	7	5	-	281
-	-	1	-	1	-	-	2	-	
-	1	49	16	2	1	1	1	-	282
-	-	9	10	2	-	-	-	-	
4	7	152	221	22	-	32	37	-	283
-	-	80	179	12	8	2	10	-	
1	1	10	18	4	-	3	8	-	284
-	-	-	1	1	1	-	2	-	
-	9	51	45	1	2	18	1	-	285
-	-	7	54	7	5	-	1	-	
-	11	285	7	-	-	-	-	-	286
-	1	18	2	-	-	-	-	-	
-	2	53	56	31	2	29	24	-	287
-	-	2	7	7	2	1	7	-	
-	-	50	6	1	-	1	-	-	288
-	-	3	29	-	1	-	-	-	
1	7	9	27	6	1	11	3	-	289
-	-	2	98	4	1	-	-	-	
3	6	96	158	20	2	5	16	-	290
-	-	6	40	23	14	-	7	-	
1	-	104	44	4	-	4	-	-	291
-	-	13	30	-	-	-	-	-	

Lfd. Nr.	Wohnsitzgemeinde	Ausgewählte Zielgemeinden (50 Auspendler und mehr) m = männlich w = weiblich	Auspendler		
			insgesamt	darunter	
				Heimat- vertriebene	selbständige Landwirte im Nebenberuf
			1	2	3
292	noch: Odenthal	Köln, Stadt m w	270 60	29 5	20 2
293		Leverkusen, Stadt m w	161 25	8 3	33 -
294	Overath	Bensberg, Stadt m w	385 42	97 5	53 1
295		Berg.-Gladbach, Stadt m w	56 14	5 2	3 -
296		Engelskirchen m w	72 61	18 24	7 -
297		Köln, Stadt m w	507 143	61 15	33 1
298		Rösrath m w	48 7	5 2	2 -
299	Porz	Köln, Stadt m w	1 938 533	228 55	46 1
300		Troisdorf m w	50 21	- 5	9 -
301	Rösrath	Bensberg, Stadt m w	69 13	4 1	12 -
302		Berg.-Gladbach, Stadt m w	67 17	6 -	6 1
303		Köln, Stadt m w	1 175 299	75 32	110 3
304		Porz m w	65 4	3 1	9 -
305	Engelskirchen	Gummersbach, Stadt. m w	59 10	7 -	10 -
306		Köln, Stadt m w	92 33	6 2	5 -
307		Ründeroth m w	88 14	8 3	18 -
308	Hohkappel	Köln, Stadt m w	77 14	8 2	6 1
309	Bechen	Berg.-Gladbach, Stadt m w	185 44	49 9	23 -
310		Köln, Stadt m w	47 14	3 2	3 -
311	Kürten	Berg.-Gladbach, Stadt m w	212 67	45 9	21 -
312		Köln, Stadt m w	116 18	16 7	9 -
313		Wipperfürth, Stadt. m w	21 30	1 9	3 -
314	Olpe, Rhein.-Berg.Kreis	Berg.-Gladbach, Stadt m w	68 8	28 5	5 -
315		Kürten m w	37 13	11 3	- -
316		Wipperfürth, Stadt. m w	63 43	27 23	2 -
317	Wipperfeld, Stadt	Wipperfürth, Stadt. m w	99 54	33 24	5 -
318	Honnet, Stadt	Bad Godesberg, Stadt. m w	68 21	8 4	1 -
319		Bonn, Stadt m w	131 55	25 10	7 1
320		Köln, Stadt m w	169 44	19 5	6 -

Von den Auspendlern gehörten zur Wirtschaftsabteilung									Lfd. Nr.
Land- und Forst- wirtschaft	Bergbau, Steine, Erden, Energie	Eisen- und Metall- gewerbe	Sonstiges verarbeiten- des Gewerbe, Bau- und Ausbau- gewerbe	Handel, Banken, Versiche- rungen	Dienst- leistungen, (einschl. Gaststätten- wesen)	Verkehrs- wesen	Öffentl. Dienst und Dienstleist. im öff. Interesse	Ohne Angabe des Wirtschafts- zweigs	
4	5	6	7	8	9	10	11	12	
3	5	78	71	42	6	19	46	-	292
-	-	4	19	26	2	3	6	-	
-	1	30	122	2	2	2	2	-	293
1	-	-	21	2	1	-	-	-	
7	286	29	33	5	1	8	16	-	294
-	6	2	13	7	10	1	3	-	
1	1	18	18	3	1	-	14	-	295
-	-	2	3	3	1	-	5	-	
2	-	27	35	2	-	3	3	-	296
-	-	6	47	3	3	1	1	-	
2	2	151	175	68	7	60	42	-	297
-	1	9	53	43	5	10	22	-	
2	-	17	24	-	-	4	1	-	298
-	-	-	5	1	1	-	-	-	
5	47	645	419	193	33	398	198	-	299
1	1	44	161	194	28	67	57	-	
-	3	6	31	3	-	5	2	-	300
-	1	-	6	1	3	-	10	-	
7	23	5	21	3	-	-	10	-	301
2	-	-	4	2	1	-	4	-	
-	-	23	30	1	-	2	11	-	302
-	-	3	2	4	-	-	8	-	
1	12	472	235	160	32	152	111	-	303
5	2	23	80	109	25	22	33	-	
1	2	21	17	-	1	2	21	-	304
-	-	1	1	-	-	-	2	-	
1	7	7	17	5	-	20	2	-	305
-	-	1	4	4	-	1	-	-	
-	1	21	31	12	-	12	15	-	306
-	-	2	10	15	1	-	5	-	
1	-	54	23	2	1	6	1	-	307
-	-	-	10	1	2	1	-	-	
1	-	12	25	17	2	9	11	-	308
-	-	-	4	3	1	-	6	-	
1	2	67	92	7	1	7	8	-	309
-	-	1	23	8	5	2	5	-	
1	2	11	12	10	-	8	3	-	310
-	-	-	6	6	-	1	1	-	
1	4	91	85	13	-	9	9	-	311
1	-	3	38	10	7	-	8	-	
1	6	26	35	13	7	19	9	-	312
-	-	-	10	3	3	1	1	-	
-	-	-	12	1	1	6	1	-	313
-	-	2	27	1	-	-	-	-	
-	4	25	34	2	-	1	2	-	314
-	-	-	5	1	1	-	1	-	
1	-	3	20	3	-	3	7	-	315
2	-	-	4	1	3	-	3	-	
-	2	7	47	-	2	3	2	-	316
1	-	3	35	2	1	-	1	-	
1	2	31	53	3	-	6	3	-	317
-	-	15	37	-	1	-	1	-	
-	-	9	18	6	3	2	30	-	318
-	-	4	4	-	5	-	8	-	
-	1	6	26	22	10	17	48	1	319
1	1	1	2	14	4	10	22	-	
1	3	25	25	41	7	25	42	-	320
-	-	2	11	14	3	3	11	-	

Noch: Die Auspendler nach der betrieblichen Gliederung in ausgewählten Wohnsitz- und Zielgemeinden

Lfd. Nr.	Wohnsitzgemeinde	Ausgewählte Zielgemeinden (50 Auspendler und mehr) m = männlich w = weiblich	Auspendler		
			insgesamt	darunter	
				Heimat- vertriebene	selbständige Landwirte im Nebenberuf
			1	2	3
321	noch: Honnef, Stadt	Königswinter m w	207 48	24 7	12 -
322	Königswinter, Stadt	Bad Godesberg. m w	54 27	6 -	2 -
323		Bonn, Stadt. m w	79 56	11 6	- -
324		Honnef, Stadt. m w	67 52	14 9	- -
325		Köln, Stadt. m w	98 13	16 2	- -
326	Siegburg, Stadt	Bonn, Stadt. m w	130 52	17 5	1 -
327		Hennef, Sieg m w	84 10	15 2	- -
328		Köln, Stadt. m w	429 75	49 6	3 -
329		Lohmar m w	39 12	4 3	- -
330		Porz m w	85 37	9 3	2 -
331		Sieglar. m w	61 12	9 1	- -
332		Troisdorf. m w	1 172 300	102 29	37 -
333	Eitorf	Köln, Stadt. m w	210 21	28 2	22 1
334		Hennef, Sieg m w	127 9	24 -	8 -
335		Siegburg, Stadt. m w	164 30	20 2	19 -
336		Troisdorf. m w	136 9	5 -	26 -
337	Hennef, Sieg	Bonn, Stadt. m w	50 12	7 3	5 -
338		Beuel. m w	57 14	3 5	6 -
339		Köln, Stadt. m w	274 50	38 5	17 -
340		Siegburg, Stadt. m w	337 103	63 19	23 -
341		Troisdorf. m w	228 48	28 9	27 -
342	Herchen	Eitorf m w	155 132	28 29	21 -
343		Köln, Stadt. m w	91 7	12 1	6 -
344		Troisdorf. m w	62 1	10 -	12 -
345	Much	Hennef, Sieg m w	57 4	17 -	8 -
346		Köln, Stadt. m w	72 9	9 3	7 -
347		Siegburg, Stadt. m w	144 11	55 3	6 -
348	Sieglar	Bonn, Stadt. m w	63 13	6 2	4 -
349		Köln, Stadt. m w	242 37	28 3	20 -

Von den Auspendlern gehörten zur Wirtschaftsabteilung									Lfd. Nr.
Land- und Forst- wirtschaft	Bergbau, Steine, Erden, Energie	Eisen- und Metall- gewerbe	Sonstiges verarbeiten- des Gewerbe, Bau- und Ausbau- gewerbe	Handel, Banken, Versiche- rungen	Dienst- leistungen, (einschl. Gaststätten- wesen)	Verkehrs- wesen	Öffentl. Dienst und Dienstleist. im öff. Interesse	Ohne Angabe des Wirtschafts- zweigs	
4	5	6	7	8	9	10	11	12	
1	-	86	67	13	7	15	17	1	321
1	1	6	7	9	8	-	16	-	
-	2	12	14	5	2	1	18	-	322
-	-	4	7	3	2	-	11	-	
2	1	4	20	14	6	6	26	-	323
-	-	4	1	14	7	11	19	-	
3	-	28	14	2	6	5	9	-	324
-	-	7	19	8	9	-	9	-	
-	1	13	23	15	5	20	21	-	325
-	-	-	1	8	1	-	3	-	
-	1	15	32	27	10	9	36	-	326
-	-	3	8	14	5	7	15	-	
1	2	38	28	5	4	2	4	-	327
-	-	1	3	2	1	-	3	-	
3	7	111	74	70	11	85	68	-	328
-	-	4	10	29	7	13	12	-	
1	-	11	22	1	1	-	3	-	329
-	-	2	9	1	-	-	-	-	
-	-	22	17	4	7	1	34	-	330
1	-	11	3	1	-	-	21	-	
-	13	17	18	3	-	8	2	-	331
-	1	2	-	2	-	1	6	-	
5	4	460	634	15	4	35	15	-	332
-	-	12	226	23	8	1	29	1	
1	1	48	55	29	1	61	14	-	333
-	-	1	3	8	3	3	3	-	
1	1	77	31	6	-	7	4	-	334
-	-	2	4	1	1	-	1	-	
8	5	19	90	3	1	19	19	-	335
-	-	3	11	5	1	5	5	-	
1	-	34	62	4	1	32	2	-	336
-	-	1	5	2	1	-	-	-	
-	1	2	10	14	1	6	16	-	337
-	-	-	3	1	1	1	6	-	
-	-	1	15	1	1	38	1	-	338
-	-	-	-	1	-	13	-	-	
2	2	49	95	40	4	44	38	-	339
-	-	1	13	20	3	4	9	-	
2	3	41	181	23	10	24	53	-	340
-	-	1	26	38	11	7	20	-	
-	1	83	127	4	-	12	1	-	341
-	-	2	42	3	-	-	1	-	
-	2	36	87	12	4	11	3	-	342
1	-	5	115	5	5	1	-	-	
-	1	11	27	14	4	30	4	-	343
-	-	2	1	2	-	1	1	-	
-	-	21	20	-	-	21	-	-	344
-	-	-	-	-	-	1	-	-	
-	-	4	52	-	-	1	-	-	345
-	-	-	1	-	1	1	1	-	
-	1	19	14	14	-	13	11	-	346
-	-	-	1	2	1	1	4	-	
1	-	18	93	5	-	8	19	-	347
1	-	-	5	3	-	1	1	-	
-	2	19	13	6	4	7	12	-	348
-	-	-	4	4	3	-	2	-	
1	2	68	45	26	9	66	25	-	349
-	-	2	5	18	4	2	6	-	

Noch: Die Auspendler nach der betrieblichen Gliederung in ausgewählten Wohnsitz- und Zielgemeinden

Lfd. Nr.	Wohnsitzgemeinde	Ausgewählte Zielgemeinden (50 Auspendler und mehr) m = männlich w = weiblich	Auspendler		
			insgesamt	darunter	
				Heimat- vertriebene	selbständige Landwirte im Nebenberuf
			1	2	3
350	noch: Sieglar	Porz. m	208	50	11
		w	76	6	-
351		Siegburg, Stadt m	151	23	6
		w	40	8	-
352		Troisdorf m	1 795	134	220
		w	485	66	1
353	Troisdorf	Bonn, Stadt m	43	5	-
		w	19	1	-
354		Köln, Stadt m	234	24	2
		w	53	6	-
355		Porz. m	80	14	1
		w	31	4	-
356		Siegburg, Stadt m	205	27	3
		w	65	5	-
357		Sieglar m	86	10	5
		w	14	5	-
358	Uckerath	Hennef, Sieg. m	190	30	36
		w	24	7	-
359		Köln, Stadt m	67	14	12
		w	11	-	-
360		Siegburg, Stadt m	120	19	23
		w	10	1	-
361		Troisdorf m	66	10	11
		w	13	2	-
362	Wahlscheid	Köln, Stadt m	204	31	15
		w	42	5	-
363		Siegburg, Stadt m	75	24	5
		w	28	6	-
364		Troisdorf m	60	14	9
		w	13	8	-
365	Dattenfeld	Eitorf. m	41	9	4
		w	80	14	1
366		Köln, Stadt m	102	6	17
		w	18	-	-
367		Siegburg, Stadt m	75	15	10
		w	11	1	-
368		Troisdorf m	60	4	19
		w	3	1	-
369	Rosbach	Dattenfeld. m	187	17	48
		w	19	2	-
370		Eitorf. m	34	4	6
		w	90	19	-
371		Köln, Stadt m	94	8	6
		w	6	1	-
372		Siegburg, Stadt m	47	8	5
		w	5	1	-
373		Wissen l.d.Sieg m	50	3	21
		w	2	1	-
374	Ägidienberg	Hennef, Stadt m	71	11	8
		w	17	1	-
375	Ittenbach	Königswinter, Stadt m	67	10	7
		w	13	-	-
376	Altenbüdingen	Hennef, Sieg. m	100	21	18
		w	18	4	-
377	Braschoß	Hennef, Sieg. m	54	9	10
		w	7	1	-
378		Siegburg, Stadt m	127	27	15
		w	49	18	-

Von den Auspendlern gehörten zur Wirtschaftsabteilung									Lfd. Nr.
Land- und Forst- wirtschaft	Bergbau, Steine, Erden, Energie	Eisen- und Metall- gewerbe	Sonstiges verarbeiten- des Gewerbe, Bau- und Ausbau- gewerbe	Handel, Banken, Versiche- rungen	Dienst- leistungen, (einschl. Gaststätten- wesen)	Verkehrs- wesen	Öffentl. Dienst und Dienstleist. im öff. Interesse	Ohne Angabe des Wirtschafts- zweigs	
4	5	6	7	8	9	10	11	12	
-	1	72	64	2	7	7	55	-	350
-	-	33	6	-	3	2	32	-	
-	5	25	71	16	4	5	25	-	351
-	-	1	6	13	9	1	10	-	
4	15	389	1 219	23	2	133	10	-	352
-	2	11	387	22	37	4	22	-	
-	-	5	19	5	3	-	11	-	353
-	-	-	6	4	3	2	4	-	
-	3	71	38	38	12	42	30	-	354
-	-	8	10	19	2	5	9	-	
-	-	14	22	4	3	14	23	-	355
-	1	6	-	1	1	-	22	-	
2	3	20	95	19	14	7	45	-	356
-	1	-	20	17	6	4	17	-	
-	9	21	27	7	2	11	9	-	357
-	1	3	1	4	2	-	3	-	
-	1	112	42	8	-	21	6	-	358
-	-	4	5	3	9	-	3	-	
1	1	10	18	14	-	18	5	-	359
-	-	-	2	4	1	1	3	-	
-	1	6	79	4	1	5	24	-	360
-	-	-	3	3	2	-	2	-	
6	11	11	29	2	2	4	1	-	361
5	-	-	4	2	2	-	-	-	
-	3	66	44	38	6	25	22	-	362
1	-	1	10	21	1	2	6	-	
1	2	10	35	8	2	8	9	-	363
-	-	-	6	11	3	2	6	-	
-	-	39	20	-	-	1	-	-	364
-	-	-	12	1	-	-	-	-	
-	-	7	22	5	-	5	2	-	365
-	-	-	74	3	1	-	2	-	
-	-	10	8	10	-	68	6	-	366
-	-	-	3	10	1	2	2	-	
3	-	7	41	8	1	9	6	-	367
-	-	-	6	1	-	-	4	-	
-	-	8	19	-	-	33	-	-	368
-	-	-	2	-	-	-	1	-	
2	4	137	27	7	-	9	1	-	369
1	-	1	11	1	3	-	2	-	
-	1	6	20	4	-	3	-	-	370
-	-	2	84	3	-	-	1	-	
-	-	9	25	8	3	38	11	-	371
-	-	1	3	1	1	-	-	-	
-	2	3	32	2	-	-	8	-	372
-	-	-	3	1	-	-	1	-	
-	2	41	4	-	-	3	-	-	373
-	-	1	-	-	1	-	-	-	
2	1	24	22	5	2	13	2	-	374
2	-	3	8	-	1	1	2	-	
4	1	25	17	5	3	6	6	-	375
-	1	2	1	1	3	1	4	-	
2	3	54	28	-	-	8	5	-	376
-	-	3	6	1	5	-	3	-	
-	-	42	8	-	-	2	2	-	377
1	-	1	1	2	2	-	-	-	
1	3	12	93	4	-	2	12	-	378
-	-	2	22	7	10	-	8	-	

Noch: Die Auspendler nach der betrieblichen Gliederung in ausgewählten Wohnsitz- und Zielgemeinden

Lfd. Nr.	Wohnsitzgemeinde	Ausgewählte Zielgemeinden (50 Auspendler und mehr) m = männlich w = weiblich	Auspendler		
			insgesamt	darunter	
				Heimat- vertriebene	selbständige Landwirte im Nebenberuf
			1	2	3
379	noch: Braschoß	Troisdorf m w	67 9	10 3	16 -
380	Happerschoß	Hennef, Sieg. m w	83 16	22 3	14 -
381	Altenrath	Köln, Stadt m w	53 4	9 -	13 -
382		Siegburg, Stadt m w	46 12	12 4	11 1
383		Troisdorf m w	60 11	17 4	14 -
384	Inger	Siegburg, Stadt m w	66 16	23 3	14 -
385	Lohmar	Köln, Stadt m w	64 7	12 -	1 -
386		Siegburg, Stadt m w	130 23	27 4	10 -
387		Troisdorf m w	105 18	13 1	16 1
388	Buisdorf	Siegburg, Stadt m w	128 37	15 4	16 -
389		Troisdorf m w	121 12	5 1	16 -
390	Hangelar	Bonn, Stadt m w	69 31	13 3	5 -
391		Beuel m w	53 15	8 2	7 -
392		Siegburg, Stadt m w	119 36	22 8	11 -
393		Troisdorf m w	96 4	11 1	15 -
394	Holzlar	Beuel m w	37 14	2 -	6 -
395	Meindorf	Troisdorf m w	73 8	10 2	13 -
396	Menden, Rhld.	Köln, Stadt m w	65 11	6 2	4 -
397		Siegburg, Stadt m w	114 42	14 7	12 -
398		Troisdorf m w	894 182	68 20	107 4
399	Niederpleis	Siegburg, Stadt m w	148 34	20 3	26 -
400		Troisdorf m w	81 10	5 -	22 -
401	Siegburg-Mülldorf	Siegburg, Stadt m w	144 58	21 9	17 -
402		Troisdorf m w	137 12	11 1	16 -
403	Neunkirchen, Siegkr.	Hennef, Sieg. m w	46 10	11 4	4 -
404		Köln, Stadt m w	54 11	6 2	2 -
405		Siegburg, Stadt m w	148 27	44 5	16 -
406		Troisdorf m w	57 15	7 7	7 -

Von den Auspendlern gehörten zur Wirtschaftsabteilung									Lfd. Nr.
Land- und Forst- wirtschaft	Bergbau, Steine, Erden, Energie	Eisen- und Metall- gewerbe	Sonstiges verarbeiten- des Gewerbe, Bau- und Ausbau- gewerbe	Handel, Banken, Versiche- rungen	Dienst- leistungen, (einschl. Gaststätten- wesen)	Verkehrs- wesen	Öffentl. Dienst und Dienstleist. im öff. Interesse	Ohne Angabe des Wirtschafts- zweigs	
4	5	6	7	8	9	10	11	12	
-	2	35	26	-	1	3	-	-	379
-	-	-	8	-	-	-	1	-	
-	2	46	20	1	1	11	2	-	380
-	-	2	2	7	2	1	2	-	
-	2	8	24	3	2	6	8	-	381
-	-	-	2	1	1	-	-	-	
1	-	5	25	-	4	4	7	-	382
-	-	-	2	4	4	-	2	-	
-	1	32	25	-	-	1	1	-	383
-	1	1	6	-	1	-	2	-	
3	1	7	41	2	1	4	7	-	384
2	1	1	6	2	1	-	3	-	
1	-	17	16	6	3	13	8	-	385
-	-	-	1	4	1	-	1	-	
2	1	28	58	9	-	8	24	-	386
-	-	-	2	9	8	-	4	-	
-	-	40	59	2	-	4	-	-	387
-	-	-	9	6	1	-	2	-	
-	3	10	90	6	-	8	11	-	388
-	-	1	19	5	6	1	5	-	
-	1	64	49	1	2	2	2	-	389
-	-	-	10	1	1	-	-	-	
-	5	5	15	16	2	17	9	-	390
-	-	2	6	10	5	3	5	-	
-	-	10	33	1	1	7	1	-	391
-	-	1	9	-	5	-	-	-	
1	-	20	64	4	1	5	24	-	392
-	-	1	13	7	10	-	5	-	
-	-	68	20	-	2	5	1	-	393
-	-	-	2	-	-	-	2	-	
-	2	4	25	-	1	3	2	-	394
-	-	1	9	2	2	-	-	-	
-	-	54	16	-	-	3	-	-	395
-	-	4	3	-	-	-	-	-	
-	-	18	11	5	-	24	7	-	396
-	-	1	1	5	-	-	4	-	
2	2	14	57	8	3	5	23	-	397
-	-	2	16	10	5	1	8	-	
-	1	696	158	4	1	26	8	-	398
-	-	38	99	15	21	1	8	-	
1	5	20	93	4	-	7	18	-	399
-	-	1	21	4	4	-	4	-	
-	1	42	37	-	-	1	-	-	400
-	-	1	9	-	-	-	-	-	
-	4	16	63	13	2	20	26	-	401
-	-	-	24	7	16	4	7	-	
-	-	86	45	1	-	4	1	-	402
-	-	1	10	-	1	-	-	-	
1	1	25	14	2	-	-	3	-	403
-	-	3	3	1	3	-	-	-	
1	-	10	20	5	1	7	10	-	404
-	-	-	7	3	-	1	-	-	
-	3	11	110	6	2	10	6	-	405
-	1	1	11	9	4	-	1	-	
1	-	28	22	1	1	3	1	-	406
1	-	1	13	-	-	-	-	-	

Noch: Die Auspendler nach der betrieblichen Gliederung in ausgewählten Wohnsitz- und Zielgemeinden

Lfd. Nr.	Wohnsitzgemeinde	Ausgewählte Zielgemeinden (50 Auspendler und mehr) m = männlich w = weiblich	Auspendler		
			insgesamt	darunter	
				Heimat- vertriebene	selbständige Landwirte im Nebenberuf
			1	2	3
407	Seelscheid	Köln, Stadt m	48	8	6
		w	10	-	-
408		Siegburg, Stadt m	114	49	12
		w	31	13	-
409	Lülsdorf	Porz. m	59	9	6
		w	16	2	-
410	Mondorf	Bonn, Stadt m	59	3	6
		w	32	4	-
411		Lülsdorf. m	57	15	8
		w	4	1	-
412		Troisdorf m	238	27	32
		w	55	9	2
413	Niederkassel, Siegkr.	Lülsdorf. m	91	11	19
		w	5	-	-
414		Porz. m	44	11	-
		w	6	-	-
415	Rheidt	Lülsdorf. m	111	27	22
		w	2	1	-
416		Porz. m	64	7	3
		w	14	2	-
417		Troisdorf m	197	12	28
		w	71	5	-
418	Heisterbacherrott	Königswinter, Stadt m	47	6	7
		w	9	2	-
419	Oberdollendorf	Bad Godesberg, Stadt. m	40	4	2
		w	16	3	-
420		Bonn, Stadt m	70	10	9
		w	39	10	-
421		Köln, Stadt m	41	4	2
		w	9	1	-
422		Königswinter. m	89	11	9
		w	33	7	-
423		Niederdollendorf. m	65	7	11
		w	13	2	-
424		Oberkassel, Siegkr. m	66	10	3
		w	32	5	-
425	Oberkassel, Siegkr.	Beuel m	67	2	6
		w	27	4	-
426		Bonn, Stadt m	127	12	11
		w	61	7	-
427		Köln, Stadt m	54	7	2
		w	12	2	-
428		Königswinter, Stadt m	69	10	4
		w	20	1	-
429	Oberpleis	Bonn, Stadt m	50	4	13
		w	5	-	-
430		Königswinter, Stadt m	125	17	13
		w	16	5	-
431		Siegburg, Stadt m	94	15	15
		w	10	1	-
432	Stieldorf	Oberkassel, Siegkr. m	43	5	8
		w	9	2	-
433		Siegburg, Stadt m	145	20	22
		w	27	5	-
434		Troisdorf m	97	5	28
		w	20	3	-

Von den Auspendlern gehörten zur Wirtschaftsabteilung									Lfd. Nr.
Land- und Forst- wirtschaft	Bergbau, Steine, Erden, Energie	Eisen- und Metall- gewerbe	Sonstiges verarbeiten- des Gewerbe, Bau- und Ausbau- gewerbe	Handel, Banken, Versiche- rungen	Dienst- leistungen, (einschl. Gaststätten- wesen)	Verkehrs- wesen	Öffentl. Dienst und Dienstleist. im Öff. Interesse	Ohne Angabe des Wirtschafts- zweigs	
4	5	6	7	8	9	10	11	12	
-	-	11	10	6	2	10	9	-	407
-	-	-	5	1	1	1	2	-	
-	1	16	71	2	1	11	12	-	408
-	-	-	10	14	1	1	5	-	
-	-	5	44	3	1	2	4	-	409
-	-	6	4	1	3	-	2	-	
-	1	19	23	7	-	5	4	-	410
-	-	-	3	3	24	-	2	-	
-	-	1	55	1	-	-	-	-	411
-	-	-	4	-	-	-	-	-	
-	2	71	151	1	-	11	2	-	412
-	-	7	38	-	10	-	-	-	
-	-	1	89	-	-	1	-	-	413
-	-	-	4	-	1	-	-	-	
-	-	4	28	-	1	3	8	-	414
-	-	2	-	-	2	-	2	-	
1	-	-	109	-	-	-	1	-	415
-	-	-	2	-	-	-	-	-	
-	-	6	47	1	1	1	8	-	416
-	-	4	5	1	-	-	4	-	
1	1	31	151	-	-	12	1	-	417
1	-	3	54	2	9	-	2	-	
-	3	28	7	2	-	2	5	-	418
-	-	-	-	1	3	-	5	-	
1	-	8	11	5	3	1	11	-	419
1	-	-	3	3	2	1	6	-	
-	1	5	22	9	3	13	17	-	420
-	-	-	2	10	4	15	8	-	
-	2	6	11	4	2	8	8	-	421
-	-	-	1	4	1	2	1	-	
1	2	36	20	9	3	14	4	-	422
3	-	2	8	4	10	2	4	-	
2	55	1	3	1	-	3	-	-	423
2	7	-	2	-	2	-	-	-	
2	19	5	24	7	1	4	4	-	424
-	-	2	19	6	-	1	4	-	
3	6	4	48	-	-	4	2	-	425
-	1	3	12	3	4	-	4	-	
2	9	8	44	18	7	21	18	-	426
-	1	2	12	23	6	7	10	-	
-	1	7	14	10	1	8	13	-	427
-	-	-	-	7	-	2	3	-	
-	-	36	11	7	2	7	6	-	428
-	-	-	3	6	2	-	9	-	
2	19	5	7	4	-	2	11	-	429
1	-	2	-	2	-	-	-	-	
1	-	82	21	7	1	10	3	-	430
-	-	2	2	1	6	-	5	-	
6	3	10	37	7	-	10	21	-	431
-	1	-	3	1	3	1	1	-	
4	20	6	10	2	-	-	1	-	432
-	-	1	7	-	1	-	-	-	
2	3	23	77	12	2	4	22	-	433
-	-	-	15	4	5	-	3	-	
-	-	40	53	2	-	2	-	-	434
-	1	1	17	-	-	-	1	-	

Noch: Die Auspendler nach der betrieblichen Gliederung in ausgewählten Wohnsitz- und Zielgemeinden

Lfd. Nr.	Wohnsitzgemeinde	Ausgewählte Zielgemeinden (50 Auspendler und mehr) m = männlich w = weiblich	Auspendler		
			insgesamt	darunter	
				Heimat- vertriebene	selbständige Landwirte im Nebenberuf
			1	2	3
<u>Reg.-Bez. Aachen</u>					
1	Aachen, Stadt	Brand m	68	3	-
		w	40	3	-
2		Eilendorf m	42	1	-
		w	11	1	-
3		Haaren, Kr. Aachen. m	69	3	1
		w	39	1	-
4		Kohlscheid. m	166	19	1
		w	10	2	-
5		Stolberg (Rhld.), Stadt m	59	5	2
		w	22	2	-
6		Würselen, Stadt m	163	25	1
		w	6	-	-
<u>Landkreis Aachen</u>					
7	Aldorf, Stadt	Aachen, Stadt m	352	23	1
		w	317	2	-
8		Herzogenrath, Stadt m	72	5	-
		w	26	1	-
9		Höngen, Kr. Aachen. m	194	13	3
		w	16	-	-
10		Kohlscheid. m	128	7	3
		w	14	-	-
11		Merkstein m	112	15	2
		w	9	-	-
12		Oberbruch m	-	-	-
		w	61	3	-
13		Rheydt, Stadt m	6	-	-
		w	132	14	-
14	Eschweiler, Stadt	Aachen, Stadt m	274	23	3
		w	96	4	-
15		Aldorf, Stadt. m	388	27	4
		w	10	1	-
16		Düren, Stadt. m	55	6	4
		w	19	-	-
17		Höngen, Kr. Aachen. m	362	63	4
		w	3	1	-
18		Siersdorf m	57	3	3
		w	-	-	-
19		Stolberg (Rhld.), Stadt m	301	15	14
		w	267	17	-
20		Weisweiler. m	967	36	30
		w	34	2	-
21		Würselen, Stadt m	112	9	2
		w	10	-	-
22	Herzogenrath, Stadt	Aachen, Stadt m	288	41	11
		w	174	30	-
23		Aldorf, Stadt. m	102	10	11
		w	2	-	-
24		Kohlscheid m	511	121	9
		w	27	2	-
25		Merkstein m	221	24	14
		w	36	4	-
26	Stolberg (Rhld.), Stadt	Aachen, Stadt m	380	24	11
		w	136	10	1
27		Brand m	46	2	-
		w	33	1	-
28		Eschweiler, Stadt m	118	4	4
		w	17	2	-
29	Würselen, Stadt	Aachen, Stadt m	1 379	46	30
		w	640	19	-

Von den Auspendlern gehörten zur Wirtschaftsabteilung									Lfd. Nr.
Land- und Forst- wirtschaft	Bergbau, Steine, Erden, Energie	Eisen- und Metall- gewerbe	Sonstiges verarbeiten- des Gewerbe, Bau- und Ausbau- gewerbe	Handel, Banken, Versiche- rungen	Dienst- leistungen, (einschl. Gaststätten- wesen)	Verkehrs- wesen	Öffentl. Dienst und Dienstleist. im öff. Interesse	Ohne Angabe des Wirtschafts- zweigs	
4	5	6	7	8	9	10	11	12	
-	7	7	40	7	-	-	7	-	1
-	2	1	22	3	2	-	10	-	
-	-	4	30	3	1	2	2	-	2
-	-	2	4	1	1	-	3	-	
1	-	4	41	22	1	-	-	-	3
-	-	-	23	13	-	-	3	-	
-	153	-	7	4	-	-	2	-	4
-	1	-	1	2	-	-	6	-	
-	7	19	20	6	2	1	4	-	5
-	-	3	13	1	3	-	2	-	
2	139	3	4	5	2	2	6	-	6
-	1	-	2	-	1	-	2	-	
2	11	127	70	25	8	48	61	-	7
1	1	41	189	38	17	3	27	-	
-	15	7	30	4	2	9	5	-	8
-	2	11	9	2	1	-	1	-	
1	159	2	11	1	1	18	1	-	9
-	5	-	3	5	1	-	2	-	
1	121	1	3	2	-	-	-	-	10
-	4	-	3	5	2	-	-	-	
2	92	2	6	3	1	5	1	-	11
-	-	-	2	1	3	-	2	1	
-	-	-	-	-	-	-	-	-	12
-	-	-	61	-	-	-	-	-	
-	-	-	5	-	-	1	-	-	13
-	-	-	132	-	-	-	-	-	
-	5	57	54	26	5	52	75	-	14
-	1	8	32	23	11	6	15	-	
1	378	2	3	1	1	-	2	-	15
-	-	-	1	3	3	-	3	-	
-	7	8	17	4	5	11	3	-	16
-	-	-	5	8	1	1	4	-	
-	356	1	4	1	-	-	-	-	17
-	1	-	1	-	-	-	1	-	
-	55	2	-	-	-	-	-	-	18
-	-	-	-	-	-	-	-	-	
1	13	103	76	10	6	59	33	-	19
-	3	111	120	14	14	-	5	-	
1	659	262	35	2	1	4	2	1	20
-	3	15	6	-	9	-	1	-	
-	105	1	3	-	1	2	-	-	21
-	-	2	-	7	-	-	1	-	
-	2	97	75	22	7	38	47	-	22
1	-	22	75	32	14	7	23	-	
-	85	3	10	3	-	1	-	-	23
-	1	-	-	1	-	-	-	-	
-	461	19	20	8	-	2	1	-	24
-	3	2	9	8	3	1	1	-	
2	165	3	47	-	-	2	2	-	25
-	-	3	26	5	1	-	1	-	
2	10	72	98	35	7	45	111	-	26
1	-	11	43	25	10	11	35	-	
-	9	2	19	5	1	7	3	-	27
1	1	-	20	1	4	-	6	-	
1	21	43	20	2	3	9	18	1	28
1	1	-	4	4	2	-	5	-	
6	27	745	268	78	16	121	118	-	29
-	4	192	283	99	17	5	40	-	

Noch: Die Auspendler nach der betrieblichen Gliederung in ausgewählten Wohnsitz- und Zielgemeinden

Lfd. Nr.	Wohnsitzgemeinde	Ausgewählte Zielgemeinden (50 Auspendler und mehr) m = männlich w = weiblich	Auspendler		
			insgesamt	darunter	
				Heimat- vertriebene	selbständige Landwirte im Nebenberuf
			1	2	3
30	noch: Würselen, Stadt	Alsdorf, Stadt. m	59	-	-
		w	5	1	-
31		Haaren, Kr. Aachen. m	29	2	-
		w	35	-	-
32		Herzogenrath, Stadt m	45	1	1
		w	8	-	-
33		Kohlscheid. m	100	10	3
		w	13	-	-
34		Stolberg (Rhld.), Stadt m	46	1	1
		w	7	-	-
35	Bardenberg	Aachen, Stadt m	264	14	-
		w	140	9	-
36		Alsdorf, Stadt. m	83	2	8
		w	2	1	-
37		Herzogenrath, Stadt m	134	15	5
		w	19	1	-
38		Kohlscheid. m	105	9	3
		w	17	-	-
39		Würselen. m	398	24	12
		w	66	3	-
40	Brand	Aachen, Stadt m	836	45	53
		w	266	17	1
41		Stolberg (Rhld.), Stadt m	77	5	7
		w	20	-	1
42	Broichweiden	Aachen, Stadt m	560	31	19
		w	282	13	1
43		Alsdorf, Stadt. m	213	10	17
		w	7	1	-
44		Höngen, Kr. Aachen. m	158	8	9
		w	9	1	-
45		Würselen, Stadt m	190	10	5
		w	54	4	-
46	Eilendorf	Aachen, Stadt m	1 522	74	33
		w	752	23	1
47		Brand m	34	-	-
		w	20	2	-
48		Stolberg (Rhld.), Stadt m	163	4	5
		w	84	2	1
49	Gressenich	Aachen, Stadt m	43	2	9
		w	14	-	1
50		Eschweiler, Stadt m	75	1	15
		w	15	-	-
51		Stolberg (Rhld.), Stadt m	747	27	80
		w	225	13	1
52	Haaren	Aachen, Stadt m	712	26	36
		w	280	17	5
53		Würselen, Stadt m	52	2	3
		w	3	-	-
54	Höngen, Kr. Aachen	Aachen, Stadt m	275	33	2
		w	210	15	-
55		Alsdorf, Stadt. m	366	21	17
		w	68	9	-
56		Eschweiler, Stadt m	49	4	-
		w	15	1	-
57		Jülich, Stadt m	50	2	3
		w	5	1	-
58		Kohlscheid m	50	3	1
		w	4	-	-

Von den Auspendlern gehörten zur Wirtschaftsabteilung									Lfd. Nr.
Land- und Forst- wirtschaft	Bergbau, Steine, Erden, Energie	Eisen- und Metall- gewerbe	Sonstiges verarbeiten- des Gewerbe, Bau- und Ausbau- gewerbe	Handel, Banken, Versiche- rungen	Dienst- leistungen, (einschl. Gaststätten- wesen)	Verkehrs- wesen	Öffentl. Dienst und Dienstleist. im öff. Interesse	Ohne Angabe des Wirtschafts- zweigs	
4	5	6	7	8	9	10	11	12	
-	37	4	15	1	-	2	-	-	30
-	-	-	-	3	-	-	2	-	
-	-	2	15	11	-	1	-	-	31
-	-	-	26	8	1	-	-	-	
-	1	13	28	-	-	2	1	-	32
-	-	3	4	-	1	-	-	-	
-	54	6	23	10	1	2	4	-	33
-	2	-	2	8	1	-	-	-	
-	1	3	13	1	-	25	3	-	34
-	-	2	2	1	-	2	-	-	
1	6	120	59	13	5	24	36	-	35
-	-	23	75	22	8	1	11	-	
-	71	5	3	1	-	1	2	-	36
-	-	-	1	-	-	-	1	-	
1	4	14	96	2	1	16	-	-	37
-	-	3	10	1	2	2	1	-	
1	78	4	19	2	-	-	1	-	38
-	-	-	5	5	7	-	-	-	
1	320	9	38	15	1	10	4	-	39
-	2	4	22	20	15	1	2	-	
6	19	203	291	66	14	141	96	-	40
-	-	15	138	49	24	9	31	-	
-	4	21	33	3	3	8	5	-	41
-	-	2	13	-	2	-	3	-	
4	11	272	133	22	4	62	52	-	42
-	1	62	119	46	32	5	17	-	
-	181	6	17	5	-	2	2	-	43
-	-	-	2	3	2	-	-	-	
-	142	-	11	1	-	4	-	-	44
-	1	-	3	4	1	-	-	-	
1	72	22	54	14	2	20	5	-	45
-	-	13	13	21	7	-	-	-	
12	34	378	623	111	29	195	140	-	46
-	2	57	514	96	30	10	43	-	
-	11	2	18	-	-	1	2	-	47
-	-	-	17	1	2	-	-	-	
-	6	32	99	1	1	20	4	-	48
-	-	5	71	6	1	1	-	-	
1	3	5	8	2	2	6	16	-	49
-	-	1	1	5	2	-	5	-	
-	7	34	16	5	-	5	8	-	50
-	-	2	2	5	6	-	-	-	
1	71	445	177	14	3	16	20	-	51
1	-	126	58	16	16	1	7	-	
1	22	320	228	49	8	36	48	-	52
-	1	52	139	37	21	6	24	-	
1	31	5	7	1	1	3	3	-	53
-	-	-	2	1	-	-	-	-	
2	2	115	55	19	5	43	34	-	54
-	-	25	98	28	37	4	18	-	
-	300	8	43	5	-	8	2	-	55
1	-	-	11	31	25	-	2	-	
1	9	22	8	4	1	2	2	-	56
-	-	1	5	6	1	-	2	-	
1	-	2	1	1	-	44	1	-	57
-	-	2	3	-	-	-	-	-	
-	49	-	1	-	-	-	-	-	58
-	1	-	-	2	1	-	-	-	

Lfd. Nr.	Wohnsitzgemeinde	Ausgewählte Zielgemeinden (50 Auspendler und mehr)	Auspender		
			insgesamt	darunter	
				Heimat- vertriebene	selbständige Landwirte im Nebenberuf
		m - männlich w - weiblich	1	2	3
59	noch: Höngen, Kr. Aachen	Rheydt, Stadt m w	5 64	- 6	- -
60		Siersdorf m w	78 2	9 -	3 -
61	Kinzweiler	Aachen, Stadt m w	53 54	3 6	- -
62		Alsdorf, Stadt. m w	66 3	- -	2 -
63		Eschweiler, Stadt m w	204 30	18 2	9 -
64		Höngen, Kr. Aachen. m w	130 10	4 -	7 -
65		Weisweiler. m w	71 -	2 -	6 -
66	Kohlscheid	Aachen, Stadt m w	918 526	51 42	15 -
67		Herzogenrath, Stadt m w	142 41	9 2	2 -
68		Laurensberg m w	61 131	6 9	- 1
69		Richterich. m w	18 37	1 2	- -
70		Würselen, Stadt m w	298 16	70 2	1 -
71	Kornelimünster	Aachen, Stadt m w	399 150	22 6	16 1
72		Brand m w	81 38	5 1	4 -
73		Stolberg (Rhld.), Stadt m w	326 88	15 4	51 -
74		Walheim m w	72 4	2 -	11 -
75	Laurensberg	Aachen, Stadt m w	776 277	67 25	21 1
76	Merkstein	Aachen, Stadt m w	172 125	21 14	5 1
77		Alsdorf, Stadt. m w	133 11	8 2	9 -
78		Herzogenrath, Stadt m w	391 154	29 14	16 -
79		Kohlscheid. m w	176 12	29 1	5 -
80		Oberbruch m w	- 134	- 24	- -
81		Rheydt, Stadt m w	2 73	- 5	- -
82	Richterich	Aachen, Stadt m w	530 232	52 15	17 -
83		Herzogenrath, Stadt m w	38 13	3 1	2 -
84		Kohlscheid m w	338 25	47 2	9 -
85		Laurensberg m w	32 18	1 -	1 -
86	Walheim	Aachen, Stadt m w	363 109	25 4	53 1
87		Brand m w	58 45	2 2	7 -

Von den Auspendlern gehörten zur Wirtschaftsabteilung									Lfd. Nr.
Land- und Forstwirtschaft	Bergbau, Steine, Erden, Energie	Eisen- und Metallgewerbe	Sonstiges verarbeitendes Gewerbe, Bau- und Ausbaugewerbe	Handel, Banken, Versicherungen	Dienstleistungen, (einschl. Gaststättenwesen)	Verkehrswesen	Öffentl. Dienst und Dienstleist. im öff. Interesse	Ohne Angabe des Wirtschaftszweigs	
4	5	6	7	8	9	10	11	12	
-	-	-	5	-	-	-	-	-	59
-	-	-	64	-	-	-	-	-	60
-	78	-	-	-	-	-	-	-	61
-	2	-	-	-	-	-	-	-	62
-	1	26	10	4	-	3	9	-	63
-	-	6	27	4	9	1	7	-	64
-	59	1	5	-	-	1	-	-	65
-	-	-	-	2	-	-	1	-	66
2	41	109	35	5	1	8	3	-	67
1	1	3	5	4	12	-	4	-	68
-	107	4	10	1	1	5	2	-	69
-	1	-	3	2	4	-	-	-	70
-	42	27	2	-	-	-	-	-	71
-	-	-	-	-	-	-	-	-	72
7	17	339	279	69	42	99	66	-	73
1	3	68	309	73	27	9	36	-	74
2	8	17	99	2	2	12	-	-	75
-	1	21	11	2	3	1	2	-	76
3	3	2	39	1	13	-	-	-	77
2	-	5	118	-	5	-	1	-	78
-	1	4	7	2	-	2	1	1	79
1	-	1	28	3	2	-	2	-	80
1	263	3	21	5	-	5	-	-	81
-	-	-	9	5	1	-	1	-	82
-	13	74	159	44	8	44	56	1	83
1	1	8	51	37	15	7	30	-	84
2	19	5	40	1	2	8	4	-	85
-	2	1	25	2	6	-	2	-	86
4	64	148	67	5	2	30	6	-	87
1	1	55	14	6	2	1	8	-	88
-	33	1	24	-	-	12	2	-	89
-	-	-	2	1	1	-	-	-	90
23	10	176	234	95	22	96	120	-	91
2	1	29	83	76	25	13	48	-	92
1	6	56	42	10	4	27	26	-	93
-	-	17	59	25	6	4	14	-	94
1	109	3	10	4	3	1	2	-	95
1	-	-	1	6	2	-	1	-	96
6	7	37	287	4	3	44	3	-	97
1	-	69	47	10	22	1	4	-	98
1	149	5	20	1	-	-	-	-	99
-	-	-	2	5	5	-	-	-	100
-	-	-	-	-	-	-	-	-	101
-	-	-	134	-	-	-	-	-	102
-	-	1	1	-	-	-	-	-	103
-	-	-	73	-	-	-	-	-	104
3	8	190	137	44	13	77	58	-	105
-	2	24	119	49	16	1	21	-	106
-	3	3	27	-	-	5	-	-	107
-	-	1	10	1	-	-	1	-	108
-	249	27	26	15	1	17	3	-	109
-	2	1	6	7	6	-	3	-	110
1	-	1	19	4	6	-	1	-	111
-	-	2	12	1	2	1	-	-	112
6	25	68	154	31	5	50	24	-	113
3	2	2	57	30	5	5	5	-	114
2	7	7	35	-	-	5	2	-	115
-	2	-	34	2	6	-	1	-	116

Noch: Die Auspendler nach der betrieblichen Gliederung in ausgewählten Wohnsitz- und Zielgemeinden

Lfd. Nr.	Wohnsitzgemeinde	Ausgewählte Zielgemeinden (50 Auspendler und mehr) m = männlich w = weiblich	Auspendler		
			insgesamt	darunter	
				Heimat- vertriebene	selbständige Landwirte im Nebenberuf
			1	2	3
88	noch: Walheim	Kornelimünster m w	43 19	2 1	6 -
	<u>Landkreis Düren</u>				
89	Düren, Stadt	Aachen, Stadt m w	77 10	8 -	2 -
90		Birkesdorf m w	381 135	16 6	1 -
91		Gürzenich m w	42 26	3 2	1 -
92		Jülich, Stadt m w	55 3	1 -	- -
93		Köln, Stadt m w	145 21	9 1	1 -
94		Lendersdorf-Krauthausen m w	103 32	4 -	- -
95		Mariaweller-Hoven m w	48 23	4 -	1 1
96		Niederau m w	74 21	8 2	- -
97	Birgel	Düren, Stadt m w	147 44	4 -	13 1
98	Gürzenich	Birkesdorf m w	39 16	1 2	- -
99		Düren, Stadt m w	508 157	17 4	5 -
100		Echtz-Konzendorf m w	50 -	2 -	1 -
101		Mariaweller-Hoven m w	51 31	- -	- -
102	Lendersdorf-Krauthausen	Düren, Stadt m w	332 122	18 4	8 -
103		Niederau m w	41 11	1 -	- -
104	Birkesdorf	Düren, Stadt m w	680 221	51 8	8 -
105	Huchem-Stammeln	Birkesdorf m w	47 4	3 -	4 -
106		Düren, Stadt m w	135 27	5 2	2 -
107	Echtz-Konzendorf	Düren, Stadt m w	74 6	2 -	5 -
108		Birkesdorf m w	41 22	1 -	5 -
109	Schlich-D'horn	Düren, Stadt m w	117 56	3 -	6 -
110		Mariaweller-Hoven m w	56 23	- -	8 -
111	Boich-Leversbach	Kreuzau m w	53 24	2 -	13 -
112	Drove	Düren, Stadt m w	72 14	2 -	5 -
113		Kreuzau m w	103 47	2 -	7 -
114	Kreuzau	Düren, Stadt m w	142 46	5 2	7 -
115		Lendersdorf-Krauthausen m w	47 13	2 -	1 -
116	Niederau	Düren, Stadt m w	111 21	2 -	3 -

Von den Auspendlern gehörten zur Wirtschaftsabteilung									Lfd. Nr.
Land- und Forstwirtschaft	Bergbau, Steine, Erden, Energie	Eisen- und Metallgewerbe	Sonstiges verarbeitendes Gewerbe, Bau- und Ausbaugewerbe	Handel, Banken, Versicherungen	Dienstleistungen, (einschl. Gaststättenwesen)	Verkehrswesen	Öffentl. Dienst und Dienstleist. im öff. Interesse	Ohne Angabe des Wirtschaftszweigs	
4	5	6	7	8	9	10	11	12	
-	9	5	17	4	-	5	3	-	88
-	-	1	8	3	3	-	4	-	
-	3	11	11	10	2	4	36	-	89
-	-	-	2	3	2	-	3	-	
2	24	55	269	9	2	15	5	-	90
-	-	11	109	3	2	2	8	-	
5	5	4	21	1	2	2	2	-	91
4	-	1	12	4	3	-	2	-	
-	-	3	5	1	-	43	3	-	92
-	-	-	2	1	-	-	-	-	
-	5	14	58	25	3	35	5	-	93
-	-	-	5	4	7	4	1	-	
2	6	33	53	4	2	-	3	-	94
1	-	4	17	1	3	-	6	-	
1	-	16	35	1	-	-	1	-	95
1	-	4	15	-	3	-	-	-	
-	4	9	51	6	1	3	-	-	96
-	1	-	16	-	2	1	1	-	
-	6	58	63	13	1	4	5	-	97
-	-	4	29	3	3	-	4	1	
-	-	7	28	-	-	3	1	-	98
-	-	-	13	-	2	-	1	-	
5	23	167	208	25	3	42	35	-	99
-	-	12	89	35	10	2	9	-	
-	24	-	26	-	-	-	-	-	100
-	-	-	-	-	-	-	-	-	
-	1	14	35	1	-	-	-	-	101
-	-	4	26	1	-	-	-	-	
1	7	127	126	18	1	15	37	-	102
-	2	11	55	27	11	2	14	-	
-	4	3	30	3	-	1	-	-	103
-	1	-	6	1	3	-	-	-	
1	28	138	313	44	9	84	63	-	104
2	2	7	116	57	11	8	18	-	
-	-	12	35	-	-	-	-	-	105
-	-	-	4	-	-	-	-	-	
3	3	36	61	7	-	12	13	-	106
-	-	1	14	2	8	-	2	-	
1	7	17	32	6	1	5	5	-	107
-	-	-	5	-	-	-	1	-	
-	1	10	24	2	2	1	1	-	108
-	-	2	16	-	4	-	-	-	
-	13	32	46	4	1	9	12	-	109
-	-	1	38	9	4	1	3	-	
-	-	31	24	-	-	-	1	-	110
-	-	8	15	-	-	-	-	-	
-	1	-	49	1	1	1	-	-	111
-	-	-	23	-	1	-	-	-	
1	1	10	43	4	-	8	5	-	112
-	-	-	12	1	-	-	1	-	
-	1	3	91	-	1	5	2	-	113
-	-	1	40	3	2	-	1	-	
2	7	25	67	13	1	13	14	-	114
1	-	1	17	15	4	1	7	-	
-	1	27	18	-	-	1	-	-	115
-	-	3	8	1	-	-	1	-	
1	2	27	54	12	-	5	10	-	116
-	-	2	9	7	1	1	-	1	

Noch: Die Auspendler nach der betrieblichen Gliederung in ausgewählten Wohnsitz- und Zielgemeinden

Lfd. Nr.	Wohnsitzgemeinde	Ausgewählte Zielgemeinden (50 Auspendler und mehr) m = männlich w = weiblich	Auspendler		
			insgesamt	darunter	
				Heimat- vertriebene	selbständige Landwirte im Nebenberuf
			1	2	3
117	noch: Niederau	Lendersdorf-Krauthausen m w	77 42	6 2	5 1
118	Stockheim	Düren, Stadt. m w	85 25	6 1	13 -
119	Winden	Düren, Stadt. m w	108 23	7 1	14 1
120		Kreuzau m w	78 59	5 2	14 3
121	Jüngersdorf	Langenwehe. m w	43 21	2 -	2 -
122	Langerwehe	Düren, Stadt. m w	118 57	3 3	- -
123		Weisweiler. m w	118 3	4 1	2 -
124	Weisweiler	Eschweiler, Stadt m w	98 34	1 4	2 -
125	Wenau	Weisweiler. m w	88 1	4 -	7 -
126	Pier	Birkesdorf. m w	46 23	2 -	7 -
127		Düren, Stadt. m w	66 31	4 -	5 1
128	Derichsweiler	Düren, Stadt. m w	165 65	2 1	- -
129		Mariaweiler-Hoven m w	81 50	- -	2 -
130	Mariaweiler-Hoven	Birkesdorf. m w	67 25	3 2	- -
131		Düren, Stadt. m w	205 67	9 6	7 -
132	Merken	Birkesdorf. m w	88 40	5 2	1 -
133		Düren, Stadt. m w	134 50	4 1	- -
134		Mariaweiler-Hoven m w	53 14	2 -	1 -
135	Arnoldsweiler	Birkesdorf. m w	107 56	7 1	- -
136		Düren, Stadt. m w	335 73	18 1	8 -
137	Ellen	Düren, Stadt. m w	52 10	5 -	4 -
138	Girbelsrath	Düren, Stadt. m w	54 17	2 1	4 -
139	Golzheim	Düren, Stadt. m w	67 14	6 1	7 1
140	Merzenich	Birkesdorf. m w	86 56	3 4	3 -
141		Düren, Stadt. m w	356 108	12 4	14 -
142	Obermaubach-Schlagstein	Düren, Stadt. m w	60 22	- 2	12 1
143	Niederzier	Düren, Stadt. m w	85 27	7 1	11 -
144	Oberzier	Düren, Stadt. m w	92 22	6 -	5 -
145		Huchem-Stammeln m w	30 31	- 1	2 -

Von den Auspendlern gehörten zur Wirtschaftsabteilung									Lfd. Nr.
Land- und Forst- wirtschaft	Bergbau, Steine, Erden, Energie	Eisen- und Metall- gewerbe	Sonstiges verarbeiten- des Gewerbe, Bau- und Ausbau- gewerbe	Handel, Banken, Versiche- rungen	Dienst- leistungen, (einschl. Gaststätten- wesen)	Verkehrs- wesen	Öffentl. Dienst und Dienstleist. in öff. Interesse	Ohne Angabe des Wirtschafts- zweigs	
4	5	6	7	8	9	10	11	12	
1	2	3	37	4	1	7	2	-	117
-	1	2	39	-	-	-	-	-	
1	-	25	46	8	-	2	3	-	118
-	-	-	14	4	7	-	-	-	
1	1	50	44	4	1	3	4	-	119
-	-	4	9	6	3	-	1	-	
-	-	-	75	-	-	3	-	-	120
-	-	-	51	-	6	-	2	-	
-	2	-	31	-	-	2	8	-	121
-	-	-	15	3	1	-	2	-	
-	6	33	45	11	1	10	12	-	122
-	-	1	10	16	11	7	12	-	
-	84	24	9	-	-	1	-	-	123
-	-	-	2	-	-	-	1	-	
1	43	27	17	5	2	3	-	-	124
2	1	15	4	4	6	-	2	-	
-	64	18	5	-	1	-	-	-	125
-	-	-	1	-	-	-	-	-	
-	-	7	34	1	-	4	-	-	126
-	-	-	18	1	4	-	-	-	
-	3	25	23	5	-	7	3	-	127
-	-	1	14	8	8	-	-	-	
1	14	54	76	3	1	10	6	-	128
-	-	6	38	11	6	-	4	-	
1	-	18	56	1	-	-	5	-	129
-	-	13	36	-	1	-	-	-	
-	1	12	49	-	1	4	-	-	130
-	-	5	18	1	-	-	1	-	
3	16	41	89	15	2	19	20	-	131
1	-	5	32	17	7	-	5	-	
-	1	36	48	-	1	1	1	-	132
-	-	8	31	1	-	-	-	-	
1	11	30	63	4	2	18	5	-	133
1	-	1	27	9	9	1	2	-	
1	-	7	39	2	-	-	4	-	134
-	-	2	9	2	1	-	-	-	
2	-	6	93	-	-	4	2	-	135
-	-	1	53	-	2	-	-	-	
3	4	93	117	12	2	81	23	-	136
-	1	5	46	7	5	1	8	-	
-	-	15	16	2	-	16	3	-	137
-	-	1	4	2	3	-	-	-	
3	1	17	24	1	-	7	1	-	138
-	-	2	10	-	2	-	3	-	
1	3	19	29	8	1	4	2	-	139
1	-	1	5	5	1	-	1	-	
1	-	3	81	-	-	1	-	-	140
-	-	-	54	-	2	-	-	-	
6	4	96	124	13	6	95	12	-	141
1	2	7	62	17	12	-	7	-	
1	-	26	23	3	-	4	3	-	142
-	-	1	9	5	5	1	1	-	
1	3	21	37	5	-	7	11	-	143
-	-	-	14	7	4	-	2	-	
-	6	17	47	2	-	17	3	-	144
-	-	-	14	3	2	1	2	-	
-	-	-	29	-	-	1	-	-	145
-	-	-	29	-	2	-	-	-	

Noch: Die Auspendler nach der betrieblichen Gliederung in ausgewählten Wohnsitz- und Zielgemeinden

Lfd. Nr.	Wohnsitzgemeinde	Ausgewählte Zielgemeinden (50 Auspendler und mehr) m = männlich w = weiblich	Auspendler		
			insgesamt	darunter	
				Heimat- vertriebene	selbständige Landwirte im Nebenberuf
			1	2	3
146	Binsfeld	Düren, Stadt m w	86 17	5 1	4 -
147	Eschweiler über Feld	Düren, Stadt m w	80 28	7 4	7 -
148	Mörvenich	Düren, Stadt m w	49 17	5 1	3 -
149	Gey	Düren, Stadt m w	75 27	2 1	21 -
150	Untermaubach	Düren, Stadt m w	37 13	9 1	2 -
151	Kelz	Düren, Stadt m w	55 10	6 -	4 -
152	Vettweiß	Düren, Stadt m w	74 10	5 1	7 -
<u>Landkreis Erkelenz</u>					
153	Erkelenz, Stadt	Hückelhoven-Ratheim. m w	41 11	4 -	3 -
154		M.Gladbach, Stadt. m w	59 30	4 2	1 -
155		Rheydt, Stadt. m w	70 53	5 5	2 1
156	Elmpt	Brüggen. m w	78 7	3 2	22 -
157		Niederkrüchten m w	56 4	13 -	14 -
158	Hückelhoven-Ratheim	Arsbeck. m w	48 4	10 -	1 -
159		Erkelenz, Stadt. m w	146 20	14 3	2 -
160		M.Gladbach, Stadt. m w	54 63	9 6	- -
161		Myhl m w	34 18	2 1	- -
162		Oberbruch. m w	110 61	5 4	6 -
163		Rheydt, Stadt. m w	54 224	3 21	- 1
164		Wassenberg m w	48 18	1 1	- -
165		Wegberg. m w	12 88	- 3	- -
166	Niederkrüchten	Brüggen. m w	56 4	9 1	10 -
167		M.Gladbach, Stadt. m w	38 27	7 1	2 -
168		Waldniel m w	121 182	16 39	8 3
169		Wegberg. m w	36 19	7 3	- -
170	Wegberg	Arsbeck. m w	78 5	30 -	7 -
171		Erkelenz, Stadt. m w	245 28	36 4	12 -
172		M.Gladbach m w	252 89	32 11	6 -
173		Rheydt, Stadt. m w	175 85	20 5	11 -
174	Baal	Erkelenz, Stadt. m w	65 10	5 1	2 1
175		Hückelhoven-Ratheim. m w	87 6	4 -	3 -

Von den Auspendlern gehörten zur Wirtschaftsabteilung									Lfd. Nr.
Land- und Forst- wirtschaft	Bergbau, Steine, Erden, Energie	Eisen- und Metall- gewerbe	Sonstiges verarbeiten- des Gewerbe, Bau- und Ausbau- gewerbe	Handel, Banken, Versiche- rungen	Dienst- leistungen, (einschl. Gaststätten- wesen)	Verkehrs- wesen	Öffentl. Dienst und Dienstleist. im öff. Interesse	Ohne Angabe des Wirtschafts- zweigs	
4	5	6	7	8	9	10	11	12	
-	1	29	30	6	3	10	5	-	146
-	-	-	3	1	8	2	3	-	
3	3	19	32	2	-	15	7	-	147
-	-	-	12	5	6	1	4	-	
-	-	14	14	2	-	13	6	-	148
-	-	1	3	3	4	1	5	-	
-	3	34	20	2	-	2	6	-	149
-	-	1	17	3	3	1	2	-	
-	-	8	19	3	-	5	2	-	150
-	-	1	2	5	1	1	3	-	
1	-	8	35	3	-	4	4	-	151
-	-	-	2	-	6	-	2	-	
2	4	19	25	6	1	12	5	-	152
-	-	-	2	3	2	-	3	-	
1	30	1	5	2	-	1	1	-	153
-	1	1	5	-	-	-	4	-	
-	-	16	25	6	1	3	8	-	154
-	-	1	17	5	2	1	4	-	
1	-	19	38	7	-	2	3	-	155
-	-	2	40	8	2	-	1	-	
-	57	4	14	-	1	2	-	-	156
-	2	-	4	1	-	-	-	-	
-	49	-	7	-	-	-	-	-	157
-	2	-	2	-	-	-	-	-	
1	-	-	3	-	-	-	42	-	158
-	-	-	2	1	-	-	1	-	
4	12	41	46	8	2	12	21	-	159
-	-	-	7	5	4	-	4	-	
1	-	12	11	5	-	4	21	-	160
-	-	1	60	1	-	-	1	-	
1	2	-	29	-	2	-	-	-	161
-	-	-	17	1	-	-	-	-	
1	1	-	104	1	1	-	2	-	162
-	-	-	61	-	-	-	-	-	
-	-	11	37	4	-	2	-	-	163
-	-	3	212	9	-	-	-	-	
-	1	-	39	1	2	2	3	-	164
-	-	-	15	2	1	-	-	-	
-	1	-	11	-	-	-	-	-	165
-	-	-	87	-	1	-	-	-	
-	37	4	12	1	-	2	-	-	166
-	1	-	2	1	-	-	-	-	
-	1	2	22	6	2	1	4	-	167
-	-	-	17	5	2	1	2	-	
-	1	44	69	2	-	1	4	-	168
-	1	-	176	2	1	-	2	-	
1	1	6	24	-	1	1	2	-	169
-	-	1	15	-	-	1	2	-	
3	-	-	8	1	-	6	60	-	170
-	-	-	2	1	1	-	1	-	
3	23	80	63	22	3	19	32	-	171
-	-	1	10	5	1	4	7	-	
3	9	34	124	14	2	37	29	-	172
1	1	2	69	8	2	-	6	-	
1	2	54	84	11	2	17	4	-	173
-	-	1	71	9	1	-	2	1	
1	4	27	12	5	-	12	4	-	174
1	-	-	1	4	2	-	2	-	
-	77	2	8	-	-	-	-	-	175
-	-	-	4	2	-	-	-	-	

Noch: Die Auspendler nach der betrieblichen Gliederung in ausgewählten Wohnsitz- und Zielgemeinden

Lfd. Nr.	Wohnsitzgemeinde	Ausgewählte Zielgemeinden (50 Auspendler und mehr) m = männlich w = weiblich	Auspendler		
			insgesamt	darunter	
				Heimat- vertriebene	selbständige Landwirte im Nebenberuf
			1	2	3
176	Doveren	Erkelenz, Stadt m	42	5	1
		w	16	1	-
177		Hückelhoven-Ratheim m	228	10	26
		w	36	1	-
178	Granterath	Erkelenz, Stadt m	114	8	12
		w	26	5	-
179		Hückelhoven-Ratheim m	120	8	13
		w	8	1	-
180	Lövenich	Erkelenz, Stadt m	164	9	8
		w	35	3	-
181		Hückelhoven-Ratheim m	68	9	6
		w	-	-	-
182	Gerderath	Hückelhoven-Ratheim m	65	8	12
		w	1	1	-
183	Golkrath	Erkelenz, Stadt m	81	13	4
		w	19	2	-
184		Hückelhoven-Ratheim m	93	12	8
		w	4	-	-
185	Kückhoven	Erkelenz, Stadt m	186	9	11
		w	37	1	-
186	Schwanenberg	Erkelenz, Stadt m	51	11	5
		w	16	7	-
187	Venrath	Erkelenz, Stadt m	52	2	1
		w	10	-	-
188		Rheydt, Stadt m	33	-	3
		w	23	1	-
189	Holzweiler	Erkelenz, Stadt m	57	17	4
		w	8	4	-
190	Immerath	Rheydt, Stadt m	39	9	-
		w	13	5	-
191	Keyenberg	Wickrath. m	47	7	4
		w	21	3	-
192	Arsbeck	M.Gladbach, Stadt m	74	13	3
		w	35	3	1
193		Rheydt, Stadt m	40	6	5
		w	16	2	-
194		Wassenberg. m	52	7	7
		w	33	2	-
195		Wegberg m	30	5	2
		w	21	5	-
196	Myhl	Hückelhoven-Ratheim m	49	3	5
		w	4	1	-
197		Wassenberg. m	80	6	17
		w	38	4	-
<u>Landkreis Selfkantkreis Geilen-</u> <u>kirchen-Heinsberg</u>					
198	Geilenkirchen, Stadt	Aachen, Stadt m	76	7	-
		w	17	4	-
199		Oberbruch m	40	3	8
		w	40	2	-
200		Übach-Palenberg m	73	5	7
		w	9	-	-
201	Heinsberg, Stadt	Oberbruch m	183	14	10
		w	45	5	-
202	Teveren	Geilenkirchen, Stadt. m	94	3	7
		w	26	1	-
203		Übach-Palenberg m	103	13	19
		w	9	-	-

Von den Auspendlern gehörten zur Wirtschaftsabteilung									Lfd. Nr.
Land- und Forst- wirtschaft	Bergbau, Steine, Erden, Energie	Eisen- und Metall- gewerbe	Sonstiges verarbeiten- des Gewerbe, Bau- und Ausbau- gewerbe	Handel, Banken, Versiche- rungen	Dienst- leistungen, (einschl. Gaststätten- wesen)	Verkehrs- wesen	Öffentl. Dienst und Dienstleist. im öff. Interesse	Ohne Angabe des Wirtschafts- zweigs	
4	5	6	7	8	9	10	11	12	
-	1	12	16	3	-	4	6	-	176
-	-	2	6	5	2	-	1	-	
2	181	3	29	5	1	5	2	-	177
-	1	-	25	6	2	1	1	-	
3	5	43	41	5	1	10	6	-	178
-	-	-	11	1	8	1	5	-	
-	113	-	7	-	-	-	-	-	179
-	-	-	2	4	1	-	1	-	
1	16	64	41	13	-	13	16	-	181
-	-	4	11	7	6	2	5	-	
1	63	-	3	1	-	-	-	-	181
-	-	-	-	-	-	-	-	-	
1	54	1	9	-	-	-	-	-	182
-	-	-	1	-	-	-	-	-	
2	7	27	26	3	-	11	5	-	183
1	-	-	6	8	2	-	2	-	
-	84	1	8	-	-	-	-	-	184
-	1	-	1	2	-	-	-	-	
2	9	100	39	5	-	10	20	1	185
-	-	6	19	7	3	2	-	-	
1	10	15	10	2	-	5	8	-	186
-	-	-	8	3	1	1	3	-	
1	7	21	11	2	-	2	8	-	187
-	1	1	3	-	1	3	1	-	
-	-	8	25	-	-	-	-	-	188
-	-	1	20	2	-	-	-	-	
1	10	20	14	-	-	7	5	-	189
-	-	1	3	1	3	-	-	-	
1	-	10	23	1	-	3	1	-	190
-	-	2	10	1	-	-	-	-	
2	-	2	43	-	-	-	-	-	191
-	-	-	19	1	1	-	-	-	
-	-	20	24	6	1	14	8	1	192
1	-	3	24	4	2	-	1	-	
-	-	15	7	1	-	15	2	-	193
-	-	-	11	3	-	-	2	-	
-	-	2	47	-	-	-	3	-	194
-	-	-	31	-	1	-	1	-	
-	-	6	15	2	1	5	1	-	195
-	-	-	20	1	-	-	-	-	
1	44	-	2	-	-	1	1	-	196
-	1	-	3	-	-	-	-	-	
-	2	1	74	-	-	1	2	-	197
-	-	-	37	-	-	-	1	-	
-	1	13	34	8	2	7	11	-	198
-	-	-	3	8	1	-	5	-	
-	-	-	40	-	-	-	-	-	199
-	-	-	40	-	-	-	-	-	
-	55	1	8	2	3	-	4	-	200
-	-	1	1	3	2	-	2	-	
-	-	2	181	-	-	-	-	-	201
-	-	-	43	2	-	-	-	-	
-	37	2	17	18	-	12	8	-	202
1	-	-	2	6	7	5	5	-	
-	71	8	22	-	1	-	1	-	203
-	1	-	1	5	1	-	1	-	

Lfd. Nr.	Wohnsitzgemeinde	Ausgewählte Zielgemeinden (50 Auspendler und mehr) m = männlich w = weiblich	Auspender		
			insgesamt	darunter	
				Heimat- vertriebene	selbständige Landwirte im Nebenberuf
			1	2	3
204	Übach-Palenberg	Aachen, Stadt m w	195 77	30 11	3 -
205		Alsdorf, Stadt. m w	52 5	8 -	1 -
206		Baesweiler. m w	611 9	65 -	4 -
207		Geilenkirchen, Stadt. m w	130 50	13 3	2 -
208		Herzogenrath, Stadt m w	141 13	7 -	2 -
209		Merkstein m w	271 16	28 -	4 -
210		Oberbruch m w	12 130	- 20	- -
211		Rheydt, Stadt m w	62 287	7 35	- 1
212	Baesweiler	Aachen, Stadt m w	123 54	12 6	1 -
213		Alsdorf, Stadt. m w	130 7	10 -	7 -
214		Oberbruch m w	2 49	- 3	- -
215		Rheydt, Stadt m w	7 69	1 3	- -
216		Siersdorf m w	65 1	4 -	- -
217	Beggendorf	Baesweiler. m w	110 16	4 -	5 -
218	Oldtweiler	Alsdorf, Stadt. m w	106 7	6 -	9 -
219		Baesweiler. m w	66 25	1 2	4 -
220	Brachelen	Hückelhoven-Ratheim m w	62 4	3 -	6 -
221		Rheydt, Stadt m w	58 72	3 -	2 -
222		Wickrath. m w	10 55	- 2	- -
223	Randerath	Hückelhoven-Ratheim m w	50 -	5 -	7 -
224		Oberbruch m w	91 43	10 2	20 1
225	Gangelt	Birgelen. m w	50 52	1 2	8 1
226		Geilenkirchen, Stadt. m w	92 7	1 -	11 -
227		Oberbruch m w	36 21	3 2	6 -
228	Schafhausen	Oberbruch m w	102 58	7 3	19 -
229	Unterbruch	Oberbruch m w	146 77	4 7	35 2
230	Immendorf	Geilenkirchen, Stadt. m w	52 13	3 2	4 -
231	Puffendorf	Baesweiler. m w	74 9	3 -	11 -

Von den Auspendlern gehörten zur Wirtschaftsabteilung									Lfd. Nr.
Land- und Forst- wirtschaft	Bergbau, Steine, Erden, Energie	Eisen- und Metall- gewerbe	Sonstiges verarbeiten- des Gewerbe, Bau- und Ausbau- gewerbe	Handel, Banken, Versiche- rungen	Dienst- leistungen, (einschl. Gaststätten- wesen)	Verkehrs- wesen	Öffentl. Dienst und Dienstleist. in öff. Interesse	Ohne Angabe des Wirtschafts- zweigs	
4	5	6	7	8	9	10	11	12	
-	5	42	80	17	6	20	25	-	204
-	-	6	33	13	11	4	9	1	
-	37	2	9	4	-	-	-	-	205
-	-	-	1	2	-	-	2	-	
-	578	2	23	5	1	1	1	-	206
-	2	-	2	1	2	-	1	1	
1	12	10	38	16	1	23	29	-	207
4	-	2	4	16	8	5	11	-	
-	1	4	122	1	-	13	-	-	208
-	-	3	7	-	2	-	1	-	
-	240	2	22	-	5	2	-	-	209
1	-	-	3	5	6	-	1	-	
-	-	-	11	-	1	-	-	-	210
-	-	-	130	-	-	-	-	-	
-	2	4	54	-	2	-	-	-	211
-	-	-	284	1	2	-	-	-	
-	1	39	38	7	7	12	19	-	212
-	-	-	34	7	6	4	3	-	
-	99	3	20	2	2	3	1	-	213
-	-	-	2	3	2	-	-	-	
-	1	-	-	-	-	1	-	-	214
-	-	-	49	-	-	-	-	-	
-	-	1	6	-	-	-	-	-	215
-	-	-	69	-	-	-	-	-	
1	55	2	7	-	-	-	-	-	216
1	-	-	-	-	-	-	-	-	
-	95	-	10	2	1	-	2	-	217
-	3	-	5	4	3	-	1	-	
-	94	1	8	2	-	1	-	-	218
-	-	-	1	2	4	-	-	-	
-	43	1	13	1	1	-	7	-	219
1	-	-	4	9	11	-	-	-	
-	54	1	7	-	-	-	-	-	220
1	-	-	3	-	-	-	-	-	
-	-	3	47	-	-	8	-	-	221
-	-	-	65	5	2	-	-	-	
-	-	-	10	-	-	-	-	-	222
-	-	-	55	-	-	-	-	-	
-	45	-	4	1	-	-	-	-	223
-	-	-	-	-	-	-	-	-	
-	-	-	90	-	-	1	-	-	224
-	-	-	43	-	-	-	-	-	
-	1	1	45	-	2	1	-	-	225
-	-	-	51	-	1	-	-	-	
-	47	3	12	9	-	13	8	-	226
-	-	-	-	5	-	-	2	-	
-	-	-	36	-	-	-	-	-	227
-	-	-	21	-	-	-	-	-	
-	1	-	101	-	-	-	-	-	228
-	-	-	57	1	-	-	-	-	
1	-	1	142	-	-	-	2	-	229
-	-	-	-	1	1	-	1	-	
1	3	5	15	11	-	8	9	-	230
-	-	-	-	3	3	3	4	-	
1	60	-	11	-	1	-	1	-	231
-	-	-	4	2	3	-	-	-	

Noch: Die Auspendler nach der betrieblichen Gliederung in ausgewählten Wohnsitz- und Zielgemeinden

Lfd. Nr.	Wohnsitzgemeinde	Ausgewählte Zielgemeinden (50 Auspendler und mehr) m = männlich w = weiblich	Auspendler		
			insgesamt	darunter	
				Heimat- vertriebene	selbständige Landwirte im Nebenberuf
			1	2	3
232	Setterich	Baesweiler. m w	84 2	6 -	11 -
233	Süggerath	Geilenkirchen m w	44 13	- -	7 -
234	Würm	Oberbruch m w	32 21	- -	5 -
235	Karken	Heinsberg, Stadt. m w	44 14	4 1	8 -
236		Oberbruch m w	86 47	4 9	19 -
237		Wassenberg. m w	56 33	5 2	4 -
238	Kempen	Oberbruch m w	94 36	2 3	25 -
239	Kirchhoven	Heinsberg, Stadt. m w	146 42	10 -	25 -
240		Oberbruch m w	200 95	8 6	53 2
241	Dremmen	Oberbruch m w	203 103	9 4	16 -
242	Oberbruch	Heinsberg, Stadt. m w	50 14	8 1	3 -
243	Porselen	Oberbruch m w	40 12	4 2	6 -
244	Ophoven	Oberbruch m w	51 26	4 -	14 -
245	Waldenrath	Birgden m w	62 48	- -	4 1
246		Oberbruch m w	82 37	2 3	16 -
247	Braunsrath	Oberbruch m w	74 30	3 1	16 -
248	Haaren	Oberbruch m w	100 79	5 3	24 -
249	Waldfeucht	Oberbruch m w	53 34	7 3	10 -
250	Birgelen	Wassenberg. m w	89 51	11 6	10 1
251	Effeld	Wassenberg. m w	53 30	5 2	9 1
252	Wassenberg	Hückelhoven-Ratheim m w	78 1	12 -	3 -
253		Oberbruch m w	76 14	3 2	9 -
<u>Landkreis Jülich</u>					
254	Jülich, Stadt	Düren, Stadt. m w	58 13	7 3	2 -
255		Kirchberg m w	44 19	2 -	2 -
256	Aldenhoven	Jülich, Stadt m w	68 11	3 -	5 -
257	Siersdorf	Alsdorf, Stadt. m w	74 1	4 -	3 -
258	Dürwiß	Eschweiler, Stadt m w	184 63	7 4	2 -
259		Weisweiler. m w	221 2	5 1	5 -
260	Lohn	Eschweiler, Stadt m w	40 15	4 -	2 -

Von den Auspendlern gehörten zur Wirtschaftsabteilung									Lfd. Nr.
Land- und Forst- wirtschaft	Bergbau, Steine, Erden, Energie	Eisen- und Metall- gewerbe	Sonstiges verarbeiten- des Gewerbe, Bau- und Ausbau- gewerbe	Handel, Banken, Versiche- rungen	Dienst- leistungen, (einschl. Gaststätten- wesen)	Verkehrs- wesen	Öffentl. Dienst und Dienstleist. im öff. Interesse	Ohne Angabe des Wirtschafts- zweigs	
4	5	6	7	8	9	10	11	12	
-	67	1	16	-	-	-	-	-	232
-	1	-	1	-	-	-	-	-	
1	3	1	6	7	1	21	4	-	233
-	-	-	1	3	4	2	3	-	
-	-	1	29	-	2	-	-	-	234
-	-	-	21	-	-	-	-	-	
-	5	5	13	2	-	10	9	-	235
-	-	-	3	4	3	-	4	-	
-	-	4	82	-	-	-	-	-	236
-	-	-	47	-	-	-	-	-	
-	-	2	53	-	-	1	-	-	237
-	-	-	32	1	-	-	-	-	
-	-	-	94	-	-	-	-	-	238
-	-	-	35	1	-	-	-	-	
-	4	10	106	8	-	7	11	-	239
-	-	-	19	12	4	1	6	-	
-	-	-	198	-	-	2	-	-	240
-	-	-	93	1	1	-	-	-	
-	1	2	196	-	-	2	2	-	241
-	-	-	102	1	-	-	-	-	
-	1	3	24	4	-	5	13	-	242
-	-	-	5	4	1	-	4	-	
-	-	1	37	-	1	-	1	-	243
-	-	-	12	-	-	-	-	-	
-	-	-	51	-	-	-	-	-	244
1	-	-	25	-	-	-	-	-	
-	-	-	59	3	-	-	-	-	245
-	-	-	44	2	2	-	-	-	
1	-	-	79	1	-	1	-	-	246
1	-	-	35	-	1	-	-	-	
-	1	1	71	-	-	-	1	-	247
-	-	-	30	-	-	-	-	-	
1	-	-	99	-	-	-	-	-	248
-	-	-	79	-	-	-	-	-	
-	-	-	53	-	-	-	-	-	249
1	-	-	33	-	-	-	-	-	
4	2	1	68	1	1	7	5	-	250
-	-	-	45	1	4	1	-	-	
1	1	1	46	-	1	1	2	-	251
-	-	-	27	2	1	-	-	-	
-	68	-	8	-	-	2	-	-	252
-	-	-	1	-	-	-	-	-	
-	-	1	73	-	2	-	-	-	253
-	-	-	14	-	-	-	-	-	
3	-	20	10	8	-	14	3	-	254
-	-	1	7	4	-	-	1	-	
-	-	1	42	-	-	1	-	-	255
-	-	-	18	-	1	-	-	-	
-	2	3	33	2	-	21	7	-	256
-	-	2	3	1	2	1	2	-	
-	67	1	4	2	-	-	-	-	257
-	-	-	-	-	-	-	1	-	
-	65	50	46	8	-	12	3	-	258
-	1	7	17	8	24	1	5	-	
-	197	19	3	-	-	2	-	-	259
-	-	2	-	-	-	-	-	-	
-	8	14	17	1	-	-	-	-	260
-	-	2	3	4	3	-	3	-	



Noch: Die Auspendler nach der betrieblichen Gliederung in ausgewählten Wohnsitz- und Zielgemeinden

Lfd. Nr.	Wohnsitzgemeinde	Ausgewählte Zielgemeinden (50 Auspendler und mehr) m = männlich w = weiblich	Auspendler		
			insgesamt	darunter	
				Heimat- vertriebene	selbständige Landwirte im Nebenberuf
			1	2	3
261	noch: Lohn	Weisweiler. m w	113 2	3 -	12 -
262	Inden	Jülich, Stadt m w	44 6	5 -	1 -
263	Kirchberg	Jülich, Stadt m w	154 30	7 -	15 -
264	Barmen	Jülich, Stadt m w	77 6	5 1	8 -
265	Bourheim	Jülich, Stadt m w	52 8	2 -	6 -
266	Broich	Jülich, Stadt m w	100 13	3 -	11 -
267	Koslar	Jülich, Stadt m w	149 32	6 -	6 -
268	Boslar	Jülich, Stadt m w	67 10	5 1	9 -
269	Linnich, Stadt	Jülich, Stadt m w	46 12	3 -	2 -
270	Tetz	Jülich, Stadt m w	47 4	3 -	5 -
271	Güsten	Jülich, Stadt m w	68 18	4 -	14 -
272	Hambach	Jülich, Stadt m w	122 13	6 1	9 -
273	Mersch	Jülich, Stadt m w	68 13	3 -	3 -
274	Pattern b. Mersch	Jülich, Stadt m w	61 6	3 -	4 -
275	Steinstraß	Elsdorf, Rhld. m w	57 16	4 1	7 1
276	Stetternich	Jülich, Stadt m w	175 34	9 1	14 -
277	Welldorf	Jülich, Stadt m w	93 21	3 1	8 -
278	Müntz	Jülich, Stadt m w	65 2	7 -	7 -
279	Rödingen	Jülich, Stadt m w	107 11	6 3	14 -
280		Titz. m w	73 5	5 -	5 -
281	Titz	Jülich, Stadt m w	133 16	10 2	18 -
282		Rheydt, Stadt m w	39 15	4 -	3 -
	<u>Landkreis Monschau</u>				
283	Imgenbroich	Monschau, Stadt m w	65 31	3 2	20 -
284	Konzen	Monschau, Stadt m w	45 43	1 2	11 -

Von den Auspendlern gehörten zur Wirtschaftsabteilung									Lfd. Nr.
Land- und Forst- wirtschaft	Bergbau, Steine, Erden, Energie	Eisen- und Metall- gewerbe	Sonstiges verarbeiten- des Gewerbe, Bau- und Ausbau- gewerbe	Handel, Banken, Versiche- rungen	Dienst- leistungen, (einschl. Gaststätten- wesen)	Verkehrs- wesen	Öffentl. Dienst und Dienstleist. im öff. Interesse	Ohne Angabe des Wirtschafts- zweigs	
4	5	6	7	8	9	10	11	12	
-	102	6	2	1	-	2	-	-	261
-	1	-	-	-	1	-	-	-	
-	2	5	12	2	-	15	8	-	262
-	-	1	-	2	2	-	1	-	
-	8	9	36	2	1	95	3	-	263
-	-	1	8	8	8	2	3	-	
-	3	5	27	5	-	29	8	-	264
-	-	-	2	1	2	-	1	-	
-	6	4	16	3	-	19	4	-	265
-	-	-	1	5	-	1	1	-	
1	6	1	51	10	1	28	2	-	266
-	-	-	7	3	3	-	-	-	
-	2	19	60	12	2	37	17	-	267
-	1	-	5	11	8	5	2	-	
1	3	3	44	-	-	13	3	-	268
-	-	-	7	-	2	-	1	-	
-	2	2	19	2	-	18	3	-	269
-	-	1	-	4	-	2	5	-	
-	2	2	22	1	-	17	3	-	270
-	-	-	-	2	2	-	-	-	
2	1	5	19	2	2	31	6	-	271
-	-	1	9	-	4	-	4	-	
5	2	12	50	6	-	45	2	-	272
-	-	-	8	-	1	4	-	-	
-	2	7	30	3	-	19	7	-	273
-	-	-	4	3	5	-	1	-	
1	-	4	40	1	-	10	5	-	274
-	-	-	2	-	2	2	-	-	
2	1	-	54	-	-	-	-	-	275
-	-	-	16	-	-	-	-	-	
1	6	10	62	7	-	81	8	-	276
-	-	3	10	4	14	1	2	-	
-	2	7	30	3	1	42	8	-	277
-	-	-	4	6	8	-	3	-	
-	1	9	32	2	1	18	2	-	278
-	-	-	1	1	-	-	-	-	
3	3	12	41	6	-	37	5	-	279
-	-	1	5	1	1	-	3	-	
4	-	-	61	2	1	3	2	-	280
1	-	-	2	1	-	-	1	-	
1	5	8	46	4	-	56	13	-	281
-	-	-	3	6	3	2	2	-	
1	-	12	21	-	1	4	-	-	282
-	-	-	12	1	2	-	-	-	
3	4	-	41	4	-	3	10	-	283
-	-	-	25	-	4	-	2	-	
1	3	1	32	1	-	2	5	-	284
-	-	-	42	1	-	-	-	-	

Noch: Die Auspendler nach der betrieblichen Gliederung in ausgewählten Wohnsitz- und Zielgemeinden

Ifd. Nr.	Wohnsitzgemeinde	Ausgewählte Zielgemeinden (50 Auspendler und mehr) m = männlich w = weiblich	Auspender		
			insgesamt	darunter	
				Heimat- vertriebene	selbständige Landwirte im Nebenberuf
			1	2	3
285	Mützenich	Monschau, Stadt m w	82 50	8 3	21 -
286	Höfen	Monschau, Stadt m w	104 69	8 4	28 -
287	Kalterherberg	Monschau, Stadt m w	183 123	1 8	53 2
288	Schmidt	Bergstein m w	28 27	- -	18 -
289	Rostgen	Aachen, Stadt m w	134 21	15 1	17 -
290	Rott	Aachen, Stadt m w	52 9	8 1	7 -
291	Zweifall	Aachen, Stadt m w	47 12	5 -	1 -
292		Stolberg (Rhld.), Stadt m w	113 27	10 3	9 -
293	Simmerath	Lammersdorf m w	82 5	7 -	19 -
294		Monschau, Stadt m w	41 48	3 2	11 1
295	Vossenack	Hürtgen m w	112 28	44 3	18 -
<u>Landkreis Schleiden</u>					
296	Gemünd, Stadt	Schleiden, Stadt. m w	41 13	6 3	3 -
297	Schleiden, Stadt	Gemünd, Stadt m w	43 7	3 1	6 -
298	Blankenheimerdorf	Blankenheim/Ahr m w	50 12	1 -	11 -
299	Hellenthal	Schleiden, Stadt. m w	57 9	11 -	8 -
300	Bleibuir	Mechernich m w	71 5	5 -	13 -
301	Keldenich	Kall. m w	56 4	2 -	6 -
302	Sötenich	Kall. m w	48 7	4 -	12 -
303	Wallenthal	Kall. m w	35 15	3 -	4 -
304		Mechernich. m w	105 8	2 1	18 -
305	Mechernich	Euskirchen. m w	62 39	4 4	5 -
306		Köln, Stadt m w	51 4	6 -	- -
307	Vussem-Bergheim	Mechernich. m w	85 7	4 1	20 -
308	Dahlem	Jünkerath, Rhld. Pfalz. . . . m w	71 2	4 -	22 -
309	Buir	Düren m w	45 10	6 1	2 -
310	Weyer	Mechernich. m w	98 3	1 -	25 -

Von den Auspendlern gehörten zur Wirtschaftsabteilung									Lfd. Nr.
Land- und Forst- wirtschaft	Bergbau, Steine, Erden, Energie	Eisen- und Metall- gewerbe	Sonstiges verarbeiten- des Gewerbe, Bau- und Ausbau- gewerbe	Handel, Banken, Versiche- rungen	Dienst- leistungen, (einschl. Gaststätten- wesen)	Verkehrs- wesen	Öffentl. Dienst und Dienstleist. im öff. Interesse	Ohne Angabe des Wirtschafts- zweigs	
4	5	6	7	8	9	10	11	12	
1	8	5	47	3	-	14	6	-	285
-	-	-	45	-	4	1	2	-	
12	3	1	72	-	-	2	14	-	286
2	-	-	55	2	8	1	3	-	
3	11	1	136	2	-	6	24	-	287
-	-	-	116	2	1	-	4	-	
-	-	-	28	-	-	-	-	-	288
-	-	-	27	-	-	-	-	-	
1	4	19	41	14	1	14	40	-	289
-	-	1	8	6	3	-	3	-	
1	1	9	26	5	1	1	8	-	290
-	1	-	4	3	-	-	1	-	
1	-	10	21	6	1	5	3	-	291
-	-	-	4	5	1	1	1	-	
-	11	55	41	3	-	1	2	-	292
1	-	5	17	1	2	1	-	-	
3	-	56	18	4	-	-	1	-	293
-	-	-	2	-	3	-	-	-	
11	4	-	14	4	-	-	8	-	294
1	-	1	41	1	1	-	3	-	
91	-	-	19	-	-	-	2	-	295
26	-	-	1	-	1	-	-	-	
-	4	-	24	2	-	-	11	-	296
1	-	-	6	1	2	-	3	-	
2	-	5	23	4	2	2	5	-	297
-	-	-	2	2	-	1	2	-	
1	-	1	15	2	1	26	4	-	298
-	-	-	-	1	8	-	3	-	
6	-	2	38	3	-	3	5	-	299
-	-	-	5	1	-	-	3	-	
-	47	4	10	1	1	8	-	-	300
-	-	1	2	-	2	-	-	-	
-	11	23	11	-	-	9	2	-	301
-	-	-	1	-	1	2	-	-	
1	4	9	14	2	1	14	3	-	302
-	2	-	-	-	2	2	1	-	
-	-	18	3	-	1	11	2	-	303
-	-	-	3	2	6	3	1	-	
-	83	9	7	1	-	4	1	-	304
-	-	-	2	1	3	-	2	-	
-	1	10	29	11	1	4	6	-	305
-	-	-	11	16	9	2	1	-	
-	3	10	14	5	1	14	4	-	306
-	-	-	3	1	-	-	-	-	
-	43	30	8	2	-	1	1	-	307
-	-	1	1	1	3	-	1	-	
-	-	12	10	1	2	46	-	-	308
-	-	-	-	-	1	1	-	-	
-	-	14	14	3	2	7	5	-	309
-	-	-	3	6	1	-	-	-	
-	75	13	8	-	-	2	-	-	310
-	-	1	-	-	2	-	-	-	

3. Die Einpendler nach der betrieblichen Gliederung in ausgie

Lfd. Nr.	Zielgemeinde	Ausgewählte Wohnsitzgemeinden (50 Einpendler und mehr) m = männlich w = weiblich	Einpendler		
			insgesamt	darunter	
				Heimat- vertriebene	selbständige Landwirte im Nebenberuf
			1	2	3
1	<u>Reg.-Bez. Düsseldorf</u> Düsseldorf, Stadt	Angermund, Stadt m w	188 76	23 8	12 1
2		Bad Godesberg. m w	52 10	7 2	1 -
3		Baumberg m w	202 15	28 1	10 -
4		Bedburdyk. m w	54 5	7 1	3 -
5		Bochum, Stadt. m w	89 17	15 -	- -
6		Bonn, Stadt. m w	119 28	13 2	- -
7		Bottrop, Stadt m w	65 18	9 2	- -
8		Breitscheid. m w	78 28	15 3	4 1
9		Büderich, Kr. Grevenbroich . . m w	1 357 456	159 73	5 2
10		Büttgen. m w	227 55	48 9	2 -
11		Dinslaken, Stadt m w	50 14	2 2	5 -
12		Dormagen m w	57 18	10 6	1 -
13		Dortmund, Stadt. m w	94 30	5 2	- -
14		Duisburg, Stadt. m w	925 393	68 22	12 -
15		Dülken, Stadt. m w	46 5	9 1	- -
16		Erkrath. m w	1 028 332	125 42	31 1
17		Essen, Stadt m w	594 130	39 9	4 -
18		Gelsenkirchen, Stadt m w	157 24	9 1	- -
19		Glehn, Kr. Grevenbroich. . . . m w	94 16	17 4	2 -
20		Grevenbroich, Stadt. m w	208 35	33 7	- -
21		Gruiten. m w	66 29	12 7	2 -
22		Gustorf. m w	40 13	9 1	- -
23		Haan, Stadt. m w	179 41	27 10	5 -
24		Hasselbeck m w	48 19	10 1	1 -
25		Hagen, Stadt m w	54 14	5 -	- -
26		Heiligenhaus, Stadt. m w	85 31	15 6	1 -
27		Hemmerden. m w	57 2	6 -	1 -
28		Herne, Stadt m w	54 20	8 1	- -
29		Hilden, Stadt. m w	1 119 291	119 43	35 1

wählten Wohnsitz- und Zielgemeinden des Landesteils Nordrhein

Von den Einpendlern gehörten zur Wirtschaftsabteilung									Lfd. Nr.
Land- und Forst- wirtschaft	Bergbau, Steine, Erden, Energie	Eisen- und Metall- gewerbe	Sonstiges verarbeiten- des Gewerbe, Bau- und Ausbau- gewerbe	Handel, Banken, Versiche- rungen	Dienst- leistungen, (einschl. Gaststätten- wesen)	Verkehrs- wesen	Öffentl. Dienst und Dienstleist. im öff. Interesse	Ohne Angabe des Wirtschafts- zweigs	
4	5	6	7	8	9	10	11	12	
-	-	67	33	33	3	25	27	-	1
-	-	4	15	27	8	7	15	-	
-	-	3	4	11	1	-	33	-	2
-	-	-	2	1	2	-	5	-	
3	3	118	53	9	-	7	9	-	3
-	-	1	4	5	1	-	4	-	
-	13	17	9	4	1	4	6	-	4
-	-	-	2	1	1	-	1	-	
-	1	35	10	13	14	-	16	-	5
-	-	1	1	10	4	-	1	-	
1	1	6	13	13	4	1	80	-	6
-	-	2	4	4	2	-	16	-	
-	4	28	20	5	1	2	5	-	7
-	-	1	2	8	2	-	4	1	
-	3	38	12	6	1	5	13	-	8
-	-	9	6	6	2	1	4	-	
7	55	716	193	151	27	67	140	1	9
-	2	146	96	111	40	5	56	-	
2	11	85	74	15	2	17	21	-	10
-	1	5	23	14	4	4	4	-	
-	2	11	7	11	1	-	18	-	11
-	-	2	1	5	1	1	4	-	
-	1	11	26	3	1	3	12	-	12
-	-	3	13	1	1	-	-	-	
-	1	45	11	18	2	1	16	-	13
1	-	-	3	19	4	-	3	-	
4	20	231	163	140	39	125	203	-	14
3	-	30	39	118	31	31	141	-	
-	1	8	14	8	1	1	13	-	15
-	-	-	-	2	2	-	1	-	
4	14	359	340	108	23	101	79	-	16
1	3	27	109	111	36	15	30	-	
-	14	174	104	93	15	34	159	1	17
-	1	5	20	35	11	3	55	-	
-	2	79	30	16	6	3	21	-	18
-	-	2	2	7	2	1	10	-	
-	6	32	31	10	2	9	4	-	19
-	-	1	7	7	1	-	2	-	
1	16	62	35	30	6	20	38	-	20
-	-	4	7	15	2	1	6	-	
1	2	11	17	15	2	6	12	-	21
1	-	-	5	14	-	1	8	-	
-	3	13	13	4	1	2	4	-	22
-	-	-	3	6	1	1	2	-	
1	9	58	32	30	2	9	38	-	23
-	-	2	8	9	3	-	19	-	
1	-	14	15	6	1	4	7	-	24
-	-	-	4	9	2	1	3	-	
-	-	16	5	14	4	3	12	-	25
-	-	1	2	6	1	1	3	-	
1	3	8	18	19	5	8	23	-	26
-	-	3	2	8	8	3	7	-	
1	9	25	10	6	-	2	4	-	27
-	-	-	-	1	-	-	1	-	
-	1	17	5	3	2	4	22	-	28
1	-	-	5	5	-	-	9	-	
3	24	483	245	150	19	93	102	-	29
-	-	21	68	109	28	21	44	-	

Lfd. Nr.	Zielgemeinde	Ausgewählte Wohnsitzgemeinden (50 Einpendler und mehr) m = männlich w = weiblich	Einpender		
			inagesamt	darunter	
				Heimat- vertriebene	selbständige Landwirte im Nebenberuf
			1	2	3
30	noch: Düsseldorf, Stadt	Hochdahl m	328	35	10
		w	99	9	-
31		Hösel m	176	27	8
		w	70	13	1
32		Holzheim, Kr. Grevenbroich . . m	151	28	3
		w	44	4	-
33		Homburg-Bracht-Bellscheidt . . m	81	16	3
		w	21	5	-
34		Hubbelrath m	56	15	2
		w	30	8	-
35		Kaarst m	174	35	13
		w	65	17	-
36		Kapellen (Erft) m	95	18	-
		w	24	6	-
37		Kempfen, Stadt m	56	7	-
		w	12	-	-
38		Kettwig, Stadt m	115	13	5
		w	38	3	-
39		Kleinenbroich m	151	25	10
		w	16	4	-
40		Kleve, Stadt m	49	9	1
		w	5	2	-
41		Korschenbroich m	85	12	1
		w	7	3	-
42		Köln, Stadt m	276	23	7
		w	38	3	-
43		Krefeld, Stadt m	829	71	1
		w	178	9	-
44		Langenfeld (Rhld.), Stadt . . m	488	78	28
		w	96	10	-
45		Lank-Letum m	163	23	2
		w	76	13	-
46		Leichlingen (Rhld.) m	65	13	5
		w	8	1	-
47		Leverkusen, Stadt m	143	27	6
		w	26	3	-
48		Lintorf m	367	33	18
		w	105	8	-
49		Mettmann, Stadt m	390	67	6
		w	119	22	-
50		Metzhausen m	63	10	5
		w	18	2	-
51		M.Gladbach, Stadt m	333	23	3
		w	46	3	-
52		Moers, Stadt m	79	18	-
		w	21	6	-
53		Monheim m	76	13	2
		w	16	3	-
54		Mülheim a.d.Ruhr, Stadt . . . m	372	33	4
		w	128	8	-
55		Neukirchen, Kr. Grevenbroich . m	81	33	3
		w	12	3	-
56		Neuß, Stadt m	2 486	213	17
		w	1 008	68	1
57		Nievenheim m	77	16	2
		w	35	6	-
58		Norf m	86	24	5
		w	25	12	-
59		Oberhausen, Stadt m	286	23	2
		w	71	5	-

Von den Einpendlern gehörten zur Wirtschaftsabteilung									Lfd. Nr.
Land- und Forst- wirtschaft	Bergbau, Steine, Erden, Energie	Eisen- und Metall- gewerbe	Sonstiges verarbeiten- des Gewerbe, Bau- und Ausbau- gewerbe	Handel, Banken, Versiche- rungen	Dienst- leistungen, (einschl. Gaststätten- wesen)	Verkehrs- wesen	Öffentl. Dienst und Dienstleist. im öff. Interesse	Ohne Angabe des Wirtschafts- zweigs	
4	5	6	7	8	9	10	11	12	
2	12	103	77	61	4	30	38	1	30
1	-	7	28	38	3	3	19	-	
-	1	50	38	43	4	10	30	-	31
-	-	5	21	25	2	3	14	-	
1	5	71	37	14	1	7	15	-	32
-	-	4	19	9	-	4	8	-	
-	2	18	28	12	-	4	17	-	33
-	-	-	9	5	2	2	3	-	
2	1	22	12	4	1	2	12	-	34
1	-	5	8	6	2	-	8	-	
-	5	103	33	14	3	8	8	-	35
-	-	26	11	14	3	4	7	-	
-	5	48	19	11	1	4	7	-	36
-	-	4	15	1	3	1	-	-	
-	1	8	7	9	2	2	27	-	37
-	-	-	3	3	-	-	6	-	
-	1	32	34	14	1	8	25	-	38
1	1	2	5	9	5	1	13	1	
1	4	64	25	12	4	31	10	-	39
-	3	3	6	1	1	1	1	-	
-	-	10	15	2	-	2	20	-	40
-	-	1	1	1	-	-	2	-	
-	24	20	16	7	-	10	8	-	41
-	-	2	-	-	1	3	1	-	
2	5	43	43	67	15	4	97	-	42
-	-	2	6	6	5	1	18	-	
-	10	249	153	125	31	80	181	-	43
-	1	17	33	49	14	7	57	-	
3	19	198	94	46	9	47	72	-	44
-	-	13	26	32	5	3	17	-	
1	3	89	29	12	5	9	15	-	45
-	-	36	9	20	3	-	8	-	
-	4	13	11	15	-	3	19	-	46
-	-	-	2	2	-	1	3	-	
-	8	26	31	20	6	7	45	-	47
-	-	2	4	10	1	2	7	-	
3	4	138	103	42	9	26	42	-	48
-	-	11	20	51	6	9	8	-	
1	12	82	105	59	7	54	70	-	49
-	2	8	22	38	11	3	35	-	
-	1	22	12	7	4	9	8	-	50
-	1	1	5	3	2	-	6	-	
1	3	52	121	62	5	17	72	-	51
-	-	2	12	10	-	6	16	-	
-	3	12	9	13	1	5	36	-	52
-	-	1	6	4	3	-	7	-	
-	1	31	24	3	4	3	10	-	53
1	-	1	4	-	-	5	5	-	
-	2	103	55	57	6	50	99	-	54
-	1	7	17	48	11	1	43	-	
4	14	22	17	5	1	7	10	1	55
4	-	1	2	2	1	-	2	-	
6	101	929	708	299	41	150	252	-	56
-	7	220	301	255	49	59	117	-	
5	6	19	28	10	1	3	5	-	57
-	-	22	5	1	2	2	3	-	
-	9	23	34	4	1	12	3	-	58
-	1	9	8	5	-	-	2	-	
-	13	79	51	39	5	27	72	-	59
-	-	3	12	26	7	1	22	-	

Noch: Die Einpendler nach der betrieblichen Gliederung in ausgewählten Wohnsitz- und Zielgemeinden

Lfd. Nr.	Zielgemeinde	Ausgewählte Wohnsitzgemeinden (50 Einpendler und mehr) m = männlich w = weiblich	Einpendler		
			insgesamt	darunter	
				Heimat- vertriebene	selbständige Landwirte im Nebenberuf
			1	2	3
60	noch: Düsseldorf, Stadt	Opladen, Stadt m	142	14	2
		w	37	8	-
61		Osterath m	437	41	13
		w	110	24	-
62		Ratingen, Stadt m	1 918	202	37
		w	715	55	1
63		Rheinhausen, Stadt m	68	4	-
		w	14	2	-
64		Remscheid, Stadt m	102	15	-
		w	35	5	-
65		Rheydt, Stadt m	237	14	3
		w	29	2	-
66		Solingen, Stadt m	468	76	2
		w	145	13	-
67		Schiefbahn m	52	6	-
		w	5	1	-
68		Strümp m	66	6	2
		w	11	1	-
69		Velbert, Stadt m	93	20	4
		w	23	1	-
70		Viersen, Stadt m	119	16	2
		w	21	3	-
71		Wanne-Eickel, Stadt m	43	5	-
		w	16	2	-
72		Wevelinghoven, Stadt m	89	16	2
		w	19	1	-
73		Willich m	66	15	1
		w	12	3	-
74		Wittlaer m	429	59	15
		w	155	24	-
75		Wülfrath, Stadt m	65	11	-
		w	28	2	-
76		Wuppertal, Stadt m	353	42	1
		w	104	10	-
77		Zons m	301	32	8
		w	28	5	-
78	Duisburg, Stadt	Angermund, Stadt m	124	8	5
		w	11	-	-
79		Bochum, Stadt m	47	9	-
		w	8	1	-
80		Dinslaken, Stadt m	873	165	64
		w	58	3	-
81		Düsseldorf, Stadt m	224	15	4
		w	29	3	-
82		Essen, Stadt m	391	18	3
		w	50	3	-
83		Herne, Stadt m	73	10	1
		w	3	-	-
84		Homberg, Stadt m	612	46	1
		w	112	9	-
85		Krefeld, Stadt m	65	3	-
		w	10	1	-
86		Lintorf m	68	2	5
		w	7	2	-
87		Moers, Stadt m	135	16	1
		w	22	1	-
88		Mülheim a.d.Ruhr, Stadt m	1 980	154	56
		w	398	21	1
89		Oberhausen, Stadt m	1 338	81	41
		w	317	16	1

Von den Einpendlern gehörten zur Wirtschaftsabteilung									Lfd. Nr.
Land- und Forstwirtschaft	Bergbau, Steine, Erden, Energie	Eisen- und Metallgewerbe	Sonstiges verarbeitendes Gewerbe, Bau- und Ausbaugewerbe	Handel, Banken, Versicherungen	Dienstleistungen, (einschl. Gaststättenwesen)	Verkehrswesen	Öffentl. Dienst und Dienstleist. im öff. Interesse	Ohne Angabe des Wirtschaftszweigs	
4	5	6	7	8	9	10	11	12	
-	6	24	22	17	4	15	54	-	60
-	1	3	6	11	-	4	12	-	
1	5	330	30	18	4	37	12	-	61
-	1	73	8	16	5	-	7	-	
5	33	801	354	218	50	149	308	-	62
1	2	58	176	251	54	43	130	-	
-	1	17	10	6	3	7	24	-	63
-	-	-	3	3	-	1	7	-	
-	-	20	15	27	1	4	35	-	64
-	-	4	8	7	1	2	13	-	
3	3	36	86	34	7	14	54	-	65
-	-	4	4	6	4	1	10	-	
1	6	106	89	97	26	35	107	1	66
-	-	10	27	49	13	9	35	2	
-	5	27	10	3	1	1	5	-	67
-	-	2	-	2	1	-	-	-	
1	1	46	4	8	-	3	3	-	68
-	-	2	2	6	-	1	-	-	
-	1	10	14	14	16	4	34	-	69
-	-	2	3	8	3	-	7	-	
-	3	23	50	15	3	7	18	-	70
-	-	1	7	7	-	1	5	-	
-	4	25	5	1	5	-	3	-	71
-	-	1	4	6	1	-	4	-	
-	3	35	24	9	2	4	12	-	72
-	-	4	5	6	3	-	1	-	
-	1	23	13	7	3	3	16	-	73
-	-	1	2	2	3	2	2	-	
10	6	126	106	43	4	68	66	-	74
2	-	5	41	50	20	7	30	-	
-	3	15	10	13	-	8	16	-	75
-	-	1	4	11	4	1	7	-	
-	2	52	48	72	17	31	131	-	76
-	-	3	22	36	5	2	36	-	
2	34	146	98	9	2	3	7	-	77
-	-	2	16	7	1	2	-	-	
2	6	53	17	18	-	11	17	-	78
-	1	2	1	2	1	1	3	-	
-	3	8	22	8	-	3	3	-	79
-	-	-	2	3	-	1	2	-	
4	384	166	150	33	13	93	30	-	80
3	4	7	10	17	4	6	7	-	
2	5	103	24	35	6	16	33	-	81
-	-	5	1	12	4	2	5	-	
3	12	122	59	55	8	78	54	-	82
-	1	2	8	25	3	2	9	-	
-	6	4	12	5	-	43	3	-	83
-	-	-	1	-	-	2	-	-	
-	37	208	91	63	7	160	46	-	84
2	1	7	14	44	11	21	12	-	
-	1	22	19	8	3	7	5	-	85
-	-	-	-	4	1	1	4	-	
1	1	32	16	2	-	12	4	-	86
-	-	-	1	4	1	1	-	-	
-	11	57	26	11	1	15	14	-	87
-	-	3	4	8	-	2	5	-	
5	66	614	275	222	36	507	255	-	88
-	-	44	65	146	33	43	67	-	
4	152	326	394	116	28	258	60	-	89
1	5	23	65	124	38	14	47	-	

Noch: Die Einpendler nach der betrieblichen Gliederung in ausgewählten Wohnsitz- und Zielgemeinden

Lfd. Nr.	Zielgemeinde	Ausgewählte Wohnsitzgemeinden (50 Einpendler und mehr) m = männlich w = weiblich	Einpendler		
			insgesamt	darunter	
				Heimat- vertriebene	selbständige Landwirte im Nebenberuf
			1	2	3
90	noch: Duisburg, Stadt	Rheinhausen, Stadt. m	351	34	-
		w	150	15	-
91		Rheinkamp m	103	4	2
		w	12	1	-
92		Voerde, Stadt m	325	27	81
		w	13	1	-
93		Walsum. m	2 428	137	185
		w	276	19	2
94		Wanne-Eickel, Stadt m	46	7	-
		w	4	-	-
95		Wesel, Stadt. m	68	6	-
		w	5	-	-
96		Wittlaer. m	109	12	10
		w	6	-	-
97	Essen, Stadt	Altendorf m	340	15	8
		w	168	16	-
98		Bochum, Stadt m	603	52	8
		w	138	5	1
99		Bottrop, Stadt. m	1 385	102	15
		w	409	18	-
100		Castrop-Rauxel, Stadt m	65	8	1
		w	3	-	-
101		Datteln, Stadt. m	53	7	-
		w	4	-	-
102		Dinslaken, Stadt. m	83	6	5
		w	2	1	-
103		Dortmund, Stadt m	286	27	-
		w	21	2	-
104		Dorsten, Stadt. m	160	24	-
		w	19	1	-
105		Duisburg, Stadt m	521	42	8
		w	67	4	-
106		Düsseldorf, Stadt m	112	8	1
		w	11	1	-
107		Gladbeck, Stadt m	917	125	2
		w	260	21	-
108		Gelsenkirchen, Stadt. m	3 006	217	21
		w	529	46	-
109		Hattingen, Stadt. m	96	10	-
		w	44	3	-
110		Heiligenhaus, Stadt m	67	10	2
		w	14	-	-
111		Herne, Stadt. m	210	28	-
		w	23	-	-
112		Herten, Stadt m	67	9	1
		w	15	1	-
113		Kamen, Stadt. m	55	7	-
		w	1	-	-
114		Kamp-Lintfort, Stadt. m	55	11	-
		w	2	-	-
115		Kettwig, Stadt. m	554	55	7
		w	147	10	-
116		Langenberg, Stadt m	268	35	6
		w	53	2	-
117		Marl, Stadt m	46	5	-
		w	11	-	-
118		Mülheim a.d.Ruhr, Stadt m	1 882	120	54
		w	407	19	-
119		Neviges, Stadt. m	52	10	1
		w	10	1	-

Von den Einpendlern gehörten zur Wirtschaftsabteilung									Lfd. Nr.
Land- und Forstwirtschaft	Bergbau, Steine, Erden, Energie	Eisen- und Metallgewerbe	Sonstiges verarbeitendes Gewerbe, Bau- und Ausbaugewerbe	Handel, Banken, Versicherungen	Dienstleistungen, (einschl. Gaststättenwesen)	Verkehrswesen	Öffentl. Dienst und Dienstleist. im öff. Interesse	Ohne Angabe des Wirtschaftszweigs	
4	5	6	7	8	9	10	11	12	
2	13	169	44	53	8	35	27	-	90
-	1	28	40	52	9	12	8	-	
-	9	61	6	11	-	13	3	-	91
-	1	3	3	3	1	1	-	-	
7	42	51	65	10	1	137	12	-	92
-	-	-	3	5	2	1	2	-	
11	1 013	823	340	37	23	124	57	-	93
3	26	16	40	100	49	26	15	1	
-	2	11	6	3	1	20	3	-	94
-	-	1	-	3	-	-	-	-	
-	11	12	16	7	2	11	9	-	95
-	-	-	1	4	-	-	-	-	
2	9	59	13	3	-	17	6	-	96
-	-	-	1	2	1	-	2	-	
2	158	45	73	27	4	20	10	1	97
-	4	8	117	22	5	3	9	-	
2	82	104	187	73	9	94	52	-	98
-	10	6	44	35	11	10	22	-	
2	368	245	557	64	15	79	55	-	99
-	21	26	226	66	28	21	21	-	
-	18	16	15	6	-	6	4	-	100
-	1	-	-	1	1	-	-	-	
-	29	4	16	1	-	-	3	-	101
-	-	1	-	1	-	2	-	-	
1	5	19	21	13	-	9	15	-	102
-	-	-	1	-	1	-	-	-	
-	59	91	45	33	2	32	24	-	103
-	7	1	2	8	1	1	1	-	
-	87	20	35	8	1	4	5	-	104
-	-	-	6	6	4	-	3	-	
-	51	90	108	75	10	124	63	-	105
-	1	4	5	22	8	12	15	-	
-	14	28	21	19	11	1	18	-	106
-	-	1	-	7	-	-	3	-	
2	348	112	355	41	6	30	23	-	107
-	14	18	174	30	15	4	5	-	
5	1 719	281	540	144	45	160	112	-	108
3	20	26	242	115	41	32	50	-	
1	21	17	9	15	4	15	14	-	109
-	4	7	10	9	-	4	10	-	
2	28	7	13	6	4	1	6	-	110
-	-	-	2	11	-	1	-	-	
-	24	61	42	29	7	27	20	-	111
-	1	3	4	5	3	3	4	-	
-	26	6	12	8	2	12	1	-	112
-	-	1	1	12	-	-	1	-	
-	40	3	2	1	-	7	2	-	113
-	-	1	-	-	-	-	-	-	
-	7	28	19	-	-	-	-	1	114
-	-	-	-	2	-	-	-	-	
1	112	75	117	88	19	66	76	-	115
-	5	8	45	40	10	16	23	-	
-	144	17	48	17	1	25	16	-	116
-	1	3	16	7	3	15	8	-	
2	15	4	10	6	-	6	3	-	117
-	-	-	4	5	-	-	2	-	
8	445	554	301	180	32	213	149	-	118
1	30	64	70	109	32	47	54	-	
1	22	7	6	8	2	3	3	-	119
-	-	-	-	-	-	10	-	-	

Lfd. Nr.	Zielgemeinde	Ausgewählte Wohnsitzgemeinden (50 Einpendler und mehr) m = männlich w = weiblich	Einpender		
			insgesamt	darunter	
				Heimat- vertriebene	selbständige Landwirte im Nebenberuf
			1	2	3
120	noch: Essen, Stadt	Oberhausen, Stadt m	503	32	11
		w	135	4	2
121		Recklinghausen, Stadt m	237	35	1
		w	90	14	-
122		Velbert, Stadt. m	231	36	4
		w	35	7	-
123		Wanne-Eickel, Stadt m	342	39	2
		w	55	2	1
124		Wattenscheid, Stadt m	558	34	8
		w	77	5	-
125		Winz. m	349	26	28
		w	72	7	-
126		Witten, Stadt m	85	11	2
		w	12	1	-
127	Krefeld, Stadt	Wuppertal, Stadt. m	45	2	-
		w	5	1	-
128		Anrath. m	406	62	13
		w	88	12	-
129		Aldekerk. m	160	31	6
		w	34	6	-
130		Dülken, Stadt m	66	6	3
		w	11	1	-
131		Düsseldorf, Stadt m	137	7	-
		w	35	3	-
132		Duisburg, Stadt m	107	8	-
		w	91	6	-
133		Eyll. m	46	15	1
		w	8	2	-
134		Geldern, Stadt. m	130	13	3
		w	19	1	-
135		Goch, Stadt m	87	2	2
		w	2	-	-
136		Grefrath. m	96	17	-
		w	25	5	-
137		Homberg m	164	25	-
		w	98	8	-
138		Hüls. m	1 441	179	15
		w	460	51	-
139		Kamp-Lintfort, Stadt. m	114	15	-
		w	212	31	1
140		Kapellen. m	120	20	10
		w	42	8	-
141		Kempen, Stadt m	416	44	1
		w	109	11	-
142		Kevelaer, Stadt m	139	21	3
		w	14	2	-
143		Lank-Latum. m	539	83	10
		w	138	18	-
144		Lobberich m	77	9	-
		w	19	3	-
145		Moers, Stadt. m	469	52	4
		w	341	37	-
146		M.Gladbach, Stadt m	132	7	-
		w	16	3	-
147		Neersen m	158	20	2
		w	21	2	-
148		Nienkerk. m	241	37	3
		w	38	2	-
149		Nierst. m	50	12	5
		w	6	-	-

Von den Einpendlern gehörten zur Wirtschaftsabteilung									Lfd. Nr.
Land- und Forst- wirtschaft	Bergbau, Steine, Erden, Energie	Eisen- und Metall- gewerbe	Sonstiges verarbeiten- des Gewerbe, Bau- und Ausbau- gewerbe	Handel, Banken, Versiche- rungen	Dienst- leistungen, (einschl. Gaststätten- wesen)	Verkehrs- wesen	Öffentl. Dienst und Dienstleist. im öff. Interesse	Ohne Angabe des Wirtschafts- zweige	
4	5	6	7	8	9	10	11	12	
1	69	86	133	60	12	110	32	-	120
-	3	6	18	69	10	12	17	-	
1	20	28	31	99	2	37	19	-	121
-	2	3	6	70	1	-	8	-	
3	125	37	22	17	4	5	18	-	122
-	1	4	9	11	2	4	4	-	
-	57	67	112	23	4	61	18	-	123
-	2	1	10	18	2	12	10	-	
2	144	102	177	30	5	78	20	-	124
1	1	4	10	29	11	7	14	-	
4	242	26	34	11	10	15	7	-	125
-	2	4	50	8	2	4	2	-	
-	14	19	6	14	1	23	8	-	126
1	2	1	2	6	-	-	-	-	
-	21	7	3	9	1	-	4	-	127
-	-	-	-	4	1	-	-	-	
1	8	158	159	13	7	51	9	-	128
-	-	5	50	19	7	2	5	-	
-	4	62	61	2	-	26	5	-	129
-	-	1	24	6	3	-	-	-	
-	3	14	28	6	-	6	9	-	130
-	-	-	1	7	-	-	3	-	
-	-	34	39	19	10	4	31	-	131
-	-	1	10	9	8	-	7	-	
1	2	33	42	6	4	9	10	-	132
-	-	1	65	11	8	-	6	-	
-	-	18	18	2	1	6	1	-	133
-	-	1	5	1	-	1	-	-	
-	10	50	48	6	1	10	5	-	134
-	-	-	8	6	1	2	2	-	
-	1	24	40	11	1	6	4	-	135
-	-	-	-	-	1	-	1	-	
-	1	30	34	12	1	8	10	-	136
-	-	-	8	13	2	1	1	-	
-	16	32	95	12	1	4	4	-	137
1	-	2	85	5	1	1	3	-	
10	54	476	614	85	43	104	55	-	138
-	3	20	312	69	16	11	28	1	
1	5	13	78	7	-	5	5	-	139
-	-	1	197	3	11	-	-	-	
1	7	38	51	5	2	10	6	-	140
1	-	2	29	6	2	1	1	-	
3	7	120	140	33	8	73	32	-	141
-	-	3	52	19	7	8	20	-	
1	3	39	76	8	1	6	5	-	142
-	-	-	9	4	-	-	1	-	
2	22	104	322	27	5	36	20	1	143
-	-	8	77	33	13	2	4	1	
-	-	10	27	15	1	15	9	-	144
-	1	1	7	6	1	1	2	-	
-	13	147	243	13	6	16	31	-	145
1	-	12	301	11	8	-	7	1	
-	3	25	55	16	9	9	15	-	146
-	-	-	6	2	1	-	7	-	
1	-	74	54	11	2	11	5	-	147
-	-	1	9	7	2	-	2	-	
-	1	132	68	3	3	25	9	-	148
-	-	4	26	2	5	-	1	-	
1	5	13	24	3	-	3	1	-	149
1	-	1	4	-	-	-	-	-	

Noch: Die Einpendler nach der betrieblichen Gliederung in ausgewählten Wohnsitz- und Zielgemeinden

Lfd. Nr.	Zielgemeinde	Ausgewählte Wohnsitzgemeinden (50 Einpendler und mehr) m = männlich w = weiblich	Einpendler		
			insgesamt	darunter	
				Heimat- vertriebene	selbständige Landwirte im Nebenberuf
			1	2	3
150	noch: Krefeld, Stadt	Neukirchen, Kr. Moers. m	97	11	2
		w	82	11	-
151		Neuß, Stadt. m	47	2	-
		w	18	-	-
152		Oedt m	98	22	2
		w	21	5	-
153		Ossum-Bösinghofen. m	84	18	2
		w	24	5	-
154		Osterath m	204	28	2
		w	144	23	-
155		Rheinhausen, Stadt m	455	59	1
		w	552	68	1
156		Rheinkamp. m	81	11	1
		w	117	23	-
157		Rheurdt. m	50	9	1
		w	12	-	-
158		Rheydt, Stadt. m	57	3	-
		w	9	-	-
159		Rumeln-Kaldenhausen. m	287	25	36
		w	94	8	-
160		Sankt-Hubert m	264	30	3
		w	52	7	-
161		Sankt Tönis. m	1 327	160	16
		w	396	57	2
162		Schiefbahn m	331	39	8
		w	88	19	-
163		Stenden. m	109	35	9
		w	18	5	-
164		Straelen, Stadt. m	60	13	-
		w	6	2	-
165		Strümp m	43	4	1
		w	13	1	-
166		Stichteln m	225	36	1
		w	28	2	-
167		Tönisberg. m	113	20	3
		w	27	4	-
168		Viersen, Stadt m	215	22	6
		w	22	2	-
169		Vorst. m	279	45	6
		w	86	20	-
170		Wachtendonk. m	71	16	1
		w	17	6	-
171		Willich. m	1 192	134	9
		w	422	63	1
172	M.Gladbach, Stadt	Amern. m	34	4	-
		w	20	-	-
173		Anrath m	27	1	-
		w	23	1	-
174		Arsbeck. m	74	13	3
		w	35	3	1
175		Dülken, Stadt. m	105	13	1
		w	38	5	-
176		Düsseldorf, Stadt. m	34	5	-
		w	16	1	-
177		Erkelenz, Stadt. m	59	4	1
		w	30	2	-
178		Hochneukirch m	116	16	2
		w	32	5	-
179		Hückelhoven-Ratheim. m	54	9	-
		w	63	6	-

Von den Einpendlern gehörten zur Wirtschaftsabteilung									Lfd. Nr.
Land- und Forst- wirtschaft	Bergbau, Steine, Erden, Energie	Eisen- und Metall- gewerbe	Sonstiges verarbeiten- des Gewerbe, Bau- und Ausbau- gewerbe	Handel, Banken, Versiche- rungen	Dienst- leistungen, (einschl. Gaststätten- wesen)	Verkehra- wesen	Öffentl. Dienst und Dienstleist. im öff. Interesse	Ohne Angabe des Wirtschafts- zweigs	
4	5	6	7	8	9	10	11	12	
1	4	33	37	9	2	4	7	-	150
-	-	1	67	7	3	-	4	-	
-	1	7	16	5	2	6	10	-	151
-	-	3	5	4	2	-	4	-	
-	2	33	33	8	1	15	6	-	152
-	1	2	9	1	3	2	3	-	
-	-	25	36	1	-	12	10	-	153
-	-	-	14	6	2	1	1	-	
1	14	66	60	28	13	11	11	-	154
2	1	6	88	23	10	5	9	-	
-	6	150	189	14	2	70	22	-	155
-	1	31	431	43	22	5	18	1	
-	4	18	49	2	1	-	7	-	156
-	-	-	111	3	2	-	1	-	
2	2	20	18	5	-	1	2	-	157
-	-	1	5	2	1	-	3	-	
-	-	3	19	14	5	7	9	-	158
-	-	-	-	4	1	2	2	-	
4	6	86	149	11	-	26	5	-	159
-	-	5	72	12	2	-	3	-	
1	13	89	95	22	4	26	14	-	160
-	-	4	23	15	4	-	6	-	
10	74	403	517	83	34	123	81	2	161
1	2	9	250	56	39	8	31	-	
6	7	157	117	11	7	17	9	-	162
-	-	7	57	12	4	3	5	-	
-	14	24	52	6	4	7	2	-	163
1	-	1	13	3	-	-	-	-	
-	2	18	24	5	2	7	2	-	164
-	-	-	5	-	-	-	1	-	
-	-	9	28	2	-	3	1	-	165
1	-	-	4	7	-	-	1	-	
2	10	41	90	10	5	53	14	-	166
-	-	3	15	5	1	1	3	-	
2	7	36	44	13	-	5	6	-	167
-	-	-	17	7	2	-	1	-	
-	3	56	102	11	7	28	8	-	168
-	-	2	8	7	-	1	4	-	
5	7	102	98	22	4	34	7	-	169
3	-	2	56	13	4	1	7	-	
-	5	19	35	5	1	5	1	-	170
-	1	1	11	2	1	-	1	-	
4	30	636	310	60	28	84	39	1	171
-	1	33	276	67	21	6	18	-	
-	-	8	15	3	-	5	3	-	172
-	-	-	15	3	1	-	1	-	
-	-	2	12	3	2	4	4	-	173
-	-	-	15	4	-	1	3	-	
-	-	20	24	6	1	14	8	1	174
1	-	3	24	4	2	-	1	-	
-	2	9	40	11	3	28	12	-	175
-	-	1	14	15	1	5	2	-	
-	-	6	4	8	4	-	12	-	176
-	-	-	6	5	-	-	5	-	
-	-	16	25	6	1	3	8	-	177
-	-	1	17	5	2	1	4	-	
1	-	26	55	8	1	8	17	-	178
-	-	-	20	8	2	-	2	-	
1	-	12	11	5	-	4	21	-	179
-	-	1	60	1	-	-	1	-	

Lfd. Nr.	Zielgemeinde	Ausgewählte Wohnsitzgemeinden (50 Einpendler und mehr) m = männlich w = weiblich	Einpendler		
			inagesamt	darunter	
				Heimat- vertriebene	selbständige Landwirte im Nebenberuf
			1	2	3
180	noch: M.Gladbach, Stadt	Jüchen. m	74	5	3
		w	28	2	-
181		Korschenbroich. m	319	35	3
		w	150	16	-
182		Kleinenbroich. m	84	10	7
		w	84	13	-
183		Krefeld, Stadt. m	51	3	-
		w	27	-	1
184		Neersen. m	119	7	6
		w	64	8	-
185		Neuß, Stadt v. m	39	2	-
		w	14	-	-
186		Niederkrüchten. m	38	7	2
		w	27	1	-
187		Pesch. m	42	5	3
		w	22	2	-
188		Rheydt. m	2 039	100	22
		w	605	29	-
189		Schiefbahn. m	100	11	-
		w	79	11	-
190		Stüchteln, Stadt. m	55	10	2
		w	29	4	-
191		Viersen, Stadt. m	520	34	17
		w	216	16	1
192		Waldniel. m	99	13	3
		w	62	10	-
193		Wegberg. m	252	32	6
		w	89	11	-
194		Wickrath. m	171	27	1
		w	46	7	-
195	Mühlheim, Stadt	Bottrop, Stadt. m	63	2	2
		w	16	2	-
196		Breitscheid. m	46	4	8
		w	7	-	-
197		Dinslaken, Stadt. m	64	3	3
		w	8	-	-
198		Düsseldorf, Stadt. m	98	2	-
		w	15	-	-
199		Duisburg, Stadt. m	628	35	8
		w	340	9	-
200		Essen, Stadt. m	2 090	97	12
		w	217	6	-
201		Kettwig, Stadt. m	157	21	3
		w	15	3	-
202		Oberhausen, Stadt. m	1 556	53	23
		w	221	6	-
203		Walsum. m	34	2	3
		w	21	1	-
204	Neuß, Stadt	Bedburdyk. m	128	19	3
		w	30	4	-

Von den Einpendlern gehörten zur Wirtschaftsabteilung									Lfd. Nr.
Land- und Forst- wirtschaft	Bergbau, Steine, Erden, Energie	Eisen- und Metall- gewerbe	Sonstiges verarbeiten- des Gewerbe, Bau- und Ausbau- gewerbe	Handel, Banken, Versiche- rungen	Dienst- leistungen, (einschl. Gaststätten- wesen)	Verkehrs- wesen	Öffentl. Dienst und Dienstleist. im öff. Interesse	Ohne Angabe des Wirtschafts- zweigs	
4	5	6	7	8	9	10	11	12	
1	-	13	32	11	2	4	11	-	180
-	-	2	14	9	1	-	2	-	
1	8	62	171	24	5	24	24	-	181
-	-	4	101	25	6	3	11	-	
-	-	19	32	13	1	8	11	-	182
-	1	2	58	12	5	1	5	-	
-	-	9	16	7	1	5	13	-	183
-	-	-	7	15	2	-	3	-	
2	3	16	72	7	-	13	6	-	184
-	-	-	57	3	2	1	1	-	
-	-	6	8	6	1	4	14	-	185
-	-	2	7	2	1	1	1	-	
-	1	2	22	6	2	1	4	-	186
-	-	-	17	5	2	1	2	-	
-	-	14	14	3	1	4	6	-	187
-	-	-	19	3	-	-	-	-	
5	10	429	745	169	37	131	512	1	188
-	1	50	308	111	26	30	79	-	
1	-	15	63	9	-	3	9	-	189
-	-	1	69	3	2	-	4	-	
2	-	4	20	4	2	13	10	-	190
-	-	1	9	13	2	1	3	-	
8	6	79	239	47	7	58	74	2	191
-	-	7	123	44	7	16	19	-	
1	2	20	52	5	1	5	13	-	192
-	-	1	45	11	2	2	1	-	
3	9	34	124	14	2	37	29	-	193
1	1	2	69	8	2	-	6	-	
-	4	27	70	17	3	15	35	-	194
-	-	5	21	12	3	2	3	-	
-	17	11	21	5	1	4	4	-	195
1	-	-	1	7	5	-	2	-	
-	5	20	13	1	-	6	1	-	196
-	-	1	3	3	-	-	-	-	
-	5	45	6	2	-	4	2	-	197
-	-	2	-	4	1	-	1	-	
1	2	81	-	5	4	-	5	-	198
-	-	5	4	5	1	-	-	-	
1	38	209	127	96	16	106	35	-	199
-	-	5	31	236	26	3	38	1	
5	807	864	140	53	16	143	61	1	200
-	17	19	28	74	28	4	45	2	
1	24	61	27	7	1	28	8	-	201
-	-	-	3	4	2	-	6	-	
3	116	1 019	188	37	10	145	38	-	202
2	3	21	58	68	35	5	28	1	
-	3	24	4	2	-	-	1	-	203
-	-	-	2	16	2	-	1	-	
-	1	64	34	12	3	10	4	-	204
-	-	11	4	11	3	-	1	-	

Noch: Die Einpendler nach der betrieblichen Gliederung in ausgewählten Wohnsitz- und Zielgemeinden

Lfd. Nr.	Zielgemeinde	Ausgewählte Wohnsitzgemeinden (50 Einpendler und mehr) m = männlich w = weiblich	Einpender		
			insgesamt	darunter	
				Heimat- vertriebene	selbständige Landwirte im Nebenberuf
			1	2	3
205	noch: Neuß, Stadt	Büderich, Kr. Grevenbroich. . . m	143	24	-
		w	49	6	-
206		Büttgen m	585	75	9
		w	151	20	-
207		Dormagen. m	71	8	1
		w	29	7	-
208		Düsseldorf, Stadt m	399	28	4
		w	91	5	-
209		Glehn, Kr. Grevenbroich . . . m	211	36	6
		w	71	17	-
210		Gohr. m	80	10	4
		w	29	8	-
211		Grevenbroich. m	250	31	3
		w	58	5	-
212		Gustorf m	125	17	1
		w	26	1	-
213		Hemmerden m	87	16	-
		w	10	1	-
214		Hönningen m	66	10	7
		w	16	2	-
215		Holzheim, Kr. Grevenbroich . . m	715	103	22
		w	215	45	-
216		Jüchen. m	265	36	4
		w	154	24	-
217		Kaarst. m	443	84	25
		w	140	36	-
218		Kapellen (Erft) m	209	27	4
		w	44	12	-
219		Kleinenbroich m	188	18	7
		w	19	2	-
220		Korschenbroich. m	132	24	-
		w	7	3	-
221		Krefeld, Stadt. m	53	5	1
		w	6	-	-
222		Liedberg. m	52	10	2
		w	6	-	-
223		M.Gladbach, Stadt m	80	3	-
		w	17	-	-
224		Neukirchen, Kr. Grevenbroich. . m	334	50	32
		w	97	23	-
225		Nievenheim. m	207	23	15
		w	71	18	-
226		Norf. m	274	44	16
		w	95	22	1
227		Rheydt, Stadt m	52	5	-
		w	8	-	-
228		Rosellen. m	203	24	16
		w	62	17	-
229		Schiefbahn. m	66	7	1
		w	7	-	-

Von den Einpendlern gehörten zur Wirtschaftsabteilung									Lfd. Nr.
Land- und Forst- wirtschaft	Bergbau, Steine, Erden, Energie	Eisen- und Metall- gewerbe	Sonstiges verarbeiten- des Gewerbe, Bau- und Ausbau- gewerbe	Handel, Banken, Versiche- rungen	Dienst- leistungen, (einschl. Gaststätten- wesen)	Verkehrs- wesen	Öffentl. Dienst und Dienstleist. im öff. Interesse	Ohne Angabe des Wirtschafts- zweigs	
4	5	6	7	8	9	10	11	12	
1	6	56	46	15	1	8	10	-	205
-	-	6	15	18	6	-	4	-	
2	16	205	193	43	7	102	17	-	206
2	-	22	58	28	24	1	16	-	
2	9	14	17	10	4	13	2	-	207
-	1	3	11	5	5	1	3	-	
2	4	168	110	50	10	27	28	-	208
1	-	14	25	32	7	2	10	-	
2	7	82	73	17	1	21	8	-	209
1	-	8	32	17	9	-	4	-	
-	6	35	21	7	-	10	1	-	210
-	-	4	13	1	8	-	3	-	
-	8	133	53	19	10	15	11	1	211
-	-	9	16	23	5	2	3	-	
-	1	72	37	10	2	2	1	-	212
-	1	5	7	9	2	-	2	-	
-	4	49	22	4	2	5	1	-	213
-	-	2	1	4	2	-	1	-	
2	4	37	17	3	-	3	-	-	214
-	-	2	6	4	2	-	2	-	
3	19	231	319	44	15	69	14	1	215
1	1	29	109	36	32	2	5	-	
5	2	69	149	15	5	14	6	-	216
-	-	6	125	12	6	-	5	-	
3	14	185	134	29	3	54	21	-	217
-	-	24	52	34	23	1	6	-	
1	10	99	63	12	-	20	4	-	218
-	-	9	14	10	8	1	2	-	
-	3	68	56	15	4	41	1	-	219
-	-	4	6	6	1	-	2	-	
-	3	49	46	8	1	23	2	-	220
-	-	1	1	4	-	-	1	-	
-	-	14	11	8	1	13	6	-	221
-	-	-	3	-	1	1	1	-	
-	-	16	16	5	-	13	2	-	222
-	-	1	1	1	-	-	3	-	
-	1	19	17	5	3	23	12	-	223
-	1	-	4	5	2	-	5	-	
2	14	129	116	18	1	42	12	-	224
-	-	17	34	18	23	1	4	-	
-	15	67	59	8	2	49	7	-	225
1	-	7	28	17	14	1	3	-	
-	10	87	100	22	1	49	5	-	226
-	1	12	47	18	11	2	4	-	
-	1	16	19	3	2	7	4	-	227
-	-	-	7	-	-	-	1	-	
-	17	57	74	13	3	30	9	-	228
-	-	4	25	9	20	-	4	-	
-	2	20	19	3	-	20	2	-	229
-	-	1	4	-	1	-	1	-	

Lfd. Nr.	Zielgemeinde	Ausgewählte Wohnsitzgemeinden (50 Einpendler und mehr) m = männlich w = weiblich	Einpendler		
			Insgesamt	darunter	
				Heimat- vertriebene	selbständige Landwirte im Nebenberuf
			1	2	3
230	noch: Neuß, Stadt	Wevelinghofen. m	133	15	-
			w	23	4
231		Zons m	79	15	-
			w	25	8
232	Oberhausen, Stadt	Bottrop, Stadt m	1 963	134	99
			w	107	8
233		Dinslaken, Stadt m	406	29	35
			w	26	1
234		Duisburg, Stadt. m	1 571	85	30
			w	275	13
235		Essen, Stadt m	1 607	39	7
			w	134	2
236		Gelsenkirchen, Stadt m	45	1	-
			w	5	-
237		Gladbeck, Stadt. m	80	7	1
			w	8	-
238		Kirchhellen. m	92	5	16
			w	5	-
239		Mülheim a.d.Ruhr m	1 245	199	23
			w	158	8
240		Voerde, Stadt. m	286	19	60
			w	10	-
241		Walsum m	330	17	-
			w	61	6
242		Wesel, Stadt m	50	3	-
			w	2	1
243	Remscheid, Stadt	Burg a.d.Wupper, Stadt m	176	34	4
			w	24	2
244		Dabringhausen. m	58	23	6
			w	2	-
245		Dhünn. m	52	16	4
			w	3	-
246		Hückeswagen, Stadt m	397	93	11
			w	82	26
247		Radevormwald, Stadt. m	201	34	4
			w	58	14
248		Solingen, Stadt. m	157	10	2
			w	15	1
249		Wermelskirchen, Stadt. m	1 468	259	38
			w	202	28
250		Wipperfürth, Stadt m	77	12	3
			w	4	1
251		Wuppertal, Stadt m	465	24	7
			w	88	5
252	Rheydt, Stadt	Alsdorf, Stadt m	6	-	-
			w	132	14
253		Arbebeck. m	40	6	5
			w	16	2
254		Baesweiler m	7	1	-
			w	69	3

Von den Einpendlern gehörten zur Wirtschaftsabteilung									Lfd. Nr.
Land- und Forst- wirtschaft	Bergbau, Steine, Erden, Energie	Eisen- und Metall- gewerbe	Sonstiges verarbeiten- des Gewerbe, Bau- und Ausbau- gewerbe	Handel, Bau- und Versiche- rungen	Dienst- leistungen, (einschl. Gaststätten- wesen)	Verkehrs- wesen	Öffentl. Dienst und Dienstleist. im öff. Interesse	Ohne Angabe des Wirtschafts- zweigs	
4	5	6	7	8	9	10	11	12	
-	1	72	27	9	1	19	4	-	230
-	-	6	9	4	3	1	1	-	
-	7	30	25	5	3	6	3	-	231
-	1	2	9	5	4	-	4	-	
6	1 247	387	161	20	7	123	12	-	232
1	11	10	18	32	15	3	17	-	
4	35	143	153	7	7	42	15	-	233
1	-	2	10	7	3	2	1	-	
2	295	443	609	55	15	130	22	-	234
2	-	26	137	43	32	7	28	-	
5	206	1 097	82	43	10	144	20	-	235
-	8	22	35	34	14	1	20	-	
1	7	15	11	3	2	5	1	-	236
-	2	1	1	1	-	-	-	-	
-	24	21	22	4	1	7	1	-	237
-	-	1	-	2	1	-	4	-	
4	35	28	13	3	1	8	-	-	238
-	-	1	2	2	-	-	-	-	
3	502	371	161	70	13	50	75	-	239
1	3	15	29	53	13	5	39	-	
-	10	124	35	6	-	102	9	-	240
1	-	2	4	3	-	-	-	-	
-	16	123	163	4	2	18	4	-	241
-	-	2	42	8	6	-	3	-	
-	6	20	12	2	2	5	3	-	242
-	-	-	-	1	-	-	1	-	
1	-	132	23	7	1	6	6	-	243
-	-	6	1	10	5	1	1	-	
-	1	36	12	2	1	4	2	-	244
-	-	-	-	-	1	-	1	-	
1	-	35	12	1	-	1	2	-	245
-	-	-	3	-	-	-	-	-	
2	18	215	102	25	6	18	11	-	246
-	2	16	33	23	5	-	3	-	
-	13	77	61	10	2	19	19	-	247
-	-	7	19	25	1	-	6	-	
-	-	110	13	14	7	4	9	-	248
-	-	4	1	6	3	1	-	-	
2	25	1 035	189	95	8	66	48	-	249
-	2	63	38	70	8	5	16	-	
11	1	24	24	4	1	7	5	-	250
-	-	1	-	1	-	-	2	-	
2	6	331	60	18	4	21	23	-	251
-	-	31	22	23	3	1	8	-	
-	-	-	5	-	-	1	-	-	252
-	-	-	132	-	-	-	-	-	
-	-	15	7	1	-	15	2	-	253
-	-	-	11	3	-	-	2	-	
-	-	1	6	-	-	-	-	-	254
-	-	-	69	-	-	-	-	-	

Lfd. Nr.	Zielgemeinde	Ausgewählte Wohnsitzgemeinden (50 Einpendler und mehr) m = männlich w = weiblich	Einpendler		
			insgesamt	darunter	
				Heimat- vertriebene	selbständige Landwirte im Nebenberuf
			1	2	3
255	noch: Rheydt, Stadt	Bedburdyk m	72	11	-
		w	48	12	-
256		Brachelen m	58	3	2
		w	72	-	-
257		Erkelenz, Stadt. m	70	5	2
		w	53	5	1
258		Garzweiler m	78	6	-
		w	25	4	-
259		Glehn, Kr. Grevenbroich. . . m	21	4	1
		w	31	18	-
260		Hochneukirch m	262	15	8
		w	108	13	-
261		Höngen, Kr. Aachen m	5	-	-
		w	64	6	-
262		Hückelhoven-Ratheim. m	54	3	-
		w	224	21	1
263		Immerath m	39	9	-
		w	13	5	-
264		Jüchen m	265	36	4
		w	154	24	-
265		Korschenbroich m	129	6	-
		w	47	7	-
266		Liedberg m	89	11	1
		w	90	17	-
267		Merkstein. m	2	-	-
	w	73	5	-	
268	M.Gladbach, Stadt. m	1 563	67	19	
	w	677	22	-	
269	Übach-Palenberg. m	62	7	-	
	w	287	35	1	
270	Venrath. m	33	-	3	
	w	23	1	-	
271	Viersen, Stadt m	77	10	-	
	w	20	2	-	
272	Wegberg. m	175	20	11	
	w	85	5	-	
273	Wickrath m	660	53	5	
	w	258	18	-	
274	Titz m	39	4	3	
	w	15	-	-	
275	Solingen, Stadt	Burg a.d.Wupper, Stadt . . . m	37	2	1
		w	23	5	-
276		Düsseldorf, Stadt. m	84	10	-
		w	23	2	-
277		Haan, Stadt. m	331	13	14
		w	59	3	1
278		Hilden, Stadt. m	213	9	8
		w	125	10	-
279		Langenfeld (Rhld.), Stadt. . . m	307	35	24
		w	105	10	1
280		Leichlingen (Rhld.), Stadt . . m	197	18	29
		w	23	5	-
281		Opladen, Stadt m	42	9	1
	w	15	2	-	
282	Remscheid, Stadt m	83	4	2	
	w	22	1	-	
283	Witzhelden m	100	11	14	
	w	13	4	-	

Von den Einpendlern gehörten zur Wirtschaftsabteilung									Lfd. Nr.
Land- und Forst- wirtschaft	Bergbau, Steine, Erden, Energie	Eisen- und Metall- gewerbe	Sonstiges verarbeiten- des Gewerbe, Bau- und Ausbau- gewerbe	Handel, Banken, Versiche- rungen	Dienst- leistungen, (einschl. Gaststätten- wesen)	Verkehrs- wesen	Öffentl. Dienst und Dienstleist. im öff. Interesse	Ohne Angabe des Wirtschafts- zweigs	
4	5	6	7	8	9	10	11	12	
1	1	28	37	3	1	1	-	-	255
-	-	6	37	3	-	-	2	-	
-	-	3	47	-	-	8	-	-	256
-	-	-	65	5	2	-	-	-	
1	-	19	38	7	-	2	3	-	257
-	-	2	40	8	2	-	1	-	
-	-	27	46	3	-	2	-	-	258
1	-	3	16	2	3	-	-	-	
-	1	8	12	-	-	-	-	-	259
-	-	-	29	1	1	-	-	-	
1	8	105	110	8	3	20	7	-	260
-	-	12	74	14	5	-	3	-	
-	-	-	5	-	-	-	-	-	261
-	-	-	64	-	-	-	-	-	
-	-	11	37	4	-	2	-	-	262
-	-	3	212	9	-	-	-	-	
1	-	10	23	1	-	3	1	-	263
-	-	2	10	1	-	-	-	-	
5	2	69	149	15	5	14	6	-	264
-	-	6	125	12	6	-	5	-	
4	1	50	64	5	3	2	-	-	265
-	-	1	42	3	-	-	1	-	
1	2	15	60	1	2	6	2	-	266
-	-	3	76	4	5	1	1	-	
-	-	1	1	-	-	-	-	-	267
-	-	-	73	-	-	-	-	-	
9	42	603	617	104	62	65	61	-	268
-	2	72	451	77	36	4	35	-	
-	2	4	54	-	2	-	-	-	269
-	-	-	284	1	2	-	-	-	
-	-	3	25	-	-	-	-	-	270
-	-	1	20	2	-	-	-	-	
-	-	25	32	6	3	4	7	-	271
-	1	6	8	1	-	-	4	-	
1	2	54	84	11	2	17	4	-	272
-	-	1	71	9	1	-	2	1	
3	18	309	230	29	16	35	20	-	273
-	1	25	203	23	3	-	3	-	
1	-	12	21	-	1	4	-	-	274
-	-	-	12	1	2	-	-	-	
-	-	19	7	6	-	3	2	-	275
-	-	4	6	6	1	4	2	-	
-	1	29	30	4	6	-	14	-	276
1	-	7	4	6	1	-	4	-	
-	2	239	54	15	6	6	9	-	277
-	-	37	7	4	4	-	7	-	
1	1	130	42	11	8	11	9	-	278
-	-	71	30	13	4	-	7	-	
5	1	186	60	24	8	12	11	-	279
2	-	53	17	19	10	1	3	-	
-	-	133	29	15	1	7	12	-	280
-	-	7	6	5	-	2	3	-	
1	-	12	12	2	-	5	10	-	281
-	-	6	5	2	2	-	-	-	
-	1	34	9	19	1	2	17	-	282
-	-	4	5	9	2	-	2	-	
-	4	49	17	7	1	13	9	-	283
-	-	6	2	3	1	1	-	-	

Koch: Die Einpendler nach der betrieblichen Gliederung in ausgewählten Wohnsitz- und Zielgemeinden

Lfd. Nr.	Zielgemeinde	Ausgewählte Wohnsitzgemeinden (50 Einpendler und mehr) m = männlich w = weiblich	Einpendler		
			inagesamt	darunter	
				Heimat- vertriebene	selbständige Landwirte im Nebenberuf
			1	2	3
284	noch: Solingen, Stadt	Wuppertal, Stadt. m	189	10	2
		Wuppertal, Stadt. w	61	6	-
285	Viersen, Stadt	Breyell m	33	1	1
		Breyell w	19	1	-
286		Dülken, Stadt m	305	23	6
		Dülken, Stadt w	193	6	-
287		Kamp-Lintfort, Stadt. m	5	1	-
		Kamp-Lintfort, Stadt. w	102	13	-
288		M.Gladbach, Stadt m	166	11	3
		M.Gladbach, Stadt w	46	4	-
289		Neersen m	88	8	8
		Neersen w	44	4	-
290		Süchteln, Stadt m	330	46	3
		Süchteln, Stadt w	244	50	1
291	Wuppertal, Stadt	Bochum, Stadt m	30	3	-
		Bochum, Stadt w	100	10	-
292		Bredenscheid-Stüter. m	30	3	4
		Bredenscheid-Stüter. w	43	7	-
293		Düsseldorf, Stadt m	140	15	-
		Düsseldorf, Stadt w	31	1	-
294		Ennepetal, Stadt. m	143	18	5
		Ennepetal, Stadt. w	123	14	1
295		Essen, Stadt. m	77	4	1
		Essen, Stadt. w	29	1	-
296		Gennepbreck. m	211	33	6
		Gennepbreck. w	109	18	-
297		Gevelsberg. m	115	13	-
		Gevelsberg. w	95	4	-
298		Gruiten m	138	20	6
		Gruiten w	52	9	1
299		Haan, Stadt m	216	31	10
		Haan, Stadt w	60	6	-
300		Hagen, Stadt. m	120	5	-
		Hagen, Stadt. w	46	1	-
301		Haßlinghausen m	213	13	2
		Haßlinghausen w	163	24	1
302		Hattingen m	29	3	-
		Hattingen w	31	4	-
303		Hochdahl. m	46	5	2
		Hochdahl. w	14	3	-
304		Hückeswagen m	71	14	3
		Hückeswagen w	12	-	-
305		Köln, Stadt m	44	3	-
		Köln, Stadt w	9	-	-
306		Langenberg. m	221	35	8
		Langenberg. w	56	4	-
307		Linderhausen. m	44	3	4
		Linderhausen. w	37	5	-
308		Mettmann, Stadt m	114	15	-
		Mettmann, Stadt w	61	12	-
309		Neviges, Stadt. m	482	44	34
		Neviges, Stadt. w	190	18	3
310		Niedersprockhövel m	43	8	1
		Niedersprockhövel w	65	12	-
311		Obersprockhövel m	23	-	2
		Obersprockhövel w	53	10	-
312		Opladen, Stadt m	45	7	1
		Opladen, Stadt w	12	-	-
313		Radevormwald. m	151	33	2
		Radevormwald. w	53	5	-

Von den Einpendlern gehörten zur Wirtschaftsabteilung									Lfd. Nr.
Land- und Forst- wirtschaft	Bergbau, Steine, Erden, Energie	Eisen- und Metall- gewerbe	Sonstiges verarbeiten- des Gewerbe, Bau- und Ausbau- gewerbe	Handel, Banken, Versiche- rungen	Dienst- leistungen, (einschl. Gaststätten- wesen)	Verkehrs- wesen	Öffentl. Dienst und Dienstleist. im öff. Interesse	Ohne Angabe des Wirtschafts- zweigs	
4	5	6	7	8	9	10	11	12	
-	1	108	34	21	1	7	17	-	284
-	-	16	25	6	4	-	10	-	
1	-	1	21	7	1	1	1	-	285
-	-	-	4	11	-	-	4	-	
3	1	36	191	19	10	25	20	-	286
-	-	6	126	40	8	3	10	-	
-	-	-	5	-	-	-	-	-	287
-	-	-	100	2	-	-	-	-	
1	2	19	57	26	4	18	39	-	288
1	-	1	18	16	-	-	10	-	
1	-	22	38	5	-	10	12	-	289
-	-	-	32	10	2	-	-	-	
3	4	60	178	32	7	21	25	-	290
-	-	2	159	59	8	5	11	-	
-	-	9	10	7	3	-	1	-	291
-	-	37	57	2	1	-	3	-	
-	2	5	8	6	2	7	-	-	292
-	1	5	29	5	2	-	1	-	
-	3	30	19	22	8	34	24	-	293
-	-	3	9	6	3	3	7	-	
-	4	46	52	15	5	13	8	-	294
-	-	6	90	19	4	1	3	-	
-	5	21	18	11	4	8	10	-	295
-	-	1	14	5	5	1	3	-	
3	3	61	92	10	4	30	8	-	296
-	1	19	59	15	9	2	4	-	
-	-	22	39	15	3	32	4	-	297
-	-	2	58	25	2	1	7	-	
1	4	49	30	20	2	27	5	-	298
-	-	7	28	9	2	2	4	-	
2	3	81	61	24	4	27	14	-	299
1	-	8	25	17	3	2	4	-	
1	2	20	15	20	4	51	7	-	300
-	-	2	7	27	3	4	3	-	
-	1	73	89	20	2	19	9	-	301
-	-	29	91	30	8	-	5	-	
-	3	3	9	4	1	9	-	-	302
-	-	9	19	2	-	-	1	-	
-	-	16	6	5	1	16	2	-	303
-	-	1	7	2	1	2	1	-	
-	-	11	24	7	2	16	6	-	304
-	5	2	6	3	1	-	-	-	
-	-	9	8	17	1	4	5	-	305
-	-	1	2	3	-	1	2	-	
1	5	35	45	19	3	91	22	-	306
-	-	-	27	13	2	6	8	-	
-	2	10	18	2	4	6	2	-	307
-	-	6	19	8	1	2	1	-	
-	2	29	37	10	2	22	12	-	308
-	-	12	24	10	4	2	9	-	
2	39	95	161	65	14	70	35	1	309
2	-	19	99	40	8	10	12	-	
-	-	9	15	2	1	5	11	-	310
-	-	7	49	6	2	-	1	-	
-	1	6	8	1	-	5	2	-	311
1	-	5	37	6	3	-	1	-	
-	-	8	7	5	-	19	6	-	312
-	-	1	2	1	4	1	3	-	
-	2	54	46	22	-	15	12	-	313
2	1	6	23	9	5	2	5	-	

Noch: Die Einpendler nach der betrieblichen Gliederung in ausgewählten Wohnsitz- und Zielgemeinden

Lfd. Nr.	Zielgemeinde	Ausgewählte Wohnsitzgemeinden (50 Einpendler und mehr) . m = männlich w = weiblich	Einpendler		
			inagesamt	darunter	
				Heimat- vertriebene	selbständige Landwirte im Nebenberuf
			1	2	3
314	noch: Wuppertal, Stadt	Remscheid, Stadt. m	369	35	6
		w	194	10	-
315		Solingen, Stadt m	492	47	1
		w	152	20	-
316		Schöller. m	55	13	5
		w	42	4	-
317		Schwelm, Stadt. m	741	89	9
		w	502	64	-
318		Velbert, Stadt. m	128	22	-
		w	60	4	-
319		Wermelskirchen, Stadt m	74	6	8
		w	18	-	-
320		Winz. m	29	1	-
		w	32	3	-
321		Wülfrath, Stadt m	338	53	5
		w	276	45	1
	<u>Landkreis Dinslaken</u>				
322	Dinslaken, Stadt	Bruckhausen, Kr. Dinslaken. . . m	98	15	22
		w	14	3	-
323		Duisburg, Stadt m	49	1	-
		w	34	1	-
324		Hünxe m	74	14	17
		w	11	5	-
325		Oberhausen, Stadt m	52	4	3
		w	32	3	1
326		Voerde, Stadt m	448	50	65
		w	142	31	1
327		Walsum. m	298	31	15
		w	322	23	-
328		Wesel, Stadt. m	67	4	-
		w	4	1	-
329	Voerde, Stadt	Dinslaken, Stadt. m	84	7	2
		w	6	-	-
330	Walsum	Dinslaken, Stadt. m	503	57	30
		w	30	3	-
331		Duisburg, Stadt m	517	25	5
		w	58	-	1
332		Oberhausen, Stadt m	58	9	4
		w	5	-	-
333		Orsoy, Stadt. m	81	4	2
		w	1	-	-
334		Voerde, Stadt m	508	234	54
		w	12	4	-
	<u>Landkreis Düsseldorf-Mettmann</u>				
335	Kettwig, Stadt	Essen, Stadt. m	234	16	-
		w	570	26	1
336		Heiligenhaus, Stadt m	78	11	7
		w	81	13	1
337		Mülheim a.d.Ruhr, Stadt m	80	4	2
		w	85	7	1
338	Haan, Stadt	Gruiten m	75	4	2
		w	75	6	1
339		Hilden, Stadt m	52	3	2
		w	60	3	-
340		Hochdahl. m	66	8	7
		w	46	5	-
341		Solingen, Stadt m	128	6	-
		w	57	2	1
342	Wuppertal, Stadt. m		40	3	-
		w	36	5	-

Von den Einpendlern gehörten zur Wirtschaftsabteilung									Lfd. Nr.
Land- und Forst- wirtschaft	Bergbau, Steine, Erden, Energie	Eisen- und Metall- gewerbe	Sonstiges verarbeiten- des Gewerbe, Bau- und Ausbau- gewerbe	Handel, Banken, Versiche- rungen	Dienst- leistungen, (einschl. Gaststätten- wesen)	Verkehrs- wesen	Öffentl. Dienst und Dienstleist. im öff. Interesse	Ohne Angabe des Wirtschafts- zweigs	
4	5	6	7	8	9	10	11	12	
4	4	105	97	46	13	61	39	-	314
-	-	30	101	35	15	1	12	-	
8	3	170	117	71	24	54	45	-	315
1	-	22	60	30	8	6	24	1	
2	5	20	16	-	1	9	2	-	316
-	-	7	23	10	1	-	1	-	
2	6	173	321	86	11	108	33	1	317
1	-	44	305	105	18	8	21	-	
2	1	17	26	31	2	27	22	-	318
1	-	2	12	29	8	5	3	-	
-	-	13	30	5	1	11	14	-	319
-	-	1	12	1	-	1	3	-	
-	4	7	3	-	-	15	-	-	320
-	-	2	28	1	-	1	-	-	
3	12	114	99	36	8	51	15	-	321
1	-	36	178	37	10	5	9	-	
1	53	11	20	4	1	2	6	-	322
1	1	2	3	2	2	-	3	-	
1	13	12	7	6	2	-	8	-	323
1	-	3	15	5	7	-	3	-	
-	44	11	6	2	1	6	4	-	324
-	-	-	6	1	3	1	-	-	
4	7	10	8	9	2	2	10	-	325
-	-	-	21	3	3	-	5	-	
6	85	135	96	27	8	58	33	-	326
2	-	2	53	38	31	1	15	-	
6	27	81	114	17	2	14	37	-	327
4	1	8	154	74	54	-	27	-	
-	29	20	10	1	-	3	4	-	328
-	-	1	1	2	-	-	-	-	
5	1	53	19	-	2	1	3	-	329
1	-	1	-	-	4	-	-	-	
-	242	61	166	4	3	15	12	-	330
1	3	1	3	12	9	-	1	-	
2	376	34	77	4	2	10	12	-	331
2	7	2	12	10	16	-	9	-	
1	23	3	27	2	-	1	1	-	332
-	-	-	2	2	-	-	1	-	
-	11	21	48	-	-	1	-	-	333
-	-	-	-	-	-	1	-	-	
-	373	25	92	-	3	13	2	-	334
-	1	-	1	4	6	-	-	-	
2	7	64	108	7	3	17	26	-	335
-	-	16	509	15	15	1	12	2	
1	2	25	29	6	-	6	9	-	336
-	-	2	56	10	11	-	2	-	
3	3	9	50	4	-	7	4	-	337
-	-	3	64	6	4	-	8	-	
-	1	36	31	4	1	1	1	-	338
1	-	8	57	7	1	-	1	-	
-	-	29	19	2	-	-	2	-	339
1	-	9	41	4	2	-	3	-	
-	-	35	28	2	-	1	-	-	340
-	-	12	31	1	-	1	-	1	
1	4	68	42	7	4	1	1	-	341
2	-	6	39	7	2	-	1	-	
-	-	12	25	1	-	-	2	-	342
1	-	4	28	-	1	-	2	-	

Noch: Die Einpendler nach der betrieblichen Gliederung in ausgewählten Wohnsitz- und Zielgemeinden

Lfd. Nr.	Zielgemeinde	Ausgewählte Wohnsitzgemeinden (50 Einpendler und mehr) m = männlich w = weiblich	Einpendler		
			insgesamt	darunter	
				Heimat- vertriebene	selbständige Landwirte im Nebenberuf
			1	2	3
343	Heiligenhaus, Stadt	Hüsel m	49	6	-
		w	11	5	-
344	Kettwig, Stadt	m	165	20	5
		w	33	4	-
345	Meiersberg	m	38	6	1
		w	30	8	-
346	Velbert, Stadt	m	336	30	10
		w	95	12	-
347	Wilfrath, Stadt	m	55	8	1
		w	30	2	-
348	Hilden, Stadt	m	252	19	1
		w	160	7	-
349	Erkrath	m	140	6	5
		w	99	7	-
350	Haan, Stadt	m	307	61	11
		w	70	9	-
351	Hochdahl	m	186	22	6
		w	51	7	-
352	Langenfeld, Stadt	m	231	28	14
		w	67	8	-
353	Solingen, Stadt	m	556	47	6
		w	120	14	-
354	Wuppertal, Stadt	m	48	2	-
		w	5	1	-
355	Langenberg (Rhld.), Stadt	m	90	4	3
		w	77	8	1
356	Hattingen, Stadt	m	22	-	1
		w	137	15	-
357	Neviges, Stadt	m	94	13	4
		w	44	5	1
358	Velbert, Stadt	m	31	5	1
		w	22	3	-
359	Welper	m	3	-	-
		w	98	8	-
360	Winz	m	178	12	2
		w	200	16	-
361	Mettmann, Stadt	m	78	2	-
		w	25	-	-
362	Gruiten	m	139	27	3
		w	62	7	-
363	Hochdahl	m	127	20	1
		w	57	11	-
364	Metzhausen	m	113	23	4
		w	49	11	1
365	Schöller	m	44	10	-
		w	30	7	-
366	Wuppertal, Stadt	m	98	4	4
		w	14	-	-
367	Wilfrath, Stadt	m	205	48	-
		w	227	43	-
368	Neviges, Stadt	m	173	23	5
		w	55	4	-
369	Velbert, Stadt	m	244	37	4
		w	122	16	-
370	Wilfrath, Stadt	m	66	13	2
		w	67	10	-
371	Ratingen, Stadt	m	99	14	1
		w	29	6	-
372	Düsseldorf, Stadt	m	232	15	-
		w	69	3	-

Von den Einpendlern gehörten zur Wirtschaftsabteilung									Lfd. Nr.
Land- und Forstwirtschaft	Bergbau, Steine, Erden, Energie	Eisen- und Metallgewerbe	Sonstiges verarbeitendes Gewerbe, Bau- und Ausbaugewerbe	Handel, Banken, Versicherungen	Dienstleistungen, (einschl. Gaststättenwesen)	Verkehrswesen	Öffentl. Dienst und Dienstleist. im öff. Interesse	Ohne Angabe des Wirtschaftszweigs	
4	5	6	7	8	9	10	11	12	
-	-	43	2	-	-	3	1	-	343
-	-	8	-	1	1	-	1	-	
-	2	148	14	1	-	-	-	-	344
-	1	17	8	3	-	1	3	-	
1	7	24	2	1	-	-	3	-	345
-	-	25	1	-	4	-	-	-	
2	7	273	28	2	2	4	18	-	346
1	1	59	14	3	1	6	10	-	
-	-	42	8	2	1	1	1	-	347
-	-	25	1	2	1	-	1	-	
3	1	111	71	18	9	6	33	-	348
-	-	54	56	17	3	1	29	-	
3	-	81	47	1	3	3	2	-	349
-	1	39	49	2	5	-	3	-	
-	-	160	82	6	7	1	51	-	350
1	-	15	22	8	5	1	18	-	
1	2	133	34	3	10	-	3	-	351
-	-	0	28	6	8	-	1	-	
1	2	137	66	3	2	12	7	1	352
1	-	13	29	9	11	-	4	-	
-	3	281	194	10	17	7	44	-	353
-	-	32	49	13	5	-	20	1	
-	-	2	38	1	1	-	6	-	354
-	-	-	2	-	1	-	2	-	
-	2	43	36	3	1	1	4	-	355
-	-	11	56	2	4	-	4	-	
-	-	6	13	1	-	-	2	-	356
-	-	2	127	6	2	-	-	-	
-	2	29	50	4	4	2	3	-	357
1	-	7	23	7	3	-	3	-	
-	-	12	11	2	3	2	1	-	358
-	-	1	15	3	2	-	1	-	
-	-	-	3	-	-	-	-	-	359
-	-	-	96	-	2	-	-	-	
-	1	77	91	1	2	4	2	-	360
-	-	11	179	6	2	-	2	-	
4	1	13	8	2	1	1	48	-	361
-	-	6	2	1	-	-	16	-	
-	2	108	18	3	3	2	3	-	362
-	-	24	16	10	4	-	8	-	
2	8	84	15	5	2	-	11	-	363
-	-	27	14	7	3	-	6	-	
2	1	80	14	5	1	7	3	-	364
-	-	28	5	7	4	1	4	-	
2	-	23	11	2	-	2	4	-	365
-	1	17	9	1	1	-	1	-	
3	57	18	4	3	1	3	9	-	366
1	-	4	3	3	-	-	3	-	
4	7	132	30	13	-	4	15	-	367
2	-	129	38	27	15	-	16	-	
-	12	84	58	3	2	11	3	-	368
-	-	12	38	2	1	1	1	-	
-	2	201	28	4	2	4	3	-	369
-	-	39	67	6	5	-	5	-	
-	-	59	6	1	-	-	-	-	370
-	-	29	36	1	1	-	-	-	
-	11	60	26	-	-	1	1	-	371
-	2	6	17	4	-	-	-	-	
1	4	95	65	25	4	7	31	-	372
3	2	10	17	19	3	-	15	-	

Noch: Die Einpendler nach der betrieblichen Gliederung in ausgewählten Wohnsitz- und Zielgemeinden

Lfd. Nr.	Zielgemeinde	Ausgewählte Wohnsitzgemeinden (50 Einpendler und mehr) m = männlich w = weiblich	Einpendler		
			inagesamt	darunter	
				Heimat- vertriebene	selbständige Landwirte im Nebenberuf
			1	2	3
373	noch: Ratingen, Stadt	Duisburg, Stadt m	59	6	3
		w	5	-	-
374		Eggerscheid m	46	6	10
		w	16	3	-
375		Hasselbeck-Schwarzbach. m	64	19	6
		w	13	4	-
376		Homberg-Bracht-Bellscheidt. . . m	134	30	3
		w	47	13	-
377		Hösel m	71	15	1
		w	21	1	-
378	Velbert, Stadt	Lintorf m	215	27	8
		w	58	5	-
379		Bottrop, Stadt. m	23	1	-
		w	94	4	-
380		Essen, Stadt. m	760	37	13
		w	207	7	-
381		Heiligenhaus, Stadt m	384	70	18
		w	134	18	1
382		Langenberg, Stadt m	307	40	11
		w	74	13	-
383	Wülfrath, Stadt	Neviges, Stadt. m	811	87	27
		w	220	22	1
384		Wülfrath, Stadt m	286	27	11
		w	118	19	1
385		Essen, Stadt. m	52	3	-
		w	4	1	-
386		Mettmann, Stadt m	242	52	5
		w	31	4	-
387		Neviges, Stadt. m	52	7	1
		w	4	1	-
388	Erkrath	Schüller. m	89	21	7
		w	7	1	-
389		Velbert, Stadt. m	48	7	2
		w	8	1	-
390		Düsseldorf, Stadt m	79	3	1
		w	15	-	-
391		Hochdahl. m	71	6	2
		w	12	1	-
392		Ratingen, Stadt m	38	4	2
		w	12	2	-
393	Lintorf	Breitscheid m	57	10	1
		w	25	1	-
394		Duisburg, Stadt m	46	4	-
		w	19	4	-
395		Mülheim a.d.Ruhr, Stadt m	59	8	2
		w	15	1	-
396		Ratingen, Stadt m	138	10	1
		w	38	4	-
397		Hochdahl. m	45	5	2
		w	15	1	-
398	<u>Landkreis Geldern</u>	Mettmann, Stadt m	49	5	2
		w	15	1	-
399		Geldern, Stadt			
		Issum m	95	19	5
		w	41	10	-
400		Kapellen, Kr. Geldern m	64	11	6
		w	27	5	-
401		Kevelaar, Stadt m	86	9	2
		w	29	1	-

Von den Einpendlern gehörten zur Wirtschaftsabteilung									Lfd. Nr.
Land- und Forst- wirtschaft	Bergbau, Steine, Erden, Energie	Eisen- und Metall- gewerbe	Sonstiges verarbeiten- des Gewerbe, Bau- und Ausbau- gewerbe	Handel, Banken, Versiche- rungen	Dienst- leistungen, (einschl. Gaststätten- wesen)	Verkehrs- wesen	Öffentl. Dienstleist. im öff. Interesse	Ohne Angabe des Wirtschafts- zweigs	
4	5	6	7	8	9	10	11	12	
-	4	43	4	1	-	7	-	-	373
-	-	2	1	-	-	-	2	-	
1	3	20	18	-	-	2	2	-	374
-	1	5	4	3	1	-	2	-	
-	6	35	14	2	1	3	3	-	375
-	-	6	6	1	-	-	-	-	
2	6	81	35	3	-	6	1	-	376
-	-	12	19	6	9	-	1	-	
-	3	43	12	5	2	3	3	-	377
-	2	8	6	2	1	1	1	-	
-	10	117	60	8	2	14	4	-	378
-	-	19	27	7	4	-	1	-	
-	1	22	-	-	-	-	-	-	379
-	-	92	1	-	1	-	-	-	
1	7	686	27	13	2	5	19	-	380
-	1	167	13	13	4	-	9	-	
1	2	258	64	10	7	16	26	-	381
-	-	74	9	27	9	-	15	-	
1	-	237	40	15	1	5	8	-	382
2	-	55	4	7	1	-	5	-	
2	8	641	76	28	4	31	21	-	383
-	1	147	19	28	6	3	16	-	
1	8	224	24	14	2	5	8	-	384
-	-	80	9	12	9	-	8	-	
-	1	50	-	1	-	-	-	-	385
-	-	1	1	-	1	-	1	-	
1	127	74	26	4	2	2	6	-	386
1	6	6	7	5	5	-	1	-	
2	17	18	10	1	-	2	2	-	387
1	2	1	-	-	-	-	-	-	
-	72	6	7	-	2	-	2	-	388
-	4	-	2	1	-	-	-	-	
-	0	29	6	1	-	1	2	-	389
-	-	3	3	-	-	-	2	-	
2	7	45	17	3	1	-	4	-	390
-	-	4	5	2	1	-	3	-	
-	4	39	12	-	-	16	-	-	391
-	1	5	6	-	-	-	-	-	
-	-	-	35	1	1	-	1	-	392
-	-	-	12	-	-	-	-	-	
2	6	42	6	-	-	-	1	-	393
-	-	17	4	1	3	-	-	-	
-	3	34	6	1	-	2	-	-	394
2	-	4	11	2	-	-	-	-	
1	3	51	3	-	-	-	1	-	395
-	-	9	2	4	-	-	-	-	
5	5	90	16	1	2	2	17	-	396
-	1	18	6	3	1	-	9	-	
-	21	-	9	3	-	6	6	-	397
-	-	5	2	-	2	1	5	-	
-	15	11	20	3	-	-	-	-	398
2	-	2	11	-	-	-	-	-	
3	-	8	43	10	2	16	13	-	399
-	-	1	21	4	6	4	5	-	
3	1	4	29	10	-	9	8	-	400
-	1	-	9	5	9	1	2	-	
-	-	6	40	5	-	10	24	1	401
-	-	-	5	8	1	4	11	-	

Lfd. Nr.	Zielgemeinde	Ausgewählte Wohnsitzgemeinden (50 Einpendler und mehr)	Einpender		
			insgesamt	darunter	
				Heimat- vertriebene	selbständige Landwirte im Nebenberuf
		m = männlich w = weiblich	1	2	3
402	noch: Geldern, Stadt	Nieukerk m w	57 24	8 2	- -
403		Pont m w	41 11	4 1	4 -
404		Sevelen. m w	33 17	5 5	- -
405		Straelen, Stadt. m w	82 27	16 10	2 -
406		Veert. m w	108 49	7 5	5 -
407		Vernum m w	62 19	4 1	5 -
408		Walbeck. m w	61 13	16 5	2 -
409	Weeze	Goch, Stadt. m w	59 13	3 1	- -
410		Kevelaer, Stadt. m w	67 22	5 4	2 -
411	Kevelaer, Stadt	Weeze. m w	72 16	8 2	8 -
412		Wetten m w	59 11	10 4	2 -
413		Winnekendonk m w	59 12	2 -	5 -
	<u>Landkreis Grevenbroich</u>				
414	Grevenbroich, Stadt	Bedburdyk. m w	197 31	23 4	2 -
415		Elfen m w	64 13	3 -	- -
416		Garzweiler m w	45 10	17 2	- -
417		Gustorf. m w	272 97	29 23	2 -
418		Hochneukirch m w	55 6	8 1	4 -
419		Jüchen m w	103 7	13 1	- -
420		Kapellen (Erft). m w	54 12	9 5	- -
421		Neurath. m w	40 23	7 10	- -
422		Neuß, Stadt. m w	47 9	4 4	- -
423		Rommerskirchen m w	43 31	9 4	1 -
424		Wevelinghoven, Stadt m w	217 72	21 7	2 -
425	Wevelinghoven, Stadt	Grevenbroich, Stadt. m w	96 18	11 2	- -
426	Bilderich	Düsseldorf, Stadt. m w	55 13	5 -	- -
427		Neuß, Stadt. m w	157 36	9 3	2 -
428	Holzheim, Kr. Grevenbroich	Neuß, Stadt. m w	49 11	7 -	1 -
429	Wickrath	Brachelen. m w	10 55	- 2	- -
430		Keyenberg. m w	47 21	7 3	4 -

Von den Einpendlern gehörten zur Wirtschaftsabteilung									Lfd. Nr.
Land- und Forst- wirtschaft	Bergbau, Steine, Erden, Energie	Eisen- und Metall- gewerbe	Sonstiges verarbeiten- des Gewerbe, Bau- und Ausbau- gewerbe	Handel, Banken, Versiche- rungen	Dienst- leistungen, (einschl. Gaststätten- wesen)	Verkehrs- wesen	Öffentl. Dienst und Dienstleist. im öff. Interesse	Ohne Angabe des Wirtschafts- zweigs	
4	5	6	7	8	9	10	11	12	
1	2	3	26	6	-	9	10	-	402
-	-	-	12	7	3	-	2	-	
1	1	1	16	4	-	8	10	-	403
-	-	-	3	4	4	-	-	-	
2	2	8	13	3	-	2	3	-	404
2	-	-	8	2	1	2	2	-	
1	-	-	42	1	2	18	18	-	405
3	-	-	6	4	2	4	8	-	
4	2	8	50	7	1	23	13	-	406
-	-	1	12	10	9	8	9	-	
5	-	5	24	3	1	20	4	-	407
-	-	-	8	3	5	2	1	-	
1	1	2	39	7	-	6	5	-	408
-	-	-	2	4	6	-	1	-	
8	-	1	43	4	-	2	1	-	409
1	-	-	8	3	-	-	1	-	
5	1	3	51	4	1	-	2	-	410
-	-	-	19	2	-	-	1	-	
3	2	9	42	4	1	9	2	-	411
-	-	-	4	3	8	-	1	-	
-	-	6	39	6	1	4	3	-	412
-	-	1	1	4	5	-	-	-	
1	1	11	21	7	-	14	4	-	413
1	-	-	3	3	2	2	1	-	
3	4	133	39	3	1	6	8	-	414
-	-	4	16	5	5	-	1	-	
-	3	36	15	2	-	4	4	-	415
-	-	2	4	3	3	-	1	-	
1	1	33	3	4	-	2	1	-	416
-	-	2	2	-	1	-	5	-	
2	8	198	34	10	1	11	8	-	417
-	-	13	44	14	21	1	3	1	
-	1	36	10	2	-	4	2	-	418
-	-	3	-	1	1	-	1	-	
-	3	61	19	4	-	10	6	-	419
-	-	2	1	1	-	1	2	-	
-	2	27	12	1	-	10	2	-	420
-	-	1	8	1	1	1	-	-	
-	1	22	10	2	-	-	5	-	421
-	-	-	20	1	1	-	1	-	
1	1	13	13	6	2	-	11	-	422
-	-	2	1	2	-	-	4	-	
2	-	18	15	3	-	2	3	-	423
-	-	2	21	5	-	-	3	-	
3	4	122	28	14	1	14	30	1	424
1	3	11	16	13	10	4	14	-	
-	1	11	79	2	1	1	1	-	425
1	-	3	9	3	-	-	2	-	
4	-	24	15	6	4	1	1	-	426
1	-	2	3	-	6	-	1	-	
5	2	58	77	7	1	-	7	-	427
-	1	7	15	6	5	-	2	-	
6	8	5	22	2	1	2	3	-	428
1	1	-	3	3	1	-	2	-	
-	-	-	10	-	-	-	-	-	429
-	-	-	55	-	-	-	-	-	
2	-	2	43	-	-	-	-	-	430
-	-	-	19	1	1	-	-	-	

Noch: Die Einpendler nach der betrieblichen Gliederung in ausgewählten Wohnsitz- und Zielgemeinden

Lfd. Nr.	Zielgemeinde	Ausgewählte Wohnsitzgemeinden (50 Einpendler und mehr) m = männlich w = weiblich	Einpendler		
			inagesant	darunter	
				Heimat- vertriebene	selbständige Landwirte im Nebenberuf
			1	2	3
431	noch: Wickrath	M.Gladbach, Stadt m	44	2	2
		w	11	-	1
432		Rheydt, Stadt m	113	4	6
		w	73	5	-
433	Dormagen	Frixheim-Anstel m	51	15	2
		w	21	7	-
434		Hackenbroich m	342	56	15
		w	70	13	-
435		Köln, Stadt m	711	41	21
		w	233	15	-
436		Nettesheim-Butzheim m	53	16	1
		w	27	11	-
437		Neuß, Stadt m	39	3	1
		w	17	3	-
438		Nievenheim m	182	27	11
		w	75	26	-
439		Norf. m	46	13	-
		w	19	8	-
440		Rommerskirchen m	57	15	1
		w	37	15	-
441		Straberg m	100	22	6
		w	26	12	-
442		Zons, Stadt m	248	46	5
		w	130	37	-
443	Frimmersdorf	Grevenbroich, Stadt m	107	12	2
		w	3	-	-
444		Gustorf m	221	36	5
		w	10	-	-
445		Königshoven m	135	4	9
		w	2	-	-
446		Marken-Harff m	154	18	17
		w	1	-	-
447	Neurath	Bedburg, Stadt m	218	6	28
		w	2	-	-
448		Frimmersdorf m	129	6	3
		w	8	1	-
449		Grevenbroich, Stadt m	139	9	1
		w	5	-	-
450		Gustorf m	96	3	1
		w	-	-	-
451		Königshoven m	68	5	9
		w	-	-	-
452		Marken-Harff m	56	1	14
		w	1	-	-
453		Rommerskirchen m	101	4	14
		w	1	-	-
454	Jüchen	Bedburdyk m	49	6	1
		w	53	16	-
455		Garzweiler m	48	5	1
		w	34	1	-
456	Korschenbroich	Büttgen m	21	12	-
		w	79	26	-
457		Kleinenbroich m	45	10	-
		w	92	18	-
458		M.Gladbach, Stadt m	69	1	-
		w	64	-	1
459		Pesch, Kr. Grevenbroich m	63	6	2
		w	51	9	-
460		Rheydt, Stadt m	32	1	1
		w	21	-	-

Von den Einpendlern gehörten zur Wirtschaftsabteilung									Lfd. Nr.
Land- und Forstwirtschaft	Bergbau, Steine, Erden, Energie	Eisen- und Metallgewerbe	Sonstiges verarbeitendes Gewerbe, Bau- und Ausbaugewerbe	Handel, Banken, Versicherungen	Dienstleistungen, (einschl. Gaststättenwesen)	Verkehrswesen	Öffentl. Dienst und Dienstleist. im öff. Interesse	Ohne Angabe des Wirtschaftszweigs	
4	5	6	7	8	9	10	11	12	
1	-	-	39	-	1	2	1	-	431
-	-	-	8	1	1	-	1	-	
2	1	2	96	8	1	3	-	-	432
-	-	-	55	2	12	-	4	-	
-	-	-	51	-	-	-	-	-	433
-	-	-	21	-	-	-	-	-	
2	-	4	315	1	1	11	7	1	434
-	-	-	60	2	7	1	-	-	
1	-	5	697	3	-	1	4	-	435
-	-	2	214	4	9	-	3	1	
-	-	-	52	-	-	1	-	-	436
-	-	-	27	-	-	-	-	-	
-	-	3	28	1	-	4	3	-	437
-	-	-	15	1	-	1	-	-	
-	-	1	165	1	-	12	3	-	438
-	-	-	68	2	2	2	1	-	
-	-	-	40	-	-	5	1	-	439
-	-	-	17	-	-	1	1	-	
-	-	2	55	-	-	-	-	-	440
-	-	-	36	-	-	-	1	-	
-	-	-	97	-	-	2	1	-	441
-	-	-	25	-	-	1	-	-	
-	-	6	226	1	3	9	3	-	442
-	-	-	117	5	7	-	1	-	
-	97	3	4	2	-	-	1	-	443
-	-	-	2	1	-	-	-	-	
-	208	4	7	-	-	1	1	-	444
-	5	-	2	1	1	-	1	-	
-	127	-	8	-	-	-	-	-	445
-	1	-	1	-	-	-	-	-	
-	146	2	6	-	-	-	-	-	446
-	1	-	-	-	-	-	-	-	
4	198	-	16	-	-	-	-	-	447
1	1	-	-	-	-	-	-	-	
1	122	-	-	6	-	-	-	-	448
-	3	-	1	1	3	-	-	-	
1	133	2	2	1	-	-	-	-	449
-	2	-	2	1	-	-	-	-	
-	86	3	7	-	-	-	-	-	450
-	-	-	-	-	-	-	-	-	
-	66	-	2	-	-	-	-	-	451
-	-	-	-	-	-	-	-	-	
1	55	-	-	-	-	-	-	-	452
-	-	-	-	1	-	-	-	-	
99	-	-	2	-	-	-	-	-	453
-	-	-	1	-	-	-	-	-	
1	-	3	42	2	-	1	-	-	454
-	-	-	48	1	4	-	-	-	
1	-	5	39	1	1	-	1	-	455
-	-	-	31	3	-	-	-	-	
-	-	1	19	-	-	1	-	-	456
-	-	-	79	-	-	-	-	-	
1	1	2	37	2	-	1	1	-	457
-	-	-	86	3	3	-	-	-	
5	-	1	57	2	1	1	2	-	458
-	-	-	63	-	-	-	1	-	
2	-	2	55	1	-	-	3	-	459
1	-	-	47	-	2	-	1	-	
-	-	-	29	2	-	1	-	-	460
-	-	-	20	1	-	-	-	-	

Lfd. Nr.	Zielgemeinde	Ausgewählte Wohnortsgemeinden (50 Einpendler und mehr) m = männlich w = weiblich	Einpender		
			insgesamt	darunter	
				Heimat- vertriebene	selbständige Landwirte im Nebenberuf
			1	2	3
461	Nievenheim	Zons, Stadt. m	61	12	1
	<u>Landkreis Kempen-Krefeld</u>	w	2	1	-
462	Dülken, Stadt	Amerz. m	107	24	3
		w	40	10	-
463		Boisheim m	61	11	1
		w	35	7	-
464		Breyell. m	80	4	5
		w	40	4	-
465		Brüggen. m	60	11	1
		w	53	17	-
466		Kaldenkirchen, Stadt m	48	7	1
		w	14	1	-
467		Lobberich. m	45	6	-
		w	12	4	-
468		M.Gladbach, Stadt. m	45	2	1
		w	18	-	-
469		Süchteln, Stadt. m	102	13	3
		w	67	17	-
470		Viersen, Stadt m	215	21	2
		w	92	5	-
471		Waldniel m	76	22	-
		w	26	5	-
472	Kaldenkirchen, Stadt	Bracht m	48	11	2
		w	21	6	-
473		Breyell. m	99	16	9
		w	12	3	-
474		Hinsbeck m	41	10	1
		w	12	5	-
475		Leuth. m	78	21	3
		w	35	4	-
476		Lobberich. m	67	17	1
		w	14	3	-
477	Kempen, Stadt	Grefrath m	102	20	1
		w	39	7	-
478		Hülse m	48	9	1
		w	30	3	-
479		Krefeld, Stadt m	76	9	-
		w	29	-	-
480		Oedt m	91	36	1
		w	37	12	-
481		Sankt Hubert m	144	25	5
		w	89	15	1
482		Sankt Tönis. m	50	10	3
		w	22	3	-
483		Schmalbroich m	93	25	3
		w	43	9	-
484		Vorst. m	42	7	1
		w	26	4	-
485		Wachtendonk. m	47	20	2
		w	22	10	-
486	Süchteln, Stadt	Dülken, Stadt. m	56	9	-
		w	18	1	-
487		Grefrath m	46	9	3
		w	4	1	-
488		Oedt m	59	8	1
		w	15	2	-
489		Viersen, Stadt m	123	7	1
		w	41	-	-

Von den Einpendlern gehörten zur Wirtschaftsabteilung									Lfd. Nr.
Land- und Forstwirtschaft	Bergbau, Steine, Erden, Energie	Eisen- und Metallgewerbe	Sonstiges verarbeitendes Gewerbe, Bau- und Ausbaugewerbe	Handel, Banken, Versicherungen	Dienstleistungen, (einschl. Gaststättenwesen)	Verkehrswesen	Öffentl. Dienst und Dienstleist. im öff. Interesse	Ohne Angabe des Wirtschaftszweigs	
4	5	6	7	8	9	10	11	12	
-	8	49	3	-	-	-	1	-	461
-	-	-	-	-	2	-	-	-	
1	-	57	33	6	1	4	5	-	462
1	-	-	51	7	-	-	-	1	
-	1	29	25	2	1	1	2	-	463
-	-	-	26	5	2	-	2	-	
-	1	39	35	2	1	1	1	-	464
-	-	2	32	3	2	-	1	-	
1	1	28	24	1	-	5	-	-	465
-	-	2	44	5	1	-	1	-	
1	-	20	20	1	2	2	2	-	466
-	-	-	10	3	1	-	-	-	
1	-	21	18	-	-	2	3	-	467
-	-	2	9	1	-	-	-	-	
1	2	7	27	3	1	1	3	-	468
-	-	2	12	2	2	-	-	-	
2	-	49	31	7	-	3	10	-	469
-	-	1	61	2	2	-	1	-	
-	1	106	86	8	2	2	10	-	470
-	-	1	77	7	3	-	2	2	
2	2	45	21	1	1	1	3	-	471
-	-	2	14	6	3	-	1	-	
-	7	7	11	2	1	13	7	-	472
1	-	4	11	-	3	1	1	-	
3	8	15	23	3	3	32	11	1	473
1	-	2	6	2	-	1	-	-	
-	9	14	7	-	-	9	2	-	474
-	-	3	6	-	2	1	-	-	
2	10	13	8	3	4	23	15	-	475
-	-	10	14	2	3	4	2	-	
1	8	17	13	1	3	18	6	-	476
-	-	-	5	1	1	4	3	-	
-	1	49	23	2	2	6	19	-	477
-	-	2	18	6	1	1	11	-	
2	-	5	23	6	1	-	11	-	478
-	-	4	11	7	3	-	5	-	
1	-	7	27	7	-	1	33	-	479
-	1	3	13	5	2	-	5	-	
2	-	37	31	3	-	4	14	-	480
-	-	3	16	11	2	-	5	-	
-	5	6	35	2	-	3	5	-	481
-	1	2	13	1	-	-	1	-	
-	3	3	40	-	-	-	-	-	482
-	-	-	4	-	-	-	-	-	
-	-	4	41	5	-	7	2	-	483
-	-	-	9	4	-	-	2	-	
2	3	17	85	4	1	2	9	-	484
-	3	-	21	7	3	-	7	-	
2	-	37	59	17	2	16	11	-	485
1	-	9	53	17	3	-	6	-	
1	1	16	13	7	1	4	6	1	486
-	-	4	13	1	-	-	4	-	
5	2	23	39	10	-	8	6	-	487
-	-	-	21	10	8	-	4	-	
2	1	13	14	5	1	-	6	-	488
-	-	-	13	6	2	-	6	-	
-	-	15	21	1	-	8	2	-	489
1	-	-	17	2	1	-	1	-	

Noch: Die Einpendler nach der betrieblichen Gliederung in ausgewählten Wohnsitz- und Zielgemeinden

Lfd. Nr.	Zielgemeinde	Ausgewählte Wohnsitzgemeinden (50 Einpendler und mehr) m = männlich w = weiblich	Einpendler		
			insgesamt	darunter	
				Heimat- vertriebene	selbständige Landwirte im Nebenberuf
			1	2	3
490	Amern	Brüggen. m	30	9	3
		w	40	7	1
491		Waldniel m	76	5	-
		w	12	3	-
492	Anrath	Neersen. m	81	7	5
		w	84	12	-
493		Vorst. m	51	5	-
		w	58	15	-
494	Bracht	Breyell. m	155	32	10
		w	13	2	-
495		Brüggen. m	57	8	7
		w	8	2	-
496		Kaldenkirchen, Stadt m	160	36	12
		w	21	6	-
497		Lobberich. m	105	31	1
		w	5	2	-
498	Breyell	Bracht m	44	9	4
		w	32	8	-
499		Kaldenkirchen, Stadt m	35	6	-
		w	19	5	-
500		Lobberich. m	89	24	1
		w	32	8	-
501	Brüggen	Amern. m	59	12	5
		w	2	1	-
502		Elmpt. m	78	3	22
		w	7	2	-
503		Niederkrüchten m	56	9	10
		w	4	1	-
504	Grefrath	Hinsbeck m	52	4	3
		w	36	3	-
505	Hüls	Krefeld, Stadt m	79	4	-
		w	73	4	-
506		Sankt Hubert m	32	3	-
		w	27	2	-
507		Tönisberg. m	42	5	1
		w	27	3	-
508	Lobberich	Breyell. m	219	27	15
		w	91	7	-
509		Grefrath m	80	15	1
		w	25	4	1
510		Hinsbeck m	175	27	5
		w	102	29	-
511		Kaldenkirchen, Stadt m	48	4	4
		w	32	3	-
512		Süchteln, Stadt. m	43	7	-
		w	7	1	-
513	Neersen	Anrath m	35	7	-
		w	34	3	-
514		M.Gladbach, Stadt. m	31	-	1
		w	29	1	-
515		Schiefbahn m	33	5	1
		w	31	2	-
516	Oedt	Grefrath m	64	3	5
		w	23	4	-
517		Kempen, Stadt. m	38	1	-
		w	22	3	-
518		Süchteln, Stadt. m	63	4	1
		w	17	-	-
519	Osterath	Krefeld, Stadt m	60	3	-
		w	14	-	-

Von den Einpendlern gehörten zur Wirtschaftsabteilung									Lfd. Nr.
Land- und Forst- wirtschaft	Bergbau, Steine, Erden, Energie	Eisen- und Metall- gewerbe	Sonstiges verarbeiten- des Gewerbe, Bau- und Ausbau- gewerbe	Handel, Banken, Versiche- rungen	Dienst- leistungen, (einschl. Gaststätten- wesen)	Verkehrs- wesen	Öffentl. Dienst und Dienstleist. im öff. Interesse	Ohne Angabe des Wirtschafts- zweigs	
4	5	6	7	8	9	10	11	12	
-	-	19	8	-	-	2	1	-	490
-	-	2	36	-	-	-	2	-	
1	-	58	14	-	1	-	2	-	491
-	-	3	8	1	-	-	-	-	
1	-	4	57	5	-	6	8	-	492
-	-	-	76	3	1	2	2	-	
-	-	2	35	1	-	8	5	-	493
-	-	1	55	1	-	1	-	-	
3	88	6	10	-	-	2	46	-	494
-	6	-	4	1	1	-	1	-	
1	34	1	4	1	-	1	15	-	495
-	1	-	1	-	-	-	6	-	
2	73	7	13	1	1	1	62	-	496
-	10	-	4	1	2	-	4	-	
-	29	2	2	3	1	-	68	-	497
-	1	-	1	-	-	-	3	-	
-	-	6	32	3	1	-	-	-	498
-	-	3	26	2	1	-	-	-	
-	-	9	22	-	1	3	-	-	499
-	-	-	18	1	-	-	-	-	
3	3	27	50	1	2	3	-	-	500
-	-	2	23	3	2	-	2	-	
-	45	8	4	-	-	2	-	-	501
-	1	-	1	-	-	-	-	-	
-	57	4	14	-	1	2	-	-	502
-	2	-	4	1	-	-	-	-	
-	37	4	12	1	-	2	-	-	503
-	1	-	2	1	-	-	-	-	
-	9	4	32	7	-	-	-	-	504
-	-	5	27	3	1	-	-	-	
3	-	5	58	7	1	3	2	-	505
-	-	-	60	5	4	-	4	-	
3	2	1	22	1	2	-	1	-	506
-	-	1	19	4	2	-	1	-	
-	11	3	26	-	-	1	1	-	507
-	-	-	17	6	1	-	3	-	
3	1	93	115	3	1	1	2	-	508
-	-	12	61	10	2	3	3	-	
-	-	42	28	1	5	1	3	-	509
-	-	6	12	-	3	1	3	-	
-	1	79	73	6	1	11	4	-	510
1	-	23	64	6	3	2	3	-	
-	-	15	27	3	1	-	2	-	511
-	-	9	17	3	3	-	-	-	
3	6	16	11	5	1	1	-	-	512
-	-	2	4	-	-	-	1	-	
1	1	-	30	1	-	1	1	-	513
-	-	-	30	1	2	-	1	-	
1	-	-	19	1	-	6	4	-	514
-	-	-	27	1	1	-	-	-	
-	1	1	25	1	-	5	-	-	515
-	-	-	30	1	-	-	-	-	
-	-	1	61	-	1	-	1	-	516
-	-	-	21	-	1	-	-	1	
1	-	3	28	3	2	-	1	-	517
-	-	-	18	1	1	-	2	-	
2	-	4	48	3	5	-	1	-	518
-	-	-	17	-	-	-	-	-	
1	14	6	30	2	-	5	1	1	519
1	-	1	5	2	2	-	3	-	

Lfd. Nr.	Zielgemeinde	Ausgewählte Wohnsitzgemeinden (50 Einpendler und mehr)	Einpendler		
			insgesamt	darunter	
				Heimat- vertriebene	selbständige Landwirte im Nebenberuf
		m = männlich w = weiblich	1	2	3
520	noch: Osterath	Schiefbahn. m w	43 7	16 3	1 -
521		Willich m w	104 49	43 22	- -
522	Sankt Tönis	Kempen, Stadt m w	39 44	7 8	1 -
523		Krefeld, Stadt. m w	101 68	9 7	- -
524		Vorst m w	67 101	22 35	- -
525	Schiefbahn	Willich m w	36 104	7 11	- 1
526	Waldriel	Amern m w	240 190	43 34	13 -
527		Brüggen m w	29 76	6 13	5 -
528		Dülken, Stadt m w	109 35	11 4	6 -
529		Elmpt m w	33 62	5 8	2 -
530		Niederkrüchten. m w	121 182	16 39	8 3
531	Willich	Anrath. m w	58 2	25 -	- -
532		Krefeld, Stadt. m w	154 10	17 1	2 -
533		Schiefbahn. m w	144 12	44 1	3 -
	<u>Landkreis Kleve</u>				
534	Goch, Stadt	Asperden. m w	50 24	3 3	6 -
535		Pfalzdorf m w	169 40	5 4	26 -
536	Kleve, Stadt	Domsbrügge. m w	152 61	6 4	15 -
537		Goch, Stadt m w	363 222	13 5	7 -
538		Griethausen m w	140 85	1 5	14 -
539		Hau m w	275 126	15 5	17 -
540		Kalkar, Stadt m w	110 49	4 4	6 -
541		Keeken. m w	94 27	6 4	15 1
542		Kessel. m w	42 13	4 -	6 -
543		Kranenburg. m w	501 210	23 9	110 3
544		Pfalzdorf m w	134 66	14 6	21 -
545		Rindern m w	304 104	12 5	39 -
546		Schneppenbaum m w	358 112	18 3	50 -
547		Till-Moyland. m w	72 17	10 3	13 -
548		Warbeyen. m w	56 26	3 2	8 -

Von den Einpendlern gehörten zur Wirtschaftsabteilung									Lfd. Nr.
Land- und Forst- wirtschaft	Bergbau, Steine, Erden, Energie	Eisen- und Metall- gewerbe	Sonstiges verarbeiten- des Gewerbe, Bau- und Ausbau- gewerbe	Handel, Banken, Versiche- rungen	Dienst- leistungen, (einschl. Gaststätten- wesen)	Verkehrs- wesen	Öffentl. Dienst und Dienstleist. im öff. Interesse	Ohne Angabe des Wirtschafts- zweigs	
4	5	6	7	8	9	10	11	12	
-	23	2	16	-	-	2	-	-	520
-	3	-	4	-	-	-	-	-	
-	12	12	73	2	1	4	-	-	521
-	7	2	38	-	2	-	-	-	
-	-	4	29	5	1	-	-	-	522
-	-	-	43	-	-	-	1	-	
2	-	14	64	7	5	3	6	-	523
1	-	1	55	8	2	-	1	-	
3	2	6	48	2	2	2	2	-	524
-	-	1	89	5	6	-	-	-	
-	-	2	33	1	-	-	-	-	525
-	-	-	99	1	3	-	1	-	
4	-	112	97	10	-	2	15	-	526
-	-	21	157	7	2	-	3	-	
-	1	5	17	-	-	3	3	-	527
-	-	-	72	2	-	-	2	-	
1	-	47	33	2	-	-	26	-	528
-	-	-	31	1	-	-	3	-	
-	-	2	26	1	2	2	-	-	529
-	-	-	61	-	-	-	1	-	
-	1	44	69	2	-	1	4	-	530
-	1	-	176	2	1	-	2	-	
2	-	6	5	-	-	-	45	-	531
1	-	-	1	-	-	-	-	-	
3	-	10	8	-	2	1	130	-	532
-	-	1	2	2	-	-	5	-	
3	-	34	29	2	1	7	67	1	533
1	-	-	6	1	2	1	1	-	
-	-	2	35	7	-	4	2	-	534
-	-	-	14	3	3	-	2	2	
1	1	15	109	18	2	21	2	-	535
1	-	-	27	5	5	-	2	-	
1	9	8	95	5	3	21	10	-	536
-	-	-	47	3	9	1	1	-	
2	7	10	264	27	2	15	34	2	537
-	1	-	169	26	4	8	14	-	
1	6	8	86	4	2	20	13	-	538
1	-	-	65	6	9	1	3	-	
6	7	10	184	8	3	30	27	-	539
1	-	1	83	27	7	-	7	-	
-	6	8	75	3	-	13	5	-	540
-	-	-	40	6	2	-	1	-	
2	4	4	56	2	1	10	15	-	541
-	-	-	14	3	9	-	1	-	
7	-	2	25	2	-	1	5	-	542
1	-	-	12	-	-	-	-	-	
45	6	19	342	12	8	40	29	-	543
15	3	-	158	11	18	2	3	-	
3	6	8	89	2	-	8	18	-	544
-	1	-	52	4	5	-	4	-	
2	16	15	185	17	2	41	26	-	545
1	-	1	71	12	11	1	7	-	
7	10	12	248	18	2	42	18	1	546
-	-	-	73	20	11	1	7	-	
1	7	1	49	3	-	5	6	-	547
-	-	-	12	4	1	-	-	-	
1	-	7	32	3	-	6	7	-	548
-	-	-	16	-	8	2	-	-	

Noch: Die Einpendler nach der betrieblichen Gliederung in ausgewählten Wohnsitz- und Zielgemeinden

Lfd. Nr.	Zielgemeinde	Ausgewählte Wohnsitzgemeinden (50 Einpendler und mehr) m = männlich w = weiblich	Einpendler		
			insgesamt	darunter	
				Heimat- vertriebene	selbständige Landwirte im Nebenberuf
			1	2	3
549	Salmorth	Griethausen. m	91	5	12
		w	6	-	-
550		Kleve, Stadt m	61	2	2
		w	5	1	-
551	Hau	Kleve, Stadt m	43	5	1
		w	18	1	-
552		Schneppenbaum. m	76	2	12
		w	26	2	1
553	Uedem	Goch, Stadt. m	93	3	1
		w	38	1	-
<u>Landkreis Moers</u>					
554	Homberg, Stadt	Duisburg, Stadt. m	46	-	-
		w	10	-	-
555		Kapellen, Kr. Moers. m	48	6	3
		w	2	-	-
556		Rheinhausen, Stadt m	93	10	-
		w	39	4	-
557		Rheinkamp. m	502	76	6
		w	54	2	-
558		Moers, Stadt m	845	84	5
		w	188	17	1
559	Kamp-Lintfort, Stadt	Geldern, Stadt m	281	123	1
		w	5	2	-
560		Issum. m	192	48	21
		w	1	-	-
561		Moers, Stadt m	42	11	1
		w	15	1	-
562		Neukirchen, Kr. Moers. m	68	8	5
		w	3	2	-
563		Rheinberg. m	112	22	9
		w	12	1	-
564		Rheinkamp. m	165	52	4
		w	20	2	-
565		Sevelen. m	112	25	19
		w	1	-	-
566	Moers, Stadt	Duisburg, Stadt. m	45	4	1
		w	14	-	-
567		Homberg, Stadt m	1 150	134	3
		w	232	20	-
568		Kamp-Lintfort, Stadt m	132	12	1
		w	53	4	-
569		Kapellen, Kr. Moers. m	94	7	7
		w	22	1	-
570		Krefeld, Stadt m	50	4	1
		w	10	-	-
571		Neukirchen, Kr. Moers. m	230	45	7
		w	58	4	-
572		Orsoy, Stadt m	111	6	3
		w	19	1	-
573		Rheinberg, Stadt m	74	9	1
		w	13	1	-
574		Rheinhausen, Stadt m	153	25	1
		w	82	9	1
575		Rheinkamp. m	611	90	6
		w	232	28	-
576		Rheurd. m	71	15	4
		w	12	-	-
577		Rumeln-Kaldenhausen. m	28	8	2
		w	28	1	-

Von den Einpendlern gehörten zur Wirtschaftsabteilung									Lfd. Nr.
Land- und Forst- wirtschaft	Bergbau, Steine, Erden, Energie	Eisen- und Metall- gewerbe	Sonstiges verarbeiten- des Gewerbe, Bau- und Ausbau- gewerbe	Handel, Banken, Versiche- rungen	Dienst- leistungen, (einschl. Gaststätten- wesen)	Verkehrs- wesen	Öffentl. Dienst und Dienstleist. im öff. Interesse	Ohne Angabe des Wirtschafts- zweigs	
4	5	6	7	8	9	10	11	12	
2	-	-	86	-	2	1	-	-	549
-	-	-	6	-	-	-	-	-	
1	-	-	58	-	1	1	-	-	550
-	-	-	4	-	-	-	1	-	
2	-	3	3	-	2	-	33	-	551
-	-	-	1	-	2	-	15	-	
2	-	2	6	1	1	1	63	-	552
-	-	-	1	2	8	1	14	-	
1	-	20	69	2	-	-	1	-	553
-	-	-	35	1	2	-	-	-	
-	13	8	13	6	1	4	1	-	554
-	-	-	2	2	5	-	1	-	
-	25	2	13	6	-	-	2	-	555
-	-	-	1	-	1	-	-	-	
-	16	15	38	8	2	6	8	-	556
-	1	1	14	11	8	-	4	-	
2	352	55	74	9	-	6	4	-	557
-	12	3	20	12	4	-	3	-	
3	450	98	213	39	10	15	17	-	558
-	21	4	72	36	38	2	15	-	
-	270	-	10	1	-	-	-	-	559
-	1	-	1	-	3	-	-	-	
1	162	3	24	-	1	1	-	-	560
-	-	-	-	-	-	-	1	-	
-	14	1	20	2	-	1	4	-	561
-	-	-	2	2	1	-	10	-	
1	58	2	5	1	-	1	-	-	562
-	-	-	1	2	-	-	-	-	
4	86	-	17	1	-	1	3	-	563
-	2	-	1	6	-	-	3	-	
1	134	1	18	2	1	4	4	-	564
-	-	1	2	3	9	1	4	-	
1	83	3	21	1	-	2	1	-	565
-	-	-	-	-	1	-	-	-	
5	4	5	8	11	3	1	8	-	566
2	1	-	-	7	2	-	2	-	
3	663	67	172	58	15	61	110	1	567
3	4	6	28	80	44	19	48	-	
7	3	19	24	13	4	36	26	-	568
1	2	-	6	18	8	4	14	-	
-	32	12	14	6	-	10	20	-	569
-	1	1	3	2	7	2	6	-	
-	13	3	9	10	1	3	11	-	570
-	-	-	3	5	1	-	1	-	
2	12	43	74	22	1	36	40	-	571
3	1	1	8	18	11	4	12	-	
-	42	9	25	4	2	23	6	-	572
-	2	-	3	5	5	-	4	-	
-	13	4	23	4	2	10	18	-	573
-	1	-	1	4	1	2	4	-	
1	18	11	38	17	-	26	42	-	574
2	2	1	7	23	15	3	29	-	
5	262	40	123	44	7	58	72	-	575
3	4	3	36	60	69	11	46	-	
3	10	9	21	6	1	14	7	-	576
-	-	-	-	5	4	1	2	-	
-	2	1	5	6	-	5	9	-	577
-	1	-	6	11	4	1	5	-	

Noch: Die Einpendler nach der betrieblichen Gliederung in ausgewählten Wohnsitz- und Zielgemeinden

Lfd. Nr.	Zielgemeinde	Ausgewählte Wohnsitzgemeinden (50 Einpendler und mehr) m = männlich w = weiblich	Einpendler		
			insgesamt	darunter	
				Heimat- vertriebene	selbständige Landwirte im Nebenberuf
			1	2	3
578	noch: Moers, Stadt	Sevelen m w	55 5	5 -	10 -
579	Rheinberg, Stadt	Alpen m w	151 18	11 1	24 -
580		Borth m w	67 9	3 2	13 -
581		Budberg, Kr. Moers m w	63 14	15 5	9 -
582		Büderich, Kr. Moers m w	55 5	7 2	7 -
583		Kamp-Lintfort, Stadt m w	69 47	9 2	- -
584		Menzelen m w	84 13	3 -	10 -
585		Ossenberg m w	108 15	8 5	18 -
586	Rheinhausen, Stadt	Alpen m w	119 1	17 -	7 -
587		Duisburg, Stadt m w	556 24	42 1	6 -
588		Essen, Stadt m w	202 1	5 -	- -
589		Geldern, Stadt m w	55 -	5 -	1 -
590		Homburg, Stadt m w	1 097 67	96 5	2 -
591		Iesum m w	85 1	23 -	5 -
592		Kamp-Lintfort, Stadt m w	119 3	16 1	2 -
593		Kapellen, Kr. Moers m w	107 3	10 1	12 -
594		Kevelaer, Stadt m w	55 -	12 -	2 -
595		Krefeld, Stadt m w	114 7	10 -	- -
596		Menzelen m w	94 2	11 -	6 -
597		Moers, Stadt m w	1 237 49	106 6	24 -
598		Neukirchen m w	82 6	16 -	2 -
599		Rheinberg, Stadt m w	73 1	13 -	- -
600		Rheinkamp m w	178 10	31 1	4 -
601		Rumeln-Kaldenhausen m w	322 36	39 9	40 -
602		Sonsbeck m w	70 -	13 -	2 -
603		Xanten, Stadt m w	99 1	7 3	3 -
604	Xanten, Stadt	Marienbaum, Kr. Moers m w	50 12	6 -	13 -
605		Wardt m w	110 28	10 4	8 -
606	Budberg, Kr. Moers	Rheinhausen, Stadt m w	71 8	16 -	- -

Von den Einpendlern gehörten zur Wirtschaftsabteilung									Lfd. Nr.
Land- und Forst- wirtschaft	Bergbau, Steine, Erden, Energie	Eisen- und Metall- gewerbe	Sonstiges verarbeiten- des Gewerbe, Bau- und Ausbau- gewerbe	Handel, Banken, Versiche- rungen	Dienst- leistungen, (einschl. Gaststätten- wesen)	Verkehrs- wesen	Öffentl. Dienst und Dienstleist. im öff. Interesse	Ohne Angabe des Wirtschafts- zweigs	
4	5	6	7	8	9	10	11	12	
-	11	-	23	1	-	19	1	-	578
-	-	-	2	1	-	1	1	-	
-	22	4	112	-	-	10	3	-	579
-	-	-	6	5	4	-	3	-	
-	1	-	63	-	-	-	3	-	580
-	-	-	5	2	1	-	1	-	
-	1	3	52	1	-	4	2	-	581
1	-	-	7	2	2	-	2	-	
-	4	2	44	-	-	3	2	-	582
-	1	-	1	1	1	-	1	-	
1	9	11	37	1	-	4	6	-	583
-	3	-	22	9	3	1	9	-	
1	6	1	66	1	-	7	2	-	584
-	-	-	4	3	6	-	-	-	
-	2	2	101	1	-	1	1	-	585
-	1	-	7	-	6	-	1	-	
-	8	106	5	-	-	-	-	-	586
-	-	1	-	-	-	-	-	-	
1	58	446	36	8	2	1	4	-	587
-	-	8	1	9	3	-	3	-	
-	4	192	4	-	1	-	1	-	588
-	-	-	1	-	-	-	-	-	
-	-	52	3	-	-	-	-	-	589
-	-	-	-	-	-	-	-	-	
3	338	633	89	10	3	16	5	-	590
-	8	24	16	11	5	-	3	-	
-	3	78	4	-	-	-	-	-	591
-	1	-	-	-	-	-	-	-	
-	7	104	4	1	-	3	-	-	592
-	1	1	1	-	-	-	-	-	
1	32	64	6	1	-	1	2	-	593
-	1	-	1	1	-	-	-	-	
-	-	48	7	-	-	-	-	-	594
-	-	-	-	-	-	-	-	-	
-	34	65	5	3	-	5	2	-	595
-	-	1	1	1	1	-	3	-	
-	4	87	3	-	-	-	-	-	596
-	-	-	-	-	2	-	-	-	
9	319	768	90	17	5	19	10	-	597
1	7	15	10	2	11	-	2	1	
-	17	57	8	-	-	-	-	-	598
-	1	-	3	-	-	-	2	-	
1	-	70	2	-	-	-	-	-	599
-	-	-	-	1	-	-	-	-	
2	20	139	9	-	1	7	-	-	600
-	-	3	4	1	1	-	1	-	
4	60	215	27	2	3	8	3	-	601
-	-	9	9	7	4	1	6	-	
-	2	67	1	-	-	-	-	-	602
-	-	-	-	-	-	-	-	-	
-	3	81	4	-	-	11	-	-	603
-	-	1	-	-	-	-	-	-	
6	9	19	10	1	-	3	2	-	604
3	2	2	2	2	1	-	-	-	
5	14	37	28	6	-	7	13	-	605
-	3	6	5	5	5	-	3	1	
-	-	-	-	-	-	-	71	-	606
-	-	-	-	-	1	7	-	-	

Noch: Die Einpendler nach der betrieblichen Gliederung in ausgewählten Wohnsitz- und Zielgemeinden

Lfd. Nr.	Zielgemeinde	Ausgewählte Wohnsitzgemeinden (50 Einpendler und mehr) m = männlich w = weiblich	Einpendler		
			inagesamt	darunter	
				Heimat- vertriebene	selbständige Landwirte im Nebenberuf
			1	2	3
607	Neukirchen, Kr. Moers	Moers, Stadt. m	162	19	1
		w	50	2	-
608		Rheurdt m	207	31	9
		w	41	7	-
609		Sevelen m	58	2	10
		w	1	-	-
610	Rheinkamp	Budberg, Kr. Moers. m	75	4	22
		w	4	1	-
611		Homburg, Stadt. m	658	84	2
		w	14	3	-
612		Kamp-Lintfort, Stadt. m	152	21	1
		w	15	1	-
613		Moers, Stadt. m	1 058	127	12
		w	84	10	-
614		Neukirchen, Kr. Moers m	51	2	6
		w	5	1	-
615		Orsoy, Stadt. m	71	5	2
		w	8	1	-
616		Rheinberg, Stadt. m	83	7	3
		w	4	-	-
617	Rumeln-Kaldenhausen	Krefeld, Stadt. m	64	11	-
		w	1	1	-
618		Moers, Stadt. m	81	9	1
		w	4	-	-
619		Rheinhausen, Stadt. m	146	26	1
		w	10	2	-
620	Borth	Alpen m	67	7	11
		w	1	-	-
621		Büderich, Kr. Moers m	177	13	38
		w	3	-	-
622		Menzelen. m	89	5	9
		w	3	-	-
623		Wallach m	70	11	-
		w	7	-	-
<u>Landkreis Rees</u>					
624	Emmerich, Stadt	Borghes. m	102	4	-
		w	19	3	-
625		Hüthum. m	306	13	11
		w	96	1	-
626		Millingen m	44	2	6
		w	13	1	-
627		Praest. m	86	8	19
		w	26	-	-
628		Vrasselt. m	96	6	8
		w	27	-	-
629	Isselburg	Anholt. m	85	7	13
		w	4	-	-
630	Rees	Millingen m	48	3	7
		w	13	-	-
631	Hüthum	Emmerich, Stadt m	56	4	-
		w	20	2	-
632	Wesel, Stadt	Büderich, Kr. Moers m	121	11	10
		w	29	1	-
633		Bislich m	167	10	21
		w	18	1	1
634		Brünen. m	54	13	2
		w	14	3	-
635		Dinslaken, Stadt. m	73	5	4
		w	25	1	-

Von den Einpendlern gehörten zur Wirtschaftsabteilung									Lfd. Nr.
Land- und Forst- wirtschaft	Bergbau, Steine, Erden, Energie	Eisen- und Metall- gewerbe	Sonstiges verarbeiten- des Gewerbe, Bau- und Ausbau- gewerbe	Handel, Banken, Versiche- rungen	Dienst- leistungen, (einschl. Gaststätten- wesen)	Verkehrs- wesen	Öffentl. Dienst und Dienstleist. im öff. Interesse	Ohne Angabe des Wirtschafts- zweige	
4	5	6	7	8	9	10	11	12	
3	105	6	30	8	-	4	6	-	607
-	3	-	29	8	4	-	6	-	
2	159	9	30	2	-	2	3	-	608
-	3	-	29	2	6	-	1	-	
-	52	1	5	-	-	-	-	-	609
-	-	-	-	1	-	-	-	-	
1	59	7	8	-	-	-	-	-	610
-	-	-	2	-	2	-	-	-	
1	604	6	40	3	2	1	1	-	611
-	2	2	4	5	1	-	-	-	
1	91	9	41	-	3	5	2	-	612
-	-	-	4	5	6	-	-	-	
2	645	18	163	11	4	7	8	-	613
-	12	-	13	26	25	1	7	-	
-	39	3	7	-	-	2	-	-	614
-	3	-	2	-	-	-	-	-	
-	53	8	10	-	-	-	-	-	615
1	-	-	6	1	-	-	-	-	
2	69	4	3	-	-	5	-	-	616
1	1	-	1	-	1	-	-	-	
-	61	-	2	-	-	1	-	-	617
-	-	-	-	1	-	-	-	-	
1	74	1	2	2	-	-	1	-	618
-	1	-	-	2	1	-	-	-	
-	138	1	3	2	-	-	2	-	619
2	2	1	3	-	2	-	-	-	
-	64	-	3	-	-	-	-	-	620
1	-	-	-	-	-	-	-	-	
-	172	1	4	-	-	-	-	-	621
-	2	-	-	-	1	-	-	-	
-	84	2	3	-	-	-	-	-	622
-	2	-	-	-	1	-	-	-	
-	62	1	6	-	-	-	1	-	623
-	2	-	-	1	4	-	-	-	
1	2	14	48	11	1	5	20	-	624
-	1	-	6	5	3	2	2	-	
6	10	57	152	21	-	29	31	-	625
1	-	3	43	20	17	4	7	1	
-	2	2	27	1	-	6	6	-	626
-	-	1	10	1	1	-	-	-	
3	6	14	23	2	-	28	10	-	627
-	1	1	9	6	9	-	-	-	
-	5	9	44	3	2	20	13	-	628
-	-	-	13	5	8	-	1	-	
-	-	74	9	-	-	1	1	-	629
1	-	2	1	-	-	-	-	-	
-	2	2	25	1	-	18	-	-	630
-	-	-	10	1	2	-	-	-	
2	23	1	22	4	-	2	2	-	631
7	-	-	1	3	6	1	2	-	
-	57	4	28	10	1	15	5	1	632
-	-	-	10	7	11	-	1	-	
2	45	20	52	8	4	24	12	-	633
2	1	-	5	2	4	-	4	-	
-	5	14	16	10	1	4	4	-	634
-	1	-	4	3	4	-	2	-	
8	10	3	26	5	1	3	17	-	635
-	-	-	17	1	2	1	4	-	

Noch: Die Einpendler nach der betrieblichen Gliederung in ausgewählten Wohnsitz- und Zielgemeinden

Lfd. Nr.	Zielgemeinde	Ausgewählte Wohnsitzgemeinden (50 Einpendler und mehr) m = männlich w = weiblich	Einpendler		
			insgesamt	darunter	
				Heimat- vertriebene	selbständige Landwirte im Nebenberuf
			1	2	3
636	noch: Wesel, Stadt	Drevenack m w	62 26	8 3	6 1
637		Flüren. m w	64 18	4 2	6 -
638		Haffen-Mehr m w	89 18	5 1	13 -
639		Haldern m w	57 10	4 -	7 -
640		Hamminkeln. m w	138 32	15 3	3 -
641		Obrighoven-Lackhausen m w	607 153	34 5	22 -
642		Voerde, Stadt m w	251 107	20 14	45 -
643	Schermbeck	Altschermbeck m w	49 5	3 -	11 -
	<u>Rhein-Wupper-Kreis</u>				
644	Burscheid, Stadt	Bergisch-Neukirchen, Stadt. . . m w	80 37	14 8	7 1
645		Dabringhausen m w	71 47	13 8	9 1
646		Odenthal. m w	157 43	14 11	28 -
647		Opladen, Stadt. m w	49 38	7 4	1 -
648		Wermelskirchen, Stadt m w	154 57	13 7	4 2
649		Witzhelden. m w	135 53	33 20	23 -
650	Hückeswagen, Stadt	Wipperfürth, Stadt. m w	148 21	17 1	3 -
651	Langenfeld (Rhld.), Stadt	Hitdorf, Stadt. m w	83 30	11 3	2 -
652		Leichlingen (Rhld.), Stadt. . . m w	82 17	13 6	7 -
653		Leverkusen, Stadt m w	63 46	12 7	2 -
654		Monheim m w	128 64	15 5	3 -
655		Opladen, Stadt. m w	98 74	20 18	2 -
656		Solingen, Stadt m w	34 20	2 2	- -
657	Leichlingen, Stadt	Bergisch-Neukirchen, Stadt. . . m w	39 46	15 21	1 -
658		Langenfeld, Stadt m w	118 76	22 30	8 -
659		Leverkusen, Stadt m w	60 62	9 9	- -
660		Opladen, Stadt. m w	114 143	25 39	2 -
661		Solingen, Stadt m w	71 30	4 2	3 -
662	Leverkusen, Stadt	Bergisch-Gladbach, Stadt. . . m w	195 31	21 5	13 -
663		Bergisch-Neukirchen, Stadt. . . m w	140 16	25 1	8 -
664		Burscheid, Stadt. m w	105 22	23 3	5 -

Von den Einpendlern gehörten zur Wirtschaftsabteilung									Lfd. Nr.
Land- und Forst- wirtschaft	Bergbau, Steine, Erden, Energie	Eisen- und Metall- gewerbe	Sonstiges verarbeiten- des Gewerbe, Bau- und Ausbau- gewerbe	Handel, Banken, Versiche- rungen	Dienst- leistungen, (einschl. Gaststätten- wesen)	Verkehrs- wesen	Öffentl. Dienst und Dienstleist. im öff. Interesse	Ohne Angabe des Wirtschafts- zweigs	
4	5	6	7	8	9	10	11	12	
1	4	13	22	6	-	12	4	-	636
-	-	2	10	9	4	1	-	-	
-	12	6	16	3	-	15	12	-	637
-	-	1	2	4	7	1	3	-	
3	6	5	29	3	1	32	10	-	638
1	-	-	3	10	1	-	3	-	
1	-	5	12	3	-	24	12	-	639
-	-	-	-	6	-	-	4	-	
2	9	18	39	15	1	27	27	-	640
2	-	-	4	11	5	-	10	-	
6	112	59	225	52	12	59	82	-	641
1	3	3	39	50	30	8	19	-	
4	47	35	85	12	4	49	15	-	642
-	1	1	36	22	36	-	11	-	
-	33	2	8	4	-	1	1	-	643
1	1	-	2	-	-	-	1	-	
-	-	53	18	2	-	6	1	-	644
-	-	11	25	1	-	-	-	-	
-	6	36	25	1	1	2	-	-	645
-	-	3	44	-	-	-	-	-	
1	-	104	44	4	-	4	-	-	646
-	-	13	30	-	-	-	-	-	
-	-	25	16	3	2	1	2	-	647
-	1	10	20	-	3	-	4	-	
-	7	65	61	8	5	6	2	-	648
-	-	8	40	4	3	-	2	-	
-	1	93	29	5	3	2	2	-	649
-	-	17	30	3	1	-	2	-	
-	2	103	34	-	1	5	3	-	650
-	-	7	7	4	1	-	2	-	
3	1	24	44	1	-	6	4	-	651
-	-	-	21	2	4	-	3	-	
-	1	49	22	4	1	2	3	-	652
-	-	3	11	1	-	-	2	-	
3	1	18	24	2	1	12	2	-	653
2	-	10	33	2	-	1	-	-	
1	5	35	51	6	2	26	2	-	654
-	-	8	44	9	2	-	1	-	
-	-	35	38	9	4	8	4	-	655
1	-	6	45	11	4	-	7	-	
4	1	11	11	2	-	5	-	-	656
-	-	1	16	2	1	-	-	-	
-	-	16	18	2	3	-	-	-	657
-	-	9	29	5	3	-	-	-	
1	1	47	56	5	3	4	1	-	658
-	-	8	59	4	5	-	-	-	
1	-	19	32	3	4	1	-	-	659
3	-	9	46	2	2	-	-	-	
2	2	41	52	6	9	1	1	-	660
2	-	18	113	6	4	-	-	-	
-	1	19	32	13	2	1	3	-	661
-	-	-	21	5	2	1	1	-	
1	-	37	149	2	1	3	2	-	662
-	-	1	27	2	1	-	-	-	
-	1	27	102	1	-	4	5	-	663
-	-	1	13	-	1	-	1	-	
1	1	24	71	2	1	5	-	-	664
-	-	1	18	-	-	-	3	-	

Noch: Die Einpendler nach der betrieblichen Gliederung in ausgewählten Wohnsitz- und Zielgemeinden

Lfd. Nr.	Zielgemeinde	Ausgewählte Wohnsitzgemeinden (50 Einpendler und mehr) m = männlich w = weiblich	Einpendler		
			insgesamt	darunter	
				Heimat- vertriebene	selbständige Landwirte im Nebenberuf
			1	2	3
665	noch: Leverkusen, Stadt	Hitorf, Stadt. m	150	7	3
		w	17	1	-
666		Köln, Stadt. m	2 011	144	22
		w	652	23	-
667		Langenfeld (Rhld.), Stadt. . m	330	80	11
		w	59	15	-
668		Leichlingen (Rhld.), Stadt . m	184	32	16
		w	23	5	1
669		Odenthal m	161	6	33
		w	25	3	-
670	Opladen, Stadt	Opladen, Stadt m	1 811	230	39
		w	475	58	1
671		Bergisch-Gladbach, Stadt . . m	76	10	6
		w	17	1	-
672		Bergisch-Neukirchen, Stadt . m	385	81	33
		w	74	27	-
673		Burscheid, Stadt m	305	28	27
		w	35	4	-
674		Köln, Stadt. m	73	6	-
		w	14	-	-
675	Radevormwald, Stadt	Langenfeld (Rhld.), Stadt. . m	571	106	39
		w	115	15	-
676		Leichlingen (Rhld.); Stadt . m	329	41	33
		w	70	9	-
677		Leverkusen, Stadt. m	756	88	16
		w	280	24	1
678		Solingen, Stadt. m	67	10	-
		w	10	-	-
679		Wermelskirchen, Stadt. . . . m	68	12	6
		w	1	-	-
680	Baumberg	Hückeswagen, Stadt m	102	23	11
		w	38	16	-
681		Remscheid, Stadt m	40	7	-
		w	24	4	-
682		Wuppertal, Stadt m	56	5	2
		w	58	4	-
683		Monheim. m	12	3	1
		w	38	5	-
684		Hitdorf, Stadt m	21	2	1
		w	40	7	-
685	Monheim	Baumberg m	159	21	6
		w	25	7	-
686		Hitdorf, Stadt m	317	50	10
		w	43	4	-
687		Langenfeld (Rhld.), Stadt. . m	167	18	4
		w	40	5	-
688		Leverkusen, Stadt. m	78	13	3
		w	21	3	-
689		Burscheid, Stadt m	45	8	2
		w	36	6	1
690	Wermelskirchen, Stadt	Dabringhausen. m	162	33	15
		w	84	36	-
691		Dhünn. m	145	36	9
		w	71	19	-
692		Hückeswagen, Stadt m	38	5	2
		w	18	8	-
693		Remscheid, Stadt m	50	2	-
		w	94	12	-

Von den Einpendlern gehörten zur Wirtschaftsabteilung									Lfd. Nr.
Land- und Forst- wirtschaft	Bergbau, Steine, Erden, Energie	Eisen- und Metall- gewerbe	Sonstiges verarbeiten- des Gewerbe, Bau- und Ausbau- gewerbe	Handel, Banken, Versiche- rungen	Dienst- leistungen, (einschl. Gaststätten- wesen)	Verkehrs- wesen	Öffentl. Dienst und Dienstleist. im öff. Interesse	Ohne Angabe des Wirtschafts- zweigs	
4	5	6	7	8	9	10	11	12	
-	2	6	135	2	1	-	4	-	665
-	-	-	14	2	-	-	1	-	
10	1	66	1 879	18	12	15	10	-	666
1	-	6	594	24	19	-	8	-	
1	3	32	267	6	7	9	5	-	667
-	-	1	50	2	2	-	4	-	
-	2	35	135	5	2	2	3	-	668
-	-	-	15	2	3	3	-	-	
-	1	30	122	2	2	2	2	-	669
1	-	-	21	2	1	-	-	-	
11	17	195	1 478	28	21	40	21	-	670
-	-	15	380	48	14	2	16	-	
-	-	65	4	1	-	6	-	-	671
-	-	14	1	1	-	-	1	-	
2	4	80	72	18	8	176	25	-	672
-	1	15	17	14	10	5	12	-	
2	1	87	44	11	10	130	20	-	673
-	-	4	6	7	4	3	11	-	
-	1	10	20	4	2	31	5	-	674
-	-	2	4	2	3	-	3	-	
3	4	54	155	28	21	244	62	-	675
-	-	12	27	43	13	6	14	-	
-	2	32	77	18	8	158	34	-	676
-	-	7	22	22	1	2	16	-	
5	4	124	264	42	21	212	84	-	677
3	-	59	107	35	28	10	38	-	
1	-	8	12	5	-	36	5	-	678
-	-	1	5	-	2	1	1	-	
-	1	6	5	3	-	45	8	-	679
-	-	-	-	-	-	-	1	-	
-	-	57	39	-	1	5	-	-	680
1	-	14	14	1	3	1	4	-	
1	-	29	5	2	-	-	3	-	681
-	-	13	9	1	-	1	-	-	
3	-	14	36	1	-	1	1	-	682
-	1	4	47	3	3	-	-	-	
-	-	-	9	1	2	-	-	-	683
-	-	2	32	3	-	-	1	-	
-	2	2	16	1	-	-	-	-	684
-	-	-	37	1	2	-	-	-	
-	1	5	142	2	3	1	5	-	685
-	-	-	17	1	5	-	2	-	
-	4	16	287	2	-	5	3	-	686
-	1	-	32	1	5	1	3	-	
2	17	17	114	13	-	3	1	-	687
-	1	2	33	2	1	-	1	-	
1	1	4	65	4	-	1	2	-	688
-	1	2	15	1	2	-	-	-	
-	3	10	25	1	2	2	2	-	689
-	-	1	32	1	2	-	-	-	
1	2	41	88	6	2	13	9	-	690
1	-	6	65	2	7	-	3	-	
2	6	41	73	4	1	16	2	-	691
-	-	5	56	5	3	-	2	-	
-	3	10	18	2	1	-	4	-	692
-	-	1	14	2	1	-	-	-	
1	2	14	14	7	3	2	7	-	693
-	-	3	80	4	4	-	3	-	

Noch: Die Einpendler nach der betrieblichen Gliederung in ausgewählten Wohnsitz- und Zielgemeinden

Ifd. Nr.	Zielgemeinde	Ausgewählte Wohnsitzgemeinden (50 Einpendler und mehr) m = männlich w = weiblich	Einpendler		
			insgesamt	darunter	
				Heimat- vertriebene	selbständige Landwirte im Nebenberuf
			1	2	3
1	<u>Reg.-Bez. Köln</u> Bonn, Stadt	Adendorf m w	37 15	5 2	1 -
2		Alfter m w	232 79	36 22	25 -
3		Bad Godesberg, Stadt m w	1 401 673	201 99	62 1
4		Bevel m w	1 456 617	133 60	64 1
5		Bornheim m w	473 188	72 27	38 -
6		Brühl, Stadt m w	76 79	13 9	1 -
7		Buschdorf m w	40 21	7 1	2 -
8		Buschhofen m w	68 16	13 -	5 -
9		Duisdorf m w	461 151	58 10	25 -
10		Gielsdorf m w	52 13	7 2	3 -
11		Hangelar m w	69 31	13 3	5 -
12		Heimerzheim m w	103 14	16 4	10 -
13		Hennef, Sieg m w	50 12	7 3	5 -
14		Hersel m w	251 102	42 22	15 -
15		Honnef, Stadt m w	131 55	25 10	7 1
16		Ippendorf m w	337 98	25 10	43 -
17		Köln, Stadt m w	151 33	14 4	4 -
18		Königswinter, Stadt m w	79 56	11 6	- -
19		Lengsdorf m w	307 101	34 13	23 -
20		Lessenich m w	106 25	18 3	10 -
21		Meckenheim, Stadt m w	109 40	11 5	1 -
22		Mondorf m w	59 32	3 4	6 -
23		Movenhoven m w	40 11	4 1	5 -
24		Oberdollendorf m w	70 39	10 10	9 -
25		Oberkassel, Siegkreis m w	127 61	12 7	11 -
26		Oberpleis m w	50 5	4 -	13 -
27		Ödekoven m w	80 16	14 3	2 -
28		Remagen, Stadt m w	51 11	1 1	- -
29		Rheinbach, Stadt m w	149 56	36 9	4 -
30		Röttgen m w	134 31	17 2	14 -

Von den Einpendlern gehörten zur Wirtschaftsabteilung									Lfd. Nr.
Land- und Forst- wirtschaft	Bergbau, Steine, Erden, Energie	Eisen- und Metall- gewerbe	Sonstiges verarbeiten- des Gewerbe, Bau- und Ausbau- gewerbe	Handel, Banken, Versiche- rungen	Dienst- leistungen, (einschl. Gaststätten- wesen)	Verkehrs- wesen	Öffentl. Dienst und Dienstleist. im öff. Interesse	Ohne Angabe des Wirtschafts- zweigs	
4	5	6	7	8	9	10	11	12	
1	-	9	15	6	2	3	1	-	1
-	-	2	4	3	3	1	2	-	-
4	11	31	75	21	3	58	29	-	2
-	1	-	23	18	26	1	10	-	-
10	18	135	377	201	67	122	471	-	3
1	2	15	160	138	50	63	244	-	-
6	40	244	424	215	41	203	283	-	4
2	-	25	127	241	68	33	120	1	-
15	14	90	146	56	6	84	62	-	5
3	-	9	66	56	21	5	27	1	-
-	1	6	15	16	3	14	21	-	6
-	-	10	31	19	9	2	8	-	-
1	4	17	5	8	-	3	2	-	7
-	-	2	4	8	5	-	2	-	-
9	1	8	25	13	-	10	2	-	8
1	-	-	1	5	8	-	1	-	-
7	11	71	187	43	6	47	89	-	9
1	-	7	32	34	28	6	43	-	-
-	-	6	25	4	-	9	8	-	10
-	-	1	4	2	4	-	2	-	-
-	5	5	15	16	2	17	9	-	11
-	-	2	6	10	5	3	5	-	-
4	2	18	65	3	2	4	5	-	12
-	-	-	6	3	4	-	1	-	-
-	1	2	10	14	1	6	16	-	13
-	-	-	3	1	1	1	6	-	-
3	2	91	65	35	8	17	30	-	14
-	2	8	36	29	13	2	12	-	-
-	1	6	26	22	10	17	48	1	15
1	1	1	2	14	4	10	22	-	-
2	7	42	176	27	3	40	40	-	16
-	-	4	36	19	19	3	17	-	-
-	1	7	22	46	11	13	51	-	17
-	-	-	4	8	2	5	13	1	-
2	1	4	20	14	6	6	26	-	18
-	-	4	1	14	7	11	19	-	-
3	5	36	137	22	3	26	75	-	19
-	-	1	27	16	17	3	37	-	-
1	2	28	28	8	3	22	14	-	20
-	-	2	9	1	7	2	4	-	-
6	3	24	39	9	4	14	13	-	21
-	-	1	9	16	8	1	5	-	-
-	1	19	23	7	-	5	4	-	22
-	-	-	3	3	24	-	2	-	-
1	3	8	19	4	1	-	4	-	23
1	-	-	3	2	3	1	1	-	-
-	1	5	22	9	3	13	17	-	24
-	-	-	2	10	4	15	8	-	-
2	9	8	44	18	7	21	18	-	25
-	1	2	12	23	6	7	10	-	-
2	19	5	7	4	-	2	11	-	26
1	-	2	-	2	-	-	-	-	-
1	6	15	23	7	-	16	12	-	27
1	2	-	4	2	6	-	1	-	-
1	-	5	25	5	2	5	8	-	28
-	-	-	2	6	1	-	2	-	-
2	2	14	57	15	6	19	34	-	29
-	-	2	12	24	6	4	8	-	-
1	4	11	85	8	3	10	12	-	30
-	-	1	10	9	6	1	4	-	-

Noch: Die Einpendler nach der betrieblichen Gliederung in ausgewählten Wohnsitz- und Zielgemeinden

Lfd. Nr.	Zielgemeinde	Ausgewählte Wohnsitzgemeinden (50 Einpendler und mehr) m = männlich w = weiblich	Einpendler		
			insgesamt	darunter	
				Heimat- vertriebene	selbständige Landwirte im Nebenberuf
			1	2	3
31	noch: Bonn, Stadt	Sechtem, , m	196	29	14
		w	110	15	-
32		Siegburg, Stadt. m	130	17	1
		w	52	5	-
33		Sieglar. m	63	6	4
		w	13	2	-
34		Sinzig m	29	2	-
		w	23	-	-
35		Troisdorf. m	43	5	-
		w	19	1	-
36		Wesseling. m	53	7	1
		w	60	6	-
37		Witterschlick. m	163	17	17
		w	70	6	-
38	Wormersdorf. m	56	11	7	
	w	12	1	-	
39	Köln, Stadt	Alfter m	60	7	9
		w	4	-	-
40		Altenrath. m	53	9	13
		w	4	-	-
41		Bad Godesberg, Stadt m	552	61	8
		w	157	17	1
42		Bechen m	47	3	3
		w	14	2	-
43		Bedburg, Stadt m	72	10	4
		w	11	1	-
44		Bergheim (Erft), Stadt m	138	21	-
		w	34	4	-
45		Bensberg, Stadt. m	1 818	120	101
		w	549	27	3
46		Bergisch Gladbach, Stadt m	2 328	233	94
		w	706	78	3
47		Berzdorf m	64	9	2
		w	31	4	-
48		Beuel. m	225	32	8
		w	35	6	-
49		Blatzheim. m	42	7	2
		w	10	-	-
50		Bliesheim. m	118	18	-
		w	32	4	-
51	Bonn, Stadt. m	990	97	3	
	w	211	16	-	
52	Bornheim m	313	28	38	
	w	28	1	-	
53	Brauweiler m	435	52	17	
	w	136	23	-	
54	Brühl, Stadt m	1 050	107	20	
	w	534	58	2	
55	Buir m	112	11	2	
	w	20	1	-	
56	Burscheidt, Stadt. m	60	6	2	
	w	27	7	-	
57	Dattenfeld m	102	6	17	
	w	18	-	-	
58	Dirmersheim. m	58	4	-	
	w	4	-	-	
59	Dormagen m	139	22	3	
	w	36	4	-	
60	Düsseldorf, Stadt	170	14	3	
	w	39	3	-	

Von den Einpendlern gehörten zur Wirtschaftsabteilung									Lfd. Nr.
Land- und Forst- wirtschaft	Bergbau, Steine, Erden, Energie	Eisen- und Metall- gewerbe	Sonstiges verarbeiten- des Gewerbe, Bau- und Ausbau- gewerbe	Handel, Banken, Versiche- rungen	Dienst- leistungen, (einschl. Gaststätten- wesen)	Verkehrs- wesen	Öffentl. Dienst und Dienstleist. im öff. Interesse	Ohne Angabe des Wirtschafts- zweigs	
4	5	6	7	8	9	10	11	12	
2	3	61	50	17	6	42	14	1	31
-	-	3	55	24	19	4	4	1	
-	1	15	32	27	10	9	36	-	32
-	-	3	8	14	5	7	15	-	
-	2	19	13	6	4	7	12	-	33
-	-	-	4	4	3	-	2	-	
-	1	1	14	4	2	6	1	-	34
-	-	-	7	8	1	3	4	-	
-	-	5	19	5	3	-	11	-	35
-	-	-	6	4	3	2	4	-	
-	-	10	19	6	2	5	11	-	36
-	-	2	22	23	-	2	11	-	
3	6	15	76	20	2	22	19	-	37
-	-	4	18	18	20	3	7	-	
1	1	8	35	1	-	3	7	-	38
-	-	-	7	-	5	-	-	-	
1	-	3	8	4	-	38	6	-	39
-	-	-	1	1	-	-	2	-	
-	2	8	24	3	2	6	8	-	40
-	-	-	2	1	1	-	-	-	
2	3	49	95	146	23	49	185	-	41
1	-	7	20	57	8	12	52	-	
1	2	11	12	10	-	8	3	-	42
-	-	-	6	6	-	1	1	-	
-	5	15	23	11	2	11	5	-	43
-	-	-	-	5	1	3	2	-	
2	3	23	40	23	4	21	22	-	44
-	-	2	9	16	1	3	3	-	
5	26	543	409	337	43	222	233	-	45
4	-	41	162	181	33	67	61	-	
8	64	933	469	278	61	236	279	-	46
-	1	77	253	198	40	52	85	-	
-	-	24	16	1	1	13	9	-	47
-	-	1	13	6	6	4	1	-	
2	2	28	45	31	4	60	53	-	48
-	-	3	4	13	1	4	10	-	
2	1	14	9	7	-	5	4	-	49
-	-	-	3	5	-	-	2	-	
-	21	13	28	5	1	43	7	-	50
-	-	2	11	7	9	-	3	-	
4	7	124	162	142	37	184	330	-	51
1	-	9	20	66	12	21	82	-	
2	3	27	52	23	4	181	21	-	52
-	-	3	5	11	-	4	5	-	
3	9	75	150	53	4	97	44	-	53
1	-	6	60	37	7	7	18	-	
1	47	205	226	118	32	276	145	-	54
2	3	22	200	145	55	53	54	-	
2	-	18	23	8	1	54	6	-	55
-	-	1	4	10	1	2	2	-	
-	1	15	11	24	3	3	3	-	56
-	-	3	7	15	-	-	2	-	
-	-	10	8	10	-	68	6	-	57
-	-	-	3	10	1	2	2	-	
-	31	3	18	1	1	4	-	-	58
-	-	-	1	2	1	-	-	-	
-	5	36	48	10	3	32	5	-	59
-	-	7	4	13	3	4	5	-	
1	2	46	30	46	19	4	22	-	60
-	-	5	6	14	3	-	11	-	

Koch: Die Einpendler nach der betrieblichen Gliederung in ausgewählten Wohnsitz- und Zielgemeinden

Ifd. Nr.	Zielgemeinde	Ausgewählte Wohnsitzgemeinden (50 Einpendler und mehr) m = männlich w = weiblich	Einpendler		
			insgesamt	darunter	
				Heimat- vertriebene	selbständige Landwirte im Nebenberuf
			1	2	3
61	noch: Köln, Stadt	Düren, Stadt. m	145	9	1
		w	21	1	-
62		Duisburg, Stadt m	80	9	-
		w	8	-	-
63		Eitorf. m	210	28	22
		w	21	2	1
64		Elsdorf (Rhld.) m	45	5	1
		w	16	1	-
65		Engelskirchen m	92	6	5
		w	33	2	-
66		Essen, Stadt. m	74	8	-
		w	7	2	-
67		Euskirchen, Stadt m	182	17	1
		w	36	-	1
68		Frechen, Stadt. m	968	90	16
		w	503	41	-
69		Geyen m	167	21	13
		w	29	7	-
70		Gummersbach, Stadt. m	87	19	2
		w	10	1	-
71		Gymnich m	89	18	1
		w	22	5	-
72		Hackenbroich. m	60	2	3
		w	12	3	-
73		Hennef, Sieg. m	274	38	17
		w	50	5	-
74		Heppendorf. m	85	16	2
		w	18	3	-
75		Herchen m	91	12	6
		w	7	1	-
76		Hersel. m	94	7	9
		w	21	1	-
77		Hohkeppel m	77	8	6
		w	14	2	1
78		Honnef, Stadt m	169	19	6
		w	44	5	-
79		Horrem. m	228	36	8
		w	111	19	-
80		Huchelhoven m	176	25	3
		w	33	5	-
81		Hürth m	1 490	191	37
		w	854	72	2
82		Kerpen, Stadt m	101	12	3
		w	37	4	-
83		Kierdorf. m	228	29	4
		w	29	4	-
84		Krefeld, Stadt. m	50	3	-
		w	9	1	-
85		Königswinter, Stadt m	98	16	-
		w	13	2	-
86		Kürten. m	116	16	9
		w	18	7	-
87		Langenfeld, Stadt m	75	8	1
		w	17	3	-
88		Lechenich, Stadt. m	259	33	8
		w	42	8	-
89		Leichlingen, Stadt. m	79	12	4
		w	18	4	-
90		Leverkusen, Stadt m	941	91	14
		w	267	34	-

Von den Einpendlern gehörten zur Wirtschaftsabteilung									Lfd. Nr.
Land- und Forst- wirtschaft	Bergbau, Steine, Erden, Energie	Eisen- und Metall- gewerbe	Sonstiges verarbeiten- des Gewerbe, Bau- und Ausbau- gewerbe	Handel, Banken, Versiche- rungen	Dienst- leistungen, (einschl. Gaststätten- wesen)	Verkehrs- wesen	Öffentl. Dienst und Dienstleist. im öff. Interesse	Ohne Angabe des Wirtschafts- zweigs	
4	5	6	7	8	9	10	11	12	
-	5	14	58	25	3	35	5	-	61
-	-	-	5	4	7	4	1	-	
1	1	15	24	24	5	4	6	-	62
-	-	2	1	4	1	-	-	-	
1	1	48	55	29	1	61	14	-	63
-	-	1	3	8	3	3	3	-	
-	2	4	17	7	2	8	5	-	64
-	-	1	5	8	1	-	1	-	
-	1	21	31	12	-	12	15	-	65
-	-	2	10	15	1	-	5	-	
-	3	36	8	13	8	3	3	-	66
-	-	-	1	5	-	-	1	-	
-	6	36	30	23	5	62	20	-	67
-	-	3	4	14	5	1	9	-	
13	58	258	236	129	25	138	111	-	68
-	10	20	189	130	61	29	63	1	
3	-	40	52	15	1	52	4	-	69
-	-	1	21	3	2	-	2	-	
-	4	12	22	21	2	9	17	-	70
-	-	-	2	1	3	1	3	-	
-	17	12	37	9	1	9	4	-	71
-	-	-	11	8	-	2	1	-	
2	1	10	8	8	-	28	3	-	72
-	-	-	1	6	3	1	1	-	
2	2	49	95	40	4	44	38	-	73
-	-	1	13	20	3	4	9	-	
-	3	21	21	13	-	16	11	-	74
-	-	-	7	5	-	-	6	-	
-	1	11	27	14	4	30	4	-	75
-	-	2	1	2	-	1	1	-	
-	-	10	20	5	2	49	8	-	76
-	-	1	3	8	-	5	4	-	
1	-	12	25	17	2	9	11	-	77
-	-	-	4	3	1	-	6	-	
1	3	25	25	41	7	25	42	-	78
-	-	2	11	14	3	3	11	-	
1	9	39	64	24	5	53	33	-	79
-	1	1	32	36	6	26	9	-	
1	6	36	60	21	4	38	10	-	80
-	-	1	7	16	5	1	3	-	
6	47	288	464	155	38	350	142	-	81
2	4	32	326	222	192	21	55	-	
3	5	21	33	17	1	14	7	-	82
-	-	-	10	16	2	4	5	-	
-	162	13	42	3	2	2	4	-	83
-	10	-	13	2	3	1	-	-	
-	2	4	11	10	2	14	7	-	84
-	-	-	3	2	1	-	3	-	
-	1	13	23	15	5	20	21	-	85
-	-	-	1	8	1	-	3	-	
1	6	26	35	13	7	19	9	-	86
-	-	-	10	3	3	1	1	-	
1	1	19	14	14	3	12	11	-	87
-	-	2	3	8	-	-	4	-	
1	61	32	103	26	5	18	12	1	88
-	-	1	10	22	6	2	1	-	
1	-	20	16	14	3	9	16	-	89
-	-	5	-	9	-	2	2	-	
3	11	308	244	167	34	81	93	-	90
1	4	35	51	97	20	22	37	-	

Noch: Die Einpendler nach der betrieblichen Gliederung in ausgewählten Wohnsitz- und Zielgemeinden

lfd. Nr.	Zielgemeinde	Ausgewählte Wohnsitzgemeinden (50 Einpendler und mehr)	Einpendler		
			insgesamt	darunter	
				Heimat- vertriebene	selbständige Landwirte im Nebenberuf
		m = männlich w = weiblich	1	2	3
91	noch: Köln, Stadt	Liblar m	267	36	-
		w	78	11	-
92		Lindlar. m	197	23	15
		w	26	1	-
93		Lövenich, Kr. Köln m	1 675	127	26
		w	529	61	-
94		Lohmar m	64	12	1
		w	7	-	-
95		Lommersum. m	63	9	1
		w	4	-	-
96		Mechernich m	51	6	-
		w	4	-	-
97		Menden (Rhld.) m	65	6	4
		w	11	2	-
98		Mödrath. m	57	7	4
		w	20	1	-
99		M. Gladbach, Stadt m	63	7	1
		w	5	-	-
100		Much m	72	9	7
		w	9	3	-
101		Neunkirchen, Siegkreis m	54	6	2
		w	11	2	-
102		Neuß, Stadt. m	66	3	-
		w	13	-	-
103		Niederaußem. m	47	19	4
		w	8	-	-
104		Oberaues-Fortuna. m	90	22	3
		w	24	2	-
105		Oberdollendorf m	41	4	2
		w	9	1	-
106		Oberkassel, Siegkreis. m	54	7	2
		w	12	2	-
107	Odenthal m	270	29	20	
	w	60	5	2	
108	Opladen, Stadt m	233	23	2	
	w	57	6	-	
109	Overath. m	507	61	33	
	w	143	15	1	
110	Porz m	1 938	228	46	
	w	553	55	1	
111	Pulheim. m	512	67	10	
	w	153	17	-	
112	Quadrath-Ichendorf m	115	17	-	
	w	30	4	-	
113	Remscheid, Stadt m	47	3	-	
	w	7	-	-	
114	Rheydt, Stadt. m	50	6	1	
	w	8	-	-	
115	Rösrath. m	1 175	75	110	
	w	299	32	3	
116	Rommerskirchen m	83	9	-	
	w	22	3	-	
117	Rondorf. m	1 518	122	41	
	w	496	40	2	
118	Rosbach. m	94	8	6	
	w	6	1	-	
119	Runderoth. m	69	4	4	
	w	10	2	1	
120	Sechtem. m	319	24	35	
	w	41	4	-	

Von den Einpendlern gehörten zur Wirtschaftsabteilung									Lfd. Nr.
Land- und Forstwirtschaft	Bergbau, Steine, Erden, Energie	Eisen- und Metallgewerbe	Sonstiges verarbeitendes Gewerbe, Bau- und Ausbaugewerbe	Handel, Banken, Versicherungen	Dienstleistungen, (einschl. Gaststättenwesen)	Verkehrswesen	Öffentl. Dienst und Dienstleist. im öff. Interesse	Ohne Angabe des Wirtschaftszweigs	
4	5	6	7	8	9	10	11	12	
3	77	40	61	28	3	41	14	-	91
-	2	2	23	28	10	6	7	-	
-	2	53	56	31	2	29	24	-	92
-	-	2	7	7	2	1	7	-	
10	51	338	434	282	45	261	254	-	93
1	3	23	176	151	48	39	68	-	
1	-	17	16	6	3	13	8	-	94
-	-	-	1	4	1	-	1	-	
1	2	19	19	5	1	13	3	-	95
-	-	-	1	1	1	-	1	-	
-	3	10	14	5	1	14	4	-	96
-	-	-	3	1	-	-	-	-	
-	-	18	11	5	-	24	7	-	97
-	-	1	1	5	-	-	4	-	
-	9	10	15	6	-	15	2	-	98
-	-	1	3	8	5	-	3	-	
-	1	6	6	13	4	24	9	-	99
-	-	1	2	1	-	1	-	-	
-	1	19	14	14	-	13	11	-	100
-	-	-	1	2	1	1	4	-	
1	-	10	20	5	1	7	10	-	101
-	-	-	7	3	-	1	-	-	
-	2	8	17	13	2	14	10	-	102
1	-	1	2	5	1	-	3	-	
-	2	12	26	4	-	3	-	-	103
-	1	-	-	2	3	2	-	-	
-	5	20	43	6	4	7	5	-	104
-	-	1	5	10	3	2	3	-	
-	2	6	11	4	2	8	8	-	105
-	-	-	1	4	1	2	1	-	
-	1	7	14	10	1	8	13	-	106
-	-	-	-	7	-	2	3	-	
3	5	78	71	42	6	19	46	-	107
-	-	4	19	26	2	3	6	-	
-	2	46	60	41	9	38	37	-	108
-	1	6	13	23	-	3	11	-	
2	2	151	175	68	7	60	42	-	109
-	1	9	53	43	5	10	22	-	
5	47	645	419	193	33	398	198	-	110
1	1	44	161	194	28	67	57	-	
7	6	91	144	29	3	205	27	-	111
-	1	10	64	34	19	18	7	-	
1	12	19	51	14	2	8	8	-	112
-	-	1	11	10	5	-	3	-	
-	-	26	3	12	1	2	3	-	113
-	-	2	-	1	2	1	1	-	
1	-	9	11	6	3	11	9	-	114
-	-	-	1	3	1	-	3	-	
1	12	472	235	160	32	152	111	-	115
5	2	23	80	109	25	22	33	-	
-	2	17	26	14	1	19	4	-	116
1	-	1	6	9	3	-	2	-	
14	43	365	348	289	44	234	181	-	117
1	6	21	159	159	56	33	61	-	
-	-	9	25	8	3	38	11	-	118
-	-	1	3	1	1	-	-	-	
-	1	24	15	19	-	5	5	-	119
-	-	2	3	2	-	-	3	-	
-	5	34	70	23	1	167	18	1	120
-	-	3	10	13	1	9	5	-	

Nach: Die Einpendler nach der betrieblichen Gliederung in ausgewählten Wohnsitz- und Zielgemeinden

Lfd. Nr.	Zielgemeinde	Ausgewählte Wohnsitzgemeinden (50 Einpendler und mehr)	Einpendler		
			inagesamt	darunter	
				Heimat- vertriebene	selbständige Landwirte im Nebenberuf
		m = männlich w = weiblich	1	2	3
121	noch: Köln, Stadt	Seelscheid m	48	8	6
		w	10	-	-
122		Siegburg, Stadt. m	429	49	3
		w	75	6	-
123		Sieglar. m	242	28	20
		w	37	3	-
124		Sindorf. m	85	6	3
		w	41	2	-
125		Sinnesdorf m	345	56	24
		w	79	12	2
126		Solingen, Stadt. m	80	8	1
		w	17	-	-
127		Stommeln m	358	44	15
		w	105	6	1
128		Troisdorf. m	234	24	2
		w	53	6	-
129		Türnich. m	249	23	7
		w	131	6	-
130		Ueckerath. m	67	14	12
		w	11	-	-
131		Unkel (Rhld. Pfalz). m	43	3	-
		w	15	-	-
132		Vernich. m	48	6	1
		w	12	1	-
133		Wahlscheid m	204	31	15
		w	42	5	-
134	Weilerwist m	115	23	3	
	w	35	8	-	
135	Wesseling. m	295	46	3	
	w	125	21	-	
136	Wuppertal, Stadt m	55	6	-	
	w	9	-	-	
<u>Landkreis Bergheim (Erft)</u>					
137	Türnich	Blatzheim. m	53	3	1
		w	-	-	-
138		Frechen, Stadt m	118	9	1
		w	-	-	-
139		Gymnich. m	125	13	2
		w	9	1	-
140		Horrem m	98	3	-
		w	4	-	-
141		Kerpen, Stadt. m	85	2	8
		w	1	-	-
142		Kierdorf m	68	4	5
		w	7	1	-
143		Liblar m	51	5	-
		w	1	-	-
144	Mödrath. m	55	5	4	
	w	3	-	-	
145	Bedburg, Stadt	Bergheim (Erft), Stadt m	30	6	1
		w	42	14	-
146		Elsdorf (Rhld.). m	56	8	1
		w	31	10	-
147		Esch m	50	13	3
		w	13	6	-
148		Glesch m	71	10	11
		w	51	6	1
149		Heppendorf m	62	14	5
		w	25	10	-
150		Kaster m	54	5	2
	w	27	5	-	

Von den Einpendlern gehörten zur Wirtschaftsabteilung									Lfd. Nr.
Land- und Forst- wirtschaft	Bergbau, Steine, Erden, Energie	Eisen- und Metall- gewerbe	Sonstiges verarbeiten- des Gewerbe, Bau- und Ausbau- gewerbe	Handel, Banken, Versiche- rungen	Dienst- leistungen, (einschl. Gaststätten- wesen)	Verkehrs- wesen	Öffentl. Dienst und Dienstleist. im öff. Interesse	Ohne Angabe des Wirtschafts- zweigs	
4	5	6	7	8	9	10	11	12	
-	-	11	10	6	2	10	9	-	121
-	-	-	5	1	1	1	2	-	
3	7	111	74	70	11	85	68	-	122
-	-	4	10	29	7	13	12	-	
1	2	68	45	26	9	66	25	-	123
-	-	2	5	18	4	2	6	-	
-	-	15	17	18	3	26	6	-	124
1	-	-	9	18	2	4	7	-	
1	7	46	171	4	-	104	12	-	125
-	-	2	51	15	5	2	4	-	
-	-	18	14	19	10	7	12	-	126
-	1	2	-	9	2	1	2	-	
-	5	54	86	27	3	169	14	-	127
-	-	4	41	31	4	17	6	-	
-	3	71	38	38	12	42	30	-	128
-	-	8	10	19	2	5	9	-	
1	33	60	81	30	5	19	19	1	129
-	-	4	52	36	18	9	11	1	
1	1	10	18	14	-	18	5	-	130
-	-	-	2	4	1	1	3	-	
-	-	11	10	5	-	16	1	-	131
-	-	1	4	6	-	1	3	-	
-	-	13	12	1	2	20	-	-	132
-	-	1	4	5	2	-	-	-	
-	3	66	44	38	6	25	22	-	133
1	-	1	10	21	1	2	6	-	
-	1	32	43	11	1	21	6	-	134
-	-	1	11	13	7	3	-	-	
1	8	53	64	48	4	78	39	-	135
-	1	3	38	46	7	7	23	-	
-	-	16	13	9	4	2	11	-	136
-	-	1	1	3	3	-	1	-	
-	47	2	4	-	-	-	-	-	137
-	-	-	-	-	-	-	-	-	
-	107	1	8	2	-	-	-	-	138
-	-	-	-	-	-	-	-	-	
-	98	-	27	-	-	-	-	-	139
-	1	-	-	-	8	-	-	-	
-	86	3	8	-	-	-	1	-	140
-	2	-	1	1	-	-	-	-	
-	69	1	13	-	-	2	-	-	141
-	-	-	-	1	-	-	-	-	
-	59	-	6	-	-	1	2	-	142
-	-	-	4	1	2	-	-	-	
-	45	-	3	-	-	3	-	-	143
1	-	-	-	-	-	-	-	-	
-	43	1	8	-	-	2	1	-	144
-	1	-	-	1	1	-	-	-	
-	1	2	24	3	-	-	-	-	145
-	-	1	36	3	1	-	1	-	
1	-	1	47	-	-	6	1	-	146
-	-	-	28	-	1	1	1	-	
-	-	-	46	1	-	3	-	-	147
-	-	-	11	2	-	-	-	-	
-	-	-	64	1	-	6	-	-	148
-	-	-	38	5	6	-	2	-	
-	1	-	54	-	-	6	1	-	149
-	-	-	24	1	-	-	-	-	
2	-	-	50	1	-	1	-	-	150
-	-	-	26	-	1	-	-	-	

Noch: Die Einpendler nach der betrieblichen Gliederung in ausgewählten Wohnsitz- und Zielgemeinden

Lfd. Nr.	Zielgemeinde	Ausgewählte Wohnsitzgemeinden (50 Einpendler und mehr) m = männlich w = weiblich	Einpendler		
			insgesamt	darunter	
				Heimat- vertriebene	selbständige Landwirte im Nebenberuf
			1	2	3
151	noch: Bedburg, Stadt	Königshoven m	52	6	3
		w	29	7	-
152		Lipp. m	91	10	6
		w	43	9	-
153		Morken-Harf m	40	5	2
		w	29	4	-
154		Niederembt. m	93	16	14
		w	31	5	-
155		Oberembt. m	58	5	5
		w	10	3	-
156	Bergheim (Erft), Stadt	Pütz. m	290	38	36
		w	78	10	1
157		Bedburg, Stadt. m	58	6	3
		w	6	1	-
158		Elsdorf (Rhld.) m	111	10	6
		w	23	1	1
159		Glesch. m	73	6	12
		w	10	3	-
160		Heppendorf. m	182	21	22
		w	23	-	-
161	Niederaußen	Horrem. m	49	7	1
		w	12	4	-
162		Hüchelhoven m	42	9	2
		w	8	1	1
163		Oberaußen-Portuna m	60	5	2
		w	28	-	-
164		Quadrath-Ichendorf. m	157	39	5
		w	31	5	-
165		Bedburg, Stadt. m	132	15	18
		w	3	-	-
166	Oberaußen-Portuna	Bergheim (Erft), Stadt. m	97	13	5
		w	6	1	-
167		Hüchelhoven m	123	11	14
		w	4	-	-
168		Oberaußen-Portuna m	89	13	7
		w	8	1	-
169		Quadrath-Ichendorf. m	79	6	2
		w	2	-	-
170		Bedburg, Stadt. m	81	11	2
		w	-	-	-
171	Quadrath-Ichendorf	Bergheim (Erft), Stadt. m	247	30	12
		w	10	1	-
172		Elsdorf (Rhld.) m	64	4	11
		w	1	-	-
173		Glesch. m	83	8	10
		w	-	-	-
174		Heppendorf. m	137	16	19
		w	-	-	-
175		Hüchelhoven m	125	13	21
		w	3	-	-
176		Niederaußen m	55	1	2
		w	-	-	-
177		Quadrath-Ichendorf. m	183	12	12
		w	7	2	-
178		Bergheim (Erft), Stadt. m	97	19	3
		w	27	8	-
179		Heppendorf. m	101	18	9
		w	12	5	-

Von den Einpendlern gehörten zur Wirtschaftsabteilung									Lfd. Nr.
Land- und Forst- wirtschaft	Bergbau, Steine, Erden, Energie	Eisen- und Metall- gewerbe	Sonstiges verarbeiten- des Gewerbe, Bau- und Ausbau- gewerbe	Handel, Banken, Versiche- rungen	Dienst- leistungen, (einschl. Gaststätten- wesen)	Verkehrs- wesen	Öffentl. Dienst und Dienstleist. im öff. Interesse	Ohne Angabe des Wirtschafts- zweigs	
4	5	6	7	8	9	10	11	12	
1	-	1	42	2	1	2	2	1	151
-	-	-	25	2	2	-	-	-	
3	2	-	68	6	1	9	2	-	152
-	-	-	27	5	8	-	3	-	
-	-	1	34	1	-	2	2	-	153
-	-	-	27	1	-	-	1	-	
-	-	-	82	1	-	7	3	-	154
-	-	-	25	2	4	-	-	-	
1	-	1	54	1	-	1	2	-	155
-	-	-	9	1	-	-	-	-	
4	1	3	263	8	1	10	-	-	156
-	-	-	65	5	7	1	-	-	
-	6	11	12	6	2	8	13	-	157
-	-	-	-	1	1	2	2	-	
1	20	24	23	1	-	23	19	-	158
1	1	-	4	2	5	3	7	-	
1	7	12	23	4	-	13	13	-	159
-	1	-	3	-	3	1	2	-	
5	8	47	50	3	1	52	16	-	160
1	1	-	3	5	6	-	8	-	
-	-	6	12	2	2	10	17	-	161
-	-	1	-	3	4	-	4	-	
-	2	2	19	2	-	4	13	-	162
1	-	-	-	2	1	-	4	-	
-	5	2	20	2	1	7	23	-	163
-	-	-	3	5	8	-	12	-	
-	12	45	62	1	3	8	26	-	164
-	-	3	-	9	11	2	6	-	
-	113	1	11	2	-	3	-	-	165
-	2	-	-	-	1	-	-	-	
1	78	4	13	-	-	1	-	-	166
-	2	1	-	3	-	-	-	-	
1	99	4	15	-	-	4	-	-	167
-	1	-	-	1	2	-	-	-	
-	66	3	16	-	-	3	-	-	168
-	3	-	-	2	3	-	-	-	
-	69	3	7	-	-	-	-	-	169
-	1	-	1	-	-	-	-	-	
-	63	1	15	-	-	1	1	-	170
-	-	-	-	-	-	-	-	-	
-	211	7	23	-	-	3	3	-	171
-	2	-	-	2	2	-	4	-	
-	54	3	7	-	-	-	-	-	172
-	-	-	-	-	-	-	1	-	
1	73	1	7	-	-	1	-	-	173
-	-	-	-	-	-	-	-	-	
1	116	3	16	-	-	2	-	-	174
-	-	-	-	-	-	-	-	-	
3	92	2	28	-	-	-	-	-	175
-	-	-	-	-	-	-	-	-	
-	50	-	4	-	-	1	-	-	176
-	-	-	-	-	-	-	-	-	
1	161	3	18	-	-	-	-	-	177
-	2	-	2	-	3	-	-	-	
1	30	4	25	2	-	1	34	-	178
-	1	-	14	3	3	-	6	-	
-	41	7	31	4	-	-	18	-	179
-	2	-	7	1	1	-	1	-	

Von den Einpendlern gehörten zur Wirtschaftsabteilung									Lfd. Nr.
Land- und Forst- wirtschaft	Bergbau, Steine, Erden, Energie	Eisen- und Metall- gewerbe	Sonstiges verarbeiten- des Gewerbe, Bau- und Ausbau- gewerbe	Handel, Banken, Versiche- rungen	Dienst- leistungen, (einschl. Gaststätten- wesen)	Verkehrs- wesen	Öffentl. Dienst und Dienstleist. im öff. Interesse	Ohne Angabe des Wirtschafts- zweigs	
4	5	6	7	8	9	10	11	12	
-	22	2	18	-	-	-	23	-	180
-	-	-	20	2	1	-	3	-	
-	1	-	36	2	-	1	1	-	181
-	-	-	8	-	1	-	-	-	
3	-	3	94	2	1	8	5	-	182
1	-	-	12	2	3	1	3	-	
5	1	1	115	6	-	11	17	-	183
-	-	1	22	4	8	-	2	-	
2	1	-	54	-	-	-	-	-	184
-	-	-	16	-	-	-	-	-	
-	15	15	22	1	-	3	3	-	185
-	-	1	4	-	-	-	2	-	
1	50	5	12	2	-	18	1	1	186
-	-	-	2	-	-	-	-	1	
-	1	2	42	1	-	1	-	-	187
-	-	-	2	-	1	-	-	-	
-	74	20	34	1	-	4	2	-	188
-	1	-	2	-	3	-	-	-	
-	34	1	19	-	1	-	-	-	189
-	-	-	-	-	2	-	-	-	
1	32	7	82	2	-	6	1	-	190
-	1	-	3	1	1	1	-	-	
-	76	3	10	-	-	7	-	-	191
-	1	1	2	-	-	-	-	-	
-	34	7	17	-	1	23	-	-	192
-	-	-	-	-	1	-	-	-	
1	16	13	29	1	-	8	1	-	193
1	-	1	4	5	7	2	-	-	
1	58	14	26	-	-	5	3	2	194
-	-	-	6	3	6	1	2	-	
2	122	20	42	4	-	23	7	-	195
-	1	-	7	2	8	-	1	-	
5	90	24	139	8	-	5	2	-	196
-	-	3	2	2	10	1	4	-	
-	-	-	44	-	-	1	-	-	197
-	-	-	5	-	1	-	-	-	
-	4	1	37	2	1	-	-	-	198
-	-	-	12	2	-	-	1	-	
1	6	15	11	2	1	-	1	-	199
-	-	2	8	1	7	-	1	-	
-	-	12	26	7	1	-	24	-	200
-	-	8	5	5	7	-	12	-	
3	5	86	134	52	23	21	240	1	201
1	3	9	50	34	36	6	129	1	
2	6	24	12	3	-	1	2	-	202
-	-	2	4	2	2	-	-	-	
-	-	9	18	6	3	2	30	-	203
-	-	4	4	-	5	-	8	-	
2	-	3	13	7	7	-	11	-	204
-	-	-	2	4	2	1	5	-	
-	2	12	14	5	2	1	18	-	205
-	-	4	7	3	2	-	11	-	
-	10	39	21	2	-	13	8	-	206
-	1	9	16	4	7	-	3	-	
-	8	18	14	-	-	3	3	-	207
-	-	4	4	-	2	-	-	-	
1	-	8	11	5	3	1	11	-	208
1	-	-	3	3	2	1	6	-	

Noch: Die Einpendler nach der betrieblichen Gliederung in ausgewählten Wohnsitz- und Zielgemeinden

Lfd. Nr.	Zielgemeinde	Ausgewählte Wohnsitzgemeinden (50 Einpendler und mehr) m = männlich w = weiblich	Einpendler		
			insgesamt	darunter	
				Heimat- vertriebene	selbständige Landwirte im Nebenberuf
			1	2	3
209	noch: Bad Godesberg	Oberwinter. m w	65 32	6 -	1 -
210		Pech. m w	50 20	6 4	5 1
211		Remagen, Stadt. m w	45 14	4 -	- -
212		Villip. m w	112 39	14 9	14 -
213	Rheinbach, Stadt	Neukirchen. m w	77 12	12 1	9 -
214	Beuel	Bonn, Stadt m w	179 59	7 3	- -
215		Hangelar. m w	53 15	8 2	7 -
216		Holzlar m w	37 14	2 -	6 -
217		Honnef, Sieg. m w	57 14	3 5	6 -
218		Oberkassel, Siegkreis m w	67 27	2 4	6 -
219	Bornheim	Alfter. m w	69 13	4 1	16 -
220		Sechtem m w	49 28	13 4	4 -
221	Duisdorf	Bonn, Stadt m w	261 138	51 30	- -
222		Lengsdorf m w	90 107	26 39	1 -
223	Lengsdorf	Bonn, Stadt m w	50 10	4 -	- -
224	<u>Landkreis Euskirchen</u> Euskirchen, Stadt	Arloff. m w	45 16	6 1	4 -
225		Euenheim. m w	82 34	6 7	2 -
226		Frauenberg. m w	65 9	4 -	4 -
227		Flammersheim (Rhld.) m w	71 8	7 3	1 -
228		Großbüllesheim. m w	55 27	8 4	2 -
229		Kirchheim m w	98 7	12 2	16 -
230		Kochenheim. m w	201 32	25 4	1 -
231		Kommern m w	48 6	6 -	- -
232		Lommersum m w	84 25	14 2	3 -
233		Mechernich. m w	62 39	4 4	5 -
234		Winstereifel, Stadt m w	93 27	20 3	2 -
235		Odendorf. m w	59 5	7 1	14 -
236		Roitzheim m w	61 8	7 -	1 -
237		Satzvey-Firmenich m w	48 5	11 -	1 -
238		Stotzheim m w	126 31	4 3	1 -

Von den Einpendlern gehörten zur Wirtschaftsabteilung									Lfd. Nr.
Land- und Forstwirtschaft	Bergbau, Steine, Erden, Energie	Eisen- und Metallgewerbe	Sonstiges verarbeitendes Gewerbe, Bau- und Ausbaugewerbe	Handel, Banken, Versicherungen	Dienstleistungen, (einschl. Gaststättenwesen)	Verkehrswesen	Öffentl. Dienst und Dienstleist. im öff. Interesse	Ohne Angabe des Wirtschaftszweigs	
4	5	6	7	8	9	10	11	12	
-	6	20	13	2	1	6	17	-	209
-	-	5	11	3	1	-	12	-	
4	4	15	15	3	-	6	3	-	210
-	-	1	9	3	6	-	1	-	
1	5	14	16	4	1	1	3	-	211
-	-	1	5	5	1	-	2	-	
3	9	27	45	8	1	8	11	-	212
-	-	-	18	5	13	-	3	-	
6	2	4	45	6	-	3	11	-	213
-	-	-	5	-	7	-	-	-	
2	6	31	105	13	3	9	10	-	214
1	-	7	21	6	7	1	16	-	
-	-	10	33	1	1	7	1	-	215
-	-	1	9	-	5	-	-	-	
-	2	4	25	-	1	3	2	-	216
-	-	1	9	2	2	-	-	-	
-	-	1	15	1	1	38	1	-	217
-	-	-	-	1	-	13	-	-	
3	6	4	48	-	-	4	2	-	218
-	1	3	12	3	4	-	4	-	
-	-	3	40	18	-	5	3	-	219
1	-	1	5	4	1	-	1	-	
-	1	2	21	2	-	3	20	-	220
-	-	-	21	1	-	-	6	-	
1	-	16	34	7	4	3	196	-	221
-	1	8	13	1	5	-	110	-	
-	4	-	9	1	1	-	75	-	222
-	-	1	9	2	-	1	94	-	
-	4	5	38	3	-	-	-	-	223
-	1	-	8	1	-	-	-	-	
1	-	6	27	4	1	2	4	-	224
1	-	-	5	6	2	-	2	-	
-	1	4	54	3	-	11	9	-	225
-	-	-	26	2	2	1	3	-	
-	2	5	32	3	-	16	7	-	226
-	-	-	2	4	1	-	2	-	
1	2	2	38	1	-	16	11	-	227
-	-	1	2	2	2	1	-	-	
1	1	2	29	4	1	6	11	-	228
-	-	-	17	6	2	1	1	-	
1	2	9	68	2	-	5	11	-	229
-	-	-	1	1	3	1	1	-	
5	9	12	99	16	2	41	17	-	230
-	1	-	16	9	-	2	4	-	
-	1	5	24	4	1	5	8	-	231
-	-	-	-	5	1	-	-	-	
-	5	10	31	13	2	12	11	-	232
-	-	-	8	2	12	1	2	-	
-	1	10	29	11	1	4	6	-	233
-	-	-	11	16	9	2	1	-	
3	3	5	44	9	-	10	19	-	234
1	1	2	2	7	5	-	9	-	
-	6	2	42	1	-	6	2	-	235
-	-	-	3	-	1	1	-	-	
-	3	14	24	3	-	7	10	-	236
-	-	-	6	1	-	-	1	-	
-	2	5	15	4	2	10	10	-	237
-	-	-	3	2	-	-	-	-	
3	3	6	68	7	-	22	17	-	238
-	-	-	9	8	6	1	7	-	

Noch: Die Einpendler nach der betrieblichen Gliederung in ausgewählten Wohnsitz- und Zielgemeinden

Lfd. Nr.	Zielgemeinde	Ausgewählte Wohnsitzgemeinden (50 Einpendler und mehr) m = männlich w = weiblich	Einpender		
			insgesamt	darunter	
				Heimat- vertriebene	selbständige Landwirte im Nebenberuf
			1	2	3
239	nach: Euskirchen, Stadt	Ulpenich. m w	40 18	9 -	- -
240		Weilerswist m w	39 17	12 7	1 -
241		Wichterich. m w	57 32	6 6	1 -
242		Wißkirchen. m w	93 50	9 9	3 -
243		Wischheim m w	43 17	5 2	3 -
244		Zülpich, Stadt. m w	50 23	6 1	- -
245	Zülpich, Stadt	Sinzenich m w	43 7	7 2	2 -
246	Kuchenheim	Euskirchen, Stadt m w	31 77	2 3	- -
247	Liblar	Bliesheim m w	178 17	16 2	5 -
248		Brühl, Stadt. m w	60 3	3 -	9 -
249		Kierdorf. m w	36 14	2 1	- -
250		Lechenich, Stadt. m w	114 12	14 2	9 -
251		Lommersum m w	51 1	9 -	4 -
252		Weilerswist m w	110 3	12 -	12 -
253	Kreuzweingarten-Rheder	Stotzheim m w	37 24	3 -	- -
<u>Landkreis Köln</u>					
254	Brühl, Stadt	Berzdorf. m w	85 21	10 3	4 -
255		Bliesheim m w	50 2	7 -	2 -
256		Bornheim. m w	105 5	10 -	24 -
257		Hürth m w	368 64	20 5	15 -
258		Köln, Stadt m w	64 12	7 2	6 -
259		Liblar. m w	86 4	8 1	2 -
260		Rondorf m w	95 25	14 2	9 -
261		Sechtem m w	233 8	18 4	43 -
262		Türnich m w	70 6	6 -	5 -
263		Weilerswist m w	61 1	15 -	8 -
264	Frechen, Stadt	Blatzheim m w	91 4	6 -	7 -
265		Horrem. m w	54 -	5 -	3 -
266		Hürth m w	326 48	20 11	37 -
267		Kerpen, Stadt m w	327 7	16 1	21 -
268		Köln, Stadt m w	74 10	8 -	2 -

Von den Einpendlern gehörten zur Wirtschaftsabteilung									Lfd. Nr.
Land- und Forst- wirtschaft	Bergbau, Steine, Erden, Energie	Eisen- und Metall- gewerbe	Sonstiges verarbeiten- des Gewerbe, Bau- und Ausbau- gewerbe	Handel, Banken, Versiche- rungen	Dienst- leistungen, (einschl. Gaststätten- wesen)	Verkehrs- wesen	Öffentl. Dienst und Dienstleist. im öff. Interesse	Ohne Angabe des Wirtschafts- zweigs	
4	5	6	7	8	9	10	11	12	
1	4	4	19	6	-	5	1	-	239
1	-	-	5	6	5	-	1	-	
-	2	9	17	3	1	3	4	-	240
-	-	-	8	1	8	-	-	-	
-	4	6	29	4	-	10	4	-	241
-	-	-	7	6	15	1	3	-	
2	-	3	67	4	2	9	6	-	242
-	-	-	41	1	5	-	3	-	
7	4	3	23	1	-	5	-	-	243
1	-	-	5	4	6	-	1	-	
-	1	7	22	6	1	3	10	-	244
-	-	-	6	4	8	1	4	-	
2	11	1	17	5	1	4	2	-	245
-	-	-	1	-	5	-	1	-	
-	1	1	23	2	-	2	2	-	246
-	-	-	68	6	-	-	3	-	
1	119	9	16	2	-	27	4	-	247
-	-	-	5	3	8	1	-	-	
-	41	2	8	-	-	9	-	-	248
-	-	-	-	3	-	-	-	-	
-	8	9	6	2	-	5	6	-	249
-	-	-	10	-	3	-	1	-	
1	73	13	15	1	1	9	1	-	250
-	-	1	6	4	1	-	-	-	
-	46	2	3	-	-	-	-	-	251
-	-	-	-	1	-	-	-	-	
-	93	6	8	-	-	2	1	-	252
-	2	-	-	-	1	-	-	-	
-	-	-	37	-	-	-	-	-	253
-	-	-	23	1	-	-	-	-	
-	5	29	26	4	1	11	9	-	254
-	-	3	6	7	5	-	-	-	
3	36	4	3	-	-	3	1	-	255
1	-	-	-	-	-	-	1	-	
1	15	14	54	1	-	14	6	-	256
1	-	1	-	1	-	1	1	-	
5	224	50	48	6	7	20	8	-	257
1	7	4	10	13	20	-	9	-	
1	13	7	19	6	-	2	16	-	258
-	-	1	1	2	-	-	8	-	
1	62	4	16	-	-	-	3	-	259
-	1	-	2	-	-	-	1	-	
1	15	42	21	4	-	8	4	-	260
-	-	9	2	5	8	1	-	-	
5	66	45	67	1	1	41	7	-	261
-	-	1	4	2	-	1	-	-	
1	60	1	4	-	-	-	4	-	262
-	3	-	-	-	1	-	2	-	
-	31	14	13	-	-	2	1	-	263
-	-	-	-	-	-	-	1	-	
-	79	6	6	-	-	-	-	-	264
-	1	-	-	1	1	-	1	-	
-	39	3	9	-	-	2	1	-	265
-	-	-	-	-	-	-	-	-	
5	247	15	32	6	1	17	3	-	266
-	4	-	23	9	10	-	2	-	
1	294	5	24	1	-	3	-	-	267
-	3	-	2	-	1	-	-	-	
-	33	3	17	7	-	7	7	-	268
1	1	1	5	-	1	-	1	-	

Lfd. Nr.	Zielgemeinde	Ausgewählte Wohnsitzgemeinden (50 Einpendler und mehr)	Einpender		
			insgesamt	darunter	
				Heimat- vertriebene	selbständige Landwirte im Nebenberuf
		m = männlich w = weiblich	1	2	3
269	noch: Frechen, Stadt	Lövenich. m	174	15	4
		w	12	3	-
270		Mödrath. m	85	5	9
		w	3	-	-
271		Türnich. m	299	16	26
		w	30	1	-
272	Hürth	Brühl, Stadt. m	892	47	56
		w	58	7	-
273		Frechen, Stadt. m	78	5	4
		w	9	1	-
274		Köln, Stadt. m	131	5	6
		w	11	1	-
275		Liblar. m	154	9	7
		w	1	-	-
276		Rondorf. m	254	32	17
		w	17	2	1
277		Sechtem. m	81	7	15
		w	1	1	-
278		Türnich. m	260	15	19
		w	7	1	-
279	Rondorf	Wesseling. m	148	20	4
		w	88	17	-
280	Brauweiler	Liblar. m	86	14	5
		w	1	-	-
281	Lövenich, Kr. Köln	Brauweiler. m	83	11	8
		w	30	4	-
282		Frechen, Stadt. m	122	14	2
		w	62	7	1
283	Berzdorf	Brühl, Stadt. m	189	7	5
		w	5	1	-
284	Wesseling	Bad Godesberg, Stadt. m	46	7	-
		w	7	1	-
285		Berzdorf. m	109	11	9
		w	27	3	-
286		Bonn, Stadt. m	375	45	3
		w	25	2	-
287		Bornheim. m	169	30	24
		w	2	-	-
288		Brühl, Stadt. m	451	47	10
		w	54	6	-
289		Euskirchen. m	86	4	-
		w	3	-	-
290		Hersel. m	369	64	27
		w	25	4	-
291		Hürth. m	87	9	7
		w	3	-	-
292		Köln, Stadt. m	105	5	9
		w	13	1	-
293		Rondorf. m	288	52	11
		w	37	3	-
294		Sechtem. m	195	28	11
		w	8	-	-
	<u>Oberbergischer Kreis</u>				
295	Bergneustadt, Stadt	Denklingen. m	107	26	11
		w	40	8	1
296		Drolshagen, Stadt. m	24	1	-
		w	34	9	-
297		Drolshagen, Land. m	46	4	1
		w	123	6	-

Von den Einpendlern gehörten zur Wirtschaftsabteilung									Lfd. Nr.
Land- und Forst- wirtschaft	Bergbau, Steine, Erden, Energie	Eisen- und Metall- gewerbe	Sonstiges verarbeiten- des Gewerbe, Bau- und Ausbau- gewerbe	Handel, Banken, Versiche- rungen	Dienst- leistungen, (einschl. Gaststätten- wesen)	Verkehrs- wesen	Öffentl. Dienst und Dienstleist. im öff. Interesse	Ohne Angabe des Wirtschafts- zweige	
4	5	6	7	8	9	10	11	12	
1	66	8	46	7	1	31	13	1	269
-	-	1	2	4	5	-	-	-	
-	77	3	4	-	-	-	1	-	270
-	-	-	-	1	1	-	1	-	
1	257	5	27	2	1	4	2	-	271
3	5	1	3	5	10	-	3	-	
8	465	52	335	5	2	17	8	-	272
1	7	2	14	12	7	4	10	1	
1	33	8	31	1	1	1	2	-	273
1	-	-	2	2	4	-	-	-	
1	34	4	88	-	-	1	3	-	274
1	3	-	5	1	-	-	1	-	
-	126	7	20	1	-	-	-	-	275
-	1	-	-	-	-	-	-	-	
-	49	22	169	5	-	9	-	-	276
-	2	4	8	-	3	-	-	-	
-	44	1	31	-	-	4	-	1	277
-	-	-	1	-	-	-	-	-	
-	175	5	80	-	-	-	-	-	278
-	5	-	-	-	1	-	1	-	
3	-	91	41	4	1	3	5	-	279
-	-	22	39	7	19	-	1	-	
1	56	1	26	1	1	-	-	-	280
-	1	-	-	-	-	-	-	-	
9	16	7	31	2	1	5	12	-	281
2	-	2	12	2	10	-	2	-	
13	50	7	36	5	2	3	6	-	282
-	1	-	37	3	13	-	8	-	
1	-	170	5	1	-	11	1	-	283
1	-	1	-	1	2	-	-	-	
-	3	3	34	2	-	1	3	-	284
-	-	-	3	2	-	-	2	-	
-	3	12	69	-	-	18	7	-	285
-	1	2	20	1	3	-	-	-	
-	20	22	292	3	1	30	7	-	286
-	-	2	16	1	1	2	3	-	
-	15	11	114	3	-	25	1	-	287
-	-	-	1	1	-	-	-	-	
-	10	31	383	5	1	17	4	-	288
-	2	3	35	3	7	2	2	-	
-	4	3	77	2	-	-	-	-	289
-	1	-	1	-	1	-	-	-	
-	10	13	307	1	-	37	1	-	290
1	-	-	18	-	2	3	1	-	
-	1	8	73	-	1	3	1	-	291
-	-	-	3	-	-	-	-	-	
-	8	7	69	5	-	14	2	-	292
-	1	1	5	1	-	3	2	-	
-	7	28	199	3	6	41	4	-	293
-	-	1	15	6	7	8	-	-	
9	5	7	162	-	-	11	1	-	294
2	-	-	6	-	-	-	-	-	
-	2	74	26	1	1	1	2	-	295
-	-	12	26	1	1	-	-	-	
-	-	17	6	1	-	-	-	-	296
-	-	8	24	1	1	-	-	-	
-	-	26	17	1	-	1	1	-	297
-	-	4	116	2	1	-	-	-	

Noch: Die Einpendler nach der betrieblichen Gliederung in ausgewählten Wohnsitz- und Zielgemeinden

Lfd. Nr.	Zielgemeinde	Ausgewählte Wohnsitzgemeinden (50 Einpendler und mehr) m = männlich w = weiblich	Einpendler		
			inagesamt	darunter	
				Heimat- vertriebene	selbständige Landwirte im Nebenberuf
			1	2	3
298	noch: Bergneustadt, Stadt	Eckenhagen m	162	42	19
		w	62	20	-
299		Gummersbach. m	278	86	13
		w	108	22	1
300		Liebenhausen m	228	39	28
		w	119	12	1
301	Gummersbach, Stadt	Bergneustadt, Stadt. m	159	20	13
		w	51	11	-
302		Denklingen m	125	25	19
		w	51	13	1
303		Drabenderhöhe. m	288	60	31
		w	92	20	-
304		Eckenhagen m	142	27	10
		w	67	16	-
305		Engelskirchen. m	59	7	10
		w	10	-	-
306		Gimborn. m	393	80	58
		w	132	27	2
307		Lieberhausen m	149	35	22
		w	59	18	-
308		Marienheide. m	194	40	23
		w	83	27	1
309		Morsbach m	42	2	2
		w	8	-	-
310		Nümbrecht. m	50	6	6
		w	9	5	-
311		Ründeroth. m	128	35	11
		w	42	7	1
312		Wiehl. m	515	92	65
		w	283	56	3
313	Denklingen	Waldbröl m	27	2	3
		w	26	7	-
314	Drabenderhöhe	Ründeroth. m	45	8	8
		w	66	27	-
315	Gimborn	Lindlar. m	303	48	38
		w	21	5	-
316	Marienheide	Gimborn. m	58	9	5
		w	21	4	-
317		Gummersbach, Stadt m	108	26	5
		w	22	3	-
318		Klüppelberg. m	71	17	13
		w	21	2	-
319	Nümbrecht	Marienberghausen m	65	14	12
		w	18	9	-
320	Ründeroth	Drabenderhöhe. m	213	26	36
		w	40	9	-
321		Engelskirchen. m	88	8	18
		w	14	3	-
322		Gimborn. m	36	6	4
		w	18	5	-
323		Lindlar. m	58	16	6
		w	33	10	1
324	Waldbröl	Marienberghausen m	68	24	2
		w	22	4	1
325		Morsbach m	146	8	19
		w	33	2	1
326		Nümbrecht. m	91	23	12
		w	40	8	-
327	Wiehl	Denklingen m	151	15	43
		w	35	7	1

Von den Einpendlern gehörten zur Wirtschaftsabteilung									Lfd. Nr.
Land- und Forstwirtschaft	Bergbau, Steine, Erden, Energie	Eisen- und Metallgewerbe	Sonstiges verarbeitendes Gewerbe, Bau- und Ausbaugewerbe	Handel, Banken, Versicherungen	Dienstleistungen, (einschl. Gaststättenwesen)	Verkehrswesen	Öffentl. Dienst und Dienstleist. im öff. Interesse	Ohne Angabe des Wirtschaftszweigs	
4	5	6	7	8	9	10	11	12	
-	1	123	31	7	-	-	-	-	298
-	1	17	38	3	1	-	2	-	
-	1	187	67	8	2	4	9	-	299
1	-	31	56	11	4	-	5	-	
2	-	125	81	9	1	6	4	-	300
-	-	19	78	15	5	-	1	1	
1	4	38	80	9	-	11	16	-	301
-	-	1	32	8	2	1	6	1	
1	3	25	68	12	1	6	9	-	302
1	-	2	34	6	5	-	3	-	
1	24	85	108	17	5	22	26	-	303
-	1	9	42	19	7	4	10	-	
3	3	34	68	9	-	15	10	-	304
-	-	5	50	6	1	2	3	-	
1	7	7	17	5	-	20	2	-	305
-	-	1	4	4	-	1	-	-	
5	9	255	68	13	2	21	20	-	306
3	-	37	40	22	13	4	13	-	
3	14	28	69	9	1	14	11	-	307
1	-	6	41	6	1	2	2	-	
2	26	88	37	9	2	14	16	-	308
-	-	23	21	18	9	1	11	-	
-	-	5	30	2	-	2	3	-	309
-	-	-	7	1	-	-	-	-	
-	1	8	28	3	-	2	8	-	310
-	1	1	3	2	-	-	2	-	
1	8	25	47	9	1	14	22	1	311
1	-	4	19	10	3	1	4	-	
-	34	112	267	23	6	47	25	1	312
-	6	13	204	32	8	7	13	-	
-	-	3	14	2	1	-	7	-	313
-	-	-	19	-	-	-	7	-	
-	1	9	31	3	-	1	-	-	314
-	-	1	61	1	2	-	1	-	
-	11	285	7	-	-	-	-	-	315
-	1	18	2	-	-	-	-	-	
-	2	42	10	-	-	-	4	-	316
-	-	11	3	4	1	-	2	-	
2	12	63	20	2	-	3	6	-	317
-	1	11	1	1	2	-	6	-	
-	1	49	16	2	1	1	1	-	318
-	-	9	10	2	-	-	-	-	
1	2	6	42	4	-	8	2	-	319
-	-	7	3	5	2	-	1	-	
-	3	136	66	3	3	-	2	-	320
-	-	2	35	1	2	-	-	-	
1	-	54	23	2	1	6	1	-	321
-	-	-	10	1	2	1	-	-	
-	2	21	11	2	-	-	-	-	322
-	-	1	16	-	1	-	-	-	
-	-	50	6	1	-	1	-	-	323
-	-	3	29	-	1	-	-	-	
2	2	38	26	-	-	-	-	-	324
-	1	1	11	3	4	-	2	-	
6	5	34	58	4	-	20	19	-	325
-	1	2	13	6	6	2	3	-	
2	2	39	31	2	1	2	12	-	326
-	-	3	12	8	8	3	6	-	
-	7	97	37	1	-	5	4	-	327
3	-	1	27	1	1	-	2	-	

Lfd. Nr.	Zielgemeinde	Ausgewählte Wohnsitzgemeinden (50 Einpendler und mehr) m = männlich w = weiblich	Einpender		
			inagesamt	darunter	
				Heimat- vertriebene	selbständige Landwirte im Nebenberuf
			1	2	3
328	noch: Wiehl	Drabenderhöhe. m w	129 34	22 16	27 -
329		Nümbrecht. m w	216 35	41 7	50 -
330		Waldbröl m w	68 11	4 2	7 -
	<u>Rhein. Berg. Kreis</u>				
331	Bensberg	Berg.-Gladbach, Stadt. m w	192 39	30 3	7 -
332		Köln, Stadt. m w	44 14	2 1	- -
333		Overath. m w	385 42	97 5	53 1
334		Rösrath. m w	69 13	4 1	12 -
335	Berg.-Gladbach, Stadt	Bechen m w	185 44	49 9	23 -
336		Bensberg, Stadt. m w	817 204	54 6	97 -
337		Köln, Stadt. m w	134 34	5 2	4 -
338		Kürten m w	212 67	45 9	21 -
339		Lindlar. m w	45 5	5 1	2 -
340		Odenthal m w	306 90	53 14	35 -
341		Olpe, Rhein.-Berg.Kreis. m w	68 8	28 5	5 -
342		Overath. m w	56 14	5 2	3 -
343		Rösrath. m w	67 17	6 -	6 1
344	Wipperfürth	Hückeswagen, Stadt m w	56 95	11 25	1 -
345		Klüppelberg. m w	475 291	137 101	34 1
346		Kürten m w	21 30	1 9	3 -
347		Lindlar. m w	65 105	13 13	8 -
348		Olpe, Rhein.-Berg.Kreis. m w	63 43	27 23	2 -
349		Wipperfeld m w	99 54	33 23	5 -
350	Porz, Stadt	Köln, Stadt. m w	107 42	7 3	3 -
351		Lalsdorf m w	59 16	9 2	6 -
352		Niederkassel, Siegkr. m w	44 6	11 -	4 -
353		Rheidt m w	64 14	7 2	3 -
354		Rösrath. m w	65 4	3 1	9 -
355		Siegburg, Stadt. m w	85 37	9 3	2 -
356		Sieglar. m w	208 76	30 6	11 -

Von den Einpendlern gehörten zur Wirtschaftsabteilung									Lfd. Nr.
Land- und Forstwirtschaft	Bergbau, Steine, Erden, Energie	Eisen- und Metallgewerbe	Sonstiges verarbeitendes Gewerbe, Bau- und Ausbaugewerbe	Handel, Banken, Versicherungen	Dienstleistungen, (einschl. Gaststättenwesen)	Verkehrswesen	Öffentl. Dienst und Dienstleist. im öff. Interesse	Ohne Angabe des Wirtschaftszweigs	
4	5	6	7	8	9	10	11	12	
1	8	80	16	2	1	11	10	-	328
-	-	2	21	6	2	-	3	-	
2	4	146	52	2	1	6	3	-	329
1	-	4	28	1	-	-	1	-	
1	2	43	19	1	-	1	1	-	330
-	-	2	8	-	1	-	-	-	
16	5	18	80	12	2	16	43	-	331
-	-	1	9	7	2	1	19	-	
4	1	6	13	5	1	1	13	-	332
-	-	-	-	6	-	-	8	-	
7	286	29	33	5	1	8	16	-	333
-	6	2	13	7	10	1	3	-	
7	23	5	21	3	-	-	10	-	334
2	-	-	4	2	1	-	4	-	
1	2	67	92	7	1	7	8	-	335
-	-	1	23	8	5	2	5	-	
7	5	270	373	50	4	35	73	-	336
-	-	20	96	37	22	2	27	-	
2	-	32	42	16	5	4	33	-	337
-	-	5	5	3	2	1	18	-	
1	4	91	85	13	-	9	9	-	338
1	-	3	38	10	7	-	8	-	
1	1	10	18	4	-	3	8	-	339
-	-	-	1	1	1	-	2	-	
3	6	96	158	20	2	5	16	-	340
-	-	6	40	23	14	-	7	-	
-	4	25	34	2	-	1	2	-	341
-	-	-	5	1	1	-	1	-	
1	1	18	18	3	1	-	14	-	342
-	-	2	3	3	1	-	5	-	
-	-	23	30	1	-	2	11	-	343
-	-	3	2	4	-	-	8	-	
1	3	14	28	2	-	4	4	-	344
-	-	33	58	2	2	-	-	-	
4	7	152	221	22	-	32	37	-	345
-	-	80	179	12	8	2	10	-	
-	-	-	12	1	1	6	1	-	346
-	-	2	27	1	-	-	-	-	
1	7	9	27	6	1	11	3	-	347
-	-	2	98	4	1	-	-	-	
-	2	7	47	-	2	3	2	-	348
1	-	3	35	2	1	-	1	-	
1	2	31	53	3	-	6	3	-	349
-	-	15	37	-	1	-	1	-	
2	4	54	22	11	1	2	11	-	350
1	-	22	12	2	-	1	4	-	
-	-	5	44	3	1	2	4	-	351
-	-	6	4	1	3	-	2	-	
-	-	4	28	-	1	3	8	-	352
-	-	2	-	-	2	-	2	-	
-	-	6	47	1	1	1	8	-	353
-	-	4	5	1	-	-	4	-	
1	2	21	17	-	1	2	21	-	354
-	-	1	1	-	-	-	2	-	
-	-	22	17	4	7	1	34	-	355
1	-	11	3	1	-	-	21	-	
-	1	72	64	2	7	7	55	-	356
-	-	33	6	-	3	2	32	-	

Lfd. Nr.	Zielgemeinde	Ausgewählte Wohnsitzgemeinden (50 Einpendler und mehr) m = männlich w = weiblich	Einpender		
			insgesamt	darunter	
				Heimat- vertriebene	selbständige Landwirte im Nebenberuf
			1	2	3
357	noch: Porz, Stadt	Troisdorf. m w	80 31	14 4	1 -
358		Overath. m w	48 7	5 2	2 -
359	Engelskirchen	Lindlar. m w	127 74	21 5	13 1
360		Overath. m w	72 61	18 24	7 -
361	Kürten	Olpe, Rhein.-Berg. Kr. m w	37 13	11 3	- -
362	<u>Siegburg</u> Honnelf, Stadt	Ägidienberg. m w	71 17	11 1	8 -
363		Königswinter, Stadt. m w	67 52	14 9	- -
364		Rheinbreitbach m w	77 11	6 -	3 -
365	Königswinter, Stadt	Bad Godesberg, Stadt m w	60 13	4 3	1 -
366		Beuel. m w	49 9	5 -	- -
367		Heisterbacherrott. m w	47 9	6 2	7 -
368		Honnelf, Stadt. m w	207 48	24 7	12 -
369		Ittenbach. m w	67 13	10 -	7 -
370		Oberdollendorf m w	89 33	11 7	9 -
371		Oberkassel, Siegkr. m w	69 20	10 1	4 -
372		Oberpleis. m w	125 16	17 5	13 -
373	Siegburg, Stadt	Altenrath. m w	46 12	12 4	11 -
374		Beuel. m w	74 16	9 1	7 -
375		Bonn, Stadt. m w	63 10	5 -	- -
376		Braschoß m w	127 49	27 18	15 -
377		Buisdorf m w	128 37	15 4	16 -
378		Dattenfeld m w	75 11	15 1	10 -
379		Eitorf m w	164 30	20 2	19 -
380		Hangelar m w	119 36	22 8	11 -
381		Hennelf, Sieg m w	337 103	63 19	23 -
382		Herchen. m w	71 3	15 1	14 -
383		Inger. m w	66 16	23 3	14 -
384		Lohmar m w	130 23	27 4	10 -
385		Menden, Rhld. m w	114 42	14 7	12 -
386		Much m w	144 11	55 3	6 -

Von den Einpendlern gehörten zur Wirtschaftsabteilung									Lfd. Nr.
Land- und Forst- wirtschaft	Bergbau, Steine, Erden, Energie	Eisen- und Metall- gewerbe	Sonstiges verarbeiten- des Gewerbe, Bau- und Ausbau- gewerbe	Handel, Banken, Versiche- rungen	Dienst- leistungen, (einschl. Gaststätten- wesen)	Verkehrs- wesen	Öffentl. Dienst und Dienstleist. im öff. Interesse	Ohne Angabe des Wirtschafts- zweigs	
4	5	6	7	8	9	10	11	12	
-	-	14	22	4	3	14	23	-	357
-	1	6	-	1	1	-	22	-	
2	-	17	24	-	-	4	1	-	358
-	-	-	5	1	1	-	-	-	
-	9	51	45	1	2	18	1	-	359
-	-	7	54	7	5	-	1	-	
2	-	27	35	2	-	3	3	-	360
-	-	6	47	3	3	1	1	-	
1	-	3	20	3	-	3	7	-	361
2	-	-	4	1	3	-	3	-	
2	1	24	22	5	2	13	2	-	362
2	-	3	8	-	1	1	2	-	
3	-	28	14	2	6	5	9	-	363
-	-	7	19	8	9	-	9	-	
4	1	25	14	2	-	29	2	-	364
-	-	-	7	2	2	-	-	-	
-	1	10	8	1	12	1	27	-	365
-	-	-	1	-	2	-	10	-	
1	1	24	8	6	3	1	5	-	366
-	-	-	2	2	3	-	2	-	
-	3	28	7	2	-	2	5	-	367
-	-	-	-	1	3	-	5	-	
1	-	86	67	13	7	15	17	1	368
1	1	6	7	9	8	-	16	-	
4	1	25	17	5	3	6	6	-	369
-	1	2	1	1	3	1	4	-	
1	2	36	20	9	3	14	4	-	370
3	-	2	8	4	10	2	4	-	
-	-	36	11	7	2	7	6	-	371
-	-	-	3	6	2	-	9	-	
1	-	82	21	7	1	10	3	-	372
-	-	2	2	1	6	-	5	-	
1	-	5	25	-	4	4	7	-	373
-	-	-	2	4	4	-	2	-	
-	4	4	30	6	2	2	26	-	374
-	1	-	5	3	2	1	4	-	
-	2	2	18	15	2	-	24	-	375
-	-	-	-	1	2	-	7	-	
1	3	12	93	4	-	2	12	-	376
-	-	2	22	7	10	-	8	-	
-	3	10	90	6	-	8	11	-	377
-	-	1	19	5	6	1	5	-	
3	-	7	41	8	1	9	6	-	378
-	-	-	6	1	-	-	4	-	
8	5	19	90	3	1	19	19	-	379
-	-	3	11	5	1	5	5	-	
1	-	20	64	4	1	5	24	-	380
-	-	1	13	7	10	-	5	-	
2	3	41	181	23	10	24	53	-	381
-	-	1	26	38	11	7	20	-	
12	-	3	38	-	1	9	8	-	382
1	-	-	-	-	-	1	1	-	
3	1	7	41	2	1	4	7	-	383
2	1	1	6	2	1	-	3	-	
2	1	28	58	9	-	8	24	-	384
-	-	-	2	9	8	-	4	-	
2	2	14	57	8	3	5	23	-	385
-	-	2	16	10	5	1	8	-	
1	-	18	93	5	-	8	19	-	386
1	-	-	5	3	-	1	1	-	

Lfd. Nr.	Zielgemeinde	Ausgewählte Wohnsitzgemeinden (50 Einpendler und mehr)	Einpender		
			insgesamt	darunter	
				Heimat- vertriebene	selbständige Landwirte im Nebenberuf
		m = männlich w = weiblich	1	2	3
387	nach: Siegburg, Stadt	Niederpleis m w	148 34	20 3	26 -
388		Neunkirchen, Siegkr. m w	148 27	44 5	16 -
389		Oberpleis m w	94 10	15 1	15 -
390		Rosbach m w	47 5	8 1	5 -
391		Seelscheid. m w	114 31	49 13	12 -
392		Siegburg-Mülldorf m w	144 58	21 9	17 -
393		Sieglar m w	151 40	23 8	6 -
394		Stieldorf m w	145 27	20 5	22 -
395		Troisdorf m w	205 65	27 5	3 -
396		Uckerath. m w	120 10	19 1	23 -
397		Wahlscheid. m w	75 28	24 6	5 -
398	Eitorf	Dattenfeld. m w	41 80	9 14	4 1
399		Hennef, Sieg. m w	18 42	2 7	1 -
400		Herchen m w	155 132	28 29	21 -
401		Rosbach m w	34 90	4 19	6 -
402	Hennef, Sieg	Altenbödingen m w	100 18	21 4	18 -
403		Braschoß. m w	54 7	9 1	10 -
404		Eitorf. m w	127 9	24 -	8 -
405		Happerschoß m w	83 16	22 3	14 -
406		Much. m w	57 4	17 -	8 -
407		Neunkirchen m w	46 10	11 4	4 -
408		Siegburg, Stadt m w	84 10	15 2	- -
409		Uckerath. m w	190 24	30 7	36 -
410	Sieglar	Siegburg, Stadt m w	61 12	9 1	- -
411		Troisdorf m w	86 14	10 5	5 -
412	Troisdorf	Altenrath m w	60 11	17 4	14 -
413		Beuel m w	137 12	9 1	16 -
414		Braschoß. m w	67 9	10 3	16 -
415		Buisdorf. m w	121 12	5 1	16 -

Von den Einpendlern gehörten zur Wirtschaftsabteilung									Lfd. Nr.
Land- und Forst- wirtschaft	Bergbau, Steine, Erden, Energie	Eisen- und Metall- gewerbe	Sonstiges verarbeiten- des Gewerbe, Bau- und Ausbau- gewerbe	Handel, Banken, Versiche- rungen	Dienst- leistungen, (einschl. Gaststätten- wesen)	Verkehrs- wesen	Öffentl. Dienst und Dienstleist. im öff. Interesse	Ohne Angabe des Wirtschafts- zweigs	
4	5	6	7	8	9	10	11	12	
1	5	20	93	4	-	7	18	-	387
-	-	1	21	4	4	-	4	-	
-	3	11	110	6	2	10	6	-	388
-	1	1	11	9	4	-	1	-	
6	3	10	37	7	-	10	21	-	389
-	1	-	3	1	3	1	1	-	
-	2	3	32	2	-	-	8	-	390
-	-	-	3	1	-	-	1	-	
-	1	16	71	2	1	11	12	-	391
-	-	-	10	14	1	1	5	-	
-	4	16	63	13	2	20	26	-	392
-	-	-	24	7	16	4	7	-	
-	5	25	71	16	4	5	25	-	393
-	-	1	6	13	9	1	10	-	
2	3	23	77	12	2	4	22	-	394
-	-	-	15	4	5	-	3	-	
2	3	20	95	19	14	7	45	-	395
-	1	-	20	17	6	4	17	-	
-	1	6	79	4	1	5	24	-	396
-	-	-	3	3	2	-	2	-	
1	2	10	35	8	2	8	9	-	397
-	-	-	6	11	3	2	6	-	
-	-	7	22	5	-	5	2	-	398
-	-	-	74	3	1	-	2	-	
-	-	9	5	-	2	1	1	-	399
-	-	1	38	3	-	-	-	-	
-	2	36	87	12	4	11	3	-	400
1	-	5	115	5	5	1	-	-	
-	1	6	20	4	-	3	-	-	401
-	-	2	84	3	-	-	1	-	
2	3	54	28	-	-	8	5	-	402
-	-	3	6	1	5	-	3	-	
-	-	42	8	-	-	2	2	-	403
1	-	1	1	2	2	-	-	-	
1	1	77	31	6	-	7	4	-	404
-	-	2	4	1	1	-	1	-	
-	2	46	20	1	1	11	2	-	405
-	-	2	2	7	2	1	2	-	
-	-	4	52	-	-	1	-	-	406
-	-	-	1	-	1	1	1	-	
1	1	25	14	2	-	-	3	-	407
-	-	3	3	1	3	-	-	-	
1	2	38	28	5	4	2	4	-	408
-	-	1	3	2	1	-	3	-	
-	1	112	42	8	-	21	6	-	409
-	-	4	5	3	9	-	3	-	
-	13	17	18	3	-	8	2	-	410
-	1	2	-	2	-	1	6	-	
-	9	21	27	7	2	11	9	-	411
-	1	3	1	4	-	-	3	-	
-	1	32	25	-	-	1	1	-	412
-	1	1	6	-	1	-	2	-	
-	3	94	28	-	1	11	-	-	413
1	1	1	7	-	1	-	1	-	
-	2	35	26	-	1	3	-	-	414
-	-	-	8	-	-	-	1	-	
-	1	64	49	1	2	2	2	-	415
-	-	-	10	1	1	-	-	-	

led

Lfd. Nr.	Zielgemeinde	Ausgewählte Wohnsitzgemeinden (50 Einpendler und mehr) m = männlich w = weiblich	Einpendler		
			insgesamt	darunter	
				Heimat- vertriebene	selbständige Landwirte im Nebenberuf
			1	2	3
416	noch: Troisdorf	Dattenfeld m	60	4	19
		w	3	1	-
417		Eitorf m	136	5	26
		w	9	-	-
418		Hangelar m	96	11	15
		w	4	1	-
419		Hennef, Sieg m	228	28	27
		w	48	9	-
420		Herchen. m	62	10	12
		w	1	-	-
421		Lohmar m	105	13	16
		w	18	1	1
422		Meindorf m	73	10	13
		w	8	2	-
423		Mondorf. m	238	27	32
		w	55	9	2
424		Menden, Rhld. m	894	68	107
		w	182	20	4
425		Neunkirchen, Siegkr. m	57	7	7
		w	15	7	-
426		Niederpleis m	81	5	22
		w	10	-	-
427		Porz. m	50	-	9
		w	21	5	-
428		Rheidt m	197	12	28
		w	71	5	-
429		Siegburg, Stadt. m	1 172	102	37
		w	300	29	-
430		Siegburg-Mülldorf. m	137	11	16
		w	12	1	-
431		Sieglar. m	1 795	134	220
		w	485	66	1
432		Stieldorf. m	97	5	28
	w	20	3	-	
433	Uckerath m	66	10	11	
	w	13	2	-	
434	Wahlscheid m	60	14	9	
	w	13	8	-	
435	Dattenfeld	Rosbach. m	187	17	48
		w	19	2	-
436	Lohmar	Siegburg, Stadt. m	39	4	-
		w	12	3	-
437	Hangelar	Beuel. m	72	15	3
		w	13	4	-
438	Lülsdorf	Mondorf. m	57	15	8
		w	4	1	-
439		Niederkassel, Siegkr. m	91	11	19
		w	5	-	-
440		Rheidt m	111	27	22
		w	2	1	-
441	Niederdollendorf	Oberdollendorf m	65	7	11
		w	13	2	-
442	Oberkassel (Siegkr.)	Beuel. m	190	15	28
		w	37	1	-
443		Oberdollendorf m	66	10	3
		w	32	5	-
444		Stieldorf. m	43	5	8
		w	9	2	-

Von den Einpendlern gehörten zur Wirtschaftsabteilung									Lfd. Nr.
Land- und Forst- wirtschaft	Bergbau, Steine, Erden, Energie	Eisen- und Metall- gewerbe	Sonstiges verarbeiten- des Gewerbe, Bau- und Ausbau- gewerbe	Handel, Banken, Versiche- rungen	Dienst- leistungen, (einschl. Gaststätten- wesen)	Verkehrs- wesen	Öffentl. Dienst und Dienstleist. im öff. Interesse	Ohne Angabe des Wirtschafts- zweigs	
4	5	6	7	8	9	10	11	12	
-	-	8	19	-	-	33	-	-	416
-	-	-	2	-	-	-	1	-	
1	-	34	62	4	1	32	2	-	417
-	-	1	5	2	1	-	-	-	
-	-	68	20	-	2	5	1	-	418
-	-	-	2	-	-	-	2	-	
-	1	83	127	4	-	12	1	-	419
-	-	2	42	3	-	-	1	-	
-	-	21	20	-	-	21	-	-	420
-	-	-	-	-	-	1	-	-	
-	-	40	59	2	-	4	-	-	421
-	-	-	9	6	1	-	2	-	
-	-	54	16	-	-	3	-	-	422
-	-	4	3	1	-	-	-	-	
-	2	71	151	1	-	11	2	-	423
-	-	7	38	-	10	-	-	-	
-	1	696	158	4	1	26	8	-	424
-	-	38	99	15	21	1	8	-	
1	-	28	22	1	1	3	1	-	425
1	-	1	13	-	-	-	-	-	
-	1	42	37	-	-	1	-	-	426
-	-	1	9	-	-	-	-	-	
-	3	6	31	3	-	5	2	-	427
-	1	-	6	1	3	-	10	-	
1	1	31	151	-	-	12	1	-	428
1	-	3	54	2	9	-	2	-	
5	4	460	634	15	4	35	15	-	429
-	-	12	226	23	8	1	29	1	
-	-	86	45	1	-	4	1	-	430
-	-	1	10	-	1	-	-	-	
4	15	389	1 219	23	2	133	10	-	431
-	2	11	387	22	37	4	22	-	
-	-	40	53	2	-	2	-	-	432
-	1	1	17	-	-	-	1	-	
6	11	11	29	2	2	4	1	-	433
5	-	-	4	2	2	-	-	-	
-	-	39	20	-	-	1	-	-	434
-	-	-	12	1	-	-	-	-	
2	4	137	27	7	-	9	1	-	435
1	-	1	11	1	3	-	2	-	
1	-	11	22	1	1	-	3	-	436
-	-	2	9	1	-	-	-	-	
-	28	19	23	1	-	-	1	-	437
-	-	-	13	-	-	-	-	-	
-	-	1	55	1	-	-	-	-	438
-	-	-	4	-	-	-	-	-	
-	-	1	89	-	-	1	-	-	439
-	-	-	4	-	1	-	-	-	
1	-	-	109	-	-	-	1	-	440
-	-	-	2	-	-	-	-	-	
2	55	1	3	1	-	3	-	-	441
2	7	-	2	-	2	-	-	-	
6	106	23	28	7	-	19	1	-	442
1	3	1	19	4	5	-	2	2	
2	19	5	24	7	1	4	4	-	443
-	-	2	19	6	-	1	4	-	
4	20	6	10	2	-	-	1	-	444
-	-	1	7	-	1	-	-	-	

Noch: Die Einputler nach der betrieblichen Gliederung in ausgewählten Wohnsitz- und Zielgemeinden

Lfd. Nr.	Zielgemeinde	Ausgewählte Wohnsitzgemeinden (50 Einpendler und mehr) m = männlich w = weiblich	Einpendler		
			insgesamt	darunter	
				Heimat- vertriebene	selbständige Landwirte im Nebenberuf
			1	2	3
<u>Reg.-Bez. Aachen</u>					
1	Aachen, Stadt	Alsdorf, Stadt. m	352	23	1
		w	317	2	-
2		Baesweiler. m	123	12	1
		w	54	6	-
3		Bardenberg. m	264	14	-
		w	140	9	-
4		Brand m	836	45	53
		w	266	17	1
5		Broichweiden. m	560	31	19
		w	282	13	1
6		Düren, Stadt. m	77	8	2
		w	10	-	-
7		Eilendorf m	1 522	74	33
		w	752	23	1
8		Eschweiler. m	274	23	3
		w	96	4	-
9		Gressenich. m	43	2	9
		w	14	-	1
10		Geilenkirchen, Stadt. m	76	7	-
		w	17	4	-
11		Haaren. m	712	26	36
		w	280	17	5
12		Herzogenrath, Stadt m	288	41	11
		w	174	30	-
13		Höngen, Kr. Aachen. m	275	33	2
	w	210	15	-	
14	Kinzweiler. m	53	3	-	
	w	54	6	-	
15	Kohlscheid. m	918	51	15	
	w	526	42	-	
16	Kornelimünster. m	399	22	16	
	w	150	6	1	
17	Laurenberg, Kr. Aachen m	776	67	21	
	w	277	25	1	
18	Merkstein m	172	21	5	
	w	125	14	1	
19	Richterich. m	530	52	17	
	w	232	15	-	
20	Roetgen m	134	15	17	
	w	21	1	-	
21	Rott. m	52	8	7	
	w	9	1	-	
22	Stollberg, Stadt. m	380	24	11	
	w	136	10	1	
23	Walheim m	363	25	53	
	w	109	4	1	
24	Würselen, Stadt m	1 379	46	30	
	w	640	19	-	
25	Zweifall. m	47	5	1	
	w	12	-	-	
<u>Landkreis Aachen</u>					
26	Alsdorf, Stadt	Baesweiler. m	130	10	7
		w	7	-	-
27	Bardenberg. m	83	2	8	
		w	2	1	-
28	Broichweiden. m	213	10	17	
		w	7	1	-

Von den Einpendlern gehörten zur Wirtschaftsabteilung									Lfd. Nr.
Land- und Forst- wirtschaft	Bergbau, Steine, Erden, Energie	Eisen- und Metall- gewerbe	Sonstiges verarbeiten- des Gewerbe, Bau- und Ausbau- gewerbe	Handel, Banken, Versiche- rungen	Dienst- leistungen, (einschl. Gaststätten- wesen)	Verkehrs- wesen	Öffentl. Dienstleist. im öff. Interesse	Ohne Angabe des Wirtschafts- zweigs	
4	5	6	7	8	9	10	11	12	
2	11	127	70	25	8	48	61	-	1
1	1	41	189	38	17	3	27	-	
-	1	39	38	7	7	12	19	-	2
-	-	-	34	7	6	4	3	-	
1	6	120	59	13	5	24	36	-	3
-	-	23	75	22	8	1	11	-	
6	19	203	291	66	14	141	96	-	4
-	-	15	138	49	24	9	31	-	
4	11	272	133	22	4	62	52	-	5
-	1	62	119	46	32	5	17	-	
-	3	11	11	10	2	4	36	-	6
-	-	-	2	3	2	-	3	-	
12	34	378	623	111	29	195	140	-	7
-	2	57	514	96	30	10	43	-	
-	5	57	54	26	5	52	75	-	8
-	1	8	32	23	11	6	15	-	
1	3	5	8	2	2	6	16	-	9
-	-	1	1	5	2	-	5	-	
-	1	13	34	8	2	7	11	-	10
-	-	-	3	8	1	-	5	-	
1	22	320	228	49	8	36	48	-	11
-	1	52	139	37	21	6	24	-	
-	2	97	75	22	7	38	47	-	12
1	-	22	75	32	14	7	23	-	
2	2	115	55	19	5	43	34	-	13
-	-	25	98	28	37	4	18	-	
-	1	26	10	4	-	3	9	-	14
-	-	6	27	4	9	1	7	-	
7	17	339	279	69	42	99	66	-	15
1	3	68	309	73	27	9	36	-	
-	13	74	159	44	8	44	56	1	16
1	1	8	51	37	15	7	30	-	
23	10	176	234	95	22	96	120	-	17
2	1	29	83	76	25	13	48	-	
1	6	56	42	10	4	27	26	-	18
-	-	17	59	25	6	4	14	-	
3	8	190	137	44	13	77	58	-	19
-	2	24	119	49	16	1	21	-	
1	4	19	41	14	1	14	40	-	20
-	-	1	8	6	3	-	3	-	
1	1	9	26	5	1	1	8	-	21
-	1	-	4	3	-	-	1	-	
2	10	72	98	35	7	45	111	-	22
1	-	11	43	25	10	11	35	-	
6	25	68	154	31	5	50	24	-	23
3	2	2	57	30	5	5	5	-	
6	27	745	268	78	16	121	118	-	24
-	4	192	283	99	17	5	40	-	
1	-	10	21	6	1	5	3	-	25
-	-	-	4	5	1	1	1	-	
-	99	3	20	2	2	3	1	-	26
-	-	-	2	3	2	-	-	-	
-	71	5	3	1	-	1	2	-	27
-	-	-	1	-	-	-	1	-	
-	181	6	17	5	-	2	2	-	28
-	-	-	2	3	2	-	-	-	

Noch: Die Einpendler nach der betrieblichen Gliederung in ausgewählten Wohnsitz- und Zielgemeinden

Lfd. Nr.	Zielgemeinde	Ausgewählte Wohnsitzgemeinden (50 Einpendler und mehr) m = männlich w = weiblich	Einpendler		
			insgesamt	darunter	
				Heimat- vertriebene	selbständige Landwirte im Nebenberuf
			1	2	3
29	noch: Alsdorf, Stadt	Eschweiler, Stadt, Kr. Aachen m	388	27	4
		w	10	1	-
30		Herzogenrath, Stadt. m	102	10	11
		w	2	-	-
31		Höngen, Kr. Aachen m	366	21	17
		w	68	9	-
32		Kinzweiler m	66	3	2
		w	3	6	-
33		Merkstein. m	133	8	9
		w	11	2	-
34		Oidtweiler m	106	6	9
		w	7	-	-
35		Siersdorf. m	74	4	3
		w	1	-	-
36		Übach-Palenberg. m	52	8	1
		w	5	-	-
37		Würselen, Stadt. m	59	-	-
		w	5	1	-
38		Lürwig m	184	7	2
		w	63	4	-
39		Gressenich m	75	1	15
		w	15	-	-
40		Lohn m	40	4	2
		w	15	-	-
41		Höngen, Kr. Aachen m	49	4	-
		w	15	1	-
42		Kinzweiler m	204	18	9
		w	30	2	-
43		Stolberg (Rhld.), Stadt. . . . m	118	4	4
		w	17	2	-
44		Weisweiler m	98	1	2
		w	34	4	-
45		Alsdorf, Stadt m	72	5	-
		w	26	1	-
46		Bardenberg m	134	15	5
		w	19	1	-
47		Kohlscheid m	142	9	2
		w	41	2	-
48		Merkstein. m	391	29	16
		w	154	14	-
49		Richterich m	38	3	2
		w	13	1	-
50		Übach-Palenberg. m	141	7	2
		w	13	-	-
51		Würselen, Stadt. m	45	1	1
		w	8	-	-
52		Aachen, Stadt. m	59	5	2
		w	22	2	-
53		Brand. m	77	5	7
		w	20	-	1
54		Eilendorf. m	163	4	5
		w	84	2	1
55		Eschweiler, Stadt, Kr. Aachen m	301	15	14
		w	267	17	-
56		Gressenich m	747	27	80
		w	225	13	1

Von den Einpendlern gehörten zur Wirtschaftsabteilung									Lfd. Nr.
Land- und Forst- wirtschaft	Bergbau, Steine, Erden, Energie	Eisen- und Metall- gewerbe	Sonstiges verarbeiten- des Gewerbe, Bau- und Ausbau- gewerbe	Handel, Banken, Versiche- rungen	Dienst- leistungen, (einschl. Gaststätten- wesen)	Verkehrs- wesen	Öffentl. Dienst und Dienstleist. im öff. Interesse	Ohne Angabe des Wirtschafts- zweigs	
4	5	6	7	8	9	10	11	12	
1	378	2	3	1	1	-	2	-	29
-	-	-	1	3	3	-	3	-	
-	85	3	10	3	-	1	-	-	30
-	1	-	-	1	-	-	-	-	
-	300	8	43	5	-	8	2	-	31
1	-	-	11	31	23	-	2	-	
-	59	1	5	-	-	1	-	-	32
-	-	-	-	2	-	-	1	-	
1	109	3	10	4	3	1	2	-	33
1	-	-	1	6	2	-	1	-	
-	94	1	8	2	-	1	-	-	34
-	-	-	1	2	4	-	-	-	
-	67	1	4	2	-	-	-	-	35
-	-	-	-	-	-	-	1	-	
-	37	2	9	4	-	-	-	-	36
-	-	-	1	2	-	-	2	-	
-	37	4	15	1	-	2	-	-	37
-	-	-	-	3	-	-	2	-	
-	65	50	46	8	-	12	3	-	38
-	1	7	17	8	24	1	5	-	
-	7	34	16	5	-	5	8	-	39
-	-	2	2	5	6	-	-	-	
-	8	14	17	1	-	-	-	-	40
-	-	2	3	4	3	-	3	-	
1	9	22	8	4	1	2	2	-	41
-	-	1	5	6	1	-	2	-	
2	41	109	35	5	1	8	3	-	42
1	1	3	5	4	12	-	4	-	
1	21	43	20	2	3	9	18	1	43
1	1	-	4	4	2	-	5	-	
1	43	27	17	5	2	3	-	-	44
2	1	15	4	4	6	-	2	-	
-	15	7	30	4	2	9	5	-	45
-	2	11	9	2	1	-	1	-	
1	4	14	96	2	1	16	-	-	46
-	-	3	10	1	2	2	1	-	
2	8	17	99	2	2	12	-	-	47
-	1	21	11	2	3	1	2	-	
6	7	37	287	4	3	44	3	-	48
1	-	69	47	10	22	1	4	-	
-	3	3	27	-	-	5	-	-	49
-	-	1	10	1	-	-	1	-	
-	1	4	122	1	-	13	-	-	50
-	-	3	7	-	2	-	1	-	
-	1	13	28	-	-	2	1	-	51
-	-	3	4	-	1	-	-	-	
-	7	19	20	6	2	1	4	-	52
-	-	3	13	1	3	-	2	-	
-	4	21	33	3	3	8	5	-	53
-	-	2	13	-	2	-	3	-	
-	6	32	99	1	1	20	4	-	54
-	-	5	71	6	1	1	-	-	
1	13	103	76	10	6	59	33	-	55
-	3	111	120	14	14	-	5	-	
1	71	445	177	14	3	16	20	-	56
1	-	126	58	16	16	1	7	-	

Lfd. Nr.	Zielgemeinde:	Ausgewählte Wohnsitzgemeinden (50 Einpendler und mehr) m = männlich w = weiblich	Einpender		
			insgesamt	darunter	
				Heimat- vertriebene	selbständige Landwirte im Nebenberuf
			1	2	3
57	noch: Stolberg (Rhld.), Stadt	Kornelimünster. m w	326 88	15 4	51 -
58		Würselen, Stadt m w	46 7	1 -	1 -
59		Zweifall. m w	113 27	10 3	9 -
60	Würselen, Stadt	Aachen, Stadt m w	163 6	25 -	1 -
61		Bardenberg. m w	398 66	24 3	12 -
62		Broichweiden. m w	190 54	10 4	5 -
63		Eschweiler, Stadt, Kr. Aachen . m w	112 10	9 -	2 -
64		Haaren. m w	52 3	2 -	3 -
65		Kohlscheid. m w	298 16	70 2	1 -
66	Brand	Aachen, Stadt m w	68 40	3 3	- -
67		Eilendorf m w	34 20	- 2	- -
68		Kornelimünster. m w	81 38	5 1	4 -
69		Stolberg (Rhld.), Stadt . . . m w	46 33	2 1	- -
70		Walheim m w	58 45	2 2	7 -
71	Eilendorf	Aachen, Stadt m w	42 11	1 1	- -
72	Haaren	Aachen, Stadt m w	69 39	3 1	1 -
73		Würselen, Stadt m w	29 35	2 -	- -
74	Höngen, Kr. Aachen	Alsdorf, Stadt. m w	194 16	13 -	3 -
75		Broichweiden. m w	158 9	8 1	9 -
76		Eschweiler (Rhld.), Stadt . . . m w	362 3	63 1	4 -
77		Kinzweiler. m w	130 10	4 -	7 -
78	Kohlscheid	Aachen, Stadt m w	166 10	19 2	1 -
79		Alsdorf, Stadt. m w	128 14	7 -	3 -
80		Bardenberg. m w	105 17	9 -	3 -
81		Hersogenrath, Stadt m w	511 27	121 2	9 -
82		Höngen, Kr. Aachen. m w	50 4	3 -	1 -
83		Merkstein m w	176 12	29 1	5 -
84		Richterich. m w	338 25	47 2	9 -

Von den Einpendlern gehörten zur Wirtschaftsabteilung									Lfd. Nr.
Land- und Forst- wirtschaft	Bergbau, Steine, Erden, Energie	Eisen- und Metall- gewerbe	Sonstiges verarbeiten- des Gewerbe, Bau- und Ausbau- gewerbe	Handel, Banken, Versiche- rungen	Dienst- leistungen, (einschl. Gaststätten- wesen)	Verkehrs- wesen	Öffentl. Dienst und Dienstleist. im öff. Interesse	Ohne Angabe des Wirtschafts- zweigs	
4	5	6	7	8	9	10	11	12	
4	64	148	67	5	2	30	6	-	57
1	1	55	14	6	2	1	8	-	
-	1	3	13	1	-	25	3	-	58
-	-	2	2	1	-	2	-	-	
-	11	55	41	3	-	1	2	-	59
1	-	5	17	1	2	1	-	-	
2	139	3	4	5	2	2	6	-	60
-	1	-	2	-	1	-	2	-	
1	320	9	38	15	1	10	4	-	61
-	2	4	22	20	15	1	2	-	
1	72	22	54	14	2	20	5	-	62
-	-	13	13	21	7	-	-	-	
-	105	1	3	-	1	2	-	-	63
-	-	2	-	7	-	-	1	-	
1	31	5	7	1	1	3	3	-	64
-	-	-	2	1	-	-	-	-	
1	263	3	21	5	-	5	-	-	65
-	-	-	9	5	1	-	1	-	
-	7	7	40	7	-	-	7	-	66
-	2	1	22	3	2	-	10	-	
-	11	2	18	-	-	1	2	-	67
-	-	-	17	1	2	-	-	-	
2	19	5	40	1	2	8	4	-	68
-	2	1	25	2	6	-	2	-	
-	9	2	19	5	1	7	3	-	69
1	1	-	20	1	4	-	6	-	
2	7	7	35	-	-	5	2	-	70
-	2	-	34	2	6	-	1	-	
-	-	4	30	3	1	2	2	-	71
-	-	2	4	1	1	-	3	-	
1	-	4	41	22	1	-	-	-	72
-	-	-	23	13	-	-	3	-	
-	-	2	15	11	-	1	-	-	73
-	-	-	26	8	1	-	-	-	
1	159	2	11	1	1	18	1	-	74
-	5	-	3	5	1	-	2	-	
-	142	-	11	1	-	4	-	-	75
-	1	-	3	4	1	-	-	-	
-	356	1	4	1	-	-	-	-	76
-	1	-	1	-	-	-	1	-	
-	107	4	10	1	1	5	2	-	77
-	1	-	3	2	4	-	-	-	
-	153	-	7	4	-	-	2	-	78
-	1	-	1	2	-	-	6	-	
1	121	1	3	2	-	-	-	-	79
-	4	-	3	5	2	-	-	-	
1	78	4	19	2	-	-	1	-	80
-	-	-	5	5	7	-	-	-	
-	461	19	20	8	-	2	1	-	81
-	3	2	9	8	3	1	1	-	
-	49	-	1	-	-	-	-	-	82
-	1	-	-	2	1	-	-	-	
1	149	5	20	1	-	-	-	-	83
-	-	-	2	5	5	-	-	-	
-	249	27	26	15	1	17	3	-	84
-	2	1	6	7	6	-	3	-	

Noch: Die Einpendler nach der betrieblichen Gliederung in ausgewählten Wohnsitz- und Zielgemeinden

Lfd. Nr.	Zielgemeinde	Ausgewählte Wohnsitzgemeinden (50 Einpendler und mehr) m = männlich w = weiblich	Einpendler		
			insgesamt	darunter	
				Heimat- vertriebene	selbständige Landwirte im Nebenberuf
			1	2	3
85	noch: Kohlscheid	Würselen, Stadt. m w	100 13	10 -	3 -
86	Kornelimünster	Walheim. m w	43 19	2 1	6 -
87	Laurensberg	Kohlscheid m w	61 131	6 9	- 1
88		Richterich m w	32 18	1 -	1 -
89	Merkstein	Alsdorf, Stadt m w	112 9	15 -	2 -
90		Herzogenrath, Stadt. m w	221 36	24 4	14 -
91		Übach-Palenberg. m w	271 16	28 -	4 -
92	Richterich	Kohlscheid m w	18 37	1 2	- -
93	Walheim	Kornelimünster m w	72 4	2 -	11 -
<u>Landkreis Düren</u>					
94	Düren, Stadt	Arnoldsweiler. m w	335 73	18 1	8 -
95		Binsfeld m w	86 17	5 1	4 -
96		Birgel m w	147 44	4 -	13 1
97		Birkesdorf m w	680 221	51 8	8 -
98		Buir m w	45 10	6 1	2 -
99		Drove. m w	72 14	2 -	5 -
100		Derichweiler m w	165 65	2 1	- -
101		Echts-Konzendorf m w	74 6	2 -	5 -
102		Ellen. m w	52 10	5 -	4 -
103		Eschweiler, Stadt. m w	55 19	6 -	4 -
104		Eschweiler über Feld m w	80 28	7 4	7 -
105		Gey. m w	75 27	2 1	21 -
106		Girbelsrath. m w	54 17	2 1	4 -
107		Golzheim m w	67 14	6 1	7 1
108		Gürzenich. m w	508 157	17 4	5 -
109		Huchem-Stammeln m w	135 27	5 2	5 -
110		Jülich m w	58 13	7 3	2 -
111		Kreuzau m w	142 46	5 2	7 -
112		Kolz. m w	55 10	6 -	4 -

Von den Einpendlern gehörten zur Wirtschaftsabteilung									Lfd. Nr.
Land- und Forst- wirtschaft	Bergbau, Steine, Erden, Energie	Eisen- und Metall- gewerbe	Sonstiges verarbeiten- des Gewerbe, Bau- und Ausbau- gewerbe	Handel, Banken, Versiche- rungen	Dienst- leistungen, (einschl. Gaststätten- wesen)	Verkehrs- wesen	Öffentl. Dienst und Dienstleist. im öff. Interesse	Ohne Angabe des Wirtschafts- zweigs	
4	5	6	7	8	9	10	11	12	
-	54	6	23	10	1	2	4	-	85
-	2	-	2	8	1	-	-	-	
-	9	5	17	4	-	5	3	-	86
-	-	1	8	3	3	-	4	-	
3	3	2	39	1	13	-	-	-	87
2	-	5	118	-	5	-	1	-	
1	-	1	19	4	6	-	1	-	88
-	-	2	12	1	2	1	-	-	
2	92	2	6	3	1	5	1	-	89
-	-	-	2	1	3	-	2	1	
2	165	3	47	-	-	2	2	-	90
-	-	3	26	5	1	-	1	-	
-	240	2	22	-	5	2	-	-	91
1	-	-	3	5	6	-	1	-	
-	1	4	7	2	-	2	1	1	92
1	-	1	28	3	2	-	2	-	
-	33	1	24	-	-	12	2	-	93
-	-	-	2	1	1	-	-	-	
3	4	93	117	12	2	81	23	-	94
-	1	5	46	7	5	1	8	-	
2	1	29	30	6	3	10	5	-	95
-	-	-	3	1	8	2	3	-	
-	6	58	60	13	1	4	5	-	96
-	-	4	29	3	3	-	4	1	
1	28	138	313	44	9	84	63	-	97
2	2	7	116	57	11	8	18	-	
-	-	14	14	3	2	7	5	-	98
-	-	-	3	6	1	-	-	-	
1	1	10	43	4	-	8	5	-	99
-	-	-	12	1	-	-	1	-	
1	14	54	76	3	1	10	6	-	100
-	-	6	38	11	6	-	4	-	
1	7	17	32	6	1	5	5	-	101
-	-	-	5	-	-	-	1	-	
-	-	15	16	2	-	16	3	-	102
-	-	1	4	2	3	-	-	-	
-	7	8	17	4	5	11	3	-	103
-	-	-	5	8	1	1	4	-	
3	3	18	32	2	-	15	7	-	104
-	-	-	12	5	6	1	4	-	
-	3	34	28	2	-	2	6	-	105
-	-	1	17	3	3	1	2	-	
3	1	17	24	1	-	7	1	-	106
-	-	2	10	-	2	-	3	-	
1	3	19	29	8	1	4	2	-	107
1	-	1	5	5	1	-	1	-	
5	23	167	208	25	3	42	35	-	108
-	-	12	89	35	10	2	9	-	
3	3	36	61	7	-	12	13	-	109
-	-	1	14	2	8	-	2	-	
3	-	20	10	8	-	14	3	-	110
-	-	1	7	4	-	-	1	-	
2	7	25	67	13	1	13	14	-	111
1	-	1	17	15	4	1	7	-	
1	-	8	35	3	-	4	4	-	112
-	-	-	2	-	6	-	2	-	

Noch: Die Einpendler nach der betrieblichen Gliederung in ausgewählten Wohnsitz- und Zielgemeinden

Lfd. Nr.	Zielgemeinde	Ausgewählte Wohnsitzgemeinden (50 Einpendler und mehr) m = männlich w = weiblich	Einpendler		
			insgesamt	darunter	
				Heimat- vertriebene	selbständige Landwirte im Nebenberuf
			1	2	3
113	noch: Düren, Stadt	Langenwehe. m	118	3	-
		w	57	3	-
114		Lendersdorf-Krauthausen m	332	18	8
		w	122	4	-
115		Mariaweiler-Hoven m	205	9	7
		w	67	6	-
116		Merken. m	134	4	-
		w	50	1	-
117		Merzenich m	356	12	14
		w	108	4	-
118		Obermaubach-Schlagstein m	60	-	12
		w	22	-	1
119		Oberzier. m	92	6	5
		w	22	-	-
120		Pier. m	66	4	5
		w	31	-	1
121		Schlich-D'horn. m	117	3	6
		w	56	-	-
122		Stockheim m	85	6	13
		w	25	1	-
123		Untermaubach. m	37	9	2
		w	13	1	-
124		Wiederzier. m	85	7	11
		w	27	1	-
125		Vettweiß. m	74	5	7
		w	10	1	-
126		Winden. m	108	7	14
		w	23	1	1
127		Wörvenich m	49	5	3
		w	17	1	-
128	Gürzenich	Düren, Stadt. m	42	3	1
		w	26	2	-
129	Lendersdorf-Krauthausen	Düren, Stadt. m	103	4	-
		w	32	-	-
130		Kreuzau m	47	2	1
		w	13	-	-
131		Wiederau. m	77	6	5
		w	42	2	1
132	Birkesdorf	Arnoldweiler m	107	7	-
		w	56	1	-
133		Düren, Stadt. m	381	16	1
		w	135	6	-
134		Echts-Konzendorf. m	41	1	5
		w	22	-	-
135		Gürzenich m	39	1	-
		w	16	2	-
136		Huchem-Stammeln m	47	3	4
		w	4	-	-
137		Mariaweiler-Hoven m	67	3	-
		w	25	2	-
138		Merken. m	88	5	1
		w	40	2	-
139		Merzenich m	86	3	3
		w	56	4	-
140		Pier. m	46	2	7
		w	23	-	-

Von den Einpendlern gehörten zur Wirtschaftsabteilung									Lfd. Nr.
Land- und Forst- wirtschaft	Bergbau, Steine, Erden, Energie	Eisen- und Metall- gewerbe	Sonstiges verarbeiten- des Gewerbe, Bau- und Ausbau- gewerbe	Handel, Banken, Versiche- rungen	Dienst- leistungen, (einschl. Gaststätten- wesen)	Verkehrs- wesen	Öffentl. Dienst und Dienstleist. im öff. Interesse	Ohne Angabe des Wirtschafts- zweigs	
4	5	6	7	8	9	10	11	12	
-	6	33	45	11	1	10	12	-	113
-	-	1	10	16	11	7	12	-	
1	7	127	126	18	1	15	37	-	114
-	2	11	55	27	11	2	14	-	
3	16	41	89	15	2	19	20	-	115
1	-	5	32	17	7	-	5	-	
1	11	30	63	4	2	18	5	-	116
1	-	1	27	9	9	1	2	-	
6	4	96	124	13	6	95	12	-	117
1	2	7	62	17	12	-	7	-	
1	-	26	23	3	-	4	3	-	118
-	-	1	9	5	5	1	1	-	
-	6	17	47	2	-	17	3	-	119
-	-	-	14	3	2	1	2	-	
-	3	25	23	5	-	7	3	-	120
-	-	1	14	8	8	-	-	-	
-	13	32	46	4	1	9	12	-	121
-	-	1	38	9	4	1	3	-	
1	-	25	46	8	-	2	3	-	122
-	-	-	14	4	7	-	-	-	
-	-	8	19	3	-	5	2	-	123
-	-	1	2	5	1	1	3	-	
1	3	21	37	5	-	7	11	-	124
-	-	-	14	7	4	-	2	-	
2	4	19	25	6	1	12	5	-	125
-	-	-	2	3	2	-	3	-	
1	1	50	44	4	1	3	4	-	126
-	-	4	9	6	3	-	1	-	
-	-	14	14	2	-	13	6	-	127
-	-	1	3	3	4	1	5	-	
5	5	4	21	1	2	2	2	-	128
4	-	1	12	4	3	-	2	-	
2	6	33	53	4	2	-	3	-	129
1	-	4	17	1	3	-	6	-	
-	1	27	18	-	-	1	-	-	130
-	-	3	8	1	-	-	1	-	
1	2	3	57	4	1	7	2	-	131
-	1	2	39	-	-	-	-	-	
2	-	6	93	-	-	4	2	-	132
-	-	1	53	-	2	-	-	-	
2	24	55	269	9	2	15	5	-	133
-	-	11	109	3	2	2	8	-	
-	1	10	24	2	2	1	1	-	134
-	-	2	16	-	4	-	-	-	
-	-	7	28	-	-	3	1	-	135
-	-	-	13	-	2	-	1	-	
-	-	12	35	-	-	-	-	-	136
-	-	-	4	-	-	-	-	-	
-	1	12	49	-	1	4	-	-	137
-	-	5	18	1	-	-	1	-	
-	1	36	48	-	1	1	1	-	138
-	-	6	31	1	-	-	-	-	
1	-	3	81	-	-	1	-	-	139
-	-	-	54	-	2	-	-	-	
-	-	7	34	1	-	4	-	-	140
-	-	-	18	1	4	-	-	-	

Noch: Die Einpendler nach der betrieblichen Gliederung in ausgewählten Wohnsitz- und Zielgemeinden

Lfd. Nr.	Zielgemeinde	Ausgewählte Wohnsitzgemeinden (50 Einpendler und mehr) m = männlich w = weiblich	Einpendler		
			insgesamt	darunter	
				Heimat- vertriebene	selbständige Landwirte im Nebenberuf
			1	2	3
141	Huchem-Stammeln	Oberzier. m w	30 31	- 1	2 -
142	Echzt-Konzendorf	Gürzenich m w	50 -	2 -	1 -
143	Kreuzau	Boich-Leversbach. m w	53 24	2 -	13 -
144		Drove m w	103 47	2 -	7 -
145		Winden. m w	78 59	5 2	14 3
146	Niederau	Düren, Stadt. m w	74 21	8 2	- -
147		Lendersdorf-Krauthausen m w	41 11	1 -	- -
148	Langerwehe	Jüngersdorf m w	43 21	2 -	2 -
149	Weisweiler	Dürwis. m w	221 2	5 1	5 -
150		Eschweiler (Rhld.), Stadt . . . m w	967 34	36 2	30 -
151		Kinzweiler. m w	71 -	2 -	6 -
152		Langerwehe. m w	118 3	4 1	2 -
153		Lohn. m w	113 2	3 -	12 -
154		Wenau m w	88 1	4 -	7 -
155	Mariaweiler-Hoven	Derichsweiler m w	81 50	- -	2 -
156		Düren, Stadt. m w	48 23	4 -	1 1
157		Gürzenich m w	51 31	- -	- -
158		Merken. m w	53 14	2 -	1 -
159		Schlich-D'horn. m w	56 23	- -	8 -
160	Bergstein	Schmidt m w	28 27	- -	18 -
161	Hürtgen	Vossenack m w	112 28	44 3	18 -
<u>Landkreis Erkelenz</u>					
162	Erkelenz, Stadt	Baal. m w	65 10	5 1	2 1
163		Doveren m w	42 16	5 1	1 -
164		Golkraath. m w	81 19	13 2	4 -
165		Granterath. m w	114 26	8 5	12 -
166		Holzweiler. m w	57 8	17 4	4 -
167		Hückelhoven-Ratheim m w	146 20	14 3	2 -
168		Kückhoven m w	186 37	9 1	11 -

Von den Einpendlern gehörten zur Wirtschaftsabteilung									Lfd. Nr.
Land- und Forst- wirtschaft	Bergbau, Steine, Erden, Energie	Eisen- und Metall- gewerbe	Sonstiges verarbeiten- des Gewerbe, Bau- und Ausbau- gewerbe	Handel, Banken, Versiche- rungen	Dienst- leistungen, (einschl. Gaststätten- wesen)	Verkehrs- wesen	Öffentl. Dienst und Dienstleist. im öff. Interesse	Ohne Angabe des Wirtschafts- zweigs	
4	5	6	7	8	9	10	11	12	
-	-	-	29	-	-	1	-	-	141
-	-	-	29	-	2	-	-	-	
-	24	-	26	-	-	-	-	-	142
-	-	-	-	-	-	-	-	-	
-	1	-	49	1	1	1	-	-	143
-	-	-	23	-	1	-	-	-	
-	1	3	91	-	1	5	2	-	144
-	-	1	40	3	2	-	1	-	
-	-	-	75	-	-	3	2	-	145
-	-	-	51	-	6	-	2	-	
-	4	9	51	6	1	3	-	-	146
-	1	-	16	-	2	1	1	-	
-	4	3	30	3	-	1	-	-	147
-	1	-	6	1	3	-	-	-	
-	2	-	31	-	-	2	8	-	148
-	-	-	15	3	1	-	2	-	
-	197	19	3	-	-	2	-	-	149
-	-	2	-	-	-	-	-	-	
1	659	262	35	2	1	4	2	1	150
-	3	15	6	-	9	-	1	-	
-	42	27	2	-	-	-	-	-	151
-	-	-	-	-	-	-	-	-	
-	84	24	9	-	-	1	-	-	152
-	-	-	2	-	-	-	1	-	
-	102	6	2	1	-	2	-	-	153
-	1	-	-	-	1	-	-	-	
-	64	18	5	-	1	-	-	-	154
-	-	-	1	-	-	-	-	-	
1	-	18	56	1	-	-	5	-	155
-	-	13	36	-	1	-	-	-	
1	-	10	35	1	-	-	1	-	156
1	-	4	15	-	3	-	-	-	
-	1	14	35	1	-	-	-	-	157
-	-	4	26	1	-	-	-	-	
1	-	7	39	2	-	-	4	-	158
-	-	2	9	2	1	-	-	-	
-	-	31	24	-	-	-	1	-	159
-	-	8	15	-	-	-	-	-	
-	-	-	28	-	-	-	-	-	160
-	-	-	27	-	-	-	-	-	
91	-	-	19	-	-	-	2	-	161
26	-	-	1	-	1	-	-	-	
1	4	27	12	5	-	12	4	-	162
1	-	-	1	4	2	-	2	-	
-	1	12	16	3	-	4	6	-	163
-	-	2	6	5	2	-	1	-	
2	7	27	26	3	-	11	5	-	164
1	-	-	6	8	2	-	2	-	
3	5	43	41	5	1	10	6	-	165
-	-	-	11	1	8	1	5	-	
1	10	20	14	-	-	7	5	-	166
-	-	1	3	1	3	-	-	-	
4	12	41	46	8	2	12	21	-	167
-	-	-	7	5	4	-	4	-	
2	9	100	39	5	-	10	20	1	168
-	-	6	19	7	3	2	-	-	

Lfd. Nr.	Zielgemeinde	Ausgewählte Wohnsitzgemeinden (50 Einpendler und mehr)	Einpender		
			inagesamt	darunter	
				Heimat- vertriebene	selbständige Landwirte im Nebenberuf
		m = männlich w = weiblich	1	2	3
169	noch: Erkelenz, Stadt	Lövenich m	164	9	8
		w	35	3	-
170		Schwanenberg m	51	11	5
		w	16	7	-
171		Venrath m	52	2	1
		w	10	-	-
172		Wegberg m	245	36	12
		w	28	4	-
173		Wickrath m	50	2	-
		w	5	-	-
174	Hückelhoven-Ratheim	Baal m	87	4	3
		w	6	-	-
175		Brachelen m	62	3	6
		w	4	-	-
176		Doveren m	228	10	26
		w	36	1	-
177		Erkelenz, Stadt m	41	4	3
		w	11	-	-
178		Gerderath m	65	8	12
		w	1	1	-
179		Golkraht m	93	12	8
		w	4	-	-
180		Granterath m	120	8	13
		w	8	1	-
181		Lövenich m	68	9	6
		w	-	-	-
182		Myhl m	49	3	5
		w	4	1	-
183		Randerath m	50	5	7
		w	-	-	-
184		Wassenberg m	78	12	3
		w	1	-	-
185	Niederkrüchten	Elmpt m	56	13	14
		w	4	-	-
186	Wegberg	Arsbeck m	30	5	2
		w	21	5	-
187		Hückelhoven-Ratheim m	12	-	-
		w	88	3	-
188		Wiederkrüchten m	36	7	-
		w	19	3	-
189	Arsbeck	Hückelhoven-Ratheim m	48	10	1
		w	4	-	-
190		Wegberg m	78	30	7
		w	5	-	-
191	Myhl	Hückelhoven-Ratheim m	34	2	-
		w	18	1	-
	<u>Selbkantkreis Geilenkirchen-</u> <u>Heinsberg</u>				
192	Geilenkirchen, Stadt	Gangelt m	92	1	11
		w	7	-	-
193		Immendorf m	52	3	4
		w	13	2	-
194		Süggerath m	44	-	7
		w	13	-	-
195		Teveren m	94	3	7
		w	26	1	-
196		Übach-Palenberg m	130	13	2
		w	50	3	-

Von den Einpendlern gehörten zur Wirtschaftsabteilung									Lfd. Nr.
Land- und Forst- wirtschaft	Bergbau, Steine, Erden, Energie	Eisen- und Metall- gewerbe	Sonstiges verarbeiten- des Gewerbe, Bau- und Ausbau- gewerbe	Handel, Banken, Versiche- rungen	Dienst- leistungen, (einschl. Gaststätten- wesen)	Verkehrs- wesen	Öffentl. Dienstleist. im öff. Interesse	Ohne Angabe des Wirtschafts- zweigs	
4	5	6	7	8	9	10	11	12	
1	16	64	41	13	-	13	16	-	169
-	-	4	11	7	6	2	5	-	
1	10	15	10	2	-	5	8	-	170
-	-	-	8	3	1	1	3	-	
1	7	21	11	2	-	2	8	-	171
-	1	1	3	-	1	3	1	-	
3	23	80	63	22	3	19	32	-	172
-	-	1	10	5	1	4	7	-	
-	2	28	10	1	-	8	1	-	173
-	-	1	4	-	-	-	-	-	
-	77	2	8	-	-	-	-	-	174
-	-	-	4	2	-	-	-	-	
-	54	1	7	-	-	-	-	-	175
1	-	-	3	-	-	-	-	-	
2	181	3	29	5	1	5	2	-	176
-	1	-	25	6	2	1	1	-	
1	30	1	5	2	-	1	1	-	177
-	1	1	5	-	-	-	4	-	
1	54	1	9	-	-	-	-	-	178
-	-	-	1	-	-	-	-	-	
-	84	1	8	-	-	-	-	-	179
-	1	-	1	2	-	-	-	-	
-	113	-	7	-	-	-	-	-	180
-	-	-	2	4	1	-	1	-	
1	63	-	3	1	-	-	-	-	181
-	-	-	-	-	-	-	-	-	
1	44	-	2	-	-	1	1	-	182
-	1	-	3	-	-	-	-	-	
-	45	-	4	1	-	-	-	-	183
-	-	-	-	-	-	-	-	-	
-	68	-	8	-	-	2	-	-	184
-	-	-	1	-	-	-	-	-	
-	49	-	7	-	-	-	-	-	185
-	2	-	2	-	-	-	-	-	
-	-	6	15	2	1	5	1	-	186
-	-	-	20	1	-	-	-	-	
-	1	-	11	-	-	-	-	-	187
-	-	-	87	-	1	-	-	-	
1	1	6	24	-	1	1	2	-	188
-	-	1	15	-	-	1	2	-	
1	-	-	3	-	-	2	42	-	189
-	-	-	2	1	-	-	1	-	
3	-	-	8	1	-	6	60	-	190
-	-	-	2	1	1	-	1	-	
1	2	-	29	-	2	-	-	-	191
-	-	-	17	1	-	-	-	-	
-	47	3	12	9	-	13	8	-	192
-	-	-	-	5	-	-	2	-	
1	3	5	15	11	-	8	9	-	193
-	-	-	-	3	3	3	4	-	
1	3	1	6	7	1	21	4	-	194
-	-	-	1	3	4	2	3	-	
-	37	2	17	18	-	12	8	-	195
1	-	-	2	6	7	5	5	-	
1	12	10	38	16	1	23	29	-	196
4	-	2	4	16	8	5	11	-	

Noch: Die Einpendler nach der betrieblichen Gliederung in ausgewählten Wohnsitz- und Zielgemeinden

Lfd. Nr.	Zielgemeinde	Ausgewählte Wohnsitzgemeinden (50 Einpendler und mehr) m = männlich w = weiblich	Einpendler		
			insgesamt	darunter	
				Heimat- vertriebene	selbständige Landwirte im Nebenberuf
			1	2	3
197	Heinsberg, Stadt	Kirchhoven m	146	10	25
		w	42	-	-
198		Korken m	44	4	8
		w	14	1	-
199		Oberbruch. m	50	8	3
		w	14	1	-
200	Übach-Palenberg	Aachen, Stadt. m	195	30	3
		w	77	11	-
201		Geilenkirchen, Stadt m	73	5	7
		w	9	-	-
202		Teveren. m	103	13	19
		w	9	-	-
203	Baesweiler	Beggendorf m	110	4	5
		w	16	-	-
204		Oidtweiler m	66	1	4
		w	25	2	-
205		Puffendorf m	74	3	11
		w	9	-	-
206		Setterich. m	84	6	11
		w	2	-	-
207		Übach-Palenberg. m	611	65	4
		w	9	-	-
208	Oberbruch	Alsdorf, Stadt m	-	-	-
		w	61	3	-
209		Aphoven. m	51	4	14
		w	26	-	-
210		Baesweiler m	2	-	-
		w	49	3	-
211		Braunsrath m	74	3	16
		w	30	1	-
212		Dremmen. m	203	9	16
		w	103	4	-
213		Gangelt. m	36	3	6
		w	21	2	-
214		Geilenkirchen. m	40	3	8
		w	40	2	-
215		Haaren m	100	5	24
		w	79	3	-
216		Heinsberg, Stadt m	183	14	10
		w	45	5	-
217		Hückelhoven-Ratheim. m	110	5	6
		w	61	4	-
218		Kerken m	86	4	19
		w	47	9	-
219		Kempen m	94	2	25
		w	36	3	-
220		Kirchhoven m	200	8	53
		w	95	6	2
221		Merkstein. m	-	-	-
		w	134	-	-
222		Forselen m	40	4	6
		w	12	2	-
223		Randerath. m	91	10	20
		w	43	2	1
224		Schafhausen. m	102	7	19
		w	58	3	-
225		Übach-Palenberg. m	12	-	-
		w	130	20	-
226		Unterbruch m	146	4	35
		w	77	7	2
227		Waldenrath m	82	2	16
		w	37	3	-

Von den Einpendlern gehörten zur Wirtschaftsabteilung									Lfd. Nr.
Land- und Forst- wirtschaft	Bergbau, Steine, Erden, Energie	Eisen- und Metall- gewerbe	Sonstiges verarbeiten- des Gewerbe, Bau- und Ausbau- gewerbe	Handel, Banken, Versiche- rungen	Dienst- leistungen, (einschl. Gaststätten- wesen)	Verkehrs- wesen	Öffentl. Dienst und Dienstleist. im öff. Interesse	Ohne Angabe des Wirtschafts- zweigs	
4	5	6	7	8	9	10	11	12	
-	4	10	106	8	-	7	11	-	197
-	-	-	19	12	4	1	6	-	
-	5	5	13	2	-	10	9	-	198
-	-	-	3	4	5	-	4	-	
-	1	3	24	4	-	5	13	-	199
-	-	-	5	4	1	-	4	-	
-	5	42	80	17	6	20	25	-	200
-	-	6	33	13	11	4	9	1	
-	55	1	8	2	3	-	4	-	201
-	-	1	1	3	2	-	2	-	
-	71	8	22	-	1	-	1	-	202
-	1	-	1	5	1	-	1	-	
-	95	-	10	2	1	-	2	-	203
-	3	-	5	4	3	-	1	-	
-	43	1	13	1	1	-	7	-	204
1	-	-	4	9	11	-	-	-	
1	60	-	11	-	1	-	1	-	205
-	-	-	4	2	3	-	-	-	
-	67	1	16	-	-	-	-	-	206
-	1	-	1	-	-	-	-	-	
-	578	2	23	5	1	1	1	-	207
-	2	-	2	1	2	-	1	1	
-	-	-	-	-	-	-	-	-	208
-	-	-	61	-	-	-	-	-	
-	-	-	51	-	-	-	-	-	209
1	-	-	25	-	-	-	-	-	
-	1	-	-	-	-	1	-	-	210
-	-	-	49	-	-	-	-	-	
-	1	1	71	-	-	-	1	-	211
-	-	-	30	-	-	-	-	-	
-	1	2	196	-	-	2	2	-	212
-	-	-	102	1	-	-	-	-	
-	-	-	36	-	-	-	-	-	213
-	-	-	21	-	-	-	-	-	
-	-	-	40	-	-	-	-	-	214
-	-	-	40	-	-	-	-	-	
1	-	-	99	-	-	-	-	-	215
-	-	-	79	-	-	-	-	-	
-	-	2	181	-	-	-	-	-	216
-	-	-	43	2	-	-	-	-	
1	1	-	104	1	1	-	2	-	217
-	-	-	61	-	-	-	-	-	
-	-	4	82	-	-	-	-	-	218
-	-	-	47	-	-	-	-	-	
-	-	-	94	-	-	-	-	-	219
-	-	-	35	1	-	-	-	-	
-	-	-	198	-	-	2	-	-	220
-	-	-	93	1	1	-	-	-	
-	-	-	-	-	-	-	-	-	221
-	-	-	134	-	-	-	-	-	
-	-	1	37	-	1	-	1	-	222
-	-	-	12	-	-	-	-	-	
-	-	-	90	-	-	1	-	-	223
-	-	-	43	-	-	-	-	-	
-	1	-	101	-	-	-	-	-	224
-	-	-	57	1	-	-	-	-	
-	-	-	11	-	1	-	-	-	225
-	-	-	130	-	-	-	-	-	
1	-	1	142	-	-	-	2	-	226
-	-	-	74	1	1	-	1	-	
1	-	-	79	1	-	1	-	-	227
1	-	-	35	-	1	-	-	-	

Lfd. Nr.	Zielgemeinde	Ausgewählte Wohnsatzgemeinden (50 Einpendler und mehr) m = männlich w = weiblich	Einpender		
			inagesamt	darunter	
				Heimat- vertriebene	selbständige Landwirte im Nebenberuf
			1	2	3
228	nach: Oberbruch	Waldfeucht. m	53	7	10
		w	34	3	-
229		Wassenberg. m	76	3	9
		w	14	2	-
230		Würm. m	32	-	5
		w	21	-	-
231	Birgel	Gangelit. m	50	1	8
		w	52	2	1
232		Waldenrath. m	62	-	4
		w	48	-	1
233	Wassenberg	Arsbeck. m	52	7	7
		w	33	2	-
234		Birgelen. m	89	11	10
		w	51	6	1
235		Effeld. m	53	5	9
		w	30	2	1
236		Hückelhoven-Ratheim. m	48	1	-
		w	18	1	-
237		Karken. m	56	5	4
		w	33	2	-
238		Myhl. m	80	6	17
		w	38	4	-
	<u>Landkreis Jülich</u>				
239	Jülich, Stadt	Aldenhoven. m	68	3	5
		w	11	-	-
240		Barmen. m	77	5	8
		w	6	1	-
241		Boslar. m	67	5	9
		w	10	1	-
242		Broich. m	100	3	11
		w	13	-	-
243		Bourheim. m	52	2	6
		w	8	-	-
244		Düren, Stadt. m	55	1	-
		w	3	-	-
245		Güsten. m	68	4	14
		w	18	-	-
246		Hambach. m	122	6	9
		w	13	1	-
247		Höngen, Kr. Aachen. m	50	2	3
		w	5	1	-
248		Inden. m	44	5	1
		w	6	-	-
249		Kirchberg. m	154	7	15
		w	30	-	-
250		Koslar. m	149	6	6
		w	32	-	-
251		Linnich, Stadt. m	46	3	2
		w	12	-	-
252		Mersch. m	68	3	3
		w	13	-	-
253		Müntz. m	65	7	7
		w	2	-	-
254		Pattern b/Mersch. m	61	3	4
		w	6	-	-
255		Rödingen. m	107	6	14
		w	11	3	4
256		Stetternich. m	175	9	14
		w	34	1	-

Von den Einpendlern gehörten zur Wirtschaftsabteilung									Lfd. Nr.
Land- und Forst- wirtschaft	Bergbau, Steine, Erden, Energie	Eisen- und Metall- gewerbe	Sonstiges verarbeiten- des Gewerbe, Bau- und Ausbau- gewerbe	Handel, Banken, Versiche- rungen	Dienst- leistungen, (einschl. Gaststätten- wesen)	Verkehrs- wesen	Öffentl. Dienst und Dienstleist. in öff. Interesse	Ohne Angabe des Wirtschafts- zweigs	
4	5	6	7	8	9	10	11	12	
-	-	-	53	-	-	-	-	-	228
1	-	-	33	-	-	-	-	-	
-	-	1	73	-	2	-	-	-	229
-	-	-	14	-	-	-	-	-	
-	-	1	29	-	2	-	-	-	230
-	-	-	21	-	-	-	-	-	
-	1	1	45	-	2	1	-	-	231
-	-	-	51	-	1	-	-	-	
-	-	-	59	3	-	-	-	-	232
-	-	-	44	2	2	-	-	-	
-	-	2	47	-	-	-	3	-	233
-	-	-	31	-	1	-	1	-	
4	2	1	68	1	1	7	5	-	234
-	-	-	45	1	4	1	-	-	
1	1	1	46	-	1	1	2	-	235
-	-	-	27	2	1	-	-	-	
-	1	-	39	1	2	2	3	-	236
-	-	-	15	2	1	-	-	-	
-	-	2	53	-	-	1	-	-	237
-	-	-	32	1	-	-	-	-	
-	2	1	74	-	-	1	2	-	238
-	-	-	37	-	-	-	1	-	
-	2	3	33	2	-	21	7	-	239
-	-	2	3	1	2	1	2	-	
-	3	5	27	5	-	29	8	-	240
-	-	-	2	1	2	-	1	-	
1	3	3	44	-	-	13	3	-	241
-	-	-	7	-	2	-	1	-	
1	6	1	51	10	1	28	2	-	242
-	-	-	7	3	3	-	-	-	
-	6	4	16	3	-	19	4	-	243
-	-	-	1	5	-	1	1	-	
-	-	3	5	1	-	43	3	-	244
-	-	-	2	1	-	-	-	-	
2	1	5	19	2	2	31	6	-	245
-	-	1	9	-	4	-	4	-	
5	2	12	50	6	-	45	2	-	246
-	-	-	8	-	1	4	-	-	
1	-	2	1	1	-	44	1	-	247
-	-	2	3	-	-	-	-	-	
-	2	5	12	2	-	15	8	-	248
-	-	1	-	2	2	-	1	-	
-	8	9	36	2	1	95	3	-	249
-	-	1	8	8	8	2	3	-	
-	2	19	60	12	2	37	17	-	250
-	1	-	5	11	8	5	2	-	
-	2	2	19	2	-	18	3	-	251
-	-	1	-	4	-	2	5	-	
-	2	7	30	3	-	19	7	-	252
-	-	-	4	3	5	-	1	-	
-	1	9	32	2	1	18	2	-	253
-	-	-	1	1	-	-	-	-	
1	-	4	40	1	-	10	5	-	254
-	-	-	2	-	2	2	-	-	
3	3	12	41	6	-	37	5	-	255
-	-	1	5	1	1	-	3	-	
1	6	10	62	7	-	81	8	-	256
-	-	3	10	4	14	1	2	-	

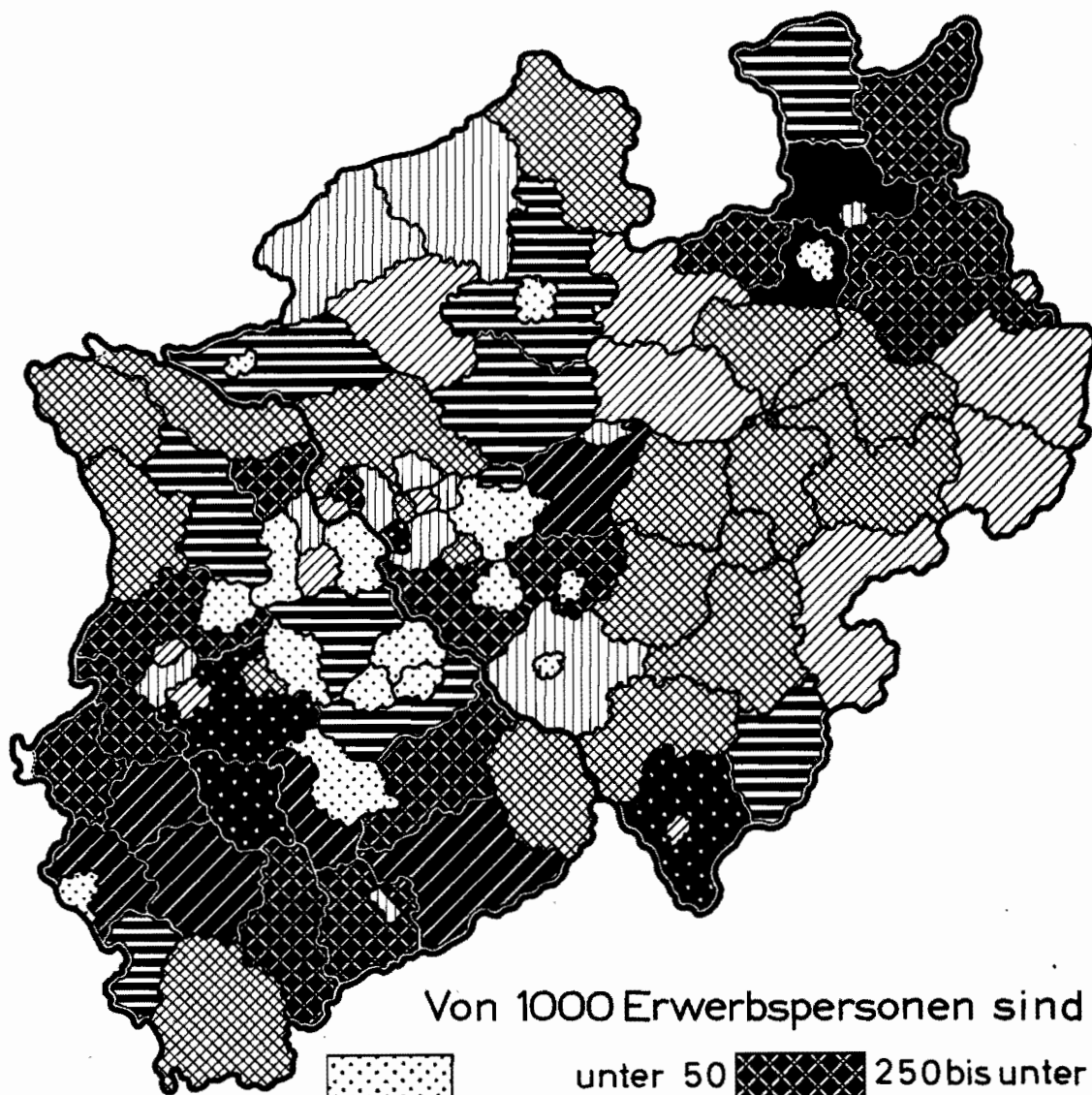


Noch: Die Einpendler nach der betrieblichen Gliederung in ausgewählten Wohnsitz- und Zielgemeinden





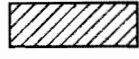




Lfd. Nr.	Zielgemeinde	Ausgewählte Wohnsitzgemeinden (50 Einpendler und mehr) m = männlich w = weiblich	Einpendler		
			inagesamt	darunter	
				Heimat- vertriebene	selbständige Landwirte im Nebenberuf
			1	2	3
257	noch: Jülich, Stadt	Tetz. m w	47 4	3 -	5 -
258		Titz. m w	133 16	10 2	18 -
259		Wellendorf. m w	93 21	3 1	8 -
260	Siersdorf	Baesweiler. m w	65 1	4 -	- -
261		Eschweiler, Stadt m w	57 -	3 -	3 -
262		Höngen, Kr. Aachen. m w	78 2	9 -	3 -
263	Kirchberg	Jülich, Stadt m w	44 19	2 -	2 -
264	Titz	Rödingen. m w	73 5	5 -	5 -
<u>Landkreis Monschau</u>					
265	Monschau, Stadt	Höfen m w	104 69	8 4	28 -
266		Imgenbroich m w	65 31	3 2	20 -
267		Kalterherberg m w	183 123	1 8	53 2
268		Konzen. m w	45 43	1 2	11 -
269		Mitzenich m w	82 50	8 3	21 -
270		Simmerath m w	41 48	3 2	11 1
271	Lammersdorf	Simmerath m w	82 5	7 -	19 -
<u>Landkreis Schleiden</u>					
272	Schleiden, Stadt	Gemünd, Stadt m w	41 13	6 3	3 -
273		Hellenthal. m w	57 9	11 -	8 -
274	Gemünd, Stadt	Schleiden, Stadt. m w	43 7	3 1	6 -
275	Blankenheim/Ahr	Blankenheimerdorf m w	50 12	1 -	11 -
276	Kall	Keldenich m w	56 4	2 -	8 -
277		Sötenich. m w	48 7	4 -	12 -
278		Wallenthal. m w	35 15	3 -	4 -
279	Mechernich	Bleibuir. m w	71 5	5 -	13 -
280		Kommern m w	70 6	2 -	2 -
281		Vussen-Bergheim m w	85 7	4 1	20 -
282		Wallenthal. m w	105 8	2 1	18 -
283		Weyer m w	98 3	1 -	25 -

Von den Eiapendlern gehörten zur Wirtschaftsabteilung									Lfd. Nr.
Land- und Forst- wirtschaft	Bergbau, Steine, Erden, Energie	Eisen- und Metall- gewerbe	Sonstiges verarbeiten- des Gewerbe, Bau- und Ausbau- gewerbe	Handel, Banken, Versiche- rungen	Dienst- leistungen, (einschl. Gaststätten- wesen)	Verkehrs- wesen	Öffentl. Dienst und Dienstleist. im Öff. Interesse	Ohne Angabe des Wirtschafts- zweigs	
4	5	6	7	8	9	10	11	12	
-	2	2	22	1	-	17	3	-	257
-	-	-	-	2	2	-	-	-	
1	5	8	46	4	-	56	13	-	258
-	-	-	3	6	3	2	2	-	
-	2	7	30	3	1	42	8	-	259
-	-	-	4	6	8	-	3	-	
1	55	2	7	-	-	-	-	-	260
1	-	-	-	-	-	-	-	-	
-	55	2	-	-	-	-	-	-	261
-	-	-	-	-	-	-	-	-	
-	78	-	-	-	-	-	-	-	262
-	2	-	-	-	-	-	-	-	
-	-	1	42	-	-	1	-	-	263
-	-	-	18	-	1	-	-	-	
4	-	-	61	2	1	3	2	-	264
1	-	-	2	1	-	-	1	-	
12	3	1	72	-	-	2	14	-	265
2	-	-	53	2	8	1	3	-	
3	4	-	41	4	-	3	10	-	266
-	-	-	25	-	4	-	2	-	
3	11	1	136	2	-	6	24	-	267
-	-	-	116	2	1	-	4	-	
1	3	1	32	1	-	2	5	-	268
-	-	-	42	1	-	-	-	-	
1	8	3	47	3	-	14	6	-	269
-	-	-	43	-	4	1	2	-	
11	4	-	14	4	-	-	8	-	270
1	-	1	41	1	1	-	3	-	
3	-	56	18	4	-	-	1	-	271
-	-	-	2	-	3	-	-	-	
-	4	-	24	2	-	-	11	-	272
1	-	-	6	1	2	-	3	-	
6	-	2	38	3	-	3	5	-	273
-	-	-	5	1	-	-	3	-	
2	-	5	23	4	2	2	5	-	274
-	-	-	2	2	-	1	2	-	
1	-	1	15	2	1	26	4	-	275
-	-	-	-	1	8	-	3	-	
-	11	23	11	-	-	9	2	-	276
-	-	-	1	-	1	2	-	-	
1	4	9	14	2	1	14	3	-	277
-	2	-	-	-	2	2	1	-	
-	-	18	3	-	1	11	2	-	278
-	-	-	3	2	6	3	1	-	
-	47	4	10	1	1	8	-	-	279
-	-	1	2	-	2	-	-	-	
-	46	5	6	2	-	9	2	-	280
-	1	1	2	-	1	-	1	-	
-	43	30	8	2	-	1	1	-	281
-	-	1	1	1	3	-	1	-	
-	83	9	7	1	-	4	1	-	282
-	-	-	2	1	3	-	2	-	
-	75	13	8	-	-	2	-	-	283
-	-	1	-	-	2	-	-	-	

Die Auspendler in Nordrhein-Westfalen 1950

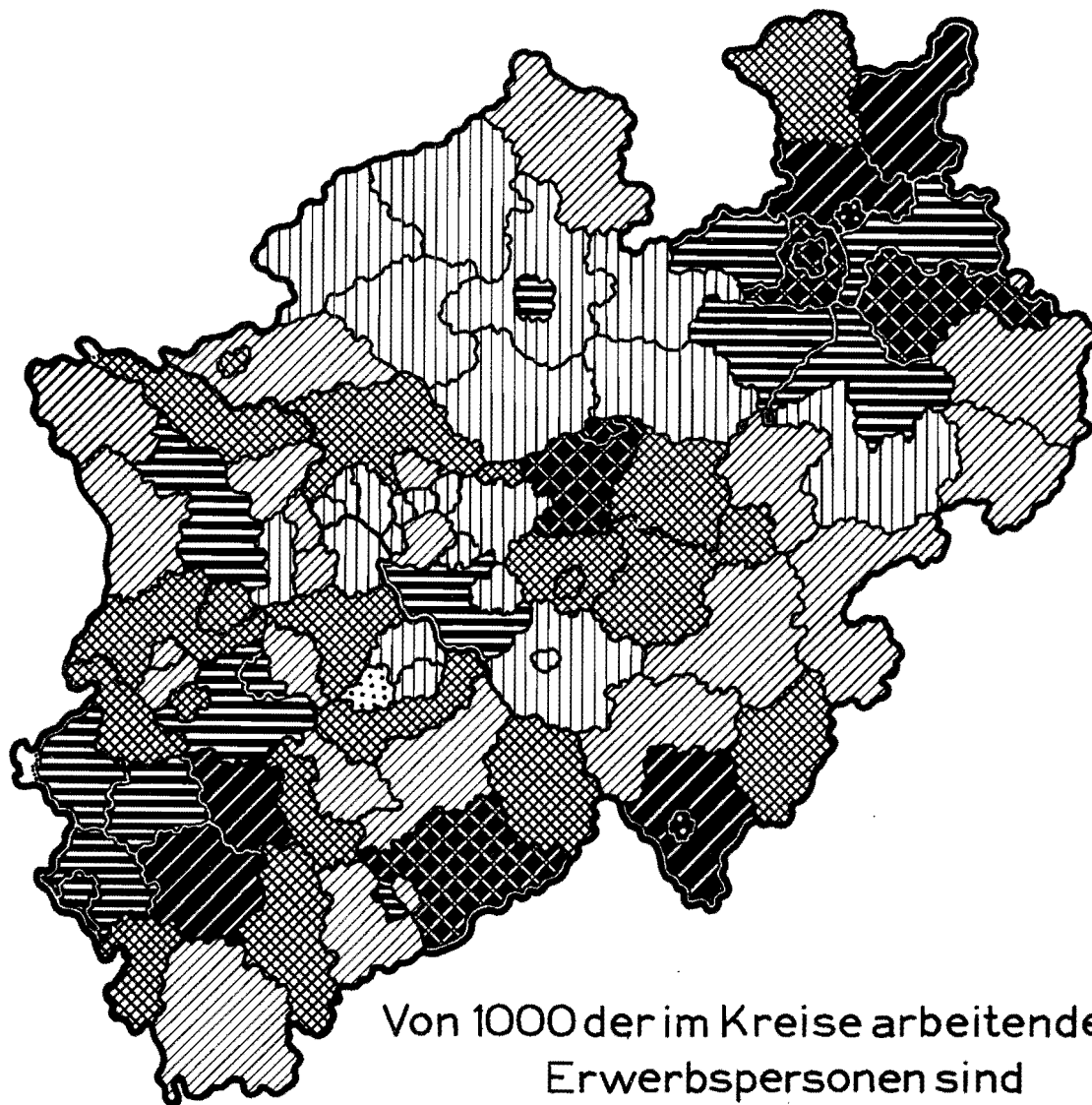


Von 1000 Erwerbspersonen sind









	unter 50		250 bis unter 300
	50 bis unter 100		300 " " 350
	100 " " 150		350 " " 400
	150 " " 200		400 und mehr
	200 " " 250		

Auspendler

Die Einpendler in Nordrhein-Westfalen 1950



Von 1000 der im Kreise arbeitenden
Erwerbspersonen sind

	unter 50		200 bis unter 250
	50 bis unter 100		250 " " 300
	100 " " 150		300 " " 350
	150 " " 200		350 und mehr

Einpendler

A N H A N G

Seite

Dürscheven; Gem.	20
Dürwiß; Gem.	32, 136
Düsseldorf; Stkr.	4, 46, 142
Duisburg; Stkr.	4, 46, 146
Duisdorf; Gem.	18, 98, 204

E

Eckenhagen; Gem.	22, 106
Ederen; Gem.	32
Effeld; Gem.	30
Effelsberg; Gem.	20
Eggerscheid; Gem.	8, 168
Eggersheim; Gem.	28, 60
Eicherscheid; Gem.	8
Eickel/Wanne-; Stkr.	10
Eicks; Gem.	34
Eilendorf; Gem.	24, 122, 224
Eitorf; Gem.	22, 112, 216
Elfgem; Gem.	10, 68
Ellen; Gem.	26, 128
Elmpt; Gem.	28, 130
Elsdorf; Gem.	16, 92, 202
Elsig; Gem.	20
Embken; Gem.	26
Emmerich; St.	14, 84, 184
Emmericher-Eyland; Gem.	12
Engelgau; Gem.	36
Engelsdorf; Gem.	32
Engelskirchen; Gem.	22, 110, 214
Enzen; Gem.	20
Eppenhich/Bürvenich-; Gem.	26
Epprath; Gem.	18
Erkelenz; St.	28, 130, 230
Erkrath; Gem.	8, 58, 168
Erp; Gem.	20
Ersdorf; Gem.	18
Esch, Kr. Bergheim (Erft); Gem.	16, 94
- , Kr. Euskirchen; Gem.	20
Eschweiler; Gem.	20, 120, 222
- ; St.	24
- über Feld; Gem.	28, 130
Essen; Stkr.	4, 46, 148
Esserden; Gem.	14
Essig; Gem.	18
Euenheim; Gem.	20, 100
Euskirchen; St.	18, 100, 204
Eyll; Gem.	8, 64

F

Firmenich/Satzvey-; Gem.	20, 102
Flamersheim; Gem.	20, 100
Flerzheim; Gem.	18
Floisdorf; Gem.	34
Floßdorf; Gem.	32
Flüren; Gem.	14, 84
Fortuna-Oberaßem-; Gem.	16, 92, 200
Frauenberg; Gem.	20, 100
Frauwillesheim; Gem.	28
Frechen; Gem.	30, 104, 206
Freialdenhoven; Gem.	30
Freilingen; Gem.	34
Frenz; Gem.	26
Friesheim; Gem.	20
Frimmersdorf; Gem.	10, 68, 172
Fritzdorf; Gem.	20
Frixheim-Anstel; Gem.	10
Frohngau; Gem.	36
Froitzheim; Gem.	28
Füssenich; Gem.	28

G

Gahlen; Gem.	8, 56
Gangel; Gem.	30, 134
Cartrop-Bühl; Gem.	8
Garzweiler; Gem.	10, 66
Geich b. Echtz; Gem.	26
- b. Füssenich; Gem.	28

Seite

Geilenkirchen; St.	30, 132, 232
Geldern; St.	8, 62, 168
Gemünd-Eifel; St.	34, 140, 238
Gerderath; Gem.	28, 132
Gereonsweiler; Gem.	32
Gevelsdorf; Gem.	32
Gevenich; Gem.	32
Gey; Gem.	28, 130
Geyen; Gem.	22, 104
Gielsdorf; Gem.	18, 98
Gimborn; Gem.	22, 106, 210
Gimmersdorf; Gem.	18, 100
Ginnick; Gem.	28
Girbelsrath; Gem.	26, 128
Galdbach; Gem.	28
Glehn, Kr. Grevenbroich; Gem.	10, 68
- , Kr. Schleiden; Gem.	34
Glesch; Gem.	16, 92
Glimbach; Gem.	32
Goch; St.	12, 76, 178
Godesberg, Bad; St.	18, 96, 202
Gohr; Gem.	10, 70
Golbach; Gem.	34
Golkraht; Gem.	28, 132
Golzheim; Gem.	26, 128
Granterath; Gem.	28, 132
Grefrath b. Krefeld; Gem.	10, 72, 176
Gresenich; Gem.	24, 122
Grevenbroich; St.	10, 64, 170
Grieth; Gem.	12
Griethausen; Gem.	12, 78
Grietherbusch; Gem.	16
Groin; Gem.	14
Großbüllesheim; Gem.	20, 100
Großhau; Gem.	28
Gruiten; Gem.	8, 60, 168
Gürzenich; Gem.	26, 126, 228
Güsten; Gem.	32, 138
Gummersbach; St.	22, 106, 210
Gustorf; Gem.	10, 66
Gymnich; Gem.	20, 100

H

Haan; St.	8, 56, 164
Haaren, Kr. Aachen; Gem.	24, 122, 224
- , Selfkantkr. Geilenkirchen-Heinsberg; Gem.	30, 136
Hackenbroich; Gem.	10, 68
Haffen-Mehr; Gem.	14
Halberg; Gem.	24
Haldern; Gem.	14, 84
Hamb; Gem.	14
Hambach; Gem.	32, 138
Hamminkeln; Gem.	12, 84
Hangelar; Gem.	24, 116, 218
Hanselaer; Gem.	12
Happerschoß; Gem.	24, 116
Harff/Morken-; Gem.	18, 96
Harperscheid; Gem.	34
Harzheim; Gem.	34
Hasselbeck-Schwarzbach; Gem.	8
Hasselsweiler; Gem.	32
Hassum; Gem.	12
Hau; Gem.	12, 78, 180
Hausen; Gem.	34
Heelden; Gem.	14
Heeren-Herken; Gem.	14
Heiligenhaus; St.	8, 56, 166
Heimbach; Gem.	34
Heimerzheim; Gem.	18, 100
Heinsberg; St.	30, 132, 234
Heisterbacherrott; Gem.	24, 118
Hellenthal; Gem.	34, 140
Hemmerden; Gem.	10, 68
Hennef (Sieg); Gem.	24, 112, 216
Heppendorf; Gem.	16, 94
Herchen; Gem.	24, 112
Hergarten; Gem.	34
Herken/Heeren-; Gem.	14
Herongen; Gem.	8

Seite

Seite

Hersel; Gem.	18, 98
Herzogenrath; St.	24, 120, 222
Hilberath; Gem.	18
Hilden; St.	8, 166
Hinsbeck; Gem.	12, 72
Hitdorf; St.	16, 88, 188
Hochdahl; Gem.	8, 60
Hochkirchen; Gem.	28
Hochneukirch; Gem.	10, 66
Höfen; Gem.	32, 140
Höngen; Gem.	26, 122, 224
Höningen; Gem.	10, 68
Hoenspel; Gem.	12
Hösel; Gem.	8, 60
Hohkeppel; Gem.	22, 110
Hohn; Gem.	36
Hollerath; Gem.	34
Holzem; Gem.	18
Holzheim, Kr. Grevenbroich; Gem.	10, 66, 170
-, Kr. Schleiden; Gem.	34
Holzlar; Gem.	24, 116
Holzmlheim; Gem.	36
Holzweiler; Gem.	28, 132
Homborg (Nrh.); St.	14, 78, 180
Homborg-Bracht-Bellscheidt; Gem.	8, 62
Hommersum; Gem.	12
Honnaf; St.	22, 110, 214
Horrem; Gem.	16, 94, 202
Horst; Gem.	30
Hostel; Gem.	34
Hottorf; Gem.	32
Houeverath; Gem.	20
Hoven/Mariaweiler-; Gem.	26, 128, 230
Rubbelrath; Gem.	8, 62
Huchem-Stammeln; Gem.	26, 126, 230
Hüchelhoven; Gem.	16, 92
Hückelhoven-Ratheim; Gem.	28, 130, 232
Hückeswagen; St.	16, 86, 186
Hülsm; Gem.	12
Hüls; Gem.	12, 74, 176
Hüngersdorf; Gem.	34
Hünxe; Gem.	8, 56
Hürtgen; Gem.	28, 230
Hürth; Gem.	22, 104, 208
Hüthum; Gem.	14, 84, 184
Huisberden; Gem.	12
Hurl; Gem.	14

I

Ichendorf/Quadrath-; Gem.	16
Ilverich; Gem.	12
Imgenbroich; Gem.	32, 138
Immendorf; Gem.	30, 134
Immerath; Gem.	28, 132
Impekoven; Gem.	18
Inden; Gem.	32, 138
Inger; Gem.	24, 116
Ippendorf; Gem.	18, 98
Irresheim; Gem.	28
Isselburg; St.	14, 84, 184
Issum; Gem.	8, 62
Ittenbach; Gem.	24, 114
Iversheim; Gem.	20

J

Jakobwüllesheim; Gem.	28
Jüchen; Gem.	10, 68, 172
Jülich; St.	30, 136, 236
Jüngerodorf; Gem.	26, 128
Juntersdorf; Gem.	28

K

Kaarst; Gem.	10, 66
Kaldenhausen/Rumeln-; Gem.	16, 184
Kaldenkirchen; St.	10, 70, 174
Kalkar; St.	12, 78
-; Gem.	20

Kall; Gem.	34, 238
Kallmuth; Gem.	26
Kalterherberg; Gem.	32, 140
Kamp-Lintfort; St.	16, 78, 180
Kapellen, Kr. Geldern; Gem.	8, 62
-, Kr. Moers; Gem.	16, 80
-(Erft); Gem.	10, 68
-/Tungerloh-; Gem.	36
Karken; Gem.	30, 136
Kaster; Gem.	18, 96
Keeken; Gem.	12, 78
Keldenich; Gem.	34, 140
Kellen; Gem.	12
Kelz; Gem.	28, 130
Kempen; St.	10, 70, 174
-; Gem.	30, 136
Keppeln; Gem.	14
Kerpen; St.	16, 94
Kervendonk; Gem.	8
Kervenheim; Gem.	8
Kessel; Gem.	12, 78
Kesternich; Gem.	32
Kettwig; St.	8, 56, 164
Kavelaer; St.	8, 62, 170
Keyenberg; Gem.	28, 132
Kierdorf; Gem.	20, 102
Kierst/Langst-; Gem.	12
Kinzweiler; Gem.	26, 124
Kirchberg; Gem.	32, 138, 238
Kirchheim; Gem.	20, 102
Kirchhoven; Gem.	30, 136
Kleinbüllesheim; Gem.	20
Kleinenbroich; Gem.	10, 66
Kleinhau; Gem.	28
Kleinkevelaar; Gem.	8
Kleve; St.	12, 76, 178
Kluppelberg; Gem.	22, 108
Köln; Stkr.	16, 90, 192
Königshoven; Gem.	18, 96
Königswinter; St.	22, 112, 214
Kürenzig; Gem.	32
Kohlscheid; Gem.	26, 124, 224
Kommern; Gem.	20, 100
Konzen; Gem.	32, 138
Konzendorf/Echtz-; Gem.	26, 126, 230
Kornelimünster; Gem.	26, 124, 226
Korschenbroich; Gem.	10, 68, 172
Koslar; Gem.	32, 138
Kranenburg; Gem.	12, 78
Krauthausen/Lendersdorf-; Gem.	26
Krefeld; Stkr.	12, 48, 150
Kreuzau; Gem.	26, 126, 230
Kreuzweingarten-Rheder; Gem.	20, 206
Kronenburg; Gem.	34
Krudenburg; Gem.	16
Kuchenheim; Gem.	20, 102, 206
Kückhoven; Gem.	28, 132
Kürten; Gem.	22, 110, 214
Kufferath/Berzbuir-; Gem.	26

L

Labbeck; Gem.	16
Lackhausen/Obrighoven-; Gem.	16, 84
Lamersdorf; Gem.	34
Lammersdorf; St.	34, 238
Langenberg; St.	8, 56, 166
Langendorf; Gem.	20
Langenfeld (Rhld.); St.	16, 86, 186
Langerwehe; Gem.	26, 128, 230
Langst-Kierst; Gem.	12
Langweiler; Gem.	32
Lank-Latum; Gem.	12, 76
Latum/Lank-; Gem.	12, 76
Laurenberg; Gem.	26, 124, 226
Laurenzberg; Gem.	26
Lauthausen; Gem.	24
Lechenich; St.	20, 102
Leichlingen (Rhld.); St.	16, 86, 186
Lendersdorf-Krauthausen; Gem.	26, 126, 228

Lengsdorf; Gem.	18, 98, 204
Lessenich; Gem.	18, 98
- -Rißdorf; Gem.	20
Leuth; Gem.	12, 74
Leverkusen; St.	16, 86, 186
Leversbach/Boich-; Gem.	26, 126
Liblar; Gem.	20, 102, 206
Lieberhausen; Gem.	22, 106
Liedberg; Gem.	10, 68
Ließem; Gem.	18
Lindern; Gem.	30
Lindlar; Gem.	22, 108
Lindweiler; Gem.	36
Linnich; St.	32, 138
Lintfort/Kamp-; St.	16
Lintorf; Gem.	8, 60, 168
Linzenich-Lövenich; Gem.	20
Lipp; Gem.	16, 92
Lobberich; Gem.	12, 74, 176
Lövenich, Kr. Erkelenz; Gem.	28, 132
- , Kr. Köln; Gem.	22, 106, 208
-/Linzenich-; Gem.	20
Lohmar; Gem.	24, 116, 218
Lohn; Gem.	32, 136
Loikum; Gem.	12
Lommersdorf; Gem.	34
Lommersum; Gem.	22, 102
Lorbach; Gem.	34
Losheim; Gem.	34
Louisendorf; Gem.	12
Luchem; Gem.	26
Lucherberg; Gem.	26
Ludendorf; Gem.	18
Lüftelberg; Gem.	18
Lülsdorf; Gem.	24, 118, 218
Lüxheim; Gem.	28

M

Mahlberg; Gem.	20
Manheim; Gem.	16, 96
Marlaweiler-Hoven; Gem.	26, 128, 230
Marienbaum; Gem.	16, 82
Marienberghausen; Gem.	22, 106
Marienhede; Gem.	22, 210
Marmagen; Gem.	34
Materborn; Gem.	12
Mechernich; Gem.	34, 140, 238
Meckenheim; St.	18, 100
Mehr; Gem.	12
Mehr/Haffen-; Gem.	14, 84
Meiersberg; Gem.	8, 62
Meindorf; Gem.	24, 116
Menden (Rhld.); Gem.	24, 116
Menzelen; Gem.	16, 82
Merken; Gem.	26, 128
Merkstein; Gem.	26, 124, 226
Merl; Gem.	18
Merode; Gem.	26
Mersch; Gem.	32, 138
Merzenhausen; Gem.	32
Merzenich, Kr. Düren; Gem.	26, 128
- , Kr. Euskirchen; Gem.	20
Metternich; Gem.	22
Mettmann; St.	8, 58, 166
Metzhausen; Gem.	8, 62
Miel; Gem.	18
Millingen; Gem.	14, 84
Mödrath; Gem.	16, 96
Mönchen-Gladbach; Stkr.	12, 50, 152
Moers; St.	16, 78, 180
Mondorf; Gem.	24, 118
Monheim; Gem.	16, 88, 188
Monschau; St.	32, 238
Morschen; Gem.	18, 100
Morken-Harff; Gem.	18, 96
Morsbach; Gem.	22, 108
Morschenich; Gem.	26
Moyland/Till-; Gem.	12, 78
Much; Gem.	24, 112

Müddersheim; Gem.	28
Müggenhausen; Gem.	22
Mülheim, Kr. Schleiden; Gem.	34
- a.d. Ruhr; Stkr.	16, 50, 154
Mülldorf/Siegburg-; Gem.	24
Münsterkeifel; St.	20, 100
Müntz; Gem.	32, 138
Mützenich; Gem.	32, 140
Muldenau; Gem.	26
Mutscheid; Gem.	20
Myhl; Gem.	28, 132, 232

N

Neersen; Gem.	12, 74, 176
Nemmenich; Gem.	22
Nettersheim; Gem.	36
Nettersheim-Butzheim; Gem.	10
Neukirchen, Kr. Bonn; Gem.	18, 100
- , Kr. Grafenbroich; Gem.	10, 66
- , Kr. Moers; Gem.	16, 82, 184
-/Bergisch-; Gem.	16
Neulouisendorf; Gem.	12
Neunkirchen, Siegkreis; Gem.	24, 116
Neurath; Gem.	10, 68, 172
Neuß; Stkr.	12, 50, 154
Neviges; St.	8, 58, 166
Nideggen; St.	26
Niederau; Gem.	26, 126, 230
Niederaußem; Gem.	16, 92, 200
Niederbachem; Gem.	18, 100
Niederberg; Gem.	20
Niederdollendorf; Gem.	24, 218
Niederdreies; Gem.	18
Niederrembt; Gem.	16, 94
Niederkassel (Siegkreis); Gem.	24, 118
Niederkastenholz; Gem.	20
Niederkrüchten; Gem.	26, 130, 232
Niedermerz; Gem.	30
Niedermörnter; Gem.	12
Niederpleis; Gem.	24, 116
Niederzier; Gem.	28, 128
Niel; Gem.	12
Nierst; Gem.	12, 76
Nieukerk; Gem.	8, 64
Nievenheim; Gem.	10, 70, 174
Nörvenich; Gem.	28, 130
Nöthen; Gem.	36
Norf; Gem.	10, 70
Nümbrecht; Gem.	22, 108, 210

O

Oberaues-Fortuna; Gem.	16, 92, 200
Oberbachem; Gem.	18, 100
Oberbolheim; Gem.	28
Oberbruch; Gem.	30, 136, 234
Oberdollendorf; Gem.	24, 118
Oberdreies; Gem.	18
Oberelvenich; Gem.	22
Oberembt; Gem.	16, 94
Obergartzem; Gem.	20
Oberhausen; Stkr.	16, 52, 158
-; Gem.	34
Oberkassel (Siegkreis); Gem.	24, 118, 218
Obermaubach-Schlagstein; Gem.	26, 128
Oberpleis; Gem.	24, 118
Oberzier; Gem.	28, 128
Obrighoven-Lackhausen; Gem.	16
Odendorf; Gem.	18, 100
Odenthal; Gem.	22, 108
Oedekoven; Gem.	18
Oedt; Gem.	12, 74, 176
Oekoven; Gem.	10, 98
Oidtweiler; Gem.	30, 134
Ollheim; Gem.	18
Olpe; Gem.	22, 110
Ophoven; Gem.	30, 136
Opladen; St.	16, 88, 188
Orsbeck; Gem.	30

	Seite
Orsoy; St.	16, 80
- - Land; Gem.	16
Ossenberg; Gem.	14, 82
Ossum-Bösinghoven; Gem.	12, 76
Osterath; Gem.	12, 74, 176
Overath; Gem.	22, 110
Overbeck; Gem.	16

P

Paffendorf; Gem.	16
Palenberg/Ubach-; Gem.	30
Palmerheim; Gem.	20
Pattern b. Aldenhoven; Gem.	32
- b. Mersch; Gem.	32, 138
Pech; Gem.	18, 100
Pesch, Kr. Grevenbroich; Gem.	10, 68
-, Kr. Schleiden; Gem.	36
Pfalzdorf; Gem.	12, 76
Pier; Gem.	26, 128
Pingsheim; Gem.	20
Poll; Gem.	28
Pont; Gem.	10, 64
Porzellen; Gem.	30, 136
Porz; Gem.	22, 110, 212
Præst; Gem.	14, 84
Pütz; Gem.	18, 96
Puffendorf; Gem.	30, 134
Pulheim; Gem.	22, 104

Q

Quadrath-Ichenhof; Gem.	16, 92, 200
Queckenberg; Gem.	18

R

Radevormwald; St.	16, 88, 188
Ramershoven; Gem.	18
Randerath; Gem.	30, 134
Rath bei Nörvenich; Gem.	28
Rathen/Hückelhoven-; Gem.	28
Ratingen; St.	8, 58, 160
Rees; St.	14, 184
Reeserleyland; Gem.	14
Reeserward; Gem.	14
Reetz; Gem.	34
Remscheid; Stkr.	12, 52, 158
Rheder/Kreuzweingarten-; Gem.	20
Rheidt; Gem.	24, 118
Rheinbach; St.	18, 96, 204
Rheinberg; St.	16, 80, 180
Rheinhausen; St.	16, 80, 180
Rheinkamp; Gem.	16, 82, 184
Rheurd; Gem.	16, 82
Rheydt; Stkr.	12, 52, 158
Richterich; Gem.	26, 124, 226
Rindern; Gem.	12, 78
Ringenberg; Gem.	14
Ripsdorf; Gem.	34
Rißdorf/Lessenich-; Gem.	20
Roderath; Gem.	36
Rödingen; Gem.	32, 138
Röserath; Gem.	22, 110
Roetgen; Gem.	32, 140
Röttgen; Gem.	20, 98
Rövenich; Gem.	22
Rohr; Gem.	36
Rohren; Gem.	32
Roitzheim; Gem.	20, 102
Rommerskirchen; Gem.	10, 66
Rondorf; Gem.	22, 104, 208
Rosbach; Gem.	24, 114
Rosellen; Gem.	10, 70
Rott, Kr. Monschau; Gem.	32, 140
Ründeroth; Gem.	22, 108, 210
Ruhrberg; Gem.	32
Rumeln-Kaldenhausen; Gem.	16, 82
Rupperath; Gem.	20
Ruppichterath; Gem.	24
Rurdorf; Gem.	32

Rurich; Gem.	28
----------------------	----

S

Saeffeln; Gem.	30
Salmorth; Gem.	12, 180
Sankt Hubert; Gem.	12, 74
Sankt Tönis; Gem.	12, 74, 178
Satzvey-Firmenich; Gem.	20, 102
Schafhausen; Gem.	30, 134
Scheiderhöhe; Gem.	24
Schermbeck; Gem.	16, 186
Schiefbahn; Gem.	12, 74, 178
Schierwaldenrath; Gem.	30
Schlagstein/Obermaubach-; Gem.	26
Schleiden; Gem.	30
- -Eifel; St.	34, 140, 238
Schlich-D'horn; Gem.	26, 126
Schmalbroich; Gem.	12, 76
Schmidt; Gem.	32, 140
Schmidtheim; Gem.	36
Schneppenbaum; Gem.	12, 78
Schüller; Gem.	8, 60
Schönnau; Gem.	20
Schöneseiffen; Gem.	34
Schophoven; Gem.	26
Schümm; Gem.	30
Schwanenberg; Gem.	28, 132
Schwarzbach/Hasselbeck-; Gem.	12, 60
Schweinheim; Gem.	20
Schwerfen; Gem.	20
Sechtem; Gem.	18, 98
Seelscheid; Gem.	24, 118
Selhausen; Gem.	26
Setterich; Gem.	30, 136
Sevelen; Gem.	8, 62
Siegburg; St.	24, 112, 214
- -Mülldorf; Gem.	24, 116
Siegler; Gem.	24, 112, 216
Siersdorf; Gem.	30, 136, 238
Sievernich; Gem.	28, 140
Simmerath; Gem.	34, 140
Sindorf; Gem.	16, 94, 202
Sinnersdorf; Gem.	22, 104
Sinzenich; Gem.	20, 102
Sistig; Gem.	34
Sötenich; Gem.	34, 140
Solingen; Stkr.	12, 52, 160
Soller; Gem.	28
Sonsbeck; Gem.	16
Speldrop; Gem.	14
Steckenborn; Gem.	32
Steinstraß; Gem.	32, 138
Stenden; Gem.	8, 62
Stetterich; Gem.	32, 138
Stieldorf; Gem.	24, 118
Stöckem; Gem.	24
Stöckheim; Gem.	26, 128
Stolberg (Rhld.); St.	24, 120, 222
Stommeln; Gem.	22, 104
Stotzheim; Gem.	20, 102
Straberg; Gem.	10, 70
Straelen; St.	8, 62
Straß; Gem.	28
Straßfeld; Gem.	20
Strauch; Gem.	32
Strümp; Gem.	12, 76
Süchteln; St.	10, 70, 174
Süggerath; Gem.	30, 136

T

Tetz; Gem.	32, 138
Teveren; Gem.	30, 132
Thuir/Berg-; Gem.	26
Thum; Gem.	26
Till-Moyland; Gem.	12
Titz; Gem.	32, 138, 238
Todenfeld; Gem.	18
Tönisberg; Gem.	12, 76

Tondorf; Gem.	36
Troisdorf; Gem.	24, 114, 216
Türnich; Gem.	16, 90, 198
Twisteden; Gem.	8

U

Uckendorf; Gem.	24
Uckerath; Gem.	24, 114
Udenbreth; Gem.	34
Ubach-Palenberg; Gem.	30, 134, 234
Udelhoven; Gem.	34
Udem; Gem.	14, 180
Udemerbruch; Gem.	14
Udemerfeld; Gem.	14
Udingen; Gem.	26
Ulpnich; Gem.	20, 102
Unterbruch; Gem.	30, 134
Untermaubach; Gem.	28, 130
Urft; Gem.	34

V

Veen; Gem.	16
Veert; Gem.	10, 84
Vehlingen; Gem.	14
Velbert; St.	8, 58, 168
Venrath; Gem.	28, 132
Vernich; Gem.	22, 102
Vernum; Gem.	8, 62
Vettweiß; Gem.	28, 130
Viersen; Stkr.	12, 54, 162
Villip; Gem.	18, 100
Viatten; Gem.	34
Voerde (Nrh.); Gem.	8, 54, 164
Vorst; Gem.	12, 76
Vossenack; Gem.	34, 140
Vrasselt; Gem.	16, 84
Vussem-Bergheim; Gem.	34, 140

W

Wachendorf; Gem.	20
Wachtendonk; Gem.	8, 62
Wahlen; Gem.	34
Wahlscheid; Gem.	24, 114
Walbeck; Gem.	10, 64
Waldrül; Gem.	22, 108, 210
Waldenrath; Gem.	30, 136
Waldfeucht; Gem.	30, 136
Waldrül; Gem.	12, 76, 178
Waldorf; Gem.	34
Walheim; Gem.	26, 124, 226
Wallach; Gem.	16, 82
Wallenthal; Gem.	34, 140
Walsum; Gem.	8, 56, 164
Wankum; Gem.	8
Warbeyen; Gem.	12, 78
Wardhausen; Gem.	12

Warit; Gem.	16, 82
Wassenberg; Gem.	30, 236
Weeze; Gem.	8, 62, 170
Wegberg; Gem.	28, 130, 232
Weidesheim; Gem.	20
Weiler am Berge; Gem.	20
Weiler in der Ebene; Gem.	22
Weilerswist; Gem.	22, 104
Weisweiler; Gem.	26, 128, 230
Welldorf; Gem.	32, 138
Welz; Gem.	32
Wenau; Gem.	26, 128
Wermelskirchen; St.	16, 88, 188
Wertherbruch; Gem.	14
Werthhoven; Gem.	18
Wessel; St.	16, 84, 184
Wesselerwald; Gem.	16
Wesseling; Gem.	22, 106, 208
Wetten; Gem.	8, 64
Wevelinghoven; St.	10, 64, 170
Weyer; Gem.	36
Wichterich; Gem.	22, 100
Wichrath; Gem.	10, 66, 170
Wiedenfeld; Gem.	16
Wiehl; Gem.	22, 108, 212
Wildenrath; Gem.	28
Willich; Gem.	12, 76, 178
Winden; Gem.	26, 128
Winnikendonk; Gem.	8, 62
Winterscheid; Gem.	24
Wipperfeld; Gem.	22
Wipperfürth; St.	22, 108, 212
Wissel; Gem.	12
Wisselward; Gem.	12
Wissersheim; Gem.	28
Wiskirchen; Gem.	20, 102
Witterschlick; Gem.	18, 98
Wittlaar; Gem.	8, 60
Witzhelden; Gem.	16, 88
Wollersheim; Gem.	26
Wormersdorf; Gem.	18, 100
Wülfrath; St.	8, 58, 168
Wülm; Gem.	30, 136
Würselen; St.	24, 120, 224
Wüschheim; Gem.	20, 102
Wuppertal; Stkr.	12, 54, 162
Wylar; Gem.	12, 140

X

Xanten; St.	6, 80, 180
-------------	------------

Z

Zingsheim; Gem.	36
Zons; St.	10, 64
Züllighoven; Gem.	18
Zülpich; St.	20, 100, 206
Zweifall; Gem.	32, 100
Zyfflich; Gem.	12

ZUSAMMENSTELLUNG
DER
DIESER VERÖFFENTLICHUNG ZUGRUNDE LIEGENDEN AUFBEREITUNGSTABELLEN
(BZ 10, BZ 11 UND BZ 12 DER BERUFSZÄHLUNG 1950)

Das Zahlenmaterial für die in diesem Heft veröffentlichten Tabellen wurde den Aufbereitungstabellen BZ 10, BZ 11 und BZ 12 entnommen, die in der unten aufgeführten Form beim Statistischen Landesamt vorliegen. Auf Anforderung können aus diesem Material weitere Angaben mitgeteilt werden.

Es wurden zusammengestellt:

Tabelle 1a und 1b aus

BZ 10 Die Pendelwanderer in den Gemeinden

Gemeinde	Erwerbspersonen unter der Bevölkerung						Erwerbspersonen, die in anderen Gemeinden wohnen, aber in vorstehender Gemeinde arbeiten (Einpendler)			Erwerbspersonen, die in vorstehender Gemeinde arbeiten überhaupt (Sp. 1 - Sp. 4 + Sp. 7) (Sp. 2 - Sp. 5 + Sp. 8) (Sp. 3 - Sp. 6 + Sp. 9)		
	überhaupt			darunter arbeiten außerhalb der Gemeinde (Auspendler)								
	insges.	männl.	weibl.	insges.	männl.	weibl.	insges.	männl.	weibl.	insges.	männl.	weibl.
	1	2	3	4	5	6	7	8	9	10	11	12

aufgestellt für das Land, Regierungsbezirke, Kreise und Gemeinden

Tabelle 2a und 2b aus

BZ 11 Die Pendelwanderer nach der betrieblichen Gliederung

Wohnsitzgemeinde	Zielgemeinde <hr/> Geschlecht	Pendelwanderer (Auspendler)		
		überhaupt	darunter	
			Heimatvertriebene	selbständige Landwirte im Nebenberuf
		1	2	3
	männl. weibl. insges.			

Von den Pendelwanderern gehörten zur Wirtschaftsabteilung								
Land- und Forstwirtschaft W.-Abt. 0	Bergbau, Steine, Erden, Energie W.-Abt. 1	Eisen- und Metallgewerbe W.-Abt. 2	Sonstiges verarbeitendes Gewerbe, Bau- und Ausbaugewerbe W.-Abt. 3-5	Handel, Banken, Versicherungen W.-Abt. 6	Dienstleistungen (einschl. Gaststättenwesen) W.-Abt. 7	Verkehrswesen W.-Abt. 8	Öffentl. Dienst und Dienstleistungen im öffentl. Interesse W.-Abt. 9	ohne Angabe des Wirtschaftszweigs W.-Abt. 9a
4	5	6	7	8	9	10	11	12

aufgestellt für Gemeinden

Tabelle 3 aus

BZ 12 Die Pendelwanderer nach der betrieblichen Gliederung

Zielgemeinde	Wohnsitzgemeinde <hr/> Geschlecht	Pendelwanderer (Einpendler)		
		überhaupt	darunter	
			Heimatvertriebene	selbständige Landwirte im Nebenberuf
		1	2	3
	männl. weibl. insges.			

Von den Pendelwanderern gehörten zur Wirtschaftsabteilung								
Land- und Forstwirtschaft W.-Abt. 0	Bergbau, Steine, Erden, Energie W.-Abt. 1	Eisen- und Metallgewerbe W.-Abt. 2	Sonstiges verarbeitendes Gewerbe, Bau- und Ausbaugewerbe W.-Abt. 3-5	Handel, Banken, Versicherungen W.-Abt. 6	Dienstleistungen (einschl. Gaststättenwesen) W.-Abt. 7	Verkehrswesen W.-Abt. 8	Öffentl. Dienst und Dienstleistungen im öffentl. Interesse W.-Abt. 9	ohne Angabe des Wirtschaftszweigs W.-Abt. 9a
4	5	6	7	8	9	10	11	12

aufgestellt für Gemeinden

Veröffentlichungen

des Statistischen Landesamtes Nordrhein-Westfalen

Stand 15. 9. 1952

Periodische Schriften

Statistische Rundschau für das Land Nordrhein-Westfalen

Die aktuelle Berichterstattung über die Ergebnisse
statistischer Erhebungen mit textlichen Erläuterungen und Schaubildern

Umfang: Mindestens 20 Seiten Erscheint seit 1949

Vierteljährlicher Bezugspreis **DM 4.50**

Monatszahlen Nordrhein-Westfalen

Tabellenwerk mit den Ergebnissen der amtlichen Statistik und Vergleichszahlen
über die Entwicklung der letzten Monate

Umfang: ca. 150 Seiten

Erscheinen seit 1947

Statistisches Jahrbuch Nordrhein-Westfalen

2. Jahrgang 1950/51

Die zahlenmäßigen Grundlagen des wirtschaftlichen, sozialen, politischen
und kulturellen Lebens unter Einbeziehung der Hauptergebnisse der Volkszählung 1950

Umfang: 343 Seiten

Bezugspreis **DM 20.-**

Nichtperiodische Schriften

Beiträge zur Statistik des Landes Nordrhein-Westfalen

Bisher erschienen:

Heft 1-3:	Ergebnisse der Volkszählung vom 29. Oktober 1946	Preis DM 5.-
Heft 4:	Landwirtschaftsstatistik 1949 (vergriffen)	Preis DM 3.-
Heft 5:	Materialien zum Länderfinanzausgleich	Preis DM 1.50
Heft 6:	Das Bauhauptgewerbe in Nordrhein-Westfalen Ergebnisse der Gesamterhebung 1950 (vergriffen)	Preis DM 1.50
Heft 7:	Landwirtschaftliche Betriebszählung 1949	Preis DM 4.50
Heft 8:	Das Handwerk in Nordrhein-Westfalen Ergebnisse der Handwerkererhebung vom 30. 9. 1949 (vergriffen)	Preis DM 3.75
Heft 9:	Die allgemeinbildenden Schulen in Nordrhein-Westfalen Ergebnisse der schulstatistischen Erhebung vom 15. 5. 1950	Preis DM 3.50
Heft 10:	Die Binnenschifffahrt in Nordrhein-Westfalen 1950	Preis DM 3.50
Heft 11:	Landwirtschaftsstatistik 1950	Preis DM 4.50
Heft 12:	Der Personalstand der öffentl. Verwaltg. in Nordrhein-Westfalen am 2. 9. 1950 (vergriffen)	Preis DM 2.80
Heft 13:	Die Schulden der Gemeinden und Gemeindeverbände in Nordrhein-Westfalen. Stand 31. 3. 1951	Preis DM 3.80
Heft 14:	Die Wanderungsbewegung 1949 und 1950 im Lande Nordrhein-Westfalen	Preis DM 2.80
Heft 15:	Das Bauhauptgewerbe in Nordrhein-Westfalen Ergebnisse der Gesamterhebung 1951	Preis DM 2.00
Heft 16:	Landwirtschaftsstatistik 1951	Preis DM 4.50
Heft 17:	Die allgemeinbildenden Schulen in Nordrhein-Westfalen Ergebnisse der schulstatistischen Erhebung vom 15. 5. 1951	Preis DM 4.50

In Vorbereitung:

Heft 18:	Die industrielle Produktion in Nordrhein-Westfalen 1950 und 1951
----------	---

Sonderreihe Volkszählung 1950

Bisher erschienen:

Heft 1:	Die Wohnbevölkerung in den Gemeinden Nordrhein-Westfalens (Vorläufiges Ergebnis)	Preis DM
Heft 2:	Amtliches Verzeichnis der Gemeinden und Wohnplätze (Ortschaften) in Nordrhein-Westfalen	Preis DM 7.50
Heft 3:	Die Wohnbevölkerung in Nordrhein-Westfalen nach Alter, Familienstand, Religion und Wohnort am 1.9. 1939	Preis DM 5.50
Heft 5a:	Die Wohnbevölkerung nach der Erwerbstätigkeit in Nordrhein-Westfalen – Landesteil Nordrhein –	Preis DM 6.50
Heft 5b:	Die Wohnbevölkerung nach der Erwerbstätigkeit in Nordrhein-Westfalen – Landesteil Westfalen –	Preis DM 7.–
Heft 7:	Die Erwerbspersonen nach der beruflichen Gliederung in Nordrhein-West- falen. Teil 2: Kreisergebnisse	Preis DM 10.–
Heft 8a:	Die Pendelwanderer in Nordrhein-Westfalen – Landesteil Nordrhein –	Preis DM 7.–
Heft 9:	Die Gebäude in Nordrhein-Westfalen	Preis DM 5.–
Heft 10:	Die Wohnungen in Nordrhein-Westfalen	Preis DM 7.50
Heft 11:	Die Wohnparteien in Nordrhein-Westfalen	Preis DM 6.50
Heft 12:	Die nichtlandwirtschaftlichen Arbeitsstätten in Nordrhein-Westfalen. Teil 1: Arbeitsstätten und Beschäftigte nach Verwaltungsbezirken	Preis DM 7.–
Heft 16:	Die gewerblichen Straßenverkehrsbetriebe in Nordrhein-Westfalen – Ergebnisse der Zusatzerhebung im Mai 1951 –	Preis DM 3.–

In Vorbereitung:

Heft 4:	Die Familien und Haushaltungen in Nordrhein-Westfalen	
Heft 6:	Die Erwerbspersonen nach der beruflichen Gliederung in Nordrhein- Westfalen. Teil 1: Landesergebnisse	
Heft 8b:	Die Pendelwanderer in Nordrhein-Westfalen – Landesteil Westfalen –	
Heft 13:	Die nichtlandwirtschaftlichen Arbeitsstätten in Nordrhein-Westfalen. Teil 2: Betriebsgrößen, Beschäftigte nach sozialer Stellung, Kraftfahrzeuge, Betriebsformen des Einzelhandels	
Heft 14:	Die nichtlandwirtschaftlichen Arbeitsstätten in Nordrhein-Westfalen. Teil 3: Unternehmungen nach Rechtsformen und Umsatzgrößenklassen, Flüchtlingsunternehmungen, Neugründungen	
Heft 15:	Gemeindestatistik des Landes Nordrhein-Westfalen	Preis DM 14.–

Wichtige Sonderveröffentlichungen

Neu erschienen:

Behördenverzeichnis für das Land Nordrhein-Westfalen	Preis DM 1.75
Taschenbuch der Finanzstatistik Nordrhein-Westfalen für das Rechnungsjahr 1949 – 1. Jahrgang –	Preis DM 3.75
Taschenbuch der Finanzstatistik Nordrhein-Westfalen für das Rechnungsjahr 1950 – 2. Jahrgang –	
Band 1: Ergebnisse nach Gemeindegrößenklassen und Verwaltungsformen	
Band 2: Kreis- und Gemeindeergebnisse	
Band 1 und 2 zusammen	Preis DM 8.25
Gartenbauerhebung 1950	
Erhebung über die Betriebsverhältnisse im Gemüse-, Obst- und Gartenbau	Preis DM 2.25

Die Preise verstehen sich ohne Porto und Verpackung

Zu beziehen durch:

Statistisches Landesamt Nordrhein-Westfalen
Düsseldorf · Heinrichstraße 57 · Fernruf 66021