



Beiträge zur Statistik des Landes Nordrhein- Westfalen

Bestell-Nr. B 25 2 9100

Heft 685



Berufsbildungs-
statistik
Nordrhein-
Westfalen
1991

Herausgeber:

Landesamt
für Datenverarbeitung und Statistik
Nordrhein-Westfalen

Heft 685

Berufsbildungs-
statistik
Nordrhein-
Westfalen
1991

Herausgegeben vom
Landesamt für Datenverarbeitung und Statistik Nordrhein-Westfalen
Postfach 10 11 05, 4000 Düsseldorf 1, Fernruf (02 11) 9449-01

Erschienen im Oktober 1992

Preis dieser Ausgabe 28,00 DM

Nachdruck, auch im Auszug, nur mit Quellenangabe gestattet

VORWORT

Die Berufsbildungsstatistik wird jährlich für Zwecke der Planung und Ordnung der Berufsbildung als Bundesstatistik durchgeführt. Nach § 5 des Gesetzes zur Förderung der Berufsbildung durch Planung und Forschung (Berufsbildungsförderungsgesetz - BerBiFG) sind Daten über Auszubildende, Ausbilder, Prüfungsteilnehmer in der beruflichen Bildung und Ausbildungsberater zu erfassen. Auskunftspflichtig sind die nach dem Berufsbildungsgesetz zuständigen Stellen.

In der vorliegenden Veröffentlichung sind für Nordrhein-Westfalen die Ergebnisse der Berufsbildungsstatistik 1991 zusammengestellt. Im vorangestellten Definitionsteil werden die Merkmale und Begriffe der Berufsbildungsstatistik erläutert, der Berichtsweg und die Zuständigkeiten in der betrieblichen Berufsausbildung dargestellt. Der Anhang enthält neben einer Zusammenstellung der aktuellen Ausbildungsberufe u.a. einen Nachweis derjenigen Ausbildungsberufe, die in den Jahren 1982 bis 1991 datenmäßig mit ihren Vorgängern sowie mit Ausbildungsberufen inhaltlich gleicher Ausbildungsordnung zusammengefaßt wurden.

Durch die im wesentlichen unveränderte Gestaltung dieses Beitrages ist die Vergleichbarkeit mit früheren Veröffentlichungen gewährleistet.

**Landesamt
für Datenverarbeitung und Statistik
Nordrhein-Westfalen**

Benker

INHALT

Rechtsgrundlage der Berufsbildungsstatistik	9
Begriffserläuterungen	9
Abkürzungen, Zeichenerklärungen	26

Übersichten zur Berufsbildungsstatistik 1991 nach Ausbildungsbereichen

1. Auskunftspflichtige Stellen	
1.1 - insgesamt (im öffentlichen Dienst nur die Bundesbehörden)	27
1.2 - im öffentlichen Dienst (ohne Bundesbehörden)	29
2. Berichtsweg	32
3. Datenlage	33
4. Ausbildungsberufe und Auszubildende nach Art der Ausbildungsregelung und nach Ausbildungsbereichen	35

Grafiken zur Berufsbildungsstatistik nach Ausbildungsbereichen

1. Auszubildende und neu abgeschlossene Ausbildungsverträge 1991 (Blockdiagramm)	36
2. Die anteilige geschlechtstypische Besetzung 1991 (Blockdiagramm)	36
3. Auszubildende 1982-1991 (Kurvendiagramm je Ausbildungsbereich)	37
4. Neu abgeschlossene Ausbildungsverträge 1982-1991 (Kurvendiagramm je Ausbildungsbereich)	37

Tabellenteil

A. Berufsbildungsstatistik 1973-1991 (Zeitreihen)

1. Ausgewählte Daten der Berufsbildungsstatistik 1973-1991 nach Ausbildungsbereichen	40
2. Auszubildende sowie Teilnehmer an Abschlußprüfungen 1982-1991	
2.1 - nach Ausbildungsberufen	49
2.2 - nach Berufsgruppen und -bereichen	119
2.3 - in speziell geregelten Ausbildungsgängen für Behinderte	135
3. Auszubildende und Berufsschüler mit Ausbildungsvertrag 1973-1991	139

B. Berufsbildungsstatistik 1991

I. Auszubildende

1. Auszubildende nach Ausbildungsberufen	142
2. Auszubildende in der Landwirtschaft nach Ausbildungsberufen und Fachrichtungen bzw. Schwerpunkten	161
3. Auszubildende sowie neu abgeschlossene Ausbildungsverträge nach zuständigen Stellen	
3.1 - in Industrie, Handel u.a.	162
3.2 - im Handwerk	162
3.3 - in der Landwirtschaft	163
3.4 - im öffentlichen Dienst nach Art der Verwaltung	163
3.5 - im Ausbildungsbereich „Freie Berufe“	164
3.6 - im Ausbildungsbereich „Sonstige“	164

Noch: B. Berufsbildungsstatistik 1991

4. Ausländische Auszubildende nach der Staatsangehörigkeit	
4.1 - und zuständiger Stelle	
4.1.1 - in Industrie, Handel u.a. nach Tätigkeitsschwerpunkten	165
4.1.2 - im Handwerk	166
4.2 - nach Ausbildungsberufen und zuständiger Stelle	
4.2.1 - in der Landwirtschaft	166
4.2.2 - im öffentlichen Dienst	167
4.2.3 - im Ausbildungsbereich „Freie Berufe“	168
4.2.4 - im Ausbildungsbereich „Sonstige“	169
4.3 - nach Handwerksgruppen und ausgewählten Ausbildungsberufen	170
4.4 - und Ausbildungsbereichen	171
5. Auszubildende nach der schulischen Vorbildung	
5.1 - in Industrie, Handel u.a.	
5.1.1 - nach Ausbildungsberufen	172
5.1.2 - nach Kammerbezirken	181
5.1.3 - nach Tätigkeitsschwerpunkten	182
5.2 - in der Landwirtschaft	183
5.3 - im öffentlichen Dienst	184
5.4 - im Ausbildungsbereich „Freie Berufe“	185
5.5 - im Ausbildungsbereich „Sonstige“	186
5.6 - und Ausbildungsbereichen (ohne Handwerk)	186
6. Auszubildende und Anzahl der besetzten Ausbildungsberufe nach Ausbildungsbereichen und Ausbildungsdauer	187
7. Die 25 Ausbildungsberufe mit der größten Anzahl	
7.1 - Auszubildender insgesamt	188
7.2 - männlicher Auszubildender	189
7.3 - weiblicher Auszubildender	190
8. Unbesetzte und gering besetzte Ausbildungsberufe	191
9. Ausbildungsberufe nach Größenklassen der Besetzung	
9.1 - Auszubildende insgesamt	193
9.2 - männliche Auszubildende	194
9.3 - weibliche Auszubildende	195
10. Ausbildungsberufe nach Größenklassen der anteiligen geschlechtstypischen Besetzung	
10.1 - männliche Auszubildende	196
10.2 - weibliche Auszubildende	197
11. Berufsgruppen, in denen der geschlechtstypische Anteil mehr als 90 % beträgt	
11.1 - männliche Auszubildende	198
11.2 - weibliche Auszubildende	198
II. Neu abgeschlossene Ausbildungsverträge und vorzeitig gelöste Ausbildungsverhältnisse	
1. Neu abgeschlossene Ausbildungsverträge	
1.1 - nach Ausbildungsberufen	200
1.2 - im Handwerk nach schulischer Vorbildung sowie	
1.2.1 - nach Handwerksgruppen und ausgewählten Ausbildungsberufen	209
1.2.2 - nach Kammerbezirken	210
2. Ausbildungsberufe, in denen fünf und weniger Ausbildungsverträge neu abgeschlossen wurden	211
3. Vorzeitig gelöste Ausbildungsverhältnisse nach Ausbildungsberufen	214
4. Vorzeitig gelöste Ausbildungsverhältnisse nach zuständigen Stellen	
4.1 - in Industrie, Handel u.a.	222
4.2 - im Handwerk	223
4.3 - in der Landwirtschaft	223
4.4 - im öffentlichen Dienst nach Art der Verwaltung	223
4.5 - im Ausbildungsbereich „Freie Berufe“	224
4.6 - im Ausbildungsbereich „Sonstige“	224

III. Teilnehmer an Prüfungen

1. Teilnehmer an Abschlußprüfungen

1.1	- nach Ausbildungsberufen	226
1.2	- nach zuständiger Stelle	
1.2.1	- in Industrie, Handel u.a.	235
1.2.2	- im Handwerk	235
1.2.3	- in der Landwirtschaft	236
1.2.4	- im öffentlichen Dienst nach Art der Verwaltung	236
1.2.5	- im Ausbildungsbereich „Freie Berufe“	236
1.2.6	- im Ausbildungsbereich „Sonstige“	237
1.3	Darunter externe Prüfungsteilnehmer	
1.3.1	- in der Landwirtschaft	237
1.3.2	- im Ausbildungsbereich „Freie Berufe“	238
1.3.3	- im Ausbildungsbereich „Sonstige“	238

2. Teilnehmer an Prüfungen in der beruflichen Umschulung in Industrie, Handel u.a.

2.1	- in speziellen Maßnahmen nach Art des Abschlusses	238
2.2	- in anerkannten Ausbildungsberufen nach Tätigkeitsschwerpunkten und Kammerbezirken	239

3. Teilnehmer an Meister-/Fortbildungsprüfungen

3.1	- in Industrie, Handel u.a.	
3.1.1	- nach Art des Abschlusses	240
3.1.2	- nach Kammerbezirken	242
3.2	- im Handwerk	
3.2.1	- nach Berufen (Meisterprüfungen)	243
3.2.2	- nach Kammerbezirken (Meisterprüfungen)	244
3.2.3	- nach Art des Abschlusses (Fortbildungsprüfungen)	245
3.2.4	- nach Kammerbezirken (Fortbildungsprüfungen)	245
3.3	- nach Art des Abschlusses und zuständiger Stelle	
3.3.1	- in der Landwirtschaft	246
3.3.2	- im öffentlichen Dienst	247
3.3.3	- im Ausbildungsbereich „Freie Berufe“	248
3.3.4	- im Ausbildungsbereich „Sonstige“	248

IV. Ausbildungsberater

1. Ausbildungsberater nach Beschäftigungsart

1.1	- und zuständiger Stelle	
1.1.1	- in Industrie, Handel u.a.	250
1.1.2	- im Handwerk	250
1.1.3	- in der Landwirtschaft	250
1.1.4	- im öffentlichen Dienst nach Art der Verwaltung	251
1.1.5	- im Ausbildungsbereich „Freie Berufe“	251
1.1.6	- im Ausbildungsbereich „Sonstige“	251
1.2	- und fachlicher Zuständigkeit	
1.2.1	- in Industrie, Handel u.a.	252
1.2.2	- im Handwerk	252
1.3	- und regionaler Zuständigkeit	
1.3.1	- im öffentlichen Dienst	252
1.3.2	- im Ausbildungsbereich „Sonstige“	252

2. (Hauptberufliche) Ausbildungsberater nach beruflicher Vorbildung und Altersgruppen

2.1	- in Industrie, Handel u.a.	253
2.2	- im Handwerk	253
2.3	- in der Landwirtschaft	254
2.4	- im öffentlichen Dienst	254
2.5	- im Ausbildungsbereich „Freie Berufe“	255
2.6	- im Ausbildungsbereich „Sonstige“	255

V. Ausbilder

1. Ausbilder	
1.1 - nach fachlicher Eignung	
1.1.1 - in Industrie, Handel u.a.	258
1.1.2 - in der Landwirtschaft	258
1.1.3 - im Ausbildungsbereich „Sonstige“	258
1.2 - nach pädagogischer Eignung	
1.2.1 - in Industrie, Handel u.a.	259
1.2.2 - in der Landwirtschaft	259
1.2.3 - im öffentlichen Dienst	260
1.2.4 - im Ausbildungsbereich „Sonstige“	260
1.3 - im Ausbildungsbereich „Freie Berufe“	261
2. Teilnehmer an Ausbilder-Eignungsprüfungen	
2.1 - in Industrie, Handel u.a.	261
2.2 - in der Landwirtschaft	261
2.3 - im öffentlichen Dienst	262
2.4 - im Ausbildungsbereich „Sonstige“	262
3. Befreiung von der Ausbilder-Eignungsprüfung in Industrie, Handel u.a.	262

VI. Sonstige Tabellen nach zuständigen Stellen

1. Ausbildungsbereich Industrie, Handel u.a.	
1.1 Auszubildende, Ausbildungsstätten, Ausbilder und Ausbildungsberater	264
1.2 Umschüler und Rehabilitanden in anerkannten Ausbildungsberufen nach Tätigkeitsschwerpunkten	264
2. Auszubildende, Ausbildungsbetriebe bzw. -stätten und Ausbildungsberater im Handwerk	265

Anmerkungen zu den Tabellen	268
------------------------------------	-----

Anhang

1. Die anerkannten Ausbildungsberufe am 31.12.1991	
1.1 Ausbildungsberufe nach Ausbildungsbereichen, Ausbildungsdauer und Art der Ausbildungsregelung	274
1.2 Ausbildungsberufe mit gestuftem Ausbildungsgang	281
2. Zusammenfassungen von Ausbildungsberufen	
2.1 - mit inhaltlich gleicher Ausbildungsordnung am 31.12.1991	282
2.2 - mit aufgehobener Ausbildungsordnung vom 31.12.1982 - 31.12.1991	285
3. In Kraft getretene bzw. geänderte Ausbildungsordnungen 1991	287
4. Fundstellen der Rechtsgrundlagen am 31.12.1991	288

Rechtsgrundlage der Berufsbildungsstatistik

Durch das Urteil des Bundesverfassungsgerichtes vom 10. Dezember 1980 wurde das Gesetz zur Förderung des Angebotes an Ausbildungsplätzen in der Berufsausbildung (Ausbildungsplatzförderungsgesetz) vom 7. September 1976 (BGBl. I S. 2658), das als erstes die Durchführung der Berufsbildungsstatistik für Zwecke der Planung und Ordnung der Berufsbildung regelte, für nichtig erklärt.

Der Entwurf des neuen Gesetzes zur Förderung der Berufsbildung durch Planung und Forschung (Berufsbildungsförderungsgesetz - BerBiFG) wurde am 23. Dezember 1981 verabschiedet und stellte u.a. die Fortführung der Berufsbildungsstatistik sicher (BGBl. I S. 1692).

Das Berufsbildungsförderungsgesetz regelt in den §§ 4 und 5 Art und Umfang der Erhebungen und bildet damit die Rechtsgrundlage der Berufsbildungsstatistik.

Das Dritte Rechtsbereinigungsgesetz vom 28. Juni 1990 (BGBl. I S. 1221), durch das das Berufsbildungsförderungsgesetz zuletzt geändert wurde, paßte dann den Merkmalskatalog der Berufsbildungsstatistik dem aktuellen Datenbedarf an.

Nachdem anfänglich geplant war, die neuen Erhebungstatbestände der Berufsbildungsstatistik ab dem Berichtsjahr 1992 bundeseinheitlich zu erfragen, wurde dieser Termin im Einvernehmen mit den Spitzenverbänden der Kammern nun auf das Jahr 1993 verschoben.

Die Erhebungen der diesjährigen Berufsbildungsstatistik (Stichtag: 31.12.1991) wurden jedoch bereits ohne die Erfassung der vorzeitig gelösten Ausbildungsverhältnisse nach Gründen durchgeführt, die gemäß der neuen Rechtsgrundlage nicht mehr Erhebungstatbestand der Berufsbildungsstatistik sind. Die Merkmale des aktuellen bundeseinheitlichen Erhebungsgrundprogrammes sind aus der Übersicht 3 zu entnehmen.

Die Fundstellen der in der vorliegenden Veröffentlichung aufgeführten weiteren Rechtsgrundlagen sind im Anhang 4 angegeben.

Begriffserläuterungen

Abschlußprüfung

Die Abschlußprüfung (Gesellenprüfung) am Ende der Berufsausbildung (§ 34 BBiG, § 31 HwO) dient zum Nachweis der erreichten beruflichen Qualifikation; sie kann zweimal wiederholt werden, wenn sie nicht bestanden wurde (Wiederholungsprüfung). In der Statistik der Abschlußprüfungen ist die Zahl der externen Prüfungsteilnehmer enthalten (s.a. Stichwort „Externenprüfung“).

Zu den Abschlußprüfungen zählen auch die Prüfungen am Ende der einzelnen Ausbildungsabschnitte im Rahmen der Stufenausbildung, wenn der Ausbildungsvertrag über jede Stufe neu abgeschlossen wird. Sofern der Ausbildungsvertrag über beide Stufen abgeschlossen wurde, zählt die Abschlußprüfung der ersten Stufe als Zwischenprüfung (s.a. Stichwort „Stufenausbildung“).

Für die Abnahme der Abschlußprüfungen haben die zuständigen Stellen Prüfungsausschüsse einzurichten (§ 36 BBiG, § 33 HwO), die auch für Prüfungen im Rahmen der beruflichen Umschulung, beruflichen Fortbildung und der beruflichen Bildung Behinderter zuständig sein können.

Die Erhebung erfaßt die Anzahl der Prüfungsfälle und nicht die der geprüften Personen, d.h. ein Prüfling, der die Abschlußprüfung nicht bestanden hat und im selben Jahr die Wiederholungsprüfung besteht, wird doppelt gezählt. Eine niedrige Erfolgsquote in einem bestimmten Ausbildungsberuf bedeutet somit nicht unbedingt, daß in diesem Beruf besonders viele Auszubildende ihre Ausbildung erfolglos beendeten. Es wäre in diesem Fall ebenfalls möglich, daß besonders viele Auszubildende bei der ersten Abschlußprüfung erfolglos waren und erst durch die Teilnahme an der Wiederholungsprüfung die Ausbildung mit deren Bestehen erfolgreich beendeten. Bei der Beurteilung der Erfolgsquote ist dieser Tatbestand zu berücksichtigen.

Zur Abschlußprüfung ist derjenige zuzulassen, der eine der Ausbildungsordnung entsprechende Berufsausbildung beendet hat (§ 39 BBiG, § 36 HwO). Der Auszubildende kann bei besonderen Leistungen vor Ablauf seiner Ausbildungszeit zur Abschlußprüfung zugelassen werden (vorzeitige Zulassung gemäß § 40 Abs.1 BBiG bzw. § 37 Abs.1 HwO, s.a. Stichwort „Ausbildungsdauer“).

Anschlußvertrag

Siehe Stichwort „Neu abgeschlossene Ausbildungsverträge“.

Ausbilder

Ausbilder sind vom Auszubildenden zu bestellen, wenn dieser nicht ausbilden kann oder will (§ 6 Abs.1 Ziff.2 BBiG, § 21 Abs.4 HwO). Sie vermitteln Fertigkeiten und Kenntnisse im Rahmen der Berufsausbildung, übernehmen die Planung, Durchführung und Kontrolle der betrieblichen Ausbildung sowie die Leistungsbewertung des Auszubildenden.

Ausbilder ist, wer für die Durchführung der Berufsausbildung in der Ausbildungsstätte verantwortlich ist, d.h. wer an der Berufsausbildung unmittelbar im wesentlichen Umfang oder verantwortlich beteiligt ist. Dies kann der einstellende Arbeitgeber (Ausbildende) selbst oder eine von ihm bestellte Person sein.

Die Ausbilder werden von den zuständigen Stellen in einem Verzeichnis geführt (vgl. § 33 BBiG bzw. § 30 HwO). Es sollen im Rahmen des bundeseinheitlichen Erhebungsprogrammes nur diejenigen Ausbilder erfaßt werden, die für die Ausbildung der gemeldeten Auszubildenden (Stichtag: 31. Dezember jeden Jahres) bestellt worden sind.

Die Praxis hat jedoch gezeigt, daß diese Merkmalsdefinition insbesondere im Bereich des öffentlichen Dienstes und der freien Berufe zu Erfassungsschwierigkeiten bei den auskunftspflichtigen Stellen führt. Von einigen Berichtsstellen werden deswegen alternativ sämtliche registrierten Ausbilder gemeldet, so daß die Daten über Ausbilder in diesen beiden Bereichen neben den aktiven Ausbildern zugleich Ausbilder enthalten, die z.Z. nicht tätig, jedoch als ausbildungsberechtigt registriert sind. Im Ausbildungsbereich „Öffentlicher Dienst“ handelt es sich dabei um die vom Behördenleiter als Ausbilder bestimmten Personen (Angestellte, Beamte); im Ausbildungsbereich „Freie Berufe“ sind es die von einer Praxis oder Kanzlei als ausbildungsberechtigt gemeldeten Personen, bzw. die Zahl der Einzelkanzleien oder Sozietäten (Patentanwälte).

Ausbilder-Eignungsprüfung

Sie dient zum Nachweis der berufs- und arbeitspädagogischen Eignung für die Tätigkeit als Ausbilder. Vor Beginn einer Tätigkeit als Ausbilder ist zunächst die persönliche und fachliche Eignung des Bewerbers gemäß den Bestimmungen der §§ 20, 76 bis 96 des Berufsbildungsgesetzes festzustellen (s.a. Stichworte „Fachliche Eignung, pädagogische Eignung, persönliche Eignung“).

Die darüber hinaus als erweiterte Eignung (§ 21 BBiG) erforderlichen berufs- und arbeitspädagogischen Kenntnisse sind im Rahmen einer speziellen Ausbilder-Eignungsprüfung nachzuweisen. Richtlinien für den Inhalt und die Durchführung dieser Prüfung ergeben sich aus den für die einzelnen Ausbildungsbereiche erlassenen Ausbilder-Eignungsverordnungen (s.a. Stichwort „Ausbilder-Eignungsverordnung (AEVO)“).

Ausnahmen bilden das Handwerk, der öffentliche Dienst und die freien Berufe:

- Im Handwerk erlangen Personen, die keine Meisterprüfung abgelegt haben, die Ausbildungsberechtigung bereits durch den Nachweis der beruflichen Kenntnisse und der fachlichen Eignung (§ 22 HwO), z.B. wenn sie eine Abschlußprüfung an einer Technischen Hochschule bzw. Ingenieurschule bestanden haben, die der Fachrichtung der Abschlußprüfung des Ausbildungsberufes entspricht.
- Im Bereich des öffentlichen Dienstes fallen die Landesbeamten nicht unter die Ausbilder-Eignungsverordnung öffentlicher Dienst. Sie haben den Nachweis der arbeitspädagogischen Eignung i.d.R. durch die Teilnahme an einer entsprechenden Fortbildungsveranstaltung zu erbringen. (S.a. Stichwort „Ausbilder-Eignungsverordnung (AEVO)“.)
- Im Bereich der freien Berufe wurde vom Gesetzgeber ganz auf einen Nachweis der pädagogischen Eignung verzichtet. Dort besitzt für den jeweiligen Ausbildungsberuf die fachliche Eignung, wer zur Rechtsanwaltschaft oder zur Patentanwaltschaft zugelassen oder als Notar bestellt ist (§ 88 BBiG), wer als Wirtschaftsprüfer, als vereidigter Buchprüfer, als Steuerberater oder als Steuerbevollmächtigter bestellt oder anerkannt ist (§ 90 BBiG) und wer als Arzt, Zahnarzt oder Apotheker bestellt oder approbiert ist (§ 92 BBiG).

Unter bestimmten Voraussetzungen kann von der Ausbilder-Eignungsprüfung befreit werden, wenn andere Nachweise den Anforderungen der Ausbilder-Eignungsverordnungen entsprechen.

Nach der Ausbilder-Eignungsverordnung gewerbliche Wirtschaft zählen dazu die

- Meisterprüfung im Handwerk, im grafischen Gewerbe, in der Landwirtschaft und in der Hauswirtschaft (§ 6 Abs.1 Nr.1) sowie die
- Meisterprüfung im Rahmen der beruflichen Fortbildung nach dem Berufsbildungsgesetz (§ 6 Abs.1 Nr.2).

(Diesen Meisterprüfungen ist gemeinsam, daß die vier Prüfungsfächer eines Prüfungsteils inhaltlich voll mit dem § 2 der Ausbilder-Eignungsverordnung übereinstimmen.)

Den Anforderungen der Ausbilder-Eignungsverordnung gewerbliche Wirtschaft entsprechen ebenfalls

- die bestandene Prüfung nach einer Ausbilder-Eignungsverordnung eines anderen Ausbildungsbereiches (§ 6 Abs.1 Nr.3) und
- entsprechende berufs- und arbeitspädagogische Kenntnisse, die ein Beamter nach dienstrechtlicher Regelung nachweist (§ 6 Abs.2).

Von der Ausbilder-Eignungsprüfung kann zusätzlich auf Antrag befreit werden,

- wer eine sonstige Prüfung bestanden hat, deren Inhalt den Anforderungen der Ausbilder-Eignungsverordnung entspricht (§ 6 Abs.3),
- wer in den letzten 5 Jahren vor dem 31.12.1989 ohne Unterbrechung ausgebildet hat (§ 7 Abs.1) oder
- wer in den letzten 10 Jahren eine Ausbildung durchlaufen hat, die entsprechende Kenntnisse vermittelte (§ 7 Abs.2).

In Ausnahmefällen konnte die zuständige Stelle ganz von den nach der Ausbilder-Eignungsverordnung erforderlichen Nachweisen befreien (§ 8 Abs.2). Die entsprechende Übergangsvorschrift lief zum 31.12.1987 aus, jedoch war es zulässig, diese Befreiung bis zum 31.12.1989 zu erteilen, damit eine Befreiung nach § 7 Abs.1 (s.o.) möglich wurde.

Eine Besonderheit besteht derzeit bei der Durchführung von Ausbilder-Eignungsprüfungen für Ausbildungsberufe bei den öffentlich-rechtlichen Versicherungsanstalten und deren Verbänden sowie für Ausbildungsberufe bei den Industrie- und Handelskammern, die den jeweils regional zuständigen Industrie- und Handelskammern obliegen (§ 3 Ziff. 2c der 2. BbI ZuVO). Für die Durchführung dieser Prüfungen ist die AEVO ÖD anzuwenden, jedoch werden diese Prüfungen bei den Industrie- und Handelskammern z.Z. ausschließlich nach den Bestimmungen der AEVO gewerbliche Wirtschaft vorgenommen. Somit werden für den Bereich des öffentlichen Dienstes zuwenig und für den Ausbildungsbereich „Industrie, Handel u.a.“ zuviele Ausbilder-Eignungsprüfungen nachgewiesen.

Ausbilder-Eignungsverordnung (AEVO)

Für die Berufsausbildung

- in der gewerblichen Wirtschaft,
- in der Landwirtschaft,
- im öffentlichen Dienst und
- in der städtischen Hauswirtschaft

legen die Ausbilder-Eignungsverordnungen diejenigen Kenntnisse fest, die ein Ausbilder neben seiner persönlichen und fachlichen Eignung (§§ 20, 76, 77 Abs.1, 80, 88, 90, 92 und 94 BBiG) als erweiterte Eignung (§ 21 BBiG) vorweisen muß.

Der § 2 der Ausbilder-Eignungsverordnungen schreibt übereinstimmend vor, daß berufs- und arbeitspädagogische Kenntnisse in den Sachgebieten

- Grundfragen der Berufsbildung,
 - Planung und Durchführung der Ausbildung,
 - Jugendliche in der Ausbildung und
 - Rechtsgrundlagen
- nachzuweisen sind.

Für das Handwerk ist die Eignung der Ausbilder in der Verordnung über gemeinsame Anforderungen in der Meisterprüfung im Handwerk geregelt. Dabei entsprechen die Prüfungsfächer des Prüfungsteils IV der Meisterprüfung, Prüfung der berufs- und arbeitspädagogischen Kenntnisse, voll den Anforderungen des § 2 der Ausbilder-Eignungsverordnungen.

Im Bereich des öffentlichen Dienstes gilt die Ausbilder-Eignungsverordnung für die Berufsausbildung in Ausbildungsberufen des öffentlichen Dienstes, der Landwirtschaft und der gewerblichen Wirtschaft, mit Ausnahme der Berufsausbildung in den Gewerben der Anlage A der HwO und im grafischen Gewerbe gemäß § 77 Abs.1 BBiG, durch diejenigen Ausbilder, die in einem Arbeitsverhältnis im öffentlichen Dienst stehen.

Beamte, die in Ausbildungsberufen des öffentlichen Dienstes ausbilden, erlangen die fachliche Eignung in der Regel durch das Bestehen der Laufbahnprüfung. Die pädagogische Eignung wird von Landesbeamten durch die erfolgreiche Teilnahme an einer entsprechenden Fortbildungsveranstaltung erworben (s. § 15a LVO NW). Für Bundesbeamte wurde der Nachweis der pädagogischen Eignung in einer gesonderten Ausbilder-Eignungsverordnung geregelt (BBAEV).

Für den Bereich der evangelischen Kirche wurden die Bestimmungen der AEVO ÖD nicht übernommen. Dort erfolgt die Zuerkennung der Ausbildereignung durch die zuständigen Landeskirchenämter der evangelischen Kirche für den Beruf „Verwaltungsfachangestellter/-angestellte“, Fachrichtung Kirchenverwaltung in den Gliedkirchen der Evangelischen Kirche in Deutschland, automatisch mit Abschluß der zweiten kirchlichen Verwaltungsprüfung, s.a. § 3 Abs.1 APrO KVfA (Rheinland) und APrO VfAFK (Westfalen). Für den Bereich der katholischen Kirche finden hingegen die Bestimmungen der AEVO ÖD Anwendung.

Im Ausbildungsberuf „Schiffsmechaniker/-in“ werden Ausbilder nicht nachgewiesen (ersatzweise die Zahl der als Ausbildungsstätten anerkannten Schiffe), da er ein vergleichbarer Ausbildungsgang außerhalb des Geltungsbereiches des Berufsbildungsgesetzes ist und eine Ausbildereignung im Sinne des Berufsbildungsgesetzes nicht definiert ist.

Unter bestimmten Voraussetzungen sind Befreiungen von der Ausbilder-Eignungsprüfung möglich (s.a. Stichwort „Ausbilder-Eignungsprüfung“).

Ausbildungsberater

Aufgabe des Ausbildungsberaters ist es, die Durchführung der Berufsausbildung zu überwachen und durch Beratung der Ausbilder und der Auszubildenden zu fördern. Diese Beratungs- und Überwachungsaufgaben werden zumeist durch Besuche der Ausbildungsstätten erfüllt.

Die Bestellung der Ausbildungsberater, die haupt-, nebenberuflich oder ehrenamtlich tätig sind (Beschäftigungsart), obliegt gemäß § 45 Abs.1 BBiG bzw. § 41a HwO der zuständigen Stelle/Kammer.

Ausbildungsbereich

Es werden sechs Ausbildungsbereiche unterschieden:

- IH Industrie, Handel, Banken, Versicherungen, Gast- und Verkehrsgewerbe (abgekürzt: Industrie, Handel u.a.),
- Hw Handwerk,
- Lw Landwirtschaft,
- ÖD öffentlicher Dienst,
- FB freie Berufe (Ärzte, Apotheker, Notare, Patentanwälte, Rechtsanwälte, Steuerberater, Tierärzte, Wirtschaftsprüfer, Zahnärzte) und
- S Sonstige (Städtische Hauswirtschaft, Seeschifffahrt).

Ausschlaggebend für die Systematisierung der Auszubildenden nach Ausbildungsbereichen ist die zuständige Stelle, die die Eintragung des Ausbildungsvertrages in das Verzeichnis der Berufsausbildungsverhältnisse vornimmt und nicht die ausbildende Stelle. Demzufolge ist es möglich, daß der Nachweis der Auszubildenden nach Ausbildungsbereichen deren tatsächliche Ausbildungskapazität nicht ganz korrekt wiedergibt.

Dies zeigt sich insbesondere im Ausbildungsbereich „Öffentlicher Dienst“, in dem eine Untererfassung der Auszubildenden besteht, weil ihm nur derjenige Teil der Berufsausbildung zugerechnet wird, der nach speziellen Ausbildungsordnungen des öffentlichen Dienstes durchgeführt wird. Alle Jugendlichen, die im öffentlichen Dienst in Berufen der gewerblichen Wirtschaft, des Handwerks und der Landwirtschaft ausgebildet werden, sind in der Berufsbildungsstatistik den Bereichen „Industrie, Handel u.a.“, „Handwerk“ und „Landwirtschaft“ zugeordnet, in denen die Verzeichnisse der Ausbildungsverhältnisse geführt werden.

Eine Ausnahme bildet die Registrierung der Auszubildenden im Ausbildungsberuf „Vermesungstechniker/-in“, deren Ausbildung sowohl im öffentlichen Dienst als auch in Betrieben der Wirtschaft und der freien Berufe stattfinden kann. In Nordrhein-Westfalen wird das Verzeichnis der Berufsausbildungsverhältnisse für sämtliche Bereiche durch Behörden des öffentlichen Dienstes geführt (§ 22 VermKatG NW i.V.m. § 7 APO VermT), und alle Auszubildenden werden somit statistisch dem Ausbildungsbereich „Öffentlicher Dienst“ zugeordnet. Ein Nachweis dieser Auszubildenden in dem Ausbildungsbereich, in dem sie tatsächlich ausgebildet werden, ist bislang nicht möglich.

Zusätzlich ist zu berücksichtigen, daß ein großer Teil der Berufsausbildung des öffentlichen Dienstes in einem öffentlich-rechtlichen Dienstverhältnis, also außerhalb des Geltungsbereiches des BBiG (§ 2 Abs.2 Ziff.1 BBiG), erfolgt.

Die Ausbildungsleistung des Ausbildungsbereiches „Freie Berufe“ wird ebenfalls unvollständig dargestellt, weil einige der dort angebotenen Ausbildungsberufe in den Zuständigkeitsbereich der Industrie- und Handelskammern fallen (z.B. Bürogehilfe/-gehilfin, Bürokaufmann/-frau, techn. Zeichner/-in, Bauzeichner/-in).

Ausbildungsberuf

Jugendliche unter 18 Jahren dürfen grundsätzlich nur in staatlich anerkannten Ausbildungsberufen nach der Ausbildungsordnung ausgebildet werden (§ 28 Abs.1 und 2 BBiG bzw. § 27 Abs.1 HwO). Alle in der Anlage A zur Handwerksordnung aufgelisteten Gewerbe sind kraft Gesetzes (§ 25 HwO) ebenfalls staatlich anerkannte Ausbildungsberufe.

Ausgenommen von dieser Regelung sind die berufliche Ausbildung von Behinderten (§ 48 Abs.1 BBiG bzw. § 42b Abs.1 HwO) und die Ausbildung in Berufen, die zur Entwicklung neuer Ausbildungsformen erprobt werden (§ 28 Abs.3 BBiG bzw. § 27 Abs.2 HwO).

Während männliche Jugendliche Zugang zu allen Ausbildungsberufen haben, stehen der Ausbildung von weiblichen Jugendlichen in einigen Berufen rechtlich normierte Beschäftigungsverbote entgegen. Sie gelten insbesondere für Berufe des Bergbaus sowie für die eigentlichen Betriebsarbeiten in Hochofen- und Stahlwerken, Metallhütten u.ä. gemäß

- Nr.52 der Ausführungsverordnung zum Jugendschutzgesetz und
- Nr.20 der Ausführungsverordnung zur Arbeitszeitordnung.

In folgenden Berufen ist somit die Ausbildung von weiblichen Jugendlichen untersagt:

- Aufbereiter im Bergbau,
- Bergmechaniker,
- Berg- und Maschinenmann,
- Gießereimechaniker,
- Gießereiwerker,
- Hüttenwerker sowie
- Metallformer und Metallgießer.

Zum Stichtag 31.12.1991 gab es in Nordrhein-Westfalen 488 rechtlich selbständige Ausbildungsberufe, in denen ein Berufsausbildungsvertrag abgeschlossen werden konnte (s.a. Übersicht 4 bzw. Anhang 1.1), darunter 369 Ausbildungsberufe, in denen tatsächlich ausgebildet wurde. Weitere 41 Berufe, deren Anerkennung bzw. deren Ausbildungsordnung durch Erlass neuer Ausbildungsordnungen aufgehoben worden ist, waren noch besetzt (Übergangsregelung).

Die rechtlich selbständigen Ausbildungsberufe gliedern sich in

- 294 Ausbildungsberufe, deren jeweilige Ausbildungsordnung nach Inkrafttreten des Berufsbildungsgesetzes neu geregelt worden ist (§ 25 Abs.1 BBiG bzw. § 25 Abs.1 HwO),
- 3 Ausbildungsvorschriften zur Entwicklung und Erprobung neuer Ausbildungsformen und Ausbildungsberufe (§ 28 Abs.3 bzw. § 27 Abs.2 HwO),
- 60 speziell geregelte Ausbildungsgänge für Behinderte (§ 48 BBiG bzw. § 42b HwO),
- 127 Ausbildungsberufe, die vor Inkrafttreten des Berufsbildungsgesetzes anerkannt waren und deren damalige Regelung fortbesteht (§ 108 Abs.1 BBiG bzw. § 122 Abs.5 HwO),
- 3 vergleichbar geregelte Ausbildungsberufe, deren jeweilige, für Nordrhein-Westfalen spezifische Regelung weiterhin angewendet wird (§ 108 Abs.1 BBiG) und schließlich in
- einen vergleichbaren betrieblichen Ausbildungsgang außerhalb des Geltungsbereiches des Berufsbildungsgesetzes (§ 2 Abs.2 Ziff.2 BBiG).

Die Zahl der o.a. 488 Ausbildungsberufe differiert von der im vom Bundesinstitut für Berufsbildung (BIBB) herausgegebenen Verzeichnis der anerkannten Ausbildungsberufe (Stand: 1.7.1991) im Rahmen der statistischen Übersichten ausgewiesenen Anzahl von 377 Ausbildungsberufen. Diese Differenz beruht auf vier Tatsachen:

1. Der Nachweis der Gesamtzahl der Ausbildungsberufe in der vorliegenden Veröffentlichung bezieht sich auf die rechtlich selbständigen Ausbildungsberufe mit eigenständiger Ausbildungsregelung. Das BIBB führt dagegen einen statistischen Nachweis, in dem unter diesem Aspekt ggf. zwei oder mehr Ausbildungsberufe zusammengefaßt und dann nur einmal gezählt werden. (In der Berufsbildungsstatistik des Landes NRW werden ebenfalls in den statistischen Auswertungen je nach Fragestellung Ausbildungsberufe zusammengefaßt (s.u.), jedoch unterscheiden sich dabei die maßgebenden Kriterien von denen des BIBB.)
2. Die Zahl der speziell geregelten Ausbildungsgänge für Behinderte wird in dieser Veröffentlichung nicht wie vom BIBB von den übrigen Ausbildungsberufen getrennt ausgewiesen, sondern sie ist in der Gesamtzahl der in Nordrhein-Westfalen rechtlich selbständigen Ausbildungsberufe enthalten.
3. In den übrigen Bundesländern sind die Ausbildungsordnungen von 12 Ausbildungsberufen länderspezifisch geregelt. Da diese Ausbildungsberufe in Nordrhein-Westfalen nicht zulässig sind, werden sie im Rahmen dieser Veröffentlichung nicht gezählt, sie sind jedoch im bundesweiten Nachweis des BIBB enthalten.

Die gemäß § 25 Abs.1 BBiG bzw. § 25 Abs.1 HwO erlassenen Ausbildungsordnungen unterscheiden die anerkannten Ausbildungsberufe hinsichtlich ihrer Struktur nach:

- Ausbildungsberufen ohne Spezialisierung (z.B. Apothekenhelfer/-in),

- Ausbildungsberufen mit Schwerpunkten (z.B. Buchhändler/-in, Schwerpunkte: Sortiment, Verlag, Antiquariat),
- Ausbildungsberufen mit Fachrichtungen (z.B. Fachkraft für Süßwarentechnik, Fachrichtungen: Konfekt, Schokolade, Zuckerwaren),
- Ausbildungsberufen mit gestuften Ausbildungsgang (s.a. Begriffserläuterungen unter „Stufenausbildung“ sowie Anhang 1.2) und
- Ausbildungsberufen mit berufsfeldbreiter Grundbildung (z.B. Schauwerbegestalter/-in).

In Berufen mit Schwerpunkten erhält der Auszubildende eine zeitlich und sachlich entsprechend den Schwerpunkten gegliederte Ausbildung, die ihn befähigt, in den jeweiligen Schwerpunkten gleichermaßen tätig zu sein. Somit bezieht sich die Abschlußprüfung auf den Nachweis von Kenntnissen aller Schwerpunkte.

Auszubildende in Ausbildungsberufen mit Fachrichtungen erhalten eine allgemeine Grundbildung im ersten Ausbildungsabschnitt. Daran schließt sich eine fachspezifische Ausbildung je nach gewählter Fachrichtung im zweiten Ausbildungsabschnitt an. Der Nachweis der erworbenen Kenntnisse erfolgt in der Abschlußprüfung nach Fachrichtungen getrennt, da den einzelnen Fachrichtungen gemäß der Ausbildungsordnung unterschiedliche Lernziele zugrunde liegen.

Fachrichtungen und Schwerpunkte sind kein Erhebungstatbestand der Berufsbildungsstatistik. Sie werden nur im Ausbildungsbereich „Landwirtschaft“ auf Wunsch der zuständigen Stellen zusätzlich erfaßt und veröffentlicht.

Die Ausbildung vermittelt eine berufsfeldbreite Grundbildung, wenn im ersten Ausbildungsjahr die betriebliche Ausbildung nach der Ausbildungsordnung und die Ausbildung in der Berufsschule im Berufsgrundschuljahr erfolgt. Zur Vermittlung einer beruflichen Grundbildung kann die Berufsschule innerhalb eines Ausbildungsverhältnisses den schulischen Teil eines kooperativen Berufsgrundbildungsjahres anbieten (§ 12 SchpflG).

Rechtlich selbständige Ausbildungsberufe können inhaltlich übereinstimmen. Faßt man diejenigen Ausbildungsberufe zusammen, die inhaltlich übereinstimmen (z.B. gleiche Ausbildungsordnung), aber rechtlich selbständig sind (z.B. anerkannt in zwei Ausbildungsbereichen), so gab es in Nordrhein-Westfalen am 31.12.1991 414 unterschiedliche Ausbildungsberufe und darunter 335, die von Auszubildenden besetzt waren. In weiteren 22 unterschiedlichen Ausbildungsberufen, deren Ausbildungsregelung am 31.12.1991 bereits aufgehoben war, wurde noch ausgebildet (Übergangsregelungen). Diese Zusammenfassungen werden insbesondere bei denjenigen inhaltlich gleichen Ausbildungsberufen vorgenommen, die sowohl im Ausbildungsbereich „Industrie, Handel u.a.“ als auch im Handwerk anerkannt sind, z.B. bei den beiden rechtlich selbständigen Ausbildungsberufen „Fleischer/-in“.

Je nach statistischer Fragestellung bietet sich diese Zusammenfassung inhaltlich übereinstimmender Ausbildungsberufe an, etwa wenn die Ausbildungsberufe nach Rangfolge oder Größenklassen der Besetzung nachgewiesen werden (vgl. Tabellen B I 7 - 10, B II 2) oder im Rahmen der Zeitreihe (s. Tabelle A 2.1).

Weiterhin werden die Angaben der Industrie- und Handelskammern mit denen der Handwerkskammern je Ausbildungsberuf datenmäßig zusammengefaßt, wenn Jugendliche in Betrieben des Handwerks oder handwerksähnlichen Betrieben nach Ausbildungsordnungen des Ausbildungsbereiches „Industrie, Handel u.a.“ ausgebildet werden. In diesen Fällen sind neben den Industrie- und Handelskammern auch die Handwerkskammern zuständige Stellen (s. § 75 BBiG), ausgebildet wird jedoch nach derselben Ausbildungsordnung.

Außerdem werden ab 1985 diejenigen Ausbildungsberufe, deren Anerkennung bzw. deren Ausbildungsordnung durch Erlass einer neuen Ausbildungsordnung aufgehoben worden ist, mit den zugehörigen Ausbildungsberufen mit neuer Ausbildungsordnung datenmäßig zusammengefaßt (siehe auch Anhang 2.1). Weil in einem Betrachtungszeitraum von 10 Jahren aus Gründen der geänderten berufssystematischen Zuordnung der Ausbildungsberufe mit neuer Ausbildungsordnung auch berufsgruppenübergreifende Zusammenfassungen dieser Daten notwendig sind, werden die Ausbildungsberufe (Tabelle A 2.1) und die Berufsgruppen (Tabelle A 2.2) als Zeitreihe getrennt ausgewiesen.

Beispielsweise gehört der z.Z. anerkannte Ausbildungsberuf Fachkraft für Lebensmitteltechnik systematisch zur Berufsgruppe 43 (Übrige Ernährungsberufe). Dagegen wurden die beiden Ausbildungsberufe Fischwerker/-in sowie Obst- und Gemüsekonservierer/-in, deren Anerkennung durch die Verordnung über die Berufsausbildung zur Fachkraft für Lebensmitteltechnik aufgehoben worden ist, zuvor systematisch den Berufsgruppen 40 (Fleisch-, Fischverarbeiter) bzw. 41 (Speisenbereiter) zugeordnet.

Ausbildungsbetrieb/-stätte

Örtlicher Betrieb, in dem die Berufsausbildung durchgeführt wird. Ein Ausbildungsbetrieb kann mehrere Ausbildungsstätten umfassen. Die Ausbildungsstätte muß hinsichtlich ihrer Art, Einrichtung und personellen Ausstattung für die Berufsausbildung geeignet sein. Sofern die erforderlichen Kenntnisse und Fertigkeiten nicht in vollem Umfang in einer Ausbildungsstätte vermittelt werden können, kann dieser Mangel durch Ausbildungsmaßnahmen außer-

halb der Ausbildungsstätte behoben werden (§ 22 BBiG bzw. § 23 HwO). Außerdem kann durch eine Ausbildungsordnung festgelegt werden, daß die Berufsausbildung in geeigneten Einrichtungen außerhalb der Ausbildungsstätte durchgeführt wird, soweit es die Berufsausbildung erfordert. Die zuständigen Stellen überwachen die Eignung der Ausbildungsstätte (§ 23 BBiG bzw. § 23a HwO).

Ausbildungsdauer

In der Ausbildungsordnung festgelegte zeitliche Dauer der Berufsausbildung. Die Ausbildungsdauer soll nicht mehr als 3 Jahre und nicht weniger als 2 Jahre betragen (§ 25 Abs.2 Ziff.2 BBiG, § 25 Abs.2 Ziff.1 HwO).

Die Grenze von 2 Jahren kann bei einer Stufenausbildung unterschritten werden (§ 26 Abs.6 BBiG, § 26 Abs.6 HwO). Allerdings wird in dieser Veröffentlichung beim Nachweis der Dauer einer Ausbildungsstufe die reguläre Ausbildungszeit vom Ausbildungsbeginn bis zum Abschluß der jeweiligen Ausbildungsstufe angegeben und nicht (sofern es sich nicht um die 1. Stufe handelt) die Dauer der einzelnen Ausbildungsstufe.

Ausbildungsdauer und tatsächliche Ausbildungszeit weichen voneinander ab, wenn die Ausbildungszeit verkürzt oder verlängert wird. Die vorgeschriebene Dauer kann verkürzt werden, wenn z.B. der Besuch einer berufsbildenden Schule oder eine vorherige Berufsausbildung ganz oder teilweise auf die Ausbildungszeit angerechnet wird. Die entsprechenden Regelungen wurden in den Berufsgrundbildungsjahr-Anrechnungs-Verordnungen für

- den gewerblichen Bereich,
- die Landwirtschaft,
- den öffentlichen Dienst,
- die Hauswirtschaft,
- die industriellen Metall- und Elektroberufe,
- die handwerklichen Elektroberufe und
- die handwerklichen Metallberufe

bzw. in der Berufsfachschul-Anrechnungs-Verordnung getroffen.

Die Ausbildungszeit kann auf Antrag des Auszubildenden verlängert werden, wenn die Verlängerung erforderlich ist, um das Ausbildungsziel zu erreichen (§ 29 Abs.3 BBiG, § 27a Abs.3 HwO).

Ausbildungsjahr

Die Zuordnung der Auszubildenden nach Ausbildungsjahren wurde bis zum Jahre 1978 unterschiedlich gehandhabt. Das Handwerk rechnete grundsätzlich alle neu abgeschlossenen Ausbildungsverträge, auch diejenigen mit Verkürzung der Ausbildungsdauer, dem 1. Ausbildungsjahr zu. Im Ausbildungsbereich „Industrie, Handel u.a.“ erfolgte dagegen die Zuordnung der Auszubildenden unter Berücksichtigung der verkürzten Ausbildungsdauer in das betreffende Ausbildungsjahr (z.B. bei einjähriger Verkürzung als Zugang ins 2. Ausbildungsjahr). Seit 1979 wird diese Zuordnung einheitlich für alle Ausbildungsbereiche angewandt.

Differenzen gab es auch im Nachweis von Auszubildenden, die ein Ausbildungsjahr wiederholten (z.B. wegen Krankheit, Leistungsschwächen, nicht bestandener Abschlußprüfung). Während im Ausbildungsbereich „Industrie, Handel u.a.“ in diesen Fällen Auszubildende einem weiteren (folgenden) Ausbildungsjahr zugeordnet wurden, wurden die Auszubildenden in den übrigen Ausbildungsbereichen demjenigen regulären Ausbildungsjahr zugeordnet, in dem sie sich vor der Wiederholung befanden. Seit 1987 wird letzteres Verfahren einheitlich für alle Ausbildungsbereiche angewandt.

Wird eine Wiederholung des ersten Ausbildungsjahres erforderlich, so ist es möglich, daß durch die zusätzlich zugewiesenen Auszubildenden, die das erste Ausbildungsjahr wiederholen, die Anzahl der Auszubildenden im ersten Ausbildungsjahr die der neu abgeschlossenen Ausbildungsverträge übersteigt.

Ausbildungsordnung

Grundlage einer geordneten, einheitlichen Berufsausbildung. Die Ausbildungsordnung hat mindestens folgendes festzulegen (§ 25 BBiG, § 25 HwO):

- Bezeichnung des Ausbildungsberufes,
- Ausbildungsdauer,
- Ausbildungsberufsbild,
- Ausbildungsrahmenplan und
- Prüfungsanforderungen.

Die Ausbildungsordnung wird durch Rechtsverordnung geregelt. Zwei Termine sind zu beachten:

- Erlaß der Ausbildungsordnung,
- Inkrafttreten der Ausbildungsordnung.

Rechtlich maßgebend ist das Inkrafttreten, da ab diesem Termin die Ausbildungsordnung gültig wird. Die 1991 in Kraft getretenen bzw. geänderten Ausbildungsordnungen sind im Anhang 3 nachgewiesen. Für Ausbildungsberufe, die vor Inkrafttreten des Berufsbildungsgesetzes anerkannt oder vergleichbar geregelt worden waren, gelten gemäß § 108 Abs.1 BBiG bzw. § 122 Abs.5 HwO die bestehenden Regelungen bis zum Erlass von neuen Ausbildungsordnungen fort.

Aufgrund von Vereinbarungen des Bundes und der Länder werden Ausbildungsordnungen für die betriebliche Berufsausbildung und ländereinheitliche Rahmenpläne für den Berufsschulunterricht inhaltlich und zeitlich aufeinander abgestimmt.

Ausbildungsstufe

Siehe Stichwort „Stufenausbildung“ sowie Anhang 1.2.

Ausbildungsvertrag

Privatrechtliche Grundlage des Ausbildungsverhältnisses ist der Berufsausbildungsvertrag. Gemäß § 3 Abs.1 BBiG ist ein solcher zur Begründung des Ausbildungsverhältnisses zwischen Auszubildendem und Ausbildendem zu schließen (s.a. Stichwort „Verzeichnis der Ausbildungsverhältnisse“).

Die Vertragsniederschrift muß gemäß § 4 BBiG den wesentlichen Vertragsinhalt angeben:

- Art, sachliche und zeitliche Gliederung sowie Ziel der Berufsausbildung, insbesondere die Berufstätigkeit, für die ausgebildet werden soll,
- Beginn und Dauer der Berufsausbildung,
- Ausbildungsmaßnahmen außerhalb der Ausbildungsstätte (z.B. in einer überbetrieblichen Ausbildungsstätte),
- Dauer der regelmäßigen täglichen Ausbildungszeit,
- Dauer der Probezeit,
- Zahlung und Höhe der Vergütung,
- Dauer des Urlaubs und
- Voraussetzungen, unter denen der Berufsausbildungsvertrag gekündigt werden kann.

Im übrigen unterliegt die Formulierung des Berufsausbildungsvertrages dem Grundsatz der privatrechtlichen Gestaltungsfreiheit von Verträgen, und es finden die Grundsätze des allgemeinen Arbeitsrechtes Anwendung (siehe auch § 3 Abs.2 BBiG).

Auszubildende/Lehrlinge

Personen, die einen Berufsausbildungsvertrag im Sinne des Berufsbildungsgesetzes oder der Handwerksordnung abgeschlossen haben, um eine Berufsausbildung in einem anerkannten Ausbildungsberuf (Ausbildungsregelung nach § 25 Abs.1 BBiG, §§ 25 Abs.1, 122 Abs.5 HwO), in einem als anerkannt geltenden Ausbildungsberuf (§ 108 Abs.1 BBiG) oder in einem Ausbildungsberuf in der Erprobung (§ 28 Abs.3 BBiG) zu absolvieren. Weiterhin werden zu dem Kreis der Auszubildenden diejenigen Jugendlichen gerechnet, die in speziell geregelten Ausbildungsgängen für Behinderte (§ 48 BBiG bzw. §42b HwO) ausgebildet werden.

Nicht zu den Auszubildenden zählen:

- Praktikanten (§ 19 BBiG), Volontäre,
- Personen, die ihre Berufsausbildung ausschließlich durch den Besuch einer schulischen Einrichtung erhalten (§ 2 Abs.1 BBiG, z.B. Schüler an Berufsfachschulen),
- Personen, die einen nichtärztlichen Heilberuf erlernen (§ 107 BBiG, z.B. Schüler an Lehranstalten des Gesundheitswesens),
- Personen, die im Rahmen eines öffentlich-rechtlichen Dienstverhältnisses (Vorbereitungsdienst für Beamte) ausgebildet werden (§ 2 Abs.2 Ziff.1 BBiG), bzw. Personen, die ein Berufsausbildungsverhältnis ausdrücklich mit dem ausschließlichen Ziel einer späteren Verwendung als Beamter begründen (§ 83 BBiG), und letztendlich
- Personen, die eine Berufsausbildung auf Kauffahrteischiffen (Handelsschiffen) absolvieren (§ 2 Abs.2 Ziff.2 BBiG), soweit es sich nicht um den vergleichbaren betrieblichen Ausbildungsgang außerhalb des Geltungsbereiches des BBiG mit der Berufsbezeichnung „Schiffsmechaniker“ bzw. „Schiffsmechanikerin“ handelt.

Beendigung des Berufsausbildungsverhältnisses

Siehe Stichwort „Vorzeitige Lösung des Berufsausbildungsverhältnisses“.

Berichtsweg der Berufsbildungsstatistik

Das LDS NRW hat den gesetzlichen Auftrag, im Bereich des Landes Nordrhein-Westfalen die Daten der Berufsbildungsstatistik, einer Bundesstatistik, bei den nach dem Berufsbildungsgesetz zuständigen Stellen zu erfragen, aufzubereiten und an das Statistische Bundesamt weiterzuleiten. Das Statistische Bundesamt stellt dann die Länderergebnisse zum Bundesergebnis zusammen und veröffentlicht sie (zuletzt: Bildung und Kultur, Fachserie 11, Reihe 3, Berufliche Bildung 1991).

Die Zuständigkeit für die Durchführung der Berufsbildungsstatistik durch das Landesamt für Datenverarbeitung und Statistik NRW ergibt sich aus § 3 Abs.1 Nr.2 BStatG in Verbindung mit der Verordnung der Landesregierung des Landes Nordrhein-Westfalen über die zuständige Behörde für Bundesstatistiken. Die Auskunftspflicht der nach dem Berufsbildungsgesetz zuständigen Stellen ist in § 5 BerBiFG festgelegt und die Aufgaben des Statistischen Bundesamtes beschreibt umfassend § 3 BStatG.

Im Bereich des öffentlichen Dienstes befragt vereinbarungsgemäß das Statistische Bundesamt die zuständigen Bundesbehörden unmittelbar und stellt anschließend den statistischen Landesämtern die Ergebnisse zur Verfügung.

Sofern die berichtspflichtigen Stellen außerhalb von Nordrhein-Westfalen liegen - dies ist der Fall bei der Patentanwaltskammer in München und der Berufsbildungsstelle Seeschifffahrt e.V. in Bremen - erhalten die jeweils zuständigen statistischen Landesämter die Datenmeldungen und leiten sie dann an das Landesamt für Datenverarbeitung und Statistik NRW weiter. (S.a. Übersicht 2.)

Berufliche Gliederung

Die berufssystematische Zuordnung der 529 in Nordrhein-Westfalen möglichen Ausbildungsberufe erfolgt in Anlehnung an die vom Statistischen Bundesamt herausgegebene „Klassifizierung der Berufe“ Ausgabe 1975. Diese hierarchische Gliederung sieht

- 6 Berufsbereiche,
- 33 Berufsabschnitte,
- 86 Berufsgruppen,
- 328 Berufsordnungen und
- 1689 Berufsklassen vor.

Die Berufsbereiche (römische Kennziffern) fassen als oberste Einheit der Systematik die Berufe zusammen, die sich nach den Arbeitsaufgaben und der allgemeinen Art der Tätigkeit berühren.

Die Berufsabschnitte (Buchstaben hinter römischen Kennziffern) umfassen jeweils solche Berufe eines Berufsbereiches, die sich nach Berufsaufgabe, Berufstätigkeit, Art des verarbeiteten Materials oder nach anderen Merkmalen ähneln.

Die Berufsgruppen (zweistellige arabische Kennziffern) fassen fachlich näher zueinandergehörende, ihrer Berufsaufgabe und Tätigkeit nach verwandte Berufe zusammen.

Die Berufsordnungen (dreistellige arabische Kennziffern) bilden die Basiseinheiten des Klassifizierungssystems. Die hier zusammengefaßten Berufe sind nach dem Wesen ihrer Berufsaufgabe und Tätigkeit gleichartig.

Die Berufsklassen (vierstellige arabische Kennziffern) schließlich stellen einzelne Berufe, Berufsarten oder zugehörige Spezialisierungsformen dar.

Berufsklassen, Berufsordnungen und Berufsabschnitte werden im Rahmen der Berufsbildungsstatistik nicht nachgewiesen, sondern ausschließlich Berufe, Berufsgruppen und Berufsbereiche.

Inzwischen wurde vom Statistischen Bundesamt die Klassifizierung der Berufe revidiert, wobei die Inhalte und Abgrenzungen der Berufsbereiche und -abschnitte unverändert blieben, jedoch auf der Ebene der Berufsgruppen 28 umstrukturiert, 3 gestrichen und 5 neu gebildet wurden. Die erstmalige Anwendung dieser revidierten Fassung der Berufsklassifizierung ist im Rahmen der Anpassung der Berufsbildungsstatistik an die neue Rechtsgrundlage (s.a. Rechtsgrundlage der Berufsbildungsstatistik) für das Erhebungsjahr 1993 geplant.

Berufsausbildung Behinderter

Für die Ausbildung von Personen, die infolge körperlicher, geistiger oder seelischer Behinderung nicht nach der Ausbildungsordnung in einem anerkannten Ausbildungsberuf ausgebildet werden können, sehen das Berufsbildungsgesetz und die Handwerksordnung besondere Regelungen vor. Danach können Behinderte in einem Ausbildungsberuf abweichend von der Ausbildungsordnung ausgebildet werden (§ 48 Abs.1 BBiG bzw. § 42b Abs.1 HwO), damit eine auf die Belange der Behinderung abgestellte Berufsausbildung ermöglicht wird.

Die zuständigen Stellen, die Industrie- und Handelskammern, Handwerkskammern sowie die Landwirtschaftskammern, haben im Rahmen ihrer nach § 44 BBiG bzw. § 41 HwO gegebenen Regelungsmöglichkeiten Vorschriften für die Ausbildung Behinderter erlassen. Dabei handelt es sich z.T. um Grundsätze für eine behindertengerechte Ausbildung in einem anerkannten Ausbildungsberuf, z.T. um besondere Ausbildungsregelungen für Behinderte.

Ab 1987 liegen erstmalig Daten über sämtliche Merkmale der Auszubildenden nach dem bundeseinheitlichen Erhebungsprogramm (s. Übersicht 3) für Auszubildende in Ausbildungsberufen nach § 48 BBiG bzw. § 42b HwO vor. Sie werden in den entsprechenden Tabellen über Auszubildende ausgewiesen. Die zu diesen Ausbildungsberufen bis zum Jahr 1986 mit eingeschränktem Merkmalskatalog gemachten Angaben sind in der Tabelle A 2.3 enthalten.

Berufsausbildungsverhältnis

Siehe Stichwort „Ausbildungsvertrag“.

Berufsbereich

Siehe Stichwort „Berufliche Gliederung“.

Berufsbildungsgesetz (BBiG)

Das Berufsbildungsgesetz stellt eine einheitliche Gesamtregelung für die nichtschulische (betriebliche) berufliche Bildung in den verschiedenen Ausbildungsbereichen, ohne den des Handwerks, dar. Es gilt nicht für die Berufsbildung in einem öffentlich-rechtlichen Dienstverhältnis und auf Handelsschiffen, die die Bundesflagge führen. Es gilt ebenfalls nicht für die Berufsbildung im Handwerk, die, bis auf die Anwendung der gleichen vertragsrechtlichen Vorschriften nach §§ 3-19 BBiG, in der Handwerksordnung geregelt wird.

Berufsgruppe

Siehe Stichwort „Berufliche Gliederung“.

Berufskennziffer

Siehe Stichwort „Berufliche Gliederung“.

Beschäftigungsart

Siehe Stichwort „Ausbildungsberater“.

Bezeichnung des Ausbildungsberufes

Zur Verdeutlichung der Tatsache, daß den weiblichen Jugendlichen grundsätzlich die Ausbildung in den meisten Ausbildungsberufen offensteht, werden die anerkannten Ausbildungsberufe in der männlichen und weiblichen Form der Bezeichnung ausgewiesen, unabhängig davon, welche in der jeweiligen Ausbildungsordnung angegeben ist. Die Berufe, in denen Rechtsvorschriften die Beschäftigung von Frauen verbieten, werden nur mit der männlichen Form der Bezeichnung ausgewiesen, z.B. Bergmechaniker, Metallformer und Metallgießer, Gießereimechaniker u.a. (s.a. Stichwort „Ausbildungsberuf“).

Datenbereitstellung

Die Bereitstellung der Daten zur Berufsbildungsstatistik erfolgt getrennt nach Ausbildungsbereichen in unterschiedlicher Form und unterschiedlichen Merkmalsausprägungen (s.a. Übersicht 3), z.B. wird von den Handwerkskammern (Datenlieferanten im Ausbildungsbereich „Handwerk“) die Mehrzahl der Daten als kammerintern geführte Geschäftsstatistiken zur Verfügung gestellt. Die Daten über neu abgeschlossene Ausbildungsverträge nach schulischer Vorbildung, ausländische Auszubildende nach Staatsangehörigkeit, sowie über Fortbildungsprüfungen werden dagegen primärstatistisch erhoben.

Externenprüfung

Die Statistik der Abschlußprüfungen weist ebenfalls Prüfungen von externen Teilnehmern nach, denn Anspruch auf Zulassung zur Abschlußprüfung haben auch Berufstätige mit langer Berufspraxis ohne ordnungsgemäße Berufsausbildung sowie Personen, die in berufsbildenden Schulen oder sonstigen Einrichtungen ausgebildet worden sind, sofern diese Ausbildung der Berufsausbildung in einem anerkannten Ausbildungsberuf entspricht (z.B. Bürokaufmann/-frau, Hauswirtschaftler/-in).

Externe Prüfungsteilnehmer sind somit Jugendliche oder Erwachsene, die nicht im dualen System ausgebildet werden, so daß sie, da sie keine Auszubildenden sind, in der Statistik der Auszubildenden nicht nachgewiesen werden. Sofern sie jedoch eine Abschlußprüfung in einem anerkannten Ausbildungsberuf vor dem Prüfungsausschuß der jeweiligen zuständigen Stelle ablegen, werden ihre Prüfungen statistisch erfaßt.

Als externe Prüfungsteilnehmer werden auch solche Jugendlichen gezählt, die die Abschlußprüfung nicht bestanden und keine Verlängerung des Ausbildungsvertrages bis zu einer möglichen Wiederholungsprüfung beantragt haben. Dies kann z.B. dann der Fall sein, wenn der Jugendliche nach Ablauf der Ausbildungszeit bis zur Wiederholungsprüfung im Ausbildungsbetrieb als Mitarbeiter weiterbeschäftigt wird.

Da die Zahl der externen Prüfungsteilnehmer in der Statistik der Abschlußprüfungen enthalten ist, kann die Zahl der Prüfungsteilnehmer in bestimmten Ausbildungsberufen (z.B. Berufskraftfahrer/-in) größer sein als die der Auszubildenden. In den Ausbildungsbereichen „Landwirtschaft“, „Freie Berufe“ und „Sonstige“ werden die externen Prüflinge zusätzlich separat erfaßt und nachgewiesen (s. Tabellen unter B III 1.3).

Fachliche Eignung, pädagogische Eignung, persönliche Eignung

Auszubildende darf nur ausbilden, wer persönlich und fachlich geeignet ist.

Persönlich nicht geeignet ist insbesondere, wer Kinder und Jugendliche nicht beschäftigen darf oder wer wiederholt oder schwer gegen das BBiG bzw. die HwO oder die aufgrund dieser Gesetze erlassenen Vorschriften und Bestimmungen verstoßen hat (§ 20 Abs.2 BBiG bzw. § 21 Abs.2 HwO).

Fachlich nicht geeignete Personen sind solche, die die erforderlichen beruflichen Fertigkeiten und Kenntnisse oder die berufs- und arbeitspädagogischen Kenntnisse nicht besitzen (§ 20 BBiG).

Die Voraussetzungen für die fachliche Eignung sind für die Bereiche

- gewerbliche Wirtschaft und Bergwesen (§ 76 BBiG),
- graphisches Gewerbe (§ 77 BBiG),
- Landwirtschaft (§ 80 BBiG),
- freie Berufe (§§ 88, 90, und 92 BBiG) und
- Hauswirtschaft (§ 94 BBiG)

im Berufsbildungsgesetz besonders geregelt. Für den Bereich des Handwerks gelten die Bestimmungen der §§ 21 Abs.3 HwO (Meisterprüfung) und 22 HwO (sonstige Zuerkennung der fachlichen Eignung). Im Tabellenteil bezieht sich das Merkmal der fachlichen Eignung ausschließlich auf den Erwerb der beruflichen Fertigkeiten und Kenntnisse. Die berufs- und arbeitspädagogischen Kenntnisse werden unter dem Merkmal „pädagogische Eignung“ zusammengefaßt.

Der Gesetzgeber fordert als erweiterte Eignung (§ 21 BBiG) über die fachliche Eignung hinaus, daß der Erwerb berufs- und arbeitspädagogischer Kenntnisse nachzuweisen ist. Diese berufs- und arbeitspädagogischen Kenntnisse sind im § 2 der jeweiligen AEVO festgelegt (s.a. Stichwort „Ausbilder-Eignungsverordnung“). Die z.Z. vorliegenden Ausbilder-Eignungs-

verordnungen schreiben übereinstimmend vor, daß das Ausbildungspersonal die erforderlichen berufs- und arbeitspädagogischen Kenntnisse grundsätzlich nachzuweisen hat. Für das Handwerk sind entsprechende Bestimmungen in der Verordnung über gemeinsame Anforderungen in der Meisterprüfung enthalten bzw. der Nachweis kann unter bestimmten Voraussetzungen entfallen (s.a. Stichwort „Ausbilder-Eignungsprüfung“).

Wer fachlich nicht geeignet ist oder wer nicht selbst ausbildet, darf Auszubildende nur einstellen, wenn er persönlich geeignet ist und einen Ausbilder bestellt, der persönlich und fachlich für die Berufsausbildung geeignet ist (§ 20 Abs.4 BBiG bzw. § 21 Abs.4 HwO).

Fortbildungsprüfung/Meisterprüfung

Aufgabe der beruflichen Fortbildung ist es, die beruflichen Kenntnisse und Fertigkeiten zu erhalten, zu erweitern, der technischen Entwicklung anzupassen oder den beruflichen Aufstieg zu ermöglichen.

Meisterprüfungen werden in der Regel mit dem Ziel durchgeführt, festzustellen, ob der Prüfling befähigt ist, einen Betrieb selbständig zu führen und Auszubildende ordnungsgemäß auszubilden. Sie ersetzen durch ihren pädagogischen Prüfungsteil die Ausbilder-Eignungsprüfung gemäß AEVO.

Die zuständigen Stellen können zum Nachweis von Kenntnissen, Fertigkeiten und Erfahrungen, die durch berufliche Fortbildung erworben wurden, Prüfungen durchführen. Diese Prüfungen haben den besonderen Erfordernissen beruflicher Erwachsenenbildung zu entsprechen und können wiederholt werden.

Die zuständigen Stellen sind ermächtigt, für ihren regionalen Bereich Inhalt, Ziel, Anforderungen, Verfahren und Zulassungsvoraussetzungen der Prüfungen zu regeln (§ 46 Abs.1 BBiG, § 42 Abs.1 HwO). Dem Bund bieten § 46 Abs.2 BBiG und § 42 Abs.2 HwO in den unterschiedlichen Ausbildungsbereichen analoge Regelungsmöglichkeiten.

Für die bundeseinheitliche Ordnung der Fortbildungs- bzw. Meisterprüfungen wurde mit

- § 46 Abs.2 BBiG (Industrie, Handel u.a. sowie öffentlicher Dienst),
- § 46 Abs.2 BBiG in Verbindung mit § 77 Abs.5 BBiG (graphisches Gewerbe),
- § 42 Abs.2 HwO (Handwerk),
- § 81 Abs.4 BBiG (Landwirtschaft),
- § 95 Abs.4 BBiG (städtische Hauswirtschaft) und
- § 142 Abs.1 Seemannsgesetz (Seeschifffahrt)

eine einheitliche Rechtsgrundlage geschaffen. Die Anforderungen in den Meisterprüfungen in einem Gewerbe der Anlage A zur Handwerksordnung (Handwerksmeisterprüfungen) sind nach §§ 45 und 122 Abs.2 HwO grundsätzlich bundeseinheitlich geregelt.

Zusätzlich gibt es im Handwerk die Möglichkeit, Fortbildungslehrgänge, die nicht mit dem Erwerb des Meistertitels abschließen, zu besuchen. Daten über Teilnehmer an den entsprechenden Fortbildungsprüfungen werden im Rahmen der Berufsbildungsstatistik erst ab dem Jahr 1986 erfaßt.

Die Fortbildungs- und Meisterprüfungen setzen im Normalfall eine abgeschlossene Berufsausbildung und eine Mindestdauer an Berufspraxis voraus.

Handwerksordnung

Das Gesetz zur Ordnung des Handwerks (Handwerksordnung) regelt u.a. die Berufsausbildung im Handwerk. Die vertragsrechtlichen Vorschriften des BBiG (§§ 3-19) werden entsprechend angewandt.

Kammerbezirk

Datenangaben zur Berufsbildungsstatistik werden in den Ausbildungsbereichen „Industrie, Handel u.a.“, „Handwerk“, „Landwirtschaft“, „Freie Berufe“ sowie „Sonstige“ von den zuständigen Kammern, auf Kammerbezirksebene aggregiert, zur Verfügung gestellt. Die Kammerbezirke der einzelnen Ausbildungsbereiche sind nicht deckungsgleich.

Im Bereich des öffentlichen Dienstes sind die zuständigen und damit auskunftspflichtigen Stellen in den meisten Fällen zugleich die ausbildenden Stellen bzw. die jeweiligen Aufsichtsbehörden, deren regionale Zuständigkeit unterschiedlich ist. Damit ist für den öffentlichen Dienst eine Regionalisierung der Daten unterhalb der Landesebene nur beschränkt möglich.

Kennziffer

Siehe Stichwort „Berufliche Gliederung“.

Lehrlinge

Siehe Stichwort „Auszubildende/Lehrlinge“.

Lehrlingsrolle

Siehe Stichwort „Verzeichnis der Ausbildungsverhältnisse“.

Neu abgeschlossene Ausbildungsverträge

Zum Stichtag 31.12. jeden Jahres werden diejenigen Auszubildenden erhoben, deren Ausbildungsvertrag im Berichtsjahr neu abgeschlossen wurde und deren Ausbildung tatsächlich begonnen hat. Diese Ausbildungsverträge werden nicht als neu abgeschlossen gezählt, wenn sie am Stichtag 31.12. nicht mehr bestehen (d.h., noch im Berichtsjahr wieder gelöst wurden). Sie werden dann als vorzeitig gelöste Ausbildungsverhältnisse ausgewiesen.

Anschlußverträge in der Stufenausbildung werden ebenfalls als Neuabschlüsse gezählt. Allerdings gibt es in Berufen mit Stufenausbildung auch die Möglichkeit, einen Ausbildungsvertrag über die erste und zweite Stufe zusammen abzuschließen, wie z.B. einen Vertrag über die Ausbildung zum Maurer/zur Maurerin. In diesem Fall werden die Auszubildenden die Prüfung nach Abschluß der ersten Stufe - hier: Hochbaufacharbeiter/-in - als Zwischenprüfung im Ausbildungsberuf „Maurer/-in“ ablegen und bei Eintritt in die 2. Stufe der Ausbildung nicht als Auszubildende mit neu abgeschlossenem Ausbildungsvertrag gezählt.

Diese unterschiedliche Vertragsgestaltung in Ausbildungsberufen mit Stufenausbildung führt dazu, daß der Anteil der Auszubildenden im 1. Ausbildungsjahr an den Auszubildenden mit neu abgeschlossenem Ausbildungsvertrag für Ausbildungsberufe der 2. bzw. 3. Stufe (z.B. Textilmechaniker/-in - Weberei, Bekleidungsfertiger/-in) sehr niedrig ist, denn je nach Vertragsabschluß können die Neuzugänge dem 1., 2. oder auch dem 3. Ausbildungsjahr zugeordnet werden.

Auch Ausbildungsberufe mit einem hohen Anteil von Studienberechtigten bzw. Absolventen der Berufsfachschule oder des Berufsgrundschuljahres, deren Vorkenntnisse als erstes Jahr der Berufsausbildung angerechnet werden (z.B. Justizangestellter/-angestellte, Landwirt/-in, Kaufmannsgehilfe/-gehilfin im Hotel- und Gaststättengewerbe), weisen einen niedrigen Anteil von Auszubildenden aus, die mit dem 1. Ausbildungsjahr beginnen.

Die Zahl der neu abgeschlossenen Ausbildungsverträge umfaßt weiterhin

- Auszubildende, die ein bestehendes Ausbildungsverhältnis vorzeitig gelöst haben und nun ihre Berufsausbildung in einem anderen Ausbildungsberuf und ggf. in einem anderen Ausbildungsbetrieb weiterführen (Ausbildungswechsler),
- Auszubildende, die ihre Berufsausbildung im ursprünglichen Ausbildungsberuf in einem anderen Ausbildungsbetrieb fortsetzen (Betriebswechsler) sowie
- Auszubildende, die bereits eine betriebliche Berufsausbildung abgeschlossen haben und eine zweite betriebliche Berufsausbildung beginnen.

Die im Ausbildungsbereich „Landwirtschaft“ neu abgeschlossenen Ausbildungsverträge für die Fremdlehre, die nach Abschluß einer Ausbildung im elterlichen Betrieb angetreten wird, zählen nicht zu den neu abgeschlossenen Ausbildungsverträgen.

Außerhalb der amtlichen Berufsbildungsstatistik wird für den Berufsbildungsbericht des Bundes, den der zuständige Bundesminister bis zum 1. März jeden Jahres der Bundesregierung vorzulegen hat, vom Bundesinstitut für Berufsbildung (BIBB) zum 30. September des Vorjahres die Zahl der Ausbildungsverträge erhoben, die in den vorangegangenen 12 Monaten neu abgeschlossen worden sind und die am 30. September noch bestanden.

Es ist geplant, daß ab dem Berichtsjahr 1992 (Berichtszeitraum 1.10.1991 - 30.9.1992) die Erhebungs- und Aufbereitungsarbeiten für Nordrhein-Westfalen, die bisher bereits im Bereich des öffentlichen Dienstes vom LDS NRW durchgeführt wurden, in sämtlichen Ausbildungsbereichen vom LDS NRW übernommen werden.

Probezeit

Das Berufsausbildungsverhältnis beginnt mit der Probezeit. Sie muß mindestens einen Monat und darf höchstens drei Monate betragen (§ 13 BBiG). Während der Probezeit können beide Vertragspartner ohne die Einhaltung einer Kündigungsfrist kündigen (§ 15 Abs.1 BBiG).

Bisher werden Daten über vorzeitig gelöste Ausbildungsverträge in der Probezeit ausschließlich vom Handwerk zur Verfügung gestellt. Ab dem Berichtsjahr 1993 ist diese Merkmalsausprägung Erhebungstatbestand für sämtliche Ausbildungsbereiche.

Rehabilitanden

Siehe Stichwort „Umschulung“.

Schulische Vorbildung

Die Erfassung der Auszubildenden nach schulischer Vorbildung erfolgte im Ausbildungsbereich „Industrie, Handel u.a.“ für den Gesamtbestand der Auszubildenden am Stichtag nach Tätigkeitsschwerpunkten ab 1981 und je Ausbildungsberuf ab 1984. Für die Ausbildungsbereiche „Öffentlicher Dienst“, „Landwirtschaft“ und „Sonstige“ konnten im Jahr 1983, für die freien Berufe im Jahr 1986 erstmals Daten je Ausbildungsberuf veröffentlicht werden.

Vom Handwerk wurden dagegen ab dem Jahr 1983 Daten über die schulische Vorbildung der Auszubildenden mit neu abgeschlossenem Ausbildungsvertrag nach Handwerksgruppen und ausgewählten Ausbildungsberufen zur Verfügung gestellt.

Die schulische Vorbildung der Auszubildenden wird zwei Kategorien zugeordnet, und zwar der

- a) der allgemeinen schulischen Vorbildung und der
- b) der beruflichen schulischen Vorbildung.

Die Merkmalsausprägungen „ohne/mit Hauptschulabschluß“, „Fachoberschulreife“ sowie „Hoch- bzw. Fachhochschulreife“ zählen zur allgemeinen schulischen Vorbildung, die Ausprägungen „Besuch des Berufsgrundschuljahres“, „Besuch der Berufsfachschule“ sowie „Besuch der Vorklasse zum Berufsgrundschuljahr bzw. des Berufsvorbereitungsjahres“ zur beruflichen schulischen Vorbildung.

Die Zuordnung der Auszubildenden erfolgt danach, welche Schulform zuletzt besucht bzw. welcher Abschluß dort erreicht wurde. Daher ist ein vollständiger Nachweis der allgemeinen schulischen Vorbildung von Auszubildenden nicht zu erbringen; d.h. ein Auszubildender, der den Realschulabschluß erreicht und anschließend das Berufsgrundschuljahr absolviert hat, wird statistisch als „Auszubildender mit Besuch des Berufsgrundschuljahres“ nachgewiesen.

Die Verschiebung von Merkmalsanteilen als Folge der unterschiedlichen Ausbildungszeiten bei einigen Ausbildungsberufen wirkt sich besonders bei der Auswertung der Auszubildenden nach der schulischen Vorbildung aus. Da beispielsweise den Abiturienten die Ausbildungszeit in der Regel um ein Jahr verkürzt wird und deren durchschnittliche Ausbildungszeit somit statt z.B. drei Jahre nur noch zwei Jahre beträgt, sind Auszubildende mit Abitur im Gesamtbestand geringer vertreten als innerhalb eines Ausbildungsjahrganges (z.B. repräsentiert von den Auszubildenden mit neu abgeschlossenem Ausbildungsvertrag bzw. den Prüfungsteilnehmern eines Berichtsjahres).

Mit der Durchführung des Dritten Rechtsbereinigungsgesetzes (s.a. Rechtsgrundlagen der Berufsbildungsstatistik), das u.a. die Erhebung der neu abgeschlossenen Ausbildungsverträge nach schulischer Vorbildung in sämtlichen Ausbildungsbereichen anordnet, werden die Daten eines Ausbildungsjahrganges erstmalig für das Berichtsjahr 1993 der statistischen Auswertung zur Verfügung stehen. Zugleich soll die Erfassung der schulischen Vorbildung des Auszubildendengesamtbestandes wegen der vorgenannten Problemstellung entfallen.

Seemannsgesetz

§ 142 Abs.1 Seemannsgesetz bildet die Rechtsgrundlage für die bundeseinheitliche Regelung der beruflichen und fachlichen Ausbildung auf Kauffahrteischiffen (Handelsschiffen), die die Bundesflagge führen. Diese Berufsbildung liegt außerhalb des Geltungsbereiches des Berufsbildungsgesetzes (§ 2 Abs.2 Ziff.2 BBiG).

Staatsangehörigkeit der Auszubildenden

Als ausländische Auszubildende gelten alle Auszubildenden ohne deutsche Staatsangehörigkeit, also auch staatenlose Auszubildende. Bei Vorliegen einer Doppel- bzw. Mehrfachstaatsangehörigkeit wird die Zuordnung der Auszubildenden zu einer Staatsangehörigkeit vorgenommen. Ist darunter die deutsche Staatsangehörigkeit, so gelten diese Auszubildenden als Deutsche.

In der Berufsbildungsstatistik werden die ausländischen Auszubildenden aus folgenden ausgewählten Staaten (z.T. ehemalige Anwerbeländer) nachgewiesen: Griechenland, Italien, Jugoslawien (ehemaliges Staatsgebiet mit Slowenien, Kroatien und Bosnien-Herzegowina), Portugal, Spanien, Türkei. Die übrigen Nationalitäten werden unter der Position „mit sonstiger Staatsangehörigkeit“ zusammengefaßt.

Stichtag der Berufsbildungsstatistik

ist vereinbarungsgemäß der 31. Dezember jeden Jahres. Zu diesem Termin werden von den auskunftspflichtigen Stellen sowohl Bestands- (z.B. über Auszubildende, Ausbilder und Ausbildungsberater) als auch Verlaufsdaten (z.B. über Prüfungsteilnehmer) eines Berichtsjahres auf Erhebungsunterlagen zusammengestellt und an das LDS NRW weitergeleitet.

Ab dem Rücksendetermin der Erhebungsunterlagen (i.d.R. zwei Monate später) stehen dem LDS NRW die Daten zur Verarbeitung zur Verfügung.

Stufenausbildung

Berufsausbildung in sachlich und zeitlich aufeinander aufbauenden Stufen (§ 26 BBiG, § 26 HwO). Nach jeder Stufe ist sowohl ein Ausbildungsabschluß, der zur Berufstätigkeit befähigt, möglich, als auch die Fortsetzung der Berufsausbildung in weiteren Ausbildungsstufen.

- 1. Stufe: Grundbildung

Als breite Grundlage für eine weiterführende Fachbildung und als Vorbereitung auf eine vielseitige berufliche Tätigkeit werden Grundfertigkeiten und Grundkenntnisse vermittelt.

- 2. Stufe: allgemeine Fachbildung

Es wird besonders das fachliche Verständnis vertieft und die Fähigkeit der Auszubildenden gefördert, sich schnell in neue Aufgaben und Tätigkeiten einzuarbeiten.

- 3. Stufe: besondere berufliche Fachbildung

Den Auszubildenden werden besondere praktische und theoretische Kenntnisse vermittelt, die zur Ausübung einer spezialisierten und qualifizierten Berufstätigkeit erforderlich sind.

Soweit nicht bereits am Anfang der Ausbildung ein Berufsausbildungsvertrag über alle Stufen abgeschlossen wurde, sind für die zweite und dritte Stufe einer Stufenausbildung eigene Ausbildungsverträge neu abzuschließen. Diese Anschlußverträge werden im Rahmen der Berufsbildungsstatistik als neu abgeschlossene Ausbildungsverträge erfaßt und nachgewiesen.

Ausbildungsordnungen mit Stufenausbildung gibt es derzeit im Ausbildungsbereich „Industrie, Handel u.a.“. Nach einigen dieser Ausbildungsordnungen wird ebenfalls in Betrieben des Handwerks oder in handwerksähnlichen Betrieben ausgebildet (s. a. Anhang 1.2).

Umschulung

Eine Umschulung im Sinne des § 47 BBiG bzw. § 42a HwO ist eine Maßnahme, die nach Inhalt, Art und Ziel sowie Dauer den besonderen Erfordernissen der beruflichen Erwachsenenbildung entspricht. Die Umschulung erfolgt entweder

- in einem anerkannten Ausbildungsberuf (§ 47 Abs.3 BBiG, § 42a Abs.3 HwO) oder

- in einem anderen Beruf (§ 47 Abs. 2, 3 Satz 2 BBiG, § 42a Abs. 2, 3 Satz 2 HwO).

Im ersten Fall sind das Ausbildungsberufsbild, der Ausbildungsrahmenplan und die Prüfungsanforderungen des jeweiligen Ausbildungsberufes unter Berücksichtigung der besonderen Erfordernisse der Erwachsenenbildung zugrunde zu legen.

Im zweiten Fall regelt die zuständige Stelle den Inhalt, das Ziel, die Anforderung sowie das Verfahren der Abschlußprüfung, oder der Bundesminister für Bildung und Wissenschaft bestimmt durch Rechtsverordnung Art, Ziel und Dauer der beruflichen Umschulung.

Die zuständige Stelle hat in beiden Fällen die Durchführung der Umschulung zu überwachen (§ 47 Abs.4 BBiG, § 42a Abs.4 HwO) und kann Prüfungen zum Nachweis der erworbenen Kenntnisse und Fähigkeiten durchführen (§ 47 Abs.2 BBiG, § 42a Abs.2 HwO).

Durch die Umschulungsmaßnahmen soll Erwachsenen der Übergang in eine andere geeignete berufliche Tätigkeit ermöglicht werden. Dieser Übergang wird häufig deshalb angestrebt, weil Erwachsene damit eine berufliche Erstausbildung erhalten wollen oder weil im erlernten Beruf die Beschäftigungschancen gering sind. Die Bundesanstalt für Arbeit fördert nach §§ 34 ff. AFG Teilnehmer an Umschulungsmaßnahmen. Rehabilitation ist die berufliche Umschulung Behinderter, soweit die Umschulung durch Eintritt der Behinderung erforderlich wird.

Umschüler können sowohl im dualen System als auch in den entsprechenden Fördereinrichtungen ausgebildet werden. Ein Beispiel für die Ausbildung in einem Berufsbildungszentrum ist die Umschulung von Häftlingen in der Justizvollzugsanstalt Geldern.

Eine Erhebung über den Gesamtbestand der Umschüler sieht das Berufsbildungsförderungsgesetz nicht vor. Dagegen werden in der Berufsbildungsstatistik Teilnehmer an Umschulungsprüfungen sowohl in anerkannten Ausbildungsberufen als auch in anderen Berufen nachgewiesen. Umschulungsprüfungen in anderen Berufen werden ausschließlich im Ausbildungsbereich „Industrie, Handel u.a.“ durchgeführt.

Die Teilnehmer an Umschulungsprüfungen in anerkannten Ausbildungsberufen werden in den einzelnen Ausbildungsbereichen statistisch unterschiedlich berücksichtigt. Sie sind i.d.R. in der Zahl der Teilnehmer an Abschlußprüfungen enthalten. Zusätzlich werden sie von einigen Bereichen im Rahmen der Externenprüfungen oder aber, wie im Ausbildungsbereich „Industrie, Handel u.a.“, separat nachgewiesen.

Verzeichnis der anerkannten Ausbildungsberufe

Das Verzeichnis wird gemäß § 6 Abs.2 Nr.5 BerBiFG vom Bundesinstitut für Berufsbildung geführt und jährlich zusammen mit dem Verzeichnis der zuständigen Stellen veröffentlicht (zuletzt: Bekanntmachung des Verzeichnisses der anerkannten Ausbildungsberufe und des Verzeichnisses der zuständigen Stellen vom 30.9.1991 in der Beilage Nr. 239a zum Bundesanzeiger vom 28.12.1991).

Die Veröffentlichung erfolgte 1981 ausnahmsweise durch den Bundesminister für Bildung und Wissenschaft, da mit der Nichtigkeitserklärung des Ausbildungsplatzförderungsgesetzes (siehe auch „Rechtsgrundlage der Berufsbildungsstatistik“) die Rechtsgrundlage für die Veröffentlichung des Verzeichnisses durch das Bundesinstitut für Berufsbildung entfallen war.

Verzeichnis der Ausbildungsverhältnisse

Die Ausbildenden haben unverzüglich nach Abschluß des Berufsausbildungsvertrages bei der zuständigen Stelle/Kammer dessen Eintragung in das dort geführte Verzeichnis der Berufsausbildungsverhältnisse (Lehrlingsrolle bei den Handwerkskammern) zu beantragen. Sofern der Ausbildungsvertrag die Eintragungsvoraussetzungen erfüllt (§ 32 BBiG, § 29 HwO), wird sein wesentlicher Inhalt von der zuständigen Stelle/Kammer in das Verzeichnis eingetragen. Diese Verzeichnisse der Berufsausbildungsverhältnisse bilden die wesentliche Grundlage für die Erhebungen zur Berufsbildungsstatistik.

Vorzeitige Lösung des Berufsausbildungsverhältnisses

Ein Berufsausbildungsverhältnis endet entweder mit dem Ablauf der Ausbildungszeit (§ 14 Abs.1 BBiG), mit Bestehen der Abschlußprüfung vor Ablauf der Ausbildungszeit (§ 14 Abs.2 BBiG) oder mit der vorzeitigen Lösung durch eine der beiden Vertragsparteien (Kündigung bzw. Lösung).

Das Berufsbildungsgesetz unterscheidet die Kündigung während der Probezeit (§ 15 Abs.1 BBiG) und die Kündigung nach der Probezeit aus wichtigem Grund (§ 15 Abs.2 Nr.1 BBiG) sowie wegen Berufsaufgabe oder Berufswechsels des Auszubildenden (§ 15 Abs.2 Nr.2 BBiG). Die Kündigung muß schriftlich erfolgen (s. Formvorschriften nach § 126 Bürgerliches Gesetzbuch - BGB). Die Kündigung aus wichtigem Grund durch den Ausbildenden oder den Auszubildenden (z.B. wegen vertragswidrigen Verhaltens oder strafbarer Handlung) und die Kündigung des Auszubildenden wegen Berufsaufgabe oder -wechsels bedürfen der schriftlichen Angabe der Kündigungsgründe. Außerdem kann das Ausbildungsverhältnis im gegenseitigen Einvernehmen ohne Angabe von Gründen oder wegen anderer beim Ausbildenden liegender Gründe (Aufgabe des Betriebes, Wegfall der Ausbildungseignung) vorzeitig gelöst werden.

Bis zum Berichtsjahr 1990 einschließlich wurden zu den vorzeitig gelösten Ausbildungsverhältnissen auch die Gründe der Lösung erhoben. Da die letzte Änderung des Berufsbildungsförderungsgesetzes (s.a. Rechtsgrundlage der Berufsbildungsstatistik) deren Erfassung

nicht mehr vorsieht, wird ab diesem Berichtsjahr die Erhebung der vorzeitig gelösten Ausbildungsverhältnisse nach Lösungsgründen eingestellt.

Es werden nun ausschließlich diejenigen Ausbildungsverhältnisse erfaßt, die während des Kalenderjahres (Berichtszeitraum der Berufsbildungsstatistik) vorzeitig gelöst wurden. Dabei werden Ausbildungsverhältnisse, die bereits vor Ausbildungsbeginn, d.h. vor Vertragsantritt bzw. vor Beginn der Probezeit wieder gelöst wurden, nicht miterfaßt. Die vorzeitig gelösten Ausbildungsverhältnisse von Auszubildenden, die sich um verschiedene Ausbildungsplätze beworben haben, ein Ausbildungsplatzangebot angenommen, sich jedoch noch vor dem Ausbildungsbeginn für einen anderen Ausbildungsplatz entschieden haben und das erste Ausbildungsverhältnis lösen, werden z.B. nicht erhoben.

Auszubildende mit einem im Berichtsjahr neu abgeschlossenen Ausbildungsvertrag, die ihre Ausbildung begonnen, dann aber vorzeitig beendet haben, werden nicht als Auszubildende mit neu abgeschlossenem Ausbildungsvertrag (da ja ihr Ausbildungsverhältnis zum Stichtag 31. Dezember nicht mehr besteht), sondern als Auszubildende mit vorzeitig gelöstem Ausbildungsverhältnis erfaßt.

Die Berechnung der Lösungsquoten erfolgt in den Beiträgen ab 1983 im Gegensatz zu früheren Veröffentlichungen dadurch, daß die Zahl der vorzeitig gelösten Ausbildungsverhältnisse in Relation zu den neu abgeschlossenen Ausbildungsverträgen des betreffenden Berichtsjahres gesetzt wird. Das bietet gegenüber der bis dahin praktizierten Methode, die vorzeitigen Lösungen in Relation zum Gesamtbestand der Ausbildungsverhältnisse zu betrachten, den Vorteil, daß Verzerrungen durch die unterschiedliche Ausbildungsdauer (zwischen 12 und 42 Monaten) ausgeschlossen werden.

Wiederholungsprüfung

Siehe Stichwort „Abschlußprüfung“ bzw. „Fortbildungsprüfung/ Meisterprüfung“.

Zuständige Stelle

Die Regelung der Durchführung und Überwachung der Berufsausbildung im Sinne des Berufsbildungsgesetzes bzw. der Handwerksordnung verteilt sich auf eine Vielzahl von zuständigen Stellen. Sie liegt zumeist bei den öffentlich-rechtlichen Selbstverwaltungskörperschaften

- der Wirtschaft (Industrie- und Handelskammern, Handwerkskammern, Landwirtschaftskammern) und
- der Angehörigen der freien Berufe (Ärzttekammern, Apothekerkammern, Notarkammern, Patentanwaltskammer, Rechtsanwaltskammern, Steuerberaterkammern, Tierärztekammern, Zahnärztekammern).

Im öffentlichen Dienst und in der städtischen Hauswirtschaft fehlen entsprechende Selbstverwaltungskörperschaften, so daß ersatzweise im öffentlichen Dienst i.d.R. Behörden, in der städtischen Hauswirtschaft die jeweiligen Direktoren der Landwirtschaftskammern als Landesbeauftragte zuständig sind.

Im Ausbildungsberuf „Schiffsmechaniker/-in“ (betrieblicher Ausbildungsgang außerhalb des Geltungsbereiches des BBiG, s. § 2 Abs.2 Ziff.2 BBiG) überwacht die Berufsbildungsstelle Seeschifffahrt e.V. als zuständige Stelle die Durchführung der Berufsausbildung, fördert sie durch Beratung der Beteiligten und führt das Verzeichnis der Berufsausbildungsverhältnisse (§ 5 SMAusbV).

Gemäß § 5 Abs.2 BerBiFG in Verbindung mit § 15 BStatG sind die zuständigen Stellen zugleich auskunftspflichtige Stellen und somit Datenlieferanten der Berufsbildungsstatistik (s.a. Übersichten 1.1 und 1.2).

Abkürzungen

Abs.	=	Absatz
a.n.g.	=	anderweitig nicht genannt
BGBI.	=	Bundesgesetzblatt
BIBB	=	Bundesinstitut für Berufsbildung
bzw.	=	beziehungsweise
d.h.	=	das heißt
ggf.	=	gegebenenfalls
GV. NW.	=	Gesetz- und Verordnungsblatt für das Land Nordrhein-Westfalen
i.d.F.	=	in der Fassung
i.d.R.	=	in der Regel
i.V.m.	=	in Verbindung mit
KABl.	=	kirchliches Amtsblatt
LDS NRW	=	Landesamt für Datenverarbeitung und Statistik Nordrhein-Westfalen
Lfd.Nr.	=	laufende Nummer
MBI. NW.	=	Ministerialblatt für das Land Nordrhein-Westfalen
Nr.	=	Nummer
NRW	=	Nordrhein-Westfalen
RGBl.	=	Reichsgesetzblatt
s.	=	siehe
s.a.	=	siehe auch
s.o.	=	siehe oben
s.u.	=	siehe unten
Sp.	=	Spalte
u.a.	=	und andere(s), unter anderem
u.ä.	=	und ähnliches
vgl.	=	vergleiche
VO	=	Verordnung
z.B.	=	zum Beispiel
Ziff.	=	Ziffer
z.T.	=	zum Teil
z.Z.	=	zur Zeit
%	=	Prozent

Ausbildungsbereich

IH	=	Industrie, Handel, Banken, Versicherungen, Gast- und Verkehrsgewerbe
Hw	=	Handwerk
Lw	=	Landwirtschaft
ÖD	=	öffentlicher Dienst
FB	=	freie Berufe
S	=	sonstige (städtische Hauswirtschaft, Seeschifffahrt)

**Zeichenerklärungen
(nach DIN 55 301)**

0	=	weniger als die Hälfte von 1 in der letzten besetzten Stelle, jedoch mehr als nichts
-	=	nichts vorhanden (der mathematisch exakte Wert Null)
.	=	Zahlenwert unbekannt
x	=	Tabellenfach gesperrt, weil Aussage nicht sinnvoll (z.B. wenn bei einer Prozentuierung die Bezugszahl kleiner als 25 ist)
r	=	berichtigte Zahl

Hinweis

Mögliche Abweichungen in den Summen der %-Werte erklären sich aus dem Runden der Einzelwerte.

Übersicht 1.1

Nach dem Berufsbildungsgesetz zuständige und somit auskunftspflichtige Stellen am 31.12.1991 nach Ausbildungsbereichen
(im Bereich des öffentlichen Dienstes nur die zuständigen Bundesbehörden)

Ausbildungsbereich Ausbildungsberuf/Geschäftsbereich	zuständige Stelle(n)
Industrie, Handel, Banken, Versicherungen, Gast- und Verkehrsgewerbe	16 Industrie- und Handelskammern
Handwerk	7 Handwerkskammern
Landwirtschaft	2 Landwirtschaftskammern
Öffentlicher Dienst ¹⁾ (Bund)	
Berufsbildung im Geschäftsbereich des Auswärtigen Amtes	Bundesverwaltungsamt
Bundesministeriums der Justiz	Bundesverwaltungsamt
Bundesministeriums des Innern und bei den dessen Aufsicht unter- stehenden Körperschaften, Anstalten und Stiftungen des öffent- lichen Rechts	Bundesverwaltungsamt
Bundesministeriums für Arbeit und Sozialordnung	
- bei der Bundesausführungsbehörde für Unfallversicherungen	Bundesversicherungsamt
- bei den Bundesverbänden der Orts-, Betriebs-, Innungs- und landwirtschaftlichen Krankenkassen	Bundesversicherungsamt
- bei den der Aufsicht des Bundesversicherungsamtes unterste- henden Körperschaften und Anstalten des öffentlichen Rechts	Bundesversicherungsamt
- bei den kassen(zahn)ärztlichen Bundesvereinigungen	Bundesversicherungsamt
- bei der Deutschen Bundespost im Ausbildungsberuf Sozialversicherungsfachangestellter/-angestellte	Bundesversicherungsamt
- beim Bundesversicherungsamt	Bundesversicherungsamt
- beim Bundesarbeitsgericht im Ausbildungsberuf Justizangestellter/-angestellte	Bundesverwaltungsamt
- in der eigenen Behörde	Bundesverwaltungsamt
- beim Bundessozialgericht im Ausbildungsberuf Justizangestellter/-angestellte	Bundesverwaltungsamt
- bei der Bundesanstalt für Arbeitsschutz und Unfallforschung	Bundesverwaltungsamt
- im Ausbildungsberuf Fachangestellter/-angestellte für Arbeitsförderung	Hauptstelle der Bundesanstalt für Arbeit
Bundesministeriums für Post- und Telekommunikation	Deutsche Bundespost, Postdienst Generaldirektion Deutsche Bundespost, Telekom Generaldirektion
Bundesministeriums für Bildung und Wissenschaft	Bundesverwaltungsamt
Bundesministeriums für Ernährung, Landwirtschaft und Forsten	Bundesverwaltungsamt
Bundesministeriums für Familie und Senioren ²⁾	
Bundesministeriums für Forschung und Technologie	Bundesverwaltungsamt
Bundesministeriums für Gesundheit ²⁾	Bundesverwaltungsamt
Bundesministeriums für Frauen und Jugend ²⁾	Bundesverwaltungsamt
Bundesministeriums für Raumordnung, Bauwesen und Städtebau	Bundesverwaltungsamt
Bundesministeriums für Umwelt, Naturschutz und Reaktorsicherheit	Bundesverwaltungsamt
Bundesministeriums für Verkehr	
- im Bereich der Deutschen Bundesbahn	Bundesbahnsozialamt
- in den übrigen Bereichen	Bundesministerium für Verkehr

Noch: Übersicht 1.1
Nach dem Berufsbildungsgesetz zuständige und somit auskunftspflichtige Stellen am 31.12.1991 nach Ausbildungsbereichen
(im Bereich des öffentlichen Dienstes nur die zuständigen Bundesbehörden)

Ausbildungsbereich Ausbildungsberuf/Geschäftsbereich	zuständige Stelle(n)
Noch: Öffentlicher Dienst¹⁾ (Bund)	
Berufsbildung im Geschäftsbereich des Bundesministeriums für Verteidigung	Wehrbereichsverwaltung III
Bundesministeriums für Wirtschaft	Bundesverwaltungsamt
Bundesministeriums für wirtschaftliche Zusammenarbeit	Bundesverwaltungsamt
Chefs des Bundeskanzleramtes	Bundesverwaltungsamt
Chefs des Presse- und Informationsamtes der Bundesregierung	Bundesverwaltungsamt
Präsidenten des Bundesrechnungshofes	Bundesverwaltungsamt
Präsidenten des Deutschen Bundestages	Bundesverwaltungsamt
Freie Berufe	
Apothekenhelfer/-in	2 Apothekerkammern
Arzthelfer/-in	2 Ärztekammern
Fachgehilfe/-gehilfin in steuer- und wirtschaftsberatenden Berufen	3 Steuerberaterkammern, Wirtschaftsprüferkammer ³⁾ , Düsseldorf
Notargehilfe/-gehilfin	2 Notarkammern ⁴⁾
Patentanwaltsgehilfe/-gehilfin	Patentanwaltskammer, München
Rechtsanwalts-, Rechtsanwalts- und Notargehilfe/-gehilfin	3 Rechtsanwaltskammern
Tierarzthelfer/-in	2 Tierärztekammern
Zahnarzthelfer/-in	2 Zahnärztekammern
Sonstige	
Hauswirtschaftler/-in, Schwerpunkt städtischer Bereich, Hauswirtschaftshelfer/-in	2 Direktoren der Landwirtschaftskammern als Landesbeauftragte
Schiffsmechaniker/-in ⁵⁾	Berufsbildungsstelle Seeschifffahrt e.V., Bremen

Anmerkungen:

- Die Zuständigkeiten im öffentlichen Dienst gelten für die Berufsbildung
 - in Ausbildungsberufen des öffentlichen Dienstes und
 - in Ausbildungsberufen anderer Ausbildungsbereiche (z.B. Industrie, Handel u.a.) in den Fällen der Überwachung der
 - Eignung der Ausbilder und der Ausbildungsstätte (§§ 23, 24 BBiG/ §§ 23a, 24 HwO) und
 - der Durchführung der Ausbildung (§ 45 BBiG/ § 41a HwO).
 Die eigentliche Durchführung der Berufsbildung (Ausnahme s. Begriffserläuterungen unter „Ausbildungsbereich“) wird dagegen von der zuständigen Stelle des betreffenden Ausbildungsbereiches geregelt.
- Nach dem Organisationserlaß des Bundeskanzlers vom 18. Januar 1991 (BGBl. I S. 157) errichtet. Im Bereich des Bundesministeriums für Familie und Senioren fehlt die Bestimmung der zuständigen Stelle (Es wird z.Z. noch nicht ausgebildet.).
- Die Zuständigkeit wurde durch öffentlich-rechtliche Verträge nach Maßgabe der gesetzlichen Grundlage an die Steuerberaterkammern delegiert.
- Im Zuständigkeitsbereich der Notarkammer Hamm werden keine Notar- sondern ausschließlich Rechtsanwalts- und Notargehilfen/-gehilfinen ausgebildet. Da jedoch für die Berufsbildung der Rechtsanwalts- und Notargehilfen/-gehilfinen die jeweilige Rechtsanwaltskammer zuständig ist, werden der Berufsbildungsstatistik faktisch nur von der Rheinischen Notarkammer Daten zur Verfügung gestellt.
- Vergleichbarer betrieblicher Ausbildungsgang außerhalb des Geltungsbereiches des Berufsbildungsgesetzes (§ 2 Abs. 2 Nr. 2 BBiG). Die zuständige Stelle wird durch § 5 SMAusbV bestimmt.

Übersicht 1.2

Nach dem Berufsbildungsgesetz zuständige und somit auskunftspflichtige Stellen am 31.12.1991 im Bereich des öffentlichen Dienstes NRW (ohne Bundesbehörden)

Ausbildungsberuf(e)/Fortbildungsberuf(e) zuständige Stelle(n)	Zuständig für die				
	Registrierung der Ausbildungsverhältnisse/ Ausbilder	Abnahme der Ab- schluß- und Um- schulungs- prüfungen	Abnahme der Meister- und Fort- bildungs- prüfungen	Abnahme der Ausbilder- Eignungs- prüfungen	Bestellung der Ausbildungs- berater
Assistent/-in an Bibliotheken Regierungspräsident Köln	x	x	x	x	x
Ausbildungsberufe bei den öffentlich-rechtlichen Versicherungsanstalten und deren Verbänden sowie bei den Industrie- und Handelskammern 16 Industrie- und Handelskammern	-	-	-	x	-
Ausbildungsberufe bei den Sparkassen sowie den Sparkassen- und Giroverbänden 2 Sparkassen- und Giroverbände	-	-	-	x	x
Ausbildungsberufe gem. § 3 Ziff. 1 der 2. Bbi-ZuVo ¹⁾ 17 Träger der Studieninstitute der kommunalen Verwaltung	-	-	-	x	-
Ausbildungsberufe im Bereich der Handwerksorganisation 7 Handwerkskammern	-	-	-	x	-
Bankkaufmann/-frau (im Bereich des öffentlichen Dienstes) 16 Industrie- und Handelskammern 2 Sparkassen- und Giroverbände	x -	x -	- x	- x	- x
Büroassistent/-in, Stenosekretär/-in (Bürogehilfe/-gehilfin in der Kommunalverwaltung) noch offen ²⁾					
Justizangestellter/-angestellte³⁾:					
Justizangestellter/-angestellte im Kanzleidienst (Bereich der ordentlichen Gerichtsbarkeit) Präsidenten der 3 Oberlandesgerichte NRW	x	x	x	x	x
Regierungsangestellter/-angestellte in der Sozial- gerichtsbarkeit (Bereich der Sozialgerichtsbarkeit) Präsident des Landessozialgerichts NRW	x	x	x	x	x
Verwaltungsgerichtsangestellter/-angestellte im Kanzleidienst (Bereich der Verwaltungsgerichtsbarkeit) Präsident des Oberverwaltungsgerichts NRW	x	x	x	x	x
Kartograph/-in Landesvermessungsamt NRW Innenministerium NRW	x -	x -	- x	- -	x -
Schwimmeistergehilfe/-gehilfin Regierungspräsident Düsseldorf	x	x	x	x	x
Sozialberater/-in (Gepr.) für ausländische Arbeitnehmer und ihre Familien Ministerium für Arbeit, Gesundheit und Soziales NRW	-	-	x	-	-
Sozialversicherungsfachangestellter/-angestellte Landesversicherungsamt NRW	x	x	x	x	x
Straßenwärter/-in 2 Landschaftsverbände	x	x	x	-	x

Noch: Übersicht 1.2
Nach dem Berufsbildungsgesetz zuständige und somit auskunftspflichtige Stellen am 31.12.1991 im Bereich des öffentlichen Dienstes NRW (ohne Bundesbehörden)

Ausbildungsberuf(e)/Fortbildungsberuf(e) zuständige Stelle(n)	Zuständig für die				
	Registrierung der Ausbildungsverhältnisse/Ausbilder	Abnahme der Abschluß- und Umschulungsprüfungen	Abnahme der Meister- und Fortbildungsprüfungen	Abnahme der Ausbilder-Eignungsprüfungen	Bestellung der Ausbildungsberater
Vermessungstechniker/-in					
Landesamt für Agrarordnung NRW	x	x	-	-	x
Landesvermessungsamt NRW	x	x	-	-	x
5 Regierungspräsidenten	x	x	-	-	x
Innenministerium NRW	-	-	x	-	-
Ministerium für Umwelt, Raumordnung und Landwirtschaft NRW	-	-	x	-	-
Ver- und Entsorger/-in					
Landesamt für Wasser und Abfall NRW	x	x	x	-	x
Verwaltungsfachangestellter/-angestellte					
Fachrichtung Allgemeine Verwaltung des Landes					
Geologisches Landesamt NRW	x	-	x	-	x
40 Hochschulen	x	-	x	-	x
Landesamt für Agrarordnung NRW	x	-	x	-	x
Landesamt für Besoldung und Versorgung NRW	x	-	x	-	x
Landesamt für Datenverarbeitung und Statistik NRW	x	-	x	-	x
Landeseichdirektion NRW	x	-	x	-	x
Landesinstitut für Schule und Weiterbildung NRW	x	-	x	x	x
Landesoberbergamt NRW	x	-	x	-	x
Landesprüfungsamt für Verwaltungslaufbahnen NRW	-	x	-	-	-
Landesversorgungsamt NRW	x	-	x	x	x
Präsident des Landtags NRW	x	-	x	x	x
5 Regierungspräsidenten	x	-	x	-	x
Staatliches Materialprüfungsamt NRW	x	-	x	-	x
Fachrichtung Handwerksorganisation und Industrie- und Handelskammern (Ausbildung bei den Kreishandwerkerschaften und Handwerksinnungen)					
7 Handwerkskammern	x	x	x	-	x
(Ausbildung bei den Handwerkskammern)					
7 Handwerkskammern	x	x	x	-	-
5 Regierungspräsidenten	-	-	-	-	x
(Ausbildung bei den Industrie- und Handelskammern)					
16 Industrie- und Handelskammern	x	x	x	-	-
5 Regierungspräsidenten	-	-	-	-	x
Fachrichtung Kirchenverwaltung in den Gliedkirchen der Evangelischen Kirche in Deutschland⁴⁾					
2 Landeskirchenämter der evangelisch-lutherischen Kirche	x	x	x	x	x
Fachrichtung Kommunalverwaltung⁵⁾					
396 Gemeinden	x	-	-	-	-
35 Gemeindeverbände ⁶⁾	x	-	-	-	-
37 Aufsichtsbehörden ⁷⁾	-	-	-	-	x
17 Träger der Studieninstitute der kommunalen Verwaltung	-	x	x	-	-
5 katholische (Erz-)Bistümer	x	-	-	-	x
Wasserbauer/-in					
Landesamt für Wasser und Abfall NRW	x	x	x	-	x

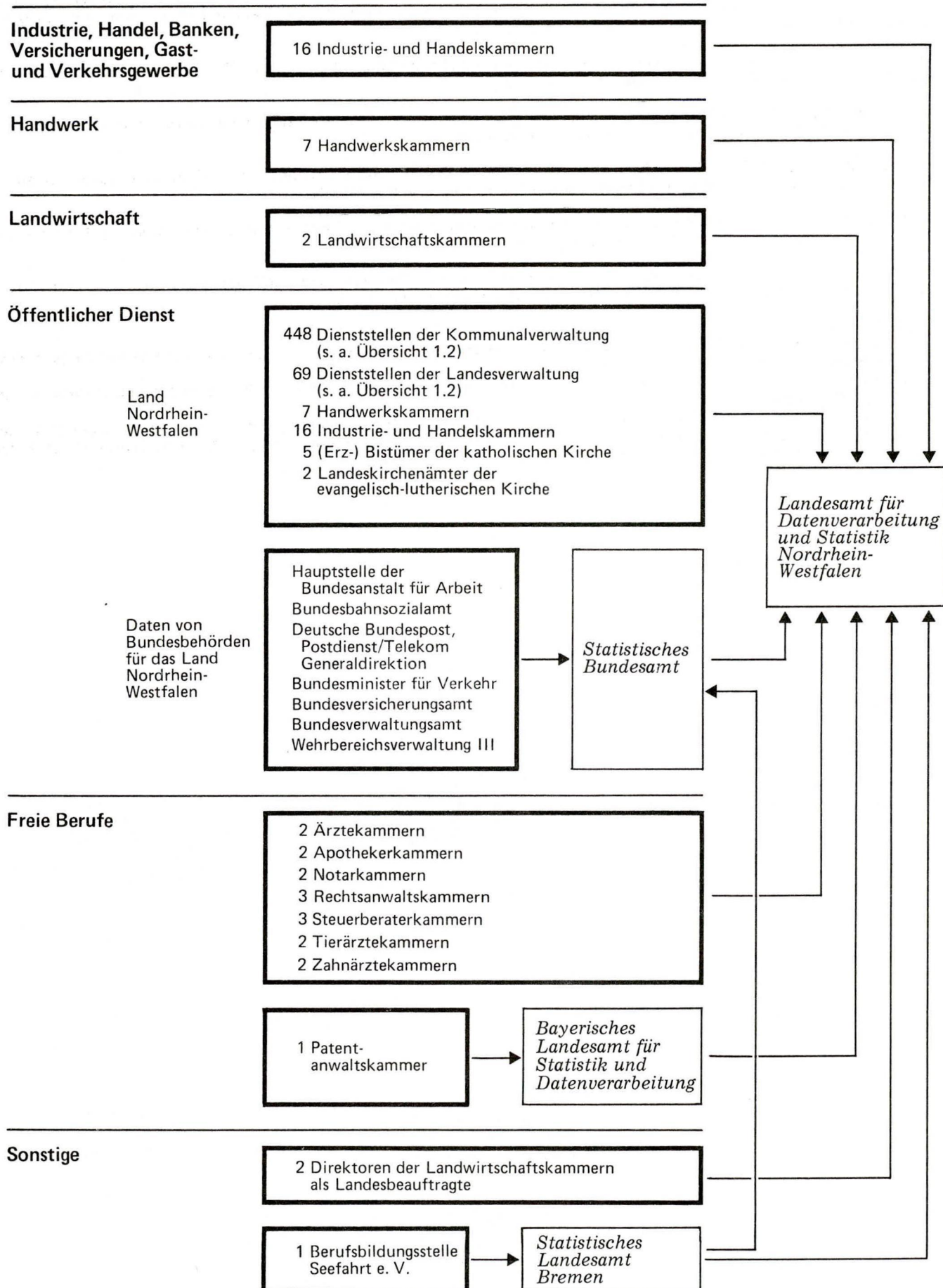
Anmerkungen:

- 1) Ausbildungsberufe im Geschäftsbereich des Innenministeriums, des Finanzministeriums, des Ministeriums für Umwelt, Raumordnung und Landwirtschaft, des Ministeriums für Wissenschaft und Forschung und des Ministeriums für Wirtschaft, Mittelstand und Technologie sowie Ausbildungsberufe bei den Gemeinden und Gemeindeverbänden, den Landwirtschaftskammern und den Wasser- und Bodenverbänden
- 2) Die Ausbildung und Datenbereitstellung erfolgt durch die Stadt Düsseldorf, die am 31.10.1946 die entsprechende „Ausbildungsordnung für weibliche Anlernlinge“ festgelegt hat.
- 3) Die Ausbildung erfolgt in allen Bereichen nach der Ausbildungs- und Prüfungsordnung für Kanzleilehrlinge. Im Bereich der Finanz- und Arbeitsgerichtsbarkeit werden keine Justizangestellten ausgebildet.
- 4) Da die Ausbildung im Bereich der Evangelischen Kirche in Deutschland stattfindet, ist er kirchlicher Ausbildungsberuf (§ 1 der Verordnung über die Berufsausbildung zum Verwaltungsfachangestellten).
- 5) Wenn die Ausbildung im Bereich der katholischen Kirche stattfindet, ist er kirchlicher Ausbildungsberuf (§ 1 der Verordnung über die Berufsausbildung zum Verwaltungsfachangestellten).
- 6) Zu den 35 Gemeindeverbänden zählen die 31 Kreise des Landes NRW, die Landschaftsverbände Rheinland und Westfalen-Lippe, der Kommunalverband Ruhrgebiet sowie der Landesverband Lippe.
- 7) Die Aufsicht führt
 - a) über die 373 kreisangehörigen Gemeinden der jeweilige Oberkreisdirektor als untere staatliche Verwaltungsbehörde (§ 106a Abs.1 Gemeindeordnung NRW),
 - b) über die 31 Kreise (§ 46 Kreisordnung NRW) und 23 kreisfreien Städte (§ 106a Abs.2 Gemeindeordnung NRW) der jeweilige Regierungspräsident,
 - c) über die beiden Landschaftsverbände (§ 26 Abs.1 Landschaftsverbandsordnung), den Landesverband Lippe (§ 15 des Gesetzes über den Landesverband Lippe) und den Kommunalverband Ruhrgebiet (§ 28 Abs.1 des Gesetzes über den Kommunalverband Ruhrgebiet) das Innenministerium des Landes NRW.

Zeichenerklärung:

- x Zuständigkeit trifft zu
- Zuständigkeit trifft nicht zu

Berichtsweg der Berufsbildungsstatistik in Nordrhein-Westfalen 1991



Übersicht 3
Datenlage der Berufsbildungsstatistik 1991 nach Ausbildungsbereichen

Lfd. Nr.	Merkmale des bundeseinheitlichen Erhebungsgrundprogrammes ¹⁾	Datenlage im Ausbildungsbereich ...					
		IH	Hw	Lw	ÖD	FB	S ²⁾
1	Auszubildende am 31.12.1991 nach						
	Anzahl	+	+	+	+	+	+
	Geschlecht	+	+	+	+	+	+
	Staatsangehörigkeit	+	+	+	+	+	+
	schulischer Vorbildung	+	N	+	+	+	+
	Ausbildungsberuf	+	+	+	+	+	+
	Ausbildungsjahr	+	+	+	+	+	+
	Ort der Ausbildungsstätte ³⁾	-	-	-	-	-	-
2	Vorzeitig gelöste Ausbildungsverhältnisse in der Zeit vom 1.1. bis 31.12.1991 nach						
	Anzahl	+	+	+	+	+	+
	Ausbildungsberuf	+	+	+	+	+	+
	Geschlecht	+	-	+	+	+	+
	Lösung in der Probezeit	-	+	-	-	-	-
	Ausbildungsjahr	+	-	+	+	+	+
3	Neu abgeschlossene Ausbildungsverträge in der Zeit vom 1.1. bis 31.12.1991 nach						
	Anzahl	+	+	+	+	+	+
	Ausbildungsberuf	+	+	+	+	+	+
4	Ausbilder am 31.12.1991 nach						
	Anzahl	+	-	+	+	+	+
	Geschlecht	+	-	+	+	+	+
	fachlicher und pädagogischer Eignung	+	-	+	+	0	+
5	Teilnehmer an Abschlußprüfungen in der Zeit vom 1.1. bis 31.12.1991 nach						
	Anzahl	+	+	+	+	+	+
	Geschlecht	+	+	+	+	+	+
	Ausbildungsberuf	+	+	+	+	+	+
	Prüfungserfolg	+	+	+	+	+	+
	Externe Prüfungsteilnehmer	-	-	-	-	+	+
6	Teilnehmer an Umschulungsprüfungen in anerkannten Ausbildungsberufen in der Zeit vom 1.1. bis 31.12.1991 nach						
	Anzahl	+	-	-	-	-	-
	Geschlecht	+	-	-	-	-	-
	Prüfungserfolg	+	-	-	-	-	-
7	Teilnehmer an Umschulungsprüfungen in speziellen Umschulungsmaßnahmen in der Zeit vom 1.1. bis 31.12.1991 nach						
	Anzahl	+	0	0	0	0	0
	Geschlecht	+	0	0	0	0	0
	Art des Abschlusses	+	0	0	0	0	0
	Prüfungserfolg	+	0	0	0	0	0

Noch: Übersicht 3 Datenlage der Berufsbildungsstatistik 1991 nach Ausbildungsbereichen							
Lfd. Nr.	Merkmale des bundeseinheitlichen Erhebungsgrundprogrammes ¹⁾	Datenlage im Ausbildungsbereich ...					
		IH	Hw	Lw	ÖD	FB	S ²⁾
8	Teilnehmer an Meisterprüfungen in der Zeit vom 1.1. bis 31.12.1991 nach						
	Anzahl	+	+	+	+	0	+
	Geschlecht	+	+	+	+	0	+
	Wiederholungsprüfung	+	+	+	+	0	+
	Prüfungserfolg	+	+	+	+	0	+
	Bezeichnung des Abschlusses	+	+	+	+	0	+
9	Teilnehmer an Fortbildungsprüfungen in der Zeit vom 1.1. bis 31.12.1991 nach						
	Anzahl	+	+	+	+	+	0
	Geschlecht	+	+	+	+	+	0
	Wiederholungsprüfung	+	-	+	+	+	0
	Prüfungserfolg	+	+	+	+	+	0
	Bezeichnung des Abschlusses	+	+	+	+	+	0
10	Prüfungsteilnehmer zum Nachweis berufs- und arbeitspädagogischer Kenntnisse in der Zeit vom 1.1 bis 31.12.1991 nach						
	Anzahl	+	0	+	+	0	+
	Geschlecht	+	0	+	+	0	+
	Prüfungserfolg	+	0	+	+	0	+
11	Ausbildungsberater am 31.12.1991 nach						
	Anzahl	+	+	+	+	+	+
	Geburtsdatum (Altersgruppen)	+	+	+	/	+	+
	Geschlecht	+	+	+	/	+	+
	beruflicher Vorbildung	+	+	+	/	+	+
	hauptberuflicher Tätigkeit	+	+	+	+	+	+
	fachlicher Zuständigkeit	+	+	0	0	0	0
	durchgeführten Besuchen von Ausbildungsstätten	+	-	-	-	-	-
	durchgeführten Besuchen von Ausbildungsstätten (nur hauptberufliche Ausbildungsberater)	-	+	/	/	-	/

Anmerkungen:

- 1) Die Erhebungstatbestände entsprechen den Vorgaben des BerBiFG vom 23. Dezember 1981. Die Änderungen durch das 3. Rechtsbereinigungsgesetz vom 28. Juni 1990 werden ab der Berufsbildungsstatistik 1992 berücksichtigt (s. Rechtsgrundlagen der Berufsbildungsstatistik).
- 2) Setzt sich definitionsgemäß aus den Teilbereichen städtische Hauswirtschaft und Seeschifffahrt zusammen. Da in diesem Jahr keine Daten zur Seeschifffahrt gemeldet wurden, gelten die Angaben ausschließlich für die städtische Hauswirtschaft.
- 3) Die Daten werden von den zuständigen Stellen (i.d.R. Kammern) in aggregierter Form für den jeweiligen Zuständigkeitsbezirk geliefert. Eine tiefere regionale Aufgliederung ist nicht möglich.
- 4) Die Daten von Bundesbehörden liegen nicht auf Landesebene vor.

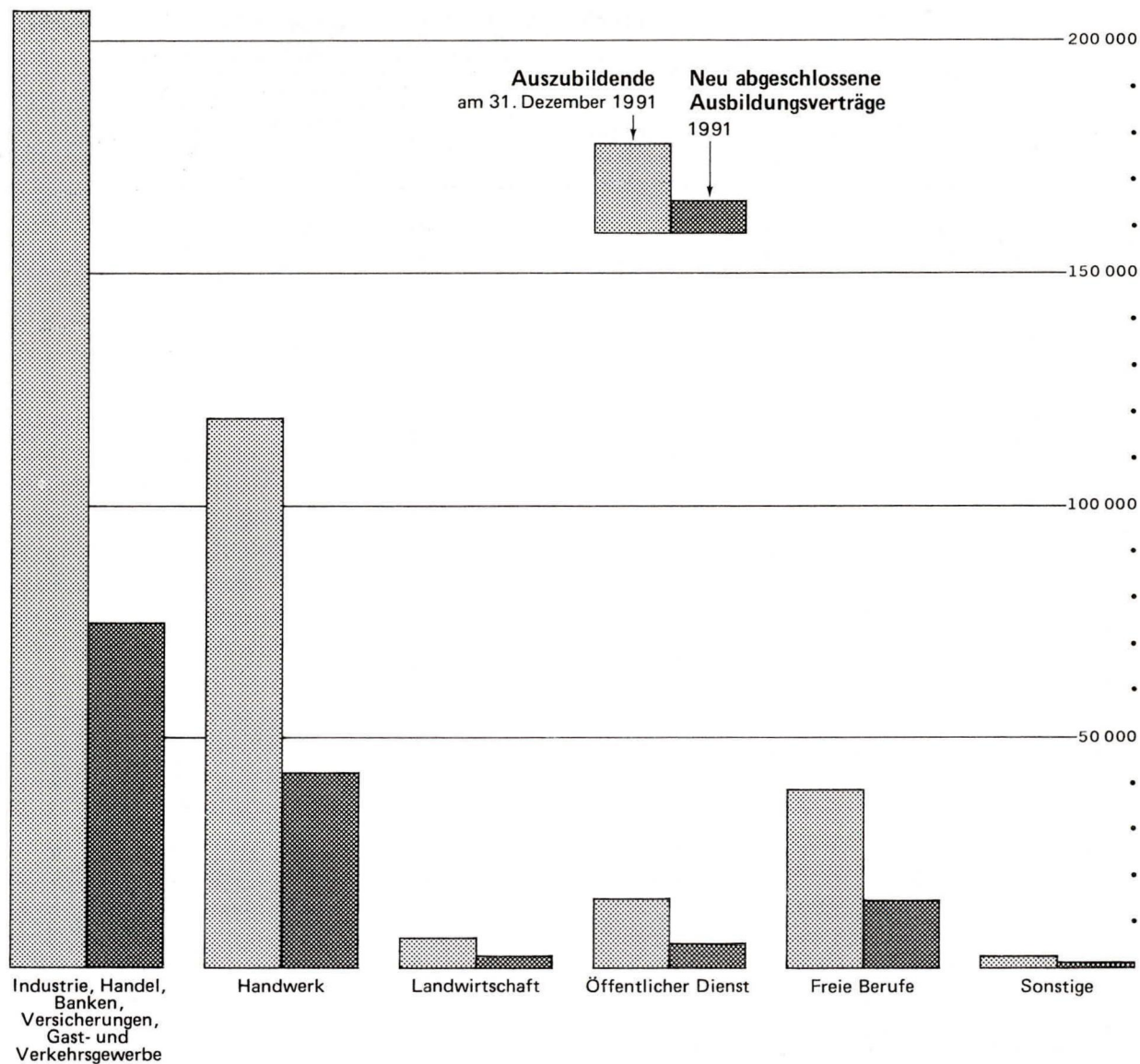
Zeichenerklärung:

- + Diese Daten werden veröffentlicht.
- Diese Daten werden z.Z. nicht (gesondert) erhoben.
- 0 Die Fragestellung trifft in diesem Fall nicht zu.
- / Datenlücken
- N Diese Daten liegen nur für neu abgeschlossene Ausbildungsverträge in ausgewählten Ausbildungsberufen vor.
- G geschätzter Wert

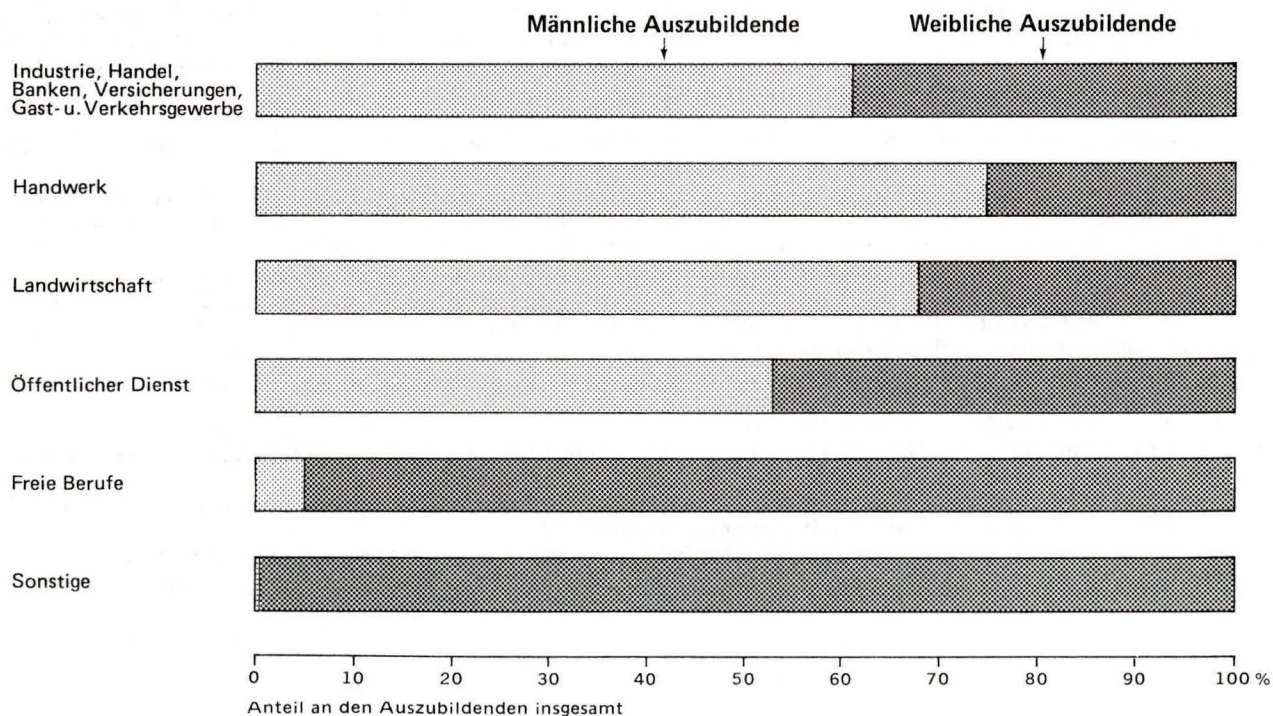
Übersicht 4 Ausbildungsberufe und Auszubildende am 31.12.1991 nach Art der Ausbildungsregelung und nach Ausbildungsbereichen								
Art der Ausbildungsregelung a = Ausbildungsberufe b = besetzte Ausbildungsberufe c = Auszubildende		Ausbildungsberufe und Auszubildende						
		insgesamt	davon im Ausbildungsbereich					
			Industrie, Handel u.a.	Handwerk	Land- wirt- schaft	öffent- licher Dienst	freie Berufe	sonstige
1. Ausbildungsordnung nach § 25 Abs.1 BBiG bzw. HwO	a	294	169	89	12	14	9	1
	b	261	145	84	10	12	9	1
	c	350 400	181 507	109 159	6 128	13 303	38 257	2 046
2. Ausbildungsordnung nach § 28 Abs.3 BBiG bzw. § 27 Abs.2 HwO	a	3	2	-	-	1	-	-
	b	1	1	-	-	-	-	-
	c	53	53	-	-	-	-	-
3. Ausbildungsgang nach § 48 BBiG bzw. § 42b HwO	a	60	40	16	3	-	-	1
	b	35	23	8	3	-	-	1
	c	1 298	545	280	223	-	-	250
4. Ausbildungsordnung nach § 142 Abs.1 Seemannsgesetz	a	1	-	-	-	-	-	1
	b	-	-	-	-	-	-	-
	c	-	-	-	-	-	-	-
Regelung nach § 108 Abs.1 BBiG bzw. § 122 Abs.5 HwO								
5. ... für anerkannte Ausbildungsberufe	a	127	87	40	-	-	-	-
	b	69	48	21	-	-	-	-
	c	24 677	20 946	3 731	-	-	-	-
6. ... für vergleichbar geregelte Ausbildungsberufe	a	3	1	-	-	2	-	-
	b	3	1	-	-	2	-	-
	c	2 463	875	-	-	1 588	-	-
Rechtlich selbständige Ausbildungsberufe zusammen	a	488	299	145	15	17	9	3
	b	369	218	113	13	14	9	2
Weitere Ausbildungsberufe mit								
7. ... einer Übergangsregelung	b	41	37	4	-	-	-	-
	c	3 586	2 633	953	-	-	-	-
8. ... einer Ausbildungsordnung nach dem BBiG im Handwerk	b	31	-	31	-	-	-	-
	c	4 593	-	4 593	-	-	-	-
Auszubildende insgesamt	c	387 070	206 559	118 716	6 351	14 891	38 257	2 296

1. Ausbildungsberuf, der nach Inkrafttreten des BBiG (1.9.1969) als Grundlage für eine geordnete und einheitliche Berufsausbildung sowie zu ihrer Anpassung an die technischen, wirtschaftlichen und gesellschaftlichen Erfordernisse und deren Entwicklung staatlich anerkannt oder dessen Ausbildungsordnung neu erlassen wurde bzw. staatlich anerkannter Ausbildungsberuf des Handwerks, dessen Ausbildungsordnung ebenfalls aus vorgenannten Gründen neu erlassen wurde
2. Ausbildungsvorschrift zur Entwicklung und Erprobung neuer Ausbildungsformen und Ausbildungsberufe, hier: Fachkraft für Lagerwirtschaft (IH) und Eisenbahner/-in im Betriebsdienst (IH/ÖD)
3. Ausbildungsgang, der von der zuständigen Stelle speziell für körperlich, geistig oder seelisch Behinderte geregelt wurde und der die besonderen Verhältnisse von Behinderten berücksichtigt
4. Ausbildung zum Schiffsmechaniker/zur Schiffsmechanikerin, einem anerkannten Ausbildungsberuf vergleichbarer betrieblicher Ausbildungsgang außerhalb des Geltungsbereiches des BBiG (§ 2 Abs.2 Satz 2). Sie wird auf Handelsschiffen, die die Bundesflagge führen und nicht der Fischerei dienen (s.a. § 1 SMAusBV), durchgeführt.
5. Lehr- oder Anlernberuf, der vor Inkrafttreten des BBiG (1.9.1969) anerkannt war und der nun als Ausbildungsberuf im Sinne des § 25 BBiG gilt bzw. anerkannter Ausbildungsberuf des Handwerks, in dem die bisherigen fachlichen Vorschriften bis zum Erlaß einer Rechtsverordnung nach § 25 weitergelten
6. Es handelt sich um folgende drei Ausbildungsberufe:
 - 6329 Mathematischer Assistent/mathematische Assistentin (IH),
 - 7811 Justizangestellter/-angestellte (ÖD) und
 - 7822 Stenosekretär/-in, Büroassistent/-in (ÖD),
 die vor Inkrafttreten des BBiG (1.9.1969) einem Lehr- oder Anlernberuf vergleichbar geregelt waren und die nun als Ausbildungsberufe im Sinne des § 25 BBiG gelten.
7. Ausbildungsregelung, die durch eine neue Ausbildungsordnung aufgehoben wurde, die jedoch übergangsweise auf bestehende Berufsausbildungsverhältnisse weiter angewandt wird
8. Ausbildungsordnung nach dem BBiG, nach der ebenfalls in Betrieben des Handwerks oder handwerksähnlichen Betrieben ausgebildet wird und die Handwerkskammern für die Berufsbildung zuständige Stellen sind (§74 BBiG).

1. Auszubildende und neu abgeschlossene Ausbildungsverträge 1991

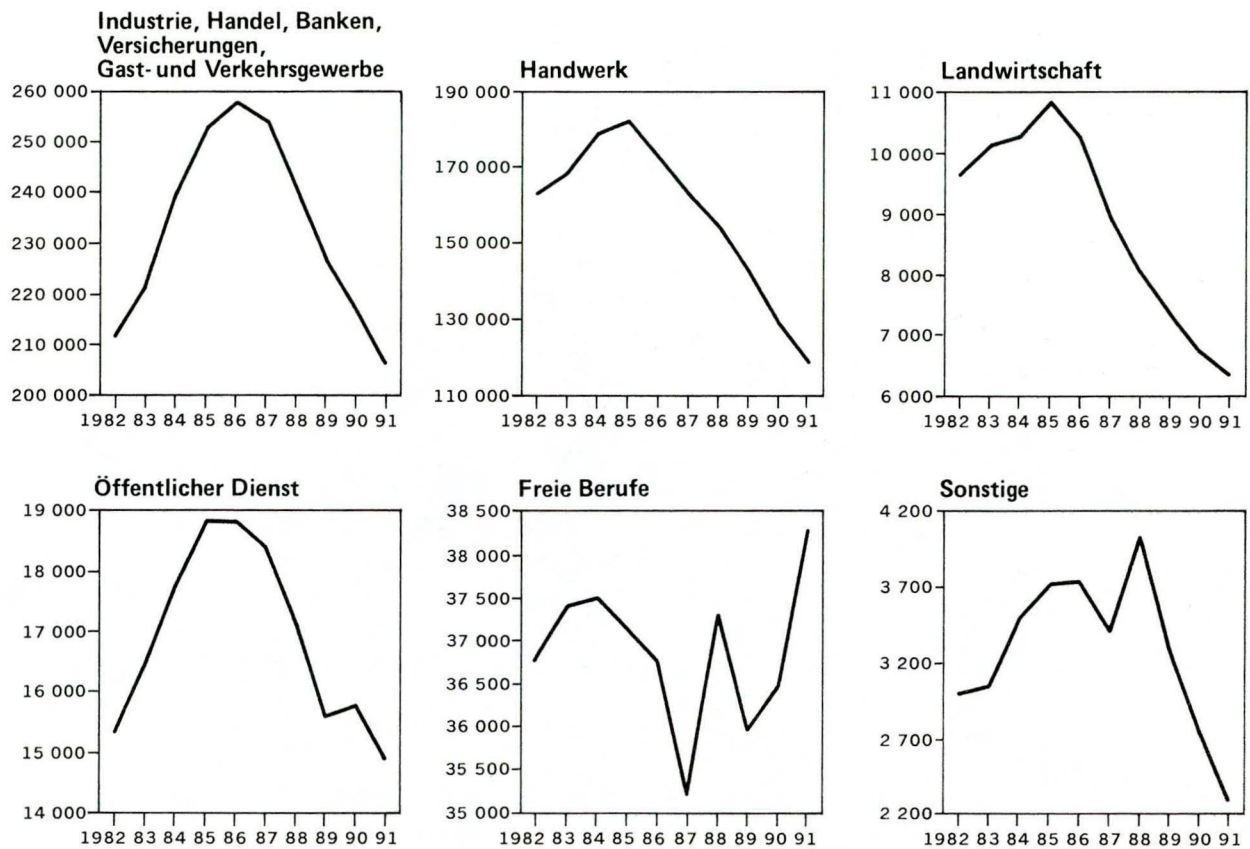


2. Die anteilige geschlechtstypische Besetzung 1991



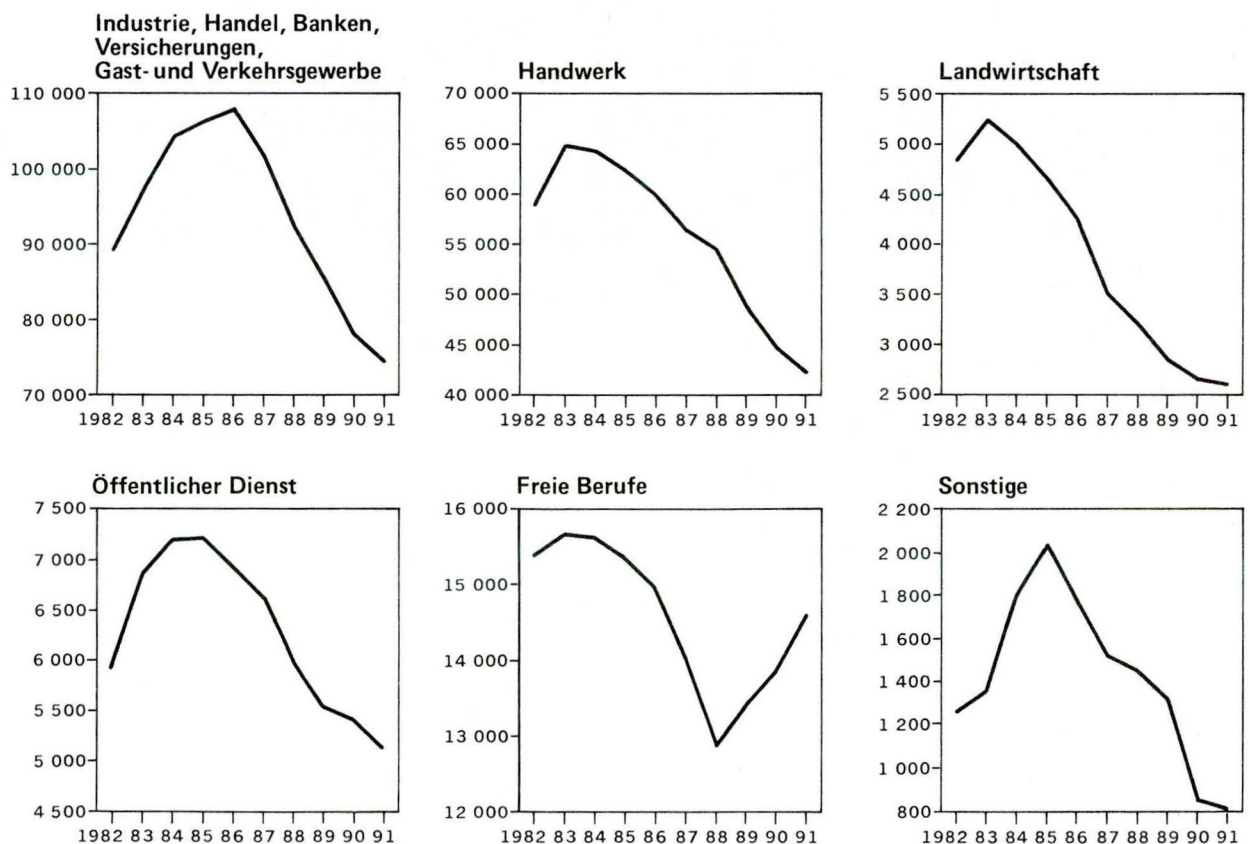
3. Auszubildende 1982 – 1991 nach Ausbildungsbereichen

Stichtag jeweils 31. Dezember



4. Neu abgeschlossene Ausbildungsverträge 1982 – 1991 nach Ausbildungsbereichen

jeweils im Zeitraum 1.1. – 31.12.



A. Zeitreihen

A 1. Ausgewählte Daten der Berufsbildungsstatistik⁽¹⁰⁾⁽¹³⁾ 1973-1991 nach Ausbildungsbereichen

Jahr ⁽⁴⁸⁾	Insgesamt	Davon im Ausbildungsbereich					
		Industrie, Handel u.a.	Handwerk	Landwirtschaft	öffentlicher Dienst	freie Berufe	sonstige

Auszubildende insgesamt							
1973	376 398 a)	203 384	126 401	4 057	13 659	26 666 a)	2 231
1974	370 760	192 671	130 092	4 862	12 670	28 204	2 261
1975	365 655	182 974	131 069	5 775	13 129	30 365	2 343
1976	355 088	175 853	126 749	6 507	12 688	31 363	1 928
1977	370 492	184 155	135 222	6 280	12 666	29 975	2 194
1978	404 293	195 946	154 054	7 011	14 491	30 307	2 484
1979	440 045	209 638	172 884	7 927	15 061	31 797	2 738
1980	462 761	221 166	181 153	8 604	14 991	34 159	2 688
1981	441 664	213 060	166 876	8 767	14 676	36 063	2 222
1982	440 317	211 654	163 888	9 653	15 365	36 771	2 986
1983	457 483	221 866	168 596	10 144	16 434	37 401	3 042
1984	488 397	240 480	178 838	10 302	17 786	37 495	3 496
1985	505 624	253 054	182 037	10 872	18 829	37 130	3 702
1986	501 188	258 368	173 244	10 270	18 820	36 763	3 723
1987	483 428	254 451	163 018	8 940	18 421	35 200	3 398
1988	461 548	241 163	153 900	8 058	17 115	37 288	4 024
1989	431 408	226 614	142 600	7 378	15 585	35 948	3 283
1990	407 555	216 952	128 920	6 715	15 777	36 457	2 734
1991	387 070	206 559	118 716	6 351	14 891	38 257	2 296

männliche Auszubildende							
1973	238 608	119 803	102 762	3 410	10 548	2 085	-
1974	236 637	116 400	104 588	4 086	9 600	1 963	-
1975	232 121	112 254	104 038	4 901	8 912	2 016	-
1976	222 281	108 351	98 340	5 507	8 436	1 644	3
1977	231 699	113 100	103 882	5 067	8 090	1 553	7
1978	252 503	117 534	119 006	5 324	9 083	1 546	10
1979	273 834	124 192	133 025	6 011	9 026	1 565	15
1980	286 510	129 478	140 212	6 315	8 772	1 713	20
1981	270 894	125 794	128 616	6 230	8 364	1 885	5
1982	268 534	126 649	125 080	6 523	8 444	1 833	5
1983	278 111	133 350	127 200	6 803	8 773	1 964	21
1984	294 610	143 067	133 090	6 949	9 562	1 916	26
1985	302 533	149 177	134 167	7 258	10 160	1 747	24
1986	296 329	151 660	125 715	6 836	10 134	1 965	19
1987	282 227	148 783	116 169	5 846	9 795	1 617	17
1988	265 236	140 304	109 138	5 222	8 939	1 596	37
1989	247 313	131 505	101 323	4 760	8 098	1 591	36
1990	236 831	128 458	93 664	4 428	8 591	1 675	15
1991	228 751	125 927	88 775	4 304	7 858	1 880	7

männliche Auszubildende in % der Auszubildenden insgesamt							
1973	63,4	58,9	81,3	84,1	77,2	7,8	-
1974	63,8	60,4	80,4	84,0	75,8	7,0	-
1975	63,5	61,3	79,4	84,9	67,9	6,6	-
1976	62,6	61,6	77,6	84,6	66,5	5,2	0,2
1977	62,5	61,4	76,8	80,7	63,9	5,2	0,3
1978	62,5	60,0	77,2	75,9	62,7	5,1	0,4
1979	62,2	59,2	76,9	75,8	59,9	4,9	0,5
1980	61,9	58,5	77,4	73,4	58,5	5,0	0,7
1981	61,3	59,0	77,1	71,1	57,0	5,2	0,2
1982	61,0	59,8	76,3	67,6	55,0	5,0	0,2
1983	60,8	60,1	75,5	67,1	53,4	5,3	0,7
1984	60,3	59,5	74,4	67,5	53,8	5,1	0,7
1985	59,8	59,0	73,7	66,8	54,0	4,7	0,6
1986	59,1	58,7	72,6	66,6	53,8	5,3	0,5
1987	58,4	58,5	71,3	65,4	53,2	4,6	0,5
1988	57,5	58,2	70,9	64,8	52,2	4,3	0,9
1989	57,3	58,0	71,1	64,5	52,0	4,4	1,1
1990	58,1	59,2	72,7	65,9	54,5	4,6	0,5
1991	59,1	61,0	74,8	67,8	52,8	4,9	0,3

Noch: A 1. Ausgewählte Daten der Berufsbildungsstatistik¹⁰⁾¹³⁾ 1973-1991 nach Ausbildungsbereichen

Jahr ⁴⁸⁾	Insgesamt	Davon im Ausbildungsbereich					
		Industrie, Handel u.a.	Handwerk	Landwirtschaft	öffentlicher Dienst	freie Berufe	sonstige
weibliche Auszubildende							
1973	137 790 a)	83 581	23 639	647	3 111	24 581 a)	2 231
1974	134 123	76 271	25 504	776	3 070	26 241	2 261
1975	133 534	70 720	27 031	874	4 217	28 349	2 343
1976	132 807	67 502	28 409	1 000	4 252	29 719	1 925
1977	138 793	71 055	31 340	1 213	4 576	28 422	2 187
1978	151 790	78 412	35 048	1 687	5 408	28 761	2 474
1979	166 211	85 446	39 859	1 916	6 035	30 232	2 723
1980	176 251	91 688	40 941	2 289	6 219	32 446	2 668
1981	170 770	87 266	38 260	2 537	6 312	34 178	2 217
1982	171 783	85 005	38 808	3 130	6 921	34 938	2 981
1983	179 372	88 516	41 396	3 341	7 661	35 437	3 021
1984	193 787	97 413	45 748	3 353	8 224	35 579	3 470
1985	203 091	103 877	47 870	3 614	8 669	35 383	3 678
1986	204 859	106 708	47 529	3 434	8 686	34 798	3 704
1987	201 201	105 668	46 849	3 094	8 626	33 583	3 381
1988	196 312	100 859	44 762	2 836	8 176	35 692	3 987
1989	184 095	95 109	41 277	2 618	7 487	34 357	3 247
1990	170 724	88 494	35 256	2 287	7 186	34 782	2 719
1991	158 319	80 632	29 941	2 047	7 033	36 377	2 289

weibliche Auszubildende in % der Auszubildenden insgesamt

1973	36,6	41,1	18,7	15,9	22,8	92,2	100
1974	36,2	39,6	19,6	16,0	24,2	93,0	100
1975	36,5	38,7	20,6	15,1	32,1	93,4	100
1976	37,4	38,4	22,4	15,4	33,5	94,8	99,8
1977	37,5	38,6	23,2	19,3	36,1	94,8	99,7
1978	37,5	40,0	22,8	24,1	37,3	94,9	99,6
1979	37,8	40,8	23,1	24,2	40,1	95,1	99,5
1980	38,1	41,5	22,6	26,6	41,5	95,0	99,3
1981	38,7	41,0	22,9	28,9	43,0	94,8	99,8
1982	39,0	40,2	23,7	32,4	45,0	95,0	99,8
1983	39,2	39,9	24,6	32,9	46,6	94,7	99,3
1984	39,7	40,5	25,6	32,5	46,2	94,9	99,3
1985	40,2	41,0	26,3	33,2	46,0	95,3	99,4
1986	40,9	41,3	27,4	33,4	46,2	94,7	99,5
1987	41,6	41,5	28,7	34,6	46,8	95,4	99,5
1988	42,5	41,8	29,1	35,2	47,8	95,7	99,1
1989	42,7	42,0	28,9	35,5	48,0	95,6	98,9
1990	41,9	40,8	27,3	34,1	45,5	95,4	99,5
1991	40,9	39,0	25,2	32,2	47,2	95,1	99,7

Auszubildende im 1. Ausbildungsjahr

1973	120 203	62 629	40 287
1974	112 908	57 175	36 555	1 731	4 244	12 077	1 126
1975	110 196	55 384	35 460	1 486	4 238	12 493	1 135
1976	110 872	52 074	39 426	1 509	4 789	12 098	976
1977	128 950	60 825	48 938	649	4 918	12 512	1 108
1978	141 887	66 294	55 532	466	5 683	12 634	1 278
1979	150 644	71 000	59 639	458	4 474	13 704	1 369
1980	149 821	72 818	57 266	484	3 833	14 382	1 038
1981	121 671	60 243	41 834	344	3 776	14 716	758
1982	140 279	67 412	52 896	387	3 947	14 633	1 004
1983	155 986	74 665	58 860	1 903	4 597	15 213	748
1984	160 593	80 511	56 942	1 962	5 019	15 252	907
1985	158 938	81 348	54 364	2 034	5 350	14 717	1 125
1986	155 693	82 894	50 810	1 883	5 109	13 819	1 178
1987	146 325	77 160	48 325	1 930	4 700	13 194	1 016
1988	138 003	71 403	47 251	1 625	4 248	12 351	1 125
1989	129 430	67 681	42 043	1 711	3 905	13 275	815
1990	121 031	63 351	37 970	1 591	3 933	13 556	630
1991	116 247	60 121	35 839	1 636	3 823	14 182	646

Noch: A 1. Ausgewählte Daten der Berufsbildungsstatistik¹⁰⁾¹³⁾ 1973-1991 nach Ausbildungsbereichen

Jahr ⁴⁸⁾	Insgesamt	Davon im Ausbildungsbereich					
		Industrie, Handel u.a.	Handwerk	Landwirtschaft	öffentlicher Dienst	freie Berufe	sonstige

Auszubildende im 2. Ausbildungsjahr

1973	127 348	72 701	39 378
1974	130 402	70 021	41 632	1 963	4 323	11 328	1 135
1975	124 892	65 277	39 206	2 479	4 258	12 464	1 208
1976	122 346	64 263	37 579	2 673	3 816	13 063	952
1977	126 090	64 612	41 178	3 125	4 248	11 843	1 084
1978	144 703	71 503	51 227	3 638	4 858	12 283	1 194
1979	156 448	76 959	55 867	4 168	5 936	12 152	1 366
1980	167 387	82 224	60 009	4 400	5 565	13 554	1 635
1981	165 808	83 120	57 134	4 174	5 788	14 311	1 281
1982	143 074	72 819	43 946	4 665	5 794	14 821	1 029
1983	162 346	81 109	54 987	3 590	6 251	15 136	1 273
1984	174 943	87 954	59 207	4 674	6 684	14 924	1 500
1985	181 346	93 360	59 680	4 569	6 957	15 393	1 387
1986	175 146	93 173	53 861	4 030	7 053	15 514	1 515
1987	171 126	93 582	51 046	3 279	6 922	14 972	1 325
1988	157 328	85 421	48 070	3 155	6 283	13 125	1 274
1989	144 787	78 363	45 630	2 491	5 671	11 308	1 324
1990	134 836	73 330	40 287	2 460	5 297	12 499	963
1991	125 421	68 127	36 521	2 173	5 179	12 696	725

Auszubildende im 3. Ausbildungsjahr

1973	98 503	56 726	33 345
1974	101 335	54 521	37 010	1 161	3 985	4 658	-
1975	102 377	51 186	39 652	1 802	4 507	5 230	-
1976	99 871	49 931	37 633	2 272	3 995	6 040	-
1977	96 663	49 930	35 397	2 477	3 413	5 444	2
1978	100 818	49 751	39 148	2 901	3 890	5 116	12
1979	117 035	54 758	48 630	3 300	4 604	5 740	3
1980	126 944	58 677	53 038	3 717	5 531	5 967	14
1981	136 520	62 231	58 160	4 237	5 028	6 681	183
1982	137 232	63 147	56 121	4 548	5 518	6 945	953
1983	119 390	57 212	43 868	4 651	5 586	7 052	1 021
1984	135 594	63 874	53 563	3 666	6 083	7 319	1 089
1985	146 899	69 634	58 264	4 269	6 522	7 020	1 190
1986	150 722	73 057	58 190	4 357	6 658	7 430	1 030
1987	146 580	74 474	53 485	3 731	6 799	7 034	1 057
1988	148 157	75 212	49 646	3 278	6 584	11 812	1 625
1989	139 002	70 962	46 346	3 176	6 009	11 365	1 144
1990	128 933	66 575	42 810	2 664	5 341	10 402	1 141
1991	121 756	63 896	38 051	2 542	4 963	11 379	925

Auszubildende im 4. Ausbildungsjahr

1973	25 088	11 328	13 391
1974	26 115	10 954	14 895	7	118	141	-
1975	28 190	11 127	16 751	8	126	178	-
1976	21 999	9 585	12 111	53	88	162	-
1977	18 789	8 788	9 709	29	87	176	-
1978	16 885	8 398	8 147	6	60	274	-
1979	15 918	6 921	8 748	1	47	201	-
1980	18 609	7 447	10 840	3	62	256	1
1981	17 665	7 466	9 748	12	84	355	-
1982	19 732	8 276	10 925	53	106	372	-
1983	19 761	8 880	10 881	-	-	-	-
1984	17 267	8 141	9 126	-	-	-	-
1985	18 441	8 712	9 729	-	-	-	-
1986	19 627	9 244	10 383	-	-	-	-
1987	19 397	9 235	10 162	-	-	-	-
1988	18 060	9 127	8 933	-	-	-	-
1989	18 189	9 608	8 581	-	-	-	-
1990	22 755	13 696	7 853	-	1 206	-	-
1991	23 646	14 415	8 305	-	926	-	-

Noch: A 1. Ausgewählte Daten der Berufsbildungsstatistik¹⁰⁾¹³⁾ 1973-1991 nach Ausbildungsbereichen

Jahr ⁴⁸⁾	Insgesamt	Davon im Ausbildungsbereich					
		Industrie, Handel u.a.	Handwerk	Landwirtschaft	öffentlicher Dienst	freie Berufe	sonstige

ausländische Auszubildende

1981	.	4 756
1982	.	5 827	6 094	.	96	.	.
1983	.	6 510	5 975	113	84	.	57
1984	.	6 806	6 152	84	102	.	69
1985	.	7 369	6 673	81	113	.	76
1986	17 657	8 385	8 217	65	141	787	62
1987	18 983	8 451	9 330	60	162	930	50
1988	21 732	9 308	10 809	54	186	1 323	52
1989	23 834	10 737	11 047	66	222	1 685	77
1990	28 410	13 604	11 956	61	317	2 358	114
1991	31 916	14 997	13 091	69	372	3 276	111

ausländische Auszubildende in % der Auszubildenden insgesamt

1981	.	2,2
1982	.	2,8	3,7	.	0,6	.	.
1983	.	2,9	3,5	1,1	0,5	.	1,9
1984	.	2,8	3,4	0,8	0,6	.	2,0
1985	.	2,9	3,7	0,7	0,6	.	2,1
1986	3,5	3,2	4,7	0,6	0,7	2,1	1,7
1987	3,9	3,3	5,7	0,7	0,9	2,6	1,5
1988	4,7	3,9	7,0	0,7	1,1	3,5	1,3
1989	5,5	4,7	7,7	0,9	1,4	4,7	2,3
1990	7,0	6,3	9,3	0,9	2,0	6,5	4,2
1991	8,2	7,3	11,0	1,1	2,5	8,6	4,8

neu abgeschlossene Ausbildungsverträge²⁵⁾⁴³⁾

1977	.	79 804	51 495	2 305	5 101	.	.
1978	168 298	85 499	59 313	3 448	5 925	12 755	1 358
1979	181 119	91 600	64 175	4 446	5 174	14 239	1 485
1980	183 645	94 385	62 928	4 535	5 642	14 846	1 309
1981	157 098	82 997	47 786	4 279	5 751	15 202	1 083
1982	175 594	89 361	58 804	4 850	5 940	15 391	1 248
1983	190 862	97 104	64 652	5 234	6 875	15 639	1 358
1984	198 497	104 452	64 337	5 096	7 184	15 619	1 809
1985	197 511	106 162	62 125	4 653	7 201	15 343	2 027
1986	195 431	107 815	59 737	4 235	6 920	14 938	1 786
1987	183 296	101 383	56 254	3 501	6 624	14 018	1 516
1988	169 924	92 070	54 313	3 223	6 009	12 861	1 448
1989	157 192	85 339	48 762	2 849	5 543	13 393	1 306
1990	145 852	78 131	44 658	2 655	5 415	13 874	1 119
1991	139 796	74 404	42 262	2 596	5 141	14 584	809

vorzeitig gelöste Ausbildungsverhältnisse

1978	18 429	8 795	7 985	234	166	1 101	148
1979	22 160	10 266	10 361	253	203	940	137
1980	26 899	12 300	12 659	342	177	1 130	291
1981	27 106	12 384	12 813	245	230	1 244	190
1982	25 714	10 491	13 278	409	193	1 233	110
1983	25 230 e)	10 459	12 552	474	196	1 308 e)	241 e)
1984	27 349 f)	10 809	13 992	439	229	1 652 f)	228
1985	28 677	12 123	13 571	612	264	1 790	317
1986	30 659	12 631	14 931	578	263	1 961	295
1987	32 742	14 046	15 509	614	286	2 006	281
1988	35 609	15 000	16 742	549	313	2 665	340
1989	37 477	16 089	16 874	578	347	3 253	336
1990	38 894	16 196	17 592	664	330	3 813	299
1991	37 970	15 480	16 942	724	359	4 186	279

Noch: A 1. Ausgewählte Daten der Berufsbildungsstatistik⁽¹⁰⁾⁽¹³⁾ 1973-1991 nach Ausbildungsbereichen

Jahr ⁴⁸⁾	Insgesamt	Davon im Ausbildungsbereich					
		Industrie, Handel u.a.	Handwerk	Landwirtschaft	öffentlicher Dienst	freie Berufe	sonstige
vorzeitig gelöste Ausbildungsverhältnisse in % der neu abgeschlossenen Ausbildungsverträge ²⁵⁾⁴³⁾							
1978	11,0	10,3	13,5	6,8	2,8	8,6	10,9
1979	12,2	11,2	16,1	5,7	3,9	6,6	9,2
1980	14,6	13,0	20,1	7,5	3,1	7,6	22,2
1981	17,3	14,9	26,8	5,7	4,0	8,2	17,5
1982	14,6	11,7	22,6	8,4	3,2	8,0	8,8
1983	13,2 e)	10,8	19,4	9,1	2,9	8,4 e)	17,7 e)
1984	13,8 f)	10,3	21,7	8,6	3,2	10,6 f)	12,6
1985	14,5	11,4	21,8	13,2	3,7	11,7	15,6
1986	15,7	11,7	25,0	13,6	3,8	13,1	16,5
1987	17,9	13,9	27,6	17,5	4,3	14,3	18,5
1988	21,0	16,3	30,8	17,0	5,2	20,7	23,5
1989	23,8	18,9	34,6	20,3	6,3	24,3	25,7
1990	26,7	20,7	39,4	25,0	6,1	27,5	26,7
1991	27,2	20,8	40,1	27,9	7,0	28,7	34,5

Teilnehmer an Abschlußprüfungen insgesamt⁴⁾⁽²⁶⁾

1973	.	94 875	32 716	.	5 214	7 271 a)	.
1974	.	93 318	34 333	.	5 312	10 329	1 069
1975	153 710	95 256	38 551	1 978	5 427	11 412	1 086
1976	158 460 b)	87 883	48 245 b)	2 451	5 806	12 731	1 344
1977	150 666 b)	83 458	44 418 b)	2 878	4 964	13 320	1 628
1978	147 038 b)	83 672	41 581 b)	3 138	4 061	13 024	1 562
1979	149 518	87 067	41 441	3 504	4 452	11 386	1 668
1980	165 551	92 121	49 881	4 113	5 047	12 348	2 041
1981	179 346	97 724	56 782	4 288	5 760	13 172	1 620
1982	187 979	100 764	61 352	4 317	5 750	14 660	1 136
1983	185 937	96 044	61 922	4 509	6 401	15 506	1 555
1984	174 773	94 615	51 221	5 108	6 542	15 683	1 604
1985	186 227	102 232	54 502	4 639	6 975	15 812	2 067
1986	202 256	109 873	60 715	5 116	7 592	15 917	3 043
1987	205 275	114 108	59 599	5 113	7 842	15 654	2 959
1988	194 694 r	112 014 r	56 579	4 854	8 291	9 959	2 997
1989	186 206	104 695	53 345	3 847	7 669	13 902	2 748
1990	164 791	90 857	49 700	3 523	5 592	12 833	2 286
1991	158 186	89 018	45 401	3 004	6 676	12 317	1 770

männliche Teilnehmer an Abschlußprüfungen⁴⁾⁽²⁶⁾

1977	.	.	35 055 b)	.	.	.	1
1978	87 013 b)	48 772	32 517 b)	2 370	2 583	771	-
1979	86 925	48 442	32 524	2 536	2 872	551	-
1980	95 047	50 344	38 155	2 847	3 034	667	-
1981	105 534	53 971	44 200	3 205	3 464	694	-
1982	110 602	55 395	47 976	3 066	3 448	714	3
1983	110 228	54 552	48 217	2 972	3 748	739	-
1984	101 290	53 359	39 980	3 422	3 743	786	-
1985	105 777	57 613	40 704	3 114	3 700	637	9
1986	114 278	60 975	44 992	3 502	4 046	758	5
1987	116 202	63 138	44 543	3 418	4 334	767	2
1988	111 418 r	62 424 r	40 592	3 253	4 479	666	4
1989	101 486	56 514	37 717	2 556	4 065	612	22
1990	87 427	47 151	34 895	2 307	2 436	628	10
1991	87 196	48 713	32 383	1 883	3 572	634	11

Noch: A 1. Ausgewählte Daten der Berufsbildungsstatistik⁽¹⁰⁾⁽¹³⁾ 1973-1991 nach Ausbildungsbereichen

Jahr ⁽⁴⁸⁾	Insgesamt	Davon im Ausbildungsbereich					
		Industrie, Handel u.a.	Handwerk	Landwirtschaft	öffentlicher Dienst	freie Berufe	sonstige

weibliche Teilnehmer an Abschlußprüfungen⁽⁴⁾⁽²⁶⁾

1977			9 363 b)				1 627
1978	60 025 b)	34 900	9 064 b)	768	1 478	12 253	1 562
1979	62 593	38 625	8 917	968	1 580	10 835	1 668
1980	70 504	41 777	11 726	1 266	2 013	11 681	2 041
1981	73 812	43 753	12 582	1 083	2 296	12 478	1 620
1982	77 377	45 369	13 376	1 251	2 302	13 946	1 133
1983	75 709	41 492	13 705	1 537	2 653	14 767	1 555
1984	73 483	41 256	11 241	1 686	2 799	14 897	1 604
1985	80 450	44 619	13 798	1 525	3 275	15 175	2 058
1986	87 978	48 898	15 723	1 614	3 546	15 159	3 038
1987	89 073	50 970	15 056	1 695	3 508	14 887	2 957
1988	83 276 r	49 590 r	15 987	1 601	3 812	9 293	2 993
1989	84 720	48 181	15 628	1 291	3 604	13 290	2 726
1990	77 364	43 706	14 805	1 216	3 156	12 205	2 276
1991	70 990	40 305	13 018	1 121	3 104	11 683	1 759

Teilnehmer insgesamt mit bestandener Abschlußprüfung⁽⁴⁾⁽²⁶⁾

1973	120 990	80 562	26 478	1 918	4 479	6 457	1 096
1974	124 398	80 779	27 397	1 681	4 524	9 004	1 013
1975	129 433	81 802	29 991	1 844	4 888	9 941	967
1976	134 169 b)	76 930	37 570 b)	2 262	5 262	10 873	1 272
1977	131 304 b)	74 928	35 496 b)	2 634	4 660	12 050	1 536
1978	130 540 b)	76 392	34 426 b)	2 780	3 781	11 695	1 466
1979	133 688 c)	79 403	34 941 c)	3 187	4 213	10 415	1 529
1980	148 777 c)	85 203	42 039 c)	3 761	4 805	11 118	1 851
1981	160 681 c)	90 729	47 296 c)	3 912	5 522	11 704	1 518
1982	166 362	92 051	50 867	3 945	5 407	13 006	1 086
1983	162 561	87 081	50 272	4 056	6 045	13 700	1 407
1984	154 400	86 936	41 592	4 645	6 196	13 599	1 432
1985	166 321	94 915	44 959	4 141	6 543	13 845	1 918
1986	180 543	101 006	50 948	4 606	7 182	14 122	2 679
1987	181 748	104 000	49 493	4 569	7 293	13 841	2 552
1988	171 721 r	101 433 r	47 144	4 170	7 679	8 751	2 544
1989	163 782	94 638	43 376	3 318	7 345	12 771	2 334
1990	143 286	81 294	40 187	3 037	5 352	11 505	1 911
1991	137 037	79 622	36 519	2 573	6 313	10 585	1 425

männliche Teilnehmer mit bestandener Abschlußprüfung⁽⁴⁾⁽²⁶⁾

1977			27 483 b)				1
1978	76 824 b)	44 981	26 580 b)	2 095	2 406	762	-
1979	77 708 c)	45 097	27 152 c)	2 274	2 705	480	-
1980	84 973 c)	47 288	31 630 c)	2 562	2 894	599	-
1981	93 832 c)	50 733	36 278 c)	2 914	3 311	596	-
1982	97 526	51 582	39 335	2 778	3 224	604	3
1983	95 868	50 373	38 764	2 655	3 480	596	-
1984	89 178	49 741	32 218	3 054	3 504	661	-
1985	94 095	54 062	33 268	2 777	3 428	551	9
1986	101 953	56 937	37 435	3 115	3 811	651	4
1987	102 577	58 415	36 515	3 023	3 949	673	2
1988	98 242 r	57 556 r	33 274	2 735	4 084	589	4
1989	88 348	51 791	29 980	2 156	3 858	542	21
1990	75 004	42 702	27 454	1 952	2 310	579	7
1991	75 343	44 370	25 385	1 610	3 374	595	9

Noch: A 1. Ausgewählte Daten der Berufsbildungsstatistik¹⁰⁾¹³⁾ 1973-1991 nach Ausbildungsbereichen

Jahr ⁴⁸⁾	Insgesamt	Davon im Ausbildungsbereich					
		Industrie, Handel u.a.	Handwerk	Landwirtschaft	öffentlicher Dienst	freie Berufe	sonstige
weibliche Teilnehmer mit bestandener Abschlußprüfung ⁴⁾²⁶⁾							
1977			8 013 b)				1 535
1978	53 716 b)	31 411	7 846 b)	685	1 375	10 933	1 466
1979	55 980 c)	34 306	7 789 c)	913	1 508	9 935	1 529
1980	63 804 c)	37 915	10 409 c)	1 199	1 911	10 519	1 851
1981	66 849 c)	39 996	11 018 c)	998	2 211	11 108	1 518
1982	68 836	40 469	11 532	1 167	2 183	12 402	1 083
1983	66 693	36 708	11 508	1 401	2 565	13 104	1 407
1984	65 222	37 195	9 374	1 591	2 692	12 938	1 432
1985	72 226	40 853	11 691	1 364	3 115	13 294	1 909
1986	78 590	44 069	13 513	1 491	3 371	13 471	2 675
1987	79 171	45 585	12 978	1 546	3 344	13 168	2 550
1988	73 479 r	43 877 r	13 870	1 435	3 595	8 162	2 540
1989	75 434	42 847	13 396	1 162	3 487	12 229	2 313
1990	68 282	38 592	12 733	1 085	3 042	10 926	1 904
1991	61 694	35 252	11 134	963	2 939	9 990	1 416

Erfolgsquote³⁹⁾ der Teilnehmer an Abschlußprüfungen insgesamt⁴⁾²⁶⁾

1973		84,9	80,9		85,9	88,8	
1974		86,6	79,8		85,2	87,2	94,8
1975	84,2	85,9	77,8	93,2	90,1	87,1	89,0
1976	84,7 b)	87,5	77,9 b)	92,3	90,6	85,4	94,6
1977	87,1 b)	89,8	79,9 b)	91,5	93,9	90,5	94,3
1978	88,8 b)	91,3	82,8 b)	88,6	93,1	89,8	93,9
1979	89,4 c)	91,2	84,3 c)	91,0	94,6	91,5	91,7
1980	89,9 c)	92,5	84,3 c)	91,4	95,2	90,0	90,7
1981	89,6 r c)	92,8	83,3 c)	91,2	95,9	88,9	93,7
1982	88,5	91,4	82,9	91,4	94,0	88,7	95,6
1983	87,4	90,7	81,2	90,0	94,4	88,4	90,5
1984	88,3	91,9	81,2	90,9	94,7	86,7	89,3
1985	89,3	92,8	82,5	89,3	93,8	87,6	92,8
1986	89,3	91,9	83,9	90,0	94,6	88,7	88,0
1987	88,5	91,1	83,0	89,4	93,0	88,4	86,2
1988	88,2	90,6	83,3	85,9	92,6	87,9	84,9
1989	88,0	90,4	81,3	86,2	95,8	91,9	84,9
1990	87,0	89,5	80,9	86,2	95,7	89,7	83,6
1991	86,6	89,4	80,4	85,7	94,6	85,9	80,5

Erfolgsquote³⁹⁾ der männlichen Teilnehmer an Abschlußprüfungen⁴⁾²⁶⁾

1977			78,4 b)				x
1978	88,3 b)	92,2	81,7 b)	88,4	93,1	98,8	x
1979	89,4 c)	93,1	83,5 c)	89,7	94,2	87,1	x
1980	89,4 c)	93,9	82,9 c)	90,0	95,4	89,8	x
1981	88,9 c)	94,0	82,1 c)	90,9	95,6	85,9	x
1982	88,2	93,1	82,0	90,6	93,5	84,6	x
1983	87,0	92,3	80,4	89,3	92,8	80,6	x
1984	88,0	93,2	80,6	89,2	93,6	84,1	x
1985	89,0	93,8	81,7	89,2	92,6	86,5	x
1986	89,2	93,4	83,2	88,9	94,2	85,9	x
1987	88,3	92,5	82,0	88,4	91,1	87,7	x
1988	88,2	92,2	82,0	84,1	91,2	88,4	x
1989	87,1	91,6	79,5	84,4	94,9	88,6	x
1990	85,8	90,6	78,7	84,6	94,8	92,2	x
1991	86,4	91,1	78,4	85,5	94,5	93,8	x

Noch: A 1. Ausgewählte Daten der Berufsbildungsstatistik¹⁰⁾¹³⁾ 1973-1991 nach Ausbildungsbereichen

Jahr ⁴⁸⁾	Insgesamt	Davon im Ausbildungsbereich					
		Industrie, Handel u.a.	Handwerk	Landwirtschaft	öffentlicher Dienst	freie Berufe	sonstige

Erfolgsquote³⁹⁾ der weiblichen Teilnehmer an Abschlußprüfungen⁴⁾²⁶⁾

1977	.	.	85,6 b)	.	.	.	94,3
1978	89,5 b)	90,0	86,6 b)	89,2	93,0	89,2	93,9
1979	89,4 c)	88,8	87,4 c)	94,3	95,4	91,7	91,7
1980	90,5 c)	90,8	88,8 c)	94,7	94,9	90,1	90,7
1981	90,6 c)	91,4	87,6 c)	92,2	96,3	89,0	93,7
1982	89,0	89,2	86,2	93,3	94,8	88,9	95,6
1983	88,1	88,5	84,0	91,2	96,7	88,7	90,5
1984	88,8	90,2	83,4	94,4	96,2	86,8	89,3
1985	89,8	91,6	84,7	89,4	95,1	87,6	92,8
1986	89,3	90,1	85,9	92,4	95,1	88,9	88,1
1987	88,9	89,4	86,2	91,2	95,3	88,5	86,2
1988	88,2	88,5	86,8	89,6	94,3	87,8	84,9
1989	89,0	88,9	85,7	90,0	96,8	92,0	84,8
1990	88,3	88,3	86,0	89,2	96,4	89,5	83,7
1991	86,9	87,5	85,5	85,9	94,7	85,5	80,5

Teilnehmer an Meister-/Fortbildungsprüfungen insgesamt²⁶⁾

1978	.	13 638	7 417	357	.	.	.
1979	24 963	16 311	7 360	422	533	50	287
1980	25 169	15 276	7 902	457	1 321	56	157
1981	27 766	16 754	8 663	577	1 504	22	246
1982	30 281	18 537	9 457	614	1 325	57	291
1983	31 676	18 730	9 580	747	2 345	53	221
1984	30 974	18 729	9 469	641	1 770	136	229
1985	32 592	19 531	10 170	727	1 947	62	155
1986	33 123	19 448	10 977	670	1 710	104	214 d)
1987	36 310	21 816	11 880	836	1 446	104	228 d)
1988	39 239	22 674	13 887	762	1 483	100	333 d)
1989	40 257	23 145	14 333	755	1 564	175	285 d)
1990	39 003	21 903	14 158	784	1 769	128	261 d)
1991	38 751	21 178	14 645	701	1 796	147	284

männliche Teilnehmer an Meister-/Fortbildungsprüfungen²⁶⁾

1978	.	5 308	6 677	302	.	.	.
1979	13 511	6 042	6 692	339	438	-	-
1980	13 396	5 003	7 162	389	842	-	-
1981	14 498	5 232	7 921	450	895	-	-
1982	15 660	5 752	8 655	518	721	14	-
1983	16 873	6 176	8 764	541	1 392	-	-
1984	15 910	5 662	8 684	535	999	30	-
1985	16 917	6 090	9 129	577	1 101	20	-
1986	17 499	6 313	9 654	559	945	18	10 d)
1987	18 224	6 285	10 530	637	723	31	18 d)
1988	20 443	7 091	11 935	603	774	21	19 d)
1989	21 783	7 936	12 388	598	837	16	8 d)
1990	21 440	7 773	12 157	607	871	14	18 d)
1991	22 482	8 331	12 686	563	875	26	1

weibliche Teilnehmer an Meister-/Fortbildungsprüfungen²⁶⁾

1978	.	8 330	740	55	.	.	.
1979	11 452	10 269	668	83	95	50	287
1980	11 773	10 273	740	68	479	56	157
1981	13 268	11 522	742	127	609	22	246
1982	14 621	12 785	802	96	604	43	291
1983	14 803	12 554	816	206	953	53	221
1984	15 064	13 067	785	106	771	106	229
1985	15 675	13 441	1 041	150	846	42	155
1986	15 624	13 135	1 323	111	765	86	204
1987	18 086	15 531	1 350	199	723	73	210
1988	18 796	15 583	1 952	159	709	79	314
1989	18 474	15 209	1 945	157	727	159	277
1990	17 563	14 130	2 001	177	898	114	243
1991	16 269	12 847	1 959	138	921	121	283

Noch: A 1. Ausgewählte Daten der Berufsbildungsstatistik¹⁰⁾¹³⁾ 1973-1991 nach Ausbildungsbereichen

Jahr ⁴⁸⁾	Insgesamt	Davon im Ausbildungsbereich					
		Industrie, Handel u.a.	Handwerk	Landwirtschaft	öffentlicher Dienst	freie Berufe	sonstige

Teilnehmer insgesamt mit bestandener Meister-/Fortbildungsprüfung²⁶⁾

1978	.	8 840	5 495	334	.	.	.
1979	17 242	10 463	5 530	393	519	50	287
1980	16 973	9 034	6 147	397	1 182	56	157
1981	18 709	10 141	6 420	525	1 355	22	246
1982	20 014	11 249	6 701	524	1 195	56	289
1983	21 425	11 647	6 811	646	2 050	50	221
1984	21 091	11 801	6 764	547	1 627	123	229
1985	22 100	12 096	7 325	650	1 826	52	151
1986	22 852	12 290	8 124	579	1 576	77	206 d)
1987	24 911	13 749	8 798	683	1 369	91	221 d)
1988	26 907	14 093	10 398	650	1 389	87	290 d)
1989	27 760	14 470	10 787	618	1 494	138	253 d)
1990	27 539	14 043	10 835	661	1 673	103	224 d)
1991	28 061	14 148	11 285	587	1 691	115	235

männliche Teilnehmer mit bestandener Meister-/Fortbildungsprüfung²⁶⁾

1978	.	4 090	4 862	279	.	.	.
1979	10 266	4 556	4 972	310	428	-	-
1980	10 170	3 570	5 516	330	754	-	-
1981	10 832	3 781	5 819	407	825	-	-
1982	11 386	4 217	6 084	431	640	14	-
1983	.	4 599	6 178	.	.	-	-
1984	.	.	6 131
1985	.	.	6 516
1986	.	.	7 074
1987	13 717	4 722	7 754	516	679	28	18 d)
1988	15 377	5 280	8 831	515	715	18	18 d)
1989	16 580	6 027	9 237	490	806	13	7 d)
1990	16 359	5 826	9 177	519	813	8	16 d)
1991	17 476	6 484	9 686	473	813	20	-

weibliche Teilnehmer mit bestandener Meister-/Fortbildungsprüfung²⁶⁾

1978	.	4 750	633	55	.	.	.
1979	6 976	5 907	558	83	91	50	287
1980	6 803	5 464	631	67	428	56	157
1981	7 877	6 360	601	118	530	22	246
1982	8 628	7 032	617	93	555	42	289
1983	.	7 048	633	.	.	50	221
1984	.	.	633
1985	.	.	809
1986	.	.	1 050
1987	11 194	9 027	1 044	167	690	63	203
1988	11 530	8 813	1 567	135	674	69	272
1989	11 180	8 443	1 550	128	688	125	246
1990	11 180	8 217	1 658	142	860	95	208
1991	10 585	7 664	1 599	114	878	95	235

A 2.1 Auszubildende¹⁰⁾ sowie Teilnehmer an Abschlußprüfungen^{4/26)} 1982 - 1991 nach Ausbildungsberufen

Jahr ⁴⁸⁾	Auszubildende am 31.12. ...							Teilnehmer an Abschlußprüfungen		
	insgesamt	männlich	weiblich	davon im ... Ausbildungsjahr				Anzahl	darunter mit bestandener Prüfung	
				1.	2.	3.	4.		Anzahl	Erfolgsquote ³⁹⁾
0110 Landwirt/-in (Lw)										
1982	2 779	2 576	203	51	1 394	1 292	42	1 338	1 237	92
1983	2 888	2 641	247	104	1 371	1 413	-	1 269	1 176	93
1984	2 876	2 623	253	124	1 408	1 344	-	1 502	1 385	92
1985	2 693	2 459	234	127	1 306	1 260	-	1 570	1 447	92
1986	2 434	2 209	225	207	968	1 259	-	1 524	1 384	91
1987	1 668	1 481	187	183	659	826	-	1 404	1 286	92
1988	1 446	1 293	153	109	660	677	-	1 124	1 017	90
1989	1 316	1 188	128	279	363	674	-	835	738	88
1990	1 180	1 092	88	272	483	425	-	730	669	92
1991	1 216	1 112	104	268	473	475	-	421	384	91
0121 Winzer/-in (Lw)										
1984	1	1	-	1	-	-	-	-	-	x
1985	1	1	-	-	1	-	-	-	-	x
1986	1	1	-	-	-	1	-	-	-	x
1987	-	-	-	-	-	-	-	-	-	x
1988	-	-	-	-	-	-	-	-	-	x
1989	-	-	-	-	-	-	-	-	-	x
1990	-	-	-	-	-	-	-	-	-	x
1991	-	-	-	-	-	-	-	-	-	x
0210 Tierwirt/-in (Lw)										
1982	33	24	9	3	15	15	-	22	22	x
1983	40	29	11	8	21	11	-	13	12	x
1984	45	29	16	7	20	18	-	15	15	x
1985	49	36	13	6	26	17	-	20	20	x
1986	38	28	10	6	11	21	-	13	13	x
1987	24	16	8	4	9	11	-	15	14	x
1988	17	10	7	1	6	10	-	13	13	x
1989	24	17	7	5	10	9	-	18	18	x
1990	26	18	8	7	3	16	-	23	21	x
1991	19	16	3	4	7	8	-	21	21	x
0215 Fischwirt/-in (Lw)										
1982	26	25	1	-	13	13	-	11	10	x
1983	24	21	3	-	11	13	-	12	10	x
1984	23	22	1	2	11	10	-	15	14	x
1985	25	24	1	4	9	12	-	10	9	x
1986	24	23	1	3	12	9	-	18	15	x
1987	25	24	1	2	8	15	-	17	13	x
1988	20	20	-	3	9	8	-	19	15	x
1989	22	19	3	5	7	10	-	8	8	x
1990	25	24	1	8	8	9	-	12	11	x
1991	21	21	-	7	7	7	-	7	6	x
0410 Landwirtschaftsfachwerker/-in (Lw)										
1987	4	4	-	2	2	-	-	-	-	x
1988	8	8	-	4	2	2	-	-	-	x
1989	10	10	-	3	5	2	-	2	2	x
1990	9	8	1	1	3	5	-	2	2	x
1991	6	6	-	3	-	3	-	6	6	x
0440 Tierpfleger/-in (IH)										
1982	118	57	61	37	39	41	1	38	34	89
1983	118	54	64	43	38	37	-	46	40	87
1984	127	63	64	42	51	34	-	38	28	74
1985	135	69	66	46	46	42	1	51	34	67
1986	124	57	67	36	45	43	-	52	49	94
1987	118	51	67	41	34	43	-	38	35	92
1988	110	50	60	31	42	37	-	41	37	90
1989	103	44	59	29	24	50	-	31	27	87
1990	95	38	57	37	24	34	-	33	31	94
1991	92	35	57	31	31	30	-	25	20	80

Noch: A 2.1 Auszubildende¹⁰⁾ sowie Teilnehmer an Abschlußprüfungen⁴⁾²⁶⁾ 1982 - 1991 nach Ausbildungsberufen

Jahr ⁴⁸⁾	Auszubildende am 31.12. ...							Teilnehmer an Abschlußprüfungen		
	insgesamt	männlich	weiblich	davon im ... Ausbildungsjahr				Anzahl	darunter mit bestandener Prüfung	
				1.	2.	3.	4.		Anzahl	Erfolgsquote ³⁹⁾
0510 Gärtner/-in (Lw)										
1982	5 386	3 379	2 007	141	2 650	2 595	-	2 400	2 177	91
1983	5 611	3 519	2 092	1 479	1 552	2 580	-	2 318	2 064	89
1984	5 711	3 641	2 070	1 517	2 522	1 672	-	2 571	2 333	91
1985	6 426	4 114	2 312	1 594	2 549	2 283	-	1 951	1 691	87
1986	6 165	3 948	2 217	1 405	2 379	2 381	-	2 572	2 276	88
1987	5 644	3 614	2 030	1 405	2 020	2 219	-	2 759	2 419	88
1988	5 175	3 224	1 951	1 203	1 928	2 044	-	2 743	2 259	82
1989	4 697	2 870	1 827	1 101	1 629	1 967	-	2 301	1 914	83
1990	4 285	2 599	1 686	890	1 588	1 807	-	2 091	1 727	83
1991	3 964	2 485	1 479	1 028	1 228	1 708	-	1 981	1 637	83
0510 Fachwerker/-in im Gartenbau (Lw) 0510 Werker/-in im Gartenbau (Lw)										
1987	149	125	24	62	58	29	-	42	37	88
1988	162	132	30	79	62	21	-	66	63	95
1989	173	146	27	43	45	85	-	31	22	71
1990	217	189	28	139	35	43	-	77	68	88
1991	217	187	30	63	119	35	-	57	46	81
0531 Florist/-in (IH)										
1982	2 698	126	2 572	893	843	959	3	1 003	937	93
1983	2 800	151	2 649	956	998	839	7	987	879	89
1984	3 248	180	3 068	1 150	1 087	1 010	1	918	844	92
1985	3 401	169	3 232	1 054	1 229	1 116	2	988	895	91
1986	3 477	176	3 301	1 136	1 128	1 213	-	1 196	1 072	90
1987	3 458	165	3 293	1 145	1 200	1 113	-	1 369	1 254	92
1988	3 408	169	3 239	1 027	1 191	1 190	-	1 219	1 084	89
1989	3 202	148	3 054	979	1 028	1 195	-	1 280	1 112	87
1990	2 828	130	2 698	812	963	1 053	-	1 372	1 096	80
1991	2 464	172	2 292	659	794	1 011	-	1 214	992	82
0613 Revierjäger/-in ⁷⁾ (Lw)										
1982	8	8	-	4	2	2	-	2	2	x
1983	11	11	-	3	6	2	-	4	4	x
1984	14	14	-	4	5	5	-	-	-	x
1985	15	15	-	-	7	8	-	-	-	x
1986	11	11	-	1	6	4	-	-	-	x
1987	9	9	-	1	4	4	-	-	-	x
1988	7	7	-	1	4	2	-	-	-	x
1989	7	7	-	-	3	4	-	3	3	x
1990	8	8	-	2	4	2	-	4	4	x
1991	6	6	-	-	3	3	-	2	2	x
0621 Forstwirt/-in (Lw)										
1982	191	191	-	4	99	88	-	50	50	100
1983	263	262	1	68	124	71	-	38	32	84
1984	312	311	1	24	127	161	-	145	132	91
1985	302	302	-	14	146	142	-	202	173	86
1986	319	318	1	6	154	159	-	210	195	93
1987	291	289	2	37	119	135	-	120	105	88
1988	260	258	2	41	95	124	-	120	105	88
1989	253	251	2	65	106	82	-	152	143	94
1990	253	251	2	80	93	80	-	133	121	91
1991	260	253	7	91	102	67	-	105	97	92
0710 Berg- und Maschinenmann (IH)										
1982	3 477	3 477	-	1 951	1 526	-	-	1 865	1 752	94
1983	3 863	3 863	-	1 921	1 942	-	-	1 482	1 331	90
1984	3 608	3 608	-	1 753	1 855	-	-	1 866	1 783	96
1985	3 406	3 406	-	1 700	1 706	-	-	1 781	1 711	96
1986	3 133	3 133	-	1 450	1 683	-	-	1 628	1 525	94
1987	2 407	2 407	-	982	1 425	-	-	1 603	1 546	96
1988	1 470	1 470	-	501	969	-	-	1 369	1 309	96
1989	990	990	-	476	514	-	-	918	855	93
1990	885	885	-	423	462	-	-	518	486	94
1991	754	754	-	360	394	-	-	425	410	96

Noch: A 2.1 Auszubildende¹⁰⁾ sowie Teilnehmer an Abschlußprüfungen⁴⁾²⁶⁾ 1982 - 1991 nach Ausbildungsberufen

Jahr ⁴⁸⁾	Auszubildende am 31.12. ...							Teilnehmer an Abschlußprüfungen		
	insgesamt	männlich	weiblich	davon im ... Ausbildungsjahr				Anzahl	darunter mit bestandener Prüfung	
				1.	2.	3.	4.		Anzahl	Erfolgs- quote ³⁹⁾
0710 Bergmechaniker (IH)										
1982	4 563	4 563	-	1 717	1 355	1 491	-	1 338	1 299	97
1983	4 888	4 888	-	1 623	1 995	1 270	-	1 481	1 430	97
1984	5 303	5 303	-	1 633	1 759	1 911	-	1 298	1 253	97
1985	5 183	5 183	-	1 667	1 830	1 686	-	1 890	1 850	98
1986	5 127	5 127	-	1 506	1 842	1 779	-	1 671	1 589	95
1987	4 572	4 572	-	1 249	1 542	1 781	-	1 815	1 738	96
1988	3 489	3 489	-	710	1 266	1 513	-	1 766	1 683	95
1989	2 460	2 460	-	576	668	1 216	-	1 508	1 443	96
1990	1 687	1 687	-	497	530	660	-	1 214	1 157	95
1991	1 368	1 368	-	395	448	506	19	650	601	92
0910 Aufbereiter im Bergbau (IH)										
1982	21	21	-	9	5	7	-	21	21	x
1983	20	20	-	5	10	5	-	9	9	x
1984	21	21	-	6	5	10	-	4	4	x
1985	28	28	-	17	6	5	-	11	11	x
1986	86	86	-	57	26	3	-	8	8	x
1987	126	126	-	45	57	24	-	5	5	x
1988	152	152	-	45	52	55	-	24	23	x
1989	121	121	-	32	39	50	-	60	60	100
1990	91	91	-	18	32	41	-	48	47	98
1991	66	66	-	17	18	31	-	46	40	87
1011 Steinmetz/-in (IH)										
1011 Steinmetz/-in und Steinbildhauer/-in (Hw)										
1982	450	419	31	172	117	161	-	163	139	85
1983	506	471	35	204	173	129	-	168	144	86
1984	555	504	51	192	191	172	-	130	116	89
1985	579	528	51	164	211	204	-	178	148	83
1986	504	454	50	139	158	207	-	194	170	88
1987	444	392	52	132	135	177	-	232	185	80
1988	399	345	54	141	125	133	-	187	159	85
1989	400	347	53	122	152	126	-	142	113	80
1990	355	309	46	83	127	145	-	152	117	77
1991	295	255	40	80	89	126	-	161	119	74
1015 Natursteinschleifer/-in ²⁸⁾ (IH/Hw)										
1982	9	9	-	4	2	3	-	6	6	x
1983	10	10	-	3	5	2	-	3	3	x
1984	13	13	-	6	2	5	-	1	1	x
1985	7	7	-	1	5	1	-	4	4	x
1986	11	11	-	5	2	4	-	1	1	x
1987	14	14	-	5	6	3	-	4	3	x
1988	11	11	-	2	3	6	-	2	2	x
1989	6	6	-	1	2	3	-	6	5	x
1990	5	5	-	2	1	2	-	4	4	x
1991	3	3	-	2	-	1	-	2	2	x
1020 Farbsteinschleifer/-in, Achatschleifer/-in und Schmucksteingraveur/-in (Hw)										
1987	-	-	-	-	-	-	-	17	16	x
1988	-	-	-	-	-	-	-	-	-	x
1989	-	-	-	-	-	-	-	-	-	x
1990	-	-	-	-	-	-	-	-	-	x
1991	-	-	-	-	-	-	-	-	-	x
1022 Diamantschleifer/-in (IH)										
1982	1	1	-	-	1	-	-	1	1	x
1983	-	-	-	-	-	-	-	-	-	x
1984	-	-	-	-	-	-	-	1	1	x
1985	1	-	1	1	-	-	-	-	-	x
1986	1	-	1	-	1	-	-	-	-	x
1987	1	-	1	-	-	1	-	-	-	x
1988	-	-	-	-	-	-	-	1	1	x
1989	-	-	-	-	-	-	-	-	-	x
1990	-	-	-	-	-	-	-	-	-	x
1991	-	-	-	-	-	-	-	-	-	x

Noch: A 2.1 Auszubildende¹⁰⁾ sowie Teilnehmer an Abschlußprüfungen⁴⁾²⁶⁾ 1982 - 1991 nach Ausbildungsberufen

Jahr ⁴⁸⁾	Auszubildende am 31.12. ...							Teilnehmer an Abschlußprüfungen		
	insgesamt	männlich	weiblich	davon im ... Ausbildungsjahr				Anzahl	darunter mit bestandener Prüfung	
				1.	2.	3.	4.		Anzahl	Erfolgsquote ³⁹⁾
1023 Diamantziehsteinmacher/-in ¹⁵⁾ (IH)										
1982	3	3	-	3	-	-	-	2	2	x
1983	5	5	-	1	4	-	-	-	-	x
1984	6	6	-	1	1	4	-	-	-	x
1985	5	5	-	3	1	1	-	4	3	x
1986	5	5	-	1	3	1	-	1	-	x
1987	8	8	-	2	3	3	-	1	1	x
1988	5	5	-	1	2	2	-	3	3	x
1989	4	3	1	2	-	2	-	2	2	x
1990	1	1	-	-	1	-	-	2	2	x
1991	1	1	-	-	-	1	-	-	-	x
1120 Betonfertigteilbauer/-in ⁷⁾ (IH) 1120 Betonstein- und Terrazzohersteller/-in (Hw)										
1982	77	77	-	28	18	31	-	32	23	72
1983	98	98	-	47	29	22	-	34	30	88
1984	115	115	-	31	52	32	-	22	15	x
1985	107	107	-	31	29	47	-	43	41	95
1986	94	94	-	33	32	29	-	45	40	89
1987	87	87	-	23	31	33	-	35	33	94
1988	68	68	-	21	23	24	-	34	30	88
1989	58	58	-	19	18	21	-	22	20	x
1990	58	58	-	21	21	16	-	18	18	x
1991	55	55	-	17	18	20	-	12	12	x
1210 Industriekeramiker/-in ⁷⁾ (IH)										
1982	1	1	-	-	1	-	-	6	6	x
1983	14	13	1	12	1	1	-	-	-	x
1984	35	33	2	24	10	1	-	1	1	x
1985	58	55	3	24	24	10	-	1	1	x
1986	65	63	2	18	25	22	-	11	10	x
1987	61	58	3	20	18	23	-	23	23	x
1988	56	53	3	21	18	17	-	25	25	100
1989	55	50	5	19	18	18	-	18	17	x
1990	41	37	4	7	18	16	-	22	18	x
1991	29	27	2	5	8	16	-	19	19	x
1211 Keramiker/-in (Hw)										
1982	102	32	70	22	48	32	-	25	24	96
1983	88	30	58	26	23	39	-	33	32	97
1984	100	32	68	41	30	29	-	34	32	94
1985	91	21	70	31	35	25	-	30	29	97
1986	87	18	69	25	29	33	-	24	24	x
1987	78	15	63	23	24	31	-	28	27	96
1988	75	16	59	21	26	28	-	37	35	95
1989	65	14	51	19	21	25	-	26	24	92
1990	51	8	43	16	16	19	-	29	28	97
1991	47	6	41	13	19	15	-	20	20	x
1211 Kerammodelleur/-in (IH)										
1982	10	8	2	2	5	3	-	3	2	x
1983	11	8	3	3	3	5	-	6	4	x
1984	8	7	1	2	3	3	-	12	12	x
1985	5	5	-	-	2	3	-	2	2	x
1986	3	3	-	1	-	2	-	2	2	x
1987	3	3	-	2	1	-	-	2	2	x
1988	6	4	2	3	2	1	-	1	1	x
1989	7	5	2	3	3	1	-	1	1	x
1990	7	5	2	1	3	3	-	1	-	x
1991	6	6	-	2	1	3	-	4	4	x

Noch: A 2.1 Auszubildende¹⁰⁾ sowie Teilnehmer an Abschlußprüfungen⁴⁾²⁶⁾ 1982 - 1991 nach Ausbildungsberufen

Jahr ⁴⁸⁾	Auszubildende am 31.12. ...							Teilnehmer an Abschlußprüfungen		
	insgesamt	männlich	weiblich	davon im ... Ausbildungsjahr				Anzahl	darunter mit bestandener Prüfung	
				1.	2.	3.	4.		Anzahl	Erfolgs- quote ³⁹⁾
1320 Industrieglasfertiger/-in ⁷⁾ (IH)										
1982	80	80	-	48	22	10	-	49	47	96
1983	82	82	-	42	38	2	-	45	43	96
1984	111	111	-	49	43	19	-	61	58	95
1985	94	94	-	31	48	15	-	77	70	91
1986	109	109	-	53	31	25	-	92	87	95
1987	123	123	-	40	51	32	-	31	29	94
1988	122	122	-	36	37	49	-	29	28	97
1989	107	107	-	40	30	37	-	53	52	98
1990	109	109	-	29	49	31	-	35	31	89
1991	116	116	-	28	35	53	-	45	40	89
1321 Glasmacher/-in ⁷⁾ (IH)										
1982	20	20	-	6	7	7	-	3	3	x
1983	19	19	-	4	7	8	-	5	3	x
1984	14	14	-	3	4	7	-	7	7	x
1985	23	23	-	15	4	4	-	7	7	x
1986	22	22	-	5	16	1	-	6	6	x
1987	21	21	-	6	5	10	-	1	1	x
1988	18	18	-	6	6	6	-	16	14	x
1989	14	14	-	1	8	5	-	5	4	x
1990	17	17	-	9	2	6	-	8	8	x
1991	17	16	1	3	11	3	-	7	5	x
1341 Glasapparatebauer/-in ⁷⁾ (IH/Hw)										
1982	17	11	6	5	7	5	-	8	5	x
1983	21	13	8	8	7	6	-	6	6	x
1984	32	22	10	12	13	7	-	8	7	x
1985	39	23	16	16	11	12	-	6	5	x
1986	50	29	21	13	23	14	-	14	13	x
1987	40	27	13	9	11	20	-	12	12	x
1988	31	24	7	6	11	14	-	24	24	x
1989	26	14	12	11	6	9	-	15	15	x
1990	31	19	12	10	14	7	-	8	8	x
1991	32	22	10	7	12	13	-	5	5	x
1341 Thermometermacher/-in ⁷⁾ (IH/Hw)										
1982	2	2	-	1	1	-	-	3	3	x
1983	2	1	1	-	1	1	-	-	-	x
1984	2	2	-	1	-	1	-	2	2	x
1985	3	2	1	2	1	-	-	1	1	x
1986	4	3	1	1	2	1	-	-	-	x
1987	5	3	2	-	2	3	-	1	1	x
1988	1	1	-	-	-	1	-	2	2	x
1989	1	1	-	1	-	-	-	1	1	x
1990	1	1	-	-	1	-	-	-	-	x
1991	2	1	1	1	-	1	-	-	-	x
1343 Leuchtröhrenglasbläser/-in ²⁸⁾ (IH/Hw)										
1982	5	5	-	2	3	-	-	2	2	x
1983	5	4	1	3	2	-	-	3	3	x
1984	6	3	3	3	3	-	-	2	2	x
1985	13	9	4	7	6	-	-	4	3	x
1986	7	4	3	2	3	2	-	2	2	x
1987	30	17	13	25	4	1	-	3	3	x
1988	45	26	19	4	35	6	-	3	3	x
1989	49	29	20	12	4	33	-	4	4	x
1990	21	13	8	4	14	3	-	22	22	x
1991	20	12	8	5	5	10	-	10	8	x

Noch: A 2.1 Auszubildende¹⁰⁾ sowie Teilnehmer an Abschlußprüfungen⁴⁾²⁶⁾ 1982 - 1991 nach Ausbildungsberufen

Jahr ⁴⁸⁾	Auszubildende am 31.12. ...							Teilnehmer an Abschlußprüfungen		
	insgesamt	männlich	weiblich	davon im ... Ausbildungsjahr				Anzahl	darunter mit bestandener Prüfung	
				1.	2.	3.	4.		Anzahl	Erfolgs- quote ³⁹⁾
1350 Flachglasmechaniker/-in ⁷⁾ (IH/Hw)										
1982	1	1	-	1	-	-	-	2	-	x
1983	2	2	-	1	-	1	-	1	1	x
1984	2	2	-	1	1	-	-	1	1	x
1985	5	5	-	2	2	1	-	-	-	x
1986	8	8	-	5	2	1	-	1	1	x
1987	9	9	-	2	5	2	-	1	1	x
1988	10	10	-	5	1	4	-	1	1	x
1989	11	11	-	5	6	-	-	5	5	x
1990	13	12	1	2	6	5	-	2	2	x
1991	11	10	1	5	-	6	-	10	10	x
1353 Glasveredler/-in ⁷⁾ (IH)										
1353 Glasschleifer/-in und Glasätzer/-in (Hw)										
1982	24	13	11	9	2	13	-	2	2	x
1983	17	11	6	5	8	4	-	10	8	x
1984	19	11	8	6	5	8	-	3	3	x
1985	17	10	7	6	5	6	-	50	43	86
1986	20	14	6	6	9	5	-	6	6	x
1987	17	14	3	5	4	8	-	3	3	x
1988	15	11	4	6	4	5	-	7	4	x
1989	20	15	5	7	8	5	-	5	4	x
1990	17	14	3	2	6	9	-	7	7	x
1991	6	5	1	1	2	3	-	8	7	x
1354 Brillenoptischleifer/-in (IH)										
1982	7	7	-	4	1	2	-	-	-	x
1983	7	7	-	2	4	1	-	-	-	x
1984	12	12	-	5	3	4	-	3	2	x
1985	13	13	-	6	5	2	-	3	3	x
1986	12	12	-	1	6	5	-	2	2	x
1987	7	7	-	2	-	5	-	5	5	x
1988	6	5	1	2	3	1	-	2	-	x
1989	9	7	2	2	2	5	-	2	2	x
1990	4	4	-	-	2	2	-	5	5	x
1991	2	2	-	1	-	1	-	2	1	x
1354 Feinoptiker/-in (Hw)										
1988	-	-	-	-	-	-	-	1	1	x
1989	-	-	-	-	-	-	-	-	-	x
1990	-	-	-	-	-	-	-	-	-	x
1991	-	-	-	-	-	-	-	-	-	x
1410 Chemiebetriebsjungwerker/-in (IH)										
1982	114	114	-	44	70	-	-	83	77	93
1983	158	158	-	61	97	-	-	63	52	83
1984	127	127	-	63	64	-	-	91	76	84
1985	207	189	18	112	95	-	-	93	74	80
1986	134	134	-	32	102	-	-	99	81	82
1987	83	83	-	29	54	-	-	139	117	84
1988	179	178	1	111	68	-	-	138	113	82
1989	229	228	1	141	88	-	-	87	76	87
1990	244	241	3	92	152	-	-	144	130	90
1991	205	202	3	108	97	-	-	267	257	96
1410 Chemikant/-in ⁷⁾ (IH)										
1982	1 903	1 889	14	685	570	641	7	835	763	91
1983	2 030	2 022	8	762	666	600	2	878	768	87
1984	2 304	2 295	9	848	784	670	2	733	660	90
1985	2 494	2 490	4	881	823	789	1	986	879	89
1986	2 636	2 630	6	926	854	856	-	900	825	92
1987	2 758	2 745	13	924	973	861	-	1 004	909	91
1988	2 891	2 870	21	970	964	957	-	1 084	989	91
1989	2 938	2 899	39	964	1 001	973	-	1 249	1 126	90
1990	2 918	2 845	73	926	973	1 019	-	1 231	1 135	92
1991	2 885	2 796	89	908	995	982	-	1 237	1 148	93

Noch: A 2.1 Auszubildende¹⁰⁾ sowie Teilnehmer an Abschlußprüfungen⁴⁾²⁶⁾ 1982 - 1991 nach Ausbildungsberufen

Jahr ⁴⁸⁾	Auszubildende am 31.12. ...							Teilnehmer an Abschlußprüfungen		
	insgesamt	männlich	weiblich	davon im ... Ausbildungsjahr				Anzahl	darunter mit bestandener Prüfung	
				1.	2.	3.	4.		Anzahl	Erfolgsquote ³⁹⁾
1419 Pharmakant/-in (IH)										
1982	34	25	9	14	19	1	-	1	1	x
1983	61	51	10	29	15	17	-	14	14	x
1984	56	43	13	12	29	15	-	16	15	x
1985	51	36	15	13	12	26	-	15	12	x
1986	47	31	16	22	14	11	-	31	29	94
1987	57	37	20	22	21	14	-	14	12	x
1988	68	42	26	27	20	21	-	14	11	x
1989	63	38	25	19	25	19	-	24	20	x
1990	73	47	26	28	19	26	-	25	23	92
1991	57	35	22	9	29	19	-	23	23	x
1419 Wachszieher/-in (Hw)										
1982	1	1	-	-	1	-	-	-	-	x
1983	-	-	-	-	-	-	-	-	-	x
1984	-	-	-	-	-	-	-	-	-	x
1985	-	-	-	-	-	-	-	-	-	x
1986	-	-	-	-	-	-	-	-	-	x
1987	3	-	3	1	-	2	-	-	-	x
1988	3	1	2	2	1	-	-	2	2	x
1989	2	1	1	-	1	1	-	-	-	x
1990	2	1	1	1	-	1	-	1	1	x
1991	1	-	1	1	-	-	-	1	1	x
1421 Chemielaborjungwerker/-in (IH)										
1982	315	199	116	160	155	-	-	207	180	87
1983	356	262	94	175	181	-	-	206	196	95
1984	369	286	83	208	161	-	-	213	199	93
1985	401	275	126	197	204	-	-	182	170	93
1986	446	293	153	247	199	-	-	224	214	96
1987	421	250	171	202	219	-	-	252	245	97
1988	267	132	135	121	146	-	-	208	200	96
1989	217	116	101	91	126	-	-	166	155	93
1990	149	68	81	62	87	-	-	147	133	90
1991	104	49	55	39	65	-	-	90	83	92
1441 Vulkaniseur/-in (Hw)										
1982	150	150	-	61	45	44	-	59	55	93
1983	154	153	1	53	63	38	-	46	43	93
1984	174	172	2	57	55	62	-	33	26	79
1985	174	170	4	60	59	55	-	48	43	90
1986	140	137	3	45	48	47	-	52	48	92
1987	135	134	1	50	39	46	-	47	45	96
1988	130	130	-	36	51	43	-	36	31	86
1989	108	107	1	26	33	49	-	44	29	66
1990	83	80	3	24	22	37	-	47	33	70
1991	65	62	3	18	24	23	-	36	32	89
1510 Kunststoff-Formgeber/-in ²⁸⁾ (IH/Hw)										
1982	452	434	18	190	126	136	-	126	125	99
1983	578	562	16	271	188	119	-	136	134	99
1984	742	724	18	309	264	169	-	126	124	98
1985	874	856	18	320	337	217	-	156	152	97
1986	994	968	26	356	327	311	-	236	227	96
1987	1 065	1 032	33	382	364	319	-	315	304	97
1988	1 063	1 023	40	338	377	348	-	314	309	98
1989	1 067	1 014	53	371	329	367	-	296	287	97
1990	1 010	946	64	334	355	321	-	348	342	98
1991	945	883	62	279	328	338	-	370	351	95

Noch: A 2.1 Auszubildende¹⁰⁾ sowie Teilnehmer an Abschlußprüfungen⁴⁾²⁶⁾ 1982 - 1991 nach Ausbildungsberufen

Jahr ⁴⁸⁾	Auszubildende am 31.12. ...							Teilnehmer an Abschlußprüfungen		
	insgesamt	männlich	weiblich	davon im ... Ausbildungsjahr				Anzahl	darunter mit bestandener Prüfung	
				1.	2.	3.	4.		Anzahl	Erfolgs- quote ³⁹⁾
1514 Gummi- und Kunststoffauskleider/-in (IH)										
1982	8	8	-	3	-	5	-	-	-	x
1983	6	6	-	3	3	-	-	5	4	x
1984	9	8	1	3	3	3	-	-	-	x
1985	5	5	-	-	2	3	-	3	3	x
1986	6	6	-	3	-	3	-	7	6	x
1987	9	9	-	5	4	-	-	3	3	x
1988	8	8	-	2	5	1	-	-	-	x
1989	10	10	-	3	2	5	-	1	1	x
1990	8	8	-	3	3	2	-	3	3	x
1991	-	-	-	-	-	-	-	3	3	x
1612 Papiermacher/-in (IH)										
1982	202	200	2	83	48	71	-	44	41	93
1983	221	219	2	92	78	51	-	66	62	94
1984	272	268	4	104	92	76	-	53	47	89
1985	282	282	-	99	100	83	-	85	83	98
1986	319	319	-	98	113	108	-	91	88	97
1987	302	295	7	105	97	100	-	94	89	95
1988	322	314	8	113	106	103	-	86	75	87
1989	329	321	8	100	114	115	-	107	91	85
1990	284	281	3	79	93	112	-	112	94	84
1991	246	243	3	71	79	96	-	114	101	89
1621 Verpackungsmittelmechaniker/-in (IH)										
1982	178	164	14	66	58	54	-	55	52	95
1983	207	194	13	80	69	58	-	54	52	96
1984	231	215	16	88	83	60	-	55	51	93
1985	252	235	17	77	91	84	-	69	67	97
1986	265	244	21	104	79	82	-	83	81	98
1987	270	246	24	91	100	79	-	84	80	95
1988	281	258	23	97	87	97	-	60	58	97
1989	270	242	28	85	94	91	-	96	94	98
1990	249	224	25	74	86	89	-	87	85	98
1991	220	193	27	69	65	86	-	87	84	97
1631 Buchbinder/-in (IH/Hw)										
1982	370	255	115	111	108	151	-	146	133	91
1983	377	239	138	139	116	117	5	160	127	79
1984	419	253	166	174	130	115	-	126	115	91
1985	477	290	187	171	168	138	-	121	112	93
1986	446	280	166	133	156	157	-	127	118	93
1987	412	265	147	125	133	154	-	185	171	92
1988	424	272	152	158	129	137	-	161	139	86
1989	400	243	157	127	142	131	-	140	128	91
1990	366	222	144	117	116	133	-	143	117	82
1991	343	219	124	117	107	119	-	140	110	79
1632 Fertigmacher/-in im Buchbinderhandwerk (Hw)										
1987	9	5	4	1	8	-	-	2	2	x
1988	8	4	4	2	6	-	-	4	4	x
1989	4	3	1	-	4	-	-	-	-	x
1990	5	4	1	3	2	-	-	8	8	x
1991	10	8	2	6	4	-	-	-	-	x
1638 Fertigmacher/-in von Akzidenzen im Buchbinderhandwerk (Hw)										
1987	2	2	-	-	2	-	-	-	-	x
1988	-	-	-	-	-	-	-	-	-	x
1989	-	-	-	-	-	-	-	-	-	x
1990	-	-	-	-	-	-	-	-	-	x
1991	-	-	-	-	-	-	-	-	-	x

Noch: A 2.1 Auszubildende⁽¹⁰⁾ sowie Teilnehmer an Abschlußprüfungen⁽⁴⁾⁽²⁶⁾ 1982 - 1991 nach Ausbildungsberufen

Jahr ⁴⁸⁾	Auszubildende am 31.12. ...							Teilnehmer an Abschlußprüfungen		
	insgesamt	männlich	weiblich	davon im ... Ausbildungsjahr				Anzahl	darunter mit bestandener Prüfung	
				1.	2.	3.	4.		Anzahl	Erfolgs- quote ³⁹⁾
1644 Stahlstichprüger/-in (IH)										
1982	1	1	-	1	-	-	-	1	1	x
1983	2	2	-	1	1	-	-	-	-	x
1984	2	2	-	-	1	1	-	-	-	x
1985	2	1	1	1	-	1	-	1	1	x
1986	1	-	1	-	1	-	-	1	1	x
1987	1	-	1	-	-	1	-	-	-	x
1988	1	1	-	1	-	-	-	1	1	x
1989	1	1	-	-	1	-	-	-	-	x
1990	-	-	-	-	-	-	-	-	-	x
1991	-	-	-	-	-	-	-	-	-	x
1711 Schriftsetzer/-in (IH/Hw)										
1982	607	349	258	171	210	225	1	239	229	96
1983	611	311	300	204	207	200	-	242	229	95
1984	646	322	324	223	225	197	1	229	207	90
1985	722	321	401	241	257	224	-	210	205	98
1986	706	294	412	207	254	245	-	227	218	96
1987	711	297	414	223	233	255	-	245	241	98
1988	672	274	398	202	245	225	-	256	249	97
1989	720	301	419	260	214	246	-	223	211	95
1990	699	293	406	222	268	209	-	261	253	97
1991	694	307	387	188	245	261	-	227	215	95
1721 Druckvorlagenhersteller/-in ²⁸⁾ (IH/Hw)										
1982	585	289	296	186	184	215	-	200	184	92
1983	594	269	325	189	209	193	3	219	196	89
1984	718	358	360	258	236	223	1	168	156	93
1985	785	337	448	264	301	220	-	203	193	95
1986	912	380	532	292	318	302	-	226	221	98
1987	984	382	602	334	333	317	-	292	274	94
1988	997	393	604	291	382	324	-	344	318	92
1989	1 051	418	633	362	303	386	-	353	323	92
1990	1 045	444	601	338	407	300	-	418	389	93
1991	1 116	479	637	338	371	407	-	312	281	90
1723 Druckformhersteller/-in ²⁸⁾ (IH/Hw)										
1982	293	154	139	90	95	108	-	79	78	99
1983	302	149	153	105	101	95	1	101	94	93
1984	367	200	167	141	120	106	-	88	79	90
1985	427	212	215	160	146	121	-	97	93	96
1986	493	238	255	172	168	153	-	120	115	96
1987	524	257	267	172	178	174	-	142	136	96
1988	541	277	264	183	185	173	-	188	167	89
1989	599	290	309	223	185	191	-	189	163	86
1990	593	286	307	201	212	180	-	213	180	85
1991	563	242	321	161	195	207	-	188	182	97
1729 Stempelmacher/-in (IH) 1729 Flexograf/-in (Hw)										
1982	7	6	1	3	1	3	-	5	5	x
1983	5	4	1	2	2	1	-	1	1	x
1984	7	4	3	3	2	2	-	1	1	x
1985	5	2	3	-	3	2	-	2	2	x
1986	6	3	3	4	-	2	-	2	2	x
1987	6	3	3	1	4	1	-	1	1	x
1988	9	5	4	1	3	5	-	3	3	x
1989	6	4	2	3	1	2	-	3	2	x
1990	4	2	2	1	2	1	-	2	1	x
1991	2	1	1	-	1	1	-	2	2	x

Noch: A 2.1 Auszubildende¹⁰⁾ sowie Teilnehmer an Abschlußprüfungen⁴⁾²⁶⁾ 1982 - 1991 nach Ausbildungsberufen

Jahr ⁴⁸⁾	Auszubildende am 31.12. ...							Teilnehmer an Abschlußprüfungen		
	insgesamt	männlich	weiblich	davon im ... Ausbildungsjahr				Anzahl	darunter mit bestandener Prüfung	
				1.	2.	3.	4.		Anzahl	Erfolgs- quote ³⁹⁾
1729 Stahlrollenstecher/-in ¹⁵⁾ (IH)										
1982	2	2	-	-	2	-	-	-	-	x
1983	4	4	-	2	-	2	-	-	-	x
1984	3	3	-	-	1	-	2	-	-	x
1985	2	2	-	1	-	1	-	2	2	x
1986	2	2	-	-	1	-	1	-	-	x
1987	1	1	-	-	-	1	-	1	1	x
1988	1	1	-	-	-	-	1	-	-	x
1989	-	-	-	-	-	-	-	-	-	x
1990	-	-	-	-	-	-	-	-	-	x
1991	-	-	-	-	-	-	-	-	-	x
1730 Drucker/-in ⁷⁾ (IH/Hw)										
1982	1 150	1 090	60	361	326	461	2	421	392	93
1983	1 096	1 020	76	398	365	328	5	471	412	87
1984	1 202	1 121	81	430	407	365	-	358	341	95
1985	1 351	1 252	99	464	457	429	1	367	358	98
1986	1 397	1 293	104	480	452	465	-	410	379	92
1987	1 381	1 284	97	461	488	432	-	495	451	91
1988	1 463	1 347	116	510	459	494	-	471	416	88
1989	1 487	1 363	124	516	511	460	-	532	465	87
1990	1 533	1 414	119	524	508	501	-	521	461	88
1991	1 552	1 441	111	544	503	505	-	557	498	89
1741 Steindrucker/-in (Hw)										
1984	6	3	3	1	3	2	-	-	-	x
1985	-	-	-	-	-	-	-	-	-	x
1986	-	-	-	-	-	-	-	-	-	x
1987	-	-	-	-	-	-	-	-	-	x
1988	-	-	-	-	-	-	-	-	-	x
1989	-	-	-	-	-	-	-	-	-	x
1990	-	-	-	-	-	-	-	-	-	x
1991	-	-	-	-	-	-	-	-	-	x
1752 Textilveredler/-in - Druckerei (IH)										
1982	22	22	-	5	3	14	-	16	16	x
1983	21	21	-	9	3	9	-	14	12	x
1984	15	15	-	4	7	4	-	10	10	x
1985	28	28	-	6	6	16	-	4	3	x
1986	20	19	1	2	4	14	-	15	13	x
1987	24	24	-	4	2	18	-	14	12	x
1988	17	17	-	6	3	8	-	15	15	x
1989	23	22	1	5	6	12	-	8	8	x
1990	23	23	-	6	6	11	-	11	11	x
1991	22	22	-	9	5	8	-	11	10	x
1753 Tapetendrucker/-in (IH)										
1984	2	2	-	2	-	-	-	-	-	x
1985	-	-	-	-	-	-	-	-	-	x
1986	1	1	-	1	-	-	-	-	-	x
1987	2	2	-	-	2	-	-	-	-	x
1988	1	1	-	-	-	1	-	-	-	x
1989	-	-	-	-	-	-	-	-	-	x
1990	-	-	-	-	-	-	-	-	-	x
1991	-	-	-	-	-	-	-	-	-	x
1754 Siebdrucker/-in (IH/Hw)										
1982	132	94	38	54	31	46	1	30	27	90
1983	146	94	52	49	62	34	1	49	44	90
1984	197	128	69	79	57	60	1	39	32	82
1985	234	139	95	91	91	52	-	61	56	92
1986	276	167	109	99	88	89	-	55	50	91
1987	254	148	106	72	94	88	-	93	84	90
1988	237	140	97	66	80	91	-	98	91	93
1989	227	141	86	72	73	82	-	104	95	91
1990	218	133	85	79	68	71	-	86	77	90
1991	230	138	92	78	86	66	-	80	77	96

Noch: A 2.1 Auszubildende¹⁰⁾ sowie Teilnehmer an Abschlußprüfungen^{4/26)} 1982 - 1991 nach Ausbildungsberufen

Jahr ⁴⁸⁾	Auszubildende am 31.12. ...							Teilnehmer an Abschlußprüfungen		
	insgesamt	männlich	weiblich	davon im ... Ausbildungsjahr				Anzahl	darunter mit bestandener Prüfung	
				1.	2.	3.	4.		Anzahl	Erfolgs- quote ³⁹⁾
1761 Reprograf/-in (IH)										
1982	44	28	16	10	23	11	-	10	9	x
1983	55	32	23	15	15	25	-	16	11	x
1984	56	32	24	23	21	12	-	29	29	100
1985	67	33	34	24	25	18	-	17	13	x
1986	73	25	48	29	27	17	-	19	18	x
1987	78	30	48	18	29	31	-	22	21	x
1988	63	25	38	17	18	28	-	34	32	94
1989	63	23	40	29	17	17	-	31	30	97
1990	72	25	47	27	28	17	-	21	21	x
1991	60	26	34	12	22	26	-	19	19	x
1811 Holzbearbeitungsmechaniker/-in ⁷⁾ (IH)										
1982	108	107	1	46	17	45	-	31	24	77
1983	162	160	2	88	48	26	-	36	28	78
1984	211	210	1	77	89	45	-	18	15	x
1985	229	221	8	79	76	74	-	51	46	90
1986	181	181	-	55	56	70	-	54	42	78
1987	160	159	1	52	54	54	-	63	53	84
1988	140	138	2	44	50	46	-	52	48	92
1989	123	121	2	28	46	49	-	59	47	80
1990	96	94	2	28	26	42	-	48	39	81
1991	74	72	2	19	28	27	-	39	31	79
1821 Drechsler/-in (Elfenbeinschnitzer/-in) (Hw)										
1982	13	11	2	5	5	3	-	2	2	x
1983	15	14	1	4	6	5	-	3	3	x
1984	15	14	1	4	5	6	-	3	3	x
1985	15	15	-	5	5	5	-	6	6	x
1986	11	11	-	1	5	5	-	3	3	x
1987	7	6	1	4	1	2	-	8	7	x
1988	11	9	2	5	5	1	-	1	1	x
1989	8	5	3	3	1	4	-	2	1	x
1990	8	5	3	4	3	1	-	5	4	x
1991	10	6	4	1	6	3	-	1	1	x
1822 Holzbildhauer/-in (IH/Hw)										
1982	54	32	22	14	22	18	-	12	12	x
1983	51	29	22	15	18	18	-	16	16	x
1984	46	22	24	10	14	22	-	13	13	x
1985	37	23	14	11	12	14	-	21	21	x
1986	35	21	14	10	13	12	-	16	16	x
1987	36	19	17	8	13	15	-	10	10	x
1988	32	13	19	10	11	11	-	11	11	x
1989	25	8	17	7	9	9	-	13	12	x
1990	23	9	14	8	7	8	-	11	10	x
1991	20	10	10	5	7	8	-	8	8	x
1831 Bürsten- und Pinselmacher/-in ⁷⁾ (IH/Hw)										
1982	1	1	-	-	-	1	-	1	1	x
1983	-	-	-	-	-	-	-	1	1	x
1984	-	-	-	-	-	-	-	-	-	x
1985	-	-	-	-	-	-	-	-	-	x
1986	-	-	-	-	-	-	-	-	-	x
1987	-	-	-	-	-	-	-	-	-	x
1988	-	-	-	-	-	-	-	-	-	x
1989	-	-	-	-	-	-	-	-	-	x
1990	1	1	-	1	-	-	-	-	-	x
1991	2	2	-	-	2	-	-	-	-	x
1832 Schirmmacher/-in (Hw)										
1984	1	1	-	1	-	-	-	-	-	x
1985	1	1	-	-	1	-	-	-	-	x
1986	1	1	-	-	-	1	-	-	-	x
1987	3	1	2	-	1	2	-	-	-	x
1988	1	1	-	-	-	1	-	-	-	x
1989	-	-	-	-	-	-	-	-	-	x
1990	-	-	-	-	-	-	-	-	-	x
1991	-	-	-	-	-	-	-	-	-	x

Noch: A 2.1 Auszubildende¹⁰⁾ sowie Teilnehmer an Abschlußprüfungen⁴⁾²⁶⁾ 1982 - 1991 nach Ausbildungsberufen

Jahr ⁴⁸⁾	Auszubildende am 31.12. ...							Teilnehmer an Abschlußprüfungen		
	insgesamt	männlich	weiblich	davon im ... Ausbildungsjahr				Anzahl	darunter mit bestandener Prüfung	
				1.	2.	3.	4.		Anzahl	Erfolgs- quote ³⁹⁾
1841 Korbmacher/-in (Hw)										
1982	8	2	6	4	-	4	-	4	4	x
1983	4	3	1	-	4	-	-	2	2	x
1984	6	3	3	2	-	4	-	-	-	x
1985	6	-	6	4	2	-	-	4	4	x
1986	6	-	6	2	4	-	-	2	2	x
1987	3	-	3	-	1	2	-	-	-	x
1988	8	1	7	5	1	2	-	4	4	x
1989	4	1	3	1	2	1	-	1	1	x
1990	2	-	2	1	-	1	-	1	1	x
1991	1	-	1	-	1	-	-	-	-	x
1910 Hüttenwerker (IH)										
1987	109	109	-	32	77	-	-	92	92	100
1988	69	69	-	13	56	-	-	73	70	96
1989	51	51	-	15	36	-	-	57	55	96
1990	44	44	-	9	35	-	-	32	32	100
1991	32	32	-	11	21	-	-	30	30	100
1910 Verfahrensmechaniker/-in in der Hütten- und Halbzeugindustrie ⁷⁾ (IH)										
1982	1 150	1 150	-	481	369	298	2	368	332	90
1983	1 324	1 324	-	547	447	330	-	367	317	86
1984	1 403	1 403	-	523	504	376	-	380	314	83
1985	1 579	1 579	-	590	534	455	-	410	358	87
1986	1 639	1 639	-	574	586	479	-	493	459	93
1987	1 594	1 590	4	510	571	513	-	521	477	92
1988	1 469	1 466	3	443	512	514	-	525	496	94
1989	1 329	1 324	5	434	428	467	-	555	530	95
1990	1 206	1 204	2	398	405	403	-	497	474	95
1991	1 151	1 148	3	370	366	415	-	425	392	92
1931 Drahtzieher/-in (IH)										
1982	51	51	-	37	14	-	-	20	19	x
1983	63	63	-	30	33	-	-	13	11	x
1984	78	78	-	51	27	-	-	34	27	79
1985	86	86	-	34	52	-	-	25	19	76
1986	67	67	-	40	27	-	-	47	46	98
1987	69	69	-	32	37	-	-	19	19	x
1988	79	79	-	47	32	-	-	34	30	88
1989	76	75	1	38	38	-	-	34	32	94
1990	72	71	1	42	30	-	-	43	40	93
1991	66	64	2	30	36	-	-	30	27	90
2010 Gießereiarbeiter (IH)										
1987	25	25	-	10	15	-	-	9	9	x
1988	15	15	-	9	6	-	-	11	11	x
1989	21	21	-	15	6	-	-	6	6	x
1990	21	21	-	7	14	-	-	6	6	x
1991	15	15	-	9	6	-	-	13	13	x
2020 Gießereimechaniker ⁷⁾ (IH)										
1982	366	366	-	148	86	131	1	139	129	93
1983	401	401	-	176	137	87	1	140	119	85
1984	458	458	-	166	168	124	-	99	95	96
1985	526	526	-	195	169	162	-	123	113	92
1986	557	557	-	202	193	162	-	165	153	93
1987	508	508	-	152	182	174	-	177	167	94
1988	447	447	-	124	149	174	-	172	165	96
1989	368	368	-	105	117	146	-	172	165	96
1990	256	256	-	77	92	87	-	146	138	95
1991	202	202	-	66	56	80	-	106	97	92

Noch: A 2.1 Auszubildende¹⁰⁾ sowie Teilnehmer an Abschlußprüfungen⁴⁾²⁶⁾ 1982 - 1991 nach Ausbildungsberufen

Jahr ⁴⁸⁾	Auszubildende am 31.12. ...							Teilnehmer an Abschlußprüfungen		
	insgesamt	männlich	weiblich	davon im ... Ausbildungsjahr				Anzahl	darunter mit bestandener Prüfung	
				1.	2.	3.	4.		Anzahl	Erfolgs- quote ³⁹⁾
2020 Metallformer und Metallgießer (Hw)										
1982	10	9	1	4	2	4	-	2	2	x
1983	11	11	-	6	3	2	-	2	1	x
1984	17	17	-	10	4	3	-	1	1	x
1985	19	19	-	5	10	4	-	2	2	x
1986	21	21	-	5	6	10	-	1	1	x
1987	13	13	-	1	6	6	-	3	3	x
1988	12	12	-	3	1	8	-	10	3	x
1989	5	5	-	1	3	1	-	5	3	x
1990	4	4	-	1	-	3	-	3	3	x
1991	2	2	-	-	1	1	-	2	2	x
2022 Zinngießer/-in (Hw)										
1982	6	2	4	1	3	2	-	-	-	x
1983	3	1	2	2	1	-	-	2	2	x
1984	5	2	3	2	2	1	-	-	-	x
1985	3	2	1	-	2	1	-	1	1	x
1986	3	2	1	1	-	2	-	-	-	x
1987	1	1	-	-	1	-	-	2	2	x
1988	1	1	-	-	-	1	-	-	-	x
1989	4	1	3	4	-	-	-	1	1	x
1990	4	1	3	-	4	-	-	-	-	x
1991	3	-	3	1	-	2	-	-	-	x
2122 Metallgewebemacher/-in ¹⁵⁾ (IH)										
1982	28	24	4	8	6	14	-	16	15	x
1983	15	14	1	3	6	6	-	15	13	x
1984	19	18	1	10	3	6	-	6	6	x
1985	21	21	-	9	9	3	-	6	5	x
1986	24	23	1	6	9	9	-	3	3	x
1987	14	13	1	-	5	9	-	9	9	x
1988	8	7	1	2	1	5	-	8	8	x
1989	5	5	-	2	2	1	-	6	5	x
1990	4	4	-	-	2	2	-	1	1	x
1991	2	2	-	-	-	2	-	4	1	x
2125 Kabeljungwerker/-in (IH)										
1982	58	57	1	43	15	-	-	36	36	100
1983	73	72	1	36	36	1	-	13	12	x
1984	96	94	2	65	31	-	-	34	34	100
1985	94	92	2	31	63	-	-	31	31	100
1986	105	102	3	76	29	-	-	76	70	92
1987	113	111	2	42	71	-	-	26	23	88
1988	93	92	1	44	49	-	-	84	70	83
1989	76	75	1	23	53	-	-	56	50	89
1990	56	56	-	31	25	-	-	44	42	95
1991	44	44	-	15	29	-	-	32	28	88
2200 Werkzeugmaschinenwerker/-in (IH)										
1987	20	20	-	12	8	-	-	12	12	x
1988	11	11	-	3	8	-	-	8	8	x
1989	2	1	1	-	2	-	-	8	8	x
1990	20	19	1	9	11	-	-	2	2	x
1991	7	7	-	5	2	-	-	10	10	x
2210 Zerspanungsmechaniker/-in - Drehtechnik ⁷⁾ (IH)										
2210 Dreher/-in (Hw)										
1982	4 080	3 962	118	1 324	1 215	1 527	14	1 369	1 274	93
1983	3 963	3 871	92	1 337	1 392	1 225	9	1 592	1 461	92
1984	4 114	4 037	77	1 327	1 363	1 413	11	1 252	1 169	93
1985	4 118	4 034	84	1 422	1 340	1 354	2	1 406	1 339	95
1986	4 427	4 332	95	1 621	1 468	1 338	-	1 395	1 310	94
1987	4 332	4 224	108	1 287	1 628	1 417	-	1 342	1 265	94
1988	3 973	3 862	111	1 115	1 263	1 595	-	1 460	1 378	94
1989	3 517	3 384	133	1 161	1 102	1 249	5	1 631	1 542	95
1990	4 101	3 932	169	1 201	1 151	1 059	690	584	524	90
1991	4 058	3 909	149	1 014	1 115	1 108	821	1 070	1 001	94

Noch: A 2.1 Auszubildende¹⁰⁾ sowie Teilnehmer an Abschlußprüfungen⁴⁾²⁶⁾ 1982 - 1991 nach Ausbildungsberufen

Jahr ⁴⁸⁾	Auszubildende am 31.12. ...							Teilnehmer an Abschlußprüfungen		
	insgesamt	männlich	weiblich	davon im ... Ausbildungsjahr				Anzahl	darunter mit bestandener Prüfung	
				1.	2.	3.	4.		Anzahl	Erfolgs- quote ³⁹⁾
2210 Werkzeugmaschinenpaner/-in - Drehen (IH)										
1987	19	19	-	4	10	5	-	3	3	x
1988	17	17	-	4	4	9	-	12	12	x
1989	15	15	-	7	4	4	-	10	10	x
1990	16	16	-	5	6	5	-	9	9	x
1991	17	16	1	3	8	6	-	5	5	x
2210 Werkzeugmaschinenwerker/-in - Drehen (IH)										
1991	10	9	1	4	6	-	-	-	-	x
2212 Revolverdreher/-in (IH)										
1982	51	51	-	22	29	-	-	29	27	93
1983	48	48	-	23	25	-	-	27	24	89
1984	33	32	1	17	16	-	-	19	18	x
1985	35	35	-	19	16	-	-	14	14	x
1986	35	35	-	19	16	-	-	14	14	x
1987	27	27	-	14	13	-	-	14	14	x
1988	15	15	-	7	8	-	-	12	12	x
1989	13	13	-	8	5	-	-	7	6	x
1990	5	5	-	2	3	-	-	3	2	x
1991	4	4	-	4	-	-	-	3	3	x
2212 Zerspanungsmechaniker/-in - Automaten-Drehtechnik ⁷⁾ (IH)										
1982	316	311	5	127	83	106	-	103	97	94
1983	319	315	4	107	133	78	1	111	104	94
1984	373	371	2	130	112	131	-	92	86	93
1985	401	397	4	152	142	107	-	142	140	99
1986	448	442	6	168	145	135	-	101	95	94
1987	456	451	5	146	166	144	-	131	122	93
1988	434	428	6	129	141	164	-	147	145	99
1989	377	369	8	118	117	142	-	162	156	96
1990	451	437	14	134	109	108	100	35	33	94
1991	409	393	16	103	122	98	86	130	123	95
2220 Werkzeugmaschinenpaner/-in - Fräsen (IH)										
1987	3	3	-	1	2	-	-	3	3	x
1988	6	6	-	3	1	2	-	-	-	x
1989	5	5	-	1	3	1	-	2	2	x
1990	7	7	-	2	1	4	-	1	1	x
1991	7	7	-	4	2	1	-	4	4	x
2221 Fräser/-in (IH)										
1982	120	120	-	55	65	-	-	79	75	95
1983	115	113	2	49	64	2	-	61	56	92
1984	110	106	4	56	53	1	-	82	78	95
1985	125	122	3	58	67	-	-	56	54	96
1986	120	111	9	56	64	-	-	68	66	97
1987	101	92	9	42	59	-	-	72	69	96
1988	65	64	1	25	40	-	-	71	67	94
1989	43	42	1	15	28	-	-	45	40	89
1990	49	46	3	25	24	-	-	32	31	97
1991	45	43	2	17	28	-	-	22	22	x
2221 Zerspanungsmechaniker/-in - Frästechnik ⁷⁾²⁸⁾ (IH/Hw)										
1982	834	822	12	258	276	299	1	281	271	96
1983	831	820	11	242	305	283	1	306	299	98
1984	858	850	8	266	279	313	-	274	268	98
1985	873	861	12	272	308	291	2	304	298	98
1986	995	974	21	349	321	325	-	285	279	98
1987	1 062	1 038	24	345	393	324	-	329	323	98
1988	1 078	1 055	23	337	356	385	-	334	317	95
1989	1 057	1 028	29	344	339	370	4	387	374	97
1990	1 273	1 233	40	345	331	342	255	120	115	96
1991	1 289	1 239	50	329	346	333	281	345	334	97

Noch: A 2.1 Auszubildende¹⁰⁾ sowie Teilnehmer an Abschlußprüfungen⁴⁾²⁶⁾ 1982 - 1991 nach Ausbildungsberufen

Jahr ⁴⁸⁾	Auszubildende am 31.12. ...							Teilnehmer an Abschlußprüfungen		
	insgesamt	männlich	weiblich	davon im ... Ausbildungsjahr				Anzahl	darunter mit bestandener Prüfung	
				1.	2.	3.	4.		Anzahl	Erfolgsquote ³⁹⁾
2231 Hobler/-in (IH)										
1982	2	2	-	2	-	-	-	2	2	x
1983	4	4	-	2	2	-	-	-	-	x
1984	2	2	-	1	1	-	-	2	2	x
1985	2	2	-	1	1	-	-	1	1	x
1986	2	2	-	1	1	-	-	1	1	x
1987	2	2	-	1	1	-	-	1	1	x
1988	1	1	-	-	1	-	-	1	1	x
1989	-	-	-	-	-	-	-	1	1	x
1990	-	-	-	-	-	-	-	-	-	x
1991	-	-	-	-	-	-	-	-	-	x
2240 Bohrer/-in (IH)										
1982	16	14	2	10	5	1	-	8	7	x
1983	16	15	1	3	13	-	-	4	3	x
1984	14	13	1	8	4	2	-	10	10	x
1985	19	19	-	9	10	-	-	5	5	x
1986	14	14	-	3	10	1	-	8	8	x
1987	5	5	-	2	3	-	-	13	13	x
1988	5	5	-	4	1	-	-	5	5	x
1989	8	8	-	3	5	-	-	1	1	x
1990	4	4	-	3	1	-	-	4	4	x
1991	2	2	-	-	2	-	-	1	1	x
2250 Metallschleifer/-in (IH)										
1982	49	44	5	33	15	1	-	25	16	64
1983	55	51	4	26	29	-	-	14	5	x
1984	44	41	3	20	24	-	-	27	21	78
1985	41	39	2	19	22	-	-	21	16	x
1986	44	44	-	24	20	-	-	19	13	x
1987	41	41	-	19	22	-	-	20	17	x
1988	26	24	2	11	15	-	-	22	19	x
1989	16	15	1	11	5	-	-	16	16	x
1990	12	12	-	5	7	-	-	5	5	x
1991	10	10	-	4	6	-	-	5	5	x
2250 Zerspanungsmechaniker/-in - Schleiftechnik ⁷⁾ (IH)										
1982	127	119	8	39	42	44	2	48	46	96
1983	115	113	2	28	44	43	-	49	47	96
1984	123	120	3	42	36	45	-	42	36	86
1985	129	124	5	51	46	32	-	46	43	93
1986	148	136	12	48	55	45	-	30	29	97
1987	168	159	9	59	56	53	-	51	51	100
1988	165	159	6	51	57	57	-	52	49	94
1989	160	157	3	56	49	55	-	53	50	94
1990	206	198	8	59	57	47	43	14	12	x
1991	192	183	9	41	57	52	42	47	45	96
2259 Schleifer/-in (IH)										
1982	49	49	-	24	25	-	-	23	23	x
1983	52	52	-	26	25	1	-	23	21	x
1984	52	52	-	25	27	-	-	26	25	96
1985	54	53	1	30	24	-	-	25	25	100
1986	53	50	3	27	26	-	-	27	26	96
1987	54	51	3	26	28	-	-	26	26	100
1988	40	38	2	14	26	-	-	29	28	97
1989	30	29	1	16	14	-	-	24	21	x
1990	35	33	2	19	16	-	-	13	13	x
1991	39	35	4	21	18	-	-	20	20	x
2312 Feinpolierer/-in (IH)										
1984	2	2	-	2	-	-	-	-	-	x
1985	2	2	-	-	2	-	-	-	-	x
1986	4	4	-	2	-	2	-	-	-	x
1987	3	3	-	1	2	-	-	2	-	x
1988	3	3	-	1	-	2	-	1	1	x
1989	2	2	-	1	1	-	-	2	2	x
1990	1	1	-	-	-	1	-	-	-	x
1991	-	-	-	-	-	-	-	1	1	x

Noch: A 2.1 Auszubildende¹⁰⁾ sowie Teilnehmer an Abschlußprüfungen⁴⁾²⁶⁾ 1982 - 1991 nach Ausbildungsberufen

Jahr ⁴⁸⁾	Auszubildende am 31.12. ...							Teilnehmer an Abschlußprüfungen		
	insgesamt	männlich	weiblich	davon im ... Ausbildungsjahr				Anzahl	darunter mit bestandener Prüfung	
				1.	2.	3.	4.		Anzahl	Erfolgs- quote ³⁹⁾
2321 Flachgraveur/-in ¹⁵⁾ (IH)										
1982	4	4	-	-	2	2	-	-	-	x
1983	3	3	-	-	-	2	1	-	-	x
1984	1	1	-	-	-	-	1	2	1	x
1985	1	-	1	-	1	-	-	1	1	x
1986	1	-	1	-	-	1	-	-	-	x
1987	1	-	1	-	-	-	1	-	-	x
1988	-	-	-	-	-	-	-	-	-	x
1989	-	-	-	-	-	-	-	-	-	x
1990	-	-	-	-	-	-	-	-	-	x
1991	-	-	-	-	-	-	-	-	-	x
2321 Graveur/-in (Hw)										
1982	111	93	18	21	29	34	27	37	36	97
1983	100	82	18	29	20	29	22	28	28	100
1984	122	100	22	43	33	17	29	34	32	94
1985	121	96	25	35	42	26	18	30	26	87
1986	134	108	26	34	32	39	29	25	22	88
1987	136	102	34	30	39	32	35	25	25	100
1988	115	81	34	21	30	34	30	38	38	100
1989	101	63	38	24	20	25	32	29	29	100
1990	85	53	32	22	23	18	22	26	25	96
1991	81	54	27	19	23	22	17	20	20	x
2323 Ziseleur/-in ¹⁵⁾ (IH) 2323 Ziseleur/-in (Hw)										
1982	29	28	1	12	7	10	-	13	12	x
1983	30	30	-	10	12	7	1	9	9	x
1984	30	30	-	9	10	10	1	10	10	x
1985	22	22	-	3	9	10	-	12	12	x
1986	17	17	-	4	4	9	-	6	6	x
1987	16	15	1	8	4	4	-	6	6	x
1988	16	15	1	5	7	4	-	5	4	x
1989	21	18	3	8	6	7	-	5	5	x
1990	19	14	5	6	7	6	-	7	7	x
1991	18	11	7	6	5	7	-	6	6	x
2331 Universalhärter/-in (IH)										
1982	42	42	-	24	6	12	-	8	8	x
1983	44	44	-	11	24	9	-	12	10	x
1984	44	44	-	14	10	20	-	10	9	x
1985	45	45	-	16	16	13	-	18	16	x
1986	48	48	-	17	15	16	-	12	11	x
1987	43	43	-	10	18	15	-	15	15	x
1988	38	38	-	11	9	18	-	13	12	x
1989	23	23	-	7	9	7	-	20	19	x
1990	20	20	-	6	5	9	-	7	6	x
1991	17	17	-	5	8	4	-	11	11	x
2342 Galvaniseur/-in (IH) 2341 Galvaniseur/-in und Metallschleifer/-in (Hw)										
1982	127	112	15	42	37	32	16	50	37	74
1983	131	118	13	55	38	35	3	40	33	83
1984	159	146	13	56	59	38	6	35	26	74
1985	187	168	19	61	57	59	10	60	48	80
1986	196	173	23	70	62	55	9	54	45	83
1987	185	168	17	54	60	58	13	83	70	84
1988	159	146	13	39	53	52	15	105	88	84
1989	140	127	13	33	42	52	13	64	53	83
1990	121	101	20	34	33	43	11	65	49	75
1991	101	88	13	26	32	35	8	111	82	74

Noch: A 2.1 Auszubildende¹⁰⁾ sowie Teilnehmer an Abschlußprüfungen⁴⁾²⁶⁾ 1982 - 1991 nach Ausbildungsberufen

Jahr ⁴⁸⁾	Auszubildende am 31.12. ...							Teilnehmer an Abschlußprüfungen		
	insgesamt	männlich	weiblich	davon im ... Ausbildungsjahr				Anzahl	darunter mit bestandener Prüfung	
				1.	2.	3.	4.		Anzahl	Erfolgsquote ³⁹⁾
2359 Emailschriftenmaler/-in (IH)										
1982	1	1	-	-	-	1	-	-	-	x
1983	-	-	-	-	-	-	-	1	1	x
1984	-	-	-	-	-	-	-	-	-	x
1985	-	-	-	-	-	-	-	-	-	x
1986	-	-	-	-	-	-	-	-	-	x
1987	-	-	-	-	-	-	-	-	-	x
1988	-	-	-	-	-	-	-	-	-	x
1989	-	-	-	-	-	-	-	-	-	x
1990	-	-	-	-	-	-	-	-	-	x
1991	-	-	-	-	-	-	-	-	-	x
2410 Schweißer/-in (IH)										
2410 Schweißwerker/-in ²⁸⁾ (IH/Hw)										
1987	30	30	-	13	17	-	-	14	14	x
1988	25	25	-	8	17	-	-	17	12	x
1989	16	16	-	9	7	-	-	16	16	x
1990	20	20	-	5	15	-	-	5	4	x
1991	20	20	-	13	7	-	-	15	12	x
2412 Schmelzschweißer/-in (IH)										
1982	847	846	1	314	243	289	1	262	253	97
1983	954	954	-	403	313	237	1	282	267	95
1984	1 053	1 051	2	359	392	302	-	244	225	92
1985	1 119	1 117	2	363	375	381	-	311	293	94
1986	1 132	1 129	3	393	366	373	-	389	376	97
1987	1 037	1 036	1	265	398	374	-	376	355	94
1988	937	932	5	298	259	380	-	393	359	91
1989	861	855	6	313	284	264	-	346	317	92
1990	808	802	6	264	280	264	-	289	255	88
1991	757	751	6	219	245	293	-	301	256	85
2515 Federmacher/-in (IH)										
1982	64	59	5	42	22	-	-	39	36	92
1983	98	89	9	59	39	-	-	23	22	x
1984	97	90	7	41	56	-	-	36	35	97
1985	84	78	6	39	45	-	-	51	48	94
1986	82	78	4	44	37	1	-	46	46	100
1987	67	64	3	23	44	-	-	37	36	97
1988	51	50	1	31	20	-	-	44	41	93
1989	54	50	4	23	31	-	-	23	21	x
1990	39	36	3	17	22	-	-	34	31	91
1991	29	28	1	11	18	-	-	28	27	96
2515 Schneidwerkzeugmechaniker/-in ⁷⁾ (Hw)										
1982	5	5	-	1	1	3	-	1	1	x
1983	2	2	-	-	1	1	-	3	3	x
1984	4	4	-	3	-	1	-	1	1	x
1985	4	4	-	1	3	-	-	-	-	x
1986	7	7	-	3	-	4	-	-	-	x
1987	6	6	-	1	4	1	-	2	2	x
1988	6	6	-	1	1	4	-	-	-	x
1989	4	4	-	1	2	1	-	3	3	x
1990	6	6	-	1	3	2	-	1	1	x
1991	5	5	-	-	1	4	-	1	1	x
2520 Anlagenmechaniker/-in - Apparatechnik (IH)										
1987	82	81	1	82	-	-	-	-	-	x
1988	208	207	1	131	77	-	-	-	-	x
1989	295	293	2	106	130	59	-	-	-	x
1990	383	379	4	104	90	120	69	1	1	x
1991	398	396	2	107	98	78	115	80	75	94

Noch: A 2.1 Auszubildende¹⁰⁾ sowie Teilnehmer an Abschlußprüfungen⁴⁾²⁶⁾ 1982 - 1991 nach Ausbildungsberufen

Jahr ⁴⁸⁾	Auszubildende am 31.12. ...							Teilnehmer an Abschlußprüfungen		
	insgesamt	männlich	weiblich	davon im ... Ausbildungsjahr				Anzahl	darunter mit bestandener Prüfung	
				1.	2.	3.	4.		Anzahl	Erfolgs- quote ³⁹⁾
2521 Kessel- und Behälterbauer/-in ¹⁵⁾ (IH)										
1982	137	137	-	55	34	48	-	45	36	80
1983	153	153	-	58	57	38	-	51	46	90
1984	162	162	-	48	57	57	-	36	27	75
1985	162	162	-	47	55	60	-	62	53	85
1986	183	183	-	80	49	54	-	58	48	83
1987	131	131	-	19	70	42	-	61	58	95
1988	88	88	-	-	18	70	-	45	40	89
1989	21	21	-	-	-	21	-	73	66	90
1990	1	1	-	-	-	1	-	14	10	x
1991	-	-	-	-	-	-	-	1	1	x
2522 Kupferschmied/-in ¹⁵⁾ (IH)										
2522 Kupferschmied/-in (Hw)										
1982	159	159	-	43	33	46	37	52	46	88
1983	171	170	1	47	49	36	39	46	35	76
1984	164	163	1	45	44	48	27	56	49	88
1985	155	154	1	39	40	40	36	39	39	100
1986	147	146	1	40	39	37	31	43	40	93
1987	134	133	1	21	39	39	35	34	33	97
1988	110	110	-	15	21	39	35	35	34	97
1989	81	81	-	11	17	20	33	40	39	98
1990	61	60	1	12	17	16	16	36	35	97
1991	40	39	1	5	11	13	11	20	19	x
2610 Feinblechner/-in ¹⁵⁾²⁸⁾ (IH/Hw)										
1982	123	122	1	47	33	43	-	43	37	86
1983	144	144	-	68	44	32	-	38	36	95
1984	174	174	-	98	35	41	-	28	28	100
1985	179	179	-	73	70	36	-	37	34	92
1986	183	183	-	73	44	66	-	40	36	90
1987	124	124	-	53	30	41	-	58	56	97
1988	77	77	-	33	15	29	-	50	47	94
1989	51	51	-	18	17	16	-	28	25	89
1990	10	10	-	-	2	8	-	16	11	x
1991	1	1	-	-	-	1	-	18	14	x
2610 Klempner/-in (Hw)										
1982	53	52	1	9	17	27	-	19	15	x
1983	60	59	1	24	14	22	-	20	16	x
1984	53	51	2	14	25	14	-	19	17	x
1985	45	45	-	15	13	17	-	13	10	x
1986	41	41	-	7	14	20	-	17	14	x
1987	43	43	-	18	8	17	-	10	8	x
1988	44	44	-	19	18	7	-	16	12	x
1989	43	43	-	10	19	14	-	9	7	x
1990	38	38	-	11	8	19	-	17	12	x
1991	40	40	-	11	18	10	1	16	10	x
2610 Konstruktionsmechaniker/-in - Feinblechbautechnik ²⁸⁾ (IH/Hw)										
1987	202	201	1	196	5	1	-	-	-	x
1988	419	413	6	229	185	5	-	-	-	x
1989	608	595	13	225	204	178	1	-	-	x
1990	726	711	15	180	198	183	165	15	15	x
1991	697	683	14	166	173	192	166	190	183	96
2613 Karosserie- und Fahrzeugbauer/-in ⁷⁾ (Hw)										
1982	1 927	1 924	3	538	389	517	483	585	484	83
1983	1 923	1 917	6	576	526	347	474	638	483	76
1984	1 879	1 876	3	524	554	460	341	597	479	80
1985	2 029	2 019	10	507	559	531	432	382	294	77
1986	2 031	2 025	6	509	545	538	439	533	444	83
1987	1 953	1 941	12	497	498	531	427	590	468	79
1988	1 947	1 940	7	542	525	459	421	539	427	79
1989	1 852	1 842	10	462	507	473	410	569	469	82
1990	1 716	1 704	12	429	436	449	402	485	409	84
1991	1 645	1 633	12	453	407	394	391	508	408	80

Noch: A 2.1 Auszubildende¹⁰⁾ sowie Teilnehmer an Abschlußprüfungen⁴⁾²⁶⁾ 1982 - 1991 nach Ausbildungsberufen

Jahr ⁴⁸⁾	Auszubildende am 31.12. ...							Teilnehmer an Abschlußprüfungen		
	insgesamt	männlich	weiblich	davon im ... Ausbildungsjahr				Anzahl	darunter mit bestandener Prüfung	
				1.	2.	3.	4.		Anzahl	Erfolgs- quote ³⁹⁾
2614 Fluggerätbauer/-in ⁷⁾ (IH)										
1982	29	29	-	6	9	9	5	5	5	x
1983	31	31	-	10	7	9	5	8	8	x
1984	31	31	-	7	10	7	7	7	5	x
1985	30	30	-	7	8	11	4	9	9	x
1986	35	35	-	9	7	8	11	4	4	x
1987	22	22	-	-	8	8	6	13	13	x
1988	12	12	-	-	-	7	5	9	9	x
1989	8	8	-	1	-	-	7	6	6	x
1990	1	1	-	-	1	-	-	7	7	x
1991	5	5	-	5	-	-	-	-	-	x
2620 Rohrinstallateur/-in ¹⁵⁾ (IH)										
1982	271	270	1	87	82	100	2	99	89	90
1983	281	280	1	103	91	87	-	109	96	88
1984	305	304	1	103	110	90	2	89	81	91
1985	338	338	-	119	113	106	-	91	89	98
1986	335	335	-	91	128	116	-	99	91	92
1987	240	240	-	37	85	118	-	123	117	95
1988	143	143	-	20	33	90	-	125	112	90
1989	49	49	-	3	13	33	-	104	90	87
1990	16	16	-	-	1	15	-	34	29	85
1991	3	3	-	-	-	3	-	20	10	x
2621 Gas- und Wasserinstallateur/-in (Hw)										
1982	9 364	9 322	42	2 383	1 816	2 579	2 586	3 139	2 471	79
1983	9 619	9 550	69	2 868	2 524	1 786	2 441	3 293	2 542	77
1984	9 506	9 431	75	2 533	2 809	2 431	1 733	3 118	2 459	79
1985	9 553	9 453	100	2 000	2 625	2 731	2 197	2 131	1 668	78
1986	9 351	9 257	94	2 020	2 201	2 624	2 506	2 762	2 245	81
1987	8 572	8 472	100	1 955	2 070	2 200	2 347	3 041	2 405	79
1988	7 883	7 808	75	2 085	1 961	1 966	1 871	2 828	2 223	79
1989	7 451	7 361	90	1 888	2 054	1 778	1 731	2 244	1 762	79
1990	7 053	6 962	91	1 813	1 799	1 858	1 583	2 125	1 595	75
1991	6 814	6 738	76	1 793	1 709	1 605	1 707	2 108	1 565	74
2622 Zentralheizungs- und Lüftungsbauer/-in (Hw)										
1982	4 662	4 647	15	1 466	1 287	1 909	-	1 970	1 588	81
1983	4 699	4 674	25	1 711	1 621	1 367	-	2 063	1 643	80
1984	5 101	5 074	27	1 577	1 808	1 716	-	1 597	1 278	80
1985	4 982	4 956	26	1 403	1 742	1 837	-	1 782	1 463	82
1986	4 376	4 348	28	1 260	1 372	1 744	-	1 954	1 600	82
1987	4 021	3 997	24	1 287	1 290	1 444	-	1 835	1 445	79
1988	3 967	3 940	27	1 277	1 319	1 371	-	1 535	1 185	77
1989	3 744	3 719	25	1 138	1 256	1 350	-	1 493	1 136	76
1990	3 645	3 624	21	1 138	1 165	1 342	-	1 419	993	70
1991	3 453	3 433	20	1 125	1 076	1 146	106	1 431	1 007	70
2630 Anlagenmechaniker/-in - Versorgungstechnik (IH)										
1987	194	194	-	193	1	-	-	-	-	x
1988	433	432	1	247	186	-	-	-	-	x
1989	637	636	1	247	243	147	-	-	-	x
1990	861	860	1	239	226	222	174	12	12	x
1991	835	834	1	191	221	222	201	192	189	98
2631 Rohrleitungsbauer/-in (IH)										
1982	73	73	-	27	22	24	-	22	22	x
1983	72	72	-	28	25	19	-	26	24	92
1984	95	95	-	36	25	34	-	31	29	94
1985	98	98	-	31	33	34	-	60	59	98
1986	111	111	-	39	33	39	-	65	63	97
1987	118	118	-	42	36	40	-	39	36	92
1988	126	126	-	40	42	44	-	38	36	95
1989	121	121	-	35	42	44	-	45	43	96
1990	103	103	-	32	32	39	-	52	45	87
1991	83	83	-	19	27	37	-	80	70	88

Noch: A 2.1 Auszubildende⁽¹⁰⁾ sowie Teilnehmer an Abschlußprüfungen⁽⁴⁾⁽²⁶⁾ 1982 - 1991 nach Ausbildungsberufen

Jahr ⁴⁸⁾	Auszubildende am 31.12. ...							Teilnehmer an Abschlußprüfungen		
	insgesamt	männlich	weiblich	davon im ... Ausbildungsjahr				Anzahl	darunter mit bestandener Prüfung	
				1.	2.	3.	4.		Anzahl	Erfolgs- quote ³⁹⁾
2631 Rohrnetzbauer/-in ¹⁵⁾ (IH)										
1982	166	166	-	81	42	43	-	48	44	92
1983	218	218	-	88	85	45	-	46	42	91
1984	290	290	-	117	88	85	-	46	43	93
1985	347	347	-	137	121	89	-	82	76	93
1986	365	365	-	105	136	124	-	100	87	87
1987	264	264	-	19	107	138	-	130	120	92
1988	142	142	-	13	17	112	-	138	126	91
1989	39	39	-	7	12	20	-	115	110	96
1990	17	17	-	-	6	11	-	22	19	x
1991	7	7	-	-	-	7	-	11	9	x
2632 Hochdruckrohrschlosser/-in ¹⁵⁾ (IH)										
1982	349	348	1	112	115	122	-	106	103	97
1983	349	348	1	113	115	121	-	114	106	93
1984	339	338	1	121	102	116	-	118	113	96
1985	353	353	-	137	108	108	-	112	110	98
1986	366	366	-	113	136	117	-	113	113	100
1987	270	270	-	25	108	137	-	121	120	99
1988	140	140	-	7	23	110	-	130	127	98
1989	31	31	-	2	6	23	-	103	100	97
1990	8	8	-	-	2	6	-	24	24	x
1991	2	2	-	-	-	2	-	6	6	x
2700 Metallbauer/-in ⁷⁾ (Hw)										
1982	5 620	5 597	23	1 971	1 603	2 046	-	2 067	1 736	84
1983	5 888	5 852	36	2 218	2 008	1 662	-	2 254	1 704	76
1984	6 477	6 431	46	2 180	2 205	2 092	-	1 862	1 533	82
1985	6 727	6 668	59	2 234	2 288	2 205	-	2 158	1 844	85
1986	6 663	6 602	61	2 235	2 162	2 266	-	2 275	1 945	85
1987	6 426	6 361	65	2 048	2 208	2 170	-	2 301	1 960	85
1988	6 131	6 070	61	1 954	1 975	2 202	-	2 144	1 848	86
1989	5 589	5 517	72	1 773	1 835	1 981	-	2 274	1 893	83
1990	4 935	4 873	62	1 460	1 693	1 782	-	2 099	1 701	81
1991	4 472	4 405	67	1 347	1 383	1 706	36	1 835	1 478	81
2700 Schlosserwerker/-in (IH)										
1987	20	20	-	20	-	-	-	15	13	x
1988	17	16	1	4	13	-	-	-	-	x
1989	8	7	1	4	4	-	-	14	12	x
1990	8	8	-	6	2	-	-	3	3	x
1991	16	16	-	11	5	-	-	3	2	x
2710 Bauschlosser/-in ¹⁵⁾ (IH)										
1982	697	696	1	249	198	247	3	257	246	96
1983	709	708	1	236	268	205	-	270	250	93
1984	835	832	3	307	251	275	2	234	205	88
1985	895	886	9	311	313	270	1	310	271	87
1986	843	835	8	230	313	300	-	299	288	96
1987	675	668	7	109	259	307	-	304	279	92
1988	436	432	4	52	107	277	-	340	299	88
1989	199	194	5	28	51	120	-	293	256	87
1990	73	69	4	-	21	52	-	154	122	79
1991	31	28	3	-	-	31	-	72	48	67
2710 Konstruktionsmechaniker/-in - Ausrüstungstechnik (IH)										
1987	140	139	1	139	1	-	-	-	-	x
1988	343	342	1	211	131	1	-	-	-	x
1989	546	543	3	228	193	125	-	-	-	x
1990	732	725	7	206	231	180	115	4	4	x
1991	732	727	5	168	198	204	162	113	108	96

Noch: A 2.1 Auszubildende¹⁰⁾ sowie Teilnehmer an Abschlußprüfungen⁴⁾²⁶⁾ 1982 - 1991 nach Ausbildungsberufen

Jahr ⁴⁸⁾	Auszubildende am 31.12. ...							Teilnehmer an Abschlußprüfungen		
	insgesamt	männlich	weiblich	davon im ... Ausbildungsjahr				Anzahl	darunter mit bestandener Prüfung	
				1.	2.	3.	4.		Anzahl	Erfolgsquote ³⁹⁾
2713 Schloß- und Schlüsselmacher/-in ¹⁵⁾ (IH)										
1982	43	38	5	17	13	13	-	9	7	x
1983	46	42	4	17	14	15	-	11	10	x
1984	52	47	5	23	17	12	-	13	12	x
1985	56	51	5	15	23	18	-	11	10	x
1986	55	49	6	15	16	24	-	23	19	x
1987	33	28	5	7	12	14	-	28	27	96
1988	18	15	3	1	7	10	-	16	16	x
1989	9	7	2	-	1	8	-	10	8	x
1990	1	1	-	-	-	1	-	9	7	x
1991	-	-	-	-	-	-	-	-	-	x
2714 Modellschlosser/-in (IH)										
1982	168	164	4	50	36	43	39	51	50	98
1983	173	169	4	48	51	37	37	43	41	95
1984	169	164	5	45	51	47	26	40	37	93
1985	178	175	3	43	48	46	41	34	34	100
1986	159	157	2	31	40	48	40	47	47	100
1987	130	127	3	22	31	39	38	51	50	98
1988	117	115	2	26	22	29	40	37	36	97
1989	94	91	3	20	28	19	27	30	28	93
1990	79	77	2	18	19	28	14	29	29	100
1991	79	77	2	11	21	18	29	18	18	x
2721 Bleeschlosser/-in ¹⁵⁾²⁸⁾ (IH/Hw)										
1982	726	724	2	293	197	232	4	237	216	91
1983	819	816	3	326	300	193	-	231	207	90
1984	942	939	3	313	329	299	1	188	176	94
1985	941	938	3	332	292	317	-	294	285	97
1986	975	972	3	333	348	294	-	310	285	92
1987	766	763	3	113	311	342	-	306	282	92
1988	432	430	2	22	108	302	-	333	311	93
1989	164	164	-	21	22	121	-	289	281	97
1990	44	44	-	-	18	26	-	124	115	93
1991	18	18	-	-	-	18	-	29	23	79
2723 Kunststoffschlosser/-in (IH)										
1982	123	117	6	38	35	50	-	45	42	93
1983	105	100	5	37	42	26	-	52	50	96
1984	125	121	4	45	38	42	-	28	26	93
1985	155	149	6	68	49	38	-	43	37	86
1986	185	177	8	69	63	53	-	39	33	85
1987	206	190	16	82	62	62	-	53	48	91
1988	187	177	10	48	73	66	-	65	57	88
1989	168	157	11	47	48	73	-	102	96	94
1990	169	164	5	70	47	52	-	69	58	84
1991	161	155	6	43	72	46	-	61	55	90
2730 Industriemechaniker/-in - Maschinen- und Systemtechnik (IH)										
1987	1 222	1 208	14	1 209	13	-	-	-	-	x
1988	3 162	3 106	56	1 858	1 286	18	-	-	-	x
1989	5 073	4 976	97	1 938	1 862	1 261	12	8	8	x
1990	6 831	6 677	154	1 977	1 926	1 847	1 081	238	236	99
1991	7 141	6 998	143	1 820	1 926	1 858	1 537	1 554	1 523	98
2730 Maschinenschlosser/-in ¹⁵⁾ (IH)										
1982	10 823	10 746	77	2 897	2 829	3 025	2 072	3 056	2 961	97
1983	11 063	10 992	71	2 970	3 110	2 767	2 216	3 017	2 919	97
1984	11 297	11 212	85	3 111	3 196	3 064	1 926	3 301	3 186	97
1985	11 683	11 598	85	3 160	3 245	3 130	2 148	3 003	2 861	95
1986	11 976	11 871	105	3 280	3 260	3 177	2 259	3 242	3 120	96
1987	10 057	9 958	99	1 088	3 401	3 235	2 333	3 263	3 152	97
1988	6 791	6 735	56	156	1 001	3 321	2 313	3 238	3 121	96
1989	3 704	3 672	32	60	156	976	2 512	3 311	3 134	95
1990	879	872	7	-	52	139	688	2 717	2 518	93
1991	140	139	1	-	-	47	93	821	751	91

Noch: A 2.1 Auszubildende¹⁰⁾ sowie Teilnehmer an Abschlußprüfungen⁴⁾²⁶⁾ 1982 - 1991 nach Ausbildungsberufen

Jahr ⁴⁸⁾	Auszubildende am 31.12. ...							Teilnehmer an Abschlußprüfungen		
	insgesamt	männlich	weiblich	davon im ... Ausbildungsjahr				Anzahl	darunter mit bestandener Prüfung	
				1.	2.	3.	4.		Anzahl	Erfolgsquote ³⁹⁾
2739 Maschinenbaumechaniker/-in ⁷⁾ (Hw)										
1982	1 294	1 292	2	286	323	365	320	408	344	84
1983	1 320	1 312	8	348	327	318	327	420	385	92
1984	1 323	1 317	6	339	380	329	275	439	374	85
1985	1 419	1 410	9	370	396	376	277	405	351	87
1986	1 519	1 512	7	374	427	386	332	360	327	91
1987	1 516	1 512	4	353	415	407	341	431	368	85
1988	1 468	1 463	5	342	363	418	345	429	383	89
1989	1 585	1 563	22	427	399	378	381	518	471	91
1990	1 478	1 451	27	363	435	370	310	571	509	89
1991	1 428	1 400	28	293	406	423	306	532	484	91
2740 Betriebsschlosser/-in ¹⁵⁾²⁸⁾ (IH/Hw)										
1982	10 682	10 641	41	3 481	3 311	3 868	22	3 770	3 433	91
1983	11 005	10 946	59	3 828	3 792	3 380	5	4 143	3 938	95
1984	12 104	12 038	66	4 031	4 147	3 918	8	3 528	3 358	95
1985	12 371	12 301	70	4 086	4 091	4 191	3	3 962	3 831	97
1986	12 806	12 735	71	4 405	4 247	4 154	-	4 202	4 089	97
1987	9 901	9 809	92	1 181	4 440	4 280	-	4 186	3 926	94
1988	5 898	5 841	57	309	1 161	4 428	-	4 454	4 174	94
1989	2 005	1 973	32	219	369	1 417	-	4 497	4 095	91
1990	595	586	9	-	181	414	-	1 568	1 355	86
1991	198	196	2	-	-	198	-	506	388	77
2740 Industriemechaniker/-in - Betriebstechnik ²⁸⁾ (IH/Hw)										
1987	3 241	3 225	16	3 229	12	-	-	-	-	x
1988	7 042	6 949	93	3 817	3 213	12	-	-	-	x
1989	10 383	10 179	204	3 592	3 751	3 028	12	3	3	x
1990	12 840	12 554	286	3 293	3 415	3 563	2 569	157	155	99
1991	12 675	12 403	272	3 037	3 144	3 259	3 235	3 288	3 164	96
2750 Konstruktionsmechaniker/-in - Metall- und Schiffbautechnik (IH)										
1987	256	256	-	256	-	-	-	-	-	x
1988	564	564	-	310	254	-	-	-	-	x
1989	845	841	4	314	288	242	1	-	-	x
1990	1 117	1 115	2	334	288	271	224	27	27	100
1991	1 037	1 034	3	247	282	273	235	288	265	92
2751 Stahlbauschlosser/-in ¹⁵⁾²⁸⁾ (IH/Hw)										
1982	1 422	1 421	1	524	421	476	1	522	494	95
1983	1 500	1 498	2	532	537	430	1	486	446	92
1984	1 592	1 591	1	492	561	534	5	427	388	91
1985	1 503	1 501	2	483	469	542	9	542	509	94
1986	1 415	1 413	2	468	478	469	-	550	517	94
1987	1 031	1 031	-	100	467	464	-	459	427	93
1988	581	581	-	24	87	470	-	469	409	87
1989	140	139	1	18	28	94	-	477	437	92
1990	48	47	1	-	14	34	-	104	82	79
1991	13	13	-	-	-	13	-	51	30	59
2752 Schiffbauer/-in ¹⁵⁾ (IH)										
1982	76	76	-	24	26	26	-	14	12	x
1983	64	63	1	9	26	29	-	27	21	78
1984	39	38	1	10	8	20	1	28	23	82
1985	31	31	-	12	10	9	-	24	20	x
1986	31	31	-	9	13	9	-	9	9	x
1987	28	28	-	3	9	16	-	10	6	x
1988	11	11	-	1	3	7	-	17	14	x
1989	5	5	-	1	1	3	-	6	5	x
1990	2	2	-	-	1	1	-	2	2	x
1991	1	1	-	-	-	1	-	-	-	x

Noch: A 2.1 Auszubildende¹⁰⁾ sowie Teilnehmer an Abschlußprüfungen^{4/26)} 1982 - 1991 nach Ausbildungsberufen

Jahr ⁴⁸⁾	Auszubildende am 31.12. ...							Teilnehmer an Abschlußprüfungen		
	insgesamt	männlich	weiblich	davon im ... Ausbildungsjahr				Anzahl	darunter mit bestandener Prüfung	
				1.	2.	3.	4.		Anzahl	Erfolgs- quote ³⁹⁾
2811 Automobilmechaniker/-in ⁷⁾ (IH)										
2811 Kraftfahrzeugmechaniker/-in (Hw)										
1982	20 423	20 260	163	6 930	5 732	7 584	177	8 705	7 301	84
1983	20 579	20 388	191	7 466	7 001	5 913	199	8 438	6 796	81
1984	21 685	21 487	198	7 093	7 435	6 980	177	6 583	5 381	82
1985	22 228	22 021	207	7 169	7 380	7 501	178	7 308	6 140	84
1986	21 336	21 115	221	6 860	6 861	7 386	229	7 612	6 597	87
1987	20 730	20 502	228	6 680	6 781	7 045	224	7 512	6 391	85
1988	19 994	19 777	217	6 398	6 498	6 884	214	7 248	6 060	84
1989	18 682	18 392	290	5 704	6 143	6 609	226	7 132	5 626	79
1990	16 892	16 614	278	5 348	5 314	6 070	160	7 037	5 612	80
1991	16 363	16 038	325	5 666	4 950	5 266	481	6 269	4 887	78
2821 Landmaschinenmechaniker/-in (Hw)										
1982	2 078	2 076	2	450	402	637	589	729	660	91
1983	2 029	2 025	4	494	529	426	580	708	643	91
1984	1 907	1 903	4	468	526	515	398	681	593	87
1985	1 947	1 942	5	435	524	530	458	461	406	88
1986	1 900	1 895	5	413	484	504	499	473	426	90
1987	1 751	1 748	3	367	449	462	473	571	500	88
1988	1 601	1 598	3	346	390	429	436	531	470	89
1989	1 449	1 442	7	312	344	381	412	480	437	91
1990	1 300	1 295	5	306	305	347	342	432	407	94
1991	1 167	1 161	6	261	300	296	310	396	363	92
2831 Fluggerätmechaniker/-in ⁷⁾ (IH)										
1982	45	45	-	10	12	16	7	12	12	x
1983	35	35	-	7	10	11	7	22	21	x
1984	45	45	-	21	9	9	6	15	15	x
1985	63	63	-	20	29	9	5	40	40	100
1986	96	96	-	33	22	31	10	20	19	x
1987	110	110	-	34	28	25	23	37	36	97
1988	113	112	1	33	35	28	17	36	35	97
1989	127	123	4	37	35	30	25	58	58	100
1990	140	138	2	33	41	35	31	66	59	89
1991	126	124	2	30	33	38	25	57	49	86
2833 Flugtriebwerkmechaniker/-in (IH)										
1983	-	-	-	-	-	-	-	2	2	x
1984	-	-	-	-	-	-	-	-	-	x
1985	1	1	-	1	-	-	-	-	-	x
1986	1	1	-	-	1	-	-	-	-	x
1987	1	1	-	-	-	1	-	-	-	x
1988	-	-	-	-	-	-	-	1	1	x
1989	-	-	-	-	-	-	-	-	-	x
1990	-	-	-	-	-	-	-	-	-	x
1991	-	-	-	-	-	-	-	-	-	x
2840 Feinmechaniker/-in ¹⁵⁾ (IH)										
2840 Feinmechaniker/-in ⁷⁾ (Hw)										
1982	677	652	25	200	144	202	131	211	192	91
1983	697	658	39	200	203	156	138	206	197	96
1984	615	571	44	168	184	169	94	175	161	92
1985	684	626	58	218	165	192	109	168	158	94
1986	827	754	73	225	252	194	156	185	176	95
1987	736	677	59	114	229	246	147	243	234	96
1988	621	564	57	101	113	227	180	242	230	95
1989	449	400	49	84	94	110	161	265	253	95
1990	370	331	39	86	86	92	106	185	171	92
1991	313	279	34	59	84	84	86	107	101	94
2840 Industriemechaniker/-in - Geräte- und Feinwerktechnik (IH)										
1987	249	227	22	247	2	-	-	-	-	x
1988	569	503	66	318	250	1	-	-	-	x
1989	839	751	88	291	303	243	2	-	-	x
1990	1 088	979	109	290	284	303	211	46	46	100
1991	1 088	975	113	265	272	285	266	330	305	92

Noch: A 2.1 Auszubildende¹⁰⁾ sowie Teilnehmer an Abschlußprüfungen⁴⁾²⁶⁾ 1982 - 1991 nach Ausbildungsberufen

Jahr ⁴⁸⁾	Auszubildende am 31.12. ...							Teilnehmer an Abschlußprüfungen		
	insgesamt	männlich	weiblich	davon im ... Ausbildungsjahr				Anzahl	darunter mit bestandener Prüfung	
				1.	2.	3.	4.		Anzahl	Erfolgs- quote ³⁹⁾
2843 Chirurgiemechaniker/-in ¹⁵⁾ (IH)										
2843 Chirurgiemechaniker/-in (Hw)										
1982	8	6	2	1	1	3	3	8	8	x
1983	9	8	1	5	-	4	-	1	1	x
1984	10	10	-	1	7	1	1	4	4	x
1985	9	8	1	2	2	5	-	3	3	x
1986	10	9	1	1	2	3	4	-	-	x
1987	9	9	-	-	1	6	2	16	16	x
1988	6	6	-	-	-	1	5	2	2	x
1989	4	2	2	2	2	-	-	6	6	x
1990	4	2	2	-	2	2	-	-	-	x
1991	3	2	1	-	-	1	2	-	-	x
2843 Werkzeugmechaniker/-in - Instrumententechnik (IH)										
1987	4	3	1	4	-	-	-	-	-	x
1988	4	3	1	-	4	-	-	-	-	x
1989	7	5	2	3	-	4	-	-	-	x
1990	9	7	2	3	3	-	3	-	-	x
1991	9	7	2	3	3	3	-	3	3	x
2845 Büchsenmacher/-in (Hw)										
1982	38	38	-	13	6	8	11	5	5	x
1983	36	36	-	8	13	8	7	10	10	x
1984	37	37	-	8	11	15	3	8	7	x
1985	32	31	1	10	9	5	8	10	10	x
1986	26	25	1	8	9	8	1	10	10	x
1987	30	29	1	5	10	8	7	7	7	x
1988	33	32	1	10	7	10	6	5	5	x
1989	35	34	1	7	10	6	12	5	5	x
1990	27	26	1	7	7	8	5	11	11	x
1991	27	26	1	5	10	7	5	5	5	x
2849 Orthopädiemechaniker/-in (Hw)										
1982	209	198	11	59	51	54	45	55	53	96
1983	200	182	18	45	60	52	43	51	49	96
1984	194	178	16	44	45	53	52	48	44	92
1985	186	168	18	46	51	37	52	55	53	96
1986	189	172	17	55	45	53	36	44	41	93
1987	192	172	20	42	66	47	37	46	45	98
1988	190	170	20	46	56	55	33	43	35	81
1989	199	169	30	45	53	49	52	49	48	98
1990	175	151	24	40	50	44	41	78	67	86
1991	186	157	29	57	40	48	41	44	35	80
2850 Industriemechaniker/-in - Produktionstechnik (IH)										
1987	263	254	9	262	1	-	-	-	-	x
1988	589	570	19	348	240	1	-	-	-	x
1989	846	815	31	318	321	205	2	-	-	x
1990	1 069	1 023	46	305	301	290	173	20	20	x
1991	1 100	1 054	46	281	283	284	252	222	218	98
2850 Kälteanlagenbauer/-in (Hw)										
1982	215	215	-	74	60	44	37	37	32	86
1983	251	250	1	68	73	62	48	57	37	65
1984	286	286	-	82	81	72	51	57	49	86
1985	317	313	4	100	90	70	57	67	49	73
1986	378	372	6	108	119	92	59	74	59	80
1987	280	277	3	69	71	81	59	61	47	77
1988	456	451	5	158	114	93	91	96	83	86
1989	360	352	8	94	112	83	71	111	76	68
1990	357	353	4	87	105	92	73	81	52	64
1991	375	371	4	73	114	103	85	103	81	79

Noch: A 2.1 Auszubildende¹⁰⁾ sowie Teilnehmer an Abschlußprüfungen⁴⁾²⁶⁾ 1982 - 1991 nach Ausbildungsberufen

Jahr ⁴⁸⁾	Auszubildende am 31.12. ...							Teilnehmer an Abschlußprüfungen		
	insgesamt	männlich	weiblich	davon im ... Ausbildungsjahr				Anzahl	darunter mit bestandener Prüfung	
				1.	2.	3.	4.		Anzahl	Erfolgsquote ³⁹⁾
2850 Mechaniker/-in ¹⁵⁾ (IH)										
1982	1 028	958	70	294	280	276	178	326	323	99
1983	1 091	1 017	74	310	310	278	193	262	256	98
1984	1 161	1 081	80	341	324	305	191	275	265	96
1985	1 292	1 205	87	392	361	320	219	303	299	99
1986	1 352	1 264	88	374	416	352	210	329	320	97
1987	1 191	1 115	76	146	374	416	255	316	294	93
1988	797	747	50	13	135	374	275	390	376	96
1989	444	419	25	5	14	133	292	406	391	96
1990	104	99	5	-	3	14	87	314	307	98
1991	13	13	-	-	-	3	10	94	87	93
2854 Zweiradmechaniker/-in ⁷⁾ (Hw)										
1982	940	912	28	240	232	253	215	243	220	91
1983	937	902	35	251	263	210	213	278	249	90
1984	938	905	33	235	273	236	194	269	242	90
1985	986	944	42	257	274	251	204	231	205	89
1986	995	949	46	248	253	265	229	283	264	93
1987	953	886	67	267	254	223	209	288	255	89
1988	926	855	71	239	262	234	191	242	220	91
1989	696	642	54	107	218	214	157	198	167	84
1990	538	501	37	78	99	196	165	120	110	92
1991	461	432	29	77	110	94	180	113	100	88
2859 Gerätezusammensetzer/-in (IH)										
1982	45	35	10	20	25	-	-	31	25	81
1983	39	33	6	21	18	-	-	25	25	100
1984	45	39	6	26	19	-	-	20	19	x
1985	30	24	6	10	20	-	-	23	21	x
1986	18	12	6	12	6	-	-	20	19	x
1987	19	14	5	11	8	-	-	9	9	x
1988	12	10	2	5	7	-	-	13	10	x
1989	4	3	1	1	3	-	-	9	8	x
1990	1	-	1	-	1	-	-	3	3	x
1991	-	-	-	-	-	-	-	1	1	x
2859 Maschinenzusammensetzer/-in (IH)										
1982	45	45	-	24	21	-	-	41	37	90
1983	47	47	-	20	27	-	-	39	36	92
1984	22	22	-	-	22	-	-	37	32	86
1985	3	3	-	2	1	-	-	30	30	100
1986	3	3	-	1	2	-	-	-	-	x
1987	2	2	-	2	-	-	-	2	2	x
1988	4	4	-	2	2	-	-	4	4	x
1989	4	4	-	2	2	-	-	10	10	x
1990	2	2	-	-	2	-	-	11	7	x
1991	1	1	-	1	-	-	-	5	3	x
2859 Teilezurichter/-in ²⁸⁾ (IH/Hw)										
1982	1 315	1 273	42	773	524	18	-	624	543	87
1983	1 510	1 457	53	851	648	11	-	539	478	89
1984	1 552	1 513	39	833	712	7	-	636	586	92
1985	1 617	1 555	62	888	728	1	-	691	654	95
1986	1 662	1 612	50	910	752	-	-	729	673	92
1987	1 353	1 317	36	609	744	-	-	737	682	93
1988	1 198	1 152	46	601	597	-	-	734	680	93
1989	1 086	1 044	42	491	595	-	-	639	551	86
1990	1 003	965	38	464	539	-	-	627	566	90
1991	1 042	1 022	20	559	483	-	-	596	521	87

Noch: A 2.1 Auszubildende¹⁰⁾ sowie Teilnehmer an Abschlußprüfungen⁴⁾²⁶⁾ 1982 - 1991 nach Ausbildungsberufen

Jahr ⁴⁸⁾	Auszubildende am 31.12. ...							Teilnehmer an Abschlußprüfungen		
	insgesamt	männlich	weiblich	davon im ... Ausbildungsjahr				Anzahl	darunter mit bestandener Prüfung	
				1.	2.	3.	4.		Anzahl	Erfolgsquote ³⁹⁾
2865 Uhrmacher/-in (Hw)										
1982	179	119	60	55	59	65	-	60	55	92
1983	166	103	63	39	57	70	-	73	60	82
1984	147	95	52	42	42	63	-	60	57	95
1985	119	75	44	35	48	36	-	52	52	100
1986	126	80	46	37	37	52	-	32	32	100
1987	96	58	38	20	38	38	-	47	42	89
1988	75	48	27	21	17	37	-	43	42	98
1989	53	37	16	15	20	18	-	29	25	86
1990	48	32	16	18	13	17	-	25	21	84
1991	51	38	13	14	19	18	-	21	19	x
2910 Werkzeugmacher/-in ¹⁵⁾ (IH)										
2910 Werkzeugmacher/-in (Hw)										
1982	6 399	6 266	133	1 647	1 628	1 840	1 284	1 877	1 799	96
1983	6 526	6 382	144	1 732	1 803	1 594	1 397	1 883	1 753	93
1984	6 574	6 431	143	1 772	1 851	1 775	1 176	1 944	1 846	95
1985	6 965	6 827	138	1 878	1 911	1 842	1 334	1 711	1 645	96
1986	7 147	7 002	145	1 941	2 000	1 889	1 317	1 948	1 894	97
1987	6 234	6 087	147	840	2 018	1 999	1 377	1 940	1 872	96
1988	4 505	4 388	117	325	805	1 968	1 407	1 946	1 866	96
1989	2 861	2 766	95	242	350	788	1 481	1 992	1 897	95
1990	1 283	1 238	45	158	244	311	570	1 664	1 590	96
1991	859	832	27	183	190	219	267	683	650	95
2910 Werkzeugmechaniker/-in - Stanz- und Umformtechnik ²⁸⁾ (IH/Hw)										
1987	811	786	25	802	9	-	-	-	-	x
1988	1 942	1 856	86	1 078	855	9	-	-	-	x
1989	2 931	2 788	143	981	1 097	841	12	11	11	x
1990	3 761	3 573	188	998	973	1 061	729	142	139	98
1991	3 782	3 590	192	943	954	945	940	993	976	98
2912 Stahlformenbauer/-in ¹⁵⁾ (IH)										
1982	388	385	3	109	96	105	78	93	84	90
1983	368	364	4	94	117	86	71	114	104	91
1984	356	354	2	88	104	110	54	99	91	92
1985	371	368	3	96	93	108	74	94	90	96
1986	386	383	3	123	100	89	74	112	109	97
1987	334	328	6	48	123	102	61	102	101	99
1988	238	235	3	6	38	120	74	84	74	88
1989	137	134	3	3	8	37	89	98	92	94
1990	35	33	2	-	1	8	26	93	91	98
1991	10	10	-	-	-	2	8	29	26	90
2912 Werkzeugmechaniker/-in - Formentechnik (IH)										
1987	277	270	7	275	2	-	-	-	-	x
1988	741	719	22	431	307	3	-	-	-	x
1989	1 173	1 126	47	424	437	311	1	-	-	x
1990	1 562	1 505	57	451	416	424	271	55	55	100
1991	1 563	1 505	58	380	429	398	356	368	364	99
2915 Prägewalzengraveur/-in ¹⁵⁾ (IH)										
1982	6	6	-	3	-	1	2	2	2	x
1983	5	5	-	1	3	-	1	2	2	x
1984	6	6	-	2	1	3	-	1	1	x
1985	10	10	-	5	2	1	2	1	1	x
1986	9	9	-	1	5	2	1	2	2	x
1987	12	12	-	4	1	5	2	1	1	x
1988	8	8	-	2	3	1	2	3	3	x
1989	6	6	-	-	2	3	1	3	3	x
1990	9	9	-	4	-	2	3	-	-	x
1991	5	5	-	-	3	-	2	3	3	x

Noch: A 2.1 Auszubildende¹⁰⁾ sowie Teilnehmer an Abschlußprüfungen⁴⁾²⁶⁾ 1982 - 1991 nach Ausbildungsberufen

Jahr ⁴⁸⁾	Auszubildende am 31.12. ...							Teilnehmer an Abschlußprüfungen		
	insgesamt	männlich	weiblich	davon im ... Ausbildungsjahr				Anzahl	darunter mit bestandener Prüfung	
				1.	2.	3.	4.		Anzahl	Erfolgs- quote ³⁹⁾
2915 Stahlgraveur/-in ¹⁵⁾ (IH)										
1982	26	22	4	7	6	7	6	3	3	x
1983	26	19	7	8	6	6	6	7	7	x
1984	26	19	7	7	8	6	5	6	5	x
1985	21	15	6	1	7	8	5	6	6	x
1986	20	14	6	5	2	7	6	4	4	x
1987	17	9	8	3	5	2	7	8	8	x
1988	7	4	3	-	1	5	1	9	8	x
1989	8	4	4	1	-	2	5	1	1	x
1990	3	-	3	1	1	-	1	5	5	x
1991	6	-	6	1	1	3	1	1	1	x
3011 Gürtler/-in ¹⁵⁾ (IH)										
3011 Gürtler/-in und Metalldrücker/-in (Hw)										
1982	77	70	7	32	21	24	-	32	28	88
1983	89	79	10	35	31	23	-	18	16	x
1984	104	91	13	40	32	32	-	27	22	81
1985	108	95	13	38	39	31	-	35	30	86
1986	112	100	12	32	38	42	-	33	22	67
1987	101	90	11	29	33	39	-	47	37	79
1988	78	67	11	18	26	34	-	36	34	94
1989	67	53	14	23	17	27	-	30	25	83
1990	50	38	12	14	19	17	-	28	25	89
1991	42	34	8	6	15	21	-	15	13	x
3013 Scherenmonteur/-in ¹⁵⁾ (IH)										
1982	25	16	9	7	6	12	-	12	11	x
1983	24	17	7	6	6	12	-	12	10	x
1984	20	14	6	7	6	7	-	11	11	x
1985	20	11	9	7	7	6	-	7	7	x
1986	21	13	8	8	7	6	-	6	6	x
1987	18	10	8	3	8	7	-	7	7	x
1988	14	7	7	3	2	9	-	7	7	x
1989	12	3	9	5	2	5	-	9	8	x
1990	4	1	3	-	2	2	-	5	5	x
1991	2	-	2	-	-	2	-	2	2	x
3021 Goldschmied/-in (IH/Hw)										
1982	596	217	379	161	159	140	136	149	144	97
1983	595	213	382	149	172	161	113	155	150	97
1984	648	231	417	180	163	169	136	144	137	95
1985	655	233	422	163	183	156	153	162	150	93
1986	641	211	430	166	178	170	127	180	169	94
1987	646	210	436	157	180	174	135	173	161	93
1988	606	190	416	140	168	178	120	179	170	95
1989	609	193	416	155	149	156	149	155	151	97
1990	562	169	393	144	158	139	121	170	164	96
1991	539	155	384	136	156	149	98	164	157	96
3021 Silberschmied/-in (Hw)										
1982	9	6	3	3	2	1	3	1	1	x
1983	8	4	4	4	2	2	-	3	3	x
1984	7	4	3	1	2	1	3	-	-	x
1985	8	6	2	3	1	3	1	1	1	x
1986	8	7	1	1	4	1	2	3	3	x
1987	5	5	-	-	1	3	1	3	1	x
1988	6	6	-	1	1	1	3	1	1	x
1989	4	3	1	2	1	1	-	4	4	x
1990	5	4	1	1	3	1	-	-	-	x
1991	4	3	1	-	1	2	1	-	-	x

Noch: A 2.1 Auszubildende⁽¹⁰⁾ sowie Teilnehmer an Abschlußprüfungen⁽⁴⁾⁽²⁶⁾ 1982 - 1991 nach Ausbildungsberufen

Jahr ⁴⁸⁾	Auszubildende am 31.12. ...							Teilnehmer an Abschlußprüfungen		
	insgesamt	männlich	weiblich	davon im ... Ausbildungsjahr				Anzahl	darunter mit bestandener Prüfung	
				1.	2.	3.	4.		Anzahl	Erfolgs- quote ³⁹⁾
3031 Zahntechniker/-in (Hw)										
1982	3 715	2 060	1 655	975	939	999	802	1 050	865	82
1983	3 714	2 104	1 610	860	971	916	967	976	847	87
1984	3 620	2 026	1 594	905	865	945	905	1 078	912	85
1985	3 718	1 828	1 890	903	1 006	908	901	1 068	887	83
1986	3 269	1 650	1 619	874	829	850	716	1 048	897	86
1987	3 062	1 493	1 569	741	820	747	754	832	672	81
1988	2 934	1 438	1 496	669	748	771	746	952	799	84
1989	2 509	1 050	1 459	588	621	666	634	818	684	84
1990	2 273	994	1 279	657	575	515	526	904	745	82
1991	2 526	1 072	1 454	972	643	490	421	654	518	79
3041 Augenoptiker/-in (Hw)										
1982	1 387	619	768	432	462	493	-	516	420	81
1983	1 417	555	862	506	430	481	-	559	445	80
1984	1 495	561	934	542	497	456	-	531	424	80
1985	1 627	589	1 038	574	551	502	-	494	428	87
1986	1 726	642	1 084	623	563	540	-	506	425	84
1987	1 803	600	1 203	620	605	578	-	576	489	85
1988	1 900	600	1 300	690	617	593	-	598	503	84
1989	1 735	503	1 232	461	655	619	-	661	508	77
1990	1 469	434	1 035	421	425	623	-	687	544	79
1991	1 387	382	1 005	530	411	446	-	676	502	74
3051 Klavier- und Cembalobauer/-in ⁷⁾ (IH/Hw)										
1982	65	56	9	9	27	19	10	9	9	x
1983	58	48	10	14	16	17	11	12	12	x
1984	60	49	11	23	18	9	10	18	18	x
1985	59	47	12	18	26	11	4	11	11	x
1986	62	53	9	8	24	20	10	7	5	x
1987	39	33	6	6	10	16	7	16	15	x
1988	49	39	10	15	9	13	12	16	16	x
1989	36	27	9	9	11	9	7	10	9	x
1990	38	27	11	7	14	10	7	10	10	x
1991	32	24	8	6	6	14	6	8	7	x
3052 Orgel- und Harmoniumbauer/-in ⁷⁾ (IH/Hw)										
1982	78	75	3	13	19	22	24	14	14	x
1983	77	72	5	23	16	20	18	22	21	x
1984	80	75	5	20	24	21	15	20	20	x
1985	72	70	2	10	25	30	7	16	16	x
1986	64	62	2	13	8	24	19	17	17	x
1987	52	50	2	21	11	6	14	17	17	x
1988	56	53	3	12	20	15	9	11	11	x
1989	51	48	3	10	11	17	13	6	6	x
1990	44	42	2	7	11	11	15	12	12	x
1991	42	41	1	12	11	11	8	15	14	x
3053 Metallblasinstrumentenmacher/-in (IH) 3053 Metallblasinstrumenten- und Schlagzeugmacher/-in (Hw)										
1982	18	18	-	3	10	5	-	3	3	x
1983	21	21	-	6	5	10	-	4	4	x
1984	16	14	2	4	6	6	-	9	9	x
1985	17	15	2	6	3	8	-	5	4	x
1986	14	12	2	4	6	4	-	3	3	x
1987	10	10	-	1	4	5	-	2	2	x
1988	5	5	-	1	1	3	-	7	7	x
1989	4	4	-	2	1	1	-	3	3	x
1990	4	4	-	1	2	1	-	1	1	x
1991	7	6	1	3	2	2	-	1	1	x

Noch: A 2.1 Auszubildende¹⁰⁾ sowie Teilnehmer an Abschlußprüfungen⁴⁾²⁶⁾ 1982 - 1991 nach Ausbildungsberufen

Jahr ⁴⁸⁾	Auszubildende am 31.12. ...							Teilnehmer an Abschlußprüfungen		
	insgesamt	männlich	weiblich	davon im ... Ausbildungsjahr				Anzahl	darunter mit bestandener Prüfung	
				1.	2.	3.	4.		Anzahl	Erfolgsquote ³⁹⁾
3054 Geigenbauer/-in (Hw)										
1982	4	4	-	2	1	1	-	1	1	x
1983	7	4	3	5	2	-	-	1	1	x
1984	10	7	3	2	7	1	-	1	1	x
1985	11	6	5	-	4	7	-	-	-	x
1986	8	4	4	2	1	5	-	2	2	x
1987	8	5	3	3	3	2	-	2	2	x
1988	17	14	3	6	8	3	-	3	3	x
1989	8	8	-	-	4	4	-	2	2	x
1990	7	6	1	3	1	3	-	4	4	x
1991	7	5	2	-	3	4	-	1	1	x
3054 Zupfinstrumentenmacher/-in (Hw)										
1982	1	1	-	-	-	1	-	-	-	x
1983	-	-	-	-	-	-	-	-	-	x
1984	-	-	-	-	-	-	-	-	-	x
1985	-	-	-	-	-	-	-	-	-	x
1986	1	1	-	1	-	-	-	-	-	x
1987	1	1	-	-	1	-	-	-	-	x
1988	-	-	-	-	-	-	-	-	-	x
1989	-	-	-	-	-	-	-	-	-	x
1990	-	-	-	-	-	-	-	-	-	x
1991	-	-	-	-	-	-	-	-	-	x
3055 Holzblasinstrumentenmacher/-in (IH)										
1985	-	-	-	-	-	-	-	2	1	x
1986	-	-	-	-	-	-	-	-	-	x
1987	-	-	-	-	-	-	-	-	-	x
1988	-	-	-	-	-	-	-	-	-	x
1989	-	-	-	-	-	-	-	-	-	x
1990	-	-	-	-	-	-	-	-	-	x
1991	-	-	-	-	-	-	-	-	-	x
3059 Handzuginstrumentenmacher/-in (Hw)										
1987	1	1	-	-	-	1	-	-	-	x
1988	-	-	-	-	-	-	-	-	-	x
1989	-	-	-	-	-	-	-	-	-	x
1990	-	-	-	-	-	-	-	-	-	x
1991	-	-	-	-	-	-	-	-	-	x
3110 Elektroanlageninstallateur/-in ¹⁵⁾ (IH)										
1982	5 137	5 073	64	2 393	2 728	15	1	3 188	3 053	96
1983	5 113	5 049	64	2 418	2 683	10	2	3 072	2 992	97
1984	5 057	4 993	64	2 347	2 663	42	5	3 257	3 083	95
1985	4 905	4 839	66	2 300	2 549	27	29	3 481	3 286	94
1986	4 635	4 573	62	2 125	2 480	4	26	3 385	3 281	97
1987	2 682	2 627	55	404	2 278	-	-	3 331	3 232	97
1988	480	441	39	56	424	-	-	3 268	3 148	96
1989	93	81	12	22	71	-	-	671	620	92
1990	31	30	1	-	31	-	-	128	110	86
1991	-	-	-	-	-	-	-	39	33	85
3110 Elektroinstallateur/-in (Hw)										
1982	14 671	14 602	69	3 294	3 363	4 137	3 877	4 613	3 597	78
1983	14 665	14 558	107	3 817	3 740	3 279	3 829	4 903	3 874	79
1984	14 526	14 414	112	3 729	3 974	3 582	3 241	4 883	3 667	75
1985	14 210	14 095	115	3 036	3 980	3 945	3 249	3 661	2 829	77
1986	13 775	13 660	115	3 098	3 286	3 817	3 574	4 009	3 295	82
1987	13 038	12 906	132	3 080	3 210	3 235	3 513	4 246	3 323	78
1988	12 353	12 220	133	3 273	3 107	3 042	2 931	4 199	3 208	76
1989	12 103	11 948	155	3 169	3 196	2 897	2 841	3 637	2 738	75
1990	11 866	11 738	128	3 136	3 136	2 898	2 696	3 596	2 707	75
1991	11 554	11 432	122	3 033	3 011	2 830	2 680	3 245	2 495	77

Noch: A 2.1 Auszubildende¹⁰⁾ sowie Teilnehmer an Abschlußprüfungen⁴⁾²⁶⁾ 1982 - 1991 nach Ausbildungsberufen

Jahr ⁴⁸⁾	Auszubildende am 31.12. ...							Teilnehmer an Abschlußprüfungen		
	insgesamt	männlich	weiblich	davon im ... Ausbildungsjahr				Anzahl	darunter mit bestandener Prüfung	
				1.	2.	3.	4.		Anzahl	Erfolgsquote ³⁹⁾
3110 Elektroinstallationspraktiker/-in (IH)										
1987	1	1	-	-	1	-	-	1	-	x
1988	-	-	-	-	-	-	-	-	-	x
1989	-	-	-	-	-	-	-	-	-	x
1990	-	-	-	-	-	-	-	-	-	x
1991	-	-	-	-	-	-	-	-	-	x
3110 Energieanlagenelektroniker/-in ¹⁵⁾²⁸⁾ (IH/Hw)										
1982	5 660	5 621	39	528	462	2 564	2 106	2 437	2 375	97
1983	5 977	5 928	49	726	581	2 528	2 142	2 510	2 436	97
1984	6 105	6 039	66	741	879	2 517	1 968	2 528	2 463	97
1985	6 488	6 430	58	803	787	2 695	2 203	2 655	2 616	99
1986	7 156	7 075	81	1 205	850	2 663	2 438	2 795	2 746	98
1987	6 918	6 821	97	245	1 350	2 945	2 378	3 039	2 982	98
1988	5 542	5 465	77	51	241	2 944	2 306	2 898	2 831	98
1989	2 958	2 911	47	19	59	528	2 352	2 830	2 745	97
1990	386	364	22	-	10	71	305	2 777	2 663	96
1991	48	48	-	-	-	9	39	397	382	96
3110 Energieelektroniker/-in - Anlagentechnik ²⁸⁾ (IH/Hw)										
1987	872	860	12	870	2	-	-	-	-	x
1988	1 885	1 831	54	987	897	1	-	-	-	x
1989	2 813	2 745	68	945	1 001	865	2	-	-	x
1990	3 703	3 612	91	960	974	975	794	60	60	100
1991	3 773	3 686	87	1 007	921	938	907	964	909	94
3114 Kraftfahrzeugelektriker/-in (IH/Hw)										
1982	1 231	1 226	5	389	360	482	-	514	452	88
1983	1 097	1 088	9	324	384	389	-	538	398	74
1984	1 097	1 090	7	358	335	404	-	465	379	82
1985	1 110	1 106	4	393	373	344	-	462	414	90
1986	1 095	1 088	7	331	388	376	-	416	348	84
1987	1 113	1 103	10	372	361	380	-	428	363	85
1988	1 075	1 060	15	330	395	350	-	454	407	90
1989	1 064	1 047	17	339	343	382	-	365	299	82
1990	946	931	15	282	319	345	-	433	362	84
1991	896	882	14	282	281	305	28	367	326	89
3115 Energieelektroniker/-in - Betriebstechnik (IH)										
1987	1 776	1 760	16	1 771	5	-	-	-	-	x
1988	3 948	3 863	85	2 139	1 799	10	-	9	9	x
1989	6 048	5 901	147	2 095	2 179	1 760	14	1	1	x
1990	8 036	7 832	204	2 098	2 116	2 140	1 682	127	127	100
1991	8 092	7 874	218	2 002	2 080	2 087	1 923	2 020	1 963	97
3116 Industrieelektroniker/-in - Produktionstechnik (IH)										
1987	101	100	1	101	-	-	-	-	-	x
1988	227	223	4	120	107	-	-	-	-	x
1989	356	342	14	125	125	104	2	-	-	x
1990	461	442	19	114	121	122	104	4	4	x
1991	470	447	23	115	119	121	115	116	112	97
3120 Fernmeldeanlagenelektroniker/-in ⁷⁾ (Hw)										
1982	131	130	1	30	32	40	29	25	24	96
1983	151	147	4	56	33	31	31	41	35	85
1984	178	176	2	50	55	34	39	44	35	80
1985	221	220	1	69	51	59	42	34	31	91
1986	216	215	1	58	59	51	48	47	38	81
1987	212	207	5	56	53	58	45	51	48	94
1988	207	202	5	55	52	48	52	60	56	93
1989	211	202	9	58	51	53	49	53	50	94
1990	237	224	13	77	62	51	47	55	50	91
1991	248	238	10	70	76	55	47	54	52	96

Noch: A 2.1 Auszubildende¹⁰⁾ sowie Teilnehmer an Abschlußprüfungen⁴⁾²⁶⁾ 1982 - 1991 nach Ausbildungsberufen

Jahr ⁴⁸⁾	Auszubildende am 31.12. ...							Teilnehmer an Abschlußprüfungen		
	insgesamt	männlich	weiblich	davon im ... Ausbildungsjahr				Anzahl	darunter mit bestandener Prüfung	
				1.	2.	3.	4.		Anzahl	Erfolgsquote ³⁹⁾
3120 Kommunikationselektroniker/-in - Telekommunikationstechnik ⁷⁾²⁸⁾ (IH/Hw/ÖD)										
1982	3 943	3 808	135	1 197	1 285	1 211	250	1 542	1 461	95
1983	4 084	3 931	153	1 348	1 312	1 200	224	1 577	1 541	98
1984	4 463	4 259	204	1 497	1 481	1 267	218	1 532	1 479	97
1985	4 674	4 451	223	1 474	1 600	1 388	212	1 605	1 526	95
1986	4 873	4 619	254	1 530	1 586	1 536	221	1 730	1 674	97
1987	4 874	4 594	280	1 503	1 583	1 553	235	1 898	1 785	94
1988	4 465	4 172	293	1 296	1 517	1 440	212	1 954	1 752	90
1989	3 996	3 746	250	1 113	1 287	1 478	118	1 585	1 526	96
1990	4 741	4 436	305	950	1 108	1 255	1 428	228	225	99
1991	4 053	3 797	256	883	970	1 075	1 125	1 591	1 558	98
3130 Elektromaschinenbauer/-in (Hw)										
1982	832	817	15	186	199	247	200	245	191	78
1983	816	803	13	197	195	194	230	245	189	77
1984	794	784	10	216	205	180	193	267	202	76
1985	869	858	11	225	238	199	207	238	150	63
1986	819	809	10	203	205	226	185	243	206	85
1987	772	762	10	179	190	196	207	226	188	83
1988	719	708	11	160	179	182	198	201	164	82
1989	618	606	12	147	168	150	153	215	172	80
1990	566	556	10	145	136	147	138	205	159	78
1991	507	498	9	118	127	127	135	157	130	83
3130 Elektromaschinenmonteur/-in ⁷⁾ (IH)										
1982	195	189	6	64	80	47	4	121	105	87
1983	201	196	5	67	69	65	-	128	113	88
1984	199	195	4	71	72	56	-	131	128	98
1985	189	188	1	66	70	53	-	120	114	95
1986	197	192	5	69	65	63	-	119	115	97
1987	187	180	7	71	65	51	-	136	130	96
1988	166	161	5	40	69	57	-	110	102	93
1989	148	143	5	43	45	60	-	216	196	91
1990	175	170	5	57	39	43	36	26	25	96
1991	168	162	6	46	48	37	37	44	43	98
3140 Elektrogerätemechaniker/-in ¹⁵⁾ (IH)										
1982	663	633	30	309	350	4	-	403	373	93
1983	674	648	26	302	366	5	1	422	389	92
1984	675	651	24	324	342	6	3	406	361	89
1985	737	714	23	345	385	3	4	442	405	92
1986	706	678	28	318	385	-	3	456	429	94
1987	436	414	22	93	343	-	-	533	488	92
1988	117	110	7	7	110	-	-	560	514	92
1989	24	24	-	5	19	-	-	228	203	89
1990	7	7	-	-	7	-	-	51	44	86
1991	-	-	-	-	-	-	-	24	23	x
3140 Elektrogerätezusammenbauer/-in (IH)										
1987	15	15	-	8	7	-	-	11	10	x
1988	18	16	2	9	9	-	-	7	6	x
1989	19	18	1	11	8	-	-	7	7	x
1990	36	36	-	18	18	-	-	5	5	x
1991	30	29	1	11	19	-	-	15	15	x
3141 Elektromechaniker/-in (Hw)										
1982	504	490	14	125	141	123	115	120	115	96
1983	527	505	22	138	135	136	118	102	95	93
1984	522	503	19	139	137	131	115	115	104	90
1985	543	528	15	120	165	136	122	179	159	89
1986	633	617	16	161	154	178	140	162	142	88
1987	678	648	30	182	172	168	156	198	168	85
1988	644	617	27	152	167	167	158	201	177	88
1989	627	590	37	172	150	149	156	133	127	95
1990	603	564	39	151	173	147	132	171	140	82
1991	546	512	34	125	128	165	128	227	180	79

Noch: A 2.1 Auszubildende¹⁰⁾ sowie Teilnehmer an Abschlußprüfungen⁴⁾²⁶⁾ 1982 - 1991 nach Ausbildungsberufen

Jahr ⁴⁸⁾	Auszubildende am 31.12. ...							Teilnehmer an Abschlußprüfungen		
	insgesamt	männlich	weiblich	davon im ... Ausbildungsjahr				Anzahl	darunter mit bestandener Prüfung	
				1.	2.	3.	4.		Anzahl	Erfolgsquote ³⁹⁾
3142 Büroinformationselektroniker/-in ⁷⁾ (Hw)										
1982	641	626	15	139	134	204	164	179	163	91
1983	579	566	13	123	136	132	188	193	158	82
1984	543	529	14	149	131	127	136	215	186	87
1985	539	524	15	132	152	126	129	146	135	92
1986	545	530	15	132	150	138	125	143	133	93
1987	582	559	23	153	140	155	134	151	124	82
1988	565	541	24	142	148	137	138	169	143	85
1989	556	527	29	123	151	134	148	146	123	84
1990	512	494	18	125	124	144	119	120	108	90
1991	512	500	12	122	142	120	128	144	120	83
3142 Energiegeräteelektroniker/-in ¹⁵⁾²⁸⁾ (IH/Hw)										
1982	596	571	25	43	46	274	233	258	248	96
1983	670	644	26	64	64	278	264	296	278	94
1984	730	701	29	56	94	309	271	294	289	98
1985	784	747	37	110	103	316	255	279	273	98
1986	849	814	35	126	113	358	252	339	319	94
1987	952	928	24	92	162	372	326	356	338	95
1988	843	818	25	22	114	408	299	485	465	96
1989	516	495	21	-	19	164	333	394	377	96
1990	132	127	5	-	1	17	114	395	375	95
1991	15	15	-	-	-	3	12	115	111	97
3142 Feingeräteelektroniker/-in ¹⁵⁾²⁸⁾ (IH/Hw)										
1982	161	156	5	24	20	71	46	84	77	92
1983	168	162	6	26	27	63	52	67	65	97
1984	197	187	10	30	33	96	38	81	78	96
1985	216	202	14	30	33	84	69	69	68	99
1986	257	238	19	34	35	112	76	86	80	93
1987	219	204	15	4	32	103	80	111	108	97
1988	200	180	20	3	7	100	90	103	96	93
1989	111	101	10	-	2	38	71	132	124	94
1990	27	22	5	-	-	1	26	81	70	86
1991	1	1	-	-	-	-	1	32	26	81
3142 Industrieelektroniker/-in - Gerätetechnik (IH)										
1987	203	189	14	202	1	-	-	-	-	x
1988	515	483	32	304	210	1	-	-	-	x
1989	769	716	53	271	300	198	-	-	-	x
1990	962	900	62	242	264	286	170	26	25	96
1991	991	935	56	243	243	245	260	248	236	95
3143 Informationselektroniker/-in ¹⁵⁾ (IH)										
1982	638	627	11	37	53	305	243	266	257	97
1983	766	745	21	54	55	384	273	278	263	95
1984	801	771	30	76	62	390	273	368	343	93
1985	973	934	39	174	107	352	340	347	335	97
1986	1 266	1 211	55	328	189	370	379	353	340	96
1987	1 184	1 153	31	70	286	454	374	467	444	95
1988	862	817	45	3	65	371	423	634	592	93
1989	409	379	30	1	3	79	326	461	454	98
1990	60	56	4	-	1	5	54	372	354	95
1991	6	6	-	-	-	1	5	46	39	85
3143 Kommunikationselektroniker/-in - Informationstechnik (IH)										
1987	463	432	31	417	46	-	-	-	-	x
1988	937	870	67	459	338	140	-	-	-	x
1989	1 240	1 154	86	276	407	438	119	23	23	x
1990	1 426	1 335	91	327	292	415	392	224	213	95
1991	1 272	1 193	79	284	347	288	353	522	480	92

Noch: A 2.1 Auszubildende¹⁰⁾ sowie Teilnehmer an Abschlußprüfungen⁴⁾²⁶⁾ 1982 - 1991 nach Ausbildungsberufen

Jahr ⁴⁸⁾	Auszubildende am 31.12. ...							Teilnehmer an Abschlußprüfungen		
	insgesamt	männlich	weiblich	davon im ... Ausbildungsjahr				Anzahl	darunter mit bestandener Prüfung	
				1.	2.	3.	4.		Anzahl	Erfolgs- quote ³⁹⁾
3143 Nachrichtengerätemechaniker/-in ¹⁵⁾²⁸⁾ (IH/Hw)										
1982	831	789	42	428	399	4	-	500	484	97
1983	799	757	42	339	453	7	-	504	490	97
1984	857	823	34	440	409	6	2	538	496	92
1985	937	904	33	452	482	1	2	535	512	96
1986	793	746	47	316	472	4	1	581	561	97
1987	441	399	42	94	347	-	-	708	655	93
1988	112	98	14	12	100	-	-	721	689	96
1989	21	17	4	3	18	-	-	219	185	84
1990	11	9	2	3	8	-	-	55	48	87
1991	9	8	1	-	9	-	-	70	65	93
3151 Radio- und Fernsehtechniker/-in (Hw)										
1982	3 601	3 556	45	874	956	892	879	1 142	927	81
1983	3 711	3 647	64	953	946	942	870	1 010	771	76
1984	3 664	3 600	64	822	1 004	890	948	1 210	890	74
1985	3 479	3 413	66	738	930	957	854	1 094	858	78
1986	3 362	3 301	61	727	784	928	923	1 092	815	75
1987	3 055	2 995	60	707	791	731	826	1 170	883	75
1988	2 924	2 853	71	758	713	755	698	991	762	77
1989	2 893	2 805	88	718	808	686	681	929	636	68
1990	2 834	2 761	73	724	742	722	646	895	650	73
1991	2 873	2 817	56	741	776	671	685	852	599	70
3153 Funkelektroniker/-in ¹⁵⁾ (IH)										
1982	79	76	3	7	1	30	41	80	76	95
1983	73	70	3	3	4	20	46	114	96	84
1984	70	68	2	4	3	19	44	59	51	86
1985	54	53	1	4	5	23	22	28	23	82
1986	90	88	2	21	4	41	24	27	24	89
1987	106	102	4	11	20	39	36	44	38	86
1988	105	102	3	8	10	52	35	70	63	90
1989	76	75	1	-	7	25	44	51	46	90
1990	29	28	1	-	-	1	28	80	67	84
1991	-	-	-	-	-	-	-	73	71	97
3153 Kommunikationselektroniker/-in - Funktechnik (IH)										
1987	44	43	1	42	2	-	-	-	-	x
1988	115	106	9	70	43	2	-	-	-	x
1989	178	166	12	65	72	39	2	-	-	x
1990	221	205	16	52	62	71	36	3	3	x
1991	227	207	20	52	52	61	62	59	54	92
3159 Hörgeräteakustiker/-in (Hw)										
1982	95	49	46	28	28	39	-	-	-	x
1983	91	39	52	34	29	28	-	34	20	59
1984	111	46	65	43	35	33	-	39	22	56
1985	127	54	73	41	46	40	-	45	35	78
1986	153	68	85	63	46	44	-	76	53	70
1987	212	94	118	53	87	72	-	48	35	73
1988	192	89	103	52	51	89	-	77	67	87
1989	161	67	94	59	49	53	-	87	80	92
1990	149	62	87	38	63	48	-	56	44	79
1991	147	62	85	50	37	60	-	60	50	83
3229 Industriewerker/-in (Blinde und hochgradig Sehbehinderte) (IH)										
1987	18	18	-	13	5	-	-	13	12	x
1988	22	21	1	12	10	-	-	6	6	x
1989	5	4	1	-	5	-	-	8	8	x
1990	9	9	-	7	2	-	-	5	5	x
1991	9	9	-	5	4	-	-	2	2	x
3237 Metallbearbeiter/-in (IH/Hw)										
1987	184	180	4	84	53	47	-	31	30	97
1988	186	183	3	72	80	34	-	45	40	89
1989	196	194	2	85	71	40	-	45	37	82
1990	231	229	2	89	74	68	-	44	40	91
1991	207	204	3	83	57	67	-	61	43	70

Noch: A 2.1 Auszubildende¹⁰⁾ sowie Teilnehmer an Abschlußprüfungen^{4/26)} 1982 - 1991 nach Ausbildungsberufen

Jahr ⁴⁸⁾	Auszubildende am 31.12. ...							Teilnehmer an Abschlußprüfungen		
	insgesamt	männlich	weiblich	davon im ... Ausbildungsjahr				Anzahl	darunter mit bestandener Prüfung	
				1.	2.	3.	4.		Anzahl	Erfolgs- quote ³⁹⁾
3237 Metallfeinbearbeiter/-in (Hw)										
1987	13	13	-	6	4	3	-	2	1	x
1988	14	14	-	4	5	5	-	2	2	x
1989	9	9	-	1	3	5	-	4	4	x
1990	6	6	-	3	1	2	-	4	4	x
1991	10	10	-	4	4	2	-	1	1	x
3237 Metallwerker/-in (IH)										
1987	123	122	1	65	58	-	-	90	72	80
1988	109	108	1	49	60	-	-	63	58	92
1989	105	103	2	55	50	-	-	59	50	85
1990	86	85	1	41	45	-	-	49	43	88
1991	76	76	-	40	36	-	-	42	38	90
3238 Maschinenwerker/-in (Blinde und hochgradig Sehbehinderte) (IH)										
1987	4	4	-	1	2	1	-	1	1	x
1988	8	8	-	4	2	2	-	1	1	x
1989	11	11	-	5	4	2	-	2	2	x
1990	7	7	-	2	2	3	-	2	2	x
1991	6	6	-	3	2	1	-	3	3	x
3314 Textilmaschinenführer/-in - Spinnerei (IH)										
1982	120	89	31	72	48	-	-	122	111	91
1983	175	129	46	105	70	-	-	47	37	79
1984	206	160	46	107	99	-	-	73	64	88
1985	229	167	62	130	99	-	-	85	80	94
1986	220	165	55	103	117	-	-	117	107	91
1987	208	165	43	110	98	-	-	113	108	96
1988	178	143	35	80	98	-	-	93	88	95
1989	140	109	31	68	72	-	-	100	92	92
1990	117	89	28	58	59	-	-	70	59	84
1991	78	59	19	29	49	-	-	53	44	83
3316 Textilmechaniker/-in - Spinnerei (IH)										
1982	10	10	-	-	-	10	-	16	16	x
1983	9	9	-	-	-	9	-	9	9	x
1984	19	17	2	5	-	14	-	10	8	x
1985	26	22	4	3	5	18	-	12	12	x
1986	21	20	1	1	3	17	-	19	19	x
1987	27	25	2	2	1	24	-	16	16	x
1988	25	24	1	4	2	19	-	22	22	x
1989	24	23	1	-	4	20	-	20	20	x
1990	11	10	1	2	-	9	-	22	21	x
1991	11	11	-	-	2	9	-	11	9	x
3324 Seiler/-in (Hw)										
1987	1	1	-	-	1	-	-	-	-	x
1988	1	1	-	-	-	1	-	-	-	x
1989	-	-	-	-	-	-	-	-	-	x
1990	1	1	-	-	1	-	-	1	1	x
1991	1	1	-	-	-	1	-	-	-	x
3414 Musterprogrammierer/-in - Weberei (IH)										
1983	1	1	-	1	-	-	-	-	-	x
1984	1	1	-	-	1	-	-	-	-	x
1985	3	1	2	-	-	3	-	-	-	x
1986	-	-	-	-	-	-	-	3	3	x
1987	1	1	-	-	-	1	-	-	-	x
1988	1	-	1	-	-	1	-	1	1	x
1989	-	-	-	-	-	-	-	1	1	x
1990	1	1	-	-	-	1	-	-	-	x
1991	-	-	-	-	-	-	-	1	1	x

Noch: A 2.1 Auszubildende¹⁰⁾ sowie Teilnehmer an Abschlußprüfungen⁴⁾²⁶⁾ 1982 - 1991 nach Ausbildungsberufen

Jahr ⁴⁸⁾	Auszubildende am 31.12. ...							Teilnehmer an Abschlußprüfungen		
	insgesamt	männlich	weiblich	davon im ... Ausbildungsjahr				Anzahl	darunter mit bestandener Prüfung	
				1.	2.	3.	4.		Anzahl	Erfolgsquote ³⁹⁾
3421 Textilmaschinenführer/-in - Weberei ²⁸⁾ (IH/Hw)										
1982	353	295	58	206	147	-	-	263	238	90
1983	444	387	57	251	193	-	-	173	140	81
1984	545	472	73	312	232	1	-	208	188	90
1985	650	562	88	335	315	-	-	249	228	92
1986	637	542	95	309	328	-	-	361	328	91
1987	592	505	87	292	300	-	-	342	324	95
1988	580	481	99	285	295	-	-	338	318	94
1989	512	412	100	254	258	-	-	340	324	95
1990	441	355	86	214	227	-	-	287	260	91
1991	360	297	63	161	199	-	-	249	219	88
3421 Textilmechaniker/-in - Bandweberei (IH)										
1982	11	8	3	1	3	7	-	8	8	x
1983	13	11	2	4	5	4	-	11	11	x
1984	13	13	-	4	4	5	-	7	7	x
1985	16	13	3	4	6	6	-	5	5	x
1986	21	17	4	5	4	12	-	4	4	x
1987	17	14	3	5	5	7	-	6	6	x
1988	19	13	6	9	7	3	-	9	8	x
1989	29	20	9	9	12	8	-	3	2	x
1990	25	18	7	5	9	11	-	6	6	x
1991	26	20	6	6	8	12	-	11	11	x
3422 Weber/-in (Hw)										
1982	9	-	9	4	3	2	-	20	20	x
1983	5	-	5	-	5	-	-	24	24	x
1984	10	-	10	2	3	5	-	20	20	x
1985	13	1	12	6	1	6	-	21	20	x
1986	16	2	14	9	4	3	-	31	31	100
1987	17	2	15	-	10	7	-	17	17	x
1988	13	1	12	2	3	8	-	16	16	x
1989	9	1	8	1	3	5	-	19	19	x
1990	7	1	6	1	2	4	-	13	13	x
1991	8	-	8	1	2	5	-	10	10	x
3424 Textilstopfer/-in (IH)										
1982	55	-	55	29	26	-	-	79	75	95
1983	63	2	61	36	27	-	-	29	26	90
1984	83	2	81	52	31	-	-	22	21	x
1985	98	-	98	51	47	-	-	34	33	97
1986	92	1	91	42	50	-	-	42	40	95
1987	88	1	87	46	42	-	-	50	50	100
1988	89	2	87	43	46	-	-	41	40	98
1989	67	3	64	27	40	-	-	37	36	97
1990	46	1	45	27	19	-	-	45	45	100
1991	53	-	53	28	25	-	-	22	22	x
3426 Textilmechaniker/-in - Weberei (IH)										
1982	58	57	1	2	3	53	-	61	61	100
1983	45	41	4	5	3	37	-	55	52	95
1984	71	65	6	16	7	48	-	39	39	100
1985	87	80	7	10	17	60	-	48	48	100
1986	125	112	13	18	12	95	-	66	65	98
1987	126	108	18	14	17	95	-	102	101	99
1988	125	113	12	10	15	100	-	95	94	99
1989	107	99	8	11	10	86	-	105	103	98
1990	107	95	12	8	13	86	-	92	92	100
1991	76	69	7	12	7	57	-	85	80	94
3431 Textilmaschinenführer/-in - Tufting (IH)										
1987	7	7	-	7	-	-	-	-	-	x
1988	8	8	-	3	5	-	-	-	-	x
1989	6	6	-	3	3	-	-	7	6	x
1990	4	4	-	1	3	-	-	5	5	x
1991	3	3	-	2	1	-	-	3	3	x

Noch: A 2.1 Auszubildende¹⁰⁾ sowie Teilnehmer an Abschlußprüfungen⁴⁾²⁶⁾ 1982 - 1991 nach Ausbildungsberufen

Jahr ⁴⁸⁾	Auszubildende am 31.12. ...							Teilnehmer an Abschlußprüfungen		
	insgesamt	männlich	weiblich	davon im ... Ausbildungsjahr				Anzahl	darunter mit bestandener Prüfung	
				1.	2.	3.	4.		Anzahl	Erfolgsquote ³⁹⁾
3436 Textilmechaniker/-in - Tufting (IH)										
1988	2	2	-	2	-	-	-	-	-	x
1989	7	6	1	-	3	4	-	-	-	x
1990	5	3	2	2	-	3	-	4	4	x
1991	4	2	2	1	2	1	-	3	3	x
3441 Textilmaschinenführer/-in - Maschenindustrie ²⁸⁾ (IH/Hw)										
1982	37	34	3	21	16	-	-	27	23	85
1983	52	48	4	22	29	1	-	18	15	x
1984	51	46	5	30	21	-	-	35	34	97
1985	49	45	4	18	31	-	-	26	24	92
1986	57	54	3	31	26	-	-	41	41	100
1987	56	53	3	27	29	-	-	37	36	97
1988	53	49	4	26	27	-	-	46	39	85
1989	50	45	5	26	24	-	-	38	36	95
1990	40	33	7	17	23	-	-	36	33	92
1991	36	30	6	18	18	-	-	31	31	100
3442 Stricker/-in (Hw)										
1982	10	3	7	5	3	2	-	3	3	x
1983	12	6	6	2	6	4	-	3	3	x
1984	17	8	9	4	6	7	-	4	4	x
1985	19	8	11	9	6	4	-	5	5	x
1986	19	6	13	10	6	3	-	4	4	x
1987	23	8	15	6	11	6	-	2	2	x
1988	19	6	13	3	6	10	-	7	7	x
1989	8	2	6	2	2	4	-	11	11	x
1990	3	2	1	-	2	1	-	4	3	x
1991	3	2	1	1	-	2	-	1	1	x
3446 Textilmechaniker/-in - Ketten- und Raschelwirkerei (IH)										
1982	4	4	-	-	-	4	-	6	6	x
1983	4	4	-	1	1	2	-	3	3	x
1984	2	2	-	-	-	2	-	2	2	x
1985	4	4	-	1	-	3	-	3	3	x
1986	6	5	1	-	-	6	-	2	2	x
1987	4	4	-	1	2	1	-	11	11	x
1988	7	7	-	-	1	6	-	2	2	x
1989	4	4	-	2	-	2	-	11	11	x
1990	2	2	-	-	-	2	-	4	4	x
1991	2	2	-	1	-	1	-	2	2	x
3446 Textilmechaniker/-in - Strickerei und Wirkerei (IH)										
1982	12	11	1	7	1	4	-	5	5	x
1983	10	9	1	3	3	4	-	4	3	x
1984	13	11	2	3	4	6	-	4	4	x
1985	16	14	2	4	6	6	-	11	11	x
1986	22	21	1	6	4	12	-	6	4	x
1987	29	21	8	7	8	14	-	10	8	x
1988	16	15	1	1	7	8	-	12	12	x
1989	16	16	-	2	2	12	-	13	12	x
1990	11	11	-	1	4	6	-	5	4	x
1991	13	12	1	1	2	10	-	8	8	x
3446 Textilmechaniker/-in - Strumpf- und Feinstrumpfundstrickerei (IH)										
1982	6	6	-	-	-	6	-	4	4	x
1983	6	5	1	1	-	5	-	5	5	x
1984	7	6	1	-	1	6	-	5	5	x
1985	8	8	-	-	-	8	-	6	6	x
1986	3	3	-	-	-	3	-	7	6	x
1987	4	4	-	-	-	4	-	3	3	x
1988	9	9	-	2	-	7	-	4	4	x
1989	7	7	-	1	2	4	-	6	6	x
1990	5	5	-	-	1	4	-	5	5	x
1991	5	5	-	-	-	5	-	5	5	x

Noch: A 2.1 Auszubildende¹⁰⁾ sowie Teilnehmer an Abschlußprüfungen⁴⁾²⁶⁾ 1982 - 1991 nach Ausbildungsberufen

Jahr ⁴⁸⁾	Auszubildende am 31.12. ...							Teilnehmer an Abschlußprüfungen		
	insgesamt	männlich	weiblich	davon im ... Ausbildungsjahr				Anzahl	darunter mit bestandener Prüfung	
				1.	2.	3.	4.		Anzahl	Erfolgs- quote ³⁹⁾
3451 Textilmaschinenführer/-in - Vliesstoff (IH)										
1989	1	1	-	-	1	-	-	-	-	x
1990	-	-	-	-	-	-	-	4	4	x
1991	-	-	-	-	-	-	-	3	3	x
3451 Textilmechaniker/-in - Vliesstoff (IH)										
1988	3	3	-	3	-	-	-	-	-	x
1989	5	5	-	3	2	-	-	-	-	x
1990	8	8	-	3	3	2	-	-	-	x
1991	6	6	-	-	3	3	-	2	2	x
3469 Schmucktextilienhersteller/-in ⁷⁾ (IH)										
1982	22	6	16	14	5	3	-	9	9	x
1983	26	4	22	8	13	5	-	2	2	x
1984	24	7	17	5	8	11	-	5	5	x
1985	20	6	14	5	6	9	-	11	10	x
1986	28	9	19	4	10	14	-	7	7	x
1987	16	5	11	5	3	8	-	13	13	x
1988	14	3	11	8	4	2	-	7	7	x
1989	19	6	13	10	5	4	-	5	5	x
1990	16	5	11	8	6	2	-	6	6	x
1991	20	8	12	6	8	6	-	2	2	x
3510 Bekleidungsschneider/-in (IH)										
1982	462	23	439	24	47	389	2	505	484	96
1983	321	27	294	48	48	222	3	427	399	93
1984	411	29	382	39	79	293	-	256	251	98
1985	585	37	548	136	76	373	-	318	313	98
1986	616	47	569	75	149	392	-	405	381	94
1987	663	41	622	97	100	466	-	474	463	98
1988	679	41	638	179	115	385	-	481	446	93
1989	806	39	767	210	200	396	-	452	437	97
1990	741	38	703	91	191	459	-	417	409	98
1991	566	43	523	57	82	427	-	440	421	96
3511 Herrenschneider/-in (Hw)										
1982	185	34	151	85	44	56	-	57	56	98
1983	202	40	162	76	86	40	-	53	51	96
1984	222	42	180	74	71	77	-	37	34	92
1985	261	37	224	127	70	64	-	66	64	97
1986	256	52	204	65	119	72	-	54	53	98
1987	238	50	188	58	68	112	-	75	73	97
1988	167	43	124	51	54	62	-	113	105	93
1989	142	37	105	41	48	53	-	54	53	98
1990	119	28	91	33	46	40	-	53	51	96
1991	109	25	84	29	34	46	-	46	42	91
3512 Damenschneider/-in (Hw)										
1982	648	9	639	211	215	222	-	238	229	96
1983	688	12	676	247	255	186	-	251	238	95
1984	929	13	916	357	300	272	-	256	234	91
1985	1 267	34	1 233	567	421	279	-	360	338	94
1986	1 903	62	1 841	621	742	540	-	486	434	89
1987	1 875	55	1 820	501	666	708	-	846	770	91
1988	1 634	80	1 554	456	531	647	-	1 196	1 045	87
1989	1 402	45	1 357	393	529	480	-	1 415	1 240	88
1990	1 099	41	1 058	225	369	505	-	1 128	961	85
1991	830	31	799	227	254	349	-	859	800	93

Noch: A 2.1 Auszubildende¹⁰⁾ sowie Teilnehmer an Abschlußprüfungen⁴⁾²⁶⁾ 1982 - 1991 nach Ausbildungsberufen

Jahr ⁴⁸⁾	Auszubildende am 31.12. ...							Teilnehmer an Abschlußprüfungen		
	insgesamt	männlich	weiblich	davon im ... Ausbildungsjahr				Anzahl	darunter mit bestandener Prüfung	
				1.	2.	3.	4.		Anzahl	Erfolgs- quote ³⁹⁾
3520 Bekleidungsfertiger/-in ²⁸⁾ (IH/Hw)										
1982	1 249	24	1 225	371	853	25	-	1 629	1 435	88
1983	1 441	30	1 411	424	1 009	7	1	923	820	89
1984	1 678	43	1 635	536	1 130	12	-	1 066	941	88
1985	1 868	46	1 822	474	1 392	2	-	1 252	1 141	91
1986	1 775	43	1 732	498	1 272	5	-	1 422	1 293	91
1987	1 779	50	1 729	435	1 344	-	-	1 394	1 308	94
1988	1 533	48	1 485	346	1 187	-	-	1 428	1 271	89
1989	1 312	48	1 264	299	1 013	-	-	1 339	1 259	94
1990	1 128	47	1 081	260	868	-	-	1 244	1 144	92
1991	927	34	893	250	677	-	-	1 078	998	93
3520 Bekleidungsnäher/-in ²⁸⁾ (IH/Hw)										
1982	1 042	30	1 012	1 019	23	-	-	1 347	1 175	87
1983	1 057	17	1 040	1 010	47	-	-	1 417	1 246	88
1984	1 205	32	1 173	1 169	34	2	-	1 542	1 453	94
1985	1 241	36	1 205	1 230	11	-	-	1 784	1 682	94
1986	1 226	41	1 185	1 213	13	-	-	1 840	1 719	93
1987	1 044	25	1 019	1 043	1	-	-	1 740	1 596	92
1988	1 023	29	994	1 023	-	-	-	1 624	1 502	92
1989	854	32	822	854	-	-	-	1 641	1 497	91
1990	662	12	650	662	-	-	-	1 444	1 282	89
1991	542	20	522	542	-	-	-	1 058	908	86
3523 Näher/-in im Damenschneiderhandwerk (Hw)										
1987	10	-	10	6	3	1	-	1	1	x
1988	9	-	9	3	3	3	-	1	1	x
1989	9	-	9	3	3	3	-	2	2	x
1990	9	-	9	4	2	3	-	1	1	x
1991	12	2	10	6	6	-	-	3	3	x
3529 Bekleidungsteilnäher/-in (IH)										
1987	8	-	8	8	-	-	-	10	9	x
1988	15	-	15	15	-	-	-	8	8	x
1989	10	-	10	10	-	-	-	13	10	x
1990	4	-	4	4	-	-	-	4	2	x
1991	7	-	7	7	-	-	-	4	1	x
3532 Wäscheschneider/-in (Hw)										
1982	7	-	7	2	1	4	-	4	4	x
1983	7	-	7	4	2	1	-	6	5	x
1984	8	-	8	2	4	2	-	1	1	x
1985	7	-	7	1	2	4	-	2	2	x
1986	5	-	5	3	1	1	-	4	4	x
1987	6	-	6	2	3	1	-	1	1	x
1988	5	-	5	1	1	3	-	1	1	x
1989	3	-	3	-	1	2	-	2	2	x
1990	1	-	1	-	-	1	-	1	1	x
1991	1	-	1	-	-	1	-	1	1	x
3541 Sticker/-in (Hw)										
1982	53	1	52	15	22	16	-	17	16	x
1983	60	6	54	19	16	25	-	20	19	x
1984	50	2	48	19	17	14	-	24	24	x
1985	52	3	49	16	20	16	-	11	11	x
1986	46	2	44	14	13	19	-	20	20	x
1987	32	-	32	5	15	12	-	19	19	x
1988	31	1	30	7	8	16	-	12	11	x
1989	19	1	18	3	8	8	-	14	13	x
1990	14	-	14	4	3	7	-	8	8	x
1991	11	-	11	4	4	3	-	7	7	x

Noch: A 2.1 Auszubildende¹⁰⁾ sowie Teilnehmer an Abschlußprüfungen⁴⁾²⁶⁾ 1982 - 1991 nach Ausbildungsberufen

Jahr ⁴⁸⁾	Auszubildende am 31.12. ...							Teilnehmer an Abschlußprüfungen		
	insgesamt	männlich	weiblich	davon im ... Ausbildungsjahr				Anzahl	darunter mit bestandener Prüfung	
				1.	2.	3.	4.		Anzahl	Erfolgs- quote ³⁹⁾
3544 Tapisserist/-in (IH)										
1982	3	-	3	1	1	1	-	2	2	x
1983	3	-	3	-	1	2	-	1	1	x
1984	2	-	2	1	-	1	-	2	2	x
1985	1	-	1	-	1	-	-	1	1	x
1986	1	-	1	-	-	1	-	-	-	x
1987	-	-	-	-	-	-	-	1	1	x
1988	-	-	-	-	-	-	-	-	-	x
1989	-	-	-	-	-	-	-	-	-	x
1990	-	-	-	-	-	-	-	-	-	x
1991	-	-	-	-	-	-	-	-	-	x
3551 Modist/-in (IH/Hw)										
1982	79	-	79	33	21	25	-	29	28	97
1983	87	-	87	28	39	20	-	21	21	x
1984	96	-	96	31	27	38	-	21	21	x
1985	106	1	105	44	30	32	-	35	31	89
1986	94	2	92	18	45	31	-	26	25	96
1987	84	1	83	22	20	42	-	30	29	97
1988	63	1	62	24	20	19	-	43	42	98
1989	56	1	55	16	22	18	-	17	16	x
1990	44	1	43	9	15	20	-	16	16	x
1991	39	1	38	17	9	13	-	24	24	x
3552 Hut- und Mützenmacher/-in (Hw)										
1982	2	2	-	1	-	1	-	-	-	x
1983	3	3	-	1	2	-	-	1	1	x
1984	4	3	1	1	1	2	-	-	-	x
1985	3	2	1	1	1	1	-	1	1	x
1986	2	1	1	-	1	1	-	1	1	x
1987	2	2	-	-	1	1	-	1	1	x
1988	2	1	1	1	-	1	-	-	-	x
1989	1	-	1	-	1	-	-	2	2	x
1990	1	-	1	-	-	1	-	-	-	x
1991	-	-	-	-	-	-	-	1	1	x
3561 Krawattennäher/-in (IH)										
1982	1	-	1	1	-	-	-	2	2	x
1983	2	-	2	1	1	-	-	-	-	x
1984	5	-	5	5	-	-	-	1	1	x
1985	10	-	10	5	5	-	-	-	-	x
1986	12	-	12	8	4	-	-	4	3	x
1987	11	-	11	3	8	-	-	3	3	x
1988	5	-	5	2	3	-	-	9	7	x
1989	5	-	5	4	1	-	-	3	3	x
1990	6	1	5	2	4	-	-	-	-	x
1991	2	-	2	2	-	-	-	5	4	x
3563 Kunststoff- und Schwergewebekonfektionär/-in ⁷⁾ (IH)										
1982	27	20	7	12	6	9	-	13	11	x
1983	37	28	9	19	11	7	-	12	12	x
1984	41	31	10	14	19	8	-	6	5	x
1985	50	37	13	19	12	19	-	15	12	x
1986	43	29	14	14	16	13	-	15	12	x
1987	43	31	12	15	13	15	-	16	16	x
1988	36	26	10	10	16	10	-	14	13	x
1989	36	26	10	13	9	14	-	9	7	x
1990	27	19	8	8	11	8	-	18	15	x
1991	23	17	6	4	9	10	-	9	7	x
3563 Segelmacher/-in (Hw)										
1987	1	1	-	1	-	-	-	-	-	x
1988	2	2	-	-	2	-	-	-	-	x
1989	2	2	-	-	-	2	-	-	-	x
1990	1	1	-	1	-	-	-	2	2	x
1991	1	1	-	-	1	-	-	-	-	x
3600 Textilwerker/-in - Veredlung (IH)										
1991	2	2	-	2	-	-	-	-	-	x

Noch: A 2.1 Auszubildende¹⁰⁾ sowie Teilnehmer an Abschlußprüfungen⁴⁾²⁶⁾ 1982 - 1991 nach Ausbildungsberufen

Jahr ⁴⁸⁾	Auszubildende am 31.12. ...							Teilnehmer an Abschlußprüfungen		
	insgesamt	männlich	weiblich	davon im ... Ausbildungsjahr				Anzahl	darunter mit bestandener Prüfung	
				1.	2.	3.	4.		Anzahl	Erfolgsquote ³⁹⁾
3610 Textilveredler/-in - Färberei (IH)										
1982	42	37	5	12	3	27	-	42	42	100
1983	36	29	7	9	11	16	-	27	26	96
1984	59	51	8	18	7	34	-	14	14	x
1985	74	66	8	12	18	44	-	32	31	97
1986	72	61	11	15	17	40	-	42	42	100
1987	79	66	13	11	16	52	-	43	42	98
1988	78	64	14	11	12	55	-	64	61	95
1989	60	46	14	10	12	38	-	57	56	98
1990	47	36	11	9	9	29	-	40	40	100
1991	44	29	15	5	6	33	-	29	28	97
3620 Textilmaschinenführer/-in - Veredlung (IH)										
1982	165	147	18	99	63	3	-	136	124	91
1983	221	194	27	131	87	3	-	77	68	88
1984	293	260	33	163	129	1	-	103	94	91
1985	325	292	33	163	162	-	-	143	130	91
1986	318	284	34	155	163	-	-	192	177	92
1987	301	264	37	160	141	-	-	184	169	92
1988	285	240	45	134	151	-	-	173	162	94
1989	251	203	48	133	118	-	-	161	158	98
1990	241	191	50	112	129	-	-	132	116	88
1991	200	165	35	97	103	-	-	145	131	90
3622 Textilveredler/-in - Appretur (IH)										
1982	17	14	3	-	1	16	-	12	12	x
1983	3	2	1	1	1	1	-	12	12	x
1984	14	10	4	2	2	9	1	2	1	x
1985	15	7	8	1	2	12	-	14	13	x
1986	23	17	6	2	1	20	-	17	17	x
1987	22	20	2	1	3	18	-	19	19	x
1988	20	18	2	-	-	20	-	20	19	x
1989	11	11	-	-	-	11	-	21	15	x
1990	13	13	-	1	-	12	-	12	9	x
1991	5	2	3	-	-	5	-	17	16	x
3622 Textilveredler/-in - Beschichtung (IH)										
1982	1	1	-	-	-	1	-	-	-	x
1983	-	-	-	-	-	-	-	1	1	x
1984	1	-	1	-	-	1	-	-	-	x
1985	4	4	-	-	-	4	-	1	1	x
1986	2	1	1	-	-	2	-	4	4	x
1987	5	5	-	-	-	5	-	3	3	x
1988	2	2	-	-	-	2	-	5	4	x
1989	-	-	-	-	-	-	-	2	1	x
1990	1	1	-	-	-	1	-	-	-	x
1991	1	1	-	-	-	1	-	1	1	x
3711 Gerber/-in (IH/Hw)										
1982	41	37	4	19	8	14	-	11	8	x
1983	46	43	3	18	20	8	-	12	11	x
1984	58	57	1	21	20	17	-	9	7	x
1985	61	55	6	25	20	16	-	17	16	x
1986	65	57	8	22	29	14	-	16	15	x
1987	72	59	13	26	21	25	-	15	15	x
1988	58	48	10	13	25	20	-	22	21	x
1989	47	39	8	12	12	23	-	14	12	x
1990	27	24	3	5	11	11	-	18	18	x
1991	19	17	2	3	6	10	-	7	7	x

Noch: A 2.1 Auszubildende¹⁰⁾ sowie Teilnehmer an Abschlußprüfungen⁴⁾²⁶⁾ 1982 - 1991 nach Ausbildungsberufen

Jahr ⁴⁸⁾	Auszubildende am 31.12. ...							Teilnehmer an Abschlußprüfungen		
	insgesamt	männlich	weiblich	davon im ... Ausbildungsjahr				Anzahl	darunter mit bestandener Prüfung	
				1.	2.	3.	4.		Anzahl	Erfolgs- quote ³⁹⁾
3720 Schuhmacher/-in (Hw)										
1982	138	122	16	61	30	47	-	49	40	82
1983	157	133	24	67	57	33	-	46	38	83
1984	204	167	37	81	59	64	-	36	34	94
1985	203	161	42	69	65	69	-	55	49	89
1986	183	146	37	54	66	63	-	66	55	83
1987	178	140	38	57	56	65	-	92	85	92
1988	158	127	31	51	61	46	-	84	78	93
1989	142	112	30	31	56	55	-	75	65	87
1990	107	85	22	25	33	49	-	63	55	87
1991	77	58	19	17	21	39	-	57	55	96
3722 Orthopädieschuhmacher/-in (Hw)										
1982	193	170	23	63	62	68	-	53	52	98
1983	200	169	31	75	61	64	-	34	31	91
1984	219	188	31	71	82	58	8	63	61	97
1985	235	198	37	76	75	79	5	57	54	95
1986	284	243	41	65	73	101	45	52	45	87
1987	267	224	43	62	73	77	55	62	61	98
1988	234	192	42	47	60	86	41	52	51	98
1989	237	188	49	59	58	57	63	55	54	98
1990	208	163	45	51	50	59	48	49	45	92
1991	187	138	49	37	59	46	45	58	55	95
3723 Schäftemacher/-in (Hw)										
1989	1	-	1	1	-	-	-	-	-	x
1990	2	1	1	1	1	-	-	-	-	x
1991	2	1	1	-	2	-	-	-	-	x
3730 Schuhfertiger/-in (IH)										
1982	91	64	27	36	19	36	-	55	53	96
1983	85	60	25	37	34	14	-	36	35	97
1984	113	81	32	44	34	35	-	17	16	x
1985	129	89	40	53	44	32	-	39	38	97
1986	118	87	31	30	46	42	-	34	32	94
1987	103	75	28	23	35	45	-	39	39	100
1988	83	67	16	24	25	34	-	44	41	93
1989	65	48	17	19	25	21	-	38	37	97
1990	65	47	18	21	20	24	-	24	24	x
1991	43	31	12	9	17	17	-	23	23	x
3735 Schuh- und Lederwarenstepper/-in (IH)										
1982	152	-	152	77	75	-	-	93	90	97
1983	129	-	129	92	37	-	-	69	69	100
1984	171	1	170	82	89	-	-	69	68	99
1985	133	4	129	59	74	-	-	84	84	100
1986	120	4	116	62	58	-	-	72	71	99
1987	105	1	104	46	59	-	-	53	53	100
1988	83	1	82	40	43	-	-	55	55	100
1989	75	1	74	42	33	-	-	45	44	98
1990	77	2	75	37	40	-	-	32	32	100
1991	50	-	50	20	30	-	-	36	36	100
3741 Sattler/-in (IH/Hw)										
1982	71	65	6	22	19	30	-	30	29	97
1983	88	71	17	37	32	19	-	27	26	96
1984	107	90	17	40	40	27	-	14	13	x
1985	122	104	18	38	39	45	-	24	20	x
1986	109	90	19	28	44	37	-	40	36	90
1987	102	81	21	27	30	45	-	33	32	97
1988	84	64	20	32	22	30	-	43	39	91
1989	88	62	26	27	34	27	-	29	25	86
1990	75	55	20	24	22	29	-	26	23	88
1991	64	52	12	20	26	18	-	26	24	92

Noch: A 2.1 Auszubildende¹⁰⁾ sowie Teilnehmer an Abschlußprüfungen⁴⁾²⁶⁾ 1982 - 1991 nach Ausbildungsberufen

Jahr ⁴⁸⁾	Auszubildende am 31.12. ...							Teilnehmer an Abschlußprüfungen		
	insgesamt	männlich	weiblich	davon im ... Ausbildungsjahr				Anzahl	darunter mit bestandener Prüfung	
				1.	2.	3.	4.		Anzahl	Erfolgsquote ³⁹⁾
3742 Feinsattler/-in (IH)										
1982	2	1	1	2	-	-	-	2	2	x
1983	-	-	-	-	-	-	-	-	-	x
1984	-	-	-	-	-	-	-	-	-	x
1985	3	1	2	2	1	-	-	-	-	x
1986	2	-	2	-	2	-	-	4	3	x
1987	2	-	2	-	-	2	-	-	-	x
1988	3	-	3	3	-	-	-	-	-	x
1989	3	-	3	-	3	-	-	-	-	x
1990	2	-	2	-	-	2	-	-	-	x
1991	-	-	-	-	-	-	-	2	2	x
3744 Bandagist/-in (Hw)										
1982	127	67	60	41	39	47	-	35	34	97
1983	118	53	65	34	38	46	-	39	38	97
1984	119	43	76	49	35	35	-	44	43	98
1985	128	32	96	48	46	34	-	30	28	93
1986	136	38	98	39	51	46	-	43	41	95
1987	136	43	93	43	46	47	-	48	47	98
1988	134	42	92	46	45	43	-	57	57	100
1989	120	30	90	31	43	46	-	46	45	98
1990	103	23	80	27	38	38	-	44	42	95
1991	105	27	78	34	30	41	-	41	39	95
3751 Täschner/-in (IH) 3751 Feintäschner/-in (Hw)										
1982	25	11	14	10	8	7	-	7	6	x
1983	24	11	13	7	9	7	1	8	8	x
1984	27	11	16	10	7	8	2	10	8	x
1985	18	7	11	4	8	6	-	12	9	x
1986	25	8	17	10	6	9	-	10	6	x
1987	19	6	13	4	9	6	-	10	8	x
1988	20	5	15	7	4	9	-	8	8	x
1989	24	8	16	13	7	4	-	10	10	x
1990	23	7	16	5	11	7	-	4	4	x
1991	13	4	9	1	3	9	-	7	7	x
3781 Pelzveredler/-in ⁷⁾ (IH)										
1982	4	4	-	-	3	1	-	-	-	x
1983	3	3	-	1	-	2	-	1	1	x
1984	1	1	-	-	1	-	-	2	2	x
1985	1	1	-	-	-	1	-	-	-	x
1986	1	1	-	1	-	-	-	1	1	x
1987	1	1	-	-	1	-	-	-	-	x
1988	1	1	-	-	-	1	-	-	-	x
1989	-	-	-	-	-	-	-	1	1	x
1990	-	-	-	-	-	-	-	-	-	x
1991	-	-	-	-	-	-	-	-	-	x
3782 Kürschner/-in (IH/Hw)										
1982	166	62	104	48	50	68	-	53	53	100
1983	150	48	102	55	45	50	-	66	63	95
1984	154	45	109	53	50	51	-	43	40	93
1985	157	47	110	49	57	51	-	45	44	98
1986	162	46	116	54	48	60	-	46	45	98
1987	156	38	118	58	52	46	-	58	55	95
1988	133	30	103	26	58	49	-	40	39	98
1989	87	21	66	10	24	53	-	42	42	100
1990	26	5	21	3	6	17	-	44	44	100
1991	8	-	8	-	3	5	-	11	10	x

Noch: A 2.1 Auszubildende¹⁰⁾ sowie Teilnehmer an Abschlußprüfungen^{4/26)} 1982 - 1991 nach Ausbildungsberufen

Jahr ⁴⁸⁾	Auszubildende am 31.12. ...							Teilnehmer an Abschlußprüfungen		
	insgesamt	männlich	weiblich	davon im ... Ausbildungsjahr				Anzahl	darunter mit bestandener Prüfung	
				1.	2.	3.	4.		Anzahl	Erfolgsquote ³⁹⁾
3782 Pelzwerker/-in ²⁸⁾ (IH/Hw)										
1982	39	1	38	18	21	-	-	28	20	71
1983	56	1	55	35	21	-	-	21	16	x
1984	51	1	50	19	32	-	-	25	20	80
1985	33	-	33	10	23	-	-	31	23	74
1986	28	-	28	19	9	-	-	18	18	x
1987	40	-	40	18	22	-	-	6	5	x
1988	30	-	30	10	20	-	-	14	13	x
1989	12	1	11	4	8	-	-	24	23	x
1990	4	-	4	-	4	-	-	6	4	x
1991	-	-	-	-	-	-	-	-	-	x
3911 Bäcker/-in (IH/Hw)										
1982	6 563	5 912	651	2 697	1 666	2 200	-	2 343	1 948	83
1983	7 293	6 403	890	2 942	2 730	1 621	-	2 373	1 844	78
1984	8 282	7 315	967	2 723	2 896	2 663	-	1 694	1 319	78
1985	8 506	7 498	1 008	2 865	2 781	2 860	-	2 495	1 993	80
1986	7 972	6 948	1 024	2 577	2 718	2 677	-	2 642	2 205	83
1987	7 474	6 410	1 064	2 313	2 496	2 665	-	2 601	2 132	82
1988	6 539	5 461	1 078	2 021	2 179	2 339	-	2 546	2 090	82
1989	5 527	4 467	1 060	1 587	1 891	2 049	-	2 381	1 946	82
1990	4 382	3 463	919	1 120	1 472	1 790	-	1 983	1 506	76
1991	3 312	2 549	763	911	1 060	1 341	-	1 672	1 289	77
3911 Bäckerwerker/-in (Hw)										
1988	1	1	-	1	-	-	-	-	-	x
1989	1	1	-	1	-	-	-	-	-	x
1990	-	-	-	-	-	-	-	-	-	x
1991	-	-	-	-	-	-	-	-	-	x
3920 Konditor/-in (Hw)										
1982	2 633	1 484	1 149	979	759	895	-	928	782	84
1983	2 827	1 651	1 176	1 047	1 031	749	-	935	809	87
1984	2 968	1 686	1 282	940	1 056	972	-	787	672	85
1985	2 994	1 705	1 289	953	1 016	1 025	-	970	871	90
1986	2 730	1 568	1 162	804	950	976	-	997	871	87
1987	2 549	1 360	1 189	761	878	910	-	930	841	90
1988	2 359	1 162	1 197	711	817	831	-	859	761	89
1989	2 133	934	1 199	618	755	760	-	827	735	89
1990	1 846	736	1 110	533	621	692	-	740	666	90
1991	1 513	560	953	404	536	573	-	643	570	89
4010 Fleischer/-in (IH/Hw)										
1982	4 543	4 343	200	1 960	990	1 592	1	1 803	1 534	85
1983	4 926	4 728	198	2 030	1 939	954	3	1 538	1 280	83
1984	5 565	5 355	210	1 711	2 028	1 825	1	1 012	845	83
1985	5 492	5 276	216	1 758	1 730	2 004	-	1 641	1 421	87
1986	4 782	4 601	181	1 391	1 686	1 705	-	1 962	1 707	87
1987	4 213	4 022	191	1 209	1 384	1 620	-	1 584	1 393	88
1988	3 451	3 283	168	956	1 194	1 301	-	1 531	1 374	90
1989	2 730	2 567	163	648	946	1 136	-	1 304	1 132	87
1990	2 093	1 966	127	548	664	881	-	1 057	921	87
1991	1 552	1 458	94	420	546	586	-	828	707	85
4110 Koch/Köchin (IH)										
1982	4 224	3 480	744	1 397	1 433	1 385	9	1 577	1 326	84
1983	4 661	3 661	1 000	1 648	1 692	1 314	7	1 589	1 286	81
1984	5 290	4 071	1 219	1 811	1 787	1 682	10	1 485	1 188	80
1985	5 787	4 324	1 463	1 957	1 998	1 825	7	1 759	1 437	82
1986	6 035	4 413	1 622	1 974	2 077	1 984	-	1 898	1 512	80
1987	6 104	4 387	1 717	1 987	2 065	2 052	-	2 054	1 652	80
1988	5 824	4 126	1 698	1 892	1 908	2 024	-	2 135	1 719	81
1989	5 336	3 727	1 609	1 697	1 742	1 897	-	2 200	1 753	80
1990	4 586	3 273	1 313	1 310	1 556	1 720	-	2 152	1 657	77
1991	4 060	2 945	1 115	1 267	1 240	1 553	-	1 924	1 466	76

Noch: A 2.1 Auszubildende¹⁰⁾ sowie Teilnehmer an Abschlußprüfungen⁴⁾²⁶⁾ 1982 - 1991 nach Ausbildungsberufen

Jahr ⁴⁸⁾	Auszubildende am 31.12. ...							Teilnehmer an Abschlußprüfungen		
	insgesamt	männlich	weiblich	davon im ... Ausbildungsjahr				Anzahl	darunter mit bestandener Prüfung	
				1.	2.	3.	4.		Anzahl	Erfolgsquote ³⁹⁾
4211 Weinküfer/-in ⁷⁾ (IH)										
1982	-	-	-	-	-	-	-	1	1	x
1983	-	-	-	-	-	-	-	-	-	x
1984	1	-	1	1	-	-	-	-	-	x
1985	1	-	1	-	1	-	-	-	-	x
1986	-	-	-	-	-	-	-	-	-	x
1987	-	-	-	-	-	-	-	-	-	x
1988	-	-	-	-	-	-	-	-	-	x
1989	-	-	-	-	-	-	-	-	-	x
1990	-	-	-	-	-	-	-	-	-	x
1991	-	-	-	-	-	-	-	-	-	x
4220 Brauer/-in und Mälzer/-in (IH/Hw)										
1982	170	164	6	67	57	46	-	50	50	100
1983	213	207	6	101	67	45	-	55	52	95
1984	257	253	4	87	105	65	-	47	47	100
1985	273	268	5	85	90	98	-	63	60	95
1986	244	242	2	75	84	85	-	102	97	95
1987	228	225	3	70	77	81	-	86	83	97
1988	217	209	8	74	69	74	-	78	77	99
1989	210	200	10	61	81	68	-	73	68	93
1990	200	190	10	61	66	73	-	64	59	92
1991	186	180	6	63	65	58	-	79	71	90
4231 Brenner/-in ⁷⁾ (IH/Lw)										
1982	6	6	-	3	1	2	-	3	3	x
1983	5	5	-	-	4	1	-	2	2	x
1984	10	10	-	5	2	3	-	1	1	x
1985	8	7	1	1	5	2	-	3	3	x
1986	8	7	1	2	2	4	-	2	2	x
1987	9	8	1	6	1	2	-	3	3	x
1988	10	10	-	1	7	2	-	6	4	x
1989	10	9	1	3	1	6	-	2	2	x
1990	5	4	1	1	3	1	-	11	11	x
1991	3	3	-	1	2	-	-	1	1	x
4231 Destillateur/-in (IH)										
1982	6	6	-	-	2	4	-	-	-	x
1983	3	3	-	-	-	3	-	4	4	x
1984	3	3	-	1	2	-	-	3	3	x
1985	3	3	-	-	1	2	-	-	-	x
1986	1	1	-	-	-	1	-	2	2	x
1987	3	3	-	2	1	-	-	1	1	x
1988	4	4	-	1	2	1	-	4	4	x
1989	4	4	-	1	1	2	-	1	1	x
1990	3	3	-	2	-	1	-	13	13	x
1991	2	2	-	-	2	-	-	1	-	x
4239 Fachkraft für Fruchtsafttechnik ⁷⁾ (IH)										
1982	7	7	-	4	3	-	-	1	1	x
1983	9	8	1	3	1	5	-	-	-	x
1984	14	14	-	7	5	2	-	1	1	x
1985	16	15	1	6	6	4	-	2	2	x
1986	17	13	4	6	5	6	-	3	3	x
1987	19	17	2	9	5	5	-	5	3	x
1988	17	15	2	3	9	5	-	7	4	x
1989	16	15	1	5	3	8	-	5	5	x
1990	12	12	-	6	4	2	-	8	8	x
1991	8	8	-	-	5	3	-	3	3	x

Noch: A 2.1 Auszubildende¹⁰⁾ sowie Teilnehmer an Abschlußprüfungen⁴⁾²⁶⁾ 1982 - 1991 nach Ausbildungsberufen

Jahr ⁴⁸⁾	Auszubildende am 31.12. ...							Teilnehmer an Abschlußprüfungen		
	insgesamt	männlich	weiblich	davon im ... Ausbildungsjahr				Anzahl	darunter mit bestandener Prüfung	
				1.	2.	3.	4.		Anzahl	Erfolgs- quote ³⁹⁾
4311 Molkereifachmann/-frau (Lw)										
1982	105	101	4	17	39	49	-	40	40	100
1983	124	121	3	57	28	39	-	57	57	100
1984	128	126	2	45	55	28	-	38	38	100
1985	128	124	4	43	40	45	-	36	36	100
1986	116	112	4	38	42	36	-	50	49	98
1987	118	115	3	45	37	36	-	47	47	100
1988	113	109	4	38	44	31	-	48	48	100
1989	113	108	5	38	38	37	-	38	38	100
1990	89	87	2	31	34	24	-	42	41	98
1991	97	94	3	28	36	33	-	39	39	100
4321 Müller/-in (IH/Hw)										
1982	44	44	-	24	12	8	-	9	9	x
1983	65	65	-	28	29	8	-	11	10	x
1984	72	71	1	18	29	25	-	9	9	x
1985	68	67	1	21	19	28	-	18	18	x
1986	67	66	1	24	22	21	-	18	16	x
1987	58	58	-	13	22	23	-	13	13	x
1988	47	46	1	12	13	22	-	20	19	x
1989	41	40	1	16	12	13	-	20	19	x
1990	39	38	1	9	17	13	-	13	10	x
1991	41	40	1	15	10	16	-	15	13	x
4329 Fachkraft für Lebensmitteltechnik ⁷⁾ (IH)										
1982	56	46	10	26	14	16	-	6	6	x
1983	70	56	14	31	25	14	-	17	17	x
1984	85	67	18	30	30	25	-	14	14	x
1985	101	83	18	41	29	31	-	25	25	100
1986	117	98	19	44	45	28	-	32	32	100
1987	122	106	16	39	42	41	-	39	39	100
1988	122	101	21	41	37	44	-	41	39	95
1989	129	92	37	51	38	40	-	52	51	98
1990	116	77	39	30	49	37	-	42	40	95
1991	113	71	42	37	30	46	-	48	48	100
4334 Fachkraft für Süßwarentechnik ⁷⁾ (IH)										
1982	44	27	17	18	23	3	-	56	53	95
1983	66	41	25	27	20	19	-	23	23	x
1984	68	46	22	23	25	20	-	19	17	x
1985	70	51	19	27	22	21	-	16	14	x
1986	67	51	16	19	27	21	-	19	19	x
1987	63	43	20	19	17	27	-	41	41	100
1988	49	28	21	13	19	17	-	24	22	x
1989	49	27	22	17	12	20	-	39	37	95
1990	42	22	20	13	17	12	-	19	18	x
1991	46	22	24	17	9	20	-	43	43	100
4410 Hochbaufacharbeiter/-in ²⁸⁾ (IH/Hw)										
1982	166	166	-	81	82	3	-	620	515	83
1983	259	259	-	138	114	7	-	787	642	82
1984	347	346	1	182	165	-	-	730	632	87
1985	331	331	-	143	188	-	-	906	772	85
1986	267	267	-	119	148	-	-	723	611	85
1987	244	244	-	124	120	-	-	505	433	86
1988	247	247	-	129	118	-	-	500	405	81
1989	226	226	-	106	120	-	-	413	348	84
1990	199	199	-	100	99	-	-	437	346	79
1991	197	197	-	106	91	-	-	493	363	74
4410 Hochbaufachwerker/-in (Hw)										
1987	15	15	-	7	6	2	-	2	2	x
1988	11	11	-	2	6	3	-	2	2	x
1989	13	13	-	3	2	8	-	2	2	x
1990	10	10	-	6	3	1	-	6	6	x
1991	17	17	-	10	4	3	-	3	3	x

Noch: A 2.1 Auszubildende¹⁰⁾ sowie Teilnehmer an Abschlußprüfungen^{4/26)} 1982 - 1991 nach Ausbildungsberufen

Jahr ⁴⁸⁾	Auszubildende am 31.12. ...							Teilnehmer an Abschlußprüfungen		
	insgesamt	männlich	weiblich	davon im ... Ausbildungsjahr				Anzahl	darunter mit bestandener Prüfung	
				1.	2.	3.	4.		Anzahl	Erfolgs- quote ³⁹⁾
4410 Maurer/-in ⁷⁾ (IH/Hw)										
1982	8 868	8 862	6	2 475	2 913	3 479	1	4 569	3 505	77
1983	8 346	8 333	13	3 014	2 465	2 866	1	4 228	3 284	78
1984	7 882	7 858	24	2 642	2 888	2 350	2	3 108	2 504	81
1985	6 822	6 798	24	1 564	2 573	2 685	-	2 507	2 107	84
1986	4 833	4 819	14	1 117	1 374	2 342	-	2 971	2 500	84
1987	3 567	3 549	18	1 086	1 073	1 408	-	2 425	2 024	83
1988	3 247	3 227	20	1 147	1 035	1 065	-	1 443	1 217	84
1989	3 524	3 499	25	1 451	1 093	980	-	1 109	951	86
1990	3 842	3 827	15	1 536	1 310	996	-	1 001	839	84
1991	4 071	4 055	16	1 421	1 415	1 235	-	1 071	881	82
4413 Backofenbauer/-in (Hw)										
1984	1	1	-	1	-	-	-	-	-	x
1985	1	1	-	-	1	-	-	-	-	x
1986	-	-	-	-	-	-	-	-	-	x
1987	2	2	-	-	1	1	-	-	-	x
1988	1	1	-	-	-	1	-	-	-	x
1989	-	-	-	-	-	-	-	-	-	x
1990	-	-	-	-	-	-	-	-	-	x
1991	-	-	-	-	-	-	-	-	-	x
4413 Feuerungs- und Schornsteinbauer/-in (IH/Hw)										
1982	33	33	-	17	8	8	-	6	6	x
1983	59	59	-	25	21	13	-	3	3	x
1984	53	53	-	18	18	17	-	7	6	x
1985	59	59	-	25	16	18	-	20	20	x
1986	57	57	-	23	20	14	-	25	24	96
1987	61	61	-	23	19	19	-	9	8	x
1988	55	55	-	20	18	17	-	17	15	x
1989	52	52	-	15	23	14	-	10	8	x
1990	56	56	-	21	16	19	-	9	9	x
1991	46	46	-	11	20	15	-	12	11	x
4420 Beton- und Stahlbetonbauer/-in ⁷⁾ (IH/Hw)										
1982	1 620	1 620	-	571	535	513	1	658	469	71
1983	1 806	1 806	-	746	553	507	-	607	476	78
1984	1 873	1 873	-	622	695	555	1	572	444	78
1985	1 745	1 744	1	431	608	706	-	680	548	81
1986	1 410	1 409	1	424	404	582	-	890	699	79
1987	1 166	1 164	2	335	374	457	-	688	576	84
1988	1 083	1 081	2	367	320	396	-	503	423	84
1989	1 148	1 144	4	468	346	334	-	359	291	81
1990	1 255	1 254	1	500	435	320	-	394	310	79
1991	1 336	1 336	-	472	451	413	-	395	334	85
4511 Ausbaufacharbeiter/-in ²⁸⁾ (IH/Hw)										
1982	119	119	-	58	60	1	-	81	75	93
1983	147	147	-	76	71	-	-	90	73	81
1984	145	145	-	63	78	4	-	123	108	88
1985	134	134	-	63	71	-	-	111	102	92
1986	130	130	-	64	66	-	-	113	106	94
1987	121	121	-	57	64	-	-	101	85	84
1988	115	115	-	63	52	-	-	145	109	75
1989	105	105	-	51	54	-	-	123	96	78
1990	85	85	-	38	47	-	-	85	74	87
1991	85	85	-	45	40	-	-	61	54	89
4511 Zimmerer/Zimmerin ⁷⁾ (IH/Hw)										
1982	1 446	1 441	5	443	490	513	-	757	617	82
1983	1 463	1 461	2	502	451	510	-	652	567	87
1984	1 494	1 486	8	527	500	467	-	539	470	87
1985	1 445	1 437	8	347	555	543	-	568	530	93
1986	1 116	1 108	8	258	346	512	-	595	526	88
1987	916	909	7	244	281	391	-	587	523	89
1988	845	835	10	255	262	328	-	421	373	89
1989	813	800	13	284	259	270	-	363	326	90
1990	850	836	14	285	318	247	-	292	253	87
1991	914	905	9	306	310	298	-	263	218	83

Noch: A 2.1 Auszubildende⁽¹⁰⁾ sowie Teilnehmer an Abschlußprüfungen⁽⁴⁾⁽²⁶⁾ 1982 - 1991 nach Ausbildungsberufen

Jahr ⁴⁸⁾	Auszubildende am 31.12. ...							Teilnehmer an Abschlußprüfungen		
	insgesamt	männlich	weiblich	davon im ... Ausbildungsjahr				Anzahl	darunter mit bestandener Prüfung	
				1.	2.	3.	4.		Anzahl	Erfolgsquote ³⁹⁾
4520 Dachdecker/-in (Hw)										
1982	3 573	3 555	18	1 438	922	1 213	-	1 166	862	74
1983	4 066	4 040	26	1 625	1 450	991	-	1 276	887	70
1984	4 644	4 603	41	1 548	1 624	1 472	-	1 074	724	67
1985	4 613	4 568	45	1 342	1 596	1 675	-	1 453	1 031	71
1986	4 003	3 963	40	1 132	1 245	1 626	-	1 606	1 133	71
1987	3 471	3 428	43	1 085	1 086	1 300	-	1 522	1 098	72
1988	3 323	3 288	35	1 144	1 061	1 118	-	1 245	926	74
1989	3 064	3 029	35	956	1 059	1 049	-	1 131	794	70
1990	2 782	2 750	32	908	880	994	-	1 066	752	71
1991	2 581	2 544	37	860	862	859	-	1 027	706	69
4531 Gerüstbauer/-in ²⁸⁾ (Hw)										
1991	24	23	1	24	-	-	-	-	-	x
4620 Straßenbauer/-in ⁷⁾ (IH/Hw)										
1982	833	832	1	278	238	316	1	431	354	82
1983	992	989	3	458	273	261	-	332	275	83
1984	1 221	1 217	4	534	435	251	1	295	227	77
1985	1 472	1 469	3	525	517	430	-	297	261	88
1986	1 436	1 435	1	482	490	464	-	485	396	82
1987	1 361	1 357	4	445	446	470	-	512	411	80
1988	1 316	1 313	3	465	398	453	-	443	372	84
1989	1 276	1 274	2	453	420	403	-	482	362	75
1990	1 173	1 171	2	389	397	387	-	465	378	81
1991	1 025	1 024	1	316	332	377	-	400	301	75
4620 Tiefbaufacharbeiter/-in ²⁸⁾ (IH/Hw)										
1982	283	283	-	120	149	14	-	219	140	64
1983	286	285	1	135	148	3	-	280	225	80
1984	267	266	1	149	117	1	-	269	231	86
1985	221	221	-	68	153	-	-	354	269	76
1986	168	168	-	98	70	-	-	361	293	81
1987	186	186	-	93	93	-	-	339	269	79
1988	170	170	-	93	77	-	-	399	290	73
1989	149	149	-	63	86	-	-	359	285	79
1990	138	138	-	52	86	-	-	348	253	73
1991	126	126	-	77	49	-	-	351	243	69
4630 Gleisbauer/-in (IH)										
1982	103	103	-	27	5	71	-	80	64	80
1983	96	96	-	23	20	53	-	50	48	96
1984	116	116	-	16	24	76	-	33	30	91
1985	215	215	-	105	23	87	-	99	88	89
1986	284	284	-	93	104	87	-	94	84	89
1987	264	264	-	82	85	97	-	83	79	95
1988	217	217	-	64	74	79	-	86	81	94
1989	217	217	-	64	83	70	-	69	64	93
1990	172	172	-	65	57	50	-	69	64	93
1991	195	195	-	80	60	55	-	51	41	80
4652 Wasserbauer/-in ⁷⁾³⁴⁾ (IH/ÖD)										
1982	53	53	-	21	16	16	-	16	10	x
1983	55	55	-	18	21	16	-	21	17	x
1984	62	62	-	24	19	19	-	17	17	x
1985	74	74	-	26	27	21	-	21	18	x
1986	75	75	-	26	25	24	-	22	20	x
1987	69	69	-	16	26	27	-	22	22	x
1988	65	63	2	16	18	31	-	24	21	x
1989	57	55	2	22	15	20	-	32	28	88
1990	56	55	1	22	19	15	-	20	18	x
1991	54	52	2	16	22	16	-	14	12	x

Noch: A 2.1 Auszubildende¹⁰⁾ sowie Teilnehmer an Abschlußprüfungen⁴⁾²⁶⁾ 1982 - 1991 nach Ausbildungsberufen

Jahr ⁴⁸⁾	Auszubildende am 31.12. ...							Teilnehmer an Abschlußprüfungen		
	insgesamt	männlich	weiblich	davon im ... Ausbildungsjahr				Anzahl	darunter mit bestandener Prüfung	
				1.	2.	3.	4.		Anzahl	Erfolgs- quote ³⁹⁾
4662 Brunnenbauer/-in (IH/Hw)										
1982	8	8	-	2	2	4	-	1	1	x
1983	5	5	-	1	1	3	-	3	3	x
1984	7	7	-	3	1	3	-	3	3	x
1985	13	13	-	5	4	4	-	3	3	x
1986	13	13	-	4	6	3	-	4	4	x
1987	16	16	-	8	4	4	-	4	4	x
1988	20	20	-	6	7	7	-	3	3	x
1989	16	16	-	4	6	6	-	6	6	x
1990	14	14	-	3	6	5	-	5	5	x
1991	14	14	-	5	5	4	-	4	4	x
4663 Kanalbauer/-in ²⁸⁾ (IH/Hw)										
1982	65	65	-	27	23	15	-	20	16	x
1983	102	102	-	57	24	21	-	17	14	x
1984	147	147	-	68	58	21	-	24	22	x
1985	196	196	-	74	65	57	-	22	21	x
1986	211	211	-	75	73	63	-	65	53	82
1987	178	178	-	43	63	72	-	62	51	82
1988	166	166	-	58	40	68	-	81	64	79
1989	168	168	-	68	53	47	-	73	50	68
1990	153	153	-	52	54	47	-	56	41	73
1991	112	112	-	26	50	36	-	59	50	85
4811 Stukkateur/-in (IH/Hw)										
1982	614	609	5	198	194	222	-	184	161	88
1983	579	575	4	206	189	184	-	232	170	73
1984	620	609	11	238	198	184	-	214	176	82
1985	570	559	11	156	220	194	-	215	161	75
1986	420	412	8	93	136	191	-	235	191	81
1987	341	335	6	112	94	135	-	201	163	81
1988	321	318	3	116	114	91	-	142	128	90
1989	339	333	6	111	116	112	-	112	93	83
1990	361	356	5	144	120	97	-	119	105	88
1991	420	415	5	169	134	117	-	112	86	77
4820 Isolierer/-in im Bereich der Industrie ²⁸⁾ (IH/Hw)										
1982	397	397	-	144	114	138	1	98	82	84
1983	371	371	-	123	148	98	2	127	107	84
1984	413	413	-	105	159	146	3	116	95	82
1985	392	392	-	86	141	165	-	166	140	84
1986	368	368	-	90	118	160	-	181	141	78
1987	345	345	-	78	132	135	-	176	147	84
1988	342	342	-	103	105	134	-	114	84	74
1989	328	328	-	97	105	126	-	149	103	69
1990	324	324	-	90	105	129	-	111	84	76
1991	277	277	-	78	95	104	-	142	124	87
4820 Klebeabdichter/-in (IH)										
1982	1	1	-	1	-	-	-	-	-	x
1983	6	6	-	6	-	-	-	-	-	x
1984	11	11	-	5	6	-	-	2	2	x
1985	22	22	-	15	7	-	-	16	15	x
1986	29	29	-	15	14	-	-	24	23	x
1987	33	33	-	18	15	-	-	9	5	x
1988	35	35	-	19	16	-	-	13	13	x
1989	35	35	-	18	17	-	-	15	14	x
1990	22	22	-	8	14	-	-	15	12	x
1991	15	15	-	9	6	-	-	35	28	80

Noch: A 2.1 Auszubildende¹⁰⁾ sowie Teilnehmer an Abschlußprüfungen⁴⁾²⁶⁾ 1982 - 1991 nach Ausbildungsberufen

Jahr ⁴⁸⁾	Auszubildende am 31.12. ...							Teilnehmer an Abschlußprüfungen		
	insgesamt	männlich	weiblich	davon im ... Ausbildungsjahr				Anzahl	darunter mit bestandener Prüfung	
				1.	2.	3.	4.		Anzahl	Erfolgsquote ³⁹⁾
4820 Isoliermonteur/-in (IH)										
4820 Wärme-, Kälte- und Schallschutzisolierer/-in (Isoliermonteur/-in) (Hw)										
1982	155	154	1	59	41	55	-	44	34	77
1983	154	153	1	61	57	36	-	61	48	79
1984	188	188	-	76	57	55	-	45	30	67
1985	189	188	1	47	82	60	-	113	99	88
1986	171	170	1	55	51	65	-	78	65	83
1987	145	142	3	55	52	38	-	105	87	83
1988	154	152	2	55	46	53	-	136	111	82
1989	143	139	4	43	46	54	-	100	82	82
1990	124	121	3	42	39	43	-	87	68	78
1991	108	105	3	33	33	42	-	73	60	82
4821 Asphaltbauer/-in (IH)										
1984	9	9	-	9	-	-	-	-	-	x
1985	16	16	-	6	10	-	-	13	13	x
1986	23	23	-	7	6	10	-	4	4	x
1987	17	17	-	4	7	6	-	6	6	x
1988	19	19	-	8	3	8	-	11	11	x
1989	17	17	-	5	8	4	-	7	6	x
1990	14	14	-	5	3	6	-	4	3	x
1991	12	12	-	3	6	3	-	15	15	x
4821 Trockenbaumonteur/-in ²⁸⁾ (IH/Hw)										
1982	90	90	-	40	26	24	-	19	15	x
1983	111	111	-	43	41	27	-	20	20	x
1984	123	123	-	41	40	42	-	30	28	93
1985	115	115	-	37	40	38	-	62	57	92
1986	123	123	-	50	33	40	-	40	36	90
1987	118	112	6	36	49	33	-	53	35	66
1988	122	117	5	36	34	52	-	25	18	72
1989	90	86	4	18	39	33	-	59	45	76
1990	71	71	-	13	17	41	-	39	32	82
1991	50	50	-	20	16	14	-	41	38	93
4830 Fliesen-, Platten- und Mosaikleger/-in (IH/Hw)										
1982	882	877	5	253	261	368	-	480	396	83
1983	785	778	7	257	262	266	-	473	398	84
1984	777	765	12	263	256	258	-	299	252	84
1985	741	730	11	210	274	257	-	302	277	92
1986	592	584	8	132	205	255	-	285	252	88
1987	456	442	14	119	123	214	-	269	223	83
1988	404	388	16	139	137	128	-	226	196	87
1989	445	432	13	170	150	125	-	137	111	81
1990	497	483	14	182	172	143	-	142	117	82
1991	620	608	12	251	208	161	-	161	134	83
4840 Kachelofen- und Luftheizungsbauer/-in (Hw)										
1982	49	48	1	8	20	21	-	2	2	x
1983	42	40	2	14	14	14	-	12	12	x
1984	52	48	4	19	21	12	-	19	17	x
1985	46	43	3	12	20	14	-	10	9	x
1986	49	47	2	14	17	18	-	25	17	68
1987	37	36	1	8	16	13	-	21	19	x
1988	44	42	2	12	16	16	-	23	22	x
1989	38	35	3	8	13	17	-	18	14	x
1990	31	29	2	9	9	13	-	16	13	x
1991	27	25	2	11	9	7	-	10	7	x
4850 Glaser/-in (Hw)										
1982	475	434	41	165	136	174	-	227	189	83
1983	525	481	44	218	166	141	-	164	136	83
1984	541	496	45	169	202	170	-	161	131	81
1985	568	516	52	195	171	202	-	118	98	83
1986	520	468	52	153	190	177	-	184	148	80
1987	485	434	51	148	151	186	-	150	119	79
1988	418	375	43	120	150	148	-	204	150	74
1989	382	327	55	130	115	137	-	163	126	77
1990	338	287	51	107	126	105	-	140	107	76
1991	305	252	53	82	106	117	-	142	92	65

Noch: A 2.1 Auszubildende¹⁰⁾ sowie Teilnehmer an Abschlußprüfungen⁴⁾²⁶⁾ 1982 - 1991 nach Ausbildungsberufen

Jahr ⁴⁸⁾	Auszubildende am 31.12. ...							Teilnehmer an Abschlußprüfungen		
	insgesamt	männlich	weiblich	davon im ... Ausbildungsjahr				Anzahl	darunter mit bestandener Prüfung	
				1.	2.	3.	4.		Anzahl	Erfolgs- quote ³⁹⁾
4861 Estrichleger/-in (IH/Hw)										
1982	44	44	-	12	13	19	-	13	11	x
1983	43	43	-	17	16	10	-	13	11	x
1984	59	59	-	27	16	16	-	12	11	x
1985	56	56	-	16	26	14	-	13	11	x
1986	45	45	-	9	15	21	-	17	12	x
1987	33	33	-	10	6	17	-	19	17	x
1988	35	35	-	14	12	9	-	22	21	x
1989	29	29	-	7	12	10	-	7	6	x
1990	31	31	-	13	6	12	-	7	7	x
1991	26	26	-	9	11	6	-	9	7	x
4910 Raumausstatter/-in (Hw)										
1982	1 123	750	373	356	351	416	-	435	411	94
1983	1 091	749	342	388	362	341	-	422	404	96
1984	1 130	771	359	370	405	355	-	348	336	97
1985	1 126	769	357	334	402	390	-	349	333	95
1986	1 076	660	416	392	316	368	-	388	369	95
1987	1 025	601	424	317	395	313	-	352	331	94
1988	1 037	575	462	311	342	384	-	306	287	94
1989	998	515	483	356	320	322	-	423	397	94
1990	984	491	493	341	342	301	-	295	285	97
1991	1 002	462	540	333	345	324	-	299	283	95
4913 Parkettleger/-in (Hw)										
1982	98	95	3	26	36	36	-	37	32	86
1983	97	96	1	39	23	35	-	39	34	87
1984	116	115	1	53	39	24	-	36	27	75
1985	132	129	3	38	58	36	-	32	24	75
1986	125	122	3	36	35	54	-	42	32	76
1987	102	101	1	32	32	38	-	53	42	79
1988	105	105	-	37	34	34	-	44	35	80
1989	108	108	-	37	42	29	-	34	30	88
1990	78	78	-	18	28	32	-	45	41	91
1991	81	81	-	31	22	28	-	31	24	77
4920 Polsterer/Polsterin ²⁸⁾ (IH/Hw)										
1982	239	208	31	78	53	105	3	117	101	86
1983	222	190	32	93	78	51	-	89	84	94
1984	259	233	26	91	94	73	1	56	53	95
1985	241	215	26	67	88	86	-	78	73	94
1986	209	186	23	61	63	85	-	83	79	95
1987	210	178	32	91	59	60	-	81	79	98
1988	209	174	35	64	86	59	-	63	60	95
1989	206	168	38	58	66	82	-	70	67	96
1990	169	138	31	54	52	63	-	78	73	94
1991	163	127	36	59	56	48	-	72	66	92
4922 Fahrzeugpolsterer/-polsterin (IH)										
1982	16	13	3	8	5	3	-	5	2	x
1983	22	19	3	9	8	5	-	7	7	x
1984	26	20	6	8	10	8	-	5	5	x
1985	31	22	9	12	9	10	-	8	8	x
1986	31	18	13	11	11	9	-	9	9	x
1987	29	17	12	8	10	11	-	9	8	x
1988	29	17	12	10	8	11	-	8	7	x
1989	29	19	10	10	11	8	-	12	12	x
1990	30	18	12	8	10	12	-	7	7	x
1991	21	11	10	4	7	10	-	13	11	x

Noch: A 2.1 Auszubildende¹⁰⁾ sowie Teilnehmer an Abschlußprüfungen⁴⁾²⁶⁾ 1982 - 1991 nach Ausbildungsberufen

Jahr ⁴⁸⁾	Auszubildende am 31.12. ...							Teilnehmer an Abschlußprüfungen		
	insgesamt	männlich	weiblich	davon im ... Ausbildungsjahr				Anzahl	darunter mit bestandener Prüfung	
				1.	2.	3.	4.		Anzahl	Erfolgs- quote ³⁹⁾
4924 Polster- und Dekorationsnäher/-in (Hw)										
1982	118	1	117	51	64	3	-	45	43	96
1983	109	3	106	52	57	-	-	52	45	87
1984	134	3	131	76	58	-	-	55	52	95
1985	121	1	120	56	65	-	-	61	60	98
1986	155	17	138	96	59	-	-	66	60	91
1987	142	6	136	44	98	-	-	53	50	94
1988	115	1	114	61	54	-	-	69	68	99
1989	93	2	91	41	52	-	-	53	40	75
1990	83	1	82	42	41	-	-	53	47	89
1991	80	3	77	37	43	-	-	33	30	91
5010 Holzbearbeiter/-in (IH/Hw)										
1987	98	97	1	34	38	26	-	28	22	79
1988	114	112	2	53	35	26	-	24	21	x
1989	111	107	4	48	32	31	-	29	29	100
1990	160	151	9	53	62	45	-	31	31	100
1991	171	163	8	77	44	50	-	42	40	95
5010 Holzmechaniker/-in ²⁸⁾ (IH/Hw)										
1982	856	807	49	269	251	334	2	332	310	93
1983	881	819	62	339	294	248	-	326	302	93
1984	1 037	946	91	380	359	297	1	266	250	94
1985	1 102	994	108	359	393	350	-	297	278	94
1986	1 104	989	115	353	378	373	-	342	323	94
1987	1 036	939	97	317	351	368	-	350	329	94
1988	979	872	107	329	310	340	-	381	335	88
1989	954	840	114	330	323	301	-	378	355	94
1990	900	784	116	284	307	309	-	294	264	90
1991	865	763	102	294	247	324	-	339	285	84
5010 Tischler/-in (Hw)										
1982	11 039	10 411	628	3 288	3 402	4 349	-	4 584	3 938	86
1983	10 814	10 107	707	3 690	3 708	3 416	-	4 928	4 194	85
1984	11 653	10 768	885	3 950	4 003	3 700	-	4 036	3 536	88
1985	12 055	11 017	1 038	3 776	4 356	3 923	-	4 247	3 611	85
1986	11 456	10 293	1 163	3 187	3 868	4 401	-	4 516	3 869	86
1987	10 461	9 328	1 133	3 143	3 391	3 927	-	4 612	3 935	85
1988	9 844	8 705	1 139	3 161	3 217	3 466	-	4 078	3 541	87
1989	9 522	8 331	1 191	3 012	3 232	3 278	-	3 781	3 068	81
1990	9 173	8 064	1 109	2 947	3 019	3 207	-	3 426	2 689	78
1991	8 766	7 792	974	2 756	3 080	2 930	-	3 487	2 861	82
5021 Modellbauer/-in (Hw)										
1982	313	302	11	81	70	79	83	81	78	96
1983	289	285	4	74	77	69	69	88	81	92
1984	303	293	10	88	76	71	68	81	78	96
1985	320	311	9	89	83	74	74	58	57	98
1986	354	345	9	114	87	77	76	79	77	97
1987	331	322	9	71	111	86	63	84	83	99
1988	310	301	9	82	74	104	50	89	87	98
1989	325	312	13	94	77	74	80	100	98	98
1990	331	316	15	100	91	73	67	88	84	95
1991	321	300	21	78	101	78	64	71	65	92
5021 Modelltischler/-in (IH)										
1982	345	331	14	89	87	99	70	102	101	99
1983	338	319	19	77	90	87	84	83	79	95
1984	305	289	16	70	81	92	62	99	99	100
1985	301	285	16	79	72	79	71	78	78	100
1986	293	273	20	89	81	68	55	95	94	99
1987	274	257	17	55	86	78	55	64	64	100
1988	262	240	22	55	52	85	70	65	65	100
1989	217	202	15	45	50	49	73	76	76	100
1990	196	182	14	63	44	48	41	84	80	95
1991	174	161	13	36	61	44	33	57	56	98

Noch: A 2.1 Auszubildende¹⁰⁾ sowie Teilnehmer an Abschlußprüfungen⁴⁾²⁶⁾ 1982 - 1991 nach Ausbildungsberufen

Jahr ⁴⁸⁾	Auszubildende am 31.12. ...							Teilnehmer an Abschlußprüfungen		
	insgesamt	männlich	weiblich	davon im ... Ausbildungsjahr				Anzahl	darunter mit bestandener Prüfung	
				1.	2.	3.	4.		Anzahl	Erfolgs- quote ³⁹⁾
5031 Fahrzeugstellmacher/-in (IH)										
1983	1	1	-	1	-	-	-	-	-	x
1984	2	2	-	1	1	-	-	-	-	x
1985	2	2	-	1	-	1	-	-	-	x
1986	1	1	-	-	1	-	-	1	1	x
1987	1	1	-	-	-	1	-	-	-	x
1988	-	-	-	-	-	-	-	1	1	x
1989	-	-	-	-	-	-	-	-	-	x
1990	-	-	-	-	-	-	-	-	-	x
1991	-	-	-	-	-	-	-	-	-	x
5031 Wagner/-in (Hw)										
1983	-	-	-	-	-	-	-	2	2	x
1984	-	-	-	-	-	-	-	-	-	x
1985	-	-	-	-	-	-	-	-	-	x
1986	-	-	-	-	-	-	-	-	-	x
1987	-	-	-	-	-	-	-	-	-	x
1988	1	-	1	1	-	-	-	-	-	x
1989	1	-	1	-	1	-	-	-	-	x
1990	1	-	1	-	-	1	-	-	-	x
1991	-	-	-	-	-	-	-	-	-	x
5033 Böttcher/-in (Hw)										
1982	4	4	-	3	1	-	-	1	1	x
1983	4	4	-	-	3	1	-	-	-	x
1984	3	2	1	-	-	3	-	2	2	x
1985	1	1	-	-	1	-	-	1	1	x
1986	1	1	-	-	-	1	-	1	1	x
1987	1	1	-	1	-	-	-	1	1	x
1988	1	1	-	-	1	-	-	-	-	x
1989	1	1	-	-	-	1	-	-	-	x
1990	-	-	-	-	-	-	-	-	-	x
1991	-	-	-	-	-	-	-	-	-	x
5041 Bootsbauer/-in (IH/Hw)										
1982	19	19	-	5	6	5	3	-	-	x
1983	25	25	-	15	5	3	2	4	4	x
1984	44	44	-	19	16	7	2	2	2	x
1985	51	49	2	14	16	14	7	3	3	x
1986	51	49	2	6	16	18	11	6	6	x
1987	33	31	2	10	5	11	7	6	6	x
1988	58	56	2	9	21	9	19	7	7	x
1989	32	31	1	8	7	13	4	6	6	x
1990	34	32	2	9	8	6	11	5	5	x
1991	28	27	1	5	11	7	5	9	9	x
5041 Schiffbauer/-in (Hw)										
1982	7	7	-	3	3	-	1	1	1	x
1983	8	8	-	-	4	2	2	2	2	x
1984	8	8	-	5	-	3	-	2	2	x
1985	10	10	-	1	3	2	4	1	1	x
1986	5	5	-	1	1	3	-	3	3	x
1987	3	3	-	-	1	1	1	-	-	x
1988	2	2	-	-	-	1	1	2	2	x
1989	3	3	-	-	2	-	1	-	-	x
1990	1	1	-	-	-	1	-	3	2	x
1991	1	1	-	1	-	-	-	-	-	x
5044 Leichtflugzeugbauer/-in ⁷⁾ (IH)										
1984	1	1	-	1	-	-	-	-	-	x
1985	1	1	-	-	-	1	-	-	-	x
1986	-	-	-	-	-	-	-	2	2	x
1987	-	-	-	-	-	-	-	-	-	x
1988	-	-	-	-	-	-	-	-	-	x
1989	-	-	-	-	-	-	-	-	-	x
1990	-	-	-	-	-	-	-	-	-	x
1991	1	1	-	1	-	-	-	-	-	x

Noch: A 2.1 Auszubildende¹⁰⁾ sowie Teilnehmer an Abschlußprüfungen⁴⁾²⁶⁾ 1982 - 1991 nach Ausbildungsberufen

Jahr ⁴⁸⁾	Auszubildende am 31.12. ...							Teilnehmer an Abschlußprüfungen		
	insgesamt	männlich	weiblich	davon im ... Ausbildungsjahr				Anzahl	darunter mit bestandener Prüfung	
				1.	2.	3.	4.		Anzahl	Erfolgs- quote ³⁹⁾
5049 Rolladen- und Jalousiebauer/-in (Hw)										
1982	69	68	1	22	15	32	-	25	25	100
1983	85	84	1	49	23	13	-	16	14	x
1984	105	103	2	36	43	26	-	18	13	x
1985	100	98	2	25	37	38	-	31	26	84
1986	92	91	1	34	25	33	-	36	29	81
1987	83	82	1	26	34	23	-	24	24	x
1988	79	79	-	22	27	30	-	11	10	x
1989	79	79	-	26	24	29	-	10	8	x
1990	62	62	-	11	26	25	-	26	24	92
1991	59	59	-	19	11	29	-	10	9	x
5110 Bau- und Metallmaler/-in (Hw)										
1987	19	19	-	8	7	4	-	3	3	x
1988	17	17	-	9	4	4	-	4	4	x
1989	39	36	3	23	9	7	-	5	4	x
1990	36	33	3	12	16	8	-	7	6	x
1991	45	41	4	20	9	16	-	7	7	x
5110 Maler/-in und Lackierer/-in (Hw)										
1982	10 021	9 059	962	3 704	2 555	3 762	-	3 726	2 991	80
1983	10 648	9 577	1 071	4 202	3 688	2 758	-	4 010	3 312	83
1984	11 805	10 609	1 196	4 152	4 000	3 653	-	2 897	2 319	80
1985	12 128	10 933	1 195	3 908	4 117	4 103	-	3 547	2 613	74
1986	11 675	10 510	1 165	3 731	3 634	4 310	-	4 261	3 259	76
1987	10 478	9 341	1 137	3 275	3 445	3 758	-	4 353	3 334	77
1988	9 685	8 625	1 060	3 132	3 073	3 480	-	3 913	2 951	75
1989	8 719	7 659	1 060	2 792	2 826	3 101	-	3 751	2 783	74
1990	7 694	6 702	992	2 454	2 527	2 713	-	3 320	2 439	73
1991	6 915	6 044	871	2 334	2 129	2 452	-	3 027	2 282	75
5121 Lackierer/-in (Holz und Metall) (IH)										
1982	88	82	6	36	26	26	-	27	26	96
1983	99	91	8	42	31	26	-	24	21	x
1984	108	102	6	38	39	31	-	24	23	x
1985	121	113	8	47	35	39	-	27	25	93
1986	127	117	10	50	43	34	-	34	31	91
1987	138	124	14	48	50	40	-	34	32	94
1988	135	124	11	39	47	49	-	63	44	70
1989	118	109	9	34	37	47	-	48	42	88
1990	103	95	8	31	34	38	-	62	56	90
1991	95	88	7	30	29	36	-	35	32	91
5133 Vergolder/-in (Hw)										
1982	19	2	17	7	6	6	-	20	19	x
1983	24	7	17	9	8	7	-	18	18	x
1984	25	6	19	8	10	7	-	8	8	x
1985	28	12	16	14	7	7	-	18	18	x
1986	26	9	17	7	12	7	-	5	4	x
1987	27	9	18	8	8	11	-	6	6	x
1988	31	11	20	16	8	7	-	13	13	x
1989	44	14	30	20	15	9	-	8	8	x
1990	46	17	29	14	18	14	-	8	8	x
1991	39	12	27	9	16	14	-	19	17	x
5140 Glas- und Porzellanmaler/-in (Hw) 5140 Glas- und Kerammaler/-in ⁷⁾ (IH)										
1982	36	11	25	10	15	11	-	11	9	x
1983	39	14	25	12	12	15	-	7	7	x
1984	38	14	24	10	14	14	-	13	13	x
1985	37	14	23	15	7	15	-	11	11	x
1986	33	12	21	15	12	6	-	15	15	x
1987	30	11	19	6	14	10	-	6	6	x
1988	31	13	18	12	7	12	-	11	11	x
1989	29	13	16	12	11	6	-	11	11	x
1990	31	14	17	11	9	11	-	5	5	x
1991	26	12	14	5	11	10	-	10	10	x

Noch: A 2.1 Auszubildende¹⁰⁾ sowie Teilnehmer an Abschlußprüfungen⁴⁾²⁶⁾ 1982 - 1991 nach Ausbildungsberufen

Jahr ⁴⁸⁾	Auszubildende am 31.12. ...							Teilnehmer an Abschlußprüfungen		
	insgesamt	männlich	weiblich	davon im ... Ausbildungsjahr				Anzahl	darunter mit bestandener Prüfung	
				1.	2.	3.	4.		Anzahl	Erfolgs- quote ³⁹⁾
5223 Handelsfachpacker/-in ²⁸⁾ (IH/Hw)										
1982	479	400	79	279	197	3	-	305	276	90
1983	710	578	132	439	267	4	-	223	208	93
1984	975	810	165	531	433	11	-	276	253	92
1985	1 128	938	190	602	526	-	-	446	405	91
1986	1 241	1 009	232	647	594	-	-	543	499	92
1987	1 273	1 020	253	628	645	-	-	586	525	90
1988	1 172	933	239	570	602	-	-	584	515	88
1989	1 084	829	255	544	540	-	-	649	602	93
1990	924	685	239	434	490	-	-	613	516	84
1991	719	559	160	328	391	-	-	529	454	86
5460 Baugeräteführer ²⁸⁾ (Hw)										
1991	1	1	-	1	-	-	-	-	-	x
6241 Bergvermessungstechniker/-in (IH)										
1982	135	113	22	42	48	45	-	44	39	89
1983	129	107	22	36	44	49	-	41	41	100
1984	112	96	16	34	34	44	-	54	54	100
1985	103	84	19	33	35	35	-	47	45	96
1986	90	71	19	23	34	33	-	35	35	100
1987	84	66	18	28	23	33	-	35	35	100
1988	63	45	18	13	27	23	-	34	34	100
1989	48	32	16	10	12	26	-	27	24	89
1990	33	19	14	11	9	13	-	30	25	83
1991	31	24	7	11	11	9	-	16	11	x
6241 Vermessungstechniker/-in (ÖD)										
1982	1 364	1 040	324	447	476	431	10	491	440	90
1983	1 427	1 027	400	493	453	481	-	488	424	87
1984	1 469	1 000	469	514	497	458	-	554	477	86
1985	1 454	947	507	467	494	493	-	527	458	87
1986	1 374	877	497	416	466	492	-	585	512	88
1987	1 224	757	467	383	415	426	-	557	496	89
1988	1 096	683	413	344	368	384	-	524	406	77
1989	1 033	638	395	316	344	373	-	437	383	88
1990	972	604	368	344	300	328	-	384	347	90
1991	932	614	318	342	327	263	-	381	331	87
6311 Biologielaborant/-in (IH)										
1982	244	105	139	77	74	73	20	65	64	98
1983	267	88	179	85	77	72	33	52	50	96
1984	293	108	185	93	84	73	43	78	77	99
1985	314	121	193	99	87	84	44	88	84	95
1986	311	113	198	84	96	82	49	75	75	100
1987	302	149	153	91	81	92	38	86	85	99
1988	282	133	149	84	87	80	31	89	86	97
1989	291	126	165	76	79	83	53	84	82	98
1990	236	70	166	66	73	72	25	93	93	100
1991	223	75	148	68	64	70	21	74	71	96
6314 Milchwirtschaftlicher/milchwirtschaftliche Laborant/-in (Lw)										
1982	82	11	71	36	30	16	-	27	27	100
1983	87	14	73	33	34	20	-	36	36	100
1984	102	15	87	41	33	28	-	27	27	100
1985	91	11	80	22	38	31	-	28	27	96
1986	87	6	81	28	22	37	-	34	34	100
1987	74	8	66	25	28	21	-	40	40	100
1988	80	14	66	28	26	26	-	24	24	x
1989	79	17	62	26	28	25	-	27	27	100
1990	76	12	64	23	26	27	-	25	25	100
1991	74	12	62	26	22	26	-	29	29	100

Noch: A 2.1 Auszubildende¹⁰⁾ sowie Teilnehmer an Abschlußprüfungen⁴⁾²⁶⁾ 1982 - 1991 nach Ausbildungsberufen

Jahr ⁴⁸⁾	Auszubildende am 31.12. ...							Teilnehmer an Abschlußprüfungen		
	insgesamt	männlich	weiblich	davon im ... Ausbildungsjahr				Anzahl	darunter mit bestandener Prüfung	
				1.	2.	3.	4.		Anzahl	Erfolgs- quote ³⁹⁾
6321 Physiklaborant/-in (IH)										
1982	252	172	80	82	80	69	21	68	65	96
1983	261	175	86	79	81	75	26	69	69	100
1984	277	182	95	73	82	76	46	59	57	97
1985	299	200	99	101	72	80	46	84	80	95
1986	293	195	98	80	101	66	46	89	88	99
1987	299	192	107	81	80	102	36	75	73	97
1988	279	175	104	75	83	77	44	95	89	94
1989	255	160	95	59	72	81	43	70	67	96
1990	215	131	84	49	57	68	41	96	87	91
1991	180	121	59	43	50	54	33	77	75	97
6323 Werkstoffprüfer/-in (Physik) (IH)										
1982	289	214	75	96	86	107	-	94	85	90
1983	309	230	79	114	92	103	-	104	101	97
1984	324	246	78	108	121	95	-	107	104	97
1985	347	245	102	116	107	124	-	91	89	98
1986	338	243	95	109	116	113	-	125	120	96
1987	326	220	106	101	110	115	-	115	107	93
1988	312	209	103	99	101	112	-	119	117	98
1989	296	197	99	101	92	103	-	113	104	92
1990	284	183	101	92	101	91	-	102	98	96
1991	290	194	96	93	93	104	-	97	93	96
6324 Meß- und Regelmechaniker/-in (IH)										
1982	717	694	23	187	215	168	147	156	152	97
1983	766	742	24	218	204	179	165	182	179	98
1984	767	745	22	207	218	177	165	208	204	98
1985	816	795	21	229	207	215	165	193	189	98
1986	853	827	26	225	236	200	192	228	224	98
1987	861	831	30	228	226	226	181	201	199	99
1988	835	803	32	190	222	226	197	227	220	97
1989	792	764	28	196	186	219	191	236	235	100
1990	796	761	35	206	198	187	205	220	217	99
1991	757	726	31	193	199	196	169	218	211	97
6329 Mathematisch-technischer/technische Assistent/-in (IH)										
1985	583	369	214	201	193	188	1	223	196	88
1986	760	480	280	293	212	255	-	328	310	95
1987	828	484	344	312	305	211	-	250	220	88
1988	900	439	461	296	304	300	-	225	197	88
1989	914	454	460	324	293	297	-	513	434	85
1990	927	474	453	315	306	306	-	519	481	93
1991	875	459	416	268	303	304	-	539	481	89
6330 Chemielaborant/-in (IH)										
1982	2 072	1 144	928	583	592	624	273	681	645	95
1983	2 157	1 159	998	684	566	575	332	656	622	95
1984	2 246	1 215	1 031	715	692	548	291	686	652	95
1985	2 414	1 304	1 110	714	750	653	297	595	569	96
1986	2 508	1 380	1 128	692	743	695	378	704	679	96
1987	2 420	1 282	1 138	657	715	716	332	762	747	98
1988	2 379	1 259	1 120	708	665	709	297	862	823	95
1989	2 378	1 260	1 118	639	725	661	353	746	719	96
1990	2 358	1 289	1 069	600	679	707	372	739	719	97
1991	2 173	1 206	967	533	601	675	364	740	714	96
6331 Baustoffprüfer/-in (IH)										
1982	44	38	6	13	19	12	-	16	15	x
1983	62	55	7	29	13	20	-	14	14	x
1984	77	64	13	34	30	13	-	24	24	x
1985	93	77	16	31	34	28	-	15	15	x
1986	98	85	13	23	41	34	-	27	27	100
1987	94	81	13	27	26	41	-	36	35	97
1988	69	58	11	21	24	24	-	65	62	95
1989	73	60	13	25	22	26	-	25	22	88
1990	81	65	16	32	26	23	-	34	32	94
1991	87	71	16	33	32	22	-	28	27	96

Noch: A 2.1 Auszubildende¹⁰⁾ sowie Teilnehmer an Abschlußprüfungen⁴⁾²⁸⁾ 1982 - 1991 nach Ausbildungsberufen

Jahr ⁴⁸⁾	Auszubildende am 31.12. ...							Teilnehmer an Abschlußprüfungen		
	insgesamt	männlich	weiblich	davon im ... Ausbildungsjahr				Anzahl	darunter mit bestandener Prüfung	
				1.	2.	3.	4.		Anzahl	Erfolgsquote ³⁹⁾
6331 Stoffprüfer/-in (Chemie) (Glas-, keramische Industrie sowie Steine und Erden) (IH)										
1982	5	3	2	2	2	1	-	1	1	x
1983	4	3	1	1	2	1	-	2	2	x
1984	4	4	-	1	1	2	-	1	1	x
1985	5	4	1	2	1	2	-	2	2	x
1986	3	2	1	-	2	1	-	1	1	x
1987	3	2	1	1	-	2	-	1	1	x
1988	2	1	1	1	1	-	-	2	2	x
1989	2	1	1	-	1	1	-	-	-	x
1990	1	1	-	1	-	-	-	1	1	x
1991	1	1	-	-	1	-	-	-	-	x
6332 Textilaborant/-in (chemisch- technisch) (IH)										
1982	31	15	16	9	11	6	5	15	14	x
1983	23	12	11	4	10	8	1	13	13	x
1984	31	15	16	10	6	10	5	5	5	x
1985	30	13	17	9	10	6	5	11	9	x
1986	30	9	21	10	10	10	-	6	6	x
1987	34	9	25	7	12	9	6	5	5	x
1988	41	18	23	15	7	13	6	3	3	x
1989	37	15	22	11	16	8	2	17	17	x
1990	34	10	24	4	12	15	3	5	5	x
1991	27	3	24	8	4	11	4	15	15	x
6332 Textilaborant/-in (physikalisch- technisch) ⁷⁾ (IH)										
1982	38	2	36	11	14	8	5	18	17	x
1983	45	5	40	10	12	17	6	8	8	x
1984	42	5	37	14	11	12	5	18	16	x
1985	41	5	36	12	16	11	2	13	13	x
1986	41	6	35	11	12	16	2	14	14	x
1987	47	7	40	19	11	12	5	12	12	x
1988	44	9	35	13	19	11	1	17	17	x
1989	49	15	34	16	14	18	1	12	8	x
1990	46	14	32	13	17	13	3	19	18	x
1991	44	10	34	11	14	17	2	14	13	x
6333 Lacklaborant/-in (IH)										
1982	163	82	81	54	47	42	20	50	48	96
1983	199	110	89	70	57	54	18	41	37	90
1984	246	144	102	85	72	62	27	43	43	100
1985	247	146	101	80	81	70	16	69	68	99
1986	269	159	110	88	78	79	24	69	69	100
1987	273	162	111	78	90	75	30	81	81	100
1988	276	160	116	86	76	84	30	84	84	100
1989	285	158	127	96	87	70	32	88	87	99
1990	281	146	135	78	89	87	27	76	76	100
1991	272	145	127	74	82	81	35	80	78	98
6340 Fotolaborant/-in ²⁸⁾ (IH), Fotolaborant/-in ⁹⁾ (Hw)										
1982	349	62	287	161	184	4	-	236	223	94
1983	350	76	274	191	155	4	-	191	169	88
1984	391	88	303	191	199	1	-	179	160	89
1985	387	107	280	189	198	-	-	186	166	89
1986	402	93	309	200	202	-	-	207	186	90
1987	412	97	315	210	202	-	-	211	195	92
1988	395	88	307	171	224	-	-	187	173	93
1989	377	84	293	215	162	-	-	205	189	92
1990	409	102	307	209	200	-	-	160	145	91
1991	367	86	281	163	204	-	-	183	163	89

Noch: A 2.1 Auszubildende¹⁰⁾ sowie Teilnehmer an Abschlußprüfungen⁴⁾²⁶⁾ 1982 - 1991 nach Ausbildungsberufen

Jahr ⁴⁸⁾	Auszubildende am 31.12. ...							Teilnehmer an Abschlußprüfungen		
	insgesamt	männlich	weiblich	davon im ... Ausbildungsjahr				Anzahl	darunter mit bestandener Prüfung	
				1.	2.	3.	4.		Anzahl	Erfolgsquote ³⁹⁾

6343 Film- und Videolaborant/-in⁷⁾ (IH)

1982	2	1	1	1	1	-	-	1	1	x
1983	2	1	1	-	1	1	-	-	-	x
1984	3	1	2	2	-	1	-	1	1	x
1985	3	2	1	2	1	-	-	1	1	x
1986	7	3	4	4	2	1	-	-	-	x
1987	7	3	4	2	3	2	-	1	1	x
1988	5	1	4	-	2	3	-	1	1	x
1989	6	5	1	2	2	2	-	4	4	x
1990	4	4	-	1	2	1	-	1	1	x
1991	5	4	1	1	2	2	-	1	1	x

6350 Technischer/technische Zeichner/-in²⁸⁾ (IH/Hw)

1982	4 831	2 705	2 126	1 328	1 382	1 356	765	1 324	1 241	94
1983	5 080	2 776	2 304	1 348	1 421	1 345	966	1 269	1 163	92
1984	5 078	2 610	2 468	1 385	1 383	1 370	940	1 414	1 331	94
1985	5 177	2 683	2 494	1 380	1 478	1 364	955	1 407	1 328	94
1986	5 163	2 541	2 622	1 381	1 415	1 395	972	1 468	1 391	95
1987	4 954	2 463	2 491	1 280	1 376	1 390	908	1 478	1 416	96
1988	4 637	2 279	2 358	1 140	1 296	1 366	835	1 504	1 408	94
1989	4 455	2 212	2 243	1 125	1 163	1 270	897	1 405	1 315	94
1990	4 168	2 057	2 111	1 129	1 144	1 127	768	1 400	1 357	97
1991	3 993	2 059	1 934	1 020	1 105	1 123	745	1 347	1 197	89

6352 Bauzeichner/-in²⁸⁾ (IH/Hw)

1982	3 126	1 501	1 625	885	1 035	1 204	2	1 226	1 142	93
1983	3 197	1 487	1 710	1 126	993	1 077	1	1 255	1 194	95
1984	3 355	1 493	1 862	1 124	1 206	1 023	2	1 109	1 025	92
1985	3 143	1 273	1 870	771	1 173	1 198	1	1 049	987	94
1986	2 727	1 081	1 646	802	815	1 110	-	1 256	1 186	94
1987	2 403	911	1 492	760	908	735	-	1 171	1 106	94
1988	2 244	830	1 414	624	857	763	-	808	777	96
1989	2 218	856	1 362	763	724	731	-	866	820	95
1990	2 325	871	1 454	850	790	685	-	818	758	93
1991	2 604	1 071	1 533	897	904	803	-	786	723	92

6353 Teilzeichner/-in (IH)

1982	148	20	128	71	75	-	2	99	84	85
1983	138	33	105	61	75	2	-	74	66	89
1984	119	20	99	60	58	1	-	86	77	90
1985	118	19	99	47	69	1	1	61	56	92
1986	93	18	75	46	47	-	-	70	69	99
1987	105	23	82	48	57	-	-	53	51	96
1988	91	14	77	40	51	-	-	52	51	98
1989	79	13	66	38	41	-	-	48	46	96
1990	66	11	55	29	37	-	-	46	41	89
1991	75	23	52	41	34	-	-	40	38	95

6354 Kartograph/-in (IH/ÖD)

1982	72	18	54	28	24	19	1	19	17	x
1983	78	32	46	30	24	24	-	22	21	x
1984	76	27	49	21	30	25	-	24	23	x
1985	70	14	56	22	18	30	-	28	26	93
1986	66	19	47	25	22	19	-	30	30	100
1987	66	23	43	19	23	24	-	18	18	x
1988	50	13	37	9	19	22	-	25	25	100
1989	41	7	34	13	9	19	-	22	22	x
1990	37	5	32	16	11	10	-	18	18	x
1991	31	5	26	5	15	11	-	10	10	x

Noch: A 2.1 Auszubildende¹⁰⁾ sowie Teilnehmer an Abschlußprüfungen⁴⁾²⁶⁾ 1982 - 1991 nach Ausbildungsberufen

Jahr ⁴⁸⁾	Auszubildende am 31.12. ...							Teilnehmer an Abschlußprüfungen		
	insgesamt	männlich	weiblich	davon im ... Ausbildungsjahr				Anzahl	darunter mit bestandener Prüfung	
				1.	2.	3.	4.		Anzahl	Erfolgsquote ³⁹⁾
6811 Kaufmann/-frau im Groß- und Außenhandel (IH)										
1982	11 994	6 793	5 201	2 768	4 307	4 896	23	5 089	4 753	93
1983	12 191	6 795	5 396	3 282	4 637	4 262	10	5 124	4 805	94
1984	13 502	7 702	5 800	3 613	5 300	4 554	35	4 481	4 190	94
1985	14 055	8 029	6 026	3 474	5 396	5 170	15	4 901	4 593	94
1986	14 304	8 075	6 229	3 668	5 309	5 327	-	5 468	5 115	94
1987	14 115	7 790	6 325	3 525	5 415	5 175	-	5 685	5 121	90
1988	13 883	7 707	6 176	3 562	5 026	5 295	-	5 531	5 233	95
1989	13 743	7 723	6 020	3 571	5 140	5 032	-	5 710	5 256	92
1990	13 545	7 717	5 828	3 482	4 921	5 142	-	5 538	5 086	92
1991	13 597	8 027	5 570	3 693	4 794	5 110	-	5 625	5 037	90
6812 Kaufmann/-frau im Einzelhandel ⁷⁾²⁸⁾ (IH/Hw)										
1982	10 623	4 427	6 196	1 717	1 990	6 886	30	7 800	6 953	89
1983	9 696	4 198	5 498	1 904	2 296	5 480	16	7 280	6 371	88
1984	11 048	4 648	6 400	1 895	2 431	6 700	22	6 101	5 418	89
1985	11 682	4 858	6 824	1 734	2 548	7 397	3	6 930	6 291	91
1986	12 299	4 709	7 590	2 261	2 377	7 661	-	7 888	6 710	85
1987	14 189	5 191	8 998	4 032	3 054	7 103	-	8 224	7 024	85
1988	18 387	6 354	12 033	6 024	4 776	7 587	-	7 489	6 068	81
1989	19 197	6 680	12 517	5 734	6 092	7 371	-	8 108	7 003	86
1990	18 179	6 448	11 731	5 196	5 638	7 345	-	7 865	6 998	89
1991	16 835	6 924	9 911	5 033	4 998	6 804	-	7 706	6 493	84
6820 Verkäufer/-in ²⁸⁾ (IH/Hw)										
1982	21 162	4 499	16 663	10 832	10 192	138	-	15 800	14 402	91
1983	23 364	6 119	17 245	11 733	11 602	29	-	12 370	11 071	89
1984	24 944	6 236	18 708	12 539	12 346	59	-	13 876	13 018	94
1985	24 667	5 738	18 929	11 856	12 810	1	-	14 607	14 014	96
1986	23 131	5 339	17 792	10 977	12 154	-	-	15 277	14 135	93
1987	19 116	4 325	14 791	8 466	10 650	-	-	14 811	13 470	91
1988	13 506	2 835	10 671	5 411	8 095	-	-	13 367	12 275	92
1989	9 470	1 754	7 716	4 173	5 297	-	-	8 710	7 688	88
1990	8 048	1 451	6 597	3 706	4 342	-	-	5 874	4 939	84
1991	7 173	1 447	5 726	3 306	3 867	-	-	4 670	3 699	79
6821 Fachverkäufer/-in im Nahrungsmittelhandwerk ⁷⁾ (Hw)										
1982	9 443	28	9 415	3 784	2 449	3 210	-	3 281	3 006	92
1983	10 523	74	10 449	4 280	3 888	2 355	-	3 036	2 742	90
1984	11 890	79	11 811	3 924	4 291	3 675	-	2 203	1 910	87
1985	12 437	130	12 307	4 181	4 081	4 175	-	3 357	3 049	91
1986	12 003	141	11 862	4 064	4 094	3 845	-	4 081	3 663	90
1987	12 034	138	11 896	3 995	4 096	3 943	-	3 352	3 054	91
1988	11 341	107	11 234	3 517	3 976	3 848	-	3 542	3 266	92
1989	10 024	127	9 897	2 794	3 447	3 783	-	3 628	3 330	92
1990	7 780	118	7 662	1 951	2 673	3 156	-	3 417	3 167	93
1991	5 567	74	5 493	1 263	1 871	2 433	-	2 875	2 639	92
6827 Verkaufshilfe (IH)										
1987	33	5	28	21	12	-	-	-	-	x
1988	16	3	13	-	16	-	-	9	9	x
1989	17	9	8	17	-	-	-	16	15	x
1990	37	17	20	20	17	-	-	-	-	x
1991	31	12	19	16	15	-	-	16	16	x
6831 Verlagskaufmann/-frau ⁷⁾ (IH)										
1982	321	131	190	84	131	106	-	124	123	99
1983	389	148	241	115	157	117	-	126	123	98
1984	454	177	277	141	169	144	-	156	144	92
1985	494	187	307	158	176	160	-	171	169	99
1986	499	166	333	130	198	171	-	191	183	96
1987	516	160	356	155	161	200	-	202	195	97
1988	492	165	327	124	216	152	-	193	184	95
1989	498	158	340	138	146	214	-	201	195	97
1990	477	145	332	137	192	148	-	297	279	94
1991	490	164	326	154	158	178	-	189	182	96

Noch: A 2.1 Auszubildende⁽¹⁰⁾ sowie Teilnehmer an Abschlußprüfungen⁽⁴⁾⁽²⁶⁾ 1982 - 1991 nach Ausbildungsberufen

Jahr ⁴⁸⁾	Auszubildende am 31.12. ...							Teilnehmer an Abschlußprüfungen		
	insgesamt	männlich	weiblich	davon im ... Ausbildungsjahr				Anzahl	darunter mit bestandener Prüfung	
				1.	2.	3.	4.		Anzahl	Erfolgsquote ³⁹⁾
6832 Buchhändler/-in (IH)										
1982	897	142	755	253	322	320	2	372	344	92
1983	918	137	781	250	336	331	1	341	310	91
1984	1 007	197	810	306	346	355	-	371	346	93
1985	1 013	204	809	296	371	346	-	350	328	94
1986	1 036	218	818	312	349	375	-	369	354	96
1987	1 022	213	809	300	377	345	-	402	381	95
1988	1 010	212	798	303	347	360	-	378	364	96
1989	963	210	753	286	328	349	-	414	399	96
1990	913	205	708	282	314	317	-	434	412	95
1991	887	177	710	263	300	324	-	405	376	93
6833 Musikalienhändler/-in (IH)										
1982	75	32	43	24	21	30	-	33	31	94
1983	62	27	35	22	26	14	-	39	36	92
1984	83	35	48	34	26	23	-	19	16	x
1985	70	31	39	18	28	24	-	22	20	x
1986	66	32	34	19	20	27	-	19	17	x
1987	65	35	30	25	18	22	-	27	25	93
1988	69	39	30	21	32	16	-	18	15	x
1989	75	43	32	23	22	30	-	18	16	x
1990	70	40	30	19	31	20	-	26	21	81
1991	64	42	22	15	24	25	-	18	15	x
6841 Drogist/-in (IH)										
1982	864	35	829	276	269	318	1	353	326	92
1983	791	37	754	244	280	266	1	323	274	85
1984	751	32	719	237	253	261	-	296	261	88
1985	667	39	628	194	229	244	-	275	250	91
1986	585	37	548	154	197	234	-	248	224	90
1987	486	29	457	151	139	196	-	257	231	90
1988	446	17	429	159	141	146	-	207	174	84
1989	420	15	405	126	152	142	-	176	152	86
1990	365	7	358	111	110	144	-	155	136	88
1991	270	5	265	67	86	117	-	157	130	83
6851 Apothekenhelfer/-in (FB)										
1982	2 871	-	2 871	1 397	1 383	91	-	1 353	1 247	92
1983	2 807	-	2 807	1 374	1 433	-	-	1 463	1 361	93
1984	2 796	1	2 795	1 391	1 405	-	-	1 401	1 312	94
1985	2 836	1	2 835	1 327	1 509	-	-	1 399	1 293	92
1986	2 548	2	2 546	1 177	1 371	-	-	1 419	1 312	92
1987	2 303	2	2 301	1 128	1 175	-	-	1 333	1 238	93
1988	2 138	-	2 138	1 015	1 123	-	-	1 205	1 123	93
1989	2 013	1	2 012	997	1 016	-	-	1 112	1 043	94
1990	1 991	3	1 988	1 012	979	-	-	994	911	92
1991	2 085	4	2 081	1 154	931	-	-	942	872	93
6861 Tankwart/-in (IH)										
1982	1 392	1 226	166	557	355	473	7	568	457	80
1983	1 452	1 285	167	602	517	331	2	494	407	82
1984	1 612	1 421	191	599	541	469	3	337	270	80
1985	1 681	1 464	217	612	548	521	-	462	369	80
1986	1 631	1 406	225	555	558	518	-	521	433	83
1987	1 576	1 341	235	569	498	509	-	512	424	83
1988	1 384	1 187	197	472	454	458	-	507	416	82
1989	1 146	953	193	348	378	420	-	458	364	79
1990	905	753	152	309	262	334	-	433	339	78
1991	665	568	97	200	241	224	-	334	282	84

Noch: A 2.1 Auszubildende¹⁰⁾ sowie Teilnehmer an Abschlußprüfungen⁴⁾²⁶⁾ 1982 - 1991 nach Ausbildungsberufen

Jahr ⁴⁸⁾	Auszubildende am 31.12. ...							Teilnehmer an Abschlußprüfungen		
	insgesamt	männlich	weiblich	davon im ... Ausbildungsjahr				Anzahl	darunter mit bestandener Prüfung	
				1.	2.	3.	4.		Anzahl	Erfolgsquote ³⁹⁾
6910 Bankkaufmann/-frau (IH)										
1982	13 445	5 732	7 713	3 611	5 118	4 681	35	4 454	4 384	98
1983	14 100	6 240	7 860	4 049	5 128	4 884	39	4 828	4 707	97
1984	14 621	6 693	7 928	4 188	5 516	4 880	37	5 041	4 923	98
1985	15 219	7 297	7 922	4 153	5 744	5 316	6	5 123	4 996	98
1986	15 308	7 363	7 945	4 211	5 593	5 504	-	5 552	5 425	98
1987	15 161	7 228	7 933	4 027	5 487	5 647	-	5 721	5 633	98
1988	14 391	6 786	7 605	3 733	5 264	5 394	-	5 453	5 373	99
1989	13 968	6 581	7 387	3 746	5 052	5 170	-	5 631	5 534	98
1990	14 022	6 641	7 381	4 013	5 001	5 008	-	5 347	5 247	98
1991	14 427	6 954	7 473	4 334	5 293	4 800	-	5 085	4 978	98
6940 Versicherungskaufmann/-frau (IH)										
1982	3 049	1 698	1 351	721	1 165	1 153	10	1 120	1 060	95
1983	3 228	1 742	1 486	900	1 181	1 133	14	1 300	1 208	93
1984	3 468	1 937	1 531	1 002	1 318	1 144	4	1 240	1 167	94
1985	3 670	2 201	1 469	1 013	1 409	1 248	-	1 268	1 199	95
1986	3 875	2 223	1 652	1 079	1 426	1 370	-	1 313	1 255	96
1987	3 995	2 268	1 727	1 081	1 509	1 405	-	1 546	1 466	95
1988	4 080	2 332	1 748	1 100	1 543	1 437	-	1 417	1 357	96
1989	4 105	2 264	1 841	1 184	1 399	1 522	-	1 601	1 523	95
1990	4 124	2 320	1 804	1 386	1 345	1 393	-	1 652	1 525	92
1991	4 229	2 519	1 710	1 300	1 473	1 456	-	1 701	1 602	94
7011 Speditionskaufmann/-frau (IH)										
1982	2 377	1 459	918	618	871	877	11	953	836	88
1983	2 468	1 485	983	657	904	897	10	945	811	86
1984	2 687	1 570	1 117	814	966	900	7	972	843	87
1985	2 947	1 757	1 190	891	1 070	982	4	925	857	93
1986	3 143	1 845	1 298	961	1 105	1 077	-	989	892	90
1987	3 334	1 932	1 402	1 023	1 115	1 196	-	1 080	942	87
1988	3 295	1 885	1 410	959	1 225	1 111	-	1 137	1 029	91
1989	3 424	1 913	1 511	1 039	1 144	1 241	-	1 201	1 065	89
1990	3 347	1 902	1 445	1 065	1 178	1 104	-	1 325	1 218	92
1991	3 412	1 998	1 414	1 064	1 149	1 199	-	1 261	1 123	89
7013 Schiffskaufmann/-frau (IH)										
1982	18	16	2	5	9	4	-	7	6	x
1983	20	18	2	5	7	8	-	5	5	x
1984	17	16	1	7	5	5	-	10	10	x
1985	24	19	5	14	7	3	-	12	10	x
1986	28	23	5	7	14	7	-	3	3	x
1987	24	19	5	7	8	9	-	12	12	x
1988	24	20	4	10	6	8	-	9	9	x
1989	27	20	7	12	10	5	-	8	8	x
1990	32	25	7	13	10	9	-	8	6	x
1991	2	1	1	-	2	-	-	10	10	x
7014 Luftverkehrskaufmann/-frau (IH)										
1982	89	40	49	31	29	29	-	30	30	100
1983	89	51	38	32	29	28	-	29	29	100
1984	93	45	48	32	32	29	-	28	28	100
1985	94	66	28	31	32	31	-	40	40	100
1986	103	79	24	40	31	32	-	31	31	100
1987	101	65	36	30	40	31	-	44	43	98
1988	99	63	36	29	30	40	-	30 r	30 r	100 r
1989	104	66	38	41	30	33	-	31	31	100
1990	96	62	34	26	41	29	-	31	31	100
1991	89	62	27	16	31	42	-	29	29	100

Noch: A 2.1 Auszubildende¹⁰⁾ sowie Teilnehmer an Abschlußprüfungen⁴⁾²⁶⁾ 1982 - 1991 nach Ausbildungsberufen

Jahr ⁴⁸⁾	Auszubildende am 31.12. ...							Teilnehmer an Abschlußprüfungen		
	insgesamt	männlich	weiblich	davon im ... Ausbildungsjahr				Anzahl	darunter mit bestandener Prüfung	
				1.	2.	3.	4.		Anzahl	Erfolgs- quote ³⁹⁾
7022 Reiseverkehrskaufmann/-frau (IH)										
1982	1 129	203	926	317	409	400	3	413	383	93
1983	1 058	187	871	302	361	394	1	431	385	89
1984	1 040	206	834	317	358	365	-	447	397	89
1985	1 135	241	894	384	396	355	-	415	353	85
1986	1 268	284	984	423	437	408	-	348	325	93
1987	1 452	296	1 156	477	514	461	-	388	336	87
1988	1 545	339	1 206	493	549	503	-	469	429	91
1989	1 632	457	1 175	531	559	542	-	579	487	84
1990	1 637	463	1 174	518	562	557	-	629	554	88
1991	1 612	361	1 251	509	541	562	-	704	584	83
7030 Werbekaufmann/-frau (IH)										
1982	166	52	114	51	69	46	-	64	63	98
1983	223	61	162	79	86	58	-	67	62	93
1984	294	84	210	81	140	73	-	92	90	98
1985	340	99	241	89	128	123	-	95	93	98
1986	387	110	277	118	164	105	-	149	145	97
1987	435	128	307	95	201	139	-	147	143	97
1988	471	137	334	125	168	178	-	155	150	97
1989	504	145	359	136	204	164	-	250	244	98
1990	495	161	334	155	145	195	-	268	260	97
1991	486	161	325	171	190	125	-	250	239	96
7123 Kaufmann/-frau im Eisenbahn- und Straßenverkehr (IH)										
1982	251	87	164	73	73	105	-	163	158	97
1983	176	53	123	10	91	73	2	244	216	89
1984	298	72	226	191	11	96	-	64	51	80
1985	407	97	310	204	193	10	-	96	92	96
1986	562	150	412	167	201	194	-	13	9	x
1987	595	219	376	222	169	204	-	192	187	97
1988	544	216	328	154	213	177	-	198	186	94
1989	382	179	203	7	151	224	-	279	240	86
1990	196	85	111	12	7	177	-	399	273	68
1991	35	19	16	9	11	15	-	326	280	86
7140 Berufskraftfahrer/-in (IH)										
1982	120	120	-	68	52	-	-	1 472	1 394	95
1983	186	185	1	110	76	-	-	1 446	1 375	95
1984	249	244	5	129	119	1	-	1 696	1 580	93
1985	288	284	4	147	140	1	-	1 698	1 585	93
1986	298	296	2	137	161	-	-	1 516	1 357	90
1987	292	288	4	143	149	-	-	1 689	1 478	88
1988	308	303	5	153	155	-	-	1 532	1 329	87
1989	299	295	4	147	152	-	-	1 134	981	87
1990	296	294	2	141	155	-	-	1 007	824	82
1991	311	293	18	152	159	-	-	919	774	84
7161 Straßenwärter/-in (ÖD)										
1982	436	436	-	145	136	155	-	146	127	87
1983	507	507	-	245	140	122	-	162	146	90
1984	722	722	-	343	242	137	-	125	124	99
1985	916	896	20	334	334	248	-	137	124	91
1986	1 011	956	55	334	331	346	-	229	208	91
1987	955	880	75	275	328	352	-	248	219	88
1988	810	748	62	235	261	314	-	310	292	94
1989	697	657	40	226	223	248	-	327	310	95
1990	655	621	34	221	216	218	-	242	228	94
1991	595	566	29	161	216	218	-	196	183	93

Noch: A 2.1 Auszubildende⁽¹⁰⁾ sowie Teilnehmer an Abschlußprüfungen⁽⁴⁾⁽²⁶⁾ 1982 - 1991 nach Ausbildungsberufen

Jahr ⁴⁸⁾	Auszubildende am 31.12. ...							Teilnehmer an Abschlußprüfungen		
	insgesamt	männlich	weiblich	davon im ... Ausbildungsjahr				Anzahl	darunter mit bestandener Prüfung	
				1.	2.	3.	4.		Anzahl	Erfolgs- quote ³⁹⁾
7232 Schiffsmechaniker/-in ⁷⁾ (S)										
1982	5	5	-	5	-	-	-	-	-	x
1983	10	10	-	5	5	-	-	-	-	x
1984	19	19	-	8	6	5	-	-	-	x
1985	19	18	1	9	7	3	-	4	4	x
1986	15	15	-	5	4	6	-	-	-	x
1987	8	8	-	1	4	3	-	-	-	x
1988	4	4	-	-	1	3	-	-	-	x
1989	6	6	-	3	1	2	-	-	-	x
1990	5	5	-	-	3	2	-	-	-	x
1991	-	-	-	-	-	-	-	-	-	x
7240 Binnenschiffer/-in (IH)										
1982	294	292	2	95	94	105	-	98	91	93
1983	276	273	3	85	87	104	-	105	99	94
1984	252	248	4	94	77	81	-	94	84	89
1985	230	227	3	76	86	68	-	108	105	97
1986	204	200	4	59	67	78	-	83	79	95
1987	176	175	1	59	56	61	-	95	91	96
1988	154	153	1	49	51	54	-	59	56	95
1989	115	115	-	45	36	34	-	56	55	98
1990	136	136	-	58	46	32	-	41	39	95
1991	116	116	-	33	48	35	-	39	39	100
7322 Dienstleistungsfachkraft im Postbetrieb (ÖD)										
1982	2 314	1 496	818	-	1 183	1 129	2	1 064	1 061	100
1983	2 394	1 488	906	-	1 259	1 135	-	1 132	1 125	99
1984	2 440	1 551	889	-	1 194	1 246	-	1 166	1 143	98
1985	1 979	1 285	694	-	812	1 167	-	1 236	1 224	99
1986	1 668	1 072	596	-	833	835	-	1 155	1 149	99
1987	1 708	1 094	614	-	872	836	-	797	795	100
1988	1 759	1 039	720	-	906	853	-	823	819	100
1989	1 692	986	706	-	823	869	-	839	834	99
1990	1 544	897	647	-	758	786	-	865	861	100
1991	1 456	773	683	-	736	720	-	769	760	99
7410 Fachkraft für Lagerwirtschaft (IH)										
1991	53	37	16	53	-	-	-	-	-	x
7412 Zahnlagerist/-in (Zahnlagerverwalter/-in) (IH)										
1983	-	-	-	-	-	-	-	24	23	x
1984	-	-	-	-	-	-	-	-	-	x
1985	-	-	-	-	-	-	-	-	-	x
1986	-	-	-	-	-	-	-	-	-	x
1987	-	-	-	-	-	-	-	-	-	x
1988	-	-	-	-	-	-	-	-	-	x
1989	-	-	-	-	-	-	-	-	-	x
1990	-	-	-	-	-	-	-	-	-	x
1991	-	-	-	-	-	-	-	-	-	x
7535 Fachgehilfe/-gehilfin in steuer- und wirtschaftsberatenden Berufen (FB)										
1982	5 949	1 297	4 652	1 704	2 089	2 048	108	1 877	1 561	83
1983	6 355	1 456	4 899	1 915	2 287	2 153	-	2 324	1 998	86
1984	6 559	1 531	5 028	1 979	2 195	2 385	-	2 441	2 140	88
1985	6 367	1 432	4 935	1 824	2 215	2 328	-	2 224	1 994	90
1986	6 174	1 584	4 590	1 906	1 998	2 270	-	2 540	2 321	91
1987	6 125	1 317	4 808	2 043	2 093	1 989	-	2 410	2 212	92
1988	6 072	1 307	4 765	2 054	2 042	1 976	-	2 266	2 080	92
1989	6 107	1 336	4 771	2 055	1 973	2 079	-	2 259	2 034	90
1990	6 197	1 478	4 719	2 071	1 993	2 133	-	2 270	2 074	91
1991	6 439	1 676	4 763	2 152	2 191	2 096	-	2 188	2 022	92

Noch: A 2.1 Auszubildende¹⁰⁾ sowie Teilnehmer an Abschlußprüfungen⁴⁾²⁶⁾ 1982 - 1991 nach Ausbildungsberufen

Jahr ⁴⁸⁾	Auszubildende am 31.12. ...							Teilnehmer an Abschlußprüfungen		
	insgesamt	männlich	weiblich	davon im ... Ausbildungsjahr				Anzahl	darunter mit bestandener Prüfung	
				1.	2.	3.	4.		Anzahl	Erfolgsquote ³⁹⁾
7743 Datenverarbeitungskaufmann/-frau ²⁸⁾ (IH/Hw)										
1982	793	450	343	264	268	258	3	278	213	77
1983	849	477	372	290	284	274	1	403	304	75
1984	984	564	420	383	314	283	4	492	366	74
1985	1 197	736	461	435	396	366	-	499	400	80
1986	1 504	913	591	647	445	412	-	506	408	81
1987	1 784	1 079	705	631	664	489	-	561	412	73
1988	1 819	1 111	708	540	641	638	-	801	605	76
1989	1 766	1 108	658	558	562	646	-	866	671	77
1990	1 593	1 056	537	464	576	553	-	863	681	79
1991	1 460	1 043	417	440	463	557	-	777	596	77
7810 Bürofachkraft (IH)										
1989	1	1	-	-	1	-	-	-	-	x
1990	-	-	-	-	-	-	-	-	-	x
1991	11	5	6	11	-	-	-	-	-	x
7810 Bürokaufmann/-frau ²⁸⁾ (IH/Hw)										
1982	14 324	3 208	11 116	3 493	5 134	5 672	25	7 026	6 320	90
1983	15 104	3 230	11 874	4 287	5 586	5 212	19	6 989	6 192	89
1984	17 647	3 996	13 651	5 386	6 456	5 784	21	6 655	5 893	89
1985	20 349	4 660	15 689	6 164	7 719	6 465	1	6 894	6 181	90
1986	22 653	5 225	17 428	6 681	8 285	7 687	-	7 888	7 279	92
1987	23 348	5 378	17 970	6 090	8 758	8 500	-	8 912	8 007	90
1988	22 630	5 226	17 404	6 013	7 908	8 709	-	9 976	8 743	88
1989	21 124	4 554	16 570	5 755	7 473	7 896	-	10 617	9 467	89
1990	19 120	4 203	14 917	5 002	6 910	7 208	-	9 670	8 702	90
1991	17 079	3 789	13 290	4 323	5 833	6 923	-	9 213	8 386	91
7810 Büropraktiker/-in (IH)										
1987	1	1	-	-	1	-	-	32	31	97
1988	5	2	3	4	1	-	-	3	3	x
1989	5	3	2	2	3	-	-	25	25	100
1990	5	2	3	2	3	-	-	19	18	x
1991	3	2	1	-	3	-	-	4	2	x
7810 Kaufmann/-frau für Bürokommunikation ⁷⁾²⁸⁾ (IH/Hw)										
1982	6 295	15	6 280	2 764	3 445	86	-	3 965	2 727	69
1983	6 737	21	6 716	3 243	3 445	49	-	3 784	2 594	69
1984	7 727	24	7 703	3 744	3 928	55	-	3 671	2 692	73
1985	8 205	36	8 169	3 720	4 485	-	-	4 352	3 082	71
1986	7 815	28	7 787	3 376	4 439	-	-	4 987	3 529	71
1987	6 788	37	6 751	2 688	4 100	-	-	4 926	3 412	69
1988	5 399	23	5 376	2 257	3 142	-	-	4 379	2 899	66
1989	4 308	26	4 282	1 758	2 550	-	-	3 701	2 581	70
1990	3 438	21	3 417	1 429	2 009	-	-	2 948	1 948	66
1991	3 133	118	3 015	1 349	1 780	4	-	2 409	1 568	65
7811 Fachangestellter/-angestellte für Arbeitsförderung ⁷⁾ (ÖD)										
1982	465	182	283	203	131	127	4	149	145	97
1983	563	222	341	228	201	134	-	149	145	97
1984	679	285	394	248	226	205	-	276	256	93
1985	736	305	431	259	247	230	-	325	307	94
1986	763	296	467	256	256	251	-	384	356	93
1987	731	271	460	226	251	254	-	436	411	94
1988	611	211	400	135	223	253	-	409	378	92
1989	527	179	348	171	135	221	-	410	401	98
1990	495	149	346	188	169	138	-	358	345	96
1991	602	173	429	255	179	168	-	267	263	99

Noch: A 2.1 Auszubildende¹⁰⁾ sowie Teilnehmer an Abschlußprüfungen⁴⁾²⁶⁾ 1982 - 1991 nach Ausbildungsberufen

Jahr ⁴⁸⁾	Auszubildende am 31.12. ...							Teilnehmer an Abschlußprüfungen		
	insgesamt	männlich	weiblich	davon im ... Ausbildungsjahr				Anzahl	darunter mit bestandener Prüfung	
				1.	2.	3.	4.		Anzahl	Erfolgsquote ³⁹⁾
7811 Justizangestellter/-angestellte (ÖD)										
1982	1 898	186	1 712	162	875	850	11	825	803	97
1983	2 050	178	1 872	212	1 056	782	-	924	903	98
1984	2 240	169	2 071	193	1 038	1 009	-	879	854	97
1985	2 301	195	2 106	250	1 116	935	-	1 104	1 060	96
1986	2 289	196	2 093	210	1 108	971	-	1 091	1 045	96
1987	2 257	169	2 088	172	1 134	951	-	1 150	1 105	96
1988	2 141	180	1 961	169	986	986	-	1 136	1 065	94
1989	1 909	150	1 759	136	938	835	-	1 172	1 116	95
1990	1 767	170	1 597	142	832	793	-	981	947	97
1991	1 562	114	1 448	112	739	711	-	948	857	90
7811 Sozialversicherungsfachangestellter/-angestellte (ÖD)										
1982	2 428	1 168	1 260	861	816	729	22	778	737	95
1983	2 590	1 244	1 346	896	857	837	-	862	827	96
1984	2 726	1 355	1 371	959	892	875	-	907	877	97
1985	2 819	1 385	1 434	947	944	928	-	932	871	93
1986	2 832	1 350	1 482	924	931	977	-	967	901	93
1987	2 781	1 322	1 459	902	919	960	-	1 045	993	95
1988	2 783	1 310	1 473	942	894	947	-	1 012	957	95
1989	2 687	1 240	1 447	863	929	895	-	1 012	989	98
1990	2 759	1 271	1 488	979	850	930	-	975	956	98
1991	2 906	1 316	1 590	1 089	966	851	-	1 050	1 020	97
7811 Verwaltungsfachangestellter/-angestellte (ÖD)										
1982	2 887	903	1 984	962	939	950	36	873	799	92
1983	3 136	926	2 210	1 173	979	984	-	1 312	1 162	89
1984	3 296	985	2 311	1 207	1 121	968	-	1 311	1 219	93
1985	3 745	1 099	2 646	1 330	1 239	1 176	-	1 301	1 213	93
1986	3 733	1 078	2 655	1 260	1 264	1 209	-	1 583	1 490	94
1987	3 597	1 002	2 595	1 088	1 231	1 278	-	1 668	1 545	93
1988	3 249	879	2 370	934	1 072	1 243	-	1 973	1 864	94
1989	2 900	786	2 114	946	893	1 061	-	1 514	1 460	96
1990	2 774	776	1 998	939	931	904	-	1 277	1 230	96
1991	2 708	803	1 905	884	895	929	-	1 126	1 075	95
7812 Industriekaufmann/-frau ²⁸⁾ (IH/Hw)										
1982	17 086	6 547	10 539	3 625	6 412	6 999	50	7 508	7 125	95
1983	17 899	6 660	11 239	4 350	7 030	6 491	28	7 437	7 012	94
1984	19 692	7 646	12 046	4 870	7 792	6 969	61	7 069	6 565	93
1985	21 322	8 305	13 017	5 093	8 391	7 826	12	7 534	7 243	96
1986	21 877	8 590	13 287	5 352	8 487	8 038	-	8 287	7 872	95
1987	22 200	8 447	13 753	5 196	8 476	8 528	-	8 962	8 386	94
1988	21 199	8 392	12 807	4 968	7 920	8 311	-	9 215	8 646	94
1989	20 673	8 233	12 440	5 023	7 688	7 962	-	9 648	8 892	92
1990	20 219	8 236	11 983	5 074	7 459	7 686	-	9 114	8 353	92
1991	19 996	8 714	11 282	5 151	7 348	7 497	-	8 848	8 370	95
7813 Notargehilfe/-gehilfin (FB)										
1982	274	34	240	128	134	12	-	155	151	97
1983	297	36	261	169	128	-	-	174	170	98
1984	306	43	263	137	169	-	-	133	128	96
1985	255	45	210	129	126	-	-	155	148	95
1986	248	38	210	119	129	-	-	147	141	96
1987	224	23	201	105	119	-	-	131	122	93
1988	193	15	178	88	105	-	-	109	101	93
1989	209	19	190	116	93	-	-	92	90	98
1990	288	23	265	97	105	86	-	24	22	x
1991	303	33	270	101	97	105	-	89	87	98

Noch: A 2.1 Auszubildende¹⁰⁾ sowie Teilnehmer an Abschlußprüfungen⁴⁾²⁶⁾ 1982 - 1991 nach Ausbildungsberufen

Jahr ⁴⁸⁾	Auszubildende am 31.12. ...							Teilnehmer an Abschlußprüfungen		
	insgesamt	männlich	weiblich	davon im ... Ausbildungsjahr				Anzahl	darunter mit bestandener Prüfung	
				1.	2.	3.	4.		Anzahl	Erfolgs- quote ³⁹⁾
7813 Patentanwaltsgehilfe/-gehilfin (FB)										
1982	32	-	32	3	16	10	3	14	12	x
1983	33	-	33	1	14	18	-	12	12	x
1984	35	1	34	1	17	17	-	17	14	x
1985	34	2	32	-	17	17	-	17	17	x
1986	31	1	30	-	15	16	-	17	17	x
1987	24	-	24	-	9	15	-	16	15	x
1988	24	-	24	11	3	10	-	14	14	x
1989	26	-	26	13	10	3	-	10	10	x
1990	32	-	32	7	13	12	-	3	3	x
1991	36	1	35	9	5	22	-	11	10	x
7813 Rechtsanwalts- und Notargehilfe/-gehilfin (FB)										
1982	5 145	317	4 828	1 720	1 594	1 665	166	1 814	1 458	80
1983	5 222	262	4 960	1 766	1 687	1 769	-	1 882	1 584	84
1984	4 736	198	4 538	1 542	1 548	1 646	-	1 698	1 356	80
1985	4 604	130	4 474	1 546	1 500	1 558	-	1 659	1 474	89
1986	4 780	120	4 660	1 551	1 501	1 728	-	1 790	1 519	85
1987	4 575	114	4 461	1 527	1 563	1 485	-	1 713	1 473	86
1988	4 546	104	4 442	1 511	1 526	1 509	-	1 539	1 335	87
1989	4 300	78	4 222	1 396	1 447	1 457	-	1 619	1 559	96
1990	4 087	74	4 013	1 363	1 303	1 421	-	1 550	1 370	88
1991	3 889	70	3 819	1 333	1 262	1 294	-	1 336	1 174	88
7813 Rechtsanwalts- und Patentanwaltsgehilfe/-gehilfin ⁹⁾ (FB)										
1982	1	-	1	-	-	1	-	-	-	x
1983	3	1	2	2	1	-	-	-	-	x
1984	4	-	4	2	2	-	-	2	2	x
1985	4	-	4	2	2	-	-	1	1	x
1986	2	-	2	-	2	-	-	-	-	x
1987	-	-	-	-	-	-	-	-	-	x
1988	-	-	-	-	-	-	-	-	-	x
1989	-	-	-	-	-	-	-	-	-	x
1990	-	-	-	-	-	-	-	-	-	x
1991	-	-	-	-	-	-	-	-	-	x
7813 Rechtsanwaltsgehilfe/-gehilfin ⁷⁾ (FB)										
1982	3 871	175	3 696	1 484	1 397	952	38	1 246	1 111	89
1983	4 057	185	3 872	1 559	1 504	994	-	1 329	1 179	89
1984	3 956	117	3 839	1 665	1 437	854	-	1 573	1 379	88
1985	3 975	115	3 860	1 441	1 750	784	-	1 633	1 422	87
1986	3 892	187	3 705	873	1 962	1 057	-	1 582	1 396	88
1987	3 853	142	3 711	1 054	1 761	1 038	-	1 637	1 460	89
1988	3 665	153	3 512	1 254	1 388	1 023	-	1 613	1 421	88
1989	3 561	146	3 415	1 619	903	1 039	-	1 605	1 419	88
1990	3 663	76	3 587	1 267	1 492	904	-	1 084	963	89
1991	3 608	74	3 534	1 162	1 156	1 290	-	1 206	1 062	88
7814 Kaufmann/-frau in der Grundstücks- und Wohnungswirtschaft (IH)										
1982	393	170	223	114	160	119	-	160	154	96
1983	506	229	277	147	217	142	-	151	144	95
1984	611	263	348	173	234	203	1	157	151	96
1985	645	284	361	181	229	235	-	214	206	96
1986	612	281	331	148	242	222	-	307	293	95
1987	597	262	335	152	210	235	-	255	249	98
1988	557	230	327	145	209	203	-	250	241	96
1989	561	216	345	157	203	201	-	256	247	96
1990	604	259	345	156	243	205	-	266	242	91
1991	651	304	347	191	212	248	-	298	291	98
7810 Bürokräft (IH)										
7819 Bürokräft (Blinde und hochgradig Sehbehinderte) (IH)										
1987	52	27	25	18	24	10	-	14	13	x
1988	68	31	37	28	21	19	-	7	7	x
1989	70	23	47	23	29	18	-	19	19	x
1990	62	22	40	13	21	28	-	18	18	x
1991	52	23	29	23	11	18	-	25	24	96

Noch: A 2.1 Auszubildende¹⁰⁾ sowie Teilnehmer an Abschlußprüfungen⁴⁾²⁶⁾ 1982 - 1991 nach Ausbildungsberufen

Jahr ⁴⁸⁾	Auszubildende am 31.12. ...							Teilnehmer an Abschlußprüfungen		
	insgesamt	männlich	weiblich	davon im ... Ausbildungsjahr				Anzahl	darunter mit bestandener Prüfung	
				1.	2.	3.	4.		Anzahl	Erfolgsquote ³⁹⁾
7822 Stenosekretär/-in, Büroassistent/-in (ÖD)										
1982	43	-	43	22	21	-	-	20	15	x
1983	40	-	40	18	22	-	-	22	21	x
1984	47	-	47	29	18	-	-	22	19	x
1985	49	-	49	20	29	-	-	16	16	x
1986	39	-	39	20	19	-	-	28	27	96
1987	38	-	38	17	21	-	-	20	19	x
1988	39	-	39	22	17	-	-	20	20	x
1989	41	-	41	19	22	-	-	17	17	x
1990	39	-	39	20	19	-	-	22	21	x
1991	26	-	26	7	19	-	-	18	15	x
8042 Schornsteinfeger/-in (Hw)										
1982	547	535	12	317	114	116	-	131	111	85
1983	684	677	7	275	297	112	-	158	140	89
1984	729	717	12	173	269	287	-	120	110	92
1985	631	619	12	174	181	276	-	299	236	79
1986	508	497	11	145	175	188	-	286	255	89
1987	431	418	13	119	141	171	-	168	155	92
1988	380	366	14	124	114	142	-	129	125	97
1989	332	316	16	104	113	115	-	127	109	86
1990	304	282	22	92	105	107	-	112	106	95
1991	331	304	27	127	95	109	-	99	88	89
8232 Assistent/-in an Bibliotheken (ÖD)										
1982	191	10	181	97	94	-	-	91	89	98
1983	212	14	198	103	109	-	-	90	84	93
1984	246	20	226	142	104	-	-	109	105	96
1985	265	20	245	123	142	-	-	112	108	96
1986	245	19	226	118	127	-	-	151	143	95
1987	244	16	228	111	133	-	-	135	130	96
1988	209	14	195	96	113	-	-	127	122	96
1989	184	14	170	91	93	-	-	118	111	94
1990	191	20	171	100	91	-	-	93	90	97
1991	191	13	178	93	98	-	-	96	89	93
8335 Textilmustergestalter/-in ⁷⁾ (IH)										
1982	48	7	41	15	12	21	-	34	34	100
1983	45	6	39	17	17	11	-	25	25	100
1984	48	8	40	17	17	14	-	16	16	x
1985	77	8	69	38	22	17	-	14	14	x
1986	89	16	73	32	36	21	-	13	13	x
1987	105	17	88	24	48	33	-	18	18	x
1988	105	23	82	26	33	46	-	33	33	100
1989	117	22	95	30	42	45	-	49	47	96
1990	95	19	76	26	26	43	-	45	45	100
1991	81	14	67	22	29	30	-	42	42	100
8339 Fotogravurzeichner/-in (IH)										
1982	42	14	28	11	7	24	-	19	19	x
1983	31	9	22	10	12	9	-	22	22	x
1984	30	9	21	7	11	12	-	9	9	x
1985	30	9	21	11	7	12	-	14	14	x
1986	31	8	23	13	11	7	-	13	12	x
1987	40	11	29	15	14	11	-	8	8	x
1988	44	12	32	16	15	13	-	12	12	x
1989	47	12	35	15	16	16	-	10	10	x
1990	52	13	39	18	14	20	-	18	18	x
1991	54	16	38	23	17	14	-	17	17	x

Noch: A 2.1 Auszubildende¹⁰⁾ sowie Teilnehmer an Abschlußprüfungen⁴⁾²⁶⁾ 1982 - 1991 nach Ausbildungsberufen

Jahr ⁴⁸⁾	Auszubildende am 31.12. ...							Teilnehmer an Abschlußprüfungen		
	insgesamt	männlich	weiblich	davon im ... Ausbildungsjahr				Anzahl	darunter mit bestandener Prüfung	
				1.	2.	3.	4.		Anzahl	Erfolgs- quote ³⁹⁾
8344 Schilder- und Lichtreklamehersteller/-in (Hw)										
1982	295	221	74	105	98	92	-	87	74	85
1983	275	188	87	104	93	78	-	97	83	86
1984	309	213	96	109	111	89	-	86	77	90
1985	343	242	101	109	119	115	-	95	74	78
1986	318	222	96	103	100	115	-	123	103	84
1987	298	209	89	95	107	96	-	117	97	83
1988	317	223	94	110	100	107	-	105	94	90
1989	335	214	121	119	110	106	-	102	87	85
1990	310	197	113	92	116	102	-	103	87	84
1991	347	214	133	130	109	108	-	112	102	91
8362 Schauwerbegestalter/-in ⁷⁾ (IH)										
1982	1 250	316	934	340	427	482	1	521	495	95
1983	1 098	372	726	305	360	432	1	492	467	95
1984	1 024	335	689	349	322	353	-	445	419	94
1985	982	296	686	290	372	318	2	358	329	92
1986	931	241	690	296	285	350	-	322	311	97
1987	860	200	660	278	305	277	-	366	356	97
1988	878	186	692	287	290	301	-	296	281	95
1989	827	194	633	250	291	286	-	307	300	98
1990	831	196	635	275	269	287	-	300	287	96
1991	847	192	655	304	282	261	-	289	279	97
8370 Fotograf/-in (Hw)										
1982	596	278	318	198	208	190	-	217	204	94
1983	636	287	349	247	205	184	-	213	197	92
1984	728	318	410	265	262	201	-	197	190	96
1985	833	372	461	289	312	232	-	214	202	94
1986	815	364	451	234	296	285	-	250	235	94
1987	781	352	429	260	260	261	-	277	260	94
1988	854	372	482	277	299	278	-	254	244	96
1989	808	343	465	241	302	265	-	269	258	96
1990	766	330	436	238	264	264	-	279	269	96
1991	791	340	451	243	281	267	-	302	275	91
8382 Pferdewirt/-in (Lw)										
1982	492	208	284	64	208	214	6	155	115	74
1983	454	185	269	111	128	215	-	424	329	78
1984	472	166	306	160	167	145	-	404	311	77
1985	527	172	355	169	187	171	-	371	299	81
1986	505	180	325	140	178	187	-	342	292	85
1987	474	161	313	145	158	171	-	333	279	84
1988	446	146	300	100	175	171	-	367	305	83
1989	430	126	304	132	142	156	-	188	162	86
1990	382	140	242	125	126	131	-	177	147	83
1991	366	112	254	108	133	125	-	149	124	83
8561 Arzthelfer/-in (FB)										
1982	11 566	3	11 563	5 591	5 858	115	2	5 697	5 224	92
1983	11 366	6	11 360	5 748	5 618	-	-	5 848	5 256	90
1984	11 408	11	11 397	5 760	5 648	-	-	5 886	5 239	89
1985	11 328	8	11 320	5 641	5 687	-	-	5 926	5 206	88
1986	11 312	16	11 296	5 419	5 893	-	-	5 614	5 008	89
1987	10 455	9	10 446	4 627	5 673	155	-	5 688	5 032	88
1988	12 695	9	12 686	3 486	4 390	4 819	-	570	406	71
1989	11 951	7	11 944	4 521	3 165	4 265	-	4 564	4 426	97
1990	12 406	11	12 395	5 002	4 237	3 167	-	4 256	4 072	96
1991	13 841	9	13 832	5 136	4 549	4 156	-	3 249	3 009	93

Noch: A 2.1 Auszubildende¹⁰⁾ sowie Teilnehmer an Abschlußprüfungen⁴⁾²⁶⁾ 1982 - 1991 nach Ausbildungsberufen

Jahr ⁴⁸⁾	Auszubildende am 31.12. ...							Teilnehmer an Abschlußprüfungen		
	insgesamt	männlich	weiblich	davon im ... Ausbildungsjahr				Anzahl	darunter mit bestandener Prüfung	
				1.	2.	3.	4.		Anzahl	Erfolgs- quote ³⁹⁾
8562 Zahnarzthelfer/-in (FB)										
1982	6 745	2	6 743	2 449	2 190	2 051	55	2 353	2 096	89
1983	6 949	4	6 945	2 505	2 326	2 118	-	2 322	2 006	86
1984	7 364	3	7 361	2 601	2 346	2 417	-	2 396	1 906	80
1985	7 377	3	7 374	2 623	2 421	2 333	-	2 645	2 150	81
1986	7 410	5	7 405	2 565	2 486	2 359	-	2 648	2 255	85
1987	7 257	1	7 256	2 512	2 393	2 352	-	2 577	2 149	83
1988	7 459	2	7 457	2 755	2 376	2 328	-	2 612	2 241	86
1989	7 252	-	7 252	2 332	2 535	2 385	-	2 466	2 015	82
1990	7 217	1	7 216	2 492	2 173	2 552	-	2 527	1 973	78
1991	7 436	3	7 433	2 876	2 313	2 247	-	3 147	2 202	70
8563 Tierarzthelfer/-in (FB)										
1982	317	5	312	157	160	-	-	151	146	97
1983	312	14	298	174	138	-	-	152	134	88
1984	331	11	320	174	157	-	-	136	123	90
1985	350	11	339	184	166	-	-	153	140	92
1986	366	12	354	209	157	-	-	160	153	96
1987	384	9	375	198	186	-	-	149	140	94
1988	496	6	490	177	172	147	-	31	30	97
1989	529	4	525	226	166	137	-	175	175	100
1990	576	9	567	245	204	127	-	125	117	94
1991	620	10	610	259	192	169	-	149	147	99
8762 Schwimmmeistergehilfe/-gehilfin (ÖD)										
1982	345	197	148	115	101	129	-	260	214	82
1983	346	177	169	138	110	98	-	177	159	90
1984	386	176	210	149	138	99	-	135	107	79
1985	429	181	248	155	143	131	-	168	119	71
1986	441	180	261	154	153	134	-	98	90	92
1987	477	212	265	156	162	159	-	101	91	90
1988	368	161	207	168	53	147	-	102	92	90
1989	316	145	171	102	76	138	-	152	123	81
1990	280	131	149	112	89	79	-	115	70	61
1991	310	178	132	98	114	98	-	142	103	73
9011 Friseur/-in (Hw)										
1982	17 966	733	17 233	6 594	4 838	6 534	-	6 788	5 541	82
1983	18 674	1 001	17 673	7 240	6 576	4 858	-	6 849	5 306	77
1984	20 316	1 153	19 163	7 065	6 948	6 303	-	5 178	3 969	77
1985	21 039	1 674	19 365	7 167	7 017	6 855	-	6 111	4 787	78
1986	20 340	1 403	18 937	6 704	6 806	6 830	-	6 937	5 565	80
1987	19 204	1 336	17 868	6 222	6 307	6 675	-	6 654	5 331	80
1988	18 023	1 165	16 858	6 164	5 853	6 006	-	6 715	5 382	80
1989	15 903	1 019	14 884	5 036	5 382	5 485	-	6 160	4 896	79
1990	13 840	858	12 982	4 433	4 490	4 917	-	5 604	4 445	79
1991	11 707	840	10 867	3 660	3 840	4 207	-	4 846	3 751	77
9113 Hotelfachmann/-frau (IH)										
1982	1 747	101	1 646	640	642	464	1	119	109	92
1983	2 201	154	2 047	804	780	617	-	477	427	90
1984	2 683	226	2 457	969	932	777	5	608	559	92
1985	3 056	258	2 798	1 009	1 112	935	-	802	742	93
1986	3 394	317	3 077	1 183	1 107	1 104	-	937	887	95
1987	3 604	340	3 264	1 273	1 243	1 088	-	1 129	1 051	93
1988	3 805	372	3 433	1 284	1 323	1 198	-	1 119	1 031	92
1989	3 952	507	3 445	1 443	1 233	1 276	-	1 307	1 234	94
1990	3 989	667	3 322	1 366	1 383	1 240	-	1 317	1 198	91
1991	4 123	891	3 232	1 465	1 286	1 372	-	1 356	1 241	92

Noch: A 2.1 Auszubildende¹⁰⁾ sowie Teilnehmer an Abschlußprüfungen⁴⁾²⁶⁾ 1982 - 1991 nach Ausbildungsberufen

Jahr ⁴⁸⁾	Auszubildende am 31.12. ...							Teilnehmer an Abschlußprüfungen		
	insgesamt	männlich	weiblich	davon im ... Ausbildungsjahr				Anzahl	darunter mit bestandener Prüfung	
				1.	2.	3.	4.		Anzahl	Erfolgs- quote ³⁹⁾
9113 Kaufmannsgehilfe/-gehilfin im Hotel- und Gaststättengewerbe (IH)										
1982	465	156	309	93	214	158	-	199	188	94
1983	476	139	337	128	142	206	-	180	161	89
1984	438	115	323	126	162	150	-	211	203	96
1985	429	127	302	100	159	170	-	152	139	91
1986	429	115	314	120	133	176	-	190	177	93
1987	399	107	292	102	163	134	-	161	160	99
1988	388	109	279	90	142	156	-	125	118	94
1989	371	93	278	114	111	146	-	173	169	98
1990	351	95	256	94	146	111	-	165	162	98
1991	353	131	222	84	120	149	-	124	121	98
9122 Kellner/-in ¹⁵⁾ (IH)										
1982	37	30	7	-	1	34	2	274	228	83
1983	5	4	1	-	1	4	-	64	45	70
1984	-	-	-	-	-	-	-	6	4	x
1985	-	-	-	-	-	-	-	1	-	x
1986	-	-	-	-	-	-	-	-	-	x
1987	-	-	-	-	-	-	-	-	-	x
1988	-	-	-	-	-	-	-	-	-	x
1989	-	-	-	-	-	-	-	-	-	x
1990	-	-	-	-	-	-	-	-	-	x
1991	-	-	-	-	-	-	-	-	-	x
9122 Restaurantfachmann/-frau (IH)										
1982	1 074	612	462	460	357	257	-	64	57	89
1983	1 329	687	642	511	472	345	1	262	224	85
1984	1 599	757	842	621	530	443	5	371	303	82
1985	1 840	805	1 035	667	647	524	2	465	395	85
1986	2 034	823	1 211	753	652	629	-	535	460	86
1987	2 129	790	1 339	749	752	628	-	623	523	84
1988	2 046	755	1 291	677	683	686	-	672	552	82
1989	1 894	677	1 217	670	595	629	-	754	640	85
1990	1 684	664	1 020	522	606	556	-	690	562	81
1991	1 431	652	779	450	441	540	-	642	507	79
9133 Fachgehilfe/-gehilfin im Gastgewerbe (IH)										
1982	250	28	222	148	99	3	-	98	64	65
1983	366	45	321	196	168	1	1	109	69	63
1984	393	45	348	191	202	-	-	139	109	78
1985	465	42	423	217	248	-	-	175	141	81
1986	454	43	411	237	217	-	-	223	178	80
1987	403	31	372	169	234	-	-	211	146	69
1988	304	31	273	127	177	-	-	225	184	82
1989	207	30	177	87	120	-	-	176	154	88
1990	158	19	139	74	84	-	-	128	101	79
1991	111	18	93	36	75	-	-	86	63	73
9133 Hotel- und Gaststättengehilfe/-gehilfin ¹⁵⁾ (IH)										
1982	52	3	49	-	1	51	-	493	445	90
1983	5	-	5	-	-	5	-	72	60	83
1984	-	-	-	-	-	-	-	2	2	x
1985	-	-	-	-	-	-	-	-	-	x
1986	-	-	-	-	-	-	-	-	-	x
1987	-	-	-	-	-	-	-	-	-	x
1988	-	-	-	-	-	-	-	-	-	x
1989	-	-	-	-	-	-	-	-	-	x
1990	-	-	-	-	-	-	-	-	-	x
1991	-	-	-	-	-	-	-	-	-	x

Noch: A 2.1 Auszubildende¹⁰⁾ sowie Teilnehmer an Abschlußprüfungen⁴⁾²⁶⁾ 1982 - 1991 nach Ausbildungsberufen

Jahr ⁴⁸⁾	Auszubildende am 31.12. ...							Teilnehmer an Abschlußprüfungen		
	insgesamt	männlich	weiblich	davon im ... Ausbildungsjahr				Anzahl	darunter mit bestandener Prüfung	
				1.	2.	3.	4.		Anzahl	Erfolgsquote ³⁹⁾
9211 Hauswirtschafter/-in (Lw/S)										
1982	3 532	-	3 532	1 066	1 244	1 217	5	1 408	1 351	96
1983	3 674	11	3 663	783	1 583	1 308	-	1 893	1 743	92
1984	4 095	8	4 087	936	1 820	1 339	-	1 995	1 822	91
1985	4 298	6	4 292	1 171	1 640	1 487	-	2 514	2 353	94
1986	4 278	4	4 274	1 222	1 769	1 287	-	3 396	3 027	89
1987	3 752	9	3 743	968	1 466	1 318	-	3 213	2 803	87
1988	4 234	33	4 201	1 066	1 384	1 784	-	3 291	2 833	86
1989	3 344	29	3 315	730	1 361	1 253	-	2 925	2 512	86
1990	2 665	10	2 655	539	923	1 203	-	2 411	2 032	84
1991	2 151	7	2 144	572	663	916	-	1 908	1 560	82
9231 Hauswirtschaftshelfer/-in (S)										
1987	98	-	98	66	32	-	-	82	78	95
1988	109	-	109	77	32	-	-	36	32	89
1989	186	1	185	96	77	13	-	67	65	97
1990	229	-	229	104	94	31	-	81	79	98
1991	250	-	250	84	105	61	-	49	47	96
9321 Textilreiniger/-in ⁷⁾ (IH/Hw)										
1982	88	47	41	37	28	23	-	24	20	x
1983	104	45	59	42	37	25	-	25	22	88
1984	121	50	71	44	38	39	-	24	24	x
1985	131	50	81	45	52	34	-	54	48	89
1986	133	60	73	42	48	43	-	38	35	92
1987	139	59	80	51	39	49	-	57	54	95
1988	106	43	63	34	40	32	-	40	35	88
1989	94	42	52	24	33	37	-	29	24	83
1990	66	31	35	9	25	32	-	32	29	91
1991	47	27	20	11	14	22	-	60	56	93
9342 Gebäudereiniger/-in (Hw)										
1982	542	475	67	258	116	168	-	191	145	76
1983	602	505	97	263	233	106	-	190	132	69
1984	716	621	95	266	243	207	-	148	112	76
1985	737	648	89	271	260	206	-	190	118	62
1986	710	626	84	258	221	231	-	246	175	71
1987	664	584	80	263	224	177	-	232	157	68
1988	588	519	69	211	205	172	-	232	169	73
1989	497	437	60	165	173	159	-	237	171	72
1990	438	379	59	174	142	122	-	167	115	69
1991	372	316	56	142	136	94	-	169	108	64
9350 Ver- und Entsorger/-in (IH/ÖD)										
1984	99	92	7	99	-	-	-	-	-	x
1985	353	330	23	232	121	-	-	-	-	x
1986	472	436	36	130	226	116	-	49	43	88
1987	447	406	41	98	124	225	-	243	154	63
1988	347	305	42	111	111	125	-	377	362	96
1989	351	293	58	131	110	110	-	303	276	91
1990	370	305	65	132	137	101	-	244	223	91
1991	355	290	65	98	125	132	-	316	266	84
Insgesamt										
1982	440 317	268 534	171 783	140 279	143 074	137 232	19 732	187 979	166 362	89
1983	457 483	278 111	179 372	155 986	162 346	119 390	19 761	185 937	162 561	87
1984	488 397	294 610	193 787	160 593	174 943	135 594	17 267	174 773	154 400	88
1985	505 624	302 533	203 091	158 938	181 346	146 899	18 441	186 227	166 321	89
1986	501 188	296 329	204 859	155 693	175 146	150 722	19 627	202 256	180 543	89
1987	483 428	282 227	201 201	146 325	171 126	146 580	19 397	205 275	181 748	89
1988	461 548	265 236	196 312	138 003	157 328	148 157	18 060	194 694 r	171 721 r	88
1989	431 408	247 313	184 095	129 430	144 787	139 002	18 189	186 206	163 782	88
1990	407 555	236 831	170 724	121 031	134 836	128 933	22 755	164 791	143 286	87
1991	387 070	228 751	158 319	116 247	125 421	121 756	23 646	158 186	137 037	87

A 2.2 Auszubildende⁽¹⁰⁾ sowie Teilnehmer an Abschlußprüfungen⁽⁴⁾⁽²⁶⁾ 1982 - 1991 nach Berufsgruppen und -bereichen

Jahr	Auszubildende am 31.12. ...							Teilnehmer an Abschlußprüfungen		
	insgesamt	männlich	weiblich	davon im ... Ausbildungsjahr				Anzahl	darunter mit bestandener Prüfung	
				1.	2.	3.	4.		Anzahl	Erfolgs- quote ³⁹⁾
Berufsgruppe 01: Landwirte										
1982	2 779	2 576	203	51	1 394	1 292	42	1 338	1 237	92,5
1983	2 888	2 641	247	104	1 371	1 413	-	1 269	1 176	92,7
1984	2 877	2 624	253	125	1 408	1 344	-	1 502	1 385	92,2
1985	2 694	2 460	234	127	1 307	1 260	-	1 570	1 447	92,2
1986	2 435	2 210	225	207	968	1 260	-	1 524	1 384	90,8
1987	1 668	1 481	187	183	659	826	-	1 404	1 286	91,6
1988	1 446	1 293	153	109	660	677	-	1 124	1 017	90,5
1989	1 316	1 188	128	279	363	674	-	835	738	88,4
1990	1 180	1 092	88	272	483	425	-	730	669	91,6
1991	1 216	1 112	104	268	473	475	-	421	384	91,2
Berufsgruppe 02: Tierzüchter, Fischereiberufe										
1982	59	49	10	3	28	28	-	33	32	97,0
1983	64	50	14	8	32	24	-	25	22	88,0
1984	68	51	17	9	31	28	-	30	29	96,7
1985	74	60	14	10	35	29	-	30	29	96,7
1986	62	51	11	9	23	30	-	31	28	90,3
1987	49	40	9	6	17	26	-	32	27	84,4
1988	37	30	7	4	15	18	-	32	28	87,5
1989	46	36	10	10	17	19	-	26	26	100,0
1990	51	42	9	15	11	25	-	35	32	91,4
1991	40	37	3	11	14	15	-	28	27	96,4
Berufsgruppe 04: Landwirtschaftliche Arbeitskräfte, Tierpfleger										
1982	118	57	61	37	39	41	1	38	34	89,5
1983	118	54	64	43	38	37	-	46	40	87,0
1984	127	63	64	42	51	34	-	38	28	73,7
1985	135	69	66	46	46	42	1	51	34	66,7
1986	124	57	67	36	45	43	-	52	49	94,2
1987	122	55	67	43	36	43	-	38	35	92,1
1988	118	58	60	35	44	39	-	41	37	90,2
1989	113	54	59	32	29	52	-	33	29	87,9
1990	104	46	58	38	27	39	-	35	33	94,3
1991	98	41	57	34	31	33	-	31	26	83,9
Berufsgruppe 05: Gartenbauer										
1982	8 084	3 505	4 579	1 034	3 493	3 554	3	3 403	3 114	91,5
1983	8 411	3 670	4 741	2 435	2 550	3 419	7	3 305	2 943	89,0
1984	8 959	3 821	5 138	2 667	3 609	2 682	1	3 489	3 177	91,1
1985	9 827	4 283	5 544	2 648	3 778	3 399	2	2 939	2 586	88,0
1986	9 642	4 124	5 518	2 541	3 507	3 594	-	3 768	3 348	88,9
1987	9 251	3 904	5 347	2 612	3 278	3 361	-	4 170	3 710	89,0
1988	8 745	3 525	5 220	2 309	3 181	3 255	-	4 028	3 406	84,6
1989	8 072	3 164	4 908	2 123	2 702	3 247	-	3 612	3 048	84,4
1990	7 330	2 918	4 412	1 841	2 586	2 903	-	3 540	2 891	81,7
1991	6 645	2 844	3 801	1 750	2 141	2 754	-	3 252	2 675	82,3
Berufsgruppe 06: Forst-, Jagdberufe										
1982	199	199	-	8	101	90	-	52	52	100,0
1983	274	273	1	71	130	73	-	42	36	85,7
1984	326	325	1	28	132	166	-	145	132	91,0
1985	317	317	-	14	153	150	-	202	173	85,6
1986	330	329	1	7	160	163	-	210	195	92,9
1987	300	298	2	38	123	139	-	120	105	87,5
1988	267	265	2	42	99	126	-	120	105	87,5
1989	260	258	2	65	109	86	-	155	146	94,2
1990	261	259	2	82	97	82	-	137	125	91,2
1991	266	259	7	91	105	70	-	107	99	92,5

Noch: A 2.2 Auszubildende¹⁰⁾ sowie Teilnehmer an Abschlußprüfungen⁴⁾²⁶⁾ 1982 - 1991 nach Berufsgruppen und -bereichen

Jahr	Auszubildende am 31.12. ...							Teilnehmer an Abschlußprüfungen		
	insgesamt	männlich	weiblich	davon im ... Ausbildungsjahr				Anzahl	darunter mit bestandener Prüfung	
				1.	2.	3.	4.		Anzahl	Erfolgsquote ³⁹⁾

Berufsbereich I: Pflanzenbauer, Tierzüchter, Fischereiberufe

1982	11 239	6 386	4 853	1 133	5 055	5 005	46	4 864	4 469	91,9
1983	11 755	6 688	5 067	2 661	4 121	4 966	7	4 687	4 217	90,0
1984	12 357	6 884	5 473	2 871	5 231	4 254	1	5 204	4 751	91,3
1985	13 047	7 189	5 858	2 845	5 319	4 880	3	4 792	4 269	89,1
1986	12 593	6 771	5 822	2 800	4 703	5 090	-	5 585	5 004	89,6
1987	11 390	5 778	5 612	2 882	4 113	4 395	-	5 764	5 163	89,6
1988	10 613	5 171	5 442	2 499	3 999	4 115	-	5 345	4 593	85,9
1989	9 807	4 700	5 107	2 509	3 220	4 078	-	4 661	3 987	85,5
1990	8 926	4 357	4 569	2 248	3 204	3 474	-	4 477	3 750	83,8
1991	8 265	4 293	3 972	2 154	2 764	3 347	-	3 839	3 211	83,6

Berufsgruppe 07: Bergleute

1982	8 040	8 040	-	3 668	2 881	1 491	-	3 203	3 051	95,3
1983	8 751	8 751	-	3 544	3 937	1 270	-	2 963	2 761	93,2
1984	8 911	8 911	-	3 386	3 614	1 911	-	3 164	3 036	96,0
1985	8 589	8 589	-	3 367	3 536	1 686	-	3 671	3 561	97,0
1986	8 260	8 260	-	2 956	3 525	1 779	-	3 299	3 114	94,4
1987	6 979	6 979	-	2 231	2 967	1 781	-	3 418	3 284	96,1
1988	4 959	4 959	-	1 211	2 235	1 513	-	3 135	2 992	95,4
1989	3 450	3 450	-	1 052	1 182	1 216	-	2 426	2 298	94,7
1990	2 572	2 572	-	920	992	660	-	1 732	1 643	94,9
1991	2 122	2 122	-	755	842	506	19	1 075	1 011	94,0

Berufsgruppe 09: Mineralaufbereiter

1982	21	21	-	9	5	7	-	21	21	x
1983	20	20	-	5	10	5	-	9	9	x
1984	21	21	-	6	5	10	-	4	4	x
1985	28	28	-	17	6	5	-	11	11	x
1986	86	86	-	57	26	3	-	8	8	x
1987	126	126	-	45	57	24	-	5	5	x
1988	152	152	-	45	52	55	-	24	23	x
1989	121	121	-	32	39	50	-	60	60	100,0
1990	91	91	-	18	32	41	-	48	47	97,9
1991	66	66	-	17	18	31	-	46	40	87,0

Berufsbereich II: Bergleute, Mineralgewinner

1982	8 061	8 061	-	3 677	2 886	1 498	-	3 224	3 072	95,3
1983	8 771	8 771	-	3 549	3 947	1 275	-	2 972	2 770	93,2
1984	8 932	8 932	-	3 392	3 619	1 921	-	3 168	3 040	96,0
1985	8 617	8 617	-	3 384	3 542	1 691	-	3 682	3 572	97,0
1986	8 346	8 346	-	3 013	3 551	1 782	-	3 307	3 122	94,4
1987	7 105	7 105	-	2 276	3 024	1 805	-	3 423	3 289	96,1
1988	5 111	5 111	-	1 256	2 287	1 568	-	3 159	3 015	95,4
1989	3 571	3 571	-	1 084	1 221	1 266	-	2 486	2 358	94,9
1990	2 663	2 663	-	938	1 024	701	-	1 780	1 690	94,9
1991	2 188	2 188	-	772	860	537	19	1 121	1 051	93,8

Berufsgruppe 10: Steinbearbeiter

1982	463	432	31	179	120	164	-	172	148	86,0
1983	521	486	35	208	182	131	-	171	147	86,0
1984	574	523	51	199	194	181	-	132	118	89,4
1985	592	540	52	169	217	206	-	186	155	83,3
1986	521	470	51	145	164	212	-	196	171	87,2
1987	467	414	53	139	144	184	-	254	205	80,7
1988	415	361	54	144	130	141	-	193	165	85,5
1989	410	356	54	125	154	131	-	150	120	80,0
1990	361	315	46	85	129	147	-	158	123	77,8
1991	299	259	40	82	89	128	-	163	121	74,2

Noch: A 2.2 Auszubildende¹⁰⁾ sowie Teilnehmer an Abschlußprüfungen⁴⁾²⁶⁾ 1982 - 1991 nach Berufsgruppen und -bereichen

Jahr	Auszubildende am 31.12. ...							Teilnehmer an Abschlußprüfungen		
	insgesamt	männlich	weiblich	davon im ... Ausbildungsjahr				Anzahl	darunter mit bestandener Prüfung	
				1.	2.	3.	4.		Anzahl	Erfolgs- quote ³⁹⁾
Berufsgruppe 11: Baustoffhersteller										
1982	77	77	-	28	18	31	-	32	23	71,9
1983	98	98	-	47	29	22	-	34	30	88,2
1984	115	115	-	31	52	32	-	22	15	x
1985	107	107	-	31	29	47	-	43	41	95,3
1986	94	94	-	33	32	29	-	45	40	88,9
1987	87	87	-	23	31	33	-	35	33	94,3
1988	68	68	-	21	23	24	-	34	30	88,2
1989	58	58	-	19	18	21	-	22	20	x
1990	58	58	-	21	21	16	-	18	18	x
1991	55	55	-	17	18	20	-	12	12	x
Berufsgruppe 12: Keramiker										
1982	113	41	72	24	54	35	-	34	32	94,1
1983	113	51	62	41	27	45	-	39	36	92,3
1984	143	72	71	67	43	33	-	47	45	95,7
1985	154	81	73	55	61	38	-	33	32	97,0
1986	155	84	71	44	54	57	-	37	36	97,3
1987	142	76	66	45	43	54	-	53	52	98,1
1988	137	73	64	45	46	46	-	63	61	96,8
1989	127	69	58	41	42	44	-	45	42	93,3
1990	99	50	49	24	37	38	-	52	46	88,5
1991	82	39	43	20	28	34	-	43	43	100,0
Berufsgruppe 13: Glasmacher										
1982	156	139	17	76	43	37	-	67	60	89,6
1983	155	139	16	65	67	23	-	70	64	91,4
1984	198	177	21	80	72	46	-	87	82	94,3
1985	206	178	28	84	82	40	-	148	132	89,2
1986	231	200	31	86	91	54	-	123	117	95,1
1987	251	221	30	89	82	80	-	57	55	96,5
1988	248	217	31	65	97	86	-	84	76	90,5
1989	237	198	39	79	64	94	-	90	87	96,7
1990	213	189	24	56	94	63	-	87	83	95,4
1991	206	184	22	51	65	90	-	87	76	87,4
Berufsgruppe 14: Chemiearbeiter										
1982	2 517	2 378	139	964	860	686	7	1 185	1 076	90,8
1983	2 759	2 646	113	1 080	1 022	655	2	1 207	1 073	88,9
1984	3 030	2 923	107	1 188	1 093	747	2	1 086	976	89,9
1985	3 327	3 160	167	1 263	1 193	870	1	1 324	1 178	89,0
1986	3 403	3 225	178	1 272	1 217	914	-	1 306	1 197	91,7
1987	3 457	3 249	208	1 228	1 306	923	-	1 456	1 328	91,2
1988	3 538	3 353	185	1 267	1 250	1 021	-	1 482	1 346	90,8
1989	3 557	3 389	168	1 241	1 274	1 042	-	1 570	1 406	89,6
1990	3 469	3 282	187	1 133	1 253	1 083	-	1 595	1 455	91,2
1991	3 317	3 144	173	1 083	1 210	1 024	-	1 654	1 544	93,3
Berufsgruppe 15: Kunststoffverarbeiter										
1982	460	442	18	193	126	141	-	126	125	99,2
1983	584	568	16	274	191	119	-	141	138	97,9
1984	751	732	19	312	267	172	-	126	124	98,4
1985	879	861	18	320	339	220	-	159	155	97,5
1986	1 000	974	26	359	327	314	-	243	233	95,9
1987	1 074	1 041	33	387	368	319	-	318	307	96,5
1988	1 071	1 031	40	340	382	349	-	314	309	98,4
1989	1 077	1 024	53	374	331	372	-	297	288	97,0
1990	1 018	954	64	337	358	323	-	351	345	98,3
1991	945	883	62	279	328	338	-	373	354	94,9

Noch: A 2.2 Auszubildende¹⁰⁾ sowie Teilnehmer an Abschlußprüfungen⁴⁾²⁶⁾ 1982 - 1991 nach Berufsgruppen und -bereichen

Jahr	Auszubildende am 31.12. ...							Teilnehmer an Abschlußprüfungen		
	insgesamt	männlich	weiblich	davon im ... Ausbildungsjahr				Anzahl	darunter mit bestandener Prüfung	
				1.	2.	3.	4.		Anzahl	Erfolgsquote ³⁹⁾

Berufsgruppe 16: Papierhersteller, -verarbeiter

1982	751	620	131	261	214	276	-	246	227	92,3
1983	807	654	153	312	264	226	5	280	241	86,1
1984	924	738	186	366	306	252	-	234	213	91,0
1985	1 013	808	205	348	359	306	-	276	263	95,3
1986	1 031	843	188	335	349	347	-	302	288	95,4
1987	996	813	183	322	340	334	-	365	342	93,7
1988	1 036	849	187	371	328	337	-	312	277	88,8
1989	1 004	810	194	312	355	337	-	343	313	91,3
1990	904	731	173	273	297	334	-	350	304	86,9
1991	819	663	156	263	255	301	-	341	295	86,5

Berufsgruppe 17: Drucker

1982	2 842	2 034	808	880	875	1 083	4	1 000	940	94,0
1983	2 834	1 904	930	973	964	887	10	1 113	999	89,8
1984	3 219	2 188	1 031	1 164	1 079	971	5	922	855	92,7
1985	3 621	2 326	1 295	1 251	1 286	1 083	1	963	925	96,1
1986	3 886	2 422	1 464	1 286	1 312	1 287	1	1 074	1 016	94,6
1987	3 965	2 428	1 537	1 285	1 363	1 317	-	1 305	1 221	93,6
1988	4 001	2 480	1 521	1 276	1 375	1 349	1	1 409	1 291	91,6
1989	4 176	2 562	1 614	1 470	1 310	1 396	-	1 443	1 297	89,9
1990	4 187	2 620	1 567	1 398	1 499	1 290	-	1 533	1 393	90,9
1991	4 239	2 656	1 583	1 330	1 428	1 481	-	1 396	1 284	92,0

Berufsgruppe 18: Holzaufbereiter, Holzwarenfertiger und verwandte Berufe

1982	184	153	31	69	44	71	-	50	43	86,0
1983	232	206	26	107	76	49	-	58	50	86,2
1984	279	250	29	94	108	77	-	34	31	91,2
1985	288	260	28	99	96	93	-	82	77	93,9
1986	234	214	20	68	78	88	-	75	63	84,0
1987	209	185	24	64	70	75	-	81	70	86,4
1988	192	162	30	64	67	61	-	68	64	94,1
1989	160	135	25	39	58	63	-	75	61	81,3
1990	130	109	21	42	36	52	-	65	54	83,1
1991	107	90	17	25	44	38	-	48	40	83,3

Berufsgruppe 19: Metallherzeuger, Walzer

1982	1 159	1 159	-	502	378	277	2	372	335	90,1
1983	1 342	1 342	-	553	464	325	-	362	310	85,6
1984	1 421	1 421	-	550	507	364	-	410	338	82,4
1985	1 606	1 606	-	608	563	435	-	423	368	87,0
1986	1 668	1 668	-	608	599	461	-	521	487	93,5
1987	1 753	1 749	4	574	679	500	-	611	567	92,8
1988	1 611	1 608	3	503	600	508	-	613	581	94,8
1989	1 456	1 450	6	487	502	467	-	638	609	95,5
1990	1 322	1 319	3	449	470	403	-	571	545	95,4
1991	1 249	1 244	5	411	423	415	-	485	449	92,6

Berufsgruppe 20: Former, Formgießer

1982	382	377	5	153	91	137	1	141	131	92,9
1983	415	413	2	184	141	89	1	144	122	84,7
1984	480	477	3	178	174	128	-	100	96	96,0
1985	548	547	1	200	181	167	-	126	116	92,1
1986	581	580	1	208	199	174	-	166	154	92,8
1987	547	547	-	163	204	180	-	191	181	94,8
1988	475	475	-	136	156	183	-	193	179	92,7
1989	398	395	3	125	126	147	-	184	175	95,1
1990	285	282	3	85	110	90	-	155	147	94,8
1991	222	219	3	76	63	83	-	121	112	92,6

Noch: A 2.2 Auszubildende⁽¹⁰⁾ sowie Teilnehmer an Abschlußprüfungen⁴⁾⁽²⁶⁾ 1982 - 1991 nach Berufsgruppen und -bereichen

Jahr	Auszubildende am 31.12. ...							Teilnehmer an Abschlußprüfungen		
	insgesamt	männlich	weiblich	davon im ... Ausbildungsjahr				Anzahl	darunter mit bestandener Prüfung	
				1.	2.	3.	4.		Anzahl	Erfolgsquote ³⁹⁾

Berufsgruppe 21: Metallverformer (spanlos)

1982	86	81	5	51	21	14	-	52	51	98,1
1983	88	86	2	39	42	7	-	28	25	89,3
1984	115	112	3	75	34	6	-	40	40	100,0
1985	115	113	2	40	72	3	-	37	36	97,3
1986	129	125	4	82	38	9	-	79	73	92,4
1987	127	124	3	42	76	9	-	35	32	91,4
1988	101	99	2	46	50	5	-	92	78	84,8
1989	81	80	1	25	55	1	-	62	55	88,7
1990	60	60	-	31	27	2	-	45	43	95,6
1991	46	46	-	15	29	2	-	36	29	80,6

Berufsgruppe 22: Metallverformer (spanend)

1982	5 328	5 183	145	1 767	1 672	1 872	17	1 864	1 741	93,4
1983	5 199	5 087	112	1 736	1 899	1 554	10	2 076	1 916	92,3
1984	5 350	5 253	97	1 762	1 803	1 774	11	1 734	1 627	93,8
1985	5 396	5 289	107	1 881	1 834	1 677	4	1 878	1 795	95,6
1986	5 838	5 698	140	2 148	1 981	1 709	-	1 847	1 746	94,5
1987	5 941	5 788	153	1 919	2 223	1 799	-	1 886	1 797	95,3
1988	5 619	5 471	148	1 687	1 884	2 048	-	2 006	1 896	94,5
1989	5 179	5 002	177	1 733	1 658	1 779	9	2 185	2 071	94,8
1990	6 160	5 923	237	1 809	1 710	1 553	1 088	791	722	91,3
1991	6 083	5 851	232	1 549	1 712	1 592	1 230	1 650	1 561	94,6

Berufsgruppe 23: Metalloberflächenbearbeiter, -vergüter, -beschichter

1982	314	280	34	99	81	91	43	108	93	86,1
1983	308	277	31	105	94	82	27	90	81	90,0
1984	358	323	35	124	112	85	37	91	78	85,7
1985	378	333	45	115	127	108	28	121	103	85,1
1986	400	350	50	127	113	122	38	97	84	86,6
1987	384	331	53	103	123	109	49	131	116	88,5
1988	331	283	48	77	99	110	45	162	143	88,3
1989	287	233	54	73	78	91	45	120	108	90,0
1990	246	189	57	68	68	77	33	105	87	82,9
1991	217	170	47	56	68	68	25	149	120	80,5

Berufsgruppe 24: Metallverbinder

1982	847	846	1	314	243	289	1	262	253	96,6
1983	954	954	-	403	313	237	1	282	267	94,7
1984	1 053	1 051	2	359	392	302	-	244	225	92,2
1985	1 119	1 117	2	363	375	381	-	311	293	94,2
1986	1 132	1 129	3	393	366	373	-	389	376	96,7
1987	1 067	1 066	1	278	415	374	-	390	369	94,6
1988	962	957	5	306	276	380	-	410	371	90,5
1989	877	871	6	322	291	264	-	362	333	92,0
1990	828	822	6	269	295	264	-	294	259	88,1
1991	777	771	6	232	252	293	-	316	268	84,8

Berufsgruppe 25: Schmiede

1982	819	813	6	294	213	275	37	323	292	90,4
1983	911	899	12	349	319	204	39	294	252	85,7
1984	967	956	11	320	340	280	27	257	225	87,5
1985	918	908	10	267	331	284	36	324	279	86,1
1986	869	861	8	293	271	274	31	329	299	90,9
1987	803	795	8	263	287	218	35	308	287	93,2
1988	798	792	6	270	255	238	35	252	229	90,9
1989	690	678	12	166	278	213	33	255	224	87,8
1990	601	591	10	134	154	228	85	94	86	91,5
1991	502	498	4	123	132	121	126	130	123	94,6

Noch: A 2.2 Auszubildende¹⁰⁾ sowie Teilnehmer an Abschlußprüfungen⁴⁾⁽²⁶⁾ 1982 - 1991 nach Berufsgruppen und -bereichen

Jahr	Auszubildende am 31.12. ...							Teilnehmer an Abschlußprüfungen		
	insgesamt	männlich	weiblich	davon im ... Ausbildungsjahr				Anzahl	darunter mit bestandener Prüfung	
				1.	2.	3.	4.		Anzahl	Erfolgsquote ³⁹⁾
Berufsgruppe 26: Feinblechner, Installateure										
1982	17 017	16 953	64	4 756	3 812	5 373	3 076	6 036	4 858	80,5
1983	17 396	17 293	103	5 589	5 052	3 835	2 920	6 355	4 996	78,6
1984	17 773	17 664	109	5 130	5 566	4 994	2 083	5 650	4 532	80,2
1985	17 954	17 818	136	4 429	5 392	5 500	2 633	4 699	3 812	81,1
1986	17 194	17 066	128	4 226	4 616	5 396	2 956	5 687	4 697	82,6
1987	16 023	15 886	137	4 322	4 246	4 675	2 780	5 960	4 788	80,3
1988	15 333	15 217	116	4 512	4 324	4 200	2 297	5 408	4 304	79,6
1989	14 634	14 495	139	4 036	4 373	4 076	2 149	4 716	3 748	79,5
1990	14 194	14 054	140	3 842	3 876	4 152	2 324	4 228	3 171	75,0
1991	13 585	13 462	123	3 763	3 631	3 619	2 572	4 580	3 471	75,8
Berufsgruppe 27: Schlosser										
1982	31 262	31 101	161	9 693	8 874	10 234	2 461	10 266	9 384	91,4
1983	32 250	32 058	192	10 408	10 318	8 938	2 586	10 801	9 843	91,1
1984	34 475	34 253	222	10 737	11 024	10 470	2 244	9 964	9 208	92,4
1985	35 505	35 257	248	10 989	11 059	10 978	2 479	10 626	9 923	93,4
1986	36 215	35 945	270	11 329	11 235	11 020	2 631	11 193	10 532	94,1
1987	35 284	34 962	322	9 842	11 517	11 213	2 712	11 254	10 401	92,4
1988	32 869	32 522	347	9 043	9 686	11 442	2 698	11 433	10 569	92,4
1989	30 282	29 799	483	8 665	8 938	9 734	2 945	11 724	10 640	90,8
1990	29 720	29 156	564	7 727	8 321	8 671	5 001	7 868	6 916	87,9
1991	28 112	27 580	532	6 977	7 433	8 069	5 633	9 171	8 337	90,9
Berufsgruppe 28: Mechaniker										
1982	27 886	27 458	428	9 282	7 683	9 364	1 557	11 266	9 629	85,5
1983	28 205	27 707	498	9 908	9 348	7 333	1 616	10 904	9 018	82,7
1984	29 187	28 701	486	9 511	9 821	8 552	1 303	9 083	7 641	84,1
1985	30 053	29 503	550	9 717	9 834	9 083	1 419	9 588	8 255	86,1
1986	29 464	28 889	575	9 417	9 411	9 078	1 558	9 954	8 769	88,1
1987	28 551	27 960	591	9 032	9 196	8 753	1 570	10 043	8 684	86,5
1988	27 188	26 602	586	8 639	8 727	8 374	1 448	9 649	8 268	85,7
1989	25 284	24 634	650	7 518	8 269	8 085	1 412	9 397	7 661	81,5
1990	23 127	22 518	609	7 065	7 155	7 510	1 397	9 056	7 459	82,4
1991	22 325	21 700	625	7 351	6 701	6 530	1 743	8 366	6 778	81,0
Berufsgruppe 29: Werkzeugmacher										
1982	6 819	6 679	140	1 766	1 730	1 953	1 370	1 975	1 888	95,6
1983	6 925	6 770	155	1 835	1 929	1 686	1 475	2 006	1 866	93,0
1984	6 962	6 810	152	1 869	1 964	1 894	1 235	2 050	1 943	94,8
1985	7 367	7 220	147	1 980	2 013	1 959	1 415	1 812	1 742	96,1
1986	7 562	7 408	154	2 070	2 107	1 987	1 398	2 066	2 009	97,2
1987	7 685	7 492	193	1 972	2 158	2 108	1 447	2 051	1 982	96,6
1988	7 441	7 210	231	1 842	2 009	2 106	1 484	2 042	1 951	95,5
1989	7 116	6 824	292	1 651	1 894	1 982	1 589	2 105	2 004	95,2
1990	6 653	6 358	295	1 612	1 635	1 806	1 600	1 959	1 880	96,0
1991	6 225	5 942	283	1 507	1 577	1 567	1 574	2 077	2 020	97,3
Berufsgruppe 30: Metallfeinbauer und zugeordnete Berufe										
1982	5 975	3 142	2 833	1 637	1 646	1 717	975	1 787	1 496	83,7
1983	6 010	3 117	2 893	1 608	1 651	1 642	1 109	1 762	1 509	85,6
1984	6 060	3 072	2 988	1 724	1 620	1 647	1 069	1 839	1 554	84,5
1985	6 295	2 900	3 395	1 722	1 845	1 662	1 066	1 801	1 535	85,2
1986	5 926	2 755	3 171	1 732	1 658	1 662	874	1 805	1 549	85,8
1987	5 746	2 508	3 238	1 581	1 676	1 578	911	1 675	1 403	83,8
1988	5 665	2 419	3 246	1 555	1 600	1 620	890	1 810	1 551	85,7
1989	5 035	1 892	3 143	1 255	1 472	1 505	803	1 698	1 400	82,4
1990	4 456	1 719	2 737	1 255	1 210	1 322	669	1 821	1 510	82,9
1991	4 588	1 722	2 866	1 665	1 248	1 141	534	1 536	1 215	79,1

Noch: A 2.2 Auszubildende¹⁰⁾ sowie Teilnehmer an Abschlußprüfungen⁴⁾²⁶⁾ 1982 - 1991 nach Berufsgruppen und -bereichen

Jahr	Auszubildende am 31.12. ...							Teilnehmer an Abschlußprüfungen		
	insgesamt	männlich	weiblich	davon im ... Ausbildungsjahr				Anzahl	darunter mit bestandener Prüfung	
				1.	2.	3.	4.		Anzahl	Erfolgs- quote ³⁹⁾
Berufsgruppe 31: Elektriker										
1982	38 968	38 413	555	9 956	10 503	10 485	8 024	15 538	13 815	88,9
1983	39 583	38 917	666	10 866	11 076	9 559	8 082	15 841	14 045	88,7
1984	40 046	39 300	746	10 943	11 783	9 962	7 358	16 217	14 070	86,8
1985	40 516	39 736	780	10 380	11 904	10 622	7 610	15 274	13 634	89,3
1986	40 875	39 992	883	10 713	11 101	10 771	8 290	15 916	14 466	90,9
1987	40 554	39 537	1 017	10 627	11 394	10 357	8 176	17 002	15 218	89,5
1988	39 216	38 046	1 170	10 508	10 872	10 296	7 540	17 152	15 236	88,8
1989	38 008	36 806	1 202	9 779	10 538	10 280	7 411	12 383	10 732	86,7
1990	38 157	36 941	1 216	9 499	9 807	9 904	8 947	10 173	8 638	84,9
1991	36 438	35 349	1 089	9 184	9 386	9 198	8 670	11 481	10 072	87,7
Berufsgruppe 32: Montierer und Metallberufe, a.n.g.										
1982	-	-	-	-	-	-	-	-	-	x
1983	-	-	-	-	-	-	-	-	-	x
1984	-	-	-	-	-	-	-	-	-	x
1985	-	-	-	-	-	-	-	-	-	x
1986	-	-	-	-	-	-	-	-	-	x
1987	342	337	5	169	122	51	-	137	116	84,7
1988	339	334	5	141	157	41	-	117	107	91,5
1989	326	321	5	146	133	47	-	118	101	85,6
1990	339	336	3	142	124	73	-	104	94	90,4
1991	308	305	3	135	103	70	-	109	87	79,8
Berufsgruppe 33: Spinnberufe										
1982	130	99	31	72	48	10	-	138	127	92,0
1983	184	138	46	105	70	9	-	56	46	82,1
1984	225	177	48	112	99	14	-	83	72	86,7
1985	255	189	66	133	104	18	-	97	92	94,8
1986	241	185	56	104	120	17	-	136	126	92,6
1987	236	191	45	112	100	24	-	129	124	96,1
1988	204	168	36	84	100	20	-	115	110	95,7
1989	164	132	32	68	76	20	-	120	112	93,3
1990	129	100	29	60	60	9	-	93	81	87,1
1991	90	71	19	29	51	10	-	64	53	82,8
Berufsgruppe 34: Textilhersteller										
1982	577	424	153	289	207	81	-	485	452	93,2
1983	681	518	163	334	285	62	-	327	284	86,9
1984	837	633	204	428	318	91	-	351	329	93,7
1985	983	742	241	443	435	105	-	419	393	93,8
1986	1 026	772	254	434	444	148	-	574	535	93,2
1987	980	733	247	410	427	143	-	593	571	96,3
1988	958	712	246	397	416	145	-	578	548	94,8
1989	847	633	214	351	367	129	-	596	572	96,0
1990	721	544	177	287	312	122	-	516	484	93,8
1991	615	456	159	238	275	102	-	438	403	92,0
Berufsgruppe 35: Textilverarbeiter										
1982	3 758	143	3 615	1 775	1 233	748	2	3 843	3 442	89,6
1983	3 908	163	3 745	1 877	1 517	510	4	3 132	2 813	89,8
1984	4 651	195	4 456	2 248	1 682	721	-	3 212	2 967	92,4
1985	5 451	233	5 218	2 620	2 041	790	-	3 845	3 596	93,5
1986	5 979	279	5 700	2 529	2 375	1 075	-	4 277	3 945	92,2
1987	5 796	256	5 540	2 196	2 242	1 358	-	4 611	4 290	93,0
1988	5 204	272	4 932	2 118	1 940	1 146	-	4 930	4 452	90,3
1989	4 657	231	4 426	1 846	1 835	976	-	4 963	4 541	91,5
1990	3 856	188	3 668	1 303	1 509	1 044	-	4 336	3 892	89,8
1991	3 070	174	2 896	1 145	1 076	849	-	3 535	3 217	91,0

Noch: A 2.2 Auszubildende¹⁰⁾ sowie Teilnehmer an Abschlußprüfungen⁴⁾²⁶⁾ 1982 - 1991 nach Berufsgruppen und -bereichen

Jahr	Auszubildende am 31.12. ...							Teilnehmer an Abschlußprüfungen		
	insgesamt	männlich	weiblich	davon im ... Ausbildungsjahr				Anzahl	darunter mit bestandener Prüfung	
				1.	2.	3.	4.		Anzahl	Erfolgsquote ³⁹⁾

Berufsgruppe 36: Textilveredler

1982	225	199	26	111	67	47	-	190	178	93,7
1983	260	225	35	141	99	20	-	117	107	91,5
1984	367	321	46	183	138	45	1	119	109	91,6
1985	418	369	49	176	182	60	-	190	175	92,1
1986	415	363	52	172	181	62	-	255	240	94,1
1987	407	355	52	172	160	75	-	249	233	93,6
1988	385	324	61	145	163	77	-	262	246	93,9
1989	322	260	62	143	130	49	-	241	230	95,4
1990	302	241	61	122	138	42	-	184	165	89,7
1991	252	199	53	104	109	39	-	192	176	91,7

Berufsgruppe 37: Lederhersteller, Leder- und Fellverarbeiter

1982	1 049	604	445	397	334	318	-	416	387	93,0
1983	1 056	592	464	458	354	243	1	359	336	93,6
1984	1 224	685	539	470	449	295	10	332	312	94,0
1985	1 223	699	524	433	452	333	5	394	365	92,6
1986	1 233	720	513	384	432	372	45	402	368	91,5
1987	1 181	668	513	364	404	358	55	416	400	96,2
1988	1 021	577	444	299	363	318	41	419	402	95,9
1989	901	510	391	249	303	286	63	379	358	94,5
1990	719	412	307	199	236	236	48	310	291	93,9
1991	568	328	240	141	197	185	45	268	258	96,3

Berufsgruppe 39: Back-, Konditorwarenhersteller

1982	9 196	7 396	1 800	3 676	2 425	3 095	-	3 271	2 730	83,5
1983	10 120	8 054	2 066	3 989	3 761	2 370	-	3 308	2 653	80,2
1984	11 250	9 001	2 249	3 663	3 952	3 635	-	2 481	1 991	80,2
1985	11 500	9 203	2 297	3 818	3 797	3 885	-	3 465	2 864	82,7
1986	10 702	8 516	2 186	3 381	3 668	3 653	-	3 639	3 076	84,5
1987	10 023	7 770	2 253	3 074	3 374	3 575	-	3 531	2 973	84,2
1988	8 899	6 624	2 275	2 733	2 996	3 170	-	3 405	2 851	83,7
1989	7 661	5 402	2 259	2 206	2 646	2 809	-	3 208	2 681	83,6
1990	6 228	4 199	2 029	1 653	2 093	2 482	-	2 723	2 172	79,8
1991	4 825	3 109	1 716	1 315	1 596	1 914	-	2 315	1 859	80,3

Berufsgruppe 40: Fleisch-, Fischverarbeiter

1982	4 543	4 343	200	1 960	990	1 592	1	1 803	1 534	85,1
1983	4 926	4 728	198	2 030	1 939	954	3	1 538	1 280	83,2
1984	5 565	5 355	210	1 711	2 028	1 825	1	1 012	845	83,5
1985	5 492	5 276	216	1 758	1 730	2 004	-	1 641	1 421	86,6
1986	4 782	4 601	181	1 391	1 686	1 705	-	1 962	1 707	87,0
1987	4 213	4 022	191	1 209	1 384	1 620	-	1 584	1 393	87,9
1988	3 451	3 283	168	956	1 194	1 301	-	1 531	1 374	89,7
1989	2 730	2 567	163	648	946	1 136	-	1 304	1 132	86,8
1990	2 093	1 966	127	548	664	881	-	1 057	921	87,1
1991	1 552	1 458	94	420	546	586	-	828	707	85,4

Berufsgruppe 41: Speisenerbereiter

1982	4 227	3 482	745	1 400	1 433	1 385	9	1 583	1 332	84,1
1983	4 668	3 668	1 000	1 652	1 695	1 314	7	1 590	1 287	80,9
1984	5 297	4 078	1 219	1 811	1 791	1 685	10	1 485	1 188	80,0
1985	5 791	4 328	1 463	1 957	1 998	1 829	7	1 762	1 440	81,7
1986	6 035	4 413	1 622	1 974	2 077	1 984	-	1 902	1 516	79,7
1987	6 104	4 387	1 717	1 987	2 065	2 052	-	2 054	1 652	80,4
1988	5 824	4 126	1 698	1 892	1 908	2 024	-	2 135	1 719	80,5
1989	5 336	3 727	1 609	1 697	1 742	1 897	-	2 200	1 753	79,7
1990	4 586	3 273	1 313	1 310	1 556	1 720	-	2 152	1 657	77,0
1991	4 060	2 945	1 115	1 267	1 240	1 553	-	1 924	1 466	76,2

Noch: A 2.2 Auszubildende¹⁰⁾ sowie Teilnehmer an Abschlußprüfungen⁴⁾²⁶⁾ 1982 - 1991 nach Berufsgruppen und -bereichen

Jahr	Auszubildende am 31.12. ...							Teilnehmer an Abschlußprüfungen		
	Insgesamt	männlich	weiblich	davon im ... Ausbildungsjahr				Anzahl	darunter mit bestandener Prüfung	
				1.	2.	3.	4.		Anzahl	Erfolgs- quote ³⁹⁾
Berufsgruppe 42: Getränke-, Genußmittelhersteller										
1982	189	183	6	74	63	52	-	55	55	100,0
1983	230	223	7	104	72	54	-	61	58	95,1
1984	285	280	5	101	114	70	-	52	52	100,0
1985	301	293	8	92	103	106	-	68	65	95,6
1986	270	263	7	83	91	96	-	109	104	95,4
1987	259	253	6	87	84	88	-	95	90	94,7
1988	248	238	10	79	87	82	-	95	89	93,7
1989	240	228	12	70	86	84	-	81	76	93,8
1990	220	209	11	70	73	77	-	96	91	94,8
1991	199	193	6	64	74	61	-	84	75	89,3
Berufsgruppe 43: Übrige Ernährungsberufe										
1982	246	216	30	82	88	76	-	105	102	97,1
1983	318	276	42	139	99	80	-	107	106	99,1
1984	346	303	43	116	135	95	-	80	78	97,5
1985	363	321	42	132	110	121	-	92	90	97,8
1986	367	327	40	125	136	106	-	115	112	97,4
1987	361	322	39	116	118	127	-	140	140	100,0
1988	331	284	47	104	113	114	-	133	128	96,2
1989	332	267	65	122	100	110	-	149	145	97,3
1990	286	224	62	83	117	86	-	116	109	94,0
1991	297	227	70	97	85	115	-	145	143	98,6
Berufsgruppe 44: Maurer, Betonbauer										
1982	10 687	10 681	6	3 144	3 538	4 003	2	5 853	4 495	76,8
1983	10 470	10 457	13	3 923	3 153	3 393	1	5 625	4 405	78,3
1984	10 156	10 131	25	3 465	3 766	2 922	3	4 417	3 586	81,2
1985	8 958	8 933	25	2 163	3 386	3 409	-	4 113	3 447	83,8
1986	6 567	6 552	15	1 683	1 946	2 938	-	4 609	3 834	83,2
1987	5 055	5 035	20	1 575	1 593	1 887	-	3 629	3 043	83,9
1988	4 644	4 622	22	1 665	1 497	1 482	-	2 465	2 062	83,7
1989	4 963	4 934	29	2 043	1 584	1 336	-	1 893	1 600	84,5
1990	5 362	5 346	16	2 163	1 863	1 336	-	1 847	1 510	81,8
1991	5 667	5 651	16	2 020	1 981	1 666	-	1 974	1 592	80,6
Berufsgruppe 45: Zimmerer, Dachdecker, Gerüstbauer										
1982	5 138	5 115	23	1 939	1 472	1 727	-	2 004	1 554	77,5
1983	5 676	5 648	28	2 203	1 972	1 501	-	2 018	1 527	75,7
1984	6 283	6 234	49	2 138	2 202	1 943	-	1 736	1 302	75,0
1985	6 192	6 139	53	1 752	2 222	2 218	-	2 132	1 663	78,0
1986	5 249	5 201	48	1 454	1 657	2 138	-	2 314	1 765	76,3
1987	4 508	4 458	50	1 386	1 431	1 691	-	2 210	1 706	77,2
1988	4 283	4 238	45	1 462	1 375	1 446	-	1 811	1 408	77,7
1989	3 982	3 934	48	1 291	1 372	1 319	-	1 617	1 216	75,2
1990	3 717	3 671	46	1 231	1 245	1 241	-	1 443	1 079	74,8
1991	3 604	3 557	47	1 235	1 212	1 157	-	1 351	978	72,4
Berufsgruppe 46: Straßen-, Tiefbauer										
1982	1 345	1 344	1	475	433	436	1	767	585	76,3
1983	1 536	1 532	4	692	487	357	-	703	582	82,8
1984	1 820	1 815	5	794	654	371	1	641	530	82,7
1985	2 191	2 188	3	803	789	599	-	796	660	82,9
1986	2 187	2 186	1	778	768	641	-	1 031	850	82,4
1987	2 074	2 070	4	687	717	670	-	1 022	836	81,8
1988	1 954	1 949	5	702	614	638	-	1 036	831	80,2
1989	1 883	1 879	4	674	663	546	-	1 021	795	77,9
1990	1 706	1 703	3	583	619	504	-	963	759	78,8
1991	1 526	1 523	3	520	518	488	-	879	651	74,1

Noch: A 2.2 Auszubildende¹⁰⁾ sowie Teilnehmer an Abschlußprüfungen⁴⁾²⁶⁾ 1982 - 1991 nach Berufsgruppen und -bereichen

Jahr	Auszubildende am 31.12. ...							Teilnehmer an Abschlußprüfungen		
	insgesamt	männlich	weiblich	davon im ... Ausbildungsjahr				Anzahl	darunter mit bestandener Prüfung	
				1.	2.	3.	4.		Anzahl	Erfolgsquote ³⁹⁾

Berufsgruppe 48: Bauausstatter

1982	2 707	2 654	53	880	805	1 021	1	1 067	890	83,4
1983	2 616	2 558	58	945	893	776	2	1 102	902	81,9
1984	2 793	2 721	72	952	955	883	3	898	742	82,6
1985	2 715	2 637	78	780	991	944	-	1 028	880	85,6
1986	2 340	2 269	71	618	785	937	-	1 073	889	82,9
1987	2 010	1 929	81	588	645	777	-	1 009	821	81,4
1988	1 894	1 823	71	622	633	639	-	916	754	82,3
1989	1 846	1 761	85	607	621	618	-	767	600	78,2
1990	1 813	1 738	75	613	611	589	-	680	548	80,6
1991	1 860	1 785	75	665	624	571	-	740	591	79,9

Berufsgruppe 49: Raumausstatter, Polsterer

1982	1 594	1 067	527	519	509	563	3	639	589	92,2
1983	1 541	1 057	484	581	528	432	-	609	574	94,3
1984	1 665	1 142	523	598	606	460	1	500	473	94,6
1985	1 651	1 136	515	507	622	522	-	528	498	94,3
1986	1 596	1 003	593	596	484	516	-	588	549	93,4
1987	1 508	903	605	492	594	422	-	548	510	93,1
1988	1 495	872	623	483	524	488	-	490	457	93,3
1989	1 434	812	622	502	491	441	-	592	546	92,2
1990	1 344	726	618	463	473	408	-	478	453	94,8
1991	1 347	684	663	464	473	410	-	448	414	92,4

Berufsgruppe 50: Tischler, Modellbauer

1982	12 652	11 949	703	3 760	3 835	4 898	159	5 126	4 454	86,9
1983	12 445	11 652	793	4 245	4 204	3 839	157	5 449	4 678	85,9
1984	13 461	12 456	1 005	4 550	4 579	4 199	133	4 506	3 982	88,4
1985	13 943	12 768	1 175	4 344	4 961	4 482	156	4 716	4 055	86,0
1986	13 357	12 047	1 310	3 784	4 457	4 974	142	5 081	4 405	86,7
1987	12 321	11 061	1 260	3 657	4 017	4 521	126	5 169	4 464	86,4
1988	11 650	10 368	1 282	3 712	3 737	4 061	140	4 658	4 069	87,4
1989	11 245	9 906	1 339	3 563	3 748	3 776	158	4 380	3 640	83,1
1990	10 858	9 592	1 266	3 467	3 557	3 715	119	3 957	3 179	80,3
1991	10 386	9 267	1 119	3 267	3 555	3 462	102	4 015	3 325	82,8

Berufsgruppe 51: Maler, Lackierer und verwandte Berufe

1982	10 164	9 154	1 010	3 757	2 602	3 805	-	3 784	3 045	80,5
1983	10 810	9 689	1 121	4 265	3 739	2 806	-	4 059	3 358	82,7
1984	11 976	10 731	1 245	4 208	4 063	3 705	-	2 942	2 363	80,3
1985	12 314	11 072	1 242	3 984	4 166	4 164	-	3 603	2 667	74,0
1986	11 861	10 648	1 213	3 803	3 701	4 357	-	4 315	3 309	76,7
1987	10 692	9 504	1 188	3 345	3 524	3 823	-	4 402	3 381	76,8
1988	9 899	8 790	1 109	3 208	3 139	3 552	-	4 004	3 023	75,5
1989	8 949	7 831	1 118	2 881	2 898	3 170	-	3 823	2 848	74,5
1990	7 910	6 861	1 049	2 522	2 604	2 784	-	3 402	2 514	73,9
1991	7 120	6 197	923	2 398	2 194	2 528	-	3 098	2 348	75,8

Berufsgruppe 52: Warenprüfer, Versandfertigmacher

1982	479	400	79	279	197	3	-	305	276	90,5
1983	710	578	132	439	267	4	-	223	208	93,3
1984	975	810	165	531	433	11	-	276	253	91,7
1985	1 128	938	190	602	526	-	-	446	405	90,8
1986	1 241	1 009	232	647	594	-	-	543	499	91,9
1987	1 273	1 020	253	628	645	-	-	586	525	89,6
1988	1 172	933	239	570	602	-	-	584	515	88,2
1989	1 084	829	255	544	540	-	-	649	602	92,8
1990	924	685	239	434	490	-	-	613	516	84,2
1991	719	559	160	328	391	-	-	529	454	85,8

Noch: A 2.2 Auszubildende¹⁰⁾ sowie Teilnehmer an Abschlußprüfungen⁴⁾²⁶⁾ 1982 - 1991 nach Berufsgruppen und -bereichen

Jahr	Auszubildende am 31.12. ...							Teilnehmer an Abschlußprüfungen		
	insgesamt	männlich	weiblich	davon im ... Ausbildungsjahr				Anzahl	darunter mit bestandener Prüfung	
				1.	2.	3.	4.		Anzahl	Erfolgsquote ³⁹⁾

Berufsgruppe 54: Maschinisten und zugehörige Berufe

1982	316	311	5	127	83	106	-	103	97	94,2
1983	319	315	4	107	133	78	1	111	104	93,7
1984	373	371	2	130	112	131	-	92	86	93,5
1985	401	397	4	152	142	107	-	142	140	98,6
1986	448	442	6	168	145	135	-	101	95	94,1
1987	349	344	5	39	166	144	-	131	122	93,1
1988	217	214	3	16	37	164	-	147	145	98,6
1989	64	64	-	7	15	42	-	162	156	96,3
1990	19	19	-	-	7	12	-	31	29	93,5
1991	7	7	-	1	-	6	-	12	12	x

Berufsbereich III: Fertigungsberufe

1982	213 647	198 565	15 082	67 660	59 663	68 571	17 753	84 439	72 964	86,4
1983	220 163	203 743	16 420	74 919	70 735	56 450	18 059	84 552	72 336	85,6
1984	233 029	214 550	18 479	74 992	76 430	66 070	15 537	75 584	65 296	86,4
1985	239 227	218 529	20 698	72 960	77 949	71 458	16 860	79 711	69 765	87,5
1986	234 304	212 788	21 516	71 082	73 066	72 192	17 964	86 476	76 326	88,3
1987	224 805	202 877	21 928	66 593	71 753	68 598	17 861	87 706	76 828	87,6
1988	212 387	191 046	21 341	64 105	65 831	65 832	16 619	85 012	74 265	87,4
1989	199 099	177 988	21 111	59 193	62 374	60 915	16 617	78 127	67 098	85,9
1990	189 380	170 273	19 107	54 467	56 913	56 689	21 311	66 470	55 828	84,0
1991	178 510	161 222	17 288	51 912	52 420	51 924	22 254	67 163	57 133	85,1

Berufsgruppe 62: Techniker

1982	1 499	1 153	346	489	524	476	10	535	479	89,5
1983	1 556	1 134	422	529	497	530	-	529	465	87,9
1984	1 581	1 096	485	548	531	502	-	608	531	87,3
1985	1 557	1 031	526	500	529	528	-	574	503	87,6
1986	1 464	948	516	439	500	525	-	620	547	88,2
1987	1 308	823	485	411	438	459	-	592	531	89,7
1988	1 159	728	431	357	395	407	-	558	440	78,9
1989	1 081	670	411	326	356	399	-	464	407	87,7
1990	1 005	623	382	355	309	341	-	414	372	89,9
1991	963	638	325	353	338	272	-	397	342	86,1

Berufsgruppe 63: Technische Sonderfachkräfte

1982	12 465	6 787	5 678	3 624	3 871	3 709	1 261	4 098	3 843	93,8
1983	13 025	6 998	6 027	4 083	3 817	3 577	1 548	3 988	3 744	93,9
1984	13 431	6 982	6 449	4 164	4 226	3 517	1 524	4 069	3 827	94,1
1985	14 179	7 389	6 790	4 028	4 533	4 085	1 533	4 144	3 905	94,2
1986	14 050	7 261	6 789	4 101	4 173	4 113	1 663	4 731	4 509	95,3
1987	13 509	6 947	6 562	3 946	4 253	3 774	1 536	4 596	4 392	95,6
1988	12 921	6 503	6 418	3 600	4 064	3 816	1 441	4 390	4 160	94,8
1989	12 627	6 404	6 223	3 725	3 716	3 614	1 572	4 481	4 198	93,7
1990	12 344	6 206	6 138	3 713	3 768	3 419	1 444	4 372	4 172	95,4
1991	12 078	6 271	5 807	3 477	3 729	3 499	1 373	4 278	3 939	92,1

Berufsbereich IV: Technische Berufe

1982	13 964	7 940	6 024	4 113	4 395	4 185	1 271	4 633	4 322	93,3
1983	14 581	8 132	6 449	4 612	4 314	4 107	1 548	4 517	4 209	93,2
1984	15 012	8 078	6 934	4 712	4 757	4 019	1 524	4 677	4 358	93,2
1985	15 736	8 420	7 316	4 528	5 062	4 613	1 533	4 718	4 408	93,4
1986	15 514	8 209	7 305	4 540	4 673	4 638	1 663	5 351	5 056	94,5
1987	14 817	7 770	7 047	4 357	4 691	4 233	1 536	5 188	4 923	94,9
1988	14 080	7 231	6 849	3 957	4 459	4 223	1 441	4 948	4 600	93,0
1989	13 708	7 074	6 634	4 051	4 072	4 013	1 572	4 945	4 605	93,1
1990	13 349	6 829	6 520	4 068	4 077	3 760	1 444	4 786	4 544	94,9
1991	13 041	6 909	6 132	3 830	4 067	3 771	1 373	4 675	4 281	91,6

Noch: A 2.2 Auszubildende¹⁰⁾ sowie Teilnehmer an Abschlußprüfungen⁴⁾²⁶⁾ 1982 - 1991 nach Berufsgruppen und -bereichen

Jahr	Auszubildende am 31.12. ...							Teilnehmer an Abschlußprüfungen		
	insgesamt	männlich	weiblich	davon im ... Ausbildungsjahr				Anzahl	darunter mit bestandener Prüfung	
				1.	2.	3.	4.		Anzahl	Erfolgsquote ³⁹⁾
Berufsgruppe 68: Warenkaufleute										
1982	59 643	17 313	42 330	21 692	21 420	16 468	63	34 773	31 642	91,0
1983	62 195	18 820	43 375	23 806	25 174	13 185	30	30 597	27 501	89,9
1984	68 087	20 528	47 559	24 679	27 108	16 240	60	29 243	26 887	91,9
1985	69 602	20 681	48 921	23 850	27 696	18 038	18	32 474	30 376	93,5
1986	68 102	20 125	47 977	23 317	26 627	18 158	-	35 481	32 146	90,6
1987	65 455	19 229	46 226	22 367	25 595	17 493	-	34 805	31 163	89,5
1988	62 672	18 626	44 046	20 608	24 202	17 862	-	32 446	29 127	89,8
1989	57 566	17 673	39 893	18 207	22 018	17 341	-	28 551	25 461	89,2
1990	52 310	16 904	35 406	16 225	19 479	16 606	-	25 033	22 288	89,0
1991	47 664	17 444	30 220	15 164	17 285	15 215	-	22 937	19 741	86,1
Berufsgruppe 69: Bank-, Versicherungskaufleute										
1982	16 494	7 430	9 064	4 332	6 283	5 834	45	5 574	5 444	97,7
1983	17 328	7 982	9 346	4 949	6 309	6 017	53	6 128	5 915	96,5
1984	18 089	8 630	9 459	5 190	6 834	6 024	41	6 281	6 090	97,0
1985	18 889	9 498	9 391	5 166	7 153	6 564	6	6 391	6 195	96,9
1986	19 183	9 586	9 597	5 290	7 019	6 874	-	6 865	6 680	97,3
1987	19 156	9 496	9 660	5 108	6 996	7 052	-	7 267	7 099	97,7
1988	18 471	9 118	9 353	4 833	6 807	6 831	-	6 870	6 730	98,0
1989	18 073	8 845	9 228	4 930	6 451	6 692	-	7 232	7 057	97,6
1990	18 146	8 961	9 185	5 399	6 346	6 401	-	6 999	6 772	96,8
1991	18 656	9 473	9 183	5 634	6 766	6 256	-	6 786	6 580	97,0
Berufsgruppe 70: Andere Dienstleistungskaufleute und zugehörige Berufe										
1982	3 779	1 770	2 009	1 022	1 387	1 356	14	1 467	1 318	89,8
1983	3 858	1 802	2 056	1 075	1 387	1 385	11	1 477	1 292	87,5
1984	4 131	1 921	2 210	1 251	1 501	1 372	7	1 549	1 368	88,3
1985	4 540	2 182	2 358	1 409	1 633	1 494	4	1 487	1 353	91,0
1986	4 929	2 341	2 588	1 549	1 751	1 629	-	1 520	1 396	91,8
1987	5 346	2 440	2 906	1 632	1 878	1 836	-	1 671	1 476	88,3
1988	5 434	2 444	2 990	1 616	1 978	1 840	-	1 800 r	1 647 r	91,5 r
1989	5 691	2 601	3 090	1 759	1 947	1 985	-	2 069	1 835	88,7
1990	5 607	2 613	2 994	1 777	1 936	1 894	-	2 261	2 069	91,5
1991	5 601	2 583	3 018	1 760	1 913	1 928	-	2 254	1 985	88,1
Berufsgruppe 71: Berufe des Landverkehrs										
1982	807	643	164	286	261	260	-	1 781	1 679	94,3
1983	869	745	124	365	307	195	2	1 852	1 737	93,8
1984	1 269	1 038	231	663	372	234	-	1 885	1 755	93,1
1985	1 611	1 277	334	685	667	259	-	1 931	1 801	93,3
1986	1 871	1 402	469	638	693	540	-	1 758	1 574	89,5
1987	1 842	1 387	455	640	646	556	-	2 129	1 884	88,5
1988	1 662	1 267	395	542	629	491	-	2 040	1 807	88,6
1989	1 378	1 131	247	380	526	472	-	1 740	1 531	88,0
1990	1 147	1 000	147	374	378	395	-	1 648	1 325	80,4
1991	941	878	63	322	386	233	-	1 441	1 237	85,8
Berufsgruppe 72: Berufe des Wasser- und Luftverkehrs										
1982	299	297	2	100	94	105	-	98	91	92,9
1983	286	283	3	90	92	104	-	105	99	94,3
1984	271	267	4	102	83	86	-	94	84	89,4
1985	249	245	4	85	93	71	-	112	109	97,3
1986	219	215	4	64	71	84	-	83	79	95,2
1987	184	183	1	60	60	64	-	95	91	95,8
1988	158	157	1	49	52	57	-	59	56	94,9
1989	121	121	-	48	37	36	-	56	55	98,2
1990	141	141	-	58	49	34	-	41	39	95,1
1991	116	116	-	33	48	35	-	39	39	100,0

Noch: A 2.2 Auszubildende¹⁰⁾ sowie Teilnehmer an Abschlußprüfungen⁴⁾²⁶⁾ 1982 - 1991 nach Berufsgruppen und -bereichen

Jahr	Auszubildende am 31.12. ...							Teilnehmer an Abschlußprüfungen		
	insgesamt	männlich	weiblich	davon im ... Ausbildungsjahr				Anzahl	darunter mit bestandener Prüfung	
				1.	2.	3.	4.		Anzahl	Erfolgsquote ³⁹⁾

Berufsgruppe 73: Berufe des Nachrichtenverkehrs

1982	2 314	1 496	818	-	1 183	1 129	2	1 064	1 061	99,7
1983	2 394	1 488	906	-	1 259	1 135	-	1 132	1 125	99,4
1984	2 440	1 551	889	-	1 194	1 246	-	1 166	1 143	98,0
1985	1 979	1 285	694	-	812	1 167	-	1 236	1 224	99,0
1986	1 668	1 072	596	-	833	835	-	1 155	1 149	99,5
1987	1 708	1 094	614	-	872	836	-	797	795	99,7
1988	1 759	1 039	720	-	906	853	-	823	819	99,5
1989	1 692	986	706	-	823	869	-	839	834	99,4
1990	1 544	897	647	-	758	786	-	865	861	99,5
1991	1 456	773	683	-	736	720	-	769	760	98,8

Berufsgruppe 74: Lagerverwalter, Lager-, Transportarbeiter

1982	-	-	-	-	-	-	-	-	-	x
1983	-	-	-	-	-	-	-	24	23	x
1984	-	-	-	-	-	-	-	-	-	x
1985	-	-	-	-	-	-	-	-	-	x
1986	-	-	-	-	-	-	-	-	-	x
1987	-	-	-	-	-	-	-	-	-	x
1988	-	-	-	-	-	-	-	-	-	x
1989	-	-	-	-	-	-	-	-	-	x
1990	-	-	-	-	-	-	-	-	-	x
1991	53	37	16	53	-	-	-	-	-	x

Berufsgruppe 75: Unternehmer, Organisatoren, Wirtschaftsprüfer

1982	5 949	1 297	4 652	1 704	2 089	2 048	108	1 877	1 561	83,2
1983	6 355	1 456	4 899	1 915	2 287	2 153	-	2 324	1 998	86,0
1984	6 559	1 531	5 028	1 979	2 195	2 385	-	2 441	2 140	87,7
1985	6 367	1 432	4 935	1 824	2 215	2 328	-	2 224	1 994	89,7
1986	6 174	1 584	4 590	1 906	1 998	2 270	-	2 540	2 321	91,4
1987	6 125	1 317	4 808	2 043	2 093	1 989	-	2 410	2 212	91,8
1988	6 072	1 307	4 765	2 054	2 042	1 976	-	2 266	2 080	91,8
1989	6 107	1 336	4 771	2 055	1 973	2 079	-	2 259	2 034	90,0
1990	6 197	1 478	4 719	2 071	1 993	2 133	-	2 270	2 074	91,4
1991	6 439	1 676	4 763	2 152	2 191	2 096	-	2 188	2 022	92,4

Berufsgruppe 77: Rechnungskaufleute, Datenverarbeitungsfachleute

1982	793	450	343	264	268	258	3	278	213	76,6
1983	849	477	372	290	284	274	1	403	304	75,4
1984	984	564	420	383	314	283	4	492	366	74,4
1985	1 197	736	461	435	396	366	-	499	400	80,2
1986	1 504	913	591	647	445	412	-	506	408	80,6
1987	1 784	1 079	705	631	664	489	-	561	412	73,4
1988	1 819	1 111	708	540	641	638	-	801	605	75,5
1989	1 766	1 108	658	558	562	646	-	866	671	77,5
1990	1 593	1 056	537	464	576	553	-	863	681	78,9
1991	1 460	1 043	417	440	463	557	-	777	596	76,7

Berufsgruppe 78: Bürofach-, Bürohilfskräfte

1982	55 142	12 905	42 237	15 541	21 074	18 172	355	24 533	21 557	87,9
1983	58 237	13 194	45 043	18 051	22 727	17 412	47	25 027	21 945	87,7
1984	63 702	15 082	48 620	20 156	24 878	18 585	83	24 370	21 405	87,8
1985	69 043	16 561	52 482	21 082	27 794	20 154	13	26 137	23 241	88,9
1986	71 566	17 390	54 176	20 770	28 640	22 156	-	29 058	25 865	89,0
1987	71 066	17 195	53 871	19 235	28 577	23 254	-	30 917	27 241	88,1
1988	67 109	16 756	50 353	18 481	25 415	23 213	-	31 655	27 694	87,5
1989	62 902	15 654	47 248	17 997	23 317	21 588	-	31 717	28 292	89,2
1990	59 352	15 282	44 070	16 678	22 359	20 315	-	28 309	25 138	88,8
1991	56 565	15 539	41 026	16 000	20 505	20 060	-	26 848	24 204	90,2

Noch: A 2.2 Auszubildende¹⁰⁾ sowie Teilnehmer an Abschlußprüfungen⁴⁾²⁶⁾ 1982 - 1991 nach Berufsgruppen und -bereichen

Jahr	Auszubildende am 31.12. ...							Teilnehmer an Abschlußprüfungen		
	insgesamt	männlich	weiblich	davon im ... Ausbildungsjahr				Anzahl	darunter mit bestandener Prüfung	
				1.	2.	3.	4.		Anzahl	Erfolgsquote ³⁹⁾

Berufsgruppe 80: Sicherheitswahrer

1982	547	535	12	317	114	116	-	131	111	84,7
1983	684	677	7	275	297	112	-	158	140	88,6
1984	729	717	12	173	269	287	-	120	110	91,7
1985	631	619	12	174	181	276	-	299	236	78,9
1986	508	497	11	145	175	188	-	286	255	89,2
1987	431	418	13	119	141	171	-	168	155	92,3
1988	380	366	14	124	114	142	-	129	125	96,9
1989	332	316	16	104	113	115	-	127	109	85,8
1990	304	282	22	92	105	107	-	112	106	94,6
1991	331	304	27	127	95	109	-	99	88	88,9

Berufsgruppe 82: Publizisten, Dolmetscher, Bibliothekare

1982	191	10	181	97	94	-	-	91	89	97,8
1983	212	14	198	103	109	-	-	90	84	93,3
1984	246	20	226	142	104	-	-	109	105	96,3
1985	265	20	245	123	142	-	-	112	108	96,4
1986	245	19	226	118	127	-	-	151	143	94,7
1987	244	16	228	111	133	-	-	135	130	96,3
1988	209	14	195	96	113	-	-	127	122	96,1
1989	184	14	170	91	93	-	-	118	111	94,1
1990	191	20	171	100	91	-	-	93	90	96,8
1991	191	13	178	93	98	-	-	96	89	92,7

Berufsgruppe 83: Künstler und zugeordnete Berufe

1982	2 723	1 044	1 679	733	960	1 023	7	1 033	941	91,1
1983	2 539	1 047	1 492	794	815	929	1	1 273	1 123	88,2
1984	2 611	1 049	1 562	907	890	814	-	1 157	1 022	88,3
1985	2 792	1 099	1 693	906	1 019	865	2	1 066	932	87,4
1986	2 689	1 031	1 658	818	906	965	-	1 063	966	90,9
1987	2 558	950	1 608	817	892	849	-	1 119	1 018	91,0
1988	2 644	962	1 682	816	912	916	-	1 067	969	90,8
1989	2 564	911	1 653	787	903	874	-	925	864	93,4
1990	2 436	895	1 541	774	815	847	-	922	853	92,5
1991	2 486	888	1 598	830	851	805	-	911	839	92,1

Berufsgruppe 85: Übrige Gesundheitsdienstberufe

1982	18 628	10	18 618	8 197	8 208	2 166	57	8 201	7 466	91,0
1983	18 627	24	18 603	8 427	8 082	2 118	-	8 322	7 396	88,9
1984	19 103	25	19 078	8 535	8 151	2 417	-	8 418	7 268	86,3
1985	19 055	22	19 033	8 448	8 274	2 333	-	8 724	7 496	85,9
1986	19 088	33	19 055	8 193	8 536	2 359	-	8 422	7 416	88,1
1987	18 096	19	18 077	7 337	8 252	2 507	-	8 414	7 321	87,0
1988	20 650	17	20 633	6 418	6 938	7 294	-	3 213	2 677	83,3
1989	19 732	11	19 721	7 079	5 866	6 787	-	7 205	6 616	91,8
1990	20 199	21	20 178	7 739	6 614	5 846	-	6 908	6 162	89,2
1991	21 897	22	21 875	8 271	7 054	6 572	-	6 545	5 358	81,9

Berufsgruppe 87: Lehrer

1982	345	197	148	115	101	129	-	260	214	82,3
1983	346	177	169	138	110	98	-	177	159	89,8
1984	386	176	210	149	138	99	-	135	107	79,3
1985	429	181	248	155	143	131	-	168	119	70,8
1986	441	180	261	154	153	134	-	98	90	91,8
1987	477	212	265	156	162	159	-	101	91	90,1
1988	368	161	207	168	53	147	-	102	92	90,2
1989	316	145	171	102	76	138	-	152	123	80,9
1990	280	131	149	112	89	79	-	115	70	60,9
1991	310	178	132	98	114	98	-	142	103	72,5

Noch: A 2.2 Auszubildende¹⁰⁾ sowie Teilnehmer an Abschlußprüfungen⁴⁾²⁶⁾ 1982 - 1991 nach Berufsgruppen und -bereichen

Jahr	Auszubildende am 31.12. ...							Teilnehmer an Abschlußprüfungen		
	insgesamt	männlich	weiblich	davon im ... Ausbildungsjahr				Anzahl	darunter mit bestandener Prüfung	
				1.	2.	3.	4.		Anzahl	Erfolgs- quote ³⁹⁾
Berufsgruppe 90: Körperpfleger										
1982	17 966	733	17 233	6 594	4 838	6 534	-	6 788	5 541	81,6
1983	18 674	1 001	17 673	7 240	6 576	4 858	-	6 849	5 306	77,5
1984	20 316	1 153	19 163	7 065	6 948	6 303	-	5 178	3 969	76,7
1985	21 039	1 674	19 365	7 167	7 017	6 855	-	6 111	4 787	78,3
1986	20 340	1 403	18 937	6 704	6 806	6 830	-	6 937	5 565	80,2
1987	19 204	1 336	17 868	6 222	6 307	6 675	-	6 654	5 331	80,1
1988	18 023	1 165	16 858	6 164	5 853	6 006	-	6 715	5 382	80,1
1989	15 903	1 019	14 884	5 036	5 382	5 485	-	6 160	4 896	79,5
1990	13 840	858	12 982	4 433	4 490	4 917	-	5 604	4 445	79,3
1991	11 707	840	10 867	3 660	3 840	4 207	-	4 846	3 751	77,4
Berufsgruppe 91: Gästebetreuer										
1982	3 625	930	2 695	1 341	1 314	967	3	1 247	1 091	87,5
1983	4 382	1 029	3 353	1 639	1 563	1 178	2	1 164	986	84,7
1984	5 113	1 143	3 970	1 907	1 826	1 370	10	1 337	1 180	88,3
1985	5 790	1 232	4 558	1 993	2 166	1 629	2	1 595	1 417	88,8
1986	6 311	1 298	5 013	2 293	2 109	1 909	-	1 885	1 702	90,3
1987	6 535	1 268	5 267	2 293	2 392	1 850	-	2 124	1 880	88,5
1988	6 543	1 267	5 276	2 178	2 325	2 040	-	2 141	1 885	88,0
1989	6 424	1 307	5 117	2 314	2 059	2 051	-	2 410	2 197	91,2
1990	6 182	1 445	4 737	2 056	2 219	1 907	-	2 300	2 023	88,0
1991	6 018	1 692	4 326	2 035	1 922	2 061	-	2 208	1 932	87,5
Berufsgruppe 92: Hauswirtschaftliche Berufe										
1982	3 532	-	3 532	1 066	1 244	1 217	5	1 408	1 351	96,0
1983	3 674	11	3 663	783	1 583	1 308	-	1 893	1 743	92,1
1984	4 095	8	4 087	936	1 820	1 339	-	1 995	1 822	91,3
1985	4 298	6	4 292	1 171	1 640	1 487	-	2 514	2 353	93,6
1986	4 278	4	4 274	1 222	1 769	1 287	-	3 396	3 027	89,1
1987	3 850	9	3 841	1 034	1 498	1 318	-	3 295	2 881	87,4
1988	4 343	33	4 310	1 143	1 416	1 784	-	3 327	2 865	86,1
1989	3 530	30	3 500	826	1 438	1 266	-	2 992	2 577	86,1
1990	2 894	10	2 884	643	1 017	1 234	-	2 492	2 111	84,7
1991	2 401	7	2 394	656	768	977	-	1 957	1 607	82,1
Berufsgruppe 93: Reinigungsberufe										
1982	629	522	107	295	143	191	-	215	165	76,7
1983	704	550	154	305	268	131	-	214	153	71,5
1984	936	763	173	409	281	246	-	170	134	78,8
1985	1 221	1 028	193	548	433	240	-	244	166	68,0
1986	1 315	1 122	193	430	495	390	-	333	253	76,0
1987	1 250	1 049	201	412	387	451	-	532	365	68,6
1988	1 041	867	174	356	356	329	-	649	566	87,2
1989	942	772	170	320	316	306	-	569	471	82,8
1990	874	715	159	315	304	255	-	443	367	82,8
1991	774	633	141	251	275	248	-	545	430	78,9
Berufsbereich V: Dienstleistungsberufe										
1982	193 406	47 582	145 824	63 696	71 075	57 973	662	90 819	81 535	89,8
1983	202 213	50 777	151 436	70 245	79 229	52 592	147	89 209	79 029	88,6
1984	219 067	56 166	162 901	74 626	84 906	59 330	205	86 140	76 955	89,3
1985	228 997	59 778	169 219	75 221	89 474	64 257	45	93 324	84 307	90,3
1986	230 431	60 215	170 216	74 258	89 153	67 020	-	101 537	91 035	89,7
1987	225 311	58 697	166 614	70 217	87 545	67 549	-	103 194	91 545	88,7
1988	219 357	56 677	162 680	66 186	80 752	72 419	-	96 230 r	85 248 r	88,6
1989	205 223	53 980	151 243	62 593	73 900	68 730	-	95 987	85 734	89,3
1990	193 237	52 709	140 528	59 310	69 618	64 309	-	87 278	77 474	88,8
1991	185 066	54 139	130 927	57 579	65 310	62 177	-	81 388	71 361	87,7

Noch: A 2.2 Auszubildende¹⁰⁾ sowie Teilnehmer an Abschlußprüfungen⁴⁾²⁶⁾ 1982 - 1991 nach Berufsgruppen und -bereichen

Jahr	Auszubildende am 31.12. ...							Teilnehmer an Abschlußprüfungen		
	insgesamt	männlich	weiblich	davon im ... Ausbildungsjahr				Anzahl	darunter mit bestandener Prüfung	
				1.	2.	3.	4.		Anzahl	Erfolgs- quote ³⁹⁾
Insgesamt										
1982	440 317	268 534	171 783	140 279	143 074	137 232	19 732	187 979	166 362	88,5
1983	457 483	278 111	179 372	155 986	162 346	119 390	19 761	185 937	162 561	87,4
1984	488 397	294 610	193 787	160 593	174 943	135 594	17 267	174 773	154 400	88,3
1985	505 624	302 533	203 091	158 938	181 346	146 899	18 441	186 227	166 321	89,3
1986	501 188	296 329	204 859	155 693	175 146	150 722	19 627	202 256	180 543	89,3
1987	483 428	282 227	201 201	146 325	171 126	146 580	19 397	205 275	181 748	88,5
1988	461 548	265 236	196 312	138 003	157 328	148 157	18 060	194 694 r	171 721 r	88,2
1989	431 408	247 313	184 095	129 430	144 787	139 002	18 189	186 206	163 782	88,0
1990	407 555	236 831	170 724	121 031	134 836	128 933	22 755	164 791	143 286	87,0
1991	387 070	228 751	158 319	116 247	125 421	121 756	23 646	158 186	137 037	86,6

**A 2.3 Auszubildende sowie Teilnehmer an Abschlußprüfungen⁴⁾²⁶⁾ 1982-1991
in speziell geregelten Ausbildungsgängen für Behinderte**

Jahr ⁴⁸⁾	Auszubildende am 31.12. ...			Teilnehmer an Abschlußprüfungen					
	insgesamt	männlich	weiblich	insgesamt	männlich	weiblich	darunter mit bestandener Prüfung		
							zusammen	männlich	weiblich
0510 Fachwerker/-in im Gartenbau (Lw) 0510 Werker/-in im Gartenbau (Lw)									
1982	79	.	.	35	.	.	35	.	.
1983	70	.	.	8	.	.	8	.	.
1984	131	109	22	43	37	6	42	36	6
1985	130	104	26	65	53	12	64	52	12
1986	126	98	28	55	46	9	54	45	9
1987	149	125	24	42	34	8	37	29	8
1988	162	132	30	66	56	10	63	54	9
1989	173	146	27	31	21	10	22	15	7
1990	217	189	28	77	63	14	68	55	13
1991	217	187	30	57	47	10	46	40	6
1910 Hüttenwerker (IH)									
1982	149	.	.	98	.	.	90	.	.
1983	159	.	.	86	.	.	83	.	.
1984	162	162	-	93	93	-	91	91	-
1985	154	154	-	92	92	-	91	91	-
1986	141	141	-	86	86	-	86	86	-
1987	109	109	-	92	92	-	92	92	-
1988	69	69	-	73	73	-	70	70	-
1989	51	51	-	57	57	-	55	55	-
1990	44	44	-	32	32	-	32	32	-
1991	32	32	-	30	30	-	30	30	-
2010 Gießereiarbeiter (IH)									
1982	36	.	.	35	.	.	34	.	.
1983	38	.	.	14	.	.	14	.	.
1984	39	39	-	17	17	-	17	17	-
1985	34	34	-	19	19	-	17	17	-
1986	27	27	-	21	21	-	21	21	-
1987	25	25	-	9	9	-	9	9	-
1988	15	15	-	11	11	-	11	11	-
1989	21	21	-	6	6	-	6	6	-
1990	21	21	-	6	6	-	6	6	-
1991	15	15	-	13	13	-	13	13	-
2200 Werkzeugmaschinenwerker/-in (IH)									
1982	79	.	.	49	.	.	39	.	.
1983	47	.	.	26	.	.	26	.	.
1984	36	35	1	25	25	-	24	24	-
1985	27	27	-	26	26	-	25	25	-
1986	19	19	-	8	8	-	8	8	-
1987	20	20	-	12	12	-	12	12	-
1988	11	11	-	8	8	-	8	8	-
1989	2	1	1	8	8	-	8	8	-
1990	20	19	1	2	1	1	2	1	1
1991	7	7	-	10	10	-	10	10	-
2210 Werkzeugmaschinenpanzer/-in - Drehen (IH) 2220 Werkzeugmaschinenpanzer/-in - Fräsen (IH)									
1982	8	.	.	-	-	-	-	-	-
1983	13	.	.	-	-	-	-	-	-
1984	21	21	-	2	2	-	2	2	-
1985	21	21	-	6	6	-	6	6	-
1986	21	21	-	6	6	-	6	6	-
1987	22	22	-	6	6	-	6	6	-
1988	23	23	-	12	12	-	12	12	-
1989	20	20	-	12	12	-	12	12	-
1990	23	23	-	10	10	-	10	10	-
1991	24	23	1	9	9	-	9	9	-

**Noch: A 2.3 Auszubildende sowie Teilnehmer an Abschlußprüfungen⁴⁾²⁶⁾ 1982-1991
in speziell geregelten Ausbildungsgängen für Behinderte**

Jahr ⁴⁸⁾	Auszubildende am 31.12. ...			Teilnehmer an Abschlußprüfungen					
	insgesamt	männlich	weiblich	insgesamt	männlich	weiblich	darunter mit bestandener Prüfung		
							zusammen	männlich	weiblich
2410 Schweißer/-in (IH) 2410 Schweißwerker/-in ²⁸⁾ (IH/Hw)									
1982	65	.	.	41	.	.	37	.	.
1983	64	.	.	42	.	.	37	.	.
1984	49	49	-	30	30	-	28	28	-
1985	34	34	-	31	31	-	31	31	-
1986	27	27	-	16	16	-	16	16	-
1987	30	30	-	14	14	-	14	14	-
1988	25	25	-	17	17	-	12	12	-
1989	16	16	-	16	16	-	16	16	-
1990	20	20	-	5	5	-	4	4	-
1991	20	20	-	15	15	-	12	12	-
2700 Schlosserwerker/-in (IH)									
1982	5	.	.	2	.	.	1	.	.
1983	5	.	.	1	.	.	1	.	.
1984	3	2	1	1	1	-	1	1	-
1985	22	22	-	2	1	1	2	1	1
1986	14	14	-	1	1	-	1	1	-
1987	20	20	-	15	15	-	13	13	-
1988	17	16	1	-	-	-	-	-	-
1989	8	7	1	14	14	-	12	12	-
1990	8	8	-	3	2	1	3	2	1
1991	16	16	-	3	3	-	2	2	-
3140 Elektrogerätezusammenbauer/-in (IH)									
1982	29	.	.	11	.	.	11	.	.
1983	19	.	.	11	.	.	10	.	.
1984	29	28	1	12	11	1	11	10	1
1985	26	24	2	10	10	-	9	9	-
1986	23	22	1	10	9	1	9	8	1
1987	15	15	-	11	10	1	10	10	-
1988	18	16	2	7	7	-	6	6	-
1989	19	18	1	7	7	-	7	7	-
1990	36	36	-	5	5	-	5	5	-
1991	30	29	1	15	15	-	15	15	-
3229 Industriewerker/-in (Blinde und hochgradig Sehbehinderte) (IH)									
1982	23	.	.	7	.	.	7	.	.
1983	23	.	.	10	.	.	9	.	.
1984	22	20	2	13	11	2	11	11	-
1985	25	23	2	12	11	1	12	11	1
1986	22	22	-	10	9	1	10	9	1
1987	18	18	-	13	13	-	12	12	-
1988	22	21	1	6	6	-	6	6	-
1989	5	4	1	8	8	-	8	8	-
1990	9	9	-	5	4	1	5	4	1
1991	9	9	-	2	2	-	2	2	-
3237 Metallbearbeiter/-in (IH/Hw)									
1982	71	.	.	49	.	.	48	.	.
1983	116	.	.	3	.	.	2	.	.
1984	90	90	-	5	5	-	5	5	-
1985	98	97	1	18	18	-	18	18	-
1986	123	119	4	26	25	1	26	25	1
1987	184	180	4	31	31	-	30	30	-
1988	186	183	3	45	45	-	40	40	-
1989	196	194	2	45	43	2	37	35	2
1990	231	229	2	44	43	1	40	39	1
1991	207	204	3	61	61	-	43	43	-

**Noch: A 2.3 Auszubildende sowie Teilnehmer an Abschlußprüfungen⁴⁾²⁶⁾ 1982-1991
in speziell geregelten Ausbildungsgängen für Behinderte**

Jahr ⁴⁸⁾	Auszubildende am 31.12. ...			Teilnehmer an Abschlußprüfungen					
	insgesamt	männlich	weiblich	insgesamt	männlich	weiblich	darunter mit bestandener Prüfung		
							zusammen	männlich	weiblich
3237 Metallwerker/-in (IH)									
1982	220	.	.	113	.	.	97	.	.
1983	156	.	.	98	.	.	89	.	.
1984	148	147	1	55	55	-	53	53	-
1985	143	142	1	99	98	1	92	91	1
1986	142	142	-	35	34	1	33	32	1
1987	123	122	1	90	90	-	72	72	-
1988	109	108	1	63	63	-	58	58	-
1989	105	103	2	59	58	1	50	49	1
1990	86	85	1	49	47	2	43	41	2
1991	76	76	-	42	42	-	38	38	-
5010 Holzbearbeiter/-in (IH/Hw)									
1982	9	.	.	2	.	.	2	.	.
1983	22	.	.	2	.	.	2	.	.
1984	49	47	2	1	1	-	1	1	-
1985	68	65	3	8	8	-	8	8	-
1986	71	69	2	10	10	-	10	10	-
1987	98	97	1	28	26	2	22	21	1
1988	114	112	2	24	24	-	21	21	-
1989	111	107	4	29	29	-	29	29	-
1990	160	151	9	31	31	-	31	31	-
1991	171	163	8	42	41	1	40	39	1
5110 Bau- und Metallmaler/-in (Hw)									
1982	9	.	.	-	-	-	-	-	-
1983	9	.	.	3	.	.	3	.	.
1984	7	7	-	4	4	-	4	4	-
1985	4	4	-	2	2	-	2	2	-
1986	-	-	-	-	-	-	-	-	-
1987	19	19	-	3	3	-	3	3	-
1988	17	17	-	4	4	-	4	4	-
1989	39	36	3	5	5	-	4	4	-
1990	36	33	3	7	7	-	6	6	-
1991	45	41	4	7	7	-	7	7	-
6827 Verkaufshilfe (IH)									
1982	21	.	.	2	.	.	2	.	.
1983	1	.	.	22	.	.	22	.	.
1984	26	3	23	-	-	-	-	-	-
1985	23	2	21	1	-	1	1	-	1
1986	16	6	10	22	1	21	22	1	21
1987	33	5	28	-	-	-	-	-	-
1988	16	3	13	9	1	8	9	1	8
1989	17	9	8	16	4	12	15	3	12
1990	37	17	20	-	-	-	-	-	-
1991	31	12	19	16	8	8	16	8	8
7810 Büropraktiker/-in (IH)									
1982	35	.	.	82	.	.	79	.	.
1983	89	.	.	86	.	.	82	.	.
1984	77	38	39	87	41	46	84	40	44
1985	54	31	23	88	32	56	86	32	54
1986	53	32	21	20	11	9	20	11	9
1987	1	1	-	32	10	22	31	10	21
1988	5	2	3	3	1	2	3	1	2
1989	5	3	2	25	17	8	25	17	8
1990	5	2	3	19	3	16	18	2	16
1991	3	2	1	4	2	2	2	-	2

**Noch: A 2.3 Auszubildende sowie Teilnehmer an Abschlußprüfungen⁴⁾²⁶⁾ 1982-1991
in speziell geregelten Ausbildungsgängen für Behinderte**

Jahr ⁴⁸⁾	Auszubildende am 31.12. ...			Teilnehmer an Abschlußprüfungen					
	insgesamt	männlich	weiblich	insgesamt	männlich	weiblich	darunter mit bestandener Prüfung		
							zusammen	männlich	weiblich

7810 Bürokräft (IH)
7819 Bürokräft (Blinde und hochgradig Sehbehinderte) (IH)

1983	14	.	.	-	-	-	-	-	-
1984	25	8	17	-	-	-	-	-	-
1985	39	17	22	4	1	3	3	1	2
1986	65	30	35	32	12	20	32	12	20
1987	52	27	25	14	3	11	13	3	10
1988	68	31	37	7	3	4	7	3	4
1989	70	23	47	19	12	7	19	12	7
1990	62	22	40	18	7	11	18	7	11
1991	52	23	29	25	5	20	24	5	19

9231 Hauswirtschaftshelfer/-in (S)

1982	63	.	.	1	-	.	1	.	.
1983	-	-	-	-	-	-	-	-	-
1984	111	7	104	25	-	25	24	-	24
1985	97	5	92	44	-	44	41	-	41
1986	75	-	75	61	-	61	56	-	56
1987	98	-	98	82	-	82	78	-	78
1988	109	-	109	36	-	36	32	-	32
1989	186	1	185	67	-	67	65	-	65
1990	229	-	229	81	-	81	79	-	79
1991	250	-	250	49	-	49	47	-	47

sonstige

1982	44	.	.	28	.	.	21	.	.
1983	47	.	.	47	.	.	42	.	.
1984	43	33	10	21	9	12	19	8	11
1985	38	28	10	21	12	9	19	12	7
1986	34	25	9	19	9	10	18	9	9
1987	66	44	22	19	6	13	16	4	12
1988	74	46	28	18	8	10	18	8	10
1989	68	47	21	25	10	15	22	10	12
1990	52	36	16	27	19	8	25	19	6
1991	93	66	27	20	13	7	17	13	4

Insgesamt

1982	945	.	.	555	.	.	504	.	.
1983	892	.	.	459	.	.	430	.	.
1984	1 068	845	223	434	342	92	417	331	86
1985	1 037	834	203	548	420	128	527	407	120
1986	999	814	185	438	304	134	428	300	128
1987	1 082	879	203	513	374	139	470	340	130
1988	1 060	830	230	409	339	70	380	315	65
1989	1 112	807	305	449	327	122	412	298	114
1990	1 296	944	352	421	285	136	395	264	131
1991	1 298	925	373	420	323	97	373	286	87

A 3. Auszubildende¹⁰⁾ und Berufsschüler mit Ausbildungsvertrag 1973-1991

Jahr	Auszubildende am 31.12. ...			Berufsschüler ³⁷⁾ mit Ausbildungsvertrag			Berufsschüler mit Ausbildungsvertrag je 100 Auszubildende		
	insgesamt	männlich	weiblich	insgesamt	männlich	weiblich	insgesamt	männlich	weiblich
1973	376 398	238 608	137 790	399 481	246 018	153 463	106,1	103,1	111,4
1974	370 760	236 637	134 123	388 580	240 743	147 837	104,8	101,7	110,2
1975	365 655	232 121	133 534	381 823	235 804	146 019	104,4	101,6	109,3
1976	355 088	222 281	132 807	369 857	227 416	142 441	104,2	102,3	107,3
1977	370 492	231 699	138 793	380 465	233 993	146 472	102,7	101,0	105,5
1978	404 293	252 503	151 790	409 084	249 557	159 527	101,2	98,8	105,1
1979	440 045	273 833	166 212	447 740	274 027	173 713	101,7	100,1	104,5
1980	462 761	286 510	176 251	467 426	286 255	181 171	101,0	99,9	102,8
1981	441 664	270 894	170 770	450 034	274 006	176 028	101,9	101,1	103,1
1982	440 317	268 534	171 783	441 444	267 388	174 056	100,3	99,6	101,3
1983	457 483	278 111	179 372	454 301	274 033	180 268	99,3	98,5	100,5
1984	488 397	294 610	193 787	482 665	288 567	194 098	98,8	97,9	100,2
1985	505 624	302 533	203 091	498 026	296 736	201 290	98,5	98,1	99,1
1986	501 188	296 329	204 859	499 040	293 401	205 639	99,6	99,0	100,4
1987	483 428	282 227	201 201	483 752	280 993	202 759	100,1	99,6	100,8
1988	461 548	265 236	196 312	462 770	264 561	198 209	100,3	99,7	101,0
1989	431 408	247 313	184 095	435 047	247 750	187 297	100,8	100,2	101,7
1990	407 555	236 831	170 724	414 097	238 954	175 143	101,6	100,9	102,6
1991	387 070	228 751	158 319	394 381	229 811	164 570	101,9	100,5	103,9

B. I Auszubildende

B I 1 Auszubildende am 31.12.1991 nach Ausbildungsberufen

Kenn- ziffer	Ausbildungsberuf Berufsgruppe Berufsbereich a = Anzahl b = in % von Sp.1	Aus- bil- dungs- be- reich	Regu- läre Ausbil- dungs- dauer ... Monate	Auszubildende							
				ins- ge- samt	männ- lich	weib- lich	davon im ... Ausbildungsjahr				
							1.	2.	3.	4.	
				1	2	3	4	5	6	7	
0110	Landwirt/-in	a	Lw	36	1 216	1 112	104	268	473	475	-
		b			100	91	9	22	39	39	-
01	Landwirte zusammen	a	x	x	1 216	1 112	104	268	473	475	-
		b			100	91	9	22	39	39	-
0210	Tierwirt/-in	a	Lw	36	19	16	3	4	7	8	-
		b			100	x	x	x	x	x	x
0215	Fischwirt/-in	a	Lw	36	21	21	-	7	7	7	-
		b			100	x	x	x	x	x	x
02	Tierzüchter, Fischereiberufe zusammen	a	x	x	40	37	3	11	14	15	-
		b			100	93	8	28	35	38	-
0410	Landwirtschaftsfachwerker/-in	a	Lw	36	6	6	-	3	-	3	-
		b			100	x	x	x	x	x	x
0440	Tierpfleger/-in	a	IH	36	92	35	57	31	31	30	-
		b			100	38	62	34	34	33	-
04	Landwirtschaftliche Arbeitskräfte, Tierpfleger zusammen	a	x	x	98	41	57	34	31	33	-
		b			100	42	58	35	32	34	-
0510	Fachwerker/-in im Gartenbau	a	Lw	36	124	108	16	34	55	35	-
		b			100	87	13	27	44	28	-
0510	Gärtner/-in	a	Lw	36	3 964	2 485	1 479	1 028	1 228	1 708	-
		b			100	63	37	26	31	43	-
0510	Werker/-in im Gartenbau	a	Lw	24	93	79	14	29	64	-	-
		b			100	85	15	31	69	-	-
0531	Florist/-in	a	IH	36	2 464	172	2 292	659	794	1 011	-
		b			100	7	93	27	32	41	-
05	Gartenbauer zusammen	a	x	x	6 645	2 844	3 801	1 750	2 141	2 754	-
		b			100	43	57	26	32	41	-
0613	Revierjäger/-in	a	Lw	36	6	6	-	-	3	3	-
		b			100	x	x	x	x	x	x
0621	Forstwirt/-in	a	Lw	36	260	253	7	91	102	67	-
		b			100	97	3	35	39	26	-
06	Forst-, Jagdberufe zusammen	a	x	x	266	259	7	91	105	70	-
		b			100	97	3	34	39	26	-
I	Pflanzenbauer, Tierzüchter, Fischereiberufe zusammen	a	x	x	8 265	4 293	3 972	2 154	2 764	3 347	-
		b			100	52	48	26	33	40	-
0710	Berg- und Maschinenmann	a	IH	24	754	754	-	360	394	-	-
		b			100	100	-	48	52	-	-
0710	Bergmechaniker	a	IH	42	1 368	1 368	-	395	448	506	19
		b			100	100	-	29	33	37	1
07	Bergleute zusammen	a	x	x	2 122	2 122	-	755	842	506	19
		b			100	100	-	36	40	24	1
0910	Aufbereiter im Bergbau	a	IH	36	66	66	-	17	18	31	-
		b			100	100	-	26	27	47	-
09	Mineralaufbereiter zusammen	a	x	x	66	66	-	17	18	31	-
		b			100	100	-	26	27	47	-
II	Bergleute, Mineralgewinner zusammen	a	x	x	2 188	2 188	-	772	860	537	19
		b			100	100	-	35	39	25	1
1011	Steinmetz/-in	a	IH	36	15	14	1	4	4	7	-
		b			100	x	x	x	x	x	x
1011	Steinmetz/-in und Stein- bildhauer/-in	a	Hw	36	280	241	39	76	85	119	-
		b			100	86	14	27	30	43	-
1015	Natursteinschleifer/-in	a	IH	36	2	2	-	1	-	1	-
		b			100	x	x	x	x	x	x

Noch: B I 1 Auszubildende am 31.12.1991 nach Ausbildungsberufen

Kenn- ziffer	Ausbildungsberuf Berufsgruppe Berufsbereich a = Anzahl b = in % von Sp.1	Aus- bil- dungs- be- reich	Regu- läre Ausbil- dungs- dauer ... Monate	Auszubildende						
				ins- ge- samt	männ- lich	weib- lich	davon im ... Ausbildungsjahr			
							1.	2.	3.	4.
				1	2	3	4	5	6	7
1015	Natursteinschleifer/-in ⁸⁾	a	Hw	36	1	1	-	1	-	-
		b		100	x	x	x	x	x	x
1023	Diamantziehsteinmacher/-in ⁵⁾	a	IH	36	1	1	-	-	-	1
		b		100	x	x	x	x	x	x
10	Steinbearbeiter zusammen	a	x	x	299	259	40	82	89	128
		b			100	87	13	27	30	43
1120	Betonfertigteilbauer/-in	a	IH	36	44	44	-	12	17	15
		b		100	100	-	27	39	34	-
1120	Betonstein- und Terrazzo- hersteller/-in	a	Hw	36	11	11	-	5	1	5
		b		100	x	x	x	x	x	x
11	Baustoffhersteller zusammen	a	x	x	55	55	-	17	18	20
		b			100	100	-	31	33	36
1210	Industriekeramiker/-in	a	IH	36	29	27	2	5	8	16
		b		100	93	7	17	28	55	-
1211	Keramiker/-in	a	Hw	36	47	6	41	13	19	15
		b		100	13	87	28	40	32	-
1211	Kerammodelleur/-in	a	IH	36	6	6	-	2	1	3
		b		100	x	x	x	x	x	x
12	Keramiker zusammen	a	x	x	82	39	43	20	28	34
		b			100	48	52	24	34	41
1320	Industrieglasfertiger/-in	a	IH	36	116	116	-	28	35	53
		b		100	100	-	24	30	46	-
1321	Glasmacher/-in	a	IH	36	17	16	1	3	11	3
		b		100	x	x	x	x	x	x
1341	Glasapparatebauer/-in	a	IH	36	17	13	4	3	7	7
		b		100	x	x	x	x	x	x
1341	Glasapparatebauer/-in	a	Hw	36	15	9	6	4	5	6
		b		100	x	x	x	x	x	x
1341	Thermometermacher/-in	a	IH	36	2	1	1	1	-	1
		b		100	x	x	x	x	x	x
1343	Leuchtröhrenglasbläser/-in	a	IH	36	19	11	8	5	5	9
		b		100	x	x	x	x	x	x
1343	Leuchtröhrenglasbläser/-in ⁸⁾	a	Hw	36	1	1	-	-	-	1
		b		100	x	x	x	x	x	x
1350	Flachglasmechaniker/-in	a	IH	36	5	5	-	5	-	-
		b		100	x	x	x	x	x	x
1350	Flachglasveredler/-in	a	IH	36	5	4	1	-	-	5
		b		100	x	x	x	x	x	x
1350	Flachglasveredler/-in ⁸⁾	a	Hw	36	1	1	-	-	-	1
		b		100	x	x	x	x	x	x
1353	Glasschleifer/-in und Glasätzer/-in	a	Hw	36	3	2	1	1	-	2
		b		100	x	x	x	x	x	x
1353	Hohlglasfeinschleifer/-in (Kugler/-in) ⁵⁾	a	IH	36	3	3	-	-	2	1
		b		100	x	x	x	x	x	x
1354	Brillenoptikschleifer/-in	a	IH	36	2	2	-	1	-	1
		b		100	x	x	x	x	x	x
13	Glasmacher zusammen	a	x	x	206	184	22	51	65	90
		b			100	89	11	25	32	44
1410	Chemiebetriebsjungwerker/-in	a	IH	24	205	202	3	108	97	-
		b		100	99	1	53	47	-	-
1410	Chemikant/-in	a	IH	36	2 885	2 796	89	908	995	982
		b		100	97	3	31	34	34	-
1419	Pharmakant/-in	a	IH	36	57	35	22	9	29	19
		b		100	61	39	16	51	33	-
1419	Wachszieher/-in	a	Hw	36	1	-	1	1	-	-
		b		100	x	x	x	x	x	x
1421	Chemielaborjungwerker/-in	a	IH	24	104	49	55	39	65	-
		b		100	47	53	38	63	-	-

Noch: B I 1 Auszubildende am 31.12.1991 nach Ausbildungsberufen

Kenn- ziffer	Ausbildungsberuf Berufsgruppe Berufsbereich a = Anzahl b = in % von Sp.1	Aus- bil- dungs- be- reich	Regu- läre Ausbil- dungs- dauer ... Monate	Auszubildende							
				ins- ge- samt	männ- lich	weib- lich	davon im ... Ausbildungsjahr				
							1.	2.	3.	4.	
				1	2	3	4	5	6	7	
1441	Vulkaniseur/-in	a	Hw	36	65	62	3	18	24	23	-
		b			100	95	5	28	37	35	-
14	Chemiearbeiter zusammen	a	x	x	3 317	3 144	173	1 083	1 210	1 024	-
		b			100	95	5	33	36	31	-
1510	Kunststoff-Formgeber/-in	a	IH	36	944	882	62	279	327	338	-
		b			100	93	7	30	35	36	-
1510	Kunststoff-Formgeber/-in ⁸⁾	a	Hw	36	1	1	-	-	1	-	-
		b			100	x	x	x	x	x	x
15	Kunststoffverarbeiter zusammen	a	x	x	945	883	62	279	328	338	-
		b			100	93	7	30	35	36	-
1612	Papiermacher/-in	a	IH	36	246	243	3	71	79	96	-
		b			100	99	1	29	32	39	-
1621	Verpackungsmittelmechaniker/-in	a	IH	36	220	193	27	69	65	86	-
		b			100	88	12	31	30	39	-
1631	Buchbinder/-in	a	IH	36	211	180	31	81	68	62	-
		b			100	85	15	38	32	29	-
1631	Buchbinder/-in	a	Hw	36	132	39	93	36	39	57	-
		b			100	30	70	27	30	43	-
1632	Fertigmacher/-in im Buchbinder- handwerk	a	Hw	36	10	8	2	6	4	-	-
		b			100	x	x	x	x	x	x
16	Papierhersteller, -verarbeiter zusammen	a	x	x	819	663	156	263	255	301	-
		b			100	81	19	32	31	37	-
1711	Schriftsetzer/-in	a	IH	36	622	271	351	176	218	228	-
		b			100	44	56	28	35	37	-
1711	Schriftsetzer/-in	a	Hw	36	72	36	36	12	27	33	-
		b			100	50	50	17	38	46	-
1721	Druckvorlagenhersteller/-in	a	IH	36	1 115	478	637	338	370	407	-
		b			100	43	57	30	33	37	-
1721	Druckvorlagenhersteller/-in ⁸⁾	a	Hw	36	1	1	-	-	1	-	-
		b			100	x	x	x	x	x	x
1723	Druckformhersteller/-in	a	IH	36	520	219	301	152	175	193	-
		b			100	42	58	29	34	37	-
1723	Druckformhersteller/-in ⁸⁾	a	Hw	36	43	23	20	9	20	14	-
		b			100	53	47	21	47	33	-
1729	Stempelmacher/-in	a	IH	36	2	1	1	-	1	1	-
		b			100	x	x	x	x	x	x
1730	Drucker/-in	a	IH	36	1 438	1 344	94	514	459	465	-
		b			100	93	7	36	32	32	-
1730	Drucker/-in	a	Hw	36	114	97	17	30	44	40	-
		b			100	85	15	26	39	35	-
1752	Textilveredler/-in - Druckerei ²⁾	a	IH	36	22	22	-	9	5	8	-
		b			100	x	x	x	x	x	x
1754	Siebdrucker/-in	a	IH	36	185	115	70	68	67	50	-
		b			100	62	38	37	36	27	-
1754	Siebdrucker/-in	a	Hw	36	45	23	22	10	19	16	-
		b			100	51	49	22	42	36	-
1761	Reprograf/-in	a	IH	36	60	26	34	12	22	26	-
		b			100	43	57	20	37	43	-
17	Drucker zusammen	a	x	x	4 239	2 656	1 583	1 330	1 428	1 481	-
		b			100	63	37	31	34	35	-
1811	Holzbearbeitungsmechaniker/-in	a	IH	36	74	72	2	19	28	27	-
		b			100	97	3	26	38	36	-
1821	Drechsler/-in (Elfenbein- schnitzer/-in)	a	Hw	36	10	6	4	1	6	3	-
		b			100	x	x	x	x	x	x
1822	Holzbildhauer/-in	a	IH	36	4	2	2	1	2	1	-
		b			100	x	x	x	x	x	x
1822	Holzbildhauer/-in	a	Hw	36	16	8	8	4	5	7	-
		b			100	x	x	x	x	x	x

Noch: B I 1 Auszubildende am 31.12.1991 nach Ausbildungsberufen

Kenn- ziffer	Ausbildungsberuf Berufsgruppe Berufsbereich a = Anzahl b = in % von Sp.1	Aus- bil- dungs- be- reich	Regu- läre Ausbil- dungs- dauer ... Monate	Auszubildende						
				ins- ge- sam	männ- lich	weib- lich	davon im ... Ausbildungsjahr			
							1.	2.	3.	4.
							1.	2.	3.	4.
				1	2	3	4	5	6	7
1831	Bürsten- und Pinselmacher/-in	a	IH	36	1	1	-	-	1	-
		b		100	x	x	x	x	x	x
1831	Bürsten- und Pinselmacher/-in	a	Hw	36	1	1	-	-	1	-
		b		100	x	x	x	x	x	x
1841	Korbmacher/-in	a	Hw	36	1	-	1	-	1	-
		b		100	x	x	x	x	x	x
18	Holzaufbereiter, Holzwarenfertiger und verwandte Berufe zusammen	a	x	x	107	90	17	25	44	38
		b		100	84	16	23	41	36	-
1910	Hüttenwerker	a	IH	24	32	32	-	11	21	-
		b		100	100	-	34	66	-	-
1910	Verfahrensmechaniker/-in in der Hütten- und Halbzeugindustrie	a	IH	36	1 151	1 148	3	370	366	415
		b		100	100	0	32	32	36	-
1931	Drahtzieher/-in	a	IH	24	66	64	2	30	36	-
		b		100	97	3	45	55	-	-
19	Metallerzeuger, Walzer zusammen	a	x	x	1 249	1 244	5	411	423	415
		b		100	100	0	33	34	33	-
2010	Gießereiarbeiter	a	IH	24	15	15	-	9	6	-
		b		100	x	x	x	x	x	x
2020	Gießereimechaniker	a	IH	36	202	202	-	66	56	80
		b		100	100	-	33	28	40	-
2020	Metallformer und Metallgießer	a	Hw	36	2	2	-	-	1	1
		b		100	x	x	x	x	x	x
2022	Zinngießer/-in	a	Hw	36	3	-	3	1	-	2
		b		100	x	x	x	x	x	x
20	Former, Formgießer zusammen	a	x	x	222	219	3	76	63	83
		b		100	99	1	34	28	37	-
2122	Metallgewebemacher/-in ⁵⁾	a	IH	36	2	2	-	-	-	2
		b		100	x	x	x	x	x	x
2125	Kabeljunker/-in	a	IH	24	44	44	-	15	29	-
		b		100	100	-	34	66	-	-
21	Metallverformer (spanlos) zusammen	a	x	x	46	46	-	15	29	2
		b		100	100	-	33	63	4	-
2200	Werkzeugmaschinenwerker/-in	a	IH	24	7	7	-	5	2	-
		b		100	x	x	x	x	x	x
2210	Dreher/-in ⁵⁾	a	IH	36	30	30	-	-	-	30
		b		100	100	-	-	-	100	-
2210	Dreher/-in	a	Hw	42	264	260	4	56	92	108
		b		100	98	2	21	35	41	3
2210	Werkzeugmaschinenpanzer/-in - Drehen	a	IH	36	17	16	1	3	8	6
		b		100	x	x	x	x	x	x
2210	Werkzeugmaschinenwerker/-in - Drehen ¹⁾	a	IH	24	10	9	1	4	6	-
		b		100	x	x	x	x	x	x
2210	Zerspanungsmechaniker/-in - Drehtechnik	a	IH	42	3 764	3 619	145	958	1 023	970
		b		100	96	4	25	27	26	22
2212	Revolverdrehler/-in	a	IH	24	4	4	-	4	-	-
		b		100	x	x	x	x	x	x
2212	Zerspanungsmechaniker/-in - Automaten-Drehtechnik	a	IH	42	403	387	16	103	122	92
		b		100	96	4	26	30	23	21
2220	Werkzeugmaschinenpanzer/-in - Fräsen	a	IH	36	7	7	-	4	2	1
		b		100	x	x	x	x	x	x
2221	Fräser/-in	a	IH	24	45	43	2	17	28	-
		b		100	96	4	38	62	-	-
2221	Universalfräser/-in ⁵⁾	a	IH	36	10	9	1	-	2	8
		b		100	x	x	x	x	x	x
2221	Zerspanungsmechaniker/-in - Frästechnik	a	IH	42	1 267	1 218	49	328	341	317
		b		100	96	4	26	27	25	22
2240	Bohrer/-in	a	IH	24	2	2	-	-	2	-
		b		100	x	x	x	x	x	x

Noch: B I 1 Auszubildende am 31.12.1991 nach Ausbildungsberufen

Kenn- ziffer	Ausbildungsberuf Berufsgruppe Berufsbereich a = Anzahl b = in % von Sp.1	Aus- bil- dungs- be- reich	Regu- läre Ausbil- dungs- dauer ... Monate	Auszubildende							
				ins- ge- sam	männ- lich	weib- lich	davon im ... Ausbildungsjahr				
							1.	2.	3.	4.	
				1	2	3	4	5	6	7	
2241	Bohrwerkdreher/-in ⁵⁾	a	IH	36	12	12	-	1	3	8	-
		b			100	x	x	x	x	x	x
2250	Metallschleifer/-in	a	IH	24	10	10	-	4	6	-	-
		b			100	x	x	x	x	x	x
2250	Universalschleifer/-in ⁵⁾	a	IH	36	1	1	-	-	-	1	-
		b			100	x	x	x	x	x	x
2250	Zerspanungsmechaniker/-in	a	IH	42	191	182	9	41	57	51	42
	- Schleiftechnik	b			100	95	5	21	30	27	22
2259	Schleifer/-in	a	IH	24	39	35	4	21	18	-	-
		b			100	90	10	54	46	-	-
22	Metallverformer (spanend) zusammen	a	x	x	6 083	5 851	232	1 549	1 712	1 592	1 230
		b			100	96	4	25	28	26	20
2321	Graveur/-in	a	Hw	42	81	54	27	19	23	22	17
		b			100	67	33	23	28	27	21
2323	Ziseleur/-in ⁵⁾	a	IH	36	18	11	7	6	5	7	-
		b			100	x	x	x	x	x	x
2331	Universalhärter/-in	a	IH	36	17	17	-	5	8	4	-
		b			100	x	x	x	x	x	x
2341	Galvaniseur/-in und Metall- schleifer/-in	a	Hw	42	25	23	2	5	4	8	8
		b			100	92	8	20	16	32	32
2342	Galvaniseur/-in	a	IH	36	76	65	11	21	28	27	-
		b			100	86	14	28	37	36	-
23	Metalloberflächenbearbeiter, -vergüter, -beschichter zusammen	a	x	x	217	170	47	56	68	68	25
		b			100	78	22	26	31	31	12
2410	Schweißer/-in	a	IH	24	5	5	-	3	2	-	-
		b			100	x	x	x	x	x	x
2410	Schweißwerker/-in	a	IH	24	15	15	-	10	5	-	-
		b			100	x	x	x	x	x	x
2412	Schmelzschweißer/-in	a	IH	36	757	751	6	219	245	293	-
		b			100	99	1	29	32	39	-
24	Metallverbinder zusammen	a	x	x	777	771	6	232	252	293	-
		b			100	99	1	30	32	38	-
2510	Schmied/-in ⁵⁾	a	Hw	36	30	30	-	-	4	26	-
		b			100	100	-	-	13	87	-
2515	Federmacher/-in	a	IH	24	29	28	1	11	18	-	-
		b			100	97	3	38	62	-	-
2515	Schneidwerkzeugmechaniker/-in	a	Hw	42	5	5	-	-	1	4	-
		b			100	x	x	x	x	x	x
2520	Anlagenmechaniker/-in	a	IH	42	398	396	2	107	98	78	115
	- Apparatechnik	b			100	99	1	27	25	20	29
2522	Kupferschmied/-in	a	Hw	42	40	39	1	5	11	13	11
		b			100	98	3	13	28	33	28
25	Schmiede zusammen	a	x	x	502	498	4	123	132	121	126
		b			100	99	1	25	26	24	25
2610	Feinblechner/-in ⁵⁾	a	IH	36	1	1	-	-	-	1	-
		b			100	x	x	x	x	x	x
2610	Klempner/-in	a	Hw	42	40	40	-	11	18	10	1
		b			100	100	-	28	45	25	3
2610	Konstruktionsmechaniker/-in	a	IH	42	684	670	14	161	171	187	165
	- Feinblechbautechnik	b			100	98	2	24	25	27	24
2610	Konstruktionsmechaniker/-in	a	Hw	42	13	13	-	5	2	5	1
	- Feinblechbautechnik ⁸⁾	b			100	x	x	x	x	x	x
2613	Karosserie- und Fahrzeugbauer/-in	a	Hw	42	1 645	1 633	12	453	407	394	391
		b			100	99	1	28	25	24	24
2614	Fluggerätbauer/-in	a	IH	42	5	5	-	5	-	-	-
		b			100	x	x	x	x	x	x
2620	Rohrinstallateur/-in ⁵⁾	a	IH	36	3	3	-	-	-	3	-
		b			100	x	x	x	x	x	x

Noch: B I 1 Auszubildende am 31.12.1991 nach Ausbildungsberufen

Kenn- ziffer	Ausbildungsberuf Berufsgruppe Berufsbereich a = Anzahl b = in % von Sp.1	Aus- bil- dungs- be- reich	Regu- läre Ausbil- dungs- dauer ... Monate	Auszubildende							
				ins- ge- samt	männ- lich	weib- lich	davon im ... Ausbildungsjahr				
							1.	2.	3.	4.	
				1	2	3	4	5	6	7	
2621	Gas- und Wasserinstallateur/-in	a	Hw	42	6 814	6 738	76	1 793	1 709	1 605	1 707
		b			100	99	1	26	25	24	25
2622	Zentralheizungs- und Lüftungs- bauer/-in	a	Hw	42	3 453	3 433	20	1 125	1 076	1 146	106
		b			100	99	1	33	31	33	3
2630	Anlagenmechaniker/-in - Versorgungstechnik	a	IH	42	835	834	1	191	221	222	201
		b			100	100	0	23	26	27	24
2631	Rohrleitungsbauer/-in ²⁾	a	IH	36	83	83	-	19	27	37	-
		b			100	100	-	23	33	45	-
2631	Rohrnetzbauer/-in ⁵⁾	a	IH	36	7	7	-	-	-	7	-
		b			100	x	x	x	x	x	x
2632	Hochdruckrohrschlosser/-in ⁵⁾	a	IH	36	2	2	-	-	-	2	-
		b			100	x	x	x	x	x	x
26	Feinblechner, Installateure zusammen	a	x	x	13 585	13 462	123	3 763	3 631	3 619	2 572
		b			100	99	1	28	27	27	19
2700	Metallbauer/-in	a	Hw	42	3 897	3 836	61	1 347	1 373	1 141	36
		b			100	98	2	35	35	29	1
2700	Schlosserwerker/-in	a	IH	24	16	16	-	11	5	-	-
		b			100	x	x	x	x	x	x
2710	Bauschlosser/-in ⁵⁾	a	IH	36	31	28	3	-	-	31	-
		b			100	90	10	-	-	100	-
2710	Konstruktionsmechaniker/-in - Ausrüstungstechnik	a	IH	42	732	727	5	168	198	204	162
		b			100	99	1	23	27	28	22
2710	Schlosser/-in ⁵⁾	a	Hw	36	545	539	6	-	6	539	-
		b			100	99	1	-	1	99	-
2714	Modellschlosser/-in	a	IH	42	79	77	2	11	21	18	29
		b			100	97	3	14	27	23	37
2721	Blechscharfwerker/-in ⁵⁾	a	IH	36	9	9	-	-	-	9	-
		b			100	x	x	x	x	x	x
2721	Blechscharfwerker/-in ⁸⁾⁵⁾	a	Hw	36	9	9	-	-	-	9	-
		b			100	x	x	x	x	x	x
2723	Kunststoffscharfwerker/-in	a	IH	36	161	155	6	43	72	46	-
		b			100	96	4	27	45	29	-
2730	Industriemechaniker/-in - Maschinen- und Systemtechnik	a	IH	42	7 141	6 998	143	1 820	1 926	1 858	1 537
		b			100	98	2	25	27	26	22
2730	Maschinenschlosser/-in ⁵⁾	a	IH	42	140	139	1	-	-	47	93
		b			100	99	1	-	-	34	66
2739	Maschinenbauer/-in (Mühlen- bauer/-in) ⁵⁾	a	Hw	42	222	220	2	-	-	6	216
		b			100	99	1	-	-	3	97
2739	Maschinenbaumechaniker/-in	a	Hw	42	1 206	1 180	26	293	406	417	90
		b			100	98	2	24	34	35	7
2740	Betriebsschlosser/-in ⁵⁾	a	IH	36	198	196	2	-	-	198	-
		b			100	99	1	-	-	100	-
2740	Industriemechaniker/-in - Betriebstechnik	a	IH	42	12 673	12 401	272	3 037	3 144	3 259	3 233
		b			100	98	2	24	25	26	26
2740	Industriemechaniker/-in - Betriebstechnik ⁸⁾	a	Hw	42	2	2	-	-	-	-	2
		b			100	x	x	x	x	x	x
2750	Konstruktionsmechaniker/-in - Metall- und Schiffbautechnik	a	IH	42	1 037	1 034	3	247	282	273	235
		b			100	100	0	24	27	26	23
2751	Stahlbauschlosser/-in ⁵⁾	a	IH	36	13	13	-	-	-	13	-
		b			100	x	x	x	x	x	x
2752	Schiffbauer/-in ⁵⁾	a	IH	36	1	1	-	-	-	1	-
		b			100	x	x	x	x	x	x
27	Schlosser zusammen	a	x	x	28 112	27 580	532	6 977	7 433	8 069	5 633
		b			100	98	2	25	26	29	20
2811	Automobilmechaniker/-in	a	IH	42	697	677	20	172	184	176	165
		b			100	97	3	25	26	25	24
2811	Kraftfahrzeugmechaniker/-in	a	Hw	42	15 650	15 345	305	5 494	4 766	5 086	304
		b			100	98	2	35	30	32	2
2811	Kraftfahrzeugschlosser/-in (Instandsetzung) ⁵⁾	a	IH	42	16	16	-	-	-	4	12
		b			100	x	x	x	x	x	x

Noch: B I 1 Auszubildende am 31.12.1991 nach Ausbildungsberufen

Kenn- ziffer	Ausbildungsberuf Berufsgruppe Berufsbereich a = Anzahl b = in % von Sp.1	Aus- bil- dungs- be- reich	Regu- läre Ausbil- dungs- dauer ... Monate	Auszubildende							
				ins- ge- samt	männ- lich	weib- lich	davon im ... Ausbildungsjahr				
							1.	2.	3.	4.	
							1	2	3	4	5
2821	Landmaschinenmechaniker/-in	a	Hw	42	1 167	1 161	6	261	300	296	310
		b			100	99	1	22	26	25	27
2831	Fluggerätmechaniker/-in	a	IH	42	126	124	2	30	33	38	25
		b			100	98	2	24	26	30	20
2840	Feinmechaniker/-in ⁵⁾	a	IH	42	4	3	1	-	-	-	4
		b			100	x	x	x	x	x	x
2840	Feinmechaniker/-in	a	Hw	42	309	276	33	59	84	84	82
		b			100	89	11	19	27	27	27
2840	Industriemechaniker/-in	a	IH	42	1 088	975	113	265	272	285	266
	- Geräte- und Feinwerktechnik	b			100	90	10	24	25	26	24
2843	Chirurgiemechaniker/-in ⁵⁾	a	IH	42	2	1	1	-	-	1	1
		b			100	x	x	x	x	x	x
2843	Chirurgiemechaniker/-in	a	Hw	42	1	1	-	-	-	-	1
		b			100	x	x	x	x	x	x
2843	Werkzeugmechaniker/-in	a	IH	42	9	7	2	3	3	3	-
	- Instrumententechnik	b			100	x	x	x	x	x	x
2845	Büchsenmacher/-in	a	Hw	42	27	26	1	5	10	7	5
		b			100	96	4	19	37	26	19
2849	Orthopädiemechaniker/-in	a	Hw	42	186	157	29	57	40	48	41
		b			100	84	16	31	22	26	22
2850	Industriemechaniker/-in	a	IH	42	1 100	1 054	46	281	283	284	252
	- Produktionstechnik	b			100	96	4	26	26	26	23
2850	Kälteanlagenbauer/-in	a	Hw	42	375	371	4	73	114	103	85
		b			100	99	1	19	30	27	23
2850	Mechaniker/-in ⁵⁾	a	IH	42	13	13	-	-	-	3	10
		b			100	x	x	x	x	x	x
2850	Mechaniker/-in (Nähmaschinen- und Zweiradmechaniker/-in) ⁵⁾	a	Hw	42	156	146	10	-	11	17	128
		b			100	94	6	-	7	11	82
2854	Zweiradmechaniker/-in	a	Hw	42	305	286	19	77	99	77	52
		b			100	94	6	25	32	25	17
2859	Maschinenzusammensetzer/-in	a	IH	18	1	1	-	1	-	-	-
		b			100	x	x	x	x	x	x
2859	Teilezurichter/-in	a	IH	24	1 041	1 021	20	559	482	-	-
		b			100	98	2	54	46	-	-
2859	Teilezurichter/-in ⁸⁾	a	Hw	24	1	1	-	-	1	-	-
		b			100	x	x	x	x	x	x
2865	Uhrmacher/-in	a	Hw	36	51	38	13	14	19	18	-
		b			100	75	25	27	37	35	-
28	Mechaniker zusammen	a	x	x	22 325	21 700	625	7 351	6 701	6 530	1 743
		b			100	97	3	33	30	29	8
2910	Werkzeugmacher/-in ⁵⁾	a	IH	42	131	129	2	-	-	48	83
		b			100	98	2	-	-	37	63
2910	Werkzeugmacher/-in	a	Hw	42	728	703	25	183	190	171	184
		b			100	97	3	25	26	23	25
2910	Werkzeugmechaniker/-in	a	IH	42	3 781	3 589	192	943	954	944	940
	- Stanz- und Umformtechnik	b			100	95	5	25	25	25	25
2910	Werkzeugmechaniker/-in	a	Hw	42	1	1	-	-	-	1	-
	- Stanz- und Umformtechnik ⁸⁾	b			100	x	x	x	x	x	x
2912	Stahlformenbauer/-in ⁵⁾	a	IH	42	10	10	-	-	-	2	8
		b			100	x	x	x	x	x	x
2912	Werkzeugmechaniker/-in	a	IH	42	1 563	1 505	58	380	429	398	356
	- Formentechnik	b			100	96	4	24	27	25	23
2915	Prägewalzengraveur/-in ⁵⁾	a	IH	42	5	5	-	-	3	-	2
		b			100	x	x	x	x	x	x
2915	Stahlgraveur/-in ⁵⁾	a	IH	42	6	-	6	1	1	3	1
		b			100	x	x	x	x	x	x
29	Werkzeugmacher zusammen	a	x	x	6 225	5 942	283	1 507	1 577	1 567	1 574
		b			100	95	5	24	25	25	25
3011	Gürtler/-in ⁵⁾	a	IH	36	16	14	2	-	8	8	-
		b			100	x	x	x	x	x	x

Noch: B I 1 Auszubildende am 31.12.1991 nach Ausbildungsberufen

Kenn- ziffer	Ausbildungsberuf Berufsgruppe Berufsbereich a = Anzahl b = in % von Sp.1	Aus- bil- dungs- be- reich	Regu- läre Ausbil- dungs- dauer ... Monate	Auszubildende							
				ins- ge- samt	männ- lich	weib- lich	davon im ... Ausbildungsjahr				
							1.	2.	3.	4.	
				1	2	3	4	5	6	7	
3011	Gürtler/-in und Metalldrücker/-in	a	Hw	36	26	20	6	6	7	13	-
		b			100	77	23	23	27	50	-
3013	Scherenmonteur/-in ⁵⁾	a	IH	36	2	-	2	-	-	2	-
		b			100	x	x	x	x	x	x
3021	Goldschmied/-in	a	IH	36	8	5	3	2	3	3	-
		b			100	x	x	x	x	x	x
3021	Goldschmied/-in	a	Hw	42	531	150	381	134	153	146	98
		b			100	28	72	25	29	27	18
3021	Silberschmied/-in	a	Hw	42	4	3	1	-	1	2	1
		b			100	x	x	x	x	x	x
3031	Zahntechniker/-in	a	Hw	42	2 526	1 072	1 454	972	643	490	421
		b			100	42	58	38	25	19	17
3041	Augenoptiker/-in	a	Hw	36	1 387	382	1 005	530	411	446	-
		b			100	28	72	38	30	32	-
3051	Klavier- und Cembalobauer/-in	a	IH	42	4	2	2	-	1	3	-
		b			100	x	x	x	x	x	x
3051	Klavier- und Cembalobauer/-in	a	Hw	42	28	22	6	6	5	11	6
		b			100	79	21	21	18	39	21
3052	Orgel- und Harmoniumbauer/-in	a	IH	42	11	11	-	3	-	7	1
		b			100	x	x	x	x	x	x
3052	Orgel- und Harmoniumbauer/-in	a	Hw	42	31	30	1	9	11	4	7
		b			100	97	3	29	35	13	23
3053	Metallblasinstrumenten- und Schlag- zeugmacher/-in	a	Hw	36	7	6	1	3	2	2	-
		b			100	x	x	x	x	x	x
3054	Geigenbauer/-in	a	Hw	36	7	5	2	-	3	4	-
		b			100	x	x	x	x	x	x
30	Metallfeinbauer und zugeordnete Berufe zusammen	a	x	x	4 588	1 722	2 866	1 665	1 248	1 141	534
		b			100	38	62	36	27	25	12
3110	Elektroinstallateur/-in	a	Hw	42	11 554	11 432	122	3 033	3 011	2 830	2 680
		b			100	99	1	26	26	24	23
3110	Energieanlagenelektroniker/ -in ^{2/5)}	a	IH	42	48	48	-	-	-	9	39
		b			100	100	-	-	-	19	81
3110	Energieelektroniker/-in - Anlagentechnik	a	IH	42	3 764	3 677	87	1 004	919	937	904
		b			100	98	2	27	24	25	24
3110	Energieelektroniker/-in - Anlagentechnik ⁸⁾	a	Hw	42	9	9	-	3	2	1	3
		b			100	x	x	x	x	x	x
3114	Kraftfahrzeugelektriker/-in	a	IH	42	24	22	2	13	7	4	-
		b			100	x	x	x	x	x	x
3114	Kraftfahrzeugelektriker/-in	a	Hw	42	872	860	12	269	274	301	28
		b			100	99	1	31	31	35	3
3115	Energieelektroniker/-in - Betriebstechnik	a	IH	42	8 092	7 874	218	2 002	2 080	2 087	1 923
		b			100	97	3	25	26	26	24
3116	Industrieelektroniker/-in - Produktionstechnik	a	IH	42	470	447	23	115	119	121	115
		b			100	95	5	24	25	26	24
3120	Fernmeldeanlagenelektroniker/-in	a	Hw	42	248	238	10	70	76	55	47
		b			100	96	4	28	31	22	19
3120	Kommunikationselektroniker/-in - Telekommunikationstechnik	a	IH	42	783	738	45	193	201	190	199
		b			100	94	6	25	26	24	25
3120	Kommunikationselektroniker/-in - Telekommunikationstechnik	a	ÖD	42	3 270	3 059	211	690	769	885	926
		b			100	94	6	21	24	27	28
3130	Elektromaschinenbauer/-in	a	Hw	42	507	498	9	118	127	127	135
		b			100	98	2	23	25	25	27
3130	Elektromaschinenmonteur/-in	a	IH	42	168	162	6	46	48	37	37
		b			100	96	4	27	29	22	22
3140	Elektrogerätezusammenbauer/-in	a	IH	24	30	29	1	11	19	-	-
		b			100	97	3	37	63	-	-
3141	Elektromechaniker/-in	a	Hw	42	546	512	34	125	128	165	128
		b			100	94	6	23	23	30	23
3142	Büroinformationselektroniker/-in	a	Hw	42	512	500	12	122	142	120	128
		b			100	98	2	24	28	23	25

Noch: B I 1 Auszubildende am 31.12.1991 nach Ausbildungsberufen

Kenn- ziffer	Ausbildungsberuf Berufsgruppe Berufsbereich a = Anzahl b = in % von Sp.1	Aus- bil- dungs- be- reich	Regu- läre Ausbil- dungs- dauer ... Monate	Auszubildende							
				ins- ge- samt	männ- lich	weib- lich	davon im ... Ausbildungsjahr				
							1.	2.	3.	4.	
				1	2	3	4	5	6	7	
3142	Energiegeräteelektroniker/-in ²⁾⁵⁾	a	IH	42	15	15	-	-	-	3	12
		b			100	x	x	x	x	x	x
3142	Feingeräteelektroniker/-in ²⁾⁵⁾	a	IH	42	1	1	-	-	-	-	1
		b			100	x	x	x	x	x	x
3142	Industrieelektroniker/-in - Gerätetechnik	a	IH	42	991	935	56	243	243	245	260
		b			100	94	6	25	25	25	26
3143	Informationselektroniker/-in ²⁾⁵⁾	a	IH	42	6	6	-	-	-	1	5
		b			100	x	x	x	x	x	x
3143	Kommunikationselektroniker/-in - Informationstechnik	a	IH	42	1 272	1 193	79	284	347	288	353
		b			100	94	6	22	27	23	28
3143	Nachrichtengeräte- mechaniker/-in ¹⁾⁵⁾	a	IH	24	9	8	1	-	9	-	-
		b			100	x	x	x	x	x	x
3151	Radio- und Fernsehtechniker/-in	a	Hw	42	2 873	2 817	56	741	776	671	685
		b			100	98	2	26	27	23	24
3153	Kommunikationselektroniker/-in - Funktechnik	a	IH	42	227	207	20	52	52	61	62
		b			100	91	9	23	23	27	27
3159	Hörgeräteakustiker/-in	a	Hw	36	147	62	85	50	37	60	-
		b			100	42	58	34	25	41	-
31	Elektriker zusammen	a	x	x	36 438	35 349	1 089	9 184	9 386	9 198	8 670
		b			100	97	3	25	26	25	24
3229	Industriewerker/-in (Blinde und hochgradig Sehbehinderte)	a	IH	24	9	9	-	5	4	-	-
		b			100	x	x	x	x	x	x
3237	Metallbearbeiter/-in	a	IH	36	136	134	2	52	34	50	-
		b			100	99	1	38	25	37	-
3237	Metallbearbeiter/-in	a	Hw	36	71	70	1	31	23	17	-
		b			100	99	1	44	32	24	-
3237	Metallfeinbearbeiter/-in	a	Hw	36	10	10	-	4	4	2	-
		b			100	x	x	x	x	x	x
3237	Metallwerker/-in	a	IH	24	75	75	-	39	36	-	-
		b			100	100	-	52	48	-	-
3237	Metallwerker/-in ¹⁾	a	IH	24	1	1	-	1	-	-	-
		b			100	x	x	x	x	x	x
3238	Maschinenwerker/-in (Blinde und hochgradig Sehbehinderte)	a	IH	36	6	6	-	3	2	1	-
		b			100	x	x	x	x	x	x
32	Montierer und Metallberufe, a.n.g. zusammen	a	x	x	308	305	3	135	103	70	-
		b			100	99	1	44	33	23	-
3314	Textilmaschinenführer/-in - Spinnerei ¹⁾	a	IH	24	78	59	19	29	49	-	-
		b			100	76	24	37	63	-	-
3316	Textilmechaniker/-in - Spinnerei ²⁾	a	IH	36	11	11	-	-	2	9	-
		b			100	x	x	x	x	x	x
3324	Seiler/-in	a	Hw	36	1	1	-	-	-	1	-
		b			100	x	x	x	x	x	x
33	Spinnberufe zusammen	a	x	x	90	71	19	29	51	10	-
		b			100	79	21	32	57	11	-
3421	Textilmaschinenführer/-in - Weberei ¹⁾	a	IH	24	360	297	63	161	199	-	-
		b			100	83	18	45	55	-	-
3421	Textilmechaniker/-in - Bandweberei ²⁾	a	IH	36	26	20	6	6	8	12	-
		b			100	77	23	23	31	46	-
3422	Weber/-in	a	Hw	36	8	-	8	1	2	5	-
		b			100	x	x	x	x	x	x
3424	Textilstopfer/-in	a	IH	24	53	-	53	28	25	-	-
		b			100	-	100	53	47	-	-
3426	Textilmechaniker/-in - Weberei ²⁾	a	IH	36	76	69	7	12	7	57	-
		b			100	91	9	16	9	75	-
3431	Textilmaschinenführer/-in - Tufting ¹⁾	a	IH	24	3	3	-	2	1	-	-
		b			100	x	x	x	x	x	x
3436	Textilmechaniker/-in - Tufting ²⁾	a	IH	36	4	2	2	1	2	1	-
		b			100	x	x	x	x	x	-

Noch: B I 1 Auszubildende am 31.12.1991 nach Ausbildungsberufen

Kenn- ziffer	Ausbildungsberuf Berufsgruppe Berufsbereich a = Anzahl b = in % von Sp.1	Aus- bil- dungs- be- reich	Regu- läre Ausbil- dungs- dauer ... Monate	Auszubildende						
				ins- ge- samt	männ- lich	weib- lich	davon im ... Ausbildungsjahr			
							1.	2.	3.	4.
				1	2	3	4	5	6	7
3441	Textilmaschinenführer/-in - Maschenindustrie ¹⁾	a b	IH	24 100	36 83	6 17	18 50	18 50	- -	- -
3442	Stricker/-in	a b	Hw	36 100	3 x	2 x	1 x	- x	2 x	- x
3446	Textilmechaniker/-in - Ketten- und Raschelwirkerei ²⁾	a b	IH	36 100	2 x	2 x	1 x	- x	1 x	- x
3446	Textilmechaniker/-in - Strickerei und Wirkerei ²⁾	a b	IH	36 100	13 x	12 x	1 x	2 x	10 x	- x
3446	Textilmechaniker/-in - Strumpf- und Feinstrumpfundstrickerei ²⁾	a b	IH	36 100	5 x	5 x	- x	- x	5 x	- x
3451	Textilmechaniker/-in - Vliesstoff ²⁾	a b	IH	36 100	6 x	6 x	- x	3 x	3 x	- x
3469	Schmucktextilienhersteller/-in	a b	IH	36 100	20 x	8 x	12 x	6 x	8 x	- x
34	Textilhersteller zusammen	a b	x	x 100	615 74	456 26	159 39	238 45	275 17	102 -
3510	Bekleidungsschneider/-in ³⁾	a b	IH	36 100	566 8	43 92	523 10	57 14	82 75	427 -
3511	Herrenschneider/-in	a b	Hw	36 100	109 23	25 77	84 27	29 31	34 42	46 -
3512	Damenschneider/-in	a b	Hw	36 100	830 4	31 96	799 27	227 31	254 42	349 -
3520	Bekleidungsfertiger/-in ²⁾	a b	IH	24 100	920 4	34 96	886 27	244 73	676 -	- -
3520	Bekleidungsfertiger/-in ²⁾⁸⁾	a b	Hw	24 100	7 x	- x	7 x	6 x	1 x	- x
3520	Bekleidungsnäher/-in ¹⁾	a b	IH	12 100	542 4	20 96	522 100	542 -	- -	- -
3523	Näher/-in im Damenschneiderhandwerk	a b	Hw	36 100	12 x	2 x	10 x	6 x	6 x	- x
3529	Bekleidungsteilenäher/-in	a b	IH	12 100	7 x	- x	7 x	7 x	- x	- x
3532	Wäscheschneider/-in	a b	Hw	36 100	1 x	- x	1 x	- x	1 x	- x
3541	Sticker/-in	a b	Hw	36 100	11 x	- x	11 x	4 x	4 x	3 x
3551	Modist/-in	a b	Hw	36 100	39 3	1 97	38 44	17 23	9 33	13 -
3561	Krawattennäher/-in	a b	IH	18 100	2 x	- x	2 x	2 x	- x	- x
3563	Kunststoff- und Schwergewebe- konfektionär/-in	a b	IH	36 100	23 x	17 x	6 x	4 x	9 x	10 x
3563	Segelmacher/-in	a b	Hw	36 100	1 x	1 x	- x	1 x	- x	- x
35	Textilverarbeiter zusammen	a b	x	x 100	3 070 6	174 94	2 896 37	1 145 35	1 076 28	849 -
3600	Textilwerker/-in - Veredlung	a b	IH	24 100	2 x	2 x	- x	2 x	- x	- x
3610	Textilveredler/-in - Färberei ²⁾	a b	IH	36 100	44 66	29 34	15 11	5 14	6 75	33 -
3620	Textilmaschinenführer/-in - Veredlung ¹⁾	a b	IH	24 100	200 83	165 18	35 49	97 52	103 -	- -
3622	Textilveredler/-in - Appretur ²⁾	a b	IH	36 100	5 x	2 x	3 x	- x	- x	5 x
3622	Textilveredler/-in - Beschichtung ²⁾	a b	IH	36 100	1 x	1 x	- x	- x	- x	1 x
36	Textilveredler zusammen	a b	x	x 100	252 79	199 21	53 41	104 43	109 15	39 -

Noch: B I 1 Auszubildende am 31.12.1991 nach Ausbildungsberufen

Kenn- ziffer	Ausbildungsberuf Berufsgruppe Berufsbereich a = Anzahl b = in % von Sp.1		Aus- bil- dungs- be- reich	Regu- läre Ausbil- dungs- dauer ... Monate	Auszubildende						
					ins- ge- samt	männ- lich	weib- lich	davon im ... Ausbildungsjahr			
								1.	2.	3.	4.
					1	2	3	4	5	6	7
3711	Gerber/-in	a	IH	36	19	17	2	3	6	10	-
		b			100	x	x	x	x	x	x
3720	Schuhmacher/-in	a	Hw	36	77	58	19	17	21	39	-
		b			100	75	25	22	27	51	-
3722	Orthopädieschuhmacher/-in	a	Hw	42	187	138	49	37	59	46	45
		b			100	74	26	20	32	25	24
3723	Schäftemacher/-in	a	Hw	36	2	1	1	-	2	-	-
		b			100	x	x	x	x	x	x
3730	Schuhfertiger/-in	a	IH	36	43	31	12	9	17	17	-
		b			100	72	28	21	40	40	-
3735	Schuh- und Lederwarenstepper/-in	a	IH	24	50	-	50	20	30	-	-
		b			100	-	100	40	60	-	-
3741	Sattler/-in	a	IH	36	6	4	2	3	1	2	-
		b			100	x	x	x	x	x	x
3741	Sattler/-in	a	Hw	36	58	48	10	17	25	16	-
		b			100	83	17	29	43	28	-
3744	Bandagist/-in	a	Hw	36	105	27	78	34	30	41	-
		b			100	26	74	32	29	39	-
3751	Feintäschner/-in	a	Hw	36	3	1	2	-	1	2	-
		b			100	x	x	x	x	x	x
3751	Täschner/-in	a	IH	36	10	3	7	1	2	7	-
		b			100	x	x	x	x	x	x
3782	Kürschner/-in	a	Hw	36	8	-	8	-	3	5	-
		b			100	x	x	x	x	x	x
37	Lederhersteller, Leder- und Fell- verarbeiter zusammen	a	x	x	568	328	240	141	197	185	45
		b			100	58	42	25	35	33	8
3911	Bäcker/-in	a	Hw	36	3 312	2 549	763	911	1 060	1 341	-
		b			100	77	23	28	32	40	-
3920	Konditor/-in	a	Hw	36	1 513	560	953	404	536	573	-
		b			100	37	63	27	35	38	-
39	Back-, Konditorwarenhersteller zusammen	a	x	x	4 825	3 109	1 716	1 315	1 596	1 914	-
		b			100	64	36	27	33	40	-
4010	Fleischer/-in	a	IH	36	139	124	15	58	38	43	-
		b			100	89	11	42	27	31	-
4010	Fleischer/-in	a	Hw	36	1 413	1 334	79	362	508	543	-
		b			100	94	6	26	36	38	-
40	Fleisch-, Fischverarbeiter zusammen	a	x	x	1 552	1 458	94	420	546	586	-
		b			100	94	6	27	35	38	-
4110	Koch/Köchin	a	IH	36	4 060	2 945	1 115	1 267	1 240	1 553	-
		b			100	73	27	31	31	38	-
41	Speisenbereiter zusammen	a	x	x	4 060	2 945	1 115	1 267	1 240	1 553	-
		b			100	73	27	31	31	38	-
4220	Brauer/-in und Mälzer/-in	a	IH	36	181	175	6	60	63	58	-
		b			100	97	3	33	35	32	-
4220	Brauer/-in und Mälzer/-in	a	Hw	36	5	5	-	3	2	-	-
		b			100	x	x	x	x	x	x
4231	Brenner/-in	a	IH	36	3	3	-	1	2	-	-
		b			100	x	x	x	x	x	x
4231	Destillateur/-in	a	IH	36	2	2	-	-	2	-	-
		b			100	x	x	x	x	x	x
4239	Fachkraft für Fruchtsafttechnik	a	IH	36	8	8	-	-	5	3	-
		b			100	x	x	x	x	x	x
42	Getränke-, Genußmittelhersteller zusammen	a	x	x	199	193	6	64	74	61	-
		b			100	97	3	32	37	31	-
4311	Molkereifachmann/-frau	a	Lw	36	97	94	3	28	36	33	-
		b			100	97	3	29	37	34	-

Noch: B I 1 Auszubildende am 31.12.1991 nach Ausbildungsberufen

Kenn- ziffer	Ausbildungsberuf Berufsgruppe Berufsbereich a = Anzahl b = in % von Sp.1	Aus- bil- dungs- be- reich	Regu- läre Ausbil- dungs- dauer ... Monate	Auszubildende							
				ins- ge- sam	männ- lich	weib- lich	davon im ... Ausbildungsjahr				
							1.	2.	3.	4.	
				1	2	3	4	5	6	7	
4321	Müller/-in	a	IH	36	28	27	1	12	5	11	-
		b			100	96	4	43	18	39	-
4321	Müller/-in	a	Hw	36	13	13	-	3	5	5	-
		b			100	x	x	x	x	x	x
4329	Fachkraft für Lebensmitteltechnik	a	IH	36	113	71	42	37	30	46	-
		b			100	63	37	33	27	41	-
4334	Fachkraft für Süßwarentechnik	a	IH	36	46	22	24	17	9	20	-
		b			100	48	52	37	20	43	-
43	Übrige Ernährungsberufe zusammen	a	x	x	297	227	70	97	85	115	-
		b			100	76	24	33	29	39	-
4410	Hochbaufacharbeiter/-in ¹⁾	a	IH	24	157	157	-	86	71	-	-
		b			100	100	-	55	45	-	-
4410	Hochbaufacharbeiter/-in ¹⁾⁸⁾	a	Hw	24	40	40	-	20	20	-	-
		b			100	100	-	50	50	-	-
4410	Hochbaufachwerker/-in	a	Hw	36	17	17	-	10	4	3	-
		b			100	x	x	x	x	x	x
4410	Maurer/-in	a	Hw	36	3 667	3 651	16	1 263	1 306	1 098	-
		b			100	100	0	34	36	30	-
4410	Maurer/-in ²⁾	a	IH	36	404	404	-	158	109	137	-
		b			100	100	-	39	27	34	-
4413	Feuerungs- und Schornstein- bauer/-in ²⁾	a	IH	36	46	46	-	11	20	15	-
		b			100	100	-	24	43	33	-
4420	Beton- und Stahlbetonbauer/-in	a	Hw	36	496	496	-	169	176	151	-
		b			100	100	-	34	35	30	-
4420	Beton- und Stahlbetonbauer/-in ²⁾	a	IH	36	840	840	-	303	275	262	-
		b			100	100	-	36	33	31	-
44	Maurer, Betonbauer zusammen	a	x	x	5 667	5 651	16	2 020	1 981	1 666	-
		b			100	100	0	36	35	29	-
4511	Ausbaufacharbeiter/-in ¹⁾	a	IH	24	82	82	-	44	38	-	-
		b			100	100	-	54	46	-	-
4511	Ausbaufacharbeiter/-in ¹⁾⁸⁾	a	Hw	24	3	3	-	1	2	-	-
		b			100	x	x	x	x	x	x
4511	Zimmerer/Zimmerin	a	Hw	36	836	828	8	280	294	262	-
		b			100	99	1	33	35	31	-
4511	Zimmerer/Zimmerin ²⁾	a	IH	36	78	77	1	26	16	36	-
		b			100	99	1	33	21	46	-
4520	Dachdecker/-in	a	Hw	36	2 581	2 544	37	860	862	859	-
		b			100	99	1	33	33	33	-
4531	Gerüstbauer/-in ⁸⁾	a	Hw	24	24	23	1	24	-	-	-
		b			100	x	x	x	x	x	x
45	Zimmerer, Dachdecker, Gerüstbauer zusammen	a	x	x	3 604	3 557	47	1 235	1 212	1 157	-
		b			100	99	1	34	34	32	-
4620	Straßenbauer/-in	a	Hw	36	729	728	1	234	225	270	-
		b			100	100	0	32	31	37	-
4620	Straßenbauer/-in ²⁾	a	IH	36	296	296	-	82	107	107	-
		b			100	100	-	28	36	36	-
4620	Tiefbaufacharbeiter/-in ¹⁾	a	IH	24	90	90	-	46	44	-	-
		b			100	100	-	51	49	-	-
4620	Tiefbaufacharbeiter/-in ¹⁾⁸⁾	a	Hw	24	36	36	-	31	5	-	-
		b			100	100	-	86	14	-	-
4630	Gleisbauer/-in ²⁾	a	IH	36	195	195	-	80	60	55	-
		b			100	100	-	41	31	28	-
4652	Wasserbauer/-in	a	ÖD	36	54	52	2	16	22	16	-
		b			100	96	4	30	41	30	-
4662	Brunnenbauer/-in	a	Hw	36	10	10	-	5	4	1	-
		b			100	x	x	x	x	x	x
4662	Brunnenbauer/-in ²⁾	a	IH	36	4	4	-	-	1	3	-
		b			100	x	x	x	x	x	-

Noch: B I 1 Auszubildende am 31.12.1991 nach Ausbildungsberufen

Kenn- ziffer	Ausbildungsberuf Berufsgruppe Berufsbereich a = Anzahl b = in % von Sp.1	Aus- bil- dungs- be- reich	Regu- läre Ausbil- dungs- dauer ... Monate	Auszubildende							
				ins- ge- sam	männ- lich	weib- lich	davon im ... Ausbildungsjahr				
							1.	2.	3.	4.	
							1	2	3	4	5
4663	Kanalbauer/-in ²⁾	a	IH	36	83	83	-	21	32	30	-
		b			100	100	-	25	39	36	-
4663	Kanalbauer/-in ²⁾⁸⁾	a	Hw	36	29	29	-	5	18	6	-
		b			100	100	-	17	62	21	-
46	Straßen-, Tiefbauer zusammen	a	x	x	1 526	1 523	3	520	518	488	-
		b			100	100	0	34	34	32	-
4811	Stukkateur/-in	a	Hw	36	420	415	5	169	134	117	-
		b			100	99	1	40	32	28	-
4820	Isolierer/-in im Bereich der Industrie	a	IH	36	277	277	-	78	95	104	-
		b			100	100	-	28	34	38	-
4820	Klebeabdichter/-in	a	IH	24	15	15	-	9	6	-	-
		b			100	x	x	x	x	x	x
4820	Wärme-, Kälte- und Schallschutz- isolierer/-in (Isoliermonteur/-in)	a	Hw	36	108	105	3	33	33	42	-
		b			100	97	3	31	31	39	-
4821	Asphaltbauer/-in	a	IH	36	12	12	-	3	6	3	-
		b			100	x	x	x	x	x	x
4821	Trockenbaumonteur/-in ²⁾	a	IH	36	38	38	-	16	11	11	-
		b			100	100	-	42	29	29	-
4821	Trockenbaumonteur/-in ²⁾⁸⁾	a	Hw	36	12	12	-	4	5	3	-
		b			100	x	x	x	x	x	x
4830	Fliesen-, Platten- und Mosaikleger/-in	a	Hw	36	620	608	12	251	208	161	-
		b			100	98	2	40	34	26	-
4840	Kachelofen- und Luftheizungs- bauer/-in	a	Hw	36	27	25	2	11	9	7	-
		b			100	93	7	41	33	26	-
4850	Glaser/-in	a	Hw	36	305	252	53	82	106	117	-
		b			100	83	17	27	35	38	-
4861	Estrichleger/-in	a	Hw	36	26	26	-	9	11	6	-
		b			100	100	-	35	42	23	-
48	Bauausstatter zusammen	a	x	x	1 860	1 785	75	665	624	571	-
		b			100	96	4	36	34	31	-
4910	Raumausstatter/-in	a	Hw	36	1 002	462	540	333	345	324	-
		b			100	46	54	33	34	32	-
4913	Parkettleger/-in	a	Hw	36	81	81	-	31	22	28	-
		b			100	100	-	38	27	35	-
4920	Polsterer/Polsterin	a	IH	36	152	119	33	54	50	48	-
		b			100	78	22	36	33	32	-
4920	Polsterer/Polsterin ⁸⁾	a	Hw	36	11	8	3	5	6	-	-
		b			100	x	x	x	x	x	x
4922	Fahrzeugpolsterer/-polsterin	a	IH	36	21	11	10	4	7	10	-
		b			100	x	x	x	x	x	x
4924	Polster- und Dekorationsnäher/-in	a	Hw	24	80	3	77	37	43	-	-
		b			100	4	96	46	54	-	-
49	Raumausstatter, Polsterer zusammen	a	x	x	1 347	684	663	464	473	410	-
		b			100	51	49	34	35	30	-
5010	Holzbearbeiter/-in	a	IH	36	58	54	4	25	17	16	-
		b			100	93	7	43	29	28	-
5010	Holzbearbeiter/-in	a	Hw	36	113	109	4	52	27	34	-
		b			100	96	4	46	24	30	-
5010	Holzmechaniker/-in	a	IH	36	865	763	102	294	247	324	-
		b			100	88	12	34	29	37	-
5010	Tischler/-in	a	Hw	36	8 766	7 792	974	2 756	3 080	2 930	-
		b			100	89	11	31	35	33	-
5021	Modellbauer/-in	a	Hw	42	321	300	21	78	101	78	64
		b			100	93	7	24	31	24	20
5021	Modelltischler/-in	a	IH	42	174	161	13	36	61	44	33
		b			100	93	7	21	35	25	19
5041	Bootsbauer/-in	a	Hw	42	28	27	1	5	11	7	5
		b			100	96	4	18	39	25	18

Noch: B I 1 Auszubildende am 31.12.1991 nach Ausbildungsberufen

Kenn- ziffer	Ausbildungsberuf Berufsgruppe Berufsbereich a = Anzahl b = in % von Sp.1	Aus- bil- dungs- be- reich	Regu- läre Ausbil- dungs- dauer ... Monate	Auszubildende						
				ins- ge- samt	männ- lich	weib- lich	davon im ... Ausbildungsjahr			
							1.	2.	3.	4.
				1	2	3	4	5	6	7
5041	Schiffbauer/-in	a	Hw	42	1	1	-	1	-	-
		b		100	x	x	x	x	x	x
5044	Leichtflugzeugbauer/-in	a	IH	36	1	1	-	1	-	-
		b		100	x	x	x	x	x	x
5049	Rolladen- und Jalousiebauer/-in	a	Hw	36	59	59	-	19	11	29
		b		100	100	-	32	19	49	-
50	Tischler, Modellbauer zusammen	a	x	x	10 386	9 267	1 119	3 267	3 555	3 462
		b			100	89	11	31	34	33
5110	Bau- und Metallmaler/-in	a	Hw	36	45	41	4	20	9	16
		b		100	91	9	44	20	36	-
5110	Maler/-in und Lackierer/-in	a	Hw	36	6 915	6 044	871	2 334	2 129	2 452
		b		100	87	13	34	31	35	-
5121	Lackierer/-in (Holz und Metall)	a	IH	36	95	88	7	30	29	36
		b		100	93	7	32	31	38	-
5133	Vergolder/-in	a	Hw	36	39	12	27	9	16	14
		b		100	31	69	23	41	36	-
5140	Glas- und Kerammaler/-in	a	IH	36	5	1	4	1	4	-
		b		100	x	x	x	x	x	x
5140	Glas- und Porzellanmaler/-in	a	Hw	36	21	11	10	4	7	10
		b		100	x	x	x	x	x	x
51	Maler, Lackierer und verwandte Berufe zusammen	a	x	x	7 120	6 197	923	2 398	2 194	2 528
		b			100	87	13	34	31	36
5223	Handelsfachpacker/-in	a	IH	24	715	555	160	325	390	-
		b		100	78	22	45	55	-	-
5223	Handelsfachpacker/-in ⁸⁾	a	Hw	24	4	4	-	3	1	-
		b		100	x	x	x	x	x	x
52	Warenprüfer, Versandfertigmacher zusammen	a	x	x	719	559	160	328	391	-
		b			100	78	22	46	54	-
5460	Baugeräteführer ⁸⁾	a	Hw	36	1	1	-	1	-	-
		b		100	x	x	x	x	x	x
5491	Automateneinrichter/-in ⁵⁾	a	IH	36	6	6	-	-	-	6
		b		100	x	x	x	x	x	x
54	Maschinen und zugehörige Berufe zusammen	a	x	x	7	7	-	1	-	6
		b			100	x	x	x	x	x
III	Fertigungsberufe zusammen	a	x	x	178 510	161 222	17 288	51 912	52 420	51 924
		b			100	90	10	29	29	29
6241	Bergvermessungstechniker/-in	a	IH	36	31	24	7	11	11	9
		b		100	77	23	35	35	29	-
6241	Vermessungstechniker/-in	a	ÖD	36	932	614	318	342	327	263
		b		100	66	34	37	35	28	-
62	Techniker zusammen	a	x	x	963	638	325	353	338	272
		b			100	66	34	37	35	28
6311	Biologielaborant/-in	a	IH	42	223	75	148	68	64	70
		b		100	34	66	30	29	31	9
6314	Milchwirtschaftlicher/milchwirt- schaftliche Laborant/-in	a	LW	36	74	12	62	26	22	26
		b		100	16	84	35	30	35	-
6321	Physiklaborant/-in	a	IH	42	180	121	59	43	50	54
		b		100	67	33	24	28	30	18
6323	Werkstoffprüfer/-in (Physik)	a	IH	36	290	194	96	93	93	104
		b		100	67	33	32	32	36	-
6324	Meß- und Regelmechaniker/-in	a	IH	42	757	726	31	193	199	196
		b		100	96	4	25	26	26	22
6329	Mathematisch-technischer/technische Assistent/-in	a	IH	30	875	459	416	268	303	304
		b			100	52	48	31	35	35

Noch: B I 1 Auszubildende am 31.12.1991 nach Ausbildungsberufen

Kenn- ziffer	Ausbildungsberuf Berufsgruppe Berufsbereich a = Anzahl b = in % von Sp.1	Aus- bil- dungs- be- reich	Regu- läre Ausbil- dungs- dauer ... Monate	Auszubildende							
				ins- ge- sam	männ- lich	weib- lich	davon im ... Ausbildungsjahr				
							1.	2.	3.	4.	
				1	2	3	4	5	6	7	
6330	Chemielaborant/-in	a	IH	42	2 173	1 206	967	533	601	675	364
		b			100	55	45	25	28	31	17
6331	Baustoffprüfer/-in	a	IH	36	87	71	16	33	32	22	-
		b			100	82	18	38	37	25	-
6331	Stoffprüfer/-in (Chemie) (Glas-, keram. Industr., Steine u. Erden)	a	IH	36	1	1	-	-	1	-	-
		b			100	x	x	x	x	x	x
6332	Textillaborant/-in (chemisch- technisch)	a	IH	42	27	3	24	8	4	11	4
		b			100	11	89	30	15	41	15
6332	Textillaborant/-in (physikalisch- technisch)	a	IH	42	44	10	34	11	14	17	2
		b			100	23	77	25	32	39	5
6333	Lacklaborant/-in	a	IH	42	272	145	127	74	82	81	35
		b			100	53	47	27	30	30	13
6340	Fotolaborant/-in	a	IH	24	275	70	205	124	151	-	-
		b			100	25	75	45	55	-	-
6340	Fotolaborant/-in ⁸⁾	a	Hw	24	92	16	76	39	53	-	-
		b			100	17	83	42	58	-	-
6343	Film- und Videolaborant/-in	a	IH	36	5	4	1	1	2	2	-
		b			100	x	x	x	x	x	x
6350	Technischer/technische Zeichner/-in	a	IH	42	3 810	1 946	1 864	980	1 050	1 073	707
		b			100	51	49	26	28	28	19
6350	Technischer/technische Zeichner/-in ⁸⁾	a	Hw	42	183	113	70	40	55	50	38
		b			100	62	38	22	30	27	21
6352	Bauzeichner/-in	a	IH	36	2 580	1 063	1 517	891	893	796	-
		b			100	41	59	35	35	31	-
6352	Bauzeichner/-in ⁸⁾	a	Hw	36	24	8	16	6	11	7	-
		b			100	x	x	x	x	x	x
6353	Teilzeichner/-in	a	IH	24	75	23	52	41	34	-	-
		b			100	31	69	55	45	-	-
6354	Kartograph/-in	a	IH	36	4	-	4	-	2	2	-
		b			100	x	x	x	x	x	x
6354	Kartograph/-in	a	ÖD	36	27	5	22	5	13	9	-
		b			100	19	81	19	48	33	-
63	Technische Sonderfachkräfte zusammen	a	x	x	12 078	6 271	5 807	3 477	3 729	3 499	1 373
		b			100	52	48	29	31	29	11
IV	Technische Berufe zusammen	a	x	x	13 041	6 909	6 132	3 830	4 067	3 771	1 373
		b			100	53	47	29	31	29	11
6811	Kaufmann/-frau im Groß- und Außenhandel	a	IH	36	13 597	8 027	5 570	3 693	4 794	5 110	-
		b			100	59	41	27	35	38	-
6812	Einzelhandelskaufmann/-frau ²⁾⁵⁾	a	IH	36	1	1	-	-	-	1	-
		b			100	x	x	x	x	x	x
6812	Einzelhandelskaufmann/-frau ²⁾⁸⁾⁵⁾	a	Hw	36	11	7	4	-	2	9	-
		b			100	x	x	x	x	x	x
6812	Kaufmann/-frau im Einzelhandel	a	IH	36	16 823	6 916	9 907	5 033	4 996	6 794	-
		b			100	41	59	30	30	40	-
6820	Verkäufer/-in	a	IH	24	7 173	1 447	5 726	3 306	3 867	-	-
		b			100	20	80	46	54	-	-
6821	Fachverkäufer/-in im Nahrungs- mittelhandwerk	a	Hw	36	5 567	74	5 493	1 263	1 871	2 433	-
		b			100	1	99	23	34	44	-
6827	Verkaufshilfe	a	IH	24	31	12	19	16	15	-	-
		b			100	39	61	52	48	-	-
6831	Verlagskaufmann/-frau	a	IH	36	490	164	326	154	158	178	-
		b			100	33	67	31	32	36	-
6832	Buchhändler/-in	a	IH	36	887	177	710	263	300	324	-
		b			100	20	80	30	34	37	-
6833	Musikalienhändler/-in	a	IH	36	64	42	22	15	24	25	-
		b			100	66	34	23	38	39	-
6841	Drogist/-in	a	IH	36	270	5	265	67	86	117	-
		b			100	2	98	25	32	43	-

Noch: B I 1 Auszubildende am 31.12.1991 nach Ausbildungsberufen

Kenn- ziffer	Ausbildungsberuf Berufsgruppe Berufsbereich a = Anzahl b = in % von Sp.1	Aus- bil- dungs- be- reich	Regu- läre Ausbil- dungs- dauer ... Monate	Auszubildende							
				ins- ge- samt	männ- lich	weib- lich	davon im ... Ausbildungsjahr				
							1.	2.	3.	4.	
				1	2	3	4	5	6	7	
6851	Apothekenhelfer/-in	a	FB	24	2 085	4	2 081	1 154	931	-	-
		b			100	0	100	55	45	-	-
6861	Tankwart/-in	a	IH	36	665	568	97	200	241	224	-
		b			100	85	15	30	36	34	-
68	Warenkaufleute zusammen	a	x	x	47 664	17 444	30 220	15 164	17 285	15 215	-
		b			100	37	63	32	36	32	-
6910	Bankkaufmann/-frau	a	IH	36	14 427	6 954	7 473	4 334	5 293	4 800	-
		b			100	48	52	30	37	33	-
6940	Versicherungskaufmann/-frau	a	IH	36	4 229	2 519	1 710	1 300	1 473	1 456	-
		b			100	60	40	31	35	34	-
69	Bank-, Versicherungskaufleute zusammen	a	x	x	18 656	9 473	9 183	5 634	6 766	6 256	-
		b			100	51	49	30	36	34	-
7011	Speditionskaufmann/-frau	a	IH	36	3 412	1 998	1 414	1 064	1 149	1 199	-
		b			100	59	41	31	34	35	-
7013	Schiffahrtskaufmann/-frau	a	IH	36	2	1	1	-	2	-	-
		b			100	x	x	x	x	x	x
7014	Luftverkehrskaufmann/-frau	a	IH	36	89	62	27	16	31	42	-
		b			100	70	30	18	35	47	-
7022	Reiseverkehrskaufmann/-frau	a	IH	36	1 612	361	1 251	509	541	562	-
		b			100	22	78	32	34	35	-
7030	Werbekaufmann/-frau	a	IH	36	486	161	325	171	190	125	-
		b			100	33	67	35	39	26	-
70	Andere Dienstleistungskaufleute und zugehörige Berufe zusammen	a	x	x	5 601	2 583	3 018	1 760	1 913	1 928	-
		b			100	46	54	31	34	34	-
7123	Kaufmann/-frau im Eisenbahn- und Straßenverkehr	a	IH	36	35	19	16	9	11	15	-
		b			100	54	46	26	31	43	-
7140	Berufskraftfahrer/-in	a	IH	24	311	293	18	152	159	-	-
		b			100	94	6	49	51	-	-
7161	Straßenwärter/-in	a	ÖD	36	595	566	29	161	216	218	-
		b			100	95	5	27	36	37	-
71	Berufe des Landverkehrs zusammen	a	x	x	941	878	63	322	386	233	-
		b			100	93	7	34	41	25	-
7240	Binnenschiffer/-in	a	IH	36	116	116	-	33	48	35	-
		b			100	100	-	28	41	30	-
72	Berufe des Wasser- und Luftverkehrs zusammen	a	x	x	116	116	-	33	48	35	-
		b			100	100	-	28	41	30	-
7322	Dienstleistungsfachkraft im Postbetrieb	a	ÖD	36	1 456	773	683	-	736	720	-
		b			100	53	47	-	51	49	-
73	Berufe des Nachrichtenverkehrs zusammen	a	x	x	1 456	773	683	-	736	720	-
		b			100	53	47	-	51	49	-
7410	Fachkraft für Lagerwirtschaft	a	IH	36	53	37	16	53	-	-	-
		b			100	70	30	100	-	-	-
74	Lagerverwalter, Lager-, Transport- arbeiter zusammen	a	x	x	53	37	16	53	-	-	-
		b			100	70	30	100	-	-	-
7535	Fachgehilfe/-gehilfin in steuer- und wirtschaftsberatenden Berufen	a	FB	36	6 439	1 676	4 763	2 152	2 191	2 096	-
		b			100	26	74	33	34	33	-
75	Unternehmer, Organisatoren, Wirt- schaftsprüfer zusammen	a	x	x	6 439	1 676	4 763	2 152	2 191	2 096	-
		b			100	26	74	33	34	33	-
7743	Datenverarbeitungskaufmann/-frau	a	IH	36	1 459	1 042	417	440	462	557	-
		b			100	71	29	30	32	38	-
7743	Datenverarbeitungskaufmann/-frau ⁸⁾	a	Hw	36	1	1	-	-	1	-	-
		b			100	x	x	x	x	x	x
77	Rechnungskaufleute, Datenver- arbeitungsfachleute zusammen	a	x	x	1 460	1 043	417	440	463	557	-
		b			100	71	29	30	32	38	-

Noch: B I 1 Auszubildende am 31.12.1991 nach Ausbildungsberufen

Kenn- ziffer	Ausbildungsberuf Berufsgruppe Berufsbereich a = Anzahl b = in % von Sp.1	Aus- bil- dungs- be- reich	Regu- läre Ausbil- dungs- dauer ... Monate	Auszubildende						
				ins- ge- samt	männ- lich	weib- lich	davon im ... Ausbildungsjahr			
							1.	2.	3.	4.
				1	2	3	4	5	6	7
7810	Bürofachkraft ²⁾	a	IH	36	11	5	6	11	-	-
		b		100	x	x	x	x	x	x
7810	Bürogehilfe/-gehilfin	a	IH	24	1 855	18	1 837	305	1 550	-
		b		100	1	99	16	84	-	-
7810	Bürogehilfe/-gehilfin ⁸⁾	a	Hw	24	1	-	1	-	1	-
		b		100	x	x	x	x	x	x
7810	Bürokaufmann/-frau	a	IH	36	13 054	2 719	10 335	3 165	4 481	5 408
		b		100	21	79	24	34	41	-
7810	Bürokaufmann/-frau ⁸⁾	a	Hw	36	4 025	1 070	2 955	1 158	1 352	1 515
		b		100	27	73	29	34	38	-
7810	Bürokraft	a	IH	36	49	21	28	21	11	17
		b		100	43	57	43	22	35	-
7810	Büropraktiker/-in	a	IH	24	3	2	1	-	3	-
		b		100	x	x	x	x	x	x
7810	Kaufmann/-frau für Büro- kommunikation	a	IH	36	1 273	99	1 174	1 042	227	4
		b		100	8	92	82	18	0	-
7810	Kaufmann/-frau für Büro- kommunikation	a	Hw	36	4	1	3	2	2	-
		b		100	x	x	x	x	x	x
7811	Fachangestellter/-angestellte für Arbeitsförderung	a	ÖD	36	602	173	429	255	179	168
		b		100	29	71	42	30	28	-
7811	Justizangestellter/-angestellte	a	ÖD	36	1 562	114	1 448	112	739	711
		b		100	7	93	7	47	46	-
7811	Sozialversicherungsfach- angestellter/-angestellte	a	ÖD	36	2 906	1 316	1 590	1 089	966	851
		b		100	45	55	37	33	29	-
7811	Verwaltungsfachangestellter/ -angestellte	a	ÖD	36	2 708	803	1 905	884	895	929
		b		100	30	70	33	33	34	-
7812	Industriekaufmann/-frau	a	IH	36	19 994	8 713	11 281	5 150	7 348	7 496
		b		100	44	56	26	37	37	-
7812	Industriekaufmann/-frau ⁸⁾	a	Hw	36	2	1	1	1	-	1
		b		100	x	x	x	x	x	x
7813	Notargehilfe/-gehilfin	a	FB	36	303	33	270	101	97	105
		b		100	11	89	33	32	35	-
7813	Patentanwaltsgehilfe/-gehilfin	a	FB	36	36	1	35	9	5	22
		b		100	3	97	25	14	61	-
7813	Rechtsanwalts- und Notargehilfe/ -gehilfin	a	FB	36	3 889	70	3 819	1 333	1 262	1 294
		b		100	2	98	34	32	33	-
7813	Rechtsanwaltsgehilfe/-gehilfin	a	FB	36	3 608	74	3 534	1 162	1 156	1 290
		b		100	2	98	32	32	36	-
7814	Kaufmann/-frau in der Grundstücks- und Wohnungswirtschaft	a	IH	36	651	304	347	191	212	248
		b		100	47	53	29	33	38	-
7819	Bürokraft (Blinde und hochgradig Sehbehinderte)	a	IH	36	3	2	1	2	-	1
		b		100	x	x	x	x	x	x
7822	Stenosekretär/-in, Büro- assistent/-in	a	ÖD	24	26	-	26	7	19	-
		b		100	-	100	27	73	-	-
78	Bürofach-, Bürohilfskräfte zusammen	a	x	x	56 565	15 539	41 026	16 000	20 505	20 060
		b		100	27	73	28	36	35	-
8042	Schornsteinfeger/-in	a	Hw	36	331	304	27	127	95	109
		b		100	92	8	38	29	33	-
80	Sicherheitswahrer zusammen	a	x	x	331	304	27	127	95	109
		b		100	92	8	38	29	33	-
8232	Assistent/-in an Bibliotheken	a	ÖD	24	191	13	178	93	98	-
		b		100	7	93	49	51	-	-
82	Publizisten, Dolmetscher, Biblio- thekare zusammen	a	x	x	191	13	178	93	98	-
		b		100	7	93	49	51	-	-
8335	Textilmustergestalter/-in	a	IH	36	81	14	67	22	29	30
		b		100	17	83	27	36	37	-
8339	Fotogravurzeichner/-in	a	IH	36	54	16	38	23	17	14
		b		100	30	70	43	31	26	-

Noch: B I 1 Auszubildende am 31.12.1991 nach Ausbildungsberufen

Kenn- ziffer	Ausbildungsberuf Berufsgruppe Berufsbereich a = Anzahl b = in % von Sp.1	Aus- bil- dungs- be- reich	Regu- läre Ausbil- dungs- dauer ... Monate	Auszubildende							
				ins- ge- samt	männ- lich	weib- lich	davon im ... Ausbildungsjahr				
							1.	2.	3.	4.	
				1	2	3	4	5	6	7	
8344	Schilder- und Lichtreklame- hersteller/-in	a	HW	36	347	214	133	130	109	108	-
		b			100	62	38	37	31	31	-
8362	Schauwerbegestalter/-in	a	IH	36	847	192	655	304	282	261	-
		b			100	23	77	36	33	31	-
8370	Fotograf/-in	a	HW	36	791	340	451	243	281	267	-
		b			100	43	57	31	36	34	-
8382	Pferdewirt/-in	a	LW	36	366	112	254	108	133	125	-
		b			100	31	69	30	36	34	-
83	Künstler und zugeordnete Berufe zusammen	a	x	x	2 486	888	1 598	830	851	805	-
		b			100	36	64	33	34	32	-
8561	Arzthelfer/-in	a	FB	36	13 841	9	13 832	5 136	4 549	4 156	-
		b			100	0	100	37	33	30	-
8562	Zahnarzthelfer/-in	a	FB	36	7 436	3	7 433	2 876	2 313	2 247	-
		b			100	0	100	39	31	30	-
8563	Tierarzthelfer/-in	a	FB	36	620	10	610	259	192	169	-
		b			100	2	98	42	31	27	-
85	Übrige Gesundheitsdienstberufe zusammen	a	x	x	21 897	22	21 875	8 271	7 054	6 572	-
		b			100	0	100	38	32	30	-
8762	Schwimmeistergehilfe/-gehilfin	a	ÖD	30	310	178	132	98	114	98	-
		b			100	57	43	32	37	32	-
87	Lehrer zusammen	a	x	x	310	178	132	98	114	98	-
		b			100	57	43	32	37	32	-
9011	Friseur/-in	a	HW	36	11 707	840	10 867	3 660	3 840	4 207	-
		b			100	7	93	31	33	36	-
90	Körperpfleger zusammen	a	x	x	11 707	840	10 867	3 660	3 840	4 207	-
		b			100	7	93	31	33	36	-
9113	Hotelfachmann/-frau	a	IH	36	4 123	891	3 232	1 465	1 286	1 372	-
		b			100	22	78	36	31	33	-
9113	Kaufmannsgehilfe/-gehilfin im Hotel- und Gaststättengewerbe	a	IH	36	353	131	222	84	120	149	-
		b			100	37	63	24	34	42	-
9122	Restaurantfachmann/-frau	a	IH	36	1 431	652	779	450	441	540	-
		b			100	46	54	31	31	38	-
9133	Fachgehilfe/-gehilfin im Gast- gewerbe	a	IH	24	111	18	93	36	75	-	-
		b			100	16	84	32	68	-	-
91	Gästebetreuer zusammen	a	x	x	6 018	1 692	4 326	2 035	1 922	2 061	-
		b			100	28	72	34	32	34	-
9211	Hauswirtschaftler/-in	a	LW	36	105	-	105	10	43	52	-
		b			100	-	100	10	41	50	-
9211	Hauswirtschaftler/-in	a	S	36	2 046	7	2 039	562	620	864	-
		b			100	0	100	27	30	42	-
9231	Hauswirtschaftshelfer/-in	a	S	36	250	-	250	84	105	61	-
		b			100	-	100	34	42	24	-
92	Hauswirtschaftliche Berufe zusammen	a	x	x	2 401	7	2 394	656	768	977	-
		b			100	0	100	27	32	41	-
9321	Textilreiniger/-in	a	HW	36	47	27	20	11	14	22	-
		b			100	57	43	23	30	47	-
9342	Gebäudereiniger/-in	a	HW	30	372	316	56	142	136	94	-
		b			100	85	15	38	37	25	-
9350	Ver- und Entsorger/-in	a	IH	36	103	98	5	27	39	37	-
		b			100	95	5	26	38	36	-

Noch: B I 1 Auszubildende am 31.12.1991 nach Ausbildungsberufen

Kenn- ziffer	Ausbildungsberuf Berufsgruppe Berufsbereich a = Anzahl b = in % von Sp.1	Aus- bil- dungs- be- reich	Regu- läre Ausbil- dungs- dauer ... Monate	Auszubildende							
				ins- ge- samt	männ- lich	weib- lich	davon im ... Ausbildungsjahr				
							1.	2.	3.	4.	
				1	2	3	4	5	6	7	
9350	Ver- und Entsorger/-in	a	ÖD	36	252	192	60	71	86	95	-
		b			100	76	24	28	34	38	-
93	Reinigungsberufe zusammen	a	x	x	774	633	141	251	275	248	-
		b			100	82	18	32	36	32	-
V	Dienstleistungsberufe zusammen	a	x	x	185 066	54 139	130 927	57 579	65 310	62 177	-
		b			100	29	71	31	35	34	-
x	Insgesamt	a	x	x	387 070	228 751	158 319	116 247	125 421	121 756	23 646
		b			100	59	41	30	32	31	6

B I 2 Auszubildende am 31.12.1991 sowie neu abgeschlossene Ausbildungsverträge²⁵⁾ 1991 in der Landwirtschaft nach Ausbildungsberufen und Fachrichtungen bzw. Schwerpunkten

Kenn- ziffer	Ausbildungsberuf Fachrichtung / Schwerpunkt	Auszubildende							Neu abge- schlossene Ausbil- dungs- verträge
		ins- gesamt	männlich	weiblich	davon im ... Ausbildungsjahr				
					1.	2.	3.	4.	
0110	Landwirt/-in	1 216	1 112	104	268	473	475	-	476
0210	Tierwirt/-in	19	16	3	4	7	8	-	10
	davon Fachrichtung Rinderhaltung	1	1	-	-	-	1	-	1
	Fachrichtung Schafhaltung	6	5	1	2	1	3	-	4
	Fachrichtung Geflügelhaltung	9	8	1	2	4	3	-	3
	Fachrichtung Bienenhaltung	3	2	1	-	2	1	-	2
0215	Fischwirt/-in	21	21	-	7	7	7	-	9
	davon Fachrichtung Haltung und Zucht	21	21	-	7	7	7	-	9
0410	Landwirtschaftsfachwerker/-in	6	6	-	3	-	3	-	3
0510	Fachwerker/-in im Gartenbau	124	108	16	34	55	35	-	36
0510	Gärtner/-in	3 964	2 485	1 479	1 028	1 228	1 708	-	1 665
	davon Fachrichtung Zierpflanzenbau	1 575	689	886	401	445	729	-	577
	Fachrichtung Gemüsebau	99	58	41	22	35	42	-	45
	Fachrichtung Baumschulen	548	355	193	134	189	225	-	223
	Fachrichtung Obstbau	32	22	10	10	9	13	-	17
	Fachrichtung Pflanzenzüchtung und Samenbau	4	4	-	1	2	1	-	2
	Fachrichtung Garten- und Landschaftsbau	1 490	1 230	260	405	472	613	-	710
	Fachrichtung Friedhofs- gärtnerei	216	127	89	55	76	85	-	91
0510	Werker/-in im Gartenbau	93	79	14	29	64	-	-	29
0613	Revierjäger/-in	6	6	-	-	3	3	-	2
0621	Forstwirt/-in	260	253	7	91	102	67	-	98
4311	Molkereifachmann/-frau	97	94	3	28	36	33	-	28
6314	Milchwirtschaftlicher/milchwirt- schaftliche Laborant/-in	74	12	62	26	22	26	-	26
8382	Pferdewirt/-in	366	112	254	108	133	125	-	172
	davon Fachrichtung Pferdezucht und -haltung	138	34	104	45	43	50	-	66
	Fachrichtung Reiten	138	41	97	33	63	42	-	70
	Fachrichtung Rennreiten	43	14	29	14	12	17	-	18
	Fachrichtung Trabrennfahren	47	23	24	16	15	16	-	18
9211	Hauswirtschaftler/-in	105	-	105	10	43	52	-	42
	davon Schwerpunkt ländlicher Bereich	104	-	104	10	43	51	-	42
	Schwerpunkt städtischer Bereich	1	-	1	-	-	1	-	-
x	Insgesamt	6 351	4 304	2 047	1 636	2 173	2 542	-	2 596

**B I 3.1 Auszubildende am 31.12.1991 sowie neu abgeschlossene Ausbildungsverträge²⁵⁾⁴³⁾ 1991
in Industrie, Handel u.a. nach Kammerbezirken**

Kammerbezirk	Auszubildende							Neu abge- schlossene Ausbildungs- verträge
	insgesamt	männlich	weiblich	davon im ... Ausbildungsjahr				
				1.	2.	3.	4.	
Aachen	11 751	6 890	4 861	3 405	3 931	3 609	806	4 264
Arnsberg	6 493	3 786	2 707	1 823	2 230	2 072	368	2 457
Bielefeld	20 221	11 701	8 520	5 843	6 628	6 428	1 322	7 639
Bochum	7 247	4 468	2 779	2 059	2 391	2 217	580	2 509
Bonn	6 789	3 817	2 972	1 888	2 287	2 241	373	2 473
Detmold	4 233	2 574	1 659	1 341	1 340	1 272	280	1 518
Dortmund	14 070	8 789	5 281	4 063	4 537	4 385	1 085	4 710
Düsseldorf	14 578	8 395	6 183	4 237	5 003	4 629	709	5 585
Duisburg	13 991	8 996	4 995	4 137	4 511	4 217	1 126	4 818
Essen	11 265	6 708	4 557	3 232	3 867	3 411	755	3 935
Hagen	10 485	6 641	3 844	3 029	3 306	3 169	981	3 577
Köln	26 751	17 723	9 028	7 909	8 636	8 165	2 041	9 557
Krefeld	13 697	8 299	5 398	3 992	4 636	4 203	866	5 139
Münster	29 928	17 857	12 071	8 851	9 898	9 398	1 781	10 996
Siegen	6 503	4 045	2 458	1 863	2 030	1 975	635	2 154
Wuppertal	8 557	5 238	3 319	2 449	2 896	2 505	707	3 073
Insgesamt	206 559	125 927	80 632	60 121	68 127	63 896	14 415	74 404

**B I 3.2 Auszubildende am 31.12.1991 sowie neu abgeschlossene Ausbildungsverträge²⁵⁾⁴³⁾ 1991
im Handwerk nach Kammerbezirken**

Kammerbezirk	Auszubildende							Neu abge- schlossene Ausbildungs- verträge
	insgesamt	männlich	weiblich	davon im ... Ausbildungsjahr				
				1.	2.	3.	4.	
Aachen	8 588	6 356	2 232	2 557	2 733	2 777	521	3 235
Arnsberg	7 615	5 680	1 935	2 336	2 306	2 454	519	2 765
Bielefeld	15 979	12 461	3 518	4 845	5 096	5 099	939	5 749
Dortmund	18 079	13 221	4 858	5 622	5 266	5 981	1 210	6 559
Düsseldorf	31 103	22 901	8 202	9 372	9 353	9 841	2 537	10 763
Köln	16 688	12 861	3 827	5 190	5 465	4 924	1 109	6 229
Münster	20 664	15 295	5 369	5 917	6 302	6 975	1 470	6 962
Insgesamt	118 716	88 775	29 941	35 839	36 521	38 051	8 305	42 262

**B I 3.3 Auszubildende am 31.12.1991 sowie neu abgeschlossene Ausbildungsverträge²⁵⁾ 1991
in der Landwirtschaft nach Kammern**

Kammer	Auszubildende							Neu abge- schlossene Ausbildungs- verträge
	insgesamt	männlich	weiblich	davon im ... Ausbildungsjahr				
				1.	2.	3.	4.	
Rheinland	2 962	1 935	1 027	798	962	1 202	-	1 180
Westfalen-Lippe	3 389	2 369	1 020	838	1 211	1 340	-	1 416
Insgesamt	6 351	4 304	2 047	1 636	2 173	2 542	-	2 596

**B I 3.4 Auszubildende am 31.12.1991 sowie neu abgeschlossene Ausbildungsverträge²⁵⁾ 1991
im öffentlichen Dienst nach Art der Verwaltung**

Art der Verwaltung ²⁹⁾	Auszubildende							Neu abge- schlossene Ausbildungs- verträge
	insgesamt	männlich	weiblich	davon im ... Ausbildungsjahr				
				1.	2.	3.	4.	
Kommunaler Verwal- tungsdienst	1 966	544	1 422	671	658	637	-	671
Landesverwaltungs- dienst	5 574	2 406	3 168	1 502	2 156	1 916	-	2 084
Bundesverwaltungs- dienst	7 174	4 828	2 346	1 596	2 304	2 348	926	2 332
Handwerkskammer	8	1	7	-	6	2	-	-
Industrie- und Handelskammer	28	6	22	6	10	12	-	6
Kirchlicher Verwal- tungsdienst	141	73	68	48	45	48	-	48
Insgesamt	14 891	7 858	7 033	3 823	5 179	4 963	926	5 141

**B I 3.5 Auszubildende am 31.12.1991 sowie neu abgeschlossene Ausbildungsverträge²⁵⁾ 1991
im Ausbildungsbereich „Freie Berufe“ nach Kammern**

Kammer	Auszubildende							Neu abge- schlossene Aus- bildungs- verträge
	insgesamt	männlich	weiblich	davon im ... Ausbildungsjahr				
				1.	2.	3.	4.	
Ärztzekammer Nordrhein	7 171	4	7 167	2 706	2 376	2 089	-	2 706
Ärztzekammer Westfalen-Lippe	6 670	5	6 665	2 430	2 173	2 067	-	2 430
Apothekerkammer Nordrhein	1 169	3	1 166	641	528	-	-	641
Apothekerkammer Westfalen-Lippe	916	1	915	513	403	-	-	513
Patentanwaltskammer ⁶⁹⁾	36	1	35	9	5	22	-	13
Rechtsanwaltskammer Düsseldorf	1 610	45	1 565	518	607	485	-	600
Rechtsanwaltskammer für den Oberlandesgerichtsbezirk Hamm	4 375	71	4 304	1 488	1 394	1 493	-	1 488
Rechtsanwaltskammer Köln	1 512	28	1 484	489	417	606	-	489
Rheinische Notarkammer	303	33	270	101	97	105	-	101
Steuerberaterkammer Düsseldorf	1 962	531	1 431	658	686	618	-	720
Steuerberaterkammer Köln	1 568	424	1 144	517	547	504	-	628
Steuerberaterkammer Westfalen-Lippe	2 909	721	2 188	977	958	974	-	1 120
Tierärztekammer Nordrhein	327	8	319	160	96	71	-	160
Tierärztekammer Westfalen-Lippe	293	2	291	99	96	98	-	99
Zahnärztekammer Nordrhein	3 923	3	3 920	1 650	1 156	1 117	-	1 650
Zahnärztekammer Westfalen-Lippe	3 513	-	3 513	1 226	1 157	1 130	-	1 226
Insgesamt	38 257	1 880	36 377	14 182	12 696	11 379	-	14 584

**B I 3.6 Auszubildende am 31.12.1991 sowie neu abgeschlossene Ausbildungsverträge²⁵⁾ 1991
im Ausbildungsbereich „Sonstige“ nach zuständigen Stellen**

Zuständige Stelle	Auszubildende							Neu abge- schlossene Aus- bildungs- verträge
	insgesamt	männlich	weiblich	davon im ... Ausbildungsjahr				
				1.	2.	3.	4.	
Landwirtschaftskammer Rheinland ⁶⁵⁾	853	3	850	240	286	327	-	302
Landwirtschaftskammer Westfalen-Lippe ⁶⁵⁾	1 443	4	1 439	406	439	598	-	507
Insgesamt	2 296	7	2 289	646	725	925	-	809

B I 4.1.1 Ausländische Auszubildende in Industrie, Handel u.a. am 31.12.1991 nach der Staatsangehörigkeit

Kammerbezirk a = gewerblich b = kaufmännisch c = insgesamt		Ausländische Auszubildende							
		insgesamt	davon mit						
			griechi- scher	italie- nischer	jugosla- wischer ¹²⁾	portugie- sischer	spanischer	türkischer	sonstiger ³⁸⁾
Aachen	a	450	8	5	36	8	15	318	60
	b	249	13	6	42	10	13	102	63
	c	699	21	11	78	18	28	420	123
Arnsberg	a	137	6	31	22	11	8	40	19
	b	162	4	21	17	11	7	29	73
	c	299	10	52	39	22	15	69	92
Bielefeld	a	561	24	25	95	16	24	324	53
	b	415	26	30	80	14	43	136	86
	c	976	50	55	175	30	67	460	139
Bochum	a	582	17	18	37	25	10	445	30
	b	190	8	17	21	11	9	100	24
	c	772	25	35	58	36	19	545	54
Bonn	a	27	3	-	1	-	1	19	3
	b	157	13	9	13	5	20	60	37
	c	184	16	9	14	5	21	79	40
Detmold	a	30	3	-	3	3	2	10	9
	b	28	4	1	6	-	1	12	4
	c	58	7	1	9	3	3	22	13
Dortmund	a	608	4	5	47	4	4	507	37
	b	408	10	20	63	18	14	215	68
	c	1 016	14	25	110	22	18	722	105
Düsseldorf	a	703	52	28	134	8	28	330	123
	b	761	67	75	136	25	59	150	249
	c	1 464	119	103	270	33	87	480	372
Duisburg	a	1 671	19	50	146	8	23	1 328	97
	b	498	10	35	96	6	20	242	89
	c	2 169	29	85	242	14	43	1 570	186
Essen	a	714	4	37	69	17	12	513	62
	b	357	10	37	56	6	26	172	50
	c	1 071	14	74	125	23	38	685	112
Hagen	a	389	29	25	50	21	5	236	23
	b	267	45	43	35	17	17	79	31
	c	656	74	68	85	38	22	315	54
Köln	a	1 016	35	69	109	10	10	674	109
	b	550	59	140	97	25	36	34	159
	c	1 566	94	209	206	35	46	708	268
Krefeld	a	665	31	42	75	14	22	373	108
	b	521	48	65	59	37	47	180	85
	c	1 186	79	107	134	51	69	553	193
Münster	a	1 171	22	25	67	19	22	915	101
	b	544	10	20	67	25	24	322	76
	c	1 715	32	45	134	44	46	1 237	177
Siegen	a	162	8	11	30	3	13	69	28
	b	92	4	16	30	2	11	18	11
	c	254	12	27	60	5	24	87	39
Wuppertal	a	619	29	70	92	12	34	287	95
	b	293	24	52	64	10	24	74	45
	c	912	53	122	156	22	58	361	140
Insgesamt	a	9 505	294	441	1 013	179	233	6 388	957
	b	5 492	355	587	882	222	371	1 925	1 150
	c	14 997	649	1 028	1 895	401	604	8 313	2 107

B I 4.1.2 Ausländische Auszubildende im Handwerk am 31.12.1991 nach der Staatsangehörigkeit

Kammerbezirk a = Anzahl b = Prozent	Ausländische Auszubildende								
	insgesamt	davon mit							sonstiger 38)
		griechi- scher	italie- nischer	jugosla- wischer ¹²⁾	portugie- sischer	spanischer	türkischer		
								Staatsangehörigkeit	
Aachen	a	781	31	29	82	37	26	371	205
	b	100	4,0	3,7	10,5	4,7	3,3	47,5	26,2
Arnsberg	a	595	92	92	80	32	42	178	79
	b	100	15,5	15,5	13,4	5,4	7,1	29,9	13,3
Bielefeld	a	1 100	80	76	146	28	40	514	216
	b	100	7,3	6,9	13,3	2,5	3,6	46,7	19,6
Dortmund	a	2 044	150	155	219	60	62	1 158	240
	b	100	7,3	7,6	10,7	2,9	3,0	56,7	11,7
Düsseldorf	a	4 117	317	498	623	81	158	1 704	736
	b	100	7,7	12,1	15,1	2,0	3,8	41,4	17,9
Köln	a	2 542	222	357	203	62	63	1 196	439
	b	100	8,7	14,0	8,0	2,4	2,5	47,0	17,3
Münster	a	1 912	57	79	167	65	61	1 219	264
	b	100	3,0	4,1	8,7	3,4	3,2	63,8	13,8
Insgesamt	a	13 091	949	1 286	1 520	365	452	6 340	2 179
	b	100	7,2	9,8	11,6	2,8	3,5	48,4	16,6

B I 4.2.1 Ausländische Auszubildende in der Landwirtschaft am 31.12.1991 nach der Staatsangehörigkeit

Kenn- ziffer	Ausbildungsberuf Kammer	Ausländische Auszubildende								
		insgesamt		davon mit						
		Anzahl	in % der jeweiligen Auzu- bildenden	grie- chi- scher	ita- lie- nischer	jugo- slawi- scher 12)	portu- gie- sischer	spa- nischer	türki- scher	son- stiger 38)
0110	Landwirt/-in	10	0,8	-	-	-	-	-	1	9
0210	Tierwirt/-in	3	x	-	-	-	-	-	-	3
0510	Gärtner/-in	29	0,7	-	3	1	-	1	1	23
0510	Werker/-in im Gartenbau	2	2,2	-	-	-	-	-	-	2
6314	Milchwirtschaftlicher/milch- wirtschaftliche Laborant/-in	1	1,4	-	1	-	-	-	-	-
8382	Pferdewirt/-in	24	6,6	-	-	-	-	-	-	24
x	Insgesamt	69	1,1	-	4	1	-	1	2	61
	davon Rheinland	58	2,0	-	4	1	-	1	1	51
	Westfalen-Lippe	11	0,3	-	-	-	-	-	1	10

B I 4.2.2 Ausländische Auszubildende im öffentlichen Dienst am 31.12.1991 nach der Staatsangehörigkeit

Kenn- ziffer	Ausbildungsberuf — Art der Verwaltung ²⁹⁾	Ausländische Auszubildende								
		insgesamt		davon mit						
		Anzahl	in % der jeweiligen Auszubildenden	grie- chi- scher	ita- lie- nischer	jugo- slawi- scher 12)	portu- gie- sischer	spa- nischer	türki- scher	son- stiger 38)
3120	Kommunikationselektroniker/-in -Telekommunikationstechnik	145	4,4	7	9	20	5	4	71	29
6241	Vermessungstechniker/-in	19	2,0	2	1	5	2	-	4	5
7161	Straßenwärter/-in	4	0,7	-	1	-	-	-	3	-
7322	Dienstleistungsfachkraft im Postbetrieb	38	2,6	4	7	4	3	6	7	7
7811	Fachangestellter/-angestellte für Arbeitsförderung	15	2,5	-	2	3	-	-	9	1
7811	Justizangestellter/ -angestellte	52	3,3	3	5	9	-	2	25	8
7811	Sozialversicherungsfach- angestellter/-angestellte	37	1,3	4	3	12	3	3	9	3
7811	Verwaltungsfachangestellter/ -angestellte	49	1,8	3	7	8	2	-	20	9
7822	Stenosekretär/-in, Büro- assistent/-in	1	3,8	-	-	-	-	1	-	-
8232	Assistent/-in an Bibliotheken	2	1,0	-	-	1	-	1	-	-
8762	Schwimmeistergehilfe/ -gehilfin	3	1,0	-	1	-	-	-	1	1
9350	Ver- und Entsorger/-in	7	2,8	-	-	-	-	-	1	6
x	Insgesamt	372	2,5	23	36	62	15	17	150	69
	davon									
	Kommunaler Verwaltungs- dienst	40	2,0	3	4	7	2	1	15	8
	Landesverwaltungsdienst	113	2,0	7	12	23	2	4	43	22
	Bundesverwaltungsdienst	217	3,0	13	19	31	11	12	92	39
	Industrie- und Handels- kammer	1	3,6	-	-	1	-	-	-	-
	Kirchlicher Verwaltungs- dienst	1	0,7	-	1	-	-	-	-	-

B I 4.2.3 Ausländische Auszubildende im Ausbildungsbereich „Freie Berufe“ am 31.12.1991 nach der Staatsangehörigkeit

Kenn- ziffer	Ausbildungsberuf — Kammer	Ausländische Auszubildende								
		insgesamt		davon mit						
		Anzahl	in % der jeweiligen Auszubildenden	griechischer	italienischer	jugoslawischer 12)	portugiesischer	spanischer	türkischer	sonstiger 38)
6851	Apothekenhelfer/-in	497	23,8	12	29	48	8	8	321	71
7535	Fachgehilfe/-gehilfin in steuer- und wirtschafts- beratenden Berufen	158	2,5	20	18	25	2	9	56	28
7813	Rechtsanwaltsgehilfe/ -gehilfin	230	6,4	10	13	24	3	6	135	39
7813	Rechtsanwalts- und Notar- gehilfe/-gehilfin	132	3,4	8	3	9	2	7	86	17
8561	Arzthelfer/-in	1 762	12,7	90	109	173	33	52	1 016	289
8562	Zahnarzthelfer/-in	489	6,6	29	34	77	12	24	226	87
8563	Tierarzthelfer/-in	8	1,3	2	-	1	-	1	-	4
x	Insgesamt	3 276	8,6	171	206	357	60	107	1 840	535
	davon									
	Ärztammer Nordrhein	1 139	15,9	52	85	110	19	39	634	200
	Ärztammer Westfalen-Lippe	623	9,3	38	24	63	14	13	382	89
	Apothekerkammer Nordrhein	339	29,0	10	24	35	5	5	213	47
	Apothekerkammer Westfalen-Lippe	158	17,2	2	5	13	3	3	108	24
	Rechtsanwaltskammer Düsseldorf	85	5,3	5	4	14	1	1	52	8
	Rechtsanwaltskammer für den Oberlandesgerichts- bezirk Hamm	154	3,5	6	3	15	2	9	97	22
	Rechtsanwaltskammer Köln	123	8,1	7	9	4	2	3	72	26
	Steuerberaterkammer Düsseldorf	59	3,0	7	6	8	1	4	24	9
	Steuerberaterkammer Köln	59	3,8	7	8	12	-	4	12	16
	Steuerberaterkammer Westfalen-Lippe	40	1,4	6	4	5	1	1	20	3
	Tierärztekammer Nordrhein	7	2,1	1	-	1	-	1	-	4
	Tierärztekammer Westfalen-Lippe	1	0,3	1	-	-	-	-	-	-
	Zahnärztekammer Nordrhein	455	11,6	22	31	74	12	15	214	87
	Zahnärztekammer Westfalen-Lippe	34	1,0	7	3	3	-	9	12	-

B I 4.2.4 Ausländische Auszubildende im Ausbildungsbereich „Sonstige“ am 31.12.1991 nach der Staatsangehörigkeit

Kenn- ziffer	Ausbildungsberuf — Zuständige Stelle	Ausländische Auszubildende								
		insgesamt		davon mit						
		Anzahl	in % der jeweiligen Auszu- bildenden	grie- chi- scher	ita- lie- nischer	jugo- slawi- scher 12)	portu- gie- sischer	spa- nischer	türki- scher	son- stiger 38)
				Staatsangehörigkeit						
9211	Hauswirtschaftler/-in	104	5,1	15	7	15	8	8	25	26
9231	Hauswirtschaftshelfer/-in	7	2,8	2	-	1	-	-	2	2
x	Insgesamt	111	4,8	17	7	16	8	8	27	28
	davon									
	Landwirtschaftskammer Rheinland ⁶⁵⁾	13	1,5	-	1	-	-	-	2	10
	Landwirtschaftskammer Westfalen-Lippe ⁶⁵⁾	98	6,8	17	6	16	8	8	25	18

**B I 4.3 Ausländische Auszubildende im Handwerk am 31.12.1991 nach Handwerksgruppen,
ausgewählten Ausbildungsberufen und der Staatsangehörigkeit**

Handwerksgruppe Ausbildungsberuf	Ausländische Auszubildende							
	insgesamt	davon mit						
		griechi- scher	italie- nischer	jugosla- wischer ¹²⁾	portugie- sischer	spanischer	türkischer	sonstiger ³⁸⁾
	Staatsangehörigkeit							
Bau	1 337	49	125	132	32	54	714	231
Metall	7 081	550	573	871	187	245	3 498	1 157
Holz	320	10	26	33	14	13	113	111
Bekleidung	249	14	11	17	6	4	139	58
Nahrung	253	12	39	33	15	10	64	80
Gesundheit	3 149	283	422	334	85	102	1 507	416
Glas, Papier u.s.	93	6	13	19	2	5	26	22
Handwerkliche Ausbildungsberufe	12 482	924	1 209	1 439	341	433	6 061	2 075
Kaufmännische Ausbildungsberufe	559	23	68	77	22	19	258	92
Sonstige Ausbildungsberufe	45	1	8	3	2	-	19	12
Ausbildungsregelungen nach § 42b HwO	5	1	1	1	-	-	2	-
Insgesamt	13 091	949	1 286	1 520	365	452	6 340	2 179
darunter:								
Maler/-in und Lackierer/-in	661	33	80	63	19	32	316	118
Maurer/-in	330	8	19	32	5	7	212	47
Zimmerer/Zimmerin	17	1	3	1	1	-	5	6
Elektroinstallateur/-in	1 440	124	123	121	43	63	759	207
Gas- und Wasserinstallateur/-in	809	66	108	121	20	40	362	92
Kraftfahrzeugmechaniker/-in	2 449	206	203	350	64	67	1 095	464
Landmaschinenmechaniker/-in	7	2	1	-	-	-	2	2
Metallbauer/-in	765	21	26	52	17	17	528	104
Radio- und Fernsehtechniker/-in	304	45	19	54	7	18	114	47
Zentralheizungs- und Lüftungsbauer/-in	374	36	30	63	14	11	171	49
Tischler/-in	297	10	24	30	14	12	102	105
Bäcker/-in	121	3	17	18	9	8	30	36
Fleischer/-in	57	2	7	5	2	-	18	23
Friseur/-in	2 754	232	389	286	77	91	1 429	250
Zahntechniker/-in	288	40	21	35	7	9	54	122

B I 4.4 Ausländische Auszubildende am 31.12.1991 nach Ausbildungsbereichen und der Staatsangehörigkeit

Ausbildungsbereich a = Anzahl b = Prozent		Ausländische Auszubildende							
		insgesamt	davon mit						
			griechi- scher	italie- nischer	jugosla- wischer ¹²⁾	portugie- sischer	spanischer	türkischer	sonstiger ³⁸⁾
		Staatsangehörigkeit							
Industrie, Handel u.a.	a	14 997	649	1 028	1 895	401	604	8 313	2 107
	b	100	4,3	6,9	12,6	2,7	4,0	55,4	14,0
Handwerk	a	13 091	949	1 286	1 520	365	452	6 340	2 179
	b	100	7,2	9,8	11,6	2,8	3,5	48,4	16,6
Landwirtschaft	a	69	-	4	1	-	1	2	61
	b	100	-	5,8	1,4	-	1,4	2,9	88,4
Öffentlicher Dienst	a	372	23	36	62	15	17	150	69
	b	100	6,2	9,7	16,7	4,0	4,6	40,3	18,5
Freie Berufe	a	3 276	171	206	357	60	107	1 840	535
	b	100	5,2	6,3	10,9	1,8	3,3	56,2	16,3
Sonstige	a	111	17	7	16	8	8	27	28
	b	100	15,3	6,3	14,4	7,2	7,2	24,3	25,2
Insgesamt	a	31 916	1 809	2 567	3 851	849	1 189	16 672	4 979
	b	100	5,7	8,0	12,1	2,7	3,7	52,2	15,6

**B I 5.1.1 Auszubildende in Industrie, Handel u.a. am 31.12.1991 nach Ausbildungsberufen
und der schulischen Vorbildung**

Kenn- ziffer	Ausbildungsberuf a = Anzahl b = Prozent	Auszubildende									
		ins- ge- samt	davon							sonstige bzw. ohne An- gabe ⁵⁰⁾	
			ohne Haupt- schul- ab- schluß	Haupt- schul- ab- schluß	Fach- ober- schul- reife	Hoch-/ Fach- hoch- schul- reife	Berufs- grund- schul- jahr (BG)	Berufs- fach- schule	Vor- klasse zum BG ¹¹⁾		
0440	Tierpfleger/-in	a	92	-	32	40	9	2	4	-	5
		b	100	-	34,8	43,5	9,8	2,2	4,3	-	5,4
0531	Florist/-in	a	2 464	23	1 043	942	111	56	199	20	70
		b	100	0,9	42,3	38,2	4,5	2,3	8,1	0,8	2,8
0710	Berg- und Maschinenmann	a	754	190	461	21	1	6	10	39	26
		b	100	25,2	61,1	2,8	0,1	0,8	1,3	5,2	3,4
0710	Bergmechaniker	a	1 368	64	1 017	182	6	18	24	8	49
		b	100	4,7	74,3	13,3	0,4	1,3	1,8	0,6	3,6
0910	Aufbereiter im Bergbau	a	66	1	53	6	-	1	5	-	-
		b	100	1,5	80,3	9,1	-	1,5	7,6	-	-
1011	Steinmetz/-in	a	15	-	7	2	4	-	1	-	1
		b	100	x	x	x	x	x	x	x	x
1015	Natursteinschleifer/-in	a	2	-	1	1	-	-	-	-	-
		b	100	x	x	x	x	x	x	x	x
1023	Diamantziehsteinmacher/-in ⁵⁾	a	1	-	1	-	-	-	-	-	-
		b	100	x	x	x	x	x	x	x	x
1120	Betonfertigteilebauer/-in	a	44	3	25	7	1	2	3	2	1
		b	100	6,8	56,8	15,9	2,3	4,5	6,8	4,5	2,3
1210	Industriekeramiker/-in	a	29	-	10	14	2	2	1	-	-
		b	100	-	34,5	48,3	6,9	6,9	3,4	-	-
1211	Kerammodelleur/-in	a	6	-	1	4	-	-	1	-	-
		b	100	x	x	x	x	x	x	x	x
1320	Industrieglasfertiger/-in	a	116	-	59	49	-	-	6	-	2
		b	100	-	50,9	42,2	-	-	5,2	-	1,7
1321	Glasmacher/-in	a	17	1	10	4	-	-	1	-	1
		b	100	x	x	x	x	x	x	x	x
1341	Glasapparatebauer/-in	a	17	-	3	11	2	-	-	-	1
		b	100	x	x	x	x	x	x	x	x
1341	Thermometermacher/-in	a	2	-	-	1	-	-	-	-	1
		b	100	x	x	x	x	x	x	x	x
1343	Leuchtröhrenglasbläser/-in	a	19	-	2	14	2	-	-	-	1
		b	100	x	x	x	x	x	x	x	x
1350	Flachglasmechaniker/-in	a	5	-	3	1	-	-	-	-	1
		b	100	x	x	x	x	x	x	x	x
1350	Flachglasveredler/-in ⁵⁾	a	5	1	-	3	1	-	-	-	-
		b	100	x	x	x	x	x	x	x	x
1353	Hohlglasfeinschleifer/-in (Kugler/-in) ⁵⁾	a	3	-	2	1	-	-	-	-	-
		b	100	x	x	x	x	x	x	x	x
1354	Brillenoptikschleifer/-in	a	2	-	2	-	-	-	-	-	-
		b	100	x	x	x	x	x	x	x	x
1410	Chemiebetriebsjungwerker/-in	a	205	3	70	115	6	1	7	-	3
		b	100	1,5	34,1	56,1	2,9	0,5	3,4	-	1,5
1410	Chemikant/-in	a	2 885	3	773	1 581	307	17	111	2	91
		b	100	0,1	26,8	54,8	10,6	0,6	3,8	0,1	3,2
1419	Pharmakant/-in	a	57	-	5	26	19	-	4	-	3
		b	100	-	8,8	45,6	33,3	-	7,0	-	5,3
1421	Chemielaborjungwerker/-in	a	104	-	30	57	4	-	13	-	-
		b	100	-	28,8	54,8	3,8	-	12,5	-	-
1510	Kunststoff-Formgeber/-in	a	944	3	472	343	37	18	50	4	17
		b	100	0,3	50,0	36,3	3,9	1,9	5,3	0,4	1,8
1612	Papiermacher/-in	a	246	1	138	80	18	-	8	-	1
		b	100	0,4	56,1	32,5	7,3	-	3,3	-	0,4
1621	Verpackungsmittelmechaniker/-in	a	220	2	94	81	14	2	18	1	8
		b	100	0,9	42,7	36,8	6,4	0,9	8,2	0,5	3,6
1631	Buchbinder/-in	a	211	2	89	69	3	4	29	5	10
		b	100	0,9	42,2	32,7	1,4	1,9	13,7	2,4	4,7
1711	Schriftsetzer/-in	a	622	-	64	216	233	8	80	-	21
		b	100	-	10,3	34,7	37,5	1,3	12,9	-	3,4
1721	Druckvorlagenhersteller/-in	a	1 115	3	91	349	557	7	74	-	34
		b	100	0,3	8,2	31,3	50,0	0,6	6,6	-	3,0

Noch: B I 5.1.1 Auszubildende in Industrie, Handel u.a. am 31.12.1991 nach Ausbildungsberufen und der schulischen Vorbildung

Kenn- ziffer	Ausbildungsberuf a = Anzahl b = Prozent	Auszubildende									
		ins- ge- sam	davon							sonstige bzw. ohne An- gabe ⁵⁰⁾	
			ohne Haupt- schul- ab- schluß	Haupt- schul- ab- schluß	Fach- ober- schul- reife	Hoch-/ Fach- hoch- schul- reife	Berufs- grund- schul- jahr (BG)	Berufs- fach- schule	Vor- klasse zum BG ¹¹⁾		
1723	Druckformhersteller/-in	a	520	-	86	230	138	7	47	1	11
		b	100	-	16,5	44,2	26,5	1,3	9,0	0,2	2,1
1729	Stempelmacher/-in	a	2	-	-	2	-	-	-	-	-
		b	100	x	x	x	x	x	x	x	x
1730	Drucker/-in	a	1 438	7	425	664	130	21	119	5	67
		b	100	0,5	29,6	46,2	9,0	1,5	8,3	0,3	4,7
1752	Textilveredler/-in - Druckerei ²⁾	a	22	1	12	5	-	2	2	-	-
		b	100	x	x	x	x	x	x	x	x
1754	Siebdrucker/-in	a	185	1	56	70	35	8	11	-	4
		b	100	0,5	30,3	37,8	18,9	4,3	5,9	-	2,2
1761	Reprograf/-in	a	60	-	10	23	20	1	3	-	3
		b	100	-	16,7	38,3	33,3	1,7	5,0	-	5,0
1811	Holzbearbeitungsmechaniker/-in	a	74	1	45	14	2	6	5	-	1
		b	100	1,4	60,8	18,9	2,7	8,1	6,8	-	1,4
1822	Holzbildhauer/-in	a	4	-	2	1	1	-	-	-	-
		b	100	x	x	x	x	x	x	x	x
1831	Bürsten- und Pinselmacher/-in	a	1	-	1	-	-	-	-	-	-
		b	100	x	x	x	x	x	x	x	x
1910	Hüttenwerker	a	32	13	17	2	-	-	-	-	-
		b	100	40,6	53,1	6,3	-	-	-	-	-
1910	Verfahrensmechaniker/-in in der Hütten- und Halbzeugindustrie	a	1 151	10	743	298	37	13	34	1	15
		b	100	0,9	64,6	25,9	3,2	1,1	3,0	0,1	1,3
1931	Drahtzieher/-in	a	66	4	54	2	-	3	-	1	2
		b	100	6,1	81,8	3,0	-	4,5	-	1,5	3,0
2010	Gießereiwerker	a	15	4	11	-	-	-	-	-	-
		b	100	x	x	x	x	x	x	x	x
2020	Gießereimechaniker	a	202	6	101	72	9	5	6	-	3
		b	100	3,0	50,0	35,6	4,5	2,5	3,0	-	1,5
2122	Metallgewebemacher/-in ⁵⁾	a	2	-	-	2	-	-	-	-	-
		b	100	x	x	x	x	x	x	x	x
2125	Kabeljungwerker/-in	a	44	-	24	12	-	3	1	2	2
		b	100	-	54,5	27,3	-	6,8	2,3	4,5	4,5
2200	Werkzeugmaschinenwerker/-in	a	7	-	4	-	-	-	-	2	1
		b	100	x	x	x	x	x	x	x	x
2210	Dreher/-in ⁵⁾	a	30	5	17	4	1	1	1	-	1
		b	100	16,7	56,7	13,3	3,3	3,3	3,3	-	3,3
2210	Werkzeugmaschinenspaner/-in - Drehen	a	17	1	12	-	-	-	-	1	3
		b	100	x	x	x	x	x	x	x	x
2210	Werkzeugmaschinenwerker/-in - Drehen ¹⁾	a	10	4	6	-	-	-	-	-	-
		b	100	x	x	x	x	x	x	x	x
2210	Zerspanungsmechaniker/-in - Drehtechnik	a	3 764	44	2 002	1 391	58	73	136	7	53
		b	100	1,2	53,2	37,0	1,5	1,9	3,6	0,2	1,4
2212	Revolverdrehler/-in	a	4	-	3	-	-	-	-	-	1
		b	100	x	x	x	x	x	x	x	x
2212	Zerspanungsmechaniker/-in - Automaten-Drehtechnik	a	403	1	235	112	7	14	17	1	16
		b	100	0,2	58,3	27,8	1,7	3,5	4,2	0,2	4,0
2220	Werkzeugmaschinenspaner/-in - Fräsen	a	7	2	1	-	-	-	1	1	2
		b	100	x	x	x	x	x	x	x	x
2221	Fräser/-in	a	45	2	28	9	-	1	1	-	4
		b	100	4,4	62,2	20,0	-	2,2	2,2	-	8,9
2221	Universalfräser/-in ⁵⁾	a	10	-	8	-	-	-	-	-	2
		b	100	x	x	x	x	x	x	x	x
2221	Zerspanungsmechaniker/-in - Frästechnik	a	1 267	8	591	548	32	26	40	2	20
		b	100	0,6	46,6	43,3	2,5	2,1	3,2	0,2	1,6
2240	Bohrer/-in	a	2	-	1	1	-	-	-	-	-
		b	100	x	x	x	x	x	x	x	x
2241	Bohrwerkdrehler/-in ⁵⁾	a	12	-	9	3	-	-	-	-	-
		b	100	x	x	x	x	x	x	x	x
2250	Metallschleifer/-in	a	10	4	4	-	-	-	1	1	-
		b	100	x	x	x	x	x	x	x	x

**Noch: B I 5.1.1 Auszubildende in Industrie, Handel u.a. am 31.12.1991 nach Ausbildungsberufen
und der schulischen Vorbildung**

Kenn- ziffer	Ausbildungsberuf a = Anzahl b = Prozent	Auszubildende									
		ins- ge- samt	davon							sonstige bzw. ohne An- gabe ⁵⁰⁾	
			ohne Haupt- schul- ab- schluß	mit					Vor- klasse zum BG ¹¹⁾		
				Haupt- schul- ab- schluß	Fach- ober- schul- reife	Hoch-/ Fach- hoch- schul- reife	Berufs- grund- schul- jahr (BG)	Berufs- fach- schule			
2250	Universalschleifer/-in ⁵⁾	a	1	-	-	1	-	-	-	-	-
		b	100	x	x	x	x	x	x	x	x
2250	Zerspanungsmechaniker/-in - Schleiftechnik	a	191	1	91	82	2	3	7	-	5
		b	100	0,5	47,6	42,9	1,0	1,6	3,7	-	2,6
2259	Schleifer/-in	a	39	-	30	4	-	1	1	1	2
		b	100	-	76,9	10,3	-	2,6	2,6	2,6	5,1
2323	Ziseleur/-in ⁵⁾	a	18	-	6	10	-	-	2	-	-
		b	100	x	x	x	x	x	x	x	x
2331	Universalhärter/-in	a	17	-	11	5	-	1	-	-	-
		b	100	x	x	x	x	x	x	x	x
2342	Galvaniseur/-in	a	76	-	29	32	5	3	5	-	2
		b	100	-	38,2	42,1	6,6	3,9	6,6	-	2,6
2410	Schweißer/-in	a	5	-	5	-	-	-	-	-	-
		b	100	x	x	x	x	x	x	x	x
2410	Schweißwerker/-in	a	15	5	10	-	-	-	-	-	-
		b	100	x	x	x	x	x	x	x	x
2412	Schmelzschweißer/-in	a	757	67	538	95	2	7	10	8	30
		b	100	8,9	71,1	12,5	0,3	0,9	1,3	1,1	4,0
2515	Federmacher/-in	a	29	2	23	2	-	-	-	-	2
		b	100	6,9	79,3	6,9	-	-	-	-	6,9
2520	Anlagenmechaniker/-in - Apparatechnik	a	398	5	237	100	10	6	23	1	16
		b	100	1,3	59,5	25,1	2,5	1,5	5,8	0,3	4,0
2610	Feinblechner/-in ⁵⁾	a	1	-	-	-	-	-	-	-	1
		b	100	x	x	x	x	x	x	x	x
2610	Konstruktionsmechaniker/-in - Feinblechbautechnik	a	684	20	367	238	13	16	24	2	4
		b	100	2,9	53,7	34,8	1,9	2,3	3,5	0,3	0,6
2614	Fluggerätbauer/-in	a	5	-	2	2	-	-	-	-	1
		b	100	x	x	x	x	x	x	x	x
2620	Rohrinstallateur/-in ⁵⁾	a	3	-	3	-	-	-	-	-	-
		b	100	x	x	x	x	x	x	x	x
2630	Anlagenmechaniker/-in - Versorgungstechnik	a	835	6	453	299	32	10	29	1	5
		b	100	0,7	54,3	35,8	3,8	1,2	3,5	0,1	0,6
2631	Rohrleitungsbauer/-in ²⁾	a	83	2	55	19	1	1	2	-	3
		b	100	2,4	66,3	22,9	1,2	1,2	2,4	-	3,6
2631	Rohrnetzbauer/-in ⁵⁾	a	7	-	3	4	-	-	-	-	-
		b	100	x	x	x	x	x	x	x	x
2632	Hochdruckrohrschlosser/-in ⁵⁾	a	2	-	-	2	-	-	-	-	-
		b	100	x	x	x	x	x	x	x	x
2700	Schlosserwerker/-in	a	16	-	14	-	-	-	-	-	2
		b	100	x	x	x	x	x	x	x	x
2710	Bauschlosser/-in ⁵⁾	a	31	2	21	1	1	-	3	3	-
		b	100	6,5	67,7	3,2	3,2	-	9,7	9,7	-
2710	Konstruktionsmechaniker/-in - Ausrüstungstechnik	a	732	23	435	191	9	17	21	11	25
		b	100	3,1	59,4	26,1	1,2	2,3	2,9	1,5	3,4
2714	Modellschlosser/-in	a	79	1	32	34	4	1	7	-	-
		b	100	1,3	40,5	43,0	5,1	1,3	8,9	-	-
2721	Blechschlosser/-in ⁵⁾	a	9	-	1	7	-	-	1	-	-
		b	100	x	x	x	x	x	x	x	x
2723	Kunststoffschlosser/-in	a	161	-	80	55	8	4	9	2	3
		b	100	-	49,7	34,2	5,0	2,5	5,6	1,2	1,9
2730	Industriemechaniker/-in - Maschinen- und Systemtechnik	a	7 141	38	2 779	3 492	449	81	201	10	91
		b	100	0,5	38,9	48,9	6,3	1,1	2,8	0,1	1,3
2730	Maschinenschlosser/-in ⁵⁾	a	140	4	61	57	5	2	7	2	2
		b	100	2,9	43,6	40,7	3,6	1,4	5,0	1,4	1,4
2740	Betriebsschlosser/-in ⁵⁾	a	198	30	105	27	1	12	7	9	7
		b	100	15,2	53,0	13,6	0,5	6,1	3,5	4,5	3,5
2740	Industriemechaniker/-in - Betriebstechnik	a	12 673	195	6 601	4 754	396	175	357	49	146
		b	100	1,5	52,1	37,5	3,1	1,4	2,8	0,4	1,2
2750	Konstruktionsmechaniker/-in - Metall- und Schiffbautechnik	a	1 037	21	650	286	21	20	21	3	15
		b	100	2,0	62,7	27,6	2,0	1,9	2,0	0,3	1,4

**Noch: B I 5.1.1 Auszubildende in Industrie, Handel u.a. am 31.12.1991 nach Ausbildungsberufen
und der schulischen Vorbildung**

Kenn- ziffer	Ausbildungsberuf a = Anzahl b = Prozent	Auszubildende									
		ins- ge- samt	davon							sonstige bzw. ohne An- gabe ⁵⁰⁾	
			ohne Haupt- schul- ab- schluß	Haupt- schul- ab- schluß	Fach- ober- schul- reife	Hoch-/ Fach- hoch- schul- reife	Berufs- grund- schul- jahr (BG)	Berufs- fach- schule	Vor- klasse zum BG ¹¹⁾		
2751	Stahlbauschlosser/-in ⁵⁾	a	13	-	10	2	-	-	-	1	-
		b	100	x	x	x	x	x	x	x	x
2752	Schiffbauer/-in ⁵⁾	a	1	-	-	1	-	-	-	-	-
		b	100	x	x	x	x	x	x	x	x
2811	Automobilmechaniker/-in	a	697	1	299	313	67	2	12	-	3
		b	100	0,1	42,9	44,9	9,6	0,3	1,7	-	0,4
2811	Kraftfahrzeugschlosser/-in (Instandsetzung) ⁵⁾	a	16	1	9	6	-	-	-	-	-
		b	100	x	x	x	x	x	x	x	x
2831	Fluggerätmechaniker/-in	a	126	-	18	69	26	4	7	-	2
		b	100	-	14,3	54,8	20,6	3,2	5,6	-	1,6
2840	Feinmechaniker/-in ⁵⁾	a	4	-	1	3	-	-	-	-	-
		b	100	x	x	x	x	x	x	x	x
2840	Industriemechaniker/-in - Geräte- und Feinwerktechnik	a	1 088	1	344	581	70	14	66	-	12
		b	100	0,1	31,6	53,4	6,4	1,3	6,1	-	1,1
2843	Chirurgiemechaniker/-in ⁵⁾	a	2	1	-	-	1	-	-	-	-
		b	100	x	x	x	x	x	x	x	x
2843	Werkzeugmechaniker/-in - Instrumententechnik	a	9	-	4	4	-	1	-	-	-
		b	100	x	x	x	x	x	x	x	x
2850	Industriemechaniker/-in - Produktionstechnik	a	1 100	6	449	503	65	19	39	1	18
		b	100	0,5	40,8	45,7	5,9	1,7	3,5	0,1	1,6
2850	Mechaniker/-in ⁵⁾	a	13	-	2	9	-	-	2	-	-
		b	100	x	x	x	x	x	x	x	x
2859	Maschinenzusammensetzer/-in	a	1	-	1	-	-	-	-	-	-
		b	100	x	x	x	x	x	x	x	x
2859	Teilezurichter/-in	a	1 041	170	644	72	5	39	21	47	43
		b	100	16,3	61,9	6,9	0,5	3,7	2,0	4,5	4,1
2910	Werkzeugmacher/-in ⁵⁾	a	131	2	56	46	1	7	8	1	10
		b	100	1,5	42,7	35,1	0,8	5,3	6,1	0,8	7,6
2910	Werkzeugmechaniker/-in - Stanz- und Umformtechnik	a	3 781	13	1 478	1 789	264	48	142	4	43
		b	100	0,3	39,1	47,3	7,0	1,3	3,8	0,1	1,1
2912	Stahlformenbauer/-in ⁵⁾	a	10	1	3	5	-	-	-	-	1
		b	100	x	x	x	x	x	x	x	x
2912	Werkzeugmechaniker/-in - Formentechnik	a	1 563	1	621	733	86	40	61	-	21
		b	100	0,1	39,7	46,9	5,5	2,6	3,9	-	1,3
2915	Prägewalzengraveur/-in ⁵⁾	a	5	-	2	1	1	-	-	-	1
		b	100	x	x	x	x	x	x	x	x
2915	Stahlgraveur/-in ⁵⁾	a	6	-	5	1	-	-	-	-	-
		b	100	x	x	x	x	x	x	x	x
3011	Gürtler/-in ⁵⁾	a	16	-	5	11	-	-	-	-	-
		b	100	x	x	x	x	x	x	x	x
3013	Scherenmonteur/-in ⁵⁾	a	2	-	2	-	-	-	-	-	-
		b	100	x	x	x	x	x	x	x	x
3021	Goldschmied/-in	a	8	-	4	3	-	-	1	-	-
		b	100	x	x	x	x	x	x	x	x
3051	Klavier- und Cembalobauer/-in	a	4	-	1	-	3	-	-	-	-
		b	100	x	x	x	x	x	x	x	x
3052	Orgel- und Harmoniumbauer/-in	a	11	-	1	4	5	1	-	-	-
		b	100	x	x	x	x	x	x	x	x
3110	Energieanlagenelektroniker/ -in ²¹⁵⁾	a	48	-	21	17	2	-	4	-	4
		b	100	-	43,8	35,4	4,2	-	8,3	-	8,3
3110	Energieelektroniker/-in - Anlagentechnik	a	3 764	6	925	2 274	294	42	174	3	46
		b	100	0,2	24,6	60,4	7,8	1,1	4,6	0,1	1,2
3114	Kraftfahrzeugelektriker/-in	a	24	-	7	13	2	1	1	-	-
		b	100	x	x	x	x	x	x	x	x
3115	Energieelektroniker/-in - Betriebstechnik	a	8 092	17	2 276	4 628	689	98	304	4	76
		b	100	0,2	28,1	57,2	8,5	1,2	3,8	0	0,9
3116	Industrieelektroniker/-in - Produktionstechnik	a	470	1	82	299	63	6	15	-	4
		b	100	0,2	17,4	63,6	13,4	1,3	3,2	-	0,9
3120	Kommunikationselektroniker/-in - Telekommunikationstechnik	a	783	-	78	553	130	3	13	1	5
		b	100	-	10,0	70,6	16,6	0,4	1,7	0,1	0,6

**Noch: B I 5.1.1 Auszubildende in Industrie, Handel u.a. am 31.12.1991 nach Ausbildungsberufen
und der schulischen Vorbildung**

Kenn- ziffer	Ausbildungsberuf a = Anzahl b = Prozent	Auszubildende									
		ins- ge- sam	davon							sonstige bzw. ohne An- gabe ⁵⁰⁾	
			ohne Haupt- schul- ab- schluß	Haupt- schul- ab- schluß	Fach- ober- schul- reife	Hoch-/ Fach- hoch- schul- reife	Berufs- grund- schul- jahr (BG)	Berufs- fach- schule	Vor- klasse zum BG ¹¹⁾		
3130	Elektromaschinenmonteur/-in	a	168	-	52	100	8	2	3	1	2
		b	100	-	31,0	59,5	4,8	1,2	1,8	0,6	1,2
3140	Elektrogerätezusammenbauer/-in	a	30	2	16	-	-	6	1	-	5
		b	100	6,7	53,3	-	-	20,0	3,3	-	16,7
3142	Energiegeräteelektroniker/-in ²⁾⁵⁾	a	15	-	12	2	-	1	-	-	-
		b	100	x	x	x	x	x	x	x	x
3142	Feingeräteelektroniker/-in ²⁾⁵⁾	a	1	-	-	1	-	-	-	-	-
		b	100	x	x	x	x	x	x	x	x
3142	Industrieelektroniker/-in - Gerätetechnik	a	991	1	172	612	137	9	48	2	10
		b	100	0,1	17,4	61,8	13,8	0,9	4,8	0,2	1,0
3143	Informationselektroniker/-in ²⁾⁵⁾	a	6	-	-	6	-	-	-	-	-
		b	100	x	x	x	x	x	x	x	x
3143	Kommunikationselektroniker/-in - Informationstechnik	a	1 272	2	229	655	298	9	59	-	20
		b	100	0,2	18,0	51,5	23,4	0,7	4,6	-	1,6
3143	Nachrichtengeräte- mechaniker/-in ¹⁾⁵⁾	a	9	-	3	5	-	-	1	-	-
		b	100	x	x	x	x	x	x	x	x
3153	Kommunikationselektroniker/-in - Funktechnik	a	227	-	21	160	22	4	14	1	5
		b	100	-	9,3	70,5	9,7	1,8	6,2	0,4	2,2
3229	Industriewerker/-in (Blinde und hochgradig Sehbehinderte)	a	9	1	2	1	-	3	-	2	-
		b	100	x	x	x	x	x	x	x	x
3237	Metallbearbeiter/-in	a	136	46	78	-	-	-	-	10	2
		b	100	33,8	57,4	-	-	-	-	7,4	1,5
3237	Metallwerker/-in	a	75	13	56	-	-	-	-	4	2
		b	100	17,3	74,7	-	-	-	-	5,3	2,7
3237	Metallwerker/-in ¹⁾	a	1	-	1	-	-	-	-	-	-
		b	100	x	x	x	x	x	x	x	x
3238	Maschinenwerker/-in (Blinde und hochgradig Sehbehinderte)	a	6	-	1	-	-	3	2	-	-
		b	100	x	x	x	x	x	x	x	x
3314	Textilmaschinenführer/-in - Spinnerei ¹⁾	a	78	11	47	14	-	2	2	1	1
		b	100	14,1	60,3	17,9	-	2,6	2,6	1,3	1,3
3316	Textilmechaniker/-in - Spinnerei ²⁾	a	11	-	6	3	-	-	-	-	2
		b	100	x	x	x	x	x	x	x	x
3421	Textilmaschinenführer/-in - Weberei ¹⁾	a	360	10	243	74	8	4	17	2	2
		b	100	2,8	67,5	20,6	2,2	1,1	4,7	0,6	0,6
3421	Textilmechaniker/-in - Bandweberei ²⁾	a	26	-	17	7	1	-	1	-	-
		b	100	-	65,4	26,9	3,8	-	3,8	-	-
3424	Textilstopfer/-in	a	53	3	38	6	-	-	5	-	1
		b	100	5,7	71,7	11,3	-	-	9,4	-	1,9
3426	Textilmechaniker/-in - Weberei ²⁾	a	76	2	33	26	4	1	8	-	2
		b	100	2,6	43,4	34,2	5,3	1,3	10,5	-	2,6
3431	Textilmaschinenführer/-in - Tufting ¹⁾	a	3	-	3	-	-	-	-	-	-
		b	100	x	x	x	x	x	x	x	x
3436	Textilmechaniker/-in - Tufting ²⁾	a	4	1	1	2	-	-	-	-	-
		b	100	x	x	x	x	x	x	x	x
3441	Textilmaschinenführer/-in - Maschenindustrie ¹⁾	a	36	-	18	14	1	-	3	-	-
		b	100	-	50,0	38,9	2,8	-	8,3	-	-
3446	Textilmechaniker/-in - Ketten- und Raschelwirkerei ²⁾	a	2	-	-	1	-	-	-	-	1
		b	100	x	x	x	x	x	x	x	x
3446	Textilmechaniker/-in - Strickerei und Wirkerei ²⁾	a	13	-	3	5	1	1	1	-	2
		b	100	x	x	x	x	x	x	x	x
3446	Textilmechaniker/-in - Strumpf- und Feinstrumpfundstrickerei ²⁾	a	5	-	1	4	-	-	-	-	-
		b	100	x	x	x	x	x	x	x	x
3451	Textilmechaniker/-in - Vliesstoff ²⁾	a	6	1	2	2	1	-	-	-	-
		b	100	x	x	x	x	x	x	x	x
3469	Schmucktextilienhersteller/-in	a	20	-	17	2	1	-	-	-	-
		b	100	x	x	x	x	x	x	x	x
3510	Bekleidungsschneider/-in ³⁾	a	566	17	241	128	80	24	40	4	32
		b	100	3,0	42,6	22,6	14,1	4,2	7,1	0,7	5,7
3520	Bekleidungsfertiger/-in ²⁾	a	920	72	458	153	80	31	54	8	64
		b	100	7,8	49,8	16,6	8,7	3,4	5,9	0,9	7,0

Noch: B I 5.1.1 Auszubildende in Industrie, Handel u.a. am 31.12.1991 nach Ausbildungsberufen und der schulischen Vorbildung

Kenn- ziffer	Ausbildungsberuf a = Anzahl b = Prozent		Auszubildende								
			ins- ge- sam	davon							
				ohne Haupt- schul- ab- schluß	Haupt- schul- ab- schluß	Fach- ober- schul- reife	Hoch-/ Fach- hoch- schul- reife	Berufs- grund- schul- jahr (BG)	Berufs- fach- schule	Vor- klasse zum BG ¹¹⁾	sonstige bzw. ohne An- gabe ⁵⁰⁾
3520	Bekleidungsnäher/-in ¹⁾	a	542	31	321	78	30	17	31	14	20
		b	100	5,7	59,2	14,4	5,5	3,1	5,7	2,6	3,7
3529	Bekleidungsteilennäher/-in	a	7	-	7	-	-	-	-	-	-
		b	100	x	x	x	x	x	x	x	x
3561	Krawattennäher/-in	a	2	-	1	-	-	1	-	-	-
		b	100	x	x	x	x	x	x	x	x
3563	Kunststoff- und Schwergewebe- konfektionär/-in	a	23	-	15	4	1	-	3	-	-
		b	100	x	x	x	x	x	x	x	x
3600	Textilwerker/-in - Veredlung	a	2	-	2	-	-	-	-	-	-
		b	100	x	x	x	x	x	x	x	x
3610	Textilveredler/-in - Färberei ²⁾	a	44	-	21	9	6	1	5	-	2
		b	100	-	47,7	20,5	13,6	2,3	11,4	-	4,5
3620	Textilmaschinenführer/-in - Veredlung ¹⁾	a	200	6	120	42	11	4	14	-	3
		b	100	3,0	60,0	21,0	5,5	2,0	7,0	-	1,5
3622	Textilveredler/-in - Appretur ²⁾	a	5	1	2	-	-	1	1	-	-
		b	100	x	x	x	x	x	x	x	x
3622	Textilveredler/-in - Beschichtung ²⁾	a	1	-	-	-	-	1	-	-	-
		b	100	x	x	x	x	x	x	x	x
3711	Gerber/-in	a	19	-	9	7	2	-	-	-	1
		b	100	x	x	x	x	x	x	x	x
3730	Schuhfertiger/-in	a	43	2	21	11	3	2	3	1	-
		b	100	4,7	48,8	25,6	7,0	4,7	7,0	2,3	-
3735	Schuh- und Lederwarenstepper/-in	a	50	2	36	5	-	2	4	1	-
		b	100	4,0	72,0	10,0	-	4,0	8,0	2,0	-
3741	Sattler/-in	a	6	-	4	1	-	-	1	-	-
		b	100	x	x	x	x	x	x	x	x
3751	Täschner/-in	a	10	-	3	3	1	-	3	-	-
		b	100	x	x	x	x	x	x	x	x
4010	Fleischer/-in	a	139	10	93	16	5	1	8	1	5
		b	100	7,2	66,9	11,5	3,6	0,7	5,8	0,7	3,6
4110	Koch/Köchin	a	4 060	44	1 708	1 350	215	108	385	18	232
		b	100	1,1	42,1	33,3	5,3	2,7	9,5	0,4	5,7
4220	Brauer/-in und Mälzer/-in	a	181	-	41	67	55	3	12	-	3
		b	100	-	22,7	37,0	30,4	1,7	6,6	-	1,7
4231	Brenner/-in	a	3	-	-	1	2	-	-	-	-
		b	100	x	x	x	x	x	x	x	x
4231	Destillateur/-in	a	2	-	-	1	-	-	1	-	-
		b	100	x	x	x	x	x	x	x	x
4239	Fachkraft für Fruchtsafttechnik	a	8	-	1	3	1	1	1	1	-
		b	100	x	x	x	x	x	x	x	x
4321	Müller/-in	a	28	-	15	6	2	-	4	-	1
		b	100	-	53,6	21,4	7,1	-	14,3	-	3,6
4329	Fachkraft für Lebensmitteltechnik	a	113	-	41	33	16	-	17	1	5
		b	100	-	36,3	29,2	14,2	-	15,0	0,9	4,4
4334	Fachkraft für Süßwarentechnik	a	46	-	8	21	6	-	10	-	1
		b	100	-	17,4	45,7	13,0	-	21,7	-	2,2
4410	Hochbaufacharbeiter/-in ¹⁾	a	157	3	58	67	11	5	7	2	4
		b	100	1,9	36,9	42,7	7,0	3,2	4,5	1,3	2,5
4410	Maurer/-in ²⁾	a	404	31	273	55	11	10	9	-	15
		b	100	7,7	67,6	13,6	2,7	2,5	2,2	-	3,7
4413	Feuerungs- und Schornstein- bauer/-in ²⁾	a	46	-	25	17	-	2	-	2	-
		b	100	-	54,3	37,0	-	4,3	-	4,3	-
4420	Beton- und Stahlbetonbauer/-in ²⁾	a	840	26	488	220	40	5	26	3	32
		b	100	3,1	58,1	26,2	4,8	0,6	3,1	0,4	3,8
4511	Ausbaufacharbeiter/-in ¹⁾	a	82	1	48	24	2	1	6	-	-
		b	100	1,2	58,5	29,3	2,4	1,2	7,3	-	-
4511	Zimmerer/Zimmerin ²⁾	a	78	-	40	24	6	2	3	-	3
		b	100	-	51,3	30,8	7,7	2,6	3,8	-	3,8
4620	Straßenbauer/-in ²⁾	a	296	16	193	41	11	1	14	5	15
		b	100	5,4	65,2	13,9	3,7	0,3	4,7	1,7	5,1

**Noch: B I 5.1.1 Auszubildende in Industrie, Handel u.a. am 31.12.1991 nach Ausbildungsberufen
und der schulischen Vorbildung**

Kenn- ziffer	Ausbildungsberuf a = Anzahl b = Prozent	Auszubildende									
		ins- ge- samt	davon							sonstige bzw. ohne An- gabe ⁵⁰⁾	
			ohne Haupt- schul- ab- schluß	Haupt- schul- ab- schluß	Fach- ober- schul- reife	Hoch-/ Fach- hoch- schul- reife	Berufs- grund- schul- jahr (BG)	Berufs- fach- schule	Vor- klasse zum BG ¹¹⁾		
4620	Tiefbaufacharbeiter/-in ¹⁾	a	90	5	60	9	2	3	2	-	9
		b	100	5,6	66,7	10,0	2,2	3,3	2,2	-	10,0
4630	Gleisbauer/-in ²⁾	a	195	5	148	24	2	2	3	2	9
		b	100	2,6	75,9	12,3	1,0	1,0	1,5	1,0	4,6
4662	Brunnenbauer/-in ²⁾	a	4	-	2	-	1	1	-	-	-
		b	100	x	x	x	x	x	x	x	x
4663	Kanalbauer/-in ²⁾	a	83	8	50	16	2	1	2	1	3
		b	100	9,6	60,2	19,3	2,4	1,2	2,4	1,2	3,6
4820	Isolierer/-in im Bereich der Industrie	a	277	2	194	56	5	5	7	1	7
		b	100	0,7	70,0	20,2	1,8	1,8	2,5	0,4	2,5
4820	Klebeabdichter/-in	a	15	3	7	3	1	1	-	-	-
		b	100	x	x	x	x	x	x	x	x
4821	Asphaltbauer/-in	a	12	-	11	1	-	-	-	-	-
		b	100	x	x	x	x	x	x	x	x
4821	Trockenbaumonteur/-in ²⁾	a	38	1	28	8	-	-	1	-	-
		b	100	2,6	73,7	21,1	-	-	2,6	-	-
4920	Polsterer/Polsterin	a	152	16	81	20	3	8	13	4	7
		b	100	10,5	53,3	13,2	2,0	5,3	8,6	2,6	4,6
4922	Fahrzeugpolsterer/-polsterin	a	21	-	13	4	1	1	2	-	-
		b	100	x	x	x	x	x	x	x	x
5010	Holzbearbeiter/-in	a	58	14	39	-	-	2	-	-	3
		b	100	24,1	67,2	-	-	3,4	-	-	5,2
5010	Holzmechaniker/-in	a	865	37	453	223	44	32	46	6	24
		b	100	4,3	52,4	25,8	5,1	3,7	5,3	0,7	2,8
5021	Modelltischler/-in	a	174	-	54	92	16	2	7	-	3
		b	100	-	31,0	52,9	9,2	1,1	4,0	-	1,7
5044	Leichtflugzeugbauer/-in	a	1	-	-	-	-	-	1	-	-
		b	100	x	x	x	x	x	x	x	x
5121	Lackierer/-in (Holz und Metall)	a	95	2	52	32	4	3	2	-	-
		b	100	2,1	54,7	33,7	4,2	3,2	2,1	-	-
5140	Glas- und Kerammler/-in	a	5	-	1	1	1	1	-	-	1
		b	100	x	x	x	x	x	x	x	x
5223	Handelsfachpacker/-in	a	715	18	466	103	14	25	61	6	22
		b	100	2,5	65,2	14,4	2,0	3,5	8,5	0,8	3,1
5491	Automateneinrichter/-in ⁵⁾	a	6	-	4	1	1	-	-	-	-
		b	100	x	x	x	x	x	x	x	x
6241	Bergvermessungstechniker/-in	a	31	-	2	5	22	-	1	-	1
		b	100	-	6,5	16,1	71,0	-	3,2	-	3,2
6311	Biologielaborant/-in	a	223	-	8	80	129	1	3	-	2
		b	100	-	3,6	35,9	57,8	0,4	1,3	-	0,9
6321	Physiklaborant/-in	a	180	-	7	85	76	1	11	-	-
		b	100	-	3,9	47,2	42,2	0,6	6,1	-	-
6323	Werkstoffprüfer/-in (Physik)	a	290	-	60	155	54	6	10	-	5
		b	100	-	20,7	53,4	18,6	2,1	3,4	-	1,7
6324	Meß- und Regelmechaniker/-in	a	757	-	144	383	141	3	33	2	51
		b	100	-	19,0	50,6	18,6	0,4	4,4	0,3	6,7
6329	Mathematisch-technischer/technische Assistent/-in	a	875	-	-	-	871	-	3	-	1
		b	100	-	-	-	99,5	-	0,3	-	0,1
6330	Chemielaborant/-in	a	2 173	1	164	1 249	686	2	58	-	13
		b	100	0	7,5	57,5	31,6	0,1	2,7	-	0,6
6331	Baustoffprüfer/-in	a	87	-	19	44	17	-	7	-	-
		b	100	-	21,8	50,6	19,5	-	8,0	-	-
6331	Stoffprüfer/-in (Chemie) (Glas-, keram. Industr., Steine u. Erden)	a	1	-	-	1	-	-	-	-	-
		b	100	x	x	x	x	x	x	x	x
6332	Textillaborant/-in (chemisch- technisch)	a	27	-	1	13	10	-	3	-	-
		b	100	-	3,7	48,1	37,0	-	11,1	-	-
6332	Textillaborant/-in (physikalisch- technisch)	a	44	-	3	28	8	-	5	-	-
		b	100	-	6,8	63,6	18,2	-	11,4	-	-
6333	Lacklaborant/-in	a	272	-	30	122	103	1	13	-	3
		b	100	-	11,0	44,9	37,9	0,4	4,8	-	1,1

Noch: B I 5.1.1 Auszubildende in Industrie, Handel u.a. am 31.12.1991 nach Ausbildungsberufen und der schulischen Vorbildung

Kenn- ziffer	Ausbildungsberuf a = Anzahl b = Prozent	Auszubildende									
		ins- ge- samt	davon							sonstige bzw. ohne An- gabe ⁵⁰⁾	
			ohne Haupt- schul- ab- schluß	Haupt- schul- ab- schluß	Fach- ober- schul- reife	Hoch-/ Fach- hoch- schul- reife	Berufs- grund- schul- jahr (BG)	Berufs- fach- schule	Vor- klasse zum BG ¹¹⁾		
6340	Fotolaborant/-in	a	275	1	78	109	59	1	23	-	4
		b	100	0,4	28,4	39,6	21,5	0,4	8,4	-	1,5
6343	Film- und Videolaborant/-in	a	5	-	1	1	3	-	-	-	-
		b	100	x	x	x	x	x	x	x	x
6350	Technischer/technische Zeichner/-in	a	3 810	4	569	1 989	815	36	327	3	67
		b	100	0,1	14,9	52,2	21,4	0,9	8,6	0,1	1,8
6352	Bauzeichner/-in	a	2 580	1	277	1 029	1 013	26	181	3	50
		b	100	0	10,7	39,9	39,3	1,0	7,0	0,1	1,9
6353	Teilzeichner/-in	a	75	-	26	26	10	4	7	-	2
		b	100	-	34,7	34,7	13,3	5,3	9,3	-	2,7
6354	Kartograph/-in	a	4	-	-	1	2	-	1	-	-
		b	100	x	x	x	x	x	x	x	x
6811	Kaufmann/-frau im Groß- und Außenhandel	a	13 597	3	886	3 177	5 679	71	3 613	6	162
		b	100	0	6,5	23,4	41,8	0,5	26,6	0	1,2
6812	Einzelhandelskaufmann/-frau ²⁾⁵⁾	a	1	-	1	-	-	-	-	-	-
		b	100	x	x	x	x	x	x	x	x
6812	Kaufmann/-frau im Einzelhandel	a	16 823	48	6 129	5 912	1 849	241	2 246	22	376
		b	100	0,3	36,4	35,1	11,0	1,4	13,4	0,1	2,2
6820	Verkäufer/-in	a	7 173	131	4 636	1 449	106	134	541	27	149
		b	100	1,8	64,6	20,2	1,5	1,9	7,5	0,4	2,1
6827	Verkaufshilfe	a	31	3	27	-	-	-	-	-	1
		b	100	9,7	87,1	-	-	-	-	-	3,2
6831	Verlagskaufmann/-frau	a	490	-	3	56	342	-	85	-	4
		b	100	-	0,6	11,4	69,8	-	17,3	-	0,8
6832	Buchhändler/-in	a	887	1	27	89	687	1	54	-	28
		b	100	0,1	3,0	10,0	77,5	0,1	6,1	-	3,2
6833	Musikalienhändler/-in	a	64	-	11	20	24	-	6	-	3
		b	100	-	17,2	31,3	37,5	-	9,4	-	4,7
6841	Drogist/-in	a	270	2	69	150	11	-	33	-	5
		b	100	0,7	25,6	55,6	4,1	-	12,2	-	1,9
6861	Tankwart/-in	a	665	82	486	46	3	13	14	7	14
		b	100	12,3	73,1	6,9	0,5	2,0	2,1	1,1	2,1
6910	Bankkaufmann/-frau	a	14 427	-	33	1 240	11 016	1	2 045	-	92
		b	100	-	0,2	8,6	76,4	0	14,2	-	0,6
6940	Versicherungskaufmann/-frau	a	4 229	1	50	670	2 843	5	635	1	24
		b	100	0	1,2	15,8	67,2	0,1	15,0	0	0,6
7011	Speditionskaufmann/-frau	a	3 412	2	188	764	1 679	6	737	1	35
		b	100	0,1	5,5	22,4	49,2	0,2	21,6	0	1,0
7013	Schiffahrtskaufmann/-frau	a	2	-	-	-	2	-	-	-	-
		b	100	x	x	x	x	x	x	x	x
7014	Luftverkehrskaufmann/-frau	a	89	-	-	-	89	-	-	-	-
		b	100	-	-	-	100,0	-	-	-	-
7022	Reiseverkehrskaufmann/-frau	a	1 612	1	24	214	1 124	2	227	-	20
		b	100	0,1	1,5	13,3	69,7	0,1	14,1	-	1,2
7030	Werbekaufmann/-frau	a	486	-	8	50	391	-	37	-	-
		b	100	-	1,6	10,3	80,5	-	7,6	-	-
7123	Kaufmann/-frau im Eisenbahn- und Straßenverkehr	a	35	-	1	15	5	2	12	-	-
		b	100	-	2,9	42,9	14,3	5,7	34,3	-	-
7140	Berufskraftfahrer/-in	a	311	14	192	35	23	6	25	6	10
		b	100	4,5	61,7	11,3	7,4	1,9	8,0	1,9	3,2
7240	Binnenschiffer/-in	a	116	7	68	16	-	2	3	-	20
		b	100	6,0	58,6	13,8	-	1,7	2,6	-	17,2
7410	Fachkraft für Lagerwirtschaft ⁵⁾	a	53	1	31	16	1	1	3	-	-
		b	100	1,9	58,5	30,2	1,9	1,9	5,7	-	-
7743	Datenverarbeitungskaufmann/-frau	a	1 459	1	23	131	1 118	3	166	-	17
		b	100	0,1	1,6	9,0	76,6	0,2	11,4	-	1,2
7810	Bürofachkraft ²⁾	a	11	-	5	-	-	-	5	-	1
		b	100	x	x	x	x	x	x	x	x
7810	Bürogehilfe/-gehilfin ⁵⁾	a	1 855	1	270	831	350	15	362	1	25
		b	100	0,1	14,6	44,8	18,9	0,8	19,5	0,1	1,3

**Noch: B I 5.1.1 Auszubildende in Industrie, Handel u.a. am 31.12.1991 nach Ausbildungsberufen
und der schulischen Vorbildung**

Kenn- ziffer	Ausbildungsberuf a = Anzahl b = Prozent	Auszubildende									
		ins- ge- samt	davon							sonstige bzw. ohne An- gabe ⁵⁰⁾	
			ohne Haupt- schul- ab- schluß	Haupt- schul- ab- schluß	Fach- ober- schul- reife	Hoch-/ Fach- hoch- schul- reife	Berufs- grund- schul- jahr (BG)	Berufs- fach- schule	Vor- klasse zum BG ¹¹⁾		
7810	Bürokaufmann/-frau	a	13 054	21	1 326	4 301	3 568	117	3 494	17	210
		b	100	0,2	10,2	32,9	27,3	0,9	26,8	0,1	1,6
7810	Bürokraft	a	49	1	15	3	1	17	8	3	1
		b	100	2,0	30,6	6,1	2,0	34,7	16,3	6,1	2,0
7810	Büropraktiker/-in	a	3	-	2	-	-	-	1	-	-
		b	100	x	x	x	x	x	x	x	x
7810	Kaufmann/-frau für Büro- kommunikation	a	1 273	-	144	490	304	5	300	2	28
		b	100	-	11,3	38,5	23,9	0,4	23,6	0,2	2,2
7812	Industriekaufmann/-frau	a	19 994	5	519	2 915	10 656	37	5 623	4	235
		b	100	0	2,6	14,6	53,3	0,2	28,1	0	1,2
7814	Kaufmann/-frau in der Grundstücks- und Wohnungswirtschaft	a	651	-	17	100	400	1	126	-	7
		b	100	-	2,6	15,4	61,4	0,2	19,4	-	1,1
7819	Bürokraft (Blinde und hochgradig Sehbehinderte)	a	3	-	2	-	-	-	1	-	-
		b	100	x	x	x	x	x	x	x	x
8335	Textilmustergestalter/-in	a	81	1	7	29	34	-	6	-	4
		b	100	1,2	8,6	35,8	42,0	-	7,4	-	4,9
8339	Fotogravurzeichner/-in	a	54	-	3	23	21	3	4	-	-
		b	100	-	5,6	42,6	38,9	5,6	7,4	-	-
8362	Schauwerbegestalter/-in	a	847	1	100	393	244	16	85	-	8
		b	100	0,1	11,8	46,4	28,8	1,9	10,0	-	0,9
9113	Hotelfachmann/-frau	a	4 123	9	608	1 317	1 342	50	588	5	204
		b	100	0,2	14,7	31,9	32,5	1,2	14,3	0,1	4,9
9113	Kaufmannsgehilfe/-gehilfin im Hotel- und Gaststättengewerbe	a	353	-	13	58	205	4	68	-	5
		b	100	-	3,7	16,4	58,1	1,1	19,3	-	1,4
9122	Restaurantfachmann/-frau	a	1 431	12	488	527	146	15	144	3	96
		b	100	0,8	34,1	36,8	10,2	1,0	10,1	0,2	6,7
9133	Fachgehilfe/-gehilfin im Gast- gewerbe	a	111	17	48	24	2	6	9	1	4
		b	100	15,3	43,2	21,6	1,8	5,4	8,1	0,9	3,6
9350	Ver- und Entsorger/-in	a	103	1	26	42	22	1	8	-	3
		b	100	1,0	25,2	40,8	21,4	1,0	7,8	-	2,9
x	Insgesamt	a	206 559	1 900	53 959	64 529	54 022	2 224	25 655	488	3 782
		b	100	0,9	26,1	31,2	26,2	1,1	12,4	0,2	1,8

B I 5.1.2 Auszubildende in Industrie, Handel u.a. am 31.12.1991 nach Kammerbezirken und der schulischen Vorbildung

Kammerbezirk a = Anzahl b = Prozent		Auszubildende										
		ins-ge-samt	davon								sonstige	ohne An-gabe ⁵⁰⁾
			ohne Haupt-schul-ab-schluß	mit								
			Haupt-schul-ab-schluß	Fach-ober-schul-reife	Hoch-/Fach-hoch-schul-reife	Berufs-grund-schul-jahr (BG)	Berufs-fach-schule	Vor-klasse zum BG ¹¹⁾				
Aachen	a	11 751	68	2 996	3 790	2 288	58	2 440	53	57		
	b	100	0,6	25,5	32,3	19,5	0,5	20,8	0,5	0,5	0	
Arnsberg	a	6 493	43	1 201	2 387	954	228	1 569	10	94	7	
	b	100	0,7	18,5	36,8	14,7	3,5	24,2	0,2	1,4	0,1	
Bielefeld	a	20 221	99	4 500	5 791	3 385	438	5 479	48	480	1	
	b	100	0,5	22,3	28,6	16,7	2,2	27,1	0,2	2,4	0	
Bochum	a	7 247	99	1 467	2 934	1 936	16	642	36	117	-	
	b	100	1,4	20,2	40,5	26,7	0,2	8,9	0,5	1,6	-	
Bonn	a	6 789	11	1 451	1 873	2 065	119	1 181	7	82	-	
	b	100	0,2	21,4	27,6	30,4	1,8	17,4	0,1	1,2	-	
Detmold	a	4 233	34	834	1 306	1 016	109	640	13	114	167	
	b	100	0,8	19,7	30,9	24,0	2,6	15,1	0,3	2,7	3,9	
Dortmund	a	14 070	176	5 232	3 481	3 295	118	1 378	42	348	-	
	b	100	1,3	37,2	24,7	23,4	0,8	9,8	0,3	2,5	-	
Düsseldorf	a	14 578	29	2 954	4 369	6 535	95	557	25	14	-	
	b	100	0,2	20,3	30,0	44,8	0,7	3,8	0,2	0,1	-	
Duisburg	a	13 991	321	6 043	2 762	2 177	174	2 234	31	249	-	
	b	100	2,3	43,2	19,7	15,6	1,2	16,0	0,2	1,8	-	
Essen	a	11 265	245	2 622	4 353	2 798	40	1 138	19	50	-	
	b	100	2,2	23,3	38,6	24,8	0,4	10,1	0,2	0,4	-	
Hagen	a	10 485	89	3 882	2 548	3 133	103	620	23	86	1	
	b	100	0,8	37,0	24,3	29,9	1,0	5,9	0,2	0,8	0	
Köln	a	26 751	102	4 697	9 232	8 017	133	3 612	49	769	140	
	b	100	0,4	17,6	34,5	30,0	0,5	13,5	0,2	2,9	0,5	
Krefeld	a	13 697	86	2 967	4 838	4 407	156	1 047	26	170	-	
	b	100	0,6	21,7	35,3	32,2	1,1	7,6	0,2	1,2	-	
Münster	a	29 928	376	8 189	10 193	7 911	364	2 272	84	279	260	
	b	100	1,3	27,4	34,1	26,4	1,2	7,6	0,3	0,9	0,9	
Siegen	a	6 503	33	2 444	2 357	1 299	19	260	5	86	-	
	b	100	0,5	37,6	36,2	20,0	0,3	4,0	0,1	1,3	-	
Wuppertal	a	8 557	89	2 480	2 315	2 806	54	586	17	206	4	
	b	100	1,0	29,0	27,1	32,8	0,6	6,8	0,2	2,4	0	
Insgesamt	a	206 559	1 900	53 959	64 529	54 022	2 224	25 655	488	3 201	581	
	b	100	0,9	26,1	31,2	26,2	1,1	12,4	0,2	1,5	0,3	

B I 5.1.3 Auszubildende in Industrie, Handel u.a. am 31.12.1991 nach Tätigkeitsschwerpunkten der Ausbildungsberufe und der schulischen Vorbildung

Tätigkeitsschwerpunkt a = Anzahl b = Prozent		Auszubildende										
		ins- ge- sam	davon								sonstige	ohne An- gabe ⁵⁰⁾
			ohne Haupt- schul- ab- schluß	mit					Vor- klasse zum BG ¹¹⁾			
				Haupt- schul- ab- schluß	Fach- ober- schul- reife	Hoch-/ Fach- hoch- schul- reife	Berufs- grund- schul- jahr (BG)	Berufs- fach- schule				
Gewerblich-technisch	a	88 088	1 450	34 182	36 976	8 533	1 261	3 684	338	1 354	310	
	b	100	1,6	38,8	42,0	9,7	1,4	4,2	0,4	1,5	0,4	
Kaufmännisch	a	118 471	450	19 777	27 553	45 489	963	21 971	150	1 847	271	
	b	100	0,4	16,7	23,3	38,4	0,8	18,5	0,1	1,6	0,2	
Insgesamt	a	206 559	1 900	53 959	64 529	54 022	2 224	25 655	488	3 201	581	
	b	100	0,9	26,1	31,2	26,2	1,1	12,4	0,2	1,5	0,3	

B I 5.2 Auszubildende in der Landwirtschaft am 31.12.1991 nach der schulischen Vorbildung

Kenn- ziffer	Ausbildungsberuf Kammer a = Anzahl b = Prozent		Auszubildende								
			ins- ge- samt	davon							ohne An- gabe ⁵⁰⁾
				ohne Haupt- schul- ab- schluß	mit						
					Haupt- schul- ab- schluß	Fach- ober- schul- reife	Hoch-/ Fach- hoch- schul- reife	Berufs- grund- schul- jahr (BG)	Berufs- fach- schule	Vor- klasse zum BG ¹¹⁾	
0110	Landwirt/-in	a	1 216	46	169	599	162	232	-	-	8
		b	100	3,8	13,9	49,3	13,3	19,1	-	-	0,7
0210	Tierwirt/-in	a	19	-	4	8	2	2	-	-	3
		b	100	x	x	x	x	x	x	x	x
0215	Fischwirt/-in	a	21	2	9	10	-	-	-	-	-
		b	100	x	x	x	x	x	x	x	x
0410	Landwirtschaftsfachwerker/-in	a	6	6	-	-	-	-	-	-	-
		b	100	x	x	x	x	x	x	x	x
0510	Fachwerker/-in im Gartenbau	a	124	64	52	-	-	6	-	2	-
		b	100	51,6	41,9	-	-	4,8	-	1,6	-
0510	Gärtner/-in	a	3 964	20	661	1 682	706	625	2	7	261
		b	100	0,5	16,7	42,4	17,8	15,8	0,1	0,2	6,6
0510	Werker/-in im Gartenbau	a	93	2	7	-	-	-	-	-	84
		b	100	2,2	7,5	-	-	-	-	-	90,3
0613	Revierjäger/-in	a	6	-	2	1	1	2	-	-	-
		b	100	x	x	x	x	x	x	x	x
0621	Forstwirt/-in	a	260	2	84	98	39	34	3	-	-
		b	100	0,8	32,3	37,7	15,0	13,1	1,2	-	-
4311	Molkereifachmann/-frau	a	97	2	5	62	11	1	14	-	2
		b	100	2,1	5,2	63,9	11,3	1,0	14,4	-	2,1
6314	Milchwirtschaftlicher/milchwirt- schaftliche Laborant/-in	a	74	-	5	43	17	1	8	-	-
		b	100	-	6,8	58,1	23,0	1,4	10,8	-	-
8382	Pferdewirt/-in	a	366	5	69	203	49	15	1	1	23
		b	100	1,4	18,9	55,5	13,4	4,1	0,3	0,3	6,3
9211	Hauswirtschaftler/-in	a	105	1	24	14	4	9	53	-	-
		b	100	1,0	22,9	13,3	3,8	8,6	50,5	-	-
x	Insgesamt	a	6 351	150	1 091	2 720	991	927	81	10	381
		b	100	2,4	17,2	42,8	15,6	14,6	1,3	0,2	6,0
	davon										
	Rheinland	a	2 962	20	554	1 206	520	316	24	1	321
		b	100	0,7	18,7	40,7	17,6	10,7	0,8	0	10,8
	Westfalen-Lippe	a	3 389	130	537	1 514	471	611	57	9	60
		b	100	3,8	15,8	44,7	13,9	18,0	1,7	0,3	1,8

B I 5.3 Auszubildende im öffentlichen Dienst am 31.12.1991 nach der schulischen Vorbildung

Kenn- ziffer	Ausbildungsberuf Art der Verwaltung ²⁹⁾ a = Anzahl b = Prozent	Auszubildende									
		ins- ge- samt	davon							sonstige bzw. ohne An- gabe ⁵⁰⁾	
			ohne Haupt- schul- ab- schluß	mit							
				Haupt- schul- ab- schluß	Fach- ober- schul- reife	Hoch-/ Fach- hoch- schul- reife	Berufs- grund- schul- jahr (BG)	Berufs- fach- schule	Vor- klasse zum BG ¹¹⁾		
3120	Kommunikationselektroniker/-in - Telekommunikationstechnik	a	3 270	-	298	2 537	347	19	63	3	3
		b	100	-	9,1	77,6	10,6	0,6	1,9	0,1	0,1
4652	Wasserbauer/-in	a	54	-	28	20	3	-	1	-	2
		b	100	-	51,9	37,0	5,6	-	1,9	-	3,7
6241	Vermessungstechniker/-in	a	932	-	14	603	315	-	-	-	-
		b	100	-	1,5	64,7	33,8	-	-	-	-
6354	Kartograph/-in	a	27	-	-	6	17	-	4	-	-
		b	100	-	-	22,2	63,0	-	14,8	-	-
7161	Straßenwärter/-in	a	595	2	494	85	-	3	3	-	8
		b	100	0,3	83,0	14,3	-	0,5	0,5	-	1,3
7322	Dienstleistungsfachkraft im Postbetrieb	a	1 456	-	130	253	-	1 047	26	-	-
		b	100	-	8,9	17,4	-	71,9	1,8	-	-
7811	Fachangestellter/-angestellte für Arbeitsförderung	a	602	-	12	585	4	1	-	-	-
		b	100	-	2,0	97,2	0,7	0,2	-	-	-
7811	Justizangestellter/-angestellte	a	1 562	-	66	1 056	207	11	222	-	-
		b	100	-	4,2	67,6	13,3	0,7	14,2	-	-
7811	Sozialversicherungsfach- angestellter/-angestellte	a	2 906	-	34	990	1 862	-	20	-	-
		b	100	-	1,2	34,1	64,1	-	0,7	-	-
7811	Verwaltungsfachangestellter/ -angestellte	a	2 708	-	107	1 762	626	4	208	-	1
		b	100	-	4,0	65,1	23,1	0,1	7,7	-	0
7822	Stenosekretär/-in, Büro- assistent/-in	a	26	-	3	22	-	-	1	-	-
		b	100	-	11,5	84,6	-	-	3,8	-	-
8232	Assistent/-in an Bibliotheken	a	191	-	22	101	51	-	17	-	-
		b	100	-	11,5	52,9	26,7	-	8,9	-	-
8762	Schwimmeistergehilfe/-gehilfin	a	310	2	258	48	-	2	-	-	-
		b	100	0,6	83,2	15,5	-	0,6	-	-	-
9350	Ver- und Entsorger/-in	a	252	-	65	140	35	-	4	-	8
		b	100	-	25,8	55,6	13,9	-	1,6	-	3,2
x	Insgesamt	a	14 891	4	1 531	8 208	3 467	1 087	569	3	22
		b	100	0	10,3	55,1	23,3	7,3	3,8	0	0,1
	davon										
	Kommunaler Verwaltungsdienst	a	1 966	-	84	1 324	376	4	177	-	1
		b	100	-	4,3	67,3	19,1	0,2	9,0	-	0,1
	Landesverwaltungsdienst	a	5 574	4	954	2 726	1 601	16	257	-	16
		b	100	0,1	17,1	48,9	28,7	0,3	4,6	-	0,3
	Bundesverwaltungsdienst	a	7 174	-	487	4 099	1 392	1 067	121	3	5
		b	100	-	6,8	57,1	19,4	14,9	1,7	0	0,1
	Handwerkskammer	a	8	-	-	-	8	-	-	-	-
		b	100	x	x	x	x	x	x	x	x
	Industrie- und Handelskammer	a	28	-	-	2	18	-	8	-	-
		b	100	-	-	7,1	64,3	-	28,6	-	-
	Kirchlicher Verwaltungsdienst	a	141	-	6	57	72	-	6	-	-
		b	100	-	4,3	40,4	51,1	-	4,3	-	-

B I 5.4 Auszubildende im Ausbildungsbereich „Freie Berufe“ am 31.12.1991 nach der schulischen Vorbildung

Kenn- ziffer	Ausbildungsberuf Kammer a = Anzahl b = Prozent	Auszubildende									
		ins- ge- samt	davon								
			ohne Haupt- schul- ab- schluß	mit					ohne An- gabe ⁵⁰⁾		
				Haupt- schul- ab- schluß	Fach- ober- schul- reife	Hoch-/ Fach- hoch- schul- reife	Berufs- grund- schul- jahr (BG)	Berufs- fach- schule		Vor- klasse zum BG ¹¹⁾	
6851	Apothekenhelfer/-in	a	2 085	7	434	1 301	204	21	116	2	-
		b	100	0,3	20,8	62,4	9,8	1,0	5,6	0,1	-
7535	Fachgehilfe/-gehilfin in steuer- und wirtschaftsberatenden Berufen	a	6 439	-	89	1 444	2 597	1	2 261	-	47
		b	100	-	1,4	22,4	40,3	0	35,1	-	0,7
7813	Notargehilfe/-gehilfin	a	303	-	9	173	91	-	30	-	-
		b	100	-	3,0	57,1	30,0	-	9,9	-	-
7813	Patentanwaltsgehilfe/-gehilfin	a	36	-	1	13	20	-	2	-	-
		b	100	-	2,8	36,1	55,6	-	5,6	-	-
7813	Rechtsanwalts- und Notargehilfe/ -gehilfin	a	3 889	-	344	2 689	750	2	36	-	68
		b	100	-	8,8	69,1	19,3	0,1	0,9	-	1,7
7813	Rechtsanwaltsgehilfe/-gehilfin	a	3 608	41	502	2 061	703	66	33	-	202
		b	100	1,1	13,9	57,1	19,5	1,8	0,9	-	5,6
8561	Arzthelfer/-in	a	13 841	61	3 753	7 458	1 346	176	764	58	225
		b	100	0,4	27,1	53,9	9,7	1,3	5,5	0,4	1,6
8562	Zahnarzthelfer/-in	a	7 436	3	2 053	4 866	316	26	171	1	-
		b	100	0	27,6	65,4	4,2	0,3	2,3	0	-
8563	Tierarzthelfer/-in	a	620	2	95	347	147	3	20	-	6
		b	100	0,3	15,3	56,0	23,7	0,5	3,2	-	1,0
x	Insgesamt	a	38 257	114	7 280	20 352	6 174	295	3 433	61	548
		b	100	0,3	19,0	53,2	16,1	0,8	9,0	0,2	1,4
	davon										
	Ärzttekammer Nordrhein	a	7 171	61	2 565	2 960	740	125	471	24	225
		b	100	0,9	35,8	41,3	10,3	1,7	6,6	0,3	3,1
	Ärzttekammer Westfalen-Lippe	a	6 670	-	1 188	4 498	606	51	293	34	-
		b	100	-	17,8	67,4	9,1	0,8	4,4	0,5	-
	Apothekerkammer Nordrhein	a	1 169	6	302	676	129	12	42	2	-
		b	100	0,5	25,8	57,8	11,0	1,0	3,6	0,2	-
	Apothekerkammer Westfalen-Lippe	a	916	1	132	625	75	9	74	-	-
		b	100	0,1	14,4	68,2	8,2	1,0	8,1	-	-
	Patentanwaltskammer ⁶⁹⁾	a	36	-	1	13	20	-	2	-	-
		b	100	-	2,8	36,1	55,6	-	5,6	-	-
	Rechtsanwaltskammer Düsseldorf	a	1 610	-	237	783	371	4	15	-	200
		b	100	-	14,7	48,6	23,0	0,2	0,9	-	12,4
	Rechtsanwaltskammer für den Oberlandesgerichtsbezirk Hamm	a	4 375	-	389	3 054	830	4	30	-	68
		b	100	-	8,9	69,8	19,0	0,1	0,7	-	1,6
	Rechtsanwaltskammer Köln	a	1 512	41	220	913	252	60	24	-	2
		b	100	2,7	14,6	60,4	16,7	4,0	1,6	-	0,1
	Rheinische Notarkammer	a	303	-	9	173	91	-	30	-	-
		b	100	-	3,0	57,1	30,0	-	9,9	-	-
	Steuerberaterkammer Düsseldorf	a	1 962	-	49	477	1 330	-	84	-	22
		b	100	-	2,5	24,3	67,8	-	4,3	-	1,1
	Steuerberaterkammer Köln	a	1 568	-	27	326	462	1	727	-	25
		b	100	-	1,7	20,8	29,5	0,1	46,4	-	1,6
	Steuerberaterkammer Westfalen-Lippe	a	2 909	-	13	641	805	-	1 450	-	-
		b	100	-	0,4	22,0	27,7	-	49,8	-	-
	Tierärztekammer Nordrhein	a	327	2	67	156	88	3	5	-	6
		b	100	0,6	20,5	47,7	26,9	0,9	1,5	-	1,8
	Tierärztekammer Westfalen-Lippe	a	293	-	28	191	59	-	15	-	-
		b	100	-	9,6	65,2	20,1	-	5,1	-	-
	Zahnärztekammer Nordrhein	a	3 923	-	1 357	2 220	148	26	171	1	-
		b	100	-	34,6	56,6	3,8	0,7	4,4	0	-
	Zahnärztekammer Westfalen-Lippe	a	3 513	3	696	2 646	168	-	-	-	-
		b	100	0,1	19,8	75,3	4,8	-	-	-	-

B I 5.5 Auszubildende im Ausbildungsbereich „Sonstige“ am 31.12.1991 nach der schulischen Vorbildung

Kenn- ziffer	Ausbildungsberuf Zuständige Stelle a = Anzahl b = Prozent		Auszubildende								
			ins- ge- samt	davon							sonstige bzw. ohne An- gabe ⁵⁰⁾
				ohne Haupt- schul- ab- schluß	mit					Vor- klasse zum BG ¹¹⁾	
	Haupt- schul- ab- schluß	Fach- ober- schul- reife			Hoch-/ Fach- hoch- schul- reife	Berufs- grund- schul- jahr (BG)	Berufs- fach- schule				
9211	Hauswirtschaftler/-in	a	2 046	269	1 126	248	14	142	210	17	20
		b	100	13,1	55,0	12,1	0,7	6,9	10,3	0,8	1,0
9231	Hauswirtschaftshelfer/-in	a	250	105	125	3	-	2	3	11	1
		b	100	42,0	50,0	1,2	-	0,8	1,2	4,4	0,4
x	Insgesamt	a	2 296	374	1 251	251	14	144	213	28	21
		b	100	16,3	54,5	10,9	0,6	6,3	9,3	1,2	0,9
	davon										
	Landwirtschaftskammer Rheinland ⁶⁵⁾	a	853	133	505	82	-	52	61	18	2
		b	100	15,6	59,2	9,6	-	6,1	7,2	2,1	0,2
	Landwirtschaftskammer Westfalen-Lippe ⁶⁵⁾	a	1 443	241	746	169	14	92	152	10	19
		b	100	16,7	51,7	11,7	1,0	6,4	10,5	0,7	1,3

B I 5.6 Auszubildende am 31.12.1991 nach Ausbildungsbereichen und der schulischen Vorbildung (ohne Handwerk)

Ausbildungsbereich a = Anzahl b = Prozent		Auszubildende									
		ins- ge- samt	davon							sonstige	sonstige bzw. ohne An- gabe ⁵⁰⁾
			ohne Haupt- schul- ab- schluß	mit							
			Haupt- schul- ab- schluß	Fach- ober- schul- reife	Hoch-/ Fach- hoch- schul- reife	Berufs- grund- schul- jahr (BG)	Berufs- fach- schule	Vor- klasse zum BG ¹¹⁾			
Industrie, Handel u.a.	a	206 559	1 900	53 959	64 529	54 022	2 224	25 655	488	3 201	581
	b	100	0,9	26,1	31,2	26,2	1,1	12,4	0,2	1,5	0,3
Landwirtschaft	a	6 351	150	1 091	2 720	991	927	81	10	-	381
	b	100	2,4	17,2	42,8	15,6	14,6	1,3	0,2	-	6,0
Öffentlicher Dienst	a	14 891	4	1 531	8 208	3 467	1 087	569	3	-	22
	b	100	0	10,3	55,1	23,3	7,3	3,8	0	-	0,1
Freie Berufe	a	38 257	114	7 280	20 352	6 174	295	3 433	61	-	548
	b	100	0,3	19,0	53,2	16,1	0,8	9,0	0,2	-	1,4
Sonstige	a	2 296	374	1 251	251	14	144	213	28	-	21
	b	100	16,3	54,5	10,9	0,6	6,3	9,3	1,2	-	0,9
Insgesamt ⁵²⁾	a	268 354	2 542	65 112	96 060	64 668	4 677	29 951	590	3 201	1 553
	b	100	0,9	24,3	35,8	24,1	1,7	11,2	0,2	1,2	0,6

B I 6 Auszubildende sowie besetzte Ausbildungsberufe am 31.12.1991 nach Ausbildungsbereichen und Ausbildungsdauer

Ausbildungsbereich		Auszubildende in Ausbildungsberufen / Ausbildungsberufe mit regulärer Ausbildungsdauer von ... Monaten							
Merkmal a = insgesamt b = männlich c = weiblich		insgesamt	12	18	24	30	36	42	
Industrie, Handel u.a.	Auszubildende	a	206 559	549	3	15 162	875	127 166	62 804
		b	125 927	20	1	5 849	459	61 704	57 894
		c	80 632	529	2	9 313	416	65 462	4 910
	darunter in gestuften Ausbildungsgängen	a	5 418	542	-	1 946	-	2 860	70
		b	3 321	20	-	935	-	2 296	70
		c	2 097	522	-	1 011	-	564	-
	Ausbildungsberufe		255	2	2	46	1	150	54
	darunter gestufte Ausbildungsgänge		42	1	-	12	-	25	4
Handwerk	Auszubildende	a	118 716	-	-	288	372	60 483	57 573
		b	88 775	-	-	126	316	33 662	54 671
		c	29 941	-	-	162	56	26 821	2 902
	darunter in gestuften Ausbildungsgängen	a	138	-	-	86	-	52	-
		b	127	-	-	79	-	48	-
		c	11	-	-	7	-	4	-
	Ausbildungsberufe		148	-	-	10	1	94	43
	darunter gestufte Ausbildungsgänge		7	-	-	4	-	3	-
Landwirtschaft	Auszubildende	a	6 351	-	-	93	-	6 258	-
		b	4 304	-	-	79	-	4 225	-
		c	2 047	-	-	14	-	2 033	-
	Ausbildungsberufe		13	-	-	1	-	12	-
Öffentlicher Dienst	Auszubildende	a	14 891	-	-	217	310	11 094	3 270
		b	7 858	-	-	13	178	4 608	3 059
		c	7 033	-	-	204	132	6 486	211
	Ausbildungsberufe		14	-	-	2	1	10	1
Freie Berufe	Auszubildende	a	38 257	-	-	2 085	-	36 172	-
		b	1 880	-	-	4	-	1 876	-
		c	36 377	-	-	2 081	-	34 296	-
	Ausbildungsberufe		9	-	-	1	-	8	-
Sonstige	Auszubildende	a	2 296	-	-	-	-	2 296	-
		b	7	-	-	-	-	7	-
		c	2 289	-	-	-	-	2 289	-
	Ausbildungsberufe		2	-	-	-	-	2	-
Insgesamt	Auszubildende	a	387 070	549	3	17 845	1 557	243 469	123 647
		b	228 751	20	1	6 071	953	106 082	115 624
		c	158 319	529	2	11 774	604	137 387	8 023
	darunter in gestuften Ausbildungsgängen	a	5 556	542	-	2 032	-	2 912	70
		b	3 448	20	-	1 014	-	2 344	70
		c	2 108	522	-	1 018	-	568	-
	Ausbildungsberufe ⁷³⁾		441	2	2	60	3	276	98
	darunter gestufte Ausbildungsgänge ⁷³⁾		49	1	-	16	-	28	4

B I 7.1 Die 25 Ausbildungsberufe mit der größten Anzahl Auszubildender am 31.12.1991

Rang- ziffer 1991	Kenn- ziffer	Ausbildungsberuf	Reguläre Ausbil- dungs- dauer ... Monate	Ausbil- dungs- bereich	Rang- ziffer 1990	Auszubildende			
						Anzahl		in % der Auszubildenden insgesamt	
						1991	1990	1991	1990
1	7812	Industriekaufmann/-frau ²⁸⁾	36	IH/Hw	1	19 996	20 219	5,2	5,0
2	7810	Bürokaufmann/-frau ²⁸⁾	36	IH/Hw	2	17 079	19 120	4,4	4,7
3	6812	Kaufmann/-frau im Einzelhandel ⁷⁾²⁸⁾	36	IH/Hw	3	16 835	18 179	4,3	4,5
4	2811	Automobilmechaniker/-in ⁷⁾ , Kraftfahrzeugmechaniker/-in	42	IH/Hw	4	16 363	16 892	4,2	4,1
5	6910	Bankkaufmann/-frau	36	IH	5	14 427	14 022	3,7	3,4
x	x	Zusammen 1 - 5	x	x	x	84 700	x	21,9	x
6	8561	Arzthelfer/-in	36	FB	9	13 841	12 406	3,6	3,0
7	6811	Kaufmann/-frau im Groß- und Außenhandel	36	IH	7	13 597	13 545	3,5	3,3
8	2740	Industriemechaniker/-in - Betriebstechnik ²⁸⁾	42	IH/Hw	8	12 675	12 840	3,3	3,2
9	9011	Friseur/-in	36	Hw	6	11 707	13 840	3,0	3,4
10	3110	Elektroinstallateur/-in	42	Hw	10	11 554	11 866	3,0	2,9
x	x	Zusammen 6 - 10	x	x	x	63 374	x	16,4	x
11	5010	Tischler/-in	36	Hw	11	8 766	9 173	2,3	2,3
12	3115	Energieelektroniker/-in - Betriebstechnik	42	IH	13	8 092	8 036	2,1	2,0
13	8562	Zahnarzthelfer/-in	36	FB	16	7 436	7 217	1,9	1,8
14	6820	Verkäufer/-in ²⁸⁾	24	IH/Hw	12	7 173	8 048	1,9	2,0
15	2730	Industriemechaniker/-in - Maschinen- und Systemtechnik	42	IH	18	7 141	6 831	1,8	1,7
x	x	Zusammen 11 - 15	x	x	x	38 608	x	10,0	x
16	5110	Maler/-in und Lackierer/-in	36	Hw	15	6 915	7 694	1,8	1,9
17	2621	Gas- und Wasserinstallateur/-in	42	Hw	17	6 814	7 053	1,8	1,7
18	7535	Fachgehilfe/-gehilfin in steuer- und wirtschaftsberatenden Berufen	36	FB	19	6 439	6 197	1,7	1,5
19	6821	Fachverkäufer/-in im Nahrungs- mittelhandwerk	36	Hw	14	5 567	7 780	1,4	1,9
20	2700	Metallbauer/-in ⁷⁾	42	Hw	20	4 472	4 935	1,2	1,2
x	x	Zusammen 16 - 20	x	x	x	30 207	x	7,8	x
21	6940	Versicherungskaufmann/-frau	36	IH	-	4 229	4 124	1,1	1,0
22	9113	Hotelfachmann/-frau	36	IH	-	4 123	3 989	1,1	1,0
23	4410	Maurer/-in ²⁾ , Maurer/-in	36	IH/Hw	-	4 071	3 842	1,1	0,9
24	4110	Koch/Köchin	36	IH	22	4 060	4 586	1,0	1,1
25	2210	Zerspanungsmechaniker/-in - Drehtechnik ⁷⁾ , Dreher/-in	42	IH/Hw	-	4 058	4 101	1,0	1,0
x	x	Zusammen 21 - 25	x	x	x	20 541	x	5,3	x
x	x	Insgesamt 1 - 25	x	x	x	237 430	x	61,3	x

B I 7.2 Die 25 Ausbildungsberufe mit der größten Anzahl männlicher Auszubildender am 31.12.1991

Rang- ziffer 1991	Kenn- ziffer	Ausbildungsberuf	Reguläre Ausbil- dungs- dauer ... Monate	Ausbil- dungs- bereich	Rang- ziffer 1990	Männliche Auszubildende			
						Anzahl		in % der männlichen Auszubildenden insgesamt	
						1991	1990	1991	1990
1	2811	Automobilmechaniker ⁷⁾ , Kraftfahrzeugmechaniker	42	IH/Hw	1	16 038	16 614	7,0	7,0
2	2740	Industriemechaniker - Betriebstechnik ²⁸⁾	42	IH/Hw	2	12 403	12 554	5,4	5,3
3	3110	Elektroinstallateur	42	Hw	3	11 432	11 738	5,0	5,0
4	7812	Industriekaufmann ²⁸⁾	36	IH/Hw	4	8 714	8 236	3,8	3,5
5	6811	Kaufmann im Groß- und Außenhandel	36	IH	7	8 027	7 717	3,5	3,3
x	x	Zusammen 1 - 5	x	x	x	56 614	x	24,7	x
6	3115	Energieelektroniker - Betriebstechnik	42	IH	6	7 874	7 832	3,4	3,3
7	5010	Tischler	36	Hw	5	7 792	8 064	3,4	3,4
8	2730	Industriemechaniker - Maschinen- und Systemtechnik	42	IH	10	6 998	6 677	3,1	2,8
9	6910	Bankkaufmann	36	IH	11	6 954	6 641	3,0	2,8
10	6812	Kaufmann im Einzelhandel ⁷⁾⁽²⁸⁾	36	IH/Hw	12	6 924	6 448	3,0	2,7
x	x	Zusammen 6 - 10	x	x	x	36 542	x	16,0	x
11	2621	Gas- und Wasserinstallateur	42	Hw	8	6 738	6 962	2,9	2,9
12	5110	Maler und Lackierer	36	Hw	9	6 044	6 702	2,6	2,8
13	2700	Metallbauer ⁷⁾	42	Hw	13	4 405	4 873	1,9	2,1
14	4410	Maurer ²⁾ , Maurer	36	IH/Hw	17	4 055	3 827	1,8	1,6
15	2210	Zerspanungsmechaniker - Drehtechnik ⁷⁾ , Dreher	42	IH/Hw	16	3 909	3 932	1,7	1,7
x	x	Zusammen 11 - 15	x	x	x	25 151	x	11,0	x
16	3120	Kommunikationselektroniker - Telekommunikationstechnik ⁷⁾⁽²⁸⁾	42	IH/Hw/ÖD	14	3 797	4 436	1,7	1,9
17	7810	Bürokaufmann ²⁸⁾	36	IH/Hw	15	3 789	4 203	1,7	1,8
18	3110	Energieelektroniker - Anlagentechnik ²⁸⁾	42	IH/Hw	19	3 686	3 612	1,6	1,5
19	2910	Werkzeugmechaniker - Stanz- und Umformtechnik ²⁸⁾	42	IH/Hw	20	3 590	3 573	1,6	1,5
20	2622	Zentralheizungs- und Lüftungsbauer	42	Hw	18	3 433	3 624	1,5	1,5
x	x	Zusammen 16 - 20	x	x	x	18 295	x	8,0	x
21	4110	Koch	36	IH	22	2 945	3 273	1,3	1,4
22	3151	Radio- und Fernsehtechniker	42	Hw	24	2 817	2 761	1,2	1,2
23	1410	Chemikant	36	IH	23	2 796	2 845	1,2	1,2
24	3911	Bäcker	36	Hw	21	2 549	3 463	1,1	1,5
25	4520	Dachdecker	36	Hw	25	2 544	2 750	1,1	1,2
x	x	Zusammen 21 - 25	x	x	x	13 651	x	6,0	x
x	x	Insgesamt 1 - 25	x	x	x	150 253	x	65,7	x

B I 7.3 Die 25 Ausbildungsberufe mit der größten Anzahl weiblicher Auszubildender am 31.12.1991

Rang- ziffer 1991	Kenn- ziffer	Ausbildungsberuf	Reguläre Ausbil- dungs- dauer ... Monate	Ausbil- dungs- bereich	Rang- ziffer 1990	Weibliche Auszubildende			
						Anzahl		in % der weiblichen Auszubildenden insgesamt	
						1991	1990	1991	1990
1	8561	Arzthelferin	36	FB	3	13 832	12 395	8,7	7,3
2	7810	Bürokauffrau ²⁸⁾	36	IH/Hw	1	13 290	14 917	8,4	8,7
3	7812	Industriekauffrau ²⁸⁾	36	IH/Hw	4	11 282	11 983	7,1	7,0
4	9011	Friseurin	36	Hw	2	10 867	12 982	6,9	7,6
5	6812	Kauffrau im Einzelhandel ⁷⁾²⁸⁾	36	IH/Hw	5	9 911	11 731	6,3	6,9
x	x	Zusammen 1 - 5	x	x	x	59 182	x	37,4	x
6	6910	Bankkauffrau	36	IH	7	7 473	7 381	4,7	4,3
7	8562	Zahnarzthelferin	36	FB	8	7 433	7 216	4,7	4,2
8	6820	Verkäuferin	24	IH	9	5 726	6 597	3,6	3,9
9	6811	Kauffrau im Groß- und Außenhandel	36	IH	10	5 570	5 828	3,5	3,4
10	6821	Fachverkäuferin im Nahrungsmittel- handwerk	36	Hw	6	5 493	7 662	3,5	4,5
x	x	Zusammen 6 - 10	x	x	x	31 695	x	20,0	x
11	7535	Fachgehilfin in steuer- und wirtschaftsberatenden Berufen	36	FB	11	4 763	4 719	3,0	2,8
12	7813	Rechtsanwalts- und Notargehilfin	36	FB	12	3 819	4 013	2,4	2,4
13	7813	Rechtsanwaltsgehilfin	36	FB	13	3 534	3 587	2,2	2,1
14	9113	Hotelfachfrau	36	IH	15	3 232	3 322	2,0	1,9
15	7810	Kauffrau für Bürokommunikation ²⁸⁾ , Bürogehilfin ²⁸⁾	36/24	IH/Hw	14	3 015	3 417	1,9	2,0
x	x	Zusammen 11 - 15	x	x	x	18 363	x	11,6	x
16	0531	Floristin	36	IH	16	2 292	2 698	1,4	1,6
17	9211	Hauswirtschaftlerin	36	Lw/S	17	2 144	2 655	1,4	1,6
18	6851	Apothekenhelferin	24	FB	20	2 081	1 988	1,3	1,2
19	6350	Technische Zeichnerin ²⁸⁾	42	IH/Hw	18	1 934	2 111	1,2	1,2
20	7811	Verwaltungsfachangestellte	36	ÖD	19	1 905	1 998	1,2	1,2
x	x	Zusammen 16 - 20	x	x	x	10 356	x	6,5	x
21	6940	Versicherungskauffrau	36	IH	21	1 710	1 804	1,1	1,1
22	7811	Sozialversicherungsfachangestellte	36	ÖD	24	1 590	1 488	1,0	0,9
23	6352	Bauzeichnerin ²⁸⁾	36	IH/Hw	25	1 533	1 454	1,0	0,9
24	0510	Gärtnerin	36	Lw	22	1 479	1 686	0,9	1,0
25	3031	Zahntechnikerin	42	Hw	-	1 454	1 279	0,9	0,7
x	x	Zusammen 21 - 25	x	x	x	7 766	x	4,9	x
x	x	Insgesamt 1 - 25	x	x	x	127 362	x	80,4	x

B I 8 Unbesetzte²⁷⁾ und gering besetzte Ausbildungsberufe am 31.12.1991

Kenn- ziffer	Ausbildungsberuf	Auszubildende	Ausbildungsbereich	Reguläre Ausbildungsdauer ... Monate
0121	Winzer/-in	-	Lw	36
1020	Farbsteinschleifer/-in, Achatschleifer/-in und Schmuck- steingraveur/-in	-	Hw	36
1022	Achatschleifer/-in	-	IH	36
1022	Diamantschleifer/-in	-	IH	36
1022	Edelsteinschleifer/-in	-	IH	36
1024	Edelsteingraveur/-in	-	IH	42
1210	Figurenkeramformer/-in	-	IH	36
1211	Kerammodelleinrichter/-in	-	IH	36
1354	Feinoptiker/-in	-	IH/Hw	42
1514	Gummi- und Kunststoffauskleider/-in	-	IH	36
1636	Falzmaschineneinrichter/-in im Buchbinderhandwerk	-	Hw	18
1637	Deckenmacher/-in im Buchbinderhandwerk	-	Hw	12
1638	Broschürer/-in im Buchbinderhandwerk	-	Hw	36
1638	Fertigmacher/-in von Akzidenzen im Buchbinder- handwerk	-	Hw	24
1638	Vorrichter/-in im Buchbinderhandwerk	-	Hw	18
1644	Stahlstichpräger/-in	-	IH	36
1722	Galvanoplastiker/-in	-	Hw	36
1722	Stereotypeur/-in	-	Hw	36
1723	Chemigraf/-in	-	Hw	36
1729	Formstecher/-in	-	IH	36
1729	Notenstecher/-in	-	IH	36
1741	Steindrucker/-in	-	Hw	36
1753	Tapetendrucker/-in	-	IH	36
1823	Holzspielzeugmacher/-in	-	IH	36
1832	Schirmmacher/-in	-	Hw	36
2020	Glockengießer/-in	-	Hw	36
2023	Schriftgießer/-in	-	IH	36
2123	Drahtwarenmacher/-in	-	IH	24
2220	Werkzeugmaschinenwerker/-in - Fräsen ¹⁾	-	IH	24
2231	Hobler/-in	-	IH	24
2311	Vorpolierer/-in (Schmuck- und Kleingeräteherstellung)	-	IH	24
2312	Feinpolierer/-in	-	IH	36
2359	Emailschriftenmaler/-in	-	IH	36
2833	Flugtriebwerkmechaniker/-in	-	IH	42
2859	Gerätezusammensetzer/-in	-	IH	18
3021	Juwelengoldschmied/-in	-	IH	42
3022	Schmucksteinfasser/-in	-	IH	36
3023	Gold-, Silber- und Aluminiumschläger/-in	-	Hw	36
3054	Zupfinstrumentenmacher/-in	-	Hw	36
3055	Holzblasinstrumentenmacher/-in	-	IH/Hw	36/42
3059	Handzuginstrumentenmacher/-in	-	Hw	36
3064	Biologiemodellmacher/-in	-	IH	36
3110	Elektroanlagenfachkraft ²⁾	-	IH	36
3110	Elektroinstallationspraktiker/-in	-	IH	24
3120	Fernmeldeinstallationspraktiker/-in	-	IH	24
3140	Elektrogerätefachkraft ²⁾	-	IH	36
3414	Musterprogrammierer/-in - Weberei ²⁾	-	IH	36
3421	Textilwerker/-in - Weberei	-	IH	24
3442	Gummistrumpfstricker/-in	-	IH	18
3451	Textilmaschinenführer/-in - Vliesstoff ¹⁾	-	IH	24
3544	Tapissierist/-in	-	IH	36
3552/53	Hut- und Mützenmacher/-in, Mützenmacher/-in	-	Hw/IH	36
3553	Mützennäher/-in	-	IH	18
3624	Plisseebrenner/-in	-	Hw	30
3742	Feinsattler/-in	-	IH	36
3770	Handschuhmacher/-in	-	IH/Hw	36
3781	Pelzveredler/-in	-	IH	36
3782	Pelzwerker/-in ¹⁾	-	IH	24
3911	Bäckerwerker/-in	-	Hw	36
4115	Beikoch/-köchin	-	IH	36
4211	Weinküfer/-in	-	IH/Hw	36
4413	Backofenbauer/-in	-	Hw	36
4512	Schiffszimmerer/-zimmerin	-	IH	42
5031	Fahrzeugstellmacher/-in	-	IH	36
5031	Wagner/-in	-	Hw	36
5033	Böttcher/-in	-	Hw	36
5229	Lagerfachhelfer/-in	-	IH	24
6329	Wärmestellengehilfe/-gehilfin	-	IH	36
6331	Edelmetallprüfer/-in	-	IH	36
7019	Seegüterkontrolleur/-in	-	IH	36
7121	Eisenbahner/-in im Betriebsdienst	-	IH/ÖD	36
7232	Schiffsmechaniker/-in	-	S	36
7242	Ewerführer/-in	-	IH	36
7242	Hafenschiffer/-in	-	IH	36

Noch: B I 8 Unbesetzte²⁷⁾ und gering besetzte Ausbildungsberufe am 31.12.1991

Kenn- ziffer	Ausbildungsberuf	Auszubildende	Ausbildungsbereich	Reguläre Ausbildungsdauer ... Monate
7412	Zahnlagerist/-in (Zahnlagerverwalter/-in)	-	IH	36
7819	Werkgehilfe/-gehilfin (Schmuckwarenindustrie, Taschen- und Armbanduhren)	-	IH	36
7825	Schreibfachkraft (Blinde und hochgradig Sehbehinderte)	-	IH	24
8375	Lichtdruckretuscheur/-in	-	IH	36
9133	Helfer/-in im Hotel- und Gaststättengewerbe	-	IH	24
1023	Diamantziehsteinmacher/-in ⁵⁾	1	IH	36
1419	Wachszieher/-in	1	Hw	36
1841	Korbmacher/-in	1	Hw	36
2610	Feinblechner/-in ⁵⁾	1	IH	36
2752	Schiffbauer/-in ⁵⁾	1	IH	36
2859	Maschinenzusammensetzer/-in	1	IH	18
3142	Feingeräteelektroniker/-in ²⁾⁵⁾	1	IH	42
3324	Seiler/-in	1	Hw	36
3532	Wäscheschneider/-in	1	Hw	36
3563	Segelmacher/-in	1	Hw	36
3622	Textilveredler/-in - Beschichtung ²⁾	1	IH	36
5041	Schiffbauer/-in	1	Hw	42
5044	Leichtflugzeugbauer/-in	1	IH	36
5460	Baugeräteführer ⁸⁾	1	Hw	36
6331	Stoffprüfer/-in (Chemie) (Glas-, keramische Industrie sowie Steine und Erden)	1	IH	36
1341	Thermometermacher/-in	2	IH	36
1354	Brillenoptikschleifer/-in	2	IH	36
1729	Stempelmacher/-in	2	IH	36
1831	Bürsten- und Pinselmacher/-in	2	IH/Hw	36
2020	Metallformer und Metallgießer	2	Hw	36
2122	Metallgewebemacher/-in ⁵⁾	2	IH	36
2240	Bohrer/-in	2	IH	24
2632	Hochdruckrohrschlosser/-in ⁵⁾	2	IH	36
3013	Scherenmonteur/-in ⁵⁾	2	IH	36
3446	Textilmechaniker/-in - Ketten- und Raschelwirkerei ²⁾	2	IH	36
3561	Krawattennäher/-in	2	IH	18
3600	Textilwerker/-in - Veredlung	2	IH	24
3723	Schäftemacher/-in	2	Hw	36
4231	Destillateur/-in	2	IH	36
7013	Schiffahrtskaufmann/-frau	2	IH	36
1015	Natursteinschleifer/-in, Natursteinschleifer/-in ⁸⁾	3	IH/Hw	36
2022	Zinngießer/-in	3	Hw	36
2620	Rohrinstallateur/-in ⁵⁾	3	IH	36
2843	Chirurgiemechaniker/-in, Chirurgiemechaniker/-in ⁵⁾	3	Hw/IH	42
3431	Textilmaschinenführer/-in - Tufting ¹⁾	3	IH	24
3442	Stricker/-in	3	Hw	36
4231	Brenner/-in	3	IH	36
7810	Büropraktiker/-in	3	IH	24
2212	Revolverdrehler/-in	4	IH	24
3021	Silberschmied/-in	4	Hw	42
3436	Textilmechaniker/-in - Tufting ²⁾	4	IH	36
2515	Schneidwerkzeugmechaniker/-in	5	Hw	42
2614	Fluggerätbauer/-in	5	IH	42
2915	Prägewalzengraveur/-in ⁵⁾	5	IH	42
3446	Textilmechaniker/-in - Strumpf- und Feinstrumpfund- strickerei ²⁾	5	IH	36
3622	Textilveredler/-in - Appretur ²⁾	5	IH	36
6343	Film- und Videolaborant/-in	5	IH	36

B I 9.1 Auszubildende in Ausbildungsberufen am 31.12.1991 nach Größenklassen der Besetzung

Besetzungsstärke der Ausbildungsberufe (von ... bis unter ... Auszubildende)	Unterschiedliche Ausbildungsberufe			Auszubildende		
	Anzahl	kumuliert		Anzahl	kumuliert	
		Anzahl	%		Anzahl	in % der Auszubildenden insgesamt
1 - 6	47	47	13,2	111	111	0
6 - 10	20	67	18,8	141	252	0,1
10 - 15	17	84	23,5	194	446	0,1
15 - 20	12	96	26,9	203	649	0,2
20 - 30	19	115	32,2	462	1 111	0,3
30 - 40	14	129	36,1	474	1 585	0,4
40 - 50	16	145	40,6	704	2 289	0,6
50 - 60	11	156	43,7	588	2 877	0,7
60 - 70	6	162	45,4	385	3 262	0,8
70 - 80	8	170	47,6	609	3 871	1,0
80 - 90	8	178	49,9	667	4 538	1,2
90 - 100	3	181	50,7	284	4 822	1,2
100 - 150	14	195	54,6	1 634	6 456	1,7
150 - 200	14	209	58,5	2 549	9 005	2,3
200 - 250	11	220	61,6	2 425	11 430	3,0
250 - 300	7	227	63,6	1 914	13 344	3,4
300 - 400	17	244	68,3	5 830	19 174	5,0
400 - 500	6	250	70,0	2 736	21 910	5,7
500 - 600	8	258	72,3	4 370	26 280	6,8
600 - 700	7	265	74,2	4 549	30 829	8,0
700 - 800	6	271	75,9	4 510	35 339	9,1
800 - 900	8	279	78,2	6 894	42 233	10,9
900 - 1 000	5	284	79,6	4 709	46 942	12,1
1 000 - 1 500	19	303	84,9	23 371	70 313	18,2
1 500 - 2 000	7	310	86,8	10 999	81 312	21,0
2 000 - 3 000	11	321	89,9	27 956	109 268	28,2
3 000 - 4 000	10	331	92,7	36 319	145 587	37,6
4 000 - 5 000	7	338	94,7	29 066	174 653	45,1
5 000 - 7 500	7	345	96,6	47 485	222 138	57,4
7 500 - 10 000	2	347	97,2	16 858	238 996	61,7
10 000 - 15 000	6	353	98,9	77 801	316 797	81,8
15 000 - 20 000	4	357	100,0	70 273	387 070	100,0
20 000 und mehr	-	357	100,0	-	387 070	100,0
Insgesamt	357	357	100	387 070	387 070	100

B I 9.2 Männliche Auszubildende in Ausbildungsberufen am 31.12.1991 nach Größenklassen der Besetzung

Besetzungsstärke der Ausbildungsberufe (von ... bis unter ... Auszubildende)	Unterschiedliche Ausbildungsberufe			Männliche Auszubildende		
	Anzahl	kumuliert		Anzahl	kumuliert	
		Anzahl	%		Anzahl	in % der männlichen Auszubildenden insgesamt
1 - 6	54	54	15,8	133	133	0,1
6 - 10	21	75	21,9	148	281	0,1
10 - 15	22	97	28,4	254	535	0,2
15 - 20	15	112	32,7	248	783	0,3
20 - 30	25	137	40,1	614	1 397	0,6
30 - 40	13	150	43,9	444	1 841	0,8
40 - 50	11	161	47,1	477	2 318	1,0
50 - 60	8	169	49,4	439	2 757	1,2
60 - 70	6	175	51,2	385	3 142	1,4
70 - 80	9	184	53,8	660	3 802	1,7
80 - 90	6	190	55,6	511	4 313	1,9
90 - 100	1	191	55,8	94	4 407	1,9
100 - 150	16	207	60,5	1 982	6 389	2,8
150 - 200	22	229	67,0	3 860	10 249	4,5
200 - 250	9	238	69,6	1 971	12 220	5,3
250 - 300	8	246	71,9	2 196	14 416	6,3
300 - 400	11	257	75,1	3 774	18 190	8,0
400 - 500	7	264	77,2	3 192	21 382	9,3
500 - 600	6	270	78,9	3 265	24 647	10,8
600 - 700	4	274	80,1	2 557	27 204	11,9
700 - 800	6	280	81,9	4 494	31 698	13,9
800 - 900	7	287	83,9	5 965	37 663	16,5
900 - 1 000	3	290	84,8	2 815	40 478	17,7
1 000 - 1 500	20	310	90,6	24 145	64 623	28,3
1 500 - 2 000	4	314	91,8	6 812	71 435	31,2
2 000 - 3 000	8	322	94,2	20 714	92 149	40,3
3 000 - 4 000	6	328	95,9	22 204	114 353	50,0
4 000 - 5 000	2	330	96,5	8 460	122 813	53,7
5 000 - 7 500	5	335	98,0	33 658	156 471	68,4
7 500 - 10 000	4	339	99,1	32 407	188 878	82,6
10 000 - 15 000	2	341	99,7	23 835	212 713	93,0
15 000 - 20 000	1	342	100,0	16 038	228 751	100,0
20 000 und mehr	-	342	100,0	-	228 751	100,0
Insgesamt	342	342	100	228 751	228 751	100

B I 9.3 Weibliche Auszubildende in Ausbildungsberufen am 31.12.1991 nach Größenklassen der Besetzung

Besetzungsstärke der Ausbildungsberufe (von ... bis unter ... Auszubildende)	Unterschiedliche Ausbildungsberufe			Weibliche Auszubildende		
	Anzahl	kumuliert		Anzahl	kumuliert	
		Anzahl	%		Anzahl	in % der weiblichen Auszubildenden insgesamt
1 - 6	66	66	24,2	127	127	0,1
6 - 10	26	92	33,7	186	313	0,2
10 - 15	18	110	40,3	214	527	0,3
15 - 20	10	120	44,0	170	697	0,4
20 - 30	23	143	52,4	574	1 271	0,8
30 - 40	12	155	56,8	416	1 687	1,1
40 - 50	5	160	58,6	218	1 905	1,2
50 - 60	12	172	63,0	655	2 560	1,6
60 - 70	6	178	65,2	386	2 946	1,9
70 - 80	4	182	66,7	310	3 256	2,1
80 - 90	4	186	68,1	345	3 601	2,3
90 - 100	5	191	70,0	472	4 073	2,6
100 - 150	12	203	74,4	1 508	5 581	3,5
150 - 200	3	206	75,5	530	6 111	3,9
200 - 250	2	208	76,2	440	6 551	4,1
250 - 300	7	215	78,8	1 848	8 399	5,3
300 - 400	8	223	81,7	2 733	11 132	7,0
400 - 500	4	227	83,2	1 713	12 845	8,1
500 - 600	3	230	84,2	1 585	14 430	9,1
600 - 700	4	234	85,7	2 585	17 015	10,7
700 - 800	4	238	87,2	3 051	20 066	12,7
800 - 900	2	240	87,9	1 764	21 830	13,8
900 - 1 000	3	243	89,0	2 894	24 724	15,6
1 000 - 1 500	7	250	91,6	9 166	33 890	21,4
1 500 - 2 000	5	255	93,4	8 672	42 562	26,9
2 000 - 3 000	3	258	94,5	6 517	49 079	31,0
3 000 - 4 000	4	262	96,0	13 600	62 679	39,6
4 000 - 5 000	1	263	96,3	4 763	67 442	42,6
5 000 - 7 500	5	268	98,2	31 695	99 137	62,6
7 500 - 10 000	1	269	98,5	9 911	109 048	68,9
10 000 - 15 000	4	273	100,0	49 271	158 319	100,0
15 000 - 20 000	-	273	100,0	-	158 319	100,0
20 000 und mehr	-	273	100,0	-	158 319	100,0
Insgesamt	273	273	100	158 319	158 319	100

**B I 10.1 Ausbildungsberufe und männliche Auszubildende am 31.12.1991 nach Größenklassen
der anteiligen geschlechtstypischen Besetzung**

Anteil der männlichen Auszubildenden je Ausbildungsberuf von ... bis unter ... %	Unterschiedliche Ausbildungs- berufe	Männliche Auszubildende		In % der männlichen Auszubildenden insgesamt	
		Anzahl	kumuliert	%	kumuliert
100	84	5 999	5 999	2,6	2,6
99 - 100	13	17 240	23 239	7,5	10,2
98 - 99	18	50 139	73 378	21,9	32,1
97 - 98	13	32 771	106 149	14,3	46,4
96 - 97	16	11 491	117 640	5,0	51,4
95 - 96	10	3 505	121 145	1,5	53,0
90 - 95	26	16 959	138 104	7,4	60,4
85 - 90	14	17 210	155 314	7,5	67,9
80 - 85	14	1 697	157 011	0,7	68,6
75 - 80	10	3 430	160 441	1,5	70,1
70 - 75	7	4 217	164 658	1,8	72,0
65 - 70	12	1 181	165 839	0,5	72,5
60 - 65	9	3 191	169 030	1,4	73,9
55 - 60	6	13 955	182 985	6,1	80,0
50 - 55	12	3 482	186 467	1,5	81,5
45 - 50	9	9 776	196 243	4,3	85,8
40 - 45	13	19 270	215 513	8,4	94,2
35 - 40	4	738	216 251	0,3	94,5
30 - 35	7	551	216 802	0,2	94,8
25 - 30	7	3 232	220 034	1,4	96,2
20 - 25	8	6 801	226 835	3,0	99,2
15 - 20	6	228	227 063	0,1	99,3
10 - 15	3	42	227 105	0	99,3
5 - 10	5	1 182	228 287	0,5	99,8
unter 5	16	464	228 751	0,2	100,0
Insgesamt	342	228 751	228 751	100	100

**B I 10.2 Ausbildungsberufe und weibliche Auszubildende am 31.12.1991 nach Größenklassen
der anteiligen geschlechtstypischen Besetzung**

Anteil der weiblichen Auszubildenden je Ausbildungsberuf von ... bis unter ... %	Unterschiedliche Ausbildungs- berufe	Weibliche Auszubildende		In % der weiblichen Auszubildenden insgesamt	
		Anzahl	kumuliert	%	kumuliert
100	15	429	429	0,3	0,3
99 - 100	4	25 490	25 919	16,1	16,4
98 - 99	4	10 187	36 106	6,4	22,8
97 - 98	3	3 607	39 713	2,3	25,1
96 - 97	5	5 306	45 019	3,4	28,4
95 - 96	-	-	45 019	-	28,4
90 - 95	5	15 308	60 327	9,7	38,1
85 - 90	3	335	60 662	0,2	38,3
80 - 85	6	968	61 630	0,6	38,9
75 - 80	8	24 553	86 183	15,5	54,4
70 - 75	7	8 602	94 785	5,4	59,9
65 - 70	7	1 141	95 926	0,7	60,6
60 - 65	6	1 266	97 192	0,8	61,4
55 - 60	11	26 124	123 316	16,5	77,9
50 - 55	15	10 844	134 160	6,8	84,7
45 - 50	6	3 186	137 346	2,0	86,8
40 - 45	9	9 917	147 263	6,3	93,0
35 - 40	6	1 807	149 070	1,1	94,2
30 - 35	12	593	149 663	0,4	94,5
25 - 30	9	1 623	151 286	1,0	95,6
20 - 25	10	1 015	152 301	0,6	96,2
15 - 20	12	347	152 648	0,2	96,4
10 - 15	15	2 310	154 958	1,5	97,9
5 - 10	25	1 145	156 103	0,7	98,6
unter 5	70	2 216	158 319	1,4	100,0
Insgesamt	273	158 319	158 319	100	100

B I 11.1 Berufsgruppen, in denen der Anteil der männlichen Auszubildenden mehr als 90% beträgt, am 31.12.1991

Kenn- ziffer	Berufsgruppe	Auszubildende		
		insgesamt	darunter männlich	
			Anzahl	%
07	Bergleute	2 122	2 122	100,0
09	Mineralaufbereiter	66	66	100,0
11	Baustoffhersteller	55	55	100,0
21	Metallverformer (spanlos)	46	46	100,0
54	Maschinen und zugehörige Berufe	7	7	100,0
72	Berufe des Wasser- und Luftverkehrs	116	116	100,0
46	Straßen-, Tiefbauer	1 526	1 523	99,8
44	Maurer, Betonbauer	5 667	5 651	99,7
19	Metallerzeuger, Walzer	1 249	1 244	99,6
24	Metallverbinder	777	771	99,2
25	Schmiede	502	498	99,2
26	Feinblechner, Installateure	13 585	13 462	99,1
32	Montierer und Metallberufe, a.n.g.	308	305	99,0
45	Zimmerer, Dachdecker, Gerüstbauer	3 604	3 557	98,7
20	Former, Formgießer	222	219	98,6
27	Schlosser	28 112	27 580	98,1
06	Forst-, Jagdberufe	266	259	97,4
28	Mechaniker	22 325	21 700	97,2
31	Elektriker	36 438	35 349	97,0
42	Getränke-, Genußmittelhersteller	199	193	97,0
22	Metallverformer (spanend)	6 083	5 851	96,2
48	Bauausstatter	1 860	1 785	96,0
29	Werkzeugmacher	6 225	5 942	95,5
14	Chemiearbeiter	3 317	3 144	94,8
40	Fleisch-, Fischverarbeiter	1 552	1 458	93,9
15	Kunststoffverarbeiter	945	883	93,4
71	Berufe des Landverkehrs	941	878	93,3
02	Tierzüchter, Fischereiberufe	40	37	92,5
80	Sicherheitswahrer	331	304	91,8
01	Landwirte	1 216	1 112	91,4

B I 11.2 Berufsgruppen, in denen der Anteil der weiblichen Auszubildenden mehr als 90% beträgt, am 31.12.1991

Kenn- ziffer	Berufsgruppe	Auszubildende		
		insgesamt	darunter weiblich	
			Anzahl	%
85	Übrige Gesundheitsdienstberufe	21 897	21 875	99,9
92	Hauswirtschaftliche Berufe	2 401	2 394	99,7
35	Textilverarbeiter	3 070	2 896	94,3
82	Publizisten, Dolmetscher, Bibliothekare	191	178	93,2
90	Körperpfleger	11 707	10 867	92,8

B. II Neu abgeschlossene Ausbildungsverträge
 und vorzeitig gelöste
 Ausbildungsverhältnisse

B II 1.1 Neu abgeschlossene Ausbildungsverträge²⁵⁾⁴³⁾ 1991 nach Ausbildungsberufen

Kenn- ziffer	Ausbildungsberuf Berufsgruppe	Ausbil- dungs- bereich	Reguläre Ausbil- dungs- dauer ... Monate	Neu abgeschlossene Ausbildungsverträge		Auszubildende im 1. Ausbildungsjahr je 100 Neuabschlüsse
				Anzahl	in % der bestehenden Ausbildungs- verhältnisse	
0110 01	Landwirt/-in Landwirte zusammen	Lw x	36 x	476 476	39 39	56 56
0210 0215 02	Tierwirt/-in Fischwirt/-in Tierzüchter, Fischereiberufe zusammen	Lw Lw x	36 36 x	10 9 19	x x 48	x x x
0410 0440 04	Landwirtschaftsfachwerker/-in Tierpfleger/-in Landwirtschaftliche Arbeitskräfte, Tierpfleger zusammen	Lw IH x	36 36 x	3 31 34	x 34 35	x 100 100
0510 0510 0510 0531 05	Fachwerker/-in im Gartenbau Gärtner/-in Werker/-in im Gartenbau Florist/-in Gartenbauer zusammen	Lw Lw Lw IH x	36 36 24 36 x	36 1 665 29 799 2 529	29 42 31 32 38	94 62 100 82 69
0613 0621 06	Revierjäger/-in Forstwirt/-in Forst-, Jagdberufe zusammen	Lw Lw x	36 36 x	2 98 100	x 38 38	x 93 91
0710 0710 07	Berg- und Maschinenmann Bergmechaniker Bergleute zusammen	IH IH x	24 42 x	379 415 794	50 30 37	95 95 95
0910 09	Aufbereiter im Bergbau Mineralaufbereiter zusammen	IH x	36 x	17 17	26 26	x x
1011 1011 1015 1015 10	Steinmetz/-in Steinmetz/-in und Stein- bildhauer/-in Natursteinschleifer/-in Natursteinschleifer/-in ⁸⁾ Steinbearbeiter zusammen	IH IH Hw Hw x	36 36 36 36 x	5 100 1 1 107	x 36 x x 36	x 76 x x 77
1120 1120 11	Betonfertigteilbauer/-in Betonstein- und Terrazzo- hersteller/-in Baustoffhersteller zusammen	IH Hw x	36 36 x	13 5 18	30 x 33	x x x
1210 1211 1211 12	Industriekeramiker/-in Keramiker/-in Kerammodelleur/-in Keramiker zusammen	IH Hw IH x	36 36 36 x	5 17 2 24	17 36 x 29	x x x x
1320 1321 1341 1341 1341 1343 1350 1353 1354 13	Industrieglasfertiger/-in Glasmacher/-in Glasapparatebauer/-in Glasapparatebauer/-in Thermometermacher/-in Leuchtröhrenglasbläser/-in Flachglasmechaniker/-in Glasschleifer/-in und Glasätzer/-in Brillenoptischschleifer/-in Glasmacher zusammen	IH IH IH Hw IH IH IH Hw IH x	36 36 36 36 36 36 36 36 36 x	28 3 3 5 1 5 5 1 1 52	24 x x x x x x x x 25	100 x x x x x x x x 98
1410 1410 1419 1419 1421 1441 14	Chemiebetriebsjungwerker/-in Chemikant/-in Pharmakant/-in Wachszieher/-in Chemielaborjungwerker/-in Vulkaniseur/-in Chemiearbeiter zusammen	IH IH IH Hw IH Hw x	24 36 36 36 24 36 x	111 978 27 1 40 24 1 181	54 34 47 x 38 37 36	97 93 33 x 98 x 92
1510 15	Kunststoff-Formgeber/-in Kunststoffverarbeiter zusammen	IH x	36 x	291 291	31 31	96 96
1612 1621 1631 1631	Papiermacher/-in Verpackungsmittelmechaniker/-in Buchbinder/-in Buchbinder/-in	IH IH IH Hw	36 36 36 36	73 68 82 43	30 31 39 33	97 101 99 84

Noch: B II 1.1 Neu abgeschlossene Ausbildungsverträge²⁵⁾⁴³⁾ 1991 nach Ausbildungsberufen

Kenn- ziffer	Ausbildungsberuf Berufsgruppe	Ausbil- dungs- bereich	Reguläre Ausbil- dungs- dauer ... Monate	Neu abgeschlossene Ausbildungsverträge		Auszubildende im 1. Ausbildungsjahr je 100 Neuabschlüsse
				Anzahl	in % der bestehenden Ausbildungs- verhältnisse	
1632	Fertigmacher/-in im Buchbinder- handwerk	Hw	36	6	x	x
16	Papierhersteller, -verarbeiter zusammen	x	x	272	33	97
1711	Schriftsetzer/-in	IH	36	207	33	85
1711	Schriftsetzer/-in	Hw	36	17	24	x
1721	Druckvorlagenhersteller/-in	IH	36	426	38	79
1723	Druckformhersteller/-in	IH	36	165	32	92
1723	Druckformhersteller/-in ⁸⁾	Hw	36	10	23	x
1730	Drucker/-in	IH	36	546	38	94
1730	Drucker/-in	Hw	36	36	32	83
1752	Textilveredler/-in - Druckerei ²⁾	IH	36	11	x	x
1754	Siebdrucker/-in	IH	36	73	39	93
1754	Siebdrucker/-in	Hw	36	17	38	x
1761	Reprograf/-in	IH	36	14	23	x
17	Drucker zusammen	x	x	1 522	36	87
1811	Holzbearbeitungsmechaniker/-in	IH	36	23	31	x
1821	Drechsler/-in (Elfenbein- schnitzer/-in)	Hw	36	2	x	x
1822	Holzbildhauer/-in	IH	36	2	x	x
1822	Holzbildhauer/-in	Hw	36	5	x	x
18	Holzaufbereiter, Holzwarenfertiger und verwandte Berufe zusammen	x	x	32	30	78
1910	Hüttenwerker	IH	24	23	72	x
1910	Verfahrensmechaniker/-in in der Hütten- und Halbzeugindustrie	IH	36	383	33	97
1931	Drahtzieher/-in	IH	24	30	45	100
19	Metallerzeuger, Walzer zusammen	x	x	436	35	94
2010	Gießereiwerker	IH	24	9	x	x
2020	Gießereimechaniker	IH	36	69	34	96
2022	Zinngießer/-in	Hw	36	1	x	x
20	Former, Formgießer zusammen	x	x	79	36	96
2125	Kabeljungwerker/-in	IH	24	16	36	x
21	Metallverformer (spanlos) zusammen	x	x	16	35	x
2200	Werkzeugmaschinenwerker/-in	IH	24	5	x	x
2210	Dreher/-in	Hw	42	82	31	68
2210	Werkzeugmaschinenspaner/-in - Drehen	IH	36	6	x	x
2210	Werkzeugmaschinenwerker/-in - Drehen ¹⁾	IH	24	4	x	x
2210	Zerspanungsmechaniker/-in - Drehtechnik	IH	42	1 009	27	95
2212	Revolverdrehler/-in	IH	24	4	x	x
2212	Zerspanungsmechaniker/-in - Automaten-Drehtechnik	IH	42	114	28	90
2220	Werkzeugmaschinenspaner/-in - Fräsen	IH	36	4	x	x
2221	Fräser/-in	IH	24	21	47	x
2221	Zerspanungsmechaniker/-in - Frästechnik	IH	42	364	29	90
2241	Bohrwerkdreher/-in ⁵⁾	IH	36	1	x	x
2250	Metallschleifer/-in	IH	24	4	x	x
2250	Zerspanungsmechaniker/-in - Schleiftechnik	IH	42	42	22	98
2259	Schleifer/-in	IH	24	22	56	x
22	Metallverformer (spanend) zusammen	x	x	1 682	28	92
2321	Graveur/-in	Hw	42	23	28	x
2323	Ziseleur/-in ⁵⁾	IH	36	6	x	x
2331	Universalhärter/-in	IH	36	5	x	x
2341	Galvaniseur/-in und Metall- schleifer/-in	Hw	42	8	32	x
2342	Galvaniseur/-in	IH	36	21	28	x
23	Metalloberflächenbearbeiter, -vergüter, -beschichter zusammen	x	x	63	29	89
2410	Schweißer/-in	IH	24	3	x	x

Noch: B II 1.1 Neu abgeschlossene Ausbildungsverträge^{25/43)} 1991 nach Ausbildungsberufen

Kenn- ziffer	Ausbildungsberuf Berufsgruppe	Ausbil- dungs- bereich	Reguläre Ausbil- dungs- dauer ... Monate	Neu abgeschlossene Ausbildungsverträge		Auszubildende im 1. Ausbildungsjahr je 100 Neuabschlüsse
				Anzahl	in % der bestehenden Ausbildungs- verhältnisse	
2410	Schweißwerker/-in	IH	24	10	x	x
2412	Schmelzschweißer/-in	IH	36	233	31	94
24	Metallverbinder zusammen	x	x	246	32	94
2515	Federmacher/-in	IH	24	11	38	x
2520	Anlagenmechaniker/-in					
	- Apparatetechnik	IH	42	111	28	96
2522	Kupferschmied/-in	Hw	42	8	20	x
25	Schmiede zusammen	x	x	130	26	95
2610	Klempner/-in	Hw	42	21	53	x
2610	Konstruktionsmechaniker/-in					
	- Feinblechbautechnik	IH	42	174	25	93
2610	Konstruktionsmechaniker/-in					
	- Feinblechbautechnik ⁸⁾	Hw	42	6	x	x
2613	Karosserie- und Fahrzeugbauer/-in	Hw	42	537	33	84
2614	Fluggerätbauer/-in	IH	42	5	x	x
2621	Gas- und Wasserinstallateur/-in	Hw	42	2 103	31	85
2622	Zentralheizungs- und Lüftungs- bauer/-in					
		Hw	42	1 306	38	86
2630	Anlagenmechaniker/-in					
	- Versorgungstechnik	IH	42	195	23	98
2631	Rohrleitungsbauer/-in ²⁾	IH	36	26	31	73
26	Feinblechner, Installateure zusammen	x	x	4 373	32	86
2700	Metallbauer/-in	Hw	42	1 572	40	86
2700	Schlosserwerker/-in	IH	24	11	x	x
2710	Konstruktionsmechaniker/-in					
	- Ausrüstungstechnik	IH	42	180	25	93
2714	Modellschlosser/-in	IH	42	13	16	x
2723	Kunststoffschlosser/-in	IH	36	44	27	98
2730	Industriemechaniker/-in					
	- Maschinen- und Systemtechnik	IH	42	1 973	28	92
2739	Maschinenbaumechaniker/-in	Hw	42	360	30	81
2740	Industriemechaniker/-in					
	- Betriebstechnik	IH	42	3 180	25	96
2750	Konstruktionsmechaniker/-in					
	- Metall- und Schiffbautechnik	IH	42	256	25	96
27	Schlosser zusammen	x	x	7 589	27	92
2811	Automobilmechaniker/-in	IH	42	176	25	98
2811	Kraftfahrzeugmechaniker/-in	Hw	42	6 011	38	91
2821	Landmaschinenmechaniker/-in	Hw	42	292	25	89
2831	Fluggerätmechaniker/-in	IH	42	33	26	91
2840	Feinmechaniker/-in	Hw	42	63	20	94
2840	Industriemechaniker/-in					
	- Geräte- und Feinwerktechnik	IH	42	298	27	89
2843	Werkzeugmechaniker/-in					
	- Instrumententechnik	IH	42	4	x	x
2845	Büchsenmacher/-in	Hw	42	7	26	x
2849	Orthopädiemechaniker/-in	Hw	42	64	34	89
2850	Industriemechaniker/-in					
	- Produktionstechnik	IH	42	303	28	93
2850	Kälteanlagenbauer/-in	Hw	42	116	31	63
2854	Zweiradmechaniker/-in	Hw	42	106	35	73
2859	Maschinenzusammensetzer/-in	IH	18	1	x	x
2859	Teilezurichter/-in	IH	24	606	58	92
2865	Uhrmacher/-in	Hw	36	18	35	x
28	Mechaniker zusammen	x	x	8 098	36	91
2910	Werkzeugmacher/-in	Hw	42	222	30	82
2910	Werkzeugmechaniker/-in					
	- Stanz- und Umformtechnik	IH	42	1 005	27	94
2912	Werkzeugmechaniker/-in					
	- Formentechnik	IH	42	398	25	95
2915	Stahlgraveur/-in ⁵⁾	IH	42	1	x	x
29	Werkzeugmacher zusammen	x	x	1 626	26	93
3011	Gürtler/-in ⁵⁾	IH	36	2	x	x
3011	Gürtler/-in und Metalldrücker/-in	Hw	36	7	27	x
3021	Goldschmied/-in	IH	36	2	x	x
3021	Goldschmied/-in	Hw	42	161	30	83

Noch: B II 1.1 Neu abgeschlossene Ausbildungsverträge^{25/43} 1991 nach Ausbildungsberufen

Kenn- ziffer	Ausbildungsberuf Berufsgruppe	Ausbil- dungs- bereich	Reguläre Ausbil- dungs- dauer ... Monate	Neu abgeschlossene Ausbildungsverträge		Auszubildende im 1. Ausbildungsjahr je 100 Neuabschlüsse
				Anzahl	in % der bestehenden Ausbildungs- verhältnisse	
3031	Zahntechniker/-in	Hw	42	1 096	43	89
3041	Augenoptiker/-in	Hw	36	589	42	90
3051	Klavier- und Cembalobauer/-in	Hw	42	6	21	x
3052	Orgel- und Harmoniumbauer/-in	IH	42	3	x	x
3052	Orgel- und Harmoniumbauer/-in	Hw	42	12	39	x
3053	Metallblasinstrumenten- und Schlag- zeugmacher/-in	Hw	36	5	x	x
3054	Geigenbauer/-in	Hw	36	3	x	x
30	Metallfeinbauer und zugeordnete Berufe zusammen	x	x	1 886	41	88
3110	Elektroinstallateur/-in	Hw	42	3 463	30	88
3110	Energieelektroniker/-in - Anlagentechnik	IH	42	1 064	28	94
3110	Energieelektroniker/-in - Anlagentechnik ⁸⁾	Hw	42	3	x	x
3114	Kraftfahrzeugelektriker/-in	IH	42	14	x	x
3114	Kraftfahrzeugelektriker/-in	Hw	42	310	36	87
3115	Energieelektroniker/-in - Betriebstechnik	IH	42	2 100	26	95
3116	Industrieelektroniker/-in - Produktionstechnik	IH	42	126	27	91
3120	Fernmeldeanlageelektroniker/-in	Hw	42	80	32	88
3120	Kommunikationselektroniker/-in - Telekommunikationstechnik	IH	42	203	26	95
3120	Kommunikationselektroniker/-in - Telekommunikationstechnik	ÖD	42	690	21	100
3130	Elektromaschinenbauer/-in	Hw	42	122	24	97
3130	Elektromaschinenmonteur/-in	IH	42	46	27	100
3140	Elektrogerätezusammenbauer/-in	IH	24	11	37	x
3141	Elektromechaniker/-in	Hw	42	131	24	95
3142	Büroinformationselektroniker/-in	Hw	42	139	27	88
3142	Industrieelektroniker/-in - Gerätetechnik	IH	42	268	27	91
3143	Kommunikationselektroniker/-in - Informationstechnik	IH	42	349	27	81
3143	Nachrichtengeräte- mechaniker/-in ^{1/5)}	IH	24	6	x	x
3151	Radio- und Fernsehtechniker/-in	Hw	42	875	30	85
3153	Kommunikationselektroniker/-in - Funktechnik	IH	42	55	24	95
3159	Hörgeräteakustiker/-in	Hw	36	54	37	93
31	Elektriker zusammen	x	x	10 109	28	91
3229	Industriewerker/-in (Blinde und hochgradig Sehbehinderte)	IH	24	5	x	x
3237	Metallbearbeiter/-in	IH	36	55	40	95
3237	Metallbearbeiter/-in	Hw	36	34	48	91
3237	Metallfeinbearbeiter/-in	Hw	36	5	x	x
3237	Metallwerker/-in	IH	24	42	56	93
3237	Metallwerker/-in ¹⁾	IH	24	1	x	x
3238	Maschinenwerker/-in (Blinde und hochgradig Sehbehinderte)	IH	36	3	x	x
32	Montierer und Metallberufe, a.n.g. zusammen	x	x	145	47	93
3314	Textilmaschinenführer/-in - Spinnerei ¹⁾	IH	24	29	37	100
3316	Textilmechaniker/-in - Spinnerei ²⁾	IH	36	8	x	x
33	Spinnberufe zusammen	x	x	37	41	78
3421	Textilmaschinenführer/-in - Weberei ¹⁾	IH	24	167	46	96
3421	Textilmechaniker/-in - Bandweberei ²⁾	IH	36	10	38	x
3422	Weber/-in	Hw	36	3	x	x
3424	Textilstopfer/-in	IH	24	28	53	100
3426	Textilmechaniker/-in - Weberei ²⁾	IH	36	59	78	20
3431	Textilmaschinenführer/-in - Tufting ¹⁾	IH	24	2	x	x
3436	Textilmechaniker/-in - Tufting ²⁾	IH	36	2	x	x
3441	Textilmaschinenführer/-in - Maschenindustrie ¹⁾	IH	24	21	58	x

Noch: B II 1.1 Neu abgeschlossene Ausbildungsverträge²⁵⁾⁴³⁾ 1991 nach Ausbildungsberufen

Kenn- ziffer	Ausbildungsberuf Berufsgruppe	Ausbil- dungs- bereich	Reguläre Ausbil- dungs- dauer ... Monate	Neu abgeschlossene Ausbildungsverträge		Auszubildende im 1. Ausbildungsjahr je 100 Neuabschlüsse
				Anzahl	in % der bestehenden Ausbildungs- verhältnisse	
3442	Stricker/-in	Hw	36	1	x	x
3446	Textilmechaniker/-in - Ketten- und Raschelwirkerei ²⁾	IH	36	2	x	x
3446	Textilmechaniker/-in - Strickerei und Wirkerei ²⁾	IH	36	8	x	x
3446	Textilmechaniker/-in - Strumpf- und Feinstrumpfundstrickerei ²⁾	IH	36	4	x	x
3469	Schmucktextilienhersteller/-in	IH	36	6	x	x
34	Textilhersteller zusammen	x	x	313	51	76
3510	Bekleidungsschneider/-in ³⁾	IH	36	338	60	17
3511	Herrenschneider/-in	Hw	36	34	31	85
3512	Damenschneider/-in	Hw	36	284	34	80
3520	Bekleidungsfertiger/-in ²⁾	IH	24	649	71	38
3520	Bekleidungsfertiger/-in ²⁾⁸⁾	Hw	24	7	x	x
3520	Bekleidungsnäher/-in ¹⁾	IH	12	522	96	104
3523	Näher/-in im Damenschneiderhandwerk	Hw	36	6	x	x
3529	Bekleidungsteilenäher/-in	IH	12	7	x	x
3541	Sticker/-in	Hw	36	4	x	x
3551	Modist/-in	Hw	36	18	46	x
3561	Krawattennäher/-in	IH	18	2	x	x
3563	Kunststoff- und Schwergewebe- konfektionär/-in	IH	36	4	x	x
35	Textilverarbeiter zusammen	x	x	1 875	61	61
3600	Textilwerker/-in - Veredlung	IH	24	2	x	x
3610	Textilveredler/-in - Färberei ²⁾	IH	36	30	68	17
3620	Textilmaschinenführer/-in - Veredlung ¹⁾	IH	24	100	50	97
3622	Textilveredler/-in - Appretur ²⁾	IH	36	5	x	x
3622	Textilveredler/-in - Beschichtung ²⁾	IH	36	1	x	x
36	Textilveredler zusammen	x	x	138	55	75
3711	Gerber/-in	IH	36	4	x	x
3720	Schuhmacher/-in	Hw	36	22	29	x
3722	Orthopädieschuhmacher/-in	Hw	42	53	28	70
3730	Schuhfertiger/-in	IH	36	10	23	x
3735	Schuh- und Lederwarenstepper/-in	IH	24	20	40	x
3741	Sattler/-in	IH	36	3	x	x
3741	Sattler/-in	Hw	36	22	38	x
3744	Bandagist/-in	Hw	36	38	36	89
3751	Feintäschner/-in	Hw	36	1	x	x
3751	Täschner/-in	IH	36	1	x	x
37	Lederhersteller, Leder- und Fell- verarbeiter zusammen	x	x	174	31	81
3911	Bäcker/-in	Hw	36	1 123	34	81
3920	Konditor/-in	Hw	36	534	35	76
39	Back-, Konditorwarenhersteller zusammen	x	x	1 657	34	79
4010	Fleischer/-in	IH	36	66	47	88
4010	Fleischer/-in	Hw	36	470	33	77
40	Fleisch-, Fischverarbeiter zusammen	x	x	536	35	78
4110	Koch/Köchin	IH	36	1 659	41	76
41	Speisenbereiter zusammen	x	x	1 659	41	76
4220	Brauer/-in und Mälzer/-in	IH	36	69	38	87
4220	Brauer/-in und Mälzer/-in	Hw	36	3	x	x
4231	Brenner/-in	IH	36	2	x	x
42	Getränke-, Genußmittelhersteller zusammen	x	x	74	37	86
4311	Molkereifachmann/-frau	Lw	36	28	29	100
4321	Müller/-in	IH	36	13	46	x
4321	Müller/-in	Hw	36	5	x	x
4329	Fachkraft für Lebensmitteltechnik	IH	36	40	35	93
4334	Fachkraft für Süßwarentechnik	IH	36	16	35	x
43	Übrige Ernährungsberufe zusammen	x	x	102	34	95
4410	Hochbaufacharbeiter/-in ¹⁾	IH	24	90	57	96

Noch: B II 1.1 Neu abgeschlossene Ausbildungsverträge²⁵⁾⁴³⁾ 1991 nach Ausbildungsberufen

Kenn- ziffer	Ausbildungsberuf Berufsgruppe	Ausbil- dungs- bereich	Reguläre Ausbil- dungs- dauer ... Monate	Neu abgeschlossene Ausbildungsverträge		Auszubildende im 1. Ausbildungsjahr je 100 Neuabschlüsse
				Anzahl	in % der bestehenden Ausbildungs- verhältnisse	
4410	Hochbaufacharbeiter/-in ¹⁾⁸⁾	Hw	24	21	53	x
4410	Hochbaufachwerker/-in	Hw	36	10	x	x
4410	Maurer/-in	Hw	36	1 474	40	86
4410	Maurer/-in ²⁾	IH	36	193	48	82
4413	Feuerungs- und Schornstein- bauer/-in ²⁾	IH	36	11	24	x
4420	Beton- und Stahlbetonbauer/-in	Hw	36	186	38	91
4420	Beton- und Stahlbetonbauer/-in ²⁾	IH	36	348	41	87
44	Maurer, Betonbauer zusammen	x	x	2 333	41	87
4511	Ausbaufacharbeiter/-in ¹⁾	IH	24	46	56	96
4511	Ausbaufacharbeiter/-in ¹⁾⁸⁾	Hw	24	1	x	x
4511	Zimmerer/Zimmerin	Hw	36	352	42	80
4511	Zimmerer/Zimmerin ²⁾	IH	36	45	58	58
4520	Dachdecker/-in	Hw	36	1 042	40	83
4531	Gerüstbauer/-in ⁸⁾	Hw	24	24	x	x
45	Zimmerer, Dachdecker, Gerüstbauer zusammen	x	x	1 510	42	82
4620	Straßenbauer/-in	Hw	36	260	36	90
4620	Straßenbauer/-in ²⁾	IH	36	94	32	87
4620	Tiefbaufacharbeiter/-in ¹⁾	IH	24	47	52	98
4620	Tiefbaufacharbeiter/-in ¹⁾⁸⁾	Hw	24	33	92	94
4630	Gleisbauer/-in ²⁾	IH	36	81	42	99
4652	Wasserbauer/-in	ÖD	36	16	30	x
4662	Brunnenbauer/-in	Hw	36	7	x	x
4663	Kanalbauer/-in ²⁾	IH	36	27	33	78
4663	Kanalbauer/-in ²⁾⁸⁾	Hw	36	7	24	x
46	Straßen-, Tiefbauer zusammen	x	x	572	37	91
4811	Stukkateur/-in	Hw	36	195	46	87
4820	Isolierer/-in im Bereich der Industrie	IH	36	90	32	87
4820	Klebeabdichter/-in	IH	24	9	x	x
4820	Wärme-, Kälte- und Schallschutz- isolierer/-in (Isoliermonteur/-in)	Hw	36	36	33	92
4821	Asphaltbauer/-in	IH	36	3	x	x
4821	Trockenbaumonteur/-in ²⁾	IH	36	19	50	x
4821	Trockenbaumonteur/-in ²⁾⁸⁾	Hw	36	4	x	x
4830	Fliesen-, Platten- und Mosaikleger/-in	Hw	36	293	47	86
4840	Kachelofen- und Luftheizungs- bauer/-in	Hw	36	12	44	x
4850	Glaser/-in	Hw	36	106	35	77
4861	Estrichleger/-in	Hw	36	9	35	x
48	Bauausstatter zusammen	x	x	776	42	86
4910	Raumausstatter/-in	Hw	36	387	39	86
4913	Parkettleger/-in	Hw	36	38	47	82
4920	Polsterer/Polsterin	IH	36	56	37	96
4920	Polsterer/Polsterin ⁸⁾	Hw	36	7	x	x
4922	Fahrzeugpolsterer/-polsterin	IH	36	6	x	x
4924	Polster- und Dekorationsnäher/-in	Hw	24	37	46	100
49	Raumausstatter, Polsterer zusammen	x	x	531	39	87
5010	Holzbearbeiter/-in	IH	36	26	45	96
5010	Holzbearbeiter/-in	Hw	36	55	49	95
5010	Holzmechaniker/-in	IH	36	331	38	89
5010	Tischler/-in	Hw	36	3 389	39	81
5021	Modellbauer/-in	Hw	42	88	27	89
5021	Modelltischler/-in	IH	42	38	22	95
5041	Bootsbauer/-in	Hw	42	9	32	x
5041	Schiffbauer/-in	Hw	42	1	x	x
5044	Leichtflugzeugbauer/-in	IH	36	1	x	x
5049	Rolladen- und Jalousiebauer/-in	Hw	36	21	36	x
50	Tischler, Modellbauer zusammen	x	x	3 959	38	83
5110	Bau- und Metallmaler/-in	Hw	36	20	44	x
5110	Maler/-in und Lackierer/-in	Hw	36	2 656	38	88
5121	Lackierer/-in (Holz und Metall)	IH	36	30	32	100
5133	Vergolder/-in	Hw	36	11	28	x
5140	Glas- und Kerammaler/-in	IH	36	1	x	x

Noch: B II 1.1 Neu abgeschlossene Ausbildungsverträge²⁵⁾⁴³⁾ 1991 nach Ausbildungsberufen

Kenn- ziffer	Ausbildungsberuf Berufsgruppe	Ausbil- dungs- bereich	Reguläre Ausbil- dungs- dauer ... Monate	Neu abgeschlossene Ausbildungsverträge		Auszubildende im 1. Ausbildungsjahr je 100 Neuabschlüsse
				Anzahl	in % der bestehenden Ausbildungs- verhältnisse	
5140 51	Glas- und Porzellanmaler/-in Maler, Lackierer und verwandte Berufe zusammen	Hw x	36 x	6 2 724	x 38	x 88
5223 5223 52	Handelsfachpacker/-in Handelsfachpacker/-in ⁸⁾ Warenprüfer, Versandfertigmacher zusammen	IH Hw x	24 24 x	331 3 334	46 x 46	98 x 98
5460 54	Baugeräteführer ⁸⁾ Maschinenisten und zugehörige Berufe zusammen	Hw x	36 x	1 1	x x	x x
6241 6241 62	Bergvermessungstechniker/-in Vermessungstechniker/-in Techniker zusammen	IH ÖD x	36 36 x	11 342 353	35 37 37	x 100 100
6311 6314	Biologielaborant/-in Milchwirtschaftlicher/milchwirt- schaftliche Laborant/-in	IH Lw	42 36	68 26	30 35	100 100
6321 6323 6324 6329	Physiklaborant/-in Werkstoffprüfer/-in (Physik) Meß- und Regelmechaniker/-in Mathematisch-technischer/technische Assistent/-in	IH IH IH IH	42 36 36 36	43 97 201 268	24 33 27 31	100 96 96 100
6330 6331 6332 6332	Chemielaborant/-in Baustoffprüfer/-in Textillaborant/-in (chemisch- technisch) Textillaborant/-in (physikalisch- technisch)	IH IH IH IH	42 36 42 42	564 37 8 11	26 43 30 25	95 89 x x
6333 6340 6340 6340 6343 6350	Lacklaborant/-in Fotolaborant/-in Fotolaborant/-in ⁸⁾ Film- und Videolaborant/-in Technischer/technische Zeichner/-in	IH IH Hw IH	42 24 24 36	78 129 41 1	29 47 45 x	95 96 95 x
6350 6352 6352 6353 6354 63	Technischer/technische Zeichner/-in ⁸⁾ Bauzeichner/-in Bauzeichner/-in ⁸⁾ Teilzeichner/-in Kartograph/-in Technische Sonderfachkräfte zusammen	IH Hw IH Hw IH ÖD x	42 42 36 36 24 36 x	1 040 53 1 072 7 46 5 3 795	27 29 42 x 61 19 31	94 75 83 x 89 x 92
6811 6812 6820 6821	Kaufmann/-frau im Groß- und Außenhandel Kaufmann/-frau im Einzelhandel Verkäufer/-in Fachverkäufer/-in im Nahrungs- mittelhandwerk	IH IH IH Hw	36 36 24 36	5 421 6 868 3 626 1 531	40 41 51 28	68 73 91 82
6827 6831 6832 6833 6841 6851 6861 68	Verkaufshilfe Verlagskaufmann/-frau Buchhändler/-in Musikalienhändler/-in Drogist/-in Apothekenhelfer/-in Tankwart/-in Warenkaufleute zusammen	IH IH IH IH IH FB IH x	24 36 36 36 36 24 36 x	16 191 345 25 71 1 154 233 19 481	52 39 39 39 26 55 35 41	x 81 76 60 94 100 86 78
6910 6940 69	Bankkaufmann/-frau Versicherungskaufmann/-frau Bank-, Versicherungskaufleute zusammen	IH IH x	36 36 x	5 775 1 639 7 414	40 39 40	75 79 76
7011 7014 7022 7030 70	Speditionskaufmann/-frau Luftverkehrskaufmann/-frau Reiseverkehrskaufmann/-frau Werbekaufmann/-frau Andere Dienstleistungskaufleute und zugehörige Berufe zusammen	IH IH IH IH x	36 36 36 36 x	1 297 32 605 235 2 169	38 36 38 48 39	82 50 84 73 81

Noch: B II 1.1 Neu abgeschlossene Ausbildungsverträge²⁵⁾⁴³⁾ 1991 nach Ausbildungsberufen

Kenn- ziffer	Ausbildungsberuf Berufsgruppe	Ausbil- dungs- bereich	Reguläre Ausbil- dungs- dauer ... Monate	Neu abgeschlossene Ausbildungsverträge		Auszubildende im 1. Ausbildungsjahr je 100 Neuabschlüsse
				Anzahl	in % der bestehenden Ausbildungs- verhältnisse	
7123	Kaufmann/-frau im Eisenbahn- und Straßenverkehr	IH	36	9	26	x
7140	Berufskraftfahrer/-in	IH	24	163	52	93
7161	Straßenwärter/-in	ÖD	36	161	27	100
71	Berufe des Landverkehrs zusammen	x	x	333	35	97
7240	Binnenschiffer/-in	IH	36	34	29	97
72	Berufe des Wasser- und Luftverkehrs zusammen	x	x	34	29	97
7322	Dienstleistungsfachkraft im Postbetrieb	ÖD	36	736	51	-
73	Berufe des Nachrichtenverkehrs zusammen	x	x	736	51	-
7410	Fachkraft für Lagerwirtschaft	IH	36	53	100	100
74	Lagerverwalter, Lager-, Transport- arbeiter zusammen	x	x	53	100	100
7535	Fachgehilfe/-gehilfin in steuer- und wirtschaftsberatenden Berufen	FB	36	2 468	38	87
75	Unternehmer, Organisatoren, Wirt- schaftsprüfer zusammen	x	x	2 468	38	87
7743	Datenverarbeitungskaufmann/-frau	IH	36	488	33	90
77	Rechnungskaufleute, Datenver- arbeitungsfachleute zusammen	x	x	488	33	90
7810	Bürofachkraft ²⁾	IH	36	11	x	x
7810	Bürogehilfe/-gehilfin	IH	24	357	19	85
7810	Bürokaufmann/-frau	IH	36	4 418	34	72
7810	Bürokaufmann/-frau ⁸⁾	Hw	36	1 517	38	76
7810	Bürokraft	IH	36	21	43	x
7810	Kaufmann/-frau für Büro- kommunikation	IH	36	1 255	99	83
7810	Kaufmann/-frau für Büro- kommunikation	Hw	36	2	x	x
7811	Fachangestellter/-angestellte für Arbeitsförderung	ÖD	36	255	42	100
7811	Justizangestellter/-angestellte	ÖD	36	694	44	16
7811	Sozialversicherungsfach- angestellter/-angestellte	ÖD	36	1 089	37	100
7811	Verwaltungsfachangestellter/ -angestellte	ÖD	36	884	33	100
7812	Industriekaufmann/-frau	IH	36	7 845	39	66
7812	Industriekaufmann/-frau ⁸⁾	Hw	36	1	x	x
7813	Notargehilfe/-gehilfin	FB	36	101	33	100
7813	Patentanwaltsgehilfe/-gehilfin	FB	36	13	36	x
7813	Rechtsanwalts- und Notargehilfe/ -gehilfin	FB	36	1 343	35	99
7813	Rechtsanwaltsgehilfe/-gehilfin	FB	36	1 234	34	94
7814	Kaufmann/-frau in der Grundstücks- und Wohnungswirtschaft	IH	36	255	39	75
7819	Bürokraft (Blinde und hochgradig Sehbehinderte)	IH	36	2	x	x
7822	Stenosekretär/-in, Büro- assistent/-in	ÖD	24	7	27	x
78	Bürofach-, Bürohilfskräfte zusammen	x	x	21 304	38	75
8042	Schornsteinfeger/-in	Hw	36	140	42	91
80	Sicherheitswahrer zusammen	x	x	140	42	91
8232	Assistent/-in an Bibliotheken	ÖD	24	93	49	100
82	Publizisten, Dolmetscher, Biblio- thekare zusammen	x	x	93	49	100
8335	Textilmustergestalter/-in	IH	36	27	33	81
8339	Fotogravurzeichner/-in	IH	36	26	48	88
8344	Schilder- und Lichtreklame- hersteller/-in	Hw	36	161	46	81
8362	Schauwerbegestalter/-in	IH	36	342	40	89
8370	Fotograf/-in	Hw	36	314	40	77

Noch: B II 1.1 Neu abgeschlossene Ausbildungsverträge²⁵⁾⁴³⁾ 1991 nach Ausbildungsberufen

Kenn- ziffer	Ausbildungsberuf Berufsgruppe	Ausbil- dungs- bereich	Reguläre Ausbil- dungs- dauer ... Monate	Neu abgeschlossene Ausbildungsverträge		Auszubildende im 1. Ausbildungsjahr je 100 Neuabschlüsse
				Anzahl	in % der bestehenden Ausbildungs- verhältnisse	
8382	Pferdewirt/-in	LW	36	172	47	63
83	Künstler und zugeordnete Berufe zusammen	x	x	1 042	42	80
8561	Arzthelfer/-in	FB	36	5 136	37	100
8562	Zahnarzthelfer/-in	FB	36	2 876	39	100
8563	Tierarzthelfer/-in	FB	36	259	42	100
85	Übrige Gesundheitsdienstberufe zusammen	x	x	8 271	38	100
8762	Schwimmeistergehilfe/-gehilfin	ÖD	30	98	32	100
87	Lehrer zusammen	x	x	98	32	100
9011	Friseur/-in	Hw	36	4 561	39	80
90	Körperpfleger zusammen	x	x	4 561	39	80
9113	Hotelfachmann/-frau	IH	36	1 787	43	82
9113	Kaufmannsgehilfe/-gehilfin im Hotel- und Gaststättengewerbe	IH	36	137	39	61
9122	Restaurantfachmann/-frau	IH	36	604	42	75
9133	Fachgehilfe/-gehilfin im Gast- gewerbe	IH	24	41	37	88
91	Gästebetreuer zusammen	x	x	2 569	43	79
9211	Hauswirtschaftler/-in	Lw	36	42	40	24
9211	Hauswirtschaftler/-in	S	36	724	35	78
9231	Hauswirtschaftshelfer/-in	S	36	85	34	99
92	Hauswirtschaftliche Berufe zusammen	x	x	851	35	77
9321	Textilreiniger/-in	Hw	36	19	40	x
9342	Gebäudereiniger/-in	Hw	30	175	47	81
9350	Ver- und Entsorger/-in	IH	36	27	26	100
9350	Ver- und Entsorger/-in	ÖD	36	71	28	100
93	Reinigungsberufe zusammen	x	x	292	38	86
x	Insgesamt	x	x	139 796	36	83

B II 1.2.1 Schulische Vorbildung der Auszubildenden mit neu abgeschlossenem Ausbildungsvertrag²⁵⁾⁴³⁾ im Handwerk 1991 nach Handwerksgruppen und ausgewählten Ausbildungsberufen

Handwerksgruppe Ausbildungsberuf	Auszubildende mit neu abgeschlossenem Ausbildungsvertrag									
	ins- gesamt	davon							son- stige	ohne An- gabe ⁵⁰⁾
		ohne Haupt- schul- ab- schluß	mit							
		Haupt- schul- ab- schluß	Fach- ober- schul- reife	Hoch-/ Fach- hoch- schul- reife	Berufs- grund- schul- jahr (BG)	Berufs- fach- schule	Vor- klasse zum BG ¹¹⁾			
Bau	6 767	903	4 322	816	187	77	101	164	21	176
Metall	18 144	828	10 750	4 464	787	253	369	206	60	427
Holz	3 553	173	1 629	905	534	69	51	38	27	127
Bekleidung	829	50	301	227	157	28	33	13	11	9
Nahrung	2 135	197	1 408	352	30	23	46	23	8	48
Gesundheit	6 597	412	3 532	1 556	559	88	189	80	64	117
Glas, Papier u.s.	784	23	195	235	238	12	40	2	16	23
Handwerkliche Ausbildungsberufe	38 809	2 586	22 137	8 555	2 492	550	829	526	207	927
Kaufmännische Ausbildungsberufe	3 048	104	1 514	784	152	49	341	22	27	55
Sonstige Ausbildungsberufe	269	24	114	78	21	5	6	1	7	13
Ausbildungsregelungen nach § 42b HwO	136	66	55	2	-	4	-	8	-	1
Insgesamt	42 262	2 780	23 820	9 419	2 665	608	1 176	557	241	996
darunter:										
Maler/-in und Lackierer/-in	2 656	427	1 733	240	32	36	43	87	6	52
Maurer/-in	1 474	208	933	166	49	14	15	27	3	59
Zimmerer/Zimmerin	352	20	203	69	29	9	6	3	6	7
Elektroinstallateur/-in	3 463	81	1 894	1 092	106	75	96	25	12	82
Gas- und Wasserinstallateur/-in	2 103	149	1 460	325	26	31	27	28	8	49
Kraftfahrzeugmechaniker/-in	6 011	269	3 928	1 259	219	48	90	52	14	132
Landmaschinenmechaniker/-in	292	11	189	69	5	4	2	3	-	9
Metallbauer/-in	1 572	170	987	204	45	38	18	62	2	46
Radio- und Fernsehtechniker/-in	875	5	224	442	126	14	40	3	2	19
Zentralheizungs- und Lüftungs- bauer/-in	1 306	64	859	269	28	12	22	12	2	38
Tischler/-in	3 389	168	1 559	856	511	64	48	38	23	122
Bäcker/-in	1 123	111	753	166	12	13	23	15	5	25
Fleischer/-in	470	60	325	53	6	2	8	4	1	11
Friseur/-in	4 561	376	3 119	681	52	73	100	71	11	78
Zahntechniker/-in	1 096	1	203	480	305	6	47	6	39	9

**B II 1.2.2 Schulische Vorbildung der Auszubildenden mit neu abgeschlossenem Ausbildungsvertrag²⁵⁾⁴³⁾
im Handwerk 1991 nach Kammerbezirken**

Kammerbezirk a = Anzahl b = Prozent		Auszubildende mit neu abgeschlossenem Ausbildungsvertrag										
		ins- gesamt	davon								son- stige	ohne An- gabe ⁵⁰⁾
			ohne Haupt- schul- ab- schluß	mit					Vor- klasse zum BG ¹¹⁾			
		Haupt- schul- ab- schluß		Fach- ober- schul- reife	Hoch-/ Fach- hoch- schul- reife	Berufs- grund- schul- jahr (BG)	Berufs- fach- schule					
Aachen	a	3 235	216	1 740	805	216	50	98	52	14	44	
	b	100	6,7	53,8	24,9	6,7	1,5	3,0	1,6	0,4	1,4	
Arnsberg	a	2 765	199	1 457	662	135	39	131	40	16	86	
	b	100	7,2	52,7	23,9	4,9	1,4	4,7	1,4	0,6	3,1	
Bielefeld	a	5 749	376	2 868	1 421	311	128	128	29	-	488	
	b	100	6,5	49,9	24,7	5,4	2,2	2,2	0,5	-	8,5	
Dortmund	a	6 559	265	4 675	844	414	66	136	70	88	1	
	b	100	4,0	71,3	12,9	6,3	1,0	2,1	1,1	1,3	0	
Düsseldorf	a	10 763	863	5 711	2 376	687	123	326	205	99	373	
	b	100	8,0	53,1	22,1	6,4	1,1	3,0	1,9	0,9	3,5	
Köln	a	6 229	421	3 533	1 523	522	68	98	64	-	-	
	b	100	6,8	56,7	24,5	8,4	1,1	1,6	1,0	-	-	
Münster	a	6 962	440	3 836	1 788	380	134	259	97	24	4	
	b	100	6,3	55,1	25,7	5,5	1,9	3,7	1,4	0,3	0,1	
Insgesamt	a	42 262	2 780	23 820	9 419	2 665	608	1 176	557	241	996	
	b	100	6,6	56,4	22,3	6,3	1,4	2,8	1,3	0,6	2,4	

B II 2 Ausbildungsberufe²⁷⁾, in denen 1991 fünf oder weniger Ausbildungsverträge neu abgeschlossen wurden²⁵⁾⁴³⁾

Kenn- ziffer	Ausbildungsberuf	Neu abgeschlossene Ausbildungsverträge	Ausbildungsbereich	Reguläre Ausbildungsdauer ... Monate
0121	Winzer/-in	-	Lw	36
1020	Farbsteinschleifer/-in, Achatschleifer/-in und Schmuck- steingraveur/-in	-	Hw	36
1022	Achatschleifer/-in	-	IH	36
1022	Diamantschleifer/-in	-	IH	36
1022	Edelsteinschleifer/-in	-	IH	36
1024	Edelsteingraveur/-in	-	IH	42
1210	Figurenkeramformer/-in	-	IH	36
1211	Kerammodelleinrichter/-in	-	IH	36
1354	Feinoptiker/-in	-	IH/Hw	42
1514	Gummi- und Kunststoffauskleider/-in	-	IH	36
1636	Falzmaschineneinrichter/-in im Buchbinderhandwerk	-	Hw	18
1637	Deckenmacher/-in im Buchbinderhandwerk	-	Hw	12
1638	Broschürer/-in im Buchbinderhandwerk	-	Hw	36
1638	Fertigmacher/-in von Akzidenzen im Buchbinder- handwerk	-	Hw	24
1638	Vorrichter/-in im Buchbinderhandwerk	-	Hw	18
1644	Stahlstichpräger/-in	-	IH	36
1722	Galvanoplastiker/-in	-	Hw	36
1722	Stereotypeur/-in	-	Hw	36
1723	Chemigraf/-in	-	Hw	36
1729	Flexograf/-in, Stempelmacher/-in	-	Hw/IH	36
1729	Formstecher/-in	-	IH	36
1729	Notenstecher/-in	-	IH	36
1741	Steindrucker/-in	-	Hw	36
1753	Tapetendrucker/-in	-	IH	36
1823	Holzspielzeugmacher/-in	-	IH	36
1831	Bürsten- und Pinselmacher/-in	-	IH/Hw	36
1832	Schirmmacher/-in	-	Hw	36
1841	Korbmacher/-in	-	IH/Hw	36
2020	Glockengießer/-in	-	Hw	36
2020	Metallformer und Metallgießer	-	Hw	36
2023	Schriftgießer/-in	-	IH	36
2123	Drahtwarenmacher/-in	-	IH	24
2220	Werkzeugmaschinenwerker/-in - Fräsen ¹⁾	-	IH	24
2231	Hobler/-in	-	IH	24
2240	Bohrer/-in	-	IH	24
2311	Vorpolierer/-in (Schmuck- und Kleingeräteherstellung)	-	IH	24
2312	Feinpolierer/-in	-	IH	36
2359	Emailschriftenmaler/-in	-	IH	36
2515	Schneidwerkzeugmechaniker/-in	-	Hw	42
2833	Flugtriebwerkmechaniker/-in	-	IH	42
2843	Chirurgiemechaniker/-in	-	Hw	42
2859	Gerätezusammsenzer/-in	-	IH	18
3021	Juwelengoldschmied/-in	-	IH	42
3021	Silberschmied/-in	-	IH/Hw	42
3022	Schmucksteinfasser/-in	-	IH	36
3023	Gold-, Silber- und Aluminiumschläger/-in	-	Hw	36
3054	Zupfinstrumentenmacher/-in	-	Hw	36
3055	Holzblasinstrumentenmacher/-in	-	IH/Hw	36/42
3059	Handzuginstrumentenmacher/-in	-	Hw	36
3064	Biologiemodellmacher/-in	-	IH	36
3110	Elektroanlagenfachkraft ²⁾	-	IH	36
3110	Elektroinstallationspraktiker/-in	-	IH	24
3120	Fernmeldeinstallationspraktiker/-in	-	IH	24

Noch: B II 2 Ausbildungsberufe²⁷⁾, in denen 1991 fünf oder weniger Ausbildungsverträge neu abgeschlossen wurden²⁵⁾⁴³⁾

Kenn- ziffer	Ausbildungsberuf	Neu abgeschlossene Ausbildungsverträge	Ausbildungsbereich	Reguläre Ausbildungsdauer ... Monate
3140	Elektrogerätefachkraft ²⁾	-	IH	36
3324	Seiler/-in	-	Hw	36
3414	Musterprogrammierer/-in - Weberei ²⁾	-	IH	36
3421	Textilwerker/-in - Weberei	-	IH	24
3442	Gummistrumpfstricker/-in	-	IH	18
3451	Textilmaschinenführer/-in - Vliesstoff ¹⁾	-	IH	24
3451	Textilmechaniker/-in - Vliesstoff ²⁾	-	IH	36
3532	Wäscheschneider/-in	-	Hw	36
3544	Tapisserist/-in	-	IH	36
3552/53	Hut- und Mützenmacher/-in, Mützenmacher/-in	-	Hw/IH	36
3553	Mützennäher/-in	-	IH	18
3563	Segelmacher/-in	-	Hw	36
3624	Plisseebrenner/-in	-	Hw	30
3723	Schäftemacher/-in	-	Hw	36
3742	Feinsattler/-in	-	IH	36
3770	Handschuhmacher/-in	-	IH/Hw	36
3781	Pelzveredler/-in	-	IH	36
3782	Kürschner/-in, Kürschner/-in ²⁾	-	Hw/IH	36
3782	Pelzwerker/-in ¹⁾	-	IH	24
3911	Bäckerwerker/-in	-	Hw	36
4115	Beikoch/-köchin	-	IH	36
4211	Weinküfer/-in	-	IH/Hw	36
4231	Destillateur/-in	-	IH	36
4239	Fachkraft für Fruchtsafttechnik	-	IH	36
4413	Backofenbauer/-in	-	Hw	36
4512	Schiffszimmerer/-zimmerin	-	IH	42
5031	Fahrzeugstellmacher/-in	-	IH	36
5031	Wagner/-in	-	Hw	36
5033	Böttcher/-in	-	Hw	36
5229	Lagerfachhelfer/-in	-	IH	24
6329	Wärmestellengehilfe/-gehilfin	-	IH	36
6331	Edelmetallprüfer/-in	-	IH	36
6331	Stoffprüfer/-in (Chemie) (Glas-, keramische Industrie sowie Steine und Erden)	-	IH	36
7013	Schiffahrtskaufmann/-frau	-	IH	36
7019	Seegüterkontrolleur/-in	-	IH	36
7121	Eisenbahner/-in im Betriebsdienst	-	IH/ÖD	36
7232	Schiffsmechaniker/-in	-	S	36
7242	Ewerführer/-in	-	IH	36
7242	Hafenschiffer/-in	-	IH	36
7412	Zahnlagerist/-in (Zahnlagerverwalter/-in)	-	IH	36
7810	Büropraktiker/-in, Büropraktiker/-in ¹⁾	-	IH	24
7819	Werkgehilfe/-gehilfin (Schmuckwarenindustrie, Taschen- und Armbanduhren)	-	IH	36
7825	Schreibfachkraft (Blinde und hochgradig Sehbehinderte)	-	IH	24
8375	Lichtdruckretuscheur/-in	-	IH	36
9133	Helfer/-in im Hotel- und Gaststättengewerbe	-	IH	24
1341	Thermometermacher/-in	1	IH	36
1353	Glasschleifer/-in und Glasätzer/-in	1	Hw	36
1354	Brillenoptikschleifer/-in	1	IH	36
1419	Wachszieher/-in	1	Hw	36
2022	Zinngießer/-in	1	Hw	36
2859	Maschinenzusammensetzer/-in	1	IH	18
2915	Stahlgraveur/-in ⁵⁾	1	IH	42

Noch: B II 2 Ausbildungsberufe²⁷⁾, in denen 1991 fünf oder weniger Ausbildungsverträge neu abgeschlossen wurden²⁵⁾⁴³⁾

Kenn- ziffer	Ausbildungsberuf	Neu abgeschlossene Ausbildungsverträge	Ausbildungsbereich	Reguläre Ausbildungsdauer ... Monate
3442	Stricker/-in	1	Hw	36
3622	Textilveredler/-in - Beschichtung ²⁾	1	IH	36
5041	Schiffbauer/-in	1	Hw	42
5044	Leichtflugzeugbauer/-in	1	IH	36
5460	Baugeräteführer ⁸⁾	1	Hw	36
6343	Film- und Videolaborant/-in	1	IH	36
0613	Revierjäger/-in	2	Lw	36
1015	Natursteinschleifer/-in, Natursteinschleifer/-in ⁸⁾	2	IH/Hw	36
1211	Kerammodelleur/-in	2	IH	36
1821	Drechsler/-in (Elfenbeinschnitzer/-in)	2	Hw	36
3431	Textilmaschinenführer/-in - Tufting ¹⁾	2	IH	24
3436	Textilmechaniker/-in - Tufting ²⁾	2	IH	36
3446	Textilmechaniker/-in - Ketten- und Raschelwirkerei ²⁾	2	IH	36
3561	Krawattennäher/-in	2	IH	18
3600	Textilwerker/-in - Veredlung	2	IH	24
3751	Feintäschner/-in, Täschner/-in	2	Hw/IH	36
4231	Brenner/-in	2	IH	36
0410	Landwirtschaftsfachwerker/-in	3	Lw	36
1321	Glasmacher/-in	3	IH	36
3054	Geigenbauer/-in	3	Hw	36
3238	Maschinenwerker/-in (Blinde und hochgradig Sehbehinderte)	3	IH	36
3422	Weber/-in	3	Hw	36
4821	Asphaltbauer/-in	3	IH	36
2210	Werkzeugmaschinenwerker/-in - Drehen ¹⁾	4	IH	24
2212	Revolverdrehler/-in	4	IH	24
2220	Werkzeugmaschinenspanner/-in - Fräsen	4	IH	36
2250	Metallschleifer/-in	4	IH	24
2843	Werkzeugmechaniker/-in - Instrumententechnik	4	IH	42
3446	Textilmechaniker/-in - Strumpf- und Feinstrumpfrund- strickerei ²⁾	4	IH	36
3541	Sticker/-in	4	Hw	36
3563	Kunststoff- und Schwergewebekonfektionär/-in	4	IH	36
3711	Gerber/-in	4	IH	36
1210	Industriekeramiker/-in	5	IH	36
1343	Leuchtröhrenglasbläser/-in	5	IH	36
1350	Flachglasmechaniker/-in	5	IH	36
2200	Werkzeugmaschinenwerker/-in	5	IH	24
2331	Universalhärter/-in	5	IH	36
2614	Fluggerätbauer/-in	5	IH	42
3053	Metallblasinstrumenten- und Schlagzeugmacher/-in	5	Hw	36
3229	Industriewerker/-in (Blinde und hochgradig Sehbehinderte)	5	IH	24
3237	Metallfeinbearbeiter/-in	5	Hw	36
3622	Textilveredler/-in - Appretur ²⁾	5	IH	36
6354	Kartograph/-in	5	ÖD	36

B II 3 Vorzeitig gelöste Ausbildungsverhältnisse 1991 nach Ausbildungsberufen

Kenn- ziffer	Ausbildungsberuf Berufsgruppe ⁵⁴⁾	Aus- bil- dungs- be- reich	Regu- läre Ausbil- dungs- dauer ... Monate	Vorzeitig gelöste Ausbildungsverhältnisse							dar- unter in der Probe- zeit
				insgesamt		darunter von weib- lichen Aus- zubil- denden	davon im ... Ausbildungsjahr				
				Anzahl	in % der Neuab- schlüsse		1.	2.	3.	4.	
0110 01	Landwirt/-in Landwirte zusammen	Lw x	36 x	47 47	10 10	6 6	24 24	15 15	8 8	- -	. -
0210 02	Tierwirt/-in Tierzüchter, Fischereiberufe zusammen	Lw x	36 x	2 2	x x	1 1	- -	1 1	1 1	- -	. -
0440 04	Tierpfleger/-in Landwirtschaftliche Arbeitskräfte, Tierpfleger zusammen	IH x	36 x	6 6	19 18	4 4	3 3	2 2	1 1	- -	. -
0510 0510 0510 0531 05	Fachwerker/-in im Gartenbau Gärtner/-in Werker/-in im Gartenbau Florist/-in Gartenbauer zusammen	Lw Lw Lw IH x	36 36 24 36 x	19 533 10 374 936	53 32 34 47 37	2 190 2 356 550	5 230 8 220 463	12 155 2 93 262	2 148 - 61 211	- - - - - -
0613 0621 06	Revierjäger/-in Forstwirt/-in Forst-, Jagdberufe zusammen	Lw Lw x	36 36 x	1 16 17	x 16 17	- 1 1	- 11 11	1 1 2	- 4 4	- - -	. . -
0710 0710 07	Berg- und Maschinenmann Bergmechaniker Bergleute zusammen	IH IH x	24 42 x	134 148 282	35 36 36	- - -	58 59 117	76 38 114	- 46 46	- 5 5	. . -
0910 09	Aufbereiter im Bergbau Mineralaufbereiter zusammen	IH x	36 x	5 5	x x	- -	4 4	1 1	- -	- -	. -
1011 1011 1015 10	Steinmetz/-in Steinmetz/-in und Stein- bildhauer/-in Natursteinschleifer/-in Steinbearbeiter zusammen	IH Hw IH x	36 36 36 x	3 39 2 44	x 39 x 41	- . - -	2 . 2 4	- . - -	1 . - 1	- . - -	. 4 . 4
1120 1120 11	Betonfertigteilbauer/-in Betonstein- und Terrazzo- hersteller/-in Baustoffhersteller zusammen	IH Hw x	36 36 x	5 2 7	x x x	- . -	2 . 2	2 . 2	1 . 1	- . -	. - -
1210 1211 12	Industriekeramiker/-in Keramiker/-in Keramiker zusammen	IH Hw x	36 36 x	3 5 8	x x x	1 . 1	1 . 1	2 . 2	- . -	- . -	. - -
1320 1321 1341 1343 1350 1350 1353 1353	Industrieglasfertiger/-in Glasmacher/-in Glasapparatebauer/-in Leuchtröhrenglasbläser/-in Flachglasmechaniker/-in Flachglasveredler/-in Glasschleifer/-in und Glasätzer/-in Hohlglasfeinschleifer/-in (Kugler/-in) ⁵⁾	IH IH IH IH IH IH Hw	36 36 36 36 36 36 36	4 3 1 3 1 3 2	14 x x x x x x	- - 1 3 1 - .	2 1 1 2 1 2 .	2 - - - - - - .	- 2 - 1 - - 1 .	- - - - - - 1
1354 13	Brillenoptikschleifer/-in Glasmacher zusammen	IH x	36 x	3 21	x 40	1 6	2 11	1 4	- 4	- -	. 1
1410 1410 1419 1419 1421 1441 14	Chemiebetriebsjungwerker/-in Chemikant/-in Pharmakant/-in Wachszieher/-in Chemielaborjungwerker/-in Vulkaniseur/-in Chemiearbeiter zusammen	IH IH IH Hw IH Hw x	24 36 36 36 24 36 x	10 86 5 1 5 5 112	9 9 19 x 13 x 9	1 4 4 . 2 . 11	6 49 1 . 4 . 60	4 23 4 . 1 . 32	- 14 - - - . 14	- - - - - . - 2 2
1510 15	Kunststoff-Formgeber/-in Kunststoffverarbeiter zusammen	IH x	36 x	71 71	24 24	1 1	35 35	24 24	12 12	- -	. -
1612 1621 1631	Papiermacher/-in Verpackungsmittelmechaniker/-in Buchbinder/-in	IH IH IH	36 36 36	7 22 18	10 32 22	- - 9	2 14 10	2 5 6	3 3 2	- - -	. . .

Noch: B II 3 Vorzeitig gelöste Ausbildungsverhältnisse 1991 nach Ausbildungsberufen

Kenn- ziffer	Ausbildungsberuf Berufsgruppe ⁵⁴⁾	Aus- bil- dungs- be- reich	Regu- läre Ausbil- dungs- dauer ... Monate	Vorzeitig gelöste Ausbildungsverhältnisse							dar- unter in der Probe- zeit
				insgesamt		darunter von weib- lichen Aus- zubil- denden	davon im ... Ausbildungsjahr				
				Anzahl	in % der Neuab- schlüsse		1.	2.	3.	4.	
1631 16	Buchbinder/-in Papierhersteller, -verarbeiter zusammen	Hw x	36 x	22 69	51 25	. 9	. 26	. 13	. 8	. -	3 3
1711	Schriftsetzer/-in	IH	36	29	14	22	18	8	3	-	.
1711	Schriftsetzer/-in	Hw	36	6	x	1
1721	Druckvorlagenhersteller/-in	IH	36	58	14	37	25	24	9	-	.
1723	Druckformhersteller/-in	IH	36	33	20	16	19	11	3	-	.
1723	Druckformhersteller/-in ⁸⁾	Hw	36	2	x	1
1730	Drucker/-in	IH	36	118	22	11	67	33	18	-	.
1730	Drucker/-in	Hw	36	16	44	1
1752	Textilveredler/-in - Druckerei ²⁾	IH	36	1	x	.	1
1754	Siebdrucker/-in	IH	36	11	15	6	9	1	1	-	.
1754	Siebdrucker/-in	Hw	36	6	x	2
1761	Reprograf/-in	IH	36	4	x	3	3	1	-	-	.
17	Drucker zusammen	x	x	284	19	95	142	78	34	-	5
1811	Holzbearbeitungsmechaniker/-in	IH	36	6	x	-	4	1	1	-	.
1822	Holzbildhauer/-in	IH	36	1	x	-	-	1	-	-	.
1822	Holzbildhauer/-in	Hw	36	2	x	-
18	Holzaufbereiter, Holzwarenfertiger und verwandte Berufe zusammen	x	x	9	28	-	4	2	1	-	-
1910	Hüttenwerker	IH	24	1	x	-	-	1	-	-	.
1910	Verfahrensmechaniker/-in in der Hütten- und Halbzeugindustrie	IH	36	62	16	-	28	24	10	-	.
1931	Drahtzieher/-in	IH	24	9	30	-	8	1	-	-	.
19	Metallerzeuger, Walzer zusammen	x	x	72	17	-	36	26	10	-	-
2010	Gießereiwerker	IH	24	2	x	-	1	1	-	-	.
2020	Gießereimechaniker	IH	36	44	64	-	19	14	11	-	.
2022	Zinngießer/-in	Hw	36	2	x	-
20	Former, Formgießer zusammen	x	x	48	61	-	20	15	11	-	-
2122	Metallgewebemacher/-in ⁵⁾	IH	36	1	x	-	-	-	1	-	.
2125	Kabeljunker/-in	IH	24	4	x	-	3	1	-	-	.
21	Metallverformer (spanlos) zusammen	x	x	5	x	-	3	1	1	-	-
2200	Werkzeugmaschinenwerker/-in	IH	24	2	x	-	-	2	-	-	.
2210	Dreher/-in ⁵⁾	IH	36	6	x	1	-	-	6	-	.
2210	Dreher/-in	Hw	42	26	32	1
2210	Zerspanungsmechaniker/-in - Drehtechnik	IH	42	190	19	13	88	68	29	5	.
2212	Revolverdrehler/-in	IH	24	2	x	-	-	2	-	-	.
2212	Zerspanungsmechaniker/-in - Automaten-Drehtechnik	IH	42	41	36	1	18	13	9	1	.
2221	Fräser/-in	IH	24	3	x	-	1	2	-	-	.
2221	Universalfräser/-in ⁵⁾	IH	36	1	x	-	-	-	1	-	.
2221	Zerspanungsmechaniker/-in - Frästechnik	IH	42	54	15	1	24	16	12	2	.
2240	Bohrer/-in	IH	24	1	x	-	1	-	-	-	.
2250	Metallschleifer/-in	IH	24	3	x	-	3	-	-	-	.
2250	Zerspanungsmechaniker/-in - Schleiftechnik	IH	42	12	29	-	7	1	4	-	.
2259	Schleifer/-in	IH	24	2	x	-	2	-	-	-	.
22	Metallverformer (spanend) zusammen	x	x	343	20	16	144	104	61	8	1
2321	Graveur/-in	Hw	42	7	x	-	3
2323	Ziseleur/-in ⁵⁾	IH	36	1	x	-	1	-	-	-	.
2331	Universalhärter/-in	IH	36	2	x	-	1	1	-	-	.
2341	Galvaniseur/-in und Metall- schleifer/-in	Hw	42	5	x	-
2342	Galvaniseur/-in	IH	36	5	x	1	3	1	1	-	.
23	Metalloberflächenbearbeiter, -vergüter, -beschichter zusammen	x	x	20	32	1	5	2	1	-	3
2410	Schweißwerker/-in	IH	24	1	x	-	-	1	-	-	.
2412	Schmelzschweißer/-in	IH	36	54	23	1	26	19	9	-	.
24	Metallverbinder zusammen	x	x	55	22	1	26	20	9	-	-
2510	Schmied/-in ⁵⁾	Hw	36	3	x	-	-	-	-	-	.

Noch: B II 3 Vorzeitig gelöste Ausbildungsverhältnisse 1991 nach Ausbildungsberufen

Kenn- ziffer	Ausbildungsberuf Berufsgruppe ⁵⁴⁾	Aus- bil- dungs- be- reich	Regu- läre Ausbil- dungs- dauer ... Monate	Vorzeitig gelöste Ausbildungsverhältnisse							dar- unter in der Probe- zeit
				insgesamt		darunter von weib- lichen Aus- zubil- denden	davon im ... Ausbildungsjahr				
				Anzahl	in % der Neuab- schlüsse		1.	2.	3.	4.	
2515	Federmacher/-in	IH	24	3	x	1	3	-	-	-	.
2520	Anlagenmechaniker/-in	IH	42	21	19	-	13	6	2	-	.
2522	- Apparatechnik	Hw	42	9	x	2
25	Kupferschmied/-in	x	x	36	28	1	16	6	2	-	2
25	Schmiede zusammen	x	x	36	28	1	16	6	2	-	2
2610	Klempner/-in	Hw	42	8	x	2
2610	Konstruktionsmechaniker/-in	IH	42	55	32	2	35	14	6	-	.
2610	- Feinblechbautechnik	IH	42	55	32	2	35	14	6	-	.
2610	Konstruktionsmechaniker/-in	IH	42	55	32	2	35	14	6	-	.
2610	- Feinblechbautechnik ⁸⁾	Hw	42	3	x	1
2613	Karosserie- und Fahrzeugbauer/-in	Hw	42	197	37	40
2621	Gas- und Wasserinstallateur/-in	Hw	42	871	41	149
2622	Zentralheizungs- und Lüftungs- bauer/-in	Hw	42	500	38	94
2630	Anlagenmechaniker/-in	IH	42	31	16	-	15	12	3	1	.
2631	- Versorgungstechnik	IH	42	31	16	-	15	12	3	1	.
2631	Rohrleitungsbauer/-in ²⁾	IH	36	13	50	-	2	6	5	-	.
26	Feinblechner, Installateure zusammen	x	x	1 678	38	2	52	32	14	1	286
2700	Metallbauer/-in	Hw	42	615	39	143
2700	Schlosserwerker/-in	IH	24	4	x	-	4	-	-	-	.
2710	Bauschlosser/-in ⁵⁾	IH	36	4	x	-	-	1	3	-	.
2710	Konstruktionsmechaniker/-in	IH	42	55	31	5	29	18	8	-	.
2710	- Ausrüstungstechnik	Hw	36	82	x	1
2710	Schlosser/-in ⁵⁾	Hw	36	82	x	1
2714	Modellschlosser/-in	IH	42	1	x	-	-	1	-	-	.
2721	Blechscharfwerker/-in ⁵⁾	IH	36	2	x	-	-	-	2	-	.
2723	Kunststoffschlosser/-in	IH	36	17	39	3	13	2	2	-	.
2730	Industriemechaniker/-in	IH	42	278	14	17	131	88	45	14	.
2730	- Maschinen- und Systemtechnik	IH	42	278	14	17	131	88	45	14	.
2730	Maschinenschlosser/-in ⁵⁾	IH	42	17	x	1	-	-	9	8	.
2739	Maschinenbauer/-in (Mühlen- bauer/-in) ⁵⁾	Hw	42	5	x	-
2739	Maschinenbaumechaniker/-in	Hw	42	95	26	18
2740	Betriebsschlosser/-in ⁵⁾	IH	36	27	x	-	-	10	17	-	.
2740	Industriemechaniker/-in	IH	42	587	18	30	287	173	104	23	.
2740	- Betriebstechnik	IH	42	587	18	30	287	173	104	23	.
2750	Konstruktionsmechaniker/-in	IH	42	105	41	-	42	38	20	5	.
2751	- Metall- und Schiffbautechnik	IH	42	105	41	-	42	38	20	5	.
2751	Stahlbauschlosser/-in ⁵⁾	IH	36	11	x	1	-	1	10	-	.
27	Schlosser zusammen	x	x	1 905	25	57	506	332	220	50	162
2811	Automobilmechaniker/-in	IH	42	29	16	-	18	4	6	1	.
2811	Kraftfahrzeugmechaniker/-in	Hw	42	2 043	34	404
2811	Kraftfahrzeugschlosser/-in	IH	42	2	x	-	-	-	2	-	.
2811	(Instandsetzung) ⁵⁾	IH	42	2	x	-	-	-	2	-	.
2821	Landmaschinenmechaniker/-in	Hw	42	60	21	12
2831	Fluggerätmechaniker/-in	IH	42	4	12	-	3	1	-	-	.
2840	Feinmechaniker/-in	Hw	42	11	17	4
2840	Industriemechaniker/-in	IH	42	42	14	6	20	9	3	10	.
2843	- Geräte- und Feinwerktechnik	IH	42	42	14	6	20	9	3	10	.
2843	Werkzeugmechaniker/-in	IH	42	1	x	-	1	-	-	-	.
2845	- Instrumententechnik	IH	42	1	x	-	1	-	-	-	.
2845	Büchsenmacher/-in	Hw	42	3	x	1
2849	Orthopädiemechaniker/-in	Hw	42	18	28	6
2850	Industriemechaniker/-in	IH	42	47	16	3	28	11	7	1	.
2850	- Produktionstechnik	IH	42	47	16	3	28	11	7	1	.
2850	Kälteanlagenbauer/-in	Hw	42	33	28	3
2850	Mechaniker/-in (Nähmaschinen- und Zweiradmechaniker/-in) ⁵⁾	Hw	42	11	x	2
2854	Zweiradmechaniker/-in	Hw	42	28	26	8
2859	Teilezurichter/-in	IH	24	175	29	10	129	46	-	-	.
2865	Uhrmacher/-in	Hw	36	2	x	-
28	Mechaniker zusammen	x	x	2 509	31	19	199	71	18	12	440
2910	Werkzeugmacher/-in ⁵⁾	IH	42	6	x	1	-	2	1	3	.
2910	Werkzeugmacher/-in	Hw	42	46	21	8
2910	Werkzeugmechaniker/-in	IH	42	46	21	8
2910	- Stanz- und Umformtechnik	IH	42	155	15	17	88	43	20	4	.

Noch: B II 3 Vorzeitig gelöste Ausbildungsverhältnisse 1991 nach Ausbildungsberufen

Kenn- ziffer	Ausbildungsberuf Berufsgruppe ⁵⁴⁾	Aus- bil- dungs- be- reich	Regu- läre Ausbil- dungs- dauer ... Monate	Vorzeitig gelöste Ausbildungsverhältnisse							
				insgesamt		darunter von weib- lichen Aus- zubil- denden	davon im ... Ausbildungsjahr				dar- unter in der Probe- zeit
				Anzahl	in % der Neuab- schlüsse		1.	2.	3.	4.	
2912	Werkzeugmechaniker/-in - Formentechnik	IH	42	85	21	5	40	29	11	5	.
29	Werkzeugmacher zusammen	x	x	292	18	23	128	74	32	12	8
3011	Gürtler/-in ⁵⁾	IH	36	1	x	-	1	-	-	-	.
3011	Gürtler/-in und Metalldrücker/-in	Hw	36	2	x	-
3021	Goldschmied/-in	Hw	42	47	29	13
3021	Silberschmied/-in	Hw	42	2	x	-
3031	Zahntechniker/-in	Hw	42	325	30	99
3041	Augenoptiker/-in	Hw	36	148	25	54
3051	Klavier- und Cembalobauer/-in	Hw	42	1	x	-
3052	Orgel- und Harmoniumbauer/-in	Hw	42	1	x	-
3053	Metallblasinstrumenten- und Schlag- zeugmacher/-in	Hw	36	1	x	-
30	Metallfeinbauer und zugeordnete Berufe zusammen	x	x	528	28	-	1	-	-	-	166
3110	Elektroanlageninstallateur/ -in ¹⁾⁵⁾	IH	24	1	x	1	-	1	-	-	.
3110	Elektroinstallateur/-in	Hw	42	1 262	36	285
3110	Energieanlagenelektroniker/ -in ²⁾⁵⁾	IH	42	4	x	-	-	-	1	3	.
3110	Energieelektroniker/-in - Anlagentechnik	IH	42	118	11	12	59	37	17	5	.
3114	Kraftfahrzeugelektriker/-in	Hw	42	94	30	18
3115	Energieelektroniker/-in - Betriebstechnik	IH	42	175	8	15	84	53	32	6	.
3116	Industrieelektroniker/-in - Produktionstechnik	IH	42	6	5	-	-	3	2	1	.
3120	Fernmeldeanlagenelektroniker/-in	Hw	42	16	20	4
3120	Kommunikationselektroniker/-in - Telekommunikationstechnik	IH	42	29	14	4	17	9	3	-	.
3120	Kommunikationselektroniker/-in - Telekommunikationstechnik	ÖD	42	46	7	7	17	12	12	5	.
3130	Elektromaschinenbauer/-in	Hw	42	43	35	8
3130	Elektromaschinenmonteur/-in ²⁾⁵⁾	IH	36	1	x	-	1	-	-	-	.
3130	Elektromaschinenmonteur/-in	IH	42	5	11	-	1	2	2	-	.
3140	Elektrogerätezusammenbauer/-in	IH	24	3	x	-	2	1	-	-	.
3141	Elektromechaniker/-in	Hw	42	21	16	8
3142	Büroinformationselektroniker/-in	Hw	42	34	24	6
3142	Industrieelektroniker/-in - Gerätetechnik	IH	42	40	15	2	12	18	7	3	.
3143	Informationselektroniker/-in ²⁾⁵⁾	IH	42	1	x	1	-	-	-	1	.
3143	Kommunikationselektroniker/-in - Informationstechnik	IH	42	66	19	8	24	18	14	10	.
3143	Nachrichtengeräte- mechaniker/-in ¹⁾⁵⁾	IH	24	2	x	-	1	1	-	-	.
3151	Radio- und Fernsehtechniker/-in	Hw	42	265	30	47
3153	Kommunikationselektroniker/-in - Funktechnik	IH	42	6	11	2	3	2	1	-	.
3159	Hörgeräteakustiker/-in	Hw	36	8	15	1
31	Elektriker zusammen	x	x	2 246	22	52	221	157	91	34	377
3229	Industriewerker/-in (Blinde und hochgradig Sehbehinderte)	IH	24	2	x	-	1	1	-	-	.
3237	Metallbearbeiter/-in	IH	36	44	80	1	34	10	-	-	.
3237	Metallbearbeiter/-in	Hw	36	8	24	-
3237	Metallwerker/-in	IH	24	13	31	1	8	5	-	-	.
32	Montierer und Metallberufe, a.n.g. zusammen	x	x	67	46	2	43	16	-	-	-
3314	Textilmaschinenführer/-in - Spinnerei ¹⁾	IH	24	24	83	7	15	9	-	-	.
33	Spinnberufe zusammen	x	x	24	65	7	15	9	-	-	-
3421	Textilmaschinenführer/-in - Weberei ¹⁾	IH	24	72	43	13	52	20	-	-	.
3421	Textilmechaniker/-in - Bandweberei ²⁾	IH	36	3	x	1	1	1	1	-	.
3424	Textilstopfer/-in	IH	24	3	11	3	3	-	-	-	.
3426	Textilmechaniker/-in - Weberei ²⁾	IH	36	8	14	1	2	1	5	-	.

Noch: B II 3 Vorzeitig gelöste Ausbildungsverhältnisse 1991 nach Ausbildungsberufen

Kenn- ziffer	Ausbildungsberuf Berufsgruppe ⁵⁴⁾	Aus- bil- dungs- be- reich	Regu- läre Ausbil- dungs- dauer ... Monate	Vorzeitig gelöste Ausbildungsverhältnisse							
				insgesamt		darunter von weib- lichen Aus- zubil- denden	davon im ... Ausbildungsjahr				dar- unter in der Probe- zeit
				Anzahl	in % der Neuab- schlüsse		1.	2.	3.	4.	
3431	Textilmaschinenführer/-in - Tufting ¹⁾	IH	24	1	x	-	1	-	-	-	.
3441	Textilmaschinenführer/-in - Maschenindustrie ¹⁾	IH	24	5	x	1	5	-	-	-	.
34	Textilhersteller zusammen	x	x	92	29	19	64	22	6	-	-
3510	Bekleidungsschneider/-in ³⁾	IH	36	88	26	82	13	27	48	-	.
3511	Herrenschneider/-in	Hw	36	5	15	1
3512	Damenschneider/-in	Hw	36	119	42	22
3520	Bekleidungsfertiger/-in ²⁾	IH	24	138	21	134	50	88	-	-	.
3520	Bekleidungsfertiger/-in ²⁾⁸⁾	Hw	24	2	x
3520	Bekleidungsnäher/-in ¹⁾	IH	12	165	32	161	165	-	-	-	.
3523	Näher/-in im Damenschneiderhandwerk	Hw	36	2	x	-
3529	Bekleidungsteilnäher/-in	IH	12	2	x	2	2	-	-	-	.
3541	Sticker/-in	Hw	36	2	x	2
3551	Modist/-in	Hw	36	3	x	1
3563	Kunststoff- und Schwergewebe- konfektionär/-in	IH	36	2	x	-	1	1	-	-	.
35	Textilverarbeiter zusammen	x	x	528	28	379	231	116	48	-	26
3600	Textilwerker/-in - Veredlung	IH	24	1	x	-	1	-	-	-	.
3610	Textilveredler/-in - Färberei ²⁾	IH	36	5	17	2	3	1	1	-	.
3620	Textilmaschinenführer/-in - Veredlung ¹⁾	IH	24	40	40	11	27	13	-	-	.
3622	Textilveredler/-in - Appretur ²⁾	IH	36	1	x	-	1	-	-	-	.
36	Textilveredler zusammen	x	x	47	34	13	32	14	1	-	-
3711	Gerber/-in	IH	36	1	x	-	-	-	1	-	.
3720	Schuhmacher/-in	Hw	36	9	x	2
3722	Orthopädieschuhmacher/-in	Hw	42	20	38	9
3730	Schuhfertiger/-in	IH	36	10	x	1	5	1	4	-	.
3735	Schuh- und Lederwarenstepper/-in	IH	24	11	x	11	6	5	-	-	.
3741	Sattler/-in	IH	36	1	x	-	1	-	-	-	.
3741	Sattler/-in	Hw	36	3	x	-
3744	Bandagist/-in	Hw	36	9	24	2
3751	Täschner/-in	IH	36	5	x	2	1	4	-	-	.
3770	Handschuhmacher/-in	Hw	36	1	x	1
37	Lederhersteller, Leder- und Fell- verarbeiter zusammen	x	x	70	40	14	13	10	5	-	14
3911	Bäcker/-in	Hw	36	603	54	115
3920	Konditor/-in	Hw	36	246	46	62
39	Back-, Konditorwarenhersteller zusammen	x	x	849	51	-	-	-	-	-	177
4010	Fleischer/-in	IH	36	41	62	10	15	11	15	-	.
4010	Fleischer/-in	Hw	36	238	51	37
40	Fleisch-, Fischverarbeiter zusammen	x	x	279	52	10	15	11	15	-	37
4110	Koch/Köchin	IH	36	898	54	264	471	250	177	-	.
41	Speisenbereiter zusammen	x	x	898	54	264	471	250	177	-	-
4220	Brauer/-in und Mälzer/-in	IH	36	12	17	-	10	1	1	-	.
4231	Brenner/-in	IH	36	1	x	-	-	1	-	-	.
4239	Fachkraft für Fruchtsafttechnik	IH	36	3	x	-	2	1	-	-	.
42	Getränke-, Genußmittelhersteller zusammen	x	x	16	22	-	12	3	1	-	-
4311	Molkereifachmann/-frau	Lw	36	4	14	-	4	-	-	-	.
4321	Müller/-in	IH	36	2	x	-	2	-	-	-	.
4321	Müller/-in	Hw	36	1	x	-
4329	Fachkraft für Lebensmitteltechnik	IH	36	12	30	7	8	4	-	-	.
4334	Fachkraft für Süßwarentechnik	IH	36	6	x	4	5	-	1	-	.
43	Übrige Ernährungsberufe zusammen	x	x	25	25	11	19	4	1	-	-
4410	Hochbaufacharbeiter/-in ¹⁾	IH	24	26	29	-	12	14	-	-	.
4410	Hochbaufacharbeiter/-in ¹⁾⁸⁾	Hw	24	7	x	3
4410	Hochbaufachwerker/-in	Hw	36	2	x	1
4410	Maurer/-in	Hw	36	601	41	90
4410	Maurer/-in ²⁾	IH	36	57	30	-	27	23	7	-	.

Noch: B II 3 Vorzeitig gelöste Ausbildungsverhältnisse 1991 nach Ausbildungsberufen

Kenn- ziffer	Ausbildungsberuf Berufsgruppe ⁵⁴⁾	Aus- bil- dungs- be- reich	Regu- läre Ausbil- dungs- dauer ... Monate	Vorzeitig gelöste Ausbildungsverhältnisse							dar- unter in der Probe- zeit
				insgesamt		darunter von weib- lichen Aus- zubil- denden	davon im ... Ausbildungsjahr				
				Anzahl	in % der Neuab- schlüsse		1.	2.	3.	4.	
4413	Feuerungs- und Schornstein- bauer/-in ²⁾	IH	36	5	x	-	1	2	2	-	.
4420	Beton- und Stahlbetonbauer/-in	Hw	36	80	43	14
4420	Beton- und Stahlbetonbauer/-in ²⁾	IH	36	91	26	-	49	22	20	-	.
44	Maurer, Betonbauer zusammen	x	x	869	37	-	89	61	29	-	108
4511	Ausbaufacharbeiter/-in ¹⁾	IH	24	6	13	-	2	4	-	-	.
4511	Zimmerer/Zimmerin	Hw	36	73	21	12
4511	Zimmerer/Zimmerin ²⁾	IH	36	4	9	-	-	1	3	-	.
4520	Dachdecker/-in	Hw	36	559	54	119
4531	Gerüstbauer/-in ⁸⁾	Hw	24	3	x	3
45	Zimmerer, Dachdecker, Gerüstbauer zusammen	x	x	645	43	-	2	5	3	-	134
4620	Straßenbauer/-in	Hw	36	117	45	11
4620	Straßenbauer/-in ²⁾	IH	36	63	67	-	28	15	20	-	.
4620	Tiefbaufacharbeiter/-in ¹⁾	IH	24	24	51	-	11	13	-	-	.
4630	Gleisbauer/-in ²⁾	IH	36	29	36	-	20	5	4	-	.
4652	Wasserbauer/-in	ÖD	36	1	x	-	1	-	-	-	.
4663	Kanalbauer/-in ²⁾	IH	36	17	63	-	4	10	3	-	.
4663	Kanalbauer/-in ²⁾⁸⁾	Hw	36	10	x	1
46	Straßen-, Tiefbauer zusammen	x	x	261	46	-	64	43	27	-	12
4811	Stukkateur/-in	Hw	36	53	27	8
4820	Isolierer/-in im Bereich der Industrie	IH	36	29	32	-	13	10	6	-	.
4820	Klebeabdichter/-in	IH	24	2	x	-	2	-	-	-	.
4820	Wärme-, Kälte- und Schallschutz- isolierer/-in (Isoliermonteur/-in)	Hw	36	15	42	-
4821	Trockenbaumonteur/-in ²⁾	IH	36	3	x	1	-	2	1	-	.
4821	Trockenbaumonteur/-in ²⁾⁸⁾	Hw	36	1	x	-
4830	Fliesen-, Platten- und Mosaikleger/-in	Hw	36	51	17	4
4840	Kachelofen- und Luftheizungs- bauer/-in	Hw	36	2	x	-
4850	Glaser/-in	Hw	36	43	41	4
4861	Estrichleger/-in	Hw	36	3	x	-
48	Bauausstatter zusammen	x	x	202	26	1	15	12	7	-	16
4910	Raumausstatter/-in	Hw	36	143	37	26
4913	Parkettleger/-in	Hw	36	11	29	3
4920	Polsterer/Polsterin	IH	36	18	32	2	9	6	3	-	.
4920	Polsterer/Polsterin ⁸⁾	Hw	36	1	x	-
4922	Fahrzeugpolsterer/-in	IH	36	6	x	4	1	3	2	-	.
4924	Polster- und Dekorationsnäher/-in	Hw	24	10	27	4
49	Raumausstatter, Polsterer zusammen	x	x	189	36	6	10	9	5	-	33
5010	Holzbearbeiter/-in	IH	36	15	58	1	10	5	-	-	.
5010	Holzbearbeiter/-in	Hw	36	15	27	4
5010	Holzmechaniker/-in	IH	36	101	31	18	56	32	13	-	.
5010	Tischler/-in	Hw	36	1 046	31	164
5021	Modellbauer/-in	Hw	42	32	36	5
5021	Modelltischler/-in	IH	42	11	29	2	7	1	3	-	.
5041	Bootsbauer/-in	IH	36	1	x	-	-	1	-	-	.
5041	Bootsbauer/-in	Hw	42	4	x	2
5041	Schiffbauer/-in	Hw	42	1	x	-
5049	Rolladen- und Jalousiebauer/-in	Hw	36	5	x	-
50	Tischler, Modellbauer zusammen	x	x	1 231	31	21	73	39	16	-	175
5110	Bau- und Metallmaler/-in	Hw	36	7	x	3
5110	Maler/-in und Lackierer/-in	Hw	36	1 436	54	323
5121	Lackierer/-in (Holz und Metall)	IH	36	3	10	-	2	1	-	-	.
5133	Vergolder/-in	Hw	36	3	x	-
5140	Glas- und Porzellanmaler/-in	Hw	36	4	x	-
51	Maler, Lackierer und verwandte Berufe zusammen	x	x	1 453	53	-	2	1	-	-	326
5223	Handelsfachpacker/-in	IH	24	129	39	25	99	30	-	-	.

Noch: B II 3 Vorzeitig gelöste Ausbildungsverhältnisse 1991 nach Ausbildungsberufen

Kenn- ziffer	Ausbildungsberuf Berufsgruppe ⁵⁴⁾	Aus- bil- dungs- be- reich	Regu- läre Ausbil- dungs- dauer ... Monate	Vorzeitig gelöste Ausbildungsverhältnisse							dar- unter in der Probe- zeit
				insgesamt		darunter von weib- lichen Aus- zubil- denden	davon im ... Ausbildungsjahr				
				Anzahl	in % der Neuab- schlüsse		1.	2.	3.	4.	
5223 52	Handelsfachpacker/-in ⁸⁾ Warenprüfer, Versandfertigmacher zusammen	Hw x	24 x	2 131	x 39	. 25	. 99	. 30	. -	. -	1 1
5491 54	Automateneinrichter/-in ⁵⁾ Maschinisten und zugehörige Berufe zusammen	IH x	36 x	1 1	x x	- -	- -	1 1	- -	- -	- -
6241 62	Vermessungstechniker/-in Techniker zusammen	ÖD x	36 x	34 34	10 10	9 9	15 15	16 16	3 3	- -	. -
6311 6314	Biologielaborant/-in Milchwirtschaftlicher/milchwirt- schaftliche Laborant/-in	IH Lw	42 36	8 1	12 4	5 1	7 1	1 -	- -	- -	. .
6321	Physiklaborant/-in	IH	42	2	5	2	1	1	-	-	.
6323	Werkstoffprüfer/-in (Physik)	IH	36	12	12	4	7	3	2	-	.
6324	Meß- und Regelmechaniker/-in	IH	42	22	11	-	8	9	4	1	.
6329	Mathematisch-technischer/technische Assistent/-in	IH	30	10	4	5	9	1	-	-	.
6330	Chemielaborant/-in	IH	42	35	6	19	19	10	3	3	.
6331	Baustoffprüfer/-in	IH	36	4	11	2	3	1	-	-	.
6332	Textillaborant/-in (chemisch- technisch)	IH	42	2	x	2	1	1	-	-	.
6332	Textillaborant/-in (physikalisch- technisch)	IH	42	2	x	1	1	1	-	-	.
6333	Lacklaborant/-in	IH	42	13	17	4	8	3	2	-	.
6340	Fotolaborant/-in	IH	24	40	31	27	29	11	-	-	.
6340	Fotolaborant/-in ⁸⁾	Hw	24	18	44	4
6343	Film- und Videolaborant/-in	IH	36	2	x	1	2	-	-	-	.
6350	Technischer/technische Zeichner/-in	IH	42	155	15	77	83	43	20	9	.
6350	Technischer/technische Zeichner/-in ⁸⁾	Hw	42	14	26	3
6352	Bauzeichner/-in	IH	36	188	18	112	100	64	24	-	.
6352	Bauzeichner/-in ⁸⁾	Hw	36	2	x	-
6353	Teilzeichner/-in	IH	24	5	11	4	4	1	-	-	.
6354	Kartograph/-in	ÖD	36	1	x	1	-	1	-	-	.
63	Technische Sonderfachkräfte zusammen	x	x	536	14	267	283	151	55	13	7
6811	Kaufmann/-frau im Groß- und Außenhandel	IH	36	771	14	273	376	242	153	-	.
6812	Einzelhandelskaufmann/-frau ²⁾⁵⁾	IH	36	4	x	3	-	-	4	-	.
6812	Kaufmann/-frau im Einzelhandel	IH	36	2 134	31	1 288	1 217	556	361	-	.
6812	Kaufmann/-frau im Einzelhandel ⁸⁾	Hw	36	1	x	-	.
6820	Verkäufer/-in	IH	24	1 426	39	1 098	971	455	-	-	.
6821	Fachverkäufer/-in im Nahrungs- mittelhandwerk	Hw	36	847	55	161
6827	Verkaufshilfe	IH	24	9	x	6	6	3	-	-	.
6831	Verlagskaufmann/-frau	IH	36	18	9	8	8	6	4	-	.
6832	Buchhändler/-in	IH	36	80	23	52	53	23	4	-	.
6833	Musikalienhändler/-in	IH	36	5	20	1	2	2	1	-	.
6841	Drogist/-in	IH	36	26	37	24	18	4	4	-	.
6851	Apothekenhelfer/-in	FB	24	167	14	167	79	88	-	-	.
6861	Tankwart/-in	IH	36	216	93	35	119	69	28	-	.
68	Warenkaufleute zusammen	x	x	5 704	29	2 955	2 849	1 448	559	-	161
6910	Bankkaufmann/-frau	IH	36	190	3	83	82	65	43	-	.
6940	Versicherungskaufmann/-frau	IH	36	102	6	48	52	35	15	-	.
69	Bank-, Versicherungskaufleute zusammen	x	x	292	4	131	134	100	58	-	-
7011	Speditionskaufmann/-frau	IH	36	233	18	91	141	66	26	-	.
7014	Luftverkehrskaufmann/-frau	IH	36	3	9	1	-	1	2	-	.
7022	Reiseverkehrskaufmann/-frau	IH	36	124	20	80	73	31	20	-	.
7030	Werbekaufmann/-frau	IH	36	30	13	19	11	16	3	-	.
70	Andere Dienstleistungskaufleute und zugehörige Berufe zusammen	x	x	390	18	191	225	114	51	-	-
7140	Berufskraftfahrer/-in	IH	24	78	48	-	44	34	-	-	.

Noch: B II 3 Vorzeitig gelöste Ausbildungsverhältnisse 1991 nach Ausbildungsberufen

Kenn- ziffer	Ausbildungsberuf Berufsgruppe ⁵⁴⁾	Aus- bil- dungs- be- reich	Regu- läre Ausbil- dungs- dauer ... Monate	Vorzeitig gelöste Ausbildungsverhältnisse							
				insgesamt		darunter von weib- lichen Aus- zubil- denden	davon im ... Ausbildungsjahr				dar- unter in der Probe- zeit
				Anzahl	in % der Neuab- schlüsse		1.	2.	3.	4.	
8382 83	Pferdewirt/-in Künstler und zugeordnete Berufe zusammen	Lw x	36 x	84 259	49 25	57 94	49 81	25 38	10 14	- -	. 44
8561 8562 8563 85	Arztshelfer/-in Zahnarztshelfer/-in Tierarztshelfer/-in Übrige Gesundheitsdienstberufe zusammen	FB FB FB x	36 36 36 x	1 731 952 91 2 774	34 33 35 34	1 729 952 90 2 771	1 051 678 79 1 808	405 179 10 594	275 95 2 372	- - - -	. . . -
8762 87	Schwimmeistergehilfe/-gehilfin Lehrer zusammen	ÖD x	30 x	14 14	14 14	6 6	10 10	2 2	2 2	- -	. -
9011 90	Friseur/-in Körperpfleger zusammen	Hw x	36 x	2 709 2 709	59 59	. -	. -	. -	. -	. -	563 563
9113 9113	Hotelfachmann/-frau Kaufmannsgehilfe/-gehilfin im Hotel- und Gaststättengewerbe	IH IH	36 36	725 36	41 26	589 23	453 18	205 16	67 2	- -	. .
9122 9133	Restaurantfachmann/-frau Fachgehilfe/-gehilfin im Gast- gewerbe	IH IH	36 24	384 37	64 90	231 26	219 18	101 19	64 -	- -	. .
91	Gästebetreuer zusammen	x	x	1 182	46	869	708	341	133	-	-
9211 9211 9231 92	Hauswirtschaftler/-in Hauswirtschaftler/-in Hauswirtschaftshelfer/-in Hauswirtschaftliche Berufe zusammen	Lw S S x	36 36 36 x	7 247 32 286	17 34 38 34	7 245 32 284	1 111 16 128	5 98 15 118	1 38 1 40	- - - -	. . . -
9321 9342 9350 9350 93	Textilreiniger/-in Gebäudereiniger/-in Ver- und Entsorger/-in Ver- und Entsorger/-in Reinigungsberufe zusammen	Hw Hw IH ÖD x	36 30 36 36 x	10 108 5 13 136	x 62 19 18 47	. . 2 3 5	. . 3 6 9	. . 2 7 9	. . - - -	. . - - -	- 21 . . 21
x	Insgesamt	x	x	37 970	27	11 774	11 673	6 210	3 010	135	3 438

B II 4.1 Vorzeitig gelöste Ausbildungsverhältnisse in Industrie, Handel u.a. 1991 nach Kammerbezirken

Kammerbezirk	Vorzeitig gelöste Ausbildungsverhältnisse						
	insgesamt		darunter von weiblichen Auszubildenden	davon im ... Ausbildungsjahr			
	Anzahl	in % der Neuabschlüsse		1.	2.	3.	4.
Aachen	1 085	25	532	521	320	211	33
Arnsberg	408	17	199	228	122	56	2
Bielefeld	1 244	16	624	700	385	143	16
Bochum	542	22	257	314	147	79	2
Bonn	621	25	285	307	199	110	5
Detmold	402	26	186	228	120	51	3
Dortmund	1 114	24	573	629	302	178	5
Düsseldorf	1 300	23	572	747	392	155	6
Duisburg	1 116	23	505	572	381	152	11
Essen	689	18	294	377	220	88	4
Hagen	927	26	389	521	276	122	8
Köln	1 637	17	598	1 026	404	207	-
Krefeld	1 026	20	457	562	325	135	4
Münster	2 215	20	1 079	1 098	758	341	18
Siegen	417	19	195	204	127	79	7
Wuppertal	737	24	320	420	220	91	6
Insgesamt	15 480	21	7 065	8 454	4 698	2 198	130

B II 4.2 Vorzeitig gelöste Ausbildungsverhältnisse im Handwerk 1991 nach Kammerbezirken

Kammerbezirk	Vorzeitig gelöste Ausbildungsverhältnisse		
	insgesamt	in % der Neuabschlüsse	darunter in der Probezeit
Aachen	1 461	45	322
Arnsberg	1 015	37	181
Bielefeld	2 026	35	423
Dortmund	2 004	31	346
Düsseldorf	4 975	46	902
Köln	2 936	47	723
Münster	2 525	36	541
Insgesamt	16 942	40	3 438

B II 4.3 Vorzeitig gelöste Ausbildungsverhältnisse in der Landwirtschaft 1991 nach Kammern

Kammer	Vorzeitig gelöste Ausbildungsverhältnisse						
	insgesamt		darunter von weiblichen Auszubildenden	davon im ... Ausbildungsjahr			
	Anzahl	in % der Neuabschlüsse		1.	2.	3.	4.
Rheinland	350	30	132	235	85	30	-
Westfalen-Lippe	374	26	135	98	132	144	-
Insgesamt	724	28	267	333	217	174	-

B II 4.4 Vorzeitig gelöste Ausbildungsverhältnisse im öffentlichen Dienst 1991 nach Art der Verwaltung

Art der Verwaltung ²⁹⁾	Vorzeitig gelöste Ausbildungsverhältnisse						
	insgesamt		darunter von weiblichen Auszubildenden	davon im ... Ausbildungsjahr			
	Anzahl	in % der Neuabschlüsse		1.	2.	3.	4.
Kommunaler Verwaltungsdienst	27	4	15	19	5	3	-
Landesverwaltungsdienst	174	8	93	89	61	24	-
Bundesverwaltungsdienst	156	7	72	61	43	47	5
Kirchlicher Verwaltungsdienst	2	4	1	-	2	-	-
Insgesamt	359	7	181	169	111	74	5

B II 4.5 Vorzeitig gelöste Ausbildungsverhältnisse im Ausbildungsbereich „Freie Berufe“ 1991 nach Kammern

Kammer	Vorzeitig gelöste Ausbildungsverhältnisse						
	insgesamt		darunter von weiblichen Auszubildenden	davon im ... Ausbildungsjahr			
	Anzahl	in % der Neuabschlüsse		1.	2.	3.	4.
Ärztekammer Nordrhein	949	35	948	554	217	178	-
Ärztekammer Westfalen-Lippe	782	32	781	497	188	97	-
Apothekerkammer Nordrhein	126	20	126	55	71	-	-
Apothekerkammer Westfalen-Lippe	41	8	41	24	17	-	-
Patentanwaltskammer ⁶⁹⁾	6	x	6	4	2	-	-
Rechtsanwaltskammer Düsseldorf	133	22	130	120	11	2	-
Rechtsanwaltskammer für den Oberlandesgerichtsbezirk Hamm	403	27	393	176	156	71	-
Rechtsanwaltskammer Köln	134	27	128	95	26	13	-
Rheinische Notarkammer	31	31	31	22	9	-	-
Steuerberaterkammer Düsseldorf	199	28	145	87	85	27	-
Steuerberaterkammer Köln	133	21	62	49	55	29	-
Steuerberaterkammer Westfalen-Lippe	206	18	151	150	45	11	-
Tierärztekammer Nordrhein	70	44	69	58	10	2	-
Tierärztekammer Westfalen-Lippe	21	21	21	21	-	-	-
Zahnärztekammer Nordrhein	708	43	708	492	137	79	-
Zahnärztekammer Westfalen-Lippe	244	20	244	186	42	16	-
Insgesamt	4 186	29	3 984	2 590	1 071	525	-

B II 4.6 Vorzeitig gelöste Ausbildungsverhältnisse im Ausbildungsbereich „Sonstige“ 1991 nach zuständigen Stellen

Zuständige Stelle	Vorzeitig gelöste Ausbildungsverhältnisse						
	insgesamt		darunter von weiblichen Auszubildenden	davon im ... Ausbildungsjahr			
	Anzahl	in % der Neuabschlüsse		1.	2.	3.	4.
Landwirtschaftskammer Rheinland ⁶⁵⁾	130	43	129	59	46	25	-
Landwirtschaftskammer Westfalen-Lippe ⁶⁵⁾	149	29	148	68	67	14	-
Insgesamt	279	34	277	127	113	39	-

B. III Teilnehmer an Prüfungen

B III 1.1 Teilnehmer an Abschlußprüfungen 1991 nach Ausbildungsberufen

Kenn- ziffer	Ausbildungsberuf Berufsgruppe Berufsbereich	Aus- bil- dungs- be- reich	Teilnehmer an Abschlußprüfungen ^{4/26)}					
			insgesamt	männlich	weiblich	darunter mit bestandener Prüfung		
						zusammen	männlich	weiblich
0110 01	Landwirt/-in Landwirte zusammen	Lw x	421 421	379 379	42 42	384 384	346 346	38 38
0210 0215 02	Tierwirt/-in Fischwirt/-in Tierzüchter, Fischereiberufe zusammen	Lw Lw x	21 7 28	12 6 18	9 1 10	21 6 27	12 5 17	9 1 10
0410 0440 04	Landwirtschaftsfachwerker/-in Tierpfleger/-in Landwirtschaftliche Arbeitskräfte, Tierpfleger zusammen	Lw IH x	6 25 31	6 12 18	- 13 13	6 20 26	6 10 16	- 10 10
0510 0510 0510 0531 05	Fachwerker/-in im Gartenbau Gärtner/-in Werker/-in im Gartenbau Florist/-in Gartenbauer zusammen	Lw Lw Lw IH x	46 1 981 11 1 214 3 252	40 1 232 7 53 1 332	6 749 4 1 161 1 920	38 1 637 8 992 2 675	35 1 013 5 40 1 093	3 624 3 952 1 582
0613 0621 06	Revierjäger/-in Forstwirt/-in Forst-, Jagdberufe zusammen	Lw Lw x	2 105 107	2 103 105	- 2 2	2 97 99	2 95 97	- 2 2
I	Pflanzenbauer, Tierzüchter, Fischereiberufe zusammen	x	3 839	1 852	1 987	3 211	1 569	1 642
0710 0710 07	Berg- und Maschinenmann Bergmechaniker Bergleute zusammen	IH IH x	425 650 1 075	425 650 1 075	- - -	410 601 1 011	410 601 1 011	- - -
0910 09	Aufbereiter im Bergbau Mineralaufbereiter zusammen	IH x	46 46	46 46	- -	40 40	40 40	- -
II	Bergleute, Mineralgewinner zusammen	x	1 121	1 121	-	1 051	1 051	-
1011 1011 1015 10	Steinmetz/-in Steinmetz/-in und Stein- bildhauer/-in Natursteinschleifer/-in Steinbearbeiter zusammen	IH IH Hw x	17 144 2 163	16 127 2 145	1 17 - 18	13 106 2 121	12 91 2 105	1 15 - 16
1120 11	Betonfertigteilebauer/-in Baustoffhersteller zusammen	IH x	12 12	12 12	- -	12 12	12 12	- -
1210 1211 1211 12	Industriekeramiker/-in Keramiker/-in Kerammodelleur/-in Keramiker zusammen	IH Hw IH x	19 20 4 43	18 2 2 22	1 18 2 21	19 20 4 43	18 2 2 22	1 18 2 21
1320 1321 1341 1341 1343 1350 1353 1353	Industrieglasfertiger/-in Glasmacher/-in Glasapparatebauer/-in Glasapparatebauer/-in Leuchtröhrenglasbläser/-in Flachglasveredler/-in Glasschleifer/-in und Glasätzer/-in Hohlglasfeinschleifer/-in (Kugler/-in) ⁵⁾	IH IH IH Hw IH IH Hw IH	45 7 2 3 10 10 3 5	45 7 - 2 8 9 1 3	- - 2 1 2 1 2 2	40 5 2 3 8 10 2 5	40 5 - 2 8 9 1 3	- - 2 1 - 1 1 2
1354 13	Brillenoptikschleifer/-in Glasmacher zusammen	IH x	2 87	2 77	- 10	1 76	1 69	- 7
1410 1410 1410 1419 1419 1421 1441 14	Chemiebetriebsjungwerker/-in Chemiefacharbeiter/-in ⁵⁾ Chemikant/-in Pharmakant/-in Wachszieher/-in Chemielaborjungwerker/-in Vulkaniseur/-in Chemiearbeiter zusammen	IH IH IH IH Hw IH Hw x	267 7 1 230 23 1 90 36 1 654	264 7 1 210 15 1 50 36 1 583	3 - 20 8 - 40 - 71	257 3 1 145 23 1 83 32 1 544	254 3 1 127 15 1 47 32 1 479	3 - 18 8 - 36 - 65
1510 1514 15	Kunststoff-Formgeber/-in Gummi- und Kunststoffauskleider/-in Kunststoffverarbeiter zusammen	IH IH x	370 3 373	351 3 354	19 - 19	351 3 354	332 3 335	19 - 19

Noch: B III 1.1 Teilnehmer an Abschlußprüfungen 1991 nach Ausbildungsberufen

Kenn- ziffer	Ausbildungsberuf Berufsgruppe Berufsbereich	Aus- bil- dungs- be- reich	Teilnehmer an Abschlußprüfungen ^{4/26)}					
			insgesamt	männlich	weiblich	darunter mit bestandener Prüfung		
						zusammen	männlich	weiblich
1612	Papiermacher/-in	IH	114	113	1	101	100	1
1621	Verpackungsmittelmechaniker/-in	IH	87	86	1	84	83	1
1631	Buchbinder/-in	IH	62	50	12	53	43	10
1631	Buchbinder/-in	Hw	78	35	43	57	22	35
16	Papierhersteller, -verarbeiter zusammen	x	341	284	57	295	248	47
1711	Schriftsetzer/-in	IH	204	91	113	194	86	108
1711	Schriftsetzer/-in	Hw	23	11	12	21	9	12
1721	Druckvorlagenhersteller/-in	IH	311	130	181	280	111	169
1721	Druckvorlagenhersteller/-in ⁸⁾	Hw	1	-	1	1	-	1
1723	Druckformhersteller/-in	IH	181	99	82	175	96	79
1723	Druckformhersteller/-in ⁸⁾	Hw	7	4	3	7	4	3
1729	Flexograf/-in	Hw	1	1	-	1	1	-
1729	Stempelmacher/-in	IH	1	-	1	1	-	1
1730	Drucker/-in	IH	502	472	30	451	423	28
1730	Drucker/-in	Hw	55	40	15	47	35	12
1752	Textilveredler/-in - Druckerei ²⁾	IH	11	11	-	10	10	-
1754	Siebdrucker/-in	IH	64	41	23	62	40	22
1754	Siebdrucker/-in	Hw	16	8	8	15	7	8
1761	Reprograf/-in	IH	19	5	14	19	5	14
17	Drucker zusammen	x	1 396	913	483	1 284	827	457
1811	Holzbearbeitungsmechaniker/-in	IH	39	39	-	31	31	-
1821	Drechsler/-in (Elfenbein- schnitzer/-in)	Hw	1	1	-	1	1	-
1822	Holzbildhauer/-in	IH	2	-	2	2	-	2
1822	Holzbildhauer/-in	Hw	6	2	4	6	2	4
18	Holzaufbereiter, Holzwarenfertiger und verwandte Berufe zusammen	x	48	42	6	40	34	6
1910	Hüttenwerker	IH	30	30	-	30	30	-
1910	Verfahrensmechaniker/-in in der Hütten- und Halbzeugindustrie	IH	425	425	-	392	392	-
1931	Drahtzieher/-in	IH	30	30	-	27	27	-
19	Metallerzeuger, Walzer zusammen	x	485	485	-	449	449	-
2010	Gießereiwerker	IH	13	13	-	13	13	-
2020	Gießereimechaniker	IH	106	106	-	97	97	-
2020	Metallformer und Metallgießer	Hw	2	2	-	2	2	-
20	Former, Formgießer zusammen	x	121	121	-	112	112	-
2122	Metallgewebemacher/-in ⁵⁾	IH	4	4	-	1	1	-
2125	Kabeljungwerker/-in	IH	32	32	-	28	28	-
21	Metallverformer (spanlos) zusammen	x	36	36	-	29	29	-
2200	Werkzeugmaschinenwerker/-in	IH	10	10	-	10	10	-
2210	Dreher/-in ⁵⁾	IH	103	102	1	88	87	1
2210	Dreher/-in	Hw	104	100	4	87	84	3
2210	Werkzeugmaschinenspaner/-in - Drehen	IH	5	5	-	5	5	-
2210	Zerspanungsmechaniker/-in - Drehtechnik	IH	863	844	19	826	810	16
2212	Revolverdreher/-in	IH	3	3	-	3	3	-
2212	Zerspanungsmechaniker/-in - Automaten-Drehtechnik	IH	118	118	-	111	111	-
2220	Werkzeugmaschinenspaner/-in - Fräsen	IH	4	4	-	4	4	-
2221	Fräser/-in	IH	22	21	1	22	21	1
2221	Universalfräser/-in ⁵⁾	IH	17	15	2	11	11	-
2221	Zerspanungsmechaniker/-in - Frästechnik	IH	320	314	6	317	311	6
2221	Zerspanungsmechaniker/-in - Frästechnik ⁸⁾	Hw	2	2	-	1	1	-
2240	Bohrer/-in	IH	1	1	-	1	1	-
2241	Bohrwerkdreher/-in ⁵⁾	IH	6	6	-	5	5	-
2250	Metallschleifer/-in	IH	5	5	-	5	5	-
2250	Universalschleifer/-in ⁵⁾	IH	2	2	-	1	1	-
2250	Zerspanungsmechaniker/-in - Schleiftechnik	IH	45	44	1	44	43	1
2259	Schleifer/-in	IH	20	20	-	20	20	-
22	Metallverformer (spanend) zusammen	x	1 650	1 616	34	1 561	1 533	28
2312	Feinpolierer/-in	IH	1	1	-	1	1	-

Noch: B III 1.1 Teilnehmer an Abschlußprüfungen 1991 nach Ausbildungsberufen

Kenn- ziffer	Ausbildungsberuf Berufsgruppe Berufsbereich	Aus- bil- dungs- be- reich	Teilnehmer an Abschlußprüfungen ⁴⁾²⁶⁾					
			insgesamt	männlich	weiblich	darunter mit bestandener Prüfung		
						zusammen	männlich	weiblich
2321	Graveur/-in	Hw	20	11	9	20	11	9
2323	Ziseleur/-in ⁵⁾	IH	5	5	-	5	5	-
2323	Ziseleur/-in	Hw	1	1	-	1	1	-
2331	Universalhärter/-in	IH	11	11	-	11	11	-
2341	Galvaniseur/-in und Metall- schleifer/-in	Hw	20	18	2	10	9	1
2342	Galvaniseur/-in	IH	91	85	6	72	68	4
23	Metalloberflächenbearbeiter, -vergüter, -beschichter zusammen	x	149	132	17	120	106	14
2410	Schweißer/-in	IH	2	2	-	-	-	-
2410	Schweißwerker/-in	IH	13	13	-	12	12	-
2412	Schmelzschweißer/-in	IH	301	299	2	256	255	1
24	Metallverbinder zusammen	x	316	314	2	268	267	1
2515	Federmacher/-in	IH	28	26	2	27	25	2
2515	Schneidwerkzeugmechaniker/-in	Hw	1	1	-	1	1	-
2520	Anlagenmechaniker/-in - Apparatechnik	IH	80	79	1	75	74	1
2521	Kessel- und Behälterbauer/-in ⁵⁾	IH	1	1	-	1	1	-
2522	Kupferschmied/-in ⁵⁾	IH	5	5	-	5	5	-
2522	Kupferschmied/-in	Hw	15	15	-	14	14	-
25	Schmiede zusammen	x	130	127	3	123	120	3
2610	Feinblechner/-in ⁵⁾	IH	18	18	-	14	14	-
2610	Klempner/-in	Hw	16	16	-	10	10	-
2610	Konstruktionsmechaniker/-in - Feinblechbautechnik	IH	188	186	2	183	181	2
2610	Konstruktionsmechaniker/-in - Feinblechbautechnik ⁸⁾	Hw	2	2	-	-	-	-
2613	Karosserie- und Fahrzeugbauer/-in	Hw	508	505	3	408	406	2
2620	Rohrinstallateur/-in ⁵⁾	IH	20	20	-	10	10	-
2621	Gas- und Wasserinstallateur/-in	Hw	2 108	2 087	21	1 565	1 545	20
2622	Zentralheizungs- und Lüftungs- bauer/-in	Hw	1 431	1 428	3	1 007	1 004	3
2630	Anlagenmechaniker/-in - Versorgungstechnik	IH	192	192	-	189	189	-
2631	Rohrleitungsbauer/-in ²⁾	IH	80	80	-	70	70	-
2631	Rohrnetzbauer/-in ⁵⁾	IH	11	11	-	9	9	-
2632	Hochdruckrohrschlosser/-in ⁵⁾	IH	6	6	-	6	6	-
26	Feinblechner, Installateure zusammen	x	4 580	4 551	29	3 471	3 444	27
2700	Metallbauer/-in	Hw	1 835	1 822	13	1 478	1 470	8
2700	Schlosserwerker/-in	IH	3	3	-	2	2	-
2710	Bauschlosser/-in ⁵⁾	IH	72	69	3	48	47	1
2710	Konstruktionsmechaniker/-in - Ausrüstungstechnik	IH	113	113	-	108	108	-
2714	Modellschlosser/-in	IH	18	17	1	18	17	1
2721	Blechscharer/-in ⁵⁾	IH	23	23	-	17	17	-
2721	Blechscharer/-in ⁸⁾⁵⁾	Hw	6	6	-	6	6	-
2723	Kunststoffscharer/-in	IH	61	60	1	55	54	1
2730	Industriemechaniker/-in - Maschinen- und Systemtechnik	IH	1 554	1 535	19	1 523	1 505	18
2730	Maschinenschlosser/-in ⁵⁾	IH	821	820	1	751	750	1
2739	Maschinenbaumechaniker/-in	Hw	532	520	12	484	474	10
2740	Betriebsscharer/-in ⁵⁾	IH	506	498	8	388	385	3
2740	Industriemechaniker/-in - Betriebstechnik	IH	3 288	3 262	26	3 164	3 140	24
2750	Konstruktionsmechaniker/-in - Metall- und Schiffbautechnik	IH	288	288	-	265	265	-
2751	Stahlbauschlosser/-in ⁵⁾	IH	51	51	-	30	30	-
27	Scharer zusammen	x	9 171	9 087	84	8 337	8 270	67
2811	Automobilmechaniker/-in	IH	162	161	1	158	157	1
2811	Kraftfahrzeugmechaniker/-in	Hw	6 046	5 992	54	4 675	4 635	40
2811	Kraftfahrzeugscharer/-in (Instandsetzung) ⁵⁾	IH	61	59	2	54	52	2
2821	Landmaschinenmechaniker/-in	Hw	396	395	1	363	362	1
2831	Fluggerätmechaniker/-in	IH	57	56	1	49	48	1
2840	Feinmechaniker/-in ⁵⁾	IH	13	13	-	13	13	-
2840	Feinmechaniker/-in	Hw	94	90	4	88	84	4
2840	Industriemechaniker/-in - Geräte- und Feinwerktechnik	IH	330	293	37	305	274	31

Noch: B III 1.1 Teilnehmer an Abschlußprüfungen 1991 nach Ausbildungsberufen

Kenn- ziffer	Ausbildungsberuf Berufsgruppe Berufsbereich	Aus- bil- dungs- be- reich	Teilnehmer an Abschlußprüfungen ⁴⁾²⁶⁾					
			insgesamt	männlich	weiblich	darunter mit bestandener Prüfung		
						zusammen	männlich	weiblich
2843	Werkzeugmechaniker/-in	IH	3	2	1	3	2	1
	- Instrumententechnik							
2845	Büchsenmacher/-in	Hw	5	5	-	5	5	-
2849	Orthopädiemechaniker/-in	Hw	44	38	6	35	29	6
2850	Industriemechaniker/-in	IH						
	- Produktionstechnik		222	213	9	218	209	9
2850	Kälteanlagenbauer/-in	Hw	103	100	3	81	78	3
2850	Mechaniker/-in ⁵⁾	IH	94	89	5	87	82	5
2854	Zweiradmechaniker/-in	Hw	113	106	7	100	93	7
2859	Gerätezusammensetzer/-in	IH	1	-	1	1	-	1
2859	Maschinenzusammensetzer/-in	IH	5	5	-	3	3	-
2859	Teilezurichter/-in	IH	596	569	27	521	496	25
2865	Uhrmacher/-in	Hw	21	16	5	19	14	5
28	Mechaniker zusammen	x	8 366	8 202	164	6 778	6 636	142
2910	Werkzeugmacher/-in ⁵⁾	IH	427	410	17	407	391	16
2910	Werkzeugmacher/-in	Hw	256	239	17	243	226	17
2910	Werkzeugmechaniker/-in	IH						
	- Stanz- und Umformtechnik		993	963	30	976	947	29
2912	Stahlformenbauer/-in ⁵⁾	IH	29	27	2	26	24	2
2912	Werkzeugmechaniker/-in	IH						
	- Formentechnik		368	359	9	364	355	9
2915	Prägewalzengraveur/-in ⁵⁾	IH	3	3	-	3	3	-
2915	Stahlgraveur/-in ⁵⁾	IH	1	1	-	1	1	-
29	Werkzeugmacher zusammen	x	2 077	2 002	75	2 020	1 947	73
3011	Gürtler/-in ⁵⁾	IH	9	9	-	8	8	-
3011	Gürtler/-in und Metalldrücker/-in	Hw	6	4	2	5	3	2
3013	Scherenmonteur/-in ⁵⁾	IH	2	1	1	2	1	1
3021	Goldschmied/-in	Hw	164	61	103	157	58	99
3031	Zahntechniker/-in	Hw	654	290	364	518	229	289
3041	Augenoptiker/-in	Hw	676	208	468	502	146	356
3051	Klavier- und Cembalobauer/-in	IH	3	1	2	3	1	2
3051	Klavier- und Cembalobauer/-in	Hw	5	3	2	4	2	2
3052	Orgel- und Harmoniumbauer/-in	IH	3	3	-	3	3	-
3052	Orgel- und Harmoniumbauer/-in	Hw	12	11	1	11	10	1
3053	Metallblasinstrumenten- und Schlag- zeugmacher/-in	Hw	1	1	-	1	1	-
3054	Geigenbauer/-in	Hw	1	1	-	1	1	-
30	Metallfeinbauer und zugeordnete Berufe zusammen	x	1 536	593	943	1 215	463	752
3110	Elektroanlageninstallateur/ -in ¹⁾⁵⁾	IH	39	36	3	33	32	1
3110	Elektroinstallateur/-in	Hw	3 245	3 219	26	2 495	2 472	23
3110	Energieanlagenelektroniker/ -in ²⁾⁵⁾	IH	397	382	15	382	367	15
3110	Energieelektroniker/-in	IH						
	- Anlagentechnik		964	950	14	909	895	14
3114	Kraftfahrzeugelektriker/-in	Hw	367	363	4	326	322	4
3115	Energieelektroniker/-in	IH						
	- Betriebstechnik		2 020	1 995	25	1 963	1 942	21
3116	Industrieelektroniker/-in	IH						
	- Produktionstechnik		116	116	-	112	112	-
3120	Fernmeldeanlagenelektroniker/-in	Hw	54	51	3	52	49	3
3120	Fernmeldeelektroniker/-in ²⁾⁵⁾	IH	3	2	1	3	2	1
3120	Fernmeldeinstallateur/-in ¹⁾⁵⁾	IH	1	1	-	1	1	-
3120	Kommunikationselektroniker/-in	IH						
	- Telekommunikationstechnik		233	218	15	214	199	15
3120	Kommunikationselektroniker/-in	ÖD						
	- Telekommunikationstechnik		1 354	1 268	86	1 340	1 255	85
3130	Elektromaschinenbauer/-in	Hw	157	154	3	130	128	2
3130	Elektromaschinenmonteur/-in ²⁾⁵⁾	IH	7	7	-	7	7	-
3130	Elektromaschinenmonteur/-in	IH	36	35	1	36	35	1
3133	Elektromaschinenwickler/-in ¹⁾⁵⁾	IH	1	1	-	-	-	-
3140	Elektrogerätemechaniker/-in ¹⁾⁵⁾	IH	24	24	-	23	23	-
3140	Elektrogerätezusammenbauer/-in	IH	15	15	-	15	15	-
3141	Elektromechaniker/-in	Hw	227	219	8	180	174	6
3142	Büroinformationselektroniker/-in	Hw	144	133	11	120	112	8
3142	Energiegeräteelektroniker/-in ²⁾⁵⁾	IH	115	108	7	111	105	6
3142	Feingeräteelektroniker/-in ²⁾⁵⁾	IH	32	26	6	26	23	3
3142	Industrieelektroniker/-in	IH						
	- Gerätetechnik		248	233	15	236	221	15
3143	Informationselektroniker/-in ²⁾⁵⁾	IH	46	38	8	39	34	5

Noch: B III 1.1 Teilnehmer an Abschlußprüfungen 1991 nach Ausbildungsberufen

Kenn- ziffer	Ausbildungsberuf Berufsgruppe Berufsbereich	Aus- bil- dungs- be- reich	Teilnehmer an Abschlußprüfungen ⁴⁾²⁶⁾					
			insgesamt	männlich	weiblich	darunter mit bestandener Prüfung		
						zusammen	männlich	weiblich
3143	Kommunikationselektroniker/-in - Informationstechnik	IH	522	491	31	480	454	26
3143	Nachrichtengeräte- mechaniker/-in ¹⁾⁵⁾	IH	70	67	3	65	62	3
3151	Radio- und Fernsehtechniker/-in	Hw	852	834	18	599	586	13
3153	Funkelektroniker/-in ²⁾⁵⁾	IH	73	72	1	71	70	1
3153	Kommunikationselektroniker/-in - Funktechnik	IH	59	58	1	54	53	1
3159	Hörgeräteakustiker/-in	Hw	60	28	32	50	25	25
31	Elektriker zusammen	x	11 481	11 144	337	10 072	9 775	297
3229	Industriewerker/-in (Blinde und hochgradig Sehbehinderte)	IH	2	2	-	2	2	-
3237	Metallbearbeiter/-in	IH	43	43	-	31	31	-
3237	Metallbearbeiter/-in	Hw	18	18	-	12	12	-
3237	Metallfeinbearbeiter/-in	Hw	1	1	-	1	1	-
3237	Metallwerker/-in	IH	42	42	-	38	38	-
3238	Maschinenwerker/-in (Blinde und hochgradig Sehbehinderte)	IH	3	3	-	3	3	-
32	Montierer und Metallberufe, a.n.g. zusammen	x	109	109	-	87	87	-
3314	Textilmaschinenführer/-in - Spinnerei ¹⁾	IH	53	41	12	44	35	9
3316	Textilmechaniker/-in - Spinnerei ²⁾	IH	11	10	1	9	8	1
33	Spinnberufe zusammen	x	64	51	13	53	43	10
3414	Musterprogrammierer/-in - Weberei ²⁾	IH	1	1	-	1	1	-
3421	Textilmaschinenführer/-in - Weberei ¹⁾	IH	249	204	45	219	179	40
3421	Textilmechaniker/-in - Bandweberei ²⁾	IH	11	7	4	11	7	4
3422	Weber/-in	Hw	10	1	9	10	1	9
3424	Textilstopfer/-in	IH	22	-	22	22	-	22
3426	Textilmechaniker/-in - Weberei ²⁾	IH	85	77	8	80	72	8
3431	Textilmaschinenführer/-in - Tufting ¹⁾	IH	3	3	-	3	3	-
3436	Textilmechaniker/-in - Tufting ²⁾	IH	3	2	1	3	2	1
3441	Textilmaschinenführer/-in - Maschenindustrie ¹⁾	IH	31	28	3	31	28	3
3442	Stricker/-in	Hw	1	-	1	1	-	1
3446	Textilmechaniker/-in - Ketten- und Raschelwirkerei ²⁾	IH	2	2	-	2	2	-
3446	Textilmechaniker/-in - Strickerei und Wirkerei ²⁾	IH	8	8	-	8	8	-
3446	Textilmechaniker/-in - Strumpf- und Feinstrumpfundstrickerei ²⁾	IH	5	5	-	5	5	-
3451	Textilmaschinenführer/-in - Vliesstoff ¹⁾	IH	3	3	-	3	3	-
3451	Textilmechaniker/-in - Vliesstoff ²⁾	IH	2	2	-	2	2	-
3469	Schmucktextilienhersteller/-in	IH	2	1	1	2	1	1
34	Textilhersteller zusammen	x	438	344	94	403	314	89
3510	Bekleidungsschneider/-in ³⁾	IH	440	20	420	421	20	401
3511	Herrenschneider/-in	Hw	46	12	34	42	11	31
3512	Damenschneider/-in	Hw	859	20	839	800	18	782
3520	Bekleidungsfertiger/-in ²⁾	IH	1 074	50	1 024	994	46	948
3520	Bekleidungsfertiger/-in ²⁾⁸⁾	Hw	4	-	4	4	-	4
3520	Bekleidungsneider/-in ¹⁾	IH	1 058	31	1 027	908	26	882
3523	Näher/-in im Damenschneiderhandwerk	Hw	3	-	3	3	-	3
3529	Bekleidungsteilneider/-in	IH	4	-	4	1	-	1
3532	Wäscheschneider/-in	Hw	1	-	1	1	-	1
3541	Sticker/-in	Hw	7	-	7	7	-	7
3551	Modist/-in	Hw	24	1	23	24	1	23
3552	Hut- und Mützenmacher/-in	Hw	1	-	1	1	-	1
3561	Krawattennäher/-in	IH	5	-	5	4	-	4
3563	Kunststoff- und Schwergewebe- konfektionär/-in	IH	9	6	3	7	4	3
35	Textilverarbeiter zusammen	x	3 535	140	3 395	3 217	126	3 091
3610	Textilveredler/-in - Färberei ²⁾	IH	29	22	7	28	21	7

Noch: B III 1.1 Teilnehmer an Abschlußprüfungen 1991 nach Ausbildungsberufen

Kenn- ziffer	Ausbildungsberuf Berufsgruppe Berufsbereich	Aus- bil- dungs- be- reich	Teilnehmer an Abschlußprüfungen ⁴⁾²⁶⁾					
			insgesamt	männlich	weiblich	darunter mit bestandener Prüfung		
						zusammen	männlich	weiblich
3620	Textilmaschinenführer/-in - Veredlung ¹⁾	IH	145	117	28	131	104	27
3622	Textilveredler/-in - Appretur ²⁾	IH	17	16	1	16	15	1
3622	Textilveredler/-in - Beschichtung ²⁾	IH	1	1	-	1	1	-
36	Textilveredler zusammen	x	192	156	36	176	141	35
3711	Gerber/-in	IH	7	6	1	7	6	1
3720	Schuhmacher/-in	Hw	57	51	6	55	49	6
3722	Orthopädieschuhmacher/-in	Hw	58	54	4	55	51	4
3730	Schuhfertiger/-in	IH	23	17	6	23	17	6
3735	Schuh- und Lederwarenstepper/-in	IH	36	1	35	36	1	35
3741	Sattler/-in	IH	4	2	2	4	2	2
3741	Sattler/-in	Hw	22	14	8	20	12	8
3742	Feinsattler/-in	IH	2	-	2	2	-	2
3744	Bandagist/-in	Hw	41	13	28	39	12	27
3751	Täschner/-in	IH	7	1	6	7	1	6
3782	Kürschner/-in	Hw	11	3	8	10	3	7
37	Lederhersteller, Leder- und Fell- verarbeiter zusammen	x	268	162	106	258	154	104
3911	Bäcker/-in	Hw	1 672	1 383	289	1 289	1 040	249
3920	Konditor/-in	Hw	643	295	348	570	259	311
39	Back-, Konditorwarenhersteller zusammen	x	2 315	1 678	637	1 859	1 299	560
4010	Fleischer/-in	IH	91	75	16	65	51	14
4010	Fleischer/-in	Hw	737	710	27	642	618	24
40	Fleisch-, Fischverarbeiter zusammen	x	828	785	43	707	669	38
4110	Koch/Köchin	IH	1 924	1 374	550	1 466	1 051	415
41	Speisenbereiter zusammen	x	1 924	1 374	550	1 466	1 051	415
4220	Brauer/-in und Mälzer/-in	IH	77	71	6	69	65	4
4220	Brauer/-in und Mälzer/-in	Hw	2	2	-	2	2	-
4231	Brenner/-in	IH	1	-	1	1	-	1
4231	Destillateur/-in	IH	1	1	-	-	-	-
4239	Fachkraft für Fruchtsafttechnik	IH	3	3	-	3	3	-
42	Getränke-, Genußmittelhersteller zusammen	x	84	77	7	75	70	5
4311	Molkereifachmann/-frau	Lw	39	39	-	39	39	-
4321	Müller/-in	IH	7	7	-	7	7	-
4321	Müller/-in	Hw	8	7	1	6	5	1
4329	Fachkraft für Lebensmitteltechnik	IH	48	39	9	48	39	9
4334	Fachkraft für Süßwarentechnik	IH	43	36	7	43	36	7
43	Übrige Ernährungsberufe zusammen	x	145	128	17	143	126	17
4410	Hochbaufacharbeiter/-in ¹⁾	IH	475	475	-	346	346	-
4410	Hochbaufacharbeiter/-in ¹⁾⁸⁾	Hw	18	18	-	17	17	-
4410	Hochbaufachwerker/-in	Hw	3	3	-	3	3	-
4410	Maurer/-in	Hw	954	951	3	776	773	3
4410	Maurer/-in ²⁾	IH	117	117	-	105	105	-
4413	Feuerungs- und Schornstein- bauer/-in ²⁾	IH	12	12	-	11	11	-
4420	Beton- und Stahlbetonbauer/-in	Hw	132	132	-	109	109	-
4420	Beton- und Stahlbetonbauer/-in ²⁾	IH	263	263	-	225	225	-
44	Maurer, Betonbauer zusammen	x	1 974	1 971	3	1 592	1 589	3
4511	Ausbaufacharbeiter/-in ¹⁾	IH	61	61	-	54	54	-
4511	Zimmerer/Zimmerin	Hw	232	226	6	190	184	6
4511	Zimmerer/Zimmerin ²⁾	IH	31	31	-	28	28	-
4520	Dachdecker/-in	Hw	1 027	1 020	7	706	700	6
45	Zimmerer, Dachdecker, Gerüstbauer zusammen	x	1 351	1 338	13	978	966	12
4620	Straßenbauer/-in	Hw	270	270	-	189	189	-
4620	Straßenbauer/-in ²⁾	IH	130	129	1	112	111	1
4620	Tiefbaufacharbeiter/-in ¹⁾	IH	348	348	-	241	241	-
4620	Tiefbaufacharbeiter/-in ¹⁾⁸⁾	Hw	3	3	-	2	2	-
4630	Gleisbauer/-in ²⁾	IH	51	51	-	41	41	-
4652	Wasserbauer/-in	ÖD	14	14	-	12	12	-
4662	Brunnenbauer/-in	Hw	3	3	-	3	3	-
4662	Brunnenbauer/-in ²⁾	IH	1	1	-	1	1	-

Noch: B III 1.1 Teilnehmer an Abschlußprüfungen 1991 nach Ausbildungsberufen

Kenn- ziffer	Ausbildungsberuf Berufsgruppe Berufsbereich	Aus- bil- dungs- be- reich	Teilnehmer an Abschlußprüfungen ⁴⁾²⁶⁾					
			insgesamt	männlich	weiblich	darunter mit bestandener Prüfung		
						zusammen	männlich	weiblich
4663	Kanalbauer/-in ²⁾	IH	42	42	-	37	37	-
4663	Kanalbauer/-in ²⁾⁸⁾	Hw	17	17	-	13	13	-
46	Straßen-, Tiefbauer zusammen	x	879	878	1	651	650	1
4811	Stukkateur/-in	Hw	112	112	-	86	86	-
4820	Isolierer/-in im Bereich der	IH	142	142	-	124	124	-
4820	Industrie							
4820	Klebeabdichter/-in	IH	35	35	-	28	28	-
4820	Wärme-, Kälte- und Schallschutz-	Hw	73	73	-	60	60	-
4820	isolierer/-in (Isoliermonteur/-in)							
4821	Asphaltbauer/-in	IH	15	15	-	15	15	-
4821	Trockenbaumonteur/-in ²⁾	IH	29	29	-	26	26	-
4821	Trockenbaumonteur/-in ²⁾⁸⁾	Hw	12	12	-	12	12	-
4830	Fliesen-, Platten- und	Hw	159	154	5	132	128	4
4830	Mosaikleger/-in							
4830	Fliesen-, Platten- und	IH	2	2	-	2	2	-
4830	Mosaikleger/-in ²⁾							
4840	Kachelofen- und Luftheizungs-	Hw	10	10	-	7	7	-
4850	bauer/-in	Hw	142	127	15	92	82	10
4861	Glaser/-in	Hw	9	9	-	7	7	-
48	Estrichleger/-in	x	740	720	20	591	577	14
4910	Bauausstatter zusammen	Hw	299	166	133	283	153	130
4910	Raumausstatter/-in							
4913	Parkettleger/-in	Hw	31	31	-	24	24	-
4920	Polsterer/Polsterin	IH	69	60	9	65	56	9
4920	Polsterer/Polsterin ⁸⁾	Hw	3	3	-	1	1	-
4922	Fahrzeugpolsterer/-polsterin	IH	13	9	4	11	8	3
4924	Polster- und Dekorationsnäher/-in	Hw	33	-	33	30	-	30
49	Raumausstatter, Polsterer zusammen	x	448	269	179	414	242	172
5010	Holzbearbeiter/-in	IH	13	12	1	12	11	1
5010	Holzbearbeiter/-in	Hw	29	29	-	28	28	-
5010	Holzmechaniker/-in	IH	339	289	50	285	249	36
5010	Tischler/-in	Hw	3 487	3 076	411	2 861	2 512	349
5021	Modellbauer/-in	Hw	71	70	1	65	64	1
5021	Modelltischler/-in	IH	57	54	3	56	53	3
5041	Bootsbauer/-in	IH	2	2	-	2	2	-
5041	Bootsbauer/-in	Hw	7	7	-	7	7	-
5049	Rolladen- und Jalousiebauer/-in	Hw	10	10	-	9	9	-
50	Tischler, Modellbauer zusammen	x	4 015	3 549	466	3 325	2 935	390
5110	Bau- und Metallmaler/-in	Hw	7	7	-	7	7	-
5110	Maler/-in und Lackierer/-in	Hw	3 027	2 699	328	2 282	1 992	290
5121	Lackierer/-in (Holz und Metall)	IH	35	34	1	32	31	1
5133	Vergolder/-in	Hw	19	9	10	17	8	9
5140	Glas- und Kerammaler/-in	IH	3	-	3	3	-	3
5140	Glas- und Porzellanmaler/-in	Hw	7	3	4	7	3	4
51	Maler, Lackierer und verwandte Berufe zusammen	x	3 098	2 752	346	2 348	2 041	307
5223	Handelsfachpacker/-in	IH	529	392	137	454	331	123
52	Warenprüfer, Versandfertigmacher zusammen	x	529	392	137	454	331	123
5491	Automateneinrichter/-in ⁵⁾	IH	12	12	-	12	12	-
54	Maschinenisten und zugehörige Berufe zusammen	x	12	12	-	12	12	-
III	Fertigungsberufe zusammen	x	67 163	58 727	8 436	57 133	49 705	7 428
6241	Bergvermessungstechniker/-in	IH	16	8	8	11	3	8
6241	Vermessungstechniker/-in	ÖD	381	239	142	331	200	131
62	Techniker zusammen	x	397	247	150	342	203	139
6311	Biologielaborant/-in	IH	74	27	47	71	27	44
6314	Milchwirtschaftlicher/milchwirt-	Lw	29	7	22	29	7	22
6314	schaftliche Laborant/-in							
6321	Physiklaborant/-in	IH	77	41	36	75	41	34
6323	Werkstoffprüfer/-in (Physik)	IH	97	65	32	93	62	31
6324	Meß- und Regelmechaniker/-in	IH	218	207	11	211	200	11
6329	Mathematisch-technischer/technische	IH	539	231	308	481	198	283
6329	Assistent/-in							
6330	Chemielaborant/-in	IH	740	398	342	714	381	333

Noch: B III 1.1 Teilnehmer an Abschlußprüfungen 1991 nach Ausbildungsberufen

Kenn- ziffer	Ausbildungsberuf Berufsgruppe Berufsbereich	Aus- bil- dungs- be- reich	Teilnehmer an Abschlußprüfungen ⁴⁾²⁶⁾					
			insgesamt	männlich	weiblich	darunter mit bestandener Prüfung		
						zusammen	männlich	weiblich
6331	Baustoffprüfer/-in	IH	28	23	5	27	22	5
6332	Textillaborant/-in (chemisch- technisch)	IH	15	8	7	15	8	7
6332	Textillaborant/-in (mechanisch- technologisch) ⁵⁾	IH	1	1	-	-	-	-
6332	Textillaborant/-in (physikalisch- technisch)	IH	13	3	10	13	3	10
6333	Lacklaborant/-in	IH	80	45	35	78	45	33
6340	Fotolaborant/-in	IH	156	35	121	139	30	109
6340	Fotolaborant/-in ⁸⁾	Hw	27	5	22	24	3	21
6343	Film- und Videolaborant/-in	IH	1	1	-	1	1	-
6350	Technischer/technische Zeichner/-in	IH	1 312	617	695	1 165	502	663
6350	Technischer/technische Zeichner/-in ⁸⁾	Hw	35	23	12	32	21	11
6352	Bauzeichner/-in	IH	782	277	505	719	254	465
6352	Bauzeichner/-in ⁸⁾	Hw	4	2	2	4	2	2
6353	Teilzeichner/-in	IH	40	5	35	38	5	33
6354	Kartograph/-in	ÖD	10	1	9	10	1	9
63	Technische Sonderfachkräfte zusammen	x	4 278	2 022	2 256	3 939	1 813	2 126
IV	Technische Berufe zusammen	x	4 675	2 269	2 406	4 281	2 016	2 265
6811	Kaufmann/-frau im Groß- und Außenhandel	IH	5 625	3 107	2 518	5 037	2 790	2 247
6812	Einzelhandelskaufmann/-frau ²⁾⁵⁾	IH	21	8	13	12	3	9
6812	Einzelhandelskaufmann/-frau ²⁾⁸⁾⁵⁾	Hw	3	2	1	3	2	1
6812	Kaufmann/-frau im Einzelhandel	IH	7 682	2 811	4 871	6 478	2 414	4 064
6820	Verkäufer/-in	IH	4 670	859	3 811	3 699	703	2 996
6821	Fachverkäufer/-in im Nahrungs- mittelhandwerk	Hw	2 875	10	2 865	2 639	9	2 630
6827	Verkaufshilfe	IH	16	8	8	16	8	8
6831	Verlagskaufmann/-frau	IH	189	68	121	182	67	115
6832	Buchhändler/-in	IH	405	74	331	376	69	307
6833	Musikalienhändler/-in	IH	18	11	7	15	9	6
6841	Drogist/-in	IH	157	2	155	130	2	128
6851	Apothekenhelfer/-in	FB	942	1	941	872	1	871
6861	Tankwart/-in	IH	334	266	68	282	222	60
68	Warenkaufleute zusammen	x	22 937	7 227	15 710	19 741	6 299	13 442
6910	Bankkaufmann/-frau	IH	5 085	2 300	2 785	4 978	2 250	2 728
6940	Versicherungskaufmann/-frau	IH	1 701	982	719	1 602	923	679
69	Bank-, Versicherungskaufleute zusammen	x	6 786	3 282	3 504	6 580	3 173	3 407
7011	Speditionskaufmann/-frau	IH	1 261	721	540	1 123	650	473
7013	Schiffahrtskaufmann/-frau	IH	10	8	2	10	8	2
7014	Luftverkehrskaufmann/-frau	IH	29	21	8	29	21	8
7022	Reiseverkehrskaufmann/-frau	IH	704	173	531	584	138	446
7030	Werbekaufmann/-frau	IH	250	62	188	239	59	180
70	Andere Dienstleistungskaufleute und zugehörige Berufe zusammen	x	2 254	985	1 269	1 985	876	1 109
7123	Kaufmann/-frau im Eisenbahn- und Straßenverkehr	IH	326	106	220	280	91	189
7140	Berufskraftfahrer/-in	IH	919	905	14	774	765	9
7161	Straßenwärter/-in	ÖD	196	186	10	183	173	10
71	Berufe des Landverkehrs zusammen	x	1 441	1 197	244	1 237	1 029	208
7240	Binnenschiffer/-in	IH	39	39	-	39	39	-
72	Berufe des Wasser- und Luftverkehrs zusammen	x	39	39	-	39	39	-
7322	Dienstleistungsfachkraft im Postbetrieb	ÖD	769	423	346	760	419	341
73	Berufe des Nachrichtenverkehrs zusammen	x	769	423	346	760	419	341
7535	Fachgehilfe/-gehilfin in steuer- und wirtschaftsberatenden Berufen	FB	2 188	575	1 613	2 022	537	1 485
75	Unternehmer, Organisatoren, Wirt- schaftsprüfer zusammen	x	2 188	575	1 613	2 022	537	1 485

Noch: B III 1.1 Teilnehmer an Abschlußprüfungen 1991 nach Ausbildungsberufen

Kenn- ziffer	Ausbildungsberuf Berufsgruppe Berufsbereich	Aus- bil- dungs- be- reich	Teilnehmer an Abschlußprüfungen ⁴⁾²⁶⁾					
			insgesamt	männlich	weiblich	darunter mit bestandener Prüfung		
						zusammen	männlich	weiblich
7743 77	Datenverarbeitungskaufmann/-frau Rechnungskaufleute, Datenver- arbeitungsfachleute zusammen	IH x	777 777	483 483	294 294	596 596	374 374	222 222
7810	Bürogehilfe/-gehilfin	IH	2 409	18	2 391	1 568	5	1 563
7810	Bürokaufmann/-frau	IH	7 475	1 950	5 525	6 740	1 750	4 990
7810	Bürokaufmann/-frau ⁸⁾	Hw	1 738	421	1 317	1 646	401	1 245
7810	Bürokraft	IH	22	5	17	22	5	17
7810	Büropraktiker/-in	IH	4	2	2	2	-	2
7811	Fachangestellte/-angestellte für Arbeitsförderung	ÖD	267	104	163	263	101	162
7811	Justizangestellter/-angestellte	ÖD	948	70	878	857	55	802
7811	Sozialversicherungsfach- angestellter/-angestellte	ÖD	1 050	492	558	1 020	479	541
7811	Verwaltungsfachangestellter/ -angestellte	ÖD	1 126	400	726	1 075	380	695
7812	Industriekaufmann/-frau	IH	8 848	3 688	5 160	8 370	3 527	4 843
7813	Notargehilfe/-gehilfin	FB	89	5	84	87	5	82
7813	Patentanwaltsgehilfe/-gehilfin	FB	11	-	11	10	-	10
7813	Rechtsanwalts- und Notargehilfe/ -gehilfin	FB	1 336	13	1 323	1 174	13	1 161
7813	Rechtsanwaltsgehilfe/-gehilfin	FB	1 206	36	1 170	1 062	35	1 027
7814	Kaufmann/-frau in der Grundstücks- und Wohnungswirtschaft	IH	298	119	179	291	116	175
7819	Bürokraft (Blinde und hochgradig Sehbehinderte)	IH	3	-	3	2	-	2
7822	Stenosekretär/-in, Büro- assistent/-in	ÖD	18	-	18	15	-	15
78	Bürofach-, Bürohilfskräfte zusammen	x	26 848	7 323	19 525	24 204	6 872	17 332
8042 80	Schornsteinfeger/-in Sicherheitswahrer zusammen	Hw x	99 99	95 95	4 4	88 88	85 85	3 3
8232 82	Assistent/-in an Bibliotheken Publizisten, Dolmetscher, Biblio- thekare zusammen	ÖD x	96 96	9 9	87 87	89 89	9 9	80 80
8335	Textilmustergestalter/-in	IH	42	10	32	42	10	32
8339	Fotogravurzeichner/-in	IH	17	4	13	17	4	13
8344	Schilder- und Lichtreklame- hersteller/-in	Hw	112	76	36	102	67	35
8362	Schauwerbegestalter/-in	IH	289	56	233	279	51	228
8370	Fotograf/-in	Hw	302	140	162	275	131	144
8382	Pferdewirt/-in	Lw	149	50	99	124	45	79
83	Künstler und zugeordnete Berufe zusammen	x	911	336	575	839	308	531
8561	Arzthelfer/-in	FB	3 249	3	3 246	3 009	3	3 006
8562	Zahnarzthelfer/-in	FB	3 147	-	3 147	2 202	-	2 202
8563	Tierarzthelfer/-in	FB	149	1	148	147	1	146
85	Übrige Gesundheitsdienstberufe zusammen	x	6 545	4	6 541	5 358	4	5 354
8762 87	Schwimmeistergehilfe/-gehilfin Lehrer zusammen	ÖD x	142 142	88 88	54 54	103 103	60 60	43 43
9011 90	Friseur/-in Körperpfleger zusammen	Hw x	4 846 4 846	232 232	4 614 4 614	3 751 3 751	181 181	3 570 3 570
9113	Hotelfachmann/-frau	IH	1 356	156	1 200	1 241	136	1 105
9113	Kaufmannsgehilfe/-gehilfin im Hotel- und Gaststättengewerbe	IH	124	41	83	121	41	80
9122	Restaurantfachmann/-frau	IH	642	245	397	507	187	320
9133	Fachgehilfe/-gehilfin im Gast- gewerbe	IH	86	12	74	63	9	54
91	Gästebetreuer zusammen	x	2 208	454	1 754	1 932	373	1 559
9211	Hauswirtschaftler/-in	Lw	187	-	187	182	-	182
9211	Hauswirtschaftler/-in	S	1 721	11	1 710	1 378	9	1 369
9231	Hauswirtschaftshelfer/-in	S	49	-	49	47	-	47
92	Hauswirtschaftliche Berufe zusammen	x	1 957	11	1 946	1 607	9	1 598
9321	Textilreiniger/-in	IH	2	2	-	2	2	-
9321	Textilreiniger/-in	Hw	58	20	38	54	18	36

Noch: B III 1.1 Teilnehmer an Abschlußprüfungen 1991 nach Ausbildungsberufen

Kenn- ziffer	Ausbildungsberuf Berufsgruppe Berufsbereich	Aus- bil- dungs- be- reich	Teilnehmer an Abschlußprüfungen ⁴⁾²⁶⁾					
			insgesamt	männlich	weiblich	darunter mit bestandener Prüfung		
						zusammen	männlich	weiblich
9342	Gebäudereiniger/-in	Hw	169	154	15	108	95	13
9350	Ver- und Entsorger/-in	IH	11	10	1	11	10	1
9350	Ver- und Entsorger/-in	ÖD	305	278	27	255	230	25
93	Reinigungsberufe zusammen	x	545	464	81	430	355	75
V	Dienstleistungsberufe zusammen	x	81 388	23 227	58 161	71 361	21 002	50 359
x	Insgesamt	x	158 186	87 196	70 990	137 037	75 343	61 694

B III 1.2.1 Teilnehmer an Abschlußprüfungen in Industrie, Handel u.a. 1991 nach Kammerbezirken

Kammerbezirk	Teilnehmer an Abschlußprüfungen ⁴⁾²⁶⁾					
	insgesamt	männlich	weiblich	darunter mit bestandener Prüfung		
				zusammen	männlich	weiblich
Aachen	5 342	2 792	2 550	4 709	2 517	2 192
Arnsberg	2 675	1 443	1 232	2 450	1 338	1 112
Bielefeld	8 067	4 031	4 036	7 494	3 777	3 717
Bochum	3 092	1 677	1 415	2 720	1 520	1 200
Bonn	2 862	1 425	1 437	2 419	1 200	1 219
Detmold	1 615	942	673	1 453	859	594
Dortmund	6 123	3 579	2 544	5 529	3 275	2 254
Düsseldorf	6 128	3 289	2 839	5 543	2 988	2 555
Duisburg	5 730	3 306	2 424	5 053	2 998	2 055
Essen	5 083	2 813	2 270	4 332	2 497	1 835
Hagen	4 617	2 834	1 783	4 196	2 653	1 543
Köln	12 729	6 921	5 808	11 263	6 204	5 059
Krefeld	5 951	3 371	2 580	5 382	3 090	2 292
Münster	12 661	6 659	6 002	11 454	6 139	5 315
Siegen	2 673	1 515	1 158	2 352	1 385	967
Wuppertal	3 670	2 116	1 554	3 273	1 930	1 343
Insgesamt	89 018	48 713	40 305	79 622	44 370	35 252

B III 1.2.2 Teilnehmer an Abschlußprüfungen im Handwerk 1991 nach Kammerbezirken

Kammerbezirk	Teilnehmer an Abschlußprüfungen ⁴⁾²⁶⁾					
	insgesamt	männlich	weiblich	darunter mit bestandener Prüfung		
				zusammen	männlich	weiblich
Aachen	3 354	2 465	889	2 732	1 957	775
Arnsberg	2 967	2 060	907	2 466	1 664	802
Bielefeld	5 775	4 284	1 491	4 780	3 469	1 311
Dortmund	6 537	4 528	2 009	5 104	3 377	1 727
Düsseldorf	12 423	8 665	3 758	9 618	6 553	3 065
Köln	5 940	4 443	1 497	4 835	3 531	1 304
Münster	8 405	5 938	2 467	6 984	4 834	2 150
Insgesamt	45 401	32 383	13 018	36 519	25 385	11 134

B III 1.2.3 Teilnehmer an Abschlußprüfungen in der Landwirtschaft 1991 nach Kammern

Kammer	Teilnehmer an Abschlußprüfungen ⁴⁾²⁶⁾					
	insgesamt	männlich	weiblich	darunter mit bestandener Prüfung		
				zusammen	männlich	weiblich
Rheinland	1 427	945	482	1 189	772	417
Westfalen-Lippe	1 577	938	639	1 384	838	546
Insgesamt	3 004	1 883	1 121	2 573	1 610	963

B III 1.2.4 Teilnehmer an Abschlußprüfungen im öffentlichen Dienst 1991 nach Art der Verwaltung

Art der Verwaltung ²⁹⁾	Teilnehmer an Abschlußprüfungen ⁴⁾²⁶⁾					
	insgesamt	männlich	weiblich	darunter mit bestandener Prüfung		
				zusammen	männlich	weiblich
Kommunaler Verwaltungsdienst	856	343	513	809	325	484
Landesverwaltungsdienst	2 750	1 159	1 591	2 480	1 010	1 470
Bundesverwaltungsdienst	3 014	2 061	953	2 969	2 030	939
Handwerkskammer	2	-	2	2	-	2
Industrie- und Handelskammer	11	-	11	11	-	11
Kirchlicher Verwaltungsdienst	43	9	34	42	9	33
Insgesamt	6 676	3 572	3 104	6 313	3 374	2 939

B III 1.2.5 Teilnehmer an Abschlußprüfungen im Ausbildungsbereich „Freie Berufe“ 1991 nach Kammern

Kammer	Teilnehmer an Abschlußprüfungen ⁴⁾²⁶⁾					
	insgesamt	männlich	weiblich	darunter mit bestandener Prüfung		
				zusammen	männlich	weiblich
Ärztchammer Nordrhein	1 754	1	1 753	1 571	1	1 570
Ärztchammer Westfalen-Lippe	1 495	2	1 493	1 438	2	1 436
Apothekerkammer Nordrhein	558	1	557	525	1	524
Apothekerkammer Westfalen-Lippe	384	-	384	347	-	347
Patentanwaltskammer ⁶⁹⁾	11	-	11	10	-	10
Rechtsanwaltskammer Düsseldorf	554	8	546	500	7	493
Rechtsanwaltskammer für den Oberlandesgerichtsbezirk Hamm	1 408	16	1 392	1 233	16	1 217
Rechtsanwaltskammer Köln	580	25	555	503	25	478
Rheinische Notarkammer	89	5	84	87	5	82
Steuerberaterkammer Düsseldorf	630	239	391	587	224	363
Steuerberaterkammer Köln	546	143	403	495	128	367
Steuerberaterkammer Westfalen- Lippe	1 012	193	819	940	185	755
Tierärztekammer Nordrhein	101	1	100	99	1	98
Tierärztekammer Westfalen-Lippe	48	-	48	48	-	48
Zahnärztekammer Nordrhein	1 857	-	1 857	1 106	-	1 106
Zahnärztekammer Westfalen-Lippe	1 290	-	1 290	1 096	-	1 096
Insgesamt	12 317	634	11 683	10 585	595	9 990

B III 1.2.6 Teilnehmer an Abschlußprüfungen im Ausbildungsbereich „Sonstige“ 1991 nach zuständigen Stellen

Zuständige Stelle	Teilnehmer an Abschlußprüfungen ⁴⁾⁽²⁶⁾					
	insgesamt	männlich	weiblich	darunter mit bestandener Prüfung		
				zusammen	männlich	weiblich
Landwirtschaftskammer Rheinland ⁶⁵⁾	719	4	715	589	2	587
Landwirtschaftskammer Westfalen-Lippe ⁶⁵⁾	1 051	7	1 044	836	7	829
Insgesamt	1 770	11	1 759	1 425	9	1 416

B III 1.3.1 Externe Teilnehmer an Abschlußprüfungen in der Landwirtschaft 1991

Kenn- ziffer	Ausbildungsberuf Fachrichtung / Schwerpunkt Kammer	Externe Teilnehmer an Abschlußprüfungen ²⁶⁾					
		insgesamt	männlich	weiblich	darunter mit bestandener Prüfung		
					zusammen	männlich	weiblich
0110	Landwirt/-in	9	9	-	9	9	-
0210	Tierwirt/-in, Fachrichtung Schafhaltung	10	5	5	10	5	5
0215	Fischwirt/-in, Fachrichtung Haltung und Zucht	1	1	-	1	1	-
0510	Gärtner/-in	30	26	4	21	17	4
	davon Fachrichtung Zierpflanzenbau	12	9	3	8	5	3
	Fachrichtung Gemüsebau	1	1	-	1	1	-
	Fachrichtung Baumschulen	3	3	-	2	2	-
	Fachrichtung Garten- und Landschaftsbau	10	10	-	8	8	-
	Fachrichtung Friedhofsgärtnerei	4	3	1	2	1	1
0621	Forstwirt/-in	27	27	-	23	23	-
8382	Pferdewirt/-in	6	4	2	5	3	2
	davon Fachrichtung Pferde- zucht und -haltung	1	-	1	1	-	1
	Fachrichtung Reiten	5	4	1	4	3	1
9211	Hauswirtschaftler/-in, Schwerpunkt ländlicher Bereich	81	-	81	81	-	81
x	Insgesamt	164	72	92	150	58	92
	davon Rheinland	66	35	31	60	29	31
	Westfalen-Lippe	98	37	61	90	29	61

B III 1.3.2 Externe Teilnehmer an Abschlußprüfungen im Ausbildungsbereich „Freie Berufe“ 1991

Kenn- ziffer	Ausbildungsberuf Kammer	Externe Teilnehmer an Abschlußprüfungen ²⁶⁾					
		insgesamt	männlich	weiblich	darunter mit bestandener Prüfung		
					zusammen	männlich	weiblich
7535	Fachgehilfe/-gehilfin in steuer- und wirtschaftsberatenden Berufen	229	104	125	211	96	115
7813	Rechtsanwaltsgehilfe/-gehilfin	1	-	1	-	-	-
8561	Arzthelfer/-in	10	-	10	6	-	6
8563	Tierarzthelfer/-in	4	-	4	3	-	3
x	Insgesamt	244	104	140	220	96	124
	davon						
	Ärztammer Nordrhein	10	-	10	6	-	6
	Rechtsanwaltskammer Köln	1	-	1	-	-	-
	Steuerberaterkammer Düsseldorf	76	40	36	70	39	31
	Steuerberaterkammer Köln	87	46	41	79	42	37
	Steuerberaterkammer Westfalen-Lippe	66	18	48	62	15	47
	Tierärztkammer Nordrhein	4	-	4	3	-	3

B III 1.3.3 Externe Teilnehmer an Abschlußprüfungen im Ausbildungsbereich „Sonstige“ 1991

Kenn- ziffer	Ausbildungsberuf Zuständige Stelle	Externe Teilnehmer an Abschlußprüfungen ²⁶⁾					
		insgesamt	männlich	weiblich	darunter mit bestandener Prüfung		
					zusammen	männlich	weiblich
9211	Hauswirtschaftler/-in	503	-	503	436	-	436
x	Insgesamt	503	-	503	436	-	436
	davon						
	Landwirtschaftskammer Rheinland ⁶⁵⁾	269	-	269	232	-	232
	Landwirtschaftskammer Westfalen-Lippe ⁶⁵⁾	234	-	234	204	-	204

B III 2.1 Teilnehmer an Prüfungen in speziellen Umschulungsmaßnahmen in Industrie, Handel u.a. 1991 nach Art des Abschlusses

Art des Abschlusses	Teilnehmer an Prüfungen in der beruflichen Umschulung				Darunter Teilnehmer an Wiederholungsprüfungen			
	insgesamt	männlich	weiblich	darunter mit bestandener Prüfung	zusammen	männlich	weiblich	darunter mit bestandener Prüfung
Flugzeugabfertiger/-in (Gepr.)	120	120	-	120	-	-	-	-
Materialprüfer/-in								
- Zerstörungsfreie Prüfung	28	26	2	28	-	-	-	-
NC-Anwendungsfachmann/-frau	22	22	-	22	-	-	-	-
Insgesamt	170	168	2	170	-	-	-	-

**B III 2.2 Teilnehmer an Umschulungsprüfungen in anerkannten Ausbildungsberufen in Industrie, Handel u.a. 1991
nach Tätigkeitsschwerpunkten und Kammerbezirken**

Kammerbezirk	Geschlecht	Teilnehmer an Umschulungsprüfungen ²⁶⁾			Bestandene Umschulungsprüfungen ²⁶⁾		
		insgesamt	davon in		zusammen	davon in	
			gewerblichen	kaufmännischen		gewerblichen	kaufmännischen
Aachen	zusammen	467	208	259	387	180	207
	männlich	273	140	133	218	121	97
	weiblich	194	68	126	169	59	110
Arnsberg	zusammen	128	55	73	108	48	60
	männlich	93	47	46	81	41	40
	weiblich	35	8	27	27	7	20
Bielefeld	zusammen	596	241	355	536	222	314
	männlich	319	161	158	289	147	142
	weiblich	277	80	197	247	75	172
Bochum	zusammen	147	80	67	119	71	48
	männlich	100	79	21	85	70	15
	weiblich	47	1	46	34	1	33
Bonn	zusammen	409	64	345	312	54	258
	männlich	277	55	222	218	45	173
	weiblich	132	9	123	94	9	85
Detmold	zusammen	70	52	18	62	51	11
	männlich	59	52	7	56	51	5
	weiblich	11	-	11	6	-	6
Dortmund	zusammen	985	382	603	839	346	493
	männlich	706	363	343	603	328	275
	weiblich	279	19	260	236	18	218
Düsseldorf	zusammen	584	168	416	466	145	321
	männlich	346	161	185	293	141	152
	weiblich	238	7	231	173	4	169
Duisburg	zusammen	623	317	306	569	286	283
	männlich	448	260	188	405	233	172
	weiblich	175	57	118	164	53	111
Essen	zusammen	976	478	498	818	428	390
	männlich	682	447	235	592	403	189
	weiblich	294	31	263	226	25	201
Hagen	zusammen	117	64	53	97	56	41
	männlich	78	59	19	67	51	16
	weiblich	39	5	34	30	5	25
Köln	zusammen	606	414	192	512	356	156
	männlich	466	362	104	388	308	80
	weiblich	140	52	88	124	48	76
Krefeld	zusammen	724	176	548	639	171	468
	männlich	447	147	300	398	142	256
	weiblich	277	29	248	241	29	212
Münster	zusammen	2 826	775	2 051	1 209	391	818
	männlich	1 551	588	963	687	256	431
	weiblich	1 275	187	1 088	522	135	387
Siegen	zusammen	212	83	129	173	77	96
	männlich	122	71	51	102	66	36
	weiblich	90	12	78	71	11	60
Wuppertal	zusammen	233	100	133	200	89	111
	männlich	130	77	53	108	69	39
	weiblich	103	23	80	92	20	72
Insgesamt	zusammen	9 703	3 657	6 046	7 046	2 971	4 075
	männlich	6 097	3 069	3 028	4 590	2 472	2 118
	weiblich	3 606	588	3 018	2 456	499	1 957

**B III 3.1.1 Teilnehmer an Prüfungen in der beruflichen Fortbildung in Industrie, Handel u.a. 1991
nach Art des Abschlusses**

Art des Abschlusses	Teilnehmer an Prüfungen in der beruflichen Fortbildung						Darunter Teilnehmer an Wiederholungsprüfungen			
	ins- gesamt	männ- lich	weib- lich	darunter mit bestandener Prüfung			zu- sammen	männ- lich	weib- lich	darunter mit bestan- dener Prüfung
				zu- sammen	männ- lich	weib- lich				
Fachkaufmann/-frau:	2 504	1 178	1 326	1 603	781	822	382	166	216	222
Bilanzbuchhalter/-in	1 602	628	974	858	324	534	315	122	193	183
DV-Organisation und Datenkommunikation	102	68	34	50	32	18	28	22	6	10
Einkauf/Materialwirtschaft	169	113	56	152	102	50	4	3	1	2
Marketing	240	141	99	205	119	86	7	6	1	4
Personal	346	187	159	298	167	131	26	11	15	21
Vorratswirtschaft	45	41	4	40	37	3	2	2	-	2
Fachwirt/-in:	2 403	1 575	828	1 816	1 181	635	300	215	85	203
Bank	608	377	231	557	346	211	53	36	17	47
Bau	43	39	4	30	28	2	6	4	2	5
Grundstücks- und Wohnungswirtschaft	81	48	33	66	39	27	-	-	-	-
Handel	466	329	137	272	206	66	100	70	30	53
Industrie	504	287	217	325	174	151	88	62	26	56
Verkehr (Verkehrsfachwirt/-in)	90	79	11	70	61	9	5	5	-	5
Verkehrsfachwirt/-in -Spedition	37	31	6	20	17	3	13	11	2	7
Versicherung	567	382	185	472	309	163	35	27	8	30
Touristik	7	3	4	4	1	3	-	-	-	-
Fachkraft für Datenverarbeitung:	238	183	55	183	135	48	21	19	2	13
Informationsorganisator/-in	44	34	10	32	23	9	1	1	-	-
Math.-techn. Assistent/-in	20	8	12	20	8	12	-	-	-	-
Organisationsprogrammierer/-in	135	112	23	96	79	17	10	10	-	5
Wirtschaftsinformatiker/-in (Gepr.)	39	29	10	35	25	10	10	8	2	8
Fremdsprachliche Fachkraft:	3 666	554	3 112	2 333	298	2 035	721	124	597	464
Dolmetscher/-in	191	95	96	78	38	40	44	24	20	23
Fremdsprachenkaufmann/-frau	385	67	318	225	30	195	94	17	77	63
Fremdsprachenkorrespondent/-in, Fremdsprachl. Korrespondent/-in	2 467	168	2 299	1 643	101	1 542	467	35	432	321
Fremdsprachensekretär/-in	65	-	65	35	-	35	6	-	6	4
Übersetzer/-in	366	152	214	184	63	121	98	45	53	41
Übersetzer/-in für Handelsfranzösisch	9	2	7	5	1	4	1	-	1	1
Wirtschaftsfremdsprache	20	5	15	14	4	10	6	-	6	6
Zusatzprüfung in Fremdsprachen (Berufsbez. Fremdsprachenprüfung)	163	65	98	149	61	88	5	3	2	5
Fachkraft für Schreibtechnik:	6 388	196	6 192	3 299	90	3 209	485	11	474	253
Kurzschrift	327	9	318	197	-	197	14	-	14	7
Maschinenschreiben	3 146	176	2 970	1 699	86	1 613	309	11	298	176
Phonotypie	406	-	406	240	-	240	7	-	7	6
Stenotypie	2 509	11	2 498	1 163	4	1 159	155	-	155	64
Sekretär/-in (Gepr.)	851	-	851	482	-	482	236	-	236	147
Sonstige kaufmännische Fortbildungsprüfungen:	745	367	378	687	343	344	23	15	8	18
Handelsassistent/-in (Gepr.)	167	78	89	134	61	73	1	-	1	1
-Einzelhandel	457	210	247	446	204	242	14	8	6	11
Pharmareferent/-in (Gepr.)	15	10	5	15	10	5	-	-	-	-
Telefonistenprüfung für Blinde	20	10	10	18	9	9	-	-	-	-
Werbefachwirt/-in	86	59	27	74	59	15	8	7	1	6
Wirtschaftsassistent/-in (Gepr.)	-	-	-	-	-	-	-	-	-	-
-Industrie	86	59	27	74	59	15	8	7	1	6
Kaufmännischer Bereich zusammen	16 795	4 053	12 742	10 403	2 828	7 575	2 168	550	1 618	1 320

**Noch: B III 3.1.1 Teilnehmer an Prüfungen in der beruflichen Fortbildung in Industrie, Handel u.a. 1991
nach Art des Abschlusses**

Art des Abschlusses	Teilnehmer an Prüfungen in der beruflichen Fortbildung						Darunter Teilnehmer an Wiederholungsprüfungen			
	ins- gesamt	männ- lich	weib- lich	darunter mit bestandener Prüfung			zu- sammen	männ- lich	weib- lich	darunter mit bestan- dener Prüfung
				zu- sammen	männ- lich	weib- lich				
Industriemeister/-in:	3 608	3 585	23	3 153	3 132	21	289	287	2	192
Back- und Dauerbackwaren	19	19	-	18	18	-	-	-	-	-
Bau/Polier (Gepr.)	93	93	-	77	77	-	6	6	-	4
Buchbinderei	12	10	2	8	7	1	1	-	1	-
Chemie	300	299	1	256	255	1	34	34	-	23
Druck	120	113	7	93	86	7	17	16	1	16
Elektrotechnik	607	603	4	563	559	4	26	26	-	17
Gießerei	34	34	-	34	34	-	-	-	-	-
Glas	47	47	-	46	46	-	3	3	-	2
Hüttentechnik	88	88	-	82	82	-	6	6	-	4
Kraftverkehrsmeister/-in (Gepr.)	211	209	2	157	156	1	19	19	-	13
Kunststoff und Kautschuk	61	59	2	57	55	2	1	1	-	1
Lebensmittel	21	20	1	20	19	1	-	-	-	-
Metall	1 836	1 835	1	1 596	1 595	1	169	169	-	108
Papierverarbeitung	26	25	1	19	18	1	-	-	-	-
Pharmazie	13	11	2	13	11	2	-	-	-	-
Rohrnetzbau und Rohrnetzbetrieb	44	44	-	38	38	-	5	5	-	2
Rohrnetzmeister der Versorgungs- betriebe	51	51	-	51	51	-	2	2	-	2
Werksbahnbetrieb	25	25	-	25	25	-	-	-	-	-
Fachmeister/-in:	370	307	63	306	255	51	30	24	6	21
Floristmeister/-in	71	16	55	60	13	47	4	-	4	3
Hotelmeister/-in (Gepr.)	1	-	1	1	-	1	-	-	-	-
Kraftwerksmeister/-in	160	160	-	150	150	-	-	-	-	-
Küchenmeister/-in (Gepr.)	127	122	5	90	88	2	25	24	1	17
Restaurantmeister/-in (Gepr.)	11	9	2	5	4	1	1	-	1	1
Sonstige gewerbliche Fortbildungs- prüfungen:	405	386	19	286	269	17	102	97	5	58
Baumaschinenführer (Gepr.)	11	11	-	10	10	-	-	-	-	-
Baumaschinenmeister (Gepr.)	26	26	-	20	20	-	3	3	-	2
Diätkoch/-köchin	8	7	1	6	5	1	-	-	-	-
Elektronik I/II	63	57	6	47	42	5	14	12	2	10
Industrieller Elektroniker / Industrielle Elektronikerin	16	16	-	16	16	-	-	-	-	-
Polier (Gepr.), Fachrichtung Akustik und Trockenbau	20	20	-	19	19	-	-	-	-	-
Strahlenschutzfachkraft	58	57	1	30	29	1	31	31	-	17
Werkenschutzfachkraft (Gepr.)	203	192	11	138	128	10	54	51	3	29
Gewerblicher Bereich zusammen	4 383	4 278	105	3 745	3 656	89	421	408	13	271
Insgesamt	21 178	8 331	12 847	14 148	6 484	7 664	2 589	958	1 631	1 591

**B III 3.1.2 Teilnehmer an Prüfungen in der beruflichen Fortbildung in Industrie, Handel u.a. 1991
nach Kammerbezirken**

Kammerbezirk	Teilnehmer an Prüfungen in der beruflichen Fortbildung						Darunter Teilnehmer an Wiederholungsprüfungen			
	ins- gesamt	männ- lich	weib- lich	darunter mit bestandener Prüfung			zu- sammen	männ- lich	weib- lich	darunter mit bestan- dener Prüfung
				zu- sammen	männ- lich	weib- lich				
Aachen	719	370	349	484	300	184	128	55	73	69
Arnsberg	229	140	89	150	92	58	12	9	3	9
Bielefeld	830	363	467	549	264	285	76	28	48	41
Bochum	261	31	230	151	29	122	7	6	1	5
Bonn	1 403	501	902	915	333	582	210	75	135	126
Detmold	256	144	112	161	120	41	18	10	8	11
Dortmund	2 589	871	1 718	1 620	663	957	532	125	407	293
Düsseldorf	3 200	978	2 222	1 932	714	1 218	392	123	269	290
Duisburg	1 044	473	571	738	408	330	135	34	101	61
Essen	1 812	1 227	585	1 316	981	335	176	143	33	97
Hagen	436	201	235	267	155	112	35	23	12	17
Köln	4 084	1 503	2 581	2 974	1 208	1 766	474	145	329	294
Krefeld	1 167	408	759	834	345	489	113	59	54	78
Münster	2 184	650	1 534	1 380	492	888	172	81	91	131
Siegen	493	263	230	385	223	162	56	23	33	41
Wuppertal	471	208	263	292	157	135	53	19	34	28
Insgesamt	21 178	8 331	12 847	14 148	6 484	7 664	2 589	958	1 631	1 591

B III 3.2.1 Teilnehmer an Meisterprüfungen im Handwerk 1991 nach Berufen

Kenn- ziffer	Beruf	Teilnehmer an Meisterprüfungen						Darunter Teilnehmer an Wiederholungsprüfungen					
		ins- ge- samt	männ- lich	weib- lich	darunter mit bestandener Prüfung			zu- sam- men	männ- lich	weib- lich	darunter mit bestandener Prüfung		
					zu- sam- men	männ- lich	weib- lich				zu- sam- men	männ- lich	weib- lich
1011	Steinmetz/-in und Steinbildhauer/-in	80	75	5	55	52	3	19	18	1	16	15	1
1211	Keramiker/-in	6	3	3	6	3	3	-	-	-	-	-	-
1341	Glasapparatebauer/-in	3	3	-	2	2	-	-	-	-	-	-	-
1353	Glasschleifer/-in und Glasätzer/-in	1	1	-	1	1	-	1	1	-	1	1	-
1441	Vulkaniseur/-in	3	3	-	2	2	-	2	2	-	1	1	-
1631	Buchbinder/-in	31	13	18	21	10	11	6	4	2	6	4	2
1711	Schriftsetzer/-in	16	12	4	15	11	4	1	1	-	-	-	-
1730	Drucker/-in	51	50	1	39	38	1	9	9	-	9	9	-
1741	Steindrucker/-in	1	1	-	1	1	-	1	1	-	1	1	-
2210	Dreher/-in	89	88	1	63	62	1	15	14	1	11	10	1
2321	Graveur/-in	12	12	-	10	10	-	-	-	-	-	-	-
2323	Ziseleur/-in	1	1	-	1	1	-	-	-	-	-	-	-
2341	Galvaniseur/-in und Metallschleifer/-in	28	26	2	17	15	2	4	4	-	3	3	-
2610	Klempner/-in	26	26	-	18	18	-	13	13	-	9	9	-
2613	Karosserie- und Fahrzeugbauer/-in	60	60	-	41	41	-	10	10	-	9	9	-
2613	Karosseriebauer/-in	85	85	-	74	74	-	7	7	-	6	6	-
2621	Gas- und Wasserinstallateur/-in	691	689	2	475	474	1	118	118	-	96	96	-
2622	Zentralheizungs- und Lüftungs- bauer/-in	635	634	1	438	437	1	137	137	-	104	104	-
2710	Metallbauer/-in	703	703	-	499	499	-	158	158	-	107	107	-
2710	Schlosser/-in	33	33	-	31	31	-	4	4	-	3	3	-
2739	Maschinenbauer/-in	21	21	-	18	18	-	2	2	-	2	2	-
2739	Maschinenbaumechaniker/-in	431	430	1	308	308	-	86	85	1	56	56	-
2811	Kraftfahrzeugmechaniker/-in	1 752	1 750	2	1 348	1 346	2	325	325	-	238	238	-
2821	Landmaschinenmechaniker/-in	36	36	-	32	32	-	3	3	-	3	3	-
2840	Feinmechaniker/-in	16	16	-	13	13	-	-	-	-	-	-	-
2845	Büchsenmacher/-in	12	12	-	10	10	-	3	3	-	3	3	-
2849	Orthopädiemechaniker/-in	36	34	2	29	28	1	2	1	1	2	1	1
2850	Kälteanlagenbauer/-in	34	33	1	29	28	1	10	9	1	8	7	1
2852	Büroinformationselektroniker/-in	1	1	-	1	1	-	-	-	-	-	-	-
2853	Zweiradmechaniker/-in	45	45	-	40	40	-	2	2	-	2	2	-
2865	Uhrmacher/-in	14	14	-	7	7	-	6	6	-	4	4	-
2910	Werkzeugmacher/-in	142	142	-	98	98	-	32	32	-	28	28	-
3011	Gürtler/-in und Metalldrücker/-in	1	1	-	-	-	-	1	1	-	-	-	-
3021	Goldschmied/-in	10	4	6	8	4	4	10	4	6	8	4	4
3023	Gold-, Silber- und Aluminium- schläger/-in	40	22	18	37	21	16	4	2	2	4	2	2
3031	Zahntechniker/-in	209	180	29	157	136	21	19	18	1	12	11	1
3041	Augenoptiker/-in	212	154	58	151	105	46	60	50	10	41	32	9
3052	Orgel- und Harmoniumbauer/-in	1	1	-	-	-	-	-	-	-	-	-	-
3110	Elektroinstallateur/-in	1 410	1 410	-	999	999	-	298	298	-	203	203	-
3114	Kraftfahrzeugelektriker/-in	146	146	-	123	123	-	15	15	-	10	10	-
3120	Fernmeldeanlagenelektroniker/-in	13	13	-	13	13	-	-	-	-	-	-	-
3130	Elektromaschinenbauer/-in	27	27	-	16	16	-	11	11	-	7	7	-
3141	Elektromechaniker/-in	44	44	-	35	35	-	6	6	-	5	5	-
3151	Radio- und Fernsehtechniker/-in	165	165	-	137	137	-	9	9	-	5	5	-
3511	Herrenschneider/-in	2	-	2	2	-	2	2	-	2	2	-	2
3512	Damenschneider/-in	110	3	107	94	2	92	15	-	15	12	-	12
3541	Sticker/-in	1	-	1	1	-	1	-	-	-	-	-	-
3551	Modist/-in	2	-	2	2	-	2	-	-	-	-	-	-
3720	Schuhmacher/-in	21	19	2	16	14	2	5	5	-	3	3	-
3722	Orthopädieschuhmacher/-in	3	3	-	1	1	-	3	3	-	1	1	-
3741	Sattler/-in	12	10	2	11	9	2	1	1	-	1	1	-
3744	Bandagist/-in	14	11	3	8	6	2	-	-	-	-	-	-
3782	Kürschner/-in	2	2	-	2	2	-	2	2	-	2	2	-
3911	Bäcker/-in	436	414	22	360	341	19	40	39	1	31	30	1
3920	Konditor/-in	92	74	18	91	73	18	4	3	1	4	3	1
4010	Fleischer/-in	140	137	3	129	126	3	18	18	-	16	16	-
4410	Maurer/-in	425	425	-	321	321	-	54	54	-	39	39	-
4413	Feuerungs- und Schornsteinbauer/-in	2	2	-	1	1	-	-	-	-	-	-	-
4420	Beton- und Stahlbetonbauer/-in	79	79	-	59	59	-	11	11	-	9	9	-
4511	Zimmerer/Zimmerin	138	138	-	119	119	-	13	13	-	8	8	-
4520	Dachdecker/-in	275	271	4	172	170	2	65	64	1	46	46	-
4620	Straßenbauer/-in	136	134	2	73	72	1	25	25	-	13	13	-
4662	Brunnenbauer/-in	11	11	-	9	9	-	2	2	-	2	2	-
4811	Stukkateur/-in	60	59	1	47	46	1	7	7	-	4	4	-
4820	Wärme-, Kälte- und Schallschutz- isolierer/-in	30	30	-	17	17	-	7	7	-	5	5	-
4830	Fliesen-, Platten- und Mosaikleger/-in	106	105	1	74	73	1	18	18	-	14	14	-
4840	Kachelofen- und Luftheizungsbauer/-in	13	13	-	9	9	-	3	3	-	2	2	-
4850	Glaser/-in	36	33	3	19	17	2	8	7	1	4	4	-

Noch: B III 3.2.1 Teilnehmer an Meisterprüfungen im Handwerk 1991 nach Berufen

Kenn- ziffer	Beruf	Teilnehmer an Meisterprüfungen						Darunter Teilnehmer an Wiederholungsprüfungen					
		ins- ge- sam	männ- lich	weib- lich	darunter mit bestandener Prüfung			zu- sam- men	männ- lich	weib- lich	darunter mit bestandener Prüfung		
					zu- sam- men	männ- lich	weib- lich				zu- sam- men	männ- lich	weib- lich
4910	Raumausstatter/-in	98	86	12	78	68	10	7	7	-	7	7	-
4913	Parkettleger/-in	27	26	1	27	26	1	-	-	-	-	-	-
5010	Tischler/-in	1 011	996	15	822	808	14	161	160	1	127	126	1
5041	Bootsbauer/-in	3	3	-	2	2	-	-	-	-	-	-	-
5041	Schiffbauer/-in	3	3	-	3	3	-	-	-	-	-	-	-
5049	Rolladen- und Jalousiebauer/-in	6	6	-	6	6	-	-	-	-	-	-	-
5110	Maler/-in und Lackierer/-in	537	522	15	420	406	14	105	105	-	74	74	-
5133	Vergolder/-in	9	5	4	7	4	3	-	-	-	-	-	-
5140	Glas- und Porzellanmaler/-in	4	1	3	4	1	3	-	-	-	-	-	-
8042	Schornsteinfeger/-in	152	151	1	131	130	1	40	40	-	39	39	-
8344	Schilder- und Lichtreklame- hersteller/-in	1	1	-	1	1	-	-	-	-	-	-	-
8370	Fotograf/-in	45	28	17	36	25	11	7	5	2	2	2	-
9011	Friseur/-in	998	168	830	752	121	631	214	34	180	134	19	115
9321	Textilreiniger/-in	44	30	14	38	27	11	2	-	2	2	-	2
9342	Gebäudereiniger/-in	41	33	8	29	24	5	10	9	1	9	8	1
x	Insgesamt	12 498	11 251	1 247	9 411	8 439	972	2 258	2 025	233	1 635	1 478	157

B III 3.2.2 Teilnehmer an Meisterprüfungen im Handwerk 1991 nach Kammerbezirken

Kammerbezirk	Teilnehmer an Meisterprüfungen						Darunter Teilnehmer an Wiederholungsprüfungen					
	ins- ge- sam	männ- lich	weib- lich	darunter mit bestandener Prüfung			zu- sam- men	männ- lich	weib- lich	darunter mit bestandener Prüfung		
				zu- sam- men	männ- lich	weib- lich				zu- sam- men	männ- lich	weib- lich
Aachen	823	803	20	532	516	16	210	207	3	153	150	3
Arnsberg	968	923	45	804	768	36	132	125	7	109	104	5
Bielefeld	1 646	1 502	144	1 230	1 119	111	326	289	37	248	220	28
Dortmund	1 097	932	165	745	617	128	183	159	24	127	109	18
Düsseldorf	3 461	3 082	379	2 522	2 230	292	689	604	85	505	446	59
Köln	1 743	1 437	306	1 383	1 131	252	269	239	30	187	170	17
Münster	2 760	2 572	188	2 195	2 058	137	449	402	47	306	279	27
Insgesamt	12 498	11 251	1 247	9 411	8 439	972	2 258	2 025	233	1 635	1 478	157

B III 3.2.3 Teilnehmer an Fortbildungsprüfungen im Handwerk 1991 nach Art des Abschlusses

Art des Abschlusses	Teilnehmer an Fortbildungsprüfungen ²⁶⁾					
	insgesamt	männlich	weiblich	darunter mit bestandener Prüfung		
				zusammen	männlich	weiblich
Baumaschinenführer/-in (Gepr.)	31	31	-	28	28	-
Baumaschinenmeister/-in (Gepr.)	10	10	-	10	10	-
Betriebswirt/-in des Handwerks / im Handwerk	446	410	36	359	326	33
Bodenleger/-in (Gepr.)	21	20	1	21	20	1
CAD-Anwendungsfachmann/-frau	72	41	31	72	41	31
CAD-Konstrukteur/-in	30	23	7	21	20	1
CAD-Zeichner/-in	13	11	2	10	8	2
EDV-Organisator/-in	205	152	53	184	140	44
Fachkaufmann/-frau für Handwerk- wirtschaft	42	3	39	40	3	37
Fortbildungsprüfung zur Erlangung des Korrosionsschutz-Scheines	76	76	-	68	68	-
Friseur-Kosmetiker/-in (Gepr.)	24	1	23	23	1	22
Gerüstbau-Obermonteur/-in (Gepr.)	22	22	-	19	19	-
Gerüstbaukolonnenführer/-in (Gepr.)	76	76	-	66	66	-
Gestalter/-in im Handwerk	14	9	5	14	9	5
Informatikassistent/-in	55	35	20	34	20	14
Kosmetiker/-in (Gepr.)	10	-	10	10	-	10
Med. Fußpfleger/-in (Gepr.)	9	-	9	9	-	9
Personalorganisator/-in	30	6	24	26	6	20
Polier/-in (Gepr.)	106	106	-	96	96	-
Programmierer/-in	280	163	117	244	137	107
PC-Anwender/-in	103	39	64	87	34	53
Restaurator/-in im Maler- und Lackiererhandwerk (Gepr.)	12	12	-	11	11	-
Restaurator/-in im Schmiede- und Schlosserhandwerk (Gepr.)	10	10	-	10	10	-
Restaurator/-in im Stukkateur- handwerk (Gepr.)	2	2	-	2	2	-
Restaurator/-in im Tischlerhandwerk (Gepr.)	8	8	-	8	8	-
Sachbearbeiter/-in für Personal- und Rechnungswesen	85	37	48	80	36	44
Sachbearbeiter/-in im Rechnungs- wesen	58	5	53	56	5	51
Schönheitspfleger/-in (Kosmetiker/-in) (Gepr.)	147	-	147	135	-	135
Techn.-kaufm. Fachkraft im Handwerk	20	17	3	18	15	3
Umweltschutzberater/-in im Handwerk	43	43	-	42	42	-
Wirtschaftsinformatiker/-in (Gepr.)	87	67	20	71	66	5
Insgesamt	2 147	1 435	712	1 874	1 247	627

B III 3.2.4 Teilnehmer an Fortbildungsprüfungen im Handwerk 1991 nach Kammerbezirken

Kammerbezirk	Teilnehmer an Fortbildungsprüfungen ²⁶⁾					
	insgesamt	männlich	weiblich	darunter mit bestandener Prüfung		
				zusammen	männlich	weiblich
Aachen	44	34	10	44	34	10
Arnsberg	46	27	19	43	24	19
Bielefeld	46	23	23	41	19	22
Dortmund	241	216	25	218	194	24
Düsseldorf	1 407	869	538	1 186	726	460
Köln	79	35	44	74	32	42
Münster	284	231	53	268	218	50
Insgesamt	2 147	1 435	712	1 874	1 247	627

B III 3.3.1 Teilnehmer an Meister-/Fortbildungsprüfungen in der Landwirtschaft 1991

Kenn- ziffer	Art des Abschlusses Fachrichtung Kammer	Teilnehmer an Meister-/Fortbildungsprüfungen						Darunter Teilnehmer an Wiederholungsprüfungen			
		ins- gesamt	männ- lich	weib- lich	darunter mit bestandener Prüfung			zu- sammen	männ- lich	weib- lich	dar- unter mit bestan- dener Prüfung
					zu- sammen	männ- lich	weib- lich				
0110	Landwirtschaftsmeister/-in	82	77	5	64	59	5	26	24	2	23
0210	Tierwirtschaftsmeister/-in	13	10	3	13	10	3	-	-	-	-
	davon Fachrichtung Schafhaltung	5	4	1	5	4	1	-	-	-	-
	Fachrichtung Geflügelhaltung	4	3	1	4	3	1	-	-	-	-
	Fachrichtung Pelztierhaltung	4	3	1	4	3	1	-	-	-	-
0215	Fischwirtschaftsmeister/-in										
	Fachrichtung Haltung und Zucht	7	7	-	6	6	-	-	-	-	-
0510	Gärtnermeister/-in	384	328	56	323	272	51	29	26	3	16
	davon Fachrichtung Zierpflanzenbau	139	111	28	110	87	23	12	9	3	6
	Fachrichtung Gemüsebau	21	19	2	17	15	2	1	1	-	-
	Fachrichtung Baumschulen	54	47	7	48	41	7	5	5	-	2
	Fachrichtung Garten- und Landschaftsbau	130	119	11	112	101	11	10	10	-	8
	Fachrichtung Friedhofsgärtnerei	40	32	8	36	28	8	1	1	-	-
0510	Natur- und Landschaftspfleger/-in	25	25	-	25	25	-	-	-	-	-
0613	Revierjagdmeister/-in	4	4	-	4	4	-	-	-	-	-
0621	Forstwirtschaftsmeister/-in	32	32	-	24	24	-	2	2	-	-
4311	Molkereimeister/-in	12	12	-	12	12	-	-	-	-	-
7921	Golfplatzwart/-in (Greenkeeper)	34	33	1	33	32	1	3	3	-	3
8382	Pferdewirtschaftsmeister/-in	52	35	17	43	29	14	4	4	-	4
	davon Fachrichtung Pferdezüchtung und -haltung	18	12	6	13	9	4	2	2	-	2
	Fachrichtung Reitausbildung	29	18	11	25	15	10	1	1	-	1
	Fachrichtung Galopprenn- training	4	4	-	4	4	-	-	-	-	-
	Fachrichtung Trabrenntraining	1	1	-	1	1	-	1	1	-	1
9213	Meister/-in der ländlichen Hauswirtschaft	56	-	56	40	-	40	14	-	14	13
	Insgesamt	701	563	138	587	473	114	78	59	19	59
	davon Rheinland	414	355	59	351	299	52	36	35	1	28
	Westfalen-Lippe	287	208	79	236	174	62	42	24	18	31

B III 3.3.2 Teilnehmer an Meister-/Fortbildungsprüfungen im öffentlichen Dienst 1991

Kenn- ziffer	Art des Abschlusses Art der Verwaltung ²⁹⁾	Teilnehmer an Meister-/Fortbildungsprüfungen						Darunter Teilnehmer an Wiederholungsprüfungen			
		ins- gesamt	männ- lich	weib- lich	darunter mit bestandener Prüfung			zu- sammen	männ- lich	weib- lich	dar- unter mit bestan- dener Prüfung
					zu- sammen	männ- lich	weib- lich				
4652	Wasserbauwerker (Meister)	1	1	-	1	1	-	-	-	-	-
5470	Motorenwärter/-in in der Bundesverkehrsverwaltung	2	2	-	2	2	-	-	-	-	-
6915	Angestellter/Angestellte im Sparkassendienst - 1. Prüfung ⁴¹⁾	145	35	110	133	33	100	2	1	1	-
6915	Angestellter/Angestellte im Sparkassendienst - 2. Prüfung (Sparkassenbetriebswirt/-in) ⁴¹⁾	657	377	280	653	375	278	-	-	-	-
7225	Maschinist/-in auf Wasserfahrzeugen der Bundesverkehrsverwaltung	2	2	-	2	2	-	1	1	-	1
7253	Schichtleiter/-in an Schleusenbetriebsstellen an Binnenwasserstraßen des Bundes	12	12	-	9	9	-	-	-	-	-
7811	Angestellter/Angestellte im Verwaltungs- und Kassendienst - 1. Prüfung ⁴¹⁾	424	65	359	392	57	335	4	1	3	3
7811	Angestellter/Angestellte im Verwaltungs- und Kassendienst - 2. Prüfung ⁴¹⁾	358	204	154	334	187	147	7	4	3	4
8762	Gepr. Schwimmmeister/-in	77	59	18	77	59	18	2	2	-	2
9354	Gepr. Abwassermeister/-in	92	92	-	65	65	-	11	11	-	4
9359	Gepr. Städtereinigungsmeister/-in	26	26	-	23	23	-	-	-	-	-
x	Insgesamt	1 796	875	921	1 691	813	878	27	20	7	14
	davon Kommunaler Verwaltungsdienst	782	269	513	726	244	482	11	5	6	7
	Landesverwaltungsdienst	997	589	408	951	555	396	15	14	1	6
	Bundesverwaltungsdienst	17	17	-	14	14	-	1	1	-	1

B III 3.3.3 Teilnehmer an Fortbildungsprüfungen im Ausbildungsbereich „Freie Berufe“ 1991

Kenn- ziffer	Art des Abschlusses <u>Kammer</u>	Teilnehmer an Fortbildungsprüfungen						Darunter Teilnehmer an Wiederholungsprüfungen			
		ins- gesamt	männ- lich	weib- lich	darunter mit bestandener Prüfung			zu- sammen	männ- lich	weib- lich	dar- unter mit bestan- dener Prüfung
					zu- sammen	männ- lich	weib- lich				
7535	Steuerfachassistent/-in	121	26	95	89	20	69	1	-	1	1
8562	Zahnmedizinischer/-medizinische Fachhelfer/-in	26	-	26	26	-	26	-	-	-	-
x	Insgesamt	147	26	121	115	20	95	1	-	1	1
	davon Steuerberaterkammer Düsseldorf	66	11	55	49	9	40	1	-	1	1
	Steuerberaterkammer Westfalen-Lippe	55	15	40	40	11	29	-	-	-	-
	Zahnärztekammer Westfalen-Lippe	26	-	26	26	-	26	-	-	-	-

B III 3.3.4 Teilnehmer an Meisterprüfungen im Ausbildungsbereich „Sonstige“ 1991

Kenn- ziffer	Art des Abschlusses <u>Zuständige Stelle</u>	Teilnehmer an Meisterprüfungen						Darunter Teilnehmer an Wiederholungsprüfungen			
		ins- gesamt	männ- lich	weib- lich	darunter mit bestandener Prüfung			zu- sammen	männ- lich	weib- lich	dar- unter mit bestan- dener Prüfung
					zu- sammen	männ- lich	weib- lich				
9212	Meister/-in der städtischen Hauswirtschaft	284	1	283	235	-	235	9	-	9	5
x	Insgesamt	284	1	283	235	-	235	9	-	9	5
	davon Landwirtschaftskammer Rheinland ⁶⁵⁾	164	1	163	132	-	132	9	-	9	5
	Landwirtschaftskammer Westfalen-Lippe ⁶⁵⁾	120	-	120	103	-	103	-	-	-	-

B. IV Ausbildungsberater

B IV 1.1.1 Ausbildungsberater in Industrie, Handel u.a. am 31.12.1991 nach Kammerbezirken und Beschäftigungsart

Kammerbezirk	Ausbildungsberater				Besuche von Ausbildungsstätten durch die Ausbildungsberater
	insgesamt	davon ... tätig			
		hauptberuflich	nebenberuflich	ehrenamtlich	
Aachen	6	6	-	-	1 100
Arnsberg	10	6	4	-	1 171
Bielefeld	8	8	-	-	1 250
Bochum	3	3	-	-	1 383
Bonn	4	4	-	-	1 418
Detmold	3	1	2	-	525
Dortmund	4	3	1	-	1 708
Düsseldorf	6	6	-	-	2 051
Duisburg	6	6	-	-	850
Essen	8	4	4	-	2 654
Hagen	7	7	-	-	2 354
Köln	10	2	8	-	2 184
Krefeld	5	5	-	-	3 127
Münster	11	11	-	-	7 381
Siegen	4	4	-	-	1 140
Wuppertal	9	9	-	-	1 591
Insgesamt	104	85	19	-	31 887

B IV 1.1.2 Ausbildungsberater im Handwerk am 31.12.1991 nach Kammerbezirken und Beschäftigungsart

Kammerbezirk	Ausbildungsberater				Besuche von Ausbildungsbetrieben durch die hauptberuflichen Ausbildungsberater
	insgesamt	davon ... tätig			
		hauptberuflich	nebenberuflich	ehrenamtlich	
Aachen	117	4	-	113	1 247
Arnsberg	152	3	-	149	1 037
Bielefeld	207	5	-	202	1 207
Dortmund	157	6	-	151	628
Düsseldorf	422	8	-	414	1 095
Köln	155	4	-	151	529
Münster	248	5	-	243	1 856
Insgesamt	1 456	35	-	1 423	7 599

B IV 1.1.3 Ausbildungsberater in der Landwirtschaft am 31.12.1991 nach Kammern und Beschäftigungsart

Kammer	Ausbildungsberater				Besuche von Ausbildungsstätten durch die hauptberuflichen Ausbildungsberater
	insgesamt	davon ... tätig			
		hauptberuflich	nebenberuflich	ehrenamtlich	
Rheinland	19	19	-	-	.
Westfalen-Lippe	42	42	-	-	.
Insgesamt ⁽³⁵⁾	61	61	-	-	.

B IV 1.1.4 Ausbildungsberater im öffentlichen Dienst am 31.12.1991 nach Art der Verwaltung und Beschäftigungsart

Art der Verwaltung ²⁹⁾	Ausbildungsberater				Besuche von Ausbildungsstätten durch die Ausbildungsberater
	insgesamt	davon ... tätig			
		hauptberuflich	nebenberuflich	ehrenamtlich	
Kommunaler Verwaltungsdienst	36	23	13	-	14
Landesverwaltungsdienst	79	43	30	6	341
Bundesverwaltungsdienst ²¹⁾	22	11	8	3	1 368
Kirchlicher Verwaltungsdienst ⁷⁵⁾	6	6	-	-	14
Insgesamt	143	83	51	9	1 737

B IV 1.1.5 Ausbildungsberater im Ausbildungsbereich „Freie Berufe“ am 31.12.1991 nach Kammern und Beschäftigungsart

Kammer	Auszubildende	Ausbildungsberater				Ausbildungs- berater je 1000 Auszubildende
		insgesamt	davon ... tätig			
			hauptberuflich	nebenberuflich	ehrenamtlich	
Ärztammer Nordrhein	7 171	25	-	-	25	3,5
Ärztammer Westfalen-Lippe	6 670	26	-	-	26	3,9
Apothekerkammer Nordrhein	1 169	12	-	-	12	10,3
Apothekerkammer Westfalen-Lippe	916	63	-	-	63	68,8
Patentanwaltskammer ⁶⁹⁾	36	2	-	-	2	55,6
Rechtsanwaltskammer Düsseldorf	1 610	8	-	-	8	5,0
Rechtsanwaltskammer für den Oberlandesgerichtsbezirk Hamm	4 375	13	-	-	13	3,0
Rechtsanwaltskammer Köln	1 512	4	-	-	4	2,6
Rheinische Notarkammer	303	1	-	-	1	3,3
Steuerberaterkammer Düsseldorf	1 962	3	-	3	-	1,5
Steuerberaterkammer Köln	1 568	2	-	2	-	1,3
Steuerberaterkammer Westfalen-Lippe	2 909	1	1	-	-	0,3
Tierärztekammer Nordrhein	327	1	-	-	1	3,1
Tierärztekammer Westfalen-Lippe	293	8	-	8	-	27,3
Zahnärztekammer Nordrhein	3 923	8	-	-	8	2,0
Zahnärztekammer Westfalen-Lippe	3 513	36	-	-	36	10,2
Insgesamt	38 257	213	1	13	199	5,6

B IV 1.1.6 Ausbildungsberater im Ausbildungsbereich „Sonstige“ am 31.12.1991 nach zuständigen Stellen und Beschäftigungsart

Zuständige Stelle	Ausbildungsberater			Besuche von Ausbildungsstätten durch die Ausbildungsberater
	insgesamt	davon ... tätig		
		hauptberuflich	ehrenamtlich	
Landwirtschaftskammer Rheinland ⁵³⁾⁶⁵⁾	6	6	-	532
Landwirtschaftskammer Westfalen-Lippe ⁵³⁾⁶⁵⁾	18	18	-	900
Insgesamt	24	24	-	1 432

B IV 1.2.1 Ausbildungsberater in Industrie, Handel u.a. am 31.12.1991 nach fachlicher Zuständigkeit und Beschäftigungsart

Fachliche Zuständigkeit	Ausbildungsberater				Besuche von Ausbildungsstätten durch die Ausbildungsberater
	insgesamt	davon ... tätig			
		hauptberuflich	nebenberuflich	ehrenamtlich	
Kaufmännische Berufe	55	48	7	-	19 218
Gewerbliche Berufe	39	33	6	-	11 895
Kaufmännische und gewerbliche Berufe	10	4	6	-	774
Insgesamt	104	85	19	-	31 887

B IV 1.2.2 Ausbildungsberater im Handwerk am 31.12.1991 nach fachlicher Zuständigkeit und Beschäftigungsart

Fachliche Zuständigkeit	Ausbildungsberater				Besuche von Ausbildungs- betrieben durch die hauptberuflichen Ausbildungsberater
	insgesamt	davon ... tätig			
		hauptberuflich	nebenberuflich	ehrenamtlich	
Gewerbliche Berufe	320	5	-	315	1 247
Kaufmännische und gewerbliche Berufe	1 138	30	-	1 108	6 352
Insgesamt	1 458	35	-	1 423	7 599

B IV 1.3.1 Ausbildungsberater im öffentlichen Dienst am 31.12.1991 nach regionaler Zuständigkeit und Beschäftigungsart

Regionale Zuständigkeit	Ausbildungsberater				Besuche von Ausbildungsstätten durch die Ausbildungsberater
	insgesamt	davon ... tätig			
		hauptberuflich	nebenberuflich	ehrenamtlich	
Nordrhein-Westfalen	139	80	50	9	1 727
Nordrhein-Westfalen und andere Bundesländer ²¹⁾	4	3	1	-	10
Insgesamt	143	83	51	9	1 737

B IV 1.3.2 Ausbildungsberater im Ausbildungsbereich „Sonstige“ am 31.12.1991 nach regionaler Zuständigkeit und Beschäftigungsart

Regionale Zuständigkeit	Ausbildungsberater			Besuche von Ausbildungsstätten durch die Ausbildungsberater
	insgesamt	davon ... tätig		
		hauptberuflich	ehrenamtlich	
Nordrhein-Westfalen ⁵³⁾	24	24	-	1 432

**B IV 2.1 Hauptberufliche Ausbildungsberater in Industrie, Handel u.a. am 31.12.1991
nach beruflicher Vorbildung und Altersgruppen**

Berufliche Vorbildung	Geschlecht	Hauptberufliche Ausbildungsberater						
		insgesamt	davon im Alter von					
			unter 25	25 - 29	30 - 39	40 - 49	50 - 59	60 und mehr
Abgeschlossene Berufsausbildung	zusammen	24	-	-	1	10	10	3
	männlich	20	-	-	1	8	8	3
	weiblich	4	-	-	-	2	2	-
Meisterprüfung	zusammen	21	-	-	3	7	10	1
	männlich	21	-	-	3	7	10	1
	weiblich	-	-	-	-	-	-	-
Technikerausbildung	zusammen	11	-	-	-	6	5	-
	männlich	11	-	-	-	6	5	-
	weiblich	-	-	-	-	-	-	-
Sonstiger Abschluß einer Fachschule	zusammen	10	-	-	1	4	5	-
	männlich	9	-	-	1	3	5	-
	weiblich	1	-	-	-	1	-	-
Fachhochschulabschluß	zusammen	14	-	-	3	8	2	1
	männlich	14	-	-	3	8	2	1
	weiblich	-	-	-	-	-	-	-
Hochschulabschluß	zusammen	2	-	-	1	-	1	-
	männlich	1	-	-	-	-	1	-
	weiblich	1	-	-	1	-	-	-
Sonstige berufliche Vorbildung	zusammen	3	-	-	-	2	1	-
	männlich	2	-	-	-	1	1	-
	weiblich	1	-	-	-	1	-	-
Insgesamt	zusammen	85	-	-	9	37	34	5
	männlich	78	-	-	8	33	32	5
	weiblich	7	-	-	1	4	2	-

B IV 2.2 Hauptberufliche Ausbildungsberater im Handwerk am 31.12.1991 nach beruflicher Vorbildung und Altersgruppen

Berufliche Vorbildung	Geschlecht	Hauptberufliche Ausbildungsberater						
		insgesamt	davon im Alter von					
			unter 25	25 - 29	30 - 39	40 - 49	50 - 59	60 und mehr
			Jahren					
Abgeschlossene Berufsausbildung	zusammen	3	-	-	3	-	-	-
	männlich	2	-	-	2	-	-	-
	weiblich	1	-	-	1	-	-	-
Meisterprüfung	zusammen	22	-	-	4	8	6	4
	männlich	20	-	-	3	8	5	4
	weiblich	2	-	-	1	-	1	-
Technikerausbildung	zusammen	5	-	-	1	3	1	-
	männlich	5	-	-	1	3	1	-
	weiblich	-	-	-	-	-	-	-
Sonstiger Abschluß einer Fachschule	zusammen	1	-	-	1	-	-	-
	männlich	1	-	-	1	-	-	-
	weiblich	-	-	-	-	-	-	-
Fachhochschulabschluß	zusammen	2	-	-	1	1	-	-
	männlich	1	-	-	-	1	-	-
	weiblich	1	-	-	1	-	-	-
Hochschulabschluß	zusammen	1	-	-	-	1	-	-
	männlich	-	-	-	-	-	-	-
	weiblich	1	-	-	-	1	-	-
Sonstige berufliche Vorbildung	zusammen	1	-	-	-	1	-	-
	männlich	1	-	-	-	1	-	-
	weiblich	-	-	-	-	-	-	-
Insgesamt	zusammen	35	-	-	10	14	7	4
	männlich	30	-	-	7	13	6	4
	weiblich	5	-	-	3	1	1	-

B IV 2.3 Ausbildungsberater in der Landwirtschaft am 31.12.1991 nach beruflicher Vorbildung und Altersgruppen

Berufliche Vorbildung	Geschlecht	Ausbildungsberater						
		insgesamt	davon im Alter von					
			unter 25	25 - 29	30 - 39	40 - 49	50 - 59	60 und mehr
Meisterprüfung	zusammen	1	-	-	-	1	-	-
	männlich	1	-	-	-	1	-	-
	weiblich	-	-	-	-	-	-	-
Sonstiger Abschluß einer Fachschule	zusammen	4	-	-	1	3	-	-
	männlich	2	-	-	-	2	-	-
	weiblich	2	-	-	1	1	-	-
Fachhochschulabschluß	zusammen	11	-	2	5	-	4	-
	männlich	6	-	-	2	-	4	-
	weiblich	5	-	2	3	-	-	-
Hochschulabschluß	zusammen	45	-	1	25	12	5	2
	männlich	23	-	-	10	9	4	-
	weiblich	22	-	1	15	3	1	2
Insgesamt ³⁵⁾	zusammen	61	-	3	31	16	9	2
	männlich	32	-	-	12	12	8	-
	weiblich	29	-	3	19	4	1	2

B IV 2.4 Ausbildungsberater⁴⁷⁾ im öffentlichen Dienst am 31.12.1991 nach beruflicher Vorbildung und Altersgruppen

Berufliche Vorbildung	Geschlecht	Ausbildungsberater						
		insgesamt	davon im Alter von					
			unter 25	25 - 29	30 - 39	40 - 49	50 - 59	60 und mehr
Abgeschlossene Berufsausbildung	zusammen	25	-	-	4	8	10	3
	männlich	23	-	-	2	8	10	3
	weiblich	2	-	-	2	-	-	-
Meisterprüfung	zusammen	1	-	-	-	-	1	-
	männlich	1	-	-	-	-	1	-
	weiblich	-	-	-	-	-	-	-
Abschluß einer Fachschule	zusammen	3	-	-	2	1	-	-
	männlich	3	-	-	2	1	-	-
	weiblich	-	-	-	-	-	-	-
Fachhochschulabschluß	zusammen	55	-	3	19	18	12	3
	männlich	44	-	1	12	16	12	3
	weiblich	11	-	2	7	2	-	-
Hochschulabschluß	zusammen	31	-	1	10	9	9	2
	männlich	27	-	-	7	9	9	2
	weiblich	4	-	1	3	-	-	-
Sonstige berufliche Vorbildung	zusammen	6	-	-	1	2	2	1
	männlich	4	-	-	-	1	2	1
	weiblich	2	-	-	1	1	-	-
Insgesamt ⁷⁵⁾	zusammen	121	-	4	36	38	34	9
	männlich	102	-	1	23	35	34	9
	weiblich	19	-	3	13	3	-	-

**B IV 2.5 Ausbildungsberater im Ausbildungsbereich „Freie Berufe“ am 31.12.1991
nach beruflicher Vorbildung und Altersgruppen**

Berufliche Vorbildung	Geschlecht	Ausbildungsberater							
		ins- gesamt	davon im Alter von						
			unter 25	25 - 29	30 - 39	40 - 49	50 - 59	60 und mehr	ohne Angabe
			Jahren						
Abgeschlossene Berufsausbildung	zusammen	7	-	-	2	1	3	1	-
	männlich	4	-	-	-	1	2	1	-
	weiblich	3	-	-	2	-	1	-	-
Fachhochschulabschluß	zusammen	2	-	-	1	-	1	-	-
	männlich	1	-	-	1	-	-	-	-
	weiblich	1	-	-	-	-	1	-	-
Hochschulabschluß	zusammen	204	-	-	24	101	50	29	-
	männlich	181	-	-	15	94	44	28	-
	weiblich	23	-	-	9	7	6	1	-
Insgesamt	zusammen	213	-	-	27	102	54	30	-
	männlich	186	-	-	16	95	46	29	-
	weiblich	27	-	-	11	7	8	1	-

**B IV 2.6 Ausbildungsberater im Ausbildungsbereich „Sonstige“ am 31.12.1991
nach beruflicher Vorbildung und Altersgruppen**

Berufliche Vorbildung	Geschlecht	Ausbildungsberater						
		insgesamt	davon im Alter von					
			unter 25	25 - 29	30 - 39	40 - 49	50 - 59	60 und mehr
			Jahren					
Abschluß einer Fachschule	zusammen	1	-	-	-	1	-	-
	männlich	-	-	-	-	-	-	-
	weiblich	1	-	-	-	1	-	-
Fachhochschulabschluß	zusammen	3	-	1	2	-	-	-
	männlich	-	-	-	-	-	-	-
	weiblich	3	-	1	2	-	-	-
Hochschulabschluß	zusammen	20	-	1	14	2	3	-
	männlich	-	-	-	-	-	-	-
	weiblich	20	-	1	14	2	3	-
Insgesamt³⁵⁾	zusammen	24	-	2	16	3	3	-
	männlich	-	-	-	-	-	-	-
	weiblich	24	-	2	16	3	3	-

B. V Ausbilder

B V 1.1.1 Ausbilder in Industrie, Handel u.a. am 31.12.1991 nach fachlicher Eignung

Kammerbezirk	Ausbilder						
	insgesamt	männlich	weiblich	davon mit fachlicher Eignung aufgrund einer			
				Meister- prüfung ¹⁴⁾	bestandenen Prüfung gemäß § 76 Abs.1 BBiG	widerruf- lichen Zuerkennung gemäß § 76 Abs.3 BBiG	Fortsetzung der Ausbil- dertätigkeit gemäß § 111 Abs.2 BBiG
Aachen	5 307	4 414	893		4 885	344	78
Arnsberg	2 245	1 869	376		2 118	116	11
Bielefeld	9 350	7 610	1 740	240	8 076	914	120
Bochum	3 545	2 742	803		2 951	540	54
Bonn	2 571	2 128	443	12	2 333	226	-
Detmold	2 818	2 400	418	48	2 720	20	30
Dortmund	2 902	2 374	528	1	2 743	128	30
Düsseldorf	3 725	3 032	693	-	3 300	412	13
Duisburg	3 185	2 629	556	-	2 663	497	25
Essen	4 640	3 704	936	89	4 151	367	33
Hagen	5 046	4 329	717	5	4 550	428	63
Köln	5 419	4 350	1 069	609	4 378	427	5
Krefeld	3 272	2 725	547	77	2 942	218	35
Münster	14 502	11 640	2 862	-	12 999	1 260	243
Siegen	2 692	2 316	376	44	2 339	294	15
Wuppertal	2 128	1 822	306	46	1 951	126	5
Insgesamt	73 347	60 084	13 263		66 270	6 317	760

B V 1.1.2 Ausbilder in der Landwirtschaft am 31.12.1991 nach fachlicher Eignung

Kammer	Ausbilder							
	insgesamt	männlich	weiblich	davon				
				mit fachlicher Eignung aufgrund einer / eines				mit sonstiger Befähigung / ohne Angabe
				Meister- prüfung ¹⁶⁾	Fachschul- abschlusses ¹⁷⁾	Hoch-, Fachhoch- schul- abschlusses ¹⁸⁾	Zuerkennung durch die zuständige Behörde ¹⁹⁾	
Rheinland	1 525	1 463	62	852	78	95	210	290
Westfalen-Lippe	2 374	2 221	153	1 657	212	231	232	41
Insgesamt	3 899	3 684	215	2 509	291	326	442	331

B V 1.1.3 Ausbilder im Ausbildungsbereich „Sonstige“ am 31.12.1991 nach fachlicher Eignung

Zuständige Stelle	Ausbilder							
	insgesamt	männlich	weiblich	davon				ohne Angabe
				mit fachlicher Eignung aufgrund einer / eines				
				Meister- prüfung ¹⁶⁾	Berufsaus- bildungs-, Hoch-, Fachhoch- schulab- schlusses ¹⁸⁾	Zuerkennung durch die zuständige Behörde ¹⁹⁾	Fortsetzung der Ausbilder- tätigkeit gemäß § 111 Abs.2 BBiG	
Landwirtschaftskammer Rheinland ⁶⁵⁾	426	-	426	103	134	2	-	187
Landwirtschaftskammer Westfalen-Lippe ⁶⁵⁾	1 511	-	1 511	417	378	347	369	-
Insgesamt	1 937	-	1 937	520	512	349	369	187

B V 1.2.1 Ausbilder in Industrie, Handel u.a. am 31.12.1991 nach pädagogischer Eignung

Kammerbezirk	Ausbilder						
	insgesamt	männlich	weiblich	davon mit pädagogischer Eignung aufgrund einer			
				Ausbilder-Eignungsprüfung ²⁰⁾	Meisterprüfung ²²⁾	Befreiung von der Ausbilder-Eignungsprüfung ²³⁾	sonstigen Eignung ²⁴⁾
Aachen	5 307	4 414	893	1 443	680	3 122	62
Arnsberg	2 245	1 869	376	864	407	878	96
Bielefeld	9 350	7 610	1 740	2 446	1 554	5 063	287
Bochum	3 545	2 742	803	760	446	2 193	146
Bonn	2 571	2 128	443	989	255	1 202	125
Detmold	2 818	2 400	418	1 026	740	892	160
Dortmund	2 902	2 374	528	852	430	1 620	-
Düsseldorf	3 725	3 032	693	1 365	506	1 729	125
Duisburg	3 185	2 629	556	1 394	448	1 139	204
Essen	4 640	3 704	936	1 196	667	2 712	65
Hagen	5 046	4 329	717	1 272	951	2 716	107
Köln	5 419	4 350	1 069	1 691	692	1 302	1 734
Krefeld	3 272	2 725	547	915	569	1 704	84
Münster	14 502	11 640	2 862	4 128	2 204	7 702	468
Siegen	2 692	2 316	376	881	517	1 209	85
Wuppertal	2 128	1 822	306	717	423	932	56
Insgesamt	73 347	60 084	13 263	21 939	11 489	36 115	3 804

B V 1.2.2 Ausbilder in der Landwirtschaft am 31.12.1991 nach pädagogischer Eignung

Kammer	Ausbilder							
	insgesamt	männlich	weiblich	davon				ohne Angabe
				mit pädagogischer Eignung aufgrund einer				
				Ausbilder-Eignungsprüfung ³⁰⁾	Meisterprüfung ³¹⁾	Prüfungsbefreiung wegen anderer Nachweise ³²⁾ Elternlehre ³³⁾		
Rheinland	1 525	1 463	62	86	852	113	201	273
Westfalen-Lippe	2 374	2 221	153	229	1 717	167	217	44
Insgesamt	3 899	3 684	215	315	2 569	280	418	317

B V 1.2.3 Ausbilder im öffentlichen Dienst am 31.12.1991 nach pädagogischer Eignung

Art der Verwaltung ²⁹⁾	Ausbilder									
	ins-gesamt	männ-lich	weib-lich	davon						ohne Angabe
				mit pädagogischer Eignung aufgrund einer						
				Aus-bilder-Eignungs-prüfung ⁴²⁾	Meister-prüfung ⁴⁴⁾	Befreiung von der Aus-bilder-Eignungs-prüfung ⁴⁵⁾	dienst-recht-lichen Re-gelung ⁴⁶⁾	Fortbil-dungs-regelung für Bundes-beamte ⁴⁹⁾	Regelung der kirch-lichen Verwal-tung ⁵¹⁾	
Kommunaler Ver-waltungsdienst ³⁶⁾	2 506	1 986	520	695	-	549	1 127	-	-	135
Landes-verwaltungsdienst	2 109	1 601	508	880	344	370	405	-	-	110
Bundes-verwaltungsdienst	1 489	1 354	135	728	138	210	-	335	-	78
Handwerkskammer	3	2	1	-	-	1	2	-	-	-
Industrie- und Handelskammer	13	13	-	5	-	6	1	-	-	1
Kirchlicher Verwaltungsdienst	88	76	12	11	-	3	1	-	61	12
Insgesamt	6 208	5 032	1 176	2 319	482	1 139	1 536	335	61	336

B V 1.2.4 Ausbilder im Ausbildungsbereich „Sonstige“ am 31.12.1991 nach pädagogischer Eignung

Zuständige Stelle	Ausbilder						
	insgesamt	männlich	weiblich	davon			
				mit pädagogischer Eignung aufgrund einer			ohne Angabe
				Ausbilder-Eignungsprüfung ⁵⁵⁾	Meisterprüfung ⁵⁶⁾	Befreiung von der Ausbilder-Eignungsprüfung ⁵⁷⁾	
Landwirtschaftskammer Rheinland ⁶⁵⁾	426	-	426	6	103	130	187
Landwirtschaftskammer Westfalen-Lippe ⁶⁵⁾	1 511	-	1 511	47	419	1 045	-
Insgesamt	1 937	-	1 937	53	522	1 175	187

B V 1.3 Ausbilder im Ausbildungsbereich „Freie Berufe“ am 31.12.1991

Kammer	Auszubildende	Ausbilder			
		insgesamt	männlich	weiblich	je 100 Auszubildende
Ärztammer Nordrhein	7 171	5 461	4 554	907	76,2
Ärztammer Westfalen-Lippe	6 670	3 230	2 873	357	48,4
Apothekerkammer Nordrhein	1 169	1 169	796	373	100
Apothekerkammer Westfalen-Lippe	916	916	709	207	100
Patentanwaltskammer ⁶⁹⁾	36	20	20	-	55,6
Rechtsanwaltskammer Düsseldorf	1 610	1 130	1 045	85	70,2
Rechtsanwaltskammer für den Oberlandesgerichtsbezirk Hamm	4 375	4 375	4 275	100	100
Rechtsanwaltskammer Köln	1 512	1 230	1 132	98	81,3
Rheinische Notarkammer	303	178	175	3	58,7
Steuerberaterkammer Düsseldorf	1 962	1 917	1 434	483	97,7
Steuerberaterkammer Köln	1 568	1 478	1 192	286	94,3
Steuerberaterkammer Westfalen-Lippe	2 909	1 620	1 170	450	55,7
Tierärztekammer Nordrhein	327	245	175	70	74,9
Tierärztekammer Westfalen-Lippe	293	280	224	56	95,6
Zahnärztekammer Nordrhein	3 923	2 755	2 264	491	70,2
Zahnärztekammer Westfalen-Lippe	3 513	3 086	2 807	279	87,8
Insgesamt	38 257	29 090	24 845	4 245	76,0

B V 2.1 Teilnehmer an Ausbilder-Eignungsprüfungen in Industrie, Handel u.a. 1991

Kammerbezirk	Teilnehmer an Ausbilder-Eignungsprüfungen ²⁰⁾								
	insgesamt	männlich	weiblich	darunter mit bestandener Prüfung			Erfolgsquote ³⁹⁾		
				zusammen	männlich	weiblich	zusammen	männlich	weiblich
Aachen	719	545	174	706	532	174	98,2	97,6	100,0
Arnsberg	272	191	81	250	176	74	91,9	92,1	91,4
Bielefeld	943	648	295	772	530	242	81,9	81,8	82,0
Bochum	117	75	42	114	72	42	97,4	96,0	100,0
Bonn	313	219	94	296	203	93	94,6	92,7	98,9
Detmold	113	74	39	107	69	38	94,7	93,2	97,4
Dortmund	344	227	117	312	203	109	90,7	89,4	93,2
Düsseldorf	417	261	156	410	255	155	98,3	97,7	99,4
Duisburg	465	287	178	419	260	159	90,1	90,6	89,3
Essen	1 557	1 391	166	1 319	1 183	136	84,7	85,0	81,9
Hagen	194	126	68	189	121	68	97,4	96,0	100,0
Köln	1 569	1 014	555	1 489	944	545	94,9	93,1	98,2
Krefeld	567	300	267	513	265	248	90,5	88,3	92,9
Münster	668	442	226	515	358	157	77,1	81,0	69,5
Siegen	298	202	96	287	195	92	96,3	96,5	95,8
Wuppertal	277	199	78	259	188	71	93,5	94,5	91,0
Insgesamt	8 833	6 201	2 632	7 957	5 554	2 403	90,1	89,6	91,3

B V 2.2 Teilnehmer an Ausbilder-Eignungsprüfungen in der Landwirtschaft 1991

Kammer	Teilnehmer an Ausbilder-Eignungsprüfungen ³⁰⁾								
	insgesamt	männlich	weiblich	darunter mit bestandener Prüfung			Erfolgsquote ³⁹⁾		
				zusammen	männlich	weiblich	zusammen	männlich	weiblich
Rheinland	28	19	9	28	19	9	100,0	x	x
Westfalen-Lippe	16	15	1	16	15	1	x	x	x
Insgesamt	44	34	10	44	34	10	100,0	100,0	x

B V 2.3 Teilnehmer an Ausbilder-Eignungsprüfungen im öffentlichen Dienst 1991

Art der Verwaltung ²⁹⁾	Teilnehmer an Ausbilder-Eignungsprüfungen ⁴²⁾								
	insgesamt	männlich	weiblich	darunter mit bestandener Prüfung			Erfolgsquote ³⁹⁾		
				zusammen	männlich	weiblich	zusammen	männlich	weiblich
Kommunaler Verwaltungsdienst	179	87	92	172	81	91	96,1	93,1	98,9
Landesverwaltungsdienst	462	337	125	445	324	121	96,3	96,1	96,8
Bundesverwaltungsdienst	105	76	29	105	76	29	100,0	100,0	100,0
Insgesamt	746	500	246	722	481	241	96,8	96,2	98,0

B V 2.4 Teilnehmer an Ausbilder-Eignungsprüfungen im Ausbildungsbereich „Sonstige“ 1991

Zuständige Stelle	Teilnehmer an Ausbilder-Eignungsprüfungen ⁶⁰⁾								
	insgesamt	männlich	weiblich	darunter mit bestandener Prüfung			Erfolgsquote ³⁹⁾		
				zusammen	männlich	weiblich	zusammen	männlich	weiblich
Landwirtschaftskammer Rheinland ⁶⁵⁾	2	-	2	2	-	2	x	x	x
Insgesamt	2	-	2	2	-	2	x	x	x

B V 3 Befreiung von der Ausbilder-Eignungsprüfung in Industrie, Handel u.a. 1991⁶⁸⁾

Kammerbezirk	Ausbilder, die von der Ausbilder-Eignungsprüfung ²⁰⁾ befreit wurden											
	insgesamt	männlich	weiblich	davon gemäß								
				§ 6 Abs.3 AEVO ⁶¹⁾			§ 7 Abs.1 AEVO ⁶²⁾			§ 7 Abs.2 AEVO ⁶³⁾		
				zusammen	männlich	weiblich	zusammen	männlich	weiblich	zusammen	männlich	weiblich
Aachen	275	182	93	86	51	35	188	130	58	1	1	-
Arnsberg	48	35	13	34	25	9	14	10	4	-	-	-
Bielefeld	207	183	24	140	128	12	67	55	12	-	-	-
Bochum	167	139	28	91	85	6	76	54	22	-	-	-
Bonn	37	34	3	-	-	-	37	34	3	-	-	-
Detmold	151	113	38	136	106	30	15	7	8	-	-	-
Dortmund	264	201	63	214	159	55	50	42	8	-	-	-
Düsseldorf	269	194	75	141	98	43	128	96	32	-	-	-
Duisburg	13	7	6	-	-	-	13	7	6	-	-	-
Essen	93	66	27	4	4	-	89	62	27	-	-	-
Hagen	128	95	33	-	-	-	128	95	33	-	-	-
Köln	232	183	49	73	62	11	159	121	38	-	-	-
Krefeld	184	126	58	45	24	21	139	102	37	-	-	-
Münster	305	229	76	35	23	12	270	206	64	-	-	-
Siegen	35	25	10	5	4	1	30	21	9	-	-	-
Wuppertal	89	78	11	72	65	7	17	13	4	-	-	-
insgesamt	2 497	1 890	607	1 076	834	242	1 420	1 055	365	1	1	-

B. VI Sonstige Tabellen

**B VI 1.1 Auszubildende, Ausbildungsstätten, Ausbilder und Ausbildungsberater in Industrie, Handel u.a.
am 31.12.1991 nach Kammerbezirken**

Kammerbezirk	Auszu- bildende	Ausbil- dungs- stätten ⁶⁸⁾	Ausbilder			Ausbildungsberater		
			Anzahl	je 100 Aus- zubildende	je Aus- bildungs- stätte	Anzahl	je 1000 Aus- zubildende	je 1000 Ausbildungs- stätten
Aachen	11 751	2 525	5 307	45,2	2,1	6	0,5	2,4
Arnsberg	6 493	1 434	2 245	34,6	1,6	10	1,5	7,0
Bielefeld	20 221	3 696	9 350	46,2	2,5	8	0,4	2,2
Bochum	7 247	1 283	3 545	48,9	2,8	3	0,4	2,3
Bonn	6 789	1 596	2 571	37,9	1,6	4	0,6	2,5
Detmold	4 233	1 076	2 818	66,6	2,6	3	0,7	2,8
Dortmund	14 070	2 022	2 902	20,6	1,4	4	0,3	2,0
Düsseldorf	14 578	2 529	3 725	25,6	1,5	6	0,4	2,4
Duisburg	13 991	2 235	3 185	22,8	1,4	6	0,4	2,7
Essen	11 265	1 873	4 640	41,2	2,5	8	0,7	4,3
Hagen	10 485	1 970	5 046	48,1	2,6	7	0,7	3,6
Köln	26 751	3 021	5 419	20,3	1,8	10	0,4	3,3
Krefeld	13 697	2 572	3 272	23,9	1,3	5	0,4	1,9
Münster	29 928	6 187	14 502	48,5	2,3	11	0,4	1,8
Siegen	6 503	1 303	2 692	41,4	2,1	4	0,6	3,1
Wuppertal	8 557	1 399	2 128	24,9	1,5	9	1,1	6,4
Insgesamt	206 559	36 721	73 347	35,5	2,0	104	0,5	2,8

B VI 1.2 Umschüler und Rehabilitanden in anerkannten Ausbildungsberufen in Industrie, Handel u.a. am 31.12.1991

Kammerbezirk	Personen in der Berufsbildung in anerkannten Ausbildungsberufen					Anteil der Umschüler und Rehabilitanden in %
	Insgesamt	Auszu- bildende	davon			
			Umschüler und Rehabilitanden ⁶⁸⁾			
			zusammen	davon in		
				kaufmännischen	gewerblichen	
Ausbildungsberufen						
Aachen	12 459	11 751	708	353	355	5,7
Arnsberg	6 761	6 493	268	142	126	4,0
Bielefeld	21 746	20 221	1 525	654	871	7,0
Bochum	7 668	7 247	421	234	187	5,5
Bonn	7 607	6 789	818	571	247	10,8
Detmold	4 400	4 233	167	51	116	3,8
Dortmund	15 785	14 070	1 715	876	839	10,9
Düsseldorf	15 644	14 578	1 066	756	310	6,8
Duisburg	15 246	13 991	1 255	801	454	8,2
Essen	12 842	11 265	1 577	695	882	12,3
Hagen	10 905	10 485	420	257	163	3,9
Köln	27 219	26 751	468	192	276	1,7
Krefeld	14 904	13 697	1 207	791	416	8,1
Münster	32 765	29 928	2 837	2 051	786	8,7
Siegen	6 747	6 503	244	145	99	3,6
Wuppertal	9 009	8 557	452	205	247	5,0
Insgesamt	221 707	206 559	15 148	8 774	6 374	6,8

**B VI 2 Auszubildende, Ausbildungsbetriebe, Ausbildungsstätten und Ausbildungsberater im Handwerk
am 31.12.1991 nach Kammerbezirken**

Kammerbezirk	Auszu- bildende	Aus- bildungs- betriebe ⁴⁰⁾	Aus- bildungs- stätten ⁴⁰⁾	Aus- bildungs- berater	Auszubildende je		Ausbildungsberater je 1000	
					Aus- bildungs- betrieb	Aus- bildungs- stätte	Auszu- bildende	Aus- bildungs- stätten
Aachen	8 588	4 185	4 383	117	2,1	2,0	13,6	26,7
Arnsberg	7 615	3 527	4 002	152	2,2	1,9	20,0	38,0
Bielefeld	15 979	6 104	7 484	207	2,6	2,1	13,0	27,7
Dortmund	18 079	7 893	8 776	157	2,3	2,1	8,7	17,9
Düsseldorf	31 103	13 720	14 982	422	2,3	2,1	13,6	28,2
Köln	16 688	6 803	8 468	155	2,5	2,0	9,3	18,3
Münster	20 664	8 039	8 910	248	2,6	2,3	12,0	27,8
Insgesamt	118 716	50 271	57 005	1 458	2,4	2,1	12,3	25,6

Anmerkungen zu den Tabellen

Anmerkungen zu den Tabellen

(Fundstellen der angegebenen Rechtsgrundlagen s. Anhang 4)

- 1) Stufenausbildung - 1. Stufe
- 2) Stufenausbildung - 2. Stufe
- 3) Stufenausbildung - 3. Stufe
- 4) einschließlich externer Prüfungsteilnehmer/-innen
- 5) Ausbildungsberuf, dessen Anerkennung bzw. dessen Ausbildungsordnung aufgehoben worden ist, der aber am 31.12.1991 noch besetzt war (Übergangsregelung)
- 6) Art der Ausbildungsregelung:
 - 0 = Ausbildungsberuf, dessen Anerkennung bzw. dessen Ausbildungsordnung aufgehoben worden ist, der aber am 31.12.1991 noch besetzt war (Übergangsregelung)
 - 1 = vor Inkrafttreten des BBiG anerkannter Ausbildungsberuf, der nach § 108 BBiG Abs.1 als Ausbildungsberuf im Sinne des § 25 Abs.1 BBiG gilt und dessen Ausbildungsregelung weiterhin anzuwenden ist bzw. dessen bestehende Regelung nach § 122 Abs.5 HwO weiter fortgilt
 - 2 = nach § 25 Abs.1 BBiG anerkannter Ausbildungsberuf und erlassene Ausbildungsordnung bzw. nach § 25 Abs.1 HwO erlassene Ausbildungsordnung
 - 3 = vor Inkrafttreten des BBiG einem anerkannten Ausbildungsberuf vergleichbar geregelter Ausbildungsberuf, der nach § 108 Abs.1 BBiG als Ausbildungsberuf im Sinne des § 25 Abs.1 BBiG gilt und dessen Ausbildungsregelung weiterhin anzuwenden ist
 - 4 = Ausbildungsvorschrift nach § 28 Abs.3 BBiG zur Entwicklung und Erprobung neuer Ausbildungsformen und Ausbildungsberufe
 - 5 = betriebliche Ausbildung, die der in einem anerkannten Ausbildungsberuf vergleichbar ist und die außerhalb des Geltungsbereiches des BBiG (§ 2 Abs.2 BBiG) durchgeführt wird
 - 9 = speziell geregelter Ausbildungsgang für Behinderte gemäß § 48 BBiG bzw. § 42b HwO

Im Anhang 1.1 werden nur diejenigen Ausbildungsberufe nachgewiesen, deren Ausbildungsregelung zum Stichtag bestanden hat bzw. deren Ausbildungsordnung bis zum Stichtag in Kraft getreten ist.
- 7) Ausbildungsberuf mit neu geregelter Ausbildungsordnung gemäß § 25 Abs.1 BBiG bzw. § 25 Abs.1 HwO. Er wurde datenmäßig mit demjenigen Ausbildungsberuf zusammengefaßt, dessen Ausbildungsordnung durch diese Neuregelung aufgehoben worden ist, weil lediglich die Berufsausbildung an die neuen technischen, wirtschaftlichen und gesellschaftlichen Erfordernisse angepaßt wurde (s.a. Anhang 2.2). In den Datenmeldungen zu aufgehobenen Ausbildungsberufen nach dem BBiG in der Tabelle A 2.1 (Zeitreihe) sind ggf. auch Angaben über Auszubildende enthalten, die mindestens in einem Jahr des Betrachtungszeitraumes in Betrieben des Handwerks oder handwerksähnlichen Betrieben ausgebildet wurden und die Handwerkskammern für die Berufsbildung zuständige Stellen sind (§74 BBiG).
- 8) Ausbildungsberuf nach dem BBiG, in dem Auszubildende in Betrieben des Handwerks oder handwerksähnlichen Betrieben ausgebildet werden und die Handwerkskammern für die Berufsbildung zuständige Stellen sind (§74 BBiG).
- 9) Ausbildungsberuf, dessen Anerkennung bzw. Ausbildungsordnung aufgehoben worden ist
- 10) ab dem Berichtsjahr 1987: einschließlich Jugendlicher in speziell geregelten Ausbildungsgängen für Behinderte (Ausbildungsberufe nach § 48 BBiG bzw. § 42b HwO)
- 11) einschließlich Auszubildender, die das Berufsvorbereitungsjahr besucht haben. (Das Berufsvorbereitungsjahr wurde in Nordrhein-Westfalen durch die seit Schuljahresbeginn 1986/87 eingerichtete Vorklasse zum Berufsgrundschuljahr ersetzt.)
- 12) bezieht sich auf das frühere jugoslawische Staatsgebiet (einschließlich Slowenien, Kroatien und Bosnien-Herzegowina)
- 13) Abweichungen zu den Daten in der vom Bundesministerium für Bildung und Wissenschaft und dem Statistischen Bundesamt herausgegebenen Veröffentlichungsreihe „Berufliche Aus- und Fortbildung“ in den Jahren 1973 bis 1976 erklären sich durch unterschiedliche Definitionen sowie durch korrigierte Datenfehler.
- 14) Prüfung gemäß § 77 Abs.1 BBiG bzw. § 11 Abs.2 der Verordnung über die Prüfung zum anerkannten Abschluß „Geprüfter Industriemeister/Geprüfte Industriemeisterin - Fachrichtung Druck“
- 15) Ausbildungsberuf, dessen Ausbildungsordnung aufgehoben worden ist und eine eindeutige Zuordnung zu einem z.Z. anerkannten Ausbildungsberuf nicht möglich ist
- 16) im Ausbildungsbereich „Landwirtschaft“ gemäß § 80 Abs.1 Nr.1 BBiG, im Ausbildungsbereich „Sonstige“, Teilbereich Hauswirtschaft, gemäß § 94 Abs.1 Nr.1 BBiG
- 17) Abschluß einer mindestens viersemestrigen fachschulischen Ausbildung gemäß § 80 Abs.2 i.V.m. § 80 Abs.1 Nr.3 BBiG
- 18) im Ausbildungsbereich „Landwirtschaft“ gemäß § 80 Abs.1 Nr.2 BBiG, im Ausbildungsbereich „Sonstige“, Teilbereich Hauswirtschaft, gemäß § 94 Abs.1 Nr.2 BBiG

- 19) im Ausbildungsbereich „Landwirtschaft“ gemäß § 80 Abs.3 BBiG, im Ausbildungsbereich „Sonstige“, Teilbereich Hauswirtschaft, gemäß § 94 Abs.2 BBiG
 - 20) Prüfung zum Nachweis der berufs- und arbeitspädagogischen Kenntnisse gemäß § 3 AEVO gewerbliche Wirtschaft
 - 21) Die Anzahl der Besuche von Ausbildungsstätten derjenigen Ausbildungsberater/-innen, die länderübergreifend tätig sind, bezieht sich auf deren gesamte Beratungstätigkeit und nicht ausschließlich auf diejenige in Nordrhein-Westfalen.
 - 22) Nachweis gemäß § 6 Abs.1 AEVO gewerbliche Wirtschaft
 - 23) unbefristete Befreiung durch die zuständige Stelle gemäß § 6 Abs.3 und § 7 AEVO gewerbliche Wirtschaft sowie befristete Befreiung durch die zuständige Stelle, die gemäß § 8 Abs.2 AEVO gewerbliche Wirtschaft bis zum 31.12.1987 möglich war, jedoch bis zum 31.12.1989 verlängert werden konnte (s.a. Begriffserläuterungen unter Ausbilder-Eignungsprüfungen)
 - 24) Ausbilder/-innen, die nicht unter die AEVO gewerbliche Wirtschaft fallen, d.h. Ausbilder/-innen, die in den Ausbildungsbereichen „Öffentlicher Dienst“ und „Freie Berufe“ in Berufen nach dem BBiG ausbilden
 - 25) Die Angaben beziehen sich auf Auszubildende, deren Ausbildung im Berichtszeitraum (1.1. - 31.12.19...) tatsächlich begonnen hat und deren Ausbildungsverhältnis am Stichtag (31.12.19...) noch bestand.
 - 26) einschließlich Wiederholungsprüfungen
 - 27) Von den unbesetzten Ausbildungsberufen bzw. von den Ausbildungsberufen ohne neu abgeschlossene Ausbildungsverträge werden nur diejenigen nachgewiesen, deren Ausbildungsregelung am 31.12.1991 noch bestand.
 - 28) Ausbildungsberuf nach dem BBiG, in dem in dem betrachteten Zeitraum mindestens in einem Jahr in Betrieben des Handwerks oder in handwerksähnlichen Betrieben ausgebildet wurde und die Handwerkskammern für die Berufsbildung zuständige Stellen sind (§ 74 BBiG)
 - 29) Dieser Nachweis bezieht sich auf die für die Berufsbildung zuständigen (berichtspflichtigen) und nicht auf die ausbildenden Stellen (s.a. Übersicht 1.2).
 - 30) Prüfung zum Nachweis der berufs- und arbeitspädagogischen Kenntnisse gemäß § 3 AEVO Landwirtschaft
 - 31) Nachweis gemäß § 6 Abs.1 AEVO Landwirtschaft
 - 32) unbefristete Befreiung von der Ausbilder-Eignungsprüfung durch die zuständige Stelle gemäß § 6 Abs.2 bzw. § 7 AEVO Landwirtschaft
 - 33) Befreiung von der Ausbilder-Eignungsprüfung wegen befristeter Ausbildung von Familienangehörigen gemäß § 6 Abs.3 AEVO Landwirtschaft. Voraussetzung ist die Teilnahme an einem Lehrgang von mindestens 40 Unterrichtsstunden, der berufs- und arbeitspädagogische Kenntnisse vermittelt.
 - 34) Ausbildungsberuf, in dem ebenfalls in gewerblichen Betrieben ausgebildet wird und die Industrie- und Handelskammern für die Berufsbildung zuständige Stellen sind (§ 75 BBiG)
 - 35) einschließlich 24 Ausbildungsberaterinnen, die für den Ausbildungsberuf Hauswirtschaftler/-in (Ausbildungsbereich „Landwirtschaft“) sowie für die Ausbildungsberufe Hauswirtschaftler/-in und Hauswirtschaftshelfer/-in (Ausbildungsbereich „Sonstige“) gleichzeitig zuständig sind
 - 36) geschätzte Daten der Stadt Köln
 - 37) Diese Daten werden nicht im Rahmen der Berufsbildungsstatistik erhoben, sondern aus der Statistik der berufsbildenden Schulen und der Kollegschaften übernommen (Erhebungsstichtag: 15. Oktober 19...).
- Die Zahl der Berufsschüler mit Ausbildungsvertrag enthält sowohl Daten über Schüler mit Ausbildungsvertrag an Berufsschulen als auch über Schüler mit Ausbildungsvertrag in teilzeitberufsschulischen Bildungsgängen der Kollegschaften.
- Zu den Schülern mit Ausbildungsvertrag an Berufsschulen wurden bis zum Jahr 1984 neben den Schülern mit einem Ausbildungsvertrag in einem anerkannten Ausbildungsberuf nach dem Berufsbildungsgesetz ebenfalls Schüler gezählt, die sich in einem öffentlich-rechtlichen Dienstverhältnis (Vorbereitungsdienst für Beamte) befanden, die eine Ausbildung in Berufen des Gesundheitswesens anstrebten bzw. erhielten oder die Praktikantenverträge besaßen. In den Jahren 1973 und 1974 wurden in der Statistik der Berufsschulen auch Anlernlinge und Angelernte zu den Schülern mit Ausbildungsvertrag gezählt.
- Bis zum Jahr 1977 einschließlich ist die Zahl der Schüler mit Ausbildungsvertrag an Sonderschulen im Bildungsbereich der berufsbildenden Schulen in der Zahl der Berufsschüler enthalten. Wegen einer Umstellung des Erhebungskonzeptes wurden diese Schüler ab 1978 nicht mehr erfaßt, so daß ab 1978 die Zahl der Berufsschüler mit Ausbildungsvertrag ohne die der entsprechenden Sonderschüler nachgewiesen wird.
- 38) einschließlich Auszubildender ohne Angabe der Staatsangehörigkeit, staatenloser Auszubildender und Auszubildender mit ungeklärter Staatsangehörigkeit
 - 39) Zahl der Prüfungsfälle mit bestandener Prüfung je 100 Prüfungsfälle
 - 40) Diese Daten werden nicht im Rahmen der Berufsbildungsstatistik erhoben, sondern von den Handwerkskammern NRW freundlicherweise zur Verfügung gestellt.
 - 41) Prüfung im Sinne der Anlage 3 zum BAT gemäß § 25 BAT

- 42) Prüfung zum Nachweis der berufs- und arbeitspädagogischen Kenntnisse gemäß § 3 AEVO Öffentlicher Dienst sowie § 3 BBAEV
- 43) einschließlich neu abgeschlossener Anschlußverträge in gestuften Ausbildungsgängen
- 44) Nachweis gemäß § 6 Abs.1 Nr.1 und 2 AEVO Öffentlicher Dienst bzw. gemäß § 5 Nr.2 BBAEV
- 45) unbefristete und befristete Befreiung von der Ausbilder-Eignungsprüfung bzw. vom Nachweis der erfolgreichen Teilnahme an einer entsprechenden dienstlichen Fortbildungsmaßnahme gemäß § 6 Abs.3 und § 7 AEVO Öffentlicher Dienst bzw. § 6 Abs.1 BBAEV
- 46) für Landes- und Kommunalbeamte: Nachweis der erfolgreichen Teilnahme an einer dienstlichen Fortbildungsmaßnahme zur Vermittlung der berufs- und arbeitspädagogischen Kenntnisse gemäß § 6 Abs.2 AEVO Öffentlicher Dienst bzw. gemäß § 15a LVO NW
- 47) ohne Ausbildungsberater/-innen im Bundesverwaltungsdienst, die von den zuständigen Stellen nach beruflicher Vorbildung und Altersgruppen für Nordrhein-Westfalen nicht gesondert nachgewiesen werden
- 48) Im jeweiligen Betrachtungszeitraum werden die Daten ab dem ersten Jahr ihres Nachweises veröffentlicht. Darüber hinaus werden in der Tabelle A 2.1 ausschließlich diejenigen (zusammengefaßten) Ausbildungsberufe nachgewiesen, die im Betrachtungszeitraum besetzt waren. Das hat zur Folge, daß auch nur derjenige Ausbildungsbereich (in Klammern hinter der Berufsbezeichnung) angegeben wird, der mindestens in einem Jahr Daten gemeldet hat. (Z.B. ist der Ausbildungsberuf „Feinoptiker/-in“ sowohl im Bereich Industrie, Handel u.a. als auch im Handwerk anerkannt, jedoch liegen im Betrachtungszeitraum für den Ausbildungsbereich Industrie, Handel u.a. (IH) keine Daten vor, somit wird die Berufsbezeichnung nur mit der Zusatzinformation Ausbildungsbereich Handwerk (Hw) ausgewiesen.)
- 49) Nachweis der berufs- und arbeitspädagogischen Eignung gemäß § 3 oder § 5 Nr.1, 3 und 4 BBAEV
- 50) Auszubildende, deren schulische Vorbildung bei Vertragsabschluß noch nicht feststand bzw. die keine Angaben gemacht haben
- 51) Nachweis der berufs- und arbeitspädagogischen Eignung gemäß § 3 APrO KVfA bzw. APrO VfAFK
- 52) ohne Angaben des Ausbildungsbereiches „Handwerk“, in dem nicht die schulische Vorbildung der Auszubildenden, sondern die der Auszubildenden mit neu abgeschlossenem Ausbildungsvertrag nachgewiesen wird (s. Tabelle B II 1.2.1 bzw. 1.2.2)
- 53) Diese Ausbildungsberaterinnen sind für den Ausbildungsberuf Hauswirtschaftler/-in (Ausbildungsbereich „Landwirtschaft“) sowie für die Ausbildungsberufe Hauswirtschaftler/-in und Hauswirtschaftshelfer/-in (Ausbildungsbereich „Sonstige“) gleichzeitig zuständig. Die Anzahl der Besuche von Ausbildungsstätten bezieht sich auf deren gesamte Beratungstätigkeit.
- 54) Abweichend von den übrigen Ausbildungsbereichen enthält der Datennachweis des Handwerks z.Z. keine Angaben über weibliche Ausbildungsabbrecher sowie über vorzeitig gelöste Ausbildungsverhältnisse nach Ausbildungsjahren. Dagegen wird vom Handwerk zusätzlich die Zahl der vorzeitig gelösten Ausbildungsverhältnisse in der Probezeit nachgewiesen. Das hat zur Folge, daß die Summen (Berufsgruppe, insgesamt) nur diejenigen Daten enthalten, die das Handwerk bzw. die übrigen Ausbildungsbereiche zu den o.a. Tatbeständen jeweils nachweisen.
- 55) Prüfung zum Nachweis der berufs- und arbeitspädagogischen Kenntnisse gemäß § 3 AEVO Hauswirtschaft
- 56) Nachweis gemäß § 6 Abs.1 AEVO Hauswirtschaft
- 57) unbefristete Befreiung durch die zuständige Stelle gemäß § 6 Abs.2 und § 7 AEVO - Hauswirtschaft sowie befristete Befreiung durch die zuständige Stelle gemäß § 8 Abs.2 AEVO - Hauswirtschaft
- 60) Prüfung zum Nachweis der berufs- und arbeitspädagogischen Kenntnisse gemäß § 3 AEVO Hauswirtschaft
- 61) Ausbilder/-innen, die nachweisen, daß sie eine sonstige staatliche, staatlich anerkannte oder von einer öffentlich-rechtlichen Körperschaft abgenommene Prüfung bestanden haben, deren Inhalt den berufs- und arbeitspädagogischen Anforderungen entspricht
- 62) Ausbilder/-innen, die nachweisen, daß sie vor dem 31.12.1989 für die Dauer von fünf Jahren ohne wesentliche Unterbrechung tätig waren
- 63) Personen, die nachweisen, daß sie am 21.4.1972 (an diesem Tag trat die AEVO gewerbliche Wirtschaft in Kraft) als Ausbilder/-innen tätig waren und die in den vorhergehenden zehn Jahren eine Ausbildung durchlaufen haben, die die erforderlichen berufs- und arbeitspädagogischen Kenntnisse vermittelte
- 65) der Direktor der jeweiligen Landwirtschaftskammer als Landesbeauftragter
- 68) Diese Daten werden nicht im Rahmen der Berufsbildungsstatistik erhoben, sondern vom Deutschen Industrie- und Handelstag, Bonn, freundlicherweise zur Verfügung gestellt.
- 69) Die Patentanwaltskammer hat ihren Sitz in München und ist bundesweit zuständig (Berichtsweg s. Übersicht 2). Die ggf. nachgewiesenen Ausbildungsberater sind länderübergreifend tätig.

- 72) Die Ausbildungsordnung: „Mechaniker/-in (Nähmaschinen- und Zweiradmechaniker/-in)“ wurde sowohl durch die Ausbildungsordnung: „Zweiradmechaniker/-in“ aufgehoben, als auch durch die Ausbildungsordnungen: „Maschinenbaumechaniker/-in“ sowie „Feinmechaniker/-in“ mit aufgehoben, so daß für die Vorjahre bzw. für die Übergangsphase keine eindeutige datenmäßige Zuordnung der bisherigen anerkannten Ausbildungsberufe zu den z.Z. anerkannten Ausbildungsberufen erfolgen kann:

Anerkannter Ausbildungsberuf		Aufgehobene Ausbildungsordnung	
Bezeichnung	Kennziffer	Ausbildungsberuf	Kennziffer
Feinmechaniker/-in	2840	Feinmechaniker/-in	2840
		Mechaniker/-in (Nähmaschinen- und Zweiradmechaniker/-in)	2850
Maschinenbaumechaniker/-in	2739	Maschinenbauer/-in (Mühlenbauer/-in)	2739
		Mechaniker/-in (Nähmaschinen- und Zweiradmechaniker/-in)	2850
Zweiradmechaniker/-in	2854	Mechaniker/-in (Nähmaschinen- und Zweiradmechaniker/-in)	2850

Aus Darstellungsgründen wurde sowohl in der Zeitreihe als auch in den Tabellen, die die Größenklassen der Besetzung von Ausbildungsberufen betreffen, die Daten des Ausbildungsberufes Mechaniker/-in (Nähmaschinen- und Zweiradmechaniker/-in) vollzählig dem z.Z. anerkannten Ausbildungsberuf Zweiradmechaniker/-in zugeordnet.

- 73) Ausbildungsberufe mit aufgehobener Ausbildungsordnung und Ausbildungsberufe nach dem BBiG, in denen Auszubildende in Betrieben des Handwerks oder in handwerksähnlichen Betrieben ausgebildet werden, wurden einzeln gezählt (s. Übersicht 4).
- 75) Zwei Ausbildungsberater der Evangelischen Kirche im Rheinland mit vier Besuchen von Ausbildungsstätten sind zugleich zuständig für das Saarland, Hessen und Rheinland-Pfalz.
- a) einschließlich 5256 Rechtsbeistands- und Rechtsanwaltsgehilfen/-gehilfinen ohne Aufgliederung nach Geschlecht und Ausbildungsjahren sowie ohne Teilnehmer/-innen an Abschlußprüfungen
- b) In den Jahren 1976 - 1978 sind die Teilnehmer/-innen an Abschlußprüfungen sowie deren Prüfungsergebnis in den unten angegebenen Ausbildungsberufen des Handwerks bzw. Ausbildungsberufen nach dem BBiG, in denen Auszubildende in Betrieben des Handwerks oder in handwerksähnlichen Betrieben ausgebildet wurden, von den zuständigen Handwerkskammern nicht erfaßt worden. In der Tabelle wird ggf. die Erfolgsquote derjenigen Prüfungsteilnehmer/-innen nachgewiesen, deren Anzahl und Prüfungsergebnis bekannt ist.

Kennziffer	Ausbildungsberuf
4924	Polster- und Dekorationsnäher/-in
6340	Fotolaborant/-in
6350	Technischer/Technische Zeichner/-in
6352	Bauzeichner/-in
6829	Gewerbegehilfe/-gehilfin im Färber- und Chemischreinigerhandwerk ¹⁾
9313	Bügler/-in im Färber- und Chemischreinigerhandwerk ¹⁾

1) Ausbildungsberuf mit aufgehobener Ausbildungsordnung (s.a. Anhang 2.2)

- c) In den Jahren 1979 - 1981 ist das Prüfungsergebnis in den unten angegebenen Ausbildungsberufen mit gestuftem Ausbildungsgang nach dem BBiG, in denen Auszubildende in Betrieben des Handwerks oder in handwerksähnlichen Betrieben ausgebildet wurden, von den zuständigen Handwerkskammern nicht erfaßt worden. In der Tabelle wird ggf. die Erfolgsquote derjenigen Prüfungsteilnehmer/-innen nachgewiesen, deren Anzahl und Prüfungsergebnis bekannt ist.

Kenn- ziffer	Ausbildungsberuf	Teilnehmer an Abschlußprüfungen					
		1979		1980		1981	
		insg.	weibl.	insg.	weibl.	insg.	weibl.
1120	Betonstein- und Terrazzohersteller/-in ²⁾	-	-	1	-	-	-
3782	Pelzwerker/-in ¹⁾	27	27	7	7	14	14
4410	Hochbaufacharbeiter/-in ¹⁾	19	-	43	-	7	-
4410	Maurer/-in ²⁾	6	-	140	-	513	-
4420	Beton- und Stahlbetonbauer/-in ²⁾	-	-	5	-	14	-
4511	Zimmerer/Zimmerin ²⁾	-	-	8	-	79	1
4620	Tiefbaufacharbeiter/-in ¹⁾	-	-	-	-	1	-
4620	Straßenbauer/-in ²⁾	-	-	7	-	18	-
4662	Brunnenbauer/-in ²⁾	1	-	-	-	-	-
4811	Stukkateur/-in ²⁾	-	-	13	-	31	-
4830	Fliesen-, Platten- und Mosaikleger/-in ²⁾	3	-	15	-	57	1
4861	Estrichleger/-in ²⁾	-	-	-	-	2	-
x	Insgesamt	56	27	239	7	736	16

1) Stufenausbildung 1. Stufe - 2) Stufenausbildung 2. Stufe

- e) ohne Angaben der Apothekerkammer Nordrhein (Apothekenhelfer/-in) und der Berufsbildungsstelle Seeschiffahrt e.V. (Matrose in der Seeschiffahrt)
- f) ohne Angaben der Notarkammer Hamm (Notargehilfe/-gehilfin)

Anhang

Anhang 1.1

Ausbildungsberufe nach Ausbildungsbereichen, Ausbildungsdauer und Art der Ausbildungsregelung am 31.12.1991

Lfd. Nr.	Ausbildungsberuf	Kennziffer	Ausbildungsbereich	Ausbildungsdauer ... Monate	Art der Ausbildungsregelung ⁶⁾
1	Achatschleifer/-in	1022	IH	36	1
2	Anlagenmechaniker/-in - Apparatechnik	2520	IH	42	2
3	Anlagenmechaniker/-in - Versorgungstechnik	2630	IH	42	2
4	Apothekenhelfer/-in	6851	FB	24	2
5	Arzthelfer/-in	8561	FB	36	2
6	Asphaltbauer/-in	4821	IH	36	2
7	Assistent/-in an Bibliotheken	8232	ÖD	24	2
8	Aufbereiter im Bergbau	0910	IH	36	1
9	Augenoptiker/-in	3041	Hw	36	2
10	Ausbaufacharbeiter/-in ¹⁾	4511	IH	24	2
11	Automobilmechaniker/-in	2811	IH	42	2
12	Backofenbauer/-in	4413	Hw	36	1
13	Bäcker/-in	3911	IH	36	2
14	Bäcker/-in	3911	Hw	36	2
15	Bäckerwerker/-in	3911	Hw	36	9
16	Bandagist/-in	3744	Hw	36	1
17	Bankkaufmann/-frau	6910	IH	36	2
18	Bau- und Metallmaler/-in	5110	Hw	36	9
19	Baugerätführer	5460	IH	36	2
20	Baustoffprüfer/-in	6331	IH	36	2
21	Bauzeichner/-in	6352	IH	36	2
22	Beikoch/-köchin	4115	IH	36	9
23	Bekleidungsfertiger/-in ²⁾	3520	IH	24	2
24	Bekleidungsneider/-in ¹⁾	3520	IH	12	2
25	Bekleidungsschneider/-in ³⁾	3510	IH	36	2
26	Bekleidungsteilenäher/-in	3529	IH	12	9
27	Berg- und Maschinenmann	0710	IH	24	2
28	Bergmechaniker	0710	IH	42	2
29	Bergvermessungstechniker/-in	6241	IH	36	1
30	Berufskraftfahrer/-in	7140	IH	24	2
31	Beton- und Stahlbetonbauer/-in	4420	Hw	36	2
32	Beton- und Stahlbetonbauer/-in ²⁾	4420	IH	36	2
33	Betonfertigteilbauer/-in	1120	IH	36	2
34	Betonstein- und Terrazzohersteller/-in	1120	Hw	36	2
35	Binnenschiffer/-in	7240	IH	36	1
36	Biologielaborant/-in	6311	IH	42	2
37	Biologiemodellmacher/-in	3064	IH	36	1
38	Böttcher/-in	5033	Hw	36	2
39	Bohrer/-in	2240	IH	24	1
40	Bootsbauer/-in	5041	IH	36	1
41	Bootsbauer/-in	5041	Hw	42	1
42	Brauer/-in und Mälzer/-in	4220	IH	36	2
43	Brauer/-in und Mälzer/-in	4220	Hw	36	2
44	Brenner/-in	4231	IH	36	2
45	Brenner/-in	4231	Lw	36	2
46	Brillenoptikschleifer/-in	1354	IH	36	1
47	Broschürer/-in im Buchbinderhandwerk	1638	Hw	36	9
48	Brunnenbauer/-in	4662	Hw	36	2
49	Brunnenbauer/-in ²⁾	4662	IH	36	2
50	Buchbinder/-in	1631	IH	36	2
51	Buchbinder/-in	1631	Hw	36	2
52	Buchhändler/-in	6832	IH	36	2
53	Büchsenmacher/-in	2845	Hw	42	2
54	Bürofachkraft ²⁾	7810	IH	36	9
55	Büroinformationselektroniker/-in	3142	Hw	42	2
56	Bürokaufmann/-frau	7810	IH	36	2
57	Bürokraft	7810	IH	36	9
58	Bürokraft (Blinde und hochgradig Sehbehinderte)	7819	IH	36	9
59	Büropraktiker/-in	7810	IH	24	9
60	Büropraktiker/-in ¹⁾	7810	IH	24	9
61	Bürsten- und Pinselmacher/-in	1831	IH	36	2
62	Bürsten- und Pinselmacher/-in	1831	Hw	36	2
63	Chemiebetriebsjungwerker/-in	1410	IH	24	1
64	Chemielaborant/-in	6330	IH	42	2
65	Chemielaborjungwerker/-in	1421	IH	24	1
66	Chemigraf/-in	1723	Hw	36	1
67	Chemikant/-in	1410	IH	36	2
68	Chirurgiemechaniker/-in	2843	Hw	42	2
69	Dachdecker/-in	4520	Hw	36	2
70	Damenschneider/-in	3512	Hw	36	2
71	Datenverarbeitungskaufmann/-frau	7743	IH	36	1
72	Deckenmacher/-in im Buchbinderhandwerk	1637	Hw	12	9
73	Destillateur/-in	4231	IH	36	2

Noch: Anhang 1.1

Ausbildungsberufe nach Ausbildungsbereichen, Ausbildungsdauer und Art der Ausbildungsregelung am 31.12.1991

Lfd. Nr.	Ausbildungsberuf	Kenn-ziffer	Ausbildungs-bereich	Ausbildungs-dauer ... Monate	Art der Ausbildungs-regelung ⁶⁾
74	Diamantschleifer/-in	1022	IH	36	2
75	Dienstleistungsfachkraft im Postbetrieb	7322	ÖD	36	2
76	Drahtwarenmacher/-in	2123	IH	24	1
77	Drahtzieher/-in	1931	IH	24	1
78	Drechsler/-in (Elfenbeinschnitzer/-in)	1821	Hw	36	2
79	Dreher/-in	2210	Hw	42	2
80	Drogist/-in	6841	IH	36	1
81	Drucker/-in	1730	IH	36	2
82	Drucker/-in	1730	Hw	36	2
83	Druckformhersteller/-in	1723	IH	36	2
84	Druckvorlagenhersteller/-in	1721	IH	36	2
85	Edelmetallprüfer/-in	6331	IH	36	1
86	Edelsteingraveur/-in	1024	IH	42	1
87	Edelsteinschleifer/-in	1022	IH	36	1
88	Eisenbahner/-in im Betriebsdienst	7121	IH	36	4
89	Eisenbahner/-in im Betriebsdienst	7121	ÖD	36	4
90	Elektroanlagenfachkraft ²⁾	3110	IH	36	9
91	Elektroerätefachkraft ²⁾	3140	IH	36	9
92	Elektroerätezusammenbauer/-in	3140	IH	24	9
93	Elektroerätezusammenbauer/-in ¹⁾	3140	IH	24	9
94	Elektroinstallateur/-in	3110	Hw	42	2
95	Elektroinstallationspraktiker/-in	3110	IH	24	9
96	Elektromaschinenbauer/-in	3130	Hw	42	2
97	Elektromaschinenmonteur/-in	3130	IH	42	2
98	Elektromechaniker/-in	3141	Hw	42	2
99	Emailschriftenmaler/-in	2359	IH	36	1
100	Energieelektroniker/-in - Anlagentechnik	3110	IH	42	2
101	Energieelektroniker/-in - Betriebstechnik	3115	IH	42	2
102	Estrichleger/-in	4861	Hw	36	2
103	Estrichleger/-in ²⁾	4861	IH	36	2
104	Ewerführer/-in	7242	IH	36	1
105	Fachangestellter/-angestellte für Arbeitsförderung	7811	ÖD	36	2
106	Fachgehilfe/-gehilfin im Gastgewerbe	9133	IH	24	2
107	Fachgehilfe/-gehilfin in steuer- und wirtschaftsberatenden Berufen	7535	FB	36	2
108	Fachkraft für Fruchtsafttechnik	4239	IH	36	2
109	Fachkraft für Lagerwirtschaft	7410	IH	36	4
110	Fachkraft für Lebensmitteltechnik	4329	IH	36	2
111	Fachkraft für Süßwarentechnik	4334	IH	36	2
112	Fachverkäufer/-in im Nahrungsmittelhandwerk	6821	Hw	36	2
113	Fachwerker/-in im Gartenbau	0510	Lw	36	9
114	Fahrzeugpolsterer/-polsterin	4922	IH	36	1
115	Fahrzeugstellmacher/-in	5031	IH	36	1
116	Falzmaschineneinrichter/-in im Buchbinderhandwerk	1636	Hw	18	9
117	Farbsteinschleifer/-in, Achatschleifer/-in und Schmucksteingraveur/-in	1020	Hw	36	1
118	Federmacher/-in	2515	IH	24	1
119	Feinmechaniker/-in	2840	Hw	42	2
120	Feinoptiker/-in	1354	IH	42	1
121	Feinoptiker/-in	1354	Hw	42	1
122	Feinpolierer/-in	2312	IH	36	1
123	Feinsattler/-in	3742	IH	36	1
124	Feintäschner/-in	3751	Hw	36	1
125	Fernmeldeanlageelektroniker/-in	3120	Hw	42	2
126	Fernmeldeinstallationspraktiker/-in	3120	IH	24	9
127	Fertigmacher/-in im Buchbinderhandwerk	1632	Hw	36	9
128	Fertigmacher/-in von Akzidenzen im Buchbinderhandwerk	1638	Hw	24	9
129	Feuerungs- und Schornsteinbauer/-in ²⁾	4413	IH	36	2
130	Feuerungs- und Schornsteinbauer/-in	4413	Hw	36	2
131	Figurenkeramformer/-in	1210	IH	36	1
132	Film- und Videolaborant/-in	6343	IH	36	2
133	Fischwirt/-in	0215	Lw	36	2
134	Flachglasmechaniker/-in	1350	IH	36	2
135	Fleischer/-in	4010	IH	36	2
136	Fleischer/-in	4010	Hw	36	2
137	Flexograf/-in	1729	Hw	36	1
138	Fliesen-, Platten- und Mosaikleger/-in	4830	Hw	36	2
139	Fliesen-, Platten- und Mosaikleger/-in ²⁾	4830	IH	36	2
140	Florist/-in	0531	IH	36	1
141	Fluggerätbauer/-in	2614	IH	42	2
142	Fluggerätmechaniker/-in	2831	IH	42	2
143	Flugtriebwerkmechaniker/-in	2833	IH	42	2
144	Formstecher/-in	1729	IH	36	1
145	Forstwirt/-in	0621	Lw	36	2
146	Fotograf/-in	8370	Hw	36	2

Noch: Anhang 1.1

Ausbildungsberufe nach Ausbildungsbereichen, Ausbildungsdauer und Art der Ausbildungsregelung am 31.12.1991

Lfd. Nr.	Ausbildungsberuf	Kennziffer	Ausbildungsbereich	Ausbildungsdauer ... Monate	Art der Ausbildungsregelung ⁶⁾
147	Fotogravurzeichner/-in	8339	IH	36	1
148	Fotolaborant/-in	5340	IH	24	2
149	Fräser/-in	2221	IH	24	1
150	Friseur/-in	9011	Hw	36	2
151	Gärtner/-in	0510	Lw	36	2
152	Galvaniseur/-in	2342	IH	36	1
153	Galvaniseur/-in und Metallschleifer/-in	2341	Hw	42	1
154	Galvanoplastiker/-in	1722	Hw	36	1
155	Gas- und Wasserinstallateur/-in	2621	Hw	42	2
156	Gebäudereiniger/-in	9342	Hw	30	2
157	Geigenbauer/-in	3054	Hw	36	1
158	Gerätezusammensetzer/-in	2859	IH	18	1
159	Gerber/-in	3711	IH	36	2
160	Gerber/-in	3711	Hw	36	2
161	Gerüstbauer/-in	4531	IH	24	2
162	Gießereimechaniker	2020	IH	36	2
163	Gießeriwerker	2010	IH	24	9
164	Glas- und Kerammaler/-in	5140	IH	36	2
165	Glas- und Porzellanmaler/-in	5140	Hw	36	1
166	Glasapparatebauer/-in	1341	IH	36	2
167	Glasapparatebauer/-in	1341	Hw	36	2
168	Glaser/-in	4850	Hw	36	2
169	Glasmacher/-in	1321	IH	36	2
170	Glasschleifer/-in und Glasätzer/-in	1353	Hw	36	2
171	Glasveredler/-in	1353	IH	36	2
172	Gleisbauer/-in ²⁾	4630	IH	36	2
173	Glockengießer/-in	2020	Hw	36	1
174	Gold-, Silber- und Aluminiumschläger/-in	3023	Hw	36	1
175	Goldschmied/-in	3021	IH	36	1
176	Goldschmied/-in	3021	Hw	42	1
177	Graveur/-in	2321	Hw	42	1
178	Gürtler/-in und Metalldrucker/-in	3011	Hw	36	1
179	Gummi- und Kunststoffauskleider/-in	1514	IH	36	1
180	Gummistrumpfstriker/-in	3442	IH	18	1
181	Hafenschiffer/-in	7242	IH	36	1
182	Handelsfachpacker/-in	5223	IH	24	1
183	Handschuhmacher/-in	3770	IH	36	1
184	Handschuhmacher/-in	3770	Hw	36	1
185	Handzuginstrumentenmacher/-in	3059	Hw	36	1
186	Hauswirtschaftler/-in	9211	Lw	36	2
187	Hauswirtschaftler/-in	9211	S	36	2
188	Hauswirtschaftshelfer/-in	9231	S	36	9
189	Helfer/-in im Hotel- und Gaststättengewerbe	9133	IH	24	9
190	Herrenschneider/-in	3511	Hw	36	2
191	Hobler/-in	2231	IH	24	1
192	Hochbaufacharbeiter/-in ¹⁾	4410	IH	24	2
193	Hochbaufachwerker/-in	4410	Hw	36	9
194	Hörgeräteakustiker/-in	3159	Hw	36	2
195	Holzbearbeiter/-in	5010	IH	36	9
196	Holzbearbeiter/-in	5010	Hw	36	9
197	Holzbearbeitungsmechaniker/-in	1811	IH	36	2
198	Holzbildhauer/-in	1822	IH	36	1
199	Holzbildhauer/-in	1822	Hw	36	1
200	Holzblasinstrumentenmacher/-in	3055	IH	36	1
201	Holzblasinstrumentenmacher/-in	3055	Hw	42	1
202	Holzmechaniker/-in	5010	IH	36	2
203	Holzspielzeugmacher/-in	1823	IH	36	2
204	Hotelfachmann/-frau	9113	IH	36	2
205	Hüttenwerker	1910	IH	24	9
206	Hut- und Mützenmacher/-in	3552	Hw	36	1
207	Industrieelektroniker/-in - Gerätetechnik	3142	IH	42	2
208	Industrieelektroniker/-in - Produktionstechnik	3116	IH	42	2
209	Industrieglasfertiger/-in	1320	IH	36	2
210	Industriekaufmann/-frau	7812	IH	36	2
211	Industriekeramiker/-in	1210	IH	36	2
212	Industriemechaniker/-in - Betriebstechnik	2740	IH	42	2
213	Industriemechaniker/-in - Geräte- und Feinwerktechnik	2840	IH	42	2
214	Industriemechaniker/-in - Maschinen- und Systemtechnik	2730	IH	42	2
215	Industriemechaniker/-in - Produktionstechnik	2850	IH	42	2
216	Industriewerker/-in (Blinde und hochgradig Sehbehinderte)	3229	IH	24	9
217	Isolierer/-in im Bereich der Industrie	4820	IH	36	2
218	Isoliermonteur/-in ²⁾	4820	IH	36	2
219	Justizangestellter/-angestellte	7811	ÖD	36	3

Noch: Anhang 1.1

Ausbildungsberufe nach Ausbildungsbereichen, Ausbildungsdauer und Art der Ausbildungsregelung am 31.12.1991

Lfd. Nr.	Ausbildungsberuf	Kenn- ziffer	Ausbil- dungs- bereich	Ausbildungs- dauer ... Monate	Art der Ausbildungs- regelung ⁶⁾
220	Juwelengoldschmied/-in	3021	IH	42	1
221	Kabeljungwerker/-in	2125	IH	24	1
222	Kachelofen- und Luftheizungsbauer/-in	4840	Hw	36	2
223	Kälteanlagenbauer/-in	2850	Hw	42	2
224	Kanalbauer/-in ²⁾	4663	IH	36	2
225	Karosserie- und Fahrzeugbauer/-in	2613	Hw	42	2
226	Kartograph/-in	6354	IH	36	2
227	Kartograph/-in	6354	ÖD	36	2
228	Kaufmann/-frau für Bürokommunikation	7810	IH	36	2
229	Kaufmann/-frau im Einzelhandel	6812	IH	36	2
230	Kaufmann/-frau im Eisenbahn- und Straßenverkehr	7123	IH	36	2
231	Kaufmann/-frau im Groß- und Außenhandel	6811	IH	36	2
232	Kaufmann/-frau in der Grundstücks- und Wohnungswirtschaft	7814	IH	36	2
233	Kaufmannsgehilfe/-gehilfin im Hotel- und Gaststättengewerbe	9113	IH	36	1
234	Keramiker/-in	1211	Hw	36	2
235	Kerammodelleinrichter/-in	1211	IH	36	2
236	Kerammodelleur/-in	1211	IH	36	2
237	Klavier- und Cembalobauer/-in	3051	IH	42	2
238	Klavier- und Cembalobauer/-in	3051	Hw	42	2
239	Klebeabdichter/-in	4820	IH	24	1
240	Klempner/-in	2610	Hw	42	2
241	Koch/Köchin	4110	IH	36	2
242	Kommunikationselektroniker/-in - Funktechnik	3153	IH	42	2
243	Kommunikationselektroniker/-in - Funktechnik	3153	ÖD	42	2
244	Kommunikationselektroniker/-in - Informationstechnik	3143	IH	42	2
245	Kommunikationselektroniker/-in - Informationstechnik	3143	ÖD	42	2
246	Kommunikationselektroniker/-in - Telekommunikationstechnik	3120	IH	42	2
247	Kommunikationselektroniker/-in - Telekommunikationstechnik	3120	ÖD	42	2
248	Konditor/-in	3920	Hw	36	2
249	Konstruktionsmechaniker/-in - Ausrüstungstechnik	2710	IH	42	2
250	Konstruktionsmechaniker/-in - Feinblechbautechnik	2610	IH	42	2
251	Konstruktionsmechaniker/-in - Metall- und Schiffbautechnik	2750	IH	42	2
252	Korbmacher/-in	1841	IH	36	2
253	Korbmacher/-in	1841	Hw	36	2
254	Kraftfahrzeugelektriker/-in	3114	IH	42	2
255	Kraftfahrzeugelektriker/-in	3114	Hw	42	2
256	Kraftfahrzeugmechaniker/-in	2811	Hw	42	2
257	Krawattennäher/-in	3561	IH	18	1
258	Kürschner/-in	3782	Hw	36	2
259	Kürschner/-in ²⁾	3782	IH	36	2
260	Kunststoff- und Schwergewebekonfektionär/-in	3563	IH	36	2
261	Kunststoff-Formgeber/-in	1510	IH	36	2
262	Kunststoffschlosser/-in	2723	IH	36	2
263	Kupferschmied/-in	2522	Hw	42	2
264	Lackierer/-in (Holz und Metall)	5121	IH	36	1
265	Lacklaborant/-in	6333	IH	42	2
266	Lagerfachhelfer/-in	5229	IH	24	9
267	Landmaschinenmechaniker/-in	2821	Hw	42	2
268	Landwirt/-in	0110	Lw	36	2
269	Landwirtschaftsfachwerker/-in	0410	Lw	36	9
270	Leichtflugzeugbauer/-in	5044	IH	36	2
271	Leuchtröhrenglasbläser/-in	1343	IH	36	2
272	Lichtdruckretuscheur/-in	8375	IH	36	1
273	Luftverkehrskaufmann/-frau	7014	IH	36	1
274	Maler/-in und Lackierer/-in	5110	Hw	36	2
275	Maschinenbaumechaniker/-in	2739	Hw	42	2
276	Maschinenwerker/-in (Blinde und hochgradig Sehbehinderte)	3238	IH	36	9
277	Maschinenzusammensetzer/-in	2859	IH	18	1
278	Mathematisch-technischer/technische Assistent/-in	6329	IH	30	3
279	Maurer/-in	4410	Hw	36	2
280	Maurer/-in ²⁾	4410	IH	36	2
281	Meß- und Regelmechaniker/-in	6324	IH	42	2
282	Metallbauer/-in	2700	Hw	42	2
283	Metallbearbeiter/-in	3237	IH	36	9
284	Metallbearbeiter/-in	3237	Hw	36	9
285	Metallbearbeiter/-in ²⁾	3237	IH	36	9
286	Metallblasinstrumenten- und Schlagzeugmacher/-in	3053	Hw	36	1
287	Metallblasinstrumentenmacher/-in	3053	IH	36	1
288	Metallfeinbearbeiter/-in	3237	IH	36	9
289	Metallfeinbearbeiter/-in	3237	Hw	36	9
290	Metallfeinbearbeiter/-in ²⁾	3237	IH	36	9
291	Metallformer und Metallgießer	2020	Hw	36	1
292	Metallschleifer/-in	2250	IH	24	1

Noch: Anhang 1.1

Ausbildungsberufe nach Ausbildungsbereichen, Ausbildungsdauer und Art der Ausbildungsregelung am 31.12.1991

Lfd. Nr.	Ausbildungsberuf	Kennziffer	Ausbildungsbereich	Ausbildungsdauer ... Monate	Art der Ausbildungsregelung ⁶⁾
293	Metallwerker/-in	3237	IH	24	9
294	Metallwerker/-in ¹⁾	3237	IH	24	9
295	Milchwirtschaftlicher/milchwirtschaftliche Laborant/-in	6314	Lw	36	2
296	Modellbauer/-in	5021	Hw	42	2
297	Modellschlosser/-in	2714	IH	42	1
298	Modelltischler/-in	5021	IH	42	1
299	Modist/-in	3551	IH	36	1
300	Modist/-in	3551	Hw	36	1
301	Molkereifachmann/-frau	4311	Lw	36	2
302	Müller/-in	4321	IH	36	2
303	Müller/-in	4321	Hw	36	2
304	Mützenmacher/-in	3553	IH	36	1
305	Mützensnäher/-in	3553	IH	18	1
306	Musikalienhändler/-in	6833	IH	36	1
307	Musterprogrammierer/-in - Weberei ²⁾	3414	IH	36	2
308	Näher/-in im Damenschneiderhandwerk	3523	Hw	36	9
309	Natursteinschleifer/-in	1015	IH	36	1
310	Notargehilfe/-gehilfin	7813	FB	36	2
311	Notenstecher/-in	1729	IH	36	1
312	Orgel- und Harmoniumbauer/-in	3052	IH	42	2
313	Orgel- und Harmoniumbauer/-in	3052	Hw	42	2
314	Orthopädiemechaniker/-in	2849	Hw	42	1
315	Orthopädieschuhmacher/-in	3722	Hw	42	2
316	Papiermacher/-in	1612	IH	36	2
317	Parkettleger/-in	4913	Hw	36	2
318	Patentanwaltsgehilfe/-gehilfin	7813	FB	36	2
319	Pelzveredler/-in	3781	IH	36	2
320	Pelzwerker/-in ¹⁾	3782	IH	24	2
321	Pferdewirt/-in	8382	Lw	36	2
322	Pharmakant/-in	1419	IH	36	2
323	Physiklaborant/-in	6321	IH	42	1
324	Plisseebrenner/-in	3624	Hw	30	1
325	Polster- und Dekorationsnäher/-in	4924	Hw	24	1
326	Polsterer/Polsterin	4920	IH	36	1
327	Radio- und Fernsehtechniker/-in	3151	Hw	42	2
328	Raumausstatter/-in	4910	Hw	36	2
329	Rechtsanwalts- und Notargehilfe/-gehilfin	7813	FB	36	2
330	Rechtsanwaltsgehilfe/-gehilfin	7813	FB	36	2
331	Reiseverkehrskaufmann/-frau	7022	IH	36	2
332	Reprograf/-in	1761	IH	36	2
333	Restaurantfachmann/-frau	9122	IH	36	2
334	Revierjäger/-in	0613	Lw	36	2
335	Revolverdrehler/-in	2212	IH	24	1
336	Rohrleitungsbauer/-in ²⁾	2631	IH	36	2
337	Rolladen- und Jalousiebauer/-in	5049	Hw	36	2
338	Sattler/-in	3741	IH	36	2
339	Sattler/-in	3741	Hw	36	2
340	Schäftemacher/-in	3723	Hw	36	9
341	Schauwerbegestalter/-in	8362	IH	36	2
342	Schiffahrtskaufmann/-frau	7013	IH	36	2
343	Schiffbauer/-in	5041	Hw	42	1
344	Schiffsmechaniker/-in	7232	S	36	5
345	Schiffszimmerer/-zimmerin	4512	IH	42	1
346	Schilder- und Lichtreklamehersteller/-in	8344	Hw	36	2
347	Schirmmacher/-in	1832	Hw	36	1
348	Schleifer/-in	2259	IH	24	1
349	Schlosserwerker/-in	2700	IH	24	9
350	Schmelzschweißer/-in	2412	IH	36	1
351	Schmucksteinfasser/-in	3022	IH	36	1
352	Schmucktextilienhersteller/-in	3469	IH	36	2
353	Schneidwerkzeugmechaniker/-in	2515	Hw	42	2
354	Schornsteinfeger/-in	8042	Hw	36	2
355	Schreibfachkraft (Blinde und hochgradig Sehbehinderte)	7825	IH	24	9
356	Schriftgießer/-in	2023	IH	36	1
357	Schriftsetzer/-in	1711	IH	36	2
358	Schriftsetzer/-in	1711	Hw	36	2
359	Schuh- und Lederwarenstepper/-in	3735	IH	24	1
360	Schuhfertiger/-in	3730	IH	36	2
361	Schuhmacher/-in	3720	Hw	36	2
362	Schweißer/-in	2410	IH	24	9
363	Schweißwerker/-in	2410	IH	24	9
364	Schwimmelstergelhilfe/-gehilfin	8762	ÖD	30	2
365	Seegüterkontrolleur/-in	7019	IH	36	2

Noch: Anhang 1.1

Ausbildungsberufe nach Ausbildungsbereichen, Ausbildungsdauer und Art der Ausbildungsregelung am 31.12.1991

Lfd. Nr.	Ausbildungsberuf	Kenn- ziffer	Ausbil- dungs- bereich	Ausbildungs- dauer ... Monate	Art der Ausbildungs- regelung ⁶⁾
366	Segelmacher/-in	3563	Hw	36	1
367	Seiler/-in	3324	Hw	36	2
368	Siebdrucker/-in	1754	IH	36	2
369	Siebdrucker/-in	1754	Hw	36	2
370	Silberschmied/-in	3021	IH	42	1
371	Silberschmied/-in	3021	Hw	42	1
372	Sozialversicherungsfachangestellter/-angestellte	7811	ÖD	36	2
373	Speditionskaufmann/-frau	7011	IH	36	2
374	Stahlstichprüfer/-in	1644	IH	36	1
375	Steindrucker/-in	1741	Hw	36	1
376	Steinmetz/-in	1011	IH	36	1
377	Steinmetz/-in und Steinbildhauer/-in	1011	Hw	36	2
378	Stempelmacher/-in	1729	IH	36	1
379	Stenosekretär/-in, Büroassistent/-in	7822	ÖD	24	3
380	Stereotypeur/-in	1722	Hw	36	1
381	Sticker/-in	3541	Hw	36	2
382	Stoffprüfer/-in (Chemie) (Glas-, keramische Industrie sowie Steine und Erden)	6331	IH	36	1
383	Straßenbauer/-in	4620	Hw	36	2
384	Straßenbauer/-in ²⁾	4620	IH	36	2
385	Straßenwärter/-in	7161	ÖD	36	2
386	Stricker/-in	3442	Hw	36	2
387	Stukkateur/-in	4811	Hw	36	2
388	Stukkateur/-in ²⁾	4811	IH	36	2
389	Täschner/-in	3751	IH	36	1
390	Tankwart/-in	6861	IH	36	1
391	Tapetendrucker/-in	1753	IH	36	1
392	Tapisserist/-in	3544	IH	36	2
393	Technischer/technische Zeichner/-in	6350	IH	42	1
394	Tellezurichter/-in	2859	IH	24	1
395	Teilzeichner/-in	6353	IH	24	1
396	Textillaborant/-in (chemisch-technisch)	6332	IH	42	2
397	Textillaborant/-in (physikalisch-technisch)	6332	IH	42	2
398	Textilmaschinenführer/-in - Maschenindustrie ¹⁾	3441	IH	24	2
399	Textilmaschinenführer/-in - Spinnerei ¹⁾	3314	IH	24	2
400	Textilmaschinenführer/-in - Tufting ¹⁾	3431	IH	24	2
401	Textilmaschinenführer/-in - Veredlung ¹⁾	3620	IH	24	2
402	Textilmaschinenführer/-in - Vliesstoff ¹⁾	3451	IH	24	2
403	Textilmaschinenführer/-in - Weberei ¹⁾	3421	IH	24	2
404	Textilmechaniker/-in - Bandweberei ²⁾	3421	IH	36	2
405	Textilmechaniker/-in - Ketten- und Raschelwirkerei ²⁾	3446	IH	36	2
406	Textilmechaniker/-in - Spinnerei ²⁾	3316	IH	36	2
407	Textilmechaniker/-in - Strickerei und Wirkerei ²⁾	3446	IH	36	2
408	Textilmechaniker/-in - Strumpf- und Feinstrumpfundstrickerei ²⁾	3446	IH	36	2
409	Textilmechaniker/-in - Tufting ²⁾	3436	IH	36	2
410	Textilmechaniker/-in - Vliesstoff ²⁾	3451	IH	36	2
411	Textilmechaniker/-in - Weberei ²⁾	3426	IH	36	2
412	Textilmustergestalter/-in	8335	IH	36	2
413	Textilreiniger/-in	9321	IH	36	2
414	Textilreiniger/-in	9321	Hw	36	2
415	Textilstopfer/-in	3424	IH	24	2
416	Textilveredler/-in - Appretur ²⁾	3622	IH	36	2
417	Textilveredler/-in - Beschichtung ²⁾	3622	IH	36	2
418	Textilveredler/-in - Druckerei ²⁾	1752	IH	36	2
419	Textilveredler/-in - Färberei ²⁾	3610	IH	36	2
420	Textilwerker/-in - Veredlung	3600	IH	24	9
421	Textilwerker/-in - Weberei	3421	IH	24	9
422	Thermometermacher/-in	1341	IH	36	2
423	Thermometermacher/-in	1341	Hw	36	2
424	Tiefbaufacharbeiter/-in ¹⁾	4620	IH	24	2
425	Tierarzthelfer/-in	8563	FB	36	2
426	Tierpfleger/-in	0440	IH	36	2
427	Tierwirt/-in	0210	Lw	36	2
428	Tischler/-in	5010	Hw	36	2
429	Trockenbaumonteur/-in ²⁾	4821	IH	36	2
430	Uhrmacher/-in	2865	IH	36	2
431	Uhrmacher/-in	2865	Hw	36	2
432	Universalhärter/-in	2331	IH	36	1
433	Ver- und Entsorger/-in	9350	IH	36	2
434	Ver- und Entsorger/-in	9350	ÖD	36	2
435	Verfahrensmechaniker/-in in der Hütten- und Halbzeugindustrie	1910	IH	36	2
436	Vergolder/-in	5133	Hw	36	1
437	Verkäufer/-in	6820	IH	24	1

Noch: Anhang 1.1

Ausbildungsberufe nach Ausbildungsbereichen, Ausbildungsdauer und Art der Ausbildungsregelung am 31.12.1991

Lfd. Nr.	Ausbildungsberuf	Kennziffer	Ausbildungsbereich	Ausbildungsdauer ... Monate	Art der Ausbildungsregelung ⁶⁾
438	Verkaufshilfe	6827	IH	24	9
439	Verlagskaufmann/-frau	6831	IH	36	2
440	Vermessungstechniker/-in	6241	ÖD	36	2
441	Verpackungsmittelmechaniker/-in	1621	IH	36	2
442	Versicherungskaufmann/-frau	6940	IH	36	2
443	Verwaltungsfachangestellter/-angestellte	7811	ÖD	36	2
444	Vorpolierer/-in (Schmuck- und Kleingeräteherstellung)	2311	IH	24	1
445	Vorrichter/-in im Buchbinderhandwerk	1638	Hw	18	9
446	Vulkaniseur/-in	1441	Hw	36	2
447	Wachszieher/-in	1419	IH	36	2
448	Wachszieher/-in	1419	Hw	36	2
449	Wärme-, Kälte- und Schallschutzisolierer/-in (Isoliermonteur/-in)	4820	Hw	36	2
450	Wärmestellengehilfe/-gehilfin	6329	IH	36	1
451	Wäscheschneider/-in	3532	Hw	36	2
452	Wagner/-in	5031	Hw	36	1
453	Wasserbauer/-in	4652	ÖD	36	2
454	Weber/-in	3422	Hw	36	2
455	Weinküfer/-in	4211	IH	36	2
456	Weinküfer/-in	4211	Hw	36	2
457	Werbekaufmann/-frau	7030	IH	36	2
458	Werker/-in im Gartenbau	0510	Lw	24	9
459	Werkgehilfe/-gehilfin (Schmuckwarenindustrie, Taschen- und Armbanduhren)	7819	IH	36	1
460	Werkstoffprüfer/-in (Physik)	6323	IH	36	1
461	Werkzeugmacher/-in	2910	Hw	42	2
462	Werkzeugmaschinenspaner/-in - Drehen ²⁾	2210	IH	36	9
463	Werkzeugmaschinenspaner/-in - Drehen	2210	IH	36	9
464	Werkzeugmaschinenspaner/-in - Drehen	2210	Hw	36	9
465	Werkzeugmaschinenspaner/-in - Fräsen ²⁾	2220	IH	36	9
466	Werkzeugmaschinenspaner/-in - Fräsen	2220	IH	36	9
467	Werkzeugmaschinenspaner/-in - Fräsen	2220	Hw	36	9
468	Werkzeugmaschinenwerker/-in	2200	IH	24	9
469	Werkzeugmaschinenwerker/-in - Drehen ¹⁾	2210	IH	24	9
470	Werkzeugmaschinenwerker/-in - Fräsen ¹⁾	2220	IH	24	9
471	Werkzeugmechaniker/-in - Formentchnik	2912	IH	42	2
472	Werkzeugmechaniker/-in - Instrumententechnik	2843	IH	42	2
473	Werkzeugmechaniker/-in - Stanz- und Umformtechnik	2910	IH	42	2
474	Winzer/-in	0121	Lw	36	2
475	Zahnarzthelfer/-in	8562	FB	36	2
476	Zahnlagerist/-in (Zahnlagerverwalter/-in)	7412	IH	36	1
477	Zahntechniker/-in	3031	Hw	42	1
478	Zentralheizungs- und Lüftungsbauer/-in	2622	Hw	42	2
479	Zerspanungsmechaniker/-in - Automaten-Drehtechnik	2212	IH	42	2
480	Zerspanungsmechaniker/-in - Drehtechnik	2210	IH	42	2
481	Zerspanungsmechaniker/-in - Frästechnik	2221	IH	42	2
482	Zerspanungsmechaniker/-in - Schleiftechnik	2250	IH	42	2
483	Zimmerer/Zimmerin	4511	Hw	36	2
484	Zimmerer/Zimmerin ²⁾	4511	IH	36	2
485	Zinngießer/-in	2022	Hw	36	1
486	Ziseleur/-in	2323	Hw	36	1
487	Zupfinstrumentenmacher/-in	3054	Hw	36	1
488	Zweiradmechaniker/-in	2854	Hw	42	2

Anhang 1.2

Ausbildungsberufe des Ausbildungsbereiches Industrie, Handel u.a.¹⁾ am 31.12.1991 mit gestuftem Ausbildungsgang

Stufenausbildung			
1. Stufe		2. Stufe	
Kenn- ziffer	Ausbildungsberuf	Kenn- ziffer	Ausbildungsberuf
2210	Werkzeugmaschinenwerker/-in - Drehen ²⁾	2210	Werkzeugmaschinenspaner/-in - Drehen ²⁾
2220	Werkzeugmaschinenwerker/-in - Fräsen ²⁾	2220	Werkzeugmaschinenspaner/-in - Fräsen ²⁾
3140	Elektrogerätezusammenbauer/-in ²⁾	3110	Elektroanlagenfachkraft ²⁾
		3140	Elektrogerätefachkraft ²⁾
3237	Metallwerker/-in ²⁾	3237	Metallbearbeiter/-in ²⁾
		3237	Metallfeinbearbeiter/-in ²⁾
3314	Textilmaschinenführer/-in - Spinnerei	3316	Textilmechaniker/-in - Spinnerei
3421	Textilmaschinenführer/-in - Weberei	3414	Musterprogrammierer/-in - Weberei
		3421	Textilmechaniker/-in - Bandweberei
		3426	Textilmechaniker/-in - Weberei
3431	Textilmaschinenführer/-in - Tufting	3436	Textilmechaniker/-in - Tufting
3441	Textilmaschinenführer/-in - Maschenindustrie	3446	Textilmechaniker/-in - Strickerei und Wirkerei
		3446	Textilmechaniker/-in - (Fein-) Strumpfundstrickerei
		3446	Textilmechaniker/-in - Ketten- und Raschelwirkerei
3451	Textilmaschinenführer/-in - Vliesstoff	3451	Textilmechaniker/-in - Vliesstoff
3520	Bekleidungsnäher/-in ³⁾	3520	Bekleidungsfertiger/-in ³⁾
3620	Textilmaschinenführer/-in - Veredlung	1752	Textilveredler/-in - Druckerei
		3610	Textilveredler/-in - Färberei
		3622	Textilveredler/-in - Appretur
		3622	Textilveredler/-in - Beschichtung
3782	Pelzwerker/-in	3782	Kürschner/-in
4410	Hochbaufacharbeiter/-in	4410	Maurer/-in
		4413	Feuerungs- und Schornsteinbauer/-in
		4420	Beton- und Stahlbetonbauer/-in
4511	Ausbaufacharbeiter/-in	4511	Zimmerer/Zimmerin
		4811	Stukkateur/-in
		4820	Isoliermonteur/-in
		4821	Trockenbaumonteur/-in
		4830	Fliesen-, Platten- und Mosaikleger/-in
		4861	Estrichleger/-in
4620	Tiefbaufacharbeiter/-in	2631	Rohrleitungsbauer/-in
		4620	Straßenbauer/-in
		4630	Gleisbauer/-in
		4662	Brunnenbauer/-in
		4663	Kanalbauer/-in
7810	Büropraktiker/-in ²⁾	7810	Bürofachkraft ²⁾

Anmerkungen:

1) Nach einigen dieser Ausbildungsordnungen wird ebenfalls im Handwerk ausgebildet.

2) Ausbildungsregelung der Industrie- und Handelskammer Münster nach § 48 BBiG

3) In diesem Ausbildungsgang ist eine 3. Ausbildungsstufe „Bekleidungsschneider/-in“ (Kennziffer 3510) vorgesehen.

Anhang 2.1

Ausbildungsberufe mit inhaltlich gleicher Ausbildungsordnung am 31.12.1991

Lfd. Nr.	Ausbildungsberuf	Kenn- ziffer	Ausbil- dungs- bereich	Ausbildungs- dauer ... Monate	Art der Ausbildungs- regelung ⁶⁾
1	Fachwerker/-in im Gartenbau	0510	Lw	36	9
	Werker/-in im Gartenbau	0510	Lw	24	9
2	Steinmetz/-in	1011	IH	36	1
	Steinmetz/-in und Steinbildhauer/-in	1011	Hw	36	2
3	Betonfertigteilbauer/-in	1120	IH	36	2
	Betonstein- und Terrazzohersteller/-in	1120	Hw	36	2
4	Glasapparatebauer/-in	1341	IH	36	2
	Glasapparatebauer/-in	1341	Hw	36	2
5	Thermometermacher/-in	1341	IH	36	2
	Thermometermacher/-in	1341	Hw	36	2
6	Glasveredler/-in	1353	IH	36	2
	Glasschleifer/-in und Glasätzer/-in	1353	Hw	36	2
7	Feinoptiker/-in	1354	IH	42	1
	Feinoptiker/-in	1354	Hw	42	1
8	Wachszieher/-in	1419	IH	36	2
	Wachszieher/-in	1419	Hw	36	2
9	Buchbinder/-in	1631	IH	36	2
	Buchbinder/-in	1631	Hw	36	2
10	Schriftsetzer/-in	1711	IH	36	2
	Schriftsetzer/-in	1711	Hw	36	2
11	Stempelmacher/-in	1729	IH	36	1
	Flexograf/-in	1729	Hw	36	1
12	Drucker/-in	1730	IH	36	2
	Drucker/-in	1730	Hw	36	2
13	Siebdrucker/-in	1754	IH	36	2
	Siebdrucker/-in	1754	Hw	36	2
14	Holzbildhauer/-in	1822	IH	36	1
	Holzbildhauer/-in	1822	Hw	36	1
15	Bürsten- und Pinselmacher/-in	1831	IH	36	2
	Bürsten- und Pinselmacher/-in	1831	Hw	36	2
16	Korbmacher/-in	1841	IH	36	2
	Korbmacher/-in	1841	Hw	36	2
17	Zerspanungsmechaniker/-in - Drehtechnik	2210	IH	42	2
	Dreher/-in	2210	Hw	42	2
18	Werkzeugmaschinenspaner/-in - Drehen	2210	IH	36	9
	Werkzeugmaschinenspaner/-in - Drehen ²⁾	2210	IH	36	9
	Werkzeugmaschinenspaner/-in - Drehen	2210	Hw	36	9
19	Werkzeugmaschinenspaner/-in - Fräsen	2220	IH	36	9
	Werkzeugmaschinenspaner/-in - Fräsen ²⁾	2220	IH	36	9
	Werkzeugmaschinenspaner/-in - Fräsen	2220	Hw	36	9
20	Ziseleur/-in ⁵⁾	2323	IH	36	0
	Ziseleur/-in	2323	Hw	36	1
21	Galvaniseur/-in	2342	IH	36	1
	Galvaniseur/-in und Metallschleifer/-in	2341	Hw	42	1
22	Schweißer/-in	2410	IH	24	9
	Schweißwerker/-in	2410	IH	24	9
23	Kupferschmied/-in ⁵⁾	2522	IH	42	0
	Kupferschmied/-in	2522	Hw	42	2
24	Automobilmechaniker/-in	2811	IH	42	2
	Kraftfahrzeugmechaniker/-in	2811	Hw	42	2
25	Feinmechaniker/-in ⁵⁾	2840	IH	42	0
	Feinmechaniker/-in	2840	Hw	42	2
26	Chirurgiemechaniker/-in ⁵⁾	2843	IH	42	0
	Chirurgiemechaniker/-in	2843	Hw	42	2
27	Uhrmacher/-in	2865	IH	36	2
	Uhrmacher/-in	2865	Hw	36	2
28	Werkzeugmacher/-in ⁵⁾	2910	IH	42	0
	Werkzeugmacher/-in	2910	Hw	42	2

Noch: Anhang 2.1

Ausbildungsberufe mit inhaltlich gleicher Ausbildungsordnung am 31.12.1991

Lfd. Nr.	Ausbildungsberuf	Kenn- ziffer	Ausbil- dungs- bereich	Ausbildungs- dauer ... Monate	Art der Ausbildungs- regelung ⁶⁾
29	Gürtler/-in ⁵⁾	3011	IH	36	0
	Gürtler/-in und Metalldrücker/-in	3011	Hw	36	1
30	Goldschmied/-in	3021	IH	36	1
	Goldschmied/-in	3021	Hw	42	1
31	Silberschmied/-in	3021	IH	42	1
	Silberschmied/-in	3021	Hw	42	1
32	Klavier- und Cembalobauer/-in	3051	IH	42	2
	Klavier- und Cembalobauer/-in	3051	Hw	42	2
33	Orgel- und Harmoniumbauer/-in	3052	IH	42	2
	Orgel- und Harmoniumbauer/-in	3052	Hw	42	2
34	Metallblasinstrumentenmacher/-in	3053	IH	36	1
	Metallblasinstrumenten- und Schlagzeugmacher/-in	3053	Hw	36	1
35	Holzblasinstrumentenmacher/-in	3055	IH	36	1
	Holzblasinstrumentenmacher/-in	3055	Hw	42	1
36	Kraftfahrzeugelektriker/-in	3114	IH	42	2
	Kraftfahrzeugelektriker/-in	3114	Hw	42	2
37	Kommunikationselektroniker/-in - Telekommunikationstechnik	3120	IH	42	2
	Kommunikationselektroniker/-in - Telekommunikationstechnik	3120	ÖD	42	2
38	Elektrogerätezusammenbauer/-in	3140	IH	24	9
	Elektrogerätezusammenbauer/-in ¹⁾	3140	IH	24	9
39	Kommunikationselektroniker/-in - Informationstechnik	3143	IH	42	2
	Kommunikationselektroniker/-in - Informationstechnik	3143	ÖD	42	2
40	Kommunikationselektroniker/-in - Funktechnik	3153	IH	42	2
	Kommunikationselektroniker/-in - Funktechnik	3153	ÖD	42	2
41	Metallbearbeiter/-in	3237	IH	36	9
	Metallbearbeiter/-in ²⁾	3237	IH	36	9
	Metallbearbeiter/-in	3237	Hw	36	9
42	Metallfeinbearbeiter/-in	3237	IH	36	9
	Metallfeinbearbeiter/-in ²⁾	3237	IH	36	9
	Metallfeinbearbeiter/-in	3237	Hw	36	9
43	Metallwerker/-in	3237	IH	24	9
	Metallwerker/-in ¹⁾	3237	IH	24	9
44	Modist/-in	3551	IH	36	1
	Modist/-in	3551	Hw	36	1
45	Mützenmacher/-in	3553	IH	36	1
	Hut- und Mützenmacher/-in	3552	Hw	36	1
46	Gerber/-in	3711	IH	36	2
	Gerber/-in	3711	Hw	36	2
47	Sattler/-in	3741	IH	36	2
	Sattler/-in	3741	Hw	36	2
48	Täschner/-in	3751	IH	36	1
	Feintäschner/-in	3751	Hw	36	1
49	Handschuhmacher/-in	3770	IH	36	1
	Handschuhmacher/-in	3770	Hw	36	1
50	Kürschner/-in ²⁾	3782	IH	36	2
	Kürschner/-in	3782	Hw	36	2
51	Bäcker/-in	3911	IH	36	2
	Bäcker/-in	3911	Hw	36	2
52	Fleischer/-in	4010	IH	36	2
	Fleischer/-in	4010	Hw	36	2
53	Weinküfer/-in	4211	IH	36	2
	Weinküfer/-in	4211	Hw	36	2
54	Brauer/-in und Mälzer/-in	4220	IH	36	2
	Brauer/-in und Mälzer/-in	4220	Hw	36	2
55	Brenner/-in	4231	IH	36	2
	Brenner/-in	4231	LW	36	2
56	Müller/-in	4321	IH	36	2
	Müller/-in	4321	Hw	36	2

Noch: Anhang 2.1

Ausbildungsberufe mit inhaltlich gleicher Ausbildungsordnung am 31.12.1991

Lfd. Nr.	Ausbildungsberuf	Kenn-ziffer	Ausbil-dungs-bereich	Ausbildungs-dauer ... Monate	Art der Ausbildungs-regelung ⁶⁾
57	Maurer/-in ²⁾	4410	IH	36	2
	Maurer/-in	4410	Hw	36	2
58	Feuerungs- und Schornsteinbauer/-in ²⁾	4413	IH	36	2
	Feuerungs- und Schornsteinbauer/-in	4413	Hw	36	2
59	Beton- und Stahlbetonbauer/-in ²⁾	4420	IH	36	2
	Beton- und Stahlbetonbauer/-in	4420	Hw	36	2
60	Zimmerer/Zimmerin ²⁾	4511	IH	36	2
	Zimmerer/Zimmerin	4511	Hw	36	2
61	Straßenbauer/-in ²⁾	4620	IH	36	2
	Straßenbauer/-in	4620	Hw	36	2
62	Brunnenbauer/-in ²⁾	4662	IH	36	2
	Brunnenbauer/-in	4662	Hw	36	2
63	Stukkateur/-in ²⁾	4811	IH	36	2
	Stukkateur/-in	4811	Hw	36	2
64	Isoliermonteur/-in ²⁾	4820	IH	36	2
	Wärme-, Kälte- und Schallschutzisolierer/-in (Isoliermonteur/-in)	4820	Hw	36	2
65	Fliesen-, Platten- und Mosaikleger/-in ²⁾	4830	IH	36	2
	Fliesen-, Platten- und Mosaikleger/-in	4830	Hw	36	2
66	Estrichleger/-in ²⁾	4861	IH	36	2
	Estrichleger/-in	4861	Hw	36	2
67	Holzbearbeiter/-in	5010	IH	36	9
	Holzbearbeiter/-in	5010	Hw	36	9
68	Bootsbauer/-in	5041	IH	36	1
	Bootsbauer/-in	5041	Hw	42	1
69	Glas- und Kerammmaler/-in	5140	IH	36	2
	Glas- und Porzellanmaler/-in	5140	Hw	36	1
70	Kartograph/-in	6354	IH	36	2
	Kartograph/-in	6354	ÖD	36	2
71	Eisenbahner/-in im Betriebsdienst	7121	IH	36	4
	Eisenbahner/-in im Betriebsdienst	7121	ÖD	36	4
72	Büropraktiker/-in	7810	IH	24	9
	Büropraktiker/-in ¹⁾	7810	IH	24	9
73	Bürokraft	7810	IH	36	9
	Bürokraft (Blinde und hochgradig Sehbehinderte)	7819	IH	36	9
74	Hauswirtschaftler/-in	9211	Lw	36	2
	Hauswirtschaftler/-in	9211	S	36	2
75	Textilreiniger/-in	9321	IH	36	2
	Textilreiniger/-in	9321	Hw	36	2
76	Ver- und Entsorger/-in	9350	IH	36	2
	Ver- und Entsorger/-in	9350	ÖD	36	2

Anhang 2.2

Anerkannte Ausbildungsberufe am 31.12.1991 und deren Vorgänger mit anderslautender Berufsbezeichnung, sofern sie in den Jahren 1982-1991 datenmäßig zusammengefaßt wurden

Anerkannter Ausbildungsberuf			Ausbildungsberuf mit aufgehobener Ausbildungsordnung			
Bezeichnung	Kenn- ziffer	Ausbil- dungs- be- reich	Jahr der Aufhe- bung	Bezeichnung	Kenn- ziffer	Ausbil- dungs- be- reich
Automobilmechaniker/-in	2811	IH	1987	Kraftfahrzeugschlosser/-in (Instandsetzung)	2811	IH
Beton- und Stahlbetonbauer/-in ²⁾	4420	IH	1974	Betonbauer/-in	4420	IH
Betonfertigteilbauer/-in	1120	IH	1986 1986	Betonstein- und Terrazzohersteller/-in ²⁾ Betonwerker/-in	1120 1120	IH IH
Brenner/-in	4231	IH	1982	Destillatbrenner/-in	4231	IH
Büroinformationselektroniker/-in	3142	Hw	1988	Büromaschinenmechaniker/-in	2852	Hw
Bürsten- und Pinselmacher/-in	1831	IH	1985	Borstpinselmacher/-in	1831	IH
Chemikant/-in	1410	IH	1987	Chemiefacharbeiter/-in	1410	IH
Drucker/-in	1730	IH	1974	Buchdrucker/-in	1730	IH
Elektromaschinenmonteur/-in	3130	IH	1987 1987	Elektromaschinenmonteur/-in ²⁾ Elektromaschinenwickler/-in ¹⁾	3130 3133	IH IH
Fachangestellter/-angestellte für Arbeitsförderung	7811	ÖD	1988	Angestellter/Angestellte in der Bundesanstalt für Arbeit	7811	ÖD
Fachkraft für Fruchtsafttechnik	4239	IH	1985	Süßmoster/-in	4239	IH
Fachkraft für Lebensmitteltechnik	4329	IH	1984	Obst- und Gemüsekonservierer/-in	4121	IH
Fachkraft für Süßwarentechnik	4334	IH	1980 1980	Bonbonmacher/-in Konfektmacher/-in	4333 4332	IH IH
Fachverkäufer/-in im Nahrungsmittelhandwerk	6821	Hw	1986	Verkäufer/-in im Nahrungsmittelhandwerk	6821	Hw
Feinmechaniker/-in	2840	Hw	1989	Mechaniker/-in (Nähmaschinen- und Zweiradmechaniker/-in) ⁷²⁾	2850	Hw
Fernmeldeanlagenelektroniker/-in	3120	Hw	1988	Fernmeldemechaniker/-in	3120	Hw
Film- und Videolaborant/-in	6343	IH	1983	Filmkopienfertiger/-in	6343	IH
Flachglasmechaniker/-in	1350	IH	1991	Flachglasveredler/-in	1350	IH
Fluggerätbauer/-in	2614	IH	1984	Metallflugzeugbauer/-in	2614	IH
Fluggerätmechaniker/-in	2831	IH	1984	Flugzeugmechaniker/-in	2831	IH
Gießereimechaniker	2020	IH	1986	Former	2010	IH
Glas- und Kerammaler/-in	5140	IH	1986 1986	Glasmaler/-in Kerammaler/-in	5142 5141	IH IH
Glasapparatebauer/-in	1341	IH	1984	Glasapparatebläser/-in	1341	IH
Glasapparatebauer/-in	1341	Hw	1984	Glasinstrumentenmacher/-in	1341	Hw
Glasmacher/-in	1321	IH	1986	Hohl- und Kelchglasmacher/-in	1322	IH
Glasveredler/-in	1353	IH	1990 1990	Glasgraveur/-in Hohlglasfeinschleifer/-in (Kugler/-in)	1353 1353	IH IH
Holzbearbeitungsmechaniker/-in	1811	IH	1981	Sägewerker/-in	1811	IH
Industrieglasfertiger/-in	1320	IH	1985 1985	Glaswerker/-in Maschinenglasmacher/-in	1320 1323	IH IH
Industriekeramiker/-in	1210	IH	1983 1983	Geschirrkeraformer/-in Technokeramformer/-in	1210 1210	IH IH
Karosserie- und Fahrzeugbauer/-in	2613	Hw	1989	Karosseriebauer/-in	2613	Hw

Noch: Anhang 2.2

Anerkannte Ausbildungsberufe am 31.12.1991 und deren Vorgänger mit anderslautender Berufsbezeichnung, sofern sie in den Jahren 1982-1991 datenmäßig zusammengefaßt wurden

Anerkannter Ausbildungsberuf			Ausbildungsberuf mit aufgehobener Ausbildungsordnung			
Bezeichnung	Kenn- ziffer	Ausbil- dungs- be- reich	Jahr der Aufhe- bung	Bezeichnung	Kenn- ziffer	Ausbil- dungs- be- reich
Kaufmann/-frau für Bürokommunikation	7810	IH	1991	Bürogehilfe/-gehilfin	7810	IH
Kaufmann/-frau im Einzelhandel	6812	IH	1987	Einzelhandelskaufmann/-frau ²⁾	6812	IH
Kerammodelleinrichter/-in	1211	IH	1989	Gipsformengießer/-in	1211	IH
Klavier- und Cembalobauer/-in	3051	IH	1983	Klavierbauer/-in	3051	IH
Kommunikationselektroniker/-in - Telekommunikationstechnik	3120	IH	1987	Fernmeldeelektroniker/-in ²⁾	3120	IH
			1987	Fernmeldeinstallateur/-in ¹⁾	3120	IH
Kommunikationselektroniker/-in - Telekommunikationstechnik	3120	ÖD	1987	Fernmeldehandwerker/-in	3120	ÖD
Kunststoff- und Schwergewebekonfektionär/-in	3563	IH	1981	Zeltmacher/-in	3563	IH
Leichtflugzeugbauer/-in	5044	IH	1987	Holzflugzeugbauer/-in	5044	IH
Maschinenbaumechaniker/-in	2739	Hw	1989	Maschinenbauer/-in (Mühlenbauer/-in) ⁷²⁾	2739	Hw
Maurer/-in ²⁾	4410	IH	1974	Maurer/-in	4410	IH
Metallbauer/-in	2700	Hw	1989	Schlosser/-in	2710	Hw
			1989	Schmied/-in	2510	Hw
Orgel- und Harmoniumbauer/-in	3052	IH	1985	Orgelbauer/-in	3052	IH
Pelzveredler/-in	3781	IH	1982	Rauchwarenzurichter/-in	3781	IH
Rechtsanwaltsgehilfe/-gehilfin	7813	FB	1988	Rechtsbeistandsgehilfe/-gehilfin	7813	FB
Revierjäger/-in	0613	Lw	1982	Jäger/-in (Berufsjäger/-in)	0613	Lw
Schauwerbegestalter/-in	8362	IH	1981	Schaufenstergestalter/-in	8362	IH
Schiffsmechaniker/-in	7232	S	1986	Matrose in der Seeschifffahrt	7232	S
Schmucktextilienhersteller/-in	3469	IH	1980	Litzenflechter/-in	3469	IH
Schneidwerkzeugmechaniker/-in	2515	Hw	1989	Messerschmied/-in	2515	Hw
Straßenbauer/-in ²⁾	4620	IH	1974	Straßenbauer/-in	4620	IH
Textillaborant/-in (physikalisch-technisch)	6332	IH	1986	Textillaborant/-in (mechanisch-technologisch)	6332	IH
Textilmustergestalter/-in	8335	IH	1978	Musterzeichner/-in in der Stoffdruckerei	8335	IH
Textilreiniger/-in	9321	IH	1982	Färber/-in und Chemischreiniger/-in	9322	IH
Textilreiniger/-in	9321	Hw	1982	Bügler/-in im Färber- und Chemischreiniger- handwerk	9313	Hw
			1982	Färber/-in und Chemischreiniger/-in	9322	Hw
			1982	Gewerbegehilfe/-gehilfin im Färber- und Chemischreinigerhandwerk	6829	Hw
			1982	Wäscher/-in und Plätter/-in	9311	Hw
Thermometermacher/-in	1341	IH	1986	Thermometerbläser/-in	1341	IH
			1986	Thermometerjustierer/-in (Thermometerschreiber/-in)	6329	IH
Verfahrensmechaniker/-in in der Hütten- und Halbzeugindustrie	1910	IH	1986	Hüttenfacharbeiter	1910	IH
			1986	Schmied/-in	2510	IH
Verlagskaufmann/-frau	6831	IH	1981	Kaufmann/-frau im Zeitungs- und Zeitschriftenverlag	6831	IH
Wasserbauer/-in	4652	ÖD	1991	Wasserbauwerker/-in	4652	ÖD

Noch: Anhang 2.2

Anerkannte Ausbildungsberufe am 31.12.1991 und deren Vorgänger mit anderslautender Berufsbezeichnung, sofern sie in den Jahren 1982-1991 datenmäßig zusammengefaßt wurden

Anerkannter Ausbildungsberuf			Ausbildungsberuf mit aufgehobener Ausbildungsordnung			
Bezeichnung	Kenn-ziffer	Ausbil-dungs-be-reich	Jahr der Aufhe-bung	Bezeichnung	Kenn-ziffer	Ausbil-dungs-be-reich
Weinküfer/-in	4211	IH	1983	Weinhandelsküfer/-in	4211	IH
Zerspanungsmechaniker/-in - Automaten-Drehtechnik	2212	IH	1987	Automateneinrichter/-in	5491	IH
Zerspanungsmechaniker/-in - Drehtechnik	2210	IH	1987 1987	Dreher/-in Walzendreher/-in	2210 2219	IH IH
Zerspanungsmechaniker/-in - Frästechnik	2221	IH	1987 1987 1987	Bohrwerkdreher/-in Universalfräser/-in Universalhobler/-in	2241 2221 2231	IH IH IH
Zerspanungsmechaniker/-in - Schleiftechnik	2250	IH	1987	Universalschleifer/-in	2250	IH
Zimmerer/Zimmerin ²⁾	4511	IH	1974	Zimmerer/Zimmerin	4511	IH
Zweiradmechaniker/-in	2854	Hw	1989	Mechaniker/-in (Nähmaschinen- und Zweiradmechaniker/-in) ⁷²⁾	2850	Hw

Anhang 3

In Kraft getretene bzw. geänderte Ausbildungsordnungen 1991

Datum des Inkrafttretens	Ausbildungs- ordnung / Änderung vom	Kenn- ziffer	Berufsbezeichnung	Ausbil- dungs- bereich	Ausbil- dungs- dauer ... Monate
01.02.1991	18.09.1990	4115	Beikoch/Beiköchin	IH	36
01.08.1991	18.12.1990	4531	Gerüstbauer	IH	24
01.08.1991	07.01.1991	1350	Flachglasmechaniker/-in	IH	36
01.08.1991	07.01.1991	1612	Papiermacher/-in	IH	36
01.08.1991	13.02.1991	7810	Bürokaufmann/-frau	IH	36
01.08.1991	13.02.1991	7810	Kaufmann/-frau für Bürokommunikation	IH	36
01.08.1991	28.02.1991	4311	Molkereifachmann/-frau	Lw	36
01.08.1991	12.03.1991	4652	Wasserbauer/-in	ÖD	36
01.08.1991	25.03.1991	7410	Fachkraft für Lagerwirtschaft	IH	36
01.08.1991	11.07.1991	5460	Baugeräteführer/-in	IH	36
01.08.1991	15.07.1991	1823	Holzspielzeugmacher/-in	IH	36
01.08.1991	14.08.1991	7121	Eisenbahner/-in im Betriebsdienst	IH/ÖD	36

Anhang 4**Fundstellen der Rechtsgrundlagen zur Berufsbildungsstatistik (Stand 31.12.1991)****AEVO**

- **gewerbliche Wirtschaft:** Verordnung über die berufs- und arbeitspädagogische Eignung für die Berufsausbildung in der gewerblichen Wirtschaft (Ausbilder-Eignungsverordnung) vom 20. April 1972 (BGBl. I S. 707), zuletzt geändert durch VO vom 3. Oktober 1984 (BGBl. I S. 1261)
- **Landwirtschaft:** Verordnung über die berufs- und arbeitspädagogische Eignung für die Berufsausbildung in der Landwirtschaft (Ausbilder-Eignungsverordnung Landwirtschaft) vom 5. April 1976 (BGBl. I S. 923), zuletzt geändert durch VO vom 23. Januar 1990 (BGBl. I S. 159)
- **öffentlicher Dienst:** Verordnung über die berufs- und arbeitspädagogische Eignung für die Berufsausbildung durch Ausbilder in einem Arbeitsverhältnis im öffentlichen Dienst (Ausbilder-Eignungsverordnung öffentlicher Dienst) vom 16. Juli 1976 (BGBl. I S. 1825), § 1 neugefaßt durch die Ausbilder-Eignungsverordnung Hauswirtschaft vom 29. Juni 1978 (BGBl. I S. 976) i.V.m. dem Runderlaß des Innenministers NRW zur Durchführung der Ausbilder-Eignungsverordnung öffentlicher Dienst vom 7. Dezember 1981 (MBI. NW. S. 2260)
- **öffentlicher Dienst (Bundesbeamte)** s. BBAEV
- **städtische Hauswirtschaft:** Verordnung über die berufs- und arbeitspädagogische Eignung für die Berufsausbildung in der Hauswirtschaft - Teilbereich städtische Hauswirtschaft - (Ausbilder-Eignungsverordnung Hauswirtschaft) vom 29. Juni 1978 (BGBl. I S. 976), zuletzt geändert durch VO vom 10. Dezember 1984 (BGBl. I S. 1517)

AFG

Arbeitsförderungsgesetz (AFG) vom 25. Juni 1969 (BGBl. I S. 582), zuletzt geändert durch Art. 4 des Zweiten Gesetzes zur Änderung des Fünften Buches Sozialgesetzbuch vom 20. Dezember 1991 (BGBl. I S. 2325)

Anlage A zur Handwerksordnung in der Fassung der Bekanntmachung vom 28. Dezember 1965 (BGBl. 1966 I S. 1, 25), zuletzt geändert durch VO vom 19. März 1989 (BGBl. I S. 551)

APO VermT

Verordnung über die Einstellung, Ausbildung und Prüfung für den Ausbildungsberuf Vermessungstechniker (Ausbildungs- und Prüfungsordnung Vermessungstechniker - APO VermT) vom 11. August 1978, zuletzt geändert durch VO vom 6. Februar 1981 (GV. NW. S. 138)

APro KVfA

Ausbildungs- und Prüfungsordnung für den Beruf des Kirchlichen Verwaltungsfachangestellten in der Evangelischen Kirche im Rheinland vom 7. Juni 1990 (KABl. Nr. 7 vom 24. Juli 1990)

APro VfAFK

Ausbildungs- und Prüfungsordnung für den Beruf des Verwaltungsfachangestellten - Fachrichtung Kirchenverwaltung der Evangelischen Kirche von Westfalen - vom 8. Juli 1982 (KABl. S. 207), zuletzt geändert durch Beschluß der Kirchenleitung vom 17. März 1988 (KABl. S. 65)

Ausbildungsplatzförderungsgesetz

Gesetz zur Förderung des Angebotes an Ausbildungsplätzen in der Berufsausbildung (Ausbildungsplatzförderungsgesetz) vom 7. September 1976 (BGBl. I S. 2658), durch das Urteil des Bundesverfassungsgerichtes vom 10. Dezember 1980 für nichtig erklärt

Ausbildungs- und Prüfungsordnung für Kanzleilehrlinge vom 25. Juni 1970 (JMBl. NRW S. 161), zuletzt geändert durch VO vom 26. August 1975 (JMBl. NRW S. 217)

Ausführungsverordnung zum Jugendschutzgesetz vom 12. Dezember 1938 (RGBl. I S. 1777)

Ausführungsverordnung zur Arbeitszeitordnung vom 12. Dezember 1938 (RGBl. I S. 1799), zuletzt geändert durch VO zur Erleichterung der Verwaltungsreform in den Ländern (Zuständigkeitslockerungsverordnung) vom 18. April 1975 (BGBl. I S. 967)

BAT

Bundes-Angestelltentarifvertrag (Bund, Länder, Gemeinden) BAT vom 23. Februar 1961, zuletzt geändert durch den Tarifvertrag zur Änderung und Ergänzung der Anlage 1a zum BAT vom 24. April 1991 (MBI. NW. 1991 S. 944)

BBAEV

Verordnung über die berufs- und arbeitspädagogische Eignung für die Berufsausbildung durch Ausbilder in einem Beamtenverhältnis zum Bund (Ausbilder-Eignungsverordnung für Bundesbeamte - BBAEV) vom 26. April 1977 (BGBl. I S. 660), zuletzt geändert durch VO vom 8. Dezember 1982 (BGBl. I S. 1623)

BBiG

Berufsbildungsgesetz (BBiG) vom 14. August 1969 (BGBl. I S. 1112), zuletzt geändert durch den Einigungsvertrag vom 31. August 1990 i.V.m. dem Einigungsvertragsgesetz vom 23. September 1990 (BGBl. II S. 885, 889)

2. Bbi-ZuVo

2. Berufsbildungs-Zuständigkeitsverordnung vom 3. Dezember 1991 (GV. NW. S. 553)

Noch: Anhang 4

Fundstellen der Rechtsgrundlagen zur Berufsbildungsstatistik (Stand 31.12.1991)

BerBiFG

Gesetz zur Förderung der Berufsbildung durch Planung und Forschung (Berufsbildungsförderungsgesetz - BerBiFG) vom 23. Dezember 1981 (BGBl. I S. 1692), zuletzt geändert durch das Dritte Rechtsbereinigungsgesetz vom 28. Juni 1990 (BGBl. I S. 1221)

Berufsfachschul-Anrechnungs-Verordnung

Verordnung über die Anrechnung auf die Ausbildungszeit in Ausbildungsberufen der gewerblichen Wirtschaft und der wirtschafts- und steuerberatenden Berufe - Anrechnung des Besuchs einer zwei- oder mehrjährigen Berufsfachschule mit einem dem Realschulabschluß gleichwertigen Abschluß (Berufsfachschul-Anrechnungs-Verordnung) vom 4. Juli 1972 (BGBl. I S. 1155), zuletzt geändert durch VO vom 22. Juni 1973 (BGBl. I S. 665)

Berufsgrundbildungsjahr-Anrechnungs-Verordnung

- **gewerbliche Wirtschaft:** Verordnung über die Anrechnung auf die Ausbildungszeit in Ausbildungsberufen der gewerblichen Wirtschaft - Anrechnung des Besuchs eines schulischen Berufsgrundbildungsjahres und einer einjährigen Berufsfachschule (Berufsgrundbildungsjahr-Anrechnungs-Verordnung) vom 17. Juli 1978 (BGBl. I S. 1061), zuletzt geändert durch die Verordnung über die Anrechnung eines schulischen Berufsgrundbildungsjahres, einer einjährigen und einer zweijährigen Berufsfachschule auf die Ausbildungszeit in den industriellen Metallberufen und in den industriellen Elektroberufen vom 10. März 1988 (BGBl. I S. 229)
- Verordnung über die Anrechnung eines schulischen Berufsgrundbildungsjahres, einer einjährigen und einer zweijährigen Berufsfachschule auf die Ausbildungszeit
 - ... in den **industriellen Metallberufen** und in den **industriellen Elektroberufen** vom 10. März 1988 (BGBl. I S. 229)
 - ... in den **handwerklichen Elektroberufen** vom 31. Mai 1988 (BGBl. I S. 719)
 - ... in den **handwerklichen Metallberufen** vom 8. Juni 1989 (BGBl. I S. 1084)
- **Landwirtschaft:** Verordnung über die Anrechnung des Besuchs eines schulischen Berufsgrundbildungsjahres und einer einjährigen Berufsfachschule auf die Ausbildungszeit in Ausbildungsberufen der Landwirtschaft (Berufsgrundbildungsjahr-Anrechnungs-Verordnung Landwirtschaft) vom 20. Juli 1979 (BGBl. I S. 1142)
- **öffentlicher Dienst:** Verordnung über die Anrechnung des Besuchs eines schulischen Berufsgrundbildungsjahres und einer einjährigen Berufsfachschule auf die Ausbildungszeit in Ausbildungsberufen des öffentlichen Dienstes (Berufsgrundbildungsjahr-Anrechnungs-Verordnung öffentlicher Dienst) vom 20. Juni 1980 (BGBl. I S. 738), zuletzt geändert durch VO vom 6. Februar 1990 (BGBl. I S. 218)
- **Hauswirtschaft:** Verordnung über die Anrechnung des Besuchs eines schulischen Berufsgrundbildungsjahres und einer einjährigen Berufsfachschule auf die Ausbildungszeit im Ausbildungsberuf Hauswirtschafter/Hauswirtschafterin (Berufsgrundbildungsjahr-Anrechnungs-Verordnung Hauswirtschaft) vom 2. Juli 1980 (BGBl. I S. 827)

BStatG

Gesetz über die Statistik für Bundeszwecke (Bundesstatistikgesetz - BStatG) vom 22. Januar 1987 (BGBl. I S. 462), zuletzt geändert durch das Gesetz zur Änderung des Gesetzes zur Durchführung einer Repräsentativstatistik über die Bevölkerung und den Arbeitsmarkt (Mikrozensusgesetz) und des Gesetzes über die Statistik für Bundeszwecke (Bundesstatistikgesetz) vom 17. Dezember 1990 (BGBl. I S. 2837)

Gemeindeordnung NRW vom 13. August 1984 (GV. NW. S. 475), zuletzt geändert durch Art. II des Gesetzes zur Regelung der Zuweisungen des Landes Nordrhein-Westfalen an die Gemeinden und Gemeindeverbände im Haushaltsjahr 1991 und zur Änderung anderer Vorschriften vom 30. April 1991 (GV. NW. S. 214)

Gesetz über den Landesverband Lippe vom 15. November 1948 (GV. NW. 1949 S. 269), zuletzt geändert durch Art. 2 des Rechtsbereinigungsgesetzes NW vom 18. Dezember 1984 (GV. NW. S. 806)

Gesetz über den Kommunalverband Ruhrgebiet vom 27. August 1984 (GV. NW. S. 538), zuletzt geändert durch Art. 12 des Rechtsbereinigungsgesetzes NW vom 6. Oktober 1987 (GV. NW. S. 342)

HwO

Gesetz zur Ordnung des Handwerks (Handwerksordnung) in der Fassung der Bekanntmachung vom 28. Dezember 1965 (BGBl. 1966 I S. 1), zuletzt geändert durch das Dritte Rechtsbereinigungsgesetz vom 28. Juni 1990 (BGBl. I S. 1221)

Kreisordnung NRW vom 13. August 1984 (GV. NW. S. 497), zuletzt geändert durch das Gesetz zur Änderung der Gemeindeordnung für das Land Nordrhein-Westfalen und der Kreisordnung für das Land Nordrhein-Westfalen vom 7. März 1990 (GV. NW. S. 141)

Landschaftsverbandsordnung vom 27. August 1984 (GV. NW. S. 544), zuletzt geändert durch Art. 11 des Rechtsbereinigungsgesetzes NW vom 6. Oktober 1987 (GV. NW. S. 342)

LVO

Verordnung über die Laufbahnen der Beamten im Lande Nordrhein-Westfalen (Laufbahnverordnung - LVO), zuletzt geändert durch die Neunte Verordnung zur Änderung der Laufbahnverordnung vom 24. April 1990 (GV. NW. 1990 S. 254)

Noch: Anhang 4**Fundstellen der Rechtsgrundlagen zur Berufsbildungsstatistik (Stand 31.12.1991)****SchpflG**

Gesetz über die Schulpflicht im Lande Nordrhein-Westfalen (Schulpflichtgesetz - SchpflG) i.d.F. der Bekanntmachung vom 2. Februar 1980 (GV. NW. S. 164), zuletzt geändert durch das Gesetz zur Änderung des Schulpflichtgesetzes und des Schulverwaltungsgesetzes vom 19. März 1985 (GV. NW. S. 288)

Seemannsgesetz vom 26. Juli 1957 (BGBl. II S. 713), zuletzt geändert durch den Einigungsvertrag vom 31. August 1990 i.V.m. Kapitel VIII, Sachgebiet A, Abschnitt II der Anlage I (S. 1020) des Einigungsvertragsgesetzes vom 23. September 1990 (BGBl. II S. 885, 889)

SMAusbV

Verordnung über die Berufsausbildung zum Schiffsmechaniker/ zur Schiffsmechanikerin und über den Erwerb des Schiffsmechanikerbriefes (Schiffsmechaniker-Ausbildungsverordnung - SMAusbV) vom 24. März 1983 (BGBl. I S. 333), zuletzt geändert durch VO vom 27. August 1991 (BGBl. I S. 1837)

VermKatG NW

Gesetz über die Landesvermessung und das Liegenschaftskataster (Vermessungs- und Katastergesetz - VermKatG NW) vom 11. Juli 1972 in der Fassung der Bekanntmachung vom 30. Mai 1990 (GV. NW. S. 360)

Verordnung über die Berufsausbildung zum Verwaltungsfachangestellten vom 2. Juli 1979 (BGBl. I S. 886), zuletzt geändert durch VO vom 2. April 1981 (BGBl. I S. 349)

Verordnung über die Berufsausbildung zur Fachkraft für Lebensmitteltechnik vom 25. Juni 1984 (BGBl. I S. 782)

Verordnung über die Prüfung zum anerkannten Abschluß Geprüfter Industriemeister/Geprüfte Industriemeisterin - Fachrichtung Druck vom 1. Juni 1979 (BGBl. I S. 620), zuletzt geändert durch VO vom 10. Juni 1988 (BGBl. I S. 742)

Verordnung über die zuständige Behörde für Bundesstatistiken vom 11. Februar 1980 (GV. NW. S. 99)

Verordnung über gemeinsame Anforderungen in der Meisterprüfung im Handwerk vom 12. Dezember 1972 (BGBl. I S. 2381)

