

# Beiträge zur Statistik des Landes Nordrhein- Westfalen

LDS- Bestell-Nr. B 25 2 8700

Heft 610

**Berufsbildungs-  
statistik  
Nordrhein-  
Westfalen  
1987**



Herausgeber:  
Landesamt  
für Datenverarbeitung und Statistik  
Nordrhein-Westfalen





Heft 610

**Berufsbildungs-  
statistik  
Nordrhein-  
Westfalen  
1987**

Herausgegeben vom  
Landesamt für Datenverarbeitung und Statistik Nordrhein-Westfalen (LDS)  
Postfach 1105, 4000 Düsseldorf 1, Fernruf (0211) 4 49 71

Erschienen im September 1988

Preis dieser Ausgabe 29,50 DM

Nachdruck, auch im Auszug, nur mit Quellenangabe gestattet

## VORWORT

Für Zwecke der Planung und Ordnung der Berufsbildung wird jährlich eine Bundesstatistik durchgeführt. Nach § 5 des Gesetzes zur Förderung der Berufsbildung durch Planung und Forschung (Berufsbildungsförderungsgesetz - BerBiFG) sind Daten über Auszubildende, Ausbilder, Prüfungsteilnehmer, Ausbildungsberater, Untersuchung der Ausbildungstätigkeit und Bußgeldbescheide zu erfassen.

In der vorliegenden Veröffentlichung sind die Ergebnisse der Berufsbildungsstatistik zusammengestellt. Das umfangreiche Tabellenwerk ist um einige Auswertungen, z.B. über die neuen industriellen Elektro- und Metallberufe, erweitert worden. Im vorangestellten Definitionsteil werden die Merkmale und Begriffe der Berufsbildungsstatistik erläutert, der Berichtsweg und die Zuständigkeiten in der betrieblichen Berufsausbildung dargestellt. Der Anhang enthält neben einer Zusammenstellung der anerkannten Ausbildungsberufe 1987 u.a. einen Nachweis derjenigen Ausbildungsberufe, die in den Jahren 1978 bis 1987 datenmäßig mit ihren Vorgängern zusammengefaßt wurden.

Durch die inhaltlich im wesentlichen unveränderte Gestaltung dieses Beitrages ist die Vergleichbarkeit mit früheren Veröffentlichungen gewährleistet.

Landesamt  
für Datenverarbeitung und Statistik  
Nordrhein-Westfalen

Benker





## INHALT

Seite

Rechtsgrundlage der Berufsbildungsstatistik .....	11
---	----

Erläuterungen .....	11
---------------------	----

### Grafiken

1. Auszubildende 1976-1987 nach Ausbildungsbereichen (Gesamtdiagramm) .....	28
2. Neu abgeschlossene Ausbildungsverträge 1978-1987 nach Ausbildungsbereichen (Gesamtdiagramm) .....	28
3. Auszubildende am 31.12.1987 nach Ausbildungsbereichen .....	28
4. Neu abgeschlossene Ausbildungsverträge 1987 nach Ausbildungsbereichen .....	28
5. Auszubildende 1976-1987 nach Ausbildungsbereichen (Einzeldiagramm je Ausbildungsbereich) .....	29
6. Neu abgeschlossene Ausbildungsverträge 1978-1987 nach Ausbildungsbereichen (Einzeldiagramm je Ausbildungsbereich) .....	29

### Übersichten

1. Ausbildungsberufe in Nordrhein-Westfalen 1987 nach Art der Anerkennung und besetzte Ausbildungsberufe 1987 nach Ausbildungsbereichen .....	30
2. Auszubildende in Nordrhein-Westfalen 1987 in Ausbildungsberufen nach Art der Anerkennung und nach Ausbildungsbereichen .....	30
3. Synopse über die Datenlage zur Berufsbildungsstatistik des Landes Nordrhein-Westfalen 1987 nach Ausbildungsbereichen .....	31
4. Berichtsweg der zuständigen Stellen für die Durchführung der Berufsausbildung 1987 .....	33
5. Zuständige Stellen für die Durchführung und Überwachung der Berufsausbildung sowie für die Untersagung der Ausbildungstätigkeit im Bereich des Landes Nordrhein-Westfalen am 31.12.1987 .....	34
6. Zuständige Stellen für die Ahndung von Ordnungswidrigkeiten in der Berufsausbildung nach §99 BBiG / §118 Abs.1 Nr.3-6 HwO .....	38

### Tabellenteil

#### A. Auszubildende

1.1 Ausgewählte Daten der Berufsbildungsstatistik 1973-1987 nach Ausbildungsbereichen .....	40
1.2 Auszubildende 1978-1987 nach Ausbildungsberufen und Ausbildungsjahren sowie Teilnehmer an Abschlußprüfungen .....	47
1.3 Auszubildende 1978-1987 nach Berufsgruppen, -bereichen und Ausbildungsjahren sowie Teilnehmer an Abschlußprüfungen .....	131
1.4 Jugendliche 1978-1987 in speziell geregelten Ausbildungsgängen für Behinderte gem. §48 BBiG und §42b HwO sowie Teilnehmer an Abschlußprüfungen nach Ausbildungsberufen .....	147

2.	Auszubildende am 31.12.1987 nach Ausbildungsberufen und Ausbildungsjahren .....	150
3.1	Auszubildende am 31.12.1987 sowie neu abgeschlossene Ausbildungsverträge 1987 in Industrie, Handel u.a. nach Kammerbezirken .....	174
3.2	Auszubildende am 31.12.1987 sowie neu abgeschlossene Ausbildungsverträge 1987 im Handwerk nach Kammerbezirken .....	174
3.3	Auszubildende am 31.12.1987 sowie neu abgeschlossene Ausbildungsverträge 1987 in der Landwirtschaft nach Kammern .....	175
3.4	Auszubildende am 31.12.1987 sowie neu abgeschlossene Ausbildungsverträge im Ausbildungsbereich "Freie Berufe" nach Kammern .....	175
3.5	Auszubildende am 31.12.1987 sowie neu abgeschlossene Ausbildungsverträge im Ausbildungsbereich "Sonstige" nach Kammern .....	176
4.1	Auszubildende am 31.12.1987 sowie neu abgeschlossene Ausbildungsverträge 1987 in den neu geordneten industriellen Elektroberufen ...	176
4.2	Auszubildende am 31.12.1987 sowie neu abgeschlossene Ausbildungsverträge 1987 in den neu geordneten industriellen Metallberufen ....	177
5.1	Ausländische Auszubildende am 31.12.1987 nach Ausbildungsbereichen und Staatsangehörigkeit .....	178
5.2	Ausländische Auszubildende in Industrie, Handel u.a. am 31.12.1987 nach Kammerbezirken und Staatsangehörigkeit .....	178
5.3	Ausländische Auszubildende in Industrie, Handel u.a. am 31.12.1987 nach Kammerbezirken .....	179
5.4	Ausländische Auszubildende im Handwerk am 31.12.1987 nach Handwerksgruppen, ausgewählten Ausbildungsberufen und Staatsangehörigkeit .....	179
5.5	Ausländische Auszubildende im Handwerk am 31.12.1987 nach Kammerbezirken und Staatsangehörigkeit .....	180
5.6	Ausländische Auszubildende in der Landwirtschaft am 31.12.1987 nach Ausbildungsberufen und Staatsangehörigkeit .....	180
5.7	Ausländische Auszubildende im öffentlichen Dienst am 31.12.1987 nach Ausbildungsberufen und Staatsangehörigkeit .....	181
5.8	Ausländische Auszubildende im Ausbildungsbereich "Freie Berufe" am 31.12.1987 nach Ausbildungsberufen, Kammern und Staatsangehörigkeit .....	181
5.9	Ausländische Auszubildende im Ausbildungsbereich "Sonstige" am 31.12.1987 nach Ausbildungsberufen und Staatsangehörigkeit .....	182
6.1	Auszubildende in Industrie, Handel u.a. am 31.12.1987 nach Ausbildungsberufen und schulischer Vorbildung .....	183
6.2	Auszubildende in Industrie, Handel u.a. am 31.12.1987 nach Kammerbezirken und schulischer Vorbildung .....	195
6.3	Auszubildende in Industrie, Handel u.a. am 31.12.1987 nach Tätigkeitsschwerpunkten und schulischer Vorbildung .....	195
6.4	Auszubildende in der Landwirtschaft am 31.12.1987 nach Ausbildungsberufen und schulischer Vorbildung .....	196
6.5	Auszubildende im öffentlichen Dienst am 31.12.1987 nach Ausbildungsberufen und schulischer Vorbildung .....	197
6.6	Auszubildende im Ausbildungsbereich "Freie Berufe" am 31.12.1987 nach Ausbildungsberufen und schulischer Vorbildung .....	198
6.7	Auszubildende im Ausbildungsbereich "Sonstige" am 31.12.1987 nach Ausbildungsberufen und schulischer Vorbildung .....	199



7.1	Auszubildende am 31.12.1987 nach Ausbildungsdauer und Ausbildungsbereichen sowie nach Geschlecht - ohne Stufenausbildung - .....	200
7.2	Auszubildende mit gestuftem Ausbildungsgang am 31.12.1987 nach Ausbildungsstufen und Ausbildungsbereichen sowie nach Geschlecht ...	200
8.1	Auszubildende am 31.12.1987 in den 25 am stärksten besetzten Ausbildungsberufen .....	202
8.2	Männliche Auszubildende am 31.12.1987 in den 25 am stärksten besetzten Ausbildungsberufen .....	203
8.3	Weibliche Auszubildende am 31.12.1987 in den 25 am stärksten besetzten Ausbildungsberufen .....	204
9.	Unbesetzte und gering besetzte Ausbildungsberufe am 31.12.1987 .....	205
10.1	Auszubildende in Ausbildungsberufen am 31.12.1987 nach Größenklassen der Besetzung .....	207
10.2	Männliche Auszubildende in Ausbildungsberufen am 31.12.1987 nach Größenklassen der Besetzung .....	208
10.3	Weibliche Auszubildende in Ausbildungsberufen am 31.12.1987 nach Größenklassen der Besetzung .....	209
11.1	Ausbildungsberufe und männliche Auszubildende am 31.12.1987 nach Größenklassen der anteiligen geschlechtstypischen Besetzung .....	210
11.2	Ausbildungsberufe und weibliche Auszubildende am 31.12.1987 nach Größenklassen der anteiligen geschlechtstypischen Besetzung .....	210
12.1	Berufsgruppen, in denen der Anteil der männlichen Auszubildenden mehr als 90% beträgt, am 31.12.1987 .....	211
12.2	Berufsgruppen, in denen der Anteil der weiblichen Auszubildenden mehr als 90% beträgt, am 31.12.1987 .....	211
<b>B.</b>	<b>Neu abgeschlossene und vorzeitig gelöste Berufsausbildungsverhältnisse</b>	
1.1	Neu abgeschlossene und vorzeitig gelöste Berufsausbildungsverhältnisse in Industrie, Handel u.a. 1987 nach Ausbildungsberufen und Jahr der Lösung .....	214
1.2	Neu abgeschlossene und vorzeitig gelöste Berufsausbildungsverhältnisse in Industrie, Handel u.a. 1987 nach Kammerbezirken und Jahr der Lösung .....	226
1.3	Neu abgeschlossene und vorzeitig gelöste Berufsausbildungsverhältnisse im Handwerk 1987 nach Ausbildungsberufen .....	228
1.4	Neu abgeschlossene und vorzeitig gelöste Berufsausbildungsverhältnisse im Handwerk 1987 nach Kammerbezirken .....	232
1.5	Neu abgeschlossene und vorzeitig gelöste Berufsausbildungsverhältnisse in der Landwirtschaft 1987 nach Ausbildungsberufen, Kammern und Jahr der Lösung .....	232
1.6	Neu abgeschlossene und vorzeitig gelöste Berufsausbildungsverhältnisse im öffentlichen Dienst 1987 nach Ausbildungsberufen und Jahr der Lösung .....	234
1.7	Neu abgeschlossene und vorzeitig gelöste Berufsausbildungsverhältnisse im Ausbildungsbereich "Freie Berufe" 1987 nach Ausbildungsberufen, Kammern und Jahr der Lösung .....	236
1.8	Neu abgeschlossene und vorzeitig gelöste Berufsausbildungsverhältnisse im Ausbildungsbereich "Sonstige" 1987 nach Ausbildungsberufen und Jahr der Lösung .....	236
2.	Ausbildungsberufe, in denen 1987 fünf und weniger Ausbildungsverträge abgeschlossen wurden .....	238
3.1	Schulische Vorbildung der Auszubildenden mit neu abgeschlossenem Ausbildungsvertrag im Handwerk 1987 nach Handwerksgruppen und ausgewählten Ausbildungsberufen .....	240



3.2	Schulische Vorbildung der Auszubildenden mit neu abgeschlossenem Ausbildungsvertrag im Handwerk 1987 nach Kammerbezirken .....	241
4.	Neu abgeschlossene Ausbildungsverträge 1986 und 1987 nach Ausbil- dungsbereichen .....	241
5.1	Vorzeitig gelöste Berufsausbildungsverhältnisse in Industrie, Handel u.a. 1987 nach Gründen und Jahr der Lösung .....	242
5.2	Vorzeitig gelöste Berufsausbildungsverhältnisse in der Landwirt- schaft 1987 nach Gründen und Jahr der Lösung .....	242
5.3	Vorzeitig gelöste Berufsausbildungsverhältnisse im öffentlichen Dienst 1987 nach Gründen und Jahr der Lösung .....	243
5.4	Vorzeitig gelöste Berufsausbildungsverhältnisse im Ausbildungs- bereich "Freie Berufe" 1987 nach Gründen und Jahr der Lösung .....	243
5.5	Vorzeitig gelöste Berufsausbildungsverhältnisse im Ausbildungs- bereich "Sonstige" 1987 nach Gründen und Jahr der Lösung .....	244
6.	Vorzeitig gelöste Berufsausbildungsverhältnisse 1986 und 1987 nach Ausbildungsbereichen .....	244

### C. Teilnehmer an Prüfungen

1.	Teilnehmer an Abschlußprüfungen 1987 nach Ausbildungsberufen .....	246
2.1	Teilnehmer an Abschlußprüfungen im Ausbildungsbereich Industrie, Handel u.a. 1987 nach Kammerbezirken .....	255
2.2	Teilnehmer an Abschlußprüfungen im Ausbildungsbereich Handwerk 1987 nach Kammerbezirken .....	255
2.3	Teilnehmer an Abschlußprüfungen in der Landwirtschaft 1987 nach Kammern .....	256
2.4	Teilnehmer an Abschlußprüfungen im Ausbildungsbereich "Freie Berufe" 1987 nach Kammern .....	256
2.5	Teilnehmer an Abschlußprüfungen im Ausbildungsbereich "Sonstige" 1987 nach Kammern .....	257
3.1	Externe Teilnehmer an Abschlußprüfungen in der Landwirtschaft 1987 nach Ausbildungsberufen, Fachrichtungen und Kammern .....	257
3.2	Externe Teilnehmer an Abschlußprüfungen im Ausbildungsbereich "Freie Berufe" 1987 nach Ausbildungsberufen und Kammern .....	258
3.3	Externe Teilnehmer an Abschlußprüfungen im Ausbildungsbereich "Sonstige" 1987 nach Ausbildungsberufen und Kammern .....	258
4.1	Teilnehmer an Prüfungen in der beruflichen Fortbildung und an Wiederholungsprüfungen in Industrie, Handel u.a. 1987 nach Art des Abschlusses und dem Prüfungserfolg .....	259
4.2	Teilnehmer an Prüfungen in der beruflichen Fortbildung und an Wiederholungsprüfungen in Industrie, Handel u.a. 1987 nach Kammerbezirken und dem Prüfungserfolg .....	261
4.3	Teilnehmer an Meisterprüfungen und Wiederholungsprüfungen im Handwerk 1987 nach Berufen und dem Prüfungserfolg .....	262
4.4	Teilnehmer an Meisterprüfungen und Wiederholungsprüfungen im Handwerk 1987 nach Kammerbezirken und dem Prüfungserfolg .....	264
4.5	Teilnehmer an Fortbildungsprüfungen im Handwerk 1987 nach Art des Abschlusses .....	266
4.6	Teilnehmer an Fortbildungsprüfungen im Handwerk 1987 nach Kammer- bezirken .....	266
4.7	Teilnehmer an Meister-/Fortbildungsprüfungen und Wiederholungs- prüfungen in der Landwirtschaft 1987 nach Berufen, Fachrichtungen, Kammern und dem Prüfungserfolg .....	267
4.8	Teilnehmer an Meister-/Fortbildungsprüfungen und Wiederholungs- prüfungen im öffentlichen Dienst 1987 nach Berufen und dem Prü- fungserfolg .....	268

4.9	Teilnehmer an Meister-/Fortbildungsprüfungen und Wiederholungsprüfungen im Ausbildungsbereich "Freie Berufe" 1987 nach Berufen, Kammern und dem Prüfungserfolg .....	268
4.10	Teilnehmer an Meister-/Fortbildungsprüfungen und Wiederholungsprüfungen im Ausbildungsbereich "Sonstige" 1987 nach Berufen und dem Prüfungserfolg .....	269
5.	Teilnehmer an Prüfungen in der beruflichen Umschulung und an Wiederholungsprüfungen gemäß §47 Abs.2 und Abs.3 Satz 2 BBiG in Industrie, Handel u.a. 1987 nach Art des Abschlusses und dem Prüfungserfolg .....	269
 <b>D. Ausbildungsberater</b>		
1.1	Ausbildungsberater in Industrie, Handel u.a. am 31.12.1987 nach Kammerbezirken und Beschäftigungsart sowie Besuche von Ausbildungsstätten durch die Ausbildungsberater 1987 .....	272
1.2	Ausbildungsberater in Industrie, Handel u.a. am 31.12.1987 nach fachlicher Zuständigkeit und Beschäftigungsart sowie Besuche von Ausbildungsstätten durch die Ausbildungsberater 1987 .....	272
1.3	Ausbildungsberater im Handwerk am 31.12.1987 nach Kammerbezirken und Beschäftigungsart sowie Besuche von Ausbildungsbetrieben durch die hauptberuflichen Ausbildungsberater 1987 .....	272
1.4	Ausbildungsberater im Handwerk am 31.12.1987 nach fachlicher Zuständigkeit und Beschäftigungsart sowie Besuche von Ausbildungsbetrieben durch die hauptberuflichen Ausbildungsberater 1987 .....	273
1.5	Auszubildende sowie Ausbildungsberater in der Landwirtschaft am 31.12.1987 nach Beschäftigungsart und Kammern .....	273
1.6	Ausbildungsberater im öffentlichen Dienst am 31.12.1987 nach Zuständigkeit und Beschäftigungsart sowie Besuche von Ausbildungsstätten durch die hauptberuflichen Ausbildungsberater 1987 .....	273
1.7	Auszubildende sowie Ausbildungsberater im Ausbildungsbereich "Freie Berufe" am 31.12.1987 nach Beschäftigungsart .....	274
1.8	Ausbildungsberater im Ausbildungsbereich "Sonstige" am 31.12.1987 nach Zuständigkeit und Beschäftigungsart sowie Besuche von Ausbildungsstätten durch die hauptberuflichen Ausbildungsberater 1987 ....	274
2.1	Hauptberufliche Ausbildungsberater in Industrie, Handel u.a. am 31.12.1987 nach beruflicher Vorbildung und Altersgruppen sowie nach Geschlecht .....	274
2.2	Hauptberufliche Ausbildungsberater im Handwerk am 31.12.1987 nach beruflicher Vorbildung und Altersgruppen sowie nach Geschlecht .....	275
2.3	Ausbildungsberater in der Landwirtschaft am 31.12.1987 nach beruflicher Vorbildung und Altersgruppen sowie nach Geschlecht .....	275
2.4	Ausbildungsberater im öffentlichen Dienst am 31.12.1987 nach beruflicher Vorbildung und Altersgruppen sowie nach Geschlecht .....	275
2.5	Ausbildungsberater im Ausbildungsbereich "Freie Berufe" am 31.12.1987 nach beruflicher Vorbildung und Altersgruppen sowie nach Geschlecht .....	276
2.6	Ausbildungsberater im Ausbildungsbereich "Sonstige" am 31.12.1987 nach beruflicher Vorbildung und Altersgruppen sowie nach Geschlecht .....	276
3.	Auszubildende, Ausbildungsbetriebe/-stätten und Ausbildungsberater im Handwerk am 31.12.1987 nach Kammerbezirken .....	276



**E. Ausbilder**

1.1	Ausbilder in Industrie, Handel u.a. am 31.12.1987 nach fachlicher Eignung und Kammerbezirken .....	278
1.2	Ausbilder in der Landwirtschaft am 31.12.1987 nach fachlicher Eignung und Kammern .....	278
1.3	Ausbilder im Ausbildungsbereich "Sonstige" am 31.12.1987 nach fachlicher Eignung und Kammern .....	279
2.1	Ausbilder in Industrie, Handel u.a. am 31.12.1987 nach pädagogischer Eignung und Kammerbezirken .....	279
2.2	Ausbilder in der Landwirtschaft am 31.12.1987 nach pädagogischer Eignung und Kammern .....	280
2.3	Ausbilder im öffentlichen Dienst am 31.12.1987 nach pädagogischer Eignung .....	280
2.4	Ausbilder im Ausbildungsbereich "Sonstige" am 31.12.1987 nach pädagogischer Eignung und Kammern .....	280
3.	Auszubildende, Ausbildungsstätten, Ausbilder und Ausbildungsberater in Industrie, Handel u.a. am 31.12.1987 nach Kammerbezirken ..	281
4.	Auszubildende und Ausbilder im Ausbildungsbereich "Freie Berufe" am 31.12.1987 nach Kammern .....	281
5.1	Teilnehmer an Ausbilder-Eignungsprüfungen gemäß AEVO und Prüfungserfolg in Industrie, Handel u.a. 1987 nach Kammerbezirken .....	282
5.2	Befreiung von der Ausbilder-Eignungsprüfung gemäß AEVO in Industrie, Handel u.a. 1987 nach Kammerbezirken .....	282
5.3	Teilnehmer an Ausbilder-Eignungsprüfungen gemäß AEVO und Prüfungserfolg in der Landwirtschaft 1987 nach Kammern .....	283
5.4	Teilnehmer an Ausbilder-Eignungsprüfungen gemäß AEVO und Prüfungserfolg im öffentlichen Dienst 1987 .....	283
5.5	Teilnehmer an Ausbilder-Eignungsprüfungen gemäß AEVO und Prüfungserfolg im Ausbildungsbereich "Sonstige" 1987 nach Kammern .....	283

**F. Sonstige Tabellen**

1.	Umschüler und Rehabilitanden in anerkannten Ausbildungsberufen am 31.12.1987 sowie Teilnehmer an Umschulungsprüfungen in Industrie, Handel u.a. 1987 nach Kammerbezirken .....	286
2.	Auszubildende und Berufsschüler mit Ausbildungsvertrag 1973-1987 ...	286
3.	Bußgeldbescheide nach §99 Berufsbildungsgesetz und nach §118 Abs.1 Nr.3-6 der Handwerksordnung 1987 nach Art der Ordnungswidrigkeit und Höhe der Geldbuße .....	287
4.	Untersagungen des Einstellens und Ausbildens 1987 .....	287

Anmerkungen zu den Tabellen .....	290
-----------------------------------	-----

**Anhang**

1.	Ausbildungsberufe nach Ausbildungsbereichen, Ausbildungsdauer und Art der Anerkennung am 31.12.1987 .....	296
2.	Anerkannte Ausbildungsberufe am 31.12.1987 und deren Vorgänger, sofern sie in den Jahren 1978-1987 datenmäßig zusammengefaßt wurden .....	304
3.	In Kraft getretene Ausbildungsordnungen / Änderungen der Ausbildungsordnungen nach §25 Abs.1 BBiG sowie nach §25 Abs.1 HwO in den Jahren 1986 und 1987 .....	307
4.	Ausbildungsberufe mit gestuftem Ausbildungsgang am 31.12.1987 .....	309

## Rechtsgrundlage der Berufsbildungsstatistik

Durch Urteil des Bundesverfassungsgerichtes vom 10. Dezember 1980 wurde das Gesetz zur Förderung des Angebotes an Ausbildungsplätzen in der Berufsausbildung (Ausbildungsplatzförderungsgesetz), das die Durchführung der Berufsbildungsstatistik für Zwecke der Planung und Ordnung der Berufsbildung regelte, für nichtig erklärt. Der Entwurf des neuen Gesetzes zur Förderung der Berufsbildung durch Planung und Forschung (Berufsbildungsförderungsgesetz - BerBiFG, BGBI. I S. 1692, zuletzt geändert durch das erste Gesetz zur Änderung des Berufsbildungsförderungsgesetzes vom 4.12.1986 - BGBI. I S. 2190 -), das u.a. die Fortführung der Berufsbildungsstatistik sicherstellt, wurde am 23. Dezember 1981 verabschiedet. Das Berufsbildungsförderungsgesetz regelt in den §§ 4 und 5 Art und Umfang der Erhebungen und bildet damit die Rechtsgrundlage der Berufsbildungsstatistik 1987.

Die erfaßten Merkmale der Berufsbildungsstatistik sind in der Übersicht 3 dargestellt.

### Erläuterungen

#### Abschlußprüfung

Die Abschlußprüfung (Gesellenprüfung) gemäß § 34 BBiG bzw. § 31 HwO am Ende der Berufsausbildung dient zum Nachweis der erreichten beruflichen Qualifikation; sie kann zweimal wiederholt werden, wenn sie nicht bestanden wurde (Wiederholungsprüfung).

Zu den Abschlußprüfungen zählen auch die Prüfungen am Ende der einzelnen Ausbildungsabschnitte im Rahmen der Stufenausbildung, wenn der Ausbildungsvertrag über jede Stufe neu abgeschlossen wird. Sofern der Ausbildungsvertrag über beide Stufen abgeschlossen wird, zählt die Abschlußprüfung der ersten Stufe als Zwischenprüfung (siehe Erläuterungen unter "Stufenausbildung").

Für die Abnahme der Abschlußprüfungen haben die zuständigen Stellen Prüfungsausschüsse einzurichten (§ 36 BBiG, § 33 HwO), die auch für Prüfungen im Rahmen der beruflichen Umschulung, beruflichen Fortbildung, beruflichen Bildung Behinderter sowie für Zwischenprüfungen zuständig sind.

Von der Erhebung wird die Anzahl der Prüfungsfälle erfaßt, d.h. ein Prüfling, der die Abschlußprüfung nicht bestanden hat und im selben Jahr die Wiederholungsprüfung besteht, wird doppelt gezählt. Dieser Sachverhalt ist bei der Beurteilung der Erfolgsquote zu berücksichtigen. Die Erfolgsquote ist bei der Fallzählung generell niedriger; daher bedeutet eine geringere Erfolgsquote nicht unbedingt, daß besonders viele Auszubildende in einem Ausbildungsberuf die Ausbildung erfolglos beenden. Es kann vielmehr sein, daß besonders viele Auszubildende in diesem Ausbildungsberuf bei der ersten Abschlußprüfung erfolglos waren und erst als Teilnehmer der Wiederholungsprüfung die Ausbildung mit deren Bestehen beendet haben.

Zur Abschlußprüfung ist zuzulassen, wer eine der Ausbildungsordnung entsprechende Berufsausbildung beendet hat. Der Auszubildende kann bei besonderen Leistungen vor Ablauf seiner Ausbildungszeit zur Abschlußprüfung zugelassen werden (vorzeitige Zulassung gemäß § 40 Abs.1 BBiG bzw. § 37 Abs.1 HwO). Siehe dazu auch die Erläuterungen unter "Ausbildungsdauer".

Die Prüfungsstatistik weist ebenfalls Externenprüfungen nach, denn Anspruch auf Zulassung zur Abschlußprüfung haben auch Berufstätige mit langer Berufspraxis ohne ordnungsgemäße Berufsausbildung sowie Personen, die in berufsbildenden Schulen oder sonstigen Einrichtungen ausgebildet worden sind, wenn diese Ausbildung der Berufsausbildung in einem anerkannten Ausbildungsberuf entspricht (z.B. Bürokaufmann/-frau, Hauswirtschaftler/-in).



Externe sind somit Jugendliche oder Erwachsene, die nicht im dualen System ausgebildet werden, die keine Auszubildenden sind und daher in der Statistik der Auszubildenden nicht nachgewiesen werden. Da sie dennoch die Abschlußprüfung in einem anerkannten Ausbildungsberuf vor dem Prüfungsausschuß der jeweiligen zuständigen Stelle ablegen, werden ihre Prüfungen statistisch erfaßt.

Als externe Prüfungsteilnehmer werden auch solche Jugendlichen gezählt, die die Abschlußprüfung nicht bestanden haben und deren Ausbildungsvertrag nicht bis zu einer möglichen Wiederholungsprüfung verlängert worden ist, weil eine Verlängerung nicht beantragt wurde. Dies kann z.B. der Fall sein, wenn der Jugendliche nach Ablauf der Ausbildungszeit bis zur Wiederholungsprüfung im Ausbildungsbetrieb als Mitarbeiter weiterbeschäftigt wird.

Da die Externen in den Ausbildungsbereichen "Industrie, Handel u.a.", "Handwerk" und "Öffentlicher Dienst" nur in der Statistik der Abschlußprüfungen nachgewiesen werden, kann die Zahl der Prüfungsteilnehmer in bestimmten Ausbildungsberufen (z.B. Berufskraftfahrer/-in) größer sein als die der Auszubildenden. In den Ausbildungsbereichen "Landwirtschaft", "Freie Berufe" und "Sonstige" ist ein separater Nachweis der Externenprüfungen möglich (siehe Tabellen C 3.1, C 3.2, C 3.3).

### **Anschlußvertrag**

Siehe Erläuterungen unter "Neu abgeschlossene Berufsausbildungsverträge".

### **Ausbilder**

Ausbilder sind vom Auszubildenden zu bestellen, wenn dieser nicht ausbilden kann oder will (§ 6 Abs.1 Ziff.2 BBiG, § 21 Abs.4 HwO). Sie vermitteln Fertigkeiten und Kenntnisse im Rahmen der Berufsausbildung, übernehmen die Planung, Durchführung und Kontrolle der betrieblichen Ausbildung sowie die Leistungsbewertung des Auszubildenden.

Ausbilder ist, wer für die Durchführung der Berufsausbildung in der Ausbildungsstätte verantwortlich ist, d.h. wer an der Berufsausbildung unmittelbar, in wesentlichem Umfang oder verantwortlich beteiligt ist. Dies kann der einstellende Arbeitgeber (Ausbildende) selbst oder eine von ihm bestellte Person sein.

Die Ausbilder werden von den zuständigen Stellen in einem Verzeichnis geführt (vgl. § 33 BBiG bzw. § 30 HwO). Es werden nur diejenigen registrierten Ausbilder erfaßt, die für die Ausbildung der zum Stichtag 31. Dezember gemeldeten Auszubildenden bestellt worden sind.

Im Ausbildungsbereich "Öffentlicher Dienst" handelt es sich insbesondere um die vom Behördenleiter als Ausbilder bestimmten Personen (Angestellte, Beamte), im Ausbildungsbereich "Freie Berufe" sind es die von einer Praxis oder Kanzlei als ausbildungsberechtigt gemeldeten Personen, die im Berichtsjahr tatsächlich ausgebildet haben.

### **Ausbilder-Eignungsverordnung (AEVO)**

Für die Berufsausbildung in der gewerblichen Wirtschaft (Verordnung vom 20.4.1972, BGBl. I S. 707, zuletzt geändert durch die "Vierte Verordnung zur Änderung der Ausbilder-Eignungsverordnung gewerbliche Wirtschaft" vom 3.10.1984 - BGBl. I S. 1261), im Bereich der Landwirtschaft (Verordnung vom 5.4.1976 - BGBl. I S. 923), im Bereich der städtischen Hauswirtschaft (Verordnung vom 29.6.1978, BGBl. I S. 976, zuletzt geändert durch die "Zweite Verordnung zur Änderung der Eignungsverordnung Hauswirtschaft" vom 10.12.1984 - BGBl. I S. 1517), und des öffentlichen Dienstes (Verordnung vom 16.7.1976 - BGBl. I S. 1825, neugefaßt durch Verordnung vom 29.6.1978 - BGBl. I S. 976 in Verbindung mit dem Runderlaß des Innenministers vom 7.12.1981 zur Durchführung der AEVO ÖD, Verordnung vom 26.4.1977, BGBl. I S. 660 zuletzt geändert durch die "Erste Verordnung zur Änderung der Ausbilder-Eignungsverordnung für Bundesbeamte" vom 8.12.1982 - BGBl. I S. 1623) legen die Ausbilder-Eignungsverordnungen diejenigen Kenntnisse fest, die ein Ausbilder neben seiner persönlichen und fachlichen Eignung (§§ 20, 76, 77, 80 BBiG) als erweiterte Eignung (§ 21 BBiG) vorweisen muß.



Der § 2 der Ausbilder-Eignungsverordnungen schreibt übereinstimmend vor, daß berufs- und arbeitspädagogische Kenntnisse in den Sachgebieten

- Grundfragen der Berufsbildung
  - Planung und Durchführung der Ausbildung
  - Jugendliche in der Ausbildung
  - Rechtsgrundlagen
- nachzuweisen sind.

Für das Handwerk ist die Eignung der Ausbilder in der "Verordnung über gemeinsame Anforderungen in der Meisterprüfung im Handwerk" vom 12.12.1972 geregelt (BGBl. I S. 2381). Dabei entsprechen die Prüfungsfächer des Prüfungsteils IV der Meisterprüfung - Prüfung der berufs- und arbeitspädagogischen Kenntnisse - voll den Anforderungen des § 2 der Ausbilder-Eignungsverordnungen.

Im Bereich des öffentlichen Dienstes des Landes Nordrhein-Westfalen gilt die Ausbilder-Eignungsverordnung ausschließlich für die angestellten Ausbilder, die in einem Arbeitsverhältnis im öffentlichen Dienst stehen. Daher müssen z.B. Ausbilder im Beruf "Vermessungstechniker/-in" (Ausbildungsberuf des Ausbildungsbereiches "Öffentlicher Dienst"), die in freiberuflichen Vermessungsbüros oder bei öffentlich bestellten Vermessungstechnikern ausbilden, nicht die Ausbildereignung nach der AEVO ÖD nachweisen. Ein solcher Nachweis ist auch nicht in einer anderen AEVO geregelt.

Beamte, die in einem Ausbildungsberuf des öffentlichen Dienstes ausbilden, erlangen die fachliche Eignung in der Regel durch das Bestehen der Laufbahnprüfung. Die pädagogische Eignung wird von Landesbeamten durch die erfolgreiche Teilnahme an einer entsprechenden Fortbildungsveranstaltung erworben (dazu s.a. § 15a der Laufbahnverordnung des Landes Nordrhein-Westfalen in der Fassung der Bekanntmachung vom 25.3.1981). Für Bundesbeamte wurde der Nachweis der pädagogischen Eignung in einer gesonderten Ausbilder-Eignungsverordnung 1977 geregelt (s.o.).

Eine Ausnahme von der Regelung der AEVO ÖD ergibt sich für die Ausbilder im Beruf "Verwaltungsfachangestellter/-angestellte", Fachrichtung Kirchenverwaltung in den Gliedkirchen der Evangelischen Kirche in Deutschland. Da die AEVO ÖD für den Bereich der evangelischen Kirche nicht übernommen wurde, erfolgt die Zuerkennung der Ausbildereignung durch die zuständigen Landeskirchenämter der evangelischen Kirche automatisch mit Abschluß der zweiten kirchlichen Verwaltungsprüfung (vgl. dazu § 3 Abs.1 der jeweiligen Ausbildungs- und Prüfungsordnung für den Beruf "Verwaltungsfachangestellter/-angestellte", Fachrichtung Kirchenverwaltung in den Gliedkirchen der Evangelischen Kirche im Rheinland - APrO KVfA v. 16.7.1981 - und von Westfalen - APrO VFAFK v. 8.7.1982 -). Für den Bereich der katholischen Kirche finden hingegen die Bestimmungen der AEVO ÖD Anwendung.

In dem Ausbildungsberuf "Schiffsmechaniker/-in" können Ausbilder nicht nachgewiesen werden, da er ein vergleichbarer Ausbildungsgang außerhalb des Geltungsbereiches des Berufsbildungsgesetzes ist und daher eine Ausbildereignung nicht im Sinne des Berufsbildungsgesetzes definiert ist.

Unter bestimmten Voraussetzungen sind Befreiungen von der Ausbilder-Eignungsprüfung möglich, siehe Erläuterungen unter "Ausbilderprüfungen".

#### Ausbilderprüfungen (Ausbilder-Eignungsprüfungen)

Sie dienen zum Nachweis der berufs- und arbeitspädagogischen Eignung für die Tätigkeit als Ausbilder. Vor Beginn einer Tätigkeit als Ausbilder ist zunächst die persönliche und fachliche Eignung des Bewerbers gemäß den Bestimmungen der §§ 20,76,77,80,88,90,92,94 des Berufsbildungsgesetzes (BBiG) vom 14.8.1969 festzustellen (vgl. hierzu auch die Erläuterungen unter "Fachliche Eignung, pädagogische Eignung, persönliche Eignung").

Die darüber hinaus als erweiterte Eignung (§ 21 BBiG) erforderlichen berufs- und arbeitspädagogischen Kenntnisse des Ausbildungspersonals sind im Rahmen einer speziellen Ausbilderprüfung nachzuweisen. Richtlinien für den Inhalt und die Durchführung dieser Ausbilderprüfung ergeben sich aus den für die einzelnen Ausbildungsbereiche erlassenen Ausbilder-Eignungsverordnungen (vgl. hierzu die Erläuterungen unter "Ausbilder-Eignungsverordnung (AEVO)").

Ausnahmen dazu bilden das Handwerk, der öffentliche Dienst und die freien Berufe. Nach § 22 HwO beschränkt die Handwerksordnung den Nachweis derjenigen Ausbilder, die keine Meisterprüfung abgelegt haben, auf den Nachweis der beruflichen Kenntnisse und der fachlichen Eignung. Dazu gehören z.B. nach § 22 Abs.1 HwO Personen, die eine Abschlußprüfung an einer technischen Hochschule bzw. Ingenieurschule bestanden haben, die der Fachrichtung der Abschlußprüfung des Ausbildungsberufes entspricht.



Im Bereich des öffentlichen Dienstes fallen die Landesbeamten nicht unter die Ausbilder-Eignungsverordnung öffentlicher Dienst. Sie haben den Nachweis der arbeitspädagogischen Eignung i.d.R. durch die Teilnahme an einer entsprechenden Fortbildungsveranstaltung zu erbringen, s.a. Erläuterungen unter "Ausbilder-Eignungsverordnung (AEVO)".

Des weiteren wurde vom Gesetzgeber im Bereich der freien Berufe auf einen besonderen Nachweis der pädagogischen Eignung verzichtet. Dort besitzt für den jeweiligen Ausbildungsberuf die fachliche Eignung, wer zur Rechtsanwaltschaft oder zur Patentanwaltschaft zugelassen oder als Notar bestellt ist (§ 88 BBiG), wer als Wirtschaftsprüfer, als vereidigter Buchprüfer, als Steuerberater oder als Steuerbevollmächtigter bestellt oder anerkannt ist (§ 90 BBiG), und wer als Arzt, Zahnarzt oder Apotheker bestellt oder approbiert ist (§ 92 BBiG).

Unter bestimmten Voraussetzungen kann von der Ausbilderprüfung befreit werden, wenn andere Nachweise den Anforderungen der Ausbilder-Eignungsverordnungen entsprechen. Dazu zählen z.B. nach der Ausbilder-Eignungsverordnung gewerbliche Wirtschaft die Meisterprüfung im Handwerk, im grafischen Gewerbe, in der Landwirtschaft und in der Hauswirtschaft (§ 6 Abs.1 Nr.1 AEVO gewerbliche Wirtschaft) sowie die Meisterprüfung im Rahmen der beruflichen Fortbildung nach dem Berufsbildungsgesetz (§ 6 Abs.1 Nr.2 AEVO gewerbliche Wirtschaft). Diesen Meisterprüfungen ist gemeinsam, daß die vier Prüfungsfächer eines Prüfungsteils inhaltlich voll mit dem § 2 der Ausbilder-Eignungsverordnung übereinstimmen (siehe Erläuterungen unter "Ausbilder-Eignungsverordnung (AEVO)").

Weiterhin zählen dazu die bestandene Prüfung nach einer Ausbilder-Eignungsverordnung eines anderen Ausbildungsbereiches (§ 6 Abs.1 Nr.3 AEVO gewerbliche Wirtschaft) und entsprechende berufs- und arbeitspädagogische Kenntnisse, die ein Beamter nach dienstrechtlicher Regelung nachweist (§ 6 Abs.2 AEVO gewerbliche Wirtschaft). Von der Ausbilder-Eignungsprüfung kann auf Antrag befreit werden, wer eine sonstige Prüfung bestanden hat, deren Inhalt den Anforderungen der Ausbilder-Eignungsverordnung entspricht (§ 6 Abs.3 AEVO gewerbliche Wirtschaft), wer in den letzten 5 Jahren vor dem 31.12.1989 ohne Unterbrechung ausgebildet hat (§ 7 Abs.1 AEVO gewerbliche Wirtschaft) oder wer in den letzten 10 Jahren eine Ausbildung durchlaufen hat, die entsprechende Kenntnisse vermittelte (§ 7 Abs.2 AEVO gewerbliche Wirtschaft).

In Ausnahmefällen kann die zuständige Stelle (Kammer) von den nach der Ausbilder-Eignungsverordnung erforderlichen Nachweisen befreien. Diese Übergangsvorschrift lief zum 31.12.1987 ab (§ 8 Abs.2 AEVO gewerbliche Wirtschaft), jedoch ist es zulässig, daß die zuständige Stelle Ausbilder über den 31.12.1987 hinaus nach § 8 Abs.2 AEVO gewerbliche Wirtschaft bis zum Erreichen der Befreiung nach § 7 Abs.1 AEVO gewerbliche Wirtschaft befreien kann, längstens bis zum 31.12.1989.

Eine Besonderheit besteht derzeit bei der Durchführung von Ausbilderprüfungen für Ausbildungsberufe bei den öffentlich-rechtlichen Versicherungsanstalten und deren Verbänden sowie für Ausbildungsberufe bei den Industrie- und Handelskammern, die den jeweils regional zuständigen Industrie- und Handelskammern obliegen. Für die Durchführung von Ausbilderprüfungen in den genannten Ausbildungsberufen ist die Verordnung über die berufs- und arbeitspädagogische Eignung für die Berufsausbildung im öffentlichen Dienst (siehe Erläuterungen unter "Ausbilder-Eignungsverordnung (AEVO)") anzuwenden. Zur Zeit werden jedoch bei den Industrie- und Handelskammern diese Prüfungen ausschließlich nach den Bestimmungen der Verordnung über die berufs- und arbeitspädagogische Eignung für die Berufsausbildung in der gewerblichen Wirtschaft (siehe Erläuterungen unter "Ausbilder-Eignungsverordnung (AEVO)") vorgenommen. Somit werden für den Bereich des öffentlichen Dienstes zu wenig und für den Ausbildungsbereich "Industrie, Handel u.a." zu viele Ausbilderprüfungen nachgewiesen.

### Ausbildungsberater

Aufgabe des Ausbildungsberaters ist es, die Durchführung der Berufsausbildung zu überwachen und durch Beratung der Ausbilder und der Auszubildenden zu fördern. Die Beratungs- und Überwachungsaufgaben werden von den Ausbildungsberatern hauptsächlich durch Besuche der Ausbildungsstätten erfüllt.

Die Ausbildungsberater sind haupt-, nebenberuflich oder ehrenamtlich tätig (Beschäftigungsart).

Die Bestellung der Ausbildungsberater obliegt der zuständigen Stelle/Kammer. Sie hat gemäß § 45 Abs.1 BBiG bzw. § 41a HwO Ausbildungsberater zu bestellen.



## Ausbildungsbereich

Es werden sechs Ausbildungsbereiche unterschieden:

- IH Industrie, Handel, Banken, Versicherungen, Gast- und Verkehrsgewerbe (abgekürzt: Industrie, Handel u.a.)
- Hw Handwerk
- ÖD Öffentlicher Dienst
- Lw Landwirtschaft
- FB Freie Berufe (Rechtsanwälte, Patentanwälte, Notare, Steuerberater, Wirtschaftsprüfer, Ärzte, Zahnärzte, Tierärzte, Apotheker)
- S Sonstige (Städtische Hauswirtschaft, Seeschifffahrt)

Ausschlaggebend für die Systematisierung der Auszubildenden nach Ausbildungsbereichen ist die zuständige Stelle, die die Eintragung des Ausbildungsvertrages in das Verzeichnis der Berufsausbildungsverhältnisse vornimmt und nicht, wer auszubildende Stelle ist. Demzufolge gibt der Nachweis der Auszubildenden nach Ausbildungsbereichen die tatsächliche Ausbildungskapazität nicht ganz korrekt wieder. Dies zeigt sich insbesondere im Ausbildungsbereich "Öffentlicher Dienst", in dem eine Untererfassung der Auszubildenden besteht, da dem Ausbildungsbereich "Öffentlicher Dienst" nur der Teil der Berufsausbildung zugerechnet wird, der nach speziellen Ausbildungsordnungen des öffentlichen Dienstes durchgeführt wird; alle Jugendlichen, die im öffentlichen Dienst für Berufe der gewerblichen Wirtschaft, des Handwerks und der Landwirtschaft ausgebildet werden, sind in der Berufsbildungsstatistik den Bereichen "Industrie, Handel u.a.", "Handwerk" und "Landwirtschaft" zugeordnet, weil sie in den Verzeichnissen der Auszubildenden der Industrie- und Handelskammern, der Handwerkskammern oder Landwirtschaftskammern geführt werden. Ein gesonderter Nachweis der Auszubildenden ist bislang nicht möglich.

Weiterhin ist zu berücksichtigen, daß ein großer Teil der Berufsausbildung des öffentlichen Dienstes in einem öffentlich-rechtlichen Dienstverhältnis, also außerhalb des Geltungsbereiches des BBiG, erfolgt.

Die Ausbildungsleistung des Ausbildungsbereiches "Freie Berufe" wird ebenfalls unvollständig dargestellt, weil einige der dort angebotenen Ausbildungsberufe in den Zuständigkeitsbereich der Industrie- und Handelskammern fallen (z.B. Bürogehilfe/Bürogehilfin, Bürokaufmann/-frau, technischer Zeichner/technische Zeichnerin, Bauzeichner/-in).

## Ausbildungsberuf

Jugendliche unter 18 Jahren dürfen grundsätzlich nur in staatlich anerkannten Ausbildungsberufen ausgebildet werden (§ 28 Abs.2 BBiG). Ausgenommen von dieser Regelung ist die berufliche Ausbildung von Behinderten (§ 48 Abs.1 BBiG / § 42b HwO).

Zum Stichtag 31.12.1987 gab es in Nordrhein-Westfalen 485 rechtlich selbständige Ausbildungsberufe, in denen ein Berufsausbildungsvertrag abgeschlossen werden kann (s.a. Anhang 1) und darunter 400 Ausbildungsberufe, in denen ausgebildet wird. Weitere 56 Berufe, die durch Erlass neuer Ausbildungsordnungen aufgehoben wurden, sind aber noch besetzt (Übergangsregelung) (s.a. Übersicht 1).

Die Zahl der in Nordrhein-Westfalen anerkannten Ausbildungsberufe differiert von der im vom Bundesinstitut für Berufsbildung (BiBB) herausgegebenen Verzeichnis der anerkannten Ausbildungsberufe (Stand: 1. Juli 1987) ausgewiesenen Anzahl. Diese Differenz beruht im wesentlichen auf 3 Tatsachen:

- Zum Stichtag 1. Juli 1987 waren noch Ausbildungsberufe anerkannt, deren Ausbildungsordnung bis zum 31.12.1987 (Stichtag der Berufsbildungsstatistik) aufgehoben worden sind.
- Ausbildungsberufe nach § 48 BBiG bzw. § 42b HwO (speziell geregelte Ausbildungsgänge für Behinderte) werden in den statistischen Übersichten des Bundesinstituts für Berufsbildung nicht geführt.
- Es gibt im Bundesgebiet 16 Ausbildungsberufe, die nicht in Nordrhein-Westfalen anerkannt sind.

Es gibt 255 Ausbildungsberufe, die nach Inkrafttreten des Berufsbildungsgesetzes staatlich anerkannt wurden (§ 25 Abs.1 BBiG bzw. § 25 Abs.1 HwO), 173 Ausbildungsberufe, die vor Inkrafttreten des Berufsbildungsgesetzes anerkannt waren und deren Regelungen fortbestehen (§ 108 Abs.1 BBiG bzw. § 122 Abs.5 HwO), weitere 4 vergleichbar geregelte Ausbildungsberufe, deren (länderspezifische) Regelungen fortbestehen (§ 108 Abs.1 BBiG) und schließlich ein vergleichbarer betrieblicher Ausbildungsgang außerhalb des Geltungsbereiches des Berufsbildungsgesetzes (s.a. Übersicht 1).



Alle in der Anlage A zur Handwerksordnung aufgelisteten Gewerbe sind kraft Gesetzes staatlich anerkannte Ausbildungsberufe des Handwerks.

Die gem. § 25 Abs.1 BBiG bzw. § 25 Abs.1 HwO anerkannten Ausbildungsberufe lassen sich hinsichtlich ihrer Struktur unterscheiden nach:

- Ausbildungsberufe ohne Spezialisierung (z.B. Apothekenhelfer/-in),
- Ausbildungsberufe mit Schwerpunkten (z.B. Buchhändler/-in, Schwerpunkte: Sortiment, Verlag, Antiquariat),
- Ausbildungsberufe mit Fachrichtungen (z.B. Fachkraft für Süßwarentechnik, Fachrichtungen: Konfekt, Schokolade, Zuckerwaren),
- Ausbildungsberufe mit gestuftem Ausbildungsgang (siehe Erläuterungen unter "Stufenausbildung" sowie Anhang 4) und
- Ausbildungsberufe mit berufsfeldbreiter Grundbildung (z.B. Schauwerbegestalter/-in).

Auszubildende in Ausbildungsberufen mit Fachrichtungen erhalten eine allgemeine Grundbildung im ersten Ausbildungsabschnitt. Daran schließt sich eine fachspezifische Ausbildung je nach gewählter Fachrichtung im zweiten Ausbildungsabschnitt an. Der Nachweis der erworbenen Kenntnisse erfolgt in der Abschlußprüfung nach Fachrichtungen getrennt, da den einzelnen Fachrichtungen gemäß der Ausbildungsordnung unterschiedliche Lernziele zugrundeliegen.

In Berufen mit Schwerpunkten erhält der Auszubildende eine zeitlich und sachlich entsprechend den Schwerpunkten gegliederte Ausbildung, die ihn befähigt, in beiden Schwerpunkten gleichermaßen tätig zu sein. Somit bezieht sich die Abschlußprüfung auf den Nachweis von Kenntnissen aller Schwerpunkte.

Die Ausbildung vermittelt eine berufsfeldbreite Grundbildung, wenn im ersten Ausbildungsjahr die betriebliche Ausbildung nach der Ausbildungsordnung und die Ausbildung in der Berufsschule im Berufsgrundschuljahr erfolgt. Zur Vermittlung einer beruflichen Grundbildung kann die Berufsschule innerhalb eines Auszubildendenverhältnisses den schulischen Teil eines kooperativen Berufsgrundbildungsjahres anbieten (§ 12 Schulpflichtgesetz vom 2.2.1980 - GV NW 1980 S. 164 - in der derzeit gültigen Fassung).

Im vorliegenden Beitrag werden Fachrichtungen und Schwerpunkte mit Ausnahme der Tabellen C 4 und C 10 (Ausbildungsbereich Landwirtschaft) nicht getrennt ausgewiesen.

Rechtlich selbständige Ausbildungsberufe können inhaltlich übereinstimmen. Faßt man diejenigen Ausbildungsberufe zusammen, die inhaltlich übereinstimmen (z.B. gleiche Ausbildungsordnung), aber rechtlich selbständig sind (z.B. anerkannt in zwei Ausbildungsbereichen), so gab es 1987 in Nordrhein-Westfalen insgesamt 444 unterschiedliche Ausbildungsberufe und darunter 392, die von Auszubildenden besetzt waren.

Je nach Fragestellung bietet sich die Zusammenfassung inhaltlich übereinstimmender Ausbildungsberufe an, etwa, wenn die Ausbildungsberufe und die Auszubildenden nach Größenklassen der Besetzung nachgewiesen werden (vgl. Tabelle A 21-A 29, B 7) oder im Rahmen der Zeitreihe (s. Tabelle A 1.2).

Solche Zusammenfassungen werden insbesondere bei den Ausbildungsberufen vorgenommen, die sowohl im Ausbildungsbereich "Industrie, Handel u.a." als auch im Handwerk anerkannt sind, z. B. bei den beiden rechtlich selbständigen Ausbildungsberufen "Fleischer/-in".

Weiterhin werden Berufsangaben der Industrie- und Handelskammern mit denen der Handwerkskammern datenmäßig zusammengefaßt, wenn Jugendliche in Betrieben des Handwerks oder handwerksähnlichen Betrieben nach Ausbildungsordnungen des Ausbildungsbereiches "Industrie, Handel u.a." ausgebildet werden. In diesen Fällen sind neben den Industrie- und Handelskammern die Handwerkskammern zuständige Stellen (s.a. § 75 BBiG), ausgebildet wird jedoch nach derselben Ausbildungsordnung.

Außerdem wurden ab 1985 diejenigen Ausbildungsberufe, deren Anerkennung durch Erlass einer neuen Ausbildungsordnung inzwischen aufgehoben worden ist, mit den zugehörigen neuen Ausbildungsberufen zu inhaltlich übereinstimmenden Ausbildungsberufen zusammengefaßt (siehe auch Anhang 2).

Weil in einem Betrachtungszeitraum von 10 Jahren zur Festlegung von inhaltlich vergleichbaren Ausbildungsberufen auch berufsgruppenübergreifende Zusammenfassungen notwendig sind, werden in den Zeitreihen die Ausbildungsberufe (Tabelle A 1.2) und die Berufsgruppen (Tabelle A 1.3) getrennt ausgewiesen, z.B. gehört der derzeit anerkannte Ausbildungsberuf "Fachkraft für Lebensmitteltechnik" systematisch zur Berufsgruppe 43: "Übrige Ernährungsberufe", dagegen wurden die beiden Ausbildungsberufe "Fischwerker/-in" sowie "Obst- und Gemüsekonservierer/-in", die durch die neue Ausbildungsordnung zur Fachkraft für Lebensmitteltechnik vom 25.6.1984 aufgehoben wurden, systematisch den Gruppen 40: "Fleisch-, Fischverarbeiter" bzw. 41: "Speisenbereiter" zugeordnet.



## Ausbildungsdauer

In der Ausbildungsordnung festgelegte zeitliche Dauer der Berufsausbildung. Die Ausbildungsdauer soll nicht mehr als 3 Jahre und nicht weniger als 2 Jahre betragen (§ 25 Abs.2 Ziff.2 BBiG, § 25 Abs.2 Ziff.1 HwO). Die Grenze von 2 Jahren kann bei der Stufenausbildung unterschritten werden (§ 26 Abs.6 BBiG, § 26 Abs.6 HwO). Ausbildungsdauer und tatsächliche Ausbildungszeit weichen voneinander ab, wenn die Ausbildungszeit verkürzt oder verlängert wird. Die vorgeschriebene Dauer kann verkürzt werden, wenn z.B. der Besuch einer berufsbildenden Schule oder eine vorherige Berufsausbildung ganz oder teilweise auf die Ausbildungszeit angerechnet wird (Berufsgrundbildungsjahr-Anrechnungs-Verordnung vom 17. Juli 1978 - BGBl. I S. 1061; Berufsgrundbildungsjahr-Anrechnungs-Verordnung Landwirtschaft vom 20. Juli 1979 - BGBl. I S. 1142; Berufsgrundbildungsjahr-Anrechnungs-Verordnung öffentlicher Dienst vom 20. Juni 1980 - BGBl. I S. 738; Berufsgrundbildungsjahr-Anrechnungs-Verordnung Hauswirtschaft vom 2.7.1980 - BGBl. I S. 827; Berufsfachschul-Anrechnungs-Verordnung vom 4.7.1972 - BGBl. I S. 1155). Sie kann auf Antrag des Auszubildenden verlängert werden, wenn die Verlängerung erforderlich ist, um das Ausbildungsziel zu erreichen (§ 29 Abs.3 BBiG, § 27a Abs.3 HwO).

## Ausbildungsjahr

Die Zuordnung der Auszubildenden nach Ausbildungsjahren wurde bis 1978 unterschiedlich gehandhabt: Das Handwerk rechnete grundsätzlich alle neu abgeschlossenen Ausbildungsverträge - auch bei Verkürzung der Ausbildungsdauer - dem 1. Ausbildungsjahr zu. Im Ausbildungsbereich "Industrie, Handel u.a." erfolgte dagegen die Zuordnung der Auszubildenden unter Berücksichtigung der verkürzten Ausbildungsdauer z.B. bei einjähriger Verkürzung als Zugang im 2. Ausbildungsjahr. Seit 1979 wird diese Zuordnung einheitlich für alle Ausbildungsbereiche angewandt. Differenzen gibt es noch bei dem Nachweis von Auszubildenden, die ein Ausbildungsjahr wiederholen (z.B. wegen Krankheit, Leistungsschwächen, nicht bestandener Abschlußprüfung). Während im Ausbildungsbereich "Industrie, Handel u.a." in diesen Fällen Auszubildende einem weiteren (folgenden) Ausbildungsjahr zugeordnet werden, sind die Auszubildenden in den übrigen Ausbildungsbereichen dem letzten regulären Ausbildungsjahr zugeordnet, in dem sie sich vor der Wiederholung befanden. Wird eine Wiederholung des ersten Ausbildungsjahres erforderlich, so ist es möglich, daß durch die zusätzlich zugewiesenen Auszubildenden, die das erste Ausbildungsjahr wiederholen, die Anzahl der Auszubildenden im ersten Ausbildungsjahr die der neu abgeschlossenen Ausbildungsverträge übersteigt.

## Ausbildungsordnung

Grundlage einer geordneten, einheitlichen Berufsausbildung. Die Ausbildungsordnung legt u.a. fest: Bezeichnung des Ausbildungsberufes, Ausbildungsdauer, Ausbildungsberufsbild, Ausbildungsrahmenplan, Prüfungsanforderungen. Die Ausbildungsordnung wird durch Rechtsverordnung (§ 25 BBiG, § 25 HwO) geregelt; zwei Termine sind zu beachten:

- Erlaß der Ausbildungsordnung,
- Inkrafttreten der Ausbildungsordnung.

Rechtlich maßgebend ist das Inkrafttreten, da ab diesem Termin die Ausbildungsordnung gültig wird. Die in Kraft getretenen bzw. geänderten Ausbildungsordnungen 1986 und 1987 sind im Anhang 3 nachgewiesen.

Für Ausbildungsberufe, die vor Inkrafttreten des Berufsbildungsgesetzes anerkannt oder vergleichbar geregelt wurden, gelten gemäß § 108 Abs.1 BBiG bzw. § 122 Abs.5 HwO die bestehenden Regelungen bis zum Erlass von neuen Ausbildungsordnungen fort.

Aufgrund von Vereinbarungen des Bundes und der Länder werden Ausbildungsordnungen für die betriebliche Berufsausbildung und ländereinheitliche Rahmenpläne für den Berufsschulunterricht inhaltlich und zeitlich aufeinander abgestimmt.

## Ausbildungsstätte/-betrieb

Örtlicher Betrieb, in dem die Berufsausbildung durchgeführt wird. Die Ausbildungsstätte muß hinsichtlich ihrer Art, Einrichtung und personellen Ausstattung für die Berufsausbildung geeignet sein. Ein Ausbildungsbetrieb kann mehrere Ausbildungsstätten umfassen. Sofern die erforderlichen Kenntnisse und Fertigkeiten nicht in vollem Umfang in einer Ausbildungsstätte vermittelt werden können, kann dieser Mangel durch Ausbildungsmaßnahmen außerhalb der Ausbildungsstätte behoben werden (§ 22 BBiG bzw. § 23 HwO). Außerdem kann durch eine Ausbildungsordnung

festgelegt werden, daß die Berufsausbildung in geeigneten Einrichtungen außerhalb der Ausbildungsstätte durchgeführt wird, soweit es die Berufsausbildung erfordert. Die zuständigen Stellen überwachen die Eignung der Ausbildungsstätte (§ 23 BBiG bzw. § 23a HwO).

### Ausbildungsstufe

Siehe Erläuterungen unter "Stufenausbildung" sowie Anhang 4.

### Ausbildungsvertrag

Privatrechtliche Grundlage des Ausbildungsverhältnisses ist der Berufsausbildungsvertrag. Gemäß § 3 Abs.1 BBiG ist ein solcher zur Begründung des Ausbildungsverhältnisses zwischen Auszubildendem und Ausbildendem zu schließen (siehe Erläuterungen unter "Verzeichnis der Ausbildungsverhältnisse").

Die Vertragsniederschrift muß gemäß § 4 BBiG den wesentlichen Vertragsinhalt angeben:

- Art, sachliche und zeitliche Gliederung sowie Ziel der Berufsausbildung, insbesondere die Berufstätigkeit, für die ausgebildet werden soll,
- Beginn und Dauer der Berufsausbildung,
- Ausbildungsmaßnahmen außerhalb der Ausbildungsstätte (z.B. in einer überbetrieblichen Ausbildungsstätte),
- Dauer der regelmäßigen täglichen Ausbildungszeit,
- Dauer der Probezeit,
- Zahlung und Höhe der Vergütung,
- Dauer des Urlaubs,
- Voraussetzungen, unter denen der Berufsausbildungsvertrag gekündigt werden kann.

Im übrigen unterliegt die Formulierung des Berufsausbildungsvertrages dem Grundsatz der privatrechtlichen Gestaltungsfreiheit von Verträgen, und es finden die Grundsätze des allgemeinen Arbeitsrechtes Anwendung (siehe auch § 2 Abs.2 BBiG).

### Auszubildende/Lehrlinge

Personen, die einen Berufsausbildungsvertrag im Sinne des Berufsbildungsgesetzes oder der Handwerksordnung abgeschlossen haben, um eine Berufsausbildung in einem anerkannten Ausbildungsberuf (§ 25 Abs.1 BBiG, § 25 Abs.1 HwO), in einem als anerkannt geltenden Ausbildungsberuf (§ 108 Abs.1 BBiG, § 122 Abs.5 HwO) oder in einem Ausbildungsberuf in der Erprobung (§ 28 Abs.3 BBiG) zu absolvieren. Weiterhin werden zu dem Kreis der Auszubildenden diejenigen Jugendlichen gerechnet, die in speziell geregelten Ausbildungsgängen für Behinderte (§§ 44, 48 BBiG, §§ 41, 42b HwO) ausgebildet werden.

Nicht zu den Auszubildenden zählen:

- Praktikanten (§ 19 BBiG), Volontäre,
- Personen, die ihre Berufsausbildung ausschließlich durch den Besuch einer schulischen Einrichtung erhalten (§ 2 Abs.1 BBiG, z.B. Schüler an Berufsfachschulen),
- Personen, die einen nichtärztlichen Heilberuf erlernen (§107 BBiG, z.B. Schüler an Schulen des Gesundheitswesens),
- Personen, die im Rahmen eines öffentlich-rechtlichen Dienstverhältnisses (Vorbereitungsdienst für Beamte) ausgebildet werden (§§ 2 Abs.2 Ziff.1, 83 BBiG),
- Personen, die eine Berufsausbildung auf Kauffahrteischiffen (Handelsschiffen) absolvieren (§ 2 Abs.2 Ziff.2 BBiG), soweit es sich nicht um den vergleichbaren betrieblichen Ausbildungsgang außerhalb des Geltungsbereiches des BBiG mit der Berufsbezeichnung "Schiffsmechaniker/-in" handelt.

### BBiG

Das Berufsbildungsgesetz vom 14. August 1969 (BGBl. I S. 1112), zuletzt geändert durch § 19 des Berufsbildungsförderungsgesetzes (BerBiFG) vom 23.12.1981 (BGBl. I S. 1962), stellt eine einheitliche Gesamtregelung für die nichtschulische (betriebliche) berufliche Bildung in den verschiedenen Ausbildungsbereichen dar.



## Berichtsweg der Berufsbildungsstatistik

siehe Übersicht 4.

### Beendigung des Berufsausbildungsverhältnisses

Siehe Erläuterungen unter "Vorzeitige Lösung des Berufsausbildungsverhältnisses".

### Berufliche Gliederung

Die berufssystematische Gliederung der 541 in Nordrhein-Westfalen möglichen Ausbildungsberufe erfolgt in Anlehnung an das vom Statistischen Bundesamt herausgegebene "Verzeichnis der Klassifizierung der Berufe". Diese hierarchische Gliederung sieht 6 Berufsbereiche, 33 Berufsabschnitte, 86 Berufsgruppen, 328 Berufsordnungen und 1689 Berufsklassen vor. Die Berufsbereiche (römische Kennziffern) fassen als oberste Einheit der Systematik die Berufe zusammen, die sich nach den Arbeitsaufgaben und der allgemeinen Art der Tätigkeit berühren. Die Berufsabschnitte (Buchstaben hinter römischen Kennziffern) umfassen jeweils solche Berufe eines Berufsbereiches, die sich nach Berufsaufgabe, Berufstätigkeit, Art des verarbeiteten Materials oder nach anderen Merkmalen ähneln. Die Berufsgruppen (zweistellige arabische Kennziffern) fassen fachlich näher zueinandergehörende, ihrer Berufsaufgabe und Tätigkeit nach verwandte Berufe, zusammen. Berufsordnungen (dreistellige arabische Kennziffern) bilden die Basiseinheiten des Klassifizierungssystems. Die hier zusammengefaßten Berufe sind nach dem Wesen ihrer Berufsaufgabe und Tätigkeit gleichartig. Die Berufsklassen (vierstellige arabische Kennziffern) schließlich stellen einzelne Berufe, Berufsarten oder zugehörige Spezialisierungsformen dar. Berufsabschnitte und Berufsordnungen werden im Rahmen der Berufsbildungsstatistik nicht nachgewiesen.

### Berufsausbildungsverhältnis

Siehe Erläuterungen unter "Ausbildungsvertrag".

### Berufsausbildung Behinderter

Für die Ausbildung von Personen, die infolge körperlicher, geistiger oder seelischer Behinderung nicht in einem anerkannten Ausbildungsberuf gemäß der Ausbildungsordnung ausgebildet werden können, sehen das Berufsbildungsgesetz und die Handwerksordnung besondere Regelungen vor. Danach können Behinderte in einem Ausbildungsberuf abweichend von der Ausbildungsordnung ausgebildet werden (§ 48 BBiG, § 42b HwO), damit eine auf die Belange der Behinderung abgestellte Berufsausbildung ermöglicht wird.

Die zuständigen Stellen, die Industrie- und Handelskammern, Handwerkskammern sowie die Landwirtschaftskammern, haben im Rahmen ihrer nach § 44 BBiG bzw. § 41 HwO gegebenen Regelungsmöglichkeiten Vorschriften für die Ausbildung Behinderter erlassen. Dabei handelt es sich z.T. um Grundsätze für eine behindertengerechte Ausbildung in einem anerkannten Ausbildungsberuf, z.T. um besondere Regelungen für "Behinderten-Ausbildungsberufe".

Es liegen 1987 erstmalig Daten über sämtliche Merkmale der Auszubildenden nach dem bundeseinheitlichen Erhebungsprogramm (s. Übersicht 3) für Auszubildende in Ausbildungsberufen nach § 48 BBiG bzw. § 42b HwO vor. Sie werden in den entsprechenden Tabellen über Auszubildende ausgewiesen. Die zu diesen Ausbildungsberufen in den Jahren 1978 - 1986 mit eingeschränktem Merkmalskatalog gemachten Angaben sind in der Tabelle A 1.4 enthalten.

### Berufsbereich

Siehe Erläuterungen unter "Berufliche Gliederung".

**Berufsgruppe**

Siehe Erläuterungen unter "Berufliche Gliederung".

**Berufskennziffer**

Siehe Erläuterungen unter "Berufliche Gliederung".

**Beschäftigungsart**

Siehe Erläuterungen unter "Ausbildungsberater".

**Datenbereitstellung**

Die Bereitstellung der Daten zur Berufsbildungsstatistik erfolgt getrennt nach Ausbildungsbereichen in unterschiedlicher Form und unterschiedlichen Merkmalsausprägungen (s.a. Übersicht 3), z.B. werden von den Handwerkskammern (Datenlieferanten des Ausbildungsbereiches Handwerk) die Mehrzahl der Daten als kammerintern geführte Geschäftsstatistiken zur Verfügung gestellt. Die Daten über neu abgeschlossene Ausbildungsverträge nach schulischer Vorbildung sowie ausländische Auszubildende nach Staatsangehörigkeit werden dagegen primärstatistisch erhoben.

**Externenprüfungen**

Siehe Erläuterungen unter "Abschlußprüfung".

**Fachliche Eignung, pädagogische Eignung, persönliche Eignung**

Auszubildende darf nur ausbilden, wer persönlich und fachlich geeignet ist.

Persönlich nicht geeignet ist insbesondere, wer Kinder und Jugendliche nicht beschäftigen darf oder wer wiederholt oder schwer gegen das Berufsbildungsgesetz oder die aufgrund des Berufsbildungsgesetzes erlassenen Vorschriften und Bestimmungen verstoßen hat (§ 20 Abs.2 BBiG bzw. § 21 Abs.2 HwO).

Fachlich nicht geeignete Personen sind solche, die die erforderlichen beruflichen Fertigkeiten und Kenntnisse oder die berufs- und arbeitspädagogischen Kenntnisse nicht besitzen (§ 20 BBiG).

Die Voraussetzungen für die fachliche Eignung sind für die Bereiche gewerbliche Wirtschaft und Bergwesen (§ 76 BBiG), graphisches Gewerbe (§ 77 BBiG), Landwirtschaft (§ 80 BBiG), freie Berufe (§§ 88, 90, 92 BBiG) und Hauswirtschaft (§ 94 BBiG) im Berufsbildungsgesetz besonders geregelt. Für den Bereich des Handwerks gelten die Bestimmungen der §§ 21 Abs.3 (Meisterprüfung), 22 HwO. Im Tabellenteil bezieht sich das Merkmal der fachlichen Eignung ausschließlich auf den Erwerb der beruflichen Fertigkeiten und Kenntnisse. Die berufs- und arbeitspädagogischen Kenntnisse werden unter dem Merkmal "Pädagogische Eignung" zusammengefaßt.

Der Gesetzgeber fordert als erweiterte Eignung (§ 21 BBiG) über die fachliche Eignung hinaus, daß der Erwerb berufs- und arbeitspädagogischer Kenntnisse nachzuweisen ist. Diese berufs- und arbeitspädagogischen Kenntnisse sind im § 2 der jeweiligen Ausbilder-Eignungsverordnung (AEVO) festgelegt (siehe Erläuterungen unter "Ausbilder-Eignungsverordnung"). Die z.Z. vorliegenden Ausbilder-Eignungsverordnungen schreiben übereinstimmend vor, daß das Ausbildungspersonal die erforderlichen berufs- und arbeitspädagogischen Kenntnisse grundsätzlich nachzuweisen hat. Für das Handwerk sind entsprechende Bestimmungen in der "Verordnung über gemeinsame Anforderungen in der Meisterprüfung" vom 12. Dezember 1972 (BGBl. I S. 2381) enthalten.



Wer fachlich nicht geeignet ist oder wer nicht selbst ausbildet, darf Auszubildende nur einstellen, wenn er persönlich geeignet ist und einen Ausbilder bestellt, der persönlich und fachlich für die Berufsausbildung geeignet ist (§ 20 Abs.4 BBiG bzw. § 21 Abs.4 HwO).

#### Fortbildungsprüfung/Meisterprüfung

Aufgabe der beruflichen Fortbildung ist es, die beruflichen Kenntnisse und Fertigkeiten zu erhalten, zu erweitern, der technischen Entwicklung anzupassen oder den beruflichen Aufstieg zu ermöglichen.

Meisterprüfungen werden in der Regel mit dem Ziel durchgeführt, festzustellen, ob der Prüfling befähigt ist, einen Betrieb selbständig zu führen und Auszubildende ordnungsgemäß auszubilden. Sie ersetzen durch ihren pädagogischen Prüfungsteil die Ausbilderprüfung gemäß AEVO.

Die zuständigen Stellen können zum Nachweis von Kenntnissen, Fertigkeiten und Erfahrungen, die durch berufliche Fortbildung erworben wurden, Prüfungen durchführen. Diese Prüfungen müssen den besonderen Erfordernissen beruflicher Erwachsenenbildung entsprechen. Die zuständigen Stellen sind ermächtigt, für ihren regionalen Bereich Inhalt, Ziel, Anforderungen, das Verfahren der Prüfungen und die Zulassungsvoraussetzungen zu regeln (§ 46 Abs.1 BBiG, § 42 Abs.1 HwO). Durch § 46 Abs.2 BBiG in Verbindung mit §§ 77 Abs.5 (graphisches Gewerbe), 81 Abs.4 (Landwirtschaft), 95 Abs.4 BBiG (städtische Hauswirtschaft) wurde eine Rechtsgrundlage für die einheitliche Ordnung der Meisterprüfungen sowie anderer bundeseinheitlich geregelter Fortbildungsprüfungen (z.B. Prüfung zum geprüften Industriemeister aufgrund bundeseinheitlicher Regelung für den Ausbildungsbereich "Industrie, Handel u.a.") in den verschiedenen Ausbildungsbereichen geschaffen. Analoge Regelungsmöglichkeiten bietet § 42 HwO.

Seit 1986 werden im Ausbildungsbereich Handwerk Teilnehmer an Prüfungen in Fortbildungslehrgängen, die nicht mit dem Erwerb des Meistertitels abschließen, erfaßt (siehe dazu Tabellen C 4.5 und C 4.6).

Die Fortbildungs- und Meisterprüfungen setzen im Normalfall eine abgeschlossene Berufsausbildung und eine Mindestdauer an Berufspraxis voraus.

#### HwO

Das Gesetz zur Ordnung des Handwerks (Handwerksordnung - HwO) in der Fassung der Bekanntmachung vom 28. Dezember 1965 (BGBl.1966 I S. 1), zuletzt geändert durch Verordnung vom 18.12.87 (BGBl.I S. 2807) regelt die Berufsausbildung im Handwerk.

Die vertragsrechtlichen Vorschriften des BBiG (§§ 3 - 19) werden hier entsprechend angewandt.

#### Kammerbezirk/Ort der Ausbildungsstätte

Datenangaben zur Berufsbildungsstatistik werden in den Ausbildungsbereichen "Industrie, Handel u.a.", "Handwerk", "Landwirtschaft", "Freie Berufe" sowie "Sonstige" von den zuständigen Kammern, auf Kammerbezirksebene aggregiert, zur Verfügung gestellt. Die Kammerbezirke der einzelnen Ausbildungsbereiche sind nicht deckungsgleich.

Im Bereich des öffentlichen Dienstes sind zuständige Stellen in den meisten Fällen die ausbildenden Körperschaften bzw. deren Aufsichtsbehörden. Die regionale Zuständigkeit der Behörden ist unterschiedlich. Damit ist für den öffentlichen Dienst eine Regionalisierung der Daten unterhalb der Landesebene nur beschränkt möglich; denn das Erhebungsmerkmal "Ort der Ausbildungsstätte" ist z.Z. nicht Gegenstand des Erhebungsprogrammes.

#### Kennziffer

Siehe Erläuterungen unter "Berufliche Gliederung".



## Lehrlinge

Siehe Erläuterungen unter "Auszubildende/Lehrlinge".

## Lehrlingsrolle

Siehe Erläuterungen unter "Verzeichnis der Ausbildungsverhältnisse".

## Neu abgeschlossene Ausbildungsverträge

Zum Stichtag 31.12. jeden Jahres werden diejenigen Berufsausbildungsverhältnisse erhoben, deren Vertrag im Berichtsjahr neu abgeschlossen wurde und deren Ausbildung tatsächlich begonnen hat. Diese Ausbildungsverträge werden nicht als neu abgeschlossen gezählt, wenn sie am Stichtag 31.12. nicht mehr bestehen (d.h., noch im Berichtsjahr wieder gelöst wurden). Sie werden dann als vorzeitig gelöste Ausbildungsverhältnisse ausgewiesen.

Anschlußverträge in der Stufenausbildung werden ebenfalls als Neuabschlüsse gezählt. Allerdings gibt es in Berufen mit Stufenausbildung auch die Möglichkeit, einen Ausbildungsvertrag über die erste und zweite Stufe zusammen abzuschließen, wie z.B. einen Vertrag über die Ausbildung zum Maurer/zur Maurerin. In diesem Fall wird der Auszubildende die Prüfung nach Abschluß der ersten Stufe - hier: Hochbaufacharbeiter/-in - als Zwischenprüfung im Ausbildungsberuf Maurer/-in ablegen und wird, wenn er in die zweite Stufe der Ausbildung eintritt, nicht als Neuabschluß gezählt.

Diese unterschiedliche Vertragsgestaltung in Ausbildungsberufen mit Stufenausbildung führt dazu, daß der Anteil der neu abgeschlossenen Ausbildungsverträge an den Auszubildenden im 1. Ausbildungsjahr für Ausbildungsberufe der 2. bzw. 3. Stufe (z.B. Textilmechaniker/-in -Weberei, Zimmerer/Zimmerin) sehr niedrig ist, denn je nach Vertragsabschluß können die Neuzugänge dem 1., 2. oder auch dem 3. Ausbildungsjahr zugeordnet werden.

Auch Ausbildungsberufe mit einem hohen Anteil von Studienberechtigten bzw. Absolventen der Berufsfachschule oder des Berufsgrundschuljahres, deren Vorkenntnisse als erstes Jahr der Berufsausbildung angerechnet werden (z.B. Kaufmann/-frau im Groß- und Außenhandel, Werbekaufmann/-frau, Landwirt/-in), weisen einen niedrigen Anteil von Auszubildenden aus, die mit dem 1. Ausbildungsjahr beginnen.

Die Zahl der neu abgeschlossenen Ausbildungsverträge umfaßt weiterhin Auszubildende, die ein bestehendes Ausbildungsverhältnis vorzeitig gelöst haben und nun ihre Berufsausbildung in einem anderen Ausbildungsberuf und ggf. in einem anderen Ausbildungsbetrieb weiterführen (Ausbildungswechsler), Auszubildende, die ihre Berufsausbildung im ursprünglichen Ausbildungsberuf in einem anderen Ausbildungsbetrieb fortsetzen (Betriebswechsler) sowie Auszubildende, die bereits eine betriebliche Berufsausbildung abgeschlossen haben und eine zweite betriebliche Berufsausbildung beginnen.

Die im Ausbildungsbereich "Landwirtschaft" neu abgeschlossenen Ausbildungsverträge für die Fremdlehre, die nach Abschluß einer Ausbildung im elterlichen Betrieb angetreten wird, zählen nicht zu den neu abgeschlossenen Ausbildungsverträgen.

Außerhalb der amtlichen Berufsbildungsstatistik werden für den Berufsbildungsbericht des Bundes vom Bundesinstitut für Berufsbildung jährlich zum 30. September die neu abgeschlossenen Ausbildungsverträge erhoben, die in den vorangegangenen 12 Monaten abgeschlossen worden sind und die am 30. September noch bestehen.

## Ordnungswidrigkeit

Verstoß des Auszubildenden gegen § 99 BBiG bzw. § 118 Nr.3-6 HwO, der je nach Art der begangenen Ordnungswidrigkeit mit einer Geldbuße bis zu 2 000 DM bzw. bis zu 10 000 DM geahndet wird.

## Probezeit

Das Berufsausbildungsverhältnis beginnt mit der Probezeit. Sie muß mindestens einen Monat und darf höchstens drei Monate betragen (§ 13 BBiG).

Während der Probezeit können beide Vertragspartner ohne die Einhaltung einer Kündigungsfrist kündigen (§ 15 Abs.1 BBiG).

## Rehabilitanden

Siehe Erläuterungen unter "Umschulung".

## Schulische Vorbildung

Die Erfassung der Auszubildenden nach schulischer Vorbildung erfolgt im Ausbildungsbereich "Industrie, Handel u.a." für den Gesamtbestand der Auszubildenden am Stichtag je Ausbildungsberuf. Das Handwerk stellte im Jahr 1983 erstmals Daten über die schulische Vorbildung der Auszubildenden mit neu abgeschlossenem Ausbildungsvertrag insgesamt und nach ausgewählten Berufen zur Verfügung. Für die Ausbildungsbereiche "Öffentlicher Dienst", "Landwirtschaft" und "Sonstige" konnten im Jahr 1983, für die freien Berufe im Jahr 1986 erstmals Daten veröffentlicht werden.

Die schulische Vorbildung der Auszubildenden wird in zwei Kategorien erfaßt, und zwar

- a) der allgemeinen schulischen Vorbildung,
- b) der beruflichen schulischen Vorbildung.

Dabei zählen die Merkmalsausprägungen "ohne Hauptschulabschluß", "Hauptschulabschluß", "Fachoberschulreife" sowie "Hoch- bzw. Fachhochreife" zur allgemeinen schulischen Vorbildung, die Ausprägungen "Besuch des Berufsgrundschuljahres", "Besuch der Berufsfachschule" sowie "Besuch der Vorklasse zum Berufsgrundschuljahr bzw. Berufsvorbereitungsjahr" zur beruflichen schulischen Vorbildung.

Die Zuordnung zu den Merkmalsausprägungen erfolgt danach, welche Schulform der Auszubildende zuletzt besucht hat bzw. welchen Abschluß er dort erreicht hat.

Daher ist ein vollständiger Nachweis der allgemeinen schulischen Vorbildung von Auszubildenden nicht zu erbringen; d.h. ein Auszubildender, der den Realschulabschluß erreicht und anschließend das Berufsgrundschuljahr absolviert hat, wird statistisch nur als "Auszubildender mit Besuch des Berufsgrundschuljahres" nachgewiesen.

Die Verschiebung von Merkmalsanteilen als Folge der unterschiedlichen Ausbildungszeiten bei einigen Ausbildungsberufen wirkt sich besonders bei der Auswertung der Auszubildenden nach der schulischen Vorbildung aus. Da beispielsweise den Abiturienten die Ausbildungszeit in der Regel um ein Jahr verkürzt wird und deren durchschnittliche Ausbildungszeit somit statt z.B. drei Jahre nur noch zwei Jahre beträgt, sind Auszubildende mit Abitur im Gesamtbestand geringer vertreten als innerhalb eines Ausbildungsjahrganges (z.B. repräsentiert von den neu abgeschlossenen Ausbildungsverträgen oder Prüfungsteilnehmern eines Berichtsjahres).

## Staatsangehörigkeit der Auszubildenden

Als ausländische Auszubildende gelten alle Auszubildenden ohne deutsche Staatsangehörigkeit, also auch Staatenlose. In der Berufsbildungsstatistik werden sie nach ausgewählten Staatsangehörigkeiten (z.T. solchen ehemaliger Anwerbeländer) ausgewiesen.

Die ausländischen Auszubildenden werden nach folgenden Ländern gesondert erfaßt: Griechenland, Italien, Jugoslawien, Portugal, Spanien, Türkei.

Bei Vorliegen einer Doppel- bzw. Mehrfachstaatsangehörigkeit wird die Zuordnung des Auszubildenden zu einer Staatsangehörigkeit vorgenommen. Ist darunter die deutsche Staatsangehörigkeit, so gilt der Auszubildende nicht als Ausländer.



## Stufenausbildung

Berufsausbildung in sachlich und zeitlich besonders geordneten, aufeinander aufbauenden Stufen.

### 1. Stufe: Grundbildung

Hier sollen als breite Grundlage für die weiterführende Fachbildung und als Vorbereitung auf eine vielseitige berufliche Tätigkeit Grundfertigkeiten und Grundkenntnisse vermittelt werden.

### 2. Stufe: allgemeine Fachbildung

In dieser auf die Grundbildung aufbauenden Stufe allgemeiner beruflicher Fachbildung ist besonders das fachliche Verständnis zu vertiefen und die Fähigkeit des Auszubildenden zu fördern, sich schnell in neue Aufgaben und Tätigkeiten einzuarbeiten.

### 3. Stufe: besondere berufliche Fachbildung

Diese weitere Stufe dient dazu, dem Auszubildenden besondere praktische und theoretische Kenntnisse zu vermitteln, die zur Ausübung einer spezialisierten und qualifizierten Berufstätigkeit erforderlich sind.

Nach den einzelnen Stufen soll ein Ausbildungsabschluß, der zur Berufstätigkeit befähigt, möglich sein (§ 26 BBiG, § 26 HwO).

Soweit nicht bereits am Anfang der Stufenausbildung ein Berufsausbildungsvertrag für alle Stufen abgeschlossen wurde, sind für die zweite und dritte Stufe einer Stufenausbildung eigene Ausbildungsverträge neu abzuschließen (Anschlußverträge).

Ausbildungsordnungen mit Stufenausbildung gibt es derzeit im Ausbildungsbereich "Industrie, Handel u.a.". Nach diesen Ausbildungsordnungen kann ebenfalls in Betrieben des Handwerks oder handwerksähnlichen Betrieben ausgebildet werden.

## Umschulung

Eine Umschulung im Sinne des § 47 BBiG ist eine Maßnahme, die nach Inhalt, Art und Ziel sowie Dauer den besonderen Erfordernissen der beruflichen Erwachsenenbildung entspricht. Die Umschulung kann entweder in einem anerkannten Ausbildungsberuf (§ 47 Abs.3 BBiG, § 42a Abs.3 HwO) oder in einem anderen Beruf (§ 47 Abs.2 BBiG, § 42a Abs.2 HwO bzw. § 47 Abs.3 Satz 2 BBiG, § 42a Abs.3 Satz 2 HwO) erfolgen. Im ersten Fall sind das Ausbildungsberufsbild, der Ausbildungsrahmenplan und die Prüfungsanforderungen unter Berücksichtigung der besonderen Erfordernisse der Erwachsenenbildung zugrunde zu legen. Im zweiten Fall regelt die zuständige Stelle den Inhalt, das Ziel, die Anforderung sowie das Verfahren der Abschlußprüfungen bzw. der Bundesminister für Bildung und Wissenschaft bestimmt durch Rechtsverordnung Art, Ziel und Dauer der beruflichen Umschulung.

Durch die Umschulungsmaßnahmen soll Erwachsenen der Übergang in eine andere geeignete berufliche Tätigkeit ermöglicht werden. Dieser Übergang wird häufig deshalb angestrebt, weil Erwachsene damit eine berufliche Erstausbildung erhalten wollen oder weil im erlernten Beruf die Beschäftigungschancen gering sind.

Die Bundesanstalt für Arbeit fördert nach §§ 34 ff. des Arbeitsförderungsgesetzes vom 25.06.1969 (BGBl. I S. 582), zuletzt geändert am 14.12.1987 (BGBl. I S. 2602) Teilnehmer an Umschulungsmaßnahmen.

Rehabilitation ist die berufliche Umschulung Behinderter, soweit die Umschulung durch Eintritt der Behinderung erforderlich wird.

Umschüler können sowohl im dualen System als auch in den entsprechenden Fördereinrichtungen ausgebildet werden. Ein Beispiel für die Ausbildung in einem Berufsbildungszentrum ist die Umschulung von Häftlingen in der Justizvollzugsanstalt Geldern.

In allen Fällen hat die zuständige Stelle die Durchführung der Umschulung zu überwachen und Prüfungen zum Nachweis der erworbenen Fähigkeiten durchzuführen.

In der Berufsbildungsstatistik werden Teilnehmer an Umschulungsprüfungen sowohl in anerkannten Ausbildungsberufen als auch in anderen Berufen nachgewiesen. Umschulungsprüfungen in anderen Berufen werden ausschließlich im Ausbildungsbereich "Industrie, Handel u.a." durchgeführt.

Die Teilnehmer an Umschulungsprüfungen in anerkannten Ausbildungsberufen werden in den einzelnen Ausbildungsbereichen statistisch unterschiedlich berücksichtigt. Im Ausbildungsbereich "Industrie, Handel u.a." werden diese separat nachgewiesen, im Ausbildungsbereich "Handwerk" sind sie in den Daten über die Teilnehmer an Abschlußprüfungen enthalten, d.h. ein getrennter Nachweis ist nicht möglich. In den übrigen Ausbildungsbereichen wird dieser Nachweis entweder nicht oder unterschiedlich geführt (z.B. Nachweis als externe Prüfungsteilnehmer).

Eine Erhebung über den Gesamtbestand der Umschüler sieht das Berufsbildungsförderungsgesetz nicht vor.

### Untersagung der Ausbildungstätigkeit

Die zuständigen Landes- bzw. Bundesbehörden haben das Einstellen und Ausbilden zu untersagen, wenn die persönliche oder fachliche Eignung des Auszubildenden bzw. die Eignung der Ausbildungsstätte für die Berufsausbildung nicht oder nicht mehr vorliegt (§ 24 BBiG bzw. § 24 HwO). Siehe auch Erläuterungen unter "Fachliche Eignung, pädagogische Eignung, persönliche Eignung".

### Verzeichnis der anerkannten Ausbildungsberufe

Das Verzeichnis wird gemäß § 6 Abs.2 Nr.5 BerBiFG vom Bundesinstitut für Berufsbildung geführt und jährlich zusammen mit dem Verzeichnis der zuständigen Stellen veröffentlicht (zuletzt: Bekanntmachung des Verzeichnisses der anerkannten Ausbildungsberufe und des Verzeichnisses der zuständigen Stellen vom 10.11.1987 in der Beilage 211a/87 zum Bundesanzeiger 211a vom 10.11.1987).

Die Veröffentlichung erfolgte 1981 ausnahmsweise durch den Bundesminister für Bildung und Wissenschaft, da mit der Nichtigkeitserklärung des Ausbildungsplatzförderungsgesetzes (siehe auch "Rechtsgrundlage der Berufsbildungsstatistik") die Rechtsgrundlage für die Veröffentlichung des Verzeichnisses durch das Bundesinstitut für Berufsbildung entfallen war.

### Verzeichnis der Ausbildungsverhältnisse

Der Auszubildende hat unverzüglich nach Abschluß des Berufsausbildungsvertrages bei der zuständigen Stelle/Kammer die Eintragung des neuen Ausbildungsverhältnisses in das dort geführte Verzeichnis der Berufsausbildungsverhältnisse (Lehrlingsrolle bei den Handwerkskammern) zu beantragen. Sofern der Ausbildungsvertrag die Eintragungsvoraussetzungen erfüllt (§ 32 BBiG, § 29 HwO), wird sein wesentlicher Inhalt von der zuständigen Stelle/Kammer in das Verzeichnis eingetragen. Diese Verzeichnisse der Berufsausbildungsverhältnisse bilden die wesentliche Grundlage für die Erhebungen zur Berufsbildungsstatistik.

### Vorzeitige Lösung des Berufsausbildungsverhältnisses

Ein Berufsausbildungsverhältnis endet entweder mit dem Ablauf der Ausbildungszeit (§ 14 Abs.1 BBiG), mit Bestehen der Abschlußprüfung vor Ablauf der Ausbildungszeit (§ 14 Abs.2 BBiG) oder mit der vorzeitigen Lösung durch eine der beiden Vertragsparteien (Kündigung).

Das Berufsbildungsgesetz unterscheidet die Kündigung während der Probezeit (§ 15 Abs.1 BBiG) und die Kündigung nach der Probezeit aus wichtigem Grund (§ 15 Abs.2 Nr.1 BBiG) sowie wegen Berufsaufgabe oder Berufswechsel des Auszubildenden (§ 15 Abs.2 Nr.2 BBiG). Die Kündigung muß schriftlich erfolgen (s. Formvorschriften nach § 126 BGB). Die Kündigung aus wichtigem Grund durch den Auszubildenden oder den Auszubildenden (z.B. wegen vertragswidrigen Verhaltens oder strafbarer Handlung) und die Kündigung des Auszubildenden wegen Berufsaufgabe oder -wechsels bedürfen der schriftlichen Angabe der Kündigungsgründe. Außerdem kann das Ausbildungsverhältnis im gegenseitigen Einvernehmen ohne Angabe von Gründen oder wegen anderer beim Auszubildenden liegender Gründe (Aufgabe des Betriebes, Wegfall der Ausbildungseignung) vorzeitig gelöst werden.

Es werden die vorzeitig gelösten Ausbildungsverhältnisse während des Kalenderjahres (= Berichtszeitraum) erfaßt. Dabei werden Ausbildungsverträge, die bereits vor Ausbildungsbeginn, d.h. vor Vertragsantritt bzw. vor Beginn der Probezeit wieder gelöst wurden, nicht miterfaßt. Die vorzeitig gelösten Ausbildungsverhältnisse von Auszubildenden, die sich um verschiedene Ausbildungsplätze beworben haben, ein Ausbildungsplatzangebot angenommen, sich jedoch noch vor dem Ausbildungsbeginn für einen anderen Ausbildungsplatz entschieden haben und das erste Ausbildungsverhältnis lösen, werden z.B. nicht erhoben. Ausbildungsverträge, die im Berichtszeitraum neu abgeschlossen und begonnen wurden, dann wieder gelöst wurden, werden als vorzeitige Lösungen erfaßt und nicht als neu abgeschlossene Ausbildungsverträge, weil sie zum Stichtag 31. Dezember nicht mehr bestehen.



Die Berechnung der Lösungsquoten erfolgt in den Beiträgen ab 1983 im Gegensatz zu früheren Veröffentlichungen erstmalig dadurch, daß die Zahl der vorzeitig gelösten Ausbildungsverhältnisse in Relation zu den neu abgeschlossenen Ausbildungsverträgen des betreffenden Berichtsjahres gesetzt wird. Das bietet gegenüber der bis dahin praktizierten Methode, die vorzeitigen Lösungen in Relation zum Gesamtbestand der Ausbildungsverhältnisse zu betrachten, den Vorteil, daß Verzerrungen durch die unterschiedliche Ausbildungsdauer (zwischen 12 und 42 Monaten) ausgeschlossen werden.

#### Wiederholungsprüfung

Siehe Erläuterungen unter "Abschlußprüfung".

#### Zuständige Stelle

Die Zuständigkeiten im Sinne des Berufsbildungsgesetzes bzw. der Handwerksordnung sind auf eine Vielzahl von Stellen verteilt, derer Kompetenzen im wesentlichen die Zuständigkeitsbereiche

- Regelung der Durchführung und Überwachung der Berufsausbildung (s. Übersicht 5),
  - Untersagung der Ausbildungstätigkeit (s. Übersicht 5) und
  - Ahndung von Ordnungswidrigkeiten (s. Übersicht 6)
- umfassen.

Die Zuständigkeit in der Berufsbildung liegt bei den öffentlich-rechtlichen Selbstverwaltungskörperschaften

- der Wirtschaft ( Industrie- und Handelskammern, Handwerkskammern, Landwirtschaftskammern) und
- der Angehörigen der freien Berufe ( Ärztekammern, Apothekerkammern, Notarkammern, Rechtsanwaltskammern, Steuerberaterkammern, Tierärztekammern, Wirtschaftsprüferkammern, Zahnärztekammern).

Sie liegt bei Behörden, die ersatzweise für Ausbildungsbereiche zuständig sind, in denen entsprechende Selbstverwaltungskörperschaften fehlen, sowie für den Ausbildungsberuf "Schiffsmechaniker/-in" (betrieblicher Ausbildungsgang außerhalb des Geltungsbereiches des BBiG - § 2 Abs.2 BBiG) bei der Berufsbildungsstelle Seeschifffahrt e.V..

Die zuständigen Stellen sind die Datenlieferanten der Berufsbildungsstatistik (s.a. Übersicht 4).

Dr. Ortrud Kötz

### Abkürzungen

IH Industrie, Handel, Banken, Versicherungen, Gast- und Verkehrsgewerbe  
 Hw Handwerk  
 Lw Landwirtschaft  
 ÖD Öffentlicher Dienst  
 FB Freie Berufe  
 S Sonstige (Hauswirtschaftler/-in (städtischer Bereich), Hauswirtschaftshelfer/-in, Schiffsmechaniker/-in)

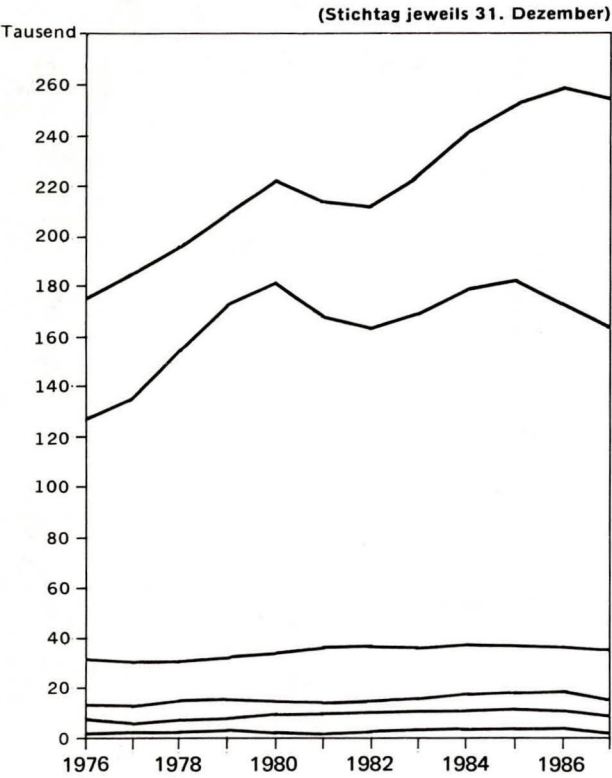
### Zeichenerklärung

(nach DIN 55 301)

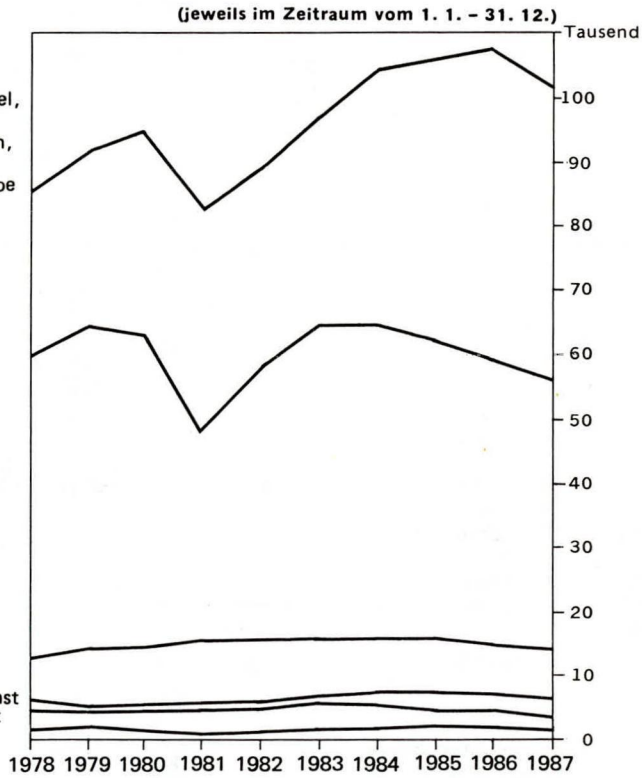
0 weniger als die Hälfte von 1 in der letzten besetzten Stelle, jedoch mehr als nichts  
 - nichts vorhanden (der mathematisch exakte Wert Null)  
 . Zahlenwert unbekannt oder geheimzuhalten  
 x Tabellenfach gesperrt, weil Aussage nicht sinnvoll (z.B. wenn bei einer Prozentuierung die Bezugszahl kleiner oder gleich 25 ist)  
 r berichtigte Zahl



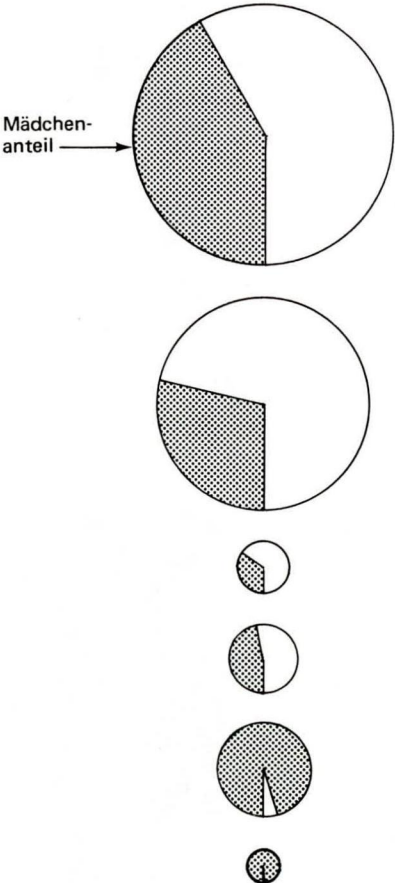
1. Auszubildende 1976 – 1987  
nach Ausbildungsbereichen




2. Neu abgeschlossene Ausbildungsverträge 1978 – 1987  
nach Ausbildungsbereichen




3. Auszubildende am 31. 12. 1987 nach Ausbildungsbereichen



Industrie, Handel, Banken, Versicherungen, Gast- und Verkehrsgewerbe



Handwerk



Landwirtschaft



Öffentlicher Dienst



Freie Berufe



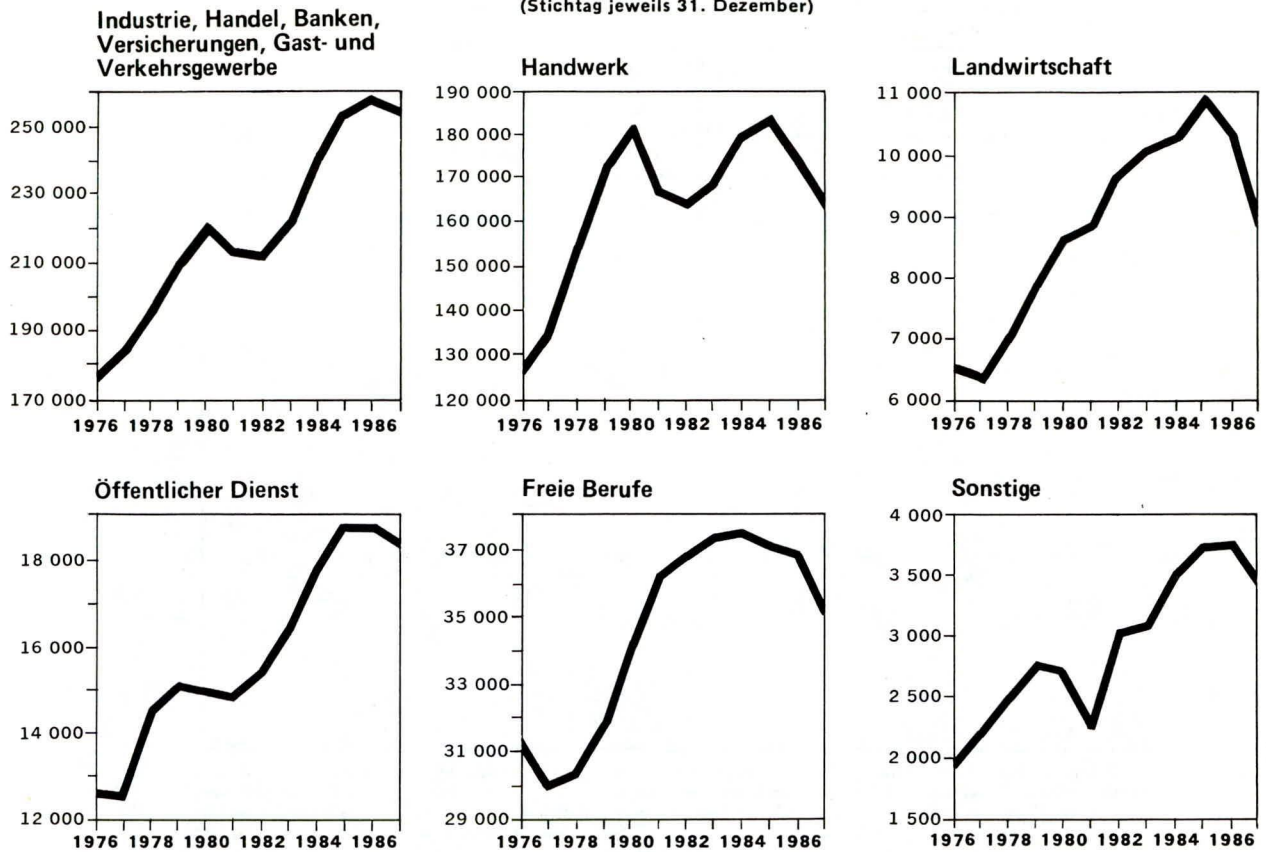
Sonstige



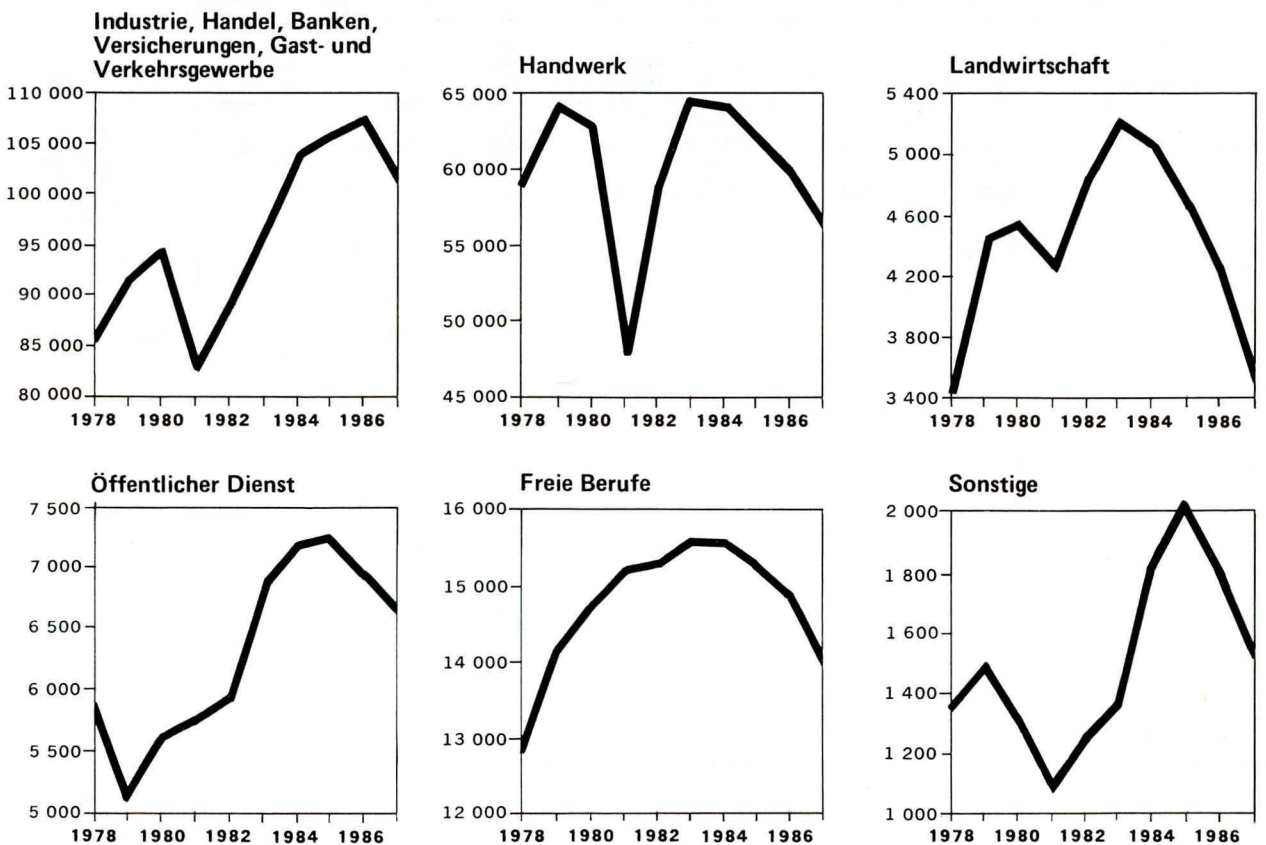
4. Neu abgeschlossene Ausbildungsverträge 1987  
nach Ausbildungsbereichen

## 5. Auszubildende 1976 – 1987 nach Ausbildungsbereichen

(Stichtag jeweils 31. Dezember)



## 6. Neu abgeschlossene Ausbildungsverträge 1978 – 1987 nach Ausbildungsbereichen





**Übersicht 1**  
Ausbildungsberufe in Nordrhein-Westfalen 1987 nach Art der Anerkennung und besetzte Ausbildungsberufe 1987 nach Ausbildungsbereichen

Art der Anerkennung	Ausbildungsberufe						
	Insgesamt	Industrie, Handel u.a.	Handwerk <sup>1)</sup>	Landwirtschaft	Öffentlicher Dienst	Freie Berufe <sup>2)</sup>	Sonstige
§ 25 (1) BBiG/HwO	255	157	65	11	13	8	1
§ 48 BBiG/§ 42b HwO <sup>3)</sup>	52	32	17	2	-	-	1
§ 108 (1) BBiG/ § 122 (5) HwO	173	105	66	1	-	1	-
§ 108 (1) BBiG vergleichbar geregelt	4	1	-	-	3	-	-
§ 2 (2) BBiG vergleichbar geregelte Ausbildungsgänge	1	-	-	-	-	-	1
Anerkannte Ausbildungsberufe insgesamt	485	295	148	14	16	9	3
Besetzte anerkannte Ausbildungsberufe	400	236	126	12	14	9	3
Aufgehobene Ausbildungsordnungen (noch besetzt)	56	56	-	-	-	-	-

1) Außerdem gibt es 30 Ausbildungsberufe des Ausbildungsbereiches "Industrie, Handel u.a.", in denen Auszubildende in Betrieben des Handwerks oder in handwerksähnlichen Betrieben ausgebildet werden und die Handwerkskammern zuständige Stellen sind (s.a. § 74 BBiG). - 2) Außerdem wird in einem kombinierten Ausbildungsberuf des Ausbildungsbereiches "Freie Berufe" ausgebildet (Rechtsanwalts- und Notargehilfe/-gehilfin). - 3) speziell geregelte Ausbildungsgänge für Behinderte

**Übersicht 2**  
Auszubildende in Nordrhein-Westfalen 1987 in Ausbildungsberufen nach Art der Anerkennung und nach Ausbildungsbereichen

Art der Anerkennung	Auszubildende						
	Insgesamt	Industrie, Handel u.a.	Handwerk	Landwirtschaft	Öffentlicher Dienst	Freie Berufe	Sonstige
§ 25 (1) BBiG/HwO	289 078	126 296	107 439a)	8 713	15 395	27 943b)	3 292
§ 48 BBiG/§ 42b HwO <sup>1)</sup>	1 082	588	243	153	-	-	98
§ 108 (1) BBiG/ § 122 (5) HwO	127 577	64 944	55 302c)	74	-	7 257	-
§ 108 (1) BBiG vergleichbar geregelt	3 854	828	-	-	3 026	-	-
§ 2 (2) BBiG vergleichbar geregelte Ausbildungsgänge	8	-	-	-	-	-	8
Aufgehobene Ausbildungsordnung	61 829	61 795d)	34e)	-	-	-	-
<b>Insgesamt</b>	<b>483 428</b>	<b>254 451</b>	<b>163 018</b>	<b>8 940</b>	<b>18 421</b>	<b>35 200</b>	<b>3 398</b>

1) speziell geregelte Ausbildungsgänge für Behinderte - a) einschließlich 340 Auszubildender in 16 Ausbildungsberufen des Ausbildungsbereiches "Industrie, Handel u.a.", die in Betrieben des Handwerks oder handwerksähnlichen Betrieben ausgebildet werden - b) einschließlich 4 575 Auszubildender eines kombinierten Ausbildungsberufes des Ausbildungsbereiches "Freie Berufe" (Rechtsanwalts- und Notargehilfe/-gehilfin) - c) einschließlich 201 Auszubildender in 6 Ausbildungsberufen des Ausbildungsbereiches "Industrie, Handel u.a.", die in Betrieben des Handwerks oder in handwerksähnlichen Betrieben ausgebildet werden - d) Die im Vergleich zum Vorjahr (599 Auszubildende) stark angestiegene Zahl dieser Auszubildenden erklärt sich vorrangig durch die Neuregelung der Ausbildung im Elektro- und Metallbereich. - e) Auszubildende in 8 Ausbildungsberufen des Ausbildungsbereiches "Industrie, Handel u.a.", die in Betrieben des Handwerks oder handwerksähnlichen Betrieben ausgebildet werden

## Übersicht 3

Synopsis über die Datenlage zur Berufsbildungsstatistik des Landes Nordrhein-Westfalen 1987 nach Ausbildungsbereichen

Lfd. Nr.	Merkmale des bundeseinheitlichen Erhebungsgrundprogrammes	Datenlage im Ausbildungsbereich ... 1987					
		IH	Hw	Lw	ÖD	FB	S
1	<b>Auszubildende am 31.12.1987 nach</b>						
	Anzahl	+	+	+	+	+	+
	Geschlecht	+	+	+	+	+	+
	Staatsangehörigkeit	+	+	+	+	+	+
	allgemeiner und schulischer Vorbildung	+	N	+	+	+	+
	Ausbildungsberuf	+	+	+	+	+	+
	Ausbildungsjahr	+	+	+	+	+	+
	Ort der Ausbildungsstätte	K	K	K	Z	K	K,Z
	vorzeitig gelösten Ausbildungsverhältnissen mit						
	Angabe von Ausbildungsberuf	+	+	+	+	+	+
	Geschlecht	+	-	+	+	+	+
	Lösung in der Probezeit	-	+	-	-	-	-
	Ausbildungsjahr	+	-	+	+	+	+
	Grund der Lösung	+	-	+	+	+	+
	neu abgeschlossenen Ausbildungsverträgen mit						
	Angabe des Ausbildungsberufes	+	+	+	+	+	+
2	<b>Ausbilder am 31.12.1987 nach</b>						
	Anzahl	+	-	+	+	+	+,0
	Geschlecht	+	-	+	+	+	+,0
	fachlicher und pädagogischer Eignung	+	-	+	+	0	+,0
3	<b>Teilnehmer an Abschlußprüfungen in der Zeit vom 1.1. bis 31.12.1987 nach</b>						
	Anzahl	+	+	+	+	+	+
	Geschlecht	+	+	+	+	+	+
	Ausbildungsberuf	+	+	+	+	+	+
	Prüfungserfolg	+	+	+	+	+	+
4	<b>Teilnehmer an Meister-/Fortbildungsprüfungen in der Zeit vom 1.1. bis 31.12.1987 nach</b>						
	Anzahl	+	+	+	+	+	+, -
	Geschlecht	+	+	+	+	+	+, -
	Wiederholungsprüfung	+	+	+	+	+	+, -
	Prüfungserfolg	+	+	+	+	+	+, -
	Bezeichnung des Abschlusses	+	+	+	+	+	+, -
5	<b>Prüfungsteilnehmer zum Nachweis berufs- und arbeits- pädagogischer Kenntnisse in der Zeit vom 1.1. bis 31.12.1987 nach</b>						
	Anzahl	+	0	+	+	0	+,0
	Geschlecht	+	0	+	+	0	+,0
	Prüfungserfolg	+	0	+	+	0	+,0



## Übersicht 3

Synopsis über die Datenlage zur Berufsbildungsstatistik des Landes Nordrhein-Westfalen 1987 nach Ausbildungsbereichen

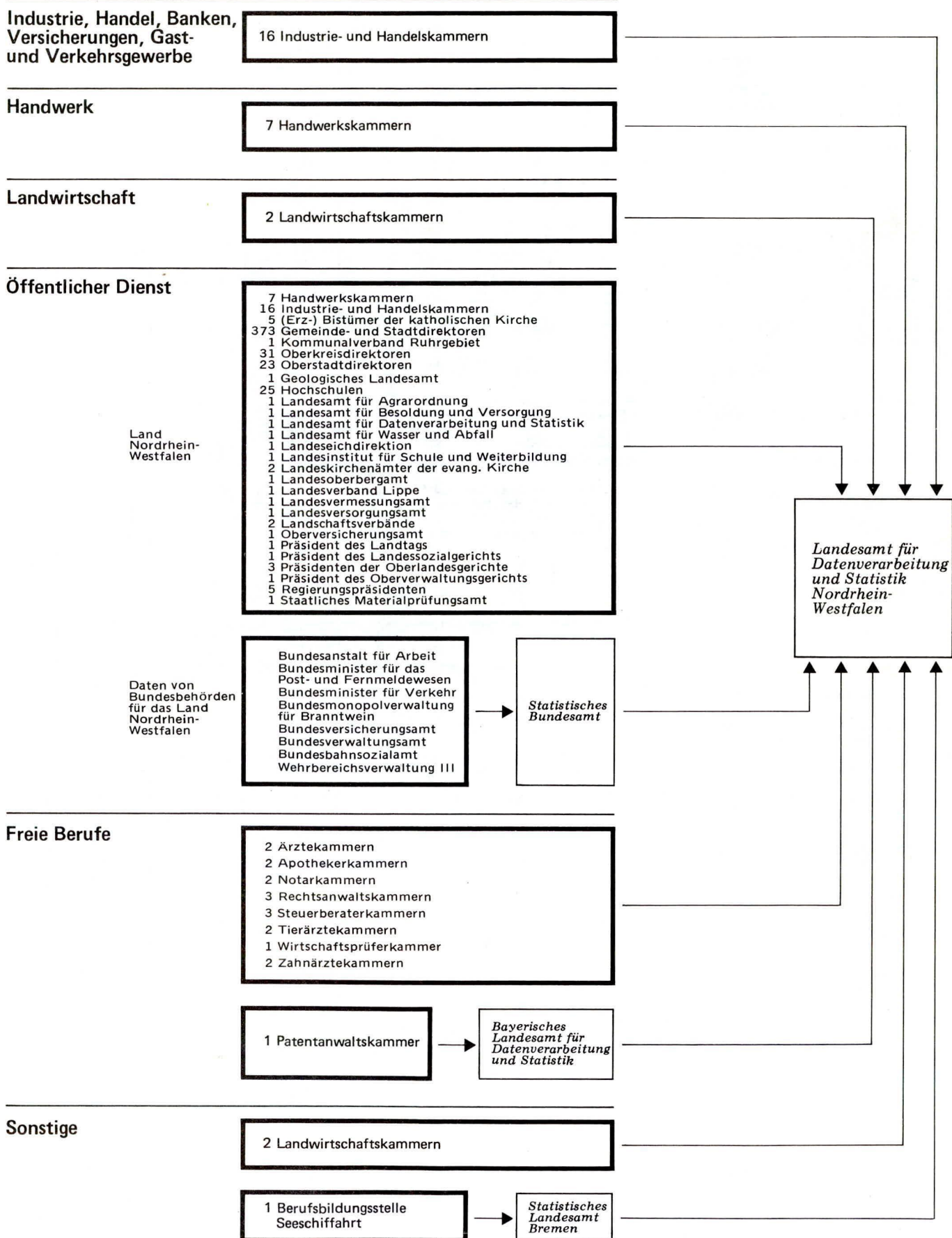
Lfd. Nr.	Merkmale des bundeseinheitlichen Erhebungsgrundprogrammes	Datenlage im Ausbildungsbereich ... 1987					
		IH	Hw	Lw	ÖD	FB	S
6	Ausbildungsberater am 31.12.1987 nach						
	Anzahl	+	+	+	+	+	+
	Geburtsdatum (Altersklassen)	+	+	+	+	+	+
	Geschlecht	+	+	+	+	+	+
	beruflicher Vorbildung	+	+	+	+	+	+
	hauptberuflicher Tätigkeit	+	+	+	+	+	+
	fachlicher Zuständigkeit	+	+	0	0	0	0
	durchgeführten Besuchen von Ausbildungsstätten	+	+	/	+	+	+
7	Bußgeldbescheide <sup>1)</sup> nach §§ 99 BBiG bzw 118 Abs.1 Nr.3-6 HwO in der Zeit vom 1.1. bis 31.12.1987 nach						
	Art der Ordnungswidrigkeit	+	+	+	0	+	+
	Zahl der Bußgeldbescheide	+	+	+	0	+	+
	Höhe der Geldbuße	+	+	+	0	+	+
8	Untersagungen des Einstellens und Ausbildens <sup>1)</sup> in der Zeit vom 1.1. bis 31.12.1987 nach						
	Anzahl	+	+	+	0	+	+

Abkürzungen: IH Industrie, Handel, Banken, Versicherungen, Gast- und Verkehrsgewerbe  
Hw Handwerk  
Lw Landwirtschaft  
ÖD Öffentlicher Dienst  
FB Freie Berufe  
S Sonstige (Hauswirtschaftler/-in -städtischer Bereich-, Hauswirtschaftshelfer/-in, Schiffs-  
mechaniker/-in)

Zeichenerklärung: + Daten werden veröffentlicht.  
- Daten werden z.Z. nicht von den auskunftspflichtigen Stellen geliefert.  
0 Fragestellung trifft nicht zu.  
/ Daten liegen z.Z. nur lückenhaft vor.  
K Daten liegen auf Kammerbezirksebene vor.  
Z Daten liegen nach zuständigen Stellen vor.  
N Daten liegen nur für neu abgeschlossene Ausbildungsverträge vor.

Anmerkung: 1) Die Erhebung über Bußgeldbescheide und Untersagungen des Einstellens und Ausbildens wird ausschließlich in Nordrhein-Westfalen durchgeführt.

## Übersicht 4

**BERICHTSWEG DER ZUSTÄNDIGEN STELLEN  
FÜR DIE DURCHFÜHRUNG DER BERUFSAUSBILDUNG  
1987**




Übersicht 5 Zuständige Stellen für die Durchführung und Überwachung der Berufsausbildung sowie für die Untersagung der Ausbildungstätigkeit im Bereich des Landes Nordrhein-Westfalen am 31.12.1987				
Ausbildungsberuf / Ausbildungsbereich	Zuständige Stelle	Zuständig im Sinne des Berufsbildungsgesetzes bzw. der Handwerksordnung		
		§24	§31/§28	§45/§41a
1. INDUSTRIE, HANDEL, BANKEN, VERSICHERUNGEN, GAST- UND VERKEHRSGEWERBE	16 Industrie- und Handelskammern	x	x	x
2. HANDWERK	7 Handwerkskammern	x	x	x
3. LANDWIRTSCHAFT	2 Landwirtschaftskammern	x	x	x
4. ÖFFENTLICHER DIENST <sup>1)</sup>				
4.1 Land Nordrhein-Westfalen				
Assistent/-in an Bibliotheken	Regierungspräsident Köln	x	x	x
Bankkaufmann/-frau (im Bereich des öffentlichen Dienstes)	16 Industrie- und Handelskammern 2 Sparkassen- und Giroverbände	- x	x -	- x
Büroassistent/-in, Stenosekretär/-in	Stadt Düsseldorf Regierungspräsident Düsseldorf	x -	x -	- x
Justizangestellter/-angestellte im Kanzleidienst <sup>2)</sup>	im Bereich der Sozialgerichtsbarkeit: der Präsident des Landessozial- gerichts NRW im Bereich der ordentlichen Gerichts- barkeit: die Präsidenten der 3 Oberlandes- gerichte Im Bereich der Verwaltungsgerichts- barkeit: der Präsident des Oberverwaltungs- gerichts NRW	x  x  x	x  x  x	x  x  x
Kartograph/-in	Landesvermessungsamt NRW	x	x	x
Schwimmeistergehilfe/-gehilfin	Regierungspräsident Düsseldorf	x	x	x
Sozialversicherungsfachange- stellter/-angestellte	Obersicherungsamt NRW	x	x	x
Straßenwärter	2 Landschaftsverbände	x	x	x
Vermessungstechniker/-in	Landesvermessungsamt NRW 5 Regierungspräsidenten Landesamt für Agrarordnung NRW	x x x	x x x	x x x
Ver- und Entsorger/-in	Landesamt für Wasser und Abfall NRW	x	x	x
Verwaltungsfachangestellter/ -angestellte, Fachrichtung: Kommunalverwaltung	Gemeinden, Gemeindeverbände <sup>3)</sup> Aufsichtsbehörden <sup>4)</sup> 5 katholische (Erz-)Bistümer	- x x	x - x	- x x

Anmerkungen S.38

Erläuterung: §24 Untersagung des Einstellens und Ausbildens  
 §31/§28 Einrichten und Führen des Verzeichnisses der Ausbildungsverhältnisse  
 §45/§41a Überwachung der Berufsausbildung und Bestellung von Ausbildungsberatern

Zeichenerklärung: x Zuständigkeit trifft zu  
 - Zuständigkeit trifft nicht zu

## Übersicht 5

Zuständige Stellen für die Durchführung und Überwachung der Berufsausbildung sowie für die Untersagung der Ausbildungstätigkeit im Bereich des Landes Nordrhein-Westfalen am 31.12.1987

Ausbildungsberuf / Ausbildungsbereich	Zuständige Stelle	Zuständig im Sinne des Berufsbildungsgesetzes bzw. der Handwerksordnung		
		§24	§31/§28	§45/§41a
allgemeine Verwaltung des Landes NRW	Geologisches Landesamt NRW	x	x	x
	25 Hochschulen	x	x	x
	Landesamt für Agrarordnung NRW	x	x	x
	Landesamt für Besoldung und Versorgung NRW	x	x	x
	Landesamt für Datenverarbeitung und Statistik NRW	x	x	x
	Landesamt für Schule und Weiterbil- dung NRW	x	x	x
	Landeseichdirektion NRW	x	x	x
	Landesoberbergamt NRW	x	x	x
	Landesversorgungsamt NRW	x	x	x
	Präsident des Landtags NRW	x	x	x
	5 Regierungspräsidenten	x	x	x
	Staatliches Materialprüfungsamt NRW	x	x	x
Handwerksorganisation und Industrie- und Handelskammern: Ausbildung bei den - Kreishandwerkerschaften und Handwerksinnungen - Handwerkskammern	7 Handwerkskammern	x	x	x
	7 Handwerkskammern	-	x	-
	5 Regierungspräsidenten	x	-	x
	16 Industrie- und Handelskammern	-	x	-
	5 Regierungspräsidenten	x	-	x
Kirchenverwaltung in den Glied- kirchen der Evangelischen Kirche in Deutschland <sup>5)</sup>	Landeskirchenämter Düsseldorf, Bielefeld	x	x	x
Wasserbauwerker	Regierungspräsident Münster	x	x	x
<b>4.2 Bund</b>				
Geschäftsbereich des Auswärtigen Amtes	Bundesverwaltungsamt	x	x	x
Geschäftsbereich des Bundes- rechnungshofes	Bundesverwaltungsamt	x	x	x
Geschäftsbereich des Chefs des Bundeskanzleramtes	Bundesverwaltungsamt	x	x	x
Geschäftsbereich des Bundes- ministers für Arbeit und Sozial- ordnung	Bundesverwaltungsamt: für die Berufsbildung bei - dem Bundesministerium für Arbeit und Sozialordnung - dem Bundesamt für den Zivildienst - der Bundesanstalt für Arbeits- schutz und Unfallforschung	x	x	x
	Bundesversicherungsamt: für die Berufsbildung (Sozialver- sicherungsfachangestellter/-ange- stellte) bei - der eigenen Behörde - den der Aufsicht des Bundesver- sicherungsamtes unterstehenden Körperschaften und Anstalten des öffentlichen Rechts	x	x	x

Anmerkungen S.38

Erläuterung: §24 Untersagung des Einstellens und Ausbildens  
§31/§28 Einrichten und Führen des Verzeichnisses der Ausbildungsverhältnisse  
§45/§41a Überwachung der Berufsausbildung und Bestellung von Ausbildungsberatern

Zeichenerklärung: x Zuständigkeit trifft zu  
- Zuständigkeit trifft nicht zu



Übersicht 5 Zuständige Stellen für die Durchführung und Überwachung der Berufsausbildung sowie für die Untersagung der Ausbildungstätigkeit im Bereich des Landes Nordrhein-Westfalen am 31.12.1987				
Ausbildungsberuf / Ausbildungsbereich	Zuständige Stelle	Zuständig im Sinne des Berufsbildungsgesetzes bzw. der Handwerksordnung		
		§24	§31/§28	§45/§41a
	<ul style="list-style-type: none"> <li>- den Bundesverbänden der Orts-, Betriebs-, Innungs- und landwirtschaftlichen Krankenkassen</li> <li>- den kassenärztlichen und kassenzahnärztlichen Bundesvereinigungen</li> <li>- der Deutschen Bundespost</li> </ul>			
	Hauptstelle der Bundesanstalt für Arbeit: für die Berufsbildung der Angestellten der Bundesanstalt für Arbeit	x	x	x
Geschäftsbereich des Bundesministers für Bildung und Wissenschaft	Bundesverwaltungsamt	x	x	x
Geschäftsbereich des Bundesministers für Ernährung, Landwirtschaft und Forsten	Bundesverwaltungsamt	x	x	x
Geschäftsbereich des Bundesministers der Finanzen	Bundesmonopolverwaltung für Branntwein	x	x	x
Geschäftsbereich des Bundesministers für innerdeutsche Beziehungen	Bundesverwaltungsamt	x	x	x
Geschäftsbereich des Bundesministers des Innern	Bundesverwaltungsamt: für die Berufsbildung im Geschäftsbereich des Bundesministers des Innern und bei den dessen Aufsicht unterstehenden Körperschaften, Anstalten und Stiftungen öffentlichen Rechts	x	x	x
Geschäftsbereich des Bundesministers für Jugend, Familie und Gesundheit	Bundesverwaltungsamt	x	x	x
Geschäftsbereich des Bundesministers für das Post- und Fernmeldewesen	Bundesminister für das Post- und Fernmeldewesen	x	x	x
Geschäftsbereich des Bundesministers der Justiz	Bundesverwaltungsamt	x	x	x
Geschäftsbereich des Bundesministers für Raumordnung, Bauwesen und Städtebau	Bundesverwaltungsamt	x	x	x
Geschäftsbereich des Bundesministers für Verkehr	Bundesbahnsozialamt: für die Berufsbildung im Bereich der Deutschen Bundesbahn	x	x	x
	Bundesminister für Verkehr: für die Berufsbildung in den übrigen Bereichen	x	x	x
Geschäftsbereich des Bundesministers für Verteidigung	Wehrbereichsverwaltung III	x	x	x

Anmerkungen S.38

Erläuterung: §24 Untersagung des Einstellens und Ausbildens  
 §31/§28 Einrichten und Führen des Verzeichnisses der Ausbildungsverhältnisse  
 §45/§41a Überwachung der Berufsausbildung und Bestellung von Ausbildungsberatern

Zeichenerklärung: x Zuständigkeit trifft zu  
 - Zuständigkeit trifft nicht zu

**Übersicht 5**

**Zuständige Stellen für die Durchführung und Überwachung der Berufsausbildung sowie für die Untersagung der Ausbildungstätigkeit im Bereich des Landes Nordrhein-Westfalen am 31.12.1987**

Ausbildungsberuf / Ausbildungsbereich	Zuständige Stelle	Zuständig im Sinne des Berufsbildungsgesetzes bzw. der Handwerksordnung		
		§24	§31/§28	§45/§41a
Geschäftsbereich des Bundes- ministers für Wirtschaft	Bundesverwaltungsamt	x	x	x
Geschäftsbereich des Presse- und Informationsamtes	Bundesverwaltungsamt	x	x	x
<b>5. FREIE BERUFE</b>				
Apothekenhelfer/-in	2 Apothekerkammern	x	x	x
Arzthelfer/in	2 Ärztekammern	x	x	x
Fachgehilfe/-gehilfin in steuer- und wirtschaftsberatenden Be- rufen	3 Steuerberaterkammern	x	x	x
Notargehilfe/-gehilfin <sup>6)</sup>	2 Notarkammern	x	x	x
Patentanwaltsgehilfe/-gehilfin	1 Patentanwaltskammer	x	x	x
Rechtsanwaltsgehilfe/-gehilfin, Rechtsanwalts- und Notarge- hilfe/-gehilfin, Rechtsanwalts- und Patentanwaltsgehilfe/-ge- hilfin, Rechtsbeistandsgehilfe/ -gehilfin	3 Rechtsanwaltskammern	x	x	x
Tierarzthelfer/-in	2 Tierärztekammern	x	x	x
Zahnarzthelfer/-in	2 Zahnärztekammern	x	x	x
<b>6. SONSTIGE</b>				
Hauswirtschaftler/-in Schwerpunkt städtischer Bereich, Hauswirt- schaftshelfer/-in	2 Direktoren der Landwirtschafts- kammern als Landesbeauftragte	x	x	x

Anmerkungen S.38

Erläuterung: §24 Untersagung des Einstellens und Ausbildens  
 §31/§28 Einrichten und Führen des Verzeichnisses der Ausbildungsverhältnisse  
 §45/§41a Überwachung der Berufsausbildung und Bestellung von Ausbildungsberatern

Zeichenerklärung: x Zuständigkeit trifft zu  
 - Zuständigkeit trifft nicht zu



- 1) Die hier geschilderten Zuständigkeiten im öffentlichen Dienst gelten nur für Ausbildungsberufe des öffentlichen Dienstes. Erfolgt die Ausbildung im öffentlichen Dienst in Ausbildungsberufen anderer Ausbildungsbereiche (z.B. Industrie, Handel u.a.), so regelt die zuständige Stelle des betreffenden Ausbildungsbereiches die Durchführung der Berufsausbildung.
- 2) Im Bereich der Finanz- und Arbeitsgerichtsbarkeit werden Justizangestellte im Kanzleidienst nicht ausgebildet. Die Ausbildung erfolgt in allen Bereichen nach der Ausbildungs- und Prüfungsordnung für Kanzleilehrlinge vom 25.6.1970 (JMBl.NRW S.161), geändert durch AV vom 28.6.1974 (JMBl.NRW S.170) und vom 26.8.1975 (JMBl.NRW S.217).
- 3) Zu den Gemeindeverbänden zählen die Kreise des Landes NRW, die Landschaftsverbände Rheinland und Westfalen-Lippe, der Kommunalverband Ruhrgebiet sowie der Landesverband Lippe.
- 4) Die Aufsicht wird wie folgt geführt:
  - a) über die Kreisangehörigen Gemeinden der jeweilige Oberkreisdirektor als untere staatliche Verwaltungsbehörde (§ 106a Abs. 1 Gemeindeordnung NRW),
  - b) über die Kreise (§ 46 Kreisordnung NRW) und Kreisfreien Städte (§ 106a Abs. 2 Gemeindeordnung NRW) der jeweilige Regierungspräsident,
  - c) über die Regierungspräsidenten der Innenminister des Landes NRW (§ 13 Abs. 2 Landesorganisationsgesetz),
  - d) über die Landschaftsverbände der Innenminister des Landes NRW (§ 26 Abs. 1 Landschaftsverbandsordnung),
  - e) über den Landesverband Lippe der Innenminister des Landes NRW (§ 15 des Gesetzes über den Landesverband Lippe),
  - f) über den Kommunalverband Ruhrgebiet der Innenminister des Landes NRW (§ 28 Abs. 1 des Gesetzes über den Kommunalverband Ruhr).
- 5) Soweit die Ausbildung im Bereich der Evangelischen Kirche in Deutschland stattfindet, ist er kirchlicher Ausbildungsberuf (s.a. Art. 1 Ziff. 2 Erste VO zur Änderung der VO über die Berufsausbildung zum Verwaltungsfachangestellten vom 2.4.1981 - BGBl. I S. 349 -).
- Auszubildende aus dem Bereich der katholischen Kirche werden nach der Ausbildungsordnung zum Verwaltungsfachangestellten - Fachrichtung Kommunalverwaltung - ausgebildet.
- 6) Im Zuständigkeitsbereich der Notarkammer Hamm wird nicht zum Notargehilfen ausgebildet, sondern nur zum Rechtsanwalts- und Notargehilfen. Zuständige Stelle für Auszubildende des letztgenannten Berufes ist jedoch die jeweilige Rechtsanwaltskammer, so daß im Beruf Notargehilfe faktisch nur eine zuständige Stelle in NRW besteht.

Übersicht 6 Zuständige Stellen für die Ahndung von Ordnungswidrigkeiten in der Berufsausbildung nach § 99 BBiG / § 118 Nr. 3-6 HwO		
Jahr	Ausbildungsbereich	Zuständige Stelle
bis 31.12.1979	Betriebe, die der Bergaufsicht unterstehen alle übrigen Bereiche	12 Bergämter Kreisordnungsbehörden
1.1.1980 bis 31.12.1980	Betriebe, die der Bergaufsicht unterstehen Handwerk alle übrigen Bereiche	12 Bergämter Kreisordnungsbehörden örtliche Ordnungsbehörden
ab 1.1.1981	Betriebe, die der Bergaufsicht unterstehen Handwerk  alle übrigen Bereiche	12 Bergämter Kreisordnungsbehörden sowie Ordnungs- behörden der großen Kreisangehörigen Städte örtliche Ordnungsbehörden

## **A. Auszubildende**



1.1 Ausgewählte Daten der Berufsbildungsstatistik<sup>10)13)</sup> 1973-1987 nach Ausbildungsbereichen  
(Stichtag: 31.12. ...)

Jahr	insgesamt	Davon im Ausbildungsbereich					
		Industrie, Handel u.a.	Handwerk	Landwirtschaft	Öffentlicher Dienst	Freie Berufe	Sonstige

Auszubildende insgesamt

1973	376 398a)	203 384	126 401	4 057	13 659	26 666a)	2 231
1974	370 760	192 671	130 092	4 862	12 670	28 204	2 261
1975	365 655	182 974	131 069	5 775	13 129	30 365	2 343
1976	355 088	175 853	126 749	6 507	12 688	31 363	1 928
1977	370 492	184 155	135 222	6 280	12 666	29 975	2 194
1978	404 293	195 946	154 054	7 011	14 491	30 307	2 484
1979	440 045	209 638	172 884	7 927	15 061	31 797	2 738
1980	462 761	221 166	181 153	8 604	14 991	34 159	2 688
1981	441 664	213 060	166 876	8 767	14 676	36 063	2 222
1982	440 317	211 654	163 888	9 653	15 365	36 771	2 986
1983	457 483	221 866	168 596	10 144	16 434	37 401	3 042
1984	488 397	240 480	178 838	10 302	17 786	37 495	3 496
1985	505 624	253 054	182 037	10 872	18 829	37 130	3 702
1986	501 188	258 368	173 244	10 270	18 820	36 763	3 723
1987	483 428	254 451	163 018	8 940	18 421	35 200	3 398

männliche Auszubildende

1973	238 608	119 803	102 762	3 410	10 548	2 085	-
1974	236 637	116 400	104 588	4 086	9 600	1 963	-
1975	232 121	112 254	104 038	4 901	8 912	2 016	-
1976	222 281	108 351	98 340	5 507	8 436	1 644	3
1977	231 699	113 100	103 882	5 067	8 090	1 553	7
1978	252 503	117 534	119 006	5 324	9 083	1 546	10
1979	273 834	124 192	133 025	6 011	9 026	1 565	15
1980	286 510	129 478	140 212	6 315	8 772	1 713	20
1981	270 894	125 794	128 616	6 230	8 364	1 885	5
1982	268 534	126 649	125 080	6 523	8 444	1 833	5
1983	278 111	133 350	127 200	6 803	8 773	1 964	21
1984	294 610	143 067	133 090	6 949	9 562	1 916	26
1985	302 533	149 177	134 167	7 258	10 160	1 747	24
1986	296 329	151 660	125 715	6 836	10 134	1 965	19
1987	282 376	148 754	116 169	5 846	9 795	1 795	17

männliche Auszubildende in % der Auszubildenden insgesamt

1973	63,4	58,9	81,3	84,1	77,2	7,8	-
1974	63,8	60,4	80,4	84,0	75,8	7,0	-
1975	63,5	61,3	79,4	84,9	67,9	6,6	-
1976	62,6	61,6	77,6	84,6	66,5	5,2	0,2
1977	62,5	61,4	76,8	80,7	63,9	5,2	0,3
1978	62,5	60,0	77,2	75,9	62,7	5,1	0,4
1979	62,2	59,2	76,9	75,8	59,9	4,9	0,5
1980	61,9	58,5	77,4	73,4	58,5	5,0	0,7
1981	61,3	59,0	77,1	71,1	57,0	5,2	0,2
1982	61,0	59,8	76,3	67,6	55,0	5,0	0,2
1983	60,8	60,1	75,5	67,1	53,4	5,3	0,7
1984	60,3	59,5	74,4	67,5	53,8	5,1	0,7
1985	59,8	59,0	73,7	66,8	54,0	4,7	0,6
1986	59,1	58,7	72,6	66,6	53,8	5,3	0,5
1987	58,4	58,5	71,3	65,4	53,2	5,1	0,5

Noch: 1.1 Ausgewählte Daten der Berufsbildungsstatistik<sup>10)13)</sup> 1973-1987 nach Ausbildungsbereichen  
(Stichtag: 31.12. ...)

Jahr	insgesamt	Davon im Ausbildungsbereich					
		Industrie, Handel u.a.	Handwerk	Landwirtschaft	Öffentlicher Dienst	Freie Berufe	Sonstige

weibliche Auszubildende

1973	137 790a)	83 581	23 639	647	3 111	24 581a)	2 231
1974	134 123	76 271	25 504	776	3 070	26 241	2 261
1975	133 534	70 720	27 031	874	4 217	28 349	2 343
1976	132 807	67 502	28 409	1 000	4 252	29 719	1 925
1977	138 793	71 055	31 340	1 213	4 576	28 422	2 187
1978	151 790	78 412	35 048	1 687	5 408	28 761	2 474
1979	166 211	85 446	39 859	1 916	6 035	30 232	2 723
1980	176 251	91 688	40 941	2 289	6 219	32 446	2 668
1981	170 770	87 266	38 260	2 537	6 312	34 178	2 217
1982	171 783	85 005	38 808	3 130	6 921	34 938	2 981
1983	179 372	88 516	41 396	3 341	7 661	35 437	3 021
1984	193 787	97 413	45 748	3 353	8 224	35 579	3 470
1985	203 091	103 877	47 870	3 614	8 669	35 383	3 678
1986	204 859	106 708	47 529	3 434	8 686	34 798	3 704
1987	201 052	105 697	46 849	3 094	8 626	33 405	3 381

weibliche Auszubildende in % der Auszubildenden insgesamt

1973	36,6	41,1	18,7	15,9	22,8	92,2	100
1974	36,2	39,6	19,6	16,0	24,2	93,0	100
1975	36,5	38,7	20,6	15,1	32,1	93,4	100
1976	37,4	38,4	22,4	15,4	33,5	94,8	99,8
1977	37,5	38,6	23,2	19,3	36,1	94,8	99,7
1978	37,5	40,0	22,8	24,1	37,3	94,9	99,6
1979	37,8	40,8	23,1	24,2	40,1	95,1	99,5
1980	38,1	41,5	22,6	26,6	41,5	95,0	99,3
1981	38,7	41,0	22,9	28,9	43,0	94,8	99,8
1982	39,0	40,2	23,7	32,4	45,0	95,0	99,8
1983	39,2	39,9	24,6	32,9	46,6	94,7	99,3
1984	39,7	40,5	25,6	32,5	46,2	94,9	99,3
1985	40,2	41,0	26,3	33,2	46,0	95,3	99,4
1986	40,9	41,3	27,4	33,4	46,2	94,7	99,5
1987	41,6	41,5	28,7	34,6	46,8	94,9	99,5

Auszubildende im 1. Ausbildungsjahr

1973	120 203	62 629	40 287	.	.	.	.
1974	112 908	57 175	36 555	1 731	4 244	12 077	1 126
1975	110 196	55 384	35 460	1 486	4 238	12 493	1 135
1976	110 872	52 074	39 426	1 509	4 789	12 098	976
1977	128 950	60 825	48 938	649	4 918	12 512	1 108
1978	141 887	66 294	55 532	466	5 683	12 634	1 278
1979	150 644	71 000	59 639	458	4 474	13 704	1 369
1980	149 821	72 818	57 266	484	3 833	14 382	1 038
1981	121 671	60 243	41 834	344	3 776	14 716	758
1982	140 279	67 412	52 896	387	3 947	14 633	1 004
1983	155 986	74 665	58 860	1 903	4 597	15 213	748
1984	160 593	80 511	56 942	1 962	5 019	15 252	907
1985	158 938	81 348	54 364	2 034	5 350	14 717	1 125
1986	155 693	82 894	50 810	1 883	5 109	13 819	1 178
1987	146 325	77 160	48 325	1 930	4 700	13 194	1 016

Noch: 1.1 Ausgewählte Daten der Berufsbildungsstatistik<sup>10) 13)</sup> 1973-1987 nach Ausbildungsbereichen  
(Stichtag: 31.12. ...)

Jahr	insgesamt	Davon im Ausbildungsbereich					
		Industrie, Handel u.a.	Handwerk	Landwirtschaft	Öffentlicher Dienst	Freie Berufe	Sonstige

Auszubildende im 2. Ausbildungsjahr

1973	127 348	72 701	39 378	.	.	.	.
1974	130 402	70 021	41 632	1 963	4 323	11 328	1 135
1975	124 892	65 277	39 206	2 479	4 258	12 464	1 208
1976	122 346	64 263	37 579	2 673	3 816	13 063	952
1977	126 090	64 612	41 178	3 125	4 248	11 843	1 084
1978	144 703	71 503	51 227	3 638	4 858	12 283	1 194
1979	156 448	76 959	55 867	4 168	5 936	12 152	1 366
1980	167 387	82 224	60 009	4 400	5 565	13 554	1 635
1981	165 808	83 120	57 134	4 174	5 788	14 311	1 281
1982	143 074	72 819	43 946	4 665	5 794	14 821	1 029
1983	162 346	81 109	54 987	3 590	6 251	15 136	1 273
1984	174 943	87 954	59 207	4 674	6 684	14 924	1 500
1985	181 346	93 360	59 680	4 569	6 957	15 393	1 387
1986	175 146	93 173	53 861	4 030	7 053	15 514	1 515
1987	171 126	93 582	51 046	3 279	6 922	14 972	1 325

Auszubildende im 3. Ausbildungsjahr

1973	98 503	56 726	33 345	.	.	.	.
1974	101 335	54 521	37 010	1 161	3 985	4 658	-
1975	102 377	51 186	39 652	1 802	4 507	5 230	-
1976	99 871	49 931	37 633	2 272	3 995	6 040	-
1977	96 663	49 930	35 397	2 477	3 413	5 444	2
1978	100 818	49 751	39 148	2 901	3 890	5 116	12
1979	117 035	54 758	48 630	3 300	4 604	5 740	3
1980	126 944	58 677	53 038	3 717	5 531	5 967	14
1981	136 520	62 231	58 160	4 237	5 028	6 681	183
1982	137 232	63 147	56 121	4 548	5 518	6 945	953
1983	119 390	57 212	43 868	4 651	5 586	7 052	1 021
1984	135 594	63 874	53 563	3 666	6 083	7 319	1 089
1985	146 899	69 634	58 264	4 269	6 522	7 020	1 190
1986	150 722	73 057	58 190	4 357	6 658	7 430	1 030
1987	146 580	74 474	53 485	3 731	6 799	7 034	1 057

Auszubildende im 4. Ausbildungsjahr

1973	25 088	11 328	13 391	.	.	.	.
1974	26 115	10 954	14 895	7	118	141	-
1975	28 190	11 127	16 751	8	126	178	-
1976	21 999	9 585	12 111	53	88	162	-
1977	18 789	8 788	9 709	29	87	176	-
1978	16 885	8 398	8 147	6	60	274	-
1979	15 918	6 921	8 748	1	47	201	-
1980	18 609	7 447	10 840	3	62	256	1
1981	17 665	7 466	9 748	12	84	355	-
1982	19 732	8 276	10 925	53	106	372	-
1983	19 761	8 880	10 881	-	-	-	-
1984	17 267	8 141	9 126	-	-	-	-
1985	18 441	8 712	9 729	-	-	-	-
1986	19 627	9 244	10 383	-	-	-	-
1987	19 397	9 235	10 162	-	-	-	-



Noch: 1.1 Ausgewählte Daten der Berufsbildungsstatistik<sup>10)13)</sup> 1973-1987 nach Ausbildungsbereichen  
(Stichtag: 31.12. ...)

Jahr	insgesamt	Davon im Ausbildungsbereich					
		Industrie, Handel u.a.	Handwerk	Landwirtschaft	Öffentlicher Dienst	Freie Berufe	Sonstige

Neu abgeschlossene Ausbildungsverträge

1973	.	.	.	.	.	.	.
1974	.	.	.	.	.	.	.
1975	.	.	.	.	.	.	.
1976	.	.	.	.	.	.	.
1977	.	79 804	51 495	2 305	5 101	.	.
1978	168 298	85 499	59 313	3 448	5 925	12 755	1 358
1979	181 119	91 600	64 175	4 446	5 174	14 239	1 485
1980	183 645	94 385	62 928	4 535	5 642	14 846	1 309
1981	157 098	82 997	47 786	4 279	5 751	15 202	1 083
1982	175 594	89 361	58 804	4 850	5 940	15 391	1 248
1983	190 862	97 104	64 652	5 234	6 875	15 639	1 358
1984	198 497	104 452	64 337	5 096	7 184	15 619	1 809
1985	197 511	106 162	62 125	4 653	7 201	15 343	2 027
1986	195 431	107 815	59 737	4 235	6 920	14 938	1 786
1987	183 296	101 383	56 254	3 501	6 624	14 018	1 516

Teilnehmer an Abschlußprüfungen insgesamt<sup>4)26)</sup>

1973	.	94 875	32 716	.	5 214	7 271a)	.
1974	.	93 318	34 333	.	5 312	10 329	1 069
1975	153 710	95 256	38 551	1 978	5 427	11 412	1 086
1976	158 460b)	87 883	48 245b)	2 451	5 806	12 731	1 344
1977	150 666b)	83 458	44 418b)	2 878	4 964	13 320	1 628
1978	147 038b)	83 672	41 581b)	3 138	4 061	13 024	1 562
1979	149 518	87 067	41 441	3 504	4 452	11 386	1 668
1980	165 551	92 121	49 881	4 113	5 047	12 348	2 041
1981	179 346	97 724	56 782	4 288	5 760	13 172	1 620
1982	187 979	100 764	61 352	4 317	5 750	14 660	1 136
1983	185 937	96 044	61 922	4 509	6 401	15 506	1 555
1984	174 773	94 615	51 221	5 108	6 542	15 683	1 604
1985	186 227	102 232	54 502	4 639	6 975	15 812	2 067
1986	202 256	109 873	60 715	5 116	7 592	15 917	3 043
1987	205 275	114 108	59 599	5 113	7 842	15 654	2 959

männliche Teilnehmer an Abschlußprüfungen<sup>4)26)</sup>

1973	.	.	.	.	.	.	.
1974	.	.	.	.	.	.	.
1975	.	.	.	.	.	.	.
1976	.	.	.	.	.	.	.
1977	.	.	35 055b)	.	.	.	1
1978	87 013b)	48 772	32 517b)	2 370	2 583	771	-
1979	86 925	48 442	32 524	2 536	2 872	551	-
1980	95 047	50 344	38 155	2 847	3 034	667	-
1981	105 534	53 971	44 200	3 205	3 464	694	-
1982	110 602	55 395	47 976	3 066	3 448	714	3
1983	110 228	54 552	48 217	2 972	3 748	739	-
1984	101 290	53 359	39 980	3 422	3 743	786	-
1985	105 777	57 613	40 704	3 114	3 700	637	9
1986	114 278	60 975	44 992	3 502	4 046	758	5
1987	116 202	63 138	44 543	3 418	4 334	767	2

Noch: 1.1 Ausgewählte Daten der Berufsbildungsstatistik<sup>10)13)</sup> 1973-1987 nach Ausbildungsbereichen  
(Stichtag: 31.12. ...)

Jahr	insgesamt	Davon im Ausbildungsbereich					
		Industrie, Handel u.a.	Handwerk	Landwirtschaft	Öffentlicher Dienst	Freie Berufe	Sonstige

weibliche Teilnehmer an Abschlußprüfungen<sup>4)26)</sup>

1973	.	.	.	.	.	.	.
1974	.	.	.	.	.	.	.
1975	.	.	.	.	.	.	.
1976	.	.	.	.	.	.	.
1977	.	.	9 363b)	.	.	.	1 627
1978	60 025b)	34 900	9 064b)	768	1 478	12 253	1 562
1979	62 593	38 625	8 917	968	1 580	10 835	1 668
1980	70 504	41 777	11 726	1 266	2 013	11 681	2 041
1981	73 812	43 753	12 582	1 083	2 296	12 478	1 620
1982	77 377	45 369	13 376	1 251	2 302	13 946	1 133
1983	75 709	41 492	13 705	1 537	2 653	14 767	1 555
1984	73 483	41 256	11 241	1 686	2 799	14 897	1 604
1985	80 450	44 619	13 798	1 525	3 275	15 175	2 058
1986	87 978	48 898	15 723	1 614	3 546	15 159	3 038
1987	89 073	50 970	15 056	1 695	3 508	14 887	2 957

Teilnehmer insgesamt mit bestandener Abschlußprüfung

1973	120 990	80 562	26 478	1 918	4 479	6 457	1 096
1974	124 398	80 779	27 397	1 681	4 524	9 004	1 013
1975	129 433	81 802	29 991	1 844	4 888	9 941	967
1976	134 169b)	76 930	37 570b)	2 262	5 262	10 873	1 272
1977	131 304b)	74 928	35 496b)	2 634	4 660	12 050	1 536
1978	130 540b)	76 392	34 426b)	2 780	3 781	11 695	1 466
1979	133 688c)	79 403	34 941c)	3 187	4 213	10 415	1 529
1980	148 777c)	85 203	42 039c)	3 761	4 805	11 118	1 851
1981	160 681c)	90 729	47 296c)	3 912	5 522	11 704	1 518
1982	166 362	92 051	50 867	3 945	5 407	13 006	1 086
1983	162 561	87 081	50 272	4 056	6 045	13 700	1 407
1984	154 400	86 936	41 592	4 645	6 196	13 599	1 432
1985	166 321	94 915	44 959	4 141	6 543	13 845	1 918
1986	180 543	101 006	50 948	4 606	7 182	14 122	2 679
1987	181 748	104 000	49 493	4 569	7 293	13 841	2 552

männliche Teilnehmer mit bestandener Abschlußprüfung

1973	.	.	.	.	.	.	.
1974	.	.	.	.	.	.	.
1975	.	.	.	.	.	.	.
1976	.	.	.	.	.	.	.
1977	.	.	27 483b)	.	.	.	1
1978	76 824b)	44 981	26 580b)	2 095	2 406	762	-
1979	77 708c)	45 097	27 152c)	2 274	2 705	480	-
1980	84 973c)	47 288	31 630c)	2 562	2 894	599	-
1981	93 832c)	50 733	36 278c)	2 914	3 311	596	-
1982	97 526	51 582	39 335	2 778	3 224	604	3
1983	95 868	50 373	38 764	2 655	3 480	596	-
1984	89 178	49 741	32 218	3 054	3 504	661	-
1985	94 095	54 062	33 268	2 777	3 428	551	9
1986	101 953	56 937	37 435	3 115	3 811	651	4
1987	102 577	58 415	36 515	3 023	3 949	673	2

Noch: 1.1 Ausgewählte Daten der Berufsbildungsstatistik<sup>10)13)</sup> 1973-1987 nach Ausbildungsbereichen  
(Stichtag: 31.12. ...)

Jahr	insgesamt	Davon im Ausbildungsbereich					
		Industrie, Handel u.a.	Handwerk	Landwirtschaft	Öffentlicher Dienst	Freie Berufe	Sonstige

weibliche Teilnehmer mit bestandener Abschlußprüfung

1973	.	.	.	.	.	.	.
1974	.	.	.	.	.	.	.
1975	.	.	.	.	.	.	.
1976	.	.	.	.	.	.	.
1977	.	.	8 013b)	.	.	.	1 535
1978	53 716b)	31 411	7 846b)	685	1 375	10 933	1 466
1979	55 980c)	34 306	7 789c)	913	1 508	9 935	1 529
1980	63 804c)	37 915	10 409c)	1 199	1 911	10 519	1 851
1981	66 849c)	39 996	11 018c)	998	2 211	11 108	1 518
1982	68 836	40 469	11 532	1 167	2 183	12 402	1 083
1983	66 693	36 708	11 508	1 401	2 565	13 104	1 407
1984	65 222	37 195	9 374	1 591	2 692	12 938	1 432
1985	72 226	40 853	11 691	1 364	3 115	13 294	1 909
1986	78 590	44 069	13 513	1 491	3 371	13 471	2 675
1987	79 171	45 585	12 978	1 546	3 344	13 168	2 550

Erfolgsquote<sup>39)</sup> der Teilnehmer insgesamt

1973	.	84,9	80,9	.	85,9	88,8	.
1974	.	86,6	79,8	.	85,2	87,2	94,8
1975	84,2	85,9	77,8	93,2	90,1	87,1	89,0
1976	84,7	87,5	77,9	92,3	90,6	85,4	94,6
1977	87,1	89,8	79,9	91,5	93,9	90,5	94,3
1978	88,8	91,3	82,8	88,6	93,1	89,8	93,9
1979	89,4c)	91,2	84,3c)	91,0	94,6	91,5	91,7
1980	90,0c)	92,5	84,3c)	91,4	95,2	90,0	90,7
1981	90,0c)	92,8	83,3c)	91,2	95,9	88,9	93,7
1982	88,5	91,4	82,9	91,4	94,0	88,7	95,6
1983	87,4	90,7	81,2	90,0	94,4	88,4	90,5
1984	88,3	91,9	81,2	90,9	94,7	86,7	89,3
1985	89,3	92,8	82,5	89,3	93,8	87,6	92,8
1986	89,3	91,9	83,9	90,0	94,6	88,7	88,0
1987	88,5	91,1	83,0	89,4	93,0	88,4	86,2

Erfolgsquote<sup>39)</sup> der männlichen Teilnehmer

1973	.	.	.	.	.	.	.
1974	.	.	.	.	.	.	.
1975	.	.	.	.	.	.	.
1976	.	.	.	.	.	.	.
1977	.	.	78,4	.	.	.	x
1978	88,3	92,2	81,7	88,4	93,1	98,8	x
1979	89,4c)	93,1	83,5c)	89,7	94,2	87,1	x
1980	89,4c)	93,9	82,9c)	90,0	95,4	89,8	x
1981	88,9c)	94,0	82,1c)	90,9	95,6	85,9	x
1982	88,2	93,1	82,0	90,6	93,5	84,6	x
1983	87,0	92,3	80,4	89,3	92,8	80,6	x
1984	88,0	93,2	80,6	89,2	93,6	84,1	x
1985	89,0	93,8	81,7	89,2	92,6	86,5	x
1986	89,2	93,4	83,2	88,9	94,2	85,9	x
1987	88,3	92,5	82,0	88,4	91,1	87,7	x



Noch: 1.1 Ausgewählte Daten der Berufsbildungsstatistik<sup>10)13)</sup> 1973-1987 nach Ausbildungsbereichen  
(Stichtag: 31.12. ...)

Jahr	insgesamt	Davon im Ausbildungsbereich					
		Industrie, Handel u.a.	Handwerk	Landwirtschaft	Öffentlicher Dienst	Freie Berufe	Sonstige

Erfolgsquote<sup>39)</sup> der weiblichen Teilnehmer

1973	.	.	.	.	.	.	.
1974	.	.	.	.	.	.	.
1975	.	.	.	.	.	.	.
1976	.	.	.	.	.	.	.
1977	.	.	85,6	.	.	.	94,3
1978	89,5	90,0	86,6	89,2	93,0	89,2	93,9
1979	89,4c)	88,8	87,4c)	94,3	95,4	91,7	91,7
1980	90,5c)	90,8	88,8c)	94,7	94,9	90,1	90,7
1981	90,6c)	91,4	87,6c)	92,2	96,3	89,0	93,7
1982	89,0	89,2	86,2	93,3	94,8	88,9	95,6
1983	88,1	88,5	84,0	91,2	96,7	88,7	90,5
1984	88,8	90,2	83,4	94,4	96,2	86,8	89,3
1985	89,8	91,6	84,7	89,4	95,1	87,6	92,8
1986	89,3	90,1	85,9	92,4	95,1	88,9	88,1
1987	88,9	89,4	86,2	91,2	95,3	88,5	86,2

1.2 Auszubildende<sup>10)</sup> 1978-1987 nach Ausbildungsberufen und Ausbildungsjahren (Stichtag: 31.12. ...) sowie Teilnehmer an Abschlußprüfungen<sup>4)26)</sup> (Berichtsjahr ...)

Jahr	Auszubildende am 31.12....							Teilnehmer an Abschlußprüfungen		
	zusammen	männlich	weiblich	davon im ... Ausbildungsjahr				Anzahl	darunter mit bestandener Prüfung	
				1.	2.	3.	4.		Anzahl	Erfolgs- quote <sup>39)</sup>
0110 Landwirt/-in (Lw)										
1978	2 159	2 100	59	62	1 096	1 001	-	1 010	952	94
1979	2 498	2 430	68	46	1 306	1 146	-	1 014	907	89
1980	2 619	2 525	94	64	1 260	1 295	-	1 152	1 033	90
1981	2 579	2 445	134	53	1 204	1 322	-	1 323	1 244	94
1982	2 779	2 576	203	51	1 394	1 292	42	1 338	1 237	92
1983	2 888	2 641	247	104	1 371	1 413	-	1 269	1 176	93
1984	2 876	2 623	253	124	1 408	1 344	-	1 502	1 385	92
1985	2 693	2 459	234	127	1 306	1 260	-	1 570	1 447	92
1986	2 434	2 209	225	207	968	1 259	-	1 524	1 384	91
1987	1 668	1 481	187	183	659	826	-	1 404	1 286	92
0121 Winzer/-in (Lw)										
1978	1	1	-	-	1	-	-	-	-	x
1979	2	2	-	-	1	1	-	-	-	x
1980	1	1	-	-	-	1	-	-	-	x
1981	-	-	-	-	-	-	-	-	-	x
1982	-	-	-	-	-	-	-	-	-	x
1983	-	-	-	-	-	-	-	-	-	x
1984	1	1	-	1	-	-	-	-	-	x
1985	1	1	-	-	1	-	-	-	-	x
1986	1	1	-	-	-	1	-	-	-	x
1987	-	-	-	-	-	-	-	-	-	x
0210 Tierwirt/-in (Lw)										
1978	43	33	10	4	15	24	-	15	15	x
1979	30	19	11	1	12	17	-	21	20	x
1980	37	26	11	3	21	13	-	15	13	x
1981	39	30	9	-	14	25	-	9	7	x
1982	33	24	9	3	15	15	-	22	22	x
1983	40	29	11	8	21	11	-	13	12	x
1984	45	29	16	7	20	18	-	15	15	x
1985	49	36	13	6	26	17	-	20	20	x
1986	38	28	10	6	11	21	-	13	13	x
1987	24	16	8	4	9	11	-	15	14	x
0215 Fischwirt/-in (Lw)										
1978	16	16	-	1	6	9	-	8	7	x
1979	11	11	-	-	7	4	-	8	6	x
1980	17	17	-	1	10	6	-	14	12	x
1981	22	22	-	2	10	10	-	19	14	x
1982	26	25	1	-	13	13	-	11	10	x
1983	24	21	3	-	11	13	-	12	10	x
1984	23	22	1	2	11	10	-	15	14	x
1985	25	24	1	4	9	12	-	10	9	x
1986	24	23	1	3	12	9	-	18	15	x
1987	25	24	1	2	8	15	-	17	13	x
0410 Landwirtschaftsfachwerker/-in (Lw)										
1978	-	-	-	-	-	-	-	-	-	x
1979	-	-	-	-	-	-	-	-	-	x
1980	-	-	-	-	-	-	-	-	-	x
1981	-	-	-	-	-	-	-	-	-	x
1982	-	-	-	-	-	-	-	-	-	x
1983	-	-	-	-	-	-	-	-	-	x
1984	-	-	-	-	-	-	-	-	-	x
1985	-	-	-	-	-	-	-	-	-	x
1986	-	-	-	-	-	-	-	-	-	x
1987	4	4	-	2	2	-	-	-	-	x

Anmerkungen S. 290

Noch: 1.2 Auszubildende<sup>10)</sup> 1978-1987 nach Ausbildungsberufen und Ausbildungsjahren (Stichtag: 31.12. ...) sowie Teilnehmer an Abschlußprüfungen<sup>4)26)</sup> (Berichtsjahr ...)

Jahr	Auszubildende am 31.12. ...							Teilnehmer an Abschlußprüfungen		
	zusammen	männlich	weiblich	davon im ... Ausbildungsjahr				Anzahl	darunter mit bestandener Prüfung	
				1.	2.	3.	4.		Anzahl	Erfolgsquote <sup>39)</sup>

## 0440 Tierpfleger/-in (IH)

1978	114	83	31	49	34	31	-	67	59	88
1979	120	78	42	32	52	35	1	60	56	93
1980	117	66	51	36	34	47	-	95	83	87
1981	119	59	60	44	40	34	1	98	82	84
1982	118	57	61	37	39	41	1	38	34	89
1983	118	54	64	43	38	37	-	46	40	87
1984	127	63	64	42	51	34	-	38	28	74
1985	135	69	66	46	46	42	1	51	34	67
1986	124	57	67	36	45	43	-	52	49	94
1987	118	51	67	41	34	43	-	38	35	92

## 0510 Gärtner/-in (Lw)

1978	3 682	2 750	932	63	1 985	1 634	-	1 293	1 179	91
1979	4 107	3 079	1 028	80	2 168	1 859	-	1 627	1 482	91
1980	4 664	3 281	1 383	140	2 460	2 064	-	1 914	1 747	91
1981	4 800	3 243	1 557	128	2 315	2 357	-	2 098	1 920	92
1982	5 386	3 379	2 007	141	2 650	2 595	-	2 400	2 177	91
1983	5 611	3 519	2 092	1 479	1 552	2 580	-	2 318	2 064	89
1984	5 711	3 641	2 070	1 517	2 522	1 672	-	2 571	2 333	91
1985	6 426	4 114	2 312	1 594	2 549	2 283	-	1 951	1 691	87
1986	6 165	3 948	2 217	1 405	2 379	2 381	-	2 572	2 276	88
1987	5 644	3 614	2 030	1 405	2 020	2 219	-	2 759	2 419	88

## 0517 Gartenbaufachwerker/-in (Lw)

1978	-	-	-	-	-	-	-	-	-	x
1979	-	-	-	-	-	-	-	-	-	x
1980	-	-	-	-	-	-	-	-	-	x
1981	-	-	-	-	-	-	-	-	-	x
1982	-	-	-	-	-	-	-	-	-	x
1983	-	-	-	-	-	-	-	-	-	x
1984	-	-	-	-	-	-	-	-	-	x
1985	-	-	-	-	-	-	-	-	-	x
1986	-	-	-	-	-	-	-	-	-	x
1987	149	125	24	62	58	29	-	42	37	88

## 0531 Florist/-in (IH)

1978	2 008	115	1 893	783	728	492	5	531	501	94
1979	2 452	129	2 323	876	875	700	1	544	521	96
1980	2 663	137	2 526	853	965	842	3	772	714	92
1981	2 620	124	2 496	694	981	945	-	921	863	94
1982	2 698	126	2 572	893	843	959	3	1 003	937	93
1983	2 800	151	2 649	956	998	839	7	987	879	89
1984	3 248	180	3 068	1 150	1 087	1 010	1	918	844	92
1985	3 401	169	3 232	1 054	1 229	1 116	2	988	895	91
1986	3 477	176	3 301	1 136	1 128	1 213	-	1 196	1 072	90
1987	3 458	165	3 293	1 145	1 200	1 113	-	1 369	1 254	92

0613 Revierjäger/-in<sup>7)</sup>(Lw)

1978	7	7	-	1	2	4	-	5	3	x
1979	9	9	-	5	-	4	-	6	5	x
1980	9	9	-	3	3	3	-	-	-	x
1981	11	11	-	1	5	5	-	4	4	x
1982	8	8	-	4	2	2	-	2	2	x
1983	11	11	-	3	6	2	-	4	4	x
1984	14	14	-	4	5	5	-	-	-	x
1985	15	15	-	-	7	8	-	-	-	x
1986	11	11	-	1	6	4	-	-	-	x
1987	9	9	-	1	4	4	-	-	-	x



Noch: 1.2 Auszubildende<sup>10)</sup> 1978-1987 nach Ausbildungsberufen und Ausbildungsjahren (Stichtag: 31.12. ...) sowie Teilnehmer an Abschlußprüfungen<sup>4)26)</sup> (Berichtsjahr ...)

Jahr	Auszubildende am 31.12....							Teilnehmer an Abschlußprüfungen		
	zusammen	männlich	weiblich	davon im ... Ausbildungsjahr				Anzahl	darunter mit bestandener Prüfung	
				1.	2.	3.	4.		Anzahl	Erfolgs- quote <sup>39)</sup>
0621 Forstwirt/-in (Lw)										
1978	113	113	-	-	61	47	5	31	30	97
1979	141	141	-	-	83	57	1	56	52	93
1980	168	168	-	7	78	81	2	50	48	96
1981	170	170	-	6	83	80	1	69	65	94
1982	191	191	-	4	99	88	-	50	50	100
1983	263	262	1	68	124	71	-	38	32	84
1984	312	311	1	24	127	161	-	145	132	91
1985	302	302	-	14	146	142	-	202	173	86
1986	319	318	1	6	154	159	-	210	195	93
1987	291	289	2	37	119	135	-	120	105	88
0710 Berg- und Maschinenmann <sup>7)</sup> (IH)										
1978	779	779	-	353	426	-	-	123	106	86
1979	1 962	1 962	-	1 584	378	-	-	338	321	95
1980	3 499	3 499	-	2 032	1 467	-	-	373	346	93
1981	3 514	3 514	-	1 566	1 948	-	-	1 383	1 313	95
1982	3 477	3 477	-	1 951	1 526	-	-	1 865	1 752	94
1983	3 863	3 863	-	1 921	1 942	-	-	1 482	1 331	90
1984	3 608	3 608	-	1 753	1 855	-	-	1 866	1 783	96
1985	3 406	3 406	-	1 700	1 706	-	-	1 781	1 711	96
1986	3 133	3 133	-	1 450	1 683	-	-	1 628	1 525	94
1987	2 407	2 407	-	982	1 425	-	-	1 603	1 546	96
0710 Bergmechaniker <sup>7)</sup> (IH)										
1978	3 598	3 598	-	1 486	1 266	846	-	649	633	98
1979	4 039	4 039	-	1 303	1 493	1 243	-	831	804	97
1980	4 353	4 353	-	1 579	1 339	1 435	-	1 250	1 211	97
1981	4 021	4 021	-	1 087	1 597	1 337	-	1 408	1 346	96
1982	4 563	4 563	-	1 717	1 355	1 491	-	1 338	1 299	97
1983	4 888	4 888	-	1 623	1 995	1 270	-	1 481	1 430	97
1984	5 303	5 303	-	1 633	1 759	1 911	-	1 298	1 253	97
1985	5 183	5 183	-	1 667	1 830	1 686	-	1 890	1 850	98
1986	5 127	5 127	-	1 506	1 842	1 779	-	1 671	1 589	95
1987	4 572	4 572	-	1 249	1 542	1 781	-	1 815	1 738	96
0910 Aufbereiter im Bergbau (IH)										
1978	3	3	-	-	-	3	-	-	-	x
1979	-	-	-	-	-	-	-	3	3	x
1980	11	11	-	5	6	-	-	-	-	x
1981	33	33	-	4	7	22	-	8	8	x
1982	21	21	-	9	5	7	-	21	21	x
1983	20	20	-	5	10	5	-	9	9	x
1984	21	21	-	6	5	10	-	4	4	x
1985	28	28	-	17	6	5	-	11	11	x
1986	86	86	-	57	26	3	-	8	8	x
1987	126	126	-	45	57	24	-	5	5	x
1011 Steinmetz/-in (IH)										
1011 Steinmetz/-in und Steinbildhauer/-in (Hw)										
1978	372	366	6	166	128	76	2	82	74	90
1979	438	421	17	146	163	128	1	77	69	90
1980	451	426	25	142	155	147	7	127	116	91
1981	406	386	20	105	151	150	-	143	107	75
1982	450	419	31	172	117	161	-	163	139	85
1983	506	471	35	204	173	129	-	168	144	86
1984	555	504	51	192	191	172	-	130	116	89
1985	579	528	51	164	211	204	-	178	148	83
1986	504	454	50	139	158	207	-	194	170	88
1987	444	392	52	132	135	177	-	232	185	80

Anmerkungen S. 290

Noch: 1.2 Auszubildende<sup>10)</sup> 1978-1987 nach Ausbildungsberufen und Ausbildungsjahren (Stichtag: 31.12. ...) sowie Teilnehmer an Abschlußprüfungen<sup>4)26)</sup> (Berichtsjahr ...)

Jahr	Auszubildende am 31.12. ....							Teilnehmer an Abschlußprüfungen		
	zusammen	männlich	weiblich	davon im ... Ausbildungsjahr				Anzahl	darunter mit bestandener Prüfung	
				1.	2.	3.	4.		Anzahl	Erfolgs- quote <sup>39)</sup>
1015 Natursteinschleifer/-in <sup>28)</sup> (IH/Hw)										
1978	11	11	-	8	2	1	-	1	1	x
1979	11	11	-	2	8	1	-	1	1	x
1980	15	15	-	3	4	8	-	3	3	x
1981	10	10	-	1	4	5	-	9	7	x
1982	9	9	-	4	2	3	-	6	6	x
1983	10	10	-	3	5	2	-	3	3	x
1984	13	13	-	6	2	5	-	1	1	x
1985	7	7	-	1	5	1	-	4	4	x
1986	11	11	-	5	2	4	-	1	1	x
1987	14	14	-	5	6	3	-	4	3	x
1020 Farbst einschleifer/-in, Achatschleifer/-in und Schmucksteingr. (Hw)										
1978	-	-	-	-	-	-	-	-	-	x
1979	-	-	-	-	-	-	-	-	-	x
1980	-	-	-	-	-	-	-	-	-	x
1981	-	-	-	-	-	-	-	-	-	x
1982	-	-	-	-	-	-	-	-	-	x
1983	-	-	-	-	-	-	-	-	-	x
1984	-	-	-	-	-	-	-	-	-	x
1985	-	-	-	-	-	-	-	-	-	x
1986	-	-	-	-	-	-	-	-	-	x
1987	-	-	-	-	-	-	-	17	16	x
1022 Diamantschleifer/-in (IH)										
1978	-	-	-	-	-	-	-	-	-	x
1979	-	-	-	-	-	-	-	1	1	x
1980	1	1	-	-	1	-	-	-	-	x
1981	2	2	-	1	-	1	-	-	-	x
1982	1	1	-	-	1	-	-	1	1	x
1983	-	-	-	-	-	-	-	-	-	x
1984	-	-	-	-	-	-	-	1	1	x
1985	1	-	1	1	-	-	-	-	-	x
1986	1	-	1	-	1	-	-	-	-	x
1987	1	-	1	-	-	1	-	-	-	x
1023 Diamantziehsteinmacher/-in (IH)										
1978	6	6	-	2	4	-	-	1	1	x
1979	8	8	-	2	2	4	-	-	-	x
1980	5	5	-	1	2	2	-	4	4	x
1981	4	4	-	2	-	2	-	2	2	x
1982	3	3	-	3	-	-	-	2	2	x
1983	5	5	-	1	4	-	-	-	-	x
1984	6	6	-	1	1	4	-	-	-	x
1985	5	5	-	3	1	1	-	4	3	x
1986	5	5	-	1	3	1	-	1	-	x
1987	8	8	-	2	3	3	-	1	1	x
4424 Betonfertigteilbauer/-in <sup>7)</sup> (IH)										
1120 Betonstein- und Terrazzohersteller/-in (Hw)										
1978	78	78	-	38	23	14	3	14	13	x
1979	85	85	-	29	37	19	-	13	11	x
1980	96	96	-	27	33	33	3	16	13	x
1981	86	85	1	26	25	35	-	33	27	82
1982	77	77	-	28	18	31	-	32	23	72
1983	98	98	-	47	29	22	-	34	30	88
1984	115	115	-	31	52	32	-	22	15	x
1985	107	107	-	31	29	47	-	43	41	95
1986	94	94	-	33	32	29	-	45	40	89
1987	87	87	-	23	31	33	-	35	33	94

Noch: 1.2 Auszubildende<sup>10)</sup> 1978-1987 nach Ausbildungsberufen und Ausbildungsjahren (Stichtag: 31.12. ...) sowie Teilnehmer an Abschlußprüfungen<sup>4)26)</sup> (Berichtsjahr ...)

Jahr	Auszubildende am 31.12. ...							Teilnehmer an Abschlußprüfungen		
	zusammen	männlich	weiblich	davon im ... Ausbildungsjahr				Anzahl	darunter mit bestandener Prüfung	
				1.	2.	3.	4.		Anzahl	Erfolgsquote <sup>39)</sup>

## 1210 Figurenkeramformer/-in (IH)

1978	2	-	2	-	-	2	-	-	-	x
1979	-	-	-	-	-	-	-	-	-	x
1980	1	1	-	-	1	-	-	-	-	x
1981	-	-	-	-	-	-	-	-	-	x
1982	-	-	-	-	-	-	-	-	-	x
1983	-	-	-	-	-	-	-	-	-	x
1984	-	-	-	-	-	-	-	-	-	x
1985	-	-	-	-	-	-	-	-	-	x
1986	-	-	-	-	-	-	-	-	-	x
1987	-	-	-	-	-	-	-	-	-	x

1210 Industriekeramiker/-in<sup>7)</sup>(IH)

1978	18	18	-	11	7	-	-	-	-	x
1979	24	24	-	6	11	7	-	-	-	x
1980	20	20	-	5	4	11	-	-	-	x
1981	8	8	-	1	1	6	-	12	11	x
1982	1	1	-	-	1	-	-	6	6	x
1983	14	13	1	12	1	1	-	-	-	x
1984	35	33	2	24	10	1	-	1	1	x
1985	58	55	3	24	24	10	-	1	1	x
1986	65	63	2	18	25	22	-	11	10	x
1987	61	58	3	20	18	23	-	23	23	x

## 1211 Keramiker/-in (Hw)

1978	100	41	59	36	37	27	-	21	21	x
1979	113	41	72	42	39	32	-	33	33	100
1980	111	36	75	32	48	31	-	31	30	97
1981	114	34	80	41	39	34	-	40	40	100
1982	102	32	70	22	48	32	-	25	24	96
1983	88	30	58	26	23	39	-	33	32	97
1984	100	32	68	41	30	29	-	34	32	94
1985	91	21	70	31	35	25	-	30	29	97
1986	87	18	69	25	29	33	-	24	24	x
1987	78	15	63	23	24	31	-	28	27	96

## 1211 Kerammodelleur/-in (IH)

1978	15	15	-	7	4	4	-	1	1	x
1979	14	14	-	3	7	4	-	6	6	x
1980	14	14	-	3	3	4	4	4	3	x
1981	11	9	2	5	3	3	-	13	13	x
1982	10	8	2	2	5	3	-	3	2	x
1983	11	8	3	3	3	5	-	6	4	x
1984	8	7	1	2	3	3	-	12	12	x
1985	5	5	-	-	2	3	-	2	2	x
1986	3	3	-	1	-	2	-	2	2	x
1987	3	3	-	2	1	-	-	2	2	x

1320 Industrieglasfertiger/-in<sup>7)</sup>(IH)

1978	117	116	1	40	61	16	-	68	56	82
1979	96	96	-	40	41	15	-	82	72	88
1980	76	76	-	29	40	7	-	70	65	93
1981	63	63	-	21	34	8	-	70	67	96
1982	80	80	-	48	22	10	-	49	47	96
1983	82	82	-	42	38	2	-	45	43	96
1984	111	111	-	49	43	19	-	61	58	95
1985	94	94	-	31	48	15	-	77	70	91
1986	109	109	-	53	31	25	-	92	87	95
1987	123	123	-	40	51	32	-	31	29	94

Anmerkungen S. 290



Noch: 1.2 Auszubildende<sup>10)</sup> 1978-1987 nach Ausbildungsberufen und Ausbildungsjahren (Stichtag: 31.12. ...) sowie Teilnehmer an Abschlußprüfungen<sup>4)26)</sup> (Berichtsjahr ...)

Jahr	Auszubildende am 31.12. ....							Teilnehmer an Abschlußprüfungen		
	zusammen	männlich	weiblich	davon im ... Ausbildungsjahr				Anzahl	darunter mit bestandener Prüfung	
				1.	2.	3.	4.		Anzahl	Erfolgs- quote <sup>39)</sup>
1321 Glasmacher/-in <sup>7)</sup> (IH)										
1978	12	12	-	2	7	2	1	2	1	x
1979	13	13	-	4	2	7	-	3	3	x
1980	16	16	-	9	5	2	-	6	6	x
1981	19	19	-	8	8	3	-	1	1	x
1982	20	20	-	6	7	7	-	3	3	x
1983	19	19	-	4	7	8	-	5	3	x
1984	14	14	-	3	4	7	-	7	7	x
1985	23	23	-	15	4	4	-	7	7	x
1986	22	22	-	5	16	1	-	6	6	x
1987	21	21	-	6	5	10	-	1	1	x
1341 Glasapparatebauer/-in <sup>7)</sup> (IH/Hw)										
1978	32	29	3	8	7	16	1	9	7	x
1979	23	19	4	8	8	7	-	17	15	x
1980	23	20	3	6	8	9	-	5	5	x
1981	20	11	9	7	4	9	-	7	7	x
1982	17	11	6	5	7	5	-	8	5	x
1983	21	13	8	8	7	6	-	6	6	x
1984	32	22	10	12	13	7	-	8	7	x
1985	39	23	16	16	11	12	-	6	5	x
1986	50	29	21	13	23	14	-	14	13	x
1987	40	27	13	9	11	20	-	12	12	x
1341 Thermometermacher/-in <sup>7)</sup> (IH/Hw)										
1978	2	2	-	-	-	2	-	-	-	x
1979	3	2	1	3	-	-	-	3	3	x
1980	3	2	1	-	3	-	-	-	-	x
1981	4	3	1	1	-	3	-	-	-	x
1982	2	2	-	1	1	-	-	3	3	x
1983	2	1	1	-	1	1	-	-	-	x
1984	2	2	-	1	-	1	-	2	2	x
1985	3	2	1	2	1	-	-	1	1	x
1986	4	3	1	1	2	1	-	-	-	x
1987	5	3	2	-	2	3	-	1	1	x
1343 Leuchtröhrenglasbläser/-in (IH)										
1978	2	2	-	1	1	-	-	1	1	x
1979	3	3	-	1	1	1	-	-	-	x
1980	2	2	-	2	-	-	-	1	1	x
1981	3	3	-	2	1	-	-	-	-	x
1982	5	5	-	2	3	-	-	2	2	x
1983	5	4	1	3	2	-	-	3	3	x
1984	6	3	3	3	3	-	-	2	2	x
1985	13	9	4	7	6	-	-	4	3	x
1986	7	4	3	2	3	2	-	2	2	x
1987	30	17	13	25	4	1	-	3	3	x
1350 Flachglasveredler/-in (IH)										
1978	7	7	-	3	2	-	2	-	-	x
1979	2	2	-	1	1	-	-	-	-	x
1980	1	1	-	-	1	-	-	-	-	x
1981	1	1	-	-	-	1	-	1	1	x
1982	1	1	-	1	-	-	-	2	-	x
1983	2	2	-	1	-	1	-	1	1	x
1984	2	2	-	1	1	-	-	1	1	x
1985	5	5	-	2	2	1	-	-	-	x
1986	8	8	-	5	2	1	-	1	1	x
1987	9	9	-	2	5	2	-	1	1	x

Noch: 1.2 Auszubildende<sup>10)</sup> 1978-1987 nach Ausbildungsberufen und Ausbildungsjahren (Stichtag: 31.12. ...) sowie Teilnehmer an Abschlußprüfungen<sup>4)26)</sup> (Berichtsjahr ...)

Jahr	Auszubildende am 31.12. ....							Teilnehmer an Abschlußprüfungen		
	zusammen	männlich	weiblich	davon im ... Ausbildungsjahr				Anzahl	darunter mit bestandener Prüfung	
				1.	2.	3.	4.		Anzahl	Erfolgs- quote <sup>39)</sup>
1353 Glasgraveur/-in (IH)										
1978	1	1	-	1	-	-	-	-	-	x
1979	1	1	-	-	1	-	-	-	-	x
1980	1	1	-	-	-	1	-	-	-	x
1981	-	-	-	-	-	-	-	1	1	x
1982	-	-	-	-	-	-	-	-	-	x
1983	-	-	-	-	-	-	-	-	-	x
1984	-	-	-	-	-	-	-	-	-	x
1985	-	-	-	-	-	-	-	-	-	x
1986	1	-	1	-	-	1	-	-	-	x
1987	-	-	-	-	-	-	-	-	-	x
1353 Glasschleifer/-in und Glasätzer/-in (Hw)										
1978	15	11	4	5	9	1	-	17	17	x
1979	16	12	4	6	2	8	-	2	1	x
1980	15	9	6	8	4	2	1	11	11	x
1981	12	7	5	-	7	5	-	-	-	x
1982	13	7	6	3	2	8	-	2	2	x
1983	9	7	2	3	3	3	-	7	7	x
1984	10	7	3	4	3	3	-	2	2	x
1985	9	6	3	3	3	3	-	46	39	85
1986	11	9	2	4	6	1	-	4	4	x
1987	12	10	2	3	4	5	-	1	1	x
1353 Hohlglasfeinschleifer/-in (Kugler/-in) (IH)										
1978	-	-	-	-	-	-	-	-	-	x
1979	-	-	-	-	-	-	-	-	-	x
1980	5	2	3	5	-	-	-	-	-	x
1981	5	2	3	-	5	-	-	-	-	x
1982	11	6	5	6	-	5	-	-	-	x
1983	8	4	4	2	5	1	-	3	1	x
1984	9	4	5	2	2	5	-	1	1	x
1985	8	4	4	3	2	3	-	4	4	x
1986	8	5	3	2	3	3	-	2	2	x
1987	5	4	1	2	-	3	-	2	2	x
1354 Brillenoptikschleifer/-in (IH)										
1978	3	3	-	3	-	-	-	2	2	x
1979	3	3	-	-	3	-	-	-	-	x
1980	5	5	-	2	-	3	-	-	-	x
1981	3	3	-	1	2	-	-	3	3	x
1982	7	7	-	4	1	2	-	-	-	x
1983	7	7	-	2	4	1	-	-	-	x
1984	12	12	-	5	3	4	-	3	2	x
1985	13	13	-	6	5	2	-	3	3	x
1986	12	12	-	1	6	5	-	2	2	x
1987	7	7	-	2	-	5	-	5	5	x
1410 Chemiebetriebsjungwerker/-in (IH)										
1978	29	29	-	23	5	1	-	35	35	100
1979	60	60	-	38	22	-	-	7	7	x
1980	64	64	-	22	42	-	-	24	24	x
1981	110	110	-	74	36	-	-	43	43	100
1982	114	114	-	44	70	-	-	83	77	93
1983	158	158	-	61	97	-	-	63	52	83
1984	127	127	-	63	64	-	-	91	76	84
1985	207	189	18	112	95	-	-	93	74	80
1986	134	134	-	32	102	-	-	99	81	82
1987	83	83	-	29	54	-	-	139	117	84

Anmerkungen S. 290

Noch: 1.2 Auszubildende<sup>10)</sup> 1978-1987 nach Ausbildungsberufen und Ausbildungsjahren (Stichtag: 31.12. ...) sowie Teilnehmer an Abschlußprüfungen<sup>4)26)</sup> (Berichtsjahr ...)

Jahr	Auszubildende am 31.12. ....							Teilnehmer an Abschlußprüfungen		
	zusammen	männlich	weiblich	davon im ... Ausbildungsjahr				Anzahl	darunter mit bestandener Prüfung	
				1.	2.	3.	4.		Anzahl	Erfolgs- quote <sup>39)</sup>
1410 Chemikant/-in <sup>7)</sup> (IH)										
1978	1 427	1 423	4	580	485	362	-	474	383	81
1979	1 647	1 644	3	576	580	486	5	655	567	87
1980	1 803	1 790	13	630	571	596	6	649	566	87
1981	1 817	1 805	12	593	642	580	2	800	685	86
1982	1 903	1 889	14	685	570	641	7	835	763	91
1983	2 030	2 022	8	762	666	600	2	878	768	87
1984	2 304	2 295	9	848	784	670	2	733	660	90
1985	2 494	2 490	4	881	823	789	1	986	879	89
1986	2 636	2 630	6	926	854	856	-	900	825	92
1987	2 758	2 745	13	924	973	861	-	1 004	909	91
1419 Pharmakant/-in (IH)										
1978	-	-	-	-	-	-	-	-	-	x
1979	1	1	-	1	-	-	-	-	-	x
1980	15	10	5	14	1	-	-	-	-	x
1981	33	22	11	18	14	1	-	11	11	x
1982	34	25	9	14	19	1	-	1	1	x
1983	61	51	10	29	15	17	-	14	14	x
1984	56	43	13	12	29	15	-	16	15	x
1985	51	36	15	13	12	26	-	15	12	x
1986	47	31	16	22	14	11	-	31	29	94
1987	57	37	20	22	21	14	-	14	12	x
1419 Wachszieher/-in (Hw)										
1978	-	-	-	-	-	-	-	-	-	x
1979	-	-	-	-	-	-	-	-	-	x
1980	-	-	-	-	-	-	-	1	1	x
1981	1	1	-	1	-	-	-	-	-	x
1982	1	1	-	-	1	-	-	-	-	x
1983	-	-	-	-	-	-	-	-	-	x
1984	-	-	-	-	-	-	-	-	-	x
1985	-	-	-	-	-	-	-	-	-	x
1986	-	-	-	-	-	-	-	-	-	x
1987	3	-	3	1	-	2	-	-	-	x
1421 Chemielaborjunker/-in (IH)										
1978	428	253	175	192	230	5	1	287	270	94
1979	396	216	180	176	207	13	-	288	249	86
1980	334	184	150	151	183	-	-	239	217	91
1981	294	181	113	147	147	-	-	228	213	93
1982	315	199	116	160	155	-	-	207	180	87
1983	356	262	94	175	181	-	-	206	196	95
1984	369	286	83	208	161	-	-	213	199	93
1985	401	275	126	197	204	-	-	182	170	93
1986	446	293	153	247	199	-	-	224	214	96
1987	421	250	171	202	219	-	-	252	245	97
1441 Vulkaniseur/-in (Hw)										
1978	126	125	1	47	45	34	-	37	36	97
1979	155	155	-	62	49	44	-	34	32	94
1980	161	161	-	53	57	41	10	38	38	100
1981	151	151	-	31	49	71	-	39	37	95
1982	150	150	-	61	45	44	-	59	55	93
1983	154	153	1	53	63	38	-	46	43	93
1984	174	172	2	57	55	62	-	33	26	79
1985	174	170	4	60	59	55	-	48	43	90
1986	140	137	3	45	48	47	-	52	48	92
1987	135	134	1	50	39	46	-	47	45	96

Anmerkungen S. 290



Noch: 1.2 Auszubildende<sup>10)</sup> 1978-1987 nach Ausbildungsberufen und Ausbildungsjahren (Stichtag: 31.12. ...) sowie Teilnehmer an Abschlußprüfungen<sup>4)26)</sup> (Berichtsjahr ...)

Jahr	Auszubildende am 31.12....							Teilnehmer an Abschlußprüfungen		
	zusammen	männlich	weiblich	davon im ... Ausbildungsjahr				Anzahl	darunter mit bestandener Prüfung	
				1.	2.	3.	4.		Anzahl	Erfolgsquote <sup>39)</sup>
1510 Kunststoff-Formgeber/-in (IH)										
1978	172	171	1	87	69	16	-	-	-	x
1979	304	300	4	143	98	63	-	16	15	x
1980	391	374	17	159	140	92	-	67	66	99
1981	403	384	19	126	147	130	-	84	84	100
1982	452	434	18	190	126	136	-	126	125	99
1983	578	562	16	271	188	119	-	136	134	99
1984	742	724	18	309	264	169	-	126	124	98
1985	874	856	18	320	337	217	-	156	152	97
1986	994	968	26	356	327	311	-	236	227	96
1987	1 065	1 032	33	382	364	319	-	315	304	97
1514 Gummi- und Kunststoffauskleider/-in (IH)										
1978	6	6	-	6	-	-	-	5	5	x
1979	7	7	-	-	6	1	-	5	4	x
1980	12	12	-	6	-	6	-	1	-	x
1981	5	5	-	-	5	-	-	6	6	x
1982	8	8	-	3	-	5	-	-	-	x
1983	6	6	-	3	3	-	-	5	4	x
1984	9	8	1	3	3	3	-	-	-	x
1985	5	5	-	-	2	3	-	3	3	x
1986	6	6	-	3	-	3	-	7	6	x
1987	9	9	-	5	4	-	-	3	3	x
1612 Papiermacher/-in (IH)										
1978	152	151	1	57	50	45	-	18	18	x
1979	167	165	2	69	50	48	-	36	36	100
1980	170	167	3	72	53	42	3	29	29	100
1981	181	180	1	49	76	56	-	36	36	100
1982	202	200	2	83	48	71	-	44	41	93
1983	221	219	2	92	78	51	-	66	62	94
1984	272	268	4	104	92	76	-	53	47	89
1985	282	282	-	99	100	83	-	85	83	98
1986	319	319	-	98	113	108	-	91	88	97
1987	302	295	7	105	97	100	-	94	89	95
1621 Verpackungsmittelmechaniker/-in (IH)										
1978	112	111	1	45	40	27	-	21	19	x
1979	123	122	1	52	36	32	3	26	26	100
1980	154	150	4	55	57	42	-	36	36	100
1981	177	168	9	61	54	62	-	36	33	92
1982	178	164	14	66	58	54	-	55	52	95
1983	207	194	13	80	69	58	-	54	52	96
1984	231	215	16	88	83	60	-	55	51	93
1985	252	235	17	77	91	84	-	69	67	97
1986	265	244	21	104	79	82	-	83	81	98
1987	270	246	24	91	100	79	-	84	80	95
1631 Buchbinder/-in (IH/Hw)										
1978	353	270	83	133	127	93	-	81	77	95
1979	398	279	119	150	121	126	1	87	79	91
1980	445	330	115	164	155	118	8	116	112	97
1981	423	299	124	115	161	146	1	121	113	93
1982	370	255	115	111	108	151	-	146	133	91
1983	377	239	138	139	116	117	5	160	127	79
1984	419	253	166	174	130	115	-	126	115	91
1985	477	290	187	171	168	138	-	121	112	93
1986	446	280	166	133	156	157	-	127	118	93
1987	412	265	147	125	133	154	-	185	171	92

Anmerkungen S. 290

Noch: 1.2 Auszubildende<sup>10)</sup> 1978-1987 nach Ausbildungsberufen und Ausbildungsjahren (Stichtag: 31.12. ...) sowie Teilnehmer an Abschlußprüfungen<sup>4)26)</sup> (Berichtsjahr ...)

Jahr	Auszubildende am 31.12. ...							Teilnehmer an Abschlußprüfungen	
	zusammen	männlich	weiblich	davon im ... Ausbildungsjahr				Anzahl	darunter mit bestandener Prüfung
				1.	2.	3.	4.		Anzahl Erfolgsquote <sup>39)</sup>

1632 Fertigmacher/-in im Buchbinderhandwerk (Hw)

1978	-	-	-	-	-	-	-	-	-	x
1979	-	-	-	-	-	-	-	-	-	x
1980	-	-	-	-	-	-	-	-	-	x
1981	-	-	-	-	-	-	-	-	-	x
1982	-	-	-	-	-	-	-	-	-	x
1983	-	-	-	-	-	-	-	-	-	x
1984	-	-	-	-	-	-	-	-	-	x
1985	-	-	-	-	-	-	-	-	-	x
1986	-	-	-	-	-	-	-	-	-	x
1987	9	5	4	1	8	-	-	2	2	x

1638 Fertigmacher/-in von Akzidenzen im Buchbinderhandwerk (Hw)

1978	-	-	-	-	-	-	-	-	-	x
1979	-	-	-	-	-	-	-	-	-	x
1980	-	-	-	-	-	-	-	-	-	x
1981	-	-	-	-	-	-	-	-	-	x
1982	-	-	-	-	-	-	-	-	-	x
1983	-	-	-	-	-	-	-	-	-	x
1984	-	-	-	-	-	-	-	-	-	x
1985	-	-	-	-	-	-	-	-	-	x
1986	-	-	-	-	-	-	-	-	-	x
1987	2	2	-	-	2	-	-	-	-	x

1644 Stahlstichpräger/-in (IH)

1978	-	-	-	-	-	-	-	-	-	x
1979	1	1	-	1	-	-	-	-	-	x
1980	1	1	-	-	1	-	-	-	-	x
1981	1	1	-	-	-	1	-	-	-	x
1982	1	1	-	1	-	-	-	1	1	x
1983	2	2	-	1	1	-	-	-	-	x
1984	2	2	-	-	1	1	-	-	-	x
1985	2	1	1	1	-	1	-	1	1	x
1986	1	-	1	-	1	-	-	1	1	x
1987	1	-	1	-	-	1	-	-	-	x

1711 Schriftsetzer/-in (IH/Hw)

1978	519	435	84	154	184	178	3	201	180	90
1979	556	396	160	215	163	177	1	203	188	93
1980	632	396	236	244	229	159	-	183	177	97
1981	672	403	269	181	249	242	-	162	151	93
1982	607	349	258	171	210	225	1	239	229	96
1983	611	311	300	204	207	200	-	242	229	95
1984	646	322	324	223	225	197	1	229	207	90
1985	722	321	401	241	257	224	-	210	205	98
1986	706	294	412	207	254	245	-	227	218	96
1987	711	297	414	223	233	255	-	245	241	98

1721 Druckvorlagenhersteller/-in<sup>7)28)</sup> (IH/Hw)

1978	415	260	155	157	150	108	-	79	72	91
1979	505	298	207	178	174	152	1	124	117	94
1980	577	308	269	198	201	177	1	145	140	97
1981	579	303	276	159	224	196	-	176	169	96
1982	585	289	296	186	184	215	-	200	184	92
1983	594	269	325	189	209	193	3	219	196	89
1984	718	358	360	258	236	223	1	168	156	93
1985	785	337	448	264	301	220	-	203	193	95
1986	912	380	532	292	318	302	-	226	221	98
1987	984	382	602	334	333	317	-	292	274	94

Noch: 1.2 Auszubildende<sup>10)</sup> 1978-1987 nach Ausbildungsberufen und Ausbildungsjahren (Stichtag: 31.12. ...) sowie Teilnehmer an Abschlußprüfungen<sup>4)26)</sup> (Berichtsjahr ...)

Jahr	Auszubildende am 31.12. ...							Teilnehmer an Abschlußprüfungen		
	zusammen	männlich	weiblich	davon im ... Ausbildungsjahr				Anzahl	darunter mit bestandener Prüfung	
				1.	2.	3.	4.		Anzahl	Erfolgsquote <sup>39)</sup>

1723 Druckformhersteller/-in<sup>28)</sup> (IH/Hw)

1978	104	90	14	44	37	23	-	25	22	88
1979	184	140	44	90	54	40	-	23	20	x
1980	252	167	85	97	102	52	1	30	26	87
1981	300	189	111	90	106	104	-	42	41	98
1982	293	154	139	90	95	108	-	79	78	99
1983	302	149	153	105	101	95	1	101	94	93
1984	367	200	167	141	120	106	-	88	79	90
1985	427	212	215	160	146	121	-	97	93	96
1986	493	238	255	172	168	153	-	120	115	96
1987	524	257	267	172	178	174	-	142	136	96

1729 Stempelmacher/-in (IH)

1729 Flexograf/-in (Hw)

1978	4	3	1	2	2	-	-	1	1	x
1979	6	6	-	3	2	1	-	-	-	x
1980	8	8	-	2	4	2	-	1	1	x
1981	9	9	-	1	3	5	-	2	1	x
1982	7	6	1	3	1	3	-	5	5	x
1983	5	4	1	2	2	1	-	1	1	x
1984	7	4	3	3	2	2	-	1	1	x
1985	5	2	3	-	3	2	-	2	2	x
1986	6	3	3	4	-	2	-	2	2	x
1987	6	3	3	1	4	1	-	1	1	x

1729 Stahlrollenstecher/-in (IH)

1978	2	2	-	-	-	2	-	-	-	x
1979	-	-	-	-	-	-	-	2	2	x
1980	-	-	-	-	-	-	-	-	-	x
1981	2	2	-	2	-	-	-	-	-	x
1982	2	2	-	-	2	-	-	-	-	x
1983	4	4	-	2	-	2	-	-	-	x
1984	3	3	-	-	1	-	2	-	-	x
1985	2	2	-	1	-	1	-	2	2	x
1986	2	2	-	-	1	-	1	-	-	x
1987	1	1	-	-	-	1	-	1	1	x

1730 Drucker/-in<sup>7)</sup> (IH/Hw)

1978	845	835	10	327	282	233	3	231	204	88
1979	1 030	1 008	22	405	341	283	1	261	244	93
1980	1 221	1 171	50	444	437	337	3	279	268	96
1981	1 218	1 165	53	323	458	437	-	334	310	93
1982	1 150	1 090	60	361	326	461	2	421	392	93
1983	1 096	1 020	76	398	365	328	5	471	412	87
1984	1 202	1 121	81	430	407	365	-	358	341	95
1985	1 351	1 252	99	464	457	429	1	367	358	98
1986	1 397	1 293	104	480	452	465	-	410	379	92
1987	1 381	1 284	97	461	488	432	-	495	451	91

1741 Steindrucker/-in (Hw)

1978	2	2	-	1	1	-	-	-	-	x
1979	-	-	-	-	-	-	-	-	-	x
1980	4	4	-	1	2	1	-	-	-	x
1981	-	-	-	-	-	-	-	-	-	x
1982	-	-	-	-	-	-	-	-	-	x
1983	-	-	-	-	-	-	-	-	-	x
1984	6	3	3	1	3	2	-	-	-	x
1985	-	-	-	-	-	-	-	-	-	x
1986	-	-	-	-	-	-	-	-	-	x
1987	-	-	-	-	-	-	-	-	-	x

Anmerkungen S. 290



Noch: 1.2 Auszubildende<sup>10)</sup> 1978-1987 nach Ausbildungsberufen und Ausbildungsjahren (Stichtag: 31.12. ...) sowie Teilnehmer an Abschlußprüfungen<sup>4)26)</sup> (Berichtsjahr ...)

Jahr	Auszubildende am 31.12....							Teilnehmer an Abschlußprüfungen		
	zusammen	männlich	weiblich	davon im ... Ausbildungsjahr				Anzahl	darunter mit bestandener Prüfung	
				1.	2.	3.	4.		Anzahl	Erfolgs- quote <sup>39)</sup>
1752 Textilveredler/-in - Druckerei <sup>7)</sup> (IH)										
1978	59	59	-	17	28	13	1	13	13	x
1979	41	41	-	8	9	23	1	16	15	x
1980	36	36	-	5	7	21	3	36	28	78
1981	25	24	1	3	4	18	-	28	26	93
1982	22	22	-	5	3	14	-	16	16	x
1983	21	21	-	9	3	9	-	14	12	x
1984	15	15	-	4	7	4	-	10	10	x
1985	28	28	-	6	6	16	-	4	3	x
1986	20	19	1	2	4	14	-	15	13	x
1987	24	24	-	4	2	18	-	14	12	x
1753 Tapetendrucker/-in (IH)										
1978	3	3	-	-	2	1	-	-	-	x
1979	14	14	-	3	2	8	1	3	3	x
1980	-	-	-	-	-	-	-	-	-	x
1981	-	-	-	-	-	-	-	-	-	x
1982	-	-	-	-	-	-	-	-	-	x
1983	-	-	-	-	-	-	-	-	-	x
1984	2	2	-	2	-	-	-	-	-	x
1985	-	-	-	-	-	-	-	-	-	x
1986	1	1	-	1	-	-	-	-	-	x
1987	2	2	-	-	2	-	-	-	-	x
1754 Siebdrucker/-in (IH/Hw)										
1978	67	49	18	24	22	21	-	14	12	x
1979	76	55	21	33	26	17	-	24	22	x
1980	98	72	26	44	32	21	1	18	17	x
1981	105	67	38	25	46	34	-	24	22	x
1982	132	94	38	54	31	46	1	30	27	90
1983	146	94	52	49	62	34	1	49	44	90
1984	197	128	69	79	57	60	1	39	32	82
1985	234	139	95	91	91	52	-	61	56	92
1986	276	167	109	99	88	89	-	55	50	91
1987	254	148	106	72	94	88	-	93	84	90
1761 Reprograf/-in (IH)										
1978	22	16	6	8	8	6	-	11	9	x
1979	27	19	8	8	9	10	-	8	8	x
1980	35	23	12	17	10	8	-	7	6	x
1981	43	24	19	16	17	10	-	8	8	x
1982	44	28	16	10	23	11	-	10	9	x
1983	55	32	23	15	15	25	-	16	11	x
1984	56	32	24	23	21	12	-	29	29	100
1985	67	33	34	24	25	18	-	17	13	x
1986	73	25	48	29	27	17	-	19	18	x
1987	78	30	48	18	29	31	-	22	21	x
1811 Holzbearbeitungsmechaniker/-in <sup>7)</sup> (IH)										
1978	111	111	-	34	55	21	1	-	-	x
1979	95	95	-	31	35	28	1	2	2	x
1980	126	126	-	68	30	26	2	33	22	67
1981	128	125	3	19	70	39	-	29	26	90
1982	108	107	1	46	17	45	-	31	24	77
1983	162	160	2	88	48	26	-	36	28	78
1984	211	210	1	77	89	45	-	18	15	x
1985	229	221	8	79	76	74	-	51	46	90
1986	181	181	-	55	56	70	-	54	42	78
1987	160	159	1	52	54	54	-	63	53	84

Anmerkungen S. 290

Noch: 1.2 Auszubildende<sup>10)</sup> 1978-1987 nach Ausbildungsberufen und Ausbildungsjahren (Stichtag: 31.12. ...) sowie Teilnehmer an Abschlußprüfungen<sup>4)26)</sup> (Berichtsjahr ...)

Jahr	Auszubildende am 31.12. ....							Teilnehmer an Abschlußprüfungen		
	zusammen	männlich	weiblich	davon im ... Ausbildungsjahr				Anzahl	darunter mit bestandener Prüfung	
				1.	2.	3.	4.		Anzahl	Erfolgs- quote <sup>39)</sup>
1821 Drechsler/-in (Elfenbeinschnitzer/-in) (Hw)										
1978	9	9	-	4	2	3	-	5	5	x
1979	5	5	-	-	4	1	-	4	4	x
1980	14	13	1	4	2	8	-	3	3	x
1981	8	6	2	3	4	1	-	4	4	x
1982	13	11	2	5	5	3	-	2	2	x
1983	15	14	1	4	6	5	-	3	3	x
1984	15	14	1	4	5	6	-	3	3	x
1985	15	15	-	5	5	5	-	6	6	x
1986	11	11	-	1	5	5	-	3	3	x
1987	7	6	1	4	1	2	-	8	7	x
1822 Holzbildhauer/-in (IH/Hw)										
1978	41	30	11	14	17	10	-	11	11	x
1979	37	29	8	9	12	15	1	15	14	x
1980	47	34	13	19	13	13	2	19	18	x
1981	47	31	16	18	16	13	-	21	20	x
1982	54	32	22	14	22	18	-	12	12	x
1983	51	29	22	15	18	18	-	16	16	x
1984	46	22	24	10	14	22	-	13	13	x
1985	37	23	14	11	12	14	-	21	21	x
1986	35	21	14	10	13	12	-	16	16	x
1987	36	19	17	8	13	15	-	10	10	x
1831 Bürsten- und Pinselmacher/-in <sup>7)</sup> (IH)										
1978	2	2	-	-	1	1	-	1	1	x
1979	3	3	-	2	-	1	-	1	1	x
1980	2	2	-	1	1	-	-	1	1	x
1981	2	2	-	-	1	1	-	-	-	x
1982	1	1	-	-	-	1	-	1	1	x
1983	-	-	-	-	-	-	-	1	1	x
1984	-	-	-	-	-	-	-	-	-	x
1985	-	-	-	-	-	-	-	-	-	x
1986	-	-	-	-	-	-	-	-	-	x
1987	-	-	-	-	-	-	-	-	-	x
1832 Schirmmacher/-in (Hw)										
1978	-	-	-	-	-	-	-	-	-	x
1979	-	-	-	-	-	-	-	-	-	x
1980	-	-	-	-	-	-	-	1	-	x
1981	-	-	-	-	-	-	-	-	-	x
1982	-	-	-	-	-	-	-	-	-	x
1983	-	-	-	-	-	-	-	-	-	x
1984	1	1	-	1	-	-	-	-	-	x
1985	1	1	-	-	1	-	-	-	-	x
1986	1	1	-	-	-	1	-	-	-	x
1987	3	1	2	-	1	2	-	-	-	x
1841 Korbmacher/-in (Hw)										
1978	3	1	2	-	3	-	-	-	-	x
1979	6	3	3	4	-	2	-	-	-	x
1980	13	5	8	8	5	-	-	4	4	x
1981	9	2	7	-	6	3	-	-	-	x
1982	8	2	6	4	-	4	-	4	4	x
1983	4	3	1	-	4	-	-	2	2	x
1984	6	3	3	2	-	4	-	-	-	x
1985	6	-	6	4	2	-	-	4	4	x
1986	6	-	6	2	4	-	-	2	2	x
1987	3	-	3	-	1	2	-	-	-	x

Anmerkungen S. 290

Noch: 1.2 Auszubildende<sup>10)</sup> 1978-1987 nach Ausbildungsberufen und Ausbildungsjahren (Stichtag: 31.12. ...) sowie Teilnehmer an Abschlußprüfungen<sup>4)26)</sup> (Berichtsjahr ...)

Jahr	Auszubildende am 31.12....							Teilnehmer an Abschlußprüfungen		
	zusammen	männlich	weiblich	davon im ... Ausbildungsjahr				Anzahl	darunter mit bestandener Prüfung	
				1.	2.	3.	4.		Anzahl	Erfolgs- quote <sup>39)</sup>
1910 Hüttenwerker (IH)										
1978	-	-	-	-	-	-	-	-	-	x
1979	-	-	-	-	-	-	-	-	-	x
1980	-	-	-	-	-	-	-	-	-	x
1981	-	-	-	-	-	-	-	-	-	x
1982	-	-	-	-	-	-	-	-	-	x
1983	-	-	-	-	-	-	-	-	-	x
1984	-	-	-	-	-	-	-	-	-	x
1985	-	-	-	-	-	-	-	-	-	x
1986	-	-	-	-	-	-	-	-	-	x
1987	109	109	-	32	77	-	-	92	92	100
1910 Verfahrensmechaniker/-in in der Hütten- und Halbzeugindustrie <sup>7)</sup> (IH)										
1978	653	653	-	273	234	142	4	152	139	91
1979	881	881	-	376	274	230	1	147	123	84
1980	974	974	-	352	367	254	1	268	245	91
1981	1 002	1 002	-	320	353	327	2	271	242	89
1982	1 150	1 150	-	481	369	298	2	368	332	90
1983	1 324	1 324	-	547	447	330	-	367	317	86
1984	1 403	1 403	-	523	504	376	-	380	314	83
1985	1 579	1 579	-	590	534	455	-	410	358	87
1986	1 639	1 639	-	574	586	479	-	493	459	93
1987	1 594	1 590	4	510	571	513	-	521	477	92
1931 Drahtzieher/-in (IH)										
1978	37	37	-	19	18	-	-	11	11	x
1979	40	40	-	29	11	-	-	15	14	x
1980	56	56	-	25	31	-	-	17	13	x
1981	34	34	-	14	20	-	-	31	26	84
1982	51	51	-	37	14	-	-	20	19	x
1983	63	63	-	30	33	-	-	13	11	x
1984	78	78	-	51	27	-	-	34	27	79
1985	86	86	-	34	52	-	-	25	19	76
1986	67	67	-	40	27	-	-	47	46	98
1987	69	69	-	32	37	-	-	19	19	x
2010 Gießereiarbeiter (IH)										
1978	-	-	-	-	-	-	-	-	-	x
1979	-	-	-	-	-	-	-	-	-	x
1980	-	-	-	-	-	-	-	-	-	x
1981	-	-	-	-	-	-	-	-	-	x
1982	-	-	-	-	-	-	-	-	-	x
1983	-	-	-	-	-	-	-	-	-	x
1984	-	-	-	-	-	-	-	-	-	x
1985	-	-	-	-	-	-	-	-	-	x
1986	-	-	-	-	-	-	-	-	-	x
1987	25	25	-	10	15	-	-	9	9	x
2020 Gießereimechaniker <sup>7)</sup> (IH)										
1978	471	471	-	189	132	146	4	172	135	78
1979	460	460	-	159	170	126	5	173	140	81
1980	466	466	-	156	146	157	7	129	111	86
1981	369	369	-	84	148	137	-	155	150	97
1982	366	366	-	148	86	131	1	139	129	93
1983	401	401	-	176	137	87	1	140	119	85
1984	458	458	-	166	168	124	-	99	95	96
1985	526	526	-	195	169	162	-	123	113	92
1986	557	557	-	202	193	162	-	165	153	93
1987	508	508	-	152	182	174	-	177	167	94

Anmerkungen S. 290



Noch: 1.2 Auszubildende<sup>10)</sup> 1978-1987 nach Ausbildungsberufen und Ausbildungsjahren (Stichtag: 31.12. ...) sowie Teilnehmer an Abschlußprüfungen<sup>4)26)</sup> (Berichtsjahr ...)

Jahr	Auszubildende am 31.12....							Teilnehmer an Abschlußprüfungen		
	zusammen	männlich	weiblich	davon im ... Ausbildungsjahr				Anzahl	darunter mit bestandener Prüfung	
				1.	2.	3.	4.		Anzahl	Erfolgs- quote <sup>39)</sup>
2020 Metallformer und Metallgießer (Hw)										
1978	10	10	-	7	2	1	-	1	1	x
1979	12	12	-	5	5	2	-	1	1	x
1980	15	15	-	4	4	7	-	2	2	x
1981	10	9	1	2	4	4	-	2	1	x
1982	10	9	1	4	2	4	-	2	2	x
1983	11	11	-	6	3	2	-	2	1	x
1984	17	17	-	10	4	3	-	1	1	x
1985	19	19	-	5	10	4	-	2	2	x
1986	21	21	-	5	6	10	-	1	1	x
1987	13	13	-	1	6	6	-	3	3	x
2022 Zinngießer/-in (Hw)										
1978	5	5	-	3	-	2	-	-	-	x
1979	2	2	-	-	2	-	-	2	1	x
1980	3	3	-	1	-	2	-	1	1	x
1981	5	2	3	3	2	-	-	2	2	x
1982	6	2	4	1	3	2	-	-	-	x
1983	3	1	2	2	1	-	-	2	2	x
1984	5	2	3	2	2	1	-	-	-	x
1985	3	2	1	-	2	1	-	1	1	x
1986	3	2	1	1	-	2	-	-	-	x
1987	1	1	-	-	1	-	-	2	2	x
2122 Metallgewebemacher/-in <sup>15)</sup> (IH)										
1978	31	31	-	17	9	5	-	9	9	x
1979	38	35	3	14	15	9	-	5	5	x
1980	45	40	5	16	14	15	-	9	8	x
1981	35	29	6	7	13	15	-	16	13	x
1982	28	24	4	8	6	14	-	16	15	x
1983	15	14	1	3	6	6	-	15	13	x
1984	19	18	1	10	3	6	-	6	6	x
1985	21	21	-	9	9	3	-	6	5	x
1986	24	23	1	6	9	9	-	3	3	x
1987	14	13	1	-	5	9	-	9	9	x
2123 Drahtwarenmacher/-in (IH)										
1978	2	2	-	-	2	-	-	3	3	x
1979	2	2	-	1	-	1	-	2	-	x
1980	2	2	-	1	1	-	-	-	-	x
1981	-	-	-	-	-	-	-	1	1	x
1982	-	-	-	-	-	-	-	-	-	x
1983	-	-	-	-	-	-	-	-	-	x
1984	-	-	-	-	-	-	-	-	-	x
1985	-	-	-	-	-	-	-	-	-	x
1986	-	-	-	-	-	-	-	-	-	x
1987	-	-	-	-	-	-	-	-	-	x
2125 Kabeljungwerker/-in (IH)										
1978	76	76	-	46	28	2	-	33	29	88
1979	70	70	-	23	43	4	-	29	25	86
1980	68	66	2	47	21	-	-	50	48	96
1981	55	53	2	17	37	1	-	21	19	x
1982	58	57	1	43	15	-	-	36	36	100
1983	73	72	1	36	36	1	-	13	12	x
1984	96	94	2	65	31	-	-	34	34	100
1985	94	92	2	31	63	-	-	31	31	100
1986	105	102	3	76	29	-	-	76	70	92
1987	113	111	2	42	71	-	-	26	23	88

Anmerkungen S. 290

Noch: 1.2 Auszubildende<sup>10)</sup> 1978-1987 nach Ausbildungsberufen und Ausbildungsjahren (Stichtag: 31.12. ...) sowie Teilnehmer an Abschlußprüfungen<sup>4)26)</sup> (Berichtsjahr ...)

Jahr	Auszubildende am 31.12....							Teilnehmer an Abschlußprüfungen		
	zusammen	männlich	weiblich	davon im ... Ausbildungsjahr				Anzahl	darunter mit bestandener Prüfung	
				1.	2.	3.	4.		Anzahl	Erfolgs- quote <sup>39)</sup>
2200 Werkzeugmaschinenwerker/-in (IH)										
1978	-	-	-	-	-	-	-	-	-	x
1979	-	-	-	-	-	-	-	-	-	x
1980	-	-	-	-	-	-	-	-	-	x
1981	-	-	-	-	-	-	-	-	-	x
1982	-	-	-	-	-	-	-	-	-	x
1983	-	-	-	-	-	-	-	-	-	x
1984	-	-	-	-	-	-	-	-	-	x
1985	-	-	-	-	-	-	-	-	-	x
1986	-	-	-	-	-	-	-	-	-	x
1987	20	20	-	12	8	-	-	12	12	x
2210 Dreher/-in <sup>15)7)</sup> (IH)										
2210 Dreher/-in (Hw)										
1978	3 689	3 661	28	1 244	1 251	1 172	22	1 411	1 324	94
1979	3 908	3 851	57	1 340	1 294	1 255	19	1 220	1 151	94
1980	4 087	4 007	80	1 419	1 345	1 299	24	1 279	1 197	94
1981	3 978	3 859	119	1 153	1 471	1 350	4	1 336	1 288	96
1982	4 022	3 904	118	1 304	1 200	1 504	14	1 345	1 252	93
1983	3 915	3 824	91	1 322	1 373	1 211	9	1 570	1 439	92
1984	4 072	3 996	76	1 315	1 352	1 394	11	1 238	1 155	93
1985	4 078	3 994	84	1 407	1 326	1 343	2	1 387	1 321	95
1986	4 391	4 296	95	1 610	1 455	1 326	-	1 382	1 297	94
1987	3 533	3 444	89	515	1 613	1 405	-	1 330	1 253	94
2210 Werkzeugmaschinenspaner/-in -Drehen (IH)										
1978	-	-	-	-	-	-	-	-	-	x
1979	-	-	-	-	-	-	-	-	-	x
1980	-	-	-	-	-	-	-	-	-	x
1981	-	-	-	-	-	-	-	-	-	x
1982	-	-	-	-	-	-	-	-	-	x
1983	-	-	-	-	-	-	-	-	-	x
1984	-	-	-	-	-	-	-	-	-	x
1985	-	-	-	-	-	-	-	-	-	x
1986	-	-	-	-	-	-	-	-	-	x
1987	19	19	-	4	10	5	-	3	3	x
2210 Zerspanungsmechaniker/-in - Drehtechnik (IH)										
1978	-	-	-	-	-	-	-	-	-	x
1979	-	-	-	-	-	-	-	-	-	x
1980	-	-	-	-	-	-	-	-	-	x
1981	-	-	-	-	-	-	-	-	-	x
1982	-	-	-	-	-	-	-	-	-	x
1983	-	-	-	-	-	-	-	-	-	x
1984	-	-	-	-	-	-	-	-	-	x
1985	-	-	-	-	-	-	-	-	-	x
1986	-	-	-	-	-	-	-	-	-	x
1987	776	757	19	772	4	-	-	-	-	x
2212 Revolverdreher/-in (IH)										
1978	81	79	2	36	41	4	-	43	35	81
1979	68	66	2	37	31	-	-	38	33	87
1980	62	60	2	30	31	1	-	25	19	76
1981	58	58	-	31	24	3	-	28	24	86
1982	51	51	-	22	29	-	-	29	27	93
1983	48	48	-	23	25	-	-	27	24	89
1984	33	32	1	17	16	-	-	19	18	x
1985	35	35	-	19	16	-	-	14	14	x
1986	35	35	-	19	16	-	-	14	14	x
1987	27	27	-	14	13	-	-	14	14	x

Anmerkungen S. 290

Noch: 1.2 Auszubildende<sup>10)</sup> 1978-1987 nach Ausbildungsberufen und Ausbildungsjahren (Stichtag: 31.12. ...) sowie Teilnehmer an Abschlußprüfungen<sup>4)26)</sup> (Berichtsjahr ...)

Jahr	Auszubildende am 31.12....							Teilnehmer an Abschlußprüfungen		
	zusammen	männlich	weiblich	davon im ... Ausbildungsjahr				Anzahl	darunter mit bestandener Prüfung	
				1.	2.	3.	4.		Anzahl	Erfolgs- quote <sup>39)</sup>
2212 Zerspanungsmechaniker/-in - Automaten-Drehtechnik (IH)										
1978	-	-	-	-	-	-	-	-	-	x
1979	-	-	-	-	-	-	-	-	-	x
1980	-	-	-	-	-	-	-	-	-	x
1981	-	-	-	-	-	-	-	-	-	x
1982	-	-	-	-	-	-	-	-	-	x
1983	-	-	-	-	-	-	-	-	-	x
1984	-	-	-	-	-	-	-	-	-	x
1985	-	-	-	-	-	-	-	-	-	x
1986	-	-	-	-	-	-	-	-	-	x
1987	107	107	-	107	-	-	-	-	-	x
2219 Walzendreher/-in (IH)										
1978	53	53	-	18	14	21	-	14	13	x
1979	56	56	-	23	18	15	-	21	21	x
1980	69	69	-	24	25	20	-	15	14	x
1981	65	65	-	18	22	25	-	20	20	x
1982	58	58	-	20	15	23	-	24	22	x
1983	48	47	1	15	19	14	-	22	22	x
1984	42	41	1	12	11	19	-	14	14	x
1985	40	40	-	15	14	11	-	19	18	x
1986	36	36	-	11	13	12	-	13	13	x
1987	23	23	-	-	11	12	-	12	12	x
2220 Werkzeugmaschinenpaner/-in -Fräsen (IH)										
1978	-	-	-	-	-	-	-	-	-	x
1979	-	-	-	-	-	-	-	-	-	x
1980	-	-	-	-	-	-	-	-	-	x
1981	-	-	-	-	-	-	-	-	-	x
1982	-	-	-	-	-	-	-	-	-	x
1983	-	-	-	-	-	-	-	-	-	x
1984	-	-	-	-	-	-	-	-	-	x
1985	-	-	-	-	-	-	-	-	-	x
1986	-	-	-	-	-	-	-	-	-	x
1987	3	3	-	1	2	-	-	3	3	x
2221 Fräser/-in (IH)										
1978	144	144	-	72	66	6	-	64	56	88
1979	127	127	-	56	66	5	-	67	57	85
1980	147	146	1	76	65	6	-	72	63	88
1981	132	131	1	52	76	4	-	68	65	96
1982	120	120	-	55	65	-	-	79	75	95
1983	115	113	2	49	64	2	-	61	56	92
1984	110	106	4	56	53	1	-	82	78	95
1985	125	122	3	58	67	-	-	56	54	96
1986	120	111	9	56	64	-	-	68	66	97
1987	101	92	9	42	59	-	-	72	69	96
2221 Universalfräser/-in <sup>15)28)</sup> (IH/Hw)										
1978	427	424	3	152	148	127	-	147	141	96
1979	465	461	4	159	160	146	-	123	122	99
1980	500	494	6	174	159	165	2	147	137	93
1981	514	503	11	158	181	175	-	163	158	97
1982	525	513	12	176	168	180	1	180	173	96
1983	524	514	10	159	196	168	1	191	186	97
1984	555	548	7	182	173	200	-	160	156	98
1985	559	548	11	175	198	184	2	195	190	97
1986	644	624	20	235	193	216	-	183	177	97
1987	509	490	19	68	249	192	-	217	215	99

Anmerkungen S. 290



Noch: 1.2 Auszubildende<sup>10)</sup> 1978-1987 nach Ausbildungsberufen und Ausbildungsjahren (Stichtag: 31.12. ...) sowie Teilnehmer an Abschlußprüfungen<sup>4)26)</sup> (Berichtsjahr ...)

Jahr	Auszubildende am 31.12. ...							Teilnehmer an Abschlußprüfungen		
	zusammen	männlich	weiblich	davon im ... Ausbildungsjahr				Anzahl	darunter mit bestandener Prüfung	
				1.	2.	3.	4.		Anzahl	Erfolgsquote <sup>39)</sup>

2221 Zerspanungsmechaniker/-in - Frästechnik<sup>28)</sup> (IH/Hw)

1978	-	-	-	-	-	-	-	-	-	x
1979	-	-	-	-	-	-	-	-	-	x
1980	-	-	-	-	-	-	-	-	-	x
1981	-	-	-	-	-	-	-	-	-	x
1982	-	-	-	-	-	-	-	-	-	x
1983	-	-	-	-	-	-	-	-	-	x
1984	-	-	-	-	-	-	-	-	-	x
1985	-	-	-	-	-	-	-	-	-	x
1986	-	-	-	-	-	-	-	-	-	x
1987	260	256	4	256	3	1	-	-	-	x

2231 Hobler/-in (IH)

1978	6	6	-	2	4	-	-	5	4	x
1979	11	10	1	7	3	1	-	1	1	x
1980	9	7	2	3	4	2	-	4	3	x
1981	2	2	-	-	2	-	-	4	4	x
1982	2	2	-	2	-	-	-	2	2	x
1983	4	4	-	2	2	-	-	-	-	x
1984	2	2	-	1	1	-	-	2	2	x
1985	2	2	-	1	1	-	-	1	1	x
1986	2	2	-	1	1	-	-	1	1	x
1987	2	2	-	1	1	-	-	1	1	x

2231 Universalhobler/-in<sup>15)</sup> (IH)

1978	13	13	-	5	5	3	-	9	9	x
1979	10	10	-	1	4	5	-	3	3	x
1980	7	7	-	2	1	4	-	5	5	x
1981	9	9	-	3	4	2	-	4	4	x
1982	12	12	-	4	3	5	-	1	1	x
1983	13	13	-	6	4	3	-	3	3	x
1984	7	7	-	-	5	2	-	3	3	x
1985	5	5	-	1	-	4	-	2	2	x
1986	3	3	-	1	1	1	-	3	3	x
1987	2	2	-	-	1	1	-	1	1	x

2240 Bohrer/-in (IH)

1978	20	20	-	14	6	-	-	12	8	x
1979	26	26	-	13	13	-	-	6	5	x
1980	23	23	-	9	14	-	-	15	13	x
1981	16	15	1	8	8	-	-	16	15	x
1982	16	14	2	10	5	1	-	8	7	x
1983	16	15	1	3	13	-	-	4	3	x
1984	14	13	1	8	4	2	-	10	10	x
1985	19	19	-	9	10	-	-	5	5	x
1986	14	14	-	3	10	1	-	8	8	x
1987	5	5	-	2	3	-	-	13	13	x

2241 Bohrwerkdreher/-in<sup>28)</sup> (IH/Hw)

1978	257	257	-	75	90	91	1	109	108	99
1979	253	253	-	86	83	84	-	97	97	100
1980	296	296	-	91	103	100	2	89	87	98
1981	291	291	-	79	110	102	-	101	100	99
1982	297	297	-	78	105	114	-	100	97	97
1983	294	293	1	77	105	112	-	112	110	98
1984	296	295	1	84	101	111	-	111	109	98
1985	309	308	1	96	110	103	-	107	106	99
1986	348	347	1	113	127	108	-	99	99	100
1987	291	290	1	21	140	130	-	111	107	96

Noch: 1.2 Auszubildende<sup>10)</sup> 1978-1987 nach Ausbildungsberufen und Ausbildungsjahren (Stichtag: 31.12. ...) sowie Teilnehmer an Abschlußprüfungen<sup>4)26)</sup> (Berichtsjahr ...)

Jahr	Auszubildende am 31.12....							Teilnehmer an Abschlußprüfungen		
	zusammen	männlich	weiblich	davon im ... Ausbildungsjahr				Anzahl	darunter mit bestandener Prüfung	
				1.	2.	3.	4.		Anzahl	Erfolgs- quote <sup>39)</sup>
2250 Metallschleifer/-in (IH)										
1978	44	40	4	28	16	-	-	8	3	x
1979	57	53	4	34	23	-	-	17	15	x
1980	61	56	5	27	32	2	-	14	13	x
1981	39	35	4	16	22	1	-	33	24	73
1982	49	44	5	33	15	1	-	25	16	64
1983	55	51	4	26	29	-	-	14	5	x
1984	44	41	3	20	24	-	-	27	21	78
1985	41	39	2	19	22	-	-	21	16	x
1986	44	44	-	24	20	-	-	19	13	x
1987	41	41	-	19	22	-	-	20	17	x
2250 Universalschleifer/-in <sup>15)</sup> (IH)										
1978	91	90	1	42	29	20	-	23	23	x
1979	118	114	4	44	41	33	-	22	21	x
1980	130	122	8	39	47	44	-	31	26	84
1981	131	122	9	37	45	49	-	41	40	98
1982	127	119	8	39	42	44	2	43	46	96
1983	115	113	2	28	44	43	-	49	47	96
1984	123	120	3	42	36	45	-	42	36	86
1985	129	124	5	51	46	32	-	46	43	93
1986	148	136	12	48	55	45	-	30	29	97
1987	116	108	8	7	56	53	-	51	51	100
2250 Zerspanungsmechaniker/-in - Schleiftechnik (IH)										
1978	-	-	-	-	-	-	-	-	-	x
1979	-	-	-	-	-	-	-	-	-	x
1980	-	-	-	-	-	-	-	-	-	x
1981	-	-	-	-	-	-	-	-	-	x
1982	-	-	-	-	-	-	-	-	-	x
1983	-	-	-	-	-	-	-	-	-	x
1984	-	-	-	-	-	-	-	-	-	x
1985	-	-	-	-	-	-	-	-	-	x
1986	-	-	-	-	-	-	-	-	-	x
1987	52	51	1	52	-	-	-	-	-	x
2259 Schleifer/-in (IH)										
1978	44	44	-	21	22	-	1	18	16	x
1979	55	55	-	25	28	2	-	21	18	x
1980	49	49	-	22	24	3	-	30	24	80
1981	51	51	-	27	24	-	-	23	21	x
1982	49	49	-	24	25	-	-	23	23	x
1983	52	52	-	26	25	1	-	23	21	x
1984	52	52	-	25	27	-	-	26	25	96
1985	54	53	1	30	24	-	-	25	25	100
1986	53	50	3	27	26	-	-	27	26	96
1987	54	51	3	26	28	-	-	26	26	100
2312 Feinpolierer/-in (IH)										
1978	-	-	-	-	-	-	-	-	-	x
1979	-	-	-	-	-	-	-	-	-	x
1980	-	-	-	-	-	-	-	-	-	x
1981	-	-	-	-	-	-	-	-	-	x
1982	-	-	-	-	-	-	-	-	-	x
1983	-	-	-	-	-	-	-	-	-	x
1984	2	2	-	2	-	-	-	-	-	x
1985	2	2	-	-	2	-	-	-	-	x
1986	4	4	-	2	-	2	-	-	-	x
1987	3	3	-	1	2	-	-	2	-	x

Anmerkungen S. 290

Noch: 1.2 Auszubildende<sup>10)</sup> 1978-1987 nach Ausbildungsberufen und Ausbildungsjahren (Stichtag: 31.12. ...) sowie Teilnehmer an Abschlußprüfungen<sup>4)26)</sup> (Berichtsjahr ...)

Jahr	Auszubildende am 31.12. ...							Teilnehmer an Abschlußprüfungen		
	zusammen	männlich	weiblich	davon im ... Ausbildungsjahr				Anzahl	darunter mit bestandener Prüfung	
				1.	2.	3.	4.		Anzahl	Erfolgsquote <sup>39)</sup>

## 2321 Flachgraveur/-in (IH)

1978	1	1	-	-	1	-	-	1	1	x
1979	-	-	-	-	-	-	-	-	-	x
1980	-	-	-	-	-	-	-	-	-	x
1981	4	4	-	2	2	-	-	2	2	x
1982	4	4	-	-	2	2	-	-	-	x
1983	3	3	-	-	-	2	1	-	-	x
1984	1	1	-	-	-	-	1	2	1	x
1985	1	-	1	-	1	-	-	1	1	x
1986	1	-	1	-	-	1	-	-	-	x
1987	1	-	1	-	-	-	1	-	-	x

## 2321 Graveur/-in (Hw)

1978	111	95	16	40	29	24	18	32	28	88
1979	125	118	7	31	45	31	18	34	33	97
1980	121	105	16	31	27	41	22	18	18	x
1981	125	105	20	24	36	29	36	28	28	100
1982	111	93	18	21	29	34	27	37	36	97
1983	100	82	18	29	20	29	22	28	28	100
1984	122	100	22	43	33	17	29	34	32	94
1985	121	96	25	35	42	26	18	30	26	87
1986	134	108	26	34	32	39	29	25	22	88
1987	136	102	34	30	39	32	35	25	25	100

## 2323 Ziseleur/-in (IH/Hw)

1978	38	36	2	12	13	13	-	9	8	x
1979	30	29	1	12	8	10	-	10	6	x
1980	47	44	3	12	18	12	5	16	16	x
1981	28	27	1	8	7	13	-	10	10	x
1982	29	28	1	12	7	10	-	13	12	x
1983	30	30	-	10	12	7	1	9	9	x
1984	30	30	-	9	10	10	1	10	10	x
1985	22	22	-	3	9	10	-	12	12	x
1986	17	17	-	4	4	9	-	6	6	x
1987	16	15	1	8	4	4	-	6	6	x

## 2331 Universalhärter/-in (IH)

1978	32	32	-	14	11	7	-	3	3	x
1979	40	40	-	18	12	10	-	7	6	x
1980	33	33	-	11	12	10	-	8	8	x
1981	25	25	-	6	11	8	-	16	16	x
1982	42	42	-	24	6	12	-	8	8	x
1983	44	44	-	11	24	9	-	12	10	x
1984	44	44	-	14	10	20	-	10	9	x
1985	45	45	-	16	16	13	-	18	16	x
1986	48	48	-	17	15	16	-	12	11	x
1987	43	43	-	10	18	15	-	15	15	x

## 2342 Galvaniseur/-in (IH)

## 2341 Galvaniseur/-in und Metallschleifer/-in (Hw)

1978	95	92	3	39	26	23	7	30	29	97
1979	109	103	6	38	37	25	9	53	47	89
1980	110	99	11	35	39	32	4	49	41	84
1981	118	98	20	34	35	36	13	65	55	85
1982	127	112	15	42	37	32	16	50	37	74
1983	131	118	13	55	38	35	3	40	33	83
1984	159	146	13	56	59	38	6	35	26	74
1985	187	168	19	61	57	59	10	60	48	80
1986	196	173	23	70	62	55	9	54	45	83
1987	185	168	17	54	60	58	13	83	70	84



Noch: 1.2 Auszubildende<sup>10)</sup> 1978-1987 nach Ausbildungsberufen und Ausbildungsjahren (Stichtag: 31.12. ...) sowie Teilnehmer an Abschlußprüfungen<sup>4)26)</sup> (Berichtsjahr ...)

Jahr	Auszubildende am 31.12. ...							Teilnehmer an Abschlußprüfungen		
	zusammen	männlich	weiblich	davon im ... Ausbildungsjahr				Anzahl	darunter mit bestandener Prüfung	
				1.	2.	3.	4.		Anzahl	Erfolgsquote <sup>39)</sup>

## 2359 Emailschriftenmaler/-in (IH)

1978	-	-	-	-	-	-	-	-	-	x
1979	-	-	-	-	-	-	-	-	-	x
1980	1	1	-	1	-	-	-	-	-	x
1981	1	1	-	-	1	-	-	-	-	x
1982	1	1	-	-	-	1	-	-	-	x
1983	-	-	-	-	-	-	-	1	1	x
1984	-	-	-	-	-	-	-	-	-	x
1985	-	-	-	-	-	-	-	-	-	x
1986	-	-	-	-	-	-	-	-	-	x
1987	-	-	-	-	-	-	-	-	-	x

## 2410 Schweißer/-in (IH)

1978	-	-	-	-	-	-	-	-	-	x
1979	-	-	-	-	-	-	-	-	-	x
1980	-	-	-	-	-	-	-	-	-	x
1981	-	-	-	-	-	-	-	-	-	x
1982	-	-	-	-	-	-	-	-	-	x
1983	-	-	-	-	-	-	-	-	-	x
1984	-	-	-	-	-	-	-	-	-	x
1985	-	-	-	-	-	-	-	-	-	x
1986	-	-	-	-	-	-	-	-	-	x
1987	8	8	-	3	5	-	-	2	2	x

## 2410 Schweißwerker/-in (IH)

1978	-	-	-	-	-	-	-	-	-	x
1979	-	-	-	-	-	-	-	-	-	x
1980	-	-	-	-	-	-	-	-	-	x
1981	-	-	-	-	-	-	-	-	-	x
1982	-	-	-	-	-	-	-	-	-	x
1983	-	-	-	-	-	-	-	-	-	x
1984	-	-	-	-	-	-	-	-	-	x
1985	-	-	-	-	-	-	-	-	-	x
1986	-	-	-	-	-	-	-	-	-	x
1987	22	22	-	10	12	-	-	12	12	x

## 2412 Schmelzschweißer/-in (IH)

1978	708	708	-	243	245	220	-	197	181	92
1979	746	746	-	261	244	234	7	220	196	89
1980	813	813	-	303	265	243	2	238	214	90
1981	824	824	-	256	305	262	1	245	228	93
1982	847	846	1	314	243	289	1	262	253	97
1983	954	954	-	403	313	237	1	282	267	95
1984	1 053	1 051	2	359	392	302	-	244	225	92
1985	1 119	1 117	2	363	375	381	-	311	293	94
1986	1 132	1 129	3	393	366	373	-	389	376	97
1987	1 037	1 036	1	265	398	374	-	376	355	94

## 2510 Schmied/-in (Hw)

1978	402	402	-	134	154	107	7	137	119	87
1979	448	448	-	164	133	147	4	110	96	87
1980	465	464	1	152	169	138	6	133	118	89
1981	415	414	1	103	153	159	-	148	136	92
1982	412	411	1	137	118	157	-	170	157	92
1983	442	440	2	161	157	124	-	153	128	84
1984	480	477	3	159	159	162	-	124	110	89
1985	454	451	3	125	165	164	-	160	130	81
1986	412	409	3	120	132	160	-	163	147	90
1987	364	361	3	117	124	123	-	153	137	90

Anmerkungen S. 290

Noch: 1.2 Auszubildende<sup>10)</sup> 1978-1987 nach Ausbildungsberufen und Ausbildungsjahren (Stichtag: 31.12. ...) sowie Teilnehmer an Abschlußprüfungen<sup>4)26)</sup> (Berichtsjahr ...)

Jahr	Auszubildende am 31.12. ....							Teilnehmer an Abschlußprüfungen		
	zusammen	männlich	weiblich	davon im ... Ausbildungsjahr				Anzahl	darunter mit bestandener Prüfung	
				1.	2.	3.	4.		Anzahl	Erfolgs- quote <sup>39)</sup>
2515 Federmacher/-in (IH)										
1978	35	35	-	23	12	-	-	9	8	x
1979	53	51	2	32	21	-	-	11	11	x
1980	76	69	7	45	31	-	-	17	17	x
1981	65	60	5	21	44	-	-	28	26	93
1982	64	59	5	42	22	-	-	39	36	92
1983	98	89	9	59	39	-	-	23	22	x
1984	97	90	7	41	56	-	-	36	35	97
1985	84	78	6	39	45	-	-	51	48	94
1986	82	78	4	44	37	1	-	46	46	100
1987	67	64	3	23	44	-	-	37	36	97
2515 Messerschmied/-in (Hw)										
1978	7	7	-	2	2	2	1	3	2	x
1979	6	6	-	2	2	2	-	2	2	x
1980	5	5	-	3	2	-	-	2	2	x
1981	6	6	-	1	3	2	-	-	-	x
1982	5	5	-	1	1	3	-	1	1	x
1983	2	2	-	-	1	1	-	3	3	x
1984	4	4	-	3	-	1	-	1	1	x
1985	4	4	-	1	3	-	-	-	-	x
1986	7	7	-	3	-	4	-	-	-	x
1987	6	6	-	1	4	1	-	2	2	x
2520 Anlagenmechaniker/-in - Apparatechnik (IH)										
1978	-	-	-	-	-	-	-	-	-	x
1979	-	-	-	-	-	-	-	-	-	x
1980	-	-	-	-	-	-	-	-	-	x
1981	-	-	-	-	-	-	-	-	-	x
1982	-	-	-	-	-	-	-	-	-	x
1983	-	-	-	-	-	-	-	-	-	x
1984	-	-	-	-	-	-	-	-	-	x
1985	-	-	-	-	-	-	-	-	-	x
1986	-	-	-	-	-	-	-	-	-	x
1987	82	81	1	82	-	-	-	-	-	x
2521 Kessel- und Behälterbauer/-in <sup>15)</sup> (IH)										
1978	104	104	-	50	23	31	-	19	14	x
1979	122	122	-	45	50	27	-	32	29	91
1980	131	131	-	47	41	42	1	27	26	96
1981	122	122	-	37	44	41	-	43	42	98
1982	137	137	-	55	34	48	-	45	36	80
1983	153	153	-	58	57	38	-	51	46	90
1984	162	162	-	48	57	57	-	36	27	75
1985	162	162	-	47	55	60	-	62	53	85
1986	183	183	-	80	49	54	-	58	48	83
1987	131	131	-	19	70	42	-	61	58	95
2522 Kupferschmied/-in <sup>15)7)</sup> (IH)										
2522 Kupferschmied/-in (Hw)										
1978	168	168	-	49	48	44	27	49	45	92
1979	167	167	-	39	52	45	31	47	46	98
1980	170	169	1	42	42	59	27	37	34	92
1981	163	162	1	30	44	43	46	39	39	100
1982	159	159	-	43	33	46	37	52	46	88
1983	171	170	1	47	49	36	39	46	35	76
1984	164	163	1	45	44	48	27	56	49	88
1985	155	154	1	39	40	40	36	39	39	100
1986	147	146	1	40	39	37	31	43	40	93
1987	134	133	1	21	39	39	35	34	33	97

Anmerkungen S. 290

Noch: 1.2 Auszubildende<sup>10)</sup> 1978-1987 nach Ausbildungsberufen und Ausbildungsjahren (Stichtag: 31.12. ...) sowie Teilnehmer an Abschlußprüfungen<sup>4)26)</sup> (Berichtsjahr ...)

Jahr	Auszubildende am 31.12....							Teilnehmer an Abschlußprüfungen		
	zusammen	männlich	weiblich	davon im ... Ausbildungsjahr				Anzahl	darunter mit bestandener Prüfung	
				1.	2.	3.	4.		Anzahl	Erfolgs- quote <sup>39)</sup>
2610 Feinblechner/-in <sup>15)28)</sup> (IH/Hw)										
1978	87	87	-	29	31	26	1	27	25	93
1979	128	125	3	53	42	32	1	24	21	x
1980	120	115	5	40	44	36	-	32	29	91
1981	118	115	3	31	41	46	-	38	35	92
1982	123	122	1	47	33	43	-	43	37	86
1983	144	144	-	68	44	32	-	38	36	95
1984	174	174	-	98	35	41	-	28	28	100
1985	179	179	-	73	70	36	-	37	34	92
1986	183	183	-	73	44	66	-	40	36	90
1987	124	124	-	53	30	41	-	58	56	97
2610 Klempner/-in (Hw)										
1978	88	88	-	26	33	22	7	13	11	x
1979	67	67	-	21	23	23	-	19	16	x
1980	57	57	-	20	18	18	1	12	8	x
1981	98	97	1	15	38	45	-	24	21	x
1982	53	52	1	9	17	27	-	19	15	x
1983	60	59	1	24	14	22	-	20	16	x
1984	53	51	2	14	25	14	-	19	17	x
1985	45	45	-	15	13	17	-	13	10	x
1986	41	41	-	7	14	20	-	17	14	x
1987	43	43	-	18	8	17	-	10	8	x
2610 Konstruktionsmechaniker/-in - Feinblechbautechnik <sup>28)</sup> (IH/Hw)										
1978	-	-	-	-	-	-	-	-	-	x
1979	-	-	-	-	-	-	-	-	-	x
1980	-	-	-	-	-	-	-	-	-	x
1981	-	-	-	-	-	-	-	-	-	x
1982	-	-	-	-	-	-	-	-	-	x
1983	-	-	-	-	-	-	-	-	-	x
1984	-	-	-	-	-	-	-	-	-	x
1985	-	-	-	-	-	-	-	-	-	x
1986	-	-	-	-	-	-	-	-	-	x
1987	202	201	1	196	5	1	-	-	-	x
2613 Karosseriebauer/-in (Hw)										
1978	1 606	1 605	1	550	485	322	249	331	264	80
1979	1 848	1 845	3	586	571	431	260	280	221	79
1980	1 941	1 937	4	579	570	480	312	345	286	83
1981	1 924	1 923	1	412	558	534	420	500	393	79
1982	1 927	1 924	3	538	389	517	483	585	484	83
1983	1 923	1 917	6	576	526	347	474	638	483	76
1984	1 879	1 876	3	524	554	460	341	597	479	80
1985	2 029	2 019	10	507	559	531	432	382	294	77
1986	2 031	2 025	6	509	545	538	439	533	444	83
1987	1 953	1 941	12	497	498	531	427	590	468	79
2614 Fluggerätbauer/-in <sup>7)</sup> (IH)										
1978	10	10	-	1	8	1	-	12	12	x
1979	22	22	-	8	4	10	-	-	-	x
1980	25	25	-	7	9	4	5	5	5	x
1981	27	26	1	8	8	9	2	4	4	x
1982	29	29	-	6	9	9	5	5	5	x
1983	31	31	-	10	7	9	5	8	8	x
1984	31	31	-	7	10	7	7	7	5	x
1985	30	30	-	7	8	11	4	9	9	x
1986	35	35	-	9	7	8	11	4	4	x
1987	22	22	-	-	8	8	6	13	13	x

Anmerkungen S. 290



Noch: 1.2 Auszubildende<sup>10)</sup> 1978-1987 nach Ausbildungsberufen und Ausbildungsjahren (Stichtag: 31.12. ...) sowie Teilnehmer an Abschlußprüfungen<sup>4)26)</sup> (Berichtsjahr ...)

Jahr	Auszubildende am 31.12.....							Teilnehmer an Abschlußprüfungen		
	zusammen	männlich	weiblich	davon im ... Ausbildungsjahr				Anzahl	darunter mit bestandener Prüfung	
				1.	2.	3.	4.		Anzahl	Erfolgs- quote <sup>39)</sup>
2620 Rohrinstallateur/-in <sup>15)</sup> (IH)										
1978	287	287	-	110	88	83	6	107	96	90
1979	297	297	-	96	116	84	1	94	87	93
1980	304	304	-	95	101	107	1	83	79	95
1981	280	280	-	77	101	101	1	111	103	93
1982	271	270	1	87	82	100	2	99	89	90
1983	281	280	1	103	91	87	-	109	96	88
1984	305	304	1	103	110	90	2	89	81	91
1985	338	338	-	119	113	106	-	91	89	98
1986	335	335	-	91	128	116	-	99	91	92
1987	240	240	-	37	85	118	-	123	117	95
2621 Gas- und Wasserinstallateur/-in (Hw)										
1978	8 448	8 444	4	2 709	2 442	1 884	1 413	2 324	1 870	80
1979	9 647	9 636	11	2 897	2 737	2 319	1 694	1 886	1 493	79
1980	10 454	10 434	20	2 735	2 954	2 664	2 101	2 043	1 664	81
1981	9 506	9 472	34	1 707	2 683	2 737	2 379	2 630	2 102	80
1982	9 364	9 322	42	2 383	1 816	2 579	2 586	3 139	2 471	79
1983	9 619	9 550	69	2 868	2 524	1 786	2 441	3 293	2 542	77
1984	9 506	9 431	75	2 533	2 809	2 431	1 733	3 118	2 459	79
1985	9 553	9 453	100	2 000	2 625	2 731	2 197	2 131	1 668	78
1986	9 351	9 257	94	2 020	2 201	2 624	2 506	2 762	2 245	81
1987	8 572	8 472	100	1 955	2 070	2 200	2 347	3 041	2 405	79
2622 Zentralheizungs- und Lüftungsbauer/-in (Hw)										
1978	4 114	4 110	4	1 509	1 431	1 110	64	1 225	990	81
1979	4 774	4 773	1	1 688	1 604	1 431	51	1 256	1 051	84
1980	5 185	5 181	4	1 727	1 721	1 640	97	1 548	1 263	82
1981	4 789	4 777	12	1 130	1 804	1 855	-	1 781	1 466	82
1982	4 662	4 647	15	1 466	1 287	1 909	-	1 970	1 588	81
1983	4 699	4 674	25	1 711	1 621	1 367	-	2 063	1 643	80
1984	5 101	5 074	27	1 577	1 808	1 716	-	1 597	1 278	80
1985	4 982	4 956	26	1 403	1 742	1 837	-	1 782	1 463	82
1986	4 376	4 348	28	1 260	1 372	1 744	-	1 954	1 600	82
1987	4 021	3 997	24	1 287	1 290	1 444	-	1 835	1 445	79
2630 Anlagenmechaniker/-in - Versorgungstechnik (IH)										
1978	-	-	-	-	-	-	-	-	-	x
1979	-	-	-	-	-	-	-	-	-	x
1980	-	-	-	-	-	-	-	-	-	x
1981	-	-	-	-	-	-	-	-	-	x
1982	-	-	-	-	-	-	-	-	-	x
1983	-	-	-	-	-	-	-	-	-	x
1984	-	-	-	-	-	-	-	-	-	x
1985	-	-	-	-	-	-	-	-	-	x
1986	-	-	-	-	-	-	-	-	-	x
1987	194	194	-	193	1	-	-	-	-	x
2631 Rohrleitungsbauer/-in (IH)										
1978	19	19	-	15	3	1	-	10	10	x
1979	30	30	-	16	13	1	-	-	-	x
1980	55	55	-	25	17	13	-	9	8	x
1981	67	67	-	24	19	24	-	16	15	x
1982	73	73	-	27	22	24	-	22	22	x
1983	72	72	-	28	25	19	-	26	24	92
1984	95	95	-	36	25	34	-	31	29	94
1985	98	98	-	31	33	34	-	60	59	98
1986	111	111	-	39	33	39	-	65	63	97
1987	118	118	-	42	36	40	-	39	36	92

Anmerkungen S. 290

Noch: 1.2 Auszubildende<sup>10)</sup> 1978-1987 nach Ausbildungsberufen und Ausbildungsjahren (Stichtag: 31.12. ...) sowie Teilnehmer an Abschlußprüfungen<sup>4)26)</sup> (Berichtsjahr ...)

Jahr	Auszubildende am 31.12. ...							Teilnehmer an Abschlußprüfungen		
	zusammen	männlich	weiblich	davon im ... Ausbildungsjahr				Anzahl	darunter mit bestandener Prüfung	
				1.	2.	3.	4.		Anzahl	Erfolgs- quote <sup>39)</sup>
2631 Rohrnetzbauer/-in <sup>15)</sup> (IH)										
1978	83	83	-	34	34	15	-	19	19	x
1979	118	118	-	45	38	34	1	15	13	x
1980	131	131	-	43	49	39	-	36	36	100
1981	126	122	4	36	49	41	-	46	44	96
1982	166	166	-	81	42	43	-	48	44	92
1983	218	218	-	88	85	45	-	46	42	91
1984	290	290	-	117	88	85	-	46	43	93
1985	347	347	-	137	121	89	-	82	76	93
1986	365	365	-	105	136	124	-	100	87	87
1987	264	264	-	19	107	138	-	130	120	92
2632 Hochdruckrohrschlosser/-in <sup>15)</sup> (IH)										
1978	300	300	-	111	92	97	-	86	83	97
1979	312	312	-	105	114	93	-	103	99	96
1980	349	349	-	127	109	113	-	94	89	95
1981	346	346	-	116	126	104	-	115	112	97
1982	349	348	1	112	115	122	-	106	103	97
1983	349	348	1	113	115	121	-	114	106	93
1984	339	338	1	121	102	116	-	118	113	96
1985	353	353	-	137	108	108	-	112	110	98
1986	366	366	-	113	136	117	-	113	113	100
1987	270	270	-	25	108	137	-	121	120	99
2700 Schlosserwerker/-in (IH)										
1978	-	-	-	-	-	-	-	-	-	x
1979	-	-	-	-	-	-	-	-	-	x
1980	-	-	-	-	-	-	-	-	-	x
1981	-	-	-	-	-	-	-	-	-	x
1982	-	-	-	-	-	-	-	-	-	x
1983	-	-	-	-	-	-	-	-	-	x
1984	-	-	-	-	-	-	-	-	-	x
1985	-	-	-	-	-	-	-	-	-	x
1986	-	-	-	-	-	-	-	-	-	x
1987	20	20	-	20	-	-	-	15	13	x
2710 Konstruktionsmechaniker/-in - Ausrüstungstechnik (IH)										
1978	-	-	-	-	-	-	-	-	-	x
1979	-	-	-	-	-	-	-	-	-	x
1980	-	-	-	-	-	-	-	-	-	x
1981	-	-	-	-	-	-	-	-	-	x
1982	-	-	-	-	-	-	-	-	-	x
1983	-	-	-	-	-	-	-	-	-	x
1984	-	-	-	-	-	-	-	-	-	x
1985	-	-	-	-	-	-	-	-	-	x
1986	-	-	-	-	-	-	-	-	-	x
1987	140	139	1	139	1	-	-	-	-	x
2710 Bauschlosser/-in <sup>15)7)</sup> (IH)										
2710 Schlosser/-in (Hw)										
1978	5 114	5 105	9	1 994	1 761	1 300	59	1 553	1 194	77
1979	5 891	5 876	15	2 130	2 004	1 715	42	1 562	1 286	82
1980	6 146	6 116	30	2 130	2 096	1 857	63	1 841	1 533	83
1981	5 899	5 872	27	1 624	2 120	2 151	4	2 147	1 841	86
1982	5 905	5 882	23	2 083	1 683	2 136	3	2 154	1 825	85
1983	6 155	6 120	35	2 293	2 119	1 743	-	2 371	1 826	77
1984	6 832	6 786	46	2 328	2 297	2 205	2	1 972	1 628	83
1985	7 168	7 103	65	2 420	2 436	2 311	1	2 308	1 985	86
1986	7 094	7 028	66	2 345	2 343	2 406	-	2 411	2 086	87
1987	6 737	6 668	69	2 040	2 343	2 354	-	2 452	2 102	86

Anmerkungen S. 290

Noch: 1.2 Auszubildende<sup>10)</sup> 1978-1987 nach Ausbildungsberufen und Ausbildungsjahren (Stichtag: 31.12. ...) sowie Teilnehmer an Abschlußprüfungen<sup>4)26)</sup> (Berichtsjahr ...)

Jahr	Auszubildende am 31.12. ....							Teilnehmer an Abschlußprüfungen		
	zusammen	männlich	weiblich	davon im ... Ausbildungsjahr				Anzahl	darunter mit bestandener Prüfung	
				1.	2.	3.	4.		Anzahl	Erfolgs- quote <sup>39)</sup>
2713 Schloß- und Schlüsselmacher/-in <sup>15)</sup> (IH)										
1978	43	42	1	12	15	16	-	10	10	x
1979	42	39	3	15	11	16	-	16	15	x
1980	39	35	4	17	14	8	-	14	13	x
1981	36	33	3	14	11	11	-	9	8	x
1982	43	38	5	17	13	13	-	9	7	x
1983	46	42	4	17	14	15	-	11	10	x
1984	52	47	5	23	17	12	-	13	12	x
1985	56	51	5	15	23	18	-	11	10	x
1986	55	49	6	15	16	24	-	23	19	x
1987	33	28	5	7	12	14	-	28	27	96
2714 Modellschlosser/-in (IH)										
1978	194	192	2	52	55	52	35	72	63	88
1979	200	199	1	54	53	56	37	52	51	98
1980	208	207	1	47	59	50	52	46	44	96
1981	178	175	3	40	42	59	37	63	63	100
1982	168	164	4	50	36	43	39	51	50	98
1983	173	169	4	48	51	37	37	43	41	95
1984	169	164	5	45	51	47	26	40	37	93
1985	178	175	3	43	48	46	41	34	34	100
1986	159	157	2	31	40	48	40	47	47	100
1987	130	127	3	22	31	39	38	51	50	98
2721 Bleeschlosser/-in <sup>15)28)</sup> (IH/Hw)										
1978	559	554	5	212	191	154	2	156	141	90
1979	658	655	3	253	218	184	3	153	147	96
1980	694	691	3	229	247	215	3	182	167	92
1981	669	667	2	198	234	235	2	215	205	95
1982	726	724	2	293	197	232	4	237	216	91
1983	819	816	3	326	300	193	-	231	207	90
1984	942	939	3	313	329	299	1	188	176	94
1985	941	938	3	332	292	317	-	294	285	97
1986	975	972	3	333	348	294	-	310	285	92
1987	766	763	3	113	311	342	-	306	282	92
2723 Kunststoffschlosser/-in (IH)										
1978	99	99	-	41	24	32	2	45	39	87
1979	117	117	-	48	41	28	-	35	31	89
1980	139	137	2	56	46	37	-	33	32	97
1981	127	124	3	25	56	45	1	36	34	94
1982	123	117	6	38	35	50	-	45	42	93
1983	105	100	5	37	42	26	-	52	50	96
1984	125	121	4	45	38	42	-	28	26	93
1985	155	149	6	68	49	38	-	43	37	86
1986	185	177	8	69	63	53	-	39	33	85
1987	206	190	16	82	62	62	-	53	48	91
2730 Industriemechaniker/-in - Maschinen- und Systemtechnik (IH)										
1978	-	-	-	-	-	-	-	-	-	x
1979	-	-	-	-	-	-	-	-	-	x
1980	-	-	-	-	-	-	-	-	-	x
1981	-	-	-	-	-	-	-	-	-	x
1982	-	-	-	-	-	-	-	-	-	x
1983	-	-	-	-	-	-	-	-	-	x
1984	-	-	-	-	-	-	-	-	-	x
1985	-	-	-	-	-	-	-	-	-	x
1986	-	-	-	-	-	-	-	-	-	x
1987	1 222	1 208	14	1 209	13	-	-	-	-	x

Anmerkungen S. 290



Noch: 1.2 Auszubildende<sup>10)</sup> 1978-1987 nach Ausbildungsberufen und Ausbildungsjahren (Stichtag: 31.12. ...) sowie Teilnehmer an Abschlußprüfungen<sup>4)26)</sup> (Berichtsjahr ...)

Jahr	Auszubildende am 31.12. ....							Teilnehmer an Abschlußprüfungen		
	zusammen	männlich	weiblich	davon im ... Ausbildungsjahr				Anzahl	darunter mit bestandener Prüfung	
				1.	2.	3.	4.		Anzahl	Erfolgs- quote <sup>39)</sup>
2730 Maschinenschlosser/-in <sup>15)77)</sup> (IH)										
2739 Maschinenbauer/-in (Mühlenbauer/-in) (Hw)										
1978	11 312	11 273	39	3 116	3 184	2 816	2 196	3 759	3 397	90
1979	11 559	11 517	42	3 161	3 268	3 214	1 916	3 075	2 963	96
1980	12 018	11 963	55	3 287	3 405	3 295	2 031	3 088	2 974	96
1981	12 012	11 945	67	2 917	3 525	3 331	2 239	3 377	3 248	96
1982	12 117	12 038	79	3 183	3 152	3 390	2 392	3 464	3 305	95
1983	12 383	12 304	79	3 318	3 437	3 085	2 543	3 437	3 304	96
1984	12 620	12 529	91	3 450	3 576	3 393	2 201	3 740	3 560	95
1985	13 102	13 008	94	3 530	3 641	3 506	2 425	3 408	3 212	94
1986	13 495	13 383	112	3 654	3 687	3 563	2 591	3 602	3 447	96
1987	11 573	11 470	103	1 441	3 816	3 642	2 674	3 694	3 520	95
2740 Betriebsschlosser/-in <sup>15)28)</sup> (IH/Hw)										
1978	9 327	9 320	7	3 364	3 095	2 848	20	3 222	3 020	94
1979	10 144	10 128	16	3 537	3 391	3 198	18	2 941	2 741	93
1980	10 608	10 584	24	3 509	3 639	3 443	17	3 366	3 217	96
1981	10 420	10 385	35	3 047	3 719	3 646	8	3 537	3 443	97
1982	10 682	10 641	41	3 481	3 311	3 868	22	3 770	3 433	91
1983	11 005	10 946	59	3 828	3 792	3 380	5	4 143	3 938	95
1984	12 104	12 038	66	4 031	4 147	3 918	8	3 528	3 358	95
1985	12 371	12 301	70	4 086	4 091	4 191	3	3 962	3 831	97
1986	12 806	12 735	71	4 405	4 247	4 154	-	4 202	4 089	97
1987	9 901	9 809	92	1 181	4 440	4 280	-	4 186	3 926	94
2740 Industriemechaniker/-in - Betriebstechnik (IH)										
1978	-	-	-	-	-	-	-	-	-	x
1979	-	-	-	-	-	-	-	-	-	x
1980	-	-	-	-	-	-	-	-	-	x
1981	-	-	-	-	-	-	-	-	-	x
1982	-	-	-	-	-	-	-	-	-	x
1983	-	-	-	-	-	-	-	-	-	x
1984	-	-	-	-	-	-	-	-	-	x
1985	-	-	-	-	-	-	-	-	-	x
1986	-	-	-	-	-	-	-	-	-	x
1987	3 241	3 225	16	3 229	12	-	-	-	-	x
2750 Konstruktionsmechaniker/-in - Metall- und Schiffbautechnik (IH)										
1978	-	-	-	-	-	-	-	-	-	x
1979	-	-	-	-	-	-	-	-	-	x
1980	-	-	-	-	-	-	-	-	-	x
1981	-	-	-	-	-	-	-	-	-	x
1982	-	-	-	-	-	-	-	-	-	x
1983	-	-	-	-	-	-	-	-	-	x
1984	-	-	-	-	-	-	-	-	-	x
1985	-	-	-	-	-	-	-	-	-	x
1986	-	-	-	-	-	-	-	-	-	x
1987	256	256	-	256	-	-	-	-	-	x
2751 Stahlbauschlosser/-in <sup>15)28)</sup> (IH/Hw)										
1978	1 353	1 353	-	473	453	424	3	436	392	90
1979	1 431	1 430	1	505	469	454	3	435	412	95
1980	1 459	1 458	1	471	504	479	5	438	423	97
1981	1 411	1 410	1	415	472	520	4	484	450	93
1982	1 422	1 421	1	524	421	476	1	522	494	95
1983	1 500	1 498	2	532	537	430	1	486	446	92
1984	1 592	1 591	1	492	561	534	5	427	388	91
1985	1 503	1 501	2	483	469	542	9	542	509	94
1986	1 415	1 413	2	468	478	469	-	550	517	94
1987	1 031	1 031	-	100	467	464	-	459	427	93

Anmerkungen S. 290

Noch: 1.2 Auszubildende<sup>10)</sup> 1978-1987 nach Ausbildungsberufen und Ausbildungsjahren (Stichtag: 31.12. ...) sowie Teilnehmer an Abschlußprüfungen<sup>4)26)</sup> (Berichtsjahr ...)

Jahr	Auszubildende am 31.12....							Teilnehmer an Abschlußprüfungen		
	zusammen	männlich	weiblich	davon im ... Ausbildungsjahr				Anzahl	darunter mit bestandener Prüfung	
				1.	2.	3.	4.		Anzahl	Erfolgsquote <sup>39)</sup>
2752 Schiffbauer/-in <sup>15)</sup> (IH)										
1978	46	46	-	17	13	14	2	31	26	84
1979	52	52	-	21	18	13	-	16	15	x
1980	61	61	-	22	21	18	-	13	12	x
1981	73	73	-	28	25	20	-	18	14	x
1982	76	76	-	24	26	26	-	14	12	x
1983	64	63	1	9	26	29	-	27	21	78
1984	39	38	1	10	8	20	1	28	23	82
1985	31	31	-	12	10	9	-	24	20	x
1986	31	31	-	9	13	9	-	9	9	x
1987	28	28	-	3	9	16	-	10	6	x
2811 Automobilmechaniker/-in (IH)										
1978	-	-	-	-	-	-	-	-	-	x
1979	-	-	-	-	-	-	-	-	-	x
1980	-	-	-	-	-	-	-	-	-	x
1981	-	-	-	-	-	-	-	-	-	x
1982	-	-	-	-	-	-	-	-	-	x
1983	-	-	-	-	-	-	-	-	-	x
1984	-	-	-	-	-	-	-	-	-	x
1985	-	-	-	-	-	-	-	-	-	x
1986	-	-	-	-	-	-	-	-	-	x
1987	194	192	2	194	-	-	-	-	-	x
2811 Kraftfahrzeugschlosser/-in (Instandsetzung) <sup>15)7)</sup> (IH)										
2811 Kraftfahrzeugmechaniker/-in (Hw)										
1978	23 391	23 347	44	8 111	7 922	6 901	457	6 403	5 231	82
1979	24 582	24 486	96	8 508	8 066	7 626	382	7 206	5 944	82
1980	24 223	24 104	119	7 673	8 261	7 740	549	8 126	6 744	83
1981	21 453	21 301	152	5 689	7 403	8 168	193	8 645	7 365	85
1982	20 423	20 260	163	6 930	5 732	7 584	177	8 705	7 301	84
1983	20 579	20 388	191	7 466	7 001	5 913	199	8 438	6 796	81
1984	21 685	21 487	198	7 093	7 435	6 980	177	6 583	5 381	82
1985	22 228	22 021	207	7 169	7 380	7 501	178	7 308	6 140	84
1986	21 336	21 115	221	6 860	6 861	7 386	229	7 612	6 597	87
1987	20 536	20 310	226	6 486	6 781	7 045	224	7 512	6 391	85
2821 Landmaschinenmechaniker/-in (Hw)										
1978	2 275	2 275	-	674	621	516	464	680	584	86
1979	2 443	2 442	1	653	691	629	470	542	485	89
1980	2 553	2 552	1	609	675	693	576	467	437	94
1981	2 238	2 235	3	307	646	650	635	642	599	93
1982	2 078	2 076	2	450	402	637	589	729	660	91
1983	2 029	2 025	4	494	529	426	580	708	643	91
1984	1 907	1 903	4	468	526	515	398	681	593	87
1985	1 947	1 942	5	435	524	530	458	461	406	88
1986	1 900	1 895	5	413	484	504	499	473	426	90
1987	1 751	1 748	3	367	449	462	473	571	500	88
2831 Fluggerätmechaniker/-in <sup>7)</sup> (IH)										
1978	15	15	-	7	1	4	3	8	6	x
1979	23	23	-	12	7	2	2	13	13	x
1980	29	29	-	8	11	9	1	2	2	x
1981	35	35	-	13	8	9	5	3	2	x
1982	45	45	-	10	12	16	7	12	12	x
1983	35	35	-	7	10	11	7	22	21	x
1984	45	45	-	21	9	9	6	15	15	x
1985	63	63	-	20	29	9	5	40	40	100
1986	96	96	-	33	22	31	10	20	19	x
1987	110	110	-	34	28	25	23	37	36	97

Anmerkungen S. 290

Noch: 1.2 Auszubildende<sup>10)</sup> 1978-1987 nach Ausbildungsberufen und Ausbildungsjahren (Stichtag: 31.12. ...) sowie Teilnehmer an Abschlußprüfungen<sup>4)26)</sup> (Berichtsjahr ...)

Jahr	Auszubildende am 31.12. ...							Teilnehmer an Abschlußprüfungen	
	zusammen	männlich	weiblich	davon im ... Ausbildungsjahr				Anzahl	darunter mit bestandener Prüfung
				1.	2.	3.	4.		Anzahl Erfolgsquote <sup>39)</sup>

2833 Flugtriebwerkmechaniker/-in (IH)

1978	-	-	-	-	-	-	-	6	2	x
1979	-	-	-	-	-	-	-	-	-	x
1980	-	-	-	-	-	-	-	-	-	x
1981	-	-	-	-	-	-	-	-	-	x
1982	-	-	-	-	-	-	-	-	-	x
1983	-	-	-	-	-	-	-	2	2	x
1984	-	-	-	-	-	-	-	-	-	x
1985	1	1	-	1	-	-	-	-	-	x
1986	1	1	-	-	1	-	-	-	-	x
1987	1	1	-	-	-	1	-	-	-	x

2840 Feinmechaniker/-in<sup>15)7)</sup> (IH)  
2840 Feinmechaniker/-in (Hw)

1978	596	583	13	196	134	171	95	255	230	90
1979	700	685	15	205	224	162	109	215	201	93
1980	723	699	24	203	207	233	80	211	194	92
1981	676	648	28	136	204	201	135	192	179	93
1982	677	652	25	200	144	202	131	211	192	91
1983	697	658	39	200	203	156	138	206	197	96
1984	615	571	44	168	184	169	94	175	161	92
1985	684	626	58	218	165	192	109	168	158	94
1986	827	754	73	225	252	194	156	185	176	95
1987	736	677	59	114	229	246	147	243	234	96

2840 Industriemechaniker/-in - Geräte- und Feinwerktechnik (IH)

1978	-	-	-	-	-	-	-	-	-	x
1979	-	-	-	-	-	-	-	-	-	x
1980	-	-	-	-	-	-	-	-	-	x
1981	-	-	-	-	-	-	-	-	-	x
1982	-	-	-	-	-	-	-	-	-	x
1983	-	-	-	-	-	-	-	-	-	x
1984	-	-	-	-	-	-	-	-	-	x
1985	-	-	-	-	-	-	-	-	-	x
1986	-	-	-	-	-	-	-	-	-	x
1987	249	227	22	247	2	-	-	-	-	x

2843 Chirurgiemechaniker/-in<sup>15)7)</sup> (IH)  
2843 Chirurgiemechaniker/-in (Hw)

1978	5	5	-	-	2	-	3	3	3	x
1979	7	7	-	2	-	5	-	3	3	x
1980	13	12	1	1	2	6	4	1	1	x
1981	11	9	2	1	1	4	5	6	6	x
1982	8	6	2	1	1	3	3	8	8	x
1983	9	8	1	5	-	4	-	1	1	x
1984	10	10	-	1	7	1	1	4	4	x
1985	9	8	1	2	2	5	-	3	3	x
1986	10	9	1	1	2	3	4	-	-	x
1987	9	9	-	-	1	6	2	16	16	x

2843 Werkzeugmechaniker/-in - Instrumententechnik (IH)

1978	-	-	-	-	-	-	-	-	-	x
1979	-	-	-	-	-	-	-	-	-	x
1980	-	-	-	-	-	-	-	-	-	x
1981	-	-	-	-	-	-	-	-	-	x
1982	-	-	-	-	-	-	-	-	-	x
1983	-	-	-	-	-	-	-	-	-	x
1984	-	-	-	-	-	-	-	-	-	x
1985	-	-	-	-	-	-	-	-	-	x
1986	-	-	-	-	-	-	-	-	-	x
1987	4	3	1	4	-	-	-	-	-	x

Anmerkungen S. 290



Noch: 1.2 Auszubildende<sup>10)</sup> 1978-1987 nach Ausbildungsberufen und Ausbildungsjahren (Stichtag: 31.12. ...) sowie Teilnehmer an Abschlußprüfungen<sup>4)26)</sup> (Berichtsjahr ...)

Jahr	Auszubildende am 31.12. ....							Teilnehmer an Abschlußprüfungen		
	zusammen	männlich	weiblich	davon im ... Ausbildungsjahr				Anzahl	darunter mit bestandener Prüfung	
				1.	2.	3.	4.		Anzahl	Erfolgs- quote <sup>39)</sup>
2845 Büchsenmacher/-in (Hw)										
1978	37	37	-	9	11	13	4	21	17	x
1979	47	47	-	18	10	10	9	9	8	x
1980	34	34	-	5	13	11	5	5	5	x
1981	31	31	-	2	7	15	7	8	8	x
1982	38	38	-	13	6	8	11	5	5	x
1983	36	36	-	8	13	8	7	10	10	x
1984	37	37	-	8	11	15	3	8	7	x
1985	32	31	1	10	9	5	8	10	10	x
1986	26	25	1	8	9	8	1	10	10	x
1987	30	29	1	5	10	8	7	7	7	x
2849 Orthopädiemechaniker/-in (Hw)										
1978	193	186	7	66	53	34	40	57	55	96
1979	205	200	5	60	68	46	31	45	43	96
1980	211	201	10	55	59	60	37	44	41	93
1981	214	204	10	53	54	55	52	45	43	96
1982	209	198	11	59	51	54	45	55	53	96
1983	200	182	18	45	60	52	43	51	49	96
1984	194	178	16	44	45	53	52	48	44	92
1985	186	168	18	46	51	37	52	55	53	96
1986	189	172	17	55	45	53	36	44	41	93
1987	192	172	20	42	66	47	37	46	45	98
2850 Industriemechaniker/-in - Produktionstechnik (IH)										
1978	-	-	-	-	-	-	-	-	-	x
1979	-	-	-	-	-	-	-	-	-	x
1980	-	-	-	-	-	-	-	-	-	x
1981	-	-	-	-	-	-	-	-	-	x
1982	-	-	-	-	-	-	-	-	-	x
1983	-	-	-	-	-	-	-	-	-	x
1984	-	-	-	-	-	-	-	-	-	x
1985	-	-	-	-	-	-	-	-	-	x
1986	-	-	-	-	-	-	-	-	-	x
1987	263	254	9	262	1	-	-	-	-	x
2850 Kälteanlagenbauer/-in (Hw)										
1978	52	51	1	24	13	9	6	7	5	x
1979	115	115	-	51	28	29	7	17	16	x
1980	125	125	-	40	42	23	20	26	20	77
1981	167	167	-	54	47	45	21	29	25	86
1982	215	215	-	74	60	44	37	37	32	86
1983	251	250	1	68	73	62	48	57	37	65
1984	286	286	-	82	81	72	51	57	49	86
1985	317	313	4	100	90	70	57	67	49	73
1986	378	372	6	108	119	92	59	74	59	80
1987	280	277	3	69	71	81	59	61	47	77
2850 Mechaniker/-in <sup>15)</sup> (IH)										
1978	969	940	29	269	262	253	185	299	282	94
1979	966	924	42	254	292	258	162	243	243	100
1980	1 025	964	61	273	278	310	164	264	257	97
1981	1 033	964	69	269	291	268	205	260	257	99
1982	1 028	958	70	294	280	276	178	326	323	99
1983	1 091	1 017	74	310	310	278	193	262	256	98
1984	1 161	1 081	80	341	324	305	191	275	265	96
1985	1 292	1 205	87	392	361	320	219	303	299	99
1986	1 352	1 264	88	374	416	352	210	329	320	97
1987	1 191	1 115	76	146	374	416	255	316	294	93

Anmerkungen S. 290

Noch: 1.2 Auszubildende<sup>10)</sup> 1978-1987 nach Ausbildungsberufen und Ausbildungsjahren (Stichtag: 31.12. ...) sowie Teilnehmer an Abschlußprüfungen<sup>4)26)</sup> (Berichtsjahr ...)

Jahr	Auszubildende am 31.12....							Teilnehmer an Abschlußprüfungen		
	zusammen	männlich	weiblich	davon im ... Ausbildungsjahr				Anzahl	darunter mit bestandener Prüfung	
				1.	2.	3.	4.		Anzahl	Erfolgs- quote <sup>39)</sup>
2850 Mechaniker/-in (Nähmasch.-, Zweirad- und Kältemechaniker/-in) <sup>15)</sup> (Hw)										
1978	-	-	-	-	-	-	-	228	201	88
1979	-	-	-	-	-	-	-	-	-	x
1980	-	-	-	-	-	-	-	-	-	x
1981	-	-	-	-	-	-	-	-	-	x
1982	-	-	-	-	-	-	-	-	-	x
1983	-	-	-	-	-	-	-	-	-	x
1984	-	-	-	-	-	-	-	-	-	x
1985	-	-	-	-	-	-	-	-	-	x
1986	-	-	-	-	-	-	-	-	-	x
1987	-	-	-	-	-	-	-	-	-	x
2850 Mechaniker/-in (Nähmaschinen- und Zweiradmechaniker/-in) (Hw)										
1978	900	893	7	261	269	214	156	-	-	x
1979	860	849	11	265	243	236	116	224	208	93
1980	952	937	15	260	262	242	188	198	185	93
1981	906	887	19	215	260	261	170	275	239	87
1982	940	912	28	240	232	253	215	243	220	91
1983	937	902	35	251	263	210	213	278	249	90
1984	938	905	33	235	273	236	194	269	242	90
1985	986	944	42	257	274	251	204	231	205	89
1986	995	949	46	248	253	265	229	283	264	93
1987	953	886	67	267	254	223	209	288	255	89
2852 Büromaschinenmechaniker/-in (Hw)										
1978	577	576	1	154	171	131	121	183	151	83
1979	637	627	10	173	164	169	131	175	148	85
1980	675	668	7	212	172	161	130	172	147	85
1981	632	620	12	115	206	178	133	158	140	89
1982	641	626	15	139	134	204	164	179	163	91
1983	579	566	13	123	136	132	188	193	158	82
1984	543	529	14	149	131	127	136	215	186	87
1985	539	524	15	132	152	126	129	146	135	92
1986	545	530	15	132	150	138	125	143	133	93
1987	582	559	23	153	140	155	134	151	124	82
2859 Gerätezusammensetzer/-in (IH)										
1978	75	70	5	37	36	2	-	20	14	x
1979	68	60	8	29	38	1	-	37	31	84
1980	58	52	6	34	22	2	-	34	33	97
1981	54	45	9	25	29	-	-	29	26	90
1982	45	35	10	20	25	-	-	31	25	81
1983	39	33	6	21	18	-	-	25	25	100
1984	45	39	6	26	19	-	-	20	19	x
1985	30	24	6	10	20	-	-	23	21	x
1986	18	12	6	12	6	-	-	20	19	x
1987	19	14	5	11	8	-	-	9	9	x
2859 Maschinenzusammensetzer/-in (IH)										
1978	50	50	-	26	24	-	-	43	35	81
1979	48	48	-	28	20	-	-	34	28	82
1980	60	59	1	35	22	-	3	29	28	97
1981	59	57	2	27	32	-	-	29	26	90
1982	45	45	-	24	21	-	-	41	37	90
1983	47	47	-	20	27	-	-	39	36	92
1984	22	22	-	-	22	-	-	37	32	86
1985	3	3	-	2	1	-	-	30	30	100
1986	3	3	-	1	2	-	-	-	-	x
1987	2	2	-	2	-	-	-	2	2	x

Anmerkungen S. 290

Noch: 1.2 Auszubildende<sup>10)</sup> 1978-1987 nach Ausbildungsberufen und Ausbildungsjahren (Stichtag: 31.12. ...) sowie Teilnehmer an Abschlußprüfungen<sup>4)26)</sup> (Berichtsjahr ...)

Jahr	Auszubildende am 31.12. ...							Teilnehmer an Abschlußprüfungen	
	zusammen	männlich	weiblich	davon im ... Ausbildungsjahr				Anzahl	darunter mit bestandener Prüfung
				1.	2.	3.	4.		Anzahl Erfolgsquote <sup>39)</sup>

## 2859 Teilezurichter/-in (IH)

1978	1 138	1 133	5	636	493	9	-	383	318	83
1979	1 197	1 183	14	647	528	22	-	548	488	89
1980	1 287	1 267	20	708	566	12	1	557	501	90
1981	1 216	1 185	31	606	597	13	-	609	555	91
1982	1 315	1 273	42	773	524	18	-	624	543	87
1983	1 510	1 457	53	851	648	11	-	539	478	89
1984	1 552	1 513	39	833	712	7	-	636	586	92
1985	1 617	1 555	62	888	728	1	-	691	654	95
1986	1 662	1 612	50	910	752	-	-	729	673	92
1987	1 353	1 317	36	609	744	-	-	737	682	93

## 2865 Uhrmacher/-in (Hw)

1978	220	176	44	82	56	56	26	80	75	94
1979	220	175	45	75	89	55	1	78	75	96
1980	224	172	52	64	74	85	1	51	47	92
1981	202	149	53	58	66	78	-	78	70	90
1982	179	119	60	55	59	65	-	60	55	92
1983	166	103	63	39	57	70	-	73	60	82
1984	147	95	52	42	42	63	-	60	57	95
1985	119	75	44	35	48	36	-	52	52	100
1986	126	80	46	37	37	52	-	32	32	100
1987	96	58	38	20	38	38	-	47	42	89

2910 Werkzeugmacher/-in<sup>15)7)</sup> (IH)

## 2910 Werkzeugmacher/-in (Hw)

1978	6 019	5 967	52	1 741	1 724	1 447	1 107	1 956	1 753	90
1979	6 272	6 192	80	1 676	1 820	1 679	1 097	1 592	1 495	94
1980	6 590	6 480	110	1 773	1 851	1 757	1 209	1 697	1 613	95
1981	6 357	6 227	130	1 495	1 878	1 830	1 154	1 908	1 836	96
1982	6 399	6 266	133	1 647	1 628	1 840	1 284	1 877	1 799	96
1983	6 526	6 382	144	1 732	1 803	1 594	1 397	1 883	1 753	93
1984	6 574	6 431	143	1 772	1 851	1 775	1 176	1 944	1 846	95
1985	6 965	6 827	138	1 878	1 911	1 842	1 334	1 711	1 645	96
1986	7 147	7 002	145	1 941	2 000	1 889	1 317	1 948	1 894	97
1987	6 234	6 087	147	840	2 018	1 999	1 377	1 940	1 872	96

## 2910 Werkzeugmechaniker/-in - Stanz- und Umformtechnik (IH)

1978	-	-	-	-	-	-	-	-	-	x
1979	-	-	-	-	-	-	-	-	-	x
1980	-	-	-	-	-	-	-	-	-	x
1981	-	-	-	-	-	-	-	-	-	x
1982	-	-	-	-	-	-	-	-	-	x
1983	-	-	-	-	-	-	-	-	-	x
1984	-	-	-	-	-	-	-	-	-	x
1985	-	-	-	-	-	-	-	-	-	x
1986	-	-	-	-	-	-	-	-	-	x
1987	811	786	25	802	9	-	-	-	-	x

2912 Stahlformenbauer/-in<sup>15)</sup> (IH)

1978	323	323	-	93	107	67	56	102	93	91
1979	352	352	-	109	95	98	50	84	77	92
1980	394	393	1	106	112	97	79	65	62	95
1981	369	365	4	89	107	109	64	119	105	88
1982	388	385	3	109	96	105	78	93	84	90
1983	368	364	4	94	117	86	71	114	104	91
1984	356	354	2	88	104	110	54	99	91	92
1985	371	368	3	96	93	108	74	94	90	96
1986	386	383	3	123	100	89	74	112	109	97
1987	334	328	6	48	123	102	61	102	101	99



Noch: 1.2 Auszubildende<sup>10)</sup> 1978-1987 nach Ausbildungsberufen und Ausbildungsjahren (Stichtag: 31.12. ...) sowie Teilnehmer an Abschlußprüfungen<sup>4)26)</sup> (Berichtsjahr ...)

Jahr	Auszubildende am 31.12. ...							Teilnehmer an Abschlußprüfungen		
	zusammen	männlich	weiblich	davon im ... Ausbildungsjahr				Anzahl	darunter mit bestandener Prüfung	
				1.	2.	3.	4.		Anzahl	Erfolgs- quote <sup>39)</sup>
2912 Werkzeugmechaniker/-in - Formentechnik (IH)										
1978	-	-	-	-	-	-	-	-	-	x
1979	-	-	-	-	-	-	-	-	-	x
1980	-	-	-	-	-	-	-	-	-	x
1981	-	-	-	-	-	-	-	-	-	x
1982	-	-	-	-	-	-	-	-	-	x
1983	-	-	-	-	-	-	-	-	-	x
1984	-	-	-	-	-	-	-	-	-	x
1985	-	-	-	-	-	-	-	-	-	x
1986	-	-	-	-	-	-	-	-	-	x
1987	277	270	7	275	2	-	-	-	-	x
2915 Prägwalzengraveur/-in (IH)										
1978	9	9	-	2	5	2	-	4	4	x
1979	7	7	-	2	2	3	-	2	2	x
1980	8	8	-	1	2	5	-	2	2	x
1981	3	3	-	-	1	2	-	3	3	x
1982	6	6	-	3	-	1	2	2	2	x
1983	5	5	-	1	3	-	1	2	2	x
1984	6	6	-	2	1	3	-	1	1	x
1985	10	10	-	5	2	1	2	1	1	x
1986	9	9	-	1	5	2	1	2	2	x
1987	12	12	-	4	1	5	2	1	1	x
2915 Stahlgraveur/-in (IH)										
1978	18	17	1	5	3	7	3	5	5	x
1979	18	17	1	5	5	3	5	5	5	x
1980	19	17	2	6	6	5	2	4	4	x
1981	19	17	2	3	7	6	3	5	4	x
1982	26	22	4	7	6	7	6	3	3	x
1983	26	19	7	8	6	6	6	7	7	x
1984	26	19	7	7	8	6	5	6	5	x
1985	21	15	6	1	7	8	5	6	6	x
1986	20	14	6	5	2	7	6	4	4	x
1987	17	9	8	3	5	2	7	8	8	x
3011 Gürtler/-in (IH)										
3011 Gürtler/-in und Metalldrücker/-in (Hw)										
1978	71	69	2	26	24	19	2	16	13	x
1979	89	82	7	33	27	27	2	22	20	x
1980	91	84	7	30	31	29	1	31	25	81
1981	74	67	7	22	24	28	-	29	25	86
1982	77	70	7	32	21	24	-	32	28	88
1983	89	79	10	35	31	23	-	18	16	x
1984	104	91	13	40	32	32	-	27	22	81
1985	108	95	13	38	39	31	-	35	30	86
1986	112	100	12	32	38	42	-	33	22	67
1987	101	90	11	29	33	39	-	47	37	79
3013 Scherenmonteur/-in <sup>15)</sup> (IH)										
1978	22	21	1	11	6	5	-	1	1	x
1979	24	22	2	7	9	8	-	5	5	x
1980	30	23	7	13	7	10	-	7	6	x
1981	32	22	10	8	13	10	1	11	10	x
1982	25	16	9	7	6	12	-	12	11	x
1983	24	17	7	6	6	12	-	12	10	x
1984	20	14	6	7	6	7	-	11	11	x
1985	20	11	9	7	7	6	-	7	7	x
1986	21	13	8	8	7	6	-	6	6	x
1987	18	10	8	3	8	7	-	7	7	x

Anmerkungen S. 290

Noch: 1.2 Auszubildende<sup>10)</sup> 1978-1987 nach Ausbildungsberufen und Ausbildungsjahren (Stichtag: 31.12. ...) sowie Teilnehmer an Abschlußprüfungen<sup>4)26)</sup> (Berichtsjahr ...)

Jahr	Auszubildende am 31.12. ...							Teilnehmer an Abschlußprüfungen		
	zusammen	männlich	weiblich	davon im ... Ausbildungsjahr				Anzahl	darunter mit bestandener Prüfung	
				1.	2.	3.	4.		Anzahl	Erfolgs- quote <sup>39)</sup>
3021 Goldschmied/-in (IH/Hw)										
1978	511	212	299	146	156	119	90	93	88	95
1979	562	210	352	159	169	155	79	120	108	90
1980	553	206	347	133	153	145	122	131	125	95
1981	571	209	362	152	145	150	124	156	148	95
1982	596	217	379	161	159	140	136	149	144	97
1983	595	213	382	149	172	161	113	155	150	97
1984	648	231	417	180	163	169	136	144	137	95
1985	655	233	422	163	183	156	153	162	150	93
1986	641	211	430	166	178	170	127	180	169	94
1987	646	210	436	157	180	174	135	173	161	93
3021 Silberschmied/-in (Hw)										
1978	4	4	-	-	3	-	1	-	-	x
1979	9	8	1	4	-	5	-	3	3	x
1980	8	8	-	1	4	-	3	-	-	x
1981	7	5	2	2	1	4	-	1	1	x
1982	9	6	3	3	2	1	3	1	1	x
1983	8	4	4	4	2	2	-	3	3	x
1984	7	4	3	1	2	1	3	-	-	x
1985	8	6	2	3	1	3	1	1	1	x
1986	8	7	1	1	4	1	2	3	3	x
1987	5	5	-	-	1	3	1	3	1	x
3031 Zahntechniker/-in (Hw)										
1978	3 671	2 228	1 443	960	1 041	991	679	787	702	89
1979	3 562	2 155	1 407	908	879	948	827	994	868	87
1980	3 556	2 169	1 387	1 050	920	883	703	1 247	1 133	91
1981	3 482	1 975	1 507	891	1 026	866	699	1 001	876	88
1982	3 715	2 060	1 655	975	939	999	802	1 050	865	82
1983	3 714	2 104	1 610	860	971	916	967	976	847	87
1984	3 620	2 026	1 594	905	865	945	905	1 078	912	85
1985	3 718	1 828	1 890	903	1 006	908	901	1 068	887	83
1986	3 269	1 650	1 619	874	829	850	716	1 048	897	86
1987	3 062	1 493	1 569	741	820	747	754	832	672	81
3041 Augenoptiker/-in (Hw)										
1978	1 622	844	778	506	518	496	102	693	539	78
1979	1 568	759	809	524	480	544	20	509	419	82
1980	1 478	731	747	477	526	473	2	483	391	81
1981	1 494	717	777	478	484	532	-	504	398	79
1982	1 387	619	768	432	462	493	-	516	420	81
1983	1 417	555	862	506	430	481	-	559	445	80
1984	1 495	561	934	542	497	456	-	531	424	80
1985	1 627	589	1 038	574	551	502	-	494	428	87
1986	1 726	642	1 084	623	563	540	-	506	425	84
1987	1 803	600	1 203	620	605	578	-	576	489	85
3051 Klavier- und Cembalobauer/-in <sup>7)</sup> (IH/Hw)										
1978	38	34	4	8	16	13	1	6	6	x
1979	49	42	7	16	10	14	9	3	3	x
1980	52	44	8	18	15	12	7	10	10	x
1981	66	60	6	27	17	14	8	6	6	x
1982	65	56	9	9	27	19	10	9	9	x
1983	58	48	10	14	16	17	11	12	12	x
1984	60	49	11	23	18	9	10	18	18	x
1985	59	47	12	18	26	11	4	11	11	x
1986	62	53	9	8	24	20	10	7	5	x
1987	39	33	6	6	10	16	7	16	15	x

Anmerkungen S. 290

Noch: 1.2 Auszubildende<sup>10)</sup> 1978-1987 nach Ausbildungsberufen und Ausbildungsjahren (Stichtag: 31.12. ...) sowie Teilnehmer an Abschlußprüfungen<sup>4)26)</sup> (Berichtsjahr ...)

Jahr	Auszubildende am 31.12....							Teilnehmer an Abschlußprüfungen		
	zusammen	männlich	weiblich	davon im ... Ausbildungsjahr				Anzahl	darunter mit bestandener Prüfung	
				1.	2.	3.	4.		Anzahl	Erfolgs- quote <sup>39)</sup>
3052 Orgel- und Harmoniumbauer/-in <sup>7)</sup> (IH/Hw)										
1978	56	54	2	19	13	12	12	22	21	x
1979	69	68	1	30	17	14	8	12	12	x
1980	81	80	1	19	33	16	13	9	7	x
1981	88	85	3	17	24	35	12	8	8	x
1982	78	75	3	13	19	22	24	14	14	x
1983	77	72	5	23	16	20	18	22	21	x
1984	80	75	5	20	24	21	15	20	20	x
1985	72	70	2	10	25	30	7	16	16	x
1986	64	62	2	13	8	24	19	17	17	x
1987	52	50	2	21	11	6	14	17	17	x
3053 Metallblasinstrumentenmacher/-in (IH)										
3053 Metallblasinstrumenten- und Schlagzeugmacher/-in (Hw)										
1978	17	17	-	5	7	5	-	5	5	x
1979	13	13	-	2	5	6	-	3	3	x
1980	12	11	1	4	3	5	-	4	2	x
1981	18	18	-	10	4	4	-	4	4	x
1982	18	18	-	3	10	5	-	3	3	x
1983	21	21	-	6	5	10	-	4	4	x
1984	16	14	2	4	6	6	-	9	9	x
1985	17	15	2	6	3	8	-	5	4	x
1986	14	12	2	4	6	4	-	3	3	x
1987	10	10	-	1	4	5	-	2	2	x
3054 Geigenbauer/-in (Hw)										
1978	5	4	1	3	2	-	-	-	-	x
1979	4	3	1	1	1	-	2	-	-	x
1980	3	3	-	-	2	1	-	3	3	x
1981	4	4	-	1	-	3	-	-	-	x
1982	4	4	-	2	1	1	-	1	1	x
1983	7	4	3	5	2	-	-	1	1	x
1984	10	7	3	2	7	1	-	1	1	x
1985	11	6	5	-	4	7	-	-	-	x
1986	8	4	4	2	1	5	-	2	2	x
1987	8	5	3	3	3	2	-	2	2	x
3054 Zupfinstrumentenmacher/-in (Hw)										
1978	-	-	-	-	-	-	-	-	-	x
1979	1	1	-	1	-	-	-	-	-	x
1980	1	1	-	-	1	-	-	-	-	x
1981	1	1	-	-	-	1	-	-	-	x
1982	1	1	-	-	-	1	-	-	-	x
1983	-	-	-	-	-	-	-	-	-	x
1984	-	-	-	-	-	-	-	-	-	x
1985	-	-	-	-	-	-	-	-	-	x
1986	1	1	-	1	-	-	-	-	-	x
1987	1	1	-	-	1	-	-	-	-	x
3055 Holzblasinstrumentenmacher/-in (IH)										
1978	-	-	-	-	-	-	-	-	-	x
1979	-	-	-	-	-	-	-	-	-	x
1980	-	-	-	-	-	-	-	-	-	x
1981	-	-	-	-	-	-	-	-	-	x
1982	-	-	-	-	-	-	-	-	-	x
1983	-	-	-	-	-	-	-	-	-	x
1984	-	-	-	-	-	-	-	-	-	x
1985	-	-	-	-	-	-	-	2	1	x
1986	-	-	-	-	-	-	-	-	-	x
1987	-	-	-	-	-	-	-	-	-	x

Anmerkungen S. 290



Noch: 1.2 Auszubildende<sup>10)</sup> 1978-1987 nach Ausbildungsberufen und Ausbildungsjahren (Stichtag: 31.12. ...) sowie Teilnehmer an Abschlußprüfungen<sup>4)26)</sup> (Berichtsjahr ...)

Jahr	Auszubildende am 31.12. ...							Teilnehmer an Abschlußprüfungen		
	zusammen	männlich	weiblich	davon im ... Ausbildungsjahr				Anzahl	darunter mit bestandener Prüfung	
				1.	2.	3.	4.		Anzahl	Erfolgsquote <sup>39)</sup>

3059 Handzuginstrumentenmacher/-in (Hw)

1978	-	-	-	-	-	-	-	-	-	x
1979	-	-	-	-	-	-	-	-	-	x
1980	-	-	-	-	-	-	-	-	-	x
1981	-	-	-	-	-	-	-	-	-	x
1982	-	-	-	-	-	-	-	-	-	x
1983	-	-	-	-	-	-	-	-	-	x
1984	-	-	-	-	-	-	-	-	-	x
1985	-	-	-	-	-	-	-	-	-	x
1986	-	-	-	-	-	-	-	-	-	x
1987	1	1	-	-	-	1	-	-	-	x

3110 Elektroanlageninstallateur/-in<sup>15)</sup> (IH)

1978	5 514	5 495	19	2 564	2 929	21	-	3 133	2 992	95
1979	5 433	5 400	33	2 560	2 830	41	2	3 175	2 986	94
1980	5 473	5 424	49	2 597	2 848	16	12	3 231	3 044	94
1981	5 332	5 276	56	2 419	2 897	16	-	3 130	3 000	96
1982	5 137	5 073	64	2 393	2 728	15	1	3 188	3 053	96
1983	5 113	5 049	64	2 418	2 683	10	2	3 072	2 992	97
1984	5 057	4 993	64	2 347	2 663	42	5	3 257	3 083	95
1985	4 905	4 839	66	2 300	2 549	27	29	3 481	3 286	94
1986	4 635	4 573	62	2 125	2 480	4	26	3 385	3 281	97
1987	2 682	2 627	55	404	2 278	-	-	3 331	3 232	97

3110 Elektroinstallateur/-in (Hw)

1978	13 038	13 016	22	3 753	3 796	3 103	2 386	4 212	3 159	75
1979	14 451	14 411	40	4 069	3 985	3 679	2 718	3 307	2 663	81
1980	15 308	15 246	62	3 973	4 284	3 833	3 218	3 643	2 901	80
1981	14 893	14 837	56	3 006	4 269	4 195	3 423	4 203	3 242	77
1982	14 671	14 602	69	3 294	3 363	4 137	3 877	4 613	3 597	78
1983	14 665	14 558	107	3 817	3 740	3 279	3 829	4 903	3 874	79
1984	14 526	14 414	112	3 729	3 974	3 582	3 241	4 883	3 667	75
1985	14 210	14 095	115	3 036	3 980	3 945	3 249	3 661	2 829	77
1986	13 775	13 660	115	3 098	3 286	3 817	3 574	4 009	3 295	82
1987	13 038	12 906	132	3 080	3 210	3 235	3 513	4 246	3 323	78

3110 Elektroinstallationspraktiker/-in (IH)

1978	-	-	-	-	-	-	-	-	-	x
1979	-	-	-	-	-	-	-	-	-	x
1980	-	-	-	-	-	-	-	-	-	x
1981	-	-	-	-	-	-	-	-	-	x
1982	-	-	-	-	-	-	-	-	-	x
1983	-	-	-	-	-	-	-	-	-	x
1984	-	-	-	-	-	-	-	-	-	x
1985	-	-	-	-	-	-	-	-	-	x
1986	-	-	-	-	-	-	-	-	-	x
1987	1	1	-	-	1	-	-	1	-	x

3110 Energieanlagenelektroniker/-in<sup>15)28)</sup> (IH/Hw)

1978	4 735	4 724	11	261	187	2 164	2 123	2 503	2 346	94
1979	4 250	4 234	16	240	243	2 404	1 363	2 500	2 415	97
1980	4 616	4 598	18	345	258	2 382	1 631	2 358	2 259	96
1981	4 823	4 790	33	437	358	2 385	1 643	2 540	2 407	95
1982	5 660	5 621	39	528	462	2 564	2 106	2 437	2 375	97
1983	5 977	5 928	49	726	581	2 528	2 142	2 510	2 436	97
1984	6 105	6 039	66	741	879	2 517	1 968	2 528	2 463	97
1985	6 488	6 430	58	803	787	2 695	2 203	2 655	2 616	99
1986	7 156	7 075	81	1 205	850	2 663	2 438	2 795	2 746	98
1987	6 918	6 821	97	245	1 350	2 945	2 378	3 039	2 982	98

Noch: 1.2 Auszubildende<sup>10)</sup> 1978-1987 nach Ausbildungsberufen und Ausbildungsjahren (Stichtag: 31.12. ...) sowie Teilnehmer an Abschlußprüfungen<sup>4)26)</sup> (Berichtsjahr ...)

Jahr	Auszubildende am 31.12....							Teilnehmer an Abschlußprüfungen		
	zusammen	männlich	weiblich	davon im ... Ausbildungsjahr				Anzahl	darunter mit bestandener Prüfung	
				1.	2.	3.	4.		Anzahl	Erfolgsquote <sup>39)</sup>
3110 Energieelektroniker/-in - Anlagentechnik (IH)										
1978	-	-	-	-	-	-	-	-	-	x
1979	-	-	-	-	-	-	-	-	-	x
1980	-	-	-	-	-	-	-	-	-	x
1981	-	-	-	-	-	-	-	-	-	x
1982	-	-	-	-	-	-	-	-	-	x
1983	-	-	-	-	-	-	-	-	-	x
1984	-	-	-	-	-	-	-	-	-	x
1985	-	-	-	-	-	-	-	-	-	x
1986	-	-	-	-	-	-	-	-	-	x
1987	872	860	12	870	2	-	-	-	-	x
3114 Kraftfahrzeugelektriker/-in (Hw)										
1978	1 121	1 118	3	376	398	339	8	423	380	90
1979	1 326	1 322	4	469	428	419	10	403	361	90
1980	1 362	1 356	6	446	477	422	17	513	420	82
1981	1 308	1 302	6	343	475	490	-	525	448	85
1982	1 231	1 226	5	389	360	482	-	514	452	88
1983	1 097	1 088	9	324	384	389	-	538	398	74
1984	1 097	1 090	7	358	335	404	-	465	379	82
1985	1 110	1 106	4	393	373	344	-	462	414	90
1986	1 095	1 088	7	331	388	376	-	416	348	84
1987	1 113	1 103	10	372	361	380	-	428	363	85
3115 Energieelektroniker/-in - Betriebstechnik (IH)										
1978	-	-	-	-	-	-	-	-	-	x
1979	-	-	-	-	-	-	-	-	-	x
1980	-	-	-	-	-	-	-	-	-	x
1981	-	-	-	-	-	-	-	-	-	x
1982	-	-	-	-	-	-	-	-	-	x
1983	-	-	-	-	-	-	-	-	-	x
1984	-	-	-	-	-	-	-	-	-	x
1985	-	-	-	-	-	-	-	-	-	x
1986	-	-	-	-	-	-	-	-	-	x
1987	1 776	1 760	16	1 771	5	-	-	-	-	x
3116 Industrieelektroniker/-in - Produktionstechnik (IH)										
1978	-	-	-	-	-	-	-	-	-	x
1979	-	-	-	-	-	-	-	-	-	x
1980	-	-	-	-	-	-	-	-	-	x
1981	-	-	-	-	-	-	-	-	-	x
1982	-	-	-	-	-	-	-	-	-	x
1983	-	-	-	-	-	-	-	-	-	x
1984	-	-	-	-	-	-	-	-	-	x
1985	-	-	-	-	-	-	-	-	-	x
1986	-	-	-	-	-	-	-	-	-	x
1987	101	100	1	101	-	-	-	-	-	x
3120 Fernmeldeelektroniker/-in <sup>15)</sup> (IH)										
1978	364	364	-	7	10	192	155	214	203	95
1979	388	386	2	8	7	196	177	170	169	99
1980	439	431	8	11	54	186	188	181	174	96
1981	448	438	10	7	11	215	215	193	192	99
1982	471	463	8	9	6	226	230	225	222	99
1983	468	460	8	13	8	223	224	232	229	99
1984	465	457	8	12	14	221	218	228	228	100
1985	455	448	7	9	12	222	212	224	220	98
1986	500	494	6	28	9	242	221	224	223	100
1987	499	496	3	8	29	227	235	225	225	100

Anmerkungen S. 290

Noch: 1.2 Auszubildende<sup>10)</sup> 1978-1987 nach Ausbildungsberufen und Ausbildungsjahren (Stichtag: 31.12. ...) sowie Teilnehmer an Abschlußprüfungen<sup>4)26)</sup> (Berichtsjahr ...)

Jahr	Auszubildende am 31.12. ...							Teilnehmer an Abschlußprüfungen		
	zusammen	männlich	weiblich	davon im ... Ausbildungsjahr				Anzahl	darunter mit bestandener Prüfung	
				1.	2.	3.	4.		Anzahl	Erfolgsquote <sup>39)</sup>

3120 Fernmeldehandwerker/-in<sup>15)</sup> (ÖD)

1978	3 003	2 965	38	932	981	1 090	-	601	600	100
1979	2 799	2 755	44	887	992	919	1	1 070	1 043	97
1980	2 886	2 801	85	922	984	980	-	1 010	953	94
1981	2 904	2 812	92	895	1 010	999	-	1 022	963	94
1982	2 880	2 760	120	889	986	985	20	1 023	954	93
1983	3 048	2 911	137	1 048	1 023	977	-	1 044	1 015	97
1984	3 406	3 215	191	1 192	1 169	1 045	-	1 021	978	96
1985	3 677	3 464	213	1 206	1 305	1 166	-	1 073	1 003	93
1986	3 858	3 621	237	1 253	1 311	1 294	-	1 224	1 172	96
1987	-	-	-	-	-	-	-	1 408	1 301	92

3120 Fernmeldeinstallateur/-in<sup>15)</sup> (IH)

1978	656	653	3	329	325	2	-	262	259	99
1979	612	605	7	304	307	1	-	288	265	92
1980	607	602	5	295	311	1	-	314	308	98
1981	579	575	4	285	292	2	-	318	308	97
1982	592	585	7	299	293	-	-	294	285	97
1983	568	560	8	287	281	-	-	301	297	99
1984	592	587	5	293	298	1	-	283	273	96
1985	542	539	3	259	283	-	-	308	303	98
1986	515	504	11	249	266	-	-	282	279	99
1987	268	255	13	15	253	-	-	265	259	98

3120 Fernmeldemechaniker/-in (Hw)

1978	113	112	1	29	36	25	23	46	39	85
1979	121	120	1	36	31	33	21	39	34	87
1980	130	129	1	40	30	31	29	41	27	66
1981	120	120	-	27	41	35	17	38	34	89
1982	131	130	1	30	32	40	29	25	24	96
1983	151	147	4	56	33	31	31	41	35	85
1984	178	176	2	50	55	34	39	44	35	80
1985	221	220	1	69	51	59	42	34	31	91
1986	216	215	1	58	59	51	48	47	38	81
1987	212	207	5	56	53	58	45	51	48	94

3120 Kommunikationselektroniker/-in - Telekommunikationstechnik (IH/ÖD)

1978	-	-	-	-	-	-	-	-	-	x
1979	-	-	-	-	-	-	-	-	-	x
1980	-	-	-	-	-	-	-	-	-	x
1981	-	-	-	-	-	-	-	-	-	x
1982	-	-	-	-	-	-	-	-	-	x
1983	-	-	-	-	-	-	-	-	-	x
1984	-	-	-	-	-	-	-	-	-	x
1985	-	-	-	-	-	-	-	-	-	x
1986	-	-	-	-	-	-	-	-	-	x
1987	4 107	3 843	264	1 480	1 301	1 326	-	-	-	x

3130 Elektromaschinenbauer/-in (Hw)

1978	779	775	4	205	209	178	187	279	224	80
1979	818	812	6	234	223	195	166	181	147	81
1980	846	838	8	228	239	214	165	208	180	87
1981	816	804	12	181	226	230	179	242	186	77
1982	832	817	15	186	199	247	200	245	191	78
1983	816	803	13	197	195	194	230	245	189	77
1984	794	784	10	216	205	180	193	267	202	76
1985	869	858	11	225	238	199	207	238	150	63
1986	819	809	10	203	205	226	185	243	206	85
1987	772	762	10	179	190	196	207	226	188	83



Noch: 1.2 Auszubildende<sup>10)</sup> 1978-1987 nach Ausbildungsberufen und Ausbildungsjahren (Stichtag: 31.12. ...) sowie Teilnehmer an Abschlußprüfungen<sup>4)26)</sup> (Berichtsjahr ...)

Jahr	Auszubildende am 31.12. ...							Teilnehmer an Abschlußprüfungen		
	zusammen	männlich	weiblich	davon im ... Ausbildungsjahr				Anzahl	darunter mit bestandener Prüfung	
				1.	2.	3.	4.		Anzahl	Erfolgs- quote <sup>39)</sup>
3130 Elektromaschinenmonteur/-in <sup>15)</sup> (IH)										
1978	78	78	-	16	18	43	1	56	43	77
1979	90	90	-	25	11	45	9	47	41	87
1980	95	94	1	25	23	46	1	46	40	87
1981	96	95	1	19	26	49	2	47	43	91
1982	99	97	2	23	26	46	4	52	43	83
1983	119	115	4	29	25	65	-	51	43	84
1984	121	119	2	38	28	55	-	63	63	100
1985	128	127	1	39	36	53	-	55	52	95
1986	129	126	3	32	34	63	-	50	48	96
1987	95	92	3	14	30	51	-	63	62	98
3130 Elektromaschinenmonteur/-in (IH)										
1978	-	-	-	-	-	-	-	-	-	x
1979	-	-	-	-	-	-	-	-	-	x
1980	-	-	-	-	-	-	-	-	-	x
1981	-	-	-	-	-	-	-	-	-	x
1982	-	-	-	-	-	-	-	-	-	x
1983	-	-	-	-	-	-	-	-	-	x
1984	-	-	-	-	-	-	-	-	-	x
1985	-	-	-	-	-	-	-	-	-	x
1986	-	-	-	-	-	-	-	-	-	x
1987	45	43	2	45	-	-	-	10	10	x
3133 Elektromaschinenwickler/-in <sup>15)</sup> (IH)										
1978	100	98	2	48	49	2	1	71	60	85
1979	96	89	7	48	47	1	-	71	63	89
1980	86	77	9	38	48	-	-	66	63	95
1981	90	84	6	47	43	-	-	69	59	86
1982	96	92	4	41	54	1	-	69	62	90
1983	82	81	1	38	44	-	-	77	70	91
1984	78	76	2	33	44	1	-	68	65	96
1985	61	61	-	27	34	-	-	65	62	95
1986	68	66	2	37	31	-	-	69	67	97
1987	47	45	2	12	35	-	-	63	58	92
3140 Elektrogeräte-mechaniker/-in <sup>15)</sup> (IH)										
1978	645	632	13	306	336	3	-	427	380	89
1979	650	636	14	311	334	5	-	372	345	93
1980	686	668	18	327	356	3	-	406	361	89
1981	668	651	17	311	354	3	-	419	376	90
1982	663	633	30	309	350	4	-	403	373	93
1983	674	648	26	302	366	5	1	422	389	92
1984	675	651	24	324	342	6	3	406	361	89
1985	737	714	23	345	385	3	4	442	405	92
1986	706	678	28	318	385	-	3	456	429	94
1987	436	414	22	93	343	-	-	533	488	92
3140 Elektrogeräte-zusammenbauer/-in (IH)										
1978	-	-	-	-	-	-	-	-	-	x
1979	-	-	-	-	-	-	-	-	-	x
1980	-	-	-	-	-	-	-	-	-	x
1981	-	-	-	-	-	-	-	-	-	x
1982	-	-	-	-	-	-	-	-	-	x
1983	-	-	-	-	-	-	-	-	-	x
1984	-	-	-	-	-	-	-	-	-	x
1985	-	-	-	-	-	-	-	-	-	x
1986	-	-	-	-	-	-	-	-	-	x
1987	15	15	-	8	7	-	-	11	10	x

Anmerkungen S. 290

Noch: 1.2 Auszubildende<sup>10)</sup> 1978-1987 nach Ausbildungsberufen und Ausbildungsjahren (Stichtag: 31.12. ...) sowie Teilnehmer an Abschlußprüfungen<sup>4)26)</sup> (Berichtsjahr ...)

Jahr	Auszubildende am 31.12. ....							Teilnehmer an Abschlußprüfungen		
	zusammen	männlich	weiblich	davon im ... Ausbildungsjahr				Anzahl	darunter mit bestandener Prüfung	
				1.	2.	3.	4.		Anzahl	Erfolgs- quote <sup>39)</sup>
3141 Elektromechaniker/-in (Hw)										
1978	351	351	-	91	84	94	82	129	112	87
1979	403	397	6	120	78	105	100	109	94	86
1980	471	462	9	132	136	115	88	159	144	91
1981	461	450	11	136	114	115	96	109	100	92
1982	504	490	14	125	141	123	115	120	115	96
1983	527	505	22	138	135	136	118	102	95	93
1984	522	503	19	139	137	131	115	115	104	90
1985	543	528	15	120	165	136	122	179	159	89
1986	633	617	16	161	154	178	140	162	142	88
1987	678	648	30	182	172	168	156	198	168	85
3142 Energiegeräteelektroniker/-in <sup>15)28)</sup> (IH/Hw)										
1978	567	564	3	44	25	279	219	337	306	91
1979	471	462	9	45	28	202	196	309	288	93
1980	479	462	17	50	45	235	149	284	265	93
1981	521	499	22	33	50	253	185	250	236	94
1982	596	571	25	43	46	274	233	258	248	96
1983	670	644	26	64	64	278	264	296	278	94
1984	730	701	29	56	94	309	271	294	289	98
1985	784	747	37	110	103	316	255	279	273	98
1986	849	814	35	126	113	358	252	339	319	94
1987	952	928	24	92	162	372	326	356	338	95
3142 Feingeräteelektroniker/-in <sup>15)28)</sup> (IH/Hw)										
1978	110	108	2	14	12	53	31	37	36	97
1979	137	135	2	16	20	54	47	66	53	80
1980	145	142	3	16	18	68	43	50	44	88
1981	151	146	5	9	19	76	47	79	75	95
1982	161	156	5	24	20	71	46	84	77	92
1983	168	162	6	26	27	63	52	67	65	97
1984	197	187	10	30	33	96	38	81	78	96
1985	216	202	14	30	33	84	69	69	68	99
1986	257	238	19	34	35	112	76	86	80	93
1987	219	204	15	4	32	103	80	111	108	97
3142 Industrieelektroniker/-in - Gerätetechnik (IH)										
1978	-	-	-	-	-	-	-	-	-	x
1979	-	-	-	-	-	-	-	-	-	x
1980	-	-	-	-	-	-	-	-	-	x
1981	-	-	-	-	-	-	-	-	-	x
1982	-	-	-	-	-	-	-	-	-	x
1983	-	-	-	-	-	-	-	-	-	x
1984	-	-	-	-	-	-	-	-	-	x
1985	-	-	-	-	-	-	-	-	-	x
1986	-	-	-	-	-	-	-	-	-	x
1987	203	189	14	202	1	-	-	-	-	x
3143 Informationselektroniker/-in <sup>15)</sup> (IH)										
1978	290	289	1	13	4	166	107	148	138	93
1979	327	323	4	18	17	168	124	157	153	97
1980	381	374	7	29	16	230	106	183	172	94
1981	514	506	8	46	29	244	195	185	179	97
1982	638	627	11	37	53	305	243	266	257	97
1983	766	745	21	54	55	384	273	278	263	95
1984	801	771	30	76	62	390	273	368	343	93
1985	973	934	39	174	107	352	340	347	335	97
1986	1' 266	1 211	55	328	189	370	379	353	340	96
1987	1 184	1 153	31	70	286	454	374	467	444	95

Anmerkungen S. 290

Noch: 1.2 Auszubildende<sup>10)</sup> 1978-1987 nach Ausbildungsberufen und Ausbildungsjahren (Stichtag: 31.12. ...) sowie Teilnehmer an Abschlußprüfungen<sup>4)26)</sup> (Berichtsjahr ...)

Jahr	Auszubildende am 31.12. ...							Teilnehmer an Abschlußprüfungen	
	zusammen	männlich	weiblich	davon im ... Ausbildungsjahr				Anzahl	darunter mit bestandener Prüfung
				1.	2.	3.	4.		Anzahl

3143 Kommunikationselektroniker/-in - Informationstechnik (IH)

1978	-	-	-	-	-	-	-	-	-	x
1979	-	-	-	-	-	-	-	-	-	x
1980	-	-	-	-	-	-	-	-	-	x
1981	-	-	-	-	-	-	-	-	-	x
1982	-	-	-	-	-	-	-	-	-	x
1983	-	-	-	-	-	-	-	-	-	x
1984	-	-	-	-	-	-	-	-	-	x
1985	-	-	-	-	-	-	-	-	-	x
1986	-	-	-	-	-	-	-	-	-	x
1987	463	432	31	417	46	-	-	-	-	x

3143 Nachrichtengerätemechaniker/-in<sup>15)28)</sup>(IH/Hw)

1978	550	532	18	285	261	4	-	362	350	97
1979	635	608	27	324	309	2	-	301	296	98
1980	705	676	29	342	362	-	1	394	385	98
1981	754	728	26	344	403	7	-	504	478	95
1982	831	789	42	428	399	4	-	500	484	97
1983	799	757	42	339	453	7	-	504	490	97
1984	857	823	34	440	409	6	2	538	496	92
1985	937	904	33	452	482	1	2	535	512	96
1986	793	746	47	316	472	4	1	581	561	97
1987	441	399	42	94	347	-	-	708	655	93

3151 Radio- und Fernsehtechniker/-in (Hw)

1978	3 637	3 598	39	904	970	925	838	1 141	846	74
1979	3 614	3 571	43	870	972	900	872	1 195	886	74
1980	3 518	3 473	45	859	960	963	736	1 147	814	71
1981	3 485	3 436	49	836	935	912	802	1 083	822	76
1982	3 601	3 556	45	874	956	892	879	1 142	927	81
1983	3 711	3 647	64	953	946	942	870	1 010	771	76
1984	3 664	3 600	64	822	1 004	890	948	1 210	890	74
1985	3 479	3 413	66	738	930	957	854	1 094	858	78
1986	3 362	3 301	61	727	784	928	923	1 092	815	75
1987	3 055	2 995	60	707	791	731	826	1 170	883	75

3153 Funkelektroniker/-in<sup>15)</sup> (IH)

1978	36	35	1	-	1	19	16	48	43	90
1979	38	37	1	-	1	21	16	61	58	95
1980	42	42	-	3	2	20	17	108	103	95
1981	48	46	2	-	3	27	18	82	73	89
1982	79	76	3	7	1	30	41	80	76	95
1983	73	70	3	3	4	20	46	114	96	84
1984	70	68	2	4	3	19	44	59	51	86
1985	54	53	1	4	5	23	22	28	23	82
1986	90	88	2	21	4	41	24	27	24	89
1987	106	102	4	11	20	39	36	44	38	86

3153 Kommunikationselektroniker/-in - Funktechnik (IH)

1978	-	-	-	-	-	-	-	-	-	x
1979	-	-	-	-	-	-	-	-	-	x
1980	-	-	-	-	-	-	-	-	-	x
1981	-	-	-	-	-	-	-	-	-	x
1982	-	-	-	-	-	-	-	-	-	x
1983	-	-	-	-	-	-	-	-	-	x
1984	-	-	-	-	-	-	-	-	-	x
1985	-	-	-	-	-	-	-	-	-	x
1986	-	-	-	-	-	-	-	-	-	x
1987	44	43	1	42	2	-	-	-	-	x

Anmerkungen S. 290



Noch: 1.2 Auszubildende<sup>10)</sup> 1978-1987 nach Ausbildungsberufen und Ausbildungsjahren (Stichtag: 31.12. ...) sowie Teilnehmer an Abschlußprüfungen<sup>4)26)</sup> (Berichtsjahr ...)

Jahr	Auszubildende am 31.12. ...							Teilnehmer an Abschlußprüfungen		
	zusammen	männlich	weiblich	davon im ... Ausbildungsjahr				Anzahl	darunter mit bestandener Prüfung	
				1.	2.	3.	4.		Anzahl	Erfolgsquote <sup>39)</sup>

## 3159 Hörgeräteakustiker/-in (Hw)

1978	51	14	37	20	15	16	-	13	13	x
1979	56	16	40	20	20	15	1	27	24	89
1980	68	26	42	25	25	18	-	21	17	x
1981	94	52	42	23	41	30	-	17	13	x
1982	95	49	46	28	28	39	-	-	-	x
1983	91	39	52	34	29	28	-	34	20	59
1984	111	46	65	43	35	33	-	39	22	56
1985	127	54	73	41	46	40	-	45	35	78
1986	153	68	85	63	46	44	-	76	53	70
1987	212	94	118	53	87	72	-	48	35	73

## 3229 Industriewerker/-in (IH)

1978	-	-	-	-	-	-	-	-	-	x
1979	-	-	-	-	-	-	-	-	-	x
1980	-	-	-	-	-	-	-	-	-	x
1981	-	-	-	-	-	-	-	-	-	x
1982	-	-	-	-	-	-	-	-	-	x
1983	-	-	-	-	-	-	-	-	-	x
1984	-	-	-	-	-	-	-	-	-	x
1985	-	-	-	-	-	-	-	-	-	x
1986	-	-	-	-	-	-	-	-	-	x
1987	18	18	-	13	5	-	-	13	12	x

## 3237 Metallbearbeiter/-in (Hw)

1978	-	-	-	-	-	-	-	-	-	x
1979	-	-	-	-	-	-	-	-	-	x
1980	-	-	-	-	-	-	-	-	-	x
1981	-	-	-	-	-	-	-	-	-	x
1982	-	-	-	-	-	-	-	-	-	x
1983	-	-	-	-	-	-	-	-	-	x
1984	-	-	-	-	-	-	-	-	-	x
1985	-	-	-	-	-	-	-	-	-	x
1986	-	-	-	-	-	-	-	-	-	x
1987	75	73	2	24	28	23	-	19	18	x

## 3237 Metallbearbeiter/-in (IH)

1978	-	-	-	-	-	-	-	-	-	x
1979	-	-	-	-	-	-	-	-	-	x
1980	-	-	-	-	-	-	-	-	-	x
1981	-	-	-	-	-	-	-	-	-	x
1982	-	-	-	-	-	-	-	-	-	x
1983	-	-	-	-	-	-	-	-	-	x
1984	-	-	-	-	-	-	-	-	-	x
1985	-	-	-	-	-	-	-	-	-	x
1986	-	-	-	-	-	-	-	-	-	x
1987	97	95	2	57	16	24	-	9	9	x

## 3237 Metallfeinbearbeiter/-in (Hw)

1978	-	-	-	-	-	-	-	-	-	x
1979	-	-	-	-	-	-	-	-	-	x
1980	-	-	-	-	-	-	-	-	-	x
1981	-	-	-	-	-	-	-	-	-	x
1982	-	-	-	-	-	-	-	-	-	x
1983	-	-	-	-	-	-	-	-	-	x
1984	-	-	-	-	-	-	-	-	-	x
1985	-	-	-	-	-	-	-	-	-	x
1986	-	-	-	-	-	-	-	-	-	x
1987	13	13	-	6	4	3	-	2	1	x

Noch: 1.2 Auszubildende<sup>10)</sup> 1978-1987 nach Ausbildungsberufen und Ausbildungsjahren (Stichtag: 31.12. ...) sowie Teilnehmer an Abschlußprüfungen<sup>4)26)</sup> (Berichtsjahr ...)

Jahr	Auszubildende am 31.12. ....							Teilnehmer an Abschlußprüfungen		
	zusammen	männlich	weiblich	davon im ... Ausbildungsjahr				Anzahl	darunter mit bestandener Prüfung	
				1.	2.	3.	4.		Anzahl	Erfolgs- quote <sup>39)</sup>
3237 Metallwerker/-in (Hw)										
1978	-	-	-	-	-	-	-	-	-	x
1979	-	-	-	-	-	-	-	-	-	x
1980	-	-	-	-	-	-	-	-	-	x
1981	-	-	-	-	-	-	-	-	-	x
1982	-	-	-	-	-	-	-	-	-	x
1983	-	-	-	-	-	-	-	-	-	x
1984	-	-	-	-	-	-	-	-	-	x
1985	-	-	-	-	-	-	-	-	-	x
1986	-	-	-	-	-	-	-	-	-	x
1987	12	12	-	3	9	-	-	3	3	x
3237 Metallwerker/-in (IH)										
1978	-	-	-	-	-	-	-	-	-	x
1979	-	-	-	-	-	-	-	-	-	x
1980	-	-	-	-	-	-	-	-	-	x
1981	-	-	-	-	-	-	-	-	-	x
1982	-	-	-	-	-	-	-	-	-	x
1983	-	-	-	-	-	-	-	-	-	x
1984	-	-	-	-	-	-	-	-	-	x
1985	-	-	-	-	-	-	-	-	-	x
1986	-	-	-	-	-	-	-	-	-	x
1987	123	122	1	65	58	-	-	90	72	80
3238 Maschinenwerker/-in (IH)										
1978	-	-	-	-	-	-	-	-	-	x
1979	-	-	-	-	-	-	-	-	-	x
1980	-	-	-	-	-	-	-	-	-	x
1981	-	-	-	-	-	-	-	-	-	x
1982	-	-	-	-	-	-	-	-	-	x
1983	-	-	-	-	-	-	-	-	-	x
1984	-	-	-	-	-	-	-	-	-	x
1985	-	-	-	-	-	-	-	-	-	x
1986	-	-	-	-	-	-	-	-	-	x
1987	4	4	-	1	2	1	-	1	1	x
3314 Textilmaschinenführer/-in - Spinnerei (IH)										
1978	155	125	30	94	60	1	-	64	55	86
1979	219	159	60	142	76	1	-	60	56	93
1980	266	160	106	158	108	-	-	63	58	92
1981	180	111	69	54	126	-	-	117	106	91
1982	120	89	31	72	48	-	-	122	111	91
1983	175	129	46	105	70	-	-	47	37	79
1984	206	160	46	107	99	-	-	73	64	88
1985	229	167	62	130	99	-	-	85	80	94
1986	220	165	55	103	117	-	-	117	107	91
1987	208	165	43	110	98	-	-	113	108	96
3316 Textilmechaniker/-in - Spinnerei (IH)										
1978	17	17	-	4	3	10	-	3	3	x
1979	15	13	2	-	-	14	1	9	8	x
1980	16	15	1	5	-	11	-	21	21	x
1981	15	14	1	-	3	12	-	17	16	x
1982	10	10	-	-	-	10	-	16	16	x
1983	9	9	-	-	-	9	-	9	9	x
1984	19	17	2	5	-	14	-	10	8	x
1985	26	22	4	3	5	18	-	12	12	x
1986	21	20	1	1	3	17	-	19	19	x
1987	27	25	2	2	1	24	-	16	16	x

Anmerkungen S. 290

Noch: 1.2 Auszubildende<sup>10)</sup> 1978-1987 nach Ausbildungsberufen und Ausbildungsjahren (Stichtag: 31.12. ...) sowie Teilnehmer an Abschlußprüfungen<sup>4)26)</sup> (Berichtsjahr ...)

Jahr	Auszubildende am 31.12. ...							Teilnehmer an Abschlußprüfungen		
	zusammen	männlich	weiblich	davon im ... Ausbildungsjahr				Anzahl	darunter mit bestandener Prüfung	
				1.	2.	3.	4.		Anzahl	Erfolgs- quote <sup>39)</sup>
3324 Seiler/-in (Hw)										
1978	-	-	-	-	-	-	-	-	-	x
1979	-	-	-	-	-	-	-	-	-	x
1980	-	-	-	-	-	-	-	-	-	x
1981	-	-	-	-	-	-	-	-	-	x
1982	-	-	-	-	-	-	-	-	-	x
1983	-	-	-	-	-	-	-	-	-	x
1984	-	-	-	-	-	-	-	-	-	x
1985	-	-	-	-	-	-	-	-	-	x
1986	-	-	-	-	-	-	-	-	-	x
1987	1	1	-	-	1	-	-	-	-	x
3414 Musterprogrammierer/-in -Weberei <sup>7)</sup> (IH)										
1978	4	3	1	2	1	1	-	1	1	x
1979	3	2	1	-	2	1	-	2	2	x
1980	3	2	1	-	-	3	-	1	1	x
1981	-	-	-	-	-	-	-	2	2	x
1982	-	-	-	-	-	-	-	-	-	x
1983	1	1	-	1	-	-	-	-	-	x
1984	1	1	-	-	1	-	-	-	-	x
1985	3	1	2	-	-	3	-	-	-	x
1986	-	-	-	-	-	-	-	3	3	x
1987	1	1	-	-	-	1	-	-	-	x
3421 Textilmaschinenführer/-in - Weberei <sup>28)</sup> (IH/Hw)										
1978	440	396	44	238	201	1	-	185	171	92
1979	523	468	55	271	247	5	-	226	210	93
1980	533	460	73	266	265	2	-	257	234	91
1981	394	309	85	151	242	1	-	282	257	91
1982	353	295	58	206	147	-	-	263	238	90
1983	444	387	57	251	193	-	-	173	140	81
1984	545	472	73	312	232	1	-	208	188	90
1985	650	562	88	335	315	-	-	249	228	92
1986	637	542	95	309	328	-	-	361	328	91
1987	592	505	87	292	300	-	-	342	324	95
3421 Textilmechaniker/-in - Bandweberei <sup>7)</sup> (IH)										
1978	27	26	1	3	16	8	-	16	12	x
1979	21	19	2	3	3	15	-	12	12	x
1980	9	9	-	2	1	6	-	20	17	x
1981	9	9	-	2	4	3	-	9	7	x
1982	11	8	3	1	3	7	-	8	8	x
1983	13	11	2	4	5	4	-	11	11	x
1984	13	13	-	4	4	5	-	7	7	x
1985	16	13	3	4	6	6	-	5	5	x
1986	21	17	4	5	4	12	-	4	4	x
1987	17	14	3	5	5	7	-	6	6	x
3422 Weber/-in (Hw)										
1978	7	4	3	2	1	4	-	22	22	x
1979	5	-	5	3	1	1	-	15	15	x
1980	6	-	6	2	3	1	-	18	18	x
1981	5	-	5	1	2	2	-	25	24	96
1982	9	-	9	4	3	2	-	20	20	x
1983	5	-	5	-	5	-	-	24	24	x
1984	10	-	10	2	3	5	-	20	20	x
1985	13	1	12	6	1	6	-	21	20	x
1986	16	2	14	9	4	3	-	31	31	100
1987	17	2	15	-	10	7	-	17	17	x

Anmerkungen S. 290



Noch: 1.2 Auszubildende<sup>10)</sup> 1978-1987 nach Ausbildungsberufen und Ausbildungsjahren (Stichtag: 31.12. ...) sowie Teilnehmer an Abschlußprüfungen<sup>4)26)</sup> (Berichtsjahr ...)

Jahr	Auszubildende am 31.12. ....							Teilnehmer an Abschlußprüfungen		
	zusammen	männlich	weiblich	davon im ... Ausbildungsjahr				Anzahl	darunter mit bestandener Prüfung	
				1.	2.	3.	4.		Anzahl	Erfolgs- quote <sup>39)</sup>
3424 Textilstopfer/-in <sup>7)</sup> (IH)										
1978	98	4	94	51	43	1	3	19	17	x
1979	105	-	105	57	48	-	-	36	32	89
1980	126	-	126	74	52	-	-	50	43	86
1981	108	-	108	31	77	-	-	64	54	84
1982	55	-	55	29	26	-	-	79	75	95
1983	63	2	61	36	27	-	-	29	26	90
1984	83	2	81	52	31	-	-	22	21	x
1985	98	-	98	51	47	-	-	34	33	97
1986	92	1	91	42	50	-	-	42	40	95
1987	88	1	87	46	42	-	-	50	50	100
3426 Textilmechaniker/-in - Weberei (IH)										
1978	73	62	11	7	8	58	-	51	50	98
1979	80	80	-	13	12	55	-	49	47	96
1980	79	77	2	7	6	66	-	59	58	98
1981	75	71	4	7	4	64	-	60	60	100
1982	58	57	1	2	3	53	-	61	61	100
1983	45	41	4	5	3	37	-	55	52	95
1984	71	65	6	16	7	48	-	39	39	100
1985	87	80	7	10	17	60	-	48	48	100
1986	125	112	13	18	12	95	-	66	65	98
1987	126	108	18	14	17	95	-	102	101	99
3431 Textilmaschinenführer/-in - Tufting (IH)										
1978	-	-	-	-	-	-	-	-	-	x
1979	-	-	-	-	-	-	-	-	-	x
1980	-	-	-	-	-	-	-	-	-	x
1981	-	-	-	-	-	-	-	-	-	x
1982	-	-	-	-	-	-	-	-	-	x
1983	-	-	-	-	-	-	-	-	-	x
1984	-	-	-	-	-	-	-	-	-	x
1985	-	-	-	-	-	-	-	-	-	x
1986	-	-	-	-	-	-	-	-	-	x
1987	7	7	-	7	-	-	-	-	-	x
3441 Textilmaschinenführer/-in - Maschenindustrie <sup>28)</sup> (IH/Hw)										
1978	20	20	-	13	7	-	-	8	8	x
1979	32	31	1	17	15	-	-	10	10	x
1980	42	37	5	17	25	-	-	21	17	x
1981	34	28	6	14	20	-	-	19	19	x
1982	37	34	3	21	16	-	-	27	23	85
1983	52	48	4	22	29	1	-	18	15	x
1984	51	46	5	30	21	-	-	35	34	97
1985	49	45	4	18	31	-	-	26	24	92
1986	57	54	3	31	26	-	-	41	41	100
1987	56	53	3	27	29	-	-	37	36	97
3442 Stricker/-in (Hw)										
1978	8	1	7	5	2	1	-	5	4	x
1979	14	3	11	4	8	2	-	2	2	x
1980	15	1	14	4	4	7	-	3	3	x
1981	15	1	14	4	6	5	-	5	5	x
1982	10	3	7	5	3	2	-	3	3	x
1983	12	6	6	2	6	4	-	3	3	x
1984	17	8	9	4	6	7	-	4	4	x
1985	19	8	11	9	6	4	-	5	5	x
1986	19	6	13	10	6	3	-	4	4	x
1987	23	8	15	6	11	6	-	2	2	x

Anmerkungen S. 290

Noch: 1.2 Auszubildende<sup>10)</sup> 1978-1987 nach Ausbildungsberufen und Ausbildungsjahren (Stichtag: 31.12. ...) sowie Teilnehmer an Abschlußprüfungen<sup>4)26)</sup> (Berichtsjahr ...)

Jahr	Auszubildende am 31.12....							Teilnehmer an Abschlußprüfungen		
	zusammen	männlich	weiblich	davon im ... Ausbildungsjahr				Anzahl	darunter mit bestandener Prüfung	
				1.	2.	3.	4.		Anzahl	Erfolgs- quote <sup>39)</sup>
3446 Textilmechaniker/-in - Ketten- und Raschelwirkerei (IH)										
1978	4	4	-	2	2	-	-	-	-	x
1979	4	4	-	-	2	2	-	2	2	x
1980	7	7	-	2	1	4	-	2	2	x
1981	7	7	-	-	2	4	1	6	6	x
1982	4	4	-	-	-	4	-	6	6	x
1983	4	4	-	1	1	2	-	3	3	x
1984	2	2	-	-	-	2	-	2	2	x
1985	4	4	-	1	-	3	-	3	3	x
1986	6	5	1	-	-	6	-	2	2	x
1987	4	4	-	1	2	1	-	11	11	x
3446 Textilmechaniker/-in - Strickerei und Wirkerei (IH)										
1978	2	2	-	-	1	1	-	-	-	x
1979	4	4	-	1	-	3	-	1	1	x
1980	2	2	-	1	1	-	-	2	2	x
1981	8	8	-	2	2	4	-	3	3	x
1982	12	11	1	7	1	4	-	5	5	x
1983	10	9	1	3	3	4	-	4	3	x
1984	13	11	2	3	4	6	-	4	4	x
1985	16	14	2	4	6	6	-	11	11	x
1986	22	21	1	6	4	12	-	6	4	x
1987	29	21	8	7	8	14	-	10	8	x
3446 Textilmechaniker/-in - Strumpf- und Feinstrumpfundstrickerei (IH)										
1978	10	10	-	2	2	6	-	5	5	x
1979	8	8	-	-	3	5	-	6	6	x
1980	7	7	-	5	1	1	-	6	6	x
1981	6	6	-	-	2	4	-	5	5	x
1982	6	6	-	-	-	6	-	4	4	x
1983	6	5	1	1	-	5	-	5	5	x
1984	7	6	1	-	1	6	-	5	5	x
1985	8	8	-	-	-	8	-	6	6	x
1986	3	3	-	-	-	3	-	7	6	x
1987	4	4	-	-	-	4	-	3	3	x
3469 Schmucktextilienhersteller/-in <sup>7)</sup> (IH)										
1978	18	15	3	7	11	-	-	12	11	x
1979	17	11	6	12	5	-	-	14	11	x
1980	24	10	14	12	12	-	-	6	5	x
1981	17	9	8	6	11	-	-	9	9	x
1982	22	6	16	14	5	3	-	9	9	x
1983	26	4	22	8	13	5	-	2	2	x
1984	24	7	17	5	8	11	-	5	5	x
1985	20	6	14	5	6	9	-	11	10	x
1986	28	9	19	4	10	14	-	7	7	x
1987	16	5	11	5	3	8	-	13	13	x
3510 Bekleidungsschneider/-in (IH)										
1978	500	63	437	91	107	301	1	255	241	95
1979	612	27	585	113	119	377	3	294	266	90
1980	666	28	638	83	131	444	8	418	391	94
1981	620	31	589	31	85	504	-	455	431	95
1982	462	23	439	24	47	389	2	505	484	96
1983	321	27	294	48	48	222	3	427	399	93
1984	411	29	382	39	79	293	-	256	251	98
1985	585	37	548	136	76	373	-	318	313	98
1986	616	47	569	75	149	392	-	405	381	94
1987	663	41	622	97	100	466	-	474	463	98

Noch: 1.2 Auszubildende<sup>10)</sup> 1978-1987 nach Ausbildungsberufen und Ausbildungsjahren (Stichtag: 31.12. ...) sowie Teilnehmer an Abschlußprüfungen<sup>4)26)</sup> (Berichtsjahr ...)

Jahr	Auszubildende am 31.12. ...							Teilnehmer an Abschlußprüfungen		
	zusammen	männlich	weiblich	davon im ... Ausbildungsjahr				Anzahl	darunter mit bestandener Prüfung	
				1.	2.	3.	4.		Anzahl	Erfolgs- quote <sup>39)</sup>
3511 Herrenschneider/-in (Hw)										
1978	183	50	133	70	62	51	-	53	51	96
1979	188	32	156	66	65	57	-	58	57	98
1980	191	31	160	60	68	58	5	59	59	100
1981	165	32	133	45	64	56	-	60	58	97
1982	185	34	151	85	44	56	-	57	56	98
1983	202	40	162	76	86	40	-	53	51	96
1984	222	42	180	74	71	77	-	37	34	92
1985	261	37	224	127	70	64	-	66	64	97
1986	256	52	204	65	119	72	-	54	53	98
1987	238	50	188	58	68	112	-	75	73	97
3512 Damenschneider/-in (Hw)										
1978	912	10	902	332	322	254	4	265	254	96
1979	833	7	826	241	304	285	3	282	267	95
1980	800	9	791	257	249	279	15	311	305	98
1981	671	8	663	199	238	234	-	321	301	94
1982	648	9	639	211	215	222	-	238	229	96
1983	688	12	676	247	255	186	-	251	238	95
1984	929	13	916	357	300	272	-	256	234	91
1985	1 267	34	1 233	567	421	279	-	360	338	94
1986	1 903	62	1 841	621	742	540	-	486	434	89
1987	1 875	55	1 820	501	666	708	-	846	770	91
3520 Bekleidungsfertiger/-in <sup>28)</sup> (IH/Hw)										
1978	2 151	42	2 109	826	1 312	13	-	1 199	1 008	84
1979	2 412	45	2 367	869	1 535	8	-	1 423	1 240	87
1980	2 410	62	2 348	629	1 756	25	-	1 662	1 483	89
1981	1 820	29	1 791	331	1 482	7	-	1 798	1 600	89
1982	1 249	24	1 225	371	853	25	-	1 629	1 435	88
1983	1 441	30	1 411	424	1 009	7	1	923	820	89
1984	1 678	43	1 635	536	1 130	12	-	1 066	941	88
1985	1 868	46	1 822	474	1 392	2	-	1 252	1 141	91
1986	1 775	43	1 732	498	1 272	5	-	1 422	1 293	91
1987	1 779	50	1 729	435	1 344	-	-	1 394	1 308	94
3520 Bekleidungsnäher/-in <sup>28)</sup> (IH/Hw)										
1978	1 461	33	1 428	1 449	12	-	-	1 807	1 675	93
1979	1 680	39	1 641	1 640	40	-	-	2 211	1 867	84
1980	1 442	33	1 409	1 404	38	-	-	2 643	2 414	91
1981	887	13	874	852	35	-	-	2 133	1 904	89
1982	1 042	30	1 012	1 019	23	-	-	1 347	1 175	87
1983	1 057	17	1 040	1 010	47	-	-	1 417	1 246	88
1984	1 205	32	1 173	1 169	34	2	-	1 542	1 453	94
1985	1 241	36	1 205	1 230	11	-	-	1 784	1 682	94
1986	1 226	41	1 185	1 213	13	-	-	1 840	1 719	93
1987	1 044	25	1 019	1 043	1	-	-	1 740	1 596	92
3523 Näherin im Damenschneiderhandwerk (Hw)										
1978	-	-	-	-	-	-	-	-	-	x
1979	-	-	-	-	-	-	-	-	-	x
1980	-	-	-	-	-	-	-	-	-	x
1981	-	-	-	-	-	-	-	-	-	x
1982	-	-	-	-	-	-	-	-	-	x
1983	-	-	-	-	-	-	-	-	-	x
1984	-	-	-	-	-	-	-	-	-	x
1985	-	-	-	-	-	-	-	-	-	x
1986	-	-	-	-	-	-	-	-	-	x
1987	10	-	10	6	3	1	-	1	1	x

Anmerkungen S. 290



Noch: 1.2 Auszubildende<sup>10)</sup> 1978-1987 nach Ausbildungsberufen und Ausbildungsjahren (Stichtag: 31.12. ...) sowie Teilnehmer an Abschlußprüfungen<sup>4)26)</sup> (Berichtsjahr ...)

Jahr	Auszubildende am 31.12. ....							Teilnehmer an Abschlußprüfungen		
	zusammen	männlich	weiblich	davon im ... Ausbildungsjahr				Anzahl	darunter mit bestandener Prüfung	
				1.	2.	3.	4.		Anzahl	Erfolgs- quote <sup>39)</sup>
3529 Bekleidungsteilenäher/-in (IH)										
1978	-	-	-	-	-	-	-	-	-	x
1979	-	-	-	-	-	-	-	-	-	x
1980	-	-	-	-	-	-	-	-	-	x
1981	-	-	-	-	-	-	-	-	-	x
1982	-	-	-	-	-	-	-	-	-	x
1983	-	-	-	-	-	-	-	-	-	x
1984	-	-	-	-	-	-	-	-	-	x
1985	-	-	-	-	-	-	-	-	-	x
1986	-	-	-	-	-	-	-	-	-	x
1987	8	-	8	8	-	-	-	10	9	x
3532 Wäscheschneider/-in (Hw)										
1978	16	-	16	5	9	2	-	4	4	x
1979	17	-	17	4	5	8	-	2	2	x
1980	20	-	20	8	4	7	1	3	3	x
1981	11	-	11	1	4	6	-	4	3	x
1982	7	-	7	2	1	4	-	4	4	x
1983	7	-	7	4	2	1	-	6	5	x
1984	8	-	8	2	4	2	-	1	1	x
1985	7	-	7	1	2	4	-	2	2	x
1986	5	-	5	3	1	1	-	4	4	x
1987	6	-	6	2	3	1	-	1	1	x
3541 Sticker/-in (Hw)										
1978	54	-	54	29	13	12	-	9	9	x
1979	48	1	47	18	19	11	-	10	10	x
1980	53	1	52	19	18	16	-	19	19	x
1981	51	1	50	19	16	16	-	22	22	x
1982	53	1	52	15	22	16	-	17	16	x
1983	60	6	54	19	16	25	-	20	19	x
1984	50	2	48	19	17	14	-	24	24	x
1985	52	3	49	16	20	16	-	11	11	x
1986	46	2	44	14	13	19	-	20	20	x
1987	32	-	32	5	15	12	-	19	19	x
3544 Tapissierist/-in (IH)										
1978	15	-	15	3	3	4	-	4	4	x
1979	12	-	12	2	3	7	-	5	4	x
1980	9	-	9	4	2	3	-	8	8	x
1981	7	-	7	2	3	2	-	3	3	x
1982	3	-	3	1	1	1	-	2	2	x
1983	3	-	3	-	1	2	-	1	1	x
1984	2	-	2	1	-	1	-	2	2	x
1985	1	-	1	-	1	-	-	1	1	x
1986	1	-	1	-	-	1	-	-	-	x
1987	-	-	-	-	-	-	-	1	1	x
3551 Modist/-in (IH/Hw)										
1978	105	-	105	32	40	33	-	33	33	100
1979	92	-	92	30	32	30	-	27	27	100
1980	94	-	94	33	29	30	2	27	25	93
1981	82	-	82	26	28	28	-	30	29	97
1982	79	-	79	33	21	25	-	29	28	97
1983	87	-	87	28	39	20	-	21	21	x
1984	96	-	96	31	27	38	-	21	21	x
1985	106	1	105	44	30	32	-	35	31	89
1986	94	2	92	18	45	31	-	26	25	96
1987	84	1	83	22	20	42	-	30	29	97

Noch: 1.2 Auszubildende<sup>10)</sup> 1978-1987 nach Ausbildungsberufen und Ausbildungsjahren (Stichtag: 31.12. ...) sowie Teilnehmer an Abschlußprüfungen<sup>4)26)</sup> (Berichtsjahr ...)

Jahr	Auszubildende am 31.12....							Teilnehmer an Abschlußprüfungen		
	zusammen	männlich	weiblich	davon im ... Ausbildungsjahr				Anzahl	darunter mit bestandener Prüfung	
				1.	2.	3.	4.		Anzahl	Erfolgs- quote <sup>39)</sup>
3553 Mützenmacher/-in (IH)										
3552 Hut- und Mützenmacher/-in (Hw)										
1978	3	2	1	2	-	1	-	-	-	x
1979	2	1	1	-	2	-	-	-	-	x
1980	3	2	1	1	-	2	-	-	-	x
1981	1	1	-	-	1	-	-	2	2	x
1982	2	2	-	1	-	1	-	-	-	x
1983	3	3	-	1	2	-	-	1	1	x
1984	4	3	1	1	1	2	-	-	-	x
1985	3	2	1	1	1	1	-	1	1	x
1986	2	1	1	-	1	1	-	1	1	x
1987	2	2	-	-	1	1	-	1	1	x
3553 Mützensnäher/-in (IH)										
1978	-	-	-	-	-	-	-	-	-	x
1979	-	-	-	-	-	-	-	1	1	x
1980	-	-	-	-	-	-	-	-	-	x
1981	-	-	-	-	-	-	-	-	-	x
1982	-	-	-	-	-	-	-	-	-	x
1983	-	-	-	-	-	-	-	-	-	x
1984	-	-	-	-	-	-	-	-	-	x
1985	-	-	-	-	-	-	-	-	-	x
1986	-	-	-	-	-	-	-	-	-	x
1987	-	-	-	-	-	-	-	-	-	x
3561 Krawattennäher/-in (IH)										
1978	11	-	11	11	-	-	-	-	-	x
1979	16	-	16	7	9	-	-	1	1	x
1980	7	-	7	2	5	-	-	9	8	x
1981	2	-	2	-	2	-	-	5	5	x
1982	1	-	1	1	-	-	-	2	2	x
1983	2	-	2	1	1	-	-	-	-	x
1984	5	-	5	5	-	-	-	1	1	x
1985	10	-	10	5	5	-	-	-	-	x
1986	12	-	12	8	4	-	-	4	3	x
1987	11	-	11	3	8	-	-	3	3	x
3563 Kunststoff- und Schwergewebekonfektionär/-in <sup>7)</sup> (IH)										
1978	20	20	-	7	5	8	-	2	2	x
1979	24	23	1	13	6	5	-	16	15	x
1980	26	23	3	11	12	3	-	6	6	x
1981	27	23	4	8	9	10	-	4	3	x
1982	27	20	7	12	6	9	-	13	11	x
1983	37	28	9	19	11	7	-	12	12	x
1984	41	31	10	14	19	8	-	6	5	x
1985	50	37	13	19	12	19	-	15	12	x
1986	43	29	14	14	16	13	-	15	12	x
1987	43	31	12	15	13	15	-	16	16	x
3563 Segelmacher/-in (Hw)										
1978	-	-	-	-	-	-	-	-	-	x
1979	-	-	-	-	-	-	-	-	-	x
1980	-	-	-	-	-	-	-	-	-	x
1981	-	-	-	-	-	-	-	-	-	x
1982	-	-	-	-	-	-	-	-	-	x
1983	-	-	-	-	-	-	-	-	-	x
1984	-	-	-	-	-	-	-	-	-	x
1985	-	-	-	-	-	-	-	-	-	x
1986	-	-	-	-	-	-	-	-	-	x
1987	1	1	-	1	-	-	-	-	-	x

Anmerkungen S. 290

Noch: 1.2 Auszubildende<sup>10)</sup> 1978-1987 nach Ausbildungsberufen und Ausbildungsjahren (Stichtag: 31.12. ...) sowie Teilnehmer an Abschlußprüfungen<sup>4)26)</sup> (Berichtsjahr ...)

Jahr	Auszubildende am 31.12. ....							Teilnehmer an Abschlußprüfungen		
	zusammen	männlich	weiblich	davon im ... Ausbildungsjahr				Anzahl	darunter mit bestandener Prüfung	
				1.	2.	3.	4.		Anzahl	Erfolgs- quote <sup>39)</sup>
3610 Textilveredler/-in - Färberei <sup>7)</sup> (IH)										
1978	67	62	5	23	19	24	1	24	22	x
1979	62	57	5	23	17	18	4	36	35	97
1980	82	76	6	16	25	41	-	22	22	x
1981	55	45	10	6	11	38	-	38	38	100
1982	42	37	5	12	3	27	-	42	42	100
1983	36	29	7	9	11	16	-	27	26	96
1984	59	51	8	18	7	34	-	14	14	x
1985	74	66	8	12	18	44	-	32	31	97
1986	72	61	11	15	17	40	-	42	42	100
1987	79	66	13	11	16	52	-	43	42	98
3620 Textilmaschinenführer/-in - Veredlung <sup>7)</sup> (IH)										
1978	193	185	8	115	76	2	-	100	100	100
1979	235	222	13	133	101	1	-	126	117	93
1980	239	210	29	115	122	2	-	145	140	97
1981	177	152	25	63	114	-	-	173	150	87
1982	165	147	18	99	63	3	-	136	124	91
1983	221	194	27	131	87	3	-	77	68	88
1984	293	260	33	163	129	1	-	103	94	91
1985	325	292	33	163	162	-	-	143	130	91
1986	318	284	34	155	163	-	-	192	177	92
1987	301	264	37	160	141	-	-	184	169	92
3622 Textilveredler/-in - Appretur <sup>7)</sup> (IH)										
1978	14	14	-	1	-	12	1	23	23	x
1979	19	19	-	7	1	11	-	13	13	x
1980	29	28	1	4	8	17	-	15	15	x
1981	16	14	2	1	5	8	2	16	14	x
1982	17	14	3	-	1	16	-	12	12	x
1983	3	2	1	1	1	1	-	12	12	x
1984	14	10	4	2	2	9	1	2	1	x
1985	15	7	8	1	2	12	-	14	13	x
1986	23	17	6	2	1	20	-	17	17	x
1987	22	20	2	1	3	18	-	19	19	x
3622 Textilveredler/-in -Beschichtung (IH)										
1978	4	4	-	-	-	4	-	2	2	x
1979	2	2	-	1	-	1	-	4	4	x
1980	2	2	-	-	-	2	-	1	1	x
1981	-	-	-	-	-	-	-	1	1	x
1982	1	1	-	-	-	1	-	-	-	x
1983	-	-	-	-	-	-	-	1	1	x
1984	1	-	1	-	-	1	-	-	-	x
1985	4	4	-	-	-	4	-	1	1	x
1986	2	1	1	-	-	2	-	4	4	x
1987	5	5	-	-	-	5	-	3	3	x
3711 Gerber/-in (IH/Hw)										
1978	58	56	2	28	22	8	-	1	1	x
1979	55	54	1	11	28	16	-	-	-	x
1980	46	42	4	12	13	21	-	22	20	x
1981	33	30	3	10	15	8	-	25	24	96
1982	41	37	4	19	8	14	-	11	8	x
1983	46	43	3	18	20	8	-	12	11	x
1984	58	57	1	21	20	17	-	9	7	x
1985	61	55	6	25	20	16	-	17	16	x
1986	65	57	8	22	29	14	-	16	15	x
1987	72	59	13	26	21	25	-	15	15	x

Anmerkungen S. 290



Noch: 1.2 Auszubildende<sup>10)</sup> 1978-1987 nach Ausbildungsberufen und Ausbildungsjahren (Stichtag: 31.12. ...) sowie Teilnehmer an Abschlußprüfungen<sup>4)26)</sup> (Berichtsjahr ...)

Jahr	Auszubildende am 31.12.....							Teilnehmer an Abschlußprüfungen		
	zusammen	männlich	weiblich	davon im ... Ausbildungsjahr				Anzahl	darunter mit bestandener Prüfung	
				1.	2.	3.	4.		Anzahl	Erfolgs- quote <sup>39)</sup>
3720 Schuhmacher/-in (Hw)										
1978	108	103	5	50	40	17	1	13	11	x
1979	151	138	13	63	50	37	1	17	16	x
1980	177	158	19	63	61	47	6	41	35	85
1981	150	127	23	36	56	58	-	44	39	89
1982	138	122	16	61	30	47	-	49	40	82
1983	157	133	24	67	57	33	-	46	38	83
1984	204	167	37	81	59	64	-	36	34	94
1985	203	161	42	69	65	69	-	55	49	89
1986	183	146	37	54	66	63	-	66	55	83
1987	178	140	38	57	56	65	-	92	85	92
3722 Orthopädieschuhmacher/-in (Hw)										
1978	184	177	7	75	59	49	1	49	45	92
1979	193	181	12	69	65	59	-	37	35	95
1980	207	192	15	65	73	59	10	25	25	100
1981	202	181	21	49	74	79	-	26	25	96
1982	193	170	23	63	62	68	-	53	52	98
1983	200	169	31	75	61	64	-	34	31	91
1984	219	188	31	71	82	58	8	63	61	97
1985	235	198	37	76	75	79	5	57	54	95
1986	284	243	41	65	73	101	45	52	45	87
1987	267	224	43	62	73	77	55	62	61	98
3730 Schuhfertiger/-in <sup>7)</sup> (IH)										
1978	37	36	1	19	18	-	-	8	8	x
1979	62	51	11	42	20	-	-	20	20	x
1980	84	64	20	39	35	10	-	15	14	x
1981	113	79	34	18	38	57	-	4	4	x
1982	91	64	27	36	19	36	-	55	53	96
1983	85	60	25	37	34	14	-	36	35	97
1984	113	81	32	44	34	35	-	17	16	x
1985	129	89	40	53	44	32	-	39	38	97
1986	118	87	31	30	46	42	-	34	32	94
1987	103	75	28	23	35	45	-	39	39	100
3735 Schuh- und Lederwarenstepper/-in <sup>28)</sup> (IH/Hw)										
1978	217	-	217	114	103	-	-	86	84	98
1979	232	11	221	120	112	-	-	111	111	100
1980	222	-	222	108	114	-	-	102	101	99
1981	167	-	167	70	97	-	-	112	110	98
1982	152	-	152	77	75	-	-	93	90	97
1983	129	-	129	92	37	-	-	69	69	100
1984	171	1	170	82	89	-	-	69	68	99
1985	133	4	129	59	74	-	-	84	84	100
1986	120	4	116	62	58	-	-	72	71	99
1987	105	1	104	46	59	-	-	53	53	100
3741 Sattler/-in (IH/Hw)										
1978	65	63	2	27	19	15	4	22	20	x
1979	83	76	7	35	29	19	-	13	13	x
1980	91	86	5	24	36	29	2	23	21	x
1981	91	84	7	21	35	35	-	21	20	x
1982	71	65	6	22	19	30	-	30	29	97
1983	88	71	17	37	32	19	-	27	26	96
1984	107	90	17	40	40	27	-	14	13	x
1985	122	104	18	38	39	45	-	24	20	x
1986	109	90	19	28	44	37	-	40	36	90
1987	102	81	21	27	30	45	-	33	32	97

Anmerkungen S. 290

Noch: 1.2 Auszubildende<sup>10)</sup> 1978-1987 nach Ausbildungsberufen und Ausbildungsjahren (Stichtag: 31.12. ...) sowie Teilnehmer an Abschlußprüfungen<sup>4)26)</sup> (Berichtsjahr ...)

Jahr	Auszubildende am 31.12. ...							Teilnehmer an Abschlußprüfungen		
	zusammen	männlich	weiblich	davon im ... Ausbildungsjahr				Anzahl	darunter mit bestandener Prüfung	
				1.	2.	3.	4.		Anzahl	Erfolgsquote <sup>39)</sup>

## 3742 Feinsattler/-in (IH)

1978	3	1	2	3	-	-	-	2	2	x
1979	5	5	-	2	3	-	-	1	1	x
1980	5	5	-	-	2	3	-	-	-	x
1981	2	2	-	-	-	2	-	3	3	x
1982	2	1	1	2	-	-	-	2	2	x
1983	-	-	-	-	-	-	-	-	-	x
1984	-	-	-	-	-	-	-	-	-	x
1985	3	1	2	2	1	-	-	-	-	x
1986	2	-	2	-	2	-	-	4	3	x
1987	2	-	2	-	-	2	-	-	-	x

## 3744 Bandagist/-in (Hw)

1978	101	63	38	36	34	31	-	31	31	100
1979	122	69	53	37	43	41	1	31	29	94
1980	123	63	60	41	43	39	-	41	37	90
1981	131	58	73	42	50	39	-	29	29	100
1982	127	67	60	41	39	47	-	35	34	97
1983	118	53	65	34	38	46	-	39	38	97
1984	119	43	76	49	35	35	-	44	43	98
1985	128	32	96	48	46	34	-	30	28	93
1986	136	38	98	39	51	46	-	43	41	95
1987	136	43	93	43	46	47	-	48	47	98

## 3751 Täschner/-in (IH)

## 3751 Feintäschner/-in (Hw)

1978	25	18	7	8	8	8	1	3	3	x
1979	28	18	10	12	8	8	-	7	7	x
1980	24	19	5	9	10	5	-	7	7	x
1981	24	12	12	8	8	8	-	6	6	x
1982	25	11	14	10	8	7	-	7	6	x
1983	24	11	13	7	9	7	1	8	8	x
1984	27	11	16	10	7	8	2	10	8	x
1985	18	7	11	4	8	6	-	12	9	x
1986	25	8	17	10	6	9	-	10	6	x
1987	19	6	13	4	9	6	-	10	8	x

## 3770 Handschuhmacher/-in (Hw)

1978	-	-	-	-	-	-	-	-	-	x
1979	-	-	-	-	-	-	-	-	-	x
1980	-	-	-	-	-	-	-	2	2	x
1981	-	-	-	-	-	-	-	-	-	x
1982	-	-	-	-	-	-	-	-	-	x
1983	-	-	-	-	-	-	-	-	-	x
1984	-	-	-	-	-	-	-	-	-	x
1985	-	-	-	-	-	-	-	-	-	x
1986	-	-	-	-	-	-	-	-	-	x
1987	-	-	-	-	-	-	-	-	-	x

3781 Pelzveredler/-in<sup>7)</sup>(IH)

1978	8	8	-	2	3	3	-	1	1	x
1979	4	4	-	-	3	1	-	-	-	x
1980	6	6	-	2	2	2	-	1	1	x
1981	4	4	-	2	2	-	-	3	2	x
1982	4	4	-	-	3	1	-	-	-	x
1983	3	3	-	1	-	2	-	1	1	x
1984	1	1	-	-	1	-	-	2	2	x
1985	1	1	-	-	-	1	-	-	-	x
1986	1	1	-	1	-	-	-	1	1	x
1987	1	1	-	-	1	-	-	-	-	x

Noch: 1.2 Auszubildende<sup>10)</sup> 1978-1987 nach Ausbildungsberufen und Ausbildungsjahren (Stichtag: 31.12. ...) sowie Teilnehmer an Abschlußprüfungen<sup>4)26)</sup> (Berichtsjahr ...)

Jahr	Auszubildende am 31.12....							Teilnehmer an Abschlußprüfungen		
	zusammen	männlich	weiblich	davon im ... Ausbildungsjahr				Anzahl	darunter mit bestandener Prüfung	
				1.	2.	3.	4.		Anzahl	Erfolgs- quote <sup>39)</sup>
3782 Kürschner/-in (IH/Hw)										
1978	264	93	171	85	95	83	1	81	77	95
1979	299	85	214	104	92	102	1	89	85	96
1980	291	92	199	78	100	95	18	84	77	92
1981	218	77	141	50	76	92	-	62	59	95
1982	166	62	104	48	50	68	-	53	53	100
1983	150	48	102	55	45	50	-	66	63	95
1984	154	45	109	53	50	51	-	43	40	93
1985	157	47	110	49	57	51	-	45	44	98
1986	162	46	116	54	48	60	-	46	45	98
1987	156	38	118	58	52	46	-	58	55	95
3782 Pelzwerker/-in <sup>28)</sup> (IH/Hw)										
1978	125	5	120	52	71	2	-	-	-	x
1979	123	4	119	48	73	2	-	28	1c)	4c)
1980	124	2	122	40	49	35	-	13	6c)	x
1981	64	1	63	20	44	-	-	21	7c)	x
1982	39	1	38	18	21	-	-	28	20	71
1983	56	1	55	35	21	-	-	21	16	x
1984	51	1	50	19	32	-	-	25	20	80
1985	33	-	33	10	23	-	-	31	23	74
1986	28	-	28	19	9	-	-	18	18	x
1987	40	-	40	18	22	-	-	6	5	x
3911 Bäcker/-in (IH/Hw)										
1978	5 753	5 603	150	2 366	1 999	1 361	27	1 543	1 247	81
1979	6 645	6 385	260	2 382	2 375	1 866	22	1 362	1 163	85
1980	6 905	6 546	359	2 228	2 426	2 208	43	1 828	1 554	85
1981	6 143	5 679	464	1 558	2 239	2 346	-	2 215	1 864	84
1982	6 563	5 912	651	2 697	1 666	2 200	-	2 343	1 948	83
1983	7 293	6 403	890	2 942	2 730	1 621	-	2 373	1 844	78
1984	8 282	7 315	967	2 723	2 896	2 663	-	1 694	1 319	78
1985	8 506	7 498	1 008	2 865	2 781	2 860	-	2 495	1 993	80
1986	7 972	6 948	1 024	2 577	2 718	2 677	-	2 642	2 205	83
1987	7 474	6 410	1 064	2 313	2 496	2 665	-	2 601	2 132	82
3920 Konditor/-in (Hw)										
1978	2 282	1 948	334	885	800	584	13	655	569	87
1979	2 541	1 971	570	909	871	756	5	625	570	91
1980	2 734	1 961	773	937	942	819	36	770	675	88
1981	2 551	1 632	919	720	934	897	-	814	707	87
1982	2 633	1 484	1 149	979	759	895	-	928	782	84
1983	2 827	1 651	1 176	1 047	1 031	749	-	935	809	87
1984	2 968	1 686	1 282	940	1 056	972	-	787	672	85
1985	2 994	1 705	1 289	953	1 016	1 025	-	970	871	90
1986	2 730	1 568	1 162	804	950	976	-	997	871	87
1987	2 549	1 360	1 189	761	878	910	-	930	841	90
4010 Fleischer/-in (IH/Hw)										
1978	4 309	4 291	18	1 779	1 425	1 088	17	1 155	995	86
1979	4 970	4 899	71	1 803	1 778	1 376	13	1 098	972	89
1980	5 171	5 002	169	1 642	1 869	1 651	9	1 336	1 174	88
1981	4 352	4 178	174	922	1 645	1 785	-	1 563	1 348	86
1982	4 543	4 343	200	1 960	990	1 592	1	1 803	1 534	85
1983	4 926	4 728	198	2 030	1 939	954	3	1 538	1 280	83
1984	5 565	5 355	210	1 711	2 028	1 825	1	1 012	845	83
1985	5 492	5 276	216	1 758	1 730	2 004	-	1 641	1 421	87
1986	4 782	4 601	181	1 391	1 686	1 705	-	1 962	1 707	87
1987	4 213	4 022	191	1 209	1 384	1 620	-	1 584	1 393	88

Anmerkungen S. 290



Noch: 1.2 Auszubildende<sup>10)</sup> 1978-1987 nach Ausbildungsberufen und Ausbildungsjahren (Stichtag: 31.12. ...) sowie Teilnehmer an Abschlußprüfungen<sup>4)26)</sup> (Berichtsjahr ...)

Jahr	Auszubildende am 31.12. ...							Teilnehmer an Abschlußprüfungen		
	zusammen	männlich	weiblich	davon im ... Ausbildungsjahr				Anzahl	darunter mit bestandener Prüfung	
				1.	2.	3.	4.		Anzahl	Erfolgs- quote <sup>39)</sup>
4110 Koch/Köchin (IH)										
1978	3 457	3 035	422	1 301	1 192	950	14	1 118	985	88
1979	3 912	3 402	510	1 259	1 442	1 198	13	1 056	907	86
1980	4 223	3 612	611	1 236	1 516	1 451	20	1 277	1 120	88
1981	4 084	3 428	656	1 107	1 461	1 503	13	1 533	1 304	85
1982	4 224	3 480	744	1 397	1 433	1 385	9	1 577	1 326	84
1983	4 661	3 661	1 000	1 648	1 692	1 314	7	1 589	1 286	81
1984	5 290	4 071	1 219	1 811	1 787	1 682	10	1 485	1 188	80
1985	5 787	4 324	1 463	1 957	1 998	1 825	7	1 759	1 437	82
1986	6 035	4 413	1 622	1 974	2 077	1 984	-	1 898	1 512	80
1987	6 104	4 387	1 717	1 987	2 065	2 052	-	2 054	1 652	80
4211 Weinküfer/-in <sup>7)</sup> (IH)										
1978	-	-	-	-	-	-	-	-	-	x
1979	2	2	-	2	-	-	-	-	-	x
1980	1	1	-	-	1	-	-	-	-	x
1981	1	1	-	-	-	1	-	-	-	x
1982	-	-	-	-	-	-	-	1	1	x
1983	-	-	-	-	-	-	-	-	-	x
1984	1	-	1	1	-	-	-	-	-	x
1985	1	-	1	-	1	-	-	-	-	x
1986	-	-	-	-	-	-	-	-	-	x
1987	-	-	-	-	-	-	-	-	-	x
4220 Brauer/-in und Mälzer/-in (IH/Hw)										
1978	120	118	2	43	52	25	-	52	49	94
1979	150	148	2	52	45	53	-	53	50	94
1980	153	152	1	60	55	38	-	45	45	100
1981	159	154	5	49	58	51	1	38	37	97
1982	170	164	6	67	57	46	-	50	50	100
1983	213	207	6	101	67	45	-	55	52	95
1984	257	253	4	87	105	65	-	47	47	100
1985	273	268	5	85	90	98	-	63	60	95
1986	244	242	2	75	84	85	-	102	97	95
1987	228	225	3	70	77	81	-	86	83	97
4231 Brenner/-in <sup>7)</sup> (IH)										
1978	2	2	-	1	-	1	-	7	4	x
1979	5	5	-	3	1	1	-	-	-	x
1980	7	7	-	2	4	1	-	1	1	x
1981	5	5	-	-	2	3	-	-	-	x
1982	6	6	-	3	1	2	-	3	3	x
1983	5	5	-	-	4	1	-	2	2	x
1984	10	10	-	5	2	3	-	1	1	x
1985	8	7	1	1	5	2	-	3	3	x
1986	8	7	1	2	2	4	-	2	2	x
1987	9	8	1	6	1	2	-	3	3	x
4231 Destillateur/-in (IH)										
1978	5	5	-	3	1	1	-	2	2	x
1979	4	4	-	1	2	1	-	-	-	x
1980	7	7	-	4	1	2	-	1	1	x
1981	5	5	-	2	3	-	-	3	3	x
1982	6	6	-	-	2	4	-	-	-	x
1983	3	3	-	-	-	3	-	4	4	x
1984	3	3	-	1	2	-	-	3	3	x
1985	3	3	-	-	1	2	-	-	-	x
1986	1	1	-	-	-	1	-	2	2	x
1987	3	3	-	2	1	-	-	1	1	x

Anmerkungen S. 290

Noch: 1.2 Auszubildende<sup>10)</sup> 1978-1987 nach Ausbildungsberufen und Ausbildungsjahren (Stichtag: 31.12. ...) sowie Teilnehmer an Abschlußprüfungen<sup>4)26)</sup> (Berichtsjahr ...)

Jahr	Auszubildende am 31.12. ...							Teilnehmer an Abschlußprüfungen		
	zusammen	männlich	weiblich	davon im ... Ausbildungsjahr				Anzahl	darunter mit bestandener Prüfung	
				1.	2.	3.	4.		Anzahl	Erfolgs- quote <sup>39)</sup>
4239 Fachkraft für Fruchtsafttechnik <sup>7)</sup> (IH)										
1978	7	7	-	4	3	-	-	1	1	x
1979	5	5	-	2	1	2	-	-	-	x
1980	3	3	-	-	2	1	-	2	2	x
1981	5	5	-	4	-	1	-	1	1	x
1982	7	7	-	4	3	-	-	1	1	x
1983	9	8	1	3	1	5	-	-	-	x
1984	14	14	-	7	5	2	-	1	1	x
1985	16	15	1	6	6	4	-	2	2	x
1986	17	13	4	6	5	6	-	3	3	x
1987	19	17	2	9	5	5	-	5	3	x
4311 Molkereifachmann/-frau (Lw)										
1978	80	79	1	3	38	39	-	38	38	100
1979	90	87	3	12	40	38	-	39	39	100
1980	99	96	3	19	34	45	1	38	38	100
1981	95	93	2	8	50	37	-	44	44	100
1982	105	101	4	17	39	49	-	40	40	100
1983	124	121	3	57	28	39	-	57	57	100
1984	128	126	2	45	55	28	-	38	38	100
1985	128	124	4	43	40	45	-	36	36	100
1986	116	112	4	38	42	36	-	50	49	98
1987	118	115	3	45	37	36	-	47	47	100
4321 Müller/-in (IH/Hw)										
1978	22	22	-	9	4	9	-	1	1	x
1979	22	21	1	11	9	2	-	10	10	x
1980	23	22	1	8	8	7	-	5	5	x
1981	19	19	-	5	6	8	-	6	5	x
1982	44	44	-	24	12	8	-	9	9	x
1983	65	65	-	28	29	8	-	11	10	x
1984	72	71	1	18	29	25	-	9	9	x
1985	68	67	1	21	19	28	-	18	18	x
1986	67	66	1	24	22	21	-	18	16	x
1987	58	58	-	13	22	23	-	13	13	x
4329 Fachkraft für Lebensmitteltechnik <sup>7)</sup> (IH)										
1978	4	4	-	3	1	-	-	-	-	x
1979	11	11	-	7	3	1	-	-	-	x
1980	28	26	2	19	7	2	-	1	1	x
1981	37	33	4	14	18	5	-	2	2	x
1982	56	46	10	26	14	16	-	6	6	x
1983	70	56	14	31	25	14	-	17	17	x
1984	85	67	18	30	30	25	-	14	14	x
1985	101	83	18	41	29	31	-	25	25	100
1986	117	98	19	44	45	28	-	32	32	100
1987	122	106	16	39	42	41	-	39	39	100
4334 Fachkraft für Süßwarentechnik <sup>7)</sup> (IH)										
1978	35	29	6	15	7	13	-	28	27	96
1979	39	33	6	17	15	7	-	49	46	94
1980	16	12	4	5	7	4	-	50	50	100
1981	45	31	14	25	3	17	-	63	63	100
1982	44	27	17	18	23	3	-	56	53	95
1983	66	41	25	27	20	19	-	23	23	x
1984	68	46	22	23	25	20	-	19	17	x
1985	70	51	19	27	22	21	-	16	14	x
1986	67	51	16	19	27	21	-	19	19	x
1987	63	43	20	19	17	27	-	41	41	100

Anmerkungen S. 290

Noch: 1.2 Auszubildende<sup>10)</sup> 1978-1987 nach Ausbildungsberufen und Ausbildungsjahren (Stichtag: 31.12. ...) sowie Teilnehmer an Abschlußprüfungen<sup>4)26)</sup> (Berichtsjahr ...)

Jahr	Auszubildende am 31.12. ...							Teilnehmer an Abschlußprüfungen		
	zusammen	männlich	weiblich	davon im ... Ausbildungsjahr				Anzahl	darunter mit bestandener Prüfung	
				1.	2.	3.	4.		Anzahl	Erfolgsquote <sup>39)</sup>

4410 Hochbaufacharbeiter/-in<sup>28)</sup>(IH/Hw)

1978	112	112	-	69	42	1	-	93	81	87
1979	201	201	-	90	107	4	-	220	133c)	60c)
1980	176	176	-	96	57	23	-	471	329c)	70c)
1981	185	185	-	86	98	1	-	502	398c)	79c)
1982	166	166	-	81	82	3	-	620	515	83
1983	259	259	-	138	114	7	-	787	642	82
1984	347	346	1	182	165	-	-	730	632	87
1985	331	331	-	143	188	-	-	906	772	85
1986	267	267	-	119	148	-	-	723	611	85
1987	244	244	-	124	120	-	-	505	433	86

## 4410 Hochbaufachwerker/-in (Hw)

1978	-	-	-	-	-	-	-	-	-	x
1979	-	-	-	-	-	-	-	-	-	x
1980	-	-	-	-	-	-	-	-	-	x
1981	-	-	-	-	-	-	-	-	-	x
1982	-	-	-	-	-	-	-	-	-	x
1983	-	-	-	-	-	-	-	-	-	x
1984	-	-	-	-	-	-	-	-	-	x
1985	-	-	-	-	-	-	-	-	-	x
1986	-	-	-	-	-	-	-	-	-	x
1987	15	15	-	7	6	2	-	2	2	x

4410 Maurer/-in<sup>7)</sup>(IH/Hw)

1978	7 439	7 432	7	3 216	2 495	1 683	45	1 110	908	82
1979	9 573	9 564	9	4 204	3 027	2 277	65	1 822	1 472c)	81c)
1980	10 717	10 713	4	3 853	3 978	2 782	104	2 627	1 969c)	75c)
1981	10 271	10 266	5	3 036	3 583	3 652	-	3 750	2 621c)	70c)
1982	8 868	8 862	6	2 475	2 913	3 479	1	4 569	3 505	77
1983	8 346	8 333	13	3 014	2 465	2 866	1	4 228	3 284	78
1984	7 882	7 858	24	2 642	2 888	2 350	2	3 108	2 504	81
1985	6 822	6 798	24	1 564	2 573	2 685	-	2 507	2 107	84
1986	4 833	4 819	14	1 117	1 374	2 342	-	2 971	2 500	84
1987	3 567	3 549	18	1 086	1 073	1 408	-	2 425	2 024	83

## 4413 Backofenbauer/-in (Hw)

1978	-	-	-	-	-	-	-	-	-	x
1979	-	-	-	-	-	-	-	-	-	x
1980	1	1	-	1	-	-	-	-	-	x
1981	-	-	-	-	-	-	-	-	-	x
1982	-	-	-	-	-	-	-	-	-	x
1983	-	-	-	-	-	-	-	-	-	x
1984	1	1	-	1	-	-	-	-	-	x
1985	1	1	-	-	1	-	-	-	-	x
1986	-	-	-	-	-	-	-	-	-	x
1987	2	2	-	-	1	1	-	-	-	x

## 4413 Feuerungs- und Schornsteinbauer/-in (IH/Hw)

1978	9	9	-	4	5	-	-	-	-	x
1979	16	16	-	7	4	5	-	-	-	x
1980	15	15	-	6	5	4	-	3	3	x
1981	24	24	-	7	8	9	-	6	5	x
1982	33	33	-	17	8	8	-	6	6	x
1983	59	59	-	25	21	13	-	3	3	x
1984	53	53	-	18	18	17	-	7	6	x
1985	59	59	-	25	16	18	-	20	20	x
1986	57	57	-	23	20	14	-	25	24	96
1987	61	61	-	23	19	19	-	9	8	x



Noch: 1.2 Auszubildende<sup>10)</sup> 1978-1987 nach Ausbildungsberufen und Ausbildungsjahren (Stichtag: 31.12. ...) sowie Teilnehmer an Abschlußprüfungen<sup>4)26)</sup> (Berichtsjahr ...)

Jahr	Auszubildende am 31.12....							Teilnehmer an Abschlußprüfungen		
	zusammen	männlich	weiblich	davon im ... Ausbildungsjahr				Anzahl	darunter mit bestandener Prüfung	
				1.	2.	3.	4.		Anzahl	Erfolgs- quote <sup>39)</sup>
4420 Beton- und Stahlbetonbauer/-in <sup>7)</sup> (IH/Hw)										
1978	1 116	1 116	-	406	391	314	5	324	254	78
1979	1 409	1 409	-	621	408	364	16	386	311	81
1980	1 615	1 615	-	601	606	397	11	444	360c)	81c)
1981	1 690	1 690	-	549	582	559	-	445	369c)	83c)
1982	1 620	1 620	-	571	535	513	1	658	469	71
1983	1 806	1 806	-	746	553	507	-	607	476	78
1984	1 873	1 873	-	622	695	555	1	572	444	78
1985	1 745	1 744	1	431	608	706	-	680	548	81
1986	1 410	1 409	1	424	404	582	-	890	699	79
1987	1 166	1 164	2	335	374	457	-	688	576	84
4511 Ausbaufacharbeiter/-in <sup>28)</sup> (IH/Hw)										
1978	-	-	-	-	-	-	-	1	1	x
1979	3	3	-	3	-	-	-	3	3	x
1980	112	112	-	55	57	-	-	7	6	x
1981	105	105	-	54	51	-	-	83	74	89
1982	119	119	-	58	60	1	-	81	75	93
1983	147	147	-	76	71	-	-	90	73	81
1984	145	145	-	63	78	4	-	123	108	88
1985	134	134	-	63	71	-	-	111	102	92
1986	130	130	-	64	66	-	-	113	106	94
1987	121	121	-	57	64	-	-	101	85	84
4511 Zimmerer/Zimmerin <sup>7)</sup> (IH/Hw)										
1978	1 276	1 273	3	511	464	295	6	236	210	89
1979	1 576	1 576	-	612	510	445	9	325	280	86
1980	1 715	1 715	-	562	622	508	23	503	435c)	86c)
1981	1 663	1 659	4	460	558	645	-	679	477c)	70c)
1982	1 446	1 441	5	443	490	513	-	757	617	82
1983	1 463	1 461	2	502	451	510	-	652	567	87
1984	1 494	1 486	8	527	500	467	-	539	470	87
1985	1 445	1 437	8	347	555	543	-	568	530	93
1986	1 116	1 108	8	258	346	512	-	595	526	88
1987	916	909	7	244	281	391	-	587	523	89
4512 Schiffszimmerer/-zimmerin (IH)										
1978	1	1	-	-	-	-	1	-	-	x
1979	1	1	-	-	-	-	1	2	-	x
1980	-	-	-	-	-	-	-	-	-	x
1981	-	-	-	-	-	-	-	-	-	x
1982	-	-	-	-	-	-	-	-	-	x
1983	-	-	-	-	-	-	-	-	-	x
1984	-	-	-	-	-	-	-	-	-	x
1985	-	-	-	-	-	-	-	-	-	x
1986	-	-	-	-	-	-	-	-	-	x
1987	-	-	-	-	-	-	-	-	-	x
4520 Dachdecker/-in (Hw)										
1978	2 408	2 403	5	1 033	829	540	6	555	432	78
1979	3 151	3 137	14	1 290	1 082	768	11	577	455	79
1980	3 547	3 525	22	1 213	1 281	1 004	49	734	572	78
1981	3 328	3 304	24	899	1 220	1 209	-	1 129	884	78
1982	3 573	3 555	18	1 438	922	1 213	-	1 166	862	74
1983	4 066	4 040	26	1 625	1 450	991	-	1 276	887	70
1984	4 644	4 603	41	1 548	1 624	1 472	-	1 074	724	67
1985	4 613	4 568	45	1 342	1 596	1 675	-	1 453	1 031	71
1986	4 003	3 963	40	1 132	1 245	1 626	-	1 606	1 133	71
1987	3 471	3 428	43	1 085	1 086	1 300	-	1 522	1 098	72

Anmerkungen S. 290

Noch: 1.2 Auszubildende<sup>10)</sup> 1978-1987 nach Ausbildungsberufen und Ausbildungsjahren (Stichtag: 31.12. ...) sowie Teilnehmer an Abschlußprüfungen<sup>4)26)</sup> (Berichtsjahr ...)

Jahr	Auszubildende am 31.12. ...							Teilnehmer an Abschlußprüfungen		
	zusammen	männlich	weiblich	davon im ... Ausbildungsjahr				Anzahl	darunter mit bestandener Prüfung	
				1.	2.	3.	4.		Anzahl	Erfolgsquote <sup>39)</sup>
4620 Straßenbauer/-in <sup>7)</sup> (IH/Hw)										
1978	599	599	-	305	166	126	2	144	127	88
1979	844	844	-	408	280	156	-	150	130	87
1980	1 036	1 036	-	368	394	263	11	195	166c)	85c)
1981	915	915	-	231	345	339	-	287	222c)	77c)
1982	833	832	1	278	238	316	1	431	354	82
1983	992	989	3	458	273	261	-	332	275	83
1984	1 221	1 217	4	534	435	251	1	295	227	77
1985	1 472	1 469	3	525	517	430	-	297	261	88
1986	1 436	1 435	1	482	490	464	-	485	396	82
1987	1 361	1 357	4	445	446	470	-	512	411	80
4620 Tiefbaufacharbeiter/-in <sup>28)</sup> (IH/Hw)										
1978	100	100	-	69	31	-	-	38	26	68
1979	152	152	-	79	71	2	-	53	43	81
1980	169	169	-	91	74	4	-	149	109	73
1981	200	200	-	117	82	1	-	211	153c)	73c)
1982	283	283	-	120	149	14	-	219	140	64
1983	286	285	1	135	148	3	-	280	225	80
1984	267	266	1	149	117	1	-	269	231	86
1985	221	221	-	68	153	-	-	354	269	76
1986	168	168	-	98	70	-	-	361	293	81
1987	186	186	-	93	93	-	-	339	269	79
4630 Gleisbauer/-in <sup>7)</sup> (IH)										
1978	3	3	-	3	-	-	-	-	-	x
1979	44	44	-	17	27	-	-	-	-	x
1980	89	89	-	14	15	60	-	64	64	100
1981	67	67	-	9	19	36	3	62	58	94
1982	103	103	4	27	5	71	-	80	64	80
1983	96	96	-	23	20	53	-	50	48	96
1984	116	116	-	16	24	76	-	33	30	91
1985	215	215	-	105	23	87	-	99	88	89
1986	284	284	-	93	104	87	-	94	84	89
1987	264	264	-	82	85	97	-	83	79	95
4652 Wasserbauwerker/-in (IH/ÖD)										
1978	18	18	-	7	6	5	-	10	10	x
1979	38	38	-	20	10	8	-	11	10	x
1980	47	47	-	17	20	10	-	8	8	x
1981	49	49	-	15	18	16	-	10	10	x
1982	53	53	-	21	16	16	-	16	10	x
1983	55	55	-	18	21	16	-	21	17	x
1984	62	62	-	24	19	19	-	17	17	x
1985	74	74	-	26	27	21	-	21	18	x
1986	75	75	-	26	25	24	-	22	20	x
1987	69	69	-	16	26	27	-	22	22	x
4662 Brunnenbauer/-in (IH/Hw)										
1978	4	4	-	1	2	1	-	1	1	x
1979	4	4	-	1	-	3	-	2	1c)	x
1980	4	4	-	2	1	1	-	2	1	x
1981	3	3	-	-	2	1	-	-	-	x
1982	8	8	-	2	2	4	-	1	1	x
1983	5	5	-	1	1	3	-	3	3	x
1984	7	7	-	3	1	3	-	3	3	x
1985	13	13	-	5	4	4	-	3	3	x
1986	13	13	-	4	6	3	-	4	4	x
1987	16	16	-	8	4	4	-	4	4	x

Anmerkungen S. 290

Noch: 1.2 Auszubildende<sup>10)</sup> 1978-1987 nach Ausbildungsberufen und Ausbildungsjahren (Stichtag: 31.12. ...) sowie Teilnehmer an Abschlußprüfungen<sup>4)26)</sup> (Berichtsjahr ...)

Jahr	Auszubildende am 31.12....							Teilnehmer an Abschlußprüfungen		
	zusammen	männlich	weiblich	davon im ... Ausbildungsjahr				Anzahl	darunter mit bestandener Prüfung	
				1.	2.	3.	4.		Anzahl	Erfolgs- quote <sup>39)</sup>
4663 Kanalbauer/-in <sup>7)28)</sup> (IH/Hw)										
1978	14	14	-	9	4	1	-	-	-	x
1979	33	33	-	25	5	3	-	2	2	x
1980	52	52	-	20	24	8	-	2	-	x
1981	54	54	-	23	14	17	-	8	4	x
1982	65	65	-	27	23	15	-	20	16	x
1983	102	102	-	57	24	21	-	17	14	x
1984	147	147	-	68	58	21	-	24	22	x
1985	196	196	-	74	65	57	-	22	21	x
1986	211	211	-	75	73	63	-	65	53	82
1987	178	178	-	43	63	72	-	62	51	82
4811 Stukkateur/-in (IH/Hw)										
1978	399	399	-	175	127	95	2	67	58	87
1979	526	523	3	238	157	130	1	76	65	86
1980	660	653	7	252	235	163	10	106	79c)	75c)
1981	649	643	6	191	243	215	-	228	152c)	67c)
1982	614	609	5	198	194	222	-	184	161	88
1983	579	575	4	206	189	184	-	232	170	73
1984	620	609	11	238	198	184	-	214	176	82
1985	570	559	11	156	220	194	-	215	161	75
1986	420	412	8	93	136	191	-	235	191	81
1987	341	335	6	112	94	135	-	201	163	81
4820 Isolierer/-in im Bereich der Industrie <sup>28)</sup> (IH/Hw)										
1978	-	-	-	-	-	-	-	-	-	x
1979	-	-	-	-	-	-	-	-	-	x
1980	-	-	-	-	-	-	-	-	-	x
1981	335	335	-	120	134	81	-	70	61	87
1982	397	397	-	144	114	138	1	98	82	84
1983	371	371	-	123	148	98	2	127	107	84
1984	413	413	-	105	159	146	3	116	95	82
1985	392	392	-	86	141	165	-	166	140	84
1986	368	368	-	90	118	160	-	181	141	78
1987	345	345	-	78	132	135	-	176	147	84
4820 Klebeabdichter/-in (IH)										
1978	-	-	-	-	-	-	-	22	20	x
1979	-	-	-	-	-	-	-	-	-	x
1980	-	-	-	-	-	-	-	2	2	x
1981	-	-	-	-	-	-	-	3	3	x
1982	1	1	-	1	-	-	-	-	-	x
1983	6	6	-	6	-	-	-	-	-	x
1984	11	11	-	5	6	-	-	2	2	x
1985	22	22	-	15	7	-	-	16	15	x
1986	29	29	-	15	14	-	-	24	23	x
1987	33	33	-	18	15	-	-	9	5	x
4820 Isoliermonteur/-in <sup>7)</sup> (IH)										
4820 Wärme-, Kälte- und Schallschutzisolierer/-in (Isoliermonteur/-in) (Hw)										
1978	329	328	1	131	116	81	1	103	90	87
1979	375	374	1	142	120	112	1	149	123	83
1980	455	454	1	192	144	119	-	119	98	82
1981	133	133	-	36	52	45	-	32	28	88
1982	155	154	1	59	41	55	-	44	34	77
1983	154	153	1	61	57	36	-	61	48	79
1984	188	188	-	76	57	55	-	45	30	67
1985	189	188	1	47	82	60	-	113	99	88
1986	171	170	1	55	51	65	-	78	65	83
1987	145	142	3	55	52	38	-	105	87	83

Anmerkungen S. 290



Noch: 1.2 Auszubildende<sup>10)</sup> 1978-1987 nach Ausbildungsberufen und Ausbildungsjahren (Stichtag: 31.12. ...) sowie Teilnehmer an Abschlußprüfungen<sup>4)26)</sup> (Berichtsjahr ...)

Jahr	Auszubildende am 31.12....							Teilnehmer an Abschlußprüfungen		
	zusammen	männlich	weiblich	davon im ... Ausbildungsjahr				Anzahl	darunter mit bestandener Prüfung	
				1.	2.	3.	4.		Anzahl	Erfolgs- quote <sup>39)</sup>
4821 Asphaltbauer/-in (IH)										
1978	-	-	-	-	-	-	-	-	-	x
1979	-	-	-	-	-	-	-	-	-	x
1980	-	-	-	-	-	-	-	-	-	x
1981	-	-	-	-	-	-	-	-	-	x
1982	-	-	-	-	-	-	-	-	-	x
1983	-	-	-	-	-	-	-	-	-	x
1984	9	9	-	9	-	-	-	-	-	x
1985	16	16	-	6	10	-	-	13	13	x
1986	23	23	-	7	6	10	-	4	4	x
1987	17	17	-	4	7	6	-	6	6	x
4821 Trockenbaumonteur/-in <sup>28)</sup> (IH/Hw)										
1978	17	17	-	9	5	3	-	2	2	x
1979	36	35	1	19	12	5	-	5	5	x
1980	57	57	-	26	20	11	-	9	9	x
1981	73	73	-	29	26	18	-	13	13	x
1982	90	90	-	40	26	24	-	19	15	x
1983	111	111	-	43	41	27	-	20	20	x
1984	123	123	-	41	40	42	-	30	28	93
1985	115	115	-	37	40	38	-	62	57	92
1986	123	123	-	50	33	40	-	40	36	90
1987	118	112	6	36	49	33	-	53	35	66
4830 Fliesen-, Platten- und Mosaikleger/-in (Hw)										
1978	660	658	2	271	236	149	4	133	111	83
1979	859	856	3	343	272	237	7	180	150c)	83c)
1980	1 063	1 059	4	398	375	281	9	277	211c)	76c)
1981	1 045	1 037	8	267	402	376	-	389	280c)	72c)
1982	882	877	5	253	261	368	-	480	396	83
1983	785	778	7	257	262	266	-	473	398	84
1984	777	765	12	263	256	258	-	299	252	84
1985	741	730	11	210	274	257	-	302	277	92
1986	592	584	8	132	205	255	-	285	252	88
1987	456	442	14	119	123	214	-	269	223	83
4840 Kachelofen- und Luftheizungsbauer/-in (Hw)										
1978	17	17	-	7	6	4	-	2	2	x
1979	27	25	2	15	8	4	-	1	1	x
1980	39	37	2	16	18	4	1	4	2	x
1981	59	57	2	16	22	21	-	9	8	x
1982	49	48	1	8	20	21	-	2	2	x
1983	42	40	2	14	14	14	-	12	12	x
1984	52	48	4	19	21	12	-	19	17	x
1985	46	43	3	12	20	14	-	10	9	x
1986	49	47	2	14	17	18	-	25	17	68
1987	37	36	1	8	16	13	-	21	19	x
4850 Glaser/-in (Hw)										
1978	410	395	15	180	135	95	-	110	98	89
1979	528	508	20	222	169	135	2	93	77	83
1980	611	565	46	186	227	172	26	119	102	86
1981	558	507	51	144	186	228	-	149	125	84
1982	475	434	41	165	136	174	-	227	189	83
1983	525	481	44	218	166	141	-	164	136	83
1984	541	496	45	169	202	170	-	161	131	81
1985	568	516	52	195	171	202	-	118	98	83
1986	520	468	52	153	190	177	-	184	148	80
1987	485	434	51	148	151	186	-	150	119	79

Anmerkungen S. 290

Noch: 1.2 Auszubildende<sup>10)</sup> 1978-1987 nach Ausbildungsberufen und Ausbildungsjahren (Stichtag: 31.12. ...) sowie Teilnehmer an Abschlußprüfungen<sup>4)26)</sup> (Berichtsjahr ...)

Jahr	Auszubildende am 31.12. ...							Teilnehmer an Abschlußprüfungen		
	zusammen	männlich	weiblich	davon im ... Ausbildungsjahr				Anzahl	darunter mit bestandener Prüfung	
				1.	2.	3.	4.		Anzahl	Erfolgsquote <sup>39)</sup>
4861 Estrichleger/-in (IH/Hw)										
1978	23	23	-	17	5	1	-	7	7	x
1979	39	39	-	17	18	4	-	4	4	x
1980	51	51	-	18	21	12	-	4	4	x
1981	50	50	-	11	20	19	-	5	3c)	x
1982	44	44	-	12	13	19	-	13	11	x
1983	43	43	-	17	16	10	-	13	11	x
1984	59	59	-	27	16	16	-	12	11	x
1985	56	56	-	16	26	14	-	13	11	x
1986	45	45	-	9	15	21	-	17	12	x
1987	33	33	-	10	6	17	-	19	17	x
4910 Raumausstatter/-in (Hw)										
1978	1 109	865	244	416	388	304	1	277	258	93
1979	1 256	950	306	470	430	355	1	296	280	95
1980	1 319	915	404	439	456	407	17	355	331	93
1981	1 214	813	401	323	447	444	-	437	405	93
1982	1 123	750	373	356	351	416	-	435	411	94
1983	1 091	749	342	388	362	341	-	422	404	96
1984	1 130	771	359	370	405	355	-	348	336	97
1985	1 126	769	357	334	402	390	-	349	333	95
1986	1 076	660	416	392	316	368	-	388	369	95
1987	1 025	601	424	317	395	313	-	352	331	94
4913 Parkettleger/-in (Hw)										
1978	68	68	-	23	29	16	-	17	16	x
1979	82	82	-	36	25	21	-	30	30	100
1980	99	99	-	35	36	24	4	32	30	94
1981	111	108	3	34	39	38	-	22	19	x
1982	98	95	3	26	36	36	-	37	32	86
1983	97	96	1	39	23	35	-	39	34	87
1984	116	115	1	53	39	24	-	36	27	75
1985	132	129	3	38	58	36	-	32	24	75
1986	125	122	3	36	35	54	-	42	32	76
1987	102	101	1	32	32	38	-	53	42	79
4920 Polsterer/Polsterin <sup>28)</sup> (IH/Hw)										
1978	260	257	3	123	92	45	-	48	46	96
1979	338	333	5	122	122	94	-	42	36	86
1980	338	323	15	106	113	118	1	92	83	90
1981	276	250	26	58	102	116	-	128	114	89
1982	239	208	31	78	53	105	3	117	101	86
1983	222	190	32	93	78	51	-	89	84	94
1984	259	233	26	91	94	73	1	56	53	95
1985	241	215	26	67	88	86	-	78	73	94
1986	209	186	23	61	63	85	-	83	79	95
1987	210	178	32	91	59	60	-	81	79	98
4922 Fahrzeugpolsterer/-polsterin (IH)										
1978	6	6	-	-	2	4	-	1	1	x
1979	7	7	-	6	-	1	-	3	3	x
1980	11	10	1	6	5	-	-	1	1	x
1981	14	12	2	4	4	6	-	2	2	x
1982	16	13	3	8	5	3	-	5	2	x
1983	22	19	3	9	8	5	-	7	7	x
1984	26	20	6	8	10	8	-	5	5	x
1985	31	22	9	12	9	10	-	8	8	x
1986	31	18	13	11	11	9	-	9	9	x
1987	29	17	12	8	10	11	-	9	8	x

Anmerkungen S. 290

Noch: 1.2 Auszubildende<sup>10)</sup> 1978-1987 nach Ausbildungsberufen und Ausbildungsjahren (Stichtag: 31.12. ...) sowie Teilnehmer an Abschlußprüfungen<sup>4)26)</sup> (Berichtsjahr ...)

Jahr	Auszubildende am 31.12. ...							Teilnehmer an Abschlußprüfungen		
	zusammen	männlich	weiblich	davon im ... Ausbildungsjahr				Anzahl	darunter mit bestandener Prüfung	
				1.	2.	3.	4.		Anzahl	Erfolgsquote <sup>39)</sup>

4924 Polster- und Dekorationsnäher/-in (Hw)

1978	140	-	140	63	70	7	-	-	-	x
1979	159	-	159	79	65	15	-	59	58	98
1980	147	1	146	52	79	16	-	52	48	92
1981	138	2	136	69	53	16	-	80	74	93
1982	118	1	117	51	64	3	-	45	43	96
1983	109	3	106	52	57	-	-	52	45	87
1984	134	3	131	76	58	-	-	55	52	95
1985	121	1	120	56	65	-	-	61	60	98
1986	155	17	138	96	59	-	-	66	60	91
1987	142	6	136	44	98	-	-	53	50	94

5010 Holzbearbeiter/-in (IH)

1978	-	-	-	-	-	-	-	-	-	x
1979	-	-	-	-	-	-	-	-	-	x
1980	-	-	-	-	-	-	-	-	-	x
1981	-	-	-	-	-	-	-	-	-	x
1982	-	-	-	-	-	-	-	-	-	x
1983	-	-	-	-	-	-	-	-	-	x
1984	-	-	-	-	-	-	-	-	-	x
1985	-	-	-	-	-	-	-	-	-	x
1986	-	-	-	-	-	-	-	-	-	x
1987	10	10	-	2	4	4	-	5	2	x

5010 Holzbearbeiter/-in (Hw)

1978	-	-	-	-	-	-	-	-	-	x
1979	-	-	-	-	-	-	-	-	-	x
1980	-	-	-	-	-	-	-	-	-	x
1981	-	-	-	-	-	-	-	-	-	x
1982	-	-	-	-	-	-	-	-	-	x
1983	-	-	-	-	-	-	-	-	-	x
1984	-	-	-	-	-	-	-	-	-	x
1985	-	-	-	-	-	-	-	-	-	x
1986	-	-	-	-	-	-	-	-	-	x
1987	88	87	1	32	34	22	-	23	20	x

5010 Holzmechaniker/-in<sup>7)</sup>(IH)

1978	691	674	17	292	231	167	1	155	136	88
1979	826	807	19	314	292	220	-	173	165	95
1980	967	937	30	327	337	298	5	208	196	94
1981	897	852	45	229	349	319	-	299	276	92
1982	856	807	49	269	251	334	2	332	310	93
1983	881	819	62	339	294	248	-	326	302	93
1984	1 037	946	91	380	359	297	1	266	250	94
1985	1 102	994	108	359	393	350	-	297	278	94
1986	1 104	989	115	353	378	373	-	342	323	94
1987	1 036	939	97	317	351	368	-	350	329	94

5010 Tischler/-in (Hw)

1978	9 140	8 965	175	3 587	3 140	2 352	61	2 263	1 963	87
1979	10 659	10 359	300	3 881	3 735	2 995	48	2 606	2 328	89
1980	11 835	11 412	423	3 973	4 067	3 636	159	3 198	2 763	86
1981	11 232	10 694	538	2 836	4 293	4 103	-	4 067	3 474	85
1982	11 039	10 411	628	3 288	3 402	4 349	-	4 584	3 938	86
1983	10 814	10 107	707	3 690	3 708	3 416	-	4 928	4 194	85
1984	11 653	10 768	885	3 950	4 003	3 700	-	4 036	3 536	88
1985	12 055	11 017	1 038	3 776	4 356	3 923	-	4 247	3 611	85
1986	11 456	10 293	1 163	3 187	3 868	4 401	-	4 516	3 869	86
1987	10 461	9 328	1 133	3 143	3 391	3 927	-	4 612	3 935	85



Noch: 1.2 Auszubildende<sup>10)</sup> 1978-1987 nach Ausbildungsberufen und Ausbildungsjahren (Stichtag: 31.12. ...) sowie Teilnehmer an Abschlußprüfungen<sup>4)26)</sup> (Berichtsjahr ...)

Jahr	Auszubildende am 31.12....							Teilnehmer an Abschlußprüfungen		
	zusammen	männlich	weiblich	davon im ... Ausbildungsjahr				Anzahl	darunter mit bestandener Prüfung	
				1.	2.	3.	4.		Anzahl	Erfolgs- quote <sup>39)</sup>
5021 Modellbauer/-in (Hw)										
1978	219	218	1	76	63	38	42	77	71	92
1979	245	242	3	87	68	60	30	63	61	97
1980	292	287	5	79	89	74	50	41	41	100
1981	300	291	9	69	76	92	63	68	65	96
1982	313	302	11	81	70	79	83	81	78	96
1983	289	285	4	74	77	69	69	88	81	92
1984	303	293	10	88	76	71	68	81	78	96
1985	320	311	9	89	83	74	74	58	57	98
1986	354	345	9	114	87	77	76	79	77	97
1987	331	322	9	71	111	86	63	84	83	99
5021 Modelltischler/-in (IH)										
1978	378	378	-	100	81	97	100	139	126	91
1979	336	335	1	96	96	82	62	130	126	97
1980	355	350	5	91	102	98	64	90	85	94
1981	358	350	8	86	101	96	75	79	76	96
1982	345	331	14	89	87	99	70	102	101	99
1983	338	319	19	77	90	87	84	83	79	95
1984	305	289	16	70	81	92	62	99	99	100
1985	301	285	16	79	72	79	71	78	78	100
1986	293	273	20	89	81	68	55	95	94	99
1987	274	257	17	55	86	78	55	64	64	100
5031 Fahrzeugstellmacher/-in (IH)										
1978	-	-	-	-	-	-	-	-	-	x
1979	-	-	-	-	-	-	-	-	-	x
1980	-	-	-	-	-	-	-	-	-	x
1981	-	-	-	-	-	-	-	-	-	x
1982	-	-	-	-	-	-	-	-	-	x
1983	1	1	-	1	-	-	-	-	-	x
1984	2	2	-	1	1	-	-	-	-	x
1985	2	2	-	1	-	1	-	-	-	x
1986	1	1	-	-	1	-	-	1	1	x
1987	1	1	-	-	-	1	-	-	-	x
5031 Wagner/-in (Hw)										
1978	-	-	-	-	-	-	-	-	-	x
1979	-	-	-	-	-	-	-	-	-	x
1980	-	-	-	-	-	-	-	-	-	x
1981	-	-	-	-	-	-	-	-	-	x
1982	-	-	-	-	-	-	-	-	-	x
1983	-	-	-	-	-	-	-	2	2	x
1984	-	-	-	-	-	-	-	-	-	x
1985	-	-	-	-	-	-	-	-	-	x
1986	-	-	-	-	-	-	-	-	-	x
1987	-	-	-	-	-	-	-	-	-	x
5033 Böttcher/-in (Hw)										
1978	-	-	-	-	-	-	-	-	-	x
1979	-	-	-	-	-	-	-	1	1	x
1980	1	1	-	-	1	-	-	-	-	x
1981	1	1	-	-	-	1	-	-	-	x
1982	4	4	-	3	1	-	-	1	1	x
1983	4	4	-	-	3	1	-	-	-	x
1984	3	2	1	-	-	3	-	2	2	x
1985	1	1	-	-	1	-	-	1	1	x
1986	1	1	-	-	-	1	-	1	1	x
1987	1	1	-	1	-	-	-	1	1	x

Anmerkungen S. 290

Noch: 1.2 Auszubildende<sup>10)</sup> 1978-1987 nach Ausbildungsberufen und Ausbildungsjahren (Stichtag: 31.12. ...) sowie Teilnehmer an Abschlußprüfungen<sup>4)26)</sup> (Berichtsjahr ...)

Jahr	Auszubildende am 31.12. ....							Teilnehmer an Abschlußprüfungen		
	zusammen	männlich	weiblich	davon im ... Ausbildungsjahr				Anzahl	darunter mit bestandener Prüfung	
				1.	2.	3.	4.		Anzahl	Erfolgs- quote <sup>39)</sup>
5041 Bootsbauer/-in (IH/Hw)										
1978	20	20	-	8	7	2	3	-	-	x
1979	21	21	-	4	8	7	2	1	1	x
1980	21	21	-	5	5	7	4	3	3	x
1981	18	18	-	5	5	4	4	4	4	x
1982	19	19	-	5	6	5	3	-	-	x
1983	25	25	-	15	5	3	2	4	4	x
1984	44	44	-	19	16	7	2	2	2	x
1985	51	49	2	14	16	14	7	3	3	x
1986	51	49	2	6	16	18	11	6	6	x
1987	33	31	2	10	5	11	7	6	6	x
5041 Schiffbauer/-in (Hw)										
1978	3	3	-	2	-	1	-	2	2	x
1979	3	3	-	1	1	-	1	1	1	x
1980	2	2	-	-	1	1	-	-	-	x
1981	5	5	-	2	1	1	1	-	-	x
1982	7	7	-	3	3	-	1	1	1	x
1983	8	8	-	-	4	2	2	2	2	x
1984	8	8	-	5	-	3	-	2	2	x
1985	10	10	-	1	3	2	4	1	1	x
1986	5	5	-	1	1	3	-	3	3	x
1987	3	3	-	-	1	1	1	-	-	x
5044 Leichtflugzeugbauer/-in <sup>7)</sup> (IH)										
1978	5	5	-	-	2	3	-	5	5	x
1979	4	4	-	-	2	2	-	3	3	x
1980	2	2	-	-	-	2	-	2	2	x
1981	-	-	-	-	-	-	-	2	2	x
1982	-	-	-	-	-	-	-	-	-	x
1983	-	-	-	-	-	-	-	-	-	x
1984	1	1	-	1	-	-	-	-	-	x
1985	1	1	-	-	-	1	-	-	-	x
1986	-	-	-	-	-	-	-	2	2	x
1987	-	-	-	-	-	-	-	-	-	x
5049 Rolladen- und Jalousiebauer/-in (Hw)										
1978	56	56	-	20	28	8	-	17	15	x
1979	98	96	2	38	28	32	-	10	9	x
1980	99	95	4	35	38	26	-	20	20	x
1981	81	80	1	16	33	32	-	16	16	x
1982	69	68	1	22	15	32	-	25	25	100
1983	85	84	1	49	23	13	-	16	14	x
1984	105	103	2	36	43	26	-	18	13	x
1985	100	98	2	25	37	38	-	31	26	84
1986	92	91	1	34	25	33	-	36	29	81
1987	83	82	1	26	34	23	-	24	24	x
5110 Bau- und Metallmaler/-in (Hw)										
1978	-	-	-	-	-	-	-	-	-	x
1979	-	-	-	-	-	-	-	-	-	x
1980	-	-	-	-	-	-	-	-	-	x
1981	-	-	-	-	-	-	-	-	-	x
1982	-	-	-	-	-	-	-	-	-	x
1983	-	-	-	-	-	-	-	-	-	x
1984	-	-	-	-	-	-	-	-	-	x
1985	-	-	-	-	-	-	-	-	-	x
1986	-	-	-	-	-	-	-	-	-	x
1987	19	19	-	8	7	4	-	3	3	x

Noch: 1.2 Auszubildende<sup>10)</sup> 1978-1987 nach Ausbildungsberufen und Ausbildungsjahren (Stichtag: 31.12. ...) sowie Teilnehmer an Abschlußprüfungen<sup>4)26)</sup> (Berichtsjahr ...)

Jahr	Auszubildende am 31.12. ...							Teilnehmer an Abschlußprüfungen		
	zusammen	männlich	weiblich	davon im ... Ausbildungsjahr				Anzahl	darunter mit bestandener Prüfung	
				1.	2.	3.	4.		Anzahl	Erfolgsquote <sup>39)</sup>

#### 5110 Maler/-in und Lackierer/-in (Hw)

1978	9 281	9 162	119	3 807	3 204	2 211	59	2 479	2 085	84
1979	10 726	10 397	329	3 987	3 639	3 014	86	2 372	2 001	84
1980	11 667	11 049	618	3 948	3 982	3 533	204	3 109	2 691	87
1981	10 307	9 443	864	2 704	3 764	3 839	-	3 433	2 986	87
1982	10 021	9 059	962	3 704	2 555	3 762	-	3 726	2 991	80
1983	10 648	9 577	1 071	4 202	3 688	2 758	-	4 010	3 312	83
1984	11 805	10 609	1 196	4 152	4 000	3 653	-	2 897	2 319	80
1985	12 128	10 933	1 195	3 908	4 117	4 103	-	3 547	2 613	74
1986	11 675	10 510	1 165	3 731	3 634	4 310	-	4 261	3 259	76
1987	10 478	9 341	1 137	3 275	3 445	3 758	-	4 353	3 334	77

#### 5121 Lackierer/-in (Holz und Metall) (IH)

1978	57	57	-	28	20	9	-	8	8	x
1979	71	71	-	26	27	18	-	9	9	x
1980	79	78	1	26	28	25	-	19	16	x
1981	73	68	5	22	25	26	-	27	27	100
1982	88	82	6	36	26	26	-	27	26	96
1983	99	91	8	42	31	26	-	24	21	x
1984	108	102	6	38	39	31	-	24	23	x
1985	121	113	8	47	35	39	-	27	25	93
1986	127	117	10	50	43	34	-	34	31	91
1987	138	124	14	48	50	40	-	34	32	94

#### 5133 Vergolder/-in (Hw)

1978	9	8	1	4	3	2	-	10	10	x
1979	16	9	7	12	2	2	-	11	11	x
1980	21	12	9	7	12	2	-	13	13	x
1981	21	7	14	6	6	9	-	27	25	93
1982	19	2	17	7	6	6	-	20	19	x
1983	24	7	17	9	8	7	-	18	18	x
1984	25	6	19	8	10	7	-	8	8	x
1985	28	12	16	14	7	7	-	18	18	x
1986	26	9	17	7	12	7	-	5	4	x
1987	27	9	18	8	8	11	-	6	6	x

#### 5140 Glas- und Porzellanmaler/-in (Hw)

#### 5140 Glas- und Kerammaler/-in<sup>7)</sup> (IH)

1978	33	13	20	13	11	9	-	17	17	x
1979	37	16	21	12	14	11	-	10	10	x
1980	38	14	24	9	15	14	-	7	6	x
1981	39	14	25	15	10	14	-	7	7	x
1982	36	11	25	10	15	11	-	11	9	x
1983	39	14	25	12	12	15	-	7	7	x
1984	38	14	24	10	14	14	-	13	13	x
1985	37	14	23	15	7	15	-	11	11	x
1986	33	12	21	15	12	6	-	15	15	x
1987	30	11	19	6	14	10	-	6	6	x

#### 5223 Handelsfachpacker/-in<sup>28)</sup> (IH/Hw)

1978	428	391	37	256	171	1	-	130	125	96
1979	529	473	56	272	244	13	-	175	165	94
1980	554	482	72	294	258	2	-	239	229	96
1981	496	433	63	213	282	1	-	235	222	94
1982	479	400	79	279	197	3	-	305	276	90
1983	710	578	132	439	267	4	-	223	208	93
1984	975	810	165	531	433	11	-	276	253	92
1985	1 128	938	190	602	526	-	-	446	405	91
1986	1 241	1 009	232	647	594	-	-	543	499	92
1987	1 273	1 020	253	628	645	-	-	586	525	90



Noch: 1.2 Auszubildende<sup>10)</sup> 1978-1987 nach Ausbildungsberufen und Ausbildungsjahren (Stichtag: 31.12. ...) sowie Teilnehmer an Abschlußprüfungen<sup>4)26)</sup> (Berichtsjahr ...)

Jahr	Auszubildende am 31.12. ....							Teilnehmer an Abschlußprüfungen		
	zusammen	männlich	weiblich	davon im ... Ausbildungsjahr				Anzahl	darunter mit bestandener Prüfung	
				1.	2.	3.	4.		Anzahl	Erfolgs- quote <sup>39)</sup>
5491 Automateneinrichter/-in <sup>15)</sup> (IH)										
1978	250	250	-	107	87	55	1	55	52	95
1979	299	291	8	106	113	80	-	51	51	100
1980	327	318	9	119	98	108	2	73	68	93
1981	295	283	12	88	109	97	1	115	103	90
1982	316	311	5	127	83	106	-	103	97	94
1983	319	315	4	107	133	78	1	111	104	94
1984	373	371	2	130	112	131	-	92	86	93
1985	401	397	4	152	142	107	-	142	140	99
1986	448	442	6	168	145	135	-	101	95	94
1987	349	344	5	39	166	144	-	131	122	93
6241 Bergvermessungstechniker/-in (IH)										
1978	122	112	10	45	35	42	-	55	50	91
1979	121	107	14	40	41	40	-	67	64	96
1980	119	110	9	43	40	35	1	33	33	100
1981	129	109	20	47	42	40	-	43	42	98
1982	135	113	22	42	48	45	-	44	39	89
1983	129	107	22	36	44	49	-	41	41	100
1984	112	96	16	34	34	44	-	54	54	100
1985	103	84	19	33	35	35	-	47	45	96
1986	90	71	19	23	34	33	-	35	35	100
1987	84	66	18	28	23	33	-	35	35	100
6241 Vermessungstechniker/-in (ÖD)										
1978	1 258	1 010	248	462	431	359	6	511	446	87
1979	1 324	1 034	290	443	475	405	1	410	381	93
1980	1 314	1 024	290	422	450	435	7	478	423	88
1981	1 319	1 035	284	467	418	428	6	509	480	94
1982	1 364	1 040	324	447	476	431	10	491	440	90
1983	1 427	1 027	400	493	453	481	-	488	424	87
1984	1 469	1 000	469	514	497	458	-	554	477	86
1985	1 454	947	507	467	494	493	-	527	458	87
1986	1 374	877	497	416	466	492	-	585	512	88
1987	1 224	757	467	383	415	426	-	557	496	89
6311 Biologielaborant/-in (IH)										
1978	215	88	127	69	67	60	19	45	42	93
1979	249	83	166	71	70	87	21	69	67	97
1980	228	66	162	74	69	70	15	55	54	98
1981	227	59	168	73	72	69	13	59	57	97
1982	244	105	139	77	74	73	20	65	64	98
1983	267	88	179	85	77	72	33	52	50	96
1984	293	108	185	93	84	73	43	78	77	99
1985	314	121	193	99	87	84	44	88	84	95
1986	311	113	198	84	96	82	49	75	75	100
1987	302	149	153	91	81	92	38	86	85	99
6314 Milchwirtschaftlicher/milchwirtschaftliche Laborant/-in (Lw)										
1978	82	11	71	31	28	23	-	33	33	100
1979	77	7	70	39	30	8	-	46	46	100
1980	79	8	71	37	38	4	-	38	38	100
1981	75	11	64	32	37	6	-	37	37	100
1982	82	11	71	36	30	16	-	27	27	100
1983	87	14	73	33	34	20	-	36	36	100
1984	102	15	87	41	33	28	-	27	27	100
1985	91	11	80	22	38	31	-	28	27	96
1986	87	6	81	28	22	37	-	34	34	100
1987	74	8	66	25	28	21	-	40	40	100

Anmerkungen S. 290

Noch: 1.2 Auszubildende<sup>10)</sup> 1978-1987 nach Ausbildungsberufen und Ausbildungsjahren (Stichtag: 31.12. ...) sowie Teilnehmer an Abschlußprüfungen<sup>4)26)</sup> (Berichtsjahr ...)

Jahr	Auszubildende am 31.12. ...							Teilnehmer an Abschlußprüfungen		
	zusammen	männlich	weiblich	davon im ... Ausbildungsjahr				Anzahl	darunter mit bestandener Prüfung	
				1.	2.	3.	4.		Anzahl	Erfolgsquote <sup>39)</sup>

## 6321 Physiklaborant/-in (IH)

1978	291	208	83	84	91	76	40	95	88	93
1979	274	193	81	67	86	99	22	101	91	90
1980	236	165	71	60	68	90	18	90	85	94
1981	252	175	77	85	60	63	44	64	64	100
1982	252	172	80	82	80	69	21	68	65	96
1983	261	175	86	79	81	75	26	69	69	100
1984	277	182	95	73	82	76	46	59	57	97
1985	299	200	99	101	72	80	46	84	80	95
1986	293	195	98	80	101	66	46	89	88	99
1987	299	192	107	81	80	102	36	75	73	97

## 6323 Werkstoffprüfer/-in (Physik) (IH)

1978	245	196	49	92	77	76	-	62	62	100
1979	250	188	62	78	90	81	1	79	78	99
1980	275	207	68	96	79	97	3	81	79	98
1981	279	202	77	90	103	86	-	97	92	95
1982	289	214	75	96	86	107	-	94	85	90
1983	309	230	79	114	92	103	-	104	101	97
1984	324	246	78	108	121	95	-	107	104	97
1985	347	245	102	116	107	124	-	91	89	98
1986	338	243	95	109	116	113	-	125	120	96
1987	326	220	106	101	110	115	-	115	107	93

## 6324 Meß- und Regelmechaniker/-in (IH)

1978	782	777	5	174	198	193	217	199	191	96
1979	713	701	12	177	183	211	142	251	243	97
1980	676	657	19	177	182	171	146	211	208	99
1981	688	665	23	191	197	172	128	171	168	98
1982	717	694	23	187	215	168	147	156	152	97
1983	766	742	24	218	204	179	165	182	179	98
1984	767	745	22	207	218	177	165	208	204	98
1985	816	795	21	229	207	215	165	193	189	98
1986	853	827	26	225	236	200	192	228	224	98
1987	861	831	30	228	226	226	181	201	199	99

## 6329 Mathematisch-technischer/technische Assistent/-in (IH)

1978	-	-	-	-	-	-	-	-	-	x
1979	-	-	-	-	-	-	-	-	-	x
1980	-	-	-	-	-	-	-	-	-	x
1981	-	-	-	-	-	-	-	-	-	x
1982	-	-	-	-	-	-	-	-	-	x
1983	-	-	-	-	-	-	-	-	-	x
1984	-	-	-	-	-	-	-	-	-	x
1985	583	369	214	201	193	188	1	223	196	88
1986	760	480	280	293	212	255	-	328	310	95
1987	828	484	344	312	305	211	-	250	220	88

## 6329 Wärmestellengehilfe/-gehilfin (IH)

1978	5	5	-	-	3	2	-	3	3	x
1979	3	3	-	-	-	3	-	2	2	x
1980	-	-	-	-	-	-	-	3	3	x
1981	-	-	-	-	-	-	-	-	-	x
1982	-	-	-	-	-	-	-	-	-	x
1983	-	-	-	-	-	-	-	-	-	x
1984	-	-	-	-	-	-	-	-	-	x
1985	-	-	-	-	-	-	-	-	-	x
1986	-	-	-	-	-	-	-	-	-	x
1987	-	-	-	-	-	-	-	-	-	x

Noch: 1.2 Auszubildende<sup>10)</sup> 1978-1987 nach Ausbildungsberufen und Ausbildungsjahren (Stichtag: 31.12. ...) sowie Teilnehmer an Abschlußprüfungen<sup>4)26)</sup> (Berichtsjahr ...)

Jahr	Auszubildende am 31.12. ...							Teilnehmer an Abschlußprüfungen		
	zusammen	männlich	weiblich	davon im ... Ausbildungsjahr				Anzahl	darunter mit bestandener Prüfung	
				1.	2.	3.	4.		Anzahl	Erfolgs- quote <sup>39)</sup>
6330 Chemielaborant/-in (IH)										
1978	2 394	1 325	1 069	625	746	565	458	806	776	96
1979	2 322	1 302	1 020	597	621	756	348	863	811	94
1980	2 191	1 257	934	621	609	605	356	852	812	95
1981	2 064	1 154	910	589	641	562	272	759	717	94
1982	2 072	1 144	928	583	592	624	273	681	645	95
1983	2 157	1 159	998	684	566	575	332	656	622	95
1984	2 246	1 215	1 031	715	692	548	291	686	652	95
1985	2 414	1 304	1 110	714	750	653	297	595	569	96
1986	2 508	1 380	1 128	692	743	695	378	704	679	96
1987	2 420	1 282	1 138	657	715	716	332	762	747	98
6331 Baustoffprüfer/-in (IH)										
1978	48	42	6	18	13	17	-	11	10	x
1979	36	31	5	8	18	10	-	25	23	92
1980	37	31	6	11	10	16	-	10	10	x
1981	46	38	8	17	13	16	-	22	21	x
1982	44	38	6	13	19	12	-	16	15	x
1983	62	55	7	29	13	20	-	14	14	x
1984	77	64	13	34	30	13	-	24	24	x
1985	93	77	16	31	34	28	-	15	15	x
1986	98	85	13	23	41	34	-	27	27	100
1987	94	81	13	27	26	41	-	36	35	97
6331 Stoffprüfer/-in (Chemie) (Glas-, keram. Industr., Steine u. Erden) (IH)										
1978	15	11	4	9	5	1	-	2	2	x
1979	15	11	4	1	9	5	-	2	2	x
1980	9	7	2	1	2	6	-	3	3	x
1981	6	4	2	4	1	1	-	8	7	x
1982	5	3	2	2	2	1	-	1	1	x
1983	4	3	1	1	2	1	-	2	2	x
1984	4	4	-	1	1	2	-	1	1	x
1985	5	4	1	2	1	2	-	2	2	x
1986	3	2	1	-	2	1	-	1	1	x
1987	3	2	1	1	-	2	-	1	1	x
6332 Textilaborant/-in (chemisch-technisch) (IH)										
1978	26	7	19	11	4	8	3	6	6	x
1979	40	8	32	20	12	4	4	6	5	x
1980	42	10	32	7	19	11	5	10	10	x
1981	34	12	22	7	7	18	2	13	13	x
1982	31	15	16	9	11	6	5	15	14	x
1983	23	12	11	4	10	8	1	13	13	x
1984	31	15	16	10	6	10	5	5	5	x
1985	30	13	17	9	10	6	5	11	9	x
1986	30	9	21	10	10	10	-	6	6	x
1987	34	9	25	7	12	9	6	5	5	x
6332 Textilaborant/-in (physikalisch-technisch) <sup>7)</sup> (IH)										
1978	53	10	43	15	18	16	4	15	15	x
1979	52	5	47	19	15	16	2	12	12	x
1980	40	4	36	8	17	13	2	17	16	x
1981	42	5	37	15	7	16	4	18	18	x
1982	38	2	36	11	14	8	5	18	17	x
1983	45	5	40	10	12	17	6	8	8	x
1984	42	5	37	14	11	12	5	18	16	x
1985	41	5	36	12	16	11	2	13	13	x
1986	41	6	35	11	12	16	2	14	14	x
1987	47	7	40	19	11	12	5	12	12	x



Noch: 1.2 Auszubildende<sup>10)</sup> 1978-1987 nach Ausbildungsberufen und Ausbildungsjahren (Stichtag: 31.12. ...) sowie Teilnehmer an Abschlußprüfungen<sup>4)26)</sup> (Berichtsjahr ...)

Jahr	Auszubildende am 31.12. ...							Teilnehmer an Abschlußprüfungen		
	zusammen	männlich	weiblich	davon im ... Ausbildungsjahr				Anzahl	darunter mit bestandener Prüfung	
				1.	2.	3.	4.		Anzahl	Erfolgsquote <sup>39)</sup>

## 6333 Lacklaborant/-in (IH)

1978	152	63	89	39	53	48	12	39	36	92
1979	154	68	86	44	35	53	22	40	39	98
1980	147	74	73	47	41	44	15	57	52	91
1981	160	82	78	50	46	47	17	40	34	85
1982	163	82	81	54	47	42	20	50	48	96
1983	199	110	89	70	57	54	18	41	37	90
1984	246	144	102	85	72	62	27	43	43	100
1985	247	146	101	80	81	70	16	69	68	99
1986	269	159	110	88	78	79	24	69	69	100
1987	273	162	111	78	90	75	30	81	81	100

6340 Fotolaborant/-in<sup>7)28)</sup>(IH/Hw)

1978	418	68	350	225	188	5	-	103b)	94b)	91
1979	433	75	358	199	222	12	-	218	208	95
1980	454	80	374	233	207	14	-	229	214	93
1981	427	67	360	186	239	2	-	222	208	94
1982	349	62	287	161	184	4	-	236	223	94
1983	350	76	274	191	155	4	-	191	169	88
1984	391	88	303	191	199	1	-	179	160	89
1985	387	107	280	189	198	-	-	186	166	89
1986	402	93	309	200	202	-	-	207	186	90
1987	412	97	315	210	202	-	-	211	195	92

6343 Film- und Videolaborant/-in<sup>7)</sup>(IH)

1978	2	-	2	2	-	-	-	-	-	x
1979	3	1	2	1	2	-	-	-	-	x
1980	-	-	-	-	-	-	-	-	-	x
1981	3	3	-	1	1	1	-	2	2	x
1982	2	1	1	1	1	-	-	1	1	x
1983	2	1	1	-	1	1	-	-	-	x
1984	3	1	2	2	-	1	-	1	1	x
1985	3	2	1	2	1	-	-	1	1	x
1986	7	3	4	4	2	1	-	-	-	x
1987	7	3	4	2	3	2	-	1	1	x

6350 Technischer/technische Zeichner/-in<sup>28)</sup>(IH/Hw)

1978	4 406	2 938	1 468	1 111	1 185	1 181	929	1 619b)	1 416b)	87
1979	4 246	2 692	1 554	1 133	1 227	1 159	727	1 369	1 264	92
1980	4 510	2 729	1 781	1 329	1 246	1 217	718	1 346	1 228	91
1981	4 673	2 639	2 034	1 302	1 409	1 237	725	1 264	1 146	91
1982	4 831	2 705	2 126	1 328	1 382	1 356	765	1 324	1 241	94
1983	5 080	2 776	2 304	1 348	1 421	1 345	966	1 269	1 163	92
1984	5 078	2 610	2 468	1 385	1 383	1 370	940	1 414	1 331	94
1985	5 177	2 683	2 494	1 380	1 478	1 364	955	1 407	1 328	94
1986	5 163	2 541	2 622	1 381	1 415	1 395	972	1 468	1 391	95
1987	4 954	2 463	2 491	1 280	1 376	1 390	908	1 478	1 416	96

6352 Bauzeichner/-in<sup>28)</sup>(IH/Hw)

1978	2 569	1 462	1 107	962	816	789	2	932b)	836b)	90
1979	2 923	1 575	1 348	1 088	1 023	803	9	861	810	94
1980	3 295	1 729	1 566	1 127	1 140	1 018	10	846	803	95
1981	3 293	1 634	1 659	949	1 211	1 132	1	1 057	998	94
1982	3 126	1 501	1 625	885	1 035	1 204	2	1 226	1 142	93
1983	3 197	1 487	1 710	1 126	993	1 077	1	1 255	1 194	95
1984	3 355	1 493	1 862	1 124	1 206	1 023	2	1 109	1 025	92
1985	3 143	1 273	1 870	771	1 173	1 198	1	1 049	987	94
1986	2 727	1 081	1 646	802	815	1 110	-	1 256	1 186	94
1987	2 403	911	1 492	760	908	735	-	1 171	1 106	94

Noch: 1.2 Auszubildende<sup>10)</sup> 1978-1987 nach Ausbildungsberufen und Ausbildungsjahren (Stichtag: 31.12. ...) sowie Teilnehmer an Abschlußprüfungen<sup>4)26)</sup> (Berichtsjahr ...)

Jahr	Auszubildende am 31.12. ...							Teilnehmer an Abschlußprüfungen		
	zusammen	männlich	weiblich	davon im ... Ausbildungsjahr				Anzahl	darunter mit bestandener Prüfung	
				1.	2.	3.	4.		Anzahl	Erfolgs- quote <sup>39)</sup>
6353 Teilzeichner/-in (IH)										
1978	279	73	206	142	131	5	1	173	151	87
1979	233	60	173	83	142	4	4	135	118	87
1980	194	69	125	89	97	6	2	141	124	88
1981	166	26	140	65	98	3	-	99	77	78
1982	148	20	128	71	75	-	2	99	84	85
1983	138	33	105	61	75	2	-	74	66	89
1984	119	20	99	60	58	1	-	86	77	90
1985	118	19	99	47	69	1	1	61	56	92
1986	93	18	75	46	47	-	-	70	69	99
1987	105	23	82	48	57	-	-	53	51	96
6354 Kartograph/-in (IH/ÖD)										
1978	54	21	33	22	18	14	-	14	14	x
1979	58	24	34	19	21	17	1	13	12	x
1980	59	25	34	21	19	19	-	18	18	x
1981	61	22	39	21	21	19	-	23	23	x
1982	72	18	54	28	24	19	1	19	17	x
1983	78	32	46	30	24	24	-	22	21	x
1984	76	27	49	21	30	25	-	24	23	x
1985	70	14	56	22	18	30	-	28	26	93
1986	66	19	47	25	22	19	-	30	30	100
1987	66	23	43	19	23	24	-	18	18	x
6811 Kaufmann/-frau im Groß- und Außenhandel (IH)										
1978	11 903	7 047	4 856	2 942	4 595	4 337	29	4 433	4 223	95
1979	12 479	7 184	5 295	3 289	4 744	4 410	36	4 553	4 306	95
1980	12 981	7 401	5 580	3 406	4 939	4 591	45	4 693	4 472	95
1981	12 464	7 065	5 399	2 712	4 936	4 797	19	4 843	4 667	96
1982	11 994	6 793	5 201	2 768	4 307	4 896	23	5 089	4 753	93
1983	12 191	6 795	5 396	3 282	4 637	4 262	10	5 124	4 805	94
1984	13 502	7 702	5 800	3 613	5 300	4 554	35	4 481	4 190	94
1985	14 055	8 029	6 026	3 474	5 396	5 170	15	4 901	4 593	94
1986	14 304	8 075	6 229	3 668	5 309	5 327	-	5 468	5 115	94
1987	14 115	7 790	6 325	3 525	5 415	5 175	-	5 685	5 121	90
6812 Kaufmann/-frau im Einzelhandel <sup>7)28)</sup> (IH/Hw)										
1978	9 861	4 570	5 291	2 048	2 456	5 318	39	5 871	5 314	91
1979	10 563	4 727	5 836	2 096	2 391	6 023	53	6 011	5 260	88
1980	11 264	4 900	6 364	2 060	2 390	6 776	38	6 439	5 940	92
1981	11 501	4 914	6 587	1 536	2 422	7 509	34	6 744	6 148	91
1982	10 623	4 427	6 196	1 717	1 990	6 886	30	7 800	6 953	89
1983	9 696	4 198	5 498	1 904	2 296	5 480	16	7 280	6 371	88
1984	11 048	4 648	6 400	1 895	2 431	6 700	22	6 101	5 418	89
1985	11 682	4 858	6 824	1 734	2 548	7 397	3	6 930	6 291	91
1986	12 299	4 709	7 590	2 261	2 377	7 661	-	7 888	6 710	85
1987	14 189	5 191	8 998	4 032	3 054	7 103	-	8 224	7 024	85
6820 Verkäufer/-in (IH)										
1978	25 707	5 739	19 968	13 173	12 445	87	2	13 114	12 503	95
1979	27 582	6 494	21 088	13 697	13 690	195	-	15 187	14 056	93
1980	27 660	5 331	22 329	13 229	14 324	107	-	16 341	15 171	93
1981	22 879	4 527	18 352	9 451	13 374	53	1	17 029	16 113	95
1982	21 162	4 499	16 663	10 832	10 192	138	-	15 800	14 402	91
1983	23 364	6 119	17 245	11 733	11 602	29	-	12 370	11 071	89
1984	24 944	6 236	18 708	12 539	12 346	59	-	13 876	13 018	94
1985	24 667	5 738	18 929	11 856	12 810	1	-	14 607	14 014	96
1986	23 131	5 339	17 792	10 977	12 154	-	-	15 277	14 135	93
1987	19 116	4 325	14 791	8 466	10 650	-	-	14 811	13 470	91

Noch: 1.2 Auszubildende<sup>10)</sup> 1978-1987 nach Ausbildungsberufen und Ausbildungsjahren (Stichtag: 31.12. ...) sowie Teilnehmer an Abschlußprüfungen<sup>4)26)</sup> (Berichtsjahr ...)

Jahr	Auszubildende am 31.12. ...							Teilnehmer an Abschlußprüfungen		
	zusammen	männlich	weiblich	davon im ... Ausbildungsjahr				Anzahl	darunter mit bestandener Prüfung	
				1.	2.	3.	4.		Anzahl	Erfolgsquote <sup>39)</sup>

6821 Fachverkäufer/-in im Nahrungsmittelhandwerk<sup>7)</sup>(Hw)

1978	8 763	22	8 741	3 482	3 131	2 131	19	2 084	1 916	92
1979	10 073	26	10 047	3 489	3 570	2 994	20	1 968	1 850	94
1980	10 303	20	10 283	3 337	3 638	3 278	50	2 783	2 599	93
1981	9 275	122	9 153	2 403	3 394	3 478	-	3 101	2 861	92
1982	9 443	28	9 415	3 784	2 449	3 210	-	3 281	3 006	92
1983	10 523	74	10 449	4 280	3 888	2 355	-	3 036	2 742	90
1984	11 890	79	11 811	3 924	4 291	3 675	-	2 203	1 910	87
1985	12 437	130	12 307	4 181	4 081	4 175	-	3 357	3 049	91
1986	12 003	141	11 862	4 064	4 094	3 845	-	4 081	3 663	90
1987	12 034	138	11 896	3 995	4 096	3 943	-	3 352	3 054	91

6827 Verkaufshilfe (IH)

1978	-	-	-	-	-	-	-	-	-	x
1979	-	-	-	-	-	-	-	-	-	x
1980	-	-	-	-	-	-	-	-	-	x
1981	-	-	-	-	-	-	-	-	-	x
1982	-	-	-	-	-	-	-	-	-	x
1983	-	-	-	-	-	-	-	-	-	x
1984	-	-	-	-	-	-	-	-	-	x
1985	-	-	-	-	-	-	-	-	-	x
1986	-	-	-	-	-	-	-	-	-	x
1987	33	5	28	21	12	-	-	-	-	x

6831 Verlagskaufmann/-frau<sup>7)</sup>(IH)

1978	274	97	177	69	109	96	-	97	92	95
1979	278	95	183	66	108	104	-	110	105	95
1980	287	101	186	83	104	100	-	121	118	98
1981	315	125	190	78	126	111	-	112	109	97
1982	321	131	190	84	131	106	-	124	123	99
1983	389	148	241	115	157	117	-	126	123	98
1984	454	177	277	141	169	144	-	156	144	92
1985	494	187	307	158	176	160	-	171	169	99
1986	499	166	333	130	198	171	-	191	183	96
1987	516	160	356	155	161	200	-	202	195	97

6832 Buchhändler/-in (IH)

1978	750	145	605	186	273	288	3	361	351	97
1979	808	159	649	249	301	256	2	369	359	97
1980	898	161	737	232	368	296	2	255	247	97
1981	897	138	759	214	325	357	1	276	265	96
1982	897	142	755	253	322	320	2	372	344	92
1983	918	137	781	250	336	331	1	341	310	91
1984	1 007	197	810	306	346	355	-	371	346	93
1985	1 013	204	809	296	371	346	-	350	328	94
1986	1 036	218	818	312	349	375	-	369	354	96
1987	1 022	213	809	300	377	345	-	402	381	95

6833 Musikalienhändler/-in (IH)

1978	74	37	37	26	23	25	-	47	44	94
1979	89	48	41	31	31	27	-	78	78	100
1980	98	50	48	34	37	27	-	29	27	93
1981	81	39	42	16	38	27	-	27	26	96
1982	75	32	43	24	21	30	-	33	31	94
1983	62	27	35	22	26	14	-	39	36	92
1984	83	35	48	34	26	23	-	19	16	x
1985	70	31	39	18	28	24	-	22	20	x
1986	66	32	34	19	20	27	-	19	17	x
1987	65	35	30	25	18	22	-	27	25	93



Noch: 1.2 Auszubildende<sup>10)</sup> 1978-1987 nach Ausbildungsberufen und Ausbildungsjahren (Stichtag: 31.12. ...) sowie Teilnehmer an Abschlußprüfungen<sup>4)26)</sup> (Berichtsjahr ...)

Jahr	Auszubildende am 31.12. ...							Teilnehmer an Abschlußprüfungen		
	zusammen	männlich	weiblich	davon im ... Ausbildungsjahr				Anzahl	darunter mit bestandener Prüfung	
				1.	2.	3.	4.		Anzahl	Erfolgsquote <sup>39)</sup>
6841 Drogist/-in (IH)										
1978	1 212	85	1 127	416	409	379	8	495	422	85
1979	1 158	76	1 082	360	409	386	3	406	379	93
1980	1 104	47	1 057	342	355	401	6	376	328	87
1981	977	47	930	271	331	375	-	398	372	93
1982	864	35	829	276	269	318	1	353	326	92
1983	791	37	754	244	280	266	1	323	274	85
1984	751	32	719	237	253	261	-	296	261	88
1985	667	39	628	194	229	244	-	275	250	91
1986	585	37	548	154	197	234	-	248	224	90
1987	486	29	457	151	139	196	-	257	231	90
6851 Apothekenhelfer/-in (FB)										
1978	2 472	3	2 469	1 342	1 109	21	-	1 396	1 328	95
1979	2 617	1	2 616	1 313	1 288	16	-	1 125	1 090	97
1980	2 616	3	2 613	1 283	1 291	42	-	1 295	1 214	94
1981	2 743	1	2 742	1 444	1 237	62	-	1 312	1 209	92
1982	2 871	-	2 871	1 397	1 383	91	-	1 353	1 247	92
1983	2 807	-	2 807	1 374	1 433	-	-	1 463	1 361	93
1984	2 796	1	2 795	1 391	1 405	-	-	1 401	1 312	94
1985	2 836	1	2 835	1 327	1 509	-	-	1 399	1 293	92
1986	2 548	2	2 546	1 177	1 371	-	-	1 419	1 312	92
1987	2 303	2	2 301	1 128	1 175	-	-	1 333	1 238	93
6861 Tankwart/-in (IH)										
1978	1 683	1 587	96	758	515	399	11	439	362	82
1979	1 826	1 695	131	662	693	465	6	423	332	78
1980	1 741	1 593	148	549	575	611	6	486	406	84
1981	1 411	1 257	154	371	492	547	1	580	491	85
1982	1 392	1 226	166	557	355	473	7	568	457	80
1983	1 452	1 285	167	602	517	331	2	494	407	82
1984	1 612	1 421	191	599	541	469	3	337	270	80
1985	1 681	1 464	217	612	548	521	-	462	369	80
1986	1 631	1 406	225	555	558	518	-	521	433	83
1987	1 576	1 341	235	569	498	509	-	512	424	83
6910 Bankkaufmann/-frau (IH)										
1978	9 751	4 516	5 235	2 458	3 712	3 570	11	3 904	3 760	96
1979	10 656	4 939	5 717	2 881	4 179	3 571	25	3 734	3 625	97
1980	11 968	5 311	6 657	3 409	4 507	4 029	23	3 760	3 658	97
1981	12 868	5 587	7 281	3 600	4 909	4 340	19	4 114	4 017	98
1982	13 445	5 732	7 713	3 611	5 118	4 681	35	4 454	4 384	98
1983	14 100	6 240	7 860	4 049	5 128	4 884	39	4 828	4 707	97
1984	14 621	6 693	7 928	4 188	5 516	4 880	37	5 041	4 923	98
1985	15 219	7 297	7 922	4 153	5 744	5 316	6	5 123	4 996	98
1986	15 308	7 363	7 945	4 211	5 593	5 504	-	5 552	5 425	98
1987	15 161	7 228	7 933	4 027	5 487	5 647	-	5 721	5 633	98
6940 Versicherungskaufmann/-frau (IH)										
1978	2 357	1 410	947	611	903	834	9	788	776	98
1979	2 576	1 536	1 040	666	1 045	862	3	892	880	99
1980	2 812	1 641	1 171	711	1 102	992	7	906	880	97
1981	2 993	1 687	1 306	737	1 185	1 065	6	1 102	1 058	96
1982	3 049	1 698	1 351	721	1 165	1 153	10	1 120	1 060	95
1983	3 228	1 742	1 486	900	1 181	1 133	14	1 300	1 208	93
1984	3 468	1 937	1 531	1 002	1 318	1 144	4	1 240	1 167	94
1985	3 670	2 201	1 469	1 013	1 409	1 248	-	1 268	1 199	95
1986	3 875	2 223	1 652	1 079	1 426	1 370	-	1 313	1 255	96
1987	3 995	2 268	1 727	1 081	1 509	1 405	-	1 546	1 466	95

Anmerkungen S. 290

Noch: 1.2 Auszubildende<sup>10)</sup> 1978-1987 nach Ausbildungsberufen und Ausbildungsjahren (Stichtag: 31.12. ...) sowie Teilnehmer an Abschlußprüfungen<sup>4)26)</sup> (Berichtsjahr ...)

Jahr	Auszubildende am 31.12....							Teilnehmer an Abschlußprüfungen		
	zusammen	männlich	weiblich	davon im ... Ausbildungsjahr				Anzahl	darunter mit bestandener Prüfung	
				1.	2.	3.	4.		Anzahl	Erfolgsquote <sup>39)</sup>
7011 Speditionskaufmann/-frau (IH)										
1978	2 164	1 443	721	565	830	746	23	801	704	88
1979	2 280	1 470	810	626	821	814	19	840	746	89
1980	2 370	1 503	867	676	893	792	9	911	821	90
1981	2 437	1 508	929	643	856	934	4	871	779	89
1982	2 377	1 459	918	618	871	877	11	953	836	88
1983	2 468	1 485	983	657	904	897	10	945	811	86
1984	2 687	1 570	1 117	814	966	900	7	972	843	87
1985	2 947	1 757	1 190	891	1 070	982	4	925	857	93
1986	3 143	1 845	1 298	961	1 105	1 077	-	989	892	90
1987	3 334	1 932	1 402	1 023	1 115	1 196	-	1 080	942	87
7013 Schiffskaufmann/-frau (IH)										
1978	8	6	2	3	2	3	-	5	4	x
1979	10	9	1	4	5	1	-	5	4	x
1980	18	13	5	8	6	4	-	2	2	x
1981	16	11	5	5	8	3	-	7	7	x
1982	18	16	2	5	9	4	-	7	6	x
1983	20	18	2	5	7	8	-	5	5	x
1984	17	16	1	7	5	5	-	10	10	x
1985	24	19	5	14	7	3	-	12	10	x
1986	28	23	5	7	14	7	-	3	3	x
1987	24	19	5	7	8	9	-	12	12	x
7014 Luftverkehrskaufmann/-frau (IH)										
1978	91	55	36	48	15	28	-	29	29	100
1979	96	56	40	30	50	16	-	28	28	100
1980	76	35	41	30	30	16	-	15	15	x
1981	89	33	56	30	29	30	-	47	46	98
1982	89	40	49	31	29	29	-	30	30	100
1983	89	51	38	32	29	28	-	29	29	100
1984	93	45	48	32	32	29	-	28	28	100
1985	94	66	28	31	32	31	-	40	40	100
1986	103	79	24	40	31	32	-	31	31	100
1987	101	36	65	30	40	31	-	44	43	98
7022 Reiseverkehrskaufmann/-frau (IH)										
1978	824	161	663	237	325	257	5	317	283	89
1979	954	165	789	320	304	328	2	310	286	92
1980	1 051	183	868	345	385	320	1	358	326	91
1981	1 114	181	933	326	407	380	1	318	290	91
1982	1 129	203	926	317	409	400	3	413	383	93
1983	1 058	187	871	302	361	394	1	431	385	89
1984	1 040	206	834	317	358	365	-	447	397	89
1985	1 135	241	894	384	396	355	-	415	353	85
1986	1 268	284	984	423	437	408	-	348	325	93
1987	1 452	296	1 156	477	514	461	-	388	336	87
7030 Werbekaufmann/-frau (IH)										
1978	131	47	84	37	54	40	-	39	35	90
1979	151	52	99	33	76	41	1	45	44	98
1980	157	68	89	34	66	57	-	57	57	100
1981	143	60	83	44	55	44	-	74	73	99
1982	166	52	114	51	69	46	-	64	63	98
1983	223	61	162	79	86	58	-	67	62	93
1984	294	84	210	81	140	73	-	92	90	98
1985	340	99	241	89	128	123	-	95	93	98
1986	387	110	277	118	164	105	-	149	145	97
1987	435	128	307	95	201	139	-	147	143	97

Anmerkungen S. 290

Noch: 1.2 Auszubildende<sup>10)</sup> 1978-1987 nach Ausbildungsberufen und Ausbildungsjahren (Stichtag: 31.12. ...) sowie Teilnehmer an Abschlußprüfungen<sup>4)26)</sup> (Berichtsjahr ...)

Jahr	Auszubildende am 31.12. ...							Teilnehmer an Abschlußprüfungen		
	zusammen	männlich	weiblich	davon im ... Ausbildungsjahr				Anzahl	darunter mit bestandener Prüfung	
				1.	2.	3.	4.		Anzahl	Erfolgsquote <sup>39)</sup>

## 7123 Kaufmann/-frau im Eisenbahn- und Straßenverkehr (IH)

1978	5	5	-	2	1	2	-	3	3	x
1979	230	113	117	211	18	1	-	-	-	x
1980	322	137	185	104	202	16	-	1	1	x
1981	361	147	214	69	102	190	-	23	23	x
1982	251	87	164	73	73	105	-	163	158	97
1983	176	53	123	10	91	73	2	244	216	89
1984	298	72	226	191	11	96	-	64	51	80
1985	407	97	310	204	193	10	-	96	92	96
1986	562	150	412	167	201	194	-	13	9	x
1987	595	219	376	222	169	204	-	192	187	97

## 7140 Berufskraftfahrer/-in (IH)

1978	16	16	-	15	1	-	-	1 642	1 537	94
1979	30	30	-	22	8	-	-	2 003	1 878	94
1980	79	78	1	54	25	-	-	1 676	1 595	95
1981	105	105	-	53	52	-	-	1 706	1 638	96
1982	120	120	-	68	52	-	-	1 472	1 394	95
1983	186	185	1	110	76	-	-	1 446	1 375	95
1984	249	244	5	129	119	1	-	1 696	1 580	93
1985	288	284	4	147	140	1	-	1 698	1 585	93
1986	298	296	2	137	161	-	-	1 516	1 357	90
1987	292	288	4	143	149	-	-	1 689	1 478	88

## 7161 Straßenwärter (ÖD)

1978	176	176	-	130	32	14	-	26	26	100
1979	278	278	-	118	128	32	-	14	13	x
1980	378	378	-	138	118	122	-	31	29	94
1981	361	361	-	106	139	116	-	55	55	100
1982	436	436	-	145	136	155	-	146	127	87
1983	507	507	-	245	140	122	-	162	146	90
1984	722	722	-	343	242	137	-	125	124	99
1985	916	896	20	334	334	248	-	137	124	91
1986	1 011	956	55	334	331	346	-	229	208	91
1987	955	880	75	275	328	352	-	248	219	88

7232 Schiffsmechaniker/-in<sup>7)</sup>(S)

1978	10	10	-	4	3	3	-	-	-	x
1979	14	14	-	7	4	3	-	-	-	x
1980	20	19	1	1	13	5	1	-	-	x
1981	1	1	-	-	-	1	-	-	-	x
1982	5	5	-	5	-	-	-	-	-	x
1983	10	10	-	5	5	-	-	-	-	x
1984	19	19	-	8	6	5	-	-	-	x
1985	19	18	1	9	7	3	-	4	4	x
1986	15	15	-	5	4	6	-	-	-	x
1987	8	8	-	1	4	3	-	-	-	x

## 7240 Binnenschiffer/-in (IH)

1978	292	292	-	93	107	92	-	101	97	96
1979	295	295	-	104	93	98	-	87	86	99
1980	342	342	-	124	108	110	-	93	88	95
1981	300	295	5	94	109	97	-	87	86	99
1982	294	292	2	95	94	105	-	98	91	93
1983	276	273	3	85	87	104	-	105	99	94
1984	252	248	4	94	77	81	-	94	84	89
1985	230	227	3	76	86	68	-	108	105	97
1986	204	200	4	59	67	78	-	83	79	95
1987	176	175	1	59	56	61	-	95	91	96



Noch: 1.2 Auszubildende<sup>10)</sup> 1978-1987 nach Ausbildungsberufen und Ausbildungsjahren (Stichtag: 31.12. ...) sowie Teilnehmer an Abschlußprüfungen<sup>4)26)</sup> (Berichtsjahr ...)

Jahr	Auszubildende am 31.12. ...							Teilnehmer an Abschlußprüfungen		
	zusammen	männlich	weiblich	davon im ... Ausbildungsjahr				Anzahl	darunter mit bestandener Prüfung	
				1.	2.	3.	4.		Anzahl	Erfolgsquote <sup>39)</sup>

7322 Dienstleistungsfachkraft im Postbetrieb<sup>7)</sup>(ÖD)

1978	2 578	2 059	519	1 193	842	543	-	537	535	100
1979	2 681	2 084	597	676	1 181	824	-	534	531	99
1980	2 278	1 735	543	-	1 122	1 156	-	807	805	100
1981	2 236	1 590	646	-	1 164	1 072	-	1 188	1 188	100
1982	2 314	1 496	818	-	1 183	1 129	2	1 064	1 061	100
1983	2 394	1 488	906	-	1 259	1 135	-	1 132	1 125	99
1984	2 440	1 551	889	-	1 194	1 246	-	1 166	1 143	98
1985	1 979	1 285	694	-	812	1 167	-	1 236	1 224	99
1986	1 668	1 072	596	-	833	835	-	1 155	1 149	99
1987	1 708	1 094	614	-	872	836	-	797	795	100

7412 Zahnlagerist/-in (Zahnlagerverwalter/-in) (IH)

1978	-	-	-	-	-	-	-	-	-	x
1979	-	-	-	-	-	-	-	-	-	x
1980	-	-	-	-	-	-	-	-	-	x
1981	-	-	-	-	-	-	-	-	-	x
1982	-	-	-	-	-	-	-	-	-	x
1983	-	-	-	-	-	-	-	24	23	x
1984	-	-	-	-	-	-	-	-	-	x
1985	-	-	-	-	-	-	-	-	-	x
1986	-	-	-	-	-	-	-	-	-	x
1987	-	-	-	-	-	-	-	-	-	x

7535 Fachgehilfe/-gehilfin in steuer- und wirtschaftsberatenden Berufen (FB)

1978	4 700	1 134	3 566	1 398	1 706	1 500	96	1 743	1 435	82
1979	4 812	1 120	3 692	1 471	1 620	1 651	70	1 610	1 398	87
1980	5 208	1 236	3 972	1 863	1 700	1 580	65	1 766	1 566	89
1981	5 808	1 315	4 493	1 974	2 023	1 736	75	1 786	1 566	88
1982	5 949	1 297	4 652	1 704	2 089	2 048	108	1 877	1 561	83
1983	6 355	1 456	4 899	1 915	2 287	2 153	-	2 324	1 998	86
1984	6 559	1 531	5 028	1 979	2 195	2 385	-	2 441	2 140	88
1985	6 367	1 432	4 935	1 824	2 215	2 328	-	2 224	1 994	90
1986	6 174	1 584	4 590	1 906	1 998	2 270	-	2 540	2 321	91
1987	6 125	1 317	4 808	2 043	2 093	1 989	-	2 410	2 212	92

7743 Datenverarbeitungskaufmann/-frau<sup>28)</sup>(IH/Hw)

1978	332	213	119	148	105	77	2	125	95	76
1979	446	309	137	162	167	117	-	103	79	77
1980	606	370	236	222	204	180	-	150	118	79
1981	683	425	258	240	240	203	-	207	177	86
1982	793	450	343	264	268	258	3	278	213	77
1983	849	477	372	290	284	274	1	403	304	75
1984	984	564	420	383	314	283	4	492	366	74
1985	1 197	736	461	435	396	366	-	499	400	80
1986	1 504	913	591	647	445	412	-	506	408	81
1987	1 784	1 079	705	631	664	489	-	561	412	73

7810 Bürogehilfe/-gehilfin<sup>28)</sup>(IH/Hw)

1978	5 918	20	5 898	2 682	3 133	101	2	3 197	2 209	69
1979	6 265	128	6 137	2 795	3 325	139	6	3 449	2 399	70
1980	6 488	21	6 467	2 960	3 461	64	3	3 609	2 565	71
1981	6 145	13	6 132	2 559	3 562	24	-	3 783	2 841	75
1982	6 295	15	6 280	2 764	3 445	86	-	3 965	2 727	69
1983	6 737	21	6 716	3 243	3 445	49	-	3 784	2 594	69
1984	7 727	24	7 703	3 744	3 928	55	-	3 671	2 692	73
1985	8 205	36	8 169	3 720	4 485	-	-	4 352	3 082	71
1986	7 815	28	7 787	3 376	4 439	-	-	4 987	3 529	71
1987	6 788	37	6 751	2 688	4 100	-	-	4 926	3 412	69

Anmerkungen S. 290

Noch: 1.2 Auszubildende<sup>10)</sup> 1978-1987 nach Ausbildungsberufen und Ausbildungsjahren (Stichtag: 31.12. ...) sowie Teilnehmer an Abschlußprüfungen<sup>4)26)</sup> (Berichtsjahr ...)

Jahr	Auszubildende am 31.12. ...							Teilnehmer an Abschlußprüfungen		
	zusammen	männlich	weiblich	davon im ... Ausbildungsjahr				Anzahl	darunter mit bestandener Prüfung	
				1.	2.	3.	4.		Anzahl	Erfolgsquote <sup>39)</sup>

## 7810 Bürokaufmann/-frau (IH/Hw)

1978	13 107	3 423	9 684	3 674	4 917	4 455	61	6 088	5 368	88
1979	14 245	3 445	10 800	3 939	5 335	4 904	67	5 942	5 270	89
1980	15 107	3 479	11 628	4 140	5 695	5 159	113	6 107	5 535	91
1981	14 705	3 368	11 337	3 377	5 712	5 599	17	6 429	5 775	90
1982	14 324	3 208	11 116	3 493	5 134	5 672	25	7 026	6 320	90
1983	15 104	3 230	11 874	4 287	5 586	5 212	19	6 989	6 192	89
1984	17 647	3 996	13 651	5 386	6 456	5 784	21	6 655	5 893	89
1985	20 349	4 660	15 689	6 164	7 719	6 465	1	6 894	6 181	90
1986	22 653	5 225	17 428	6 681	8 285	7 687	-	7 888	7 279	92
1987	23 348	5 378	17 970	6 090	8 758	8 500	-	8 912	8 007	90

## 7810 Bürokraft (IH)

1978	-	-	-	-	-	-	-	-	-	x
1979	-	-	-	-	-	-	-	-	-	x
1980	-	-	-	-	-	-	-	-	-	x
1981	-	-	-	-	-	-	-	-	-	x
1982	-	-	-	-	-	-	-	-	-	x
1983	-	-	-	-	-	-	-	-	-	x
1984	-	-	-	-	-	-	-	-	-	x
1985	-	-	-	-	-	-	-	-	-	x
1986	-	-	-	-	-	-	-	-	-	x
1987	52	27	25	18	24	10	-	14	13	x

## 7810 Büropraktiker/-in (IH)

1978	-	-	-	-	-	-	-	-	-	x
1979	-	-	-	-	-	-	-	-	-	x
1980	-	-	-	-	-	-	-	-	-	x
1981	-	-	-	-	-	-	-	-	-	x
1982	-	-	-	-	-	-	-	-	-	x
1983	-	-	-	-	-	-	-	-	-	x
1984	-	-	-	-	-	-	-	-	-	x
1985	-	-	-	-	-	-	-	-	-	x
1986	-	-	-	-	-	-	-	-	-	x
1987	1	1	-	-	1	-	-	32	31	97

## 7811 Angestellter/Angestellte in der Bundesanstalt für Arbeit (ÖÖ)

1978	423	187	236	145	114	164	-	97	93	96
1979	406	173	233	149	142	113	2	164	161	98
1980	418	175	243	128	147	141	2	114	112	98
1981	411	143	268	132	128	146	5	145	140	97
1982	465	182	283	203	131	127	4	149	145	97
1983	563	222	341	228	201	134	-	149	145	97
1984	679	285	394	248	226	205	-	276	256	93
1985	736	305	431	259	247	230	-	325	307	94
1986	763	296	467	256	256	251	-	384	356	93
1987	731	271	460	226	251	254	-	436	411	94

## 7811 Justizangestellter/-angestellte (ÖÖ)

1978	1 732	236	1 496	658	666	402	6	732	700	96
1979	1 828	239	1 589	214	864	741	9	658	649	99
1980	1 861	195	1 666	224	836	790	11	744	726	98
1981	1 830	186	1 644	140	984	703	3	847	830	98
1982	1 898	186	1 712	162	875	850	11	825	803	97
1983	2 050	178	1 872	212	1 056	782	-	924	903	98
1984	2 240	169	2 071	193	1 038	1 009	-	879	854	97
1985	2 301	195	2 106	250	1 116	935	-	1 104	1 060	96
1986	2 289	196	2 093	210	1 108	971	-	1 091	1 045	96
1987	2 257	169	2 088	172	1 134	951	-	1 150	1 105	96

Noch: 1.2 Auszubildende<sup>10)</sup> 1978-1987 nach Ausbildungsberufen und Ausbildungsjahren (Stichtag: 31.12. ...) sowie Teilnehmer an Abschlußprüfungen<sup>4)26)</sup> (Berichtsjahr ...)

Jahr	Auszubildende am 31.12. ...							Teilnehmer an Abschlußprüfungen		
	zusammen	männlich	weiblich	davon im ... Ausbildungsjahr				Anzahl	darunter mit bestandener Prüfung	
				1.	2.	3.	4.		Anzahl	Erfolgsquote <sup>39)</sup>

7811 Sozialversicherungsfachangestellter/-angestellte (ÖÖ)

1978	1 766	952	814	689	557	507	13	672	589	88
1979	1 856	938	918	633	684	534	5	632	562	89
1980	2 035	986	1 049	749	620	651	15	602	575	96
1981	2 205	1 043	1 162	822	738	614	31	722	680	94
1982	2 428	1 168	1 260	861	816	729	22	778	737	95
1983	2 590	1 244	1 346	896	857	837	-	862	827	96
1984	2 726	1 355	1 371	959	892	875	-	907	877	97
1985	2 819	1 385	1 434	947	944	928	-	932	871	93
1986	2 832	1 350	1 482	924	931	977	-	967	901	93
1987	2 781	1 322	1 459	902	919	960	-	1 045	993	95

7811 Verwaltungsfachangestellter/-angestellte<sup>7)</sup>(ÖÖ)

1978	2 780	1 041	1 739	1 122	985	638	35	659	598	91
1979	2 967	1 028	1 939	1 001	1 081	857	28	674	613	91
1980	2 945	1 027	1 918	962	951	1 005	27	893	839	94
1981	2 831	959	1 872	962	931	899	39	823	772	94
1982	2 887	903	1 984	962	939	950	36	873	799	92
1983	3 136	926	2 210	1 173	979	984	-	1 312	1 162	89
1984	3 296	985	2 311	1 207	1 121	968	-	1 311	1 219	93
1985	3 745	1 099	2 646	1 330	1 239	1 176	-	1 301	1 213	93
1986	3 733	1 078	2 655	1 260	1 264	1 209	-	1 583	1 490	94
1987	3 597	1 002	2 595	1 088	1 231	1 278	-	1 668	1 545	93

7812 Industriekaufmann/-frau<sup>28)</sup>(IH/Hw)

1978	17 560	7 587	9 973	3 839	6 901	6 738	82	7 126	6 460	91
1979	17 650	7 178	10 472	4 111	6 657	6 800	82	7 563	6 825	90
1980	17 955	6 980	10 975	4 200	7 171	6 515	69	7 394	7 066	96
1981	17 738	6 954	10 784	3 523	7 168	7 001	46	7 102	6 687	94
1982	17 086	6 547	10 539	3 625	6 412	6 999	50	7 508	7 125	95
1983	17 899	6 660	11 239	4 350	7 030	6 491	28	7 437	7 012	94
1984	19 692	7 646	12 046	4 870	7 792	6 969	61	7 069	6 565	93
1985	21 322	8 305	13 017	5 093	8 391	7 826	12	7 534	7 243	96
1986	21 877	8 590	13 287	5 352	8 487	8 038	-	8 287	7 872	95
1987	22 200	8 447	13 753	5 196	8 476	8 528	-	8 962	8 386	94

7813 Notargehilfe/-gehilfin (FB)

1978	303	46	257	168	119	16	-	150	137	91
1979	369	63	306	167	174	28	-	147	144	98
1980	352	53	299	157	164	31	-	169	165	98
1981	290	46	244	118	157	15	-	168	162	96
1982	274	34	240	128	134	12	-	155	151	97
1983	297	36	261	169	128	-	-	174	170	98
1984	306	43	263	137	169	-	-	133	128	96
1985	255	45	210	129	126	-	-	155	148	95
1986	248	38	210	119	129	-	-	147	141	96
1987	224	201	23	105	119	-	-	131	122	93

7813 Patentanwaltsgehilfe/-gehilfin (FB)

1978	20	-	20	7	11	2	-	11	11	x
1979	27	1	26	-	16	7	4	12	12	x
1980	34	1	33	3	15	15	1	13	12	x
1981	28	-	28	-	12	16	-	13	13	x
1982	32	-	32	3	16	10	3	14	12	x
1983	33	-	33	1	14	18	-	12	12	x
1984	35	1	34	1	17	17	-	17	14	x
1985	34	2	32	-	17	17	-	17	17	x
1986	31	1	30	-	15	16	-	17	17	x
1987	24	-	24	-	9	15	-	16	15	x

Anmerkungen S. 290



Noch: 1.2 Auszubildende<sup>10)</sup> 1978-1987 nach Ausbildungsberufen und Ausbildungsjahren (Stichtag: 31.12. ...) sowie Teilnehmer an Abschlußprüfungen<sup>4)26)</sup> (Berichtsjahr ...)

Jahr	Auszubildende am 31.12. ...							Teilnehmer an Abschlußprüfungen		
	zusammen	männlich	weiblich	davon im ... Ausbildungsjahr				Anzahl	darunter mit bestandener Prüfung	
				1.	2.	3.	4.		Anzahl	Erfolgsquote <sup>39)</sup>

7813 Rechtsanwalts- und Notargehilfe/-gehilfin (FB)

1978	4 326	177	4 149	1 525	1 641	1 122	38	1 662	1 584	95
1979	5 008	226	4 782	1 844	1 462	1 622	80	1 092	1 005	92
1980	5 138	246	4 892	1 702	1 844	1 462	130	1 177	950	81
1981	5 281	306	4 975	1 596	1 666	1 844	175	1 575	1 200	76
1982	5 145	317	4 828	1 720	1 594	1 665	166	1 814	1 458	80
1983	5 222	262	4 960	1 766	1 687	1 769	-	1 882	1 584	84
1984	4 736	198	4 538	1 542	1 548	1 646	-	1 698	1 356	80
1985	4 604	130	4 474	1 546	1 500	1 558	-	1 659	1 474	89
1986	4 780	120	4 660	1 551	1 501	1 728	-	1 790	1 519	85
1987	4 575	114	4 461	1 527	1 563	1 485	-	1 713	1 473	86

7813 Rechtsanwalts- und Patentanwaltsgehilfe/-gehilfin (FB)

1978	-	-	-	-	-	-	-	-	-	x
1979	-	-	-	-	-	-	-	-	-	x
1980	1	-	1	1	-	-	-	-	-	x
1981	1	-	1	-	1	-	-	-	-	x
1982	1	-	1	-	-	1	-	-	-	x
1983	3	1	2	2	1	-	-	-	-	x
1984	4	-	4	2	2	-	-	2	2	x
1985	4	-	4	2	2	-	-	1	1	x
1986	2	-	2	-	2	-	-	-	-	x
1987	-	-	-	-	-	-	-	-	-	x

7813 Rechtsanwaltsgehilfe/-gehilfin (FB)

1978	2 881	170	2 711	1 055	949	814	63	923	845	92
1979	2 839	139	2 700	1 135	938	745	21	916	842	92
1980	3 231	150	3 081	1 336	1 111	739	45	1 006	915	91
1981	3 484	193	3 291	1 350	1 265	809	60	1 168	1 070	92
1982	3 840	172	3 668	1 473	1 388	943	36	1 236	1 103	89
1983	4 023	181	3 842	1 546	1 494	983	-	1 318	1 169	89
1984	3 927	116	3 811	1 656	1 426	845	-	1 556	1 364	88
1985	3 963	114	3 849	1 438	1 745	780	-	1 622	1 413	87
1986	3 882	187	3 695	869	1 958	1 055	-	1 580	1 394	88
1987	3 846	142	3 704	1 052	1 757	1 037	-	1 636	1 459	89

7813 Rechtsbeistandsgehilfe/-gehilfin (FB)

1978	18	5	13	7	6	5	-	5	5	x
1979	23	4	19	12	5	6	-	5	5	x
1980	30	5	25	13	12	5	-	7	7	x
1981	33	4	29	9	10	12	2	4	4	x
1982	31	3	28	11	9	9	2	10	8	x
1983	34	4	30	13	10	11	-	11	10	x
1984	29	1	28	9	11	9	-	17	15	x
1985	12	1	11	3	5	4	-	11	9	x
1986	10	-	10	4	4	2	-	2	2	x
1987	7	-	7	2	4	1	-	1	1	x

7814 Kaufmann/-frau in der Grundstücks- und Wohnungswirtschaft (IH)

1978	286	120	166	79	106	101	-	119	119	100
1979	324	155	169	89	128	107	-	140	132	94
1980	346	170	176	78	142	126	-	110	106	96
1981	351	164	187	73	133	144	1	121	119	98
1982	393	170	223	114	160	119	-	160	154	96
1983	506	229	277	147	217	142	-	151	144	95
1984	611	263	348	173	234	203	1	157	151	96
1985	645	284	361	181	229	235	-	214	206	96
1986	612	281	331	148	242	222	-	307	293	95
1987	597	262	335	152	210	235	-	255	249	98

Noch: 1.2 Auszubildende<sup>10)</sup> 1978-1987 nach Ausbildungsberufen und Ausbildungsjahren (Stichtag: 31.12. ...) sowie Teilnehmer an Abschlußprüfungen<sup>4)26)</sup> (Berichtsjahr ...)

Jahr	Auszubildende am 31.12. ...							Teilnehmer an Abschlußprüfungen		
	zusammen	männlich	weiblich	davon im ... Ausbildungsjahr				Anzahl	darunter mit bestandener Prüfung	
				1.	2.	3.	4.		Anzahl	Erfolgsquote <sup>39)</sup>

7822 Stenosekretär/-in, Büroassistent/-in (ÖD)

1978	-	-	-	-	-	-	-	-	-	x
1979	45	-	45	16	29	-	-	12	12	x
1980	40	-	40	22	18	-	-	27	22	81
1981	42	-	42	19	23	-	-	18	17	x
1982	43	-	43	22	21	-	-	20	15	x
1983	40	-	40	18	22	-	-	22	21	x
1984	47	-	47	29	18	-	-	22	19	x
1985	49	-	49	20	29	-	-	16	16	x
1986	39	-	39	20	19	-	-	28	27	96
1987	38	-	38	17	21	-	-	20	19	x

8034 Taucher/-in<sup>9)</sup>(IH)

1978	-	-	-	-	-	-	-	1	1	x
1979	-	-	-	-	-	-	-	-	-	x
1980	-	-	-	-	-	-	-	-	-	x
1981	-	-	-	-	-	-	-	-	-	x
1982	-	-	-	-	-	-	-	-	-	x
1983	-	-	-	-	-	-	-	-	-	x
1984	-	-	-	-	-	-	-	-	-	x
1985	-	-	-	-	-	-	-	-	-	x
1986	-	-	-	-	-	-	-	-	-	x
1987	-	-	-	-	-	-	-	-	-	x

8042 Schornsteinfeger/-in (Hw)

1978	254	253	1	73	86	95	-	200	178	89
1979	331	324	7	166	80	80	5	111	103	93
1980	376	357	19	139	161	76	-	93	79	85
1981	363	348	15	112	121	130	-	76	67	88
1982	547	535	12	317	114	116	-	131	111	85
1983	684	677	7	275	297	112	-	158	140	89
1984	729	717	12	173	269	287	-	120	110	92
1985	631	619	12	174	181	276	-	299	236	79
1986	508	497	11	145	175	188	-	286	255	89
1987	431	418	13	119	141	171	-	168	155	92

8232 Assistent/-in an Bibliotheken (ÖD)

1978	162	9	153	87	75	-	-	17	17	x
1979	195	15	180	107	88	-	-	78	77	99
1980	189	14	175	88	101	-	-	89	88	99
1981	175	11	164	88	87	-	-	138	134	97
1982	191	10	181	97	94	-	-	91	89	98
1983	212	14	198	103	109	-	-	90	84	93
1984	246	20	226	142	104	-	-	109	105	96
1985	265	20	245	123	142	-	-	112	108	96
1986	245	19	226	118	127	-	-	151	143	95
1987	244	16	228	111	133	-	-	135	130	96

8335 Textilmustergestalter/-in<sup>7)</sup>(IH)

1978	104	20	84	35	37	29	3	21	20	x
1979	96	25	71	26	41	25	4	31	31	100
1980	81	12	69	18	31	32	-	40	40	100
1981	66	11	55	12	24	29	1	32	32	100
1982	48	7	41	15	12	21	-	34	34	100
1983	45	6	39	17	17	11	-	25	25	100
1984	48	8	40	17	17	14	-	16	16	x
1985	77	8	69	38	22	17	-	14	14	x
1986	89	16	73	32	36	21	-	13	13	x
1987	105	17	88	24	48	33	-	18	18	x

Noch: 1.2 Auszubildende<sup>10)</sup> 1978-1987 nach Ausbildungsberufen und Ausbildungsjahren (Stichtag: 31.12. ...) sowie Teilnehmer an Abschlußprüfungen<sup>4)26)</sup> (Berichtsjahr ...)

Jahr	Auszubildende am 31.12. ....							Teilnehmer an Abschlußprüfungen		
	zusammen	männlich	weiblich	davon im ... Ausbildungsjahr				Anzahl	darunter mit bestandener Prüfung	
				1.	2.	3.	4.		Anzahl	Erfolgs- quote <sup>39)</sup>
8339 Fotogravurzeichner/-in (IH)										
1978	81	38	43	22	31	28	-	6	6	x
1979	82	30	52	28	22	32	-	24	24	x
1980	71	18	53	23	28	20	-	31	30	97
1981	57	18	39	8	22	27	-	20	20	x
1982	42	14	28	11	7	24	-	19	19	x
1983	31	9	22	10	12	9	-	22	22	x
1984	30	9	21	7	11	12	-	9	9	x
1985	30	9	21	11	7	12	-	14	14	x
1986	31	8	23	13	11	7	-	13	12	x
1987	40	11	29	15	14	11	-	8	8	x
8344 Schilder- und Lichtreklamehersteller/-in (Hw)										
1978	214	190	24	88	72	54	-	54	43	80
1979	245	207	38	84	89	72	-	51	38	75
1980	276	219	57	79	92	85	20	87	68	78
1981	250	195	55	81	80	89	-	88	76	86
1982	295	221	74	105	98	92	-	87	74	85
1983	275	188	87	104	93	78	-	97	83	86
1984	309	213	96	109	111	89	-	86	77	90
1985	343	242	101	109	119	115	-	95	74	78
1986	318	222	96	103	100	115	-	123	103	84
1987	298	209	89	95	107	96	-	117	97	83
8362 Schauerbegealter/-in <sup>7)</sup> (IH)										
1978	1 423	562	861	478	478	464	3	455	417	92
1979	1 438	520	918	503	484	445	6	520	485	93
1980	1 452	458	994	506	501	445	-	477	457	96
1981	1 446	408	1 038	414	522	506	4	464	427	92
1982	1 250	316	934	340	427	482	1	521	495	95
1983	1 098	372	726	305	360	432	1	492	467	95
1984	1 024	335	689	349	322	353	-	445	419	94
1985	982	296	686	290	372	318	2	358	329	92
1986	931	241	690	296	285	350	-	322	311	97
1987	860	200	660	278	305	277	-	366	356	97
8370 Fotograf/-in (Hw)										
1978	575	246	329	223	207	145	-	181	169	93
1979	626	266	360	222	206	198	-	140	135	96
1980	656	291	365	201	234	180	41	185	179	97
1981	584	269	315	185	202	197	-	205	195	95
1982	596	278	318	198	208	190	-	217	204	94
1983	636	287	349	247	205	184	-	213	197	92
1984	728	318	410	265	262	201	-	197	190	96
1985	833	372	461	289	312	232	-	214	202	94
1986	815	364	451	234	296	285	-	250	235	94
1987	781	352	429	260	260	261	-	277	260	94
8382 Pferdewirt/-in (Lw)										
1978	368	214	154	96	152	119	1	300	139	46
1979	448	225	223	85	200	163	-	266	227	85
1980	464	184	280	84	180	200	-	335	293	87
1981	486	205	281	67	201	207	11	415	320	77
1982	492	208	284	64	208	214	6	155	115	74
1983	454	185	269	111	128	215	-	424	329	78
1984	472	166	306	160	167	145	-	404	311	77
1985	527	172	355	169	187	171	-	371	299	81
1986	505	180	325	140	178	187	-	342	292	85
1987	474	161	313	145	158	171	-	333	279	84



Noch: 1.2 Auszubildende<sup>10)</sup> 1978-1987 nach Ausbildungsberufen und Ausbildungsjahren (Stichtag: 31.12. ...) sowie Teilnehmer an Abschlußprüfungen<sup>4)26)</sup> (Berichtsjahr ...)

Jahr	Auszubildende am 31.12....							Teilnehmer an Abschlußprüfungen		
	zusammen	männlich	weiblich	davon im ... Ausbildungsjahr				Anzahl	darunter mit bestandener Prüfung	
				1.	2.	3.	4.		Anzahl	Erfolgs- quote <sup>39)</sup>
8561 Arzthelfer/-in (FB)										
1978	9 682	2	9 680	4 965	4 640	77	-	5 108	4 622	90
1979	10 178	3	10 175	5 457	4 655	64	2	4 621	4 327	94
1980	11 051	6	11 045	5 626	5 179	246	-	4 751	4 377	92
1981	11 604	9	11 595	5 795	5 629	180	-	5 028	4 635	92
1982	11 566	3	11 563	5 591	5 858	115	2	5 697	5 224	92
1983	11 366	6	11 360	5 748	5 618	-	-	5 848	5 256	90
1984	11 408	11	11 397	5 760	5 648	-	-	5 886	5 239	89
1985	11 328	8	11 320	5 641	5 687	-	-	5 926	5 206	88
1986	11 312	16	11 296	5 419	5 893	-	-	5 614	5 008	89
1987	10 455	9	10 446	4 627	5 673	155	-	5 688	5 032	88
8562 Zahnarzthelfer/-in (FB)										
1978	5 699	1	5 698	2 047	2 017	1 558	77	1 957	1 665	85
1979	5 665	1	5 664	2 166	1 877	1 598	24	1 786	1 527	85
1980	6 205	1	6 204	2 231	2 115	1 844	15	2 059	1 811	88
1981	6 475	3	6 472	2 264	2 164	2 004	43	1 995	1 735	87
1982	6 745	2	6 743	2 449	2 190	2 051	55	2 353	2 096	89
1983	6 949	4	6 945	2 505	2 326	2 118	-	2 322	2 006	86
1984	7 364	3	7 361	2 601	2 346	2 417	-	2 396	1 906	80
1985	7 377	3	7 374	2 623	2 421	2 333	-	2 645	2 150	81
1986	7 410	5	7 405	2 565	2 486	2 359	-	2 648	2 255	85
1987	7 257	1	7 256	2 512	2 393	2 352	-	2 577	2 149	83
8563 Tierarzthelfer/-in (FB)										
1978	206	8	198	120	85	1	-	69	63	91
1979	259	7	252	139	117	3	-	72	65	90
1980	293	12	281	167	123	3	-	105	101	96
1981	316	8	308	166	147	3	-	123	110	89
1982	317	5	312	157	160	-	-	151	146	97
1983	312	14	298	174	138	-	-	152	134	88
1984	331	11	320	174	157	-	-	136	123	90
1985	350	11	339	184	166	-	-	153	140	92
1986	366	12	354	209	157	-	-	160	153	96
1987	384	9	375	198	186	-	-	149	140	94
8762 Schwimmteistergehilfe/-gehilfin (ÖD)										
1978	551	413	138	240	154	157	-	189	157	83
1979	597	423	174	195	244	158	-	182	149	82
1980	553	372	181	145	183	225	-	230	211	92
1981	263	159	104	111	131	21	-	261	231	89
1982	345	197	148	115	101	129	-	260	214	82
1983	346	177	169	138	110	98	-	177	159	90
1984	386	176	210	149	138	99	-	135	107	79
1985	429	181	248	155	143	131	-	168	119	71
1986	441	180	261	154	153	134	-	98	90	92
1987	477	212	265	156	162	159	-	101	91	90
9011 Friseur/-in (Hw)										
1978	19 349	1 259	18 090	7 236	6 948	5 015	150	4 852	3 978	82
1979	20 989	844	20 145	7 362	6 965	6 534	128	4 873	4 051	83
1980	21 012	1 311	19 701	7 057	6 978	6 516	461	6 326	5 371	85
1981	18 296	742	17 554	4 927	6 586	6 783	-	6 576	5 503	84
1982	17 966	733	17 233	6 594	4 838	6 534	-	6 788	5 541	82
1983	18 674	1 001	17 673	7 240	6 576	4 858	-	6 849	5 306	77
1984	20 316	1 153	19 163	7 065	6 948	6 303	-	5 178	3 969	77
1985	21 039	1 674	19 365	7 167	7 017	6 855	-	6 111	4 787	78
1986	20 340	1 403	18 937	6 704	6 806	6 830	-	6 937	5 565	80
1987	19 204	1 336	17 868	6 222	6 307	6 675	-	6 654	5 331	80

Anmerkungen S. 290

Noch: 1.2 Auszubildende<sup>10)</sup> 1978-1987 nach Ausbildungsberufen und Ausbildungsjahren (Stichtag: 31.12. ...) sowie Teilnehmer an Abschlußprüfungen<sup>4)26)</sup> (Berichtsjahr ...)

Jahr	Auszubildende am 31.12. ...							Teilnehmer an Abschlußprüfungen		
	zusammen	männlich	weiblich	davon im ... Ausbildungsjahr				Anzahl	darunter mit bestandener Prüfung	
				1.	2.	3.	4.		Anzahl	Erfolgsquote <sup>39)</sup>

## 9113 Hotelfachmann/-frau (IH)

1978	-	-	-	-	-	-	-	-	-	x
1979	-	-	-	-	-	-	-	-	-	x
1980	448	27	421	333	113	2	-	-	-	x
1981	1 058	71	987	506	436	116	-	3	3	x
1982	1 747	101	1 646	640	642	464	1	119	109	92
1983	2 201	154	2 047	804	780	617	-	477	427	90
1984	2 683	226	2 457	969	932	777	5	608	559	92
1985	3 056	258	2 798	1 009	1 112	935	-	802	742	93
1986	3 394	317	3 077	1 183	1 107	1 104	-	937	887	95
1987	3 604	340	3 264	1 273	1 243	1 088	-	1 129	1 051	93

## 9113 Kaufmannsgehilfe/-gehilfin im Hotel- und Gaststättengewerbe (IH)

1978	409	172	237	99	160	150	-	183	169	92
1979	469	193	276	105	188	175	1	150	140	93
1980	441	152	289	103	174	164	-	202	188	93
1981	465	152	313	135	159	171	-	181	170	94
1982	465	156	309	93	214	158	-	199	188	94
1983	476	139	337	128	142	206	-	180	161	89
1984	438	115	323	126	162	150	-	211	203	96
1985	429	127	302	100	159	170	-	152	139	91
1986	429	115	314	120	133	176	-	190	177	93
1987	399	107	292	102	163	134	-	161	160	99

9122 Kellner/-in<sup>15)</sup>(IH)

1978	934	784	150	360	333	237	4	294	255	87
1979	1 016	815	201	334	380	300	2	279	246	88
1980	691	524	167	40	300	346	5	306	266	87
1981	319	256	63	-	57	262	-	345	278	81
1982	37	30	7	-	1	34	2	274	228	83
1983	5	4	1	-	1	4	-	64	45	70
1984	-	-	-	-	-	-	-	6	4	x
1985	-	-	-	-	-	-	-	1	-	x
1986	-	-	-	-	-	-	-	-	-	x
1987	-	-	-	-	-	-	-	-	-	x

## 9122 Restaurantfachmann/-frau (IH)

1978	-	-	-	-	-	-	-	-	-	x
1979	-	-	-	-	-	-	-	-	-	x
1980	301	210	91	264	34	3	-	-	-	x
1981	608	365	243	310	254	44	-	-	-	x
1982	1 074	612	462	460	357	257	-	64	57	89
1983	1 329	687	642	511	472	345	1	262	224	85
1984	1 599	757	842	621	530	443	5	371	303	82
1985	1 840	805	1 035	667	647	524	2	465	395	85
1986	2 034	823	1 211	753	652	629	-	535	460	86
1987	2 129	790	1 339	749	752	628	-	623	523	84

## 9133 Fachgehilfe/-gehilfin im Gastgewerbe (IH)

1978	-	-	-	-	-	-	-	-	-	x
1979	-	-	-	-	-	-	-	-	-	x
1980	128	16	112	109	19	-	-	-	-	x
1981	211	28	183	96	114	1	-	6	6	x
1982	250	28	222	148	99	3	-	98	64	65
1983	366	45	321	196	168	1	1	109	69	63
1984	393	45	348	191	202	-	-	139	109	78
1985	465	42	423	217	248	-	-	175	141	81
1986	454	43	411	237	217	-	-	223	178	80
1987	403	31	372	169	234	-	-	211	146	69

Noch: 1.2 Auszubildende<sup>10)</sup> 1978-1987 nach Ausbildungsberufen und Ausbildungsjahren (Stichtag: 31.12. ...) sowie Teilnehmer an Abschlußprüfungen<sup>4)26)</sup> (Berichtsjahr ...)

Jahr	Auszubildende am 31.12. ....							Teilnehmer an Abschlußprüfungen		
	zusammen	männlich	weiblich	davon im ... Ausbildungsjahr				Anzahl	darunter mit bestandener Prüfung	
				1.	2.	3.	4.		Anzahl	Erfolgs- quote <sup>39)</sup>
9133 Hotel- und Gaststättengehilfe/-gehilfin <sup>15)</sup> (IH)										
1978	1 282	88	1 194	526	440	316	-	291	278	96
1979	1 600	79	1 521	562	628	406	4	328	309	94
1980	1 273	68	1 205	111	588	569	5	415	386	93
1981	582	24	558	-	84	460	38	592	554	94
1982	52	3	49	-	1	51	-	493	445	90
1983	5	-	5	-	-	5	-	72	60	83
1984	-	-	-	-	-	-	-	2	2	x
1985	-	-	-	-	-	-	-	-	-	x
1986	-	-	-	-	-	-	-	-	-	x
1987	-	-	-	-	-	-	-	-	-	x
9211 Hauswirtschaftler/-in <sup>7)</sup> (Lw/S )										
1978	2 934	-	2 934	1 479	1 445	10	-	1 967	1 850	94
1979	3 238	2	3 236	1 552	1 683	3	-	2 089	1 932	92
1980	3 115	1	3 114	1 163	1 938	14	-	2 598	2 390	92
1981	2 711	4	2 707	805	1 536	370	-	1 890	1 775	94
1982	3 532	-	3 532	1 066	1 244	1 217	5	1 408	1 351	96
1983	3 674	11	3 663	783	1 583	1 308	-	1 893	1 743	92
1984	4 095	8	4 087	936	1 820	1 339	-	1 995	1 822	91
1985	4 298	6	4 292	1 171	1 640	1 487	-	2 514	2 353	94
1986	4 278	4	4 274	1 222	1 769	1 287	-	3 396	3 027	89
1987	3 752	9	3 743	968	1 466	1 318	-	3 213	2 803	87
9231 Hauswirtschaftshelfer/-in (S )										
1978	-	-	-	-	-	-	-	-	-	x
1979	-	-	-	-	-	-	-	-	-	x
1980	-	-	-	-	-	-	-	-	-	x
1981	-	-	-	-	-	-	-	-	-	x
1982	-	-	-	-	-	-	-	-	-	x
1983	-	-	-	-	-	-	-	-	-	x
1984	-	-	-	-	-	-	-	-	-	x
1985	-	-	-	-	-	-	-	-	-	x
1986	-	-	-	-	-	-	-	-	-	x
1987	98	-	98	66	32	-	-	82	78	95
9321 Textilreiniger/-in <sup>7)</sup> (IH/Hw)										
1978	69	32	37	26	26	16	1	12b)	10b)	x
1979	82	33	49	32	23	26	1	20	18	x
1980	69	27	42	23	28	18	-	101	86	85
1981	85	40	45	34	28	23	-	35	35	100
1982	88	47	41	37	28	23	-	24	20	x
1983	104	45	59	42	37	25	-	25	22	88
1984	121	50	71	44	38	39	-	24	24	x
1985	131	50	81	45	52	34	-	54	48	89
1986	133	60	73	42	48	43	-	38	35	92
1987	139	59	80	51	39	49	-	57	54	95
9342 Gebäudereiniger/-in (Hw)										
1978	467	453	14	223	156	88	-	114	90	79
1979	585	559	26	238	212	135	-	106	83	78
1980	631	579	52	224	212	182	13	179	146	82
1981	513	450	63	146	199	168	-	159	119	75
1982	542	475	67	258	116	168	-	191	145	76
1983	602	505	97	263	233	106	-	190	132	69
1984	716	621	95	266	243	207	-	148	112	76
1985	737	648	89	271	260	206	-	190	118	62
1986	710	626	84	258	221	231	-	246	175	71
1987	664	584	80	263	224	177	-	232	157	68

Anmerkungen S. 290



Noch: 1.2 Auszubildende<sup>10)</sup> 1978-1987 nach Ausbildungsberufen und Ausbildungsjahren (Stichtag: 31.12. ...) sowie Teilnehmer an Abschlußprüfungen<sup>4)26)</sup> (Berichtsjahr ...)

Jahr	Auszubildende am 31.12. ...							Teilnehmer an Abschlußprüfungen	
	zusammen	männlich	weiblich	davon im ... Ausbildungsjahr				Anzahl	darunter mit bestandener Prüfung
				1.	2.	3.	4.		Anzahl Erfolgsquote <sup>39)</sup>

## 9350 Ver- und Entsorger/-in (IH/ÖD)

1978	-	-	-	-	-	-	-	-	-	x
1979	-	-	-	-	-	-	-	-	-	x
1980	-	-	-	-	-	-	-	-	-	x
1981	-	-	-	-	-	-	-	-	-	x
1982	-	-	-	-	-	-	-	-	-	x
1983	-	-	-	-	-	-	-	-	-	x
1984	99	92	7	99	-	-	-	-	-	x
1985	353	330	23	232	121	-	-	-	-	x
1986	472	436	36	130	226	116	-	49	43	88
1987	447	406	41	98	124	225	-	243	154	63

## Insgesamt

1978	404 293	252 503	151 790	141 887	144 703	100 818	16 885	147 038b)	130 540b)	89
1979	440 045	273 834	166 211	150 644	156 448	117 035	15 918	149 518	133 688c)	89c)
1980	462 761	286 510	176 251	149 821	167 387	126 944	18 609	165 551	148 777c)	90c)
1981	441 664	270 894	170 770	121 671	165 808	136 520	17 665	179 346	160 681c)	90c)
1982	440 317	268 534	171 783	140 279	143 074	137 232	19 732	187 979	166 362	89
1983	457 483	278 111	179 372	155 986	162 346	119 390	19 761	185 937	162 561	87
1984	488 397	294 610	193 787	160 593	174 943	135 594	17 267	174 773	154 400	88
1985	505 624	302 533	203 091	158 938	181 346	146 899	18 441	186 227	166 321	89
1986	501 188	296 329	204 859	155 693	175 146	150 722	19 627	202 256	180 543	89
1987	483 428	282 376	201 052	146 325	171 126	146 580	19 397	205 275	181 748	89

Anmerkungen S. 290

1.3 Auszubildende<sup>10)</sup> 1978-1987 nach Berufsgruppen, -bereichen und Ausbildungsjahren (Stichtag: 31.12. ...) sowie Teilnehmer an Abschlußprüfungen<sup>4)26)</sup> (Berichtsjahr ...)

Jahr	Auszubildende am 31.12....							Teilnehmer an Abschlußprüfungen		
	zusammen	männlich	weiblich	davon im ... Ausbildungsjahr				Anzahl	darunter mit bestandener Prüfung	
				1.	2.	3.	4.		Anzahl	Erfolgs- quote <sup>39)</sup>
Berufsgruppe 01: Landwirte										
1978	2 160	2 101	59	62	1 097	1 001	-	1 010	952	94,3
1979	2 500	2 432	68	46	1 307	1 147	-	1 014	907	89,4
1980	2 620	2 526	94	64	1 260	1 296	-	1 152	1 033	89,7
1981	2 579	2 445	134	53	1 204	1 322	-	1 323	1 244	94,0
1982	2 779	2 576	203	51	1 394	1 292	42	1 338	1 237	92,5
1983	2 888	2 641	247	104	1 371	1 413	-	1 269	1 176	92,7
1984	2 877	2 624	253	125	1 408	1 344	-	1 502	1 385	92,2
1985	2 694	2 460	234	127	1 307	1 260	-	1 570	1 447	92,2
1986	2 435	2 210	225	207	968	1 260	-	1 524	1 384	90,8
1987	1 668	1 481	187	183	659	826	-	1 404	1 286	91,6
Berufsgruppe 02: Tierzüchter, Fischereiberufe										
1978	59	49	10	5	21	33	-	23	22	x
1979	41	30	11	1	19	21	-	29	26	89,7
1980	54	43	11	4	31	19	-	29	25	86,2
1981	61	52	9	2	24	35	-	28	21	75,0
1982	59	49	10	3	28	28	-	33	32	97,0
1983	64	50	14	8	32	24	-	25	22	88,0
1984	68	51	17	9	31	28	-	30	29	96,7
1985	74	60	14	10	35	29	-	30	29	96,7
1986	62	51	11	9	23	30	-	31	28	90,3
1987	49	40	9	6	17	26	-	32	27	84,4
Berufsgruppe 04: Landwirtschaftliche Arbeitskräfte, Tierpfleger										
1978	114	83	31	49	34	31	-	67	59	88,1
1979	120	78	42	32	52	35	1	60	56	93,3
1980	117	66	51	36	34	47	-	95	83	87,4
1981	119	59	60	44	40	34	1	98	82	83,7
1982	118	57	61	37	39	41	1	38	34	89,5
1983	118	54	64	43	38	37	-	46	40	87,0
1984	127	63	64	42	51	34	-	38	28	73,7
1985	135	69	66	46	46	42	1	51	34	66,7
1986	124	57	67	36	45	43	-	52	49	94,2
1987	122	55	67	43	36	43	-	38	35	92,1
Berufsgruppe 05: Gartenbauer										
1978	5 690	2 865	2 825	846	2 713	2 126	5	1 824	1 680	92,1
1979	6 559	3 208	3 351	956	3 043	2 559	1	2 171	2 003	92,3
1980	7 327	3 418	3 909	993	3 425	2 906	3	2 686	2 461	91,6
1981	7 420	3 367	4 053	822	3 296	3 302	-	3 019	2 783	92,2
1982	8 084	3 505	4 579	1 034	3 493	3 554	3	3 403	3 114	91,5
1983	8 411	3 670	4 741	2 435	2 550	3 419	7	3 305	2 943	89,0
1984	8 959	3 821	5 138	2 667	3 609	2 682	1	3 489	3 177	91,1
1985	9 827	4 283	5 544	2 648	3 778	3 399	2	2 939	2 586	88,0
1986	9 642	4 124	5 518	2 541	3 507	3 594	-	3 768	3 348	88,9
1987	9 251	3 904	5 347	2 612	3 278	3 361	-	4 170	3 710	89,0
Berufsgruppe 06: Forst-, Jagdberufe										
1978	120	120	-	1	63	51	5	36	33	91,7
1979	150	150	-	5	83	61	1	62	57	91,9
1980	177	177	-	10	81	84	2	50	48	96,0
1981	181	181	-	7	88	85	1	73	69	94,5
1982	199	199	-	8	101	90	-	52	52	100,0
1983	274	273	1	71	130	73	-	42	36	85,7
1984	326	325	1	28	132	166	-	145	132	91,0
1985	317	317	-	14	153	150	-	202	173	85,6
1986	330	329	1	7	160	163	-	210	195	92,9
1987	300	298	2	38	123	139	-	120	105	87,5

Anmerkungen S. 290

Noch: 1.3 Auszubildende<sup>10)</sup> 1978-1987 nach Berufsgruppen, -bereichen und Ausbildungsjahren (Stichtag: 31.12. ...) sowie Teilnehmer an Abschlußprüfungen<sup>4)26)</sup> (Berichtsjahr ...)

Jahr	Auszubildende am 31.12. ...							Teilnehmer an Abschlußprüfungen		
	zusammen	männlich	weiblich	davon im ... Ausbildungsjahr				Anzahl	darunter mit bestandener Prüfung	
				1.	2.	3.	4.		Anzahl	Erfolgsquote <sup>39)</sup>

#### Berufsbereich I: Pflanzenbauer, Tierzüchter, Fischereiberufe

1978	8 143	5 218	2 925	963	3 928	3 242	10	2 960	2 746	92,8
1979	9 370	5 898	3 472	1 040	4 504	3 823	3	3 336	3 049	91,4
1980	10 295	6 230	4 065	1 107	4 831	4 352	5	4 012	3 650	91,0
1981	10 360	6 104	4 256	928	4 652	4 778	2	4 541	4 199	92,5
1982	11 239	6 386	4 853	1 133	5 055	5 005	46	4 864	4 469	91,9
1983	11 755	6 688	5 067	2 661	4 121	4 966	7	4 687	4 217	90,0
1984	12 357	6 884	5 473	2 871	5 231	4 254	1	5 204	4 751	91,3
1985	13 047	7 189	5 858	2 845	5 319	4 880	3	4 792	4 269	89,1
1986	12 593	6 771	5 822	2 800	4 703	5 090	-	5 585	5 004	89,6
1987	11 390	5 778	5 612	2 882	4 113	4 395	-	5 764	5 163	89,6

#### Berufsgruppe 07: Bergleute

1978	4 377	4 377	-	1 839	1 692	846	-	772	739	95,7
1979	6 001	6 001	-	2 887	1 871	1 243	-	1 169	1 125	96,2
1980	7 852	7 852	-	3 611	2 806	1 435	-	1 623	1 557	95,9
1981	7 535	7 535	-	2 653	3 545	1 337	-	2 791	2 659	95,3
1982	8 040	8 040	-	3 668	2 881	1 491	-	3 203	3 051	95,3
1983	8 751	8 751	-	3 544	3 937	1 270	-	2 963	2 761	93,2
1984	8 911	8 911	-	3 386	3 614	1 911	-	3 164	3 036	96,0
1985	8 589	8 589	-	3 367	3 536	1 686	-	3 671	3 561	97,0
1986	8 260	8 260	-	2 956	3 525	1 779	-	3 299	3 114	94,4
1987	6 979	6 979	-	2 231	2 967	1 781	-	3 418	3 284	96,1

#### Berufsgruppe 09: Mineralaufbereiter

1978	3	3	-	-	-	3	-	-	-	x
1979	-	-	-	-	-	-	-	3	3	x
1980	11	11	-	5	6	-	-	-	-	x
1981	33	33	-	4	7	22	-	8	8	x
1982	21	21	-	9	5	7	-	21	21	x
1983	20	20	-	5	10	5	-	9	9	x
1984	21	21	-	6	5	10	-	4	4	x
1985	28	28	-	17	6	5	-	11	11	x
1986	86	86	-	57	26	3	-	8	8	x
1987	126	126	-	45	57	24	-	5	5	x

#### Berufsbereich II: Bergleute, Mineralgewinner

1978	4 380	4 380	-	1 839	1 692	849	-	772	739	95,7
1979	6 001	6 001	-	2 887	1 871	1 243	-	1 172	1 128	96,2
1980	7 863	7 863	-	3 616	2 812	1 435	-	1 623	1 557	95,9
1981	7 568	7 568	-	2 657	3 552	1 359	-	2 799	2 667	95,3
1982	8 061	8 061	-	3 677	2 886	1 498	-	3 224	3 072	95,3
1983	8 771	8 771	-	3 549	3 947	1 275	-	2 972	2 770	93,2
1984	8 932	8 932	-	3 392	3 619	1 921	-	3 168	3 040	96,0
1985	8 617	8 617	-	3 384	3 542	1 691	-	3 682	3 572	97,0
1986	8 346	8 346	-	3 013	3 551	1 782	-	3 307	3 122	94,4
1987	7 105	7 105	-	2 276	3 024	1 805	-	3 423	3 289	96,1

#### Berufsgruppe 10: Steinbearbeiter

1978	389	383	6	176	134	77	2	84	76	90,5
1979	457	440	17	150	173	133	1	79	71	89,9
1980	472	447	25	146	162	157	7	134	123	91,8
1981	422	402	20	109	155	158	-	154	116	75,3
1982	463	432	31	179	120	164	-	172	148	86,0
1983	521	486	35	208	182	131	-	171	147	86,0
1984	574	523	51	199	194	181	-	132	118	89,4
1985	592	540	52	169	217	206	-	186	155	83,3
1986	521	470	51	145	164	212	-	196	171	87,2
1987	467	414	53	139	144	184	-	254	205	80,7



Noch: 1.3 Auszubildende<sup>10)</sup> 1978-1987 nach Berufsgruppen, -bereichen und Ausbildungsjahren (Stichtag: 31.12. ...) sowie Teilnehmer an Abschlußprüfungen<sup>4)26)</sup> (Berichtsjahr ...)

Jahr	Auszubildende am 31.12. ...							Teilnehmer an Abschlußprüfungen		
	zusammen	männlich	weiblich	davon im ... Ausbildungsjahr				Anzahl	darunter mit bestandener Prüfung	
				1.	2.	3.	4.		Anzahl	Erfolgsquote <sup>39)</sup>

## Berufsgruppe 11: Baustoffhersteller

1978	78	78	-	38	23	14	3	14	13	x
1979	85	85	-	29	37	19	-	13	11	x
1980	96	96	-	27	33	33	3	16	13	x
1981	86	85	1	26	25	35	-	33	27	81,8
1982	77	77	-	28	18	31	-	32	23	71,9
1983	98	98	-	47	29	22	-	34	30	88,2
1984	115	115	-	31	52	32	-	22	15	x
1985	107	107	-	31	29	47	-	43	41	95,3
1986	73	73	-	16	28	29	-	45	40	88,9
1987	44	44	-	6	13	25	-	35	33	94,3

## Berufsgruppe 12: Keramiker

1978	135	74	61	54	48	33	-	22	22	x
1979	151	79	72	51	57	43	-	39	39	100,0
1980	146	71	75	40	56	46	4	35	33	94,3
1981	133	51	82	47	43	43	-	65	64	98,5
1982	113	41	72	24	54	35	-	34	32	94,1
1983	113	51	62	41	27	45	-	39	36	92,3
1984	143	72	71	67	43	33	-	47	45	95,7
1985	154	81	73	55	61	38	-	33	32	97,0
1986	155	84	71	44	54	57	-	37	36	97,3
1987	142	76	66	45	43	54	-	53	52	98,1

## Berufsgruppe 13: Glasmacher

1978	189	181	8	62	86	37	4	99	84	84,8
1979	158	150	8	61	59	38	-	107	94	87,9
1980	145	133	12	61	59	24	1	93	88	94,6
1981	128	111	17	40	61	27	-	83	80	96,4
1982	156	139	17	76	43	37	-	67	60	89,6
1983	155	139	16	65	67	23	-	70	64	91,4
1984	198	177	21	80	72	46	-	87	82	94,3
1985	206	178	28	84	82	40	-	148	132	89,2
1986	231	200	31	86	91	54	-	123	117	95,1
1987	251	221	30	89	82	80	-	57	55	96,5

## Berufsgruppe 14: Chemiarbeiter

1978	2 010	1 830	180	842	765	402	1	833	724	86,9
1979	2 259	2 076	183	853	858	543	5	984	855	86,9
1980	2 377	2 209	168	870	854	637	16	951	846	89,0
1981	2 406	2 270	136	864	888	652	2	1 121	989	88,2
1982	2 517	2 378	139	964	860	686	7	1 185	1 076	90,8
1983	2 759	2 646	113	1 080	1 022	655	2	1 207	1 073	88,9
1984	3 030	2 923	107	1 188	1 093	747	2	1 086	976	89,9
1985	3 327	3 160	167	1 263	1 193	870	1	1 324	1 178	89,0
1986	3 403	3 225	178	1 272	1 217	914	-	1 306	1 197	91,7
1987	3 457	3 249	208	1 228	1 306	923	-	1 456	1 328	91,2

## Berufsgruppe 15: Kunststoffverarbeiter

1978	178	177	1	93	69	16	-	5	5	x
1979	311	307	4	143	104	64	-	21	19	x
1980	403	386	17	165	140	98	-	68	66	97,1
1981	408	389	19	126	152	130	-	90	90	100,0
1982	460	442	18	193	126	141	-	126	125	99,2
1983	584	568	16	274	191	119	-	141	138	97,9
1984	751	732	19	312	267	172	-	126	124	98,4
1985	879	861	18	320	339	220	-	159	155	97,5
1986	1 000	974	26	359	327	314	-	243	233	95,9
1987	1 074	1 041	33	387	368	319	-	318	307	96,5

Anmerkungen S. 290

Noch: 1.3 Auszubildende<sup>10)</sup> 1978-1987 nach Berufsgruppen, -bereichen und Ausbildungsjahren (Stichtag: 31.12. ...) sowie Teilnehmer an Abschlußprüfungen<sup>4)26)</sup> (Berichtsjahr ...)

Jahr	Auszubildende am 31.12. ...							Teilnehmer an Abschlußprüfungen		
	zusammen	männlich	weiblich	davon im ... Ausbildungsjahr				Anzahl	darunter mit bestandener Prüfung	
				1.	2.	3.	4.		Anzahl	Erfolgsquote <sup>39)</sup>

Berufsgruppe 16: Papierhersteller, -verarbeiter

1978	617	532	85	235	217	165	-	120	114	95,0
1979	689	567	122	272	207	206	4	149	141	94,6
1980	770	648	122	291	266	202	11	181	177	97,8
1981	782	648	134	225	291	265	1	193	182	94,3
1982	751	620	131	261	214	276	-	246	227	92,3
1983	807	654	153	312	264	226	5	280	241	86,1
1984	924	738	186	366	306	252	-	234	213	91,0
1985	1 013	808	205	348	359	306	-	276	263	95,3
1986	1 031	843	188	335	349	347	-	302	288	95,4
1987	996	813	183	322	340	334	-	365	342	93,7

Berufsgruppe 17: Drucker

1978	2 040	1 754	286	734	716	583	7	563	504	89,5
1979	2 439	1 977	462	943	780	711	5	664	619	93,2
1980	2 863	2 185	678	1 052	1 024	778	9	699	663	94,8
1981	2 953	2 186	767	800	1 107	1 046	-	776	728	93,8
1982	2 842	2 034	808	880	875	1 083	4	1 000	940	94,0
1983	2 834	1 904	930	973	964	887	10	1 113	999	89,8
1984	3 219	2 188	1 031	1 164	1 079	971	5	922	855	92,7
1985	3 621	2 326	1 295	1 251	1 286	1 083	1	963	925	96,1
1986	3 886	2 422	1 464	1 286	1 312	1 287	1	1 074	1 016	94,6
1987	3 965	2 428	1 537	1 285	1 363	1 317	-	1 305	1 221	93,6

Berufsgruppe 18: Holzaufbereiter, Holzwarenfertiger und verwandte Berufe

1978	168	155	13	52	79	36	1	17	17	x
1979	146	135	11	46	51	47	2	23	22	x
1980	202	180	22	100	51	47	4	61	48	78,7
1981	194	166	28	40	97	57	-	54	50	92,6
1982	184	153	31	69	44	71	-	50	43	86,0
1983	232	206	26	107	76	49	-	58	50	86,2
1984	279	250	29	94	108	77	-	34	31	91,2
1985	288	260	28	99	96	93	-	82	77	93,9
1986	234	214	20	68	78	88	-	75	63	84,0
1987	209	185	24	64	70	75	-	81	70	86,4

Berufsgruppe 19: Metallherzeuger, Walzer

1978	637	637	-	272	229	132	4	153	140	91,5
1979	862	862	-	385	268	208	1	153	128	83,7
1980	970	970	-	355	378	236	1	268	243	90,7
1981	990	990	-	326	351	311	2	284	253	89,1
1982	1 159	1 159	-	502	378	277	2	372	335	90,1
1983	1 342	1 342	-	553	464	325	-	362	310	85,6
1984	1 421	1 421	-	550	507	364	-	410	338	82,4
1985	1 606	1 606	-	608	563	435	-	423	368	87,0
1986	1 668	1 668	-	608	599	461	-	521	487	93,5
1987	1 753	1 749	4	574	679	500	-	611	567	92,8

Berufsgruppe 20: Former, Formgießer

1978	486	486	-	199	134	149	4	173	136	78,6
1979	474	474	-	164	177	128	5	176	142	80,7
1980	484	484	-	161	150	166	7	132	114	86,4
1981	384	380	4	89	154	141	-	159	153	96,2
1982	382	377	5	153	91	137	1	141	131	92,9
1983	415	413	2	184	141	89	1	144	122	84,7
1984	480	477	3	178	174	128	-	100	96	96,0
1985	548	547	1	200	181	167	-	126	116	92,1
1986	581	580	1	208	199	174	-	166	154	92,8
1987	547	547	-	163	204	180	-	191	181	94,8

Noch: 1.3 Auszubildende<sup>10)</sup> 1978-1987 nach Berufsgruppen, -bereichen und Ausbildungsjahren (Stichtag: 31.12. ...) sowie Teilnehmer an Abschlußprüfungen<sup>4)26)</sup> (Berichtsjahr ...)

Jahr	Auszubildende am 31.12. ...							Teilnehmer an Abschlußprüfungen		
	zusammen	männlich	weiblich	davon im ... Ausbildungsjahr				Anzahl	darunter mit bestandener Prüfung	
				1.	2.	3.	4.		Anzahl	Erfolgs- quote <sup>39)</sup>
Berufsgruppe 21: Metallverformer (spanlos)										
1978	109	109	-	63	39	7	-	45	41	91,1
1979	110	107	3	38	58	14	-	36	30	83,3
1980	115	108	7	64	36	15	-	59	56	94,9
1981	90	82	8	24	50	16	-	38	33	86,8
1982	86	81	5	51	21	14	-	52	51	98,1
1983	88	86	2	39	42	7	-	28	25	89,3
1984	115	112	3	75	34	6	-	40	40	100,0
1985	115	113	2	40	72	3	-	37	36	97,3
1986	129	125	4	82	38	9	-	79	73	92,4
1987	127	124	3	42	76	9	-	35	32	91,4
Berufsgruppe 22: Metallverformer (spanend)										
1978	4 869	4 831	38	1 709	1 692	1 444	24	1 863	1 740	93,4
1979	5 154	5 082	72	1 825	1 764	1 546	19	1 636	1 544	94,4
1980	5 440	5 336	104	1 916	1 850	1 646	28	1 726	1 601	92,8
1981	5 286	5 141	145	1 582	1 989	1 711	4	1 837	1 763	96,0
1982	5 328	5 183	145	1 767	1 672	1 872	17	1 864	1 741	93,4
1983	5 199	5 087	112	1 736	1 899	1 554	10	2 076	1 916	92,3
1984	5 350	5 253	97	1 762	1 803	1 774	11	1 734	1 627	93,8
1985	5 396	5 289	107	1 881	1 834	1 677	4	1 878	1 795	95,6
1986	5 838	5 698	140	2 148	1 981	1 709	-	1 847	1 746	94,5
1987	5 941	5 788	153	1 919	2 223	1 799	-	1 886	1 797	95,3
Berufsgruppe 23: Metalloberflächenbearbeiter, -vergüter, -beschichter										
1978	277	256	21	105	80	67	25	75	69	92,0
1979	304	290	14	99	102	76	27	104	92	88,5
1980	312	282	30	90	96	95	31	91	83	91,2
1981	301	260	41	74	92	86	49	121	111	91,7
1982	314	280	34	99	81	91	43	108	93	86,1
1983	308	277	31	105	94	82	27	90	81	90,0
1984	358	323	35	124	112	85	37	91	78	85,7
1985	378	333	45	115	127	108	28	121	103	85,1
1986	400	350	50	127	113	122	38	97	84	86,6
1987	384	331	53	103	123	109	49	131	116	88,5
Berufsgruppe 24: Metallverbinder										
1978	708	708	-	243	245	220	-	197	181	91,9
1979	746	746	-	261	244	234	7	220	196	89,1
1980	813	813	-	303	265	243	2	238	214	89,9
1981	824	824	-	256	305	262	1	245	228	93,1
1982	847	846	1	314	243	289	1	262	253	96,6
1983	954	954	-	403	313	237	1	282	267	94,7
1984	1 053	1 051	2	359	392	302	-	244	225	92,2
1985	1 119	1 117	2	363	375	381	-	311	293	94,2
1986	1 132	1 129	3	393	366	373	-	389	376	96,7
1987	1 067	1 066	1	278	415	374	-	390	369	94,6
Berufsgruppe 25: Schmiede										
1978	769	769	-	278	262	194	35	227	198	87,2
1979	855	853	2	302	275	243	35	211	193	91,5
1980	907	898	9	311	305	257	34	233	212	91,0
1981	817	810	7	200	310	261	46	276	258	93,5
1982	819	813	6	294	213	275	37	323	292	90,4
1983	911	899	12	349	319	204	39	294	252	85,7
1984	967	956	11	320	340	280	27	257	225	87,5
1985	918	908	10	267	331	284	36	324	279	86,1
1986	869	861	8	293	271	274	31	329	299	90,9
1987	803	795	8	263	287	218	35	308	287	93,2

Anmerkungen S. 290



Noch: 1.3 Auszubildende<sup>10)</sup> 1978-1987 nach Berufsgruppen, -bereichen und Ausbildungsjahren (Stichtag: 31.12. ...) sowie Teilnehmer an Abschlußprüfungen<sup>126)</sup> (Berichtsjahr ...)

Jahr	Auszubildende am 31.12. ...							Teilnehmer an Abschlußprüfungen		
	zusammen	männlich	weiblich	davon im ... Ausbildungsjahr				Anzahl	darunter mit bestandener Prüfung	
				1.	2.	3.	4.		Anzahl	Erfolgsquote <sup>39)</sup>

Berufsgruppe 26: Feinblechner, Installateure

1978	15 042	15 033	9	5 094	4 647	3 561	1 740	4 154	3 380	81,4
1979	17 243	17 225	18	5 515	5 262	4 458	2 008	3 677	3 001	81,6
1980	18 621	18 588	33	5 398	5 592	5 114	2 517	4 207	3 467	82,4
1981	17 281	17 225	56	3 556	5 427	5 496	2 802	5 265	4 295	81,6
1982	17 017	16 953	64	4 756	3 812	5 373	3 076	6 036	4 858	80,5
1983	17 396	17 293	103	5 589	5 052	3 835	2 920	6 355	4 996	78,6
1984	17 773	17 664	109	5 130	5 566	4 994	2 083	5 650	4 532	80,2
1985	17 954	17 818	136	4 429	5 392	5 500	2 633	4 699	3 812	81,1
1986	17 194	17 066	128	4 226	4 616	5 396	2 956	5 687	4 697	82,6
1987	16 023	15 886	137	4 322	4 246	4 675	2 780	5 960	4 788	80,3

Berufsgruppe 27: Schlosser

1978	28 047	27 984	63	9 281	8 791	7 656	2 319	9 284	8 282	89,2
1979	30 094	30 013	81	9 724	9 473	8 878	2 019	8 285	7 661	92,5
1980	31 372	31 252	120	9 768	10 031	9 402	2 171	9 021	8 415	93,3
1981	30 825	30 684	141	8 308	10 204	10 018	2 295	9 886	9 306	94,1
1982	31 262	31 101	161	9 693	8 874	10 234	2 461	10 266	9 384	91,4
1983	32 250	32 058	192	10 408	10 318	8 938	2 586	10 801	9 843	91,1
1984	34 475	34 253	222	10 737	11 024	10 470	2 244	9 964	9 208	92,4
1985	35 505	35 257	248	10 989	11 059	10 978	2 479	10 626	9 923	93,4
1986	36 215	35 945	270	11 329	11 235	11 020	2 631	11 193	10 532	94,1
1987	35 284	34 962	322	9 842	11 517	11 213	2 712	11 254	10 401	92,4

Berufsgruppe 28: Mechaniker

1978	30 493	30 337	156	10 552	10 068	8 313	1 560	8 676	7 209	83,1
1979	32 118	31 871	247	10 980	10 468	9 250	1 420	9 389	7 934	84,5
1980	32 192	31 875	317	10 180	10 666	9 587	1 759	10 187	8 642	84,8
1981	28 927	28 537	390	7 570	9 851	9 945	1 561	11 008	9 540	86,7
1982	27 886	27 458	428	9 282	7 683	9 364	1 557	11 266	9 629	85,5
1983	28 205	27 707	498	9 908	9 348	7 333	1 616	10 904	9 018	82,7
1984	29 187	28 701	486	9 511	9 821	8 552	1 303	9 083	7 641	84,1
1985	30 053	29 503	550	9 717	9 834	9 083	1 419	9 588	8 255	86,1
1986	29 464	28 889	575	9 417	9 411	9 078	1 558	9 954	8 769	88,1
1987	28 551	27 960	591	9 032	9 196	8 753	1 570	10 043	8 684	86,5

Berufsgruppe 29: Werkzeugmacher

1978	6 369	6 316	53	1 841	1 839	1 523	1 166	2 067	1 855	89,7
1979	6 649	6 568	81	1 792	1 922	1 783	1 152	1 683	1 579	93,8
1980	7 011	6 898	113	1 886	1 971	1 864	1 290	1 768	1 681	95,1
1981	6 748	6 612	136	1 587	1 993	1 947	1 221	2 035	1 948	95,7
1982	6 819	6 679	140	1 766	1 730	1 953	1 370	1 975	1 888	95,6
1983	6 925	6 770	155	1 835	1 929	1 686	1 475	2 006	1 866	93,0
1984	6 962	6 810	152	1 869	1 964	1 894	1 235	2 050	1 943	94,8
1985	7 367	7 220	147	1 980	2 013	1 959	1 415	1 812	1 742	96,1
1986	7 562	7 408	154	2 070	2 107	1 987	1 398	2 066	2 009	97,2
1987	7 685	7 492	193	1 972	2 158	2 108	1 447	2 051	1 982	96,6

Berufsgruppe 30: Metallfeinbauer und zugeordnete Berufe

1978	6 017	3 487	2 530	1 684	1 786	1 660	887	1 623	1 375	84,7
1979	5 950	3 363	2 587	1 685	1 597	1 721	947	1 671	1 441	86,2
1980	5 865	3 360	2 505	1 745	1 695	1 574	851	1 925	1 702	88,4
1981	5 837	3 163	2 674	1 608	1 738	1 647	844	1 720	1 476	85,8
1982	5 975	3 142	2 833	1 637	1 646	1 717	975	1 787	1 496	83,7
1983	6 010	3 117	2 893	1 608	1 651	1 642	1 109	1 762	1 509	85,6
1984	6 060	3 072	2 988	1 724	1 620	1 647	1 069	1 839	1 554	84,5
1985	6 295	2 900	3 395	1 722	1 845	1 662	1 066	1 801	1 535	85,2
1986	5 926	2 755	3 171	1 732	1 658	1 662	874	1 805	1 549	85,8
1987	5 746	2 508	3 238	1 581	1 676	1 578	911	1 675	1 403	83,8

Noch: 1.3 Auszubildende<sup>10)</sup> 1978-1987 nach Berufsgruppen, -bereichen und Ausbildungsjahren (Stichtag: 31.12. ...) sowie Teilnehmer an Abschlußprüfungen<sup>4)26)</sup> (Berichtsjahr ...)

Jahr	Auszubildende am 31.12....							Teilnehmer an Abschlußprüfungen		
	zusammen	männlich	weiblich	davon im ... Ausbildungsjahr				Anzahl	darunter mit bestandener Prüfung	
				1.	2.	3.	4.		Anzahl	Erfolgs- quote <sup>39)</sup>
Berufsgruppe 31: Elektriker										
1978	35 738	35 521	217	10 197	10 646	8 718	6 177	14 442	12 529	86,8
1979	36 715	36 409	306	10 604	10 883	9 405	5 823	13 848	12 384	89,4
1980	38 343	37 921	422	10 703	11 476	9 763	6 401	14 363	12 674	88,2
1981	38 105	37 647	458	9 404	11 596	10 283	6 822	15 055	13 234	87,9
1982	38 968	38 413	555	9 956	10 503	10 485	8 024	15 538	13 815	88,9
1983	39 583	38 917	666	10 866	11 076	9 559	8 082	15 841	14 045	88,7
1984	40 046	39 300	746	10 943	11 783	9 962	7 358	16 217	14 070	86,8
1985	40 516	39 736	780	10 380	11 904	10 622	7 610	15 274	13 634	89,3
1986	40 875	39 992	883	10 713	11 101	10 771	8 290	15 916	14 466	90,9
1987	40 554	39 537	1 017	10 627	11 394	10 357	8 176	17 002	15 218	89,5
Berufsgruppe 32: Montierer und Metallberufe										
1978	-	-	-	-	-	-	-	-	-	x
1979	-	-	-	-	-	-	-	-	-	x
1980	-	-	-	-	-	-	-	-	-	x
1981	-	-	-	-	-	-	-	-	-	x
1982	-	-	-	-	-	-	-	-	-	x
1983	-	-	-	-	-	-	-	-	-	x
1984	-	-	-	-	-	-	-	-	-	x
1985	-	-	-	-	-	-	-	-	-	x
1986	-	-	-	-	-	-	-	-	-	x
1987	342	337	5	169	122	51	-	137	116	84,7
Berufsgruppe 33: Spinnberufe										
1978	172	142	30	98	63	11	-	67	58	86,6
1979	234	172	62	142	76	15	1	69	64	92,3
1980	282	175	107	163	108	11	-	84	79	94,0
1981	195	125	70	54	129	12	-	134	122	91,0
1982	130	99	31	72	48	10	-	138	127	92,0
1983	184	138	46	105	70	9	-	56	46	82,1
1984	225	177	48	112	99	14	-	83	72	86,7
1985	255	189	66	133	104	18	-	97	92	94,8
1986	241	185	56	104	120	17	-	136	126	92,6
1987	236	191	45	112	100	24	-	129	124	96,1
Berufsgruppe 34: Textilhersteller										
1978	710	547	163	332	294	81	3	324	301	92,9
1979	815	630	185	380	346	89	-	374	349	93,3
1980	850	612	238	392	368	90	-	445	406	91,2
1981	678	448	230	218	372	87	1	488	450	92,2
1982	577	424	153	289	207	81	-	485	452	93,2
1983	681	518	163	334	285	62	-	327	284	86,9
1984	837	633	204	428	318	91	-	351	329	93,7
1985	983	742	241	443	435	105	-	419	393	93,8
1986	1 026	772	254	434	444	148	-	574	535	93,2
1987	980	733	247	410	427	143	-	593	571	96,3
Berufsgruppe 35: Textilverarbeiter										
1978	5 432	220	5 212	2 857	1 891	679	5	3 631	3 281	90,4
1979	5 937	175	5 762	3 004	2 139	788	6	4 331	3 758	86,8
1980	5 724	189	5 535	2 511	2 315	867	31	5 165	4 721	91,4
1981	4 344	138	4 206	1 514	1 967	863	-	4 838	4 362	90,2
1982	3 758	143	3 615	1 775	1 233	748	2	3 843	3 442	89,6
1983	3 908	163	3 745	1 877	1 517	510	4	3 132	2 813	89,8
1984	4 651	195	4 456	2 248	1 682	721	-	3 212	2 967	92,4
1985	5 451	233	5 218	2 620	2 041	790	-	3 845	3 596	93,5
1986	5 979	279	5 700	2 529	2 375	1 075	-	4 277	3 945	92,2
1987	5 796	256	5 540	2 196	2 242	1 358	-	4 611	4 290	93,0

Anmerkungen S. 290



Noch: 1.3 Auszubildende<sup>10)</sup> 1978-1987 nach Berufsgruppen, -bereichen und Ausbildungsjahren (Stichtag: 31.12. ...) sowie Teilnehmer an Abschlußprüfungen<sup>4)26)</sup> (Berichtsjahr ...)

Jahr	Auszubildende am 31.12....							Teilnehmer an Abschlußprüfungen		
	zusammen	männlich	weiblich	davon im ... Ausbildungsjahr				Anzahl	darunter mit bestandener Prüfung	
				1.	2.	3.	4.		Anzahl	Erfolgs- quote <sup>39)</sup>
Berufsgruppe 36: Textilveredler										
1978	278	265	13	139	95	42	2	149	147	98,7
1979	318	300	18	164	119	31	4	179	169	94,4
1980	352	316	36	135	155	62	-	183	178	97,3
1981	248	211	37	70	130	46	2	228	203	89,0
1982	225	199	26	111	67	47	-	190	178	93,7
1983	260	225	35	141	99	20	-	117	107	91,5
1984	367	321	46	183	138	45	1	119	109	91,6
1985	418	369	49	176	182	60	-	190	175	92,1
1986	415	363	52	172	181	62	-	255	240	94,1
1987	407	355	52	172	160	75	-	249	233	93,6
Berufsgruppe 37: Lederhersteller, Leder- und Fellverarbeiter										
1978	1 195	623	572	499	472	216	8	297	283	95,3
1979	1 357	696	661	543	526	285	3	354	318	89,8
1980	1 400	729	671	481	538	345	36	376	346	92,0
1981	1 199	655	544	326	495	378	-	356	328	92,1
1982	1 049	604	445	397	334	318	-	416	387	93,0
1983	1 056	592	464	458	354	243	1	359	336	93,6
1984	1 224	685	539	470	449	295	10	332	312	94,0
1985	1 223	699	524	433	452	333	5	394	365	92,6
1986	1 233	720	513	384	432	372	45	402	368	91,5
1987	1 181	668	513	364	404	358	55	416	400	96,2
Berufsgruppe 39: Back-, Konditorwarenhersteller										
1978	8 035	7 551	484	3 251	2 799	1 945	40	2 198	1 816	82,6
1979	9 186	8 356	830	3 291	3 246	2 622	27	1 987	1 733	87,2
1980	9 639	8 507	1 132	3 165	3 368	3 027	79	2 598	2 229	85,8
1981	8 694	7 311	1 383	2 278	3 173	3 243	-	3 029	2 571	84,9
1982	9 196	7 396	1 800	3 676	2 425	3 095	-	3 271	2 730	83,5
1983	10 120	8 054	2 066	3 989	3 761	2 370	-	3 308	2 653	80,2
1984	11 250	9 001	2 249	3 663	3 952	3 635	-	2 481	1 991	80,2
1985	11 500	9 203	2 297	3 818	3 797	3 885	-	3 465	2 864	82,7
1986	10 702	8 516	2 186	3 381	3 668	3 653	-	3 639	3 076	84,5
1987	10 023	7 770	2 253	3 074	3 374	3 575	-	3 531	2 973	84,2
Berufsgruppe 40: Fleisch-, Fischverarbeiter										
1978	4 309	4 291	18	1 779	1 425	1 088	17	1 155	995	86,1
1979	4 970	4 899	71	1 803	1 778	1 376	13	1 098	972	88,5
1980	5 171	5 002	169	1 642	1 869	1 651	9	1 336	1 174	87,9
1981	4 352	4 178	174	922	1 645	1 785	-	1 563	1 348	86,2
1982	4 543	4 343	200	1 960	990	1 592	1	1 803	1 534	85,1
1983	4 926	4 728	198	2 030	1 939	954	3	1 538	1 280	83,2
1984	5 565	5 355	210	1 711	2 028	1 825	1	1 012	845	83,5
1985	5 492	5 276	216	1 758	1 730	2 004	-	1 641	1 421	86,6
1986	4 782	4 601	181	1 391	1 686	1 705	-	1 962	1 707	87,0
1987	4 213	4 022	191	1 209	1 384	1 620	-	1 584	1 393	87,9
Berufsgruppe 41: Speisenerbereiter										
1978	3 461	3 039	422	1 304	1 193	950	14	1 118	985	88,1
1979	3 923	3 413	510	1 266	1 445	1 199	13	1 056	907	85,9
1980	4 235	3 624	611	1 239	1 523	1 453	20	1 278	1 121	87,7
1981	4 091	3 435	656	1 107	1 463	1 508	13	1 535	1 306	85,1
1982	4 227	3 482	745	1 400	1 433	1 385	9	1 583	1 332	84,1
1983	4 668	3 668	1 000	1 652	1 695	1 314	7	1 590	1 287	80,9
1984	5 297	4 078	1 219	1 811	1 791	1 685	10	1 485	1 188	80,0
1985	5 791	4 328	1 463	1 957	1 998	1 829	7	1 762	1 440	81,7
1986	6 035	4 413	1 622	1 974	2 077	1 984	-	1 902	1 516	79,7
1987	6 104	4 387	1 717	1 987	2 065	2 052	-	2 054	1 652	80,4



Noch: 1.3 Auszubildende<sup>10)</sup> 1978-1987 nach Berufsgruppen, -bereichen und Ausbildungsjahren (Stichtag: 31.12. ...) sowie Teilnehmer an Abschlußprüfungen<sup>4)26)</sup> (Berichtsjahr ...)

Jahr	Auszubildende am 31.12.....							Teilnehmer an Abschlußprüfungen		
	zusammen	männlich	weiblich	davon im ... Ausbildungsjahr				Anzahl	darunter mit bestandener Prüfung	
				1.	2.	3.	4.		Anzahl	Erfolgsquote <sup>29)</sup>
Berufsgruppe 42: Getränke-, Genußmittelhersteller										
1978	134	132	2	51	56	27	-	62	56	90,3
1979	166	164	2	60	49	57	-	53	50	94,3
1980	171	170	1	66	63	42	-	49	49	100,0
1981	175	170	5	55	63	56	1	42	41	97,6
1982	189	183	6	74	63	52	-	55	55	100,0
1983	230	223	7	104	72	54	-	61	58	95,1
1984	285	280	5	101	114	70	-	52	52	100,0
1985	301	293	8	92	103	106	-	68	65	95,6
1986	270	263	7	83	91	96	-	109	104	95,4
1987	259	253	6	87	84	88	-	95	90	94,7
Berufsgruppe 43: Übrige Ernährungsberufe										
1978	137	130	7	27	49	61	-	67	66	98,5
1979	151	141	10	40	64	47	-	98	95	96,9
1980	154	144	10	48	49	56	1	93	93	100,0
1981	189	169	20	52	75	62	-	113	112	99,1
1982	246	216	30	82	88	76	-	105	102	97,1
1983	318	276	42	139	99	80	-	107	106	99,1
1984	346	303	43	116	135	95	-	80	78	97,5
1985	363	321	42	132	110	121	-	92	90	97,8
1986	367	327	40	125	136	106	-	115	112	97,4
1987	361	322	39	116	118	127	-	140	140	100,0
Berufsgruppe 44: Maurer, Betonbauer										
1978	8 676	8 669	7	3 695	2 933	1 998	50	1 527	1 243	81,4
1979	11 199	11 190	9	4 922	3 546	2 650	81	2 428	1 916	78,9
1980	12 524	12 520	4	4 557	4 646	3 206	115	3 545	2 661	75,1
1981	12 170	12 165	5	3 678	4 271	4 221	-	4 703	3 393	72,1
1982	10 687	10 681	6	3 144	3 538	4 003	2	5 853	4 495	76,8
1983	10 470	10 457	13	3 923	3 153	3 393	1	5 625	4 405	78,3
1984	10 156	10 131	25	3 465	3 766	2 922	3	4 417	3 586	81,2
1985	8 958	8 933	25	2 163	3 386	3 409	-	4 113	3 447	83,8
1986	6 588	6 573	15	1 700	1 950	2 938	-	4 609	3 834	83,2
1987	5 098	5 078	20	1 592	1 611	1 895	-	3 629	3 043	83,9
Berufsgruppe 45: Zimmerer, Dachdecker, Gerüstbauer										
1978	3 685	3 677	8	1 544	1 293	835	13	792	643	81,2
1979	4 731	4 717	14	1 905	1 592	1 213	21	907	738	81,4
1980	5 374	5 352	22	1 830	1 960	1 512	72	1 244	1 013	81,4
1981	5 096	5 068	28	1 413	1 829	1 854	-	1 891	1 435	75,9
1982	5 138	5 115	23	1 939	1 472	1 727	-	2 004	1 554	77,5
1983	5 676	5 648	28	2 203	1 972	1 501	-	2 018	1 527	75,7
1984	6 283	6 234	49	2 138	2 202	1 943	-	1 736	1 302	75,0
1985	6 192	6 139	53	1 752	2 222	2 218	-	2 132	1 663	78,0
1986	5 249	5 201	48	1 454	1 657	2 138	-	2 314	1 765	76,3
1987	4 508	4 458	50	1 386	1 431	1 691	-	2 210	1 706	77,2
Berufsgruppe 46: Straßen-, Tiefbauer										
1978	738	738	-	394	209	133	2	193	164	85,0
1979	1 115	1 115	-	550	393	172	-	218	186	85,3
1980	1 397	1 397	-	512	528	346	11	420	348	82,9
1981	1 288	1 288	-	395	480	410	3	578	447	77,3
1982	1 345	1 344	1	475	433	436	1	767	585	76,3
1983	1 536	1 532	4	692	487	357	-	703	582	82,8
1984	1 820	1 815	5	794	654	371	1	641	530	82,7
1985	2 191	2 188	3	803	789	599	-	796	660	82,9
1986	2 187	2 186	1	778	768	641	-	1 031	850	82,4
1987	2 074	2 070	4	687	717	670	-	1 022	836	81,8

Anmerkungen S. 290

Noch: 1.3 Auszubildende<sup>10)</sup> 1978-1987 nach Berufsgruppen, -bereichen und Ausbildungsjahren (Stichtag: 31.12. ...) sowie Teilnehmer an Abschlußprüfungen<sup>4)26)</sup> (Berichtsjahr ...)

Jahr	Auszubildende am 31.12. ....							Teilnehmer an Abschlußprüfungen		
	zusammen	männlich	weiblich	davon im ... Ausbildungsjahr				Anzahl	darunter mit bestandener Prüfung	
				1.	2.	3.	4.		Anzahl	Erfolgsquote <sup>39)</sup>
Berufsgruppe 48: Bauausstatter										
1978	1 855	1 837	18	790	630	428	7	446	388	87,0
1979	2 390	2 360	30	996	756	627	11	508	425	83,7
1980	2 936	2 876	60	1 088	1 040	762	46	640	507	79,2
1981	2 902	2 835	67	814	1 085	1 003	-	898	673	74,9
1982	2 707	2 654	53	880	805	1 021	1	1 067	890	83,4
1983	2 616	2 558	58	945	893	776	2	1 102	902	81,9
1984	2 793	2 721	72	952	955	883	3	898	742	82,6
1985	2 715	2 637	78	780	991	944	-	1 028	880	85,6
1986	2 340	2 269	71	618	785	937	-	1 073	889	82,9
1987	2 010	1 929	81	588	645	777	-	1 009	821	81,4
Berufsgruppe 49: Raumausstatter, Polsterer										
1978	1 583	1 196	387	625	581	376	1	343	321	93,6
1979	1 842	1 372	470	713	642	486	1	430	407	94,7
1980	1 914	1 348	566	638	689	565	22	532	493	92,7
1981	1 753	1 185	568	488	645	620	-	669	614	91,8
1982	1 594	1 067	527	519	509	563	3	639	589	92,2
1983	1 541	1 057	484	581	528	432	-	609	574	94,3
1984	1 665	1 142	523	598	606	460	1	500	473	94,6
1985	1 651	1 136	515	507	622	522	-	528	498	94,3
1986	1 596	1 003	593	596	484	516	-	588	549	93,4
1987	1 508	903	605	492	594	422	-	548	510	93,1
Berufsgruppe 50: Tischler, Modellbauer										
1978	10 510	10 317	193	4 085	3 551	2 667	207	2 658	2 318	87,2
1979	12 192	11 867	325	4 421	4 230	3 398	143	2 987	2 694	90,2
1980	13 574	13 107	467	4 510	4 640	4 142	282	3 562	3 110	87,3
1981	12 892	12 291	601	3 243	4 858	4 648	143	4 535	3 913	86,3
1982	12 652	11 949	703	3 760	3 835	4 898	159	5 126	4 454	86,9
1983	12 445	11 652	793	4 245	4 204	3 839	157	5 449	4 678	85,9
1984	13 461	12 456	1 005	4 550	4 579	4 199	133	4 506	3 982	88,4
1985	13 943	12 768	1 175	4 344	4 961	4 482	156	4 716	4 055	86,0
1986	13 357	12 047	1 310	3 784	4 457	4 974	142	5 081	4 405	86,7
1987	12 321	11 061	1 260	3 657	4 017	4 521	126	5 169	4 464	86,4
Berufsgruppe 51: Maler, Lackierer und verwandte Berufe										
1978	9 380	9 240	140	3 852	3 238	2 231	59	2 514	2 120	84,3
1979	10 850	10 493	357	4 037	3 682	3 045	86	2 402	2 031	84,6
1980	11 805	11 153	652	3 990	4 037	3 574	204	3 148	2 726	86,6
1981	10 440	9 532	908	2 747	3 805	3 888	-	3 494	3 045	87,1
1982	10 164	9 154	1 010	3 757	2 602	3 805	-	3 784	3 045	80,5
1983	10 810	9 689	1 121	4 265	3 739	2 806	-	4 059	3 358	82,7
1984	11 976	10 731	1 245	4 208	4 063	3 705	-	2 942	2 363	80,3
1985	12 314	11 072	1 242	3 984	4 166	4 164	-	3 603	2 667	74,0
1986	11 861	10 648	1 213	3 803	3 701	4 357	-	4 315	3 309	76,7
1987	10 692	9 504	1 188	3 345	3 524	3 823	-	4 402	3 381	76,8
Berufsgruppe 52: Warenprüfer, Versandfertigmacher										
1978	428	391	37	256	171	1	-	130	125	96,2
1979	529	473	56	272	244	13	-	175	165	94,3
1980	554	482	72	294	258	2	-	239	229	95,8
1981	496	433	63	213	282	1	-	235	222	94,5
1982	479	400	79	279	197	3	-	305	276	90,5
1983	710	578	132	439	267	4	-	223	208	93,3
1984	975	810	165	531	433	11	-	276	253	91,7
1985	1 128	938	190	602	526	-	-	446	405	90,8
1986	1 241	1 009	232	647	594	-	-	543	499	91,9
1987	1 273	1 020	253	628	645	-	-	586	525	89,6



Noch: 1,3 Auszubildende<sup>10)</sup> 1978-1987 nach Berufsgruppen, -bereichen und Ausbildungsjahren (Stichtag: 31.12. ...) sowie Teilnehmer an Abschlußprüfungen<sup>4)26)</sup> (Berichtsjahr ...)

Jahr	Auszubildende am 31.12. ...							Teilnehmer an Abschlußprüfungen		
	zusammen	männlich	weiblich	davon im ... Ausbildungsjahr				Anzahl	darunter mit bestandener Prüfung	
				1.	2.	3.	4.		Anzahl	Erfolgsquote <sup>39)</sup>

#### Berufsgruppe 54: Maschinisten und zugehörige Berufe

1978	250	250	-	107	87	55	1	55	52	94,5
1979	299	291	8	106	113	80	-	51	51	100,0
1980	327	318	9	119	98	108	2	73	68	93,2
1981	295	283	12	88	109	97	1	115	103	89,6
1982	316	311	5	127	83	106	-	103	97	94,2
1983	319	315	4	107	133	78	1	111	104	93,7
1984	373	371	2	130	112	131	-	92	86	93,5
1985	401	397	4	152	142	107	-	142	140	98,6
1986	448	442	6	168	145	135	-	101	95	94,1
1987	349	344	5	39	166	144	-	131	122	93,1

#### Berufsbereich III: Fertigungsberufe

1978	196 333	184 893	11 440	69 489	63 625	48 831	14 388	62 462	54 056	86,5
1979	216 173	202 503	13 670	74 537	69 805	57 941	13 890	62 873	55 224	87,8
1980	228 302	213 161	15 141	73 012	75 408	63 805	16 077	71 466	62 712	87,8
1981	215 424	200 583	14 841	56 536	73 755	69 319	15 814	79 942	69 612	87,1
1982	213 647	198 565	15 082	67 660	59 663	68 571	17 753	84 439	72 964	86,4
1983	220 163	203 743	16 420	74 919	70 735	56 450	18 059	84 552	72 336	85,6
1984	233 029	214 550	18 479	74 992	76 430	66 070	15 537	75 584	65 296	86,4
1985	239 227	218 529	20 698	72 960	77 949	71 458	16 860	79 711	69 765	87,5
1986	234 304	212 788	21 516	71 082	73 066	72 192	17 964	86 476	76 326	88,3
1987	224 805	202 877	21 928	66 593	71 753	68 598	17 861	87 706	76 828	87,6

#### Berufsgruppe 62: Techniker

1978	1 380	1 122	258	507	466	401	6	566	496	87,6
1979	1 445	1 141	304	483	516	445	1	477	445	93,3
1980	1 433	1 134	299	465	490	470	8	511	456	89,2
1981	1 448	1 144	304	514	460	468	6	552	522	94,6
1982	1 499	1 153	346	489	524	476	10	535	479	89,5
1983	1 556	1 134	422	529	497	530	-	529	465	87,9
1984	1 581	1 096	485	548	531	502	-	608	531	87,3
1985	1 557	1 031	526	500	529	528	-	574	503	87,6
1986	1 464	948	516	439	500	525	-	620	547	88,2
1987	1 308	823	485	411	438	459	-	592	531	89,7

#### Berufsgruppe 63: Technische Sonderfachkräfte

1978	12 038	7 307	4 731	3 632	3 642	3 079	1 685	4 157	3 775	90,8
1979	12 083	7 028	5 055	3 646	3 806	3 328	1 303	4 092	3 831	93,6
1980	12 474	7 119	5 355	3 938	3 845	3 401	1 290	4 007	3 757	93,8
1981	12 498	6 799	5 699	3 677	4 163	3 452	1 206	3 955	3 682	93,1
1982	12 465	6 787	5 678	3 624	3 871	3 709	1 261	4 098	3 843	93,8
1983	13 025	6 998	6 027	4 083	3 817	3 577	1 548	3 988	3 744	93,9
1984	13 431	6 982	6 449	4 164	4 226	3 517	1 524	4 069	3 827	94,1
1985	14 179	7 389	6 790	4 028	4 533	4 085	1 533	4 144	3 905	94,2
1986	14 050	7 261	6 789	4 101	4 173	4 113	1 663	4 731	4 509	95,3
1987	13 509	6 947	6 562	3 946	4 253	3 774	1 536	4 596	4 392	95,6

#### Berufsbereich IV: Technische Berufe

1978	13 418	8 429	4 989	4 139	4 108	3 480	1 691	4 723	4 271	90,4
1979	13 528	8 169	5 359	4 129	4 322	3 773	1 304	4 569	4 276	93,6
1980	13 907	8 253	5 654	4 403	4 335	3 871	1 298	4 518	4 213	93,2
1981	13 946	7 943	6 003	4 191	4 623	3 920	1 212	4 507	4 204	93,3
1982	13 964	7 940	6 024	4 113	4 395	4 185	1 271	4 633	4 322	93,3
1983	14 581	8 132	6 449	4 612	4 314	4 107	1 548	4 517	4 209	93,2
1984	15 012	8 078	6 934	4 712	4 757	4 019	1 524	4 677	4 358	93,2
1985	15 736	8 420	7 316	4 528	5 062	4 613	1 533	4 718	4 408	93,4
1986	15 514	8 209	7 305	4 540	4 673	4 638	1 663	5 351	5 056	94,5
1987	14 817	7 770	7 047	4 357	4 691	4 233	1 536	5 188	4 923	94,9

Anmerkungen S. 290



Noch: 1.3 Auszubildende<sup>10)</sup> 1978-1987 nach Berufsgruppen, -bereichen und Ausbildungsjahren (Stichtag: 31.12. ...) sowie Teilnehmer an Abschlußprüfungen<sup>4)26)</sup> (Berichtsjahr ...)

Jahr	Auszubildende am 31.12....							Teilnehmer an Abschlußprüfungen		
	zusammen	männlich	weiblich	davon im ... Ausbildungsjahr				Anzahl	darunter mit bestandener Prüfung	
				1.	2.	3.	4.		Anzahl	Erfolgs- quote <sup>39)</sup>
Berufsgruppe 68: Warenkaufleute										
1978	62 703	19 332	43 371	24 444	25 067	13 081	111	28 337	26 555	93,7
1979	67 475	20 505	46 970	25 253	27 226	14 876	120	30 231	27 816	92,0
1980	68 955	19 607	49 348	24 557	28 022	16 229	147	32 818	30 522	93,0
1981	62 546	18 235	44 311	18 497	26 677	17 316	56	34 424	32 263	93,7
1982	59 643	17 313	42 330	21 692	21 420	16 468	63	34 773	31 642	91,0
1983	62 195	18 820	43 375	23 806	25 174	13 185	30	30 597	27 501	89,9
1984	68 087	20 528	47 559	24 679	27 108	16 240	60	29 243	26 887	91,9
1985	69 602	20 681	48 921	23 850	27 696	18 038	18	32 474	30 376	93,5
1986	68 102	20 125	47 977	23 317	26 627	18 158	-	35 481	32 146	90,6
1987	65 455	19 229	46 226	22 367	25 595	17 493	-	34 805	31 163	89,5
Berufsgruppe 69: Bank-, Versicherungskaufleute										
1978	12 108	5 926	6 182	3 069	4 615	4 404	20	4 692	4 536	96,7
1979	13 232	6 475	6 757	3 547	5 224	4 433	28	4 626	4 505	97,4
1980	14 780	6 952	7 828	4 120	5 609	5 021	30	4 666	4 538	97,3
1981	15 861	7 274	8 587	4 337	6 094	5 405	25	5 216	5 075	97,3
1982	16 494	7 430	9 064	4 332	6 283	5 834	45	5 574	5 444	97,7
1983	17 328	7 982	9 346	4 949	6 309	6 017	53	6 128	5 915	96,5
1984	18 089	8 630	9 459	5 190	6 834	6 024	41	6 281	6 090	97,0
1985	18 889	9 498	9 391	5 166	7 153	6 564	6	6 391	6 195	96,9
1986	19 183	9 586	9 597	5 290	7 019	6 874	-	6 865	6 680	97,3
1987	19 156	9 496	9 660	5 108	6 996	7 052	-	7 267	7 099	97,7
Berufsgruppe 70: Andere Dienstleistungskaufleute und zugehörige Berufe										
1978	3 218	1 712	1 506	890	1 226	1 074	28	1 191	1 055	88,6
1979	3 491	1 752	1 739	1 013	1 256	1 200	22	1 228	1 108	90,2
1980	3 672	1 802	1 870	1 093	1 380	1 189	10	1 343	1 221	90,9
1981	3 799	1 793	2 006	1 048	1 355	1 391	5	1 317	1 195	90,7
1982	3 779	1 770	2 009	1 022	1 387	1 356	14	1 467	1 318	89,8
1983	3 858	1 802	2 056	1 075	1 387	1 385	11	1 477	1 292	87,5
1984	4 131	1 921	2 210	1 251	1 501	1 372	7	1 549	1 368	88,3
1985	4 540	2 182	2 358	1 409	1 633	1 494	4	1 487	1 353	91,0
1986	4 929	2 341	2 588	1 549	1 751	1 629	-	1 520	1 396	91,8
1987	5 346	2 411	2 935	1 632	1 878	1 836	-	1 671	1 476	88,3
Berufsgruppe 71: Berufe des Landverkehrs										
1978	197	197	-	147	34	16	-	1 671	1 566	93,7
1979	538	421	117	351	154	33	-	2 017	1 891	93,8
1980	779	593	186	296	345	138	-	1 708	1 625	95,1
1981	827	613	214	228	293	306	-	1 784	1 716	96,2
1982	807	643	164	286	261	260	-	1 781	1 679	94,3
1983	869	745	124	365	307	195	2	1 852	1 737	93,8
1984	1 269	1 038	231	663	372	234	-	1 885	1 755	93,1
1985	1 611	1 277	334	685	667	259	-	1 931	1 801	93,3
1986	1 871	1 402	469	638	693	540	-	1 758	1 574	89,5
1987	1 842	1 387	455	640	646	556	-	2 129	1 884	88,5
Berufsgruppe 72: Berufe des Wasser- und Luftverkehrs										
1978	302	302	-	97	110	95	-	101	97	96,0
1979	309	309	-	111	97	101	-	87	86	98,9
1980	362	361	1	125	121	115	1	93	88	94,6
1981	301	296	5	94	109	98	-	87	86	98,9
1982	299	297	2	100	94	105	-	98	91	92,9
1983	286	283	3	90	92	104	-	105	99	94,3
1984	271	267	4	102	83	86	-	94	84	89,4
1985	249	245	4	85	93	71	-	112	109	97,3
1986	219	215	4	64	71	84	-	83	79	95,2
1987	184	183	1	60	60	64	-	95	91	95,8

Anmerkungen S. 290

Noch: 1.3 Auszubildende<sup>10)</sup> 1978-1987 nach Berufsgruppen, -bereichen und Ausbildungsjahren (Stichtag: 31.12. ...) sowie Teilnehmer an Abschlußprüfungen<sup>4)26)</sup> (Berichtsjahr ...)

Jahr	Auszubildende am 31.12. ...							Teilnehmer an Abschlußprüfungen		
	zusammen	männlich	weiblich	davon im ... Ausbildungsjahr				Anzahl	darunter mit bestandener Prüfung	
				1.	2.	3.	4.		Anzahl	Erfolgsquote <sup>39)</sup>

Berufsgruppe 73: Berufe des Nachrichtenverkehrs

1978	2 578	2 059	519	1 193	842	543	-	537	535	99,6
1979	2 681	2 084	597	676	1 181	824	-	534	531	99,4
1980	2 278	1 735	543	-	1 122	1 156	-	807	805	99,8
1981	2 236	1 590	646	-	1 164	1 072	-	1 188	1 188	100,0
1982	2 314	1 496	818	-	1 183	1 129	2	1 064	1 061	99,7
1983	2 394	1 488	906	-	1 259	1 135	-	1 132	1 125	99,4
1984	2 440	1 551	889	-	1 194	1 246	-	1 166	1 143	98,0
1985	1 979	1 285	694	-	812	1 167	-	1 236	1 224	99,0
1986	1 668	1 072	596	-	833	835	-	1 155	1 149	99,5
1987	1 708	1 094	614	-	872	836	-	797	795	99,7

Berufsgruppe 74: Lagerverwalter, Lager-, Transportarbeiter

1978	-	-	-	-	-	-	-	-	-	x
1979	-	-	-	-	-	-	-	-	-	x
1980	-	-	-	-	-	-	-	-	-	x
1981	-	-	-	-	-	-	-	-	-	x
1982	-	-	-	-	-	-	-	-	-	x
1983	-	-	-	-	-	-	-	24	23	x
1984	-	-	-	-	-	-	-	-	-	x
1985	-	-	-	-	-	-	-	-	-	x
1986	-	-	-	-	-	-	-	-	-	x
1987	-	-	-	-	-	-	-	-	-	x

Berufsgruppe 75: Unternehmer, Organisatoren, Wirtschaftsprüfer

1978	4 700	1 134	3 566	1 398	1 706	1 500	96	1 743	1 435	82,3
1979	4 812	1 120	3 692	1 471	1 620	1 651	70	1 610	1 398	86,8
1980	5 208	1 236	3 972	1 863	1 700	1 580	65	1 766	1 566	88,7
1981	5 808	1 315	4 493	1 974	2 023	1 736	75	1 786	1 566	87,7
1982	5 949	1 297	4 652	1 704	2 089	2 048	108	1 877	1 561	83,2
1983	6 355	1 456	4 899	1 915	2 287	2 153	-	2 324	1 998	86,0
1984	6 559	1 531	5 028	1 979	2 195	2 385	-	2 441	2 140	87,7
1985	6 367	1 432	4 935	1 824	2 215	2 328	-	2 224	1 994	89,7
1986	6 174	1 584	4 590	1 906	1 998	2 270	-	2 540	2 321	91,4
1987	6 125	1 317	4 808	2 043	2 093	1 989	-	2 410	2 212	91,8

Berufsgruppe 77: Rechnungskaufleute, Datenverarbeitungsfachleute

1978	332	213	119	148	105	77	2	125	95	76,0
1979	446	309	137	162	167	117	-	103	79	76,7
1980	606	370	236	222	204	180	-	150	118	78,7
1981	683	425	258	240	240	203	-	207	177	85,5
1982	793	450	343	264	268	258	3	278	213	76,6
1983	849	477	372	290	284	274	1	403	304	75,4
1984	984	564	420	383	314	283	4	492	366	74,4
1985	1 197	736	461	435	396	366	-	499	400	80,2
1986	1 504	913	591	647	445	412	-	506	408	80,6
1987	1 784	1 079	705	631	664	489	-	561	412	73,4

Berufsgruppe 78: Bürofach-, Bürohilfskräfte

1978	51 120	13 964	37 156	15 650	20 105	15 065	300	21 441	18 718	87,3
1979	53 852	13 717	40 135	16 105	20 840	16 603	304	21 406	18 631	87,0
1980	55 981	13 488	42 493	16 675	22 187	16 703	416	21 972	19 595	89,2
1981	55 375	13 379	41 996	14 680	22 490	17 826	379	22 918	20 310	88,6
1982	55 142	12 905	42 237	15 541	21 074	18 172	355	24 533	21 557	87,9
1983	58 237	13 194	45 043	18 051	22 727	17 412	47	25 027	21 945	87,7
1984	63 702	15 082	48 620	20 156	24 878	18 585	83	24 370	21 405	87,8
1985	69 043	16 561	52 482	21 082	27 794	20 154	13	26 137	23 241	88,9
1986	71 566	17 390	54 176	20 770	28 640	22 156	-	29 058	25 865	89,0
1987	71 066	17 373	53 693	19 235	28 577	23 254	-	30 917	27 241	88,1

Anmerkungen S. 290



Noch: 1.3 Auszubildende<sup>10)</sup> 1978-1987 nach Berufsgruppen, -bereichen und Ausbildungsjahren (Stichtag: 31.12. ...) sowie Teilnehmer an Abschlußprüfungen<sup>4)26)</sup> (Berichtsjahr ...)

Jahr	Auszubildende am 31.12. ...							Teilnehmer an Abschlußprüfungen		
	zusammen	männlich	weiblich	davon im ... Ausbildungsjahr				Anzahl	darunter mit bestandener Prüfung	
				1.	2.	3.	4.		Anzahl	Erfolgsquote <sup>39)</sup>

## Berufsgruppe 80: Sicherheitswahrer

1978	254	253	1	73	86	95	-	201	179	89,1
1979	331	324	7	166	80	80	5	111	103	92,8
1980	376	357	19	139	161	76	-	93	79	84,9
1981	363	348	15	112	121	130	-	76	67	88,2
1982	547	535	12	317	114	116	-	131	111	84,7
1983	684	677	7	275	297	112	-	158	140	88,6
1984	729	717	12	173	269	287	-	120	110	91,7
1985	631	619	12	174	181	276	-	299	236	78,9
1986	508	497	11	145	175	188	-	286	255	89,2
1987	431	418	13	119	141	171	-	168	155	92,3

## Berufsgruppe 82: Publizisten, Dolmetscher, Bibliothekare

1978	162	9	153	87	75	-	-	17	17	x
1979	195	15	180	107	88	-	-	78	77	98,7
1980	189	14	175	88	101	-	-	89	88	98,9
1981	175	11	164	88	87	-	-	138	134	97,1
1982	191	10	181	97	94	-	-	91	89	97,8
1983	212	14	198	103	109	-	-	90	84	93,3
1984	246	20	226	142	104	-	-	109	105	96,3
1985	265	20	245	123	142	-	-	112	108	96,4
1986	245	19	226	118	127	-	-	151	143	94,7
1987	244	16	228	111	133	-	-	135	130	96,3

## Berufsgruppe 83: Künstler und zugeordnete Berufe

1978	2 767	1 270	1 497	942	977	841	7	1 029	803	78,0
1979	2 935	1 273	1 662	948	1 042	935	10	1 032	940	91,1
1980	3 000	1 182	1 818	911	1 066	962	61	1 155	1 067	92,4
1981	2 889	1 106	1 783	767	1 051	1 055	16	1 224	1 070	87,4
1982	2 723	1 044	1 679	733	960	1 023	7	1 033	941	91,1
1983	2 539	1 047	1 492	794	815	929	1	1 273	1 123	88,2
1984	2 611	1 049	1 562	907	890	814	-	1 157	1 022	88,3
1985	2 792	1 099	1 693	906	1 019	865	2	1 066	932	87,4
1986	2 689	1 031	1 658	818	906	965	-	1 063	966	90,9
1987	2 558	950	1 608	817	892	849	-	1 119	1 018	91,0

## Berufsgruppe 85: Übrige Gesundheitsdienstberufe

1978	15 587	11	15 576	7 132	6 742	1 636	77	7 134	6 350	89,0
1979	16 102	11	16 091	7 762	6 649	1 665	26	6 479	5 919	91,4
1980	17 549	19	17 530	8 024	7 417	2 093	15	6 915	6 289	90,9
1981	18 395	20	18 375	8 225	7 940	2 187	43	7 146	6 480	90,7
1982	18 628	10	18 618	8 197	8 208	2 166	57	8 201	7 466	91,0
1983	18 627	24	18 603	8 427	8 082	2 118	-	8 322	7 396	88,9
1984	19 103	25	19 078	8 535	8 151	2 417	-	8 418	7 268	86,3
1985	19 055	22	19 033	8 448	8 274	2 333	-	8 724	7 496	85,9
1986	19 088	33	19 055	8 193	8 536	2 359	-	8 422	7 416	88,1
1987	18 096	19	18 077	7 337	8 252	2 507	-	8 414	7 321	87,0

## Berufsgruppe 87: Lehrer

1978	551	413	138	240	154	157	-	189	157	83,1
1979	597	423	174	195	244	158	-	182	149	81,9
1980	553	372	181	145	183	225	-	230	211	91,7
1981	263	159	104	111	131	21	-	261	231	88,5
1982	345	197	148	115	101	129	-	260	214	82,3
1983	346	177	169	138	110	98	-	177	159	89,8
1984	386	176	210	149	138	99	-	135	107	79,3
1985	429	181	248	155	143	131	-	168	119	70,8
1986	441	180	261	154	153	134	-	98	90	91,8
1987	477	212	265	156	162	159	-	101	91	90,1



Noch: 1.3 Auszubildende<sup>10)</sup> 1978-1987 nach Berufsgruppen, -bereichen und Ausbildungsjahren (Stichtag: 31.12. ...) sowie Teilnehmer an Abschlußprüfungen<sup>4)26)</sup> (Berichtsjahr ...)

Jahr	Auszubildende am 31.12....							Teilnehmer an Abschlußprüfungen		
	zusammen	männlich	weiblich	davon im ... Ausbildungsjahr				Anzahl	darunter mit bestandener Prüfung	
				1.	2.	3.	4.		Anzahl	Erfolgsquote <sup>39)</sup>
Berufsgruppe 90: Körperpfleger										
1978	19 349	1 259	18 090	7 236	6 948	5 015	150	4 852	3 978	82,0
1979	20 989	844	20 145	7 362	6 965	6 534	128	4 873	4 051	83,1
1980	21 012	1 311	19 701	7 057	6 978	6 516	461	6 326	5 371	84,9
1981	18 296	742	17 554	4 927	6 586	6 783	-	6 576	5 503	83,7
1982	17 966	733	17 233	6 594	4 838	6 534	-	6 788	5 541	81,6
1983	18 674	1 001	17 673	7 240	6 576	4 858	-	6 849	5 306	77,5
1984	20 316	1 153	19 163	7 065	6 948	6 303	-	5 178	3 969	76,7
1985	21 039	1 674	19 365	7 167	7 017	6 855	-	6 111	4 787	78,3
1986	20 340	1 403	18 937	6 704	6 806	6 830	-	6 937	5 565	80,2
1987	19 204	1 336	17 868	6 222	6 307	6 675	-	6 654	5 331	80,1
Berufsgruppe 91: Gästebetreuer										
1978	2 625	1 044	1 581	985	933	703	4	768	702	91,4
1979	3 085	1 087	1 998	1 001	1 196	881	7	757	695	91,8
1980	3 282	997	2 285	960	1 228	1 084	10	923	840	91,0
1981	3 243	896	2 347	1 047	1 104	1 054	38	1 127	1 011	89,7
1982	3 625	930	2 695	1 341	1 314	967	3	1 247	1 091	87,5
1983	4 382	1 029	3 353	1 639	1 563	1 178	2	1 164	986	84,7
1984	5 113	1 143	3 970	1 907	1 826	1 370	10	1 337	1 180	88,3
1985	5 790	1 232	4 558	1 993	2 166	1 629	2	1 595	1 417	88,8
1986	6 311	1 298	5 013	2 293	2 109	1 909	-	1 885	1 702	90,3
1987	6 535	1 268	5 267	2 293	2 392	1 850	-	2 124	1 880	88,5
Berufsgruppe 92: Hauswirtschaftliche Berufe										
1978	2 934	-	2 934	1 479	1 445	10	-	1 967	1 850	94,1
1979	3 238	2	3 236	1 552	1 683	3	-	2 089	1 932	92,5
1980	3 115	1	3 114	1 163	1 938	14	-	2 598	2 390	92,0
1981	2 711	4	2 707	805	1 536	370	-	1 890	1 775	93,9
1982	3 532	-	3 532	1 066	1 244	1 217	5	1 408	1 351	96,0
1983	3 674	11	3 663	783	1 583	1 308	-	1 893	1 743	92,1
1984	4 095	8	4 087	936	1 820	1 339	-	1 995	1 822	91,3
1985	4 298	6	4 292	1 171	1 640	1 487	-	2 514	2 353	93,6
1986	4 278	4	4 274	1 222	1 769	1 287	-	3 396	3 027	89,1
1987	3 850	9	3 841	1 034	1 498	1 318	-	3 295	2 881	87,4
Berufsgruppe 93: Reinigungsberufe										
1978	532	485	47	247	180	104	1	126	100	79,4
1979	665	592	73	269	234	161	1	125	100	80,0
1980	697	606	91	245	239	200	13	280	232	82,9
1981	595	490	105	179	225	191	-	192	152	79,2
1982	629	522	107	295	143	191	-	215	165	76,7
1983	704	550	154	305	268	131	-	214	153	71,5
1984	936	763	173	409	281	246	-	170	134	78,8
1985	1 221	1 028	193	548	433	240	-	244	166	68,0
1986	1 315	1 122	193	430	495	390	-	333	253	76,0
1987	1 250	1 049	201	412	387	451	-	532	365	68,6
Berufsbereich V: Dienstleistungsberufe										
1978	182 019	49 583	132 436	65 457	71 350	44 416	796	76 121	68 728	90,3
1979	194 973	51 263	143 710	68 051	75 946	50 255	721	77 568	70 011	90,3
1980	202 394	51 003	151 391	67 683	80 001	53 481	1 229	83 932	76 645	91,3
1981	194 366	48 696	145 670	57 359	79 226	57 144	637	87 557	79 999	91,4
1982	193 406	47 582	145 824	63 696	71 075	57 973	662	90 819	81 535	89,8
1983	202 213	50 777	151 436	70 245	79 229	52 592	147	89 209	79 029	88,6
1984	219 067	56 166	162 901	74 626	84 906	59 330	205	86 140	76 955	89,3
1985	228 997	59 778	169 219	75 221	89 474	64 257	45	93 324	84 307	90,3
1986	230 431	60 215	170 216	74 258	89 153	67 020	-	101 537	91 035	89,7
1987	225 311	58 846	166 465	70 217	87 545	67 549	-	103 194	91 545	88,7

Anmerkungen S. 290

Noch: 1.3 Auszubildende<sup>10)</sup> 1978-1987 nach Berufsgruppen, -bereichen und Ausbildungsjahren (Stichtag: 31.12. ...) sowie Teilnehmer an Abschlußprüfungen<sup>4)26)</sup> (Berichtsjahr ...)

Jahr	Auszubildende am 31.12. ...							Teilnehmer an Abschlußprüfungen		
	zusammen	männlich	weiblich	davon im ... Ausbildungsjahr				Anzahl	darunter mit bestandener Prüfung	
				1.	2.	3.	4.		Anzahl	Erfolgs- quote <sup>39)</sup>
Insgesamt										
1978	404 293	252 503	151 790	141 887	144 703	100 818	16 885	147 038b)	130 540b)	88,8
1979	440 045	273 834	166 211	150 644	156 448	117 035	15 918	149 518	133 688c)	89,4c)
1980	462 761	286 510	176 251	149 821	167 387	126 944	18 609	165 551	148 777c)	89,9c)
1981	441 664	270 894	170 770	121 671	165 808	136 520	17 665	179 346	160 681c)	89,6c)
1982	440 317	268 534	171 783	140 279	143 074	137 232	19 732	187 979	166 362	88,5
1983	457 483	278 111	179 372	155 986	162 346	119 390	19 761	185 937	162 561	87,4
1984	488 397	294 610	193 787	160 593	174 943	135 594	17 267	174 773	154 400	88,3
1985	505 624	302 533	203 091	158 938	181 346	146 899	18 441	186 227	166 321	89,3
1986	501 188	296 329	204 859	155 693	175 146	150 722	19 627	202 256	180 543	89,3
1987	483 428	282 376	201 052	146 325	171 126	146 580	19 397	205 275	181 748	88,5

Anmerkungen S. 290

1.4 Jugendliche 1978-1987 in speziell geregelten Ausbildungsgängen für Behinderte gem. §48 BBiG und §42b HwO (Stichtag 31.12. ...) sowie Teilnehmer an Abschlußprüfungen<sup>4)26)</sup> nach Ausbildungsberufen (Berichtsjahr ...)

Jahr	Auszubildende			Teilnehmer an Abschlußprüfungen					
	zusammen	männlich	weiblich	zusammen	männlich	weiblich	darunter mit bestandener Prüfung		
							zusammen	männlich	weiblich
Bürokraft (IH)									
1978	-	-	-	-	-	-	-	-	-
1979	-	-	-	-	-	-	-	-	-
1980	-	-	-	-	-	-	-	-	-
1981	-	-	-	-	-	-	-	-	-
1982	-	-	-	-	-	-	-	-	-
1983	14	.	.	-	-	-	-	-	-
1984	5	3	2	-	-	-	-	-	-
1985	18	11	7	-	-	-	-	-	-
1986	45	25	20	23	8	15	23	8	15
1987	52	27	25	14	3	11	13	3	10
Büropraktiker/-in (IH)									
1978	62	.	.	30	.	.	30	.	.
1979	80	.	.	35	.	.	35	.	.
1980	77	.	.	26	.	.	25	.	.
1981	68	.	.	41	.	.	41	.	.
1982	35	.	.	82	.	.	79	.	.
1983	89	.	.	86	.	.	82	.	.
1984	77	38	39	87	41	46	84	40	44
1985	54	31	23	88	32	56	86	32	54
1986	53	32	21	20	11	9	20	11	9
1987	1	1	-	32	10	22	31	10	21
Fachwerker/-in im Gartenbau (LW)									
1978	-	-	-	-	-	-	-	-	-
1979	-	-	-	-	-	-	-	-	-
1980	-	-	-	-	-	-	-	-	-
1981	-	-	-	-	-	-	-	-	-
1982	-	-	-	-	-	-	-	-	-
1983	42	.	.	5	.	.	5	.	.
1984	-	-	-	-	-	-	-	-	-
1985	78	60	18	15	11	4	15	11	4
1986	77	59	18	16	14	2	15	13	2
1987	-	-	-	-	-	-	-	-	-
Gießereiarbeiter/-in (IH)									
1978	-	-	-	-	-	-	-	-	-
1979	57	.	.	19	.	.	18	.	.
1980	68	.	.	30	.	.	19	.	.
1981	51	.	.	16	.	.	16	.	.
1982	36	.	.	35	.	.	34	.	.
1983	38	.	.	14	.	.	14	.	.
1984	39	39	-	17	17	-	17	17	-
1985	34	34	-	19	19	-	17	17	-
1986	27	27	-	21	21	-	21	21	-
1987	25	25	-	9	9	-	9	9	-
Hauswirtschaftshelfer/-in (S)									
1978	-	-	-	-	-	-	-	-	-
1979	-	-	-	-	-	-	-	-	-
1980	-	-	-	-	-	-	-	-	-
1981	-	-	-	-	-	-	-	-	-
1982	-	-	-	-	-	-	-	-	-
1983	-	-	-	-	-	-	-	-	-
1984	-	-	-	-	-	-	-	-	-
1985	97	5	92	44	-	44	41	-	41
1986	75	-	75	61	-	61	56	-	56
1987	98	-	98	82	-	82	78	-	78

Anmerkungen S. 290



Noch: 1.4 Jugendliche 1978-1987 in speziell geregelten Ausbildungsgängen für Behinderte gem. §48 BBiG und §42b HwO (Stichtag 31.12. ...) sowie Teilnehmer an Abschlußprüfungen<sup>4)26)</sup> nach Ausbildungsberufen (Berichtsjahr ...)

Jahr	Auszubildende			Teilnehmer an Abschlußprüfungen					
	zusammen	männlich	weiblich	zusammen	männlich	weiblich	darunter mit bestandener Prüfung		
							zusammen	männlich	weiblich
Holzbearbeiter/-in (Hw)									
1978	-	-	-	-	-	-	-	-	-
1979	-	-	-	-	-	-	-	-	-
1980	-	-	-	-	-	-	-	-	-
1981	-	-	-	-	-	-	-	-	-
1982	-	-	-	-	-	-	-	-	-
1983	16	.	.	-	-	-	-	-	-
1984	41	39	2	-	-	-	-	-	-
1985	51	48	3	8	8	-	8	8	-
1986	64	62	2	10	10	-	10	10	-
1987	88	87	1	23	21	2	20	19	1
Hüttenwerker/-in (IH)									
1978	126	.	.	63	.	.	62	.	.
1979	132	.	.	61	.	.	57	.	.
1980	166	.	.	113	.	.	104	.	.
1981	165	.	.	52	.	.	48	.	.
1982	149	.	.	98	.	.	90	.	.
1983	159	.	.	86	.	.	83	.	.
1984	162	162	-	93	93	-	91	91	-
1985	154	154	-	92	92	-	91	91	-
1986	141	141	-	86	86	-	86	86	-
1987	109	109	-	92	92	-	92	92	-
Metallbearbeiter/-in (IH)									
1978	-	-	-	-	-	-	-	-	-
1979	-	-	-	-	-	-	-	-	-
1980	-	-	-	-	-	-	-	-	-
1981	44	.	.	-	-	-	-	-	-
1982	50	.	.	42	.	.	41	.	.
1983	70	.	.	2	.	.	1	.	.
1984	32	32	-	-	-	-	-	-	-
1985	34	34	-	3	3	-	3	3	-
1986	38	36	2	15	15	-	15	15	-
1987	97	95	2	9	9	-	9	9	-
Metallbearbeiter/-in (Hw)									
1978	-	-	-	-	-	-	-	-	-
1979	-	-	-	-	-	-	-	-	-
1980	-	-	-	-	-	-	-	-	-
1981	-	-	-	-	-	-	-	-	-
1982	-	-	-	-	-	-	-	-	-
1983	33	.	.	-	-	-	-	-	-
1984	47	47	-	-	-	-	-	-	-
1985	59	58	1	13	13	-	13	13	-
1986	74	72	2	10	9	1	10	9	1
1987	75	73	2	19	19	-	18	18	-
Metallwerker/-in (IH)									
1978	137	.	.	60	.	.	58	.	.
1979	220	.	.	136	.	.	123	.	.
1980	256	.	.	60	.	.	58	.	.
1981	243	.	.	66	.	.	63	.	.
1982	220	.	.	113	.	.	97	.	.
1983	156	.	.	98	.	.	89	.	.
1984	142	141	1	55	55	-	53	53	-
1985	143	142	1	99	98	1	92	91	1
1986	142	142	-	35	34	1	33	32	1
1987	123	122	1	90	90	-	72	72	-

Noch: 1.4 Jugendliche 1978-1987 in speziell geregelten Ausbildungsgängen für Behinderte gem. §48 BBiG und §42b HwO (Stichtag 31.12. ...) sowie Teilnehmer an Abschlußprüfungen<sup>4)26)</sup> nach Ausbildungsberufen (Berichtsjahr ...)

Jahr	Auszubildende			Teilnehmer an Abschlußprüfungen					
	zusammen	männlich	weiblich	zusammen	männlich	weiblich	darunter mit bestandener Prüfung		
							zusammen	männlich	weiblich
Schweißwerker/-in (IH)									
1978	-	-	-	21	.	.	21	.	.
1979	58	.	.	19	.	.	18	.	.
1980	56	.	.	17	.	.	17	.	.
1981	72	.	.	20	.	.	19	.	.
1982	47	.	.	35	.	.	31	.	.
1983	38	.	.	33	.	.	28	.	.
1984	37	37	-	18	18	-	17	17	-
1985	28	28	-	21	21	-	21	21	-
1986	27	27	-	16	16	-	16	16	-
1987	22	22	-	12	12	-	12	12	-
Werker/-in im Gartenbau (Lw)									
1978	-	-	-	-	-	-	-	-	-
1979	-	-	-	-	-	-	-	-	-
1980	-	-	-	-	-	-	-	-	-
1981	-	-	-	-	-	-	-	-	-
1982	79	.	.	35	.	.	35	.	.
1983	28	.	.	3	.	.	3	.	.
1984	-	-	-	-	-	-	-	-	-
1985	52	44	8	50	42	8	49	41	8
1986	49	39	10	39	32	7	39	32	7
1987	-	-	-	-	-	-	-	-	-
Werkzeugmaschinenwerker/-in (IH)									
1978	-	-	-	-	-	-	-	-	-
1979	45	.	.	28	.	.	28	.	.
1980	54	.	.	24	.	.	17	.	.
1981	73	.	.	28	.	.	27	.	.
1982	79	.	.	49	.	.	39	.	.
1983	47	.	.	26	.	.	26	.	.
1984	36	35	1	25	25	-	24	24	-
1985	27	27	-	26	26	-	25	25	-
1986	19	19	-	8	8	-	8	8	-
1987	20	20	-	12	12	-	12	12	-
Sonstige									
1978	249	.	.	.	.	.	.	.	.
1979	104	.	.	82	.	.	78	.	.
1980	120	.	.	75	.	.	58	.	.
1981	122	.	.	61	.	.	58	.	.
1982	250	.	.	66	.	.	58	.	.
1983	162	.	.	106	.	.	99	.	.
1984	450	272	178	139	93	46	131	89	42
1985	208	158	50	70	55	15	66	54	12
1986	168	133	35	78	40	38	76	39	37
1987	332	286	46	118	96	22	104	84	20
Insgesamt									
1978	574	.	.	.	.	.	.	.	.
1979	696	.	.	380	.	.	357	.	.
1980	797	.	.	345	.	.	298	.	.
1981	838	.	.	284	.	.	272	.	.
1982	945	.	.	555	.	.	504	.	.
1983	892	.	.	459	.	.	430	.	.
1984	1 068	845	223	434	342	92	417	331	86
1985	1 037	834	203	548	420	128	527	407	120
1986	999	814	185	438	304	134	428	300	128
1987	1 042	867	175	512	373	139	470	340	130

Anmerkungen S. 290

Kenn- ziffer	Ausbildungsberuf Berufsgruppe Berufsbereich	Ausbil- dungs- bereich	Regu- läre Ausbil- dungs- dauer ... Monate	Auszubildende					
				zusammen		männlich		weiblich	
				Anzahl	in 0/00 der Aus- zubil- denden insgesamt	Anzahl	in % von Sp. 1	Anzahl	in % von Sp. 1
				1	2	3	4	5	6
0110 01	Landwirt/-in Landwirte zusammen	Lw x	36 x	1 668 1 668	3,5 3,5	1 481 1 481	89 89	187 187	11 11
0210 0215 02	Tierwirt/-in Fischwirt/-in Tierzüchter, Fischereiberufe zusammen	Lw Lw x	36 36 x	24 25 49	0 0,1 0,1	16 24 40	x 96 82	8 1 9	x 4 18
0410 0440 04	Landwirtschaftsfachwerker/-in Tierpfleger/-in Landwirtschaftliche Arbeitskräfte, Tierpfleger zusammen	Lw IH x	36 36 x	4 118 122	0 0,2 0,3	4 51 55	x 43 45	- 67 67	x 57 55
0510 0517 0531 05	Gärtner/-in Gartenbaufachwerker/-in Florist/-in Gartenbauer zusammen	Lw Lw IH x	36 36 36 x	5 644 149 3 458 9 251	11,7 0,3 7,2 19,1	3 614 125 165 3 904	64 84 5 42	2 030 24 3 293 5 347	36 16 95 58
0613 0621 06	Revierjäger/-in Forstwirt/-in Forst-, Jagdberufe zusammen	Lw Lw x	36 36 x	9 291 300	0 0,6 0,6	9 289 298	x 99 99	- 2 2	x 1 1
I	Pflanzenbauer, Tierzüchter, Fischereiberufe zusammen	x	x	11 390	23,6	5 778	51	5 612	49
0710 0710 07	Berg- und Maschinenmann Bergmechaniker Bergleute zusammen	IH IH x	24 36 x	2 407 4 572 6 979	5,0 9,5 14,4	2 407 4 572 6 979	100 100 100	- - -	- - -
0910 09	Aufbereiter im Bergbau Mineralaufbereiter zusammen	IH x	36 x	126 126	0,3 0,3	126 126	100 100	- -	- -
II	Bergleute, Mineralgewinner zusammen	x	x	7 105	14,7	7 105	100	-	-
1011 1011	Steinmetz/-in Steinmetz/-in und Stein- bildhauer/-in	IH Hw	36 36	15 429	0 0,9	14 378	x 88	1 51	x 12
1015 1015 1022 1023 10	Natursteinschleifer/-in Natursteinschleifer/-in <sup>8)</sup> Diamantschleifer/-in Diamantziehsteinmacher/-in Steinbearbeiter zusammen	IH Hw IH IH x	36 36 36 36 x	11 3 1 8 467	0 0 0 0 1,0	11 3 - 8 414	x x x x 89	- - 1 - 53	x x x x 11
1120 1120 1120 11	Betonstein- und Terrazzo- hersteller/-in Betonstein- und Terrazzo- hersteller/-in <sup>2)5)</sup> Betonwerker/-in <sup>5)</sup> Baustoffhersteller zusammen	Hw IH IH x	36 36 36 x	16 1 27 44	0 0 0,1 0,1	16 1 27 44	x x 100 100	- - - -	x x - -
1210 1211 1211 12	Industriekeramiker/-in Keramiker/-in Kerammodelleur/-in Keramiker zusammen	IH Hw IH x	36 36 36 x	61 78 3 142	0,1 0,2 0 0,3	58 15 3 76	95 19 x 54	3 63 - 66	5 81 x 46
1320 1320 1321 1322 1341 1341 1341 1341 1341 1341 1341	Glaswerker/-in <sup>5)</sup> Industrieglasfertiger/-in Glasmacher/-in Hohl- und Kelchglasmacher/-in <sup>5)</sup> Glasapparatebauer/-in Glasapparatebauer/-in Glasapparatebläser/-in <sup>5)</sup> Thermometerbläser/-in <sup>5)</sup> Thermometermacher/-in Thermometermacher/-in	IH IH IH IH IH Hw IH IH IH IH Hw	36 36 36 36 36 36 36 36 36 36 36	2 121 11 10 28 11 1 1 1 1 2	0 0,3 0 0 0,1 0 0 0 0 0 0	2 121 11 10 19 7 1 - 1 1 2	x 100 x x 68 x x x x x x	- - - - 9 4 - 1 - - -	x - x x 32 x x x x x x



## Ausbildungsberufen und Ausbildungsjahren

Davon im ... Ausbildungsjahr								Kenn- ziffer
1.		2.		3.		4.		
Anzahl	in % von Sp. 1	Anzahl	in % von Sp. 1	Anzahl	in % von Sp. 1	Anzahl	in % von Sp. 1	
7	8	9	10	11	12	13	14	
183	11	659	40	826	50	-	-	0110
183	11	659	40	826	50	-	-	01
4	x	9	x	11	x	-	x	0210
2	8	8	32	15	60	-	-	0215
6	12	17	35	26	53	-	-	02
2	x	2	x	-	x	-	x	0410
41	35	34	29	43	36	-	-	0440
43	35	36	30	43	35	-	-	04
1 405	25	2 020	36	2 219	39	-	-	0510
62	42	58	39	29	19	-	-	0517
1 145	33	1 200	35	1 113	32	-	-	0531
2 612	28	3 278	35	3 361	36	-	-	05
1	x	4	x	4	x	-	x	0613
37	13	119	41	135	46	-	-	0621
38	13	123	41	139	46	-	-	06
2 882	25	4 113	36	4 395	39	-	-	I
982	41	1 425	59	-	-	-	-	0710
1 249	27	1 542	34	1 781	39	-	-	0710
2 231	32	2 967	43	1 781	26	-	-	07
45	36	57	45	24	19	-	-	0910
45	36	57	45	24	19	-	-	09
2 276	32	3 024	43	1 805	25	-	-	II
5	x	5	x	5	x	-	x	1011
127	30	130	30	172	40	-	-	1011
3	x	5	x	3	x	-	x	1015
2	x	1	x	-	x	-	x	1015
-	x	-	x	1	x	-	x	1022
2	x	3	x	3	x	-	x	1023
139	30	144	31	184	39	-	-	10
4	x	4	x	8	x	-	x	1120
-	x	1	x	-	x	-	x	1120
2	7	8	30	17	63	-	-	1120
6	14	13	30	25	57	-	-	11
20	33	18	30	23	38	-	-	1210
23	29	24	31	31	40	-	-	1211
2	x	1	x	-	x	-	x	1211
45	32	43	30	54	38	-	-	12
-	x	-	x	2	x	-	x	1320
40	33	51	42	30	25	-	-	1320
6	x	5	x	-	x	-	x	1321
-	x	-	x	10	x	-	x	1322
9	32	5	18	14	50	-	-	1341
-	x	5	x	6	x	-	x	1341
-	x	1	x	-	x	-	x	1341
-	x	-	x	1	x	-	x	1341
-	x	1	x	-	x	-	x	1341
-	x	1	x	1	x	-	x	1341

Kenn- ziffer	Ausbildungsberuf  Berufsgruppe  Berufsbereich	Ausbil- dungs- bereich	Regu- läre Ausbil- dungs- dauer ... Monate	Auszubildende					
				zusammen		männlich		weiblich	
				Anzahl	in 0/00 der Aus- zubil- denden insgesamt	Anzahl	in % von Sp. 1	Anzahl	in % von Sp. 1
				1	2	3	4	5	6
1343	Leuchtröhrenglasbläser/-in	IH	36	30	0,1	17	57	13	43
1350	Flachglasveredler/-in	IH	36	9	0	9	x	-	x
1353	Glasschleifer/-in und Glasätzer/-in	Hw	36	12	0	10	x	2	x
1353	Hohlglasfeinschleifer/-in (Kugler/-in)	IH	36	5	0	4	x	1	x
1354	Brillenoptikschleifer/-in	IH	36	7	0	7	x	-	x
13	Glasmacher zusammen	x	x	251	0,5	221	88	30	12
1410	Chemiebetriebsjungwerker/-in	IH	24	83	0,2	83	100	-	-
1410	Chemiefacharbeiter/-in <sup>5)</sup>	IH	36	1 817	3,8	1 814	100	3	0
1410	Chemikant/-in	IH	36	941	1,9	931	99	10	1
1419	Pharmakant/-in	IH	36	57	0,1	37	65	20	35
1419	Wachszieher/-in	Hw	36	3	0	-	x	3	x
1421	Chemielaborjungwerker/-in	IH	24	421	0,9	250	59	171	41
1441	Vulkaniseur/-in	Hw	36	135	0,3	134	99	1	1
14	Chemiearbeiter zusammen	x	x	3 457	7,2	3 249	94	208	6
1510	Kunststoff-Formgeber/-in	IH	36	1 065	2,2	1 032	97	33	3
1514	Gummi- und Kunststoffauskleider/-in	IH	36	9	0	9	x	-	x
15	Kunststoffverarbeiter zusammen	x	x	1 074	2,2	1 041	97	33	3
1612	Papiermacher/-in	IH	36	302	0,6	295	98	7	2
1621	Verpackungsmittelmachener/-in	IH	36	270	0,6	246	91	24	9
1631	Buchbinder/-in	IH	36	243	0,5	202	83	41	17
1631	Buchbinder/-in	Hw	36	169	0,3	63	37	106	63
1632	Fertigmacher/-in im Buchbinder- handwerk	Hw	24	9	0	5	x	4	x
1638	Fertigmacher/-in von Akzidenzen im Buchbinderhandwerk	Hw	24	2	0	2	x	-	x
1644	Stahlstichpräger/-in	IH	36	1	0	-	x	1	x
16	Papierhersteller, -verarbeiter zusammen	x	x	996	2,1	813	82	183	18
1711	Schriftsetzer/-in	IH	36	627	1,3	252	40	375	60
1711	Schriftsetzer/-in	Hw	36	84	0,2	45	54	39	46
1721	Druckvorlagenhersteller/-in	IH	36	982	2,0	382	39	600	61
1721	Druckvorlagenhersteller/-in <sup>8)</sup>	Hw	36	2	0	-	x	2	x
1723	Druckformhersteller/-in	IH	36	501	1,0	248	50	253	50
1723	Druckformhersteller/-in <sup>8)</sup>	Hw	36	23	0	9	x	14	x
1729	Flexograf/-in	Hw	36	3	0	2	x	1	x
1729	Stahlrollenstecher/-in	IH	42	1	0	1	x	-	x
1729	Stempelmacher/-in	IH	36	3	0	1	x	2	x
1730	Drucker/-in	IH	36	1 258	2,6	1 180	94	78	6
1730	Drucker/-in	Hw	36	123	0,3	104	85	19	15
1752	Textilveredler/-in - Druckerei <sup>2)</sup>	IH	36	24	0	24	x	-	x
1753	Tapetendrucker/-in	IH	36	2	0	2	x	-	x
1754	Siebdrucker/-in	IH	36	207	0,4	125	60	82	40
1754	Siebdrucker/-in	Hw	36	47	0,1	23	49	24	51
1761	Reprograf/-in	IH	36	78	0,2	30	38	48	62
17	Drucker zusammen	x	x	3 965	8,2	2 428	61	1 537	39
1811	Holzbearbeitungsmechaniker/-in	IH	36	160	0,3	159	99	1	1
1821	Drechsler/-in (Elfenbein- schnitzer/-in)	Hw	36	7	0	6	x	1	x
1822	Holzbildhauer/-in	IH	36	6	0	4	x	2	x
1822	Holzbildhauer/-in	Hw	36	30	0,1	15	50	15	50
1832	Schirmmacher/-in	Hw	36	3	0	1	x	2	x
1841	Korbmacher/-in	Hw	36	3	0	-	x	3	x
18	Holzaufbereiter, Holzwarenfertiger und verwandte Berufe zusammen	x	x	209	0,4	185	89	24	11
1910	Hüttenwerker	IH	24	109	0,2	109	100	-	-
1910	Verfahrensmechaniker/-in in der Hütten- und Halbzeugindustrie	IH	36	1 575	3,3	1 571	100	4	0
1931	Drahtzieher/-in	IH	24	69	0,1	69	100	-	-
19	Metallerzeuger, Walzer zusammen	x	x	1 753	3,6	1 749	100	4	0

## Ausbildungsberufen und Ausbildungsjahren

Davon im ... Ausbildungsjahr								Kenn- ziffer
1.		2.		3.		4.		
Anzahl	in % von Sp. 1	Anzahl	in % von Sp. 1	Anzahl	in % von Sp. 1	Anzahl	in % von Sp. 1	
7	8	9	10	11	12	13	14	
25	83	4	13	1	3	-	-	1343
2	x	5	x	2	x	-	x	1350
3	x	4	x	5	x	-	x	1353
2	x	-	x	3	x	-	x	1353
2	x	-	x	5	x	-	x	1354
89	35	82	33	80	32	-	-	13
29	35	54	65	-	-	-	-	1410
-	-	961	53	856	47	-	-	1410
924	98	12	1	5	1	-	-	1410
22	39	21	37	14	25	-	-	1419
1	x	-	x	2	x	-	x	1419
202	48	219	52	-	-	-	-	1421
50	37	39	29	46	34	-	-	1441
1 228	36	1 306	38	923	27	-	-	14
382	36	364	34	319	30	-	-	1510
5	x	4	x	-	x	-	x	1514
387	36	368	34	319	30	-	-	15
105	35	97	32	100	33	-	-	1612
91	34	100	37	79	29	-	-	1621
70	29	79	33	94	39	-	-	1631
55	33	54	32	60	36	-	-	1631
1	x	8	x	-	x	-	x	1632
-	x	2	x	-	x	-	x	1638
-	x	-	x	1	x	-	x	1644
322	32	340	34	334	34	-	-	16
196	31	203	32	228	36	-	-	1711
27	32	30	36	27	32	-	-	1711
332	34	333	34	317	32	-	-	1721
2	x	-	x	-	x	-	x	1721
165	33	171	34	165	33	-	-	1723
7	x	7	x	9	x	-	x	1723
-	x	2	x	1	x	-	x	1729
-	x	-	x	1	x	-	x	1729
1	x	2	x	-	x	-	x	1729
423	34	445	35	390	31	-	-	1730
38	31	43	35	42	34	-	-	1730
4	x	2	x	18	x	-	x	1752
-	x	2	x	-	x	-	x	1753
55	27	78	38	74	36	-	-	1754
17	36	16	34	14	30	-	-	1754
18	23	29	37	31	40	-	-	1761
1 285	32	1 363	34	1 317	33	-	-	17
52	33	54	34	54	34	-	-	1811
4	x	1	x	2	x	-	x	1821
3	x	2	x	1	x	-	x	1822
5	17	11	37	14	47	-	-	1822
-	x	1	x	2	x	-	x	1832
-	x	1	x	2	x	-	x	1841
64	31	70	33	75	36	-	-	18
32	29	77	71	-	-	-	-	1910
510	32	565	36	500	32	-	-	1910
32	46	37	54	-	-	-	-	1931
574	33	679	39	500	29	-	-	19



Kenn- ziffer	Ausbildungsberuf  Berufsgruppe  Berufsbereich	Ausbil- dungs- bereich	Regu- läre Ausbil- dungs- dauer ... Monate	Auszubildende					
				zusammen		männlich		weiblich	
				Anzahl	in 0/00 der Aus- zubil- denden insgesamt	Anzahl	in % von Sp. 1	Anzahl	in % von Sp. 1
				1	2	3	4	5	6
2010	Former <sup>5)</sup>	IH	36	204	0,4	204	100	-	-
2010	Gießereiarbeiter	IH	24	25	0,1	25	100	-	-
2020	Gießereimechaniker	IH	36	304	0,6	304	100	-	-
2020	Metallformer und Metallgießer	Hw	36	13	0	13	x	-	x
2022	Zinngießer/-in	Hw	36	1	0	1	x	-	x
20	Former, Formgießer zusammen	x	x	547	1,1	547	100	-	-
2122	Metallgewebemacher/-in <sup>5)</sup>	IH	36	14	0	13	x	1	x
2125	Kabeljungwerker/-in	IH	24	113	0,2	111	98	2	2
21	Metallverformer (spanlos) zusammen	x	x	127	0,3	124	98	3	2
2200	Werkzeugmaschinenwerker/-in	IH	24	20	0	20	x	-	x
2210	Dreher/-in <sup>5)</sup>	IH	36	3 162	6,5	3 088	98	74	2
2210	Dreher/-in	Hw	36	371	0,8	356	96	15	4
2210	Werkzeugmaschinenspanner/-in -Drehen	IH	36	19	0	19	x	-	x
2210	Zerspanungsmechaniker/-in - Drehtechnik	IH	42	776	1,6	757	98	19	2
2212	Revolverdreher/-in	IH	24	27	0,1	27	100	-	-
2212	Zerspanungsmechaniker/-in - Automaten-Drehtechnik	IH	42	107	0,2	107	100	-	-
2219	Walzendreher/-in	IH	36	23	0	23	x	-	x
2220	Werkzeugmaschinenpanner/-in -Fräsen	IH	36	3	0	3	x	-	x
2221	Fräser/-in	IH	24	101	0,2	92	91	9	9
2221	Universalfräser/-in <sup>5)</sup>	IH	36	509	1,1	490	96	19	4
2221	Zerspanungsmechaniker/-in - Frästechnik	IH	42	256	0,5	252	98	4	2
2221	Zerspanungsmechaniker/-in - Frästechnik <sup>8)</sup>	Hw	42	4	0	4	x	-	x
2231	Hobler/-in	IH	24	2	0	2	x	-	x
2231	Universalhobler/-in <sup>5)</sup>	IH	36	2	0	2	x	-	x
2240	Bohrer/-in	IH	24	5	0	5	x	-	x
2241	Bohrwerkdreher/-in	IH	36	291	0,6	290	100	1	0
2250	Metallschleifer/-in	IH	24	41	0,1	41	100	-	-
2250	Universalschleifer/-in <sup>5)</sup>	IH	36	116	0,2	108	93	8	7
2250	Zerspanungsmechaniker/-in - Schleiftechnik	IH	42	52	0,1	51	98	1	2
2259	Schleifer/-in	IH	24	54	0,1	51	94	3	6
22	Metallverformer (spanend) zusammen	x	x	5 941	12,3	5 788	97	153	3
2312	Feinpolierer/-in	IH	36	3	0	3	x	-	x
2321	Flachgraveur/-in	IH	42	1	0	-	x	1	x
2321	Graveur/-in	Hw	42	136	0,3	102	75	34	25
2323	Ziseleur/-in	IH	36	14	0	13	x	1	x
2323	Ziseleur/-in	Hw	36	2	0	2	x	-	x
2331	Universalhärter/-in	IH	36	43	0,1	43	100	-	-
2341	Galvaniseur/-in und Metall- schleifer/-in	Hw	42	70	0,1	61	87	9	13
2342	Galvaniseur/-in	IH	36	115	0,2	107	93	8	7
23	Metalloberflächenbearbeiter, -vergüter, -beschichter zusammen	x	x	384	0,8	331	86	53	14
2410	Schweißer/-in	IH	24	8	0	8	x	-	x
2410	Schweißwerker/-in	IH	24	22	0	22	x	-	x
2412	Schmelzschweißer/-in	IH	36	1 037	2,1	1 036	100	1	0
24	Metallverbinder zusammen	x	x	1 067	2,2	1 066	100	1	0
2510	Schmied/-in <sup>5)</sup>	IH	36	19	0	19	x	-	x
2510	Schmied/-in	Hw	36	364	0,8	361	99	3	1
2515	Federmacher/-in	IH	24	67	0,1	64	96	3	4
2515	Messerschmied/-in	Hw	36	6	0	6	x	-	x
2520	Anlagenmechaniker/-in - Apparatechnik	IH	42	82	0,2	81	99	1	1
2521	Kessel- und Behälterbauer/-in <sup>5)</sup>	IH	36	131	0,3	131	100	-	-
2522	Kupferschmied/-in <sup>5)</sup>	IH	42	56	0,1	56	100	-	-
2522	Kupferschmied/-in	Hw	42	78	0,2	77	99	1	1
25	Schmiede zusammen	x	x	803	1,7	795	99	8	1

## Ausbildungsberufen und Ausbildungsjahren

Davon im ... Ausbildungsjahr								Kenn- ziffer
1.		2.		3.		4.		
Anzahl	in % von Sp. 1	Anzahl	in % von Sp. 1	Anzahl	in % von Sp. 1	Anzahl	in % von Sp. 1	
7	8	9	10	11	12	13	14	
-	-	65	32	139	68	-	-	2010
10	40	15	60	-	-	-	-	2010
152	50	117	38	35	12	-	-	2020
1	x	6	x	6	x	-	x	2020
-	x	1	x	-	x	-	x	2022
163	30	204	37	180	33	-	-	20
-	x	5	x	9	x	-	x	2122
42	37	71	63	-	-	-	-	2125
42	33	76	60	9	7	-	-	21
12	x	8	x	-	x	-	x	2200
429	14	1 472	47	1 261	40	-	-	2210
86	23	141	38	144	39	-	-	2210
4	x	10	x	5	x	-	x	2210
772	99	4	1	-	-	-	-	2210
14	52	13	48	-	-	-	-	2212
107	100	-	-	-	-	-	-	2212
-	x	11	x	12	x	-	x	2219
1	x	2	x	-	x	-	x	2220
42	42	59	58	-	-	-	-	2221
68	13	249	49	192	38	-	-	2221
254	99	2	1	-	-	-	-	2221
2	x	1	x	1	x	-	x	2221
1	x	1	x	-	x	-	x	2231
-	x	1	x	1	x	-	x	2231
2	x	3	x	-	x	-	x	2240
21	7	140	48	130	45	-	-	2241
19	46	22	54	-	-	-	-	2250
7	6	56	48	53	46	-	-	2250
52	100	-	-	-	-	-	-	2250
26	48	28	52	-	-	-	-	2259
1 919	32	2 223	37	1 799	30	-	-	22
1	x	2	x	-	x	-	x	2312
-	x	-	x	-	x	1	x	2321
30	22	39	29	32	24	35	26	2321
7	x	4	x	3	x	-	x	2323
1	x	-	x	1	x	-	x	2323
10	23	18	42	15	35	-	-	2331
15	21	23	33	19	27	13	19	2341
39	34	37	32	39	34	-	-	2342
103	27	123	32	109	28	49	13	23
3	x	5	x	-	x	-	x	2410
10	x	12	x	-	x	-	x	2410
265	26	398	38	374	36	-	-	2412
278	26	415	39	374	35	-	-	24
-	x	6	x	13	x	-	x	2510
117	32	124	34	123	34	-	-	2510
23	34	44	66	-	-	-	-	2515
1	x	4	x	1	x	-	x	2515
82	100	-	-	-	-	-	-	2520
19	15	70	53	42	32	-	-	2521
6	11	17	30	16	29	17	30	2522
15	19	22	28	23	29	18	23	2522
263	33	287	36	218	27	35	4	25

Kenn- ziffer	Ausbildungsberuf  Berufsgruppe  Berufsbereich	Ausbil- dungs- bereich	Regu- läre Ausbil- dungs- dauer ... Monate	Auszubildende					
				zusammen		männlich		weiblich	
				Anzahl	in 0/00 der Aus- zubil- denden insgesamt	Anzahl	in % von Sp. 1	Anzahl	in % von Sp. 1
				1	2	3	4	5	6
2610	Feinblechner/-in <sup>5)</sup>	IH	36	122	0,3	122	100	-	-
2610	Feinblechner/-in <sup>8)5)</sup>	Hw	36	2	0	2	x	-	x
2610	Klempner/-in	Hw	36	43	0,1	43	100	-	-
2610	Konstruktionsmechaniker/-in - Feinblechbautechnik	IH	42	195	0,4	194	99	1	1
2610	Konstruktionsmechaniker/-in - Feinblechbautechnik <sup>8)</sup>	Hw	42	7	0	7	x	-	x
2613	Karosseriebauer/-in	Hw	42	1 953	4,0	1 941	99	12	1
2614	Fluggerätbauer/-in	IH	42	22	0	22	x	-	x
2620	Rohrinstallateur/-in <sup>5)</sup>	IH	36	240	0,5	240	100	-	-
2621	Gas- und Wasserinstallateur/-in	Hw	42	8 572	17,7	8 472	99	100	1
2622	Zentralheizungs- und Lüftungs- bauer/-in	Hw	36	4 021	8,3	3 997	99	24	1
2630	Anlagenmechaniker/-in - Versorgungstechnik	IH	42	194	0,4	194	100	-	-
2631	Rohrleitungsbauer/-in <sup>2)</sup>	IH	36	118	0,2	118	100	-	-
2631	Rohrnetzbauer/-in <sup>5)</sup>	IH	36	264	0,5	264	100	-	-
2632	Hochdruckrohrschlosser/-in <sup>5)</sup>	IH	36	270	0,6	270	100	-	-
26	Feinblechner, Installateure zusammen	x	x	16 023	33,1	15 886	99	137	1
2700	Schlosserwerker/-in	IH	24	20	0	20	x	-	x
2710	Bauschlosser/-in <sup>5)</sup>	IH	36	675	1,4	668	99	7	1
2710	Konstruktionsmechaniker/-in - Ausrüstungstechnik	IH	42	140	0,3	139	99	1	1
2710	Schlosser/-in	Hw	36	6 062	12,5	6 000	99	62	1
2713	Schloß- und Schlüsselmacher/-in <sup>5)</sup>	IH	36	33	0,1	28	85	5	15
2714	Modellschlosser/-in	IH	42	130	0,3	127	98	3	2
2721	Blechscharfwerker/-in <sup>5)</sup>	IH	36	742	1,5	739	100	3	0
2721	Blechscharfwerker/-in <sup>8)5)</sup>	Hw	36	24	0	24	x	-	x
2723	Kunststoffscharfwerker/-in	IH	36	206	0,4	190	92	16	8
2730	Industriemechaniker/-in - Maschinen- und Systemtechnik	IH	42	1 222	2,5	1 208	99	14	1
2730	Maschinenschlosser/-in <sup>5)</sup>	IH	42	10 057	20,8	9 958	99	99	1
2739	Maschinenbauer/-in (Mühlen- bauer/-in)	Hw	42	1 516	3,1	1 512	100	4	0
2740	Betriebsscharfwerker/-in <sup>5)</sup>	IH	36	9 900	20,5	9 808	99	92	1
2740	Betriebsscharfwerker/-in <sup>8)5)</sup>	Hw	36	1	0	1	x	-	x
2740	Industriemechaniker/-in - Betriebstechnik	IH	42	3 241	6,7	3 225	100	16	0
2750	Konstruktionsmechaniker/-in - Metall- und Schiffbautechnik	IH	42	256	0,5	256	100	-	-
2751	Stahlbauschlosser/-in <sup>5)</sup>	IH	36	1 030	2,1	1 030	100	-	-
2751	Stahlbauschlosser/-in <sup>8)5)</sup>	Hw	36	1	0	1	x	-	x
2752	Schiffbauer/-in <sup>5)</sup>	IH	36	28	0,1	28	100	-	-
27	Schlosser zusammen	x	x	35 284	73,0	34 962	99	322	1
2811	Automobilmechaniker/-in	IH	42	194	0,4	192	99	2	1
2811	Kraftfahrzeugmechaniker/-in	Hw	36	19 672	40,7	19 455	99	217	1
2811	Kraftfahrzeugschlosser/-in (Instandsetzung) <sup>5)</sup>	IH	42	864	1,8	855	99	9	1
2821	Landmaschinenmechaniker/-in	Hw	42	1 751	3,6	1 748	100	3	0
2831	Fluggerätmekaniker/-in	IH	42	108	0,2	108	100	-	-
2831	Flugzeugmechaniker/-in <sup>5)</sup>	IH	42	2	0	2	x	-	x
2833	Flugtriebwerkmechaniker/-in	IH	42	1	0	1	x	-	x
2840	Feinmechaniker/-in <sup>5)</sup>	IH	42	362	0,7	325	90	37	10
2840	Feinmechaniker/-in	Hw	42	374	0,8	352	94	22	6
2840	Industriemechaniker/-in - Geräte- und Feinwerktechnik	IH	42	249	0,5	227	91	22	9
2843	Chirurgiemechaniker/-in <sup>5)</sup>	IH	42	8	0	8	x	-	x
2843	Chirurgiemechaniker/-in	Hw	42	1	0	1	x	-	x
2843	Werkzeugmechaniker/-in - Instrumententechnik	IH	42	4	0	3	x	1	x
2845	Büchsenmacher/-in	Hw	42	30	0,1	29	97	1	3
2849	Orthopädiemechaniker/-in	Hw	42	192	0,4	172	90	20	10
2850	Industriemechaniker/-in - Produktionstechnik	IH	42	263	0,5	254	97	9	3



## Ausbildungsberufen und Ausbildungsjahren

Davon im ... Ausbildungsjahr								Kenn- ziffer
1.		2.		3.		4.		
Anzahl	in % von Sp. 1	Anzahl	in % von Sp. 1	Anzahl	in % von Sp. 1	Anzahl	in % von Sp. 1	
7	8	9	10	11	12	13	14	
52	43	29	24	41	34	-	-	2610
1	x	1	x	-	x	-	x	2610
18	42	8	19	17	40	-	-	2610
194	99	1	1	-	-	-	-	2610
2	x	4	x	1	x	-	x	2610
497	25	498	25	531	27	427	22	2613
-	x	8	x	8	x	6	x	2614
37	15	85	35	118	49	-	-	2620
1 955	23	2 070	24	2 200	26	2 347	27	2621
1 287	32	1 290	32	1 444	36	-	-	2622
193	99	1	1	-	-	-	-	2630
42	36	36	31	40	34	-	-	2631
19	7	107	41	138	52	-	-	2631
25	9	108	40	137	51	-	-	2632
4 322	27	4 246	26	4 675	29	2 780	17	26
20	x	-	x	-	x	-	x	2700
109	16	259	38	307	45	-	-	2710
139	99	1	1	-	-	-	-	2710
1 931	32	2 084	34	2 047	34	-	-	2710
7	21	12	36	14	42	-	-	2713
22	17	31	24	39	30	38	29	2714
103	14	303	41	336	45	-	-	2721
10	x	8	x	6	x	-	x	2721
82	40	62	30	62	30	-	-	2723
1 209	99	13	1	-	-	-	-	2730
1 088	11	3 401	34	3 235	32	2 333	23	2730
353	23	415	27	407	27	341	22	2739
1 181	12	4 440	45	4 279	43	-	-	2740
-	x	-	x	1	x	-	x	2740
3 229	100	12	0	-	-	-	-	2740
256	100	-	-	-	-	-	-	2750
99	10	467	45	464	45	-	-	2751
1	x	-	x	-	x	-	x	2751
3	11	9	32	16	57	-	-	2752
9 842	28	11 517	33	11 213	32	2 712	8	27
194	100	-	-	-	-	-	-	2811
6 413	33	6 499	33	6 760	34	-	-	2811
73	8	282	33	285	33	224	26	2811
367	21	449	26	462	26	473	27	2821
34	31	28	26	23	21	23	21	2831
-	x	-	x	2	x	-	x	2831
-	x	-	x	1	x	-	x	2833
22	6	132	36	148	41	60	17	2840
92	25	97	26	98	26	87	23	2840
247	99	2	1	-	-	-	-	2840
-	x	1	x	5	x	2	x	2843
-	x	-	x	1	x	-	x	2843
4	x	-	x	-	x	-	x	2843
5	17	10	33	8	27	7	23	2845
42	22	66	34	47	24	37	19	2849
262	100	1	0	-	-	-	-	2850

Kenn- ziffer	Ausbildungsberuf  Berufsgruppe  Berufsbereich	Ausbil- dungs- bereich	Regu- läre Ausbil- dungs- dauer ... Monate	Auszubildende					
				zusammen		männlich		weiblich	
				Anzahl	in 0/00 der Aus- zubil- denden insgesamt	Anzahl	in % von Sp. 1	Anzahl	in % von Sp. 1
				1	2	3	4	5	6
2850	Kälteanlagenbauer/-in	Hw	42	280	0,6	277	99	3	1
2850	Mechaniker/-in <sup>5)</sup>	IH	42	1 191	2,5	1 115	94	76	6
2850	Mechaniker/-in (Nähmaschinen- und Zweiradmechaniker/-in)	Hw	42	953	2,0	886	93	67	7
2852	Büromaschinenmechaniker/-in	Hw	42	582	1,2	559	96	23	4
2859	Gerätezusammensetzer/-in	IH	18	19	0	14	x	5	x
2859	Maschinenzusammensetzer/-in	IH	18	2	0	2	x	-	x
2859	Teilezurichter/-in	IH	24	1 353	2,8	1 317	97	36	3
2865	Uhrmacher/-in	Hw	36	96	0,2	58	60	38	40
28	Mechaniker zusammen	x	x	28 551	59,1	27 960	98	591	2
2910	Werkzeugmacher/-in <sup>5)</sup>	IH	42	5 395	11,2	5 272	98	123	2
2910	Werkzeugmacher/-in	Hw	42	839	1,7	815	97	24	3
2910	Werkzeugmechaniker/-in								
	- Stanz- und Umformtechnik	IH	42	811	1,7	786	97	25	3
2912	Stahlformenbauer/-in <sup>5)</sup>	IH	42	334	0,7	328	98	6	2
2912	Werkzeugmechaniker/-in								
	- Formentechnik	IH	42	277	0,6	270	97	7	3
2915	Prägewalzengraveur/-in	IH	42	12	0	12	x	-	x
2915	Stahlgraveur/-in	IH	42	17	0	9	x	8	x
29	Werkzeugmacher zusammen	x	x	7 685	15,9	7 492	97	193	3
3011	Gürtler/-in	IH	36	55	0,1	48	87	7	13
3011	Gürtler/-in und Metalldrücker/-in	Hw	36	46	0,1	42	91	4	9
3013	Scherenmonteur/-in <sup>5)</sup>	IH	36	18	0	10	x	8	x
3021	Goldschmied/-in	IH	36	3	0	2	x	1	x
3021	Goldschmied/-in	Hw	42	643	1,3	208	32	435	68
3021	Silberschmied/-in	Hw	42	5	0	5	x	-	x
3021	Zahntechniker/-in	Hw	42	3 062	6,3	1 493	49	1 569	51
3041	Augenoptiker/-in	Hw	36	1 803	3,7	600	33	1 203	67
3051	Klavier- und Cembalobauer/-in	IH	42	12	0	9	x	3	x
3051	Klavier- und Cembalobauer/-in	Hw	42	27	0,1	24	89	3	11
3052	Orgel- und Harmoniumbauer/-in	Hw	42	33	0,1	31	94	2	6
3052	Orgel- und Harmoniumbauer/-in	IH	42	13	0	13	x	-	x
3052	Orgelbauer/-in <sup>5)</sup>	IH	42	6	0	6	x	-	x
3053	Metallblasinstrumenten- und Schlag- zeugmacher/-in	Hw	36	9	0	9	x	-	x
3053	Metallblasinstrumentenmacher/-in	IH	36	1	0	1	x	-	x
3054	Geigenbauer/-in	Hw	36	8	0	5	x	3	x
3054	Zupfinstrumentenmacher/-in	Hw	36	1	0	1	x	-	x
3059	Handzuginstrumentenmacher/-in	Hw	36	1	0	1	x	-	x
30	Metallfeinbauer und zugeordnete Berufe zusammen	x	x	5 746	11,9	2 508	44	3 238	56
3110	Elektroanlageninstallateur/ -in <sup>1)5)</sup>	IH	24	2 682	5,5	2 627	98	55	2
3110	Elektroinstallateur/-in	Hw	42	13 038	27,0	12 906	99	132	1
3110	Elektroinstallationspraktiker/-in	IH	24	1	0	1	x	-	x
3110	Energieanlagenelektroniker/ -in <sup>2)5)</sup>	IH	42	6 917	14,3	6 820	99	97	1
3110	Energieanlagenelektroniker/ -in <sup>2)8)5)</sup>	Hw	42	1	0	1	x	-	x
3110	Energieelektroniker/-in								
	- Anlagentechnik	IH	42	872	1,8	860	99	12	1
3114	Kraftfahrzeugelektriker/-in	Hw	36	1 113	2,3	1 103	99	10	1
3115	Energieelektroniker/-in								
	- Betriebstechnik	IH	42	1 776	3,7	1 760	99	16	1
3116	Industrieelektroniker/-in								
	- Produktionstechnik	IH	42	101	0,2	100	99	1	1
3120	Fernmeldeelektroniker/-in <sup>2)5)</sup>	IH	42	499	1,0	496	99	3	1
3120	Fernmeldeinstallateur/-in <sup>1)5)</sup>	IH	24	268	0,6	255	95	13	5
3120	Fernmeldemechaniker/-in	Hw	42	212	0,4	207	98	5	2
3120	Kommunikationselektroniker/-in								
	- Telekommunikationstechnik	IH	42	225	0,5	217	96	8	4
3120	Kommunikationselektroniker/-in								
	- Telekommunikationstechnik	ÖD	42	3 882	8,0	3 626	93	256	7
3130	Elektromaschinenbauer/-in	Hw	42	772	1,6	762	99	10	1

Anmerkungen S. 290

## Ausbildungsberufen und Ausbildungsjahren

Davon im ... Ausbildungsjahr								Kenn- ziffer
1.		2.		3.		4.		
Anzahl	in % von Sp. 1	Anzahl	in % von Sp. 1	Anzahl	in % von Sp. 1	Anzahl	in % von Sp. 1	
7	8	9	10	11	12	13	14	
69	25	71	25	81	29	59	21	2850
146	12	374	31	416	35	255	21	2850
267	28	254	27	223	23	209	22	2850
153	26	140	24	155	27	134	23	2852
11	x	8	x	-	x	-	x	2859
2	x	-	x	-	x	-	x	2859
609	45	744	55	-	-	-	-	2859
20	21	38	40	38	40	-	-	2865
9 032	32	9 196	32	8 753	31	1 570	5	28
618	11	1 769	33	1 799	33	1 209	22	2910
222	26	249	30	200	24	168	20	2910
802	99	9	1	-	-	-	-	2910
48	14	123	37	102	31	61	18	2912
275	99	2	1	-	-	-	-	2912
4	x	1	x	5	x	2	x	2915
3	x	5	x	2	x	7	x	2915
1 972	26	2 158	28	2 108	27	1 447	19	29
20	36	18	33	17	31	-	-	3011
9	20	15	33	22	48	-	-	3011
3	x	8	x	7	x	-	x	3013
-	x	-	x	3	x	-	x	3021
157	24	180	28	171	27	135	21	3021
-	x	1	x	3	x	1	x	3021
741	24	820	27	747	24	754	25	3031
620	34	605	34	578	32	-	-	3041
-	x	4	x	6	x	2	x	3051
6	22	6	22	10	37	5	19	3051
14	42	6	18	5	15	8	24	3052
7	x	5	x	1	x	-	x	3052
-	x	-	x	-	x	6	x	3052
1	x	4	x	4	x	-	x	3053
-	x	-	x	1	x	-	x	3053
3	x	3	x	2	x	-	x	3054
-	x	1	x	-	x	-	x	3054
-	x	-	x	1	x	-	x	3059
1 581	28	1 676	29	1 578	27	911	16	30
404	15	2 278	85	-	-	-	-	3110
3 080	24	3 210	25	3 235	25	3 513	27	3110
-	x	1	x	-	x	-	x	3110
245	4	1 349	20	2 945	43	2 378	34	3110
-	x	1	x	-	x	-	x	3110
870	100	2	0	-	-	-	-	3110
372	33	361	32	380	34	-	-	3114
1 771	100	5	0	-	-	-	-	3115
101	100	-	-	-	-	-	-	3116
8	2	29	6	227	45	235	47	3120
15	6	253	94	-	-	-	-	3120
56	26	53	25	58	27	45	21	3120
224	100	1	0	-	-	-	-	3120
1 256	32	1 300	33	1 326	34	-	-	3120
179	23	190	25	196	25	207	27	3130



Kenn- ziffer	Ausbildungsberuf  Berufsgruppe  Berufsbereich	Ausbil- dungs- bereich	Regu- läre Ausbil- dungs- dauer ... Monate	Auszubildende					
				zusammen		männlich		weiblich	
				Anzahl	in 0/00 der Aus- zubil- denden insgesamt	Anzahl	in % von Sp. 1	Anzahl	in % von Sp. 1
				1	2	3	4	5	6
3130	Elektromaschinenmonteur/-in <sup>2)5)</sup>	IH	36	95	0,2	92	97	3	3
3130	Elektromaschinenmonteur/-in	IH	42	45	0,1	43	96	2	4
3133	Elektromaschinenwickler/-in <sup>1)5)</sup>	IH	24	47	0,1	45	96	2	4
3140	Elektrogeräteelektroniker/-in <sup>1)5)</sup>	IH	24	436	0,9	414	95	22	5
3140	Elektrogerätezusammenbauer/-in	IH	24	15	0	15	x	-	x
3141	Elektromechaniker/-in	Hw	42	678	1,4	648	96	30	4
3142	Energiegeräteelektroniker/-in <sup>2)5)</sup>	IH	42	952	2,0	928	97	24	3
3142	Feingeräteelektroniker/-in <sup>2)5)</sup>	IH	42	218	0,5	203	93	15	7
3142	Feingeräteelektroniker/-in <sup>2)8)5)</sup>	Hw	42	1	0	1	x	-	x
3142	Industrieelektroniker/-in								
	- Gerätetechnik	IH	42	203	0,4	189	93	14	7
3143	Informationselektroniker/-in <sup>2)5)</sup>	IH	42	1 184	2,4	1 153	97	31	3
3143	Kommunikationselektroniker/-in								
	- Informationstechnik	IH	42	463	1,0	432	93	31	7
3143	Nachrichtengeräte- mechaniker/-in <sup>1)5)</sup>	IH	24	440	0,9	398	90	42	10
3143	Nachrichtengeräte- mechaniker/-in <sup>1)8)5)</sup>	Hw	24	1	0	1	x	-	x
3151	Radio- und Fernsehtechniker/-in	Hw	42	3 055	6,3	2 995	98	60	2
3153	Funkelektroniker/-in <sup>2)5)</sup>	IH	42	106	0,2	102	96	4	4
3153	Kommunikationselektroniker/-in								
	- Funktechnik	IH	42	44	0,1	43	98	1	2
3159	Hörgeräteakustiker/-in	Hw	36	212	0,4	94	44	118	56
31	Elektriker zusammen	x	x	40 554	83,9	39 537	97	1 017	3
3229	Industriewerker/-in	IH	24	18	0	18	x	-	x
3237	Metallbearbeiter/-in	Hw	36	75	0,2	73	97	2	3
3237	Metallbearbeiter/-in	IH	36	97	0,2	95	98	2	2
3237	Metallfeinbearbeiter/-in	Hw	36	13	0	13	x	-	x
3237	Metallwerker/-in	Hw	24	12	0	12	x	-	x
3237	Metallwerker/-in	IH	24	123	0,3	122	99	1	1
3238	Maschinenwerker/-in	IH	36	4	0	4	x	-	x
32	Montierer und Metallberufe, a.n.g.	x	x	342	0,7	337	99	5	1
3314	Textilmaschinenführer/-in								
	- Spinnerei <sup>1)</sup>	IH	24	208	0,4	165	79	43	21
3316	Textilmechaniker/-in - Spinnerei <sup>2)</sup>	IH	36	27	0,1	25	93	2	7
3324	Seiler/-in	Hw	36	1	0	1	x	-	x
33	Spinnberufe zusammen	x	x	236	0,5	191	81	45	19
3414	Musterprogrammierer/-in -Weberei <sup>2)</sup>	IH	36	1	0	1	x	-	x
3421	Textilmaschinenführer/-in								
	- Weberei <sup>1)</sup>	IH	24	592	1,2	505	85	87	15
3421	Textilmechaniker/-in								
	- Bandweberei <sup>2)</sup>	IH	36	17	0	14	x	3	x
3422	Weber/-in	Hw	36	17	0	2	x	15	x
3424	Textilstopfer/-in	IH	24	88	0,2	1	1	87	99
3426	Textilmechaniker/-in - Weberei <sup>2)</sup>	IH	36	126	0,3	108	86	18	14
3431	Textilmaschinenführer/-in								
	- Tufting <sup>1)</sup>	IH	24	7	0	7	x	-	x
3441	Textilmaschinenführer/-in								
	- Maschinenindustrie <sup>1)</sup>	IH	24	56	0,1	53	95	3	5
3442	Stricker/-in	Hw	36	23	0	8	x	15	x
3446	Textilmechaniker/-in - Ketten- und Raschewirkerei <sup>2)</sup>	IH	36	4	0	4	x	-	x
3446	Textilmechaniker/-in - Strickerei und Wirkerei <sup>2)</sup>	IH	36	29	0,1	21	72	8	28
3446	Textilmechaniker/-in - Strumpf- und Feinstrumpfundstrickerei <sup>2)</sup>	IH	36	4	0	4	x	-	x
3469	Schmucktextilienhersteller/-in	IH	36	16	0	5	x	11	x
34	Textilhersteller zusammen	x	x	980	2,0	733	75	247	25
3510	Bekleidungsschneider/-in <sup>3)</sup>	IH	36	663	1,4	41	6	622	94
3511	Herrenschneider/-in	Hw	36	238	0,5	50	21	188	79
3512	Damenschneider/-in	Hw	36	1 875	3,9	55	3	1 820	97
3520	Bekleidungsfertiger/-in <sup>2)</sup>	IH	24	1 766	3,7	50	3	1 716	97

Anmerkungen S. 290

## Ausbildungsberufen und Ausbildungsjahren

Davon im ... Ausbildungsjahr								Kenn- ziffer
1.		2.		3.		4.		
Anzahl	in % von Sp. 1	Anzahl	in % von Sp. 1	Anzahl	in % von Sp. 1	Anzahl	in % von Sp. 1	
7	8	9	10	11	12	13	14	
14	15	30	32	51	54	-	-	3130
45	100	-	-	-	-	-	-	3130
12	26	35	74	-	-	-	-	3133
93	21	343	79	-	-	-	-	3140
8	x	7	x	-	x	-	x	3140
182	27	172	25	168	25	156	23	3141
92	10	162	17	372	39	326	34	3142
4	2	31	14	103	47	80	37	3142
-	x	1	x	-	x	-	x	3142
202	100	1	0	-	-	-	-	3142
70	6	286	24	454	38	374	32	3143
417	90	46	10	-	-	-	-	3143
94	21	346	79	-	-	-	-	3143
-	x	1	x	-	x	-	x	3143
707	23	791	26	731	24	826	27	3151
11	10	20	19	39	37	36	34	3153
42	95	2	5	-	-	-	-	3153
53	25	87	41	72	34	-	-	3159
10 627	26	11 394	28	10 357	26	8 176	20	31
13	x	5	x	-	x	-	x	3229
24	32	28	37	23	31	-	-	3237
57	59	16	16	24	25	-	-	3237
6	x	4	x	3	x	-	x	3237
3	x	9	x	-	x	-	x	3237
65	53	58	47	-	-	-	-	3237
1	x	2	x	1	x	-	x	3238
169	49	122	36	51	15	-	-	32
110	53	98	47	-	-	-	-	3314
2	7	1	4	24	89	-	-	3316
-	x	1	x	-	x	-	x	3324
112	47	100	42	24	10	-	-	33
-	x	-	x	1	x	-	x	3414
292	49	300	51	-	-	-	-	3421
5	x	5	x	7	x	-	x	3421
-	x	10	x	7	x	-	x	3422
46	52	42	48	-	-	-	-	3424
14	11	17	13	95	75	-	-	3426
7	x	-	x	-	x	-	x	3431
27	48	29	52	-	-	-	-	3441
6	x	11	x	6	x	-	x	3442
1	x	2	x	1	x	-	x	3446
7	24	8	28	14	48	-	-	3446
-	x	-	x	4	x	-	x	3446
5	x	3	x	8	x	-	x	3469
410	42	427	44	143	15	-	-	34
97	15	100	15	466	70	-	-	3510
58	24	68	29	112	47	-	-	3511
501	27	666	36	708	38	-	-	3512
429	24	1 337	76	-	-	-	-	3520

Kenn- ziffer	Ausbildungsberuf  Berufsgruppe  Berufsbereich	Ausbil- dungs- bereich	Regu- läre Ausbil- dungs- dauer ... Monate	Auszubildende					
				zusammen		männlich		weiblich	
				Anzahl	in 0/00 der Aus- zubil- denden insgesamt	Anzahl	in % von Sp. 1	Anzahl	in % von Sp. 1
				1	2	3	4	5	6
3520	Bekleidungsfertiger/-in <sup>2)8)</sup>	Hw	24	13	0	-	x	13	x
3520	Bekleidungsneider/-in <sup>1)</sup>	IH	12	1 043	2,2	25	2	1 018	98
3520	Bekleidungsneider/-in <sup>1)8)</sup>	Hw	12	1	0	-	x	1	x
3523	Näherin im Damenschneiderhandwerk	Hw	36	10	0	-	x	10	x
3529	Bekleidungsteilenäher/-in	IH	12	8	0	-	x	8	x
3532	Wäscheschneider/-in	Hw	36	6	0	-	x	6	x
3541	Sticker/-in	Hw	36	32	0,1	-	-	32	100
3551	Modist/-in	Hw	36	84	0,2	1	1	83	99
3552	Hut- und Mützenmacher/-in	Hw	36	2	0	2	x	-	x
3561	Krawattennäher/-in	IH	18	11	0	-	x	11	x
3563	Kunststoff- und Schwergewebe- konfektionär/-in	IH	36	43	0,1	31	72	12	28
3563	Segelmacher/-in	Hw	36	1	0	1	x	-	x
35	Textilverarbeiter zusammen	x	x	5 796	12,0	256	4	5 540	96
3610	Textilveredler/-in - Färberei <sup>2)</sup>	IH	36	79	0,2	66	84	13	16
3620	Textilmaschinenführer/-in - Veredlung <sup>1)</sup>	IH	24	301	0,6	264	88	37	12
3622	Textilveredler/-in - Appretur <sup>2)</sup>	IH	36	22	0	20	x	2	x
3622	Textilveredler/-in - Beschichtung <sup>2)</sup>	IH	36	5	0	5	x	-	x
36	Textilveredler zusammen	x	x	407	0,8	355	87	52	13
3711	Gerber/-in	IH	36	71	0,1	58	82	13	18
3711	Gerber/-in	Hw	36	1	0	1	x	-	x
3720	Schuhmacher/-in	Hw	36	178	0,4	140	79	38	21
3722	Orthopädieschuhmacher/-in	Hw	42	267	0,6	224	84	43	16
3730	Schuhfertiger/-in	IH	36	103	0,2	75	73	28	27
3735	Schuh- und Lederwarenstepper/-in	IH	24	105	0,2	1	1	104	99
3741	Sattler/-in	IH	36	15	0	11	x	4	x
3741	Sattler/-in	Hw	36	87	0,2	70	80	17	20
3742	Feinsattler/-in	IH	36	2	0	-	x	2	x
3744	Bandagist/-in	Hw	36	136	0,3	43	32	93	68
3751	Feintäschner/-in	Hw	36	2	0	1	x	1	x
3751	Täschner/-in	IH	36	17	0	5	x	12	x
3781	Pelzveredler/-in	IH	36	1	0	1	x	-	x
3782	Kürschner/-in	Hw	36	153	0,3	38	25	115	75
3782	Kürschner/-in <sup>2)</sup>	IH	36	3	0	-	x	3	x
3782	Pelzwerker/-in <sup>1)</sup>	IH	24	3	0	-	x	3	x
3782	Pelzwerker/-in <sup>1)8)</sup>	Hw	24	37	0,1	-	-	37	100
37	Lederhersteller, Leder- und Fell- verarbeiter zusammen	x	x	1 181	2,4	668	57	513	43
3911	Bäcker/-in	IH	36	3	0	3	x	-	x
3911	Bäcker/-in	Hw	36	7 471	15,5	6 407	86	1 064	14
3920	Konditor/-in	Hw	36	2 549	5,3	1 360	53	1 189	47
39	Back-, Konditorwarenhersteller zusammen	x	x	10 023	20,7	7 770	78	2 253	22
4010	Fleischer/-in	IH	36	422	0,9	390	92	32	8
4010	Fleischer/-in	Hw	36	3 791	7,8	3 632	96	159	4
40	Fleisch-, Fischverarbeiter zusammen	x	x	4 213	8,7	4 022	95	191	5
4110	Koch/Köchin	IH	36	6 104	12,6	4 387	72	1 717	28
41	Speisenbereiter zusammen	x	x	6 104	12,6	4 387	72	1 717	28
4220	Brauer/-in und Mälzer/-in	IH	36	223	0,5	220	99	3	1
4220	Brauer/-in und Mälzer/-in	Hw	36	5	0	5	x	-	x
4231	Brenner/-in	IH	36	9	0	8	x	1	x
4231	Destillateur/-in	IH	36	3	0	3	x	-	x
4239	Fachkraft für Fruchtsafttechnik	IH	36	19	0	17	x	2	x
42	Getränke-, Genußmittelhersteller zusammen	x	x	259	0,5	253	98	6	2
4311	Molkereifachmann/-frau	Lw	36	118	0,2	115	97	3	3
4321	Müller/-in	IH	36	38	0,1	38	100	-	-
4321	Müller/-in	Hw	36	20	0	20	x	-	x

Anmerkungen S. 290



## Ausbildungsberufen und Ausbildungsjahren

Davon im ... Ausbildungsjahr								Kenn- ziffer
1.		2.		3.		4.		
Anzahl	in % von Sp. 1	Anzahl	in % von Sp. 1	Anzahl	in % von Sp. 1	Anzahl	in % von Sp. 1	
7	8	9	10	11	12	13	14	
6	x	7	x	-	x	-	x	3520
1 042	100	1	0	-	-	-	-	3520
1	x	-	x	-	x	-	x	3520
6	x	3	x	1	x	-	x	3523
8	x	-	x	-	x	-	x	3529
2	x	3	x	1	x	-	x	3532
5	16	15	47	12	38	-	-	3541
22	26	20	24	42	50	-	-	3551
-	x	1	x	1	x	-	x	3552
3	x	8	x	-	x	-	x	3561
15	35	13	30	15	35	-	-	3563
1	x	-	x	-	x	-	x	3563
2 196	38	2 242	39	1 358	23	-	-	35
11	14	16	20	52	66	-	-	3610
160	53	141	47	-	-	-	-	3620
1	x	3	x	18	x	-	x	3622
-	x	-	x	5	x	-	x	3622
172	42	160	39	75	18	-	-	36
26	37	20	28	25	35	-	-	3711
-	x	1	x	-	x	-	x	3711
57	32	56	31	65	37	-	-	3720
62	23	73	27	77	29	55	21	3722
23	22	35	34	45	44	-	-	3730
46	44	59	56	-	-	-	-	3735
3	x	6	x	6	x	-	x	3741
24	28	24	28	39	45	-	-	3741
-	x	-	x	2	x	-	x	3742
43	32	46	34	47	35	-	-	3744
1	x	1	x	-	x	-	x	3751
3	x	8	x	6	x	-	x	3751
-	x	1	x	-	x	-	x	3781
58	38	50	33	45	29	-	-	3782
-	x	2	x	1	x	-	x	3782
2	x	1	x	-	x	-	x	3782
16	43	21	57	-	-	-	-	3782
364	31	404	34	358	30	55	5	37
3	x	-	x	-	x	-	x	3911
2 310	31	2 496	33	2 665	36	-	-	3911
761	30	878	34	910	36	-	-	3920
3 074	31	3 374	34	3 575	36	-	-	39
121	29	149	35	152	36	-	-	4010
1 088	29	1 235	33	1 468	39	-	-	4010
1 209	29	1 384	33	1 620	38	-	-	40
1 987	33	2 065	34	2 052	34	-	-	4110
1 987	33	2 065	34	2 052	34	-	-	41
69	31	75	34	79	35	-	-	4220
1	x	2	x	2	x	-	x	4220
6	x	1	x	2	x	-	x	4231
2	x	1	x	-	x	-	x	4231
9	x	5	x	5	x	-	x	4239
87	34	84	32	88	34	-	-	42
45	38	37	31	36	31	-	-	4311
10	26	14	37	14	37	-	-	4321
3	x	8	x	9	x	-	x	4321

Kenn- ziffer	Ausbildungsberuf  Berufsgruppe  Berufsbereich	Ausbil- dungs- bereich	Regu- läre Ausbil- dungs- dauer ... Monate	Auszubildende					
				zusammen		männlich		weiblich	
				Anzahl	in 0/00 der Aus- zubil- denden insgesamt	Anzahl	in % von Sp. 1	Anzahl	in % von Sp. 1
				1	2	3	4	5	6
4329	Fachkraft für Lebensmitteltechnik	IH	36	122	0,3	106	87	16	13
4334	Fachkraft für Süßwarentechnik	IH	36	63	0,1	43	68	20	32
43	Übrige Ernährungsberufe zusammen	x	x	361	0,7	322	89	39	11
4410	Hochbaufacharbeiter/-in <sup>1)</sup>	IH	24	210	0,4	210	100	-	-
4410	Hochbaufacharbeiter/-in <sup>1)8)</sup>	Hw	24	34	0,1	34	100	-	-
4410	Hochbaufachwerker/-in	Hw	36	15	0	15	x	-	x
4410	Maurer/-in	Hw	36	3 207	6,6	3 190	99	17	1
4410	Maurer/-in <sup>2)</sup>	IH	36	360	0,7	359	100	1	0
4413	Backofenbauer/-in	Hw	36	2	0	2	x	-	x
4413	Feuerungs- und Schornstein- bauer/-in <sup>2)</sup>	IH	36	58	0,1	58	100	-	-
4413	Feuerungs- und Schornsteinbauer/-in	Hw	36	3	0	3	x	-	x
4420	Beton- und Stahlbetonbauer/-in	Hw	36	437	0,9	435	100	2	0
4420	Beton- und Stahlbetonbauer/-in <sup>2)</sup>	IH	36	724	1,5	724	100	-	-
4420	Betonbauer/-in <sup>5)</sup>	IH	36	5	0	5	x	-	x
4424	Betonfertigteilbauer/-in	IH	36	43	0,1	43	100	-	-
44	Maurer, Betonbauer zusammen	x	x	5 098	10,5	5 078	100	20	0
4511	Ausbaufacharbeiter/-in <sup>1)</sup>	IH	24	119	0,2	119	100	-	-
4511	Ausbaufacharbeiter/-in <sup>1)8)</sup>	Hw	24	2	0	2	x	-	x
4511	Zimmerer/Zimmerin	Hw	36	807	1,7	800	99	7	1
4511	Zimmerer/Zimmerin <sup>2)</sup>	IH	36	108	0,2	108	100	-	-
4511	Zimmerer/Zimmerin <sup>5)</sup>	IH	36	1	0	1	x	-	x
4520	Dachdecker/-in	Hw	36	3 471	7,2	3 428	99	43	1
45	Zimmerer, Dachdecker, Gerüstbauer zusammen	x	x	4 508	9,3	4 458	99	50	1
4620	Straßenbauer/-in	Hw	36	923	1,9	921	100	2	0
4620	Straßenbauer/-in <sup>2)</sup>	IH	36	438	0,9	436	100	2	0
4620	Tiefbaufacharbeiter/-in <sup>1)</sup>	IH	24	171	0,4	171	100	-	-
4620	Tiefbaufacharbeiter/-in <sup>1)8)</sup>	Hw	24	15	0	15	x	-	x
4630	Gleisbauer/-in <sup>2)</sup>	IH	36	264	0,5	264	100	-	-
4652	Wasserbauwerker/-in	ÖD	36	69	0,1	69	100	-	-
4662	Brunnenbauer/-in	Hw	36	12	0	12	x	-	x
4662	Brunnenbauer/-in <sup>2)</sup>	IH	36	4	0	4	x	-	x
4663	Kanalbauer/-in <sup>2)</sup>	IH	36	129	0,3	129	100	-	-
4663	Kanalbauer/-in <sup>2)8)</sup>	Hw	36	49	0,1	49	100	-	-
46	Straßen-, Tiefbauer zusammen	x	x	2 074	4,3	2 070	100	4	0
4811	Stukkateur/-in	Hw	36	339	0,7	333	98	6	2
4811	Stukkateur/-in <sup>2)</sup>	IH	36	2	0	2	x	-	x
4820	Isolierer/-in im Bereich der Industrie	IH	36	343	0,7	343	100	-	-
4820	Isolierer/-in im Bereich der Industrie <sup>8)</sup>	Hw	36	2	0	2	x	-	x
4820	Klebeabdichter/-in	IH	24	33	0,1	33	100	-	-
4820	Wärme-, Kälte- und Schallschutz- isolierer/-in (Isoliermonteur/-in)	Hw	36	145	0,3	142	98	3	2
4821	Asphaltbauer/-in	IH	36	17	0	17	x	-	x
4821	Trockenbaumonteur/-in <sup>2)</sup>	IH	36	112	0,2	106	95	6	5
4821	Trockenbaumonteur/-in <sup>2)8)</sup>	Hw	36	6	0	6	x	-	x
4830	Fliesen-, Platten- und Mosaikleger/-in	Hw	36	456	0,9	442	97	14	3
4840	Kachelofen- und Luftheizungs- bauer/-in	Hw	36	37	0,1	36	97	1	3
4850	Glaser/-in	Hw	36	485	1,0	434	89	51	11
4861	Estrichleger/-in	Hw	36	33	0,1	33	100	-	-
48	Bauausstatter zusammen	x	x	2 010	4,2	1 929	96	81	4
4910	Raumausstatter/-in	Hw	36	1 025	2,1	601	59	424	41
4913	Parkettleger/-in	Hw	36	102	0,2	101	99	1	1
4920	Polsterer/Polsterin	IH	36	205	0,4	174	85	31	15
4920	Polsterer/Polsterin <sup>8)</sup>	Hw	36	5	0	4	x	1	x
4922	Fahrzeugpolsterer/-polsterin	IH	36	29	0,1	17	59	12	41
4924	Polster- und Dekorationsnäher/-in	Hw	24	142	0,3	6	4	136	96

## Ausbildungsberufen und Ausbildungsjahren

Davon im ... Ausbildungsjahr								Kenn- ziffer
1.		2.		3.		4.		
Anzahl	in % von Sp. 1	Anzahl	in % von Sp. 1	Anzahl	in % von Sp. 1	Anzahl	in % von Sp. 1	
7	8	9	10	11	12	13	14	
39	32	42	34	41	34	-	-	4329
19	30	17	27	27	43	-	-	4334
116	32	118	33	127	35	-	-	43
103	49	107	51	-	-	-	-	4410
21	62	13	38	-	-	-	-	4410
7	x	6	x	2	x	-	x	4410
992	31	977	30	1 238	39	-	-	4410
94	26	96	27	170	47	-	-	4410
-	x	1	x	1	x	-	x	4413
21	36	19	33	18	31	-	-	4413
2	x	-	x	1	x	-	x	4413
138	32	153	35	146	33	-	-	4420
197	27	219	30	308	43	-	-	4420
-	x	2	x	3	x	-	x	4420
17	40	18	42	8	19	-	-	4424
1 592	31	1 611	32	1 895	37	-	-	44
56	47	63	53	-	-	-	-	4511
1	x	1	x	-	x	-	x	4511
221	27	261	32	325	40	-	-	4511
23	21	19	18	66	61	-	-	4511
-	x	1	x	-	x	-	x	4511
1 085	31	1 086	31	1 300	37	-	-	4520
1 386	31	1 431	32	1 691	38	-	-	45
297	32	309	33	317	34	-	-	4620
148	34	137	31	153	35	-	-	4620
87	51	84	49	-	-	-	-	4620
6	x	9	x	-	x	-	x	4620
82	31	85	32	97	37	-	-	4630
16	23	26	38	27	39	-	-	4652
6	x	3	x	3	x	-	x	4662
2	x	1	x	1	x	-	x	4662
32	25	45	35	52	40	-	-	4663
11	22	18	37	20	41	-	-	4663
687	33	717	35	670	32	-	-	46
112	33	94	28	133	39	-	-	4811
-	x	-	x	2	x	-	x	4811
78	23	132	38	133	39	-	-	4820
-	x	-	x	2	x	-	x	4820
18	55	15	45	-	-	-	-	4820
55	38	52	36	38	26	-	-	4820
4	x	7	x	6	x	-	x	4821
36	32	44	39	32	29	-	-	4821
-	x	5	x	1	x	-	x	4821
119	26	123	27	214	47	-	-	4830
8	22	16	43	13	35	-	-	4840
148	31	151	31	186	38	-	-	4850
10	30	6	18	17	52	-	-	4861
588	29	645	32	777	39	-	-	48
317	31	395	39	313	31	-	-	4910
32	31	32	31	38	37	-	-	4913
87	42	58	28	60	29	-	-	4920
4	x	1	x	-	x	-	x	4920
8	28	10	34	11	38	-	-	4922
44	31	98	69	-	-	-	-	4924



Kenn- ziffer	Ausbildungsberuf  Berufsgruppe  Berufsbereich	Ausbil- dungs- bereich	Regu- läre Ausbil- dungs- dauer ... Monate	Auszubildende					
				zusammen		männlich		weiblich	
				Anzahl	in 0/00 der Aus- zubil- denden insgesamt	Anzahl	in % von Sp. 1	Anzahl	in % von Sp. 1
				1	2	3	4	5	6
49	Raumausstatter, Polsterer zusammen	x	x	1 508	3,1	903	60	605	40
5010	Holzbearbeiter/-in	IH	36	10	0	10	x	-	x
5010	Holzbearbeiter/-in	Hw	36	88	0,2	87	99	1	1
5010	Holzmechaniker/-in	IH	36	1 036	2,1	939	91	97	9
5010	Tischler/-in	Hw	36	10 461	21,6	9 328	89	1 133	11
5021	Modellbauer/-in	Hw	42	331	0,7	322	97	9	3
5021	Modelltischler/-in	IH	42	274	0,6	257	94	17	6
5031	Fahrzeugstellmacher/-in	IH	36	1	0	1	x	-	x
5033	Böttcher/-in	Hw	36	1	0	1	x	-	x
5041	Bootsbauer/-in	IH	36	2	0	2	x	-	x
5041	Bootsbauer/-in	Hw	42	31	0,1	29	94	2	6
5041	Schiffbauer/-in	Hw	42	3	0	3	x	-	x
5049	Rolladen- und Jalousiebauer/-in	Hw	36	83	0,2	82	99	1	1
50	Tischler, Modellbauer zusammen	x	x	12 321	25,5	11 061	90	1 260	10
5110	Bau- und Metallmaler/-in	Hw	36	19	0	19	x	-	x
5110	Maler/-in und Lackierer/-in	Hw	36	10 478	21,7	9 341	89	1 137	11
5121	Lackierer/-in (Holz und Metall)	IH	36	138	0,3	124	90	14	10
5133	Vergolder/-in	Hw	36	27	0,1	9	33	18	67
5140	Glas- und Porzellanmaler/-in	Hw	36	20	0	11	x	9	x
5141	Keramiker/-in <sup>5)</sup>	IH	36	8	0	-	x	8	x
5142	Glasmaler/-in <sup>5)</sup>	IH	36	2	0	-	x	2	x
51	Maler, Lackierer und verwandte Berufe zusammen	x	x	10 692	22,1	9 504	89	1 188	11
5223	Handelsfachpacker/-in	IH	24	1 264	2,6	1 012	80	252	20
5223	Handelsfachpacker/-in <sup>8)</sup>	Hw	24	9	0	8	x	1	x
52	Warenprüfer, Versandfertigtmacher zusammen	x	x	1 273	2,6	1 020	80	253	20
5491	Automateneinrichter/-in <sup>5)</sup>	IH	36	349	0,7	344	99	5	1
54	Maschinenisten und zugehörige Berufe zusammen	x	x	349	0,7	344	99	5	1
III	Fertigungsberufe zusammen	x	x	224 805	465,0	202 877	90	21 928	10
6241	Bergvermessungstechniker/-in	IH	36	84	0,2	66	79	18	21
6241	Vermessungstechniker/-in	ÖD	36	1 224	2,5	757	62	467	38
62	Techniker zusammen	x	x	1 308	2,7	823	63	485	37
6311	Biologielaborant/-in	IH	42	302	0,6	149	49	153	51
6314	Milchwirtschaftlicher/milchwirt- schaftliche Laborant/-in	Lw	36	74	0,2	8	11	66	89
6321	Physiklaborant/-in	IH	42	299	0,6	192	64	107	36
6323	Werkstoffprüfer/-in (Physik)	IH	36	326	0,7	220	67	106	33
6324	Meß- und Regelmechaniker/-in	IH	42	861	1,8	831	97	30	3
6329	Mathematisch-technischer/technische Assistent/-in	IH	30	828	1,7	484	58	344	42
6329	Thermometerjustierer/-in (Thermometerschreiber/-in <sup>5)</sup> )	IH	36	1	0	-	x	1	x
6330	Chemielaborant/-in	IH	42	2 420	5,0	1 282	53	1 138	47
6331	Baustoffprüfer/-in	IH	36	94	0,2	81	86	13	14
6331	Stoffprüfer/-in (Chemie) (Glas-, Keram. Industr., Steine u. Erden)	IH	36	3	0	2	x	1	x
6332	Textillaborant/-in (chemisch- technisch)	IH	42	34	0,1	9	26	25	74
6332	Textillaborant/-in (mechanisch- technologisch <sup>5)</sup> )	IH	42	23	0	3	x	20	x
6332	Textillaborant/-in (physikalisch- technisch)	IH	42	24	0	4	x	20	x
6333	Lacklaborant/-in	IH	42	273	0,6	162	59	111	41
6340	Fotolaborant/-in	IH	24	288	0,6	72	25	216	75
6340	Fotolaborant/-in <sup>8)</sup>	Hw	24	124	0,3	25	20	99	80
6343	Film- und Videolaborant/-in	IH	36	7	0	3	x	4	x

## Ausbildungsberufen und Ausbildungsjahren

Davon im ... Ausbildungsjahr								Kenn- ziffer
1.		2.		3.		4.		
Anzahl	in % von Sp. 1	Anzahl	in % von Sp. 1	Anzahl	in % von Sp. 1	Anzahl	in % von Sp. 1	
7	8	9	10	11	12	13	14	
492	33	594	39	422	28	-	-	49
2	x	4	x	4	x	-	x	5010
32	36	34	39	22	25	-	-	5010
317	31	351	34	368	36	-	-	5010
3 143	30	3 391	32	3 927	38	-	-	5010
71	21	111	34	86	26	63	19	5021
55	20	86	31	78	28	55	20	5021
-	x	-	x	1	x	-	x	5031
1	x	-	x	-	x	-	x	5033
-	x	1	x	1	x	-	x	5041
10	32	4	13	10	32	7	23	5041
-	x	1	x	1	x	1	x	5041
26	31	34	41	23	28	-	-	5049
3 657	30	4 017	33	4 521	37	126	1	50
8	x	7	x	4	x	-	x	5110
3 275	31	3 445	33	3 758	36	-	-	5110
48	35	50	36	40	29	-	-	5121
8	30	8	30	11	41	-	-	5133
6	x	9	x	5	x	-	x	5140
-	x	3	x	5	x	-	x	5141
-	x	2	x	-	x	-	x	5142
3 345	31	3 524	33	3 823	36	-	-	51
624	49	640	51	-	-	-	-	5223
4	x	5	x	-	x	-	x	5223
628	49	645	51	-	-	-	-	52
39	11	166	48	144	41	-	-	5491
39	11	166	48	144	41	-	-	54
66 593	30	71 753	32	68 598	31	17 861	8	III
28	33	23	27	33	39	-	-	6241
383	31	415	34	426	35	-	-	6241
411	31	438	33	459	35	-	-	62
91	30	81	27	92	30	38	13	6311
25	34	28	38	21	28	-	-	6314
81	27	80	27	102	34	36	12	6321
101	31	110	34	115	35	-	-	6323
228	26	226	26	226	26	181	21	6324
312	38	305	37	211	25	-	-	6329
-	x	-	x	1	x	-	x	6329
657	27	715	30	716	30	332	14	6330
27	29	26	28	41	44	-	-	6331
1	x	-	x	2	x	-	x	6331
7	21	12	35	9	26	6	18	6332
-	x	6	x	12	x	5	x	6332
19	x	5	x	-	x	-	x	6332
78	29	90	33	75	27	30	11	6333
146	51	142	49	-	-	-	-	6340
64	52	60	48	-	-	-	-	6340
2	x	3	x	2	x	-	x	6343

Kenn- ziffer	Ausbildungsberuf  Berufsgruppe  Berufsbereich	Ausbil- dungs- bereich	Regu- läre Ausbil- dungs- dauer ... Monate	Auszubildende					
				zusammen		männlich		weiblich	
				Anzahl	in 0/00 der Aus- zubil- denden insgesamt	Anzahl	in % von Sp. 1	Anzahl	in % von Sp. 1
				1	2	3	4	5	6
6350	Technischer/technische Zeichner/-in	IH	42	4 774	9,9	2 364	50	2 410	50
6350	Technischer/technische Zeichner/-in <sup>8)</sup>	Hw	42	180	0,4	99	55	81	45
6352	Bauzeichner/-in	IH	36	2 383	4,9	901	38	1 482	62
6352	Bauzeichner/-in <sup>8)</sup>	Hw	36	20	0	10	x	10	x
6353	Teilzeichner/-in	IH	24	105	0,2	23	22	82	78
6354	Kartograph/-in	IH	36	5	0	5	x	-	x
6354	Kartograph/-in	ÖD	36	61	0,1	18	30	43	70
63	Technische Sonderfachkräfte zusammen	x	x	13 509	27,9	6 947	51	6 562	49
IV	Technische Berufe zusammen	x	x	14 817	30,6	7 770	52	7 047	48
6811	Kaufmann/-frau im Groß- und Außenhandel	IH	36	14 115	29,2	7 790	55	6 325	45
6812	Einzelhandelskaufmann/-frau <sup>2)5)</sup>	IH	36	9 949	20,6	3 669	37	6 280	63
6812	Einzelhandelskaufmann/-frau <sup>2)8)5)</sup>	Hw	36	3	0	1	x	2	x
6812	Kaufmann/-frau im Einzelhandel	IH	36	4 237	8,8	1 521	36	2 716	64
6820	Verkäufer/-in <sup>1)</sup>	IH	24	19 116	39,5	4 325	23	14 791	77
6821	Fachverkäufer/-in im Nahrungs- mittelhandwerk	Hw	36	12 034	24,9	138	1	11 896	99
6827	Verkaufshilfe	IH	24	33	0,1	5	15	28	85
6831	Verlagskaufmann/-frau	IH	36	516	1,1	160	31	356	69
6832	Buchhändler/-in	IH	36	1 022	2,1	213	21	809	79
6833	Musikalienhändler/-in	IH	36	65	0,1	35	54	30	46
6841	Drogist/-in	IH	36	486	1,0	29	6	457	94
6851	Apothekenhelfer/-in	FB	24	2 303	4,8	2	0	2 301	100
6861	Tankwart/-in	IH	36	1 576	3,3	1 341	85	235	15
68	Warenkaufleute zusammen	x	x	65 455	135,4	19 229	29	46 226	71
6910	Bankkaufmann/-frau	IH	36	15 161	31,4	7 228	48	7 933	52
6940	Versicherungskaufmann/-frau	IH	36	3 995	8,3	2 268	57	1 727	43
69	Bank-, Versicherungskaufleute zusammen	x	x	19 156	39,6	9 496	50	9 660	50
7011	Speditionskaufmann/-frau	IH	36	3 334	6,9	1 932	58	1 402	42
7013	Schiffahrtskaufmann/-frau	IH	36	24	0	19	x	5	x
7014	Luftverkehrskaufmann/-frau	IH	36	101	0,2	36	36	65	64
7022	Reiseverkehrskaufmann/-frau	IH	36	1 452	3,0	296	20	1 156	80
7030	Werbekaufmann/-frau	IH	36	435	0,9	128	29	307	71
70	Andere Dienstleistungskaufleute und zugehörige Berufe zusammen	x	x	5 346	11,1	2 411	45	2 935	55
7123	Kaufmann/-frau im Eisenbahn- und Straßenverkehr	IH	36	595	1,2	219	37	376	63
7140	Berufskraftfahrer/-in	IH	24	292	0,6	288	99	4	1
7161	Straßenwärter	ÖD	36	955	2,0	880	92	75	8
71	Berufe des Landverkehrs zusammen	x	x	1 842	3,8	1 387	75	455	25
7232	Schiffsmechaniker/-in	S	36	8	0	8	x	-	x
7240	Binnenschiffer/-in	IH	36	176	0,4	175	99	1	1
72	Berufe des Wasser- und Luftverkehrs zusammen	x	x	184	0,4	183	99	1	1
7322	Dienstleistungsfachkraft im Postbetrieb	ÖD	36	1 708	3,5	1 094	64	614	36
73	Berufe des Nachrichtenverkehrs zusammen	x	x	1 708	3,5	1 094	64	614	36
7535	Fachgehilfe/-gehilfin in steuer- und wirtschaftsberatenden Berufen	FB	36	6 125	12,7	1 317	22	4 808	78
75	Unternehmer, Organisatoren, Wirt- schaftsprüfer zusammen	x	x	6 125	12,7	1 317	22	4 808	78

Anmerkungen S. 290



## Ausbildungsberufen und Ausbildungsjahren

Davon im ... Ausbildungsjahr								Kenn- ziffer
1.		2.		3.		4.		
Anzahl	in % von Sp. 1	Anzahl	in % von Sp. 1	Anzahl	in % von Sp. 1	Anzahl	in % von Sp. 1	
7	8	9	10	11	12	13	14	
1 222	26	1 333	28	1 342	28	877	18	6350
58	32	43	24	48	27	31	17	6350
754	32	902	38	727	31	-	-	6352
6	x	6	x	8	x	-	x	6352
48	46	57	54	-	-	-	-	6353
-	x	1	x	4	x	-	x	6354
19	31	22	36	20	33	-	-	6354
3 946	29	4 253	31	3 774	28	1 536	11	63
4 357	29	4 691	32	4 233	29	1 536	10	IV
3 525	25	5 415	38	5 175	37	-	-	6811
533	5	2 496	25	6 920	70	-	-	6812
-	x	3	x	-	x	-	x	6812
3 499	83	555	13	183	4	-	-	6812
8 466	44	10 650	56	-	-	-	-	6820
3 995	33	4 096	34	3 943	33	-	-	6821
21	64	12	36	-	-	-	-	6827
155	30	161	31	200	39	-	-	6831
300	29	377	37	345	34	-	-	6832
25	38	18	28	22	34	-	-	6833
151	31	139	29	196	40	-	-	6841
1 128	49	1 175	51	-	-	-	-	6851
569	36	498	32	509	32	-	-	6861
22 367	34	25 595	39	17 493	27	-	-	68
4 027	27	5 487	36	5 647	37	-	-	6910
1 081	27	1 509	38	1 405	35	-	-	6940
5 108	27	6 996	37	7 052	37	-	-	69
1 023	31	1 115	33	1 196	36	-	-	7011
7	x	8	x	9	x	-	x	7013
30	30	40	40	31	31	-	-	7014
477	33	514	35	461	32	-	-	7022
95	22	201	46	139	32	-	-	7030
1 632	31	1 878	35	1 836	34	-	-	70
222	37	169	28	204	34	-	-	7123
143	49	149	51	-	-	-	-	7140
275	29	328	34	352	37	-	-	7161
640	35	646	35	556	30	-	-	71
1	x	4	x	3	x	-	x	7232
59	34	56	32	61	35	-	-	7240
60	33	60	33	64	35	-	-	72
-	-	872	51	836	49	-	-	7322
-	-	872	51	836	49	-	-	73
2 043	33	2 093	34	1 989	32	-	-	7535
2 043	33	2 093	34	1 989	32	-	-	75

Kenn- ziffer	Ausbildungsberuf  Berufsgruppe  Berufsbereich	Ausbil- dungs- bereich	Regu- läre Ausbil- dungs- dauer ... Monate	Auszubildende					
				zusammen		männlich		weiblich	
				Anzahl	in 0/00 der Aus- zubil- denden insgesamt	Anzahl	in % von Sp. 1	Anzahl	in % von Sp. 1
				1	2	3	4	5	6
7743	Datenverarbeitungskaufmann/-frau	IH	36	1 783	3,7	1 079	61	704	39
7743	Datenverarbeitungskaufmann/-frau <sup>8)</sup>	Hw	36	1	0	-	x	1	x
77	Rechnungskaufleute, Datenver- arbeitungsfachleute zusammen	x	x	1 784	3,7	1 079	60	705	40
7810	Bürogehilfe/-gehilfin	IH	24	6 785	14,0	37	1	6 748	99
7810	Bürogehilfe/-gehilfin <sup>8)</sup>	Hw	24	3	0	-	x	3	x
7810	Bürokaufmann/-frau	IH	36	18 543	38,4	4 193	23	14 350	77
7810	Bürokaufmann/-frau	Hw	36	4 805	9,9	1 185	25	3 620	75
7810	Bürokraft	IH	36	52	0,1	27	52	25	48
7810	Büropraktiker/-in	IH	24	1	0	1	x	-	x
7811	Angestellter/Angestellte in der Bundesanstalt für Arbeit	ÖD	36	731	1,5	271	37	460	63
7811	Justizangestellter/-angestellte	ÖD	36	2 257	4,7	169	7	2 088	93
7811	Sozialversicherungsfach- angestellter/-angestellte	ÖD	36	2 781	5,8	1 322	48	1 459	52
7811	Verwaltungsfachangestellter/ -angestellte	ÖD	36	3 597	7,4	1 002	28	2 595	72
7812	Industriekaufmann/-frau	IH	36	22 199	45,9	8 446	38	13 753	62
7812	Industriekaufmann/-frau <sup>8)</sup>	Hw	36	1	0	1	x	-	x
7813	Notargehilfe/-gehilfin	FB	30	224	0,5	201	90	23	10
7813	Patentanwaltsgehilfe/-gehilfin	FB	30	24	0	-	x	24	x
7813	Rechtsanwalts- und Notargehilfe/ -gehilfin	FB	36	4 575	9,5	114	2	4 461	98
7813	Rechtsanwaltsgehilfe/-gehilfin	FB	30	3 846	8,0	142	4	3 704	96
7813	Rechtsbeistandsgehilfe/-gehilfin	FB	30	7	0	-	x	7	x
7814	Kaufmann/-frau in der Grundstücks- und Wohnungswirtschaft	IH	36	597	1,2	262	44	335	56
7822	Stenosekretär/-in, Büro- assistent/-in	ÖD	24	38	0,1	-	-	38	100
78	Bürofach-, Bürohilfskräfte zusammen	x	x	71 066	147,0	17 373	24	53 693	76
8042	Schornsteinfeger/-in	Hw	36	431	0,9	418	97	13	3
80	Sicherheitswahrer zusammen	x	x	431	0,9	418	97	13	3
8232	Assistent/-in an Bibliotheken	ÖD	24	244	0,5	16	7	228	93
82	Publizisten, Dolmetscher, Biblio- thekare zusammen	x	x	244	0,5	16	7	228	93
8335	Textilmustergestalter/-in	IH	36	105	0,2	17	16	88	84
8339	Fotogravurzeichner/-in	IH	36	40	0,1	11	28	29	73
8344	Schilder- und Lichtreklame- hersteller/-in	Hw	36	298	0,6	209	70	89	30
8362	Schauwerbegestalter/-in	IH	36	860	1,8	200	23	660	77
8370	Fotograf/-in	Hw	36	781	1,6	352	45	429	55
8382	Pferdewirt/-in	Lw	36	474	1,0	161	34	313	66
83	Künstler und zugeordnete Berufe zusammen	x	x	2 558	5,3	950	37	1 608	63
8561	Arzthelfer/-in	FB	36	10 455	21,6	9	0	10 446	100
8562	Zahnarzthelfer/-in	FB	36	7 257	15,0	1	0	7 256	100
8563	Tierarzthelfer/-in	FB	36	384	0,8	9	2	375	98
85	Übrige Gesundheitsdienstberufe zusammen	x	x	18 096	37,4	19	0	18 077	100
8762	Schwimmeistergehilfe/-gehilfin	ÖD	30	477	1,0	212	44	265	56
87	Lehrer zusammen	x	x	477	1,0	212	44	265	56
9011	Friseur/-in	Hw	36	19 204	39,7	1 336	7	17 868	93
90	Körperpfleger zusammen	x	x	19 204	39,7	1 336	7	17 868	93
9113	Hotelfachmann/-frau	IH	36	3 604	7,5	340	9	3 264	91
9113	Kaufmannsgehilfe/-gehilfin im Hotel- und Gaststättengewerbe	IH	36	399	0,8	107	27	292	73
9122	Restaurantfachmann/-frau	IH	36	2 129	4,4	790	37	1 339	63
9133	Fachgehilfe/-gehilfin im Gast- gewerbe	IH	24	403	0,8	31	8	372	92

## Ausbildungsberufen und Ausbildungsjahren

Davon im ... Ausbildungsjahr								Kenn- ziffer
1.		2.		3.		4.		
Anzahl	in % von Sp. 1	Anzahl	in % von Sp. 1	Anzahl	in % von Sp. 1	Anzahl	in % von Sp. 1	
7	8	9	10	11	12	13	14	
630	35	664	37	489	27	-	-	7743
1	x	-	x	-	x	-	x	7743
631	35	664	37	489	27	-	-	77
2 688	40	4 097	60	-	-	-	-	7810
-	x	3	x	-	x	-	x	7810
4 698	25	7 100	38	6 745	36	-	-	7810
1 392	29	1 658	35	1 755	37	-	-	7810
18	35	24	46	10	19	-	-	7810
-	x	1	x	-	x	-	x	7810
226	31	251	34	254	35	-	-	7811
172	8	1 134	50	951	42	-	-	7811
902	32	919	33	960	35	-	-	7811
1 088	30	1 231	34	1 278	36	-	-	7811
5 196	23	8 476	38	8 527	38	-	-	7812
-	x	-	x	1	x	-	x	7812
105	47	119	53	-	-	-	-	7813
-	x	9	x	15	x	-	x	7813
1 527	33	1 563	34	1 485	32	-	-	7813
1 052	27	1 757	46	1 037	27	-	-	7813
2	x	4	x	1	x	-	x	7813
152	25	210	35	235	39	-	-	7814
17	45	21	55	-	-	-	-	7822
19 235	27	28 577	40	23 254	33	-	-	78
119	28	141	33	171	40	-	-	8042
119	28	141	33	171	40	-	-	80
111	45	133	55	-	-	-	-	8232
111	45	133	55	-	-	-	-	82
24	23	48	46	33	31	-	-	8335
15	38	14	35	11	28	-	-	8339
95	32	107	36	96	32	-	-	8344
278	32	305	35	277	32	-	-	8362
260	33	260	33	261	33	-	-	8370
145	31	158	33	171	36	-	-	8382
817	32	892	35	849	33	-	-	83
4 627	44	5 673	54	155	1	-	-	8561
2 512	35	2 393	33	2 352	32	-	-	8562
198	52	186	48	-	-	-	-	8563
7 337	41	8 252	46	2 507	14	-	-	85
156	33	162	34	159	33	-	-	8762
156	33	162	34	159	33	-	-	87
6 222	32	6 307	33	6 675	35	-	-	9011
6 222	32	6 307	33	6 675	35	-	-	90
1 273	35	1 243	34	1 088	30	-	-	9113
102	26	163	41	134	34	-	-	9113
749	35	752	35	628	29	-	-	9122
169	42	234	58	-	-	-	-	9133



Noch: 2. Auszubildende am 31.12.1987 nach

Kenn- ziffer	Ausbildungsberuf Berufsgruppe Berufsbereich	Ausbil- dungs- bereich	Regu- läre Ausbil- dungs- dauer ... Monate	Auszubildende					
				zusammen		männlich		weiblich	
				Anzahl	in 0/00 der Aus- zubil- denden insgesamt	Anzahl	in % von Sp. 1	Anzahl	in % von Sp. 1
				1	2	3	4	5	6
91	Gästebetreuer zusammen	x	x	6 535	13,5	1 268	19	5 267	81
9211	Hauswirtschaftler/-in	LW	36	460	1,0	-	-	460	100
9211	Hauswirtschaftler/-in	S	36	3 292	6,8	9	0	3 283	100
9231	Hauswirtschaftshelfer/-in	S	24	98	0,2	-	-	98	100
92	Hauswirtschaftliche Berufe zusammen	x	x	3 850	8,0	9	0	3 841	100
9321	Textilreiniger/-in	IH	36	7	0	5	x	2	x
9321	Textilreiniger/-in	Hw	36	132	0,3	54	41	78	59
9342	Gebäudereiniger/-in	Hw	30	664	1,4	584	88	80	12
9350	Ver- und Entsorger/-in	IH	36	50	0,1	47	94	3	6
9350	Ver- und Entsorger/-in	ÖD	36	397	0,8	359	90	38	10
93	Reinigungsberufe zusammen	x	x	1 250	2,6	1 049	84	201	16
V	Dienstleistungsberufe zusammen	x	x	225 311	466,1	58 846	26	166 465	74
x	Insgesamt	x	x	483 428	1000	282 376	58	201 052	42

Anmerkungen S. 290

## Ausbildungsberufen und Ausbildungsjahren

Davon im ... Ausbildungsjahr								Kenn- ziffer
1.		2.		3.		4.		
Anzahl	in % von Sp. 1	Anzahl	in % von Sp. 1	Anzahl	in % von Sp. 1	Anzahl	in % von Sp. 1	
7	8	9	10	11	12	13	14	
2 293	35	2 392	37	1 850	28	-	-	91
19	4	177	38	264	57	-	-	9211
949	29	1 289	39	1 054	32	-	-	9211
66	67	32	33	-	-	-	-	9231
1 034	27	1 498	39	1 318	34	-	-	92
5	x	1	x	1	x	-	x	9321
46	35	38	29	48	36	-	-	9321
263	40	224	34	177	27	-	-	9342
19	38	16	32	15	30	-	-	9350
79	20	108	27	210	53	-	-	9350
412	33	387	31	451	36	-	-	93
70 217	31	87 545	39	67 549	30	-	-	V
146 325	30	171 126	35	146 580	30	19 397	4	x

3.1 Auszubildende am 31.12.1987 sowie neu abgeschlossene Ausbildungsverträge<sup>25)43)</sup> 1987  
in Industrie, Handel u.a. nach Kammerbezirken

Kammerbezirk	Auszubildende							Neu abge- schlossene Ausbildungs- verträge
	zusammen	männlich	weiblich	davon im ... Ausbildungsjahr				
				1.	2.	3.	4.	
Aachen	14 863	8 429	6 434	4 515	5 474	4 280	594	6 127
Arnsberg	7 560	4 171	3 389	2 125	2 873	2 342	220	3 019
Bielefeld	23 107	13 088	10 019	6 910	8 305	7 032	860	9 706
Bochum	9 602	5 780	3 822	3 143	3 407	2 644	408	4 037
Bonn	8 164	4 448	3 716	2 407	3 009	2 471	277	3 267
Detmold	4 338	2 431	1 907	1 244	1 586	1 342	166	1 675
Dortmund	18 360	11 331	7 029	5 611	6 766	5 399	584	7 090
Düsseldorf	17 788	9 801	7 987	5 264	6 737	5 274	513	7 186
Duisburg	17 688	11 151	6 537	5 503	6 523	5 141	521	6 812
Essen	13 763	8 072	5 691	4 099	5 180	3 933	551	5 275
Hagen	12 978	7 974	5 004	3 730	4 676	3 938	634	4 680
Köln	33 373	19 722	13 651	10 295	12 054	9 693	1 331	13 213
Krefeld	16 360	9 494	6 866	4 977	6 078	4 745	560	6 706
Münster	37 317	21 320	15 997	11 708	13 989	10 589	1 031	15 421
Siegen	8 373	5 030	3 343	2 465	3 075	2 449	384	2 979
Wuppertal	10 817	6 512	4 305	3 164	3 850	3 202	601	4 190
Insgesamt	254 451	148 754	105 697	77 160	93 582	74 474	9 235	101 383

Anmerkungen S. 290

3.2 Auszubildende am 31.12.1987 sowie neu abgeschlossene Ausbildungsverträge<sup>25)43)</sup> 1987 im Handwerk nach Kammerbezirken

Kammerbezirk	Auszubildende							Neu abge- schlossene Ausbildungs- verträge
	zusammen	männlich	weiblich	davon im ... Ausbildungsjahr				
				1.	2.	3.	4.	
Aachen	11 401	8 190	3 211	3 679	3 545	3 515	662	4 128
Arnsberg	10 622	7 639	2 983	3 138	3 352	3 536	596	3 530
Bielefeld	20 759	15 742	5 017	6 288	6 674	6 619	1 178	7 518
Dortmund	24 081	16 820	7 261	7 061	7 275	7 941	1 804	8 533
Düsseldorf	45 041	31 110	13 931	13 600	13 780	14 966	2 695	15 385
Köln	22 678	16 710	5 968	6 621	7 528	7 205	1 324	7 719
Münster	28 436	19 958	8 478	7 938	8 892	9 703	1 903	9 441
Insgesamt	163 018	116 169	46 849	48 325	51 046	53 485	10 162	56 254

Anmerkungen S. 290



### 3.3 Auszubildende am 31.12.1987 sowie neu abgeschlossene Ausbildungsverträge<sup>25)</sup> 1987 in der Landwirtschaft nach Kammern

Kammer	Auszubildende							Neu abge- schlossene Ausbildungs- verträge
	zusammen	männlich	weiblich	davon im ... Ausbildungsjahr				
				1.	2.	3.	4.	
Landwirtschaftskammer Rheinland	4 229	2 830	1 399	1 175	1 492	1 562	-	1 541
Landwirtschaftskammer Westfalen-Lippe	4 711	3 016	1 695	755	1 787	2 169	-	1 960
Insgesamt	8 940	5 846	3 094	1 930	3 279	3 731	-	3 501

Anmerkung S.290

### 3.4 Auszubildende am 31.12.1987 sowie neu abgeschlossene Ausbildungsverträge<sup>25)</sup> 1987 im Ausbildungsbereich "Freie Berufe" nach Kammern

Kammer	Auszubildende							Neu abge- schlossene Ausbildungs- verträge
	zusammen	männlich	weiblich	davon im ... Ausbildungsjahr				
				1.	2.	3.	4.	
Ärzttekammer Nordrhein	5 581	4	5 577	2 398	3 028	155	-	2 398
Ärzttekammer Westfalen-Lippe	4 874	5	4 869	2 229	2 645	-	-	2 229
Apothekerkammer Nordrhein	1 277	2	1 275	641	636	-	-	641
Apothekerkammer Westfalen-Lippe	1 026	-	1 026	487	539	-	-	487
Notarkammer Köln	224	201	23	105	119	-	-	105
Patentanwaltskammer <sup>69)</sup>	24	-	24	-	9	15	-	11
Rechtsanwaltskammer Düsseldorf	1 839	95	1 744	166	806	867	-	792
Rechtsanwaltskammer Köln	1 761	53	1 708	708	864	189	-	733
Rechtsanwaltskammer für den Oberlandes- gerichtsbezirk Hamm	4 828	108	4 720	1 707	1 654	1 467	-	1 707
Steuerberaterkammer Düsseldorf	1 758	383	1 375	582	597	579	-	622
Steuerberaterkammer Köln	1 470	343	1 127	452	523	495	-	574
Steuerberaterkammer Westfalen-Lippe	2 897	591	2 306	1 009	973	915	-	1 009
Tierärztekammer Nordrhein	213	6	207	109	104	-	-	109
Tierärztekammer Westfalen-Lippe	171	3	168	89	82	-	-	89
Zahnärztekammer Nordrhein	3 916	1	3 915	1 328	1 260	1 328	-	1 328
Zahnärztekammer Westfalen-Lippe	3 341	-	3 341	1 184	1 133	1 024	-	1 184
Insgesamt	35 200	1 795	33 405	13 194	14 972	7 034	-	14 018

Anmerkungen S. 290

**3.5 Auszubildende am 31.12.1987 sowie neu abgeschlossene Ausbildungsverträge<sup>25)</sup> 1987  
im Ausbildungsbereich "Sonstige" nach Kammern**

Kammer	Auszubildende							Neu abge- schlossene Ausbildungs- verträge
	zusammen	männlich	weiblich	davon im ... Ausbildungsjahr				
				1.	2.	3.	4.	
Berufsbildungsstelle Seeschiffahrt e.V.	8	8	-	1	4	3	-	1
Landwirtschaftskammer Rheinland	1 356	9	1 347	376	481	499	-	521
Landwirtschaftskammer Westfalen-Lippe	2 034	-	2 034	639	840	555	-	994
Insgesamt	3 398	17	3 381	1 016	1 325	1 057	-	1 516

Anmerkung S.290

**4.1 Auszubildende am 31.12.1987 sowie neu abgeschlossene Ausbildungsverträge<sup>25)</sup> 1987  
in den neu geordneten industriellen Elektroberufen**

Berufs- klasse	Ausbildungsberuf	Aus- bil- dungs- bereich	Auszubildende							Neu abge- schlossene · Ausbil- dungs- verträge
			zusammen	männlich	weiblich	davon im ... Ausbildungsjahr				
						1.	2.	3.	4.	
3130 x	Elektromaschinenmonteur/-in Elektromaschinenmonteure zusammen	IH x	45 45	43 43	2 2	45 45	- -	- -	- -	45 45
3110	Energieelektroniker/-in - Anlagentechnik	IH	872	860	12	870	2	-	-	872
3115	Energieelektroniker/-in - Betriebstechnik	IH	1 776	1 760	16	1 771	5	-	-	1 776
x	Energieelektroniker zusammen	x	2 648	2 620	28	2 641	7	-	-	2 648
3116	Industrieelektroniker/-in - Produktionstechnik	IH	101	100	1	101	-	-	-	101
3142	Industrieelektroniker/-in - Gerätetechnik	IH	203	189	14	202	1	-	-	203
x	Industrieelektroniker zusammen	x	304	289	15	303	1	-	-	304
3120	Kommunikationselektroniker/-in - Telekommunikationstechnik	IH	225	217	8	224	1	-	-	225
3120	Kommunikationselektroniker/-in - Telekommunikationstechnik	ÖD	3 882	3 626	256	1 256	1 300	1 326	-	1 322
3143	Kommunikationselektroniker/-in - Informationstechnik	IH	463	432	31	417	46	-	-	418
3153	Kommunikationselektroniker/-in - Funktechnik	IH	44	43	1	42	2	-	-	44
x	Kommunikationselektroniker zusammen	x	4 614	4 318	296	1 939	1 349	1 326	-	2 009
x	Insgesamt	x	7 611	7 270	341	4 928	1 357	1 326	-	5 006

Anmerkung S. 290

4.2 Auszubildende am 31.12.1987 sowie neu abgeschlossene Ausbildungsverträge<sup>25)</sup> 1987  
in den neu geordneten industriellen Metallberufen

Berufs- klasse	Ausbildungsberuf	Aus- bil- dungs- bereich	Auszubildende							Neu abge- schlossene Ausbil- dungs- verträge
			zusammen	männlich	weiblich	davon im ... Ausbildungsjahr				
						1.	2.	3.	4.	
2520	Anlagenmechaniker/-in - Apparatechnik	IH	82	81	1	82	-	-	-	82
2630	Anlagenmechaniker/-in - Versorgungstechnik	IH	194	194	-	193	1	-	-	194
x	Anlagenmechaniker zusammen	x	276	275	1	275	1	-	-	276
2811	Automobilmechaniker/-in	IH	194	192	2	194	-	-	-	194
x	Automobilmechaniker zusammen	x	194	192	2	194	-	-	-	194
2730	Industriemechaniker/-in - Maschinen- und Systemtechnik	IH	1 222	1 208	14	1 209	13	-	-	1 219
2740	Industriemechaniker/-in - Betriebstechnik	IH	3 241	3 225	16	3 229	12	-	-	3 241
2840	Industriemechaniker/-in - Geräte- und Feinwerktechnik	IH	249	227	22	247	2	-	-	249
2850	Industriemechaniker/-in - Produktionstechnik	IH	263	254	9	262	1	-	-	263
x	Industriemechaniker zusammen	x	4 975	4 914	61	4 947	28	-	-	4 972
2610	Konstruktionsmechaniker/-in - Feinblechbautechnik	IH	195	194	1	194	1	-	-	195
2610	Konstruktionsmechaniker/-in - Feinblechbautechnik <sup>8)</sup>	Hw	7	7	-	2	4	1	-	3
2710	Konstruktionsmechaniker/-in - Ausrüstungstechnik	IH	140	139	1	139	1	-	-	140
2750	Konstruktionsmechaniker/-in - Metall- und Schiffbautechnik	IH	256	256	-	256	-	-	-	256
x	Konstruktionsmechaniker zusammen	x	598	596	2	591	6	1	-	594
2843	Werkzeugmechaniker/-in - Instrumententechnik	IH	4	3	1	4	-	-	-	4
2910	Werkzeugmechaniker/-in - Stanz- und Umformtechnik	IH	811	786	25	802	9	-	-	811
2912	Werkzeugmechaniker/-in - Formentechnik	IH	277	270	7	275	2	-	-	277
x	Werkzeugmechaniker zusammen	x	1 092	1 059	33	1 081	11	-	-	1 092
2210	Zerspanungsmechaniker/-in - Drehtechnik	IH	776	757	19	772	4	-	-	776
2212	Zerspanungsmechaniker/-in - Automaten-Drehtechnik	IH	107	107	-	107	-	-	-	107
2221	Zerspanungsmechaniker/-in - Frästechnik	IH	256	252	4	254	2	-	-	256
2221	Zerspanungsmechaniker/-in - Frästechnik <sup>8)</sup>	Hw	4	4	-	2	1	1	-	2
2250	Zerspanungsmechaniker/-in - Schleiftechnik	IH	52	51	1	52	-	-	-	52
x	Zerspanungsmechaniker zusammen	x	1 195	1 171	24	1 187	7	1	-	1 193
x	Insgesamt	x	8 330	8 207	123	8 275	53	2	-	8 321

Anmerkungen S. 290



## 5.1 Ausländische Auszubildende am 31.12.1987 nach Ausbildungsbereichen und Staatsangehörigkeit

Ausbildungsbereich  a = Anzahl b = Prozent		Ausländische Auszubildende							
		zusammen	davon mit						
			griechi- scher	italie- nischer	jugo- slawischer	portugie- sischer	spanischer	türkischer	sonstiger 38)
Industrie, Handel	a	8 451	487	737	740	286	549	4 669	983
u.a.	b	100	5,8	8,7	8,8	3,4	6,5	55,2	11,6
Handwerk	a	9 330	867	1 144	813	442	599	4 098	1 367
	b	100	9,3	12,3	8,7	4,7	6,4	43,9	14,7
Landwirtschaft	a	60	-	3	1	3	5	3	45
	b	100	-	5,0	1,7	5,0	8,3	5,0	75,0
Öffentlicher Dienst	a	162	14	19	25	5	10	51	38
	b	100	8,6	11,7	15,4	3,1	6,2	31,5	23,5
Freie Berufe	a	930	70	70	90	35	53	457	155
	b	100	7,5	7,5	9,7	3,8	5,7	49,1	16,7
Sonstige	a	50	2	2	5	9	3	11	18
	b	100	4,0	4,0	10,0	18,0	6,0	22,0	36,0
Insgesamt	a	18 983	1 440	1 975	1 674	780	1 219	9 289	2 606
	b	100	7,6	10,4	8,8	4,1	6,4	48,9	13,7

Anmerkung S.290

## 5.2 Ausländische Auszubildende in Industrie, Handel u.a. am 31.12.1987 nach Kammerbezirken und Staatsangehörigkeit

Kammerbezirk  a = Anzahl b = Prozent		Ausländische Auszubildende							
		zusammen	davon mit						
			griechi- scher	italie- nischer	jugo- slawischer	portugie- sischer	spanischer	türkischer	sonstiger 38)
Aachen	a	420	22	11	53	18	43	238	35
	b	100	5,2	2,6	12,6	4,3	10,2	56,7	8,3
Arnsberg	a	141	15	32	11	9	24	16	34
	b	100	10,6	22,7	7,8	6,4	17,0	11,3	24,1
Bielefeld	a	459	24	38	61	22	46	203	65
	b	100	5,2	8,3	13,3	4,8	10,0	44,2	14,2
Bochum	a	440	28	29	23	25	9	290	36
	b	100	6,4	6,6	5,2	5,7	2,0	65,9	8,2
Bonn	a	211	26	24	7	11	20	54	69
	b	100	12,3	11,4	3,3	5,2	9,5	25,6	32,7
Detmold	a	61	3	1	5	1	5	29	17
	b	100	4,9	1,6	8,2	1,6	8,2	47,5	27,9
Dortmund	a	750	20	24	51	14	21	573	47
	b	100	2,7	3,2	6,8	1,9	2,8	76,4	6,3
Düsseldorf	a	670	80	82	117	21	76	215	79
	b	100	11,9	12,2	17,5	3,1	11,3	32,1	11,8
Duisburg	a	1 351	19	80	119	6	57	893	177
	b	100	1,4	5,9	8,8	0,4	4,2	66,1	13,1
Essen	a	517	20	50	54	13	43	283	54
	b	100	3,9	9,7	10,4	2,5	8,3	54,7	10,4
Hagen	a	465	58	69	47	42	27	143	79
	b	100	12,5	14,8	10,1	9,0	5,8	30,8	17,0
Köln	a	710	63	115	44	18	38	349	83
	b	100	8,9	16,2	6,2	2,5	5,4	49,2	11,7
Krefeld	a	704	55	81	59	42	55	308	104
	b	100	7,8	11,5	8,4	6,0	7,8	43,8	14,8
Münster	a	1 173	26	48	47	35	35	924	58
	b	100	2,2	4,1	4,0	3,0	3,0	78,8	4,9
Siegen	a	145	6	19	16	2	35	59	8
	b	100	4,1	13,1	11,0	1,4	24,1	40,7	5,5
Wuppertal	a	234	22	34	26	7	15	92	38
	b	100	9,4	14,5	11,1	3,0	6,4	39,3	16,2
Insgesamt	a	8 451	487	737	740	286	549	4 669	983
	b	100	5,8	8,7	8,8	3,4	6,5	55,2	11,6

Anmerkung S. 290

## 5.3 Ausländische Auszubildende in Industrie, Handel u.a. am 31.12.1987 nach Kammerbezirken

Kammerbezirk	Ausländische Auszubildende					
	zusammen	davon				in % der Auszubildenden je Kammer
		in gewerblich-technischen Ausbildungsberufen		in kaufmännischen Ausbildungsberufen		
		Anzahl	in % von Sp.1	Anzahl	in % von Sp.1	
		1	2	3	4	
Aachen	420	306	72,9	114	27,1	2,8
Arnsberg	141	85	60,3	56	39,7	1,9
Bielefeld	459	270	58,8	189	41,2	2,0
Bochum	440	333	75,7	107	24,3	4,6
Bonn	211	113	53,6	98	46,4	2,6
Detmold	61	32	52,5	29	47,5	1,4
Dortmund	750	597	79,6	153	20,4	4,1
Düsseldorf	670	370	55,2	300	44,8	3,8
Duisburg	1 351	1 105	81,8	246	18,2	7,6
Essen	517	375	72,5	142	27,5	3,8
Hagen	465	315	67,7	150	32,3	3,6
Köln	710	332	46,8	378	53,2	2,1
Krefeld	704	412	58,5	292	41,5	4,3
Münster	1 173	977	83,3	196	16,7	3,1
Siegen	145	99	68,3	46	31,7	1,7
Wuppertal	234	177	75,6	57	24,4	2,2
Insgesamt	8 451	5 898	69,8	2 553	30,2	3,3

## 5.4 Ausländische Auszubildende im Handwerk am 31.12.1987 nach Handwerksgruppen, ausgewählten Ausbildungsberufen und Staatsangehörigkeit

Handwerksgruppe Ausbildungsberuf	Ausländische Auszubildende							
	zusammen	davon mit						
		griechi- scher	italie- nischer	jugo- slawischer	portugie- sischer	spanischer	türkischer	sonstiger (38)
		Staatsangehörigkeit						
Gruppe I : Bau	950	59	132	69	40	52	451	147
Gruppe II : Metall	4 420	411	399	408	222	266	2 084	630
Gruppe III : Holz	261	13	24	12	16	19	100	77
Gruppe IV : Bekleidung	359	16	16	16	5	24	223	59
Gruppe V : Nahrung	327	18	69	43	14	21	88	74
Gruppe VI : Gesundheit	2 588	325	444	206	124	170	1 050	269
Gruppe VII : Glas, Papier u.s.	47	3	9	2	2	5	10	16
Handwerkliche Ausbildungsberufe	8 952	845	1 093	756	423	557	4 006	1 272
Kaufmännische Ausbildungsberufe	335	18	48	52	15	41	71	90
Sonstige Auszubildende	43	4	3	5	4	1	21	5
Ausbildungsregelungen nach §42b HwO	-	-	-	-	-	-	-	-
Insgesamt	9 330	867	1 144	813	442	599	4 098	1 367
darunter:								
Maler/-in und Lackierer/-in	555	46	77	40	25	39	247	81
Maurer/-in	168	3	26	12	6	6	96	19
Zimmerer/Zimmerin	19	-	1	2	2	1	7	6
Elektroinstallateur/-in	798	77	64	49	42	41	391	134
Gas- und Wasserinstallateur/-in	460	60	43	43	11	56	189	58
Kraftfahrzeugmechaniker/-in	1 534	171	178	164	108	101	610	202
Landmaschinenmechaniker/-in	8	-	1	-	1	-	5	1
Radio- und Fernsehtechniker/-in	173	24	12	27	4	8	79	19
Schlosser/-in	695	24	43	43	20	20	469	76
Zentralheizungs- und Lüftungs- bauer/-in	186	18	33	13	6	11	74	31
Tischler/-in	253	12	24	12	16	19	96	74
Bäcker/-in	198	10	40	20	10	11	60	47
Fleischer/-in	86	4	16	12	2	7	24	21
Friseur/-in	2 418	296	431	192	121	164	1 015	199
Zahntechniker/-in	115	23	7	11	2	4	20	48

Anmerkung S. 290

## 5.5 Ausländische Auszubildende im Handwerk am 31.12.1987 nach Kammerbezirken und Staatsangehörigkeit

Kammerbezirk a = Anzahl b = Prozent		Ausländische Auszubildende							
		zusammen	davon mit						
			griechi- scher	italie- nischer	jugo- slawischer	portugie- sischer	spanischer	türkischer	sonstiger 38)
			Staatsangehörigkeit						
Aachen	a	524	42	27	53	35	57	210	100
	b	100	8,0	5,2	10,1	6,7	10,9	40,1	19,1
Arnsberg	a	396	66	79	31	28	40	105	47
	b	100	16,7	19,9	7,8	7,1	10,1	26,5	11,9
Bielefeld	a	700	51	58	69	25	42	320	135
	b	100	7,3	8,3	9,9	3,6	6,0	45,7	19,3
Dortmund	a	1 161	90	133	84	52	74	601	127
	b	100	7,8	11,5	7,2	4,5	6,4	51,8	10,9
Düsseldorf	a	3 649	381	492	391	145	240	1 435	565
	b	100	10,4	13,5	10,7	4,0	6,6	39,3	15,5
Köln	a	1 696	181	292	98	76	77	744	228
	b	100	10,7	17,2	5,8	4,5	4,5	43,9	13,4
Münster	a	1 204	56	63	87	81	69	683	165
	b	100	4,7	5,2	7,2	6,7	5,7	56,7	13,7
Insgesamt	a	9 330	867	1 144	813	442	599	4 098	1 367
	b	100	9,3	12,3	8,7	4,7	6,4	43,9	14,7

Anmerkung S.290

## 5.6 Ausländische Auszubildende in der Landwirtschaft am 31.12.1987 nach Ausbildungsberufen und Staatsangehörigkeit

Berufs- Klasse	Ausbildungsberuf Kammer	Ausländische Auszubildende								
		zusammen		davon mit						
		Anzahl	in % der Auszubil- denden je Ausbil- dungsberuf	grie- chi- scher	ita- lie- nischer	jugo- sla- wischer	portu- gie- sischer	spa- nischer	türki- scher	son- stiger 38)
				Staatsangehörigkeit						
0110	Landwirt/-in	15	0,9	-	-	-	-	-	-	15
0210	Tierwirt/-in	1	x	-	-	-	-	-	-	1
0510	Gärtner/-in	30	0,5	-	2	-	3	4	3	18
0621	Forstwirt/-in	1	0,3	-	1	-	-	-	-	-
4311	Molkereifachmann/-frau	2	1,7	-	-	-	-	-	-	2
8382	Pferdewirt/-in	10	2,1	-	-	1	-	1	-	8
9211	Hauswirtschaftler/-in ländlicher Bereich	1	0,2	-	-	-	-	-	-	1
x	Insgesamt	60	x	-	3	1	3	5	3	45
	davon Landwirtschaftskammer Rheinland	41	x	-	2	-	2	2	-	35
	Landwirtschaftskammer Westfalen-Lippe	19	x	-	1	1	1	3	3	10

Anmerkung S. 290



## 5.7 Ausländische Auszubildende im öffentlichen Dienst am 31.12.1987 nach Ausbildungsberufen und Staatsangehörigkeit

Berufs- klasse	Ausbildungsberuf	Ausländische Auszubildende								
		zusammen		davon mit						
		Anzahl	in % der Auszubil- denden je Ausbil- dungsberuf	grie- chi- scher	ita- lie- nischer	jugo- sla- wischer	portu- gie- sischer	spa- nischer	türki- scher	son- stiger 38)
				Staatsangehörigkeit						
3120	Kommunikationselektroniker/-in -Telekommunikationstechnik	83	2,1	7	6	15	4	5	27	19
6241	Vermessungstechniker/-in	4	0,3	-	-	1	-	-	1	2
7161	Straßenwärter	3	0,3	-	-	-	-	-	3	-
7322	Dienstleistungsfachkraft im Postbetrieb	17	1,0	2	3	2	1	1	4	4
7811	Angestellter/Angestellte in der Bundesanstalt für Arbeit	3	0,4	1	-	-	-	-	1	1
7811	Justizangestellter/ -angestellte	18	0,8	-	4	4	-	1	5	4
7811	Sozialversicherungsfach- angestellter/-angestellte	7	0,5	-	2	1	-	2	2	-
7811	Verwaltungsfachangestellter/ -angestellte	25	0,8	4	4	2	-	1	7	7
9350	Ver- und Entsorger/-in	2	0,5	-	-	-	-	-	1	1
x	Insgesamt	162	1,0	14	19	25	5	10	51	38

Anmerkung S.290

## 5.8 Ausländische Auszubildende im Ausbildungsbereich "Freie Berufe" am 31.12.1987 nach Ausbildungsberufen, Kammern und Staatsangehörigkeit

Berufs- Klasse	Ausbildungsberuf Kammer	Ausländische Auszubildende								
		zusammen		davon mit						
		Anzahl	in % der Auszubil- denden je Ausbil- dungsberuf	grie- chi- scher	ita- lie- nischer	jugo- sla- wischer	portu- gie- sischer	spa- nischer	türki- scher	son- stiger (38)
6851 7535	Apothekenhelfer/-in Fachgehilfe/-gehilfin in steuer- und wirtschafts- beratenden Berufen	101	4,4	4	5	9	4	2	65	12
7813	Rechtsanwaltsgehilfe/ -gehilfin	30	0,5	13	5	1	2	1	6	2
7813	Rechtsanwalts- und Notar- gehilfe/-gehilfin	75	2,0	7	9	6	-	4	33	16
8561	Arzthelfer/-in	42	0,9	1	9	2	1	4	17	8
8562	Zahnarzthelfer/-in	515	4,9	40	30	48	17	25	276	79
8563	Tierarzthelfer/-in	165	2,3	5	12	24	11	16	60	37
		2	0,5	-	-	-	-	1	-	1
x	Insgesamt	930	x	70	70	90	35	53	457	155
	davon									
	Apothekerkammer Nordrhein	82	x	1	5	8	3	2	52	11
	Apothekerkammer Westfalen- Lippe	19	x	3	-	1	1	-	13	1
	Steuerberaterkammer Düsseldorf	17	x	10	3	-	2	-	2	-
	Steuerberaterkammer Köln	8	x	2	1	1	-	-	3	1
	Steuerberaterkammer Westfalen-Lippe	5	x	1	1	-	-	1	1	1
	Rechtsanwaltskammer Düsseldorf	27	x	-	3	3	1	2	16	2
	Rechtsanwaltskammer Köln	41	x	7	3	2	-	1	15	13
	Rechtsanwaltskammer für den Oberlandesgerichtsbezirk Hamm	49	x	1	12	3	-	5	19	9
	Ärzttekammer Nordrhein	354	x	32	24	34	9	19	180	56
	Ärzttekammer Westfalen-Lippe	161	x	8	6	14	8	6	96	23
	Zahnärztekammer Nordrhein	139	x	4	8	20	9	13	48	37
	Zahnärztekammer Westfalen- Lippe	26	x	1	4	4	2	3	12	-
	Tierärztekammer Nordrhein	2	x	-	-	-	-	1	-	1

Anmerkung S. 290

**5.9 Ausländische Auszubildende im Ausbildungsbereich "Sonstige" am 31.12.1987  
nach Ausbildungsberufen und Staatsangehörigkeit**

Berufs- klasse	Ausbildungsberuf	Ausländische Auszubildende								
		zusammen		davon mit						
		Anzahl	in % der Auszubil- denden je Ausbil- dungsberuf	grie- chi- scher	ita- lie- nischer	jugo- sla- wischer	portu- gie- sischer	spa- nischer	türki- scher	son- stiger 38)
9211	Hauswirtschaftler/-in	50	1,5	2	2	5	9	3	11	18
x	Insgesamt	50	x	2	2	5	9	3	11	18
	davon Landwirtschaftskammer Rheinland	19	1,5	-	2	-	3	-	2	12
	Landwirtschaftskammer Westfalen-Lippe	31	1,6	2	-	5	6	3	9	6

Anmerkung S. 290

## 6.1 Auszubildende in Industrie, Handel u.a. am 31.12.1987 nach Ausbildungsberufen und schulischer Vorbildung

Kenn- ziffer	Ausbildungsberuf Berufsgruppe  a = Anzahl b = Prozent	Auszubildende									
		zu- sammen	davon							sonstige bzw. ohne An- gabe <sup>50)</sup>	
			ohne Haupt- schul- ab- schluß	mit							
				Haupt- schul- ab- schluß	Fach- ober- schul- reife	Hoch- schul- oder Fach- hoch- schul- reife	Berufs- grund- schul- jahr	Berufs- fach- schule	Berufs- vorbe- rei- tungs- jahr <sup>11)</sup>		
0440	Tierpfleger/-in	a	118	5	33	55	11	2	9	-	3
		b	100	4,2	28,0	46,6	9,3	1,7	7,6	-	2,5
04	Landwirtschaftliche Arbeitskräfte, Tierpfleger zusammen	a	118	5	33	55	11	2	9	-	3
		b	100	4,2	28,0	46,6	9,3	1,7	7,6	-	2,5
0531	Florist/-in	a	3 458	54	1 128	1 465	216	132	375	27	61
		b	100	1,6	32,6	42,4	6,2	3,8	10,8	0,8	1,8
05	Gartenbauer zusammen	a	3 458	54	1 128	1 465	216	132	375	27	61
		b	100	1,6	32,6	42,4	6,2	3,8	10,8	0,8	1,8
0710	Berg- und Maschinenmann	a	2 407	667	1 078	61	1	59	35	418	88
		b	100	27,7	44,8	2,5	0	2,5	1,5	17,4	3,7
0710	Bergmechaniker	a	4 572	365	2 520	930	82	351	119	124	81
		b	100	8,0	55,1	20,3	1,8	7,7	2,6	2,7	1,8
07	Bergleute zusammen	a	6 979	1 032	3 598	991	83	410	154	542	169
		b	100	14,8	51,6	14,2	1,2	5,9	2,2	7,8	2,4
0910	Aufbereiter im Bergbau	a	126	9	68	29	2	10	5	2	1
		b	100	7,1	54,0	23,0	1,6	7,9	4,0	1,6	0,8
09	Mineraleaufbereiter zusammen	a	126	9	68	29	2	10	5	2	1
		b	100	7,1	54,0	23,0	1,6	7,9	4,0	1,6	0,8
1011	Steinmetz/-in	a	15	-	9	3	3	-	-	-	-
		b	100	x	x	x	x	x	x	x	x
1015	Natursteinschleifer/-in	a	11	1	6	4	-	-	-	-	-
		b	100	x	x	x	x	x	x	x	x
1022	Diamantschleifer/-in	a	1	-	-	-	1	-	-	-	-
		b	100	x	x	x	x	x	x	x	x
1023	Diamantziehsteinmacher/-in	a	8	-	3	2	-	1	2	-	-
		b	100	x	x	x	x	x	x	x	x
10	Steinbearbeiter zusammen	a	35	1	18	9	4	1	2	-	-
		b	100	2,9	51,4	25,7	11,4	2,9	5,7	-	-
1120	Betonstein- und Terrazzo- hersteller/-in <sup>2,5)</sup>	a	1	-	-	-	-	-	1	-	-
		b	100	x	x	x	x	x	x	x	x
1120	Betonwerker/-in <sup>5)</sup>	a	27	1	14	3	-	1	2	1	5
		b	100	3,7	51,9	11,1	-	3,7	7,4	3,7	18,5
11	Baustoffhersteller zusammen	a	28	1	14	3	-	1	3	1	5
		b	100	3,6	50,0	10,7	-	3,6	10,7	3,6	17,9
1210	Industriekeramiker/-in	a	61	1	18	23	7	2	10	-	-
		b	100	1,6	29,5	37,7	11,5	3,3	16,4	-	-
1211	Kerammodelleur/-in	a	3	-	1	1	1	-	-	-	-
		b	100	x	x	x	x	x	x	x	x
12	Keramiker zusammen	a	64	1	19	24	8	2	10	-	-
		b	100	1,6	29,7	37,5	12,5	3,1	15,6	-	-
1320	Glaswerker/-in <sup>5)</sup>	a	2	-	2	-	-	-	-	-	-
		b	100	x	x	x	x	x	x	x	x
1320	Industrieglasfertiger/-in	a	121	5	43	63	5	-	4	-	1
		b	100	4,1	35,5	52,1	4,1	-	3,3	-	0,8
1321	Glasmacher/-in	a	11	-	6	4	-	-	1	-	-
		b	100	x	x	x	x	x	x	x	x
1322	Hohl- und Kelchglasmacher/-in <sup>5)</sup>	a	10	-	6	4	-	-	-	-	-
		b	100	x	x	x	x	x	x	x	x
1341	Glasapparatebauer/-in	a	28	-	7	14	2	-	1	-	4
		b	100	-	25,0	50,0	7,1	-	3,6	-	14,3
1341	Glasapparatebläser/-in <sup>5)</sup>	a	1	-	-	1	-	-	-	-	-
		b	100	x	x	x	x	x	x	x	x
1341	Thermometerbläser/-in <sup>5)</sup>	a	1	-	1	-	-	-	-	-	-
		b	100	x	x	x	x	x	x	x	x
1341	Thermometermacher/-in	a	1	-	1	-	-	-	-	-	-
		b	100	x	x	x	x	x	x	x	x
1343	Leuchtröhrenglasbläser/-in	a	30	5	5	11	4	-	1	2	2
		b	100	16,7	16,7	36,7	13,3	-	3,3	6,7	6,7

Anmerkungen S. 290



## Noch: 6.1 Auszubildende in Industrie, Handel u.a. am 31.12.1987 nach Ausbildungsberufen und schulischer Vorbildung

Kenn- ziffer	Ausbildungsberuf Berufsgruppe  a = Anzahl b = Prozent	Auszubildende									
		zu- sammen	davon							sonstige bzw. ohne An- gabe <sup>50)</sup>	
			ohne Haupt- schul- ab- schluß	mit							
				Haupt- schul- ab- schluß	Fach- ober- schul- reife	Hoch- schul- oder Fach- hoch- schul- reife	Berufs- grund- schul- jahr	Berufs- fach- schule	Berufs- vorbe- rei- tungs- jahr <sup>11)</sup>		
1350	Flachglasveredler/-in	a	9	2	1	3	-	1	1	-	1
		b	100	x	x	x	x	x	x	x	x
1353	Hohlglasfeinschleifer/-in (Kugler/-in)	a	5	-	4	1	-	-	-	-	-
		b	100	x	x	x	x	x	x	x	x
1354	Brillenoptikschleifer/-in	a	7	-	4	3	-	-	-	-	-
		b	100	x	x	x	x	x	x	x	x
13	Glasmacher zusammen	a	226	12	80	104	11	1	8	2	8
		b	100	5,3	35,4	46,0	4,9	0,4	3,5	0,9	3,5
1410	Chemiebetriebsjungwerker/-in	a	83	8	37	23	-	8	7	-	-
		b	100	9,6	44,6	27,7	-	9,6	8,4	-	-
1410	Chemiefacharbeiter/-in <sup>5)</sup>	a	1 817	21	434	1 148	84	12	97	6	15
		b	100	1,2	23,9	63,2	4,6	0,7	5,3	0,3	0,8
1410	Chemikant/-in	a	941	20	193	598	80	5	43	1	1
		b	100	2,1	20,5	63,5	8,5	0,5	4,6	0,1	0,1
1419	Pharmakant/-in	a	57	-	4	28	24	-	-	-	1
		b	100	-	7,0	49,1	42,1	-	-	-	1,8
1421	Chemielaborjungwerker/-in	a	421	1	90	272	2	7	43	-	6
		b	100	0,2	21,4	64,6	0,5	1,7	10,2	-	1,4
14	Chemiearbeiter zusammen	a	3 319	50	758	2 069	190	32	190	7	23
		b	100	1,5	22,8	62,3	5,7	1,0	5,7	0,2	0,7
1510	Kunststoff-Formgeber/-in	a	1 065	16	408	429	55	36	100	5	16
		b	100	1,5	38,3	40,3	5,2	3,4	9,4	0,5	1,5
1514	Gummi- und Kunststoffauskleider/-in	a	9	-	9	-	-	-	-	-	-
		b	100	x	x	x	x	x	x	x	x
15	Kunststoffverarbeiter zusammen	a	1 074	16	417	429	55	36	100	5	16
		b	100	1,5	38,8	39,9	5,1	3,4	9,3	0,5	1,5
1612	Papiermacher/-in	a	302	10	122	129	13	8	20	-	-
		b	100	3,3	40,4	42,7	4,3	2,6	6,6	-	-
1621	Verpackungsmittelmechaniker/-in	a	270	2	115	105	6	12	26	-	4
		b	100	0,7	42,6	38,9	2,2	4,4	9,6	-	1,5
1631	Buchbinder/-in	a	243	5	96	105	9	4	21	2	1
		b	100	2,1	39,5	43,2	3,7	1,6	8,6	0,8	0,4
1644	Stahlstichpräger/-in	a	1	-	-	1	-	-	-	-	-
		b	100	x	x	x	x	x	x	x	x
16	Papierhersteller, -verarbeiter zusammen	a	816	17	333	340	28	24	67	2	5
		b	100	2,1	40,8	41,7	3,4	2,9	8,2	0,2	0,6
1711	Schriftsetzer/-in	a	627	3	74	279	199	4	64	-	4
		b	100	0,5	11,8	44,5	31,7	0,6	10,2	-	0,6
1721	Druckvorlagenhersteller/-in	a	982	10	97	338	453	11	59	-	14
		b	100	1,0	9,9	34,4	46,1	1,1	6,0	-	1,4
1723	Druckformhersteller/-in	a	501	7	79	243	112	4	54	1	1
		b	100	1,4	15,8	48,5	22,4	0,8	10,8	0,2	0,2
1729	Stahlrollenstecher/-in	a	1	-	1	-	-	-	-	-	-
		b	100	x	x	x	x	x	x	x	x
1729	Stempelmacher/-in	a	3	-	1	2	-	-	-	-	-
		b	100	x	x	x	x	x	x	x	x
1730	Drucker/-in	a	1 258	28	326	650	123	16	94	6	15
		b	100	2,2	25,9	51,7	9,8	1,3	7,5	0,5	1,2
1752	Textilveredler/-in - Druckerei <sup>2)</sup>	a	24	7	6	8	-	1	-	-	2
		b	100	x	x	x	x	x	x	x	x
1753	Tapetendrucker/-in	a	2	-	1	1	-	-	-	-	-
		b	100	x	x	x	x	x	x	x	x
1754	Siebdrucker/-in	a	207	4	56	90	26	6	21	-	4
		b	100	1,9	27,1	43,5	12,6	2,9	10,1	-	1,9
1761	Reprograf/-in	a	78	-	10	49	13	-	4	-	2
		b	100	-	12,8	62,8	16,7	-	5,1	-	2,6
17	Drucker zusammen	a	3 683	59	651	1 660	926	42	296	7	42
		b	100	1,6	17,7	45,1	25,1	1,1	8,0	0,2	1,1
1811	Holzbearbeitungsmechaniker/-in	a	160	8	80	42	-	13	13	3	1
		b	100	5,0	50,0	26,3	-	8,1	8,1	1,9	0,6

Anmerkungen S. 290

Noch: 6.1 Auszubildende in Industrie, Handel u.a. am 31.12.1987 nach Ausbildungsberufen und schulischer Vorbildung

Kenn- ziffer	Ausbildungsberuf Berufsgruppe  a = Anzahl b = Prozent	Auszubildende									
		zu- sammen	davon							sonstige bzw. ohne An- gabe <sup>50)</sup>	
			ohne Haupt- schul- ab- schluß	mit							
				Haupt- schul- ab- schluß	Fach- ober- schul- reife	Hoch- schul- oder Fach- hoch- schul- reife	Berufs- grund- schul- jahr	Berufs- fach- schule	Berufs- vorbe- rei- tungs- jahr <sup>11)</sup>		
1822	Holzbildhauer/-in	a	6	-	1	4	-	-	1	-	-
		b	100	x	x	x	x	x	x	x	x
18	Holzaufbereiter, Holzwarenfertiger und verwandte Berufe zusammen	a	166	8	81	46	-	13	14	3	1
		b	100	4,8	48,8	27,7	-	7,8	8,4	1,8	0,6
1910	Hüttenwerker	a	109	67	39	-	-	-	2	-	1
		b	100	61,5	35,8	-	-	-	1,8	-	0,9
1910	Verfahrensmechaniker/-in in der Hütten- und Halbzeugindustrie	a	1 575	19	707	645	73	23	96	11	1
		b	100	1,2	44,9	41,0	4,6	1,5	6,1	0,7	0,1
1931	Drahtzieher/-in	a	69	10	47	4	-	2	5	1	-
		b	100	14,5	68,1	5,8	-	2,9	7,2	1,4	-
19	Metallerzeuger, Walzer zusammen	a	1 753	96	793	649	73	25	103	12	2
		b	100	5,5	45,2	37,0	4,2	1,4	5,9	0,7	0,1
2010	Former <sup>5)</sup>	a	204	15	136	31	2	9	6	4	1
		b	100	7,4	66,7	15,2	1,0	4,4	2,9	2,0	0,5
2010	Gießereiarbeiter	a	25	13	10	2	-	-	-	-	-
		b	100	52,0	40,0	8,0	-	-	-	-	-
2020	Gießereimechaniker	a	304	10	165	87	7	8	20	4	3
		b	100	3,3	54,3	28,6	2,3	2,6	6,6	1,3	1,0
20	Former, Formgießer zusammen	a	533	38	311	120	9	17	26	8	4
		b	100	7,1	58,3	22,5	1,7	3,2	4,9	1,5	0,8
2122	Metallgewebemacher/-in <sup>5)</sup>	a	14	-	10	2	-	1	1	-	-
		b	100	x	x	x	x	x	x	x	x
2125	Kabeljunker/-in	a	113	5	79	18	-	1	6	2	2
		b	100	4,4	69,9	15,9	-	0,9	5,3	1,8	1,8
21	Metallverformer (spanlos) zusammen	a	127	5	89	20	-	2	7	2	2
		b	100	3,9	70,1	15,7	-	1,6	5,5	1,6	1,6
2200	Werkzeugmaschinenwerker/-in	a	20	9	6	-	-	-	-	1	4
		b	100	x	x	x	x	x	x	x	x
2210	Dreher/-in <sup>5)</sup>	a	3 162	100	1 576	1 112	47	85	198	22	22
		b	100	3,2	49,8	35,2	1,5	2,7	6,3	0,7	0,7
2210	Werkzeugmaschinenpanzer/-in -Drehen	a	19	-	11	-	-	-	-	8	-
		b	100	x	x	x	x	x	x	x	x
2210	Zerspanungsmechaniker/-in - Drehtechnik	a	776	30	344	318	10	17	53	-	4
		b	100	3,9	44,3	41,0	1,3	2,2	6,8	-	0,5
2212	Revolverdrehler/-in	a	27	3	14	6	1	-	1	1	1
		b	100	11,1	51,9	22,2	3,7	-	3,7	3,7	3,7
2212	Zerspanungsmechaniker/-in - Automaten-Drehtechnik	a	107	2	53	38	4	1	8	-	1
		b	100	1,9	49,5	35,5	3,7	0,9	7,5	-	0,9
2219	Walzendrehler/-in	a	23	-	12	11	-	-	-	-	-
		b	100	x	x	x	x	x	x	x	x
2220	Werkzeugmaschinenpanzer/-in -Fräsen	a	3	-	2	-	-	-	-	1	-
		b	100	x	x	x	x	x	x	x	x
2221	Fräser/-in	a	101	5	50	24	1	5	10	1	5
		b	100	5,0	49,5	23,8	1,0	5,0	9,9	1,0	5,0
2221	Universalfräser/-in <sup>5)</sup>	a	509	15	222	204	5	14	39	3	7
		b	100	2,9	43,6	40,1	1,0	2,8	7,7	0,6	1,4
2221	Zerspanungsmechaniker/-in - Frästechnik	a	256	8	88	131	8	4	14	2	1
		b	100	3,1	34,4	51,2	3,1	1,6	5,5	0,8	0,4
2231	Hobler/-in	a	2	-	1	1	-	-	-	-	-
		b	100	x	x	x	x	x	x	x	x
2231	Universalhobler/-in <sup>5)</sup>	a	2	-	1	-	-	-	-	1	-
		b	100	x	x	x	x	x	x	x	x
2240	Bohrer/-in	a	5	-	3	1	-	-	1	-	-
		b	100	x	x	x	x	x	x	x	x
2241	Bohrwerkdrahtwerker/-in	a	291	7	133	126	5	3	15	1	1
		b	100	2,4	45,7	43,3	1,7	1,0	5,2	0,3	0,3
2250	Metallschleifer/-in	a	41	12	24	-	-	3	-	2	-
		b	100	29,3	58,5	-	-	7,3	-	4,9	-
2250	Universalschleifer/-in <sup>5)</sup>	a	116	5	53	44	-	1	11	1	1
		b	100	4,3	45,7	37,9	-	0,9	9,5	0,9	0,9
2250	Zerspanungsmechaniker/-in - Schleiftechnik	a	52	-	16	36	-	-	-	-	-
		b	100	-	30,8	69,2	-	-	-	-	-

Anmerkungen S. 290

## Noch: 6.1 Auszubildende in Industrie, Handel u.a. am 31.12.1987 nach Ausbildungsberufen und schulischer Vorbildung

Kenn- ziffer	Ausbildungsberuf Berufsgruppe  a = Anzahl b = Prozent	Auszubildende									
		zu- sammen	davon								
			ohne Haupt- schul- ab- schluß	mit						sonstige bzw. ohne An- gabe <sup>50)</sup>	
				Haupt- schul- ab- schluß	Fach- ober- schul- reife	Hoch- schul- oder Fach- hoch- schul- reife	Berufs- grund- schul- jahr	Berufs- fach- schule	Berufs- vorbe- rei- tungs- jahr <sup>11)</sup>		
2259	Schleifer/-in	a	54	5	35	2	1	4	3	1	3
		b	100	9,3	64,8	3,7	1,9	7,4	5,6	1,9	5,6
22	Metallverformer (spanend) zusammen	a	5 566	201	2 644	2 054	82	137	353	45	50
		b	100	3,6	47,5	36,9	1,5	2,5	6,3	0,8	0,9
2312	Feinpolierer/-in	a	3	-	1	2	-	-	-	-	-
		b	100	x	x	x	x	x	x	x	x
2321	Flachgraveur/-in	a	1	-	-	1	-	-	-	-	-
		b	100	x	x	x	x	x	x	x	x
2323	Ziseleur/-in	a	14	-	9	2	-	1	2	-	-
		b	100	x	x	x	x	x	x	x	x
2331	Universalhärter/-in	a	43	-	22	18	3	-	-	-	-
		b	100	-	51,2	41,9	7,0	-	-	-	-
2342	Galvaniseur/-in	a	115	1	27	54	16	2	15	-	-
		b	100	0,9	23,5	47,0	13,9	1,7	13,0	-	-
23	Metalloberflächenbearbeiter, -vergüter, -beschichter zusammen	a	176	1	59	77	19	3	17	-	-
		b	100	0,6	33,5	43,8	10,8	1,7	9,7	-	-
2410	Schweißer/-in	a	8	3	2	-	-	-	-	2	1
		b	100	x	x	x	x	x	x	x	x
2410	Schweißwerker/-in	a	22	7	11	-	-	-	-	1	3
		b	100	x	x	x	x	x	x	x	x
2412	Schmelzschweißer/-in	a	1 037	88	604	250	5	25	28	32	5
		b	100	8,5	58,2	24,1	0,5	2,4	2,7	3,1	0,5
24	Metallverbinder zusammen	a	1 067	98	617	250	5	25	28	35	9
		b	100	9,2	57,8	23,4	0,5	2,3	2,6	3,3	0,8
2510	Schmied/-in <sup>5)</sup>	a	19	1	13	2	-	-	2	1	-
		b	100	x	x	x	x	x	x	x	x
2515	Federmacher/-in	a	67	8	44	8	-	-	5	-	2
		b	100	11,9	65,7	11,9	-	-	7,5	-	3,0
2520	Anlagenmechaniker/-in - Apparatetechnik	a	82	2	48	27	-	-	4	-	1
		b	100	2,4	58,5	32,9	-	-	4,9	-	1,2
2521	Kessel- und Behälterbauer/-in <sup>5)</sup>	a	131	4	62	38	1	7	13	4	2
		b	100	3,1	47,3	29,0	0,8	5,3	9,9	3,1	1,5
2522	Kupferschmied/-in <sup>5)</sup>	a	56	-	15	31	-	4	5	-	1
		b	100	-	26,8	55,4	-	7,1	8,9	-	1,8
25	Schmiede zusammen	a	355	15	182	106	1	11	29	5	6
		b	100	4,2	51,3	29,9	0,3	3,1	8,2	1,4	1,7
2610	Feinblechner/-in <sup>5)</sup>	a	122	7	49	53	1	1	6	2	3
		b	100	5,7	40,2	43,4	0,8	0,8	4,9	1,6	2,5
2610	Konstruktionsmechaniker/-in - Feinblechbautechnik	a	195	6	91	67	2	10	16	2	1
		b	100	3,1	46,7	34,4	1,0	5,1	8,2	1,0	0,5
2614	Fluggerätbauer/-in	a	22	-	5	9	5	-	3	-	-
		b	100	x	x	x	x	x	x	x	x
2620	Rohrinstallateur/-in <sup>5)</sup>	a	240	6	136	72	6	4	6	7	3
		b	100	2,5	56,7	30,0	2,5	1,7	2,5	2,9	1,3
2630	Anlagenmechaniker/-in - Versorgungstechnik	a	194	7	83	76	4	6	14	4	-
		b	100	3,6	42,8	39,2	2,1	3,1	7,2	2,1	-
2631	Rohrleitungsbauer/-in <sup>2)</sup>	a	118	7	67	35	3	-	2	2	2
		b	100	5,9	56,8	29,7	2,5	-	1,7	1,7	1,7
2631	Rohrnetzbauer/-in <sup>5)</sup>	a	264	8	112	110	6	7	17	1	3
		b	100	3,0	42,4	41,7	2,3	2,7	6,4	0,4	1,1
2632	Hochdruckrohrschlosser/-in <sup>5)</sup>	a	270	12	137	96	-	2	11	10	2
		b	100	4,4	50,7	35,6	-	0,7	4,1	3,7	0,7
26	Feinblechner, Installateure zusammen	a	1 425	53	680	518	27	30	75	28	14
		b	100	3,7	47,7	36,4	1,9	2,1	5,3	2,0	1,0
2700	Schlosserwerker/-in	a	20	4	14	-	-	-	1	1	-
		b	100	x	x	x	x	x	x	x	x
2710	Bauschlosser/-in <sup>5)</sup>	a	675	61	405	128	5	22	40	13	1
		b	100	9,0	60,0	19,0	0,7	3,3	5,9	1,9	0,1
2710	Konstruktionsmechaniker/-in - Ausrüstungstechnik	a	140	2	62	46	6	6	14	-	4
		b	100	1,4	44,3	32,9	4,3	4,3	10,0	-	2,9

Anmerkungen S. 290



Noch: 6.1 Auszubildende in Industrie, Handel u.a. am 31.12.1987 nach Ausbildungsberufen und schulischer Vorbildung

Kenn- ziffer	Ausbildungsberuf Berufsgruppe  a = Anzahl b = Prozent	Auszubildende									
		zu- sammen	davon							sonstige bzw. ohne An- gabe <sup>50)</sup>	
			ohne Haupt- schul- ab- schluß	mit							
				Haupt- schul- ab- schluß	Fach- ober- schul- reife	Hoch- schul- oder Fach- hoch- schul- reife	Berufs- grund- schul- jahr	Berufs- fach- schule	Berufs- vorbe- rei- tungs- jahr <sup>11)</sup>		
2713	Schloß- und Schlüsselmacher/-in <sup>5)</sup>	a	33	-	24	7	-	1	1	-	-
		b	100	-	72,7	21,2	-	3,0	3,0	-	-
2714	Modellschlosser/-in	a	130	1	48	54	6	4	14	3	-
		b	100	0,8	36,9	41,5	4,6	3,1	10,8	2,3	-
2721	Blechschrösser/-in <sup>5)</sup>	a	742	23	385	238	4	25	51	10	6
		b	100	3,1	51,9	32,1	0,5	3,4	6,9	1,3	0,8
2723	Kunststoffschrösser/-in	a	206	1	99	78	7	7	9	2	3
		b	100	0,5	48,1	37,9	3,4	3,4	4,4	1,0	1,5
2730	Industriemechaniker/-in	a	1 222	9	413	632	71	17	71	2	7
	- Maschinen- und Systemtechnik	b	100	0,7	33,8	51,7	5,8	1,4	5,8	0,2	0,6
2730	Maschinenschlosser/-in <sup>5)</sup>	a	10 057	129	3 858	4 685	431	217	617	44	76
		b	100	1,3	38,4	46,6	4,3	2,2	6,1	0,4	0,8
2740	Betriebsschrösser/-in <sup>5)</sup>	a	9 900	425	4 543	3 467	291	409	446	222	97
		b	100	4,3	45,9	35,0	2,9	4,1	4,5	2,2	1,0
2740	Industriemechaniker/-in	a	3 241	96	1 470	1 320	74	52	181	16	32
	- Betriebstechnik	b	100	3,0	45,4	40,7	2,3	1,6	5,6	0,5	1,0
2750	Konstruktionsmechaniker/-in	a	256	4	149	85	2	1	9	3	3
	- Metall- und Schiffbautechnik	b	100	1,6	58,2	33,2	0,8	0,4	3,5	1,2	1,2
2751	Stahlbauschlosser/-in <sup>5)</sup>	a	1 030	32	585	292	12	31	59	13	6
		b	100	3,1	56,8	28,3	1,2	3,0	5,7	1,3	0,6
2752	Schiffbauer/-in <sup>5)</sup>	a	28	-	16	7	3	-	2	-	-
		b	100	-	57,1	25,0	10,7	-	7,1	-	-
27	Schrösser zusammen	a	27 680	787	12 071	11 039	912	792	1 515	329	235
		b	100	2,8	43,6	39,9	3,3	2,9	5,5	1,2	0,8
2811	Automobilmechaniker/-in	a	194	2	54	96	21	4	10	-	7
		b	100	1,0	27,8	49,5	10,8	2,1	5,2	-	3,6
2811	Kraftfahrzeugschrösser/-in	a	864	21	347	393	34	18	43	1	7
	(Instandsetzung) <sup>5)</sup>	b	100	2,4	40,2	45,5	3,9	2,1	5,0	0,1	0,8
2831	Fluggerätmechaniker/-in	a	108	3	16	46	20	1	11	-	11
		b	100	2,8	14,8	42,6	18,5	0,9	10,2	-	10,2
2831	Flugzeugmechaniker/-in <sup>5)</sup>	a	2	-	-	2	-	-	-	-	-
		b	100	x	x	x	x	x	x	x	x
2833	Flugtriebwerkmechaniker/-in	a	1	-	-	1	-	-	-	-	-
		b	100	x	x	x	x	x	x	x	x
2840	Feinmechaniker/-in <sup>5)</sup>	a	362	6	60	260	19	2	14	1	-
		b	100	1,7	16,6	71,8	5,2	0,6	3,9	0,3	-
2840	Industriemechaniker/-in	a	249	1	52	157	10	4	22	1	2
	- Geräte- und Feinwerktechnik	b	100	0,4	20,9	63,1	4,0	1,6	8,8	0,4	0,8
2843	Chirurgiemechaniker/-in <sup>5)</sup>	a	8	-	4	2	-	-	-	1	1
		b	100	x	x	x	x	x	x	x	x
2843	Werkzeugmechaniker/-in	a	4	-	2	1	1	-	-	-	-
	- Instrumententechnik	b	100	x	x	x	x	x	x	x	x
2850	Industriemechaniker/-in	a	263	12	100	108	8	8	22	-	5
	- Produktionstechnik	b	100	4,6	38,0	41,1	3,0	3,0	8,4	-	1,9
2850	Mechaniker/-in <sup>5)</sup>	a	1 191	8	315	678	55	35	87	2	11
		b	100	0,7	26,4	56,9	4,6	2,9	7,3	0,2	0,9
2859	Gerätezusammensetzer/-in	a	19	1	11	1	-	3	2	-	1
		b	100	x	x	x	x	x	x	x	x
2859	Maschinenzusammensetzer/-in	a	2	-	2	-	-	-	-	-	-
		b	100	x	x	x	x	x	x	x	x
2859	Teilezurichter/-in	a	1 353	311	723	114	1	51	53	73	27
		b	100	23,0	53,4	8,4	0,1	3,8	3,9	5,4	2,0
28	Mechaniker zusammen	a	4 620	365	1 686	1 859	169	126	264	79	72
		b	100	7,9	36,5	40,2	3,7	2,7	5,7	1,7	1,6
2910	Werkzeugmacher/-in <sup>5)</sup>	a	5 395	52	1 857	2 591	336	106	408	11	34
		b	100	1,0	34,4	48,0	6,2	2,0	7,6	0,2	0,6
2910	Werkzeugmechaniker/-in	a	811	9	300	394	41	16	45	1	5
	- Stanz- und Umformtechnik	b	100	1,1	37,0	48,6	5,1	2,0	5,5	0,1	0,6
2912	Stahlformenbauer/-in <sup>5)</sup>	a	334	9	155	116	19	5	27	1	2
		b	100	2,7	46,4	34,7	5,7	1,5	8,1	0,3	0,6
2912	Werkzeugmechaniker/-in	a	277	3	88	148	10	4	24	-	-
	- Formentechnik	b	100	1,1	31,8	53,4	3,6	1,4	8,7	-	-

Anmerkungen S. 290

Noch: 6.1 Auszubildende in Industrie, Handel u.a. am 31.12.1987 nach Ausbildungsberufen und schulischer Vorbildung

Kenn- ziffer	Ausbildungsberuf Berufsgruppe  a = Anzahl b = Prozent	Auszubildende									
		zu- sammen	davon							sonstige bzw. ohne An- gabe <sup>50)</sup>	
			ohne Haupt- schul- ab- schluß	mit							
				Haupt- schul- ab- schluß	Fach- ober- schul- reife	Hoch- schul- oder Fach- hoch- schul- reife	Berufs- grund- schul- jahr	Berufs- fach- schule	Berufs- vorbe- rei- tungs- jahr <sup>11)</sup>		
2915	Prägewalzengraveur/-in	a	12	-	3	8	-	-	-	1	-
		b	100	x	x	x	x	x	x	x	x
2915	Stahlgraveur/-in	a	17	1	8	6	1	-	1	-	-
		b	100	x	x	x	x	x	x	x	x
29	Werkzeugmacher zusammen	a	6 846	74	2 411	3 263	407	131	505	14	41
		b	100	1,1	35,2	47,7	5,9	1,9	7,4	0,2	0,6
3011	Gürtler/-in	a	55	1	31	13	1	4	5	-	-
		b	100	1,8	56,4	23,6	1,8	7,3	9,1	-	-
3013	Scherenmonteur/-in <sup>5)</sup>	a	18	4	11	3	-	-	-	-	-
		b	100	x	x	x	x	x	x	x	x
3021	Goldschmied/-in	a	3	-	1	1	-	-	-	-	1
		b	100	x	x	x	x	x	x	x	x
3051	Klavier- und Cembalobauer/-in	a	12	-	-	4	8	-	-	-	-
		b	100	x	x	x	x	x	x	x	x
3052	Orgel- und Harmoniumbauer/-in	a	13	1	-	1	6	5	-	-	-
		b	100	x	x	x	x	x	x	x	x
3052	Orgelbauer/-in <sup>5)</sup>	a	6	-	1	5	-	-	-	-	-
		b	100	x	x	x	x	x	x	x	x
3053	Metallblasinstrumentenmacher/-in	a	1	-	-	-	1	-	-	-	-
		b	100	x	x	x	x	x	x	x	x
30	Metallfeinbauer und zugeordnete Berufe zusammen	a	108	6	44	27	16	9	5	-	1
		b	100	5,6	40,7	25,0	14,8	8,3	4,6	-	0,9
3110	Elektroanlageninstallateur/-in <sup>15)</sup>	a	2 682	30	700	1 465	198	89	184	9	7
		b	100	1,1	26,1	54,6	7,4	3,3	6,9	0,3	0,3
3110	Elektroinstallationspraktiker/-in	a	1	1	-	-	-	-	-	-	-
		b	100	x	x	x	x	x	x	x	x
3110	Energieanlagenelektroniker/-in <sup>25)</sup>	a	6 917	51	1 375	3 954	431	187	438	8	473
		b	100	0,7	19,9	57,2	6,2	2,7	6,3	0,1	6,8
3110	Energieelektroniker/-in	a	872	12	165	568	61	6	50	1	9
	- Anlagentechnik	b	100	1,4	18,9	65,1	7,0	0,7	5,7	0,1	1,0
3115	Energieelektroniker/-in	a	1 776	13	434	1 065	170	4	83	2	5
	- Betriebstechnik	b	100	0,7	24,4	60,0	9,6	0,2	4,7	0,1	0,3
3116	Industrieelektroniker/-in	a	101	-	19	68	6	-	8	-	-
	- Produktionstechnik	b	100	-	18,8	67,3	5,9	-	7,9	-	-
3120	Fernmeldeelektroniker/-in <sup>25)</sup>	a	499	-	46	348	54	1	27	-	23
		b	100	-	9,2	69,7	10,8	0,2	5,4	-	4,6
3120	Fernmeldeinstallateur/-in <sup>15)</sup>	a	268	2	51	163	22	11	16	1	2
		b	100	0,7	19,0	60,8	8,2	4,1	6,0	0,4	0,7
3120	Kommunikationselektroniker/-in	a	225	2	34	159	14	2	14	-	-
	- Telekommunikationstechnik	b	100	0,9	15,1	70,7	6,2	0,9	6,2	-	-
3130	Elektromaschinenmonteur/-in <sup>25)</sup>	a	95	1	22	62	4	1	4	1	-
		b	100	1,1	23,2	65,3	4,2	1,1	4,2	1,1	-
3130	Elektromaschinenmonteur/-in	a	45	-	13	24	2	3	3	-	-
		b	100	-	28,9	53,3	4,4	6,7	6,7	-	-
3133	Elektromaschinenwickler/-in <sup>15)</sup>	a	47	1	18	23	3	1	1	-	-
		b	100	2,1	38,3	48,9	6,4	2,1	2,1	-	-
3140	Elektrogerätemechaniker/-in <sup>15)</sup>	a	436	8	103	234	44	9	36	-	2
		b	100	1,8	23,6	53,7	10,1	2,1	8,3	-	0,5
3140	Elektrogerätezusammenbauer/-in	a	15	4	5	-	-	1	-	-	5
		b	100	x	x	x	x	x	x	x	x
3142	Energiegeräteelektroniker/-in <sup>25)</sup>	a	952	24	162	533	75	17	86	-	55
		b	100	2,5	17,0	56,0	7,9	1,8	9,0	-	5,8
3142	Feingeräteelektroniker/-in <sup>25)</sup>	a	218	-	20	139	33	-	17	-	9
		b	100	-	9,2	63,8	15,1	-	7,8	-	4,1
3142	Industrieelektroniker/-in	a	203	1	37	124	28	1	12	-	-
	- Gerätetechnik	b	100	0,5	18,2	61,1	13,8	0,5	5,9	-	-
3143	Informationselektroniker/-in <sup>25)</sup>	a	1 184	10	157	602	336	5	69	1	4
		b	100	0,8	13,3	50,8	28,4	0,4	5,8	0,1	0,3
3143	Kommunikationselektroniker/-in	a	463	1	39	231	168	2	22	-	-
	- Informationstechnik	b	100	0,2	8,4	49,9	36,3	0,4	4,8	-	-
3143	Nachrichtengeräte- mechaniker/-in <sup>15)</sup>	a	440	2	87	238	73	4	29	1	6
		b	100	0,5	19,8	54,1	16,6	0,9	6,6	0,2	1,4

Anmerkungen S. 290



Noch: 6.1 Auszubildende in Industrie, Handel u.a. am 31.12.1987 nach Ausbildungsberufen und schulischer Vorbildung

Kenn- ziffer	Ausbildungsberuf Berufsgruppe  a = Anzahl b = Prozent	Auszubildende									
		zu- sammen	davon								
			ohne Haupt- schul- ab- schluß	mit						sonstige bzw. ohne An- gabe <sup>50)</sup>	
				Haupt- schul- ab- schluß	Fach- ober- schul- reife	Hoch- schul- oder Fach- hoch- schul- reife	Berufs- grund- schul- jahr	Berufs- fach- schule	Berufs- vorbe- rei- tungs- jahr <sup>11)</sup>		
3153	Funkelektroniker/-in <sup>2)5)</sup>	a	106	-	16	68	7	2	8	-	5
		b	100	-	15,1	64,2	6,6	1,9	7,5	-	4,7
3153	Kommunikationselektroniker/-in	a	44	-	1	34	7	1	1	-	-
	- Funktechnik	b	100	-	2,3	77,3	15,9	2,3	2,3	-	-
31	Elektriker zusammen	a	17 589	163	3 504	10 102	1 736	347	1 108	24	605
		b	100	0,9	19,9	57,4	9,9	2,0	6,3	0,1	3,4
3229	Industriewerker/-in	a	18	1	11	1	-	3	1	1	-
		b	100	x	x	x	x	x	x	x	x
3237	Metallbearbeiter/-in	a	97	59	26	-	-	1	-	11	-
		b	100	60,8	26,8	-	-	1,0	-	11,3	-
3237	Metallwerker/-in	a	123	58	52	-	-	1	3	4	5
		b	100	47,2	42,3	-	-	0,8	2,4	3,3	4,1
3238	Maschinenwerker/-in	a	4	-	2	1	-	1	-	-	-
		b	100	x	x	x	x	x	x	x	x
32	Montierer und Metallberufe, a.n.g.	a	242	118	91	2	-	6	4	16	5
		b	100	48,8	37,6	0,8	-	2,5	1,7	6,6	2,1
3314	Textilmaschinenführer/-in	a	208	25	120	26	2	9	10	5	11
	- Spinnerei <sup>1)</sup>	b	100	12,0	57,7	12,5	1,0	4,3	4,8	2,4	5,3
3316	Textilmechaniker/-in - Spinnerei <sup>2)</sup>	a	27	-	9	7	-	-	-	-	11
		b	100	-	33,3	25,9	-	-	-	-	40,7
33	Spinnberufe zusammen	a	235	25	129	33	2	9	10	5	22
		b	100	10,6	54,9	14,0	0,9	3,8	4,3	2,1	9,4
3414	Musterprogrammierer/-in -Weberei <sup>2)</sup>	a	1	-	1	-	-	-	-	-	-
		b	100	x	x	x	x	x	x	x	x
3421	Textilmaschinenführer/-in	a	592	20	340	135	14	35	33	11	4
	- Weberei <sup>1)</sup>	b	100	3,4	57,4	22,8	2,4	5,9	5,6	1,9	0,7
3421	Textilmechaniker/-in	a	17	-	13	4	-	-	-	-	-
	- Bandweberei <sup>2)</sup>	b	100	x	x	x	x	x	x	x	x
3424	Textilstopfer/-in	a	88	5	58	16	2	-	7	-	-
		b	100	5,7	65,9	18,2	2,3	-	8,0	-	-
3426	Textilmechaniker/-in - Weberei <sup>2)</sup>	a	126	6	43	32	1	4	7	1	32
		b	100	4,8	34,1	25,4	0,8	3,2	5,6	0,8	25,4
3431	Textilmaschinenführer/-in	a	7	-	5	-	2	-	-	-	-
	- Tufting <sup>1)</sup>	b	100	x	x	x	x	x	x	x	x
3441	Textilmaschinenführer/-in	a	56	1	25	13	2	3	8	3	1
	- Maschinenindustrie <sup>1)</sup>	b	100	1,8	44,6	23,2	3,6	5,4	14,3	5,4	1,8
3446	Textilmechaniker/-in - Ketten- und	a	4	-	2	1	-	-	-	-	1
	Raschelwirkerei <sup>2)</sup>	b	100	x	x	x	x	x	x	x	x
3446	Textilmechaniker/-in - Strickerei	a	29	-	9	10	2	1	3	-	4
	und Wirkerei <sup>2)</sup>	b	100	-	31,0	34,5	6,9	3,4	10,3	-	13,8
3446	Textilmechaniker/-in - Strumpf- und	a	4	-	-	-	-	-	-	-	4
	Feinstrumpfundstrickerei <sup>2)</sup>	b	100	x	x	x	x	x	x	x	x
3469	Schmucktextilienhersteller/-in	a	16	-	11	-	1	-	-	-	4
		b	100	x	x	x	x	x	x	x	x
34	Textilhersteller zusammen	a	940	32	507	211	24	43	58	15	50
		b	100	3,4	53,9	22,4	2,6	4,6	6,2	1,6	5,3
3510	Bekleidungsschneider/-in <sup>3)</sup>	a	663	28	212	149	96	35	56	12	75
		b	100	4,2	32,0	22,5	14,5	5,3	8,4	1,8	11,3
3520	Bekleidungsfertiger/-in <sup>2)</sup>	a	1 766	118	742	297	114	94	161	53	187
		b	100	6,7	42,0	16,8	6,5	5,3	9,1	3,0	10,6
3520	Bekleidungsnäher/-in <sup>1)</sup>	a	1 043	60	534	192	50	71	89	18	29
		b	100	5,8	51,2	18,4	4,8	6,8	8,5	1,7	2,8
3529	Bekleidungsteilenäher/-in	a	8	-	-	-	-	-	-	-	8
		b	100	x	x	x	x	x	x	x	x
3561	Krawattennäher/-in	a	11	-	6	4	-	-	1	-	-
		b	100	x	x	x	x	x	x	x	x
3563	Kunststoff- und Schwergewebe-	a	43	4	26	10	-	1	2	-	-
	konfektionär/-in	b	100	9,3	60,5	23,3	-	2,3	4,7	-	-
35	Textilverarbeiter zusammen	a	3 534	210	1 520	652	260	201	309	83	299
		b	100	5,9	43,0	18,4	7,4	5,7	8,7	2,3	8,5

Anmerkungen S. 290



## Noch: 6.1 Auszubildende in Industrie, Handel u.a. am 31.12.1987 nach Ausbildungsberufen und schulischer Vorbildung

Kenn- ziffer	Ausbildungsberuf Berufsgruppe  a = Anzahl b = Prozent	Auszubildende									
		zu- sammen	davon							sonstige bzw. ohne An- gabe <sup>50)</sup>	
			ohne Haupt- schul- ab- schluß	mit							
				Haupt- schul- ab- schluß	Fach- ober- schul- reife	Hoch- schul- oder Fach- hoch- schul- reife	Berufs- grund- schul- jahr	Berufs- fach- schule	Berufs- vorbe- rei- tungs- jahr <sup>11)</sup>		
3610	Textilveredler/-in - Färberei <sup>2)</sup>	a	79	4	26	24	4	3	8	1	9
		b	100	5,1	32,9	30,4	5,1	3,8	10,1	1,3	11,4
3620	Textilmaschinenführer/-in - Veredlung <sup>1)</sup>	a	301	19	148	73	22	11	20	7	1
		b	100	6,3	49,2	24,3	7,3	3,7	6,6	2,3	0,3
3622	Textilveredler/-in - Appretur <sup>2)</sup>	a	22	1	10	7	1	-	1	-	2
		b	100	x	x	x	x	x	x	x	x
3622	Textilveredler/-in -Beschichtung <sup>2)</sup>	a	5	-	3	1	-	-	1	-	-
		b	100	x	x	x	x	x	x	x	x
36	Textilveredler zusammen	a	407	24	187	105	27	14	30	8	12
		b	100	5,9	45,9	25,8	6,6	3,4	7,4	2,0	2,9
3711	Gerber/-in	a	71	-	27	32	7	1	3	1	-
		b	100	-	38,0	45,1	9,9	1,4	4,2	1,4	-
3730	Schuhfertiger/-in	a	103	17	54	20	4	5	3	-	-
		b	100	16,5	52,4	19,4	3,9	4,9	2,9	-	-
3735	Schuh- und Lederwarenstepper/-in	a	105	15	56	8	1	7	13	1	4
		b	100	14,3	53,3	7,6	1,0	6,7	12,4	1,0	3,8
3741	Sattler/-in	a	15	2	8	5	-	-	-	-	-
		b	100	x	x	x	x	x	x	x	x
3742	Feinsattler/-in	a	2	-	-	2	-	-	-	-	-
		b	100	x	x	x	x	x	x	x	x
3751	Täschner/-in	a	17	-	6	3	1	3	4	-	-
		b	100	x	x	x	x	x	x	x	x
3781	Pelzveredler/-in	a	1	-	1	-	-	-	-	-	-
		b	100	x	x	x	x	x	x	x	x
3782	Kürschner/-in <sup>2)</sup>	a	3	1	1	1	-	-	-	-	-
		b	100	x	x	x	x	x	x	x	x
3782	Pelzwerker/-in <sup>1)</sup>	a	3	-	1	2	-	-	-	-	-
		b	100	x	x	x	x	x	x	x	x
37	Lederhersteller, Leder- und Fell- verarbeiter zusammen	a	320	35	154	73	13	16	23	2	4
		b	100	10,9	48,1	22,8	4,1	5,0	7,2	0,6	1,3
3911	Bäcker/-in	a	3	-	1	2	-	-	-	-	-
		b	100	x	x	x	x	x	x	x	x
39	Back-, Konditorwarenhersteller zusammen	a	3	-	1	2	-	-	-	-	-
		b	100	x	x	x	x	x	x	x	x
4010	Fleischer/-in	a	422	11	284	79	4	15	22	5	2
		b	100	2,6	67,3	18,7	0,9	3,6	5,2	1,2	0,5
40	Fleisch-, Fischverarbeiter zusammen	a	422	11	284	79	4	15	22	5	2
		b	100	2,6	67,3	18,7	0,9	3,6	5,2	1,2	0,5
4110	Koch/Köchin	a	6 104	263	2 195	2 067	318	213	880	35	133
		b	100	4,3	36,0	33,9	5,2	3,5	14,4	0,6	2,2
41	Speisenbereiter zusammen	a	6 104	263	2 195	2 067	318	213	880	35	133
		b	100	4,3	36,0	33,9	5,2	3,5	14,4	0,6	2,2
4220	Brauer/-in und Mälzer/-in	a	223	3	58	101	36	2	22	-	1
		b	100	1,3	26,0	45,3	16,1	0,9	9,9	-	0,4
4231	Brenner/-in	a	9	-	2	5	-	-	1	-	1
		b	100	x	x	x	x	x	x	x	x
4231	Destillateur/-in	a	3	-	1	2	-	-	-	-	-
		b	100	x	x	x	x	x	x	x	x
4239	Fachkraft für Fruchtsafttechnik	a	19	1	9	4	2	-	2	-	1
		b	100	x	x	x	x	x	x	x	x
42	Getränke-, Genußmittelhersteller zusammen	a	254	4	70	112	38	2	25	-	3
		b	100	1,6	27,6	44,1	15,0	0,8	9,8	-	1,2
4321	Müller/-in	a	38	6	10	14	3	-	5	-	-
		b	100	15,8	26,3	36,8	7,9	-	13,2	-	-
4329	Fachkraft für Lebensmitteltechnik	a	122	2	28	64	11	3	11	1	2
		b	100	1,6	23,0	52,5	9,0	2,5	9,0	0,8	1,6
4334	Fachkraft für Süßwarentechnik	a	63	3	22	24	3	2	9	-	-
		b	100	4,8	34,9	38,1	4,8	3,2	14,3	-	-

Anmerkungen S. 290

Noch: 6.1 Auszubildende in Industrie, Handel u.a. am 31.12.1987 nach Ausbildungsberufen und schulischer Vorbildung

Kenn- ziffer	Ausbildungsberuf Berufsgruppe  a = Anzahl b = Prozent		Auszubildende								sonstige bzw. ohne An- gabe <sup>50)</sup>
			zu- sammen	davon							
				ohne Haupt- schul- ab- schluß	mit					Berufs- vorbe- rei- tungs- jahr <sup>11)</sup>	
					Haupt- schul- ab- schluß	Fach- ober- schul- reife	Hoch- schul- oder Fach- hoch- schul- reife	Berufs- grund- schul- jahr	Berufs- fach- schule		
43	Übrige Ernährungsberufe zusammen	a	223	11	60	102	17	5	25	1	2
		b	100	4,9	26,9	45,7	7,6	2,2	11,2	0,4	0,9
4410	Hochbaufacharbeiter/-in <sup>1)</sup>	a	210	49	70	70	-	8	9	3	1
		b	100	23,3	33,3	33,3	-	3,8	4,3	1,4	0,5
4410	Maurer/-in <sup>2)</sup>	a	360	66	189	78	1	5	12	3	6
		b	100	18,3	52,5	21,7	0,3	1,4	3,3	0,8	1,7
4413	Feuerungs- und Schornstein- bauer/-in <sup>2)</sup>	a	58	9	19	22	3	1	1	1	2
		b	100	15,5	32,8	37,9	5,2	1,7	1,7	1,7	3,4
4420	Beton- und Stahlbetonbauer/-in <sup>2)</sup>	a	724	74	396	176	15	9	38	2	14
		b	100	10,2	54,7	24,3	2,1	1,2	5,2	0,3	1,9
4420	Betonbauer/-in <sup>5)</sup>	a	5	2	2	1	-	-	-	-	-
		b	100	x	x	x	x	x	x	x	x
4424	Betonfertigteilbauer/-in	a	43	3	28	5	-	1	1	4	1
		b	100	7,0	65,1	11,6	-	2,3	2,3	9,3	2,3
44	Maurer, Betonbauer zusammen	a	1 400	203	704	352	19	24	61	13	24
		b	100	14,5	50,3	25,1	1,4	1,7	4,4	0,9	1,7
4511	Ausbaufacharbeiter/-in <sup>1)</sup>	a	119	9	33	62	-	7	8	-	-
		b	100	7,6	27,7	52,1	-	5,9	6,7	-	-
4511	Zimmerer/Zimmerin <sup>2)</sup>	a	108	10	39	40	4	4	9	2	-
		b	100	9,3	36,1	37,0	3,7	3,7	8,3	1,9	-
4511	Zimmerer/Zimmerin <sup>5)</sup>	a	1	-	-	-	1	-	-	-	-
		b	100	x	x	x	x	x	x	x	x
45	Zimmerer, Dachdecker, Gerüstbauer zusammen	a	228	19	72	102	5	11	17	2	-
		b	100	8,3	31,6	44,7	2,2	4,8	7,5	0,9	-
4620	Straßenbauer/-in <sup>2)</sup>	a	438	31	277	75	7	14	14	10	10
		b	100	7,1	63,2	17,1	1,6	3,2	3,2	2,3	2,3
4620	Tiefbaufacharbeiter/-in <sup>1)</sup>	a	171	11	91	33	-	11	11	6	8
		b	100	6,4	53,2	19,3	-	6,4	6,4	3,5	4,7
4630	Gleisbauer/-in <sup>2)</sup>	a	264	17	111	99	-	13	16	1	7
		b	100	6,4	42,0	37,5	-	4,9	6,1	0,4	2,7
4662	Brunnenbauer/-in <sup>2)</sup>	a	4	-	-	4	-	-	-	-	-
		b	100	x	x	x	x	x	x	x	x
4663	Kanalbauer/-in <sup>2)</sup>	a	129	14	82	22	1	2	2	4	2
		b	100	10,9	63,6	17,1	0,8	1,6	1,6	3,1	1,6
46	Straßen-, Tiefbauer zusammen	a	1 006	73	561	233	8	40	43	21	27
		b	100	7,3	55,8	23,2	0,8	4,0	4,3	2,1	2,7
4811	Stukkateur/-in <sup>2)</sup>	a	2	-	1	-	1	-	-	-	-
		b	100	x	x	x	x	x	x	x	x
4820	Isolierer/-in im Bereich der Industrie	a	343	35	170	101	10	7	17	2	1
		b	100	10,2	49,6	29,4	2,9	2,0	5,0	0,6	0,3
4820	Klebeabdichter/-in	a	33	4	17	10	1	1	-	-	-
		b	100	12,1	51,5	30,3	3,0	3,0	-	-	-
4821	Asphaltbauer/-in	a	17	2	10	4	-	-	-	1	-
		b	100	x	x	x	x	x	x	x	x
4821	Trockenbaumonteur/-in <sup>2)</sup>	a	112	12	53	21	-	6	6	11	3
		b	100	10,7	47,3	18,8	-	5,4	5,4	9,8	2,7
48	Bauausstatter zusammen	a	507	53	251	136	12	14	23	14	4
		b	100	10,5	49,5	26,8	2,4	2,8	4,5	2,8	0,8
4920	Polsterer/Polsterin	a	205	3	137	27	3	14	14	3	4
		b	100	1,5	66,8	13,2	1,5	6,8	6,8	1,5	2,0
4922	Fahrzeugpolsterer/-polsterin	a	29	5	19	5	-	-	-	-	-
		b	100	17,2	65,5	17,2	-	-	-	-	-
49	Raumausstatter, Polsterer zusammen	a	234	8	156	32	3	14	14	3	4
		b	100	3,4	66,7	13,7	1,3	6,0	6,0	1,3	1,7
5010	Holzbearbeiter/-in	a	10	5	5	-	-	-	-	-	-
		b	100	x	x	x	x	x	x	x	x
5010	Holzmechaniker/-in	a	1 036	42	490	308	41	64	62	12	17
		b	100	4,1	47,3	29,7	4,0	6,2	6,0	1,2	1,6

Anmerkungen S. 290

Noch: 6.1 Auszubildende in Industrie, Handel u.a. am 31.12.1987 nach Ausbildungsberufen und schulischer Vorbildung

Kenn- ziffer	Ausbildungsberuf Berufsgruppe  a = Anzahl b = Prozent	Auszubildende									
		zu- sammen	davon							sonstige bzw. ohne An- gabe <sup>50)</sup>	
			ohne Haupt- schul- ab- schluß	mit							
				Haupt- schul- ab- schluß	Fach- ober- schul- reife	Hoch- schul- oder Fach- hoch- schul- reife	Berufs- grund- schul- jahr	Berufs- fach- schule	Berufs- vorbe- rei- tungs- jahr <sup>11)</sup>		
5021	Modelltischler/-in	a	274	6	96	131	19	8	13	1	-
		b	100	2,2	35,0	47,8	6,9	2,9	4,7	0,4	-
5031	Fahrzeugstellmacher/-in	a	1	-	1	-	-	-	-	-	-
		b	100	x	x	x	x	x	x	x	x
5041	Bootsbauer/-in	a	2	1	1	-	-	-	-	-	-
		b	100	x	x	x	x	x	x	x	x
50	Tischler, Modellbauer zusammen	a	1 323	54	593	439	60	72	75	13	17
		b	100	4,1	44,8	33,2	4,5	5,4	5,7	1,0	1,3
5121	Lackierer/-in (Holz und Metall)	a	138	9	78	38	1	3	8	1	-
		b	100	6,5	56,5	27,5	0,7	2,2	5,8	0,7	-
5141	Keramiker/-in <sup>5)</sup>	a	8	-	1	4	1	-	2	-	-
		b	100	x	x	x	x	x	x	x	x
5142	Glasmaler/-in <sup>5)</sup>	a	2	-	-	-	2	-	-	-	-
		b	100	x	x	x	x	x	x	x	x
51	Maler, Lackierer und verwandte Berufe zusammen	a	148	9	79	42	4	3	10	1	-
		b	100	6,1	53,4	28,4	2,7	2,0	6,8	0,7	-
5223	Handelsfachpacker/-in	a	1 264	59	724	238	15	44	120	18	46
		b	100	4,7	57,3	18,8	1,2	3,5	9,5	1,4	3,6
52	Warenprüfer, Versandfertigmacher zusammen	a	1 264	59	724	238	15	44	120	18	46
		b	100	4,7	57,3	18,8	1,2	3,5	9,5	1,4	3,6
5491	Automateneinrichter/-in <sup>5)</sup>	a	349	9	162	121	9	9	32	4	3
		b	100	2,6	46,4	34,7	2,6	2,6	9,2	1,1	0,9
54	Maschinen und zugehörige Berufe zusammen	a	349	9	162	121	9	9	32	4	3
		b	100	2,6	46,4	34,7	2,6	2,6	9,2	1,1	0,9
6241	Bergvermessungstechniker/-in	a	84	-	9	34	37	-	3	1	-
		b	100	-	10,7	40,5	44,0	-	3,6	1,2	-
62	Techniker zusammen	a	84	-	9	34	37	-	3	1	-
		b	100	-	10,7	40,5	44,0	-	3,6	1,2	-
6311	Biologielaborant/-in	a	302	2	12	104	174	-	7	-	3
		b	100	0,7	4,0	34,4	57,6	-	2,3	-	1,0
6321	Physiklaborant/-in	a	299	-	15	184	88	-	12	-	-
		b	100	-	5,0	61,5	29,4	-	4,0	-	-
6323	Werkstoffprüfer/-in (Physik)	a	326	2	39	177	66	3	38	-	1
		b	100	0,6	12,0	54,3	20,2	0,9	11,7	-	0,3
6324	Meß- und Regelmechaniker/-in	a	861	1	142	578	99	4	36	-	1
		b	100	0,1	16,5	67,1	11,5	0,5	4,2	-	0,1
6329	Mathematisch-technischer/technische Assistent/-in	a	828	1	9	1	814	-	1	-	2
		b	100	0,1	1,1	0,1	98,3	-	0,1	-	0,2
6329	Thermometerjustierer/-in (Thermometerschreiber/-in) <sup>5)</sup>	a	1	-	-	1	-	-	-	-	-
		b	100	x	x	x	x	x	x	x	x
6330	Chemielaborant/-in	a	2 420	7	165	1 501	598	16	117	-	16
		b	100	0,3	6,8	62,0	24,7	0,7	4,8	-	0,7
6331	Baustoffprüfer/-in	a	94	-	10	66	9	-	2	-	7
		b	100	-	10,6	70,2	9,6	-	2,1	-	7,4
6331	Stoffprüfer/-in (Chemie) (Glas-, keram. Industr., Steine u. Erden)	a	3	-	-	1	-	-	1	-	1
		b	100	x	x	x	x	x	x	x	x
6332	Textillaborant/-in (chemisch-technisch)	a	34	-	2	18	10	-	3	-	1
		b	100	-	5,9	52,9	29,4	-	8,8	-	2,9
6332	Textillaborant/-in (mechanisch-technologisch) <sup>5)</sup>	a	23	-	2	13	6	-	2	-	-
		b	100	x	x	x	x	x	x	x	x
6332	Textillaborant/-in (physikalisch-technisch)	a	24	-	4	12	4	-	3	-	1
		b	100	x	x	x	x	x	x	x	x
6333	Lacklaborant/-in	a	273	7	26	147	70	4	18	-	1
		b	100	2,6	9,5	53,8	25,6	1,5	6,6	-	0,4
6340	Fotolaborant/-in	a	288	7	60	115	54	4	42	3	3
		b	100	2,4	20,8	39,9	18,8	1,4	14,6	1,0	1,0
6343	Film- und Videolaborant/-in	a	7	-	-	3	4	-	-	-	-
		b	100	x	x	x	x	x	x	x	x
6350	Technischer/technische Zeichner/-in	a	4 774	27	652	2 668	949	52	373	3	50
		b	100	0,6	13,7	55,9	19,9	1,1	7,8	0,1	1,0

Anmerkungen S. 290



Noch: 6.1 Auszubildende in Industrie, Handel u.a. am 31.12.1987 nach Ausbildungsberufen und schulischer Vorbildung

Kenn- ziffer	Ausbildungsberuf Berufsgruppe  a = Anzahl b = Prozent	Auszubildende									
		zu- sammen	davon							sonstige bzw. ohne An- gabe <sup>50)</sup>	
			ohne Haupt- schul- ab- schluß	mit					Berufs- vorbe- rei- tungs- jahr <sup>11)</sup>		
				Haupt- schul- ab- schluß	Fach- ober- schul- reife	Hoch- schul- oder Fach- hoch- schul- reife	Berufs- grund- schul- jahr	Berufs- fach- schule			
6352	Bauzeichner/-in	a	2 383	19	235	1 252	615	33	200	-	29
		b	100	0,8	9,9	52,5	25,8	1,4	8,4	-	1,2
6353	Teilzeichner/-in	a	105	2	20	60	10	2	8	1	2
		b	100	1,9	19,0	57,1	9,5	1,9	7,6	1,0	1,9
6354	Kartograph/-in	a	5	-	1	2	1	-	1	-	-
		b	100	x	x	x	x	x	x	x	x
63	Technische Sonderfachkräfte zusammen	a	13 050	75	1 394	6 903	3 571	118	864	7	118
		b	100	0,6	10,7	52,9	27,4	0,9	6,6	0,1	0,9
6811	Kaufmann/-frau im Groß- und Außenhandel	a	14 115	34	776	4 174	6 178	70	2 781	32	70
		b	100	0,2	5,5	29,6	43,8	0,5	19,7	0,2	0,5
6812	Einzelhandelskaufmann/-frau <sup>2)5)</sup>	a	9 949	89	3 185	3 548	1 342	240	1 342	35	168
		b	100	0,9	32,0	35,7	13,5	2,4	13,5	0,4	1,7
6812	Kaufmann/-frau im Einzelhandel	a	4 237	19	1 018	1 823	694	73	575	7	28
		b	100	0,4	24,0	43,0	16,4	1,7	13,6	0,2	0,7
6820	Verkäufer/-in <sup>1)</sup>	a	19 116	268	8 751	6 355	812	489	2 273	101	67
		b	100	1,4	45,8	33,2	4,2	2,6	11,9	0,5	0,4
6827	Verkaufshilfe	a	33	4	25	-	-	1	3	-	-
		b	100	12,1	75,8	-	-	3,0	9,1	-	-
6831	Verlagskaufmann/-frau	a	516	1	5	68	380	-	61	-	1
		b	100	0,2	1,0	13,2	73,6	-	11,8	-	0,2
6832	Buchhändler/-in	a	1 022	-	6	88	888	1	32	-	7
		b	100	-	0,6	8,6	86,9	0,1	3,1	-	0,7
6833	Musikalienhändler/-in	a	65	-	7	22	25	1	9	-	1
		b	100	-	10,8	33,8	38,5	1,5	13,8	-	1,5
6841	Drogist/-in	a	486	1	89	265	45	6	78	1	1
		b	100	0,2	18,3	54,5	9,3	1,2	16,0	0,2	0,2
6861	Tankwart/-in	a	1 576	271	992	120	3	36	78	39	37
		b	100	17,2	62,9	7,6	0,2	2,3	4,9	2,5	2,3
68	Warenkaufleute zusammen	a	51 115	687	14 854	16 463	10 367	917	7 232	215	380
		b	100	1,3	29,1	32,2	20,3	1,8	14,1	0,4	0,7
6910	Bankkaufmann/-frau	a	15 161	-	66	2 345	11 269	4	1 443	1	33
		b	100	-	0,4	15,5	74,3	0	9,5	0	0,2
6940	Versicherungskaufmann/-frau	a	3 995	2	54	792	2 631	9	495	2	10
		b	100	0,1	1,4	19,8	65,9	0,2	12,4	0,1	0,3
69	Bank-, Versicherungskaufleute zusammen	a	19 156	2	120	3 137	13 900	13	1 938	3	43
		b	100	0	0,6	16,4	72,6	0,1	10,1	0	0,2
7011	Speditionskaufmann/-frau	a	3 334	9	142	889	1 688	22	563	3	18
		b	100	0,3	4,3	26,7	50,6	0,7	16,9	0,1	0,5
7013	Schiffahrtskaufmann/-frau	a	24	-	-	5	17	-	2	-	-
		b	100	x	x	x	x	x	x	x	x
7014	Luftverkehrskaufmann/-frau	a	101	-	-	-	101	-	-	-	-
		b	100	-	-	-	100,0	-	-	-	-
7022	Reiseverkehrskaufmann/-frau	a	1 452	2	29	249	1 028	1	132	-	11
		b	100	0,1	2,0	17,1	70,8	0,1	9,1	-	0,8
7030	Werbekaufmann/-frau	a	435	-	3	58	336	-	37	1	-
		b	100	-	0,7	13,3	77,2	-	8,5	0,2	-
70	Andere Dienstleistungskaufleute und zugehörige Berufe zusammen	a	5 346	11	174	1 201	3 170	23	734	4	29
		b	100	0,2	3,3	22,5	59,3	0,4	13,7	0,1	0,5
7123	Kaufmann/-frau im Eisenbahn- und Straßenverkehr	a	595	-	59	302	141	6	86	1	-
		b	100	-	9,9	50,8	23,7	1,0	14,5	0,2	-
7140	Berufskraftfahrer/-in	a	292	16	168	45	3	18	10	10	22
		b	100	5,5	57,5	15,4	1,0	6,2	3,4	3,4	7,5
71	Berufe des Landverkehrs zusammen	a	887	16	227	347	144	24	96	11	22
		b	100	1,8	25,6	39,1	16,2	2,7	10,8	1,2	2,5
7240	Binnenschiffer/-in	a	176	4	114	47	2	2	5	1	1
		b	100	2,3	64,8	26,7	1,1	1,1	2,8	0,6	0,6
72	Berufe des Wasser- und Luftverkehrs zusammen	a	176	4	114	47	2	2	5	1	1
		b	100	2,3	64,8	26,7	1,1	1,1	2,8	0,6	0,6
7743	Datenverarbeitungskaufmann/-frau	a	1 783	-	47	194	1 405	2	125	1	9
		b	100	-	2,6	10,9	78,8	0,1	7,0	0,1	0,5

Anmerkungen S. 290

## Noch: 6.1 Auszubildende in Industrie, Handel u.a. am 31.12.1987 nach Ausbildungsberufen und schulischer Vorbildung

Kenn- ziffer	Ausbildungsberuf Berufsgruppe  a = Anzahl b = Prozent	Auszubildende									
		zu- sammen	davon								sonstige bzw. ohne An- gabe <sup>50)</sup>
			ohne Haupt- schul- ab- schluß	mit							
				Haupt- schul- ab- schluß	Fach- ober- schul- reife	Hoch- schul- oder Fach- hoch- schul- reife	Berufs- grund- schul- jahr	Berufs- fach- schule	Berufs- vorbe- rei- tungs- jahr <sup>11)</sup>		
77	Rechnungskaufleute, Datenver- arbeitungsfachleute zusammen	a	1 783	-	47	194	1 405	2	125	1	9
		b	100	-	2,6	10,9	78,8	0,1	7,0	0,1	0,5
7810	Bürogehilfe/-gehilfin	a	6 785	13	765	3 296	1 121	107	1 416	20	47
		b	100	0,2	11,3	48,6	16,5	1,6	20,9	0,3	0,7
7810	Bürokaufmann/-frau	a	18 543	127	1 813	6 371	4 819	278	4 917	56	162
		b	100	0,7	9,8	34,4	26,0	1,5	26,5	0,3	0,9
7810	Bürokraft	a	52	2	30	7	-	6	6	-	1
		b	100	3,8	57,7	13,5	-	11,5	11,5	-	1,9
7810	Büropraktiker/-in	a	1	-	1	-	-	-	-	-	-
		b	100	x	x	x	x	x	x	x	x
7812	Industriekaufmann/-frau	a	22 199	14	649	4 958	11 884	94	4 434	26	140
		b	100	0,1	2,9	22,3	53,5	0,4	20,0	0,1	0,6
7814	Kaufmann/-frau in der Grundstücks- und Wohnungswirtschaft	a	597	-	14	131	366	1	83	-	2
		b	100	-	2,3	21,9	61,3	0,2	13,9	-	0,3
78	Bürofach-, Bürohilfskräfte zusammen	a	48 177	156	3 272	14 763	18 190	486	10 856	102	352
		b	100	0,3	6,8	30,6	37,8	1,0	22,5	0,2	0,7
8335	Textilmustergestalter/-in	a	105	5	12	39	32	1	15	1	-
		b	100	4,8	11,4	37,1	30,5	1,0	14,3	1,0	-
8339	Fotogravurzeichner/-in	a	40	-	3	20	10	1	5	1	-
		b	100	-	7,5	50,0	25,0	2,5	12,5	2,5	-
8362	Schauwerbegestalter/-in	a	860	2	139	410	220	9	70	1	9
		b	100	0,2	16,2	47,7	25,6	1,0	8,1	0,1	1,0
83	Künstler und zugeordnete Berufe zusammen	a	1 005	7	154	469	262	11	90	3	9
		b	100	0,7	15,3	46,7	26,1	1,1	9,0	0,3	0,9
9113	Hotelfachmann/-frau	a	3 604	36	509	1 021	1 191	85	694	7	61
		b	100	1,0	14,1	28,3	33,0	2,4	19,3	0,2	1,7
9113	Kaufmannsgehilfe/-gehilfin im Hotel- und Gaststättengewerbe	a	399	2	16	63	268	1	39	-	10
		b	100	0,5	4,0	15,8	67,2	0,3	9,8	-	2,5
9122	Restaurantfachmann/-frau	a	2 129	75	563	756	284	57	360	13	21
		b	100	3,5	26,4	35,5	13,3	2,7	16,9	0,6	1,0
9133	Fachgehilfe/-gehilfin im Gast- gewerbe	a	403	31	146	88	23	25	70	5	15
		b	100	7,7	36,2	21,8	5,7	6,2	17,4	1,2	3,7
91	Gästebetreuer zusammen	a	6 535	144	1 234	1 928	1 766	168	1 163	25	107
		b	100	2,2	18,9	29,5	27,0	2,6	17,8	0,4	1,6
9321	Textilreiniger/-in	a	7	1	4	-	-	-	2	-	-
		b	100	x	x	x	x	x	x	x	x
9350	Ver- und Entsorger/-in	a	50	1	13	26	5	-	5	-	-
		b	100	2,0	26,0	52,0	10,0	-	10,0	-	-
93	Reinigungsberufe zusammen	a	57	2	17	26	5	-	7	-	-
		b	100	3,5	29,8	45,6	8,8	-	12,3	-	-
x	Insgesamt	a	254 451	5 491	62 405	87 953	58 647	4 880	30 162	1 811	3 102
		b	100	2,2	24,5	34,6	23,0	1,9	11,9	0,7	1,2

Anmerkungen S. 290

## 6.2 Auszubildende in Industrie, Handel u.a. am 31.12.1987 nach Kammerbezirken und schulischer Vorbildung

Kammerbezirk  a = Anzahl b = Prozent		Auszubildende									
		zu- sammen	davon							Sonstige	ohne An- gabe <sup>50)</sup>
			ohne Haupt- schul- ab- schluß	mit					Berufs- vorbe- rei- tungs- jahr <sup>11)</sup>		
				Haupt- schul- ab- schluß	Fach- ober- schul- reife	Hoch- schul- oder Fach- hoch- schul- reife	Berufs- grund- schul- jahr	Berufs- fach- schule			
Aachen	a	14 863	130	3 789	4 945	2 492	373	2 967	157	9	1
	b	100	0,9	25,5	33,3	16,8	2,5	20,0	1,1	0,1	0
Arnsberg	a	7 560	54	1 441	2 600	1 100	366	1 844	14	3	138
	b	100	0,7	19,1	34,4	14,6	4,8	24,4	0,2	0	1,8
Bielefeld	a	23 107	214	5 171	7 505	4 275	946	4 785	185	26	-
	b	100	0,9	22,4	32,5	18,5	4,1	20,7	0,8	0,1	-
Bochum	a	9 602	136	3 396	3 026	1 667	31	1 267	37	42	-
	b	100	1,4	35,4	31,5	17,4	0,3	13,2	0,4	0,4	-
Bonn	a	8 164	40	2 045	2 593	1 996	114	1 343	11	22	-
	b	100	0,5	25,0	31,8	24,4	1,4	16,5	0,1	0,3	-
Detmold	a	4 338	19	1 059	1 373	987	177	415	12	10	286
	b	100	0,4	24,4	31,7	22,8	4,1	9,6	0,3	0,2	6,6
Dortmund	a	18 360	1 236	7 010	4 262	4 243	205	983	208	213	-
	b	100	6,7	38,2	23,2	23,1	1,1	5,4	1,1	1,2	-
Düsseldorf	a	17 788	1 134	3 534	5 128	6 464	140	1 229	76	75	8
	b	100	6,4	19,9	28,8	36,3	0,8	6,9	0,4	0,4	0
Duisburg	a	17 688	391	5 170	6 226	2 599	487	2 349	261	158	47
	b	100	2,2	29,2	35,2	14,7	2,8	13,3	1,5	0,9	0,3
Essen	a	13 763	290	3 109	5 941	3 227	66	1 074	49	6	1
	b	100	2,1	22,6	43,2	23,4	0,5	7,8	0,4	0	0
Hagen	a	12 978	210	4 616	3 311	3 088	161	1 445	98	49	-
	b	100	1,6	35,6	25,5	23,8	1,2	11,1	0,8	0,4	-
Köln	a	33 373	242	3 822	14 770	10 176	431	3 628	61	-	243
	b	100	0,7	11,5	44,3	30,5	1,3	10,9	0,2	-	0,7
Krefeld	a	16 360	568	3 090	6 123	4 384	175	1 831	178	11	-
	b	100	3,5	18,9	37,4	26,8	1,1	11,2	1,1	0,1	-
Münster	a	37 317	405	9 367	13 618	7 925	974	3 287	382	167	1 192
	b	100	1,1	25,1	36,5	21,2	2,6	8,8	1,0	0,4	3,2
Siegen	a	8 373	102	3 007	3 267	1 066	137	767	24	3	-
	b	100	1,2	35,9	39,0	12,7	1,6	9,2	0,3	0	-
Wuppertal	a	10 817	320	2 779	3 265	2 958	97	948	58	376	16
	b	100	3,0	25,7	30,2	27,3	0,9	8,8	0,5	3,5	0,1
Insgesamt	a	254 451	5 491	62 405	87 953	58 647	4 880	30 162	1 811	1 170	1 932
	b	100	2,2	24,5	34,6	23,0	1,9	11,9	0,7	0,5	0,8

Anmerkungen S.290

## 6.3 Auszubildende in Industrie, Handel u.a. am 31.12.1987 nach Tätigkeitsschwerpunkten und schulischer Vorbildung

Tätigkeitsschwerpunkt  a = Anzahl b = Prozent		Auszubildende									
		zu- sammen	davon							Sonstige	ohne An- gabe <sup>50)</sup>
			ohne Haupt- schul- ab- schluß	mit				Berufs- vorbe- rei- tungs- jahr <sup>11)</sup>			
				Haupt- schul- ab- schluß	Fach- ober- schul- reife	Hoch- schul- oder Fach- hoch- schul- reife	Berufs- grund- schul- jahr		Berufs- fach- schule		
Gewerblich-technisch	a	108 356	4 080	38 075	45 522	8 055	2 841	6 516	1 365	701	1 201
	b	100	3,8	35,1	42,0	7,4	2,6	6,0	1,3	0,6	1,1
Kaufmännisch	a	146 095	1 411	24 330	42 431	50 592	2 039	23 646	446	469	731
	b	100	1,0	16,7	29,0	34,6	1,4	16,2	0,3	0,3	0,5
Insgesamt	a	254 451	5 491	62 405	87 953	58 647	4 880	30 162	1 811	1 170	1 932
	b	100	2,2	24,5	34,6	23,0	1,9	11,9	0,7	0,5	0,8

Anmerkungen S. 290



## 6.4 Auszubildende in der Landwirtschaft am 31.12.1987 nach Ausbildungsberufen und schulischer Vorbildung

Berufs- klasse	Ausbildungsberuf  Kammer  a = Anzahl b = Prozent	Auszubildende									
		zu- sammen	davon							ohne An- gabe <sup>50)</sup>	
			ohne Haupt- schul- ab- schluß	mit							
				Haupt- schul- ab- schluß	Fach- ober- schul- reife	Hoch- schul- oder Fach- hoch- schul- reife	Berufs- grund- schul- jahr	Berufs- fach- schule	Berufs- vorbe- rei- tungs- jahr <sup>11)</sup>		
0110	Landwirt/-in	a b	1 668 100	25 1,5	83 5,0	850 51,0	273 16,4	413 24,8	17 1,0	3 0,2	4 0,2
0210	Tierwirt/-in	a b	24 100	- x	4 x	11 x	7 x	1 x	- x	- x	1 x
0215	Fischwirt/-in	a b	25 100	1 4,0	4 16,0	9 36,0	6 24,0	5 20,0	- -	- -	- -
0410	Landwirtschaftsfachwerker/-in	a b	4 100	3 x	1 x	- x	- x	- x	- x	- x	- x
0510	Gärtner/-in	a b	5 644 100	42 0,7	351 6,2	2 803 49,7	1 071 19,0	1 221 21,6	37 0,7	15 0,3	104 1,8
0517	Gartenbaufachwerker/-in	a b	149 100	49 32,9	73 49,0	1 0,7	- -	9 6,0	- -	15 10,1	2 1,3
0613	Revierjäger/-in	a b	9 100	- x	- x	1 x	4 x	4 x	- x	- x	- x
0621	Forstwirt/-in	a b	291 100	- -	18 6,2	163 56,0	21 7,2	87 29,9	2 0,7	- -	- -
4311	Molkereifachmann/-frau	a b	118 100	- -	8 6,8	83 70,3	13 11,0	2 1,7	12 10,2	- -	- -
6314	Milchwirtschaftlicher/milchwirt- schaftliche Laborant/-in	a b	74 100	2 2,7	- -	44 59,5	18 24,3	8 10,8	2 2,7	- -	- -
8382	Pferdewirt/-in	a b	474 100	33 7,0	145 30,6	203 42,8	62 13,1	19 4,0	6 1,3	1 0,2	5 1,1
9211	Hauswirtschaftler/-in	a b	460 100	2 0,4	36 7,8	64 13,9	36 7,8	32 7,0	287 62,4	2 0,4	1 0,2
x	Insgesamt	a b	8 940 100	157 1,8	723 8,1	4 232 47,3	1 511 16,9	1 801 20,1	363 4,1	36 0,4	117 1,3
	davon										
	Landwirtschaftskammer Rheinland	a b	4 229 100	40 0,9	426 10,1	1 980 46,8	755 17,9	823 19,5	99 2,3	18 0,4	88 2,1
	Landwirtschaftskammer Westfalen-Lippe	a b	4 711 100	117 2,5	297 6,3	2 252 47,8	756 16,0	978 20,8	264 5,6	18 0,4	29 0,6

Anmerkungen S. 290

## 6.5 Auszubildende im öffentlichen Dienst am 31.12.1987 nach Ausbildungsberufen und schulischer Vorbildung

Berufs- klasse	Ausbildungsberuf  a = Anzahl b = Prozent	Auszubildende									
		zu- sammen	davon								sonstige bzw. ohne An- gabe <sup>50)</sup>
			ohne Haupt- schul- ab- schluß	mit							
				Haupt- schul- ab- schluß	Fach- ober- schul- reife	Hoch- schul- oder Fach- hoch- schul- reife	Berufs- grund- schul- jahr	Berufs- fach- schule	Berufs- vorbe- rei- tungs- jahr <sup>11)</sup>		
3120	Kommunikationselektroniker/-in - Telekommunikationstechnik	a b	3 882 100	- -	723 18,6	2 542 65,5	340 8,8	34 0,9	234 6,0	1 0	8 0,2
4652	Wasserbauwerker/-in	a b	69 100	- -	28 40,6	33 47,8	3 4,3	3 4,3	2 2,9	- -	- -
6241	Vermessungstechniker/-in	a b	1 224 100	1 0,1	17 1,4	727 59,4	478 39,1	1 0,1	- -	- -	- -
6354	Kartograph/-in	a b	61 100	- -	1 1,6	29 47,5	28 45,9	1 1,6	2 3,3	- -	- -
7161	Straßenwärter	a b	955 100	4 0,4	573 60,0	356 37,3	1 0,1	10 1,0	3 0,3	4 0,4	4 0,4
7322	Dienstleistungsfachkraft im Postbetrieb	a b	1 708 100	- -	- -	- -	- -	1 664 97,4	44 2,6	- -	- -
7811	Angestellter/Angestellte in der Bundesanstalt für Arbeit	a b	731 100	- -	- -	731 100,0	- -	- -	- -	- -	- -
7811	Justizangestellter/-angestellte	a b	2 257 100	- -	136 6,0	1 421 63,0	346 15,3	14 0,6	336 14,9	4 0,2	- -
7811	Sozialversicherungsfach- angestellter/-angestellte	a b	2 781 100	- -	36 1,3	995 35,8	1 750 62,9	- -	- -	- -	- -
7811	Verwaltungsfachangestellter/ -angestellte	a b	3 597 100	- -	114 3,2	2 145 59,6	923 25,7	21 0,6	386 10,7	5 0,1	3 0,1
7822	Stenosekretär/-in, Büro- assistent/-in	a b	38 100	- -	3 7,9	31 81,6	- -	- -	3 7,9	1 2,6	- -
8232	Assistent/-in an Bibliotheken	a b	244 100	- -	1 0,4	143 58,6	56 23,0	3 1,2	15 6,1	3 1,2	23 9,4
8762	Schwimmeistergehilfe/-gehilfin	a b	477 100	10 2,1	368 77,1	90 18,9	- -	9 1,9	- -	- -	- -
9350	Ver- und Entsorger/-in	a b	397 100	1 0,3	56 14,1	280 70,5	12 3,0	2 0,5	2 0,5	- -	44 11,1
x	Insgesamt	a b	18 421 100	16 0,1	2 056 11,2	9 523 51,7	3 937 21,4	1 762 9,6	1 027 5,6	18 0,1	82 0,4

Anmerkungen S. 290

## 6.6 Auszubildende im Ausbildungsbereich "Freie Berufe" am 31.12.1987 nach Ausbildungsberufen und schulischer Vorbildung

Berufs- klasse	Ausbildungsberuf  Kammer  a = Anzahl b = Prozent	Auszubildende									
		zu- sammen	davon							ohne An- gabe <sup>50)</sup>	
			ohne Haupt- schul- ab- schluß	mit							
				Haupt- schul- ab- schluß	Fach- ober- schul- reife	Hoch- schul- oder Fach- hoch- schul- reife	Berufs- grund- schul- jahr	Berufs- fach- schule	Berufs- vorbe- rei- tungs- jahr <sup>11)</sup>		
6851	Apothekenhelfer/-in	a	2 303	4	368	1 397	285	16	227	6	-
		b	100	0,2	16,0	60,7	12,4	0,7	9,9	0,3	-
7535	Fachgehilfe/-gehilfin in steuer- und wirtschaftsberatenden Berufen	a	6 125	-	127	859	2 221	12	2 855	3	48
		b	100	-	2,1	14,0	36,3	0,2	46,6	0	0,8
7813	Notargehilfe/-gehilfin	a	224	-	15	67	89	-	53	-	-
		b	100	-	6,7	29,9	39,7	-	23,7	-	-
7813	Patentanwaltsgelhilfe/-gehilfin	a	24	-	-	9	15	-	-	-	-
		b	100	x	x	x	x	x	x	x	x
7813	Rechtsanwalts- und Notargehilfe/ -gehilfin	a	4 575	-	136	2 706	1 137	4	44	-	548
		b	100	-	3,0	59,1	24,9	0,1	1,0	-	12,0
7813	Rechtsanwaltsgehilfe/-gehilfin	a	3 846	-	272	1 639	1 155	2	289	2	487
		b	100	-	7,1	42,6	30,0	0,1	7,5	0,1	12,7
7813	Rechtsbeistandsgehilfe/-gehilfin	a	7	-	-	3	3	-	1	-	-
		b	100	x	x	x	x	x	x	x	x
8561	Arzthelfer/-in	a	10 455	21	1 729	6 397	1 518	76	627	26	61
		b	100	0,2	16,5	61,2	14,5	0,7	6,0	0,2	0,6
8562	Zahnarzthelfer/-in	a	7 257	-	947	5 280	646	24	344	-	16
		b	100	-	13,0	72,8	8,9	0,3	4,7	-	0,2
8563	Tierarzthelfer/-in	a	384	-	47	187	132	-	17	-	1
		b	100	-	12,2	48,7	34,4	-	4,4	-	0,3
x	Insgesamt	a	35 200	25	3 641	18 544	7 201	134	4 457	37	1 161
		b	100	0,1	10,3	52,7	20,5	0,4	12,7	0,1	3,3
	davon										
	Apothekerkammer	a	1 277	4	198	766	214	6	84	5	-
	Nordrhein	b	100	0,3	15,5	60,0	16,8	0,5	6,6	0,4	-
	Apothekerkammer	a	1 026	-	170	631	71	10	143	1	-
	Westfalen-Lippe	b	100	-	16,6	61,5	6,9	1,0	13,9	0,1	-
	Steuerberaterkammer	a	1 758	-	50	294	701	-	713	-	-
	Düsseldorf	b	100	-	2,8	16,7	39,9	-	40,6	-	-
	Steuerberaterkammer	a	1 470	-	22	173	698	12	514	3	48
	Köln	b	100	-	1,5	11,8	47,5	0,8	35,0	0,2	3,3
	Steuerberaterkammer	a	2 897	-	55	392	822	-	1 628	-	-
	Westfalen-Lippe	b	100	-	1,9	13,5	28,4	-	56,2	-	-
	Notarkammer Köln	a	224	-	15	67	89	-	53	-	-
		b	100	-	6,7	29,9	39,7	-	23,7	-	-
	Patentanzwaltskammer <sup>69)</sup>	a	24	-	-	9	15	-	-	-	-
		b	100	x	x	x	x	x	x	x	x
	Rechtsanzwaltskammer	a	1 839	-	114	242	741	1	176	1	564
	Düsseldorf	b	100	-	6,2	13,2	40,3	0,1	9,6	0,1	30,7
	Rechtsanzwaltskammer	a	1 761	-	144	1 126	323	-	127	-	41
	Köln	b	100	-	8,2	63,9	18,3	-	7,2	-	2,3
	Rechtsanzwaltskammer	a	4 828	-	150	2 980	1 231	5	31	1	430
	für den Oberlandes- gerichtsbezirk Hamm	b	100	-	3,1	61,7	25,5	0,1	0,6	0	8,9
	Ärztelkammer	a	5 581	21	1 273	2 762	996	60	398	10	61
	Nordrhein	b	100	0,4	22,8	49,5	17,8	1,1	7,1	0,2	1,1
	Ärztelkammer	a	4 874	-	456	3 635	522	16	229	16	-
	Westfalen-Lippe	b	100	-	9,4	74,6	10,7	0,3	4,7	0,3	-
	Zahnärztekammer	a	3 916	-	570	2 681	281	24	344	-	16
	Nordrhein	b	100	-	14,6	68,5	7,2	0,6	8,8	-	0,4
	Zahnärztekammer	a	3 341	-	377	2 599	365	-	-	-	-
	Westfalen-Lippe	b	100	-	11,3	77,8	10,9	-	-	-	-
	Tierärztekammer	a	213	-	18	103	86	-	5	-	1
	Nordrhein	b	100	-	8,5	48,4	40,4	-	2,3	-	0,5
	Tierärztekammer	a	171	-	29	84	46	-	12	-	-
	Westfalen-Lippe	b	100	-	17,0	49,1	26,9	-	7,0	-	-

Anmerkungen S. 290



## 6.7 Auszubildende im Ausbildungsbereich "Sonstige" am 31.12.1987 nach Ausbildungsberufen und schulischer Vorbildung

Berufs- klasse	Ausbildungsberuf  a = Anzahl b = Prozent	Auszubildende								
		zu- sammen	davon							
			ohne Haupt- schul- ab- schluß	mit						Sonstige bzw. ohne An- gabe <sup>50)</sup>
				Haupt- schul- ab- schluß	Fach- ober- schul- reife	Hoch- schul- oder Fach- hoch- schul- reife	Berufs- grund- schul- jahr	Berufs- fach- schule	Berufs- vorbe- rei- tungs- jahr <sup>11)</sup>	
7232	Schiffsmechaniker/-in	a	8	1	1	-	1	-	-	5
		b	100	x	x	x	x	x	x	x
9211	Hauswirtschaftler/-in	a	3 292	139	1 581	822	49	156	360	43
		b	100	4,2	48,0	25,0	1,5	4,7	10,9	1,3
9231	Hauswirtschaftshelfer/-in	a	98	49	38	-	-	-	-	11
		b	100	50,0	38,8	-	-	-	-	11,2
x	Insgesamt	a	3 398	189	1 620	822	50	156	360	59
		b	100	5,6	47,7	24,2	1,5	4,6	10,6	1,7
	davon									
	Berufsbildungsstelle	a	8	1	1	-	1	-	-	5
	Seeschifffahrt e.V.	b	100	x	x	x	x	x	x	x
	Landwirtschaftskammer	a	1 356	102	850	372	19	-	-	13
	Rheinland	b	100	7,5	62,7	27,4	1,4	-	-	1,0
	Landwirtschaftskammer	a	2 034	86	769	450	30	156	360	41
	Westfalen-Lippe	b	100	4,2	37,8	22,1	1,5	7,7	17,7	2,0

Anmerkungen S. 290

7.1 Auszubildende am 31.12.1987 nach Ausbildungsdauer und

Lfd. Nr.	Reguläre Ausbildungsdauer ... Monate	Anzahl der besetzten Ausbildungs-berufe					
			zusammen	männlich	weiblich	Industrie, Handel u.a.	
						männlich	weiblich
1	12	1	8	-	8	-	8
2	18	3	32	16	16	16	16
3	24	45	17 485	6 459	11 026	6 383	8 118
4	30	7	6 070	1 623	4 447	484	344
5	36	281	325 482	172 513	152 969	80 813	67 638
6	42	88	83 481	75 917	7 564	35 320	4 604
7	Insgesamt	425	432 558	256 528	176 030	123 016	80 728
8	12	0,2	0	-	0	-	0
9	18	0,7	0	0	0	0	0
10	24	10,6	4,0	2,5	6,3	5,2	10,1
11	30	1,6	1,4	0,6	2,5	0,4	0,4
12	36	66,1	75,2	67,2	86,9	65,7	83,8
13	42	20,7	19,3	29,6	4,3	28,7	5,7
14	Insgesamt	100	100	100	100	100	100

7.2 Auszubildende mit gestufter Ausbildungsgang am 31.12.1987 nach Ausbildungsstufen und Ausbildungsbereichen sowie nach Geschlecht

[illegible]

Ausbildungsbereichen sowie nach Geschlecht - ohne Stufenausbildung -

[illegible]



## 8.1 Auszubildende am 31.12.1987 in den 25 am stärksten besetzten Ausbildungsberufen

Rang- ziffer 1987	Berufs- klasse	Ausbildungsberuf	Reguläre Ausbildungs- dauer ... Monate	Ausbil- dungs- bereich	Rang- ziffer 1986	Auszubildende			
						Anzahl		in % der Auszubildenden insgesamt	
						1987	1986	1987	1986
1	7810	Bürokaufmann/-frau	36	IH/Hw	2	23 348	22 653	4,8	4,5
2	7812	Industriekaufmann/-frau, Industriekaufmann/-frau <sup>8)</sup>	36	IH/Hw	3	22 200	21 877	4,6	4,4
3	2811	Kraftfahrzeugschlosser/-in (Instandsetzung <sup>5)</sup> , Kraftfahr- zeugmechaniker/-in	42 bzw. 36	IH/Hw	4	20 536	21 336	4,2	4,3
4	9011	Friseur/-in	36	Hw	5	19 204	20 340	4,0	4,1
5	6820	Verkäufer/-in <sup>1)</sup>	24	IH	1	19 116	23 131	4,0	4,6
x	x	Zusammen 1-5	x	x	x	104 404	x	21,6	x
6	6910	Bankkaufmann/-frau	36	IH	6	15 161	15 308	3,1	3,1
7	6812	Einzelhandelskaufmann/-frau <sup>2)5)</sup> , Einzelhandelskaufmann/ -frau <sup>2)5)8)</sup> , Kaufmann/-frau im Einzelhandel	36	IH/Hw	11	14 189	12 299	2,9	2,5
8	6811	Kaufmann/-frau im Groß- und Außenhandel	36	IH	7	14 115	14 304	2,9	2,9
9	3110	Elektroinstallateur/-in	42	Hw	8	13 038	13 775	2,7	2,7
10	6821	Fachverkäufer/-in im Nahrungs- mittelhandwerk	36	Hw	12	12 034	12 003	2,5	2,4
x	x	Zusammen 6-10	x	x	x	68 537	x	14,2	x
11	2730/ 2739	Maschinenschlosser/-in <sup>5)</sup> , Maschinenbauer/-in (Mühlen- bauer/-in)	42	IH/Hw	9	11 573	13 495	2,4	2,7
12	5110	Malер/-in und Lackierer/-in	36	Hw	13	10 478	11 675	2,2	2,3
13	5010	Tischler/-in	36	Hw	14	10 461	11 456	2,2	2,3
14	8561	Arzthelfer/-in	36	FB	15	10 455	11 312	2,2	2,3
15	2740	Betriebsschlosser/-in <sup>5)</sup> , Betriebsschlosser/-in <sup>5)8)</sup>	36	IH/Hw	10	9 901	12 806	2,0	2,6
x	x	Zusammen 11-15	x	x	x	52 868	x	10,9	x
16	2621	Gas- und Wasserinstallateur/-in	42	Hw	16	8 572	9 351	1,8	1,9
17	3911	Bäcker/-in	36	IH/Hw	17	7 474	7 972	1,5	1,6
18	8562	Zahnarzthelfer/-in	36	FB	19	7 257	7 410	1,5	1,5
19	3110	Energieanlagen-elektroniker/ -in <sup>2)5)</sup> , Energieanlagen- elektroniker/-in <sup>2)5)8)</sup>	42	IH/Hw	20	6 918	7 156	1,4	1,4
20	7810	Bürogehilfe/-gehilfin, Bürogehilfe/-gehilfin <sup>8)</sup>	24	IH/Hw	18	6 788	7 815	1,4	1,6
x	x	Zusammen 16-20	x	x	x	37 009	x	7,7	x
21	2710	Bauschlosser/-in <sup>5)</sup> , Schlosser/-in	36	IH/Hw	22	6 737	7 094	1,4	1,4
22	2910	Werkzeugmacher/-in <sup>5)</sup> , Werkzeugmacher/-in	42	IH/Hw	21	6 234	7 147	1,3	1,4
23	7535	Fachgehilfe/-gehilfin in steuer- und wirtschaftsberatenden Berufen	36	FB	23	6 125	6 174	1,3	1,2
24	4110	Koch/Köchin	36	IH	25	6 104	6 035	1,3	1,2
25	0510	Gärtner/-in	36	Lw	24	5 644	6 165	1,2	1,2
x	x	Zusammen 21-25	x	x	x	30 844	x	6,4	x
x	x	Insgesamt 1-25	x	x	x	293 662	x	60,7	x

Anmerkungen S. 290

## 8.2 Männliche Auszubildende am 31.12.1987 in den 25 am stärksten besetzten Ausbildungsberufen

Rang- ziffer 1987	Berufs- Klasse	Ausbildungsberuf	Reguläre Ausbildungs- dauer ... Monate	Ausbil- dungs- bereich	Rang- ziffer 1986	Männliche Auszubildende			
						Anzahl		in % der männlichen Auszubildenden insgesamt	
						1987	1986	1987	1986
1	2811	Kraftfahrzeugschlosser (Instandsetzung) <sup>5)</sup> , Kraftfahr- zeugmechaniker	42 bzw. 36	IH/Hw	1	20 310	21 115	7,2	7,1
2	3110	Elektroinstallateur	42	Hw	2	12 906	13 660	4,6	4,6
3	2730/ 2739	Maschinenschlosser <sup>5)</sup> , Maschinenbauer (Mühlenbauer)	42	IH/Hw	3	11 470	13 383	4,1	4,5
4	2740	Betriebsschlosser <sup>5)</sup> , Betriebsschlosser <sup>5)8)</sup>	36	IH/Hw	4	9 809	12 735	3,5	4,3
5	5110	Maler und Lackierer	36	Hw	5	9 341	10 510	3,3	3,5
x	x	<b>Zusammen 1-5</b>	x	x	x	<b>63 836</b>	x	<b>22,6</b>	x
6	5010	Tischler	36	Hw	6	9 328	10 293	3,3	3,5
7	2621	Gas- und Wasserinstallateur	42	Hw	7	8 472	9 257	3,0	3,1
8	7812	Industrie Kaufmann, Industrie Kaufmann <sup>8)</sup>	36	IH/Hw	8	8 447	8 590	3,0	2,9
9	6811	Kaufmann im Groß- und Außenhandel	36	IH	9	7 790	8 075	2,8	2,7
10	6910	Bankkaufmann	36	IH	10	7 228	7 363	2,6	2,5
x	x	<b>Zusammen 6-10</b>	x	x	x	<b>41 265</b>	x	<b>14,6</b>	x
11	3110	Energieanlagenelektroniker <sup>2)5)</sup> , Energieanlagenelektroniker <sup>2)5)8)</sup>	42	IH/Hw	11	6 821	7 075	2,4	2,4
12	2710	Bauschlosser <sup>5)</sup> , Schlosser	36	IH/Hw	12	6 668	7 028	2,4	2,4
13	3911	Bäcker	36	IH/Hw	14	6 410	6 948	2,3	2,3
14	2910	Werkzeugmacher <sup>5)</sup> , Werkzeugmacher	42	IH/Hw	13	6 087	7 002	2,2	2,4
15	7810	Bürokaufmann	36	IH/Hw	16	5 378	5 225	1,9	1,8
x	x	<b>Zusammen 11-15</b>	x	x	x	<b>31 364</b>	x	<b>11,1</b>	x
16	6812	Einzelhandelskaufmann <sup>2)5)</sup> , Einzelhandelskaufmann <sup>2)5)8)</sup> , Kaufmann im Einzelhandel	36	IH/Hw	19	5 191	4 709	1,8	1,6
17	0710	Bergmechaniker	36	IH	17	4 572	5 127	1,6	1,7
18	4110	Koch	36	IH	22	4 387	4 413	1,6	1,5
19	6820	Verkäufer <sup>1)</sup>	24	IH	15	4 325	5 339	1,5	1,8
20	4010	Fleischer	36	IH/Hw	20	4 022	4 601	1,4	1,6
x	x	<b>Zusammen 16-20</b>	x	x	x	<b>22 497</b>	x	<b>8,0</b>	x
21	2622	Zentralheizungs- und Lüftungsbauer	36	Hw	23	3 997	4 348	1,4	1,5
22	3120	Kommunikationselektroniker -Telekommunikationstechnik	42	IH/ÖD	-	3 843	-	1,4	-
23	0510	Gärtner	36	Lw	-	3 614	3 948	1,3	1,3
24	4410	Maurer <sup>2)</sup> , Maurer	36	IH/Hw	18	3 549	4 819	1,3	1,6
25	2210	Dreher <sup>5)</sup> , Dreher	36	IH/Hw	24	3 444	4 296	1,2	1,4
x	x	<b>Zusammen 21-25</b>	x	x	x	<b>18 447</b>	x	<b>6,5</b>	x
x	x	<b>Insgesamt 1-25</b>	x	x	x	<b>177 409</b>	x	<b>62,8</b>	x

Anmerkungen S. 290

## 8.3 Weibliche Auszubildende am 31.12.1987 in den 25 am stärksten besetzten Ausbildungsberufen

Rang- ziffer 1987	Berufs- Klasse	Ausbildungsberuf	Reguläre Ausbildungs- dauer ... Monate	Ausbil- dungs- bereich	Rang- ziffer 1986	Weibliche Auszubildende			
						Anzahl		in % der weiblichen Auszubildenden insgesamt	
						1987	1986	1987	1986
1	7810	Bürokauffrau	36	IH/Hw	3	17 970	17 428	8,9	8,5
2	9011	Friseurin	36	Hw	1	17 868	18 937	8,9	9,2
3	6820	Verkäuferin <sup>1)</sup>	24	IH	2	14 791	17 792	7,4	8,7
4	7812	Industriekauffrau	36	IH	4	13 753	13 287	6,8	6,5
5	6821	Fachverkäuferin im Nahrungs- mittelhandwerk	36	Hw	5	11 896	11 862	5,9	5,8
x	x	Zusammen 1-5	x	x	x	76 278	x	37,9	x
6	8561	Arzthelferin	36	FB	6	10 446	11 296	5,2	5,5
7	6812	Einzelhandelskauffrau <sup>2)5)</sup> , Einzelhandelskauffrau <sup>2)5)8)</sup> , Kauffrau im Einzelhandel	36	IH/Hw	9	8 998	7 590	4,5	3,7
8	6910	Bankkauffrau	36	IH	7	7 933	7 945	3,9	3,9
9	8562	Zahnarzthelferin	36	FB	10	7 256	7 405	3,6	3,6
10	7810	Bürogehilfin, Bürogehilfin <sup>8)</sup>	24	IH/Hw	8	6 751	7 787	3,4	3,8
x	x	Zusammen 6-10	x	x	x	41 384	x	20,6	x
11	6811	Kauffrau im Groß- und Außenhandel	36	IH	11	6 325	6 229	3,1	3,0
12	7535	Fachgehilfin in steuer- und wirtschaftsberatenden Berufen	36	FB	13	4 808	4 590	2,4	2,2
13	7813	Rechtsanwalts- und Notargehilfin	36	FB	12	4 461	4 660	2,2	2,3
14	9211	Hauswirtschaftlerin	36	Lw/S	14	3 743	4 274	1,9	2,1
15	7813	Rechtsanwaltsgehilfin	30	FB	15	3 704	3 695	1,8	1,8
x	x	Zusammen 11-15	x	x	x	23 041	x	11,5	x
16	0531	Floristin	36	IH	16	3 293	3 301	1,6	1,6
17	9113	Hotelfachfrau	36	IH	17	3 264	3 077	1,6	1,5
18	7811	Verwaltungsfachangestellte	36	ÖD	18	2 595	2 655	1,3	1,3
19	6350	Technische Zeichnerin, Technische Zeichnerin <sup>8)</sup>	42	IH/Hw	19	2 491	2 622	1,2	1,3
20	6851	Apothekenhelferin	24	FB	20	2 301	2 546	1,1	1,2
x	x	Zusammen 16-20	x	x	x	13 944	x	6,9	x
21	7811	Justizangestellte	36	ÖD	22	2 088	2 093	1,0	1,0
22	0510	Gärtnerin	36	Lw	21	2 030	2 217	1,0	1,1
23	3512	Damenschneiderin	36	Hw	23	1 820	1 841	0,9	0,9
24	3520	Bekleidungsfertigerin <sup>2)</sup> , Bekleidungsfertigerin <sup>2)8)</sup>	24	IH/Hw	24	1 729	1 732	0,9	0,8
25	6940	Versicherungskauffrau	36	IH	25	1 727	1 652	0,9	0,8
x	x	Zusammen 21-25	x	x	x	9 394	x	4,7	x
x	x	Insgesamt 1-25	x	x	x	164 041	x	81,6	x

Anmerkungen S. 290



9. Unbesetzte<sup>27)</sup> und gering besetzte Ausbildungsberufe am 31.12.1987

Berufs- Klasse	Unbesetzte/gering besetzte Ausbildungsberufe	Auszubildende	Ausbildungsbereich	Reguläre Ausbildungsdauer ... Monate
0121	Winzer/-in	-	Lw	36
1020	Farbsteinschleifer/-in, Achatschleifer/-in und Schmucksteingraveur/-in	-	Hw	36
1022	Achatschleifer/-in	-	IH	36
1022	Edelsteinschleifer/-in	-	IH	36
1024	Edelsteingraveur/-in	-	IH	42
1210	Figurenkeramformer/-in	-	IH	36
1211	Gipsformengießer/-in	-	IH	36
1353	Glasgraveur/-in	-	IH	36
1354	Feinoptiker/-in	-	IH/Hw	42
1722	Galvanoplastiker/-in	-	Hw	36
1722	Stereotypenhersteller/-in	-	Hw	36
1723	Chemigraf/-in	-	Hw	36
1729	Formstecher/-in	-	IH	36
1729	Notenstecher/-in	-	IH	36
1741	Steindrucker/-in	-	Hw	36
1831	Bürsten- und Pinselmacher/-in	-	IH/Hw	36
2020	Glockengießer/-in	-	Hw	36
2023	Schriftgießer/-in	-	IH	36
2123	Drahtwarenmacher/-in	-	IH	24
2311	Vorpolierer/-in (Schmuck- und Kleingeräteherstellung)	-	IH	24
2359	Emailschriftenmaler/-in	-	IH	36
3021	Juwelengoldschmied/-in	-	IH	42
3022	Schmucksteinfasser/-in	-	IH	36
3023	Gold-, Silber- und Aluminiumschläger/-in	-	Hw	36
3055	Holzblasinstrumentenmacher/-in	-	IH/Hw	36/42
3064	Biologiemodellmacher/-in	-	IH	36
3436	Textilmechaniker/-in - Tufting <sup>2)</sup>	-	IH	36
3442	Gummistrumpfstricker/-in	-	IH	18
3453	Textilmaschinenführer/-in - Vliesstoff <sup>1)</sup>	-	IH	24
3454	Textilmechaniker/-in - Vliesstoff <sup>2)</sup>	-	IH	36
3544	Tapisserist/-in	-	IH	36
3553	Mützensnäher/-in	-	IH	18
3624	Plisseebrenner/-in	-	Hw	30
3770	Handschuhmacher/-in	-	IH/Hw	36
4211	Weinküfer/-in	-	IH/Hw	36
4512	Schiffszimmerer/-zimmerin	-	IH	42
5031	Wagner/-in	-	Hw	36
5044	Leichtflugzeugbauer/-in	-	IH	36
6329	Wärmestellengehilfe/-gehilfin	-	IH	36
6331	Edelmetallprüfer/-in	-	IH	36
7019	Seegüterkontrolleur/-in	-	IH	36
7242	Ewerführer/-in	-	IH	36
7242	Hafenschiffer/-in	-	IH	36
7412	Zahnlagerist/-in (Zahnlagerverwalter/-in)	-	IH	36
7819	Werkgehilfe/-gehilfin (Schmuckwaren- industrie, Taschen- und Armbanduhren)	-	IH	36
8375	Lichtdruckretuscheur/-in	-	IH	36
1022	Diamantschleifer/-in	1	IH	36
1644	Stahlstichpräger/-in	1	IH	36
1729	Stahlrollenstecher/-in	1	IH	42
2022	Zinngießer/-in	1	Hw	36
2321	Flachgraveur/-in	1	IH	42
2833	Flugtriebwerkmechaniker/-in	1	IH	42
3054	Zupfinstrumentenmacher/-in	1	Hw	36
3059	Handzuginstrumentenmacher/-in	1	Hw	36
3110	Elektroinstallationspraktiker/-in	1	IH	24
3324	Seiler/-in	1	Hw	36
3414	Musterprogrammierer/-in -Weberei <sup>2)</sup>	1	IH	36
3563	Segelmacher/-in	1	Hw	36
3781	Pelzveredler/-in	1	IH	36
5031	Fahrzeugstellmacher/-in	1	IH	36
5033	Böttcher/-in	1	Hw	36
7810	Büropraktiker/-in	1	IH	24

Anmerkungen S. 290

Noch: 9. Unbesetzte<sup>27)</sup> und gering besetzte Ausbildungsberufe am 31.12.1987

Berufs- Klasse	Unbesetzte/gering besetzte Ausbildungsberufe	Auszubildende	Ausbildungsbereich	Reguläre Ausbildungsdauer ... Monate
1638	Fertigmacher/-in von Akzidenzen im Buchbinderhandwerk	2	Hw	24
1753	Tapetendrucker/-in	2	IH	36
2231	Hobler/-in	2	IH	24
2231	Universalhobler/-in <sup>5)</sup>	2	IH	36
2859	Maschinenzusammensetzer/-in	2	IH	18
3553/	Mützenmacher/-in,			
3552	Hut- und Mützenmacher/-in	2	IH/Hw	36
3742	Feinsattler/-in	2	IH	36
4413	Backofenbauer/-in	2	Hw	36
1211	Kerammodelleur/-in	3	IH	36
1419	Wachszieher/-in	3	IH/Hw	36
1832	Schirmmacher/-in	3	Hw	36
1841	Korbmacher/-in	3	IH/Hw	36
2220	Werkzeugmaschinenpanner/-in -Fräsen	3	IH	36
2312	Feinpolierer/-in	3	IH	36
4231	Destillateur/-in	3	IH	36
5041	Schiffbauer/-in	3	Hw	42
6331	Stoffprüfer/-in (Chemie) (Glas-, keramische Industrie sowie Steine und Erden)	3	IH	36
0410	Landwirtschaftsfachwerker/-in	4	Lw	36
2843	Werkzeugmechaniker/-in - Instrumententechnik	4	IH	42
3238	Maschinenwerker/-in	4	IH	36
3446	Textilmechaniker/-in - Ketten- und Raschelwirkerei <sup>2)</sup>	4	IH	36
3446	Textilmechaniker/-in - Strumpf- und Feinstrumpfundstrickerei <sup>2)</sup>	4	IH	36
1341/	Thermometerbläser/-in <sup>5)</sup> , Thermometermacher/			
6329	-in, Thermometerjustierer/-in (Thermometer- schreiber/-in) <sup>5)</sup>	5	IH/Hw	36
1353	Hohlglasfeinschleifer/-in (Kugler/-in)	5	IH	36
2240	Bohrer/-in	5	IH	24
3021	Silberschmied/-in	5	IH/Hw	42
3622	Textilveredler/-in -Beschichtung <sup>2)</sup>	5	IH	36

Anmerkungen S. 290

## 10.1 Auszubildende in Ausbildungsberufen am 31.12.1987 nach Größenklassen der Besetzung

Besetzungsstärke der Ausbildungsberufe (von ... bis unter ... Auszubildende)	Unterschiedliche Ausbildungsberufe			Auszubildende		
	Anzahl	kumuliert		Anzahl	kumuliert	
		Anzahl	%		Anzahl	in % der Auszubildenden insgesamt
1 - 6	43	43	11,0	104	104	0
6 - 10	19	62	15,8	147	251	0,1
10 - 15	11	73	18,6	131	382	0,1
15 - 20	16	89	22,7	277	659	0,1
20 - 30	20	109	27,8	486	1 145	0,2
30 - 40	14	123	31,4	471	1 616	0,3
40 - 50	11	134	34,2	473	2 089	0,4
50 - 60	7	141	36,0	381	2 470	0,5
60 - 70	8	149	38,0	521	2 991	0,6
70 - 80	6	155	39,5	456	3 447	0,7
80 - 90	8	163	41,6	679	4 126	0,9
90 - 100	5	168	42,9	480	4 606	1,0
100 - 150	39	207	52,8	4 679	9 285	1,9
150 - 200	10	217	55,4	1 799	11 084	2,3
200 - 250	15	232	59,2	3 339	14 423	3,0
250 - 300	19	251	64,0	5 211	19 634	4,1
300 - 400	12	263	67,1	4 078	23 712	4,9
400 - 500	17	280	71,4	7 622	31 334	6,5
500 - 600	8	288	73,5	4 423	35 757	7,4
600 - 700	4	292	74,5	2 651	38 408	7,9
700 - 800	7	299	76,3	5 273	43 681	9,0
800 - 900	5	304	77,6	4 232	47 913	9,9
900 - 1 000	5	309	78,8	4 760	52 673	10,9
1 000 - 1 500	18	327	83,4	21 180	73 853	15,3
1 500 - 2 000	11	338	86,2	19 267	93 120	19,3
2 000 - 3 000	10	348	88,8	24 689	117 809	24,4
3 000 - 4 000	13	361	92,1	45 515	163 324	33,8
4 000 - 5 000	6	367	93,6	26 442	189 766	39,3
5 000 - 7 500	9	376	95,9	59 281	249 047	51,5
7 500 - 10 000	2	378	96,4	18 473	267 520	55,3
10 000 - 15 000	8	386	98,5	96 343	363 863	75,3
15 000 - 20 000	3	389	99,2	53 481	417 344	86,3
20 000 und mehr	3	392	100,0	66 084	483 428	100,0
Insgesamt	392	392	100	483 428	483 428	100



## 10.2 Männliche Auszubildende in Ausbildungsberufen am 31.12.1987 nach Größenklassen der Besetzung

Besetzungsstärke der Ausbildungsberufe (von ... bis unter ... Auszubildende)	Unterschiedliche Ausbildungsberufe			Männliche Auszubildende		
	Anzahl	kumuliert		Anzahl	kumuliert	
		Anzahl	%		Anzahl	in % der männlichen Auszubildenden insgesamt
1 - 6	49	49	13,0	120	120	0
6 - 10	23	72	19,1	183	303	0,1
10 - 15	14	86	22,9	167	470	0,2
15 - 20	17	103	27,4	287	757	0,3
20 - 30	22	125	33,2	533	1 290	0,5
30 - 40	13	138	36,7	441	1 731	0,6
40 - 50	9	147	39,1	385	2 116	0,7
50 - 60	13	160	42,6	703	2 819	1,0
60 - 70	6	166	44,1	395	3 214	1,1
70 - 80	2	168	44,7	148	3 362	1,2
80 - 90	7	175	46,5	582	3 944	1,4
90 - 100	6	181	48,1	560	4 504	1,6
100 - 150	35	216	57,4	4 246	8 750	3,1
150 - 200	18	234	62,2	3 155	11 905	4,2
200 - 250	17	251	66,8	3 702	15 607	5,5
250 - 300	22	273	72,6	5 947	21 554	7,6
300 - 400	11	284	75,5	3 900	25 454	9,0
400 - 500	9	293	77,9	4 016	29 470	10,4
500 - 600	4	297	79,0	2 156	31 626	11,2
600 - 700	4	301	80,1	2 526	34 152	12,1
700 - 800	6	307	81,6	4 615	38 767	13,7
800 - 900	4	311	82,7	3 457	42 224	15,0
900 - 1 000	4	315	83,8	3 687	45 911	16,3
1 000 - 1 500	23	338	89,9	27 927	73 838	26,1
1 500 - 2 000	5	343	91,2	8 971	82 809	29,3
2 000 - 3 000	6	349	92,8	15 505	98 314	34,8
3 000 - 4 000	7	356	94,7	25 100	123 414	43,7
4 000 - 5 000	4	360	95,7	17 306	140 720	49,8
5 000 - 7 500	7	367	97,6	43 783	184 503	65,3
7 500 - 10 000	6	373	99,2	53 187	237 690	84,2
10 000 - 15 000	2	375	99,7	24 376	262 066	92,8
15 000 - 20 000	-	375	99,7	-	262 066	92,8
20 000 und mehr	1	376	100,0	20 310	282 376	100,0
Insgesamt	376	376	100	282 376	282 376	100

## 10.3 Weibliche Auszubildende in Ausbildungsberufen am 31.12.1987 nach Größenklassen der Besetzung

Besetzungsstärke der Ausbildungsberufe (von ... bis unter ... Auszubildende)	Unterschiedliche Ausbildungsberufe			Weibliche Auszubildende		
	Anzahl	kumuliert		Anzahl	kumuliert	
		Anzahl	%		Anzahl	in % der weiblichen Auszubildenden insgesamt
1 - 6	77	77	26,4	173	173	0,1
6 - 10	18	95	32,5	133	306	0,2
10 - 15	23	118	40,4	284	590	0,3
15 - 20	17	135	46,2	289	879	0,4
20 - 30	19	154	52,7	451	1 330	0,7
30 - 40	14	168	57,5	470	1 800	0,9
40 - 50	9	177	60,6	383	2 183	1,1
50 - 60	4	181	62,0	217	2 400	1,2
60 - 70	7	188	64,4	457	2 857	1,4
70 - 80	2	190	65,1	151	3 008	1,5
80 - 90	9	199	68,2	765	3 773	1,9
90 - 100	6	205	70,2	574	4 347	2,2
100 - 150	13	218	74,7	1 535	5 882	2,9
150 - 200	5	223	76,4	890	6 772	3,4
200 - 250	3	226	77,4	689	7 461	3,7
250 - 300	5	231	79,1	1 341	8 802	4,4
300 - 400	9	240	82,2	3 093	11 895	5,9
400 - 500	7	247	84,6	3 087	14 982	7,5
500 - 600	-	247	84,6	-	14 982	7,5
600 - 700	4	251	86,0	2 498	17 480	8,7
700 - 800	1	252	86,3	705	18 185	9,0
800 - 900	1	253	86,6	809	18 994	9,4
900 - 1 000	-	253	86,6	-	18 994	9,4
1 000 - 1 500	12	265	90,8	14 731	33 725	16,8
1 500 - 2 000	5	270	92,5	8 562	42 287	21,0
2 000 - 3 000	5	275	94,2	11 505	53 792	26,8
3 000 - 4 000	4	279	95,5	14 004	67 796	33,7
4 000 - 5 000	2	281	96,2	9 269	77 065	38,3
5 000 - 7 500	3	284	97,3	20 332	97 397	48,4
7 500 - 10 000	2	286	97,9	16 931	114 328	56,9
10 000 - 15 000	4	290	99,3	50 886	165 214	82,2
15 000 - 20 000	2	292	100,0	35 838	201 052	100,0
20 000 und mehr	-	292	100,0	-	201 052	100,0
Insgesamt	292	292	100	201 052	201 052	100

11.1 Ausbildungsberufe und männliche Auszubildende am 31.12.1987 nach  
Größenklassen der anteiligen geschlechtstypischen Besetzung

Anteil der männlichen Auszubildenden je Ausbildungsberuf von ... bis unter ... %	Unterschiedliche Ausbildungs- berufe	Männliche Auszubildende		In % der männlichen Auszubildenden insgesamt	
		Anzahl	kumuliert	%	kumuliert
100	100	13 236	13 236	4,7	4,7
99 - 100	29	50 866	64 102	18,0	22,7
98 - 99	23	67 087	131 189	23,8	46,5
97 - 98	18	18 038	149 227	6,4	52,8
96 - 97	13	5 109	154 336	1,8	54,7
95 - 96	7	5 135	159 471	1,8	56,5
90 - 95	28	13 276	172 747	4,7	61,2
85 - 90	20	30 993	203 740	11,0	72,2
80 - 85	11	1 761	205 501	0,6	72,8
75 - 80	7	576	206 077	0,2	73,0
70 - 75	6	4 737	210 814	1,7	74,7
65 - 70	5	308	211 122	0,1	74,8
60 - 65	10	7 104	218 226	2,5	77,3
55 - 60	12	13 684	231 910	4,8	82,1
50 - 55	7	2 735	234 645	1,0	83,1
45 - 50	7	13 264	247 909	4,7	87,8
40 - 45	7	978	248 887	0,3	88,1
35 - 40	10	16 288	265 175	5,8	93,9
30 - 35	11	1 226	266 401	0,4	94,3
25 - 30	5	1 257	267 658	0,4	94,8
20 - 25	10	11 937	279 595	4,2	99,0
15 - 20	3	37	279 632	0	99,0
10 - 15	3	17	279 649	0	99,0
5 - 10	7	1 962	281 611	0,7	99,7
unter 5	17	765	282 376	0,3	100,0
Insgesamt	376	282 376	282 376	100	100

11.2 Ausbildungsberufe und weibliche Auszubildende am 31.12.1987 nach  
Größenklassen der anteiligen geschlechtstypischen Besetzung

Anteil der weiblichen Auszubildenden je Ausbildungsberuf von ... bis unter ... %	Unterschiedliche Ausbildungs- berufe	Weibliche Auszubildende		In % der weiblichen Auszubildenden insgesamt	
		Anzahl	kumuliert	%	kumuliert
100	16	285	285	0,1	0,1
99 - 100	6	30 601	30 886	15,2	15,4
98 - 99	3	12 066	42 952	6,0	21,4
97 - 98	5	9 404	52 356	4,7	26,0
96 - 97	1	3 704	56 060	1,8	27,9
95 - 96	2	3 429	59 489	1,7	29,6
90 - 95	7	24 899	84 388	12,4	42,0
85 - 90	3	121	84 509	0,1	42,0
80 - 85	3	179	84 688	0,1	42,1
75 - 80	10	40 897	125 585	20,3	62,5
70 - 75	5	3 248	128 833	1,6	64,1
65 - 70	11	2 503	131 336	1,2	65,3
60 - 65	10	27 152	158 488	13,5	78,8
55 - 60	7	1 283	159 771	0,6	79,5
50 - 55	8	14 304	174 075	7,1	86,6
45 - 50	6	2 407	176 482	1,2	87,8
40 - 45	13	10 649	187 131	5,3	93,1
35 - 40	9	4 131	191 262	2,1	95,1
30 - 35	5	148	191 410	0,1	95,2
25 - 30	8	1 894	193 304	0,9	96,1
20 - 25	6	126	193 430	0,1	96,2
15 - 20	10	394	193 824	0,2	96,4
10 - 15	20	4 182	198 006	2,1	98,5
5 - 10	28	1 033	199 039	0,5	99,0
unter 5	90	2 013	201 052	1,0	100,0
Insgesamt	292	201 052	201 052	100	100



## 12.1 Berufsgruppen, in denen der Anteil der männlichen Auszubildenden mehr als 90% beträgt, am 31.12.1987

Kenn- ziffer	Berufsgruppe	Auszubildende		
		zusammen	darunter männlich	
			Anzahl	%
07	Bergleute	6 979	6 979	100,0
09	Mineralaufbereiter	126	126	100,0
11	Baustoffhersteller	44	44	100,0
20	Former, Formgießer	547	547	100,0
24	Metallverbinder	1 067	1 066	99,9
19	Metallerzeuger, Walzer	1 753	1 749	99,8
46	Straßen-, Tiefbauer	2 074	2 070	99,8
44	Maurer, Betonbauer	5 098	5 078	99,6
72	Berufe des Wasser- und Luftverkehrs	184	183	99,5
06	Forst-, Jagdberufe	300	298	99,3
26	Feinblechner, Installateure	16 023	15 886	99,1
27	Schlosser	35 284	34 962	99,1
25	Schmiede	803	795	99,0
45	Zimmerer, Dachdecker, Gerüstbauer	4 508	4 458	98,9
54	Maschinisten und zugehörige Berufe	349	344	98,6
32	Montierer und Metallberufe, a.n.g.	342	337	98,5
28	Mechaniker	28 551	27 960	97,9
42	Getränke-, Genußmittelhersteller	259	253	97,7
21	Metallverformer (spanlos)	127	124	97,6
29	Werkzeugmacher	7 685	7 492	97,5
31	Elektriker	40 554	39 537	97,5
22	Metallverformer (spanend)	5 941	5 788	97,4
80	Sicherheitswahrer	431	418	97,0
15	Kunststoffverarbeiter	1 074	1 041	96,9
48	Bauausstatter	2 010	1 929	96,0
40	Fleisch-, Fischverarbeiter	4 213	4 022	95,5
14	Chemiearbeiter	3 457	3 249	94,0

## 12.2 Berufsgruppen, in denen der Anteil der weiblichen Auszubildenden mehr als 90% beträgt, am 31.12.1987

Kenn- ziffer	Berufsgruppe	Auszubildende		
		zusammen	darunter weiblich	
			Anzahl	%
85	Übrige Gesundheitsdienstberufe	18 096	18 077	99,9
92	Hauswirtschaftliche Berufe	3 850	3 841	99,8
35	Textilverarbeiter	5 796	5 540	95,6
82	Publizisten, Dolmetscher, Bibliothekare	244	228	93,4
90	Körperpfleger	19 204	17 868	93,0



**B. Neu abgeschlossene und  
vorzeitig gelöste Berufsausbildungsverhältnisse**



1.1 Neu abgeschlossene<sup>25)43)</sup> und vorzeitig gelöste Berufsausbildungsverhältnisse in

Kenn- ziffer	Ausbildungsberuf Berufsgruppe	Reguläre Ausbildungs- dauer ... Monate	Neu abgeschlossene Berufsausbildungsverträge		
			Anzahl	in % der beste- henden Ausbil- dungsverhältnisse	Auszubildende im 1. Aus- bildungsjahr je 100 Neuabschlüsse
0440 04	Tierpfleger/-in Landwirtschaftliche Arbeitskräfte, Tierpfleger zusammen	36 x	42 42	36 36	98 98
0531 05	Florist/-in Gartenbauer zusammen	36 x	1 276 1 276	37 37	90 90
0710 0710 07	Berg- und Maschinenmann Bergmechaniker Bergleute zusammen	24 36 x	997 1 395 2 392	41 31 34	98 90 93
0910 09	Aufbereiter im Bergbau Mineralaufbereiter zusammen	36 x	51 51	40 40	88 88
1011 1015 1023 10	Steinmetz/-in Natursteinschleifer/-in Diamantziehsteinmacher/-in Steinbearbeiter zusammen	36 36 36 x	6 4 2 12	x x x 34	x x x x
1120 11	Betonwerker/-in <sup>5)</sup> Baustoffhersteller zusammen	36 x	- -	- -	x x
1210 1211 12	Industriekeramiker/-in Kerammodelleur/-in Keramiker zusammen	36 36 x	20 2 22	33 x 34	x x x
1320 1321 1341 1343 1350 1353	Industrieglasfertiger/-in Glasmacher/-in Glasapparatebauer/-in Leuchtröhrenglasbläser/-in Flachglasveredler/-in Hohlglasfeinschleifer/-in (Kugler/-in)	36 36 36 36 36 36	40 7 9 25 2	33 x 32 83 x	100 x x 100 x
1354 13	Brillenoptikschleifer/-in Glasmacher zusammen	36 x	2 87	x 38	x 99
1410 1410 1410 1419 1421 14	Chemiebetriebsjungwerker/-in Chemiefacharbeiter/-in <sup>5)</sup> Chemikant/-in Pharmakant/-in Chemielaborjungwerker/-in Chemiearbeiter zusammen	24 36 36 36 24 x	29 47 940 22 202 1 240	35 3 100 39 48 37	100 - 98 x 100 95
1510 1514 15	Kunststoff-Formgeber/-in Gummi- und Kunststoffauskleider/-in Kunststoffverarbeiter zusammen	36 36 x	393 5 398	37 x 37	97 x 97
1612 1621 1631 16	Papiermacher/-in Verpackungsmittelmechaniker/-in Buchbinder/-in Papierhersteller, -verarbeiter zusammen	36 36 36 x	106 94 73 273	35 35 30 33	99 97 96 97
1711 1721 1723 1729 1730 1752 1754 1761 17	Schriftsetzer/-in Druckvorlagenhersteller/-in Druckformhersteller/-in Stempelmacher/-in Drucker/-in Textilveredler/-in - Druckerei <sup>2)</sup> Siebdrucker/-in Reprograf/-in Drucker zusammen	36 36 36 36 36 36 36 36 x	226 401 178 1 473 19 64 20 1 382	36 41 36 x 38 x 31 26 38	87 83 93 x 89 x 86 x 86
1811 1822 18	Holzbearbeitungsmechaniker/-in Holzbildhauer/-in Holzaufbereiter, Holzwarenfertiger und verwandte Berufe zusammen	36 36 x	54 3 57	34 x 34	96 x 96
1910 1910	Hüttenwerker Verfahrensmechaniker/-in in der Hütten- und Halbzeugindustrie	24 36	46 526	42 33	70 97

Anmerkungen S. 290

## Industrie, Handel u.a. 1987 nach Ausbildungsberufen und Jahr der Lösung

Vorzeitig gelöste Berufsausbildungsverhältnisse							Kenn- ziffer
zusammen		darunter von weiblichen Auszubildenden	davon im ... Ausbildungsjahr gelöst				
Anzahl	in % der Neu- abschlüsse		1.	2.	3.	4.	
7	17	5	2	3	2	-	0440
7	17	5	2	3	2	-	04
306	24	289	169	86	48	3	0531
306	24	289	169	86	48	3	05
211	21	-	88	122	1	-	0710
291	21	-	111	115	61	4	0710
502	21	-	199	237	62	4	07
3	6	-	3	-	-	-	0910
3	6	-	3	-	-	-	09
6	x	1	1	3	2	-	1011
1	x	-	-	1	-	-	1015
-	x	-	-	-	-	-	1023
7	x	1	1	4	2	-	10
5	x	-	4	1	-	-	1120
5	x	-	4	1	-	-	11
4	x	-	1	3	-	-	1210
-	x	-	-	-	-	-	1211
4	x	-	1	3	-	-	12
6	15	-	5	-	1	-	1320
2	x	-	2	-	-	-	1321
-	x	-	-	-	-	-	1341
3	12	1	3	-	-	-	1343
1	x	-	1	-	-	-	1350
3	x	1	3	-	-	-	1353
2	x	-	1	-	1	-	1354
17	20	2	15	-	2	-	13
2	7	-	1	-	1	-	1410
44	94	1	19	15	10	-	1410
7	1	-	7	-	-	-	1410
2	x	1	1	1	-	-	1419
12	6	2	9	3	-	-	1421
67	5	4	37	19	11	-	14
51	13	2	31	12	6	2	1510
-	x	-	-	-	-	-	1514
51	13	2	31	12	6	2	15
5	5	-	3	1	1	-	1612
18	19	-	13	4	1	-	1621
16	22	5	10	4	2	-	1631
39	14	5	26	9	4	-	16
24	11	15	11	8	5	-	1711
47	12	28	23	17	6	1	1721
23	13	13	12	9	2	-	1723
-	x	-	-	-	-	-	1729
65	14	12	35	19	10	1	1730
-	x	-	-	-	-	-	1752
20	31	11	6	10	4	-	1754
2	x	1	-	2	-	-	1761
181	13	80	87	65	27	2	17
7	13	-	4	1	1	1	1811
-	x	-	-	-	-	-	1822
7	12	-	4	1	1	1	18
8	17	-	3	5	-	-	1910
57	11	-	29	14	14	-	1910

Noch: 1.1 Neu abgeschlossene<sup>25)43)</sup> und vorzeitig gelöste Berufsausbildungsverhältnisse in

Kenn- ziffer	Ausbildungsberuf Berufsgruppe	Reguläre Ausbildungs- dauer ... Monate	Neu abgeschlossene Berufsausbildungsverträge		
			Anzahl	in % der beste- henden Ausbil- dungsverhältnisse	Auszubildende im 1. Aus- bildungsjahr je 100 Neuabschlüsse
1931 19	Drahtzieher/-in Metallerzeuger, Walzer zusammen	24 x	33 605	48 35	97 95
2010 2010 2020 20	Former <sup>5)</sup> Gießereiarbeiter Gießereimechaniker Former, Formgießer zusammen	36 24 36 x	- 10 157 167	- 40 52 31	x x 97 97
2122 2125 21	Metallgewebemacher/-in <sup>5)</sup> Kabeljungwerker/-in Metallverformer (spanlos) zusammen	36 24 x	- 42 42	x 37 33	x 100 100
2200 2210 2210 2210	Werkzeugmaschinenwerker/-in Dreher/-in <sup>5)</sup> Werkzeugmaschinenpanner/-in -Drehen Zerspanungsmechaniker/-in - Drehtechnik	24 36 36 42	12 473 5 776	x 15 x 100	x 91 x 99
2212 2212	Revolverdrehler/-in Zerspanungsmechaniker/-in - Automaten-Drehtechnik	24 42	14 107	52 100	x 100
2220 2221 2221 2221	Werkzeugmaschinenpanner/-in -Fräsen Fräser/-in Universalfräser/-in <sup>5)</sup> Zerspanungsmechaniker/-in - Frästechnik	36 24 36 42	1 47 87 256	x 47 17 100	x 89 78 99
2231 2240 2241 2250 2250 2250	Hobler/-in Bohrer/-in Bohrwerkdreher/-in Metallschleifer/-in Universalschleifer/-in <sup>5)</sup> Zerspanungsmechaniker/-in - Schleiftechnik	24 24 36 24 36 42	1 2 28 19 8 52	x x 10 46 7 100	x x 75 x x 100
2259 22	Schleifer/-in Metallverformer (spanend) zusammen	24 x	26 1 914	48 34	100 96
2312 2323 2331 2342 23	Feinpolierer/-in Ziseleur/-in Universalhärter/-in Galvaniseur/-in Metalloberflächenbearbeiter, -vergüter, -beschichter zusammen	36 36 36 36 x	1 8 12 40 61	x x 28 35 35	x x x 98 93
2410 2410 2412 24	Schweißer/-in Schweißwerker/-in Schmelzschweißer/-in Metallverbinder zusammen	24 24 36 x	3 12 290 305	x x 28 29	x x 91 91
2510 2515 2520	Schmied/-in <sup>5)</sup> Federmacher/-in Anlagenmechaniker/-in - Apparatechnik	36 24 42	- 23 82	x 34 100	x x 100
2521 2522 25	Kessel- und Behälterbauer/-in <sup>5)</sup> Kupferschmied/-in <sup>5)</sup> Schmiede zusammen	36 42 x	19 6 130	15 11 37	x x 100
2610 2610	Feinblechner/-in <sup>5)</sup> Konstruktionsmechaniker/-in - Feinblechbautechnik	36 42	52 195	43 100	100 99
2614 2620 2630	Fluggerätbauer/-in Rohrinstallateur/-in <sup>5)</sup> Anlagenmechaniker/-in - Versorgungstechnik	42 36 42	- 38 194	x 16 100	x 97 99
2631 2631 2632 26	Rohrleitungsbauer/-in <sup>2)</sup> Rohrnetzbauer/-in <sup>5)</sup> Hochdruckrohrschlosser/-in <sup>5)</sup> Feinblechner, Installateure zusammen	36 36 36 x	50 23 25 577	42 9 9 40	84 x 100 97
2700 2710	Schlosserwerker/-in Bauschlosser/-in <sup>5)</sup>	24 36	20 129	x 19	x 84

Anmerkungen S. 290



## Industrie, Handel u.a. 1987 nach Ausbildungsberufen und Jahr der Lösung

Vorzeitig gelöste Berufsausbildungsverhältnisse							Kenn- ziffer
zusammen		darunter von weiblichen Auszubildenden	davon im ... Ausbildungsjahr gelöst				
Anzahl	in % der Neu- abschlüsse		1.	2.	3.	4.	
11	33	-	4	7	-	-	1931
76	13	-	36	26	14	-	19
23	x	-	6	15	2	-	2010
4	x	-	1	3	-	-	2010
26	17	-	20	5	1	-	2020
53	32	-	27	23	3	-	20
1	x	-	1	-	-	-	2122
8	19	-	7	1	-	-	2125
9	21	-	8	1	-	-	21
2	x	-	2	-	-	-	2200
154	33	11	74	51	26	3	2210
1	x	-	-	1	-	-	2210
15	2	2	14	1	-	-	2210
7	x	-	7	-	-	-	2212
6	6	-	6	-	-	-	2212
-	x	-	-	-	-	-	2220
9	19	-	5	4	-	-	2221
23	26	2	12	7	4	-	2221
3	1	-	3	-	-	-	2221
-	x	-	-	-	-	-	2231
-	x	-	-	-	-	-	2240
5	18	-	3	1	1	-	2241
7	x	-	5	2	-	-	2250
8	x	2	4	3	1	-	2250
1	2	1	1	-	-	-	2250
2	8	-	2	-	-	-	2259
243	13	18	138	70	32	3	22
1	x	-	-	-	1	-	2312
1	x	-	1	-	-	-	2323
2	x	-	-	1	1	-	2331
13	33	1	4	6	2	1	2342
17	28	1	5	7	4	1	23
-	x	-	-	-	-	-	2410
2	x	-	2	-	-	-	2410
61	21	-	32	22	7	-	2412
63	21	-	34	22	7	-	24
1	x	-	-	1	-	-	2510
4	x	3	4	-	-	-	2515
3	4	-	3	-	-	-	2520
20	x	-	8	8	4	-	2521
1	x	-	-	-	1	-	2522
29	22	3	15	9	5	-	25
8	15	-	7	-	1	-	2610
10	5	-	10	-	-	-	2610
1	x	-	1	-	-	-	2614
19	50	-	7	7	4	1	2620
8	4	-	8	-	-	-	2630
6	12	-	2	2	2	-	2631
7	x	-	4	2	1	-	2631
3	12	-	1	1	1	-	2632
62	11	-	40	12	9	1	26
-	x	-	-	-	-	-	2700
32	25	1	5	11	16	-	2710

Noch: 1.1 Neu abgeschlossene<sup>25)43)</sup> und vorzeitig gelöste Berufsausbildungsverhältnisse in

Kenn- ziffer	Ausbildungsberuf Berufsgruppe	Reguläre Ausbildungs- dauer ... Monate	Neu abgeschlossene Berufsausbildungsverträge		
			Anzahl	in % der beste- henden Ausbil- dungsverhältnisse	Auszubildende im 1. Aus- bildungsjahr je 100 Neuabschlüsse
2710	Konstruktionsmechaniker/-in				
	- Ausrüstungstechnik	42	140	100	99
2713	Schloß- und Schlüsselmacher/-in <sup>5)</sup>	36	7	21	x
2714	Modellschlosser/-in	42	22	17	x
2721	Blechschrösser/-in <sup>5)</sup>	36	110	15	94
2723	Kunststoffschrösser/-in	36	85	41	96
2730	Industriemechaniker/-in				
	- Maschinen- und Systemtechnik	42	1 219	100	99
2730	Maschinenschlosser/-in <sup>5)</sup>	42	1 405	14	77
2740	Betriebsschrösser/-in <sup>5)</sup>	36	1 559	16	76
2740	Industriemechaniker/-in				
	- Betriebstechnik	42	3 241	100	100
2750	Konstruktionsmechaniker/-in				
	- Metall- und Schiffbautechnik	42	256	100	100
2751	Stahlbauschlosser/-in <sup>5)</sup>	36	112	11	88
2752	Schiffbauer/-in <sup>5)</sup>	36	3	11	x
27	Schrösser zusammen	x	8 308	30	91
2811	Automobilmechaniker/-in	42	194	100	100
2811	Kraftfahrzeugschrösser/-in				
	(Instandsetzung) <sup>5)</sup>	42	80	9	91
2831	Fluggerätmeehaniker/-in	42	35	32	97
2831	Flugzeugmeehaniker/-in <sup>5)</sup>	42	-	x	x
2840	Feinmeehaniker/-in <sup>5)</sup>	42	24	7	x
2840	Industriemechaniker/-in				
	- Geräte- und Feinwerktechnik	42	249	100	99
2843	Chirurgiemechaniker/-in <sup>5)</sup>	42	3	x	x
2843	Werkzeugmeehaniker/-in				
	- Instrumententechnik	42	4	x	x
2850	Industriemechaniker/-in				
	- Produktionstechnik	42	263	100	100
2850	Meehaniker/-in <sup>5)</sup>	42	155	13	94
2859	Gerätezusammensetzer/-in	18	11	x	x
2859	Maschinenzusammensetzer/-in	18	2	x	x
2859	Teilezurichter/-in	24	624	46	98
28	Meehaniker zusammen	x	1 644	36	98
2910	Werkzeugmache/-in <sup>5)</sup>	42	731	14	85
2910	Werkzeugmeehaniker/-in				
	- Stanz- und Umformtechnik	42	811	100	99
2912	Stahlformenbauer/-in <sup>5)</sup>	42	55	16	87
2912	Werkzeugmeehaniker/-in				
	- Formentechnik	42	277	100	99
2915	Prägewalzengraveur/-in	42	4	x	x
2915	Stahlgraveur/-in	42	4	x	x
29	Werkzeugmache zusammen	x	1 882	27	93
3011	Gürtler/-in	36	20	36	x
3013	Scherenmonteur/-in <sup>5)</sup>	36	4	x	x
3052	Orgel- und Harmoniumbauer/-in	42	7	x	x
30	Metallfeinbauer und zugeordnete Berufe zusammen	x	31	29	97
3110	Elektroanlageninstallateur/ -in <sup>1)5)</sup>	24	516	19	78
3110	Energieanlagenelektroniker/ -in <sup>2)5)</sup>	42	2 175	31	11
3110	Energieelektroniker/-in				
	- Anlagentechnik	42	872	100	100
3115	Energieelektroniker/-in				
	- Betriebstechnik	42	1 776	100	100
3116	Industrieelektroniker/-in				
	- Produktionstechnik	42	101	100	100
3120	Fernmeldeelektroniker/-in <sup>2)5)</sup>	42	180	36	4
3120	Fernmeldeinstallateur/-in <sup>1)5)</sup>	24	20	7	x
3120	Kommunikationselektroniker/-in				
	- Telekommunikationstechnik	42	225	100	100
3130	Elektromaschinenmonteur/-in <sup>2)5)</sup>	36	26	27	54
3130	Elektromaschinenmonteur/-in	42	45	100	100
3133	Elektromaschinenwickler/-in <sup>1)5)</sup>	24	12	26	x

Anmerkungen S. 290

## Industrie, Handel u.a. 1987 nach Ausbildungsberufen und Jahr der Lösung

Vorzeitig gelöste Berufsausbildungsverhältnisse							Kenn- ziffer
zusammen		darunter von weiblichen Auszubildenden	davon im ... Ausbildungsjahr gelöst				
Anzahl	in % der Neu- abschlüsse		1.	2.	3.	4.	
3	2	-	3	-	-	-	2710
7	x	-	4	1	2	-	2713
5	x	-	2	2	-	1	2714
47	43	-	22	21	4	-	2721
18	21	1	12	5	1	-	2723
19	2	-	19	-	-	-	2730
276	20	10	114	86	52	24	2730
461	30	19	206	162	91	2	2740
84	3	1	83	1	-	-	2740
11	4	-	11	-	-	-	2750
76	68	-	23	24	28	1	2751
2	x	-	2	-	-	-	2752
1 041	13	32	506	313	194	28	27
2	1	-	2	-	-	-	2811
15	19	-	4	5	4	2	2811
7	20	-	2	2	3	-	2831
1	x	-	-	-	-	1	2831
6	x	1	3	2	1	-	2840
8	3	1	6	2	-	-	2840
-	x	-	-	-	-	-	2843
-	x	-	-	-	-	-	2843
5	2	-	5	-	-	-	2850
13	8	1	5	5	-	3	2850
1	x	1	1	-	-	-	2859
1	x	-	1	-	-	-	2859
208	33	10	144	60	3	1	2859
267	16	14	173	76	11	7	28
136	19	8	64	40	21	11	2910
20	2	2	20	-	-	-	2910
12	22	-	3	7	1	1	2912
2	1	1	2	-	-	-	2912
-	x	-	-	-	-	-	2915
1	x	-	1	-	-	-	2915
171	9	11	90	47	22	12	29
3	x	1	2	-	1	-	3011
-	x	-	-	-	-	-	3013
2	x	-	1	1	-	-	3052
5	16	1	3	1	1	-	30
53	10	2	31	21	1	-	3110
97	4	2	23	30	32	12	3110
9	1	-	9	-	-	-	3110
22	1	-	21	1	-	-	3115
4	4	1	4	-	-	-	3116
4	2	-	1	-	3	-	3120
13	x	-	9	4	-	-	3120
5	2	1	5	-	-	-	3120
7	27	-	-	3	4	-	3130
1	2	-	1	-	-	-	3130
2	x	-	-	2	-	-	3133



Noch: 1.1 Neu abgeschlossene<sup>25)43)</sup> und vorzeitig gelöste Berufsausbildungsverhältnisse in

Kenn- ziffer	Ausbildungsberuf Berufsgruppe	Reguläre Ausbildungs- dauer ... Monate	Neu abgeschlossene Berufsausbildungsverträge		
			Anzahl	in % der beste- henden Ausbil- dungsverhältnisse	Auszubildende im 1. Aus- bildungsjahr je 100 Neuabschlüsse
3140	Elektrogerätemechaniker/-in <sup>1)5)</sup>	24	108	25	86
3140	Elektrogerätezusammenbauer/-in	24	8	x	x
3142	Energiegeräteelektroniker/-in <sup>2)5)</sup>	42	387	41	24
3142	Feingeräteelektroniker/-in <sup>2)5)</sup>	42	61	28	7
3142	Industrieelektroniker/-in				
	- Gerätetechnik	42	203	100	100
3143	Informationselektroniker/-in <sup>2)5)</sup>	42	360	30	19
3143	Kommunikationselektroniker/-in				
	- Informationstechnik	42	418	90	100
3143	Nachrichtengeräte- mechaniker/-in <sup>1)5)</sup>	24	107	24	88
3153	Funkelektroniker/-in <sup>2)5)</sup>	42	44	42	25
3153	Kommunikationselektroniker/-in				
	- Funktechnik	42	44	100	95
31	Elektriker zusammen	x	7 688	44	62
3229	Industriewerker/-in	24	13	x	x
3237	Metallbearbeiter/-in	36	57	59	100
3237	Metallwerker/-in	24	65	53	100
3238	Maschinenwerker/-in	36	1	x	x
32	Montierer und Metallberufe, a.n.g.	x	136	56	100
3314	Textilmaschinenführer/-in				
	- Spinnerei <sup>1)</sup>	24	111	53	99
3316	Textilmechaniker/-in - Spinnerei <sup>2)</sup>	36	23	85	x
33	Spinnberufe zusammen	x	134	57	84
3414	Musterprogrammierer/-in - Weberei <sup>2)</sup>	36	1	x	x
3421	Textilmaschinenführer/-in				
	- Weberei <sup>1)</sup>	24	296	50	99
3421	Textilmechaniker/-in				
	- Bandweberei <sup>2)</sup>	36	10	x	x
3424	Textilstopfer/-in	24	46	52	100
3426	Textilmechaniker/-in - Weberei <sup>2)</sup>	36	96	76	15
3431	Textilmaschinenführer/-in				
	- Tufting <sup>1)</sup>	24	7	x	x
3441	Textilmaschinenführer/-in				
	- Maschenindustrie <sup>1)</sup>	24	28	50	96
3446	Textilmechaniker/-in - Ketten- und Raschelwirkerei <sup>2)</sup>	36	2	x	x
3446	Textilmechaniker/-in - Strickerei und Wirkerei <sup>2)</sup>	36	18	62	x
3446	Textilmechaniker/-in - Strumpf- und Feinstrumpf- und Strickerei <sup>2)</sup>	36	4	x	x
3469	Schmucktextilienhersteller/-in	36	5	x	x
34	Textilhersteller zusammen	x	513	55	79
3510	Bekleidungsschneider/-in <sup>3)</sup>	36	444	67	22
3520	Bekleidungsfertiger/-in <sup>2)</sup>	24	1 243	70	35
3520	Bekleidungsnäher/-in <sup>1)</sup>	12	1 026	98	102
3529	Bekleidungsteilenäher/-in	12	8	x	x
3561	Krawattennäher/-in	18	4	x	x
3563	Kunststoff- und Schwergewebe- konfektionär/-in	36	15	35	x
35	Textilverarbeiter zusammen	x	2 740	78	58
3610	Textilveredler/-in - Färberei <sup>2)</sup>	36	50	63	22
3620	Textilmaschinenführer/-in				
	- Veredlung <sup>1)</sup>	24	160	53	100
3622	Textilveredler/-in - Appretur <sup>2)</sup>	36	19	x	x
3622	Textilveredler/-in - Beschichtung <sup>2)</sup>	36	5	x	x
36	Textilveredler zusammen	x	234	57	74
3711	Gerber/-in	36	26	37	100
3730	Schuhfertiger/-in	36	28	27	82
3735	Schuh- und Lederwarenstepper/-in	24	46	44	100
3741	Sattler/-in	36	3	x	x
3751	Täschner/-in	36	3	x	x
3782	Pelzwerker/-in <sup>1)</sup>	24	2	x	x
37	Lederhersteller, Leder- und Fell- verarbeiter zusammen	x	108	34	95

Anmerkungen S. 290

## Industrie, Handel u.a. 1987 nach Ausbildungsberufen und Jahr der Lösung

Vorzeitig gelöste Berufsausbildungsverhältnisse							Kenn- ziffer
zusammen		darunter von weiblichen Auszubildenden	davon im ... Ausbildungsjahr gelöst				
Anzahl	in % der Neu- abschlüsse		1.	2.	3.	4.	
19	18	-	10	9	-	-	3140
1	x	1	-	1	-	-	3140
30	8	6	12	6	11	1	3142
3	5	-	2	-	-	1	3142
3	1	-	3	-	-	-	3142
48	13	7	17	17	10	4	3143
8	2	-	8	-	-	-	3143
21	20	1	18	3	-	-	3143
6	14	1	-	2	3	1	3153
-	-	-	-	-	-	-	3153
356	5	22	174	99	64	19	31
2	x	-	2	-	-	-	3229
7	12	-	5	2	-	-	3237
15	23	-	10	5	-	-	3237
-	x	-	-	-	-	-	3238
24	18	-	17	7	-	-	32
14	13	5	10	3	1	-	3314
-	x	-	-	-	-	-	3316
14	10	5	10	3	1	-	33
-	x	-	-	-	-	-	3414
45	15	4	22	23	-	-	3421
2	x	-	2	-	-	-	3421
12	26	12	7	5	-	-	3424
7	7	1	2	1	4	-	3426
-	x	-	-	-	-	-	3431
3	11	-	3	-	-	-	3441
-	x	-	-	-	-	-	3446
2	x	-	-	-	2	-	3446
-	x	-	-	-	-	-	3446
3	x	3	1	2	-	-	3469
74	14	20	37	31	6	-	34
54	12	48	11	23	19	1	3510
143	12	136	44	91	8	-	3520
149	15	148	147	2	-	-	3520
2	x	2	2	-	-	-	3529
1	x	1	-	1	-	-	3561
3	x	1	2	1	-	-	3563
352	13	336	206	118	27	1	35
6	12	-	3	1	2	-	3610
20	13	-	17	3	-	-	3620
-	x	-	-	-	-	-	3622
-	x	-	-	-	-	-	3622
26	11	-	20	4	2	-	36
5	19	1	2	2	-	1	3711
6	21	3	3	2	1	-	3730
9	20	8	8	1	-	-	3735
2	x	1	2	-	-	-	3741
3	x	1	3	-	-	-	3751
-	x	-	-	-	-	-	3782
25	23	14	18	5	1	1	37

Noch: 1.1 Neu abgeschlossene<sup>25)43)</sup> und vorzeitig gelöste Berufsausbildungsverhältnisse in

Kenn- ziffer	Ausbildungsberuf Berufsgruppe	Reguläre Ausbildungs- dauer ... Monate	Neu abgeschlossene Berufsausbildungsverträge		
			Anzahl	in % der beste- henden Ausbil- dungsverhältnisse	Auszubildende im 1. Aus- bildungsjahr je 100 Neuabschlüsse
3911 39	Bäcker/-in Back-, Konditorwarenhersteller zusammen	36 x	3 3	x x	x x
4010 40	Fleischer/-in Fleisch-, Fischverarbeiter zusammen	36 x	126 126	30 30	96 96
4110 41	Koch/Köchin Speisenbereiter zusammen	36 x	2 417 2 417	40 40	82 82
4220 4231 4231 4239 42	Brauer/-in und Mälzer/-in Brenner/-in Destillateur/-in Fachkraft für Fruchtsafttechnik Getränke-, Genußmittelhersteller zusammen	36 36 36 36 x	72 6 2 10 90	32 x x x 35	96 x x x 96
4321 4329 4334 43	Müller/-in Fachkraft für Lebensmitteltechnik Fachkraft für Süßwarentechnik Übrige Ernährungsberufe zusammen	36 36 36 x	10 40 20 70	26 33 32 31	x 98 x 97
4410 4410 4413 4420 4424 44	Hochbaufacharbeiter/-in <sup>1)</sup> Maurer/-in <sup>2)</sup> Feuerungs- und Schornstein- bauer/-in <sup>2)</sup> Beton- und Stahlbetonbauer/-in <sup>2)</sup> Betonfertigteilbauer/-in Maurer, Betonbauer zusammen	24 36 36 36 36 x	107 122 21 250 26 526	51 34 36 35 60 38	96 77 x 79 65 82
4511 4511 45	Ausbaufacharbeiter/-in <sup>1)</sup> Zimmerer/Zimmerin <sup>2)</sup> Zimmerer, Dachdecker, Gerüstbauer zusammen	24 36 x	57 83 140	48 77 61	98 28 56
4620 4620 4630 4662 4663 46	Straßenbauer/-in <sup>2)</sup> Tiefbaufacharbeiter/-in <sup>1)</sup> Gleisbauer/-in <sup>2)</sup> Brunnenbauer/-in <sup>2)</sup> Kanalbauer/-in <sup>2)</sup> Straßen-, Tiefbauer zusammen	36 24 36 36 36 x	162 88 83 2 38 373	37 51 31 x 29 37	91 99 99 x 84 94
4820 4820 4821 4821 48	Isolierer/-in im Bereich der Industrie Klebeabdichter/-in Asphaltbauer/-in Trockenbaumonteure/-in <sup>2)</sup> Bauausstatter zusammen	36 24 36 36 x	86 18 4 37 145	25 55 x 33 29	91 x x 97 94
4920 4922 49	Polsterer/Polsterin Fahrzeugpolsterer/-polsterin Raumausstatter, Polsterer zusammen	36 36 x	89 8 97	43 28 41	98 x 98
5010 5010 5021 50	Holzbearbeiter/-in Holzmechaniker/-in Modelltischler/-in Tischler, Modellbauer zusammen	36 36 42 x	2 345 57 404	x 33 21 31	x 92 96 93
5121 51	Lackierer/-in (Holz und Metall) Maler, Lackierer und verwandte Berufe zusammen	36 x	48 48	35 32	100 100
5223 5229 52	Handelsfachpacker/-in Lagerfachhelfer/-in Warenprüfer, Versandfertigtmacher zusammen	24 24 x	636 - 636	50 x 50	98 x 98
5491 54	Automateneinrichter/-in <sup>5)</sup> Maschinisten und zugehörige Berufe zusammen	36 x	43 43	12 12	91 91

Anmerkungen S. 290



## Industrie, Handel u.a. 1987 nach Ausbildungsberufen und Jahr der Lösung

Vorzeitig gelöste Berufsausbildungsverhältnisse							Kenn- ziffer
zusammen		darunter von weiblichen Auszubildenden	davon im ... Ausbildungsjahr gelöst				
Anzahl	in % der Neu- abschlüsse		1.	2.	3.	4.	
10	x	4	1	5	4	-	3911
10	x	4	1	5	4	-	39
55	44	-	32	13	10	-	4010
55	44	-	32	13	10	-	40
957	40	294	503	307	141	6	4110
957	40	294	503	307	141	6	41
6	8	-	4	-	2	-	4220
1	x	-	1	-	-	-	4231
-	x	-	-	-	-	-	4231
3	x	3	2	-	1	-	4239
10	11	3	7	-	3	-	42
2	x	-	2	-	-	-	4321
10	25	1	7	3	-	-	4329
16	x	6	8	7	1	-	4334
28	40	7	17	10	1	-	43
34	32	-	13	21	-	-	4410
37	30	-	7	17	11	2	4410
5	x	-	1	3	1	-	4413
84	34	-	28	28	24	4	4420
12	46	-	7	5	-	-	4424
172	33	-	56	74	36	6	44
8	14	-	4	4	-	-	4511
5	6	-	3	1	1	-	4511
13	9	-	7	5	1	-	45
65	40	-	28	18	16	3	4620
17	19	-	11	6	-	-	4620
12	14	-	7	1	4	-	4630
-	x	-	-	-	-	-	4662
17	45	-	9	5	2	1	4663
111	30	-	55	30	22	4	46
15	17	-	5	6	4	-	4820
4	x	-	2	2	-	-	4820
1	x	-	1	-	-	-	4821
10	27	1	3	5	2	-	4821
30	21	1	11	13	6	-	48
16	18	3	4	7	5	-	4920
1	x	-	-	1	-	-	4922
17	18	3	4	8	5	-	49
1	x	-	1	-	-	-	5010
90	26	17	46	28	16	-	5010
14	25	-	4	6	3	1	5021
105	26	17	51	34	19	1	50
5	10	-	2	2	1	-	5121
5	10	-	2	2	1	-	51
144	23	23	99	45	-	-	5223
1	x	-	1	-	-	-	5229
145	23	23	100	45	-	-	52
18	42	1	5	7	4	2	5491
18	42	1	5	7	4	2	54

Noch: 1.1 Neu abgeschlossene<sup>25)43)</sup> und vorzeitig gelöste Berufsausbildungsverhältnisse in

Kenn- ziffer	Ausbildungsberuf Berufsgruppe	Reguläre Ausbildungs- dauer ... Monate	Neu abgeschlossene Berufsausbildungsverträge		
			Anzahl	in % der beste- henden Ausbil- dungsverhältnisse	Auszubildende im 1. Aus- bildungsjahr je 100 Neuabschlüsse
6241	Bergvermessungstechniker/-in	36	28	33	100
62	Techniker zusammen	x	28	33	100
6311	Biologielaborant/-in	42	91	30	100
6321	Physiklaborant/-in	42	82	27	99
6323	Werkstoffprüfer/-in (Physik)	36	103	32	98
6324	Meß- und Regelmechaniker/-in	42	230	27	99
6329	Mathematisch-technischer/technische Assistent/-in	30	315	38	99
6330	Chemielaborant/-in	42	697	29	94
6331	Baustoffprüfer/-in	36	31	33	87
6331	Stoffprüfer/-in (Chemie) (Glas-, keram. Industr., Steine u. Erden)	36	1	x	x
6332	Textillaborant/-in (chemisch- technisch)	42	9	26	x
6332	Textillaborant/-in (mechanisch- technologisch) <sup>5)</sup>	42	-	x	x
6332	Textillaborant/-in (physikalisch- technisch)	42	19	x	x
6333	Lacklaborant/-in	42	84	31	93
6340	Fotolaborant/-in	24	148	51	99
6343	Film- und Videolaborant/-in	36	3	x	x
6350	Technischer/technische Zeichner/-in	42	1 328	28	92
6352	Bauzeichner/-in	36	827	35	91
6353	Teilzeichner/-in	24	50	48	96
63	Technische Sonderfachkräfte zusammen	x	4 018	31	94
6811	Kaufmann/-frau im Groß- und Außenhandel	36	5 572	39	63
6812	Einzelhandelskaufmann/-frau <sup>2)5)</sup>	36	5 458	55	10
6812	Kaufmann/-frau im Einzelhandel	36	4 213	99	83
6820	Verkäufer/-in <sup>1)</sup>	24	8 998	47	94
6827	Verkaufshilfe	24	21	64	x
6831	Verlagskaufmann/-frau	36	208	40	75
6832	Buchhändler/-in	36	397	39	76
6833	Musikalienhändler/-in	36	28	43	89
6841	Drogist/-in	36	159	33	95
6861	Tankwart/-in	36	619	39	92
68	Warenkaufleute zusammen	x	25 673	50	67
6910	Bankkaufmann/-frau	36	5 426	36	74
6940	Versicherungskaufmann/-frau	36	1 561	39	69
69	Bank-, Versicherungskaufleute zusammen	x	6 987	36	73
7011	Speditionskaufmann/-frau	36	1 222	37	84
7013	Schiffahrtskaufmann/-frau	36	8	x	x
7014	Luftverkehrskaufmann/-frau	36	30	30	100
7022	Reiseverkehrskaufmann/-frau	36	569	39	84
7030	Werbekaufmann/-frau	36	206	47	46
70	Andere Dienstleistungskaufleute und zugehörige Berufe zusammen	x	2 035	38	80
7123	Kaufmann/-frau im Eisenbahn- und Straßenverkehr	36	226	38	98
7140	Berufskraftfahrer/-in	24	154	53	93
71	Berufe des Landverkehrs zusammen	x	380	43	96
7240	Binnenschiffer/-in	36	60	34	98
72	Berufe des Wasser- und Luftverkehrs zusammen	x	60	34	98
7743	Datenverarbeitungskaufmann/-frau	36	692	39	91
77	Rechnungskaufleute, Datenver- arbeitungsfachleute zusammen	x	692	39	91
7810	Bürogehilfe/-gehilfin	24	2 923	43	92
7810	Bürokaufmann/-frau	36	6 907	37	68

Anmerkungen S. 290

## Industrie, Handel u.a. 1987 nach Ausbildungsberufen und Jahr der Lösung

Vorzeitig gelöste Berufsausbildungsverhältnisse							Kenn- ziffer
zusammen		darunter von weiblichen Auszubildenden	davon im ... Ausbildungsjahr gelöst				
Anzahl	in % der Neu- abschlüsse		1.	2.	3.	4.	
-	-	-	-	-	-	-	6241
-	-	-	-	-	-	-	62
7	8	5	3	2	2	-	6311
7	9	2	2	2	-	3	6321
8	8	1	2	3	3	-	6323
11	5	1	4	5	2	-	6324
5	2	4	4	1	-	-	6329
35	5	19	20	11	4	-	6330
2	6	-	1	-	1	-	6331
-	x	-	-	-	-	-	6331
-	x	-	-	-	-	-	6332
1	x	1	-	-	1	-	6332
1	x	1	1	-	-	-	6332
9	11	4	4	2	3	-	6333
20	14	15	17	3	-	-	6340
3	x	1	2	-	1	-	6343
168	13	80	67	63	29	9	6350
118	14	71	64	41	11	2	6352
3	6	2	1	2	-	-	6353
398	10	207	192	135	57	14	63
584	10	242	269	227	87	1	6811
879	16	531	228	218	389	44	6812
330	8	192	273	38	19	-	6812
1 966	22	1 471	1 235	711	19	1	6820
4	x	2	4	-	-	-	6827
8	4	5	3	5	-	-	6831
60	15	51	32	21	7	-	6832
3	11	1	1	1	1	-	6833
40	25	37	18	14	8	-	6841
346	56	55	190	97	56	3	6861
4 220	16	2 587	2 253	1 332	586	49	68
149	3	86	74	55	20	-	6910
75	5	34	40	26	9	-	6940
224	3	120	114	81	29	-	69
158	13	82	79	57	22	-	7011
-	x	-	-	-	-	-	7013
-	-	-	-	-	-	-	7014
70	12	54	42	23	5	-	7022
28	14	22	14	13	1	-	7030
256	13	158	135	93	28	-	70
11	5	6	6	3	2	-	7123
44	29	-	26	15	3	-	7140
55	14	6	32	18	5	-	71
26	43	-	16	6	4	-	7240
26	43	-	16	6	4	-	72
73	11	34	40	20	13	-	7743
73	11	34	40	20	13	-	77
321	11	317	139	170	12	-	7810
1 084	16	844	480	421	173	10	7810



Noch: 1.1 Neu abgeschlossene<sup>25)43)</sup> und vorzeitig gelöste Berufsausbildungsverhältnisse in

Kenn- ziffer	Ausbildungsberuf Berufsgruppe	Reguläre Ausbildungs- dauer ... Monate	Neu abgeschlossene Berufsausbildungsverträge		
			Anzahl	in % der beste- henden Ausbil- dungsverhältnisse	Auszubildende im 1. Aus- bildungsjahr je 100 Neuabschlüsse
7810	Bürokraft	36	18	35	x
7810	Büropraktiker/-in	24	-	x	x
7812	Industriekaufmann/-frau	36	8 703	39	60
7814	Kaufmann/-frau in der Grundstücks- und Wohnungswirtschaft	36	223	37	68
78	Bürofach-, Bürohilfskräfte zusammen	x	18 774	39	68
8335	Textilmustergestalter/-in	36	25	24	96
8339	Fotogravurzeichner/-in	36	16	40	x
8362	Schauerbegealter/-in	36	304	35	91
83	Künstler und zugeordnete Berufe zusammen	x	345	34	92
9113	Hotelfachmann/-frau	36	1 552	43	82
9113	Kaufmannsgehilfe/-gehilfin im Hotel- und Gaststättengewerbe	36	145	36	70
9122	Restaurantfachmann/-frau	36	922	43	81
9133	Fachgehilfe/-gehilfin im Gast- gewerbe	24	179	44	94
91	Gästebetreuer zusammen	x	2 798	43	82
9321	Textilreiniger/-in	36	5	x	x
9350	Ver- und Entsorger/-in	36	19	38	x
93	Reinigungsberufe zusammen	x	24	42	x
x	Insgesamt	x	101 383	40	76

Anmerkungen S. 290

1.2 Neu abgeschlossene<sup>25)43)</sup> und vorzeitig gelöste Berufsausbildungsverhältnisse in

Lfd. Nr.	Kammerbezirk	Neu abgeschlossene Berufsausbildungsverträge		
		Anzahl	in % der beste- henden Ausbil- dungsverhältnisse	Auszubildende im 1. Aus- bildungsjahr je 100 Neuabschlüsse
01	Aachen	6 127	41	74
02	Arnsberg	3 019	40	70
03	Bielefeld	9 706	42	71
04	Bochum	4 037	42	78
05	Bonn	3 267	40	74
06	Detmold	1 675	39	74
07	Dortmund	7 090	39	79
08	Düsseldorf	7 186	40	73
09	Duisburg	6 812	39	81
10	Essen	5 275	38	78
11	Hagen	4 680	36	80
12	Köln	13 213	40	78
13	Krefeld	6 706	41	74
14	Münster	15 421	41	76
15	Siegen	2 979	36	83
16	Wuppertal	4 190	39	76
17	Insgesamt	101 383	40	76

Anmerkungen S. 290

## Industrie, Handel u.a. 1987 nach Ausbildungsberufen und Jahr der Lösung

Vorzeitig gelöste Berufsausbildungsverhältnisse							Kenn- ziffer
zusammen		darunter von weiblichen Auszubildenden	davon im ... Ausbildungsjahr gelöst				
Anzahl	in % der Neu- abschlüsse		1.	2.	3.	4.	
6	x	2	-	2	4	-	7810
1	x	1	1	-	-	-	7810
543	6	348	240	204	93	6	7812
28	13	12	13	13	2	-	7814
1 983	11	1 524	873	810	284	16	78
2	8	2	-	2	-	-	8335
-	x	-	-	-	-	-	8339
29	10	20	17	11	1	-	8362
31	9	22	17	13	1	-	83
436	28	386	271	113	48	4	9113
18	12	11	14	4	-	-	9113
432	47	283	254	115	56	7	9122
115	64	97	72	42	1	-	9133
1 001	36	777	611	274	105	11	91
-	x	-	-	-	-	-	9321
-	x	-	-	-	-	-	9350
-	x	-	-	-	-	-	93
14 046	14	6 653	7 270	4 649	1 933	194	x

## Industrie, Handel u.a. 1987 nach Kammerbezirken und Jahr der Lösung

Vorzeitig gelöste Berufsausbildungsverhältnisse							Lfd. Nr.
zusammen		darunter von weiblichen Auszubildenden	davon im ... Ausbildungsjahr gelöst				
Anzahl	in % der Neu- abschlüsse		1.	2.	3.	4.	
1 483	24	720	672	513	233	65	01
350	12	208	160	121	68	1	02
1 004	10	520	576	301	122	5	03
411	10	170	209	139	55	8	04
609	19	313	298	203	81	27	05
293	17	154	102	121	65	5	06
1 122	16	493	623	337	159	3	07
1 090	15	504	629	319	133	9	08
903	13	339	457	314	129	3	09
581	11	256	328	176	75	2	10
729	16	313	376	249	95	9	11
1 425	11	645	798	503	123	1	12
970	14	498	548	300	115	7	13
1 998	13	1 016	912	716	332	38	14
365	12	195	178	133	54	-	15
713	17	309	404	204	94	11	16
14 046	14	6 653	7 270	4 649	1 933	194	17

1.3 Neu abgeschlossene<sup>25)43)</sup> und vorzeitig gelöste Berufsausbildungsverhältnisse  
im Handwerk 1987 nach Ausbildungsberufen

Kenn- ziffer	Ausbildungsberuf  Berufsgruppe	Regu- läre Ausbil- dungs- dauer ... Monate	Neu abgeschlossene Berufsausbildungsverträge			Vorzeitig gelöste Berufsausbildungsverhältnisse		
			zusammen	in % der bestehen- den Aus- bildungs- verhält- nisse	Auszubil- dende im 1. Ausbil- dungs- jahr je 100 Neuab- schlüsse	zusammen	in % der Neuab- schlüsse	darunter in der Probezeit
1011	Steinmetz/-in und Stein- bildhauer/-in	36	147	34	86	33	22	9
1015	Natursteinschleifer/-in <sup>8)</sup>	36	2	x	x	-	x	-
10	Steinbearbeiter zusammen	x	149	34	87	33	22	9
1120	Betonstein- und Terrazzo- hersteller/-in	36	4	x	x	4	x	-
11	Baustoffhersteller zusammen	x	4	x	x	4	x	-
1211	Keramiker/-in	36	27	35	85	8	30	3
12	Keramiker zusammen	x	27	35	85	8	30	3
1341	Thermometermacher/-in	36	-	x	x	1	x	-
1353	Glasschleifer/-in und Glasätzer/-in	36	3	x	x	1	x	-
13	Glasmacher zusammen	x	3	12	x	2	x	-
1419	Wachszieher/-in	36	1	x	x	-	x	-
1441	Vulkaniseur/-in	36	56	41	89	17	30	5
14	Chemiearbeiter zusammen	x	57	41	89	17	30	5
1631	Buchbinder/-in	36	59	35	93	15	25	6
1632	Fertigmacher/-in im Buchbinder- handwerk	24	1	x	x	-	x	-
16	Papierhersteller, -verarbeiter zusammen	x	60	33	93	15	25	6
1711	Schriftsetzer/-in	36	31	37	87	3	10	-
1721	Druckvorlagenhersteller/-in <sup>8)</sup>	36	2	x	x	-	x	-
1723	Druckformhersteller/-in <sup>8)</sup>	36	9	x	x	1	x	-
1730	Drucker/-in	36	44	36	86	13	30	4
1754	Siebdrucker/-in	36	20	43	x	4	x	2
17	Drucker zusammen	x	106	38	86	21	20	6
1821	Drechsler/-in (Elfenbein- schnitzer/-in)	36	5	x	x	1	x	-
1822	Holzbildhauer/-in	36	8	27	x	2	x	-
18	Holzaufbereiter, Holzwarenfertiger und verwandte Berufe zusammen	x	13	30	x	3	x	-
2020	Metallformer und Metallgießer	36	1	x	x	1	x	-
20	Former, Formgießer zusammen	x	1	x	x	1	x	-
2210	Dreher/-in	36	122	33	70	53	43	5
2221	Zerspanungsmechaniker/-in	42	2	x	x	-	x	-
22	- Frästechnik <sup>8)</sup> Metallverformer (spanend) zusammen	x	124	33	71	53	43	5
2321	Graveur/-in	42	34	25	88	3	9	-
2323	Ziseleur/-in	36	1	x	x	-	x	-
2341	Galvaniseur/-in und Metall- schleifer/-in	42	16	23	x	7	x	1
23	Metalloberflächenbearbeiter, -vergüter, -beschichter zusammen	x	51	25	90	10	20	1
2510	Schmied/-in	36	127	35	92	30	24	5
2515	Messerschmied/-in	36	2	x	x	-	x	-
2522	Kupferschmied/-in	42	15	19	x	3	x	-
25	Schmiede zusammen	x	144	32	92	33	23	5
2610	Feinblechner/-in <sup>8)5)</sup>	36	1	x	x	-	x	-
2610	Klempner/-in	36	28	65	64	10	36	2
2610	Konstruktionsmechaniker/-in - Feinblechbautechnik <sup>8)</sup>	42	3	x	x	-	x	-
2613	Karosseriebauer/-in	42	572	29	87	163	28	28
2621	Gas- und Wasserinstallateur/-in	42	2 382	28	82	636	27	114
2622	Zentralheizungs- und Lüftungs- bauer/-in	36	1 534	38	84	346	23	68

Anmerkungen S. 290



Noch: 1.3 Neu abgeschlossene<sup>25)43)</sup> und vorzeitig gelöste Berufsausbildungsverhältnisse  
im Handwerk 1987 nach Ausbildungsberufen

Kenn- ziffer	Ausbildungsberuf  Berufsgruppe	Regu- läre Ausbil- dungs- dauer ... Monate	Neu abgeschlossene Berufsausbildungsverträge			Vorzeitig gelöste Berufsausbildungsverhältnisse		
			zusammen	in % der bestehen- den Aus- bildungs- verhält- nisse	Auszubil- dende im 1. Ausbil- dungs- jahr je 100 Neuab- schlüsse	zusammen	in % der Neuab- schlüsse	darunter in der Probezeit
26	Feinblechner, Installateure zusammen	x	4 520	31	83	1 155	26	212
2710	Schlosser/-in	36	2 172	36	89	585	27	73
2721	Blechschröcker/-in <sup>8)5)</sup>	36	10	x	x	1	x	1
2739	Maschinenbauer/-in (Mühlen- bauer/-in)	42	406	27	87	61	15	6
2751	Stahlbauschlosser/-in <sup>8)5)</sup>	36	1	x	x	-	x	-
27	Schlosser zusammen	x	2 589	34	89	647	25	80
2811	Kraftfahrzeugmechaniker/-in	36	7 100	36	90	1 316	19	281
2821	Landmaschinenmechaniker/-in	42	429	25	86	61	14	9
2840	Feinmechaniker/-in	42	100	27	92	19	19	4
2845	Büchsenmacher/-in	42	10	33	x	5	x	1
2849	Orthopädiemechaniker/-in	42	54	28	78	4	7	-
2850	Kälteanlagenbauer/-in	42	79	28	87	22	28	4
2850	Mechaniker/-in (Nähmaschinen- und Zweiradmechaniker/-in)	42	308	32	87	101	33	16
2852	Büromaschinenmechaniker/-in	42	168	29	91	23	14	7
2865	Uhrmacher/-in	36	27	28	74	7	26	-
28	Mechaniker zusammen	x	8 275	35	90	1 558	19	322
2910	Werkzeugmacher/-in	42	275	33	81	41	15	8
29	Werkzeugmacher zusammen	x	275	33	81	41	15	8
3011	Gürtler/-in und Metalldrücker/-in	36	10	22	x	2	x	1
3021	Goldschmied/-in	42	191	30	82	34	18	9
3031	Zahn- und Zahntechniker/-in	42	847	28	87	256	30	56
3041	Augenoptiker/-in	36	659	37	94	132	20	29
3051	Klavier- und Cembalobauer/-in	42	7	26	x	2	x	2
3052	Orgel- und Harmoniumbauer/-in	42	14	42	x	-	x	-
3053	Metallblasinstrumenten- und Schlag- zeugmacher/-in	36	1	x	x	-	x	-
3054	Geigenbauer/-in	36	3	x	x	-	x	-
3059	Handzuginstrumentenmacher/-in	36	-	x	x	1	x	-
30	Metallfeinbauer und zugeordnete Berufe zusammen	x	1 732	31	90	427	25	97
3110	Elektroinstallateur/-in	42	3 701	28	83	829	22	120
3114	Kraftfahrzeugelektriker/-in	36	414	37	90	59	14	13
3120	Fernmeldemechaniker/-in	42	58	27	97	10	17	-
3130	Elektromaschinenbauer/-in	42	197	26	91	48	24	8
3141	Elektromechaniker/-in	42	203	30	90	20	10	6
3151	Radio- und Fernsehtechniker/-in	42	859	28	82	217	25	39
3159	Hörgeräteakustiker/-in	36	58	27	91	8	14	2
31	Elektriker zusammen	x	5 490	29	84	1 191	22	188
3237	Metallbearbeiter/-in	36	28	37	86	10	36	2
3237	Metallfeinbearbeiter/-in	36	6	x	x	-	x	-
3237	Metallwerker/-in	24	3	x	x	-	x	-
32	Montierer und Metallberufe, a.n.g.	x	37	37	89	10	27	2
3422	Weber/-in	36	1	x	x	4	x	1
3442	Stricker/-in	36	6	x	x	1	x	-
34	Textilhersteller zusammen	x	7	18	x	5	x	1
3511	Herrenschneider/-in	36	64	27	91	17	27	5
3512	Damenschneider/-in	36	592	32	85	160	27	30
3520	Bekleidungsfertiger/-in <sup>2)8)</sup>	24	7	x	x	-	x	-
3520	Bekleidungsnäher/-in <sup>1)8)</sup>	12	1	x	x	-	x	-
3523	Näherin im Damenschneiderhandwerk	36	6	x	x	-	x	-
3532	Wäscheschneider/-in	36	2	x	x	-	x	-
3541	Sticker/-in	36	6	19	x	3	x	3
3551	Modist/-in	36	26	31	85	15	58	2
3552	Hut- und Mützenmacher/-in	36	1	x	x	-	x	-
3563	Segelmacher/-in	36	1	x	x	-	x	-

Anmerkungen S. 290

Noch: 1.3 Neu abgeschlossene<sup>25)43)</sup> und vorzeitig gelöste Berufsausbildungsverhältnisse  
im Handwerk 1987 nach Ausbildungsberufen

Kenn- ziffer	Ausbildungsberuf  Berufsgruppe	Regu- läre Ausbil- dungs- dauer ... Monate	Neu abgeschlossene Berufsausbildungsverträge			Vorzeitig gelöste Berufsausbildungsverhältnisse		
			zusammen	in % der bestehen- den Aus- bildungs- verhält- nisse	Auszubil- dende im 1. Ausbil- dungs- jahr je 100 Neuab- schlüsse	zusammen	in % der Neuab- schlüsse	darunter in der Probezeit
35	Textilverarbeiter zusammen	x	706	31	85	195	28	40
3711	Gerber/-in	36	1	x	x	-	x	-
3720	Schuhmacher/-in	36	66	37	86	19	29	-
3722	Orthopädieschuhmacher/-in	42	72	27	86	14	19	2
3741	Sattler/-in	36	25	29	96	3	12	1
3744	Bandagist/-in	36	49	36	88	6	12	1
3751	Feintäschner/-in	36	1	x	x	-	x	-
3782	Kürschner/-in	36	65	42	89	19	29	6
3782	Pelzwerker/-in <sup>1)8)</sup>	24	17	46	x	1	x	1
37	Lederhersteller, Leder- und Fell- verarbeiter zusammen	x	296	34	88	62	21	11
3911	Bäcker/-in	36	2 650	35	87	912	34	222
3920	Konditor/-in	36	965	38	79	290	30	98
39	Back-, Konditorwarenhersteller zusammen	x	3 615	36	85	1 202	33	320
4010	Fleischer/-in	36	1 273	34	85	394	31	89
40	Fleisch-, Fischverarbeiter zusammen	x	1 273	34	85	394	31	89
4220	Brauer/-in und Mälzer/-in	36	1	x	x	-	x	-
42	Getränke-, Genußmittelhersteller zusammen	x	1	x	x	-	x	-
4321	Müller/-in	36	7	x	x	5	x	2
43	Übrige Ernährungsberufe zusammen	x	7	x	x	5	x	2
4410	Hochbaufacharbeiter/-in <sup>1)8)</sup>	24	21	62	x	4	x	2
4410	Hochbaufachwerker/-in	36	7	x	x	4	x	-
4410	Maurer/-in	36	1 108	35	90	306	28	42
4413	Feuerungs- und Schornsteinbauer/-in	36	2	x	x	-	x	-
4420	Beton- und Stahlbetonbauer/-in	36	150	34	92	50	33	7
44	Maurer, Betonbauer zusammen	x	1 288	35	90	364	28	51
4511	Ausbaufacharbeiter/-in <sup>1)8)</sup>	24	1	x	x	-	x	-
4511	Zimmerer/Zimmerin	36	263	33	84	55	21	5
4520	Dachdecker/-in	36	1 242	36	87	447	36	79
45	Zimmerer, Dachdecker, Gerüstbauer zusammen	x	1 506	35	87	502	33	84
4620	Straßenbauer/-in	36	329	36	90	110	33	18
4620	Tiefbaufacharbeiter/-in <sup>1)8)</sup>	24	6	x	x	4	x	2
4662	Brunnenbauer/-in	36	6	x	x	2	x	1
4663	Kanalbauer/-in <sup>2)8)</sup>	36	11	22	x	9	x	-
46	Straßen-, Tiefbauer zusammen	x	352	35	91	125	36	21
4811	Stukkateur/-in	36	124	37	90	30	24	3
4820	Wärme-, Kälte- und Schallschutz- isolierer/-in (Isoliermonteur/-in)	36	59	41	93	10	17	3
4830	Fliesen-, Platten- und Mosaikleger/-in	36	131	29	91	28	21	1
4840	Kachelofen- und Luftheizungs- bauer/-in	36	12	32	x	1	x	-
4850	Glaser/-in	36	167	34	89	56	34	13
4861	Estrichleger/-in	36	11	33	x	3	x	-
48	Bauausstatter zusammen	x	504	34	90	128	25	20
4910	Raumausstatter/-in	36	361	35	88	80	22	20
4913	Parkettleger/-in	36	34	33	94	12	35	6
4920	Polsterer/Polsterin <sup>8)</sup>	36	4	x	x	2	x	-
4924	Polster- und Dekorationsnäher/-in	24	45	32	98	23	51	6
49	Raumausstatter, Polsterer zusammen	x	444	35	89	117	26	32
5010	Holzbearbeiter/-in	36	34	39	94	7	21	-
5010	Tischler/-in	36	3 702	35	85	904	24	165

Anmerkungen S. 290

Noch: 1.3 Neu abgeschlossene<sup>25) 43)</sup> und vorzeitig gelöste Berufsausbildungsverhältnisse  
im Handwerk 1987 nach Ausbildungsberufen

Kenn- ziffer	Ausbildungsberuf  Berufsgruppe	Regu- läre Ausbil- dungs- dauer ... Monate	Neu abgeschlossene Berufsausbildungsverträge			Vorzeitig gelöste Berufsausbildungsverhältnisse		
			zusammen	in % der bestehen- den Aus- bildungs- verhält- nisse	Auszubil- dende im 1. Ausbil- dungs- jahr je 100 Neuab- schlüsse	zusammen	in % der Neuab- schlüsse	darunter in der Probezeit
5021	Modellbauer/-in	42	81	24	88	14	17	3
5033	Böttcher/-in	36	1	x	x	-	x	-
5041	Bootsbauer/-in	42	10	32	x	-	x	-
5049	Rolladen- und Jalousiebauer/-in	36	31	37	84	6	19	-
50	Tischler, Modellbauer zusammen	x	3 859	35	85	931	24	168
5110	Bau- und Metallmaler/-in	36	9	x	x	6	x	2
5110	Maler/-in und Lackierer/-in	36	3 677	35	89	1 365	37	294
5133	Vergolder/-in	36	8	30	x	1	x	-
5140	Glas- und Porzellanmaler/-in	36	7	x	x	3	x	1
51	Maler, Lackierer und verwandte Berufe zusammen	x	3 701	35	89	1 375	37	297
5223	Handelsfachpacker/-in <sup>8)</sup>	24	5	x	x	1	x	1
52	Warenprüfer, Versandfertigmacher zusammen	x	5	x	x	1	x	1
6340	Fotolaborant/-in <sup>8)</sup>	24	65	52	98	10	15	2
6350	Technischer/technische Zeichner/-in <sup>8)</sup>	42	67	37	87	15	22	5
6352	Bauzeichner/-in <sup>8)</sup>	36	6	x	x	-	x	-
63	Technische Sonderfachkräfte zusammen	x	138	43	93	25	18	7
6812	Einzelhandelskaufmann/-frau <sup>2) 8) 5)</sup>	36	1	x	x	1	x	-
6821	Fachverkäufer/-in im Nahrungs- mittelhandwerk	36	4 593	38	87	1 279	28	425
68	Warenkaufleute zusammen	x	4 594	38	87	1 280	28	425
7743	Datenverarbeitungskaufmann/-frau <sup>8)</sup>	36	1	x	x	-	x	-
77	Rechnungskaufleute, Datenver- arbeitungsfachleute zusammen	x	1	x	x	-	x	-
7810	Bürokaufmann/-frau	36	1 942	40	72	414	21	100
78	Bürofach-, Bürohilfskräfte zusammen	x	1 942	40	72	414	21	100
8042	Schornsteinfeger/-in	36	133	31	89	28	21	3
80	Sicherheitswahrer zusammen	x	133	31	89	28	21	3
8344	Schilder- und Lichtreklame- hersteller/-in	36	114	38	83	21	18	3
8370	Fotograf/-in	36	312	40	83	66	21	19
83	Künstler und zugeordnete Berufe zusammen	x	426	39	83	87	20	22
9011	Friseur/-in	36	7 456	39	83	2 914	39	752
90	Körperpfleger zusammen	x	7 456	39	83	2 914	39	752
9321	Textilreiniger/-in	36	47	36	98	11	23	2
9342	Gebäudereiniger/-in	30	296	45	89	115	39	13
93	Reinigungsberufe zusammen	x	343	43	90	126	37	15
x	Insgesamt	x	56 254	35	86	15 509	28	3 410

Anmerkungen S. 290



1.4 Neu abgeschlossene<sup>25)43)</sup> und vorzeitig gelöste Berufsausbildungsverhältnisse im Handwerk 1987 nach Kammerbezirken

Kammerbezirk	Neu abgeschlossene Berufsausbildungsverträge			Vorzeitig gelöste Berufsausbildungsverhältnisse		
	zusammen	in % der bestehenden Ausbildungsverhältnisse	Auszubildende im 1. Ausbildungsjahr je 100 Neuabschlüsse	zusammen	in % der Neuabschlüsse	darunter in der Probezeit
Aachen	4 128	36	89	1 166	28	264
Arnsberg	3 530	33	89	618	18	153
Bielefeld	7 518	36	84	1 819	24	353
Dortmund	8 533	35	83	2 129	25	510
Düsseldorf	15 385	34	88	5 211	34	1 113
Köln	7 719	34	86	2 933	38	644
Münster	9 441	33	84	1 633	17	373
<b>Insgesamt</b>	<b>56 254</b>	<b>35</b>	<b>86</b>	<b>15 509</b>	<b>28</b>	<b>3 410</b>

Anmerkungen S. 290

1.5 Neu abgeschlossene<sup>25)</sup> und vorzeitig gelöste Berufsausbildungsverhältnisse in

Berufs- klasse	Ausbildungsberuf	Reguläre Ausbildungs- dauer ... Monate	Neu abgeschlossene Berufsausbildungsverträge		
			Anzahl	in % der beste- henden Ausbil- dungsverhältnisse	Auszubildende im 1. Aus- bildungsjahr je 100 Neuabschlüsse
0110	Landwirt/-in	36	746	45	25
0210	Tierwirt/-in	36	8	x	x
0215	Fischwirt/-in	36	8	32	x
0410	Landwirtschaftsfachwerker/-in	36	2	x	x
0510	Gärtner/-in	36	2 104	37	67
0517	Gartenbaufachwerker/-in	36	65	44	95
0613	Revierjäger/-in	36	3	x	x
0621	Forstwirt/-in	36	126	43	29
4311	Molkereifachmann/-frau	36	45	38	100
6314	Milchwirtschaftlicher/milchwirt- schaftliche Laborant/-in	36	25	34	100
8382	Pferdewirt/-in	36	182	38	80
9211	Hauswirtschaftler/-in	36	187	41	10
x	<b>Insgesamt</b>	x	<b>3 501</b>	<b>39</b>	<b>55</b>
	davon				
	Landwirtschaftskammer Rheinland	x	1 541	36	76
	Landwirtschaftskammer Westfalen-Lippe	x	1 960	42	39

Anmerkung S. 290

der Landwirtschaft 1987 nach Ausbildungsberufen, Kammern und Jahr der Lösung

Vorzeitig gelöste Berufsausbildungsverhältnisse							Berufs- klasse
zusammen		darunter von weiblichen Auszubildenden	davon im ... Ausbildungsjahr gelöst				
Anzahl	in % der Neu- abschlüsse		1.	2.	3.	4.	
92	12	26	22	48	22	-	0110
7	x	1	1	3	3	-	0210
1	x	-	1	-	-	-	0215
-	x	-	-	-	-	-	0410
372	18	130	170	91	111	-	0510
25	33	5	14	10	1	-	0517
3	x	-	-	3	-	-	0613
8	6	2	4	4	-	-	0621
2	4	-	2	-	-	-	4311
1	4	-	-	1	-	-	6314
77	42	54	34	28	15	-	8382
26	14	26	-	20	6	-	9211
614	18	244	248	208	158	-	x
352	23	129	201	102	49	-	
262	13	115	47	106	109	-	

1.6 Neu abgeschlossene<sup>25)</sup> und vorzeitig gelöste Berufsausbildungsverhältnisse

Berufs- klasse	Ausbildungsberuf	Reguläre Ausbildungs- dauer ... Monate	Neu abgeschlossene Berufsausbildungsverträge		
			Anzahl	in % der beste- henden Ausbil- dungsverhältnisse	Auszubildende im 1. Aus- bildungsjahr je 100 Neuabschlüsse
3120	Kommunikationselektroniker/-in - Telekommunikationstechnik	42	1 322	34	95
4652	Wasserbauwerker/-in	36	42	61	38
6241	Vermessungstechniker/-in	36	390	32	98
6354	Kartograph/-in	36	19	31	x
7161	Straßenwärter	36	275	29	100
7322	Dienstleistungsfachkraft im Postbetrieb	36	872	51	-
7811	Angestellter/Angestellte in der Bundesanstalt für Arbeit	36	226	31	100
7811	Justizangestellter/-angestellte	36	1 123	50	15
7811	Sozialversicherungsfach- angestellter/-angestellte	36	902	32	100
7811	Verwaltungsfachangestellter/ -angestellte	36	1 090	30	100
7822	Stenosekretär/-in, Büro- assistent/-in	24	17	45	x
8232	Assistent/-in an Bibliotheken	24	111	45	100
8762	Schwimmeistergehilfe/-gehilfin	30	156	33	100
9350	Ver- und Entsorger/-in	36	79	20	100
x	Insgesamt	x	6 624	36	71

Anmerkung S. 290



## im öffentlichen Dienst 1987 nach Ausbildungsberufen und Jahr der Lösung

Vorzeitig gelöste Berufsausbildungsverhältnisse							Berufs- klasse
zusammen		darunter von weiblichen Auszubildenden	davon im ... Ausbildungsjahr gelöst				
Anzahl	in % der Neu- abschlüsse		1.	2.	3.	4.	
44	3	6	26	16	2	-	3120
1	2	-	1	-	-	-	4652
31	8	9	12	14	5	-	6241
2	x	1	2	-	-	-	6354
22	8	-	9	10	3	-	7161
20	2	6	-	7	13	-	7322
9	4	4	1	5	3	-	7811
43	4	33	36	5	2	-	7811
33	4	17	21	7	5	-	7811
50	5	31	20	19	11	-	7811
-	x	-	-	-	-	-	7822
2	2	2	2	-	-	-	8232
26	17	11	12	8	6	-	8762
3	4	-	1	2	-	-	9350
286	4	120	143	93	50	-	x

1.7 Neu abgeschlossene<sup>25)</sup> und vorzeitig gelöste Berufsausbildungsverhältnisse im

Berufs- klasse	Ausbildungsberuf Kammer	Reguläre Ausbildungs- dauer ... Monate	Neu abgeschlossene Berufsausbildungsverträge		
			Anzahl	in % der beste- henden Ausbil- dungsverhältnisse	Auszubildende im 1. Aus- bildungsjahr je 100 Neuabschlüsse
6851	Apothekenhelfer/-in	24	1 128	49	100
7535	Fachhilfe/-gehilfin in steuer- und wirtschaftsberatenden Berufen	36	2 205	36	93
7813	Notarhilfe/-gehilfin	30	105	47	100
7813	Patentanwaltsgelhilfe/-gehilfin	30	11	x	x
7813	Rechtsanwalts- und Notarhilfe/- gehilfin	36	1 551	34	98
7813	Rechtsanwaltsgelhilfe/-gehilfin	30	1 679	44	63
7813	Rechtsbeistandsgelhilfe/-gehilfin	30	2	x	x
8561	Arzthelfer/-in	36	4 627	44	100
8562	Zahnarzthelfer/-in	36	2 512	35	100
8563	Tierarzthelfer/-in	36	198	52	100
x	Insgesamt	x	14 018	40	94
	davon				
	Apothekerkammer Nordrhein	x	641	50	100
	Apothekerkammer Westfalen-Lippe	x	487	47	100
	Steuerberaterkammer Düsseldorf	x	622	35	94
	Steuerberaterkammer Köln	x	574	39	79
	Steuerberaterkammer Westfalen-Lippe	x	1 009	35	100
	Notarkammer Köln	x	105	47	100
	Patentanwaltskammer <sup>69)</sup>	x	11	x	x
	Rechtsanwaltskammer Düsseldorf	x	792	43	21
	Rechtsanwaltskammer Köln	x	733	42	97
	Rechtsanwaltskammer für den Oberlandesgerichtsbezirk Hamm	x	1 707	35	100
	Ärztelammer Nordrhein	x	2 398	43	100
	Ärztelammer Westfalen-Lippe	x	2 229	46	100
	Zahnärztekammer Nordrhein	x	1 328	34	100
	Zahnärztekammer Westfalen-Lippe	x	1 184	35	100
	Tierärztekammer Nordrhein	x	109	51	100
	Tierärztekammer Westfalen-Lippe	x	89	52	100

Anmerkungen S. 290

1.8 Neu abgeschlossene<sup>25)</sup> und vorzeitig gelöste Berufsausbildungsverhältnisse im

Berufs- klasse	Ausbildungsberuf	Reguläre Ausbildungs- dauer ... Monate	Neu abgeschlossene Berufsausbildungsverträge		
			Anzahl	in % der beste- henden Ausbil- dungsverhältnisse	Auszubildende im 1. Aus- bildungsjahr je 100 Neuabschlüsse
7232	Schiffsmechaniker/-in	36	1	x	x
9211	Hauswirtschaftler/-in	36	1 448	44	66
9231	Hauswirtschaftshelfer/-in	24	67	68	99
x	Insgesamt	x	1 516	45	67
	davon				
	Berufsbildungsstelle Seeschiffahrt e.V.	x	1	x	x
	Landwirtschaftskammer Rheinland	x	521	38	72
	Landwirtschaftskammer Westfalen-Lippe	x	994	49	64

Anmerkung S. 290

## Ausbildungsbereich "Freie Berufe" 1987 nach Ausbildungsberufen, Kammern und Jahr der Lösung

Vorzeitig gelöste Berufsausbildungsverhältnisse							Berufs- klasse
zusammen		darunter von weiblichen Auszubildenden	davon im ... Ausbildungsjahr gelöst				
Anzahl	in % der Neu- abschlüsse		1.	2.	3.	4.	
102	9	102	71	31	-	-	6851
315	14	249	225	64	26	-	7535
7	7	7	7	-	-	-	7813
2	x	2	-	2	-	-	7813
178	11	174	130	30	18	-	7813
220	13	212	199	16	5	-	7813
1	x	1	-	-	1	-	7813
700	15	700	607	93	-	-	8561
414	16	414	255	95	64	-	8562
67	34	62	60	7	-	-	8563
2 006	14	1 923	1 554	338	114	-	x
63	10	63	36	27	-	-	
39	8	39	35	4	-	-	
135	22	107	104	20	11	-	
69	12	55	51	9	9	-	
111	11	87	70	35	6	-	
7	7	7	7	-	-	-	
2	18	2	-	2	-	-	
80	10	79	73	7	-	-	
118	16	113	114	4	-	-	
201	12	195	142	35	24	-	
547	23	547	454	93	-	-	
153	7	153	153	-	-	-	
331	25	331	195	82	54	-	
83	7	83	60	13	10	-	
38	35	36	31	7	-	-	
29	33	26	29	-	-	-	

## Ausbildungsbereich "Sonstige" 1987 nach Ausbildungsberufen und Jahr der Lösung

Vorzeitig gelöste Berufsausbildungsverhältnisse							Berufs- klasse
zusammen		darunter von weiblichen Auszubildenden	davon im ... Ausbildungsjahr gelöst				
Anzahl	in % der Neu- abschlüsse		1.	2.	3.	4.	
2	x	-	2	-	-	-	7232
276	19	273	127	89	60	-	9211
3	4	3	2	1	-	-	9231
281	19	276	131	90	60	-	x
2	x	-	2	-	-	-	
162	31	159	59	66	37	-	
117	12	117	70	24	23	-	



2. Ausbildungsberufe<sup>27)</sup>, in denen 1987 fünf und weniger Ausbildungsverträge<sup>25)</sup> neu abgeschlossen wurden

Berufs- klasse	Ausbildungsberuf	Neu abgeschlossene Ausbildungsverträge	Ausbildungsbereich	Reguläre Ausbildungsdauer ... Monate
0121	Winzer/-in	-	Lw	36
1020	Farbsteinschleifer/-in, Achatschleifer/-in und Schmucksteingraveur/-in	-	Hw	36
1022	Achatschleifer/-in	-	IH	36
1022	Diamantschleifer/-in	-	IH	36
1022	Edelsteinschleifer/-in	-	IH	36
1024	Edelsteingraveur/-in	-	IH	42
1210	Figurenkeramformer/-in	-	IH	36
1211	Gipsformengießer/-in	-	IH	36
1341	Thermometermacher/-in	-	IH/Hw	36
1353	Glasgraveur/-in	-	IH	36
1354	Feinoptiker/-in	-	IH/Hw	42
1638	Fertigmacher/-in von Akzidenzen im Buchbinderhandwerk	-	Hw	24
1644	Stahlstichpräger/-in	-	IH	36
1722	Galvanoplastiker/-in	-	Hw	36
1722	Stereotypist/-in	-	Hw	36
1723	Chemigraf/-in	-	Hw	36
1729	Formstecher/-in	-	IH	36
1729	Notenstecher/-in	-	IH	36
1729	Stahlrollenstecher/-in	-	IH	42
1741	Steindrucker/-in	-	Hw	36
1753	Tapetendrucker/-in	-	IH	36
1831	Bürsten- und Pinselmacher/-in	-	IH/Hw	36
1832	Schirmmacher/-in	-	Hw	36
1841	Korbmacher/-in	-	IH/Hw	36
2020	Glockengießer/-in	-	Hw	36
2022	Zinngießer/-in	-	Hw	36
2023	Schriftgießer/-in	-	IH	36
2123	Drahtwarenmacher/-in	-	IH	24
2219	Walzendreher/-in	-	IH	36
2311	Vorpolierer/-in (Schmuck- und Kleingeräteherstellung)	-	IH	24
2321	Flachgraveur/-in	-	IH	42
2359	Emailschriftenmaler/-in	-	IH	36
2614	Fluggerätbauer/-in	-	IH	42
2833	Flugtriebwerkmechaniker/-in	-	IH	42
3021	Juwelengoldschmied/-in	-	IH	42
3021	Silberschmied/-in	-	IH/Hw	42
3022	Schmucksteinfasser/-in	-	IH	36
3023	Gold-, Silber- und Aluminiumschläger/-in	-	Hw	36
3054	Zupfinstrumentenmacher/-in	-	Hw	36
3055	Holzblasinstrumentenmacher/-in	-	IH/Hw	36/42
3059	Handzuginstrumentenmacher/-in	-	Hw	36
3064	Biologiemodellmacher/-in	-	IH	36
3110	Elektroinstallationspraktiker/-in	-	IH	24
3324	Seiler/-in	-	Hw	36
3436	Textilmechaniker/-in - Tufting <sup>2)</sup>	-	IH	36
3442	Gummistrumpfstricker/-in	-	IH	18
3453	Textilmaschinenführer/-in - Vliesstoff <sup>1)</sup>	-	IH	24
3454	Textilmechaniker/-in - Vliesstoff <sup>2)</sup>	-	IH	36
3544	Tapisserist/-in	-	IH	36
3553	Mützensnäher/-in	-	IH	18
3624	Plisseebrenner/-in	-	Hw	30
3742	Feinsattler/-in	-	IH	36
3770	Handschuhmacher/-in	-	IH/Hw	36
3781	Pelzveredler/-in	-	IH	36
4211	Weinküfer/-in	-	IH/Hw	36
4413	Backofenbauer/-in	-	Hw	36
4512	Schiffszimmerer/-zimmerin	-	IH	42
5031	Fahrzeugstellmacher/-in	-	IH	36
5031	Wagner/-in	-	Hw	36
5041	Schiffbauer/-in	-	Hw	42
5044	Leichtflugzeugbauer/-in	-	IH	36
6329	Wärmestellengehilfe/-gehilfin	-	IH	36
6331	Edelmetallprüfer/-in	-	IH	36
7019	Seegüterkontrolleur/-in	-	IH	36
7242	Ewerführer/-in	-	IH	36
7242	Hafenschiffer/-in	-	IH	36
7412	Zahnlagerist/-in (Zahnlagerverwalter/-in)	-	IH	36
7810	Büropraktiker/-in	-	IH	24
7819	Werkgehilfe/-gehilfin (Schmuckwaren- industrie, Taschen- und Armbanduhren)	-	IH	36
8375	Lichtdruckretuscheur/-in	-	IH	36

Anmerkungen S. 290

Noch: 2. Ausbildungsberufe<sup>27)</sup>, in denen 1987 fünf und weniger Ausbildungsverträge<sup>25)</sup> neu abgeschlossen wurden

Berufs- klasse	Ausbildungsberuf	Neu abgeschlossene Ausbildungsverträge	Ausbildungsbereich	Reguläre Ausbildungsdauer ... Monate
1419	Wachszieher/-in	1	IH/Hw	36
1632	Fertigmacher/-in im Buchbinderhandwerk	1	Hw	24
1729	Stempelmacher/-in, Flexograf/-in	1	IH/Hw	36
2020	Metallformer und Metallgießer	1	Hw	36
2220	Werkzeugmaschinenpanner/-in -Fräsen	1	IH	36
2231	Hobler/-in	1	IH	24
2312	Feinpolierer/-in	1	IH	36
3053	Metallblasinstrumentenmacher/-in, Metallblas- instrumenten- und Schlagzeugmacher/-in	1	IH/Hw	36
3238	Maschinenwerker/-in	1	IH	36
3414	Musterprogrammierer/-in -Weberei <sup>2)</sup>	1	IH	36
3422	Weber/-in	1	Hw	36
3553/	Mützenmacher/-in,			
3552	Hut- und Mützenmacher/-in	1	IH/Hw	36
3563	Segelmacher/-in	1	Hw	36
5033	Böttcher/-in	1	Hw	36
6331	Stoffprüfer/-in (Chemie) (Glas-, keramische Industrie sowie Steine und Erden)	1	IH	36
7232	Schiffsmechaniker/-in	1	S	36
0410	Landwirtschaftsfachwerker/-in	2	Lw	36
1023	Diamantziehsteinmacher/-in	2	IH	36
1211	Kerammodelleur/-in	2	IH	36
1350	Flachglasveredler/-in	2	IH	36
1353	Hohlglasfeinschleifer/-in (Kugler/-in)	2	IH	36
1354	Brillenoptikschleifer/-in	2	IH	36
2240	Bohrer/-in	2	IH	24
2515	Messerschmied/-in	2	Hw	36
2859	Maschinenzusammensetzer/-in	2	IH	18
3446	Textilmechaniker/-in - Ketten- und Raschelwirkerei <sup>2)</sup>	2	IH	36
3532	Wäscheschneider/-in	2	Hw	36
4231	Destillateur/-in	2	IH	36
5010	Holzbearbeiter/-in	2	IH	36
7813	Rechtsbeistandsgehilfe/-gehilfin	2	FB	30
0613	Revierjäger/-in	3	Lw	36
1353	Glasschleifer/-in und Glasätzer/-in	3	Hw	36
2410	Schweißer/-in	3	IH	24
2752	Schiffbauer/-in <sup>5)</sup>	3	IH	36
2843	Chirurgiemechaniker/-in <sup>5)</sup> , Chirurgiemechaniker/-in	3	IH	42
3054	Geigenbauer/-in	3	IH/Hw	42
3237	Metallwerker/-in	3	Hw	36
6343	Film- und Videolaborant/-in	3	Hw	24
			IH	36
2843	Werkzeugmechaniker/-in			
	- Instrumententechnik	4	IH	42
2915	Prägewalzengraveur/-in	4	IH	42
2915	Stahlgraveur/-in	4	IH	42
3013	Scherenmonteur/-in <sup>5)</sup>	4	IH	36
3446	Textilmechaniker/-in - Strumpf- und Feinstrumpfundstrickerei <sup>2)</sup>	4	IH	36
3561	Krawattennäher/-in	4	IH	18
3751	Täschner/-in, Feintäschner/-in	4	IH/Hw	36
4821	Asphaltbauer/-in	4	IH	36
1514	Gummi- und Kunststoffauskleider/-in	5	IH	36
1821	Drechsler/-in (Elfenbeinschnitzer/-in)	5	Hw	36
2210	Werkzeugmaschinenpanner/-in -Drehen	5	IH	36
3469	Schmucktextilienhersteller/-in	5	IH	36
3622	Textilveredler/-in -Beschichtung <sup>2)</sup>	5	IH	36

Anmerkungen S. 290

**3.1 Schulische Vorbildung der Auszubildenden mit neu abgeschlossenem Ausbildungsvertrag<sup>25)</sup>  
im Handwerk 1987 nach Handwerksgruppen und ausgewählten Ausbildungsberufen**

Handwerksgruppe Ausbildungsberuf	Auszubildende mit neu abgeschlossenem Ausbildungsvertrag										
	zu- sammen	davon								sonstige	ohne An- gabe <sup>50)</sup>
		ohne Haupt- schul- ab- schluß	mit								
			Haupt- schul- ab- schluß	Fach- ober- schul- reife	Hoch- schul- oder Fach- hoch- schul- reife	Berufs- grund- schul- jahr	Berufs- fach- schule	Berufs- vorbe- rei- tungs- jahr 11)			
Gruppe I : Bau	7 398	705	4 869	858	207	205	184	246	9	115	
Gruppe II : Metall	21 541	588	12 164	5 445	1 007	659	1 032	319	82	245	
Gruppe III : Holz	3 872	190	1 810	844	479	178	173	101	7	90	
Gruppe IV : Bekleidung	1 290	79	439	322	203	71	93	56	7	20	
Gruppe V : Nahrung	4 896	321	3 301	746	91	94	186	63	15	79	
Gruppe VI : Gesundheit	9 467	293	5 029	2 097	875	404	441	167	38	123	
Gruppe VII : Glas, Papier u.s.	873	23	271	223	251	14	51	10	14	16	
Handwerkliche Ausbildungsberufe	49 337	2 199	27 883	10 535	3 113	1 625	2 160	962	172	688	
Kaufmännische Ausbildungsberufe	6 535	97	3 497	1 364	314	194	873	107	36	53	
Sonstige Auszubildende	288	13	100	82	34	18	30	4	1	6	
Ausbildungsregelungen nach §42b HwO	94	40	34	-	-	1	-	16	-	3	
Insgesamt	56 254	2 349	31 514	11 981	3 461	1 838	3 063	1 089	209	750	
darunter:											
Maler/-in und Lackierer/-in	3 677	408	2 402	378	66	106	98	164	6	49	
Maurer/-in	1 108	132	724	107	27	41	15	31	1	30	
Zimmerer/Zimmerin	263	12	146	48	27	10	12	4	-	4	
Elektroinstallateur/-in	3 701	44	1 876	1 139	132	107	318	30	17	38	
Gas- und Wasserinstallateur/-in	2 382	77	1 623	413	60	63	76	38	6	26	
Kraftfahrzeugmechaniker/-in	7 100	173	4 428	1 635	283	187	243	75	22	54	
Landmaschinenmechaniker/-in	429	13	252	105	15	27	12	4	1	-	
Radio- und Fernstehtechner/-in	859	1	260	365	145	17	55	1	10	5	
Schlosser/-in	2 172	178	1 291	315	31	132	69	101	6	49	
Zentralheizungs- und Lüftungs- bauer/-in	1 534	35	934	368	45	36	59	35	2	20	
Tischler/-in	3 702	190	1 727	801	460	172	163	101	6	82	
Bäcker/-in	2 650	173	1 886	337	36	61	75	28	9	45	
Fleischer/-in	1 273	126	872	156	24	21	32	23	4	15	
Friseur/-in	7 456	255	4 626	1 449	144	390	332	153	20	87	
Zahnstehtechner/-in	847	3	137	319	319	2	40	1	9	17	

Anmerkungen S. 290



### 3.2 Schulische Vorbildung der Auszubildenden mit neu abgeschlossenem Ausbildungsvertrag<sup>25)</sup> im Handwerk 1987 nach Kammerbezirken

Kammerbezirk  a = Anzahl b = Prozent		Auszubildende mit neu abgeschlossenem Ausbildungsvertrag									
		zu- sammen	davon							sonstige	ohne Angabe <sup>50)</sup>
			ohne Haupt- schul- abschluß	mit							
				Haupt- schul- abschluß	Fach- ober- schul- reife	Hoch- schul- oder Fachhoch- schul- reife	Berufs- grund- schul- Jahr	Berufs- fach- schule	Berufs- vorbe- reitungs- Jahr <sup>11)</sup>		
Aachen	a	4 128	255	2 143	1 063	211	91	250	84	7	24
	b	100	6,2	51,9	25,8	5,1	2,2	6,1	2,0	0,2	0,6
Arnsberg	a	3 530	169	2 045	721	149	118	249	52	2	25
	b	100	4,8	57,9	20,4	4,2	3,3	7,1	1,5	0,1	0,7
Bielefeld	a	7 518	283	3 410	1 792	434	501	509	154	-	435
	b	100	3,8	45,4	23,8	5,8	6,7	6,8	2,0	-	5,8
Dortmund	a	8 533	163	5 442	1 267	602	264	432	187	176	-
	b	100	1,9	63,8	14,8	7,1	3,1	5,1	2,2	2,1	-
Düsseldorf	a	15 385	732	9 624	2 625	891	318	659	272	-	264
	b	100	4,8	62,6	17,1	5,8	2,1	4,3	1,8	-	1,7
Köln	a	7 719	323	4 108	1 989	685	169	275	170	-	-
	b	100	4,2	53,2	25,8	8,9	2,2	3,6	2,2	-	-
Münster	a	9 441	424	4 742	2 524	489	377	689	170	24	2
	b	100	4,5	50,2	26,7	5,2	4,0	7,3	1,8	0,3	0
Insgesamt	a	56 254	2 349	31 514	11 981	3 461	1 838	3 063	1 089	209	750
	b	100	4,2	56,0	21,3	6,2	3,3	5,4	1,9	0,4	1,3

Anmerkungen S. 290

### 4. Neu abgeschlossene<sup>25)</sup> Ausbildungsverträge<sup>10)</sup> 1986 und 1987 nach Ausbildungsbereichen

Ausbildungsbereich	Neu abgeschlossene Ausbildungsverträge							
	1986				1987			
	zusammen	in % der Neuab- schlüsse insgesamt	in % der bestehenden Ausbil- dungsver- hältnisse	Auszubil- dende im 1. Ausbil- dungs- jahr je 100 Neu- abschlüsse	zusammen	in % der Neuab- schlüsse insgesamt	in % der bestehenden Ausbil- dungsver- hältnisse	Auszubil- dende im 1. Ausbil- dungs- jahr je 100 Neu- abschlüsse
Industrie, Handel u.a.	107 815	55,2	41,7	77	101 383	55,3	39,8	76
Handwerk	59 737	30,6	34,5	85	56 254	30,7	34,5	86
Landwirtschaft	4 235	2,2	41,2	44	3 501	1,9	39,2	55
Öffentlicher Dienst	6 920	3,5	36,8	74	6 624	3,6	36,0	71
Freie Berufe	14 938	7,6	40,6	93	14 018	7,6	39,8	94
Sonstige	1 786	0,9	48,0	66	1 516	0,8	44,6	67
Insgesamt	195 431	100	39,0	80	183 296	100	37,9	80

Anmerkungen S. 290

## 5.1 Vorzeitig gelöste Berufsausbildungsverhältnisse in Industrie, Handel u.a. 1987 nach Gründen und Jahr der Lösung

Gründe für die vorzeitige Lösung	Vorzeitig gelöste Ausbildungsverhältnisse						
	zusammen	männlich	weiblich	davon im			
				1.	2.	3.	4.
				Ausbildungsjahr gelöst			
Kündigung während der Probezeit gemäß §15 Abs.1 BBiG	3 494	1 629	1 865	3 125	319	47	3
Lösung im gegenseitigen Einvernehmen	5 628	2 933	2 695	2 151	2 300	1 058	119
Kündigung aus wichtigem Grund gemäß §15 Abs.2 Nr.1 BBiG durch den Auszubildenden	1 162	825	337	482	479	185	16
Kündigung wegen Berufsaufgabe oder Berufswechsel gemäß §15 Abs.2 Nr.2 BBiG durch den Auszubildenden	2 346	1 260	1 086	1 011	942	358	35
Kündigung aus wichtigem Grund gemäß §15 Abs.2 Nr.1 BBiG durch den Auszubildenden	234	146	88	97	105	31	1
Lösung durch den Auszubildenden (Aufgabe des Betriebes, Wegfall der Ausbildungseignung)	744	372	372	245	324	167	8
Ohne Angabe	438	228	210	159	180	87	12
<b>Insgesamt</b>	<b>14 046</b>	<b>7 393</b>	<b>6 653</b>	<b>7 270</b>	<b>4 649</b>	<b>1 933</b>	<b>194</b>

## 5.2 Vorzeitig gelöste Berufsausbildungsverhältnisse in der Landwirtschaft 1987 nach Gründen und Jahr der Lösung

Gründe für die vorzeitige Lösung	Vorzeitig gelöste Ausbildungsverhältnisse						
	zusammen	männlich	weiblich	davon im			
				1.	2.	3.	4.
				Ausbildungsjahr gelöst			
Kündigung während der Probezeit gemäß §15 Abs.1 BBiG	46	27	19	19	23	4	-
Lösung im gegenseitigen Einvernehmen	310	188	122	159	85	66	-
Kündigung aus wichtigem Grund gemäß §15 Abs.2 Nr.1 BBiG durch den Auszubildenden	26	21	5	2	6	18	-
Kündigung wegen Berufsaufgabe oder Berufswechsel gemäß §15 Abs.2 Nr.2 BBiG durch den Auszubildenden	108	57	51	46	37	25	-
Kündigung aus wichtigem Grund gemäß §15 Abs.2 Nr.1 BBiG durch den Auszubildenden	114	74	40	22	47	45	-
Lösung durch den Auszubildenden (Aufgabe des Betriebes, Wegfall der Ausbildungseignung)	6	2	4	-	6	-	-
Ohne Angabe	4	1	3	-	4	-	-
<b>Insgesamt</b>	<b>614</b>	<b>370</b>	<b>244</b>	<b>248</b>	<b>208</b>	<b>158</b>	<b>-</b>

### 5.3 Vorzeitig gelöste Berufsausbildungsverhältnisse<sup>12)</sup> im öffentlichen Dienst 1987 nach Gründen und Jahr der Lösung

Gründe für die vorzeitige Lösung	Vorzeitig gelöste Ausbildungsverhältnisse						
	zusammen	männlich	weiblich	davon im			
				1.	2.	3.	4.
				Ausbildungsjahr gelöst			
Kündigung während der Probezeit gemäß §15 Abs.1 BBiG	37	18	19	33	4	-	-
Lösung im gegenseitigen Einvernehmen	62	25	37	41	13	8	-
Kündigung aus wichtigem Grund gemäß §15 Abs.2 Nr.1 BBiG durch den Auszubildenden	35	18	17	15	11	9	-
Kündigung wegen Berufsaufgabe oder Berufswechsel gemäß §15 Abs.2 Nr.2 BBiG durch den Auszubildenden	54	35	19	14	30	10	-
Kündigung aus wichtigem Grund gemäß §15 Abs.2 Nr.1 BBiG durch den Auszubildenden	5	3	2	2	1	2	-
Lösung durch den Auszubildenden (Aufgabe des Betriebes, Wegfall der Ausbildungseignung)	4	1	3	4	-	-	-
Ohne Angabe	1	1	-	-	1	-	-
<b>Insgesamt</b>	<b>198</b>	<b>101</b>	<b>97</b>	<b>109</b>	<b>60</b>	<b>29</b>	<b>-</b>

Anmerkung S. 290

### 5.4 Vorzeitig gelöste Berufsausbildungsverhältnisse im Ausbildungsbereich "Freie Berufe" 1987 nach Gründen und Jahr der Lösung

Gründe für die vorzeitige Lösung	Vorzeitig gelöste Ausbildungsverhältnisse						
	zusammen	männlich	weiblich	davon im			
				1.	2.	3.	4.
				Ausbildungsjahr gelöst			
Kündigung während der Probezeit gemäß §15 Abs.1 BBiG	1 096	32	1 064	1 057	36	3	-
Lösung im gegenseitigen Einvernehmen	426	26	400	209	149	68	-
Kündigung aus wichtigem Grund gemäß §15 Abs.2 Nr.1 BBiG durch den Auszubildenden	64	3	61	25	30	9	-
Kündigung wegen Berufsaufgabe oder Berufswechsel gemäß §15 Abs.2 Nr.2 BBiG durch den Auszubildenden	139	12	127	55	66	18	-
Kündigung aus wichtigem Grund gemäß §15 Abs.2 Nr.1 BBiG durch den Auszubildenden	83	4	79	29	40	14	-
Lösung durch den Auszubildenden (Aufgabe des Betriebes, Wegfall der Ausbildungseignung)	15	-	15	5	9	1	-
Ohne Angabe	183	6	177	174	8	1	-
<b>Insgesamt</b>	<b>2 006</b>	<b>83</b>	<b>1 923</b>	<b>1 554</b>	<b>338</b>	<b>114</b>	<b>-</b>



## 5.5 Vorzeitig gelöste Berufsausbildungsverhältnisse im Ausbildungsbereich "Sonstige" 1987 nach Gründen und Jahr der Lösung

Gründe für die vorzeitige Lösung	Vorzeitig gelöste Ausbildungsverhältnisse						
	zusammen	männlich	weiblich	davon im			
				1.	2.	3.	4.
				Ausbildungsjahr gelöst			
Kündigung während der Probezeit gemäß §15 Abs.1 BBiG	29	-	29	18	8	3	-
Lösung im gegenseitigen Einvernehmen	136	2	134	57	52	27	-
Kündigung aus wichtigem Grund gemäß §15 Abs.2 Nr.1 BBiG durch den Auszubildenden	17	-	17	11	4	2	-
Kündigung wegen Berufsaufgabe oder Berufswechsel gemäß §15 Abs.2 Nr.2 BBiG durch den Auszubildenden	41	1	40	16	15	10	-
Kündigung aus wichtigem Grund gemäß §15 Abs.2 Nr.1 BBiG durch den Auszubildenden	34	-	34	15	7	12	-
Lösung durch den Auszubildenden (Aufgabe des Betriebes, Wegfall der Ausbildungseignung)	11	-	11	7	1	3	-
Ohne Angabe	13	2	11	7	3	3	-
Insgesamt	281	5	276	131	90	60	-

6. Vorzeitig gelöste Berufsausbildungsverhältnisse<sup>10)</sup> 1986 und 1987 nach Ausbildungsbereichen

Ausbildungsbereich	Vorzeitig gelöste Berufsausbildungsverhältnisse					
	1986			1987		
	zusammen	in % der vorzeitigen Lösungen insgesamt	in % der Neuabschlüsse	zusammen	in % der vorzeitigen Lösungen insgesamt	in % der Neuabschlüsse
Industrie, Handel u.a.	12 631	41,2	11,7	14 046	42,9	13,9
Handwerk	14 931	48,7	25,0	15 509	47,4	27,6
Landwirtschaft	578	1,9	13,6	614	1,9	17,5
Öffentlicher Dienst	263	0,9	3,8	286	0,9	4,3
Freie Berufe	1 961	6,4	13,1	2 006	6,1	14,3
Sonstige	295	1,0	16,5	281	0,9	18,5
Insgesamt	30 659	100	15,7	32 742	100	17,9

Anmerkung S. 290

### **C. Teilnehmer an Prüfungen**

## 1. Teilnehmer an Abschlußprüfungen 1987 nach Ausbildungsberufen

Kenn- ziffer	Ausbildungsberuf Berufsgruppe Berufsbereich	Ausbil- dungs- bereich	Teilnehmer an Abschlußprüfungen <sup>(1)(2)(6)</sup>					
			zusammen	männlich	weiblich	darunter mit bestandener Prüfung		
						zusammen	männlich	weiblich
0110 01	Landwirt/-in Landwirte zusammen	Lw x	1 404 1 404	1 298 1 298	106 106	1 286 1 286	1 188 1 188	98 98
0210 0215 02	Tierwirt/-in Fischwirt/-in Tierzüchter, Fischereiberufe zusammen	Lw Lw x	15 17 32	13 15 28	2 2 4	14 13 27	12 11 23	2 2 4
0440 04	Tierpfleger/-in Landwirtschaftliche Arbeitskräfte, Tierpfleger zusammen	IH x	38 38	18 18	20 20	35 35	18 18	17 17
0510 0517 0531 05	Gärtner/-in Gartenbaufachwerker/-in Florist/-in Gartenbauer zusammen	Lw Lw IH x	2 759 42 1 369 4 170	1 783 34 61 1 878	976 8 1 308 2 292	2 419 37 1 254 3 710	1 540 29 52 1 621	879 8 1 202 2 089
0621 06	Forstwirt/-in Forst-, Jagdberufe zusammen	Lw x	120 120	120 120	- -	105 105	105 105	- -
<b>I</b>	<b>Pflanzenbauer, Tierzüchter, Fischereiberufe zusammen</b>	<b>x</b>	<b>5 764</b>	<b>3 342</b>	<b>2 422</b>	<b>5 163</b>	<b>2 955</b>	<b>2 208</b>
0710 0710 07	Berg- und Maschinenmann Bergmechaniker Bergleute zusammen	IH IH x	1 603 1 815 3 418	1 603 1 815 3 418	- - -	1 546 1 738 3 284	1 546 1 738 3 284	- - -
0910 09	Aufbereiter im Bergbau Mineralaufbereiter zusammen	IH x	5 5	5 5	- -	5 5	5 5	- -
<b>II</b>	<b>Bergleute, Mineralgewinner zusammen</b>	<b>x</b>	<b>3 423</b>	<b>3 423</b>	<b>-</b>	<b>3 289</b>	<b>3 289</b>	<b>-</b>
1011 1011	Steinmetz/-in Steinmetz/-in und Stein- bildhauer/-in	IH Hw	9 223	9 202	- 21	9 176	9 158	- 18
1015 1020	Natursteinschleifer/-in Farbsteinschleifer/-in, Achat- schleifer/-in und Schmucksteingr.	IH Hw	4 17	4 6	- 11	3 16	3 6	- 10
1023 10	Diamantziehsteinmacher/-in Steinbearbeiter zusammen	IH x	1 254	1 222	- 32	1 205	1 177	- 28
1120 1120 11	Betonstein- und Terrazzo- hersteller/-in Betonwerker/-in <sup>5)</sup> Baustoffhersteller zusammen	Hw IH x	14 21 35	14 21 35	- - -	14 19 33	14 19 33	- - -
1210 1211 1211 12	Industriekeramiker/-in Keramiker/-in Kerammodelleur/-in Keramiker zusammen	IH Hw IH x	23 28 2 53	23 8 2 33	- 20 - 20	23 27 2 52	23 8 2 33	- 19 - 19
1320 1322 1323 1341 1341 1341 1341 1343 1350 1353 1353 1354 13	Glaswerker/-in <sup>5)</sup> Hohl- und Kelchglasmacher/-in <sup>5)</sup> Maschinenglasmacher/-in <sup>5)</sup> Glasapparatebauer/-in Glasapparatebauer/-in Glasapparatebläser/-in <sup>5)</sup> Thermometerbläser/-in <sup>5)</sup> Leuchtröhrenglasbläser/-in Flachglasveredler/-in Glasschleifer/-in und Glasätzer/-in Hohlglasfeinschleifer/-in (Kugler/-in) Brillenoptischschleifer/-in Glasmacher zusammen	IH IH IH IH Hw IH IH IH IH Hw IH IH x	30 1 1 5 4 3 1 3 1 1 1 2 5 57	30 1 1 2 1 3 1 3 1 - - 5 48	- - - 3 3 - - - - 1 1 2 - 9	28 1 1 5 4 3 1 3 1 1 2 5 55	28 1 1 2 1 3 1 3 1 - - 5 46	- - - 3 3 - - - - 1 - 2 - 9
1410 1410 1419 1421	Chemiebetriebsjungwerker/-in Chemiefacharbeiter/-in <sup>5)</sup> Pharmakant/-in Chemielaborjungwerker/-in	IH IH IH IH	139 1 004 14 252	139 1 003 7 164	- 1 7 88	117 909 12 245	117 908 6 158	- 1 6 87

Anmerkungen S. 290



## Noch: 1. Teilnehmer an Abschlußprüfungen 1987 nach Ausbildungsberufen

Kenn- ziffer	Ausbildungsberuf Berufsgruppe Berufsbereich	Ausbil- dungs- bereich	Teilnehmer an Abschlußprüfungen <sup>4)26)</sup>					
			zusammen	männlich	weiblich	darunter mit bestandener Prüfung		
						zusammen	männlich	weiblich
1441	Vulkaniseur/-in	Hw	47	45	2	45	43	2
14	Chemiearbeiter zusammen	x	1 456	1 358	98	1 328	1 232	96
1510	Kunststoff-Formgeber/-in	IH	315	307	8	304	296	8
1514	Gummi- und Kunststoffauskleider/-in	IH	3	3	-	3	3	-
15	Kunststoffverarbeiter zusammen	x	318	310	8	307	299	8
1612	Papiermacher/-in	IH	94	94	-	89	89	-
1621	Verpackungsmittelmechaniker/-in	IH	84	74	10	80	71	9
1631	Buchbinder/-in	IH	99	77	22	94	72	22
1631	Buchbinder/-in	Hw	86	31	55	77	25	52
1632	Fertigmacher/-in im Buchbinder- handwerk	Hw	2	-	2	2	-	2
16	Papierhersteller, -verarbeiter zusammen	x	365	276	89	342	257	85
1711	Schriftsetzer/-in	IH	220	89	131	216	87	129
1711	Schriftsetzer/-in	Hw	25	12	13	25	12	13
1721	Druckvorlagenhersteller/-in	IH	290	134	156	272	125	147
1721	Druckvorlagenhersteller/-in <sup>8)</sup>	Hw	2	1	1	2	1	1
1723	Druckformhersteller/-in	IH	142	73	69	136	70	66
1729	Stahlrollenstecher/-in	IH	1	1	-	1	1	-
1729	Stempelmacher/-in	IH	1	-	1	1	-	1
1730	Drucker/-in	IH	462	426	36	422	391	31
1730	Drucker/-in	Hw	33	27	6	29	23	6
1752	Textilveredler/-in - Druckerei <sup>2)</sup>	IH	14	13	1	12	11	1
1754	Siebdrucker/-in	IH	74	55	19	66	49	17
1754	Siebdrucker/-in	Hw	19	14	5	18	13	5
1761	Reprograf/-in	IH	22	9	13	21	8	13
17	Drucker zusammen	x	1 305	854	451	1 221	791	430
1811	Holzbearbeitungsmechaniker/-in	IH	62	62	-	52	52	-
1811	Sägewerker/-in <sup>5)</sup>	IH	1	1	-	1	1	-
1821	Drechsler/-in (Elfenbein- schnitzer/-in)	Hw	8	7	1	7	6	1
1822	Holzbildhauer/-in	IH	1	-	1	1	-	1
1822	Holzbildhauer/-in	Hw	9	6	3	9	6	3
18	Holzaufbereiter, Holzwarenfertiger und verwandte Berufe zusammen	x	81	76	5	70	65	5
1910	Hüttenwerker	IH	92	92	-	92	92	-
1910	Verfahrensmechaniker/-in in der Hütten- und Halbzeugindustrie	IH	500	500	-	456	456	-
1931	Drahtzieher/-in	IH	19	19	-	19	19	-
19	Metallerzeuger, Walzer zusammen	x	611	611	-	567	567	-
2010	Former <sup>5)</sup>	IH	149	149	-	141	141	-
2010	Gießereiarbeiter	IH	9	9	-	9	9	-
2020	Gießereimechaniker	IH	28	28	-	26	26	-
2020	Metallformer und Metallgießer	Hw	3	3	-	3	3	-
2022	Zinngießer/-in	Hw	2	1	1	2	1	1
20	Former, Formgießer zusammen	x	191	190	1	181	180	1
2122	Metallgewebemacher/-in <sup>5)</sup>	IH	9	9	-	9	9	-
2125	Kabeljungwerker/-in	IH	26	25	1	23	22	1
21	Metallverformer (spanlos) zusammen	x	35	34	1	32	31	1
2200	Werkzeugmaschinenwerker/-in	IH	12	12	-	12	12	-
2210	Dreher/-in <sup>5)</sup>	IH	1 212	1 191	21	1 168	1 149	19
2210	Dreher/-in	Hw	118	115	3	85	82	3
2210	Werkzeugmaschinenpanner/-in -Drehen	IH	3	3	-	3	3	-
2212	Revolverdrehler/-in	IH	14	14	-	14	14	-
2219	Walzendrehler/-in	IH	12	12	-	12	12	-
2220	Werkzeugmaschinenpanner/-in -Fräsen	IH	3	3	-	3	3	-
2221	Fräser/-in	IH	72	71	1	69	68	1
2221	Universalfräser/-in <sup>5)</sup>	IH	217	214	3	215	212	3
2231	Hobler/-in	IH	1	1	-	1	1	-
2231	Universalhobler/-in <sup>5)</sup>	IH	1	1	-	1	1	-
2240	Bohrer/-in	IH	13	13	-	13	13	-
2241	Bohrwerkdreher/-in	IH	110	110	-	106	106	-
2241	Bohrwerkdreher/-in <sup>8)</sup>	Hw	1	1	-	1	1	-

Anmerkungen S. 290

## Noch: 1. Teilnehmer an Abschlußprüfungen 1987 nach Ausbildungsberufen

Kenn- ziffer	Ausbildungsberuf Berufsgruppe Berufsbereich	Ausbil- dungs- bereich	Teilnehmer an Abschlußprüfungen <sup>4)26)</sup>					
			zusammen	männlich	weiblich	darunter mit bestandener Prüfung		
						zusammen	männlich	weiblich
2250	Metallschleifer/-in	IH	20	20	-	17	17	-
2250	Universalschleifer/-in <sup>5)</sup>	IH	51	49	2	51	49	2
2259	Schleifer/-in	IH	26	25	1	26	25	1
22	Metallverformer (spanend) zusammen	x	1 886	1 855	31	1 797	1 768	29
2312	Feinpolierer/-in	IH	2	2	-	-	-	-
2321	Graveur/-in	Hw	25	21	4	25	21	4
2323	Ziseleur/-in	IH	5	5	-	5	5	-
2323	Ziseleur/-in	Hw	1	1	-	1	1	-
2331	Universalhärter/-in	IH	15	15	-	15	15	-
2341	Galvaniseur/-in und Metall- schleifer/-in	Hw	10	8	2	8	6	2
2342	Galvaniseur/-in	IH	73	63	10	62	53	9
23	Metalloberflächenbearbeiter, -vergüter, -beschichter zusammen	x	131	115	16	116	101	15
2410	Schweißer/-in	IH	2	2	-	2	2	-
2410	Schweißwerker/-in	IH	12	12	-	12	12	-
2412	Schmelzschweißer/-in	IH	376	374	2	355	353	2
24	Metallverbinder zusammen	x	390	388	2	369	367	2
2510	Schmied/-in <sup>5)</sup>	IH	21	21	-	21	21	-
2510	Schmied/-in	Hw	153	152	1	137	136	1
2515	Federmacher/-in	IH	37	36	1	36	35	1
2515	Messerschmied/-in	Hw	2	2	-	2	2	-
2521	Kessel- und Behälterbauer/-in <sup>5)</sup>	IH	61	61	-	58	58	-
2522	Kupferschmied/-in <sup>5)</sup>	IH	19	19	-	18	18	-
2522	Kupferschmied/-in	Hw	15	15	-	15	15	-
25	Schmiede zusammen	x	308	306	2	287	285	2
2610	Feinblechner/-in <sup>5)</sup>	IH	58	58	-	56	56	-
2610	Klempner/-in	Hw	10	10	-	8	8	-
2613	Karosseriebauer/-in	Hw	590	590	-	468	468	-
2614	Fluggerätbauer/-in	IH	2	2	-	2	2	-
2614	Metallflugzeugbauer/-in <sup>5)</sup>	IH	11	11	-	11	11	-
2620	Rohrinstallateur/-in <sup>5)</sup>	IH	123	123	-	117	117	-
2621	Gas- und Wasserinstallateur/-in	Hw	3 041	3 019	22	2 405	2 386	19
2622	Zentralheizungs- und Lüftungs- bauer/-in	Hw	1 835	1 824	11	1 445	1 437	8
2631	Rohrleitungsbauer/-in <sup>2)</sup>	IH	39	39	-	36	36	-
2631	Rohrnetzbauer/-in <sup>5)</sup>	IH	130	130	-	120	120	-
2632	Hochdruckrohrschlosser/-in <sup>5)</sup>	IH	121	121	-	120	120	-
26	Feinblechner, Installateure zusammen	x	5 960	5 927	33	4 788	4 761	27
2700	Schlosserwerker/-in	IH	15	15	-	13	13	-
2710	Bauschlosser/-in <sup>5)</sup>	IH	304	303	1	279	278	1
2710	Schlosser/-in	Hw	2 148	2 132	16	1 823	1 810	13
2713	Schloß- und Schlüsselmacher/-in <sup>5)</sup>	IH	28	26	2	27	25	2
2714	Modellschlosser/-in	IH	51	51	-	50	50	-
2721	Blechschröcker/-in <sup>5)</sup>	IH	292	292	-	270	270	-
2721	Blechschröcker/-in <sup>8)5)</sup>	Hw	14	14	-	12	12	-
2723	Kunststoffschröcker/-in	IH	53	50	3	48	47	1
2730	Maschinenschröcker/-in <sup>5)</sup>	IH	3 263	3 243	20	3 152	3 132	20
2739	Maschinenbauer/-in (Mühlen- bauer/-in)	Hw	431	428	3	368	365	3
2740	Betriebsschröcker/-in <sup>5)</sup>	IH	4 186	4 168	18	3 926	3 912	14
2751	Stahlbauschlosser/-in <sup>5)</sup>	IH	459	458	1	427	426	1
2752	Schiffbauer/-in <sup>5)</sup>	IH	10	10	-	6	6	-
27	Schlosser zusammen	x	11 254	11 190	64	10 401	10 346	55
2811	Kraftfahrzeugmechaniker/-in	Hw	7 209	7 152	57	6 101	6 049	52
2811	Kraftfahrzeugschröcker/-in (Instandsetzung) <sup>5)</sup>	IH	303	299	4	290	286	4
2821	Landmaschinenmechaniker/-in	Hw	571	571	-	500	500	-
2831	Fluggerätmekaniker/-in	IH	35	35	-	34	34	-
2831	Flugzeugmechaniker/-in <sup>5)</sup>	IH	2	2	-	2	2	-
2840	Feinmechaniker/-in <sup>5)</sup>	IH	145	130	15	144	129	15
2840	Feinmechaniker/-in	Hw	98	94	4	90	87	3
2843	Chirurgiemechaniker/-in <sup>5)</sup>	IH	4	4	-	4	4	-
2843	Chirurgiemechaniker/-in	Hw	12	10	2	12	10	2

Anmerkungen S. 290



## Noch: 1. Teilnehmer an Abschlußprüfungen 1987 nach Ausbildungsberufen

Kenn- ziffer	Ausbildungsberuf Berufsgruppe Berufsbereich	Ausbil- dungs- bereich	Teilnehmer an Abschlußprüfungen <sup>4)26)</sup>					
			zusammen	männlich	weiblich	darunter mit bestandener Prüfung		
						zusammen	männlich	weiblich
2845	Büchsenmacher/-in	Hw	7	7	-	7	7	-
2849	Orthopädiemechaniker/-in	Hw	46	42	4	45	41	4
2850	Kälteanlagenbauer/-in	Hw	61	61	-	47	47	-
2850	Mechaniker/-in <sup>5)</sup>	IH	316	298	18	294	277	17
2850	Mechaniker/-in (Nähmaschinen- und Zweiradmechaniker/-in)	Hw	288	281	7	255	249	6
2852	Büromaschinenmechaniker/-in	Hw	151	147	4	124	120	4
2859	Gerätezusamensetzer/-in	IH	9	7	2	9	7	2
2859	Maschinenzusamensetzer/-in	IH	2	2	-	2	2	-
2859	Teilezurichter/-in	IH	737	704	33	682	650	32
2865	Uhrmacher/-in	Hw	47	28	19	42	25	17
28	Mechaniker zusammen	x	10 043	9 874	169	8 684	8 526	158
2910	Werkzeugmacher/-in <sup>5)</sup>	IH	1 750	1 721	29	1 696	1 668	28
2910	Werkzeugmacher/-in	Hw	190	186	4	176	173	3
2912	Stahlformenbauer/-in <sup>5)</sup>	IH	102	102	-	101	101	-
2915	Prägewalzengraveur/-in	IH	1	1	-	1	1	-
2915	Stahlgraveur/-in	IH	8	5	3	8	5	3
29	Werkzeugmacher zusammen	x	2 051	2 015	36	1 982	1 948	34
3011	Gürtler/-in	IH	29	24	5	25	20	5
3011	Gürtler/-in und Metalldrücker/-in	Hw	18	18	-	12	12	-
3013	Scherenmonteur/-in <sup>5)</sup>	IH	7	4	3	7	4	3
3021	Goldschmied/-in	Hw	173	64	109	161	61	100
3021	Silberschmied/-in	Hw	3	1	2	1	1	-
3031	Zahntechniker/-in	Hw	832	458	374	672	356	316
3041	Augenoptiker/-in	Hw	576	216	360	489	181	308
3051	Klavier- und Cembalobauer/-in	IH	5	5	-	5	5	-
3051	Klavier- und Cembalobauer/-in	Hw	11	9	2	10	8	2
3052	Orgel- und Harmoniumbauer/-in	Hw	10	9	1	10	9	1
3052	Orgel- und Harmoniumbauer/-in	IH	1	1	-	1	1	-
3052	Orgelbauer/-in <sup>5)</sup>	IH	6	6	-	6	6	-
3053	Metallblasinstrumenten- und Schlag- zeugmacher/-in	Hw	2	1	1	2	1	1
3054	Geigenbauer/-in	Hw	2	1	1	2	1	1
30	Metallfeinbauer und zugeordnete Berufe zusammen	x	1 675	817	858	1 403	666	737
3110	Elektroanlageninstallateur/ -in <sup>1)5)</sup>	IH	3 331	3 278	53	3 232	3 183	49
3110	Elektroinstallateur/-in	Hw	4 246	4 224	22	3 323	3 309	14
3110	Elektroinstallationspraktiker/-in	IH	1	1	-	-	-	-
3110	Energieanlagenelektroniker/ -in <sup>2)5)</sup>	IH	3 039	3 015	24	2 982	2 958	24
3114	Kraftfahrzeugelektriker/-in	Hw	428	427	1	363	362	1
3120	Fernmeldeelektroniker/-in <sup>2)5)</sup>	IH	225	220	5	225	220	5
3120	Fernmeldehandwerker/-in <sup>5)</sup>	ÖD	1 408	1 326	82	1 301	1 229	72
3120	Fernmeldeinstallateur/-in <sup>1)5)</sup>	IH	265	262	3	259	256	3
3120	Fernmeldemechaniker/-in	Hw	51	49	2	48	46	2
3130	Elektromaschinenbauer/-in	Hw	226	222	4	188	185	3
3130	Elektromaschinenmonteur/-in <sup>2)5)</sup>	IH	63	62	1	62	61	1
3130	Elektromaschinenmonteur/-in	IH	10	9	1	10	9	1
3133	Elektromaschinenwickler/-in <sup>1)5)</sup>	IH	63	63	-	58	58	-
3140	Elektrogerätemechaniker/-in <sup>1)5)</sup>	IH	533	509	24	488	467	21
3140	Elektrogerätezusammenbauer/-in	IH	11	10	1	10	10	-
3141	Elektromechaniker/-in	Hw	198	194	4	168	164	4
3142	Energiegeräteelektroniker/-in <sup>2)5)</sup>	IH	356	341	15	338	324	14
3142	Feingeräteelektroniker/-in <sup>2)5)</sup>	IH	111	95	16	108	92	16
3143	Informationselektroniker/-in <sup>2)5)</sup>	IH	467	447	20	444	424	20
3143	Nachrichtengeräte- mechaniker/-in <sup>1)5)</sup>	IH	708	674	34	655	624	31
3151	Radio- und Fernsehtechniker/-in	Hw	1 170	1 152	18	883	868	15
3153	Funkelektroniker/-in <sup>2)5)</sup>	IH	44	43	1	38	37	1
3159	Hörgeräteakustiker/-in	Hw	48	20	28	35	19	16
31	Elektriker zusammen	x	17 002	16 643	359	15 218	14 905	313
3229	Industriewerker/-in	IH	13	13	-	12	12	-
3237	Metallbearbeiter/-in	Hw	19	19	-	18	18	-
3237	Metallbearbeiter/-in	IH	9	9	-	9	9	-
3237	Metallfeinbearbeiter/-in	Hw	2	2	-	1	1	-
3237	Metallwerker/-in	Hw	3	3	-	3	3	-

Anmerkungen S. 290



## Noch: 1. Teilnehmer an Abschlußprüfungen 1987 nach Ausbildungsberufen

Kenn- ziffer	Ausbildungsberuf Berufsgruppe Berufsbereich	Ausbil- dungs- bereich	Teilnehmer an Abschlußprüfungen <sup>4)26)</sup>					
			zusammen	männlich	weiblich	darunter mit bestandener Prüfung		
						zusammen	männlich	weiblich
3237	Metallwerker/-in	IH	90	90	-	72	72	-
3238	Maschinenwerker/-in	IH	1	1	-	1	1	-
32	Montierer und Metallberufe, a.n.g.	x	137	137	-	116	116	-
3314	Textilmaschinenführer/-in - Spinnerei <sup>1)</sup>	IH	113	81	32	108	78	30
3316	Textilmechaniker/-in - Spinnerei <sup>2)</sup>	IH	16	15	1	16	15	1
33	Spinnberufe zusammen	x	129	96	33	124	93	31
3421	Textilmaschinenführer/-in - Weberei <sup>1)</sup>	IH	342	288	54	324	271	53
3421	Textilmechaniker/-in - Bandweberei <sup>2)</sup>	IH	6	6	-	6	6	-
3422	Weber/-in	Hw	17	-	17	17	-	17
3424	Textilstopfer/-in	IH	50	-	50	50	-	50
3426	Textilmechaniker/-in - Weberei <sup>2)</sup>	IH	102	95	7	101	95	6
3441	Textilmaschinenführer/-in - Maschinenindustrie <sup>1)</sup>	IH	37	35	2	36	34	2
3442	Stricker/-in	Hw	2	2	-	2	2	-
3446	Textilmechaniker/-in - Ketten- und Raschelwirkerei <sup>2)</sup>	IH	11	10	1	11	10	1
3446	Textilmechaniker/-in - Strickerei und Wirkerei <sup>2)</sup>	IH	10	10	-	8	8	-
3446	Textilmechaniker/-in - Strumpf- und Feinstrumpfundstrickerei <sup>2)</sup>	IH	3	3	-	3	3	-
3469	Schmucktextilienhersteller/-in	IH	13	5	8	13	5	8
34	Textilhersteller zusammen	x	593	454	139	571	434	137
3510	Bekleidungsschneider/-in <sup>3)</sup>	IH	474	29	445	463	28	435
3511	Herrenschneider/-in	Hw	75	14	61	73	13	60
3512	Damenschneider/-in	Hw	846	13	833	770	12	758
3520	Bekleidungsfertiger/-in <sup>2)</sup>	IH	1 388	42	1 346	1 302	42	1 260
3520	Bekleidungsfertiger/-in <sup>2)8)</sup>	Hw	6	-	6	6	-	6
3520	Bekleidungsnaher/-in <sup>1)</sup>	IH	1 738	73	1 665	1 594	59	1 535
3520	Bekleidungsnaher/-in <sup>1)8)</sup>	Hw	2	-	2	2	-	2
3523	Näherin im Damenschneiderhandwerk	Hw	1	-	1	1	-	1
3529	Bekleidungsteilnäher/-in	IH	10	-	10	9	-	9
3532	Mäschenschneider/-in	Hw	1	-	1	1	-	1
3541	Sticker/-in	Hw	19	1	18	19	1	18
3544	Tapisserist/-in	IH	1	-	1	1	-	1
3551	Modist/-in	Hw	30	2	28	29	2	27
3552	Hut- und Mützenmacher/-in	Hw	1	-	1	1	-	1
3561	Krawattennäher/-in	IH	3	-	3	3	-	3
3563	Kunststoff- und Schwergewebe- Konfektionär/-in	IH	16	11	5	16	11	5
35	Textilverarbeiter zusammen	x	4 611	185	4 426	4 290	168	4 122
3610	Textilveredler/-in - Färberei <sup>2)</sup>	IH	43	35	8	42	34	8
3620	Textilmaschinenführer/-in - Veredlung <sup>1)</sup>	IH	184	167	17	169	152	17
3622	Textilveredler/-in - Appretur <sup>2)</sup>	IH	19	9	10	19	9	10
3622	Textilveredler/-in - Beschichtung <sup>2)</sup>	IH	3	2	1	3	2	1
36	Textilveredler zusammen	x	249	213	36	233	197	36
3711	Gerber/-in	IH	15	15	-	15	15	-
3720	Schuhmacher/-in	Hw	92	78	14	85	71	14
3722	Orthopädienschuhmacher/-in	Hw	62	53	9	61	53	8
3730	Schuhfertiger/-in	IH	39	28	11	39	28	11
3735	Schuh- und Lederwarenstepper/-in	IH	53	1	52	53	1	52
3741	Sattler/-in	IH	5	3	2	5	3	2
3741	Sattler/-in	Hw	28	24	4	27	23	4
3744	Bandagist/-in	Hw	48	13	35	47	12	35
3751	Täschner/-in	IH	10	4	6	8	3	5
3782	Kürschner/-in	Hw	57	20	37	54	19	35
3782	Kürschner/-in <sup>2)</sup>	IH	1	-	1	1	-	1
3782	Pelzwerker/-in <sup>1)</sup>	IH	2	-	2	2	-	2
3782	Pelzwerker/-in <sup>1)8)</sup>	Hw	4	-	4	3	-	3
37	Lederhersteller, Leder- und Fell- verarbeiter zusammen	x	416	239	177	400	228	172
3911	Bäcker/-in	Hw	2 601	2 313	288	2 132	1 881	251

Anmerkungen S. 290

## Noch: 1. Teilnehmer an Abschlußprüfungen 1987 nach Ausbildungsberufen

Kenn- ziffer	Ausbildungsberuf Berufsgruppe Berufsbereich	Ausbil- dungs- bereich	Teilnehmer an Abschlußprüfungen <sup>4)26)</sup>					
			zusammen	männlich	weiblich	darunter mit bestandener Prüfung		
						zusammen	männlich	weiblich
3920 39	Konditor/-in Back-, Konditorwarenhersteller zusammen	Hw x	930 3 531	561 2 874	369 657	841 2 973	491 2 372	350 601
4010 4010 40	Fleischer/-in Fleischer/-in Fleisch-, Fischverarbeiter zusammen	IH Hw x	171 1 413 1 584	149 1 377 1 526	22 36 58	157 1 236 1 393	136 1 205 1 341	21 31 52
4110 41	Koch/Köchin Speisenbereiter zusammen	IH x	2 054 2 054	1 543 1 543	511 511	1 652 1 652	1 218 1 218	434 434
4220 4220 4231 4231 4239 4239 42	Brauer/-in und Mälzer/-in Brauer/-in und Mälzer/-in Brenner/-in Destillateur/-in Fachkraft für Fruchtsafttechnik Süßmoster/-in <sup>5)</sup> Getränke-, Genußmittelhersteller zusammen	IH Hw IH IH IH IH x	84 2 3 1 3 2 95	84 2 3 1 3 2 95	- - - - - - -	82 1 3 1 2 1 90	82 1 3 1 2 1 90	- - - - - - -
4311 4321 4321 4329 4334 43	Molkereifachmann/-frau Müller/-in Müller/-in Fachkraft für Lebensmitteltechnik Fachkraft für Süßwarentechnik Übrige Ernährungsberufe zusammen	Lw IH Hw IH IH x	47 8 5 39 41 140	46 8 5 33 36 128	1 - - 6 5 12	47 8 5 39 41 140	46 8 5 33 36 128	1 - - 6 5 12
4410 4410 4410 4410 4410 4413 4420 4420 44	Hochbaufacharbeiter/-in <sup>1)</sup> Hochbaufacharbeiter/-in <sup>1)8)</sup> Hochbaufachwerker/-in Maurer/-in Maurer/-in <sup>2)</sup> Feuerungs- und Schornstein- bauer/-in <sup>2)</sup> Beton- und Stahlbetonbauer/-in Beton- und Stahlbetonbauer/-in <sup>2)</sup> Maurer, Betonbauer zusammen	IH Hw Hw Hw IH IH Hw IH x	498 7 2 2 191 234 9 262 426 3 629	496 7 2 2 188 233 9 262 426 3 623	2 - - 3 1 - - - 6	426 7 2 1 815 209 8 222 354 3 043	424 7 2 1 812 208 8 222 354 3 037	2 - - 3 1 - - - 6
4511 4511 4511 4511 4511 4520 45	Ausbaufacharbeiter/-in <sup>1)</sup> Ausbaufacharbeiter/-in <sup>1)8)</sup> Zimmerer/Zimmerin Zimmerer/Zimmerin <sup>2)</sup> Zimmerer/Zimmerin <sup>5)</sup> Dachdecker/-in Zimmerer, Dachdecker, Gerüstbauer zusammen	IH Hw Hw IH IH Hw x	99 2 494 92 1 1 522 2 210	99 2 489 92 1 1 509 2 192	- - 5 - - 13 18	83 2 439 83 1 1 098 1 706	83 2 434 83 1 1 088 1 691	- - 5 - - 10 15
4620 4620 4620 4620 4630 4652 4662 4663 4663 46	Straßenbauer/-in Straßenbauer/-in <sup>2)</sup> Tiefbaufacharbeiter/-in <sup>1)</sup> Tiefbaufacharbeiter/-in <sup>1)8)</sup> Gleisbauer/-in <sup>2)</sup> Wasserbauwerker/-in Brunnenbauer/-in Kanalbauer/-in <sup>2)</sup> Kanalbauer/-in <sup>2)8)</sup> Straßen-, Tiefbauer zusammen	Hw IH IH Hw IH ÖD Hw IH Hw x	338 174 327 12 83 22 4 40 22 1 022	338 174 327 12 83 22 4 40 22 1 022	- - - - - - - - - -	275 136 257 12 79 22 4 36 15 836	275 136 257 12 79 22 4 36 15 836	- - - - - - - - - -
4811 4811 4820 4820 4820 4821 4821 4821 4830 4840	Stukkateur/-in Stukkateur/-in <sup>2)</sup> Isolierer/-in im Bereich der Industrie Klebeabdichter/-in Wärme-, Kälte- und Schallschutz- isolierer/-in (Isoliermonteur/-in) Asphaltbauer/-in Trockenbaumonteur/-in <sup>2)</sup> Trockenbaumonteur/-in <sup>2)8)</sup> Fliesen-, Platten- und Mosaikleger/-in Kachelofen- und Luftheizungs- bauer/-in	Hw IH IH IH IH Hw IH IH Hw Hw Hw	198 3 176 9 105 6 33 20 269 21	193 3 176 9 104 6 33 20 264 20	5 - - - 1 - - - 5 1 - 1	160 3 147 5 87 6 27 8 223 19	155 3 147 5 86 6 27 8 220 18	5 - - - 1 - - - 3 1

Anmerkungen S. 290



## Noch: 1. Teilnehmer an Abschlußprüfungen 1987 nach Ausbildungsberufen

Kenn- ziffer	Ausbildungsberuf Berufsgruppe Berufsbereich	Ausbil- dungs- bereich	Teilnehmer an Abschlußprüfungen <sup>4)26)</sup>					
			zusammen	männlich	weiblich	darunter mit bestandener Prüfung		
						zusammen	männlich	weiblich
4850	Glaser/-in	Hw	150	136	14	119	107	12
4861	Estrichleger/-in	Hw	19	19	-	17	17	-
48	Bauausstatter zusammen	x	1 009	983	26	821	799	22
4910	Raumausstatter/-in	Hw	352	227	125	331	209	122
4913	Parkettleger/-in	Hw	53	52	1	42	41	1
4920	Polsterer/Polsterin	IH	79	71	8	77	69	8
4920	Polsterer/Polsterin <sup>8)</sup>	Hw	2	2	-	2	2	-
4922	Fahrzeugpolsterer/-polsterin	IH	9	5	4	8	5	3
4924	Polster- und Dekorationsnäher/-in	Hw	53	-	53	50	-	50
49	Raumausstatter, Polsterer zusammen	x	548	357	191	510	326	184
5010	Holzbearbeiter/-in	IH	5	5	-	2	2	-
5010	Holzbearbeiter/-in	Hw	23	21	2	20	19	1
5010	Holzmechaniker/-in	IH	350	314	36	329	294	35
5010	Tischler/-in	Hw	4 612	4 185	427	3 935	3 563	372
5021	Modellbauer/-in	Hw	84	82	2	83	81	2
5021	Modelltischler/-in	IH	64	58	6	64	58	6
5033	Böttcher/-in	Hw	1	1	-	1	1	-
5041	Bootsbauer/-in	Hw	6	6	-	6	6	-
5049	Rolladen- und Jalousiebauer/-in	Hw	24	23	1	24	23	1
50	Tischler, Modellbauer zusammen	x	5 169	4 695	474	4 464	4 047	417
5110	Bau- und Metallmaler/-in	Hw	3	3	-	3	3	-
5110	Maler/-in und Lackierer/-in	Hw	4 353	3 997	356	3 334	3 021	313
5121	Lackierer/-in (Holz und Metall)	IH	34	32	2	32	30	2
5133	Vergolder/-in	Hw	6	2	4	6	2	4
5140	Glas- und Porzellanmaler/-in	Hw	5	4	1	5	4	1
5141	Keramalmaler/-in <sup>5)</sup>	IH	1	-	1	1	-	1
51	Maler, Lackierer und verwandte Berufe zusammen	x	4 402	4 038	364	3 381	3 060	321
5223	Handelsfachpacker/-in	IH	586	471	115	525	416	109
52	Warenprüfer, Versandfertigmacher zusammen	x	586	471	115	525	416	109
5491	Automateneinrichter/-in <sup>5)</sup>	IH	131	131	-	122	122	-
54	Maschinen und zugehörige Berufe zusammen	x	131	131	-	122	122	-
III	Fertigungsberufe zusammen	x	87 706	78 179	9 527	76 828	68 103	8 725
6241	Bergvermessungstechniker/-in	IH	35	24	11	35	24	11
6241	Vermessungstechniker/-in	ÖD	557	385	172	496	336	160
62	Techniker zusammen	x	592	409	183	531	360	171
6311	Biologielaborant/-in	IH	86	22	64	85	21	64
6314	Milchwirtschaftlicher/milchwirt- schaftliche Laborant/-in	Lw	40	3	37	40	3	37
6321	Physiklaborant/-in	IH	75	49	26	73	47	26
6323	Werkstoffprüfer/-in (Physik)	IH	115	80	35	107	73	34
6324	Meß- und Regelmechaniker/-in	IH	201	194	7	199	192	7
6329	Mathematisch-technischer/technische Assistent/-in	IH	250	111	139	220	90	130
6330	Chemielaborant/-in	IH	762	408	354	747	398	349
6331	Baustoffprüfer/-in	IH	36	30	6	35	29	6
6331	Stoffprüfer/-in (Chemie) (Glas-, Keram. Industr., Steine u. Erden)	IH	1	1	-	1	1	-
6332	Textillaborant/-in (chemisch- technisch)	IH	5	3	2	5	3	2
6332	Textillaborant/-in (mechanisch- technologisch) <sup>5)</sup>	IH	12	3	9	12	3	9
6333	Lacklaborant/-in	IH	81	48	33	81	48	33
6340	Fotolaborant/-in	IH	161	46	115	146	40	106
6340	Fotolaborant/-in <sup>8)</sup>	Hw	50	11	39	49	11	38
6343	Film- und Videolaborant/-in	IH	1	-	1	1	-	1
6350	Technischer/technische Zeichner/-in	IH	1 446	693	753	1 384	669	715
6350	Technischer/technische Zeichner/-in <sup>8)</sup>	Hw	32	18	14	32	18	14
6352	Bauzeichner/-in	IH	1 165	455	710	1 100	427	673

Anmerkungen S. 290



## Noch: 1. Teilnehmer an Abschlußprüfungen 1987 nach Ausbildungsberufen

Kenn- ziffer	Ausbildungsberuf Berufsgruppe Berufsbereich	Ausbil- dungs- bereich	Teilnehmer an Abschlußprüfungen <sup>4)26)</sup>					
			zusammen	männlich	weiblich	darunter mit bestandener Prüfung		
						zusammen	männlich	weiblich
6352	Bauzeichner/-in <sup>8)</sup>	Hw	6	5	1	6	5	1
6353	Teilzeichner/-in	IH	53	8	45	51	7	44
6354	Kartograph/-in	ÖD	18	3	15	18	3	15
63	Technische Sonderfachkräfte zusammen	x	4 596	2 191	2 405	4 392	2 088	2 304
IV	Technische Berufe zusammen	x	5 188	2 600	2 588	4 923	2 448	2 475
6811	Kaufmann/-frau im Groß- und Außenhandel	IH	5 685	3 147	2 538	5 121	2 777	2 344
6812	Einzelhandelskaufmann/-frau <sup>2)5)</sup>	IH	8 224	3 373	4 851	7 024	2 741	4 283
6820	Verkäufer/-in <sup>1)</sup>	IH	14 811	3 890	10 921	13 470	3 626	9 844
6821	Fachverkäufer/-in im Nahrungs- mittelhandwerk	Hw	3 352	13	3 339	3 054	12	3 042
6831	Verlagskaufmann/-frau	IH	202	74	128	195	71	124
6832	Buchhändler/-in	IH	402	86	316	381	78	303
6833	Musikalienhändler/-in	IH	27	9	18	25	8	17
6841	Drogist/-in	IH	257	14	243	231	12	219
6851	Apothekenhelfer/-in	FB	1 333	2	1 331	1 238	-	1 238
6861	Tankwart/-in	IH	512	443	69	424	363	61
68	Warenkaufleute zusammen	x	34 805	11 051	23 754	31 163	9 688	21 475
6910	Bankkaufmann/-frau	IH	5 721	2 724	2 997	5 633	2 690	2 943
6940	Versicherungskaufmann/-frau	IH	1 546	873	673	1 466	826	640
69	Bank-, Versicherungskaufleute zusammen	x	7 267	3 597	3 670	7 099	3 516	3 583
7011	Speditionskaufmann/-frau	IH	1 080	629	451	942	549	393
7013	Schiffahrtskaufmann/-frau	IH	12	10	2	12	10	2
7014	Luftverkehrskaufmann/-frau	IH	44	22	22	43	22	21
7022	Reiseverkehrskaufmann/-frau	IH	388	89	299	336	64	272
7030	Werbekaufmann/-frau	IH	147	39	108	143	37	106
70	Andere Dienstleistungskaufleute und zugehörige Berufe zusammen	x	1 671	789	882	1 476	682	794
7123	Kaufmann/-frau im Eisenbahn- und Straßenverkehr	IH	192	36	156	187	34	153
7140	Berufskraftfahrer/-in	IH	1 689	1 677	12	1 478	1 467	11
7161	Straßenwärter	ÖD	248	248	-	219	219	-
71	Berufe des Landverkehrs zusammen	x	2 129	1 961	168	1 884	1 720	164
7240	Binnenschiffer/-in	IH	95	92	3	91	88	3
72	Berufe des Wasser- und Luftverkehrs zusammen	x	95	92	3	91	88	3
7322	Dienstleistungsfachkraft im Postbetrieb	ÖD	797	516	281	795	514	281
73	Berufe des Nachrichtenverkehrs zusammen	x	797	516	281	795	514	281
7535	Fachgehilfe/-gehilfin in steuer- und wirtschaftsberatenden Berufen	FB	2 410	628	1 782	2 212	575	1 637
75	Unternehmer, Organisatoren, Wirt- schaftsprüfer zusammen	x	2 410	628	1 782	2 212	575	1 637
7743	Datenverarbeitungskaufmann/-frau	IH	561	371	190	412	269	143
77	Rechnungskaufleute, Datenver- arbeitungsfachleute zusammen	x	561	371	190	412	269	143
7810	Bürogehilfe/-gehilfin	IH	4 926	21	4 905	3 412	5	3 407
7810	Bürokaufmann/-frau	IH	7 328	1 793	5 535	6 534	1 591	4 943
7810	Bürokaufmann/-frau	Hw	1 584	372	1 212	1 473	351	1 122
7810	Bürokraft	IH	14	3	11	13	3	10
7810	Büropraktiker/-in	IH	32	10	22	31	10	21
7811	Angestellter/Angestellte in der Bundesanstalt für Arbeit	ÖD	436	213	223	411	201	210
7811	Justizangestellter/-angestellte	ÖD	1 150	127	1 023	1 105	110	995
7811	Sozialversicherungsfach- angestellter/-angestellte	ÖD	1 045	524	521	993	493	500
7811	Verwaltungsfachangestellter/ -angestellte	ÖD	1 668	707	961	1 545	648	897

Anmerkungen S. 290

## Noch: 1. Teilnehmer an Abschlußprüfungen 1987 nach Ausbildungsberufen

Kenn- ziffer	Ausbildungsberuf Berufsgruppe Berufsbereich	Ausbil- dungs- bereich	Teilnehmer an Abschlußprüfungen <sup>(1)(26)</sup>					
			zusammen	männlich	weiblich	darunter mit bestandener Prüfung		
						zusammen	männlich	weiblich
7812	Industrie Kaufmann/-frau	IH	8 962	3 605	5 357	8 386	3 443	4 943
7813	Notargehilfe/-gehilfin	FB	131	19	112	122	14	108
7813	Patentanwaltsgehilfe/-gehilfin	FB	16	1	15	15	1	14
7813	Rechtsanwalts- und Notargehilfe/- gehilfin	FB	1 713	54	1 659	1 473	41	1 432
7813	Rechtsanwaltsgehilfe/-gehilfin	FB	1 636	53	1 583	1 459	34	1 425
7813	Rechtsbeistandsgehilfe/-gehilfin	FB	1	-	1	1	-	1
7814	Kaufmann/-frau in der Grundstücks- und Wohnungswirtschaft	IH	255	110	145	249	107	142
7822	Stenosekretär/-in, Büro- assistent/-in	ÖD	20	-	20	19	-	19
78	Bürofach-, Bürohilfskräfte zusammen	x	30 917	7 612	23 305	27 241	7 052	20 189
8042	Schornsteinfeger/-in	Hw	168	165	3	155	152	3
80	Sicherheitswahrer zusammen	x	168	165	3	155	152	3
8232	Assistent/-in an Bibliotheken	ÖD	135	11	124	130	11	119
82	Publizisten, Dolmetscher, Biblio- thekare zusammen	x	135	11	124	130	11	119
8335	Textilmustergestalter/-in	IH	18	3	15	18	3	15
8339	Fotogravurzeichner/-in	IH	8	2	6	8	2	6
8344	Schilder- und Lichtreklame- hersteller/-in	Hw	117	81	36	97	66	31
8362	Schauwerbegestalter/-in	IH	366	109	257	356	106	250
8370	Fotograf/-in	Hw	277	145	132	260	137	123
8382	Pferdewirt/-in	Lw	333	106	227	279	89	190
83	Künstler und zugeordnete Berufe zusammen	x	1 119	446	673	1 018	403	615
8561	Arzthelfer/-in	FB	5 688	4	5 684	5 032	3	5 029
8562	Zahnarzthelfer/-in	FB	2 577	-	2 577	2 149	-	2 149
8563	Tierarzthelfer/-in	FB	149	6	143	140	5	135
85	Übrige Gesundheitsdienstberufe zusammen	x	8 414	10	8 404	7 321	8	7 313
8762	Schwimmeistergehilfe/-gehilfin	ÖD	101	20	81	91	20	71
87	Lehrer zusammen	x	101	20	81	91	20	71
9011	Friseur/-in	Hw	6 654	451	6 203	5 331	367	4 964
90	Körperpfleger zusammen	x	6 654	451	6 203	5 331	367	4 964
9113	Hotelfachmann/-frau	IH	1 129	116	1 013	1 051	109	942
9113	Kaufmannsgehilfe/-gehilfin im Hotel- und Gaststättengewerbe	IH	161	43	118	160	42	118
9122	Restaurantfachmann/-frau	IH	623	290	333	523	241	282
9133	Fachgehilfe/-gehilfin im Gast- gewerbe	IH	211	19	192	146	11	135
91	Gästebetreuer zusammen	x	2 124	468	1 656	1 880	403	1 477
9211	Hauswirtschaftler/-in	Lw	336	-	336	329	-	329
9211	Hauswirtschaftler/-in	S	2 877	2	2 875	2 474	2	2 472
9231	Hauswirtschaftshelfer/-in	S	82	-	82	78	-	78
92	Hauswirtschaftliche Berufe zusammen	x	3 295	2	3 293	2 881	2	2 879
9321	Textilreiniger/-in	IH	2	1	1	2	1	1
9321	Textilreiniger/-in	Hw	55	26	29	52	24	28
9342	Gebäudereiniger/-in	Hw	232	204	28	157	139	18
9350	Ver- und Entsorger/-in	IH	6	5	1	6	5	1
9350	Ver- und Entsorger/-in	ÖD	237	232	5	148	143	5
93	Reinigungsberufe zusammen	x	532	468	64	365	312	53
V	Dienstleistungsberufe zusammen	x	103 194	28 658	74 536	91 545	25 782	65 763
x	Insgesamt	x	205 275	116 202	89 073	181 748	102 577	79 171

Anmerkungen S. 290

## 2.1 Teilnehmer an Abschlußprüfungen im Ausbildungsbereich Industrie, Handel u.a. 1987 nach Kammerbezirken

Kammerbezirk	Teilnehmer an Abschlußprüfungen <sup>4)26)</sup>					
	zusammen	männlich	weiblich	darunter mit bestandener Prüfung		
				zusammen	männlich	weiblich
Aachen	6 682	3 454	3 228	6 080	3 197	2 883
Arnsberg	3 496	1 855	1 641	3 201	1 690	1 511
Bielefeld	10 873	5 584	5 289	10 238	5 302	4 936
Bochum	4 466	2 491	1 975	3 948	2 293	1 655
Bonn	3 435	1 802	1 633	3 042	1 610	1 432
Detmold	1 875	1 008	867	1 700	940	760
Dortmund	8 635	5 068	3 567	7 926	4 739	3 187
Düsseldorf	7 669	4 085	3 584	6 923	3 758	3 165
Duisburg	8 198	5 019	3 179	7 454	4 648	2 806
Essen	6 343	3 635	2 708	5 541	3 299	2 242
Hagen	5 362	3 055	2 307	4 812	2 797	2 015
Köln	15 051	8 507	6 544	13 598	7 645	5 953
Krefeld	6 744	3 724	3 020	6 339	3 550	2 789
Münster	17 193	9 196	7 997	15 822	8 579	7 243
Siegen	3 204	1 773	1 431	2 911	1 667	1 244
Wuppertal	4 882	2 882	2 000	4 465	2 701	1 764
<b>Insgesamt</b>	<b>114 108</b>	<b>63 138</b>	<b>50 970</b>	<b>104 000</b>	<b>58 415</b>	<b>45 585</b>

Anmerkungen S. 290

## 2.2 Teilnehmer an Abschlußprüfungen im Ausbildungsbereich Handwerk 1987 nach Kammerbezirken

Kammerbezirk	Teilnehmer an Abschlußprüfungen <sup>4)26)</sup>					
	zusammen	männlich	weiblich	darunter mit bestandener Prüfung		
				zusammen	männlich	weiblich
Aachen	4 261	3 264	997	3 552	2 671	881
Arnsberg	4 106	3 006	1 100	3 503	2 542	961
Bielefeld	7 629	6 007	1 622	6 501	5 067	1 434
Dortmund	8 599	6 160	2 439	6 948	4 918	2 030
Düsseldorf	17 030	12 393	4 637	13 807	9 903	3 904
Köln	7 792	5 983	1 809	6 470	4 867	1 603
Münster	10 182	7 730	2 452	8 712	6 547	2 165
<b>Insgesamt</b>	<b>59 599</b>	<b>44 543</b>	<b>15 056</b>	<b>49 493</b>	<b>36 515</b>	<b>12 978</b>

Anmerkungen S. 290



## 2.3 Teilnehmer an Abschlußprüfungen in der Landwirtschaft 1987 nach Kammern

Kammer	Teilnehmer an Abschlußprüfungen <sup>4)26)</sup>					
	zusammen	männlich	weiblich	darunter mit bestandener Prüfung		
				zusammen	männlich	weiblich
Landwirtschaftskammer Rheinland	2 165	1 418	747	1 877	1 213	664
Landwirtschaftskammer Westfalen-Lippe	2 948	2 000	948	2 692	1 810	882
<b>Insgesamt</b>	<b>5 113</b>	<b>3 418</b>	<b>1 695</b>	<b>4 569</b>	<b>3 023</b>	<b>1 546</b>

Anmerkungen S. 290

## 2.4 Teilnehmer an Abschlußprüfungen im Ausbildungsbereich "Freie Berufe" 1987 nach Kammern

Kammer	Teilnehmer an Abschlußprüfungen <sup>4)26)</sup>					
	zusammen	männlich	weiblich	darunter mit bestandener Prüfung		
				zusammen	männlich	weiblich
Ärztammer Nordrhein	3 145	3	3 142	2 700	3	2 697
Ärztammer Westfalen-Lippe	2 543	1	2 542	2 332	-	2 332
Apothekerkammer Nordrhein	749	2	747	705	-	705
Apothekerkammer Westfalen-Lippe	584	-	584	533	-	533
Notarkammer Köln	131	19	112	122	14	108
Patentanwaltsskammer <sup>69)</sup>	16	1	15	15	1	14
Rechtsanwaltsskammer Düsseldorf	797	19	778	737	17	720
Rechtsanwaltsskammer Köln	806	35	771	713	20	693
Rechtsanwaltsskammer für den Oberlandesgerichtsbezirk Hamm	1 747	53	1 694	1 483	38	1 445
Steuerberaterkammer Düsseldorf	727	225	502	665	198	467
Steuerberaterkammer Köln	618	146	472	561	143	418
Steuerberaterkammer Westfalen-Lippe	1 065	257	808	986	234	752
Tierärztkammer Nordrhein	93	2	91	85	2	83
Tierärztkammer Westfalen-Lippe	56	4	52	55	3	52
Zahnärztkammer Nordrhein	1 476	-	1 476	1 171	-	1 171
Zahnärztkammer Westfalen-Lippe	1 101	-	1 101	978	-	978
<b>Insgesamt</b>	<b>15 654</b>	<b>767</b>	<b>14 887</b>	<b>13 841</b>	<b>673</b>	<b>13 168</b>

Anmerkungen S. 290

## 2.5 Teilnehmer an Abschlußprüfungen im Ausbildungsbereich "Sonstige" 1987 nach Kammern

Kammer	Teilnehmer an Abschlußprüfungen <sup>4)26)</sup>					
	zusammen	männlich	weiblich	darunter mit bestandener Prüfung		
				zusammen	männlich	weiblich
Landwirtschaftskammer Rheinland	965	2	963	865	2	863
Landwirtschaftskammer Westfalen-Lippe	1 994	-	1 994	1 687	-	1 687
<b>Insgesamt</b>	<b>2 959</b>	<b>2</b>	<b>2 957</b>	<b>2 552</b>	<b>2</b>	<b>2 550</b>

Anmerkungen S. 290

## 3.1 Externe Teilnehmer an Abschlußprüfungen in der Landwirtschaft 1987 nach Ausbildungsberufen, Fachrichtungen und Kammern

Berufs- Klasse	Ausbildungsberuf Fachrichtung Kammer	Externe Teilnehmer an Abschlußprüfungen <sup>26)</sup>					
		zusammen	männlich	weiblich	darunter mit bestandener Prüfung		
					zusammen	männlich	weiblich
0110	Landwirt/-in	24	20	4	22	18	4
0210	Tierwirt/-in	1	1	-	1	1	-
	davon: Schafhaltung	1	1	-	1	1	-
0510	Gärtner/-in	8	8	-	6	6	-
	davon: Zierpflanzenbau	1	1	-	1	1	-
	Baumschulen	1	1	-	1	1	-
	Garten- und Landschaftsbau	3	3	-	1	1	-
	Friedhofsgärtnerei	3	3	-	3	3	-
0621	Forstwirt/-in	28	28	-	25	25	-
8382	Pferdewirt/-in	8	5	3	7	4	3
	davon: Pferdezucht und -haltung	2	1	1	2	1	1
	Reiten	4	3	1	3	2	1
	Rennreiten	1	1	-	1	1	-
	Trabrennfahren	1	-	1	1	-	1
9211	Hauswirtschaftler/-in ländlicher Bereich	99	-	99	99	-	99
x	<b>Insgesamt</b>	<b>168</b>	<b>62</b>	<b>106</b>	<b>160</b>	<b>54</b>	<b>106</b>
	davon Landwirtschaftskammer Rheinland	70	21	49	67	18	49
	Landwirtschaftskammer Westfalen-Lippe	98	41	57	93	36	57

Anmerkung S. 290

### 3.2 Externe Teilnehmer an Abschlußprüfungen im Ausbildungsbereich "Freie Berufe" 1987 nach Ausbildungsberufen und Kammern

Berufs- Klasse	Ausbildungsberuf Kammer	Externe Teilnehmer an Abschlußprüfungen <sup>26)</sup>					
		zusammen	männlich	weiblich	darunter mit bestandener Prüfung		
					zusammen	männlich	weiblich
6851	Apothekenhelfer/-in	2	-	2	2	-	2
7535	Fachgehilfe/-gehilfin in steuer- und wirtschaftsberatenden Berufen	193	84	109	173	78	95
7813	Patentanwaltsgelhilfe/-gehilfin	1	1	-	-	-	-
7813	Rechtsanwaltsgelhilfe/-gehilfin	18	2	16	-	-	-
8561	Arzthelfer/-in	13	-	13	12	-	12
8562	Zahnarzthelfer/-in	1	-	1	1	-	1
8563	Tierarzthelfer/-in	1	-	1	1	-	1
x	Insgesamt	229	87	142	189	78	111
	davon						
	Apothekerkammer Westfalen-Lippe	2	-	2	2	-	2
	Steuerberaterkammer Düsseldorf	46	28	18	44	27	17
	Steuerberaterkammer Köln	112	44	68	97	41	56
	Steuerberaterkammer Westfalen- Lippe	35	12	23	32	10	22
	Patentanwaltskammer <sup>69)</sup>	1	1	-	-	-	-
	Rechtsanwaltskammer Köln	18	2	16	-	-	-
	Ärztelammer Nordrhein	12	-	12	11	-	11
	Ärztelammer Westfalen-Lippe	1	-	1	1	-	1
	Zahnärztekammer Nordrhein	1	-	1	1	-	1
	Tierärztekammer Nordrhein	1	-	1	1	-	1

Anmerkungen S. 290

### 3.3 Externe Teilnehmer an Abschlußprüfungen im Ausbildungsbereich "Sonstige" 1987 nach Ausbildungsberufen und Kammern

Berufs- Klasse	Ausbildungsberuf Kammer	Externe Teilnehmer an Abschlußprüfungen <sup>26)</sup>					
		zusammen	männlich	weiblich	darunter mit bestandener Prüfung		
					zusammen	männlich	weiblich
9211	Hauswirtschaftler/-in	1 167	1	1 166	1 028	1	1 027
x	Insgesamt	1 167	1	1 166	1 028	1	1 027
	davon						
	Landwirtschaftskammer Rheinland	464	1	463	416	1	415
	Landwirtschaftskammer Westfalen-Lippe	703	-	703	612	-	612

Anmerkung S. 290



4.1 Teilnehmer an Prüfungen in der beruflichen Fortbildung und an Wiederholungsprüfungen  
in Industrie, Handel u.a. 1987 nach Art des Abschlusses und dem Prüfungserfolg

Art des Abschlusses	Teilnehmer an Prüfungen						Darunter Wiederholungsprüfungen			
	zu- sammen	männ- lich	weib- lich	darunter mit bestandener Prüfung			zu- sammen	männ- lich	weib- lich	dar- unter mit bestan- dener Prüfung
				zu- sammen	männ- lich	weib- lich				
Fachkaufmann/-frau:										
-Bilanzbuchhalter	1 191	581	610	642	339	303	204	102	102	111
-Einkauf/Materialwirtschaft	71	63	8	58	52	6	2	2	-	1
-Kostenrechner	15	9	6	15	9	6	-	-	-	-
-Marketing	100	76	24	87	64	23	7	6	1	4
-Organisator	27	21	6	17	11	6	3	3	-	1
-Personal	224	163	61	205	151	54	17	8	9	13
Zusammen	1 628	913	715	1 024	626	398	233	121	112	130
Fachwirt/-in:										
-Bank	471	345	126	380	280	100	48	36	12	31
-Grundstücks- und Wohnungs- wirtschaft	67	43	24	55	32	23	6	4	2	2
-Handel	265	203	62	173	138	35	56	42	14	38
-Industrie	379	259	120	260	174	86	64	41	23	36
-Verkehr	47	42	5	32	29	3	6	5	1	5
-Versicherung	336	242	94	261	188	73	19	15	4	16
-Werbung	30	16	14	27	13	14	1	1	-	1
Zusammen	1 595	1 150	445	1 188	854	334	200	144	56	129
Fachkraft für Datenverarbeitung:										
-Fachkaufmann für DV-Organisation und Datenkommunikation	139	86	53	77	47	30	15	10	5	12
-Math.-techn. Assistent/-in	43	40	3	15	13	2	10	10	-	6
-Organisationsprogrammierer/-in	34	19	15	20	11	9	6	2	4	5
-Wirtschafts-Informatiker/-in	62	51	11	27	23	4	4	4	-	4
Zusammen	278	196	82	139	94	45	35	26	9	27
Fremdsprachliche Fachkraft:										
-Deutsch für Ausländer	89	50	39	43	23	20	27	20	7	12
-Dolmetscher/-in	160	94	66	73	39	34	31	22	9	14
-Fremdsprachenkaufmann/-frau	289	84	205	112	27	85	49	17	32	18
-Fremdsprachensekretär/-in	12	-	12	7	-	7	-	-	-	-
-Korrespondent/-in	3 040	285	2 755	1 831	177	1 654	464	42	422	274
-Übersetzer/-in	331	116	215	141	55	86	87	25	62	38
-Übersetzer/-in für Handelsfranzösisch	21	4	17	16	2	14	3	-	3	1
-Zusatzprüfung in Fremdsprachen (Berufsbez. Fremdsprachenprüfung)	175	60	115	149	57	92	7	1	6	5
Zusammen	4 117	693	3 424	2 372	380	1 992	668	127	541	362
Fachkraft für Schreibtechnik:										
-Kurzschrift	627	6	621	405	3	402	-	-	-	-
-Maschinenschreiben	4 027	237	3 790	2 313	125	2 188	257	9	248	148
-Phonotypie	567	10	557	380	7	373	55	6	49	12
-Stenotypie	4 752	32	4 720	2 594	23	2 571	342	6	336	146
Zusammen	9 973	285	9 688	5 692	158	5 534	654	21	633	306
Sekretär/-in	900	-	900	469	-	469	203	-	203	81

Noch: 4.1 Teilnehmer an Prüfungen in der beruflichen Fortbildung und an Wiederholungsprüfungen  
in Industrie, Handel u.a. 1987 nach Art des Abschlusses und dem Prüfungserfolg

Art des Abschlusses	Teilnehmer an Prüfungen						Darunter Wiederholungsprüfungen			
	zu- sammen	männ- lich	weib- lich	darunter mit bestandener Prüfung			zu- sammen	männ- lich	weib- lich	dar- unter mit bestan- dener Prüfung
				zu- sammen	männ- lich	weib- lich				
Sonstige kaufmännische Fortbildungsprüfungen:										
-Pharmareferent/-in	257	117	140	243	107	136	10	6	4	8
-Wirtschaftsassistent/-in										
-Industrie	18	12	6	11	8	3	-	-	-	-
-Wirtschaftsassistent/-in -IHK	60	48	12	56	46	10	3	3	-	3
-Fernschreibprüfung für Blinde	2	1	1	2	1	1	-	-	-	-
-Telefonistenprüfung für Blinde	39	24	15	35	21	14	2	1	1	1
-Handelsassistent/-in -Einzelhandel	21	8	13	18	6	12	-	-	-	-
<b>Zusammen</b>	<b>397</b>	<b>210</b>	<b>187</b>	<b>365</b>	<b>189</b>	<b>176</b>	<b>15</b>	<b>10</b>	<b>5</b>	<b>12</b>
<b>Kaufmännischer Bereich zusammen</b>	<b>18 888</b>	<b>3 447</b>	<b>15 441</b>	<b>11 249</b>	<b>2 301</b>	<b>8 948</b>	<b>2 008</b>	<b>449</b>	<b>1 559</b>	<b>1 047</b>
Industriemeister/-in:										
-Backwaren	9	9	-	9	9	-	-	-	-	-
-Bau/Polier	56	56	-	53	53	-	1	1	-	1
-Chemie	172	172	-	157	157	-	15	15	-	10
-Druck	104	98	6	88	83	5	16	15	1	14
-Elektrotechnik	445	445	-	391	391	-	31	31	-	18
-Gießereitechnik	36	36	-	29	29	-	1	1	-	-
-Glas	23	23	-	22	22	-	-	-	-	-
-Hüttentechnik	126	126	-	121	121	-	5	5	-	4
-Kunststoff und Kautschuk	1	1	-	1	1	-	-	-	-	-
-Metall	1 038	1 036	2	916	915	1	95	95	-	57
-Papier- und Pappeverarbeitung	19	19	-	16	16	-	-	-	-	-
-Rohrnetzmeister	39	39	-	38	38	-	-	-	-	-
-Süßwaren	28	24	4	28	24	4	-	-	-	-
-Zement	30	30	-	30	30	-	-	-	-	-
<b>Zusammen</b>	<b>2 126</b>	<b>2 114</b>	<b>12</b>	<b>1 899</b>	<b>1 889</b>	<b>10</b>	<b>164</b>	<b>163</b>	<b>1</b>	<b>104</b>
Fachmeister/-in:										
-Baumaschinenmeister	17	17	-	14	14	-	1	1	-	1
-Floristmeister	82	12	70	73	12	61	1	-	1	1
-Kraftverkehrsmeister	129	129	-	108	108	-	17	17	-	12
-Kraftwerksmeister	91	91	-	79	79	-	5	5	-	4
-Küchenmeister	113	112	1	78	77	1	20	19	1	14
-Restaurantmeister	16	14	2	12	10	2	3	3	-	-
<b>Zusammen</b>	<b>448</b>	<b>375</b>	<b>73</b>	<b>364</b>	<b>300</b>	<b>64</b>	<b>47</b>	<b>45</b>	<b>2</b>	<b>32</b>
Sonstige gewerbliche Fortbildungs- prüfungen:										
-Baumaschinenführer	17	17	-	17	17	-	-	-	-	-
-Industrie-Elektroniker/-in	135	135	-	84	84	-	20	20	-	4
-Strahlenschutzfachkraft	42	42	-	20	20	-	17	17	-	10
-Werkenschutzfachkraft	160	155	5	116	111	5	25	25	-	17
<b>Zusammen</b>	<b>354</b>	<b>349</b>	<b>5</b>	<b>237</b>	<b>232</b>	<b>5</b>	<b>62</b>	<b>62</b>	<b>-</b>	<b>31</b>
<b>Gewerblicher Bereich zusammen</b>	<b>2 928</b>	<b>2 838</b>	<b>90</b>	<b>2 500</b>	<b>2 421</b>	<b>79</b>	<b>273</b>	<b>270</b>	<b>3</b>	<b>167</b>
<b>Insgesamt</b>	<b>21 816</b>	<b>6 285</b>	<b>15 531</b>	<b>13 749</b>	<b>4 722</b>	<b>9 027</b>	<b>2 281</b>	<b>719</b>	<b>1 562</b>	<b>1 214</b>

4.2 Teilnehmer an Prüfungen in der beruflichen Fortbildung und an Wiederholungsprüfungen  
in Industrie, Handel u.a. 1987 nach Kammerbezirken und dem Prüfungserfolg

Kammerbezirk	Teilnehmer an Prüfungen						darunter Wiederholungsprüfungen			
	zu- sammen	männ- lich	weib- lich	darunter mit bestandener Prüfung			zu- sammen	männ- lich	weib- lich	darunter mit be- standener Prüfung
				zu- sammen	männ- lich	weib- lich				
Aachen	948	350	598	561	266	295	313	69	244	81
Arnsberg	158	43	115	118	37	81	7	-	7	5
Bielefeld	1 006	298	708	669	211	458	178	51	127	102
Bochum	679	80	599	433	63	370	7	2	5	4
Bonn	1 831	399	1 432	1 140	238	902	183	46	137	88
Detmold	41	11	30	30	8	22	9	6	3	7
Dortmund	2 780	728	2 052	1 643	560	1 083	355	62	293	231
Düsseldorf	3 666	859	2 807	1 919	570	1 349	360	116	244	190
Duisburg	1 033	373	660	671	309	362	153	31	122	77
Essen	883	754	129	669	605	64	111	90	21	64
Hagen	354	78	276	196	58	138	31	10	21	19
Köln	4 063	997	3 066	2 860	779	2 081	222	103	119	141
Krefeld	1 227	281	946	848	234	614	61	24	37	32
Münster	1 971	666	1 305	1 245	473	772	151	87	64	81
Siegen	746	239	507	517	211	306	89	10	79	52
Wuppertal	430	129	301	230	100	130	51	12	39	40
Insgesamt	21 816	6 285	15 531	13 749	4 722	9 027	2 281	719	1 562	1 214



## 4.3 Teilnehmer an Meisterprüfungen und Wiederholungs

Berufs- klasse	Beruf	Teilnehmer an Meisterprüfungen					
		zusammen	männlich	weiblich	darunter mit bestandener Prüfung		
					zusammen	männlich	weiblich
1011	Steinmetz/-in und Stein- bildhauer/-in	67	67	-	39	39	-
1211	Keramiker/-in	3	3	-	3	3	-
1341	Glasapparatebauer/-in	5	5	-	5	5	-
1353	Glasschleifer/-in und Glasätzer/-in	1	1	-	1	1	-
1441	Vulkaniseur/-in	9	9	-	8	8	-
1631	Buchbinder/-in	38	26	12	25	17	8
1711	Schriftsetzer/-in	25	21	4	19	16	3
1730	Drucker/-in	43	43	-	40	40	-
1822	Holzbildhauer/-in	4	4	-	4	4	-
1841	Korbmacher/-in	8	6	2	8	6	2
2020	Metallformer und Metallgießer	1	1	-	1	1	-
2210	Dreher/-in	65	65	-	50	50	-
2321	Graveur/-in	8	8	-	8	8	-
2341	Galvaniseur/-in und Metall- schleifer/-in	51	50	1	34	33	1
2510	Schmied/-in	6	6	-	5	5	-
2610	Klempner/-in	34	33	1	-	-	-
2613	Karosseriebauer/-in	81	81	-	55	55	-
2621	Gas- und Wasserinstallateur/-in	626	625	1	400	399	1
2622	Zentralheizungs- und Lüftungs- bauer/-in	501	501	-	347	347	-
2710	Schlosser/-in	665	665	-	450	450	-
2739	Maschinenbauer/-in	276	275	1	206	205	1
2811	Kraftfahrzeugmechaniker/-in	1 428	1 428	-	1 061	1 061	-
2821	Landmaschinenmechaniker/-in	34	34	-	32	32	-
2840	Feinmechaniker/-in	18	18	-	14	14	-
2845	Büchsenmacher/-in	25	25	-	22	22	-
2849	Orthopädiemechaniker/-in	50	48	2	34	32	2
2850	Kälteanlagenbauer/-in	43	43	-	35	35	-
2850	Mechaniker/-in	97	97	-	81	81	-
2852	Büromaschinenmechaniker/-in	29	29	-	27	27	-
2865	Uhrmacher/-in	33	30	3	24	21	3
2910	Werkzeugmacher/-in	123	122	1	84	83	1
3021	Goldschmied/-in	59	35	24	45	26	19
3023	Gold-, Silber- und Aluminium- schläger/-in	12	5	7	4	3	1
3031	Zahntechniker/-in	349	309	40	223	197	26
3041	Augenoptiker/-in	166	120	46	110	81	29
3051	Klavier- und Cembalobauer/-in	1	1	-	-	-	-
3052	Orgel- und Harmoniumbauer/-in	1	1	-	1	1	-
3053	Metallblasinstrumenten- und Schlag- zeugmacher/-in	2	2	-	2	2	-
3054	Geigenbauer/-in	3	3	-	3	3	-
3055	Holzblasinstrumentenmacher/-in	5	5	-	4	4	-
3110	Elektroinstallateur/-in	1 289	1 286	3	899	897	2
3114	Kraftfahrzeugelektriker/-in	166	166	-	118	118	-
3120	Fernmeldemechaniker/-in	41	41	-	30	30	-
3130	Elektromaschinenbauer/-in	32	32	-	27	27	-
3141	Elektromechaniker/-in	69	69	-	66	66	-
3151	Radio- und Fernsehtechniker/-in	117	116	1	94	93	1
3422	Weber/-in	1	-	1	1	-	1
3512	Damenschneider/-in	95	1	94	83	1	82
3541	Sticker/-in	1	-	1	1	-	1
3551	Modist/-in	4	-	4	2	-	2
3720	Schuhmacher/-in	17	17	-	15	15	-
3722	Orthopädieschuhmacher/-in	15	15	-	8	8	-
3741	Sattler/-in	5	5	-	5	5	-
3744	Bandagist/-in	12	7	5	8	6	2
3782	Kürschner/-in	7	4	3	4	2	2
3911	Bäcker/-in	354	351	3	308	305	3
3920	Konditor/-in	110	95	15	103	88	15
4010	Fleischer/-in	187	181	6	155	150	5
4410	Maurer/-in	406	404	2	296	295	1
4413	Feuerungs- und Schornsteinbauer/-in	1	1	-	-	-	-
4420	Beton- und Stahlbetonbauer/-in	98	98	-	54	54	-
4511	Zimmerer/Zimmerin	99	99	-	81	81	-
4520	Dachdecker/-in	209	206	3	134	131	3
4620	Straßenbauer/-in	131	131	-	86	86	-
4662	Brunnenbauer/-in	7	7	-	7	7	-
4811	Stukkateur/-in	62	61	1	58	57	1
4820	Wärme-, Kälte- und Schallschutz- isolierer/-in	48	48	-	29	29	-

Anmerkung S. 290

## prüfungen im Handwerk 1987 nach Berufen und dem Prüfungserfolg

			Darunter Teilnehmer an Wiederholungsprüfungen						Berufs- klasse
Erfolgsquote <sup>39)</sup>			zusammen	männlich	weiblich	darunter mit bestandener Prüfung			
zusammen	männlich	weiblich				zusammen	männlich	weiblich	
58	58	x	28	28	-	15	15	-	1011
x	x	x	-	-	-	-	-	-	1211
x	x	x	-	-	-	-	-	-	1341
x	x	x	-	-	-	-	-	-	1353
x	x	x	1	1	-	1	1	-	1441
66	65	x	2	2	-	1	1	-	1631
76	x	x	10	8	2	8	6	2	1711
93	93	x	3	3	-	3	3	-	1730
x	x	x	-	-	-	-	-	-	1822
x	x	x	-	-	-	-	-	-	1841
x	x	x	-	-	-	-	-	-	2020
77	77	x	17	17	-	13	13	-	2210
x	x	x	-	-	-	-	-	-	2321
67	66	x	9	9	-	5	5	-	2341
x	x	x	-	-	-	-	-	-	2510
-	-	x	13	12	1	-	-	-	2610
68	68	x	3	3	-	1	1	-	2613
64	64	x	146	146	-	117	117	-	2621
69	69	x	79	79	-	62	62	-	2622
68	68	x	110	110	-	89	89	-	2710
75	75	x	68	68	-	57	57	-	2739
74	74	x	257	257	-	196	196	-	2811
94	94	x	1	1	-	1	1	-	2821
x	x	x	-	-	-	-	-	-	2840
88	88	x	2	2	-	2	2	-	2845
68	67	x	8	8	-	6	6	-	2849
81	81	x	11	11	-	8	8	-	2850
84	84	x	7	7	-	5	5	-	2850
93	93	x	2	2	-	2	2	-	2852
73	70	x	2	2	-	2	2	-	2865
68	68	x	29	28	1	20	19	1	2910
76	74	x	1	1	-	1	1	-	3021
x	x	x	12	5	7	4	3	1	3023
64	64	65	35	30	5	20	18	2	3031
66	68	63	67	48	19	41	28	13	3041
x	x	x	-	-	-	-	-	-	3051
x	x	x	-	-	-	-	-	-	3052
x	x	x	1	1	-	1	1	-	3053
x	x	x	-	-	-	-	-	-	3054
x	x	x	-	-	-	-	-	-	3055
70	70	x	301	301	-	201	201	-	3110
71	71	x	27	27	-	19	19	-	3114
73	73	x	1	1	-	1	1	-	3120
84	84	x	4	4	-	4	4	-	3130
96	96	x	4	4	-	4	4	-	3141
80	80	x	24	24	-	20	20	-	3151
x	x	x	-	-	-	-	-	-	3422
87	x	87	6	-	6	6	-	6	3512
x	x	x	-	-	-	-	-	-	3541
x	x	x	-	-	-	-	-	-	3551
x	x	x	2	2	-	1	1	-	3720
x	x	x	2	2	-	1	1	-	3722
x	x	x	-	-	-	-	-	-	3741
x	x	x	1	1	-	1	1	-	3744
x	x	x	7	4	3	4	2	2	3782
87	87	x	36	35	1	31	30	1	3911
94	93	x	6	6	-	5	5	-	3920
83	83	x	18	18	-	14	14	-	4010
73	73	x	61	59	2	42	41	1	4410
x	x	x	-	-	-	-	-	-	4413
55	55	x	34	34	-	10	10	-	4420
82	82	x	14	14	-	9	9	-	4511
64	64	x	49	49	-	34	34	-	4520
66	66	x	32	32	-	22	22	-	4620
x	x	x	2	2	-	2	2	-	4662
94	93	x	9	9	-	9	9	-	4811
60	60	x	14	14	-	9	9	-	4820

## Noch: 4.3 Teilnehmer an Meisterprüfungen und Wiederholungs

Berufs- klasse	Beruf	Teilnehmer an Meisterprüfungen					
		zusammen	männlich	weiblich	darunter mit bestandener Prüfung		
					zusammen	männlich	weiblich
4830	Fliesen-, Platten- und Mosaikleger/-in	63	63	-	44	44	-
4840	Kachelofen- und Luftheizungs- bauer/-in	3	3	-	3	3	-
4850	Glaser/-in	40	40	-	32	32	-
4861	Estrichleger/-in	15	15	-	13	13	-
4910	Raumausstatter/-in	63	57	6	58	54	4
4913	Parkettleger/-in	5	4	1	4	3	1
5010	Tischler/-in	754	745	9	641	634	7
5110	Maler/-in und Lackierer/-in	473	469	4	319	317	2
8042	Schornsteinfeger/-in	120	120	-	79	79	-
8370	Fotograf/-in	54	36	18	46	30	16
9011	Friseur/-in	948	193	755	673	130	543
9321	Textilreiniger/-in	56	31	25	54	30	24
9342	Gebäudereiniger/-in	64	53	11	38	30	8
x	Insgesamt	11 236	10 120	1 116	8 190	7 367	823

Anmerkung S. 290

## 4.4 Teilnehmer an Meisterprüfungen und Wiederholungsprüfungen

Lfd. Nr.	Kammerbezirk	Teilnehmer an Meisterprüfungen					
		zusammen	männlich	weiblich	darunter mit bestandener Prüfung		
					zusammen	männlich	weiblich
1	Aachen	680	655	25	394	385	9
2	Arnsberg	831	816	15	638	624	14
3	Bielefeld	1 039	911	128	815	733	82
4	Dortmund	1 257	1 096	161	870	763	107
5	Düsseldorf	3 132	2 803	329	2 209	1 955	254
6	Köln	1 608	1 374	234	1 192	1 005	187
7	Münster	2 689	2 465	224	2 072	1 902	170
8	Insgesamt	11 236	10 120	1 116	8 190	7 367	823

Anmerkung S. 290



## prüfungen im Handwerk 1987 nach Berufen und dem Prüfungserfolg

			Darunter Teilnehmer an Wiederholungsprüfungen						Berufs- Klasse
Erfolgsquote <sup>39)</sup>			zusammen	männlich	weiblich	darunter mit bestandener Prüfung			
zusammen	männlich	weiblich				zusammen	männlich	weiblich	
70	70	x	14	14	-	10	10	-	4830
x	x	x	-	-	-	-	-	-	4840
80	80	x	9	9	-	6	6	-	4850
x	x	x	-	-	-	-	-	-	4861
92	95	x	6	4	2	4	3	1	4910
x	x	x	1	-	1	1	-	1	4913
85	85	x	80	80	-	67	67	-	5010
67	68	x	96	96	-	69	69	-	5110
66	66	x	27	27	-	21	21	-	8042
85	83	x	8	6	2	8	6	2	8370
71	67	72	183	35	148	132	20	112	9011
96	97	96	1	1	-	1	1	-	9321
59	57	x	14	11	3	10	8	2	9342
73	73	74	2 017	1 814	203	1 459	1 312	147	x

## im Handwerk 1987 nach Kammerbezirken und dem Prüfungserfolg

			Darunter Teilnehmer an Wiederholungsprüfungen						Lfd. Nr.
Erfolgsquote <sup>39)</sup>			zusammen	männlich	weiblich	darunter mit bestandener Prüfung			
zusammen	männlich	weiblich				zusammen	männlich	weiblich	
58	59	36	151	148	3	108	105	3	1
77	76	x	155	154	1	112	111	1	2
78	80	64	175	150	25	137	116	21	3
69	70	66	297	250	47	225	193	32	4
71	70	77	626	573	53	459	422	37	5
74	73	80	315	281	34	221	198	23	6
77	77	76	298	258	40	197	167	30	7
73	73	74	2 017	1 814	203	1 459	1 312	147	8

## 4.5 Teilnehmer an Fortbildungsprüfungen im Handwerk 1987 nach Art des Abschlusses

Art des Abschlusses	Teilnehmer an Fortbildungsprüfungen					
	zusammen	männlich	weiblich	darunter mit bestandener Prüfung		
				zusammen	männlich	weiblich
Betriebswirt/-in des Handwerks	168	152	16	151	135	16
Restaurator/-in im Zimmererhandwerk (Gepr.)	13	13	-	13	13	-
Restaurator/-in im Stukkateurhandwerk (Gepr.)	17	17	-	17	17	-
Restaurator/-in im Maler- und Lackiererhandwerk (Gepr.)	18	18	-	18	18	-
Restaurator/-in im Tischlerhandwerk (Gepr.)	33	32	1	33	32	1
Gepr. Polier	24	24	-	24	24	-
Gepr. Baumaschinenführer	22	22	-	22	22	-
Baumaschinenmeister (Gepr.)	10	10	-	10	10	-
Gepr. Gerüstbaukolonnenführer/-in	66	66	-	63	63	-
Gepr. Bodenleger/-in	15	15	-	14	14	-
Friseur-Kosmetiker/-in (Gepr.)	16	1	15	16	1	15
Schönheitspfleger/-in (Kosmetiker/-in) (Gepr.)	192	2	190	180	2	178
Technisch-kaufmännische Fachkraft im Handwerk	15	14	1	12	12	-
Med. Fußpfleger/-in (Gepr.)	11	-	11	11	-	11
Werkleiter/-in (Gepr.)						
-Fachrichtungen Metall bzw. Kunststofftechnik	10	10	-	10	10	-
Restaurator/-in im Schmiede-/Schlosserhandwerk (Gepr.)	14	14	-	14	14	-
Insgesamt	644	410	234	608	387	221

## 4.6 Teilnehmer an Fortbildungsprüfungen im Handwerk 1987 nach Kammerbezirken

Kammerbezirk	Teilnehmer an Fortbildungsprüfungen					
	zusammen	männlich	weiblich	darunter mit bestandener Prüfung		
				zusammen	männlich	weiblich
Aachen	28	25	3	26	23	3
Arnsberg	31	-	31	30	-	30
Bielefeld	40	14	26	33	12	21
Dortmund	109	103	6	106	100	6
Düsseldorf	205	76	129	190	68	122
Köln	78	51	27	76	49	27
Münster	153	141	12	147	135	12
Insgesamt	644	410	234	608	387	221

4.7 Teilnehmer an Meister-/Fortbildungsprüfungen und Wiederholungsprüfungen in der Landwirtschaft 1987  
nach Berufen, Fachrichtungen, Kammern und dem Prüfungserfolg

Beruf — Fachrichtung — Kammer	Teilnehmer an Meister-/Fortbildungsprüfungen						Darunter Teilnehmer an Wiederholungsprüfungen			
	zu- sammen	männ- lich	weib- lich	darunter mit bestandener Prüfung			zu- sammen	männ- lich	weib- lich	dar- unter mit bestan- dener Prüfung
				zu- sammen	männ- lich	weib- lich				
Landwirtschaftsmeister/-in	195	193	2	144	143	1	33	33	-	22
Tierwirtschaftsmeister/-in	8	7	1	8	7	1	2	2	-	2
davon Schafhaltung	8	7	1	8	7	1	2	2	-	2
Fischwirtschaftsmeister/-in	17	17	-	13	13	-	2	2	-	2
davon Haltung und Zucht	17	17	-	13	13	-	2	2	-	2
Gärtnermeister/-in	353	310	43	295	256	39	6	6	-	3
davon Zierpflanzenbau	122	101	21	107	86	21	2	2	-	1
Gemüsebau	16	16	-	16	16	-	-	-	-	-
Baumschulen	59	47	12	50	40	10	2	2	-	1
Obstbau	12	10	2	12	10	2	-	-	-	-
Garten- und Landschaftsbau	107	103	4	81	78	3	2	2	-	1
Friedhofsgärtnerei	37	33	4	29	26	3	-	-	-	-
Forstwirtschaftsmeister/-in	32	32	-	29	29	-	3	3	-	2
Pferdewirtschaftsmeister/-in	84	64	20	72	54	18	7	5	2	5
davon Reitausbildung	56	37	19	52	35	17	2	-	2	2
Galopprenntraining	15	14	1	12	11	1	-	-	-	-
Trabrenntraining	13	13	-	8	8	-	5	5	-	3
Meister/-in in der ländlichen Hauswirtschaft	133	-	133	108	-	108	11	-	11	10
Agrarfachwirt/-in Landtechnik	14	14	-	14	14	-	-	-	-	-
<b>Insgesamt</b>	<b>836</b>	<b>637</b>	<b>199</b>	<b>683</b>	<b>516</b>	<b>167</b>	<b>64</b>	<b>51</b>	<b>13</b>	<b>46</b>
davon Landwirtschaftskammer Rheinland	412	342	70	338	281	57	18	17	1	13
Landwirtschaftskammer Westfalen-Lippe	424	295	129	345	235	110	46	34	12	33



**4.8 Teilnehmer an Meister-/Fortbildungsprüfungen und Wiederholungsprüfungen  
im öffentlichen Dienst 1987 nach Berufen und dem Prüfungserfolg**

Beruf	Teilnehmer an Meister-/Fortbildungsprüfungen						Darunter Teilnehmer an Wiederholungsprüfungen			
	zu- sammen	männ- lich	weib- lich	darunter mit bestandener Prüfung			zu- sammen	männ- lich	weib- lich	dar- unter mit bestan- dener Prüfung
				zu- sammen	männ- lich	weib- lich				
Geprüfter Schwimmmeister/geprüfte Schwimmmeisterin	66	54	12	66	54	12	-	-	-	-
Angestellter/Angestellte im Sparkassendienst										
- 1. Prüfung <sup>41)</sup>	105	31	74	98	30	68	1	-	1	1
- 2. Prüfung (Sparkassensbetriebswirt/-in) <sup>41)</sup>	532	332	200	524	324	200	2	1	1	2
Angestellter/Angestellte im Verwaltungs- und Kassendienst										
- 1. Prüfung <sup>41)</sup>	473	148	325	425	125	300	18	9	9	16
- 2. Prüfung <sup>41)</sup>	265	153	112	251	141	110	2	2	-	1
Geräteführer/-in auf schwimmenden Geräten	5	5	-	5	5	-	-	-	-	-
<b>Insgesamt</b>	<b>1 446</b>	<b>723</b>	<b>723</b>	<b>1 369</b>	<b>679</b>	<b>690</b>	<b>23</b>	<b>12</b>	<b>11</b>	<b>20</b>

Anmerkung S. 290

**4.9 Teilnehmer an Meister-/Fortbildungsprüfungen und Wiederholungsprüfungen im Ausbildungsbereich  
"Freie Berufe" 1987 nach Berufen, Kammern und dem Prüfungserfolg**

Beruf Kammer	Teilnehmer an Meister-/Fortbildungsprüfungen						Darunter Teilnehmer an Wiederholungsprüfungen			
	zu- sammen	männ- lich	weib- lich	darunter mit bestandener Prüfung			zu- sammen	männ- lich	weib- lich	dar- unter mit bestan- dener Prüfung
				zu- sammen	männ- lich	weib- lich				
Zahnmedizinischer/-medizinische Fachhelfer/-in	22	-	22	22	-	22	-	-	-	-
Fortbildungsprüfung (Fachgehilfe/- gehilfin in steuer- und wirtschaftsberatenden Berufen)	50	15	35	37	12	25	1	-	1	1
Notariatsassistent/-in	32	16	16	32	16	16	-	-	-	-
<b>Insgesamt</b>	<b>104</b>	<b>31</b>	<b>73</b>	<b>91</b>	<b>28</b>	<b>63</b>	<b>1</b>	<b>-</b>	<b>1</b>	<b>1</b>
davon										
Zahnärztekammer Westfalen-Lippe	22	-	22	22	-	22	-	-	-	-
Steuerberaterkammer Düsseldorf	50	15	35	37	12	25	1	-	1	1
Rheinische Notarkammer	32	16	16	32	16	16	-	-	-	-

4.10 Teilnehmer an Meister-/Fortbildungsprüfungen und Wiederholungsprüfungen im Ausbildungsbereich  
"Sonstige" 1987 nach Berufen und dem Prüfungserfolg

Beruf — Kammer	Teilnehmer an Meister-/Fortbildungsprüfungen						Darunter Teilnehmer an Wiederholungsprüfungen			
	zu- sammen	männ- lich	weib- lich	darunter mit bestandener Prüfung			zu- sammen	männ- lich	weib- lich	dar- unter mit bestan- dener Prüfung
				zu- sammen	männ- lich	weib- lich				
Meister/-in in der städtischen Hauswirtschaft	211	1	210	204	1	203	14	-	14	13
Schiffsbetriebsmeister/-in <sup>71)</sup>	17	17	-	17	17	-	-	-	-	-
<b>Insgesamt</b>	<b>228</b>	<b>18</b>	<b>210</b>	<b>221</b>	<b>18</b>	<b>203</b>	<b>14</b>	<b>-</b>	<b>14</b>	<b>13</b>
davon Berufsbildungsstelle Seeschiffahrt e.V.	17	17	-	17	17	-	-	-	-	-
Landwirtschaftskammer Rheinland	76	-	76	69	-	69	3	-	3	2
Landwirtschaftskammer Westfalen-Lippe	135	1	134	135	1	134	11	-	11	11

Anmerkung S. 290

5. Teilnehmer an Prüfungen in der beruflichen Umschulung und an Wiederholungsprüfungen gemäß §47 Abs.2 und Abs.3 Satz 2  
BBiG in Industrie, Handel u.a. 1987 nach Art des Abschlusses und dem Prüfungserfolg

Art des Abschlusses	Teilnehmer an Prüfungen						Darunter Wiederholungsprüfungen			
	zu- sammen	männ- lich	weib- lich	darunter mit bestandener Prüfung		zu- sammen	männ- lich	weib- lich	darunter mit bestandener Prüfung	
				Anzahl	Erfolgs- quote <sup>39)</sup>				Anzahl	Erfolgs- quote <sup>39)</sup>
Gepr. Flugzeugabfertiger/-in	33	33	-	32	97,0	-	-	-	-	x
Kraftwerker/-in	25	25	-	23	92,0	-	-	-	-	x
Materialprüfer/-in	35	35	-	35	100,0	-	-	-	-	x
NC-Anwendungsfachmann/-frau	32	32	-	30	93,8	2	2	-	2	x
<b>Insgesamt</b>	<b>125</b>	<b>125</b>	<b>-</b>	<b>120</b>	<b>96,0</b>	<b>2</b>	<b>2</b>	<b>-</b>	<b>2</b>	<b>x</b>

Anmerkung S. 290





#### **D. Ausbildungsberater**

**1.1 Ausbildungsberater in Industrie, Handel u.a. am 31.12.1987 nach Kammerbezirken und Beschäftigungsart sowie Besuche von Ausbildungsstätten durch die Ausbildungsberater 1987**

Kammerbezirk	Ausbildungsberater				Besuche von Ausbildungsstätten durch die Ausbildungs- berater
	zusammen	davon ... tätig			
		hauptberuflich	nebenberuflich	ehrenamtlich	
Aachen	6	6	-	-	1 645
Arnsberg	10	6	4	-	1 134
Bielefeld	9	9	-	-	2 056
Bochum	4	3	1	-	2 071
Bonn	4	4	-	-	1 915
Detmold	3	1	2	-	510
Dortmund	4	4	-	-	1 627
Düsseldorf	7	7	-	-	2 608
Duisburg	6	4	2	-	1 254
Essen	12	5	5	2	2 943
Hagen	7	7	-	-	2 757
Köln	15	3	3	9	2 872
Krefeld	5	5	-	-	3 237
Münster	14	14	-	-	11 234
Siegen	4	4	-	-	1 649
Wuppertal	10	10	-	-	1 720
Insgesamt	120	92	17	11	41 232

**1.2 Ausbildungsberater in Industrie, Handel u.a. am 31.12.1987 nach fachlicher Zuständigkeit und Beschäftigungsart sowie Besuche von Ausbildungsstätten durch die Ausbildungsberater 1987**

Fachliche Zuständigkeit	Ausbildungsberater				Besuche von Ausbildungsstätten durch die Ausbildungs- berater
	insgesamt	davon ... tätig			
		hauptberuflich	nebenberuflich	ehrenamtlich	
Kaufmännische Berufe	63	50	5	8	24 232
Gewerbliche Berufe	46	38	5	3	13 861
Kaufmännische und gewerbliche Berufe	11	4	7	-	3 139
Insgesamt	120	92	17	11	41 232

**1.3 Ausbildungsberater im Handwerk am 31.12.1987 nach Kammerbezirken und Beschäftigungsart sowie Besuche von Ausbildungsbetrieben durch die hauptberuflichen Ausbildungsberater 1987**

Kammerbezirk	Ausbildungsberater				Besuche von Aus- bildungsbetrieben durch die hauptberuflichen Ausbildungsberater
	zusammen	davon ... tätig			
		hauptberuflich	nebenberuflich	ehrenamtlich	
Aachen	122	4	-	118	1 148
Arnsberg	157	3	-	154	1 385
Bielefeld	233	5	-	228	1 226
Dortmund	189	4	-	185	1 184
Düsseldorf	435	9	-	426	1 239
Köln	155	4	-	151	435
Münster	250	5	-	245	2 466
Insgesamt	1 541	34	-	1 507	9 083

1.4 Ausbildungsberater im Handwerk am 31.12.1987 nach fachlicher Zuständigkeit und Beschäftigungsart sowie Besuche von Ausbildungsbetrieben durch die hauptberuflichen Ausbildungsberater 1987

Fachliche Zuständigkeit	Ausbildungsberater				Besuche von Ausbildungsbetrie- ben durch die hauptberuflichen Ausbildungsberater
	insgesamt	davon ... tätig			
		hauptberuflich	nebenberuflich	ehrenamtlich	
Gewerbliche Berufe	541	13	-	528	2 393
Kaufmännische und gewerbliche Berufe	1 000	21	-	979	6 690
Insgesamt	1 541	34	-	1 507	9 083

1.5 Auszubildende sowie Ausbildungsberater<sup>35)</sup> in der Landwirtschaft am 31.12.1987 nach Beschäftigungsart und Kammern

Kammer	Auszubildende	Ausbildungsberater				Ausbildungs- berater je 1000 Auszubildende
		insgesamt	davon ... tätig			
			hauptberuflich	nebenberuflich	ehrenamtlich	
Landwirtschaftskammer Rheinland	4 229	34	34	-	-	8,0
Landwirtschaftskammer Westfalen-Lippe	4 711	47	47	-	-	10,0
Insgesamt	8 940	81	81	-	-	9,1

Anmerkung S. 290

1.6 Ausbildungsberater im öffentlichen Dienst am 31.12.1987 nach Zuständigkeit und Beschäftigungsart sowie Besuche von Ausbildungsstätten durch die hauptberuflichen Ausbildungsberater 1987

Zuständigkeit	Ausbildungsberater				Besuche von Ausbildungsstätten durch die hauptberuflichen Ausbildungsberater
	zusammen	davon ... tätig			
		hauptberuflich	nebenberuflich	ehrenamtlich	
Nordrhein-Westfalen	138	89	46	3	4 652
Nordrhein-Westfalen und andere Bundesländer	7	2	2	3	3
Insgesamt	145	91	48	6	4 655



**1.7 Auszubildende sowie Ausbildungsberater im Ausbildungsbereich "Freie Berufe" am 31.12.1987 nach Beschäftigungsart**

Land	Auszubildende	Ausbildungsberater				Ausbildungs- berater je 1000 Auszubildende
		insgesamt	davon ... tätig			
			hauptberuflich	nebenberuflich	ehrenamtlich	
Nordrhein-Westfalen	35 200	216	4	11	201	6,1

**1.8 Ausbildungsberater<sup>35)</sup> im Ausbildungsbereich "Sonstige" am 31.12.1987 nach Zuständigkeit und Beschäftigungsart sowie Besuche von Ausbildungsstätten durch die hauptberuflichen Ausbildungsberater 1987**

Zuständigkeit	Ausbildungsberater				Besuche von Ausbildungsstätten durch die hauptberuflichen Ausbildungsberater
	zusammen	davon ... tätig			
		hauptberuflich	nebenberuflich	ehrenamtlich	
Nordrhein-Westfalen	29	29	-	-	1 035
Nordrhein-Westfalen und andere Bundesländer <sup>64)</sup>	4	4	-	-	227
Insgesamt	33	33	-	-	1 262

Anmerkungen S. 290

**2.1 Hauptberufliche Ausbildungsberater in Industrie, Handel u.a. am 31.12.1987 nach beruflicher Vorbildung und Altersgruppen sowie nach Geschlecht**

Berufliche Vorbildung	Ausbildungsberater														
	zu- sammen	männ- lich	weib- lich	davon im Alter von ... bis unter ... Jahren											
				unter 25		25 - 30		30 - 40		40 - 50		50 - 60		60 und mehr	
				männ- lich	weib- lich	männ- lich	weib- lich	männ- lich	weib- lich	männ- lich	weib- lich	männ- lich	weib- lich	männ- lich	weib- lich
Abgeschlossene Berufsausbildung	25	23	2	-	-	-	-	1	-	13	2	7	-	2	-
Meisterprüfung	16	16	-	-	-	-	-	2	-	7	-	7	-	-	-
Technikerausbildung	13	13	-	-	-	-	-	1	-	6	-	6	-	-	-
Sonstiger Abschluß einer Fachschule	9	8	1	-	-	-	-	2	-	4	1	2	-	-	-
Fachhochschulabschluß	21	21	-	-	-	-	-	6	-	9	-	4	-	2	-
Hochschulabschluß	5	3	2	-	-	-	-	-	2	1	-	2	-	-	-
Sonstige berufliche Vorbildung	3	2	1	-	-	-	-	-	-	2	1	-	-	-	-
Ohne Angabe	-	-	-	-	-	-	-	-	-	-	-	-	-	-	-
Insgesamt	92	86	6	-	-	-	-	12	2	42	4	28	-	4	-

**2.2 Hauptberufliche Ausbildungsberater im Handwerk am 31.12.1987 nach beruflicher  
Vorbildung und Altersgruppen sowie nach Geschlecht**

Berufliche Vorbildung	Ausbildungsberater															
	zu- sammen	männ- lich	weib- lich	davon im Alter von ... bis unter ... Jahren												
				unter 25		25 - 30		30 - 40		40 - 50		50 - 60		60 und mehr		
				männ- lich	weib- lich	männ- lich	weib- lich	männ- lich	weib- lich	männ- lich	weib- lich	männ- lich	weib- lich	männ- lich	weib- lich	
Abgeschlossene Berufsausbildung	2	2	-	-	-	-	-	-	-	-	-	2	-	-	-	
Meisterprüfung	22	21	1	-	-	-	-	2	-	8	-	9	1	2	-	
Technikerausbildung	2	2	-	-	-	-	-	-	-	1	-	1	-	-	-	
Sonstiger Abschluß einer Fachschule	2	2	-	-	-	1	-	1	-	-	-	-	-	-	-	
Fachhochschulabschluß	2	2	-	-	-	-	-	-	-	1	-	1	-	-	-	
Hochschulabschluß	2	1	1	-	-	-	1	1	-	-	-	-	-	-	-	
Sonstige berufliche Vorbildung	2	2	-	-	-	-	-	-	-	2	-	-	-	-	-	
Insgesamt	34	32	2	-	-	1	1	4	-	12	-	13	1	2	-	

**2.3 Ausbildungsberater<sup>35)</sup> in der Landwirtschaft am 31.12.1987 nach beruflicher  
Vorbildung und Altersgruppen sowie nach Geschlecht**

Berufliche Vorbildung	Ausbildungsberater															
	zu- sammen	männ- lich	weib- lich	davon im Alter von ... bis unter ... Jahren												
				unter 25		25 - 30		30 - 40		40 - 50		50 - 60		60 und mehr		
				männ- lich	weib- lich	männ- lich	weib- lich	männ- lich	weib- lich	männ- lich	weib- lich	männ- lich	weib- lich	männ- lich	weib- lich	
Abgeschlossene Berufsausbildung	3	3	-	-	-	-	-	2	-	1	-	-	-	-	-	
Meisterprüfung	1	1	-	-	-	-	-	-	-	1	-	-	-	-	-	
Sonstiger Abschluß einer Fachschule	-	-	-	-	-	-	-	-	-	-	-	-	-	-	-	
Fachhochschulabschluß	12	11	1	-	-	-	1	4	-	4	-	2	-	1	-	
Hochschulabschluß	65	35	30	-	3	3	7	8	14	15	3	4	2	5	1	
Sonstige berufliche Vorbildung	-	-	-	-	-	-	-	-	-	-	-	-	-	-	-	
Ohne Angabe	-	-	-	-	-	-	-	-	-	-	-	-	-	-	-	
Insgesamt	81	50	31	-	3	3	8	14	14	21	3	6	2	6	1	

Anmerkung S. 290

**2.4 Ausbildungsberater<sup>47)56)</sup> im öffentlichen Dienst am 31.12.1987 nach beruflicher  
Vorbildung und Altersgruppen sowie nach Geschlecht**

Berufliche Vorbildung	Ausbildungsberater															
	zu- sammen	männ- lich	weib- lich	davon im Alter von ... bis unter ... Jahren												
				unter 25		25 - 30		30 - 40		40 - 50		50 - 60		60 und mehr		
				männ- lich	weib- lich	männ- lich	weib- lich	männ- lich	weib- lich	männ- lich	weib- lich	männ- lich	weib- lich	männ- lich	weib- lich	
Abgeschlossene Berufsausbildung	32	29	3	-	-	-	-	6	3	14	-	6	-	3	-	
Meister	5	5	-	-	-	-	-	-	-	2	-	3	-	-	-	
Techniker	-	-	-	-	-	-	-	-	-	-	-	-	-	-	-	
Sonstiger Abschluß einer Fachschule	1	1	-	-	-	1	-	-	-	-	-	-	-	-	-	
Fachhochschulabschluß	44	40	4	-	-	6	1	12	1	11	1	9	1	2	-	
Hochschulabschluß	26	22	4	-	-	-	3	7	1	8	-	5	-	2	-	
Sonstige berufliche Vorbildung	11	10	1	-	-	-	1	2	-	4	-	4	-	-	-	
Insgesamt	119	107	12	-	-	7	5	27	5	39	1	27	1	7	-	

Anmerkungen S. 290

2.5 Ausbildungsberater im Ausbildungsbereich "Freie Berufe" am 31.12.1987 nach  
beruflicher Vorbildung und Altersgruppen sowie nach Geschlecht

Berufliche Vorbildung	Ausbildungsberater														
	zu- sammen	männ- lich	weib- lich	davon im Alter von ... bis unter ... Jahren											
				unter 25		25 - 30		30 - 40		40 - 50		50 - 60		60 und mehr	
				männ- lich	weib- lich	männ- lich	weib- lich	männ- lich	weib- lich	männ- lich	weib- lich	männ- lich	weib- lich	männ- lich	weib- lich
Abgeschlossene Berufsausbildung	4	1	3	-	-	-	1	-	1	-	-	1	1	-	-
Techniker	-	-	-	-	-	-	-	-	-	-	-	-	-	-	-
Sonstiger Abschluß einer Fachschule	-	-	-	-	-	-	-	-	-	-	-	-	-	-	-
Fachhochschulabschluß	1	1	-	-	-	-	-	1	-	-	-	-	-	-	-
Hochschulabschluß	211	195	16	-	-	-	-	23	3	94	8	40	1	38	4
Sonstige berufliche Vorbildung	-	-	-	-	-	-	-	-	-	-	-	-	-	-	-
Ohne Angabe	-	-	-	-	-	-	-	-	-	-	-	-	-	-	-
<b>Insgesamt</b>	<b>216</b>	<b>197</b>	<b>19</b>	<b>-</b>	<b>-</b>	<b>-</b>	<b>1</b>	<b>24</b>	<b>4</b>	<b>94</b>	<b>8</b>	<b>41</b>	<b>2</b>	<b>38</b>	<b>4</b>

2.6 Ausbildungsberater<sup>35)64)</sup> im Ausbildungsbereich "Sonstige" am 31.12.1987 nach  
beruflicher Vorbildung und Altersgruppen sowie nach Geschlecht

Berufliche Vorbildung	Ausbildungsberater														
	zu- sammen	männ- lich	weib- lich	davon im Alter von ... bis unter ... Jahren											
				unter 25		25 - 30		30 - 40		40 - 50		50 - 60		60 und mehr	
				männ- lich	weib- lich	männ- lich	weib- lich	männ- lich	weib- lich	männ- lich	weib- lich	männ- lich	weib- lich	männ- lich	weib- lich
Abgeschlossene Berufsausbildung	-	-	-	-	-	-	-	-	-	-	-	-	-	-	-
Meister	1	1	-	-	-	-	-	-	-	1	-	-	-	-	-
Techniker	-	-	-	-	-	-	-	-	-	-	-	-	-	-	-
Sonstiger Abschluß einer Fachschule	3	3	-	-	-	-	-	1	-	1	-	1	-	-	-
Fachhochschulabschluß	-	-	-	-	-	-	-	-	-	-	-	-	-	-	-
Hochschulabschluß	29	-	29	-	3	-	7	-	13	-	3	-	2	-	1
Sonstige berufliche Vorbildung	-	-	-	-	-	-	-	-	-	-	-	-	-	-	-
<b>Insgesamt</b>	<b>33</b>	<b>4</b>	<b>29</b>	<b>-</b>	<b>3</b>	<b>-</b>	<b>7</b>	<b>1</b>	<b>13</b>	<b>2</b>	<b>3</b>	<b>1</b>	<b>2</b>	<b>-</b>	<b>1</b>

Anmerkungen S. 290

3. Auszubildende, Ausbildungsbetriebe/-stätten und Ausbildungsberater im Handwerk am 31.12.1987 nach Kammerbezirken

Kammerbezirk	Auszu- bildende	Aus- bildungs- betriebe	Aus- bildungs- stätten	Aus- bildungs- berater	Auszubildende je		Ausbildungsberater je 1000	
					Aus- bildungs- betrieb	Aus- bildungs- stätte	Auszu- bildende	Aus- bildungs- stätten
Aachen	11 401	4 365	5 459	122	2,6	2,1	10,7	22,3
Arnsberg	10 622	4 868	5 307	157	2,2	2,0	14,8	29,6
Bielefeld	20 759	7 466	9 255	233	2,8	2,2	11,2	25,2
Dortmund	24 081	8 269	9 187	189	2,9	2,6	7,8	20,6
Düsseldorf	45 041	15 348	18 533	435	2,9	2,4	9,7	23,5
Köln	22 678	8 578	10 523	155	2,6	2,2	6,8	14,7
Münster	28 436	9 591	10 900	250	3,0	2,6	8,8	22,9
<b>Insgesamt</b>	<b>163 018</b>	<b>58 485</b>	<b>69 164</b>	<b>1 541</b>	<b>2,8</b>	<b>2,4</b>	<b>9,5</b>	<b>22,3</b>



**E. Ausbilder**

## 1.1 Ausbilder in Industrie, Handel u.a. am 31.12.1987 nach fachlicher Eignung und Kammerbezirken

Kammerbezirk	Ausbilder						
	zusammen	männlich	weiblich	davon mit fachlicher Eignung aufgrund			
				Meister- prüfung <sup>68)</sup>	bestandener Prüfung gemäß § 76 Abs.1 BBiG	widerruflicher Zuerkennung gemäß § 76 Abs.3 BBiG	Fortsetzung der Ausbilder- tätigkeit gemäß § 111 Abs.2 BBiG
Aachen	8 544	6 891	1 653	89	7 306	879	270
Arnsberg	2 347	1 931	416	2 173		160	14
Bielefeld	6 595	5 534	1 061	193	5 844	502	56
Bochum	3 685	2 871	814	3 033		557	95
Bonn	2 227	1 880	347	205	1 964	31	27
Detmold	2 466	2 183	283	45	2 355	29	37
Dortmund	3 463	2 768	695	30	3 212	171	50
Düsseldorf	7 706	6 392	1 314	6 683		922	101
Duisburg	4 647	3 889	758	38	3 792	760	57
Essen	4 922	3 926	996	98	4 423	343	58
Hagen	4 689	3 985	704	4 147		419	123
Köln	6 743	5 549	1 194	1 202	4 836	562	143
Krefeld	7 048	5 683	1 365	68	6 414	404	162
Münster	15 945	13 083	2 862	14 133		1 405	407
Siegen	2 192	1 904	288	46	1 872	252	22
Wuppertal	3 258	2 802	456	138	2 919	193	8
<b>Insgesamt</b>	<b>86 477</b>	<b>71 271</b>	<b>15 206</b>	<b>77 258</b>		<b>7 589</b>	<b>1 630</b>

Anmerkung S. 290

## 1.2 Ausbilder in der Landwirtschaft am 31.12.1987 nach fachlicher Eignung und Kammern

Kammer	Registrierte Ausbilder							
	insgesamt	männlich	weiblich	davon				
				mit fachlicher Eignung aufgrund				mit sonstiger Befähigung/ ohne Angabe
				Meister- prüfung <sup>49)</sup>	Fachschul- abschluß <sup>45)</sup>	Hoch-, Fach- hoch- schul- abschluß <sup>31)</sup>	Zuerkennung durch die nach Landesrecht zuständige Behörde <sup>30)</sup>	
Landwirtschafts- kammer Rheinland	2 284	2 141	143	1 540	162	115	330	137
Landwirtschafts- kammer Westfalen- Lippe	2 795	2 355	440	1 982	262	176	308	67
<b>Insgesamt</b>	<b>5 079</b>	<b>4 496</b>	<b>583</b>	<b>3 522</b>	<b>424</b>	<b>291</b>	<b>638</b>	<b>204</b>

Anmerkungen S. 290

1.3 Ausbilder<sup>70)</sup> im Ausbildungsbereich "Sonstige" am 31.12.1987 nach fachlicher Eignung und Kammern

Kammer	Registrierte Ausbilder							
	insgesamt	männlich	weiblich	davon				
				mit fachlicher Eignung aufgrund				ohne Angabe
				Meisterprüfung <sup>49)</sup>	Berufsausbildungsabschluß, Hoch-, Fachhochschulabschluß <sup>31)</sup>	Zuerkennung durch die zuständige Behörde <sup>30)</sup>	Fortsetzung der Ausbilder-tätigkeit gemäß §111 (2) BBiG	
Landwirtschaftskammer Rheinland	1 091	2	1 089	290	235	546	17	3
Landwirtschaftskammer Westfalen-Lippe	2 131	-	2 131	508	146	1 012	465	-
<b>Insgesamt</b>	<b>3 222</b>	<b>2</b>	<b>3 220</b>	<b>798</b>	<b>381</b>	<b>1 558</b>	<b>482</b>	<b>3</b>

Anmerkungen S. 290

## 2.1 Ausbilder in Industrie, Handel u.a. am 31.12.1987 nach pädagogischer Eignung und Kammerbezirken

Kammerbezirk	Ausbilder						
	zusammen	männlich	weiblich	davon mit pädagogischer Eignung aufgrund			
				Ausbilder-Eignungsprüfung <sup>57)</sup>	Meisterprüfung <sup>54)</sup>	Befreiung von der Ausbilder-Eignungsprüfung durch die zuständige Stelle <sup>55)</sup>	sonstiger Eignung <sup>46)</sup>
Aachen	8 544	6 891	1 653	4 426	607	3 479	32
Arnsberg	2 347	1 931	416	415	364	1 523	45
Bielefeld	6 595	5 534	1 061	1 292	1 058	4 091	154
Bochum	3 685	2 871	814	447	459	2 656	123
Bonn	2 227	1 880	347	585	206	1 403	33
Detmold	2 466	2 183	283	699	760	829	178
Dortmund	3 463	2 768	695	601	272	2 583	7
Düsseldorf	7 706	6 392	1 314	1 516	1 029	4 982	179
Duisburg	4 647	3 889	758	1 427	586	2 531	103
Essen	4 922	3 926	996	1 842	574	2 506	-
Hagen	4 689	3 985	704	740	693	3 198	58
Köln	6 743	5 549	1 194	2 118	1 202	3 423	-
Krefeld	7 048	5 683	1 365	930	887	5 143	88
Münster	15 945	13 083	2 862	2 800	2 361	10 497	287
Siegen	2 192	1 904	288	486	370	1 299	37
Muppertal	3 258	2 802	456	756	526	1 831	145
<b>Insgesamt</b>	<b>86 477</b>	<b>71 271</b>	<b>15 206</b>	<b>21 080</b>	<b>11 954</b>	<b>51 974</b>	<b>1 469</b>

Anmerkungen S. 290



## 2.2 Ausbilder in der Landwirtschaft am 31.12.1987 nach pädagogischer Eignung und Kammern

Kammer	Registrierte Ausbilder							
	insgesamt	männlich	weiblich	davon				
				mit pädagogischer Eignung aufgrund				ohne Angabe
				Ausbilder- prüfung <sup>29)</sup>	anderen Nachweises z.B. Meister- prüfung <sup>23)</sup>	Befreiung von der Ausbilder- prüfung <sup>22)</sup>	Befreiung wegen "Eltern- lehre" <sup>17)</sup>	
Landwirtschafts- Kammer Rheinland	2 284	2 141	143	113	1 540	214	295	122
Landwirtschafts- Kammer Westfalen- Lippe	2 795	2 355	440	188	2 115	193	299	-
<b>Insgesamt</b>	<b>5 079</b>	<b>4 496</b>	<b>583</b>	<b>301</b>	<b>3 655</b>	<b>407</b>	<b>594</b>	<b>122</b>

Anmerkungen S. 290

## 2.3 Ausbilder im öffentlichen Dienst am 31.12.1987 nach pädagogischer Eignung

Land	ins- gesamt	männ- lich	weib- lich	Ausbilder						
				davon						ohne Angabe
				mit pädagogischer Eignung aufgrund						
				Aus- bilder- Eignungs- prüfung 63)	Meister- prüfung 51)	Befreiung von der Aus- bilder- Eignungs- prüfung 59)	dienst- recht- licher Regelung 60)	Fortbil- dungs- regelung für Bundes- beamte62)	sonstiger Regelung	
Nordrhein-Westfalen	9 430	8 032	1 398	2 215	593	1 880	3 328	645	101	668

Anmerkungen S. 290

2.4 Ausbilder<sup>70)</sup> im Ausbildungsbereich "Sonstige" am 31.12.1987 nach pädagogischer Eignung und Kammern

Kammer	Registrierte Ausbilder						
	insgesamt	männlich	weiblich	davon			
				mit pädagogischer Eignung aufgrund			ohne Angabe
				Ausbilder- Eignungs- prüfung <sup>32)</sup>	Meister- prüfung <sup>33)</sup>	Befreiung von der Ausbilder- Eignungs- prüfung durch die zuständige Stelle <sup>42)</sup>	
Landwirtschaftskammer Rheinland	1 091	2	1 089	14	291	786	-
Landwirtschaftskammer Westfalen-Lippe	2 131	-	2 131	259	654	1 218	-
Insgesamt	3 222	2	3 220	273	945	2 004	-

Anmerkungen S. 290

### 3. Auszubildende, Ausbildungsstätten, Ausbilder und Ausbildungsberater in Industrie, Handel u.a. am 31.12.1987 nach Kammerbezirken

Kammerbezirk	Auszu- bildende	Ausbildungs- stätten	Ausbilder			Ausbildungsberater		
			zusammen	je 100 Auszu- bildende	je Aus- bildungs- stätte	zusammen	je 1000 Auszu- bildende	je 1000 Ausbildungs- stätten
Aachen	14 863	3 167	8 544	57,5	2,7	6	0,4	1,9
Arnsberg	7 560	1 723	2 347	31,0	1,4	10	1,3	5,8
Bielefeld	23 107	4 249	6 595	28,5	1,6	9	0,4	2,1
Bochum	9 602	1 623	3 685	38,4	2,3	4	0,4	2,5
Bonn	8 164	1 955	2 227	27,3	1,1	4	0,5	2,0
Detmold	4 338	1 012	2 466	56,8	2,4	3	0,7	3,0
Dortmund	18 360	2 503	3 463	18,9	1,4	4	0,2	1,6
Düsseldorf	17 788	3 263	7 706	43,3	2,4	7	0,4	2,1
Duisburg	17 688	2 857	4 647	26,3	1,6	6	0,3	2,1
Essen	13 763	2 282	4 922	35,8	2,2	12	0,9	5,3
Hagen	12 978	2 622	4 689	36,1	1,8	7	0,5	2,7
Köln	33 373	4 689	6 743	20,2	1,4	15	0,4	3,2
Krefeld	16 360	3 331	7 048	43,1	2,1	5	0,3	1,5
Münster	37 317	7 285	15 945	42,7	2,2	14	0,4	1,9
Siegen	8 373	1 677	2 192	26,2	1,3	4	0,5	2,4
Muppertal	10 817	1 924	3 258	30,1	1,7	10	0,9	5,2
Insgesamt	254 451	46 162	86 477	34,0	1,9	120	0,5	2,6

### 4. Auszubildende und Ausbilder im Ausbildungsbereich "Freie Berufe" am 31.12.1987 nach Kammern

Kammer	Auszubildende	Ausbilder			
		zusammen	männlich	weiblich	je 100 Auszubildende
Ärztammer Nordrhein	5 581	4 090	3 417	673	73,3
Ärztammer Westfalen-Lippe	4 874	3 100d)	2 790d)	310d)	63,6
Apothekammer Nordrhein	1 277	1 277	861	416	100,0
Apothekammer Westfalen-Lippe	1 026	836	604	232	81,5
Notarkammer Köln	224	178	176	2	79,5
Patentanwaltsskammer <sup>69)</sup>	24	19	19	-	x
Rechtsanwaltskammer Düsseldorf	1 839	1 158	1 110	48	63,0
Rechtsanwaltskammer Köln	1 761	1 854	1 739	115	105,3
Rechtsanwaltskammer für den Ober- landesgerichtsbezirk Hamm	4 828	5 788	5 075	713	119,9
Steuerberaterkammer Düsseldorf	1 758	1 696	1 543	153	96,5
Steuerberaterkammer Köln	1 470	1 281	1 113	168	87,1
Steuerberaterkammer Westfalen-Lippe	2 897	1 653	1 150	503	57,1
Tierärztkammer Nordrhein	213	169	121	48	79,3
Tierärztkammer Westfalen-Lippe	171	105	84	21	61,4
Zahnärztkammer Nordrhein	3 916	2 681	2 226	455	68,5
Zahnärztkammer Westfalen-Lippe	3 341	2 560	2 384	176	76,6
Insgesamt	35 200	28 445	24 412	4 033	80,8

Anmerkungen S. 290

**5.1 Teilnehmer an Ausbilder-Eignungsprüfungen gemäß AEVO<sup>24)</sup> und Prüfungserfolg  
in Industrie, Handel u.a. 1987 nach Kammerbezirken**

Kammerbezirk	Teilnehmer an Ausbilder-Eignungsprüfungen								
	insgesamt	männlich	weiblich	darunter mit bestandener Prüfung			Erfolgsquote <sup>39)</sup>		
				zusammen	männlich	weiblich	zusammen	männlich	weiblich
Aachen	423	373	50	406	356	50	96,0	95,4	100,0
Arnsberg	115	79	36	111	76	35	96,5	96,2	97,2
Bielefeld	519	366	153	383	257	126	73,8	70,2	82,4
Bochum	38	30	8	35	27	8	92,1	90,0	x
Bonn	158	98	60	154	94	60	97,5	95,9	100,0
Detmold	90	49	41	86	47	39	95,6	95,9	95,1
Dortmund	137	85	52	128	79	49	93,4	92,9	94,2
Düsseldorf	384	242	142	367	227	140	95,6	93,8	98,6
Duisburg	177	116	61	165	110	55	93,2	94,8	90,2
Essen	1 125	1 065	60	1 011	963	48	89,9	90,4	80,0
Hagen	96	61	35	96	61	35	100,0	100,0	100,0
Köln	791	532	259	774	518	256	97,9	97,4	98,8
Krefeld	208	111	97	203	108	95	97,6	97,3	97,9
Münster	454	303	151	418	273	145	92,1	90,1	96,0
Siegen	116	80	36	108	73	35	93,1	91,3	97,2
Wuppertal	97	72	25	91	66	25	93,8	91,7	100,0
<b>Insgesamt</b>	<b>4 928</b>	<b>3 662</b>	<b>1 266</b>	<b>4 536</b>	<b>3 335</b>	<b>1 201</b>	<b>92,0</b>	<b>91,1</b>	<b>94,9</b>

Anmerkungen S. 290

**5.2 Befreiung von der Ausbilder-Eignungsprüfung gemäß AEVO<sup>24)</sup> in Industrie, Handel u.a. 1987 nach Kammerbezirken**

Kammerbezirk	Ausbilder, die von der Ausbilder-Eignungsprüfung befreit wurden									
	zusammen	weiblich	davon gemäß ...							
			§6 (3) AEVO <sup>18)</sup>		§7 (1) AEVO <sup>19)</sup>		§7 (2) AEVO <sup>20)</sup>		§8 (2) AEVO <sup>21)</sup>	
			zusammen	weiblich	zusammen	weiblich	zusammen	weiblich	zusammen	weiblich
Aachen	363	112	31	13	44	7	2	-	286	92
Arnsberg	181	23	-	-	181	23d)	-	-	-	-
Bielefeld	470	88	44	-	385	83	-	-	41	5
Bochum	83	8	53	3	30	5	-	-	-	-
Bonn	485	100	1	-	484	100	-	-	-	-
Detmold	225	42	44	2	52	11	-	-	129	29
Dortmund	419	118	179	68	237	49	3	1	-	-
Düsseldorf	299	52	89	30	178	18	-	-	32	4
Duisburg	443	143	2	-	127	21	-	-	314	122
Essen	78	28	2	-	76	28	-	-	-	-
Hagen	135	39	3	1	132	38	-	-	-	-
Köln	305	59	100	18	205	41	-	-	-	-
Krefeld	194	54	37	8	147	43	3	1	7	2
Münster	1 385	407	44	15	665	155	-	-	676	237
Siegen	104	22	-	-	91	22	-	-	13	-
Wuppertal	342	53	59	4	257	41	-	-	26	8
<b>Insgesamt</b>	<b>5 511</b>	<b>1 348</b>	<b>688</b>	<b>162</b>	<b>3 291</b>	<b>685</b>	<b>8</b>	<b>2</b>	<b>1 524</b>	<b>499</b>

Anmerkungen S. 290



### 5.3 Teilnehmer an Ausbilder-Eignungsprüfungen gemäß AEVO<sup>16)</sup> und Prüfungserfolg in der Landwirtschaft 1987 nach Kammern

Kammer	Teilnehmer an Ausbilder-Eignungsprüfungen								
	insgesamt	männlich	weiblich	darunter mit bestandener Prüfung			Erfolgsquote <sup>39)</sup>		
				zusammen	männlich	weiblich	zusammen	männlich	weiblich
Landwirtschaftskammer Rheinland	19	17	2	19	17	2	x	x	x
Landwirtschaftskammer Westfalen-Lippe	39	34	5	38	33	5	97,4	97,1	x
<b>Insgesamt</b>	<b>58</b>	<b>51</b>	<b>7</b>	<b>57</b>	<b>50</b>	<b>7</b>	<b>98,3</b>	<b>98,0</b>	<b>x</b>

Anmerkungen S. 290

### 5.4 Teilnehmer an Ausbilder-Eignungsprüfungen gemäß AEVO<sup>14)</sup> und Prüfungserfolg im öffentlichen Dienst 1987

Land	Teilnehmer an Ausbilder-Eignungsprüfungen								
	insgesamt	männlich	weiblich	darunter mit bestandener Prüfung			Erfolgsquote <sup>39)</sup>		
				zusammen	männlich	weiblich	zusammen	männlich	weiblich
Nordrhein-Westfalen	584	434	150	572	424	148	97,9	97,7	98,7

Anmerkungen S. 290

### 5.5 Teilnehmer an Ausbilder-Eignungsprüfungen gemäß AEVO<sup>44)</sup> und Prüfungserfolg im Ausbildungsbereich "Sonstige" 1987 nach Kammern

Kammer	Teilnehmer an Ausbilder-Eignungsprüfungen								
	insgesamt	männlich	weiblich	darunter mit bestandener Prüfung			Erfolgsquote <sup>39)</sup>		
				zusammen	männlich	weiblich	zusammen	männlich	weiblich
Landwirtschaftskammer Rheinland	10	-	10	10	-	10	x	x	x
Landwirtschaftskammer Westfalen-Lippe	20	-	20	16	-	16	x	x	x
<b>Insgesamt</b>	<b>30</b>	<b>-</b>	<b>30</b>	<b>26</b>	<b>-</b>	<b>26</b>	<b>86,7</b>	<b>x</b>	<b>86,7</b>

Anmerkungen S. 290



## **F. Sonstige Tabellen**



**1. Umschüler und Rehabilitanden in anerkannten Ausbildungsberufen am 31.12.1987 sowie Teilnehmer an Umschulungsprüfungen in Industrie, Handel u.a. 1987 nach Kammerbezirken**

Kammerbezirk	Umschüler und Rehabilitanden			Teilnehmer an Umschulungsprüfungen				
	zusammen	davon in ... Berufen		zusammen	davon in ... Berufen			
		gewerblich- technischen	Kaufmän- nischen und sonstigen		gewerblich- technischen		kaufmännischen und sonstigen	
					zusammen	darunter mit bestandener Prüfung	zusammen	darunter mit bestandener Prüfung
Aachen	531	335	196	447	296	268	151	125
Arnsberg	196	93	103	87	51	51	36	27
Bielefeld	493	308	185	546	199	180	347	310
Bochum	300	174	126	63	43	41	20	13
Bonn	512	127	385	145	28	21	117	74
Detmold	99	78	21	35	29	28	6	6
Dortmund	1 205	751	454	853	551	469	302	270
Düsseldorf	618	222	396	407	119	103	288	229
Duisburg	919	468	451	459	302	263	157	122
Essen	1 363	536	827	821	519	494	302	248
Hagen	440	242	198	172	106	97	66	52
Köln	341	181	160	646	310	289	336	299
Krefeld	723	237	486	73	46	45	27	25
Münster	2 316	834	1 482	1 214	461	414	753	652
Siegen	213	89	124	130	78	73	52	42
Wuppertal	387	186	201	217	86	75	131	110
Insgesamt	10 656	4 861	5 795	6 315	3 224	2 911	3 091	2 604

**2. Auszubildende<sup>10)</sup> und Berufsschüler mit Ausbildungsvertrag 1973-1987**

Jahr	Auszubildende <sup>36)</sup>			Berufsschüler <sup>37)</sup> mit Ausbildungsvertrag			Berufsschüler je 100 Auszubildende		
	zusammen	männlich	weiblich	zusammen	männlich	weiblich	zusammen	männlich	weiblich
1973	376 398	238 608	137 790	399 481	246 018	153 463	106,1	103,1	111,4
1974	370 760	236 637	134 123	388 580	240 743	147 837	104,8	101,7	110,2
1975	365 655	232 121	133 534	381 823	235 804	146 019	104,4	101,6	109,3
1976	355 088	222 281	132 807	369 857	227 416	142 441	104,2	102,3	107,3
1977	370 492	231 699	138 793	380 465	233 993	146 472	102,7	101,0	105,5
1978	404 293	252 503	151 790	409 084	249 557	159 527	101,2	98,8	105,1
1979	440 045	273 833	166 212	447 740	274 027	173 713	101,7	100,1	104,5
1980	462 761	286 510	176 251	467 426	286 255	181 171	101,0	99,9	102,8
1981	441 664	270 894	170 770	450 034	274 006	176 028	101,9	101,1	103,1
1982	440 317	268 534	171 783	441 444	267 388	174 056	100,3	99,6	101,3
1983	457 483	278 111	179 372	454 301	274 033	180 268	99,3	98,5	100,5
1984	488 397	294 610	193 787	482 665	288 567	194 098	98,8	97,9	100,2
1985	505 624	302 533	203 091	498 026	296 736	201 290	98,5	98,1	99,1
1986	501 188	296 329	204 859	499 040	293 401	205 639	99,6	99,0	100,4
1987	483 428	282 376	201 052	483 762	280 997	202 765	100,1	99,5	100,9

Anmerkungen S. 290

3. Bußgeldbescheide nach § 99 Berufsbildungsgesetz und nach § 118 Abs.1 Nr.3-6 der Handwerksordnung 1987 nach Art der Ordnungswidrigkeit und Höhe der Geldbuße

Art der Ordnungswidrigkeit	Zahl der Bußgeldbescheide	Höhe der Geldbuße in DM je Fall
Keine Aushändigung der Niederschrift des Berufsausbildungsvertrages an den Auszubildenden oder dessen gesetzlichen Vertreter (§99 Abs.1 Nr.2 BBiG)	1	100
Keine oder keine rechtzeitige Beantragung der Eintragung in das Verzeichnis der Berufsausbildungsverhältnisse oder Nichtvorlage einer Ausfertigung der Vertragsniederschrift (§118 Abs.1 Nr.6 HwO)	1 1 2 1	100 150 200 1 000
Fälle insgesamt	6	x

4. Untersagungen des Einstellens und Ausbildens 1987

Zuständige Stelle / Ausbildungsberuf	Fälle der Untersagung
Industrie- und Handelskammern / Ausbildungsberufe, soweit die Industrie- und Handelskammern (§75 BBiG) für die Berufsausbildung zuständig sind	4
Handwerkskammern / Ausbildungsberufe, soweit die Handwerkskammern (§74 BBiG) für die Berufsausbildung zuständig sind	8
Landwirtschaftskammern / Ausbildungsberufe, soweit die Landwirtschaftskammern (§79 BBiG) für die Berufsausbildung zuständig sind	1
Rechtsanwaltskammern / Ausbildungsberufe, soweit die Rechtsanwaltskammern (§87 BBiG) für die Berufsausbildung zuständig sind	1
Insgesamt	14





### **Anmerkungen zu den Tabellen**

## Anmerkungen zu den Tabellen

- 1) Stufenausbildung - 1.Stufe
- 2) Stufenausbildung - 2.Stufe
- 3) Stufenausbildung - 3.Stufe
- 4) einschließlich externer Prüfungsteilnehmer
- 5) aufgehoben durch neue Ausbildungsordnung, aber noch besetzt
- 6) Art der Anerkennung:
  - 1 = Fortgeltung bestehender Regelung nach §108 Abs.1 BBiG und §122 Abs.5 HwO
  - 2 = §25 Abs.1 BBiG, §25 Abs.1 HwO
  - 3 = §108 Abs.1 BBiG vergleichbar geregelt
  - 4 = Ausbildungsberuf in der Erprobung gemäß §28 Abs.3 BBiG
  - 5 = vergleichbarer betrieblicher Ausbildungsgang außerhalb des Geltungsbereiches des BBiG (§2 Abs.2 BBiG)
  - 9 = speziell geregelter Ausbildungsgang für Behinderte gemäß §48 BBiG bzw. §42b HwO
 Als anerkannt gelten nur diejenigen Ausbildungsberufe, deren Ausbildungsordnung bis zum Stichtag in Kraft getreten ist.
- 7) Ausbildungsberuf mit neu geregelter Ausbildungsordnung gemäß §25 Abs.1 BBiG bzw. §25 Abs.1 HwO, der datenmäßig mit dem Ausbildungsberuf zusammengefaßt wurde, der durch diese Neuregelung aufgehoben wurde (s.a. Anhang 2)
- 8) Ausbildungsberuf des Ausbildungsbereiches "Industrie, Handel u.a.", in dem Auszubildende in Betrieben des Handwerks oder handwerksähnlichen Betrieben ausgebildet werden und die Handwerkskammern zuständige Stellen sind (§74 BBiG)
- 9) aufgehobene Ausbildungsordnung
- 10) Im Berichtsjahr 1987 werden in dieser Tabelle erstmals Jugendliche in speziell geregelten Ausbildungsgängen für Behinderte (Ausbildungsberufe nach §48 BBiG bzw. §42b HwO) nachgewiesen.
- 11) seit Schuljahresbeginn 1986/87: Vorklasse zum Berufsgrundschuljahr
- 12) ohne vorzeitig gelöste Berufsausbildungsverhältnisse von Auszubildenden an Bundesbehörden
- 13) Abweichungen zu den Daten in der vom Bundesministerium für Bildung und Wissenschaft und dem Statistischen Bundesamt herausgegebenen Veröffentlichungsreihe "Berufliche Aus- und Fortbildung" in den Jahren 1973 bis 1976 erklären sich durch unterschiedliche Definitionen sowie durch korrigierte Datenfehler.
- 14) Prüfung zum Nachweis der berufs- und arbeitspädagogischen Kenntnisse gemäß §3 der Verordnung über die berufs- und arbeitspädagogische Eignung für die Berufsausbildung durch Ausbilder in einem Arbeitsverhältnis im öffentlichen Dienst (Ausbilder-Eignungsverordnung öffentlicher Dienst) vom 16.7.1976 (BGBl.I S.1825) in der derzeit gültigen Fassung
- 15) Ausbildungsberuf, dessen Anerkennung aufgehoben wurde und eine eindeutige Zuordnung zu einem z.Z. anerkannten Ausbildungsberuf nicht möglich ist
- 16) Prüfung zum Nachweis der berufs- und arbeitspädagogischen Kenntnisse gemäß §3 der Verordnung über die berufs- und arbeitspädagogische Eignung für die Berufsausbildung in der Landwirtschaft (Ausbilder-Eignungsverordnung Landwirtschaft) vom 5.4.1976 (BGBl.I S.923) in der derzeit gültigen Fassung
- 17) gemäß §6 Abs.3 AEVO Landwirtschaft
- 18) Nachweis einer sonstigen bestandenen staatlichen, staatlich anerkannten oder von einer öffentlich-rechtlichen Körperschaft abgenommenen Prüfung, deren Inhalt den berufs- und arbeitspädagogischen Anforderungen entspricht
- 19) Nachweis der Ausbildertätigkeit für die Dauer von fünf Jahren ohne wesentliche Unterbrechung. Diese Verordnung gilt bis zum 31.12.1989.
- 20) Nachweis der Ausbildertätigkeit und einer in den letzten zehn Jahren durchlaufenen Ausbildung, die Kenntnisse vermittelte, welche den berufs- und arbeitspädagogischen Anforderungen entsprechen
- 21) Befreiung vom Nachweis berufs- und arbeitspädagogischer Kenntnisse in Ausnahmefällen für einen Zeitraum bis zum 31.12.1987

## Noch: Anmerkungen zu den Tabellen

- 22) gemäß §6 Abs.2, §7 Abs.1 und 2 AEVO Landwirtschaft
- 23) gemäß §6 Abs.1 Nr.1 und 2 AEVO Landwirtschaft
- 24) Verordnung über die berufs- und arbeitspädagogische Eignung für die Berufsausbildung in der gewerblichen Wirtschaft (Ausbilder-Eignungsverordnung gewerbliche Wirtschaft) vom 20.4.1972 (BGBl.I S.707) in der derzeit gültigen Fassung
- 25) Die Angaben beziehen sich auf Auszubildende, deren Ausbildungszeit im Berichtszeitraum tatsächlich begonnen hat und deren Ausbildungsverhältnis am Stichtag noch bestand.
- 26) einschließlich Wiederholungsprüfungen
- 27) Von den unbesetzten Ausbildungsberufen bzw. von den Ausbildungsberufen ohne neu abgeschlossene Ausbildungsverträge wurden nur diejenigen nachgewiesen, die am 31.12.1987 rechtlich anerkannt waren.
- 28) Ausbildungsberuf des Ausbildungsbereichs "Industrie, Handel u.a.", in dem ebenfalls Auszubildende in Betrieben des Handwerks oder handwerksähnlichen Betrieben ausgebildet werden und die Handwerkskammern zuständige Stellen sind (§74 BBiG)
- 29) gemäß §3 AEVO Landwirtschaft
- 30) gemäß §80 Abs.3 und §94 Abs.2 BBiG
- 31) gemäß §80 Abs.1 Nr.2 und §94 Abs.1 Nr.2 BBiG
- 32) Prüfung zum Nachweis berufs- und arbeitspädagogischer Kenntnisse gemäß §3 AEVO Hauswirtschaft
- 33) gemäß §6 Abs.1 Nr.1 und 2 AEVO Hauswirtschaft
- 35) einschließlich 29 Ausbildungsberaterinnen, die für den Ausbildungsberuf "Hauswirtschaftler/-in", ländlicher Bereich (Ausbildungsbereich Landwirtschaft) und für die Ausbildungsberufe "Hauswirtschaftler/-in", städtischer Bereich und "Hauswirtschaftshelfer/-in" (Ausbildungsbereich Sonstige) gleichzeitig zuständig sind
- 36) am 31. Dezember 19..
- 37) Am 15. Oktober 19.., einschließlich Schülern mit Ausbildungsvertrag in teilzeitberufsschulischen Bildungsgängen der Kollegschule.  
Zu den Berufsschülern mit Ausbildungsvertrag wurden bis zum Jahr 1984 neben den Schülern mit einem Ausbildungsvertrag in einem anerkannten Ausbildungsberuf gemäß dem Berufsbildungsgesetz ebenfalls Schüler gezählt, die sich in einem öffentlich-rechtlichen Dienstverhältnis (Vorbereitungsdienst für Beamte) befanden, die eine Ausbildung in Berufen des Gesundheitswesens anstrebten bzw. erhielten oder die Praktikantenverträge besaßen. In den Jahren 1973 und 1974 wurden auch Anlernlinge und Angelernte als Berufsschüler mit Ausbildungsvertrag ausgewiesen.  
Bis zum Jahr 1977 einschließlich wurden Sonderschüler mit Ausbildungsvertrag im Bildungsbereich der berufsbildenden Schulen erfaßt und konnten somit in der Zeitreihe "Berufsschüler mit Ausbildungsvertrag" nachgewiesen werden. Ab 1978 wurden diese Sonderschüler nicht mehr separat erfaßt, so daß ab diesem Jahr dieser Personenkreis in der Zeitreihe nicht mehr berücksichtigt werden konnte.
- 38) einschließlich ohne Angabe, staatenlos und ungeklärter Staatsangehörigkeit
- 39) Zahl der Prüfungsfälle mit bestandener Prüfung je 100 Prüfungsfälle
- 41) Prüfung im Sinne der Anlage 3 zum BAT gemäß §25 BAT
- 42) gemäß §6 Abs.2, §7 Abs.1 und 2, §8 Abs.2 AEVO Hauswirtschaft
- 43) einschließlich neu abgeschlossener Anschlußverträge in gestuften Ausbildungsgängen
- 44) Prüfung zum Nachweis der berufs- und arbeitspädagogischen Kenntnisse gemäß §3 der Verordnung über die berufs- und arbeitspädagogische Eignung für die Berufsausbildung in der Hauswirtschaft -Teilbereich städtische Hauswirtschaft- (Ausbilder-Eignungsverordnung Hauswirtschaft) vom 29.6.1978 (BGBl.I S.976) in der derzeit gültigen Fassung. Für die Berufsausbildung im Ausbildungsberuf "Schiffsmechaniker/-in" ist kein Nachweis möglich.
- 45) gemäß §80 Abs.1 Nr.3 BBiG



## Noch: Anmerkungen zu den Tabellen

- 46) Ausbilder, die nicht unter die AEVO gewerbliche Wirtschaft fallen, d.h. Ausbilder, die in den Ausbildungsbereichen "öffentlicher Dienst" sowie "Freie Berufe" für Ausbildungsberufe des Ausbildungsbereiches "Industrie, Handel u.a." ausbilden (z.B. §6 Abs.2 AEVO gewerbliche Wirtschaft)
- 47) ohne 26 Ausbildungsberater, die an Bundesbehörden tätig sind
- 49) gemäß §80 Abs.1 Nr.1 und §94 Abs.1 Nr.1 BBiG
- 50) Auszubildende, deren schulische Vorbildung bei Vertragsabschluß noch nicht feststand, bzw. die keine Angaben gemacht haben
- 51) gemäß §6 Abs.1 Nr.1 und 2 AEVO öffentlicher Dienst bzw. §5 Nr.2 BBAEV
- 54) gemäß §6 Abs.1 Nr.1 AEVO gewerbliche Wirtschaft
- 55) unbefristete Befreiung gemäß §6 Abs.3 und §7 AEVO gewerbliche Wirtschaft und die befristete Befreiung gemäß §8 Abs.2 AEVO gewerbliche Wirtschaft
- 56) einschließlich 7 Ausbildungsberatern, die länderübergreifend tätig sind
- 57) gemäß §3 AEVO gewerbliche Wirtschaft
- 59) gemäß §6 Abs.3, §7 AEVO öffentlicher Dienst bzw. §6 Abs.1 BBAEV
- 60) gemäß §6 Abs.2 AEVO öffentlicher Dienst bzw. §15a Laufbahn-Verordnung NW
- 62) gemäß §3, §5 Nr.1,3,4 BBAEV
- 63) gemäß §3 AEVO öffentlicher Dienst
- 64) 4 männliche Ausbildungsberater sind länderübergreifend für den Ausbildungsberuf "Schiffsmechaniker/-in" zuständig.
- 68) Prüfung gemäß §77 Abs.1 BBiG bzw. §11 Abs.2 der Verordnung über die Prüfung zum anerkannten Abschluß "Geprüfter Industriemeister/Geprüfte Industriemeisterin - Fachrichtung Druck"
- 69) Die Patentanwaltskammer hat ihren Sitz in München, Berichtsweg siehe Übersicht 4.
- 70) ohne Angaben zum Ausbildungsberuf "Schiffsmechaniker/-in". Es wurde nur die Anzahl der als Ausbildungsstätte registrierten Schiffe (14) gemeldet.
- 71) Prüfungsteilnehmer aus mehreren Bundesländern. Der Nachweis für Nordrhein-Westfalen ist nicht separat möglich.
- a) einschließlich 5256 Rechtsbeistandsgehilfen / Rechtsanwaltsgehilfen ohne Aufgliederung nach Geschlecht, Ausbildungsjahren und ohne Teilnehmer an Abschlußprüfungen
- b) In den Jahren 1976 - 1978 wurden die Teilnehmer an Abschlußprüfungen sowie das Prüfungsergebnis folgender Ausbildungsberufe des Handwerks bzw. Ausbildungsberufe des Ausbildungsreiches "Industrie, Handel u.a.", in denen Auszubildende in Betrieben des Handwerks oder in handwerksähnlichen Betrieben ausgebildet wurden und die Handwerkskammern zuständige Stellen sind, nicht erfaßt:

Berufs- Kenn- ziffer	Ausbildungsberuf
4924	Polster- und Dekorationsnäher/-in
6340	Fotolaborant/-in
6350	Technischer/Technische Zeichner/-in
6352	Bauzeichner/-in
6829	Gewerbegehilfe/-gehilfin im Färber- und Chemischreinigerhandwerk (Vorgänger des derzeit anerkannten Ausbildungsberufs "9321 Textilreiniger/-in")
9313	Bügler/-in im Färber- und Chemischreinigerhandwerk (Vorgänger des derzeit anerkannten Ausbildungsberufs "9321 Textilreiniger/-in")

Die Erfolgsquote bezieht sich daher ggf. nur auf die Prüfungsteilnehmer, deren Anzahl und Prüfungsergebnis erhoben wurde.

## Noch: Anmerkungen zu den Tabellen

- c) In den Jahren 1979 - 1981 wurde das Prüfungsergebnis in Ausbildungsberufen mit gestuftem Ausbildungsgang des Ausbildungsbereiches "Industrie, Handel u.a.", in denen Auszubildende in Betrieben des Handwerks oder handwerksähnlichen Betrieben ausgebildet wurden und die Handwerkskammern zuständige Stellen sind, nicht nachgewiesen, und zwar in den Berufen:

Jahr	Berufs- kenn- ziffer	Ausbildungsberuf	Teilnehmer an Prüfungen	
			insgesamt	weiblich
1979	3782	Pelzwerker/-in	27	27
	4410	Hochbaufacharbeiter/-in	19	-
	4410	Maurer/-in	6	-
	4662	Brunnenbauer/-in	1	-
	4830	Fliesen-, Platten- und Mosaikleger/-in	3	-
		Insgesamt	56	27
1980	1120	Betonstein- und Terrazzohersteller/-in	1	-
	3782	Pelzwerker/-in	7	7
	4410	Hochbaufacharbeiter/-in	43	-
	4410	Maurer/-in	140	-
	4420	Beton- und Stahlbetonbauer/-in	5	-
	4511	Zimmerer/Zimmerin	8	-
	4620	Straßenbauer/-in	7	-
	4811	Stukkateur/-in	13	-
	4830	Fliesen-, Platten- und Mosaikleger/-in	15	-
		Insgesamt	239	7
1981	3782	Pelzwerker/-in	14	14
	4410	Hochbaufacharbeiter/-in	7	-
	4410	Maurer/-in	513	-
	4420	Beton- und Stahlbetonbauer/-in	14	-
	4511	Zimmerer/Zimmerin	79	1
	4620	Tiefbaufacharbeiter/-in	1	-
	4620	Straßenbauer/-in	18	-
	4811	Stukkateur/-in	31	-
	4830	Fliesen-, Platten- und Mosaikleger/-in	57	1
	4861	Estrichleger/-in	2	-
		Insgesamt	736	16

Die Erfolgsquote wurde ggf. ohne die Prüfungsergebnisse der o.a. Berufe berechnet.

- d) geschätzter Wert





## Anhang

## 1. Ausbildungsberufe nach Ausbildungsbereichen, Ausbildungsdauer und Art der Anerkennung am 31.12.1987

Lfd. Nr.	Ausbildungsberuf	Berufs- kenn- ziffer	Ausbil- dungs- bereich	Ausbildungs- dauer ... Monate	Art der Aner- kennung <sup>6)</sup>
1	Achatschleifer/-in	1022	IH	36	1
2	Angestellter/Angestellte in der Bundesanstalt für Arbeit	7811	ÖD	36	3
3	Anlagenmechaniker/-in				
4	- Apparatetechnik	2520	IH	42	2
5	Anlagenmechaniker/-in				
6	- Versorgungstechnik	2630	IH	42	2
7	Apothekenhelfer/-in	6851	FB	24	2
8	Arzthelfer/-in	8561	FB	36	2
9	Asphaltbauer/-in	4821	IH	36	2
10	Assistent/-in an Bibliotheken	8232	ÖD	24	2
11	Aufbereiter im Bergbau	0910	IH	36	1
12	Augenoptiker/-in	3041	Hw	36	2
13	Ausbaufacharbeiter/-in <sup>1)</sup>	4511	IH	24	2
14	Automobilmechaniker/-in	2811	IH	42	2
15	Backofenbauer/-in	4413	Hw	36	1
16	Bäcker/-in	3911	IH	36	2
17	Bäcker/-in	3911	Hw	36	2
18	Bäckerwerker/-in	3911	Hw	36	9
19	Bandagist/-in	3744	Hw	36	1
20	Bankkaufmann/-frau	6910	IH	36	2
21	Bau- und Metallmaler/-in	5110	Hw	36	9
22	Baustoffprüfer/-in	6331	IH	36	2
23	Bauzeichner/-in	6352	IH	36	2
24	Bekleidungsfertiger/-in <sup>2)</sup>	3520	IH	24	2
25	Bekleidungsnäher/-in <sup>1)</sup>	3520	IH	12	2
26	Bekleidungsschneider/-in <sup>3)</sup>	3510	IH	36	2
27	Bekleidungssteilnäher/-in	3529	IH	12	9
28	Berg- und Maschinenmann	0710	IH	24	2
29	Bergmechaniker	0710	IH	36	2
30	Bergvermessungstechniker/-in	6241	IH	36	1
31	Berufskraftfahrer/-in	7140	IH	24	2
32	Beton- und Stahlbetonbauer/-in	4420	Hw	36	2
33	Beton- und Stahlbetonbauer/-in <sup>2)</sup>	4420	IH	36	2
34	Betonfertigteilbauer/-in	4424	IH	36	2
35	Betonstein- und Terrazzo-hersteller/-in	1120	Hw	36	2
36	Binnenschiffer/-in	7240	IH	36	1
37	Biologielaborant/-in	6311	IH	42	2
38	Biologiemodellmacher/-in	3064	IH	36	1
39	Blinde Bürokraft	7819	IH	36	9
40	Blinder/Blinde Fernschreiber/-in	7826	IH	12	9
41	Blinder/Blinde Telefonist/-in	7341	IH	12	9
42	Böttcher/-in	5033	Hw	36	2
43	Bohrer/-in	2240	IH	24	1
44	Bohrwerkdreher/-in	2241	IH	36	1
45	Bootsbauer/-in	5041	IH	36	1
46	Bootsbauer/-in	5041	Hw	42	1
47	Brauer/-in und Mälzer/-in	4220	IH	36	2
48	Brauer/-in und Mälzer/-in	4220	Hw	36	2
49	Brenner/-in	4231	IH	36	2
50	Brenner/-in	4231	Lw	36	2
51	Brillenoptikschleifer/-in	1354	IH	36	1
52	Broschürer/-in im Buchbinder-handwerk	1638	Hw	24	9
53	Brunnenbauer/-in	4662	Hw	36	2
54	Brunnenbauer/-in <sup>2)</sup>	4662	IH	36	2
55	Buchbinder/-in	1631	IH	36	2
56	Buchbinder/-in	1631	Hw	36	2
57	Buchhändler/-in	6832	IH	36	2
58	Büchsenmacher/-in	2845	Hw	42	1
59	Bürogehilfe/-gehilfin	7810	IH	24	1
60	Bürokaufmann/-frau	7810	IH	36	1
61	Bürokaufmann/-frau	7810	Hw	36	1
62	Bürokraft	7810	IH	36	9
63	Büromaschinenmechaniker/-in	2852	Hw	42	1
64	Büropraktiker/-in	7810	IH	24	9
65	Bürsten- und Pinselmacher/-in	1831	Hw	36	2
66	Bürsten- und Pinselmacher/-in	1831	IH	36	2
67	Chemiebetriebsjungwerker/-in	1410	IH	24	1
68	Chemielaborant/-in	6330	IH	42	2
69	Chemielaborjungwerker/-in	1421	IH	24	1
70	Chemigraf/-in	1723	Hw	36	1
71	Chemikant/-in	1410	IH	36	2
72	Chirurgiemechaniker/-in	2843	Hw	42	1

## Noch: 1. Ausbildungsberufe nach Ausbildungsbereichen, Ausbildungsdauer und Art der Anerkennung am 31.12.1987

Lfd. Nr.	Ausbildungsberuf	Berufs-kenn-ziffer	Ausbildungs-bereich	Ausbildungs-dauer ... Monate	Art der Aner-kennung <sup>6)</sup>
71	Dachdecker/-in	4520	Hw	36	2
72	Damenschneider/-in	3512	Hw	36	2
73	Datenverarbeitungskaufmann/-frau	7743	IH	36	1
74	Deckenmacher/-in im Buchbinder-handwerk	1637	Hw	12	9
75	Destillateur/-in	4231	IH	36	2
76	Diamantschleifer/-in	1022	IH	36	1
77	Diamantziehschleifer/-in	1023	IH	36	1
78	Dienstleistungsfachkraft im Postbetrieb	7322	ÖD	36	2
79	Drahtwarenmacher/-in	2123	IH	24	1
80	Drahtzieher/-in	1931	IH	24	1
81	Drechsler/-in (Elfenbein-schnitzer/-in)	1821	Hw	36	1
82	Dreher/-in	2210	Hw	36	1
83	Drogist/-in	6841	IH	36	1
84	Drucker/-in	1730	IH	36	2
85	Drucker/-in	1730	Hw	36	2
86	Druckformhersteller/-in	1723	IH	36	2
87	Druckvorlagenhersteller/-in	1721	IH	36	2
88	Edelmetallprüfer/-in	6331	IH	36	1
89	Edelsteingraveur/-in	1024	IH	42	1
90	Edelsteinschleifer/-in	1022	IH	36	1
91	Elektrogerätezusammenbauer/-in	3140	IH	24	9
92	Elektroinstallateur/-in	3110	Hw	42	1
93	Elektroinstallationspraktiker/-in	3110	IH	24	9
94	Elektroinstallationspraktiker/-in, Fernmeldeinstallationspraktiker/-in	3120	IH	24	9
95	Elektromaschinenbauer/-in	3130	Hw	42	1
96	Elektromaschinenmonteur/-in	3130	IH	42	2
97	Elektromechaniker/-in	3141	Hw	42	1
98	Emailschriftenmaler/-in	2359	IH	36	1
99	Energieelektroniker/-in - Anlagentechnik	3110	IH	42	2
100	Energieelektroniker/-in - Betriebstechnik	3115	IH	42	2
101	Estrichleger/-in	4861	Hw	36	2
102	Estrichleger/-in <sup>2)</sup>	4861	IH	36	2
103	Ewerführer/-in	7242	IH	36	1
104	Fachgehilfe/-gehilfin im Gast-gewerbe	9133	IH	24	2
105	Fachgehilfe/-gehilfin in steuer- und wirtschaftsberatenden Berufen	7535	FB	36	2
106	Fachkraft für Fruchtsafttechnik	4239	IH	36	2
107	Fachkraft für Lebensmitteltechnik	4329	IH	36	2
108	Fachkraft für Süßwarentechnik	4334	IH	36	2
109	Fachverkäufer/-in im Nahrungs-mittelhandwerk	6821	Hw	36	2
110	Fahrzeugpolsterer/-polsterin	4922	IH	36	1
111	Fahrzeugstellmacher/-in	5031	IH	36	1
112	Falzmaschineneinrichter/-in im Buchbinderhandwerk	1636	Hw	18	9
113	Farbsteinschleifer/-in, Achat-schleifer/-in und Schmucksteingr.	1020	Hw	36	1
114	Federmacher/-in	2515	IH	24	1
115	Feinmechaniker/-in	2840	Hw	42	1
116	Feinoptiker/-in	1354	IH	42	1
117	Feinoptiker/-in	1354	Hw	42	1
118	Feinpolierer/-in	2312	IH	36	1
119	Feinsattler/-in	3742	IH	36	1
120	Feintäschner/-in	3751	Hw	36	1
121	Fernmeldemechaniker/-in	3120	Hw	42	1
122	Fertigmacher/-in im Buchbinder-handwerk	1632	Hw	24	9
123	Fertigmacher/-in von Akzidenzen im Buchbinderhandwerk	1638	Hw	24	9
124	Feuerungs- und Schornstein-bauer/-in <sup>2)</sup>	4413	IH	36	2
125	Feuerungs- und Schornsteinbauer/-in	4413	Hw	36	2
126	Figurenkeramformer/-in	1210	IH	36	1
127	Film- und Videolaborant/-in	6343	IH	36	2
128	Fischwirt/-in	0215	Lw	36	2
129	Flachglasveredler/-in	1350	IH	36	1
130	Flachgraveur/-in	2321	IH	42	1

Anmerkungen S. 290



## Noch: 1. Ausbildungsberufe nach Ausbildungsbereichen, Ausbildungsdauer und Art der Anerkennung am 31.12.1987

Lfd. Nr.	Ausbildungsberuf	Berufs-kenn-ziffer	Ausbil-dungs-bereich	Ausbildungs-dauer ... Monate	Art der Aner-kennung <sup>6)</sup>
131	Fleischer/-in	4010	IH	36	2
132	Fleischer/-in	4010	Hw	36	2
133	Flexograf/-in	1729	Hw	36	1
134	Fliesen-, Platten- und Mosaikleger/-in	4830	Hw	36	2
135	Fliesen-, Platten- und Mosaikleger/-in <sup>2)</sup>	4830	IH	36	2
136	Florist/-in	0531	IH	36	1
137	Fluggerätbauer/-in	2614	IH	42	2
138	Fluggerätmechaniker/-in	2831	IH	42	2
139	Flugtriebwerkmechaniker/-in	2833	IH	42	2
140	Formstecher/-in	1729	IH	36	1
141	Forstwirt/-in	0621	Lw	36	2
142	Fotograf/-in	8370	Hw	36	2
143	Fotogravurzeichner/-in	8339	IH	36	1
144	Fotolaborant/-in	6340	IH	24	2
145	Fräser/-in	2221	IH	24	1
146	Friseur/-in	9011	Hw	36	2
147	Gärtner/-in	0510	Lw	36	2
148	Galvaniseur/-in	2342	IH	36	1
149	Galvaniseur/-in und Metall-schleifer/-in	2341	Hw	42	1
150	Galvanoplastiker/-in	1722	Hw	36	1
151	Gartenbaufachwerker/-in	0517	Lw	36	9
152	Gas- und Wasserinstallateur/-in	2621	Hw	42	1
153	Gebäudereiniger/-in	9342	Hw	30	2
154	Geigenbauer/-in	3054	Hw	36	1
155	Gerätezusammensetzer/-in	2859	IH	18	1
156	Gerber/-in	3711	IH	36	2
157	Gerber/-in	3711	Hw	36	2
158	Gießereimechaniker	2020	IH	36	2
159	Gießereiwerker	2010	IH	24	9
160	Gipsformengießer/-in	1211	IH	36	1
161	Glas- und Kerammler/-in	5140	IH	36	2
162	Glas- und Porzellanmaler/-in	5140	Hw	36	1
163	Glasapparatebauer/-in	1341	IH	36	2
164	Glasapparatebauer/-in	1341	Hw	36	2
165	Glaser/-in	4850	Hw	36	2
166	Glasgraveur/-in	1353	IH	36	1
167	Glasmacher/-in	1321	IH	36	2
168	Glasschleifer/-in und Glasätzer/-in	1353	Hw	36	1
169	Gleisbauer/-in <sup>2)</sup>	4630	IH	36	2
170	Glockengießer/-in	2020	Hw	36	1
171	Gold-, Silber- und Aluminium-schläger/-in	3023	Hw	36	1
172	Goldschmied/-in	3021	IH	36	1
173	Goldschmied/-in	3021	Hw	42	1
174	Graveur/-in	2321	Hw	42	1
175	Gürtler/-in	3011	IH	36	1
176	Gürtler/-in und Metalldrücker/-in	3011	Hw	36	1
177	Gummi- und Kunststoffauskleider/-in	1514	IH	36	1
178	Gummistrumpfstricker/-in	3442	IH	18	1
179	Hafenschiffer/-in	7242	IH	36	1
180	Handelsfachpacker/-in	5223	IH	24	1
181	Handschuhmacher/-in	3770	IH	36	1
182	Handschuhmacher/-in	3770	Hw	36	1
183	Handzuginstrumentenmacher/-in	3059	Hw	36	1
184	Hauswirtschaftler/-in	9211	Lw	36	2
185	Hauswirtschaftler/-in	9211	S	36	2
186	Hauswirtschaftshelfer/-in	9231	S	24	9
187	Helfer/-in im Hotel- und Gaststättengewerbe	9133	IH	24	9
188	Herrenschneider/-in	3511	Hw	36	2
189	Hobler/-in	2231	IH	24	1
190	Hochbaufacharbeiter/-in <sup>1)</sup>	4410	IH	24	2
191	Hochbaufachwerker/-in	4410	Hw	36	9
192	Hörgeräteakustiker/-in	3159	Hw	36	2
193	Hohlglasfeinschleifer/-in (Kugler/-in)	1353	IH	36	1
194	Holzbearbeiter/-in	5010	IH	36	9
195	Holzbearbeiter/-in	5010	Hw	36	9
196	Holzbearbeitungsmechaniker/-in	1811	IH	36	2
197	Holzbildhauer/-in	1822	IH	36	1
198	Holzbildhauer/-in	1822	Hw	36	1

Anmerkungen S. 290

## Noch: 1. Ausbildungsberufe nach Ausbildungsbereichen, Ausbildungsdauer und Art der Anerkennung am 31.12.1987

Lfd. Nr.	Ausbildungsberuf	Berufs- kenn- ziffer	Ausbil- dungs- bereich	Ausbildungs- dauer ... Monate	Art der Aner- kennung <sup>6)</sup>
199	Holzblasinstrumentenmacher/-in	3055	IH	36	1
200	Holzblasinstrumentenmacher/-in	3055	Hw	42	1
201	Holzleimwerker/-in	1819	IH	24	9
202	Holzmechaniker/-in	5010	IH	36	2
203	Holzwerker/-in	5010	IH	24	9
204	Hotelfachmann/-frau	9113	IH	36	2
205	Hütterwerker	1910	IH	24	9
206	Hut- und Mützenmacher/-in	3552	Hw	36	1
207	Industrieelektroniker/-in				
	- Gerätetechnik	3142	IH	42	2
208	Industrieelektroniker/-in				
	- Produktionstechnik	3116	IH	42	2
209	Industrieglasfertiger/-in	1320	IH	36	2
210	Industriekaufmann/-frau	7812	IH	36	2
211	Industriekeramiker/-in	1210	IH	36	2
212	Industriemechaniker/-in				
	- Betriebstechnik	2740	IH	42	2
213	Industriemechaniker/-in				
	- Geräte- und Feinwerktechnik	2840	IH	42	2
214	Industriemechaniker/-in				
	- Maschinen- und Systemtechnik	2730	IH	42	2
215	Industriemechaniker/-in				
	- Produktionstechnik	2850	IH	42	2
216	Industriewerker/-in	3229	IH	24	9
217	Isolierer/-in im Bereich der				
	Industrie	4820	IH	36	2
218	Isoliermonteur/-in <sup>2)</sup>	4820	IH	36	2
219	Justizangestellter/-angestellte	7811	ÖD	36	3
220	Juwelengoldschmied/-in	3021	IH	42	1
221	Kabeljungwerker/-in	2125	IH	24	1
222	Kachelofen- und Luftheizungs- bauer/-in	4840	Hw	36	2
223	Kälteanlagenbauer/-in	2850	Hw	42	2
224	Kanalbauer/-in <sup>2)</sup>	4663	IH	36	2
225	Karosseriebauer/-in	2613	Hw	42	1
226	Kartograph/-in	6354	IH	36	2
227	Kartograph/-in	6354	ÖD	36	2
228	Kaufmann/-frau im Einzelhandel	6812	IH	36	2
229	Kaufmann/-frau im Eisenbahn- und Straßenverkehr	7123	IH	36	2
230	Kaufmann/-frau im Groß- und Außenhandel	6811	IH	36	2
231	Kaufmann/-frau in der Grundstücks- und Wohnungswirtschaft	7814	IH	36	2
232	Kaufmannsgehilfe/-gehilfin im Hotel- und Gaststättengewerbe	9113	IH	36	1
233	Keramiker/-in	1211	Hw	36	2
234	Kerammodelleur/-in	1211	IH	36	1
235	Klavier- und Cembalobauer/-in	3051	IH	42	2
236	Klavier- und Cembalobauer/-in	3051	Hw	42	2
237	Klebeabdichter/-in	4820	IH	24	1
238	Klempner/-in	2610	Hw	36	1
239	Koch/Köchin	4110	IH	36	2
240	Kommunikationselektroniker/-in				
	- Funktechnik	3153	IH	42	2
241	Kommunikationselektroniker/-in				
	- Funktechnik	3153	ÖD	42	2
242	Kommunikationselektroniker/-in				
	- Informationstechnik	3143	IH	42	2
243	Kommunikationselektroniker/-in				
	- Informationstechnik	3143	ÖD	42	2
244	Kommunikationselektroniker/-in				
	- Telekommunikationstechnik	3120	IH	42	2
245	Kommunikationselektroniker/-in				
	- Telekommunikationstechnik	3120	ÖD	42	2
246	Konditor/-in	3920	Hw	36	2
247	Konstruktionsmechaniker/-in				
	- Ausrüstungstechnik	2710	IH	42	2
248	Konstruktionsmechaniker/-in				
	- Feinblechbautechnik	2610	IH	42	2
249	Konstruktionsmechaniker/-in				
	- Metall- und Schiffbautechnik	2750	IH	42	2
250	Korbmacher/-in	1841	IH	36	2
251	Korbmacher/-in	1841	Hw	36	2

Anmerkungen S. 290

## Noch: 1. Ausbildungsberufe nach Ausbildungsbereichen, Ausbildungsdauer und Art der Anerkennung am 31.12.1987

Lfd. Nr.	Ausbildungsberuf	Berufs- Kenn- ziffer	Ausbil- dungs- bereich	Ausbildungs- dauer ... Monate	Art der Aner- kennung <sup>6)</sup>
252	Kraftfahrzeugelektriker/-in	3114	Hw	36	2
253	Kraftfahrzeugmechaniker/-in	2811	Hw	36	2
254	Krawattennäher/-in	3561	IH	18	1
255	Kürschner/-in	3782	Hw	36	2
256	Kürschner/-in <sup>2)</sup>	3782	IH	36	2
257	Kunststoff- und Schwergewebe- konfektionär/-in	3563	IH	36	2
258	Kunststoff-Formgeber/-in	1510	IH	36	2
259	Kunststoffschlosser/-in	2723	IH	36	2
260	Kupferschmied/-in	2522	Hw	42	1
261	Lackierer/-in (Holz und Metall)	5121	IH	36	1
262	Lacklaborant/-in	6333	IH	42	2
263	Lagerfachhelfer/-in	5229	IH	24	9
264	Landmaschinenmechaniker/-in	2821	Hw	42	1
265	Landwirt/-in	0110	Lw	36	2
266	Landwirtschaftsfachwerker/-in	0410	Lw	36	9
267	Leichtflugzeugbauer/-in	5044	IH	36	2
268	Leuchtröhrenglasbläser/-in	1343	IH	36	2
269	Lichtdruckretuscheur/-in	8375	IH	36	1
270	Luftverkehrskaufmann/-frau	7014	IH	36	1
271	Maler/-in und Lackierer/-in	5110	Hw	36	2
272	Malerwerker/-in	5110	Hw	36	9
273	Maschinenbauer/-in (Mühlen- bauer/-in)	2739	Hw	42	1
274	Maschinenwerker/-in	3238	IH	36	9
275	Maschinenzusammensetzer/-in	2859	IH	18	1
276	Mathematisch-technischer/technische Assistent/-in	6329	IH	30	3
277	Maurer/-in	4410	Hw	36	2
278	Maurer/-in <sup>2)</sup>	4410	IH	36	2
279	Mechaniker/-in (Nähmaschinen- und Zweiradmechaniker/-in)	2850	Hw	42	1
280	Meß- und Regelmechaniker/-in	6324	IH	42	2
281	Messerschmied/-in	2515	Hw	36	1
282	Metallbearbeiter/-in	3237	Hw	36	9
283	Metallbearbeiter/-in	3237	IH	36	9
284	Metallblasinstrumenten- und Schlag- zeugmacher/-in	3053	Hw	36	1
285	Metallblasinstrumentenmacher/-in	3053	IH	36	1
286	Metallfeinbearbeiter/-in	3237	Hw	36	9
287	Metallfeinbearbeiter/-in	3237	IH	36	9
288	Metallformer und Metallgießer	2020	Hw	36	1
289	Metallschleifer/-in	2250	IH	24	1
290	Metallwerker/-in	3237	Hw	24	9
291	Metallwerker/-in	3237	IH	24	9
292	Milchwirtschaftlicher/milchwirt- schaftliche Laborant/-in	6314	Lw	36	1
293	Modellbauer/-in	5021	Hw	42	1
294	Modellschlosser/-in	2714	IH	42	1
295	Modelltischler/-in	5021	IH	42	1
296	Modist/-in	3551	IH	36	1
297	Modist/-in	3551	Hw	36	1
298	Molkereifachmann/-frau	4311	Lw	36	2
299	Müller/-in	4321	IH	36	2
300	Müller/-in	4321	Hw	36	2
301	Mützenmacher/-in	3553	IH	36	1
302	Mützensnäher/-in	3553	IH	18	1
303	Musikalienhändler/-in	6833	IH	36	1
304	Musterprogrammierer/-in -Weberei <sup>2)</sup>	3414	IH	36	2
305	Näherin im Damenschneiderhandwerk	3523	Hw	36	9
306	Natursteinschleifer/-in	1015	IH	36	1
307	Notarghilfe/-gehilfin	7813	FB	30	2
308	Notenstecher/-in	1729	IH	36	1
309	Orgel- und Harmoniumbauer/-in	3052	Hw	42	2
310	Orgel- und Harmoniumbauer/-in	3052	IH	42	2
311	Orthopädiemechaniker/-in	2849	Hw	42	1
312	Orthopädieschuhmacher/-in	3722	Hw	42	2
313	Papiermacher/-in	1612	IH	36	2
314	Parkettleger/-in	4913	Hw	36	2
315	Patentanwaltsgehilfe/-gehilfin	7813	FB	30	2
316	Pelzveredler/-in	3781	IH	36	2
317	Pelzwerker/-in <sup>1)</sup>	3782	IH	24	2
318	Pferdewirt/-in	8382	Lw	36	2
319	Pharmakant/-in	1419	IH	36	2

Anmerkungen S. 290



## Noch: 1. Ausbildungsberufe nach Ausbildungsbereichen, Ausbildungsdauer und Art der Anerkennung am 31.12.1987

Lfd. Nr.	Ausbildungsberuf	Berufs-kenn-ziffer	Ausbil-dungs-bereich	Ausbildungs-dauer ... Monate	Art der Aner-kennung <sup>6)</sup>
320	Physiklaborant/-in	6321	IH	42	1
321	Plisseebrenner/-in	3624	Hw	30	1
322	Polster- und Dekorationsnäher/-in	4924	Hw	24	1
323	Polsterer/Polsterin	4920	IH	36	1
324	Prägewalzengraveur/-in	2915	IH	42	1
325	Radio- und Fernsehtechniker/-in	3151	Hw	42	1
326	Raumausstatter/-in	4910	Hw	36	2
327	Rechtsanwaltsgehilfe/-gehilfin	7813	FB	30	2
328	Rechtsbeistandsgehilfe/-gehilfin	7813	FB	30	2
329	Reiseverkehrskaufmann/-frau	7022	IH	36	2
330	Reprograf/-in	1761	IH	36	2
331	Restaurantfachmann/-frau	9122	IH	36	2
332	Revierjäger/-in	0613	Lw	36	2
333	Revolverdreher/-in	2212	IH	24	1
334	Rohrleitungsbauer/-in <sup>2)</sup>	2631	IH	36	2
335	Rolladen- und Jalousiebauer/-in	5049	Hw	36	2
336	Sägewerksgehilfe/-gehilfin	1811	IH	24	9
337	Sattler/-in	3741	IH	36	2
338	Sattler/-in	3741	Hw	36	2
339	Schauwerbegestalter/-in	8362	IH	36	2
340	Schiffahrtskaufmann/-frau	7013	IH	36	2
341	Schiffbauer/-in	5041	Hw	42	1
342	Schiffsmechaniker/-in	7232	S	36	5
343	Schiffszimmerer/-zimmerin	4512	IH	42	1
344	Schilder- und Lichtreklame-hersteller/-in	8344	Hw	36	2
345	Schirmmacher/-in	1832	Hw	36	1
346	Schleifer/-in	2259	IH	24	1
347	Schlosser/-in	2710	Hw	36	1
348	Schlosserwerker/-in	2700	IH	24	9
349	Schmelzschweißer/-in	2412	IH	36	1
350	Schmied/-in	2510	Hw	36	1
351	Schmucksteinfasser/-in	3022	IH	36	1
352	Schmucktextilienhersteller/-in	3469	IH	36	2
353	Schornsteinfeger/-in	8042	Hw	36	2
354	Schreibfachkraft	7825	IH	24	9
355	Schriftgießer/-in	2023	IH	36	1
356	Schriftsetzer/-in	1711	IH	36	2
357	Schriftsetzer/-in	1711	Hw	36	2
358	Schuh- und Lederwarenstepper/-in	3735	IH	24	1
359	Schuhfertiger/-in	3730	IH	36	2
360	Schuhmacher/-in	3720	Hw	36	2
361	Schweißer/-in	2410	IH	24	9
362	Schweißwerker/-in	2410	IH	24	9
363	Schwimmeistergehilfe/-gehilfin	8762	ÖD	30	2
364	Seegüterkontrolleur/-in	7019	IH	36	2
365	Segelmacher/-in	3563	Hw	36	1
366	Seiler/-in	3324	Hw	36	2
367	Siebdrucker/-in	1754	IH	36	2
368	Siebdrucker/-in	1754	Hw	36	2
369	Silberschmied/-in	3021	IH	42	1
370	Silberschmied/-in	3021	Hw	42	1
371	Sozialversicherungsfach-angestellter/-angestellte	7811	ÖD	36	2
372	Speditionskaufmann/-frau	7011	IH	36	2
373	Stahlgraveur/-in	2915	IH	42	1
374	Stahlrollenstecher/-in	1729	IH	42	1
375	Stahlstichpräger/-in	1644	IH	36	1
376	Steindrucker/-in	1741	Hw	36	1
377	Steinmetz/-in	1011	IH	36	1
378	Steinmetz/-in und Steinbildhauer/-in	1011	Hw	36	2
379	Stempelmacher/-in	1729	IH	36	1
380	Stenosekretär/-in, Büro-assistent/-in	7822	ÖD	24	3
381	Stereotypeur/-in	1722	Hw	36	1
382	Sticker/-in	3541	Hw	36	2
383	Stoffprüfer/-in (Chemie) (Glas-, keram. Industr., Steine u. Erden)	6331	IH	36	1
384	Straßenbauer/-in	4620	Hw	36	2
385	Straßenbauer/-in <sup>2)</sup>	4620	IH	36	2
386	Straßenwärter	7161	ÖD	36	2
387	Stricker/-in	3442	Hw	36	2
388	Stukkateur/-in	4811	Hw	36	2

Anmerkungen S. 290

## Noch: 1. Ausbildungsberufe nach Ausbildungsbereichen, Ausbildungsdauer und Art der Anerkennung am 31.12.1987

Lfd. Nr.	Ausbildungsberuf	Berufs-kenn-ziffer	Ausbil-dungs-bereich	Ausbildungs-dauer ... Monate	Art der Aner-kennung <sup>6)</sup>
389	Stukkateur/-in <sup>2)</sup>	4811	IH	36	2
390	Täschner/-in	3751	IH	36	1
391	Tankwart/-in	6861	IH	36	1
392	Tapetendrucker/-in	1753	IH	36	1
393	Tapisserist/-in	3544	IH	36	2
394	Technischer/technische Zeichner/-in	6350	IH	42	1
395	Teilezurichter/-in	2859	IH	24	1
396	Teilzeichner/-in	6353	IH	24	1
397	Textillaborant/-in (chemisch-technisch)	6332	IH	42	2
398	Textillaborant/-in (physikalisch-technisch)	6332	IH	42	2
399	Textilmaschinenführer/-in - Maschenindustrie <sup>1)</sup>	3441	IH	24	2
400	Textilmaschinenführer/-in - Spinnerei <sup>1)</sup>	3314	IH	24	2
401	Textilmaschinenführer/-in - Tufting <sup>1)</sup>	3431	IH	24	2
402	Textilmaschinenführer/-in - Veredlung <sup>1)</sup>	3620	IH	24	2
403	Textilmaschinenführer/-in - Vliesstoff <sup>1)</sup>	3453	IH	24	2
404	Textilmaschinenführer/-in - Weberei <sup>1)</sup>	3421	IH	24	2
405	Textilmechaniker/-in - Bandweberei <sup>2)</sup>	3421	IH	36	2
406	Textilmechaniker/-in - Ketten- und Raschelwirkerei <sup>2)</sup>	3446	IH	36	2
407	Textilmechaniker/-in - Spinnerei <sup>2)</sup>	3316	IH	36	2
408	Textilmechaniker/-in - Strickerei und Wirkerei <sup>2)</sup>	3446	IH	36	2
409	Textilmechaniker/-in - Strumpf- und Feinstrumpfundstrickerei <sup>2)</sup>	3446	IH	36	2
410	Textilmechaniker/-in - Tufting <sup>2)</sup>	3436	IH	36	2
411	Textilmechaniker/-in - Vliesstoff <sup>2)</sup>	3454	IH	36	2
412	Textilmechaniker/-in - Weberei <sup>2)</sup>	3426	IH	36	2
413	Textilmustergestalter/-in	8335	IH	36	2
414	Textilreiniger/-in	9321	IH	36	2
415	Textilreiniger/-in	9321	Hw	36	2
416	Textilstopfer/-in	3424	IH	24	2
417	Textilveredler/-in - Appretur <sup>2)</sup>	3622	IH	36	2
418	Textilveredler/-in - Druckerei <sup>2)</sup>	1752	IH	36	2
419	Textilveredler/-in - Färberei <sup>2)</sup>	3610	IH	36	2
420	Textilveredler/-in - Beschichtung <sup>2)</sup>	3622	IH	36	2
421	Textilwerker/-in - Veredlung	3600	IH	24	9
422	Textilwerker/-in - Weberei	3421	IH	24	9
423	Thermometermacher/-in	1341	IH	36	2
424	Thermometermacher/-in	1341	Hw	36	2
425	Tiefbaufacharbeiter/-in <sup>1)</sup>	4620	IH	24	2
426	Tierarzthelfer/-in	8563	FB	36	2
427	Tierpfleger/-in	0440	IH	36	2
428	Tierwirt/-in	0210	Lw	36	2
429	Tischler/-in	5010	Hw	36	2
430	Trockenbaumonteur/-in <sup>2)</sup>	4821	IH	36	2
431	Uhrmacher/-in	2865	IH	36	2
432	Uhrmacher/-in	2865	Hw	36	2
433	Universalhärter/-in	2331	IH	36	1
434	Ver- und Entsorger/-in	9350	IH	36	2
435	Ver- und Entsorger/-in	9350	ÖD	36	2
436	Verfahrensmechaniker/-in in der Hütten- und Halbzeugindustrie	1910	IH	36	2
437	Vergolder/-in	5133	Hw	36	1
438	Verkäufer/-in <sup>1)</sup>	6820	IH	24	1
439	Verkaufshilfe	6827	IH	24	9
440	Verlagskaufmann/-frau	6831	IH	36	2
441	Vermessungstechniker/-in	6241	ÖD	36	2
442	Verpackungsmittelmechaniker/-in	1621	IH	36	2
443	Versicherungskaufmann/-frau	6940	IH	36	2
444	Verwaltungsfachangestellter/-angestellte	7811	ÖD	36	2
445	Vorpolierer/-in (Schmuck- und Kleingeräteherstellung)	2311	IH	24	1

Anmerkungen S. 290

## Noch: 1. Ausbildungsberufe nach Ausbildungsbereichen, Ausbildungsdauer und Art der Anerkennung am 31.12.1987

Lfd. Nr.	Ausbildungsberuf	Berufs-kenn-ziffer	Ausbil-dungs-bereich	Ausbildungs-dauer ... Monate	Art der Aner-kennung <sup>6)</sup>
446	Vorrichter/-in im Buchbinder-handwerk	1638	Hw	18	9
447	Vulkaniseur/-in	1441	Hw	36	2
448	Wachszieher/-in	1419	Hw	36	2
449	Wachszieher/-in	1419	IH	36	2
450	Wärme-, Kälte- und Schallschutz-isolierer/-in (Isoliermonteur/-in)	4820	Hw	36	2
451	Wärmestellengehilfe/-gehilfin	6329	IH	36	1
452	Wäscheschneider/-in	3532	Hw	36	2
453	Wagner/-in	5031	Hw	36	1
454	Walzendreher/-in	2219	IH	36	1
455	Wasserbauwerker/-in	4652	ÖD	36	2
456	Weber/-in	3422	Hw	36	2
457	Weinküfer/-in	4211	IH	36	2
458	Weinküfer/-in	4211	Hw	36	2
459	Werbekaufmann/-frau	7030	IH	36	1
460	Werkgehilfe/-gehilfin (Schmuckwa-renind., Taschen- u. Armbanduhren)	7819	IH	36	1
461	Werkstoffprüfer/-in (Physik)	6323	IH	36	1
462	Werkzeugmacher/-in	2910	Hw	42	1
463	Werkzeugmaschinenspanner/-in -Drehen	2210	IH	36	9
464	Werkzeugmaschinenspanner/-in -Drehen	2210	Hw	36	9
465	Werkzeugmaschinenspanner/-in -Fräsen	2220	IH	36	9
466	Werkzeugmaschinenspanner/-in -Fräsen	2220	Hw	36	9
467	Werkzeugmaschinenwerker/-in	2200	IH	24	9
468	Werkzeugmechaniker/-in - Formentechnik	2912	IH	42	2
469	Werkzeugmechaniker/-in - Instrumententechnik	2843	IH	42	2
470	Werkzeugmechaniker/-in - Stanz- und Umformtechnik	2910	IH	42	2
471	Winzer/-in	0121	Lw	36	2
472	Zahnarzthelfer/-in	8562	FB	36	1
473	Zahnlagerist/-in (Zahnlager-verwalter/-in)	7412	IH	36	1
474	Zahntechniker/-in	3031	Hw	42	1
475	Zentralheizungs- und Lüftungs-bauer/-in	2622	Hw	36	1
476	Zerspanungsmechaniker/-in - Automaten-Drehtechnik	2212	IH	42	2
477	Zerspanungsmechaniker/-in - Drehtechnik	2210	IH	42	2
478	Zerspanungsmechaniker/-in - Frästechnik	2221	IH	42	2
479	Zerspanungsmechaniker/-in - Schleiftechnik	2250	IH	42	2
480	Zimmerer/Zimmerin	4511	Hw	36	2
481	Zimmerer/Zimmerin <sup>2)</sup>	4511	IH	36	2
482	Zinngießer/-in	2022	Hw	36	1
483	Ziseleur/-in	2323	IH	36	1
484	Ziseleur/-in	2323	Hw	36	1
485	Zupfinstrumentenmacher/-in	3054	Hw	36	1

Anmerkungen S. 290



2. Anerkannte Ausbildungsberufe am 31.12.1987 und deren Vorgänger, sofern sie in den Jahren 1978-1987 datenmäßig zusammengefaßt wurden.

Anerkannter Ausbildungsberuf			Ausbildungsberuf mit aufgehobener Ausbildungsordnung			
Bezeichnung	Berufs-kenn-ziffer	Ausbil-dungs-bereich	Jahr der Aufhe-bung	Bezeichnung	Berufs-kenn-ziffer	Ausbil-dungs-bereich
Berg- und Maschinenmann	0710	IH	1979	Berg- und Maschinenmann (Förderung und Transport)	0713	IH
			1979	Berg- und Maschinenmann (Montage und Wartung)	0711	IH
			1979	Berg- und Maschinenmann (Vortrieb und Gewinnung)	0712	IH
Bergmechaniker	0710	IH	1976	Knappe (Erzbergbau)	0710	IH
			1976	Knappe (Stein- und Pechkohlenbergbau)	0710	IH
Beton- und Stahlbetonbauer/-in <sup>2)</sup>	4420	IH	1974	Betonbauer/-in	4420	IH
Betonfertigteilbauer/-in	4424	IH	1986	Betonstein- und Terrazzohersteller/-in <sup>2)</sup>	1120	IH
			1986	Betonwerker/-in	1120	IH
Brenner/-in	4231	IH	1982	Destillatbrenner/-in	4231	IH
Bürsten- und Pinselmacher/-in	1831	IH	1985	Borstpinselmacher/-in	1831	IH
Chemikant/-in	1410	IH	1987	Chemiefacharbeiter/-in	1410	IH
Dienstleistungsfachkraft im Postbetrieb	7322	ÖD	1979	Postjungbote/-botin	7322	ÖD
Drucker/-in	1730	IH	1974	Buchdrucker/-in	1730	IH
			1974	Flachdrucker/-in	1741	IH
Druckvorlagenhersteller/-in	1721	IH	1974	Graphischer/graphische Zeichner/-in	8333	IH
			1974	Positivretuscheur/-in	8375	IH
			1974	Reproduktionsfotograf/-in	8372	IH
Fachkraft für Fruchtsafttechnik	4239	IH	1985	Süßmosther/-in	4239	IH
Fachkraft für Lebensmitteltechnik	4329	IH	1984	Obst- und Gemüsekonservierer/-in	4121	IH
Fachkraft für Süßwarentechnik	4334	IH	1980	Bonbonmacher/-in	4333	IH
			1980	Konfektmacher/-in	4332	IH
Fachverkäufer/-in im Nahrungsmittelhandwerk	6821	Hw	1986	Verkäufer/-in im Nahrungsmittelhandwerk	6821	Hw
Film- und Videolaborant/-in	6343	IH	1983	Filmkopienfertiger/-in	6343	IH
Fluggerätbauer/-in	2614	IH	1984	Metallflugzeugbauer/-in	2614	IH
Fluggerätmechaniker/-in	2831	IH	1984	Flugzeugmechaniker/-in	2831	IH
Fotolaborant/-in	6340	IH	1981	Fotolaborant/-in	6340	Hw
Gießereimechaniker	2020	IH	1986	Former	2010	IH
Glas- und Kerammaler/-in	5140	IH	1986	Glasmaler/-in	5142	IH
			1986	Kerammaler/-in	5141	IH
Glasapparatebauer/-in	1341	IH	1984	Glasapparatebläser/-in	1341	IH
			1984	Glasapparatejustierer/-in	6329	IH
Glasapparatebauer/-in	1341	Hw	1984	Glasinstrumentenmacher/-in	1341	Hw
Glasmacher/-in	1321	IH	1986	Hohl- und Kelchglasmacher/-in	1322	IH
Gleisbauer/-in <sup>2)</sup>	4630	IH	1974	Gleisbauer/-in	4630	IH
Hauswirtschaftler/-in	9211	Lw	1979	Hauswirtschaftler/-in im ländlichen Bereich	9213	Lw

Anmerkungen S. 290

Noch: 2. Anerkannte Ausbildungsberufe am 31.12.1987 und deren Vorgänger, sofern sie in den Jahren 1978-1987 datenmäßig zusammengefaßt wurden.

Anerkannter Ausbildungsberuf			Ausbildungsberuf mit aufgehobener Ausbildungsordnung			
Bezeichnung	Berufs-kenn-ziffer	Ausbil-dungs-bereich	Jahr der Aufhe-bung	Bezeichnung	Berufs-kenn-ziffer	Ausbil-dungs-bereich
Hauswirtschaftler/-in	9211	S	1979	Hauswirtschaftler/-in im städtischen Bereich	9212	S
Holzbearbeitungsmechaniker/-in	1811	IH	1981	Sägewerker/-in	1811	IH
Holzmechaniker/-in	5010	IH	1974 1974	Bau- und Gerätetischler/-in Holzmaschinenwerker/-in	5019 1815	IH IH
Industrieglasfertiger/-in	1320	IH	1985 1985	Glaswerker/-in Maschinenglasmacher/-in	1320 1323	IH IH
Industriekeramiker/-in	1210	IH	1983 1983	Geschirrkeraformer/-in Technokeramformer/-in	1210 1210	IH IH
Isoliermonteur/-in <sup>2)</sup>	4820	IH	1974	Isolierer/-in	4820	IH
Kanalbauer/-in <sup>2)</sup>	4663	IH	1974	Kanalbauer/-in	4663	IH
Kaufmann/-frau im Einzelhandel	6812	IH	1987	Einzelhandelskaufmann/-frau <sup>2)</sup>	6812	IH
Klavier- und Cembalobauer/-in	3051	IH	1983	Klavierbauer/-in	3051	IH
Kunststoff- und Schwergewebe- Konfektionär/-in	3563	IH	1981	Zeltmacher/-in	3563	IH
Leichtflugzeugbauer/-in	5044	IH	1987	Holzflugzeugbauer/-in	5044	IH
Maurer/-in <sup>2)</sup>	4410	IH	1974	Maurer/-in	4410	IH
Musterprogrammierer/-in -Weberei <sup>2)</sup>	3414	IH	1978	Kartenschläger/-in	3414	IH
Orgel- und Harmoniumbauer/-in	3052	IH	1985	Orgelbauer/-in	3052	IH
Pelzveredler/-in	3781	IH	1982	Rauchwarenzurichter/-in	3781	IH
Revierjäger/-in	0613	Lw	1982	Jäger/-in (Berufsjäger/-in)	0613	Lw
Schauwerbegestalter/-in	8362	IH	1981	Schaufenstergestalter/-in	8362	IH
Schiffsmechaniker/-in	7232	S	1986	Matrose in der Seeschifffahrt	7232	S
Schmucktextilienhersteller/-in	3469	IH	1980 1980	Litzenflechter/-in Maschinensticker/-in	3469 3542	IH IH
Schuhfertiger/-in	3730	IH	1978	Oberlederschneider/-in	3731	IH
Straßenbauer/-in <sup>2)</sup>	4620	IH	1974 1974	Pflasterer/Pflasterin Straßenbauer/-in	4611 4620	IH IH
Textillaborant/-in (physikalisch- technisch)	6332	IH	1986	Textillaborant/-in (mechanisch- technologisch)	6332	IH
Textilmaschinenführer/-in - Veredlung <sup>1)</sup>	3620	IH	1976	Textilveredler/-in - Maschinen- führung <sup>1)</sup>	3628	IH
Textilmechaniker/-in - Bandweberei <sup>2)</sup>	3421	IH	1978	Bandweber/-in	3421	IH
Textilmustergestalter/-in	8335	IH	1978 1978 1978	Musterzeichner/-in für die Stickerei Musterzeichner/-in in der Stoff- druckerei Musterzeichner/-in und Patroneur/-in	8335 8335 8335	IH IH IH

Anmerkungen S. 290

Noch: 2. Anerkannte Ausbildungsberufe am 31.12.1987 und deren Vorgänger, sofern sie in den Jahren 1978-1987 datenmäßig zusammengefaßt wurden.

Anerkannter Ausbildungsberuf			Ausbildungsberuf mit aufgehobener Ausbildungsordnung			
Bezeichnung	Berufs-kenn-ziffer	Ausbil-dungs-bereich	Jahr der Aufhe-bung	Bezeichnung	Berufs-kenn-ziffer	Ausbil-dungs-bereich
Textilreiniger/-in	9321	IH	1982	Färber und Chemischreiniger/-in	9322	IH
Textilreiniger/-in	9321	Hw	1982	Bügler/-in im Färber- und Chemischreinigerhandwerk	9313	Hw
			1982	Färber und Chemischreiniger/-in	9322	Hw
			1982	Gewerbegehilfe/-gehilfin im Färber- und Chemischreinigerhandwerk	6829	Hw
			1982	Wäscher/-in und Plätter/-in	9311	Hw
Textilstopfer/-in	3424	IH	1978	Tuchstopfer/-in	3424	IH
Textilveredler/-in - Appretur <sup>2)</sup>	3622	IH	1976	Appretur-Textilveredler/-in <sup>2)</sup>	3622	IH
Textilveredler/-in - Druckerei <sup>2)</sup>	1752	IH	1976	Druckerei-Textilveredler/-in <sup>2)</sup>	1752	IH
Textilveredler/-in - Färberei <sup>2)</sup>	3610	IH	1976	Färberei-Textilveredler/-in <sup>2)</sup>	3610	IH
Thermometermacher/-in	1341	IH	1986	Thermometerbläser/-in	1341	IH
			1986	Thermometerjustierer/-in (Thermometerschreiber/-in)	6329	IH
Verfahrensmechaniker/-in in der Hütten- und Halbzeugindustrie	1910	IH	1986	Hüttenfacharbeiter	1910	IH
			1986	Schmied/-in	2510	IH
Verlagskaufmann/-frau	6831	IH	1981	Kaufmann/-frau im Zeitungs- und Zeitschriftenverlag	6831	IH
Verwaltungsfachangestellter/-angestellte	7811	ÖD	1979	Verwaltungsangest. bei Handwerksorganisationen/IH-Kammern	7811	ÖD
			1981	Verwaltungsangest. im kirchlichen Dienst (ev.-luth. Kirche)	7811	ÖD
			1979	Verwaltungsangest. in der Kommunalverwaltung/staatl. Innenverw.	7811	ÖD
Wärme-, Kälte- und Schallschutz-isolierer/-in (Isoliermonteur/-in)	4820	Hw	1974	Wärme-, Kälte- und Schallschutz-isolierer/-in	4820	Hw
Weinküfer/-in	4211	IH	1983	Weinhandelsküfer/-in	4211	IH
Zimmerer/Zimmerin <sup>2)</sup>	4511	IH	1974	Zimmerer/Zimmerin	4511	IH

Anmerkungen S. 290



3. In Kraft getretene Ausbildungsordnungen / Änderungen der Ausbildungsordnungen nach §25 Abs.1 BBiG sowie nach §25 Abs.1 HwO in den Jahren 1986 und 1987

Datum des Inkrafttretens	Ausbildungsordnung / Änderung vom	Berufs-klasse	Berufsbezeichnung	Ausbil-dungs-bereich	Ausbil-dungs-dauer ... Monate
01.08.1986	15.07.1985	1321	Glasmacher/-in	IH	36
01.08.1986	15.07.1985	1841	Korbmacher/-in	IH/Hw	36
01.08.1986	09.09.1985	1120	Betonfertigteilbauer/-in	IH	36
01.08.1986	09.09.1985	1120	Betonstein- und Terrazzo-hersteller/-in	Hw	36
01.08.1986	03.12.1985	5140	Glas- und Kerammaler/-in	IH	36
01.08.1986	10.12.1985	8561	Arzthelfer/-in	FB	36
01.08.1986	10.12.1985	8563	Tierarzthelfer/-in	FB	36
01.08.1986	13.12.1985	1343	Leuchtröhrenglasbläser/-in	IH	36
01.08.1986	16.12.1985	1621	Verpackungsmittelmechaniker/-in	IH	36
01.08.1986	17.12.1985	5010	Holzmechaniker/-in	IH	36
01.08.1986	18.12.1985	4850	Glaser/-in	Hw	36
01.08.1986	23.12.1985	6332	Textillaborant/-in (physikalisch-technisch)	IH	42
01.08.1986	23.12.1985	6821	Fachverkäufer/-in im Nahrungsmittel-handwerk	Hw	36
01.08.1986	24.04.1986	1910	Verfahrensmechaniker/-in in der Hütten- und Halbzeugindustrie	IH	36
01.08.1986	24.04.1986	2020	Gießereimechaniker	IH	36
01.08.1986	27.05.1986	1341	Thermometermacher/-in	IH/Hw	36
01.08.1987	15.10.1986	3431	Textilmaschinenführer/-in - Tufting <sup>1)</sup>	IH	24
01.08.1987	15.10.1986	3436	Textilmechaniker/-in - Tufting <sup>2)</sup>	IH	12
01.08.1987	24.11.1986	6352	Bauzeichner/-in	IH	36
01.08.1987	02.12.1986	5044	Leichtflugzeugbauer/-in	IH	36
01.08.1987	04.12.1986	1410	Chemikant/-in	IH	36
01.08.1987	04.12.1986	6311	Biologielaborant/-in	IH	42
01.08.1987	04.12.1986	6330	Chemielaborant/-in	IH	42
01.08.1987	04.12.1986	6332	Textillaborant/-in (chem.-techn.)	IH	42
01.08.1987	04.12.1986	6333	Lacklaborant/-in	IH	42
01.08.1987	04.01.1987	6812	Kaufmann/-frau im Einzelhandel	IH	36
01.08.1987	15.01.1987	2210	Zerspanungsmechaniker/-in - Drehtechnik	IH	42
01.08.1987	15.01.1987	2212	Zerspanungsmechaniker/-in - Automaten-Drehtechnik	IH	42
01.08.1987	15.01.1987	2221	Zerspanungsmechaniker/-in - Frästechnik	IH	42
01.08.1987	15.01.1987	2250	Zerspanungsmechaniker/-in - Schleiftechnik	IH	42
01.08.1987	15.01.1987	2520	Anlagenmechaniker/-in - Apparatechnik	IH	42
01.08.1987	15.01.1987	2610	Konstruktionsmechaniker/-in - Feinblechbautechnik	IH	42
01.08.1987	15.01.1987	2630	Anlagenmechaniker/-in - Versorgungstechnik	IH	42
01.08.1987	15.01.1987	2710	Konstruktionsmechaniker/-in - Ausrüstungstechnik	IH	42

Anmerkungen S. 290

Noch: 3. In Kraft getretene Ausbildungsordnungen / Änderungen der Ausbildungsordnungen nach §25 Abs.1 BBiG sowie nach §25 Abs.1 HwO in den Jahren 1986 und 1987

Datum des Inkrafttretens	Ausbildungs- ordnung / Änderung vom	Berufs- klasse	Berufsbezeichnung	Ausbil- dungs- bereich	Ausbil- dungs- dauer ... Monate
01.08.1987	15.01.1987	2730	Industriemechaniker/-in		
			- Maschinen- und Systemtechnik	IH	42
01.08.1987	15.01.1987	2740	Industriemechaniker/-in		
			- Betriebstechnik	IH	42
01.08.1987	15.01.1987	2750	Konstruktionsmechaniker/-in		
			- Metall- und Schiffbautechnik	IH	42
01.08.1987	15.01.1987	2811	Automobilmechaniker/-in	IH	42
01.08.1987	15.01.1987	2840	Industriemechaniker/-in		
			- Geräte- und Feinwerktechnik	IH	42
01.08.1987	15.01.1987	2843	Werkzeugmechaniker/-in		
			- Instrumententechnik	IH	42
01.08.1987	15.01.1987	2850	Industriemechaniker/-in		
			- Produktionstechnik	IH	42
01.08.1987	15.01.1987	2910	Werkzeugmechaniker/-in		
			- Stanz- und Umformtechnik	IH	42
01.08.1987	15.01.1987	2912	Werkzeugmechaniker/-in		
			- Formentechnik	IH	42
01.08.1987	15.01.1987	3110	Energieelektroniker/-in		
			- Anlagentechnik	IH	42
01.08.1987	15.01.1987	3115	Energieelektroniker/-in		
			- Betriebstechnik	IH	42
01.08.1987	15.01.1987	3116	Industrieelektroniker/-in		
			- Produktionstechnik	IH	42
01.08.1987	15.01.1987	3120	Kommunikationselektroniker/-in		
			- Telekommunikationstechnik	IH/öD	42
01.08.1987	15.01.1987	3130	Elektromaschinenmonteur/-in	IH	42
01.08.1987	15.01.1987	3142	Industrieelektroniker/-in		
			- Gerätetechnik	IH	42
01.08.1987	15.01.1987	3143	Kommunikationselektroniker/-in		
			- Informationstechnik	IH/öD	42
01.08.1987	15.01.1987	3153	Kommunikationselektroniker/-in		
			- Funktechnik	IH/öD	42
01.08.1987	13.04.1987	3451	Textilmaschinenführer/-in		
			- Vliesstoff <sup>1)</sup>	IH	24
01.08.1987	13.04.1987	3451	Textilmechaniker/-in - Vliesstoff <sup>2)</sup>	IH	12
01.08.1987	27.04.1987	1419	Pharmakant/-in	IH	36

## 4. Ausbildungsberufe\*) mit gestuftem Ausbildungsgang am 31.12.1987

Ausbildungs- ordnung vom ... 1)	Stufenausbildung					
	1. Stufe		2. Stufe		3. Stufe	
	Berufs- klasse	Ausbildungsberuf	Berufs- klasse	Ausbildungsberuf	Berufs- klasse	Ausbildungsberuf
30.07.1971	3314	Textilmaschinenführer - Spinnerei	3316	Textilmechaniker - Spinnerei	3510	Bekleidungsschneider
25.04.1978	3421	Textilmaschinenführer - Weberei	3414	Musterprogrammierer - Weberei		
			3421	Textilmechaniker - Bandweberei		
			3426	Textilmechaniker - Weberei		
01.08.1987	3431	Textilmaschinenführer - Tufting	3436	Textilmechaniker - Tufting		
25.05.1971	3441	Textilmaschinenführer - Maschenindustrie	3446	Textilmechaniker - Strickerei und Wirkerei		
			3446	Textilmechaniker - Strumpf- und Fein- strumpfrundstrickerei		
			3446	Textilmechaniker - Ketten- und Raschelwirkerei		
01.08.1987	3451	Textilmaschinenführer - Vliesstoff	3451	Textilmechaniker - Vliesstoff		
25.05.1971	3520	Bekleidungsnäher	3520	Bekleidungsfertiger		
19.08.1976	3620	Textilmaschinenführer - Veredlung	1752	Textilveredler - Druckerei		
			3610	Textilveredler - Färberei		
			3622	Textilveredler - Appretur		
			3622	Textilveredler - Beschich- tung		
23.08.1972	3782	Pelzwerker	3782	Kürschner		
08.05.1974	4410	Hochbaufacharbeiter	4410	Maurer		
			4413	Feuerungs- und Schornsteinbauer		
			4420	Beton- und Stahlbetonbauer		
08.05.1974	4511	Ausbaufacharbeiter	4511	Zimmerer		
			4811	Stukkateur		
			4820	Isoliermonteur		
			4821	Trockenbaumonteur		
			4830	Fliesen-, Platten- und Mosaikleger		
			4861	Estrichleger		
08.05.1974	4620	Tiefbaufacharbeiter	2631	Rohrleitungsbauer		
			4620	Straßenbauer		
			4630	Gleisbauer		
			4662	Brunnenbauer		
			4663	Kanalbauer		

\*) Aus Vereinfachungsgründen wird nur die männliche Form der Berufsbezeichnung verwendet.

1) Ausgebildet wird jeweils nach der neuesten Ausbildungsordnung.













