



und Erden. .	2	x			120	Fasererzeugnisse (ohne Baumwolle)			
erdgas-	-	-	-	-	1209	Veredlung von Erzeugnissen aus Glas			
ergbau					18	Textilien			
und Erden. .	2	x			181	Werkstoffe aus Glas			
	962	x	24 479 717	32	182	Werkstoffe			
	92	x	4 232 700	31	183	Werkstoffe			
	22	x	196 962	3	184	Werkstoffe			
	157	x	4 410 627	30	185	Werkstoffe			
kg	10		9 609 047	29 573	186	Werkstoffe			
erzeugnisse	6	x	148 315	34	187	Werkstoffe			
oren,	12	x	485 400	37	188	Werkstoffe			
h. g.	42	x	1 231 722	36	189	Werkstoffe			
	11		2 889 581	1 097 160	190	Werkstoffe			
	4		97 457	125 571	191	Werkstoffe			
(peiseeis)	27	x	1 342 737	8	192	Werkstoffe			
	4		86 542 600	116 088	193	Werkstoffe			
	26	x	577 201	19	194	Werkstoffe			
	13	x	460 971	42	195	Werkstoffe			
	508	x	3 186 592	28	196	Werkstoffe			
kg	55				197	Werkstoffe			
t	2				198	Werkstoffe			
t	7				199	Werkstoffe			
kg	41		605 557 331	2 454 056	200	Werkstoffe			
kg	11		124 048 886	727 820	201	Werkstoffe			
	24	x		474 688	202	Werkstoffe			
	24	x		465 843	203	Werkstoffe			
erzeugnisse,					204	Werkstoffe			
oder zum					205	Werkstoffe			
in einem Inhalt	kg				206	Werkstoffe			
	2				207	Werkstoffe			
	61	x		786 690	208	Werkstoffe			
	29	x		453 031	209	Werkstoffe			
erzeugnisse					210	Werkstoffe			
Güter-	t				211	Werkstoffe			
	26				212	Werkstoffe			
					213	Werkstoffe			
					214	Werkstoffe			
					215	Werkstoffe			
					216	Werkstoffe			
					217	Werkstoffe			
					218	Werkstoffe			
					219	Werkstoffe			
					220	Werkstoffe			
					221	Werkstoffe			
					222	Werkstoffe			
					223	Werkstoffe			
					224	Werkstoffe			
					225	Werkstoffe			
					226	Werkstoffe			
					227	Werkstoffe			
					228	Werkstoffe			
					229	Werkstoffe			
					230	Werkstoffe			
					231	Werkstoffe			
					232	Werkstoffe			
					233	Werkstoffe			
					234	Werkstoffe			
					235	Werkstoffe			
					236	Werkstoffe			
					237	Werkstoffe			
					238	Werkstoffe			
					239	Werkstoffe			
					240	Werkstoffe			
					241	Werkstoffe			
					242	Werkstoffe			
					243	Werkstoffe			
					244	Werkstoffe			
					245	Werkstoffe			
					246	Werkstoffe			
					247	Werkstoffe			
					248	Werkstoffe			
					249	Werkstoffe			
					250	Werkstoffe			
					251	Werkstoffe			
					252	Werkstoffe			
					253	Werkstoffe			
					254	Werkstoffe			
					255	Werkstoffe			
					256	Werkstoffe			
					257	Werkstoffe			
					258	Werkstoffe			
					259	Werkstoffe			
					260	Werkstoffe			
					261	Werkstoffe			
					262	Werkstoffe			
					263	Werkstoffe			
					264	Werkstoffe			
					265	Werkstoffe			
					266	Werkstoffe			
					267	Werkstoffe			
					268	Werkstoffe			
					269	Werkstoffe			
					270	Werkstoffe			
					271	Werkstoffe			
					272	Werkstoffe			
					273	Werkstoffe			
					274	Werkstoffe			
					275	Werkstoffe			
					276	Werkstoffe			
					277	Werkstoffe			
					278	Werkstoffe			
					279	Werkstoffe			
					280	Werkstoffe			
					281	Werkstoffe			
					282	Werkstoffe			
					283	Werkstoffe			
					284	Werkstoffe			
					285	Werkstoffe			
					286	Werkstoffe			
					287	Werkstoffe			
					288	Werkstoffe			
					289	Werkstoffe			
					290	Werkstoffe			
					291	Werkstoffe			
					292	Werkstoffe			
					293	Werkstoffe			
					294	Werkstoffe			
					295	Werkstoffe			
					296	Werkstoffe			
					297	Werkstoffe			
					298	Werkstoffe			
					299	Werkstoffe			
					300	Werkstoffe			

Statistische Berichte

Bauinstallation und sonstiges Ausbaugewerbe in Nordrhein-Westfalen
– Rechtliche Einheiten und ihre Investitionen –

2022



**Bauinstallation und sonstiges Ausbaugewerbe
in Nordrhein-Westfalen
– Rechtliche Einheiten und ihre Investitionen –
2022**

Herausgegeben von
Information und Technik Nordrhein-Westfalen, Statistisches Landesamt
Mauerstraße 51, 40476 Düsseldorf • Postfach 10 11 05, 40002 Düsseldorf
Telefon +49211 9449-01 • Telefax +49211 9449-8000
Internet: <http://www.it.nrw>
E-Mail: poststelle@it.nrw.de

Erschienen im Januar 2024

Alle Statistischen Berichte finden Sie als PDF-Datei zum kostenlosen
Download in unserer Internet-Rubrik Aktuell / Publikationen.
© IT.NRW, Statistisches Landesamt, Düsseldorf, 2024. Dieses Werk ist lizenziert unter
der Datenlizenz Deutschland - Namensnennung - Version 2.0.
Auszugsweise Vervielfältigung und Verbreitung mit Quellenangabe gestattet.

Inhalt

	Seite
Vorbemerkungen	5
Erläuterungen	5
Methodischer Hinweis	5
Definitionen	6
Veröffentlichungen	6
Klassifikation der Wirtschaftszweige mit Erläuterungen, Ausgabe 2008 (WZ 2008)	7
 Tabellenteil	
1. Gesamtumsatz, Bruttoanlageinvestitionen, Verkaufserlöse aus dem Abgang von Sachanlagen der rechtlichen Einheiten des Ausbaugewerbes 2022 nach Wirtschaftszweigen, Einheitengrößenklassen und Umsatzgrößenklassen	8
2. Rechtliche Einheiten, Beschäftigte am 30. September sowie Entgelte und Gesamtumsatz im Ausbaugewerbe 2022 nach Wirtschaftszweigen, Einheitengrößenklassen und Umsatzgrößenklassen	10
3. Rechtliche Einheiten, Beschäftigte am 30. September, Gesamtumsatz und Bruttoanlageinvestitionen im Ausbaugewerbe 2022 nach kreisfreien Städten und Kreisen	11
4. Rechtliche Einheiten, Beschäftigte am 30. September, Gesamtumsatz und Bruttoanlageinvestitionen im Ausbaugewerbe 2013 – 2022	13
 Grafiken	
Wirtschaftliche Kennziffern des nordrhein-westfälischen Ausbaugewerbes ab 2018	14

Zeichenerklärung

- 0 weniger als die Hälfte von 1 in der letzten besetzten Stelle, jedoch mehr als nichts
- nichts vorhanden (genau null)
- . Zahlenwert unbekannt oder geheim zu halten

Abweichungen in den Summen erklären sich aus dem Runden der Einzelwerte

Vorbemerkungen

Der hier vorliegende Statistische Bericht enthält die Ergebnisse der Jahresherhebung einschl. Investitionserhebung im Ausbaugewerbe. Bei den Statistiken des Baugewerbes wird die Klassifikation der Wirtschaftszweige WZ 2008 verwendet. Sie berücksichtigt die Vorgaben der statistischen Systematik der Wirtschaftszweige in der Europäischen Gemeinschaft NACE (Nomenclature générale des Activités économiques dans les Communautés Européennes) Revision 2, die mit der Verordnung (EG) Nr. 1893/2006 des Europäischen Parlaments und des Rates vom 20. Dezember 2006 (ABl. EG Nr. L393 S. 1) veröffentlicht wurde.

Die Anwendung der WZ 2008 für statistische Zwecke ergibt sich aus Artikel 8 der o. g. Verordnung. Danach sind Statistiken, die sich auf vom 1. Januar 2008 an durchgeführte Wirtschaftstätigkeiten beziehen (Berichtsperiode), auf der Grundlage der NACE Rev. 2 (in Deutschland auf der Grundlage der WZ 2008) zu erstellen.

Der Abschnitt F der WZ 2008 umfasst das Baugewerbe.

Erläuterungen

Ziel der Statistik

Mit dem Nachweis der Daten aus dieser Erhebung werden wichtige Informationen über die Bauleistung, die Beschäftigung und die Investitionen der rechtlichen Einheiten geliefert. Die einheitenbezogenen Angaben dieser Statistik ergänzen die monatliche, vierteljährliche und jährliche Berichterstattung, zu der Betriebe und Arbeitsgemeinschaften auskunftspflichtig sind, und geben zugleich Auskunft über die Größenstruktur und den Konzentrationsgrad nach Wirtschaftszweigen der im Bauhauptgewerbe tätigen rechtlichen Einheiten.

Rechtsgrundlagen

Rechtsgrundlage für die Erhebungen im Baugewerbe ist das Gesetz über die Statistik im Produzierenden Gewerbe (Prod-GewG) in der Fassung der Bekanntmachung vom 21. März 2002 (BGBl. I S. 1181), zuletzt geändert durch Artikel 271 der Verordnung vom 31. August 2015, in Verbindung mit Artikel 2 der Statistikänderungsverordnung (StatÄndV) vom 20. November 1996 (BGBl. I S. 1804) und dem Gesetz über die Statistik für Bundeszwecke (Bundesstatistikgesetz – BStatG) in der Fassung der Bekanntmachung vom 20. Oktober 2016 (BGBl. I S. 2394), zuletzt geändert durch Artikel 10 Absatz 5 des Gesetzes vom 30. Oktober 2017 (BGBl. I S. 3618).

Berichtskreis

Als rechtliche Einheit gilt die kleinste Einheit, die aus handels- und/oder steuerrechtlichen Gründen Bücher führt und bilanziert. Rechtlich selbstständige Tochtergesellschaften, Arbeitsgemeinschaften, Betriebsführungsgesellschaften usw. sind getrennt zur Berichtspflicht herangezogen worden. Die Angaben beziehen sich immer auf das Gesamtunternehmen/ die Arbeitsgemeinschaft einschließlich aller produzierenden und nicht produzierenden Teile.

Jede statistische Einheit (rechtliche Einheit, Betrieb) wird der Unterklasse der WZ 2008 zugeordnet, zu der ihre Haupttätigkeit gehört. Zum Bauhauptgewerbe werden Einheiten gerechnet, deren wirtschaftliche Tätigkeit überwiegend darin besteht, Hochbauten im Rohbau zu errichten, Tiefbauvorhaben auszuführen oder bestimmte Spezialbauarbeiten vorzunehmen. Dazu rechnen auch die Renovierung, Instandsetzung und Unterhaltung bestehender Hoch-, Tief- und Spezialbauten sowie das Abbrechen, Sprengen und Entrümmern und weitere vorbereitende Baustellenarbeiten. Zum Ausbaugewerbe werden Einheiten gerechnet, deren wirtschaftliche Tätigkeit überwiegend darin besteht, Ausbauarbeiten und entsprechende Reparatur- und Unterhaltungsarbeiten vorzunehmen.

Methodischer Hinweis

Die Ergebnisse der Jahres- und Investitionserhebung im Ausbaugewerbe werden durch die (Betriebs-)Ergebnisse der jährlichen Erhebung im Ausbaugewerbe (Statistischer Bericht E III 2) und die vierteljährliche Bauberichterstattung (Statistischer Bericht E III 1) ergänzt und aktualisiert.

Die für kreisfreie Städte und Kreise dargestellten Ergebnisse beziehen sich auf den Sitz der rechtlichen Einheit.

Definitionen

Beschäftigte

Tätige (Mit)inhaberinnen und -inhaber, unbezahlt mithelfende Familienangehörige und alle Personen, die in einem arbeitsrechtlichen Verhältnis zur rechtlichen Einheit stehen (Arbeitnehmerinnen und Arbeitnehmer, Auszubildende). Nachgewiesen wird der Beschäftigungsstand am 30. September.

Entgelte

Bei den Entgelten ist die Summe der lohnsteuerpflichtigen Bruttobezüge (Bar- und Sachbezüge) der Arbeitnehmerinnen und Arbeitnehmer sowie der Auszubildenden ohne die Pflichtanteile des Arbeitgebers zur Sozialversicherung, ohne Beiträge zu den Sozialkassen des Baugewerbes, ohne Winterbauumlage, ohne Aufwendungen für die betriebliche Alters-,

Invaliditäts- und Hinterbliebenenversorgung und ohne gezahltes Vorruhestandsgeld sowie ohne geleistete Zuschüsse der Bundesanstalt für Arbeit (z. B. Kurzarbeitergeld, Leistungen nach dem Altersteilzeitgesetz) angegeben.

Den Entgelten sind auch die Bezüge von Gesellschafterinnen und Gesellschaftern, Geschäftsführerinnen und Geschäftsführern, Vorstandsmitgliedern und anderen leitenden Angestellten zugerechnet, soweit die Bezüge steuerlich als Einkünfte aus nichtselbstständiger Arbeit anzusehen sind.

Umsatz (ohne Umsatzsteuer)

Als Umsatz gilt, unabhängig vom Zahlungseingang, der Gesamtbetrag der abgerechneten Lieferungen und Leistungen an Dritte einschließlich der Erlöse aus Lieferungen und Leistungen an mit der rechtlichen Einheit verbundene rechtlich selbstständige Konzern- und Verkaufsgesellschaften.

Sonstige Umsätze (ohne Umsatzsteuer)

Zu diesen Umsätzen zählen alle Erlöse für Erzeugnisse und Leistungen aus Nebenbetrieben (Kiesgrube, Betonwerk, Ziegelei, Schreinerei, Baustoffhandel u. Ä.) und aus Nebengeschäften (Architektenhonorare, Fuhrlohne, Verkauf von Abbruchmaterial, Vermietungen u. a. m.) sowie Umsatz aus Handelsware. Erlöse aus dem Verkauf von Anlagevermögen (z. B. Grundstücke und Maschinen) gehören nicht zum Umsatz.

Investitionen

Ab dem Berichtsjahr 1988 werden neben den aktivierten Bruttozugängen an erworbenen und selbst erstellten Sachanlagen auch die Zugänge an neu gemieteten und gepachteten neuen Sachanlagen erfasst. Als Investitionen gelten somit die aktivierten Bruttozugänge an Sachanlagen sowie der Wert der neu gemieteten und gepachteten neuen Sachanlagen.

Bei den aktivierten Bruttozugängen an Sachanlagen handelt es sich um den Wert der Ersatz- und Neuinvestitionen (einschl. aktivierbarer Großreparaturen und geringwertiger Wirtschaftsgüter, soweit aktiviert), sowie selbst erstellter und im Bau befindlicher Anlagen. Nicht berücksichtigt werden die Anzahlungen auf Anlagen, sofern sie nicht bereits aktiviert wurden, Zugänge an Sachanlagen in Zweigniederlassungen im Ausland, Zugänge durch den Kauf ganzer Unternehmen oder Betriebe, die bei Investitionen entstandenen Finanzierungskosten, Umbuchungen aus Anlagekonten auf andere Anlagekonten, der Erwerb von Beteiligungen, Wertpapieren usw. (Finanzanlagen) sowie der Erwerb von Konzessionen, Patenten, Lizenzen usw.

Veröffentlichungen

Ergebnisse für das Bundesgebiet werden vom Statistischen Bundesamt, 65180 Wiesbaden, in der Fachserie 4, Reihe 5.2 veröffentlicht.

Klassifikation der Wirtschaftszweige mit Erläuterungen, Ausgabe 2008 (WZ 2008)
(Auszug)

Abteilung Gruppe Klasse		Bezeichnung
43.2/43.3		Ausbaugewerbe insgesamt
41		Hochbau
41.1		Erschließung von Grundstücken; Bauträger
	41.10.1	Erschließung von unbebauten Grundstücken
	41.10.2	Bauträger für Nichtwohngebäude
	41.10.3	Bauträger für Wohngebäude
43		Vorbereitende Baustellenarbeiten, Bauinstallation und sonstiges Ausbaugewerbe
43.2		Bauinstallation
	43.21.0	Elektroinstallation Installation von Beleuchtungs- und Signalanlagen für Straßen, Eisenbahnen, Flughäfen und Häfen
	43.22.0	Gas-, Wasser-, Heizungs- sowie Lüftungs- und Klimaanlageinstallation Installation von Elektroheizungsanlagen (ohne Fußleistenheizungen) Klempnerei, Gas-, Wasser-, Heizungs- und Lüftungsinstallation
	43.29	Sonstige Bauinstallation
	43.29.1	Dämmung gegen Kälte, Wärme, Schall und Erschütterung
	43.29.9	sonstige Bauinstallation a. n. g. Einbau, Reparatur und Instandhaltung von Aufzügen und Rolltreppen Installation von Aufzügen und Rolltreppen; Blitzableitern sonstige Bauinstallation (ohne Beleuchtungs- und Signalanlagen für Straßen, Eisenbahnen, Flughäfen und Häfen)
43.3		Sonstiger Ausbau
	43.31.0	Anbringen von Stuckaturen, Gipserei und Verputzerei
	43.32.0	Bautischlerei und -schlosserei Einbau selbst hergestellter Ausbauelemente o. Ä. aus Holz Einbau selbst hergestellter Ausbauelemente aus Kunststoffen Einbau selbst hergestellter Ausbauelemente aus Metall
	43.33.0	Fußboden-, Fliesen- und Plattenlegerei, Tapeziererei Parkettlegerei Fliesen-, Platten- und Mosaiklegerei Estrichlegerei Raumausstattung, ohne ausgeprägten Schwerpunkt
	43.34	Malerei und Glaserei
	43.34.1	Maler- und Lackierergewerbe
	43.34.2	Glasergewerbe
	43.39	sonstiger Ausbau, a. n. g.

**1. Gesamtumsatz, Bruttoanlageinvestitionen, Verkaufserlöse aus dem Abgang von Sachanlagen
der rechtlichen Einheiten*) des Ausbaugewerbes 2022 nach Wirtschaftszweigen,
Einheitengrößenklassen und Umsatzgrößenklassen**

Systematik Nr. ¹⁾	Wirtschaftszweig Einheitengrößenklasse Umsatzgrößenklasse	Gesamtumsatz	Aktivierte Bruttoanlageinvestitionen		
			bebaute Grundstücke und Bauten	Grundstücke ohne Bauten	Maschinen, maschinelle An- lagen, Betriebs- und Geschäfts- ausstattungen
43.2	Bauinstallation	10 419 156	.	.	144 578
	davon				
43.21.0	Elektroinstallation	4 078 277	.	.	60 277
43.22.0	Gas-, Wasser- Heizungs- sowie Lüftungsinstallation und Klimaanlageinstalla- tion	4 957 472	10 456	1 014	58 893
43.29.1	Dämmung gegen Kälte, Wärme, Schall und Erschütterung	771 880	485	—	13 926
43.29.9	sonstige Bauinstallation, a. n. g. ⁴⁾	611 527	326	—	11 481
43.3	Sonstiger Ausbau	2 732 124	.	.	50 482
	darunter				
43.31.0	Anbringen von Stuckaturen, Gipserei und Verputzerei	246 280	.	—	.
43.32.0	Bautischlerei und -schlosserei	781 185	.	.	17 148
43.33.0	Fußboden-, Fliesen- und Platten- legerei, Tapeziererei	493 022	.	.	.
43.34.1	Maler- und Lackierergewerbe	1 148 774	.	.	21 493
43.34.2	Glasergewerbe	42 046	—	—	558
43.2/ 43.3	Ausbaugewerbe insgesamt	13 151 281	19 765	1 084	195 060
	Nachrichtlich:				
41.1	Erschließung von Grundstücken; Bauträger	1 299 987	7 080	.	.
	davon rechtliche Einheiten mit ... Beschäftigten				
	20 – 49	6 070 593	.	.	96 027
	50 – 99	3 003 706	.	.	42 471
	100 – 199	1 534 988	.	.	23 605
	200 – 249	268 946	—	—	2 085
	250 und mehr	2 273 048	1 141	—	30 873
	davon rechtliche Einheiten mit einem Umsatz von ... bis ... 1 000 EUR				
	unter 2 000	409 777	913	—	6 833
	2 000 bis unter 5 000	3 501 681	.	.	59 408
	5 000 bis unter 20 000	5 271 979	11 272	332	74 891
	20 000 bis unter 50 000	1 746 953	.	.	24 638
	50 000 und mehr	2 220 891	1 054	—	29 290

*) rechtliche Einheiten mit 20 und mehr Beschäftigten – 1) Klassifikation der Wirtschaftszweige, Ausgabe 2008 (WZ 2008) – 2) Beschäftigte aller in der Erhebung erfassten rechtlichen Einheiten – 3) Umsatz aller in der Erhebung erfassten rechtlichen Einheiten – 4) anderweitig nicht genannt

Noch: **1. Gesamtumsatz, Bruttoanlageinvestitionen, Verkaufserlöse aus dem Abgang von Sachanlagen der rechtlichen Einheiten*) des Ausbaugewerbes 2022 nach Wirtschaftszweigen, Einheitengrößenklassen und Umsatzgrößenklassen**

Systematik Nr. ¹⁾	Wirtschaftszweig Einheitengrößenklasse Umsatzgrößenklasse	Aktivierte Bruttoanlageinvestitionen					Verkaufserlöse aus dem Abgang von Sachanlagen
		insgesamt	darunter		je Beschäftigten ²⁾	Verhältnis zum Umsatz ³⁾	
			selbsterstellte Anlagen	gebraucht er- worbene Bauten und zugehörige Grundstücke			
43.2	Bauinstallation	160 735	1 799	.	2 240	1,5	14 981
	davon						
43.21.0	Elektroinstallation	64 153	260	.	2 267	1,6	4 192
43.22.0	Gas-, Wasser- Heizungs- sowie Lüftungsinstallation und Klimaanlageins- tallation	70 363	.	.	2 010	1,4	8 283
43.29.1	Dämmung gegen Kälte, Wärme, Schall und Erschütterung	14 411	–	–	3 011	1,9	1 346
43.29.9	sonstige Bauinstallation, a. n. g. ⁴⁾	11 808	.	–	3 210	1,9	1 160
43.3	Sonstiger Ausbau	55 175	1 907	.	2 617	2,0	12 965
	darunter						
43.31.0	Anbringen von Stuckaturen, Gipserei und Verputzerei	2 774	–	–	1 612	1,1	.
43.32.0	Bautischlerei und -schlosserei	18 314	.	.	3 410	2,3	4 773
43.33.0	Fußboden-, Fliesen- und Platten- legerei, Tapeziererei	8 379	.	–	2 694	1,7	2 230
43.34.1	Maler- und Lackierergewerbe	24 280	–	.	2 333	2,1	5 427
43.34.2	Glasergewerbe	558	–	–	1 701	1,3	104
43.2/ 43.3	Ausbaugewerbe insgesamt	215 909	3 707	1 400	2 325	1,6	27 946
	Nachrichtlich:						
41.1	Erschließung von Grundstücken; Bauträger	19 107	.	–	10 801	1,5	7 559
	davon rechtliche Einheiten mit ... Beschäftigten						
	20 – 49	104 812	1 624	.	2 198	1,7	19 961
	50 – 99	51 378	.	.	2 501	1,7	4 195
	100 – 199	25 620	.	.	2 492	1,7	.
	200 – 249	2 085	–	–	1 317	0,8	.
	250 und mehr	32 014	.	–	2 512	1,4	2 044
	davon rechtliche Einheiten mit einem Umsatz von ... bis ... 1 000 EUR						
	unter 2 000	7 746	.	–	1 250	1,9	5 037
	2 000 bis unter 5 000	64 914	127	.	1 968	1,9	8 882
	5 000 bis unter 20 000	86 495	1 454	827	2 553	1,6	10 584
	20 000 bis unter 50 000	26 410	.	.	3 124	1,5	1 437
	50 000 und mehr	30 344	.	–	2 679	1,4	2 007

Anmerkungen Seite 8

**2. Rechtliche Einheiten*), Beschäftigte am 30. September sowie Entgelte und
Gesamtumsatz im Ausbaugewerbe 2022 nach Wirtschaftszweigen,
Einheitengrößenklassen und Umsatzgrößenklassen**

Systematik Nr. ¹⁾	Wirtschaftszweig Einheitengrößenklasse Umsatzgrößenklasse	Rechtliche Einheiten		Beschäftigte	Entgelte	Gesamtumsatz
		insgesamt	darunter mit aktivierten Investitionen			
		Anzahl				
43.2	Bauinstallation	1 456	1 192	71 764	2 840 910	10 419 156
	davon					
43.21.0	Elektroinstallation	581	469	28 299	1 061 128	4 078 277
43.22.0	Gas-, Wasser- Heizungs- sowie Lüftungsinstallation und Klimaanlageins- tallation	750	621	35 001	1 421 511	4 957 472
43.29.1	Dämmung gegen Kälte, Wärme, Schall und Erschütterung	66	51	4 786	190 365	771 880
43.29.9	sonstige Bauinstallation, a. n. g. ²⁾	59	51	3 678	167 905	611 527
43.3	Sonstiger Ausbau	566	465	21 084	713 822	2 732 124
	darunter					
43.31.0	Anbringen von Stuckaturen, Gipserei und Verputzerei	48	37	1 721	60 740	246 280
43.32.0	Bautischlerei und -schlosserei	148	128	5 371	185 333	781 185
43.33.0	Fußboden-, Fliesen- und Platten- legerei, Tapeziererei	94	80	3 110	108 634	493 022
43.34.1	Maler- und Lackierergewerbe	263	209	10 405	341 916	1 148 774
43.34.2	Glasergerwerbe	9	7	328	10 891	42 046
43.2/ 43.3	Ausbaugewerbe insgesamt	2 022	1 657	92 848	3 554 731	13 151 281
	Nachrichtlich:					
41.1	Erschließung von Grundstücken; Bauträger	32	27	1 769	105 647	1 299 987
	davon rechtliche Einheiten mit ... Beschäftigten					
	20 – 49	1 603	1 279	47 694	1 661 465	6 070 593
	50 – 99	314	281	20 546	763 758	3 003 706
	100 – 199	78	71	10 282	404 288	1 534 988
	200 – 249	7	6	1 583	75 949	268 946
	250 und mehr	20	20	12 743	649 271	2 273 048
	davon rechtliche Einheiten mit einem Umsatz von ... bis ... 1 000 EUR					
	unter 2 000	258	184	6 199	174 190	409 777
	2 000 bis unter 5 000	1 081	873	32 990	1 107 617	3 501 681
	5 000 bis unter 20 000	609	529	33 878	1 313 304	5 271 979
	20 000 bis unter 50 000	57	54	8 455	360 363	1 746 953
	50 000 und mehr	17	17	11 326	599 257	2 220 891

*) rechtliche Einheiten mit 20 und mehr Beschäftigten – 1) Klassifikation der Wirtschaftszweige, Ausgabe 2008 (WZ 2008) – 2) anderweitig nicht genannt

**3. Rechtliche Einheiten*), Beschäftigte am 30. September, Gesamtumsatz und
Bruttoanlageinvestitionen im Ausbaugewerbe 2022 nach kreisfreien Städten und Kreisen**)**

Verwaltungsbezirk	Rechtliche Einheiten		Beschäftigte	Gesamt- umsatz	Aktivierte Bruttoanlageinvestitionen		
	insgesamt	darunter mit aktivierten Investitionen			insgesamt	je Beschäftigten	Verhältnis zum Umsatz
	Anzahl				1 000 EUR		EUR
Kreisfreie Städte							
Düsseldorf	59	49	2 821	476 465	5 984	2 121	1,3
Duisburg	46	40	2 720	376 077	10 214	3 755	2,7
Essen	79	64	4 132	687 630	12 835	3 106	1,9
Krefeld	16	12	745	104 010	1 410	1 893	1,4
Mönchengladbach	30	25	1 085	125 206	1 797	1 656	1,4
Mülheim an der Ruhr	16	14	987	105 239	1 014	1 027	1,0
Oberhausen	31	22	1 339	143 799	2 776	2 073	1,9
Remscheid	11	9	453	58 931	4 182	9 232	7,1
Solingen	5	3	152	13 161	107	704	0,8
Wuppertal	21	13	874	132 971	1 629	1 864	1,2
Kreise							
Kleve	36	27	2 035	307 112	2 999	1 474	1,0
Mettmann	44	36	1 641	193 141	3 221	1 963	1,7
Rhein-Kreis Neuss	33	26	1 918	267 039	6 140	3 201	2,3
Viersen	29	25	1 203	206 086	3 348	2 783	1,6
Wesel	62	52	2 655	344 537	4 338	1 634	1,3
Reg.-Bez. Düsseldorf	518	417	24 760	3 541 405	61 995	2 504	1,8
Kreisfreie Städte							
Bonn	32	24	1 350	156 380	2 687	1 990	1,7
Köln	85	73	7 297	1 158 653	9 929	1 361	0,9
Leverkusen	15	11	435	54 565	831	1 910	1,5
Kreise							
Städteregion Aachen	43	39	1 715	216 176	4 198	2 448	1,9
darunter kreisfreie Stadt Aachen	13	12	513	64 470	1 349	2 630	2,1
Düren	20	15	623	83 105	1 021	1 639	1,2
Rhein-Erft-Kreis	50	41	1 801	261 549	3 149	1 748	1,2
Euskirchen	22	17	929	155 081	1 249	1 344	0,8
Heinsberg	24	19	967	151 738	7 545	7 802	5,0
Oberbergischer Kreis	35	27	1 433	216 866	4 388	3 062	2,0
Rhein.-Berg. Kreis	29	25	1 553	230 081	6 986	4 498	3,0
Rhein-Sieg-Kreis	79	68	3 158	420 623	7 843	2 484	1,9
Reg.-Bez. Köln	434	359	21 261	3 104 818	49 827	2 344	1,6
Kreisfreie Städte							
Bottrop	17	15	889	103 056	1 359	1 529	1,3
Gelsenkirchen	37	27	2 376	355 396	4 984	2 098	1,4
Münster	40	31	2 706	382 455	4 854	1 794	1,3

*) rechtliche Einheiten mit 20 und mehr Beschäftigten – **) Wirtschaftszweig 41.1 ist nicht darin enthalten

**Noch: 3. Rechtliche Einheiten*), Beschäftigte am 30. September, Gesamtumsatz und
Bruttoanlageinvestitionen im Ausbaugewerbe 2022 nach kreisfreien Städten und Kreisen**)**

Verwaltungsbezirk	Rechtliche Einheiten		Beschäftigte	Gesamt- umsatz	Aktivierte Bruttoanlageinvestitionen		
	insgesamt	darunter mit aktivierten Investitionen			insgesamt	je Beschäftigten	Verhältnis zum Umsatz
	Anzahl				1 000 EUR		EUR
Kreise							
Borken	88	78	4 047	607 347	11 067	2 735	1,8
Coesfeld	46	42	1 464	199 876	3 577	2 443	1,8
Recklinghausen	77	59	3 150	366 822	7 014	2 227	1,9
Steinfurt	73	59	2 883	406 713	5 104	1 770	1,3
Warendorf	45	35	1 644	200 726	3 405	2 071	1,7
Reg.-Bez. Münster	423	346	19 159	2 622 392	41 363	2 159	1,6
Kreisfreie Stadt							
Bielefeld	36	29	1 453	222 544	1 999	1 376	0,9
Kreise							
Gütersloh	58	48	3 226	572 972	8 564	2 655	1,5
Herford	32	26	1 185	167 060	2 245	1 895	1,3
Höxter	15	11	695	86 764	1 338	1 925	1,5
Lippe	31	27	1 428	199 074	2 576	1 804	1,3
Minden-Lübbecke	46	41	1 672	247 911	3 903	2 334	1,6
Paderborn	52	45	2 155	287 414	4 476	2 077	1,6
Reg.-Bez. Detmold	270	227	11 814	1 783 739	25 101	2 125	1,4
Kreisfreie Städte							
Bochum	35	26	1 638	185 831	2 638	1 611	1,4
Dortmund	65	54	2 786	359 215	10 147	3 642	2,8
Hagen	14	11	829	84 076	1 846	2 227	2,2
Hamm	20	14	867	104 450	793	915	0,8
Herne	21	18	823	100 681	2 150	2 612	2,1
Kreise							
Ennepe-Ruhr Kreis	22	19	713	84 377	1 286	1 804	1,5
Hochsauerlandkreis	33	33	1 382	191 599	3 112	2 252	1,6
Märkischer Kreis	40	34	1 269	163 912	3 077	2 425	1,9
Olpe	10	7	309	46 799	333	1 078	0,7
Siegen-Wittgenstein	36	29	2 202	361 634	3 995	1 814	1,1
Soest	49	38	1 901	272 128	4 934	2 595	1,8
Unna	32	25	1 135	144 226	3 312	2 918	2,3
Reg.-Bez. Arnsberg	377	308	15 854	2 098 927	37 623	2 373	1,8
Nordrhein-Westfalen	2 022	1 657	92 848	13 151 281	215 909	2 325	1,6

*) rechtliche Einheiten mit 20 und mehr Beschäftigten – **) Wirtschaftszweig 41.1 ist nicht darin enthalten

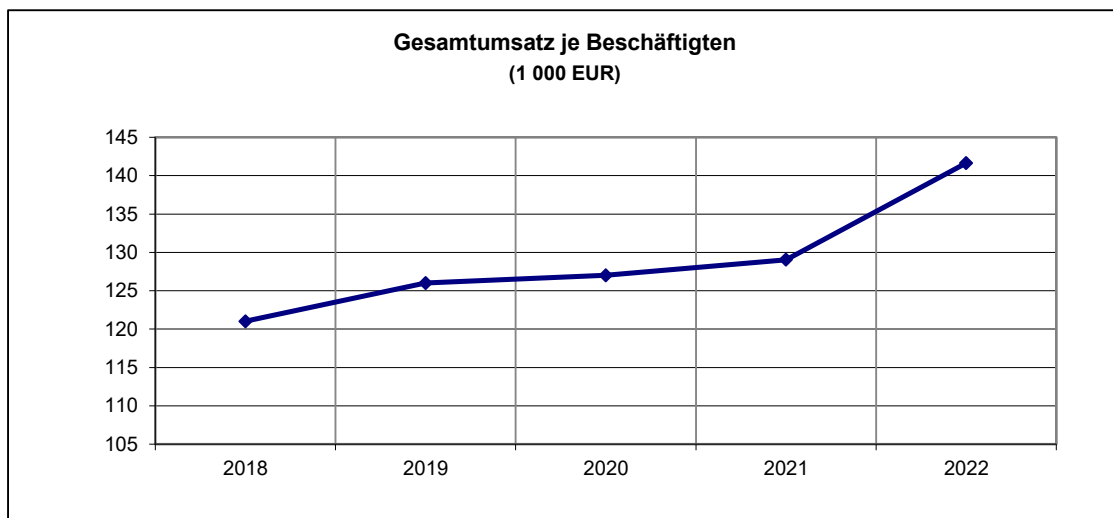
**4. Rechtliche Einheiten*), Beschäftigte am 30. September, Gesamtumsatz
und Bruttoanlageinvestitionen im Ausbaugewerbe 2013 – 2022
– Zuordnung nach der Wirtschaftszweigsystematik (WZ 2008) –**

Merkmal	Einheit	2013	2014	2015	2016	2017
Rechtliche Einheiten	Anzahl	1 484	1 559	1 540	1 580	1 577
darunter						
mit aktivierten Investitionen	Anzahl	1 226	1 296	1 276	1 322	1 316
Beschäftigte am 30. September	Anzahl	66 799	68 418	68 703	70 739	72 067
Gesamtumsatz	1 000 EUR	7 548 564	7 628 129	7 824 222	8 029 748	8 458 979
Aktivierte Bruttoanlageinvestitionen	1 000 EUR	105 468	125 975	152 622	128 871	137 976
davon						
bebaute Grundstücke und Bauten	1 000 EUR	8 833	16 120	23 214	12 481	7 406
Grundstücke ohne Bauten	1 000 EUR	238	722	1 499	796	2 028
Maschinen, maschinelle Anlagen, Betriebs- und Geschäftsausstattungen	1 000 EUR	96 397	109 133	127 909	115 594	128 543
Investitionen je Beschäftigten	EUR	1 579	1 841	2 221	1 822	1 915
Verhältnis der Investitionen zum Umsatz	%	1,4	1,7	2,0	1,6	1,6

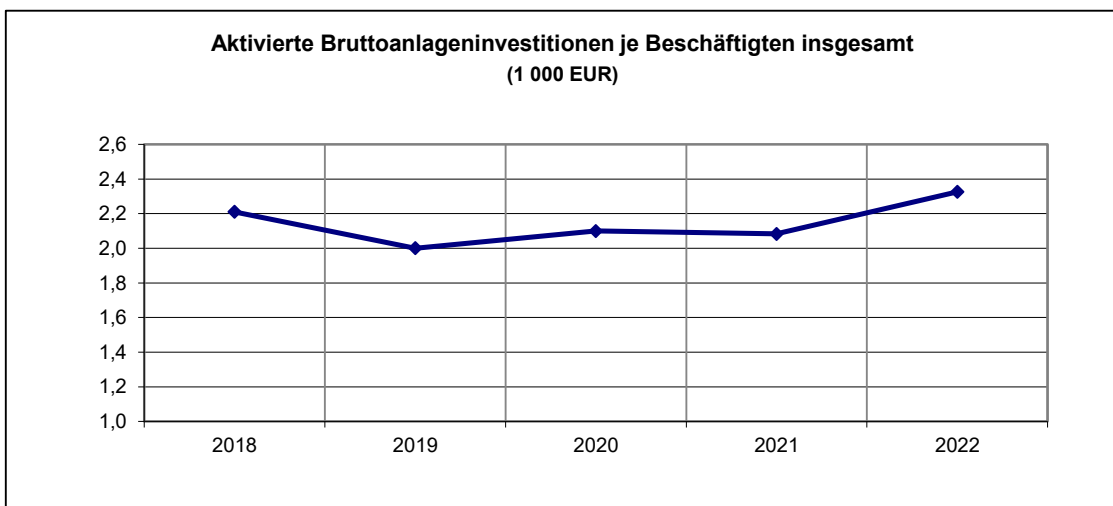
Merkmal	Einheit	2018	2019	2020	2021	2022
Rechtliche Einheiten	Anzahl	1 735	1 708	1 774	1 934	2 022
darunter						
mit aktivierten Investitionen	Anzahl	1 440	1 397	1 460	1 578	1 657
Beschäftigte am 30. September	Anzahl	80 879	82 355	84 996	89 687	92 848
Gesamtumsatz	1 000 EUR	9 788 531	10 390 520	10 790 451	11 573 877	13 151 281
Aktivierte Bruttoanlageinvestitionen	1 000 EUR	178 744	162 011	175 343	186 864	215 909
davon						
bebaute Grundstücke und Bauten	1 000 EUR	17 894	14 724	24 516	18 535	19 765
Grundstücke ohne Bauten	1 000 EUR	915	1 574	1 367	948	1 084
Maschinen, maschinelle Anlagen, Betriebs- und Geschäftsausstattungen	1 000 EUR	159 935	145 713	149 459	167 381	195 060
Investitionen je Beschäftigten	EUR	2 210	1 967	2 063	2 084	2 325
Verhältnis der Investitionen zum Umsatz	%	1,8	1,6	1,6	1,6	1,6

*) rechtliche Einheiten mit 20 und mehr Beschäftigten

**Wirtschaftliche Kennziffern des nordrhein-westfälischen Ausbaugewerbes ab 2018
(Werte der rechtlichen Einheiten mit 20 und mehr Beschäftigten)**

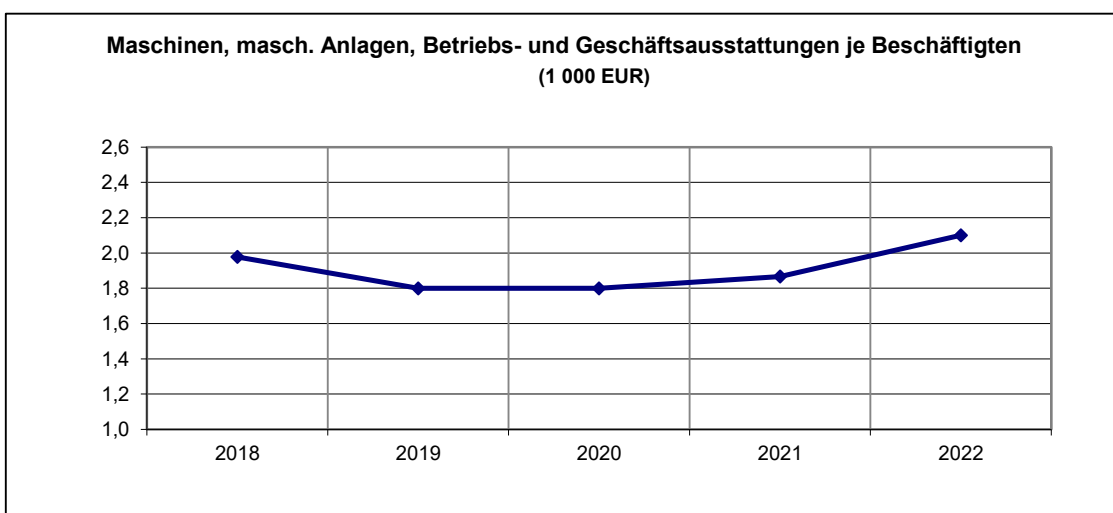


Grafik: IT.NRW



Grafik: IT.NRW

darunter:



Grafik: IT.NRW

Veröffentlichungen zur Entwicklung und Struktur der Bautätigkeit und des Baugewerbes

Bautätigkeit

Baugenehmigungen in Nordrhein-Westfalen

Inhalt: Jährliche Ergebnisse der von den Bauaufsichtsbehörden gemeldeten Baugenehmigungen (Wohn- und Nichtwohngebäude, Rauminhalt, Wohnungen, Wohnräume, Wohnfläche, Nutzfläche, veranschlagte Baukosten) nach Gebäudeart, Haustyp, Bauherr u. a.; regionale Ergebnisse für Regierungsbezirke, kreisfreie Städte und Kreise sowie Eckdaten für Gemeinden

Artikelnummer: F21

Baufertigstellungen und Bauabgänge in Nordrhein-Westfalen

Inhalt: Jährliche Ergebnisse der von den Bauaufsichtsbehörden gemeldeten Baufertigstellungen und Bauabgänge (Fertigstellungen: Wohn- und Nichtwohngebäude, Rauminhalt, Wohnungen, Wohnräume, Wohnfläche, Nutzfläche, veranschlagte Baukosten) nach Gebäudeart, Haustyp, Bauherr u. a.; regionale Ergebnisse für Regierungsbezirke, kreisfreie Städte und Kreise sowie Eckdaten für Gemeinden. – Abgänge: Wohn- und Nichtwohngebäude, Nutzfläche, Wohnungen, Wohnräume, Wohnfläche nach Gebäudeart, Eigentümern, Baualter und Abgangsursachen; Eckdaten für Regierungsbezirke, kreisfreie Städte und Kreise

Artikelnummer: F22

Baugenehmigungen in Nordrhein-Westfalen

Inhalt: Monatliche Ergebnisse der von den Bauaufsichtsbehörden gemeldeten Bautätigkeit (Wohn- und Nichtwohngebäude, Rauminhalt, Wohnungen, Wohnfläche, Nutzfläche, veranschlagte Baukosten) nach Gebäudeart und Bauherr; Regionalergebnisse für Regierungsbezirke, kreisfreie Städte und Kreise

Artikelnummer: F20

Bauüberhang in Nordrhein-Westfalen am 31. Dezember

Inhalt: Jährliche Ergebnisse über den von den Gemeinden gemeldeten Baufortschritt der noch nicht fertiggestellten Bauvorhaben (Wohn- und Nichtwohngebäude, Rauminhalt, Wohnungen und sonstige Wohneinheiten) nach Bauzustand; erloschene Baugenehmigungen (Wohn- und Nichtwohnbau, Rauminhalt, Wohnung) nach Gebäudeart, Bauherr und Genehmigungszeitraum; regionale Ergebnisse für Regierungsbezirke, kreisfreie Städte und Kreise

Artikelnummer: F23

Wohnungsbestand in den Gemeinden Nordrhein-Westfalens am 31. Dezember

Inhalt: Jährliche Ergebnisse der Fortschreibung des Gebäude- und Wohnungsbestandes (Wohngebäude und darin befindliche Wohnungen nach Gebäudearten; Wohnungen in Wohn- und Nichtwohngebäuden nach Anzahl der Räume)

Artikelnummer: F24

Bauhauptgewerbe (Vorbereitende Baustellenarbeiten, Hoch- und Tiefbau) in Nordrhein-Westfalen

→ Ergebnis der Ergänzungserhebung

Inhalt: Jährliche Betriebsergebnisse (Beschäftigte, geleistete Arbeitsstunden, Entgelte und Umsätze im Juni des Berichtsjahres sowie Umsätze im Kalendervorjahr) nach Wirtschaftszweigen und Betriebsgrößenklassen; regionale Ergebnisse für Regierungsbezirke, kreisfreie Städte und Kreise

Artikelnummer: E22

→ Monatsbericht

Inhalt: Monatliche Betriebsergebnisse nach Wirtschaftszweigen und Betriebsgrößenklassen sowie Auftragseingangs- und Produktionsindizes; regionale Ergebnisse für Regierungsbezirke, kreisfreie Städte und Kreise

Artikelnummer: E21

→ Rechtliche Einheiten und ihre Investitionen

Inhalt: Jährliche Ergebnisse (Beschäftigte, Entgelte, Umsatz, Investitionen u. a.) nach Wirtschaftszweigen, Einheiten- und Umsatzgrößenklassen sowie nach Verwaltungsbezirken

Artikelnummer: E23

Ausbaugewerbe (Bauinstallation und sonstiges Ausbaugewerbe) in Nordrhein-Westfalen

→ Ergebnis der Zusatzerhebung

Inhalt: Jährliche Betriebsergebnisse (Beschäftigte, geleistete Arbeitsstunden, Entgelte, Umsätze im Juni des Berichtsjahres sowie Umsätze im Kalendervorjahr) nach Wirtschaftszweigen, Betriebsgrößenklassen und Verwaltungsbezirken.

Artikelnummer: E30

→ Quartalsergebnisse

Inhalt: Vierteljährliche Betriebsergebnisse nach Wirtschaftszweigen und Betriebsgrößenklassen; regionale Ergebnisse für Regierungsbezirke, kreisfreie Städte und Kreise

Artikelnummer: E29

→ Rechtliche Einheiten und ihre Investitionen

Inhalt: Jährliche Ergebnisse (Beschäftigte, Entgelte, Umsatz, Investitionen u. a.) nach Wirtschaftszweigen, Einheiten- und Umsatzgrößenklassen sowie nach Verwaltungsbezirken

Artikelnummer: E33

Weitere Auskünfte zu diesen Veröffentlichungen erteilen Ihnen für den Bereich Bautätigkeit Sandra Arntzen unter der Telefon-Nr. 0211 9449-3823, für den Bereich Bauwirtschaft der statistische Auskunftsdienst unter der Telefon-Nr. 0211 9449-2495 oder per E-Mail unter statistik-info@it.nrw.de

Ergebnisse für das Bundesgebiet werden vom Statistischen Bundesamt DESTATIS veröffentlicht – Fachbereich Bauen: https://www.destatis.de/DE/Themen/Branchen-Unternehmen/Bauen/_inhalt.html.

Alle Statistischen Berichte finden Sie als PDF-Datei zum kostenlosen Download im Internet unter www.it.nrw in der Rubrik Aktuell / Publikationen.