



# Beiträge zur Statistik des Landes Nordrhein- Westfalen

Bestell-Nr. B 25 2 9800

Heft 820

Berufsbildungs-  
statistik  
Nordrhein-  
Westfalen  
1998

Herausgeber:  
Landesamt  
für Datenverarbeitung und Statistik  
Nordrhein-Westfalen



Heft 820

**Berufsbildungs-  
statistik  
Nordrhein-  
Westfalen  
1998**

**Bestell-Nr. B 25 2 9800**

Herausgegeben vom  
Landesamt für Datenverarbeitung und Statistik Nordrhein-Westfalen  
Mauerstr. 51, 40476 Düsseldorf • Postfach 10 11 05, 40002 Düsseldorf  
Telefon (02 11) 94 49-01 • Telefax (02 11) 44 20 06  
Internet: <http://www.lds.nrw.de>  
E-Mail: [poststelle@lds.nrw.de](mailto:poststelle@lds.nrw.de)

Erschienen im September 1999

Preis dieser Ausgabe 28,50 DM  
Nachdruck, auch im Auszug, nur mit Quellenangabe gestattet



## **VORWORT**

Die Berufsbildungsstatistik nach § 5 des Gesetzes zur Förderung der Berufsbildung durch Planung und Forschung (Berufsbildungsförderungsgesetz - BerBiFG) wird mit Schwerpunkt zum 31.12. jedes Jahres für Zwecke der Planung und Ordnung der Berufsbildung als Bundesstatistik durchgeführt. Sie erfasst Daten über Auszubildende, Ausbildungspersonal, Prüflinge in der beruflichen Bildung sowie über Ausbildungsberaterinnen und -berater.

Weiterhin ist nach § 3 BerBiFG vom Bundesministerium für Bildung und Wissenschaft der Bundesregierung jährlich ein Bericht über die regionale und sektorale Entwicklung auf dem Ausbildungsstellenmarkt (Berufsbildungsbericht) vorzulegen. Für den „Berufsbildungsbericht 1999“ wurde vom Landesamt für Datenverarbeitung und Statistik Nordrhein-Westfalen (LDS NRW) die Zahl der in der Zeit vom 1.10.1997 bis zum 30.9.1998 (Berufsbildungsjahr 1997/1998) in Nordrhein-Westfalen neu abgeschlossenen Ausbildungsverträge nach (ausgewählten) Ausbildungsberufen je Ausbildungsbereich und Arbeitsamtsbezirk ermittelt.

Auskunftspflichtig sind die nach dem Berufsbildungsgesetz für den jeweiligen Erhebungstatbestand zuständigen Stellen.

Aus Aktualitätsgründen wurden ausgewählte Ergebnisse der Erhebung über die im Berufsbildungsjahr 1997/1998 neu abgeschlossenen Ausbildungsverträge sowie der Berufsbildungsstatistik zum 31.12.1998 bereits im Juni dieses Jahres vom LDS NRW im statistischen Bericht „Auszubildende und neu abgeschlossene Ausbildungsverträge 1998“ veröffentlicht.

In der vorliegenden Veröffentlichung werden ausschließlich Ergebnisse der Berufsbildungsstatistik zum 31.12. grafisch und tabellarisch präsentiert.

Wegen des im wesentlichen unveränderten Gestaltungskonzepts ist die Vergleichbarkeit dieses Beitrags mit früheren Veröffentlichungen weiterhin gewährleistet. Im vorangestellten Definitionsteil werden die statistischen Merkmale mit den dazugehörigen Begriffen aus dem Bereich der beruflichen Bildung erläutert. In den Übersichten werden u.a. sämtliche nach dem Berufsbildungsgesetz für die Berufsbildung in Nordrhein-Westfalen zuständigen und somit berichtspflichtigen Stellen dargestellt. Der Anhang gibt zusätzliche Informationen über die anerkannten Ausbildungsberufe und weist die Fundstellen der zitierten Rechtsgrundlagen nach.

**Landesamt  
für Datenverarbeitung und Statistik  
Nordrhein-Westfalen**

**Kehlenbach**



# INHALT

	Seite
<b>Abkürzungen, Zeichenerklärungen</b> .....	10
<b>Rechtsgrundlage und Entwicklung der Berufsbildungsstatistik</b> .....	11
<b>Begriffserläuterungen</b>	
Abschlussprüfung .....	11
Anschlussvertrag .....	12
Art der Verwaltung .....	12
Ausbilder-Eignungsprüfung .....	13
Ausbilder-Eignungsverordnung (AEVO) .....	14
Ausbildung in der Seeschifffahrt .....	15
Ausbildungsberaterinnen und -berater .....	15
Ausbildungsbereich .....	15
Ausbildungsberuf	
- Art der Ausbildungsregelung .....	16
- Beschäftigungsverbot für weibliche Jugendliche .....	16
- Bezeichnung .....	16
- Darstellung in Zeitreihen .....	17
- Staatliche Anerkennung .....	17
- Struktur .....	17
- Zählweise in statistischen Auswertungen .....	18
- Zahl der anerkannten Ausbildungsberufe .....	18
Ausbildungsbetrieb/-stätte .....	19
Ausbildungsdauer .....	19
Ausbildungsjahr .....	19
Ausbildungsordnung .....	20
Ausbildungspersonal .....	20
Ausbildungsvertrag .....	21
Auszubildende/Lehrlinge .....	21
Berichtsweg der Berufsbildungsstatistik .....	22
Berufliche Gliederung .....	22
Berufsausbildung Behinderter .....	23
Berufsbereich .....	23
Berufsbildungsgesetz (BBiG) .....	23
Datenbereitstellung .....	24
Erfolgsquote .....	24
Externenprüfung .....	25
Fachliche Eignung, pädagogische Eignung, persönliche Eignung .....	25
Fortbildungsprüfung/Meisterprüfung .....	26
Handwerksordnung .....	26
Kammerbezirk .....	26
Neu abgeschlossene Ausbildungsverträge (1.10.1997 - 30.9.1998) .....	27
Neu abgeschlossene Ausbildungsverträge (1.1.1998 - 31.12.1998) .....	27
Probezeit .....	27
Schulische Vorbildung .....	28
Staatsangehörigkeit der Auszubildenden .....	29
Stichtag der Berufsbildungsstatistik .....	29
Stufenausbildung .....	29
Umschulung .....	30
Verzeichnis der anerkannten Ausbildungsberufe .....	30
Verzeichnis der Ausbildungsverhältnisse .....	30
Vorzeitige Lösung des Berufsausbildungsverhältnisses .....	31
Vorzeitige Zulassung zur Abschlussprüfung .....	31
Zuständige Stelle (nach dem Berufsbildungsgesetz) .....	32
 <b>Übersichten nach Ausbildungsbereichen</b>	
<b>1. Auskunftspflichtige Stellen</b>	
1.1 - insgesamt (im öffentlichen Dienst nur die Bundesbehörden) .....	33
1.2 - im öffentlichen Dienst (ohne Bundesbehörden) .....	35
<b>2. Berichtsweg der Berufsbildungsstatistik 1998</b> .....	38
<b>3. Datenlage der Berufsbildungsstatistik 1998</b> .....	39
<b>4. Ausbildungsberufe und Auszubildende nach der Art der Ausbildungsregelung</b> .....	41

## **Abbildungen**

### **A. Berufsbildungsstatistik 1973 - 1998 (Zeitreihen)**

<b>1. Auszubildende und neu abgeschlossene Ausbildungsverträge (Säulen-/Liniendiagramm) 1989 - 1998</b>	<b>44</b>
1.1 - insgesamt	
im Ausbildungsbereich	
1.2 - Industrie, Handel u.a.	
1.3 - Handwerk	
1.4 - Landwirtschaft	
1.5 - öffentlicher Dienst	
1.6 - freie Berufe	
1.7 - sonstige	
<b>2. Auszubildende nach dem Ausbildungsbereich (Liniendiagramm)</b>	
2.1 - Auszubildende insgesamt 1973 - 1998	45
2.2 - männliche Auszubildende 1973 - 1998	45
2.3 - weibliche Auszubildende 1973 - 1998	46
2.4 - ausländische Auszubildende 1986 - 1998	46
2.5 - mit vorzeitig gelöstem Ausbildungsverhältnis 1978 - 1998	47
<b>3. Auszubildende 1976 - 1998 nach dem Berufsbereich (Liniendiagramm)</b>	
3.1 - Auszubildende insgesamt	48
3.2 - männliche Auszubildende	48
3.3 - weibliche Auszubildende	49
<b>4. Teilnehmerinnen und Teilnehmer nach dem Ausbildungsbereich (Liniendiagramm) an</b>	
4.1 - Meisterprüfungen 1979 - 1998	50
4.2 - Fortbildungsprüfungen 1986 - 1998	50

### **B. Berufsbildungsstatistik 1998**

#### **I. Auszubildende**

<b>1. Auszubildende nach dem Berufsbereich</b>	
1.1 - und dem Geschlecht (Säulendiagramm)	150
1.2 - männliche Auszubildende (Säulendiagramm)	150
1.3 - weibliche Auszubildende (Säulendiagramm)	150
<b>2. Auszubildende nach dem Ausbildungsbereich</b>	
2.1 - und dem Geschlecht (Säulendiagramm)	151
2.2 - männliche Auszubildende (Säulendiagramm)	151
2.3 - weibliche Auszubildende (Säulendiagramm)	151
2.4 - und der zuständigen Stelle (Balkendiagramm)	152
<b>3. Ausländische Auszubildende nach dem Land der Staatsangehörigkeit (Kreisdiagramm)</b>	<b>153</b>
<b>4. Ausländische Auszubildende nach dem Ausbildungsbereich</b>	
4.1 - männliche Auszubildende (Kreisdiagramm)	153
4.2 - weibliche Auszubildende (Kreisdiagramm)	153
<b>5. Die 10 Berufsgruppen mit der größten Anzahl</b>	
5.1 - männlicher Auszubildender (Balkendiagramm)	154
5.2 - weiblicher Auszubildender (Balkendiagramm)	154
5.3 - ausländischer Auszubildender (Balkendiagramm)	154

#### **II. Neu abgeschlossene Ausbildungsverträge und vorzeitig gelöste Ausbildungsverhältnisse**

<b>1. Schulische Vorbildung der Auszubildenden mit neu abgeschlossenem Ausbildungsvertrag</b>	
1.1 - insgesamt (Kreisdiagramm)	175
1.2 - nach dem Berufsbereich (Balkendiagramm)	175
1.3 - nach dem Ausbildungsbereich (Balkendiagramm)	177
<b>2. Vorzeitig gelöste Ausbildungsverhältnisse nach dem Ausbildungsbereich (Kreisdiagramm)</b>	<b>177</b>

#### **III. Prüfungen in der beruflichen Bildung**

<b>1. Teilnehmerinnen und Teilnehmer an Meisterprüfungen nach dem Ausbildungsbereich (Kreisdiagramm)</b>	
1.1 - Teilnehmer	214
1.2 - Teilnehmerinnen	214
<b>2. Teilnehmerinnen und Teilnehmer an Fortbildungsprüfungen nach dem Ausbildungsbereich (Kreisdiagramm)</b>	
2.1 - Teilnehmer	214
2.2 - Teilnehmerinnen	214

## Tabellen

### **A. Berufsbildungsstatistik 1973 - 1998 (Zeitreihen)**

#### **1. Ausgewählte Daten der Berufsbildungsstatistik 1973 - 1998 nach dem Ausbildungsbereich**

##### **1. Auszubildende**

- nach dem Geschlecht .....	51
- nach dem Ausbildungsjahr .....	52
- mit ausländischer Staatsangehörigkeit .....	54
- mit neu abgeschlossenem Ausbildungsvertrag .....	54
- bzw. Auszubildende mit neu abgeschlossenem Ausbildungsvertrag nach der schulischen Vorbildung .....	54
- mit vorzeitig gelöstem Ausbildungsverhältnis .....	56

##### **2. Prüflinge nach dem Geschlecht und dem Prüfungserfolg in**

- Abschlussprüfungen .....	57
- Meisterprüfungen .....	60
- Fortbildungsprüfungen .....	62
- Meister- und Fortbildungsprüfungen zusammen .....	64

##### **3. Ausbildungsberaterinnen und -berater**

.....	66
-------	----

##### **4. Ausbilderinnen und Ausbilder**

.....	68
-------	----

##### **5. Auszubildende in Ausbildungsgängen für Behinderte**

- nach dem Geschlecht .....	69
-----------------------------	----

##### **6. Prüflinge in Ausbildungsgängen für Behinderte nach dem Geschlecht und dem Prüfungserfolg in**

- Abschlussprüfungen .....	70
----------------------------	----

#### **2. Auszubildende sowie Teilnehmerinnen und Teilnehmer an Abschlussprüfungen 1989 - 1998**

2.1 - nach dem Ausbildungsberuf .....	72
2.2 - nach der Berufsgruppe und dem Berufsbereich .....	134

#### **3. Auszubildende sowie Berufsschülerinnen und -schüler mit Ausbildungsvertrag 1973 - 1998** ..... 147

### **B. Berufsbildungsstatistik 1998**

#### **I. Auszubildende**

##### **1. Auszubildende nach dem Geschlecht, dem Ausbildungsjahr und**

1.1 - der zuständigen Stelle .....	155
<b>im Ausbildungsbereich Landwirtschaft</b>	
1.2 - mit ausländischer Staatsangehörigkeit und dem Ausbildungsberuf (Fachrichtung, Schwerpunkt oder Betriebszweig) .....	157

##### **2. Ausländische Auszubildende nach dem Land der Staatsangehörigkeit und der zuständigen Stelle** ..... 158

##### **3. Auszubildende und besetzte Ausbildungsberufe nach der regulären Ausbildungsdauer und dem Ausbildungs- bereich** ..... 162

##### **4. Die 25 Ausbildungsberufe mit der größten Anzahl**

4.1 - Auszubildender insgesamt .....	163
4.2 - männlicher Auszubildender .....	164
4.3 - weiblicher Auszubildender .....	165

##### **5. Unbesetzte und gering besetzte Ausbildungsberufe** ..... 166

##### **6. Ausbildungsberufe nach der Größenklasse der Besetzung**

6.1 - Auszubildende insgesamt .....	168
6.2 - männliche Auszubildende .....	169
6.3 - weibliche Auszubildende .....	170

##### **7. Ausbildungsberufe nach der Größenklasse der anteiligen geschlechtstypischen Besetzung**

7.1 - männliche Auszubildende .....	171
7.2 - weibliche Auszubildende .....	172

##### **8. Berufsgruppen, in denen der geschlechtstypische Anteil mehr als 90% beträgt**

8.1 - männliche Auszubildende .....	173
8.2 - weibliche Auszubildende .....	173

#### **II. Neu abgeschlossene Ausbildungsverträge und vorzeitig gelöste Ausbildungsverhältnisse**

##### **1. Auszubildende mit neu abgeschlossenem Ausbildungsvertrag nach dem Geschlecht und**

1.1 - der zuständigen Stelle .....	178
<b>im Ausbildungsbereich Landwirtschaft</b>	
1.2 - dem Ausbildungsberuf (Fachrichtung, Schwerpunkt oder Betriebszweig) .....	180

##### **2. Auszubildende mit neu abgeschlossenem Ausbildungsvertrag nach der schulischen Vorbildung und**

2.1 - der zuständigen Stelle .....	181
<b>im Ausbildungsbereich Landwirtschaft</b>	
2.2 - dem Ausbildungsberuf (Fachrichtung, Schwerpunkt oder Betriebszweig) .....	184

## Noch: Berufsbildungsstatistik 1998

<b>3. Auszubildende mit neu abgeschlossenem Ausbildungsvertrag nach dem Alter und</b> (in den Ausbildungsbereichen Industrie, Handel u.a. sowie Handwerk)	
3.1 - ausgewähltem Ausbildungsberuf sowie Kammerbezirk .....	185
(in den Ausbildungsbereichen Landwirtschaft, öffentlicher Dienst, freie Berufe und sonstige)	
3.2.1 - dem Ausbildungsberuf .....	187
3.2.2 - der zuständigen Stelle .....	189
(im Ausbildungsbereich Landwirtschaft)	
3.3 - dem Ausbildungsberuf (Fachrichtung, Schwerpunkt oder Betriebszweig) .....	190
<b>4. Auszubildende mit neu abgeschlossenem Ausbildungsvertrag nach der typischen Berufswahl</b>	
4.1 Die 25 Ausbildungsberufe mit der größten Anzahl neu abgeschlossener Ausbildungsverträge .....	191
4.2 Ausbildungsberufe, in denen fünf und weniger Ausbildungsverträge neu abgeschlossen wurden .....	192
<b>5. Ausbildungsberufe und neu abgeschlossene Ausbildungsverträge 1984 und 1998 im Vergleich</b>	
5.1 Ausbildungsberufe mit einem Anstieg der neu abgeschlossenen Ausbildungsverträge .....	194
5.2 Die ab 1984 neu geschaffenen Ausbildungsberufe .....	195
<b>6. Die 20 Ausbildungsberufe mit dem größten Anteil Auszubildender mit neu abgeschlossenem Ausbildungsvertrag</b>	
6.1 - ohne Hauptschulabschluss .....	195
6.2 - mit Hauptschulabschluss .....	196
6.3 - mit Fachoberschulreife .....	196
6.4 - mit Fachhochschul- bzw. Hochschulreife .....	197
6.5 - mit Abschluss einer Berufsfachschule .....	197
<b>7. Vorzeitig gelöste Ausbildungsverhältnisse</b>	
7.1 - nach dem Ausbildungsberuf, der Berufsgruppe und dem Berufsbereich .....	198
7.2 - nach der zuständigen Stelle und dem Ausbildungsbereich .....	209
<b>im Ausbildungsbereich Landwirtschaft</b>	
7.3 - nach dem Ausbildungsberuf (Fachrichtung, Schwerpunkt oder Betriebszweig) .....	211

## III. Prüfungen in der beruflichen Bildung

<b>1. Teilnehmerinnen und Teilnehmer an Abschlussprüfungen in der beruflichen Ausbildung</b>	
1.1 - nach dem Ausbildungsberuf, der Berufsgruppe und dem Berufsbereich .....	215
1.2.1 - nach der zuständigen Stelle und dem Ausbildungsbereich .....	226
1.2.2 - nach der zuständigen Stelle und dem Ausbildungsbereich (externe Prüflinge) .....	228
<b>im Ausbildungsbereich Landwirtschaft</b>	
1.3 - nach dem Ausbildungsberuf (Fachrichtung, Schwerpunkt oder Betriebszweig) .....	230
1.4.1 - in den 25 Ausbildungsberufen mit der höchsten Erfolgsquote .....	231
1.4.2 - in den 25 Ausbildungsberufen mit der niedrigsten Erfolgsquote .....	231
<b>2. Teilnehmerinnen und Teilnehmer an Prüfungen in der beruflichen Umschulung</b>	
2.1 - in speziellen Maßnahmen nach der Art des Abschlusses .....	232
2.2 - in anerkannten Ausbildungsberufen nach der zuständigen Stelle und dem Ausbildungsbereich .....	233
<b>3. Teilnehmerinnen und Teilnehmer an Meister-/Fortbildungsprüfungen nach dem Ausbildungsbereich und</b>	
3.1 - der Art des Abschlusses .....	234
3.2 - der zuständigen Stelle .....	240

## IV. Ausbildungsberatung

### Ausbildungsberaterinnen und -berater nach dem Ausbildungsbereich,

1. - der Beschäftigungsart sowie deren Besuche bei Ausbildungsstätten nach der zuständigen Stelle .....	244
2. - der beruflichen Vorbildung und der Altersgruppe .....	247

## V. Ausbildungspersonal

<b>1. Ausbilderinnen und Ausbilder nach der zuständigen Stelle, dem Ausbildungsbereich und</b>	
1.1 - der fachlichen Eignung .....	252
1.2 - der pädagogischen Eignung .....	253
1.3 - dem Geschlecht .....	254
<b>2. Teilnehmerinnen und Teilnehmer an Ausbilder-Eignungsprüfungen nach der zuständigen Stelle .....</b>	256

<b>Anmerkungen zu den Tabellen .....</b>	258
--	-----

## Noch: Berufsbildungsstatistik 1998

### Anhang

<b>1. Die anerkannten Ausbildungsberufe am 31.12.1998</b>	
1.1 - nach dem Ausbildungsbereich, der Ausbildungsdauer und der Art der Ausbildungsregelung .....	264
1.2 - mit gestuftem Ausbildungsgang .....	271
<b>im Ausbildungsbereich Landwirtschaft</b>	
1.3 - mit Fachrichtungen, Schwerpunkten oder Betriebszweigen .....	272
<b>2. Die Zusammenfassung von Ausbildungsberufen (für statistische Auswertungen)</b>	
2.1 - mit inhaltlich gleicher Ausbildungsordnung am 31.12.1998 .....	273
2.2 - mit aufgehobener Ausbildungsordnung vom 31.12.1989 bis zum 31.12.1998 .....	276
<b>3. Im Jahr 1998 in Kraft getretene Berufsausbildungsverordnungen</b> .....	278
<b>4. Die Fundstellen der Rechtsgrundlagen (Stand: 1.8.1999)</b> .....	279

**Abkürzungen**

Abs.	=	Absatz
a.n.g.	=	anderweitig nicht genannt
BGBI.	=	Bundesgesetzblatt
BIBB	=	Bundesinstitut für Berufsbildung
bzw.	=	beziehungsweise
d.h.	=	das heißt
ggf.	=	gegebenenfalls
Gem. RdErl.	=	Gemeinsamer Runderlass
GV. NW.	=	Gesetz- und Verordnungsblatt für das Land Nordrhein-Westfalen
i.d.F.	=	in der Fassung
i.d.R.	=	in der Regel
i.V.m.	=	in Verbindung mit
KABl.	=	kirchliches Amtsblatt
LDS NRW	=	Landesamt für Datenverarbeitung und Statistik Nordrhein-Westfalen
lfd. Nr.	=	laufende Nummer
MBI. NW.	=	Ministerialblatt für das Land Nordrhein-Westfalen
NRW	=	Nordrhein-Westfalen
RGBl.	=	Reichsgesetzblatt
röm.-kath. Kirche	=	römisch-katholische Kirche
s.a.	=	siehe auch
s.o.	=	siehe oben
Sp.	=	Spalte
u.a.	=	und andere, unter anderem
VO	=	Verordnung
z.B.	=	zum Beispiel
Ziff.	=	Ziffer
z.T.	=	zum Teil
z.Z.	=	zur Zeit
%	=	Prozent

**Ausbildungsbereich**

IH	=	Industrie, Handel, Banken, Versicherungen, Gast- und Verkehrsgewerbe (auch: Industrie, Handel u.a.)
Hw	=	Handwerk
Lw	=	Landwirtschaft
ÖD	=	öffentlicher Dienst
FB	=	freie Berufe
S	=	sonstige (städtische Hauswirtschaft, Seeschifffahrt)

**Zeichenerklärungen (nach DIN 55 301)**

0	=	weniger als die Hälfte von 1 in der letzten besetzten Stelle, jedoch mehr als nichts
-	=	nichts vorhanden (der mathematisch exakte Wert Null)
.	=	Zahlenwert unbekannt (z.B. wenn keine Daten erhoben wurden bzw. zu Erhebungstatbeständen keine Angaben gemacht wurden)
x	=	Tabellenfach gesperrt, weil Aussage nicht sinnvoll (z.B. wenn bei einer Prozentuierung die Bezugszahl kleiner als 25 ist)
r	=	berichtete Zahl

**Aufteilung einer Gesamtheit (nach DIN 55 301)**

Aufgliederung:	Sämtliche Teilmengen einer Gesamtheit sind in der Tabelle genannt. Sie werden mit dem Wort „davon“ ausgewiesen, es sei denn, die Vollständigkeit der Aufgliederung ist klar erkennbar.
Ausgliederung:	Nur einige Teilmengen einer Gesamtheit sind in der Tabelle genannt. Sie werden mit dem Wort „darunter“ ausgewiesen, es sei denn, es ist im Einzelfall entbehrlich.

**Hinweis**

Mögliche Abweichungen in den Summen der %-Werte erklären sich aus dem Runden der Einzelwerte.



## Rechtsgrundlage der Berufsbildungsstatistik

Durch das Urteil des Bundesverfassungsgerichtes vom 10. Dezember 1980 wurde das Gesetz zur Förderung des Angebotes an Ausbildungsplätzen in der Berufsausbildung (Ausbildungsplatzförderungsgesetz) vom 7. September 1976, das als erstes die Durchführung der Berufsbildungsstatistik für Zwecke der Planung und Ordnung der Berufsbildung regelte, für nichtig erklärt. Der Entwurf des neuen Gesetzes zur Förderung der Berufsbildung durch Planung und Forschung (Berufsbildungsförderungsgesetz - BerBiFG) wurde am 23. Dezember 1981 verabschiedet und stellte u.a. die Fortführung der Berufsbildungsstatistik sicher.

Das Berufsbildungsförderungsgesetz regelt in den §§ 4 und 5 Art und Umfang der Erhebungen und bildet damit die Rechtsgrundlage der Berufsbildungsstatistik.

Der Artikel 42 des Dritten Rechtsbereinigungsgesetzes vom 28. Juni 1990 passte den Merkmalskatalog der Berufsbildungsstatistik dem aktuellen Datenbedarf an. Bereits ab 1991 wurde die Zahl der Auszubildenden mit vorzeitig gelösten Ausbildungsverhältnissen nicht mehr nach Gründen der Lösung erfasst, da diese gemäß der neuen Rechtsgrundlage kein Erhebungstatbestand der Berufsbildungsstatistik mehr waren.

Die Merkmale des bundeseinheitlichen Erhebungsgrundprogrammes zum 31.12.1998 sind in der Übersicht 3 dargestellt. Die Fundstellen aller zitierten Rechtsgrundlagen werden im Anhang 4 nachgewiesen.

## Entwicklung der Berufsbildungsstatistik

Seit der erstmaligen Durchführung der Berufsbildungsstatistik durch das LDS NRW im Jahre 1977 wurden ausgewählte Angaben über die bestehenden Ausbildungsverhältnisse je Ausbildungsberuf und Ausbildungsbereich auf Landesebene erfasst und, sobald dazu die technischen Voraussetzungen geschaffen waren, zusätzlich rückwirkend bis zum Jahre 1973 die entsprechenden Daten aus den Veröffentlichungen des Statistischen Bundesamtes zusammengestellt und gespeichert (s.a. Tabelle A.1).

Daten zu weiteren Merkmalen und Merkmalskombinationen, die das Gesetz zwar vorsah, jedoch aufgrund von Lieferschwierigkeiten der einzelnen berichtspflichtigen Stellen zunächst nicht zu erhalten waren, wurden in den darauffolgenden Jahren sukzessive erhoben, manuell bzw. maschinell aufbereitet und für Auswertungszwecke in Datenbanken abgelegt.

Wegen der Vielzahl der zuständigen Stellen und der komplizierten Zuständigkeiten im öffentlichen Dienst Nordrhein-Westfalens bezüglich der Berichtspflicht mussten vor 1997 die Daten je Ausbildungsberuf manuell aggregiert werden. Dann erst konnten sie in die maschinelle Weiterverarbeitung übernommen werden. Ab 1997 werden nun auch die Daten dieses Bereiches vollständig maschinell aufbereitet. Je berichtspflichtiger Stelle (als kleinster regionaler Einheit) gespeichert, stehen somit der Berufsbildungsstatistik die Daten aller Bereiche für Auswertungszwecke zur Verfügung.

Das Dritte Rechtsbereinigungsgesetz regelte 1990 die Erhebungstatbestände neu. Nach einer Übergangszeit wurden 1993 die Daten erstmals nach dem aktualisierten Merkmalskatalog erhoben und in allen Bundesländern mit demselben Programm automatisiert aufbereitet. Zugleich wurden 1993 die Berufe der Berufsbildungsstatistik erstmalig nach der revidierten Fassung der Klassifizierung der Berufe (Ausgabe 1992), die die bis dahin maßgebliche gleichnamige Fassung von 1975 ersetzte, systematisiert (s.a. Stichwort „Berufliche Gliederung“).

## Begriffserläuterungen

### Abschlussprüfung

Die Abschlussprüfung (Gesellenprüfung) am Ende der Berufsausbildung (§ 34 BBiG, § 31 HwO) dient zum Nachweis der erreichten beruflichen Qualifikation; sie kann zweimal wiederholt werden, wenn sie nicht bestanden wurde (Wiederholungsprüfung). In der Statistik der Abschlussprüfungen ist die Zahl der externen Prüflinge sowie die Zahl der Teilnehmerinnen und Teilnehmer an Umschulungsprüfungen in anerkannten Ausbildungsberufen enthalten (s.a. Stichwort „Umschulung“).

Zu den Abschlussprüfungen zählen auch die Prüfungen am Ende der einzelnen Ausbildungsabschnitte im Rahmen der Stufenausbildung, wenn der Ausbildungsvertrag über jede Stufe neu abgeschlossen wird. Sofern der Ausbildungsvertrag über beide Stufen abgeschlossen wurde, zählt die Abschlussprüfung der ersten Stufe als Zwischenprüfung (s.a. Stichwort „Stufenausbildung“).

Für die Abnahme der Abschlussprüfungen haben die zuständigen Stellen Prüfungsausschüsse einzurichten (§ 36 BBiG, § 33 HwO), die auch für Prüfungen im Rahmen der beruflichen Umschulung, beruflichen Fortbildung und der beruflichen Bildung Behinderter zuständig sein können.

Die Erhebung erfasst die Zahl der Prüfungsfälle und nicht die der geprüften Personen, d.h. ein Prüfling, der die Abschlussprüfung nicht bestanden hat und im selben Jahr die Wiederholungsprüfung ablegt, wird als Prüfungsfall doppelt gezählt, s.a. Stichwort „Erfolgsquote“.

Zur Abschlussprüfung ist zuzulassen, wer eine der Ausbildungsordnung entsprechende Berufsausbildung beendet hat (§ 39 BBiG, § 36 HwO). Auszubildende können bei besonderen Leistungen vor Ablauf ihrer Ausbildungszeit zur Abschlussprüfung zugelassen werden (vorzeitige Zulassung gemäß § 40 Abs. 1 BBiG bzw. § 37 Abs. 1 HwO), s.a. Stichwort „Ausbildungsdauer“ bzw. „vorzeitige Zulassung zur Abschlussprüfung“.

## Anschlussvertrag

In einem gestuften Ausbildungsgang besteht die Möglichkeit, einen Ausbildungsvertrag ausschließlich über die erste Ausbildungsstufe abzuschließen, um dann nach erfolgreich abgelegter Abschlussprüfung über die nächste Ausbildungsstufe erneut einen Ausbildungsvertrag (=Anschlussvertrag) zu unterschreiben.

Anschlussverträge in der Stufenausbildung werden als neu abgeschlossene Ausbildungsverträge gezählt (s.a. Stichwort „Neu abgeschlossene Ausbildungsverträge“).

## Art der Verwaltung

Die Daten der Berufsbildungsstatistik werden von den berichtspflichtigen Stellen je Erhebungstatbestand als Summe für ihren jeweiligen Zuständigkeitsbereich zur Verfügung gestellt. Im Rahmen dieser Veröffentlichung werden aber aus Platzgründen nur ausgewählte Ergebnisse auf der Ebene der nach dem BBiG zuständigen Stellen nachgewiesen, obwohl prinzipiell mehr Datenmaterial vorliegt.

Vom Raumbedarf her ist auch die Darstellung des öffentlichen Dienstes in Nordrhein-Westfalen problematisch. Die Daten sind hier wie in den übrigen Ausbildungsbereichen je zuständiger Stelle verfügbar. Da jedoch die Zahl der berichtspflichtigen Stellen inzwischen nahezu die Tausendergrenze erreicht hat, verbietet sich in dieser Publikation selbst die Präsentation ausgewählter Ergebnisse je zuständiger Stelle. Um dennoch unterhalb der Landesebene einen differenzierteren Nachweis durchzuführen, wurden die Daten der zuständigen Stellen des öffentlichen Dienstes (s.a. Übersichten 1.1 und 1.2) sieben Kategorien wie folgt zugeordnet und entsprechend aggregiert:

Bundesverwaltungsdienst	Bundesministerium für Verkehr Bundesversicherungsamt Bundesverwaltungsamt Deutsche Post AG - Generaldirektion Deutsche Telekom AG - Generaldirektion Hauptstelle der Bundesanstalt für Arbeit Wehrbereichsverwaltung III
Industrie- und Handelskammer	Industrie- und Handelskammern
Handwerkskammer	Handwerkskammern
Kommunaler Verwaltungsdienst	Gemeinde- und Stadtdirektoren Kommunalverband Ruhrgebiet Landesverband Lippe Landschaftsverbände Oberkreisdirektoren Oberstadtdirektoren Träger der Studieninstitute für kommunale Verwaltung
Landesverwaltungsdienst	Bezirksregierungen Geologisches Landesamt NRW Hochschulen Innenministerium NRW Landesanstalt für Ökologie, Bodenordnung und Forsten / Landesamt für Agrarordnung NRW Landesamt für Besoldung und Versorgung NRW Landesamt für Datenverarbeitung und Statistik NRW Landeseichdirektion NRW Landesinstitut für Schule und Weiterbildung NRW Landesoberbergamt NRW Landesprüfungsamt für Verwaltungslaufbahnen NRW Landesumweltamt NRW Landesvermessungsamt NRW

	Landesversicherungsamt NRW
	Landesversorgungsamt NRW
	Ministerium für Arbeit, Soziales und Stadtentwicklung, Kultur und Sport NRW
	Ministerium für Umwelt, Raumordnung und Landwirtschaft NRW
	Präsident des Landessozialgerichts NRW
	Präsident des Landtags NRW
	Präsident des Oberverwaltungsgerichts NRW
	Präsidenten der Oberlandesgerichte NRW
	Sparkassen- und Giroverbände NRW
	Staatliches Materialprüfungsamt NRW
Kirchlicher Verwaltungsdienst	(Erz-) Bistümer der katholischen Kirche Landeskirchenämter der evangelisch-lutherischen Kirche
Landesunmittelbare Körperschaften des öffentlichen Rechts im Bereich der Sozialversicherung	Allgemeine Ortskrankenkassen Betriebskrankenkassen Brühler Krankenkasse (Ersatzkasse) Gemeindeunfallversicherungsverbände Innungskrankenkassen Kassenärztliche Vereinigungen Kassenzahnärztliche Vereinigungen Landesversicherungsanstalten Landwirtschaftliche Krankenkassen/ Berufsgenossenschaften/ Alterskasse Medizinische Dienste der Krankenversicherungen

Die am 1. Januar 1995 bestehenden Ausbildungsverträge und Ausbildungszusagen der Deutschen Bundespost POSTDIENST werden von der Deutsche Post AG, Ausbildungsverträge der Deutschen Bundespost TELEKOM von der Deutsche Telekom AG fortgeführt und gelten als Ausbildung im öffentlichen Dienst. Dagegen wurden ab diesem Termin die Ausbildungsberufe Kommunikationselektronikerin bzw. Kommunikationselektroniker und Dienstleistungsfachkraft im Postbetrieb, in denen ebenfalls von der Deutsche Post AG bzw. von der Deutsche Telekom AG ausgebildet wird, Ausbildungsberufe der gewerblichen Wirtschaft.

## Ausbilder-Eignungsprüfung

Sie dient zum Nachweis der berufs- und arbeitspädagogischen Eignung für die Tätigkeit als Ausbilderin bzw. als Ausbilder. Vor Beginn der Ausbildertätigkeit ist zunächst die persönliche und fachliche Eignung der Bewerberin bzw. des Bewerbers gemäß den Bestimmungen der §§ 20, 76 bis 96 des Berufsbildungsgesetzes festzustellen (s.a. Stichworte „Fachliche Eignung, pädagogische Eignung, persönliche Eignung“).

Die darüber hinaus als erweiterte Eignung (§ 21 BBiG) erforderlichen berufs- und arbeitspädagogischen Kenntnisse sind im Rahmen einer speziellen Ausbilder-Eignungsprüfung nachzuweisen. Richtlinien für den Inhalt und die Durchführung dieser Prüfung ergeben sich aus den für die einzelnen Ausbildungsbereiche erlassenen Ausbilder-Eignungsverordnungen (s.a. Stichwort „Ausbilder-Eignungsverordnung (AEVO)“).

Ausnahmen bilden das Handwerk, der öffentliche Dienst und die freien Berufe:

Im Handwerk erlangen Personen, die keine Meisterprüfung abgelegt haben, die Ausbildungsbezeichnung bereits durch den Nachweis der beruflichen Kenntnisse und der fachlichen Eignung (§ 22 HwO), z.B. wenn sie eine Abschlussprüfung an einer Technischen Hochschule bzw. Ingenieurschule bestanden haben, die der Fachrichtung der Abschlussprüfung des Ausbildungsberufes entspricht.

Im Bereich des öffentlichen Dienstes fallen die Landesbeamtinnen und -beamten nicht unter die Ausbilder-Eignungsverordnung öffentlicher Dienst. Sie haben den Nachweis der arbeitspädagogischen Eignung i.d.R. durch die Teilnahme an einer entsprechenden Fortbildungsveranstaltung zu erbringen, s.a. Stichwort „Ausbilder-Eignungsverordnung (AEVO)“.

Im Bereich der freien Berufe wurde vom Gesetzgeber ganz auf einen Nachweis der pädagogischen Eignung verzichtet. Dort besitzt die fachliche Eignung, wer

- zur Rechtsanwaltschaft oder zur Patentanwaltschaft zugelassen (§ 88 BBiG),
- als Notarin oder Notar bestellt (§ 88 BBiG),
- als Wirtschaftsprüferin oder -prüfer, als vereidigte Buchprüferin oder vereidigter Buchprüfer, als Steuerberaterin/Steuerberater oder als Steuerbevollmächtigte/Steuerbevollmächtigter bestellt oder anerkannt (§ 90 BBiG) und wer
- als Ärztin/Arzt, Zahnärztin/Zahnarzt, Tierärztin/Tierarzt oder Apothekerin/Apotheker bestellt oder approbiert ist (§§ 92, 97 BBiG).

Unter bestimmten Voraussetzungen kann von der Ausbilder-Eignungsprüfung befreit werden, wenn andere Nachweise den Anforderungen der Ausbilder-Eignungsverordnungen entsprechen. Nach der Ausbilder-Eignungsverordnung gewerbliche Wirtschaft z.B. zählen dazu die

- Meisterprüfung im Handwerk, im grafischen Gewerbe, in der Landwirtschaft und in der Hauswirtschaft (§ 6 Abs. 1 Nr. 1) sowie die
- Meisterprüfung im Rahmen der beruflichen Fortbildung nach dem Berufsbildungsgesetz (§ 6 Abs. 1 Nr. 2).

Diesen Meisterprüfungsordnungen ist gemeinsam, dass der berufs- und arbeitspädagogische Prüfungsteil inhaltlich voll mit dem § 2 der Ausbilder-Eignungsverordnung übereinstimmen. Den Anforderungen der Ausbilder-Eignungsverordnung gewerbliche Wirtschaft entsprechen ebenfalls

- die bestandene Prüfung nach einer Ausbilder-Eignungsverordnung eines anderen Ausbildungsbereiches (§ 6 Abs. 1 Nr. 3) und
- entsprechende berufs- und arbeitspädagogische Kenntnisse, die Beamtinnen und Beamte nach dienstrechtlicher Regelung nachweisen (§ 6 Abs. 2).

Von der Ausbilder-Eignungsprüfung kann zusätzlich auf Antrag befreit werden,

- wer eine sonstige Prüfung bestanden hat, deren Inhalt den Anforderungen der Ausbilder-Eignungsverordnung entspricht (§ 6 Abs. 3) oder
- wer in den letzten 5 Jahren vor dem 1.11.1998 ohne Unterbrechung ausgebildet hat (§ 7).

Wenn „eine ordnungsgemäße Ausbildung sichergestellt ist“, d.h. wenn das für die Ausbildung verantwortliche Personal offensichtlich die notwendige berufs- und arbeitspädagogische Kompetenz besitzt (§ 6 Abs. 4) kann die zuständige Stelle das Ausbildungspersonal vollständig von den sonst erforderlichen Nachweisen (vorbehaltlich zusätzlicher Auflagen oder zeitlicher Befristungen) befreien.

Eine Besonderheit besteht derzeit bei der Durchführung der Ausbilder-Eignungsprüfungen

- für Ausbildungsberufe bei den öffentlich-rechtlichen Versicherungsanstalten und deren Verbänden sowie
  - für Ausbildungsberufe bei den Industrie- und Handelskammern selbst,
- die den jeweils regional zuständigen Industrie- und Handelskammern obliegen (§ 3 Ziff. 2c der 2. Bbi-ZuVO).

Diese Prüfungen wären nach der AEVO ÖD abzulegen, jedoch wenden die Industrie- und Handelskammern z.Z. ausschließlich die Bestimmungen der AEVO gewerbliche Wirtschaft an. Somit werden statistisch zu wenig Prüfungen nach der AEVO ÖD und zu viele Prüfungen nach der AEVO GW nachgewiesen.

## Ausbilder-Eignungsverordnung (AEVO)

Für die Berufsausbildung

- in der gewerblichen Wirtschaft,
- in der Landwirtschaft,
- im öffentlichen Dienst und
- in der städtischen Hauswirtschaft

legen die jeweiligen Ausbilder-Eignungsverordnungen diejenigen Kenntnisse fest, die Ausbilderinnen und Ausbilder neben ihrer persönlichen und fachlichen Eignung (§§ 20, 76, 77 Abs. 1, 80, 88, 90, 92 und 94 BBiG) als erweiterte Eignung (§ 21 BBiG) vorweisen müssen.

In den einzelnen Ausbilder-Eignungsverordnungen schreibt § 2 übereinstimmend vor, dass die berufs- und arbeitspädagogischen Kenntnisse in folgendenden Sachgebieten nachzuweisen sind:

- Allgemeine Grundlagen,
- Planung und Durchführung der Ausbildung,
- Jugendliche in der Ausbildung und
- Rechtsgrundlagen.

Unter bestimmten Voraussetzungen können Ausbilderinnen und Ausbilder von der Ausbilder-Eignungsprüfung befreit werden (s.a. Stichwort „Ausbilder-Eignungsprüfung“).

Für die Gewerbe der Anlage A der HwO ist die Ausbildungseignung in der Verordnung über gemeinsame Anforderungen in der Meisterprüfung im Handwerk geregelt. Dabei entsprechen die Prüfungsfächer des Prüfungsteils IV der Meisterprüfung, Prüfung der berufs- und arbeitspädagogischen Kenntnisse, voll den Anforderungen des § 2 der Ausbilder-Eignungsverordnungen.

Im öffentlichen Dienst gilt die Ausbilder-Eignungsverordnung nur für Personen, die

- a) in einem Arbeitsverhältnis des öffentlichen Dienstes stehen und
- b) in Ausbildungsberufen folgender Bereiche ausbilden:
  - öffentlicher Dienst,
  - Landwirtschaft und
  - gewerbliche Wirtschaft (mit Ausnahme der Berufsausbildung in den Gewerben der Anlage A der HwO).

Beamtinnen und Beamte, die in Ausbildungsberufen des öffentlichen Dienstes ausbilden, erlangen die fachliche Eignung in der Regel durch das Bestehen der Laufbahnprüfung. Die pädagogische Eignung wird von Landesbeamtinnen und -beamten durch die erfolgreiche Teilnahme an einer entsprechenden Fortbildungsveranstaltung erworben (s. § 15a LVO NW). Für Beamtinnen

und Beamte des Bundes wurde der Nachweis der pädagogischen Eignung in einer gesonderten Ausbilder-Eignungsverordnung geregelt (BBAEV).

Für den Bereich der evangelischen Kirche wurden die Bestimmungen der AEVO ÖD nicht übernommen. Dort erfolgt die Zuerkennung der Ausbildereignung durch die zuständigen Landeskirchenämter der evangelischen Kirche für den Beruf „Verwaltungsfachangestellte/Verwaltungsfachangestellter“, Fachrichtung Kirchenverwaltung in den Gliedkirchen der Evangelischen Kirche in Deutschland, automatisch mit Abschluss der zweiten kirchlichen Verwaltungsprüfung, s.a. § 3 Abs. 1 APrO KVfA (Rheinland) und APrO VfAFK (Westfalen). Für den Bereich der katholischen Kirche finden hingegen die Bestimmungen der AEVO ÖD Anwendung.

Im Ausbildungsbereich Seeschifffahrt wird das Ausbildungspersonal statistisch nicht nachgewiesen. Die Berufsausbildung findet außerhalb des Geltungsbereichs des Berufsbildungsgesetzes statt und eine vergleichbare Ausbildereignung wurde bisher nicht gesetzlich festgelegt.

Hinweis: Zum 1. März 1999 traten die Ausbilder-Eignungsverordnungen -öffentlicher Dienst, -Hauswirtschaft, -Landwirtschaft und -gewerbliche Wirtschaft außer Kraft und wurden durch die Ausbilder-Eignungsverordnung vom 16. Februar 1999 (BGBl. I S. 157) ersetzt.

Die Ausbilder-Eignungsverordnung für Bundesbeamte wurde durch die Verordnung vom 29. April 1999 (BGBl. I S. 843) aufgehoben.

## Ausbildung in der Seeschifffahrt

Das Seemannsgesetz regelt in § 142 Abs. 1 bundeseinheitlich die berufliche und fachliche Ausbildung auf Kauffahrteischiffen (Handelsschiffen), die die Bundesflagge führen. Da die Berufsbildung im Bereich der Seeschifffahrt außerhalb des Geltungsbereichs des Berufsbildungsgesetzes liegt (§ 2 Abs. 2 Ziff. 2 BBiG), wurde der wesentliche Inhalt des BBiG in das Berufsbildungsrecht der Seeschifffahrt übernommen.

In dem z.Z. einzigen staatlich anerkannten Ausbildungsberuf im Bereich der Seeschifffahrt, „Schiffsmechanikerin/Schiffsmechaniker“, wird gemäß der Schiffsmechaniker-Ausbildungsverordnung (SMAusbV) ausgebildet. Im Rahmen der Berufsbildungsstatistik werden diese Auszubildenden nachgewiesen, obwohl die Berufsausbildung außerhalb des Geltungsbereichs des Berufsbildungsgesetzes stattfindet.

## Ausbildungsberaterinnen und -berater

Aufgabe der Ausbildungsberaterinnen und -berater ist es, die Durchführung der Berufsausbildung zu überwachen und durch Beratung der Auszubildenden und der Auszubildenden zu fördern. Diese Beratungs- und Überwachungsaufgaben werden zumeist durch Besuche der Ausbildungsstätten erfüllt. Die Bestellung der Ausbildungsberaterinnen und -berater, die hauptamtlich/-beruflich, nebenamtlich/-beruflich oder ehrenamtlich tätig sind (Beschäftigungsart), obliegt gemäß § 45 Abs. 1 BBiG bzw. § 41a HwO der zuständigen Stelle bzw. Kammer.

Wenn Ausbildungsberaterinnen und -berater von einer Stelle bestellt worden sind, die für mehrere Bundesländer bzw. für das gesamte Bundesgebiet zuständig ist (s.a. Übersicht 1.1), werden sie ab 1993 nicht mehr je Bundesland statistisch nachgewiesen, sondern nur noch von demjenigen Bundesland, in dem die für die Bestellung zuständige Stelle ihren Sitz hat. Im Ausbildungsbereich Handwerk werden ab 1993 in der Kategorie „ehrenamtliche Ausbildungsberaterinnen und -berater“ keine Lehrlingswartinnen und -warte mehr erfasst, weil sie nicht gemäß § 41a HwO bestellt worden sind, sondern anders gelagerte Aufgaben erfüllen. Für die hauswirtschaftlichen Berufe in den Ausbildungsbereichen „Landwirtschaft“ und „Sonstige“ ist dasselbe Beratungspersonal zuständig (Doppelzählung).

## Ausbildungsbereich

Es werden sechs Ausbildungsbereiche unterschieden:

- IH Industrie, Handel, Banken, Versicherungen, Gast- und Verkehrsgewerbe (abgekürzt: Industrie, Handel u.a.),
- Hw Handwerk,
- Lw Landwirtschaft,
- ÖD öffentlicher Dienst,
- FB freie Berufe (Ärztinnen und Ärzte, Apothekerinnen und Apotheker, Notarinnen und Notare, Patentanwältinnen und -anwälte, Rechtsanwältinnen und -anwälte, Steuerberaterinnen und -berater, Tierärztinnen und -ärzte, Wirtschaftsprüferinnen und -prüfer, Zahnärztinnen und Zahnärzte) sowie
- S sonstige (städtische Hauswirtschaft, Seeschifffahrt).

Ausschlaggebend für die Zuordnung der Auszubildenden zu den Ausbildungsbereichen ist die zuständige Stelle, die die Eintragung des Ausbildungsvertrages in das Verzeichnis der Berufs-

ausbildungsverhältnisse vornimmt und nicht die ausbildende Stelle. Demzufolge ist es möglich, dass der Nachweis der Auszubildenden nach Ausbildungsbereichen deren tatsächliche Ausbildungskapazität nicht ganz korrekt wiedergibt.

Insbesondere im öffentlichen Dienst besteht statistisch eine Untererfassung der Auszubildenden, weil ihm nur derjenige Teil der Berufsausbildung zugerechnet wird, der nach speziellen Ausbildungsordnungen des öffentlichen Dienstes durchgeführt wird. Alle Jugendlichen im öffentlichen Dienst, die in Berufen der gewerblichen Wirtschaft, des Handwerks und der Landwirtschaft ausgebildet werden, werden den Ausbildungsbereichen zugeordnet, in denen das jeweilige Verzeichnis der Ausbildungsverhältnisse geführt wird. Darüber hinaus erfolgt im öffentlichen Dienst ein großer Teil der Berufsausbildung in einem öffentlich-rechtlichen Dienstverhältnis und fällt nicht in den Geltungsbereich des Berufsbildungsgesetzes (§ 2 Abs. 2 Ziff. 1 BBiG).

Eine Übererfassung bietet im öffentlichen Dienst z.Z. nur die Ausbildung zur Vermessungstechnikerin bzw. zum Vermessungstechniker, die sowohl im öffentlichen Dienst als auch in Betrieben der Wirtschaft und der freien Berufe stattfinden kann. In Nordrhein-Westfalen führen Behörden des öffentlichen Dienstes (§ 22 VermKatG NW i.V.m. § 3 APO VermT) das Verzeichnis der Berufsausbildungsverhältnisse, und die Auszubildenden im Beruf „Vermessungstechnikerin/Vermessungstechniker“ werden statistisch dem öffentlichen Dienst zugeordnet. Ein Nachweis der Auszubildenden in dem Ausbildungsbereich, in dem sie tatsächlich ausgebildet werden, ist bislang nicht möglich.

Die Ausbildungsleistung des Ausbildungsbereiches „Freie Berufe“ wird ebenfalls unvollständig wiedergegeben, weil einige der dort angebotenen Ausbildungsberufe in den Zuständigkeitsbereich der Industrie- und Handelskammern fallen (z.B. Bürokauffrau/Bürokaufmann, techn. Zeichnerin/techn. Zeichner, Bauzeichnerin/Bauzeichner).

## Ausbildungsberuf

### - Art der Ausbildungsregelung

Die 487 rechtlich selbständigen Ausbildungsberufe (Stichtag: 31.12.1998), in denen in Nordrhein-Westfalen ein Ausbildungsvertrag abgeschlossen werden kann, sind wie folgt auf gegliedert:

- 349 Ausbildungsberufe, deren jeweilige Ausbildungsordnung nach Inkrafttreten des Berufsbildungsgesetzes neu geregelt worden ist (§ 25 Abs. 1 BBiG bzw. § 25 Abs. 1 HwO),
- 2 Ausbildungsvorschriften zur Entwicklung und Erprobung neuer Ausbildungsformen und Ausbildungsberufe (§ 28 Abs. 3 BBiG bzw. § 27 Abs. 2 HwO),
- 63 speziell geregelte Ausbildungsgänge für Behinderte (§ 48 BBiG bzw. § 42b HwO),
- 1 vergleichbarer betrieblicher Ausbildungsgang (nach § 142 Abs. 1 Seemannsgesetz) außerhalb des Geltungsbereiches des Berufsbildungsgesetzes (§ 2 Abs. 2 Ziff. 2 BBiG),
- 71 Ausbildungsberufe, die vor Inkrafttreten des Berufsbildungsgesetzes anerkannt waren und deren damalige Regelung fortbesteht (§ 108 Abs. 1 BBiG bzw. § 122 Abs. 4 HwO) und
- 1 vergleichbar geregelter Ausbildungsberuf, dessen für Nordrhein-Westfalen spezifische Regelung weiterhin angewendet wird (§ 108 Abs. 1 BBiG).

Für die Auszubildenden in weiteren 40 Berufen, deren Anerkennung bzw. deren Ausbildungsordnung durch eine neue Ausbildungsordnung aufgehoben worden ist, besteht z.Z. eine Übergangsregelung (s.a. Übersicht 4).

### - Beschäftigungsverbot für weibliche Jugendliche

Während männliche Jugendliche Zugang zu allen Ausbildungsberufen haben, steht der Ausbildung von weiblichen Jugendlichen in Berufen des Bergbaus ein rechtlich normiertes Beschäftigungsverbot entgegen. In den beiden Ausbildungsberufen

- Bergmechaniker und
- Berg- und Maschinenmann

ist somit die Ausbildung von weiblichen Jugendlichen untersagt. Dieses Beschäftigungsverbot gemäß § 64a Bundesberggesetz besagt, dass Frauen im Bergbau nicht unter Tage beschäftigt werden dürfen.

### - Bezeichnung der Ausbildungsberufe

Zur Verdeutlichung der Tatsache, dass den weiblichen Jugendlichen die Ausbildung in fast allen Ausbildungsberufen (s.o.) offen steht, werden in dieser Veröffentlichung die anerkannten Ausbildungsberufe durchweg in der maskulinen und femininen Berufsbezeichnung ausgewiesen, sofern die vormals übliche ausschließlich maskuline Form der Bezeichnung geschlechtsindifferent verwendet wurde. (In den Tabellentexten wurde aus Platzgründen auf den vollen Wortlaut der Paarformel verzichtet und z.B. die Abkürzung „Chemikant/-in“ verwendet.)

Dieser Nachweis ist unabhängig davon, ob in der jeweiligen Ausbildungsordnung die Berufsbezeichnung für Männer und Frauen bereits einzeln angegeben ist, wie z.B. in der „Verordnung über die Berufsausbildung zum Chemikanten/zur Chemikantin“, oder aber die maskuline Form der Berufsbezeichnung für beide Geschlechter gilt (generisches Maskulinum), wie z.B. in der „Verordnung über die Berufsausbildung zum Schuhfertiger“. Nur diejenigen Ausbildungsberufe werden in der rein maskulinen Form und nicht mit der (abgekürzten) Paarformel bezeichnet, in denen Rechtsvorschriften (s.o.) die Beschäftigung von Frauen verbieten: z.B. Bergmechaniker.

Es ist geplant, die noch vorhandenen Altregelungen, in denen die Berufsbezeichnung für Frauen nicht eindeutig ist oder sich nicht von selbst versteht, sprachlich und inhaltlich sukzessive zu überarbeiten.

#### **- Darstellung der Ausbildungsberufe in Zeitreihen**

In einem Betrachtungszeitraum von 10 Jahren kann eine Ausbildungsordnung bereits mehrmals aktualisiert worden sein. Wenn dabei die Berufsbezeichnung geändert wurde, enthält in dieser Veröffentlichung die Zeitreihe aus Platzgründen nur die z.Z. gültige Berufsbezeichnung. Wurde dabei die berufssystematische Zuordnung geändert, wird der Ausbildungsberuf ebenfalls nur in der z.Z. gültigen Klassifizierung ausgewiesen.

Da in den Zeitreihen auf Grund einer geänderten berufssystematischen Zuordnung der Ausbildungsberufe auch berufsgruppenübergreifende Zusammenfassungen der Daten notwendig sein können, werden die Ausbildungsberufe (Tabelle A 2.1) und die Berufsgruppen (Tabelle A 2.2) als Zeitreihen getrennt ausgewiesen.

Beispielsweise gehört der z.Z. anerkannte Ausbildungsberuf Fachkraft für Lebensmitteltechnik systematisch zur Berufsgruppe 43 (Übrige Ernährungsberufe). Dagegen wurden die beiden Ausbildungsberufe Fischwerkerin/Fischwerker sowie Obst- und Gemüsekonserviererin bzw. Obst- und Gemüsekonservierer, deren Anerkennung durch die Verordnung über die Berufsausbildung zur Fachkraft für Lebensmitteltechnik aufgehoben worden ist, zuvor systematisch den Berufsgruppen 40 (Fleisch-, Fischverarbeiter) bzw. 41 (Speisenbereiter) zugeordnet.

#### **- Staatliche Anerkennung**

Jugendliche unter 18 Jahren dürfen grundsätzlich nur in staatlich anerkannten Ausbildungsberufen nach der jeweiligen Ausbildungsordnung ausgebildet werden (§ 28 Abs. 1 und 2 BBiG bzw. § 27 Abs. 1 HwO). Alle in der Anlage A zur Handwerksordnung aufgelisteten Gewerbe sind kraft Gesetzes (§ 25 HwO) ebenfalls staatlich anerkannte Ausbildungsberufe.

Ausgenommen von dieser Regelung sind die berufliche Ausbildung von Behinderten (§ 48 Abs. 1 BBiG bzw. § 42b Abs. 1 HwO) und die Ausbildung in Berufen, die zur Entwicklung neuer Ausbildungsformen erprobt werden (§ 28 Abs. 3 BBiG bzw. § 27 Abs. 2 HwO).

#### **- Struktur der Ausbildungsberufe**

Ausbildungsberufe, deren Ausbildungsordnungen nach § 25 Abs. 1 BBiG bzw. § 25 Abs. 1 HwO neu geregelt wurden, unterscheiden sich hinsichtlich ihrer Struktur in Ausbildungsberufe

- ohne Spezialisierung (z.B. Köchin/Koch),
- mit berufsfeldbreiter Grundbildung (z.B. Schauwerbegestalterin/Schauwerbegestalter),
- mit Schwerpunkten (z.B. Buchhändlerin/Buchhändler, Schwerpunkte: Sortiment, Verlag, Antiquariat),
- mit Fachrichtungen (z.B. Fachkraft für Süßwarentechnik, Fachrichtungen: Konfekt, Schokolade, Zuckerwaren),
- mit Stufenausbildung (z.B. 1. Stufe: Fachkraft für Brief- und Frachtverkehr, 2. Stufe: Postverkehrskauffrau/ Postverkehrskaufmann).

Ausbildungsberufe ohne Spezialisierung, sog. Monoberufe, bieten für alle Auszubildenden einen einheitlichen Ausbildungsgang.

Die mit der Neuordnung der gewerblich-technischen Berufe eingeführte berufsfeldbreite Grundbildung hat nicht nur den Vorteil, dass alle Auszubildenden eines Berufsfeldes im ersten Ausbildungsjahr in einer Fachklasse der Berufsschule zusammengefasst und ausbildungsortnah beschult werden können, sondern ermöglicht ggf. den Auszubildenden in bzw. nach dem ersten Jahr unproblematisch in einen anderen Beruf desselben Berufsfeldes zu wechseln.

In Berufen mit Schwerpunkten erhalten Auszubildende eine zeitlich und sachlich entsprechend den Schwerpunkten gegliederte Ausbildung, die sie befähigen, in den jeweiligen Schwerpunkten gleichermaßen tätig zu sein. Somit bezieht sich die Abschlussprüfung auf den Nachweis von Kenntnissen aller Schwerpunkte.

Auszubildende in Ausbildungsberufen mit Fachrichtungen erhalten eine allgemeine Grundbildung im ersten Ausbildungsabschnitt. Daran schließt sich eine fachspezifische Ausbildung je nach gewählter Fachrichtung im zweiten Ausbildungsabschnitt an. Der Nachweis der erworbenen Kennt-

nisse erfolgt in der Abschlussprüfung nach Fachrichtungen getrennt, da den einzelnen Fachrichtungen gemäß der Ausbildungsordnung unterschiedliche Lernziele zugrundeliegen.

Fachrichtungen und Schwerpunkte sind kein Erhebungstatbestand der Berufsbildungsstatistik. Sie werden nur im Ausbildungsbereich „Landwirtschaft“ auf Wunsch der zuständigen Stellen zusätzlich erfasst und veröffentlicht.

#### **- Zählweise der Ausbildungsberufe in statistischen Auswertungen**

Rechtlich selbständige Ausbildungsberufe können hinsichtlich der zu vermittelnden Lerninhalte übereinstimmen. Fasst man in der Zahl der anerkannten Ausbildungsberufe diejenigen Ausbildungsberufe zusammen, die zwar durch die Anerkennung in unterschiedlichen Ausbildungsbereichen rechtlich selbständig sind, aber durch eine gleiche oder ähnliche Ausbildungsordnung inhaltlich übereinstimmen (s.a. Anhang 2.1), so gab es am 31.12.1998 in Nordrhein-Westfalen 418 unterschiedliche Ausbildungsberufe und darunter 341, die mit Auszubildenden besetzt waren.

In weiteren 6 unterschiedlichen Ausbildungsberufen, deren Ausbildungsregelung am 31.12.1998 bereits aufgehoben war, wurde noch ausgebildet (Übergangsregelungen).

Es werden überwiegend solche Ausbildungsberufe inhaltlich zusammengefasst, die sowohl im Ausbildungsbereich „Industrie, Handel u.a.“ als auch im Handwerk anerkannt sind, z.B. die beiden rechtlich selbständigen Ausbildungsberufe „Fleischerin/Fleischer“ (IH) und „Fleischerin/Fleischer“ (Hw).

Weiterhin werden die Angaben der Handwerkskammern mit denen der Industrie- und Handelskammern je Ausbildungsberuf datenmäßig zusammengefasst, wenn nach derselben Ausbildungsordnung (nach dem BBIG) ausgebildet wird.

Außerdem werden Ausbildungsberufe, deren Anerkennung bzw. deren Ausbildungsordnung durch das Inkrafttreten einer neuen Ausbildungsordnung aufgehoben worden ist, mit den sie ablösenden Ausbildungsberufen, deren Ausbildungsordnung und z.T. auch deren Berufsbezeichnung geändert worden ist, datenmäßig zusammengefasst (s.a. Anhang 2.2).

Wenn Ausbildungsberufe nach der Rangfolge der Besetzung ausgewiesen werden (z.B. Tabellen B I 4.1 - 4.3, B II 4.1 und 4.2), nach den Größenklassen der Besetzung gezählt werden (z.B. Tabellen B I 6.1 - 6.3) oder Rahmen der Zeitreihen nachgewiesen werden (s. Tabelle A 2.1), bietet sich der Nachweis der anerkannten, rechtlich selbständigen Ausbildungsberufe in zusammengefasster Form an.

#### **- Zahl der anerkannten Ausbildungsberufe**

Zum Stichtag 31.12.1998 gab es in Nordrhein-Westfalen 487 rechtlich selbständige Ausbildungsberufe, in denen ein Berufsausbildungsvertrag abgeschlossen werden konnte (s.a. Anhang 1.1), darunter 379 Ausbildungsberufe, in denen tatsächlich ausgebildet wurde.

Die vom LDS NRW veröffentlichte Zahl der anerkannten Ausbildungsberufe (487 Ausbildungsberufe, Stand: 31.12.1998) differiert jährlich von der Zahl der Ausbildungsberufe, die vom Bundesinstitut für Berufsbildung (BIBB) im Rahmen der statistischen Übersichten des Verzeichnisses der anerkannten Ausbildungsberufe ausgewiesen werden. Diese Differenz beruht abgesehen von den unterschiedlichen Zählterminen auf drei Tatsachen:

1. In der vorliegenden Veröffentlichung wird die Gesamtzahl der rechtlich selbständigen Ausbildungsberufe ausgewiesen. Das BIBB führt dagegen einen statistischen Nachweis, in dem ggf. zwei oder mehr Ausbildungsberufe zusammengefasst und dann nur einmal gezählt werden. In einigen Tabellen dieser Veröffentlichung (insbesondere in Zeitreihen und Auswertungen nach Größenklassen) werden ebenfalls mehrere Ausbildungsberufe zusammengefasst, jedoch sind die dann maßgebenden Kriterien (s.a. Anhang 2.1 bzw. Anhang 2.2) von denen des BIBB verschieden.
2. Die Zahl der 63 speziell geregelten Ausbildungsgänge für Behinderte (Stand: 31.12.1998) wird in dieser Veröffentlichung nicht wie vom BIBB von den übrigen Ausbildungsberufen getrennt ausgewiesen, sondern sie ist in der Gesamtzahl der in Nordrhein-Westfalen rechtlich selbständigen Ausbildungsberufe enthalten.
3. In den übrigen Bundesländern sind die Ausbildungsordnungen von einigen Ausbildungsberufen länderspezifisch geregelt. Da diese Ausbildungsberufe in Nordrhein-Westfalen nicht zulässig sind, werden sie im Rahmen dieser Veröffentlichung nicht gezählt, sie sind jedoch im bundesweiten Nachweis des BIBB enthalten.



## Ausbildungsbetrieb/-stätte

Örtlicher Betrieb, in dem die Berufsausbildung durchgeführt wird. Ein Ausbildungsbetrieb kann mehrere Ausbildungsstätten umfassen. Die Ausbildungsstätte muss hinsichtlich ihrer Art, Einrichtung und personellen Ausstattung für die Berufsausbildung geeignet sein. Sofern die erforderlichen Kenntnisse und Fertigkeiten nicht in vollem Umfang in einer Ausbildungsstätte vermittelt werden können, kann dieser Mangel durch Ausbildungsmaßnahmen außerhalb der Ausbildungsstätte behoben werden (§ 22 BBiG bzw. § 23 HwO). Außerdem kann durch eine Ausbildungsordnung festgelegt werden, dass die Berufsausbildung in geeigneten Einrichtungen außerhalb der Ausbildungsstätte durchgeführt wird, soweit es die Berufsausbildung erfordert. Die zuständigen Stellen überwachen die Eignung der Ausbildungsstätte (§ 23 BBiG bzw. § 23a HwO).

## Ausbildungsdauer

Die zeitliche Dauer der Berufsausbildung wird in der Ausbildungsordnung festgelegt. Die Ausbildungsdauer soll nicht mehr als 3 Jahre und nicht weniger als 2 Jahre betragen (§ 25 Abs. 2 Ziff. 2 BBiG, § 25 Abs. 2 Ziff. 1 HwO).

Die Grenze von 2 Jahren kann bei einer Stufenausbildung unterschritten werden (§ 26 Abs. 6 BBiG, § 26 Abs. 6 HwO). Allerdings wird in dieser Veröffentlichung beim Nachweis der Dauer einer Ausbildungsstufe die reguläre Ausbildungszeit vom Ausbildungsbeginn bis zum Abschluss der jeweiligen Ausbildungsstufe angegeben und nicht (sofern es sich nicht um die 1. Stufe handelt) die Dauer der einzelnen Ausbildungsstufe.

Die in der Ausbildungsordnung festgelegte Ausbildungsdauer und die tatsächliche Ausbildungszeit weichen voneinander ab, wenn die Ausbildungszeit verkürzt oder verlängert wird.

Die vorgeschriebene Ausbildungszeit kann von der zuständigen Stelle nach Anhörung der Beteiligten auf Antrag verkürzt werden (§ 29 Abs. 2 und 4 BBiG, § 27a Abs. 2 und 4 HwO), wenn z.B. der Besuch einer berufsbildenden Schule oder eine vorherige Berufsausbildung ganz oder teilweise auf die Ausbildungszeit angerechnet wird. Die entsprechenden Regelungen wurden in den Berufsbildungsjahr-Anrechnungs-Verordnungen für

- den gewerblichen Bereich,
- die Landwirtschaft,
- den öffentlichen Dienst,
- die Hauswirtschaft,
- die industriellen Metall- und Elektroberufe,
- die handwerklichen Elektroberufe und
- die handwerklichen Metallberufe

bzw. in der Berufsfachschul-Anrechnungs-Verordnung getroffen. Die Verkürzung der Ausbildungszeit lässt sich bereits bei Abschluss des Ausbildungsvertrages vertraglich vereinbaren, wenn zu erwarten ist, dass das Ausbildungsziel in der gekürzten Zeit erreicht wird.

Die Ausbildungszeit kann ebenfalls auf Antrag der Auszubildenden (z.B. wegen langer oder häufiger Erkrankungen) nach Anhörung der Beteiligten verlängert werden, wenn eine Verlängerung erforderlich ist, um das Ausbildungsziel zu erreichen (§ 29 Abs. 3 und 4 BBiG, § 27a Abs. 3 und 4 HwO).

## Ausbildungsjahr

Die Zuordnung der Auszubildenden nach Ausbildungsjahren wurde bis zum Jahre 1978 unterschiedlich gehandhabt. Das Handwerk rechnete grundsätzlich alle neu abgeschlossenen Ausbildungsverträge, auch diejenigen mit Verkürzung der Ausbildungsdauer, dem 1. Ausbildungsjahr zu. Im Ausbildungsbereich „Industrie, Handel u.a.“ erfolgte dagegen die Zuordnung der Auszubildenden unter Berücksichtigung der verkürzten Ausbildungsdauer in das betreffende Ausbildungsjahr (z.B. bei einjähriger Verkürzung als Zugang ins 2. Ausbildungsjahr). Seit 1979 wird diese Zuordnung einheitlich in allen Ausbildungsbereichen durchgeführt.

Differenzen gab es auch im Nachweis von Auszubildenden, die ein Ausbildungsjahr wiederholten (z.B. wegen Krankheit, Leistungsschwächen, nicht bestandener Abschlussprüfung). Während im Ausbildungsbereich „Industrie, Handel u.a.“ in diesen Fällen Auszubildende einem weiteren (folgenden) Ausbildungsjahr zugeordnet wurden, wurden die Auszubildenden in den übrigen Ausbildungsbereichen demjenigen regulären Ausbildungsjahr zugeordnet, in dem sie sich vor der Wiederholung befanden. Seit 1987 wird letzteres Verfahren einheitlich für alle Ausbildungsbereiche angewandt.

Wird eine Wiederholung des ersten Ausbildungsjahres erforderlich, so ist es möglich, dass durch die zusätzlich zugewiesenen Auszubildenden, die das erste Ausbildungsjahr wiederholen, die Anzahl der Auszubildenden im ersten Ausbildungsjahr die der neu abgeschlossenen Ausbildungsverträge übersteigt.

## Ausbildungsordnung

Grundlage einer geordneten, einheitlichen Berufsausbildung. Die Ausbildungsordnung hat mindestens folgendes festzulegen (§ 25 BBiG, § 25 HwO):

- Bezeichnung des Ausbildungsberufes,
- Ausbildungsdauer,
- Ausbildungsberufsbild,
- Ausbildungsrahmenplan und
- Prüfungsanforderungen.

Die Ausbildungsordnung wird durch eine Rechtsverordnung erlassen. Dabei fallen i.d.R. folgende Termine zeitlich auseinander:

- der Erlasstermin und
- der Termin des Inkrafttretens der Verordnung.

Rechtsverbindlich ist das Inkrafttreten der jeweiligen Verordnung, da ab diesem Termin nach der neuen Ausbildungsordnung ausgebildet werden kann und die neu festgelegten Berufsbilder, Berufsausbildungspläne und Prüfungsanforderungen zur Anwendung kommen können. Die 1998 in Kraft getretenen bzw. geänderten Berufsausbildungsverordnungen sind im Anhang 3 nachgewiesen.

Für Ausbildungsberufe, die vor Inkrafttreten des Berufsbildungsgesetzes anerkannt oder vergleichbar geregelt worden sind oder Handwerke, deren Ausbildungs- und Prüfungsordnungen noch nicht neu geregelt wurden, gelten die bestehenden Regelungen bis zum Inkrafttreten von neuen Ausbildungs- bzw. Prüfungsordnungen fort (§ 108 Abs. 1 BBiG bzw. § 122 Abs. 2 - 3 HwO).

Aufgrund von Vereinbarungen des Bundes und der Länder werden Ausbildungsordnungen für die betriebliche Berufsausbildung und länder einheitliche Rahmenpläne für den Berufsschulunterricht inhaltlich und zeitlich aufeinander abgestimmt.

## Ausbildungspersonal

Ausbilderinnen und Ausbilder sind von den Auszubildenden zu bestellen, wenn diese nicht ausbilden können oder wollen (§ 6 Abs. 1 Ziff. 2 BBiG, § 21 Abs. 4 HwO). Sie vermitteln Fertigkeiten und Kenntnisse im Rahmen der Berufsausbildung, übernehmen die Planung, Durchführung und Kontrolle der betrieblichen Ausbildung sowie die Leistungsbewertung der Auszubildenden.

Ausbilderin bzw. Ausbilder ist, wer für die Durchführung der Berufsausbildung in der Ausbildungsstätte verantwortlich ist, d.h. wer an der Berufsausbildung unmittelbar im wesentlichen Umfang oder verantwortlich beteiligt ist. Dies können die einstellenden Arbeitgeberinnen und Arbeitgeber (Ausbildende) selbst oder von ihnen bestellte Personen sein.

Das Ausbildungspersonal wird von den zuständigen Stellen in einem Verzeichnis geführt (vgl. § 33 BBiG bzw. § 30 HwO). Es sollen im Rahmen des bundeseinheitlichen Erhebungsprogrammes nur diejenigen Ausbilderinnen und Ausbilder erfasst werden, die für die Ausbildung der gemeldeten Auszubildenden (Stichtag: 31. Dezember jeden Jahres) bestellt worden sind.

Die Praxis hat jedoch gezeigt, dass diese Merkmalsdefinition insbesondere im Bereich des öffentlichen Dienstes und der freien Berufe zu Erfassungsschwierigkeiten bei den auskunftspflichtigen Stellen führt. Von einigen Berichtsstellen werden deswegen alternativ sämtliche registrierten Ausbilderinnen und Ausbilder gemeldet, so dass die Daten über das Ausbildungspersonal in diesen beiden Bereichen neben den Personen, die im Erhebungszeitraum aktiv ausbilden, zugleich Personen enthalten, die z.Z. nicht tätig, jedoch als ausbildungsberechtigt registriert sind.

Im Ausbildungsbereich „öffentlicher Dienst“ handelt es sich dabei um die von der Behördenleitung als Ausbilderin oder Ausbilder bestimmten Personen (Angestellte, Beamtinnen und Beamte); im Ausbildungsbereich „Freie Berufe“ sind es die jeweils als ausbildungsberechtigt gemeldeten Personen, bzw. im Zuständigkeitsbereich der Patentanwaltskammer die Zahl der Einzelkanzleien oder Sozietäten.

## Ausbildungsstufe

Siehe Stichwort „Stufenausbildung“ sowie Anhang 1.2.

## Ausbildungsvertrag

Privatrechtliche Grundlage des Berufsausbildungsverhältnisses ist der Berufsausbildungsvertrag. Gemäß § 3 Abs. 1 BBiG ist ein solcher zur Begründung des Ausbildungsverhältnisses zwischen Auszubildenden und Ausbildenden zu schließen.

Die Vertragsniederschrift muss gemäß § 4 BBiG den wesentlichen Vertragsinhalt angeben:

- Art, sachliche und zeitliche Gliederung sowie Ziel der Berufsausbildung, insbesondere die Berufstätigkeit, für die ausgebildet werden soll,
- Beginn und Dauer der Berufsausbildung,
- Ort und Dauer der Ausbildungsmaßnahmen außerhalb der Ausbildungsstätte (z.B. in einer überbetrieblichen Ausbildungsstätte), wobei dann der Ausbildungsbetrieb zusätzlich für die Verpflegung und Unterbringung des Auszubildenden aufzukommen hat,
- Dauer der regelmäßigen täglichen Ausbildungszeit, für die nach dem Jugendarbeitsschutzgesetz (JArbSchG), dem Arbeitszeitrechtsgesetz (ArbZRG) und dem Seemannsgesetz i.d.R. folgende Begrenzungen gelten:
  1. Jugendliche zwischen 14 und 18 Jahren sind innerhalb einer Fünf-Tage-Woche insgesamt nicht mehr als 40 Stunden zu beschäftigen. Die tägliche Arbeitszeit darf acht Stunden nicht überschreiten und muss in der Zeit von 6.00 bis 20.00 Uhr liegen (§§ 8, 14, 15 JArbSchG).
  2. Auszubildende über 18 Jahre dürfen dagegen unter sonst gleichen Bedingungen an sechs Arbeitstagen in der Zeit von 6.00 bis 23.00 beschäftigt werden (§§ 2, 3, 9 ArbZRG);
- Dauer der Probezeit,
- Zahlung und Höhe der Vergütung, wobei für den Auszubildenden kein Entgeltausfall durch den Besuch einer Berufsschule eintreten darf,
- Dauer des Urlaubs,
- Voraussetzungen, unter denen der Berufsausbildungsvertrag gekündigt werden kann und letztendlich
- ein in allgemeiner Form gehaltener Hinweis auf die Tarifverträge, Betriebs- oder Dienstvereinbarungen, die auf das Berufsausbildungsverhältnis anzuwenden sind.

Die zwingend vorgeschriebenen Mindestvereinbarungen eines Ausbildungsvertrages sowie Hinweise auf Tarifverträge, Betriebs- oder Dienstvereinbarungen sind auch in den Musterverträgen enthalten, die i.d.R. von den für die Berufsbildung zuständigen Stellen (Kammern) zu erhalten sind.

Im übrigen unterliegt die Formulierung des Berufsausbildungsvertrages der privatrechtlichen Gestaltungsfreiheit von Verträgen, und es finden die Grundsätze des allgemeinen Arbeitsrechtes Anwendung (siehe auch § 3 Abs. 2 BBiG).

Weitere für den Ausbildenden oder den Auszubildenden relevante Vereinbarungen und Absprachen sind in Sonderklauseln zusätzlich zu regeln. Diese schriftlich zu fixierenden Sondervereinbarungen und Nebenabreden sind zusammen mit dem Lehrvertrag bei der für die Registrierung der Ausbildungsverhältnisse zuständigen Stelle einzureichen (s.a. Stichwort „Verzeichnis der Ausbildungsverhältnisse“).

## Auszubildende/Lehrlinge

Personen, die einen Berufsausbildungsvertrag im Sinne des Berufsbildungsgesetzes oder der Handwerksordnung abgeschlossen haben, um eine Berufsausbildung in einem anerkannten Ausbildungsberuf (Ausbildungsregelung nach § 25 Abs. 1 BBiG, §§ 25 Abs. 1, 122 Abs. 5 HwO), in einem als anerkannt geltenden Ausbildungsberuf (§ 108 Abs. 1 BBiG) oder in einem Ausbildungsberuf in der Erprobung (§ 28 Abs. 3 BBiG) zu absolvieren. Weiterhin werden zu dem Kreis der Auszubildenden diejenigen Jugendlichen gerechnet, die in speziell geregelten Ausbildungsgängen für Behinderte (§ 48 BBiG bzw. § 42b HwO) ausgebildet werden.

Nicht zu den Auszubildenden im Sinne des Berufsbildungsgesetzes oder der Handwerksordnung zählen Personen, die

- ein Praktikum oder Volontariat absolvieren (§ 19 BBiG),
- ihre Berufsausbildung ausschließlich durch den Besuch einer schulischen Einrichtung (z.B. einer Berufsfachschule) erhalten (§ 2 Abs. 1 BBiG),
- einen nichtärztlichen Heilberuf oder Heilhilfsberuf (z.B. an Lehranstalten des Gesundheitswesens) erlernen (§ 107 BBiG),
- im Rahmen eines öffentlich-rechtlichen Dienstverhältnisses (z.B. Vorbereitungsdienst für Beamtinnen und Beamte) ausgebildet werden (§ 2 Abs. 2 Ziff. 1 BBiG),

- ihr Berufsausbildungsverhältnis ausdrücklich mit dem ausschließlichen Ziel einer späteren Verwendung als Beamtin oder Beamter begründen (§ 83 BBiG) und letztendlich Personen, die
- eine Berufsausbildung auf Kauffahrteischiffen (Handelsschiffen) absolvieren (§ 2 Abs. 2 Ziff. 2 BBiG). Die Daten der Auszubildenden in dem anerkannten Ausbildungsberuf „Schiffsmechanikerin/ Schiffsmechaniker“ werden in die Erhebung mit einbezogen, obwohl deren betriebliche Berufsausbildung auf Handelsschiffen stattfindet.

## Berichtsweg der Berufsbildungsstatistik

Das LDS NRW hat den gesetzlichen Auftrag, im Bereich des Landes Nordrhein-Westfalen die Daten der Berufsbildungsstatistik, einer Bundesstatistik, bei den nach dem Berufsbildungsgesetz zuständigen Stellen zu erfragen, aufzubereiten und an das Statistische Bundesamt weiterzuleiten. Das Statistische Bundesamt stellt dann die Länderergebnisse zum Bundesergebnis zusammen und veröffentlicht sie (zuletzt: Bildung und Kultur, Fachserie 11, Reihe 3, Berufliche Bildung 1997).

Die Zuständigkeit für die Durchführung der Berufsbildungsstatistik durch das Landesamt für Datenverarbeitung und Statistik NRW ergibt sich aus § 3 Abs. 1 Nr. 2 BStatG in Verbindung mit der Verordnung der Landesregierung des Landes Nordrhein-Westfalen über die zuständige Behörde für Bundesstatistiken. Die Auskunftspflicht der nach dem Berufsbildungsgesetz zuständigen Stellen ist in § 5 BerBiFG festgelegt und die Aufgaben des Statistischen Bundesamtes beschreibt umfassend § 3 BStatG.

Im Bereich des öffentlichen Dienstes befragt vereinbarungsgemäß das Statistische Bundesamt die zuständigen Bundesbehörden unmittelbar und stellt anschließend den statistischen Landesämtern die Ergebnisse zur Verfügung.

Sofern die berichtspflichtigen Stellen außerhalb von Nordrhein-Westfalen liegen - dies ist der Fall bei der Patentanwaltskammer in München und der Berufsbildungsstelle Seeschiffahrt e.V. in Bremen - erhalten die jeweils zuständigen statistischen Landesämter die Datenmeldungen und leiten sie dann an das Landesamt für Datenverarbeitung und Statistik NRW weiter (s.a. Übersicht 2).

## Berufliche Gliederung

Die berufssystematische Zuordnung der 527 in Nordrhein-Westfalen möglichen Ausbildungsberufe (Stand: 31.12.1998) erfolgte bis einschließlich zum Jahre 1992 in Anlehnung an die vom Statistischen Bundesamt herausgegebene „Klassifizierung der Berufe“, Ausgabe 1975. Darin wurde die Gesamtheit der Berufe streng hierarchisch in folgende Untereinheiten gegliedert:

Bereiche	fassen als oberste Einheit der Systematik diejenigen Berufe zusammen, die sich nach den Arbeitsaufgaben und der allgemeinen Art der Tätigkeit berühren.
Abschnitte	umfassen diejenigen Berufe eines Berufsbereiches, die sich nach Berufsaufgabe, Berufstätigkeit, Art des verarbeiteten Materials oder in anderer Hinsicht ähneln.
Gruppen	fassen fachlich näher zueinandergehörende, ihrer Berufsaufgabe und Tätigkeit nach verwandte Berufe zusammen.
Ordnungen	bilden die Basiseinheiten des Klassifizierungssystems. Die hier zusammengefassten Berufe sind nach dem Wesen ihrer Berufsaufgabe und Tätigkeit gleichartig.
Klassen	stellen einzelne Berufe, Berufsarten oder zugehörige Spezialisierungsformen dar.
Benennungen	bilden schließlich die untersten Bausteine der Berufssystematik, die bisher nur für interne Zwecke mit einer eigenständigen 6stelligen Kennziffer versehen wurden.

Inzwischen ist vom Statistischen Bundesamt die Berufsklassifizierung revidiert worden („Klassifizierung der Berufe“, Ausgabe 1992), wobei die Inhalte und Abgrenzungen der Berufsbereiche und -abschnitte unverändert blieben, jedoch auf den darunterliegenden Ebenen Gruppierungen umstrukturiert, gestrichen oder neu gebildet wurden:

Gliederungseinheit	Kennziffer	Anzahl nach der Klassifizierung der Berufe	
		Ausgabe 1975	Ausgabe 1992
Berufsbereich	römische Ziffer	6	6
Berufsabschnitt	römische Ziffer mit Buchstabe	33	33
Berufsgruppe	arabische Ziffer - zweistellig	86	88
Berufsordnung	arabische Ziffer - dreistellig	328	369
Berufsklasse	arabische Ziffer - vierstellig	1689	2287

Für die berufliche Gliederung der Berufsbildungsstatistik wurde 1993 erstmals diese revidierte Fassung der Berufsklassifizierung angewandt, so dass sich in vielen Fällen die Kennziffern der

Berufe gegenüber denjenigen in den Veröffentlichungen bis 1992 geändert haben. In den statistischen Zeitreihen, die nun nach der aktuellen Klassifizierung der Berufe systematisiert sind, können im Vergleich zu den früheren Veröffentlichungen zusätzlich Datenverschiebungen in denjenigen Berufsgruppen auftreten, in denen Ausbildungsberufe, bedingt durch die geänderte Systematik, einer anderen Berufsgruppe zugeordnet wurden.

Berufsordnungen und -abschnitte werden im Rahmen dieser Veröffentlichung nicht zur Einteilung der Berufe herangezogen, lediglich Berufsgruppen und -bereiche werden als Gliederungs-einheit und zur Bildung von Zwischensummen genutzt. Je Berufsbenennung (=Beruf) wird als Kennziffer die zugehörige Berufsklasse angegeben.

Die in Nordrhein-Westfalen z.Z. 527 möglichen Ausbildungsberufe verteilen sich nach der neuen Klassifizierung auf 370 Berufsklassen, 71 Berufsgruppen und 5 Berufsbereiche.

## **Berufsausbildung Behinderter**

Für die Ausbildung von Personen, die infolge körperlicher, geistiger oder seelischer Behinderung nicht nach der Ausbildungsordnung in einem anerkannten Ausbildungsberuf ausgebildet werden können, sehen das Berufsbildungsgesetz und die Handwerksordnung besondere Regelungen vor. Danach können Behinderte in einem Ausbildungsberuf abweichend von der Ausbildungsordnung ausgebildet werden (§ 48 Abs. 1 BBiG bzw. § 42b Abs. 1 HwO), damit eine auf die Belange der Behinderung abgestellte Berufsausbildung ermöglicht wird.

Die zuständigen Stellen, die Industrie- und Handelskammern, Handwerkskammern sowie die Landwirtschaftskammern, haben im Rahmen ihrer nach § 44 BBiG bzw. § 41 HwO gegebenen Regelungsmöglichkeiten Vorschriften für die Ausbildung Behinderter erlassen. Dabei handelt es sich z.T. um Grundsätze für eine behindertengerechte Ausbildung in einem anerkannten Ausbildungsberuf, z.T. um besondere Ausbildungsregelungen für Behinderte.

Bis 1987 wurden die Daten über Auszubildende in Ausbildungsberufen nach § 48 BBiG bzw. § 42b HwO von den zuständigen Stellen mit einem stark eingeschränkten Merkmalskatalog geliefert; erst ab 1987 wurden sie vollzählig nach den Vorgaben des bundeseinheitlichen Erhebungsprogrammes (s. Übersicht 3) erfasst. Demzufolge sind Angaben über Auszubildende in Ausbildungsgängen für Behinderte in den Zeitreihentabellen bis 1987 nicht, ab 1987 jedoch in den Auszubildendenzahlen enthalten. In der Zeitreihentabelle A 1 werden ausgewählte Daten über Auszubildende in Ausbildungsgängen für Behinderte (ab 1978) gesondert nachgewiesen.

## **Berufsausbildungsverhältnis**

Siehe Stichwort „Ausbildungsvertrag“.

## **Berufsbereich**

Oberste systematische Zusammenfassung aller derjenigen Berufe, deren Arbeitsaufgaben und allgemeine Tätigkeitsarten sich berühren (s.a. Stichwort „Berufliche Gliederung“). Es gibt insgesamt 6 Berufsbereiche, die jeweils mit einer römischen Ziffer gekennzeichnet sind:

- I Berufe in der Land-, Tier-, Forstwirtschaft und im Gartenbau
- II Bergleute, Mineralgewinner
- III Fertigungsberufe
- IV Technische Berufe
- V Dienstleistungsberufe
- VI Sonstige Arbeitskräfte

Die anerkannten Ausbildungsberufe sind den Berufsbereichen I bis V zugeordnet.

## **Berufsbildungsgesetz (BBiG)**

Das Berufsbildungsgesetz stellt eine einheitliche Gesamtregelung für die nichtschulische (betriebliche) berufliche Bildung in den verschiedenen Ausbildungsbereichen, ohne den des Handwerks, dar. Es gilt nicht für die Berufsbildung in einem öffentlich-rechtlichen Dienstverhältnis und auf Handelsschiffen, die die Bundesflagge führen. Es gilt ebenfalls nicht für die Berufsbildung im Handwerk, die, bis auf die Anwendung der gleichen vertragsrechtlichen Vorschriften nach §§ 3-19 BBiG, in der Handwerksordnung geregelt wird.

## Berufsgruppe

Siehe Stichwort „Berufliche Gliederung“.

## Berufskennziffer

Siehe Stichwort „Berufliche Gliederung“.

## Beschäftigungsart

Siehe Stichwort „Ausbildungsberater“.

## Datenbereitstellung

Die Bereitstellung der Daten zur Berufsbildungsstatistik erfolgt bislang je Ausbildungsbereich in unterschiedlicher Form und in unterschiedlichen Merkmalsausprägungen (s.a. Übersicht 3).

Bis 1992 einschließlich wurden z.B. von den Handwerkskammern (Datenlieferanten im Ausbildungsbereich „Handwerk“) die Mehrzahl der Daten als kammerintern geführte Geschäftsstatistiken auf eigenen Belegen zur Verfügung gestellt (Sekundärstatistik). Die Daten über Auszubildende mit neu abgeschlossenem Ausbildungsvertrag nach schulischer Vorbildung, über ausländische Auszubildende nach dem Land der Staatsangehörigkeit sowie über Fortbildungsprüfungen wurden dagegen primärstatistisch (d.h. auf Belegen, die ausschließlich für Zwecke der amtlichen Statistik entwickelt wurden) erhoben.

Ab dem Berichtsjahr 1993 wurde die Verwendung der amtlichen Erhebungsvordrucke (Berichtstabellen) für alle auskunftspflichtigen Stellen obligatorisch. Jedoch werden vom LDS NRW anstelle der ausgefüllten amtlichen Erhebungsvordrucke auch solche Berichtstabellen akzeptiert, die inhaltlich und formal den amtlichen Erhebungsvordrucken voll entsprechen. So kommen z.B. einige der Industrie- und Handelskammern in NRW ihrer Berichtspflicht weitgehend mittels Tabellen und/oder Datensatzlieferungen nach, die von der IHK-Gesellschaft für Informationsverarbeitung mbH (GfI) in Dortmund entsprechend den amtlichen Vorgaben maschinell produziert werden.

Um Doppelarbeit zu vermeiden, wurden 1996 auf Wunsch der Handwerkskammern Erhebungsvordrucke entwickelt, die sowohl den Anforderungen der amtlichen Statistik als auch denen der kammerinternen Geschäftsstatistik genügen. Diese Belege (z.T. bereits maschinell produziert) wurden für die Statistik zum 31.12.1996 erstmalig von den Handwerkskammern verwendet. Seit 1997 erfolgt von einigen Handwerkskammern parallel dazu die Datenbereitstellung in Form von EXCEL-Dateien auf Diskette.

Für eine zügige und kostengünstige Datenübernahme zur Berufsbildungsstatistik bleibt die komplette Datenbereitstellung auf maschinell lesbaren Datenträgern bzw. per Datenfernübertragung (zumindest für die beiden zahlenmäßig größten Ausbildungsbereiche „Industrie, Handel u.a.“ sowie „Handwerk“) weiterhin anzustreben.

## Erfolgsquote

Es wird die Zahl der Prüfungsfälle mit bestandener Prüfung je 100 Prüfungsfälle berechnet.

Die Erhebung der Abschluss-, Umschulungs-, Fortbildungs- und Meisterprüfungen erfasst die Zahl der Prüfungsfälle und nicht die der geprüften Personen, d.h. ein Prüfling, der eine Prüfung nicht bestanden hat und im selben Jahr eine Wiederholungsprüfung ablegt, wird in der Berufsbildungsstatistik als Prüfungsfall doppelt gezählt. Eine niedrige Erfolgsquote bedeutet somit nicht unbedingt, dass in diesem Beruf besonders viele Prüflinge ihr Ziel nicht erreichten. Es wäre ebenso möglich und bei der Beurteilung der Erfolgsquote mit zu berücksichtigen, dass besonders viele Prüflinge, die in der ersten Prüfung erfolglos waren, durch das Bestehen der Wiederholungsprüfung ihren Bildungsweg erfolgreich beendeten.

## Externenprüfung

Die Statistik der Abschlussprüfungen weist ebenfalls Prüfungen von externen Prüflingen nach, denn Anspruch auf Zulassung zur Abschlussprüfung haben auch Berufstätige mit langer Berufspraxis ohne ordnungsgemäße Berufsausbildung (§ 40 Abs. 2 BBiG) sowie Personen, die in berufsbildenden Schulen oder sonstigen Einrichtungen ausgebildet worden sind, sofern diese Ausbildung der Berufsausbildung in einem anerkannten Ausbildungsberuf entspricht (§ 40 Abs. 3 BBiG).

Externe Prüflinge sind somit Jugendliche oder Erwachsene, die nicht im dualen System ausgebildet werden, so dass sie, da sie keine Auszubildenden sind, nicht in der Statistik der Auszubildenden nachgewiesen werden. Sofern sie jedoch eine Abschlussprüfung in einem anerkannten Ausbildungsberuf vor dem Prüfungsausschuss der jeweiligen zuständigen Stelle ablegen, werden ihre Prüfungen statistisch erfasst. Vereinbarungsgemäß werden externe Prüflinge, die ihre Prüfung vor einem überregionalen Prüfungsausschuss ablegen, in dem Bundesland gezählt, in dem der jeweilige Prüfungsausschuss seinen Sitz hat.

Als externe Prüflinge werden auch solche Jugendlichen gezählt, die die Abschlussprüfung nicht bestanden und keine Verlängerung des Ausbildungsvertrages bis zu einer möglichen Wiederholungsprüfung beantragt haben. Dies kann z.B. dann der Fall sein, wenn die Jugendlichen nach Ablauf der Ausbildungszeit bis zur Wiederholungsprüfung im Ausbildungsbetrieb als Mitarbeiterinnen oder Mitarbeiter weiterbeschäftigt werden.

Da die externen Prüflinge in der Statistik der Abschlussprüfungen mitenthalten sind, kann die Zahl der Prüflinge in bestimmten Ausbildungsberufen (z.B. Tierwirtin/Tierwirt, Berufskraftfahrer/Berufskraftfahrer) größer sein als die der Auszubildenden des entsprechenden Jahrgangs. In der Tabelle B III 1.2.2 werden die externen Prüflinge separat nachgewiesen. Das Handwerk stellt zu diesem Themenbereich z.Z. keine gesonderten Daten zur Verfügung.

## Fachliche Eignung, pädagogische Eignung, persönliche Eignung

Auszubildende darf nur ausbilden, wer persönlich und fachlich geeignet ist.

Persönlich nicht geeignet ist insbesondere, wer Kinder und Jugendliche nicht beschäftigen darf oder wer wiederholt oder schwer gegen das BBiG bzw. die HwO oder die aufgrund dieser Gesetze erlassenen Vorschriften und Bestimmungen verstoßen hat (§ 20 Abs. 2 BBiG bzw. § 21 Abs. 2 HwO).

Fachlich nicht geeignete Personen sind solche, die die erforderlichen beruflichen Fertigkeiten und Kenntnisse oder die berufs- und arbeitspädagogischen Kenntnisse nicht besitzen (§ 20 BBiG).

Die Voraussetzungen für die fachliche Eignung sind für die Bereiche

- gewerbliche Wirtschaft und Bergwesen (§ 76 BBiG),
- Landwirtschaft (§ 80 BBiG),
- freie Berufe (§§ 88, 90, und 92 BBiG) und
- Hauswirtschaft (§ 94 BBiG)

im Berufsbildungsgesetz besonders geregelt. Für den Bereich des Handwerks gelten die Bestimmungen der §§ 21 Abs. 3 HwO (Meisterprüfung) und 22 HwO (sonstige Zuerkennung der fachlichen Eignung). Im Tabellenteil bezieht sich das Merkmal der fachlichen Eignung ausschließlich auf den Erwerb der beruflichen Fertigkeiten und Kenntnisse. Die berufs- und arbeitspädagogischen Kenntnisse werden unter dem Merkmal „pädagogische Eignung“ zusammengefasst.

Der Gesetzgeber fordert als erweiterte Eignung (§ 21 BBiG) über die fachliche Eignung hinaus, dass der Erwerb berufs- und arbeitspädagogischer Kenntnisse nachzuweisen ist. Diese berufs- und arbeitspädagogischen Kenntnisse sind im § 2 der jeweiligen AEVO festgelegt (s.a. Stichwort „Ausbilder-Eignungsverordnung“). Die z.Z. vorliegenden Ausbilder-Eignungsverordnungen schreiben übereinstimmend vor, dass das Ausbildungspersonal die erforderlichen berufs- und arbeitspädagogischen Kenntnisse grundsätzlich nachzuweisen hat. Für das Handwerk sind entsprechende Bestimmungen in der Verordnung über gemeinsame Anforderungen in der Meisterprüfung enthalten bzw. der Nachweis kann unter bestimmten Voraussetzungen entfallen (s.a. Stichwort „Ausbilder-Eignungsprüfung“).

Wer fachlich nicht geeignet ist oder wer nicht selbst ausbildet, darf Auszubildende nur einstellen, wenn er persönlich geeignet ist und eine Person zur Ausbildung bestellt, die persönlich und fachlich für die Berufsausbildung geeignet ist (§ 20 Abs. 4 BBiG bzw. § 21 Abs. 4 HwO).

## Fortbildungsprüfung/Meisterprüfung

Aufgabe der beruflichen Fortbildung ist es, die beruflichen Kenntnisse und Fertigkeiten zu erhalten, zu erweitern, der technischen Entwicklung anzupassen oder den beruflichen Aufstieg zu ermöglichen. Die Fortbildung ist damit nicht wie eine Weiterbildung eine bloße Anpassung und Aktualisierung der Fertigkeiten und Kenntnisse auf dem Niveau der beruflichen Erstausbildung (bzw. Umschulung in einen anderen als den erlernten Beruf), sondern die Fortbildungsabschlüsse sind deutlich oberhalb des Niveaus einer Facharbeiter-, Gesellen- oder Gehilfenprüfung bzw. eines Berufsfachschulabschlusses angesiedelt.

Im Rahmen der Berufsbildungsstatistik werden ausschließlich öffentlich-rechtliche Fortbildungsprüfungen nach dem BBiG, der HwO oder nach Regelungen der zuständigen Stellen erfasst und vergleichbare Fortbildungsabschlüsse nach Bundes- oder Landesrecht registriert.

Meisterprüfungen werden in der Regel mit dem Ziel durchgeführt, festzustellen, ob der Prüfling befähigt ist, einen Betrieb selbständig zu führen und Auszubildende ordnungsgemäß auszubilden. Sie ersetzen durch ihren pädagogischen Prüfungsteil die Ausbilder-Eignungsprüfung gemäß der AEVO.

Die zuständigen Stellen können zum Nachweis von Kenntnissen, Fertigkeiten und Erfahrungen, die durch berufliche Fortbildung erworben wurden, Prüfungen durchführen. Diese Prüfungen haben den besonderen Erfordernissen beruflicher Erwachsenenbildung zu entsprechen und können wiederholt werden.

Die zuständigen Stellen sind ermächtigt, für ihren regionalen Bereich Inhalt, Ziel, Anforderungen, Verfahren und Zulassungsvoraussetzungen der Prüfungen zu regeln (§ 46 Abs. 1 BBiG, § 42 Abs. 1 HwO). Dem Bund bieten § 46 Abs. 2 BBiG und § 42 Abs. 2 HwO in den unterschiedlichen Ausbildungsbereichen analoge Regelungsmöglichkeiten.

Für die bundeseinheitliche Ordnung der Fortbildungs- bzw. Meisterprüfungen wurde mit

§ 46 Abs. 2 BBiG (Industrie, Handel u.a. sowie öffentlicher Dienst),

§ 42 Abs. 2 HwO (Handwerk),

§ 81 Abs. 4 BBiG (Landwirtschaft),

§ 95 Abs. 4 BBiG (städtische Hauswirtschaft) und

§ 142 Abs. 1 Seemannsgesetz (Seeschifffahrt)

eine einheitliche Rechtsgrundlage geschaffen. Die Anforderungen in den Meisterprüfungen in einem Gewerbe der Anlage A zur Handwerksordnung (Handwerksmeisterprüfungen) sind nach §§ 45 und 122 Abs. 2 HwO grundsätzlich bundeseinheitlich geregelt.

Zusätzlich gibt es im Handwerk die Möglichkeit, Fortbildungslehrgänge, die nicht mit dem Erwerb des Meistertitels abschließen, zu besuchen. Die Teilnehmerzahl der entsprechenden Fortbildungsprüfungen wird im Rahmen der Berufsbildungsstatistik erst ab dem Jahr 1986 erfasst.

Die Fortbildungs- und Meisterprüfungen setzen im Normalfall eine abgeschlossene Berufsausbildung und eine Mindestdauer an Berufspraxis voraus.

## Handwerksordnung

Das Gesetz zur Ordnung des Handwerks (Handwerksordnung - HwO) regelt die Berufsausbildung in Gewerben der Anlage A der Handwerksordnung, die als Handwerk betrieben werden. Die vertragsrechtlichen Vorschriften des BBiG (§§ 3-19) werden entsprechend angewandt.

## Kammerbezirk

Datenangaben zur Berufsbildungsstatistik werden in den Ausbildungsbereichen „Industrie, Handel u.a.“, „Handwerk“, „Landwirtschaft“, „Freie Berufe“ sowie „Sonstige“ von den zuständigen Kammern, auf Kammerbezirksebene aggregiert, zur Verfügung gestellt. Die Kammerbezirke der einzelnen Ausbildungsbereiche sind jedoch untereinander nicht deckungsgleich.

Im Bereich des öffentlichen Dienstes sind die zuständigen und damit auskunftspflichtigen Stellen in der Mehrzahl die ausbildenden Stellen selbst bzw. die jeweiligen Aufsichtsbehörden. Bedingt durch deren unterschiedliche regionale Zuständigkeit ist für den öffentlichen Dienst eine Regionalisierung der Daten unterhalb der Landesebene nur beschränkt möglich. Ersatzweise wird jedoch eine Datenaggregation nach der Art der Verwaltung durchgeführt (s.a. Stichwort „Art der Verwaltung“).



## Kennziffer

Siehe Stichwort „Berufliche Gliederung“.

## Lehrlinge

Siehe Stichwort „Auszubildende/Lehrlinge“.

## Lehrlingsrolle

Siehe Stichwort „Verzeichnis der Ausbildungsverhältnisse“.

### Neu abgeschlossene Ausbildungsverträge (1.10.1997 - 30.9.1998)

Siehe Statistischer Bericht: „Auszubildende und neu abgeschlossene Ausbildungsverträge in Nordrhein-Westfalen 1998“, herausgegeben vom LDS NRW.

### Neu abgeschlossene Ausbildungsverträge (1.1.1998 - 31.12.1998)

Zum Stichtag 31.12. jeden Jahres werden alle Auszubildenden erhoben, deren Ausbildungsvertrag im Berichtsjahr neu abgeschlossen wurde und deren Ausbildung tatsächlich begonnen hat. Sofern die Verträge am Stichtag noch bestehen, werden sie als neu abgeschlossene Ausbildungsverträge gezählt. Wenn sie jedoch im Berichtsjahr wieder gelöst wurden, werden sie statistisch als vorzeitig gelöste Ausbildungsverhältnisse und nicht als neu abgeschlossene Ausbildungsverträge ausgewiesen.

Anschlussverträge in der Stufenausbildung werden ebenfalls als neu abgeschlossen gezählt. Der Eintritt in die 2. Ausbildungsstufe ist jedoch nicht mit Abschluss eines neuen Ausbildungsvertrages verbunden, wenn in Berufen mit gestufter Ausbildung ein Ausbildungsvertrag über die erste und zweite Stufe zusammen abgeschlossen wird (wie z.B. über die Ausbildung zur Maurerin/zum Maurer). Die Prüfung nach Abschluss der ersten Stufe (hier: Hochbaufacharbeiterin/Hochbaufacharbeiter) ist dann lediglich eine Zwischenprüfung.

Die Möglichkeit der unterschiedlichen Vertragsgestaltung führt dazu, dass in Ausbildungsberufen der 2. Stufe (z.B. Maurerin/Maurer) der Anteil der Auszubildenden im 1. Ausbildungsjahr an den Auszubildenden mit neu abgeschlossenem Ausbildungsvertrag sehr niedrig ist. Je nach Vertragsabschluss werden die Neuzugänge dem 1., 2. oder auch dem 3. Ausbildungsjahr zugeordnet.

Auch Ausbildungsberufe mit einem hohen Anteil von Studienberechtigten bzw. Absolventinnen und Absolventen der Berufsfachschule oder des Berufsgrundschuljahres, deren Vorkenntnisse (Berufsgrundbildung) ggf. als erstes Jahr der Berufsausbildung angerechnet werden können (z.B. Industriekauffrau/Industriekaufmann, Kauffrau/Kaufmann im Groß- und Außenhandel), weisen einen niedrigen Anteil von solchen Auszubildenden aus, die mit dem 1. Ausbildungsjahr beginnen.

Die Zahl der neu abgeschlossenen Ausbildungsverträge umfasst weiterhin

- Auszubildende, die ein bestehendes Ausbildungsverhältnis vorzeitig gelöst haben und nun ihre Berufsausbildung in einem anderen Ausbildungsberuf und ggf. in einem anderen Ausbildungsbetrieb weiterführen (Ausbildungswechsel),
- Auszubildende, die ihre Berufsausbildung im ursprünglichen Ausbildungsberuf in einem anderen Ausbildungsbetrieb fortsetzen (Betriebswechsel) sowie
- Auszubildende, die bereits eine betriebliche Berufsausbildung abgeschlossen haben und eine zweite betriebliche Berufsausbildung beginnen.

Die im Ausbildungsbereich „Landwirtschaft“ neu abgeschlossenen Ausbildungsverträge für die Fremdlehre, die nach Abschluss einer Ausbildung im elterlichen Betrieb angetreten wird, zählen nicht zu den neu abgeschlossenen Ausbildungsverträgen.

## Probezeit

Das Berufsausbildungsverhältnis beginnt mit der Probezeit. Sie muss mindestens einen Monat und darf höchstens drei Monate betragen (§ 13 BBiG). Es kann jedoch vertraglich vereinbart werden, dass sich die Probezeit unter bestimmten Bedingungen (z.B. langen Fehlzeiten der Auszubildenden) automatisch verlängert.

Während der Probezeit können beide Vertragsparteien das Ausbildungsverhältnis ohne Angabe von Gründen oder Einhaltung einer Kündigungsfrist kündigen (§ 15 Abs. 1 BBiG), s.a. Stichwort „Vorzeitige Lösung des Berufsausbildungsverhältnisses“.

Lieferten bis 1992 ausschließlich die Handwerkskammern Daten über Ausbildungsverhältnisse, die in der Probezeit vorzeitig gelöst wurden, so wird dieser Tatbestand ab 1993 für sämtliche Ausbildungsbereiche erhoben.

## Rehabilitandinnen und Rehabilitanden

Siehe Stichwort „Umschulung“.

## Schulische Vorbildung

Im Jahre 1981 wurden erstmals im Ausbildungsbereich „Industrie, Handel u.a.“ die Auszubildenden nach der schulischen Vorbildung erfasst. Damals erfolgte jedoch der Nachweis der schulischen Vorbildung der Auszubildenden nur summarisch für gewerbliche, kaufmännische und alle Berufe zusammen (Stichtag: 31. Dezember). Erst ab 1984 wiesen die Industrie- und Handwerkskammern die schulische Vorbildung der Auszubildenden je Ausbildungsberuf nach.

In den Ausbildungsbereichen „Öffentlicher Dienst“, „Landwirtschaft“ und „Sonstige“ wurden die entsprechenden Daten ab 1983, im Bereich der freien Berufe ab 1986 je Ausbildungsberuf zur Verfügung gestellt.

Die Handwerkskammern lieferten dagegen ab 1983 nur Daten über die schulische Vorbildung derjenigen Auszubildenden, die einen neuen Ausbildungsvertrag abgeschlossen hatten. Überdies erfolgte kein Nachweis der schulischen Vorbildung je Ausbildungsberuf, sondern die Daten wurden nur je Handwerksgruppe und für einige ausgewählte Ausbildungsberufe gemeldet. Diese Sonderstellung im Datennachweis behielt das Handwerk bis zur Neuordnung des statistischen Fragenkataloges durch das Dritte Rechtsbereinigungsgesetz bei (s.a. Rechtsgrundlagen der Berufsbildungsstatistik).

Die Verschiebung von Merkmalsanteilen als Folge der unterschiedlichen regulären Ausbildungsdauer der Ausbildungsberufe wirkte sich besonders bei der Auswertung der Auszubildenden nach der schulischen Vorbildung aus. Da beispielsweise den Auszubildenden mit Abitur die Ausbildungszeit in der Regel um ein Jahr verkürzt wird und deren durchschnittliche Ausbildungszeit somit statt z.B. drei Jahre nur noch zwei Jahre beträgt, sind Auszubildende mit Abitur im Gesamtbestand geringer vertreten als innerhalb eines Ausbildungsjahrganges (z.B. repräsentiert von den Auszubildenden mit neu abgeschlossenem Ausbildungsvertrag bzw. den Prüfungsteilnehmerinnen und Prüfungsteilnehmern eines Berichtsjahres).

Aufgrund des Dritten Rechtsbereinigungsgesetzes (s.a. Rechtsgrundlagen der Berufsbildungsstatistik), das u.a. die Erhebung der schulischen Vorbildung von Auszubildenden mit neu abgeschlossenem Ausbildungsvertrag (und nicht mehr aller Auszubildenden) in sämtlichen Ausbildungsbereichen anordnete, standen erstmalig für das Berichtsjahr 1993 Daten zur schulischen Vorbildung eines gesamten Ausbildungsjahrganges nach Ausbildungsberufen der statistischen Auswertung zur Verfügung. Wegen der vorgenannten Problematik wurde auf die Erfassung der schulischen Vorbildung des gesamten Auszubildendenbestandes verzichtet.

Die schulische Vorbildung der Auszubildenden wird zwei Kategorien zugeordnet, und zwar

- a) der allgemeinen schulischen Vorbildung und
- b) der beruflichen schulischen Vorbildung.

Folgende Ausprägungen des Merkmals „schulische Vorbildung“ zählen zur allgemeinen schulischen Vorbildung:

- ohne Hauptschulabschluss,
- mit Hauptschulabschluss,
- mit Fachoberschulreife sowie
- mit Hochschulreife (Abitur) bzw. Fachhochschulreife (generelle Fachhochschulreife oder auch nur deren schulischer Teil). In diese Kategorie fallen auch Abgängerinnen und Abgänger von Hoch- und Fachhochschulen ohne Abschluss sowie Personen mit Hoch- bzw. Fachhochschulabschluss.

Zur beruflichen schulischen Vorbildung (unabhängig von dem bereits erreichten allgemeinbildenden Schulabschluss) gehören die Ausprägungen:

- Besuch der Vorklasse zum Berufsgrundschuljahr.
- Besuch des Berufsgrundschuljahres sowie
- Besuch der Berufsfachschule (einschließlich der Fachschule).

Der Besuch einer sonstigen Schule oder ein sonstiger Bildungsabschluss wird in der Kategorie „sonstige“, die unbekannte Vorbildung der Auszubildenden in der Kategorie „ohne Angabe“ ausgewiesen.

Die Zuordnung der Auszubildenden erfolgt danach, welche Schulform zuletzt besucht bzw. welcher Abschluss dort erreicht wurde. Daher ist kein vollständiger Nachweis der allgemeinen schuli-

schen Vorbildung von Auszubildenden möglich, d.h. Auszubildende, die den Realschulabschluss erreicht und anschließend das Berufsgrundschuljahr absolviert haben, werden statistisch als „Auszubildende mit Besuch des Berufsgrundschuljahres“ und nicht als „Auszubildende mit Realschulabschluss“ nachgewiesen.

Wegen der Bildungssituation in den neuen Bundesländern wurde 1993 der Abschluss der „Polytechnischen Oberschule“ sowie der einer „Hilfsschule (einschließlich der Abgänger aus Sonder- und Förderschulen)“ mit in den Fragenkatalog aufgenommen. Diese Maßnahme wurde 1994 wegen der geringen Datenmenge wieder rückgängig gemacht. Auszubildende mit dieser Vorbildung werden nun der Kategorie „sonstige“ zugeordnet.

## Staatsangehörigkeit der Auszubildenden

Als ausländische Auszubildende gelten alle Auszubildenden ohne deutsche Staatsangehörigkeit, also auch staatenlose Auszubildende. Bei Vorliegen einer Doppel- bzw. Mehrfachstaatsangehörigkeit wird die Zuordnung der Auszubildenden zu einer Staatsangehörigkeit vorgenommen. Ist darunter die deutsche Staatsangehörigkeit, so gelten diese Auszubildenden als Deutsche.

Bis zum Jahr 1992 einschließlich wurden in der Berufsbildungsstatistik die ausländischen Auszubildenden aus folgenden ausgewählten Staaten (z.T. ehemalige Anwerbeländer) nachgewiesen: Griechenland, Italien, Jugoslawien (ehemaliges Staatsgebiet mit Slowenien, Kroatien, Bosnien-Herzegowina und Mazedonien), Portugal, Spanien, Türkei. Die übrigen Nationalitäten wurden unter der Position „mit sonstiger Staatsangehörigkeit“ zusammengefasst.

Mit der Aktualisierung des Merkmalskatalogs wurde 1993 die Anzahl der zu erfragenden Nationalitäten erhöht, so dass nun sämtliche EU-Staaten, weitere Nachbarstaaten der Bundesrepublik Deutschland sowie Marokko erfragt werden. Darüber hinaus wurden 1993 erstmals die ausländischen Auszubildenden je Ausbildungsberuf sowie die weiblichen Auszubildenden je ausländischer Staatsangehörigkeit erhoben.

## Stichtag der Berufsbildungsstatistik

ist vereinbarungsgemäß der 31. Dezember jeden Jahres. Zu diesem Termin werden von den auskunftspflichtigen Stellen sowohl Bestands- (z.B. über Auszubildende) als auch Verlaufsdaten (z.B. über Prüfungsteilnehmerinnen und Prüfungsteilnehmer) eines Berichtsjahres auf Erhebungsunterlagen zusammengestellt und an das LDS NRW weitergeleitet.

Ab dem Rücksendetermin der Erhebungsunterlagen (i.d.R. zwei Monate später) stehen dem LDS NRW die Daten zur Verarbeitung zur Verfügung.

## Stufenausbildung

Berufsausbildung in sachlich und zeitlich aufeinander aufbauenden Stufen (§ 26 BBiG, § 26 HwO). Nach jeder Stufe ist sowohl ein Ausbildungsabschluss, der zur Berufstätigkeit befähigt, möglich als auch die Fortsetzung der Berufsausbildung in weiteren Ausbildungsstufen.

- 1. Stufe: Grundbildung  
Als breite Grundlage für eine weiterführende Fachbildung und als Vorbereitung auf eine vielseitige berufliche Tätigkeit werden Grundfertigkeiten und Grundkenntnisse vermittelt.
- 2. Stufe: allgemeine Fachbildung  
Es wird besonders das fachliche Verständnis vertieft und die Fähigkeit der Auszubildenden gefördert, sich schnell in neue Aufgaben und Tätigkeiten einzuarbeiten.
- 3. Stufe: besondere berufliche Fachbildung  
Den Auszubildenden werden besondere praktische und theoretische Kenntnisse vermittelt, die zur Ausübung einer spezialisierten und qualifizierten Berufstätigkeit erforderlich sind

Soweit nicht bereits am Anfang der Ausbildung ein Berufsausbildungsvertrag über alle Stufen abgeschlossen wurde, sind für die zweite und dritte Stufe einer Stufenausbildung eigene Ausbildungsverträge neu abzuschließen. Diese Anschlussverträge werden im Rahmen der Berufsbildungsstatistik als neu abgeschlossene Ausbildungsverträge erfasst und nachgewiesen.

Ausbildungsordnungen mit Stufenausbildung (s.a. Anhang 1.2) gibt es derzeit im Ausbildungsbereich „Industrie, Handel u.a.“. Nach einigen dieser Ausbildungsordnungen wird ebenfalls in Betrieben des Handwerks oder in handwerksähnlichen Betrieben ausgebildet.

## Umschulung

Eine Umschulung im Sinne des § 47 BBiG bzw. § 42a HwO ist eine Maßnahme, die nach Inhalt, Art und Ziel sowie Dauer den besonderen Erfordernissen der beruflichen Erwachsenenbildung entspricht. Die zuständige Stelle hat die Durchführung der Umschulung zu überwachen (§ 47 Abs. 4 BBiG, § 42a Abs. 4 HwO) und kann Prüfungen zum Nachweis der erworbenen Kenntnisse und Fähigkeiten durchführen (§ 47 Abs. 2 BBiG, § 42a Abs. 2 HwO). Die Umschulung erfolgt entweder

- in einem anerkannten Ausbildungsberuf (§ 47 Abs. 3 BBiG, § 42a Abs. 3 HwO) oder
- in einem anderen Beruf (§ 47 Abs. 2 und 3 Satz 2 BBiG, § 42a Abs. 2 und 3 Satz 2 HwO).

Im ersten Fall sind das Ausbildungsberufsbild, der Ausbildungsrahmenplan und die Prüfungsanforderungen des jeweiligen Ausbildungsberufes unter Berücksichtigung der besonderen Erfordernisse der Erwachsenenbildung zugrunde zu legen.

Im zweiten Fall regelt die zuständige Stelle den Inhalt, das Ziel, die Anforderung sowie das Verfahren der Abschlussprüfung, oder das Bundesministerium für Bildung und Forschung bestimmt durch Rechtsverordnung Art, Ziel und Dauer der beruflichen Umschulung.

Durch die Umschulungsmaßnahmen soll Erwachsenen der Übergang in eine andere geeignete berufliche Tätigkeit ermöglicht werden. Dieser Übergang wird häufig deshalb angestrebt, weil Erwachsene damit eine berufliche Erstausbildung erhalten wollen oder weil im erlernten Beruf die Beschäftigungschancen gering sind. Die Bundesanstalt für Arbeit fördert nach §§ 34 ff. AFG die Teilnehmerinnen und Teilnehmer an Umschulungsmaßnahmen. Rehabilitation ist die berufliche Umschulung Behinderter, soweit die Umschulung durch Eintritt der Behinderung erforderlich wird.

Umschulung kann sowohl im dualen System als auch in den entsprechenden Fördereinrichtungen erfolgen.

Eine Erhebung über den Umschülerbestand sieht das Berufsbildungsförderungsgesetz nicht vor. Dagegen werden in der Berufsbildungsstatistik die Teilnehmerinnen und Teilnehmer an Umschulungsprüfungen sowohl in anerkannten Ausbildungsberufen als auch in anderen Berufen nachgewiesen.

Die Teilnehmerinnen und Teilnehmer an Umschulungsprüfungen in anerkannten Ausbildungsberufen sind in der Zahl der Prüflinge in Abschlussprüfungen enthalten, während die Teilnehmerinnen und die Teilnehmer an Umschulungsprüfungen in anderen Berufen separat nachgewiesen werden.

## Verzeichnis der anerkannten Ausbildungsberufe

Das Verzeichnis wird gemäß § 6 Abs. 2 Nr. 4 BerBiFG vom Bundesinstitut für Berufsbildung (BIBB) geführt und jährlich (letzter Stand: 1.10.1997) zusammen mit dem der für die Berufsbildung zuständigen Stellen veröffentlicht (zuletzt: Bekanntmachung des Verzeichnisses der anerkannten Ausbildungsberufe und des Verzeichnisses der zuständigen Stellen vom 6.2.1998 in der Beilage Nr. 124a zum Bundesanzeiger vom 9.7.1998, herausgegeben vom Bundesministerium der Justiz).

Die Veröffentlichung erfolgte 1981 ausnahmsweise durch das Bundesministerium für Bildung, Wissenschaft, Forschung und Technologie, da mit der Nichtigkeitserklärung des Ausbildungsplatzförderungsgesetzes (siehe auch „Rechtsgrundlage der Berufsbildungsstatistik“), in dem seinerzeit die Aufgaben des BIBB festgelegt worden waren, die Rechtsgrundlage für die Veröffentlichung des Verzeichnisses durch das Bundesinstitut für Berufsbildung entfiel.

## Verzeichnis der Ausbildungsverhältnisse

Die Ausbildenden haben unverzüglich nach Abschluss des Berufsausbildungsvertrages bei der zuständigen Stelle/Kammer dessen Eintragung in das dort geführte Verzeichnis der Berufsausbildungsverhältnisse (Lehrlingsrolle bei den Handwerkskammern) zu beantragen. Sofern der Ausbildungsvertrag die Eintragungsvoraussetzungen erfüllt (§ 32 BBiG, § 29 HwO), wird sein wesentlicher Inhalt von der zuständigen Stelle/Kammer in das Verzeichnis eingetragen. Diese Verzeichnisse der Berufsausbildungsverhältnisse bilden die wesentliche Grundlage der Erhebungen zur Berufsbildungsstatistik.

## **Vorzeitige Lösung des Berufsausbildungsverhältnisses**

Ein Berufsausbildungsverhältnis endet entweder mit dem Ablauf der Ausbildungszeit (§ 14 Abs. 1 BBiG), mit Bestehen der Abschlussprüfung vor Ablauf der Ausbildungszeit (§ 14 Abs. 2 BBiG) oder mit der vorzeitigen Lösung durch eine der beiden Vertragsparteien (Kündigung bzw. Lösung).

Das Berufsbildungsgesetz unterscheidet die Kündigung während der Probezeit (§ 15 Abs. 1 BBiG) und die Kündigung nach der Probezeit aus wichtigem Grund (§ 15 Abs. 2 Nr. 1 BBiG) sowie wegen Berufsaufgabe oder Berufswechsels der Auszubildenden (§ 15 Abs. 2 Nr. 2 BBiG). Die Kündigung muss schriftlich erfolgen (s. Formvorschriften nach § 126 Bürgerliches Gesetzbuch - BGB). Die Kündigung aus wichtigem Grund durch Ausbildende oder Auszubildende (z.B. wegen vertragswidrigen Verhaltens oder strafbarer Handlung) und die Kündigung der Auszubildenden wegen Berufsaufgabe oder -wechsels bedürfen der schriftlichen Angabe der Kündigungsgründe. Außerdem kann das Ausbildungsverhältnis im gegenseitigen Einvernehmen ohne Angabe von Gründen oder wegen anderer bei den Ausbildenden liegender Gründe (Aufgabe des Betriebes, Wegfall der Ausbildungseignung) vorzeitig gelöst werden.

Bis zum Berichtsjahr 1990 einschließlich wurden zu den vorzeitig gelösten Ausbildungsverhältnissen auch die Gründe der Lösung erhoben. Da die letzte Änderung des Berufsbildungsförderungsgesetzes (s.a. Rechtsgrundlage der Berufsbildungsstatistik) deren Erfassung nicht mehr vorsieht, wurde ab dem Berichtsjahr 1991 die Erhebung der vorzeitig gelösten Ausbildungsverhältnisse nach Lösungsgründen eingestellt.

Bis 1992 wurden die vorzeitig gelösten Ausbildungsverhältnisse in der Probezeit ausschließlich im Ausbildungsbereich „Handwerk“ nachgewiesen, jedoch ohne Angabe der vorzeitig gelösten Ausbildungsverhältnisse nach dem Ausbildungsjahr der Lösung. In den übrigen Ausbildungsbereichen erfolgte der Nachweis nach Ausbildungsjahren, dagegen fehlte der Nachweis der vorzeitigen Lösungen in der Probezeit. Ab 1993 werden einheitlich für sämtliche Ausbildungsbereiche die vorzeitig gelösten Ausbildungsverhältnisse sowohl in der Probezeit als auch nach Ausbildungsjahren nachgewiesen. Dabei werden diejenigen Ausbildungsverhältnisse erfasst, die während des Kalenderjahres (Berichtszeitraum der Berufsbildungsstatistik) vorzeitig gelöst worden sind. Ausbildungsverhältnisse, die bereits vor Ausbildungsbeginn wieder gelöst wurden, werden nicht miterfasst (z.B. von solchen Auszubildenden, die ein Ausbildungsplatzangebot angenommen haben, sich jedoch vor Ausbildungsbeginn für einen anderen Ausbildungsplatz entscheiden und das erste Ausbildungsverhältnis lösen). Auszubildende, die im Berichtsjahr einen Ausbildungsvertrag neu abgeschlossen, ihre Ausbildung begonnen, dann aber vorzeitig beendet haben, werden dagegen als Auszubildende mit vorzeitig gelöstem Ausbildungsverhältnis gezählt (nicht aber als Auszubildende mit neu abgeschlossenem Ausbildungsvertrag, da ihr Ausbildungsverhältnis zum Stichtag 31. Dezember nicht mehr besteht).

Die Lösungsquote wird in den Veröffentlichungen ab 1983 in der Weise berechnet, dass die Zahl der vorzeitig gelösten Ausbildungsverhältnisse in Relation zu den neu abgeschlossenen, noch bestehenden Ausbildungsverträgen des betreffenden Berichtsjahres gesetzt wird. Diese Vorgehensweise bietet gegenüber der bis dahin praktizierten Methode, die vorzeitigen Lösungen in Relation zum Gesamtbestand der Ausbildungsverhältnisse zu betrachten, den Vorteil, dass Verzerrungen durch eine unterschiedliche reguläre Ausbildungsdauer (zwischen 12 und 42 Monaten) bzw. durch eine verkürzte Ausbildungszeit ausgeschlossen werden.

## **Vorzeitige Zulassung zur Abschlussprüfung**

Nach § 40 Abs. 1 BBiG bzw. § 37 HwO können Auszubildende vor Ablauf ihrer Ausbildungszeit zur Abschlussprüfung (Gesellenprüfung) zugelassen werden, wenn ihre Leistungen dies rechtfertigen. Über die vorzeitige Zulassung zur Prüfung entscheidet die für die Berufsbildung zuständige Stelle (i.d.R. Kammer) nach Anhören der Ausbildenden und der Berufsschule.

## **Wiederholungsprüfung**

Siehe Stichwort „Abschlussprüfung“ bzw. „Fortbildungsprüfung/ Meisterprüfung“.

## Zuständige Stelle

Die Regelung der Durchführung und Überwachung der Berufsausbildung im Sinne des Berufsbildungsgesetzes bzw. der Handwerksordnung verteilt sich auf eine Vielzahl von zuständigen Stellen. Sie liegt zumeist bei den öffentlich-rechtlichen Selbstverwaltungskörperschaften

- der Wirtschaft (Industrie- und Handelskammern, Handwerkskammern, Landwirtschaftskammern) und
- der freien Berufe (Ärztetkammern, Apothekerkammern, Notarkammern, Patentanwaltskammer, Rechtsanwaltskammern, Steuerberaterkammern, Tierärztekammern, Zahnärztekammern).

Die Zuständigkeit der für die Berufsbildung zuständigen Stellen ist nach Maßgabe des Berufsbildungsgesetzes berufs- oder bereichsbezogen.

Im öffentlichen Dienst und in der städtischen Hauswirtschaft fehlen entsprechende Selbstverwaltungskörperschaften, so dass ersatzweise im öffentlichen Dienst i.d.R. Behörden, in der städtischen Hauswirtschaft die jeweiligen Direktoren der Landwirtschaftskammern als Landesbeauftragte zuständig sind.

Die betriebliche Ausbildung auf Handelsschiffen außerhalb des Geltungsbereiches des BBiG (§ 2 Abs. 2 Ziff. 2 BBiG) wird von der Berufsbildungsstelle Seeschifffahrt e.V. überwacht. Als zuständige Stelle fördert sie die Durchführung der Berufsausbildung durch Beratung der Beteiligten und führt das Verzeichnis der Berufsausbildungsverhältnisse (§ 5 SMAusbV).

Das Verzeichnis der für die Berufsbildung zuständigen Stellen und deren Adressen wird zusammen mit dem Verzeichnis der anerkannten Ausbildungsberufe vom Bundesinstitut für Berufsbildung gemäß § 6 Abs. 2 Nr. 4 BerBiFG geführt und jährlich veröffentlicht (zuletzt: Bekanntmachung des Verzeichnisses der anerkannten Ausbildungsberufe und des Verzeichnisses der zuständigen Stellen vom 6.2.1998 zum Stand vom 1.10.1997 in der Beilage Nr. 124a zum Bundesanzeiger vom 9.7.1998, herausgegeben vom Bundesministerium der Justiz).

Gemäß § 5 Abs. 2 BerBiFG in Verbindung mit § 15 BStatG sind die für die Berufsbildung zuständigen Stellen zugleich auskunftspflichtige Stellen und somit Datenlieferanten der Berufsbildungsstatistik (s.a. Übersichten 1.1 und 1.2).

## Übersichten nach Ausbildungsbereichen

### Übersicht 1.1

**Für die Berufsbildung zuständige und somit auskunftspflichtige Stellen am 31.12.1998  
nach dem Ausbildungsbereich (im Bereich des öffentlichen Dienstes nur die zuständigen Bundesbehörden)**

Ausbildungsbereich Ausbildungsberuf/Geschäftsbereich	zuständige Stelle(n)
<b>Industrie, Handel, Banken, Versicherungen, Gast- und Verkehrsgewerbe</b>	<b>16 Industrie- und Handelskammern</b>
<b>Handwerk</b>	<b>7 Handwerkskammern</b>
<b>Landwirtschaft</b>	<b>2 Landwirtschaftskammern</b>
<b>Öffentlicher Dienst<sup>1)</sup></b>	
<b>Land NRW</b>	<b>s. Übersicht 1.2</b>
<b>Bund</b> (Berufsbildung im jeweiligen Geschäftsbereich bzw. in den der jeweiligen Aufsicht unterstehenden Körperschaften, Anstalten und Stiftungen des öffentlichen Rechts)	
Auswärtiges Amt	Bundesverwaltungsamt, Köln
Bundesministerium der Finanzen	Bundesverwaltungsamt
Bundesministerium der Justiz	Bundesverwaltungsamt
Bundesministerium der Verteidigung	Wehrbereichsverwaltung III, Düsseldorf
Bundesministerium des Innern	Bundesverwaltungsamt
Bundesministerium für Arbeit und Sozialordnung	Bundesverwaltungsamt
- Bundesanstalt für Arbeitsschutz und Unfallforschung	Bundesverwaltungsamt
- Bundesarbeitsgericht im Ausbildungsberuf Justizfachangestellter/-angestellte	Bundesverwaltungsamt
- Bundesausführungsbehörde für Unfallversicherungen	Bundesversicherungsamt, Berlin
- Bundessozialgericht im Ausbildungsberuf Justizfachangestellter/-angestellte	Bundesverwaltungsamt
- Bundesverbände der Orts-, Betriebs-, Innungs- und landwirtschaftlichen Krankenkassen	Bundesversicherungsamt
- Bundesversicherungsamt und seiner Aufsicht unterstehenden Körperschaften und Anstalten des öffentlichen Rechts	Bundesversicherungsamt
- kassen(zahn)ärztliche Bundesvereinigungen	Bundesversicherungsamt
- im Ausbildungsberuf Fachangestellter/-angestellte für Arbeitsförderung	Hauptstelle der Bundesanstalt für Arbeit, Nürnberg
Bundesministerium für Bildung, Wissenschaft, Forschung und Technologie	Bundesverwaltungsamt
Bundesministerium für Ernährung, Landwirtschaft und Forsten	Bundesverwaltungsamt
Bundesministerium für Familie, Senioren, Frauen und Jugend	Bundesverwaltungsamt
Bundesministerium für Gesundheit	Bundesverwaltungsamt
Bundesministerium für Post und Telekommunikation (ehemaliger Geschäftsbereich)	Deutsche Post AG - Generaldirektion, Bonn Deutsche Telekom AG - Generaldirektion, Bonn
- im Ausbildungsberuf Sozialversicherungsfachangestellter/-angestellte	Bundesversicherungsamt
Bundesministerium für Raumordnung, Bauwesen und Städtebau	Bundesverwaltungsamt
Bundesministerium für Umwelt, Naturschutz und Reaktorsicherheit	Bundesverwaltungsamt
Bundesministerium für Verkehr	Bundesministerium für Verkehr, Bonn

<b>Noch: Übersicht 1.1</b> <b>Für die Berufsbildung zuständige und somit auskunftspflichtige Stellen am 31.12.1998</b> <b>nach dem Ausbildungsbereich (im Bereich des öffentlichen Dienstes nur die zuständigen Bundesbehörden)</b>	
Ausbildungsbereich Ausbildungsberuf/Geschäftsbereich	zuständige Stelle(n)
<b>Noch: Öffentlicher Dienst<sup>1)</sup></b>	
<b>Bund</b> (Berufsbildung im jeweiligen Geschäftsbereich bzw. in den der jeweiligen Aufsicht unterstehenden Körperschaften, Anstalten und Stiftungen des öffentlichen Rechts)	
Bundeskanzleramt	Bundesverwaltungsamt
Bundesministerium für Wirtschaft	Bundesverwaltungsamt
Bundesministerium für wirtschaftliche Zusammenarbeit und Entwicklung	Bundesverwaltungsamt
Bundespräsidialamt	Bundesverwaltungsamt
Bundesrechnungshof	Bundesverwaltungsamt
Deutscher Bundestag	Bundesverwaltungsamt
Presse- und Informationsamt der Bundesregierung	Bundesverwaltungsamt
<b>Freie Berufe<sup>2)</sup></b>	
Arzthelfer/-in	2 Ärztekammern
Notarfachangestellter/-angestellte	2 Notarkammern <sup>4)</sup>
Patentanwaltsfachangestellter/-angestellte	Patentanwaltskammer, München
Pharmazeutisch-kaufmännischer Angestellter/ pharmazeutisch-kaufmännische Angestellte	2 Apothekerkammern
Rechtsanwaltsfachangestellter/-angestellte	3 Rechtsanwaltskammern
Rechtsanwalts- und Notarfachangestellter/-angestellte	
Steuerfachangestellter/-angestellte	3 Steuerberaterkammern, Wirtschaftsprüferkammer <sup>3)</sup> , Düsseldorf
Tierarzthelfer/-in	2 Tierärztekammern
Zahnarzthelfer/-in	2 Zahnärztekammern
<b>Sonstige<sup>2)</sup></b>	
Hauswirtschaftler/-in, Schwerpunkt städtischer Bereich, Hauswirtschaftshelfer/-in	2 Direktoren der Landwirtschaftskammern als Landesbeauftragte
Schiffsmechaniker/-in <sup>5)</sup>	Berufsbildungsstelle Seeschifffahrt e.V., Bremen

**Anmerkungen:**

- 1) Die Zuständigkeit im öffentlichen Dienst gilt für die Berufsbildung
  - a) in Ausbildungsberufen des öffentlichen Dienstes (s.a. § 84 BBiG, Abs. 1 Nr. 2) und
  - b) in Ausbildungsberufen, die keine Ausbildungsberufe des öffentlichen Dienstes sind (s.a. § 84 BBiG, Abs. 1 Nr. 1).
 In diesem Fall besitzen die zuständigen Stellen nur die Funktion der Überwachung
  - der Eignung der Ausbilderinnen und Ausbilder (§§ 23, 24 BBiG/§§ 23a, 24 HwO),
  - der Eignung der Ausbildungsstätte (§§ 23, 24 BBiG/§§ 23a, 24 HwO) sowie
  - der Durchführung der Ausbildung (§ 45 BBiG/§ 41a HwO).
 Die eigentliche Durchführung der Berufsbildung wird dagegen von der nach dem BBiG für die Registrierung der Ausbildungsverträge zuständigen Stelle geregelt, s.a. Begriffserläuterungen unter „Ausbildungsbereich“.
- 2) Es werden nur diejenigen Ausbildungsberufe nachgewiesen, die am 31.12.1998 anerkannt sind.
- 3) Die Zuständigkeit wurde durch öffentlich-rechtliche Verträge an die Steuerberaterkammern delegiert.
- 4) Im Zuständigkeitsbereich der Notarkammer Hamm werden keine Notarfachangestellten sondern ausschließlich Rechtsanwalts- und Notarfachangestellte ausgebildet, für die die entsprechende Rechtsanwaltskammer zuständige Stelle ist. Somit werden faktisch nur von der Rheinischen Notarkammer Daten für die Berufsbildungsstatistik geliefert.
- 5) Vergleichbarer betrieblicher Ausbildungsgang außerhalb des Geltungsbereiches des Berufsbildungsgesetzes (§ 2 Abs.2 Nr. 2 BBiG). Die für die Berufsbildung zuständige Stelle wird durch § 5 SMAusV bestimmt.



## Übersicht 1.2

**Nach dem Berufsbildungsgesetz zuständige und somit auskunftspflichtige Stellen am 31.12.1998  
im Bereich des öffentlichen Dienstes NRW (ohne Bundesbehörden)**

Ausbildungsberuf(e) bzw. Fortbildungsberuf(e) ----- zuständige Stelle(n)	Zuständig für die				
	Registrierung der Ausbildungsverhältnisse bzw. der Ausbilder/-innen	Abnahme der Abschluss- und Um- schulungs- prüfungen	Abnahme der Meister- bzw. Fort- bildungs- prüfungen	Abnahme der Prüfungen nach der AEVO OD	Bestellung der Ausbildungs- beraterinnen und -berater
<b>Fachangestellter/-angestellte für Medien- und Informationsdienste</b> Bezirksregierung Köln	x	x	x	x	x
<b>Ausbildungsberufe bei den öffentlich-rechtlichen Versicherungsanstalten und deren Verbänden sowie bei den Industrie- und Handelskammern</b> Industrie- und Handelskammern (16)	-	-	-	x	-
<b>Ausbildungsberufe bei den Sparkassen sowie den Sparkassen- und Giroverbänden</b> Sparkassen- und Giroverbände (2)	-	-	-	x	x
<b>Ausbildungsberufe gem. § 3 Ziff. 1 der 2. Bbi-ZuVo <sup>1)</sup></b> Träger der Studieninstitute für kommunale Verwaltung (14)	-	-	-	x	-
<b>Ausbildungsberufe im Bereich der Handwerksorganisation</b> Handwerkskammern (7)	-	-	-	x	-
<b>Bankkaufmann/-frau</b> <b>(im Bereich des öffentlichen Dienstes)</b> Industrie- und Handelskammern (16) Sparkassen- und Giroverbände (2)	x -	x -	- x	- x	- x
<b>Fachangestellter/-angestellte für Bürokommunikation</b> <b>- Ausbildung bei den Gemeinden / Gemeindeverbänden</b> Gemeinden <sup>2)</sup> (396) Gemeindeverbände <sup>3)</sup> (35) Aufsichtsbehörden <sup>4)</sup> (37) Träger der Studieninstitute für kommunale Verwaltung (14)	x x -	- - -	- - -	- - -	- - x
<b>- Ausbildung im Bereich der Landesverwaltung</b> Bezirksregierungen (5) Hochschulen (55) Landesanstalt für Ökologie, Bodenordnung und Forsten NRW/ Landesamt für Agrarordnung NRW Landesamt für Datenverarbeitung und Statistik NRW Landesprüfungsamt für Verwaltungslaufbahnen NRW Präsident des Landtags NRW Träger der Studieninstitute für kommunale Verwaltung (14)	x x x x - x -	- - - - x - -	- - - - x - -	- - - - k x	- x x x - x -
<b>- Ausbildung bei den landesunmittelbaren Körperschaften des öffentlichen Rechts im Bereich der Sozialversicherung</b> Allgemeine Ortskrankenkassen (2) Betriebskrankenkassen (278) / 1 Landesverband <sup>5)</sup> Brühler Krankenkasse (Ersatzkasse) Gemeindeunfallversicherungsverbände (2) Innungskrankenkassen (3) Kassenärztliche Vereinigungen (2) Kassenzahnärztliche Vereinigungen (2) Landesprüfungsamt für Verwaltungslaufbahnen NRW Landesversicherungsanstalten (2) Landwirtschaftliche Krankenkassen/ Berufsgenossenschaften/Alterskassen (3) Medizinische Dienste der Krankenversicherungen (2)	x x x x x x - x x x x x	- - - - - - x - - - - -	x x x x x x - x x x x x	k k k k k k - k k k k k	x x x x x x - x x x x x
<b>Justizfachangestellter/-angestellte</b> Präsidenten der 3 Oberlandesgerichte NRW Präsident des Landessozialgerichts NRW Präsident des Oberverwaltungsgerichts NRW	x x x	x x x	x x x	x x x	x x x
<b>Kartograph/-in</b> Landesvermessungsamt NRW Innenministerium NRW Träger der Studieninstitute für kommunale Verwaltung (14)	x - -	x - -	- x <sup>6)</sup> -	- - x	x - -
<b>Fachangestellte/-angestellter für Bäderbetriebe</b> Bezirksregierung Düsseldorf	x	x	x	x	x

<b>Noch: Übersicht 1.2</b> <b>Nach dem Berufsbildungsgesetz zuständige und somit auskunftspflichtige Stellen am 31.12.1998</b> <b>im Bereich des öffentlichen Dienstes NRW (ohne Bundesbehörden)</b>					
Ausbildungsberuf(e) bzw. Fortbildungsberuf(e) ----- zuständige Stelle(n)	Zuständig für die				
	Registrierung der Ausbildungsverhältnisse bzw. der Ausbilder/ -innen	Abnahme der Ab- schluss- und Um- schulungs- prüfungen	Abnahme der Meister- bzw. Fort- bildungs- prüfungen	Abnahme der Prüfungen nach der AEVO OD	Bestellung der Ausbildungs- beraterinnen und -berater
<b>Sozialberater/-in (Gepr.) für ausländische Arbeitnehmer und ihre Familien</b> Ministerium für Arbeit, Soziales und Stadtentwicklung, Kultur und Sport NRW	-	-	x	-	-
<b>Sozialversicherungsfachangestellter/-angestellte</b> Landesversicherungsamt NRW	x	x	x	x	x
<b>Straßenwärter/-in</b> Landschaftsverbände (2) Träger der Studieninstitute für kommunale Verwaltung (14)	x -	x -	x -	- x	x -
<b>Vermessungstechniker/-in</b> Bezirksregierungen (5) Landesanstalt für Ökologie, Bodenordnung und Forsten NRW/ Landesamt für Agrarordnung NRW Landesvermessungsamt NRW Innenministerium NRW Ministerium für Umwelt, Raumordnung und Landwirtschaft NRW Träger der Studieninstitute für kommunale Verwaltung (14)	x x x - - -	x x x - -	- - - x <sup>7)</sup> x <sup>7)</sup>	- - - - - x	x x x - -
<b>Ver- und Entsorger/-in</b> Landesumweltamt NRW Träger der Studieninstitute für kommunale Verwaltung (14)	x -	x -	x -	- x	x -
<b>Verwaltungsfachangestellter/-angestellte</b>					
- <b>Fachrichtung Allgemeine Verwaltung des Landes</b> Bezirksregierungen (5) Geologisches Landesamt NRW Hochschulen (55) Landesanstalt für Ökologie, Bodenordnung und Forsten NRW/ Landesamt für Agrarordnung NRW Landesamt für Besoldung und Versorgung NRW Landesamt für Datenverarbeitung und Statistik NRW Landeseichdirektion NRW Landesinstitut für Schule und Weiterbildung NRW Landesoberbergamt NRW Landesprüfungsamt für Verwaltungslaufbahnen NRW Landesversorgungsamt NRW Präsident des Landtags NRW Staatliches Materialprüfungsamt NRW Träger der Studieninstitute für kommunale Verwaltung (14)	x x x x x x x x x x x x x x -	- - - - - - - - - - - - - -	- - - - - - - - - - - - - -	- - - - - - - - - - - - - -	x x x x x x x x x x x x x -
- <b>Fachrichtung Handwerksorganisation und Industrie- und Handelskammern,</b> Ausbildung im Bereich der - Kreishandwerkerschaften und Handwerksinnungen Handwerkskammern (7) - Handwerkskammern Bezirksregierungen (5) Handwerkskammern (7) - <b>Industrie- und Handelskammern</b> Bezirksregierungen (5) Industrie- und Handelskammern (16) - <b>Fachrichtung Kirchenverwaltung in den Gliedkirchen der Evangelischen Kirche in Deutschland<sup>7)</sup></b> Landeskirchenämter der evangelisch-lutherischen Kirche (2)	x x x x - x - x - x x x	x x x x - x - x - x x x	x x x x - x - x - x x x	x x x x - x - x - x x x	x x x x - - - - - - - x

**Noch: Übersicht 1.2****Nach dem Berufsbildungsgesetz zuständige und somit auskunftspflichtige Stellen am 31.12.1998  
im Bereich des öffentlichen Dienstes NRW (ohne Bundesbehörden)**

Ausbildungsberuf(e) bzw. Fortbildungsberuf(e) ----- zuständige Stelle(n)	Zuständig für die				
	Registrierung der Ausbildungsverhältnisse bzw. der Ausbilder/-innen	Abnahme der Abschluss- und Um- schulungs- prüfungen	Abnahme der Meister- bzw. Fort- bildungs- prüfungen	Abnahme der Prüfungen nach der AEVO ÖD	Bestellung der Ausbildungs- beraterinnen und -berater
<b>- Fachrichtung Kommunalverwaltung<sup>8)</sup></b>					
Gemeinden <sup>2)</sup> (396)	x	-	-	-	-
Gemeindeverbände <sup>3)</sup> (35)	x	-	-	-	-
Aufsichtsbehörden <sup>4)</sup> (37)	-	-	-	-	x
katholische (Erz-)Bistümer (5)	x	-	-	-	x
Träger der Studieninstitute für kommunale Verwaltung (14)	-	x	x	x	-
<b>Wasserbauer/-in</b>					
Landesumweltamt NRW	x	x	x	-	x
Träger der Studieninstitute für kommunale Verwaltung (14)	-	-	-	x	-

**Zeichenerklärung:**

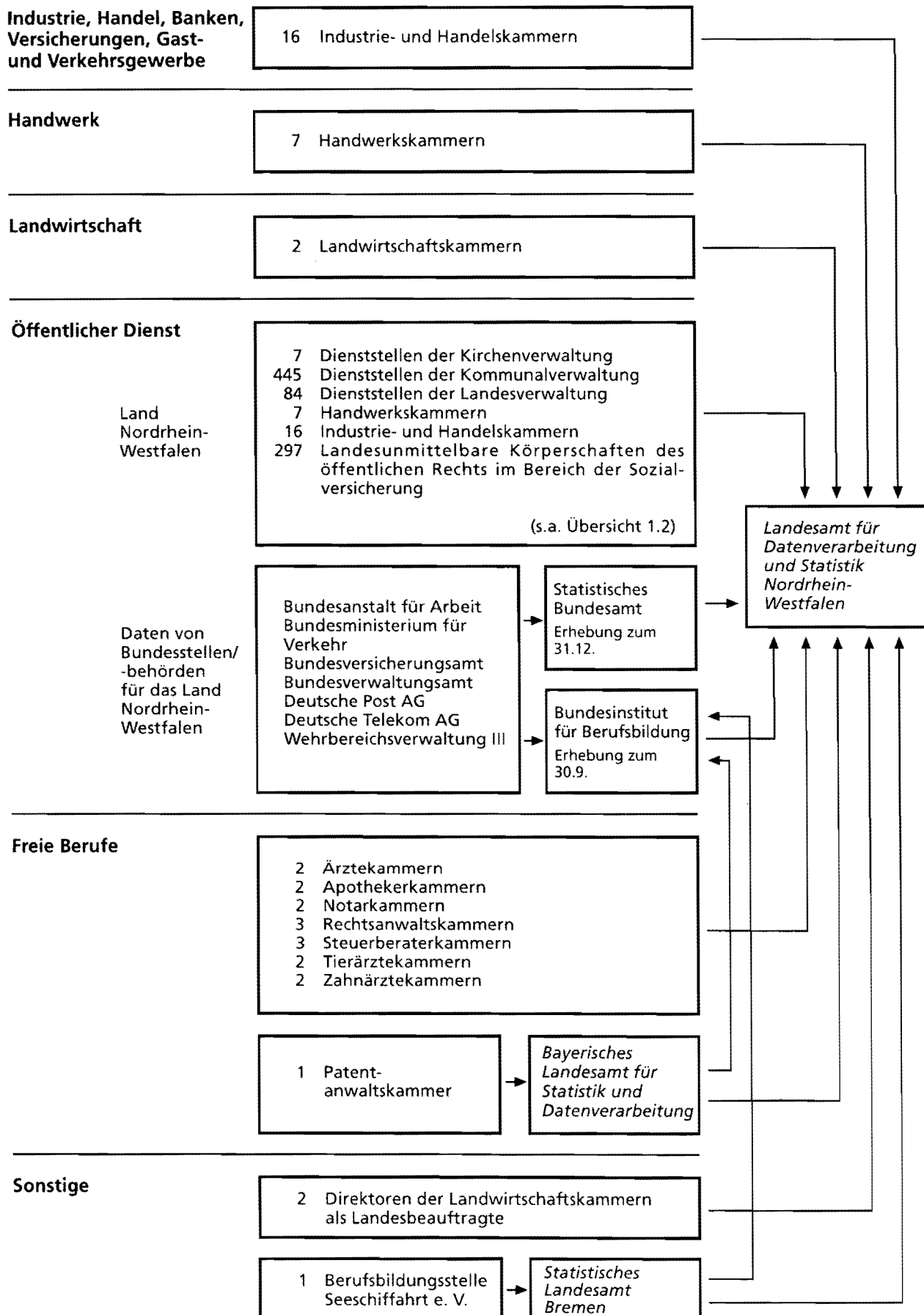
x = Zuständigkeit trifft zu, - = Zuständigkeit trifft nicht zu, k = keine Regelung der Zuständigkeit<sup>1)</sup>,  
( ) = Die beiden Klammern enthalten die Zahl der jeweilig zuständigen Stellen.

**Anmerkungen:**

- Die Zuständigkeit zur Abnahme der Ausbilder-Eignungsprüfung liegt bei den 14 Trägern der Studieninstitute für kommunale Verwaltung und ist in § 3 Ziff. 1 der 2. Bbi-ZuVo geregelt für Ausbildungsberufe im Geschäftsbereich des Innenministeriums, des Finanzministeriums, des Ministeriums für Umwelt, Raumordnung und Landwirtschaft, des Ministeriums für Schule und Weiterbildung, Wissenschaft und Forschung und des Ministeriums für Wirtschaft und Mittelstand, Technologie und Verkehr sowie Ausbildungsberufe bei den Gemeinden und Gemeindeverbänden, den Landwirtschaftskammern und den Wasser- und Bodenverbänden.
- Zu den 396 Gemeinden zählen die 23 kreisfreien Städte und die 373 kreisangehörigen Gemeinden des Landes NRW.
- Zu den 35 Gemeindeverbänden zählen die 31 Kreise des Landes NRW, die Landschaftsverbände Rheinland und Westfalen-Lippe, der Kommunalverband Ruhrgebiet sowie der Landesverband Lippe.
- Die Aufsicht führt über die
  - 373 kreisangehörigen Gemeinden der jeweilige Oberkreisdirektor als untere staatliche Verwaltungsbehörde (§ 106a Abs. 1 Gemeindeordnung NRW),
  - 31 Kreise (§ 46 Kreisordnung NRW) und 23 kreisfreien Städte (§ 106a Abs. 2 Gemeindeordnung NRW) die jeweilige Bezirksregierung,
  - 2 Landschaftsverbände (§ 26 Abs. 1 Landschaftsverbandsordnung), den Landesverband Lippe (§ 15 des Gesetzes über den Landesverband Lippe) und den Kommunalverband Ruhrgebiet (§ 28 Abs. 1 des Gesetzes über den Kommunalverband Ruhrgebiet) das Innenministerium des Landes NRW.
- Der Landesverband der Betriebskrankenkassen wird vorab um Auskunft gebeten, welche der zugehörigen Kassen tatsächlich ausbilden, weil diese die für die Berufsbildung zuständigen Stellen sind (s.a. § 1 Nr. 12 b der 2. Bbi-ZuVO). Die gemeldeten Kassen werden dann in die Erhebung der Daten einbezogen.
- Die Fortbildung ist zur Zeit noch nicht geregelt.
- Da die Ausbildung im Bereich der Evangelischen Kirche in Deutschland stattfindet, ist er ein kirchlicher Ausbildungsberuf (§ 1 der Verordnung über die Berufsausbildung zur bzw. zum Verwaltungsfachangestellten).
- Wenn die Ausbildung im Bereich der katholischen Kirche stattfindet, ist er ein kirchlicher Ausbildungsberuf (§ 1 der Verordnung über die Berufsausbildung zur bzw. zum Verwaltungsfachangestellten).

## Übersicht 2

## Berichtsweg der Berufsbildungsstatistik in Nordrhein-Westfalen 1998 nach Ausbildungsbereichen



## Übersicht 3

## Datenlage der Berufsbildungsstatistik 1998 nach Ausbildungsbereichen

Lfd. Nr.	Merkmale des bundeseinheitlichen Erhebungsgrundprogrammes <sup>1)</sup>	Datenlage im Ausbildungsbereich ...					
		IH	Hw	Lw	ÖD	FB	S <sup>2)</sup>
<b>1</b>	<b>Auszubildende am 31.12.1998 nach</b>						
	Anzahl	+	+	+	+	+	+
	Geschlecht	+	+	+	+	+	+
	Ausbildungsberuf	+	+	+	+	+	+
	- Fachrichtung/Schwerpunkt/Betriebszweig 3)	-	-	+	-	-	-
	- Tätigkeitsschwerpunkt 4)	+	+	-	-	-	-
	Ausbildungsjahr	+	+	+	+	+	+
<b>2</b>	<b>Ausländische Auszubildende am 31.12.1998 nach</b>						
	Anzahl	+	+	+	+	+	+
	Geschlecht	+	+	+	+	+	+
	Ausbildungsberuf	+	+	+	+	+	+
	- Fachrichtung/Schwerpunkt/Betriebszweig 3)	-	-	+	-	-	-
	- Tätigkeitsschwerpunkt 4)	+	+	-	-	-	-
	Staatsangehörigkeit	+	+	+	+	+	+
<b>3</b>	<b>Auszubildende mit vorzeitig gelösten Ausbildungs- verhältnissen 1998 nach</b>						
	Anzahl	+	+	+	+	+	+
	Geschlecht	+	+	+	+	+	+
	Ausbildungsberuf	+	+	+	+	+	+
	- Fachrichtung/Schwerpunkt/Betriebszweig 3)	-	-	+	-	-	-
	- Tätigkeitsschwerpunkt 4)	+	+	-	-	-	-
	Ausbildungsjahr	+	+	+	+	+	+
	Lösung in der Probezeit	+	+	+	+	+	+
<b>4</b>	<b>Auszubildende mit neu abgeschlossenem Ausbildungsver- trag 1998 nach</b>						
	Anzahl	+	+	+	+	+	+
	Geschlecht	+	+	+	+	+	+
	Ausbildungsberuf	+	+	+	+	+	+
	- Fachrichtung/Schwerpunkt/Betriebszweig 3)	-	-	+	-	-	-
	- Tätigkeitsschwerpunkt 4)	+	+	-	-	-	-
	schulischer Vorbildung	+	+	+	+	+	+
	Geburtsjahr	A	A	+	+	+	+
<b>5</b>	<b>Ausbilderinnen und Ausbilder am 31.12.1998 nach</b>						
	Anzahl	+	-	+	+	+	+
	Geschlecht	+	-	+	+	+	+
	fachlicher Eignung	+	-	+	0	0	+
	pädagogischer Eignung	+	-	-	+	0	+
	<b>Teilnehmerinnen und Teilnehmer 1998 (Fallzählung) an</b>						
<b>6</b>	<b>- Abschlussprüfungen nach</b>						
	Anzahl	+	+	+	+	+	+
	Geschlecht	+	+	+	+	+	+
	Ausbildungsberuf	+	+	+	+	+	+
	- Fachrichtung/Schwerpunkt/Betriebszweig 3)	-	-	+	-	-	-
	- Tätigkeitsschwerpunkt 4)	+	+	-	-	-	-
	Prüfungserfolg	+	+	+	+	+	+
	vorzeitiger Zulassung zur Prüfung	+	-	+	+	+	+
	Wiederholungsprüfung	+	+	+	+	+	+
	externer Prüfung	+	-	+	+	+	+
<b>7</b>	<b>- Umschulungsprüfungen in anerkannten Ausbildungsberu- fen nach</b>						
	Anzahl	+	-	+	+	+	+
	Geschlecht	+	-	+	+	+	+
	- Tätigkeitsschwerpunkt 4)	+	-	-	-	-	-
	Prüfungserfolg	+	-	+	+	+	+

Noch: Übersicht 3							
Datenlage der Berufsbildungsstatistik 1998 nach Ausbildungsbereichen							
Lfd. Nr.	Merkmale des bundeseinheitlichen Erhebungsgrundprogrammes <sup>1)</sup>	Datenlage im Ausbildungsbereich ...					
		IH	Hw	Lw	ÖD	FB	S <sup>2)</sup>
	<b>Noch: Teilnehmerinnen und Teilnehmer 1998 (Fallzählung) an</b>						
<b>8</b>	<b>- Prüfungen in speziellen Umschulungsmaßnahmen nach</b>						
	Anzahl	+	-	+	+	+	+
	Geschlecht	+	-	+	+	+	+
	Art des Abschlusses	+	-	+	+	+	+
	Prüfungserfolg	+	-	+	+	+	+
<b>9</b>	<b>- Meisterprüfungen nach</b>						
	Anzahl	+	+	+	+	0	+
	Geschlecht	+	+	+	+	0	+
	Beruf	+	+	+	+	0	+
	- Teilbereich 3)	-	-	+	-	0	-
	Wiederholungsprüfung	+	+	+	+	0	+
	Prüfungserfolg	+	+	+	+	0	+
<b>10</b>	<b>- Fortbildungsprüfungen nach</b>						
	Anzahl	+	+	+	+	+	+
	Geschlecht	+	+	+	+	+	+
	Bezeichnung des Abschlusses	+	+	+	+	+	+
	- Tätigkeitsschwerpunkt 4)	+	+	-	-	-	-
	Wiederholungsprüfung	+	+	+	+	+	+
	Prüfungserfolg	+	+	+	+	+	+
<b>11</b>	<b>- Prüfungen zum Nachweis berufs- und arbeitspädagogischer Kenntnisse nach</b>						
	Anzahl	+	+	+	+	0	+
	Geschlecht	+	+	+	+	0	+
	Prüfungserfolg	+	+	+	+	0	+
<b>12</b>	<b>Ausbildungsberaterinnen und Ausbildungsberater am 31.12.1998 nach</b>						
	Anzahl	+	+	+	+	+	+
	Geschlecht	+	+	+	+	+	+
	Geburtsdatum (Altersgruppe)	+	+	+	+	+	+
	beruflicher Vorbildung	+	+	+	+	+	+
	hauptberuflicher/hauptamtlicher Tätigkeit	+	+	+	+	+	+
	nebenberuflicher/nebenamtlicher Tätigkeit	+	-	+	+	+	+
	ehrenamtlicher Tätigkeit	+	-	+	+	+	+
	fachlicher Zuständigkeit	+	-	0	0	0	0
	durchgeführten Besuchen von Ausbildungsstätten	+	+	+	+	+	+

**Anmerkungen:**

- 1) Die Erhebungstatbestände entsprechen den Vorgaben des Berufsbildungsförderungsgesetzes (Fundstelle s. Anhang 4). Die Daten werden von den zuständigen Stellen (i.d.R. Kammern) in aggregierter Form für den jeweiligen Zuständigkeitsbereich geliefert. Eine tiefere regionale Aufgliederung ist nicht möglich. Daten zur Ausbildungsberatung aus dem Bereich von Bundesbehörden werden in dem Bundesland statistisch erfasst, in dem die Behörde ihren Sitz hat.
- 2) Der Ausbildungsbereich „Sonstige“ setzt sich definitionsgemäß aus den Teilbereichen städtische Hauswirtschaft und Seeschifffahrt zusammen.
- 3) Anforderung des Bundesministerium für Ernährung, Landwirtschaft und Forsten
- 4) freiwillige Zusatzinformation der Industrie- und Handelskammern sowie der Handwerkskammern

**Zeichenerklärung:**

- + Diese Daten werden veröffentlicht.
- Diese Daten werden z.Z. nicht (gesondert) erhoben.
- 0 Die Fragestellung trifft in diesem Fall nicht zu.
- / Datenlücken
- A Die Daten liegen nur zu ausgewählten Ausbildungsberufen vor.

<b>Übersicht 4 Ausbildungsberufe und Auszubildende am 31.12.1998 nach Art der Ausbildungsregelung und dem Ausbildungsbereich</b>								
Art der Ausbildungsregelung Anzahl der a = Ausbildungsberufe b = besetzten Ausbildungsberufe 1) c = Auszubildenden		Ausbildungsberufe und Auszubildende						
		insgesamt	davon im Ausbildungsbereich					
			Industrie, Handel u. a.	Handwerk	Land- wirt- schaft	öffent- licher Dienst	freie Berufe	sonstige
1. Ausbildungsordnung nach § 25 Abs. 1 BBiG bzw. HwO	a	349	206	109	12	12	9	1
	b	299	171	96	10	12	9	1
	c	302 286	143 609	107 827	5 915	7 311	35 779	1 845
2. Ausbildungsordnung nach § 28 Abs. 3 BBiG bzw. § 27 Abs. 2 HwO	a	2	2	-	-	-	-	-
	b	2	2	-	-	-	-	-
	c	1 937	1 937	-	-	-	-	-
3. Ausbildungsgang nach § 48 BBiG bzw. § 42b HwO	a	63	40	19	3	-	-	1
	b	39	22	13	3	-	-	1
	c	2 351	835	597	407	-	-	512
4. Ausbildungsordnung nach § 142 Abs. 1 Seemannsgesetz	a	1	-	-	-	-	-	1
	b	-	-	-	-	-	-	-
	c	-	-	-	-	-	-	-
Regelung nach § 108 Abs. 1 BBiG bzw. § 122 Abs. 4 HwO								
5. ... für anerkannte Ausbildungsberufe	a	71	51	20	-	-	-	-
	b	38	28	10	-	-	-	-
	c	9 928	9 778	150	-	-	-	-
6. ... für vergleichbar geregelte Ausbildungsberufe	a	1	1	-	-	-	-	-
	b	1	1	-	-	-	-	-
	c	449	449	-	-	-	-	-
<b>Rechtlich selbständige Ausbildungsberufe zusammen</b>	<b>a</b>	<b>487</b>	<b>300</b>	<b>148</b>	<b>15</b>	<b>12</b>	<b>9</b>	<b>3</b>
	<b>b</b>	<b>379</b>	<b>224</b>	<b>119</b>	<b>13</b>	<b>12</b>	<b>9</b>	<b>2</b>
Weitere Ausbildungsberufe mit								
7. ... einer Übergangsregelung	b	40	28	4	-	5	3	-
	c	3 319	2 416	48	-	808	47	-
8. ... einer Ausbildungsordnung nach dem BBiG im Handwerk	b	37	-	37	-	-	-	-
	c	3 428	-	3 428	-	-	-	-
<b>Auszubildende insgesamt</b>	<b>c</b>	<b>323 698</b>	<b>159 024</b>	<b>112 050</b>	<b>6 322</b>	<b>8 119</b>	<b>35 826</b>	<b>2 357</b>

**Anmerkung:**

1) wenn zumindest Auszubildende, vorzeitig gelöste Ausbildungsverhältnisse oder Prüflinge in Abschlussprüfungen nachgewiesen werden

**Art der Ausbildungsregelung:**

- Ausbildungsberuf, der nach Inkrafttreten des BBiG (1.9.1969) staatlich anerkannt oder dessen Ausbildungsordnung neu erlassen wurde bzw. staatlich anerkannter Ausbildungsberuf des Handwerks (s. Anlage A der Handwerksordnung), dessen Ausbildungsordnung neu erlassen wurde. Als Grundlage für eine geordnete und einheitliche Berufsausbildung sowie zu ihrer Anpassung an die technischen, wirtschaftlichen und gesellschaftlichen Erfordernisse und deren Entwicklung können durch Rechtsverordnung Ausbildungsberufe staatlich anerkannt oder Ausbildungsordnungen erlassen werden.
- Ausbildungsvorschrift zur Entwicklung und Erprobung neuer Ausbildungsformen und Ausbildungsberufe, hier: Fachkraft für Lagerwirtschaft (IH, Berufsgruppe 7410) bzw. Eisenbahnerin/Eisenbahner im Betriebsdienst (IH, Berufsgruppe 7120)
- Ausbildungsgang, der von der zuständigen Stelle speziell für körperlich, geistig oder seelisch Behinderte geregelt wurde und der die besonderen Verhältnisse von Behinderten berücksichtigt
- Ausbildung zur Schiffsmechanikerin bzw. zum Schiffsmechaniker (S, Berufsgruppe 7230), einem anerkannten Ausbildungsberuf vergleichbarer betrieblicher Ausbildungsgang außerhalb des Geltungsbereiches des BBiG (§ 2 Abs. 2 Satz 2 BBiG). Die Ausbildung wird auf Handelsschiffen, die die Bundesflagge führen und nicht der Fischerei dienen (s.a. § 1 SMAusbV), durchgeführt.
- Lehr- oder Anlernberuf, der vor Inkrafttreten des BBiG (1.9.1969) anerkannt war und der nun als Ausbildungsberuf im Sinne des § 25 BBiG gilt bzw. anerkannter Ausbildungsberuf des Handwerks, in dem die bisherigen fachlichen Vorschriften bis zum Erlass einer Rechtsverordnung nach § 25 weitergelten
- Es handelt sich um den Ausbildungsberuf der mathematisch-technischen Assistentin bzw. des mathematisch-technischen Assistenten (IH, Berufsgruppe 7743) der vor Inkrafttreten des BBiG (1.9.1969) einem Lehr- oder Anlernberuf vergleichbar geregelt war und nun als Ausbildungsberuf im Sinne des § 25 BBiG gilt.
- Ausbildungsregelung, die durch eine neue Ausbildungsordnung aufgehoben bzw. geändert wurde, die jedoch übergangsweise auf bestehende Berufsausbildungsverhältnisse weiter angewandt wird.
- Ausbildungsordnung nach dem BBiG, nach der in Betrieben des Handwerks oder in handwerksähnlichen Betrieben ausgebildet wird und die Handwerkskammern für die Berufsbildung zuständige Stellen sind (§ 74 BBiG)

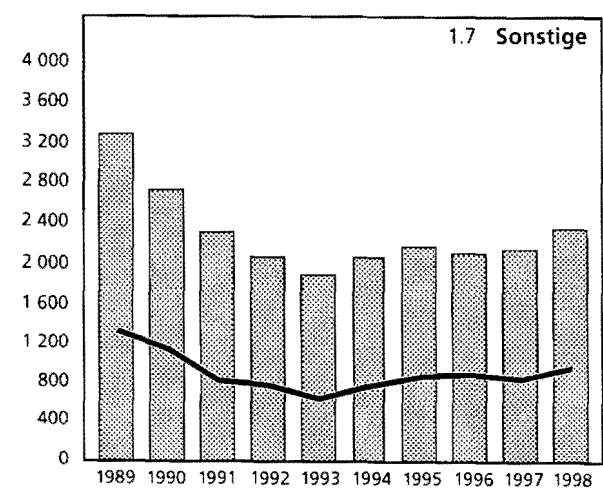
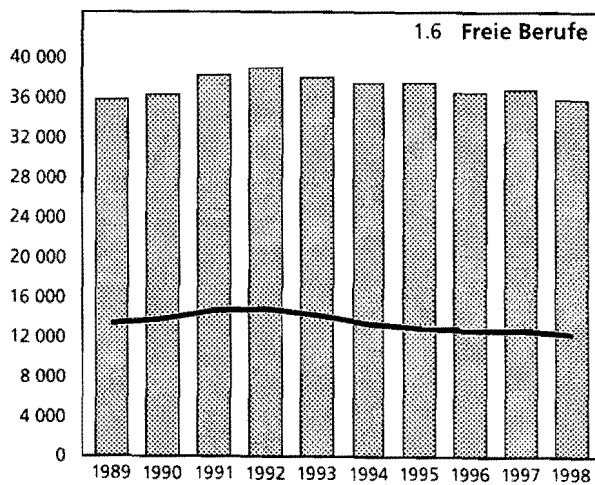
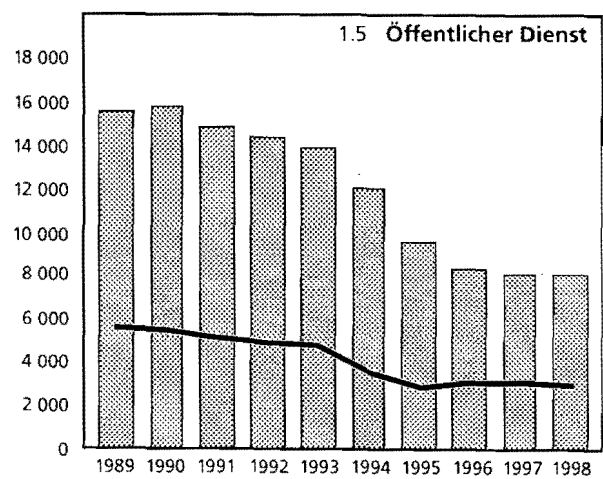
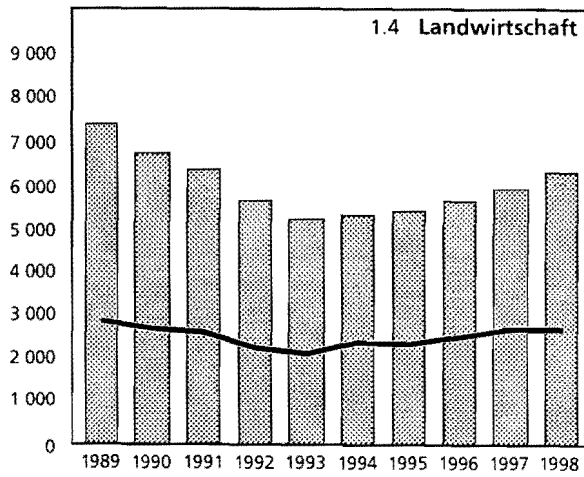
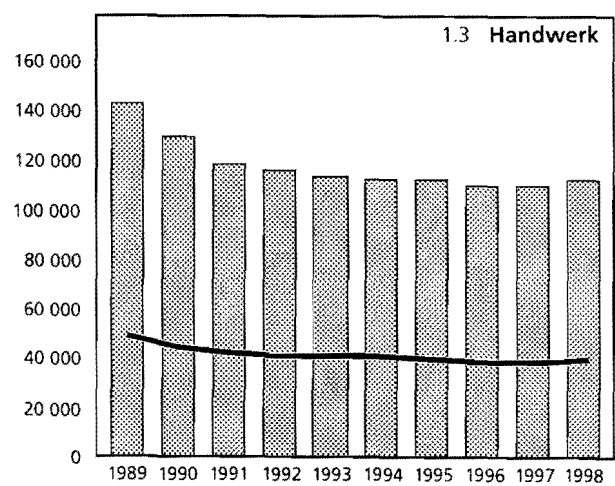
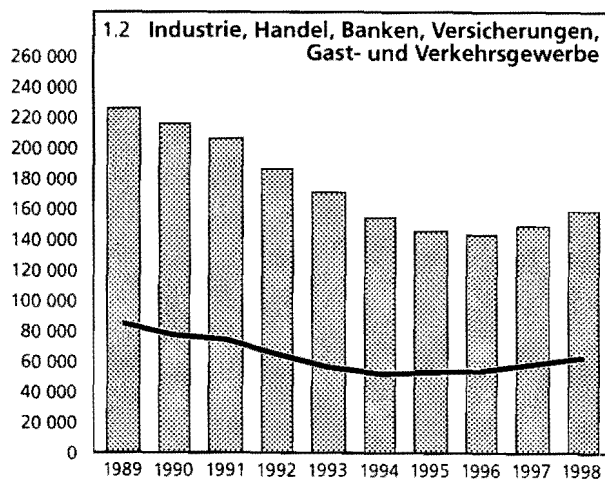
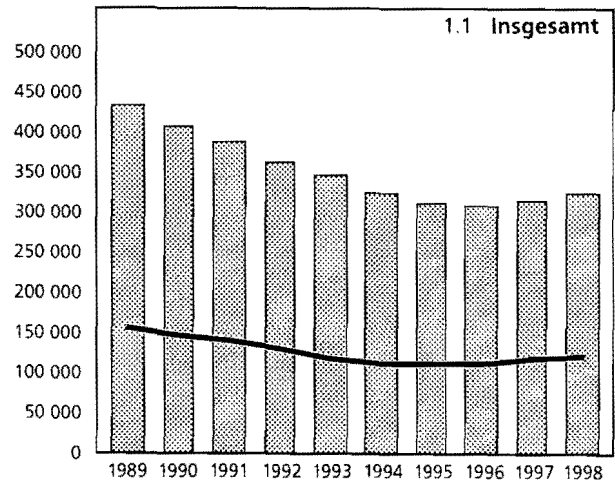
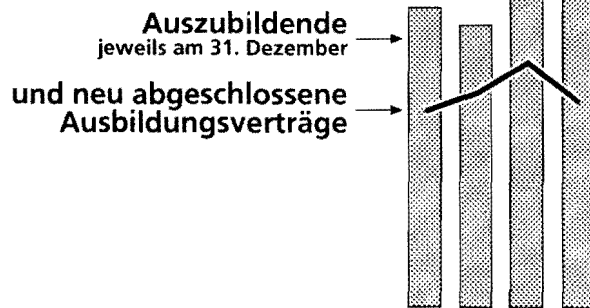




## A. Zeitreihen

**Ergebnisse der Berufsbildungsstatistik zum 31.12.1973 - 1998**

Abb. A 1\*)



\*) Daten siehe Tabelle A 1

Abb. A 2.1\*)

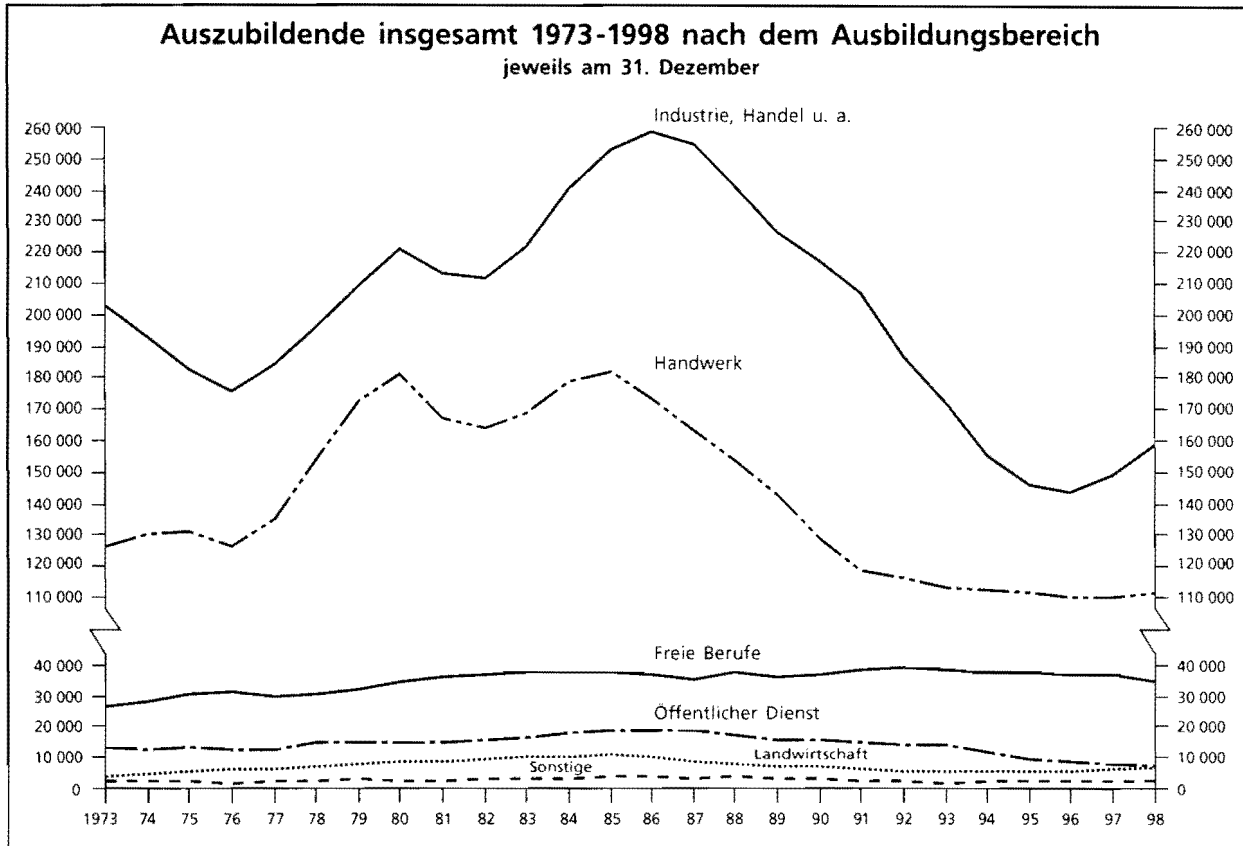
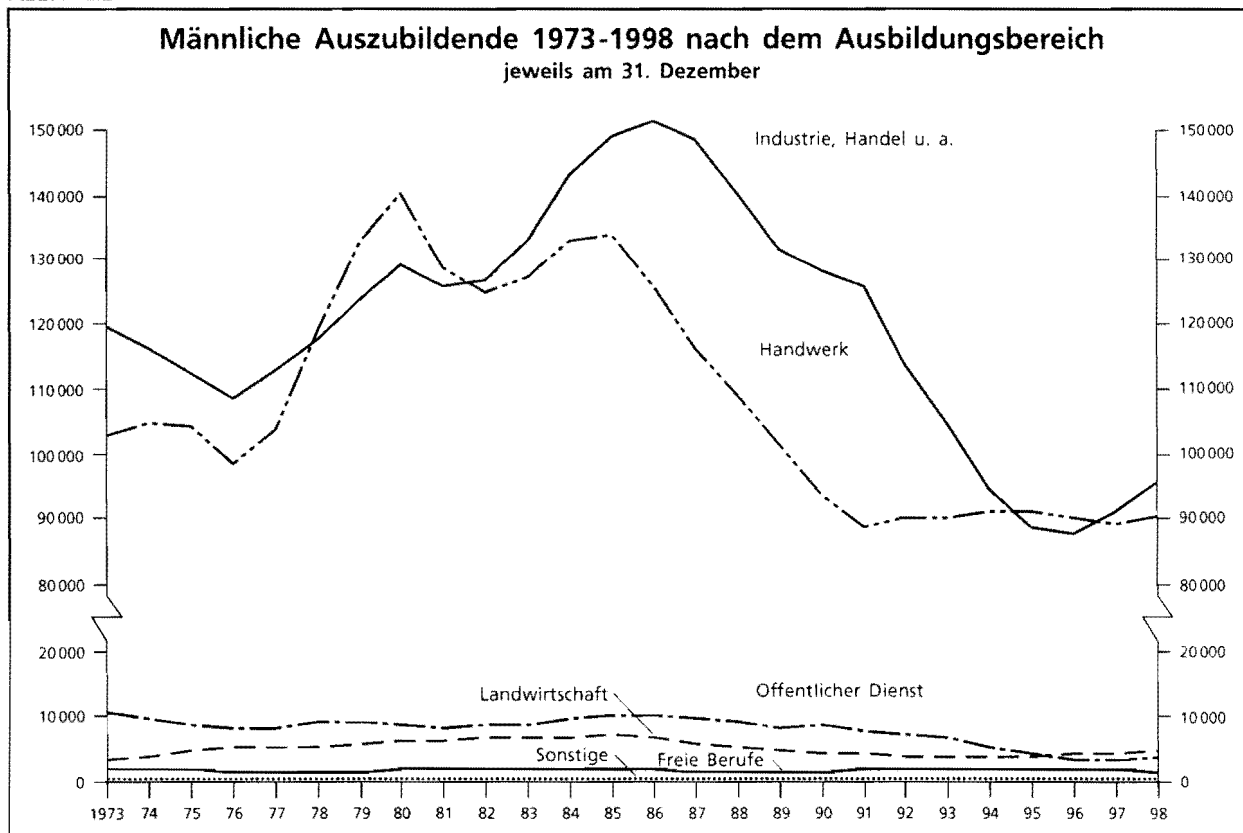


Abb. A 2.2\*)



\*) Daten siehe Tabelle A 1

Abb. A 2.3\*)

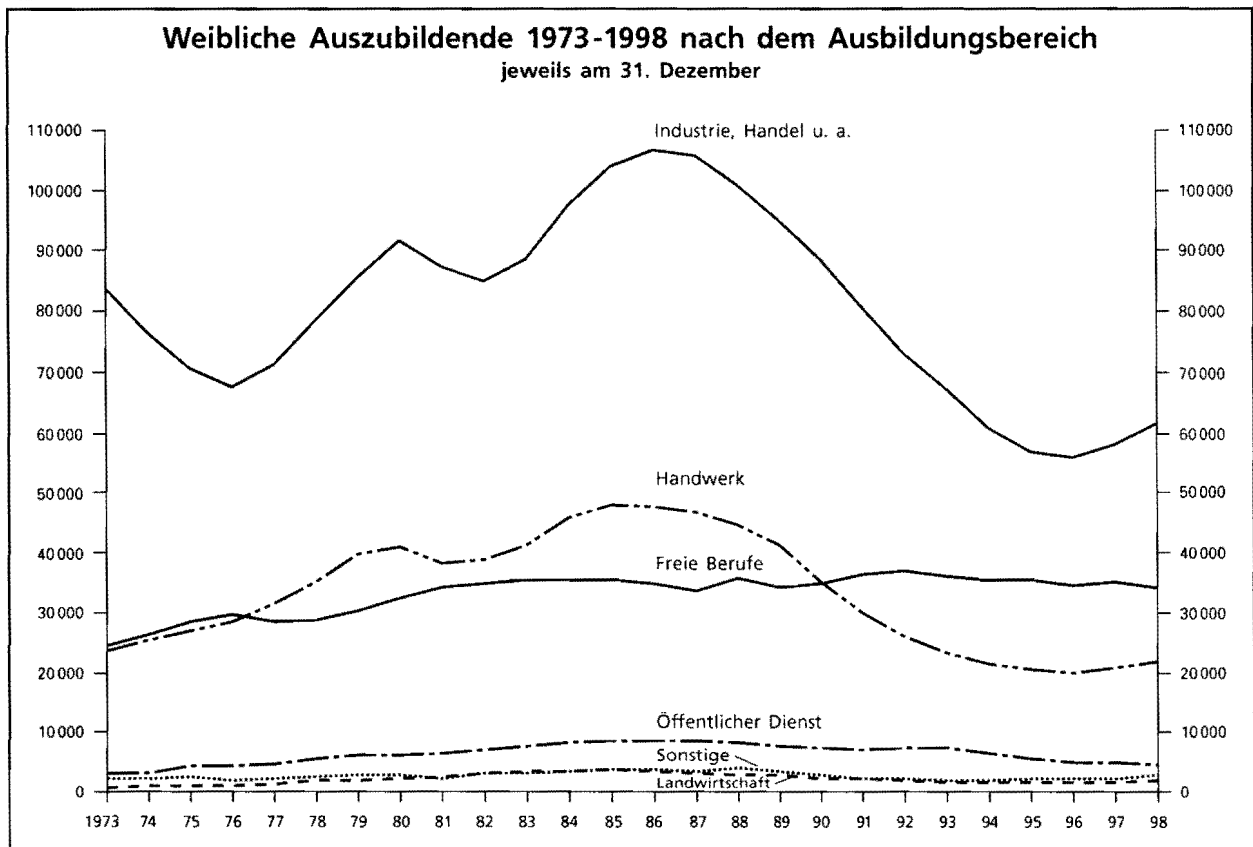
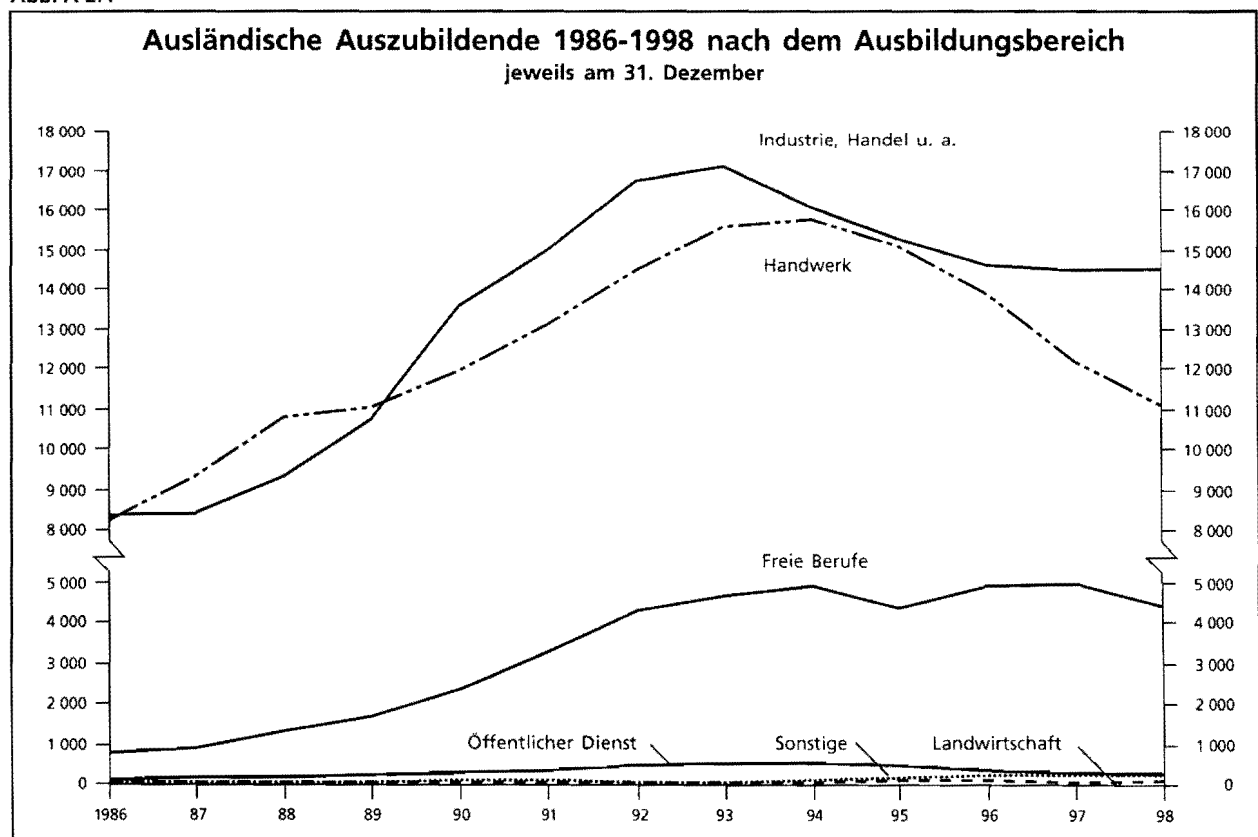
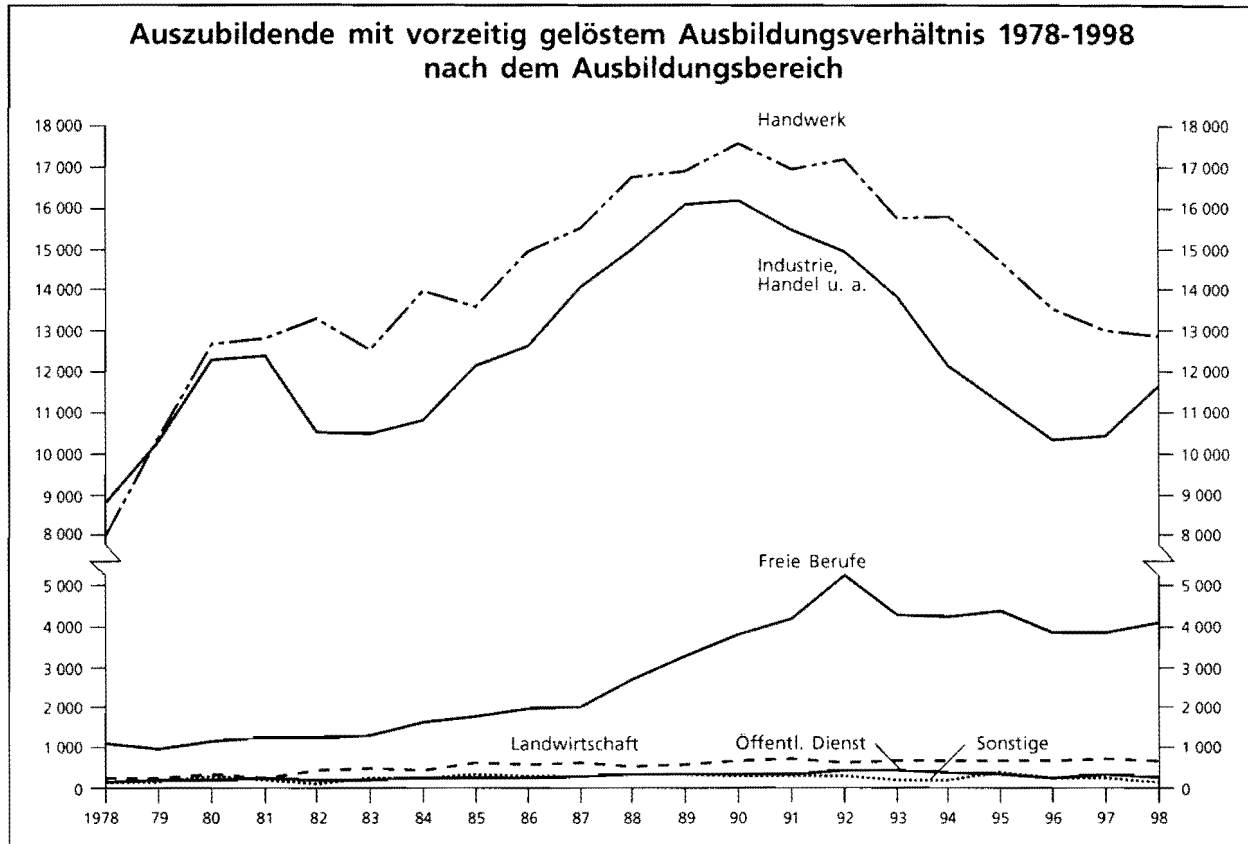


Abb. A 2.4\*)

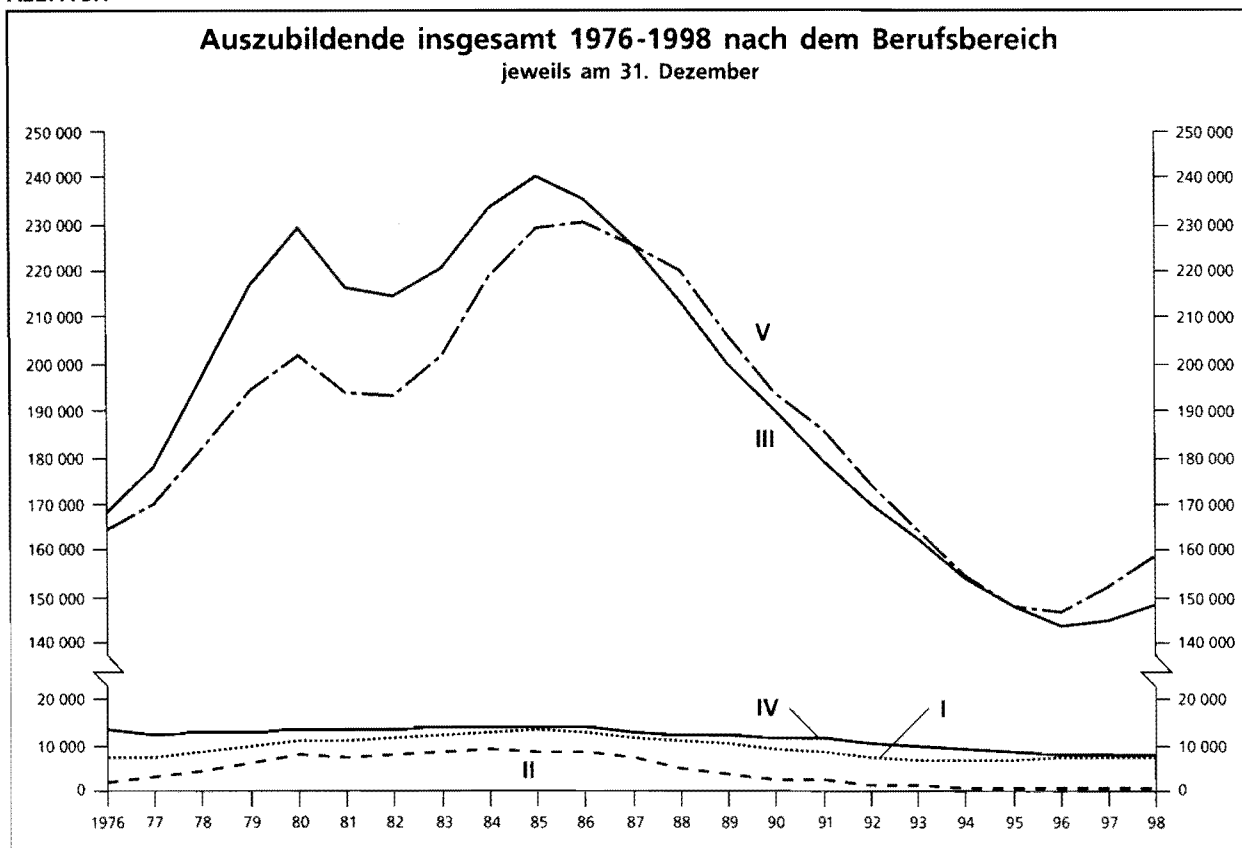


\*) Daten siehe Tabelle A 1

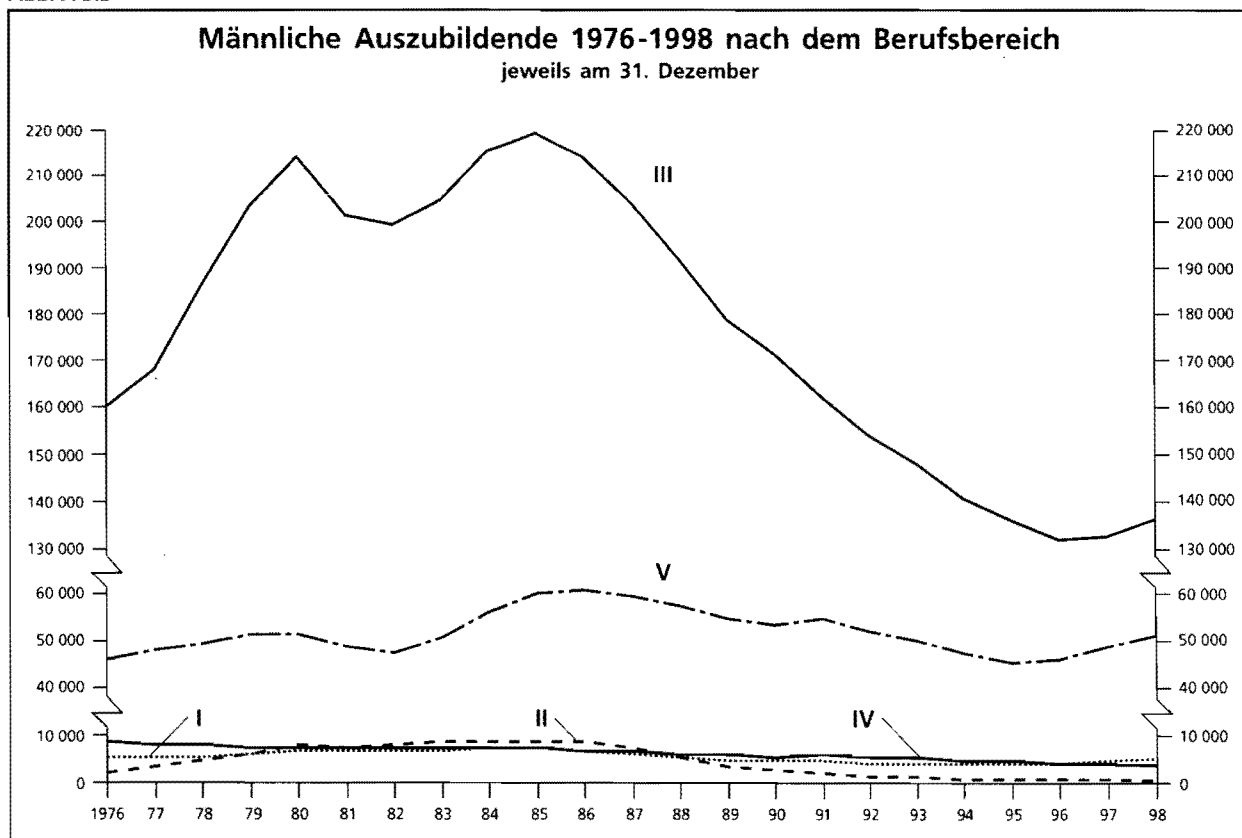
Abb. A 2.5\*)



\*) Daten siehe Tabelle A 1

Abb. A 3.1<sup>\*)</sup>

- |    |  |    |  |     |                  |
|----|--|----|--|-----|------------------|
| I  | Berufe in der Land-, Tier-, Forstwirtschaft und im Gartenbau | II | Bergleute, Mineralgewinner (nur männliche Auszubildende) | III | Fertigungsberufe |
| IV | Technische Berufe  | V  | Dienstleistungsberufe                                    |     |                  |

Abb. A 3.2<sup>\*)</sup>

\*) Daten siehe Tabelle A 2.2

Abb. A 3.3\*)

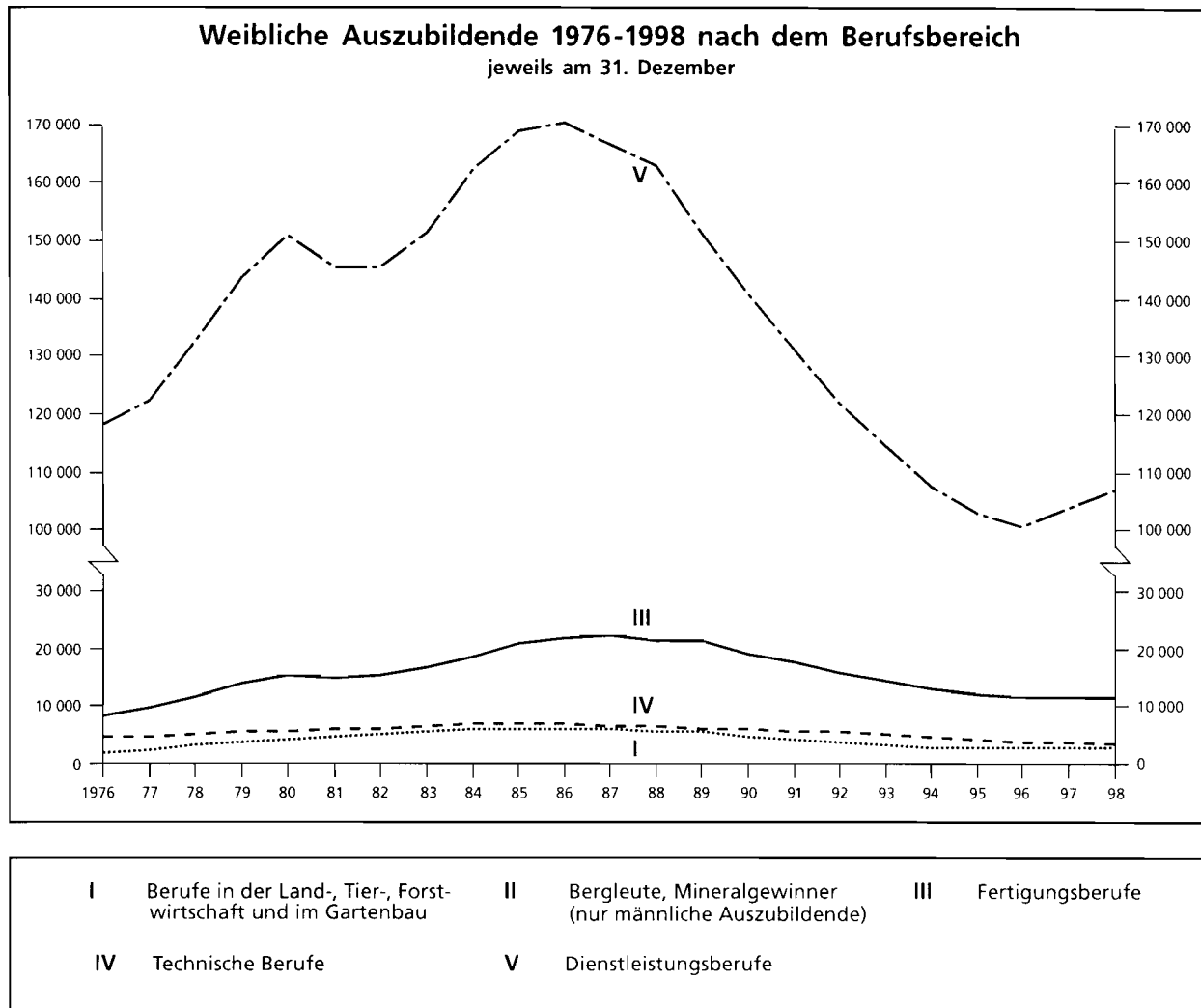


Abb. A 4.1 \*)

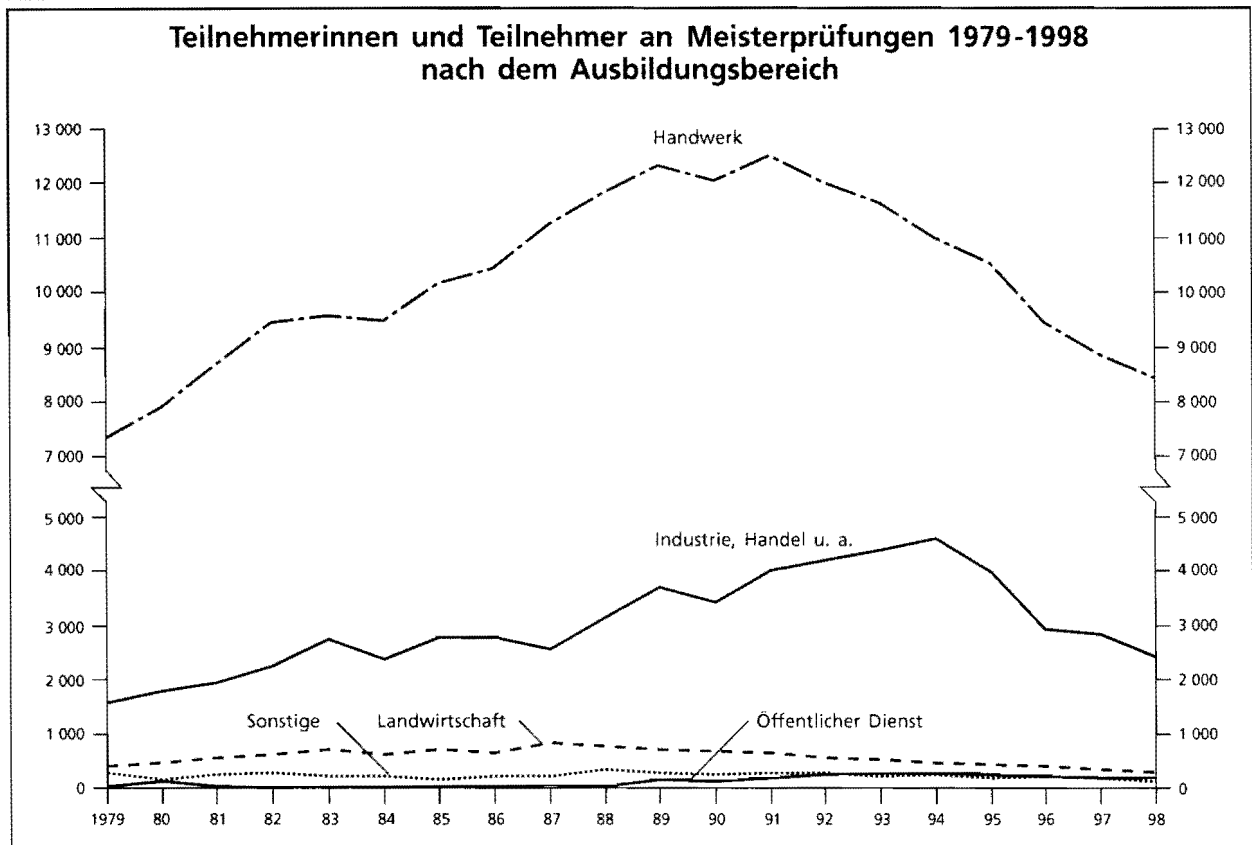
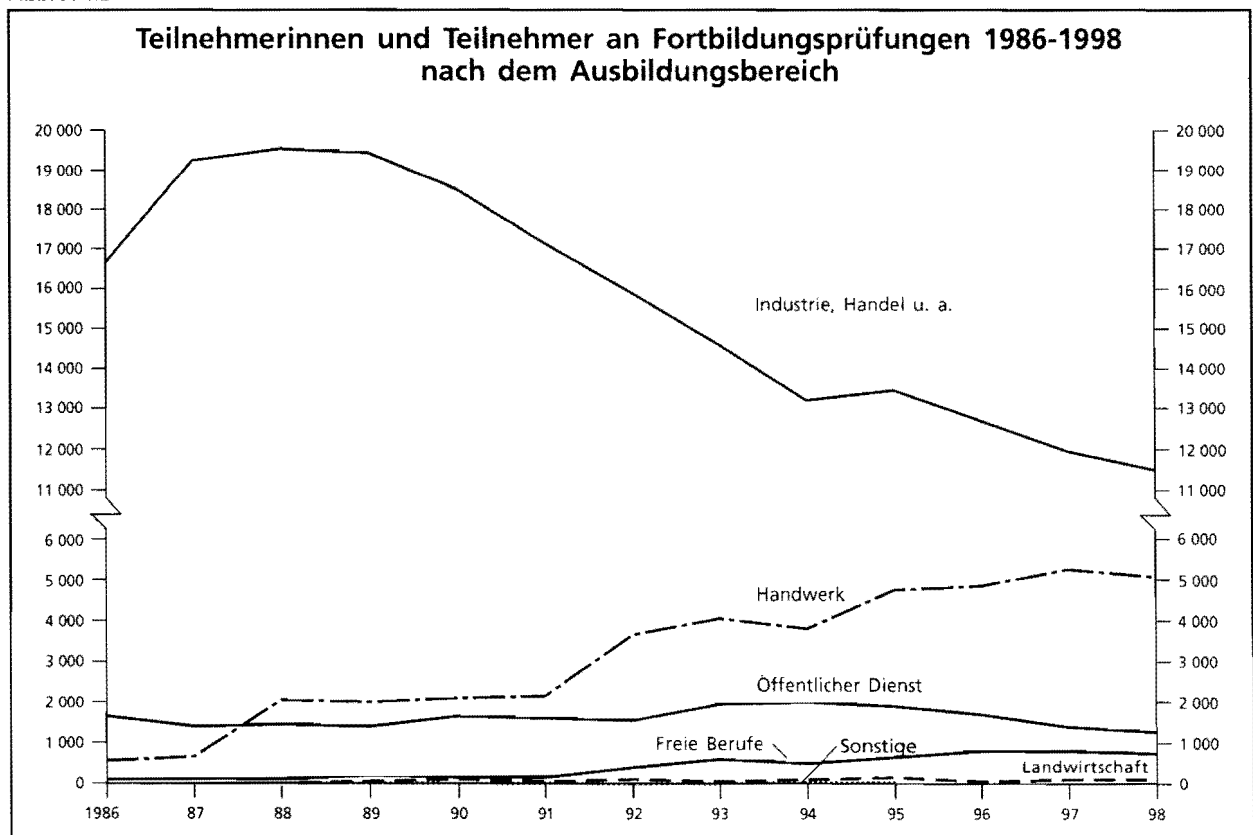


Abb. A 4.2 \*)



\*) Daten siehe Tabelle A 1



## A 1 Ausgewählte Daten der Berufsbildungsstatistik 1973 - 1998 nach Ausbildungsbereichen

Jahr <sup>21)</sup>	Insgesamt	Davon im Ausbildungsbereich					
		Industrie, Handel u.a. <sup>33)</sup>	Handwerk	Landwirtschaft	öffentlicher Dienst <sup>33)</sup>	freie Berufe	sonstige

## 1.1 Auszubildende

## Auszubildende insgesamt

1973	376 398	203 384	126 401	4 057	13 659	26 666	2 231
1974	370 760	192 671	130 092	4 862	12 670	28 204	2 261
1975	365 655	182 974	131 069	5 775	13 129	30 365	2 343
1976	355 088	175 853	126 749	6 507	12 688	31 363	1 928
1977	370 492	184 155	135 222	6 280	12 666	29 975	2 194
1978	404 293	195 946	154 054	7 011	14 491	30 307	2 484
1979	440 045	209 638	172 884	7 927	15 061	31 797	2 738
1980	462 761	221 166	181 153	8 604	14 991	34 159	2 688
1981	441 664	213 060	166 876	8 767	14 676	36 063	2 222
1982	440 317	211 654	163 888	9 653	15 365	36 771	2 986
1983	457 483	221 866	168 596	10 144	16 434	37 401	3 042
1984	488 397	240 480	178 838	10 302	17 786	37 495	3 496
1985	505 624	253 054	182 037	10 872	18 829	37 130	3 702
1986	501 188	258 368	173 244	10 270	18 820	36 763	3 723
1987	483 428	254 451	163 018	8 940	18 421	35 200	3 398
1988	461 548	241 163	153 900	8 058	17 115	37 288	4 024
1989	431 408	226 614	142 600	7 378	15 585	35 948	3 283
1990	407 555	216 952	128 920	6 715	15 777	36 457	2 734
1991	387 070	206 559	118 716	6 351	14 891	38 257	2 296
1992	363 778	186 608	115 983	5 676	14 440	39 023	2 048
1993	344 574	171 976	113 451	5 233	13 993	38 034	1 887
1994	324 900	155 303	112 625	5 320	12 021	37 570	2 061
1995	312 109	145 645	111 796	5 402	9 629	37 465	2 172
1996	306 144	143 511	109 950	5 668	8 320	36 588	2 107
1997	312 514 r	149 439	109 952	5 951 r	8 173	36 855	2 144
1998	323 698	159 024	112 050	6 322	8 119	35 826	2 357

## männliche Auszubildende

1973	238 608	119 803	102 762	3 410	10 548	2 085	-
1974	236 637	116 400	104 588	4 086	9 600	1 963	-
1975	232 121	112 254	104 038	4 901	8 912	2 016	-
1976	222 281	108 351	98 340	5 507	8 436	1 644	3
1977	231 699	113 100	103 882	5 067	8 090	1 553	7
1978	252 503	117 534	119 006	5 324	9 083	1 546	10
1979	273 834	124 192	133 025	6 011	9 026	1 565	15
1980	286 510	129 478	140 212	6 315	8 772	1 713	20
1981	270 894	125 794	128 616	6 230	8 364	1 885	5
1982	268 534	126 649	125 080	6 523	8 444	1 833	5
1983	278 111	133 350	127 200	6 803	8 773	1 964	21
1984	294 610	143 067	133 090	6 949	9 562	1 916	26
1985	302 533	149 177	134 167	7 258	10 160	1 747	24
1986	296 329	151 660	125 715	6 836	10 134	1 965	19
1987	282 227	148 783	116 169	5 846	9 795	1 617	17
1988	265 236	140 304	109 138	5 222	8 939	1 596	37
1989	247 313	131 505	101 323	4 760	8 098	1 591	36
1990	236 831	128 458	93 664	4 428	8 591	1 675	15
1991	228 751	125 927	88 775	4 304	7 858	1 880	7
1992	216 752	113 621	89 995	3 875	7 236	2 004	21
1993	207 501	104 841	90 148	3 718	6 703	2 054	37
1994	197 041	94 514	91 100	3 884	5 453	2 010	80
1995	190 150	88 743	91 231	4 008	4 127	1 947	94
1996	187 355	87 624	89 966	4 283	3 470	1 924	88
1997	190 376	91 335	89 302	4 518	3 280	1 848	93
1998	196 863	96 707	90 144	4 820	3 332	1 773	87

## männliche Auszubildende in % der Auszubildenden insgesamt

1973	63,4	58,9	81,3	84,1	77,2	7,8	-
1974	63,8	60,4	80,4	84,0	75,8	7,0	-
1975	63,5	61,3	79,4	84,9	67,9	6,6	-
1976	62,6	61,6	77,6	84,6	66,5	5,2	0,2
1977	62,5	61,4	76,8	80,7	63,9	5,2	0,3
1978	62,5	60,0	77,2	75,9	62,7	5,1	0,4
1979	62,2	59,2	76,9	75,8	59,9	4,9	0,5
1980	61,9	58,5	77,4	73,4	58,5	5,0	0,7
1981	61,3	59,0	77,1	71,1	57,0	5,2	0,2
1982	61,0	59,8	76,3	67,6	55,0	5,0	0,2
1983	60,8	60,1	75,5	67,1	53,4	5,3	0,7
1984	60,3	59,5	74,4	67,5	53,8	5,1	0,7
1985	59,8	59,0	73,7	66,8	54,0	4,7	0,6
1986	59,1	58,7	72,6	66,6	53,8	5,3	0,5
1987	58,4	58,5	71,3	65,4	53,2	4,6	0,5
1988	57,5	58,2	70,9	64,8	52,2	4,3	0,9
1989	57,3	58,0	71,1	64,5	52,0	4,4	1,1
1990	58,1	59,2	72,7	65,9	54,5	4,6	0,5
1991	59,1	61,0	74,8	67,8	52,8	4,9	0,3
1992	59,6	60,9	77,6	68,3	50,1	5,1	1,0
1993	60,2	61,0	79,5	71,0	47,9	5,4	2,0
1994	60,6	60,9	80,9	73,0	45,4	5,4	3,9
1995	60,9	60,9	81,6	74,2	42,9	5,2	4,3
1996	61,2	61,1	81,8	75,6	41,7	5,3	4,2
1997	60,9	61,1	81,2	75,7	40,1	5,0	4,3
1998	60,8	60,8	80,4	76,2	41,0	4,9	3,7

# Noch: A 1 Ausgewählte Daten der Berufsbildungsstatistik 1973 - 1998 nach Ausbildungsbereichen

Jahr <sup>21)</sup>	Insgesamt	Davon im Ausbildungsbereich					
		Industrie, Handel u.a. <sup>33)</sup>	Handwerk	Landwirtschaft	öffentlicher Dienst <sup>33)</sup>	freie Berufe	sonstige
weibliche Auszubildende							
1973	137 790	83 581	23 639	647	3 111	24 581	2 231
1974	134 123	76 271	25 504	776	3 070	26 241	2 261
1975	133 534	70 720	27 031	874	4 217	28 349	2 343
1976	132 807	67 502	28 409	1 000	4 252	29 719	1 925
1977	138 793	71 055	31 340	1 213	4 576	28 422	2 187
1978	151 790	78 412	35 048	1 687	5 408	28 761	2 474
1979	166 211	85 446	39 859	1 916	6 035	30 232	2 723
1980	176 251	91 688	40 941	2 289	6 219	32 446	2 668
1981	170 770	87 266	38 260	2 537	6 312	34 178	2 217
1982	171 783	85 005	38 808	3 130	6 921	34 938	2 981
1983	179 372	88 516	41 396	3 341	7 661	35 437	3 021
1984	193 787	97 413	45 748	3 353	8 224	35 579	3 470
1985	203 091	103 877	47 870	3 614	8 669	35 383	3 678
1986	204 859	106 708	47 529	3 434	8 586	34 798	3 704
1987	201 201	105 668	46 849	3 094	8 626	33 583	3 381
1988	196 312	100 859	44 762	2 836	8 176	35 692	3 987
1989	184 095	95 109	41 277	2 618	7 487	34 357	3 247
1990	170 724	88 494	35 256	2 287	7 186	34 782	2 719
1991	158 319	80 632	29 941	2 047	7 033	36 377	2 289
1992	147 026	72 987	25 988	1 801	7 204	37 019	2 027
1993	137 073	67 135	23 303	1 515	7 290	35 980	1 850
1994	127 859	60 789	21 525	1 436	6 568	35 560	1 981
1995	121 959	56 902	20 565	1 394	5 502	35 518	2 078
1996	118 789	55 887	19 984	1 385	4 850	34 664	2 019
1997	122 138 r	58 104	20 650	1 433 r	4 893	35 007	2 051
1998	126 835	62 317	21 906	1 502	4 787	34 053	2 270

## weibliche Auszubildende in % der Auszubildenden insgesamt

1973	36,6	41,1	18,7	15,9	22,8	92,2	100
1974	36,2	39,6	19,6	16,0	24,2	93,0	100
1975	36,5	38,7	20,6	15,1	32,1	93,4	100
1976	37,4	38,4	22,4	15,4	33,5	94,8	99,8
1977	37,5	38,6	23,2	19,3	36,1	94,8	99,7
1978	37,5	40,0	22,8	24,1	37,3	94,9	99,6
1979	37,8	40,8	23,1	24,2	40,1	95,1	99,5
1980	38,1	41,5	22,6	26,6	41,5	95,0	99,3
1981	38,7	41,0	22,9	28,9	43,0	94,8	99,8
1982	39,0	40,2	23,7	32,4	45,0	95,0	99,8
1983	39,2	39,9	24,6	32,9	46,6	94,7	99,3
1984	39,7	40,5	25,6	32,5	46,2	94,9	99,3
1985	40,2	41,0	26,3	33,2	46,0	95,3	99,4
1986	40,9	41,3	27,4	33,4	46,2	94,7	99,5
1987	41,6	41,5	28,7	34,6	46,8	95,4	99,5
1988	42,5	41,8	29,1	35,2	47,8	95,7	99,1
1989	42,7	42,0	28,9	35,5	48,0	95,6	98,9
1990	41,9	40,8	27,3	34,1	45,5	95,4	99,5
1991	40,9	39,0	25,2	32,2	47,2	95,1	99,7
1992	40,4	39,1	22,4	31,7	49,9	94,9	99,0
1993	39,8	39,0	20,5	29,0	52,1	94,6	98,0
1994	39,4	39,1	19,1	27,0	54,6	94,6	96,1
1995	39,1	39,1	18,4	25,8	57,1	94,8	95,7
1996	38,8	38,9	18,2	24,4	58,3	94,7	95,8
1997	39,1	38,9	18,8	24,3	59,9	95,0	95,7
1998	39,2	39,2	19,6	23,8	59,0	95,1	96,3

## Auszubildende im 1. Ausbildungsjahr

1973	120 203	62 629	40 287				
1974	112 908	57 175	36 555	1 731	4 244	12 077	1 126
1975	110 196	55 384	35 460	1 486	4 238	12 493	1 135
1976	110 872	52 074	39 426	1 509	4 789	12 098	976
1977	128 950	60 825	48 938	649	4 918	12 512	1 108
1978	141 887	66 294	55 532	466	5 683	12 634	1 278
1979	150 644	71 000	59 639	458	4 474	13 704	1 369
1980	149 821	72 818	57 266	484	3 833	14 382	1 038
1981	121 671	60 243	41 834	344	3 776	14 716	758
1982	140 279	67 412	52 896	387	3 947	14 633	1 004
1983	155 986	74 665	58 860	1 903	4 597	15 213	748
1984	160 593	80 511	56 942	1 962	5 019	15 252	907
1985	158 938	81 348	54 364	2 034	5 350	14 717	1 125
1986	155 693	82 894	50 810	1 883	5 109	13 819	1 178
1987	146 325	77 160	48 325	1 930	4 700	13 194	1 016
1988	138 003	71 403	47 251	1 625	4 248	12 351	1 125
1989	129 430	67 681	42 043	1 711	3 905	13 275	815
1990	121 031	63 351	37 970	1 591	3 933	13 556	630
1991	116 247	60 121	35 839	1 636	3 823	14 182	646
1992	106 761	51 790	34 401	1 758	3 644	14 567	601
1993	98 755	45 131	34 660	1 672	3 336	13 435	521
1994	93 948	42 165	34 537	1 557	2 295	12 710	684
1995	95 512	43 806	34 408	1 541	2 280	12 760	717
1996	94 947	44 700	32 859	1 733	2 476	12 464	715
1997	100 937 r	49 232	33 838	1 874 r	2 447	12 876	670
1998	105 358	52 814	34 740	1 883	2 871	12 234	816

# Noch: A 1 Ausgewählte Daten der Berufsbildungsstatistik 1973 - 1998 nach Ausbildungsbereichen

Jahr <sup>21)</sup>	Insgesamt	Davon im Ausbildungsbereich					
		Industrie, Handel u.a. <sup>33)</sup>	Handwerk	Landwirtschaft	öffentlicher Dienst <sup>33)</sup>	freie Berufe	sonstige

Auszubildende im 2. Ausbildungsjahr

1973	127 348	72 701	39 378	.	.	.	.
1974	130 402	70 021	41 632	1 963	4 323	11 328	1 135
1975	124 892	65 277	39 206	2 479	4 258	12 464	1 208
1976	122 346	64 263	37 579	2 673	3 816	13 063	952
1977	126 090	64 612	41 178	3 125	4 248	11 843	1 084
1978	144 703	71 503	51 227	3 638	4 858	12 283	1 194
1979	156 448	76 959	55 867	4 168	5 936	12 152	1 366
1980	167 387	82 224	60 009	4 400	5 565	13 554	1 635
1981	165 808	83 120	57 134	4 174	5 788	14 311	1 281
1982	143 074	72 819	43 946	4 665	5 794	14 821	1 029
1983	162 346	81 109	54 987	3 590	6 251	15 136	1 273
1984	174 943	87 954	59 207	4 674	6 684	14 924	1 500
1985	181 346	93 360	59 680	4 569	6 957	15 393	1 387
1986	175 146	93 173	53 861	4 030	7 053	15 514	1 515
1987	171 126	93 582	51 046	3 279	6 922	14 972	1 325
1988	157 328	85 421	48 070	3 155	6 283	13 125	1 274
1989	144 787	78 363	45 630	2 491	5 671	11 308	1 324
1990	134 836	73 330	40 287	2 460	5 297	12 499	963
1991	125 421	68 127	36 521	2 173	5 179	12 696	725
1992	119 131	63 831	34 514	1 837	5 190	13 081	678
1993	110 380	56 288	33 390	1 799	5 047	13 219	637
1994	102 668	49 112	33 728	1 847	4 426	12 897	658
1995	97 559	46 171	33 907	2 027	2 983	11 650	821
1996	98 946	47 461	33 787	2 090	2 822	12 024	762
1997	98 526 r	48 602	32 114	2 143 r	3 000	11 876	791
1998	104 971	52 908	34 492	2 432	2 485	11 893	761

Auszubildende im 3. Ausbildungsjahr

1973	98 503	56 726	33 345	.	.	.	.
1974	101 335	54 521	37 010	1 161	3 985	4 658	.
1975	102 377	51 186	39 652	1 802	4 507	5 230	.
1976	99 871	49 931	37 633	2 272	3 995	6 040	.
1977	96 663	49 930	35 397	2 477	3 413	5 444	2
1978	100 818	49 751	39 148	2 901	3 890	5 116	12
1979	117 035	54 758	48 630	3 300	4 604	5 740	3
1980	126 944	58 677	53 038	3 717	5 531	5 967	14
1981	136 520	62 231	58 160	4 237	5 028	6 681	183
1982	137 232	63 147	56 121	4 548	5 518	6 945	953
1983	119 390	57 212	43 868	4 651	5 586	7 052	1 021
1984	135 594	63 874	53 563	3 666	6 083	7 319	1 089
1985	146 899	69 634	58 264	4 269	6 522	7 020	1 190
1986	150 722	73 057	58 190	4 357	6 658	7 430	1 030
1987	146 580	74 474	53 485	3 731	6 799	7 034	1 057
1988	148 157	75 212	49 646	3 278	6 584	11 812	1 625
1989	139 002	70 962	46 346	3 176	6 009	11 365	1 144
1990	128 933	66 575	42 810	2 664	5 341	10 402	1 141
1991	121 756	63 896	38 051	2 542	4 963	11 379	925
1992	112 233	59 455	33 741	2 081	4 812	11 375	769
1993	108 927	57 698	32 399	1 762	4 959	11 380	729
1994	102 532	52 116	31 062	1 916	4 756	11 963	719
1995	95 999	45 580	30 845	1 834	4 051	13 055	634
1996	91 431	43 157	30 949	1 845	2 750	12 100	630
1997	93 273 r	44 124	31 703	1 934 r	2 726	12 103	683
1998	92 923	45 023	30 651	2 007	2 763	11 699	780

Auszubildende im 4. Ausbildungsjahr

1973	25 088	11 328	13 391	.	.	.	.
1974	26 115	10 954	14 895	7	118	141	.
1975	28 190	11 127	16 751	8	126	178	.
1976	21 999	9 585	12 111	53	88	162	.
1977	18 789	8 788	9 709	29	87	176	.
1978	16 885	8 398	8 147	6	60	274	.
1979	15 918	6 921	8 748	1	47	201	.
1980	18 609	7 447	10 840	3	62	256	1
1981	17 665	7 466	9 748	12	84	355	.
1982	19 732	8 276	10 925	53	106	372	.
1983	19 761	8 880	10 881	.	.	.	.
1984	17 267	8 141	9 126	.	.	.	.
1985	18 441	8 712	9 729	.	.	.	.
1986	19 627	9 244	10 383	.	.	.	.
1987	19 397	9 235	10 162	.	.	.	.
1988	18 060	9 127	8 933	.	.	.	.
1989	18 189	9 608	8 581	.	.	.	.
1990	22 755	13 696	7 853	.	1 206	.	.
1991	23 646	14 415	8 305	.	926	.	.
1992	25 653	11 532	13 327	.	794	.	.
1993	26 512	12 859	13 002	.	651	.	.
1994	25 752	11 910	13 298	.	544	.	.
1995	23 039	10 088	12 636	.	315	.	.
1996	20 820	8 193	12 355	.	272	.	.
1997	19 778	7 481	12 297	.	.	.	.
1998	20 446	8 279	12 167	.	.	.	.

## Noch: A 1 Ausgewählte Daten der Berufsbildungsstatistik 1973 - 1998 nach Ausbildungsbereichen

Jahr <sup>21)</sup>	Insgesamt	Davon im Ausbildungsbereich					
		Industrie, Handel u.a. <sup>33)</sup>	Handwerk	Landwirtschaft	öffentlicher Dienst <sup>33)</sup>	freie Berufe	sonstige
ausländische Auszubildende							
1981	.	4 756	.	.	.	.	.
1982	.	5 827	6 094	.	96	.	.
1983	.	6 510	5 975	113	84	.	57
1984	.	6 806	6 152	84	102	.	69
1985	.	7 369	6 673	81	113	.	76
1986	17 657	8 385	8 217	65	141	787	62
1987	18 983	8 451	9 330	60	162	930	50
1988	21 732	9 308	10 809	54	186	1 323	52
1989	23 834	10 737	11 047	66	222	1 685	77
1990	28 410	13 604	11 956	61	317	2 358	114
1991	31 916	14 997	13 091	69	372	3 276	111
1992	36 166	16 725	14 487	62	511	4 295	86
1993	38 072	17 103	15 564	76	554	4 687	88
1994	37 451	16 071	15 737	79	568	4 880	116
1995	35 547	15 303	15 119	94	488	4 370	173
1996	34 136	14 634	13 873	96	381	4 932	220
1997	32 249	14 467	12 206	76	320	4 941	239
1998	30 646	14 499	11 038	85	312	4 472	240

## ausländische Auszubildende in % der Auszubildenden insgesamt

1981	.	2,2	.	.	.	.	.
1982	.	2,8	3,7	.	0,6	.	.
1983	.	2,9	3,5	1,1	0,5	.	1,9
1984	.	2,8	3,4	0,8	0,6	.	2,0
1985	.	2,9	3,7	0,7	0,6	.	2,1
1986	3,5	3,2	4,7	0,6	0,7	2,1	1,7
1987	3,9	3,3	5,7	0,7	0,9	2,6	1,5
1988	4,7	3,9	7,0	0,7	1,1	3,5	1,3
1989	5,5	4,7	7,7	0,9	1,4	4,7	2,3
1990	7,0	6,3	9,3	0,9	2,0	6,5	4,2
1991	8,2	7,3	11,0	1,1	2,5	8,6	4,8
1992	9,9	9,0	12,5	1,1	3,5	11,0	4,2
1993	11,0	9,9	13,7	1,5	4,0	12,3	4,7
1994	11,5	10,3	14,0	1,5	4,7	13,0	5,6
1995	11,4	10,5	13,5	1,7	5,1	11,7	8,0
1996	11,2	10,2	12,6	1,7	4,6	13,5	10,4
1997	10,3	9,7	11,1	1,3	3,9	13,4	11,1
1998	9,5	9,1	9,9	1,3	3,8	12,5	10,2

## Auszubildende mit neu abgeschlossenem Ausbildungsvertrag

1977	.	79 804	51 495	2 305	5 101	.	.
1978	168 298	85 499	59 313	3 448	5 925	12 755	1 358
1979	181 119	91 600	64 175	4 446	5 174	14 239	1 485
1980	183 645	94 385	62 928	4 535	5 642	14 846	1 309
1981	157 098	82 997	47 786	4 279	5 751	15 202	1 083
1982	175 594	89 361	58 804	4 850	5 940	15 391	1 248
1983	190 862	97 104	64 652	5 234	6 875	15 639	1 358
1984	198 497	104 452	64 337	5 096	7 184	15 619	1 809
1985	197 511	106 162	62 125	4 653	7 201	15 343	2 027
1986	195 431	107 815	59 737	4 235	6 920	14 938	1 786
1987	183 296	101 383	56 254	3 501	6 624	14 018	1 516
1988	169 924	92 070	54 313	3 223	6 009	12 861	1 448
1989	157 192	85 339	48 762	2 849	5 543	13 393	1 306
1990	145 852	78 131	44 658	2 655	5 415	13 874	1 119
1991	139 796	74 404	42 262	2 596	5 141	14 584	899
1992	129 336	65 233	41 203	2 232	4 941	14 965	762
1993	118 906	56 693	40 422	2 087	4 815	14 252	637
1994	112 560	52 182	40 316	2 369	3 515	13 408	770
1995	112 904	53 592	40 186	2 324	2 873	13 068	861
1996	111 170	53 900	38 108	2 490	3 054	12 729	889
1997	117 076	58 765	38 967	2 652	3 089	12 774	829
1998	121 619	62 761	39 887	2 686	2 951	12 378	956

Auszubildende bzw. Auszubildende mit neu abgeschlossenem Ausbildungsvertrag ohne Hauptschulabschluss<sup>29)</sup>

1985	.	6 005	2 384	94	19	.	245
1986	.	5 975	2 189	118	16	4	373
1987	.	5 491	2 349	157	16	25	189
1988	.	4 081	2 704	170	34	50	328
1989	.	2 912	2 572	140	20	11	261
1990	.	2 188	2 530	114	9	20	343
1991	.	1 900	2 780	150	4	114	374
1992	.	1 626	2 931	150	24	184	360
1993	3 707	638	2 790	85	13	66	115
1994	3 489	631	2 514	43	1	100	200
1995	3 298	535	2 442	33	6	81	201
1996	2 966	648	2 017	30	-	99	172
1997	2 830	679	1 781	93	4	104	169
1998	3 139	648	1 940	179	24	115	233

# Noch: A 1 Ausgewählte Daten der Berufsbildungsstatistik 1973 - 1998 nach Ausbildungsbereichen

Jahr <sup>21)</sup>	Insgesamt	Davon im Ausbildungsbereich					
		Industrie, Handel u.a. <sup>33)</sup>	Handwerk	Landwirtschaft	öffentlicher Dienst <sup>33)</sup>	freie Berufe	sonstige

Auszubildende bzw. Auszubildende mit neu abgeschlossenem Ausbildungsvertrag mit Hauptschulabschluss<sup>29)</sup>

1985	.	65 309	32 631	1 842	2 310	.	1 792
1986	.	66 083	32 465	1 768	2 043	2 518	1 662
1987	.	62 405	31 514	723	2 056	3 641	1 620
1988	.	57 657	30 753	640	1 552	4 050	2 060
1989	.	55 887	27 300	650	1 475	4 124	1 803
1990	.	56 554	25 329	699	2 024	5 317	1 418
1991	.	53 959	23 820	1 091	1 531	7 280	1 251
1992	.	49 393	22 366	1 325	1 568	9 063	1 061
1993	41 610	14 499	22 088	542	465	3 708	308
1994	38 320	12 105	21 298	644	433	3 413	427
1995	37 080	12 087	20 438	655	179	3 254	467
1996	35 518	12 275	18 971	631	149	3 006	486
1997	35 577	12 276	19 109	844	234	2 722	392
1998	36 920	12 553	20 238	769	244	2 669	447

Auszubildende bzw. Auszubildende mit neu abgeschlossenem Ausbildungsvertrag mit Fachoberschulreife<sup>29)</sup>

1985	.	85 370	14 679	4 980	9 949	.	530
1986	.	87 639	13 287	4 782	9 727	16 297	870
1987	.	87 953	11 981	4 232	9 523	18 544	822
1988	.	84 044	12 496	3 857	9 160	20 775	665
1989	.	76 274	10 921	3 555	8 214	20 374	518
1990	.	70 153	10 263	3 146	8 849	20 270	336
1991	.	64 529	9 419	2 720	8 208	20 352	251
1992	.	55 741	9 574	2 312	7 885	20 031	228
1993	34 884	15 234	9 613	687	2 322	6 970	58
1994	32 772	13 388	10 533	738	1 688	6 347	78
1995	33 526	13 613	11 100	724	1 425	6 576	88
1996	33 407	13 738	11 041	836	1 502	6 184	106
1997	36 042	15 337	11 940	849	1 562	6 213	141
1998	37 097	16 774	11 875	885	1 455	5 968	140

Auszubildende bzw. Auszubildende mit neu abgeschlossenem Ausbildungsvertrag mit Fach-/Hochschulreife<sup>29)</sup>

1985	.	54 145	4 105	1 968	3 376	.	101
1986	.	58 348	3 874	1 720	3 687	6 079	60
1987	.	58 647	3 461	1 511	3 937	7 201	50
1988	.	58 939	3 250	1 254	3 604	7 873	30
1989	.	56 543	2 958	1 172	3 438	6 694	39
1990	.	54 723	2 754	1 127	3 405	5 894	31
1991	.	54 022	2 665	991	3 467	6 174	14
1992	.	50 391	2 624	957	3 557	5 617	20
1993	23 438	16 822	2 425	396	1 059	2 729	7
1994	23 013	16 647	2 332	426	958	2 635	15
1995	23 286	17 121	2 386	427	974	2 372	6
1996	23 577	17 231	2 354	435	1 054	2 491	12
1997	26 280	19 589	2 381	437	1 004	2 861	8
1998	28 286	20 750	3 218	422	975	2 910	11

Auszubildende bzw. Auszubildende mit neu abgeschlossenem Ausbildungsvertrag, die das Berufsgrundschuljahr besucht haben<sup>29)</sup>

1985	.	5 141	2 490	1 509	2 061	.	267
1986	.	5 141	2 344	1 453	1 762	134	165
1987	.	4 880	1 838	1 801	1 762	134	156
1988	.	3 966	1 297	1 661	1 743	132	232
1989	.	3 201	1 079	1 483	1 628	168	160
1990	.	2 586	780	1 236	779	162	194
1991	.	2 224	608	927	1 087	295	144
1992	.	1 841	543	451	704	166	141
1993	1 900	641	510	40	598	67	44
1994	1 412	598	558	19	150	70	17
1995	1 407	645	645	11	11	74	21
1996	1 462	683	616	13	18	99	33
1997	1 753	862	734	6	15	98	38
1998	1 716	982	565	13	3	105	48

Auszubildende bzw. Auszubildende mit neu abgeschlossenem Ausbildungsvertrag, die die Berufsfachschule besucht haben<sup>29)</sup>

1985	.	30 871	3 358	368	1 017	.	402
1986	.	29 708	3 458	339	1 103	3 721	330
1987	.	30 162	3 063	363	1 027	4 457	360
1988	.	28 169	2 275	294	979	3 824	483
1989	.	27 458	1 824	211	783	3 789	363
1990	.	27 136	1 482	133	691	4 227	309
1991	.	25 655	1 176	81	569	3 433	213
1992	.	23 281	1 066	50	565	3 336	209
1993	8 741	6 989	1 046	15	214	410	67
1994	8 689	6 979	1 150	9	195	331	25
1995	9 541	7 651	1 169	13	162	478	58
1996	9 504	7 723	1 130	12	211	380	48
1997	9 875	8 186	1 132	12	126	345	74
1998	10 122	8 751	806	10	134	350	71

# Noch: A 1    Ausgewählte Daten der Berufsbildungsstatistik 1973 - 1998 nach Ausbildungsbereichen

Jahr <sup>21)</sup>	Insgesamt	Davon im Ausbildungsbereich					
		Industrie, Handel u.a. <sup>33)</sup>	Handwerk	Landwirtschaft	öffentlicher Dienst <sup>33)</sup>	freie Berufe	sonstige

Auszubildende bzw. Auszubildende mit neu abgeschlossenem Ausbildungsvertrag,  
die die Vorklasse zum Berufsgrundschuljahr besucht haben<sup>29)</sup>

1985	.	2 789	1 428	31	21	.	150
1986	.	2 553	1 467	65	18	26	175
1987	.	1 811	1 089	36	18	37	142
1988	.	1 118	803	29	10	58	130
1989	.	670	652	16	2	65	72
1990	.	469	614	17	1	55	60
1991	.	488	557	10	3	61	28
1992	.	482	618	5	1	50	6
1993	704	148	529	18	1	6	2
1994	1 212	697	500	10	-	5	-
1995	1 267	717	545	1	-	4	-
1996	864	237	608	1	-	18	-
1997	881	190	660	-	3	28	-
1998	624	235	369	-	-	20	-

Auszubildende bzw. Auszubildende mit neu abgeschlossenem Ausbildungsvertrag,  
mit sonstiger schulischen Vorbildung<sup>29)</sup>

1985	.	1 670	248	-	-	-	-
1986	.	1 255	226	-	-	-	-
1987	.	1 170	209	-	-	-	-
1988	.	1 249	224	-	-	-	-
1989	.	1 578	889	-	-	-	-
1990	.	1 917	245	-	-	-	-
1991	.	3 201	241	-	-	-	-
1992	.	3 767	358	-	-	-	-
1993	2 464	1 651	286	304	17	171	35
1994	2 082	1 025	268	480	18	284	7
1995	2 018	1 107	318	458	10	116	9
1996	2 170	1 232	313	440	10	167	8
1997	2 280	1 453	296	352	18	154	7
1998	2 337	1 887	226	177	8	33	6

Auszubildende bzw. Auszubildende mit neu abgeschlossenem Ausbildungsvertrag,  
ohne Angabe der schulischen Vorbildung<sup>29)</sup>

1985	.	1 754	802	80	76	.	215
1986	.	1 666	427	25	464	7 984	88
1987	.	1 932	750	117	82	1 161	59
1988	.	1 940	511	153	38	526	96
1989	.	2 091	567	151	25	723	67
1990	.	1 226	661	243	19	512	43
1991	.	581	996	381	22	548	21
1992	.	86	1 123	426	136	576	23
1993	1 458	71	1 135	-	126	125	1
1994	1 571	112	1 163	-	72	223	1
1995	1 481	116	1 143	2	106	113	1
1996	1 702	133	1 058	92	110	285	24
1997	1 558	193	934	59	123	249	-
1998	1 378	181	650	231	108	208	-

Auszubildende mit vorzeitig gelösten Ausbildungsverhältnissen<sup>29)</sup>

1978	18 429	8 795	7 985	234	166	1 101	148
1979	22 160	10 266	10 361	253	203	940	137
1980	26 899	12 300	12 659	342	177	1 130	291
1981	27 106	12 384	12 813	245	230	1 244	190
1982	25 714	10 491	13 278	409	193	1 233	110
1983	25 230	10 459	12 552	474	196	1 308	241
1984	27 349	10 809	13 992	439	229	1 652	228
1985	28 677	12 123	13 571	612	264	1 790	317
1986	30 659	12 631	14 931	578	263	1 961	295
1987	32 742	14 046	15 509	614	286	2 006	281
1988	35 609	15 000	16 742	549	313	2 665	340
1989	37 477	16 089	16 874	578	347	3 253	336
1990	38 894	16 196	17 592	664	330	3 813	299
1991	37 970	15 480	16 942	724	359	4 186	279
1992	38 725	14 933	17 185	644	439	5 240	284
1993	35 045	13 808	15 725	657	413	4 252	190
1994	33 391	12 135	15 791	664	383	4 217	201
1995	31 667	11 226	14 667	688	358	4 345	383
1996	28 885	10 327	13 558	671	263	3 824	242
1997	28 609	10 432	13 016	719	341	3 863	238
1998	29 768	11 692	12 862	703	279	4 004	228

# Noch: A 1 Ausgewählte Daten der Berufsbildungsstatistik 1973 - 1998 nach Ausbildungsbereichen

Jahr <sup>21)</sup>	Insgesamt	Davon im Ausbildungsbereich					
		Industrie, Handel u.a. <sup>33)</sup>	Handwerk	Landwirtschaft	öffentlicher Dienst <sup>33)</sup>	freie Berufe	sonstige
Auszubildende mit vorzeitig gelösten Ausbildungsverhältnissen in % der Auszubildenden mit neu abgeschlossenen Ausbildungsverträgen							
1978	11,0	10,3	13,5	6,8	2,8	8,6	10,9
1979	12,2	11,2	16,1	5,7	3,9	6,6	9,2
1980	14,6	13,0	20,1	7,5	3,1	7,6	22,2
1981	17,3	14,9	26,8	5,7	4,0	8,2	17,5
1982	14,6	11,7	22,6	8,4	3,2	8,0	8,8
1983	13,2	10,8	19,4	9,1	2,9	8,4	17,7
1984	13,8	10,3	21,7	8,6	3,2	10,6	12,6
1985	14,5	11,4	21,8	13,2	3,7	11,7	15,6
1986	15,7	11,7	25,0	13,6	3,8	13,1	16,5
1987	17,9	13,9	27,6	17,5	4,3	14,3	18,5
1988	21,0	16,3	30,8	17,0	5,2	20,7	23,5
1989	23,8	18,9	34,6	20,3	6,3	24,3	25,7
1990	26,7	20,7	39,4	25,0	6,1	27,5	26,7
1991	27,2	20,8	40,1	27,9	7,0	28,7	34,5
1992	29,9	22,9	41,7	28,9	8,9	35,0	37,3
1993	29,5	24,4	38,9	31,5	8,6	29,8	29,8
1994	29,7	23,3	39,2	28,0	10,9	31,5	26,1
1995	28,0	20,9	36,5	29,6	12,5	33,2	44,5
1996	26,0	19,2	35,6	26,9	8,6	30,0	27,2
1997	24,4	17,8	33,4	27,1	11,0	30,2	28,7
1998	24,5	18,6	32,2	26,2	9,5	32,3	23,8

## 1.2 Prüflinge nach dem Geschlecht und dem Prüfungserfolg

Teilnehmerinnen und Teilnehmer an Abschlussprüfungen<sup>29)</sup> insgesamt

1973	.	94 875	32 716	.	5 214	7 271	.
1974	.	93 318	34 333	.	5 312	10 329	1 069
1975	153 710	95 256	38 551	1 978	5 427	11 412	1 086
1976	158 460	87 883	48 245	2 451	5 806	12 731	1 344
1977	150 666	83 458	44 418	2 878	4 964	13 320	1 628
1978	147 038	83 672	41 581	3 138	4 061	13 024	1 562
1979	149 518	87 067	41 441	3 504	4 452	11 386	1 568
1980	165 551	92 121	49 881	4 113	5 047	12 348	2 041
1981	179 346	97 724	56 782	4 288	5 760	13 172	1 620
1982	187 979	100 764	61 352	4 317	5 750	14 660	1 136
1983	185 937	96 044	61 922	4 509	6 401	15 506	1 555
1984	174 773	94 615	51 221	5 108	6 542	15 683	1 604
1985	186 227	102 232	54 502	4 639	6 975	15 812	2 067
1986	202 256	109 873	60 715	5 116	7 592	15 917	3 043
1987	205 275	114 108	59 599	5 113	7 842	15 654	2 959
1988	194 694	112 014	56 579	4 854	8 291	9 959	2 997
1989	186 206	104 695	53 345	3 847	7 569	13 902	2 748
1990	164 791	90 857	49 700	3 523	5 592	12 833	2 286
1991	158 186	89 018	45 401	3 004	6 676	12 317	1 770
1992	140 718	82 145	35 102	2 869	6 169	13 042	1 391
1993	132 890	73 368	36 677	2 462	5 734	13 493	1 156
1994	129 788	71 804	35 451	2 044	5 920	13 392	1 177
1995	122 477	66 329	34 313	2 062	5 862	12 919	992
1996	113 450	56 707	35 287	2 010	5 094	13 313	1 039
1997	108 752	53 274	35 629	2 109	3 659	13 096	985
1998	106 666	52 571	34 976	2 254	2 829	12 935	1 101

Teilnehmer an Abschlussprüfungen

1977	.	.	35 055	.	.	.	1
1978	87 013	48 772	32 517	2 370	2 583	771	.
1979	86 925	48 442	32 524	2 536	2 872	551	.
1980	95 047	50 344	38 155	2 847	3 034	667	.
1981	105 534	53 971	44 200	3 205	3 464	694	.
1982	110 602	55 395	47 976	3 066	3 448	714	3
1983	110 228	54 552	48 217	2 972	3 748	739	.
1984	101 290	53 359	39 980	3 422	3 743	786	.
1985	105 777	57 613	40 704	3 114	3 700	637	9
1986	114 278	60 975	44 992	3 502	4 046	758	5
1987	116 202	63 138	44 543	3 418	4 334	767	2
1988	111 418	62 424	40 592	3 253	4 479	666	4
1989	101 486	56 514	37 717	2 556	4 055	612	22
1990	87 427	47 151	34 895	2 307	2 436	628	10
1991	87 196	48 713	32 383	1 883	3 572	634	11
1992	75 537	45 271	24 412	1 862	3 251	734	7
1993	73 876	41 071	27 441	1 639	2 926	791	8
1994	74 126	41 697	27 394	1 393	2 819	804	19
1995	71 093	38 891	27 152	1 432	2 770	825	23
1996	65 817	32 789	28 303	1 443	2 376	878	28
1997	64 433	30 908	29 316	1 529	1 701	951	28
1998	63 257	30 730	28 814	1 675	1 175	828	35

# Noch: A 1 Ausgewählte Daten der Berufsbildungsstatistik 1973 - 1998 nach Ausbildungsbereichen

Jahr <sup>21)</sup>	Insgesamt	Davon im Ausbildungsbereich					sonstige
		Industrie, Handel u.a. <sup>33)</sup>	Handwerk	Landwirtschaft	öffentlicher Dienst <sup>33)</sup>	freie Berufe	
Teilnehmerinnen an Abschlussprüfungen							
1977			9 363				1 627
1978	60 025	34 900	9 064	768	1 478	12 253	1 562
1979	62 593	38 625	8 917	968	1 580	10 835	1 668
1980	70 504	41 777	11 726	1 266	2 013	11 681	2 041
1981	73 812	43 753	12 582	1 083	2 296	12 478	1 620
1982	77 377	45 369	13 376	1 251	2 302	13 946	1 133
1983	75 709	41 492	13 705	1 537	2 653	14 767	1 555
1984	73 483	41 256	11 241	1 686	2 799	14 897	1 604
1985	80 450	44 619	13 798	1 525	3 275	15 175	2 058
1986	87 978	48 898	15 723	1 614	3 546	15 159	3 038
1987	89 073	50 970	15 056	1 695	3 508	14 887	2 957
1988	83 276	49 590	15 987	1 601	3 812	9 293	2 993
1989	84 720	48 181	15 628	1 291	3 604	13 290	2 726
1990	77 364	43 706	14 805	1 216	3 156	12 205	2 276
1991	70 990	40 305	13 018	1 121	3 104	11 683	1 759
1992	65 181	36 874	10 690	1 007	2 918	12 308	1 384
1993	59 014	32 297	9 236	823	2 808	12 702	1 148
1994	55 662	30 107	8 057	651	3 101	12 588	1 158
1995	51 384	27 438	7 161	630	3 092	12 094	969
1996	47 633	23 918	6 984	567	2 718	12 435	1 011
1997	44 319	22 366	6 313	580	1 958	12 145	957
1998	43 409	21 841	6 162	579	1 654	12 107	1 066

## Teilnehmerinnen und Teilnehmer mit bestandener Abschlussprüfung<sup>29)</sup>

1973	120 990	80 562	26 478	1 918	4 479	6 457	1 096
1974	124 398	80 779	27 397	1 681	4 524	9 004	1 013
1975	129 433	81 802	29 991	1 844	4 888	9 941	967
1976	134 169	76 930	37 570	2 262	5 262	10 873	1 272
1977	131 304	74 928	35 496	2 634	4 660	12 050	1 536
1978	130 540	76 392	34 426	2 780	3 781	11 695	1 466
1979	133 688	79 403	34 941	3 187	4 213	10 415	1 529
1980	148 777	85 203	42 039	3 761	4 805	11 118	1 851
1981	160 681	90 729	47 296	3 912	5 522	11 704	1 518
1982	166 362	92 051	50 867	3 945	5 407	13 006	1 086
1983	162 561	87 081	50 272	4 056	6 045	13 700	1 407
1984	154 400	86 936	41 592	4 645	6 196	13 599	1 432
1985	166 321	94 915	44 959	4 141	6 543	13 845	1 918
1986	180 543	101 006	50 948	4 606	7 182	14 122	2 679
1987	181 748	104 000	49 493	4 569	7 293	13 841	2 552
1988	171 721	101 433	47 144	4 170	7 679	8 751	2 544
1989	163 782	94 638	43 376	3 318	7 345	12 771	2 334
1990	143 286	81 294	40 187	3 037	5 352	11 505	1 911
1991	137 037	79 622	36 519	2 573	6 313	10 585	1 425
1992	122 199	73 190	28 111	2 452	5 777	11 591	1 078
1993	114 032	64 763	29 426	2 094	5 349	11 495	905
1994	109 262	62 794	27 414	1 754	5 324	11 033	943
1995	102 415	57 887	26 398	1 692	5 242	10 423	773
1996	94 460	49 448	27 004	1 669	4 560	10 940	839
1997	90 408	46 502	27 283	1 751	3 296	10 822	754
1998	88 895	46 314	26 801	1 787	2 170	11 000	823

## Teilnehmer mit bestandener Abschlussprüfung

1977			27 483				1
1978	76 824	44 981	26 580	2 095	2 406	762	-
1979	77 708	45 097	27 152	2 274	2 705	480	-
1980	84 973	47 288	31 630	2 562	2 894	599	-
1981	93 832	50 733	36 278	2 914	3 311	596	-
1982	97 526	51 582	39 335	2 778	3 224	604	3
1983	95 868	50 373	38 764	2 655	3 480	596	-
1984	89 178	49 741	32 218	3 054	3 504	661	-
1985	94 095	54 062	33 268	2 777	3 428	551	9
1986	101 953	56 937	37 435	3 115	3 811	651	4
1987	102 577	58 415	36 515	3 023	3 949	673	2
1988	98 242	57 556	33 274	2 735	4 084	589	4
1989	88 348	51 791	29 980	2 156	3 858	542	21
1990	75 004	42 702	27 454	1 952	2 310	579	7
1991	75 343	44 370	25 385	1 610	3 374	595	9
1992	65 128	40 780	19 091	1 568	2 994	688	7
1993	63 449	36 835	21 811	1 372	2 703	723	5
1994	62 444	37 021	21 013	1 180	2 496	719	15
1995	59 372	34 245	20 782	1 151	2 452	727	15
1996	54 355	28 960	21 351	1 198	2 077	749	20
1997	52 879	27 217	22 129	1 247	1 444	820	22
1998	51 769	27 208	21 629	1 316	860	731	25



# Noch: A 1 Ausgewählte Daten der Berufsbildungsstatistik 1973 - 1998 nach Ausbildungsbereichen

Jahr <sup>21)</sup>	Insgesamt	Davon im Ausbildungsbereich					
		Industrie, Handel u.a. <sup>33)</sup>	Handwerk	Landwirtschaft	öffentlicher Dienst <sup>33)</sup>	freie Berufe	sonstige
Teilnehmerinnen mit bestandener Abschlussprüfung							
1977			8 013				1 535
1978	53 716	31 411	7 846	685	1 375	10 933	1 466
1979	55 980	34 306	7 789	913	1 508	9 935	1 529
1980	63 804	37 915	10 409	1 199	1 911	10 519	1 851
1981	66 849	39 996	11 018	998	2 211	11 108	1 518
1982	68 836	40 469	11 532	1 167	2 183	12 402	1 083
1983	66 693	36 708	11 508	1 401	2 565	13 104	1 407
1984	65 222	37 195	9 374	1 591	2 692	12 938	1 432
1985	72 226	40 853	11 691	1 364	3 115	13 294	1 909
1986	78 590	44 069	13 513	1 491	3 371	13 471	2 675
1987	79 171	45 585	12 978	1 546	3 344	13 168	2 550
1988	73 479	43 877	13 870	1 435	3 595	8 162	2 540
1989	75 434	42 847	13 396	1 162	3 487	12 229	2 313
1990	68 282	38 592	12 733	1 085	3 042	10 926	1 904
1991	61 694	35 252	11 134	963	2 939	9 990	1 416
1992	57 071	32 410	9 020	884	2 783	10 903	1 071
1993	50 583	27 928	7 615	722	2 646	10 772	900
1994	46 818	25 773	6 401	574	2 828	10 314	928
1995	43 043	23 642	5 616	541	2 790	9 696	758
1996	40 105	20 488	5 653	471	2 483	10 191	819
1997	37 529	19 285	5 154	504	1 852	10 002	732
1998	37 126	19 106	5 172	471	1 310	10 269	798

## Erfolgsquote der Teilnehmerinnen und Teilnehmer an Abschlussprüfungen

1973		84,9	80,9		85,9	88,8	
1974		86,6	79,8		85,2	87,2	94,8
1975	84,2	85,9	77,8	93,2	90,1	87,1	89,0
1976	84,7	87,5	77,9	92,3	90,6	85,4	94,6
1977	87,1	89,8	79,9	91,5	93,9	90,5	94,3
1978	88,8	91,3	82,8	88,6	93,1	89,8	93,9
1979	89,4	91,2	84,3	91,0	94,6	91,5	91,7
1980	89,9	92,5	84,3	91,4	95,2	90,0	90,7
1981	89,6	92,8	83,3	91,2	95,9	88,9	93,7
1982	88,5	91,4	82,9	91,4	94,0	88,7	95,6
1983	87,4	90,7	81,2	90,0	94,4	88,4	90,5
1984	88,3	91,9	81,2	90,9	94,7	86,7	89,3
1985	89,3	92,8	82,5	89,3	93,8	87,6	92,8
1986	89,3	91,9	83,9	90,0	94,6	88,7	88,0
1987	88,5	91,1	83,0	89,4	93,0	88,4	85,2
1988	88,2	90,6	83,3	85,9	92,6	87,9	84,9
1989	88,0	90,4	81,3	86,2	95,8	91,9	84,9
1990	87,0	89,5	80,9	86,2	95,7	89,7	83,6
1991	86,6	89,4	80,4	85,7	94,6	85,9	80,5
1992	86,8	89,1	80,1	85,5	93,6	88,9	77,5
1993	85,8	88,3	80,2	85,1	93,3	85,2	78,3
1994	84,2	87,5	77,3	85,8	89,9	82,4	80,1
1995	83,6	87,3	76,9	82,1	89,4	80,7	77,9
1996	83,3	87,2	76,5	83,0	89,5	82,2	80,8
1997	83,1	87,3	76,6	83,0	90,1	82,6	75,5
1998	83,3	88,1	76,6	79,3	76,7	85,0	74,8

## Erfolgsquote der Teilnehmer an Abschlussprüfungen

1977			78,4				x
1978	88,3	92,2	81,7	88,4	93,1	98,8	x
1979	89,4	93,1	83,5	89,7	94,2	87,1	x
1980	89,4	93,9	82,9	90,0	95,4	89,8	x
1981	88,9	94,0	82,1	90,9	95,6	85,9	x
1982	88,2	93,1	82,0	90,6	93,5	84,6	x
1983	87,0	92,3	80,4	89,3	92,8	80,6	x
1984	88,0	93,2	80,6	89,2	93,6	84,1	x
1985	89,0	93,8	81,7	89,2	92,6	86,5	x
1986	89,2	93,4	83,2	88,9	94,2	85,9	x
1987	88,3	92,5	82,0	88,4	91,1	87,7	x
1988	88,2	92,2	82,0	84,1	91,2	88,4	x
1989	87,1	91,6	79,5	84,4	94,9	88,6	x
1990	85,8	90,6	78,7	84,6	94,8	92,2	x
1991	86,4	91,1	78,4	85,5	94,5	93,8	x
1992	86,2	90,1	78,2	84,2	92,1	93,7	x
1993	85,9	89,7	79,5	83,7	92,4	91,4	x
1994	84,2	88,8	76,7	84,7	88,5	89,4	x
1995	83,5	88,1	76,5	80,4	88,5	88,1	x
1996	82,6	88,3	75,4	83,0	87,4	85,3	71,4
1997	82,1	88,1	75,5	81,6	84,9	86,2	79,6
1998	81,8	88,5	75,1	78,6	73,2	88,3	71,4

# Noch: A 1 Ausgewählte Daten der Berufsbildungsstatistik 1973 - 1998 nach Ausbildungsbereichen

Jahr <sup>21)</sup>	Insgesamt	Davon im Ausbildungsbereich					
		Industrie, Handel u.a. <sup>33)</sup>	Handwerk	Landwirtschaft	öffentlicher Dienst <sup>33)</sup>	freie Berufe	sonstige
Erfolgsquote der Teilnehmerinnen an Abschlussprüfungen							
1977	.	.	85,6	.	.	.	94,3
1978	89,5	90,0	86,6	89,2	93,0	89,2	93,9
1979	89,4	88,8	87,4	94,3	95,4	91,7	91,7
1980	90,5	90,8	88,8	94,7	94,9	90,1	90,7
1981	90,6	91,4	87,6	92,2	96,3	89,0	93,7
1982	89,0	89,2	86,2	93,3	94,8	88,9	95,6
1983	88,1	88,5	84,0	91,2	96,7	88,7	90,5
1984	88,8	90,2	83,4	94,4	96,2	86,8	89,3
1985	89,8	91,6	84,7	89,4	95,1	87,6	92,8
1986	89,3	90,1	85,9	92,4	95,1	88,9	88,1
1987	88,9	89,4	86,2	91,2	95,3	88,5	86,2
1988	88,2	88,5	86,8	89,6	94,3	87,8	84,9
1989	89,0	88,9	85,7	90,0	96,8	92,0	84,8
1990	88,3	88,3	86,0	89,2	96,4	89,5	83,7
1991	86,9	87,5	85,5	85,9	94,7	85,5	80,5
1992	87,6	87,9	84,4	87,8	95,4	88,6	77,4
1993	85,7	86,5	82,4	87,7	94,2	84,8	78,4
1994	84,1	85,6	79,4	88,2	91,2	81,9	80,1
1995	83,8	86,2	78,4	85,9	90,2	80,2	78,2
1996	84,2	85,7	80,9	83,1	91,4	82,0	81,0
1997	84,7	86,2	81,6	86,9	94,6	82,4	76,5
1998	85,5	87,5	83,9	81,3	79,2	84,8	74,9

## Teilnehmerinnen und Teilnehmer an Meisterprüfungen<sup>29)</sup> insgesamt

1978	.	1 475	7 417	341	.	.
1979	9 660	1 571	7 360	407	35	x 287
1980	10 426	1 799	7 902	457	111	x 157
1981	11 439	1 949	8 663	564	17	x 246
1982	12 615	2 240	9 457	614	13	x 291
1983	13 318	2 752	9 580	722	43	x 221
1984	12 740	2 387	9 469	630	25	x 229
1985	13 834	2 764	10 170	706	39	x 155
1986	14 119	2 786	10 425	648	46	x 214
1987	14 936	2 574	11 246	822	66	x 228
1988	16 115	3 146	11 839	762	35	x 333
1989	17 165	3 694	12 325	698	163	x 285
1990	16 546	3 422	12 056	693	114	x 261
1991	17 634	4 004	12 508	642	196	x 284
1992	17 284	4 198	12 000	562	252	x 272
1993	17 027	4 373	11 637	518	283	x 216
1994	16 563	4 589	10 984	460	289	x 241
1995	15 392	3 990	10 541	428	244	x 189
1996	13 174	2 920	9 449	393	209	x 203
1997	12 420	2 854	8 849	348	194	- 175
1998	11 552	2 410	8 497	288	213	- 144

## Teilnehmer an Meisterprüfungen

1978	.	1 449	6 677	286	.	.
1979	8 590	1 540	6 692	324	34	x .
1980	9 427	1 768	7 162	389	108	x .
1981	10 311	1 937	7 921	437	16	x .
1982	11 392	2 206	8 655	518	13	x .
1983	12 008	2 683	8 764	519	42	x .
1984	11 544	2 313	8 684	524	23	x .
1985	12 414	2 689	9 129	558	38	x .
1986	12 605	2 700	9 321	537	37	x .
1987	13 314	2 489	10 130	623	54	x 10
1988	14 320	3 068	10 601	603	29	x 19
1989	15 346	3 607	11 040	543	148	x 8
1990	14 708	3 322	10 750	519	99	x 18
1991	15 863	3 918	11 261	505	178	x 1
1992	15 470	4 079	10 701	450	225	x 15
1993	15 371	4 240	10 466	408	257	x .
1994	14 912	4 452	9 824	378	258	x .
1995	13 899	3 864	9 453	365	217	x .
1996	11 762	2 819	8 444	318	180	x 1
1997	11 091	2 755	7 857	305	173	- 1
1998	10 230	2 322	7 470	246	192	- .

# Noch: A 1 Ausgewählte Daten der Berufsbildungsstatistik 1973 - 1998 nach Ausbildungsbereichen

Jahr <sup>21)</sup>	Insgesamt	Davon im Ausbildungsbereich					
		Industrie, Handel u.a. <sup>33)</sup>	Handwerk	Landwirtschaft	öffentlicher Dienst <sup>33)</sup>	freie Berufe	sonstige

## Teilnehmerinnen an Meisterprüfungen

1978	.	26	740	55	.	.	.
1979	1 070	31	668	83	1	x	287
1980	999	31	740	68	3	x	157
1981	1 128	12	742	127	1	x	246
1982	1 223	34	802	96	.	x	291
1983	1 310	69	816	203	1	x	221
1984	1 196	74	785	106	2	x	229
1985	1 420	75	1 041	148	1	x	155
1986	1 514	86	1 104	111	9	x	204
1987	1 622	85	1 116	199	12	x	210
1988	1 795	78	1 238	159	6	x	314
1989	1 819	87	1 285	155	15	x	277
1990	1 838	100	1 306	174	15	x	243
1991	1 771	86	1 247	137	18	x	283
1992	1 814	119	1 299	112	27	x	257
1993	1 656	133	1 171	110	26	x	216
1994	1 651	137	1 160	82	31	x	241
1995	1 493	126	1 088	63	27	x	189
1996	1 412	101	1 005	75	29	x	202
1997	1 329	99	992	43	21	-	174
1998	1 322	88	1 027	42	21	-	144

## Teilnehmerinnen und Teilnehmer mit bestandener Meisterprüfung

1978	.	1 231	5 495	318	.	.	.
1979	7 629	1 404	5 530	378	30	x	287
1980	8 342	1 543	6 147	397	98	x	157
1981	8 879	1 684	6 420	512	17	x	246
1982	9 450	1 923	6 701	524	13	x	289
1983	10 052	2 357	6 811	621	42	x	221
1984	9 548	1 992	6 764	538	25	x	229
1985	10 503	2 359	7 325	629	39	x	151
1986	10 792	2 377	7 609	558	42	x	206
1987	11 419	2 263	8 200	669	66	x	221
1988	12 213	2 762	8 479	650	32	x	290
1989	13 109	3 189	8 943	564	160	x	253
1990	12 775	2 901	8 970	576	104	x	224
1991	13 830	3 479	9 421	529	166	x	235
1992	13 504	3 522	9 110	457	188	x	227
1993	12 871	3 559	8 511	437	219	x	145
1994	12 663	3 745	8 148	374	216	x	180
1995	11 810	3 233	7 906	365	175	x	131
1996	10 196	2 396	7 183	316	163	x	138
1997	9 674	2 343	6 780	300	137	-	114
1998	9 271	1 976	6 760	244	183	-	108

## Teilnehmer mit bestandener Meisterprüfung

1978	.	1 207	4 862	263	.	.	.
1979	6 670	1 373	4 972	295	30	x	.
1980	7 455	1 514	5 516	330	95	x	.
1981	7 903	1 674	5 819	394	16	x	.
1982	8 421	1 893	6 084	431	13	x	.
1983	.	2 291	6 178	.	.	x	.
1984	.	.	6 131	.	.	x	.
1985	.	.	6 516	.	.	x	.
1986	.	.	6 764	.	.	x	.
1987	10 140	2 189	7 377	502	54	x	18
1988	10 847	2 699	7 589	515	26	x	18
1989	11 704	3 113	8 000	438	146	x	7
1990	11 295	2 807	7 946	437	89	x	16
1991	12 420	3 407	8 449	416	148	x	.
1992	12 013	3 420	8 056	366	161	x	10
1993	11 579	3 435	7 604	346	194	x	.
1994	11 359	3 628	7 233	307	191	x	.
1995	10 610	3 127	7 020	314	149	x	.
1996	9 080	2 303	6 386	254	137	x	.
1997	8 595	2 253	5 963	259	119	-	1
1998	8 146	1 896	5 875	210	165	-	.

# Noch: A 1 Ausgewählte Daten der Berufsbildungsstatistik 1973 - 1998 nach Ausbildungsbereichen

Jahr <sup>21)</sup>	Insgesamt	Davon im Ausbildungsbereich					
		Industrie, Handel u.a. <sup>33)</sup>	Handwerk	Landwirtschaft	öffentlicher Dienst <sup>33)</sup>	freie Berufe	sonstige
Teilnehmerinnen mit bestandener Meisterprüfung							
1978	.	24	633	55	.	.	.
1979	959	31	558	83	.	x	287
1980	887	29	631	67	3	x	157
1981	976	10	601	118	1	x	246
1982	1 029	30	617	93	.	x	289
1983	.	66	633	.	.	x	221
1984	.	.	633	.	.	x	.
1985	.	.	809	.	.	x	.
1986	.	.	845	.	.	x	.
1987	1 279	74	823	167	12	x	203
1988	1 366	63	890	135	6	x	272
1989	1 405	76	943	126	14	x	246
1990	1 480	94	1 024	139	15	x	208
1991	1 410	72	972	113	18	x	235
1992	1 491	102	1 054	91	27	x	217
1993	1 292	124	907	91	25	x	145
1994	1 304	117	915	67	25	x	180
1995	1 200	106	886	51	26	x	131
1996	1 116	93	797	62	26	x	138
1997	1 079	90	817	41	18	-	113
1998	1 125	80	885	34	18	-	108

## Teilnehmerinnen und Teilnehmer an Fortbildungsprüfungen insgesamt

1978	.	12 163	.	16	.	.	.
1979	15 303	14 740	.	15	498	50	.
1980	14 743	13 477	.	-	1 210	56	.
1981	16 327	14 805	.	13	1 487	22	.
1982	17 666	16 297	.	-	1 312	57	.
1983	18 358	15 978	.	25	2 302	53	.
1984	18 234	16 342	.	11	1 745	136	.
1985	18 758	16 767	.	21	1 908	62	.
1986	19 004	16 662	552	22	1 664	104	.
1987	21 374	19 242	634	14	1 380	104	.
1988	23 124	19 528	2 048	-	1 448	100	.
1989	23 092	19 451	2 008	57	1 401	175	.
1990	22 457	18 481	2 102	91	1 655	128	.
1991	21 117	17 174	2 137	59	1 600	147	.
1992	21 595	15 924	3 619	108	1 560	384	.
1993	21 100	14 492	4 020	56	1 928	604	.
1994	19 618	13 228	3 777	94	2 017	495	7
1995	20 914	13 486	4 730	169	1 881	641	7
1996	20 026	12 697	4 822	41	1 677	789	.
1997	19 555	11 995	5 256	122	1 392	790	.
1998	18 562	11 488	5 046	107	1 189	732	.

## Teilnehmer an Fortbildungsprüfungen

1978	.	3 859	.	16	.	.	.
1979	4 921	4 502	.	15	404	.	.
1980	3 969	3 235	.	-	734	.	.
1981	4 187	3 295	.	13	879	.	.
1982	4 268	3 546	.	-	708	14	.
1983	4 865	3 493	.	22	1 350	.	.
1984	4 366	3 349	.	11	976	30	.
1985	4 503	3 401	.	19	1 063	20	.
1986	4 894	3 613	333	22	908	18	.
1987	4 910	3 796	400	14	669	31	.
1988	6 123	4 023	1 334	-	745	21	.
1989	6 437	4 329	1 348	55	689	16	.
1990	6 732	4 451	1 407	88	772	14	.
1991	6 619	4 413	1 425	58	697	26	.
1992	6 893	4 283	1 832	106	601	71	.
1993	7 596	4 550	2 130	56	742	118	.
1994	7 790	4 345	2 530	90	729	96	.
1995	9 373	4 851	3 574	160	670	118	.
1996	8 962	4 624	3 601	36	588	113	.
1997	9 248	4 699	3 851	82	479	137	.
1998	8 945	4 635	3 658	94	440	118	.

# Noch: A 1 Ausgewählte Daten der Berufsbildungsstatistik 1973 - 1998 nach Ausbildungsbereichen

Jahr <sup>21)</sup>	Insgesamt	Davon im Ausbildungsbereich					
		Industrie, Handel u.a. <sup>33)</sup>	Handwerk	Landwirtschaft	öffentlicher Dienst <sup>33)</sup>	freie Berufe	sonstige

Teilnehmerinnen an Fortbildungsprüfungen

1978	.	8 304	.	-	.	.	-
1979	10 382	10 238	.	-	94	50	-
1980	10 774	10 242	.	-	476	56	-
1981	12 140	11 510	.	-	608	22	-
1982	13 398	12 751	.	-	604	43	-
1983	13 493	12 485	.	3	952	53	-
1984	13 868	12 993	.	-	769	106	-
1985	14 255	13 366	.	2	845	42	-
1986	14 110	13 049	219	-	756	86	-
1987	16 464	15 446	234	-	711	73	-
1988	17 001	15 505	714	-	703	79	-
1989	16 655	15 122	660	2	712	159	-
1990	15 725	14 030	695	3	883	114	-
1991	14 498	12 761	712	1	903	121	-
1992	14 702	11 641	1 787	2	959	313	-
1993	13 504	9 942	1 890	-	1 186	486	-
1994	11 828	8 883	1 247	4	1 288	399	7
1995	11 541	8 635	1 156	9	1 211	523	7
1996	11 064	8 073	1 221	5	1 089	676	-
1997	10 307	7 296	1 405	40	913	653	-
1998	9 617	6 853	1 368	13	749	614	-

## Teilnehmerinnen und Teilnehmer mit bestandener Fortbildungsprüfung

1978	.	7 609	.	16	.	.	-
1979	9 613	9 059	.	15	489	50	-
1980	8 631	7 491	.	-	1 084	56	-
1981	9 830	8 457	.	13	1 338	22	-
1982	10 564	9 326	.	-	1 182	56	-
1983	11 373	9 290	.	25	2 008	50	-
1984	11 543	9 809	.	9	1 602	123	-
1985	11 597	9 737	.	21	1 787	52	-
1986	12 060	9 913	515	21	1 534	77	-
1987	13 492	11 486	598	14	1 303	91	-
1988	14 694	11 331	1 919	-	1 357	87	-
1989	14 651	11 281	1 844	54	1 334	138	-
1990	14 764	11 142	1 865	85	1 569	103	-
1991	14 231	10 669	1 864	58	1 525	115	-
1992	15 059	9 953	3 235	98	1 483	290	-
1993	15 286	9 317	3 609	43	1 852	465	-
1994	14 639	8 905	3 377	81	1 921	349	6
1995	15 650	9 065	4 201	149	1 806	423	6
1996	15 200	8 680	4 282	37	1 592	609	-
1997	14 847	8 159	4 696	86	1 323	583	-
1998	14 178	7 943	4 552	92	1 119	472	-

## Teilnehmer mit bestandener Fortbildungsprüfung

1978	.	2 883	.	16	.	.	-
1979	3 596	3 183	.	15	398	.	-
1980	2 715	2 056	.	-	659	.	-
1981	2 929	2 107	.	13	809	.	-
1982	2 965	2 324	.	-	627	14	-
1983	.	2 308	.	.	.	.	-
1984	.	.	.	.	.	.	-
1985	.	.	.	.	.	.	-
1986	.	.	310	.	.	.	-
1987	3 577	2 533	377	14	625	28	-
1988	4 530	2 581	1 242	-	689	18	-
1989	4 876	2 914	1 237	52	660	13	-
1990	5 064	3 019	1 231	82	724	8	-
1991	5 056	3 077	1 237	57	665	20	-
1992	5 326	3 027	1 584	96	568	51	-
1993	5 762	3 081	1 852	43	712	74	-
1994	6 063	3 010	2 231	78	688	56	-
1995	7 204	3 220	3 132	140	637	75	-
1996	6 925	3 116	3 147	33	556	73	-
1997	7 282	3 281	3 389	72	454	86	-
1998	6 996	3 159	3 298	84	409	46	-

# Noch: A 1    Ausgewählte Daten der Berufsbildungsstatistik 1973 - 1998 nach Ausbildungsbereichen

Jahr <sup>21)</sup>	Insgesamt	Davon im Ausbildungsbereich				
		Industrie, Handel u.a. <sup>33)</sup>	Handwerk	Landwirtschaft	öffentlicher Dienst <sup>33)</sup>	freie Berufe sonstige

## Teilnehmerinnen mit bestandener Fortbildungsprüfung

1978		4 726				
1979	6 017	5 876			91	50
1980	5 916	5 435			425	56
1981	6 901	6 350			529	22
1982	7 599	7 002			555	42
1983		6 982				50
1984						
1985						
1986			205			
1987	9 915	8 953	221		678	63
1988	10 164	8 750	677		668	69
1989	9 775	8 367	607	2	674	125
1990	9 700	8 123	634	3	845	95
1991	9 175	7 592	627	1	860	95
1992	9 733	6 926	1 651	2	915	239
1993	9 524	6 236	1 757		1 140	391
1994	8 576	5 895	1 146	3	1 233	293
1995	8 446	5 845	1 069	9	1 169	348
1996	8 275	5 564	1 135	4	1 036	536
1997	7 565	4 878	1 307	14	869	497
1998	7 182	4 784	1 254	8	710	426

## Teilnehmerinnen und Teilnehmer an Meister-/Fortbildungsprüfungen insgesamt

1978		13 638	7 417	357		
1979	24 963	16 311	7 360	422	533	287
1980	25 169	15 276	7 902	457	1 321	157
1981	27 766	16 754	8 663	577	1 504	246
1982	30 281	18 537	9 457	614	1 325	291
1983	31 676	18 730	9 580	747	2 345	221
1984	30 974	18 729	9 469	641	1 770	229
1985	32 592	19 531	10 170	727	1 947	155
1986	33 123	19 448	10 977	670	1 710	214
1987	36 310	21 816	11 880	836	1 446	228
1988	39 239	22 674	13 887	762	1 483	333
1989	40 257	23 145	14 333	755	1 564	285
1990	39 003	21 903	14 158	784	1 769	261
1991	38 751	21 178	14 645	701	1 796	284
1992	38 879	20 122	15 619	670	1 812	272
1993	38 127	18 865	15 657	574	2 211	216
1994	36 181	17 817	14 761	554	2 306	248
1995	36 306	17 476	15 271	597	2 125	196
1996	33 200	15 617	14 271	434	1 886	203
1997	31 975	14 849	14 105	470	1 586	175
1998	30 114	13 898	13 543	395	1 402	144

## Teilnehmer an Meister-/Fortbildungsprüfungen

1978		5 308	6 677	302		
1979	13 511	5 042	6 692	339	438	
1980	13 396	5 003	7 162	389	842	
1981	14 498	5 232	7 921	450	895	
1982	15 660	5 752	8 655	518	721	14
1983	16 873	6 176	8 764	541	1 392	
1984	15 910	5 662	8 684	535	999	30
1985	16 917	6 090	9 129	577	1 101	20
1986	17 499	6 313	9 654	559	945	18
1987	18 224	6 285	10 530	637	723	31
1988	20 443	7 091	11 935	603	774	21
1989	21 783	7 936	12 388	598	837	16
1990	21 440	7 773	12 157	607	871	14
1991	22 482	8 331	12 686	563	875	26
1992	22 363	8 362	12 533	556	826	71
1993	22 967	8 790	12 596	464	999	118
1994	22 702	8 797	12 354	468	987	96
1995	23 272	8 715	13 027	525	887	118
1996	20 724	7 443	12 045	354	768	113
1997	20 339	7 454	11 708	387	652	137
1998	19 175	6 957	11 128	340	632	118

# Noch: A 1 Ausgewählte Daten der Berufsbildungsstatistik 1973 - 1998 nach Ausbildungsbereichen

Jahr <sup>21)</sup>	Insgesamt	Davon im Ausbildungsbereich					
		Industrie, Handel u.a. <sup>33)</sup>	Handwerk	Landwirtschaft	öffentlicher Dienst <sup>33)</sup>	freie Berufe	sonstige

## Teilnehmerinnen an Meister-/Fortbildungsprüfungen

1978	.	8 330	740	55	.	.	.
1979	11 452	10 269	668	83	95	50	287
1980	11 773	10 273	740	68	479	56	157
1981	13 268	11 522	742	127	609	22	246
1982	14 621	12 785	802	96	604	43	291
1983	14 803	12 554	816	206	953	53	221
1984	15 064	13 067	785	106	771	106	229
1985	15 675	13 441	1 041	150	846	42	155
1986	15 624	13 135	1 323	111	765	86	204
1987	18 086	15 531	1 350	199	723	73	210
1988	18 796	15 583	1 952	159	709	79	314
1989	18 474	15 209	1 945	157	727	159	277
1990	17 563	14 130	2 001	177	898	114	243
1991	16 269	12 847	1 959	138	921	121	283
1992	16 516	11 760	3 086	114	986	313	257
1993	15 160	10 075	3 061	110	1 212	486	216
1994	13 479	9 020	2 407	86	1 319	399	248
1995	13 034	8 761	2 244	72	1 238	523	196
1996	12 476	8 174	2 226	80	1 118	676	202
1997	11 636	7 395	2 397	83	934	653	174
1998	10 939	6 941	2 415	55	770	614	144

## Teilnehmerinnen und Teilnehmer mit bestandener Meister-/Fortbildungsprüfung

1978	.	8 840	5 495	334	.	.	.
1979	17 242	10 463	5 530	393	519	50	287
1980	16 973	9 034	6 147	397	1 182	56	157
1981	18 709	10 141	6 420	525	1 355	22	246
1982	20 014	11 249	6 701	524	1 195	56	289
1983	21 425	11 647	6 811	646	2 050	50	221
1984	21 091	11 801	6 764	547	1 627	123	229
1985	22 100	12 096	7 325	650	1 826	52	151
1986	22 852	12 290	8 124	579	1 576	77	206
1987	24 911	13 749	8 798	683	1 369	91	221
1988	26 907	14 093	10 398	650	1 389	87	290
1989	27 760	14 470	10 787	618	1 494	138	253
1990	27 539	14 043	10 835	661	1 673	103	224
1991	28 061	14 148	11 285	587	1 691	115	235
1992	28 563	13 475	12 345	555	1 671	290	227
1993	28 157	12 876	12 120	480	2 071	465	145
1994	27 302	12 650	11 525	455	2 137	349	186
1995	27 460	12 298	12 107	514	1 981	423	137
1996	25 396	11 076	11 465	353	1 755	609	138
1997	24 521	10 502	11 476	386	1 460	583	114
1998	23 449	9 919	11 312	336	1 302	472	108

## Teilnehmer mit bestandener Meister-/Fortbildungsprüfung

1978	.	4 090	4 862	279	.	.	.
1979	10 266	4 556	4 972	310	428	.	.
1980	10 170	3 570	5 516	330	754	.	.
1981	10 832	3 781	5 819	407	825	.	.
1982	11 386	4 217	6 084	431	640	14	.
1983	.	4 599	6 178	.	.	.	.
1984	.	.	6 131	.	.	.	.
1985	.	.	6 516	.	.	.	.
1986	.	.	7 074	.	.	.	.
1987	13 717	4 722	7 754	516	679	28	18
1988	15 377	5 280	8 831	515	715	18	18
1989	16 580	6 027	9 237	490	806	13	7
1990	16 359	5 826	9 177	519	813	8	16
1991	17 476	6 484	9 686	473	813	20	.
1992	17 339	6 447	9 640	462	729	51	10
1993	17 341	6 516	9 456	389	906	74	.
1994	17 422	6 638	9 464	385	879	56	.
1995	17 814	6 347	10 152	454	786	75	.
1996	16 005	5 419	9 533	287	693	73	.
1997	15 877	5 534	9 352	331	573	86	1
1998	15 142	5 055	9 173	294	574	46	.

# Noch: A 1 Ausgewählte Daten der Berufsbildungsstatistik 1973 - 1998 nach Ausbildungsbereichen

Jahr <sup>21)</sup>	Insgesamt	Davon im Ausbildungsbereich					sonstige
		Industrie, Handel u.a. <sup>33)</sup>	Handwerk	Landwirtschaft	Öffentlicher Dienst <sup>33)</sup>	freie Berufe	
Teilnehmerinnen mit bestandener Meister-/Fortbildungsprüfung							
1978		4 750	633	55			
1979	6 976	5 907	558	83	91	50	287
1980	6 803	5 464	631	67	428	56	157
1981	7 877	6 360	601	118	530	22	246
1982	8 628	7 032	617	93	555	42	289
1983		7 048	633			50	221
1984			633				
1985			809				
1986			1 050				
1987	11 194	9 027	1 044	167	690	63	203
1988	11 530	8 813	1 567	135	674	69	272
1989	11 180	8 443	1 550	128	688	125	246
1990	11 180	8 217	1 658	142	860	95	208
1991	10 585	7 664	1 599	114	878	95	235
1992	11 224	7 028	2 705	93	942	239	217
1993	10 816	6 360	2 664	91	1 165	391	145
1994	9 880	6 012	2 061	70	1 258	293	186
1995	9 646	5 951	1 955	60	1 195	348	137
1996	9 391	5 657	1 932	66	1 062	536	138
1997	8 644	4 968	2 124	55	887	497	113
1998	8 307	4 864	2 139	42	728	426	108

## 1.3 Ausbildungsberaterinnen und -berater

Ausbildungsberaterinnen und -berater<sup>29)</sup> insgesamt

1978		119	1 523	82			
1979	1 949	117	1 532	76	67		
1980	1 952	116	1 527	72	76		
1981	1 967	116	1 531	72	81		
1982	1 986	122	1 530	76	109		
1983	2 028	118	1 530	75	120	158	27
1984	2 089	126	1 504	80	154	195	30
1985	2 162	124	1 544	79	168	215	32
1986	2 136	126	1 542	78	141	216	33
1987	2 136	120	1 541	81	145	216	33
1988	2 044	116	1 462	82	141	208	35
1989	2 030	109	1 451	76	150	209	35
1990	2 027	109	1 447	73	154	210	34
1991	2 003	104	1 458	61	143	213	24
1992	2 091	106	1 541	62	136	218	28
1993	605	96	33	60	184	209	23
1994	589	89	35	59	173	210	23
1995	574	85	33	58	171	204	23
1996	555	89	32	58	151	204	21
1997	552	93	33	43	158	210	15
1998	528	91	33	40	136	214	14

## Ausbildungsberater

1993	492	90	29	32	159	182	-
1994	472	82	31	32	149	178	-
1995	457	81	28	31	144	173	-
1996	439	82	28	31	123	175	-
1997	432	85	28	21	129	169	-
1998	404	83	28	21	101	171	-

## Ausbildungsberaterinnen

1993	113	6	4	28	25	27	23
1994	117	7	4	27	24	32	23
1995	117	4	5	27	27	31	23
1996	116	7	4	27	28	29	21
1997	120	8	5	22	29	41	15
1998	124	8	5	19	35	43	14



# Noch: A 1 Ausgewählte Daten der Berufsbildungsstatistik 1973 - 1998 nach Ausbildungsbereichen

Jahr <sup>21)</sup>	Insgesamt	Davon im Ausbildungsbereich					
		Industrie, Handel u.a. <sup>33)</sup>	Handwerk	Landwirtschaft	öffentlicher Dienst <sup>33)</sup>	freie Berufe	sonstige
hauptamtlich / hauptberuflich tätige Ausbildungsberaterinnen und -berater							
1978	.	98	34	.	.	.	.
1979	.	97	35	.	47	.	.
1980	.	94	35	.	55	.	.
1981	.	93	35	.	53	.	.
1982	257	91	34	70	56	.	.
1983	303	86	35	75	77	3	27
1984	336	92	35	80	96	3	30
1985	342	91	34	79	103	3	32
1986	333	92	34	78	93	3	33
1987	335	92	34	81	91	4	33
1988	333	90	35	82	89	2	35
1989	327	90	35	76	96	5	35
1990	315	88	34	73	85	1	34
1991	289	85	35	61	83	1	24
1992	296	85	34	62	86	1	28
1993	299	82	33	60	104	1	19
1994	294	81	35	59	93	3	23
1995	268	76	33	58	80	3	18
1996	244	73	32	58	64	3	14
1997	229	78	33	43	62	3	10
1998	215	78	33	40	51	3	10

nebenamtlich / nebenberuflich tätige Ausbildungsberaterinnen und -berater							
1978	.	16	-	.	.	.	.
1979	.	16	-	.	13	.	.
1980	.	18	-	.	19	.	.
1981	.	19	-	.	23	.	.
1982	76	21	-	4	40	.	.
1983	71	21	-	-	39	11	.
1984	81	17	-	-	53	11	-
1985	89	18	-	-	60	11	-
1986	74	21	-	-	42	11	-
1987	76	17	-	-	48	11	-
1988	63	13	-	-	43	7	-
1989	80	17	-	-	54	9	-
1990	82	11	-	-	58	13	-
1991	83	19	-	-	51	13	-
1992	64	9	-	-	42	13	-
1993	89	3	-	-	76	6	4
1994	84	8	-	-	72	4	-
1995	93	-	-	-	83	5	5
1996	95	-	-	-	80	8	7
1997	106	5	-	-	88	8	5
1998	98	5	-	-	79	10	4

ehrenamtlich tätige Ausbildungsberaterinnen und -berater <sup>29)</sup>							
1978	.	5	1 489	.	.	.	.
1979	.	4	1 497	.	7	.	.
1980	.	4	1 492	.	2	.	.
1981	.	4	1 496	.	5	.	.
1982	1 653	10	1 496	2	13	.	.
1983	1 654	11	1 495	-	4	144	-
1984	1 672	17	1 469	-	5	181	-
1985	1 731	15	1 510	-	5	201	-
1986	1 729	13	1 508	-	6	202	-
1987	1 725	11	1 507	-	6	201	-
1988	1 648	13	1 427	-	9	199	-
1989	1 623	2	1 416	-	10	195	-
1990	1 630	10	1 413	-	11	196	-
1991	1 631	-	1 423	-	9	199	-
1992	1 731	12	1 507	-	8	204	-
1993	217	11	-	-	4	202	-
1994	211	-	-	-	8	203	-
1995	213	9	-	-	8	196	-
1996	216	16	-	-	7	193	-
1997	217	10	-	-	8	199	-
1998	215	8	-	-	6	201	-

## Noch: A 1 Ausgewählte Daten der Berufsbildungsstatistik 1973 - 1998 nach Ausbildungsbereichen

Jahr <sup>21)</sup>	Insgesamt	Davon im Ausbildungsbereich				
		Industrie, Handel u.a. <sup>33)</sup>	Handwerk	Landwirtschaft	öffentlicher Dienst <sup>33)</sup>	freie Berufe sonstige

## 1.4 Ausbilderinnen und Ausbilder

## Ausbilderinnen und Ausbilder insgesamt

1978	.	77 816	.	5 646	.	.	.
1979	.	77 537	.	6 068	.	.	.
1980	.	80 625	.	6 347	.	.	.
1981	.	76 456	.	6 446	.	.	.
1982	.	77 257	.	6 591	.	.	.
1983	.	80 891	.	6 404	.	.	.
1984	.	81 410	.	7 346	8 554	.	.
1985	.	86 047	.	7 730	9 286	.	.
1986	.	88 805	.	7 863	8 932	.	.
1987	.	86 477	.	5 079	9 430	28 445	3 222
1988	.	76 628	.	4 773	9 943	29 741	2 641
1989	.	76 127	.	4 187	8 209	31 282	2 334
1990	.	72 332	.	3 936	7 027	27 282	2 285
1991	.	73 347	.	3 899	6 208	29 090	1 937
1992	.	76 016	.	3 684	6 441	27 606	1 925
1993	.	74 100	.	3 516	5 762	23 893	1 221
1994	.	72 316	.	3 545	5 243	25 135	1 235
1995	.	76 905	.	3 576	4 566	25 332	863
1996	.	73 707	.	3 751	4 378	25 416	1 030
1997	.	78 119	.	3 859	4 797	24 822	1 034
1998	.	88 278	.	4 054	4 829	25 404	1 074

## Ausbilder

1978	.	.	.	.	.	.	.
1979	.	64 927	.	.	.	.	.
1980	.	66 966	.	.	.	.	.
1981	.	63 848	.	.	.	.	.
1982	.	64 467	.	.	.	.	.
1983	.	67 455	.	5 512	.	.	.
1984	.	67 496	.	6 256	7 492	.	.
1985	.	70 915	.	6 578	8 017	.	.
1986	.	73 131	.	6 718	7 537	.	.
1987	.	71 271	.	4 496	8 032	24 412	2
1988	.	63 507	.	4 334	8 411	25 554	1
1989	.	62 865	.	3 842	6 935	26 610	1
1990	.	59 572	.	3 669	5 862	23 171	1
1991	.	60 084	.	3 684	5 032	24 845	-
1992	.	61 888	.	3 488	5 126	23 466	-
1993	.	59 885	.	3 277	4 493	19 966	-
1994	.	58 114	.	3 309	4 174	21 105	-
1995	.	61 455	.	3 288	3 563	21 076	-
1996	.	58 567	.	3 462	3 443	21 120	-
1997	.	61 752	.	3 648	3 737	20 638	6
1998	.	69 214	.	3 803	3 663	20 973	7

## Ausbilderinnen

1978	.	.	.	.	.	.	.
1979	.	12 610	.	.	.	.	.
1980	.	13 659	.	.	.	.	.
1981	.	12 608	.	.	.	.	.
1982	.	12 790	.	.	.	.	.
1983	.	13 436	.	892	.	.	.
1984	.	13 914	.	1 090	1 062	.	.
1985	.	15 132	.	1 152	1 269	.	.
1986	.	15 674	.	1 145	1 395	.	.
1987	.	15 206	.	583	1 398	4 033	3 220
1988	.	13 121	.	439	1 532	4 187	2 640
1989	.	13 262	.	345	1 274	4 672	2 333
1990	.	12 760	.	267	1 165	4 111	2 284
1991	.	13 263	.	215	1 176	4 245	1 937
1992	.	14 128	.	196	1 315	4 140	1 925
1993	.	14 215	.	239	1 269	3 927	1 221
1994	.	14 202	.	236	1 069	4 030	1 235
1995	.	15 450	.	288	1 003	4 256	863
1996	.	15 140	.	289	935	4 296	1 030
1997	.	16 367	.	211	1 060	4 184	1 028
1998	.	19 064	.	251	1 166	4 431	1 067

# Noch: A 1    Ausgewählte Daten der Berufsbildungsstatistik 1973 - 1998 nach Ausbildungsbereichen

Jahr <sup>21)</sup>	Insgesamt	Davon im Ausbildungsbereich					
		Industrie, Handel u.a. <sup>33)</sup>	Handwerk	Landwirtschaft	öffentlicher Dienst <sup>33)</sup>	freie Berufe	sonstige

## 1.5 Auszubildende in Ausbildungsgängen für Behinderte

Auszubildende insgesamt<sup>29)</sup>

1978	574	561	13	-	-	-	-
1979	696	688	8	-	-	-	-
1980	797	770	23	-	-	-	4
1981	838	814	24	-	-	-	-
1982	945	758	45	79	-	-	63
1983	892	733	89	70	-	-	-
1984	1 068	701	123	133	-	-	111
1985	1 037	668	142	130	-	-	97
1986	999	628	170	126	-	-	75
1987	1 082	588	243	153	-	-	98
1988	1 060	568	213	170	-	-	109
1989	1 113	499	245	183	-	-	186
1990	1 296	606	235	226	-	-	229
1991	1 298	545	280	223	-	-	250
1992	1 330	540	306	226	-	-	258
1993	1 481	580	357	251	-	-	293
1994	1 592	547	398	276	-	-	371
1995	1 742	563	478	293	-	-	408
1996	1 876	651	520	321	-	-	384
1997	2 074	761	530	373	-	-	410
1998	2 351	835	597	407	-	-	512

männliche Auszubildende

1984	845	606	121	111	-	-	7
1985	834	587	138	104	-	-	5
1986	814	550	166	98	-	-	-
1987	879	524	226	129	-	-	-
1988	830	491	199	140	-	-	-
1989	808	423	228	156	-	-	1
1990	944	531	216	197	-	-	-
1991	925	474	258	193	-	-	-
1992	945	469	284	186	-	-	6
1993	1 029	490	326	205	-	-	8
1994	1 069	446	365	234	-	-	24
1995	1 156	437	442	247	-	-	30
1996	1 293	504	486	268	-	-	35
1997	1 416	597	481	306	-	-	32
1998	1 555	646	543	332	-	-	34

weibliche Auszubildende

1984	223	95	2	22	-	-	104
1985	203	81	4	26	-	-	92
1986	185	78	4	28	-	-	75
1987	203	64	17	24	-	-	98
1988	230	77	14	30	-	-	109
1989	305	76	17	27	-	-	185
1990	352	75	19	29	-	-	229
1991	373	71	22	30	-	-	250
1992	385	71	22	40	-	-	252
1993	452	90	31	46	-	-	285
1994	523	101	33	42	-	-	347
1995	586	126	36	46	-	-	378
1996	583	147	34	53	-	-	349
1997	658	164	49	67	-	-	378
1998	796	189	54	75	-	-	478

# Noch: A 1 Ausgewählte Daten der Berufsbildungsstatistik 1973 - 1998 nach Ausbildungsbereichen

Jahr <sup>21)</sup>	Insgesamt	Davon im Ausbildungsbereich					
		Industrie, Handel u.a. <sup>33)</sup>	Handwerk	Landwirtschaft	öffentlicher Dienst <sup>33)</sup>	freie Berufe	sonstige

## 1.6 Prüflinge in Ausbildungsgängen für Behinderte nach dem Geschlecht und dem Prüfungserfolg

Teilnehmerinnen und Teilnehmer an Abschlussprüfungen<sup>29)</sup> insgesamt

1978	.	246	.	.	.	.	.
1979	.	372	8	.	.	.	.
1980	.	245	-	.	.	.	.
1981	.	284	-	.	.	.	.
1982	555	510	9	35	.	.	.
1983	459	445	6	8	.	.	.
1984	434	355	11	43	-	-	25
1985	548	408	31	65	-	-	44
1986	438	299	23	55	-	-	61
1987	513	334	55	42	-	-	82
1988	409	247	60	66	-	-	36
1989	449	284	65	33	-	-	67
1990	421	184	77	79	-	-	81
1991	420	247	61	63	-	-	49
1992	441	153	81	88	-	-	119
1993	460	249	68	65	-	-	78
1994	591	215	151	88	-	-	137
1995	469	220	99	75	-	-	75
1996	558	208	116	102	-	-	132
1997	528	205	161	85	-	-	77
1998	671	271	169	108	-	-	123

Teilnehmer an Abschlussprüfungen

1984	342	294	11	37	-	-	-
1985	420	336	31	53	-	-	-
1986	304	236	22	46	-	-	-
1987	374	290	50	34	-	-	-
1988	339	225	58	56	-	-	-
1989	327	241	63	23	-	-	-
1990	285	148	72	65	-	-	-
1991	323	212	58	53	-	-	-
1992	282	130	73	79	-	-	-
1993	332	215	59	58	-	-	-
1994	399	179	143	72	-	-	5
1995	343	181	92	64	-	-	6
1996	353	159	102	85	-	-	7
1997	392	158	156	71	-	-	7
1998	474	211	157	93	-	-	13

Teilnehmerinnen an Abschlussprüfungen

1984	92	61	-	6	-	-	25
1985	128	72	-	12	-	-	44
1986	134	63	1	9	-	-	61
1987	139	44	5	8	-	-	82
1988	70	22	2	10	-	-	36
1989	122	43	2	10	-	-	67
1990	136	36	5	14	-	-	81
1991	97	35	3	10	-	-	49
1992	159	23	8	9	-	-	119
1993	128	34	9	7	-	-	78
1994	192	36	8	16	-	-	132
1995	126	39	7	11	-	-	69
1996	205	49	14	17	-	-	125
1997	136	47	5	14	-	-	70
1998	197	60	12	15	-	-	110

Teilnehmerinnen und Teilnehmer mit bestandener Abschlussprüfung insgesamt

1978	.	235	.	.	-	-	.
1979	357	349	8	.	-	-	.
1980	298	298	-	.	-	-	.
1981	272	272	-	.	-	-	.
1982	504	459	9	35	-	-	1
1983	430	416	6	8	-	-	.
1984	417	340	11	42	-	-	24
1985	527	391	31	64	-	-	41
1986	428	295	23	54	-	-	56
1987	470	305	50	37	-	-	78
1988	380	233	52	63	-	-	32
1989	412	267	56	24	-	-	65
1990	395	173	73	70	-	-	79
1991	373	220	54	52	-	-	47
1992	394	136	69	76	-	-	113
1993	418	235	58	54	-	-	71
1994	531	191	127	79	-	-	134
1995	418	201	85	64	-	-	68
1996	509	194	97	89	-	-	129
1997	472	184	146	67	-	-	75
1998	586	242	134	92	-	-	118

# Noch: A 1 Ausgewählte Daten der Berufsbildungsstatistik 1973 - 1998 nach Ausbildungsbereichen

Jahr <sup>21)</sup>	Insgesamt	Davon im Ausbildungsbereich					
		Industrie, Handel u.a. <sup>33)</sup>	Handwerk	Landwirtschaft	öffentlicher Dienst <sup>33)</sup>	freie Berufe	sonstige
Teilnehmer mit bestandener Abschlussprüfung							
1984	331	284	11	36	-	-	-
1985	407	324	31	52	-	-	-
1986	300	233	22	45	-	-	-
1987	340	265	46	29	-	-	-
1988	315	211	50	54	-	-	-
1989	298	227	54	17	-	-	-
1990	264	139	68	57	-	-	-
1991	286	189	51	46	-	-	-
1992	248	117	63	68	-	-	-
1993	301	203	49	49	-	-	-
1994	350	159	120	66	-	-	5
1995	306	167	80	54	-	-	5
1996	313	146	85	76	-	-	6
1997	342	140	141	55	-	-	6
1998	401	186	123	79	-	-	13
Teilnehmerinnen mit bestandener Abschlussprüfung							
1984	86	56	-	6	-	-	24
1985	120	67	-	12	-	-	41
1986	128	62	1	9	-	-	56
1987	130	40	4	8	-	-	78
1988	65	22	2	9	-	-	32
1989	114	40	2	7	-	-	65
1990	131	34	5	13	-	-	79
1991	87	31	3	6	-	-	47
1992	146	19	6	8	-	-	113
1993	117	32	9	5	-	-	71
1994	181	32	7	13	-	-	129
1995	112	34	5	10	-	-	63
1996	196	48	12	13	-	-	123
1997	130	44	5	12	-	-	69
1998	185	56	11	13	-	-	105

### A 2.1 Auszubildende sowie Teilnehmerinnen und Teilnehmer an Abschlussprüfungen 1989 - 1998 nach dem Ausbildungsberuf

Jahr <sup>21)</sup>	Auszubildende am 31.12. ...							Prüflinge in Abschlussprüfungen		
	insgesamt	männlich	weiblich	davon im ... Ausbildungsjahr				Anzahl	darunter mit bestandener Prüfung	
				1.	2.	3.	4.		Anzahl	Erfolgs- quote
0110 Landwirt/-in (Lw)										
1989	1 316	1 188	128	279	363	674	-	835	738	88
1990	1 180	1 092	88	272	483	425	-	730	669	92
1991	1 216	1 112	104	268	473	475	-	421	384	91
1992	1 050	936	114	264	340	446	-	503	461	92
1993	943	869	74	254	335	354	-	476	438	92
1994	901	821	80	241	310	350	-	384	352	92
1995	831	753	78	206	317	308	-	338	312	92
1996	843	774	69	220	301	322	-	316	296	94
1997	832	753	79	235	299	298	-	316	282	89
1998	876	772	104	247	343	286	-	359	322	90
0130 Landwirtschaftsfachwerker/-in (Lw)										
1989	10	10	-	3	5	2	-	2	2	x
1990	9	8	1	1	3	5	-	2	2	x
1991	6	6	-	3	-	3	-	6	6	x
1992	5	5	-	3	2	-	-	3	3	x
1993	5	5	-	2	-	3	-	-	-	x
1994	8	8	-	3	2	3	-	4	4	x
1995	8	8	-	2	4	2	-	2	2	x
1996	7	7	-	2	3	2	-	1	1	x
1997	4	4	-	1	2	1	-	3	3	x
1998	5	5	-	-	4	1	-	2	2	x
0230 Tierwirt/-in (Lw)										
1989	24	17	7	5	10	9	-	18	18	x
1990	26	18	8	7	3	16	-	23	21	x
1991	19	16	3	4	7	8	-	21	21	x
1992	13	11	2	4	5	4	-	22	20	x
1993	11	9	2	5	3	3	-	11	11	x
1994	7	6	1	2	3	2	-	13	13	x
1995	7	5	2	2	3	2	-	10	10	x
1996	10	5	5	4	5	1	-	1	1	x
1997	12	4	8	3	6	3	-	23	23	x
1998	14	6	8	4	4	6	-	25	25	100
0236 Fischwirt/-in (Lw)										
1989	22	19	3	5	7	10	-	8	8	x
1990	25	24	1	8	8	9	-	12	11	x
1991	21	21	-	7	7	7	-	7	6	x
1992	20	19	1	6	6	8	-	5	4	x
1993	16	15	1	5	5	6	-	8	8	x
1994	15	15	-	6	4	5	-	11	8	x
1995	15	14	1	7	5	3	-	6	5	x
1996	19	19	-	8	7	4	-	3	3	x
1997	17	16	1	5	6	6	-	5	5	x
1998	21	20	1	12	3	6	-	7	7	x
0238 Pferdewirt/-in (Lw)										
1989	430	126	304	132	142	156	-	188	162	86
1990	382	140	242	125	126	131	-	177	147	83
1991	366	112	254	108	133	125	-	149	124	83
1992	391	109	282	120	135	136	-	161	125	78
1993	381	101	280	118	148	115	-	170	141	83
1994	382	104	278	135	118	129	-	138	125	91
1995	376	100	276	130	139	107	-	142	113	80
1996	387	91	296	100	149	138	-	143	113	79
1997	404	91	313	141	122	141	-	153	136	89
1998	389	87	302	105	175	109	-	157	128	82
0240 Tierpfleger/-in (IH)										
1989	103	44	59	29	24	50	-	31	27	87
1990	95	38	57	37	24	34	-	33	31	94
1991	92	35	57	31	31	30	-	25	20	80
1992	99	34	65	41	25	33	-	26	18	69
1993	83	28	55	28	30	25	-	38	30	79
1994	87	31	56	26	27	34	-	29	18	62
1995	76	28	48	25	25	26	-	39	30	77
1996	87	33	54	36	22	29	-	20	13	x
1997	99	35	64	39	38	22	-	18	17	x
1998	109	38	71	37	35	37	-	17	15	x

**Noch: A 2.1 Auszubildende sowie Teilnehmerinnen und Teilnehmer an Abschlussprüfungen 1989 - 1998  
nach dem Ausbildungsberuf**

Jahr <sup>21)</sup>	Auszubildende am 31.12. ...							Prüfinge in Abschlussprüfungen		
	insgesamt	männlich	weiblich	davon im ... Ausbildungsjahr				Anzahl	darunter mit bestandener Prüfung	
				1.	2.	3.	4.		Anzahl	Erfolgs- quote
0510 Gärtner/-in (Lw)										
1989	4 697	2 870	1 827	1 101	1 629	1 967	-	2 301	1 914	83
1990	4 285	2 599	1 686	890	1 588	1 807	-	2 091	1 727	83
1991	3 964	2 485	1 479	1 028	1 228	1 708	-	1 981	1 637	83
1992	3 537	2 327	1 210	1 110	1 135	1 292	-	1 802	1 491	83
1993	3 260	2 264	996	1 071	1 053	1 136	-	1 495	1 214	81
1994	3 384	2 463	921	941	1 180	1 263	-	1 225	996	81
1995	3 548	2 670	878	960	1 346	1 242	-	1 312	1 017	78
1996	3 763	2 897	866	1 118	1 395	1 250	-	1 318	1 044	79
1997	3 964	3 102	862	1 207	1 411	1 346	-	1 401	1 115	80
1998	4 232	3 315	917	1 220	1 603	1 409	-	1 460	1 080	74
0510 Fachwerker/-in im Gartenbau (Lw)										
0510 Werker/-in im Gartenbau (Lw)										
1989	173	146	27	43	45	85	-	31	22	71
1990	217	189	28	139	35	43	-	77	68	88
1991	217	187	30	63	119	35	-	57	46	81
1992	221	181	40	112	59	50	-	85	73	86
1993	246	200	46	104	108	34	-	65	54	83
1994	268	226	42	133	102	33	-	84	75	89
1995	285	239	46	129	120	36	-	73	62	85
1996	314	261	53	156	116	42	-	101	88	87
1997	369	302	67	157	171	41	-	82	64	78
1998	402	327	75	175	147	80	-	106	90	85
0530 Florist/-in (IH)										
1989	3 202	148	3 054	979	1 028	1 195	-	1 280	1 112	87
1990	2 828	130	2 698	812	963	1 053	-	1 372	1 096	80
1991	2 464	172	2 292	659	794	1 011	-	1 214	992	82
1992	2 076	83	1 993	580	669	827	-	1 111	866	78
1993	1 709	68	1 641	554	534	621	-	899	743	83
1994	1 611	55	1 556	534	510	567	-	684	548	80
1995	1 510	45	1 465	497	506	507	-	571	467	82
1996	1 544	46	1 498	560	479	505	-	535	437	82
1997	1 583	52	1 531	563	531	489	-	531	434	82
1998	1 612	55	1 557	571	507	534	-	519	387	75
0615 Revierjäger/-in (Lw)										
1989	7	7	-	-	3	4	-	3	3	x
1990	8	8	-	2	4	2	-	4	4	x
1991	6	6	-	-	3	3	-	2	2	x
1992	6	6	-	-	3	3	-	2	2	x
1993	6	6	-	1	1	4	-	2	2	x
1994	7	7	-	1	5	1	-	7	7	x
1995	8	7	1	1	-	7	-	2	2	x
1996	7	6	1	-	6	1	-	6	6	x
1997	6	6	-	-	3	3	-	1	1	x
1998	6	6	-	1	3	2	-	4	4	x
0621 Forstwirt/-in (Lw)										
1989	253	251	2	65	106	82	-	152	143	94
1990	253	251	2	80	93	80	-	133	121	91
1991	260	253	7	91	102	67	-	105	97	92
1992	210	201	9	78	75	57	-	124	113	91
1993	182	178	4	65	73	44	-	113	105	93
1994	177	170	7	49	66	62	-	77	74	96
1995	146	142	4	44	37	65	-	63	59	94
1996	157	153	4	74	47	36	-	54	54	100
1997	177	170	7	79	65	33	-	38	38	100
1998	220	210	10	77	81	62	-	60	58	97
0701 Bergmechaniker (IH)										
1989	2 460	2 460	-	576	668	1 216	-	1 508	1 443	96
1990	1 687	1 687	-	497	530	660	-	1 214	1 157	95
1991	1 368	1 368	-	395	448	506	19	650	601	92
1992	920	920	-	149	346	399	26	499	461	92
1993	832	832	-	71	131	310	320	79	73	92
1994	516	516	-	73	70	116	257	350	334	95
1995	350	350	-	131	57	65	97	270	253	94
1996	359	359	-	127	126	53	53	102	100	98
1997	356	356	-	94	110	108	44	62	53	85
1998	357	357	-	67	97	102	91	53	52	98

**Noch: A 2.1 Auszubildende sowie Teilnehmerinnen und Teilnehmer an Abschlussprüfungen 1989 - 1998  
nach dem Ausbildungsberuf**

Jahr <sup>21)</sup>	Auszubildende am 31.12. ...							Prüflinge in Abschlussprüfungen		
	insgesamt	männlich	weiblich	davon im ... Ausbildungsjahr				Anzahl	darunter mit bestandener Prüfung	
				1.	2.	3.	4.		Anzahl	Erfolgs- quote
0702 Berg- und Maschinenmann (IH)										
1989	990	990	-	476	514	-	-	918	855	93
1990	885	885	-	423	462	-	-	518	486	94
1991	754	754	-	360	394	-	-	425	410	96
1992	484	484	-	147	337	-	-	358	332	93
1993	193	193	-	50	143	-	-	319	293	92
1994	115	115	-	61	54	-	-	143	132	92
1995	164	164	-	102	62	-	-	49	48	98
1996	175	175	-	76	99	-	-	60	54	90
1997	117	117	-	36	81	-	-	94	89	95
1998	55	55	-	23	32	-	-	77	75	97
0805 Aufbereitungsmechaniker/-in <sup>11)</sup> (IH)										
1989	121	121	-	32	39	50	-	60	60	100
1990	91	91	-	18	32	41	-	48	47	98
1991	66	66	-	17	18	31	-	46	40	87
1992	46	46	-	6	16	24	-	29	20	69
1993	24	24	-	-	5	19	-	24	18	x
1994	6	6	-	-	-	6	-	20	15	x
1995	-	-	-	-	-	-	-	6	6	x
1996	6	6	-	6	-	-	-	-	-	x
1997	6	6	-	-	6	-	-	-	-	x
1998	14	14	-	7	2	5	-	-	-	x
1010 Naturwerksteinmechaniker/-in <sup>11)12)</sup> (IH/Hw)										
1989	6	6	-	1	2	3	-	6	5	x
1990	5	5	-	2	1	2	-	4	4	x
1991	3	3	-	2	-	1	-	2	2	x
1992	1	1	-	-	1	-	-	1	1	x
1993	3	3	-	3	-	-	-	-	-	x
1994	5	5	-	2	3	-	-	-	-	x
1995	10	10	-	5	2	3	-	-	-	x
1996	3	3	-	1	1	1	-	2	2	x
1997	9	9	-	5	2	2	-	2	1	x
1998	13	13	-	7	3	3	-	1	1	x
1012 Steinmetz/-in (IH) 1011 Steinmetz/-in und Steinbildhauer/-in (Hw)										
1989	400	347	53	122	152	126	-	142	113	80
1990	355	309	46	83	127	145	-	152	117	77
1991	295	255	40	80	89	126	-	161	119	74
1992	264	225	39	88	85	91	-	145	126	87
1993	297	252	45	123	94	80	-	107	88	82
1994	324	272	52	109	123	92	-	103	74	72
1995	341	297	44	128	102	111	-	108	86	80
1996	343	310	33	118	122	103	-	128	101	79
1997	337	313	24	108	114	115	-	122	96	79
1998	352	326	26	130	115	107	-	132	98	74
1120 Verfahrensmechaniker/-in in der Steine- und Erdenindustrie (IH)										
1993	7	7	-	6	1	-	-	-	-	x
1994	16	16	-	9	6	1	-	-	-	x
1995	23	23	-	5	11	7	-	1	1	x
1996	21	21	-	8	4	9	-	9	9	x
1997	24	24	-	13	7	4	-	7	7	x
1998	32	32	-	12	13	7	-	4	4	x
1121 Betonfertigteilbauer/-in <sup>11)</sup> (IH) 1121 Betonstein- und Terrazzohersteller/-in (Hw)										
1989	58	58	-	19	18	21	-	22	20	x
1990	58	58	-	21	21	16	-	18	18	x
1991	55	55	-	17	18	20	-	12	12	x
1992	48	46	2	15	17	16	-	12	10	x
1993	51	48	3	24	13	14	-	21	17	x
1994	51	51	-	18	21	12	-	13	11	x
1995	66	66	-	26	19	21	-	13	12	x
1996	61	60	1	21	23	17	-	20	16	x
1997	81	80	1	33	26	22	-	16	14	x
1998	83	80	3	30	32	21	-	26	25	96



**Noch: A 2.1 Auszubildende sowie Teilnehmerinnen und Teilnehmer an Abschlussprüfungen 1989 - 1998  
nach dem Ausbildungsberuf**

Jahr <sup>21)</sup>	Auszubildende am 31.12. ...							Prüfinge in Abschlussprüfungen		
	insgesamt	männlich	weiblich	davon im ... Ausbildungsjahr				Anzahl	darunter mit bestandener Prüfung	
				1.	2.	3.	4.		Anzahl	Erfolgs- quote
1210 Keramiker/-in (Hw)										
1989	65	14	51	19	21	25	-	26	24	92
1990	51	8	43	16	16	19	-	29	28	97
1991	47	6	41	13	19	15	-	20	20	x
1992	50	9	41	13	15	22	-	12	10	x
1993	51	10	41	19	16	16	-	16	14	x
1994	46	11	35	10	19	17	-	18	18	x
1995	38	8	30	9	10	19	-	16	15	x
1996	27	8	19	9	8	10	-	17	17	x
1997	30	10	20	9	12	9	-	5	4	x
1998	28	7	21	8	12	8	-	9	8	x
1211 Industriekeramiker/-in (IH)										
1989	55	50	5	19	18	18	-	18	17	x
1990	41	37	4	7	18	16	-	22	18	x
1991	29	27	2	5	8	16	-	19	19	x
1992	16	16	-	1	5	10	-	20	19	x
1993	9	9	-	2	2	5	-	12	12	x
1994	8	8	-	3	3	2	-	3	3	x
1995	8	7	1	2	3	3	-	2	2	x
1996	9	8	1	4	1	4	-	3	3	x
1997	11	8	3	6	4	1	-	4	4	x
1998	15	13	2	7	4	4	-	-	-	x
1212 Kerammodelleur/-in (IH)										
1989	7	5	2	3	3	1	-	1	1	x
1990	7	5	2	1	3	3	-	1	-	x
1991	6	6	-	2	1	3	-	4	4	x
1992	4	4	-	1	1	2	-	3	3	x
1993	3	2	1	1	1	1	-	1	1	x
1994	3	3	-	2	-	1	-	1	1	x
1995	4	4	-	1	3	-	-	1	1	x
1996	5	5	-	-	2	3	-	-	-	x
1997	3	3	-	1	-	2	-	2	2	x
1998	3	2	1	2	1	-	-	1	1	x
1310 Industrieglasfertiger/-in (IH)										
1989	107	107	-	40	30	37	-	53	52	98
1990	109	109	-	29	49	31	-	35	31	89
1991	116	116	-	28	35	53	-	45	40	89
1992	117	117	-	40	32	45	-	41	37	90
1993	115	115	-	18	56	41	-	37	35	95
1994	92	92	-	10	22	60	-	33	28	85
1995	66	66	-	33	8	25	-	68	46	68
1996	74	74	-	28	37	9	-	32	25	78
1997	99	99	-	33	31	35	-	12	10	x
1998	83	83	-	26	29	28	-	36	32	89
1312 Glasmacher/-in <sup>11)</sup> (IH)										
1989	14	14	-	1	8	5	-	5	4	x
1990	17	17	-	9	2	6	-	8	8	x
1991	17	16	1	3	11	3	-	7	5	x
1992	12	10	2	1	3	8	-	4	3	x
1993	5	4	1	-	1	4	-	7	7	x
1994	4	2	2	2	-	2	-	4	4	x
1995	5	5	-	1	4	-	-	2	2	x
1996	6	6	-	-	2	4	-	-	-	x
1997	2	2	-	-	-	2	-	4	4	x
1998	-	-	-	-	-	-	-	2	2	x
1316 Glasapparatebauer/-in <sup>11)</sup> (IH/Hw)										
1989	26	14	12	11	6	9	-	15	15	x
1990	31	19	12	10	14	7	-	8	8	x
1991	32	22	10	7	12	13	-	5	5	x
1992	20	14	6	1	6	13	-	18	18	x
1993	10	6	4	2	1	7	-	13	13	x
1994	6	3	3	2	1	3	-	5	5	x
1995	7	6	1	4	1	2	-	4	4	x
1996	9	8	1	2	6	1	-	1	1	x
1997	11	9	2	4	2	5	-	-	-	x
1998	10	5	5	4	4	2	-	4	4	x

**Noch: A 2.1 Auszubildende sowie Teilnehmerinnen und Teilnehmer an Abschlussprüfungen 1989 - 1998  
nach dem Ausbildungsberuf**

Jahr <sup>21)</sup>	Auszubildende am 31.12. ...							Prüflinge in Abschlussprüfungen		
	insgesamt	männlich	weiblich	davon im ... Ausbildungsjahr				Anzahl	darunter mit bestandener Prüfung	
				1.	2.	3.	4.		Anzahl	Erfolgs- quote
1316 Leuchtröhrenglasbläser/-in <sup>12)</sup> (IH/Hw)										
1989	49	29	20	12	4	33	-	4	4	x
1990	21	13	8	4	14	3	-	22	22	x
1991	20	12	8	5	5	10	-	10	8	x
1992	2	2	-	-	-	2	-	10	8	x
1993	2	2	-	2	-	-	-	8	8	x
1994	18	15	3	16	2	-	-	-	-	x
1995	18	15	3	8	9	1	-	-	-	x
1996	31	23	8	10	10	11	-	1	1	x
1997	21	15	6	6	6	9	-	5	5	x
1998	20	12	8	3	11	6	-	13	8	x
1316 Thermometermacher/-in (IH/Hw)										
1989	1	1	-	1	-	-	-	1	1	x
1990	1	1	-	-	1	-	-	-	-	x
1991	2	1	1	1	-	1	-	-	-	x
1993	2	2	-	2	-	-	-	-	-	x
1994	1	1	-	-	1	-	-	-	-	x
1995	2	2	-	1	-	1	-	-	-	x
1996	1	1	-	1	-	-	-	2	2	x
1997	2	2	-	-	1	1	-	-	-	x
1998	3	3	-	2	-	1	-	2	2	x
1350 Flachglasmechaniker/-in <sup>11)12)</sup> (IH/Hw)										
1989	11	11	-	5	6	-	-	5	5	x
1990	13	12	1	2	6	5	-	2	2	x
1991	11	10	1	5	-	6	-	10	10	x
1992	4	4	-	1	3	-	-	6	4	x
1993	14	14	-	5	3	6	-	2	2	x
1994	16	13	3	4	9	3	-	11	8	x
1995	19	17	2	1	8	10	-	2	2	x
1996	16	16	-	7	-	9	-	7	5	x
1997	13	12	1	8	4	1	-	10	10	x
1998	23	22	1	8	12	3	-	1	1	x
1350 Glasveredler/-in <sup>11)</sup> (IH/Hw)										
1989	20	15	5	7	8	5	-	5	4	x
1990	17	14	3	2	6	9	-	7	7	x
1991	6	5	1	1	2	3	-	8	7	x
1992	1	1	-	1	-	-	-	3	3	x
1993	7	5	2	5	2	-	-	-	-	x
1994	11	9	2	4	5	2	-	-	-	x
1995	11	8	3	2	5	4	-	-	-	x
1996	8	7	1	1	2	5	-	2	1	x
1997	4	2	2	2	-	2	-	4	1	x
1998	3	2	1	1	2	-	-	3	3	x
1358 Brillenoptikschleifer/-in (IH)										
1989	9	7	2	2	2	5	-	2	2	x
1990	4	4	-	-	2	2	-	5	5	x
1991	2	2	-	1	-	1	-	2	1	x
1992	1	1	-	-	1	-	-	2	-	x
1993	2	2	-	1	-	1	-	1	1	x
1994	4	4	-	3	1	-	-	1	-	x
1995	4	3	1	1	3	-	-	1	1	x
1996	5	3	2	1	1	3	-	-	-	x
1997	7	4	3	4	1	2	-	2	1	x
1998	6	3	3	-	5	1	-	2	1	x
1410 Chemiebetriebsjungwerker/-in (IH)										
1989	229	228	1	141	88	-	-	87	76	87
1990	244	241	3	92	152	-	-	144	130	90
1991	205	202	3	108	97	-	-	267	257	96
1992	165	156	9	54	111	-	-	162	154	95
1993	100	95	5	47	53	-	-	205	186	91
1994	130	128	2	68	62	-	-	92	87	95
1995	155	151	4	89	66	-	-	109	95	87
1996	177	171	6	77	100	-	-	82	71	87
1997	164	152	12	85	79	-	-	109	102	94
1998	173	158	15	81	92	-	-	101	92	91

**Noch: A 2.1 Auszubildende sowie Teilnehmerinnen und Teilnehmer an Abschlussprüfungen 1989 - 1998 nach dem Ausbildungsberuf**

Jahr <sup>21)</sup>	Auszubildende am 31.12. ...							Prüflinge in Abschlussprüfungen		
	insgesamt	männlich	weiblich	davon im ... Ausbildungsjahr				Anzahl	darunter mit bestandener Prüfung	
				1.	2.	3.	4.		Anzahl	Erfolgs- quote
1410 Chemikant/-in <sup>11)</sup> (IH)										
1989	2 938	2 899	39	964	1 001	973	-	1 249	1 126	90
1990	2 918	2 845	73	926	973	1 019	-	1 231	1 135	92
1991	2 885	2 796	89	908	995	982	-	1 237	1 148	93
1992	2 817	2 693	124	879	933	1 005	-	1 174	1 098	94
1993	2 581	2 424	157	762	885	934	-	1 212	1 139	94
1994	2 271	2 110	161	652	735	880	4	1 366	1 252	92
1995	2 067	1 901	166	686	632	735	14	1 225	1 136	93
1996	2 030	1 871	159	686	661	637	46	961	887	92
1997	2 488	2 282	206	676	650	688	474	513	469	91
1998	2 441	2 234	207	675	651	641	474	821	766	93
1411 Pharmakant/-in (IH)										
1989	63	38	25	19	25	19	-	24	20	x
1990	73	47	26	28	19	26	-	25	23	92
1991	57	35	22	9	29	19	-	23	23	x
1992	77	40	37	38	10	29	-	21	20	x
1993	51	26	25	5	36	10	-	30	29	97
1994	68	31	37	25	5	38	-	10	10	x
1995	36	13	23	8	22	6	-	44	39	89
1996	57	18	39	29	7	21	-	8	5	x
1997	59	20	39	10	29	7	13	29	25	86
1998	81	33	48	41	10	25	5	17	16	x
1418 Wachszieher/-in (Hw)										
1989	2	1	1	-	1	1	-	-	-	x
1990	2	1	1	1	-	1	-	1	1	x
1991	1	-	1	1	-	-	-	1	1	x
1992	2	-	2	1	1	-	-	-	-	x
1993	2	-	2	-	1	1	-	-	-	x
1995	2	1	1	2	-	-	-	-	-	x
1996	1	1	-	-	1	-	-	-	-	x
1997	1	1	-	-	-	1	-	-	-	x
1998	1	1	-	1	-	-	-	1	1	x
1421 Chemielaborjunker/-in (IH)										
1989	217	116	101	91	126	-	-	166	155	93
1990	149	68	81	62	87	-	-	147	133	90
1991	104	49	55	39	65	-	-	90	83	92
1992	70	20	50	35	35	-	-	94	82	87
1993	34	11	23	-	34	-	-	37	35	95
1994	6	4	2	3	3	-	-	66	55	83
1995	2	-	2	-	2	-	-	4	3	x
1996	5	4	1	1	4	-	-	5	4	x
1997	3	2	1	1	2	-	-	3	3	x
1998	1	-	1	1	-	-	-	2	2	x
1458 Vulkaniseur/-in und Reifenmechaniker/-in (Hw)										
1989	108	107	1	26	33	49	-	44	29	66
1990	83	80	3	24	22	37	-	47	33	70
1991	65	62	3	18	24	23	-	36	32	89
1992	51	48	3	15	18	18	-	22	16	x
1993	49	47	2	20	12	17	-	20	19	x
1994	39	38	1	14	14	11	-	11	6	x
1995	48	48	-	20	14	14	-	8	7	x
1996	55	55	-	25	19	11	-	13	12	x
1997	59	58	1	16	22	21	-	15	15	x
1998	54	53	1	17	13	24	-	15	9	x
1520 Verfahrensmechaniker/-in für Kunststoff- und Kautschuktechnik <sup>11)12)</sup> (IH/Hw)										
1989	1 245	1 181	64	421	379	445	-	399	384	96
1990	1 187	1 118	69	407	405	375	-	420	403	96
1991	1 106	1 038	68	322	400	384	-	434	409	94
1992	945	890	55	260	306	379	-	367	343	93
1993	751	717	34	197	260	294	-	403	369	92
1994	618	592	26	193	174	251	-	288	264	92
1995	623	604	19	267	178	178	-	270	243	90
1996	668	642	26	246	251	171	-	209	192	92
1997	803	769	34	314	241	248	-	177	172	97
1998	916	882	34	380	298	238	-	276	252	91

**Noch: A 2.1 Auszubildende sowie Teilnehmerinnen und Teilnehmer an Abschlussprüfungen 1989 - 1998  
nach dem Ausbildungsberuf**

Jahr <sup>21)</sup>	Auszubildende am 31.12. ...							Prüflinge in Abschlussprüfungen		
	insgesamt	männlich	weiblich	davon im ... Ausbildungsjahr				Anzahl	darunter mit bestandener Prüfung	
				1.	2.	3.	4.		Anzahl	Erfolgs- quote
1610 Papiermacher/-in (IH)										
1989	329	321	8	100	114	115	-	107	91	85
1990	284	281	3	79	93	112	-	112	94	84
1991	246	243	3	71	79	96	-	114	101	89
1992	221	218	3	70	70	81	-	99	91	92
1993	194	193	1	49	68	77	-	82	76	93
1994	171	171	-	58	47	66	-	80	75	94
1995	162	161	1	65	52	45	-	67	63	94
1996	181	181	-	64	65	52	-	47	45	96
1997	191	189	2	60	65	66	-	50	42	84
1998	190	186	4	67	59	64	-	65	60	92
1620 Verpackungsmittelmechaniker/-in (IH)										
1989	270	242	28	85	94	91	-	96	94	98
1990	249	224	25	74	86	89	-	87	85	98
1991	220	193	27	69	65	86	-	87	84	97
1992	195	170	25	68	61	66	-	81	79	98
1993	188	174	14	64	62	62	-	64	62	97
1994	167	152	15	51	59	57	-	60	58	97
1995	170	157	13	70	46	54	-	71	63	89
1996	193	181	12	81	67	45	-	56	55	98
1997	228	213	15	82	79	67	-	43	41	95
1998	227	211	16	78	72	77	-	69	64	93
1643 Stahlstichprüger/-in (IH)										
1989	1	1	-	-	1	-	-	-	-	x
1720 Mediengestalter/-in für Digital- und Printmedien <sup>11) 12)</sup> (IH/Hw)										
1710 Schriftsetzer/-in (Hw)										
1989	1 881	754	1 127	666	550	665	-	617	574	93
1990	1 868	775	1 093	605	717	546	-	718	681	95
1991	1 924	828	1 096	561	655	708	-	575	532	93
1992	1 830	760	1 070	521	636	673	-	679	646	95
1993	1 609	673	936	358	573	678	-	637	599	94
1994	1 359	599	760	361	411	587	-	671	633	94
1995	1 196	539	657	354	413	429	-	614	553	90
1996	1 201	570	631	366	414	421	-	465	430	92
1997	1 345	633	712	476	439	430	-	416	377	91
1998	1 591	743	848	609	534	448	-	449	412	92
1730 Druckformhersteller/-in <sup>15) 12)</sup> (IH/Hw)										
1989	599	290	309	223	185	191	-	189	163	86
1990	593	286	307	201	212	180	-	213	180	85
1991	563	242	321	161	195	207	-	188	182	97
1992	514	211	303	163	161	190	-	277	257	93
1993	452	183	269	94	166	192	-	196	171	87
1994	262	114	148	15	91	156	-	191	174	91
1995	117	60	57	-	10	107	-	167	132	79
1996	10	6	4	-	-	10	-	117	104	89
1997	3	3	-	1	-	2	-	24	19	x
1998	-	-	-	-	-	-	-	1	1	x
1736 Flexograf/-in <sup>11)</sup> (IH/Hw)										
1989	6	4	2	3	1	2	-	3	2	x
1990	4	2	2	1	2	1	-	2	1	x
1991	2	1	1	-	1	1	-	2	2	x
1992	3	1	2	2	-	1	-	1	1	x
1993	4	3	1	1	3	-	-	1	1	x
1994	4	3	1	-	1	3	-	-	-	x
1995	4	3	1	-	3	1	-	2	2	x
1996	-	-	-	-	-	-	-	1	1	x
1998	1	-	1	1	-	-	-	-	-	x

**Noch: A 2.1 Auszubildende sowie Teilnehmerinnen und Teilnehmer an Abschlussprüfungen 1989 - 1998  
nach dem Ausbildungsberuf**

Jahr <sup>21)</sup>	Auszubildende am 31.12. ...							Prüflinge in Abschlussprüfungen		
	insgesamt	männlich	weiblich	davon im ... Ausbildungsjahr				Anzahl	darunter mit bestandener Prüfung	
				1.	2.	3.	4.		Anzahl	Erfolgs- quote
1740 Drucker/-in (IH/Hw)										
1989	1 487	1 363	124	516	511	460	-	532	465	87
1990	1 533	1 414	119	524	508	501	-	521	461	88
1991	1 552	1 441	111	544	503	505	-	557	498	89
1992	1 506	1 396	110	452	543	511	-	542	469	87
1993	1 429	1 319	110	373	475	581	-	560	506	90
1994	1 086	1 014	72	297	355	434	-	555	481	87
1995	962	902	60	317	276	369	-	496	418	84
1996	867	814	53	291	302	274	-	404	364	90
1997	899	842	57	325	266	308	-	280	255	91
1998	926	863	63	357	296	273	-	322	272	84
1742 Steindrucker/-in (Hw)										
1993	1	1	-	1	-	-	-	2	2	x
1994	1	1	-	-	1	-	-	-	-	x
1995	1	1	-	-	-	1	-	-	-	x
1751 Siebdrucker/-in (IH/Hw)										
1989	227	141	86	72	73	82	-	104	95	91
1990	218	133	85	79	68	71	-	86	77	90
1991	230	138	92	78	86	66	-	80	77	96
1992	227	133	94	67	81	79	-	70	64	91
1993	204	121	83	49	76	79	-	79	74	94
1994	183	120	63	51	54	78	-	81	74	91
1995	157	100	57	51	50	56	-	81	67	83
1996	145	91	54	48	45	52	-	61	51	84
1997	141	90	51	48	46	47	-	50	41	82
1998	141	96	45	55	41	45	-	52	42	81
1752 Tapetendrucker/-in (IH)										
1997	1	1	-	1	-	-	-	-	-	x
1998	1	1	-	-	1	-	-	-	-	x
1780 Buchbinder/-in (IH/Hw)										
1989	400	243	157	127	142	131	-	140	128	91
1990	366	222	144	117	116	133	-	143	117	82
1991	343	219	124	117	107	119	-	140	110	79
1992	313	212	101	100	109	104	-	124	100	81
1993	306	199	107	85	98	123	-	103	89	86
1994	256	159	97	62	82	112	-	117	89	76
1995	238	139	99	91	61	86	-	128	101	79
1996	225	135	90	80	81	64	-	93	72	77
1997	263	166	97	101	79	83	-	80	62	78
1998	284	181	103	107	96	81	-	88	73	83
1782 Vorrichter/-in im Buchbinderhandwerk (Hw)										
1998	1	-	1	1	-	-	-	-	-	x
1784 Fertigmacher/-in im Buchbinderhandwerk (Hw)										
1989	4	3	1	-	4	-	-	-	-	x
1990	5	4	1	3	2	-	-	8	8	x
1991	10	8	2	6	4	-	-	-	-	x
1992	8	7	1	-	6	2	-	-	-	x
1993	10	5	5	2	3	5	-	1	1	x
1994	8	3	5	2	6	-	-	-	-	x
1995	9	6	3	5	2	2	-	-	-	x
1996	12	6	6	5	5	2	-	-	-	x
1997	11	6	5	2	4	5	-	5	5	x
1998	4	4	-	4	-	-	-	4	4	x
1810 Holzbearbeitungsmechaniker/-in <sup>12)</sup> (IH/Hw)										
1989	123	121	2	28	46	49	-	59	47	80
1990	96	94	2	28	26	42	-	48	39	81
1991	74	72	2	19	28	27	-	39	31	79
1992	65	63	2	23	18	24	-	30	25	83
1993	65	62	3	29	21	15	-	26	23	88
1994	65	62	3	19	27	19	-	17	14	x
1995	68	63	5	28	18	22	-	18	17	x
1996	69	67	2	28	26	15	-	23	17	x
1997	96	93	3	45	26	25	-	16	15	x
1998	102	101	1	37	42	23	-	26	25	96

**Noch: A 2.1 Auszubildende sowie Teilnehmerinnen und Teilnehmer an Abschlussprüfungen 1989 - 1998  
nach dem Ausbildungsberuf**

Jahr <sup>21)</sup>	Auszubildende am 31.12. ...							Prüflinge in Abschlussprüfungen		
	insgesamt	männlich	weiblich	davon im ... Ausbildungsjahr				Anzahl	darunter mit bestandener Prüfung	
				1.	2.	3.	4.		Anzahl	Erfolgs- quote
1851 Drechsler/-in (Elfenbeinschnitzer/-in) (Hw)										
1989	8	5	3	3	1	4	-	2	1	x
1990	8	5	3	4	3	1	-	5	4	x
1991	10	6	4	1	6	3	-	1	1	x
1992	9	6	3	3	1	5	-	2	2	x
1993	6	4	2	2	3	1	-	4	4	x
1994	7	5	2	2	2	3	-	-	-	x
1995	5	5	-	1	3	1	-	2	1	x
1996	7	7	-	3	1	3	-	4	4	x
1997	6	6	-	1	3	2	-	-	-	x
1998	6	5	1	3	-	3	-	3	3	x
1852 Holzbildhauer/-in (IH/Hw)										
1989	25	8	17	7	9	9	-	13	12	x
1990	23	9	14	8	7	8	-	11	10	x
1991	20	10	10	5	7	8	-	8	8	x
1992	16	8	8	5	4	7	-	8	8	x
1993	12	4	8	3	5	4	-	9	8	x
1994	9	4	5	1	4	4	-	5	5	x
1995	9	3	6	4	1	4	-	4	4	x
1996	5	3	2	1	2	2	-	4	4	x
1997	5	2	3	1	2	2	-	-	-	x
1998	4	-	4	1	1	2	-	3	3	x
1853 Bürsten- und Pinselmacher/-in (IH/Hw)										
1990	1	1	-	1	-	-	-	-	-	x
1991	2	2	-	-	2	-	-	-	-	x
1992	2	2	-	-	-	2	-	-	-	x
1993	-	-	-	-	-	-	-	1	1	x
1858 Korbmacher/-in (Hw)										
1989	4	1	3	1	2	1	-	1	1	x
1990	2	-	2	1	-	1	-	1	1	x
1991	1	-	1	-	1	-	-	-	-	x
1992	1	-	1	-	-	1	-	-	-	x
1993	-	-	-	-	-	-	-	1	1	x
1996	1	-	1	-	-	1	-	-	-	x
1910 Verfahrensmechaniker/-in in der Hütten- und Halbzeugindustrie <sup>11)</sup> (IH)										
1989	1 329	1 324	5	434	428	467	-	555	530	95
1990	1 206	1 204	2	398	405	403	-	497	474	95
1991	1 151	1 148	3	370	366	415	-	425	392	92
1992	1 014	1 012	2	317	344	353	-	396	367	93
1993	916	916	-	264	292	360	-	350	310	89
1994	728	728	-	173	261	294	-	363	303	83
1995	621	621	-	218	142	261	-	286	251	88
1996	608	608	-	226	211	171	-	251	189	75
1997	617	617	-	186	212	219	-	159	119	75
1998	579	579	-	201	172	198	8	222	193	87
1911 Hüttenwerker/-in (IH)										
1989	51	51	-	15	36	-	-	57	55	96
1990	44	44	-	9	35	-	-	32	32	100
1991	32	32	-	11	21	-	-	30	30	100
1992	29	29	-	8	21	-	-	21	21	x
1993	14	14	-	-	14	-	-	20	20	x
1994	1	1	-	-	1	-	-	13	11	x
1995	-	-	-	-	-	-	-	1	1	x
1944 Drahtzieher/-in (IH)										
1989	76	75	1	38	38	-	-	34	32	94
1990	72	71	1	42	30	-	-	43	40	93
1991	66	64	2	30	36	-	-	30	27	90
1992	43	42	1	21	22	-	-	35	32	91
1993	28	28	-	7	21	-	-	23	21	x
1994	20	20	-	13	7	-	-	23	19	x
1995	33	33	-	19	14	-	-	9	8	x
1996	33	33	-	18	15	-	-	13	11	x
1997	40	40	-	25	15	-	-	16	13	x
1998	42	42	-	20	22	-	-	18	15	x

**Noch: A 2.1 Auszubildende sowie Teilnehmerinnen und Teilnehmer an Abschlussprüfungen 1989 - 1998  
nach dem Ausbildungsberuf**

Jahr <sup>21)</sup>	Auszubildende am 31.12. ...							Prüflinge in Abschlussprüfungen		
	insgesamt	männlich	weiblich	davon im ... Ausbildungsjahr				Anzahl	darunter mit bestandener Prüfung	
				1.	2.	3.	4.		Anzahl	Erfolgs- quote
2010 Gießereimechaniker/-in <sup>11)12)</sup> (IH/Hw)										
1989	368	368	-	105	117	146	-	172	165	96
1990	256	256	-	77	92	87	-	146	138	95
1991	202	202	-	66	56	80	-	106	97	92
1992	159	159	-	38	65	56	-	79	71	90
1993	158	158	-	55	42	61	-	43	34	79
1994	129	129	-	42	47	40	-	52	48	92
1995	151	151	-	68	43	40	-	45	42	93
1996	202	202	-	93	56	53	-	34	31	91
1997	256	256	-	112	89	53	2	53	48	91
1998	306	305	1	111	109	85	1	54	50	93
2010 Gießereiwerker/-in (IH)										
1989	21	21	-	15	6	-	-	6	6	x
1990	21	21	-	7	14	-	-	6	6	x
1991	15	15	-	9	6	-	-	13	13	x
1992	18	18	-	10	8	-	-	6	6	x
1993	15	15	-	6	9	-	-	8	8	x
1994	10	10	-	5	5	-	-	8	8	x
1995	9	9	-	4	5	-	-	5	5	x
1996	12	12	-	8	4	-	-	5	5	x
1997	13	13	-	6	7	-	-	3	3	x
1998	14	14	-	8	6	-	-	7	7	x
2016 Metall- und Glockengießer/-in <sup>11)</sup> (Hw)										
1989	9	6	3	5	3	1	-	6	4	x
1990	8	5	3	1	4	3	-	3	3	x
1991	5	2	3	1	1	3	-	2	2	x
1992	3	2	1	1	1	1	-	3	3	x
1993	3	2	1	1	1	1	-	1	1	x
1994	1	1	-	-	-	1	-	1	1	x
1995	2	2	-	1	-	1	-	2	2	x
1996	1	1	-	-	1	-	-	-	-	x
1997	2	2	-	1	-	1	-	-	-	x
1998	1	1	-	1	-	-	-	2	2	x
2125 Kabeljunker/-in (IH)										
1989	76	75	1	23	53	-	-	56	50	89
1990	56	56	-	31	25	-	-	44	42	95
1991	44	44	-	15	29	-	-	32	28	88
1992	56	56	-	25	31	-	-	38	30	79
1993	38	38	-	-	38	-	-	30	28	93
1994	11	11	-	10	1	-	-	35	32	91
1995	20	20	-	-	20	-	-	6	6	x
1996	6	6	-	6	-	-	-	20	20	x
1997	10	10	-	-	10	-	-	1	1	x
1998	14	14	-	14	-	-	-	12	12	x
2126 Federmacher/-in (IH)										
1989	54	50	4	23	31	-	-	23	21	x
1990	39	36	3	17	22	-	-	34	31	91
1991	29	28	1	11	18	-	-	28	27	96
1992	19	18	1	11	8	-	-	16	15	x
1993	18	18	-	6	12	-	-	9	9	x
1994	15	15	-	8	7	-	-	12	12	x
1995	23	23	-	16	7	-	-	7	7	x
1996	26	25	1	13	13	-	-	7	7	x
1997	32	31	1	19	13	-	-	13	12	x
1998	41	41	-	23	18	-	-	15	15	x
2200 Werkzeugmaschinenwerker/-in (IH)										
1989	2	1	1	-	2	-	-	8	8	x
1990	20	19	1	9	11	-	-	2	2	x
1991	7	7	-	5	2	-	-	10	10	x
1992	4	4	-	1	3	-	-	1	1	x
1993	21	21	-	10	11	-	-	8	5	x
1994	20	20	-	10	10	-	-	12	11	x
1995	24	24	-	13	11	-	-	12	9	x
1996	24	24	-	11	13	-	-	11	11	x
1997	21	21	-	10	11	-	-	12	10	x
1998	12	12	-	4	8	-	-	13	11	x

**Noch: A 2.1 Auszubildende sowie Teilnehmerinnen und Teilnehmer an Abschlussprüfungen 1989 - 1998  
nach dem Ausbildungsberuf**

Jahr <sup>21)</sup>	Auszubildende am 31.12. ...							Prüflinge in Abschlussprüfungen		
	insgesamt	männlich	weiblich	davon im ... Ausbildungsjahr				Anzahl	darunter mit bestandener Prüfung	
				1.	2.	3.	4.		Anzahl	Erfolgs- quote
2211 Zerspanungsmechaniker/-in - Drehtechnik <sup>11) 12)</sup> (IH/Hw)										
2210 Dreher/-in (Hw)										
1989	3 517	3 384	133	1 161	1 102	1 249	5	1 631	1 542	95
1990	4 101	3 932	169	1 201	1 151	1 059	690	584	524	90
1991	4 058	3 909	149	1 014	1 115	1 108	821	1 070	1 001	94
1992	3 636	3 513	123	811	943	1 053	829	1 017	946	93
1993	3 135	3 036	99	535	765	906	929	1 020	929	91
1994	2 515	2 452	63	462	516	742	795	1 073	990	92
1995	2 110	2 051	59	546	433	493	638	916	854	93
1996	1 939	1 884	55	555	540	411	433	676	624	92
1997	2 007	1 954	53	581	557	514	355	508	475	94
1998	2 172	2 123	49	622	565	540	445	450	404	90
2210 Werkzeugmaschinenpaner/-in - Drehen (IH/Hw)										
1989	15	15	-	7	4	4	-	10	10	x
1990	16	16	-	5	6	5	-	9	9	x
1991	17	16	1	3	8	6	-	5	5	x
1992	25	24	1	7	5	13	-	-	-	x
1993	22	21	1	5	10	7	-	14	14	x
1994	24	23	1	5	7	12	-	7	7	x
1995	19	19	-	2	8	9	-	12	12	x
1996	20	19	1	10	5	5	-	10	10	x
1997	27	27	-	5	16	6	-	5	5	x
1998	28	28	-	7	7	14	-	6	5	x
2210 Werkzeugmaschinenwerker/-in - Drehen (IH)										
1991	10	9	1	4	6	-	-	-	-	x
1992	9	9	-	5	4	-	-	-	-	x
2212 Revolverdreher/-in (IH)										
1989	13	13	-	8	5	-	-	7	6	x
1990	5	5	-	2	3	-	-	3	2	x
1991	4	4	-	4	-	-	-	3	3	x
1992	10	10	-	6	4	-	-	-	-	x
1993	6	6	-	2	4	-	-	4	3	x
1994	5	5	-	3	2	-	-	4	2	x
1995	7	7	-	5	2	-	-	1	1	x
1996	8	8	-	4	4	-	-	1	1	x
1997	7	7	-	4	3	-	-	4	4	x
1998	5	5	-	1	4	-	-	3	3	x
2212 Zerspanungsmechaniker/-in - Automaten-Drehtechnik <sup>11)</sup> (IH)										
1989	377	369	8	118	117	142	-	162	156	96
1990	451	437	14	134	109	108	100	35	33	94
1991	409	393	16	103	122	98	86	130	123	95
1992	357	343	14	80	85	112	80	81	76	94
1993	315	306	9	58	70	79	108	76	71	93
1994	237	234	3	42	50	66	79	109	102	94
1995	226	221	5	80	41	41	64	83	76	92
1996	225	219	6	71	74	37	43	71	69	97
1997	249	244	5	73	72	67	37	42	38	90
1998	296	289	7	98	70	65	63	41	37	90
2220 Fräser/-in (IH)										
1989	43	42	1	15	28	-	-	45	40	89
1990	49	46	3	25	24	-	-	32	31	97
1991	45	43	2	17	28	-	-	22	22	x
1992	36	35	1	15	21	-	-	28	27	96
1993	38	38	-	10	28	-	-	18	16	x
1994	20	19	1	8	12	-	-	23	23	x
1995	18	18	-	5	13	-	-	10	9	x
1996	15	15	-	4	11	-	-	17	17	x
1997	25	25	-	8	17	-	-	9	9	x
1998	28	28	-	16	12	-	-	19	16	x



**Noch: A 2.1 Auszubildende sowie Teilnehmerinnen und Teilnehmer an Abschlussprüfungen 1989 - 1998 nach dem Ausbildungsberuf**

Jahr <sup>21)</sup>	Auszubildende am 31.12. ...							Prüfinge in Abschlussprüfungen		
	insgesamt	männlich	weiblich	davon im ... Ausbildungsjahr				Anzahl	darunter mit bestandener Prüfung	
				1.	2.	3.	4.		Anzahl	Erfolgsquote
2220 Werkzeugmaschinenpanner/-in - Fräsen (IH/Hw)										
1989	5	5	-	1	3	1	-	2	2	x
1990	7	7	-	2	1	4	-	1	1	x
1991	7	7	-	4	2	1	-	4	4	x
1992	11	11	-	2	7	2	-	-	-	x
1993	12	12	-	1	7	4	-	1	1	x
1994	19	19	-	4	5	10	-	8	8	x
1995	14	12	2	2	8	4	-	9	8	x
1996	11	10	1	4	3	4	-	4	4	x
1997	18	18	-	9	6	3	-	3	3	x
1998	14	14	-	4	6	4	-	2	2	x
2220 Werkzeugmaschinenwerker/-in - Fräsen (IH)										
1993	9	9	-	3	6	-	-	1	1	x
2221 Zerspanungsmechaniker/-in - Frästechnik <sup>11)12)</sup> (IH/Hw)										
1989	1 057	1 028	29	344	339	370	4	387	374	97
1990	1 273	1 233	40	345	331	342	255	120	115	96
1991	1 289	1 239	50	329	346	333	281	345	334	97
1992	1 117	1 071	46	238	310	328	241	319	305	96
1993	939	902	37	163	226	292	258	322	308	96
1994	780	754	26	144	160	219	257	305	291	95
1995	691	674	17	193	146	154	198	287	272	95
1996	669	656	13	216	184	150	119	222	217	98
1997	758	742	16	243	206	179	130	139	136	98
1998	893	875	18	292	245	204	152	164	151	92
2240 Bohrer/-in (IH)										
1989	8	8	-	3	5	-	-	1	1	x
1990	4	4	-	3	1	-	-	4	4	x
1991	2	2	-	-	2	-	-	1	1	x
1992	1	1	-	1	-	-	-	2	1	x
1993	1	1	-	-	1	-	-	1	1	x
1994	2	2	-	2	-	-	-	1	1	x
1995	2	2	-	-	2	-	-	-	-	x
1996	-	-	-	-	-	-	-	2	2	x
2250 Metallschleifer/-in (IH)										
1989	16	15	1	11	5	-	-	16	16	x
1990	12	12	-	5	7	-	-	5	5	x
1991	10	10	-	4	6	-	-	5	5	x
1992	9	9	-	5	4	-	-	3	2	x
1993	10	10	-	4	6	-	-	6	3	x
1994	11	11	-	6	5	-	-	6	4	x
1995	14	14	-	8	6	-	-	7	5	x
1996	11	11	-	6	5	-	-	6	6	x
1997	15	15	-	11	4	-	-	5	5	x
1998	29	29	-	18	11	-	-	5	5	x
2250 Schleifer/-in (IH)										
1989	30	29	1	16	14	-	-	24	21	x
1990	35	33	2	19	16	-	-	13	13	x
1991	39	35	4	21	18	-	-	20	20	x
1992	33	31	2	11	22	-	-	17	16	x
1993	27	26	1	13	14	-	-	23	23	x
1994	19	18	1	7	12	-	-	13	12	x
1995	19	19	-	10	9	-	-	13	13	x
1996	22	22	-	11	11	-	-	7	7	x
1997	22	22	-	11	11	-	-	11	11	x
1998	23	23	-	12	11	-	-	11	11	x
2251 Zerspanungsmechaniker/-in - Schleiftechnik <sup>11)</sup> (IH)										
1989	160	157	3	56	49	55	-	53	50	94
1990	206	198	8	59	57	47	43	14	12	x
1991	192	183	9	41	57	52	42	47	45	96
1992	154	146	8	27	42	51	34	41	39	95
1993	119	112	7	15	22	40	42	43	41	95
1994	87	84	3	14	14	21	38	43	43	100
1995	67	64	3	19	14	13	21	39	38	97
1996	56	55	1	15	17	13	11	19	19	x
1997	54	54	-	10	15	17	12	11	10	x
1998	57	57	-	16	10	15	16	14	10	x

**Noch: A 2.1 Auszubildende sowie Teilnehmerinnen und Teilnehmer an Abschlussprüfungen 1989 - 1998  
nach dem Ausbildungsberuf**

Jahr <sup>21)</sup>	Auszubildende am 31.12. ...							Prüflinge in Abschlussprüfungen		
	insgesamt	männlich	weiblich	davon im ... Ausbildungsjahr				Anzahl	darunter mit bestandener Prüfung	
				1.	2.	3.	4.		Anzahl	Erfolgs- quote
2291 Hobler/-in (IH)										
1989	-	-	-	-	-	-	-	1	1	x
2311 Feinpolierer/-in (IH)										
1989	2	2	-	1	1	-	-	2	2	x
1990	1	1	-	-	-	1	-	-	-	x
1991	-	-	-	-	-	-	-	1	1	x
2340 Galvaniseur/-in (IH)										
2341 Galvaniseur/-in und Metallschleifer/-in (Hw)										
1989	140	127	13	33	42	52	13	64	53	83
1990	121	101	20	34	33	43	11	65	49	75
1991	101	88	13	26	32	35	8	111	82	74
1992	87	75	12	25	23	33	6	73	51	70
1993	61	54	7	10	25	24	2	99	68	69
1994	45	42	3	17	8	18	2	74	42	57
1995	45	40	5	19	15	6	5	44	32	73
1996	51	45	6	22	12	16	1	12	8	x
1997	60	53	7	29	18	12	1	27	19	70
1998	87	77	10	45	23	18	1	13	10	x
2410 Schweißer/-in (IH)										
1989	2	2	-	1	1	-	-	3	3	x
1990	3	3	-	2	1	-	-	-	-	x
1991	5	5	-	3	2	-	-	2	-	x
1992	3	3	-	-	3	-	-	3	2	x
1993	3	3	-	1	2	-	-	7	7	x
1994	6	6	-	3	3	-	-	2	2	x
1995	5	5	-	2	3	-	-	3	3	x
1996	6	6	-	2	4	-	-	3	3	x
1997	6	6	-	4	2	-	-	4	2	x
1998	3	3	-	-	3	-	-	2	2	x
2410 Schweißwerker/-in <sup>12)</sup> (IH/Hw)										
1989	14	14	-	8	6	-	-	13	13	x
1990	17	17	-	3	14	-	-	5	4	x
1991	15	15	-	10	5	-	-	13	12	x
1992	22	22	-	7	15	-	-	2	2	x
1993	7	7	-	1	6	-	-	12	12	x
1994	13	13	-	6	7	-	-	6	5	x
1995	10	9	1	5	5	-	-	7	6	x
1996	10	9	1	4	6	-	-	5	5	x
1997	11	11	-	7	4	-	-	5	4	x
1998	22	22	-	14	8	-	-	5	5	x
2412 Anlagenmechaniker/-in - Schweißtechnik (IH)										
1997	36	35	1	35	1	-	-	-	-	x
1998	79	79	-	42	36	1	-	-	-	x
2412 Konstruktionsmechaniker/-in - Schweißtechnik (IH)										
1996	2	2	-	2	-	-	-	-	-	x
1997	101	101	-	92	9	-	-	-	-	x
1998	202	201	1	104	91	7	-	-	-	x
2412 Schmelzschweißer/-in <sup>15)</sup> (IH)										
1989	861	855	6	313	284	264	-	346	317	92
1990	808	802	6	264	280	264	-	289	255	88
1991	757	751	6	219	245	293	-	301	256	85
1992	651	649	2	190	197	264	-	279	216	77
1993	508	508	-	138	169	201	-	296	253	85
1994	388	387	1	100	116	172	-	221	183	83
1995	318	318	-	114	93	111	-	169	143	85
1996	320	320	-	129	104	87	-	122	88	72
1997	230	230	-	-	120	110	-	105	75	71
1998	123	123	-	-	-	123	-	128	112	88

**Noch: A 2.1 Auszubildende sowie Teilnehmerinnen und Teilnehmer an Abschlussprüfungen 1989 - 1998  
nach dem Ausbildungsberuf**

Jahr <sup>21)</sup>	Auszubildende am 31.12. ...							Prüflinge in Abschlussprüfungen		
	insgesamt	männlich	weiblich	davon im ... Ausbildungsjahr				Anzahl	darunter mit bestandener Prüfung	
				1.	2.	3.	4.		Anzahl	Erfolgs- quote
2520 Anlagenmechaniker/-in - Apparatechnik (IH)										
1989	295	293	2	106	130	59	-	-	-	x
1990	383	379	4	104	90	120	69	1	1	x
1991	398	396	2	107	98	78	115	80	75	94
1992	314	311	3	75	91	81	67	113	100	88
1993	292	289	3	69	68	80	75	81	71	88
1994	256	254	2	57	64	65	70	84	81	96
1995	254	252	2	73	54	63	64	77	71	92
1996	242	241	1	67	64	52	59	69	61	88
1997	242	239	3	72	68	59	43	67	64	96
1998	251	249	2	73	64	63	51	49	45	92
2520 Behälter- und Apparatebauer/-in <sup>11)</sup> (IH/Hw)										
1989	81	81	-	11	17	20	33	40	39	98
1990	61	60	1	12	17	16	16	36	35	97
1991	40	39	1	5	11	13	11	20	19	x
1992	29	29	-	6	3	9	11	9	9	x
1993	23	23	-	5	6	4	8	9	9	x
1994	24	24	-	10	5	6	3	10	10	x
1995	17	17	-	3	6	5	3	3	3	x
1996	24	24	-	11	3	6	4	5	5	x
1997	23	23	-	6	10	2	5	4	4	x
1998	29	29	-	12	5	11	1	7	7	x
2521 Kessel- und Behälterbauer/-in <sup>15)</sup> (IH)										
1989	21	21	-	-	-	21	-	73	66	90
1990	1	1	-	-	-	1	-	14	10	x
1991	-	-	-	-	-	-	-	1	1	x
2540 Metallbauer/-in <sup>11)</sup> (Hw)										
1989	5 589	5 517	72	1 773	1 835	1 981	-	2 274	1 893	83
1990	4 935	4 873	62	1 460	1 693	1 782	-	2 099	1 701	81
1991	4 472	4 405	67	1 347	1 383	1 706	36	1 835	1 478	81
1992	4 636	4 557	79	1 158	1 266	1 249	963	877	668	76
1993	4 436	4 375	61	1 097	1 116	1 168	1 055	1 258	1 015	81
1994	4 260	4 202	58	1 162	1 122	982	994	1 326	1 058	80
1995	4 181	4 134	47	1 307	1 085	963	826	1 219	987	81
1996	4 343	4 298	45	1 337	1 280	915	811	1 137	900	79
1997	4 472	4 421	51	1 340	1 254	1 088	790	1 091	884	81
1998	4 996	4 936	60	1 552	1 365	1 168	911	1 115	833	75
2540 Schlosserwerker/-in (IH)										
1989	8	7	1	4	4	-	-	14	12	x
1990	8	8	-	6	2	-	-	3	3	x
1991	16	16	-	11	5	-	-	3	2	x
1992	21	21	-	9	12	-	-	5	3	x
1993	22	22	-	14	8	-	-	13	11	x
1994	20	20	-	8	12	-	-	11	8	x
1995	19	18	1	12	7	-	-	12	12	x
1996	24	24	-	13	11	-	-	9	9	x
1997	21	21	-	9	12	-	-	9	8	x
1998	21	21	-	12	9	-	-	12	11	x
2541 Bauschlosser/-in <sup>15)</sup> (IH)										
1989	199	194	5	28	51	120	-	293	256	87
1990	73	69	4	-	21	52	-	154	122	79
1991	31	28	3	-	-	31	-	72	48	67
1992	3	3	-	-	-	3	-	36	27	75
1993	-	-	-	-	-	-	-	3	2	x
2541 Konstruktionsmechaniker/-in - Ausrüstungstechnik (IH)										
1989	546	543	3	228	193	125	-	-	-	x
1990	732	725	7	206	231	180	115	4	4	x
1991	732	727	5	168	198	204	162	113	108	96
1992	645	641	4	150	165	186	144	202	177	88
1993	567	564	3	110	147	155	155	193	164	85
1994	463	460	3	93	109	130	131	198	177	89
1995	404	398	6	111	88	102	103	166	143	86
1996	400	392	8	115	113	82	90	130	119	92
1997	407	399	8	132	107	106	62	115	106	92
1998	462	455	7	148	120	105	89	91	81	89

**Noch: A 2.1 Auszubildende sowie Teilnehmerinnen und Teilnehmer an Abschlussprüfungen 1989 - 1998  
nach dem Ausbildungsberuf**

Jahr <sup>21)</sup>	Auszubildende am 31.12. ...							Prüflinge in Abschlussprüfungen		
	insgesamt	männlich	weiblich	davon im ... Ausbildungsjahr				Anzahl	darunter mit bestandener Prüfung	
				1.	2.	3.	4.		Anzahl	Erfolgs- quote
2550 Konstruktionsmechaniker/-in - Metall- und Schiffbautechnik (IH)										
1989	845	841	4	314	288	242	1	-	-	x
1990	1 117	1 115	2	334	288	271	224	27	27	100
1991	1 037	1 034	3	247	282	273	235	288	265	92
1992	909	907	2	215	226	252	216	308	265	86
1993	769	768	1	169	182	209	209	269	244	91
1994	598	597	1	106	153	168	171	259	220	85
1995	494	494	-	131	90	135	138	210	184	88
1996	427	427	-	118	117	77	115	171	149	87
1997	366	366	-	95	106	105	60	146	132	90
1998	379	378	1	108	85	98	88	87	75	86
2551 Stahlbauschlosser/-in <sup>15)</sup> (IH)										
1989	140	139	1	18	28	94	-	477	437	92
1990	48	47	1	-	14	34	-	104	82	79
1991	13	13	-	-	-	13	-	51	30	59
1992	1	1	-	-	-	1	-	15	9	x
1993	-	-	-	-	-	-	-	2	2	x
2552 Schiffbauer/-in <sup>15)</sup> (IH)										
1989	5	5	-	1	1	3	-	6	5	x
1990	2	2	-	-	1	1	-	2	2	x
1991	1	1	-	-	-	1	-	-	-	x
2591 Rolladen- und Jalousiebauer/-in (Hw)										
1989	79	79	-	26	24	29	-	10	8	x
1990	62	62	-	11	26	25	-	26	24	92
1991	59	59	-	19	11	29	-	10	9	x
1992	42	42	-	14	15	13	-	19	17	x
1993	48	47	1	17	17	14	-	12	11	x
1994	66	65	1	32	19	15	-	13	12	x
1995	77	76	1	33	26	18	-	10	8	x
1996	92	92	-	31	32	29	-	13	8	x
1997	97	96	1	36	32	29	-	26	23	88
1998	96	94	2	31	35	30	-	23	20	x
2610 Klempner/-in (Hw)										
1989	43	43	-	10	19	14	-	9	7	x
1990	38	38	-	11	8	19	-	17	12	x
1991	40	40	-	11	18	10	1	16	10	x
1992	42	41	1	10	13	12	7	5	1	x
1993	40	39	1	14	8	13	5	13	13	x
1994	42	41	1	15	12	7	8	8	7	x
1995	41	41	-	15	12	10	4	8	8	x
1996	46	46	-	16	13	13	4	10	10	x
1997	67	66	1	29	18	12	8	11	9	x
1998	65	64	1	23	17	16	9	8	8	x
2640 Anlagenmechaniker/-in - Versorgungstechnik <sup>12)</sup> (IH/Hw)										
1989	637	636	1	247	243	147	-	-	-	x
1990	861	860	1	239	226	222	174	12	12	x
1991	835	834	1	191	221	222	201	192	189	98
1992	724	724	-	173	183	213	155	218	209	96
1993	711	711	-	176	169	176	190	183	170	93
1994	616	616	-	134	169	149	164	211	190	90
1995	567	567	-	145	124	164	134	180	171	95
1996	586	586	-	183	135	120	148	161	140	87
1997	646	643	3	216	182	130	118	169	143	85
1998	711	709	2	218	209	168	116	138	126	91
2641 Rohrinstallateur/-in <sup>15)</sup> (IH)										
1989	49	49	-	3	13	33	-	104	90	87
1990	16	16	-	-	1	15	-	34	29	85
1991	3	3	-	-	-	3	-	20	10	x
1992	1	1	-	-	-	1	-	3	2	x
1993	-	-	-	-	-	-	-	1	1	x
- 2642 Rohrnetzbauer/-in <sup>15)</sup> (IH)										
1989	39	39	-	7	12	20	-	115	110	96
1990	17	17	-	-	6	11	-	22	19	x
1991	7	7	-	-	-	7	-	11	9	x
1992	-	-	-	-	-	-	-	7	7	x

# **Noch: A 2.1 Auszubildende sowie Teilnehmerinnen und Teilnehmer an Abschlussprüfungen 1989 - 1998 nach dem Ausbildungsberuf**

Jahr <sup>21)</sup>	Auszubildende am 31.12. ...							Prüflinge in Abschlussprüfungen		
	insgesamt	männlich	weiblich	davon im ... Ausbildungsjahr				Anzahl	darunter mit bestandener Prüfung	
				1.	2.	3.	4.		Anzahl	Erfolgs- quote
2643 Hochdruckrohrschlosser/-in <sup>15)</sup> (IH)										
1989	31	31	-	2	6	23	-	103	100	97
1990	8	8	-	-	2	6	-	24	24	x
1991	2	2	-	-	-	2	-	6	6	x
1992	1	1	-	-	-	1	-	-	-	x
1993	-	-	-	-	-	-	-	1	1	x
2650 Feinblechner/-in <sup>15)</sup> 12) (IH/Hw)										
1989	51	51	-	18	17	16	-	28	25	89
1990	10	10	-	-	2	8	-	16	11	x
1991	1	1	-	-	-	1	-	18	14	x
1992	-	-	-	-	-	-	-	3	2	x
2650 Konstruktionsmechaniker/-in - Feinblechbautechnik <sup>12)</sup> (IH/Hw)										
1989	608	595	13	225	204	178	1	-	-	x
1990	726	711	15	180	198	183	165	15	15	x
1991	697	683	14	166	173	192	166	190	183	96
1992	582	572	10	139	149	152	142	200	178	89
1993	535	525	10	127	130	143	135	170	149	88
1994	456	447	9	100	119	117	120	160	130	81
1995	409	400	9	99	93	113	104	143	130	91
1996	398	386	12	121	89	90	98	118	106	90
1997	380	372	8	106	107	90	77	113	107	95
1998	391	381	10	108	99	104	80	83	77	93
2651 Blechschlosser/-in <sup>15)</sup> 12) (IH/Hw)										
1989	164	164	-	21	22	121	-	289	281	97
1990	44	44	-	-	18	26	-	124	115	93
1991	18	18	-	-	-	18	-	29	23	79
1992	2	2	-	-	-	2	-	24	20	x
1993	-	-	-	-	-	-	-	2	2	x
2661 Kälteanlagenbauer/-in (Hw)										
1989	360	352	8	94	112	83	71	111	76	68
1990	357	353	4	87	105	92	73	81	52	64
1991	375	371	4	73	114	103	85	103	81	79
1992	373	370	3	96	99	98	80	107	83	78
1993	378	374	4	107	104	93	74	126	102	81
1994	364	360	4	84	104	97	79	93	68	73
1995	379	376	3	111	91	97	80	110	80	73
1996	397	395	2	112	114	83	88	111	72	65
1997	426	422	4	133	116	105	72	124	68	55
1998	488	484	4	149	131	111	97	117	62	53
2671 Gas- und Wasserinstallateur/-in (Hw)										
1989	7 451	7 361	90	1 888	2 054	1 778	1 731	2 244	1 762	79
1990	7 053	6 962	91	1 813	1 799	1 858	1 583	2 125	1 595	75
1991	6 814	6 738	76	1 793	1 709	1 605	1 707	2 108	1 565	74
1992	6 545	6 451	94	1 950	1 661	1 512	1 422	2 148	1 593	74
1993	7 017	6 941	76	2 216	1 878	1 529	1 394	1 841	1 334	72
1994	7 511	7 430	81	2 277	2 193	1 644	1 397	1 939	1 291	67
1995	7 821	7 741	80	2 230	2 309	1 908	1 374	1 825	1 268	69
1996	8 010	7 944	66	1 998	2 290	2 043	1 679	2 059	1 411	69
1997	7 986	7 936	50	2 042	2 009	2 088	1 847	2 507	1 738	69
1998	7 928	7 881	47	2 012	2 190	1 934	1 792	2 707	1 818	67
2680 Zentralheizungs- und Lüftungsbauer/-in (Hw)										
1989	3 744	3 719	25	1 138	1 256	1 350	-	1 493	1 136	76
1990	3 645	3 624	21	1 138	1 165	1 342	-	1 419	993	70
1991	3 453	3 433	20	1 125	1 076	1 146	106	1 431	1 007	70
1992	4 027	4 002	25	1 119	1 116	957	835	544	418	77
1993	4 242	4 220	22	1 266	1 173	991	812	1 078	832	77
1994	4 654	4 631	23	1 459	1 291	1 049	855	1 150	815	71
1995	4 803	4 788	15	1 282	1 480	1 143	898	1 146	825	72
1996	4 807	4 793	14	1 125	1 365	1 304	1 013	1 365	983	72
1997	4 635	4 620	15	1 102	1 162	1 216	1 155	1 552	1 156	74
1998	4 348	4 336	12	1 056	1 142	1 105	1 045	1 607	1 192	74

**Noch: A 2.1 Auszubildende sowie Teilnehmerinnen und Teilnehmer an Abschlussprüfungen 1989 - 1998  
nach dem Ausbildungsberuf**

Jahr <sup>21)</sup>	Auszubildende am 31.12. ...							Prüflinge in Abschlussprüfungen		
	insgesamt	männlich	weiblich	davon im ... Ausbildungsjahr				Anzahl	darunter mit bestandener Prüfung	
				1.	2.	3.	4.		Anzahl	Erfolgs- quote
2700 Mechaniker/-in <sup>15)</sup> (IH)										
1989	444	419	25	5	14	133	292	406	391	96
1990	104	99	5	-	3	14	87	314	307	98
1991	13	13	-	-	-	3	10	94	87	93
1992	2	2	-	-	-	-	2	7	7	x
1993	-	-	-	-	-	-	-	2	2	x
2730 Industriemechaniker/-in - Maschinen- und Systemtechnik (IH)										
1989	5 073	4 976	97	1 938	1 862	1 261	12	8	8	x
1990	6 831	6 677	154	1 977	1 926	1 847	1 081	238	236	99
1991	7 141	6 998	143	1 820	1 926	1 858	1 537	1 554	1 523	98
1992	6 501	6 365	136	1 562	1 723	1 855	1 361	1 855	1 754	95
1993	5 897	5 772	125	1 153	1 512	1 673	1 559	1 714	1 662	97
1994	4 947	4 857	90	976	1 161	1 458	1 352	1 952	1 843	94
1995	4 404	4 322	82	1 111	980	1 131	1 182	1 657	1 564	94
1996	4 123	4 044	79	1 155	1 102	937	929	1 399	1 330	95
1997	4 140	4 071	69	1 176	1 123	1 071	770	1 167	1 088	93
1998	4 408	4 324	84	1 200	1 191	1 103	914	976	909	93
2730 Maschinenbaumechaniker/-in <sup>11)</sup> (Hw)										
1989	1 585	1 563	22	427	399	378	381	518	471	91
1990	1 478	1 451	27	363	435	370	310	571	509	89
1991	1 428	1 400	28	293	406	423	306	532	484	91
1992	1 345	1 321	24	253	324	424	344	509	446	88
1993	1 074	1 059	15	194	246	325	309	563	470	83
1994	884	872	12	177	210	224	273	432	382	88
1995	760	752	8	199	191	177	193	321	278	87
1996	746	737	9	230	202	157	157	237	204	86
1997	776	768	8	239	222	169	146	203	181	89
1998	914	904	10	307	232	216	159	169	153	91
2730 Maschinenschlosser/-in <sup>15)</sup> (IH)										
1989	3 704	3 672	32	60	156	976	2 512	3 311	3 134	95
1990	879	872	7	-	52	139	688	2 717	2 518	93
1991	140	139	1	-	-	47	93	821	751	91
1992	20	19	1	-	-	-	20	127	115	91
1993	-	-	-	-	-	-	-	16	13	x
1994	-	-	-	-	-	-	-	2	2	x
2740 Betriebsschlosser/-in <sup>15)</sup> (IH)										
1989	2 005	1 973	32	219	369	1 417	-	4 497	4 095	91
1990	595	586	9	-	181	414	-	1 568	1 355	86
1991	198	196	2	-	-	198	-	506	388	77
1992	23	22	1	-	-	23	-	245	180	73
1993	-	-	-	-	-	-	-	37	23	62
1994	-	-	-	-	-	-	-	2	-	x
2740 Industriemechaniker/-in - Betriebstechnik <sup>12)</sup> (IH/Hw)										
1989	10 383	10 179	204	3 592	3 751	3 028	12	3	3	x
1990	12 840	12 554	286	3 293	3 415	3 563	2 569	157	155	99
1991	12 675	12 403	272	3 037	3 144	3 259	3 235	3 288	3 164	96
1992	10 861	10 647	214	2 444	2 849	2 977	2 591	3 549	3 150	89
1993	9 648	9 476	172	1 934	2 334	2 743	2 637	2 999	2 780	93
1994	8 330	8 205	125	1 758	1 871	2 238	2 463	3 122	2 775	89
1995	7 404	7 273	131	1 898	1 700	1 796	2 010	2 888	2 567	89
1996	6 988	6 843	145	1 864	1 834	1 637	1 653	2 234	2 044	91
1997	6 972	6 840	132	1 923	1 805	1 776	1 468	1 877	1 729	92
1998	7 019	6 892	127	1 875	1 839	1 720	1 585	1 744	1 567	90
2760 Industriemechaniker/-in - Produktionstechnik (IH)										
1989	846	815	31	318	321	205	2	-	-	x
1990	1 069	1 023	46	305	301	290	173	20	20	x
1991	1 100	1 054	46	281	283	284	252	222	218	98
1992	951	910	41	259	261	244	187	262	255	97
1993	847	820	27	190	203	249	205	217	211	97
1994	731	703	28	166	181	203	181	271	263	97
1995	725	703	22	223	180	165	157	225	222	99
1996	789	758	31	255	241	170	123	203	198	98
1997	833	804	29	207	269	233	124	170	160	94
1998	824	791	33	210	213	233	168	191	180	94

**Noch: A 2.1 Auszubildende sowie Teilnehmerinnen und Teilnehmer an Abschlussprüfungen 1989 - 1998  
nach dem Ausbildungsberuf**

Jahr <sup>21)</sup>	Auszubildende am 31.12. ...							Prüflinge in Abschlussprüfungen		
	insgesamt	männlich	weiblich	davon im ... Ausbildungsjahr				Anzahl	darunter mit bestandener Prüfung	
				1.	2.	3.	4.		Anzahl	Erfolgs- quote
2761 Metallgewebemacher/-in <sup>15)</sup> (IH)										
1989	5	5	-	2	2	1	-	6	5	x
1990	4	4	-	-	2	2	-	1	1	x
1991	2	2	-	-	-	2	-	4	1	x
1992	-	-	-	-	-	-	-	3	2	x
2781 Teilezurichter/-in <sup>12)</sup> (IH/Hw)										
1989	1 086	1 044	42	491	595	-	-	639	551	86
1990	1 003	965	38	464	539	-	-	627	566	90
1991	1 042	1 022	20	559	483	-	-	596	521	87
1992	1 114	1 093	21	519	595	-	-	460	353	77
1993	1 126	1 033	93	428	698	-	-	689	599	87
1994	815	804	11	387	428	-	-	552	470	85
1995	900	886	14	525	375	-	-	457	382	84
1996	929	914	15	447	482	-	-	380	308	81
1997	887	877	10	432	455	-	-	480	408	85
1998	958	943	15	496	462	-	-	475	388	82
2782 Fertigungsmechaniker/-in (IH)										
1997	6	6	-	6	-	-	-	-	-	x
1998	126	122	4	110	16	-	-	-	-	x
2782 Gerätezusammensetzer/-in (IH)										
1989	4	3	1	1	3	-	-	9	8	x
1990	1	-	1	-	1	-	-	3	3	x
1991	-	-	-	-	-	-	-	1	1	x
1996	1	1	-	1	-	-	-	-	-	x
1997	2	2	-	1	1	-	-	-	-	x
1998	-	-	-	-	-	-	-	1	1	x
2782 Maschinenzusammensetzer/-in (IH)										
1989	4	4	-	2	2	-	-	10	10	x
1990	2	2	-	-	2	-	-	11	7	x
1991	1	1	-	1	-	-	-	5	3	x
1992	1	1	-	-	1	-	-	4	4	x
1993	-	-	-	-	-	-	-	5	3	x
1994	-	-	-	-	-	-	-	1	1	x
1995	-	-	-	-	-	-	-	2	2	x
2810 Automobilmechaniker/-in <sup>11)</sup> (IH)										
2810 Kraftfahrzeugmechaniker/-in (Hw)										
1989	18 682	18 392	290	5 704	6 143	6 609	226	7 132	5 626	79
1990	16 892	16 614	278	5 348	5 314	6 070	160	7 037	5 612	80
1991	16 363	16 038	325	5 666	4 950	5 266	481	6 269	4 887	78
1992	19 186	18 806	380	5 385	5 191	4 476	4 134	1 942	1 566	81
1993	18 081	17 713	368	4 534	4 944	4 676	3 927	4 944	4 231	86
1994	16 853	16 536	317	4 191	4 158	4 410	4 094	4 947	4 110	83
1995	15 597	15 310	287	4 101	3 870	3 742	3 884	4 841	4 017	83
1996	14 849	14 584	265	4 089	3 901	3 478	3 381	4 818	3 746	78
1997	14 969	14 724	245	4 257	3 850	3 573	3 289	4 319	3 242	75
1998	15 263	15 012	251	4 266	4 135	3 587	3 275	3 745	3 008	80
2813 Zweiradmechaniker/-in <sup>11)</sup> (Hw)										
1989	696	642	54	107	218	214	157	198	167	84
1990	538	501	37	78	99	196	165	120	110	92
1991	461	432	29	77	110	94	180	113	100	88
1992	360	339	21	111	88	92	69	109	100	92
1993	384	358	26	108	125	84	67	96	88	92
1994	413	394	19	90	132	117	74	84	74	88
1995	429	409	20	116	108	116	89	143	117	82
1996	431	412	19	106	142	104	79	147	128	87
1997	478	457	21	130	119	147	82	111	96	86
1998	572	549	23	155	181	126	110	103	88	85

**Noch: A 2.1 Auszubildende sowie Teilnehmerinnen und Teilnehmer an Abschlussprüfungen 1989 - 1998  
nach dem Ausbildungsberuf**

Jahr <sup>21)</sup>	Auszubildende am 31.12. ...							Prüflinge in Abschlussprüfungen		
	insgesamt	männlich	weiblich	davon im ... Ausbildungsjahr				Anzahl	darunter mit bestandener Prüfung	
				1.	2.	3.	4.		Anzahl	Erfolgs- quote
2821 Landmaschinenmechaniker/-in (Hw)										
1989	1 449	1 442	7	312	344	381	412	480	437	91
1990	1 300	1 295	5	306	305	347	342	432	407	94
1991	1 167	1 161	6	261	300	296	310	396	363	92
1992	1 038	1 034	4	215	258	286	279	347	313	90
1993	947	943	4	207	218	251	271	282	255	90
1994	864	859	5	225	197	205	237	296	269	91
1995	866	861	5	259	219	192	196	260	233	90
1996	898	890	8	274	242	200	182	202	196	97
1997	961	954	7	277	265	226	193	196	186	95
1998	1 036	1 031	5	287	271	259	219	206	198	96
2830 Fluggerätmechaniker/-in <sup>11)</sup> (IH)										
1989	135	131	4	38	35	30	32	64	64	100
1990	141	139	2	33	42	35	31	73	66	90
1991	131	129	2	35	33	38	25	57	49	86
1992	122	120	2	31	37	32	22	79	76	96
1993	134	132	2	45	29	35	25	49	47	96
1994	138	137	1	33	46	28	31	40	38	95
1995	128	127	1	28	32	44	24	57	54	95
1996	121	119	2	25	28	31	37	49	47	96
1997	117	113	4	36	26	27	28	51	50	98
1998	123	118	5	39	37	24	23	50	49	98
2870 Karosserie- und Fahrzeugbauer/-in <sup>11)</sup> (Hw)										
1989	1 852	1 842	10	462	507	473	410	569	469	82
1990	1 716	1 704	12	429	436	449	402	485	409	84
1991	1 645	1 633	12	453	407	394	391	508	408	80
1992	1 595	1 583	12	462	444	338	351	504	391	78
1993	1 504	1 494	10	410	426	381	287	380	288	76
1994	1 426	1 418	8	363	390	362	311	384	317	83
1995	1 302	1 295	7	347	323	331	301	406	302	74
1996	1 259	1 253	6	332	341	295	291	376	300	80
1997	1 273	1 264	9	388	332	291	262	314	252	80
1998	1 326	1 316	10	411	372	294	249	344	267	78
2900 Werkzeugmacher/-in <sup>15)</sup> (IH) 2900 Werkzeugmacher/-in (Hw)										
1989	2 861	2 766	95	242	350	788	1 481	1 992	1 897	95
1990	1 283	1 238	45	158	244	311	570	1 664	1 590	96
1991	859	832	27	183	190	219	267	683	650	95
1992	659	633	26	112	197	183	167	284	267	94
1993	544	518	26	107	111	178	148	221	201	91
1994	425	405	20	71	107	102	145	176	167	95
1995	362	350	12	105	75	94	88	178	153	86
1996	397	383	14	133	102	70	92	90	82	91
1997	401	395	6	122	122	95	62	97	85	88
1998	478	472	6	148	132	113	85	63	57	90
2921 Werkzeugmechaniker/-in - Stanz- und Umformtechnik <sup>12)</sup> (IH/Hw)										
1989	2 931	2 788	143	981	1 097	841	12	11	11	x
1990	3 761	3 573	188	998	973	1 061	729	142	139	98
1991	3 782	3 590	192	943	954	945	940	993	976	98
1992	3 300	3 151	149	761	871	937	731	958	920	96
1993	2 909	2 780	129	598	750	814	747	917	875	95
1994	2 448	2 356	92	483	583	715	667	939	909	97
1995	2 123	2 056	67	500	466	547	610	772	741	96
1996	1 941	1 880	61	508	491	454	488	732	664	91
1997	1 887	1 832	55	538	486	468	395	571	552	97
1998	1 990	1 938	52	583	527	465	415	463	444	96
2924 Diamantziehsteinmacher/-in <sup>15)</sup> (IH)										
1989	4	3	1	2	-	2	-	2	2	x
1990	1	1	-	-	1	-	-	2	2	x
1991	1	1	-	-	-	1	-	-	-	x
1992	-	-	-	-	-	-	-	1	1	x



**Noch: A 2.1 Auszubildende sowie Teilnehmerinnen und Teilnehmer an Abschlussprüfungen 1989 - 1998  
nach dem Ausbildungsberuf**

Jahr <sup>21)</sup>	Auszubildende am 31.12. ...							Prüflinge in Abschlussprüfungen		
	insgesamt	männlich	weiblich	davon im ... Ausbildungsjahr				Anzahl	darunter mit bestandener Prüfung	
				1.	2.	3.	4.		Anzahl	Erfolgs- quote
2931 Stahlformenbauer/-in <sup>15)</sup> (IH)										
1989	137	134	3	3	8	37	89	98	92	94
1990	35	33	2	-	1	8	26	93	91	98
1991	10	10	-	-	-	2	8	29	26	90
1992	2	2	-	-	-	-	2	5	5	x
1993	-	-	-	-	-	-	-	3	2	x
2931 Werkzeugmechaniker/-in - Formentechnik (IH)										
1989	1 173	1 126	47	424	437	311	1	-	-	x
1990	1 562	1 505	57	451	416	424	271	55	55	100
1991	1 563	1 505	58	380	429	398	356	368	364	99
1992	1 360	1 308	52	353	364	374	269	357	344	96
1993	1 228	1 175	53	226	325	340	337	326	318	98
1994	1 029	985	44	178	227	318	306	373	360	97
1995	896	871	25	224	179	224	269	355	336	95
1996	818	800	18	223	221	178	196	300	288	96
1997	838	822	16	243	223	211	161	219	208	95
1998	931	913	18	276	249	224	182	181	176	97
2940 Graveur/-in (Hw)										
1989	101	63	38	24	20	25	32	29	29	100
1990	85	53	32	22	23	18	22	26	25	96
1991	81	54	27	19	23	22	17	20	20	x
1992	75	47	28	16	21	22	16	20	19	x
1993	64	38	26	12	14	19	19	17	16	x
1994	51	30	21	9	11	13	18	24	22	x
1995	41	26	15	11	9	11	10	22	19	x
1996	38	25	13	11	9	9	9	18	15	x
1997	38	25	13	14	8	8	8	10	10	x
1998	41	28	13	14	14	7	6	12	12	x
2942 Stahlgraveur/-in <sup>15)</sup> (IH)										
1989	8	4	4	1	-	2	5	1	1	x
1990	3	-	3	1	1	-	1	5	5	x
1991	6	-	6	1	1	3	1	1	1	x
1992	2	-	2	-	-	1	1	-	-	x
2943 Prägewalzengraveur/-in <sup>15)</sup> (IH)										
1989	6	6	-	-	2	3	1	3	3	x
1990	9	9	-	4	-	2	3	-	-	x
1991	5	5	-	-	3	-	2	3	3	x
1992	2	2	-	-	-	2	-	2	2	x
1993	2	2	-	-	-	-	2	-	-	x
1994	-	-	-	-	-	-	-	2	2	x
2951 Chirurgiemechaniker/-in <sup>15)</sup> (IH)										
2951 Chirurgiemechaniker/-in (Hw)										
1989	4	2	2	2	2	-	-	6	6	x
1990	4	2	2	-	2	2	-	-	-	x
1991	3	2	1	-	-	1	2	-	-	x
1992	1	-	1	-	-	-	1	1	1	x
2951 Werkzeugmechaniker/-in - Instrumententechnik (IH)										
1989	7	5	2	3	-	4	-	-	-	x
1990	9	7	2	3	3	-	3	-	-	x
1991	9	7	2	3	3	3	-	3	3	x
1992	11	9	2	3	2	3	3	-	-	x
1993	7	5	2	1	2	2	2	5	5	x
1994	6	4	2	1	1	2	2	2	2	x
1995	5	4	1	1	-	1	3	1	1	x
1996	3	2	1	-	1	-	2	-	-	x
1997	1	1	-	-	-	1	-	2	2	x
1998	6	6	-	4	1	-	1	-	-	x
2952 Scherenmonteur/-in <sup>15)</sup> (IH)										
1989	12	3	9	5	2	5	-	9	8	x
1990	4	1	3	-	2	2	-	5	5	x
1991	2	-	2	-	-	2	-	2	2	x
1992	-	-	-	-	-	-	-	2	2	x

**Noch: A 2.1 Auszubildende sowie Teilnehmerinnen und Teilnehmer an Abschlussprüfungen 1989 - 1998  
nach dem Ausbildungsberuf**

Jahr <sup>21)</sup>	Auszubildende am 31.12. ...							Prüflinge in Abschlussprüfungen		
	insgesamt	männlich	weiblich	davon im ... Ausbildungsjahr				Anzahl	darunter mit bestandener Prüfung	
				1.	2.	3.	4.		Anzahl	Erfolgs- quote
2952 Schneidwerkzeugmechaniker/-in <sup>11)</sup> (Hw)										
1989	4	4	-	1	2	1	-	3	3	x
1990	6	6	-	1	3	2	-	1	1	x
1991	5	5	-	-	1	4	-	1	1	x
1992	3	3	-	-	1	1	1	1	1	x
1993	5	5	-	1	1	2	1	-	-	x
1994	2	2	-	-	1	1	-	1	-	x
1995	1	1	-	-	-	1	-	-	-	x
1996	2	2	-	1	-	1	-	1	1	x
1997	1	1	-	-	1	-	-	-	-	x
1998	5	5	-	4	-	1	-	-	-	x
3000 Feinmechaniker/-in <sup>15)</sup> (IH)										
3000 Feinmechaniker/-in (Hw)										
1989	449	400	49	84	94	110	161	265	253	95
1990	370	331	39	86	86	92	106	185	171	92
1991	313	279	34	59	84	84	86	107	101	94
1992	271	239	32	61	63	73	74	94	86	91
1993	247	222	25	64	56	61	66	93	77	83
1994	218	197	21	54	61	53	50	67	65	97
1995	213	193	20	59	50	59	45	66	56	85
1996	230	216	14	63	59	51	57	53	44	83
1997	248	229	19	80	63	56	49	52	48	92
1998	242	214	28	64	70	58	50	52	50	96
3000 Industriemechaniker/-in - Geräte- und Feinwerktechnik (IH)										
1989	839	751	88	291	303	243	2	-	-	x
1990	1 088	979	109	290	284	303	211	46	46	100
1991	1 088	975	113	265	272	285	266	330	305	92
1992	877	792	85	209	237	238	193	311	302	97
1993	823	758	65	187	202	225	209	233	226	97
1994	738	695	43	180	181	195	182	250	242	97
1995	690	652	38	186	165	175	164	212	207	98
1996	682	648	34	193	175	165	149	189	180	95
1997	721	690	31	216	188	168	149	168	161	96
1998	744	712	32	200	206	194	144	175	166	95
3000 Metallbildner/-in <sup>11)</sup> (IH/Hw)										
1989	88	71	17	31	23	34	-	35	30	86
1990	69	52	17	20	26	23	-	35	32	91
1991	60	45	15	12	20	28	-	21	19	x
1992	42	30	12	10	16	16	-	28	24	86
1993	38	31	7	12	13	13	-	15	12	x
1994	28	22	6	4	12	12	-	12	11	x
1995	29	27	2	9	4	16	-	11	9	x
1996	21	19	2	9	7	5	-	13	12	x
1997	22	20	2	7	9	6	-	6	6	x
1998	22	20	2	6	7	9	-	5	5	x
3003 Büchsenmacher/-in (Hw)										
1989	35	34	1	7	10	6	12	5	5	x
1990	27	26	1	7	7	8	5	11	11	x
1991	27	26	1	5	10	7	5	5	5	x
1992	26	24	2	7	4	10	5	4	4	x
1993	23	22	1	5	6	5	7	7	7	x
1994	29	28	1	7	10	6	6	5	5	x
1995	26	25	1	5	8	9	4	8	8	x
1996	30	29	1	6	6	8	10	7	6	x
1997	32	30	2	9	8	6	9	9	9	x
1998	30	29	1	5	13	8	4	8	8	x
3006 Schloss- und Schlüsselmacher/-in <sup>15)</sup> (IH)										
1989	9	7	2	-	1	8	-	10	8	x
1990	1	1	-	-	-	1	-	9	7	x

**Noch: A 2.1 Auszubildende sowie Teilnehmerinnen und Teilnehmer an Abschlussprüfungen 1989 - 1998  
nach dem Ausbildungsberuf**

Jahr <sup>21)</sup>	Auszubildende am 31.12. ...							Prüfinge in Abschlussprüfungen		
	insgesamt	männlich	weiblich	davon im ... Ausbildungsjahr				Anzahl	darunter mit bestandener Prüfung	
				1.	2.	3.	4.		Anzahl	Erfolgs- quote
3021 Goldschmied/-in (IH/Hw)										
1989	609	193	416	155	149	156	149	155	151	97
1990	562	169	393	144	158	139	121	170	164	96
1991	539	155	384	136	156	149	98	164	157	96
1992	543	155	388	131	155	159	98	142	137	96
1993	531	142	389	135	137	150	109	153	146	95
1994	491	133	358	114	139	134	104	143	138	97
1995	458	115	343	111	125	124	98	143	140	98
1996	435	109	326	107	111	123	94	125	119	95
1997	430	104	326	103	123	107	97	133	122	92
1998	428	89	339	115	114	125	74	118	112	95
3022 Silberschmied/-in (Hw)										
1989	4	3	1	2	1	1	-	4	4	x
1990	5	4	1	1	3	1	-	-	-	x
1991	4	3	1	-	1	2	1	-	-	x
1992	2	1	1	-	-	1	1	1	1	x
1993	3	2	1	2	-	-	1	1	1	x
1994	3	1	2	1	2	-	-	1	1	x
1995	5	2	3	2	2	1	-	-	-	x
1996	5	-	5	2	-	2	1	-	-	x
1997	7	3	4	1	2	2	2	1	1	x
1998	4	3	1	1	1	1	1	3	3	x
3031 Zahntechniker/-in (Hw)										
1989	2 509	1 050	1 459	588	621	666	634	818	684	84
1990	2 273	994	1 279	657	575	515	526	904	745	82
1991	2 526	1 072	1 454	972	643	490	421	654	518	79
1992	3 165	1 291	1 874	1 210	974	570	411	509	418	82
1993	3 474	1 494	1 980	918	1 185	867	504	524	457	87
1994	3 613	1 577	2 036	897	905	1 056	755	839	672	80
1995	3 594	1 584	2 010	971	909	801	913	991	816	82
1996	3 328	1 551	1 777	857	964	794	713	1 132	922	81
1997	3 199	1 461	1 738	774	838	877	710	847	745	88
1998	2 879	1 319	1 560	560	784	784	751	843	723	86
3041 Augenoptiker/-in (Hw)										
1989	1 735	503	1 232	461	655	619	-	661	508	77
1990	1 469	434	1 035	421	425	623	-	687	544	79
1991	1 387	382	1 005	530	411	446	-	676	502	74
1992	1 479	420	1 059	574	470	435	-	529	410	78
1993	1 505	428	1 077	481	536	488	-	429	314	73
1994	1 441	443	998	423	462	556	-	543	381	70
1995	1 316	451	865	438	390	488	-	570	428	75
1996	1 228	389	839	411	406	411	-	550	383	70
1997	1 205	373	832	402	385	418	-	446	319	72
1998	1 162	359	803	365	392	405	-	444	326	73
3051 Klavier- und Cembalobauer/-in <sup>11)</sup> (IH/Hw)										
1989	36	27	9	9	11	9	7	10	9	x
1990	38	27	11	7	14	10	7	10	10	x
1991	32	24	8	6	6	14	6	8	7	x
1992	26	19	7	6	7	6	7	9	9	x
1993	19	17	2	2	8	7	2	11	9	x
1994	18	17	1	4	2	8	4	3	3	x
1995	18	14	4	4	4	2	8	5	5	x
1996	14	12	2	5	5	2	2	9	8	x
1997	19	16	3	8	5	4	2	4	4	x
1998	24	20	4	5	10	6	3	3	3	x
3052 Orgel- und Harmoniumbauer/-in (IH/Hw)										
1989	51	48	3	10	11	17	13	6	6	x
1990	44	42	2	7	11	11	15	12	12	x
1991	42	41	1	12	11	11	8	15	14	x
1992	49	46	3	13	15	13	8	15	12	x
1993	51	49	2	15	12	15	9	12	10	x
1994	54	52	2	14	16	12	12	14	13	x
1995	51	47	4	11	16	13	11	13	13	x
1996	47	41	6	10	12	13	12	9	9	x
1997	49	44	5	12	13	12	12	9	9	x
1998	49	45	4	10	14	14	11	12	12	x

**Noch: A 2.1 Auszubildende sowie Teilnehmerinnen und Teilnehmer an Abschlussprüfungen 1989 - 1998  
nach dem Ausbildungsberuf**

Jahr <sup>21)</sup>	Auszubildende am 31.12. ...							Prüflinge in Abschlussprüfungen			
	insgesamt	männlich	weiblich	davon im ... Ausbildungsjahr				Anzahl	darunter mit bestandener Prüfung		
				1.	2.	3.	4.		Anzahl	Erfolgs- quote	
3053 Metallblasinstrumenten- und Schlagzeugmacher/-in (Hw)											
1989	4	4	-	2	1	1	-	3	3	x	
1990	4	4	-	1	2	1	-	1	1	x	
1991	7	6	1	3	2	2	-	1	1	x	
1992	7	6	1	3	3	1	-	-	-	x	
1993	7	6	1	1	3	3	-	1	1	x	
1994	7	7	-	2	2	3	-	2	2	x	
1995	5	4	1	1	2	2	-	3	3	x	
1996	5	4	1	2	2	1	-	2	2	x	
1997	4	3	1	-	2	2	-	1	1	x	
1998	3	3	-	-	1	2	-	2	2	x	
3054 Bogenmacher/-in (Hw) 3054 Geigenbauer/-in (Hw)											
1989	8	8	-	-	4	4	-	2	2	x	
1990	7	6	1	3	1	3	-	4	4	x	
1991	7	5	2	-	3	4	-	1	1	x	
1992	4	3	1	-	1	3	-	-	-	x	
1993	1	1	-	-	-	1	-	3	3	x	
1994	2	1	1	1	1	-	-	2	2	x	
1995	3	2	1	-	2	1	-	-	-	x	
1996	3	2	1	1	-	2	-	1	1	x	
1997	2	1	1	2	-	-	-	2	2	x	
1998	5	3	2	2	3	-	-	-	-	x	
3055 Zupfinstrumentenmacher/-in (Hw)											
1992	2	2	-	1	1	-	-	-	-	x	
1993	2	2	-	-	1	1	-	-	-	x	
1994	2	2	-	-	2	-	-	1	1	x	
1995	1	1	-	-	-	1	-	-	-	x	
1996	-	-	-	-	-	-	-	1	1	x	
1997	1	1	-	1	-	-	-	-	-	x	
1998	1	1	-	-	1	-	-	-	-	x	
3056 Holzblasinstrumentenmacher/-in (Hw)											
1992	1	1	-	1	-	-	-	-	-	x	
1993	1	1	-	-	1	-	-	-	-	x	
1994	2	2	-	1	-	1	-	-	-	x	
1995	2	2	-	-	1	-	1	1	1	x	
1996	1	1	-	-	-	1	-	-	-	x	
1997	-	-	-	-	-	-	-	1	-	x	
1998	1	1	-	1	-	-	-	1	1	x	
3058 Handzuginstrumentenmacher/-in (Hw)											
1997	1	-	1	-	1	-	-	-	-	x	
1998	1	-	1	-	-	1	-	-	-	x	
3071 Orthopädiemechaniker/-in und Bandagist/-in <sup>11)</sup> (Hw)											
1989	319	199	120	76	96	95	52	95	93	98	
1990	278	174	104	67	88	82	41	122	109	89	
1991	291	184	107	91	70	89	41	85	74	87	
1992	272	177	95	84	90	64	34	117	86	74	
1993	269	177	92	92	91	76	10	84	79	94	
1994	286	181	105	94	91	94	7	82	80	98	
1995	321	203	118	88	101	101	31	86	75	87	
1996	382	236	146	117	107	104	54	114	103	90	
1997	405	257	148	123	122	117	43	104	89	86	
1998	436	274	162	92	139	129	76	110	98	89	
3080 Uhrmacher/-in (Hw)											
1989	53	37	16	15	20	18	-	29	25	86	
1990	48	32	16	18	13	17	-	25	21	84	
1991	51	38	13	14	19	18	-	21	19	x	
1992	45	32	13	12	13	20	-	15	14	x	
1993	39	27	12	7	17	15	-	14	13	x	
1994	41	27	14	12	12	17	-	25	24	96	
1995	36	23	13	10	13	13	-	28	28	100	
1996	38	26	12	13	14	11	-	24	23	x	
1997	37	27	10	12	12	13	-	9	9	x	
1998	37	26	11	12	13	12	-	12	10	x	

# **Noch: A 2.1 Auszubildende sowie Teilnehmerinnen und Teilnehmer an Abschlussprüfungen 1989 - 1998 nach dem Ausbildungsberuf**

Jahr <sup>21)</sup>	Auszubildende am 31.12. ...							Prüflinge in Abschlussprüfungen		
	insgesamt	männlich	weiblich	davon im ... Ausbildungsjahr				Anzahl	darunter mit bestandener Prüfung	
				1.	2.	3.	4.		Anzahl	Erfolgsquote
3100 Elektroinstallateur/-in (Hw)										
1989	12 103	11 948	155	3 169	3 196	2 897	2 841	3 637	2 738	75
1990	11 866	11 738	128	3 136	3 136	2 898	2 696	3 596	2 707	75
1991	11 554	11 432	122	3 033	3 011	2 830	2 680	3 245	2 495	77
1992	11 187	11 071	116	2 917	2 943	2 708	2 619	3 437	2 553	74
1993	11 193	11 085	108	3 137	2 869	2 666	2 521	3 568	2 555	72
1994	10 993	10 897	96	2 819	3 036	2 589	2 549	3 287	2 237	68
1995	10 851	10 763	88	2 767	2 932	2 730	2 422	3 364	2 345	70
1996	10 400	10 310	90	2 470	2 778	2 578	2 574	3 368	2 237	66
1997	9 958	9 868	90	2 409	2 445	2 534	2 570	3 521	2 365	67
1998	9 901	9 809	92	2 699	2 494	2 316	2 392	3 222	2 425	75
3100 Elektroinstallationspraktiker/-in (IH)										
1997	2	2	-	1	1	-	-	-	-	x
1998	-	-	-	-	-	-	-	1	1	x
3111 Elektroanlageninstallateur/-in <sup>15)</sup> (IH)										
1989	93	81	12	22	71	-	-	671	620	92
1990	31	30	1	-	31	-	-	128	110	86
1991	-	-	-	-	-	-	-	39	33	85
1992	-	-	-	-	-	-	-	3	2	x
3111 Elektroanlagenmonteur/-in (IH)										
1997	8	7	1	8	-	-	-	-	-	x
1998	55	51	4	46	7	2	-	-	-	x
3111 Energieanlagenelektroniker/-in <sup>15) 12)</sup> (IH/Hw)										
1989	2 958	2 911	47	19	59	528	2 352	2 830	2 745	97
1990	386	364	22	-	10	71	305	2 777	2 663	96
1991	48	48	-	-	-	9	39	397	382	96
1992	5	5	-	-	-	-	5	27	27	100
1993	-	-	-	-	-	-	-	27	24	89
1994	-	-	-	-	-	-	-	5	3	x
1995	-	-	-	-	-	-	-	25	16	64
3111 Energieelektroniker/-in - Anlagentechnik <sup>12)</sup> (IH/Hw)										
1989	2 813	2 745	68	945	1 001	865	2	-	-	x
1990	3 703	3 612	91	960	974	975	794	60	60	100
1991	3 773	3 686	87	1 007	921	938	907	964	909	94
1992	3 487	3 395	92	905	992	904	886	998	943	94
1993	3 446	3 359	87	764	900	976	806	824	770	93
1994	3 190	3 119	71	679	754	875	882	968	883	91
1995	2 902	2 834	68	639	701	753	809	1 006	912	91
1996	2 624	2 576	48	612	652	679	681	911	841	92
1997	2 514	2 463	51	622	640	645	607	809	744	92
1998	2 473	2 418	55	644	621	627	581	725	661	91
3112 Energieelektroniker/-in - Betriebstechnik (IH)										
1989	6 048	5 901	147	2 095	2 179	1 760	14	1	1	x
1990	8 036	7 832	204	2 098	2 116	2 140	1 682	127	127	100
1991	8 092	7 874	218	2 002	2 080	2 087	1 923	2 020	1 963	97
1992	7 388	7 224	164	1 696	1 964	2 017	1 711	2 141	2 017	94
1993	6 846	6 703	143	1 415	1 685	1 929	1 817	1 983	1 870	94
1994	6 048	5 938	110	1 217	1 426	1 652	1 753	2 066	1 962	95
1995	5 352	5 262	90	1 315	1 220	1 370	1 447	2 108	1 894	90
1996	5 094	4 995	99	1 345	1 314	1 201	1 234	1 625	1 539	95
1997	5 077	4 967	110	1 401	1 349	1 277	1 050	1 438	1 353	94
1998	5 274	5 152	122	1 428	1 374	1 320	1 152	1 262	1 168	93
3121 Kommunikationselektroniker/-in - Telekommunikationstechnik <sup>11) 12)</sup> (IH/Hw/ÖD)										
1989	3 996	3 746	250	1 113	1 287	1 478	118	1 585	1 526	96
1990	4 741	4 436	305	950	1 108	1 255	1 428	228	225	99
1991	4 053	3 797	256	883	970	1 075	1 125	1 591	1 558	98
1992	3 363	3 165	198	629	868	960	906	1 280	1 267	99
1993	2 850	2 703	147	540	616	855	839	1 042	1 009	97
1994	2 005	1 903	102	127	543	617	718	967	861	89
1995	1 389	1 337	52	234	124	526	505	818	773	94
1996	1 054	1 022	32	271	229	120	434	593	582	98
1997	673	653	20	79	264	224	106	456	446	98
1998	516	505	11	19	56	253	188	149	145	97

**Noch: A 2.1 Auszubildende sowie Teilnehmerinnen und Teilnehmer an Abschlussprüfungen 1989 - 1998  
nach dem Ausbildungsberuf**

Jahr <sup>21)</sup>	Auszubildende am 31.12. ...							Prüflinge in Abschlussprüfungen		
	insgesamt	männlich	weiblich	davon im ... Ausbildungsjahr				Anzahl	darunter mit bestandener Prüfung	
				1.	2.	3.	4.		Anzahl	Erfolgs- quote
3125 Fernmeldeanlagenelektroniker/-in <sup>11)</sup> (Hw)										
1989	211	202	9	58	51	53	49	53	50	94
1990	237	224	13	77	62	51	47	55	50	91
1991	248	238	10	70	76	55	47	54	52	96
1992	266	259	7	71	71	73	51	54	51	94
1993	266	259	7	67	69	67	63	49	45	92
1994	239	234	5	48	66	64	61	72	65	90
1995	230	227	3	58	52	58	62	61	59	97
1996	223	219	4	57	58	50	58	62	54	87
1997	227	222	5	62	60	56	49	62	58	94
1998	232	226	6	69	60	57	46	50	50	100
3130 Elektromaschinenbauer/-in (Hw)										
1989	618	606	12	147	168	150	153	215	172	80
1990	566	556	10	145	136	147	138	205	159	78
1991	507	498	9	118	127	127	135	157	130	83
1992	458	451	7	115	108	116	119	151	111	74
1993	416	412	4	96	106	99	115	146	115	79
1994	374	371	3	84	96	96	98	123	111	90
1995	353	350	3	86	92	82	93	124	91	73
1996	337	333	4	92	87	82	76	100	85	85
1997	323	318	5	86	84	80	73	81	70	86
1998	326	322	4	90	80	77	79	62	54	87
3131 Elektromaschinenmonteur/-in <sup>11)</sup> (IH)										
1989	148	143	5	43	45	60	-	216	196	91
1990	175	170	5	57	39	43	36	26	25	96
1991	168	162	6	46	48	37	37	44	43	98
1992	157	152	5	34	45	46	32	43	37	86
1993	144	142	2	25	32	44	43	36	33	92
1994	110	110	-	17	19	34	40	49	44	90
1995	86	85	1	22	17	18	29	57	47	82
1996	82	82	-	25	21	17	19	30	26	87
1997	75	75	-	20	23	19	13	25	21	84
1998	79	79	-	16	21	23	19	13	13	x
3151 Radio- und Fernsehtechniker/-in (Hw)										
1989	2 893	2 805	88	718	808	686	681	929	636	68
1990	2 834	2 761	73	724	742	722	646	895	650	73
1991	2 873	2 817	56	741	776	671	685	852	599	70
1992	2 748	2 710	38	677	757	696	618	934	619	66
1993	2 653	2 619	34	644	688	672	649	852	531	62
1994	2 397	2 366	31	480	636	623	658	942	511	54
1995	2 045	2 021	24	428	489	559	569	857	550	64
1996	1 809	1 787	22	424	423	420	542	791	462	58
1997	1 604	1 582	22	378	414	390	422	654	399	61
1998	1 484	1 469	15	359	383	370	372	554	357	64
3153 Hörgeräteakustiker/-in (Hw)										
1989	161	67	94	59	49	53	-	87	80	92
1990	149	62	87	38	63	48	-	56	44	79
1991	147	62	85	50	37	60	-	60	50	83
1992	174	79	95	86	49	39	-	71	65	92
1993	207	95	112	70	90	47	-	65	50	77
1994	226	97	129	79	64	83	-	52	42	81
1995	238	104	134	85	82	71	-	88	59	67
1996	271	123	148	102	88	81	-	99	79	80
1997	284	128	156	92	102	90	-	88	59	67
1998	316	135	181	110	99	107	-	100	78	78
3161 Elektromechaniker/-in (Hw)										
1989	627	590	37	172	150	149	156	133	127	95
1990	603	564	39	151	173	147	132	171	140	82
1991	546	512	34	125	128	165	128	227	180	79
1992	490	461	29	110	123	115	142	149	136	91
1993	399	381	18	74	112	107	106	197	161	82
1994	358	347	11	79	78	107	94	144	114	79
1995	338	332	6	105	75	63	95	146	115	79
1996	314	306	8	93	92	71	58	133	111	83
1997	325	316	9	91	85	75	74	98	75	77
1998	348	340	8	81	111	77	79	106	85	80

**Noch: A 2.1 Auszubildende sowie Teilnehmerinnen und Teilnehmer an Abschlussprüfungen 1989 - 1998  
nach dem Ausbildungsberuf**

Jahr <sup>21)</sup>	Auszubildende am 31.12. ...							Prüfinge in Abschlussprüfungen		
	insgesamt	männlich	weiblich	davon im ... Ausbildungsjahr				Anzahl	darunter mit bestandener Prüfung	
				1.	2.	3.	4.		Anzahl	Erfolgs- quote
3161 Mechatroniker/-in (IH)										
1998	236	225	11	236	-	-	-	-	-	x
3162 Industrieelektroniker/-in - Produktionstechnik (IH)										
1989	356	342	14	125	125	104	2	-	-	x
1990	461	442	19	114	121	122	104	4	4	x
1991	470	447	23	115	119	121	115	116	112	97
1992	440	412	28	122	115	115	88	96	95	99
1993	400	383	17	81	114	109	96	111	103	93
1994	361	347	14	69	79	111	102	107	103	96
1995	332	322	10	79	71	76	106	116	112	97
1996	307	301	6	82	76	71	78	104	102	98
1997	304	299	5	78	82	75	69	85	82	96
1998	287	283	4	64	79	76	68	77	76	99
3162 Mikrotechnologe/-technologin (IH)										
1998	8	6	2	8	-	-	-	-	-	x
3163 Elektrogerätefachkraft (IH)										
1992	3	3	-	-	-	3	-	-	-	x
1993	11	11	-	2	3	6	-	6	6	x
1994	8	8	-	1	2	5	-	6	5	x
1995	9	9	-	1	1	7	-	5	5	x
1996	7	6	1	2	1	4	-	5	5	x
1997	12	10	2	4	2	6	-	4	4	x
1998	14	12	2	3	3	8	-	6	6	x
3163 Elektrogerätemechaniker/-in <sup>15)</sup> (IH)										
1989	24	24	-	5	19	-	-	228	203	89
1990	7	7	-	-	7	-	-	51	44	86
1991	-	-	-	-	-	-	-	24	23	x
3163 Elektrogerätezusammenbauer/-in (IH)										
1989	19	18	1	11	8	-	-	7	7	x
1990	36	36	-	18	18	-	-	5	5	x
1991	30	29	1	11	19	-	-	15	15	x
1992	24	22	2	11	13	-	-	17	14	x
1993	39	37	2	24	15	-	-	19	19	x
1994	48	47	1	21	27	-	-	10	7	x
1995	40	38	2	18	22	-	-	25	25	100
1996	34	32	2	14	20	-	-	24	18	x
1997	43	40	3	25	18	-	-	20	15	x
1998	41	38	3	19	22	-	-	21	18	x
3163 Energiegeräteelektroniker/-in <sup>15)</sup> (IH)										
1989	516	495	21	-	19	164	333	394	377	96
1990	132	127	5	-	1	17	114	395	375	95
1991	15	15	-	-	-	3	12	115	111	97
1992	2	2	-	-	-	-	2	5	5	x
1993	-	-	-	-	-	-	-	2	2	x
1995	-	-	-	-	-	-	-	2	2	x
3163 Feingeräteelektroniker/-in <sup>15) 12)</sup> (IH/Hw)										
1989	111	101	10	-	2	38	71	132	124	94
1990	27	22	5	-	-	1	26	81	70	86
1991	1	1	-	-	-	-	1	32	26	81
1992	-	-	-	-	-	-	-	1	1	x
1993	-	-	-	-	-	-	-	7	6	x
1994	-	-	-	-	-	-	-	2	2	x
1995	-	-	-	-	-	-	-	2	2	x
3163 Fluggeräteelektroniker/-in (IH)										
1998	6	6	-	5	1	-	-	-	-	x

**Noch: A 2.1 Auszubildende sowie Teilnehmerinnen und Teilnehmer an Abschlussprüfungen 1989 - 1998  
nach dem Ausbildungsberuf**

Jahr <sup>21)</sup>	Auszubildende am 31.12. ...							Prüflinge in Abschlussprüfungen		
	insgesamt	männlich	weiblich	davon im ... Ausbildungsjahr				Anzahl	darunter mit bestandener Prüfung	
				1.	2.	3.	4.		Anzahl	Erfolgs- quote
3163 Industrieelektroniker/-in - Gerätetechnik (IH)										
1989	769	716	53	271	300	198	-	-	-	x
1990	962	900	62	242	264	286	170	26	25	96
1991	991	935	56	243	243	245	260	248	236	95
1992	842	801	41	197	238	236	171	334	321	96
1993	756	720	36	137	199	225	195	221	214	97
1994	653	624	29	137	137	196	183	249	233	94
1995	587	564	23	146	136	137	168	224	207	92
1996	564	540	24	156	151	138	119	204	188	92
1997	582	561	21	163	149	149	121	141	135	96
1998	576	552	24	136	160	147	133	152	145	95
3163 Nachrichtengerätemechaniker/-in <sup>15)</sup> (IH)										
1989	21	17	4	3	18	-	-	219	185	84
1990	11	9	2	3	8	-	-	55	48	87
1991	9	8	1	-	9	-	-	70	65	93
1992	1	1	-	-	1	-	-	15	13	x
3165 Prozeßleitelektroniker/-in <sup>11)</sup> (IH)										
1989	792	764	28	196	186	219	191	236	235	100
1990	796	761	35	206	198	187	205	220	217	99
1991	757	726	31	193	199	196	169	218	211	97
1992	696	671	25	179	188	197	132	205	202	99
1993	693	670	23	158	172	186	177	169	161	95
1994	613	594	19	127	159	172	155	212	205	97
1995	592	571	21	153	119	153	167	173	164	95
1996	589	563	26	190	147	120	132	189	178	94
1997	611	581	30	188	185	143	95	169	162	96
1998	662	628	34	179	185	181	117	126	120	95
3171 Informations- u. Telekommunikationssystem-Elektroniker/-in <sup>12)</sup> (IH/Hw)										
1997	289	284	5	288	1	-	-	-	-	x
1998	756	739	17	459	297	-	-	-	-	x
3171 Informationselektroniker/-in <sup>15)</sup> (IH)										
1989	409	379	30	1	3	79	326	461	454	98
1990	60	56	4	-	1	5	54	372	354	95
1991	6	6	-	-	-	1	5	46	39	85
1992	1	1	-	-	-	-	1	7	5	x
1993	-	-	-	-	-	-	-	9	8	x
1995	-	-	-	-	-	-	-	4	4	x
3171 Kommunikationselektroniker/-in - Informationstechnik <sup>12)</sup> (IH/Hw)										
1989	1 240	1 154	86	276	407	438	119	23	23	x
1990	1 426	1 335	91	327	292	415	392	224	213	95
1991	1 272	1 193	79	284	347	288	353	522	480	92
1992	1 142	1 077	65	285	287	345	225	480	448	93
1993	1 098	1 043	55	228	291	284	295	286	273	95
1994	970	929	41	210	241	280	239	361	338	94
1995	901	867	34	224	207	242	228	320	295	92
1996	842	811	31	208	229	206	199	283	270	95
1997	839	805	34	199	229	230	181	255	230	90
1998	745	713	32	147	199	230	169	265	237	89
3172 Funkelektroniker/-in <sup>15)</sup> (IH)										
1989	76	75	1	-	7	25	44	51	46	90
1990	29	28	1	-	-	1	28	80	67	84
1991	-	-	-	-	-	-	-	73	71	97
1992	-	-	-	-	-	-	-	15	10	x
1993	-	-	-	-	-	-	-	16	15	x
3172 Kommunikationselektroniker/-in - Funktechnik (IH)										
1989	178	166	12	65	72	39	2	-	-	x
1990	221	205	16	52	62	71	36	3	3	x
1991	227	207	20	52	52	61	62	59	54	92
1992	203	185	18	42	52	54	55	119	103	87
1993	189	171	18	47	40	50	52	81	70	86
1994	172	153	19	40	42	39	51	76	67	88
1995	156	144	12	39	41	39	37	76	63	83
1996	167	154	13	49	43	38	37	45	36	80
1997	173	160	13	45	49	44	35	39	35	90
1998	177	166	11	50	42	46	39	38	36	95



**Noch: A 2.1 Auszubildende sowie Teilnehmerinnen und Teilnehmer an Abschlussprüfungen 1989 - 1998  
nach dem Ausbildungsberuf**

Jahr <sup>21)</sup>	Auszubildende am 31.12. ...							Prüflinge in Abschlussprüfungen		
	insgesamt	männlich	weiblich	davon im ... Ausbildungsjahr				Anzahl	darunter mit bestandener Prüfung	
				1.	2.	3.	4.		Anzahl	Erfolgs- quote
3175 Büroinformationselektroniker/-in (Hw)										
1989	556	527	29	123	151	134	148	146	123	84
1990	512	494	18	125	124	144	119	120	108	90
1991	512	500	12	122	142	120	128	144	120	83
1992	494	477	17	110	136	134	114	154	136	88
1993	443	430	13	77	116	128	122	132	111	84
1994	383	373	10	73	84	103	123	146	116	79
1995	320	311	9	72	76	80	92	140	112	80
1996	285	281	4	56	80	76	73	109	89	82
1997	270	268	2	68	59	74	69	124	102	82
1998	265	262	3	65	77	57	66	94	81	86
3181 Kraftfahrzeugelektriker/-in (IH/Hw)										
1989	1 064	1 047	17	339	343	382	-	365	299	82
1990	946	931	15	282	319	345	-	433	362	84
1991	896	882	14	282	281	305	28	367	326	89
1992	1 098	1 078	20	294	282	268	254	122	111	91
1993	1 060	1 039	21	288	285	271	216	296	267	90
1994	998	977	21	236	280	278	204	301	277	92
1995	944	922	22	228	232	264	220	260	224	86
1996	893	875	18	217	221	234	221	262	237	90
1997	848	827	21	237	219	213	179	256	235	92
1998	828	808	20	220	219	206	183	237	222	94
3231 Maschinenwerker/-in (IH)										
1989	11	11	-	5	4	2	-	2	2	x
1990	7	7	-	2	2	3	-	2	2	x
1991	6	6	-	3	2	1	-	3	3	x
1992	10	10	-	5	2	3	-	1	1	x
1993	3	3	-	-	1	2	-	3	3	x
1994	4	4	-	3	-	1	-	2	2	x
1995	-	-	-	-	-	-	-	1	1	x
3231 Metallwerker/-in (IH)										
1989	105	103	2	55	50	-	-	59	50	85
1990	86	85	1	41	45	-	-	49	43	88
1991	76	76	-	40	36	-	-	42	38	90
1992	73	73	-	33	40	-	-	36	33	92
1993	58	58	-	28	30	-	-	43	41	95
1994	49	49	-	27	22	-	-	30	26	87
1995	55	55	-	34	21	-	-	28	27	96
1996	72	72	-	42	30	-	-	18	17	x
1997	81	79	2	44	37	-	-	28	26	93
1998	92	90	2	45	47	-	-	34	24	71
3232 Industriewerker/-in (IH)										
1989	5	4	1	-	5	-	-	8	8	x
1990	9	9	-	7	2	-	-	5	5	x
1991	9	9	-	5	4	-	-	2	2	x
1992	10	10	-	7	3	-	-	4	4	x
1993	12	12	-	5	7	-	-	4	3	x
1994	6	6	-	-	6	-	-	6	6	x
1995	-	-	-	-	-	-	-	1	1	x
3239 Metallbearbeiter/-in (IH/Hw)										
1989	196	194	2	85	71	40	-	45	37	82
1990	231	229	2	89	74	68	-	44	40	91
1991	207	204	3	83	57	67	-	61	43	70
1992	181	177	4	76	51	54	-	41	36	88
1993	202	199	3	102	49	51	-	49	45	92
1994	174	171	3	76	53	45	-	57	49	86
1995	176	174	2	84	38	54	-	41	36	88
1996	188	187	1	87	54	47	-	48	34	71
1997	173	173	-	83	38	52	-	51	47	92
1998	162	161	1	70	50	42	-	50	38	76

**Noch: A 2.1 Auszubildende sowie Teilnehmerinnen und Teilnehmer an Abschlussprüfungen 1989 - 1998  
nach dem Ausbildungsberuf**

Jahr <sup>21)</sup>	Auszubildende am 31.12. ...							Prüflinge in Abschlussprüfungen		
	insgesamt	männlich	weiblich	davon im ... Ausbildungsjahr				Anzahl	darunter mit bestandener Prüfung	
				1.	2.	3.	4.		Anzahl	Erfolgs- quote
3239 Metallfeinbearbeiter/-in (IH/Hw)										
1989	9	9	-	1	3	5	-	4	4	x
1990	6	6	-	3	1	2	-	4	4	x
1991	10	10	-	4	4	2	-	1	1	x
1992	9	9	-	2	4	3	-	2	2	x
1993	9	9	-	3	2	4	-	3	2	x
1994	8	8	-	3	3	2	-	4	4	x
1995	9	9	-	2	3	4	-	2	2	x
1996	7	7	-	1	3	3	-	3	3	x
1997	7	7	-	4	1	2	-	3	3	x
1998	7	7	-	1	5	1	-	2	2	x
3311 Textilmechaniker/-in - Spinnerei (IH)										
1989	24	23	1	-	4	20	-	20	20	x
1990	11	10	1	2	-	9	-	22	21	x
1991	11	11	-	-	2	9	-	11	9	x
1992	12	9	3	-	-	12	-	9	9	x
1993	3	2	1	-	-	3	-	13	11	x
1994	5	5	-	-	-	5	-	4	4	x
1995	5	5	-	-	-	5	-	11	11	x
1996	3	2	1	-	-	3	-	5	5	x
1997	4	3	1	1	-	3	-	3	3	x
1998	4	4	-	-	-	4	-	3	2	x
3312 Textilmaschinenführer/-in - Spinnerei (IH)										
1989	140	109	31	68	72	-	-	100	92	92
1990	117	89	28	58	59	-	-	70	59	84
1991	78	59	19	29	49	-	-	53	44	83
1992	41	25	16	21	20	-	-	53	46	87
1993	34	23	11	18	16	-	-	19	17	x
1994	38	25	13	20	18	-	-	16	15	x
1995	32	25	7	20	12	-	-	19	15	x
1996	29	22	7	12	17	-	-	13	10	x
1997	29	24	5	17	12	-	-	16	14	x
1998	39	33	6	26	13	-	-	12	11	x
3323 Seiler/-in (Hw)										
1990	1	1	-	-	1	-	-	1	1	x
1991	1	1	-	-	-	1	-	-	-	x
1992	2	2	-	1	-	1	-	-	-	x
1993	1	1	-	-	1	-	-	-	-	x
1994	1	1	-	-	-	1	-	-	-	x
1995	-	-	-	-	-	-	-	1	1	x
1997	1	1	-	1	-	-	-	-	-	x
1998	1	1	-	-	1	-	-	-	-	x
3410 Weber/-in (Hw)										
1989	9	1	8	1	3	5	-	19	19	x
1990	7	1	6	1	2	4	-	13	13	x
1991	8	-	8	1	2	5	-	10	10	x
1992	2	-	2	1	-	1	-	12	12	x
1993	1	1	-	-	1	-	-	2	2	x
1994	2	1	1	-	-	2	-	4	4	x
1995	1	-	1	1	-	-	-	6	6	x
1996	2	1	1	1	-	1	-	5	5	x
1997	-	-	-	-	-	-	-	5	5	x
1998	1	-	1	1	-	-	-	4	4	x
3411 Textilmaschinenführer/-in - Weberei (IH)										
1989	512	412	100	254	258	-	-	340	324	95
1990	441	355	86	214	227	-	-	287	260	91
1991	360	297	63	161	199	-	-	249	219	88
1992	245	209	36	101	144	-	-	216	189	88
1993	162	139	23	76	86	-	-	157	137	87
1994	149	128	21	79	70	-	-	86	74	86
1995	173	140	33	100	73	-	-	58	48	83
1996	157	137	20	66	91	-	-	71	62	87
1997	184	168	16	104	80	-	-	97	71	73
1998	220	193	27	127	93	-	-	96	70	73

**Noch: A 2.1 Auszubildende sowie Teilnehmerinnen und Teilnehmer an Abschlussprüfungen 1989 - 1998  
nach dem Ausbildungsberuf**

Jahr <sup>21)</sup>	Auszubildende am 31.12. ...							Prüflinge in Abschlussprüfungen		
	insgesamt	männlich	weiblich	davon im ... Ausbildungsjahr				Anzahl	darunter mit bestandener Prüfung	
				1.	2.	3.	4.		Anzahl	Erfolgs- quote
3412 Textilmechaniker/-in - Weberei (IH)										
1989	107	99	8	11	10	86	-	105	103	98
1990	107	95	12	8	13	86	-	92	92	100
1991	76	69	7	12	7	57	-	85	80	94
1992	70	60	10	-	8	62	-	61	55	90
1993	44	40	4	3	-	41	-	75	73	97
1994	31	27	4	3	3	25	-	50	45	90
1995	29	23	6	8	2	19	-	39	37	95
1996	30	25	5	7	7	16	-	19	18	x
1997	33	28	5	8	5	20	-	20	19	x
1998	36	33	3	5	5	26	-	24	21	x
3413 Textilmechaniker/-in - Bandweberei (IH)										
1989	29	20	9	9	12	8	-	3	2	x
1990	25	18	7	5	9	11	-	6	6	x
1991	26	20	6	6	8	12	-	11	11	x
1992	12	9	3	1	5	6	-	10	10	x
1993	9	6	3	2	1	6	-	11	9	x
1994	6	5	1	2	2	2	-	13	11	x
1995	6	5	1	2	2	2	-	10	8	x
1996	12	9	3	8	1	3	-	3	3	x
1997	15	13	2	6	8	1	-	3	3	x
1998	16	14	2	3	5	8	-	1	1	x
3414 Musterprogrammierer/-in - Weberei <sup>15)</sup> (IH)										
1989	-	-	-	-	-	-	-	1	1	x
1990	1	1	-	-	-	1	-	-	-	x
1991	-	-	-	-	-	-	-	1	1	x
3416 Textilstopfer/-in (IH)										
1989	67	3	64	27	40	-	-	37	36	97
1990	46	1	45	27	19	-	-	45	45	100
1991	53	-	53	28	25	-	-	22	22	x
1992	45	1	44	18	27	-	-	25	21	84
1993	25	-	25	9	16	-	-	25	24	96
1994	22	-	22	11	11	-	-	16	16	x
1995	27	-	27	18	9	-	-	12	11	x
1996	32	1	31	16	16	-	-	10	9	x
1997	31	-	31	21	10	-	-	18	15	x
1998	42	1	41	23	19	-	-	8	8	x
3440 Stricker/-in (Hw)										
1989	8	2	6	2	2	4	-	11	11	x
1990	3	2	1	-	2	1	-	4	3	x
1991	3	2	1	1	-	2	-	1	1	x
1992	2	-	2	-	2	-	-	2	2	x
1993	2	-	2	-	1	1	-	-	-	x
1994	2	-	2	1	-	1	-	1	1	x
1995	1	-	1	-	1	-	-	1	1	x
1996	6	1	5	1	2	3	-	-	-	x
1997	2	-	2	-	1	1	-	-	-	x
1998	3	-	3	2	-	1	-	1	1	x
3441 Textilmaschinenführer/-in - Maschinenindustrie (IH)										
1989	50	45	5	26	24	-	-	38	36	95
1990	40	33	7	17	23	-	-	36	33	92
1991	36	30	6	18	18	-	-	31	31	100
1992	33	28	5	14	19	-	-	19	18	x
1993	23	17	6	9	14	-	-	15	14	x
1994	19	14	5	11	8	-	-	13	13	x
1995	19	14	5	9	10	-	-	9	7	x
1996	18	15	3	7	11	-	-	9	6	x
1997	20	17	3	12	8	-	-	12	9	x
1998	28	25	3	17	11	-	-	7	5	x

**Noch: A 2.1 Auszubildende sowie Teilnehmerinnen und Teilnehmer an Abschlussprüfungen 1989 - 1998  
nach dem Ausbildungsberuf**

Jahr <sup>21)</sup>	Auszubildende am 31.12. ...							Prüflinge in Abschlussprüfungen		
	insgesamt	männlich	weiblich	davon im ... Ausbildungsjahr				Anzahl	darunter mit bestandener Prüfung	
				1.	2.	3.	4.		Anzahl	Erfolgs- quote
3442 Textilmechaniker/-in - Maschenindustrie <sup>11)</sup> (IH)										
1989	27	27	-	5	4	18	-	30	29	97
1990	18	18	-	1	5	12	-	14	13	x
1991	20	19	1	2	2	16	-	15	15	x
1992	13	11	2	2	-	11	-	19	19	x
1993	10	8	2	1	2	7	-	11	11	x
1994	14	13	1	2	1	11	-	7	7	x
1995	7	5	2	-	2	5	-	10	10	x
1996	5	5	-	3	-	2	-	4	4	x
1997	7	7	-	1	3	3	-	2	2	x
1998	8	8	-	1	1	6	-	3	3	x
3491 Textilmaschinenführer/-in - Tufting (IH)										
1989	6	6	-	3	3	-	-	7	6	x
1990	4	4	-	1	3	-	-	5	5	x
1991	3	3	-	2	1	-	-	3	3	x
1992	7	6	1	5	2	-	-	3	3	x
1993	6	4	2	1	5	-	-	2	2	x
1994	2	1	1	-	2	-	-	4	4	x
1995	1	1	-	-	1	-	-	1	1	x
1997	3	3	-	3	-	-	-	-	-	x
1998	4	4	-	1	3	-	-	-	-	x
3492 Textilmechaniker/-in - Tufting (IH)										
1989	7	6	1	-	3	4	-	-	-	x
1990	5	3	2	2	-	3	-	4	4	x
1991	4	2	2	1	2	1	-	3	3	x
1992	5	3	2	2	1	2	-	1	1	x
1993	4	3	1	1	2	1	-	2	2	x
1994	6	6	-	2	1	3	-	1	1	x
1995	5	5	-	2	2	1	-	4	3	x
1996	4	4	-	-	2	2	-	2	2	x
1997	3	3	-	2	-	1	-	2	2	x
1998	3	2	1	1	2	-	-	1	1	x
3493 Textilmaschinenführer/-in - Vliesstoff (IH)										
1989	1	1	-	-	1	-	-	-	-	x
1990	-	-	-	-	-	-	-	4	4	x
1991	-	-	-	-	-	-	-	3	3	x
1992	2	1	1	2	-	-	-	3	3	x
1993	4	2	2	3	1	-	-	-	-	x
1994	3	1	2	-	3	-	-	1	1	x
1995	2	2	-	2	-	-	-	3	3	x
1996	5	5	-	3	2	-	-	1	1	x
1997	5	5	-	2	3	-	-	2	2	x
1998	4	4	-	2	2	-	-	3	3	x
3494 Textilmechaniker/-in - Vliesstoff (IH)										
1989	5	5	-	3	2	-	-	-	-	x
1990	8	8	-	3	3	2	-	-	-	x
1991	6	6	-	-	3	3	-	2	2	x
1992	2	2	-	-	-	2	-	3	3	x
1993	-	-	-	-	-	-	-	2	2	x
1995	-	-	-	-	-	-	-	1	1	x
1997	-	-	-	-	-	-	-	1	1	x
3496 Schmucktextilienhersteller/-in (IH)										
1989	19	6	13	10	5	4	-	5	5	x
1990	16	5	11	8	6	2	-	6	6	x
1991	20	8	12	6	8	6	-	2	2	x
1992	18	1	17	5	6	7	-	6	6	x
1993	8	2	6	1	2	5	-	7	7	x
1994	7	4	3	4	1	2	-	4	4	x
1995	3	3	-	1	1	1	-	2	2	x
1996	3	2	1	-	1	2	-	1	1	x
1997	6	1	5	5	-	1	-	1	1	x
1998	6	2	4	2	4	-	-	1	1	x

**Noch: A 2.1 Auszubildende sowie Teilnehmerinnen und Teilnehmer an Abschlussprüfungen 1989 - 1998  
nach dem Ausbildungsberuf**

Jahr <sup>21)</sup>	Auszubildende am 31.12. ...							Prüflinge in Abschlussprüfungen		
	insgesamt	männlich	weiblich	davon im ... Ausbildungsjahr				Anzahl	darunter mit bestandener Prüfung	
				1.	2.	3.	4.		Anzahl	Erfolgsquote
3511 Modeschneider/-in <sup>11)</sup> (IH)										
1989	806	39	767	210	200	396	-	452	437	97
1990	741	38	703	91	191	459	-	417	409	98
1991	566	43	523	57	82	427	-	440	421	96
1992	356	11	345	43	53	260	-	437	400	92
1993	278	9	269	43	43	192	-	441	403	91
1994	227	8	219	37	42	148	-	281	257	91
1995	208	5	203	39	30	139	-	346	300	87
1996	200	3	197	35	34	131	-	134	131	98
1997	198	8	190	32	45	121	-	121	113	93
1998	224	8	216	54	58	112	-	117	113	97
3512 Herrenschneider/-in (Hw)										
1989	142	37	105	41	48	53	-	54	53	98
1990	119	28	91	33	46	40	-	53	51	96
1991	109	25	84	29	34	46	-	46	42	91
1992	83	18	65	27	24	32	-	47	46	98
1993	79	23	56	25	29	25	-	34	33	97
1994	71	21	50	17	26	28	-	28	27	96
1995	55	16	39	12	18	25	-	33	28	85
1996	42	13	29	10	15	17	-	25	25	100
1997	39	9	30	12	12	15	-	19	17	x
1998	39	8	31	16	12	11	-	15	14	x
3513 Damenschneider/-in (Hw)										
1989	1 402	45	1 357	393	529	480	-	1 415	1 240	88
1990	1 099	41	1 058	225	369	505	-	1 128	961	85
1991	830	31	799	227	254	349	-	859	800	93
1992	690	32	658	210	239	241	-	522	448	86
1993	602	31	571	162	206	234	-	450	398	88
1994	544	27	517	165	154	225	-	295	244	83
1995	471	22	449	156	157	158	-	244	213	87
1996	463	22	441	157	156	150	-	174	151	87
1997	461	22	439	137	159	165	-	159	141	89
1998	429	23	406	140	127	162	-	177	151	85
3521 Bekleidungsteilenäher/-in (IH)										
1989	10	-	10	10	-	-	-	13	10	x
1990	4	-	4	4	-	-	-	4	2	x
1991	7	-	7	7	-	-	-	4	1	x
1992	10	-	10	10	-	-	-	7	4	x
1993	5	-	5	5	-	-	-	9	7	x
1994	8	-	8	8	-	-	-	6	3	x
1995	2	-	2	2	-	-	-	7	4	x
1996	8	-	8	8	-	-	-	2	2	x
1997	1	-	1	1	-	-	-	7	6	x
1998	-	-	-	-	-	-	-	1	1	x
3521 Näher/-in im Damenschneiderhandwerk (Hw)										
1989	9	-	9	3	3	3	-	2	2	x
1990	9	-	9	4	2	3	-	1	1	x
1991	12	2	10	6	6	-	-	3	3	x
1992	14	3	11	3	6	5	-	3	2	x
1993	16	3	13	6	3	7	-	4	4	x
1994	13	-	13	5	6	2	-	7	7	x
1995	13	-	13	4	5	4	-	3	3	x
1996	10	1	9	4	2	4	-	6	6	x
1997	11	1	10	6	4	1	-	1	1	x
1998	13	2	11	3	6	4	-	2	2	x
3522 Modenäher/-in <sup>11)12)</sup> (IH/Hw)										
1989	2 166	80	2 086	1 153	1 013	-	-	2 980	2 756	92
1990	1 790	59	1 731	922	868	-	-	2 688	2 426	90
1991	1 469	54	1 415	792	677	-	-	2 136	1 906	89
1992	1 127	34	1 093	581	546	-	-	1 646	1 434	87
1993	842	23	819	406	436	-	-	1 141	896	79
1994	686	20	666	360	326	-	-	863	673	78
1995	608	22	586	313	295	-	-	782	581	74
1996	563	25	538	277	286	-	-	467	382	82
1997	487	25	462	267	220	-	-	453	384	85
1998	454	14	440	239	215	-	-	253	203	80

**Noch: A 2.1 Auszubildende sowie Teilnehmerinnen und Teilnehmer an Abschlussprüfungen 1989 - 1998  
nach dem Ausbildungsberuf**

Jahr <sup>21)</sup>	Auszubildende am 31.12. ...							Prüflinge in Abschlussprüfungen		
	insgesamt	männlich	weiblich	davon im ... Ausbildungsjahr				Anzahl	darunter mit bestandener Prüfung	
				1.	2.	3.	4.		Anzahl	Erfolgs- quote
3530 Wäscheschneider/-in (Hw)										
1989	3	-	3	-	1	2	-	2	2	x
1990	1	-	1	-	-	1	-	1	1	x
1991	1	-	1	-	-	1	-	1	1	x
1992	-	-	-	-	-	-	-	1	1	x
3541 Hut- und Mützenmacher/-in (Hw)										
1989	1	-	1	-	1	-	-	2	2	x
1990	1	-	1	-	-	1	-	-	-	x
1991	-	-	-	-	-	-	-	1	1	x
1992	1	-	1	1	-	-	-	-	-	x
1993	1	-	1	-	1	-	-	-	-	x
1994	1	-	1	-	-	1	-	-	-	x
1995	1	-	1	1	-	-	-	-	-	x
1996	1	-	1	-	1	-	-	-	-	x
1997	1	-	1	-	-	1	-	-	-	x
1998	-	-	-	-	-	-	-	1	1	x
3543 Modist/-in (Hw)										
1989	56	1	55	16	22	18	-	17	16	x
1990	44	1	43	9	15	20	-	16	16	x
1991	39	1	38	17	9	13	-	24	24	x
1992	31	1	30	5	15	11	-	9	7	x
1993	29	1	28	9	6	14	-	10	10	x
1994	25	1	24	11	9	5	-	12	11	x
1995	24	1	23	7	10	7	-	5	5	x
1996	20	1	19	3	6	11	-	9	9	x
1997	20	-	20	11	3	6	-	11	11	x
1998	20	-	20	6	12	2	-	5	5	x
3544 Krawattennäher/-in <sup>15)</sup> (IH)										
1989	5	-	5	4	1	-	-	3	3	x
1990	6	1	5	2	4	-	-	-	-	x
1991	2	-	2	2	-	-	-	5	4	x
1992	2	-	2	-	2	-	-	-	-	x
1993	1	-	1	1	-	-	-	1	1	x
1994	3	-	3	2	1	-	-	-	-	x
1995	3	-	3	1	2	-	-	1	1	x
1996	1	-	1	1	-	-	-	2	2	x
1997	1	-	1	-	1	-	-	-	-	x
1998	-	-	-	-	-	-	-	1	1	x
3581 Segelmacher/-in (Hw)										
1989	2	2	-	-	-	2	-	-	-	x
1990	1	1	-	1	-	-	-	2	2	x
1991	1	1	-	-	1	-	-	-	-	x
1992	1	1	-	-	-	1	-	-	-	x
1993	1	-	1	1	-	-	-	1	1	x
1994	1	-	1	-	1	-	-	-	-	x
1995	1	-	1	-	-	1	-	-	-	x
1996	2	2	-	2	-	-	-	1	1	x
1997	2	2	-	-	2	-	-	-	-	x
1998	2	2	-	-	-	2	-	-	-	x
3582 Techn. Konfektionär/-in <sup>11)</sup> (IH)										
1989	36	26	10	13	9	14	-	9	7	x
1990	27	19	8	8	11	8	-	18	15	x
1991	23	17	6	4	9	10	-	9	7	x
1992	20	13	7	5	5	10	-	18	17	x
1993	16	11	5	7	4	5	-	11	9	x
1994	13	8	5	1	9	3	-	6	6	x
1995	19	11	8	10	1	8	-	8	7	x
1996	21	13	8	11	8	2	-	5	5	x
1997	31	21	10	14	12	5	-	2	2	x
1998	36	26	10	12	14	10	-	5	5	x

**Noch: A 2.1 Auszubildende sowie Teilnehmerinnen und Teilnehmer an Abschlussprüfungen 1989 - 1998  
nach dem Ausbildungsberuf**

Jahr <sup>21)</sup>	Auszubildende am 31.12. ...							Prüflinge in Abschlussprüfungen		
	insgesamt	männlich	weiblich	davon im ... Ausbildungsjahr				Anzahl	darunter mit bestandener Prüfung	
				1.	2.	3.	4.		Anzahl	Erfolgs- quote
3591 Sticker/-in (Hw)										
1989	19	1	18	3	8	8	-	14	13	x
1990	14	-	14	4	3	7	-	8	8	x
1991	11	-	11	4	4	3	-	7	7	x
1992	12	-	12	4	4	4	-	3	3	x
1993	9	-	9	1	5	3	-	5	5	x
1994	10	1	9	3	2	5	-	3	3	x
1995	5	1	4	1	2	2	-	4	4	x
1996	3	-	3	2	1	-	-	2	2	x
1997	6	-	6	2	3	1	-	2	2	x
1998	8	-	8	3	2	3	-	1	1	x
3610 Textilmaschinenführer/-in - Veredlung (IH)										
1989	251	203	48	133	118	-	-	161	158	98
1990	241	191	50	112	129	-	-	132	116	88
1991	200	165	35	97	103	-	-	145	131	90
1992	150	119	31	64	86	-	-	111	99	89
1993	104	82	22	48	56	-	-	104	89	86
1994	84	63	21	45	39	-	-	61	54	89
1995	99	83	16	60	39	-	-	45	39	87
1996	103	88	15	57	46	-	-	46	37	80
1997	121	105	16	66	55	-	-	52	38	73
1998	143	129	14	77	66	-	-	58	49	84
3610 Textilveredler/-in <sup>11)</sup> (IH)										
1989	94	79	15	15	18	61	-	88	80	91
1990	84	73	11	16	15	53	-	63	60	95
1991	72	54	18	14	11	47	-	58	55	95
1992	75	63	12	10	14	51	-	46	45	98
1993	55	44	11	6	9	40	-	61	56	92
1994	42	35	7	9	5	28	-	45	44	98
1995	31	22	9	8	5	18	-	36	33	92
1996	37	29	8	13	7	17	-	23	20	x
1997	31	27	4	3	9	19	-	17	17	x
1998	34	28	6	5	1	28	-	16	15	x
3610 Textilwerker/-in - Veredlung (IH)										
1991	2	2	-	2	-	-	-	-	-	x
1992	1	1	-	-	1	-	-	-	-	x
3710 Gerber/-in (IH/Hw)										
1989	47	39	8	12	12	23	-	14	12	x
1990	27	24	3	5	11	11	-	18	18	x
1991	19	17	2	3	6	10	-	7	7	x
1992	9	9	-	3	1	5	-	7	7	x
1993	8	8	-	5	2	1	-	5	5	x
1994	7	7	-	1	4	2	-	1	1	x
1995	11	11	-	6	2	3	-	2	2	x
1996	8	8	-	1	6	1	-	2	2	x
1997	15	14	1	8	1	6	-	1	1	x
1998	15	12	3	7	7	1	-	6	5	x
3720 Schuhmacher/-in (Hw)										
1989	142	112	30	31	56	55	-	75	65	87
1990	107	85	22	25	33	49	-	63	55	87
1991	77	58	19	17	21	39	-	57	55	96
1992	59	45	14	19	19	21	-	59	49	83
1993	55	40	15	19	13	23	-	38	30	79
1994	43	31	12	11	20	12	-	15	7	x
1995	34	26	8	6	13	15	-	35	28	80
1996	31	26	5	13	4	14	-	26	20	77
1997	44	39	5	21	14	9	-	44	38	86
1998	52	47	5	20	21	11	-	32	30	94

**Noch: A 2.1 Auszubildende sowie Teilnehmerinnen und Teilnehmer an Abschlussprüfungen 1989 - 1998  
nach dem Ausbildungsberuf**

Jahr <sup>21)</sup>	Auszubildende am 31.12. ...							Prüflinge in Abschlussprüfungen		
	insgesamt	männlich	weiblich	davon im ... Ausbildungsjahr				Anzahl	darunter mit bestandener Prüfung	
				1.	2.	3.	4.		Anzahl	Erfolgs- quote
3722 Orthopädieschuhmacher/-in (Hw)										
1989	237	188	49	59	58	57	63	55	54	98
1990	208	163	45	51	50	59	48	49	45	92
1991	187	138	49	37	59	46	45	58	55	95
1992	168	130	38	34	47	53	34	49	47	96
1993	212	156	56	44	47	66	55	40	39	98
1994	203	149	54	52	53	40	58	45	44	98
1995	203	155	48	61	60	49	33	40	37	93
1996	243	184	59	83	68	50	42	50	39	78
1997	256	196	60	71	83	60	42	51	47	92
1998	303	224	79	89	87	78	49	66	53	80
3730 Schuhfertiger/-in (IH)										
1989	65	48	17	19	25	21	-	38	37	97
1990	65	47	18	21	20	24	-	24	24	x
1991	43	31	12	9	17	17	-	23	23	x
1992	42	29	13	16	11	15	-	16	16	x
1993	38	26	12	14	16	8	-	16	15	x
1994	37	22	15	11	15	11	-	10	10	x
1995	37	22	15	15	11	11	-	11	10	x
1996	35	18	17	15	14	6	-	13	13	x
1997	49	24	25	23	13	13	-	6	6	x
1998	49	24	25	16	22	11	-	12	12	x
3731 Schäftemacher/-in (Hw)										
1989	1	-	1	1	-	-	-	-	-	x
1990	2	1	1	1	1	-	-	-	-	x
1991	2	1	1	-	2	-	-	-	-	x
1992	1	1	-	-	-	1	-	1	1	x
1993	-	-	-	-	-	-	-	1	1	x
1998	2	1	1	1	1	-	-	-	-	x
3733 Schuh- und Lederwarenstepper/-in (IH)										
1989	75	1	74	42	33	-	-	45	44	98
1990	77	2	75	37	40	-	-	32	32	100
1991	50	-	50	20	30	-	-	36	36	100
1992	39	3	36	19	20	-	-	29	29	100
1993	26	1	25	8	18	-	-	17	16	x
1994	16	1	15	9	7	-	-	20	18	x
1995	17	-	17	11	6	-	-	7	7	x
1996	9	-	9	2	7	-	-	7	7	x
1997	13	-	13	11	2	-	-	7	7	x
1998	10	-	10	3	7	-	-	2	2	x
3741 Sattler/-in (IH/Hw)										
1989	88	62	26	27	34	27	-	29	25	86
1990	75	55	20	24	22	29	-	26	23	88
1991	64	52	12	20	26	18	-	26	24	92
1992	67	58	9	19	23	25	-	26	23	88
1993	63	51	12	21	22	20	-	22	20	x
1994	51	38	13	22	15	14	-	16	15	x
1995	59	39	20	23	21	15	-	13	12	x
1996	57	37	20	18	22	17	-	22	22	x
1997	57	40	17	15	23	19	-	18	18	x
1998	67	49	18	26	21	20	-	16	16	x
3742 Feinsattler/-in (IH)										
1989	3	-	3	-	3	-	-	-	-	x
1990	2	-	2	-	-	2	-	-	-	x
1991	-	-	-	-	-	-	-	2	2	x
1997	1	-	1	1	-	-	-	-	-	x
1998	1	-	1	-	1	-	-	-	-	x



**Noch: A 2.1 Auszubildende sowie Teilnehmerinnen und Teilnehmer an Abschlussprüfungen 1989 - 1998  
nach dem Ausbildungsberuf**

Jahr <sup>21)</sup>	Auszubildende am 31.12. ...							Prüflinge in Abschlussprüfungen		
	insgesamt	männlich	weiblich	davon im ... Ausbildungsjahr				Anzahl	darunter mit bestandener Prüfung	
				1.	2.	3.	4.		Anzahl	Erfolgs- quote
3745 Täschner/-in (IH) 3745 Feintäschner/-in (Hw)										
1989	24	8	16	13	7	4	-	10	10	x
1990	23	7	16	5	11	7	-	4	4	x
1991	13	4	9	1	3	9	-	7	7	x
1992	7	2	5	1	2	4	-	9	8	x
1993	3	2	1	-	1	2	-	3	3	x
1994	2	-	2	1	-	1	-	3	3	x
1995	1	-	1	-	1	-	-	1	1	x
1996	1	-	1	-	-	1	-	-	-	x
1997	-	-	-	-	-	-	-	1	1	x
1998	1	1	-	1	-	-	-	-	-	x
3781 Pelzveredler/-in (IH)										
1989	-	-	-	-	-	-	-	1	1	x
3783 Kürschner/-in <sup>11)12)</sup> (IH/Hw)										
1989	99	22	77	14	32	53	-	66	65	98
1990	30	5	25	3	10	17	-	50	48	96
1991	8	-	8	-	3	5	-	11	10	x
1992	6	1	5	2	1	3	-	3	3	x
1993	6	3	3	3	2	1	-	-	-	x
1994	9	3	6	2	5	2	-	-	-	x
1995	8	1	7	2	2	4	-	1	1	x
1996	7	2	5	3	2	2	-	2	2	x
1997	10	3	7	5	3	2	-	3	3	x
1998	11	3	8	3	5	3	-	2	2	x
3910 Bäcker/-in (Hw)										
1989	5 527	4 467	1 060	1 587	1 891	2 049	-	2 381	1 946	82
1990	4 382	3 463	919	1 120	1 472	1 790	-	1 983	1 506	76
1991	3 312	2 549	763	911	1 060	1 341	-	1 672	1 289	77
1992	2 591	1 980	611	775	817	999	-	1 292	947	73
1993	2 281	1 797	484	793	722	766	-	973	751	77
1994	2 220	1 804	416	836	719	665	-	727	554	76
1995	2 211	1 813	398	804	757	650	-	639	448	70
1996	2 369	1 959	410	939	730	700	-	604	420	70
1997	2 613	2 194	419	1 068	840	705	-	713	553	78
1998	2 810	2 359	451	1 029	994	787	-	670	469	70
3910 Bäckerfachwerker/-in (Hw) 3910 Bäckerwerker/-in (Hw)										
1989	1	1	-	1	-	-	-	-	-	x
1995	2	2	-	1	1	-	-	-	-	x
1996	9	8	1	8	1	-	-	1	1	x
1997	17	11	6	9	7	1	-	-	-	x
1998	20	14	6	6	8	6	-	1	1	x
3920 Konditor/-in (Hw)										
1989	2 133	934	1 199	618	755	760	-	827	735	89
1990	1 846	736	1 110	533	621	692	-	740	666	90
1991	1 513	560	953	404	536	573	-	643	570	89
1992	1 243	471	772	300	427	516	-	548	459	84
1993	1 036	411	625	308	331	397	-	466	391	84
1994	948	396	552	360	284	304	-	371	318	86
1995	891	336	555	299	350	242	-	279	226	81
1996	955	373	582	371	275	309	-	208	176	85
1997	967	358	609	373	353	241	-	280	245	88
1998	1 054	380	674	374	370	310	-	213	186	87
3930 Fachkraft für Süßwarentechnik (IH)										
1989	49	27	22	17	12	20	-	39	37	95
1990	42	22	20	13	17	12	-	19	18	x
1991	46	22	24	17	9	20	-	43	43	100
1992	43	19	24	17	16	10	-	33	31	94
1993	37	16	21	7	15	15	-	38	33	87
1994	33	17	16	13	7	13	-	25	23	92
1995	33	20	13	12	10	11	-	39	33	85
1996	38	30	8	16	11	11	-	29	27	93
1997	46	34	12	22	14	10	-	10	10	x
1998	61	40	21	23	24	14	-	10	10	x

**Noch: A 2.1 Auszubildende sowie Teilnehmerinnen und Teilnehmer an Abschlussprüfungen 1989 - 1998  
nach dem Ausbildungsberuf**

Jahr <sup>21)</sup>	Auszubildende am 31.12. ...							Prüfinge in Abschlussprüfungen		
	insgesamt	männlich	weiblich	davon im ... Ausbildungsjahr				Anzahl	darunter mit bestandener Prüfung	
				1.	2.	3.	4.		Anzahl	Erfolgs- quote
4010 Fleischer/-in (IH/Hw)										
1989	2 730	2 567	163	648	946	1 136	-	1 304	1 132	87
1990	2 093	1 966	127	548	664	881	-	1 057	921	87
1991	1 552	1 458	94	420	546	586	-	828	707	85
1992	1 163	1 109	54	284	411	468	-	563	496	88
1993	1 051	1 011	40	356	305	390	-	443	393	89
1994	1 009	968	41	364	355	290	-	362	323	89
1995	1 042	997	45	370	354	318	-	274	242	88
1996	1 046	1 014	32	359	367	320	-	296	262	89
1997	1 155	1 121	34	467	344	344	-	292	274	94
1998	1 265	1 229	36	472	458	335	-	300	258	86
4110 Koch/Köchin (IH)										
1989	5 336	3 727	1 609	1 697	1 742	1 897	-	2 200	1 753	80
1990	4 586	3 273	1 313	1 310	1 556	1 720	-	2 152	1 657	77
1991	4 060	2 945	1 115	1 267	1 240	1 553	-	1 924	1 466	76
1992	3 346	2 395	951	944	1 155	1 247	-	1 708	1 298	76
1993	3 029	2 231	798	1 000	898	1 131	-	1 428	1 037	73
1994	2 946	2 224	722	1 149	880	917	-	1 300	961	74
1995	2 940	2 219	721	1 051	1 018	871	-	1 062	756	71
1996	3 183	2 376	807	1 238	929	1 016	-	936	643	69
1997	3 483	2 578	905	1 450	1 087	946	-	1 121	787	70
1998	3 944	2 879	1 065	1 616	1 275	1 053	-	1 118	790	71
4116 Beikoch/-köchin (IH)										
1995	10	3	7	10	-	-	-	-	-	x
1996	34	18	16	23	11	-	-	-	-	x
1997	61	39	22	29	23	9	-	-	-	x
1998	109	73	36	56	30	23	-	11	8	x
4116 Teilkoch/Teilköchin (IH)										
1996	4	3	1	4	-	-	-	-	-	x
1997	7	7	-	7	-	-	-	8	4	x
1998	7	6	1	7	-	-	-	10	10	x
4210 Brauer/-in und Mälzer/-in (IH/Hw)										
1989	210	200	10	61	81	68	-	73	68	93
1990	200	190	10	61	66	73	-	64	59	92
1991	186	180	6	63	65	58	-	79	71	90
1992	208	205	3	73	69	66	-	61	56	92
1993	198	194	4	57	74	67	-	66	62	94
1994	169	166	3	40	56	73	-	69	66	96
1995	135	129	6	45	41	49	-	77	74	96
1996	125	118	7	42	44	39	-	52	50	96
1997	113	105	8	27	42	44	-	40	40	100
1998	102	98	4	31	29	42	-	43	43	100
4231 Brenner/-in (IH/Lw)										
1989	10	9	1	3	1	6	-	2	2	x
1990	5	4	1	1	3	1	-	11	11	x
1991	3	3	-	1	2	-	-	1	1	x
1992	5	5	-	1	2	2	-	4	4	x
1993	5	5	-	1	-	4	-	4	4	x
1994	7	7	-	2	5	-	-	4	4	x
1995	10	10	-	1	4	5	-	-	-	x
1996	5	5	-	2	1	2	-	5	5	x
1997	3	3	-	-	2	1	-	2	2	x
1998	2	2	-	-	-	2	-	1	1	x
4232 Destillateur/-in (IH)										
1989	4	4	-	1	1	2	-	1	1	x
1990	3	3	-	2	-	1	-	13	13	x
1991	2	2	-	-	2	-	-	1	-	x
1992	2	2	-	-	-	2	-	-	-	x
1993	4	4	-	2	-	2	-	4	4	x
1994	10	9	1	-	9	1	-	3	3	x
1995	13	13	-	2	2	9	-	3	3	x
1996	3	3	-	2	1	-	-	9	9	x
1997	2	2	-	-	2	-	-	1	1	x
1998	2	2	-	-	-	2	-	-	-	x

**Noch: A 2.1 Auszubildende sowie Teilnehmerinnen und Teilnehmer an Abschlussprüfungen 1989 - 1998  
nach dem Ausbildungsberuf**

Jahr <sup>21)</sup>	Auszubildende am 31.12. ...							Prüfinge in Abschlussprüfungen		
	insgesamt	männlich	weiblich	davon im ... Ausbildungsjahr				Anzahl	darunter mit bestandener Prüfung	
				1.	2.	3.	4.		Anzahl	Erfolgs- quote
4234 Fachkraft für Fruchtsafttechnik (IH)										
1989	16	15	1	5	3	8	-	5	5	x
1990	12	12	-	6	4	2	-	8	8	x
1991	8	8	-	-	5	3	-	3	3	x
1992	11	11	-	5	1	5	-	4	3	x
1993	6	6	-	2	3	1	-	5	5	x
1994	11	9	2	6	2	3	-	1	1	x
1995	11	9	2	5	4	2	-	4	4	x
1996	13	10	3	4	4	5	-	4	1	x
1997	13	10	3	4	4	5	-	6	3	x
1998	13	10	3	5	4	4	-	5	4	x
4310 Molkereifachmann/-frau (Lw)										
1989	113	108	5	38	38	37	-	38	38	100
1990	89	87	2	31	34	24	-	42	41	98
1991	97	94	3	28	36	33	-	39	39	100
1992	68	65	3	20	24	24	-	32	31	97
1993	58	57	1	18	21	19	-	24	24	x
1994	53	52	1	17	17	19	-	24	24	x
1995	55	53	2	19	17	19	-	18	18	x
1996	50	48	2	19	18	13	-	9	8	x
1997	55 r	51	4 r	18 r	19 r	18 r	-	14	14	x
1998	70	61	9	17	38	15	-	15	15	x
4350 Fachkraft für Lebensmitteltechnik (IH)										
1989	129	92	37	51	38	40	-	52	51	98
1990	116	77	39	30	49	37	-	42	40	95
1991	113	71	42	37	30	46	-	48	48	100
1992	98	69	29	30	41	27	-	49	48	98
1993	94	63	31	33	30	31	-	45	44	98
1994	85	64	21	30	30	25	-	43	42	98
1995	82	61	21	24	29	29	-	36	35	97
1996	91	72	19	38	24	29	-	27	27	100
1997	101	80	21	46	33	22	-	39	39	100
1998	141	108	33	65	43	33	-	24	24	x
4351 Müller/-in (IH/Hw)										
1989	41	40	1	16	12	13	-	20	19	x
1990	39	38	1	9	17	13	-	13	10	x
1991	41	40	1	15	10	16	-	15	13	x
1992	31	29	2	7	16	8	-	16	15	x
1993	31	29	2	5	8	18	-	7	4	x
1994	24	22	2	12	4	8	-	20	13	x
1995	23	22	1	6	12	5	-	7	5	x
1996	23	23	-	7	5	11	-	5	5	x
1997	19	19	-	8	6	5	-	12	12	x
1998	25	25	-	10	8	7	-	5	4	x
4401 Hochbaufacharbeiter/-in <sup>12)</sup> (IH/Hw)										
1989	226	226	-	106	120	-	-	413	348	84
1990	199	199	-	100	99	-	-	437	346	79
1991	197	197	-	106	91	-	-	493	363	74
1992	208	208	-	106	102	-	-	558	405	73
1993	237	237	-	143	94	-	-	125	96	77
1994	278	278	-	127	151	-	-	125	81	65
1995	291	291	-	158	133	-	-	169	126	75
1996	294	294	-	147	147	-	-	158	130	82
1997	297	297	-	150	147	-	-	178	148	83
1998	280	280	-	145	135	-	-	145	112	77
4404 Hochbaufachwerker/-in (Hw)										
1989	13	13	-	3	2	8	-	2	2	x
1990	10	10	-	6	3	1	-	6	6	x
1991	17	17	-	10	4	3	-	3	3	x
1992	16	16	-	3	9	4	-	2	2	x
1993	30	30	-	20	2	8	-	2	1	x
1994	39	39	-	18	19	2	-	9	8	x
1995	57	57	-	28	17	12	-	2	2	x
1996	49	49	-	11	23	15	-	12	11	x
1997	33	33	-	2	10	21	-	15	14	x
1998	28	28	-	16	5	7	-	19	18	x

**Noch: A 2.1 Auszubildende sowie Teilnehmerinnen und Teilnehmer an Abschlussprüfungen 1989 - 1998  
nach dem Ausbildungsberuf**

Jahr <sup>21)</sup>	Auszubildende am 31.12. ...							Prüflinge in Abschlussprüfungen		
	insgesamt	männlich	weiblich	davon im ... Ausbildungsjahr				Anzahl	darunter mit bestandener Prüfung	
				1.	2.	3.	4.		Anzahl	Erfolgs- quote
4410 Maurer/-in (IH/Hw)										
1989	3 524	3 499	25	1 451	1 093	980	-	1 109	951	86
1990	3 842	3 827	15	1 536	1 310	996	-	1 001	839	84
1991	4 071	4 055	16	1 421	1 415	1 235	-	1 071	881	82
1992	4 110	4 099	11	1 448	1 324	1 338	-	1 347	1 103	82
1993	4 610	4 595	15	1 846	1 418	1 346	-	1 484	1 197	81
1994	5 552	5 536	16	2 202	1 925	1 425	-	1 477	1 173	79
1995	5 906	5 892	14	1 969	2 142	1 795	-	1 676	1 299	78
1996	5 317	5 305	12	1 425	1 912	1 980	-	2 013	1 636	81
1997	4 707	4 689	18	1 315	1 437	1 955	-	2 215	1 723	78
1998	4 068	4 047	21	1 255	1 308	1 505	-	2 146	1 561	73
4414 Backofenbauer/-in (Hw)										
1994	1	1	-	-	1	-	-	-	-	x
1995	-	-	-	-	-	-	-	1	-	x
4414 Feuerungs- und Schornsteinbauer/-in (IH/Hw)										
1989	52	52	-	15	23	14	-	10	8	x
1990	56	56	-	21	16	19	-	9	9	x
1991	46	46	-	11	20	15	-	12	11	x
1992	36	36	-	11	10	15	-	31	29	94
1993	23	23	-	6	9	8	-	27	21	78
1994	15	15	-	3	4	8	-	20	15	x
1995	21	21	-	13	3	5	-	21	16	x
1996	26	26	-	11	12	3	-	5	5	x
1997	28	28	-	10	8	10	-	3	3	x
1998	29	29	-	15	8	6	-	10	10	x
4420 Beton- und Stahlbetonbauer/-in (IH/Hw)										
1989	1 148	1 144	4	468	346	334	-	359	291	81
1990	1 255	1 254	1	500	435	320	-	394	310	79
1991	1 336	1 336	-	472	451	413	-	395	334	85
1992	1 324	1 322	2	448	455	421	-	462	398	86
1993	1 383	1 380	3	499	437	447	-	631	469	74
1994	1 412	1 411	1	471	505	436	-	636	458	72
1995	1 393	1 387	6	418	477	498	-	784	525	67
1996	1 123	1 118	5	256	387	480	-	537	455	85
1997	893	887	6	224	246	423	-	516	412	80
1998	753	749	4	218	228	307	-	455	381	84
4431 Gerüstbauer/-in <sup>12)</sup> (IH/Hw)										
1991	24	23	1	24	-	-	-	-	-	x
1992	69	68	1	43	26	-	-	-	-	x
1993	108	108	-	70	38	-	-	4	4	x
1994	134	134	-	65	69	-	-	20	18	x
1995	130	130	-	68	62	-	-	38	35	92
1996	150	149	1	69	81	-	-	16	14	x
1997	127	126	1	58	69	-	-	39	35	90
1998	116	116	-	54	62	-	-	55	39	71
4601 Tiefbaufacharbeiter/-in <sup>12)</sup> (IH/Hw)										
1989	149	149	-	63	86	-	-	359	285	79
1990	138	138	-	52	86	-	-	348	253	73
1991	126	126	-	77	49	-	-	351	243	69
1992	105	105	-	44	61	-	-	327	220	67
1993	91	91	-	55	36	-	-	90	75	83
1994	91	91	-	48	43	-	-	38	29	76
1995	103	103	-	57	46	-	-	47	29	62
1996	99	99	-	48	51	-	-	48	38	79
1997	89	89	-	45	44	-	-	50	32	64
1998	102	100	2	64	38	-	-	51	41	80

**Noch: A 2.1 Auszubildende sowie Teilnehmerinnen und Teilnehmer an Abschlussprüfungen 1989 - 1998 nach dem Ausbildungsberuf**

Jahr <sup>21)</sup>	Auszubildende am 31.12. ...							Prüfinge in Abschlussprüfungen		
	insgesamt	männlich	weiblich	davon im ... Ausbildungsjahr				Anzahl	darunter mit bestandener Prüfung	
				1.	2.	3.	4.		Anzahl	Erfolgs- quote
4610 Straßenbauer/-in (IH/Hw)										
1989	1 276	1 274	2	453	420	403	-	482	362	75
1990	1 173	1 171	2	389	397	387	-	465	378	81
1991	1 025	1 024	1	316	332	377	-	400	301	75
1992	880	879	1	282	289	309	-	410	333	81
1993	907	905	2	332	266	309	-	382	265	69
1994	941	940	1	356	325	260	-	377	267	71
1995	954	949	5	338	329	287	-	429	281	66
1996	918	911	7	304	294	320	-	292	222	76
1997	895	890	5	336	275	284	-	321	271	84
1998	960	955	5	375	319	266	-	294	234	80
4631 Gleisbauer/-in (IH)										
1989	217	217	-	64	83	70	-	69	64	93
1990	172	172	-	65	57	50	-	69	64	93
1991	195	195	-	80	60	55	-	51	41	80
1992	181	181	-	59	70	52	-	46	45	98
1993	166	166	-	58	50	58	-	85	58	68
1994	151	151	-	54	50	47	-	106	72	68
1995	150	150	-	48	54	48	-	109	76	70
1996	116	116	-	25	42	49	-	45	32	71
1997	86	86	-	27	23	36	-	46	36	78
1998	79	79	-	25	26	28	-	32	15	47
4653 Wasserbauer/-in <sup>11)</sup> (ÖD)										
1989	57	55	2	22	15	20	-	32	28	88
1990	56	55	1	22	19	15	-	20	18	x
1991	54	52	2	16	22	16	-	14	12	x
1992	55	53	2	22	14	19	-	23	20	x
1993	56	54	2	19	20	17	-	20	16	x
1994	54	54	-	18	16	20	-	17	13	x
1995	59	58	1	22	19	18	-	18	14	x
1996	48	48	-	9	23	16	-	20	20	x
1997	49	46	3	16	9	24	-	17	14	x
1998	53	50	3	24	19	10	-	25	24	96
4662 Brunnenbauer/-in (IH/Hw)										
1989	16	16	-	4	6	6	-	6	6	x
1990	14	14	-	3	6	5	-	5	5	x
1991	14	14	-	5	5	4	-	4	4	x
1992	13	13	-	3	5	5	-	4	4	x
1993	11	11	-	4	3	4	-	6	6	x
1994	14	14	-	4	6	4	-	2	2	x
1995	15	15	-	6	3	6	-	3	2	x
1996	13	13	-	2	7	4	-	5	4	x
1997	15	15	-	5	2	8	-	7	5	x
1998	11	11	-	5	5	1	-	7	6	x
4663 Kanalbauer/-in <sup>12)</sup> (IH/Hw)										
1989	168	168	-	68	53	47	-	73	50	68
1990	153	153	-	52	54	47	-	56	41	73
1991	112	112	-	26	50	36	-	59	50	85
1992	111	111	-	38	26	47	-	46	36	78
1993	102	102	-	41	34	27	-	104	76	73
1994	118	118	-	47	38	33	-	38	22	58
1995	123	123	-	43	36	44	-	54	28	52
1996	135	135	-	51	42	42	-	41	32	78
1997	147	147	-	60	45	42	-	47	35	74
1998	172	172	-	65	53	54	-	39	30	77
4664 Rohrleitungsbauer/-in <sup>12)</sup> (IH/Hw)										
1989	121	121	-	35	42	44	-	45	43	96
1990	103	103	-	32	32	39	-	52	45	87
1991	83	83	-	19	27	37	-	80	70	88
1992	77	77	-	23	18	36	-	62	51	82
1993	62	62	-	25	17	20	-	128	102	80
1994	83	83	-	34	28	21	-	73	50	68
1995	101	101	-	30	29	42	-	79	55	70
1996	75	75	-	20	27	28	-	49	47	96
1997	78	78	-	33	17	28	-	44	33	75
1998	86	86	-	33	32	21	-	50	38	76

**Noch: A 2.1 Auszubildende sowie Teilnehmerinnen und Teilnehmer an Abschlussprüfungen 1989 - 1998  
nach dem Ausbildungsberuf**

Jahr <sup>21)</sup>	Auszubildende am 31.12. ...							Prüflinge in Abschlussprüfungen		
	insgesamt	männlich	weiblich	davon im ... Ausbildungsjahr				Anzahl	darunter mit bestandener Prüfung	
				1.	2.	3.	4.		Anzahl	Erfolgs- quote
4801 Ausbaufacharbeiter/-in <sup>12)</sup> (IH/Hw)										
1989	105	105	-	51	54	-	-	123	96	78
1990	85	85	-	38	47	-	-	85	74	87
1991	85	85	-	45	40	-	-	61	54	89
1992	77	77	-	44	33	-	-	67	61	91
1993	101	101	-	44	57	-	-	37	32	86
1994	99	99	-	57	42	-	-	35	31	89
1995	111	111	-	61	50	-	-	54	40	74
1996	114	114	-	57	57	-	-	58	51	88
1997	107	107	-	51	56	-	-	67	56	84
1998	99	96	3	48	51	-	-	68	61	90
4810 Stukkateur/-in (Hw)										
1989	339	333	6	111	116	112	-	112	93	83
1990	361	356	5	144	120	97	-	119	105	88
1991	420	415	5	169	134	117	-	112	86	77
1992	442	439	3	140	167	135	-	122	95	78
1993	499	497	2	202	140	157	-	151	123	81
1994	546	543	3	211	200	135	-	169	143	85
1995	587	583	4	216	206	165	-	146	110	75
1996	573	568	5	179	206	188	-	204	154	75
1997	533	527	6	174	170	189	-	200	149	75
1998	480	470	10	153	169	158	-	202	150	74
4822 Industrie-Isolierer/-in (IH)										
1997	20	20	-	16	4	-	-	-	-	x
1998	49	48	1	25	20	4	-	-	-	x
4822 Isolierer/-in im Bereich der Industrie <sup>15)</sup> (IH)										
1989	328	328	-	97	105	126	-	149	103	69
1990	324	324	-	90	105	129	-	111	84	76
1991	277	277	-	78	95	104	-	142	124	87
1992	248	248	-	55	72	121	-	121	86	71
1993	169	169	-	33	48	88	-	123	85	69
1994	150	150	-	43	34	73	-	94	53	56
1995	102	102	-	21	44	37	-	86	54	63
1996	110	110	-	32	23	55	-	35	17	49
1997	88	88	-	24	29	35	-	54	33	61
1998	49	49	-	-	15	34	-	38	22	58
4822 Isolierfacharbeiter/-in (IH)										
1997	5	5	-	5	-	-	-	-	-	x
1998	26	26	-	21	5	-	-	-	-	x
4823 Wärme-, Kälte- und Schallschutzisolierer/-in (Isoliermonteur/-in) (Hw)										
1989	143	139	4	43	46	54	-	100	82	82
1990	124	121	3	42	39	43	-	87	68	78
1991	108	105	3	33	33	42	-	73	60	82
1992	91	89	2	28	33	30	-	57	48	84
1993	93	90	3	33	27	33	-	51	42	82
1994	88	86	2	29	27	32	-	38	25	66
1995	73	71	2	26	24	23	-	78	64	82
1996	80	80	-	34	24	22	-	33	29	88
1997	97	96	1	44	31	22	-	25	23	92
1998	118	117	1	45	42	31	-	30	22	73
4824 Trockenbaumonteur/-in <sup>12)</sup> (IH/Hw)										
1989	90	86	4	18	39	33	-	59	45	76
1990	71	71	-	13	17	41	-	39	32	82
1991	50	50	-	20	16	14	-	41	38	93
1992	61	61	-	17	17	27	-	28	24	86
1993	68	68	-	25	20	23	-	33	27	82
1994	63	63	-	20	24	19	-	51	45	88
1995	69	69	-	21	21	27	-	66	55	83
1996	70	70	-	16	22	32	-	63	56	89
1997	60	60	-	21	18	21	-	79	70	89
1998	83	82	1	39	25	19	-	44	38	86

**Noch: A 2.1 Auszubildende sowie Teilnehmerinnen und Teilnehmer an Abschlussprüfungen 1989 - 1998  
nach dem Ausbildungsberuf**

Jahr <sup>21)</sup>	Auszubildende am 31.12. ...							Prüfinge in Abschlussprüfungen		
	insgesamt	männlich	weiblich	davon im ... Ausbildungsjahr				Anzahl	darunter mit bestandener Prüfung	
				1.	2.	3.	4.		Anzahl	Erfolgs- quote
4825 Bauwerksabdichter/-in <sup>11)</sup> (IH)										
1989	35	35	-	18	17	-	-	15	14	x
1990	22	22	-	8	14	-	-	15	12	x
1991	15	15	-	9	6	-	-	35	28	80
1992	15	15	-	7	8	-	-	22	21	x
1993	21	21	-	15	6	-	-	20	19	x
1994	19	19	-	10	9	-	-	20	17	x
1995	28	28	-	21	7	-	-	35	33	94
1996	34	34	-	12	22	-	-	17	16	x
1997	27	27	-	14	13	-	-	34	32	94
1998	24	24	-	13	9	2	-	11	9	x
4826 Asphaltbauer/-in <sup>12)</sup> (IH/Hw)										
1989	17	17	-	5	8	4	-	7	6	x
1990	14	14	-	5	3	6	-	4	3	x
1991	12	12	-	3	6	3	-	15	15	x
1992	11	11	-	1	3	7	-	3	2	x
1993	6	6	-	2	1	3	-	15	15	x
1994	4	4	-	2	1	1	-	1	1	x
1995	5	5	-	2	2	1	-	6	5	x
1996	7	7	-	3	3	1	-	13	13	x
1997	12	12	-	6	3	3	-	-	-	x
1998	12	12	-	5	4	3	-	3	3	x
4830 Fliesen-, Platten- und Mosaikleger/-in (IH/Hw)										
1989	445	432	13	170	150	125	-	137	111	81
1990	497	483	14	182	172	143	-	142	117	82
1991	620	608	12	251	208	161	-	161	134	83
1992	781	774	7	317	276	188	-	183	155	85
1993	941	933	8	308	351	282	-	200	164	82
1994	1 077	1 065	12	373	348	356	-	321	250	78
1995	1 212	1 197	15	457	417	338	-	465	365	78
1996	1 245	1 227	18	362	469	414	-	485	387	80
1997	1 158	1 142	16	316	377	465	-	527	439	83
1998	1 066	1 055	11	329	349	388	-	536	408	76
4840 Kachelofen- und Luftheizungsbauer/-in (Hw)										
1989	38	35	3	8	13	17	-	18	14	x
1990	31	29	2	9	9	13	-	16	13	x
1991	27	25	2	11	9	7	-	10	7	x
1992	30	29	1	8	12	10	-	11	9	x
1993	29	27	2	9	8	12	-	9	9	x
1994	35	35	-	15	11	9	-	10	10	x
1995	42	41	1	16	15	11	-	6	4	x
1996	48	48	-	15	16	17	-	8	6	x
1997	53	53	-	19	19	15	-	12	12	x
1998	49	48	1	12	20	17	-	13	12	x
4850 Glaser/-in (Hw)										
1989	382	327	55	130	115	137	-	163	126	77
1990	338	287	51	107	126	105	-	140	107	76
1991	305	252	53	82	106	117	-	142	92	65
1992	288	259	29	104	85	99	-	133	96	72
1993	290	260	30	110	98	82	-	103	73	71
1994	321	300	21	129	102	90	-	81	58	72
1995	338	319	19	129	117	92	-	99	74	75
1996	349	334	15	130	117	102	-	91	68	75
1997	404	386	18	154	129	121	-	100	72	72
1998	404	382	22	142	141	121	-	113	80	71
4862 Estrichleger/-in (Hw)										
1989	29	29	-	7	12	10	-	7	6	x
1990	31	31	-	13	6	12	-	7	7	x
1991	26	26	-	9	11	6	-	9	7	x
1992	24	23	1	9	6	9	-	8	6	x
1993	31	31	-	15	8	8	-	36	32	89
1994	39	38	1	17	15	7	-	6	5	x
1995	52	50	2	26	11	15	-	7	5	x
1996	50	49	1	21	18	11	-	12	9	x
1997	50	49	1	14	19	17	-	9	6	x
1998	51	51	-	21	14	16	-	15	9	x

**Noch: A 2.1 Auszubildende sowie Teilnehmerinnen und Teilnehmer an Abschlussprüfungen 1989 - 1998  
nach dem Ausbildungsberuf**

Jahr <sup>21)</sup>	Auszubildende am 31.12. ...							Prüflinge in Abschlussprüfungen		
	insgesamt	männlich	weiblich	davon im ... Ausbildungsjahr				Anzahl	darunter mit bestandener Prüfung	
				1.	2.	3.	4.		Anzahl	Erfolgs- quote
4870 Zimmerer/Zimmerin (IH/Hw)										
1989	813	800	13	284	259	270	-	363	326	90
1990	850	836	14	285	318	247	-	292	253	87
1991	914	905	9	306	310	298	-	263	218	83
1992	991	978	13	354	331	306	-	359	306	85
1993	1 197	1 181	16	454	389	354	-	341	292	86
1994	1 394	1 379	15	492	493	409	-	383	313	82
1995	1 580	1 564	16	520	545	515	-	442	355	80
1996	1 535	1 522	13	431	565	539	-	554	477	86
1997	1 462	1 444	18	409	476	577	-	613	508	83
1998	1 395	1 383	12	414	475	506	-	629	526	84
4880 Dachdecker/-in (Hw)										
1989	3 064	3 029	35	956	1 059	1 049	-	1 131	794	70
1990	2 782	2 750	32	908	880	994	-	1 066	752	71
1991	2 581	2 544	37	860	862	859	-	1 027	706	69
1992	2 435	2 404	31	830	792	813	-	793	552	70
1993	2 806	2 771	35	1 236	827	743	-	855	608	71
1994	3 457	3 417	40	1 482	1 181	794	-	835	570	68
1995	3 897	3 854	43	1 464	1 406	1 027	-	839	569	68
1996	3 941	3 895	46	1 280	1 393	1 268	-	1 090	678	62
1997	3 952	3 913	39	1 383	1 203	1 366	-	1 372	902	66
1998	3 922	3 883	39	1 319	1 382	1 221	-	1 431	945	66
4910 Raumausstatter/-in (Hw)										
1989	998	515	483	356	320	322	-	423	397	94
1990	984	491	493	341	342	301	-	295	285	97
1991	1 002	462	540	333	345	324	-	299	283	95
1992	955	431	524	291	342	322	-	319	297	93
1993	947	412	535	324	298	325	-	338	310	92
1994	940	410	530	319	338	283	-	308	279	91
1995	906	419	487	287	299	320	-	280	245	88
1996	896	420	476	314	288	294	-	300	262	87
1997	896	395	501	305	303	288	-	283	242	86
1998	888	401	487	280	322	286	-	315	270	86
4915 Parkettleger/-in (Hw)										
1989	108	108	-	37	42	29	-	34	30	88
1990	78	78	-	18	28	32	-	45	41	91
1991	81	81	-	31	22	28	-	31	24	77
1992	100	99	1	42	34	24	-	27	22	81
1993	131	128	3	56	43	32	-	19	14	x
1994	163	160	3	64	56	43	-	30	28	93
1995	168	165	3	53	61	54	-	43	30	70
1996	153	150	3	46	46	61	-	42	34	81
1997	157	154	3	64	47	46	-	68	62	91
1998	172	169	3	67	62	43	-	48	44	92
4920 Polsterer/Polsterin <sup>12)</sup> (IH/Hw)										
1989	206	168	38	58	66	82	-	70	67	96
1990	169	138	31	54	52	63	-	78	73	94
1991	163	127	36	59	56	48	-	72	66	92
1992	142	113	29	41	48	53	-	51	42	82
1993	132	107	25	48	37	47	-	52	45	87
1994	129	108	21	49	39	41	-	52	33	63
1995	121	102	19	33	49	39	-	44	36	82
1996	112	101	11	37	34	41	-	41	37	90
1997	115	103	12	48	32	35	-	38	35	92
1998	126	114	12	46	49	31	-	38	34	89
4922 Fahrzeugpolsterer/-polsterin (IH)										
1989	29	19	10	10	11	8	-	12	12	x
1990	30	18	12	8	10	12	-	7	7	x
1991	21	11	10	4	7	10	-	13	11	x
1992	13	5	8	2	3	8	-	12	8	x
1993	9	3	6	5	1	3	-	9	9	x
1994	7	4	3	1	5	1	-	3	3	x
1995	9	6	3	3	1	5	-	1	1	x
1996	5	4	1	2	3	-	-	3	3	x
1997	9	8	1	4	2	3	-	2	2	x
1998	8	8	-	4	3	1	-	3	3	x



**Noch: A 2.1 Auszubildende sowie Teilnehmerinnen und Teilnehmer an Abschlussprüfungen 1989 - 1998  
nach dem Ausbildungsberuf**

Jahr <sup>21)</sup>	Auszubildende am 31.12. ...							Prüfinge in Abschlussprüfungen		
	insgesamt	männlich	weiblich	davon im ... Ausbildungsjahr				Anzahl	darunter mit bestandener Prüfung	
				1.	2.	3.	4.		Anzahl	Erfolgs- quote
4926 Polster- und Dekorationsnäher/-in (Hw)										
1989	93	2	91	41	52	-	-	53	40	75
1990	83	1	82	42	41	-	-	53	47	89
1991	80	3	77	37	43	-	-	33	30	91
1992	67	3	64	29	38	-	-	36	30	83
1993	56	2	54	28	28	-	-	35	29	83
1994	43	1	42	20	23	-	-	24	17	x
1995	40	-	40	23	17	-	-	24	18	x
1996	48	-	48	27	21	-	-	15	13	x
1997	61	3	58	30	31	-	-	18	13	x
1998	60	3	57	31	29	-	-	24	15	x
5010 Tischler/-in (Hw)										
1989	9 522	8 331	1 191	3 012	3 232	3 278	-	3 781	3 068	81
1990	9 173	8 064	1 109	2 947	3 019	3 207	-	3 426	2 689	78
1991	8 766	7 792	974	2 756	3 080	2 930	-	3 487	2 861	82
1992	8 885	7 964	921	2 907	2 964	3 014	-	3 036	2 542	84
1993	8 940	8 089	851	2 851	3 014	3 075	-	3 172	2 705	85
1994	8 747	7 982	765	2 735	3 007	3 005	-	3 234	2 686	83
1995	8 835	8 096	739	2 811	3 009	3 015	-	3 166	2 556	81
1996	8 451	7 800	651	2 646	3 025	2 780	-	3 254	2 823	87
1997	8 335	7 700	635	2 619	2 816	2 900	-	3 266	2 814	86
1998	8 382	7 734	648	2 678	2 931	2 773	-	3 163	2 632	83
5018 Holzbearbeiter/-in (IH/Hw)										
1989	111	107	4	48	32	31	-	29	29	100
1990	160	151	9	53	62	45	-	31	31	100
1991	171	163	8	77	44	50	-	42	40	95
1992	206	196	10	91	73	42	-	36	32	89
1993	216	204	12	70	86	60	-	32	30	94
1994	233	222	11	93	67	73	-	95	79	83
1995	252	242	10	102	86	64	-	70	56	80
1996	279	270	9	111	86	82	-	59	53	90
1997	306	294	12	118	100	88	-	80	75	94
1998	305	293	12	105	105	95	-	84	77	92
5018 Holzverarbeiter/-in (Hw)										
1992	2	2	-	1	1	-	-	-	-	x
1993	4	2	2	2	1	1	-	-	-	x
1994	5	3	2	2	2	1	-	-	-	x
1995	8	4	4	4	2	2	-	7	7	x
1996	5	2	3	1	3	1	-	2	2	x
1997	6	3	3	1	2	3	-	1	1	x
1998	14	13	1	11	1	2	-	3	3	x
5021 Modellbauer/-in (Hw)										
1989	325	312	13	94	77	74	80	100	98	98
1990	331	316	15	100	91	73	67	88	84	95
1991	321	300	21	78	101	78	64	71	65	92
1992	285	265	20	51	78	92	64	72	69	96
1993	228	214	14	32	51	72	73	82	80	98
1994	174	165	9	37	37	43	57	95	88	93
1995	153	145	8	42	42	32	37	62	58	94
1996	161	154	7	38	51	38	34	36	35	97
1997	155	148	7	39	39	46	31	37	36	97
1998	168	159	9	48	43	42	35	38	38	100
5021 Modellbaumechaniker/-in <sup>11)</sup> (IH)										
1989	311	293	18	65	78	68	100	106	104	98
1990	275	259	16	81	63	76	55	113	109	96
1991	253	238	15	47	82	62	62	75	74	99
1992	201	181	20	46	49	64	42	60	59	98
1993	189	169	20	40	43	46	60	47	46	98
1994	134	120	14	25	32	41	36	70	69	99
1995	122	113	9	31	25	31	35	46	45	98
1996	101	98	3	22	29	24	26	40	38	95
1997	89	84	5	18	23	28	20	32	31	97
1998	92	87	5	31	18	21	22	26	26	100

**Noch: A 2.1 Auszubildende sowie Teilnehmerinnen und Teilnehmer an Abschlussprüfungen 1989 - 1998  
nach dem Ausbildungsberuf**

Jahr <sup>21)</sup>	Auszubildende am 31.12. ...							Prüflinge in Abschlussprüfungen		
	insgesamt	männlich	weiblich	davon im ... Ausbildungsjahr				Anzahl	darunter mit bestandener Prüfung	
				1.	2.	3.	4.		Anzahl	Erfolgs- quote
5050 Holzmechaniker/-in <sup>12)</sup> (IH/Hw)										
1989	954	840	114	330	323	301	-	378	355	94
1990	900	784	116	284	307	309	-	294	264	90
1991	865	763	102	294	247	324	-	339	285	84
1992	756	679	77	235	266	255	-	312	261	84
1993	751	672	79	246	224	281	-	254	210	83
1994	762	692	70	268	236	258	-	295	240	81
1995	726	660	66	241	256	229	-	267	230	86
1996	742	685	57	253	242	247	-	229	198	86
1997	767	726	41	269	253	245	-	248	211	85
1998	813	774	39	287	264	262	-	254	222	87
5061 Wagner/-in (Hw)										
1989	1	-	1	-	1	-	-	-	-	x
1990	1	-	1	-	-	1	-	-	-	x
1997	2	-	2	1	1	-	-	-	-	x
1998	2	-	2	-	2	-	-	-	-	x
5062 Böttcher/-in (Hw)										
1989	1	1	-	-	-	1	-	-	-	x
5063 Bootsbauer/-in (IH/Hw)										
1989	32	31	1	8	7	13	4	6	6	x
1990	34	32	2	9	8	6	11	5	5	x
1991	28	27	1	5	11	7	5	9	9	x
1992	26	26	-	4	9	8	5	5	5	x
1993	25	25	-	5	7	9	4	9	8	x
1994	27	27	-	6	5	8	8	7	6	x
1995	24	24	-	5	9	6	4	8	8	x
1996	24	24	-	4	7	8	5	5	5	x
1997	20	20	-	3	5	6	6	5	5	x
1998	18	18	-	5	5	4	4	6	6	x
5064 Schiffbauer/-in (Hw)										
1989	3	3	-	-	2	-	1	-	-	x
1990	1	1	-	-	-	1	-	3	2	x
1991	1	1	-	1	-	-	-	-	-	x
1992	1	1	-	-	1	-	-	-	-	x
1993	2	2	-	1	-	1	-	-	-	x
1994	2	2	-	-	1	-	1	-	-	x
1995	1	1	-	-	-	1	-	1	1	x
1996	1	1	-	-	-	-	1	-	-	x
1997	1	1	-	1	-	-	-	1	1	x
1998	2	2	-	1	1	-	-	-	-	x
5066 Leichtflugzeugbauer/-in (IH)										
1991	1	1	-	1	-	-	-	-	-	x
1992	2	2	-	1	1	-	-	-	-	x
1993	3	3	-	1	1	1	-	-	-	x
1994	2	2	-	-	1	1	-	1	1	x
1995	2	2	-	1	-	1	-	1	1	x
1996	1	1	-	1	-	-	-	1	1	x
1997	3	3	-	2	1	-	-	-	-	x
1998	3	3	-	1	2	-	-	1	1	x
5101 Maler/-in und Lackierer/-in (Hw)										
1989	8 719	7 659	1 060	2 792	2 826	3 101	-	3 751	2 783	74
1990	7 694	6 702	992	2 454	2 527	2 713	-	3 320	2 439	73
1991	6 915	6 044	871	2 334	2 129	2 452	-	3 027	2 282	75
1992	6 402	5 600	802	2 299	2 044	2 059	-	2 526	1 902	75
1993	6 642	5 868	774	2 614	2 036	1 992	-	2 090	1 551	74
1994	7 248	6 464	784	2 897	2 334	2 017	-	2 207	1 534	70
1995	7 699	6 876	823	2 993	2 554	2 152	-	2 171	1 512	70
1996	8 002	7 170	832	2 871	2 672	2 459	-	2 372	1 616	68
1997	8 367	7 558	809	3 056	2 643	2 668	-	2 672	1 852	69
1998	8 812	7 960	852	3 106	2 982	2 724	-	2 978	1 951	66

**Noch: A 2.1 Auszubildende sowie Teilnehmerinnen und Teilnehmer an Abschlussprüfungen 1989 - 1998  
nach dem Ausbildungsberuf**

Jahr <sup>21)</sup>	Auszubildende am 31.12. ...							Prüfinge in Abschlussprüfungen		
	insgesamt	männlich	weiblich	davon im ... Ausbildungsjahr				Anzahl	darunter mit bestandener Prüfung	
				1.	2.	3.	4.		Anzahl	Erfolgs- quote
5103 Bau- und Metallmaler/-in (Hw)										
1989	39	36	3	23	9	7	-	5	4	x
1990	36	33	3	12	16	8	-	7	6	x
1991	45	41	4	20	9	16	-	7	7	x
1992	46	41	5	22	13	11	-	21	16	x
1993	57	51	6	22	19	16	-	11	6	x
1994	74	65	9	36	18	20	-	18	15	x
1995	93	82	11	44	29	20	-	18	17	x
1996	109	100	9	45	36	28	-	18	14	x
1997	119	103	16	40	39	40	-	36	28	78
1998	162	140	22	76	40	46	-	45	26	58
5120 Lackierer/-in (Holz und Metall) (IH)										
1989	118	109	9	34	37	47	-	48	42	88
1990	103	95	8	31	34	38	-	62	56	90
1991	95	88	7	30	29	36	-	35	32	91
1992	85	77	8	31	30	24	-	43	41	95
1993	100	92	8	32	39	29	-	27	26	96
1994	80	70	10	22	32	26	-	30	27	90
1995	80	67	13	28	20	32	-	28	27	96
1996	75	69	6	31	23	21	-	31	27	87
1997	86	78	8	36	26	24	-	25	17	68
1998	88	79	9	24	38	26	-	23	21	x
5126 Vergolder/-in (Hw)										
1989	44	14	30	20	15	9	-	8	8	x
1990	46	17	29	14	18	14	-	8	8	x
1991	39	12	27	9	16	14	-	19	17	x
1992	40	12	28	14	11	15	-	18	15	x
1993	29	6	23	6	13	10	-	14	13	x
1994	27	8	19	10	7	10	-	10	10	x
1995	27	7	20	9	9	9	-	11	11	x
1996	30	8	22	12	10	8	-	10	10	x
1997	24	4	20	5	10	9	-	10	10	x
1998	26	3	23	9	5	12	-	8	7	x
5140 Glas- und Kerammaler/-in <sup>11)</sup> (IH)										
5140 Glas- und Porzellanmaler/-in (Hw)										
1989	29	13	16	12	11	6	-	11	11	x
1990	31	14	17	11	9	11	-	5	5	x
1991	26	12	14	5	11	10	-	10	10	x
1992	27	14	13	10	6	11	-	8	8	x
1993	21	12	9	6	10	5	-	11	11	x
1994	21	12	9	5	6	10	-	4	4	x
1995	18	10	8	5	6	7	-	9	9	x
1996	18	10	8	5	9	4	-	6	5	x
1997	19	8	11	6	6	7	-	4	4	x
1998	17	7	10	7	5	5	-	8	7	x
5221 Handelsfachpacker/-in <sup>12)</sup> (IH/Hw)										
1989	1 084	829	255	544	540	-	-	649	602	93
1990	924	685	239	434	490	-	-	613	516	84
1991	719	559	160	328	391	-	-	529	454	86
1992	560	447	113	262	298	-	-	445	372	84
1993	463	374	89	211	252	-	-	342	264	77
1994	375	329	46	194	181	-	-	318	261	82
1995	434	380	54	241	193	-	-	207	156	75
1996	504	430	74	277	227	-	-	255	214	84
1997	607	537	70	330	277	-	-	267	204	76
1998	685	612	73	361	324	-	-	331	246	74
5228 Lagerfachhelfer/-in (IH)										
1992	1	1	-	1	-	-	-	-	-	x
1993	1	1	-	-	1	-	-	-	-	x
1994	-	-	-	-	-	-	-	1	1	x
1996	11	11	-	11	-	-	-	-	-	x
1997	7	7	-	1	6	-	-	-	-	x
1998	18	18	-	9	9	-	-	6	5	x
5232 Fachwerker/-in für Recycling oder Kompostierung oder Abfall (IH)										
1998	10	10	-	10	-	-	-	-	-	x

**Noch: A 2.1 Auszubildende sowie Teilnehmerinnen und Teilnehmer an Abschlussprüfungen 1989 - 1998  
nach dem Ausbildungsberuf**

Jahr <sup>21)</sup>	Auszubildende am 31.12. ...							Prüfinge in Abschlussprüfungen		
	insgesamt	männlich	weiblich	davon im ... Ausbildungsjahr				Anzahl	darunter mit bestandener Prüfung	
				1.	2.	3.	4.		Anzahl	Erfolgs- quote
5460 Baugeräteführer/-in <sup>12)</sup> (IH/Hw)										
1991	1	1	-	1	-	-	-	-	-	x
1992	5	5	-	5	-	-	-	-	-	x
1993	10	10	-	4	6	-	-	13	12	x
1994	14	14	-	6	4	4	-	-	-	x
1995	11	11	-	5	3	3	-	4	3	x
1996	14	14	-	5	5	4	-	25	20	80
1997	19	19	-	12	3	4	-	35	35	100
1998	25	25	-	9	12	4	-	4	3	x
6240 Vermessungstechniker/-in (ÖD)										
1989	1 033	638	395	316	344	373	-	437	383	88
1990	972	604	368	344	300	328	-	384	347	90
1991	932	614	318	342	327	263	-	381	331	87
1992	1 003	677	326	372	327	304	-	326	283	87
1993	1 098	753	345	356	376	366	-	405	331	82
1994	959	682	277	312	318	329	-	390	343	88
1995	910	648	262	316	310	284	-	402	344	86
1996	950	678	272	346	310	294	-	354	248	70
1997	1 010	713	297	341	336	333	-	337	218	65
1998	1 013	739	274	314	324	375	-	255	222	87
6246 Bergvermessungstechniker/-in (IH)										
1989	48	32	16	10	12	26	-	27	24	89
1990	33	19	14	11	9	13	-	30	25	83
1991	31	24	7	11	11	9	-	16	11	x
1992	27	19	8	7	11	9	-	3	3	x
1993	23	18	5	2	11	10	-	12	12	x
1994	13	12	1	1	3	9	-	11	11	x
1995	16	15	1	8	2	6	-	9	9	x
1996	17	13	4	6	9	2	-	6	6	x
1997	23	17	6	9	7	7	-	3	3	x
1998	24	17	7	8	8	8	-	7	5	x
6311 Biologielaborant/-in (IH)										
1989	291	126	165	76	79	83	53	84	82	98
1990	236	70	166	66	73	72	25	93	93	100
1991	223	75	148	68	64	70	21	74	71	96
1992	212	61	151	71	62	60	19	82	80	98
1993	196	54	142	48	71	60	17	69	68	99
1994	176	53	123	36	48	70	22	50	50	100
1995	152	47	105	53	35	44	20	76	69	91
1996	162	60	102	56	50	34	22	49	48	98
1997	163	58	105	44	52	45	22	40	37	93
1998	157	52	105	37	47	48	25	50	48	96
6315 Milchwirtschaftl. Laborant/-in (Lw)										
1989	79	17	62	26	28	25	-	27	27	100
1990	76	12	64	23	26	27	-	25	25	100
1991	74	12	62	26	22	26	-	29	29	100
1992	81	14	67	31	25	25	-	26	26	100
1993	77	13	64	23	30	24	-	27	27	100
1994	72	12	60	22	21	29	-	25	25	100
1995	77	17	60	32	23	22	-	27	27	100
1996	72	22	50	24	28	20	-	21	21	x
1997	77	19	58	22	26	29	-	18	18	x
1998	60	11	49	18	22	20	-	32	32	100
6321 Physiklaborant/-in (IH)										
1989	255	160	95	59	72	81	43	70	67	96
1990	215	131	84	49	57	68	41	96	87	91
1991	180	121	59	43	50	54	33	77	75	97
1992	139	88	51	38	41	48	12	65	64	98
1993	115	79	36	22	38	42	13	47	45	96
1994	102	78	24	26	21	38	17	36	35	97
1995	81	60	21	19	26	20	16	39	39	100
1996	87	62	25	34	16	25	12	26	23	88
1997	89	67	22	28	33	20	8	27	25	93
1998	82	60	22	23	21	33	5	25	23	92

**Noch: A 2.1 Auszubildende sowie Teilnehmerinnen und Teilnehmer an Abschlussprüfungen 1989 - 1998  
nach dem Ausbildungsberuf**

Jahr <sup>21)</sup>	Auszubildende am 31.12. ...							Prüflinge in Abschlussprüfungen			
	insgesamt	männlich	weiblich	davon im ... Ausbildungsjahr				Anzahl	darunter mit bestandener Prüfung		
				1.	2.	3.	4.		Anzahl	Erfolgs- quote	
6322 Textillaborant/-in (physikalisch- technisch) <sup>11)</sup> (IH)											
1989	49	15	34	16	14	18	1	12	8	x	
1990	46	14	32	13	17	13	3	19	18	x	
1991	44	10	34	11	14	17	2	14	13	x	
1992	40	5	35	12	10	14	4	16	16	x	
1993	32	2	30	10	12	10	-	18	18	x	
1994	32	1	31	9	11	12	-	10	10	x	
1995	28	3	25	6	9	10	3	10	10	x	
1996	22	4	18	5	6	8	3	11	10	x	
1997	24	5	19	8	6	7	3	9	8	x	
1998	28	5	23	13	7	5	3	7	7	x	
6323 Werkstoffprüfer/-in <sup>11)</sup> (IH)											
1989	319	220	99	108	101	110	-	133	123	92	
1990	304	203	101	98	106	100	-	109	104	95	
1991	307	211	96	98	101	108	-	108	104	96	
1992	245	162	83	53	93	99	-	102	94	92	
1993	183	130	53	37	53	93	-	101	92	91	
1994	139	110	29	37	43	59	-	104	82	79	
1995	121	98	23	37	41	43	-	72	53	74	
1996	128	106	22	47	41	40	-	51	49	96	
1997	141	116	25	51	51	37	2	58	51	88	
1998	163	130	33	57	50	49	7	46	38	83	
6326 Wärmestellengehilfe/-gehilfin (IH)											
1995	-	-	-	-	-	-	-	41	41	100	
6330 Chemielaborant/-in (IH)											
1989	2 378	1 260	1 118	639	725	661	353	746	719	96	
1990	2 358	1 289	1 069	600	679	707	372	739	719	97	
1991	2 173	1 206	967	533	601	675	364	740	714	96	
1992	1 747	871	876	435	530	581	201	747	676	90	
1993	1 557	796	761	338	438	524	257	650	590	91	
1994	1 265	647	618	246	338	429	252	636	571	90	
1995	1 044	515	529	284	238	329	193	561	501	89	
1996	984	494	490	330	279	233	142	423	389	92	
1997	1 039	514	525	335	320	279	105	296	268	91	
1998	1 085	529	556	329	328	313	115	282	265	94	
6331 Lacklaborant/-in (IH)											
1989	285	158	127	96	87	70	32	88	87	99	
1990	281	146	135	78	89	87	27	76	76	100	
1991	272	145	127	74	82	81	35	80	78	98	
1992	248	125	123	69	74	83	22	98	92	94	
1993	223	112	111	50	71	75	27	82	76	93	
1994	212	113	99	60	52	72	28	76	74	97	
1995	190	102	88	55	54	50	31	71	68	96	
1996	185	94	91	57	51	54	23	54	53	98	
1997	202	105	97	64	53	51	34	40	35	88	
1998	217	112	105	66	59	54	38	52	47	90	
6333 Textillaborant/-in (chemisch- technisch) (IH)											
1989	37	15	22	11	16	8	2	17	17	x	
1990	34	10	24	4	12	15	3	5	5	x	
1991	27	3	24	8	4	11	4	15	15	x	
1992	17	2	15	3	6	5	3	12	12	x	
1993	15	3	12	3	5	7	-	7	7	x	
1994	14	3	11	2	4	5	3	3	3	x	
1995	15	7	8	3	5	6	1	7	7	x	
1996	11	5	6	2	2	4	3	4	4	x	
1997	10	3	7	6	1	2	1	6	6	x	
1998	10	1	9	4	5	1	-	3	3	x	
6334 Stoffprüfer/-in (Chemie) (Glas-, keramische Industrie, Steine und Erden) (IH)											
1989	2	1	1	-	1	1	-	-	-	x	
1990	1	1	-	1	-	-	-	1	1	x	
1991	1	1	-	-	1	-	-	-	-	x	
1992	-	-	-	-	-	-	-	1	1	x	
1998	1	1	-	-	1	-	-	-	-	x	

**Noch: A 2.1 Auszubildende sowie Teilnehmerinnen und Teilnehmer an Abschlussprüfungen 1989 - 1998 nach dem Ausbildungsberuf**

Jahr <sup>21)</sup>	Auszubildende am 31.12. ...							Prüflinge in Abschlussprüfungen		
	insgesamt	männlich	weiblich	davon im ... Ausbildungsjahr				Anzahl	darunter mit bestandener Prüfung	
				1.	2.	3.	4.		Anzahl	Erfolgs- quote
6336 Baustoffprüfer/-in (IH)										
1989	73	60	13	25	22	26	-	25	22	88
1990	81	65	16	32	26	23	-	34	32	94
1991	87	71	16	33	32	22	-	28	27	96
1992	85	70	15	19	32	34	-	22	22	x
1993	71	62	9	19	17	35	-	33	32	97
1994	62	54	8	28	19	15	-	39	39	100
1995	73	61	12	28	23	22	-	18	18	x
1996	80	66	14	28	29	23	-	22	22	x
1997	90	74	16	34	28	28	-	21	21	x
1998	101	81	20	38	36	27	-	28	28	100
6341 Fotolaborant/-in <sup>12)</sup> (IH/Hw)										
1989	377	84	293	215	162	-	-	205	189	92
1990	409	102	307	209	200	-	-	160	145	91
1991	367	86	281	163	204	-	-	183	163	89
1992	311	81	230	162	149	-	-	205	173	84
1993	303	81	222	143	160	-	-	158	120	76
1994	271	83	188	126	145	-	-	166	126	76
1995	246	81	165	129	117	-	-	159	140	88
1996	227	64	163	106	121	-	-	118	102	86
1997	220	61	159	124	96	-	-	136	122	90
1998	139	31	108	42	97	-	-	97	83	86
6341 Fotomedienlaborant/-in <sup>12)</sup> (IH/Hw)										
1998	57	18	39	41	16	-	-	-	-	x
6342 Film- und Videolaborant/-in (IH)										
1989	6	5	1	2	2	2	-	4	4	x
1990	4	4	-	1	2	1	-	1	1	x
1991	5	4	1	1	2	2	-	1	1	x
1992	4	2	2	2	1	1	-	2	2	x
1993	5	3	2	2	2	1	-	1	1	x
1994	24	17	7	20	2	2	-	1	1	x
1995	55	36	19	31	23	1	-	2	2	x
1996	3	2	1	-	1	2	-	1	1	x
1997	1	1	-	-	-	1	-	2	2	x
6410 Technischer/technische Zeichner/-in <sup>11)12)</sup> (IH/Hw)										
1989	4 534	2 225	2 309	1 163	1 204	1 270	897	1 453	1 361	94
1990	4 234	2 068	2 166	1 158	1 181	1 127	768	1 446	1 398	97
1991	4 068	2 082	1 986	1 061	1 139	1 123	745	1 387	1 235	89
1992	3 660	1 858	1 802	859	1 062	1 063	676	1 243	1 148	92
1993	3 073	1 624	1 449	666	803	941	663	1 076	1 012	94
1994	2 795	1 544	1 251	602	708	823	662	1 162	1 047	90
1995	2 485	1 414	1 071	629	622	673	561	1 021	925	91
1996	2 336	1 342	994	619	728	543	446	799	743	93
1997	2 286	1 306	980	606	687	568	425	643	606	94
1998	2 285	1 287	998	617	697	551	420	635	617	97
6420 Bauzeichner/-in <sup>12)</sup> (IH/Hw)										
1989	2 218	856	1 362	763	724	731	-	866	820	95
1990	2 325	871	1 454	850	790	685	-	818	758	93
1991	2 604	1 071	1 533	897	904	803	-	786	723	92
1992	2 819	1 159	1 660	951	961	907	-	840	789	94
1993	3 012	1 285	1 727	952	1 034	1 026	-	958	910	95
1994	3 105	1 313	1 792	934	1 081	1 090	-	1 033	977	95
1995	3 078	1 312	1 766	911	1 038	1 129	-	1 165	1 058	91
1996	2 866	1 258	1 608	809	994	1 063	-	1 232	1 102	89
1997	2 698	1 199	1 499	783	875	1 040	-	1 165	1 066	92
1998	2 531	1 100	1 431	763	842	926	-	1 086	992	91

**Noch: A 2.1 Auszubildende sowie Teilnehmerinnen und Teilnehmer an Abschlussprüfungen 1989 - 1998  
nach dem Ausbildungsberuf**

Jahr <sup>21)</sup>	Auszubildende am 31.12. ...							Prüflinge in Abschlussprüfungen		
	insgesamt	männlich	weiblich	davon im ... Ausbildungsjahr				Anzahl	darunter mit bestandener Prüfung	
				1.	2.	3.	4.		Anzahl	Erfolgs- quote
6425 Kartograph/-in (IH/ÖD)										
1989	41	7	34	13	9	19	-	22	22	x
1990	37	5	32	16	11	10	-	18	18	x
1991	31	5	26	5	15	11	-	10	10	x
1992	30	7	23	9	5	16	-	11	11	x
1993	18	7	11	6	7	5	-	17	17	x
1994	23	14	9	10	6	7	-	5	5	x
1995	29	17	12	11	10	8	-	7	2	x
1996	27	12	15	7	11	9	-	9	9	x
1997	26	10	16	8	8	10	-	9	9	x
1998	26	9	17	10	9	7	-	10	10	x
6600 Verkäufer/-in <sup>12)</sup> (IH/Hw)										
1989	9 470	1 754	7 716	4 173	5 297	-	-	8 710	7 688	88
1990	8 048	1 451	6 597	3 706	4 342	-	-	5 874	4 939	84
1991	7 173	1 447	5 726	3 306	3 867	-	-	4 670	3 699	79
1992	5 865	1 167	4 698	2 526	3 339	-	-	4 231	3 553	84
1993	5 440	1 225	4 215	2 538	2 902	-	-	3 675	2 933	80
1994	4 911	1 228	3 683	2 138	2 773	-	-	3 205	2 553	80
1995	4 315	1 115	3 200	1 940	2 375	-	-	3 092	2 508	81
1996	4 379	1 202	3 177	2 209	2 170	-	-	2 686	2 120	79
1997	4 706	1 390	3 316	2 337	2 369	-	-	2 440	1 944	80
1998	4 983	1 414	3 569	2 470	2 513	-	-	2 610	2 150	82
6607 Verkaufshilfe (IH)										
1989	17	9	8	17	-	-	-	16	15	x
1990	37	17	20	20	17	-	-	-	-	x
1991	31	12	19	16	15	-	-	16	16	x
1992	28	10	18	13	15	-	-	14	14	x
1993	15	5	10	2	13	-	-	14	14	x
1994	27	10	17	25	2	-	-	12	12	x
1995	62	23	39	36	26	-	-	3	3	x
1996	94	37	57	68	26	-	-	28	28	100
1997	135	60	75	83	52	-	-	22	22	x
1998	147	64	83	73	74	-	-	45	41	91
6611 Fachverkäufer/-in im Nahrungsmittelhandwerk (Hw)										
1989	10 024	127	9 897	2 794	3 447	3 783	-	3 628	3 330	92
1990	7 780	118	7 662	1 951	2 673	3 156	-	3 417	3 167	93
1991	5 567	74	5 493	1 263	1 871	2 433	-	2 875	2 639	92
1992	3 819	72	3 747	899	1 229	1 691	-	2 157	1 956	91
1993	2 953	61	2 892	944	878	1 131	-	1 484	1 364	92
1994	2 791	78	2 713	1 001	949	841	-	1 001	862	86
1995	2 943	82	2 861	1 088	1 002	853	-	792	654	83
1996	3 125	85	3 040	1 190	1 059	876	-	776	690	89
1997	3 628	82	3 546	1 505	1 148	975	-	779	689	88
1998	4 024	94	3 930	1 506	1 508	1 010	-	887	794	90
6700 Automobilkaufmann/-frau <sup>12)</sup> (IH/Hw)										
1998	464	305	159	434	30	-	-	-	-	x
6711 Kaufmann/-frau im Groß- und Außenhandel (IH)										
1989	13 743	7 723	6 020	3 571	5 140	5 032	-	5 710	5 256	92
1990	13 545	7 717	5 828	3 482	4 921	5 142	-	5 538	5 086	92
1991	13 597	8 027	5 570	3 693	4 794	5 110	-	5 625	5 037	90
1992	12 876	7 533	5 343	3 258	4 864	4 754	-	5 471	4 983	91
1993	12 052	7 156	4 896	2 856	4 253	4 943	-	5 317	4 707	89
1994	11 304	6 803	4 501	2 953	3 843	4 508	-	5 445	4 658	86
1995	10 996	6 639	4 357	3 043	3 978	3 975	-	4 867	4 311	89
1996	10 995	6 647	4 348	2 853	4 018	4 124	-	4 328	3 702	86
1997	11 215	6 715	4 500	3 098	3 945	4 172	-	4 507	3 783	84
1998	11 451	6 818	4 633	3 243	4 152	4 056	-	4 676	3 930	84

**Noch: A 2.1 Auszubildende sowie Teilnehmerinnen und Teilnehmer an Abschlussprüfungen 1989 - 1998  
nach dem Ausbildungsberuf**

Jahr <sup>21)</sup>	Auszubildende am 31.12. ...							Prüflinge in Abschlussprüfungen		
	insgesamt	männlich	weiblich	davon im ... Ausbildungsjahr				Anzahl	darunter mit bestandener Prüfung	
				1.	2.	3.	4.		Anzahl	Erfolgs- quote
6720 Kaufmann/-frau im Einzelhandel <sup>11)12)</sup> (IH/Hw)										
1989	19 197	6 680	12 517	5 734	6 092	7 371	-	8 108	7 003	86
1990	18 179	6 448	11 731	5 196	5 638	7 345	-	7 865	6 998	89
1991	16 835	6 924	9 911	5 033	4 998	6 804	-	7 706	6 493	84
1992	14 695	6 111	8 584	4 312	4 649	5 734	-	7 191	6 317	88
1993	13 155	5 724	7 431	3 821	4 047	5 287	-	6 075	5 152	85
1994	12 200	5 642	6 558	3 770	3 700	4 730	-	5 655	4 526	80
1995	11 358	5 434	5 924	3 644	3 587	4 127	-	5 320	4 673	88
1996	11 205	5 467	5 738	3 673	3 529	4 003	-	4 390	3 730	85
1997	11 492	5 648	5 844	4 015	3 616	3 861	-	4 256	3 827	90
1998	12 125	5 742	6 383	4 156	3 842	4 127	-	4 019	3 506	87
6740 Buchhändler/-in (IH)										
1989	963	210	753	286	328	349	-	414	399	96
1990	913	205	708	282	314	317	-	434	412	95
1991	887	177	710	263	300	324	-	405	376	93
1992	850	177	673	238	315	297	-	374	351	94
1993	774	152	622	207	268	299	-	321	305	95
1994	726	156	570	197	253	276	-	307	292	95
1995	700	143	557	206	240	254	-	296	276	93
1996	674	123	551	169	258	247	-	270	256	95
1997	670	112	558	206	202	262	-	258	237	92
1998	630	105	525	167	259	204	-	282	269	95
6745 Musikalienhändler/-in (IH)										
1989	75	43	32	23	22	30	-	18	16	x
1990	70	40	30	19	31	20	-	26	21	81
1991	64	42	22	15	24	25	-	18	15	x
1992	53	31	22	11	16	26	-	21	20	x
1993	47	32	15	12	20	15	-	23	22	x
1994	49	35	14	10	20	19	-	17	12	x
1995	40	28	12	11	12	17	-	21	20	x
1996	36	21	15	9	15	12	-	21	16	x
1997	39	21	18	13	13	13	-	9	9	x
1998	37	20	17	5	16	16	-	5	5	x
6751 Drogist/-in (IH)										
1989	420	15	405	126	152	142	-	176	152	86
1990	365	7	358	111	110	144	-	155	136	88
1991	270	5	265	67	86	117	-	157	130	83
1992	172	5	167	34	53	85	-	125	110	88
1993	121	3	118	40	28	53	-	97	82	85
1994	99	4	95	33	37	29	-	62	42	68
1995	81	4	77	16	28	37	-	31	28	90
1996	65	4	61	20	16	29	-	33	27	82
1997	46	3	43	13	16	17	-	29	26	90
1998	58	5	53	31	12	15	-	16	14	x
6830 Verlagskaufmann/-frau (IH)										
1989	498	158	340	138	146	214	-	201	195	97
1990	477	145	332	137	192	148	-	297	279	94
1991	490	164	326	154	158	178	-	189	182	96
1992	527	185	342	175	198	154	-	202	190	94
1993	508	182	326	139	164	205	-	163	153	94
1994	452	160	292	129	159	164	-	223	207	93
1995	421	160	261	122	149	150	-	186	180	97
1996	441	169	272	152	141	148	-	171	160	94
1997	451	167	284	146	164	141	-	156	153	98
1998	457	164	293	127	162	168	-	147	143	97
6851 Pharmazeutisch-kaufm. Angestellter/Angestellte <sup>11)</sup> (FB)										
1989	2 013	1	2 012	997	1 016	-	-	1 112	1 043	94
1990	1 991	3	1 988	1 012	979	-	-	994	911	92
1991	2 085	4	2 081	1 154	931	-	-	942	872	93
1992	2 328	15	2 313	1 226	1 102	-	-	968	854	88
1993	1 931	13	1 918	778	1 153	-	-	1 134	949	84
1994	1 408	14	1 394	599	809	-	-	1 035	860	83
1995	1 739	11	1 728	535	560	644	-	1 188	165	88
1996	1 784	10	1 774	737	494	553	-	668	590	88
1997	1 829	13	1 816	670	681	478	-	611	538	88
1998	1 865	11	1 854	597	616	652	-	542	463	85



**Noch: A 2.1 Auszubildende sowie Teilnehmerinnen und Teilnehmer an Abschlussprüfungen 1989 - 1998  
nach dem Ausbildungsberuf**

Jahr <sup>21)</sup>	Auszubildende am 31.12. ...							Prüflinge in Abschlussprüfungen		
	insgesamt	männlich	weiblich	davon im ... Ausbildungsjahr				Anzahl	darunter mit bestandener Prüfung	
				1.	2.	3.	4.		Anzahl	Erfolgs- quote
6860 Tankwart/-in (IH)										
1989	1 146	953	193	348	378	420	-	458	364	79
1990	905	753	152	309	262	334	-	433	339	78
1991	665	568	97	200	241	224	-	334	282	84
1992	504	450	54	150	147	207	-	217	182	84
1993	392	354	38	155	111	126	-	189	156	83
1994	353	327	26	139	112	102	-	139	103	74
1995	321	300	21	124	107	90	-	102	78	76
1996	326	303	23	135	99	92	-	87	64	74
1997	310	284	26	126	92	92	-	99	82	83
1998	304	284	20	114	105	85	-	86	74	86
6910 Bankkaufmann/-frau (IH)										
1989	13 968	6 581	7 387	3 746	5 052	5 170	-	5 631	5 534	98
1990	14 022	6 641	7 381	4 013	5 001	5 008	-	5 347	5 247	98
1991	14 427	6 954	7 473	4 334	5 293	4 800	-	5 085	4 978	98
1992	14 815	7 025	7 790	4 189	5 460	5 166	-	4 935	4 800	97
1993	14 597	6 646	7 951	3 941	5 162	5 494	-	5 357	5 215	97
1994	13 514	6 132	7 382	3 584	4 740	5 190	-	5 688	5 462	96
1995	12 187	5 634	6 553	3 116	4 288	4 783	-	5 433	5 161	95
1996	10 969	5 263	5 706	2 926	3 691	4 352	-	5 007	4 697	94
1997	10 460	4 971	5 489	3 064	3 654	3 742	-	4 559	4 321	95
1998	10 609	4 989	5 620	3 124	3 776	3 709	-	3 871	3 718	96
6950 Versicherungskaufmann/-frau (IH)										
1989	4 105	2 264	1 841	1 184	1 399	1 522	-	1 601	1 523	95
1990	4 124	2 320	1 804	1 386	1 345	1 393	-	1 652	1 525	92
1991	4 229	2 519	1 710	1 300	1 473	1 456	-	1 701	1 602	94
1992	4 305	2 376	1 929	1 281	1 546	1 478	-	1 589	1 530	96
1993	4 067	2 156	1 911	1 014	1 507	1 546	-	1 645	1 525	93
1994	3 546	1 848	1 698	837	1 206	1 503	-	1 680	1 553	92
1995	3 129	1 632	1 497	900	991	1 238	-	1 758	1 568	89
1996	2 964	1 576	1 388	912	1 045	1 007	-	1 414	1 275	90
1997	3 126	1 697	1 429	1 099	995	1 032	-	1 208	1 064	88
1998	3 357	1 812	1 545	1 198	1 159	1 000	-	1 096	1 025	94
7011 Speditionskaufmann/-frau (IH)										
1989	3 424	1 913	1 511	1 039	1 144	1 241	-	1 201	1 065	89
1990	3 347	1 902	1 445	1 065	1 178	1 104	-	1 325	1 218	92
1991	3 412	1 998	1 414	1 064	1 149	1 199	-	1 261	1 123	89
1992	3 240	1 934	1 306	948	1 131	1 161	-	1 300	1 165	90
1993	2 835	1 725	1 110	707	982	1 146	-	1 304	1 143	88
1994	2 545	1 578	967	792	735	1 018	-	1 318	1 107	84
1995	2 513	1 535	978	881	844	788	-	1 122	928	83
1996	2 635	1 627	1 008	845	905	885	-	915	698	76
1997	2 772	1 696	1 076	956	874	942	-	995	861	87
1998	2 860	1 743	1 117	969	999	892	-	1 012	905	89
7013 Schiffskaufmann/-frau (IH)										
1989	27	20	7	12	10	5	-	8	8	x
1990	32	25	7	13	10	9	-	8	6	x
1991	2	1	1	-	2	-	-	10	10	x
1992	2	1	1	-	-	2	-	-	-	x
1993	25	15	10	8	10	7	-	13	13	x
1994	30	18	12	11	8	11	-	7	6	x
1995	23	16	7	5	9	9	-	12	12	x
1996	21	15	6	7	5	9	-	10	10	x
1997	20	15	5	8	6	6	-	9	9	x
1998	21	16	5	8	8	5	-	6	5	x
7015 Kaufmann/-frau im Eisenbahn- und Straßenverkehr (IH)										
1989	382	179	203	7	151	224	-	279	240	86
1990	196	85	111	12	7	177	-	399	273	68
1991	35	19	16	9	11	15	-	326	280	86
1992	62	25	37	41	9	12	-	36	23	64
1993	145	51	94	96	39	10	-	14	12	x
1994	191	65	126	62	95	34	-	13	12	x
1995	221	81	140	66	60	95	-	34	29	85
1996	259	106	153	135	63	61	-	94	86	91
1997	262	105	157	60	134	68	-	53	47	89
1998	227	93	134	35	56	136	-	64	55	86

**Noch: A 2.1 Auszubildende sowie Teilnehmerinnen und Teilnehmer an Abschlussprüfungen 1989 - 1998  
nach dem Ausbildungsberuf**

Jahr <sup>21)</sup>	Auszubildende am 31.12. ...							Prüflinge in Abschlussprüfungen		
	insgesamt	männlich	weiblich	davon im ... Ausbildungsjahr				Anzahl	darunter mit bestandener Prüfung	
				1.	2.	3.	4.		Anzahl	Erfolgs- quote
7016 Luftverkehrskaufmann/-frau (IH)										
1989	104	66	38	41	30	33	-	31	31	100
1990	96	62	34	26	41	29	-	31	31	100
1991	89	62	27	16	31	42	-	29	29	100
1992	78	42	36	16	31	31	-	45	45	100
1993	39	22	17	7	16	16	-	46	46	100
1994	39	20	19	-	39	-	-	34	34	100
1995	70	38	32	-	31	39	-	-	-	x
1996	45	25	20	-	14	31	-	67	67	100
1997	29	13	16	-	14	15	-	58	58	100
1998	27	12	15	-	13	14	-	35	35	100
7021 Reiseverkehrskaufmann/-frau (IH)										
1989	1 632	457	1 175	531	559	542	-	579	487	84
1990	1 637	463	1 174	518	562	557	-	629	554	88
1991	1 612	361	1 251	509	541	562	-	704	584	83
1992	1 734	297	1 437	629	544	561	-	702	591	84
1993	1 783	297	1 486	565	670	548	-	674	566	84
1994	1 839	304	1 535	580	586	673	-	713	598	84
1995	1 813	302	1 511	611	596	606	-	768	649	85
1996	1 801	314	1 487	547	640	614	-	684	569	83
1997	1 765	325	1 440	548	563	654	-	682	601	88
1998	1 736	326	1 410	607	553	576	-	739	618	84
7024 Servicekaufmann/-frau im Luftverkehr (IH)										
1998	6	2	4	6	-	-	-	-	-	x
7029 Kaufmann/-frau für Verkehrsservice (IH)										
1997	112	56	56	112	-	-	-	-	-	x
1998	314	140	174	205	107	2	-	-	-	x
7031 Werbekaufmann/-frau (IH)										
1989	504	145	359	136	204	164	-	250	244	98
1990	495	161	334	155	145	195	-	268	260	97
1991	486	161	325	171	190	125	-	250	239	96
1992	567	206	361	162	206	199	-	200	190	95
1993	540	195	345	143	191	206	-	205	196	96
1994	527	170	357	152	168	207	-	226	208	92
1995	535	170	365	158	196	181	-	234	216	92
1996	582	188	394	194	171	217	-	204	184	90
1997	628	210	418	216	218	194	-	223	205	92
1998	733	253	480	249	238	246	-	206	194	94
7034 Kaufmann/-frau für audiovisuelle Medien (IH)										
1998	68	29	39	47	21	-	-	-	-	x
7045 Kaufmann/-frau in der Grundstücks- und Wohnungswirtschaft (IH)										
1989	561	216	345	157	203	201	-	256	247	96
1990	604	259	345	156	243	205	-	266	242	91
1991	651	304	347	191	212	248	-	298	291	98
1992	664	312	352	168	269	227	-	340	325	96
1993	706	341	365	200	241	265	-	282	267	95
1994	735	360	375	202	287	246	-	314	296	94
1995	804	381	423	214	301	289	-	289	271	94
1996	853	382	471	257	293	303	-	327	301	92
1997	963	472	491	312	351	300	-	346	320	92
1998	1 094	510	584	346	400	348	-	338	305	90
7120 Eisenbahner/-in im Betriebsdienst (IH/ÖD)										
1992	107	67	40	107	-	-	-	-	-	x
1993	328	205	123	223	105	-	-	-	-	x
1994	450	301	149	136	214	100	-	-	-	x
1995	528	353	175	188	150	190	-	97	90	93
1996	650	470	180	306	192	152	-	184	169	92
1997	852	628	224	268	363	221	-	160	126	79
1998	864	671	193	196	300	368	-	214	167	78

**Noch: A 2.1 Auszubildende sowie Teilnehmerinnen und Teilnehmer an Abschlussprüfungen 1989 - 1998 nach dem Ausbildungsberuf**

Jahr <sup>21)</sup>	Auszubildende am 31.12. ...							Prüflinge in Abschlussprüfungen		
	insgesamt	männlich	weiblich	davon im ... Ausbildungsjahr				Anzahl	darunter mit bestandener Prüfung	
				1.	2.	3.	4.		Anzahl	Erfolgs- quote
7140 Berufskraftfahrer/-in (IH)										
1989	299	295	4	147	152	-	-	1 134	981	87
1990	296	294	2	141	155	-	-	1 007	824	82
1991	311	293	18	152	159	-	-	919	774	84
1992	292	269	23	127	165	-	-	898	691	77
1993	195	188	7	85	110	-	-	841	655	78
1994	167	161	6	78	89	-	-	614	482	79
1995	196	187	9	92	104	-	-	679	526	77
1996	183	177	6	83	100	-	-	612	481	79
1997	188	182	6	92	96	-	-	455	353	78
1998	190	186	4	103	87	-	-	545	420	77
7160 Straßenwärter/-in (ÖD)										
1989	697	657	40	226	223	248	-	327	310	95
1990	655	621	34	221	216	218	-	242	228	94
1991	595	566	29	161	216	218	-	196	183	93
1992	481	458	23	118	156	207	-	201	189	94
1993	357	343	14	99	115	143	-	206	196	95
1994	347	334	13	142	94	111	-	148	135	91
1995	298	285	13	70	135	93	-	110	104	95
1996	283	277	6	90	64	129	-	27	25	93
1997	305	297	8	156	89	60	-	137	122	89
1998	380	366	14	151	143	86	-	63	55	87
7230 Schiffsmechaniker/-in (S)										
1989	6	6	-	3	1	2	-	-	-	x
1990	5	5	-	-	3	2	-	-	-	x
1992	1	1	-	1	-	-	-	-	-	x
7240 Binnenschiffer/-in (IH)										
1989	115	115	-	45	36	34	-	56	55	98
1990	136	136	-	58	46	32	-	41	39	95
1991	116	116	-	33	48	35	-	39	39	100
1992	96	96	-	22	31	43	-	39	39	100
1993	62	61	1	13	22	27	-	44	39	89
1994	39	38	1	8	13	18	-	31	31	100
1995	51	50	1	28	9	14	-	21	20	x
1996	51	50	1	15	25	11	-	13	12	x
1997	61	60	1	22	15	24	-	11	10	x
1998	53	53	-	17	22	14	-	24	23	x
7320 Dienstleistungsfachkraft im Postbetrieb <sup>13)</sup> (ÖD)										
1989	1 692	986	706	-	823	869	-	839	834	99
1990	1 544	897	647	-	758	786	-	865	861	100
1991	1 456	773	683	-	736	720	-	769	760	99
1992	1 403	694	709	-	691	712	-	702	697	99
1993	1 347	693	654	-	816	531	-	689	684	99
1994	1 169	618	551	-	525	644	-	675	653	97
1995	529	291	238	23	191	315	-	508	499	98
1996	79	41	38	-	4	75	-	445	442	99
1997	2	1	1	-	-	2	-	79	77	97
1998	-	-	-	-	-	-	-	3	3	x
7320 Fachkraft für Brief- und Frachtverkehr (IH)										
1995	176	102	74	176	-	-	-	-	-	x
1996	412	252	160	256	156	-	-	-	-	x
1997	523	329	194	284	239	-	-	152	138	91
1998	590	367	223	326	264	-	-	243	226	93
7410 Fachkraft für Lagerwirtschaft <sup>12)</sup> (IH/Hw)										
1991	53	37	16	53	-	-	-	-	-	x
1992	188	132	56	140	48	-	-	-	-	x
1993	294	207	87	124	127	43	-	-	-	x
1994	402	297	105	139	129	134	-	51	44	86
1995	431	332	99	173	125	133	-	125	99	79
1996	539	454	85	241	162	136	-	193	153	79
1997	731	631	100	345	219	167	-	188	149	79
1998	1 076	925	151	521	330	225	-	192	158	82

**Noch: A 2.1 Auszubildende sowie Teilnehmerinnen und Teilnehmer an Abschlussprüfungen 1989 - 1998 nach dem Ausbildungsberuf**

Jahr <sup>21)</sup>	Auszubildende am 31.12. ...							Prüflinge in Abschlussprüfungen		
	insgesamt	männlich	weiblich	davon im ... Ausbildungsjahr				Anzahl	darunter mit bestandener Prüfung	
				1.	2.	3.	4.		Anzahl	Erfolgsquote
7541 Steuerfachangestellter/-angestellte <sup>11)</sup> (FB)										
1989	6 107	1 336	4 771	2 055	1 973	2 079	-	2 259	2 034	90
1990	6 197	1 478	4 719	2 071	1 993	2 133	-	2 270	2 074	91
1991	6 439	1 676	4 763	2 152	2 191	2 096	-	2 188	2 022	92
1992	6 453	1 786	4 667	2 084	2 245	2 124	-	2 281	2 077	91
1993	6 117	1 801	4 316	2 005	2 030	2 082	-	2 560	2 239	87
1994	5 954	1 755	4 199	1 891	2 011	2 052	-	2 327	2 029	87
1995	5 629	1 723	3 906	1 658	1 945	2 026	-	2 270	1 972	87
1996	5 415	1 689	3 726	1 649	1 709	2 057	-	2 345	1 893	81
1997	5 350	1 625	3 725	1 604	1 705	2 041	-	2 656	2 256	85
1998	4 948	1 508	3 440	1 543	1 663	1 742	-	2 280	1 981	87
7742 Fachinformatiker/-in (IH)										
1997	477	434	43	474	3	-	-	-	-	x
1998	1 495	1 343	152	972	502	21	-	-	-	x
7743 Mathematisch-technischer/technische Assistent/-in (IH)										
1989	914	454	460	324	293	297	-	513	434	85
1990	927	474	453	315	306	306	-	519	481	93
1991	875	459	416	268	303	304	-	539	481	89
1992	789	432	357	219	264	306	-	580	526	91
1993	649	374	275	172	219	258	-	95	85	89
1994	573	371	202	169	172	232	-	89	77	87
1995	494	346	148	141	171	182	-	77	72	94
1996	484	351	133	162	139	183	-	135	109	81
1997	469	343	126	158	158	153	-	124	95	77
1998	449	317	132	138	155	156	-	137	117	85
7791 Datenverarbeitungskaufmann/-frau <sup>15) 12)</sup> (IH/Hw)										
1989	1 766	1 108	658	558	562	646	-	866	671	77
1990	1 593	1 056	537	464	576	553	-	863	681	79
1991	1 460	1 043	417	440	463	557	-	777	596	77
1992	1 360	1 080	280	435	450	475	-	782	571	73
1993	1 240	1 004	236	325	450	465	-	696	457	66
1994	1 092	909	183	281	344	467	-	595	430	72
1995	971	827	144	324	293	354	-	608	449	74
1996	1 011	873	138	377	333	301	-	476	316	66
1997	778	674	104	82	348	348	-	392	260	66
1998	424	370	54	-	58	366	-	432	311	72
7791 Informatikkaufmann/-frau (IH)										
1997	171	135	36	168	3	-	-	-	-	x
1998	511	407	104	319	185	7	-	-	-	x
7791 Informations- u. Telekommunikationssystem-Kaufmann/-frau <sup>12)</sup> (IH/Hw)										
1997	176	146	30	174	2	-	-	-	-	x
1998	538	412	126	334	197	7	-	-	-	x
7803 Bürokaufmann/-frau <sup>12)</sup> (IH/Hw)										
1989	21 124	4 554	16 570	5 755	7 473	7 896	-	10 617	9 467	89
1990	19 120	4 203	14 917	5 002	6 910	7 208	-	9 670	8 702	90
1991	17 079	3 789	13 290	4 323	5 833	6 923	-	9 213	8 386	91
1992	14 753	3 908	10 845	3 841	5 057	5 855	-	8 390	7 508	89
1993	13 072	3 601	9 471	3 431	4 508	5 133	-	7 356	6 438	88
1994	12 144	3 533	8 611	3 406	4 027	4 711	-	6 437	5 421	84
1995	12 145	3 700	8 445	3 611	4 165	4 369	-	5 744	4 531	79
1996	12 518	3 970	8 548	3 834	4 360	4 324	-	5 240	4 332	83
1997	13 431	4 330	9 101	4 370	4 480	4 581	-	5 262	4 160	79
1998	14 042	4 341	9 701	4 273	5 256	4 513	-	5 492	4 851	88
7803 Kaufmann/-frau für Bürokommunikation <sup>11) 12)</sup> (IH/Hw)										
1989	4 308	26	4 282	1 758	2 550	-	-	3 701	2 581	70
1990	3 438	21	3 417	1 429	2 009	-	-	2 948	1 948	66
1991	3 133	118	3 015	1 349	1 780	4	-	2 409	1 568	65
1992	2 614	192	2 422	852	1 482	280	-	1 847	1 057	57
1993	3 422	481	2 941	1 131	1 232	1 059	-	917	508	55
1994	3 319	533	2 786	906	1 189	1 224	-	1 176	989	84
1995	3 250	540	2 710	996	1 013	1 241	-	1 318	1 077	82
1996	3 427	548	2 879	1 225	1 123	1 079	-	1 433	1 166	81
1997	4 291	749	3 542	1 726	1 384	1 181	-	1 193	957	80
1998	5 013	896	4 117	1 787	1 790	1 436	-	1 364	1 105	81

**Noch: A 2.1 Auszubildende sowie Teilnehmerinnen und Teilnehmer an Abschlussprüfungen 1989 - 1998  
nach dem Ausbildungsberuf**

Jahr <sup>21)</sup>	Auszubildende am 31.12. ...							Prüflinge in Abschlussprüfungen		
	insgesamt	männlich	weiblich	davon im ... Ausbildungsjahr				Anzahl	darunter mit bestandener Prüfung	
				1.	2.	3.	4.		Anzahl	Erfolgs- quote
7808 Bürofachkraft (IH)										
1989	1	1	-	-	1	-	-	-	-	x
1991	11	5	6	11	-	-	-	-	-	x
1992	1	1	-	-	1	-	-	-	-	x
7808 Bürokraft (IH)										
1989	70	23	47	23	29	18	-	19	19	x
1990	62	22	40	13	21	28	-	18	18	x
1991	52	23	29	23	11	18	-	25	24	96
1992	57	26	31	26	20	11	-	8	8	x
1993	123	61	62	49	38	36	-	30	30	100
1994	127	64	63	41	46	40	-	34	33	97
1995	143	78	65	47	41	55	-	44	40	91
1996	130	75	55	40	44	46	-	51	50	98
1997	142	86	56	60	33	49	-	43	43	100
1998	143	90	53	51	56	36	-	47	47	100
7808 Büropraktiker/-in (IH)										
1989	5	3	2	2	3	-	-	25	25	100
1990	5	2	3	2	3	-	-	19	18	x
1991	3	2	1	-	3	-	-	4	2	x
1992	3	3	-	2	1	-	-	3	1	x
1993	1	1	-	-	1	-	-	2	1	x
1994	1	-	1	-	1	-	-	2	1	x
1995	1	1	-	1	-	-	-	1	1	x
1996	2	2	-	1	1	-	-	-	-	x
1997	-	-	-	-	-	-	-	1	1	x
1998	19	11	8	19	-	-	-	1	1	x
7851 Industriekaufmann/-frau <sup>12)</sup> (IH/Hw)										
1989	20 673	8 233	12 440	5 023	7 688	7 962	-	9 648	8 892	92
1990	20 219	8 236	11 983	5 074	7 459	7 686	-	9 114	8 353	92
1991	19 996	8 714	11 282	5 151	7 348	7 497	-	8 848	8 370	95
1992	18 637	8 271	10 366	4 402	7 037	7 198	-	8 207	7 722	94
1993	17 057	7 620	9 437	3 872	6 131	7 054	-	8 239	7 502	91
1994	15 334	6 813	8 521	3 596	5 413	6 325	-	8 090	7 305	90
1995	14 812	6 731	8 081	3 967	5 230	5 615	-	6 856	6 219	91
1996	14 884	6 859	8 025	4 008	5 421	5 455	-	6 089	5 398	89
1997	15 390	7 180	8 210	4 314	5 495	5 581	-	5 863	5 298	90
1998	15 893	7 267	8 626	4 407	5 791	5 695	-	5 948	5 434	91
7861 Rechtsanwalts- und Notarfachangestellter/-angestellte <sup>11)</sup> (FB)										
1989	4 300	78	4 222	1 396	1 447	1 457	-	1 619	1 559	96
1990	4 087	74	4 013	1 363	1 303	1 421	-	1 550	1 370	88
1991	3 889	70	3 819	1 333	1 262	1 294	-	1 336	1 174	88
1992	3 781	73	3 708	1 311	1 204	1 266	-	1 422	1 114	78
1993	3 137	90	3 047	1 176	935	1 026	-	1 448	1 034	71
1994	3 644	85	3 559	1 061	1 250	1 333	-	1 388	876	63
1995	3 550	52	3 498	1 205	1 169	1 176	-	1 216	777	64
1996	3 406	67	3 339	1 155	1 139	1 112	-	1 273	941	74
1997	3 382	46	3 336	1 343	995	1 044	-	1 335	941	70
1998	3 591	59	3 532	1 315	1 343	933	-	1 257	920	73
7862 Rechtsanwaltsfachangestellter/-angestellte <sup>11)</sup> (FB)										
1989	3 561	146	3 415	1 619	903	1 039	-	1 605	1 419	88
1990	3 663	76	3 587	1 267	1 492	904	-	1 084	963	89
1991	3 608	74	3 534	1 162	1 156	1 290	-	1 206	1 062	88
1992	3 347	75	3 272	1 136	1 142	1 069	-	1 430	1 143	80
1993	3 210	81	3 129	1 115	1 049	1 046	-	1 237	1 022	83
1994	3 092	79	3 013	1 082	1 069	941	-	1 255	974	78
1995	3 055	80	2 975	1 055	1 015	985	-	1 161	930	80
1996	3 162	78	3 084	1 088	1 036	1 038	-	1 266	1 040	82
1997	3 301	77	3 224	1 457	1 050	794	-	1 062	866	82
1998	3 465	93	3 372	1 142	1 206	1 117	-	959	757	79

**Noch: A 2.1 Auszubildende sowie Teilnehmerinnen und Teilnehmer an Abschlussprüfungen 1989 - 1998  
nach dem Ausbildungsberuf**

Jahr <sup>21)</sup>	Auszubildende am 31.12. ...							Prüflinge in Abschlussprüfungen		
	insgesamt	männlich	weiblich	davon im ... Ausbildungsjahr				Anzahl	darunter mit bestandener Prüfung	
				1.	2.	3.	4.		Anzahl	Erfolgs- quote
7863 Notarfachangestellter/-angestellte <sup>11)</sup> (FB)										
1989	209	19	190	116	93	-	-	92	90	98
1990	288	23	265	97	105	86	-	24	22	x
1991	303	33	270	101	97	105	-	89	87	98
1992	261	30	231	96	76	89	-	93	85	91
1993	288	33	255	76	96	116	-	90	84	93
1994	339	41	298	147	116	76	-	93	84	90
1995	336	47	289	118	123	95	-	88	82	93
1996	317	39	278	76	119	122	-	99	91	92
1997	276	37	239	79	85	112	-	140	128	91
1998	256	47	209	99	75	82	-	117	104	89
7864 Patentanwaltsfachangestellter/-angestellte <sup>11)</sup> (FB)										
1989	26	-	26	13	10	3	-	10	10	x
1990	32	-	32	7	13	12	-	3	3	x
1991	36	1	35	9	5	22	-	11	10	x
1992	30	1	29	6	8	16	-	12	11	x
1993	25	1	24	11	7	7	-	5	5	x
1994	22	-	22	6	8	8	-	6	5	x
1995	20	-	20	3	7	10	-	7	5	x
1996	25	1	24	10	5	10	-	10	5	x
1997	26	3	23	8	13	5	-	9	9	x
1998	37	5	32	10	11	16	-	5	3	x
7870 Fachangestellter/-angestellte für Bürokommunikation <sup>11)</sup> (ÖD)										
1989	41	-	41	19	22	-	-	17	17	x
1990	39	-	39	20	19	-	-	22	21	x
1991	26	-	26	7	19	-	-	18	15	x
1992	323	25	298	176	143	4	-	17	16	x
1993	503	39	464	221	164	118	-	8	7	x
1994	511	40	471	140	211	160	-	119	117	98
1995	406	37	369	68	120	218	-	170	158	93
1996	316	40	276	122	68	126	-	229	221	97
1997	405	57	348	216	115	74	-	129	120	93
1998	641	113	528	285	241	115	-	86	83	97
7870 Verwaltungsfachangestellter/-angestellte (ÖD)										
1989	2 900	786	2 114	946	893	1 061	-	1 514	1 460	96
1990	2 774	776	1 998	939	931	904	-	1 277	1 230	96
1991	2 708	803	1 905	884	895	929	-	1 126	1 075	95
1992	2 366	703	1 663	664	820	882	-	1 093	1 046	96
1993	2 106	632	1 474	617	637	852	-	928	891	96
1994	1 713	537	1 176	451	595	667	-	879	835	95
1995	1 424	437	987	411	436	577	-	782	721	92
1996	1 342	462	880	528	408	406	-	794	734	92
1997	1 526	535	991	638	490	398	-	474	452	95
1998	1 718	596	1 122	622	618	478	-	426	407	96
7871 Justizfachangestellter/-angestellte <sup>11)</sup> (ÖD)										
1989	1 909	150	1 759	136	938	835	-	1 172	1 116	95
1990	1 767	170	1 597	142	832	793	-	981	947	97
1991	1 562	114	1 448	112	739	711	-	948	857	90
1992	1 461	114	1 347	135	737	589	-	862	785	91
1993	1 536	126	1 410	101	768	667	-	679	619	91
1994	1 642	143	1 499	104	791	747	-	832	674	81
1995	1 512	143	1 369	86	674	752	-	881	727	83
1996	1 410	177	1 233	110	688	612	-	869	752	87
1997	1 317	159	1 158	16	694	607	-	696	676	97
1998	994	135	859	339	101	554	-	467	451	97
7873 Fachangestellter/-angestellte für Arbeitsförderung (ÖD)										
1989	527	179	348	171	135	221	-	410	401	98
1990	495	149	346	188	169	138	-	358	345	96
1991	602	173	429	255	179	168	-	267	263	99
1992	650	183	467	223	245	182	-	287	278	97
1993	650	177	473	180	220	250	-	322	310	96
1994	543	150	393	148	177	218	-	375	369	98
1995	581	177	404	248	146	187	-	513	489	95
1996	605	189	416	217	243	145	-	276	264	96
1997	683	208	475	239	207	237	-	207	204	99
1998	681	203	478	237	233	211	-	272	268	99

**Noch: A 2.1 Auszubildende sowie Teilnehmerinnen und Teilnehmer an Abschlussprüfungen 1989 - 1998  
nach dem Ausbildungsberuf**

Jahr <sup>21)</sup>	Auszubildende am 31.12. ...							Prüfinge in Abschlussprüfungen		
	insgesamt	männlich	weiblich	davon im ... Ausbildungsjahr				Anzahl	darunter mit bestandener Prüfung	
				1.	2.	3.	4.		Anzahl	Erfolgs- quote
7873 Sozialversicherungsfachangestellter/-angestellte (ÖD)										
1989	2 687	1 240	1 447	863	929	895	-	1 012	989	98
1990	2 759	1 271	1 488	979	850	930	-	975	956	98
1991	2 906	1 316	1 590	1 089	966	851	-	1 050	1 020	97
1992	3 180	1 387	1 793	1 155	1 070	955	-	990	954	96
1993	3 100	1 253	1 847	911	1 129	1 060	-	1 040	997	96
1994	2 811	1 080	1 731	775	872	1 164	-	1 282	1 206	94
1995	2 509	969	1 540	821	774	914	-	1 215	1 139	94
1996	2 390	937	1 453	787	810	793	-	940	894	95
1997	2 172	883	1 289	515	800	857	-	824	782	95
1998	1 782	678	1 104	547	493	742	-	844	378	45
7875 Postverkehrskaufmann/-frau (IH)										
1996	-	-	-	-	-	-	-	1	1	x
1998	14	10	4	-	-	14	-	-	-	x
7951 Fachangestellter/-angestellte für Bäderbetriebe <sup>11)</sup> (ÖD)										
1989	316	145	171	102	76	138	-	152	123	81
1990	280	131	149	112	89	79	-	115	70	61
1991	310	178	132	98	114	98	-	142	103	73
1992	332	184	148	105	125	102	-	150	122	81
1993	427	239	188	110	122	195	-	158	129	82
1994	274	149	125	74	98	102	-	152	101	66
1995	216	119	97	93	50	73	-	212	131	62
1996	250	146	104	110	88	52	-	168	116	69
1997	284	147	137	117	96	71	-	147	88	60
1998	378	200	178	136	129	113	-	120	69	58
8041 Schornsteinfeger/-in (Hw)										
1989	332	316	16	104	113	115	-	127	109	86
1990	304	282	22	92	105	107	-	112	106	95
1991	331	304	27	127	95	109	-	99	88	89
1992	363	332	31	145	114	104	-	102	85	83
1993	451	410	41	188	149	114	-	100	90	90
1994	523	476	47	189	187	147	-	110	88	80
1995	541	501	40	162	186	193	-	163	118	72
1996	543	516	27	172	161	210	-	197	123	62
1997	444	415	29	105	163	176	-	232	175	75
1998	371	341	30	100	110	161	-	192	156	81
8234 Fachangestellter/-angestellte für Medien- und Informationsdienste <sup>11)</sup> (IH/ÖD)										
1989	184	14	170	91	93	-	-	118	111	94
1990	191	20	171	100	91	-	-	93	90	97
1991	191	13	178	93	98	-	-	96	89	93
1992	184	14	170	83	101	-	-	101	94	93
1993	161	18	143	72	89	-	-	103	93	90
1994	120	18	102	47	73	-	-	87	79	91
1995	96	20	76	50	46	-	-	81	72	89
1996	122	15	107	71	51	-	-	53	47	89
1997	143	16	127	71	72	-	-	57	51	89
1998	187	22	165	112	75	-	-	75	67	89
8345 Produktgestalter/-in -Textil <sup>11)</sup> (IH)										
1989	117	22	95	30	42	45	-	49	47	96
1990	95	19	76	26	26	43	-	45	45	100
1991	81	14	67	22	29	30	-	42	42	100
1992	69	6	63	19	22	28	-	28	27	96
1993	57	3	54	17	19	21	-	29	29	100
1994	51	5	46	20	16	15	-	23	23	x
1995	53	10	43	18	20	15	-	15	15	x
1996	54	10	44	19	16	19	-	15	15	x
1997	50	6	44	15	18	17	-	18	18	x
1998	52	6	46	19	14	19	-	16	16	x
8354 Fachkraft für Veranstaltungstechnik (IH)										
1998	54	46	8	51	3	-	-	-	-	x
8354 Film- und Videoeditor/-in (IH)										
1998	1	1	-	1	-	-	-	-	-	x

**Noch: A 2.1 Auszubildende sowie Teilnehmerinnen und Teilnehmer an Abschlussprüfungen 1989 - 1998  
nach dem Ausbildungsberuf**

Jahr <sup>21)</sup>	Auszubildende am 31.12. ...							Prüfinge in Abschlussprüfungen		
	insgesamt	männlich	weiblich	davon im ... Ausbildungsjahr				Anzahl	darunter mit bestandener Prüfung	
				1.	2.	3.	4.		Anzahl	Erfolgs- quote
8354 Mediengestalter/-in Bild und Ton (IH)										
1996	106	76	30	50	37	19	-	-	-	x
1997	176	132	44	77	65	34	-	18	17	x
1998	274	187	87	119	95	60	-	38	36	95
8361 Schauwerbegestalter/-in (IH)										
1989	827	194	633	250	291	286	-	307	300	98
1990	831	196	635	275	269	287	-	300	287	96
1991	847	192	655	304	282	261	-	289	279	97
1992	858	149	709	261	313	284	-	263	251	95
1993	832	153	679	240	275	317	-	283	268	95
1994	694	118	576	174	254	266	-	322	312	97
1995	608	114	494	165	184	259	-	265	257	97
1996	503	93	410	147	164	192	-	259	239	92
1997	475	86	389	158	156	161	-	192	180	94
1998	459	85	374	138	165	156	-	163	153	94
8370 Fotograf/-in (Hw)										
1989	808	343	465	241	302	265	-	269	258	96
1990	766	330	436	238	264	264	-	279	269	96
1991	791	340	451	243	281	267	-	302	275	91
1992	763	349	414	217	294	252	-	281	256	91
1993	714	319	395	203	251	260	-	281	254	90
1994	609	260	349	176	205	228	-	283	261	92
1995	547	214	333	167	193	187	-	244	222	91
1996	591	224	367	210	189	192	-	179	153	85
1997	604	214	390	195	240	169	-	207	185	89
1998	669	218	451	210	233	226	-	168	140	83
8390 Schilder- und Lichtreklamehersteller/-in (Hw)										
1989	335	214	121	119	110	106	-	102	87	85
1990	310	197	113	92	116	102	-	103	87	84
1991	347	214	133	130	109	108	-	112	102	91
1992	350	214	136	104	136	110	-	108	94	87
1993	327	199	128	97	103	127	-	91	78	86
1994	292	190	102	89	102	101	-	125	107	86
1995	285	197	88	91	96	98	-	101	88	87
1996	294	212	82	111	93	90	-	96	78	81
1997	299	209	90	95	116	88	-	89	77	87
1998	312	212	100	101	100	111	-	98	77	79
8561 Arzthelfer/-in (FB)										
1989	11 951	7	11 944	4 521	3 165	4 265	-	4 564	4 426	97
1990	12 406	11	12 395	5 002	4 237	3 167	-	4 256	4 072	96
1991	13 841	9	13 832	5 136	4 549	4 156	-	3 249	3 009	93
1992	14 444	9	14 435	5 435	4 533	4 476	-	4 193	3 867	92
1993	14 822	18	14 804	5 110	5 075	4 637	-	4 711	4 081	87
1994	14 135	20	14 115	4 454	4 814	4 867	-	4 604	4 011	87
1995	13 888	23	13 865	4 732	4 186	4 970	-	4 830	3 900	81
1996	12 885	31	12 854	4 283	4 447	4 155	-	4 804	4 105	85
1997	12 542	35	12 507	3 929	4 118	4 495	-	4 259	3 512	82
1998	11 668	35	11 633	4 048	3 605	4 015	-	4 632	4 014	87
8562 Zahnarzthelfer/-in (FB)										
1989	7 252	-	7 252	2 332	2 535	2 385	-	2 466	2 015	82
1990	7 217	1	7 216	2 492	2 173	2 552	-	2 527	1 973	78
1991	7 436	3	7 433	2 876	2 313	2 247	-	3 147	2 202	70
1992	7 806	7	7 799	3 031	2 585	2 190	-	2 476	2 276	92
1993	7 902	4	7 898	2 913	2 671	2 318	-	2 161	1 940	90
1994	8 353	5	8 348	3 227	2 594	2 532	-	2 523	2 045	81
1995	8 587	2	8 585	3 188	2 425	2 974	-	2 957	2 406	81
1996	8 933	3	8 930	3 276	2 854	2 803	-	2 656	2 103	79
1997	9 407	5	9 402	3 472	2 983	2 952	-	2 822	2 380	84
1998	9 207	5	9 202	3 134	3 099	2 974	-	2 928	2 558	87



**Noch: A 2.1 Auszubildende sowie Teilnehmerinnen und Teilnehmer an Abschlussprüfungen 1989 - 1998  
nach dem Ausbildungsberuf**

Jahr <sup>21)</sup>	Auszubildende am 31.12. ...							Prüfinge in Abschlussprüfungen		
	insgesamt	männlich	weiblich	davon im ... Ausbildungsjahr				Anzahl	darunter mit bestandener Prüfung	
				1.	2.	3.	4.		Anzahl	Erfolgs- quote
8563 Tierärzthelfer/-in (FB)										
1989	529	4	525	226	166	137	-	175	175	100
1990	576	9	567	245	204	127	-	125	117	94
1991	620	10	610	259	192	169	-	149	147	99
1992	573	8	565	242	186	145	-	167	164	98
1993	602	13	589	251	203	148	-	147	141	96
1994	623	11	612	243	226	154	-	161	149	93
1995	661	9	652	266	220	175	-	202	186	92
1996	661	6	655	190	221	250	-	192	172	90
1997	742	7	735	314	246	182	-	202	192	95
1998	789	10	779	346	275	168	-	215	200	93
9010 Friseur/-in (Hw)										
1989	15 903	1 019	14 884	5 036	5 382	5 485	-	6 160	4 896	79
1990	13 840	858	12 982	4 433	4 490	4 917	-	5 604	4 445	79
1991	11 707	840	10 867	3 660	3 840	4 207	-	4 846	3 751	77
1992	10 041	679	9 362	3 349	3 150	3 542	-	4 022	3 043	76
1993	8 930	707	8 223	3 032	2 926	2 972	-	3 624	2 618	72
1994	8 133	663	7 470	2 760	2 683	2 690	-	3 093	2 160	70
1995	7 457	626	6 831	2 494	2 507	2 456	-	2 672	1 875	70
1996	7 147	628	6 519	2 526	2 229	2 392	-	2 543	1 850	73
1997	7 256	647	6 609	2 798	2 315	2 143	-	2 341	1 756	75
1998	8 062	729	7 333	3 187	2 707	2 168	-	2 221	1 701	77
9120 Restaurantfachmann/-frau (IH)										
1989	1 894	677	1 217	670	595	629	-	754	640	85
1990	1 684	664	1 020	522	606	556	-	690	562	81
1991	1 431	652	779	450	441	540	-	642	507	79
1992	1 158	521	637	346	385	427	-	581	479	82
1993	994	455	539	326	319	349	-	453	345	76
1994	927	434	493	375	274	278	-	425	350	82
1995	951	436	515	379	312	260	-	305	239	78
1996	994	455	539	385	308	301	-	282	208	74
1997	1 110	494	616	489	327	294	-	338	243	72
1998	1 235	500	735	520	399	316	-	335	237	71
9140 Fachmann/-frau für Systemgastronomie (IH)										
1998	90	47	43	87	3	-	-	-	-	x
9140 Hotelkaufmann/-frau <sup>11)</sup> (IH)										
1989	371	93	278	114	111	146	-	173	169	98
1990	351	95	256	94	146	111	-	165	162	98
1991	353	131	222	84	120	149	-	124	121	98
1992	322	115	207	94	112	116	-	165	157	95
1993	302	106	196	77	104	121	-	119	103	87
1994	271	82	189	68	97	106	-	130	116	89
1995	248	86	162	78	82	88	-	115	108	94
1996	226	84	142	55	89	82	-	91	87	96
1997	209	78	131	48	73	88	-	86	80	93
1998	197	66	131	69	56	72	-	90	85	94
9141 Hotelfachmann/-frau (IH)										
1989	3 952	507	3 445	1 443	1 233	1 276	-	1 307	1 234	94
1990	3 989	667	3 322	1 366	1 383	1 240	-	1 317	1 198	91
1991	4 123	891	3 232	1 465	1 286	1 372	-	1 356	1 241	92
1992	3 986	859	3 127	1 329	1 382	1 275	-	1 452	1 329	92
1993	3 920	846	3 074	1 292	1 258	1 370	-	1 330	1 200	90
1994	3 729	825	2 904	1 336	1 164	1 229	-	1 440	1 292	90
1995	3 662	823	2 839	1 299	1 247	1 116	-	1 335	1 200	90
1996	3 697	837	2 860	1 276	1 224	1 197	-	1 172	1 032	88
1997	3 837	857	2 980	1 435	1 184	1 218	-	1 284	1 099	86
1998	3 957	935	3 022	1 457	1 338	1 162	-	1 348	1 200	89

**Noch: A 2.1 Auszubildende sowie Teilnehmerinnen und Teilnehmer an Abschlussprüfungen 1989 - 1998  
nach dem Ausbildungsberuf**

Jahr <sup>21)</sup>	Auszubildende am 31.12. ...							Prüflinge in Abschlussprüfungen		
	insgesamt	männlich	weiblich	davon im ... Ausbildungsjahr				Anzahl	darunter mit bestandener Prüfung	
				1.	2.	3.	4.		Anzahl	Erfolgsquote
9151 Fachkraft im Gastgewerbe <sup>11)</sup> (IH)										
1989	207	30	177	87	120	-	-	176	154	88
1990	158	19	139	74	84	-	-	128	101	79
1991	111	18	93	36	75	-	-	86	63	73
1992	80	17	63	43	37	-	-	75	53	71
1993	78	20	58	35	43	-	-	48	22	46
1994	57	23	34	24	33	-	-	30	20	67
1995	63	26	37	41	22	-	-	36	27	75
1996	85	30	55	36	49	-	-	27	17	63
1997	110	33	77	63	47	-	-	79	41	52
1998	193	60	133	131	62	-	-	54	34	63
9212 Hauswirtschafter/-in (Lw/S)										
1989	3 344	29	3 315	730	1 361	1 253	-	2 925	2 512	86
1990	2 665	10	2 655	539	923	1 203	-	2 411	2 032	84
1991	2 151	7	2 144	572	663	916	-	1 908	1 560	82
1992	1 863	15	1 848	460	632	771	-	1 376	1 068	78
1993	1 642	30	1 612	425	520	697	-	1 149	904	79
1994	1 736	56	1 680	510	562	664	-	1 092	860	79
1995	1 810	64	1 746	578	662	570	-	986	770	78
1996	1 762	53	1 709	557	635	570	-	944	744	79
1997	1 768	61	1 707	550	641	577	-	963	731	76
1998	1 872	53	1 819	613	628	631	-	1 005	729	73
9232 Hauswirtschaftshelfer/-in (S)										
1989	186	1	185	96	77	13	-	67	65	97
1990	229	-	229	104	94	31	-	81	79	98
1991	250	-	250	84	105	61	-	49	47	96
1992	258	6	252	150	74	34	-	119	113	95
1993	293	8	285	102	139	52	-	78	71	91
1994	371	24	347	181	115	75	-	137	134	98
1995	408	30	378	148	175	85	-	75	68	91
1996	384	35	349	166	142	76	-	132	129	98
1997	410	32	378	126	163	121	-	77	75	97
1998	512	34	478	210	142	160	-	123	118	96
9310 Textilreiniger/-in (IH/Hw)										
1989	94	42	52	24	33	37	-	29	24	83
1990	66	31	35	9	25	32	-	32	29	91
1991	47	27	20	11	14	22	-	60	56	93
1992	33	16	17	7	11	15	-	20	19	x
1993	24	9	15	6	10	8	-	13	11	x
1994	25	12	13	7	8	10	-	10	9	x
1995	21	9	12	6	7	8	-	10	9	x
1996	22	12	10	9	6	7	-	10	9	x
1997	23	15	8	10	7	6	-	6	5	x
1998	37	17	20	22	9	6	-	5	4	x
9340 Gebäudereiniger/-in (Hw)										
1989	497	437	60	165	173	159	-	237	171	72
1990	438	379	59	174	142	122	-	167	115	69
1991	372	316	56	142	136	94	-	169	108	64
1992	342	295	47	130	126	86	-	130	87	67
1993	381	338	43	168	122	91	-	124	86	69
1994	439	383	56	198	158	83	-	128	82	64
1995	501	456	45	224	163	114	-	106	77	73
1996	553	491	62	231	189	133	-	166	128	77
1997	604	539	65	260	200	144	-	139	96	69
1998	655	584	71	273	225	157	-	165	117	71
9350 Ver- und Entsorger/-in (IH/ÖD)										
1989	351	293	58	131	110	110	-	303	276	91
1990	370	305	65	132	137	101	-	244	223	91
1991	355	290	65	98	125	132	-	316	266	84
1992	335	285	50	105	102	128	-	381	256	67
1993	315	268	47	98	105	112	-	291	209	72
1994	296	257	39	90	100	106	-	222	146	66
1995	274	232	42	82	92	100	-	276	189	68
1996	277	235	42	102	73	102	-	376	266	71
1997	329	271	58	146	107	76	-	295	222	75
1998	351	289	62	127	130	94	-	211	156	74

**Noch: A 2.1 Auszubildende sowie Teilnehmerinnen und Teilnehmer an Abschlussprüfungen 1989 - 1998  
nach dem Ausbildungsberuf**

Jahr <sup>21)</sup>	Auszubildende am 31.12. ...							Prüflinge in Abschlussprüfungen		
	insgesamt	männlich	weiblich	davon im ... Ausbildungsjahr				Anzahl	darunter mit bestandener Prüfung	
				1.	2.	3.	4.		Anzahl	Erfolgs- quote
	Insgesamt									
1989	431 408	247 313	184 095	129 430	144 787	139 002	18 189	186 206	163 782	88
1990	407 555	236 831	170 724	121 031	134 836	128 933	22 755	164 791	143 286	87
1991	387 070	228 751	158 319	116 247	125 421	121 756	23 646	158 186	137 037	87
1992	363 778	216 752	147 026	106 761	119 131	112 233	25 653	140 718	122 199	87
1993	344 574	207 501	137 073	98 755	110 380	108 927	26 512	132 890	114 032	86
1994	324 900	197 041	127 859	93 948	102 668	102 532	25 752	129 788	109 262	84
1995	312 109	190 150	121 959	95 512	97 559	95 999	23 039	122 477	102 415	84
1996	306 144	187 355	118 789	94 947	98 946	91 431	20 820	113 450	94 460	83
1997	312 514 r	190 376	122 138 r	100 937 r	98 526 r	93 273 r	19 778	108 752	90 408	83
1998	323 698	196 863	126 835	105 358	104 971	92 923	20 446	106 666	88 895	83

## A 2.2 Auszubildende sowie Teilnehmerinnen und Teilnehmer an Abschlussprüfungen 1989 - 1998 nach Berufsgruppe und -bereich

Jahr <sup>21)</sup>	Auszubildende am 31.12. ...							Prüflinge in Abschlussprüfungen		
	insgesamt	männlich	weiblich	davon im ... Ausbildungsjahr				Anzahl	darunter mit bestandener Prüfung	
				1.	2.	3.	4.		Anzahl	Erfolgs- quote
Berufsgruppe 01: Landwirtschaftliche Berufe										
1989	1 326	1 198	128	282	368	676	-	837	740	88,4
1990	1 189	1 100	89	273	486	430	-	732	671	91,7
1991	1 222	1 118	104	271	473	478	-	427	390	91,3
1992	1 055	941	114	267	342	446	-	506	464	91,7
1993	948	874	74	256	335	357	-	476	438	92,0
1994	909	829	80	244	312	353	-	388	356	91,8
1995	839	761	78	208	321	310	-	340	314	92,4
1996	850	781	69	222	304	324	-	317	297	93,7
1997	836	757	79	236	301	299	-	319	285	89,3
1998	881	777	104	247	347	287	-	361	324	89,8
Berufsgruppe 02: Tierwirtschaftliche Berufe										
1989	579	206	373	171	183	225	-	245	215	87,8
1990	528	220	308	177	161	190	-	245	210	85,7
1991	498	184	314	150	178	170	-	202	171	84,7
1992	523	173	350	171	171	181	-	214	167	78,0
1993	491	153	338	156	186	149	-	227	190	83,7
1994	491	156	335	169	152	170	-	191	164	85,9
1995	474	147	327	164	172	138	-	197	158	80,2
1996	503	148	355	148	183	172	-	167	130	77,8
1997	532	146	386	188	172	172	-	199	181	91,0
1998	533	151	382	158	217	158	-	206	175	85,0
Berufsgruppe 05: Gartenbauberufe										
1989	8 072	3 164	4 908	2 123	2 702	3 247	-	3 612	3 048	84,4
1990	7 330	2 918	4 412	1 841	2 586	2 903	-	3 540	2 891	81,7
1991	6 645	2 844	3 801	1 750	2 141	2 754	-	3 252	2 675	82,3
1992	5 834	2 591	3 243	1 802	1 863	2 169	-	2 998	2 430	81,1
1993	5 215	2 532	2 683	1 729	1 695	1 791	-	2 459	2 011	81,8
1994	5 263	2 744	2 519	1 608	1 792	1 863	-	1 993	1 619	81,2
1995	5 343	2 954	2 389	1 586	1 972	1 785	-	1 956	1 546	79,0
1996	5 621	3 204	2 417	1 834	1 990	1 797	-	1 954	1 569	80,3
1997	5 916	3 456	2 460	1 927	2 113	1 876	-	2 014	1 613	80,1
1998	6 246	3 697	2 549	1 966	2 257	2 023	-	2 085	1 557	74,7
Berufsgruppe 06: Forst-, Jagdberufe										
1989	260	258	2	65	109	86	-	155	146	94,2
1990	261	259	2	82	97	82	-	137	125	91,2
1991	266	259	7	91	105	70	-	107	99	92,5
1992	216	207	9	78	78	60	-	126	115	91,3
1993	188	184	4	66	74	48	-	115	107	93,0
1994	184	177	7	50	71	63	-	84	81	96,4
1995	154	149	5	45	37	72	-	65	61	93,8
1996	164	159	5	74	53	37	-	60	60	100,0
1997	183	176	7	79	68	36	-	39	39	100,0
1998	226	216	10	78	84	64	-	64	62	96,9
Berufsbereich I: Berufe in der Land-, Tier-, Forstwirtschaft und im Gartenbau										
1989	10 237	4 826	5 411	2 641	3 362	4 234	-	4 849	4 149	85,6
1990	9 308	4 497	4 811	2 373	3 330	3 605	-	4 654	3 897	83,7
1991	8 631	4 405	4 226	2 262	2 897	3 472	-	3 988	3 335	83,6
1992	7 628	3 912	3 716	2 318	2 454	2 856	-	3 844	3 176	82,6
1993	6 842	3 743	3 099	2 207	2 290	2 345	-	3 277	2 746	83,8
1994	6 847	3 906	2 941	2 071	2 327	2 449	-	2 656	2 220	83,6
1995	6 810	4 011	2 799	2 003	2 502	2 305	-	2 558	2 079	81,3
1996	7 138	4 292	2 846	2 278	2 530	2 330	-	2 498	2 056	82,3
1997	7 467	4 535	2 932	2 430	2 654	2 383	-	2 571	2 118	82,4
1998	7 886	4 841	3 045	2 449	2 905	2 532	-	2 716	2 118	78,0
Berufsgruppe 07: Bergleute										
1989	3 450	3 450	-	1 052	1 182	1 216	-	2 426	2 298	94,7
1990	2 572	2 572	-	920	992	660	-	1 732	1 643	94,9
1991	2 122	2 122	-	755	842	506	19	1 075	1 011	94,0
1992	1 404	1 404	-	296	683	399	26	857	793	92,5
1993	1 025	1 025	-	121	274	310	320	398	366	92,0
1994	631	631	-	134	124	116	257	493	466	94,5
1995	514	514	-	233	119	65	97	319	301	94,4
1996	534	534	-	203	225	53	53	162	154	95,1
1997	473	473	-	130	191	108	44	156	142	91,0
1998	412	412	-	90	129	102	91	130	127	97,7

### Noch: A 2.2 Auszubildende sowie Teilnehmerinnen und Teilnehmer an Abschlussprüfungen 1989 - 1998 nach Berufsgruppe und -bereich

Jahr <sup>21)</sup>	Auszubildende am 31.12. ...							Prüfinge in Abschlussprüfungen		
	insgesamt	männlich	weiblich	davon im ... Ausbildungsjahr				Anzahl	darunter mit bestandener Prüfung	
				1.	2.	3.	4.		Anzahl	Erfolgs- quote
Berufsgruppe 08: Mineralgewinner, -aufbereiter										
1989	121	121	-	32	39	50	-	60	60	100,0
1990	91	91	-	18	32	41	-	48	47	97,9
1991	66	66	-	17	18	31	-	46	40	87,0
1992	46	46	-	6	16	24	-	29	20	69,0
1993	24	24	-	-	5	19	-	24	18	x
1994	6	6	-	-	-	6	-	20	15	x
1995	-	-	-	-	-	-	-	6	6	x
1996	6	6	-	6	-	-	-	-	-	x
1997	6	6	-	-	6	-	-	-	-	x
1998	14	14	-	7	2	5	-	-	-	x
Berufsbereich II: Bergleute, Mineralgewinner										
1989	3 571	3 571	-	1 084	1 221	1 266	-	2 486	2 358	94,9
1990	2 663	2 663	-	938	1 024	701	-	1 780	1 690	94,9
1991	2 188	2 188	-	772	860	537	19	1 121	1 051	93,8
1992	1 450	1 450	-	302	699	423	26	886	813	91,8
1993	1 049	1 049	-	121	279	329	320	422	384	91,0
1994	637	637	-	134	124	122	257	513	481	93,8
1995	514	514	-	233	119	65	97	325	307	94,5
1996	540	540	-	209	225	53	53	162	154	95,1
1997	479	479	-	130	197	108	44	156	142	91,0
1998	426	426	-	97	131	107	91	130	127	97,7
Berufsgruppe 10: Steinbearbeiter/-innen										
1989	406	353	53	123	154	129	-	148	118	79,7
1990	360	314	46	85	128	147	-	156	121	77,6
1991	298	258	40	82	89	127	-	163	121	74,2
1992	265	226	39	88	86	91	-	146	127	87,0
1993	300	255	45	126	94	80	-	107	88	82,2
1994	329	277	52	111	126	92	-	103	74	71,8
1995	351	307	44	133	104	114	-	108	86	79,6
1996	346	313	33	119	123	104	-	130	103	79,2
1997	346	322	24	113	116	117	-	124	97	78,2
1998	365	339	26	137	118	110	-	133	99	74,4
Berufsgruppe 11: Baustoffhersteller/-innen										
1989	58	58	-	19	18	21	-	22	20	x
1990	58	58	-	21	21	16	-	18	18	x
1991	55	55	-	17	18	20	-	12	12	x
1992	48	46	2	15	17	16	-	12	10	x
1993	58	55	3	30	14	14	-	21	17	x
1994	67	67	-	27	27	13	-	13	11	x
1995	89	89	-	31	30	28	-	14	13	x
1996	82	81	1	29	27	26	-	29	25	86,2
1997	105	104	1	46	33	26	-	23	21	x
1998	115	112	3	42	45	28	-	30	29	96,7
Berufsgruppe 12: Keramiker/-innen										
1989	127	69	58	41	42	44	-	45	42	93,3
1990	99	50	49	24	37	38	-	52	46	88,5
1991	82	39	43	20	28	34	-	43	43	100,0
1992	70	29	41	15	21	34	-	35	32	91,4
1993	63	21	42	22	19	22	-	29	27	93,1
1994	57	22	35	15	22	20	-	22	22	x
1995	50	19	31	12	16	22	-	19	18	x
1996	41	21	20	13	11	17	-	20	20	x
1997	44	21	23	16	16	12	-	11	10	x
1998	46	22	24	17	17	12	-	10	9	x
Berufsgruppe 13: Berufe in der Glasherstellung und -bearbeitung										
1989	237	198	39	79	64	94	-	90	87	96,7
1990	213	189	24	56	94	63	-	87	83	95,4
1991	206	184	22	51	65	90	-	87	76	87,4
1992	157	149	8	44	45	68	-	84	73	86,9
1993	157	150	7	35	63	59	-	68	66	97,1
1994	152	139	13	41	41	70	-	54	45	83,3
1995	132	122	10	51	38	43	-	77	55	71,4
1996	150	138	12	50	58	42	-	45	35	77,8
1997	159	145	14	57	45	57	-	37	31	83,8
1998	148	130	18	44	63	41	-	63	53	84,1

**Noch: A 2.2 Auszubildende sowie Teilnehmerinnen und Teilnehmer an Abschlussprüfungen 1989 - 1998  
nach Berufsgruppe und -bereich**

Jahr <sup>21)</sup>	Auszubildende am 31.12. ...							Prüflinge in Abschlussprüfungen		
	insgesamt	männlich	weiblich	davon im ... Ausbildungsjahr				Anzahl	darunter mit bestandener Prüfung	
				1.	2.	3.	4.		Anzahl	Erfolgs- quote
Berufsgruppe 14: Chemieberufe										
1989	3 557	3 389	168	1 241	1 274	1 042	-	1 570	1 406	89,6
1990	3 469	3 282	187	1 133	1 253	1 083	-	1 595	1 455	91,2
1991	3 317	3 144	173	1 083	1 210	1 024	-	1 654	1 544	93,3
1992	3 182	2 957	225	1 022	1 108	1 052	-	1 473	1 370	93,0
1993	2 817	2 603	214	834	1 021	962	-	1 504	1 408	93,6
1994	2 514	2 311	203	762	819	929	4	1 545	1 410	91,3
1995	2 310	2 114	196	805	736	755	14	1 390	1 280	92,1
1996	2 325	2 120	205	818	792	669	46	1 069	979	91,6
1997	2 774	2 515	259	788	782	717	487	669	614	91,8
1998	2 751	2 479	272	816	766	690	479	957	886	92,6
Berufsgruppe 15: Kunststoffberufe										
1989	1 245	1 181	64	421	379	445	-	399	384	96,2
1990	1 187	1 118	69	407	405	375	-	420	403	96,0
1991	1 106	1 038	68	322	400	384	-	434	409	94,2
1992	945	890	55	260	306	379	-	367	343	93,5
1993	751	717	34	197	260	294	-	403	369	91,6
1994	618	592	26	193	174	251	-	288	264	91,7
1995	623	604	19	267	178	178	-	270	243	90,0
1996	668	642	26	246	251	171	-	209	192	91,9
1997	803	769	34	314	241	248	-	177	172	97,2
1998	916	882	34	380	298	238	-	276	252	91,3
Berufsgruppe 16: Papierherstellungs-, Papierverarbeitungsberufe										
1989	600	564	36	185	209	206	-	203	185	91,1
1990	533	505	28	153	179	201	-	199	179	89,9
1991	466	436	30	140	144	182	-	201	185	92,0
1992	416	388	28	138	131	147	-	180	170	94,4
1993	382	367	15	113	130	139	-	146	138	94,5
1994	338	323	15	109	106	123	-	140	133	95,0
1995	332	318	14	135	98	99	-	138	126	91,3
1996	374	362	12	145	132	97	-	103	100	97,1
1997	419	402	17	142	144	133	-	93	83	89,2
1998	417	397	20	145	131	141	-	134	124	92,5
Berufsgruppe 17: Druck- und Druckweiterverarbeitungsberufe										
1989	4 580	2 808	1 772	1 597	1 456	1 527	-	1 583	1 425	90,0
1990	4 558	2 846	1 712	1 518	1 617	1 423	-	1 684	1 518	90,1
1991	4 592	2 883	1 709	1 453	1 539	1 600	-	1 536	1 394	90,8
1992	4 375	2 732	1 643	1 295	1 525	1 555	-	1 688	1 532	90,8
1993	3 990	2 514	1 476	953	1 384	1 653	-	1 580	1 441	91,2
1994	3 144	2 021	1 123	789	991	1 364	-	1 612	1 448	89,8
1995	2 670	1 753	917	816	812	1 042	-	1 483	1 269	85,6
1996	2 446	1 617	829	788	839	819	-	1 126	1 007	89,4
1997	2 652	1 735	917	952	833	867	-	850	754	88,7
1998	2 944	1 886	1 058	1 132	966	846	-	908	796	87,7
Berufsgruppe 18: Berufe in der Holzbearbeitung, Holz- und Flechtwarenherst.										
1989	160	135	25	39	58	63	-	75	61	81,3
1990	130	109	21	42	36	52	-	65	54	83,1
1991	107	90	17	25	44	38	-	48	40	83,3
1992	93	79	14	31	23	39	-	40	35	87,5
1993	83	70	13	34	29	20	-	41	37	90,2
1994	81	71	10	22	33	26	-	22	19	x
1995	82	71	11	33	22	27	-	24	22	x
1996	82	77	5	32	29	21	-	31	25	80,6
1997	107	101	6	47	31	29	-	16	15	x
1998	112	106	6	41	43	28	-	32	31	96,9
Berufsgruppe 19: Berufe in der Hütten- und Halbzeugindustrie										
1989	1 456	1 450	6	487	502	467	-	638	609	95,5
1990	1 322	1 319	3	449	470	403	-	571	545	95,4
1991	1 249	1 244	5	411	423	415	-	485	449	92,6
1992	1 086	1 083	3	346	387	353	-	452	420	92,9
1993	958	958	-	271	327	360	-	393	351	89,3
1994	749	749	-	186	269	294	-	399	333	83,5
1995	654	654	-	237	156	261	-	296	260	87,8
1996	641	641	-	244	226	171	-	264	200	75,8
1997	657	657	-	211	227	219	-	175	132	75,4
1998	621	621	-	221	194	198	8	240	208	86,7

**Noch: A 2.2 Auszubildende sowie Teilnehmerinnen und Teilnehmer an Abschlussprüfungen 1989 - 1998 nach Berufsgruppe und -bereich**

Jahr <sup>21)</sup>	Auszubildende am 31.12. ...							Prüfinge in Abschlussprüfungen		
	insgesamt	männlich	weiblich	davon im ... Ausbildungsjahr				Anzahl	darunter mit bestandener Prüfung	
				1.	2.	3.	4.		Anzahl	Erfolgsquote
Berufsgruppe 20: Gießereiberufe										
1989	398	395	3	125	126	147	-	184	175	95,1
1990	285	282	3	85	110	90	-	155	147	94,8
1991	222	219	3	76	63	83	-	121	112	92,6
1992	180	179	1	49	74	57	-	88	80	90,9
1993	176	175	1	62	52	62	-	52	43	82,7
1994	140	140	-	47	52	41	-	61	57	93,4
1995	162	162	-	73	48	41	-	52	49	94,2
1996	215	215	-	101	61	53	-	39	36	92,3
1997	271	271	-	119	96	54	2	56	51	91,1
1998	321	320	1	120	115	85	1	63	59	93,7
Berufsgruppe 21: Berufe in der spanlosen Metallverformung										
1989	130	125	5	46	84	-	-	79	71	89,9
1990	95	92	3	48	47	-	-	78	73	93,6
1991	73	72	1	26	47	-	-	60	55	91,7
1992	75	74	1	36	39	-	-	54	45	83,3
1993	56	56	-	6	50	-	-	39	37	94,9
1994	26	26	-	18	8	-	-	47	44	93,6
1995	43	43	-	16	27	-	-	13	13	x
1996	32	31	1	19	13	-	-	27	27	100,0
1997	42	41	1	19	23	-	-	14	13	x
1998	55	55	-	37	18	-	-	27	27	100,0
Berufsgruppe 22: Berufe in der spanenden Metallverformung										
1989	5 179	5 002	177	1 733	1 658	1 779	9	2 185	2 071	94,8
1990	6 160	5 923	237	1 809	1 710	1 553	1 088	791	722	91,3
1991	6 083	5 851	232	1 549	1 712	1 592	1 230	1 650	1 561	94,6
1992	5 402	5 207	195	1 209	1 450	1 559	1 184	1 506	1 411	93,7
1993	4 654	4 500	154	819	1 170	1 328	1 337	1 536	1 415	92,1
1994	3 739	3 641	98	707	793	1 070	1 169	1 604	1 494	93,1
1995	3 211	3 125	86	883	693	714	921	1 389	1 297	93,4
1996	3 000	2 923	77	907	867	620	606	1 046	987	94,4
1997	3 203	3 129	74	965	918	786	534	749	706	94,3
1998	3 557	3 483	74	1 090	949	842	676	728	655	90,0
Berufsgruppe 23: Berufe in der Metalloberflächenveredlung und Metallvergütung										
1989	165	152	13	41	52	59	13	86	74	86,0
1990	142	122	20	40	38	53	11	72	55	76,4
1991	118	105	13	31	40	39	8	123	94	76,4
1992	101	89	12	28	27	40	6	76	54	71,1
1993	68	61	7	11	27	28	2	109	76	69,7
1994	52	49	3	20	8	22	2	80	44	55,0
1995	49	44	5	19	18	7	5	49	35	71,4
1996	58	52	6	27	12	18	1	13	8	x
1997	64	57	7	29	22	12	1	42	30	71,4
1998	91	81	10	45	23	22	1	17	14	x
Berufsgruppe 24: Metallverbindungsberufe										
1989	877	871	6	322	291	264	-	362	333	92,0
1990	828	822	6	269	295	264	-	294	259	88,1
1991	777	771	6	232	252	293	-	316	268	84,8
1992	676	674	2	197	215	264	-	284	220	77,5
1993	518	518	-	140	177	201	-	315	272	86,3
1994	407	406	1	109	126	172	-	229	190	83,0
1995	333	332	1	121	101	111	-	179	152	84,9
1996	338	337	1	137	114	87	-	130	96	73,8
1997	384	383	1	138	136	110	-	114	81	71,1
1998	429	428	1	160	138	131	-	135	119	88,1
Berufsgruppe 25: Metall- und Anlagenbauberufe										
1989	7 808	7 720	88	2 509	2 571	2 694	34	3 195	2 724	85,3
1990	7 422	7 341	81	2 133	2 383	2 482	424	2 471	2 012	81,4
1991	6 799	6 718	81	1 904	1 988	2 348	559	2 473	2 035	82,3
1992	6 600	6 512	88	1 627	1 778	1 794	1 401	1 584	1 275	80,5
1993	6 157	6 088	69	1 481	1 544	1 630	1 502	1 840	1 529	83,1
1994	5 687	5 622	65	1 468	1 484	1 366	1 369	1 901	1 566	82,4
1995	5 446	5 389	57	1 670	1 356	1 286	1 134	1 697	1 408	83,0
1996	5 552	5 498	54	1 692	1 620	1 161	1 079	1 534	1 251	81,6
1997	5 628	5 565	63	1 690	1 589	1 389	960	1 458	1 221	83,7
1998	6 234	6 162	72	1 936	1 683	1 475	1 140	1 384	1 072	77,5

**Noch: A 2.2 Auszubildende sowie Teilnehmerinnen und Teilnehmer an Abschlussprüfungen 1989 - 1998  
nach Berufsgruppe und -bereich**

Jahr <sup>21)</sup>	Auszubildende am 31.12. ...							Prüfinge in Abschlussprüfungen		
	insgesamt	männlich	weiblich	davon im ... Ausbildungsjahr				Anzahl	darunter mit bestandener Prüfung	
				1.	2.	3.	4.		Anzahl	Erfolgs- quote
Berufsgruppe 26: Blechkonstruktions- und Installationsberufe										
1989	13 177	13 040	137	3 653	3 958	3 763	1 803	4 496	3 587	79,8
1990	12 775	12 643	132	3 468	3 530	3 782	1 995	3 889	2 877	74,0
1991	12 245	12 130	115	3 359	3 311	3 309	2 266	4 124	3 097	75,1
1992	12 297	12 164	133	3 487	3 221	2 948	2 641	3 259	2 513	77,1
1993	12 923	12 810	113	3 906	3 462	2 945	2 610	3 415	2 604	76,3
1994	13 643	13 525	118	4 069	3 888	3 063	2 623	3 561	2 501	70,2
1995	14 020	13 913	107	3 882	4 109	3 435	2 594	3 412	2 482	72,7
1996	14 244	14 150	94	3 555	4 006	3 653	3 030	3 824	2 722	71,2
1997	14 140	14 059	81	3 628	3 594	3 641	3 277	4 476	3 221	72,0
1998	13 931	13 855	76	3 566	3 788	3 438	3 139	4 660	3 283	70,5
Berufsgruppe 27: Maschinenbau- und -wartungsberufe										
1989	25 709	25 174	535	7 095	7 663	7 596	3 355	9 569	8 812	92,1
1990	25 111	24 512	599	6 402	6 871	6 795	5 043	6 227	5 677	91,2
1991	23 896	23 374	522	5 991	6 253	6 091	5 561	7 623	7 141	93,7
1992	20 818	20 380	438	5 037	5 753	5 523	4 505	7 021	6 266	89,2
1993	18 592	18 160	432	3 899	4 993	4 990	4 710	6 242	5 763	92,3
1994	15 707	15 441	266	3 464	3 851	4 123	4 269	6 334	5 736	90,6
1995	14 193	13 936	257	3 956	3 426	3 269	3 542	5 550	5 015	90,4
1996	13 576	13 297	279	3 952	3 861	2 901	2 862	4 453	4 084	91,7
1997	13 616	13 368	248	3 984	3 875	3 249	2 508	3 897	3 566	91,5
1998	14 249	13 976	273	4 198	3 953	3 272	2 826	3 556	3 198	89,9
Berufsgruppe 28: Fahr-, Flugzeugbau- und -wartungsberufe										
1989	22 244	21 928	316	6 583	7 058	7 510	1 093	8 281	6 627	80,0
1990	20 282	19 974	308	6 194	6 182	6 941	965	8 147	6 604	81,1
1991	19 611	19 247	364	6 492	5 789	6 071	1 259	7 343	5 807	79,1
1992	22 301	21 882	419	6 204	6 018	5 224	4 855	2 981	2 446	82,1
1993	21 050	20 640	410	5 304	5 742	5 427	4 577	5 751	4 909	85,4
1994	19 694	19 344	350	4 902	4 923	5 122	4 747	5 751	4 808	83,6
1995	18 322	18 002	320	4 851	4 552	4 425	4 494	5 707	4 723	82,8
1996	17 558	17 258	300	4 826	4 654	4 108	3 970	5 592	4 417	79,0
1997	17 798	17 512	286	5 088	4 592	4 264	3 854	4 991	3 826	76,7
1998	18 320	18 026	294	5 158	4 996	4 290	3 876	4 448	3 610	81,2
Berufsgruppe 29: Werkzeug- und Formenbauberufe										
1989	7 269	6 922	347	1 696	1 926	2 026	1 621	2 159	2 057	95,3
1990	6 781	6 442	339	1 644	1 676	1 836	1 625	2 000	1 920	96,0
1991	6 344	6 022	322	1 535	1 609	1 607	1 593	2 109	2 052	97,3
1992	5 429	5 164	265	1 246	1 464	1 528	1 191	1 638	1 569	95,8
1993	4 781	4 543	238	953	1 209	1 363	1 256	1 494	1 422	95,2
1994	3 975	3 796	179	742	938	1 157	1 138	1 525	1 469	96,3
1995	3 440	3 320	120	843	729	888	980	1 334	1 254	94,0
1996	3 204	3 097	107	878	826	713	787	1 151	1 059	92,0
1997	3 173	3 083	90	920	842	785	626	900	858	95,3
1998	3 458	3 369	89	1 031	926	812	689	721	691	95,8
Berufsgruppe 30: Feinwerktechnische und verwandte Berufe										
1989	6 727	3 317	3 410	1 723	1 994	1 980	1 030	2 093	1 776	84,9
1990	6 264	3 261	3 003	1 723	1 686	1 823	1 032	2 214	1 870	84,5
1991	6 356	3 224	3 132	2 099	1 703	1 622	932	2 082	1 717	82,5
1992	6 797	3 229	3 568	2 321	2 041	1 604	831	1 767	1 496	84,7
1993	7 011	3 359	3 652	1 913	2 262	1 919	917	1 575	1 350	85,7
1994	6 959	3 371	3 588	1 808	1 890	2 141	1 120	1 981	1 633	82,4
1995	6 756	3 333	3 423	1 893	1 792	1 796	1 275	2 131	1 785	83,8
1996	6 444	3 278	3 166	1 794	1 866	1 692	1 092	2 219	1 804	81,3
1997	6 375	3 252	3 123	1 747	1 769	1 786	1 073	1 791	1 524	85,1
1998	6 061	3 111	2 950	1 436	1 765	1 746	1 114	1 786	1 517	84,9
Berufsgruppe 31: Elektroberufe										
1989	38 800	37 570	1 230	9 975	10 724	10 499	7 602	12 619	10 967	86,9
1990	38 953	37 702	1 251	9 705	10 005	10 091	9 152	10 393	8 855	85,2
1991	37 195	36 075	1 120	9 377	9 585	9 394	8 839	11 699	10 283	87,9
1992	34 669	33 702	967	8 480	9 232	9 026	7 931	10 858	9 292	85,6
1993	33 109	32 262	847	7 874	8 402	8 721	8 112	10 144	8 418	83,0
1994	30 146	29 434	712	6 543	7 769	7 924	7 910	10 145	8 186	80,7
1995	27 665	27 063	602	6 699	6 689	7 228	7 049	10 001	8 076	80,8
1996	25 896	25 316	580	6 465	6 710	6 186	6 535	8 937	7 139	79,9
1997	25 041	24 436	605	6 544	6 460	6 324	5 713	8 325	6 590	79,2
1998	25 605	24 944	661	7 152	6 590	6 180	5 683	7 260	5 978	82,3



**Noch: A 2.2 Auszubildende sowie Teilnehmerinnen und Teilnehmer an Abschlussprüfungen 1989 - 1998  
nach Berufsgruppe und -bereich**

Jahr <sup>21)</sup>	Auszubildende am 31.12. ...							Prüfinge in Abschlussprüfungen		
	insgesamt	männlich	weiblich	davon im ... Ausbildungsjahr				Anzahl	darunter mit bestandener Prüfung	
				1.	2.	3.	4.		Anzahl	Erfolgs- quote
Berufsgruppe 32: Montierer/-innen und Metallberufe, a.n.g.										
1989	326	321	5	146	133	47	-	118	101	85,6
1990	339	336	3	142	124	73	-	104	94	90,4
1991	308	305	3	135	103	70	-	109	87	79,8
1992	283	279	4	123	100	60	-	84	76	90,5
1993	284	281	3	138	89	57	-	102	94	92,2
1994	241	238	3	109	84	48	-	99	87	87,9
1995	240	238	2	120	62	58	-	73	67	91,8
1996	267	266	1	130	87	50	-	69	54	78,3
1997	261	259	2	131	76	54	-	82	76	92,7
1998	261	258	3	116	102	43	-	86	64	74,4
Berufsgruppe 33: Spinnberufe										
1989	164	132	32	68	76	20	-	120	112	93,3
1990	129	100	29	60	60	9	-	93	81	87,1
1991	90	71	19	29	51	10	-	64	53	82,8
1992	55	36	19	22	20	13	-	62	55	88,7
1993	38	26	12	18	17	3	-	32	28	87,5
1994	44	31	13	20	18	6	-	20	19	x
1995	37	30	7	20	12	5	-	31	27	87,1
1996	32	24	8	12	17	3	-	18	15	x
1997	34	28	6	19	12	3	-	19	17	x
1998	44	38	6	26	14	4	-	15	13	x
Berufsgruppe 34: Berufe in der Textilherstellung										
1989	847	633	214	351	367	129	-	596	572	96,0
1990	721	544	177	287	312	122	-	516	484	93,8
1991	615	456	159	238	275	102	-	438	403	92,0
1992	456	331	125	151	214	91	-	380	342	90,0
1993	298	222	76	106	131	61	-	309	283	91,6
1994	263	200	63	115	102	46	-	200	181	90,5
1995	274	198	76	143	103	28	-	156	138	88,5
1996	274	205	69	112	133	29	-	125	111	88,8
1997	309	245	64	164	118	27	-	163	130	79,8
1998	371	286	85	185	145	41	-	149	118	79,2
Berufsgruppe 35: Berufe in der Textilverarbeitung										
1989	4 657	231	4 426	1 846	1 835	976	-	4 963	4 541	91,5
1990	3 856	188	3 668	1 303	1 509	1 044	-	4 336	3 892	89,8
1991	3 070	174	2 896	1 145	1 076	849	-	3 535	3 217	91,0
1992	2 347	113	2 234	889	894	564	-	2 693	2 362	87,7
1993	1 879	101	1 778	666	733	480	-	2 107	1 767	83,9
1994	1 602	86	1 516	609	576	417	-	1 501	1 231	82,0
1995	1 410	78	1 332	546	520	344	-	1 433	1 146	80,0
1996	1 334	80	1 254	510	509	315	-	827	716	86,6
1997	1 258	88	1 170	482	461	315	-	775	677	87,4
1998	1 225	83	1 142	473	446	306	-	578	497	86,0
Berufsgruppe 36: Textilveredler/-innen										
1989	322	260	62	143	130	49	-	241	230	95,4
1990	302	241	61	122	138	42	-	184	165	89,7
1991	252	199	53	104	109	39	-	192	176	91,7
1992	197	154	43	66	92	39	-	149	136	91,3
1993	132	99	33	49	58	25	-	147	130	88,4
1994	105	78	27	49	39	17	-	90	82	91,1
1995	117	92	25	63	43	11	-	69	60	87,0
1996	140	117	23	70	53	17	-	69	57	82,6
1997	152	132	20	69	64	19	-	69	55	79,7
1998	177	157	20	82	67	28	-	74	64	86,5
Berufsgruppe 37: Berufe in der Lederherstellung, Leder- und Fellverarbeitung										
1989	781	480	301	218	260	240	63	333	313	94,0
1990	616	389	227	172	198	198	48	266	249	93,6
1991	463	301	162	107	167	144	45	227	219	96,5
1992	398	278	120	113	124	127	34	199	183	92,0
1993	411	287	124	114	121	121	55	142	129	90,8
1994	368	251	117	109	119	82	58	110	98	89,1
1995	370	254	116	124	116	97	33	110	98	89,1
1996	391	275	116	135	123	91	42	122	105	86,1
1997	445	316	129	155	139	109	42	131	121	92,4
1998	511	361	150	166	172	124	49	136	120	88,2

**Noch: A 2.2 Auszubildende sowie Teilnehmerinnen und Teilnehmer an Abschlussprüfungen 1989 - 1998  
nach Berufsgruppe und -bereich**

Jahr <sup>21)</sup>	Auszubildende am 31.12. ...							Prüflinge in Abschlussprüfungen		
	insgesamt	männlich	weiblich	davon im ... Ausbildungsjahr				Anzahl	darunter mit bestandener Prüfung	
				1.	2.	3.	4.		Anzahl	Erfolgs- quote
Berufsgruppe 39: Berufe in der Back-, Konditor-, Süßwarenherstellung										
1989	7 710	5 429	2 281	2 223	2 658	2 829	-	3 247	2 718	83,7
1990	6 270	4 221	2 049	1 666	2 110	2 494	-	2 742	2 190	79,9
1991	4 871	3 131	1 740	1 332	1 605	1 934	-	2 358	1 902	80,7
1992	3 877	2 470	1 407	1 092	1 260	1 525	-	1 873	1 437	76,7
1993	3 354	2 224	1 130	1 108	1 068	1 178	-	1 477	1 175	79,6
1994	3 201	2 217	984	1 209	1 010	982	-	1 123	895	79,7
1995	3 137	2 171	966	1 116	1 118	903	-	957	707	73,9
1996	3 371	2 370	1 001	1 334	1 017	1 020	-	842	624	74,1
1997	3 643	2 597	1 046	1 472	1 214	957	-	1 003	808	80,6
1998	3 945	2 793	1 152	1 432	1 396	1 117	-	894	666	74,5
Berufsgruppe 40: Fleischer/-innen										
1989	2 730	2 567	163	648	946	1 136	-	1 304	1 132	86,8
1990	2 093	1 966	127	548	664	881	-	1 057	921	87,1
1991	1 552	1 458	94	420	546	586	-	828	707	85,4
1992	1 163	1 109	54	284	411	468	-	563	496	88,1
1993	1 051	1 011	40	356	305	390	-	443	393	88,7
1994	1 009	968	41	364	355	290	-	362	323	89,2
1995	1 042	997	45	370	354	318	-	274	242	88,3
1996	1 046	1 014	32	359	367	320	-	296	262	88,5
1997	1 155	1 121	34	467	344	344	-	292	274	93,8
1998	1 265	1 229	36	472	458	335	-	300	258	86,0
Berufsgruppe 41: Köche/Köchinnen										
1989	5 336	3 727	1 609	1 697	1 742	1 897	-	2 200	1 753	79,7
1990	4 586	3 273	1 313	1 310	1 556	1 720	-	2 152	1 657	77,0
1991	4 060	2 945	1 115	1 267	1 240	1 553	-	1 924	1 466	76,2
1992	3 346	2 395	951	944	1 155	1 247	-	1 708	1 298	76,0
1993	3 029	2 231	798	1 000	898	1 131	-	1 428	1 037	72,6
1994	2 946	2 224	722	1 149	880	917	-	1 300	961	73,9
1995	2 950	2 222	728	1 061	1 018	871	-	1 062	756	71,2
1996	3 221	2 397	824	1 265	940	1 016	-	936	643	68,7
1997	3 551	2 624	927	1 486	1 110	955	-	1 129	791	70,1
1998	4 060	2 958	1 102	1 679	1 305	1 076	-	1 139	808	70,9
Berufsgruppe 42: Berufe in der Getränke-, Genussmittelherstellung										
1989	240	228	12	70	86	84	-	81	76	93,8
1990	220	209	11	70	73	77	-	96	91	94,8
1991	199	193	6	64	74	61	-	84	75	89,3
1992	226	223	3	79	72	75	-	69	63	91,3
1993	213	209	4	62	77	74	-	79	75	94,9
1994	197	191	6	48	72	77	-	77	74	96,1
1995	169	161	8	53	51	65	-	84	81	96,4
1996	146	136	10	50	50	46	-	70	65	92,9
1997	131	120	11	31	50	50	-	49	46	93,9
1998	119	112	7	36	33	50	-	49	48	98,0
Berufsgruppe 43: Übrige Ernährungsberufe										
1989	283	240	43	105	88	90	-	110	108	98,2
1990	244	202	42	70	100	74	-	97	91	93,8
1991	251	205	46	80	76	95	-	102	100	98,0
1992	197	163	34	57	81	59	-	97	94	96,9
1993	183	149	34	56	59	68	-	76	72	94,7
1994	162	138	24	59	51	52	-	87	79	90,8
1995	160	136	24	49	58	53	-	61	58	95,1
1996	164	143	21	64	47	53	-	41	40	97,6
1997	175 r	150	25 r	72 r	58 r	45 r	-	65	65	100,0
1998	236	194	42	92	89	55	-	44	43	97,7
Berufsgruppe 44: Hochbauberufe										
1989	4 963	4 934	29	2 043	1 584	1 336	-	1 893	1 600	84,5
1990	5 362	5 346	16	2 163	1 863	1 336	-	1 847	1 510	81,8
1991	5 691	5 674	17	2 044	1 981	1 666	-	1 974	1 592	80,6
1992	5 763	5 749	14	2 059	1 926	1 778	-	2 400	1 937	80,7
1993	6 391	6 373	18	2 584	1 998	1 809	-	2 273	1 788	78,7
1994	7 431	7 414	17	2 886	2 674	1 871	-	2 287	1 753	76,7
1995	7 798	7 778	20	2 654	2 834	2 310	-	2 691	2 003	74,4
1996	6 959	6 941	18	1 919	2 562	2 478	-	2 741	2 251	82,1
1997	6 085	6 060	25	1 759	1 917	2 409	-	2 966	2 335	78,7
1998	5 274	5 249	25	1 703	1 746	1 825	-	2 830	2 121	74,9

**Noch: A 2.2 Auszubildende sowie Teilnehmerinnen und Teilnehmer an Abschlussprüfungen 1989 - 1998  
nach Berufsgruppe und -bereich**

Jahr <sup>21)</sup>	Auszubildende am 31.12. ...							Prüfinge in Abschlussprüfungen		
	insgesamt	männlich	weiblich	davon im ... Ausbildungsjahr				Anzahl	darunter mit bestandener Prüfung	
				1.	2.	3.	4.		Anzahl	Erfolgs- quote
Berufsgruppe 46: Tiefbauberufe										
1989	2 004	2 000	4	709	705	590	-	1 066	838	78,6
1990	1 809	1 806	3	615	651	543	-	1 015	804	79,2
1991	1 609	1 606	3	539	545	525	-	959	721	75,2
1992	1 422	1 419	3	471	483	468	-	918	709	77,2
1993	1 395	1 391	4	534	426	435	-	815	598	73,4
1994	1 452	1 451	1	561	506	385	-	651	455	69,9
1995	1 505	1 499	6	544	516	445	-	739	485	65,6
1996	1 404	1 397	7	459	486	459	-	500	395	79,0
1997	1 359	1 351	8	522	415	422	-	532	426	80,1
1998	1 463	1 453	10	591	492	380	-	498	388	77,9
Berufsgruppe 48: Ausbauberufe										
1989	5 828	5 695	133	1 898	1 993	1 937	-	2 384	1 816	76,2
1990	5 530	5 409	121	1 844	1 856	1 830	-	2 123	1 627	76,6
1991	5 440	5 319	121	1 876	1 836	1 728	-	2 091	1 569	75,0
1992	5 494	5 407	87	1 914	1 835	1 745	-	1 907	1 461	76,6
1993	6 251	6 155	96	2 486	1 980	1 785	-	1 974	1 521	77,1
1994	7 292	7 198	94	2 880	2 487	1 925	-	2 044	1 521	74,4
1995	8 096	7 994	102	2 980	2 865	2 251	-	2 329	1 733	74,4
1996	8 156	8 058	98	2 572	2 935	2 649	-	2 663	1 961	73,6
1997	8 028	7 929	99	2 650	2 547	2 831	-	3 092	2 302	74,5
1998	7 827	7 726	101	2 586	2 721	2 520	-	3 133	2 285	72,9
Berufsgruppe 49: Raumausstatter/-innen, Polsterer/Polsterinnen										
1989	1 434	812	622	502	491	441	-	592	546	92,2
1990	1 344	726	618	463	473	408	-	478	453	94,8
1991	1 347	684	663	464	473	410	-	448	414	92,4
1992	1 277	651	626	405	465	407	-	445	399	89,7
1993	1 275	652	623	461	407	407	-	453	407	89,8
1994	1 282	683	599	453	461	368	-	417	360	86,3
1995	1 244	692	552	399	427	418	-	392	330	84,2
1996	1 214	675	539	426	392	396	-	401	349	87,0
1997	1 238	663	575	451	415	372	-	409	354	86,6
1998	1 254	695	559	428	465	361	-	428	366	85,5
Berufsgruppe 50: Berufe in der Holz- und Kunststoffverarbeitung										
1989	11 260	9 918	1 342	3 557	3 752	3 766	185	4 400	3 660	83,2
1990	10 875	9 607	1 268	3 474	3 550	3 718	133	3 960	3 184	80,4
1991	10 406	9 285	1 121	3 259	3 565	3 451	131	4 023	3 334	82,9
1992	10 364	9 316	1 048	3 336	3 442	3 475	111	3 521	2 968	84,3
1993	10 358	9 380	978	3 248	3 427	3 546	137	3 596	3 079	85,6
1994	10 086	9 215	871	3 166	3 388	3 430	102	3 797	3 169	83,5
1995	10 123	9 287	836	3 237	3 429	3 381	76	3 628	2 962	81,6
1996	9 765	9 035	730	3 076	3 443	3 180	66	3 626	3 155	87,0
1997	9 684	8 979	705	3 071	3 240	3 316	57	3 670	3 174	86,5
1998	9 799	9 083	716	3 167	3 372	3 199	61	3 575	3 005	84,1
Berufsgruppe 51: Maler/-innen, Lackierer/-innen und verwandte Berufe										
1989	8 949	7 831	1 118	2 881	2 898	3 170	-	3 823	2 848	74,5
1990	7 910	6 861	1 049	2 522	2 604	2 784	-	3 402	2 514	73,9
1991	7 120	6 197	923	2 398	2 194	2 528	-	3 098	2 348	75,8
1992	6 600	5 744	856	2 376	2 104	2 120	-	2 616	1 982	75,8
1993	6 849	6 029	820	2 680	2 117	2 052	-	2 153	1 607	74,6
1994	7 450	6 619	831	2 970	2 397	2 083	-	2 269	1 590	70,1
1995	7 917	7 042	875	3 079	2 618	2 220	-	2 237	1 576	70,5
1996	8 234	7 357	877	2 964	2 750	2 520	-	2 437	1 672	68,6
1997	8 615	7 751	864	3 143	2 724	2 748	-	2 747	1 911	69,6
1998	9 105	8 189	916	3 222	3 070	2 813	-	3 062	2 012	65,7
Berufsgruppe 52: Warenprüfer/-innen, Versandfertigmacher/-innen										
1989	1 084	829	255	544	540	-	-	649	602	92,8
1990	924	685	239	434	490	-	-	613	516	84,2
1991	719	559	160	328	391	-	-	529	454	85,8
1992	561	448	113	263	298	-	-	445	372	83,6
1993	464	375	89	211	253	-	-	342	264	77,2
1994	375	329	46	194	181	-	-	319	262	82,1
1995	434	380	54	241	193	-	-	207	156	75,4
1996	515	441	74	288	227	-	-	255	214	83,9
1997	614	544	70	331	283	-	-	267	204	76,4
1998	713	640	73	380	333	-	-	337	251	74,5

**Noch: A 2.2 Auszubildende sowie Teilnehmerinnen und Teilnehmer an Abschlussprüfungen 1989 - 1998  
nach Berufsgruppe und -bereich**

Jahr <sup>21)</sup>	Auszubildende am 31.12. ...							Prüflinge in Abschlussprüfungen		
	insgesamt	männlich	weiblich	davon im ... Ausbildungsjahr				Anzahl	darunter mit bestandener Prüfung	
				1.	2.	3.	4.		Anzahl	Erfolgs- quote

**Berufsgruppe 54: Maschinen-, Anlagenführer/-innen, a.n.g.**

1991	1	1	-	1	-	-	-	-	-	x
1992	5	5	-	5	-	-	-	-	-	x
1993	10	10	-	4	6	-	-	13	12	x
1994	14	14	-	6	4	4	-	-	-	x
1995	11	11	-	5	3	3	-	4	3	x
1996	14	14	-	5	5	4	-	25	20	80,0
1997	19	19	-	12	3	4	-	35	35	100,0
1998	25	25	-	9	12	4	-	4	3	x

**Berufsgruppe 55: Maschineneinrichter/-innen, a.n.g.**

1989	64	64	-	7	15	42	-	162	156	96,3
1990	19	19	-	-	7	12	-	31	29	93,5
1991	6	6	-	-	-	6	-	12	12	x
1992	-	-	-	-	-	-	-	3	2	x
1993	-	-	-	-	-	-	-	1	1	x

**Berufsbereich III: Fertigungsberufe**

1989	199 891	178 752	21 139	59 389	62 560	61 134	16 808	78 363	67 333	85,9
1990	190 176	171 034	19 142	54 673	57 111	56 876	21 516	66 690	56 045	84,0
1991	179 267	161 948	17 319	52 105	52 619	52 120	22 423	67 381	57 344	85,1
1992	170 013	154 125	15 888	47 824	49 937	47 562	24 690	55 725	47 151	84,6
1993	162 519	148 087	14 432	44 864	46 601	45 839	25 215	54 766	46 240	84,4
1994	153 744	140 912	12 832	43 108	43 742	42 383	24 511	54 170	44 627	82,4
1995	147 967	135 973	11 994	44 230	42 070	39 550	22 117	51 870	42 289	81,5
1996	143 919	132 409	11 510	42 587	43 241	37 975	20 116	48 054	39 025	81,2
1997	144 557	132 903	11 654	44 044	41 574	39 805	19 134	46 483	37 417	80,5
1998	148 420	136 313	12 107	45 749	44 023	38 906	19 742	44 899	35 840	79,8

**Berufsgruppe 62: Techniker/-innen, a.n.g.**

1989	1 081	670	411	326	356	399	-	464	407	87,7
1990	1 005	623	382	355	309	341	-	414	372	89,9
1991	963	638	325	353	338	272	-	397	342	86,1
1992	1 030	696	334	379	338	313	-	329	286	86,9
1993	1 121	771	350	358	387	376	-	417	343	82,3
1994	972	694	278	313	321	338	-	401	354	88,3
1995	926	663	263	324	312	290	-	411	353	85,9
1996	967	691	276	352	319	296	-	360	254	70,6
1997	1 033	730	303	350	343	340	-	340	221	65,0
1998	1 037	756	281	322	332	383	-	262	227	86,6

**Berufsgruppe 63: Technische Sonderfachkräfte**

1989	4 128	2 098	2 030	1 266	1 300	1 078	484	1 391	1 326	95,3
1990	4 025	2 027	1 998	1 168	1 282	1 104	471	1 351	1 300	96,2
1991	3 743	1 928	1 815	1 053	1 169	1 062	459	1 338	1 279	95,6
1992	3 115	1 467	1 648	892	1 019	943	261	1 375	1 255	91,3
1993	2 770	1 328	1 442	694	895	867	314	1 183	1 068	90,3
1994	2 362	1 164	1 198	609	704	727	322	1 140	1 014	88,9
1995	2 078	1 023	1 055	677	591	546	264	1 078	972	90,2
1996	1 954	972	982	684	624	441	205	779	722	92,7
1997	2 052	1 019	1 033	716	662	499	175	638	582	91,2
1998	2 096	1 027	1 069	668	689	546	193	618	570	92,2

**Berufsgruppe 64: Technische Zeichner/-innen und verwandte Berufe**

1989	6 793	3 088	3 705	1 939	1 937	2 020	897	2 341	2 203	94,1
1990	6 596	2 944	3 652	2 024	1 982	1 822	768	2 282	2 174	95,3
1991	6 703	3 158	3 545	1 963	2 058	1 937	745	2 183	1 968	90,2
1992	6 509	3 024	3 485	1 819	2 028	1 986	676	2 094	1 948	93,0
1993	6 103	2 916	3 187	1 624	1 844	1 972	663	2 051	1 939	94,5
1994	5 923	2 871	3 052	1 546	1 795	1 920	662	2 200	2 029	92,2
1995	5 592	2 743	2 849	1 551	1 670	1 810	561	2 193	1 985	90,5
1996	5 229	2 612	2 617	1 435	1 733	1 615	446	2 040	1 854	90,9
1997	5 010	2 515	2 495	1 397	1 570	1 618	425	1 817	1 681	92,5
1998	4 842	2 396	2 446	1 390	1 548	1 484	420	1 731	1 619	93,5

**Noch: A 2.2 Auszubildende sowie Teilnehmerinnen und Teilnehmer an Abschlussprüfungen 1989 - 1998  
nach Berufsgruppe und -bereich**

Jahr <sup>21)</sup>	Auszubildende am 31.12. ...							Prüflinge in Abschlussprüfungen		
	insgesamt	männlich	weiblich	davon im ... Ausbildungsjahr				Anzahl	darunter mit bestandener Prüfung	
				1.	2.	3.	4.		Anzahl	Erfolgs- quote
Berufsbereich IV: Technische Berufe										
1989	12 002	5 856	6 146	3 531	3 593	3 497	1 381	4 196	3 936	93,8
1990	11 626	5 594	6 032	3 547	3 573	3 267	1 239	4 047	3 846	95,0
1991	11 409	5 724	5 685	3 369	3 565	3 271	1 204	3 918	3 589	91,6
1992	10 654	5 187	5 467	3 090	3 385	3 242	937	3 798	3 489	91,9
1993	9 994	5 015	4 979	2 676	3 126	3 215	977	3 651	3 350	91,8
1994	9 257	4 729	4 528	2 468	2 820	2 985	984	3 741	3 397	90,8
1995	8 596	4 429	4 167	2 552	2 573	2 646	825	3 682	3 310	89,9
1996	8 150	4 275	3 875	2 471	2 676	2 352	651	3 179	2 830	89,0
1997	8 095	4 264	3 831	2 463	2 575	2 457	600	2 795	2 484	88,9
1998	7 975	4 179	3 796	2 380	2 569	2 413	613	2 611	2 416	92,5
Berufsgruppe 66: Verkaufspersonal										
1989	19 511	1 890	17 621	6 984	8 744	3 783	-	12 354	11 033	89,3
1990	15 865	1 586	14 279	5 677	7 032	3 156	-	9 291	8 106	87,2
1991	12 771	1 533	11 238	4 585	5 753	2 433	-	7 561	6 354	84,0
1992	9 712	1 249	8 463	3 438	4 583	1 691	-	6 402	5 523	86,3
1993	8 408	1 291	7 117	3 484	3 793	1 131	-	5 173	4 311	83,3
1994	7 729	1 316	6 413	3 164	3 724	841	-	4 218	3 427	81,2
1995	7 320	1 220	6 100	3 064	3 403	853	-	3 887	3 165	81,4
1996	7 598	1 324	6 274	3 467	3 255	876	-	3 490	2 838	81,3
1997	8 469	1 532	6 937	3 925	3 569	975	-	3 241	2 655	81,9
1998	9 154	1 572	7 582	4 049	4 095	1 010	-	3 542	2 985	84,3
Berufsgruppe 67: Groß- und Einzelhandelskaufleute, Ein- und Verkaufsfachleute										
1989	34 398	14 671	19 727	9 740	11 734	12 924	-	14 426	12 826	88,9
1990	33 072	14 417	18 655	9 090	11 014	12 968	-	14 018	12 653	90,3
1991	31 653	15 175	16 478	9 071	10 202	12 380	-	13 911	12 051	86,6
1992	28 646	13 857	14 789	7 853	9 897	10 896	-	13 182	11 781	89,4
1993	26 149	13 067	13 082	6 936	8 616	10 597	-	11 833	10 268	86,8
1994	24 378	12 640	11 738	6 963	7 853	9 562	-	11 486	9 530	83,0
1995	23 175	12 248	10 927	6 920	7 845	8 410	-	10 535	9 308	88,4
1996	22 975	12 262	10 713	6 724	7 836	8 415	-	9 042	7 731	85,5
1997	23 462	12 499	10 963	7 345	7 792	8 325	-	9 059	7 882	87,0
1998	24 765	12 995	11 770	8 036	8 311	8 418	-	8 998	7 724	85,8
Berufsgruppe 68: Warenkaufleute, a.n.g., Vertreter/-innen										
1989	3 657	1 112	2 545	1 483	1 540	634	-	1 771	1 602	90,5
1990	3 373	901	2 472	1 458	1 433	482	-	1 724	1 529	88,7
1991	3 240	736	2 504	1 508	1 330	402	-	1 465	1 336	91,2
1992	3 359	650	2 709	1 551	1 447	361	-	1 387	1 226	88,4
1993	2 831	549	2 282	1 072	1 428	331	-	1 486	1 258	84,7
1994	2 213	501	1 712	867	1 080	266	-	1 397	1 170	83,8
1995	2 481	471	2 010	781	816	884	-	476	423	88,9
1996	2 551	482	2 069	1 024	734	793	-	926	814	87,9
1997	2 590	464	2 126	942	937	711	-	866	773	89,3
1998	2 626	459	2 167	838	883	905	-	775	680	87,7
Berufsgruppe 69: Bank-, Bausparkassen-, Versicherungsfachleute										
1989	18 073	8 845	9 228	4 930	6 451	6 692	-	7 232	7 057	97,6
1990	18 146	8 961	9 185	5 399	6 346	6 401	-	6 999	6 772	96,8
1991	18 656	9 473	9 183	5 634	6 766	6 256	-	6 786	6 580	97,0
1992	19 120	9 401	9 719	5 470	7 006	6 644	-	6 524	6 330	97,0
1993	18 664	8 802	9 862	4 955	6 669	7 040	-	7 002	6 740	96,3
1994	17 060	7 980	9 080	4 421	5 946	6 693	-	7 368	7 015	95,2
1995	15 316	7 266	8 050	4 016	5 279	6 021	-	7 191	6 729	93,6
1996	13 933	6 839	7 094	3 838	4 736	5 359	-	6 421	5 972	93,0
1997	13 586	6 668	6 918	4 163	4 649	4 774	-	5 767	5 385	93,4
1998	13 966	6 801	7 165	4 322	4 935	4 709	-	4 967	4 743	95,5
Berufsgruppe 70: Andere Dienstleistungskaufleute und zugehörige Berufe										
1989	6 634	2 996	3 638	1 923	2 301	2 410	-	2 604	2 322	89,2
1990	6 407	2 957	3 450	1 945	2 186	2 276	-	2 926	2 584	88,3
1991	6 287	2 906	3 381	1 960	2 136	2 191	-	2 878	2 556	88,8
1992	6 347	2 817	3 530	1 964	2 190	2 193	-	2 623	2 339	89,2
1993	6 073	2 646	3 427	1 726	2 149	2 198	-	2 538	2 243	88,4
1994	5 906	2 515	3 391	1 799	1 918	2 189	-	2 625	2 261	86,1
1995	5 979	2 523	3 456	1 935	2 037	2 007	-	2 459	2 105	85,6
1996	6 196	2 657	3 539	1 985	2 091	2 120	-	2 301	1 915	83,2
1997	6 551	2 892	3 659	2 212	2 160	2 179	-	2 366	2 101	88,8
1998	7 086	3 124	3 962	2 472	2 395	2 219	-	2 400	2 117	88,2

### Noch: A 2.2 Auszubildende sowie Teilnehmerinnen und Teilnehmer an Abschlussprüfungen 1989 - 1998 nach Berufsgruppe und -bereich

Jahr <sup>21)</sup>	Auszubildende am 31.12. ...							Prüflinge in Abschlussprüfungen		
	insgesamt	männlich	weiblich	davon im ... Ausbildungsjahr				Anzahl	darunter mit bestandener Prüfung	
				1.	2.	3.	4.		Anzahl	Erfolgs- quote
Berufsgruppe 71: Berufe des Landverkehrs										
1989	996	952	44	373	375	248	-	1 461	1 291	88,4
1990	951	915	36	362	371	218	-	1 249	1 052	84,2
1991	906	859	47	313	375	218	-	1 115	957	85,8
1992	880	794	86	352	321	207	-	1 099	880	80,1
1993	880	736	144	407	330	143	-	1 047	851	81,3
1994	964	796	168	356	397	211	-	762	617	81,0
1995	1 022	825	197	350	389	283	-	886	720	81,3
1996	1 116	924	192	479	356	281	-	823	675	82,0
1997	1 345	1 107	238	516	548	281	-	752	601	79,9
1998	1 434	1 223	211	450	530	454	-	822	642	78,1
Berufsgruppe 72: Berufe des Wasser- und Luftverkehrs										
1989	121	121	-	48	37	36	-	56	55	98,2
1990	141	141	-	58	49	34	-	41	39	95,1
1991	116	116	-	33	48	35	-	39	39	100,0
1992	97	97	-	23	31	43	-	39	39	100,0
1993	62	61	1	13	22	27	-	44	39	88,6
1994	39	38	1	8	13	18	-	31	31	100,0
1995	51	50	1	28	9	14	-	21	20	x
1996	51	50	1	15	25	11	-	13	12	x
1997	61	60	1	22	15	24	-	11	10	x
1998	53	53	-	17	22	14	-	24	23	x
Berufsgruppe 73: Berufe des Nachrichtenverkehrs										
1989	1 692	986	706	-	823	869	-	839	834	99,4
1990	1 544	897	647	-	758	786	-	865	861	99,5
1991	1 456	773	683	-	736	720	-	769	760	98,8
1992	1 403	694	709	-	691	712	-	702	697	99,3
1993	1 347	693	654	-	816	531	-	689	684	99,3
1994	1 169	618	551	-	525	644	-	675	653	96,7
1995	705	393	312	199	191	315	-	508	499	98,2
1996	491	293	198	256	160	75	-	445	442	99,3
1997	525	330	195	284	239	2	-	231	215	93,1
1998	590	367	223	326	264	-	-	246	229	93,1
Berufsgruppe 74: Lagerverwalter/-innen, Lager-, Transportarbeiter/-innen										
1991	53	37	16	53	-	-	-	-	-	x
1992	188	132	56	140	48	-	-	-	-	x
1993	294	207	87	124	127	43	-	-	-	x
1994	402	297	105	139	129	134	-	51	44	86,3
1995	431	332	99	173	125	133	-	125	99	79,2
1996	539	454	85	241	162	136	-	193	153	79,3
1997	731	631	100	345	219	167	-	188	149	79,3
1998	1 076	925	151	521	330	225	-	192	158	82,3
Berufsgruppe 75: Berufe in der Unternehmensleitung, -beratung und -prüfung										
1989	6 107	1 336	4 771	2 055	1 973	2 079	-	2 259	2 034	90,0
1990	6 197	1 478	4 719	2 071	1 993	2 133	-	2 270	2 074	91,4
1991	6 439	1 676	4 763	2 152	2 191	2 096	-	2 188	2 022	92,4
1992	6 453	1 786	4 667	2 084	2 245	2 124	-	2 281	2 077	91,1
1993	6 117	1 801	4 316	2 005	2 030	2 082	-	2 560	2 239	87,5
1994	5 954	1 755	4 199	1 891	2 011	2 052	-	2 327	2 029	87,2
1995	5 629	1 723	3 906	1 658	1 945	2 026	-	2 270	1 972	86,9
1996	5 415	1 689	3 726	1 649	1 709	2 057	-	2 345	1 893	80,7
1997	5 350	1 625	3 725	1 604	1 705	2 041	-	2 656	2 256	84,9
1998	4 948	1 508	3 440	1 543	1 663	1 742	-	2 280	1 981	86,9
Berufsgruppe 77: Rechnungskaufleute, Informatiker/-innen										
1989	2 680	1 562	1 118	882	855	943	-	1 379	1 105	80,1
1990	2 520	1 530	990	779	882	859	-	1 382	1 162	84,1
1991	2 335	1 502	833	708	766	861	-	1 316	1 077	81,8
1992	2 149	1 512	637	654	714	781	-	1 362	1 097	80,5
1993	1 889	1 378	511	497	669	723	-	791	542	68,5
1994	1 665	1 280	385	450	516	699	-	684	507	74,1
1995	1 465	1 173	292	465	464	536	-	685	521	76,1
1996	1 495	1 224	271	539	472	484	-	611	425	69,6
1997	2 071	1 732	339	1 056	514	501	-	516	355	68,8
1998	3 417	2 849	568	1 763	1 097	557	-	569	428	75,2

**Noch: A 2.2 Auszubildende sowie Teilnehmerinnen und Teilnehmer an Abschlussprüfungen 1989 - 1998  
nach Berufsgruppe und -bereich**

Jahr <sup>21)</sup>	Auszubildende am 31.12. ...							Prüflinge in Abschlussprüfungen		
	insgesamt	männlich	weiblich	davon im ... Ausbildungsjahr				Anzahl	darunter mit bestandener Prüfung	
				1.	2.	3.	4.		Anzahl	Erfolgs- quote
Berufsgruppe 78: Büroberufe, Kaufmännische Angestellte, a.n.g.										
1989	62 341	15 438	46 903	17 840	23 114	21 387	-	31 461	28 045	89,1
1990	58 748	15 023	43 725	16 522	22 116	20 110	-	28 043	24 896	88,8
1991	55 914	15 235	40 679	15 809	20 293	19 812	-	26 550	23 913	90,1
1992	51 464	14 992	36 472	14 025	19 043	18 396	-	24 661	21 728	88,1
1993	48 230	14 196	34 034	12 891	16 915	18 424	-	22 301	19 448	87,2
1994	45 242	13 098	32 144	11 863	15 765	17 614	-	21 968	18 889	86,0
1995	43 744	12 992	30 752	12 637	14 913	16 194	-	19 996	16 896	84,5
1996	43 934	13 444	30 490	13 201	15 465	15 268	-	18 570	15 889	85,6
1997	46 342	14 350	31 992	14 981	15 841	15 520	-	17 238	14 637	84,9
1998	48 289	14 544	33 745	15 133	17 214	15 942	-	17 285	14 809	85,7
Berufsgruppe 79: Dienst-, Wachberufe										
1989	316	145	171	102	76	138	-	152	123	80,9
1990	280	131	149	112	89	79	-	115	70	60,9
1991	310	178	132	98	114	98	-	142	103	72,5
1992	332	184	148	105	125	102	-	150	122	81,3
1993	427	239	188	110	122	195	-	158	129	81,6
1994	274	149	125	74	98	102	-	152	101	66,4
1995	216	119	97	93	50	73	-	212	131	61,8
1996	250	146	104	110	88	52	-	168	116	69,0
1997	284	147	137	117	96	71	-	147	88	59,9
1998	378	200	178	136	129	113	-	120	69	57,5
Berufsgruppe 80: Sicherheitsberufe, a.n.g.										
1989	332	316	16	104	113	115	-	127	109	85,8
1990	304	282	22	92	105	107	-	112	106	94,6
1991	331	304	27	127	95	109	-	99	88	88,9
1992	363	332	31	145	114	104	-	102	85	83,3
1993	451	410	41	188	149	114	-	100	90	90,0
1994	523	476	47	189	187	147	-	110	88	80,0
1995	541	501	40	162	186	193	-	163	118	72,4
1996	543	516	27	172	161	210	-	197	123	62,4
1997	444	415	29	105	163	176	-	232	175	75,4
1998	371	341	30	100	110	161	-	192	156	81,3
Berufsgruppe 82: Publizistische, Übersetzungs-, Bibliotheks- u. verwandte Berufe										
1989	184	14	170	91	93	-	-	118	111	94,1
1990	191	20	171	100	91	-	-	93	90	96,8
1991	191	13	178	93	98	-	-	96	89	92,7
1992	184	14	170	83	101	-	-	101	94	93,1
1993	161	18	143	72	89	-	-	103	93	90,3
1994	120	18	102	47	73	-	-	87	79	90,8
1995	96	20	76	50	46	-	-	81	72	88,9
1996	122	15	107	71	51	-	-	53	47	88,7
1997	143	16	127	71	72	-	-	57	51	89,5
1998	187	22	165	112	75	-	-	75	67	89,3
Berufsgruppe 83: Künstlerische und zugeordnete Berufe										
1989	2 134	785	1 349	655	761	718	-	737	702	95,3
1990	2 054	755	1 299	649	689	716	-	745	706	94,8
1991	2 120	776	1 344	722	718	680	-	762	715	93,8
1992	2 095	735	1 360	619	785	691	-	693	641	92,5
1993	1 982	691	1 291	572	665	745	-	701	646	92,2
1994	1 682	585	1 097	463	592	627	-	772	722	93,5
1995	1 520	545	975	448	497	575	-	642	598	93,1
1996	1 562	620	942	539	507	516	-	564	500	88,7
1997	1 615	653	962	542	596	477	-	529	482	91,1
1998	1 826	757	1 069	641	612	573	-	491	430	87,6
Berufsgruppe 85: Übrige Gesundheitsdienstberufe										
1989	19 732	11	19 721	7 079	5 866	6 787	-	7 205	6 616	91,8
1990	20 199	21	20 178	7 739	6 614	5 846	-	6 908	6 162	89,2
1991	21 897	22	21 875	8 271	7 054	6 572	-	6 545	5 358	81,9
1992	22 823	24	22 799	8 708	7 304	6 811	-	6 836	6 307	92,3
1993	23 326	35	23 291	8 274	7 949	7 103	-	7 019	6 162	87,8
1994	23 111	36	23 075	7 924	7 634	7 553	-	7 288	6 205	85,1
1995	23 136	34	23 102	8 186	6 831	8 119	-	7 989	6 492	81,3
1996	22 479	40	22 439	7 749	7 522	7 208	-	7 652	6 380	83,4
1997	22 691	47	22 644	7 715	7 347	7 629	-	7 283	6 084	83,5
1998	21 664	50	21 614	7 528	6 979	7 157	-	7 775	6 772	87,1

**Noch: A 2.2 Auszubildende sowie Teilnehmerinnen und Teilnehmer an Abschlussprüfungen 1989 - 1998  
nach Berufsgruppe und -bereich**

Jahr <sup>21)</sup>	Auszubildende am 31.12. ...							Prüflinge in Abschlussprüfungen		
	insgesamt	männlich	weiblich	davon im ... Ausbildungsjahr				Anzahl	darunter mit bestandener Prüfung	
				1.	2.	3.	4.		Anzahl	Erfolgs- quote
Berufsgruppe 90: Berufe in der Körperpflege										
1989	15 903	1 019	14 884	5 036	5 382	5 485	-	6 160	4 896	79,5
1990	13 840	858	12 982	4 433	4 490	4 917	-	5 604	4 445	79,3
1991	11 707	840	10 867	3 660	3 840	4 207	-	4 846	3 751	77,4
1992	10 041	679	9 362	3 349	3 150	3 542	-	4 022	3 043	75,7
1993	8 930	707	8 223	3 032	2 926	2 972	-	3 624	2 618	72,2
1994	8 133	663	7 470	2 760	2 683	2 690	-	3 093	2 160	69,8
1995	7 457	626	6 831	2 494	2 507	2 456	-	2 672	1 875	70,2
1996	7 147	628	6 519	2 526	2 229	2 392	-	2 543	1 850	72,7
1997	7 256	647	6 609	2 798	2 315	2 143	-	2 341	1 756	75,0
1998	8 062	729	7 333	3 187	2 707	2 168	-	2 221	1 701	76,6
Berufsgruppe 91: Hotel- und Gaststättenberufe										
1989	6 424	1 307	5 117	2 314	2 059	2 051	-	2 410	2 197	91,2
1990	6 182	1 445	4 737	2 056	2 219	1 907	-	2 300	2 023	88,0
1991	6 018	1 692	4 326	2 035	1 922	2 061	-	2 208	1 932	87,5
1992	5 546	1 512	4 034	1 812	1 916	1 818	-	2 273	2 018	88,8
1993	5 294	1 427	3 867	1 730	1 724	1 840	-	1 950	1 670	85,6
1994	4 984	1 364	3 620	1 803	1 568	1 613	-	2 025	1 778	87,8
1995	4 924	1 371	3 553	1 797	1 663	1 464	-	1 791	1 574	87,9
1996	5 002	1 406	3 596	1 752	1 670	1 580	-	1 572	1 344	85,5
1997	5 266	1 462	3 804	2 035	1 631	1 600	-	1 787	1 463	81,9
1998	5 672	1 608	4 064	2 264	1 858	1 550	-	1 827	1 556	85,2
Berufsgruppe 92: Haus- und ernährungswirtschaftliche Berufe										
1989	3 530	30	3 500	826	1 438	1 266	-	2 992	2 577	86,1
1990	2 894	10	2 884	643	1 017	1 234	-	2 492	2 111	84,7
1991	2 401	7	2 394	656	768	977	-	1 957	1 607	82,1
1992	2 121	21	2 100	610	706	805	-	1 495	1 181	79,0
1993	1 935	38	1 897	527	659	749	-	1 227	975	79,5
1994	2 107	80	2 027	691	677	739	-	1 229	994	80,9
1995	2 218	94	2 124	726	837	655	-	1 061	838	79,0
1996	2 146	88	2 058	723	777	646	-	1 076	873	81,1
1997	2 178	93	2 085	676	804	698	-	1 040	806	77,5
1998	2 384	87	2 297	823	770	791	-	1 128	847	75,1
Berufsgruppe 93: Reinigungs- und Entsorgungsberufe										
1989	942	772	170	320	316	306	-	569	471	82,8
1990	874	715	159	315	304	255	-	443	367	82,8
1991	774	633	141	251	275	248	-	545	430	78,9
1992	710	596	114	242	239	229	-	531	362	68,2
1993	720	615	105	272	237	211	-	428	306	71,5
1994	760	652	108	295	266	199	-	360	237	65,8
1995	796	697	99	312	262	222	-	392	275	70,2
1996	852	738	114	342	268	242	-	552	403	73,0
1997	956	825	131	416	314	226	-	440	323	73,4
1998	1 043	890	153	422	364	257	-	381	277	72,7
Berufsbereich V: Dienstleistungsberufe										
1989	205 707	54 308	151 399	62 785	74 051	68 871	-	96 312	86 006	89,3
1990	193 782	53 043	140 739	59 500	69 798	64 484	-	87 620	77 808	88,8
1991	185 575	54 486	131 089	57 739	65 480	62 356	-	81 778	71 718	87,7
1992	174 033	52 078	121 955	53 227	62 656	58 150	-	76 465	67 570	88,4
1993	164 170	49 607	114 563	48 887	58 084	57 199	-	70 774	61 312	86,6
1994	154 415	46 857	107 558	46 167	53 655	54 593	-	68 708	58 537	85,2
1995	148 222	45 223	102 999	46 494	50 295	51 433	-	64 042	54 430	85,0
1996	146 397	45 839	100 558	47 402	50 274	48 721	-	59 557	50 395	84,6
1997	151 916	48 195	103 721	51 870	51 526	48 520	-	56 747	48 247	85,0
1998	158 991	51 104	107 887	54 683	55 343	48 965	-	56 310	48 394	85,9
Insgesamt										
1989	431 408	247 313	184 095	129 430	144 787	139 002	18 189	186 206	163 782	88,0
1990	407 555	236 831	170 724	121 031	134 836	128 933	22 755	164 791	143 286	87,0
1991	387 070	228 751	158 319	116 247	125 421	121 756	23 646	158 186	137 037	86,6
1992	363 778	216 752	147 026	106 761	119 131	112 233	25 653	140 718	122 199	86,8
1993	344 574	207 501	137 073	98 755	110 380	108 927	26 512	132 890	114 032	85,8
1994	324 900	197 041	127 859	93 948	102 668	102 532	25 752	129 788	109 262	84,2
1995	312 109	190 150	121 959	95 512	97 559	95 999	23 039	122 477	102 415	83,6
1996	306 144	187 355	118 789	94 947	98 946	91 431	20 820	113 450	94 460	83,3
1997	312 514 r	190 376	122 138 r	100 937 r	98 526 r	93 273 r	19 778	108 752	90 408	83,1
1998	323 698	196 863	126 835	105 358	104 971	92 923	20 446	106 666	88 895	83,3



**A 3. Auszubildende sowie Berufsschülerinnen und -schüler mit Ausbildungsvertrag 1973 - 1998**

Jahr	Auszubildende <sup>21)</sup> am 31.12. ...			Berufsschülerinnen und -schüler <sup>30)</sup> mit Ausbildungsvertrag			Berufsschülerinnen und -schüler mit Ausbildungsvertrag je 100 Auszubildende		
	insgesamt	männlich	weiblich	insgesamt	männlich	weiblich	insgesamt	männlich	weiblich
1973	376 398	238 608	137 790	399 481	246 018	153 463	106,1	103,1	111,4
1974	370 760	236 637	134 123	388 580	240 743	147 837	104,8	101,7	110,2
1975	365 655	232 121	133 534	381 823	235 804	146 019	104,4	101,6	109,3
1976	355 088	222 281	132 807	369 857	227 416	142 441	104,2	102,3	107,3
1977	370 492	231 699	138 793	380 465	233 993	146 472	102,7	101,0	105,5
1978	404 293	252 503	151 790	409 084	249 557	159 527	101,2	98,8	105,1
1979	440 045	273 833	166 212	447 740	274 027	173 713	101,7	100,1	104,5
1980	462 701	286 510	176 251	467 426	286 255	181 171	101,0	99,9	102,8
1981	441 664	270 894	170 770	450 034	274 006	176 028	101,9	101,1	103,1
1982	440 317	268 534	171 783	441 444	267 388	174 056	100,3	99,6	101,3
1983	457 483	278 111	179 372	454 301	274 033	180 268	99,3	98,5	100,5
1984	488 397	294 610	193 787	482 665	288 567	194 098	98,8	97,9	100,2
1985	505 624	302 533	203 091	498 026	296 736	201 290	98,5	98,1	99,1
1986	501 188	296 329	204 859	499 040	293 401	205 639	99,6	99,0	100,4
1987	483 428	282 227	201 201	483 752	280 993	202 759	100,1	99,6	100,8
1988	461 548	265 236	196 312	462 770	264 561	198 209	100,3	99,7	101,0
1989	431 408	247 313	184 095	435 047	247 750	187 297	100,8	100,2	101,7
1990	407 555	236 831	170 724	414 097	238 954	175 143	101,6	100,9	102,6
1991	387 070	228 751	158 319	394 381	229 811	164 570	101,9	100,5	103,9
1992	363 778	216 752	147 026	374 691	222 768	151 923	103,0	102,8	103,3
1993	344 574	207 501	137 073	366 228	217 346	148 882	106,3	104,7	108,6
1994	324 900	197 041	127 859	332 413	200 089	132 324	102,3	101,5	103,5
1995	312 109	190 150	121 959	318 877	193 668	125 209	102,2	101,9	102,7
1996	306 144	187 355	118 789	311 960	190 292	121 668	101,9	101,6	102,4
1997	312 514 r	190 376	122 138 r	316 318	192 527	123 791	101,2	101,1	101,4 r
1998	323 698	196 863	126 835	326 718	198 741	127 977	100,9	101,0	100,9



## B. Berufsbildungsstatistik zum 31.12.1998

### I. Auszubildende

Abb. BI 1.1 \*)

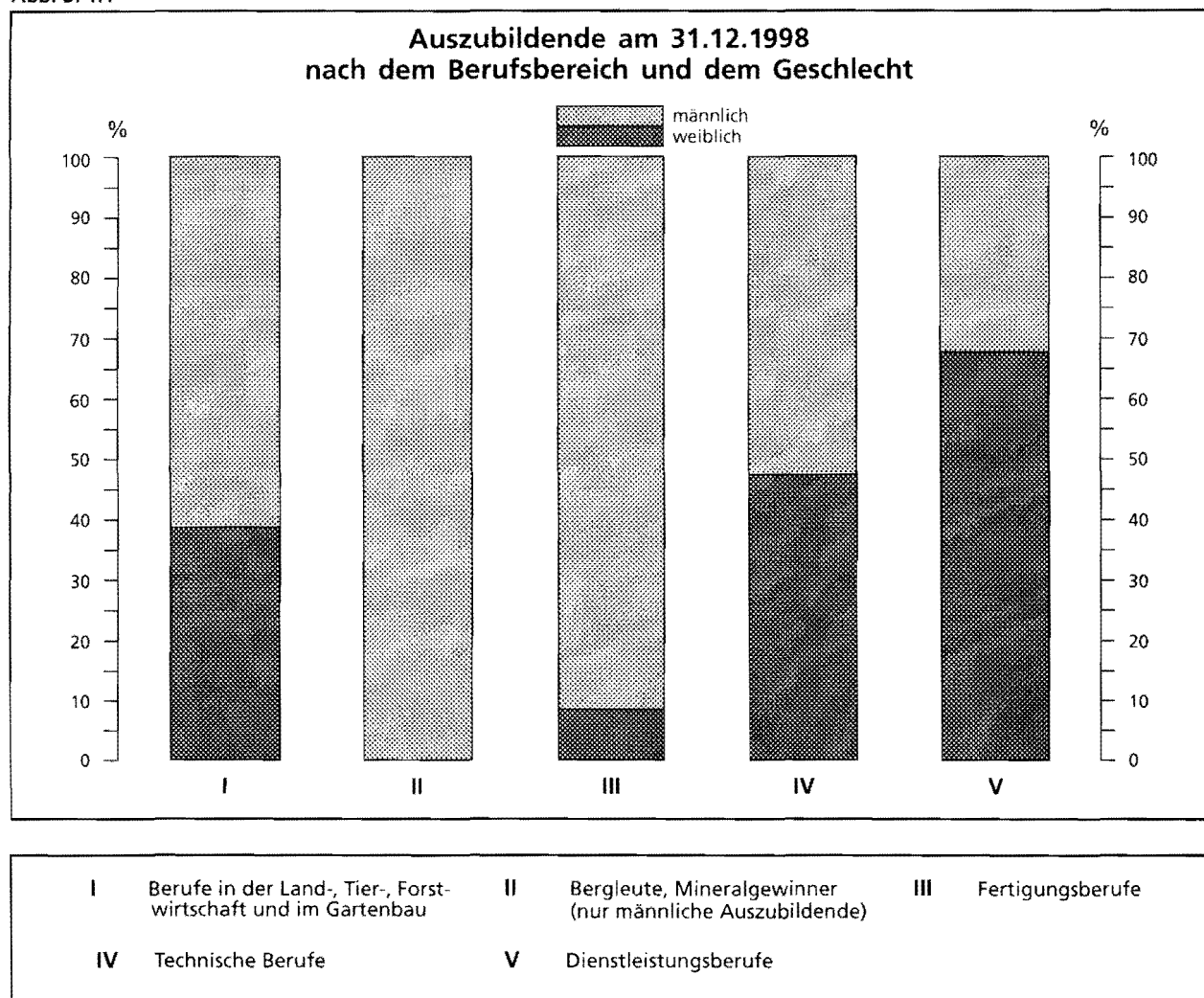


Abb. BI 1.2 \*)

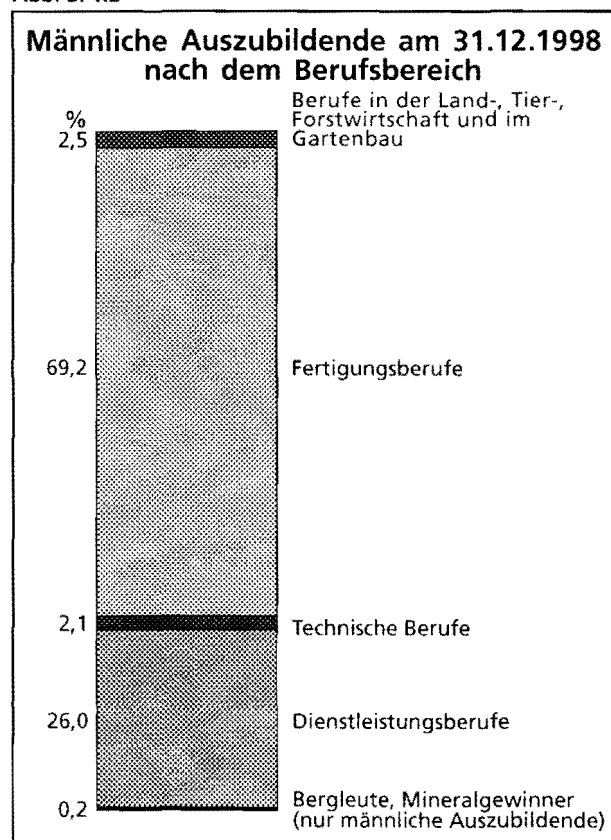
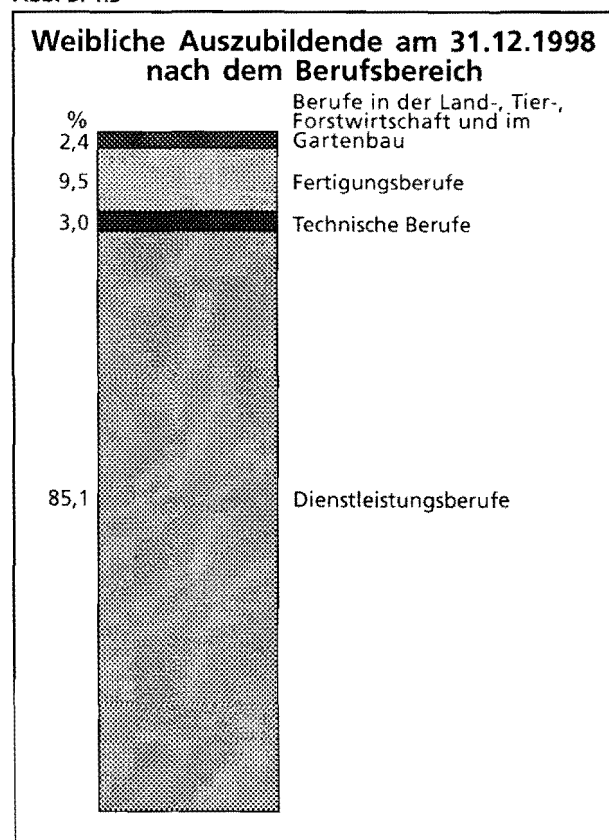
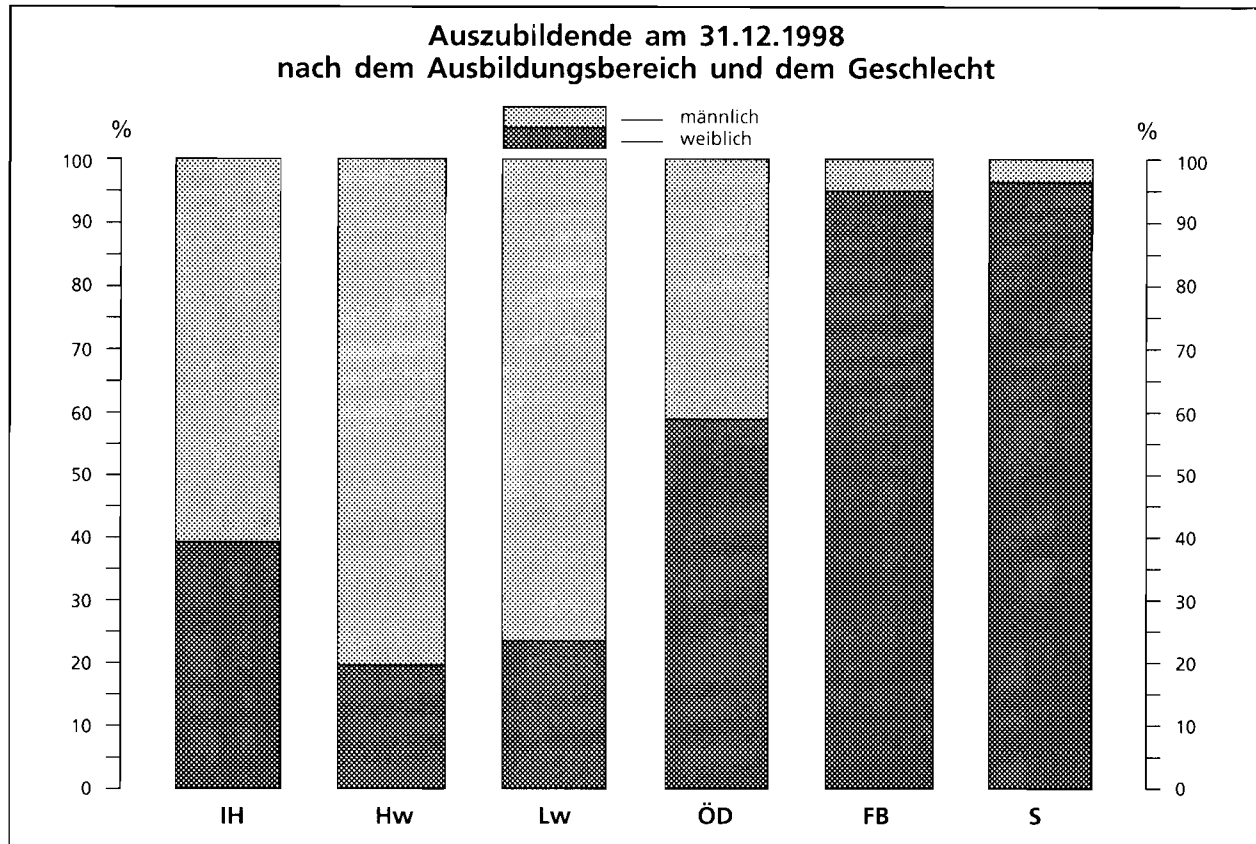


Abb. BI 1.3 \*)



\*) Daten siehe Tabelle A 2.2

Abb. BI 2.1<sup>\*)</sup>

**IH** Industrie, Handel, Banken, Versicherungen, Gast- und Verkehrsgewerbe (abgekürzt: Industrie, Handel u. a.)

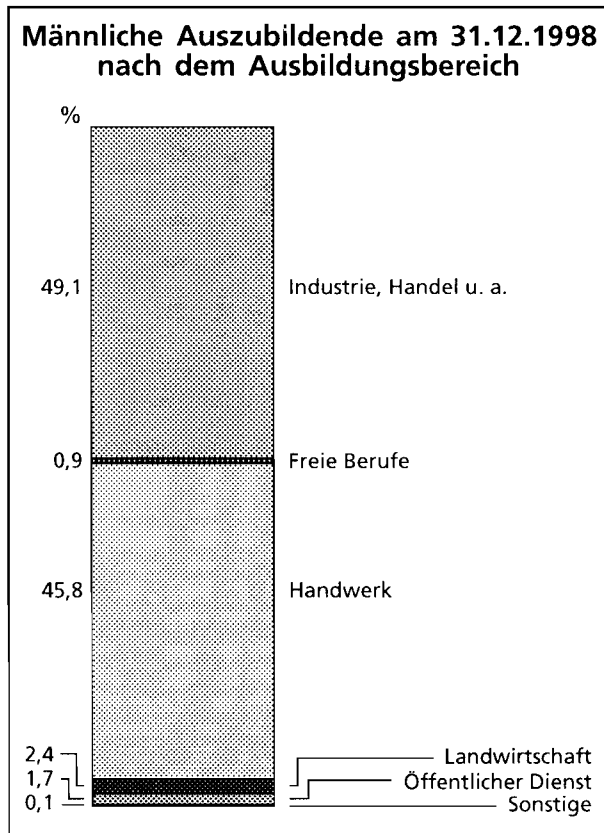
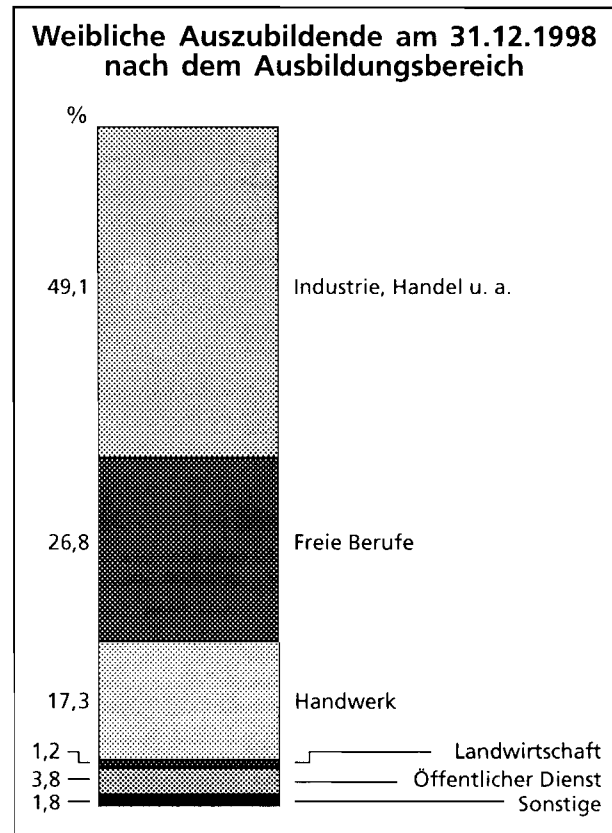
**Hw** Handwerk

**Lw** Landwirtschaft

**ÖD** Öffentlicher Dienst

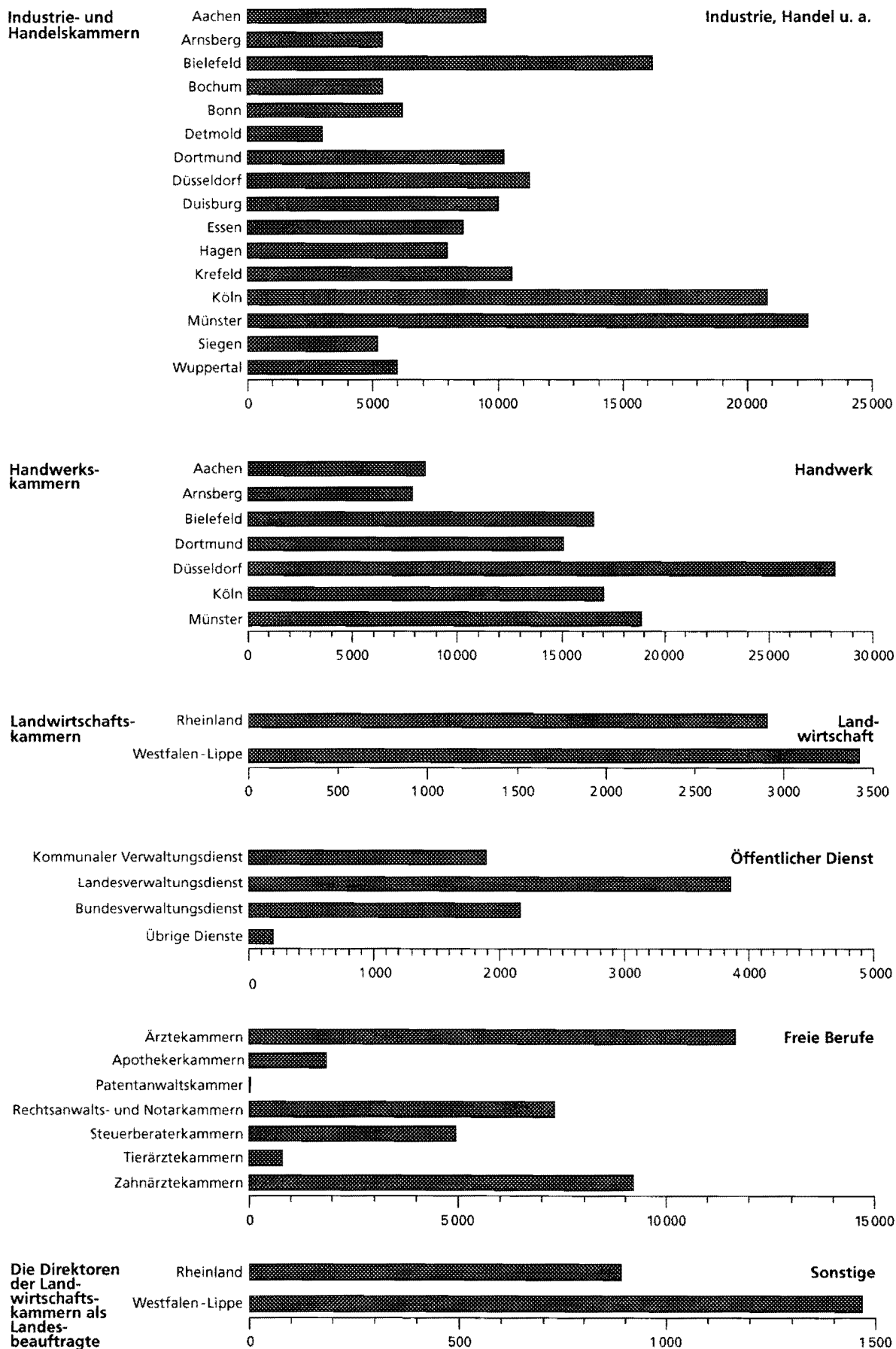
**FB** Freie Berufe

**S** Sonstige (Städtische Hauswirtschaft, Seeschifffahrt)

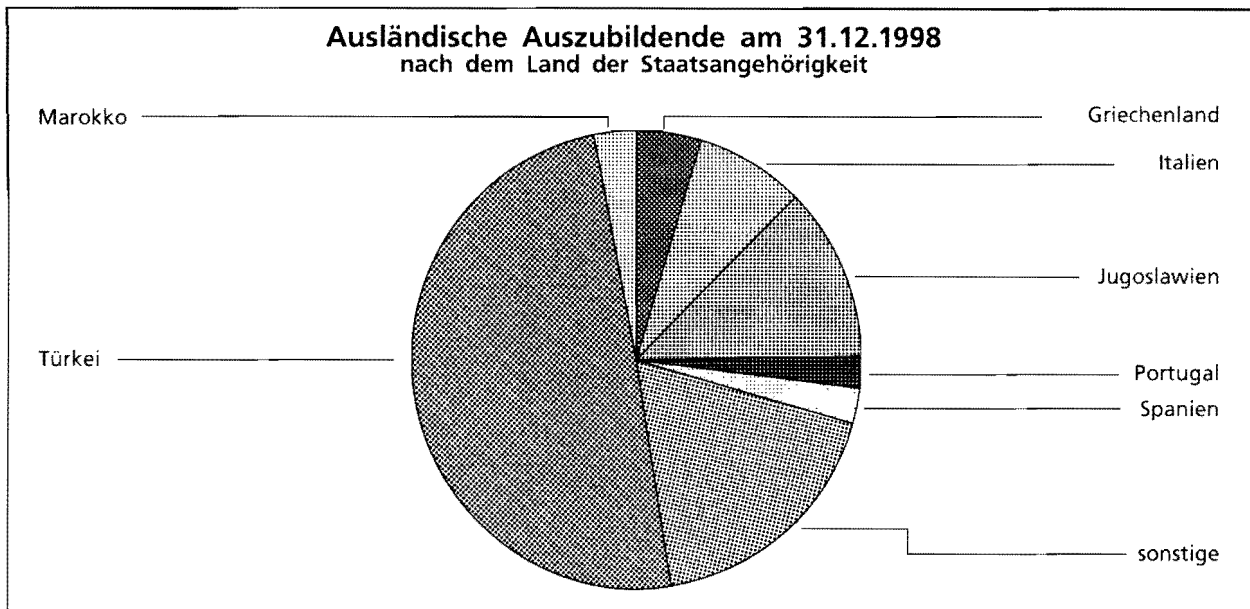
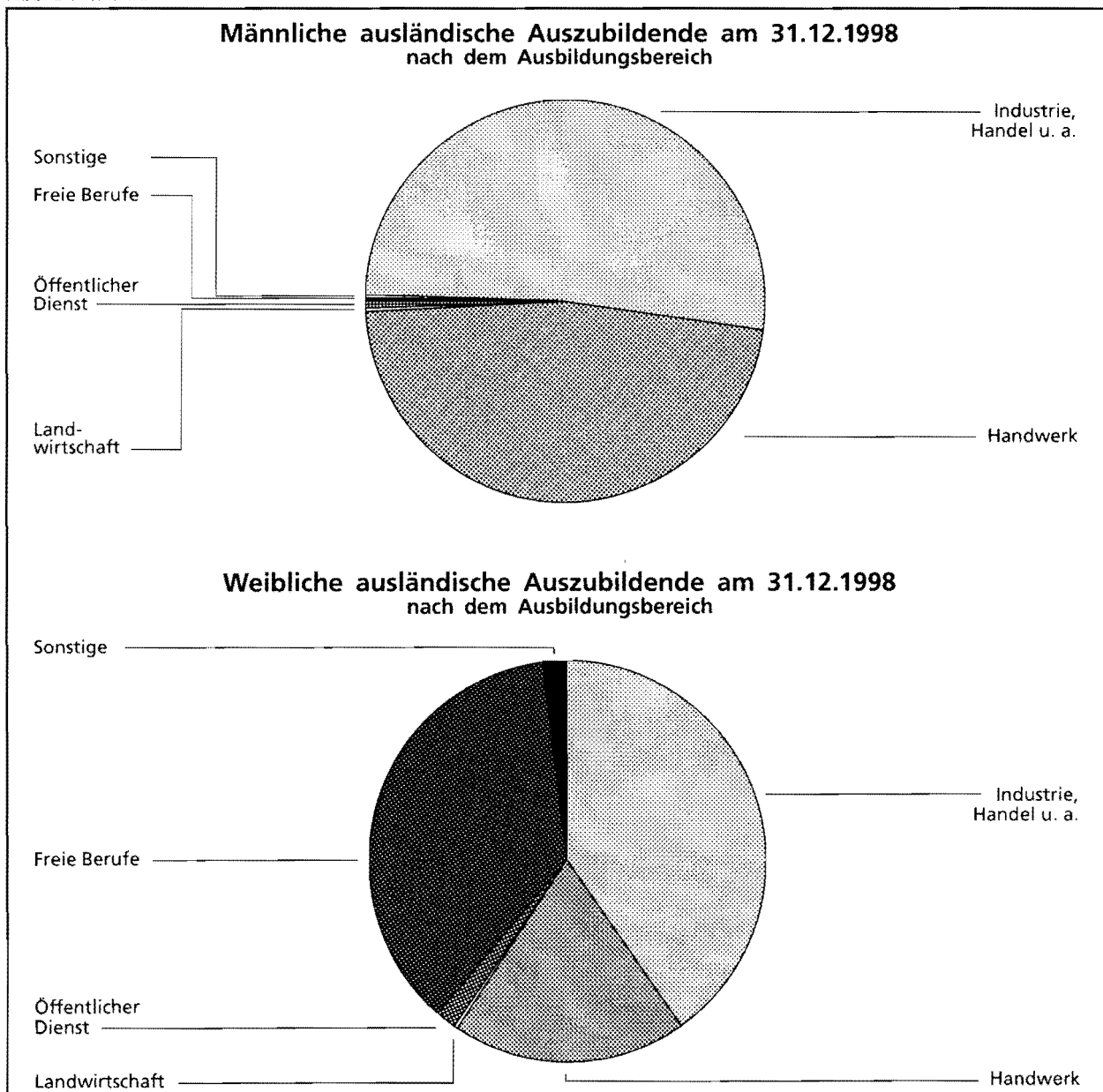
Abb. BI 2.2<sup>\*)</sup>Abb. BI 2.3<sup>\*)</sup>

<sup>\*)</sup> Daten siehe Tabelle A 2.2

### Auszubildende am 31.12.1998 nach dem Ausbildungsbereich und der zuständigen Stelle

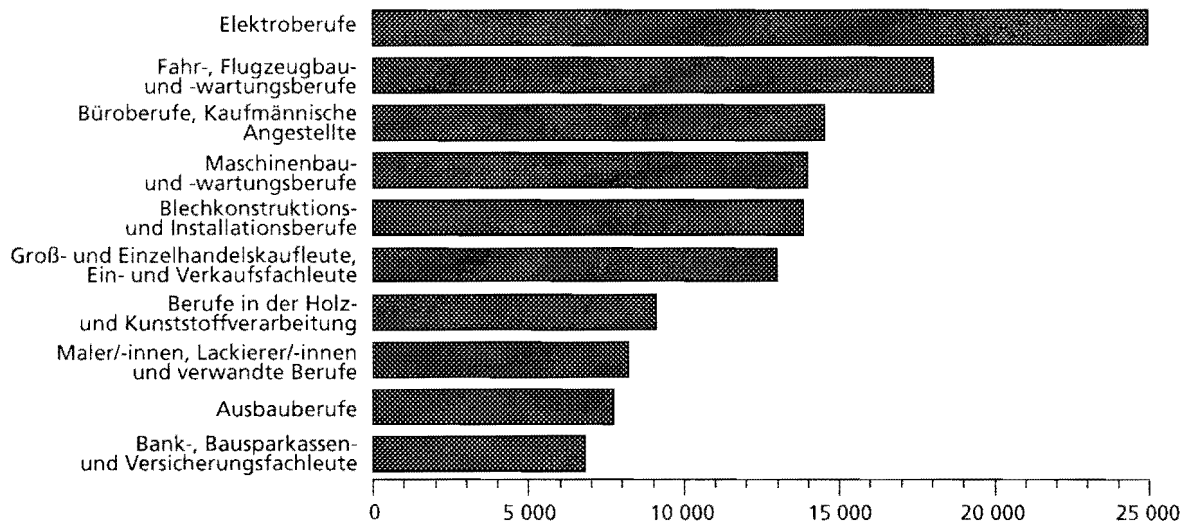


\*) Daten siehe Tabelle B 11

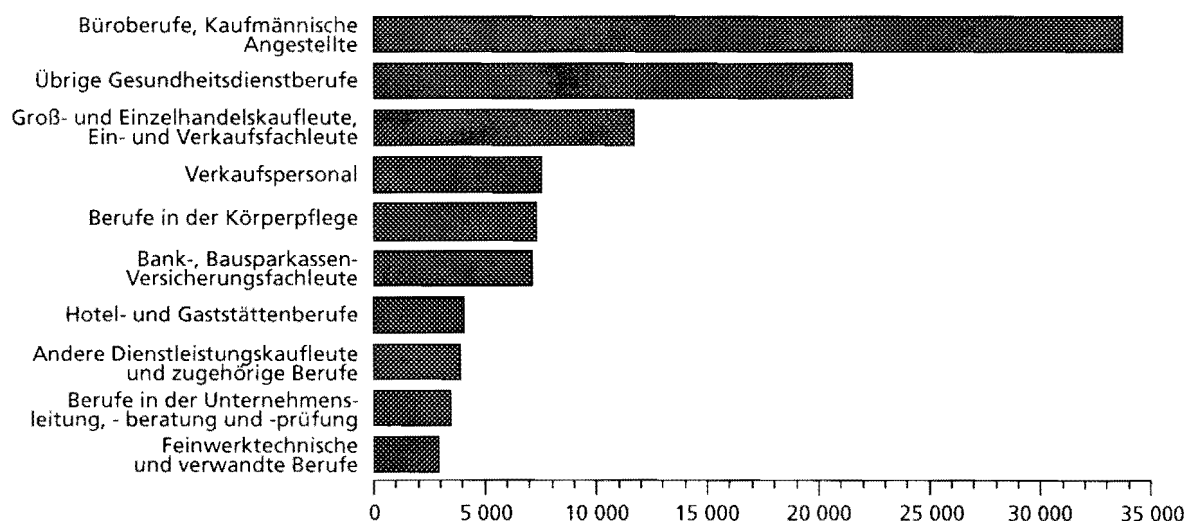
Abb. B I 3<sup>\*)</sup>Abb. B I 4.1/4.2<sup>\*)</sup>

\*) Daten siehe Tabelle B I 2

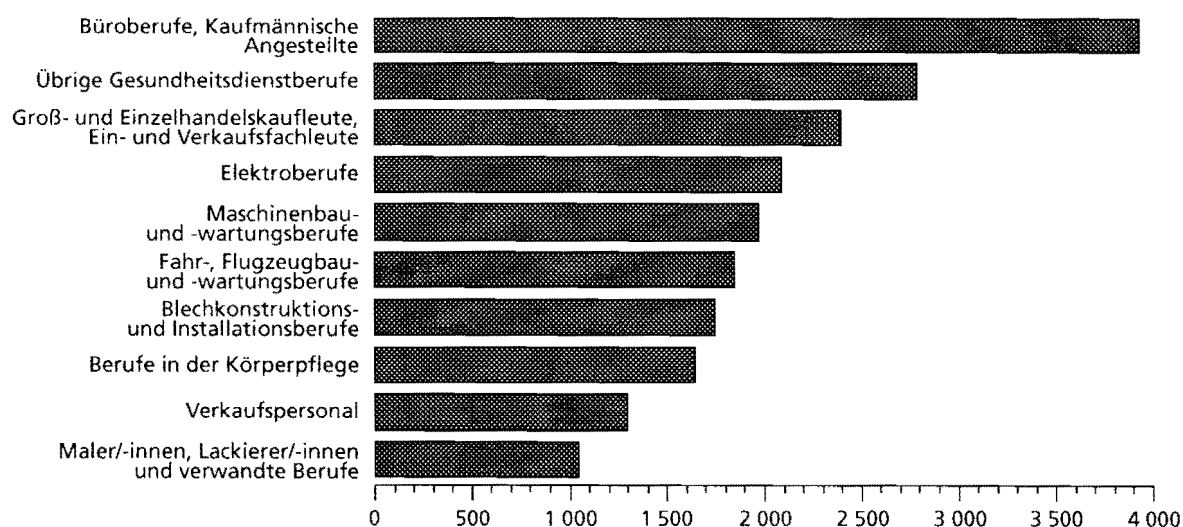
### Die 10 Berufsgruppen mit der größten Anzahl männlicher Auszubildender am 31.12.1998



### Die 10 Berufsgruppen mit der größten Anzahl weiblicher Auszubildender am 31.12.1998



### Die 10 Berufsgruppen mit der größten Anzahl ausländischer Auszubildender am 31.12.1998



\*) Daten zu den Grafiken 5.1 bis 5.3 aus dem Stat. Bericht „Auszubildende und neu abgeschlossene Ausbildungsverträge in NRW 1998“



## B I 1.1 Auszubildende am 31.12.1998 nach Ausbildungsjahr, zuständiger Stelle und Ausbildungsbereich

Zuständige Stelle / Art der Verwaltung <sup>24)</sup> Ausbildungsbereich  Tätigkeitsschwerpunkt	Auszubildende						
	insgesamt	männlich	weiblich	davon im ... Ausbildungsjahr			
				1.	2.	3.	4.
Industrie, Handel u.a.							
Industrie- und Handelskammer							
Aachen	9 551	5 811	3 740	3 150	3 280	2 622	499
Arnsberg <sup>26)</sup>	5 413	3 303	2 110	1 787	1 806	1 535	285
Bielefeld <sup>26)</sup>	16 211	9 646	6 565	5 331	5 407	4 695	778
Bochum	5 416	3 360	2 056	1 828	1 771	1 522	295
Bonn	6 240	3 565	2 675	2 145	2 081	1 795	219
Detmold <sup>26)</sup>	3 022	1 866	1 156	1 035	921	893	173
Dortmund	10 269	6 409	3 860	3 335	3 491	2 854	589
Düsseldorf	11 273	6 345	4 928	3 820	3 798	3 291	364
Duisburg <sup>26)</sup>	10 043	6 202	3 841	3 262	3 409	2 822	550
Essen <sup>26)</sup>	8 610	5 008	3 602	2 826	3 004	2 422	358
Hagen <sup>26)</sup>	7 996	5 317	2 679	2 647	2 572	2 239	538
Krefeld <sup>26)</sup>	10 580	6 597	3 983	3 466	3 453	3 015	646
Köln	20 813	12 568	8 245	6 946	6 961	6 004	902
Münster	22 400	13 622	8 778	7 407	7 303	6 390	1 300
Siegen	5 215	3 400	1 815	1 821	1 703	1 368	323
Wuppertal <sup>26)</sup>	5 972	3 688	2 284	2 008	1 948	1 556	460
Zusammen	159 024	96 707	62 317	52 814	52 908	45 023	8 279
davon							
im gewerblichen Bereich	58 575	51 714	6 861	18 770	17 048	14 478	8 279
im kaufmännischen Bereich	100 449	44 993	55 456	34 044	35 860	30 545	-
Handwerk							
Handwerkskammer							
Aachen	8 461	6 897	1 564	2 883	2 846	2 009	723
Arnsberg	7 868	6 345	1 523	2 278	2 514	2 224	852
Bielefeld <sup>26)</sup>	16 556	13 517	3 039	4 912	4 976	4 877	1 791
Dortmund	15 122	12 012	3 110	4 578	4 437	4 154	1 953
Düsseldorf	28 210	22 541	5 669	8 827	9 184	7 302	2 897
Köln	16 975	13 616	3 359	5 238	5 092	4 747	1 898
Münster	18 858	15 216	3 642	6 024	5 443	5 338	2 053
Zusammen	112 050	90 144	21 906	34 740	34 492	30 651	12 167
davon							
im handwerklichen Bereich	103 938	88 244	15 694	31 801	31 487	28 511	12 139
im kaufmännischen Bereich	6 998	1 008	5 990	2 496	2 617	1 885	-
im sonstigen Bereich <sup>25)</sup>	1 114	892	222	443	388	255	28
Landwirtschaft							
Landwirtschaftskammer							
Rheinland	2 904	2 185	719	903	1 065	936	-
Westfalen-Lippe	3 418	2 635	783	980	1 367	1 071	-
Zusammen	6 322	4 820	1 502	1 883	2 432	2 007	-
öffentlicher Dienst							
Art der Verwaltung							
Kommunaler Verwaltungsdienst	1 890	808	1 082	760	661	469	-
Landesverwaltungsdienst	3 860	1 717	2 143	1 262	1 040	1 558	-
Bundesverwaltungsdienst	2 174	744	1 430	781	700	693	-
Handwerkskammer	14	2	12	3	8	3	-
Industrie- und Handelskammer	14	6	8	3	7	4	-
Kirchlicher Verwaltungsdienst	105	44	61	27	47	31	-
Körperschaft des öffentlichen Rechts <sup>26)</sup>	62	11	51	35	22	5	-
Zusammen	8 119	3 332	4 787	2 871	2 485	2 763	-
freie Berufe							
Ärztammer Nordrhein	6 411	24	6 387	2 324	2 002	2 085	-
Ärztammer Westfalen-Lippe	5 257	11	5 246	1 724	1 603	1 930	-
Apothekammer Nordrhein	1 102	5	1 097	353	365	384	-
Apothekammer Westfalen-Lippe	763	6	757	244	251	268	-
Rheinische Notarkammer	256	47	209	99	75	82	-
Patentanwaltskammer, München	37	5	32	10	11	16	-
Rechtsanwaltskammer Düsseldorf	1 149	44	1 105	378	418	353	-
Rechtsanwaltskammer Hamm <sup>26)</sup>	4 394	70	4 324	1 579	1 629	1 186	-

## Noch: B I 1.1 Auszubildende am 31.12.1998 nach Ausbildungsjahr, zuständiger Stelle und Ausbildungsbereich

Zuständige Stelle / Art der Verwaltung <sup>24)</sup> Ausbildungsbereich  Tätigkeitsschwerpunkt	Auszubildende						
	insgesamt	männlich	weiblich	davon im ... Ausbildungsjahr			
				1.	2.	3.	4.
Rechtsanwaltskammer Köln	1 513	38	1 475	500	502	511	-
Steuerberaterkammer Düsseldorf	1 342	414	928	454	425	463	-
Steuerberaterkammer Köln	1 263	348	915	377	400	486	-
Steuerberaterkammer Westfalen-Lippe	2 343	746	1 597	712	838	793	-
Tierärztekammer Nordrhein	424	2	422	182	156	86	-
Tierärztekammer Westfalen-Lippe	365	8	357	164	119	82	-
Zahnärztekammer Nordrhein	4 766	5	4 761	1 545	1 586	1 635	-
Zahnärztekammer Westfalen-Lippe	4 441	-	4 441	1 589	1 513	1 339	-
<b>Zusammen</b>	<b>35 826</b>	<b>1 773</b>	<b>34 053</b>	<b>12 234</b>	<b>11 893</b>	<b>11 699</b>	<b>-</b>
				<b>sonstige</b>			
Landwirtschaftskammer Rheinland <sup>26)</sup>	890	29	861	269	265	356	-
Landwirtschaftskammer Westfalen-Lippe <sup>26)</sup>	1 467	58	1 409	547	496	424	-
<b>Zusammen</b>	<b>2 357</b>	<b>87</b>	<b>2 270</b>	<b>816</b>	<b>761</b>	<b>780</b>	<b>-</b>
				<b>Ausbildungsbereiche insgesamt</b>			
<b>Insgesamt</b>	<b>323 698</b>	<b>196 863</b>	<b>126 835</b>	<b>105 358</b>	<b>104 971</b>	<b>92 923</b>	<b>20 446</b>

**B I 1.2 Auszubildende im Ausbildungsbereich „Landwirtschaft“ am 31.12.1998 nach dem Geschlecht, dem Ausbildungsjahr und dem Ausbildungsberuf (Fachrichtung, Schwerpunkt bzw. Betriebszweig)**

Kenn- ziffer	Ausbildungsberuf Fachrichtung/Schwerpunkt/Betriebszweig	Auszubildende							mit auslän- discher Staats- ange- hörigkeit
		ins- ge- samt	männ- lich	weib- lich	davon im ... Ausbildungsjahr				
					1.	2.	3.	4.	
0110	Landwirt/-in	876	772	104	247	343	286	-	5
0130	Landwirtschaftsfachwerker/-in <sup>6)</sup>	5	5	-	-	4	1	-	-
0230	Tierwirt/-in	14	6	8	4	4	6	-	-
	davon Schwerpunkt Schafhaltung	8	4	4	2	2	4	-	-
	Schwerpunkt Geflügelhaltung	2	-	2	-	2	-	-	-
	Schwerpunkt Pelztierhaltung	1	-	1	1	-	-	-	-
	Schwerpunkt Bienenhaltung	3	2	1	1	-	2	-	-
0236	Fischwirt/-in	21	20	1	12	3	6	-	1
	davon Betriebszweig Haltung und Zucht	21	20	1	12	3	6	-	1
0238	Pferdewirt/-in	389	87	302	105	175	109	-	14
	davon Schwerpunkt Pferdezucht und -haltung	153	21	132	47	70	36	-	1
	Schwerpunkt Reiten	174	49	125	38	77	59	-	12
	Schwerpunkt Rennreiten	36	9	27	10	20	6	-	1
	Schwerpunkt Trabrennfahren	26	8	18	10	8	8	-	-
0510	Gärtner/-in	4 232	3 315	917	1 220	1 603	1 409	-	49
	davon Fachrichtung Zierpflanzenbau	922	502	420	280	346	296	-	8
	Fachrichtung Gemüsebau	86	57	29	19	31	36	-	2
	Fachrichtung Baumschulen	451	330	121	141	168	142	-	5
	Fachrichtung Obstbau	24	18	6	9	6	9	-	1
	Fachrichtung Garten- und Landschaftsbau	2 439	2 195	244	669	936	834	-	30
	Fachrichtung Friedhofsgärtnerei	246	190	56	90	82	74	-	3
	Fachrichtung Staudengärtnerei	64	23	41	12	34	18	-	-
0510	Fachwerker/-in im Gartenbau <sup>6)</sup>	240	199	41	100	60	80	-	-
0510	Werker/-in im Gartenbau <sup>6)</sup>	162	128	34	75	87	-	-	3
0615	Revierjäger/-in	6	6	-	1	3	2	-	1
0621	Forstwirt/-in	220	210	10	77	81	62	-	5
4310	Molkereifachmann/-frau	70	61	9	17	38	15	-	7
6315	Milchwirtschaftl. Laborant/-in	60	11	49	18	22	20	-	-
9212	Hauswirtschafter/-in	27	-	27	7	9	11	-	-
	davon Schwerpunkt ländlicher Bereich	27	-	27	7	9	11	-	-
x	Insgesamt	6 322	4 820	1 502	1 883	2 432	2 007	-	85

**B 12 Ausländische Auszubildende am 31.12.1998 nach dem Land der Staatsangehörigkeit, zuständiger Stelle und Ausbildungsbereich**

Land der Staatsangehörigkeit Zuständige Stelle / Art der Verwaltung <sup>24)</sup> Ausbildungsbereich	Ausländische Auszubildende					
	insgesamt	männlich	weiblich	davon in ... Berufen		
				gewerb- lichen	kauf- männischen	sonstigen
Industrie, Handel u.a.						
Belgien	53	26	27	19	34	x
Dänemark	9	3	6	-	9	x
Finnland	8	5	3	3	5	x
Frankreich	54	20	34	9	45	x
Griechenland	598	351	247	172	426	x
Großbritannien und Nordirland	67	49	18	23	44	x
Irland	2	1	1	-	2	x
Italien	1 078	636	442	312	766	x
Jugoslawien (ehem. Staatsgebiet)	1 515	944	571	595	920	x
Luxemburg	5	4	1	3	2	x
Marokko	630	442	188	306	324	x
Niederlande	108	58	50	36	72	x
Österreich	40	26	14	12	28	x
Polen	215	120	95	79	136	x
Portugal	323	176	147	90	233	x
Schweden	6	1	5	1	5	x
Schweiz	14	10	4	3	11	x
Spanien	465	269	196	135	330	x
Tschechoslowakei (ehem. Staatsgebiet)	5	1	4	1	4	x
Türkei	7 774	5 565	2 209	4 214	3 560	x
Sonstige	1 494	912	582	562	932	x
Ohne Angabe	36	27	9	14	22	x
<b>Zusammen</b>	<b>14 499</b>	<b>9 646</b>	<b>4 853</b>	<b>6 589</b>	<b>7 910</b>	<b>x</b>
davon						
Industrie- und Handelskammer						
Aachen	772	490	282	309	463	x
Arnsberg <sup>26)</sup>	301	194	107	134	167	x
Bielefeld <sup>26)</sup>	788	487	301	331	457	x
Bochum	658	489	169	376	282	x
Bonn	375	240	135	139	236	x
Detmold <sup>26)</sup>	148	103	45	76	72	x
Dortmund	1 037	711	326	466	571	x
Düsseldorf	1 433	886	547	481	952	x
Duisburg <sup>26)</sup>	1 343	896	447	660	683	x
Essen <sup>26)</sup>	937	603	334	419	518	x
Hagen <sup>26)</sup>	550	286	264	93	457	x
Krefeld <sup>26)</sup>	1 042	714	328	483	559	x
Köln	2 440	1 714	726	1 263	1 177	x
Münster	1 470	998	472	750	720	x
Siegen	344	264	80	193	151	x
Wuppertal <sup>26)</sup>	861	571	290	416	445	x
Handwerk						
Belgien	25	20	5	23	2	-
Dänemark	3	1	2	3	-	-
Finnland	1	-	1	1	-	-
Frankreich	13	9	4	13	-	-
Griechenland	682	520	162	671	8	3
Großbritannien und Nordirland	46	40	6	45	-	1
Irland	15	15	-	15	-	-
Italien	968	716	252	922	42	4
Jugoslawien (ehem. Staatsgebiet)	1 673	1 329	344	1 559	107	7
Luxemburg	3	3	-	3	-	-
Marokko	79	62	17	70	8	1
Niederlande	59	45	14	56	3	-
Österreich	18	13	5	17	1	-
Polen	119	94	25	109	10	-
Portugal	223	185	38	210	11	2
Schweden	1	1	-	1	-	-
Schweiz	5	5	-	5	-	-
Spanien	224	177	47	209	14	1

**Noch: B I 2 Ausländische Auszubildende am 31.12.1998 nach dem Land der Staatsangehörigkeit, zuständiger Stelle und Ausbildungsbereich**

Land der Staatsangehörigkeit Zuständige Stelle / Art der Verwaltung <sup>24)</sup> Ausbildungsbereich	Ausländische Auszubildende					
	insgesamt	männlich	weiblich	davon in ... Berufen		
				gewerb- lichen	kauf- männischen	sonstigen
Tschechoslowakei (ehem. Staatsgebiet)	3	2	1	3	-	-
Türkei	5 245	4 174	1 071	4 912	284	49
Sonstige	1 627	1 320	307	1 549	66	12
Ohne Angabe	6	5	1	5	1	-
<b>Zusammen</b>	<b>11 038</b>	<b>8 736</b>	<b>2 302</b>	<b>10 401</b>	<b>557</b>	<b>80</b>
davon						
Handwerkskammer						
Aachen	628	523	105	566	52	10
Arnsberg	597	452	145	555	34	8
Bielefeld <sup>26)</sup>	1 199	978	221	1 129	52	18
Dortmund	1 846	1 413	433	1 735	101	10
Düsseldorf	3 531	2 739	792	3 345	162	24
Köln	1 790	1 481	309	1 713	73	4
Münster	1 447	1 150	297	1 358	83	6
<b>Landwirtschaft</b>						
Belgien	4	-	4	x	x	x
Frankreich	1	1	-	x	x	x
Großbritannien und Nordirland	3	3	-	x	x	x
Irland	1	1	-	x	x	x
Italien	4	3	1	x	x	x
Jugoslawien (ehem. Staatsgebiet)	5	5	-	x	x	x
Luxemburg	2	1	1	x	x	x
Marokko	1	1	-	x	x	x
Niederlande	3	1	2	x	x	x
Polen	1	1	-	x	x	x
Portugal	1	1	-	x	x	x
Schweden	2	-	2	x	x	x
Spanien	1	1	-	x	x	x
Tschechoslowakei (ehem. Staatsgebiet)	1	1	-	x	x	x
Türkei	26	26	-	x	x	x
Sonstige	28	22	6	x	x	x
Ohne Angabe	1	1	-	x	x	x
<b>Zusammen</b>	<b>85</b>	<b>69</b>	<b>16</b>	<b>x</b>	<b>x</b>	<b>x</b>
davon						
Landwirtschaftskammer						
Rheinland	52	38	14	x	x	x
Westfalen-Lippe	33	31	2	x	x	x
<b>Öffentlicher Dienst</b>						
Belgien	1	1	-	x	x	x
Griechenland	12	7	5	x	x	x
Großbritannien und Nordirland	1	-	1	x	x	x
Italien	26	3	23	x	x	x
Jugoslawien (ehem. Staatsgebiet)	35	6	29	x	x	x
Luxemburg	3	-	3	x	x	x
Marokko	20	7	13	x	x	x
Niederlande	4	2	2	x	x	x
Österreich	4	1	3	x	x	x
Polen	10	3	7	x	x	x
Portugal	5	-	5	x	x	x
Spanien	4	2	2	x	x	x
Türkei	141	36	105	x	x	x
Sonstige	37	17	20	x	x	x
Ohne Angabe	9	4	5	x	x	x

**Noch: B I 2 Ausländische Auszubildende am 31.12.1998 nach dem Land der Staatsangehörigkeit, zuständiger Stelle und Ausbildungsbereich**

Land der Staatsangehörigkeit  Zuständige Stelle / Art der Verwaltung <sup>24)</sup>  Ausbildungsbereich	Ausländische Auszubildende					
	insgesamt	männlich	weiblich	davon in ... Berufen		
				gewerb- lichen	kauf- männischen	sonstigen
<b>Zusammen</b>	<b>312</b>	<b>89</b>	<b>223</b>	<b>x</b>	<b>x</b>	<b>x</b>
davon						
Kommunaler Verwaltungsdienst	64	15	49	x	x	x
Landesverwaltungsdienst	147	54	93	x	x	x
Bundesverwaltungsdienst	90	18	72	x	x	x
Kirchlicher Verwaltungsdienst	2	1	1	x	x	x
Körperschaft des öffentlichen Rechts <sup>26)</sup>	9	1	8	x	x	x
<b>Freie Berufe</b>						
Belgien	26	-	26	x	x	x
Dänemark	2	-	2	x	x	x
Frankreich	3	2	1	x	x	x
Griechenland	176	3	173	x	x	x
Großbritannien und Nordirland	10	1	9	x	x	x
Italien	252	8	244	x	x	x
Jugoslawien (ehem. Staatsgebiet)	564	9	555	x	x	x
Marokko	214	-	214	x	x	x
Niederlande	33	1	32	x	x	x
Österreich	36	-	36	x	x	x
Polen	249	1	248	x	x	x
Portugal	49	3	46	x	x	x
Schweden	2	-	2	x	x	x
Schweiz	1	-	1	x	x	x
Spanien	78	1	77	x	x	x
Tschechoslowakei (ehem. Staatsgebiet)	28	1	27	x	x	x
Türkei	1 884	26	1 858	x	x	x
Sonstige	828	11	817	x	x	x
Ohne Angabe	37	-	37	x	x	x
<b>Zusammen</b>	<b>4 472</b>	<b>67</b>	<b>4 405</b>	<b>x</b>	<b>x</b>	<b>x</b>
davon						
Ärzttekammer Nordrhein	1 044	-	1 044	x	x	x
Ärzttekammer Westfalen-Lippe	610	2	608	x	x	x
Apothekerkammer Nordrhein	331	1	330	x	x	x
Apothekerkammer Westfalen-Lippe	138	1	137	x	x	x
Patentanwaltskammer, München	2	-	2	x	x	x
Rechtsanwaltskammer Düsseldorf	86	5	81	x	x	x
Rechtsanwaltskammer Hamm <sup>26)</sup>	805	10	795	x	x	x
Rechtsanwaltskammer Köln	120	3	117	x	x	x
Steuerberaterkammer Düsseldorf	91	20	71	x	x	x
Steuerberaterkammer Köln	82	14	68	x	x	x
Steuerberaterkammer Westfalen-Lippe	28	10	18	x	x	x
Tierärztekammer Nordrhein	1	-	1	x	x	x
Tierärztekammer Westfalen-Lippe	3	-	3	x	x	x
Zahnärztekammer Nordrhein	886	1	885	x	x	x
Zahnärztekammer Westfalen-Lippe	245	-	245	x	x	x
<b>Sonstige</b>						
Griechenland	5	-	5	x	x	x
Großbritannien und Nordirland	1	-	1	x	x	x
Italien	11	1	10	x	x	x
Jugoslawien (ehem. Staatsgebiet)	6	-	6	x	x	x
Marokko	10	-	10	x	x	x
Niederlande	1	-	1	x	x	x
Österreich	1	-	1	x	x	x
Polen	18	-	18	x	x	x
Portugal	5	-	5	x	x	x
Spanien	3	-	3	x	x	x

**Noch: B I 2 Ausländische Auszubildende am 31.12.1998 nach dem Land der Staatsangehörigkeit, zuständiger Stelle und Ausbildungsbereich**

Land der Staatsangehörigkeit Zuständige Stelle / Art der Verwaltung <sup>24)</sup> Ausbildungsbereich	Ausländische Auszubildende					
	insgesamt	männlich	weiblich	davon in ... Berufen		
				gewerb- lichen	kauf- männischen	sonstigen
Türkei	72	1	71	x	x	x
Sonstige	28	4	24	x	x	x
Ohne Angabe	79	-	79	x	x	x
<b>Zusammen</b>	<b>240</b>	<b>6</b>	<b>234</b>	<b>x</b>	<b>x</b>	<b>x</b>
davon						
Landwirtschaftskammer Rheinland <sup>26)</sup>	54	1	53	x	x	x
Landwirtschaftskammer Westf.-Lippe <sup>26)</sup>	186	5	181	x	x	x
<b>Ausbildungsbereiche insgesamt<sup>31)</sup></b>						
Belgien	109	47	62	42	36	-
Dänemark	14	4	10	3	9	-
Finnland	9	5	4	4	5	-
Frankreich	71	32	39	22	45	-
Griechenland	1 473	881	592	843	434	3
Großbritannien und Nordirland	128	93	35	68	44	1
Irland	18	17	1	15	2	-
Italien	2 339	1 367	972	1 234	808	4
Jugoslawien (ehem. Staatsgebiet)	3 798	2 293	1 505	2 154	1 027	7
Luxemburg	13	8	5	6	2	-
Marokko	954	512	442	376	332	1
Niederlande	208	107	101	92	75	-
Österreich	99	40	59	29	29	-
Polen	612	219	393	188	146	-
Portugal	606	365	241	300	244	2
Schweden	11	2	9	2	5	-
Schweiz	20	15	5	8	11	-
Spanien	775	450	325	344	344	1
Tschechoslowakei (ehem. Staatsge- biet)	37	5	32	4	4	-
Türkei	15 142	9 828	5 314	9 126	3 844	49
Sonstige	4 042	2 286	1 756	2 111	998	12
Ohne Angabe	168	37	131	19	23	-
<b>Insgesamt</b>	<b>30 646</b>	<b>18 613</b>	<b>12 033</b>	<b>16 990</b>	<b>8 467</b>	<b>80</b>

**B I 3 Auszubildende und besetzte Ausbildungsberufe am 31.12.1998 nach der regulären Ausbildungsdauer und dem Ausbildungsbereich**

Ausbildungsbereich		Besetzung und Anzahl der Ausbildungsberufe mit Auszubildenden nach der regulären Ausbildungsdauer von ... Monaten						
Merkmal a = insgesamt b = männlich c = weiblich		insgesamt	12	18	24	30	36	42
<b>Industrie, Handel u.a.</b>								
Auszubildende	a	159 024	9	-	9 861	449	107 592	41 113
	b	96 707	6	-	5 110	317	53 011	38 263
	c	62 317	3	-	4 751	132	54 581	2 850
darunter in gestuften Ausbildungsgängen	a	3 457	2	-	1 908	-	1 547	-
	b	2 501	-	-	1 192	-	1 309	-
	c	956	2	-	716	-	238	-
Ausbildungsberufe		242	2	-	43	1	145	51
darunter gestufte Ausbildungsgänge		35	1	-	13	-	21	-
<b>Handwerk</b>								
Auszubildende	a	112 050	-	1	292	655	55 890	55 212
	b	90 144	-	-	205	584	36 937	52 418
	c	21 906	-	1	87	71	18 953	2 794
darunter in gestuften Ausbildungsgängen	a	186	-	-	79	-	107	-
	b	186	-	-	79	-	107	-
	c	-	-	-	-	-	-	-
Ausbildungsberufe		153	-	1	8	1	100	43
darunter gestufte Ausbildungsgänge		6	-	-	3	-	3	-
<b>Landwirtschaft</b>								
Auszubildende	a	6 322	-	-	162	-	6 160	-
	b	4 820	-	-	128	-	4 692	-
	c	1 502	-	-	34	-	1 468	-
Ausbildungsberufe		13	-	-	1	-	12	-
<b>Öffentlicher Dienst</b>								
Auszubildende	a	8 119	-	-	75	78	7 966	-
	b	3 332	-	-	8	48	3 276	-
	c	4 787	-	-	67	30	4 690	-
Ausbildungsberufe		15	-	-	1	1	13	-
<b>Freie Berufe</b>								
Auszubildende	a	35 826	-	-	-	-	35 826	-
	b	1 773	-	-	-	-	1 773	-
	c	34 053	-	-	-	-	34 053	-
Ausbildungsberufe		11	-	-	-	-	11	-
<b>Sonstige</b>								
Auszubildende	a	2 357	-	-	-	-	2 357	-
	b	87	-	-	-	-	87	-
	c	2 270	-	-	-	-	2 270	-
Ausbildungsberufe		2	-	-	-	-	2	-
<b>Insgesamt</b>								
Auszubildende	a	323 698	9	1	10 390	1 182	215 791	96 325
	b	196 863	6	-	5 451	949	99 776	90 681
	c	126 835	3	1	4 939	233	116 015	5 644
darunter in gestuften Ausbildungsgängen	a	3 643	2	-	1 987	-	1 654	-
	b	2 687	-	-	1 271	-	1 416	-
	c	956	2	-	716	-	238	-
Ausbildungsberufe <sup>27)</sup>		436	2	1	53	3	283	94
darunter gestufte Ausbildungsgänge <sup>27)</sup>		41	1	-	16	-	24	-



## B I 4.1 Die 25 Ausbildungsberufe mit der größten Anzahl Auszubildender am 31.12.1998

Rang- ziffer 1998	Kenn- ziffer	Ausbildungsberuf	Reguläre Ausbil- dungs- dauer ... Monate	Ausbil- dungs- bereich	Rang- ziffer 1997	Auszubildende			
						Anzahl		in % der Auszubildenden insgesamt	
						1998	1997	1998	1997
1	7851	Industriekaufmann/-frau	36	IH	1	15 893	15 390	4,9	4,9
2	2810	Automobilmechaniker/-in, Kraftfahrzeugme- chaniker/-in	42	IH/Hw	2	15 263	14 969	4,7	4,8
3	7803	Bürokaufmann/-frau <sup>12)</sup>	36	IH/Hw	3	14 042	13 431	4,3	4,3
4	6720	Kaufmann/-frau im Einzelhandel <sup>12)</sup>	36	IH/Hw	5	12 125	11 492	3,7	3,7
5	8561	Arzthelfer/-in	36	FB	4	11 668	12 542	3,6	4,0
x	x	<b>Zusammen 1 - 5</b>	x	x	x	<b>68 991</b>	x	<b>21,3</b>	x
6	6711	Kaufmann/-frau im Groß- und Außenhandel	36	IH	6	11 451	11 215	3,5	3,6
7	6910	Bankkaufmann/-frau	36	IH	7	10 609	10 460	3,3	3,3
8	3100	Elektroinstallateur/-in	42	Hw	8	9 901	9 958	3,1	3,2
9	8562	Zahnarzthelfer/-in	36	FB	9	9 207	9 407	2,8	3,0
10	5101	Maler/-in und Lackierer/-in	36	Hw	10	8 812	8 367	2,7	2,7
x	x	<b>Zusammen 6 - 10</b>	x	x	x	<b>49 980</b>	x	<b>15,4</b>	x
11	5010	Tischler/-in	36	Hw	11	8 382	8 335	2,6	2,7
12	9010	Friseur/-in	36	Hw	13	8 062	7 256	2,5	2,3
13	2671	Gas- und Wasserinstallateur/-in	42	Hw	12	7 928	7 986	2,4	2,6
14	2740	Industriemechaniker/-in - Betriebstechnik <sup>12)</sup>	42	IH/Hw	14	7 019	6 972	2,2	2,2
15	3112	Energieelektroniker/-in - Betriebstechnik	42	IH	16	5 274	5 077	1,6	1,6
x	x	<b>Zusammen 11 - 15</b>	x	x	x	<b>36 665</b>	x	<b>11,3</b>	x
16	7803	Kaufmann/-frau für Bürokommunikation <sup>12)</sup>	36	IH/Hw	21	5 013	4 291	1,5	1,4
17	2540	Metallbauer/-in	42	Hw	20	4 996	4 472	1,5	1,4
18	6600	Verkäufer/-in <sup>12)</sup>	24	IH/Hw	18	4 983	4 706	1,5	1,5
19	7541	Steuerfachangestellter/-angestellte <sup>11)</sup>	36	FB	15	4 948	5 350	1,5	1,7
20	2730	Industriemechaniker/-in - Maschinen- und Systemtechnik	42	IH	22	4 408	4 140	1,4	1,3
x	x	<b>Zusammen 16 - 20</b>	x	x	x	<b>24 348</b>	x	<b>7,5</b>	x
21	2680	Zentralheizungs- und Lüftungsbauer/-in	42	Hw	19	4 348	4 635	1,3	1,5
22	0510	Gärtner/-in	36	Lw	23	4 232	3 964	1,3	1,3
23	4410	Maurer/-in	36	IH/Hw	17	4 068	4 707	1,3	1,5
24	6611	Fachverkäufer/-in im Nahrungsmittelhand- werk	36	Hw	-	4 024	3 628	1,2	1,2
25	9141	Hotelfachmann/-frau	36	IH	25	3 957	3 837	1,2	1,2
x	x	<b>Zusammen 21 - 25</b>	x	x	x	<b>20 629</b>	x	<b>6,4</b>	x
x	x	<b>Insgesamt 1 - 25</b>	x	x	x	<b>200 613</b>	x	<b>62,0</b>	x

## B I 4.2 Die 25 Ausbildungsberufe mit der größten Anzahl männlicher Auszubildender am 31.12.1998

Rang- ziffer 1998	Kenn- ziffer	Ausbildungsberuf	Reguläre Ausbil- dungs- dauer ... Monate	Ausbil- dungs- bereich	Rang- ziffer 1997	Männliche Auszubildende			
						Anzahl		in % der männlichen Auszubildenden insgesamt	
						1998	1997	1998	1997
1	2810	Automobilmechaniker, Kraftfahrzeugmecha- niker	42	IH/Hw	1	15 012	14 724	7,6	7,7
2	3100	Elektroinstallateur	42	Hw	2	9 809	9 868	5,0	5,2
3	5101	Maler und Lackierer	36	Hw	5	7 960	7 558	4,0	4,0
4	2671	Gas- und Wasserinstallateur	42	Hw	3	7 881	7 936	4,0	4,2
5	5010	Tischler	36	Hw	4	7 734	7 700	3,9	4,0
x	x	<b>Zusammen 1 - 5</b>	x	x	x	<b>48 396</b>	<b>x</b>	<b>24,6</b>	<b>x</b>
6	7851	Industriekaufmann	36	IH	6	7 267	7 180	3,7	3,8
7	2740	Industriemechaniker - Betriebstechnik <sup>12)</sup>	42	IH/Hw	7	6 892	6 840	3,5	3,6
8	6711	Kaufmann im Groß- und Außenhandel	36	IH	8	6 818	6 715	3,5	3,5
9	6720	Kaufmann im Einzelhandel <sup>12)</sup>	36	IH/Hw	9	5 742	5 648	2,9	3,0
10	3112	Energieelektroniker - Betriebstechnik	42	IH	11	5 152	4 967	2,6	2,6
x	x	<b>Zusammen 6 - 10</b>	x	x	x	<b>31 871</b>	<b>x</b>	<b>16,2</b>	<b>x</b>
11	6910	Bankkaufmann	36	IH	10	4 989	4 971	2,5	2,6
12	2540	Metallbauer	42	Hw	14	4 936	4 421	2,5	2,3
13	7803	Bürokaufmann <sup>12)</sup>	36	IH/Hw	15	4 341	4 330	2,2	2,3
14	2680	Zentralheizungs- und Lüftungsbauer	42	Hw	13	4 336	4 620	2,2	2,4
15	2730	Industriemechaniker - Maschinen- und Systemtechnik	42	IH	16	4 324	4 071	2,2	2,1
x	x	<b>Zusammen 11 - 15</b>	x	x	x	<b>22 926</b>	<b>x</b>	<b>11,6</b>	<b>x</b>
16	4410	Maurer	36	IH/Hw	12	4 047	4 689	2,1	2,5
17	4880	Dachdecker	36	Hw	17	3 883	3 913	2,0	2,1
18	0510	Gärtner	36	Lw	18	3 315	3 102	1,7	1,6
19	4110	Koch	36	IH	19	2 879	2 578	1,5	1,4
20	3111	Energieelektroniker - Anlagentechnik <sup>12)</sup>	42	IH/Hw	20	2 418	2 463	1,2	1,3
x	x	<b>Zusammen 16 - 20</b>	x	x	x	<b>16 542</b>	<b>x</b>	<b>8,4</b>	<b>x</b>
21	3910	Bäcker	36	Hw	22	2 359	2 194	1,2	1,2
22	1410	Chemikant	42	IH	21	2 234	2 282	1,1	1,2
23	2211/ 2210	Zerspanungsmechaniker - Drehtechnik <sup>12)</sup> , Dreher	42	IH/Hw	23	2 123	1 954	1,1	1,0
24	2921	Werkzeugmechaniker - Stanz- und Umform- technik <sup>12)</sup>	42	IH/Hw	24	1 938	1 832	1,0	1,0
25	6950	Versicherungskaufmann	36	IH	25	1 812	1 697	0,9	0,9
x	x	<b>Zusammen 21 - 25</b>	x	x	x	<b>10 466</b>	<b>x</b>	<b>5,3</b>	<b>x</b>
x	x	<b>Insgesamt 1 - 25</b>	x	x	x	<b>130 201</b>	<b>x</b>	<b>66,1</b>	<b>x</b>

## B I 4.3 Die 25 Ausbildungsberufe mit der größten Anzahl weiblicher Auszubildender am 31.12.1998

Rang- ziffer 1998	Kenn- ziffer	Ausbildungsberuf	Reguläre Ausbil- dungs- dauer ... Monate	Ausbil- dungs- bereich	Rang- ziffer 1997	Weibliche Auszubildende			
						Anzahl		in % der weiblichen Auszubildenden insgesamt	
						1998	1997	1998	1997
1	8561	Arzthelferin	36	FB	1	11 633	12 507	9,2	10,2
2	7803	Bürokauffrau <sup>12)</sup>	36	IH/Hw	3	9 701	9 101	7,6	7,5
3	8562	Zahnrzthelferin	36	FB	2	9 202	9 402	7,3	7,7
4	7851	Industriekaufrau	36	IH	4	8 626	8 210	6,8	6,7
5	9010	Friseurin	36	Hw	5	7 333	6 609	5,8	5,4
x	x	<b>Zusammen 1 - 5</b>	x	x	x	<b>46 495</b>	x	<b>36,7</b>	x
6	6720	Kauffrau im Einzelhandel <sup>12)</sup>	36	IH/Hw	6	6 383	5 844	5,0	4,8
7	6910	Bankkauffrau	36	IH	7	5 620	5 489	4,4	4,5
8	6711	Kauffrau im Groß- und Außenhandel	36	IH	8	4 633	4 500	3,7	3,7
9	7803	Kauffrau für Bürokommunikation <sup>12)</sup>	36	IH/Hw	11	4 117	3 542	3,2	2,9
10	6611	Fachverkäuferin im Nahrungsmittelhandwerk	36	Hw	10	3 930	3 546	3,1	2,9
x	x	<b>Zusammen 6 - 10</b>	x	x	x	<b>24 683</b>	x	<b>19,5</b>	x
11	6600	Verkäuferin <sup>12)</sup>	24	IH/Hw	13	3 569	3 316	2,8	2,7
12	7861	Rechtsanwalts- und Notarfachangestellte <sup>11)</sup>	36	FB	12	3 532	3 336	2,8	2,7
13	7541	Steuerfachangestellte <sup>11)</sup>	36	FB	9	3 440	3 725	2,7	3,0
14	7862	Rechtsanwaltsfachangestellte	36	FB	14	3 372	3 224	2,7	2,6
15	9141	Hotelfachfrau	36	IH	15	3 022	2 980	2,4	2,4
x	x	<b>Zusammen 11 - 15</b>	x	x	x	<b>16 935</b>	x	<b>13,4</b>	x
16	6851	Pharmazeutisch-kaufm. Angestellte	36	FB	16	1 854	1 816	1,5	1,5
17	9212	Hauswirtschaftlerin	36	Lw/S	18	1 819	1 707	1,4	1,4
18	3031	Zahnärztin	42	Hw	17	1 560	1 738	1,2	1,4
19	0530	Floristin	36	IH	19	1 557	1 531	1,2	1,3
20	6950	Versicherungskaufrau	36	IH	22	1 545	1 429	1,2	1,2
x	x	<b>Zusammen 16 - 20</b>	x	x	x	<b>8 335</b>	x	<b>6,6</b>	x
21	6420	Bauzeichnerin <sup>12)</sup>	36	IH/Hw	20	1 431	1 499	1,1	1,2
22	7021	Reiseverkehrskauffrau	36	IH	21	1 410	1 440	1,1	1,2
23	7870	Verwaltungsfachangestellte	36	ÖD	-	1 122	991	0,9	0,8
24	7011	Speditionskaufrau	36	IH	25	1 117	1 076	0,9	0,9
25	7873	Sozialversicherungsfachangestellte	36	ÖD	23	1 104	1 289	0,9	1,1
x	x	<b>Zusammen 21 - 25</b>	x	x	x	<b>6 184</b>	x	<b>4,9</b>	x
x	x	<b>Insgesamt 1 - 25</b>	x	x	x	<b>102 632</b>	x	<b>80,9</b>	x

B 15 Unbesetzte<sup>32)</sup> und gering besetzte Ausbildungsberufe am 31.12.1998

Kenn- ziffer	Ausbildungsberuf	Auszubildende	Ausbildungs- bereich	Reguläre Ausbildungs- dauer ... Monate
0120	Winzer/-in	-	Lw	36
1018	Diamantschleifer/-in	-	IH	36
1018	Edelsteingraveur/-in	-	IH/Hw	36
1018	Edelsteinschleifer/-in	-	IH/Hw	36
1211	Figurenkeramformer/-in	-	IH	36
1212	Kerammodelleinrichter/-in	-	IH	36
1312	Glasmacher/-in	-	IH	36
1316	Glasbläser/-in	-	IH/Hw	36
1356	Feinoptiker/-in	-	IH/Hw	42
1643	Stahlstichpräger/-in	-	IH	36
1721	Dekorvorlagenhersteller/-in	-	IH	36
1723	Lichtdruckretuscheur/-in	-	IH	36
1731	Chemigraf/-in	-	Hw	36
1735	Galvanoplastiker/-in	-	Hw	36
1735	Stereotypeur/-in	-	Hw	36
1739	Notenstecher/-in	-	IH	36
1742	Steindrucker/-in	-	Hw	36
1783	Broschürer/-in im Buchbinderhandwerk <sup>6)</sup>	-	Hw	36
1784	Deckenmacher/-in im Buchbinderhandwerk <sup>6)</sup>	-	Hw	12
1784	Falzmaschineneinrichter/-in im Buchbinderhandwerk <sup>6)</sup>	-	Hw	18
1784	Fertigmacher/-in von Akzidenzen im Buchbinderhandwerk <sup>6)</sup>	-	Hw	24
1853	Bürsten- und Pinselmacher/-in	-	IH/Hw	36
1854	Schirmmacher/-in	-	Hw	36
1855	Holzspielzeugmacher/-in	-	IH/Hw	36
1858	Korbmacher/-in	-	IH/Hw	36
1911	Hüttenwerker/-in <sup>6)</sup>	-	IH	24
2011	Schriftgießer/-in	-	IH	36
2123	Drahtwarenmacher/-in	-	IH	24
2210	Werkzeugmaschinenwerker/-in - Drehen <sup>6)</sup>	-	IH	24
2220	Werkzeugmaschinenwerker/-in - Fräsen <sup>6)</sup>	-	IH	24
2240	Bohrer/-in	-	IH	24
2240	Werkzeugmaschinenwerker/-in - Bohren <sup>6)</sup>	-	IH	24
2250	Werkzeugmaschinenwerker/-in - Schleifen <sup>6)</sup>	-	IH	24
2291	Hobler/-in	-	IH	24
2310	Vorpolierer/-in (Schmuck- und Kleingeräteherstellung)	-	IH	24
2311	Feinpolierer/-in	-	IH	36
2355	Emailschriftenmaler/-in	-	IH	36
2782	Gerätezusammensetzer/-in	-	IH	18
2782	Maschinenzusammensetzer/-in	-	IH	18
2813	Zweiradmechanikerwerker/-in <sup>6)</sup>	-	Hw	36
2951	Chirurgiemechaniker/-in	-	Hw	42
3023	Edelsteinfasser/-in	-	IH	42
3091	Spielzeughersteller/-in	-	IH	36
3093	Biologiemodellmacher/-in	-	IH	36
3100	Elektroinstallationspraktiker/-in <sup>6)</sup>	-	IH	24
3111	Elektroanlagenfachkraft <sup>2)6)</sup>	-	IH	36
3127	Fernmeldeinstallationspraktiker/-in <sup>6)</sup>	-	IH	24
3163	Elektronikgerätemechaniker/-in <sup>6)</sup>	-	IH	24
3231	Maschinenwerker/-in <sup>6)</sup>	-	IH	36
3232	Industriewerker/-in <sup>6)</sup>	-	IH	24
3411	Textilwerker/-in - Weberei <sup>6)</sup>	-	IH	24
3494	Textilmechaniker/-in - Vliesstoff <sup>2)</sup>	-	IH	36
3521	Bekleidungsteilenäher/-in <sup>6)</sup>	-	IH	12
3530	Wäscheschneider/-in	-	Hw	36
3541	Hut- und Mützenmacher/-in	-	Hw	36
3592	Tapissier/-in	-	IH	36
3610	Textilwerker/-in - Veredlung <sup>6)</sup>	-	IH	24
3618	Plisseebrenner/-in	-	Hw	30
3762	Handschuhmacher/-in	-	IH/Hw	36
3781	Pelzveredler/-in	-	IH	36
4233	Weinküfer/-in	-	IH/Hw	36
4414	Backofenbauer/-in	-	Hw	36
5018	Holzwerker/-in <sup>6)</sup>	-	IH	24
5062	Böttcher/-in	-	Hw	36
5065	Schiffszimmerer/-zimmerin	-	IH	42
5142	Manufakturporzellanmaler/-in	-	IH	42
5215	Seegüterkontrolleur/-in	-	IH	36
6326	Wärmestellengehilfe/-gehilfin	-	IH	36
6335	Edelmetallprüfer/-in	-	IH	36
6342	Film- und Videolaborant/-in	-	IH	36
6617	Verkaufshilfe im Lebensmittel-Einzelhandel <sup>6)</sup>	-	IH	24
7230	Schiffsmechaniker/-in	-	S	36

Noch: B I 5 Unbesetzte<sup>32)</sup> und gering besetzte Ausbildungsberufe am 31.12.1998

Kenn- ziffer	Ausbildungsberuf	Auszubildende	Ausbildungs- bereich	Reguläre Ausbildungs- dauer ... Monate
7241	Hafenschiffer/-in	-	IH	36
7242	Ewerführer/-in	-	IH	36
7353	Telefonist/-in (Blinde und wesentlich Sehbehinderte) <sup>6)</sup>	-	IH	12
7412	Zahnlagerist/-in (Zahnlagerverwalter/-in)	-	IH	36
7808	Bürofachkraft <sup>2)6)</sup>	-	IH	36
7825	Schreibfachkraft für Blinde und hochgradig Sehbehinderte <sup>6)</sup>	-	IH	24
7858	Werkgehilfe/-gehilfin (Schmuckwarenindustrie, Taschen- und Armbanduhren)	-	IH	36
9152	Helfer/-in im Hotel- und Gaststättengewerbe <sup>6)</sup>	-	IH	24
1418	Wachszieher/-in	1	IH/Hw	36
1421	Chemielaborjungwerker/-in	1	IH	24
1736	Flexograf/-in	1	IH/Hw	36
1752	Tapetendrucker/-in	1	IH	36
1782	Vorrichter/-in im Buchbinderhandwerk <sup>6)</sup>	1	Hw	18
2016	Metall- und Glockengießer/-in, Metallformer/-in und Metallgießer/-in <sup>5)</sup>	1	Hw	36
3055	Zupfinstrumentenmacher/-in	1	Hw	36
3056	Holzblasinstrumentenmacher/-in	1	IH/Hw	36
3058	Handzuginstrumentenmacher/-in	1	IH/Hw	36
3323	Seiler/-in	1	Hw	36
3410	Weber/-in	1	Hw	36
3742	Feinsattler/-in	1	IH	36
3745	Täschner/-in, Feintäschner/-in	1	IH/Hw	36
6334	Stoffprüfer/-in (Chemie) (Glas-, keramische Industrie, Steine und Erden)	1	IH	36
8354	Film- und Videoeditor/-in	1	IH	36
3581	Segelmacher/-in	2	Hw	36
3731	Schäftemacher/-in <sup>6)</sup>	2	Hw	36
4231	Brenner/-in	2	IH/Lw	36
4232	Destillateur/-in	2	IH	36
5061	Wagner/-in	2	Hw	36
5064	Schiffbauer/-in	2	Hw	42
1212	Kerammodelleur/-in	3	IH	36
1316	Thermometermacher/-in	3	IH/Hw	36
1350	Glasveredler/-in	3	IH/Hw	36
2410	Schweißer/-in <sup>6)</sup>	3	IH	24
3053	Metallblasinstrumentenmacher/-in, Metallblasinstrumenten- und Schlagzeugmacher/-in	3	IH/Hw	36
3440	Stricker/-in	3	Hw	36
3492	Textilmechaniker/-in - Tufting <sup>2)</sup>	3	IH	36
5066	Leichtflugzeugbauer/-in	3	IH	36
1784	Fertigmacher/-in im Buchbinderhandwerk <sup>6)</sup>	4	Hw	36
1852	Holzbildhauer/-in	4	IH/Hw	36
3022	Silberschmied/-in	4	IH/Hw	42
3311	Textilmechaniker/-in - Spinnerei <sup>2)</sup>	4	IH	36
3491	Textilmaschinenführer/-in - Tufting <sup>1)</sup>	4	IH	24
3493	Textilmaschinenführer/-in - Vliesstoff <sup>1)</sup>	4	IH	24
0130	Landwirtschaftsfachwerker/-in <sup>6)</sup>	5	Lw	36
2212	Revolverdrehler/-in	5	IH	24
2952	Schneidwerkzeugmechaniker/-in	5	Hw	42
3054	Bogenmacher/-in, Geigenbauer/-in	5	Hw	36

## B I 6.1 Auszubildende in Ausbildungsberufen am 31.12.1998 nach Größenklasse der Besetzung

Besetzungsstärke der Ausbildungsberufe (von ... bis unter ... Auszubildende)	Unterschiedliche Ausbildungsberufe			Auszubildende		
	Anzahl	kumuliert		Anzahl	kumuliert	
		Anzahl	%		Anzahl	in % der Auszubildenden insgesamt
1 - 6	39	39	11,4	95	95	0
6 - 10	13	52	15,2	88	183	0,1
10 - 15	19	71	20,8	237	420	0,1
15 - 20	7	78	22,9	118	538	0,2
20 - 30	28	106	31,1	695	1 233	0,4
30 - 40	11	117	34,3	394	1 627	0,5
40 - 50	10	127	37,2	452	2 079	0,6
50 - 60	12	139	40,8	651	2 730	0,8
60 - 70	6	145	42,5	381	3 111	1,0
70 - 80	4	149	43,7	307	3 418	1,1
80 - 90	8	157	46,0	673	4 091	1,3
90 - 100	5	162	47,5	469	4 560	1,4
100 - 150	18	180	52,8	2 211	6 771	2,1
150 - 200	14	194	56,9	2 463	9 234	2,9
200 - 250	10	204	59,8	2 247	11 481	3,5
250 - 300	8	212	62,2	2 193	13 674	4,2
300 - 400	18	230	67,4	6 182	19 856	6,1
400 - 500	15	245	71,8	6 714	26 570	8,2
500 - 600	8	253	74,2	4 394	30 964	9,6
600 - 700	7	260	76,2	4 623	35 587	11,0
700 - 800	7	267	78,3	5 231	40 818	12,6
800 - 900	7	274	80,4	5 986	46 804	14,5
900 - 1 000	7	281	82,4	6 599	53 403	16,5
1 000 - 1 500	14	295	86,5	16 786	70 189	21,7
1 500 - 2 000	8	303	88,9	14 166	84 355	26,1
2 000 - 3 000	8	311	91,2	20 451	104 806	32,4
3 000 - 4 000	6	317	93,0	22 236	127 042	39,2
4 000 - 5 000	8	325	95,3	36 007	163 049	50,4
5 000 - 7 500	3	328	96,2	17 306	180 355	55,7
7 500 - 10 000	6	334	97,9	52 292	232 647	71,9
10 000 - 15 000	5	339	99,4	59 895	292 542	90,4
15 000 und mehr	2	341	100,0	31 156	323 698	100,0
<b>Insgesamt</b>	<b>341</b>	<b>341</b>	<b>100</b>	<b>323 698</b>	<b>323 698</b>	<b>100</b>

**B I 6.2 Männliche Auszubildende in Ausbildungsberufen am 31.12.1998 nach Größenklasse der Besetzung**

Besetzungsstärke der Ausbildungsberufe (von ... bis unter ... männliche Auszubildende)	Unterschiedliche Ausbildungsberufe			Männliche Auszubildende		
	Anzahl	kumuliert		Anzahl	kumuliert	
		Anzahl	%		Anzahl	in % der männlichen Auszubildenden insgesamt
1 - 6	45	45	13,7	123	123	0,1
6 - 10	15	60	18,2	104	227	0,1
10 - 15	24	84	25,5	293	520	0,3
15 - 20	6	90	27,4	104	624	0,3
20 - 30	28	118	35,9	699	1 323	0,7
30 - 40	9	127	38,6	307	1 630	0,8
40 - 50	12	139	42,2	549	2 179	1,1
50 - 60	11	150	45,6	589	2 768	1,4
60 - 70	6	156	47,4	375	3 143	1,6
70 - 80	6	162	49,2	466	3 609	1,8
80 - 90	9	171	52,0	760	4 369	2,2
90 - 100	9	180	54,7	844	5 213	2,6
100 - 150	18	198	60,2	2 158	7 371	3,7
150 - 200	12	210	63,8	2 082	9 453	4,8
200 - 250	12	222	67,5	2 593	12 046	6,1
250 - 300	9	231	70,2	2 507	14 553	7,4
300 - 400	18	249	75,7	6 249	20 802	10,6
400 - 500	7	256	77,8	3 101	23 903	12,1
500 - 600	9	265	80,5	4 904	28 807	14,6
600 - 700	4	269	81,8	2 589	31 396	15,9
700 - 800	11	280	85,1	8 170	39 566	20,1
800 - 900	5	285	86,6	4 324	43 890	22,3
900 - 1 000	6	291	88,4	5 575	49 465	25,1
1 000 - 1 500	11	302	91,8	13 946	63 411	32,2
1 500 - 2 000	4	306	93,0	7 001	70 412	35,8
2 000 - 3 000	5	311	94,5	12 013	82 425	41,9
3 000 - 4 000	2	313	95,1	7 198	89 623	45,5
4 000 - 5 000	6	319	97,0	26 973	116 596	59,2
5 000 - 7 500	5	324	98,5	31 871	148 467	75,4
7 500 - 10 000	4	328	99,7	33 384	181 851	92,4
10 000 - 15 000	-	328	99,7	-	181 851	92,4
15 000 und mehr	1	329	100,0	15 012	196 863	100,0
<b>Insgesamt</b>	<b>329</b>	<b>329</b>	<b>100</b>	<b>196 863</b>	<b>196 863</b>	<b>100</b>

**B I 6.3 Weibliche Auszubildende in Ausbildungsberufen am 31.12.1998 nach Größenklasse der Besetzung**

Besetzungsstärke der Ausbildungsberufe (von ... bis unter ... weibliche Auszubildende)	Unterschiedliche Ausbildungsberufe			Weibliche Auszubildende		
	Anzahl	kumuliert		Anzahl	kumuliert	
		Anzahl	%		Anzahl	in % der weiblichen Auszubildenden insgesamt
1 - 6	74	74	27,6	183	183	0,1
6 - 10	19	93	34,7	143	326	0,3
10 - 15	22	115	42,9	245	571	0,5
15 - 20	11	126	47,0	181	752	0,6
20 - 30	19	145	54,1	428	1 180	0,9
30 - 40	16	161	60,1	552	1 732	1,4
40 - 50	8	169	63,1	368	2 100	1,7
50 - 60	6	175	65,3	324	2 424	1,9
60 - 70	3	178	66,4	185	2 609	2,1
70 - 80	5	183	68,3	369	2 978	2,3
80 - 90	3	186	69,4	254	3 232	2,5
90 - 100	1	187	69,8	92	3 324	2,6
100 - 150	14	201	75,0	1 634	4 958	3,9
150 - 200	9	210	78,4	1 515	6 473	5,1
200 - 250	4	214	79,9	855	7 328	5,8
250 - 300	3	217	81,0	818	8 146	6,4
300 - 400	3	220	82,1	1 015	9 161	7,2
400 - 500	8	228	85,1	3 671	12 832	10,1
500 - 600	4	232	86,6	2 193	15 025	11,8
600 - 700	2	234	87,3	1 322	16 347	12,9
700 - 800	2	236	88,1	1 514	17 861	14,1
800 - 900	4	240	89,6	3 362	21 223	16,7
900 - 1 000	2	242	90,3	1 915	23 138	18,2
1 000 - 1 500	6	248	92,5	7 249	30 387	24,0
1 500 - 2 000	5	253	94,4	8 335	38 722	30,5
2 000 - 3 000	-	253	94,4	-	38 722	30,5
3 000 - 4 000	6	259	96,6	20 865	59 587	47,0
4 000 - 5 000	2	261	97,4	8 750	68 337	53,9
5 000 - 7 500	3	264	98,5	19 336	87 673	69,1
7 500 - 10 000	3	267	99,6	27 529	115 202	90,8
10 000 - 15 000	1	268	100,0	11 633	126 835	100,0
15 000 und mehr	-	268	100,0	-	126 835	100,0
<b>Insgesamt</b>	<b>268</b>	<b>268</b>	<b>100</b>	<b>126 835</b>	<b>126 835</b>	<b>100</b>



**B I 7.1 Ausbildungsberufe und männliche Auszubildende am 31.12.1998 nach Größenklasse der anteiligen geschlechtstypischen Besetzung**

Anteil der männlichen Auszubildenden je Ausbildungsberuf (von ... bis unter ... %)	Unterschiedliche Ausbildungsberufe	Männliche Auszubildende		In % der männlichen Auszubildenden insgesamt	
		Anzahl	kumuliert	%	kumuliert
100	73	3 001	3 001	1,5	1,5
99 - 100	19	38 095	41 096	19,4	20,9
98 - 99	19	38 710	79 806	19,7	40,5
97 - 98	20	18 145	97 951	9,2	49,8
96 - 97	8	1 966	99 917	1,0	50,8
95 - 96	11	4 686	104 603	2,4	53,1
90 - 95	24	22 073	126 676	11,2	64,3
85 - 90	18	5 486	132 162	2,8	67,1
80 - 85	9	3 154	135 316	1,6	68,7
75 - 80	10	5 078	140 394	2,6	71,3
70 - 75	11	4 361	144 755	2,2	73,5
65 - 70	10	947	145 702	0,5	74,0
60 - 65	7	2 670	148 372	1,4	75,4
55 - 60	3	8 116	156 488	4,1	79,5
50 - 55	8	2 200	158 688	1,1	80,6
45 - 50	10	21 541	180 229	10,9	91,6
40 - 45	11	2 119	182 348	1,1	92,6
35 - 40	3	1 222	183 570	0,6	93,2
30 - 35	14	7 522	191 092	3,8	97,1
25 - 30	4	1 627	192 719	0,8	97,9
20 - 25	5	1 150	193 869	0,6	98,5
15 - 20	9	1 590	195 459	0,8	99,3
10 - 15	6	172	195 631	0,1	99,4
5 - 10	5	794	196 425	0,4	99,8
unter 5	12	438	196 863	0,2	100,0
<b>Insgesamt</b>	<b>329</b>	<b>196 863</b>	<b>196 863</b>	<b>100</b>	<b>100</b>

**B I 7.2 Ausbildungsberufe und weibliche Auszubildende am 31.12.1998 nach Größenklasse  
der anteiligen geschlechtstypischen Besetzung**

Anteil der weiblichen Auszubildenden je Ausbildungsberuf (von ... bis unter ... %)	Unterschiedliche Ausbildungs- berufe	Weibliche Auszubildende		In % der weiblichen Auszubildenden insgesamt	
		Anzahl	kumuliert	%	kumuliert
100	12	53	53	0	0
99 - 100	3	22 689	22 742	17,9	17,9
98 - 99	2	4 311	27 053	3,4	21,3
97 - 98	4	9 162	36 215	7,2	28,6
96 - 97	3	2 213	38 428	1,7	30,3
95 - 96	1	57	38 485	0	30,3
90 - 95	5	8 279	46 764	6,5	36,9
85 - 90	5	1 125	47 889	0,9	37,8
80 - 85	9	7 246	55 135	5,7	43,5
75 - 80	6	3 823	58 958	3,0	46,5
70 - 75	3	4 055	63 013	3,2	49,7
65 - 70	14	16 501	79 514	13,0	62,7
60 - 65	3	2 071	81 585	1,6	64,3
55 - 60	11	2 858	84 443	2,3	66,6
50 - 55	13	24 718	109 161	19,5	86,1
45 - 50	5	1 888	111 049	1,5	87,6
40 - 45	5	5 649	116 698	4,5	92,0
35 - 40	5	1 658	118 356	1,3	93,3
30 - 35	11	470	118 826	0,4	93,7
25 - 30	12	1 625	120 451	1,3	95,0
20 - 25	9	1 417	121 868	1,1	96,1
15 - 20	8	625	122 493	0,5	96,6
10 - 15	18	728	123 221	0,6	97,2
5 - 10	24	2 009	125 230	1,6	98,7
unter 5	77	1 605	126 835	1,3	100,0
<b>Insgesamt</b>	<b>268</b>	<b>126 835</b>	<b>126 835</b>	<b>100</b>	<b>100</b>

**B I 8.1 Berufsgruppen, in denen der Anteil der männlichen Auszubildenden mehr als 90% beträgt, am 31.12.1998**

Kenn- ziffer	Berufsgruppe	Auszubildende		
		insgesamt	darunter männliche Auszubildende	
			Anzahl	%
07	Bergleute	412	412	100,0
08	Mineralgewinner, -aufbereiter	14	14	100,0
19	Berufe in der Hütten- und Halbzeugindustrie	621	621	100,0
21	Berufe in der spanlosen Metallverformung	55	55	100,0
54	Maschinen-, Anlagenführer/-innen, a.n.g.	25	25	100,0
72	Berufe des Wasser- und Luftverkehrs	53	53	100,0
24	Metallverbindungsberufe	429	428	99,8
20	Gießereiberufe	321	320	99,7
26	Blechkonstruktions- und Installationsberufe	13 931	13 855	99,5
44	Hochbauberufe	5 274	5 249	99,5
46	Tiefbauberufe	1 463	1 453	99,3
32	Montierer/-innen und Metallberufe, a.n.g.	261	258	98,9
25	Metall- und Anlagenbauberufe	6 234	6 162	98,8
48	Ausbauberufe	7 827	7 726	98,7
28	Fahr-, Flugzeugbau- und -wartungsberufe	18 320	18 026	98,4
27	Maschinenbau- und -wartungsberufe	14 249	13 976	98,1
22	Berufe in der spanenden Metallverformung	3 557	3 483	97,9
11	Baustoffhersteller/-innen	115	112	97,4
29	Werkzeug- und Formenbauberufe	3 458	3 369	97,4
31	Elektroberufe	25 605	24 944	97,4
40	Fleischer/-innen	1 265	1 229	97,2
15	Kunststoffberufe	916	882	96,3
06	Forst-, Jagdberufe	226	216	95,6
16	Papierherstellungs-, Papierverarbeitungsberufe	417	397	95,2
18	Berufe in der Holzbearbeitung, Holz- und Flechtwaren-herstellung	112	106	94,6
42	Berufe in der Getränke-, Genussmittelherstellung	119	112	94,1
10	Steinbearbeiter/-innen	365	339	92,9
50	Berufe in der Holz- und Kunststoffverarbeitung	9 799	9 083	92,7
80	Sicherheitsberufe, a.n.g.	371	341	91,9
14	Chemieberufe	2 751	2 479	90,1

**B I 8.2 Berufsgruppen, in denen der Anteil der weiblichen Auszubildenden mehr als 90% beträgt, am 31.12.1998**

Kenn- ziffer	Berufsgruppe	Auszubildende		
		insgesamt	darunter weibliche Auszubildende	
			Anzahl	%
85	Übrige Gesundheitsdienstberufe	21 664	21 614	99,8
92	Haus- und ernährungswirtschaftliche Berufe	2 384	2 297	96,4
35	Berufe in der Textilverarbeitung	1 225	1 142	93,2
90	Berufe in der Körperpflege	8 062	7 333	91,0



## II. Neu abgeschlossene Ausbildungsverträge und vorzeitig gelöste Ausbildungsverhältnisse

Abb. B II 1.1 \*)

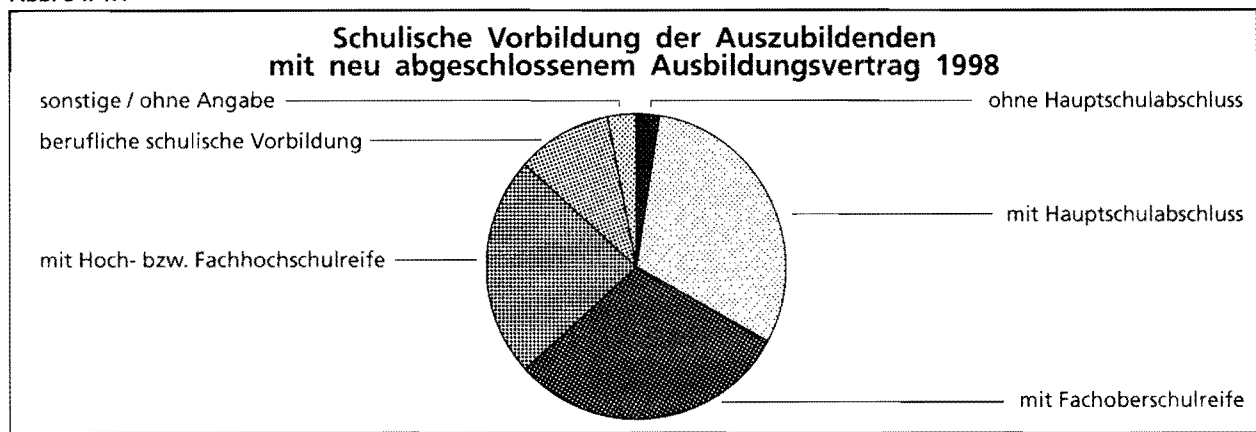
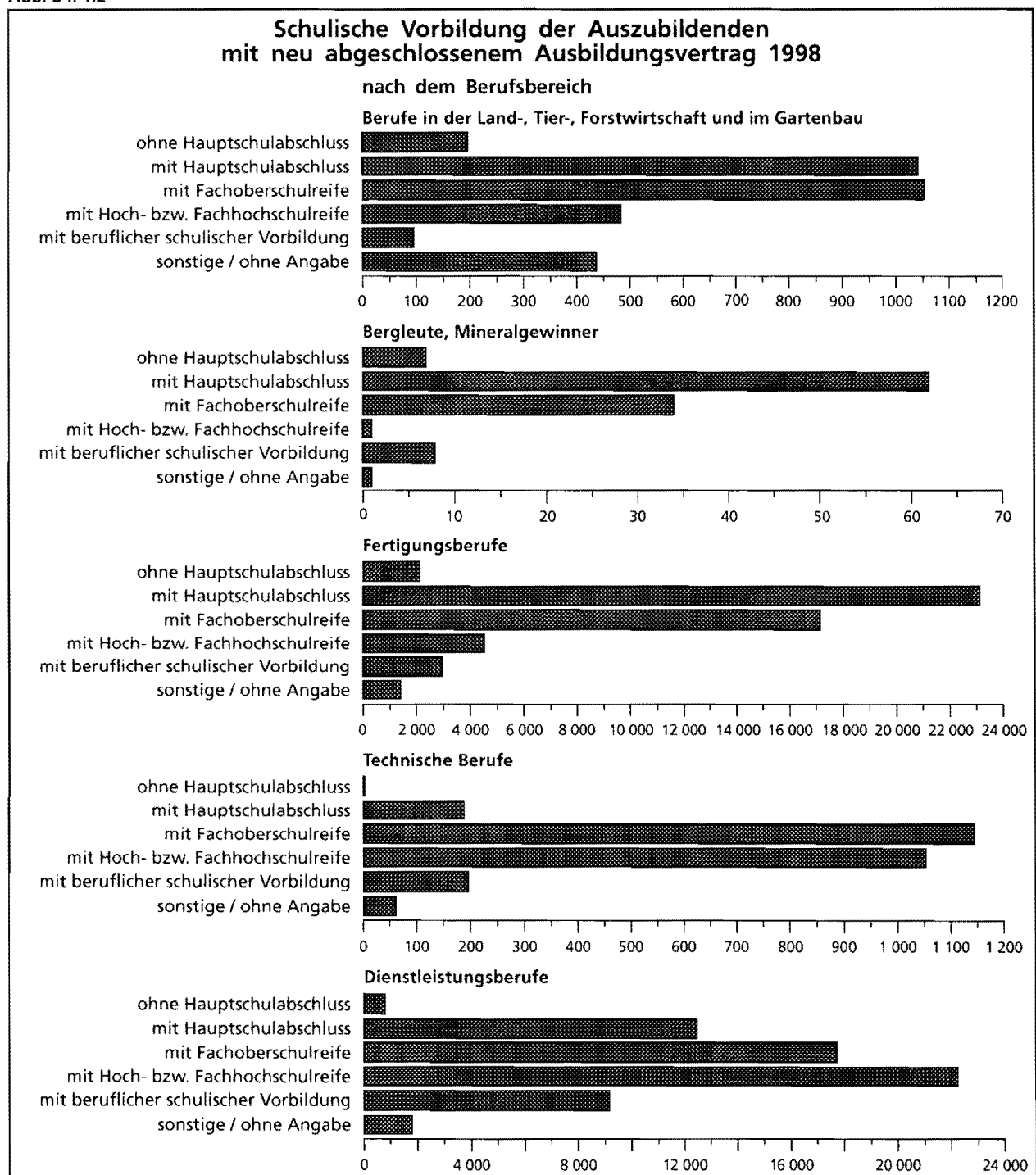
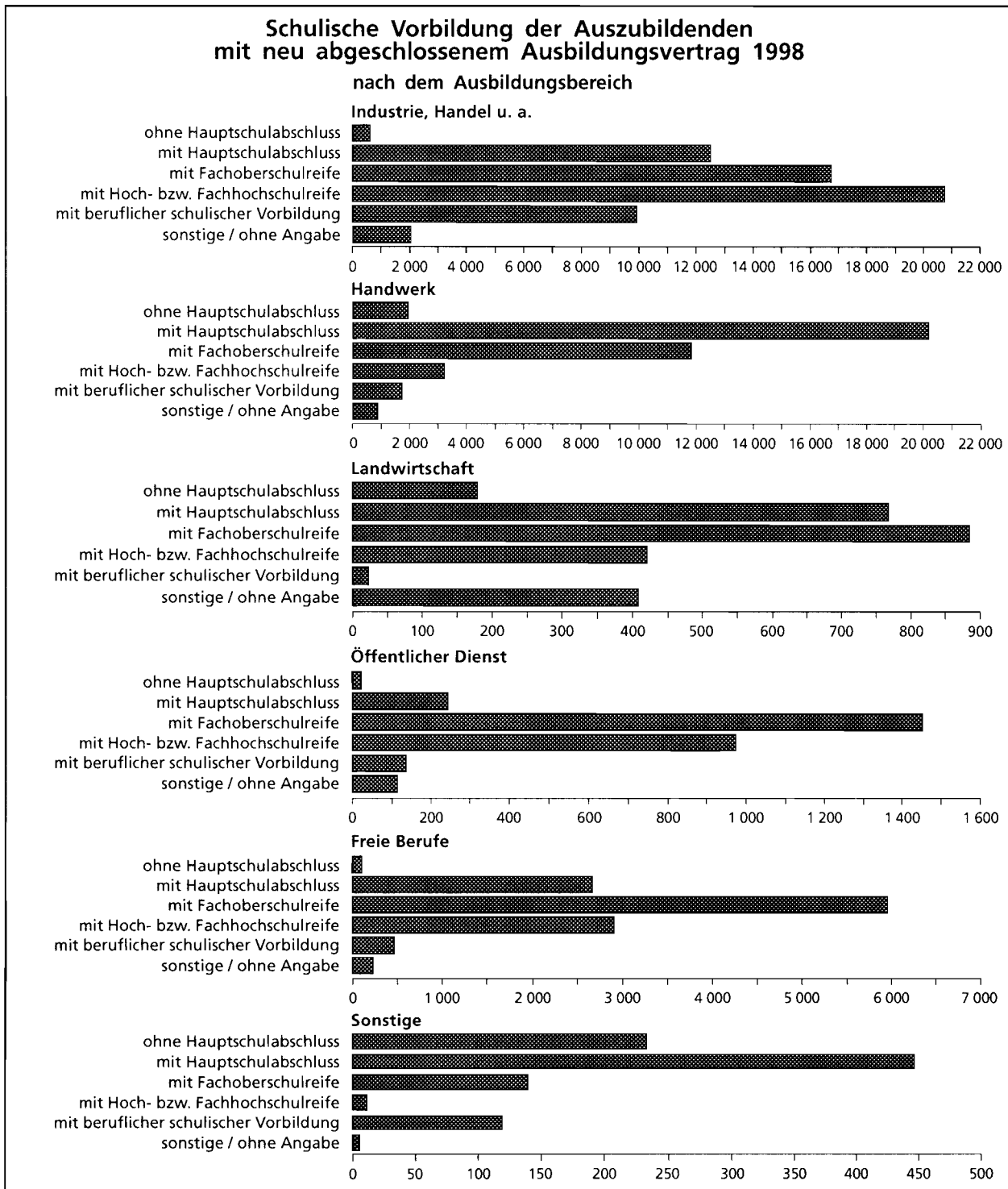


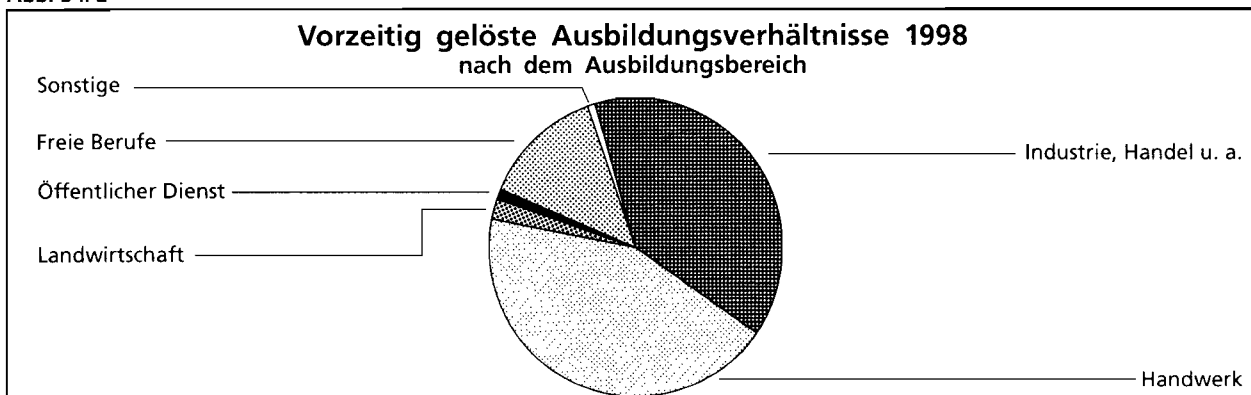
Abb. B II 1.2 \*)



\*) Daten siehe Tabelle B II 2 bzw. Stat. Bericht „Auszubildende und neu abgeschlossene Ausbildungsverträge in NRW 1998“

Abb. B II 1.3<sup>\*)</sup>

\*) Daten siehe Tabelle B II 2

Abb. B II 2<sup>\*)</sup>

\*) Daten siehe Tabelle B II 7.2

**B II 1.1 Auszubildende mit neu abgeschlossenem Ausbildungsvertrag<sup>41)</sup> 1998 nach dem Geschlecht, zuständiger Stelle und Ausbildungsbereich**

Zuständige Stelle / Art der Verwaltung <sup>24)</sup> Ausbildungsbereich  Tätigkeitsschwerpunkt	Auszubildende mit neu abgeschlossenem Ausbildungsvertrag			Auszubildende		Neuab- schlüsse in % von Sp. 4	Auszubil- dende im 1. Ausbil- dungsjahr in % von Sp. 1
	insgesamt	männlich	weiblich	insgesamt	im 1. Ausbil- dungsjahr		
	1	2	3	4	5	6	7
<b>Industrie, Handel u.a.</b>							
<b>Industrie- und Handelskammer</b>							
Aachen	3 791	2 212	1 579	9 551	3 150	40	83
Arnsberg <sup>26)</sup>	2 198	1 251	947	5 413	1 787	41	81
Bielefeld <sup>26)</sup>	6 444	3 690	2 754	16 211	5 331	40	83
Bochum	2 204	1 272	932	5 416	1 828	41	83
Bonn	2 584	1 431	1 153	6 240	2 145	41	83
Detmold <sup>26)</sup>	1 188	709	479	3 022	1 035	39	87
Dortmund	3 911	2 284	1 627	10 269	3 335	38	85
Düsseldorf	4 753	2 617	2 136	11 273	3 820	42	80
Duisburg <sup>26)</sup>	3 733	2 193	1 540	10 043	3 262	37	87
Essen <sup>26)</sup>	3 431	1 924	1 507	8 610	2 826	40	82
Hagen <sup>26)</sup>	3 010	1 891	1 119	7 996	2 647	38	88
Krefeld <sup>26)</sup>	4 158	2 455	1 703	10 580	3 466	39	83
Köln	8 297	4 876	3 421	20 813	6 946	40	84
Münster	8 692	4 999	3 693	22 400	7 407	39	85
Siegen	2 036	1 249	787	5 215	1 821	39	89
Wuppertal <sup>26)</sup>	2 331	1 352	979	5 972	2 008	39	86
<b>Zusammen</b>	<b>62 761</b>	<b>36 405</b>	<b>26 356</b>	<b>159 024</b>	<b>52 814</b>	<b>39</b>	<b>84</b>
davon							
im gewerblichen Bereich	20 339	17 627	2 712	58 575	18 770	35	92
im kaufmännischen Bereich	42 422	18 778	23 644	100 449	34 044	42	80
<b>Handwerk</b>							
<b>Handwerkskammer</b>							
Aachen	3 225	2 587	638	8 461	2 883	38	89
Arnsberg	2 696	2 071	625	7 868	2 278	34	84
Bielefeld <sup>26)</sup>	5 968	4 783	1 185	16 556	4 912	36	82
Dortmund	5 103	3 930	1 173	15 122	4 578	34	90
Düsseldorf	9 959	7 611	2 348	28 210	8 827	35	89
Köln	6 355	4 897	1 458	16 975	5 238	37	82
Münster	6 581	5 143	1 438	18 858	6 024	35	92
<b>Zusammen</b>	<b>39 887</b>	<b>31 022</b>	<b>8 865</b>	<b>112 050</b>	<b>34 740</b>	<b>36</b>	<b>87</b>
davon							
im handwerklichen Bereich	36 450	30 195	6 255	103 938	31 801	35	87
im kaufmännischen Bereich	2 955	435	2 520	6 998	2 496	42	84
im sonstigen Bereich <sup>25)</sup>	482	392	90	1 114	443	43	92
<b>Landwirtschaft</b>							
<b>Landwirtschaftskammer</b>							
Rheinland	1 183	897	286	2 904	903	41	76
Westfalen-Lippe	1 503	1 163	340	3 418	980	44	65
<b>Zusammen</b>	<b>2 686</b>	<b>2 060</b>	<b>626</b>	<b>6 322</b>	<b>1 883</b>	<b>42</b>	<b>70</b>
<b>öffentlicher Dienst</b>							
<b>Art der Verwaltung</b>							
Kommunaler Verwaltungsdienst	798	336	462	1 890	760	42	95
Landesverwaltungsdienst	1 293	547	746	3 860	1 262	33	98
Bundesverwaltungsdienst	787	305	482	2 174	781	36	99
Handwerkskammer	3	1	2	14	3	x	x
Industrie- und Handelskammer	8	3	5	14	3	x	x
Kirchlicher Verwaltungsdienst	27	15	12	105	27	26	100
Körperschaft des öffentlichen Rechts <sup>26)</sup>	35	6	29	62	35	56	100
<b>Zusammen</b>	<b>2 951</b>	<b>1 213</b>	<b>1 738</b>	<b>8 119</b>	<b>2 871</b>	<b>36</b>	<b>97</b>
<b>freie Berufe</b>							
<b>Zuständige Stelle</b>							
Ärztammer Nordrhein	2 324	5	2 319	6 411	2 324	36	100
Ärztammer Westfalen-Lippe	1 724	5	1 719	5 257	1 724	33	100
Apothekammer Nordrhein	384	1	383	1 102	353	35	92
Apothekammer Westfalen-Lippe	244	1	243	763	244	32	100
Rheinische Notarkammer	99	21	78	256	99	39	100
Patentanwaltskammer, München	13	1	12	37	10	35	x
Rechtsanwaltskammer Düsseldorf	381	21	360	1 149	378	33	99
Rechtsanwaltskammer Hamm <sup>26)</sup>	1 579	25	1 554	4 394	1 579	36	100



**Noch: B II 1.1 Auszubildende mit neu abgeschlossenem Ausbildungsvertrag<sup>41)</sup> 1998 nach dem Geschlecht, zuständiger Stelle und Ausbildungsbereich**

Zuständige Stelle / Art der Verwaltung <sup>24)</sup> Ausbildungsbereich  Tätigkeitsschwerpunkt	Auszubildende mit neu abgeschlossenem Ausbildungsvertrag			Auszubildende		Neuab- schlüsse in % von Sp. 4	Auszubil- dende im 1. Ausbil- dungsjahr in % von Sp. 1
	insgesamt	männlich	weiblich	insgesamt	im 1. Ausbil- dungsjahr		
	1	2	3	4	5	6	7
Rechtsanwaltskammer Köln	504	11	493	1 513	500	33	99
Steuerberaterkammer Düsseldorf	486	150	336	1 342	454	36	93
Steuerberaterkammer Köln	430	117	313	1 263	377	34	88
Steuerberaterkammer Westfalen- Lippe	732	247	485	2 343	712	31	97
Tierärztekammer Nordrhein	182	2	180	424	182	43	100
Tierärztekammer Westfalen-Lippe	162	1	161	365	164	44	101
Zahnärztekammer Nordrhein	1 545	1	1 544	4 766	1 545	32	100
Zahnärztekammer Westfalen-Lippe	1 589	-	1 589	4 441	1 589	36	100
<b>Zusammen</b>	<b>12 378</b>	<b>609</b>	<b>11 769</b>	<b>35 826</b>	<b>12 234</b>	<b>35</b>	<b>99</b>
				<b>sonstige</b>			
Landwirtschaftskammer Rheinland <sup>26)</sup>	314	7	307	890	269	35	86
Landwirtschaftskammer Westfalen-Lippe <sup>26)</sup>	642	21	621	1 467	547	44	85
<b>Zusammen</b>	<b>956</b>	<b>28</b>	<b>928</b>	<b>2 357</b>	<b>816</b>	<b>41</b>	<b>85</b>
				<b>Ausbildungsbereiche insgesamt</b>			
<b>Insgesamt</b>	<b>121 619</b>	<b>71 337</b>	<b>50 282</b>	<b>323 698</b>	<b>105 358</b>	<b>38</b>	<b>87</b>

**B II 1.2 Auszubildende mit neu abgeschlossenem Ausbildungsvertrag <sup>41)</sup> im Ausbildungsbereich „Landwirtschaft“ 1998 nach dem Geschlecht und dem Ausbildungsberuf (Fachrichtung, Schwerpunkt bzw. Betriebszweig)**

Kenn- ziffer	Ausbildungsberuf Fachrichtung/Schwerpunkt/Betriebszweig	Auszubildende mit neu abgeschlossenem Ausbildungsvertrag			Auszubildende		Neuab- schlüsse in % von Sp. 4	Auszubil- dende im 1. Ausbil- dungsjahr in % von Sp. 1
		insgesamt	männlich	weiblich	insgesamt	im 1. Ausbil- dungsjahr		
		1	2	3	4	5	6	7
0110	Landwirt/-in	399	348	51	876	247	46	62
0130	Landwirtschaftsfachwerker/-in <sup>6)</sup>	-	-	-	5	-	x	x
0230	Tierwirt/-in	7	4	3	14	4	x	x
	davon Schwerpunkt Schafhaltung	5	3	2	8	2	x	x
	Schwerpunkt Geflügelhaltung	-	-	-	2	-	x	x
	Schwerpunkt Pelztierhaltung	1	-	1	1	1	x	x
	Schwerpunkt Bienenhaltung	1	1	-	3	1	x	x
0236	Fischwirt/-in	13	12	1	21	12	x	x
	davon Betriebszweig Haltung und Zucht	13	12	1	21	12	x	x
0238	Pferdewirt/-in	159	38	121	389	105	41	66
	davon Schwerpunkt Pferdezucht und -haltung	65	13	52	153	47	42	72
	Schwerpunkt Reiten	70	19	51	174	38	40	54
	Schwerpunkt Rennreiten	13	3	10	36	10	36	x
	Schwerpunkt Trabrennfahren	11	3	8	26	10	42	x
0510	Gärtner/-in	1 788	1 402	386	4 232	1 220	42	68
	davon Fachrichtung Zierpflanzenbau	351	179	172	922	280	38	80
	Fachrichtung Gemüsebau	30	19	11	86	19	35	63
	Fachrichtung Baumschulen	177	133	44	451	141	39	80
	Fachrichtung Obstbau	14	13	1	24	9	x	x
	Fachrichtung Garten- und Landschafts- bau	1 076	965	111	2 439	669	44	62
	Fachrichtung Friedhofsgärtnerei	108	83	25	246	90	44	83
	Fachrichtung Staudengärtnerei	32	10	22	64	12	50	38
0510	Fachwerker/-in im Gartenbau <sup>6)</sup>	100	86	14	240	100	42	100
0510	Werker/-in im Gartenbau <sup>6)</sup>	80	66	14	162	75	49	94
0615	Revierjäger/-in	4	4	-	6	1	x	x
0621	Forstwirt/-in	88	84	4	220	77	40	88
4310	Molkereifachmann/-frau	17	14	3	70	17	24	x
6315	Milchwirtschaftl. Laborant/-in	18	2	16	60	18	30	x
9212	Hauswirtschaftler/-in	13	-	13	27	7	48	x
	davon Schwerpunkt ländlicher Bereich	13	-	13	27	7	48	x
x	<b>Insgesamt</b>	<b>2 686</b>	<b>2 060</b>	<b>626</b>	<b>6 322</b>	<b>1 883</b>	<b>42</b>	<b>70</b>

**B II 2.1 Auszubildende mit neu abgeschlossenem Ausbildungsvertrag<sup>(41)</sup> 1998 nach der schulischen Vorbildung, zuständiger Stelle und Ausbildungsbereich**

Zuständige Stelle / Art der Verwaltung <sup>24)</sup> Ausbildungsbereich  Tätigkeitsschwerpunkt  a = Anzahl b = Prozent		Auszubildende mit neu abgeschlossenem Ausbildungsvertrag								
		insge- samt	davon mit schulischer Vorbildung bzw. letztem Abschluss							
			ohne Haupt- schul- ab- schluss	Haupt- schul- ab- schluss	Fach- ober- schul- reife	Fach-/ Hoch- schul- reife	Berufs- grund- schul- jahr (BG)	Berufs- fach- schule	Vor- klasse zum BG	son- stige bzw. ohne Angabe 25)
Industrie, Handel u.a.										
Industrie- und Handelskammer										
Aachen	a	3 791	33	629	1 155	1 104	46	697	19	108
	b	100	0,9	16,6	30,5	29,1	1,2	18,4	0,5	2,8
Arnsberg <sup>26)</sup>	a	2 198	27	412	608	364	71	514	8	194
	b	100	1,2	18,7	27,7	16,6	3,2	23,4	0,4	8,8
Bielefeld <sup>26)</sup>	a	6 444	89	1 197	1 864	1 468	162	1 442	20	202
	b	100	1,4	18,6	28,9	22,8	2,5	22,4	0,3	3,1
Bochum	a	2 204	25	434	581	688	13	363	17	83
	b	100	1,1	19,7	26,4	31,2	0,6	16,5	0,8	3,8
Bonn	a	2 584	8	484	669	756	55	576	3	33
	b	100	0,3	18,7	25,9	29,3	2,1	22,3	0,1	1,3
Detmold <sup>26)</sup>	a	1 188	11	246	282	221	64	332	7	25
	b	100	0,9	20,7	23,7	18,6	5,4	27,9	0,6	2,1
Dortmund	a	3 911	41	813	1 086	1 116	71	687	9	88
	b	100	1,0	20,8	27,8	28,5	1,8	17,6	0,2	2,3
Düsseldorf	a	4 753	9	792	1 152	2 485	26	262	2	25
	b	100	0,2	16,7	24,2	52,3	0,5	5,5	0	0,5
Duisburg <sup>26)</sup>	a	3 733	55	849	1 005	766	103	876	19	60
	b	100	1,5	22,7	26,9	20,5	2,8	23,5	0,5	1,6
Essen <sup>26)</sup>	a	3 431	46	470	1 168	1 249	11	390	7	90
	b	100	1,3	13,7	34,0	36,4	0,3	11,4	0,2	2,6
Hagen <sup>26)</sup>	a	3 010	37	874	740	1 045	34	224	10	46
	b	100	1,2	29,0	24,6	34,7	1,1	7,4	0,3	1,5
Krefeld <sup>26)</sup>	a	4 158	43	575	1 209	1 645	68	350	23	245
	b	100	1,0	13,8	29,1	39,6	1,6	8,4	0,6	5,9
Köln	a	8 297	86	1 368	1 807	3 209	128	1 110	48	541
	b	100	1,0	16,5	21,8	38,7	1,5	13,4	0,6	6,5
Münster	a	8 692	79	2 169	2 228	3 125	94	731	38	228
	b	100	0,9	25,0	25,6	36,0	1,1	8,4	0,4	2,6
Siegen	a	2 036	47	656	622	529	36	129	1	16
	b	100	2,3	32,2	30,6	26,0	1,8	6,3	0	0,8
Wuppertal <sup>26)</sup>	a	2 331	12	585	598	980	-	68	4	84
	b	100	0,5	25,1	25,7	42,0	-	2,9	0,2	3,6
Zusammen	a	62 761	648	12 553	16 774	20 750	982	8 751	235	2 068
	b	100	1,0	20,0	26,7	33,1	1,6	13,9	0,4	3,3
davon										
im gewerblichen Bereich	a	20 339	400	5 957	7 923	3 577	500	1 252	107	623
	b	100	2,0	29,3	39,0	17,6	2,5	6,2	0,5	3,1
im kaufmännischen Bereich	a	42 422	248	6 596	8 851	17 173	482	7 499	128	1 445
	b	100	0,6	15,5	20,9	40,5	1,1	17,7	0,3	3,4
Handwerk										
Handwerkskammer										
Aachen	a	3 225	132	1 810	963	265	7	11	6	31
	b	100	4,1	56,1	29,9	8,2	0,2	0,3	0,2	1,0
Arnsberg	a	2 696	140	1 471	691	243	42	66	37	6
	b	100	5,2	54,6	25,6	9,0	1,6	2,4	1,4	0,2
Bielefeld <sup>26)</sup>	a	5 968	316	2 583	1 665	329	231	190	36	618
	b	100	5,3	43,3	27,9	5,5	3,9	3,2	0,6	10,4
Dortmund	a	5 103	190	2 645	1 405	216	120	221	143	163
	b	100	3,7	51,8	27,5	4,2	2,4	4,3	2,8	3,2
Düsseldorf	a	9 959	529	5 043	2 911	1 408	4	30	-	34
	b	100	5,3	50,6	29,2	14,1	0	0,3	-	0,3
Köln	a	6 355	269	3 499	2 034	409	43	39	62	-
	b	100	4,2	55,1	32,0	6,4	0,7	0,6	1,0	-
Münster	a	6 581	364	3 187	2 206	348	118	249	85	24
	b	100	5,5	48,4	33,5	5,3	1,8	3,8	1,3	0,4

**Noch: B II 2.1 Auszubildende mit neu abgeschlossenem Ausbildungsvertrag<sup>41)</sup> 1998 nach der schulischen Vorbildung, zuständiger Stelle und Ausbildungsbereich**

Zuständige Stelle / Art der Verwaltung <sup>24)</sup> Ausbildungsbereich  Tätigkeitsschwerpunkt  a = Anzahl b = Prozent		Auszubildende mit neu abgeschlossenem Ausbildungsvertrag								
		insgesamt	davon mit schulischer Vorbildung bzw. letztem Abschluss							sonstige bzw. ohne Angabe <sup>25)</sup>
			ohne Haupt- schul- abschluss	Haupt- schul- abschluss	Fach- ober- schul- reife	Fach-/ Hoch- schul- reife	Berufs- grund- schul- jahr (BG)	Berufs- fach- schule	Vor- klasse zum BG	
<b>Zusammen</b>	<b>a</b>	<b>39 887</b>	<b>1 940</b>	<b>20 238</b>	<b>11 875</b>	<b>3 218</b>	<b>565</b>	<b>806</b>	<b>369</b>	<b>876</b>
	<b>b</b>	<b>100</b>	<b>4,9</b>	<b>50,7</b>	<b>29,8</b>	<b>8,1</b>	<b>1,4</b>	<b>2,0</b>	<b>0,9</b>	<b>2,2</b>
davon										
im handwerklichen Bereich	a	36 450	1 721	18 667	10 928	2 936	507	547	329	815
	b	100	4,7	51,2	30,0	8,1	1,4	1,5	0,9	2,2
im kaufmännischen Bereich	a	2 955	59	1 384	875	257	51	253	25	51
	b	100	2,0	46,8	29,6	8,7	1,7	8,6	0,8	1,7
im sonstigen Bereich <sup>25)</sup>	a	482	160	187	72	25	7	6	15	10
	b	100	33,2	38,8	14,9	5,2	1,5	1,2	3,1	2,1
<b>Landwirtschaft</b>										
<b>Landwirtschaftskammer</b>										
Rheinland	a	1 183	83	341	374	200	4	4	-	177
	b	100	7,0	28,8	31,6	16,9	0,3	0,3	-	15,0
Westfalen-Lippe	a	1 503	96	428	511	222	9	6	-	231
	b	100	6,4	28,5	34,0	14,8	0,6	0,4	-	15,4
<b>Zusammen</b>	<b>a</b>	<b>2 686</b>	<b>179</b>	<b>769</b>	<b>885</b>	<b>422</b>	<b>13</b>	<b>10</b>	<b>-</b>	<b>408</b>
	<b>b</b>	<b>100</b>	<b>6,7</b>	<b>28,6</b>	<b>32,9</b>	<b>15,7</b>	<b>0,5</b>	<b>0,4</b>	<b>-</b>	<b>15,2</b>
<b>öffentlicher Dienst</b>										
<b>Art der Verwaltung</b>										
Kommunaler Verwaltungsdienst	a	798	-	129	426	201	1	32	-	9
	b	100	-	16,2	53,4	25,2	0,1	4,0	-	1,1
Landesverwaltungsdienst	a	1 293	21	86	587	454	-	38	-	107
	b	100	1,6	6,7	45,4	35,1	-	2,9	-	8,3
Bundesverwaltungsdienst	a	787	3	26	402	290	2	64	-	-
	b	100	0,4	3,3	51,1	36,8	0,3	8,1	-	-
Handwerkskammer	a	3	-	-	-	3	-	-	-	-
	b	100	x	x	x	x	x	x	x	x
Industrie- und Handelskammer	a	8	-	-	-	8	-	-	-	-
	b	100	x	x	x	x	x	x	x	x
Kirchlicher Verwaltungsdienst	a	27	-	-	14	13	-	-	-	-
	b	100	-	-	51,9	48,1	-	-	-	-
Körperschaft des öffentlichen Rechts <sup>26)</sup>	a	35	-	3	26	6	-	-	-	-
	b	100	-	8,6	74,3	17,1	-	-	-	-
<b>Zusammen</b>	<b>a</b>	<b>2 951</b>	<b>24</b>	<b>244</b>	<b>1 455</b>	<b>975</b>	<b>3</b>	<b>134</b>	<b>-</b>	<b>116</b>
	<b>b</b>	<b>100</b>	<b>0,8</b>	<b>8,3</b>	<b>49,3</b>	<b>33,0</b>	<b>0,1</b>	<b>4,5</b>	<b>-</b>	<b>3,9</b>
<b>freie Berufe</b>										
<b>Zuständige Stelle</b>										
Ärztammer Nordrhein	a	2 324	20	764	1 083	157	36	149	17	98
	b	100	0,9	32,9	46,6	6,8	1,5	6,4	0,7	4,2
Ärztammer Westfalen-Lippe	a	1 724	-	287	1 222	133	22	57	-	3
	b	100	-	16,6	70,9	7,7	1,3	3,3	-	0,2
Apothekerkammer Nordrhein	a	384	1	67	251	46	6	9	1	3
	b	100	0,3	17,4	65,4	12,0	1,6	2,3	0,3	0,8
Apothekerkammer Westfalen-Lippe	a	244	-	30	176	11	4	22	-	1
	b	100	-	12,3	72,1	4,5	1,6	9,0	-	0,4
Rheinische Notarkammer	a	99	-	11	47	33	-	-	-	8
	b	100	-	11,1	47,5	33,3	-	-	-	8,1
Patentanwaltskammer, München	a	13	-	-	2	7	1	3	-	-
	b	100	x	x	x	x	x	x	x	x
Rechtsanwaltskammer Düsseldorf	a	381	-	16	40	276	-	17	-	32
	b	100	-	4,2	10,5	72,4	-	4,5	-	8,4
Rechtsanwaltskammer Hamm <sup>26)</sup>	a	1 579	2	91	1 056	425	-	-	-	5
	b	100	0,1	5,8	66,9	26,9	-	-	-	0,3
Rechtsanwaltskammer Köln	a	504	-	26	174	264	-	4	1	35
	b	100	-	5,2	34,5	52,4	-	0,8	0,2	6,9

**Noch: B II 2.1 Auszubildende mit neu abgeschlossenem Ausbildungsvertrag<sup>41)</sup> 1998 nach der schulischen Vorbildung, zuständiger Stelle und Ausbildungsbereich**

Zuständige Stelle / Art der Verwaltung <sup>24)</sup> Ausbildungsbereich  Tätigkeitsschwerpunkt  a = Anzahl b = Prozent		Auszubildende mit neu abgeschlossenem Ausbildungsvertrag								
		insge- samt	davon mit schulischer Vorbildung bzw. letztem Abschluss							son- stige bzw. ohne Angabe <sup>45)</sup>
			ohne Haupt- schul- ab- schluss	Haupt- schul- ab- schluss	Fach- ober- schul- reife	Fach-/ Hoch- schul- reife	Berufs- grund- schul- jahr (BG)	Berufs- fach- schule	Vor- klasse zum BG	
Steuerberaterkammer Düsseldorf	a	486	-	4	91	381	-	5	-	5
	b	100	-	0,8	18,7	78,4	-	1,0	-	1,0
Steuerberaterkammer Köln	a	430	-	4	46	353	-	15	-	12
	b	100	-	0,9	10,7	82,1	-	3,5	-	2,8
Steuerberaterkammer Westfalen- Lippe	a	732	-	-	125	580	-	27	-	-
	b	100	-	-	17,1	79,2	-	3,7	-	-
Tierärztekammer Nordrhein	a	182	-	30	61	71	-	10	-	10
	b	100	-	16,5	33,5	39,0	-	5,5	-	5,5
Tierärztekammer Westfalen-Lippe	a	162	-	22	87	52	-	1	-	-
	b	100	-	13,6	53,7	32,1	-	0,6	-	-
Zahnärztekammer Nordrhein	a	1 545	3	435	922	88	36	31	1	29
	b	100	0,2	28,2	59,7	5,7	2,3	2,0	0,1	1,9
Zahnärztekammer Westfalen-Lippe	a	1 589	89	882	585	33	-	-	-	-
	b	100	5,6	55,5	36,8	2,1	-	-	-	-
<b>Zusammen</b>	a	<b>12 378</b>	<b>115</b>	<b>2 669</b>	<b>5 968</b>	<b>2 910</b>	<b>105</b>	<b>350</b>	<b>20</b>	<b>241</b>
	b	<b>100</b>	<b>0,9</b>	<b>21,6</b>	<b>48,2</b>	<b>23,5</b>	<b>0,8</b>	<b>2,8</b>	<b>0,2</b>	<b>1,9</b>
<b>sonstige</b>										
Landwirtschaftskammer Rheinland <sup>26)</sup>	a	314	67	152	48	4	18	19	-	6
	b	100	21,3	48,4	15,3	1,3	5,7	6,1	-	1,9
Landwirtschaftskammer Westfalen-Lippe <sup>26)</sup>	a	642	166	295	92	7	30	52	-	-
	b	100	25,9	46,0	14,3	1,1	4,7	8,1	-	-
<b>Zusammen</b>	a	<b>956</b>	<b>233</b>	<b>447</b>	<b>140</b>	<b>11</b>	<b>48</b>	<b>71</b>	-	<b>6</b>
	b	<b>100</b>	<b>24,4</b>	<b>46,8</b>	<b>14,6</b>	<b>1,2</b>	<b>5,0</b>	<b>7,4</b>	-	<b>0,6</b>
<b>Ausbildungsbereiche insgesamt</b>										
<b>Insgesamt</b>	a	<b>121 619</b>	<b>3 139</b>	<b>36 920</b>	<b>37 097</b>	<b>28 286</b>	<b>1 716</b>	<b>10 122</b>	<b>624</b>	<b>3 715</b>
	b	<b>100</b>	<b>2,6</b>	<b>30,4</b>	<b>30,5</b>	<b>23,3</b>	<b>1,4</b>	<b>8,3</b>	<b>0,5</b>	<b>3,1</b>

**B II 2.2 Auszubildende mit neu abgeschlossenem Ausbildungsvertrag <sup>41)</sup> im Ausbildungsbereich „Landwirtschaft“ 1998 nach der schulischen Vorbildung und dem Ausbildungsberuf (Fachrichtung, Schwerpunkt bzw. Betriebszweig)**

Kenn- ziffer	Ausbildungsberuf Fachrichtung/Schwerpunkt/Betriebszweig	Auszubildende mit neu abgeschlossenem Ausbildungsvertrag								
		insge- samt	davon mit schulischer Vorbildung bzw. letztem Abschluss							
			ohne Haupt- schul- ab- schluss	Haupt- schul- ab- schluss	Fach- ober- schul- reife	Fach-/ Hoch- schul- reife	Berufs- grund- schul- jahr (BG)	Berufs- fach- schule	Vor- klasse zum BG	son- stige bzw. ohne Angabe <sup>25)</sup>
0110	Landwirt/-in	399	9	105	202	72	6	1	-	4
0230	Tierwirt/-in	7	-	3	2	2	-	-	-	-
	davon Schwerpunkt Schafhaltung	5	-	2	1	2	-	-	-	-
	Schwerpunkt Pelztierhaltung	1	-	1	-	-	-	-	-	-
	Schwerpunkt Bienenhaltung	1	-	-	1	-	-	-	-	-
0236	Fischwirt/-in	13	1	6	5	1	-	-	-	-
	davon Betriebszweig Haltung und Zucht	13	1	6	5	1	-	-	-	-
0238	Pferdewirt/-in	159	7	21	68	58	1	1	-	3
	davon Schwerpunkt Pferdezüchtung und -haltung	65	-	9	31	22	1	-	-	2
	Schwerpunkt Reiten	70	1	5	27	35	-	1	-	1
	Schwerpunkt Rennreiten	13	2	4	6	1	-	-	-	-
	Schwerpunkt Trabrennfahren	11	4	3	4	-	-	-	-	-
0510	Gärtner/-in	1 788	29	555	535	267	5	-	-	397
	davon Fachrichtung Zierpflanzenbau	351	9	152	128	38	3	-	-	21
	Fachrichtung Gemüsebau	30	1	5	9	12	-	-	-	3
	Fachrichtung Baumschulen	177	2	59	70	39	-	-	-	7
	Fachrichtung Obstbau	14	-	5	5	4	-	-	-	-
	Fachrichtung Garten- und Landschafts- bau	1 076	15	297	293	144	2	-	-	325
	Fachrichtung Friedhofsgärtnerei	108	2	35	19	11	-	-	-	41
	Fachrichtung Staudengärtnerei	32	-	2	11	19	-	-	-	-
0510	Fachwerker/-in im Gartenbau <sup>6)</sup>	100	67	33	-	-	-	-	-	-
0510	Werker/-in im Gartenbau <sup>6)</sup>	80	63	14	-	-	-	-	-	3
0615	Revierjäger/-in	4	-	1	1	1	-	-	-	1
0621	Forstwirt/-in	88	3	22	51	11	-	1	-	-
4310	Molkereifachmann/-frau	17	-	5	5	5	-	2	-	-
6315	Milchwirtschaftl. Laborant/-in	18	-	-	12	5	-	1	-	-
9212	Hauswirtschaftler/-in	13	-	4	4	-	1	4	-	-
	davon Schwerpunkt ländlicher Bereich	13	-	4	4	-	1	4	-	-
x	<b>Insgesamt</b>	<b>2 686</b>	<b>179</b>	<b>769</b>	<b>885</b>	<b>422</b>	<b>13</b>	<b>10</b>	<b>-</b>	<b>408</b>

**B II 3.1 Auszubildende mit neu abgeschlossenem Ausbildungsvertrag<sup>41)</sup> 1998 nach dem Alter in ausgewählten Ausbildungsberufen der Ausbildungsbereiche „Industrie, Handel u.a.“ sowie „Handwerk“**

Kenn- ziffer	Ausbildungsberuf Ausbildungsbereich Kammerbezirk	Auszubildende mit neu abgeschlossenem Ausbildungsvertrag											
		insge- samt	davon										ohne Angabe
			im Alter von ... Jahren										
			unter 17	17	18	19	20	21	22	23	über 23		
		Industrie, Handel u.a.											
0530	Florist/-in	632	82	150	149	100	59	42	18	4	28	-	
2730	Industriemechaniker/-in - Maschinen- und Systemtechnik	1 284	216	494	262	143	75	55	17	10	12	-	
2740	Industriemechaniker/-in - Betriebs- technik	1 934	313	728	446	174	118	80	37	26	12	-	
2760	Industriemechaniker/-in - Produktions- technik	238	40	83	45	27	25	10	4	1	3	-	
2921	Werkzeugmechaniker/-in - Stanz- und Umformtechnik	604	113	245	128	49	23	22	16	6	2	-	
3000	Industriemechaniker/-in - Geräte- und Feinwerktechnik	216	33	61	52	31	22	10	2	2	3	-	
3111	Energieelektroniker/-in - Anlagentechnik	676	131	252	117	52	54	48	12	4	6	-	
3112	Energieelektroniker/-in - Betriebstechnik	1 473	300	507	256	126	122	91	39	18	14	-	
4110	Koch/Köchin	1 854	210	532	415	220	176	111	75	46	69	-	
6410	Technischer/technische Zeichner/-in	654	77	147	90	104	103	55	44	11	23	-	
6420	Bauzeichner/-in	941	82	132	101	145	215	156	67	15	28	-	
6600	Verkäufer/-in	2 733	207	666	736	494	296	163	77	36	58	-	
6711	Kaufmann/-frau im Groß- und Außen- handel	4 610	146	312	631	977	959	767	421	171	226	-	
6720	Kaufmann/-frau im Einzelhandel	5 381	412	987	1 155	999	707	510	281	139	191	-	
6910	Bankkaufmann/-frau	3 907	88	108	292	1 013	1 354	771	185	53	43	-	
6950	Versicherungskaufmann/-frau	1 298	17	28	97	260	337	287	139	54	79	-	
7803	Bürokaufmann/-frau	4 490	167	407	734	938	862	574	347	181	280	-	
7803	Kaufmann/-frau für Bürokommunikation	2 078	119	224	322	438	449	235	122	71	98	-	
7851	Industriekaufmann/-frau	6 153	145	246	778	1 488	1 539	1 086	455	174	242	-	
9141	Hotelfachmann/-frau	1 702	76	258	307	306	328	209	106	54	58	-	
x	Ausgewählte Berufe zusammen	42 858	2 974	6 567	7 113	8 084	7 823	5 282	2 464	1 076	1 475	-	
	davon												
	Industrie- und Handelskammer												
	Aachen	2 512	167	340	446	508	429	283	152	71	116	-	
	Arnsberg <sup>26)</sup>	1 669	145	325	304	316	266	171	69	40	33	-	
	Bielefeld <sup>26)</sup>	4 539	312	663	816	924	773	540	235	100	176	-	
	Bochum	1 521	85	225	283	253	278	185	98	46	68	-	
	Bonn	1 801	92	225	305	382	339	201	110	54	93	-	
	Detmold <sup>26)</sup>	800	33	124	138	179	152	99	39	17	19	-	
	Dortmund	2 643	166	404	432	491	499	342	170	63	76	-	
	Düsseldorf	3 106	152	318	421	562	716	489	224	104	120	-	
	Duisburg <sup>26)</sup>	2 532	185	422	467	475	457	284	134	48	60	-	
	Essen <sup>26)</sup>	2 310	141	327	293	423	460	353	166	70	77	-	
	Hagen <sup>26)</sup>	2 006	150	365	336	365	338	218	118	40	76	-	
	Krefeld <sup>26)</sup>	2 710	163	405	433	493	556	344	154	71	91	-	
	Köln	5 476	328	740	881	1 030	1 044	763	331	173	186	-	
	Münster	6 325	561	1 122	1 074	1 209	1 031	684	316	122	206	-	
	Siegen	1 358	195	335	236	209	174	107	52	13	37	-	
	Wuppertal <sup>26)</sup>	1 550	99	227	248	265	311	219	96	44	41	-	
		Handwerk											
2540	Metallbauer/-in	1 806	182	511	437	248	143	89	46	30	120	-	
2671	Gas- und Wasserinstallateur/-in	2 376	294	796	514	244	160	97	77	32	162	-	
2680	Zentralheizungs- und Lüftungsbauer/-in	1 264	189	415	250	124	90	51	34	24	87	-	
2810	Kraftfahrzeugmechaniker/-in	4 414	680	1 545	1 015	475	250	193	109	59	88	-	
2821	Landmaschinenmechaniker/-in	300	73	123	63	21	5	6	6	2	1	-	
3031	Zahntechniker/-in	659	49	116	96	91	107	78	37	18	67	-	
3100	Elektroinstallateur/-in	3 134	479	1 038	614	299	189	134	90	39	252	-	
3151	Radio- und Fernstechniker/-in	396	48	108	67	42	38	34	28	9	22	-	
3910	Bäcker/-in	1 171	166	360	308	143	84	32	22	14	42	-	

**Noch: B II 3.1 Auszubildende mit neu abgeschlossenem Ausbildungsvertrag<sup>41)</sup> 1998 nach dem Alter in ausgewählten Ausbildungsberufen der Ausbildungsbereiche „Industrie, Handel u.a.“ sowie „Handwerk“**

Kenn- ziffer	Ausbildungsberuf Ausbildungsbereich  Kammerbezirk	Auszubildende mit neu abgeschlossenem Ausbildungsvertrag											
		insge- sam	davon										ohne Angabe
			im Alter von ... Jahren										
			unter 17	17	18	19	20	21	22	23	über 23		
4010	Fleischer/-in	458	53	144	123	55	29	18	18	6	12	-	
4410	Maurer/-in	1 386	175	427	327	163	101	60	29	17	87	-	
4870	Zimmerer/Zimmerin	499	79	159	93	39	32	34	20	11	32	-	
5010	Tischler/-in	3 248	423	864	543	332	256	236	148	78	368	-	
5101	Maler/-in und Lackierer/-in	3 594	291	984	913	543	290	195	107	64	207	-	
9010	Friseur/-in	3 668	407	994	873	538	325	188	103	66	174	-	
x	Ausgewählte Berufe zusammen	28 373	3 588	8 584	6 236	3 357	2 099	1 445	874	469	1 721	-	
	davon												
	Handwerkskammer												
	Aachen	2 197	294	612	441	278	165	108	69	59	171	-	
	Arnsberg	1 800	291	629	382	168	105	76	48	22	79	-	
	Bielefeld <sup>26)</sup>	4 382	484	1 266	947	483	292	199	114	72	525	-	
	Dortmund	3 597	376	1 004	890	517	309	186	131	61	123	-	
	Düsseldorf	7 140	912	2 147	1 557	907	564	424	234	112	283	-	
	Köln	4 494	463	1 279	967	513	353	239	159	86	435	-	
	Münster	4 763	768	1 647	1 052	491	311	213	119	57	105	-	



**B II 3.2.1 Auszubildende mit neu abgeschlossenem Ausbildungsvertrag<sup>41)</sup> 1998 nach dem Alter und Ausbildungsberuf in den Ausbildungsbereichen „Landwirtschaft“, „Öffentlicher Dienst“, „Freie Berufe“ und „Sonstige“**

Kenn- ziffer	Ausbildungsberuf Ausbildungsbereich	Auszubildende mit neu abgeschlossenem Ausbildungsvertrag										
		insge- samt	davon									ohne Angabe
			im Alter von ... Jahren									
			unter 17	17	18	19	20	21	22	23	über 23	
Landwirtschaft												
0110	Landwirt/-in	399	66	108	70	43	31	33	17	11	20	-
0230	Tierwirt/-in	7	-	1	1	1	2	1	-	1	-	-
0236	Fischwirt/-in	13	3	2	3	2	-	1	-	1	-	1
0238	Pferdewirt/-in	159	13	28	22	21	23	18	8	6	20	-
0510	Fachwerker/-in im Gartenbau <sup>6)</sup>	100	2	13	24	24	14	8	4	2	9	-
0510	Gärtner/-in	1 788	165	376	255	152	149	129	79	62	421	-
0510	Werker/-in im Gartenbau <sup>6)</sup>	80	2	5	27	24	8	5	6	1	2	-
0615	Revierjäger/-in	4	-	-	-	-	1	-	1	-	2	-
0621	Forstwirt/-in	88	12	21	21	6	10	8	5	3	2	-
4310	Molkereifachmann/-frau	17	3	3	3	1	4	3	-	-	-	-
6315	Milchwirtschaftl. Laborant/-in	18	3	5	2	3	4	1	-	-	-	-
9212	Hauswirtschaftler/-in	13	-	5	4	2	1	1	-	-	-	-
x	Zusammen	2 686	269	567	432	279	247	208	120	87	476	1
öffentlicher Dienst												
4653	Wasserbauer/-in	24	7	6	5	4	-	-	-	1	1	-
6240	Vermessungstechniker/-in	313	35	69	34	28	59	37	20	7	23	1
6425	Kartograph/-in	10	-	3	1	-	2	2	-	1	1	-
7160	Straßenwärter/-in	151	29	90	15	4	3	1	2	1	6	-
7870	Fachangestellter/-angestellte für Büro- kommunikation	290	28	72	49	71	35	14	8	2	11	-
7870	Verwaltungsfachangestellter/-angestellte	683	85	107	147	111	101	59	21	16	36	-
7871	Justizangestellter/-angestellte <sup>5)</sup>	20	6	3	5	2	4	-	-	-	-	-
7871	Justizfachangestellter/-angestellte	335	33	82	76	49	47	22	17	5	4	-
7873	Fachangestellter/-angestellte für Arbeits- förderung	237	29	56	48	52	25	11	10	5	1	-
7873	Sozialversicherungsfachangestellter/ -angestellte	547	29	46	73	143	141	61	31	8	15	-
7951	Fachangestellter/-angestellte für Bäder- betriebe	136	18	40	26	13	7	6	4	3	18	1
8234	Fachangestellter/-angestellte für Medien- und Informationsdienste	110	12	18	13	18	12	9	9	4	15	-
9350	Ver- und Entsorger/-in	95	18	31	17	4	7	9	1	2	6	-
x	Zusammen	2 951	329	623	509	499	443	231	123	55	137	2
freie Berufe												
6851	Pharmazeutisch-kaufm. Angestellter/ Angestellte	628	102	187	143	82	41	29	11	10	23	-
7541	Steuerfachangestellter/-angestellte	1 648	40	77	218	431	395	203	116	48	119	1
7861	Rechtsanwalts- und Notar- fachangestellter/-angestellte	1 316	168	342	238	225	184	88	26	23	22	-
7862	Rechtsanwaltsfachangestellter/ -angestellte	1 148	97	221	228	239	191	75	40	12	44	1
7863	Notarfachangestellter/-angestellte	99	11	12	11	26	23	9	2	1	4	-
7864	Patentanwaltsfachangestellter/ -angestellte	13	-	1	6	1	3	-	1	-	1	-
8561	Arzthelfer/-in	4 048	361	885	992	738	479	250	142	75	126	-
8562	Zahnarzthelfer/-in	3 134	376	1 358	867	255	131	61	34	20	32	-

Anmerkungen S. 258

**B II 3.2.2 Auszubildende mit neu abgeschlossenem Ausbildungsvertrag<sup>41)</sup> 1998 nach dem Alter und zuständiger Stelle in den Ausbildungsbereichen „Landwirtschaft“, „Öffentlicher Dienst“, „Freie Berufe“ und „Sonstige“**

Zuständige Stelle / Art der Verwaltung <sup>24)</sup> Ausbildungsbereich	Auszubildende mit neu abgeschlossenem Ausbildungsvertrag										
	insge- samt	davon									ohne Angabe
		im Alter von ... Jahren									
		unter 17	17	18	19	20	21	22	23	über 23	
<b>Landwirtschaft</b>											
<b>Landwirtschaftskammer</b>											
Rheinland	1 183	122	237	184	130	104	91	56	42	217	-
Westfalen-Lippe	1 503	147	330	248	149	143	117	64	45	259	1
<b>Zusammen</b>	<b>2 686</b>	<b>269</b>	<b>567</b>	<b>432</b>	<b>279</b>	<b>247</b>	<b>208</b>	<b>120</b>	<b>87</b>	<b>476</b>	<b>1</b>
<b>öffentlicher Dienst</b>											
<b>Art der Verwaltung</b>											
Kommunaler Verwaltungsdienst	798	121	209	149	120	89	44	17	10	39	-
Landesverwaltungsdienst	1 293	141	268	215	179	203	116	64	29	76	2
Bundesverwaltungsdienst	787	64	130	132	186	141	64	38	14	18	-
Handwerkskammer	3	-	-	-	1	1	-	-	-	1	-
Industrie- und Handelskammer	8	-	-	-	-	4	1	2	-	1	-
Kirchlicher Verwaltungsdienst	27	1	6	4	3	4	5	1	1	2	-
Körperschaft des öffentlichen Rechts <sup>26)</sup>	35	2	10	9	10	1	1	1	1	-	-
<b>Zusammen</b>	<b>2 951</b>	<b>329</b>	<b>623</b>	<b>509</b>	<b>499</b>	<b>443</b>	<b>231</b>	<b>123</b>	<b>55</b>	<b>137</b>	<b>2</b>
<b>freie Berufe</b>											
<b>Zuständige Stelle</b>											
Ärztammer Nordrhein	2 324	72	403	591	463	349	192	114	58	82	-
Ärztammer Westfalen-Lippe	1 724	289	482	401	275	130	58	28	17	44	-
Apothekerkammer Nordrhein	384	56	127	91	50	23	14	6	6	11	-
Apothekerkammer Westfalen-Lippe	244	46	60	52	32	18	15	5	4	12	-
Rheinische Notarkammer	99	11	12	11	26	23	9	2	1	4	-
Patentanwaltskammer, München	13	-	1	6	1	3	-	1	-	1	-
Rechtsanwaltskammer Düsseldorf	381	40	74	73	64	65	39	12	2	12	-
Rechtsanwaltskammer Hamm <sup>26)</sup>	1 579	187	403	284	281	225	100	35	28	36	-
Rechtsanwaltskammer Köln	504	38	86	109	119	85	24	19	5	18	1
Steuerberaterkammer Düsseldorf	486	13	21	55	111	126	70	40	20	30	-
Steuerberaterkammer Köln	430	7	12	55	123	111	50	30	10	31	1
Steuerberaterkammer Westfalen- Lippe	732	20	44	108	197	158	83	46	18	58	-
Tierärztekammer Nordrhein	182	20	26	28	34	39	18	4	2	11	-
Tierärztekammer Westfalen-Lippe	162	16	26	24	26	31	15	9	5	2	8
Zahnärztekammer Nordrhein	1 545	214	495	361	216	116	59	34	18	32	-
Zahnärztekammer Westfalen-Lippe	1 589	162	863	506	39	15	2	-	2	-	-
<b>Zusammen</b>	<b>12 378</b>	<b>1 191</b>	<b>3 135</b>	<b>2 755</b>	<b>2 057</b>	<b>1 517</b>	<b>748</b>	<b>385</b>	<b>196</b>	<b>384</b>	<b>10</b>
<b>sonstige</b>											
<b>Zuständige Stelle</b>											
Landwirtschaftskammer Rheinland <sup>26)</sup>	314	8	30	99	73	37	32	15	6	14	-
Landwirtschaftskammer Westfalen- Lippe <sup>26)</sup>	642	17	94	173	152	103	42	23	20	18	-
<b>Zusammen</b>	<b>956</b>	<b>25</b>	<b>124</b>	<b>272</b>	<b>225</b>	<b>140</b>	<b>74</b>	<b>38</b>	<b>26</b>	<b>32</b>	<b>-</b>
<b>Ausbildungsbereiche insgesamt</b>											
<b>Insgesamt</b>	<b>18 971</b>	<b>1 814</b>	<b>4 449</b>	<b>3 968</b>	<b>3 060</b>	<b>2 347</b>	<b>1 261</b>	<b>666</b>	<b>364</b>	<b>1 029</b>	<b>13</b>

**B II 3.3 Auszubildende mit neu abgeschlossenem Ausbildungsvertrag<sup>41)</sup> im Ausbildungsbereich „Landwirtschaft“ 1998 nach dem Alter und dem Ausbildungsberuf (Fachrichtung, Schwerpunkt bzw. Betriebszweig)**

Kenn- ziffer	Ausbildungsberuf Ausbildungsbereich	Auszubildende mit neu abgeschlossenem Ausbildungsvertrag											
		insge- samt	davon										ohne Angabe
			im Alter von ... Jahren										
			unter 17	17	18	19	20	21	22	23	über 23		
0110	Landwirt/-in	399	66	108	70	43	31	33	17	11	20	-	
0230	Tierwirt/-in	7	-	1	1	1	2	1	-	1	-	-	
	davon Schwerpunkt Schafhaltung	5	-	-	1	1	2	-	-	1	-	-	
	Schwerpunkt Pelztierhaltung	1	-	1	-	-	-	-	-	-	-	-	
	Schwerpunkt Bienenhaltung	1	-	-	-	-	-	1	-	-	-	-	
0236	Fischwirt/-in	13	3	2	3	2	-	1	-	1	-	1	
	davon Betriebszweig Haltung und Zucht	13	3	2	3	2	-	1	-	1	-	1	
0238	Pferdewirt/-in	159	13	28	22	21	23	18	8	6	20	-	
	davon Schwerpunkt Pferdezucht und -haltung	65	7	11	9	12	7	8	4	2	5	-	
	Schwerpunkt Reiten	70	2	9	10	6	15	8	4	4	12	-	
	Schwerpunkt Rennreiten	13	1	4	2	2	1	1	-	-	2	-	
	Schwerpunkt Trabrennfahren	11	3	4	1	1	-	1	-	-	1	-	
0510	Gärtner/-in	1 788	165	376	255	152	149	129	79	62	421	-	
	davon Fachrichtung Zierpflanzenbau	351	42	97	54	45	39	20	11	6	37	-	
	Fachrichtung Gemüsebau	30	3	4	2	4	2	2	3	1	9	-	
	Fachrichtung Baumschulen	177	31	44	24	17	20	16	5	5	15	-	
	Fachrichtung Obstbau	14	-	4	4	-	-	1	1	3	1	-	
	Fachrichtung Garten- und Land- schaftsba	1 076	80	207	147	75	72	86	55	43	311	-	
	Fachrichtung Friedhofsgärtnerei	108	6	13	18	6	12	4	3	3	43	-	
	Fachrichtung Staudengärtnerei	32	3	7	6	5	4	-	1	1	5	-	
0510	Fachwerker/-in im Gartenbau <sup>6)</sup>	100	2	13	24	24	14	8	4	2	9	-	
0510	Werker/-in im Gartenbau <sup>6)</sup>	80	2	5	27	24	8	5	6	1	2	-	
0615	Revierjäger/-in	4	-	-	-	-	1	-	1	-	2	-	
0621	Forstwirt/-in	88	12	21	21	6	10	8	5	3	2	-	
4310	Molkereifachmann/-frau	17	3	3	3	1	4	3	-	-	-	-	
6315	Milchwirtschaftl. Laborant/-in	18	3	5	2	3	4	1	-	-	-	-	
9212	Hauswirtschaftler/-in	13	-	5	4	2	1	1	-	-	-	-	
	davon Schwerpunkt ländlicher Bereich	13	-	5	4	2	1	1	-	-	-	-	
x	Insgesamt	2 686	269	567	432	279	247	208	120	87	476	1	

B II 4.1 Die 25 Ausbildungsberufe mit der größten Anzahl neu abgeschlossener Ausbildungsverträge<sup>41)</sup> 1998

Rang- ziffer 1998	Kenn- ziffer	Ausbildungsberuf	Reguläre Ausbil- dungs- dauer ... Monate	Ausbil- dungs- bereich	Rang- ziffer 1997	Auszubildende mit neu abgeschlossenem Ausbildungsvertrag			
						Anzahl		in % der Auszu- bildenden mit neu abgeschlossenem Ausbildungsvertrag insgesamt	
						1998	1997	1998	1997
1	7851	Industriekaufmann/-frau	36	IH	1	6 153	6 081	5,1	5,2
2	7803	Bürokaufmann/-frau <sup>12)</sup>	36	IH/Hw	2	5 629	5 612	4,6	4,8
3	6720	Kaufmann/-frau im Einzelhandel <sup>12)</sup>	36	IH/Hw	3	5 385	5 153	4,4	4,4
4	6711	Kaufmann/-frau im Groß- und Außenhandel	36	IH	5	4 610	4 508	3,8	3,9
5	2810	Automobilmechaniker/-in, Kraftfahrzeug- mechaniker/-in	42	IH/Hw	4	4 578	4 548	3,8	3,9
x	x	<b>Zusammen 1 - 5</b>	x	x	x	<b>26 355</b>	x	<b>21,7</b>	x
6	8561	Arzthelfer/-in	36	FB	6	4 048	3 929	3,3	3,4
7	6910	Bankkaufmann/-frau	36	IH	7	3 907	3 851	3,2	3,3
8	9010	Friseur/-in	36	Hw	10	3 668	3 247	3,0	2,8
9	5101	Malер/-in und Lackierer/-in	36	Hw	9	3 594	3 448	3,0	2,9
10	5010	Tischler/-in	36	Hw	11	3 248	3 215	2,7	2,7
x	x	<b>Zusammen 6 - 10</b>	x	x	x	<b>18 465</b>	x	<b>15,2</b>	x
11	3100	Elektroinstallateur/-in	42	Hw	12	3 134	2 822	2,6	2,4
12	8562	Zahnarzthelfer/-in	36	FB	8	3 134	3 472	2,6	3,0
13	6600	Verkäufer/-in <sup>12)</sup>	24	IH/Hw	13	2 734	2 565	2,2	2,2
14	2671	Gas- und Wasserinstallateur/-in	42	Hw	14	2 376	2 449	2,0	2,1
15	7803	Kaufmann/-frau für Bürokommunikation <sup>12)</sup>	36	IH/Hw	15	2 081	2 005	1,7	1,7
x	x	<b>Zusammen 11 - 15</b>	x	x	x	<b>13 459</b>	x	<b>11,1</b>	x
16	2740	Industriemechaniker/-in - Betriebstechnik <sup>12)</sup>	42	IH/Hw	16	1 935	2 001	1,6	1,7
17	4110	Koch/Köchin	36	IH	21	1 854	1 654	1,5	1,4
18	2540	Metallbauer/-in	42	Hw	24	1 806	1 518	1,5	1,3
19	0510	Gärtner/-in	36	Lw	17	1 788	1 770	1,5	1,5
20	6611	Fachverkäufer/-in im Nahrungsmittelhand- werk	36	Hw	19	1 703	1 660	1,4	1,4
x	x	<b>Zusammen 16 - 20</b>	x	x	x	<b>9 086</b>	x	<b>7,5</b>	x
21	9141	Hotelfachmann/-frau	36	IH	22	1 702	1 649	1,4	1,4
22	7541	Steuerfachangestellter/-angestellte	36	FB	18	1 648	1 688	1,4	1,4
23	4880	Dachdecker/-in	36	Hw	23	1 573	1 622	1,3	1,4
24	3112	Energieelektroniker/-in - Betriebstechnik	42	IH	25	1 473	1 446	1,2	1,2
25	4410	Maurer/-in	36	IH/Hw	20	1 468	1 655	1,2	1,4
x	x	<b>Zusammen 21 - 25</b>	x	x	x	<b>7 864</b>	x	<b>6,5</b>	x
x	x	<b>Insgesamt 1 - 25</b>	x	x	x	<b>75 229</b>	x	<b>61,9</b>	x

**B II 4.2 Ausbildungsberufe<sup>48)</sup>, in denen 1998 fünf oder weniger Ausbildungsverträge neu abgeschlossen wurden<sup>41)</sup>**

Kenn- ziffer	Ausbildungsberuf	Neu abge- schlossene Ausbildungs- verträge	Ausbildungs- bereich	Reguläre Ausbildungs- dauer ... Monate
0120	Winzer/-in	-	Lw	36
0130	Landwirtschaftsfachwerker/-in <sup>6)</sup>	-	Lw	36
1018	Diamantschleifer/-in	-	IH	36
1018	Edelsteingraveur/-in	-	IH/Hw	36
1018	Edelsteinschleifer/-in	-	IH/Hw	36
1211	Figurenkeramformer/-in	-	IH	36
1212	Kerammodelleinrichter/-in	-	IH	36
1312	Glasmacher/-in	-	IH	36
1316	Glasbläser/-in	-	IH/Hw	36
1356	Feinoptiker/-in	-	IH/Hw	42
1643	Stahlstichpräger/-in	-	IH	36
1721	Dekorvorlagenhersteller/-in	-	IH	36
1723	Lichtdruckretuscheur/-in	-	IH	36
1731	Chemigraf/-in	-	Hw	36
1735	Galvanoplastiker/-in	-	Hw	36
1735	Stereotypeur/-in	-	Hw	36
1739	Notenstecher/-in	-	IH	36
1742	Steindrucker/-in	-	Hw	36
1752	Tapetendrucker/-in	-	IH	36
1783	Broschürer/-in im Buchbinderhandwerk <sup>6)</sup>	-	Hw	36
1784	Deckenmacher/-in im Buchbinderhandwerk <sup>6)</sup>	-	Hw	12
1784	Falzmaschineneinrichter/-in im Buchbinderhandwerk <sup>6)</sup>	-	Hw	18
1784	Fertigmacher/-in von Akzidenzen im Buchbinderhandwerk <sup>6)</sup>	-	Hw	24
1853	Bürsten- und Pinselmacher/-in	-	IH/Hw	36
1854	Schirmmacher/-in	-	Hw	36
1855	Holzspielzeugmacher/-in	-	IH/Hw	36
1858	Korbmacher/-in	-	IH/Hw	36
1911	Hüttenwerker/-in <sup>6)</sup>	-	IH	24
2011	Schriftgießer/-in	-	IH	36
2123	Drahtwarenmacher/-in	-	IH	24
2210	Werkzeugmaschinenwerker/-in - Drehen <sup>6)</sup>	-	IH	24
2220	Werkzeugmaschinenwerker/-in - Fräsen <sup>6)</sup>	-	IH	24
2240	Bohrer/-in	-	IH	24
2240	Werkzeugmaschinenwerker/-in - Bohren <sup>6)</sup>	-	IH	24
2250	Werkzeugmaschinenwerker/-in - Schleifen <sup>6)</sup>	-	IH	24
2291	Hobler/-in	-	IH	24
2310	Vorpolierer/-in (Schmuck- und Kleingeräteherstellung)	-	IH	24
2311	Feinpolierer/-in	-	IH	36
2355	Emailschriftenmaler/-in	-	IH	36
2410	Schweißer/-in <sup>6)</sup>	-	IH	24
2782	Gerätezusammensetzer/-in	-	IH	18
2782	Maschinenzusammensetzer/-in	-	IH	18
2813	Zweiradmechanikerwerker/-in <sup>6)</sup>	-	Hw	36
2951	Chirurgiemechaniker/-in	-	Hw	42
3023	Edelsteinfasser/-in	-	IH	42
3055	Zupfinstrumentenmacher/-in	-	Hw	36
3058	Handzuginstrumentenmacher/-in	-	IH/Hw	36
3091	Spielzeughersteller/-in	-	IH	36
3093	Biologiemodellmacher/-in	-	IH	36
3100	Elektroinstallationspraktiker/-in <sup>6)</sup>	-	IH	24
3111	Elektroanlagenfachkraft <sup>2)6)</sup>	-	IH	36
3127	Fernmeldeinstallationspraktiker/-in <sup>6)</sup>	-	IH	24
3163	Elektronikgerätemechaniker/-in <sup>6)</sup>	-	IH	24
3231	Maschinenwerker/-in <sup>6)</sup>	-	IH	36
3232	Industriewerker/-in <sup>6)</sup>	-	IH	24
3323	Seiler/-in	-	Hw	36
3411	Textilwerker/-in - Weberei <sup>6)</sup>	-	IH	24
3494	Textilmechaniker/-in - Vliesstoff <sup>2)</sup>	-	IH	36
3521	Bekleidungssteilenäher/-in <sup>6)</sup>	-	IH	12
3530	Wäscheschneider/-in	-	Hw	36
3541	Hut- und Mützenmacher/-in	-	Hw	36
3581	Segelmacher/-in	-	Hw	36
3592	Tapissierist/-in	-	IH	36
3610	Textilwerker/-in - Veredlung <sup>6)</sup>	-	IH	24
3618	Plisseebrenner/-in	-	Hw	30
3742	Feinsattler/-in	-	IH	36
3762	Handschuhmacher/-in	-	IH/Hw	36
3781	Pelzveredler/-in	-	IH	36
4232	Destillateur/-in	-	IH	36
4233	Weinküfer/-in	-	IH/Hw	36
4414	Backofenbauer/-in	-	Hw	36
5018	Holzwerker/-in <sup>6)</sup>	-	IH	24

Noch: B II 4.2 Ausbildungsberufe<sup>48)</sup>, in denen 1998 fünf oder weniger Ausbildungsverträge neu abgeschlossen wurden<sup>41)</sup>

Kenn- ziffer	Ausbildungsberuf	Neu abge- schlossene Ausbildungs- verträge	Ausbildungs- bereich	Reguläre Ausbildungs- dauer ... Monate
5061	Wagner/-in	-	Hw	36
5062	Böttcher/-in	-	Hw	36
5065	Schiffszimmerer/-zimmerin	-	IH	42
5142	Manufakturporzellanmaler/-in	-	IH	42
5215	Seegüterkontrolleur/-in	-	IH	36
6326	Wärmestellengehilfe/-gehilfin	-	IH	36
6335	Edelmetallprüfer/-in	-	IH	36
6342	Film- und Videolaborant/-in	-	IH	36
6617	Verkaufshilfe im Lebensmittel-Einzelhandel <sup>6)</sup>	-	IH	24
7230	Schiffsmechaniker/-in	-	S	36
7241	Hafenschiffer/-in	-	IH	36
7242	Ewerführer/-in	-	IH	36
7353	Telefonist/-in (Blinde und wesentlich Sehbehinderte) <sup>6)</sup>	-	IH	12
7412	Zahnlagerist/-in (Zahnlagerverwalter/-in)	-	IH	36
7808	Bürofachkraft <sup>2)6)</sup>	-	IH	36
7825	Schreibfachkraft für Blinde und hochgradig Sehbehinderte <sup>6)</sup>	-	IH	24
7858	Werkgehilfe/-gehilfin (Schmuckwarenindustrie, Taschen- und Armbanduhren)	-	IH	36
9152	Helfer/-in im Hotel- und Gaststättengewerbe <sup>6)</sup>	-	IH	24
1350	Glasveredler/-in	1	IH/Hw	36
1358	Brillenoptikscheifer/-in	1	IH	36
1418	Wachszieher/-in	1	IH/Hw	36
1421	Chemielaborjungwerker/-in	1	IH	24
1736	Flexograf/-in	1	IH/Hw	36
1782	Vorrichter/-in im Buchbinderhandwerk <sup>6)</sup>	1	Hw	18
1852	Holzbildhauer/-in	1	IH/Hw	36
2016	Metall- und Glockengießer/-in, Metallformer/-in und Metallgießer/-in <sup>5)</sup>	1	Hw	36
2212	Revolverdrehler/-in	1	IH	24
3022	Silberschmied/-in	1	IH/Hw	42
3053	Metallblasinstrumentenmacher/-in, Metallblasinstrumenten- und Schlagzeugmacher/-in	1	IH/Hw	36
3056	Holzblasinstrumentenmacher/-in	1	IH/Hw	36
3410	Weber/-in	1	Hw	36
3491	Textilmaschinenführer/-in - Tufting <sup>1)</sup>	1	IH	24
3492	Textilmechaniker/-in - Tufting <sup>2)</sup>	1	IH	36
3731	Schäftemacher/-in <sup>6)</sup>	1	Hw	36
3745	Täschner/-in, Feintäschner/-in	1	IH/Hw	36
5064	Schiffbauer/-in	1	Hw	42
5066	Leichtflugzeugbauer/-in	1	IH	36
6334	Stoffprüfer/-in (Chemie) (Glas-, keramische Industrie, Steine und Erden)	1	IH	36
8354	Film- und Videoeditor/-in	1	IH	36
1212	Kerammodelleur/-in	2	IH	36
1316	Thermometermacher/-in	2	IH/Hw	36
3440	Stricker/-in	2	Hw	36
3493	Textilmaschinenführer/-in - Vliesstoff <sup>1)</sup>	2	IH	24
3496	Schmucktextilienhersteller/-in	2	IH	36
3733	Schuh- und Lederwarenstepper/-in	2	IH	24
4231	Brenner/-in	2	IH/Lw	36
1316	Leuchtröhrenglasbläser/-in	3	IH	36
3054	Bogenmacher/-in, Geigenbauer/-in	3	Hw	36
3239	Metallfeinbearbeiter/-in <sup>5)</sup>	3	IH/Hw	36
3413	Textilmechaniker/-in - Bandweberei <sup>2)</sup>	3	IH	36
3521	Näher/-in im Damenschneiderhandwerk <sup>6)</sup>	3	Hw	36
3783	Kürschner/-in	3	IH/Hw	36
6333	Textillaborant/-in (chemisch- technisch)	3	IH	42
0615	Revierjäger/-in	4	Lw	36
1316	Glasapparatebauer/-in	4	IH/Hw	36
1784	Fertigmacher/-in im Buchbinderhandwerk <sup>6)</sup>	4	Hw	36
1851	Drechsler/-in (Elfenbeinschnitzer/-in)	4	Hw	36
2200	Werkzeugmaschinenwerker/-in <sup>6)</sup>	4	IH	24
2220	Werkzeugmaschinenpanner/-in - Fräsen <sup>6)</sup>	4	IH/Hw	36
2952	Schneidwerkzeugmechaniker/-in	4	Hw	42
3311	Textilmechaniker/-in - Spinnerei <sup>2)</sup>	4	IH	36
3591	Sticker/-in	4	Hw	36
4922	Fahrzeugpolsterer/-polsterin	4	IH	36

**Noch: B II 4.2 Ausbildungsberufe<sup>48)</sup>, in denen 1998 fünf oder weniger Ausbildungsverträge neu abgeschlossen wurden<sup>41)</sup>**

Kenn- ziffer	Ausbildungsberuf	Neu abge- schlossene Ausbildungs- verträge	Ausbildungs- bereich	Reguläre Ausbildungs- dauer ... Monate
2951	Werkzeugmechaniker/-in - Instrumententechnik	5	IH	42
3442	Textilmechaniker/-in - Maschenindustrie <sup>2)</sup>	5	IH	36
4234	Fachkraft für Fruchtsafttechnik	5	IH	36
4662	Brunnenbauer/-in <sup>2)</sup> , Brunnenbauer/-in	5	IH/Hw	36
4826	Asphaltbauer/-in, Asphaltbauer/-in <sup>8)</sup>	5	IH/Hw	36

**B II 5.1 Ausbildungsberufe mit einem Anstieg der neu abgeschlossenen Ausbildungsverträge<sup>41)</sup>  
von 1984<sup>78)</sup> bis 1998**

Rang- ziffer 1998	Kenn- ziffer	Ausbildungsberuf <sup>79)</sup>	Aus- bildungs- bereich	Aus- bildungs- dauer ... Monate	Neu abgeschlossene Ausbildungsverträge		Index der neu abgeschlossenen Ausbildungsverträge 1998 (1984 = 100)	
					1998	1984	je Beruf	je zu- gehörigem Berufs- bereich
1	2	3	4	5	6	7	8	9
1	7870	Fachangestellter/-angestellte für Bürokommunikation <sup>11)</sup>	ÖD	36	290	29	1 000,0	66,1
2	3153	Hörgeräteakustiker/-in	Hw	36	118	49	240,8	59,1
3	4350	Fachkraft für Lebensmitteltechnik	IH	36	67	30	223,3	59,1
4	7031	Werbekaufmann/-frau	IH	36	325	145	224,1	66,1
5	8563	Tierarzthelfer/-in	FB	36	344	174	197,7	66,1
6	7045	Kaufmann/-frau in der Grundstücks- und Wohnungswirtschaft	IH	36	500	265	188,7	66,1
7	7021	Reiseverkehrskaufmann/-frau	IH	36	698	379	184,2	66,1
8	2661	Kälteanlagenbauer/-in	Hw	42	172	106	162,3	59,1
9	2830	Fluggerätmechaniker/-in <sup>11)</sup>	IH	42	43	31	138,7	59,1
10	1720/ 1710	Mediengestalter/-in für Digital- und Printmedien <sup>11)</sup> , Schriftsetzer/-in	IH/Hw	36	798	579	137,8	59,1
11	3125	Fernmeldeanlagenelektroniker/-in <sup>11)</sup>	Hw	42	70	52	134,6	59,1
12	4830	Fliesen-, Platten- und Mosaikleger/-in	Hw	36	378	287	131,7	59,1
13	9141	Hotelfachmann/-frau	IH	36	1 702	1 227	138,7	66,1
14	4915	Parkettleger/-in	Hw	36	76	61	124,6	59,1
15	1410	Chemiebetriebsjungwerker/-in	IH	24	83	68	122,1	59,1
16	3722	Orthopädieschuhmacher/-in	Hw	42	100	82	122,0	59,1
17	9350	Ver- und Entsorger/-in	IH/ÖD	36	125	99	126,3	66,1
18	6336	Baustoffprüfer/-in	IH	36	40	35	114,3	55,1
19	3071	Orthopädiemechaniker/-in und Bandagist/-in <sup>11)</sup>	Hw	42	114	99	115,2	59,1
20	8562	Zahnarzthelfer/-in	FB	36	3 134	2 601	120,5	66,1
21	2221	Zerspanungsmechaniker/-in - Frästechnik <sup>11)</sup>	IH	42	319	289	110,4	59,1
22	4824	Trockenbaumonteur/-in <sup>12)</sup>	IH/Hw	36	48	45	106,7	59,1
23	1520	Verfahrensmechaniker/-in für Kunststoff- und Kautschuktechnik <sup>11) 12)</sup>	IH/Hw	36	391	367	106,5	59,1
24	4663	Kanalbauer/-in <sup>12)</sup>	IH/Hw	36	77	75	102,7	59,1



**B II 5.2 Auszubildende mit neu abgeschlossenem Ausbildungsvertrag<sup>41)</sup> 1998 in Ausbildungsberufen<sup>77)</sup>, die ab 1984 neu geschaffen wurden**

Kenn-ziffer	Ausbildungsberuf	Aus-bildungs-bereich	Aus-bildungs-dauer ... Monate	Jahr der Neu-regelung	Auszubildende mit neu abgeschlossenem Ausbildungsvertrag 1998		
					insgesamt	männlich	weiblich
4826	Asphaltbauer/-in	IH	36	1984	4	4	-
9350	Ver- und Entsorger/-in	IH	36	1984	30	25	5
9350	Ver- und Entsorger/-in	ÖD	36	1984	95	77	18
3491	Textilmaschinenführer/-in - Tufting <sup>1)</sup>	IH	24	1987	1	1	-
3492	Textilmechaniker/-in - Tufting <sup>2)</sup>	IH	36	1987	1	-	1
3493	Textilmaschinenführer/-in - Vliesstoff <sup>1)</sup>	IH	24	1987	2	2	-
4116	Beikoch/-köchin <sup>6)</sup>	IH	36	1991	65	44	21
5460	Baugeräteführer/-in	IH	36	1991	5	5	-
5460	Baugeräteführer/-in <sup>8)</sup>	Hw	36	1991	4	4	-
7120	Eisenbahner/-in im Betriebsdienst	IH	36	1991	241	204	37
7410	Fachkraft für Lagerwirtschaft	IH	36	1991	549	476	73
7410	Fachkraft für Lagerwirtschaft <sup>9)</sup>	Hw	36	1991	2	1	1
1120	Verfahrensmechaniker/-in in der Steine- und Erdenindustrie	IH	36	1992	12	12	-
1722	Reprohersteller/-in <sup>5)</sup>	IH	36	1994	32	16	16
7320	Fachkraft für Brief- und Frachtverkehr <sup>1)</sup>	IH	24	1995	326	204	122
7875	Postverkehrskaufmann/-frau <sup>2)</sup>	IH	36	1995	14	10	4
8354	Film- und Videoeditor/-in	IH	36	1996	1	1	-
8354	Mediengestalter/-in Bild und Ton	IH	36	1996	140	84	56
2782	Fertigungsmechaniker/-in	IH	36	1997	122	118	4
3111	Elektroanlagenmonteur/-in	IH	36	1997	47	43	4
3163	Fluggeräteelektroniker/-in	IH	42	1997	6	6	-
7029	Kaufmann/-frau für Verkehrsservice	IH	36	1997	206	86	120
3161	Mechatroniker/-in	IH	42	1998	236	225	11
3162	Mikrotechnologe/-technologin	IH	36	1998	8	6	2
6341	Fotomedienlaborant/-in	IH	36	1998	46	16	30
6341	Fotomedienlaborant/-in <sup>8)</sup>	Hw	36	1998	6	1	5
6700	Automobilkaufmann/-frau	IH	36	1998	353	230	123
6700	Automobilkaufmann/-frau <sup>8)</sup>	Hw	36	1998	110	74	36
7024	Servicekaufmann/-frau im Luftverkehr	IH	36	1998	6	2	4
7034	Kaufmann/-frau für audiovisuelle Medien	IH	36	1998	66	28	38
8234	Fachangestellter/-angestellte für Medien- und Informationsdienste	IH	36	1998	2	2	-
8234	Fachangestellter/-angestellte für Medien- und Informationsdienste	ÖD	36	1998	110	12	98
8354	Fachkraft für Veranstaltungstechnik	IH	36	1998	54	46	8
9140	Fachmann/-frau für Systemgastronomie	IH	36	1998	90	47	43

**B II 6.1 Die 20 Ausbildungsberufe mit dem größten Anteil Auszubildender ohne Hauptschulabschluss, die 1998 einen Ausbildungsvertrag neu abgeschlossen haben<sup>41)</sup>**

Rang-ziffer 1998	Kenn-ziffer	Ausbildungsberuf	Regu-läre Ausbil-dungs-dauer ... Monate	Ausbil-dungs-bereich	Rang-ziffer 1997	Neu abgeschlossene Ausbildungsverträge					
						Anzahl		darunter von Auszubildenden ohne Hauptschulabschluss			
								Anzahl		in % der neu abgeschlossenen Ausbildungsverträge je Ausbildungsberuf	
						1998	1997			1998	1997
1	0510	Fachwerker/-in im Gartenbau, Werker/-in im Gartenbau	36/24	Lw	8	180	157	130	58	72,2	36,9
2	5018	Holzbearbeiter/-in	36	IH/Hw	1	109	125	68	64	62,4	51,2
3	5103	Bau- und Metallmaler/-in	36	Hw	2	83	52	48	26	57,8	50,0
4	9232	Hauswirtschaftshelfer/-in	36	S	3	215	134	120	67	55,8	50,0
5	3239	Metallbearbeiter/-in	36	IH/Hw	5	70	84	39	36	55,7	42,9
6	3231	Metallwerker/-in	24	IH	4	51	44	23	21	45,1	47,7
7	4116	Beikoch/-köchin	36	IH	6	65	33	25	14	38,5	42,4
8	6607	Verkaufshilfe	24	IH	7	74	86	18	36	24,3	41,9
9	2781	Teilezurichter/-in <sup>12)</sup>	24	IH/Hw	12	543	489	92	65	16,9	13,3
10	9212	Hauswirtschaftler/-in	36	Lw/S	10	754	709	113	102	15,0	14,4
11	9340	Gebäudereiniger/-in	30	Hw	15	300	282	44	34	14,7	12,1
12	9350	Ver- und Entsorger/-in	36	IH/ÖD	-	125	150	18	-	14,4	-
13	4401	Hochbaufacharbeiter/-in <sup>12)</sup>	24	IH/Hw	-	157	154	20	16	12,7	10,4
14	4824	Trockenbaumonteur/-in <sup>12)</sup>	36	IH/Hw	-	48	26	6	-	12,5	-
15	9151	Fachkraft im Gastgewerbe <sup>11)</sup>	24	IH	9	139	67	17	11	12,2	16,4
16	0702	Berg- und Maschinenmann	24	IH	11	25	42	3	6	12,0	14,3
17	3522	Modenäher/-in <sup>11) 12)</sup>	24/12	IH/Hw	13	256	328	27	43	10,5	13,1
18	5101	Maler/-in und Lackierer/-in	36	Hw	19	3 594	3 448	375	381	10,4	11,0
19	4631	Gleisbauer/-in	36	IH	-	29	36	3	-	10,3	-
20	2540	Metallbauer/-in	42	Hw	-	1 806	1 518	179	108	9,9	7,1

**B II 6.2 Die 20 Ausbildungsberufe mit dem größten Anteil Auszubildender mit Hauptschulabschluss, die 1998 einen Ausbildungsvertrag neu abgeschlossen haben<sup>41)</sup>**

Rang- ziffer 1998	Kenn- ziffer	Ausbildungsberuf	Regu- läre Ausbil- dungs- dauer ... Monate	Ausbil- dungs- bereich	Rang- ziffer 1997	Neu abgeschlossene Ausbildungsverträge					
						Anzahl		darunter von Auszubildenden mit Hauptschulabschluss			
								Anzahl		in % der neu abgeschlossenen Ausbildungsverträge je Ausbildungsberuf	
						1998	1997	1998	1997	1998	1997
1	4862	Estrichleger/-in	36	Hw	-	26	16	24	8	92,3	x
2	4431	Gerüstbauer/-in <sup>12)</sup>	24	IH/Hw	-	55	59	43	35	78,2	59,3
3	7160	Straßenwärter/-in	36	ÖD	2	151	156	109	125	72,2	80,1
4	4010	Fleischer/-in	36	IH/Hw	6	529	508	368	343	69,6	67,5
5	4601	Tiefbaufacharbeiter/-in <sup>12)</sup>	24	IH/Hw	-	65	45	45	25	69,2	55,6
6	6611	Fachverkäufer/-in im Nahrungsmittelhandwerk	36	Hw	10	1 703	1 660	1 168	1 092	68,6	65,8
7	0702	Berg- und Maschinenmann	24	IH	3	25	42	17	33	68,0	78,6
8	4880	Dachdecker/-in	36	Hw	12	1 573	1 622	1 060	1 042	67,4	64,2
9	3610	Textilmaschinenführer/-in - Veredlung	24	IH	-	78	67	52	38	66,7	56,7
10	3910	Bäcker/-in	36	Hw	11	1 171	1 169	779	759	66,5	64,9
11	6860	Tankwart/-in	36	IH	-	133	140	88	81	66,2	57,9
12	2212	Zerspanungsmechaniker/-in - Automaten-Drehtechnik	42	IH	-	103	76	68	42	66,0	55,3
13	4410	Maurer/-in	36	IH/Hw	-	1 468	1 655	957	972	65,2	58,7
14	4610	Straßenbauer/-in	36	IH/Hw	15	417	375	269	239	64,5	63,7
15	5101	Maler/-in und Lackierer/-in	36	Hw	18	3 594	3 448	2 317	2 150	64,5	62,4
16	4915	Parkettleger/-in	36	Hw	20	76	69	49	42	64,5	60,9
17	9340	Gebäudereiniger/-in	30	Hw	8	300	282	191	186	63,7	66,0
18	1810	Holzbearbeitungsmechaniker/-in <sup>12)</sup>	36	IH/Hw	-	38	45	24	24	63,2	53,3
19	4824	Trockenbaumonteur/-in <sup>12)</sup>	36	IH/Hw	-	48	26	30	12	62,5	46,2
20	4830	Fliesen-, Platten- und Mosaikleger/-in	36	Hw	-	378	381	236	200	62,4	52,5

**B II 6.3 Die 20 Ausbildungsberufe mit dem größten Anteil Auszubildender mit Fachoberschulreife, die 1998 einen Ausbildungsvertrag neu abgeschlossen haben<sup>41)</sup>**

Rang- ziffer 1998	Kenn- ziffer	Ausbildungsberuf	Regu- läre Ausbil- dungs- dauer ... Monate	Ausbil- dungs- bereich	Rang- ziffer 1997	Neu abgeschlossene Ausbildungsverträge					
						Anzahl		darunter von Auszubildenden mit Fachoberschulreife			
								Anzahl		in % der neu abgeschlossenen Ausbildungsverträge je Ausbildungsberuf	
						1998	1997	1998	1997	1998	1997
1	7873	Fachangestellter/-angestellte für Arbeitsförderung	36	ÖD	1	237	237	211	224	89,0	94,5
2	3125	Fernmeldeanlagenelektroniker/-in	42	Hw	9	70	67	52	41	74,3	61,2
3	7871	Justizfachangestellter/-angestellte <sup>11)</sup>	36	ÖD	2	355	622	251	429	70,7	69,0
4	3172	Kommunikationselektroniker/-in - Funktechnik <sup>13)</sup>	42	IH	15	50	48	35	28	70,0	58,3
5	3162	Industrieelektroniker/-in - Produktionstechnik	42	IH	8	68	81	47	51	69,1	63,0
6	6851	Pharmazeutisch-kaufm. Angestellter/-Angestellte	36	FB	3	628	701	427	476	68,0	67,9
7	3161	Elektromechaniker/-in	42	Hw	16	88	95	58	55	65,9	57,9
8	3165	Prozeßelektroniker/-in	42	IH	18	181	188	116	107	64,1	56,9
9	7861	Rechtsanwalts- und Notarfachangestellter/-angestellte <sup>11)</sup>	36	FB	5	1 316	1 344	842	887	64,0	66,0
10	6331	Lacklaborant/-in	42	IH	-	66	65	42	34	63,6	52,3
11	3000	Feinmechaniker/-in	42	Hw	-	65	82	40	43	61,5	52,4
12	3112	Energieelektroniker/-in - Betriebstechnik	42	IH	14	1 473	1 446	889	844	60,4	58,4
13	6336	Baustoffprüfer/-in	36	IH	-	40	34	24	17	60,0	50,0
14	1410	Chemikant/-in	42	IH	12	702	724	420	425	59,8	58,7
15	7870	Fachangestellter/-angestellte für Bürokommunikation	36	ÖD	13	290	219	173	128	59,7	58,4
16	3111	Energieelektroniker/-in - Anlagentechnik <sup>12)</sup>	42	IH/Hw	19	679	682	395	385	58,2	56,5
17	6751	Drogist/-in	36	IH	-	31	13	18	9	58,1	x
18	0621	Forstwirt/-in	36	Lw	-	88	90	51	48	58,0	53,3
19	3175	Büroinformationselektroniker/-in	42	Hw	11	75	78	43	46	57,3	59,0
20	3151	Radio- und Fernsehtechniker/-in	42	Hw	17	396	435	227	249	57,3	57,2

**B II 6.4 Die 20 Ausbildungsberufe mit dem größten Anteil Auszubildender mit Fachhochschul- bzw. Hochschulreife, die 1998 einen Ausbildungsvertrag neu abgeschlossen haben<sup>41)</sup>**

Rang- ziffer 1998	Kenn- ziffer	Ausbildungsberuf	Regu- läre Ausbil- dungs- dauer ... Monate	Ausbil- dungs- bereich	Rang- ziffer 1997	Neu abgeschlossene Ausbildungsverträge					
						Anzahl		darunter von Auszubildenden mit Fachhochschul- bzw. Hochschulreife			
								Anzahl		in % der neu abgeschlossenen Ausbildungsverträge je Ausbildungsberuf	
						1998	1997	1998	1997	1998	1997
1	7743	Mathematisch-technischer/technische Assistent/-in	30	IH	1	140	159	128	150	91,4	94,3
2	7031	Werbekaufmann/-frau	36	IH	2	325	293	278	254	85,5	86,7
3	6740	Buchhändler/-in	36	IH	3	232	264	197	222	84,9	84,1
4	6830	Verlagskaufmann/-frau	36	IH	6	159	173	133	134	83,6	77,5
5	7034	Kaufmann/-frau für audiovisuelle Medien	36	IH	-	66	-	54	-	81,8	x
6	6910	Bankkaufmann/-frau	36	IH	5	3 907	3 851	3 136	3 079	80,3	80,0
7	7541	Steuerfachangestellter/-angestellte <sup>11)</sup>	36	FB	4	1 648	1 688	1 314	1 374	79,7	81,4
8	8354	Mediengestalter/-in Bild und Ton	36	IH	7	140	93	107	71	76,4	76,3
9	7045	Kaufmann/-frau in der Grundstücks- und Wohnungswirtschaft	36	IH	8	500	437	354	315	70,8	72,1
10	7742	Fachinformatiker/-in	36	IH	12	1 023	476	714	332	69,8	69,7
11	6311	Biologielaborant/-in	42	IH	15	38	45	26	29	68,4	64,4
12	6950	Versicherungskaufmann/-frau	36	IH	9	1 298	1 221	881	877	67,9	71,8
13	7873	Sozialversicherungsfachangestellter/-angestellte	36	ÖD	14	547	515	367	351	67,1	68,2
14	7021	Reiseverkehrskaufmann/-frau	36	IH	11	698	630	466	445	66,8	70,6
15	9140	Hotelfachmann/-frau <sup>11)</sup>	36	IH	10	86	72	57	51	66,3	70,8
16	8370	Fotograf/-in	36	Hw	-	256	245	155	123	60,5	50,2
17	7851	Industriekaufmann/-frau	36	IH	16	6 153	6 081	3 692	3 688	60,0	60,6
18	1720/ 1710	Mediengestalter/-in für Digital- und Printmedien <sup>11)</sup> , Schriftsetzer/-in	36	IH/Hw	17	798	591	464	350	58,1	59,2
19	3021	Goldschmied/-in	42	IH/Hw	-	139	128	79	53	56,8	41,4
20	7791	Informatikkaufmann/-frau	36	IH	13	353	170	200	117	56,7	68,8

**B II 6.5 Die 20 Ausbildungsberufe mit dem größten Anteil Auszubildender mit Abschluss einer Berufsfachschule, die 1998 einen Ausbildungsvertrag neu abgeschlossen haben<sup>41)</sup>**

Rang- ziffer 1998	Kenn- ziffer	Ausbildungsberuf	Regu- läre Ausbil- dungs- dauer ... Monate	Ausbil- dungs- bereich	Rang- ziffer 1997	Neu abgeschlossene Ausbildungsverträge					
						Anzahl		darunter von Auszubildenden mit Abschluss einer Berufsfachschule			
								Anzahl		in % der neu abgeschlossenen Ausbildungsverträge je Ausbildungsberuf	
						1998	1997	1998	1997	1998	1997
1	7015	Kaufmann/-frau im Eisenbahn- und Straßenverkehr	36	IH	20	36	61	10	8	27,8	13,1
2	7791	Informatikkaufmann/-frau	36	IH	15	353	170	93	23	26,3	13,5
3	6711	Kaufmann/-frau im Groß- und Außenhandel	36	IH	1	4 610	4 508	1 172	1 183	25,4	26,2
4	7851	Industriekaufmann/-frau	36	IH	3	6 153	6 081	1 501	1 442	24,4	23,7
5	6700	Automobilkaufmann/-frau <sup>12)</sup>	36	IH/Hw	-	463	-	113	-	24,4	x
6	7803	Bürokaufmann/-frau <sup>12)</sup>	36	IH/Hw	2	5 629	5 612	1 315	1 394	23,4	24,8
7	7803	Kaufmann/-frau für Bürokommunikation <sup>12)</sup>	36	IH/Hw	4	2 081	2 005	410	426	19,7	21,2
8	4350	Fachkraft für Lebensmitteltechnik	36	IH	-	67	46	13	5	19,4	10,9
9	7808	Bürokraft	36	IH	5	52	61	10	12	19,2	19,7
10	7011	Speditionskaufmann/-frau	36	IH	10	1 124	1 103	214	176	19,0	16,0
11	6950	Versicherungskaufmann/-frau	36	IH	7	1 298	1 221	243	216	18,7	17,7
12	7791	Informations- u. Telekommunikations-system-Kaufmann/-frau <sup>12)</sup>	36	IH/Hw	8	366	176	65	30	17,8	17,0
13	9140	Fachmann/-frau für Systemgastronomie	36	IH	-	90	-	15	-	16,7	x
14	6720	Kaufmann/-frau im Einzelhandel <sup>12)</sup>	36	IH/Hw	12	5 385	5 153	867	795	16,1	15,4
15	5120	Lackierer/-in (Holz und Metall)	36	IH	-	25	36	4	1	16,0	2,8
16	3111	Elektroanlagenmonteur/-in	36	IH	-	47	8	7	-	14,9	x
17	7045	Kaufmann/-frau in der Grundstücks- und Wohnungswirtschaft	36	IH	13	500	437	73	64	14,6	14,6
18	7410	Fachkraft für Lagerwirtschaft <sup>12)</sup>	36	IH/Hw	14	551	360	78	52	14,2	14,4
19	7320	Fachkraft für Brief- und Frachtverkehr	24	IH	-	326	284	46	34	14,1	12,0
20	6323	Werkstoffprüfer/-in	42	IH	-	57	52	8	4	14,0	7,7

## B II 7.1 Vorzeitig gelöste Ausbildungsverhältnisse 1998 nach Ausbildungsberuf, Berufsgruppe und -bereich

Kenn- ziffer	Ausbildungsberuf Berufsgruppe Berufsbereich	Be- reich 22)  Dauer 23)	Vorzeitig gelöste Ausbildungsverhältnisse								Neu abge- schlos- sene Ausbil- dungs- ver- träge 41)49)	Sp. 1 in % von Sp. 9
			insge- samt	von männ- lichen Auszu- bil- denden	von weib- lichen Auszu- bil- denden	davon im ... Ausbildungsjahr				dar- unter in der Probe- zeit		
						1.	2.	3.	4.			
			1	2	3	4	5	6	7	8	9	10
0110	Landwirt/-in	Lw/36	37	31	6	13	17	7	-	12	399	9
01	Landwirtschaftliche Berufe zusammen	x	37	31	6	13	17	7	-	12	399	9
0230	Tierwirt/-in	Lw/36	1	1	-	1	-	-	-	1	7	x
0236	Fischwirt/-in	Lw/36	2	2	-	1	-	1	-	-	13	x
0238	Pferdewirt/-in	Lw/36	74	12	62	39	29	6	-	18	159	47
0240	Tierpfleger/-in	IH/36	8	4	4	6	2	-	-	2	38	21
02	Tierwirtschaftliche Berufe zusammen	x	85	19	66	47	31	7	-	21	217	39
0510	Fachwerker/-in im Gartenbau <sup>6)</sup>	Lw/36	30	25	5	8	15	7	-	6	100	30
0510	Gärtner/-in	Lw/36	516	420	96	231	211	74	-	156	1 788	29
0510	Werker/-in im Gartenbau <sup>6)</sup>	Lw/24	26	24	2	26	-	-	-	10	80	33
0530	Florist/-in	IH/36	249	14	235	135	76	38	-	67	632	39
05	Gartenbauberufe zusammen	x	821	483	338	400	302	119	-	239	2 600	32
0615	Revierjäger/-in	Lw/36	1	1	-	-	1	-	-	-	4	x
0621	Forstwirt/-in	Lw/36	8	7	1	2	4	2	-	2	88	9
06	Forst-, Jagdberufe zusammen	x	9	8	1	2	5	2	-	2	92	10
I	<b>Berufe in der Land-, Tier-, Forstwirtschaft und im Gartenbau zus.</b>	<b>x</b>	<b>952</b>	<b>541</b>	<b>411</b>	<b>462</b>	<b>355</b>	<b>135</b>	<b>-</b>	<b>274</b>	<b>3 308</b>	<b>29</b>
0701	Bergmechaniker	IH/42	26	26	-	6	10	9	1	4	80	33
0702	Berg- und Maschinenmann	IH/24	16	16	-	7	9	-	-	-	25	64
07	Bergleute zusammen	x	42	42	-	13	19	9	1	4	105	40
0805	Aufbereitungsmechaniker/-in	IH/36	1	1	-	-	-	1	-	-	8	x
08	Mineralgewinner, -aufbereiter zusammen	x	1	1	-	-	-	1	-	-	8	x
II	<b>Bergleute, Mineralgewinner zusammen</b>	<b>x</b>	<b>43</b>	<b>43</b>	<b>-</b>	<b>13</b>	<b>19</b>	<b>10</b>	<b>1</b>	<b>4</b>	<b>113</b>	<b>38</b>
1010	Naturwerksteinmechaniker/-in	IH/36	1	1	-	-	1	-	-	-	7	x
1011	Steinmetz/-in und Steinbildhauer/-in	Hw/36	36	35	1	18	10	8	-	7	141	26
1012	Steinmetz/-in	IH/36	1	1	-	-	1	-	-	-	7	x
1015	Natursteinschleifer/-in <sup>5)</sup>	IH/36	1	1	-	1	-	-	-	-	-	x
10	Steinbearbeiter/-innen zusammen	x	39	38	1	19	12	8	-	7	155	25
1121	Betonfertigteilbauer/-in	IH/36	7	7	-	5	2	-	-	2	26	27
1121	Betonstein- und Terrazzohersteller/-in	Hw/36	2	2	-	1	-	1	-	-	5	x
11	Baustoffhersteller/-innen zusammen	x	9	9	-	6	2	1	-	2	43	21
1210	Keramiker/-in	Hw/36	4	-	4	2	2	-	-	1	11	x
1211	Industriekeramiker/-in	IH/36	3	2	1	3	-	-	-	-	7	x
12	Keramiker/-innen zusammen	x	7	2	5	5	2	-	-	1	20	x
1310	Industrieglasfertiger/-in	IH/36	11	11	-	4	7	-	-	1	26	42
1316	Leuchtröhrenglasbläser/-in	IH/36	3	-	3	1	-	2	-	1	3	x
1350	Flachglasmechaniker/-in	IH/36	2	2	-	-	1	1	-	-	9	x
13	Berufe in der Glasherstellung und -bearbeitung zusammen	x	16	13	3	5	8	3	-	2	46	35
1410	Chemiebetriebsjungwerker/-in	IH/24	8	8	-	3	5	-	-	3	83	10
1410	Chemikant/-in	IH/42	96	83	13	34	26	24	12	16	702	14
1411	Pharmakant/-in	IH/42	4	2	2	1	2	1	-	-	41	10
1421	Chemielaborjungwerker/-in	IH/24	1	1	-	1	-	-	-	-	1	x

**Noch: B II 7.1 Vorzeitig gelöste Ausbildungsverhältnisse 1998 nach Ausbildungsberuf, Berufsgruppe und -bereich**

Kenn- ziffer	Ausbildungsberuf Berufsgruppe Berufsbereich	Be- reich 22)  Dauer 23)	Vorzeitig gelöste Ausbildungsverhältnisse							dar- unter in der Probe- zeit	Neu abge- schlos- sene Ausbil- dungs- ver- träge 41)49)	Sp. 1 in % von Sp. 9
			insge- samt	von männ- lichen Auszu- bil- denden	von weib- lichen Auszu- bil- denden	davon im ... Ausbildungsjahr						
						1.	2.	3.	4.			
			1	2	3	4	5	6	7	8	9	10
1458	Vulkaniseur/-in und Reifenmechaniker/-in	Hw/36	6	6	-	2	2	2	-	1	18	x
14	Chemieberufe zusammen	x	115	100	15	41	35	27	12	20	846	14
1520	Kunststoff-Formgeber/-in <sup>5)</sup>	IH/36	33	29	4	13	13	7	-	-	-	x
1520	Verfahrensmechaniker/-in für Kunststoff- und Kautschuktechnik	IH/36	26	24	2	24	2	-	-	16	390	7
1530	Kunststoffschlossler/-in <sup>5)</sup>	IH/36	16	16	-	6	7	3	-	-	-	x
15	Kunststoffberufe zusammen	x	75	69	6	43	22	10	-	16	391	19
1610	Papiermacher/-in	IH/36	13	13	-	8	3	2	-	7	67	19
1620	Verpackungsmittelmechaniker/-in	IH/36	13	12	1	7	5	1	-	2	78	17
16	Papierherstellungs-, Papierverarbeitungs- berufe zusammen	x	26	25	1	15	8	3	-	9	145	18
1710	Schriftsetzer/-in <sup>5)</sup>	IH/36	20	11	9	8	10	2	-	1	22	x
1720	Druckvorlagenhersteller/-in <sup>5)</sup>	IH/36	1	1	-	-	1	-	-	-	-	x
1720	Mediengestalter/-in für Digital- und Printmedien	IH/36	16	5	11	13	3	-	-	13	601	3
1720	Mediengestalter/-in für Digital- und Printmedien <sup>8)</sup>	Hw/36	2	1	1	1	1	-	-	2	15	x
1720	Werbe- und Medienvorlagenhersteller/-in <sup>5)</sup>	IH/36	61	32	29	20	36	5	-	6	117	52
1722	Reprohersteller/-in <sup>5)</sup>	IH/36	28	18	10	12	10	6	-	3	32	88
1740	Drucker/-in	IH/36	78	69	9	43	18	17	-	17	351	22
1740	Drucker/-in	Hw/36	2	2	-	1	1	-	-	1	14	x
1751	Siebdrucker/-in	IH/36	13	12	1	8	2	3	-	3	49	27
1751	Siebdrucker/-in	Hw/36	3	2	1	2	1	-	-	2	10	x
1760	Reprograf/-in <sup>5)</sup>	IH/36	3	2	1	-	3	-	-	-	6	x
1780	Buchbinder/-in	IH/36	17	15	2	9	3	5	-	5	84	20
1780	Buchbinder/-in	Hw/36	15	4	11	10	5	-	-	8	34	44
17	Druck- und Druckweiterverarbeitungs- berufe zusammen	x	259	174	85	127	94	38	-	61	1 344	19
1810	Holzbearbeitungsmechaniker/-in	IH/36	12	12	-	8	3	1	-	4	37	32
1851	Drechsler/-in (Elfenbeinschnitzer/-in)	Hw/36	1	1	-	-	1	-	-	-	4	x
18	Berufe in der Holzbearbeitung, Holz- und Flechtwarenherst. zus.	x	13	13	-	8	4	1	-	4	43	30
1910	Verfahrensmechaniker/-in in der Hütten- und Halbzeugindustrie	IH/42	42	42	-	15	10	14	3	5	204	21
1944	Drahtzieher/-in	IH/24	6	6	-	5	1	-	-	-	21	x
19	Berufe in der Hütten- und Halbzeug- industrie zusammen	x	48	48	-	20	11	14	3	5	225	21
2010	Gießereimechaniker/-in	IH/42	27	27	-	13	8	6	-	5	113	24
2010	Gießereiwerker/-in <sup>6)</sup>	IH/24	1	1	-	1	-	-	-	1	8	x
2016	Metallformer/-in und Metallgießer/-in <sup>5)</sup>	Hw/36	1	1	-	1	-	-	-	-	1	x
20	Gießereiberufe zusammen	x	29	29	-	15	8	6	-	6	123	24
2126	Federmacher/-in	IH/24	6	5	1	4	2	-	-	1	25	24
21	Berufe in der spanlosen Metallverformung zusammen	x	6	5	1	4	2	-	-	1	39	15
2200	Werkzeugmaschinenwerker/-in <sup>6)</sup>	IH/24	4	4	-	2	2	-	-	-	4	x
2210	Dreher/-in	Hw/42	19	19	-	10	3	5	1	4	73	26
2210	Werkzeugmaschinenspaner/-in - Drehen <sup>6)</sup>	IH/36	2	2	-	-	2	-	-	-	5	x
2211	Zerspanungsmechaniker/-in - Drehtechnik	IH/42	116	112	4	51	41	17	7	23	586	20

# Noch: B II 7.1 Vorzeitig gelöste Ausbildungsverhältnisse 1998 nach Ausbildungsberuf, Berufsgruppe und -bereich

Kenn- ziffer	Ausbildungsberuf Berufsgruppe Berufsbereich	Be- reich 22)  Dauer 23)	Vorzeitig gelöste Ausbildungsverhältnisse								Neu abge- schlos- sene Ausbil- dungs- ver- träge 41)49)	Sp. 1 in % von Sp. 9
			insge- samt	von männ- lichen Auszu- bil- denden	von weib- lichen Auszu- bil- denden	davon im ... Ausbildungsjahr				dar- unter in der Probe- zeit		
						1.	2.	3.	4.			
			1	2	3	4	5	6	7	8	9	10
2212	Zerspanungsmechaniker/-in - Automaten- Drehtechnik	IH/42	25	25	-	17	5	3	-	7	103	24
2220	Fräser/-in	IH/24	2	1	1	1	1	-	-	-	20	x
2220	Werkzeugmaschinenpaner/-in - Fräsen <sup>6)</sup>	IH/36	4	4	-	1	1	2	-	-	4	x
2221	Zerspanungsmechaniker/-in - Frästechnik	IH/42	42	41	1	24	8	9	1	8	319	13
2250	Metallschleifer/-in	IH/24	9	9	-	5	4	-	-	2	21	x
2250	Schleifer/-in	IH/24	2	2	-	1	1	-	-	1	12	x
2251	Zerspanungsmechaniker/-in - Schleiftechnik	IH/42	3	3	-	1	-	1	1	1	16	x
22	Berufe in der spanenden Metall- verformung zusammen	x	228	222	6	113	68	37	10	46	1 175	19
2340	Galvaniseur/-in	IH/36	6	5	1	6	-	-	-	-	30	20
2341	Galvaniseur/-in und Metallschleifer/-in	Hw/42	4	4	-	2	1	1	-	-	17	x
23	Berufe in der Metalloberflächenveredlung und Metallvergütung zus.	x	10	9	1	8	1	1	-	-	47	21
2410	Schweißer/-in <sup>6)</sup>	IH/24	1	1	-	-	1	-	-	-	-	x
2410	Schweißwerker/-in <sup>6)</sup>	IH/36	2	2	-	2	-	-	-	1	16	x
2412	Anlagenmechaniker/-in - Schweißtechnik	IH/42	6	5	1	5	1	-	-	2	43	14
2412	Konstruktionsmechaniker/-in - Schweiß- technik	IH/42	14	14	-	11	3	-	-	6	109	13
2412	Schmelzschweißer/-in <sup>5)</sup>	IH/36	8	8	-	-	3	5	-	-	-	x
24	Metallverbindungsberufe zusammen	x	31	30	1	18	8	5	-	9	168	18
2520	Anlagenmechaniker/-in - Apparatechnik	IH/42	19	19	-	6	7	4	2	2	80	24
2522	Kupferschmied/-in <sup>5)</sup>	Hw/42	2	2	-	1	1	-	-	1	12	x
2540	Metallbauer/-in	Hw/42	568	564	4	251	169	103	45	117	1 806	31
2540	Schlosserwerker/-in <sup>6)</sup>	IH/24	2	2	-	1	1	-	-	1	12	x
2541	Konstruktionsmechaniker/-in - Ausrüstungstechnik	IH/42	23	22	1	13	6	3	1	4	161	14
2550	Konstruktionsmechaniker/-in - Metall- und Schiffbautechnik	IH/42	35	35	-	15	13	4	3	7	115	30
2591	Rolladen- und Jalousiebauer/-in	Hw/36	8	8	-	4	4	-	-	1	32	25
25	Metall- und Anlagenbauberufe zusammen	x	657	652	5	291	201	114	51	133	2 218	30
2610	Klempner/-in	Hw/42	5	5	-	5	-	-	-	-	15	x
2640	Anlagenmechaniker/-in - Versorgungs- technik	IH/42	37	37	-	12	16	5	4	5	225	16
2640	Anlagenmechaniker/-in - Versorgungs- technik <sup>8)</sup>	Hw/42	1	1	-	-	1	-	-	-	2	x
2650	Konstruktionsmechaniker/-in - Feinblech- bautechnik	IH/42	23	22	1	8	10	1	4	2	111	21
2650	Konstruktionsmechaniker/-in - Feinblech- bautechnik <sup>8)</sup>	Hw/42	1	1	-	-	1	-	-	-	4	x
2661	Kälteanlagenbauer/-in	Hw/42	51	49	2	28	14	9	-	8	172	30
2671	Gas- und Wasserinstallateur/-in	Hw/42	770	765	5	300	234	157	79	145	2 376	32
2680	Zentralheizungs- und Lüftungsbauer/-in	Hw/42	413	408	5	160	117	105	31	67	1 264	33
26	Blechkonstruktions- und Installations- berufe zusammen	x	1 301	1 288	13	513	393	277	118	227	4 169	31
2730	Industriemechaniker/-in - Maschinen- und Systemtechnik	IH/42	160	156	4	73	42	33	12	32	1 284	12
2730	Maschinenbaumechaniker/-in	Hw/42	54	54	-	26	17	9	2	10	326	17
2740	Industriemechaniker/-in - Betriebstechnik	IH/42	345	334	11	163	90	65	27	79	1 934	18
2760	Industriemechaniker/-in - Produktions- technik	IH/42	42	38	4	18	14	8	2	5	238	18

# Noch: B II 7.1 Vorzeitig gelöste Ausbildungsverhältnisse 1998 nach Ausbildungsberuf, Berufsgruppe und -bereich

Kenn- ziffer	Ausbildungsberuf Berufsgruppe Berufsbereich	Be- reich 22) Dauer 23)	Vorzeitig gelöste Ausbildungsverhältnisse								Neu abge- schlos- sene Ausbil- dungs- ver- träge 41)49)	Sp. 1 in % von Sp. 9
			insge- samt	von männ- lichen Auszu- bil- denden	von weib- lichen Auszu- bil- denden	davon im ... Ausbildungsjahr				dar- unter in der Probe- zeit		
						1.	2.	3.	4.			
			1	2	3	4	5	6	7	8	9	10
2781	Teilezurichter/-in	IH/24	155	153	2	94	61	-	-	42	543	29
2781	Teilezurichter/-in <sup>8)</sup>	Hw/24	3	3	-	3	-	-	-	1	-	x
2782	Fertigungsmechaniker/-in	IH/36	6	6	-	6	-	-	-	5	122	5
2782	Gerätezusammensetzer/-in	IH/18	2	2	-	1	1	-	-	-	-	x
27	Maschinenbau- und -wartungsberufe zusammen	x	767	746	21	384	225	115	43	174	4 448	17
2810	Automobilmechaniker/-in	IH/42	19	18	1	12	4	1	2	4	164	12
2810	Kraftfahrzeugmechaniker/-in	Hw/42	1 203	1 178	25	569	333	220	81	244	4 414	27
2813	Zweiradmechaniker/-in	Hw/42	59	57	2	25	20	9	5	6	209	28
2821	Landmaschinenmechaniker/-in	Hw/42	44	43	1	24	11	7	2	6	300	15
2830	Fluggerätmekaniker/-in	IH/42	6	6	-	1	4	-	1	1	43	14
2870	Karosserie- und Fahrzeugbauer/-in	Hw/42	136	135	1	68	47	16	5	35	441	31
28	Fahr-, Flugzeugbau- und -wartungsberufe zusammen	x	1 467	1 437	30	699	419	253	96	296	5 571	26
2900	Werkzeugmacher/-in	Hw/42	32	32	-	17	11	1	3	6	158	20
2921	Werkzeugmechaniker/-in - Stanz- und Umformtechnik	IH/42	68	62	6	36	20	9	3	17	604	11
2931	Werkzeugmechaniker/-in - Formentechnik	IH/42	34	33	1	17	12	3	2	8	299	11
2940	Graveur/-in	Hw/42	6	3	3	3	2	-	1	2	16	x
2951	Werkzeugmechaniker/-in - Instrumenten- technik	IH/42	1	1	-	1	-	-	-	-	5	x
29	Werkzeug- und Formenbauberufe zusammen	x	141	131	10	74	45	13	9	33	1 088	13
3000	Feinmechaniker/-in	Hw/42	14	12	2	8	5	1	-	2	65	22
3000	Industriemechaniker/-in - Geräte- und Feinwerktechnik	IH/42	29	29	-	13	9	4	3	8	216	13
3000	Metallbildner/-in	Hw/36	1	1	-	1	-	-	-	1	4	x
3008	Gürtler/-in und Metalldrücker/-in <sup>5)</sup>	Hw/36	1	1	-	1	-	-	-	1	-	x
3021	Goldschmied/-in	Hw/42	32	9	23	15	10	7	-	4	137	23
3022	Silberschmied/-in	Hw/42	1	-	1	-	1	-	-	-	1	x
3031	Zahntechniker/-in	Hw/42	262	140	122	119	77	44	22	49	659	40
3041	Augenoptiker/-in	Hw/36	117	38	79	65	29	23	-	25	410	29
3052	Orgel- und Harmoniumbauer/-in	Hw/42	2	2	-	2	-	-	-	1	7	x
3071	Orthopädiemechaniker/-in und Bandagist/-in	Hw/42	21	16	5	7	6	7	1	3	114	18
3080	Uhrmacher/-in	Hw/36	1	1	-	-	1	-	-	-	12	x
30	Feinwerktechnische und verwandte Berufe zusammen	x	481	249	232	231	138	86	26	94	1 650	29
3100	Elektroinstallateur/-in	Hw/42	816	806	10	357	267	143	49	170	3 134	26
3100	Elektroinstallationspraktiker/-in <sup>6)</sup>	IH/24	1	1	-	1	-	-	-	-	-	x
3111	Elektroanlagenmonteur/-in	IH/36	3	2	1	2	1	-	-	1	47	6
3111	Energieelektroniker/-in - Anlagentechnik <sup>8)</sup>	Hw/42	2	2	-	-	-	2	-	-	3	x
3111	Energieelektroniker/-in - Anlagentechnik	IH/42	84	84	-	42	23	12	7	16	676	12
3112	Energieelektroniker/-in - Betriebstechnik	IH/42	120	115	5	53	29	27	11	32	1 473	8
3121	Kommunikationselektroniker/-in - Telekommunikationstechnik	IH/42	10	10	-	3	6	1	-	1	19	x
3125	Fernmeldeanlageelektroniker/-in	Hw/42	16	16	-	8	5	3	-	3	70	23
3130	Elektromaschinenbauer/-in	Hw/42	28	28	-	16	10	2	-	4	92	30
3151	Radio- und Fernsehtechniker/-in	Hw/42	131	130	1	64	34	25	8	25	396	33
3153	Hörgeräteakustiker/-in	Hw/36	21	11	10	19	2	-	-	14	118	18

# Noch: B II 7.1 Vorzeitig gelöste Ausbildungsverhältnisse 1998 nach Ausbildungsberuf, Berufsgruppe und -bereich

Kenn- ziffer	Ausbildungsberuf Berufsgruppe Berufsbereich	Be- reich 22) —— Dauer 23)	Vorzeitig gelöste Ausbildungsverhältnisse								Neu abge- schlos- sene Ausbil- dungs- ver- träge 41)49)	Sp. 1 in % von Sp. 9
			insge- samt	von männ- lichen Auszu- bil- denden	von weib- lichen Auszu- bil- denden	davon im ... Ausbildungsjahr				dar- unter in der Probe- zeit		
						1.	2.	3.	4.			
			1	2	3	4	5	6	7	8	9	10
3161	Elektromechaniker/-in	Hw/42	20	19	1	10	5	3	2	1	88	23
3161	Mechatroniker/-in	IH/42	10	10	-	10	-	-	-	9	236	4
3162	Industrieelektroniker/-in - Produktions- technik	IH/42	6	5	1	1	4	-	1	-	68	9
3163	Elektrogerätefachkraft <sup>2)6)</sup>	IH/36	2	1	1	1	1	-	-	-	9	x
3163	Elektrogerätezusammenbauer/-in <sup>6)</sup>	IH/24	5	5	-	5	-	-	-	1	19	x
3163	Fluggeräteelektroniker/-in	IH/42	2	2	-	2	-	-	-	2	6	x
3163	Industrieelektroniker/-in - Gerätetechnik	IH/42	12	10	2	8	1	1	2	1	145	8
3165	Prozeßleitelektroniker/-in	IH/42	13	10	3	6	4	2	1	4	181	7
3171	Informations- u. Telekommunikations- system-Elektroniker/-in	IH/36	21	18	3	17	4	-	-	8	467	4
3171	Informations- u. Telekommunikations- system-Elektroniker/-in <sup>8)</sup>	Hw/36	1	1	-	1	-	-	-	1	2	x
3171	Kommunikationselektroniker/-in - Informationstechnik	IH/42	19	19	-	6	6	4	3	2	163	12
3172	Kommunikationselektroniker/-in - Funktechnik	IH/42	10	9	1	3	2	3	2	1	50	20
3175	Büroinformationselektroniker/-in	Hw/42	22	22	-	11	10	1	-	4	75	29
3181	Kraftfahrzeugelektriker/-in	Hw/42	42	40	2	22	14	6	-	10	201	21
31	Elektroberufe zusammen	x	1 417	1 376	41	668	428	235	86	310	7 780	18
3231	Metallwerker/-in <sup>6)</sup>	IH/24	18	18	-	10	8	-	-	2	51	35
3239	Metallbearbeiter/-in <sup>6)</sup>	IH/36	16	15	1	15	1	-	-	6	41	39
3239	Metallbearbeiter/-in <sup>6)</sup>	Hw/36	13	13	-	8	2	3	-	2	29	45
3239	Metallfeinbearbeiter/-in <sup>6)</sup>	Hw/36	1	1	-	-	1	-	-	-	2	x
32	Montierer/-innen und Metallberufe, a.n.g. zusammen	x	48	47	1	33	12	3	-	10	124	39
3311	Textilmechaniker/-in - Spinnerei <sup>2)</sup>	IH/36	2	2	-	-	1	1	-	-	4	x
3312	Textilmaschinenführer/-in - Spinnerei <sup>1)</sup>	IH/24	9	8	1	7	2	-	-	5	26	35
33	Spinnberufe zusammen	x	11	10	1	7	3	1	-	5	30	37
3411	Textilmaschinenführer/-in - Weberei <sup>1)</sup>	IH/24	33	30	3	21	12	-	-	8	128	26
3412	Textilmechaniker/-in - Weberei <sup>2)</sup>	IH/36	7	7	-	2	3	2	-	2	26	27
3413	Textilmechaniker/-in - Bandweberei <sup>2)</sup>	IH/36	2	2	-	2	-	-	-	1	3	x
3416	Textilstopfer/-in	IH/24	5	-	5	3	2	-	-	2	23	x
3441	Textilmaschinenführer/-in - Maschen- industrie <sup>1)</sup>	IH/24	2	1	1	1	1	-	-	-	17	x
3442	Textilmechaniker/-in - Maschenindustrie <sup>2)</sup>	IH/36	1	1	-	-	1	-	-	-	5	x
3496	Schmucktextilienhersteller/-in	IH/36	1	-	1	1	-	-	-	-	2	x
34	Berufe in der Textilherstellung zusammen	x	51	41	10	30	19	2	-	13	211	24
3511	Bekleidungsschneider/-in <sup>3) 5)</sup>	IH/36	9	-	9	-	3	6	-	-	-	x
3511	Modeschneider/-in <sup>2)</sup>	IH/36	10	-	10	8	1	1	-	3	98	10
3512	Herrenschneider/-in	Hw/36	4	1	3	3	-	1	-	1	18	x
3513	Damenschneider/-in	Hw/36	59	1	58	25	18	16	-	12	158	37
3521	Näher/-in im Damenschneiderhandwerk <sup>6)</sup>	Hw/36	1	-	1	1	-	-	-	-	3	x
3522	Bekleidungsfertiger/-in <sup>2) 5)</sup>	IH/24	15	1	14	-	15	-	-	-	-	x
3522	Bekleidungsneider/-in <sup>1) 5)</sup>	IH/12	5	1	4	5	-	-	-	-	-	x
3522	Modenäher/-in <sup>1)</sup>	IH/24	50	-	50	43	7	-	-	24	256	20
3543	Modist/-in	Hw/36	2	-	2	2	-	-	-	2	8	x
3582	Kunststoff- und Schwergewebe- konfektionär/-in <sup>5)</sup>	IH/36	3	2	1	1	2	-	-	-	-	x



**Noch: B II 7.1 Vorzeitig gelöste Ausbildungsverhältnisse 1998 nach Ausbildungsberuf, Berufsgruppe und -bereich**

Kenn- ziffer	Ausbildungsberuf Berufsgruppe Berufsbereich	Be- reich 22) Dauer 23)	Vorzeitig gelöste Ausbildungsverhältnisse								Neu abge- schlos- sene Ausbil- dungs- ver- träge 41)49)	Sp. 1 in % von Sp. 9
			insge- samt	von männ- lichen Auszu- bil- denden	von weib- lichen Auszu- bil- denden	davon im ... Ausbildungsjahr				dar- unter in der Probe- zeit		
						1.	2.	3.	4.			
1	2	3	4	5	6	7	8	9	10			
3582	Techn. Konfektionär/-in	IH/36	2	2	-	2	-	-	-	2	13	x
35	Berufe in der Textilverarbeitung zusammen	x	160	8	152	90	46	24	-	44	558	29
3610	Textilmaschinenführer/-in - Veredlung <sup>1)</sup>	IH/24	17	15	2	13	4	-	-	7	78	22
3610	Textilveredler/-in <sup>2)</sup>	IH/36	4	4	-	2	-	2	-	1	24	x
36	Textilveredler/-innen zusammen	x	21	19	2	15	4	2	-	8	102	21
3710	Gerber/-in	IH/36	3	3	-	1	1	1	-	1	7	x
3720	Schuhmacher/-in	Hw/36	11	9	2	6	4	1	-	4	22	x
3722	Orthopädieschuhmacher/-in	Hw/42	29	26	3	13	11	4	1	9	100	29
3730	Schuhfertiger/-in	IH/36	10	6	4	6	3	1	-	3	18	x
3733	Schuh- und Lederwarentepper/-in	IH/24	2	1	1	1	1	-	-	-	2	x
3741	Sattler/-in	IH/36	1	1	-	-	1	-	-	-	7	x
3741	Sattler/-in	Hw/36	9	5	4	6	2	1	-	4	25	36
37	Berufe in der Lederherstellung, Leder- und Fellverarbeitung zus.	x	65	51	14	33	23	8	1	21	186	35
3910	Bäcker/-in	Hw/36	545	467	78	330	142	73	-	174	1 171	47
3910	Bäckerfachwerker/-in <sup>6)</sup>	Hw/36	2	1	1	2	-	-	-	-	6	x
3920	Konditor/-in	Hw/36	170	75	95	114	41	15	-	69	423	40
3930	Fachkraft für Süßwarentechnik	IH/36	5	3	2	5	-	-	-	4	23	x
39	Berufe in der Back-, Konditor-, Süßwaren- herstellung zusammen	x	722	546	176	451	183	88	-	247	1 623	44
4010	Fleischer/-in	IH/36	42	37	5	27	9	6	-	12	71	59
4010	Fleischer/-in	Hw/36	161	155	6	94	45	22	-	44	458	35
40	Fleischer/-innen zusammen	x	203	192	11	121	54	28	-	56	529	38
4110	Koch/Köchin	IH/36	853	626	227	540	200	113	-	295	1 854	46
4116	Beikoch/-köchin <sup>6)</sup>	IH/36	10	9	1	6	4	-	-	1	65	15
41	Köche/Köchinnen zusammen	x	863	635	228	546	204	113	-	296	1 926	45
4210	Brauer/-in und Mälzer/-in	IH/36	3	3	-	3	-	-	-	1	31	10
4231	Brenner/-in	IH/36	2	2	-	-	-	2	-	-	2	x
4234	Fachkraft für Fruchtsafttechnik	IH/36	1	1	-	-	-	1	-	-	5	x
42	Berufe in der Getränke-, Genussmittel- herstellung zusammen	x	6	6	-	3	-	3	-	1	40	15
4310	Molkereifachmann/-frau	Lw/36	2	2	-	-	2	-	-	-	17	x
4350	Fachkraft für Lebensmitteltechnik	IH/36	11	8	3	10	1	-	-	6	67	16
4351	Müller/-in	IH/36	4	4	-	3	1	-	-	2	8	x
43	Übrige Ernährungsberufe zusammen	x	17	14	3	13	4	-	-	8	97	18
4401	Hochbaufacharbeiter/-in <sup>1)</sup>	IH/24	30	30	-	14	16	-	-	7	124	24
4401	Hochbaufacharbeiter/-in <sup>1)8)</sup>	Hw/24	15	15	-	9	6	-	-	-	33	45
4404	Hochbaufachwerker/-in <sup>6)</sup>	Hw/36	6	6	-	3	2	1	-	-	16	x
4410	Maurer/-in	Hw/36	440	440	-	182	153	105	-	73	1 386	32
4410	Maurer/-in <sup>2)</sup>	IH/36	32	32	-	14	7	11	-	8	82	39
4414	Feuerungs- und Schornsteinbauer/-in <sup>2)</sup>	IH/36	4	4	-	2	2	-	-	-	12	x
4420	Beton- und Stahlbetonbauer/-in	Hw/36	32	32	-	12	13	7	-	3	145	22
4420	Beton- und Stahlbetonbauer/-in <sup>2)</sup>	IH/36	31	31	-	9	9	13	-	5	170	18
4431	Gerüstbauer/-in	Hw/24	18	18	-	11	7	-	-	6	55	33
44	Hochbauberufe zusammen	x	608	608	-	256	215	137	-	102	2 026	30
4601	Tiefbaufacharbeiter/-in <sup>1)</sup>	IH/24	21	21	-	12	9	-	-	7	57	37

## Noch: B II 7.1 Vorzeitig gelöste Ausbildungsverhältnisse 1998 nach Ausbildungsberuf, Berufsgruppe und -bereich

Kenn- ziffer	Ausbildungsberuf Berufsgruppe Berufsbereich	Be- reich 22) —— Dauer 23)	Vorzeitig gelöste Ausbildungsverhältnisse								Neu abge- schlos- sene Ausbil- dungs- ver- träge 41)49)	Sp. 1 in % von Sp. 9
			insge- samt	von männ- lichen Auszu- bil- denden	von weib- lichen Auszu- bil- denden	davon im ... Ausbildungsjahr				dar- unter in der Probe- zeit		
						1.	2.	3.	4.			
			1	2	3	4	5	6	7	8	9	10
4610	Straßenbauer/-in	Hw/36	96	95	1	42	32	22	-	17	311	31
4610	Straßenbauer/-in <sup>2)</sup>	IH/36	31	31	-	11	10	10	-	7	106	29
4631	Gleisbauer/-in <sup>2)</sup>	IH/36	20	20	-	3	5	12	-	3	29	69
4653	Wasserbauer/-in	ÖD/36	1	-	1	1	-	-	-	1	24	x
4662	Brunnenbauer/-in	Hw/36	2	2	-	1	1	-	-	-	5	x
4663	Kanalbauer/-in <sup>2)</sup>	IH/36	11	11	-	6	1	4	-	3	54	20
4663	Kanalbauer/-in <sup>2)8)</sup>	Hw/36	11	11	-	10	1	-	-	6	23	x
4664	Rohrleitungsbauer/-in <sup>2)</sup>	IH/36	7	7	-	2	3	2	-	1	31	23
46	Tiefbauberufe zusammen	x	200	198	2	88	62	50	-	45	651	31
4801	Ausbaufacharbeiter/-in <sup>1)</sup>	IH/24	8	8	-	5	3	-	-	4	43	19
4801	Ausbaufacharbeiter/-in <sup>1)8)</sup>	Hw/24	1	1	-	1	-	-	-	-	6	x
4810	Stukkateur/-in	Hw/36	66	64	2	27	24	15	-	8	179	37
4822	Isolierer/-in im Bereich der Industrie <sup>5)</sup>	IH/36	9	9	-	3	2	4	-	-	-	x
4822	Isolierfacharbeiter/-in <sup>1)</sup>	IH/24	1	1	-	1	-	-	-	1	21	x
4823	Wärme-, Kälte- und Schallschutz- isolierer/-in (Isoliermonteur/-in)	Hw/36	10	10	-	6	3	1	-	2	45	22
4824	Trockenbaumonteur/-in <sup>2)</sup>	IH/36	2	2	-	-	1	1	-	-	28	7
4824	Trockenbaumonteur/-in <sup>2)8)</sup>	Hw/36	5	5	-	4	-	1	-	1	20	x
4825	Bauwerksabdichter/-in	IH/36	7	7	-	6	1	-	-	3	14	x
4825	Klebeabdichter/-in <sup>5)</sup>	IH/24	4	4	-	3	1	-	-	-	-	x
4826	Asphaltbauer/-in	IH/36	3	3	-	3	-	-	-	1	4	x
4830	Fliesen-, Platten- und Mosaikleger/-in	Hw/36	80	78	2	25	36	19	-	13	378	21
4840	Kachelofen- und Luftheizungsbauer/-in	Hw/36	3	3	-	1	2	-	-	-	14	x
4850	Glaser/-in	Hw/36	50	47	3	28	13	9	-	9	150	33
4862	Estrichleger/-in	Hw/36	10	10	-	3	6	1	-	1	26	38
4870	Zimmerer/Zimmerin <sup>2)</sup>	IH/36	3	3	-	1	-	2	-	-	30	10
4870	Zimmerer/Zimmerin	Hw/36	88	88	-	43	23	22	-	20	499	18
4880	Dachdecker/-in	Hw/36	621	615	6	358	173	90	-	162	1 573	39
48	Ausbauberufe zusammen	x	971	958	13	518	288	165	-	225	3 056	32
4910	Raumausstatter/-in	Hw/36	78	36	42	40	30	8	-	21	324	24
4915	Parkettleger/-in	Hw/36	20	19	1	12	7	1	-	9	76	26
4920	Polsterer/Polsterin	IH/36	4	3	1	4	-	-	-	1	46	9
4920	Polsterer/Polsterin <sup>8)</sup>	Hw/36	4	3	1	1	1	2	-	-	4	x
4922	Fahrzeugpolsterer/-polsterin	IH/36	3	3	-	2	1	-	-	1	4	x
4926	Polster- und Dekorationsnäher/-in	Hw/24	2	-	2	1	1	-	-	-	31	6
49	Raumausstatter/-innen, Polsterer/ Polsterinnen zusammen	x	111	64	47	60	40	11	-	32	485	23
5010	Tischler/-in	Hw/36	764	689	75	345	253	166	-	154	3 248	24
5018	Holzbearbeiter/-in <sup>6)</sup>	Hw/36	40	40	-	14	21	5	-	5	93	43
5018	Holzverarbeiter/-in <sup>6)</sup>	Hw/36	3	2	1	2	1	-	-	2	11	x
5021	Modellbauer/-in	Hw/42	4	4	-	3	1	-	-	1	53	8
5021	Modellbaumechaniker/-in	IH/42	3	3	-	2	1	-	-	1	32	9
5022	Modelltischler/-in <sup>5)</sup>	IH/42	2	2	-	-	1	-	1	-	-	x
5023	Modellschlosser/-in <sup>5)</sup>	IH/42	2	2	-	-	1	1	-	-	-	x
5050	Holzmechaniker/-in	IH/36	72	69	3	48	17	7	-	13	325	22
5063	Bootsbauer/-in	Hw/42	3	3	-	2	1	-	-	1	6	x
50	Berufe in der Holz- und Kunststoff- verarbeitung zusammen	x	893	814	79	416	297	179	1	177	3 786	24

# Noch: B II 7.1 Vorzeitig gelöste Ausbildungsverhältnisse 1998 nach Ausbildungsberuf, Berufsgruppe und -bereich

Kenn- ziffer	Ausbildungsberuf Berufsgruppe Berufsbereich	Be- reich 22) Dauer 23)	Vorzeitig gelöste Ausbildungsverhältnisse								Neu abge- schlos- sene Ausbil- dungs- ver- träge 41)49)	Sp. 1 in % von Sp. 9
			insge- samt	von männ- lichen Auszu- bil- denden	von weib- lichen Auszu- bil- denden	davon im ... Ausbildungsjahr				dar- unter in der Probe- zeit		
						1.	2.	3.	4.			
			1	2	3	4	5	6	7	8	9	10
5101	Maler/-in und Lackierer/-in	Hw/36	1 451	1 328	123	794	422	235	-	403	3 594	40
5103	Bau- und Metallmaler/-in <sup>6)</sup>	Hw/36	27	21	6	12	13	2	-	3	83	33
5120	Lackierer/-in (Holz und Metall)	IH/36	8	7	1	3	2	3	-	2	25	32
5126	Vergolder/-in	Hw/36	1	-	1	-	1	-	-	-	9	x
5140	Glas- und Porzellanmaler/-in	Hw/36	2	1	1	2	-	-	-	1	7	x
51	Maler/-innen, Lackierer/-innen und verwandte Berufe zusammen	x	1 489	1 357	132	811	438	240	-	409	3 718	40
5221	Handelsfachpacker/-in	IH/24	120	112	8	90	30	-	-	43	371	32
5221	Handelsfachpacker/-in <sup>8)</sup>	Hw/24	1	1	-	-	1	-	-	-	-	x
5228	Lagerfachhelfer/-in <sup>6)</sup>	IH/24	4	4	-	3	1	-	-	-	9	x
5232	Fachwerker/-in für Recycling oder Kompostierung oder Abfall <sup>6)</sup>	IH/24	2	2	-	2	-	-	-	2	10	x
52	Warenprüfer/-innen, Versandfertig- macher/-innen zusammen	x	127	119	8	95	32	-	-	45	390	33
5460	Baugeräteführer/-in	IH/36	1	1	-	1	-	-	-	1	5	x
54	Maschinen-, Anlagenführer/-innen, a.n.g. zusammen	x	1	1	-	1	-	-	-	1	9	x
III	Fertigungsberufe zusammen	x	13 709	12 353	1 356	6 894	4 058	2 301	456	3 201	51 281	27
6240	Vermessungstechniker/-in	ÖD/36	35	25	10	24	6	5	-	6	313	11
62	Techniker/-innen, a.n.g. zusammen	x	35	25	10	24	6	5	-	6	321	11
6311	Biologielaborant/-in	IH/42	4	1	3	1	1	-	2	1	38	11
6321	Physiklaborant/-in	IH/42	8	5	3	4	3	-	1	1	23	x
6322	Textillaborant/-in (physikalisch- technisch)	IH/42	2	1	1	1	-	1	-	-	13	x
6323	Werkstoffprüfer/-in	IH/42	7	6	1	2	4	1	-	1	57	12
6323	Werkstoffprüfer/-in (Physik) <sup>5)</sup>	IH/36	2	1	1	-	1	1	-	-	-	x
6330	Chemielaborant/-in	IH/42	34	18	16	18	10	5	1	6	330	10
6331	Lacklaborant/-in	IH/42	9	6	3	4	4	-	1	3	66	14
6336	Baustoffprüfer/-in	IH/36	1	1	-	1	-	-	-	-	40	3
6341	Fotolaborant/-in	IH/24	24	7	17	13	11	-	-	3	38	63
6341	Fotolaborant/-in <sup>8)</sup>	Hw/24	8	2	6	8	-	-	-	-	8	x
6341	Fotomedienlaborant/-in	IH/36	1	-	1	1	-	-	-	1	46	2
63	Technische Sonderfachkräfte zusammen	x	100	48	52	53	34	8	5	16	687	15
6410	Technischer/technische Zeichner/-in	IH/42	72	44	28	41	18	11	2	15	654	11
6410	Technischer/technische Zeichner/-in <sup>8)</sup>	Hw/42	9	4	5	4	1	4	-	2	28	32
6420	Bauzeichner/-in	IH/36	178	85	93	82	69	27	-	46	941	19
6420	Bauzeichner/-in <sup>8)</sup>	Hw/36	2	1	1	1	-	1	-	-	7	x
6425	Kartograph/-in	ÖD/36	1	-	1	1	-	-	-	1	10	x
64	Technische Zeichner/-innen und verwandte Berufe zusammen	x	262	134	128	129	88	43	2	64	1 640	16
IV	Technische Berufe zusammen	x	397	207	190	206	128	56	7	86	2 648	15
6600	Verkäufer/-in	IH/24	874	312	562	600	274	-	-	332	2 733	32
6607	Verkaufshilfe <sup>6)</sup>	IH/24	21	8	13	11	10	-	-	3	74	28
6611	Fachverkäufer/-in im Nahrungsmittel- handwerk	Hw/36	729	18	711	481	185	63	-	256	1 703	43
66	Verkaufspersonal zusammen	x	1 624	338	1 286	1 092	469	63	-	591	4 511	36
6700	Automobilkaufmann/-frau	IH/36	29	17	12	29	-	-	-	23	353	8
6700	Automobilkaufmann/-frau <sup>8)</sup>	Hw/36	9	8	1	9	-	-	-	7	110	8

## Noch: B II 7.1 Vorzeitig gelöste Ausbildungsverhältnisse 1998 nach Ausbildungsberuf, Berufsgruppe und -bereich

Kenn- ziffer	Ausbildungsberuf Berufsgruppe Berufsbereich	Be- reich 22) Dauer 23)	Vorzeitig gelöste Ausbildungsverhältnisse								Neu abge- schlos- sene Ausbil- dungs- ver- träge 41),49)	Sp. 1 in % von Sp. 9
			insge- samt	von männ- lichen Auszu- bil- denden	von weib- lichen Auszu- bil- denden	davon im ... Ausbildungsjahr				dar- unter in der Probe- zeit		
						1.	2.	3.	4.			
			1	2	3	4	5	6	7	8	9	10
6711	Kaufmann/-frau im Groß- und Außenhandel	IH/36	603	360	243	316	191	96	-	206	4 610	13
6720	Kaufmann/-frau im Einzelhandel	IH/36	1 439	704	735	833	377	229	-	447	5 381	27
6740	Buchhändler/-in	IH/36	45	7	38	26	11	8	-	19	232	19
6745	Musikalienhändler/-in	IH/36	2	2	-	2	-	-	-	-	10	x
6751	Drogist/-in	IH/36	5	1	4	4	1	-	-	4	31	16
67	Groß- und Einzelhandelskaufleute, Ein- und Verkaufsfachleute zusammen	x	2 132	1 099	1 033	1 219	580	333	-	706	10 731	20
6830	Verlagskaufmann/-frau	IH/36	22	7	15	10	11	1	-	3	159	14
6851	Pharmazeutisch-kaufm. Angestellter/ Angestellte	FB/36	145	4	141	87	43	15	-	42	628	23
6860	Tankwart/-in	IH/36	84	73	11	47	22	15	-	15	133	63
68	Warenkaufleute, a.n.g., Vertreter/-innen zusammen	x	251	84	167	144	76	31	-	60	920	27
6910	Bankkaufmann/-frau	IH/36	123	57	66	43	44	36	-	42	3 907	3
6950	Versicherungskaufmann/-frau	IH/36	97	52	45	62	27	8	-	41	1 298	7
69	Bank-, Bausparkassen-, Versicherungs- fachleute zusammen	x	220	109	111	105	71	44	-	83	5 205	4
7011	Speditionskaufmann/-frau	IH/36	211	123	88	129	48	34	-	70	1 124	19
7013	Schiffahrtskaufmann/-frau	IH/36	1	1	-	-	1	-	-	-	8	x
7015	Kaufmann/-frau im Eisenbahn- und Straßenverkehr	IH/36	6	2	4	-	2	4	-	-	36	17
7016	Luftverkehrskaufmann/-frau	IH/36	1	1	-	-	1	-	-	-	13	x
7021	Reiseverkehrskaufmann/-frau	IH/36	178	40	138	103	44	31	-	59	698	26
7029	Kaufmann/-frau für Verkehrsservice	IH/36	8	5	3	7	1	-	-	6	206	4
7031	Werbekaufmann/-frau	IH/36	51	18	33	29	17	5	-	15	325	16
7034	Kaufmann/-frau für audiovisuelle Medien	IH/36	1	1	-	1	-	-	-	-	66	2
7045	Kaufmann/-frau in der Grundstücks- und Wohnungswirtschaft	IH/36	98	44	54	55	31	12	-	15	500	20
70	Andere Dienstleistungskaufleute und zugehörige Berufe zusammen	x	555	235	320	324	145	86	-	165	2 982	19
7120	Eisenbahner/-in im Betriebsdienst	IH/36	98	65	33	34	40	24	-	20	241	41
7140	Berufskraftfahrer/-in	IH/24	43	43	-	28	15	-	-	10	106	41
7160	Straßenwärter/-in	ÖD/36	15	15	-	4	10	1	-	4	151	10
71	Berufe des Landverkehrs zusammen	x	156	123	33	66	65	25	-	34	498	31
7240	Binnenschiffer/-in	IH/36	6	6	-	5	-	1	-	3	17	x
72	Berufe des Wasser- und Luftverkehrs zusammen	x	6	6	-	5	-	1	-	3	17	x
7320	Fachkraft für Brief- und Frachtverkehr <sup>1)</sup>	IH/24	51	40	11	34	17	-	-	19	326	16
73	Berufe des Nachrichtenverkehrs zusammen	x	51	40	11	34	17	-	-	19	326	16
7410	Fachkraft für Lagerwirtschaft	IH/36	134	119	15	95	25	14	-	58	549	24
7410	Fachkraft für Lagerwirtschaft <sup>8)</sup>	Hw/36	1	1	-	1	-	-	-	1	2	x
74	Lagerverwalter/-innen, Lager-, Transport- arbeiter/-innen zusammen	x	135	120	15	96	25	14	-	59	551	25
7541	Fachgehilfe/-gehilfin in steuer- u. wirt- schaftsberatenden Berufen <sup>5)</sup>	FB/36	16	4	12	-	-	16	-	-	-	x
7541	Steuerfachangestellter/-angestellte	FB/36	351	92	259	224	99	28	-	130	1 648	21
75	Berufe in der Unternehmensleitung, -beratung und -prüfung zusammen	x	367	96	271	224	99	44	-	130	1 648	22

# Noch: B II 7.1 Vorzeitig gelöste Ausbildungsverhältnisse 1998 nach Ausbildungsberuf, Berufsgruppe und -bereich

Kenn- ziffer	Ausbildungsberuf Berufsgruppe Berufsbereich	Be- reich <sup>22)</sup>  Dauer <sup>23)</sup>	Vorzeitig gelöste Ausbildungsverhältnisse								Neu abge- schlos- sene Ausbil- dungs- ver- träge <sup>41)49)</sup>	Sp. 1 in % von Sp. 9
			insge- samt	von männ- lichen Auszu- bil- denden	von weib- lichen Auszu- bil- denden	davon im ... Ausbildungsjahr				dar- unter in der Probe- zeit		
						1.	2.	3.	4.			
			1	2	3	4	5	6	7	8	9	10
7742	Fachinformatiker/-in	IH/36	72	61	11	58	12	2	-	28	1 023	7
7743	Mathematisch-technischer/technische Assistent/-in	IH/30	18	7	11	9	2	7	-	5	140	13
7791	Datenverarbeitungskaufmann/-frau <sup>5)</sup>	IH/36	23	15	8	2	12	9	-	-	-	x
7791	Informatikkaufmann/-frau	IH/36	21	17	4	17	4	-	-	10	353	6
7791	Informations- u. Telekommunikations- system-Kaufmann/-frau	IH/36	49	42	7	38	11	-	-	19	365	13
77	Rechnungskaufleute, Informatiker/-innen zusammen	x	183	142	41	124	41	18	-	62	1 882	10
7803	Bürokaufmann/-frau	IH/36	974	322	652	507	277	190	-	265	4 490	22
7803	Bürokaufmann/-frau <sup>8)</sup>	Hw/36	360	106	254	199	111	50	-	108	1 139	32
7803	Kaufmann/-frau für Bürokommunikation	IH/36	342	87	255	195	97	50	-	97	2 078	16
7808	Bürokräft <sup>6)</sup>	IH/36	8	4	4	5	1	2	-	-	52	15
7851	Industriekaufmann/-frau	IH/36	450	197	253	206	180	64	-	126	6 153	7
7861	Rechtsanwalts- und Notarfach- angestellter/-angestellte	FB/36	519	12	507	206	270	43	-	117	1 316	39
7862	Rechtsanwaltsfachangestellter/ -angestellte	FB/36	330	14	316	166	110	54	-	142	1 148	29
7863	Notarfachangestellter/-angestellte	FB/36	11	-	11	7	4	-	-	-	99	11
7864	Patentanwaltsfachangestellter/ -angestellte	FB/36	2	-	2	1	-	1	-	1	13	x
7870	Fachangestellter/-angestellte für Bürokommunikation	ÖD/36	17	2	15	11	5	1	-	3	290	6
7870	Verwaltungsfachangestellter/-angestellte	ÖD/36	35	12	23	17	12	6	-	8	683	5
7871	Justizangestellter/-angestellte <sup>5)</sup>	ÖD/36	29	5	24	4	18	7	-	-	20	x
7871	Justizfachangestellter/-angestellte	ÖD/36	11	3	8	11	-	-	-	11	335	3
7873	Fachangestellter/-angestellte für Arbeits- förderung	ÖD/36	11	3	8	6	4	1	-	2	237	5
7873	Sozialversicherungsfachangestellter/ -angestellte	ÖD/36	63	29	34	25	16	22	-	29	547	12
78	Büroberufe, Kaufmännische Angestellte, a.n.g. zusammen	x	3 162	796	2 366	1 566	1 105	491	-	909	18 636	17
7951	Fachangestellter/-angestellte für Bäderbetriebe	ÖD/36	17	11	6	3	14	-	-	1	136	13
7951	Schwimmmeistergehilfe/-gehilfin <sup>5)</sup>	ÖD/30	13	10	3	-	1	12	-	-	-	x
79	Dienst-, Wachberufe zusammen	x	30	21	9	3	15	12	-	1	136	22
8041	Schornsteinfeger/-in	Hw/36	39	32	7	11	20	8	-	5	114	34
80	Sicherheitsberufe, a.n.g. zusammen	x	39	32	7	11	20	8	-	5	114	34
8232	Assistent/-in an Bibliotheken <sup>5)</sup>	ÖD/24	7	2	5	6	1	-	-	3	-	x
8234	Fachangestellter/-angestellte für Medien- und Informationsdienste	ÖD/36	1	-	1	1	-	-	-	1	110	1
82	Publizistische, Übersetzungs-, Biblio- theks- u. verwandte Berufe zus.	x	8	2	6	7	1	-	-	4	112	7
8345	Produktgestalter/-in -Textil	IH/36	2	-	2	2	-	-	-	2	14	x
8345	Textilmustergestalter/-in <sup>5)</sup>	IH/36	4	1	3	4	-	-	-	-	7	x
8354	Fachkraft für Veranstaltungstechnik	IH/36	8	8	-	7	1	-	-	6	54	15
8354	Mediengestalter/-in Bild und Ton	IH/36	13	9	4	5	4	4	-	1	140	9
8361	Schauwerbegestalter/-in	IH/36	35	8	27	19	10	6	-	8	160	22
8370	Fotograf/-in	Hw/36	62	16	46	36	18	8	-	16	256	24

# Noch: B II 7.1 Vorzeitig gelöste Ausbildungsverhältnisse 1998 nach Ausbildungsberuf, Berufsgruppe und -bereich

Kenn- ziffer	Ausbildungsberuf Berufsgruppe Berufsbereich	Be- reich 22) —— Dauer 23)	Vorzeitig gelöste Ausbildungsverhältnisse								Neu abge- schlos- sene Ausbil- dungs- ver- träge 41)49)	Sp. 1 in % von Sp. 9
			insge- samt	von männ- lichen Auszu- bil- denden	von weib- lichen Auszu- bil- denden	davon im ... Ausbildungsjahr				dar- unter in der Probe- zeit		
						1.	2.	3.	4.			
			1	2	3	4	5	6	7	8	9	10
8390	Schilder- und Lichtreklamehersteller/-in	Hw/36	27	21	6	13	10	4	-	6	120	23
83	Künstlerische und zugeordnete Berufe zusammen	x	151	63	88	86	43	22	-	39	754	20
8561	Arzthelfer/-in	FB/36	1 284	12	1 272	575	411	298	-	476	4 048	32
8562	Zahnarzthelfer/-in	FB/36	1 257	-	1 257	830	275	152	-	576	3 134	40
8563	Tierarzthelfer/-in	FB/36	89	-	89	77	11	1	-	62	344	26
85	Übrige Gesundheitsdienstberufe zusammen	x	2 630	12	2 618	1 482	697	451	-	1 114	7 526	35
9010	Friseur/-in	Hw/36	1 496	161	1 335	881	411	204	-	469	3 668	41
90	Berufe in der Körperpflege zusammen	x	1 496	161	1 335	881	411	204	-	469	3 668	41
9120	Restaurantfachmann/-frau	IH/36	328	137	191	228	71	29	-	115	618	53
9140	Fachmann/-frau für Systemgastronomie	IH/36	8	4	4	8	-	-	-	5	90	9
9140	Hotelkaufmann/-frau	IH/36	4	-	4	2	2	-	-	4	65	6
9140	Kaufmannsgehilfe/-gehilfin im Hotel- und Gaststättengewerbe <sup>5)</sup>	IH/36	14	7	7	9	5	-	-	4	21	x
9141	Hotelfachmann/-frau	IH/36	654	137	517	460	145	49	-	241	1 702	38
9151	Fachgehilfe/-gehilfin im Gastgewerbe <sup>5)</sup>	IH/24	31	12	19	25	6	-	-	2	41	76
9151	Fachkraft im Gastgewerbe	IH/24	13	2	11	13	-	-	-	12	98	13
91	Hotel- und Gaststättenberufe zusammen	x	1 052	299	753	745	229	78	-	383	2 635	40
9212	Hauswirtschaftler/-in	Lw/36	6	-	6	3	2	1	-	2	13	x
9212	Hauswirtschaftler/-in	S/36	200	10	190	69	74	57	-	30	741	27
9232	Hauswirtschaftshelfer/-in <sup>6)</sup>	S/36	28	-	28	15	7	6	-	9	215	13
92	Haus- und ernährungswirtschaftliche Berufe zusammen	x	234	10	224	87	83	64	-	41	969	24
9310	Textilreiniger/-in	Hw/36	7	3	4	6	1	-	-	3	23	x
9340	Gebäudereiniger/-in	Hw/30	150	123	27	103	33	14	-	47	300	50
9350	Ver- und Entsorger/-in	IH/36	5	5	-	1	2	2	-	-	30	17
9350	Ver- und Entsorger/-in	ÖD/36	23	17	6	14	8	1	-	6	95	24
93	Reinigungs- und Entsorgungsberufe zusammen	x	185	148	37	124	44	17	-	56	448	41
V	Dienstleistungsberufe zusammen	x	14 667	3 936	10 731	8 425	4 236	2 006	-	4 933	64 269	23
x	Insgesamt	x	29 768	17 080	12 688	16 000	8 796	4 508	464	8 498	121 619	24

## B II 7.2 Vorzeitig gelöste Ausbildungsverhältnisse 1998 nach zuständiger Stelle und Ausbildungsbereich

Zuständige Stelle / Art der Verwaltung <sup>24)</sup> Ausbildungsbereich  Tätigkeitsschwerpunkt	Vorzeitig gelöste Ausbildungsverhältnisse							Neu abge- schlos- sene Ausbil- dungs- ver- träge <sup>41)</sup>	Sp. 1 in % von Sp. 9	
	insge- samt	von männ- lichen Auszu- bil- denden	von weib- lichen Auszu- bil- denden	davon im ... Ausbildungsjahr						darunter in der Probe- zeit
				1.	2.	3.	4.			
	1	2	3	4	5	6	7	8	9	10
Industrie, Handel u.a.										
Industrie- und Handelskammer										
Aachen	844	469	375	463	215	155	11	220	3 791	22
Arnsberg <sup>26)</sup>	374	192	182	217	109	44	4	115	2 198	17
Bielefeld <sup>26)</sup>	822	413	409	468	246	100	8	251	6 444	13
Bochum	521	290	231	309	146	58	8	146	2 204	24
Bonn	577	316	261	320	170	82	5	203	2 584	22
Detmold <sup>26)</sup>	137	75	62	94	29	13	1	50	1 188	12
Dortmund	793	501	292	453	223	112	5	228	3 911	20
Düsseldorf	963	561	402	548	301	110	4	281	4 753	20
Duisburg <sup>26)</sup>	800	428	372	436	239	108	17	231	3 733	21
Essen <sup>26)</sup>	605	320	285	364	168	69	4	211	3 431	18
Hagen <sup>26)</sup>	749	471	278	450	212	85	2	185	3 010	25
Krefeld <sup>26)</sup>	811	474	337	450	247	105	9	243	4 158	20
Köln	1 532	911	621	865	432	217	18	457	8 297	18
Münster	1 332	719	613	767	368	187	10	391	8 692	15
Siegen	295	168	127	141	94	58	2	64	2 036	14
Wuppertal <sup>26)</sup>	537	348	189	335	128	56	18	199	2 331	23
Zusammen	11 692	6 656	5 036	6 680	3 327	1 559	126	3 475	62 761	19
davon										
im gewerblichen Bereich	3 318	2 839	479	1 674	1 010	508	126	760	20 339	16
im kaufmännischen Bereich	8 374	3 817	4 557	5 006	2 317	1 051	-	2 715	42 422	20
Handwerk										
Handwerkskammer										
Aachen	929	703	226	482	266	167	14	239	3 225	29
Arnsberg	708	532	176	369	209	115	15	113	2 696	26
Bielefeld <sup>26)</sup>	1 657	1 248	409	835	539	249	34	409	5 968	28
Dortmund	1 764	1 312	452	977	461	289	37	440	5 103	35
Düsseldorf	3 994	2 971	1 023	2 289	1 072	514	119	1 014	9 959	40
Köln	2 216	1 621	595	1 205	652	325	34	567	6 355	35
Münster	1 594	1 230	364	454	590	465	85	373	6 581	24
Zusammen	12 862	9 617	3 245	6 611	3 789	2 124	338	3 155	39 887	32
davon										
im handwerklichen Bereich	11 602	9 348	2 254	5 835	3 439	1 990	338	2 758	36 450	32
im kaufmännischen Bereich	1 098	132	966	689	296	113	-	371	2 955	37
im sonstigen Bereich <sup>25)</sup>	162	137	25	87	54	21	-	26	482	34
Landwirtschaft										
Landwirtschaftskammer										
Rheinland	334	246	88	177	106	51	-	114	1 183	28
Westfalen-Lippe	369	279	90	147	175	47	-	93	1 503	25
Zusammen	703	525	178	324	281	98	-	207	2 686	26
öffentlicher Dienst										
Art der Verwaltung										
Kommunaler Verwaltungsdienst	44	25	19	21	21	2	-	11	798	6
Landesverwaltungsdienst	182	95	87	79	57	46	-	46	1 293	14
Bundesverwaltungsdienst	48	12	36	26	15	7	-	18	787	6
Handwerkskammer	-	-	-	-	-	-	-	-	3	x
Industrie- und Handelskammer	1	1	-	-	1	-	-	-	8	x
Kirchlicher Verwaltungsdienst	2	1	1	1	-	1	-	1	27	7
Körperschaft des öffentlichen Rechts <sup>26)</sup>	2	-	2	1	1	-	-	-	35	6
Zusammen	279	134	145	128	95	56	-	76	2 951	9
freie Berufe										
Zuständige Stelle										
Ärztammer Nordrhein	976	12	964	403	280	293	-	321	2 324	42
Ärztammer Westfalen-Lippe	308	-	308	172	131	5	-	155	1 724	18
Apothekammer Nordrhein	93	1	92	56	30	7	-	20	384	24
Apothekammer Westfalen-Lippe	52	3	49	31	13	8	-	22	244	21
Rheinische Notarkammer	11	-	11	7	4	-	-	-	99	11

# Noch: B II 7.2 Vorzeitig gelöste Ausbildungsverhältnisse 1998 nach zuständiger Stelle und Ausbildungsbereich

Zuständige Stelle / Art der Verwaltung <sup>24)</sup> Ausbildungsbereich  Tätigkeitsschwerpunkt	Vorzeitig gelöste Ausbildungsverhältnisse							Neu abge- schlos- sene Ausbil- dungs- ver- träge <sup>41)</sup>	Sp. 1 in % von Sp. 9	
	insge- samt	von männ- lichen Auszu- bil- denden	von weib- lichen Auszu- bil- denden	davon im ... Ausbildungsjahr						darunter in der Probe- zeit
				1.	2.	3.	4.			
1	2	3	4	5	6	7	8	9	10	
Patentanwaltskammer, München	2	-	2	1	-	1	-	1	13	x
Rechtsanwaltskammer Düsseldorf	84	5	79	55	20	9	-	43	381	22
Rechtsanwaltskammer Hamm <sup>26)</sup>	654	16	638	250	351	53	-	138	1 579	41
Rechtsanwaltskammer Köln	111	5	106	67	9	35	-	78	504	22
Steuerberaterkammer Düsseldorf	122	24	98	58	47	17	-	29	486	25
Steuerberaterkammer Köln	120	30	90	74	26	20	-	48	430	28
Steuerberaterkammer Westfalen-Lippe	125	42	83	92	26	7	-	53	732	17
Tierärztekammer Nordrhein	67	-	67	60	6	1	-	45	182	37
Tierärztekammer Westfalen-Lippe	22	-	22	17	5	-	-	17	162	14
Zahnärztekammer Nordrhein	668	-	668	452	122	94	-	285	1 545	43
Zahnärztekammer Westfalen-Lippe	589	-	589	378	153	58	-	291	1 589	37
<b>Zusammen</b>	<b>4 004</b>	<b>138</b>	<b>3 866</b>	<b>2 173</b>	<b>1 223</b>	<b>608</b>	<b>-</b>	<b>1 546</b>	<b>12 378</b>	<b>32</b>
	<b>sonstige</b>									
<b>Zuständige Stelle</b>										
Landwirtschaftskammer Rheinland <sup>26)</sup>	108	5	103	46	32	30	-	-	314	34
Landwirtschaftskammer Westf.-Lippe <sup>26)</sup>	120	5	115	38	49	33	-	39	642	19
<b>Zusammen</b>	<b>228</b>	<b>10</b>	<b>218</b>	<b>84</b>	<b>81</b>	<b>63</b>	<b>-</b>	<b>39</b>	<b>956</b>	<b>24</b>
	<b>Ausbildungsbereiche insgesamt</b>									
<b>Insgesamt</b>	<b>29 768</b>	<b>17 080</b>	<b>12 688</b>	<b>16 000</b>	<b>8 796</b>	<b>4 508</b>	<b>464</b>	<b>8 498</b>	<b>121 619</b>	<b>24</b>

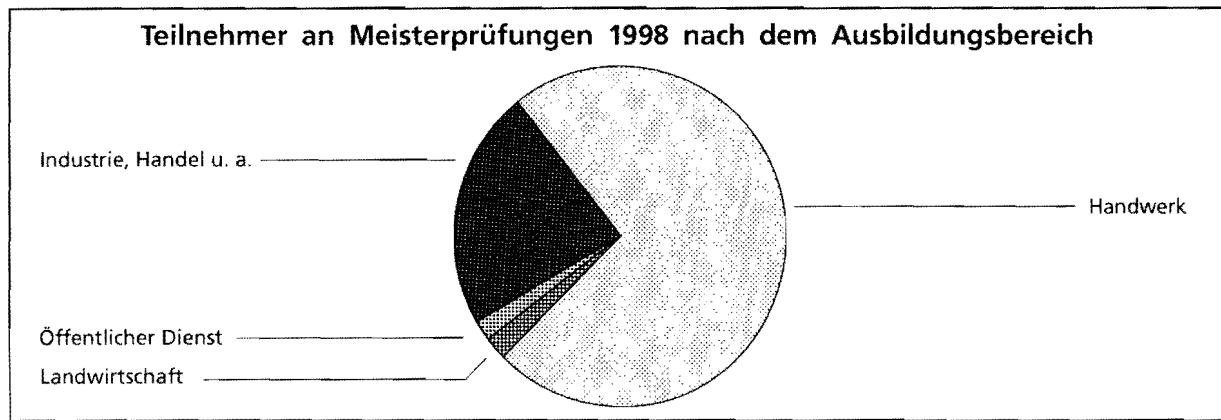
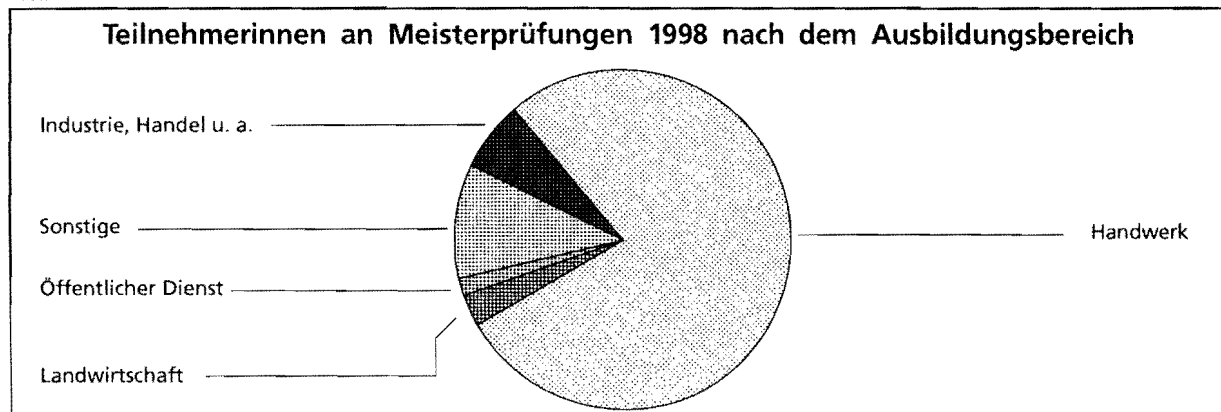
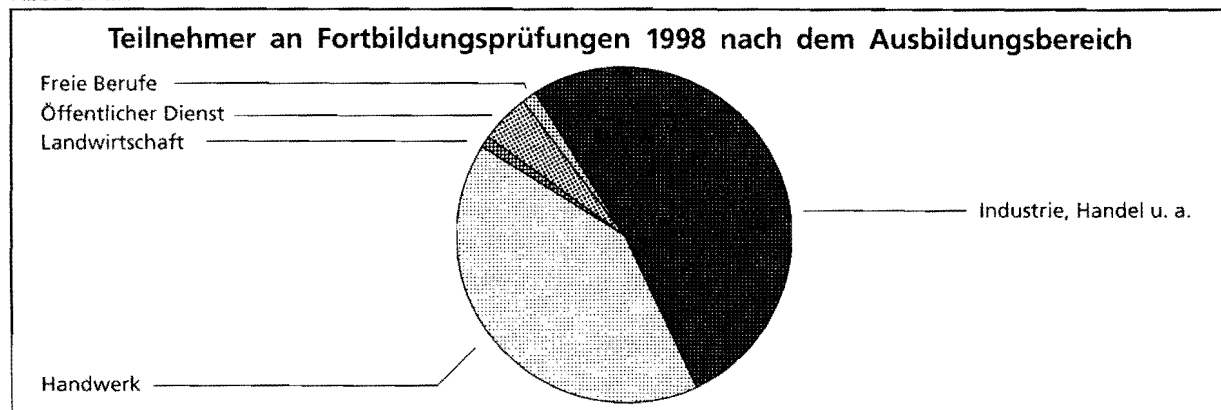
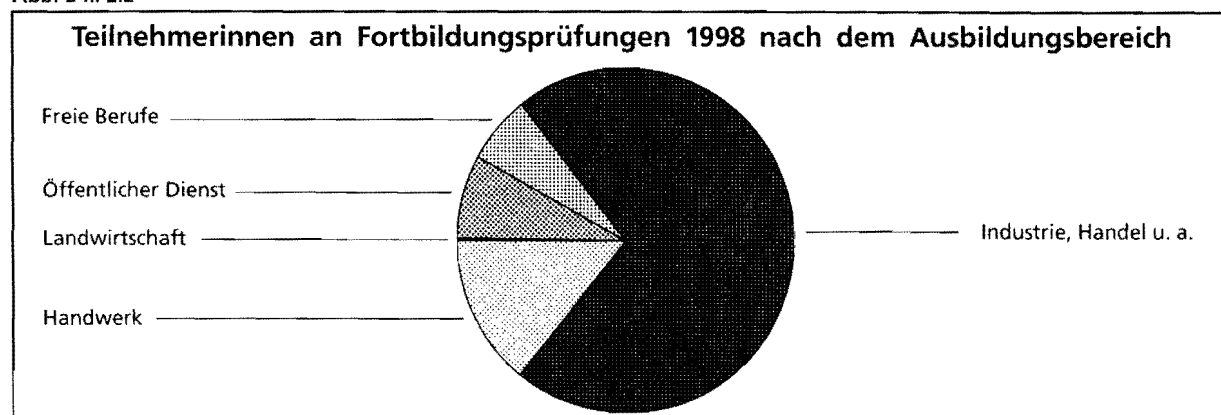


**B II 7.3 Vorzeitig gelöste Ausbildungsverhältnisse im Ausbildungsbereich „Landwirtschaft“ 1998 nach dem Ausbildungsberuf (Fachrichtung, Schwerpunkt bzw. Betriebszweig)**

Kenn- ziffer	Ausbildungsberuf Fachrichtung/Schwerpunkt/Betriebszweig	Vorzeitig gelöste Ausbildungsverhältnisse								Neu- abge- schlos- sene Ausbil- dungs- ver- träge 41)49)	Sp. 1 in % von Sp. 9
		insge- samt	von männ- lichen Auszu- bil- denden	von weib- lichen Auszu- bil- denden	davon im ... Ausbildungsjahr				dar- unter in der Probe- zeit		
					1.	2.	3.	4.			
		1	2	3	4	5	6	7	8	9	10
0110	Landwirt/-in	37	31	6	13	17	7	-	12	399	9
0230	Tierwirt/-in	1	1	-	1	-	-	-	1	7	x
	davon Schwerpunkt Schafhaltung	1	1	-	1	-	-	-	1	5	x
0236	Fischwirt/-in	2	2	-	1	-	1	-	-	13	x
	davon Betriebszweig Haltung und Zucht	2	2	-	1	-	1	-	-	13	x
0238	Pferdewirt/-in	74	12	62	39	29	6	-	18	159	47
	davon Schwerpunkt Pferdezucht und -haltung	22	5	17	10	10	2	-	5	65	34
	Schwerpunkt Reiten	36	4	32	19	13	4	-	8	70	51
	Schwerpunkt Rennreiten	12	2	10	6	6	-	-	2	13	x
	Schwerpunkt Trabrennfahren	4	1	3	4	-	-	-	3	11	x
0510	Gärtner/-in	516	420	96	231	211	74	-	156	1 788	29
	davon Fachrichtung Zierpflanzenbau	108	66	42	57	40	11	-	43	351	31
	Fachrichtung Gemüsebau	8	4	4	2	5	1	-	1	30	27
	Fachrichtung Baumschulen	48	35	13	26	16	6	-	22	177	27
	Fachrichtung Obstbau	2	1	1	1	1	-	-	1	14	x
	Fachrichtung Garten- und Landschafts- bau	319	292	27	133	137	49	-	82	1 076	30
	Fachrichtung Friedhofsgärtnerei	25	19	6	8	10	7	-	5	108	23
	Fachrichtung Staudengärtnerei	6	3	3	4	2	-	-	2	32	19
0510	Fachwerker/-in im Gartenbau <sup>6)</sup>	30	25	5	8	15	7	-	6	100	30
0510	Werker/-in im Gartenbau <sup>6)</sup>	26	24	2	26	-	-	-	10	80	33
0615	Revierjäger/-in	1	1	-	-	1	-	-	-	4	x
0621	Forstwirt/-in	8	7	1	2	4	2	-	2	88	9
4310	Molkereifachmann/-frau	2	2	-	-	2	-	-	-	17	x
9212	Hauswirtschaftler/-in	6	-	6	3	2	1	-	2	13	x
	davon Schwerpunkt ländlicher Bereich	6	-	6	3	2	1	-	2	13	x
x	Insgesamt	703	525	178	324	281	98	-	207	2 686	26



### III. Prüfungen in der beruflichen Bildung

Abb. B III 1.1<sup>\*)</sup>Abb. B III 1.2<sup>\*)</sup>Abb. B III 2.1<sup>\*)</sup>Abb. B III 2.2<sup>\*)</sup>

\*) Daten siehe Tabelle B III 3.2

**B III 1.1 Teilnehmerinnen und Teilnehmer an Abschlussprüfungen in der beruflichen Ausbildung 1998  
nach Ausbildungsberuf, Berufsgruppe und -bereich**

Kenn- ziffer	Ausbildungsberuf Berufsgruppe Berufsbereich	Be- reich 22)  Dauer 23)	Teilnehmerinnen und Teilnehmer an Abschlussprüfungen <sup>51) 52)</sup>							
			insge- samt	männlich	weiblich	darunter				
						mit vor- zeitiger Zulas- sung <sup>53)</sup>	Prüfungs- wieder- holer/- innen	mit bestandener Prüfung		
								zusam- men	männlich	weiblich
0110	Landwirt/-in	Lw/36	359	323	36	3	31	322	291	31
0130	Landwirtschaftsfachwerker/-in <sup>6)</sup>	Lw/36	2	2	-	-	-	2	2	-
01	Landwirtschaftliche Berufe zusammen	x	361	325	36	3	31	324	293	31
0230	Tierwirt/-in	Lw/36	25	20	5	-	-	25	20	5
0236	Fischwirt/-in	Lw/36	7	7	-	-	-	7	7	-
0238	Pferdewirt/-in	Lw/36	157	38	119	6	20	128	33	95
0240	Tierpfleger/-in	IH/36	17	6	11	1	-	15	6	9
02	Tierwirtschaftliche Berufe zusammen	x	206	71	135	7	20	175	66	109
0510	Fachwerker/-in im Gartenbau <sup>6)</sup>	Lw/36	38	31	7	-	-	34	28	6
0510	Gärtner/-in	Lw/36	1 460	1 109	351	91	248	1 080	803	277
0510	Werker/-in im Gartenbau <sup>6)</sup>	Lw/24	68	60	8	-	14	56	49	7
0530	Florist/-in	IH/36	519	13	506	3	80	387	6	381
05	Gartenbauberufe zusammen	x	2 085	1 213	872	94	342	1 557	886	671
0615	Revierjäger/-in	Lw/36	4	4	-	-	-	4	4	-
0621	Forstwirt/-in	Lw/36	60	58	2	1	2	58	56	2
06	Forst-, Jagdberufe zusammen	x	64	62	2	1	2	62	60	2
I	<b>Berufe in der Land-, Tier-, Forstwirtschaft und im Gartenbau zus.</b>	<b>x</b>	<b>2 716</b>	<b>1 671</b>	<b>1 045</b>	<b>105</b>	<b>395</b>	<b>2 118</b>	<b>1 305</b>	<b>813</b>
0701	Bergmechaniker	IH/42	53	53	-	8	1	52	52	-
0702	Berg- und Maschinenmann	IH/24	77	77	-	-	-	75	75	-
07	Bergleute zusammen	x	130	130	-	8	1	127	127	-
II	<b>Bergleute, Mineralgewinner zusammen</b>	<b>x</b>	<b>130</b>	<b>130</b>	<b>-</b>	<b>8</b>	<b>1</b>	<b>127</b>	<b>127</b>	<b>-</b>
1011	Steinmetz/-in und Steinbildhauer/-in	Hw/36	126	109	17	-	23	94	81	13
1012	Steinmetz/-in	IH/36	6	6	-	-	2	4	4	-
1015	Natursteinschleifer/-in <sup>5)</sup>	IH/36	1	1	-	-	-	1	1	-
10	Steinbearbeiter/-innen zusammen	x	133	116	17	-	25	99	86	13
1120	Verfahrensmechaniker/-in in der Steine- und Erdenindustrie	IH/36	4	4	-	-	-	4	4	-
1121	Betonfertigteilbauer/-in	IH/36	21	21	-	1	1	21	21	-
1121	Betonstein- und Terrazzohersteller/-in	Hw/36	5	5	-	-	-	4	4	-
11	Baustoffhersteller/-innen zusammen	x	30	30	-	1	1	29	29	-
1210	Keramiker/-in	Hw/36	9	2	7	-	1	8	1	7
1212	Kerammodelleur/-in	IH/36	1	1	-	-	-	1	1	-
12	Keramiker/-innen zusammen	x	10	3	7	-	1	9	2	7
1310	Industrieglasfertiger/-in	IH/36	36	36	-	2	2	32	32	-
1312	Glasmacher/-in	IH/36	2	2	-	-	-	2	2	-
1316	Glasapparatebauer/-in	IH/36	3	3	-	-	-	3	3	-
1316	Glasapparatebauer/-in	Hw/36	1	1	-	-	-	1	1	-
1316	Leuchtröhrenglasbläser/-in	IH/36	13	11	2	2	-	8	8	-
1316	Thermometermacher/-in	IH/36	1	1	-	-	-	1	1	-
1316	Thermometermacher/-in	Hw/36	1	1	-	-	-	1	1	-
1350	Flachglasmechaniker/-in	IH/36	1	1	-	-	-	1	1	-
1350	Glasveredler/-in	Hw/36	3	2	1	-	1	3	2	1
1358	Brillenoptischleifer/-in	IH/36	2	1	1	-	1	1	-	1
13	Berufe in der Glasherstellung und -bearbeitung zusammen	x	63	59	4	4	4	53	51	2
1410	Chemiebetriebsjungwerker/-in	IH/24	101	97	4	-	5	92	88	4

**Noch: B III 1.1 Teilnehmerinnen und Teilnehmer an Abschlussprüfungen in der beruflichen Ausbildung 1998  
nach Ausbildungsberuf, Berufsgruppe und -bereich**

Kenn- ziffer	Ausbildungsberuf Berufsgruppe Berufsbereich	Be- reich 22)  Dauer 23)	Teilnehmerinnen und Teilnehmer an Abschlussprüfungen <sup>5)1)52)</sup>							
			insge- samt	männlich	weiblich	darunter				
						mit vor- zeitiger Zulas- sung <sup>53)</sup>	Prüfungs- wieder- holer/- innen	mit bestandener Prüfung		
								zusam- men	männlich	weiblich
1410	Chemikant/-in	IH/42	821	771	50	169	41	766	721	45
1411	Pharmakant/-in	IH/42	17	4	13	2	-	16	4	12
1418	Wachszieher/-in	Hw/36	1	1	-	-	-	1	1	-
1421	Chemielaborjungwerker/-in	IH/24	2	1	1	-	-	2	1	1
1458	Vulkaniseur/-in und Reifenmechaniker/-in	Hw/36	15	15	-	-	2	9	9	-
14	Chemieberufe zusammen	x	957	889	68	171	48	886	824	62
1520	Kunststoff-Formgeber/-in <sup>5)</sup>	IH/36	234	223	11	10	4	215	207	8
1520	Kunststoff-Formgeber/-in <sup>8) 5)</sup>	Hw/36	1	1	-	-	-	-	-	-
1530	Kunststoffschlossler/-in <sup>5)</sup>	IH/36	41	40	1	1	2	37	36	1
15	Kunststoffberufe zusammen	x	276	264	12	11	6	252	243	9
1610	Papiermacher/-in	IH/36	65	65	-	12	7	60	60	-
1620	Verpackungsmittelmechaniker/-in	IH/36	69	65	4	5	4	64	60	4
16	Papierherstellungs-, Papierverarbeitungs- berufe zusammen	x	134	130	4	17	11	124	120	4
1710	Schriftsetzer/-in <sup>5)</sup>	IH/36	117	54	63	8	9	113	51	62
1710	Schriftsetzer/-in	Hw/36	13	8	5	-	-	12	7	5
1720	Druckvorlagenhersteller/-in <sup>5)</sup>	IH/36	4	4	-	-	2	3	3	-
1720	Werbe- und Mediovorlagenhersteller/-in <sup>5)</sup>	IH/36	100	45	55	6	2	95	43	52
1720	Werbevorlagenhersteller/-in <sup>5)</sup>	IH/36	39	12	27	8	-	39	12	27
1722	Reprohersteller/-in <sup>5)</sup>	IH/36	153	80	73	10	19	129	68	61
1722	Reprohersteller/-in <sup>8) 5)</sup>	Hw/36	4	1	3	-	1	3	1	2
1730	Druckformhersteller/-in <sup>5)</sup>	IH/36	1	1	-	-	1	1	1	-
1740	Drucker/-in	IH/36	312	297	15	11	37	263	251	12
1740	Drucker/-in	Hw/36	10	9	1	-	-	9	8	1
1751	Siebdrucker/-in	IH/36	43	25	18	5	6	36	19	17
1751	Siebdrucker/-in	Hw/36	9	5	4	-	-	6	3	3
1760	Reprograf/-in <sup>5)</sup>	IH/36	11	6	5	-	-	10	5	5
1780	Buchbinder/-in	IH/36	57	48	9	-	17	42	35	7
1780	Buchbinder/-in	Hw/36	31	7	24	-	-	31	7	24
1784	Fertigmacher/-in im Buchbinderhandwerk <sup>6)</sup>	Hw/36	4	2	2	-	-	4	2	2
17	Druck- und Druckweiterverarbeitungsberufe zusammen	x	908	604	304	48	94	796	516	280
1810	Holzbearbeitungsmechaniker/-in	IH/36	26	24	2	1	-	25	23	2
1851	Drechsler/-in (Elfenbeinschnitzer/-in)	Hw/36	3	3	-	-	-	3	3	-
1852	Holzbildhauer/-in	Hw/36	3	3	-	-	-	3	3	-
18	Berufe in der Holzbearbeitung, Holz- und Flechtwarenherst. zus.	x	32	30	2	1	-	31	29	2
1910	Verfahrensmechaniker/-in in der Hütten- und Halbzeugindustrie	IH/42	222	222	-	10	20	193	193	-
1944	Drahtzieher/-in	IH/24	18	18	-	-	-	15	15	-
19	Berufe in der Hütten- und Halbzeugindustrie zusammen	x	240	240	-	10	20	208	208	-
2010	Gießereimechaniker/-in	IH/42	54	54	-	-	3	50	50	-
2010	Gießereiwerker/-in <sup>5)</sup>	IH/24	7	7	-	-	-	7	7	-
2016	Metallformer/-in und Metallgießer/-in <sup>5)</sup>	Hw/36	2	2	-	-	-	2	2	-
20	Gießereiberufe zusammen	x	63	63	-	-	3	59	59	-
2125	Kabeljungwerker/-in	IH/24	12	12	-	-	-	12	12	-
2126	Federmacher/-in	IH/24	15	14	1	1	1	15	14	1
21	Berufe in der spanlosen Metallverformung zusammen	x	27	26	1	1	1	27	26	1

**Noch: B III 1.1 Teilnehmerinnen und Teilnehmer an Abschlussprüfungen in der beruflichen Ausbildung 1998  
nach Ausbildungsberuf, Berufsgruppe und -bereich**

Kenn- ziffer	Ausbildungsberuf Berufsgruppe Berufsbereich	Be- reich 22)  Dauer 23)	Teilnehmerinnen und Teilnehmer an Abschlussprüfungen <sup>51)52)</sup>							
			insge- samt	männlich	weiblich	darunter				
						mit vor- zeitiger Zulas- sung <sup>53)</sup>	Prüfungs- wieder- holer/ -innen	mit bestandener Prüfung		
								zusam- men	männlich	weiblich
2200	Werkzeugmaschinenwerker/-in <sup>6)</sup>	IH/24	13	13	-	-	1	11	11	-
2210	Dreher/-in	Hw/42	21	21	-	-	2	16	16	-
2210	Werkzeugmaschinenspaner/-in - Drehen <sup>6)</sup>	IH/36	6	6	-	-	-	5	5	-
2211	Zerspanungsmechaniker/-in - Drehtechnik	IH/42	429	417	12	39	29	388	376	12
2212	Revolverdreher/-in	IH/24	3	3	-	-	-	3	3	-
2212	Zerspanungsmechaniker/-in - Automaten- Drehtechnik	IH/42	41	41	-	4	3	37	37	-
2220	Fräser/-in	IH/24	19	19	-	-	1	16	16	-
2220	Werkzeugmaschinenspaner/-in - Fräsen <sup>6)</sup>	IH/36	2	2	-	1	-	2	2	-
2221	Zerspanungsmechaniker/-in - Frästechnik	IH/42	164	163	1	13	6	151	150	1
2250	Metallschleifer/-in	IH/24	5	5	-	-	-	5	5	-
2250	Schleifer/-in	IH/24	11	11	-	-	-	11	11	-
2251	Zerspanungsmechaniker/-in - Schleiftechnik	IH/42	14	14	-	-	2	10	10	-
22	Berufe in der spanenden Metallverformung zusammen	x	728	715	13	57	44	655	642	13
2331	Universalhärter/-in <sup>5)</sup>	IH/36	4	4	-	-	2	4	4	-
2340	Galvaniseur/-in	IH/36	7	6	1	-	2	7	6	1
2341	Galvaniseur/-in und Metallschleifer/-in	Hw/42	6	5	1	-	1	3	3	-
23	Berufe in der Metalloberflächenveredlung und Metallvergütung zus.	x	17	15	2	-	5	14	13	1
2410	Schweißer/-in <sup>6)</sup>	IH/24	2	2	-	-	-	2	2	-
2410	Schweißwerker/-in <sup>6)</sup>	IH/36	5	5	-	-	1	5	5	-
2412	Schmelzschweißer/-in <sup>5)</sup>	IH/36	128	128	-	2	18	112	112	-
24	Metallverbindungsberufe zusammen	x	135	135	-	2	19	119	119	-
2520	Anlagenmechaniker/-in - Apparatechnik	IH/42	49	48	1	4	3	45	44	1
2522	Kupferschmied/-in <sup>5)</sup>	Hw/42	7	7	-	-	-	7	7	-
2540	Metallbauer/-in	Hw/42	1 115	1 102	13	-	177	833	822	11
2540	Schlosserwerker/-in <sup>6)</sup>	IH/24	12	12	-	-	-	11	11	-
2541	Konstruktionsmechaniker/-in - Ausrüstungs- technik	IH/42	91	89	2	5	12	81	79	2
2550	Konstruktionsmechaniker/-in - Metall- und Schiffbautechnik	IH/42	87	87	-	14	7	75	75	-
2591	Rolladen- und Jalousiebauer/-in	Hw/36	23	23	-	-	-	20	20	-
25	Metall- und Anlagenbauberufe zusammen	x	1 384	1 368	16	23	199	1 072	1 058	14
2610	Klempner/-in	Hw/42	8	8	-	-	-	8	8	-
2640	Anlagenmechaniker/-in - Versorgungs- technik	IH/42	138	138	-	10	14	126	126	-
2650	Konstruktionsmechaniker/-in - Feinblechbau- technik	IH/42	80	79	1	7	4	74	73	1
2650	Konstruktionsmechaniker/-in - Feinblechbau- technik <sup>8)</sup>	Hw/42	3	3	-	-	-	3	3	-
2661	Kälteanlagenbauer/-in	Hw/42	117	117	-	-	45	62	62	-
2671	Gas- und Wasserinstallateur/-in	Hw/42	2 707	2 692	15	-	619	1 818	1 805	13
2680	Zentralheizungs- und Lüftungsbauer/-in	Hw/42	1 607	1 607	-	-	333	1 192	1 192	-
26	Blechkonstruktions- und Installationsberufe zusammen	x	4 660	4 644	16	17	1 015	3 283	3 269	14
2730	Industriemechaniker/-in - Maschinen- und Systemtechnik	IH/42	976	963	13	110	54	909	899	10
2730	Maschinenbaumechaniker/-in	Hw/42	169	167	2	-	11	153	151	2
2740	Industriemechaniker/-in - Betriebstechnik	IH/42	1 744	1 711	33	131	136	1 567	1 536	31
2760	Industriemechaniker/-in - Produktionstechnik	IH/42	191	183	8	47	8	180	172	8
2781	Teilezurichter/-in	IH/24	475	469	6	1	51	388	383	5

**Noch: B III 1.1 Teilnehmerinnen und Teilnehmer an Abschlussprüfungen in der beruflichen Ausbildung 1998  
nach Ausbildungsberuf, Berufsgruppe und -bereich**

Kenn- ziffer	Ausbildungsberuf Berufsgruppe Berufsbereich	Be- reich 22)  Dauer 23)	Teilnehmerinnen und Teilnehmer an Abschlussprüfungen <sup>51)52)</sup>							
			insge- samt	männlich	weiblich	darunter				
						mit vor- zeitiger Zulas- sung <sup>53)</sup>	Prüfungs- wieder- holer/- innen	mit bestandener Prüfung		
								zusam- men	männlich	weiblich
2782	Gerätezusammensetzer/-in	IH/18	1	1	-	-	-	1	1	-
27	Maschinenbau- und -wartungsberufe zusammen	x	3 556	3 494	62	289	260	3 198	3 142	56
2810	Automobilmechaniker/-in	IH/42	119	114	5	17	4	114	109	5
2810	Kraftfahrzeugmechaniker/-in	Hw/42	3 626	3 584	42	.	566	2 894	2 857	37
2813	Zweiradmechaniker/-in	Hw/42	103	97	6	.	9	88	84	4
2821	Landmaschinenmechaniker/-in	Hw/42	206	206	-	.	8	198	198	-
2830	Fluggerätmechaniker/-in	IH/42	50	49	1	2	-	49	48	1
2870	Karosserie- und Fahrzeugbauer/-in	Hw/42	344	344	-	.	49	267	267	-
28	Fahr-, Flugzeugbau- und -wartungsberufe zusammen	x	4 448	4 394	54	19	636	3 610	3 563	47
2900	Werkzeugmacher/-in	Hw/42	63	63	-	.	5	57	57	-
2921	Werkzeugmechaniker/-in - Stanz- und Umformtechnik	IH/42	463	457	6	49	13	444	438	6
2931	Werkzeugmechaniker/-in - Formentechnik	IH/42	181	179	2	16	5	176	175	1
2940	Graveur/-in	Hw/42	12	5	7	.	-	12	5	7
2944	Ziseleur/-in <sup>5)</sup>	Hw/36	2	2	-	.	-	2	2	-
29	Werkzeug- und Formenbauberufe zusammen	x	721	706	15	65	23	691	677	14
3000	Feinmechaniker/-in	Hw/42	52	49	3	.	4	50	48	2
3000	Industriemechaniker/-in - Geräte- und Feinwerktechnik	IH/42	175	166	9	16	8	166	158	8
3003	Büchsenmacher/-in	Hw/42	8	7	1	.	-	8	7	1
3008	Gürtler/-in und Metalldrücker/-in <sup>5)</sup>	Hw/36	3	3	-	.	-	3	3	-
3021	Goldschmied/-in	IH/42	2	-	2	-	-	2	-	2
3021	Goldschmied/-in	Hw/42	116	30	86	.	5	110	29	81
3022	Silberschmied/-in	Hw/42	3	1	2	.	-	3	1	2
3031	Zahn techniker/-in	Hw/42	843	385	458	.	94	723	315	408
3041	Augenoptiker/-in	Hw/36	444	141	303	.	99	326	95	231
3051	Klavier- und Cembalobauer/-in	Hw/42	3	3	-	.	-	3	3	-
3052	Orgel- und Harmoniumbauer/-in	IH/42	5	4	1	-	-	5	4	1
3052	Orgel- und Harmoniumbauer/-in	Hw/42	7	7	-	.	-	7	7	-
3053	Metallblasinstrumenten- und Schlagzeug- macher/-in	Hw/36	2	1	1	.	-	2	1	1
3056	Holzblasinstrumentenmacher/-in	Hw/36	1	1	-	.	-	1	1	-
3071	Orthopädiemechaniker/-in und Bandagist/-in	Hw/42	110	69	41	.	9	98	61	37
3080	Uhrmacher/-in	Hw/36	12	11	1	.	-	10	10	-
30	Feinwerktechnische und verwandte Berufe zusammen	x	1 786	878	908	16	219	1 517	743	774
3100	Elektroinstallateur/-in	Hw/42	3 222	3 207	15	.	610	2 425	2 411	14
3100	Elektroinstallationspraktiker/-in <sup>6)</sup>	IH/24	1	1	-	-	-	1	1	-
3111	Energieelektroniker/-in - Anlagentechnik <sup>8)</sup>	Hw/42	2	2	-	.	-	2	2	-
3111	Energieelektroniker/-in - Anlagentechnik	IH/42	723	712	11	41	43	659	648	11
3112	Energieelektroniker/-in - Betriebstechnik	IH/42	1 262	1 239	23	103	78	1 168	1 147	21
3121	Kommunikationselektroniker/-in - Telekom- munikationstechnik	IH/42	148	142	6	35	3	145	139	6
3121	Kommunikationselektroniker/-in - Telekom- munikationstechnik <sup>17) 5)</sup>	ÖD/42	1	1	-	-	1	-	-	-
3125	Fernmeldeanlageelektroniker/-in	Hw/42	50	49	1	.	1	50	49	1
3130	Elektromaschinenbauer/-in	Hw/42	62	62	-	.	6	54	54	-
3131	Elektromaschinenmonteur/-in	IH/42	13	13	-	1	-	13	13	-
3151	Radio- und Fernsehtechniker/-in	Hw/42	554	546	8	.	137	357	349	8



**Noch: B III 1.1 Teilnehmerinnen und Teilnehmer an Abschlussprüfungen in der beruflichen Ausbildung 1998  
nach Ausbildungsberuf, Berufsgruppe und -bereich**

Kenn- ziffer	Ausbildungsberuf Berufsgruppe Berufsbereich	Be- reich 22) Dauer 23)	Teilnehmerinnen und Teilnehmer an Abschlussprüfungen <sup>51) 52)</sup>							
			insge- samt	männlich	weiblich	darunter				
						mit vor- zeitiger Zulas- sung <sup>53)</sup>	Prüfungs- wieder- holer/ -innen	mit bestandener Prüfung		
								zusam- men	männlich	weiblich
3153	Hörgeräteakustiker/-in	Hw/36	100	51	49	.	16	78	37	41
3161	Elektromechaniker/-in	Hw/42	106	104	2	.	10	85	84	1
3162	Industrieelektroniker/-in - Produktionstechnik	IH/42	77	76	1	10	1	76	75	1
3163	Elektrogerätefachkraft <sup>2) 6)</sup>	IH/36	6	6	-	-	-	6	6	-
3163	Elektrogerätezusammenbauer/-in <sup>6)</sup>	IH/24	21	18	3	-	5	18	15	3
3163	Industrieelektroniker/-in - Gerätetechnik	IH/42	152	149	3	21	13	145	142	3
3165	Prozeßleitelektroniker/-in	IH/42	126	122	4	25	3	120	116	4
3171	Kommunikationselektroniker/-in - Informationstechnik	IH/42	265	260	5	26	34	237	232	5
3172	Kommunikationselektroniker/-in - Funktechnik	IH/42	38	36	2	1	3	36	34	2
3175	Büroinformationselektroniker/-in	Hw/42	94	94	-	.	12	81	81	-
3181	Kraftfahrzeugelektriker/-in	IH/42	12	12	-	7	-	12	12	-
3181	Kraftfahrzeugelektriker/-in	Hw/42	225	223	2	.	13	210	208	2
31	Elektroberufe zusammen	x	7 260	7 125	135	270	989	5 978	5 855	123
3231	Metallwerker/-in <sup>6)</sup>	IH/24	34	34	-	-	-	24	24	-
3239	Metallbearbeiter/-in <sup>6)</sup>	IH/36	22	22	-	-	-	20	20	-
3239	Metallbearbeiter/-in <sup>6)</sup>	Hw/36	28	28	-	.	3	18	18	-
3239	Metallfeinbearbeiter/-in <sup>6)</sup>	IH/36	1	1	-	-	-	1	1	-
3239	Metallfeinbearbeiter/-in <sup>6)</sup>	Hw/36	1	1	-	.	-	1	1	-
32	Montierer/-innen und Metallberufe, a.n.g. zusammen	x	86	86	-	-	3	64	64	-
3311	Textilmechaniker/-in - Spinnerei <sup>2)</sup>	IH/36	3	2	1	-	-	2	1	1
3312	Textilmaschinenführer/-in - Spinnerei <sup>1)</sup>	IH/24	12	10	2	-	1	11	9	2
33	Spinnberufe zusammen	x	15	12	3	-	1	13	10	3
3410	Weber/-in	Hw/36	4	-	4	.	-	4	-	4
3411	Textilmaschinenführer/-in - Weberei <sup>1)</sup>	IH/24	96	89	7	1	24	70	65	5
3412	Textilmechaniker/-in - Weberei <sup>2)</sup>	IH/36	24	19	5	-	2	21	17	4
3413	Textilmechaniker/-in - Bandweberei <sup>2)</sup>	IH/36	1	1	-	-	-	1	1	-
3416	Textilstopfer/-in	IH/24	8	-	8	-	-	8	-	8
3440	Stricker/-in	Hw/36	1	-	1	.	-	1	-	1
3441	Textilmaschinenführer/-in - Maschen- industrie <sup>1)</sup>	IH/24	7	7	-	-	-	5	5	-
3442	Textilmechaniker/-in - Maschenindustrie <sup>2)</sup>	IH/36	3	3	-	-	-	3	3	-
3492	Textilmechaniker/-in - Tufting <sup>2)</sup>	IH/36	1	1	-	-	-	1	1	-
3493	Textilmaschinenführer/-in - Vliesstoff <sup>1)</sup>	IH/24	3	3	-	-	-	3	3	-
3496	Schmucktextilienhersteller/-in	IH/36	1	1	-	-	-	1	1	-
34	Berufe in der Textilherstellung zusammen	x	149	124	25	1	26	118	96	22
3511	Bekleidungsschneider/-in <sup>3) 5)</sup>	IH/36	116	5	111	3	4	112	5	107
3511	Modeschneider/-in <sup>2)</sup>	IH/36	1	-	1	1	-	1	-	1
3512	Herrenschneider/-in	Hw/36	15	5	10	.	1	14	4	10
3513	Damenschneider/-in	Hw/36	177	2	175	.	16	151	2	149
3521	Bekleidungsteilenäher/-in <sup>6)</sup>	IH/12	1	-	1	-	1	1	-	1
3521	Näher/-in im Damenschneiderhandwerk <sup>6)</sup>	Hw/36	2	-	2	.	1	2	-	2
3522	Bekleidungsfertiger/-in <sup>2) 5)</sup>	IH/24	199	4	195	4	21	153	4	149
3522	Bekleidungsfertiger/-in <sup>2) 8) 5)</sup>	Hw/24	1	-	1	.	-	1	-	1
3522	Bekleidungsneider/-in <sup>1) 5)</sup>	IH/12	41	13	28	-	5	37	13	24
3522	Modenäher/-in <sup>1)</sup>	IH/24	12	-	12	-	-	12	-	12
3541	Hut- und Mützenmacher/-in	Hw/36	1	-	1	.	-	1	-	1
3543	Modist/-in	Hw/36	5	-	5	.	-	5	-	5

**Noch: B III 1.1 Teilnehmerinnen und Teilnehmer an Abschlussprüfungen in der beruflichen Ausbildung 1998  
nach Ausbildungsberuf, Berufsgruppe und -bereich**

Kenn- ziffer	Ausbildungsberuf Berufsgruppe Berufsbereich	Be- reich (22)  Dauer (23)	Teilnehmerinnen und Teilnehmer an Abschlussprüfungen <sup>51) 52)</sup>							
			insge- sammt	männlich	weiblich	darunter				
						mit vor- zeitiger Zulas- sung <sup>53)</sup>	Prüfungs- wieder- holer/ -innen	mit bestandener Prüfung		
								zusam- men	männlich	weiblich
3544	Krawattennäher/-in <sup>5)</sup>	IH/18	1	-	1	-	-	1	-	1
3582	Kunststoff- und Schwergewebe- konfektionär/-in <sup>5)</sup>	IH/36	5	2	3	-	-	5	2	3
3591	Sticker/-in	Hw/36	1	-	1	.	-	1	-	1
35	Berufe in der Textilverarbeitung zusammen	x	578	31	547	8	49	497	30	467
3610	Textilmaschinenführer/-in - Veredlung <sup>1)</sup>	IH/24	58	51	7	1	11	49	43	6
3610	Textilveredler/-in <sup>2)</sup>	IH/36	16	14	2	-	-	15	13	2
36	Textilveredler/-innen zusammen	x	74	65	9	1	11	64	56	8
3710	Gerber/-in	IH/36	4	4	-	-	1	3	3	-
3710	Gerber/-in	Hw/36	2	2	-	.	-	2	2	-
3720	Schuhmacher/-in	Hw/36	32	30	2	.	4	30	28	2
3722	Orthopädieschuhmacher/-in	Hw/42	66	59	7	.	8	53	46	7
3730	Schuhfertiger/-in	IH/36	12	8	4	1	-	12	8	4
3733	Schuh- und Lederwarenstepper/-in	IH/24	2	-	2	-	-	2	-	2
3741	Sattler/-in	Hw/36	16	8	8	.	-	16	8	8
3783	Kürschner/-in	Hw/36	2	-	2	.	-	2	-	2
37	Berufe in der Lederherstellung, Leder- und Fellverarbeitung zus.	x	136	111	25	1	13	120	95	25
3910	Bäcker/-in	Hw/36	670	566	104	.	90	469	387	82
3910	Bäckerwerker/-in <sup>6)</sup>	Hw/36	1	1	-	.	-	1	1	-
3920	Konditor/-in	Hw/36	213	84	129	.	14	186	69	117
3930	Fachkraft für Süßwarentechnik	IH/36	10	7	3	-	-	10	7	3
39	Berufe in der Back-, Konditor-, Süßwaren- herstellung zusammen	x	894	658	236	-	104	666	464	202
4010	Fleischer/-in	IH/36	44	40	4	2	7	33	30	3
4010	Fleischer/-in	Hw/36	256	249	7	.	7	225	218	7
40	Fleischer/-innen zusammen	x	300	289	11	2	14	258	248	10
4110	Koch/Köchin	IH/36	1 118	857	261	19	280	790	598	192
4116	Beikoch/-köchin <sup>6)</sup>	IH/36	11	5	6	-	2	8	4	4
4116	Teilkoch/Teilköchin <sup>6)</sup>	IH/12	10	8	2	-	-	10	8	2
41	Köche/Köchinnen zusammen	x	1 139	870	269	19	282	808	610	198
4210	Brauer/-in und Mälzer/-in	IH/36	41	38	3	12	-	41	38	3
4210	Brauer/-in und Mälzer/-in	Hw/36	2	1	1	.	-	2	1	1
4231	Brenner/-in	IH/36	1	1	-	-	-	1	1	-
4234	Fachkraft für Fruchtsafttechnik	IH/36	5	4	1	-	1	4	3	1
42	Berufe in der Getränke-, Genussmittel- herstellung zusammen	x	49	44	5	12	1	48	43	5
4310	Molkereifachmann/-frau	Lw/36	15	14	1	-	-	15	14	1
4350	Fachkraft für Lebensmitteltechnik	IH/36	24	20	4	1	-	24	20	4
4351	Müller/-in	IH/36	4	4	-	-	-	3	3	-
4351	Müller/-in	Hw/36	1	1	-	.	-	1	1	-
43	Übrige Ernährungsberufe zusammen	x	44	39	5	1	-	43	38	5
4401	Hochbaufacharbeiter/-in <sup>1)</sup>	IH/24	125	125	-	-	8	101	101	-
4401	Hochbaufacharbeiter/-in <sup>1) 8)</sup>	Hw/24	20	20	-	.	1	11	11	-
4404	Hochbaufachwerker/-in <sup>6)</sup>	Hw/36	19	19	-	.	1	18	18	-
4410	Maurer/-in	Hw/36	1 971	1 969	2	.	320	1 424	1 422	2
4410	Maurer/-in <sup>2)</sup>	IH/36	175	175	-	10	36	137	137	-
4414	Feuerungs- und Schornsteinbauer/-in <sup>2)</sup>	IH/36	10	10	-	2	-	10	10	-
4420	Beton- und Stahlbetonbauer/-in	Hw/36	194	193	1	.	31	162	161	1

**Noch: B III 1.1 Teilnehmerinnen und Teilnehmer an Abschlussprüfungen in der beruflichen Ausbildung 1998  
nach Ausbildungsberuf, Berufsgruppe und -bereich**

Kenn- ziffer	Ausbildungsberuf Berufsgruppe Berufsbereich	Be- reich 22)  Dauer 23)	Teilnehmerinnen und Teilnehmer an Abschlussprüfungen <sup>51)52)</sup>							
			insge- sam	männlich	weiblich	darunter				
						mit vor- zeitiger Zulas- sung <sup>53)</sup>	Prüfungs- wieder- holer/ -innen	mit bestandener Prüfung		
								zusam- men	männlich	weiblich
4420	Beton- und Stahlbetonbauer/-in <sup>2)</sup>	IH/36	261	261	-	15	24	219	219	-
4431	Gerüstbauer/-in	IH/24	1	1	-	-	-	1	1	-
4431	Gerüstbauer/-in	Hw/24	54	54	-	-	13	38	38	-
44	Hochbauberufe zusammen	x	2 830	2 827	3	27	434	2 121	2 118	3
4601	Tiefbaufacharbeiter/-in <sup>1)</sup>	IH/24	51	51	-	-	12	41	41	-
4610	Straßenbauer/-in	Hw/36	227	227	-	-	26	181	181	-
4610	Straßenbauer/-in <sup>2)</sup>	IH/36	67	66	1	4	7	53	52	1
4631	Gleisbauer/-in <sup>2)</sup>	IH/36	32	32	-	-	3	15	15	-
4653	Wasserbauer/-in	ÖD/36	25	24	1	4	3	24	23	1
4662	Brunnenbauer/-in	Hw/36	6	6	-	-	1	5	5	-
4662	Brunnenbauer/-in <sup>2)</sup>	IH/36	1	1	-	-	-	1	1	-
4663	Kanalbauer/-in <sup>2)</sup>	IH/36	26	26	-	-	4	22	22	-
4663	Kanalbauer/-in <sup>2)8)</sup>	Hw/36	13	13	-	-	2	8	8	-
4664	Rohrleitungsbauer/-in <sup>2)</sup>	IH/36	50	50	-	-	10	38	38	-
46	Tiefbauberufe zusammen	x	498	496	2	8	68	388	386	2
4801	Ausbaufacharbeiter/-in <sup>1)</sup>	IH/24	54	54	-	-	4	48	48	-
4801	Ausbaufacharbeiter/-in <sup>1)8)</sup>	Hw/24	14	14	-	-	1	13	13	-
4810	Stukkateur/-in	Hw/36	202	199	3	-	33	150	147	3
4822	Isolierer/-in im Bereich der Industrie <sup>5)</sup>	IH/36	38	38	-	-	18	22	22	-
4823	Wärme-, Kälte- und Schallschutzisolierer/-in (Isoliermonteur/-in)	Hw/36	30	30	-	-	3	22	22	-
4824	Trockenbaumonteur/-in <sup>2)</sup>	IH/36	22	22	-	-	2	17	17	-
4824	Trockenbaumonteur/-in <sup>2)8)</sup>	Hw/36	22	22	-	-	-	21	21	-
4825	Klebeabdichter/-in <sup>5)</sup>	IH/24	11	11	-	-	2	9	9	-
4826	Asphaltbauer/-in	IH/36	3	3	-	-	-	3	3	-
4830	Fliesen-, Platten- und Mosaikleger/-in	Hw/36	536	535	1	-	69	408	407	1
4840	Kachelofen- und Luftheizungsbauer/-in	Hw/36	13	13	-	-	-	12	12	-
4850	Glaser/-in	Hw/36	113	109	4	-	19	80	76	4
4862	Estrichleger/-in	Hw/36	15	15	-	-	1	9	9	-
4870	Zimmerer/Zimmerin <sup>2)</sup>	IH/36	36	36	-	9	1	34	34	-
4870	Zimmerer/Zimmerin	Hw/36	593	588	5	-	48	492	488	4
4880	Dachdecker/-in	Hw/36	1 431	1 419	12	-	294	945	935	10
48	Ausbauberufe zusammen	x	3 133	3 108	25	9	495	2 285	2 263	22
4910	Raumausstatter/-in	Hw/36	315	144	171	-	33	270	112	158
4915	Parkettleger/-in	Hw/36	48	48	-	-	2	44	44	-
4920	Polsterer/Polsterin	IH/36	35	32	3	-	5	31	28	3
4920	Polsterer/Polsterin <sup>8)</sup>	Hw/36	3	3	-	-	-	3	3	-
4922	Fahrzeugpolsterer/-polsterin	IH/36	3	2	1	-	-	3	2	1
4926	Polster- und Dekorationsnäher/-in	Hw/24	24	-	24	-	5	15	-	15
49	Raumausstatter/-innen, Polsterer/ Polsterinnen zusammen	x	428	229	199	-	45	366	189	177
5010	Tischler/-in	Hw/36	3 163	2 933	230	-	322	2 632	2 421	211
5018	Holzbearbeiter/-in <sup>6)</sup>	IH/36	18	17	1	-	3	16	15	1
5018	Holzbearbeiter/-in <sup>6)</sup>	Hw/36	66	64	2	-	2	61	59	2
5018	Holzverarbeiter/-in <sup>6)</sup>	Hw/36	3	1	2	-	-	3	1	2
5021	Modellbauer/-in	Hw/42	38	36	2	-	-	38	36	2
5022	Modelltischler/-in <sup>5)</sup>	IH/42	20	19	1	1	-	20	19	1
5023	Modellschlosser/-in <sup>5)</sup>	IH/42	6	6	-	2	-	6	6	-
5050	Holzmechaniker/-in	IH/36	254	239	15	12	37	222	207	15
5063	Bootsbauer/-in	Hw/42	6	6	-	-	-	6	6	-

**Noch: B III 1.1 Teilnehmerinnen und Teilnehmer an Abschlussprüfungen in der beruflichen Ausbildung 1998  
nach Ausbildungsberuf, Berufsgruppe und -bereich**

Kenn- ziffer	Ausbildungsberuf Berufsgruppe Berufsbereich	Be- reich 22)  Dauer 23)	Teilnehmerinnen und Teilnehmer an Abschlussprüfungen <sup>51)52)</sup>							
			insge- samt	männlich	weiblich	darunter				
						mit vor- zeitiger Zulas- sung <sup>53)</sup>	Prüfungs- wieder- holer/- innen	mit bestandener Prüfung		
								zusam- men	männlich	weiblich
5066	Leichtflugzeugbauer/-in	IH/36	1	1	-	1	-	1	1	-
50	Berufe in der Holz- und Kunststoff- verarbeitung zusammen	x	3 575	3 322	253	16	364	3 005	2 771	234
5101	Maler/-in und Lackierer/-in	Hw/36	2 978	2 711	267	.	662	1 951	1 738	213
5103	Bau- und Metallmaler/-in <sup>6)</sup>	Hw/36	45	41	4	.	8	26	23	3
5120	Lackierer/-in (Holz und Metall)	IH/36	23	20	3	3	3	21	18	3
5126	Vergolder/-in	Hw/36	8	-	8	.	-	7	-	7
5140	Glas- und Kerammaler/-in	IH/36	1	-	1	-	-	1	-	1
5140	Glas- und Porzellanmaler/-in	Hw/36	7	3	4	.	1	6	3	3
51	Maler/-innen, Lackierer/-innen und verwandte Berufe zusammen	x	3 062	2 775	287	3	674	2 012	1 782	230
5221	Handelsfachpacker/-in	IH/24	327	286	41	2	56	243	209	34
5221	Handelsfachpacker/-in <sup>6)</sup>	Hw/24	4	4	-	.	-	3	3	-
5228	Lagerfachhelfer/-in <sup>6)</sup>	IH/24	6	6	-	-	-	5	5	-
52	Warenprüfer/-innen, Versandfertigmacher/ -innen zusammen	x	337	296	41	2	56	251	217	34
5460	Baugeräteführer/-in	IH/36	4	4	-	-	-	3	3	-
54	Maschinen-, Anlagenführer/-innen, a.n.g. zusammen	x	4	4	-	-	-	3	3	-
<b>III</b>	<b>Fertigungsberufe zusammen</b>	<b>x</b>	<b>44 899</b>	<b>41 314</b>	<b>3 585</b>	<b>1 132</b>	<b>6 263</b>	<b>35 840</b>	<b>32 757</b>	<b>3 083</b>
6240	Vermessungstechniker/-in	ÖD/36	255	179	76	33	7	222	152	70
6246	Bergvermessungstechniker/-in	IH/36	7	6	1	-	-	5	4	1
62	Techniker/-innen, a.n.g. zusammen	x	262	185	77	33	7	227	156	71
6311	Biologielaborant/-in	IH/42	50	22	28	26	3	48	22	26
6315	Milchwirtschaftl. Laborant/-in	Lw/36	32	9	23	2	1	32	9	23
6321	Physiklaborant/-in	IH/42	25	20	5	8	1	23	19	4
6322	Textillaborant/-in (physikalisch- technisch)	IH/42	7	2	5	2	-	7	2	5
6323	Werkstoffprüfer/-in	IH/42	35	27	8	1	6	27	21	6
6323	Werkstoffprüfer/-in (Physik) <sup>5)</sup>	IH/36	7	6	1	-	-	7	6	1
6330	Chemielaborant/-in	IH/42	282	134	148	97	11	265	127	138
6331	Lacklaborant/-in	IH/42	52	26	26	14	3	47	22	25
6333	Textillaborant/-in (chemisch- technisch)	IH/42	3	2	1	-	-	3	2	1
6336	Baustoffprüfer/-in	IH/36	28	25	3	2	-	28	25	3
6341	Fotolaborant/-in	IH/24	73	19	54	1	5	63	16	47
6341	Fotolaborant/-in <sup>6)</sup>	Hw/24	24	8	16	.	2	20	7	13
63	Technische Sonderfachkräfte zusammen	x	618	300	318	153	32	570	278	292
6410	Technischer/technische Zeichner/-in	IH/42	612	369	243	84	16	594	353	241
6410	Technischer/technische Zeichner/-in <sup>6)</sup>	Hw/42	22	12	10	.	1	22	12	10
6418	Teilzeichner/-in <sup>5)</sup>	IH/24	1	-	1	-	-	1	-	1
6420	Bauzeichner/-in	IH/36	1 082	481	601	63	60	989	431	558
6420	Bauzeichner/-in <sup>6)</sup>	Hw/36	4	1	3	.	-	3	1	2
6425	Kartograph/-in	ÖD/36	10	4	6	-	-	10	4	6
64	Technische Zeichner/-innen und verwandte Berufe zusammen	x	1 731	867	864	147	77	1 619	801	818
<b>IV</b>	<b>Technische Berufe zusammen</b>	<b>x</b>	<b>2 611</b>	<b>1 352</b>	<b>1 259</b>	<b>333</b>	<b>116</b>	<b>2 416</b>	<b>1 235</b>	<b>1 181</b>
6600	Verkäufer/-in	IH/24	2 610	736	1 874	13	357	2 150	629	1 521
6607	Verkaufshilfe <sup>6)</sup>	IH/24	45	20	25	-	-	41	18	23

**Noch: B III 1.1 Teilnehmerinnen und Teilnehmer an Abschlussprüfungen in der beruflichen Ausbildung 1998  
nach Ausbildungsberuf, Berufsgruppe und -bereich**

Kenn- ziffer	Ausbildungsberuf Berufsgruppe Berufsbereich	Be- reich 22)  Dauer 23)	Teilnehmerinnen und Teilnehmer an Abschlussprüfungen <sup>51) 52)</sup>							
			insge- samt	männlich	weiblich	darunter				
						mit vor- zeitiger Zulas- sung <sup>53)</sup>	Prüfungs- wieder- holer/ -innen	mit bestandener Prüfung		
								zusam- men	männlich	weiblich
6611	Fachverkäufer/-in im Nahrungsmittel- handwerk	Hw/36	887	19	868	.	51	794	18	776
66	Verkaufspersonal zusammen	x	3 542	775	2 767	13	408	2 985	665	2 320
6711	Kaufmann/-frau im Groß- und Außenhandel	IH/36	4 676	2 795	1 881	246	640	3 930	2 364	1 566
6720	Kaufmann/-frau im Einzelhandel	IH/36	4 018	1 978	2 040	146	268	3 505	1 775	1 730
6720	Kaufmann/-frau im Einzelhandel <sup>6)</sup>	Hw/36	1	1	-	.	-	1	1	-
6740	Buchhändler/-in	IH/36	282	55	227	19	14	269	53	216
6745	Musikalienhändler/-in	IH/36	5	2	3	-	-	5	2	3
6751	Drogist/-in	IH/36	16	1	15	2	2	14	1	13
67	Groß- und Einzelhandelskaufleute, Ein- und Verkaufsfachleute zusammen	x	8 998	4 832	4 166	413	924	7 724	4 196	3 528
6830	Verlagskaufmann/-frau	IH/36	147	58	89	27	4	143	55	88
6851	Pharmazeutisch-kaufm. Angestellter/ Angestellte	FB/36	542	2	540	56	70	463	2	461
6860	Tankwart/-in	IH/36	86	82	4	2	7	74	71	3
68	Warenkaufleute, a.n.g., Vertreter/-innen zusammen	x	775	142	633	85	81	680	128	552
6910	Bankkaufmann/-frau	IH/36	3 871	1 857	2 014	49	140	3 718	1 798	1 920
6950	Versicherungskaufmann/-frau	IH/36	1 096	590	506	139	51	1 025	548	477
69	Bank-, Bausparkassen-, Versicherungsfach- leute zusammen	x	4 967	2 447	2 520	188	191	4 743	2 346	2 397
7011	Speditionskaufmann/-frau	IH/36	1 012	606	406	91	100	905	538	367
7013	Schiffahrtskaufmann/-frau	IH/36	6	5	1	-	-	5	4	1
7015	Kaufmann/-frau im Eisenbahn- und Straßen- verkehr	IH/36	64	24	40	16	8	55	21	34
7016	Luftverkehrskaufmann/-frau	IH/36	35	14	21	-	-	35	14	21
7021	Reiseverkehrskaufmann/-frau	IH/36	739	127	612	63	95	618	93	525
7031	Werbekaufmann/-frau	IH/36	206	63	143	6	15	194	56	138
7045	Kaufmann/-frau in der Grundstücks- und Wohnungswirtschaft	IH/36	338	157	181	3	16	305	142	163
70	Andere Dienstleistungskaufleute und zugehörige Berufe zusammen	x	2 400	996	1 404	179	234	2 117	868	1 249
7120	Eisenbahner/-in im Betriebsdienst	IH/36	214	145	69	5	37	167	110	57
7140	Berufskraftfahrer/-in	IH/24	545	527	18	-	80	420	409	11
7160	Straßenwärter/-in	ÖD/36	63	62	1	5	6	55	54	1
71	Berufe des Landverkehrs zusammen	x	822	734	88	10	123	642	573	69
7240	Binnenschiffer/-in	IH/36	24	23	1	-	1	23	22	1
72	Berufe des Wasser- und Luftverkehrs zusammen	x	24	23	1	-	1	23	22	1
7320	Dienstleistungsfachkraft im Postbetrieb <sup>17) 5)</sup>	ÖD/36	3	1	2	-	-	3	1	2
7320	Fachkraft für Brief- und Frachtverkehr <sup>1)</sup>	IH/24	243	154	89	9	14	226	142	84
73	Berufe des Nachrichtenverkehrs zusammen	x	246	155	91	9	14	229	143	86
7410	Fachkraft für Lagerwirtschaft	IH/36	192	173	19	14	26	158	140	18
74	Lagerverwalter/-innen, Lager-, Transport- arbeiter/-innen zusammen	x	192	173	19	14	26	158	140	18
7541	Fachgehilfe/-gehilfin in steuer- u. wirtschafts- beratenden Berufen <sup>5)</sup>	FB/36	420	118	302	-	82	363	103	260
7541	Steuerfachangestellter/-angestellte	FB/36	1 860	627	1 233	46	199	1 618	558	1 060
75	Berufe in der Unternehmensleitung, -beratung und -prüfung zusammen	x	2 280	745	1 535	46	281	1 981	661	1 320

**Noch: B III 1.1 Teilnehmerinnen und Teilnehmer an Abschlussprüfungen in der beruflichen Ausbildung 1998  
nach Ausbildungsberuf, Berufsgruppe und -bereich**

Kenn- ziffer	Ausbildungsberuf Berufsgruppe Berufsbereich	Be- reich 22)  Dauer 23)	Teilnehmerinnen und Teilnehmer an Abschlussprüfungen <sup>51)52)</sup>							
			insge- samt	männlich	weiblich	darunter				
						mit vor- zeitiger Zulas- sung <sup>53)</sup>	Prüfungs- wieder- holer/ -innen	mit bestandener Prüfung		
								zusam- men	männlich	weiblich
7743	Mathematisch-technischer/technische Assistent/-in	IH/30	137	102	35	3	19	117	87	30
7791	Datenverarbeitungskaufmann/-frau <sup>5)</sup>	IH/36	432	377	55	18	99	311	264	47
77	Rechnungskaufleute, Informatiker/-innen zusammen	x	569	479	90	21	118	428	351	77
7803	Bürokaufmann/-frau	IH/36	4 381	1 566	2 815	206	670	3 848	1 390	2 458
7803	Bürokaufmann/-frau <sup>8)</sup>	Hw/36	1 111	349	762	.	131	1 003	315	688
7803	Kaufmann/-frau für Bürokommunikation	IH/36	1 363	218	1 145	147	167	1 105	178	927
7803	Kaufmann/-frau für Bürokommunikation <sup>8)</sup>	Hw/36	1	-	1	.	-	-	-	-
7808	Bürokraft <sup>6)</sup>	IH/36	47	25	22	1	-	47	25	22
7808	Büropraktiker/-in <sup>6)</sup>	IH/24	1	1	-	-	-	1	1	-
7851	Industriekaufmann/-frau	IH/36	5 948	2 844	3 104	425	416	5 434	2 622	2 812
7861	Rechtsanwalts- und Notarfachangestellter/-angestellte	FB/36	1 016	27	989	48	57	749	17	732
7861	Rechtsanwalts- und Notargehilfe/-gehilfin <sup>5)</sup>	FB/36	241	23	218	4	129	171	23	148
7862	Rechtsanwaltsfachangestellter/-angestellte	FB/36	929	13	916	84	71	744	13	731
7862	Rechtsanwaltsgehilfe/-gehilfin <sup>5)</sup>	FB/36	30	-	30	3	6	13	-	13
7863	Notarfachangestellter/-angestellte	FB/36	117	8	109	4	1	104	8	96
7864	Patentanwaltsfachangestellter/-angestellte	FB/36	5	1	4	-	-	3	-	3
7870	Fachangestellter/-angestellte für Bürokommunikation	ÖD/36	86	6	80	5	4	83	6	77
7870	Verwaltungsfachangestellter/-angestellte	ÖD/36	426	164	262	2	10	407	154	253
7871	Justizangestellter/-angestellte <sup>5)</sup>	ÖD/36	467	59	408	6	7	451	55	396
7873	Fachangestellter/-angestellte für Arbeitsförderung	ÖD/36	272	89	183	43	4	268	86	182
7873	Sozialversicherungsfachangestellter/-angestellte	ÖD/36	844	349	495	13	14	378	167	211
78	Büroberufe, Kaufmännische Angestellte, a.n.g. zusammen	x	17 285	5 742	11 543	991	1 687	14 809	5 060	9 749
7951	Fachangestellter/-angestellte für Bäderbetriebe	ÖD/36	4	2	2	-	-	-	-	-
7951	Schwimmmeistergehilfe/-gehilfin <sup>5)</sup>	ÖD/30	116	65	51	-	-	69	32	37
79	Dienst-, Wachberufe zusammen	x	120	67	53	-	-	69	32	37
8041	Schornsteinfeger/-in	Hw/36	192	180	12	.	41	156	146	10
80	Sicherheitsberufe, a.n.g. zusammen	x	192	180	12	-	41	156	146	10
8232	Assistent/-in an Bibliotheken <sup>5)</sup>	ÖD/24	75	8	67	1	4	67	7	60
82	Publizistische, Übersetzungs-, Bibliotheks- u. verwandte Berufe zus.	x	75	8	67	1	4	67	7	60
8345	Textilmustergestalter/-in <sup>5)</sup>	IH/36	16	4	12	-	-	16	4	12
8348	Fotogravurzeichner/-in <sup>5)</sup>	IH/36	8	4	4	-	-	8	4	4
8354	Mediengestalter/-in Bild und Ton	IH/36	38	27	11	-	3	36	25	11
8361	Schauwerbegestalter/-in	IH/36	163	32	131	11	5	153	27	126
8370	Fotograf/-in	Hw/36	168	75	93	.	9	140	61	79
8390	Schilder- und Lichtreklamehersteller/-in	Hw/36	98	74	24	.	16	77	56	21
83	Künstlerische und zugeordnete Berufe zusammen	x	491	216	275	11	33	430	177	253
8561	Arztshelfer/-in	FB/36	4 632	6	4 626	196	629	4 014	4	4 010
8562	Zahnarztshelfer/-in	FB/36	2 928	1	2 927	198	338	2 558	1	2 557
8563	Tierarztshelfer/-in	FB/36	215	2	213	37	2	200	2	198
85	Übrige Gesundheitsdienstberufe zusammen	x	7 775	9	7 766	431	969	6 772	7	6 765

**Noch: B III 1.1 Teilnehmerinnen und Teilnehmer an Abschlussprüfungen in der beruflichen Ausbildung 1998  
nach Ausbildungsberuf, Berufsgruppe und -bereich**

Kenn- ziffer	Ausbildungsberuf Berufsgruppe Berufsbereich	Be- reich 22)  Dauer 23)	Teilnehmerinnen und Teilnehmer an Abschlussprüfungen <sup>51)52)</sup>							
			insge- samt	männlich	weiblich	darunter				
						mit vor- zeitiger Zulas- sung <sup>53)</sup>	Prüfungs- wieder- holer/ -innen	mit bestandener Prüfung		
								zusam- men	männlich	weiblich
9010	Friseur/-in	Hw/36	2 221	188	2 033	.	356	1 701	142	1 559
90	Berufe in der Körperpflege zusammen	x	2 221	188	2 033	-	356	1 701	142	1 559
9120	Restaurantfachmann/-frau	IH/36	335	157	178	11	62	237	112	125
9140	Kaufmannsgehilfe/-gehilfin im Hotel- und Gaststättengewerbe <sup>5)</sup>	IH/36	90	35	55	15	1	85	33	52
9141	Hotelfachmann/-frau	IH/36	1 348	290	1 058	129	150	1 200	249	951
9151	Fachgehilfe/-gehilfin im Gastgewerbe <sup>5)</sup>	IH/24	54	19	35	-	19	34	13	21
91	Hotel- und Gaststättenberufe zusammen	x	1 827	501	1 326	155	232	1 556	407	1 149
9212	Hauswirtschaftler/-in	Lw/36	27	-	27	-	2	24	-	24
9212	Hauswirtschaftler/-in	S/36	978	22	956	4	125	705	12	693
9232	Hauswirtschaftshelfer/-in <sup>6)</sup>	S/36	123	13	110	-	2	118	13	105
92	Haus- und ernährungswirtschaftliche Berufe zusammen	x	1 128	35	1 093	4	129	847	25	822
9310	Textilreiniger/-in	Hw/36	5	5	-	.	-	4	4	-
9340	Gebäudereiniger/-in	Hw/30	165	150	15	.	28	117	106	11
9350	Ver- und Entsorger/-in	IH/36	29	26	3	6	10	23	20	3
9350	Ver- und Entsorger/-in	ÖD/36	182	162	20	1	46	133	119	14
93	Reinigungs- und Entsorgungsberufe zusammen	x	381	343	38	7	84	277	249	28
V	<b>Dienstleistungsberufe zusammen</b>	x	<b>56 310</b>	<b>18 790</b>	<b>37 520</b>	<b>2 578</b>	<b>5 936</b>	<b>48 394</b>	<b>16 345</b>	<b>32 049</b>
x	<b>Insgesamt</b>	x	<b>106 666</b>	<b>63 257</b>	<b>43 409</b>	<b>4 156</b>	<b>12 711</b>	<b>88 895</b>	<b>51 769</b>	<b>37 126</b>

**B III 1.2.1 Teilnehmerinnen und Teilnehmer an Abschlussprüfungen in der beruflichen Ausbildung 1998  
nach zuständiger Stelle und Ausbildungsbereich**

Zuständige Stelle / Art der Verwaltung <sup>24)</sup> Ausbildungsbereich  Tätigkeitsschwerpunkt	Teilnehmerinnen und Teilnehmer an Abschlussprüfungen <sup>51)52)</sup>							
	insgesamt	männlich	weiblich	darunter				
				mit vor- zeitiger Zulas- sung <sup>53)</sup>	Prüfungs- wieder- holer/ -innen	mit bestandener Prüfung		
						zusammen	männlich	weiblich
Industrie, Handel u.a.								
Industrie- und Handelskammer								
Aachen	3 145	1 820	1 325	146	309	2 762	1 621	1 141
Arnsberg <sup>26)</sup>	1 715	966	749	96	148	1 538	881	657
Bielefeld <sup>26)</sup>	5 245	2 989	2 256	222	366	4 793	2 749	2 044
Bochum	1 726	1 054	672	150	194	1 465	912	553
Bonn	2 085	1 159	926	30	297	1 734	942	792
Detmold <sup>26)</sup>	1 043	600	443	56	97	942	552	390
Dortmund	3 537	2 183	1 354	275	341	3 157	1 952	1 205
Düsseldorf	3 820	2 071	1 749	373	356	3 354	1 816	1 538
Duisburg <sup>26)</sup>	3 533	2 098	1 435	220	415	3 003	1 798	1 205
Essen <sup>26)</sup>	2 927	1 731	1 196	273	241	2 569	1 518	1 051
Hagen <sup>26)</sup>	2 605	1 605	1 000	112	282	2 223	1 382	841
Krefeld <sup>26)</sup>	3 632	2 201	1 431	275	405	3 142	1 912	1 230
Köln	6 719	3 850	2 869	583	619	5 982	3 434	2 548
Münster	7 306	4 224	3 082	215	614	6 577	3 820	2 757
Siegen	1 520	956	564	92	142	1 354	861	493
Wuppertal <sup>26)</sup>	2 013	1 223	790	142	204	1 719	1 058	661
Zusammen	52 571	30 730	21 841	3 260	5 030	46 314	27 208	19 106
davon								
im gewerblichen Bereich	15 935	13 817	2 118	1 423	1 161	14 403	12 460	1 943
im kaufmännischen Bereich	36 636	16 913	19 723	1 837	3 869	31 911	14 748	17 163
Handwerk								
Handwerkskammer								
Aachen	2 450	2 110	340	x	386	1 915	1 613	302
Arnsberg	2 573	2 111	462	x	319	2 140	1 738	402
Bielefeld <sup>26)</sup>	4 857	4 056	801	x	625	3 909	3 233	676
Dortmund	5 141	4 208	933	x	968	3 568	2 823	745
Düsseldorf	9 125	7 499	1 626	x	1 662	6 831	5 474	1 357
Köln	4 609	3 710	899	x	669	3 575	2 820	755
Münster	6 221	5 120	1 101	x	917	4 863	3 928	935
Zusammen	34 976	28 814	6 162	x	5 546	26 801	21 629	5 172
davon								
im handwerklichen Bereich	32 643	28 182	4 461	x	5 336	24 738	21 085	3 653
im kaufmännischen Bereich	1 999	368	1 631	x	182	1 797	333	1 464
im sonstigen Bereich <sup>25)</sup>	334	264	70	x	28	266	211	55
Landwirtschaft								
Landwirtschaftskammer								
Rheinland	1 088	844	244	84	190	871	665	206
Westfalen-Lippe	1 166	831	335	19	128	916	651	265
Zusammen	2 254	1 675	579	103	318	1 787	1 316	471
öffentlicher Dienst								
Art der Verwaltung								
Kommunaler Verwaltungsdienst	449	188	261	12	14	424	172	252
Landesverwaltungsdienst	1 595	676	919	43	70	983	388	595
Bundesverwaltungsdienst	750	294	456	58	19	730	285	445
Industrie- und Handelskammer	10	4	6	-	-	10	4	6
Kirchlicher Verwaltungsdienst	25	13	12	-	3	23	11	12
Zusammen	2 829	1 175	1 654	113	106	2 170	860	1 310
freie Berufe								
Zuständige Stelle								
Ärztammer Nordrhein	2 376	4	2 372	148	370	2 121	3	2 118
Ärztammer Westfalen-Lippe	2 256	2	2 254	48	259	1 893	1	1 892
Apothekammer Nordrhein	296	-	296	41	28	268	-	268
Apothekammer Westfalen-Lippe	246	2	244	15	42	195	2	193
Rheinische Notarkammer	117	8	109	4	1	104	8	96
Patentanwaltskammer, München	5	1	4	-	-	3	-	3
Rechtsanwaltskammer Düsseldorf	385	4	381	49	54	316	4	312
Rechtsanwaltskammer Hamm <sup>26)</sup>	1 417	55	1 362	58	176	1 017	45	972
Rechtsanwaltskammer Köln	414	4	410	32	33	344	4	340
Steuerberaterkammer Düsseldorf	695	264	431	15	76	610	237	373



**Noch: B III 1.2.1 Teilnehmerinnen und Teilnehmer an Abschlussprüfungen in der beruflichen Ausbildung 1998  
nach zuständiger Stelle und Ausbildungsbereich**

Zuständige Stelle / Art der Verwaltung <sup>24)</sup> Ausbildungsbereich  Tätigkeitsschwerpunkt	Teilnehmerinnen und Teilnehmer an Abschlussprüfungen <sup>51) 52)</sup>							
	insgesamt	männlich	weiblich	darunter				
				mit vor- zeitiger Zulas- sung <sup>53)</sup>	Prüfungs- wieder- holer/ -innen	mit bestandener Prüfung		
						zusammen	männlich	weiblich
Steuerberaterkammer Köln	475	133	342	-	82	415	118	297
Steuerberaterkammer Westfalen- Lippe	1 110	348	762	31	123	956	306	650
Tierärztekammer Nordrhein	113	2	111	36	2	108	2	106
Tierärztekammer Westfalen-Lippe	102	-	102	1	-	92	-	92
Zahnärztekammer Nordrhein	1 480	1	1 479	88	162	1 321	1	1 320
Zahnärztekammer Westfalen-Lippe	1 448	-	1 448	110	176	1 237	-	1 237
<b>Zusammen</b>	<b>12 935</b>	<b>828</b>	<b>12 107</b>	<b>676</b>	<b>1 584</b>	<b>11 000</b>	<b>731</b>	<b>10 269</b>
	<b>sonstige</b>							
<b>Zuständige Stelle</b>								
Landwirtschaftskammer Rheinland <sup>26)</sup>	420	13	407	-	49	320	5	315
Landwirtschaftskammer Westf.-Lip- pe <sup>26)</sup>	681	22	659	4	78	503	20	483
<b>Zusammen</b>	<b>1 101</b>	<b>35</b>	<b>1 066</b>	<b>4</b>	<b>127</b>	<b>823</b>	<b>25</b>	<b>798</b>
	<b>Ausbildungsbereiche insgesamt</b>							
<b>Insgesamt</b>	<b>106 666</b>	<b>63 257</b>	<b>43 409</b>	<b>4 156</b>	<b>12 711</b>	<b>88 895</b>	<b>51 769</b>	<b>37 126</b>

**B III 1.2.2 Externe Teilnehmerinnen und Teilnehmer an Abschlussprüfungen in der beruflichen Ausbildung 1998  
nach zuständiger Stelle und Ausbildungsbereich**

Zuständige Stelle / Art der Verwaltung <sup>24)</sup> Ausbildungsbereich  Tätigkeitsschwerpunkt	Teilnehmerinnen und Teilnehmer an Abschlussprüfungen <sup>51)52)</sup>							
	insgesamt	darunter						
		externe Prüflinge nach § 40 Abs. 2 und 3 BBiG			mit bestandener Prüfung			
		zusammen	nach Abs. 2	nach Abs. 3	zusammen	darunter externe Prüflinge nach § 40 Abs. 2 und 3 BBiG		
						zusammen	nach Abs. 2	nach Abs. 3
<b>Industrie, Handel u.a.</b>								
<b>Industrie- und Handelskammer</b>								
Aachen	3 145	71	71	-	2 762	23	23	-
Arnsberg <sup>26)</sup>	1 715	33	33	-	1 538	26	26	-
Bielefeld <sup>26)</sup>	5 245	307	307	-	4 793	243	243	-
Bochum	1 726	46	46	-	1 465	13	13	-
Bonn	2 085	205	205	-	1 734	80	80	-
Detmold <sup>26)</sup>	1 043	81	81	-	942	61	61	-
Dortmund	3 537	324	324	-	3 157	245	245	-
Düsseldorf	3 820	191	191	-	3 354	159	159	-
Duisburg <sup>26)</sup>	3 533	257	257	-	3 003	178	178	-
Essen <sup>26)</sup>	2 927	111	111	-	2 569	88	88	-
Hagen <sup>26)</sup>	2 605	223	223	-	2 223	126	126	-
Krefeld <sup>26)</sup>	3 632	420	420	-	3 142	270	270	-
Köln	6 719	329	329	-	5 982	240	240	-
Münster	7 306	214	214	-	6 577	149	149	-
Siegen	1 520	25	25	-	1 354	14	14	-
Wuppertal <sup>26)</sup>	2 013	10	10	-	1 719	7	7	-
<b>Zusammen</b>	<b>52 571</b>	<b>2 847</b>	<b>2 847</b>	<b>-</b>	<b>46 314</b>	<b>1 922</b>	<b>1 922</b>	<b>-</b>
davon								
im gewerblichen Bereich	15 935	.	.	.	14 403	.	.	.
im kaufmännischen Bereich	36 636	.	.	.	31 911	.	.	.
<b>Handwerk</b>								
- bisher nicht erhoben -								
<b>Landwirtschaft</b>								
<b>Landwirtschaftskammer</b>								
Rheinland	1 088	56	56	-	871	51	51	-
Westfalen-Lippe	1 166	41	41	-	916	38	38	-
<b>Zusammen</b>	<b>2 254</b>	<b>97</b>	<b>97</b>	<b>-</b>	<b>1 787</b>	<b>89</b>	<b>89</b>	<b>-</b>
<b>öffentlicher Dienst</b>								
<b>Art der Verwaltung</b>								
Kommunaler Verwaltungsdienst	449	1	1	-	424	-	-	-
Landesverwaltungsdienst	1 595	52	52	-	983	33	33	-
Bundesverwaltungsdienst	750	37	37	-	730	33	33	-
Industrie- und Handelskammer	10	-	-	-	10	-	-	-
Kirchlicher Verwaltungsdienst	25	-	-	-	23	-	-	-
<b>Zusammen</b>	<b>2 829</b>	<b>90</b>	<b>90</b>	<b>-</b>	<b>2 170</b>	<b>66</b>	<b>66</b>	<b>-</b>
<b>freie Berufe</b>								
<b>Zuständige Stelle</b>								
Ärztammer Nordrhein	2 376	18	-	18	2 121	16	-	16
Ärztammer Westfalen-Lippe	2 256	-	-	-	1 893	-	-	-
Apothekammer Nordrhein	296	-	-	-	268	-	-	-
Apothekammer Westfalen-Lippe	246	-	-	-	195	-	-	-
Rheinische Notarkammer	117	-	-	-	104	-	-	-
Patentanwaltskammer, München	5	-	-	-	3	-	-	-
Rechtsanwaltskammer Düsseldorf	385	2	2	-	316	-	-	-

**Noch: B III 1.2.2 Externe Teilnehmerinnen und Teilnehmer an Abschlussprüfungen in der beruflichen Ausbildung 1998  
nach zuständiger Stelle und Ausbildungsbereich**

Zuständige Stelle / Art der Verwaltung <sup>24)</sup> Ausbildungsbereich  Tätigkeitsschwerpunkt	Teilnehmerinnen und Teilnehmer an Abschlussprüfungen <sup>51)52)</sup>							
	insgesamt	darunter						
		externe Prüflinge nach § 40 Abs. 2 und 3 BBiG			mit bestandener Prüfung			
		zusammen	nach Abs. 2	nach Abs. 3	zusammen	darunter externe Prüflinge nach § 40 Abs. 2 und 3 BBiG		
						zusammen	nach Abs. 2	nach Abs. 3
Rechtsanwaltskammer Hamm <sup>26)</sup>	1 417	-	-	-	1 017	-	-	-
Rechtsanwaltskammer Köln	414	-	-	-	344	-	-	-
Steuerberaterkammer Düsseldorf	695	-	-	-	610	-	-	-
Steuerberaterkammer Köln	475	1	1	-	415	1	1	-
Steuerberaterkammer Westfalen- Lippe	1 110	1	1	-	956	1	1	-
Tierärztekammer Nordrhein	113	-	-	-	108	-	-	-
Tierärztekammer Westfalen-Lippe	102	-	-	-	92	-	-	-
Zahnärztekammer Nordrhein	1 480	-	-	-	1 321	-	-	-
Zahnärztekammer Westfalen-Lippe	1 448	-	-	-	1 237	-	-	-
<b>Zusammen</b>	<b>12 935</b>	<b>22</b>	<b>4</b>	<b>18</b>	<b>11 000</b>	<b>18</b>	<b>2</b>	<b>16</b>
<b>sonstige</b>								
<b>Zuständige Stelle</b>								
Landwirtschaftskammer Rheinland <sup>26)</sup>	420	179	179	-	320	147	147	-
Landwirtschaftskammer Westf.-Lip- pe <sup>26)</sup>	681	188	188	-	503	153	153	-
<b>Zusammen</b>	<b>1 101</b>	<b>367</b>	<b>367</b>	<b>-</b>	<b>823</b>	<b>300</b>	<b>300</b>	<b>-</b>
<b>Ausbildungsbereiche insgesamt</b>								
<b>Insgesamt (ohne Handwerk)</b>	<b>71 690</b>	<b>3 423</b>	<b>3 405</b>	<b>18</b>	<b>62 094</b>	<b>2 395</b>	<b>2 379</b>	<b>16</b>

**B III 1.3 Teilnehmerinnen und Teilnehmer an Abschlussprüfungen in der beruflichen Ausbildung  
im Ausbildungsbereich „Landwirtschaft“ 1998 nach dem Ausbildungsberuf (Fachrichtung, Schwerpunkt bzw.  
Betriebszweig)**

Kenn- ziffer	Ausbildungsberuf Fachrichtung/Schwerpunkt/Betriebszweig	Teilnehmerinnen und Teilnehmer an Abschlussprüfungen <sup>51)52)</sup>							
		insge- samt	männlich	weiblich	darunter				
					mit vor- zeitiger Zulas- sung <sup>53)</sup>	Prüfungs- wieder- holer/ -innen	mit bestandener Prüfung		
							zusammen	männlich	weiblich
0110	Landwirt/-in	359	323	36	3	31	322	291	31
0130	Landwirtschaftsfachwerker/-in <sup>6)</sup>	2	2	-	-	-	2	2	-
0230	Tierwirt/-in	25	20	5	-	-	25	20	5
	davon Schwerpunkt Schafhaltung	11	7	4	-	-	11	7	4
	Schwerpunkt Pelztierhaltung	14	13	1	-	-	14	13	1
0236	Fischwirt/-in	7	7	-	-	-	7	7	-
	davon Betriebszweig Haltung und Zucht	7	7	-	-	-	7	7	-
0238	Pferdewirt/-in	157	38	119	6	20	128	33	95
	davon Schwerpunkt Pferdezüchtung und -hal- tung	61	7	54	2	8	49	7	42
	Schwerpunkt Reiten	70	24	46	3	8	54	19	35
	Schwerpunkt Rennreiten	15	3	12	-	3	14	3	11
	Schwerpunkt Trabrennfahren	11	4	7	1	1	11	4	7
0510	Gärtner/-in	1 460	1 109	351	91	248	1 080	803	277
	davon Fachrichtung Zierpflanzenbau	305	157	148	11	50	253	130	123
	Fachrichtung Gemüsebau	17	12	5	3	4	16	11	5
	Fachrichtung Baumschulen	188	130	58	18	35	138	94	44
	Fachrichtung Obstbau	8	7	1	2	2	5	4	1
	Fachrichtung Pflanzenzüchtung und Samenbau <sup>5)</sup>	2	1	1	-	-	-	-	-
	Fachrichtung Garten- und Land- schaftsbau	837	731	106	47	143	589	513	76
	Fachrichtung Friedhofsgärtnerei	88	65	23	8	13	65	45	20
	Fachrichtung Staudengärtnerei	15	6	9	2	1	14	6	8
0510	Fachwerker/-in im Gartenbau <sup>6)</sup>	38	31	7	-	-	34	28	6
0510	Werker/-in im Gartenbau <sup>6)</sup>	68	60	8	-	14	56	49	7
0615	Revierjäger/-in	4	4	-	-	-	4	4	-
0621	Forstwirt/-in	60	58	2	1	2	58	56	2
4310	Molkereifachmann/-frau	15	14	1	-	-	15	14	1
6315	Milchwirtschaftl. Laborant/-in	32	9	23	2	1	32	9	23
9212	Hauswirtschaftler/-in	27	-	27	-	2	24	-	24
	davon Schwerpunkt ländlicher Bereich	27	-	27	-	2	24	-	24
x	<b>Insgesamt</b>	<b>2 254</b>	<b>1 675</b>	<b>579</b>	<b>103</b>	<b>318</b>	<b>1 787</b>	<b>1 316</b>	<b>471</b>

## B III 1.4.1 Die 25 Ausbildungsberufe mit der höchsten Erfolgsquote der Prüflinge in Abschlussprüfungen 1998

Rang- ziffer	Kenn- ziffer	Ausbildungsberuf	Be- reich 22)	Dauer 23)	Teilnehmerinnen und Teilnehmer an Abschlussprüfungen <sup>51) 52)</sup>						Erfolgs- quote
					insge- samt	männlich	weiblich	darunter mit bestandener Prüfung			
								insge- samt	männlich	weiblich	
1	0230	Tierwirt/-in	Lw	36	25	20	5	25	20	5	100,0
2	3125	Fernmeldeanlageelektroniker/-in	Hw	42	50	49	1	50	49	1	100,0
3	4210	Brauer/-in und Mälzer/-in	IH/Hw	36	43	39	4	43	39	4	100,0
4	5021	Modellbauer/-in	Hw	42	38	36	2	38	36	2	100,0
5	5021	Modellbaumechaniker/-in <sup>11)</sup>	IH	42/36	26	25	1	26	25	1	100,0
6	6315	Milchwirtschaftl. Laborant/-in	Lw	36	32	9	23	32	9	23	100,0
7	6336	Baustoffprüfer/-in	IH	36	28	25	3	28	25	3	100,0
8	7016	Luftverkehrskaufmann/-frau	IH	36	35	14	21	35	14	21	100,0
9	7808	Bürokraft	IH	36	47	25	22	47	25	22	100,0
10	3162	Industrieelektroniker/-in - Produktionstechnik	IH	42	77	76	1	76	75	1	98,7
11	7873	Fachangestellter/-angestellte für Arbeitsförderung	ÖD	36	272	89	183	268	86	182	98,5
12	0701	Bergmechaniker	IH	42/36	53	53	-	52	52	-	98,1
13	2830	Fluggerätmechaniker/-in	IH	42	50	49	1	49	48	1	98,0
14	0702	Berg- und Maschinenmann	IH	24	77	77	-	75	75	-	97,4
15	3121	Kommunikationselektroniker/-in - Telekom- munikationstechnik <sup>13)</sup>	IH/ÖD	42	149	143	6	145	139	6	97,3
16	6830	Verlagskaufmann/-frau	IH	36	147	58	89	143	55	88	97,3
17	2931	Werkzeugmechaniker/-in - Formentechnik	IH	42	181	179	2	176	175	1	97,2
18	6410	Technischer/technische Zeichner/-in <sup>12)</sup>	IH/Hw	42/24	635	381	254	617	365	252	97,2
19	0621	Forstwirt/-in	Lw	36	60	58	2	58	56	2	96,7
20	3511	Modeschneider/-in	IH	36	117	5	112	113	5	108	96,6
21	7871	Justizfachangestellter/-angestellte	ÖD	36	467	59	408	451	55	396	96,6
22	7870	Fachangestellter/-angestellte für Bürokommunikation	ÖD	36/24	86	6	80	83	6	77	96,5
23	1121	Betonfertigteilbauer/-in	IH/Hw	36	26	26	-	25	25	-	96,2
24	1810	Holzbearbeitungsmechaniker/-in	IH	36	26	24	2	25	23	2	96,2
25	3000	Feinmechaniker/-in	Hw	42	52	49	3	50	48	2	96,2

## B III 1.4.2 Die 25 Ausbildungsberufe mit der niedrigsten Erfolgsquote der Prüflinge in Abschlussprüfungen 1998

Rang- ziffer	Kenn- ziffer	Ausbildungsberuf	Be- reich 22)	Dauer 23)	Teilnehmerinnen und Teilnehmer an Abschlussprüfungen <sup>51)52)</sup>						Erfolgs- quote
					insge- samt	männlich	weiblich	darunter mit bestandener Prüfung			
								insge- samt	männlich	weiblich	
1	7873	Sozialversicherungsfachangestellter/ -angestellte	ÖD	36	844	349	495	378	167	211	44,8
2	4631	Gleisbauer/-in	IH	36	32	32	-	15	15	-	46,9
3	2661	Kälteanlagenbauer/-in	Hw	42	117	117	-	62	62	-	53,0
4	7951	Fachangestellter/-angestellte für Bäderbetriebe	ÖD	36/30	120	67	53	69	32	37	57,5
5	5103	Bau- und Metallmaler/-in	Hw	36	45	41	4	26	23	3	57,8
6	4822	Isolierer/-in im Bereich der Industrie <sup>15)</sup>	IH	36	38	38	-	22	22	-	57,9
7	9151	Fachkraft im Gastgewerbe	IH	24	54	19	35	34	13	21	63,0
8	3151	Radio- und Fernsehtechniker/-in	Hw	42	554	546	8	357	349	8	64,4
9	5101	Maler/-in und Lackierer/-in	Hw	36	2 978	2 711	267	1 951	1 738	213	65,5
10	4880	Dachdecker/-in	Hw	36	1 431	1 419	12	945	935	10	66,0
11	2671	Gas- und Wasserinstallateur/-in	Hw	42	2 707	2 692	15	1 818	1 805	13	67,2
12	3910	Bäcker/-in	Hw	36	670	566	104	469	387	82	70,0
13	3231	Metallwerker/-in	IH	24	34	34	-	24	24	-	70,6
14	4110	Koch/Köchin	IH	36	1 118	857	261	790	598	192	70,7
15	9120	Restaurantfachmann/-frau	IH	36	335	157	178	237	112	125	70,7
16	4850	Glaser/-in	Hw	36	113	109	4	80	76	4	70,8
17	4431	Gerüstbauer/-in	IH/Hw	24	55	55	-	39	39	-	70,9
18	9340	Gebäudereiniger/-in	Hw	30	165	150	15	117	106	11	70,9
19	7791	Datenverarbeitungskaufmann/-frau <sup>15)</sup>	IH	36	432	377	55	311	264	47	72,0
20	9212	Hauswirtschaftler/-in	Lw/S	36	1 005	22	983	729	12	717	72,5
21	4410	Maurer/-in	IH/Hw	36	2 146	2 144	2	1 561	1 559	2	72,7
22	3411	Textilmaschinenführer/-in - Weberei	IH	24	96	89	7	70	65	5	72,9
23	7861	Rechtsanwalts- und Notarfachangestellter/ -angestellte	FB	36	1 257	50	1 207	920	40	880	73,2
24	4823	Wärme-, Kälte- und Schallschutzisolierer/-in (Isoliermonteur/-in)	Hw	36	30	30	-	22	22	-	73,3
25	3041	Augenoptiker/-in	Hw	36	444	141	303	326	95	231	73,4

**B III 2.1 Teilnehmerinnen und Teilnehmer an Prüfungen in der beruflichen Umschulung 1998  
in speziellen Maßnahmen nach Art des Abschlusses**

Art des Abschlusses	Be- reich 22)	Teilnehmerinnen und Teilnehmer an Prüfungen in der beruflichen Umschulung <sup>51)</sup>					
		insgesamt	männlich	weiblich	darunter mit bestandener Prüfung		
					zusammen	männlich	weiblich
Betriebsinformatiker/-in	IH	42	39	3	28	26	2
Flugzeugabfertiger/-in (Gepr.)	IH	93	93	-	92	92	-
NC-Anwendungsfachmann/-frau	IH	29	27	2	28	26	2
Schädlingsbekämpfer/-in (Gepr.)	IH	24	22	2	22	20	2
<b>Insgesamt</b>	<b>x</b>	<b>188</b>	<b>181</b>	<b>7</b>	<b>170</b>	<b>164</b>	<b>6</b>

**B III 2.2 Teilnehmerinnen und Teilnehmer an Prüfungen in der beruflichen Umschulung 1998 in anerkannten Ausbildungsberufen nach zuständiger Stelle und Ausbildungsbereich**

Zuständige Stelle / Art der Verwaltung <sup>24)</sup> Ausbildungsbereich  Tätigkeitsschwerpunkt	Teilnehmerinnen und Teilnehmer an Prüfungen in der beruflichen Umschulung <sup>51)</sup>					
	insgesamt	männlich	weiblich	darunter mit bestandener Prüfung		
				zusammen	männlich	weiblich
Industrie, Handel u.a.						
Industrie- und Handelskammer						
Aachen	338	218	120	292	189	103
Arnsberg <sup>26)</sup>	241	164	77	198	134	64
Bielefeld <sup>26)</sup>	893	533	360	794	474	320
Bochum	397	216	181	339	188	151
Bonn	496	261	235	373	182	191
Detmold <sup>26)</sup>	162	79	83	126	65	61
Dortmund	1 454	1 040	414	1 144	816	328
Düsseldorf	544	285	259	465	260	205
Duisburg <sup>26)</sup>	1 228	793	435	1 080	720	360
Essen <sup>26)</sup>	1 487	1 096	391	1 222	886	336
Hagen <sup>26)</sup>	254	135	119	212	107	105
Krefeld <sup>26)</sup>	985	641	344	839	549	290
Köln	1 918	1 252	666	1 506	967	539
Münster	1 988	1 089	899	1 628	909	719
Siegen	300	162	138	249	128	121
Wuppertal <sup>26)</sup>	262	145	117	234	125	109
Zusammen	12 947	8 109	4 838	10 701	6 699	4 002
davon						
im gewerblichen Bereich	3 450	3 134	316	2 937	2 656	281
im kaufmännischen Bereich	9 497	4 975	4 522	7 764	4 043	3 721
Handwerk						
- bisher nicht erhoben -						
Landwirtschaft						
Landwirtschaftskammer						
Westfalen-Lippe	138	119	19	96	82	14
Zusammen	138	119	19	96	82	14
öffentlicher Dienst						
Art der Verwaltung						
Kommunaler Verwaltungsdienst	85	51	34	84	51	33
Landesverwaltungsdienst	162	99	63	117	72	45
Zusammen	247	150	97	201	123	78
freie Berufe						
Zuständige Stelle						
Ärztammer Nordrhein	50	-	50	48	-	48
Ärztammer Westfalen-Lippe	13	-	13	12	-	12
Apothekammer Nordrhein	3	-	3	3	-	3
Apothekammer Westfalen-Lippe	2	-	2	2	-	2
Steuerberaterkammer Köln	140	33	107	125	31	94
Steuerberaterkammer Westfalen-Lippe	218	65	153	176	53	123
Tierärztkammer Westfalen-Lippe	2	-	2	2	-	2
Zahnärztkammer Nordrhein	8	-	8	8	-	8
Zahnärztkammer Westfalen-Lippe	26	-	26	24	-	24
Zusammen	462	98	364	400	84	316
sonstige						
- Fehlanzeige -						
Ausbildungsbereiche insgesamt						
Insgesamt	13 794	8 476	5 318	11 398	6 988	4 410

**B III 3.1 Teilnehmerinnen und Teilnehmer an Meister-/Fortbildungsprüfungen 1998  
nach Art des Abschlusses und Ausbildungsbereich**

Kenn- ziffer	Art des Abschlusses / Beruf Teilbereich Ausbildungsbereich	Teilnehmerinnen und Teilnehmer an Meister-/Fortbildungsprüfungen <sup>51)</sup>										
		insge- samt	männ- lich	weib- lich	darunter Teilnehmerinnen und Teilnehmer							
					mit bestandener Prüfung			an Wiederholungsprüfungen				
					zu- sam- men	männ- lich	weib- lich	zu- sam- men	männ- lich	weib- lich	darunter mit bestan- dener Prüfung	
Industrie, Handel u.a.												
6713	Fachkaufmann/-frau - Außenwirtschaft	26	5	21	22	2	20	2	1	1	1	
6771	Fachkaufmann/-frau für Einkauf- Materialwirtschaft	185	121	64	154	96	58	7	4	3	6	
6781	Fachkaufmann/-frau für Vertrieb	12	10	2	12	10	2	-	-	-	-	
7031	Fachkaufmann/-frau für Werbung und Kommunikation	15	2	13	12	2	10	-	-	-	-	
7045	Fachkaufmann/-frau für die Verwaltung von Wohnungseigentum	22	15	7	19	12	7	-	-	-	-	
7410	Fachkaufmann/-frau für Vorratswirtschaft	101	100	1	67	66	1	21	20	1	13	
7550	Fachkaufmann/-frau - Marketing	265	147	118	211	115	96	30	12	18	21	
7716	Kostenrechner/-in (Fachkaufmann/-frau für Kostenrechnung)	96	67	29	43	27	16	-	-	-	-	
7721	Bilanzbuchhalter/-in (Gepr.)	1 619	619	1 000	815	332	483	461	180	281	247	
7883	Personalfachkaufmann/-frau	458	174	284	367	138	229	41	14	27	31	
7889	Sekretariatsfachkaufmann/-frau	159	2	157	107	1	106	4	-	4	2	
x	Fachkaufleute zusammen	2 958	1 262	1 696	1 829	801	1 028	566	231	335	321	
6200	Techn. Fachwirt/-in	33	31	2	29	27	2	4	4	-	-	
6703	Handelsfachwirt/-in	379	270	109	231	162	69	111	77	34	63	
6830	Verlagsfachwirt/-in	5	2	3	3	2	1	3	2	1	3	
6910	Bankfachwirt/-in	685	347	338	526	269	257	109	56	53	83	
6950	Versicherungsfachwirt/-in	578	342	236	506	287	219	52	33	19	47	
7010	Verkehrsfachwirt/-in	136	111	25	92	78	14	30	22	8	21	
7020	Touristikfachwirt/-in	15	3	12	13	3	10	4	2	2	2	
7030	Werbefachwirt/-in	26	4	22	26	4	22	-	-	-	-	
7045	Fachwirt/-in in der Grundstücks- und Wohnungswirtschaft	105	46	59	87	36	51	10	1	9	8	
7851	Industriefachwirt/-in (Gepr.)	288	161	127	189	103	86	62	36	26	34	
7852	Baufachwirt/-in	64	44	20	31	21	10	25	16	9	15	
x	Fachwirte zusammen	2 314	1 361	953	1 733	992	741	410	249	161	276	
7743	Math.-techn. Assistent/-in	22	19	3	21	18	3	2	2	-	2	
7751	Organisationsprogrammierer/-in	16	12	4	8	6	2	3	2	1	3	
7763	Informationsorganisator/-in	60	56	4	45	44	1	2	1	1	-	
7791	Datenverarbeitung bzw. DV-Anwendung in der kaufmännischen Sachbearbeitung	485	100	385	416	67	349	2	-	2	1	
7792	Wirtschaftsinformatiker/-in (Gepr.)	53	43	10	26	22	4	3	3	-	3	
x	Fachkräfte für Datenverarbeitung zusammen	636	230	406	516	157	359	12	8	4	9	
7884	Fremdsprache bzw. Wirtschaftsfremdsprache	3	-	3	1	-	1	1	-	1	-	
7884	Fremdsprache im Beruf (FiB) I und II	137	55	82	118	46	72	1	-	1	1	
7884	Fremdsprache im Beruf (FiB) III	1	1	-	1	1	-	-	-	-	-	
7884	Fremdsprachenkaufmann/-frau	158	20	138	84	10	74	38	3	35	17	
7884	Fremdsprachenkorrespondent/-in	1 505	179	1 326	1 012	129	883	254	30	224	167	
8221	Dolmetscher/-in und/oder Übersetzer/-in	118	49	69	16	7	9	35	14	21	8	
8222	Übersetzer/-in für Handelsenglisch	439	103	336	217	43	174	101	30	71	42	
8222	Übersetzer/-in für Handelsfranzösisch	6	-	6	4	-	4	-	-	-	-	
x	Fremdsprachliche Fachkräfte zusammen	2 367	407	1 960	1 453	236	1 217	430	77	353	235	
7821	Kurzschrift	28	-	28	25	-	25	1	-	1	-	
7821	Stenotypie	65	6	59	23	6	17	-	-	-	-	
7825	Maschinenschreiben	897	74	823	660	53	607	42	4	38	24	
7825	Phonotypie	70	9	61	60	4	56	4	2	2	2	
7825	Schreibtechnische Prüfungen	693	76	617	573	48	525	3	-	3	1	
7826	Fachkraft für Textverarbeitung für Blinde und Sehbehinderte	9	2	7	8	2	6	1	-	1	1	
x	Fachkräfte für Schreibtechnik zusammen	1 762	167	1 595	1 349	113	1 236	51	6	45	28	
7855	Techn. Betriebswirt/-in	551	535	16	376	365	11	114	110	4	80	



**Noch: B III 3.1 Teilnehmerinnen und Teilnehmer an Meister-/Fortbildungsprüfungen 1998  
nach Art des Abschlusses und Ausbildungsbereich**

Kenn- ziffer	Art des Abschlusses / Beruf Teilbereich Ausbildungsbereich	Teilnehmerinnen und Teilnehmer an Meister-/Fortbildungsprüfungen <sup>51)</sup>									
		insge- samt	männ- lich	weib- lich	darunter Teilnehmerinnen und Teilnehmer						
					mit bestandener Prüfung			an Wiederholungsprüfungen			
					zu- sam- men	männ- lich	weib- lich	zu- sam- men	männ- lich	weib- lich	darunter mit bestan- dener Prüfung
7856	Betriebswirt/-in (IHK)	85	59	26	59	41	18	1	-	1	-
x	<b>Betriebswirte zusammen</b>	<b>636</b>	<b>594</b>	<b>42</b>	<b>435</b>	<b>406</b>	<b>29</b>	<b>115</b>	<b>110</b>	<b>5</b>	<b>80</b>
6623	Fachberater/-in in Bau- und Heimwerker- märkten	8	7	1	7	7	-	-	-	-	-
6629	Fachkraft für Telefonmarketing für Blinde und wesentlich Sehbehinderte	7	3	4	7	3	4	-	-	-	-
6720	Handelsassistent/-in (Gepr.) - Einzelhandel	57	27	30	42	20	22	8	3	5	6
6893	Pharmareferent/-in (Gepr.)	148	55	93	139	50	89	3	-	3	2
6895	Fachberater/-in im Außendienst	88	60	28	83	55	28	1	1	-	1
7353	Telefonistenprüfung für Blinde und wesent- lich Sehbehinderte	13	8	5	8	6	2	-	-	-	-
7572	Fachberater/-in für Finanzdienstleistungen	49	29	20	38	24	14	1	1	-	1
7890	Sekretär/-in (Gepr.)	3	-	3	1	-	1	2	-	2	-
9379	Fachkraft für Dekontamination / Radioaktive Stoffe (Dekontfachkraft)	13	13	-	9	9	-	2	2	-	2
x	<b>Sonstige kaufmännische Fortbildungs- prüfungen zusammen</b>	<b>386</b>	<b>202</b>	<b>184</b>	<b>334</b>	<b>174</b>	<b>160</b>	<b>17</b>	<b>7</b>	<b>10</b>	<b>12</b>
x	<b>Kaufmännische Fortbildungsprüfungen zusammen</b>	<b>11 059</b>	<b>4 223</b>	<b>6 836</b>	<b>7 649</b>	<b>2 879</b>	<b>4 770</b>	<b>1 601</b>	<b>688</b>	<b>913</b>	<b>961</b>
4403	Polier (Gepr.)	25	25	-	19	19	-	4	4	-	2
6511	Industriemeister - Fachrichtung Gießerei	32	32	-	29	29	-	2	2	-	1
6511	Industriemeister - Fachrichtung Hüttentechnik	57	57	-	52	52	-	4	4	-	2
6512	Industriemeister/-in (Gepr.) - Fachrichtung Chemie	407	402	5	301	298	3	79	78	1	49
6512	Industriemeister/-in (Gepr.) - Fachrichtung Kunststoff und Kautschuk	53	51	2	45	43	2	3	3	-	-
6512	Industriemeister/-in (Gepr.) - Fachrichtung Süßwaren	24	21	3	17	16	1	3	2	1	2
6513	Industriemeister/-in (Gepr.) - Fachrichtung Glas	31	31	-	28	28	-	1	1	-	-
6514	Industriemeister/-in (Gepr.) - Fachrichtung Metall	716	711	5	595	590	5	108	108	-	72
6515	Industriemeister/-in (Gepr.) - Fachrichtung Elektrotechnik	261	257	4	224	220	4	16	16	-	13
6516	Industriemeister/-in (Gepr.) - Fachrichtung Buchbinderei	14	13	1	8	8	-	-	-	-	-
6516	Industriemeister/-in (Gepr.) - Fachrichtung Druck	92	85	7	81	75	6	10	10	-	9
6518	Industriemeister/-in (Gepr.) - Fachrichtung Textil	27	25	2	27	25	2	2	2	-	2
6518	Industriemeister/-in - Fachrichtung Polster- möbel	14	13	1	14	13	1	-	-	-	-
6519	Industriemeister - Fachrichtung Rohrnetzbau und Rohrnetzbetrieb	90	90	-	73	73	-	16	16	-	14
6519	Industriemeister/-in (Gepr.) - Fachrichtung Akustik und Trockenbau	19	19	-	17	17	-	1	1	-	1
6519	Industriemeister/-in (Gepr.) - Fachrichtung Gleisbau	5	5	-	4	4	-	-	-	-	-
7135	Kraftverkehrsmeister/-in (Gepr.) bzw. Indu- striemeister/-in (Gepr.) - Fachrichtung Kraft- verkehr	75	74	1	59	58	1	10	10	-	4
x	<b>Industriemeister zusammen</b>	<b>1 942</b>	<b>1 911</b>	<b>31</b>	<b>1 593</b>	<b>1 568</b>	<b>25</b>	<b>259</b>	<b>257</b>	<b>2</b>	<b>171</b>
0530	Floristmeister/-in	56	8	48	56	8	48	2	-	2	2
4110	Küchenmeister/-in (Gepr.)	134	130	4	81	78	3	31	31	-	23
5410	Kraftwerksmeister/-in	120	120	-	116	116	-	3	3	-	2
6519	Meister/-in (Gepr.) für Lagerwirtschaft	111	108	3	90	87	3	16	16	-	13
7911	Werkschutzmeister/-in	41	41	-	37	37	-	3	3	-	2
9128	Restaurantmeister/-in (Gepr.)	2	2	-	1	1	-	-	-	-	-
9143	Hotelmeister/-in (Gepr.)	4	2	2	2	1	1	-	-	-	-
x	<b>Fachmeister zusammen</b>	<b>468</b>	<b>411</b>	<b>57</b>	<b>383</b>	<b>328</b>	<b>55</b>	<b>55</b>	<b>53</b>	<b>2</b>	<b>42</b>

**Noch: B III 3.1 Teilnehmerinnen und Teilnehmer an Meister-/Fortbildungsprüfungen 1998  
nach Art des Abschlusses und Ausbildungsbereich**

Kenn- ziffer	Art des Abschlusses / Beruf Teilbereich Ausbildungsbereich	Teilnehmerinnen und Teilnehmer an Meister-/Fortbildungsprüfungen <sup>51)</sup>									
		insge- sam	männ- lich	weib- lich	darunter Teilnehmerinnen und Teilnehmer						
					mit bestandener Prüfung			an Wiederholungsprüfungen			
					zu- sam- men	männ- lich	weib- lich	zu- sam- men	männ- lich	weib- lich	darunter mit bestan- dener Prüfung
2810	Kraftfahrzeug-Servicetechniker/-in	13	13	-	12	12	-	-	-	-	-
4115	Diätkoch/-köchin	27	24	3	18	17	1	6	4	2	3
5410	Kraftwerker/-in (Gepr.)	81	81	-	72	72	-	-	-	-	-
6202	Konstrukteur/-in (Gepr.)	21	13	8	17	9	8	1	1	-	1
6266	Strahlenschutzfachkraft	31	31	-	11	11	-	13	13	-	5
7911	Werkenschutzfachkraft (Gepr.)	256	250	6	164	159	5	43	43	-	25
x	<b>Sonstige gewerblich-technische Fortbildungsprüfungen zusammen</b>	<b>429</b>	<b>412</b>	<b>17</b>	<b>294</b>	<b>280</b>	<b>14</b>	<b>63</b>	<b>61</b>	<b>2</b>	<b>34</b>
x	<b>Gewerblich-technische Fortbildungs- prüfungen zusammen</b>	<b>2 839</b>	<b>2 734</b>	<b>105</b>	<b>2 270</b>	<b>2 176</b>	<b>94</b>	<b>377</b>	<b>371</b>	<b>6</b>	<b>247</b>
x	<b>Fortbildungs-/Meisterprüfungen insgesamt</b>	<b>13 898</b>	<b>6 957</b>	<b>6 941</b>	<b>9 919</b>	<b>5 055</b>	<b>4 864</b>	<b>1 978</b>	<b>1 059</b>	<b>919</b>	<b>1 208</b>
<b>Handwerk</b>											
1011	Steinmetz/-in und Steinbildhauer/-in	15	15	-	15	15	-	4	4	-	4
4410	Maurer/-in und Betonbauer/-in	370	369	1	305	304	1	59	59	-	43
4611	Straßenbauer/-in	116	115	1	85	84	1	26	26	-	16
4662	Brunnenbauer/-in	14	14	-	12	12	-	1	1	-	1
4811	Stukkateur/-in	75	74	1	64	63	1	2	2	-	-
4821	Wärme-, Kälte- und Schallschutzisolierer/-in	5	5	-	4	4	-	1	1	-	1
4831	Fliesen-, Platten- und Mosaikleger/-in	102	100	2	74	72	2	37	37	-	29
4841	Ofen- und Luftheizungsbauer/-in	1	1	-	1	1	-	-	-	-	-
4861	Estrichleger/-in	14	13	1	14	13	1	-	-	-	-
4871	Zimmerer/Zimmerin	139	139	-	100	100	-	38	38	-	29
4881	Dachdecker/-in	193	191	2	148	147	1	43	43	-	32
5102	Maler/-in und Lackierer/-in	524	497	27	409	387	22	99	93	6	69
8042	Schornsteinfeger/-in	84	78	6	50	47	3	19	15	4	13
x	<b>Gruppe I: zusammen</b>	<b>1 652</b>	<b>1 611</b>	<b>41</b>	<b>1 281</b>	<b>1 249</b>	<b>32</b>	<b>329</b>	<b>319</b>	<b>10</b>	<b>237</b>
2340	Galvaniseur/-in	25	24	1	19	18	1	9	9	-	6
2540	Metallbauer/-in	344	342	2	285	284	1	63	62	1	52
2610	Klempner/-in	32	32	-	27	27	-	6	6	-	6
2661	Kälteanlagenbauer/-in	44	44	-	38	38	-	12	12	-	12
2680	Installateur/-in und Heizungsbauer/-in	1 024	1 020	4	781	778	3	258	258	-	207
2813	Zweiradmechaniker/-in	67	65	2	58	56	2	3	3	-	3
2821	Landmaschinenmechaniker/-in	22	22	-	22	22	-	-	-	-	-
2870	Karosserie- und Fahrzeugbauer/-in	143	143	-	94	94	-	29	29	-	18
2940	Graveur/-in	7	5	2	7	5	2	-	-	-	-
2952	Schneidwerkzeugmechaniker/-in	1	1	-	1	1	-	-	-	-	-
3000	Feinwerkmechaniker/-in	278	276	2	217	216	1	62	60	2	51
3003	Büchsenmacher/-in	6	6	-	6	6	-	-	-	-	-
3008	Metallbildner/-in	4	4	-	4	4	-	1	1	-	1
3021	Gold- und Silberschmied/-in	91	39	52	85	34	51	4	4	-	3
3100	Elektrotechniker/-in	1 086	1 083	3	798	795	3	289	288	1	226
3130	Elektromaschinenbauer/-in	7	7	-	5	5	-	4	4	-	2
6211	Kraftfahrzeugtechniker/-in	1 095	1 092	3	904	901	3	182	182	-	144
6223	Informationstechniker/-in	54	54	-	48	48	-	8	8	-	6
x	<b>Gruppe II: zusammen</b>	<b>4 330</b>	<b>4 259</b>	<b>71</b>	<b>3 399</b>	<b>3 332</b>	<b>67</b>	<b>930</b>	<b>926</b>	<b>4</b>	<b>737</b>
2591	Rolladen- und Jalousiebauer/-in	4	3	1	4	3	1	-	-	-	-
4916	Parkettleger/-in	19	19	-	16	16	-	1	1	-	-
5010	Tischler/-in	796	781	15	652	640	12	95	93	2	76
5063	Boots- und Schiffsbauer/-in	4	4	-	4	4	-	2	2	-	2
x	<b>Gruppe III: zusammen</b>	<b>823</b>	<b>807</b>	<b>16</b>	<b>676</b>	<b>663</b>	<b>13</b>	<b>98</b>	<b>96</b>	<b>2</b>	<b>78</b>
3410	Weber/-in	2	1	1	2	1	1	-	-	-	-
3510	Damen- und Herrenschneider/-in	75	8	67	66	7	59	8	1	7	7
3543	Modist/-in	2	-	2	2	-	2	-	-	-	-

**Noch: B III 3.1 Teilnehmerinnen und Teilnehmer an Meister-/Fortbildungsprüfungen 1998  
nach Art des Abschlusses und Ausbildungsbereich**

Kenn- ziffer	Art des Abschlusses / Beruf Teilbereich Ausbildungsbereich	Teilnehmerinnen und Teilnehmer an Meister-/Fortbildungsprüfungen <sup>51)</sup>									
		insge- samt	männ- lich	weib- lich	darunter Teilnehmerinnen und Teilnehmer						
					mit bestandener Prüfung			an Wiederholungsprüfungen			
					zu- sam- men	männ- lich	weib- lich	zu- sam- men	männ- lich	weib- lich	darunter mit bestan- dener Prüfung
3720	Schuhmacher/-in	2	-	2	2	-	2	-	-	-	-
3741	Sattler/-in und Feintäschner/-in	3	3	-	3	3	-	-	-	-	-
4911	Raumausstatter/-in	83	65	18	67	51	16	12	10	2	9
x	<b>Gruppe IV: zusammen</b>	<b>167</b>	<b>77</b>	<b>90</b>	<b>142</b>	<b>62</b>	<b>80</b>	<b>20</b>	<b>11</b>	<b>9</b>	<b>16</b>
3910	Bäcker/-in	136	130	6	113	107	6	18	18	-	14
3920	Konditor/-in	71	44	27	69	42	27	-	-	-	-
4010	Fleischer/-in	50	47	3	45	42	3	6	6	-	4
x	<b>Gruppe V: zusammen</b>	<b>257</b>	<b>221</b>	<b>36</b>	<b>227</b>	<b>191</b>	<b>36</b>	<b>24</b>	<b>24</b>	-	<b>18</b>
3031	Zahntechniker/-in	174	148	26	131	109	22	53	49	4	31
3041	Augenoptiker/-in	199	95	104	160	76	84	31	12	19	27
3071	Orthopädiotechniker/-in	46	36	10	32	24	8	16	13	3	13
3722	Orthopädienschuhmacher/-in	13	11	2	9	8	1	7	6	1	7
9010	Friseur/-in	720	121	599	610	98	512	119	22	97	93
9340	Gebäudereiniger/-in	22	20	2	14	12	2	6	6	-	2
x	<b>Gruppe VI: zusammen</b>	<b>1 174</b>	<b>431</b>	<b>743</b>	<b>956</b>	<b>327</b>	<b>629</b>	<b>232</b>	<b>108</b>	<b>124</b>	<b>173</b>
1210	Keramiker/-in	2	-	2	2	-	2	-	-	-	-
1350	Glasveredler/-in	6	3	3	6	3	3	-	-	-	-
1458	Vulkaniseur/-in und Reifenmechaniker/-in	3	3	-	3	3	-	1	1	-	1
1740	Drucker/-in	4	2	2	4	2	2	1	1	-	1
1780	Buchbinder/-in	6	2	4	6	2	4	2	1	1	2
3052	Orgel- und Harmoniumbauer/-in	2	2	-	2	2	-	-	-	-	-
4851	Glaser/-in	35	31	4	22	20	2	9	9	-	5
5126	Vergolder/-in	3	1	2	3	1	2	1	-	1	1
5140	Glas- und Porzellanmaler/-in	1	1	-	-	-	-	-	-	-	-
8370	Fotograf/-in	31	18	13	30	17	13	2	1	1	2
8391	Schilder- und Lichtreklamehersteller/-in	1	1	-	1	1	-	-	-	-	-
x	<b>Gruppe VII: zusammen</b>	<b>94</b>	<b>64</b>	<b>30</b>	<b>79</b>	<b>51</b>	<b>28</b>	<b>16</b>	<b>13</b>	<b>3</b>	<b>12</b>
x	<b>Meisterprüfungen gemäß der Anlage A der HwO zusammen</b>	<b>8 497</b>	<b>7 470</b>	<b>1 027</b>	<b>6 760</b>	<b>5 875</b>	<b>885</b>	<b>1 649</b>	<b>1 497</b>	<b>152</b>	<b>1 271</b>
6283	Betriebswirt/-in des Handwerks	582	512	70	522	458	64	37	32	5	29
6283	Fachkaufmann/-frau Handwerkswirtschaft	2 717	2 253	464	2 460	2 042	418	175	143	32	146
6762	Verkaufsleiter/-in im Nahrungsmittelhandwerk	8	-	8	8	-	8	-	-	-	-
6895	Fachberater/-in im Außendienst	61	29	32	45	16	29	1	-	1	1
7550	Sachbearbeiter/-in für Absatzwirtschaft	8	5	3	8	5	3	-	-	-	-
7749	PC-Anwender/-in (Computerschein A)	542	106	436	490	98	392	6	2	4	5
7763	EDV-Koordinator/-in (Computerschein C)	1	-	1	-	-	-	-	-	-	-
7783	Netzwerksachbearbeiter/-in	71	19	52	64	19	45	-	-	-	-
7792	Wirtschaftsinformatiker/-in (Gepr.)	30	21	9	20	14	6	3	2	1	3
7803	Bürofachwirt/-in im Personal- und Rechnungswesen	130	49	81	114	43	71	2	2	-	-
7883	Sachbearbeiter/-in für Personal- und Rechnungswesen	46	9	37	45	9	36	-	-	-	-
x	<b>Kaufmännische Fortbildungsprüfungen zusammen</b>	<b>4 196</b>	<b>3 003</b>	<b>1 193</b>	<b>3 776</b>	<b>2 704</b>	<b>1 072</b>	<b>224</b>	<b>181</b>	<b>43</b>	<b>184</b>
1011	Restaurator/-in im Steinmetz- und Steinbild- hauerhandwerk (Gepr.)	5	5	-	5	5	-	-	-	-	-
2560	Restaurator/-in im Metallbauerhandwerk	6	5	1	6	5	1	-	-	-	-
2733	Hydraulik-Fachkraft	26	26	-	20	20	-	1	1	-	-
2733	Pneumatik-Fachkraft	18	18	-	12	12	-	1	1	-	1
3160	Elektronik I/II	10	10	-	10	10	-	-	-	-	-
3165	SPS-Fachkraft	47	47	-	45	45	-	-	-	-	-
4403	Polier (Gepr.)	52	52	-	52	52	-	-	-	-	-
4419	Restaurator/-in im Maurerhandwerk (Gepr.)	18	15	3	18	15	3	1	1	-	1
4431	Gerüstbaukolonnenführer/-in (Gepr.)	126	126	-	108	108	-	12	12	-	7
4814	Restaurator/-in im Stukkateurhandwerk (Gepr.)	3	3	-	2	2	-	-	-	-	-

**Noch: B III 3.1 Teilnehmerinnen und Teilnehmer an Meister-/Fortbildungsprüfungen 1998  
nach Art des Abschlusses und Ausbildungsbereich**

Kenn- ziffer	Art des Abschlusses / Beruf Teilbereich Ausbildungsbereich	Teilnehmerinnen und Teilnehmer an Meister-/Fortbildungsprüfungen <sup>51)</sup>										
		insge- samt	männ- lich	weib- lich	darunter Teilnehmerinnen und Teilnehmer							
					mit bestandener Prüfung			an Wiederholungsprüfungen				
					zu- sam- men	männ- lich	weib- lich	zu- sam- men	männ- lich	weib- lich	darunter mit bestan- dener Prüfung	
4876	Restaurator/-in im Zimmererhandwerk (Gepr.)	11	11	-	11	11	-	1	1	-	1	
4913	Bodenleger/-in (Gepr.)	14	14	-	13	13	-	-	-	-	-	
4919	Restaurator/-in im Raumausstatterhandwerk	6	5	1	6	5	1	-	-	-	-	
5016	Restaurator/-in im Tischlerhandwerk (Gepr.)	21	20	1	21	20	1	-	-	-	-	
5114	Fortbildungsprüfung zur Erlangung des Korrosionsschutz-Scheines	73	72	1	63	62	1	1	1	-	-	
5115	Restaurator/-in im Maler- und Lackiererhandwerk (Gepr.)	21	20	1	16	15	1	3	3	-	1	
5460	Baumaschinenführer (Gepr.)	13	13	-	12	12	-	1	1	-	1	
5495	CNC-Fachkraft	19	18	1	15	14	1	-	-	-	-	
6202	CAD-Konstrukteur/-in	23	17	6	23	17	6	-	-	-	-	
6208	Fachkraft für regenerative und ressourcenschonende Energietechnik	6	6	-	6	6	-	-	-	-	-	
6239	Gebäudeenergieberater/-in im Handwerk	13	13	-	12	12	-	-	-	-	-	
6293	Umweltschutzberater/-in im Handwerk	9	9	-	9	9	-	1	1	-	1	
6411	CAD-Fachkraft	50	28	22	50	28	22	-	-	-	-	
6411	CAD-Zeichner/-in	19	13	6	19	13	6	-	-	-	-	
8055	Bestatter/-in	21	14	7	19	12	7	-	-	-	-	
8340	Gestalter/-in im Handwerk (Gepr.)	33	14	19	33	14	19	-	-	-	-	
9014	Friseur-Kosmetiker/-in (Gepr.)	22	-	22	22	-	22	-	-	-	-	
9020	Kosmetiker/-in (Gepr.)	82	1	81	70	1	69	5	-	5	3	
9020	Schönheitspfleger/-in (Kosmetiker/-in) (Gepr.)	21	-	21	20	-	20	1	-	1	1	
9218	Energieberater/-in	62	60	2	58	56	2	1	1	-	1	
x	<b>Sonstige Fortbildungsprüfungen zusammen</b>	<b>850</b>	<b>655</b>	<b>195</b>	<b>776</b>	<b>594</b>	<b>182</b>	<b>29</b>	<b>23</b>	<b>6</b>	<b>18</b>	
x	<b>Meister-/Fortbildungsprüfungen insgesamt</b>	<b>13 543</b>	<b>11 128</b>	<b>2 415</b>	<b>11 312</b>	<b>9 173</b>	<b>2 139</b>	<b>1 902</b>	<b>1 701</b>	<b>201</b>	<b>1 473</b>	
<b>Landwirtschaft</b>												
0110	Landwirtschaftsmeister/-in	25	22	3	23	20	3	1	1	-	1	
0230	Tierwirtschaftsmeister/-in	24	19	5	24	19	5	-	-	-	-	
0230	Tierwirtschaftsmeister/-in, Teilbereich Geflügelhaltung	3	3	-	3	3	-	-	-	-	-	
0230	Tierwirtschaftsmeister/-in, Teilbereich Schafhaltung	21	16	5	21	16	5	-	-	-	-	
0238	Pferdewirtschaftsmeister/-in	28	17	11	21	12	9	2	2	-	2	
0238	Pferdewirtschaftsmeister/-in, Teilbereich Pferdezucht und -haltung	10	5	5	8	4	4	-	-	-	-	
0238	Pferdewirtschaftsmeister/-in, Teilbereich Reitausbildung	18	12	6	13	8	5	2	2	-	2	
0510	Gärtnermeister/-in	202	180	22	168	152	16	28	26	2	13	
0510	Gärtnermeister/-in, Teilbereich Baumschulen	19	16	3	15	13	2	4	3	1	2	
0510	Gärtnermeister/-in, Teilbereich Friedhofsgärtnerei	25	22	3	17	15	2	4	4	-	-	
0510	Gärtnermeister/-in, Teilbereich Garten- und Landschaftsbau	103	94	9	90	83	7	12	11	1	8	
0510	Gärtnermeister/-in, Teilbereich Zierpflanzenbau	55	48	7	46	41	5	8	8	-	3	
0621	Forstwirtschaftsmeister/-in	2	2	-	1	1	-	2	2	-	1	
4310	Molkereimeister/-in	6	6	-	6	6	-	-	-	-	-	
9211	Meister/-in der ländlichen Hauswirtschaft	1	-	1	1	-	1	1	-	1	1	
x	<b>Meisterprüfungen zusammen</b>	<b>288</b>	<b>246</b>	<b>42</b>	<b>244</b>	<b>210</b>	<b>34</b>	<b>34</b>	<b>31</b>	<b>3</b>	<b>18</b>	
0323	Fachagrarwirt/-in -Landtechnik	10	10	-	10	10	-	1	1	-	1	
0519	Kundenberater/-in (Gepr.) - Gartenbau	18	6	12	14	6	8	2	-	2	2	
0616	Natur- und Landschaftspfleger/-in	13	13	-	13	13	-	-	-	-	-	
7945	Fachagrarwirt/-in - Golfplatzpflege - Greenkeeper	66	65	1	55	55	-	5	5	-	4	

**Noch: B III 3.1 Teilnehmerinnen und Teilnehmer an Meister-/Fortbildungsprüfungen 1998  
nach Art des Abschlusses und Ausbildungsbereich**

Kenn- ziffer	Art des Abschlusses / Beruf Teilbereich Ausbildungsbereich	Teilnehmerinnen und Teilnehmer an Meister-/Fortbildungsprüfungen <sup>51)</sup>									
		insge- samt	männ- lich	weib- lich	darunter Teilnehmerinnen und Teilnehmer						
					mit bestandener Prüfung			an Wiederholungsprüfungen			
					zu- sam- men	männ- lich	weib- lich	zu- sam- men	männ- lich	weib- lich	darunter mit bestan- dener Prüfung
x	<b>Fortbildungsprüfungen zusammen</b>	107	94	13	92	84	8	8	6	2	7
x	<b>Meister- und Fortbildungsprüfungen insgesamt</b>	395	340	55	336	294	42	42	37	5	25
<b>öffentlicher Dienst</b>											
4651	Wasserbaumeister/-in	4	4	-	3	3	-	4	4	-	3
7160	Straßenwärtermeister/-in	39	39	-	37	37	-	7	7	-	5
7952	Schwimmermeister/-in (Gepr.)	86	68	18	83	66	17	-	-	-	-
9352	Städtereinigungsmeister/-in (Gepr.)	24	21	3	15	14	1	1	-	1	1
9354	Abwassermeister/-in (Gepr.)	60	60	-	45	45	-	12	12	-	12
4655	Schichtleiter/-in an Schleusenbetriebsstellen an Binnenwasserstraßen des Bundes	19	19	-	19	19	-	-	-	-	-
5413	Motorenwärter/-in in der Bundesverkehrs- verwaltung	2	2	-	2	2	-	-	-	-	-
5443	Geräteleiter/-in auf schwimmenden Geräten der Bundesverkehrsverwaltung	1	1	-	1	1	-	-	-	-	-
5445	Fahrzeugkranführer/-in (Mobil- und Autokran- führer/-in) in der Bundesverkehrsverwaltung	1	1	-	1	1	-	-	-	-	-
5452	Erdbaumaschinenführer/-in (Seil- und Kine- matik-, Hydraulikbaggerführer/-in) in der Bundesverkehrsverwaltung	1	1	-	1	1	-	-	-	-	-
6910	Angestellter/Angestellte im Sparkassendienst - 1. Prüfung <sup>54)</sup>	70	15	55	64	14	50	-	-	-	-
6910	Angestellter/Angestellte im Sparkassendienst - 2. Prüfung (Sparkassenbetriebswirt/-in) <sup>54)</sup>	308	194	114	305	191	114	-	-	-	-
7870	Angestellter/Angestellte im kommunalen Verwaltungsdienst - 1. Prüfung <sup>54)</sup>	496	90	406	457	77	380	11	2	9	11
7870	Angestellter/Angestellte im kommunalen Verwaltungsdienst - 2. Prüfung <sup>54)</sup>	270	107	163	253	96	157	4	1	3	4
7870	Verwaltungsfachwirt/-in in der allgemeinen Verwaltung des Landes NRW	21	10	11	16	7	9	6	4	2	4
x	<b>Meister- und Fortbildungsprüfungen insgesamt</b>	1 402	632	770	1 302	574	728	45	30	15	40
<b>freie Berufe</b>											
7545	Steuerfachassistent/-in	423	116	307	169	44	125	50	11	39	24
7861	Bürovorsteher/-in	15	2	13	15	2	13	-	-	-	-
8561	Arztfachhelfer/-in	50	-	50	50	-	50	-	-	-	-
8562	Zahnmed. Fachhelfer/-in	70	-	70	70	-	70	-	-	-	-
8562	Zahnmed. Prophylaxeassistent/-in	107	-	107	102	-	102	5	-	5	5
8564	Zahnmed. Verwaltungsassistent/-in (ZMV)	27	-	27	26	-	26	-	-	-	-
8564	Zahnmed. Verwaltungshelfer/-in	40	-	40	40	-	40	-	-	-	-
x	<b>Fortbildungsprüfungen insgesamt</b>	732	118	614	472	46	426	55	11	44	29
<b>sonstige</b>											
9211	Meister/-in in der städtischen Hauswirtschaft	144	-	144	108	-	108	28	-	28	22
x	<b>Meister-/Fortbildungsprüfungen insgesamt</b>	144	-	144	108	-	108	28	-	28	22
<b>Zusammen</b>											
x	<b>Insgesamt</b>	30 114	19 175	10 939	23 449	15 142	8 307	4 050	2 838	1 212	2 797

**B III 3.2 Teilnehmerinnen und Teilnehmer an Meister-/Fortbildungsprüfungen 1998  
nach zuständiger Stelle und Ausbildungsbereich**

Zuständige Stelle / Art der Verwaltung <sup>24)</sup> Ausbildungsbereich	Teilnehmerinnen und Teilnehmer an Meister-/Fortbildungsprüfungen <sup>51)</sup>									
	insge- sam	männ- lich	weib- lich	darunter Teilnehmerinnen und Teilnehmer						
				mit bestandener Prüfung			an Wiederholungsprüfungen			
				zu- sammen	männ- lich	weib- lich	zu- sammen	männ- lich	weib- lich	darunter mit bestan- dener Prüfung
Industrie, Handel u.a.										
<b>Industrie- und Handelskammer</b>										
Aachen	503	247	256	360	170	190	87	55	32	56
Arnsberg <sup>26)</sup>	130	90	40	96	62	34	17	14	3	10
Bielefeld <sup>26)</sup>	541	286	255	463	249	214	51	22	29	38
Bochum	354	264	90	216	169	47	69	54	15	29
Bonn	1 051	496	555	580	300	280	239	90	149	120
Detmold <sup>26)</sup>	221	149	72	174	120	54	27	22	5	21
Dortmund	1 784	799	985	1 242	588	654	353	166	187	228
Düsseldorf	1 391	554	837	963	392	571	186	65	121	110
Duisburg <sup>26)</sup>	638	347	291	423	242	181	90	59	31	60
Essen <sup>26)</sup>	1 254	956	298	859	664	195	182	152	30	112
Hagen <sup>26)</sup>	320	120	200	244	90	154	39	20	19	23
Krefeld <sup>26)</sup>	832	363	469	632	270	362	97	61	36	53
Köln	3 013	1 337	1 676	2 289	1 016	1 273	339	158	181	233
Münster	1 353	622	731	987	457	530	129	65	64	72
Siegen	229	153	76	198	131	67	37	28	9	21
Wuppertal <sup>26)</sup>	284	174	110	193	135	58	36	28	8	22
<b>Zusammen</b>	<b>13 898</b>	<b>6 957</b>	<b>6 941</b>	<b>9 919</b>	<b>5 055</b>	<b>4 864</b>	<b>1 978</b>	<b>1 059</b>	<b>919</b>	<b>1 208</b>
davon										
Meisterprüfungen	2 410	2 322	88	1 976	1 896	80	314	310	4	213
Fortbildungsprüfungen	11 488	4 635	6 853	7 943	3 159	4 784	1 664	749	915	995
Handwerk										
<b>Handwerkskammer</b>										
Aachen	654	602	52	522	475	47	144	139	5	111
Arnsberg	694	628	66	583	519	64	76	76	-	59
Bielefeld <sup>26)</sup>	1 917	1 679	238	1 589	1 386	203	339	304	35	267
Dortmund	1 671	1 070	601	1 357	835	522	186	157	29	134
Düsseldorf	4 884	3 987	897	4 221	3 408	813	660	595	65	521
Köln	1 535	1 254	281	1 189	951	238	245	210	35	184
Münster	2 188	1 908	280	1 851	1 599	252	252	220	32	197
<b>Zusammen</b>	<b>13 543</b>	<b>11 128</b>	<b>2 415</b>	<b>11 312</b>	<b>9 173</b>	<b>2 139</b>	<b>1 902</b>	<b>1 701</b>	<b>201</b>	<b>1 473</b>
davon										
Meisterprüfungen	8 497	7 470	1 027	6 760	5 875	885	1 649	1 497	152	1 271
Fortbildungsprüfungen	5 046	3 658	1 388	4 552	3 298	1 254	253	204	49	202
Landwirtschaft										
<b>Landwirtschaftskammer</b>										
Rheinland	261	226	35	227	198	29	25	23	2	17
Westfalen-Lippe	134	114	20	109	96	13	17	14	3	8
<b>Zusammen</b>	<b>395</b>	<b>340</b>	<b>55</b>	<b>336</b>	<b>294</b>	<b>42</b>	<b>42</b>	<b>37</b>	<b>5</b>	<b>25</b>
davon										
Meisterprüfungen	288	246	42	244	210	34	34	31	3	18
Fortbildungsprüfungen	107	94	13	92	84	8	8	6	2	7
öffentlicher Dienst										
<b>Art der Verwaltung</b>										
Kommunaler Verwaltungsdienst	803	236	567	745	210	535	22	10	12	20
Landesverwaltungsdienst	550	358	192	514	330	184	13	12	1	13
Bundesverwaltungsdienst	49	38	11	43	34	9	10	8	2	7
<b>Zusammen</b>	<b>1 402</b>	<b>632</b>	<b>770</b>	<b>1 302</b>	<b>574</b>	<b>728</b>	<b>45</b>	<b>30</b>	<b>15</b>	<b>40</b>
davon										
Meisterprüfungen	213	192	21	183	165	18	24	23	1	21
Fortbildungsprüfungen	1 189	440	749	1 119	409	710	21	7	14	19
freie Berufe										
<b>Zuständige Stelle</b>										
Ärztekammer Westfalen-Lippe	50	-	50	50	-	50	-	-	-	-
Rechtsanwaltskammer Hamm <sup>26)</sup>	15	2	13	15	2	13	-	-	-	-
Steuerberaterkammer Düsseldorf	140	35	105	57	13	44	24	6	18	10

**Noch: B III 3.2 Teilnehmerinnen und Teilnehmer an Meister-/Fortbildungsprüfungen 1998  
nach zuständiger Stelle und Ausbildungsbereich**

Zuständige Stelle / Art der Verwaltung <sup>24)</sup> Ausbildungsbereich	Teilnehmerinnen und Teilnehmer an Meister-/Fortbildungsprüfungen <sup>51)</sup>									
	insge- samt	männ- lich	weib- lich	darunter Teilnehmerinnen und Teilnehmer						
				mit bestandener Prüfung			an Wiederholungsprüfungen			
				zu- sammen	männ- lich	weib- lich	zu- sammen	männ- lich	weib- lich	darunter mit bestan- dener Prüfung
Steuerberaterkammer Köln	123	32	91	56	11	45	12	2	10	12
Steuerberaterkammer Westfalen- Lippe	160	49	111	56	20	36	14	3	11	2
Zahnärztekammer Nordrhein	110	-	110	110	-	110	-	-	-	-
Zahnärztekammer Westfalen-Lippe	134	-	134	128	-	128	5	-	5	5
<b>Zusammen</b>	<b>732</b>	<b>118</b>	<b>614</b>	<b>472</b>	<b>46</b>	<b>426</b>	<b>55</b>	<b>11</b>	<b>44</b>	<b>29</b>
davon Fortbildungsprüfungen	732	118	614	472	46	426	55	11	44	29
<b>sonstige</b>										
<b>Zuständige Stelle</b>										
Landwirtschaftskammer Rheinland <sup>26)</sup>	46	-	46	32	-	32	16	-	16	12
Landwirtschaftskammer Westf.-Lippe <sup>26)</sup>	98	-	98	76	-	76	12	-	12	10
<b>Zusammen</b>	<b>144</b>	<b>-</b>	<b>144</b>	<b>108</b>	<b>-</b>	<b>108</b>	<b>28</b>	<b>-</b>	<b>28</b>	<b>22</b>
davon Meisterprüfungen	144	-	144	108	-	108	28	-	28	22
<b>Ausbildungsbereiche insgesamt</b>										
<b>Zusammen</b>	<b>30 114</b>	<b>19 175</b>	<b>10 939</b>	<b>23 449</b>	<b>15 142</b>	<b>8 307</b>	<b>4 050</b>	<b>2 838</b>	<b>1 212</b>	<b>2 797</b>
davon										
Meisterprüfungen	11 552	10 230	1 322	9 271	8 146	1 125	2 049	1 861	188	1 545
Fortbildungsprüfungen	18 562	8 945	9 617	14 178	6 996	7 182	2 001	977	1 024	1 252





## IV. Ausbildungsberatung

**B IV 1 Ausbildungsberaterinnen und -berater am 31.12.1998 nach Beschäftigungsart sowie deren Besuche  
bei Ausbildungsstätten 1998 nach zuständiger Stelle und Ausbildungsbereich**

Zuständige Stelle / Art der Verwaltung <sup>24)</sup> Ausbildungsbereich  Fachliche Zuständigkeit	Ausbildungsberaterinnen und -berater				Besuche der Ausbildungs- beraterinnen und -berater bei Ausbildungs- stätten
	insgesamt	davon ... tätig			
		hauptamtlich / hauptberuflich	nebenamtlich / nebenberuflich	ehrenamtlich	
Industrie, Handel u.a.					
Industrie- und Handelskammer					
Aachen					
Kaufmännische Berufe	3	3	-	-	1 558
Gewerbliche Berufe	3	3	-	-	1 210
Zusammen	6	6	-	-	2 768
Arnsberg <sup>26)</sup>					
Kaufmännische Berufe	3	3	-	-	805
Gewerbliche Berufe	3	3	-	-	692
Zusammen	6	6	-	-	1 497
Bielefeld <sup>26)</sup>					
Kaufmännische Berufe	4	4	-	-	848
Gewerbliche Berufe	3	3	-	-	564
Zusammen	7	7	-	-	1 412
Bochum					
Kaufmännische Berufe	3	3	-	-	625
Gewerbliche Berufe	2	2	-	-	185
Zusammen	5	5	-	-	810
Bonn					
Kaufmännische Berufe	3	3	-	-	1 347
Gewerbliche Berufe	1	1	-	-	515
Zusammen	4	4	-	-	1 862
Detmold <sup>26)</sup>					
Kaufmännische und gewerbliche Berufe	2	2	-	-	1 432
Zusammen	2	2	-	-	1 432
Dortmund					
Kaufmännische Berufe	2	2	-	-	1 212
Gewerbliche Berufe	1	1	-	-	539
Zusammen	3	3	-	-	1 751
Düsseldorf					
Kaufmännische Berufe	4	4	-	-	1 630
Gewerbliche Berufe	2	2	-	-	705
Zusammen	6	6	-	-	2 335
Duisburg <sup>26)</sup>					
Kaufmännische Berufe	2	2	-	-	720
Gewerbliche Berufe	1	1	-	-	268
Zusammen	3	3	-	-	988
Essen <sup>26)</sup>					
Kaufmännische und gewerbliche Berufe	4	4	-	-	1 674
Zusammen	4	4	-	-	1 674
Hagen <sup>26)</sup>					
Kaufmännische Berufe	3	3	-	-	712
Gewerbliche Berufe	2	2	-	-	422
Zusammen	5	5	-	-	1 134
Krefeld <sup>26)</sup>					
Kaufmännische Berufe	3	3	-	-	2 845
Gewerbliche Berufe	2	2	-	-	1 109
Zusammen	5	5	-	-	3 954
Köln					
Kaufmännische Berufe	9	1	5	3	2 113
Gewerbliche Berufe	5	-	-	5	950
Kaufmännische und gewerbliche Berufe	1	1	-	-	-
Zusammen	15	2	5	8	3 063
Münster					
Kaufmännische Berufe	6	6	-	-	3 207
Gewerbliche Berufe	3	3	-	-	1 929
Zusammen	9	9	-	-	5 136

**Noch: B IV 1 Ausbildungsberaterinnen und -berater am 31.12.1998 nach Beschäftigungsart sowie deren Besuche bei Ausbildungsstätten 1998 nach zuständiger Stelle und Ausbildungsbereich**

Zuständige Stelle / Art der Verwaltung <sup>24)</sup> Ausbildungsbereich  Fachliche Zuständigkeit	Ausbildungsberaterinnen und -berater				Besuche der Ausbildungs- beraterinnen und -berater bei Ausbildungs- stätten
	insgesamt	davon ... tätig			
		hauptamtlich / hauptberuflich	nebenamtlich / nebenberuflich	ehrenamtlich	
<b>Siegen</b>					
Kaufmännische Berufe	2	2	-	-	305
Gewerbliche Berufe	2	2	-	-	248
<b>Zusammen</b>	<b>4</b>	<b>4</b>	<b>-</b>	<b>-</b>	<b>553</b>
<b>Wuppertal<sup>26)</sup></b>					
Kaufmännische Berufe	4	4	-	-	588
Gewerbliche Berufe	3	3	-	-	542
<b>Zusammen</b>	<b>7</b>	<b>7</b>	<b>-</b>	<b>-</b>	<b>1 130</b>
<b>Zusammen</b>					
Kaufmännische Berufe	51	43	5	3	18 515
Gewerbliche Berufe	33	28	-	5	9 878
Kaufmännische und gewerbliche Berufe	7	7	-	-	3 106
<b>Zusammen</b>	<b>91</b>	<b>78</b>	<b>5</b>	<b>8</b>	<b>31 499</b>

**Noch: B IV 1 Ausbildungsberaterinnen und -berater am 31.12.1998 nach Beschäftigungsart sowie deren Besuche bei Ausbildungsstätten 1998 nach zuständiger Stelle und Ausbildungsbereich**

Zuständige Stelle / Art der Verwaltung <sup>24)</sup> Ausbildungsbereich  Fachliche Zuständigkeit	Ausbildungsberaterinnen und -berater				Besuche der Ausbildungs- beraterinnen und -berater bei Ausbildungs- stätten
	insgesamt	davon ... tätig			
		hauptamtlich / hauptberuflich	nebenamtlich / nebenberuflich	ehrenamtlich	
Steuerberaterkammer Westfalen-Lippe	1	1	-	-	-
Tierärztekammer Nordrhein	3	-	-	3	2
Tierärztekammer Westfalen-Lippe	5	-	5	-	4
Zahnärztekammer Nordrhein	8	-	-	8	-
Zahnärztekammer Westfalen-Lippe	36	-	-	36	-
<b>Zusammen</b>	<b>214</b>	<b>3</b>	<b>10</b>	<b>201</b>	<b>50</b>
			<b>sonstige</b>		
<b>Zuständige Stelle</b>					
Landwirtschaftskammer Rheinland <sup>26)</sup>	5	1	4	-	-
Landwirtschaftskammer Westf.-Lippe <sup>26)</sup>	9	9	-	-	-
<b>Zusammen<sup>76)</sup></b>	<b>14</b>	<b>10</b>	<b>4</b>	<b>-</b>	<b>-</b>
			<b>Ausbildungsbereiche insgesamt</b>		
<b>Insgesamt</b>	<b>528</b>	<b>215</b>	<b>98</b>	<b>215</b>	<b>39 797</b>

**B IV 2 Ausbildungsberaterinnen und -berater am 31.12.1998 nach der beruflichen Vorbildung,  
Altersgruppe und Ausbildungsbereich**

Berufliche Vorbildung Ausbildungsbereich	Geschlecht	Ausbildungsberaterinnen und -berater							
		insge- samt	davon						ohne Angabe
			in der Altersgruppe von ... Jahren						
			unter 25	25 - 29	30 - 39	40 - 49	50 - 59	60 und mehr	
Industrie, Handel u.a.									
Abgeschlossene Berufsausbildung	zusammen	25	-	1	3	6	12	3	-
	männlich	20	-	-	3	4	10	3	-
	weiblich	5	-	1	-	2	2	-	-
Meisterprüfung	zusammen	19	-	-	2	4	10	3	-
	männlich	19	-	-	2	4	10	3	-
	weiblich	-	-	-	-	-	-	-	-
Technikerausbildung	zusammen	9	-	-	3	1	4	1	-
	männlich	9	-	-	3	1	4	1	-
	weiblich	-	-	-	-	-	-	-	-
Sonstiger Abschluss einer Fachschule	zusammen	3	-	-	1	1	1	-	-
	männlich	3	-	-	1	1	1	-	-
	weiblich	-	-	-	-	-	-	-	-
Fachhochschulabschluss	zusammen	18	-	-	3	6	8	1	-
	männlich	16	-	-	2	6	7	1	-
	weiblich	2	-	-	1	-	1	-	-
Hochschulabschluss	zusammen	4	-	-	1	1	2	-	-
	männlich	3	-	-	1	1	1	-	-
	weiblich	1	-	-	-	-	1	-	-
Sonstige berufliche Vorbildung	zusammen	4	-	-	-	1	3	-	-
	männlich	4	-	-	-	1	3	-	-
	weiblich	-	-	-	-	-	-	-	-
Ohne Angabe	zusammen	9	-	-	-	1	-	8	-
	männlich	9	-	-	-	1	-	8	-
	weiblich	-	-	-	-	-	-	-	-
Zusammen	zusammen	91	-	1	13	21	40	16	-
	männlich	83	-	-	12	19	36	16	-
	weiblich	8	-	1	1	2	4	-	-
Handwerk									
Abgeschlossene Berufsausbildung	zusammen	3	-	-	1	1	1	-	-
	männlich	3	-	-	1	1	1	-	-
	weiblich	-	-	-	-	-	-	-	-
Meisterprüfung	zusammen	21	-	-	2	8	10	1	-
	männlich	19	-	-	2	6	10	1	-
	weiblich	2	-	-	-	2	-	-	-
Technikerausbildung	zusammen	3	-	-	-	1	2	-	-
	männlich	3	-	-	-	1	2	-	-
	weiblich	-	-	-	-	-	-	-	-
Fachhochschulabschluss	zusammen	4	-	-	2	1	1	-	-
	männlich	2	-	-	1	-	1	-	-
	weiblich	2	-	-	1	1	-	-	-
Hochschulabschluss	zusammen	2	-	-	-	2	-	-	-
	männlich	1	-	-	-	1	-	-	-
	weiblich	1	-	-	-	1	-	-	-
Zusammen	zusammen	33	-	-	5	13	14	1	-
	männlich	28	-	-	4	9	14	1	-
	weiblich	5	-	-	1	4	-	-	-
Landwirtschaft									
Meisterprüfung	zusammen	3	-	-	-	-	3	-	-
	männlich	1	-	-	-	-	1	-	-
	weiblich	2	-	-	-	-	2	-	-
Fachhochschulabschluss	zusammen	10	-	-	3	6	1	-	-
	männlich	5	-	-	2	2	1	-	-
	weiblich	5	-	-	1	4	-	-	-
Hochschulabschluss	zusammen	27	-	-	7	13	6	1	-
	männlich	15	-	-	3	7	4	1	-
	weiblich	12	-	-	4	6	2	-	-

**Noch: B IV 2 Ausbildungsberaterinnen und -berater am 31.12.1998 nach der beruflichen Vorbildung,  
Altersgruppe und Ausbildungsbereich**

Berufliche Vorbildung Ausbildungsbereich	Geschlecht	Ausbildungsberaterinnen und -berater							
		insge- samt	davon						ohne Angabe
			in der Altersgruppe von ... Jahren						
			unter 25	25 - 29	30 - 39	40 - 49	50 - 59	60 und mehr	
<b>Zusammen<sup>76)</sup></b>	<b>zusammen</b>	<b>40</b>	-	-	<b>10</b>	<b>19</b>	<b>10</b>	<b>1</b>	-
	<b>männlich</b>	<b>21</b>	-	-	<b>5</b>	<b>9</b>	<b>6</b>	<b>1</b>	-
	<b>weiblich</b>	<b>19</b>	-	-	<b>5</b>	<b>10</b>	<b>4</b>	-	-
<b>öffentlicher Dienst</b>									
Abgeschlossene Berufsausbildung	zusammen	32	-	1	6	17	7	-	1
	männlich	17	-	-	3	6	7	-	1
	weiblich	15	-	1	3	11	-	-	-
Meisterprüfung	zusammen	12	-	-	1	4	6	1	-
	männlich	12	-	-	1	4	6	1	-
	weiblich	-	-	-	-	-	-	-	-
Technikerausbildung	zusammen	5	-	-	2	1	1	1	-
	männlich	5	-	-	2	1	1	1	-
	weiblich	-	-	-	-	-	-	-	-
Sonstiger Abschluss einer Fachschule	zusammen	4	-	-	1	1	2	-	-
	männlich	3	-	-	-	1	2	-	-
	weiblich	1	-	-	1	-	-	-	-
Fachhochschulabschluss	zusammen	62	-	1	20	23	15	3	-
	männlich	47	-	1	8	21	14	3	-
	weiblich	15	-	-	12	2	1	-	-
Hochschulabschluss	zusammen	17	-	-	6	4	5	2	-
	männlich	14	-	-	5	2	5	2	-
	weiblich	3	-	-	1	2	-	-	-
Sonstige berufliche Vorbildung	zusammen	4	-	-	-	-	4	-	-
	männlich	3	-	-	-	-	3	-	-
	weiblich	1	-	-	-	-	1	-	-
<b>Zusammen</b>	<b>zusammen</b>	<b>136</b>	-	<b>2</b>	<b>36</b>	<b>50</b>	<b>40</b>	<b>7</b>	<b>1</b>
	<b>männlich</b>	<b>101</b>	-	<b>1</b>	<b>19</b>	<b>35</b>	<b>38</b>	<b>7</b>	<b>1</b>
	<b>weiblich</b>	<b>35</b>	-	<b>1</b>	<b>17</b>	<b>15</b>	<b>2</b>	-	-
<b>freie Berufe</b>									
Abgeschlossene Berufsausbildung	zusammen	1	-	-	-	-	-	1	-
	männlich	1	-	-	-	-	-	1	-
	weiblich	-	-	-	-	-	-	-	-
Fachhochschulabschluss	zusammen	4	-	-	-	1	3	-	-
	männlich	3	-	-	-	1	2	-	-
	weiblich	1	-	-	-	-	1	-	-
Hochschulabschluss	zusammen	206	-	3	44	61	60	38	-
	männlich	165	-	-	34	47	52	32	-
	weiblich	41	-	3	10	14	8	6	-
Sonstige berufliche Vorbildung	zusammen	3	-	-	-	-	2	1	-
	männlich	2	-	-	-	-	2	-	-
	weiblich	1	-	-	-	-	-	1	-
<b>Zusammen</b>	<b>zusammen</b>	<b>214</b>	-	<b>3</b>	<b>44</b>	<b>62</b>	<b>65</b>	<b>40</b>	-
	<b>männlich</b>	<b>171</b>	-	-	<b>34</b>	<b>48</b>	<b>56</b>	<b>33</b>	-
	<b>weiblich</b>	<b>43</b>	-	<b>3</b>	<b>10</b>	<b>14</b>	<b>9</b>	<b>7</b>	-
<b>sonstige</b>									
Meisterprüfung	zusammen	2	-	-	-	-	2	-	-
	männlich	-	-	-	-	-	-	-	-
	weiblich	2	-	-	-	-	2	-	-
Fachhochschulabschluss	zusammen	3	-	-	-	3	-	-	-
	männlich	-	-	-	-	-	-	-	-
	weiblich	3	-	-	-	3	-	-	-
Hochschulabschluss	zusammen	9	-	-	3	4	2	-	-
	männlich	-	-	-	-	-	-	-	-
	weiblich	9	-	-	3	4	2	-	-
<b>Zusammen<sup>76)</sup></b>	<b>zusammen</b>	<b>14</b>	-	-	<b>3</b>	<b>7</b>	<b>4</b>	-	-
	<b>männlich</b>	-	-	-	-	-	-	-	-
	<b>weiblich</b>	<b>14</b>	-	-	<b>3</b>	<b>7</b>	<b>4</b>	-	-

**Noch: B IV 2 Ausbildungsberaterinnen und -berater am 31.12.1998 nach der beruflichen Vorbildung,  
Altersgruppe und Ausbildungsbereich**

Berufliche Vorbildung Ausbildungsbereich	Geschlecht	Ausbildungsberaterinnen und -berater						
		insge- samt	davon					
			in der Altersgruppe von ... Jahren					
			unter 25	25 - 29	30 - 39	40 - 49	50 - 59	60 und mehr
								ohne Angabe
<b>Ausbildungsbereiche insgesamt</b>								
<b>Abgeschlossene Berufsausbildung</b>	<b>zusammen</b>	<b>61</b>	-	<b>2</b>	<b>10</b>	<b>24</b>	<b>20</b>	<b>4</b>
	<b>männlich</b>	<b>41</b>	-	-	<b>7</b>	<b>11</b>	<b>18</b>	<b>4</b>
	<b>weiblich</b>	<b>20</b>	-	<b>2</b>	<b>3</b>	<b>13</b>	<b>2</b>	-
<b>Meisterprüfung</b>	<b>zusammen</b>	<b>57</b>	-	-	<b>5</b>	<b>16</b>	<b>31</b>	<b>5</b>
	<b>männlich</b>	<b>51</b>	-	-	<b>5</b>	<b>14</b>	<b>27</b>	<b>5</b>
	<b>weiblich</b>	<b>6</b>	-	-	-	<b>2</b>	<b>4</b>	-
<b>Technikerausbildung</b>	<b>zusammen</b>	<b>17</b>	-	-	<b>5</b>	<b>3</b>	<b>7</b>	<b>2</b>
	<b>männlich</b>	<b>17</b>	-	-	<b>5</b>	<b>3</b>	<b>7</b>	<b>2</b>
	<b>weiblich</b>	-	-	-	-	-	-	-
<b>Sonstiger Abschluss einer Fachschule</b>	<b>zusammen</b>	<b>7</b>	-	-	<b>2</b>	<b>2</b>	<b>3</b>	-
	<b>männlich</b>	<b>6</b>	-	-	<b>1</b>	<b>2</b>	<b>3</b>	-
	<b>weiblich</b>	<b>1</b>	-	-	<b>1</b>	-	-	-
<b>Fachhochschulabschluss</b>	<b>zusammen</b>	<b>101</b>	-	<b>1</b>	<b>28</b>	<b>40</b>	<b>28</b>	<b>4</b>
	<b>männlich</b>	<b>73</b>	-	<b>1</b>	<b>13</b>	<b>30</b>	<b>25</b>	<b>4</b>
	<b>weiblich</b>	<b>28</b>	-	-	<b>15</b>	<b>10</b>	<b>3</b>	-
<b>Hochschulabschluss</b>	<b>zusammen</b>	<b>265</b>	-	<b>3</b>	<b>61</b>	<b>85</b>	<b>75</b>	<b>41</b>
	<b>männlich</b>	<b>198</b>	-	-	<b>43</b>	<b>58</b>	<b>62</b>	<b>35</b>
	<b>weiblich</b>	<b>67</b>	-	<b>3</b>	<b>18</b>	<b>27</b>	<b>13</b>	<b>6</b>
<b>Sonstige berufliche Vorbildung</b>	<b>zusammen</b>	<b>11</b>	-	-	-	<b>1</b>	<b>9</b>	<b>1</b>
	<b>männlich</b>	<b>9</b>	-	-	-	<b>1</b>	<b>8</b>	-
	<b>weiblich</b>	<b>2</b>	-	-	-	-	<b>1</b>	<b>1</b>
<b>Ohne Angabe</b>	<b>zusammen</b>	<b>9</b>	-	-	-	<b>1</b>	-	<b>8</b>
	<b>männlich</b>	<b>9</b>	-	-	-	<b>1</b>	-	<b>8</b>
	<b>weiblich</b>	-	-	-	-	-	-	-
<b>Insgesamt</b>	<b>zusammen</b>	<b>528</b>	-	<b>6</b>	<b>111</b>	<b>172</b>	<b>173</b>	<b>65</b>
	<b>männlich</b>	<b>404</b>	-	<b>1</b>	<b>74</b>	<b>120</b>	<b>150</b>	<b>58</b>
	<b>weiblich</b>	<b>124</b>	-	<b>5</b>	<b>37</b>	<b>52</b>	<b>23</b>	<b>7</b>





## V. Ausbildungspersonal

**B V 1.1 Ausbilderinnen und Ausbilder am 31.12.1998 nach der fachlichen Eignung, der zuständigen Stelle und dem Ausbildungsbereich**

Zuständige Stelle / Ausbildungsbereich	Ausbilderinnen und Ausbilder						
	insge- samt	davon					ohne Angabe der fachlichen Eignung
		mit fachlicher Eignung <sup>71)</sup> aufgrund einer / eines					
		Meister- prüfung	Berufsaus- bildungs- Hoch-, Fach- hochschul- abschlusses	Zuerkennung durch die zuständige Behörde	Fortsetzung der Ausbilder- tätigkeit	Fachschul- abschlusses	
Industrie, Handel u.a.							
Industrie- und Handelskammer							
Aachen	6 930	-	6 544	345	41	-	-
Arnsberg <sup>26)</sup>	2 656	-	2 515	137	4	-	-
Bielefeld <sup>26)</sup>	13 217	120	11 931	1 166	-	-	-
Bochum	2 153	-	1 771	377	-	5	-
Bonn	2 981	11	2 742	228	-	-	-
Detmold <sup>26)</sup>	1 761	153	1 558	36	14	-	-
Dortmund	3 588	7	3 285	279	17	-	-
Düsseldorf	5 903	1	5 431	458	13	-	-
Duisburg <sup>26)</sup>	4 198	-	3 492	688	18	-	-
Essen <sup>26)</sup>	5 464	11	4 766	673	14	-	-
Hagen <sup>26)</sup>	5 424	3	4 786	581	54	-	-
Krefeld <sup>26)</sup>	4 518	42	3 851	611	14	-	-
Köln	5 893	-	4 663	786	8	436	-
Münster	18 786	-	16 791	1 777	218	-	-
Siegen	3 168	37	2 803	319	9	-	-
Wuppertal <sup>26)</sup>	1 638	35	1 480	123	-	-	-
Zusammen	88 278	420	78 409	8 584	424	441	-
Handwerk							
- bisher nicht erhoben -							
Landwirtschaft							
Landwirtschaftskammer							
Rheinland	1 601	1 110	145	71	x	217	58
Westfalen-Lippe	2 453	1 706	216	103	x	325	103
Zusammen	4 054	2 816	361	174	x	542	161
öffentlicher Dienst							
Zusammen	4 829	x	x	x	x	x	x
freie Berufe							
Zusammen	25 404	x	x	x	x	x	x
sonstige							
Zuständige Stelle							
Landwirtschaftskammer Rheinland <sup>26)</sup>	427	145	174	108	-	x	-
Landwirtschaftskammer Westf.-Lippe <sup>26)</sup>	647	212	249	157	29	x	-
Zusammen	1 074	357	423	265	29	x	-
Ausbildungsbereiche insgesamt							
Insgesamt (ohne Handwerk)	123 639	x	x	x	x	x	x
darunter mit nachgewiesener fachlicher Eignung	93 406	3 593	79 193	9 023	453	983	161

**B V 1.2 Ausbilderinnen und Ausbilder am 31.12.1998 nach der pädagogischen Eignung, der zuständigen Stelle und dem Ausbildungsbereich**

Zuständige Stelle / Art der Verwaltung <sup>24)</sup> Ausbildungsbereich	Ausbilderinnen und Ausbilder								
	insge- samt	davon							ohne Angabe der pädago- gischen Eignung
		mit pädagogischer Eignung <sup>72)</sup> aufgrund einer							
		Ausbilder- Eignungs- prüfung	Meister- prüfung	Befreiung von der Ausbilder- Eignungs- prüfung	dienst- recht- lichen Regelung	Regelung für Bundes- beamtin- nen und -beamte	Regelung der kirch- lichen Verwal- tung	sonstigen Eignung	
<b>Industrie, Handel u.a.</b>									
<b>Industrie- und Handelskammer</b>									
Aachen	6 930	2 765	818	2 931	x	x	x	416	-
Arnsberg <sup>26)</sup>	2 656	1 334	374	833	x	x	x	115	-
Bielefeld <sup>26)</sup>	13 217	4 177	2 194	6 490	x	x	x	356	-
Bochum	2 153	688	208	1 159	x	x	x	98	-
Bonn	2 981	1 456	194	1 118	x	x	x	213	-
Detmold <sup>26)</sup>	1 761	920	248	465	x	x	x	128	-
Dortmund	3 588	1 308	473	1 697	x	x	x	110	-
Düsseldorf	5 903	-	2 987	2 618	x	x	x	298	-
Duisburg <sup>26)</sup>	4 198	2 054	551	1 319	x	x	x	219	55
Essen <sup>26)</sup>	5 464	1 795	672	2 828	x	x	x	169	-
Hagen <sup>26)</sup>	5 424	2 407	891	1 891	x	x	x	139	96
Krefeld <sup>26)</sup>	4 518	2 400	636	1 351	x	x	x	131	-
Köln	5 893	2 781	705	2 228	x	x	x	179	-
Münster	18 786	6 640	2 615	7 524	x	x	x	970	1 037
Siegen	3 168	1 333	590	1 111	x	x	x	134	-
Wuppertal <sup>26)</sup>	1 638	839	262	483	x	x	x	54	-
<b>Zusammen</b>	<b>88 278</b>	<b>32 897</b>	<b>14 418</b>	<b>36 046</b>	<b>x</b>	<b>x</b>	<b>x</b>	<b>3 729</b>	<b>1 188</b>
<b>Handwerk</b>									
- bisher nicht erhoben -									
<b>Landwirtschaft</b>									
<b>Zusammen</b>	<b>4 054</b>	<b>x</b>	<b>x</b>	<b>x</b>	<b>x</b>	<b>x</b>	<b>x</b>	<b>x</b>	<b>x</b>
<b>öffentlicher Dienst</b>									
<b>Art der Verwaltung</b>									
Kommunaler Verwaltungsdienst <sup>75)</sup>	2 472	847	138	390	820	-	-	x	277
Landesverwaltungsdienst	1 147	392	112	72	288	-	-	x	283
Bundesverwaltungsdienst	1 095	644	157	131	-	109	-	x	54
Handwerkskammer	6	-	-	4	2	-	-	x	-
Industrie- und Handelskammer	34	30	-	4	-	-	-	x	-
Kirchlicher Verwaltungsdienst	69	20	-	1	-	-	43	x	5
Körperschaft des öffentlichen Rechts <sup>26)</sup>	6	5	-	-	1	-	-	x	-
<b>Zusammen</b>	<b>4 829</b>	<b>1 938</b>	<b>407</b>	<b>602</b>	<b>1 111</b>	<b>109</b>	<b>43</b>	<b>x</b>	<b>619</b>
<b>freie Berufe</b>									
<b>Zusammen</b>	<b>25 404</b>	<b>x</b>	<b>x</b>	<b>x</b>	<b>x</b>	<b>x</b>	<b>x</b>	<b>x</b>	<b>x</b>
<b>sonstige</b>									
<b>Zuständige Stelle</b>									
Landwirtschaftskammer Rheinland <sup>26)</sup>	427	7	145	275	x	x	x	x	-
Landwirtschaftskammer Westf.-Lippe <sup>26)</sup>	647	87	212	348	x	x	x	x	-
<b>Zusammen</b>	<b>1 074</b>	<b>94</b>	<b>357</b>	<b>623</b>	<b>x</b>	<b>x</b>	<b>x</b>	<b>x</b>	<b>-</b>
<b>Ausbildungsbereiche insgesamt</b>									
<b>Insgesamt (ohne Handwerk)</b>	<b>123 639</b>	<b>x</b>	<b>x</b>	<b>x</b>	<b>x</b>	<b>x</b>	<b>x</b>	<b>x</b>	<b>x</b>
darunter mit nachgewiesener pädagogischer Eignung	94 181	34 929	15 182	37 271	1 111	109	43	3 729	1 807

**B V 1.3 Ausbilderinnen und Ausbilder am 31.12.1998 nach dem Geschlecht,  
der zuständigen Stelle und dem Ausbildungsbereich**

Zuständige Stelle / Art der Verwaltung <sup>24)</sup> Ausbildungsbereich	Auszubildende	Ausbilderinnen und Ausbilder			
		insgesamt	männlich	weiblich	je 100 Auszubildende
Industrie, Handel u.a.					
Industrie- und Handelskammer					
Aachen	9 551	6 930	5 483	1 447	72,6
Arnsberg <sup>26)</sup>	5 413	2 656	2 121	535	49,1
Bielefeld <sup>26)</sup>	16 211	13 217	10 469	2 748	81,5
Bochum	5 416	2 153	1 652	501	39,8
Bonn	6 240	2 981	2 269	712	47,8
Detmold <sup>26)</sup>	3 022	1 761	1 418	343	58,3
Dortmund	10 269	3 588	2 796	792	34,9
Düsseldorf	11 273	5 903	4 487	1 416	52,4
Duisburg <sup>26)</sup>	10 043	4 198	3 282	916	41,8
Essen <sup>26)</sup>	8 610	5 464	4 204	1 260	63,5
Hagen <sup>26)</sup>	7 996	5 424	4 493	931	67,8
Krefeld <sup>26)</sup>	10 580	4 518	3 505	1 013	42,7
Köln	20 813	5 893	4 450	1 443	28,3
Münster	22 400	18 786	14 559	4 227	83,9
Siegen	5 215	3 168	2 687	481	60,7
Wuppertal <sup>26)</sup>	5 972	1 638	1 339	299	27,4
Zusammen	159 024	88 278	69 214	19 064	55,5
Handwerk					
- bisher nicht erhoben -					
Landwirtschaft					
Landwirtschaftskammer					
Rheinland	2 904	1 601	1 489	112	55,1
Westfalen-Lippe	3 418	2 453	2 314	139	71,8
Zusammen	6 322	4 054	3 803	251	64,1
öffentlicher Dienst					
Art der Verwaltung					
Kommunaler Verwaltungsdienst	1 890	2 472	1 862	610	130,8
Landesverwaltungsdienst	3 860	1 147	852	295	29,7
Bundesverwaltungsdienst	2 174	1 095	859	236	50,4
Handwerkskammer	14	6	5	1	x
Industrie- und Handelskammer	14	34	28	6	x
Kirchlicher Verwaltungsdienst	105	69	51	18	65,7
Körperschaft des öffentlichen Rechts <sup>26)</sup>	62	6	6	-	9,7
Zusammen	8 119	4 829	3 663	1 166	59,5
freie Berufe					
Zuständige Stelle					
Ärzttekammer Nordrhein	6 411	4 619	3 844	775	72,0
Ärzttekammer Westfalen-Lippe	5 257	3 951	3 272	679	75,2
Apothekerkammer Nordrhein	1 102	1 050	659	391	95,3
Apothekerkammer Westfalen-Lippe	763	672	460	212	88,1
Rheinische Notarkammer	256	178	175	3	69,5
Patentanwaltskammer, München	37	28	28	-	75,7
Rechtsanwaltskammer Düsseldorf	1 149	686	625	61	59,7
Rechtsanwaltskammer Hamm <sup>26)</sup>	4 394	1 579	1 481	98	35,9
Rechtsanwaltskammer Köln	1 513	1 066	961	105	70,5
Steuerberaterkammer Düsseldorf	1 342	1 033	816	217	77,0
Steuerberaterkammer Köln	1 263	884	724	160	70,0
Steuerberaterkammer Westfalen-Lippe	2 343	1 347	1 197	150	57,5
Tierärztekammer Nordrhein	424	170	124	46	40,1

**Noch: B V 1.3 Ausbilderinnen und Ausbilder am 31.12.1998 nach dem Geschlecht,  
der zuständigen Stelle und dem Ausbildungsbereich**

Zuständige Stelle / Art der Verwaltung <sup>24)</sup> Ausbildungsbereich	Auszubildende	Ausbilderinnen und Ausbilder			
		insgesamt	männlich	weiblich	je 100 Auszubildende
Tierärztekammer Westfalen-Lippe	365	233	180	53	63,8
Zahnärztekammer Nordrhein	4 766	3 897	3 015	882	81,8
Zahnärztekammer Westfalen-Lippe	4 441	4 011	3 412	599	90,3
<b>Zusammen</b>	<b>35 826</b>	<b>25 404</b>	<b>20 973</b>	<b>4 431</b>	<b>70,9</b>
<b>sonstige<sup>73)</sup></b>					
<b>Zuständige Stelle</b>					
Landwirtschaftskammer Rheinland <sup>26)</sup>	890	427	2	425	48,0
Landwirtschaftskammer Westf.-Lippe <sup>26)</sup>	1 467	647	5	642	44,1
<b>Zusammen</b>	<b>2 357</b>	<b>1 074</b>	<b>7</b>	<b>1 067</b>	<b>45,6</b>
<b>Ausbildungsbereiche insgesamt</b>					
<b>Insgesamt (ohne Handwerk)</b>	<b>211 648</b>	<b>123 639</b>	<b>97 660</b>	<b>25 979</b>	<b>58,4</b>

**B V 2 Teilnehmerinnen und Teilnehmer an Ausbilder-Eignungsprüfungen 1998 nach der zuständigen Stelle und dem Ausbildungsbereich**

Zuständige Stelle / Art der Verwaltung <sup>24)</sup> Ausbildungsbereich	Teilnehmerinnen und Teilnehmer an Ausbilder-Eignungsprüfungen <sup>74)</sup>								
	insge- samt	männlich	weiblich	darunter mit bestandener Prüfung			Erfolgsquote		
				zu- sammen	männlich	weiblich	zu- sammen	männlich	weiblich
Industrie, Handel u.a.									
Industrie- und Handelskammer									
Aachen	607	444	163	596	435	161	98,2	98,0	98,8
Arnsberg <sup>26)</sup>	187	119	68	170	107	63	90,9	89,9	92,6
Bielefeld <sup>26)</sup>	548	387	161	450	302	148	82,1	78,0	91,9
Bochum	214	148	66	185	125	60	86,4	84,5	90,9
Bonn	368	241	127	348	226	122	94,6	93,8	96,1
Detmold <sup>26)</sup>	234	149	85	212	134	78	90,6	89,9	91,8
Dortmund	600	415	185	512	344	168	85,3	82,9	90,8
Düsseldorf	427	274	153	407	259	148	95,3	94,5	96,7
Duisburg <sup>26)</sup>	392	255	137	338	214	124	86,2	83,9	90,5
Essen <sup>26)</sup>	613	506	107	482	403	79	78,6	79,6	73,8
Hagen <sup>26)</sup>	221	134	87	208	122	86	94,1	91,0	98,9
Krefeld <sup>26)</sup>	255	144	111	243	135	108	95,3	93,8	97,3
Köln	900	562	338	882	553	329	98,0	98,4	97,3
Münster	873	560	313	812	518	294	93,0	92,5	93,9
Siegen	167	110	57	158	103	55	94,6	93,6	96,5
Wuppertal <sup>26)</sup>	138	99	39	130	91	39	94,2	91,9	100,0
Zusammen	6 744	4 547	2 197	6 133	4 071	2 062	90,9	89,5	93,9
Handwerk									
Handwerkskammer									
Aachen	105	91	14	104	90	14	99,0	98,9	x
Arnsberg	20	15	5	19	14	5	x	x	x
Bielefeld <sup>26)</sup>	1 039	902	137	903	785	118	86,9	87,0	86,1
Dortmund	213	196	17	191	174	17	89,7	88,8	x
Düsseldorf	1 805	1 555	250	1 735	1 499	236	96,1	96,4	94,4
Köln	113	96	17	110	93	17	97,3	96,9	x
Münster	671	564	107	613	511	102	91,4	90,6	95,3
Zusammen	3 966	3 419	547	3 675	3 166	509	92,7	92,6	93,1
Landwirtschaft									
Landwirtschaftskammer									
Rheinland	38	30	8	38	30	8	100,0	100,0	x
Westfalen-Lippe	4	3	1	2	1	1	x	x	x
Zusammen	42	33	9	40	31	9	95,2	93,9	x
öffentlicher Dienst									
Art der Verwaltung									
Kommunaler Verwaltungsdienst	169	88	81	166	87	79	98,2	98,9	97,5
Landesverwaltungsdienst	382	236	146	370	227	143	96,9	96,2	97,9
Bundesverwaltungsdienst	54	32	22	53	32	21	98,1	100,0	x
Handwerkskammer	235	211	24	212	188	24	90,2	89,1	x
Zusammen	840	567	273	801	534	267	95,4	94,2	97,8
freie Berufe - nicht relevant -									
sonstige									
Zuständige Stelle									
Landwirtschaftskammer Rheinland <sup>26)</sup>	9	-	9	6	-	6	x	x	x
Landwirtschaftskammer Westf.-Lippe <sup>26)</sup>	16	2	14	10	2	8	x	x	x
Zusammen	25	2	23	16	2	14	64,0	x	x
Ausbildungsbereiche insgesamt									
Insgesamt (ohne freie Berufe)	11 617	8 568	3 049	10 665	7 804	2 861	91,8	91,1	93,8

## Anmerkungen zu den Tabellen

## Anmerkungen zu den Tabellen

(Fundstellen der angegebenen Rechtsgrundlagen s. Anhang 4)

- 1) Stufenausbildung - 1. Stufe
- 2) Stufenausbildung - 2. Stufe
- 3) Stufenausbildung - 3. Stufe
- 5) Ausbildungsberuf, dessen Anerkennung bzw. dessen Ausbildungsordnung aufgehoben worden ist, der aber am 31.12.1998 noch besetzt war (Übergangsregelung).
- 6) speziell geregelter Ausbildungsgang für Behinderte gemäß § 48 BBiG bzw. § 42b HwO
- 8) Ausbildungsberuf nach dem BBiG, in dem Auszubildende in Betrieben des Handwerks oder in handwerksähnlichen Betrieben ausgebildet werden und die Handwerkskammern für die Berufsbildung zuständige Stellen sind (§ 74 BBiG)
- 11) Ausbildungsberuf mit neu geregelter Ausbildungsordnung (§ 25 Abs. 1 BBiG, § 25 Abs. 1 HwO) bzw. mit geänderter Berufsbezeichnung gemäß der Verordnung zur Änderung der ReNoPat-Ausbildungsverordnung: eine bereits bestehende Ausbildungsordnung wurde an die neuen technischen, wirtschaftlichen und gesellschaftlichen Erfordernisse angepasst und/oder der Ausbildungsberuf neu bezeichnet. Dieser Ausbildungsberuf wurde datenmäßig mit seinem Vorgänger zusammengefasst, dessen Ausbildungsordnung durch die Neuordnung aufgehoben oder geändert worden ist (s.a. Anhang 2.2). Die Daten zu den aufgehobenen Ausbildungsberufen nach dem BBiG (Ausbildungsbereich IH) enthalten ggf. auch Daten, die von den Handwerkskammern (Ausbildungsbereich Hw) gemeldet wurden (s. § 74 BBiG).
- 12) Ausbildungsberuf nach dem BBiG, in dem im betrachteten Zeitraum mindestens in einem Jahr in Betrieben des Handwerks oder in handwerksähnlichen Betrieben ausgebildet wurde und die Handwerkskammern für die Berufsbildung zuständige Stellen sind (§ 74 BBiG)
- 13) Ausbildungsberuf, dessen Anerkennung bzw. Ausbildungsordnung aufgehoben worden ist
- 15) Ausbildungsberuf, dessen Ausbildungsordnung aufgehoben worden ist und eine eindeutige Zuordnung zu einem z.Z. anerkannten Ausbildungsberuf nicht möglich ist
- 17) Ausbildungsberuf, der bis zum 31.12.1994 ein Ausbildungsberuf des öffentlichen Dienstes war und der zum 1.1.1995 der gewerblichen Wirtschaft zugeordnet wurde (s.a. § 13 PostPersRG).  
Aus organisatorischen Gründen wird das Verzeichnis der Berufsausbildungsverhältnisse derjenigen Verträge, die bis zum 31.12.1994 mit der Deutschen Bundespost (Telekom/Postdienst) oder bis zum 31.7.1995 mit der Deutschen Telekom AG bzw. der Deutschen Post AG abgeschlossen wurden, weiterhin von den beiden Aktiengesellschaften geführt. Erst ab dem 1.8.1995 wurden sämtliche neu abgeschlossenen Ausbildungsverträge von den für die gewerbliche Wirtschaft zuständigen Industrie- und Handelskammern registriert.  
In Absprache mit dem Statistischen Bundesamt und den übrigen statistischen Landesämtern werden die Daten zu diesem Ausbildungsberuf statistisch solange dem öffentlichen Dienst zugeordnet, wie sie von der Deutschen Telekom AG bzw. der Deutschen Post AG gemeldet werden. Sobald sie von den Industrie- und Handelskammern übermittelt werden, zählen sie zum Ausbildungsbereich Industrie, Handel u.a..
- 21) **Allgemeine Hinweise zu den Zeitreihentabellen A1 - A3:**
  - Abweichungen zu den Daten in der vom damaligen Bundesministerium für Bildung und Wissenschaft sowie dem Statistischen Bundesamt herausgegebenen Veröffentlichungsreihe „Berufliche Aus- und Fortbildung“ in den Jahren 1973 bis 1976 erklären sich durch unterschiedliche Definitionen sowie durch korrigierte Datenfehler.
  - ohne Angaben der Notarkammer Hamm (Notargehilfe/-gehilfin) für das Jahr 1984
  - ab dem Berichtsjahr 1987: einschließlich Jugendlicher in speziell geregelten Ausbildungsgängen für Behinderte gemäß § 48 BBiG bzw. § 42b HwO
  - In den Tabellen A 1, A 2.1 und A 2.2 werden die Daten im jeweiligen Betrachtungszeitraum ab dem ersten Jahr ihres Nachweises veröffentlicht und dann auch nur in dem Jahr, in dem zumindest in einem der nachgewiesenen Merkmale Daten vorliegen.
  - In der Tabelle A 2.1 werden ausschließlich (zusammengefasste) Ausbildungsberufe nachgewiesen, die im Betrachtungszeitraum besetzt waren. Das hat zur Folge, dass nur derjenige Ausbildungsbereich (Angabe in Klammern hinter der Berufsbezeichnung) angegeben wird, der mindestens in einem Jahr Daten gemeldet hat.  
So ist z.B. der Ausbildungsberuf „Wachszieherin bzw. Wachszieher“
    - 1. nach dem BBiG (Ausbildungsbereich Industrie, Handel u.a. = IH) und
    - 2. nach der HwO (Ausbildungsbereich Handwerk = Hw)
geregelt. Wenn im Betrachtungszeitraum für den Ausbildungsbereich Industrie, Handel u.a. keine Daten vorliegen, dann wird die Berufsbezeichnung nur mit der Zusatzinformation (Hw) ausgewiesen.
- 22) Ausbildungsbereich, der durch die zuständige Stelle definiert wird, die die Eintragung des jeweiligen Ausbildungsvertrages in das Verzeichnis der Berufsausbildungsverhältnisse vornimmt
- 23) reguläre Ausbildungsdauer in Monaten
- 24) Dieser Nachweis bezieht sich auf die für die Berufsbildung zuständigen (berichtspflichtigen) und nicht auf die ausbildenden Stellen (s.a. Übersicht 1.2).
- 25) Dazu gehören im Ausbildungsbereich Handwerk:
  - nichthandwerkliche Berufe,
  - Ausbildungsberufe nach dem BBiG, in denen Auszubildende in Betrieben des Handwerks oder in handwerksähnlichen Betrieben ausgebildet werden und die Handwerkskammern für die Berufsbildung zuständige Stellen sind (§ 74 BBiG) und
  - speziell geregelte Ausbildungsgänge für Behinderte gemäß § 48 BBiG bzw. § 42b HwO.



- 26) Die jeweilige Bezeichnung lautet vollständig wie folgt:
- Industrie- und Handelskammer für das südöstliche Westfalen zu Arnsberg,
  - Industrie- und Handelskammer Ostwestfalen zu Bielefeld,
  - Industrie- und Handelskammer Lippe zu Detmold,
  - Industrie- und Handelskammer Duisburg-Wesel-Kleve zu Duisburg,
  - Industrie- und Handelskammer Essen, Mülheim (Ruhr), Oberhausen zu Essen,
  - Südwestfälische Industrie- und Handelskammer zu Hagen,
  - Industrie- und Handelskammer Mittlerer Niederrhein Krefeld-Mönchengladbach-Neuss,
  - Industrie- und Handelskammer Wuppertal-Solingen-Remscheid,
  - Handwerkskammer Ostwestfalen-Lippe zu Bielefeld,
  - landesunmittelbare Körperschaft des öffentlichen Rechts im Bereich der Sozialversicherung,
  - Rechtsanwaltskammer für den Oberlandesgerichtsbezirk Hamm,
  - die Direktoren der jeweiligen Landwirtschaftskammer als Landesbeauftragte.

- 27) Gezählt werden definitionsgemäß die mit Auszubildenden besetzten
- rechtlich selbständigen Ausbildungsberufe, die z.Z. anerkannt sind,
  - Ausbildungsberufe mit aufgehobener Ausbildungsordnung, in denen nach einer Übergangsregelung ausgebildet wird und
  - Ausbildungsberufe nach dem BBiG, in denen Auszubildende in Betrieben des Handwerks oder in handwerksähnlichen Betrieben ausgebildet werden.

Ausbildungsberufe, in denen ausschließlich vorzeitig gelöste Ausbildungsverhältnisse oder Prüflinge in Abschlussprüfungen nachgewiesen wurden, sind in der Tabelle B I 3 nicht enthalten. Ein direkter Datenvergleich mit der Übersicht 4 ist daher nicht möglich.

- 29) **Besonderheiten der Zeitreihentabelle A 1 je Erhebungstatbestand:**

**Zur schulischen Vorbildung der Auszubildenden:**

- in den Berichtsjahren 1985 bis 1992 wurde die schulische Vorbildung in allen Ausbildungsbereichen, mit Ausnahme dem des Handwerks, für den Gesamtbestand der Auszubildenden erfasst. Zeitgleich wurde von den Handwerkskammern die schulische Vorbildung der Auszubildenden mit neu abgeschlossenen Ausbildungsvertrag nachgewiesen. Seit 1993, bedingt durch die Änderung des Merkmalskataloges der Berufsbildungsstatistik (s.a. Rechtsgrundlage der Berufsbildungsstatistik), wurde die schulische Vorbildung der Auszubildenden und -anfänger einheitlich in sämtlichen Ausbildungsbereichen erfragt.

**Zu Auszubildenden mit vorzeitig gelösten Ausbildungsverhältnissen:**

- ohne Angaben der Apothekerkammer Nordrhein (Apothekenhelfer/-in) und der Berufsbildungsstelle Seeschiffahrt e.V. (Matrose in der Seeschiffahrt) zu vorzeitig gelösten Ausbildungsverhältnissen im Jahr 1983

**Zu Teilnehmerinnen und Teilnehmern an Abschlussprüfungen (Fallzählung):**

- im Jahr 1973 ohne Prüflinge in den Ausbildungsberufen „Rechtsbeistandsgehilfin bzw. -gehilfe“ und „Rechtsanwaltsgehilfin bzw. -gehilfe“ (Ausbildungsbereich „Freie Berufe“)
- In den Jahren 1976 - 1978 sind die Prüflinge sowie deren Prüfungsergebnis in den folgenden Ausbildungsberufen von den zuständigen Handwerkskammern nicht erfasst worden. Es handelt sich dabei um nichthandwerkliche Ausbildungsberufe bzw. um Ausbildungsberufe nach dem BBiG, in denen Auszubildende in Betrieben des Handwerks oder in handwerksähnlichen Betrieben ausgebildet wurden (s. § 74 BBiG). Die ausgewiesene Erfolgsquote bezieht sich daher nur auf Prüflinge, deren Anzahl und Prüfungsergebnis bekannt ist.

Kenn- ziffer	Ausbildungsberuf
4926	Polster- und Dekorationsnäher/-in
6341	Fotolaborant/-in <sup>1)</sup>
6410	Technischer/Technische Zeichner/-in
6420	Bauzeichner/-in
9311	Gewerbegehilfe/-gehilfin im Färber- und Chemischreinigerhandwerk <sup>1)</sup>
9313	Bügler/-in im Färber- und Chemischreinigerhandwerk <sup>1)</sup>

1) Ausbildungsberuf mit (inzwischen) aufgehobener Ausbildungsordnung

- In den Jahren 1979 - 1981 ist das Prüfungsergebnis in den unten angegebenen Ausbildungsberufen von den zuständigen Handwerkskammern nicht erfasst worden. Es handelt sich dabei um Ausbildungsberufe nach dem BBiG mit gestuften Ausbildungsgang, in denen Auszubildende in Betrieben des Handwerks oder in handwerksähnlichen Betrieben ausgebildet wurden. Die ausgewiesene Erfolgsquote bezieht sich daher nur auf Prüflinge, deren Anzahl und Prüfungsergebnis bekannt ist.

Kenn- ziffer	Ausbildungsberuf	Teilnehmerinnen und Teilnehmer an Abschlussprüfungen					
		1979		1980		1981	
		insg.	weibl.	insg.	weibl.	insg.	weibl.
1121	Betonstein- und Terrazzohersteller/-in <sup>2)</sup>	-	-	1	-	-	-
3782	Peilzwerker/-in <sup>1)</sup>	27	27	7	7	14	14
4401	Hochbaufacharbeiter/-in <sup>1)</sup>	19	-	43	-	7	-
4410	Maurer/-in <sup>2)</sup>	6	-	140	-	513	-
4420	Beton- und Stahlbetonbauer/-in <sup>2)</sup>	-	-	5	-	14	-
4870	Zimmerer/Zimmerin <sup>2)</sup>	-	-	8	-	79	1
4601	Tiefbaufacharbeiter/-in <sup>1)</sup>	-	-	-	-	1	-
4610	Straßenbauer/-in <sup>2)</sup>	-	-	7	-	18	-
4662	Brunnenbauer/-in <sup>2)</sup>	1	-	-	-	-	-
4810	Stukkateur/-in <sup>2)</sup>	-	-	13	-	31	-
4830	Fliesen-, Platten- und Mosaikleger/-in <sup>2)</sup>	3	-	15	-	57	1
4862	Estrichleger/-in <sup>2)</sup>	-	-	-	-	2	-
x	Insgesamt	56	27	239	7	736	16

1) Stufenausbildung 1. Stufe - 2) Stufenausbildung 2. Stufe

**Zu Teilnehmerinnen und Teilnehmern an Meisterprüfungen (Fallzählung):**

- Die Angaben der Berufsbildungsstelle Seeschiffahrt e.V. (Schiffsbetriebsmeister/-in) für die Jahre 1986 bis 1990 und 1992 beziehen sich auf das gesamte Bundesgebiet.

**Zu Ausbildungsberaterinnen und Ausbildungsberatern:**

- Bis 1992 wurden von den Handwerkskammern die Lehrlingswartinnen und -warte als ehrenamtliche Ausbildungsberaterinnen und -berater gemeldet. Ab 1993 wurde dieser Personenkreis nicht mehr erfasst, weil er nicht gemäß § 41a HwO bestellt wird, sondern anders gelagerte Aufgaben erfüllt.

**Zu Auszubildende und Prüflinge in Ausbildungsgängen für Behinderte:**

- Bis 1986 wurden Angaben über Jugendliche in Ausbildungsgängen für Behinderte mit einem eingeschränkten Merkmalskatalog erhoben. In dieser Zeit wurden sie datenmäßig nicht dem Auszubildendenbestand bzw. dem Bestand der Prüflinge zugeordnet, sondern in zusätzlichen Tabellen ausgewiesen. Ab 1987 werden Daten über Auszubildende und Prüflinge in Ausbildungsgängen für Behinderte mit denselben Merkmalen bzw. Merkmalsausprägungen wie die übrigen Auszubildenden und Prüflinge erfasst und sind in den Datenbeständen des jeweiligen Jahres enthalten.

- 30) Diese Daten werden nicht im Rahmen der Berufsbildungsstatistik erhoben, sondern aus der Statistik der berufsbildenden Schulen und der Kollegschaften übernommen (Erhebungsstichtag: 15. Oktober 19...).
- Schülerinnen und Schüler mit Ausbildungsvertrag werden
- an Berufsschulen,
  - in teilzeitberufsschulischen Bildungsgängen der Kollegschaft und
  - an Sonderschulen im Bildungsbereich der berufsbildenden Schulen unterrichtet.
- Wegen einer Umstellung des Erhebungskonzeptes wurden ab 1978 die Berufsschülerinnen und -schüler mit Ausbildungsvertrag an Sonderschulen im Bildungsbereich der berufsbildenden Schulen nicht mehr erfasst und nachgewiesen.
- In den Jahren 1973 und 1974 wurden in der Statistik der Berufsschulen zu den „Schülerinnen und Schülern mit Ausbildungsvertrag“ neben den eigentlichen Auszubildenden (mit einem Ausbildungsvertrag in einem staatlich anerkannten Ausbildungsberuf nach dem BBiG oder der HwO) auch Anlernlinge und Angelernte gezählt.
- Dazu kamen bis 1984 Personen,
- die sich in einem öffentlich-rechtlichen Dienstverhältnis (Vorbereitungsdienst für Beamtinnen und Beamte) befanden,
  - die eine Ausbildung in Berufen des Gesundheitswesens anstrebten bzw. erhielten oder
  - die Praktikantenverträge besaßen.
- 31) Die Aufgliederung in gewerbliche, kaufmännische und sonstige Berufe erfolgt aus der Summierung der Daten der Ausbildungsbereiche Industrie, Handel u.a. sowie Handwerk.
- 32) Nur von den am 31.12.1998 anerkannten Ausbildungsberufen werden die unbesetzten Ausbildungsberufe nachgewiesen. Dagegen werden als gering besetzte Ausbildungsberufe ggf. auch diejenigen nachgewiesen, deren Anerkennung bereits aufgehoben wurde.
- 33) Durch die Privatisierung der Deutschen Bundesbahn und der Deutschen Bundespost TELEKOM sind zwischen 1993 und 1995 Datenverschiebungen vom Ausbildungsbereich „öffentlicher Dienst“ zum Ausbildungsbereich „Industrie, Handel u.a.“ zu verzeichnen:
- Ab dem 1.1.1994 wurde im Ausbildungsberuf „Eisenbahnerin/Eisenbahner im Betriebsdienst“ (Kennziffer 7120) nicht mehr bei der Deutschen Bundesbahn (Ausbildungsbereich ÖD), sondern bei der Deutschen Bahn AG (Ausbildungsbereich IH) ausgebildet. Die Registrierung der Neuverträge durch die Industrie- und Handelskammern erfolgte ab dem 1.8.1994.
  - Ab dem 1.1.1995 wurde im Ausbildungsberuf „Kommunikationselektronikerin/-elektroniker, Fachrichtung Telekommunikationstechnik“ (Kennziffer 3120) nicht mehr bei der Deutschen Bundespost TELEKOM (Ausbildungsbereich ÖD), sondern bei der Deutschen Telekom AG (Ausbildungsbereich IH) ausgebildet. Die Registrierung der Neuverträge durch die Industrie- und Handelskammern erfolgte ab dem 1.8.1995.
- 41) Auszubildende, deren Ausbildung im Berichtszeitraum (1.1. - 31.12.) tatsächlich begonnen hat und deren Ausbildungsverhältnis am Stichtag (31.12.) noch bestand, einschließlich neu abgeschlossener Anschlussverträge in gestuften Ausbildungsgängen
- 45) Auszubildende, deren schulische Vorbildung bei Vertragsabschluss noch nicht feststand bzw. die keine Angaben gemacht haben
- 48) Ohne neu abgeschlossene Ausbildungsverträge werden nur die zum 31.12.1998 anerkannten Ausbildungsberufe nachgewiesen. Dagegen werden als Ausbildungsberufe mit 1 bis 5 neu abgeschlossenen Ausbildungsverträgen ggf. auch diejenigen nachgewiesen, deren Anerkennung bereits aufgehoben wurde.
- 49) Neu abgeschlossene Ausbildungsverträge werden nur in denjenigen Ausbildungsberufen nachgewiesen, in denen auch Ausbildungsverhältnisse vorzeitig gelöst wurden. Damit ist die berechenbare Summe der neu abgeschlossenen Ausbildungsverträge nach Ausbildungsberufen ggf. nicht identisch mit dem Summennachweis in der jeweiligen Berufsgruppe, dem jeweiligen Berufsbereich bzw. der Endsumme, der dem tatsächlichen Wert entspricht.
- 51) einschließlich Wiederholungsprüfungen
- 52) einschließlich externer Prüfungsteilnehmerinnen und -teilnehmer sowie Teilnehmerinnen und Teilnehmer an Umschulungsprüfungen
- 53) im Sinne vorzeitiger Zulassung zur Prüfung nach § 40 Abs. 1 BBiG. Diese Daten werden im Ausbildungsbereich Handwerk nicht erhoben und sind somit nicht in der Gesamtsumme bzw. je Berufsgruppe oder Berufsbereich enthalten.
- 54) Prüfung im Sinne der Anlage 3 zum BAT gemäß § 25 BAT
- 71) Zu Tabelle B V 1.1: Ausbilderinnen und Ausbilder nach der fachlichen Eignung (s.a. Begriffserläuterungen unter „Fachliche Eignung“)

Ausbildungsbereich	Ausbildungspersonal mit fachlicher Eignung gemäß § ... BBiG aufgrund einer / eines				
	Meisterprüfung	Berufsausbildungs-, Hoch-, Fachhochschulabschlusses	Zuerkennung durch die zuständige Behörde	Fortsetzung der Ausbildertätigkeit	Fachschulabschlusses
Industrie, Handel u.a.	+) )	§ 76 Abs. 1 Nr. 1 und 2	§ 76 Abs. 3	§ 111 Abs. 2	§ 76 Abs. 2 i.V.m. § 76 Abs. 1 Nr. 3
Landwirtschaft (einschließlich ländlicher Hauswirtschaft)	§ 80 Abs. 1 Nr. 1	§ 80 Abs. 1 Nr. 2	§ 80 Abs. 3	x	§ 80 Abs. 2 i.V.m. § 80 Abs. 1 Nr. 3
Sonstige (städtische Hauswirtschaft)	§ 94 Abs. 1 Nr. 1	§ 94 Abs. 1 Nr. 2	§ 94 Abs. 2	§ 111 Abs. 2	x

+) § 11 Abs. 2 der Verordnung über die Prüfung zum anerkannten Abschluss „Geprüfter Industriemeister/ Geprüfte Industriemeisterin - Fachrichtung Druck“

- 72) Zu Tabelle B V 1.2: Ausbilderinnen und Ausbilder nach der pädagogischen Eignung (s.a. Begriffserläuterungen unter Ausbilder-Eignungsprüfung bzw. Ausbilder-Eignungsverordnung)

Ausbildungsbereich Rechtsgrundlage	Ausbildungspersonal mit pädagogischer Eignung aufgrund einer / eines					
	Ausbilder-Eignungsprüfung	Meisterprüfung	Befreiung von der Ausbilder-Eignungsprüfung	dienstrechtlichen Regelung	Fortbildungsprüfung für Bundesbeamtinnen und -beamte	sonstigen Eignung
Industrie, Handel u.a. AEVO gewerbliche Wirtschaft (GW)	§§ 3, 6 Abs. 1 Nr. 3 und 4, 6 Abs. 2	§ 6 Abs. 1 Nr. 1 und 2	§§ 6 Abs. 3, 7 (unbefristet)/ § 8 Abs. 2, 3 (befristet)	x	x	Regelung außerhalb der AEVO GW +)
Öffentlicher Dienst						
AEVO ÖD (Arbeiterinnen und Arbeiter sowie Angestellte)	§§ 3, 6 Abs. 1 Nr. 3	§ 6 Abs. 1 Nr. 1 und 2	§§ 6 Abs. 3, 7	§ 6 Abs. 2	x	x
APrO KVfA bzw. APrO VfAFK (kirchliche Verwaltung NRW)	§ 3	x	x	x	x	x
LVO NW (Landes- und Kommunalbeamtinnen und -beamte NRW)	x	x	x	§ 15a Abs. 1	x	x
BBAEV (Bundesbeamtinnen und -beamte)	§ 5 Nr. 1, 3 und 4	§ 5 Nr. 2	§ 6 Abs. 1	x	§ 3	x
Sonstige AEVO Hauswirtschaft - Teilbereich städtische Hauswirtschaft -	§§ 3, 6 Abs. 1 Nr. 3 und 4	§ 6 Abs. 1 Nr. 1 und 2	§§ 6 Abs. 2, 7 (unbefristet) § 8 Abs. 2, 3 (befristet)	x	x	x

+) Ausbilderinnen und Ausbilder, die in den Ausbildungsbereichen „Öffentlicher Dienst“ und „Freie Berufe“ in Berufen der gewerblichen Wirtschaft ausbilden und die bei den Industrie- und Handelskammern registriert werden

- 73) Im Bereich der Seeschifffahrt (außerhalb des Geltungsbereiches des BBiG) werden keine Ausbilderinnen und Ausbilder erfasst.
- 74) Zu Tabelle B V 2: Teilnehmerinnen und Teilnehmer an Ausbilder-Eignungsprüfungen (s.a. Begriffserläuterungen unter Ausbilder-Eignungsprüfung bzw. Ausbilder-Eignungsverordnung)

Ausbildungsbereich	Prüfung zum Nachweis der berufs- und arbeitspädagogischen Kenntnisse gemäß § 3 ...
Industrie, Handel u.a.	Ausbilder-Eignungsverordnung gewerbliche Wirtschaft (AEVO GW)
Landwirtschaft	Ausbilder-Eignungsverordnung Landwirtschaft (AEVO Lw)
Öffentlicher Dienst	
Arbeiterinnen und Arbeiter sowie Angestellte	Ausbilder-Eignungsverordnung öffentlicher Dienst (AEVO ÖD)
kirchliche Verwaltung NRW	APrO KVfA bzw. APrO VfAFK
Bundesbeamtinnen und -beamte	Ausbilder-Eignungsverordnung für Bundesbeamtinnen und -beamte (BBAEV)
Sonstige	Ausbilder-Eignungsverordnung Hauswirtschaft (AEVO Hsw) - Teilbereich städtische Hauswirtschaft -

- 75) Die Daten der Stadt Köln wurden geschätzt.
- 76) Die Angaben zur Ausbildungsberatung enthalten den Nachweis von 14 Ausbildungsberaterinnen, die für die hauswirtschaftlichen Berufe in den Ausbildungsbereichen „Landwirtschaft“ und „Sonstige“ gleichzeitig zuständig sind.
- 77) ohne diejenigen Ausbildungsberufe, denen datenmäßig kein direkter Nachfolger bzw. Vorgänger zugeordnet werden kann.
- 78) Als Vergleichsjahr wurde 1984 gewählt, weil in diesem Jahr die Zahl der neu abgeschlossenen Ausbildungsverträge ihren Höchststand erreichte.
- 79) Im Nachweis der Ausbildungsberufe sind definitionsgemäß folgende nicht enthalten:
- diejenigen Ausbildungsberufe, denen datenmäßig kein direkter Nachfolger bzw. Vorgänger zugeordnet werden kann,
  - die Ausbildungsberufe, die ab 1984 neu geschaffen wurden (s. Tabelle B II 5.2) und
  - die Ausbildungsberufe, in denen 1984 oder 1998 weniger oder genau 25 Ausbildungsverträge neu abgeschlossen wurden.

## 91) Art der Ausbildungsregelung:

- 0 = Ausbildungsberuf, dessen Anerkennung bzw. dessen Ausbildungsordnung aufgehoben worden ist, der aber am 31.12.1998 noch besetzt war (Übergangsregelung)
- 1 = vor Inkrafttreten des BBiG anerkannter Ausbildungsberuf, der nach § 108 BBiG Abs.1 als Ausbildungsberuf im Sinne des § 25 Abs.1 BBiG gilt und dessen Ausbildungsregelung weiterhin anzuwenden ist bzw. dessen bestehende Regelung nach § 122 Abs. 4 HwO weiter fortgilt
- 2 = nach § 25 Abs.1 BBiG anerkannter Ausbildungsberuf und erlassene Ausbildungsordnung bzw. nach § 25 Abs.1 HwO erlassene Ausbildungsordnung für einen staatlich anerkannten Ausbildungsberuf (hier: Gewerbe in der Anlage A der Handwerksordnung)
- 3 = vor Inkrafttreten des BBiG einem anerkannten Ausbildungsberuf vergleichbar geregelter Ausbildungsberuf, der nach § 108 Abs.1 BBiG als Ausbildungsberuf im Sinne des § 25 Abs.1 BBiG gilt und dessen Ausbildungsregelung weiterhin anzuwenden ist
- 4 = Ausbildungsvorschrift nach § 28 Abs.3 BBiG zur Entwicklung und Erprobung neuer Ausbildungsformen sowie neuer Ausbildungsberufe
- 5 = betriebliche Ausbildung, die der Ausbildung in einem anerkannten Ausbildungsberuf vergleichbar ist und die außerhalb des Geltungsbereiches des BBiG (§ 2 Abs.2 BBiG) durchgeführt wird
- 9 = speziell geregelter Ausbildungsgang für Behinderte gemäß § 48 BBiG bzw. § 42b HwO

Im Anhang 1.1 werden nur die zum Stichtag 31.12.1998 anerkannten Ausbildungsberufe nachgewiesen. Dagegen werden im Anhang 2.1 auch Ausbildungsberufe nachgewiesen, die zum Stichtag 31.12.1998 nicht mehr anerkannt, jedoch im Berichtsjahr 1998 noch besetzt waren.

# Anhang

## Anhang 1.1

## Ausbildungsberufe nach Ausbildungsbereichen, Ausbildungsdauer und Art der Ausbildungsregelung am 31.12.1998

Lfd. Nr.	Ausbildungsberuf	Kennziffer	Ausbildungs- bereich	Ausbildungs- dauer ... Monate	Art der Aus- bildungs- regelung <sup>91)</sup>
1	Anlagenmechaniker/-in - Apparatechnik	2520	IH	42	2
2	Anlagenmechaniker/-in - Schweißtechnik	2412	IH	42	2
3	Anlagenmechaniker/-in - Versorgungstechnik	2640	IH	42	2
4	Arztheifer/-in	8561	FB	36	2
5	Asphaltbauer/-in	4826	IH	36	2
6	Aufbereitungsmechaniker/-in	0805	IH	36	2
7	Augenoptiker/-in	3041	Hw	36	2
8	Ausbaufacharbeiter/-in <sup>1)</sup>	4801	IH	24	2
9	Automobilkaufmann/-frau	6700	IH	36	2
10	Automobilmechaniker/-in	2810	IH	42	2
11	Backofenbauer/-in	4414	Hw	36	1
12	Bäcker/-in	3910	IH	36	2
13	Bäcker/-in	3910	Hw	36	2
14	Bäckerfachwerker/-in <sup>6)</sup>	3910	Hw	36	9
15	Bäckerwerker/-in <sup>6)</sup>	3910	Hw	36	9
16	Bankkaufmann/-frau	6910	IH	36	2
17	Bau- und Metallmaler/-in <sup>6)</sup>	5103	Hw	36	9
18	Baugeräteführer/-in	5460	IH	36	2
19	Baustoffprüfer/-in	6336	IH	36	2
20	Bauwerksabdichter/-in	4825	IH	36	2
21	Bauzeichner/-in	6420	IH	36	2
22	Behälter- und Apparatebauer/-in	2520	Hw	42	2
23	Beikoch/-köchin <sup>6)</sup>	4116	IH	36	9
24	Bekleidungsteilenäher/-in <sup>6)</sup>	3521	IH	12	9
25	Berg- und Maschinenmann	0702	IH	24	2
26	Bergmechaniker	0701	IH	42	2
27	Bergvermessungstechniker/-in	6246	IH	36	2
28	Berufskraftfahrer/-in	7140	IH	24	2
29	Beton- und Stahlbetonbauer/-in	4420	Hw	36	2
30	Beton- und Stahlbetonbauer/-in <sup>2)</sup>	4420	IH	36	2
31	Betonfertigteilbauer/-in	1121	IH	36	2
32	Betonstein- und Terrazzohersteller/-in	1121	Hw	36	2
33	Binnenschiffer/-in	7240	IH	36	1
34	Biologielaborant/-in	6311	IH	42	2
35	Biologiemodellmacher/-in	3093	IH	36	1
36	Böttcher/-in	5062	Hw	36	2
37	Bogenmacher/-in	3054	Hw	36	2
38	Bohrer/-in	2240	IH	24	1
39	Bootsbauer/-in	5063	IH	36	1
40	Bootsbauer/-in	5063	Hw	42	1
41	Brauer/-in und Mälzer/-in	4210	IH	36	2
42	Brauer/-in und Mälzer/-in	4210	Hw	36	2
43	Brenner/-in	4231	IH	36	2
44	Brenner/-in	4231	Lw	36	2
45	Brillenoptikschleifer/-in	1358	IH	36	1
46	Broschürer/-in im Buchbinderhandwerk <sup>6)</sup>	1783	Hw	36	9
47	Brunnenbauer/-in	4662	Hw	36	2
48	Brunnenbauer/-in <sup>2)</sup>	4662	IH	36	2
49	Buchbinder/-in	1780	IH	36	2
50	Buchbinder/-in	1780	Hw	36	2
51	Buchhändler/-in	6740	IH	36	2
52	Büchsenmacher/-in	3003	Hw	42	2
53	Bürofachkraft <sup>2)6)</sup>	7808	IH	36	9
54	Büroinformationselektroniker/-in	3175	Hw	42	2
55	Bürokaufmann/-frau	7803	IH	36	2
56	Bürokraft <sup>6)</sup>	7808	IH	36	9
57	Büropraktiker/-in <sup>6)</sup>	7808	IH	24	9
58	Bürsten- und Pinselmacher/-in	1853	IH	36	2
59	Bürsten- und Pinselmacher/-in	1853	Hw	36	2
60	Chemiebetriebsjungwerker/-in	1410	IH	24	1
61	Chemielaborant/-in	6330	IH	42	2
62	Chemielaborjungwerker/-in	1421	IH	24	1
63	Chemigraf/-in	1731	Hw	36	1
64	Chemikant/-in	1410	IH	42	2
65	Chirurgiemechaniker/-in	2951	Hw	42	2
66	Dachdecker/-in	4880	Hw	36	2
67	Damenschneider/-in	3513	Hw	36	2
68	Deckenmacher/-in im Buchbinderhandwerk <sup>6)</sup>	1784	Hw	12	9
69	Dekorvorlagenhersteller/-in	1721	IH	36	2
70	Destillateur/-in	4232	IH	36	2
71	Diamantschleifer/-in	1018	IH	36	2

## Noch: Anhang 1.1

## Ausbildungsberufe nach Ausbildungsbereichen, Ausbildungsdauer und Art der Ausbildungsregelung am 31.12.1998

Lfd. Nr.	Ausbildungsberuf	Kennziffer	Ausbildungs- bereich	Ausbildungs- dauer ... Monate	Art der Aus- bildungs- regelung <sup>91)</sup>
72	Drahtwarenmacher/-in	2123	IH	24	1
73	Drahtzieher/-in	1944	IH	24	1
74	Drechsler/-in (Elfenbeinschnitzer/-in)	1851	Hw	36	2
75	Dreher/-in	2210	Hw	42	2
76	Drogist/-in	6751	IH	36	2
77	Drucker/-in	1740	IH	36	2
78	Drucker/-in	1740	Hw	36	2
79	Edelmetallprüfer/-in	6335	IH	36	1
80	Edelsteinfasser/-in	3023	IH	42	2
81	Edelsteingraveur/-in	1018	IH	36	2
82	Edelsteingraveur/-in	1018	Hw	36	2
83	Edelsteinschleifer/-in	1018	IH	36	2
84	Edelsteinschleifer/-in	1018	Hw	36	2
85	Eisenbahner/-in im Betriebsdienst	7120	IH	36	4
86	Elektroanlagenfachkraft <sup>2)6)</sup>	3111	IH	36	9
87	Elektroanlagenmonteur/-in	3111	IH	36	2
88	Elektrogerätefachkraft <sup>2)6)</sup>	3163	IH	36	9
89	Elektrogerätezusammenbauer/-in <sup>6)</sup>	3163	IH	24	9
90	Elektroinstallateur/-in	3100	Hw	42	2
91	Elektroinstallationspraktiker/-in <sup>6)</sup>	3100	IH	24	9
92	Elektromaschinenbauer/-in	3130	Hw	42	2
93	Elektromaschinenmonteur/-in	3131	IH	42	2
94	Elektromechaniker/-in	3161	Hw	42	2
95	Elektronikgerätemechaniker/-in <sup>6)</sup>	3163	IH	24	9
96	Emailschriftenmaler/-in	2355	IH	36	1
97	Energieelektroniker/-in - Anlagentechnik	3111	IH	42	2
98	Energieelektroniker/-in - Betriebstechnik	3112	IH	42	2
99	Estrichleger/-in	4862	Hw	36	2
100	Estrichleger/-in <sup>2)</sup>	4862	IH	36	2
101	Ewerführer/-in	7242	IH	36	1
102	Fachangestellter/-angestellte für Arbeitsförderung	7873	ÖD	36	2
103	Fachangestellter/-angestellte für Bäderbetriebe	7951	ÖD	36	2
104	Fachangestellter/-angestellte für Bürokommunikation	7870	ÖD	36	2
105	Fachangestellter/-angestellte für Medien- und Informationsdienste	8234	IH	36	2
106	Fachangestellter/-angestellte für Medien- und Informationsdienste	8234	ÖD	36	2
107	Fachinformatiker/-in	7742	IH	36	2
108	Fachmann/-frau für Systemgastronomie	9140	IH	36	2
109	Fachkraft für Brief- und Frachtverkehr <sup>1)</sup>	7320	IH	24	2
110	Fachkraft für Fruchtsafttechnik	4234	IH	36	2
111	Fachkraft für Lagerwirtschaft	7410	IH	36	4
112	Fachkraft für Lebensmitteltechnik	4350	IH	36	2
113	Fachkraft für Süßwarentechnik	3930	IH	36	2
114	Fachkraft für Veranstaltungstechnik	8354	IH	36	2
115	Fachkraft im Gastgewerbe	9151	IH	24	2
116	Fachverkäufer/-in im Nahrungsmittelhandwerk	6611	Hw	36	2
117	Fachwerker/-in für Recycling oder Kompostierung oder Abfall <sup>6)</sup>	5232	IH	24	9
118	Fachwerker/-in im Gartenbau <sup>6)</sup>	0510	Lw	36	9
119	Fahrzeugpolsterer/-polsterin	4922	IH	36	1
120	Falzmaschineneinrichter/-in im Buchbinderhandwerk <sup>6)</sup>	1784	Hw	18	9
121	Federmacher/-in	2126	IH	24	1
122	Feinmechaniker/-in	3000	Hw	42	2
123	Feinoptiker/-in	1356	IH	42	1
124	Feinoptiker/-in	1356	Hw	42	1
125	Feinpolierer/-in	2311	IH	36	1
126	Feinsattler/-in	3742	IH	36	1
127	Feintäschner/-in	3745	Hw	36	1
128	Femmeldeanlagenelektroniker/-in	3125	Hw	42	2
129	Femmeldeinstallationspraktiker/-in <sup>6)</sup>	3127	IH	24	9
130	Fertigmacher/-in im Buchbinderhandwerk <sup>6)</sup>	1784	Hw	36	9
131	Fertigmacher/-in von Akzidenzen im Buchbinderhandwerk <sup>6)</sup>	1784	Hw	24	9
132	Fertigungsmechaniker/-in	2782	IH	36	2
133	Feuerungs- und Schornsteinbauer/-in <sup>2)</sup>	4414	IH	36	2
134	Feuerungs- und Schornsteinbauer/-in	4414	Hw	36	2
135	Figurenkeramformer/-in	1211	IH	36	2
136	Film- und Videoeditor/-in	8354	IH	36	2
137	Film- und Videolaborant/-in	6342	IH	36	2
138	Fischwirt/-in	0236	Lw	36	2
139	Flachglasmechaniker/-in	1350	IH	36	2
140	Fleischer/-in	4010	IH	36	2
141	Fleischer/-in	4010	Hw	36	2
142	Flexograf/-in	1736	IH	36	2

## Noch: Anhang 1.1

## Ausbildungsberufe nach Ausbildungsbereichen, Ausbildungsdauer und Art der Ausbildungsregelung am 31.12.1998

Lfd. Nr.	Ausbildungsberuf	Kennziffer	Ausbildungs- bereich	Ausbildungs- dauer ... Monate	Art der Aus- bildungs- regelung <sup>9)</sup>
143	Flexograf/-in	1736	Hw	36	2
144	Fliesen-, Platten- und Mosaikleger/-in	4830	Hw	36	2
145	Fliesen-, Platten- und Mosaikleger/-in <sup>2)</sup>	4830	IH	36	2
146	Florist/-in	0530	IH	36	2
147	Fluggeräteelektroniker/-in	3163	IH	42	2
148	Fluggerätemechaniker/-in	2830	IH	42	2
149	Forstwirt/-in	0621	Lw	36	2
150	Fotograf/-in	8370	Hw	36	2
151	Fotolaborant/-in	6341	IH	24	2
152	Fotomedienlaborant/-in	6341	IH	36	2
153	Fräser/-in	2220	IH	24	1
154	Friseur/-in	9010	Hw	36	2
155	Gärtner/-in	0510	Lw	36	2
156	Galvaniseur/-in	2340	IH	36	1
157	Galvaniseur/-in und Metallschleifer/-in	2341	Hw	42	1
158	Galvanoplastiker/-in	1735	Hw	36	1
159	Gas- und Wasserinstallateur/-in	2671	Hw	42	2
160	Gebäudereiniger/-in	9340	Hw	30	2
161	Geigenbauer/-in	3054	Hw	36	2
162	Gerätezusammensetzer/-in	2782	IH	18	1
163	Gerber/-in	3710	IH	36	2
164	Gerber/-in	3710	Hw	36	2
165	Gerüstbauer/-in	4431	IH	24	2
166	Gerüstbauer/-in	4431	Hw	24	2
167	Gießereimechaniker/-in	2010	IH	42	2
168	Gießereiwerker/-in <sup>5)</sup>	2010	IH	24	9
169	Glas- und Keramkmaler/-in	5140	IH	36	2
170	Glas- und Porzellanmaler/-in	5140	Hw	36	1
171	Glasapparatebauer/-in	1316	IH	36	2
172	Glasapparatebauer/-in	1316	Hw	36	2
173	Glasbläser/-in	1316	IH	36	2
174	Glasbläser/-in	1316	Hw	36	2
175	Glaser/-in	4850	Hw	36	2
176	Glasmacher/-in	1312	IH	36	2
177	Glasveredler/-in	1350	IH	36	2
178	Glasveredler/-in	1350	Hw	36	2
179	Gleisbauer/-in <sup>2)</sup>	4631	IH	36	2
180	Goldschmied/-in	3021	IH	42	2
181	Goldschmied/-in	3021	Hw	42	2
182	Graveur/-in	2940	Hw	42	2
183	Hafenschiffer/-in	7241	IH	36	1
184	Handelsfachpacker/-in	5221	IH	24	1
185	Handschuhmacher/-in	3762	IH	36	1
186	Handschuhmacher/-in	3762	Hw	36	1
187	Handzuginstrumentenmacher/-in	3058	IH	36	2
188	Handzuginstrumentenmacher/-in	3058	Hw	36	2
189	Hauswirtschaftler/-in	9212	Lw	36	2
190	Hauswirtschaftler/-in	9212	S	36	2
191	Hauswirtschaftshelfer/-in <sup>6)</sup>	9232	S	36	9
192	Helfer/-in im Hotel- und Gaststättengewerbe <sup>6)</sup>	9152	IH	24	9
193	Herrenschneider/-in	3512	Hw	36	2
194	Hobler/-in	2291	IH	24	1
195	Hochbaufacharbeiter/-in <sup>1)</sup>	4401	IH	24	2
196	Hochbaufachwerker/-in <sup>6)</sup>	4404	Hw	36	9
197	Hörgeräteakustiker/-in	3153	Hw	36	2
198	Holzbearbeiter/-in <sup>6)</sup>	5018	IH	36	9
199	Holzbearbeiter/-in <sup>6)</sup>	5018	Hw	36	9
200	Holzbearbeitungsmechaniker/-in	1810	IH	36	2
201	Holzbildhauer/-in	1852	IH	36	2
202	Holzbildhauer/-in	1852	Hw	36	2
203	Holzblasinstrumentenmacher/-in	3056	IH	36	2
204	Holzblasinstrumentenmacher/-in	3056	Hw	36	2
205	Holzmechaniker/-in	5050	IH	36	2
206	Holzspielzeugmacher/-in	1855	IH	36	2
207	Holzspielzeugmacher/-in	1855	Hw	36	2
208	Holzverarbeiter/-in <sup>6)</sup>	5018	Hw	36	9
209	Holzwerker/-in <sup>6)</sup>	5018	IH	24	9
210	Hotelfachmann/-frau	9141	IH	36	2
211	Hotelkaufmann/-frau	9140	IH	36	2
212	Hüttenwerker/-in <sup>6)</sup>	1911	IH	24	9
213	Hut- und Mützenmacher/-in	3541	Hw	36	1



## Noch: Anhang 1.1

## Ausbildungsberufe nach Ausbildungsbereichen, Ausbildungsdauer und Art der Ausbildungsregelung am 31.12.1998

Lfd. Nr.	Ausbildungsberuf	Kennziffer	Ausbildungs- bereich	Ausbildungs- dauer ... Monate	Art der Aus- bildungs- regelung <sup>91)</sup>
214	Industrie-Isolierer/-in <sup>2)</sup>	4822	IH	36	2
215	Industrieelektroniker/-in - Gerätetechnik	3163	IH	42	2
216	Industrieelektroniker/-in - Produktionstechnik	3162	IH	42	2
217	Industrieglasfertiger/-in	1310	IH	36	2
218	Industriekaufmann/-frau	7851	IH	36	2
219	Industriekeramiker/-in	1211	IH	36	2
220	Industriemechaniker/-in - Betriebstechnik	2740	IH	42	2
221	Industriemechaniker/-in - Geräte- und Feinwerktechnik	3000	IH	42	2
222	Industriemechaniker/-in - Maschinen- und Systemtechnik	2730	IH	42	2
223	Industriemechaniker/-in - Produktionstechnik	2760	IH	42	2
224	Industriewerker/-in <sup>5)</sup>	3232	IH	24	9
225	Informatikkaufmann/-frau	7791	IH	36	2
226	Informations- u. Telekommunikationssystem-Elektroniker/-in	3171	IH	36	2
227	Informations- u. Telekommunikationssystem-Kaufmann/-frau	7791	IH	36	2
228	Isolierfacharbeiter/-in <sup>1)</sup>	4822	IH	24	2
229	Isoliermonteur/-in <sup>2)</sup>	4823	IH	36	2
230	Justizfachangestellter/-angestellte	7871	ÖD	36	2
231	Kabeljunker/-in	2125	IH	24	1
232	Kachelofen- und Luftheizungsbauer/-in	4840	Hw	36	2
233	Kälteanlagenbauer/-in	2661	Hw	42	2
234	Kanalbauer/-in <sup>2)</sup>	4663	IH	36	2
235	Karosserie- und Fahrzeugbauer/-in	2870	Hw	42	2
236	Kartograph/-in	6425	IH	36	2
237	Kartograph/-in	6425	ÖD	36	2
238	Kaufmann/-frau für audiovisuelle Medien	7034	IH	36	2
239	Kaufmann/-frau für Bürokommunikation	7803	IH	36	2
240	Kaufmann/-frau für Verkehrsservice	7029	IH	36	2
241	Kaufmann/-frau im Einzelhandel	6720	IH	36	2
242	Kaufmann/-frau im Eisenbahn- und Straßenverkehr	7015	IH	36	2
243	Kaufmann/-frau im Groß- und Außenhandel	6711	IH	36	2
244	Kaufmann/-frau in der Grundstücks- und Wohnungswirtschaft	7045	IH	36	2
245	Keramiker/-in	1210	Hw	36	2
246	Kerammodelleinrichter/-in	1212	IH	36	2
247	Kerammodelleur/-in	1212	IH	36	2
248	Klavier- und Cembalobauer/-in	3051	IH	42	2
249	Klavier- und Cembalobauer/-in	3051	Hw	42	2
250	Klempner/-in	2610	Hw	42	2
251	Koch/Köchin	4110	IH	36	2
252	Kommunikationselektroniker/-in - Funktechnik	3172	IH	42	2
253	Kommunikationselektroniker/-in - Informationstechnik	3171	IH	42	2
254	Kommunikationselektroniker/-in - Telekommunikationstechnik	3121	IH	42	2
255	Konditor/-in	3920	Hw	36	2
256	Konstruktionsmechaniker/-in - Ausrüstungstechnik	2541	IH	42	2
257	Konstruktionsmechaniker/-in - Feinblechbautechnik	2650	IH	42	2
258	Konstruktionsmechaniker/-in - Metall- und Schiffbautechnik	2550	IH	42	2
259	Konstruktionsmechaniker/-in - Schweißtechnik	2412	IH	42	2
260	Korbmacher/-in	1858	IH	36	2
261	Korbmacher/-in	1858	Hw	36	2
262	Kraftfahrzeugelektriker/-in	3181	IH	42	2
263	Kraftfahrzeugelektriker/-in	3181	Hw	42	2
264	Kraftfahrzeugmechaniker/-in	2810	Hw	42	2
265	Kürschner/-in	3783	IH	36	2
266	Kürschner/-in	3783	Hw	36	2
267	Lackierer/-in (Holz und Metall)	5120	IH	36	1
268	Lacklaborant/-in	6331	IH	42	2
269	Lagerfachhelfer/-in <sup>6)</sup>	5228	IH	24	9
270	Landmaschinenmechaniker/-in	2821	Hw	42	2
271	Landwirt/-in	0110	Lw	36	2
272	Landwirtschaftsfachwerker/-in <sup>6)</sup>	0130	Lw	36	9
273	Leichtflugzeugbauer/-in	5066	IH	36	2
274	Leuchtröhrenglasbläser/-in	1316	IH	36	2
275	Lichtdruckretuscheur/-in	1723	IH	36	1
276	Luftverkehrskaufmann/-frau	7016	IH	36	1
277	Maler/-in und Lackierer/-in	5101	Hw	36	2
278	Manufakturporzellanmaler/-in	5142	IH	42	2
279	Maschinenbaumechaniker/-in	2730	Hw	42	2
280	Maschinenwerker/-in <sup>6)</sup>	3231	IH	36	9
281	Maschinenzusammensetzer/-in	2782	IH	18	1
282	Mathematisch-technischer/technische Assistent/-in	7743	IH	30	3
283	Maurer/-in	4410	Hw	36	2
284	Maurer/-in <sup>2)</sup>	4410	IH	36	2

## Noch: Anhang 1.1

## Ausbildungsberufe nach Ausbildungsbereichen, Ausbildungsdauer und Art der Ausbildungsregelung am 31.12.1998

Lfd. Nr.	Ausbildungsberuf	Kennziffer	Ausbildungs- bereich	Ausbildungs- dauer ... Monate	Art der Aus- bildungs- regelung <sup>91)</sup>
285	Mechatroniker/-in	3161	IH	42	2
286	Mediengestalter/-in für Digital- und Printmedien	1720	IH	36	2
287	Mediengestalter/-in Bild und Ton	8354	IH	36	2
288	Metall- und Glockengießer/-in	2016	Hw	36	2
289	Metallbauer/-in	2540	Hw	42	2
290	Metallbearbeiter/-in <sup>6)</sup>	3239	IH	36	9
291	Metallbearbeiter/-in <sup>9)</sup>	3239	Hw	36	9
292	Metallbildner/-in	3000	Hw	36	2
293	Metallblasinstrumenten- und Schlagzeugmacher/-in	3053	Hw	36	1
294	Metallblasinstrumentenmacher/-in	3053	IH	36	2
295	Metallfeinbearbeiter/-in <sup>6)</sup>	3239	IH	36	9
296	Metallfeinbearbeiter/-in <sup>6)</sup>	3239	Hw	36	9
297	Metallschleifer/-in	2250	IH	24	1
298	Metallwerker/-in <sup>6)</sup>	3231	IH	24	9
299	Mikrotechnologe/-technologin	3162	IH	36	2
300	Milchwirtschaftl. Laborant/-in	6315	Lw	36	2
301	Modellbauer/-in	5021	Hw	42	2
302	Modellbaumechaniker/-in	5021	IH	42	2
303	Modenäher/-in <sup>1)</sup>	3522	IH	24	2
304	Modeschneider/-in <sup>2)</sup>	3511	IH	36	2
305	Modist/-in	3543	IH	36	1
306	Modist/-in	3543	Hw	36	1
307	Molkereifachmann/-frau	4310	Lw	36	2
308	Müller/-in	4351	IH	36	2
309	Müller/-in	4351	Hw	36	2
310	Musikalienhändler/-in	6745	IH	36	1
311	Näher/-in im Damenschneiderhandwerk <sup>6)</sup>	3521	Hw	36	9
312	Naturwerksteinmechaniker/-in	1010	IH	36	2
313	Notarfachangestellter/-angestellte	7863	FB	36	2
314	Notensteher/-in	1739	IH	36	1
315	Orgel- und Harmoniumbauer/-in	3052	IH	42	2
316	Orgel- und Harmoniumbauer/-in	3052	Hw	42	2
317	Orthopädiemechaniker/-in und Bandagist/-in	3071	Hw	42	2
318	Orthopädieschuhmacher/-in	3722	Hw	42	2
319	Papiermacher/-in	1610	IH	36	2
320	Parkettleger/-in	4915	Hw	36	2
321	Patentanwaltsfachangestellter/-angestellte	7864	FB	36	2
322	Pelzveredler/-in	3781	IH	36	2
323	Pferdewirt/-in	0238	Lw	36	2
324	Pharmakant/-in	1411	IH	42	2
325	Pharmazeutisch-kaufm. Angestellter/Angestellte	6851	FB	36	2
326	Physiklaborant/-in	6321	IH	42	2
327	Plisseebrenner/-in	3618	Hw	30	1
328	Polster- und Dekorationsnäher/-in	4926	Hw	24	1
329	Polsterer/Polsterin	4920	IH	36	2
330	Postverkehrskaufmann/-frau <sup>2)</sup>	7875	IH	36	2
331	Produktgestalter/-in -Textil	8345	IH	36	2
332	Prozeßelektroniker/-in	3165	IH	42	2
333	Radio- und Fernsehtechniker/-in	3151	Hw	42	2
334	Raumausstatter/-in	4910	Hw	36	2
335	Rechtsanwalts- und Notarfachangestellter/-angestellte	7861	FB	36	2
336	Rechtsanwaltsfachangestellter/-angestellte	7862	FB	36	2
337	Reiseverkehrskaufmann/-frau	7021	IH	36	2
338	Restaurantfachmann/-frau	9120	IH	36	2
339	Revierjäger/-in	0615	Lw	36	2
340	Revolverdrehler/-in	2212	IH	24	1
341	Rohrleitungsbauer/-in <sup>2)</sup>	4664	IH	36	2
342	Rolladen- und Jalousiebauer/-in	2591	Hw	36	2
343	Sattler/-in	3741	IH	36	2
344	Sattler/-in	3741	Hw	36	2
345	Schäftemacher/-in <sup>6)</sup>	3731	Hw	36	9
346	Schauwerbegestalter/-in	8361	IH	36	2
347	Schiffbauer/-in	5064	Hw	42	1
348	Schiffahrtskaufmann/-frau	7013	IH	36	2
349	Schiffsmechaniker/-in	7230	S	36	5
350	Schiffszimmerer/-zimmerin	5065	IH	42	1
351	Schilder- und Lichtreklamehersteller/-in	8390	Hw	36	2
352	Schimmacher/-in	1854	Hw	36	1
353	Schleifer/-in	2250	IH	24	1
354	Schlosserwerker/-in <sup>6)</sup>	2540	IH	24	9
355	Schmucktextilienhersteller/-in	3496	IH	36	2

## Noch: Anhang 1.1

## Ausbildungsberufe nach Ausbildungsbereichen, Ausbildungsdauer und Art der Ausbildungsregelung am 31.12.1998

Lfd. Nr.	Ausbildungsberuf	Kennziffer	Ausbildungs- bereich	Ausbildungs- dauer ... Monate	Art der Aus- bildungs- regelung <sup>91)</sup>
356	Schneidwerkzeugmechaniker/-in	2952	Hw	42	2
357	Schornsteinfeger/-in	8041	Hw	36	2
358	Schreibfachkraft für Blinde und gradig Sehbehinderte <sup>6)</sup>	7825	IH	24	9
359	Schriftgießer/-in	2011	IH	36	1
360	Schriftsetzer/-in	1710	Hw	36	2
361	Schuh- und Lederwarentepper/-in	3733	IH	24	1
362	Schuhfertiger/-in	3730	IH	36	2
363	Schuhmacher/-in	3720	Hw	36	2
364	Schweißer/-in <sup>6)</sup>	2410	IH	24	9
365	Schweißwerker/-in <sup>6)</sup>	2410	IH	36	9
366	Seegüterkontrolleur/-in	5215	IH	36	2
367	Segelmacher/-in	3581	Hw	36	1
368	Seiler/-in	3323	Hw	36	2
369	Servicekaufmann/-frau im Luftverkehr	7024	IH	36	2
370	Siebdrucker/-in	1751	IH	36	2
371	Siebdrucker/-in	1751	Hw	36	2
372	Silberschmied/-in	3022	IH	42	2
373	Silberschmied/-in	3022	Hw	42	2
374	Sozialversicherungsfachangestellter/-angestellte	7873	ÖD	36	2
375	Speditionskaufmann/-frau	7011	IH	36	2
376	Spielzeughersteller/-in	3091	IH	36	2
377	Stahlstichpräger/-in	1643	IH	36	1
378	Steindrucker/-in	1742	Hw	36	1
379	Steinmetz/-in	1012	IH	36	1
380	Steinmetz/-in und Steinbildhauer/-in	1011	Hw	36	2
381	Stereotypeur/-in	1735	Hw	36	1
382	Steuerfachangestellter/-angestellte	7541	FB	36	2
383	Sticker/-in	3591	Hw	36	2
384	Stoffprüfer/-in (Chemie) (Glas-, keram. Industr., Steine u. Erden)	6334	IH	36	1
385	Straßenbauer/-in	4610	Hw	36	2
386	Straßenbauer/-in <sup>2)</sup>	4610	IH	36	2
387	Straßenwärter/-in	7160	ÖD	36	2
388	Stricker/-in	3440	Hw	36	2
389	Stukkateur/-in	4810	Hw	36	2
390	Stukkateur/-in <sup>2)</sup>	4810	IH	36	2
391	Täschner/-in	3745	IH	36	1
392	Tankwart/-in	6860	IH	36	1
393	Tapetendrucker/-in	1752	IH	36	1
394	Tapisserist/-in	3592	IH	36	2
395	Techn. Konfektionär/-in	3582	IH	36	2
396	Technischer/technische Zeichner/-in	6410	IH	42	1
397	Teilezurichter/-in	2781	IH	24	1
398	Teilkoch/Teilköchin <sup>6)</sup>	4116	IH	12	9
399	Telefonist/-in (Blinde und wesentlich Sehbehinderte) <sup>6)</sup>	7353	IH	12	9
400	Textillaborant/-in (chemisch- technisch)	6333	IH	42	2
401	Textillaborant/-in (physikalisch- technisch)	6322	IH	42	2
402	Textilmaschinenführer/-in - Maschenindustrie <sup>1)</sup>	3441	IH	24	2
403	Textilmaschinenführer/-in - Spinnerei <sup>1)</sup>	3312	IH	24	2
404	Textilmaschinenführer/-in - Tufting <sup>1)</sup>	3491	IH	24	2
405	Textilmaschinenführer/-in - Veredlung <sup>1)</sup>	3610	IH	24	2
406	Textilmaschinenführer/-in - Vliesstoff <sup>1)</sup>	3493	IH	24	2
407	Textilmaschinenführer/-in - Weberei <sup>1)</sup>	3411	IH	24	2
408	Textilmechaniker/-in - Bandweberei <sup>2)</sup>	3413	IH	36	2
409	Textilmechaniker/-in - Maschenindustrie <sup>2)</sup>	3442	IH	36	2
410	Textilmechaniker/-in - Spinnerei <sup>2)</sup>	3311	IH	36	2
411	Textilmechaniker/-in - Tufting <sup>2)</sup>	3492	IH	36	2
412	Textilmechaniker/-in - Vliesstoff <sup>2)</sup>	3494	IH	36	2
413	Textilmechaniker/-in - Weberei <sup>2)</sup>	3412	IH	36	2
414	Textilreiniger/-in	9310	IH	36	2
415	Textilreiniger/-in	9310	Hw	36	2
416	Textilstopfer/-in	3416	IH	24	2
417	Textilveredler/-in <sup>2)</sup>	3610	IH	36	2
418	Textilwerker/-in - Veredlung <sup>6)</sup>	3610	IH	24	9
419	Textilwerker/-in - Weberei <sup>6)</sup>	3411	IH	24	9
420	Thermometermacher/-in	1316	IH	36	2
421	Thermometermacher/-in	1316	Hw	36	2
422	Tiefbaufacharbeiter/-in <sup>1)</sup>	4601	IH	24	2
423	Tierarzthelfer/-in	8563	FB	36	2
424	Tierpfleger/-in	0240	IH	36	2
425	Tierwirt/-in	0230	Lw	36	2
426	Tischler/-in	5010	Hw	36	2

## Noch: Anhang 1.1

## Ausbildungsberufe nach Ausbildungsbereichen, Ausbildungsdauer und Art der Ausbildungsregelung am 31.12.1998

Lfd. Nr.	Ausbildungsberuf	Kennziffer	Ausbildungs- bereich	Ausbildungs- dauer ... Monate	Art der Aus- bildungs- regelung <sup>91)</sup>
427	Trockenbaummonteur/-in <sup>2)</sup>	4824	IH	36	2
428	Uhrmacher/-in	3080	IH	36	2
429	Uhrmacher/-in	3080	Hw	36	2
430	Ver- und Entsorger/-in	9350	IH	36	2
431	Ver- und Entsorger/-in	9350	ÖD	36	2
432	Verfahrensmechaniker/-in für Kunststoff- und Kautschuktechnik	1520	IH	36	2
433	Verfahrensmechaniker/-in in der Hütten- und Halbzeugindustrie	1910	IH	42	2
434	Verfahrensmechaniker/-in in der Steine- und Erdenindustrie	1120	IH	36	2
435	Vergolder/-in	5126	Hw	36	2
436	Verkäufer/-in	6600	IH	24	1
437	Verkaufshilfe <sup>6)</sup>	6607	IH	24	9
438	Verkaufshilfe im Lebensmittel- Einzelhandel <sup>6)</sup>	6617	IH	24	9
439	Verlagskaufmann/-frau	6830	IH	36	2
440	Vermessungstechniker/-in	6240	ÖD	36	2
441	Verpackungsmittelmechaniker/-in	1620	IH	36	2
442	Versicherungskaufmann/-frau	6950	IH	36	2
443	Verwaltungsfachangestellter/-angestellte	7870	ÖD	36	2
444	Vorpolierer/-in (Schmuck- und Kleingeräteherstellung)	2310	IH	24	1
445	Vorrichter/-in im Buchbinderhandwerk <sup>6)</sup>	1782	Hw	18	9
446	Vulkaniseur/-in und Reifenmechaniker/-in	1458	Hw	36	2
447	Wachszieher/-in	1418	IH	36	2
448	Wachszieher/-in	1418	Hw	36	2
449	Wärme-, Kälte- und Schallschutzisolierer/-in (Isoliermonteur/-in)	4823	Hw	36	2
450	Wärmestellengehilfe/-gehilfin	6326	IH	36	1
451	Wäscheschneider/-in	3530	Hw	36	2
452	Wagner/-in	5061	Hw	36	1
453	Wasserbauer/-in	4653	ÖD	36	2
454	Weber/-in	3410	Hw	36	2
455	Weinküfer/-in	4233	IH	36	2
456	Weinküfer/-in	4233	Hw	36	2
457	Werbekaufmann/-frau	7031	IH	36	2
458	Werker/-in im Gartenbau <sup>6)</sup>	0510	Lw	24	9
459	Werkgehilfe/-gehilfin (Schmuckwarenind., Taschen- u. Armbanduhren)	7858	IH	36	1
460	Werkstoffprüfer/-in	6323	IH	42	2
461	Werkzeugmacher/-in	2900	Hw	42	2
462	Werkzeugmaschinenpaner/-in - Drehen <sup>6)</sup>	2210	IH	36	9
463	Werkzeugmaschinenpaner/-in - Drehen <sup>6)</sup>	2210	Hw	36	9
464	Werkzeugmaschinenpaner/-in - Fräsen <sup>6)</sup>	2220	IH	36	9
465	Werkzeugmaschinenpaner/-in - Fräsen <sup>6)</sup>	2220	Hw	36	9
466	Werkzeugmaschinenwerker/-in <sup>6)</sup>	2200	IH	24	9
467	Werkzeugmaschinenwerker/-in - Bohren <sup>6)</sup>	2240	IH	24	9
468	Werkzeugmaschinenwerker/-in - Drehen <sup>6)</sup>	2210	IH	24	9
469	Werkzeugmaschinenwerker/-in - Fräsen <sup>6)</sup>	2220	IH	24	9
470	Werkzeugmaschinenwerker/-in - Schleifen <sup>6)</sup>	2250	IH	24	9
471	Werkzeugmechaniker/-in - Formentechnik	2931	IH	42	2
472	Werkzeugmechaniker/-in - Instrumententechnik	2951	IH	42	2
473	Werkzeugmechaniker/-in - Stanz- und Umformtechnik	2921	IH	42	2
474	Winzer/-in	0120	Lw	36	2
475	Zahnarzthelfer/-in	8562	FB	36	2
476	Zahnlagerist/-in (Zahnlagerverwalter/-in)	7412	IH	36	1
477	Zahntechniker/-in	3031	Hw	42	2
478	Zentralheizungs- und Lüftungsbauer/-in	2680	Hw	42	2
479	Zerspanungsmechaniker/-in - Automaten-Drehtechnik	2212	IH	42	2
480	Zerspanungsmechaniker/-in - Drehtechnik	2211	IH	42	2
481	Zerspanungsmechaniker/-in - Frästechnik	2221	IH	42	2
482	Zerspanungsmechaniker/-in - Schleiftechnik	2251	IH	42	2
483	Zimmerer/Zimmerin <sup>2)</sup>	4870	IH	36	2
484	Zimmerer/Zimmerin	4870	Hw	36	2
485	Zupfinstrumentenmacher/-in	3055	Hw	36	2
486	Zweiradmechaniker/-in	2813	Hw	42	2
487	Zweiradmechanikerwerker/-in <sup>6)</sup>	2813	Hw	36	9

## Anhang 1.2

Ausbildungsberufe nach dem BBiG mit gestufter Ausbildungsgang<sup>1)</sup> in Nordrhein-Westfalen am 31.12.1998

Stufenausbildung					
1. Stufe			2. Stufe		
Kenn- ziffer	Ausbildungsberuf	Dauer 2)	Kenn- ziffer	Ausbildungsberuf	Dauer 2)
3163	Elektrogerätezusammenbauer/-in <sup>3)</sup>	24	3111 3163	Elektroanlagenfachkraft <sup>3)</sup> Elektrogerätefachkraft <sup>3)</sup>	12 12
3312	Textilmaschinenführer/-in - Spinnerei	24	3311	Textilmechaniker/-in - Spinnerei	12
3411	Textilmaschinenführer/-in - Weberei	24	3412 3413	Textilmechaniker/-in - Weberei Textilmechaniker/-in - Bandweberei	12 12
3441	Textilmaschinenführer/-in - Maschenindustrie	24	3442	Textilmechaniker/-in - Maschenindustrie	12
3491	Textilmaschinenführer/-in - Tufting	24	3492	Textilmechaniker/-in - Tufting	12
3493	Textilmaschinenführer/-in - Vliesstoff	24	3494	Textilmechaniker/-in - Vliesstoff	12
3610	Textilmaschinenführer/-in - Veredlung	24	3610	Textilveredler/-in	12
4401	Hochbaufacharbeiter/-in	24	4410 4414 4420	Maurer/-in Feuerungs- und Schornsteinbauer/-in Beton- und Stahlbetonbauer/-in	12 12 12
4601	Tiefbaufacharbeiter/-in	24	4610 4631 4662 4663 4664	Straßenbauer/-in Gleisbauer/-in Brunnenbauer/-in Kanalbauer/-in Rohrleitungsbauer/-in	12 12 12 12 12
4801	Ausbaufacharbeiter/-in	24	4810 4823 4824 4830 4862 4870	Stukkateur/-in Isoliermonteur/-in Trockenbaumonteur/-in Fliesen-, Platten- und Mosaikleger/-in Estrichleger/-in Zimmerer/Zimmerin	12 12 12 12 12 12
3522	Modenäher/-in	24	3511	Modeschneider/-in	12
4822	Isolierfacharbeiter/-in	24	4822	Industrie-Isolierer/-in	12
7320	Fachkraft für Brief- und Frachtverkehr	24	7875	Postverkehrskaufmann/-frau	12
7808	Büropraktiker/-in <sup>3)</sup>	24	7808	Bürofachkraft <sup>3)</sup>	12

**Anmerkungen:**

- 1) Nach diesen Ausbildungsordnungen wird auch im Handwerk ausgebildet.  
 2) Reguläre Ausbildungsdauer der Ausbildungsstufe in Monaten  
 3) Speziell geregelter Ausbildungsgang für Behinderte gemäß § 48 BBiG

**Anhang 1.3****Ausbildungsberufe in der Landwirtschaft nach Fachrichtungen, Schwerpunkten und Betriebszweigen am 31.12.1998**

Kenn- ziffer	Ausbildungsberuf	Fachrichtung, Schwerpunkt bzw. Betriebszweig
0230	Tierwirt/-in	Schwerpunkt Bienenhaltung Schwerpunkt Geflügelhaltung Schwerpunkt Pelztierhaltung Schwerpunkt Rinderhaltung Schwerpunkt Schafhaltung Schwerpunkt Schweinehaltung
0236	Fischwirt/-in	Betriebszweig Haltung und Zucht Betriebszweig Kleine Hochsee- und Küstenfischerei Betriebszweig Seen- und Flussfischerei
0238	Pferdewirt/-in	Schwerpunkt Pferdezucht und -haltung Schwerpunkt Reiten Schwerpunkt Rennreiten Schwerpunkt Trabrennfahren
0510	Gärtner/-in	Fachrichtung Baumschulen Fachrichtung Friedhofsgärtnerei Fachrichtung Garten- und Landschaftsbau Fachrichtung Gemüsebau Fachrichtung Obstbau Fachrichtung Staudengärtnerei Fachrichtung Zierpflanzenbau
9212	Hauswirtschaftler/-in	Schwerpunkt ländlicher Bereich Schwerpunkt städtischer Bereich

## Anhang 2.1

## Ausbildungsberufe mit inhaltlich gleicher Ausbildungsordnung am 31.12.1998

Lfd. Nr.	Ausbildungsberuf	Kennziffer	Ausbildungs- bereich	Ausbildungs- dauer ... Monate	Art der Ausbil- dungs- regelung <sup>91)</sup>
1	Fachwerker/-in im Gartenbau <sup>6)</sup>	0510	Lw	36	9
	Werker/-in im Gartenbau <sup>6)</sup>	0510	Lw	24	9
2	Steinmetz/-in	1012	IH	36	1
	Steinmetz/-in und Steinbildhauer/-in	1011	Hw	36	2
3	Edelsteingraveur/-in	1018	IH	36	2
	Edelsteingraveur/-in	1018	Hw	36	2
4	Edelsteinschleifer/-in	1018	IH	36	2
	Edelsteinschleifer/-in	1018	Hw	36	2
5	Betonfertigteilbauer/-in	1121	IH	36	2
	Betonstein- und Terrazzohersteller/-in	1121	Hw	36	2
6	Glasapparatebauer/-in	1316	IH	36	2
	Glasapparatebauer/-in	1316	Hw	36	2
7	Glasbläser/-in	1316	IH	36	2
	Glasbläser/-in	1316	Hw	36	2
8	Thermometermacher/-in	1316	IH	36	2
	Thermometermacher/-in	1316	Hw	36	2
9	Glasveredler/-in	1350	IH	36	2
	Glasveredler/-in	1350	Hw	36	2
10	Feinoptiker/-in	1356	IH	42	1
	Feinoptiker/-in	1356	Hw	42	1
11	Wachszieher/-in	1418	IH	36	2
	Wachszieher/-in	1418	Hw	36	2
12	Schriftsetzer/-in <sup>6)</sup>	1710	IH	36	0
	Schriftsetzer/-in	1710	Hw	36	2
13	Flexograf/-in	1736	IH	36	2
	Flexograf/-in	1736	Hw	36	2
14	Drucker/-in	1740	IH	36	2
	Drucker/-in	1740	Hw	36	2
15	Siebdrucker/-in	1751	IH	36	2
	Siebdrucker/-in	1751	Hw	36	2
16	Buchbinder/-in	1780	IH	36	2
	Buchbinder/-in	1780	Hw	36	2
17	Holzbildhauer/-in	1852	IH	36	2
	Holzbildhauer/-in	1852	Hw	36	2
18	Bürsten- und Pinselmacher/-in	1853	IH	36	2
	Bürsten- und Pinselmacher/-in	1853	Hw	36	2
19	Holzspielzeugmacher/-in	1855	IH	36	2
	Holzspielzeugmacher/-in	1855	Hw	36	2
20	Korbmacher/-in	1858	IH	36	2
	Korbmacher/-in	1858	Hw	36	2
21	Werkzeugmaschinenpaner/-in - Drehen <sup>6)</sup>	2210	IH	36	9
	Werkzeugmaschinenpaner/-in - Drehen <sup>6)</sup>	2210	Hw	36	9
22	Zerspanungsmechaniker/-in - Drehtechnik	2211	IH	42	2
	Dreher/-in	2210	Hw	42	2
23	Werkzeugmaschinenpaner/-in - Fräsen <sup>6)</sup>	2220	IH	36	9
	Werkzeugmaschinenpaner/-in - Fräsen <sup>6)</sup>	2220	Hw	36	9
24	Galvaniseur/-in	2340	IH	36	1
	Galvaniseur/-in und Metallschleifer/-in	2341	Hw	42	1
25	Automobilmechaniker/-in	2810	IH	42	2
	Kraftfahrzeugmechaniker/-in	2810	Hw	42	2
26	Goldschmied/-in	3021	IH	42	2
	Goldschmied/-in	3021	Hw	42	2
27	Silberschmied/-in	3022	IH	42	2
	Silberschmied/-in	3022	Hw	42	2
28	Klavier- und Cembalobauer/-in	3051	IH	42	2
	Klavier- und Cembalobauer/-in	3051	Hw	42	2
29	Orgel- und Harmoniumbauer/-in	3052	IH	42	2
	Orgel- und Harmoniumbauer/-in	3052	Hw	42	2
30	Metallblasinstrumentenmacher/-in	3053	IH	36	2
	Metallblasinstrumenten- und Schlagzeugmacher/-in	3053	Hw	36	1
31	Holzblasinstrumentenmacher/-in	3056	IH	36	2
	Holzblasinstrumentenmacher/-in	3056	Hw	36	2
32	Handzuginstrumentenmacher/-in	3058	IH	36	2
	Handzuginstrumentenmacher/-in	3058	Hw	36	2

## Noch: Anhang 2.1

## Ausbildungsberufe mit inhaltlich gleicher Ausbildungsordnung am 31.12.1998

Lfd. Nr.	Ausbildungsberuf	Kennziffer	Ausbildungs- bereich	Ausbildungs- dauer ... Monate	Art der Ausbil- dungs- regelung <sup>91)</sup>
33	Uhrmacher/-in	3080	IH	36	2
	Uhrmacher/-in	3080	Hw	36	2
34	Kommunikationselektroniker/-in - Telekommunikationstechnik	3121	IH	42	2
	Kommunikationselektroniker/-in - Telekommunikationstechnik <sup>17)5)</sup>	3121	ÖD	42	0
35	Kraftfahrzeugelektriker/-in	3181	IH	42	2
	Kraftfahrzeugelektriker/-in	3181	Hw	42	2
36	Metallbearbeiter/-in <sup>6)</sup>	3239	IH	36	9
	Metallbearbeiter/-in <sup>6)</sup>	3239	Hw	36	9
37	Metallfeinbearbeiter/-in <sup>6)</sup>	3239	IH	36	9
	Metallfeinbearbeiter/-in <sup>6)</sup>	3239	Hw	36	9
38	Modist/-in	3543	IH	36	1
	Modist/-in	3543	Hw	36	1
39	Gerber/-in	3710	IH	36	2
	Gerber/-in	3710	Hw	36	2
40	Sattler/-in	3741	IH	36	2
	Sattler/-in	3741	Hw	36	2
41	Täschner/-in	3745	IH	36	1
	Feintäschner/-in	3745	Hw	36	1
42	Handschuhmacher/-in	3762	IH	36	1
	Handschuhmacher/-in	3762	Hw	36	1
43	Kürschner/-in	3783	IH	36	2
	Kürschner/-in	3783	Hw	36	2
44	Bäcker/-in	3910	IH	36	2
	Bäcker/-in	3910	Hw	36	2
45	Fleischer/-in	4010	IH	36	2
	Fleischer/-in	4010	Hw	36	2
46	Brauer/-in und Mälzer/-in	4210	IH	36	2
	Brauer/-in und Mälzer/-in	4210	Hw	36	2
47	Brenner/-in	4231	IH	36	2
	Brenner/-in	4231	Lw	36	2
48	Weinküfer/-in	4233	IH	36	2
	Weinküfer/-in	4233	Hw	36	2
49	Müller/-in	4351	IH	36	2
	Müller/-in	4351	Hw	36	2
50	Maurer/-in <sup>2)</sup>	4410	IH	36	2
	Maurer/-in	4410	Hw	36	2
51	Feuerungs- und Schornsteinbauer/-in <sup>2)</sup>	4414	IH	36	2
	Feuerungs- und Schornsteinbauer/-in	4414	Hw	36	2
52	Beton- und Stahlbetonbauer/-in <sup>2)</sup>	4420	IH	36	2
	Beton- und Stahlbetonbauer/-in	4420	Hw	36	2
53	Gerüstbauer/-in	4431	IH	24	2
	Gerüstbauer/-in	4431	Hw	24	2
54	Straßenbauer/-in <sup>2)</sup>	4610	IH	36	2
	Straßenbauer/-in	4610	Hw	36	2
55	Brunnenbauer/-in <sup>2)</sup>	4662	IH	36	2
	Brunnenbauer/-in	4662	Hw	36	2
56	Stukkateur/-in <sup>2)</sup>	4810	IH	36	2
	Stukkateur/-in	4810	Hw	36	2
57	Isoliermonteur/-in <sup>2)</sup>	4823	IH	36	2
	Wärme-, Kälte- und Schallschutzisolierer/-in (Isoliermonteur/-in)	4823	Hw	36	2
58	Fliesen-, Platten- und Mosaikleger/-in <sup>2)</sup>	4830	IH	36	2
	Fliesen-, Platten- und Mosaikleger/-in	4830	Hw	36	2
59	Estrichleger/-in <sup>2)</sup>	4862	IH	36	2
	Estrichleger/-in	4862	Hw	36	2
60	Zimmerer/Zimmerin <sup>2)</sup>	4870	IH	36	2
	Zimmerer/Zimmerin	4870	Hw	36	2
61	Holzbearbeiter/-in <sup>6)</sup>	5018	IH	36	9
	Holzbearbeiter/-in <sup>6)</sup>	5018	Hw	36	9
62	Bootsbauer/-in	5063	IH	36	1
	Bootsbauer/-in	5063	Hw	42	1
63	Glas- und Kerammler/-in	5140	IH	36	2
	Glas- und Porzellanmaler/-in	5140	Hw	36	1
64	Kartograph/-in	6425	IH	36	2
	Kartograph/-in	6425	ÖD	36	2



## Noch: Anhang 2.1

## Ausbildungsberufe mit inhaltlich gleicher Ausbildungsordnung am 31.12.1998

Lfd. Nr.	Ausbildungsberuf	Kennziffer	Ausbildungs- bereich	Ausbildungs- dauer ... Monate	Art der Ausbil- dungs- regelung <sup>91)</sup>
65	Fachangestellter/-angestellte für Medien- und Informationsdienste	8234	IH	36	2
	Fachangestellter/-angestellte für Medien- und Informationsdienste	8234	ÖD	36	2
66	Hauswirtschaftler/-in	9212	Lw	36	2
	Hauswirtschaftler/-in	9212	S	36	2
67	Textilreiniger/-in	9310	IH	36	2
	Textilreiniger/-in	9310	Hw	36	2
68	Ver- und Entsorger/-in	9350	IH	36	2
	Ver- und Entsorger/-in	9350	ÖD	36	2

## Anhang 2.2

**Anerkannte Ausbildungsberufe am 31.12.1998 und deren Vorgänger mit anderslautender Berufsbezeichnung, sofern sie in den Jahren 1989 - 1998 datenmäßig zusammengefasst wurden**

Anerkannter Ausbildungsberuf				Ausbildungsberuf mit aufgehobener Ausbildungsordnung			
Bezeichnung	Kenn- ziffer	Ausbil- dungs- be- reich	Jahr der Aufhe- bung	Bezeichnung	Kenn- ziffer	Ausbil- dungs- be- reich	
Aufbereitungsmechaniker/-in	0805	IH	1992	Aufbereiter im Bergbau	0805	IH	
Automobilmechaniker/-in	2810	IH	1987	Kraftfahrzeugschlosser/-in (Instandsetzung)	2810	IH	
Bauwerksabdichter/-in	4825	IH	1997	Klebeabdichter/-in	4825	IH	
Behälter- und Apparatebauer/-in	2520	Hw	1998	Kupferschmied/-in	2522	Hw	
Betonfertigteilbauer/-in	1121	IH	1986	Betonstein- und Terrazzohersteller/-in <sup>2)</sup>	1121	IH	
			1986	Betonwerker/-in	1121	IH	
Chemikant/-in	1410	IH	1987	Chemiefacharbeiter/-in	1410	IH	
Elektromaschinenmonteur/-in	3131	IH	1987	Elektromaschinenmonteur/-in <sup>2)</sup>	3131	IH	
			1987	Elektromaschinenwickler/-in <sup>1)</sup>	3134	IH	
Fachangestellter/-angestellte für Bäderbetriebe	7951	ÖD	1997	Schwimmeistergehilfe/-gehilfin	7951	ÖD	
Fachangestellter/-angestellte für Bürokommunikation	7870	ÖD	1992	Stenosekretär/-in, Büroassistent/-in	7890	ÖD	
Fachangestellter/-angestellte für Medien- und Informationsdienste	8234	ÖD	1998	Assistent/-in an Bibliotheken	8232	ÖD	
Fachkraft im Gastgewerbe	9151	IH	1998	Fachgehilfe/-gehilfin im Gastgewerbe	9151	IH	
Fernmeldeanlagenelektroniker/-in	3125	Hw	1988	Fernmeldemechaniker/-in	3125	Hw	
Flachglasmechaniker/-in	1350	IH	1991	Flachglasveredler/-in	1350	IH	
Flexograf/-in	1736	IH	1997	Stempelmacher/-in	1736	IH	
Fluggerätmechaniker/-in	2830	IH	1997	Fluggerätbauer/-in	2835	IH	
			1997	Flugtriebwerkmechaniker/-in	2833	IH	
			1984	Flugzeugmechaniker/-in	2830	IH	
Gießereimechaniker/-in	2010	IH	1986	Former	2015	IH	
Glas- und Kerammaler/-in	5140	IH	1986	Kerammaler/-in	5141	IH	
Glasapparatebauer/-in	1316	IH	1984	Glasapparatebläser/-in	1316	IH	
Glasmacher/-in	1312	IH	1986	Hohl- und Kelchglasmacher/-in	1312	IH	
Glasveredler/-in	1350	IH	1990	Hohlglasfeinschleifer/-in (Kugler/-in)	1352	IH	
Glasveredler/-in	1350	Hw	1992	Glasschleifer/-in und Glasätzer/-in	1353	Hw	
Hotelkaufmann/-frau	9140	IH	1998	Kaufmannsgehilfe/-gehilfin im Hotel- und Gaststättengewerbe	9140	IH	
Justizfachangestellter/-angestellte	7871	ÖD	1998	Justizangestellter/-angestellte	7871	ÖD	
Karosserie- und Fahrzeugbauer/-in	2870	Hw	1989	Karosseriebauer/-in	2872	Hw	
Kaufmann/-frau für Bürokommunikation	7803	IH	1991	Bürogehilfe/-gehilfin	7802	IH	
Kaufmann/-frau im Einzelhandel	6720	IH	1987	Einzelhandelskaufmann/-frau <sup>2)</sup>	6720	IH	
Klavier- und Cembalobauer/-in	3051	IH	1983	Klavierbauer/-in	3051	IH	
Kommunikationselektroniker/-in - Telekommunikationstechnik	3121	IH	1987	Fernmeldeelektroniker/-in <sup>2)</sup>	3124	IH	
			1987	Fernmeldeinstallateur/-in <sup>1)</sup>	3123	IH	
Kürschner/-in	3783	IH	1997	Kürschner/-in <sup>2)</sup>	3783	IH	
			1997	Pelzwerker/-in <sup>1)</sup>	3782	IH	
Maschinenbaumechaniker/-in	2730	Hw	1989	Maschinenbauer/-in (Mühlenbauer/-in)	2730	Hw	
Mediengestalter/-in für Digital- und Printmedien	1720	IH	1996	Druckvorlagenhersteller/-in	1720	IH	
			1998	Fotogravurzeichner/-in	8348	IH	
			1998	Reprograf/-in	1760	IH	
			1998	Reprohersteller/-in	1722	IH	
			1998	Schriftsetzer/-in	1710	IH	
			1998	Werbe- und Mediovorlagenhersteller/-in	1720	IH	
			1996	Werbevorlagenhersteller/-in	1720	IH	
Metall- und Glockengießer/-in	2016	Hw	1998	Metallformer/-in und Metallgießer/-in	2016	Hw	
			1998	Zinngießer/-in	2016	Hw	
Metallbauer/-in	2540	Hw	1989	Schlosser/-in	2540	Hw	
			1989	Schmied/-in	2560	Hw	
Metallbildner/-in	3000	Hw	1998	Gürtler/-in und Metalldrücker/-in	3008	Hw	
			1998	Ziseleur/-in	2944	Hw	
Modellbaumechaniker/-in	5021	IH	1997	Modellschlosser/-in	5023	IH	
			1997	Modelltischler/-in	5022	IH	
Modenäher/-in <sup>1)</sup>	3522	IH	1997	Bekleidungsfertiger/-in <sup>2)</sup>	3522	IH	
			1997	Bekleidungsneider/-in <sup>1)</sup>	3522	IH	

## Noch: Anhang 2.2

**Anerkannte Ausbildungsberufe am 31.12.1998 und deren Vorgänger mit anderslautender Berufsbezeichnung, sofern sie in den Jahren 1989 - 1998 datenmäßig zusammengefasst wurden**

Anerkannter Ausbildungsberuf				Ausbildungsberuf mit aufgehobener Ausbildungsordnung			
Bezeichnung	Kenn- ziffer	Ausbil- dungs- be- reich	Jahr der Aufhe- bung	Bezeichnung	Kenn- ziffer	Ausbil- dungs- be- reich	
Modeschneider/-in <sup>2)</sup>	3511	IH	1997	Bekleidungsschneider/-in <sup>3)</sup>	3511	IH	
Naturwerksteinmechaniker/-in	1010	IH	1997	Natursteinschleifer/-in	1015	IH	
Notarfachangestellter/-angestellte	7863	FB	1995	Notargehilfe/-gehilfin	7863	FB	
Orthopädiemechaniker/-in und Bandagist/-in	3071	Hw	1992	Bandagist/-in	3072	Hw	
			1992	Orthopädiemechaniker/-in	3071	Hw	
Patentanwaltsfachangestellter/-angestellte	7864	FB	1995	Patentanwaltsgehilfe/-gehilfin	7864	FB	
Pharmazeutisch-kaufm. Angestellter/Angestellte	6851	FB	1993	Apothekenhelfer/-in	6851	FB	
Produktgestalter/-in -Textil	8345	IH	1998	Textilmustergestalter/-in	8345	IH	
Prozeßleitelektroniker/-in	3165	IH	1992	Mess- und Regelmechaniker/-in	3165	IH	
Rechtsanwalts- und Notarfachangestellter/-angestellte	7861	FB	1995	Rechtsanwalts- und Notargehilfe/-gehilfin	7861	FB	
Rechtsanwaltsfachangestellter/-angestellte	7862	FB	1995	Rechtsanwaltsgehilfe/-gehilfin	7862	FB	
			1988	Rechtsbeistandsgehilfe/-gehilfin	7865	FB	
Schneidwerkzeugmechaniker/-in	2952	Hw	1989	Messerschmied/-in	2952	Hw	
Steuerfachangestellter/-angestellte	7541	FB	1996	Fachgehilfe/-gehilfin in steuer- und wirtschaftsberatenden Berufen	7541	FB	
Techn. Konfektionär/-in	3582	IH	1997	Kunststoff- und Schwergewebekonfektionär/-in	3582	IH	
Technischer/technische Zeichner/-in	6410	IH	1994	Teilzeichner/-in	6418	IH	
Textillaborant/-in (physikalisch- technisch)	6322	IH	1986	Textillaborant/-in (mechanisch- technologisch)	6322	IH	
Textilmechaniker/-in - Maschenindustrie <sup>2)</sup>	3442	IH	1993	Textilmechaniker/-in - Ketten- und Raschelwirkerei <sup>2)</sup>	3444	IH	
			1993	Textilmechaniker/-in - Strickerei und Wirkerei <sup>2)</sup>	3442	IH	
			1993	Textilmechaniker/-in - Strumpf- und Feinstrumpfundstrickerei <sup>2)</sup>	3443	IH	
Textilveredler/-in <sup>2)</sup>	3610	IH	1996	Formstecher/-in	1739	IH	
			1996	Textilveredler/-in - Appretur <sup>2)</sup>	3613	IH	
			1996	Textilveredler/-in - Beschichtung <sup>2)</sup>	3614	IH	
			1996	Textilveredler/-in - Druckerei <sup>2)</sup>	1753	IH	
			1996	Textilveredler/-in - Färberei <sup>2)</sup>	3612	IH	
Verfahrensmechaniker/-in für Kunststoff- und Kautschuktechnik	1520	IH	1997	Gummi- und Kunststoffauskleider/-in	1536	IH	
			1997	Kunststoff-Formgeber/-in	1520	IH	
			1997	Kunststoffschlosser/-in	1530	IH	
Verfahrensmechaniker/-in in der Hütten- und Halbzeugindustrie	1910	IH	1986	Schmied/-in	2560	IH	
Wasserbauer/-in	4653	ÖD	1991	Wasserbauwerker/-in	4653	ÖD	
Werkstoffprüfer/-in	6323	IH	1996	Universalhärter/-in	2331	IH	
			1996	Werkstoffprüfer/-in (Physik)	6323	IH	
Zerspanungsmechaniker/-in - Automaten- Drehtechnik	2212	IH	1987	Automateneinrichter/-in	5502	IH	
Zerspanungsmechaniker/-in - Drehtechnik	2211	IH	1987	Dreher/-in	2210	IH	
			1987	Walzendreher/-in	2211	IH	
Zerspanungsmechaniker/-in - Frästechnik	2221	IH	1987	Bohrwerkdreher/-in	2241	IH	
			1987	Universalfräser/-in	2221	IH	
			1987	Universalhobler/-in	2291	IH	
Zerspanungsmechaniker/-in - Schleiftechnik	2251	IH	1987	Universalschleifer/-in	2251	IH	
Zweiradmechaniker/-in	2813	Hw	1989	Mechaniker/-in (Nähmaschinen- und Zweiradmechaniker/-in)	2700	Hw	

**Hinweis:** Zum 1.8.1989 wurde der Ausbildungsberuf „Mechanikerin/Mechaniker (Nähmaschinen- und Zweiradmechanikerin/-mechaniker)“ durch die Ausbildungsberufe „Zweiradmechanikerin/-mechaniker“, „Maschinenbaumechanikerin/-mechaniker“ sowie „Feinmechanikerin/-mechaniker“ ersetzt. Zur besseren Vergleichbarkeit wurde er jedoch in der Zeitreihentabelle A 2.1 datenmäßig vollzählig dem z.Z. anerkannten Ausbildungsberuf „Zweiradmechanikerin/-mechaniker“ zugerechnet.

## Anhang 3

## Im Jahr 1998 in Kraft getretene Berufsausbildungsverordnungen

Verordnung/ Änderungs- verordnung vom	Kenn- ziffer	Ausbil- dungs- bereich	Ausbil- dungs- dauer in Mo- naten	Ausbildungsberuf
10.12.1997	6341	IH	36	Fotomedienlaborant/-in
11.12.1997	3031	Hw	42	Zahntechniker/-in
30.12.1997	6910	IH	36	Bankkaufmann/-frau
21.01.1998	8345	IH	36	Produktgestalter/-in - Textil
23.01.1998	0621	Lw	36	Forstwirt/-in
26.01.1998	7871	ÖD	36	Justizfachangestellter/-angestellte
13.02.1998	4110	IH	36	Koch/Köchin
13.02.1998	9120	IH	36	Restaurantfachmann/-frau
13.02.1998	9140	IH	36	Fachmann/-frau für Systemgastronomie
13.02.1998	9140	IH	36	Hotelkaufmann/-frau
13.02.1998	9141	IH	36	Hotelfachmann/-frau
13.02.1998	9151	IH	24	Fachkraft im Gastgewerbe
04.03.1998	3161	IH	42	Mechatroniker/-in
05.03.1998	6740	IH	36	Buchhändler/-in
06.03.1998	3162	IH	36	Mikrotechnologe/-technologin
23.03.1998	7024	IH	36	Servicekaufmann/-frau im Luftverkehr
24.03.1998	8354	IH	36	Fachkraft für Veranstaltungstechnik
04.05.1998	1720	IH	36	Mediengestalter/-in für Digital- und Printmedien
11.05.1998	3730	IH	36	Schuhfertiger/-in
13.05.1998	4880	Hw	36	Dachdecker/-in
15.05.1998	2016	Hw	36	Graveur/-in
15.05.1998	2940	Hw	36	Metall- und Glockengießer/-in
15.05.1998	3000	Hw	36	Metallbildner/-in
15.05.1998	6830	IH	36	Verlagskaufmann/-frau
15.05.1998	7034	IH	36	Kaufmann/-frau für audiovisuelle Medien
26.05.1998	6700	IH	36	Automobilkaufmann/-frau
03.06.1998	8234	IH	36	Fachangestellter/-angestellte für Medien- und Informationsdienste
03.06.1998	8234	ÖD	36	Fachangestellter/-angestellte für Medien- und Informationsdienste
19.06.1998	1316	IH	36	Glasbläser/-in
19.06.1998	1316	Hw	36	Glasbläser/-in
24.06.1998	7021	IH	36	Reiseverkehrskaufmann/-frau
07.07.1998	2520	Hw	42	Behälter- und Apparatebauer/-in
07.07.1998	4431	IH	24	Gerüstbauer/-in
07.07.1998	4431	Hw	24	Gerüstbauer/-in
25.08.1998	3071	Hw	42	Orthopädiemechaniker/-in und Bandagist/-in

## Anhang 4

### Fundstellen der Rechtsgrundlagen zur Berufsbildungsstatistik (Stand 1.8.1999)

#### AEVO - Ausbilder-Eignungsverordnung (gültig bis zum 28. Februar 1999)

- **gewerbliche Wirtschaft:**  
Verordnung über die berufs- und arbeitspädagogische Eignung für die Berufsausbildung in der gewerblichen Wirtschaft (Ausbilder-Eignungsverordnung) vom 20. April 1972 (BGBl. I S. 707), zuletzt geändert durch VO vom 21. April 1998 (BGBl. I S. 737)
- **Landwirtschaft:**  
Verordnung über die berufs- und arbeitspädagogische Eignung für die Berufsausbildung in der Landwirtschaft (Ausbilder-Eignungsverordnung Landwirtschaft) vom 5. April 1976 (BGBl. I S. 923), zuletzt geändert durch die 3. Änderungsverordnung vom 6. November 1996 (BGBl. I S. 1685)
- **öffentlicher Dienst:**  
Verordnung über die berufs- und arbeitspädagogische Eignung für die Berufsausbildung durch Ausbilder in einem Arbeitsverhältnis im öffentlichen Dienst (Ausbilder-Eignungsverordnung öffentlicher Dienst) vom 16. Juli 1976 (BGBl. I S. 1825), zuletzt geändert durch die 2. Änderungsverordnung vom 6. November 1996 (BGBl. I S. 1684) i.V.m. dem Runderlass des Innenministeriums NRW zur Durchführung der Ausbilder-Eignungsverordnung öffentlicher Dienst vom 7. Dezember 1981 (MBI. NW. S. 2260)
- **öffentlicher Dienst (Bundesbeamte)** s. BBAEV
- **städtische Hauswirtschaft:**  
Verordnung über die berufs- und arbeitspädagogische Eignung für die Berufsausbildung in der Hauswirtschaft - Teilbereich städtische Hauswirtschaft - (Ausbilder-Eignungsverordnung Hauswirtschaft) vom 29. Juni 1978 (BGBl. I S. 976), zuletzt geändert durch die 4. Änderungsverordnung vom 6. November 1996 (BGBl. I S. 1686)

#### AEVO (seit dem 1. März 1999 in Kraft)

Ausbilder-Eignungsverordnung vom 16. Februar 1999 (BGBl. I S. 157)

#### AFBG

Aufstiegsfortbildungsförderungsgesetz vom 23. April 1996 (BGBl. I S. 623), zuletzt geändert durch Artikel 27 des Gesetzes zur Reform der Arbeitsförderung (Arbeitsförderungs-Reformgesetz - AFRG) vom 24. März 1997 (BGBl. I S. 594)

#### AFG

Arbeitsförderungsgesetz (AFG) vom 25. Juni 1969 (BGBl. I S. 582), zuletzt geändert durch Artikel 8 des Ersten Gesetzes zur Änderung des Dritten Sozialgesetzbuches und anderer Gesetze (Erstes SGB III-Änderungsgesetz - 1. SGB III-ÄndG) vom 16. Dezember 1997 (BGBl. I S. 2970), aufgehoben durch das zweite Gesetz zur Änderung des Dritten Buches Sozialgesetzbuch und anderer Gesetze (Zweites SGB III-Änderungsgesetz - 2. SGB III-ÄndG) vom 21. Juli 1999 (BGBl. I S. 1648).

**Anlage A zur Handwerksordnung** in der Fassung der Bekanntmachung vom 24. September 1998 (BGBl. I S. 3074)

#### APO VermT

Verordnung über die Ausbildung und Prüfung für den Ausbildungsberuf Vermessungstechniker/Vermessungstechnikerin (Ausbildungs- und Prüfungsordnung Vermessungstechniker - APO VermT) vom 16. Juli 1996 (GV. NW. S. 330), berichtigt am 19. September 1996 (GV. NW. S. 355)

#### APro KVfA

Ausbildungs- und Prüfungsordnung für den Beruf der kirchlichen Verwaltungsfachangestellten in der Evangelischen Kirche im Rheinland vom 16. Juni 1994 (KABl. Nr. 9)

#### APro VfAFK

Ausbildungs- und Prüfungsordnung für den Beruf des Verwaltungsfachangestellten - Fachrichtung Kirchenverwaltung der Evangelischen Kirche von Westfalen in der Fassung der Bekanntmachung vom 8. August 1994 (KABl. Nr. 5)

#### ArbZRG

Gesetz zur Vereinheitlichung und Flexibilisierung des Arbeitszeitrechts (Arbeitszeitrechtsgesetz - ArbZRG) vom 6. Juni 1994 (BGBl. I S. 1170), zuletzt geändert durch Artikel 2 des Gesetzes zur Änderung des Gesetzes über den Ladenschluß und zur Neuordnung der Arbeitszeit in Bäckereien und Konditoreien vom 30. Juli 1996 (BGBl. I S. 1186)

#### Ausbildungsplatzförderungsgesetz

Gesetz zur Förderung des Angebotes an Ausbildungsplätzen in der Berufsausbildung (Ausbildungsplatzförderungsgesetz) vom 7. September 1976 (BGBl. I S. 2658), durch das Urteil des Bundesverfassungsgerichtes vom 10. Dezember 1980 für nichtig erklärt

**Ausbildungs- und Prüfungsordnung für Kanzleilehrlinge** vom 25. Juni 1970 (JMBl. NRW S. 161), zuletzt geändert durch VO vom 26. August 1975 (JMBl. NRW S. 217)

**Ausführungsverordnung zum Gesetz über Kinderarbeit und über die Arbeitszeit der Jugendlichen (Jugendschutzgesetz)** vom 12. Dezember 1938 (RGBl. I S. 1777)

#### BAT

Bundes-Angestelltentarifvertrag (BAT) vom 23. Februar 1961, Gem. RdErl. des Finanzministers und des Innenministers vom 24. Februar 1961, zuletzt geändert durch den Gem. RdErl. vom 2. September 1996 (MBI. NW. 1996 S. 1592)

#### BBAEV (Zum 30. April aufgehoben durch die Verordnung vom 29. April 1999 (BGBl. I S. 843))

Verordnung über die berufs- und arbeitspädagogische Eignung für die Berufsausbildung durch Ausbilder in einem Beamtenverhältnis zum Bund (Ausbilder-Eignungsverordnung für Bundesbeamte - BBAEV) vom 26. April 1977 (BGBl. I S. 660), zuletzt geändert durch Artikel 15 des Gesetzes zur Reform der Arbeitsförderung (Arbeitsförderungs-Reformgesetz - AFRG) vom 24. März 1997 (BGBl. I S. 594)

#### BBergG

Bundesberggesetz (BBergG) vom 13. August 1980 (BGBl. I S. 1310), zuletzt geändert durch Artikel 4 Abs. 9 des Gesetzes vom 26. Januar 1998 (BGBl. I S. 164)

**Noch: Anhang 4****Fundstellen der Rechtsgrundlagen zur Berufsbildungsstatistik (Stand 1.8.1999)****BBiG**

Berufsbildungsgesetz (BBiG) vom 14. August 1969 (BGBl. I S. 1112), zuletzt geändert durch Artikel 6 des Zweiten Gesetzes zur Änderung der Handwerksordnung und anderer handwerksrechtlicher Vorschriften vom 25. März 1998 (BGBl. I S. 596)

**2. Bbi-ZuVO**

2. Berufsbildungs-Zuständigkeitsverordnung -2. Bbi-ZuVO- vom 3. Dezember 1991 (GV. NW. S. 553), zuletzt geändert durch VO vom 23. März 1999 (GV. NW. S. 86)

**BerBiFG**

Berufsbildungsförderungsgesetz (BerBiFG) in der Fassung der Bekanntmachung vom 12. Januar 1994 (BGBl. I S. 78), geändert durch § 7 Abs. 1 Buchstabe h des Gesetzes zur Umsetzung des Beschlusses des Deutschen Bundestages vom 20. Juni 1991 zur Vollendung der Einheit Deutschlands (Berlin/Bonn-Gesetz) vom 26. April 1994 (BGBl. I S. 918)

**Berufsfachschul-Anrechnungs-Verordnung**

Verordnung über die Anrechnung auf die Ausbildungszeit in Ausbildungsberufen der gewerblichen Wirtschaft und der wirtschafts- und steuerberatenden Berufe - Anrechnung des Besuchs einer zwei- oder mehrjährigen Berufsfachschule mit einem dem Real-schulabschluß gleichwertigen Abschluß (Berufsfachschul-Anrechnungs-Verordnung) vom 4. Juli 1972 (BGBl. I S. 1155), zuletzt geändert durch VO vom 22. Juni 1973 (BGBl. I S. 665)

**Berufsgrundbildungsjahr-Anrechnungs-Verordnung**

- **gewerbliche Wirtschaft:** Verordnung über die Anrechnung auf die Ausbildungszeit in Ausbildungsberufen der gewerblichen Wirtschaft - Anrechnung des Besuchs eines schulischen Berufsgrundbildungsjahres und einer einjährigen Berufsfachschule (Berufsgrundbildungsjahr-Anrechnungs-Verordnung) vom 17. Juli 1978 (BGBl. I S. 1061), zuletzt geändert durch die Verordnung über die Anrechnung eines schulischen Berufsgrundbildungsjahres, einer einjährigen und einer zweijährigen Berufsfachschule auf die Ausbildungszeit in den industriellen Metalberufen und in den industriellen Elektroberufen vom 10. März 1988 (BGBl. I S. 229)

- Verordnung über die Anrechnung des Besuchs eines schulischen Berufsgrundbildungsjahres, einer einjährigen und einer zweijährigen Berufsfachschule auf die Ausbildungszeit

... in den industriellen Metalberufen und in den industriellen Elektroberufen vom 10. März 1988 (BGBl. I S. 229)

... in den handwerklichen Elektroberufen vom 31. Mai 1988 (BGBl. I S. 719)

... in den handwerklichen Metalberufen vom 8. Juni 1989 (BGBl. I S. 1084)

- **Landwirtschaft:** Verordnung über die Anrechnung des Besuchs eines schulischen Berufsgrundbildungsjahres und einer einjährigen Berufsfachschule auf die Ausbildungszeit in Ausbildungsberufen der Landwirtschaft (Berufsgrundbildungsjahr-Anrechnungs-Verordnung Landwirtschaft) vom 20. Juli 1979 (BGBl. I S. 1142)

- **öffentlicher Dienst:** Verordnung über die Anrechnung des Besuchs eines schulischen Berufsgrundbildungsjahres und einer einjährigen Berufsfachschule auf die Ausbildungszeit in Ausbildungsberufen des öffentlichen Dienstes (Berufsgrundbildungsjahr-Anrechnungs-Verordnung öffentlicher Dienst) vom 20. Juni 1980 (BGBl. I S. 738), zuletzt geändert durch die Zweite Änderungsverordnung vom 26. November 1993 (BGBl. I S. 1971)

- **Hauswirtschaft:** Verordnung über die Anrechnung des Besuchs eines schulischen Berufsgrundbildungsjahres und einer einjährigen Berufsfachschule auf die Ausbildungszeit im Ausbildungsberuf Hauswirtschafter/Hauswirtschafterin (Berufsgrundbildungsjahr-Anrechnungs-Verordnung Hauswirtschaft) vom 2. Juli 1980 (BGBl. I S. 827)

**BStatG**

Gesetz über die Statistik für Bundeszwecke (Bundesstatistikgesetz - BStatG) vom 22. Januar 1987 (BGBl. I S. 462), zuletzt geändert durch Artikel 2 des Gesetzes vom 16. Juni 1998 (BGBl. I S. 1300)

**Gemeindeordnung NRW** in der Fassung der Bekanntmachung vom 14. Juli 1994 (GV. NW. S. 666), zuletzt geändert durch Artikel III des Gesetzes vom 20. März 1996 (GV. NW. S. 124)

**Gesetz über den Kommunalverband Ruhrgebiet** in der Fassung der Bekanntmachung vom 14. Juli 1994 (GV. NW. S. 640), zuletzt geändert durch Artikel VI des Gesetzes vom 20. März 1996 (GV. NW. S. 124)

**Gesetz über den Landesverband Lippe** vom 5. November 1948 (GV. NW. 1949 S. 269), zuletzt geändert durch Artikel 2 des Rechtsbereinigungsgesetzes NW vom 18. Dezember 1984 (GV. NW. S. 806)

**HwO**

Gesetz zur Ordnung des Handwerks (Handwerksordnung) in der Fassung der Bekanntmachung vom 24. September 1998 (BGBl. I S. 3074)

**JArbSchG**

Gesetz zum Schutze der arbeitenden Jugend (Jugendarbeitsschutzgesetz - JArbSchG) vom 12. April 1976 (BGBl. I S. 965), zuletzt geändert durch Artikel 4 Abs. 11 des Gesetzes vom 26. Januar 1998 (BGBl. I S. 164)

**Kreisordnung NRW** in der Fassung der Bekanntmachung vom 14. Juli 1994 (GV. NW. S. 646), zuletzt geändert durch Artikel IV des Gesetzes vom 20. März 1996 (GV. NW. S. 124)

**Landschaftsverbandsordnung** in der Fassung der Bekanntmachung vom 14. Juli 1994 (GV. NW. S. 657), zuletzt geändert durch Artikel V des Gesetzes vom 20. März 1996 (GV. NW. S. 124)

**LVO**

Verordnung über die Laufbahnen der Beamten im Lande Nordrhein-Westfalen (Laufbahnverordnung - LVO) in der Fassung der Bekanntmachung vom 23. November 1995 (GV. NW. 1996 S. 2)

## Noch: Anhang 4

### Fundstellen der Rechtsgrundlagen zur Berufsbildungsstatistik (Stand 1.8.1999)

#### **PostPersRG**

Gesetz zum Personalrecht der Beschäftigten der früheren Deutschen Bundespost (Postpersonalrechtsgesetz - PostpersRG) vom 14.9.1994 (BGBl. I S. 2325), zuletzt geändert durch § 9 Abs. 2 des Personalrechtlichen Begleitgesetzes zum Telekommunikationsgesetz (PersBG) vom 17. Dezember 1997 (BGBl. I S. 3108)

#### **ReNoPatAusbv**

Verordnung über die Berufsausbildung  
zum Rechtsanwaltsfachangestellten/zur Rechtsanwaltsfachangestellten,  
zum Notarfachangestellten/zur Notarfachangestellten,  
zum Rechtsanwalts- und Notarfachangestellten/zur Rechtsanwalts- und Notarfachangestellten und  
zum Patentanwaltsfachangestellten/zur Patentanwaltsfachangestellten  
(ReNoPat-Ausbildungsverordnung - ReNoPatAusbv) vom 23. November 1987 (BGBl. I S. 2392), geändert durch Art. 46 des Gesetzes vom 25. Oktober 1994 (BGBl. I S. 3082) und durch Art. 1 der Verordnung vom 15. Februar 1995 (BGBl. I S. 206)

**Seemannsgesetz** vom 26. Juli 1957 (BGBl. II S. 713), zuletzt geändert durch Artikel 44 der Sechsten Zuständigkeitsanpassungsverordnung vom 21. September 1997 (BGBl. I S. 2390)

#### **SMAusbV**

Verordnung über die Berufsausbildung zum Schiffsmechaniker/zur Schiffsmechanikerin und über den Erwerb des Schiffsmechanikerbriefes (Schiffsmechaniker-Ausbildungsverordnung - SMAusbV) vom 12. April 1994 (BGBl. I S. 797)

#### **VermKatG NW**

Gesetz über die Landesvermessung und das Liegenschaftskataster (Vermessungs- und Katastergesetz - VermKatG NW) vom 11. Juli 1972 in der Fassung der Bekanntmachung vom 30. Mai 1990 (GV. NW. S. 360)

**Verordnung über die Berufsausbildung zum Verwaltungsfachangestellten** vom 2. Juli 1979 (BGBl. I S. 886), zuletzt geändert durch VO vom 2. April 1981 (BGBl. I S. 349)

**Verordnung über die Berufsausbildung zur Fachkraft für Lebensmitteltechnik** vom 25. Juni 1984 (BGBl. I S. 782)

**Verordnung über die Prüfung zum anerkannten Abschluss Geprüfter Industriemeister/Geprüfte Industriemeisterin - Fachrichtung Druck** vom 1. Juni 1979 (BGBl. I S. 620), zuletzt geändert durch VO vom 10. Juni 1988 (BGBl. I S. 742)

**Verordnung über die zuständige Behörde für Bundesstatistiken** vom 11. Februar 1980 (GV. NW. S. 99)

**Verordnung über gemeinsame Anforderungen in der Meisterprüfung im Handwerk** vom 12. Dezember 1972 (BGBl. I S. 2381), zuletzt geändert durch Artikel 2 des Gesetzes zur Änderung der Handwerksordnung, anderer handwerksrechtlicher Vorschriften und des Berufsbildungsgesetzes vom 20. Dezember 1993 (BGBl. I S. 2256)











