



Beiträge zur Statistik des Landes Nordrhein- Westfalen

LDS-Bestell-Nr. B 25 2 8600

Heft 578

Berufsbildungs- statistik Nordrhein- Westfalen 1986

Herausgeber:

Landesamt
für Datenverarbeitung und Statistik
Nordrhein-Westfalen



Heft 578

**Berufsbildungs-
statistik
Nordrhein-
Westfalen
1986**

Herausgegeben vom
Landesamt für Datenverarbeitung und Statistik Nordrhein-Westfalen (LDS)
Postfach 1105, 4000 Düsseldorf 1, Fernruf (0211) 4 49 71

Erschienen im Oktober 1987

Preis dieser Ausgabe 26,50 DM

Nachdruck, auch im Auszug, nur mit Quellenangabe gestattet

VORWORT

Für Zwecke der Planung und Ordnung der Berufsbildung wird jährlich eine Bundesstatistik durchgeführt. Nach § 5 des Gesetzes zur Förderung der Berufsbildung durch Planung und Forschung (Berufsbildungsförderungsgesetz - BerBifG) sind Daten über Auszubildende, Ausbilder, Prüfungsteilnehmer, Ausbildungsberater, Untersuchung der Ausbildungstätigkeit und Bußgeldbescheide zu erfassen.

In der vorliegenden Veröffentlichung sind die Ergebnisse der Berufsbildungsstatistik zusammengestellt. Das umfangreiche Tabellenwerk ist um einige Auswertungen, z.B. über Fortbildungsprüfungen im Handwerk, die nicht den Erwerb des Meistertitels beinhalten, erweitert worden. Im vorangestellten Definitionsteil werden die Merkmale und Begriffe der Berufsbildungsstatistik erläutert, der Berichtsweg und die Zuständigkeiten in der betrieblichen Berufsausbildung dargestellt. Der Anhang enthält neben einer Zusammenstellung der anerkannten Ausbildungsberufe 1986 u.a. einen Nachweis derjenigen Ausbildungsberufe, die in den Jahren 1977 bis 1986 datenmäßig mit ihren Vorgängern zusammengefaßt wurden.

Durch die inhaltlich im wesentlichen unveränderte Gestaltung dieses Beitrages ist die Vergleichbarkeit mit früheren Veröffentlichungen gewährleistet.

Landesamt
für Datenverarbeitung und Statistik
Nordrhein-Westfalen

Benker

INHALT

	Seite
Rechtsgrundlage der Berufsbildungsstatistik	11
Erläuterungen	11
Grafiken	
1. Auszubildende 1976-1986 nach Ausbildungsbereichen (Gesamtdiagramm)	27
2. Neu abgeschlossene Ausbildungsverträge 1978-1986 nach Ausbildungsbereichen (Gesamtdiagramm)	27
3. Auszubildende am 31.12.1986 nach Ausbildungsbereichen	27
4. Neu abgeschlossene Ausbildungsverträge 1986 nach Ausbildungsbereichen	27
5. Auszubildende 1976-1986 nach Ausbildungsbereichen (Einzeldiagramm je Ausbildungsbereich)	28
6. Neu abgeschlossene Ausbildungsverträge 1978-1986 nach Ausbildungsbereichen (Einzeldiagramm je Ausbildungsbereich)	28
Übersichten	
1. Ausbildungsberufe in Nordrhein-Westfalen 1986 nach Art der Anerkennung und besetzte Ausbildungsberufe 1986 nach Ausbildungsbereichen	29
2. Auszubildende in Nordrhein-Westfalen 1986 in Ausbildungsberufen nach Art der Anerkennung und nach Ausbildungsbereichen	29
3. Synopse über die Datenlage zur Berufsbildungsstatistik des Landes Nordrhein-Westfalen 1986 nach Ausbildungsbereichen	30
4. Berichtsweg der zuständigen Stellen für die Durchführung der Berufsausbildung 1986	32
5. Zuständige Stellen für die Durchführung und Überwachung der Berufsausbildung sowie für die Untersagung der Ausbildungstätigkeit im Bereich des Landes Nordrhein-Westfalen am 31.12.1986	33
6. Zuständige Stellen für die Ahndung von Ordnungswidrigkeiten in der Berufsausbildung nach §99 BBiG / §118 Abs.1 Nr.3-6 HwO	37
Tabellenteil	
A. Auszubildende	
1.1 Ausgewählte Daten der Berufsbildungsstatistik 1973-1986 nach Ausbildungsbereichen	40
1.2 Auszubildende 1977-1986 nach Ausbildungsberufen und Ausbildungsjahren sowie Teilnehmer an Abschlußprüfungen	45
1.3 Auszubildende 1977-1986 nach Berufsgruppen, -bereichen und Ausbildungsjahren sowie Teilnehmer an Abschlußprüfungen	117
2. Auszubildende am 31.12.1986 nach Ausbildungsberufen und Ausbildungsjahren	132

3.1 Auszubildende am 31.12.1986 sowie neu abgeschlossene Ausbildungs- verträge 1986 in Industrie, Handel u.a. nach Kammerbezirken	152
3.2 Auszubildende am 31.12.1986 sowie neu abgeschlossene Ausbildungs- verträge 1986 im Handwerk nach Kammerbezirken	152
3.3 Auszubildende am 31.12.1986 sowie neu abgeschlossene Ausbildungs- verträge 1986 in der Landwirtschaft nach Kammern	153
3.4 Auszubildende am 31.12.1986 sowie neu abgeschlossene Ausbildungs- verträge im Ausbildungsbereich "Freie Berufe" nach Kammern	153
4. Ausländische Auszubildende am 31.12.1986 nach Ausbildungsbereichen und Staatsangehörigkeit	154
5. Ausländische Auszubildende in Industrie, Handel u.a. am 31.12.1986 nach Kammerbezirken und Staatsangehörigkeit	154
6. Ausländische Auszubildende in Industrie, Handel u.a. am 31.12.1986 nach Kammerbezirken und Tätigkeitsschwerpunkten	155
7. Ausländische Auszubildende im Handwerk am 31.12.1986 nach Hand- werksgruppen, ausgewählten Ausbildungsberufen und Staatsange- hörigkeit	156
8. Ausländische Auszubildende im Handwerk am 31.12.1986 nach Kammer- bezirken und Staatsangehörigkeit	157
9. Ausländische Auszubildende in der Landwirtschaft am 31.12.1986 nach Ausbildungsberufen, Kammern und Staatsangehörigkeit	157
10. Ausländische Auszubildende im öffentlichen Dienst am 31.12.1986 nach Ausbildungsberufen und Staatsangehörigkeit	158
11. Ausländische Auszubildende im Ausbildungsbereich "Freie Berufe" am 31.12.1986 nach Ausbildungsberufen, Kammer und Staatsange- hörigkeit	159
12. Ausländische Auszubildende im Ausbildungsbereich "Sonstige" am 31.12.1986 nach Ausbildungsberufen und Staatsangehörigkeit	159
13. Auszubildende in Industrie, Handel u.a. am 31.12.1986 nach Aus- bildungsberufen und schulischer Vorbildung	160
14. Auszubildende in Industrie, Handel u.a. am 31.12.1986 nach Kam- merbezirken und schulischer Vorbildung	171
15. Auszubildende in Industrie, Handel u.a. am 31.12.1986 nach Tätig- keitsschwerpunkten und schulischer Vorbildung	171
16. Auszubildende in der Landwirtschaft am 31.12.1986 nach Ausbil- dungsberufen, Kammern und schulischer Vorbildung	172
17. Auszubildende im öffentlichen Dienst am 31.12.1986 nach Ausbil- dungsberufen und schulischer Vorbildung	173
18. Auszubildende im Ausbildungsbereich "Freie Berufe" am 31.12.1986 nach Ausbildungsberufen, Kammern und schulischer Vorbildung	174
19. Auszubildende im Ausbildungsbereich "Sonstige" am 31.12.1986 nach Ausbildungsberufen und schulischer Vorbildung	175
20.1 Auszubildende am 31.12.1986 nach Ausbildungsdauer und Ausbil- dungsbereichen sowie nach Geschlecht - ohne Stufenausbildung -	176
20.2 Auszubildende mit gestuftem Ausbildungsgang am 31.12.1986 nach Ausbildungsstufen und Ausbildungsbereichen sowie nach Geschlecht ...	176
21. Auszubildende am 31.12.1986 in den 25 am stärksten besetzten Ausbildungsberufen	178
22. Männliche Auszubildende am 31.12.1986 in den 25 am stärksten besetzten Ausbildungsberufen	179
23. Weibliche Auszubildende am 31.12.1986 in den 25 am stärksten besetzten Ausbildungsberufen	180

24.	Unbesetzte und gering besetzte Ausbildungsberufe am 31.12.1986	181
25.	Auszubildende in Ausbildungsberufen am 31.12.1986 nach Größenklassen der Besetzung	183
26.	Männliche Auszubildende in Ausbildungsberufen am 31.12.1986 nach Größenklassen der Besetzung	184
27.	Weibliche Auszubildende in Ausbildungsberufen am 31.12.1986 nach Größenklassen der Besetzung	185
28.	Ausbildungsberufe und männliche Auszubildende am 31.12.1986 nach Größenklassen der anteiligen geschlechtstypischen Besetzung	186
29.	Ausbildungsberufe und weibliche Auszubildende am 31.12.1986 nach Größenklassen der anteiligen geschlechtstypischen Besetzung	186
30.	Berufsgruppen, in denen der Anteil der männlichen Auszubildenden mehr als 90% beträgt, am 31.12.1986	187
31.	Berufsgruppen, in denen der Anteil der weiblichen Auszubildenden mehr als 90% beträgt, am 31.12.1986	187

B. Neu abgeschlossene und vorzeitig gelöste Berufsausbildungsverhältnisse

1.1	Neu abgeschlossene und vorzeitig gelöste Berufsausbildungsverhältnisse in Industrie, Handel u.a. 1986 nach Ausbildungsberufen und Jahr der Lösung	190
1.2	Neu abgeschlossene und vorzeitig gelöste Berufsausbildungsverhältnisse in Industrie, Handel u.a. 1986 nach Kammern und Jahr der Lösung	202
2.1	Neu abgeschlossene und vorzeitig gelöste Berufsausbildungsverhältnisse im Handwerk 1986 nach Ausbildungsberufen	204
2.2	Neu abgeschlossene und vorzeitig gelöste Berufsausbildungsverhältnisse im Handwerk 1986 nach Kammern	207
3.	Neu abgeschlossene und vorzeitig gelöste Berufsausbildungsverhältnisse in der Landwirtschaft 1986 nach Ausbildungsberufen, Kammern und Jahr der Lösung	208
4.	Neu abgeschlossene und vorzeitig gelöste Berufsausbildungsverhältnisse im öffentlichen Dienst 1986 nach Ausbildungsberufen und Jahr der Lösung	208
5.	Neu abgeschlossene und vorzeitig gelöste Berufsausbildungsverhältnisse im Ausbildungsbereich "Freie Berufe" 1986 nach Ausbildungsberufen, Kammern und Jahr der Lösung	210
6.	Neu abgeschlossene und vorzeitig gelöste Berufsausbildungsverhältnisse im Ausbildungsbereich "Sonstige" 1986 nach Ausbildungsberufen und Jahr der Lösung	210
7.	Ausbildungsberufe, in denen 1986 fünf und weniger Ausbildungsverträge abgeschlossen wurden	212
8.	Schulische Vorbildung der Auszubildenden mit neu abgeschlossenem Ausbildungsvertrag im Handwerk 1986 nach Handwerksgruppen und ausgewählten Ausbildungsberufen	214
9.	Schulische Vorbildung der Auszubildenden mit neu abgeschlossenem Ausbildungsvertrag im Handwerk 1986 nach Kammerbezirken	215
10.	Vorzeitig gelöste Berufsausbildungsverhältnisse in Industrie, Handel u.a. 1986 nach Gründen und Jahr der Lösung	215
11.	Vorzeitig gelöste Berufsausbildungsverhältnisse in der Landwirtschaft 1986 nach Gründen und Jahr der Lösung	216
12.	Vorzeitig gelöste Berufsausbildungsverhältnisse im öffentlichen Dienst 1986 nach Gründen und Jahr der Lösung	216

13.	Vorzeitig gelöste Berufsausbildungsverhältnisse im Ausbildungsbereich "Freie Berufe" 1986 nach Gründen und Jahr der Lösung	217
14.	Vorzeitig gelöste Berufsausbildungsverhältnisse im Ausbildungsbereich "Sonstige" 1986 nach Gründen und Jahr der Lösung	217
15.	Neu abgeschlossene Ausbildungsverträge 1985 und 1986 nach Ausbildungsbereichen	218
16.	Vorzeitig gelöste Berufsausbildungsverhältnisse 1985 und 1986 nach Ausbildungsbereichen	218

C. Teilnehmer an Prüfungen

1.	Teilnehmer an Abschlußprüfungen 1986 nach Ausbildungsberufen	220
2.	Teilnehmer an Abschlußprüfungen im Ausbildungsbereich Industrie, Handel u.a. 1986 nach Kammerbezirken	229
3.	Teilnehmer an Abschlußprüfungen im Ausbildungsbereich Handwerk 1986 nach Kammerbezirken	229
4.1	Teilnehmer an Abschlußprüfungen in der Landwirtschaft 1986 nach Kammern	230
4.2	Externe Teilnehmer an Abschlußprüfungen in der Landwirtschaft 1986 nach Ausbildungsberufen, Fachrichtungen und Kammern	230
5.1	Teilnehmer an Abschlußprüfungen im Ausbildungsbereich "Freie Berufe" 1986 nach Kammern	231
5.2	Externe Teilnehmer an Abschlußprüfungen im Ausbildungsbereich "Freie Berufe" 1986 nach Ausbildungsberufen und Kammern	232
6.	Externe Teilnehmer an Abschlußprüfungen im Ausbildungsbereich "Sonstige" 1986 nach Ausbildungsberufen	232
7.1	Teilnehmer an Prüfungen in der beruflichen Fortbildung/Umschulung und an Wiederholungsprüfungen in Industrie, Handel u.a. 1986 nach Art des Abschlusses und dem Prüfungserfolg	233
7.2	Teilnehmer an Prüfungen in der beruflichen Fortbildung und an Wiederholungsprüfungen in Industrie, Handel u.a. 1986 nach Kammern und dem Prüfungserfolg	235
8.1	Teilnehmer an Meisterprüfungen und Wiederholungsprüfungen im Handwerk 1986 nach Berufen und dem Prüfungserfolg	236
8.2	Teilnehmer an Meisterprüfungen und Wiederholungsprüfungen im Handwerk 1986 nach Kammern und dem Prüfungserfolg	238
9.1	Teilnehmer an Fortbildungsprüfungen im Handwerk 1986 nach Art des Abschlusses	240
9.2	Teilnehmer an Fortbildungsprüfungen im Handwerk 1986 nach Kammerbezirken	240
10.	Teilnehmer an Meister-/Fortbildungsprüfungen und Wiederholungsprüfungen in der Landwirtschaft 1986 nach Berufen, Fachrichtungen, Kammern und dem Prüfungserfolg	241
11.	Teilnehmer an Meister-/Fortbildungsprüfungen und Wiederholungsprüfungen im öffentlichen Dienst 1986 nach Berufen und dem Prüfungserfolg	241
12.	Teilnehmer an Meister-/Fortbildungsprüfungen und Wiederholungsprüfungen im Ausbildungsbereich "Freie Berufe" 1986 nach Berufen, Kammern und dem Prüfungserfolg	242
13.	Teilnehmer an Meister-/Fortbildungsprüfungen und Wiederholungsprüfungen im Ausbildungsbereich "Sonstige" 1986 nach Berufen und dem Prüfungserfolg	242

D. Ausbildungsberater

1. Ausbildungsberater in Industrie, Handel u.a. am 31.12.1986 nach Kammerbezirken und Beschäftigungsart sowie Besuche von Ausbildungsstätten durch die Ausbildungsberater 1986	244
2. Ausbildungsberater im Handwerk am 31.12.1986 nach Kammerbezirken und Beschäftigungsart sowie Besuche von Ausbildungsbetrieben durch die hauptberuflichen Ausbildungsberater 1986	244
3. Auszubildende sowie Ausbildungsberater in der Landwirtschaft am 31.12.1986 nach Beschäftigungsart	244
4. Ausbildungsberater im öffentlichen Dienst am 31.12.1986 nach Zuständigkeit und Beschäftigungsart sowie Besuche von Ausbildungsstätten durch die hauptberuflichen Ausbildungsberater 1986	245
5. Auszubildende sowie Ausbildungsberater im Ausbildungsbereich "Freie Berufe" am 31.12.1986 nach Beschäftigungsart	245
6. Ausbildungsberater im Ausbildungsbereich "Sonstige" am 31.12.1986 nach Zuständigkeit und Beschäftigungsart sowie Besuche von Ausbildungsstätten durch die hauptberuflichen Ausbildungsberater 1986	245
7. Hauptberufliche Ausbildungsberater in Industrie, Handel u.a. am 31.12.1986 nach beruflicher Vorbildung und Altersgruppen sowie nach Geschlecht	246
8. Hauptberufliche Ausbildungsberater im Handwerk am 31.12.1986 nach beruflicher Vorbildung und Altersgruppen sowie nach Geschlecht	246
9. Ausbildungsberater in der Landwirtschaft am 31.12.1986 nach beruflicher Vorbildung und Altersgruppen sowie nach Geschlecht	246
10. Ausbildungsberater im öffentlichen Dienst am 31.12.1986 nach beruflicher Vorbildung und Altersgruppen sowie nach Geschlecht	247
11. Ausbildungsberater im Ausbildungsbereich "Freie Berufe" am 31.12.1986 nach beruflicher Vorbildung und Altersgruppen sowie nach Geschlecht	247
12. Ausbildungsberater im Ausbildungsbereich "Sonstige" am 31.12.1986 nach beruflicher Vorbildung und Altersgruppen sowie nach Geschlecht	247
13. Ausbildungsberater in Industrie, Handel u.a. am 31.12.1986 nach fachlicher Zuständigkeit und Beschäftigungsart sowie Besuche von Ausbildungsstätten durch die Ausbildungsberater 1986	248
14. Ausbildungsberater im Handwerk am 31.12.1986 nach fachlicher Zuständigkeit und Beschäftigungsart sowie Besuche von Ausbildungsbetrieben durch die hauptberuflichen Ausbildungsberater 1986	248
15. Auszubildende, Ausbildungsbetriebe/-stätten und Ausbildungsberater im Handwerk am 31.12.1986 nach Kammerbezirken	248

E. Ausbilder

1. Teilnehmer an Ausbilderprüfungen gemäß AEVO und Prüfungserfolg in Industrie, Handel u.a. 1986 nach Kammerbezirken	250
2. Befreiung von der Ausbilderprüfung gemäß AEVO in Industrie, Handel u.a. 1986 nach Kammerbezirken	250
3. Teilnehmer an Ausbilderprüfungen gemäß AEVO und Prüfungserfolg in der Landwirtschaft 1986	251
4. Teilnehmer an Ausbilderprüfungen gemäß AEVO und Prüfungserfolg im öffentlichen Dienst 1986	251
5. Ausbilder in Industrie, Handel u.a. am 31.12.1986 nach fachlicher Eignung und Kammerbezirken	251

6. Ausbilder in der Landwirtschaft am 31.12.1986 nach fachlicher Eignung	252
7. Ausbilder in Industrie, Handel u.a. am 31.12.1986 nach pädagogischer Eignung und Kammerbezirken	252
8. Ausbilder in der Landwirtschaft am 31.12.1986 nach pädagogischer Eignung	252
9. Ausbilder im öffentlichen Dienst am 31.12.1986 nach pädagogischer Eignung	253
10. Auszubildende, Ausbildungsstätten, Ausbilder und Ausbildungsberater in Industrie, Handel u.a. am 31.12.1986 nach Kammerbezirken ..	253

F. Sonstige Tabellen

1.1 Jugendliche in speziell geregelten Ausbildungsgängen für Behinderte gem. §48 BBiG und §42b HwO am 31.12.1986 sowie Teilnehmer an Abschlußprüfungen 1986 nach Ausbildungsberufen	256
1.2 Jugendliche in speziell geregelten Ausbildungsgängen für Behinderte gem. §48 BBiG und §42b HwO am 31.12.1986 sowie Teilnehmer an Abschlußprüfungen 1986 nach Ausbildungsbereichen	256
2. Umschüler und Rehabilitanden in anerkannten Ausbildungsberufen am 31.12.1986 sowie Teilnehmer an Umschulungsprüfungen in Industrie, Handel u.a. 1986 nach Kammerbezirken	257
3. Auszubildende und Berufsschüler mit Ausbildungsvertrag 1973-1986 ...	257
4. Bußgeldbescheide nach §99 Berufsbildungsgesetz und nach §118 Abs.1 Nr.3-6 der Handwerksordnung 1986 nach Art der Ordnungswidrigkeit und Höhe der Geldbuße	258
5. Untersagungen des Einstellens und Ausbildens 1986	258
Anmerkungen zu den Tabellen	260

Anhang

1. Ausbildungsberufe nach Ausbildungsbereichen, Ausbildungsdauer und Art der Anerkennung am 31.12.1986	266
2. Anerkannte Ausbildungsberufe am 31.12.1986 und deren Vorgänger, sofern sie in den Jahren 1977-1986 datenmäßig zusammengefaßt wurden	273
3. In Kraft getretene Ausbildungsordnungen / Änderungen der Ausbildungsordnungen nach §25 Abs.1 BBiG sowie nach §25 Abs.1 HwO in den Jahren 1985 und 1986	276
4. Ausbildungsberufe mit gestuftem Ausbildungsgang am 31.12.1986	277

Rechtsgrundlage der Berufsbildungsstatistik

Durch Urteil des Bundesverfassungsgerichtes vom 10. Dezember 1980 wurde das Gesetz zur Förderung des Angebotes an Ausbildungsplätzen in der Berufsausbildung (Ausbildungsplatzförderungsgesetz), das die Durchführung der Berufsbildungsstatistik für Zwecke der Planung und Ordnung der Berufsbildung regelte, für nichtig erklärt. Der Entwurf des neuen Gesetzes zur Förderung der Berufsbildung durch Planung und Forschung (Berufsbildungsförderungsgesetz - BerBiFG, BGBl. I S. 1692), das u.a. die Fortführung der Berufsbildungsstatistik sicherstellt, wurde am 23. Dezember 1981 verabschiedet. Das Berufsbildungsförderungsgesetz regelt in den §§ 4 und 5 Art und Umfang der Erhebungen und bildet damit die Rechtsgrundlage der Berufsbildungsstatistik 1986. Die erfaßten Merkmale der Berufsbildungsstatistik sind in der Übersicht 3 dargestellt.

Erläuterungen

Abschlußprüfung

Die Abschlußprüfung (Gesellenprüfung) gemäß § 34 BBiG bzw. § 31 HwO am Ende der Berufsausbildung dient zum Nachweis der erreichten beruflichen Qualifikation; sie kann zweimal wiederholt werden, wenn sie nicht bestanden wurde (Wiederholungsprüfung).

Zu den Abschlußprüfungen zählen auch die Prüfungen am Ende der einzelnen Ausbildungsabschnitte im Rahmen der Stufenausbildung, wenn der Ausbildungsvertrag über jede Stufe neu abgeschlossen wird. Sofern der Ausbildungsvertrag über beide Stufen abgeschlossen wird, zählt die Abschlußprüfung der ersten Stufe als Zwischenprüfung (siehe Erläuterungen unter "Stufenausbildung").

Von der Erhebung wird die Anzahl der Prüfungsfälle erfaßt, d.h. ein Prüfling, der die Abschlußprüfung nicht bestanden hat und im selben Jahr die Wiederholungsprüfung besteht, wird doppelt gezählt. Dieser Sachverhalt ist bei der Beurteilung der Erfolgsquote zu berücksichtigen. Die Erfolgsquote ist bei der Fallzählung generell niedriger; daher bedeutet eine geringere Erfolgsquote nicht unbedingt, daß besonders viele Auszubildende in einem Ausbildungsberuf die Ausbildung erfolglos beenden. Es kann vielmehr sein, daß besonders viele Auszubildende in diesem Ausbildungsberuf bei der ersten Abschlußprüfung erfolglos waren und erst als Teilnehmer der Wiederholungsprüfung die Ausbildung mit deren Bestehen beendet haben.

Zur Abschlußprüfung ist zuzulassen, wer eine der Ausbildungsordnung entsprechende Berufsausbildung beendet hat. Der Auszubildende kann bei besonderen Leistungen vor Ablauf seiner Ausbildungszeit zur Abschlußprüfung zugelassen werden (vorzeitige Zulassung gemäß § 40 Abs.1 BBiG bzw. § 37 Abs.1 HwO). Siehe dazu auch die Erläuterungen unter "Ausbildungsdauer".

Die Prüfungsstatistik weist ebenfalls Externen-Prüfungen nach, denn Anspruch auf Zulassung zur Abschlußprüfung haben auch Berufstätige mit langer Berufspraxis ohne ordnungsgemäße Berufsausbildung sowie Personen, die in berufsbildenden Schulen oder sonstigen Einrichtungen ausgebildet worden sind, wenn diese Ausbildung der Berufsausbildung in einem anerkannten Ausbildungsberuf entspricht (z.B. Bürokaufmann/-frau, Hauswirtschaftler/-in).

Externe sind somit Jugendliche oder Erwachsene, die nicht im dualen System ausgebildet werden, die keine Auszubildenden sind und daher in der Statistik der Auszubildenden nicht nachgewiesen werden. Da sie dennoch die Abschlußprüfung in einem anerkannten Ausbildungsberuf vor dem Prüfungsausschuß der jeweiligen zuständigen Stelle ablegen, werden ihre Prüfungen statistisch erfaßt.

Als externe Prüfungsteilnehmer werden auch solche Jugendlichen gezählt, die die Abschlußprüfung nicht bestanden haben und deren Ausbildungsvertrag nicht bis zu einer möglichen Wiederholungsprüfung verlängert worden ist, weil eine Verlängerung nicht beantragt wurde. Dies kann z.B. der Fall sein, wenn der Jugendliche nach Ablauf der Ausbildungszeit bis zur Wiederholungsprüfung im Ausbildungsbetrieb als Mitarbeiter weiterbeschäftigt wird.

Da die Externen in den Ausbildungsbereichen "Industrie, Handel u.a.", "Handwerk" und "Öffentlicher Dienst" nur in der Statistik der Abschlußprüfungen nachgewiesen werden, kann die Zahl der Prüfungsteilnehmer in bestimmten Ausbildungsberufen (z.B. Berufskraftfahrer/-in) größer sein als die der Auszubildenden. In den Ausbildungsbereichen "Landwirtschaft", "Freie Berufe" und "Sonstige" ist ein separater Nachweis der Externenprüfungen möglich (siehe Tabellen C 4, C 5.1, C 5.2, C 6).

Anschlußvertrag

Siehe Erläuterungen unter "Neu abgeschlossene Berufsausbildungsverträge".

Ausbilder

Ausbilder sind vom Auszubildenden zu bestellen, wenn dieser nicht ausbilden kann oder will (§ 6 Abs.1 Ziff.2 BBiG, § 21 Abs.4 HwO). Sie vermitteln Fertigkeiten und Kenntnisse im Rahmen der Berufsausbildung, übernehmen die Planung, Durchführung und Kontrolle der betrieblichen Ausbildung sowie die Leistungsbewertung des Auszubildenden.

Ausbilder ist, wer für die Durchführung der Berufsausbildung in der Ausbildungsstätte verantwortlich ist, d.h. wer an der Berufsausbildung unmittelbar, in wesentlichem Umfang oder verantwortlich beteiligt ist. Dies kann der einstellende Arbeitgeber (Ausbildende) selbst oder eine von ihm bestellte Person sein.

Die Ausbilder werden von den zuständigen Stellen in einem Verzeichnis geführt (vgl. § 33 BBiG bzw. § 30 HwO). Es werden nur diejenigen registrierten Ausbilder erfaßt, die für die Ausbildung der zum Stichtag 31. Dezember gemeldeten Auszubildenden bestellt worden sind.

Im Ausbildungsbereich "Öffentlicher Dienst" handelt es sich insbesondere um die vom Behördenleiter als Ausbilder bestimmten Personen (Angestellte, Beamte), im Ausbildungsbereich "Freie Berufe" sind es die von einer Praxis oder Kanzlei als ausbildungsberechtigt gemeldeten Personen, die im Berichtsjahr tatsächlich ausgebildet haben.

Ausbilder-Eignungsverordnung (AEVO)

Für die Berufsausbildung in der gewerblichen Wirtschaft (Verordnung vom 20.4.1972, BGBl. I S. 707, zuletzt geändert durch die "Vierte Verordnung zur Änderung der Ausbilder-Eignungsverordnung gewerbliche Wirtschaft" vom 3.10.1984 - BGBl. I S. 1261), im Bereich der Landwirtschaft (Verordnung vom 5.4.1976 BGBl. I S. 923), im Bereich der städtischen Hauswirtschaft (Verordnung vom 29.6.1978, zuletzt geändert durch die "Zweite Verordnung zur Änderung der Eignungsverordnung Hauswirtschaft vom 10.12.1984 - BGBl. I S. 1517), und des öffentlichen Dienstes (Verordnung vom 16.7.1976 - BGBl. I S. 1825 neugefaßt durch Verordnung vom 29.6.1978 - BGBl. I S. 976 in Verbindung mit dem Runderlaß des Innenministers vom 7.12.1981 zur Durchführung der AEVO ÖD, Verordnung vom 26.4.1977 BGBl. I S. 660 zuletzt geändert durch die "Erste Verordnung zur Änderung der Ausbilder-Eignungsverordnung für Bundesbeamte" vom 8.12.1982 - BGBl. I S. 1623) legen die Ausbilder-Eignungsverordnungen diejenigen Kenntnisse fest, die ein Ausbilder neben seiner persönlichen und fachlichen Eignung (§§ 20,76,77,80 BBiG) vorweisen muß.

Für das Handwerk ist die Eignung der Ausbilder in der "Verordnung über gemeinsame Anforderungen in der Meisterprüfung im Handwerk" vom 12.12.1972 geregelt (BGBl. I S. 2381).

Im Bereich des öffentlichen Dienstes des Landes Nordrhein-Westfalen gilt die Ausbilder-Eignungsverordnung ausschließlich für die angestellten Ausbilder, die in einem Arbeitsverhältnis im öffentlichen Dienst stehen. Daher müssen z.B. Ausbilder im Beruf "Vermessungstechniker/-in" (Ausbildungsberuf des Ausbildungsberreiches "Öffentlicher Dienst"), die in freiberuflichen Vermessungsbüros oder bei öffentlich bestellten Vermessungstechnikern ausbilden, nicht die Ausbildereignung nach der AEVO ÖD nachweisen. Ein solcher Nachweis ist auch nicht in einer anderen AEVO geregelt.

Beamte, die in einem Ausbildungsberuf des öffentlichen Dienstes ausbilden, erlangen die fachliche Eignung in der Regel durch das Bestehen der Laufbahnprüfung. Die pädagogische Eignung wird durch die erfolgreiche Teilnahme an einer entsprechenden Fortbildungsveranstaltung erworben (dazu s.a. § 15a der Laufbahnverordnung des Landes Nordrhein-Westfalen in der Fassung der Bekanntmachung vom 25.3.1981).

Eine Ausnahme von der Regelung der AEVO ÖD ergibt sich für die Ausbilder im Beruf "Verwaltungsfachangestellter/-angestellte", Fachrichtung Kirchenverwaltung in den Gliedkirchen der Evangelischen Kirche in Deutschland. Da die AEVO ÖD für den Bereich der evangelischen Kirche nicht übernommen wurde, erfolgt die Zuerkennung der Ausbildereignung durch die zuständigen Landeskirchenämter der evangelischen Kirche automatisch mit Abschluß der zweiten kirchlichen Ver-

waltungsprüfung (vgl. dazu § 3 Abs.1 der jeweiligen Ausbildungs- und Prüfungsordnung für den Beruf "Verwaltungsfachangestellter/-angestellte" Fachrichtung Kirchenverwaltung in den Gliedkirchen der Evangelischen Kirche im Rheinland - APrO KVfA v. 16.7.1981 - und von Westfalen - APrO VFAFK v. 8.7.1982 -). Für den Bereich der katholischen Kirche finden hingegen die Bestimmungen der AEVO ÖD Anwendung.

Im Bereich der freien Berufe besteht eine Sonderregelung. Der jeweilige Ausbilder (Apotheker/-in, Arzt/Ärztin usw.) erlangt die fachliche Eignung nicht durch Ablegen einer Ausbilder-Eignungsprüfung, sondern durch seine Zulassung, Bestallung oder Approbation (§§ 88,90,92 BBiG).

In den Ausbildungsberufen "Matrose in der Seeschifffahrt" und "Schiffsmechaniker/-in" können Ausbilder nicht nachgewiesen werden, da sie vergleichbare Ausbildungsgänge außerhalb des Geltungsbereiches des Berufsbildungsgesetzes sind und daher eine Ausbildereignung nicht im Sinne des Berufsbildungsgesetzes definiert ist.

Unter bestimmten Voraussetzungen sind Befreiungen von der Ausbildereignungsprüfung möglich, siehe Erläuterungen unter "Ausbilderprüfungen".

Ausbilderprüfungen (Ausbilder-Eignungsprüfungen)

Sie dienen zum Nachweis der berufs- und arbeitspädagogischen Eignung für die Tätigkeit als Ausbilder. Vor Beginn einer Tätigkeit als Ausbilder ist zunächst die persönliche und fachliche Eignung des Bewerbers gemäß den Bestimmungen der §§ 20,76,77,80,88,90,92,94 des Berufsbildungsgesetzes (BBiG) vom 14.8.1969 festzustellen (vgl. hierzu auch die Erläuterungen unter "Fachliche Eignung", "Persönliche Eignung").

Die darüber hinaus erforderlichen berufs- und arbeitspädagogischen Kenntnisse des Ausbildungspersonals sind mit Ausnahme der freien Berufe und der Beamten im öffentlichen Dienst im Rahmen einer speziellen Ausbilderprüfung nachzuweisen. Richtlinien für den Inhalt und die Durchführung dieser Ausbilderprüfung ergeben sich aus den für die einzelnen Ausbildungsbereiche erlassenen Ausbilder-Eignungsverordnungen (vgl. hierzu die Erläuterungen unter "Ausbilder-Eignungsverordnung (AEVO)").

Unter bestimmten Voraussetzungen kann von der Ausbilderprüfung befreit werden, wer z.B. die berufs- und arbeitspädagogischen Kenntnisse durch eine sonstige öffentlich-rechtliche Prüfung, die den Anforderungen der Ausbilder-Eignungsverordnung entspricht (z.B. Meisterprüfung oder Hochschulabschluß), erlangt hat oder - bei Personen, die vor Inkrafttreten der jeweiligen Ausbilder-Eignungsverordnung bereits ausgebildet haben - wer über einen längeren Zeitraum ohne Beanstandungen als Ausbilder tätig war.

Eine Besonderheit besteht derzeit bei der Durchführung von Ausbilderprüfungen für Ausbildungsberufe bei den öffentlich-rechtlichen Versicherungsanstalten und deren Verbänden sowie für Ausbildungsberufe bei den Industrie- und Handelskammern, die den jeweils regional zuständigen Industrie- und Handelskammern obliegen. Für die Durchführung von Ausbilderprüfungen in den genannten Ausbildungsberufen ist die Verordnung über die berufs- und arbeitspädagogische Eignung für die Berufsausbildung im öffentlichen Dienst (siehe Erläuterungen unter "Ausbilder-Eignungsverordnung (AEVO)") anzuwenden. Zur Zeit werden jedoch bei den Industrie- und Handelskammern diese Prüfungen ausschließlich nach den Bestimmungen der Verordnung über die berufs- und arbeitspädagogische Eignung für die Berufsausbildung in der gewerblichen Wirtschaft (siehe Erläuterungen unter "Ausbilder-Eignungsverordnung (AEVO)") vorgenommen. Somit werden für den Bereich des öffentlichen Dienstes zuwenig und für den Ausbildungsbereich "Industrie, Handel u.a." zuviele Ausbilderprüfungen nachgewiesen.

Ausbildungsberater

Aufgabe des Ausbildungsberaters ist es, die Durchführung der Berufsausbildung zu überwachen und durch Beratung der Ausbilder und der Auszubildenden zu fördern. Die Beratungs- und Überwachungsaufgaben werden von den Ausbildungsberatern hauptsächlich durch Besuche der Ausbildungsstätten erfüllt.

Die Ausbildungsberater sind haupt-, nebenberuflich oder ehrenamtlich tätig (Beschäftigungsart).

Die Bestellung der Ausbildungsberater obliegt der zuständigen Stelle/Kammer. Sie hat gemäß § 45 Abs.1 BBiG bzw. § 41a HwO Ausbildungsberater zu bestellen.

Ausbildungsbereich

Es werden sechs Ausbildungsbereiche unterschieden:

- IH Industrie, Handel, Banken, Versicherungen, Gast- und Verkehrsgewerbe (abgekürzt: Industrie, Handel u.a.)
- Hw Handwerk
- ÖD Öffentlicher Dienst
- Lw Landwirtschaft
- FB Freie Berufe (Rechtsanwälte, Patentanwälte, Notare, Steuerberater, Wirtschaftsprüfer, Ärzte, Zahnärzte, Tierärzte, Apotheker)
- S Sonstige (Städtische Hauswirtschaft, Seeschifffahrt)

Ausschlaggebend für die Systematisierung der Auszubildenden nach Ausbildungsbereichen ist die zuständige Stelle, die die Eintragung des Ausbildungsvertrages in das Verzeichnis der Berufsausbildungsverhältnisse vornimmt und nicht, wer ausbildende Stelle ist. Demzufolge gibt der Nachweis der Auszubildenden nach Ausbildungsbereichen die tatsächliche Ausbildungskapazität nicht ganz korrekt wieder. Dies zeigt sich insbesondere im Ausbildungsbereich "Öffentlicher Dienst", in dem eine Untererfassung der Auszubildenden besteht, da dem Ausbildungsbereich "Öffentlicher Dienst" nur der Teil der Berufsausbildung zugerechnet wird, der nach speziellen Ausbildungsordnungen des öffentlichen Dienstes durchgeführt wird; alle Jugendlichen, die im öffentlichen Dienst für Berufe der gewerblichen Wirtschaft, des Handwerks und der Landwirtschaft ausgebildet werden, sind in der Berufsbildungsstatistik den Bereichen "Industrie, Handel u.a.", "Handwerk" und "Landwirtschaft" zugeordnet, weil sie in den Verzeichnissen der Auszubildenden der Industrie- und Handelskammern, der Handwerkskammern oder Landwirtschaftskammern geführt werden. Ein gesonderter Nachweis der Auszubildenden ist bislang nicht möglich.

Weiterhin ist zu berücksichtigen, daß ein großer Teil der Berufsausbildung des öffentlichen Dienstes in einem öffentlich-rechtlichen Dienstverhältnis, also außerhalb des Geltungsbereiches des BBiG, erfolgt.

Die Ausbildungsleistung des Ausbildungsbereiches "Freie Berufe" wird ebenfalls unvollständig dargestellt, weil einige der dort angebotenen Ausbildungsberufe in den Zuständigkeitsbereich der Industrie- und Handelskammern fallen (z.B. Bürogehilfe/Bürogehilfin, Bürokaufmann/-frau, technischer Zeichner/technische Zeichnerin, Bauzeichner/-in).

Ausbildungsberuf

Jugendliche unter 18 Jahren dürfen grundsätzlich nur in staatlich anerkannten Ausbildungsberufen ausgebildet werden (§ 28 Abs.2 BBiG). Ausgenommen von dieser Regelung ist die berufliche Ausbildung von Behinderten (§ 48 Abs.1 BBiG).

Zum Stichtag 31.12.1986 gab es in Nordrhein-Westfalen 442 rechtlich selbständige Ausbildungsberufe, in denen ein Berufsausbildungsvertrag abgeschlossen werden kann (s.a. Anhang 1) und darunter 375 Ausbildungsberufe, in denen ausgebildet wird. Weitere 18 Berufe, die durch Erlass neuer Ausbildungsordnungen aufgehoben wurden, sind aber noch besetzt (Übergangsregelung) (s.a. Übersicht 1).

Die Zahl der in Nordrhein-Westfalen anerkannten Ausbildungsberufe differiert von der im vom Bundesinstitut für Berufsbildung (BiBB) herausgegebenen Verzeichnis der anerkannten Ausbildungsberufe (Stand: 1. Juli 1986) ausgewiesenen Anzahl. Diese Differenz beruht im wesentlichen auf der Tatsache, daß es im Bundesgebiet 16 Ausbildungsberufe gibt, die nicht in Nordrhein-Westfalen anerkannt sind.

Es gibt 228 Ausbildungsberufe, die nach Inkrafttreten des Berufsbildungsgesetzes staatlich anerkannt wurden (§ 25 Abs.1 BBiG bzw. § 25 Abs.1 HwO), 209 Ausbildungsberufe, die vor Inkrafttreten des Berufsbildungsgesetzes anerkannt waren und deren Regelungen fortbestehen (§ 108 Abs.1 BBiG bzw. § 122 Abs.5 HwO), weitere 4 vergleichbar geregelte Ausbildungsberufe, deren (länderspezifische) Regelungen fortbestehen (§ 108 Abs.1 BBiG) und schließlich ein vergleichbarer betrieblicher Ausbildungsgang außerhalb des Geltungsbereiches des Berufsbildungsgesetzes (s.a. Übersicht 1).

Alle in der Anlage A zur Handwerksordnung aufgelisteten Gewerbe sind Kraft Gesetzes staatlich anerkannte Ausbildungsberufe des Handwerks.

Die gem. § 25 Abs.1 BBiG bzw. § 25 Abs.1 HwO anerkannten Ausbildungsberufe lassen sich hinsichtlich ihrer Struktur unterscheiden nach:

- Ausbildungsberufe ohne Spezialisierung (z.B. Apothekenhelfer/-in)
- Ausbildungsberufe mit Schwerpunkten (z.B. Buchhändler/-in, Schwerpunkte: Sortiment, Verlag, Antiquariat),
- Ausbildungsberufe mit Fachrichtungen (z.B. Fachkraft für Süßwarentechnik, Fachrichtungen: Konfekt, Schokolade, Zuckerwaren),
- Ausbildungsberufe mit gestuftem Ausbildungsgang (siehe Erläuterungen unter "Stufenausbildung" sowie Anhang 4) und
- Ausbildungsberufe mit berufsfeldbreiter Grundbildung (z.B. Schauerbegealter/-in).

Auszubildende in Ausbildungsberufen mit Fachrichtungen erhalten eine allgemeine Grundbildung im ersten Ausbildungsabschnitt. Daran schließt sich eine fachspezifische Ausbildung je nach gewählter Fachrichtung im zweiten Ausbildungsabschnitt an. Der Nachweis der erworbenen Kenntnisse erfolgt in der Abschlußprüfung nach Fachrichtungen getrennt, da den einzelnen Fachrichtungen gemäß der Ausbildungsordnung unterschiedliche Lernziele zugrundeliegen.

In Berufen mit Schwerpunkten erhält der Auszubildende eine zeitlich und sachlich entsprechend den Schwerpunkten gegliederte Ausbildung, die ihn befähigt, in beiden Schwerpunkten gleichermaßen tätig zu sein. Somit bezieht sich die Abschlußprüfung auf den Nachweis von Kenntnissen aller Schwerpunkte.

Die Ausbildung vermittelt eine berufsfeldbreite Grundbildung, wenn im ersten Ausbildungsjahr die betriebliche Ausbildung nach der Ausbildungsordnung und die Ausbildung in der Berufsschule im Berufsgrundschuljahr erfolgt. Zur Vermittlung einer beruflichen Grundbildung kann die Berufsschule innerhalb eines Ausbildungsverhältnisses den schulischen Teil eines kooperativen Berufsgrundbildungsjahres anbieten (§ 12 Schulpflichtgesetz vom 2.2.1980 - GV NW 1980 S. 164 - in der derzeit gültigen Fassung).

Im vorliegenden Beitrag werden Fachrichtungen und Schwerpunkte mit Ausnahme der Tabellen C 4 und C 10 (Ausbildungsbereich Landwirtschaft) nicht getrennt ausgewiesen.

Rechtlich selbständige Ausbildungsberufe können inhaltlich übereinstimmen. Faßt man diejenigen Ausbildungsberufe zusammen, die inhaltlich übereinstimmen (z.B. gleiche Ausbildungsordnung), aber rechtlich selbständig sind (z.B. anerkannt in zwei Ausbildungsbereichen), so gab es 1986 in Nordrhein-Westfalen insgesamt 387 unterschiedliche Ausbildungsberufe und darunter 334, die von Auszubildenden besetzt waren.

Je nach Fragestellung bietet sich die Zusammenfassung inhaltlich übereinstimmender Ausbildungsberufe an, etwa, wenn die Ausbildungsberufe und die Auszubildenden nach Größenklassen der Besetzung nachgewiesen werden (vgl. Tabelle A 21-A 29, B 7) oder im Rahmen der Zeitreihe (s. Tabelle A 1.2).

Solche Zusammenfassungen werden insbesondere bei den Ausbildungsberufen vorgenommen, die sowohl im Ausbildungsbereich "Industrie, Handel u.a." als auch im Handwerk anerkannt sind, z. B. bei den beiden rechtlich selbständigen Ausbildungsberufen "Fleischer/-in".

Weiterhin werden Berufsangaben der Industrie- und Handelskammern mit denen der Handwerkskammern datenmäßig zusammengefaßt, wenn Jugendliche in Betrieben des Handwerks oder handwerksähnlichen Betrieben nach Ausbildungsordnungen des Ausbildungsbereiches "Industrie, Handel u.a." ausgebildet werden. In diesen Fällen sind neben den Industrie- und Handelskammern die Handwerkskammern zuständige Stelle (s.a. § 75 BBiG), ausgebildet wird jedoch nach derselben Ausbildungsordnung.

Außerdem wurden ab 1985 diejenigen Ausbildungsberufe, deren Anerkennung durch Erlaß einer neuen Ausbildungsordnung inzwischen aufgehoben worden ist, mit den zugehörigen neuen Ausbildungsberufen zu inhaltlich übereinstimmenden Ausbildungsberufen zusammengefaßt (siehe auch Anhang 2).

Weil in einem Betrachtungszeitraum von 10 Jahren zur Festlegung von inhaltlich vergleichbaren Ausbildungsberufen auch berufsgruppenübergreifende Zusammenfassungen notwendig sind, werden in den Zeitreihen die Ausbildungsberufe (Tabelle A 1.2) und die Berufsgruppen (Tabelle A 1.3) getrennt ausgewiesen, z.B. gehört der derzeit anerkannte Ausbildungsberuf "Fachkraft für Lebensmitteltechnik" systematisch zur Berufsgruppe 43: "Übrige Ernährungsberufe", dagegen wurden die beiden Ausbildungsberufe "Fischwerker/-in" sowie "Obst- und Gemüsekonservierer/-in", die durch die neue Ausbildungsordnung zur Fachkraft für Lebensmitteltechnik vom 25.6.1984 aufgehoben wurden, systematisch den Gruppen 40: "Fleisch-, Fischverarbeiter" bzw. 41: "Speisenbereiter" zugeordnet.

Ausbildungsdauer

In der Ausbildungsordnung festgelegte zeitliche Dauer der Berufsausbildung. Die Ausbildungsdauer soll nicht mehr als 3 Jahre und nicht weniger als 2 Jahre betragen (§ 25 Abs.2 Ziff.3 BBiG, § 25 Abs.2 Ziff.1 HwO). Die Grenze von 2 Jahren kann bei der Stufenausbildung unterschritten werden (§ 26 Abs.6 BBiG, § 26 Abs.6 HwO). Ausbildungsdauer und tatsächliche Ausbildungszeit weichen voneinander ab, wenn die Ausbildungszeit verkürzt oder verlängert wird. Die vorgeschriebene Dauer kann verkürzt werden, wenn z.B. der Besuch einer berufsbildenden Schule oder eine vorherige Berufsausbildung ganz oder teilweise auf die Ausbildungszeit angerechnet wird (Berufsgrundbildungsjahr-Anrechnungs-Verordnung vom 17. Juli 1978 - BGBI. I S. 1061; Berufsgrundbildungsjahr-Anrechnungs-Verordnung Landwirtschaft vom 20. Juli 1979 - BGBI. I S. 1142; Berufsgrundbildungsjahr-Anrechnungs-Verordnung öffentlicher Dienst vom 20. Juni 1980 - BGBI. I S. 738; Berufsgrundbildungsjahr-Anrechnungsverordnung Hauswirtschaft vom 2.7.1980 - BGBI. I S. 827; Berufsfachschul-Anrechnungs-Verordnung vom 4.7.1972 - BGBI. I S. 1155). Sie kann auf Antrag des Auszubildenden verlängert werden, wenn die Verlängerung erforderlich ist, um das Ausbildungsziel zu erreichen (§ 29 Abs.3 BBiG, § 27a Abs.3 HwO).

Ausbildungsjahr

Die Zuordnung der Auszubildenden nach Ausbildungsjahren wurde bis 1978 unterschiedlich gehandhabt: Das Handwerk rechnete grundsätzlich alle neu abgeschlossenen Ausbildungsverträge - auch bei Verkürzung der Ausbildungsdauer - dem 1. Ausbildungsjahr zu. Im Ausbildungsbereich "Industrie, Handel u.a." erfolgte dagegen die Zuordnung der Auszubildenden unter Berücksichtigung der verkürzten Ausbildungsdauer z.B. bei einjähriger Verkürzung als Zugang im 2. Ausbildungsjahr. Seit 1979 wird diese Zuordnung einheitlich für alle Ausbildungsbereiche angewandt. Differenzen gibt es noch bei dem Nachweis von Auszubildenden, die ein Ausbildungsjahr wiederholen (z.B. wegen Krankheit, Leistungsschwächen, nicht bestandener Abschlußprüfung). Während im Ausbildungsbereich "Industrie, Handel u.a." in diesen Fällen Auszubildende einem weiteren (folgenden) Ausbildungsjahr zugeordnet werden, sind die Auszubildenden in den übrigen Ausbildungsbereichen dem letzten regulären Ausbildungsjahr zugeordnet, in dem sie sich vor der Wiederholung befanden. Wird eine Wiederholung des ersten Ausbildungsjahres erforderlich, so ist es möglich, daß durch die zusätzlich zugewiesenen Auszubildenden, die das erste Ausbildungsjahr wiederholen, die Anzahl der Auszubildenden im ersten Ausbildungsjahr die der neu abgeschlossenen Ausbildungsverträge übersteigt.

Ausbildungsordnung

Grundlage einer geordneten, einheitlichen Berufsausbildung. Die Ausbildungsordnung legt u.a. fest: Bezeichnung des Ausbildungsberufes, Ausbildungsdauer, Ausbildungsberufsbild, Ausbildungsrahmenplan, Prüfungsanforderungen. Die Ausbildungsordnung wird durch Rechtsverordnung (§ 25 BBiG, § 25 HwO) geregelt; zwei Termine sind zu beachten:

- Erlass der Ausbildungsordnung,
- Inkrafttreten der Ausbildungsordnung.

Rechtlich maßgebend ist das Inkrafttreten, da ab diesem Termin die Ausbildungsordnung gültig wird. Die in Kraft getretenen bzw. geänderten Ausbildungsordnungen 1985 und 1986 sind im Anhang 3 nachgewiesen.

Für Ausbildungsberufe, die vor Inkrafttreten des Berufsbildungsgesetzes anerkannt oder vergleichbar geregelt wurden, gelten gemäß § 108 Abs.1 BBiG bzw. § 122 Abs. 5 HwO die bestehenden Regelungen bis zum Erlass von neuen Ausbildungsordnungen fort.

Aufgrund von Vereinbarungen des Bundes und der Länder werden Ausbildungsordnungen für die betriebliche Berufsausbildung und ländereinheitliche Rahmenpläne für den Berufsschulunterricht inhaltlich und zeitlich aufeinander abgestimmt.

Ausbildungsstätte/-betrieb

Örtlicher Betrieb, in dem die Berufsausbildung durchgeführt wird. Die Ausbildungsstätte muß hinsichtlich ihrer Art, Einrichtung und personellen Ausstattung für die Berufsausbildung geeignet sein. Ein Ausbildungsbetrieb kann mehrere Ausbildungsstätten umfassen. Sofern die erforderlichen Kenntnisse und Fertigkeiten

nicht in vollem Umfang in einer Ausbildungsstätte vermittelt werden können, kann dieser Mangel durch Ausbildungsmaßnahmen außerhalb der Ausbildungsstätte behoben werden (§ 22 BBiG bzw. § 23 HwO). Außerdem kann durch eine Ausbildungsordnung festgelegt werden, daß die Berufsausbildung in geeigneten Einrichtungen außerhalb der Ausbildungsstätte durchgeführt wird, soweit es die Berufsausbildung erfordert. Die zuständigen Stellen überwachen die Eignung der Ausbildungsstätte (§ 23 BBiG bzw. § 23a HwO).

Ausbildungsstufe

Siehe Erläuterungen unter "Stufenausbildung" sowie Anhang 4.

Ausbildungsvertrag

Privatrechtliche Grundlage des Ausbildungsverhältnisses ist der Berufsausbildungsvertrag. Gemäß § 3 Abs.1 BBiG ist ein solcher zur Begründung des Ausbildungsverhältnisses zwischen Auszubildendem und Ausbildendem zu schließen (siehe Erläuterungen unter "Verzeichnis der Ausbildungsverhältnisse").

Die Vertragsniederschrift muß gemäß § 4 BBiG den wesentlichen Vertragsinhalt angeben:

- Art, sachliche und zeitliche Gliederung sowie Ziel der Berufsausbildung, insbesondere die Berufstätigkeit, für die ausgebildet werden soll,
- Beginn und Dauer der Berufsausbildung,
- Ausbildungsmaßnahmen außerhalb der Ausbildungsstätte (z.B. in einer überbetrieblichen Ausbildungsstätte),
- Dauer der regelmäßigen täglichen Ausbildungszeit,
- Dauer der Probezeit,
- Zahlung und Höhe der Vergütung,
- Dauer des Urlaubs,
- Voraussetzungen, unter denen der Berufsausbildungsvertrag gekündigt werden kann.

Im übrigen unterliegt die Formulierung des Berufsausbildungsvertrages dem Grundsatz der privatrechtlichen Gestaltungsfreiheit von Verträgen, und es finden die Grundsätze des allgemeinen Arbeitsrechtes Anwendung (siehe auch § 2 Abs.2 BBiG).

Auszubildende/Lehrlinge

Personen, die einen Berufsausbildungsvertrag im Sinne des Berufsbildungsgesetzes oder der Handwerksordnung abgeschlossen haben, um eine Berufsausbildung in einem anerkannten Ausbildungsberuf (§ 25 Abs.1 BBiG, § 25 Abs.1 HwO), in einem als anerkannt geltenden Ausbildungsberuf (§ 108 Abs.1 BBiG, § 122 Abs.5 HwO) oder in einem Ausbildungsberuf in der Erprobung (§ 28 Abs.3 BBiG) zu absolvieren. Weiterhin werden zu dem Kreis der Auszubildenden diejenigen Jugendlichen gerechnet, die in speziell geregelten Ausbildungsgängen für Behinderte (§§ 44, 48 BBiG, §§ 41, 42b HwO) ausgebildet werden (Zahlenangaben über die Berufsausbildung Behindert werden gesondert in den Tabellen F 1.1 und F 1.2 nachgewiesen).

Nicht zu den Auszubildenden zählen:

- Praktikanten (§ 19 BBiG), Volontäre,
- Personen, die ihre Berufsausbildung ausschließlich durch den Besuch einer schulischen Einrichtung erhalten (§ 2 Abs.1 BBiG, z.B. Schüler an Berufsfachschulen)
- Personen, die einen nichtärztlichen Heilberuf erlernen (§107 BBiG, z.B. Schüler an Schulen des Gesundheitswesens),
- Personen, die im Rahmen eines öffentlich-rechtlichen Dienstverhältnisses (Vorbereitungsdienst für Beamte) ausgebildet werden (§§ 2 Abs.2 Ziff.1, 83 BBiG),
- Personen, die eine Berufsausbildung auf Kauffahrteischiffen (Handelsschiffen) absolvieren (§ 2 Abs.2 Ziff.2 BBiG), soweit es sich nicht um die vergleichbaren betrieblichen Ausbildungsgänge außerhalb des Geltungsbereiches des BBiG mit den Berufsbezeichnungen "Schiffsmechaniker/-in" und "Matrose in der Seeschifffahrt" handelt.

BBiG

Das Berufsbildungsgesetz vom 14. August 1969 (BGBl. I S. 1112), zuletzt geändert durch § 19 des Berufsbildungsförderungsgesetzes (BerBiFG) vom 23.12.1981 (BGBl. I S. 1962), stellt eine einheitliche Gesamtregelung für die nichtschulische (betriebliche) berufliche Bildung in den verschiedenen Ausbildungsbereichen dar.

Berichtsweg der Berufsbildungsstatistik

siehe Übersicht 4.

Beendigung des Berufsausbildungsverhältnisses

Siehe Erläuterungen unter "Vorzeitige Lösung des Berufsausbildungsverhältnisses".

Berufliche Gliederung

Die berufssystematische Gliederung der 442 in Nordrhein-Westfalen möglichen Ausbildungsberufe erfolgt in Anlehnung an das vom Statistischen Bundesamt herausgegebene "Verzeichnis der Klassifizierung der Berufe". Diese hierarchische Gliederung sieht 6 Berufsbereiche, 33 Berufsabschnitte, 86 Berufsgruppen, 328 Berufsordnungen und 1689 Berufsklassen vor. Die Berufsbereiche (römische Kennziffern) fassen als oberste Einheit der Systematik die Berufe zusammen, die sich nach den Arbeitsaufgaben und der allgemeinen Art der Tätigkeit berühren. Die Berufsabschnitte (Buchstaben hinter römischen Kennziffern) umfassen jeweils solche Berufe eines Berufsbereiches, die sich nach Berufsaufgabe, Berufstätigkeit, Art des verarbeiteten Materials oder nach anderen Merkmalen ähneln. Die Berufsgruppen (zweistellige arabische Kennziffern) fassen fachlich näher zueinandergehörende, ihrer Berufsaufgabe und Tätigkeit nach verwandte Berufe zusammen. Berufsordnungen (dreistellige arabische Kennziffern) bilden die Basiseinheiten des Klassifizierungssystems. Die hier zusammengefaßten Berufe sind nach dem Wesen ihrer Berufsaufgabe und Tätigkeit gleichartig. Die Berufsklassen (vierstellige arabische Kennziffern) schließlich stellen einzelne Berufe, Berufsarten oder zugehörige Spezialisierungsformen dar. Berufsabschnitte und Berufsordnungen werden im Rahmen der Berufsbildungsstatistik nicht nachgewiesen.

Berufsausbildungsverhältnis

Siehe Erläuterungen unter "Ausbildungsvertrag".

Berufsbereich

Siehe Erläuterungen unter "Berufliche Gliederung".

Berufsgruppe

Siehe Erläuterungen unter "Berufliche Gliederung".

Berufsausbildung Behindertener

Für die Ausbildung von Personen, die infolge körperlicher, geistiger oder seelischer Behinderung nicht in einem anerkannten Ausbildungsberuf gemäß der Ausbil-

dungsordnung ausgebildet werden können, sehen das Berufsbildungsgesetz und die Handwerksordnung besondere Regelungen vor. Danach können Behinderte in einem Ausbildungsberuf abweichend von der Ausbildungsordnung ausgebildet werden (§ 48 BBiG, § 42b HwO), damit eine auf die Belange der Behinderung abgestellte Berufsausbildung ermöglicht wird.

Die zuständigen Stellen, die Industrie- und Handelskammern, Handwerkskammern sowie die Landwirtschaftskammern, haben im Rahmen ihrer nach § 44 BBiG bzw. § 41 HwO gegebenen Regelungsmöglichkeiten Vorschriften für die Ausbildung Behinderter erlassen. Dabei handelt es sich z.T. um Grundsätze für eine behindertengerechte Ausbildung in einem anerkannten Ausbildungsberuf, z.T. um besondere Regelungen für "Behinderten-Ausbildungsberufe".

Berufskennziffer

Siehe Erläuterungen unter "Berufliche Gliederung".

Beschäftigungsart

Siehe Erläuterungen unter "Ausbildungsberater".

Datenbereitstellung

Die Bereitstellung der Daten zur Berufsbildungsstatistik erfolgt getrennt nach Ausbildungsbereichen in unterschiedlicher Form und unterschiedlichen Merkmalsausprägungen (s.a. Übersicht 3). Z.B. werden von den Handwerkskammern (Datenlieferanten des Ausbildungsbereiches Handwerk) die Mehrzahl der Daten als kammerintern geführte Geschäftsstatistiken zur Verfügung gestellt. Die Daten über neu abgeschlossene Ausbildungsverhältnisse nach schulischer Vorbildung sowie ausländische Auszubildende nach Staatsangehörigkeit werden dagegen primärstatistisch erhoben.

Externen-Prüfungen

Siehe Erläuterungen unter "Abschlußprüfung".

Fachliche Eignung, persönliche Eignung

Auszubildende darf nur ausbilden, wer persönlich und fachlich geeignet ist.

Persönlich nicht geeignet ist insbesondere, wer Kinder und Jugendliche nicht beschäftigen darf oder wer wiederholt oder schwer gegen das Berufsbildungsgesetz oder die aufgrund des Berufsbildungsgesetzes erlassenen Vorschriften und Bestimmungen verstoßen hat (§ 20 Abs.2 BBiG bzw. § 21 Abs.2 HwO).

Die Voraussetzungen für die fachliche Eignung sind für die Bereiche gewerbliche Wirtschaft und Bergwesen (§ 76 BBiG), graphisches Gewerbe (§ 77 BBiG), Landwirtschaft (§ 80 BBiG), freie Berufe (§§ 88, 90, 92 BBiG) und Hauswirtschaft (§ 94 BBiG) im Berufsbildungsgesetz besonders geregelt. Für den Bereich des Handwerks gelten die Bestimmungen der §§ 21 Abs.3 (Meisterprüfung), 22 HwO.

Die über die persönliche und fachliche Eignung hinaus erforderlichen berufs- und arbeitspädagogischen Kenntnisse sind in der jeweiligen Ausbilder-Eignungsverordnung (AEVO) festgelegt (siehe Erläuterungen unter "Ausbilder-Eignungsverordnung"). Die z.Z. vorliegenden Ausbilder-Eignungsverordnungen schreiben übereinstimmend vor, daß das Ausbildungspersonal die erforderlichen berufs- und arbeitspädagogischen Kenntnisse grundsätzlich nachzuweisen hat. Für das Handwerk sind entsprechende Bestimmungen in der "Verordnung über gemeinsame Anforderungen in der Meisterprüfung" vom 12. Dezember 1972 (BGBl. I S. 2381) enthalten.

Wer fachlich nicht geeignet ist oder wer nicht selbst ausbildet, darf Auszubildende nur einstellen, wenn er persönlich geeignet ist und einen Ausbilder bestellt, der persönlich und fachlich für die Berufsausbildung geeignet ist (§ 20 Abs.4 BBiG bzw. § 21 Abs.4 HwO).

Fortbildungsprüfung/Meisterprüfung

Aufgabe der beruflichen Fortbildung ist es, die beruflichen Kenntnisse und Fertigkeiten zu erhalten, zu erweitern, der technischen Entwicklung anzupassen oder den beruflichen Aufstieg zu ermöglichen.

Meisterprüfungen werden in der Regel mit dem Ziel durchgeführt, festzustellen, ob der Prüfling befähigt ist, einen Betrieb selbständig zu führen und Auszubildende ordnungsgemäß auszubilden. Sie ersetzen durch ihren pädagogischen Prüfungsteil die Ausbilderprüfung gemäß AEVO.

Die zuständigen Stellen können zum Nachweis von Kenntnissen, Fertigkeiten und Erfahrungen, die durch berufliche Fortbildung erworben wurden, Prüfungen durchführen. Diese Prüfungen müssen den besonderen Erfordernissen beruflicher Erwachsenenbildung entsprechen. Die zuständigen Stellen sind ermächtigt, für ihren regionalen Bereich Inhalt, Ziel, Anforderungen, das Verfahren der Prüfungen und die Zulassungsvoraussetzungen zu regeln (§ 46 Abs.1 BBiG, § 42 Abs.1 HwO). Durch § 46 Abs.2 BBiG in Verbindung mit §§ 77 Abs.5 (graphisches Gewerbe), 81 Abs.4 (Landwirtschaft), 95 Abs.4 BBiG (städtische Hauswirtschaft) wurde eine Rechtsgrundlage für die einheitliche Ordnung der Meisterprüfungen sowie anderer bundeseinheitlich geregelter Fortbildungsprüfungen (z.B. Prüfung zum geprüften Industriemeister aufgrund bundeseinheitlicher Regelung für den Ausbildungsbereich "Industrie, Handel u.a.) in den verschiedenen Ausbildungsbereichen geschaffen. Analoge Regelungsmöglichkeiten bietet § 42 HwO.

Erstmalig werden in diesem Jahr im Ausbildungsbereich Handwerk Teilnehmer an Prüfungen in Fortbildungslehrgängen, die nicht mit dem Erwerb des Meistertitels abschließen, erfaßt (siehe dazu Tabellen C 9.1 und C 9.2).

Die Fortbildungs- und Meisterprüfungen setzen im Normalfall eine abgeschlossene Berufsausbildung und eine Mindestdauer an Berufspraxis voraus.

HwO

Das Gesetz zur Ordnung des Handwerks (Handwerksordnung - HwO) in der Fassung der Bekanntmachung vom 28. Dezember 1965 (BGBl. I S. 1), zuletzt geändert durch Artikel 1 und 4 des Gesetzes vom 25.7.1984 (BGBl. I S. 1008), regelt die Berufsausbildung im Handwerk.

Die vertragsrechtlichen Vorschriften des BBiG (§§ 3 - 19) werden hier entsprechend angewandt.

Kammerbezirk/Ort der Ausbildungsstätte

Datenangaben zur Berufsbildungsstatistik werden in den Ausbildungsbereichen "Industrie, Handel u.a.", "Handwerk", "Landwirtschaft", "Freie Berufe" sowie "Sonstige" von den zuständigen Kammern, auf Kammerbezirksebene aggregiert, zur Verfügung gestellt. Die Kammerbezirke der einzelnen Ausbildungsbereiche sind nicht deckungsgleich. In der vorliegenden Veröffentlichung wurde der Datennachweis auf Kammerbezirksebene umfassend erweitert, siehe z.B. die Tabellen A 3.3, A 3.4, B 3 und B 5.

Im Bereich des öffentlichen Dienstes sind zuständige Stellen in den meisten Fällen die ausbildenden Körperschaften bzw. deren Aufsichtsbehörden. Die regionale Zuständigkeit der Behörden ist unterschiedlich. Damit ist für den öffentlichen Dienst eine Regionalisierung der Daten unterhalb der Landesebene nur beschränkt möglich; denn das Erhebungsmerkmal "Ort der Ausbildungsstätte" ist z.Z. nicht Gegenstand des Erhebungsprogrammes.

Kennziffer

Siehe Erläuterungen unter "Berufliche Gliederung".

Lehrlinge

Siehe Erläuterungen unter "Auszubildende/Lehrlinge".

Lehrlingsrolle

Siehe Erläuterungen unter "Verzeichnis der Ausbildungsverhältnisse".

Neu abgeschlossene Ausbildungsverträge

Zum Stichtag 31.12. jeden Jahres werden diejenigen Berufsausbildungsverhältnisse erhoben, deren Vertrag im Berichtsjahr neu abgeschlossen wurde und deren Ausbildung tatsächlich begonnen hat. Diese Ausbildungsverträge werden nicht als neu abgeschlossen gezählt, wenn sie am Stichtag 31.12. nicht mehr bestehen (d.h., noch im Berichtsjahr wieder gelöst wurden). Sie werden dann als vorzeitig gelöste Ausbildungsverträge ausgewiesen.

Anschlußverträge in der Stufenausbildung werden ebenfalls als Neuabschlüsse gezählt. Allerdings gibt es in Berufen mit Stufenausbildung auch die Möglichkeit, einen Ausbildungsvertrag über die erste und zweite Stufe zusammen abzuschließen, wie z.B. einen Vertrag über die Ausbildung zum Maurer/zur Maurerin. In diesem Fall wird der Auszubildende die Prüfung nach Abschluß der ersten Stufe - hier: Hochbaufacharbeiter/-in - als Zwischenprüfung im Ausbildungsberuf Maurer/-in ablegen und wird, wenn er in die zweite Stufe der Ausbildung eintritt, nicht als Neuabschluß gezählt.

Diese unterschiedliche Vertragsgestaltung in Ausbildungsberufen mit Stufenausbildung führt dazu, daß der Anteil der neu abgeschlossenen Ausbildungsverträge an den Auszubildenden im 1. Ausbildungsjahr für Ausbildungsberufe der 2. bzw. 3. Stufe (z.B. Energieanlagenelektroniker/-in, Einzelhandelskaufmann/-frau) sehr niedrig ist, denn je nach Vertragsabschluß können die Neuzugänge dem 1., 2. oder auch dem 3. Ausbildungsjahr zugeordnet werden.

Auch Ausbildungsberufe mit einem hohen Anteil von Studienberechtigten bzw. Absolventen der Berufsfachschule oder des Berufsgrundschuljahres, deren Vorkenntnisse als erstes Jahr der Berufsausbildung angerechnet werden (z.B. Kaufmann/-frau im Groß- und Außenhandel, Werbekaufmann/-frau, Landwirt/-in), weisen einen niedrigen Anteil von Auszubildenden aus, die mit dem 1. Ausbildungsjahr beginnen.

Die Zahl der neu abgeschlossenen Ausbildungsverträge umfaßt weiterhin Auszubildende, die ein bestehendes Ausbildungsverhältnis vorzeitig gelöst haben und nun ihre Berufsausbildung in einem anderen Ausbildungsberuf und ggf. in einem anderen Ausbildungsbetrieb weiterführen (Ausbildungswechsler), Auszubildende, die ihre Berufsausbildung im ursprünglichen Ausbildungsberuf in einem anderen Ausbildungsbetrieb fortsetzen (Betriebswechsler) sowie Auszubildende, die bereits eine betriebliche Berufsausbildung abgeschlossen haben und eine zweite betriebliche Berufsausbildung beginnen.

Die im Ausbildungsbereich "Landwirtschaft" neu abgeschlossenen Ausbildungsverträge für die Fremdlehre, die nach Abschluß einer Ausbildung im elterlichen Betrieb angetreten wird, zählen nicht zu den neu abgeschlossenen Ausbildungsverträgen.

Außerhalb der amtlichen Berufsbildungsstatistik werden für den Berufsbildungsbericht des Bundes vom Bundesinstitut für Berufsbildung jährlich zum 30. September die neu abgeschlossenen Ausbildungsverträge erhoben, die in den vorangegangenen 12 Monaten abgeschlossen worden sind und die am 30. September noch bestehen.

Ordnungswidrigkeit

Verstoß des Auszubildenden gegen § 99 BBiG bzw. § 118 HwO, der je nach Art der begangenen Ordnungswidrigkeit mit einer Geldbuße bis zu 2 000 DM bzw. bis zu 10 000 DM geahndet wird.

Probezeit

Das Berufsausbildungsverhältnis beginnt mit der Probezeit. Sie muß mindestens einen Monat und darf höchstens drei Monate betragen (§ 13 BBiG).

Während der Probezeit können beide Vertragspartner ohne die Einhaltung einer Kündigungsfrist kündigen (§ 15 Abs.1 BBiG).

Rehabilitanden

Siehe Erläuterungen unter "Umschulung".

Schulische Vorbildung

Die Erfassung der Auszubildenden nach schulischer Vorbildung erfolgt im Ausbildungsbereich "Industrie, Handel u.a." für den Gesamtbestand der Auszubildenden am Stichtag je Ausbildungsberuf. Das Handwerk stellte im Jahr 1983 erstmals Daten über die schulische Vorbildung der Auszubildenden mit neu abgeschlossenem Ausbildungsvertrag insgesamt und nach ausgewählten Berufen zur Verfügung. Auch für die Ausbildungsbereiche "Öffentlicher Dienst" und "Landwirtschaft" konnten im Jahr 1983 erstmals Daten veröffentlicht werden.

Die Datenerfassung im Bereich der freien Berufe und des öffentlichen Dienstes stößt 1986 noch auf Schwierigkeiten, weil einige zuständige Stellen (Kammern) ihrer Auskunftspflicht nicht in vollem Umfang nachkommen konnten.

Die schulische Vorbildung der Auszubildenden wird in zwei Kategorien erfaßt, und zwar

- a) der allgemeinen schulischen Vorbildung,
- b) der beruflichen schulischen Vorbildung.

Dabei zählen die Merkmalsausprägungen "ohne Hauptschulabschluß", "Hauptschulabschluß", "Realschul- oder gleichwertiger Abschluß" sowie "Hoch- bzw. Fachhochschulreife" zur allgemeinen schulischen Vorbildung, die Ausprägungen "Besuch des Berufsgrundschuljahres", "Besuch einer Berufsfachschule" sowie "Besuch des Berufsvorbereitungsjahres" zur beruflichen schulischen Vorbildung.

Die Zuordnung zu den Merkmalsausprägungen erfolgt danach, welche Schulform der Auszubildende zuletzt besucht hat bzw. welchen Abschluß er dort erreicht hat.

Daher ist ein vollständiger Nachweis der allgemeinen schulischen Vorbildung von Auszubildenden nicht zu erbringen; d.h. ein Auszubildender, der den Realschulabschluß erreicht und anschließend das Berufsgrundschuljahr absolviert hat, wird statistisch nur als "Auszubildender mit Besuch des Berufsgrundschuljahres" nachgewiesen.

Die Verschiebung von Merkmalsanteilen als Folge der unterschiedlichen Ausbildungszeiten bei einigen Ausbildungsberufen wirkt sich besonders bei der Auswertung der Auszubildenden nach der schulischen Vorbildung aus. Da beispielsweise den Abiturienten die Ausbildungszeit in der Regel um ein Jahr verkürzt wird und deren durchschnittliche Ausbildungszeit somit statt z.B. drei Jahre nur noch zwei Jahre beträgt, sind Auszubildende mit Abitur im Gesamtbestand geringer vertreten als innerhalb eines Ausbildungsjahrganges (z.B. repräsentiert von den neu abgeschlossenen Auszubildenden oder Prüfungsteilnehmern eines Berichtsjahres).

Staatsangehörigkeit der Auszubildenden

Als ausländische Auszubildende gelten alle Auszubildenden ohne deutsche Staatsangehörigkeit, also auch staatenlose. In der Berufsbildungsstatistik werden sie nach ausgewählten Staatsangehörigkeiten (z.T. solchen ehemaliger Anwerbeländer) ausgewiesen.

Die ausländischen Auszubildenden werden nach folgenden Ländern gesondert erfaßt: Griechenland, Italien, Jugoslawien, Portugal, Spanien, Türkei.

Bei Vorliegen einer Doppel- bzw. Mehrfachstaatsangehörigkeit wird die Zuordnung des Auszubildenden zu einer Staatsangehörigkeit vorgenommen. Ist darunter die deutsche Staatsangehörigkeit, so gilt der Auszubildende nicht als Ausländer.

Stufenausbildung

Berufsausbildung in sachlich und zeitlich besonders geordneten, aufeinander aufbauenden Stufen.

1. Stufe: Grundbildung

Hier sollen als breite Grundlage für die weiterführende Fachbildung und als Vorbereitung auf eine vielseitige berufliche Tätigkeit Grundfertigkeiten und Grundkenntnisse vermittelt werden.

2. Stufe: allgemeine Fachbildung

In dieser auf die Grundbildung aufbauenden Stufe allgemeiner beruflicher Fachbildung ist besonders das fachliche Verständnis zu vertiefen und die Fähigkeit des Auszubildenden zu fördern, sich schnell in neue Aufgaben und Tätigkeiten einzuarbeiten.

3. Stufe: besondere berufliche Fachbildung

Diese weitere Stufe dient dazu, dem Auszubildenden besondere praktische und theoretische Kenntnisse zu vermitteln, die zur Ausübung einer spezialisierten und qualifizierten Berufstätigkeit erforderlich ist.

Nach den einzelnen Stufen soll ein Ausbildungsabschluß, der zur Berufstätigkeit befähigt, möglich sein (§ 26 BBiG, § 26 HwO).

Soweit nicht bereits am Anfang der Stufenausbildung ein Berufsausbildungsvertrag für alle Stufen abgeschlossen wurde, sind für die zweite und dritte Stufe einer Stufenausbildung eigene Ausbildungsverträge neu abzuschließen (Anschlußverträge).

Ausbildungsordnungen mit Stufenausbildung gibt es derzeit im Ausbildungsbereich "Industrie, Handel u.a.". Nach diesen Ausbildungsordnungen kann ebenfalls in Betrieben des Handwerks oder handwerksähnlichen Betrieben ausgebildet werden.

Umschulung

Eine Umschulung im Sinne des § 47 BBiG ist eine Maßnahme, die nach Inhalt, Art und Ziel sowie Dauer den besonderen Erfordernissen der beruflichen Erwachsenenbildung entspricht. Die Umschulung kann entweder in einem anerkannten Ausbildungsberuf (§ 47 Abs.3 BBiG, § 42a Abs.3 HwO) oder in einem anderen Beruf (§ 47 Abs.2 BBiG, § 42a Abs.2 HwO bzw. § 47 Abs.3 Satz 2 BBiG, § 42a Abs.3 Satz 2 HwO) erfolgen. Im ersten Fall sind das Ausbildungsberufsbild, der Ausbildungsrahmenplan und die Prüfungsanforderungen unter Berücksichtigung der besonderen Erfordernisse der Erwachsenenbildung zugrunde zu legen. Im zweiten Fall regelt die zuständige Stelle den Inhalt, das Ziel, die Anforderung sowie das Verfahren der Abschlußprüfungen bzw. der Bundesminister für Bildung und Wissenschaft bestimmt durch Rechtsverordnung Art, Ziel und Dauer der beruflichen Umschulung.

Durch die Umschulungsmaßnahmen soll Erwachsenen der Übergang in eine andere geeignete berufliche Tätigkeit ermöglicht werden. Dieser Übergang wird häufig deshalb angestrebt, weil Erwachsene damit eine berufliche Erstausbildung erhalten wollen oder im erlernten Beruf die Beschäftigungschancen gering sind.

Die Bundesanstalt für Arbeit fördert nach §§ 34 ff. des Arbeitsförderungsgesetzes Teilnehmer an Umschulungsmaßnahmen.

Rehabilitation ist die berufliche Umschulung Behinderter, soweit die Umschulung durch Eintritt der Behinderung erforderlich wird.

Umschüler können sowohl im dualen System als auch in den entsprechenden Förderungseinrichtungen ausgebildet werden. Ein Beispiel für die Ausbildung in einem Berufsbildungszentrum ist die Umschulung von Häftlingen in der Justizvollzugsanstalt Geldern.

In allen Fällen hat die zuständige Stelle die Durchführung der Umschulung zu überwachen und Prüfungen zum Nachweis der erworbenen Fähigkeiten durchzuführen.

In der Berufsbildungsstatistik werden Teilnehmer an Umschulungsprüfungen sowohl in anerkannten Ausbildungsberufen als auch in anderen Berufen nachgewiesen. Umschulungsprüfungen in anderen Berufen werden ausschließlich im Ausbildungsbereich "Industrie, Handel u.a." durchgeführt.

Die Teilnehmer an Umschulungsprüfungen in anerkannten Ausbildungsberufen werden in den einzelnen Ausbildungsbereichen statistisch unterschiedlich berücksichtigt. Im Ausbildungsbereich "Industrie, Handel u.a." werden diese separat nachgewiesen, im Ausbildungsbereich "Handwerk" sind sie in den Daten über die Teil-

nehmer an Abschlußprüfungen enthalten, d.h. ein getrennter Nachweis ist nicht möglich. In den übrigen Ausbildungsbereichen wird dieser Nachweis entweder nicht oder unterschiedlich geführt (z.B. Nachweis als externe Prüfungsteilnehmer).

Eine Erhebung über den Gesamtbestand der Umschüler sieht das Berufsbildungsförderungsgesetz nicht vor.

Untersagung der Ausbildungstätigkeit

Die zuständigen Landes- bzw. Bundesbehörden haben das Einstellen und Ausbilden zu untersagen, wenn die persönliche oder fachliche Eignung des Auszubildenden bzw. die Eignung der Ausbildungsstätte für die Berufsausbildung nicht oder nicht mehr vorliegt (§ 24 BBiG bzw. § 24 HwO). Siehe auch Erläuterungen unter "Fachliche Eignung, persönliche Eignung".

Verzeichnis der anerkannten Ausbildungsberufe

Das Verzeichnis wird gemäß § 6 Abs.2 Nr.5 BerBiFG vom Bundesinstitut für Berufsbildung geführt und jährlich zusammen mit dem Verzeichnis der zuständigen Stellen veröffentlicht (zuletzt: Bekanntmachung des Verzeichnisses der anerkannten Ausbildungsberufe und des Verzeichnisses der zuständigen Stellen nach dem BBiG vom 20.8.1986 in der Beilage 216a/86 zum Bundesanzeiger 216a vom 21.11.1986).

Die Veröffentlichung erfolgte 1981 ausnahmsweise durch den Bundesminister für Bildung und Wissenschaft, da mit der Nichtigerklärung des Ausbildungsplatzförderungsgesetzes (siehe auch "Rechtsgrundlage der Berufsbildungsstatistik") die Rechtsgrundlage für die Veröffentlichung des Verzeichnisses durch das Bundesinstitut für Berufsbildung entfallen war.

Verzeichnis der Ausbildungsverhältnisse

Der Auszubildende hat unverzüglich nach Abschluß des Berufsausbildungsvertrages bei der zuständigen Stelle/Kammer die Eintragung des neuen Ausbildungsverhältnisses in das dort geführte Verzeichnis der Berufsausbildungsverhältnisse (Lehrlingsrolle bei den Handwerkskammern) zu beantragen. Sofern der Ausbildungsvertrag die Eintragungsvoraussetzungen erfüllt (§ 32 BBiG, § 29 HwO), wird sein wesentlicher Inhalt von der zuständigen Stelle/Kammer in das Verzeichnis eingetragen. Diese Verzeichnisse der Berufsausbildungsverhältnisse bilden die wesentliche Grundlage für die Erhebungen zur Berufsbildungsstatistik.

Vorzeitige Lösung des Berufsausbildungsverhältnisses

Ein Berufsausbildungsverhältnis endet entweder mit dem Ablauf der Ausbildungszeit (§ 14 Abs.1 BBiG), mit Bestehen der Abschlußprüfung vor Ablauf der Ausbildungszeit (§ 14 Abs.2 BBiG) oder mit der vorzeitigen Lösung durch eine der beiden Vertragsparteien (Kündigung).

Das Berufsbildungsgesetz unterscheidet die Kündigung während der Probezeit (§ 15 Abs.1 BBiG) und die Kündigung nach der Probezeit aus wichtigem Grund (§ 15 Abs.2 Nr.1 BBiG) sowie wegen Berufsaufgabe oder Berufswechsel des Auszubildenden (§ 15 Abs.2 Nr.2 BBiG). Die Kündigung muß schriftlich erfolgen (s. Formvorschriften nach § 126 BGB). Die Kündigung aus wichtigem Grund durch den Auszubildenden oder den Auszubildenden (z.B. wegen vertragswidrigen Verhaltens oder strafbarer Handlung) und die Kündigung des Auszubildenden wegen Berufsaufgabe oder -wechsels bedürfen der schriftlichen Angabe der Kündigungsgründe. Außerdem kann das Ausbildungsverhältnis im gegenseitigen Einvernehmen ohne Angabe von Gründen oder wegen anderer beim Auszubildenden liegender Gründe (Aufgabe des Betriebes, Wegfall der Ausbildungseignung) vorzeitig gelöst werden.

Es werden die vorzeitig gelösten Ausbildungsverhältnisse während des Kalenderjahres (= Berichtszeitraum) erfaßt. Dabei werden Ausbildungsverträge, die bereits vor Ausbildungsbeginn, d.h. vor Vertragsantritt bzw. vor Beginn der Probezeit wieder gelöst wurden, nicht miterfaßt. Die vorzeitig gelösten Ausbildungsverhältnisse von Auszubildenden, die sich um verschiedene Ausbildungsplätze

beworben haben, ein Ausbildungsplatzangebot angenommen, sich jedoch noch vor dem dem Ausbildungsbeginn für einen anderen Ausbildungsplatz entschieden haben und den ersten Ausbildungsvertrag lösen, werden z.B. nicht erhoben. Ausbildungsverhältnisse, die im Berichtszeitraum neu abgeschlossen und begonnen wurden, dann wieder gelöst wurden, werden als vorzeitige Lösungen erfaßt und nicht als neu abgeschlossene Ausbildungsverhältnisse, weil sie zum Stichtag 31. Dezember nicht mehr bestehen.

Die Berechnung der Lösungsquoten erfolgt in den Beiträgen ab 1983 im Gegensatz zu früheren Veröffentlichungen erstmalig dadurch, daß die Zahl der vorzeitig gelösten Ausbildungsverhältnisse in Relation zu den neu abgeschlossenen Ausbildungsverträgen des betreffenden Berichtsjahres gesetzt wird. Das bietet gegenüber der bis dahin praktizierten Methode, die vorzeitigen Lösungen in Relation zum Gesamtbestand der Ausbildungsverhältnisse zu betrachten, den Vorteil, daß Verzerrungen durch die unterschiedliche Ausbildungsdauer (zwischen 12 und 42 Monaten) ausgeschlossen werden.

Wiederholungsprüfung

Siehe Erläuterungen unter "Abschlußprüfung".

Zuständige Stelle

Die Zuständigkeiten im Sinne des Berufsbildungsgesetzes bzw. der Handwerksordnung sind auf eine Vielzahl von Stellen verteilt, deren Kompetenzen im wesentlichen die Zuständigkeitsbereiche

- Regelung der Durchführung und Überwachung der Berufsausbildung, (s. Übersicht 5),
 - Untersagung der Ausbildungstätigkeit (s. Übersicht 5) und
 - Ahndung von Ordnungswidrigkeiten (s. Übersicht 6)
- umfassen.

Die Zuständigkeit in der Berufsbildung liegt bei den öffentlich-rechtlichen Selbstverwaltungskörperschaften

- der Wirtschaft (Industrie- und Handelskammern, Handwerkskammern, Landwirtschaftskammern) und
- der Angehörigen der freien Berufe (Ärztekammern, Apothekerkammern, Notarkammern, Rechtsanwaltskammern, Steuerberaterkammern, Tierärztekammern, Wirtschaftsprüferkammern, Zahnärztekammern).

Sie liegt bei Behörden, die ersatzweise für Ausbildungsbereiche zuständig sind, in denen entsprechende Selbstverwaltungskörperschaften fehlen, sowie für die Ausbildungsberufe "Matrose in der Seeschifffahrt" und "Schiffsmechaniker/-in", (betriebliche Ausbildungsgänge außerhalb des Geltungsbereiches des BBiG - §2 Abs.2 BBiG) bei der Berufsbildungsstelle Seeschifffahrt e.V..

Die zuständigen Stellen sind die Datenlieferanten der Berufsbildungsstatistik (s.a. Übersicht 4).

Dr. Ortrud Kötz

Abkürzungen

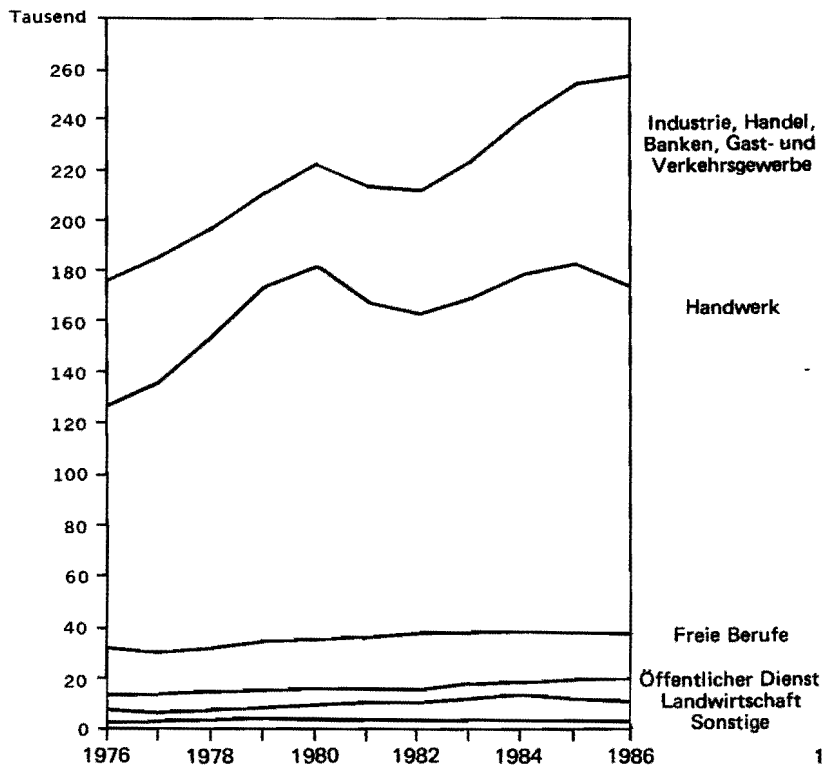
IH Industrie, Handel, Banken, Versicherungen, Gast- und Verkehrsgewerbe
 Hw Handwerk
 Lw Landwirtschaft
 ÖD Öffentlicher Dienst
 FB Freie Berufe
 S Sonstige (Hauswirtschaftler/-in (städtischer Bereich), Schiffsmechaniker/-in, Matrose in der Seeschifffahrt)

Zeichenerklärungen

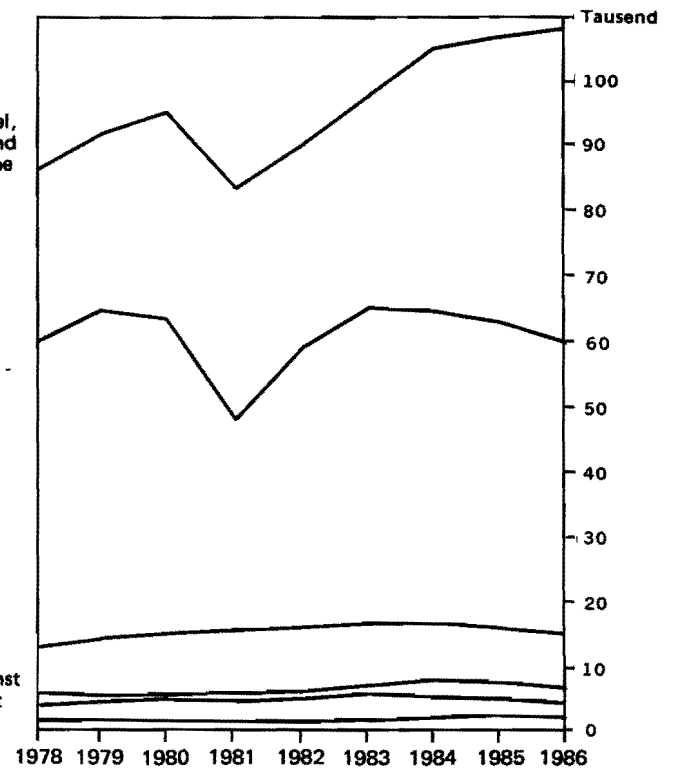
(nach DIN 55 301)

- 0 weniger als die Hälfte von 1 in der letzten besetzten Stelle, jedoch mehr als nichts
- nichts vorhanden (der mathematisch exakte Wert Null)
- . Zählerwert unbekannt oder geheimzuhalten
- x Tabellenfach gesperrt, weil Aussage nicht sinnvoll (z.B. wenn bei einer Prozentuierung die Bezugszahl kleiner oder gleich 25 ist)
- r berichtigte Zahl

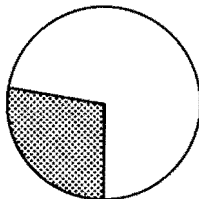
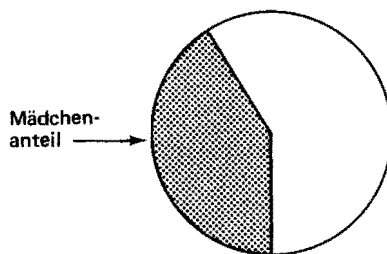
1. Auszubildende 1976 – 1986 nach Ausbildungsbereichen
(Stichtag jeweils 31. Dezember)



2. Neu abgeschlossene Ausbildungsverträge 1978 – 1986 nach Ausbildungsbereichen



3. Auszubildende am 31.12.86 nach Ausbildungsbereichen



Industrie, Handel, Banken,
Gast- und Verkehrsgewerbe

Handwerk

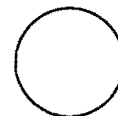
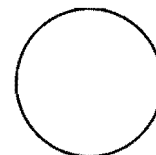
Landwirtschaft

Öffentlicher Dienst

Freie Berufe

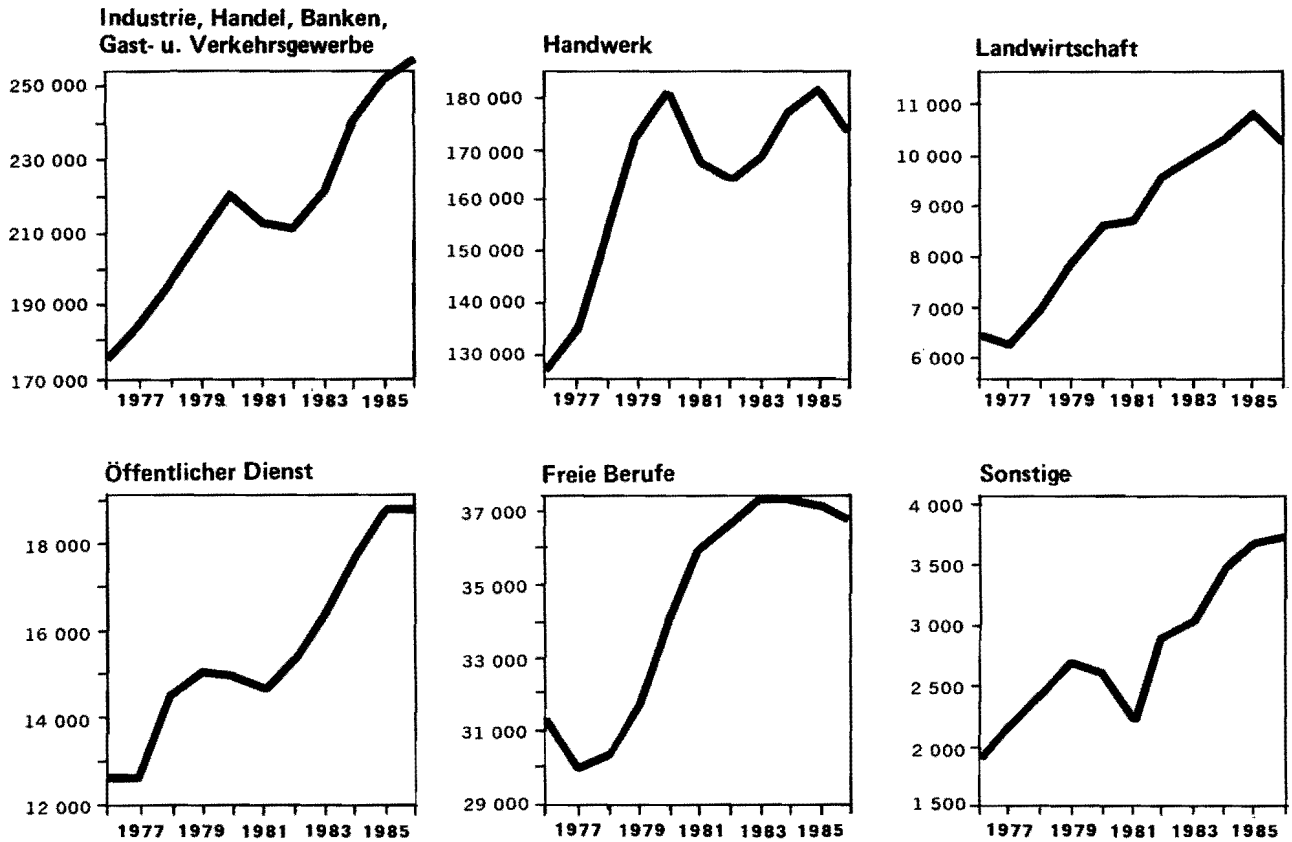
Sonstige

4. Neu abgeschlossene Ausbildungsverträge 1986 nach Ausbildungsbereichen

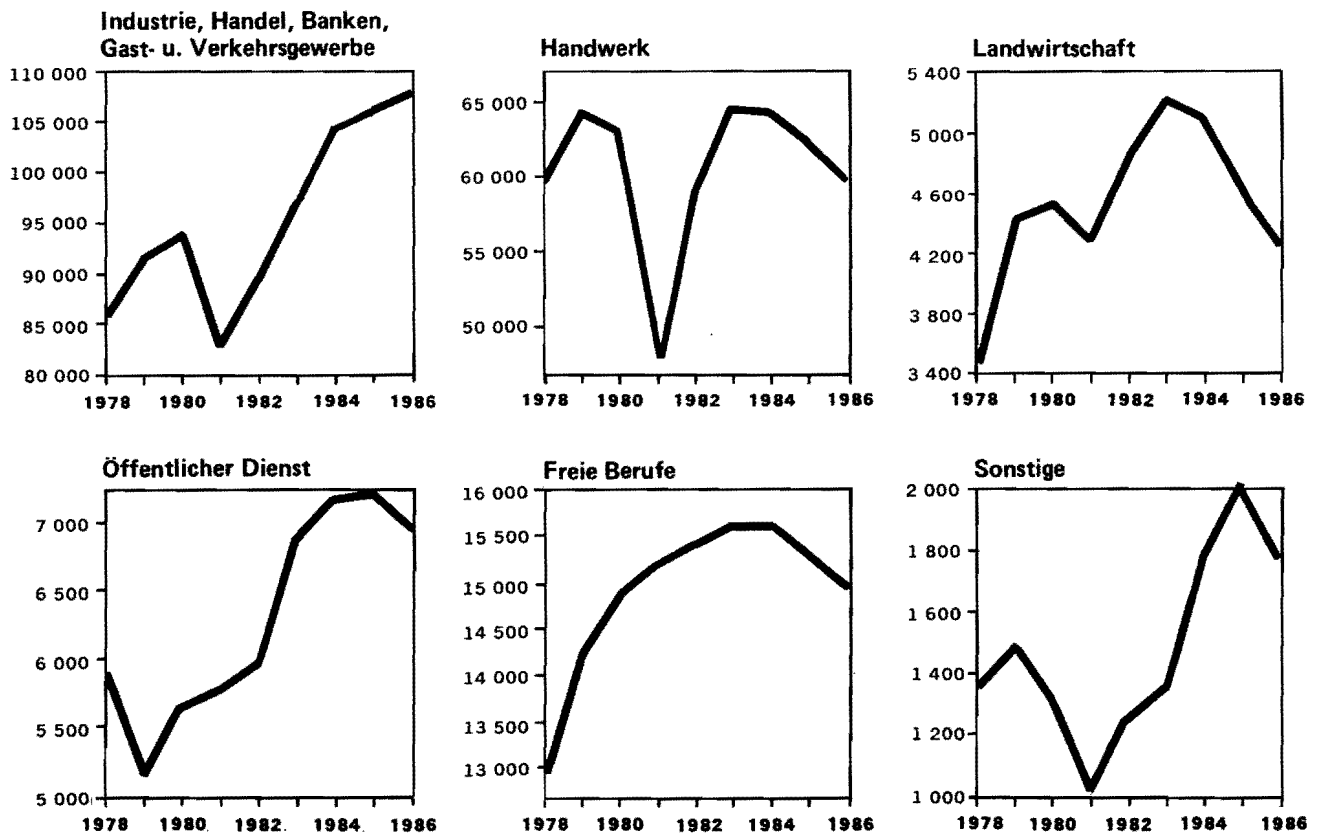


5. Auszubildende 1976 – 1986 nach Ausbildungsbereichen

(Stichtag jeweils 31. Dezember)



6. Neu abgeschlossene Ausbildungsverträge 1978 – 1986 nach Ausbildungsbereichen



Übersicht 1 Ausbildungsberufe ¹⁾ in Nordrhein-Westfalen 1986 nach Art der Anerkennung und besetzte Ausbildungsberufe 1986 nach Ausbildungsbereichen							
Art der Anerkennung	Ausbildungsberufe						
	Insgesamt	Industrie, Handel u.a.	Handwerk ²⁾	Landwirtschaft	Öffentlicher Dienst	Freie Berufe ³⁾	Sonstige
§ 25 (1) BBiG/HwO	228	133	64	11	11	8	1
§ 108 (1) BBiG/ § 122 (5) HwO	209	140	67	1	-	1	-
§ 108 (1) BBiG vergleichbar geregelt	4	1	-	-	3	-	-
§ 2 (2) BBiG vergleichbar geregelte Ausbildungsgänge	1	-	-	-	-	-	1
Anerkannte Ausbildungsberufe insgesamt	442	274	131	12	14	9	2
Besetzte anerkannte Ausbildungsberufe	375	230	109	11	14	9	2
Aufgehobene Ausbildungsordnungen (noch besetzt)	18	17	-	-	-	-	1

1) ohne speziell geregelte Ausbildungsgänge für Behinderte - 2) Außerdem gibt es 26 Ausbildungsberufe des Ausbildungsbereiches "Industrie, Handel u.a.", in denen Auszubildende in Betrieben des Handwerks oder in handwerksähnlichen Betrieben ausgebildet werden und die Handwerkskammern zuständige Stellen sind (s.a. § 74 BBiG). - 3) Außerdem wird in zwei kombinierten Ausbildungsberufen des Ausbildungsbereiches "Freie Berufe" ausgebildet (Rechtsanwalts- und Notargehilfe/-gehilfin, Rechtsanwalts- und Patentanwaltsgehilfe/-gehilfin).

Übersicht 2 Auszubildende ¹⁾ in Nordrhein-Westfalen 1986 in Ausbildungsberufen nach Art der Anerkennung und nach Ausbildungsbereichen							
Art der Anerkennung	Auszubildende						
	Insgesamt	Industrie, Handel u.a.	Handwerk	Landwirtschaft	Öffentlicher Dienst	Freie Berufe	Sonstige
§ 25 (1) BBiG/HwO	298 199	123 985	115 241a)	10 183	15 729	29 353b)	3 708
§ 108 (1) BBiG/ § 122 (5) HwO	198 524	133 024	58 003c)	87	-	7 410	-
§ 108 (1) BBiG vergleichbar geregelt	3 851	760	-	-	3 091	-	-
§ 2 (2) BBiG vergleichbar geregelte Ausbildungsgänge	14	-	-	-	-	-	14
Aufgehobene Ausbildungsordnung	600	599	-	-	-	-	1
Insgesamt	501 188	258 368	173 244	10 270	18 820	36 763	3 723

1) ohne Auszubildende in speziell geregelten Ausbildungsgängen für Behinderte - a) einschließlich 288 Auszubildender in 14 Ausbildungsberufen des Ausbildungsbereiches "Industrie, Handel u.a.", die in Betrieben des Handwerks oder handwerksähnlichen Betrieben ausgebildet werden - b) einschließlich 4 782 Auszubildender zweier kombinierter Ausbildungsberufe des Ausbildungsbereiches "Freie Berufe" (Rechtsanwalts- und Notargehilfe/-gehilfin, Rechtsanwalts- und Patentanwaltsgehilfe/-gehilfin) - c) einschließlich 225 Auszubildender in 12 Ausbildungsberufen des Ausbildungsbereiches "Industrie, Handel u.a.", die in Betrieben des Handwerks oder in handwerksähnlichen Betrieben ausgebildet werden.

Übersicht 3
Synopse über die Datenlage zur Berufsbildungsstatistik des Landes Nordrhein-Westfalen 1986 nach Ausbildungsbereichen

Lfd. Nr.	Merkmale des bundeseinheitlichen Erhebungsgrundprogrammes	Datenlage im Ausbildungsbereich ... 1986					
		IH	Hw	Lw	ÖD	FB	S
1	Auszubildende am 31.12.1986 nach						
	Anzahl	+	+	+	+	+	+
	Geschlecht	+	+	+	+	+	+
	Staatsangehörigkeit	+	+	+	/	+	+
	allgemeiner und schulischer Vorbildung	+	N	+	/	/	/
	Ausbildungsberuf	+	+	+	+	+	+
	Ausbildungsjahr	+	+	+	+	+	+
	Ort der Ausbildungsstätte	K	K	K	Z	K	K,Z
	vorzeitig gelösten Ausbildungsverhältnissen mit						
	Angabe von Ausbildungsberuf	+	+	+	+	+	+
	Geschlecht	+	-	+	+	+	+
	Lösung in der Probezeit	-	+	-	-	-	-
	Ausbildungsjahr	+	-	+	+	+	+
	Grund der Lösung	+	-	+	+	/	+
	neu abgeschlossenen Ausbildungsverträgen mit						
	Angabe des Ausbildungsberufes	+	+	+	+	+	+
2	Ausbilder am 31.12.1986 nach						
	Anzahl	+	-	+	/	/	+,0
	Geschlecht	+	-	+	/	/	+,0
	fachlicher und pädagogischer Eignung	+	-	+	/	0	+,0
3	Teilnehmer an Abschlußprüfungen in der Zeit vom 1.1. bis 31.12.1986 nach						
	Anzahl	+	+	+	+	+	+
	Geschlecht	+	+	+	+	+	+
	Ausbildungsberuf	+	+	+	+	+	+
	Prüfungserfolg	+	+	+	+	+	+
4	Teilnehmer an Meister-/Fortbildungsprüfungen in der Zeit vom 1.1. bis 31.12.1986 nach						
	Anzahl	+	+	+	+	+	+, -
	Geschlecht	+	+	+	+	+	+, -
	Wiederholungsprüfung	+	+	+	+	+	+, -
	Prüfungserfolg	+	+	+	+	+	+, -
	Bezeichnung des Abschlusses	+	+	+	+	+	+, -
5	Prüfungsteilnehmer zum Nachweis berufs- und arbeits- pädagogischer Kenntnisse in der Zeit vom 1.1. bis 31.12.1986 nach						
	Anzahl	+	0	+	+	0	+,0
	Geschlecht	+	0	+	+	0	+,0
	Prüfungserfolg	+	0	+	+	0	+,0

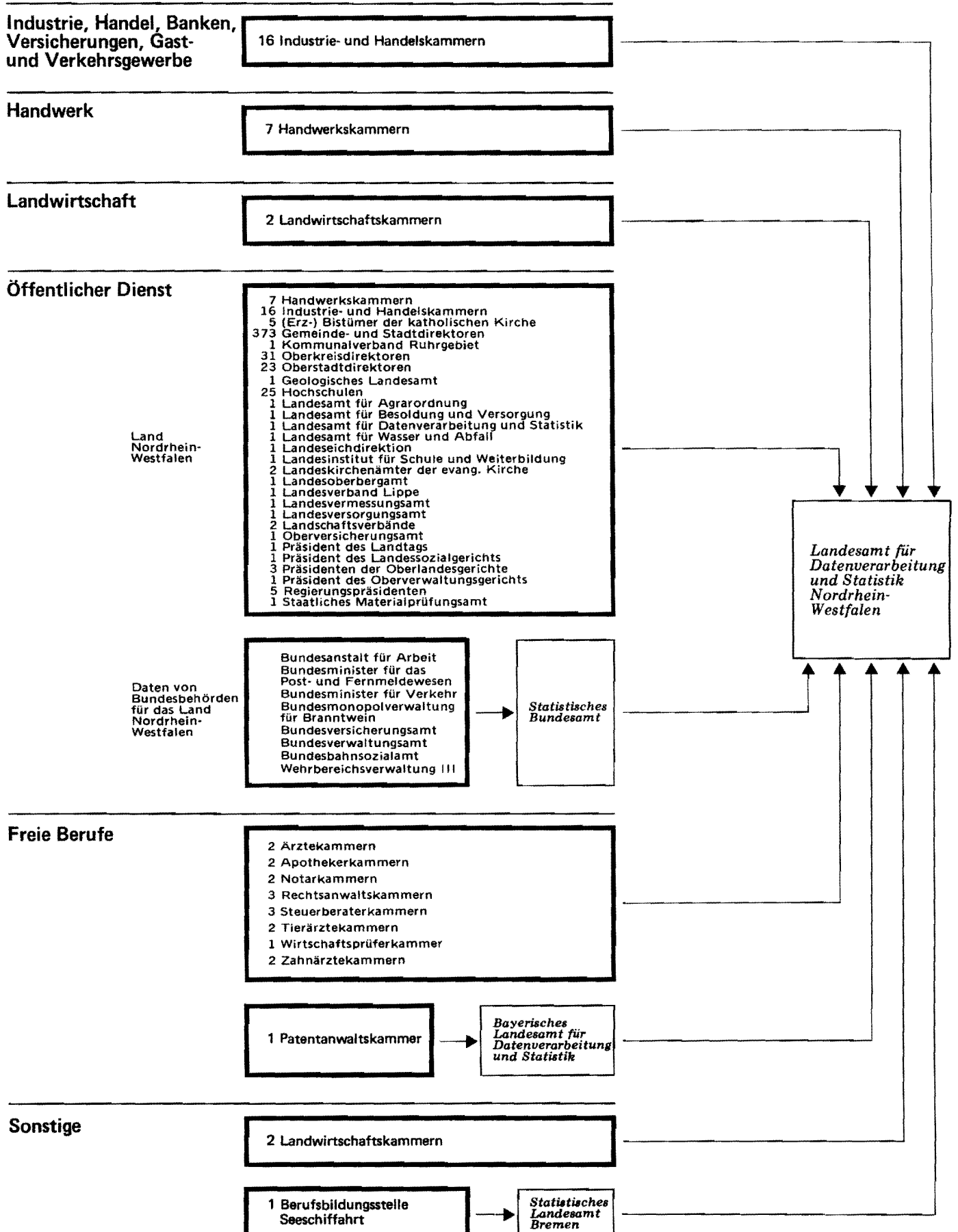
Übersicht 3							
Synopsis über die Datenlage zur Berufsbildungsstatistik des Landes Nordrhein-Westfalen 1986 nach Ausbildungsbereichen							
Lfd. Nr.	Merkmale des bundeseinheitlichen Erhebungsgrundprogrammes	Datenlage im Ausbildungsbereich ... 1986					
		IH	Hw	Lw	ÖD	FB	S
6	Ausbildungsberater am 31.12.1986 nach						
	Anzahl	+	+	+	/	+	+
	Geburtsdatum (Altersklassen)	+	+	+	/	+	+
	Geschlecht	+	+	+	/	+	+
	beruflicher Vorbildung	+	+	+	/	+	+
	hauptberuflicher Tätigkeit	+	+	+	/	+	+
	fachlicher Zuständigkeit	+	+	0	0	0	0
	durchgeführten Besuchen von Ausbildungsstätten	+	+	/	/	/	+
7	Bußgeldbescheide ¹⁾ nach §§ 99 BBiG bzw 118 Abs.1 Nr.3-6 HwO in der Zeit vom 1.1. bis 31.12.1986 nach						
	Art der Ordnungswidrigkeit	+	+	+	0	+	+
	Zahl der Bußgeldbescheide	+	+	+	0	+	+
	Höhe der Geldbuße	+	+	+	0	+	+
8	Untersagungen des Einstellens und Ausbildens ¹⁾ in der Zeit vom 1.1. bis 31.12.1986 nach						
	Anzahl	+	+	+	0	+	+

Abkürzungen: IH Industrie, Handel, Banken, Versicherungen, Gast- und Verkehrsgewerbe
Hw Handwerk
Lw Landwirtschaft
ÖD Öffentlicher Dienst
FB Freie Berufe
S Sonstige (Hauswirtschaftler/-in -städtischer Bereich-, Schiffsmechaniker/-in, Matrose in der Seeschifffahrt)

Zeichenerklärung: + Daten werden veröffentlicht.
- Daten werden z.Z. nicht von den auskunftspflichtigen Stellen geliefert.
0 Fragestellung trifft nicht zu.
/ Daten liegen z.Z. nur lückenhaft vor.
K Daten liegen auf Kammerbezirksebene vor.
Z Daten liegen nach zuständigen Stellen vor.
N Daten liegen nur für neu abgeschlossene Ausbildungsverträge vor.

Anmerkung: 1) Die Erhebung über Bußgeldbescheide und Untersagungen des Einstellens und Ausbildens wird ausschließlich in Nordrhein-Westfalen durchgeführt.

BERICHTSWEG DER ZUSTÄNDIGEN STELLEN FÜR DIE DURCHFÜHRUNG DER BERUFSAUSBILDUNG 1986



Übersicht 5 Zuständige Stellen für die Durchführung und Überwachung der Berufsausbildung sowie für die Untersagung der Aus- bildertätigkeit im Bereich des Landes Nordrhein-Westfalen am 31.12.1986				
Ausbildungsberuf / Ausbildungsbereich	Zuständige Stelle	Zuständig im Sinne des Berufsbildungsgesetzes bzw. der Handwerksordnung		
		§24	§31/ §28	§45/§41a
1.1 Industrie, Handel, Banken, Ver- sicherungen, Gast- und Verkehrs- gewerbe, ohne Betriebe, die der Bergaufsicht unterstehen	16 Industrie- und Handelskammern	x	x	x
1.2 Betriebe, die der Bergaufsicht unterstehen	16 Industrie- und Handelskammern	x	x	x
2. Handwerk	7 Handwerkskammern	x	x	x
3. Landwirtschaft	2 Direktoren der Landwirtschafts- kammern als Landesbeauftragte	x	x	x
4. Öffentlicher Dienst ¹⁾				
4.1 Land Nordrhein-Westfalen				
Assistent/-in an Bibliotheken	Regierungspräsident Köln	x	x	x
Bankkaufmann/-frau (im Bereich des öffentlichen Dienstes)	16 Industrie- und Handelskammern 2 Sparkassen- und Giroverbände	- x	x -	- x
Büroassistent/-in, Stenosekretär/-in	Stadt Düsseldorf Regierungspräsident Düsseldorf	x -	x -	- x
Justizangestellter/-angestellte im Kanzleidienst ²⁾	im Bereich der Sozialgerichtsbarkeit: der Präsident des Landessozial- gerichts NRW	x	x	x
	im Bereich der ordentlichen Gerichts- barkeit: die Präsidenten der 3 Oberlandes- gerichte	x	x	x
	Im Bereich der Verwaltungsgerichts- barkeit: der Präsident des Oberverwaltungs- gerichts NRW	x	x	x
Kartograph/-in	Landesvermessungsamt NRW	x	x	x
Schwimmeistergehilfe/-gehilfin	Regierungspräsident Düsseldorf	x	x	x
Sozialversicherungsfachange- stellter/-angestellte	Obersicherungsamt NRW	x	x	x
Straßenwärter	2 Landschaftsverbände	x	x	x
Vermessungstechniker/-in	Landesvermessungsamt NRW sowie 5 Regierungspräsidenten	x	x	x
	Landesamt für Agrarordnung NRW	x	x	x
Ver- und Entsorger/-in	Landesamt für Wasser und Abfall NRW	x	x	x
Verwaltungsfachangestellter/ -angestellte, Fachrichtung:				
Kommunalverwaltung	Gemeinden, Gemeindeverbände ³⁾ Aufsichtsbehörden ⁴⁾ 5 katholische (Erz-)Bistümer	- x x	x - x	- x x

Anmerkungen S.

Erläuterung: §24 Untersagung des Einstellens und Ausbildens
 §31/§28 Einrichten und Führen des Verzeichnisses der Ausbildungsverhältnisse
 §45/§41a Überwachung der Berufsausbildung und Bestellung von Ausbildungsberatern

Zeichenerklärung: x Zuständigkeit trifft zu
 - Zuständigkeit trifft nicht zu

Übersicht 5
Zuständige Stellen für die Durchführung und Überwachung der Berufsausbildung sowie für die Untersagung der Aus-
bildertätigkeit im Bereich des Landes Nordrhein-Westfalen am 31.12.1986

Ausbildungsberuf / Ausbildungsbereich	Zuständige Stelle	Zuständig im Sinne des Berufsbildungsgesetzes bzw. der Handwerksordnung		
		§24	§31/ §28	§45/§41a
allgemeine Verwaltung des Landes NRW	Geologisches Landesamt NRW	x	x	x
	25 Hochschulen	x	x	x
	Landesamt für Agrarordnung NRW	x	x	x
	Landesamt für Besoldung und Versorgung NRW	x	x	x
	Landesamt für Datenverarbeitung und Statistik NRW	x	x	x
	Landesamt für Schule und Weiterbil- dung NRW	x	x	x
	Landeseichdirektion NRW	x	x	x
	Landesoberbergamt NRW	x	x	x
	Landesversorgungsamt NRW	x	x	x
	Präsident des Landtags NRW	x	x	x
	5 Regierungspräsidenten	x	x	x
	Staatliches Materialprüfungsamt NRW	x	x	x
Handwerksorganisation und Industrie- und Handelskammern Ausbildung bei den - Kreishandwerkerschaften und Handwerksinnungen - Handwerkskammern - Industrie- und Handels- kammern	7 Handwerkskammern	x	x	x
	7 Handwerkskammern	-	x	-
	5 Regierungspräsidenten	x	-	x
	16 Industrie- und Handelskammern	-	x	-
	5 Regierungspräsidenten	x	-	x
Kirchenverwaltung in den Glied- kirchen der Evangelischen Kirche in Deutschland ⁵⁾	Landeskirchenämter Düsseldorf, Bielefeld	x	x	x
Wasserbauwerker	Regierungspräsident Münster	x	x	x
4.2 Bund				
Geschäftsbereich des Auswärtigen Amtes	Bundesverwaltungsamt	x	x	x
Geschäftsbereich des Bundes- rechnungshofes	Bundesverwaltungsamt	x	x	x
Geschäftsbereich des Chefs des Bundeskanzleramtes	Bundesverwaltungsamt	x	x	x
Geschäftsbereich des Bundes- ministers für Arbeit und Sozial- ordnung	Bundesverwaltungsamt: für die Berufsbildung bei - dem Bundesministerium für Arbeit und Sozialordnung - dem Bundesamt für den Zivildienst - der Bundesanstalt für Arbeits- schutz und Unfallforschung	x	x	x
	Bundesversicherungsamt: für die Berufsbildung (Sozialver- sicherungsfachangestellter/-ange- stellte) bei - der eigenen Behörde - den der Aufsicht des Bundesver- sicherungsamtes unterstehenden Körperschaften und Anstalten des öffentlichen Rechts	x	x	x

Anmerkungen S.

Erläuterung: §24 Untersagung des Einstellens und Ausbildens
§31/§28 Einrichten und Führen des Verzeichnisses der Ausbildungsverhältnisse
§45/§41a Überwachung der Berufsausbildung und Bestellung von Ausbildungsberatern

Zeichenerklärung: x Zuständigkeit trifft zu
- Zuständigkeit trifft nicht zu

Übersicht 5
Zuständige Stellen für die Durchführung und Überwachung der Berufsausbildung sowie für die Untersagung der Aus-
bildertätigkeit im Bereich des Landes Nordrhein-Westfalen am 31.12.1986

Ausbildungsberuf / Ausbildungsbereich	Zuständige Stelle	Zuständig im Sinne des Berufsbildungsgesetzes bzw. der Handwerksordnung		
		§24	§31/ §28	§45/§41a
	<ul style="list-style-type: none"> - den Bundesverbänden der Orts-, Betriebs-, Innungs- und landwirtschaftlichen Krankenkassen - den kassenärztlichen und kassenzahnärztlichen Bundesvereinigungen - der Deutschen Bundespost 			
	Hauptstelle der Bundesanstalt für Arbeit: für die Berufsbildung der Angestellten der Bundesanstalt für Arbeit	x	x	x
Geschäftsbereich des Bundesministers für Bildung und Wissenschaft	Bundesverwaltungsamt	x	x	x
Geschäftsbereich des Bundesministers für Ernährung, Landwirtschaft und Forsten	Bundesverwaltungsamt	x	x	x
Geschäftsbereich des Bundesministers der Finanzen	Bundesmonopolverwaltung für Branntwein	x	x	x
Geschäftsbereich des Bundesministers für innerdeutsche Beziehungen	Bundesverwaltungsamt	x	x	x
Geschäftsbereich des Bundesministers des Innern	Bundesverwaltungsamt: für die Berufsbildung im Geschäftsbereich des Bundesministers des Innern und bei den dessen Aufsicht unterstehenden Körperschaften, Anstalten und Stiftungen öffentlichen Rechts	x	x	x
Geschäftsbereich des Bundesministers für Jugend, Familie und Gesundheit	Bundesverwaltungsamt	x	x	x
Geschäftsbereich des Bundesministers für das Post- und Fernmeldewesen	Bundesminister für das Post- und Fernmeldewesen	x	x	x
Geschäftsbereich des Bundesministers der Justiz	Bundesverwaltungsamt	x	x	x
Geschäftsbereich des Bundesministers für Raumordnung, Bauwesen und Städtebau	Bundesverwaltungsamt	x	x	x
Geschäftsbereich des Bundesministers für Verkehr	Bundesbahnsozialamt: für die Berufsbildung im Bereich der Deutschen Bundesbahn	x	x	x
	Bundesminister für Verkehr: für die Berufsbildung in den übrigen Bereichen	x	x	x
Geschäftsbereich des Bundesministers für Verteidigung	Wehrbereichsverwaltung III	x	x	x

Anmerkungen S.

Erläuterung: §24 Untersagung des Einstellens und Ausbildens
 §31/§28 Einrichten und Führen des Verzeichnisses der Ausbildungsverhältnisse
 §45/§41a Überwachung der Berufsausbildung und Bestellung von Ausbildungsberatern

Zeichenerklärung: x Zuständigkeit trifft zu
 - Zuständigkeit trifft nicht zu

Übersicht 5

Zuständige Stellen für die Durchführung und Überwachung der Berufsausbildung sowie für die Untersagung der Ausbildertätigkeit im Bereich des Landes Nordrhein-Westfalen am 31.12.1986

Ausbildungsberuf / Ausbildungsbereich	Zuständige Stelle	Zuständig im Sinne des Berufsbildungsgesetzes bzw. der Handwerksordnung		
		§24	§31/ §28	§45/§41a
Geschäftsbereich des Bundes- ministers für Wirtschaft	Bundesverwaltungsamt	x	x	x
Geschäftsbereich des Presse- und Informationsamtes	Bundesverwaltungsamt	x	x	x
5. Freie Berufe, Sonstige				
Apothekenhelfer/-in	2 Apothekerkammern	x	x	x
Arzthelfer/in	2 Ärztekammern	x	x	x
Fachgehilfe/-gehilfin in steuer- und wirtschaftsberatenden Be- rufen	3 Steuerberaterkammern ~	x	x	x
Hauswirtschaftler/-in Schwerpunkt städtischer Bereich	2 Landwirtschaftskammern	x	x	x
Notargehilfe/-gehilfin ⁶⁾	2 Notarkammern	x	x	x
Patentanwaltsgelhilfe/-gehilfin	1 Patentanwaltskammer	x	x	x
Rechtsanwaltsgelhilfe/-gehilfin, Rechtsanwalts- und Notarge- hilfe/-gehilfin, Rechtsanwalts- und Patentanwaltsgelhilfe/-ge- hilfin, Rechtsbeistandsge- hilfe/-gehilfin	3 Rechtsanwaltskammern	x	x	x
Tierarzthelfer/-in	2 Tierärztekammern	x	x	x
Zahnarzthelfer/-in	2 Zahnärztekammern	x	x	x

Erläuterung: §24 Untersagung des Einstellens und Ausbildens
 §31/§28 Einrichten und Führen des Verzeichnisses der Ausbildungsverhältnisse
 §45/§41a Überwachung der Berufsausbildung und Bestellung von Ausbildungsberatern

Zeichenerklärung: x Zuständigkeit trifft zu
 - Zuständigkeit trifft nicht zu

- 1) Die hier geschilderten Zuständigkeiten im öffentlichen Dienst gelten nur für Ausbildungsberufe des öffentlichen Dienstes. Erfolgt die Ausbildung im öffentlichen Dienst in Ausbildungsberufen anderer Ausbildungsbereiche (z.B. Industrie, Handel u.a.), so regelt die zuständige Stelle des betreffenden Ausbildungsbereiches die Durchführung der Berufsausbildung.
- 2) Im Bereich der Finanz- und Arbeitsgerichtsbarkeit werden Justizangestellte im Kanzleidienst nicht ausgebildet. Die Ausbildung erfolgt in allen Bereichen nach der Ausbildungs- und Prüfungsordnung für Kanzleilehrlinge vom 25.6.1970 (JMBL.NRW S.161), geändert durch AV vom 28.6.1974 (JMBL.NRW S.170) und vom 26.8.1975 (JMBL.NRW S.217).
- 3) Zu den Gemeindeverbänden zählen die Kreise des Landes NRW, die Landschaftsverbände Rheinland und Westfalen-Lippe, der Kommunalverband Ruhrgebiet sowie der Landesverband Lippe.
- 4) Die Aufsicht wird wie folgt geführt:
 - a) über die kreisangehörigen Gemeinden der jeweilige Oberkreisdirektor als untere staatliche Verwaltungsbehörde (§ 106a Abs. 1 Gemeindeordnung NRW),
 - b) über die Kreise (§ 46 Kreisordnung NRW) und kreisfreien Städte (§ 106a Abs. 2 Gemeindeordnung NRW) der jeweilige Regierungspräsident,
 - c) über die Regierungspräsidenten der Innenminister des Landes NRW (§ 13 Abs. 2 Landesorganisationsgesetz),
 - d) über die Landschaftsverbände der Innenminister des Landes NRW (§ 26 Abs. 1 Landschaftsverbandsordnung),
 - e) über den Landesverband Lippe der Innenminister des Landes NRW (§ 15 des Gesetzes über den Landesverband Lippe),
 - f) über den Kommunalverband Ruhrgebiet der Innenminister des Landes NRW (§ 28 Abs. 1 des Gesetzes über den Kommunalverband Ruhr).
- 5) Soweit die Ausbildung im Bereich der Evangelischen Kirche in Deutschland stattfindet, ist er kirchlicher Ausbildungsberuf (s.a. Art. 1 Ziff. 2 Erste VO zur Änderung der VO über die Berufsausbildung zum Verwaltungsfachangestellten vom 2.4.1981 - BGBI. I S. 349 -).
- 6) Auszubildende aus dem Bereich der katholischen Kirche werden nach der Ausbildungsordnung zum Verwaltungsfachangestellten - Fachrichtung Kommunalverwaltung - ausgebildet.
- 6) Im Zuständigkeitsbereich der Notarkammer Hamm wird nicht zum Notargehilfen ausgebildet, sondern nur zum Rechtsanwalts- und Notargehilfen. Zuständige Stelle für Auszubildende des letztgenannten Berufes ist jedoch die jeweilige Rechtsanwaltskammer, so daß im Beruf Notargehilfe faktisch nur eine zuständige Stelle in NRW besteht.

Übersicht 6
Zuständige Stellen für die Ahndung von Ordnungswidrigkeiten in der Berufsausbildung nach
§ 99 BBiG / § 118 Nr. 3-6 HwO

Jahr	Ausbildungsbereich	Zuständige Stelle
bis 31.12.1979	Betriebe, die der Bergaufsicht unterstehen Handwerk alle übrigen Bereiche	12 Bergämter Kreisordnungsbehörden Kreisordnungsbehörden
1.1.1980 bis 31.12.1980	Betriebe, die der Bergaufsicht unterstehen Handwerk alle übrigen Bereiche	12 Bergämter Kreisordnungsbehörden örtliche Ordnungsbehörden
ab 1.1.1981	Betriebe, die der Bergaufsicht unterstehen Handwerk alle übrigen Bereiche	12 Bergämter Kreisordnungsbehörden sowie Ordnungs- behörden der großen Kreisangehörigen Städte örtliche Ordnungsbehörden

A. Auszubildende

1.1. Ausgewählte Daten der Berufsbildungsstatistik⁽¹⁾⁽¹³⁾ 1973-1986 nach Ausbildungsbereichen
(Stichtag: 31.12. ...)

Jahr	insgesamt	Davon im Ausbildungsbereich					
		Industrie, Handel u.a.	Handwerk	Landwirtschaft	Öffentlicher Dienst	Freie Berufe	Sonstige

Auszubildende insgesamt

1973	376 398a)	203 384	126 401	4 057	13 659	26 666a)	2 231
1974	370 760	192 671	130 092	4 862	12 670	28 204	2 261
1975	365 655	182 974	131 069	5 775	13 129	30 365	2 343
1976	355 088	175 853	126 749	6 507	12 688	31 363	1 928
1977	370 492	184 155	135 222	6 280	12 666	29 975	2 194
1978	404 293	195 946	154 054	7 011	14 491	30 307	2 484
1979	440 045	209 638	172 884	7 927	15 061	31 797	2 738
1980	462 761	221 166	181 153	8 604	14 991	34 159	2 688
1981	441 664	213 060	166 876	8 767	14 676	36 063	2 222
1982	440 317	211 654	163 888	9 653	15 365	36 771	2 986
1983	457 483	221 866	168 596	10 144	16 434	37 401	3 042
1984	488 397	240 480	178 838	10 302	17 786	37 495	3 496
1985	505 624	253 054	182 037	10 872	18 829	37 130	3 702
1986	501 188	258 368	173 244	10 270	18 820	36 763	3 723

männliche Auszubildende

1973	238 608	119 803	102 762	3 410	10 548	2 085	-
1974	236 637	116 400	104 588	4 086	9 600	1 963	-
1975	232 121	112 254	104 038	4 901	8 912	2 016	-
1976	222 281	108 351	98 340	5 507	8 436	1 644	3
1977	231 699	113 100	103 882	5 067	8 090	1 553	7
1978	252 503	117 534	119 006	5 324	9 083	1 546	10
1979	273 834r)	124 192r)	133 025	6 011	9 026	1 565	15
1980	286 510	129 478	140 212	6 315	8 772	1 713	20
1981	270 894	125 794	128 616	6 230	8 364	1 885	5
1982	268 534	126 649	125 080	6 523	8 444	1 833	5
1983	278 111	133 350	127 200	6 803	8 773	1 964	21
1984	294 610	143 067	133 090	6 949	9 562	1 916	26
1985	302 533	149 177	134 167	7 258	10 160	1 747	24
1986	296 329	151 660	125 715	6 836	10 134	1 965	19

männliche Auszubildende in % der Auszubildenden insgesamt

1973	63,4	58,9	81,3	84,1	77,2	7,8	-
1974	63,8	60,4	80,4	84,0	75,8	7,0	-
1975	63,5	61,3	79,4	84,9	67,9	6,6	-
1976	62,6	61,6	77,6	84,6	66,5	5,2	0,2
1977	62,5	61,4	76,8	80,7	63,9	5,2	0,3
1978	62,5	60,0	77,2	75,9	62,7	5,1	0,4
1979	62,2	59,2	76,9	75,8	59,9	4,9	0,5
1980	61,9	58,5	77,4	73,4	58,5	5,0	0,7
1981	61,3	59,0	77,1	71,1	57,0	5,2	0,2
1982	61,0	59,8	76,3	67,6	55,0	5,0	0,2
1983	60,8	60,1	75,5	67,1	53,4	5,3	0,7
1984	60,3	59,5	74,4	67,5	53,8	5,1	0,7
1985	59,8	59,0	73,7	66,8	54,0	4,7	0,6
1986	59,1	58,7	72,6	66,6	53,8	5,3	0,5

weibliche Auszubildende

1973	137 790a)	83 581	23 639	647	3 111	24 581a)	2 231
1974	134 123	76 271	25 504	776	3 070	26 241	2 261
1975	133 534	70 720	27 031	874	4 217	28 349	2 343
1976	132 807	67 502	28 409	1 000	4 252	29 719	1 925
1977	138 793	71 055	31 340	1 213	4 576	28 422	2 187
1978	151 790	78 412	35 048	1 687	5 408	28 761	2 474
1979	166 211r)	85 446r)	39 859	1 916	6 035	30 232	2 723
1980	176 251	91 688	40 941	2 289	6 219	32 446	2 668
1981	170 770	87 266	38 260	2 537	6 312	34 178	2 217
1982	171 783	85 005	38 808	3 130	6 921	34 938	2 981
1983	179 372	88 516	41 396	3 341	7 661	35 437	3 021
1984	193 787	97 413	45 748	3 353	8 224	35 579	3 470
1985	203 091	103 877	47 870	3 614	8 669	35 383	3 678
1986	204 859	106 708	47 529	3 434	8 686	34 798	3 704

Noch: 1.1. Ausgewählte Daten der Berufsbildungsstatistik¹¹⁾¹³⁾ 1973-1986 nach Ausbildungsbereichen
(Stichtag: 31.12. ...)

Jahr	insgesamt	Davon im Ausbildungsbereich					
		Industrie, Handel u.a.	Handwerk	Landwirtschaft	Öffentlicher Dienst	Freie Berufe	Sonstige

weibliche Auszubildende in % der Auszubildenden insgesamt

1973	36,6	41,1	18,7	15,9	22,8	92,2	100
1974	36,2	39,6	19,6	16,0	24,2	93,0	100
1975	36,5	38,7	20,6	15,1	32,1	93,4	100
1976	37,4	38,4	22,4	15,4	33,5	94,8	99,8
1977	37,5	38,6	23,2	19,3	36,1	94,8	99,7
1978	37,5	40,0	22,8	24,1	37,3	94,9	99,6
1979	37,8	40,8	23,1	24,2	40,1	95,1	99,5
1980	38,1	41,5	22,6	26,6	41,5	95,0	99,3
1981	38,7	41,0	22,9	28,9	43,0	94,8	99,8
1982	39,0	40,2	23,7	32,4	45,0	95,0	99,8
1983	39,2	39,9	24,6	32,9	46,6	94,7	99,3
1984	39,7	40,5	25,6	32,5	46,2	94,9	99,3
1985	40,2	41,0	26,3	33,2	46,0	95,3	99,4
1986	40,9	41,3	27,4	33,4	46,2	94,7	99,5

Auszubildende im 1. Ausbildungsjahr

1973	120 203	62 629	40 287
1974	112 908	57 175	36 555	1 731	4 244	12 077	1 126
1975	110 196	55 384	35 460	1 486	4 238	12 493	1 135
1976	110 872	52 074	39 426	1 509	4 789	12 098	976
1977	128 950	60 825	48 938	649	4 918	12 512	1 108
1978	141 887	66 294	55 532	466	5 683	12 634	1 278
1979	150 644	71 000	59 639	458	4 474	13 704	1 369
1980	149 821	72 818	57 266	484	3 833	14 382	1 038
1981	121 671	60 243	41 834	344	3 776	14 716	758
1982	140 279	67 412	52 896	387	3 947	14 633	1 004
1983	155 986	74 665	58 860	1 903	4 597	15 213	748
1984	160 593	80 511	56 942	1 962	5 019	15 252	907
1985	158 938	81 348	54 364	2 034	5 350	14 717	1 125
1986	155 693	82 894	50 810	1 883	5 109	13 819	1 178

Auszubildende im 2. Ausbildungsjahr

1973	127 348	72 701	39 378
1974	130 402	70 021	41 632	1 963	4 323	11 328	1 135
1975	124 892	65 277	39 206	2 479	4 258	12 464	1 208
1976	122 346	64 263	37 579	2 673	3 816	13 063	952
1977	126 090	64 612	41 178	3 125	4 248	11 843	1 084
1978	144 703	71 503	51 227	3 638	4 858	12 283	1 194
1979	156 448	76 959	55 867	4 168	5 936	12 152	1 366
1980	167 387	82 224	60 009	4 400	5 565	13 554	1 635
1981	165 808	83 120	57 134	4 174	5 788	14 311	1 281
1982	143 074	72 819	43 946	4 665	5 794	14 821	1 029
1983	162 346	81 109	54 987	3 590	6 251	15 136	1 273
1984	174 943	87 954	59 207	4 674	6 684	14 924	1 500
1985	181 346	93 360	59 680	4 569	6 957	15 393	1 387
1986	175 146	93 173	53 861	4 030	7 053	15 514	1 515

Auszubildende im 3. Ausbildungsjahr

1973	98 503	56 726	33 345
1974	101 335	54 521	37 010	1 161	3 985	4 658	-
1975	102 377	51 186	39 652	1 802	4 507	5 230	-
1976	99 871	49 931	37 633	2 272	3 995	6 040	-
1977	96 663	49 930	35 397	2 477	3 413	5 444	2
1978	100 818	49 751	39 148	2 901	3 890	5 116	12
1979	117 035	54 758	48 630	3 300	4 604	5 740	3
1980	126 944	58 677	53 038	3 717	5 531	5 967	14
1981	136 520	62 231	58 160	4 237	5 028	6 681	183
1982	137 232	63 147	56 121	4 548	5 518	6 945	953
1983	119 390	57 212	43 868	4 651	5 586	7 052	1 021
1984	135 594	63 874	53 563	3 666	6 083	7 319	1 089
1985	146 899	69 634	58 264	4 269	6 522	7 020	1 190
1986	150 722	73 057	58 190	4 357	6 658	7 430	1 030

Noch: 1.1. Ausgewählte Daten der Berufsbildungsstatistik⁽¹⁾⁽¹³⁾ 1973-1986 nach Ausbildungsbereichen
(Stichtag: 31.12. ...)

Jahr	insgesamt	Davon im Ausbildungsbereich					
		Industrie, Handel u.a.	Handwerk	Landwirtschaft	Öffentlicher Dienst	Freie Berufe	Sonstige

Auszubildende im 4. Ausbildungsjahr

1973	25 088	11 328	13 391
1974	26 115	10 954	14 895	7	118	141	-
1975	28 190	11 127	16 751	8	126	178	-
1976	21 999	9 585	12 111	53	88	162	-
1977	18 789	8 788	9 709	29	87	176	-
1978	16 885	8 398	8 147	6	60	274	-
1979	15 918	6 921	8 748	1	47	201	-
1980	18 609	7 447	10 840	3	62	256	1
1981	17 665	7 466	9 748	12	84	355	-
1982	19 732	8 276	10 925	53	106	372	-
1983	19 761	8 880	10 881	-	-	-	-
1984	17 267	8 141	9 126	-	-	-	-
1985	18 441	8 712	9 729	-	-	-	-
1986	19 627	9 244	10 383	-	-	-	-

Neu abgeschlossene Ausbildungsverträge

1973
1974
1975
1976
1977	.	79 804	51 495	2 305	5 101	.	.
1978	168 298	85 499	59 313	3 448	5 925	12 755	1 358
1979	181 119	91 600	64 175	4 446	5 174	14 239	1 485
1980	183 645	94 385	62 928	4 535	5 642	14 846	1 309
1981	157 098	82 997	47 786	4 279	5 751	15 202	1 083
1982	175 594	89 361	58 804	4 850	5 940	15 391	1 248
1983	190 862	97 104	64 652	5 234	6 875	15 639	1 358
1984	198 497	104 452	64 337	5 096	7 184	15 619	1 809
1985	197 511	106 162	62 125	4 653	7 201	15 343	2 027
1986	195 431	107 815	59 737	4 235	6 920	14 938	1 786

Teilnehmer an Abschlußprüfungen insgesamt⁽⁴⁾⁽²⁶⁾

1973	.	94 875	32 716	.	5 214	7 271	.
1974	.	93 318	34 333	.	5 312	10 329	1 069
1975	153 710	95 256	38 551	1 978	5 427	11 412	1 086
1976	158 460b)	87 883	48 245b)	2 451	5 806	12 731	1 344
1977	150 666b)	83 458	44 418b)	2 878	4 964	13 320	1 628
1978	147 038b)	83 672	41 581b)	3 138	4 061	13 024	1 562
1979	149 518	87 067	41 441	3 504	4 452	11 386	1 668
1980	165 551	92 121	49 881	4 113	5 047	12 348	2 041
1981	179 346	97 724	56 782	4 288	5 760	13 172	1 620
1982	187 979	100 764	61 352	4 317	5 750	14 660	1 136
1983	185 937	96 044	61 922	4 509	6 401	15 506	1 555
1984	174 773	94 615	51 221	5 108	6 542	15 683	1 604
1985	186 227	102 232	54 502	4 639	6 975	15 812	2 067
1986	202 256	109 873	60 715	5 116	7 592	15 917	3 043

männliche Teilnehmer an Abschlußprüfungen⁽⁴⁾⁽²⁶⁾

1973
1974
1975
1976
1977	.	.	35 055b)	.	.	.	1
1978	87 013b)	48 772	32 517b)	2 370	2 583	771	-
1979	86 925	48 442	32 524	2 536	2 872	551	-
1980	95 047	50 344	38 155	2 847	3 034	667	-
1981	105 534	53 971	44 200	3 205	3 464	694	-
1982	110 602	55 395	47 976	3 066	3 448	714	3
1983	110 228	54 552	48 217	2 972	3 748	739	-
1984	101 290	53 359	39 980	3 422	3 743	786	-
1985	105 777	57 613	40 704	3 114	3 700	637	9
1986	114 278	60 975	44 992	3 502	4 046	758	5

Noch: 1.1. Ausgewählte Daten der Berufsbildungsstatistik¹⁾¹³⁾ 1973-1986 nach Ausbildungsbereichen
(Stichtag: 31.12. ...)

Jahr	insgesamt	Davon im Ausbildungsbereich				
		Industrie, Handel u.a.	Handwerk	Landwirtschaft	Öffentlicher Dienst	Freie Berufe Sonstige

weibliche Teilnehmer an Abschlußprüfungen⁴⁾²⁶⁾

1973
1974
1975
1976
1977	.	.	9 363b)	.	.	.	1 627
1978	60 025b)	34 900	9 064b)	768	1 478	12 253	1 562
1979	62 593	38 625	8 917	968	1 580	10 835	1 668
1980	70 504	41 777	11 726	1 266	2 013	11 681	2 041
1981	73 812	43 753	12 582	1 083	2 296	12 478	1 620
1982	77 377	45 369	13 376	1 251	2 302	13 946	1 133
1983	75 709	41 492	13 705	1 537	2 653	14 767	1 555
1984	73 483	41 256	11 241	1 686	2 799	14 897	1 604
1985	80 450	44 619	13 798	1 525	3 275	15 175	2 058
1986	87 978	48 898	15 723	1 614	3 546	15 159	3 038

Teilnehmer insgesamt mit bestandener Abschlußprüfung

1973	120 990	80 562	26 478	1 918	4 479	6 457	1 096
1974	124 398	80 779	27 397	1 681	4 524	9 004	1 013
1975	129 433	81 802	29 991	1 844	4 888	9 941	967
1976	134 169b)	76 930	37 570b)	2 262	5 262	10 873	1 272
1977	131 304b)	74 928	35 496b)	2 634	4 660	12 050	1 536
1978	130 540b)	76 392	34 426b)	2 780	3 781	11 695	1 466
1979	133 688c)	79 403	34 941c)	3 187	4 213	10 415	1 529
1980	148 777c)	85 203	42 039c)	3 761	4 805	11 118	1 851
1981	160 681c)	90 729	47 296c)	3 912	5 522	11 704	1 518
1982	166 362	92 051	50 867	3 945	5 407	13 006	1 086
1983	162 561	87 081	50 272	4 056	6 045	13 700	1 407
1984	154 400	86 936	41 592	4 645	6 196	13 599	1 432
1985	166 321	94 915	44 959	4 141	6 543	13 845	1 918
1986	180 543	101 006	50 948	4 606	7 182	14 122	2 679

männliche Teilnehmer mit bestandener Abschlußprüfung

1973
1974
1975
1976
1977	.	.	27 483b)	.	.	.	1
1978	76 824b)	44 981	26 580b)	2 095	2 406	762	-
1979	77 708c)	45 097	27 152c)	2 274	2 705	480	-
1980	84 973c)	47 288	31 630c)	2 562	2 894	599	-
1981	93 832c)	50 733	36 278c)	2 914	3 311	596	-
1982	97 526	51 582	39 335	2 778	3 224	604	3
1983	95 868	50 373	38 764	2 655	3 480	596	-
1984	89 178	49 741	32 218	3 054	3 504	661	-
1985	94 095	54 062	33 268	2 777	3 428	551	9
1986	101 953	56 937	37 435	3 115	3 811	651	4

weibliche Teilnehmer mit bestandener Abschlußprüfung

1973
1974
1975
1976
1977	.	.	8 013b)	.	.	.	1 535
1978	53 716b)	31 411	7 846b)	685	1 375	10 933	1 466
1979	55 980c)	34 306	7 789c)	913	1 508	9 935	1 529
1980	63 804c)	37 915	10 409c)	1 199	1 911	10 519	1 851
1981	66 849c)	39 996	11 018c)	998	2 211	11 108	1 518
1982	68 836	40 469	11 532	1 167	2 183	12 402	1 083
1983	66 693	36 708	11 508	1 401	2 565	13 104	1 407
1984	65 222	37 195	9 374	1 591	2 692	12 938	1 432
1985	72 226	40 853	11 691	1 364	3 115	13 294	1 909
1986	78 590	44 069	13 513	1 491	3 371	13 471	2 675

Noch: 1.1. Ausgewählte Daten der Berufsbildungsstatistik¹⁾¹³⁾ 1973-1986 nach Ausbildungsbereichen
(Stichtag: 31.12. ...)

Jahr	insgesamt	Davon im Ausbildungsbereich					
		Industrie, Handel u.a.	Handwerk	Landwirtschaft	Öffentlicher Dienst	Freie Berufe	Sonstige

Erfolgsquote³⁹⁾ der Teilnehmer insgesamt

1973	.	84,9	80,9	.	85,9	88,8	.
1974	.	86,6	79,8	.	85,2	87,2	94,8
1975	84,2	85,9	77,8	93,2	90,1	87,1	89,0
1976	84,7	87,5	77,9	92,3	90,6	85,4	94,6
1977	87,1	89,8	79,9	91,5	93,9	90,5	94,3
1978	88,8	91,3	82,8	88,6	93,1	89,8	93,9
1979	89,4c)	91,2	84,3c)	91,0	94,6	91,5	91,7
1980	90,0c)	92,5	84,3c)	91,4	95,2	90,0	90,7
1981	90,0c)	92,8	83,3c)	91,2	95,9	88,9	93,7
1982	88,5	91,4	82,9	91,4	94,0	88,7	95,6
1983	87,4	90,7	81,2	90,0	94,4	88,4	90,5
1984	88,3	91,9	81,2	90,9	94,7	86,7	89,3
1985	89,3	92,8	82,5	89,3	93,8	87,6	92,8
1986	89,3	91,9	83,9	90,0	94,6	88,7	88,0

Erfolgsquote³⁹⁾ der männlichen Teilnehmer

1973
1974
1975
1976
1977	.	.	78,4	.	.	.	x
1978	88,3	92,2	81,7	88,4	93,1	98,8	x
1979	89,4c)	93,1	83,5c)	89,7	94,2	87,1	x
1980	89,4c)	93,9	82,9c)	90,0	95,4	89,8	x
1981	88,9c)	94,0	82,1c)	90,9	95,6	85,9	x
1982	88,2	93,1	82,0	90,6	93,5	84,6	x
1983	87,0	92,3	80,4	89,3	92,8	80,6	x
1984	88,0	93,2	80,6	89,2	93,6	84,1	x
1985	89,0	93,8	81,7	89,2	92,6	86,5	x
1986	89,2	93,4	83,2	88,9	94,2	85,9	x

Erfolgsquote³⁹⁾ der weiblichen Teilnehmer

1973
1974
1975
1976
1977	.	.	85,6	.	.	.	94,3
1978	89,5	90,0	86,6	89,2	93,0	89,2	93,9
1979	89,4c)	88,8	87,4c)	94,3	95,4	91,7	91,7
1980	90,5c)	90,8	88,8c)	94,7	94,9	90,1	90,7
1981	90,6c)	91,4	87,6c)	92,2	96,3	89,0	93,7
1982	89,0	89,2	86,2	93,3	94,8	88,9	95,6
1983	88,1	88,5	84,0	91,2	96,7	88,7	90,5
1984	88,8	90,2	83,4	94,4	96,2	86,8	89,3
1985	89,8	91,6	84,7	89,4	95,1	87,6	92,8
1986	89,3	90,1	85,9	92,4	95,1	88,9	88,1

1.2 Auszubildende¹¹⁾ 1977-1986 nach Ausbildungsberufen und Ausbildungsjahren (Stichtag: 31.12. ...) sowie Teilnehmer an Abschlußprüfungen⁴⁾²⁶⁾ (Berichtsjahr ...)

Jahr	Auszubildende am 31.12....							Teilnehmer an Abschlußprüfungen		
	zusammen	männlich	weiblich	davon im ... Ausbildungsjahr				Anzahl	darunter mit bestandener Prüfung	
				1.	2.	3.	4.		Anzahl	Erfolgs- quote ³⁹⁾
0110 Landwirt/-in (Lw)										
1977	2 022	1 975	47	70	949	1 003	-	1 013	922	91
1978	2 159	2 100	59	62	1 096	1 001	-	1 010	952	94
1979	2 498	2 430	68	46	1 306	1 146	-	1 014	907	89
1980	2 619	2 525	94	64	1 260	1 295	-	1 152	1 033	90
1981	2 579	2 445	134	53	1 204	1 322	-	1 323	1 244	94
1982	2 779	2 576	203	51	1 394	1 292	42	1 338	1 237	92
1983	2 888	2 641	247	104	1 371	1 413	-	1 269	1 176	93
1984	2 876	2 623	253	124	1 408	1 344	-	1 502	1 385	92
1985	2 693	2 459	234	127	1 306	1 260	-	1 570	1 447	92
1986	2 434	2 209	225	207	968	1 259	-	1 524	1 384	91
0121 Winzer/-in (Lw)										
1977	-	-	-	-	-	-	-	-	-	x
1978	1	1	-	-	1	-	-	-	-	x
1979	2	2	-	-	1	1	-	-	-	x
1980	1	1	-	-	-	1	-	-	-	x
1981	-	-	-	-	-	-	-	-	-	x
1982	-	-	-	-	-	-	-	-	-	x
1983	-	-	-	-	-	-	-	-	-	x
1984	1	1	-	1	-	-	-	-	-	x
1985	1	1	-	-	1	-	-	-	-	x
1986	1	1	-	-	-	1	-	-	-	x
0210 Tierwirt/-in (Lw)										
1977	40	33	7	3	26	11	-	16	16	x
1978	43	33	10	4	15	24	-	15	15	x
1979	30	19	11	1	12	17	-	21	20	x
1980	37	26	11	3	21	13	-	15	13	x
1981	39	30	9	-	14	25	-	9	7	x
1982	33	24	9	3	15	15	-	22	22	x
1983	40	29	11	8	21	11	-	13	12	x
1984	45	29	16	7	20	18	-	15	15	x
1985	49	36	13	6	26	17	-	20	20	x
1986	38	28	10	6	11	21	-	13	13	x
0215 Fischwirt/-in (Lw)										
1977	10	10	-	-	4	6	-	12	12	x
1978	16	16	-	1	6	9	-	8	7	x
1979	11	11	-	-	7	4	-	8	6	x
1980	17	17	-	1	10	6	-	14	12	x
1981	22	22	-	2	10	10	-	19	14	x
1982	26	25	1	-	13	13	-	11	10	x
1983	24	21	3	-	11	13	-	12	10	x
1984	23	22	1	2	11	10	-	15	14	x
1985	25	24	1	4	9	12	-	10	9	x
1986	24	23	1	3	12	9	-	18	15	x
0440 Tierpfleger/-in (IH)										
1977	84	70	14	31	30	23	-	59	56	95
1978	114	83	31	49	34	31	-	67	59	88
1979	120	78	42	32	52	35	1	60	56	93
1980	117	66	51	36	34	47	-	95	83	87
1981	119	59	60	44	40	34	1	98	82	84
1982	118	57	61	37	39	41	1	38	34	89
1983	118	54	64	43	38	37	-	46	40	87
1984	127	63	64	42	51	34	-	38	28	74
1985	135	69	66	46	46	42	1	51	34	67
1986	124	57	67	36	45	43	-	52	49	94

Anmerkungen S. 260

Noch: 1.2 Auszubildende¹¹⁾ 1977-1986 nach Ausbildungsberufen und Ausbildungsjahren (Stichtag: 31.12. ...) sowie Teilnehmer an Abschlußprüfungen⁴⁾²⁶⁾ (Berichtsjahr ...)

Jahr	Auszubildende am 31.12....							Teilnehmer an Abschlußprüfungen		
	zusammen	männlich	weiblich	davon im ... Ausbildungsjahr				Anzahl	darunter mit bestandener Prüfung	
				1.	2.	3.	4.		Anzahl	Erfolgs- quote ³⁹⁾
0510 Gärtner/-in (LW)										
1977	3 153	2 665	488	261	1 623	1 269	-	1 166	1 046	90
1978	3 682	2 750	932	63	1 985	1 634	-	1 293	1 179	91
1979	4 107	3 079	1 028	80	2 168	1 859	-	1 627	1 482	91
1980	4 664	3 281	1 383	140	2 460	2 064	-	1 914	1 747	91
1981	4 800	3 243	1 557	128	2 315	2 357	-	2 098	1 920	92
1982	5 386	3 379	2 007	141	2 650	2 595	-	2 400	2 177	91
1983	5 611	3 519	2 092	1 479	1 552	2 580	-	2 318	2 064	89
1984	5 711	3 641	2 070	1 517	2 522	1 672	-	2 571	2 333	91
1985	6 426	4 114	2 312	1 594	2 549	2 283	-	1 951	1 691	87
1986	6 165	3 948	2 217	1 405	2 379	2 381	-	2 572	2 276	88
0531 Florist/-in (IH)										
1977	1 659	112	1 547	645	511	501	2	474	439	93
1978	2 008	115	1 893	783	728	492	5	531	501	94
1979	2 452	129	2 323	876	875	700	1	544	521	96
1980	2 663	137	2 526	853	965	842	3	772	714	92
1981	2 620	124	2 496	694	981	945	-	921	863	94
1982	2 698	126	2 572	893	843	959	3	1 003	937	93
1983	2 800	151	2 649	956	998	839	7	987	879	89
1984	3 248	180	3 068	1 150	1 087	1 010	1	918	844	92
1985	3 401	169	3 232	1 054	1 229	1 116	2	988	895	91
1986	3 477	176	3 301	1 136	1 128	1 213	-	1 196	1 072	90
0613 Revierjäger/-in ⁷⁾ (LW)										
1977	5	5	-	1	2	2	-	4	4	x
1978	7	7	-	1	2	4	-	5	3	x
1979	9	9	-	5	-	4	-	6	5	x
1980	9	9	-	3	3	3	-	-	-	x
1981	11	11	-	1	5	5	-	4	4	x
1982	8	8	-	4	2	2	-	2	2	x
1983	11	11	-	3	6	2	-	4	4	x
1984	14	14	-	4	5	5	-	-	-	x
1985	15	15	-	-	7	8	-	-	-	x
1986	11	11	-	1	6	4	-	-	-	x
0621 Forstwirt/-in (LW)										
1977	90	90	-	10	28	38	14	31	25	81
1978	113	113	-	-	61	47	5	31	30	97
1979	141	141	-	-	83	57	1	56	52	93
1980	168	168	-	7	78	81	2	50	48	96
1981	170	170	-	6	83	80	1	69	65	94
1982	191	191	-	4	99	88	-	50	50	100
1983	263	262	1	68	124	71	-	38	32	84
1984	312	311	1	24	127	161	-	145	132	91
1985	302	302	-	14	146	142	-	202	173	86
1986	319	318	1	6	154	159	-	210	195	93
0710 Berg- und Maschinenmann ⁷⁾ (IH)										
1977	538	538	-	374	164	-	-	-	-	x
1978	779	779	-	353	426	-	-	123	106	86
1979	1 962	1 962	-	1 584	378	-	-	338	321	95
1980	3 499	3 499	-	2 032	1 467	-	-	373	346	93
1981	3 514	3 514	-	1 566	1 948	-	-	1 383	1 313	95
1982	3 477	3 477	-	1 951	1 526	-	-	1 865	1 752	94
1983	3 863	3 863	-	1 921	1 942	-	-	1 482	1 331	90
1984	3 608	3 608	-	1 753	1 855	-	-	1 866	1 783	96
1985	3 406	3 406	-	1 700	1 706	-	-	1 781	1 711	96
1986	3 133	3 133	-	1 450	1 683	-	-	1 628	1 525	94

Anmerkungen S. 260

Noch: 1.2 Auszubildende¹¹⁾ 1977-1986 nach Ausbildungsberufen und Ausbildungsjahren (Stichtag: 31.12. ...) sowie Teilnehmer an Abschlußprüfungen⁴⁾²⁶⁾ (Berichtsjahr ...)

Jahr	Auszubildende am 31.12. ...							Teilnehmer an Abschlußprüfungen		
	zusammen	männlich	weiblich	davon im ... Ausbildungsjahr				Anzahl	darunter mit bestandener Prüfung	
				1.	2.	3.	4.		Anzahl	Erfolgsquote ³⁹⁾

0710 Bergmechaniker⁷⁾(IH)

1977	2 809	2 809	-	1 302	820	687	-	389	374	96
1978	3 598	3 598	-	1 486	1 266	846	-	649	633	98
1979	4 039	4 039	-	1 303	1 493	1 243	-	831	804	97
1980	4 353	4 353	-	1 579	1 339	1 435	-	1 250	1 211	97
1981	4 021	4 021	-	1 087	1 597	1 337	-	1 408	1 346	96
1982	4 563	4 563	-	1 717	1 355	1 491	-	1 338	1 299	97
1983	4 888	4 888	-	1 623	1 995	1 270	-	1 481	1 430	97
1984	5 303	5 303	-	1 633	1 759	1 911	-	1 298	1 253	97
1985	5 183	5 183	-	1 667	1 830	1 686	-	1 890	1 850	98
1986	5 127	5 127	-	1 506	1 842	1 779	-	1 671	1 589	95

0910 Aufbereiter im Bergbau (IH)

1977	3	3	-	-	3	-	-	1	1	x
1978	3	3	-	-	-	3	-	-	-	x
1979	-	-	-	-	-	-	-	3	3	x
1980	11	11	-	5	6	-	-	-	-	x
1981	33	33	-	4	7	22	-	8	8	x
1982	21	21	-	9	5	7	-	21	21	x
1983	20	20	-	5	10	5	-	9	9	x
1984	21	21	-	6	5	10	-	4	4	x
1985	28	28	-	17	6	5	-	11	11	x
1986	86	86	-	57	26	3	-	8	8	x

1011 Steinmetz/-in (IH)

1011 Steinmetz/-in und Steinbildhauer/-in (Hw)

1977	284	280	4	122	81	80	1	86	74	86
1978	372	366	6	166	128	76	2	82	74	90
1979	438	421	17	146	163	128	1	77	69	90
1980	451	426	25	142	155	147	7	127	116	91
1981	406	386	20	105	151	150	-	143	107	75
1982	450	419	31	172	117	161	-	163	139	85
1983	506	471	35	204	173	129	-	168	144	86
1984	555	504	51	192	191	172	-	130	116	89
1985	579	528	51	164	211	204	-	178	148	83
1986	504	454	50	139	158	207	-	194	170	88

1015 Natursteinschleifer/-in²⁸⁾(IH/Hw)

1977	5	5	-	2	2	1	-	-	-	x
1978	11	11	-	8	2	1	-	1	1	x
1979	11	11	-	2	8	1	-	1	1	x
1980	15	15	-	3	4	8	-	3	3	x
1981	10	10	-	1	4	5	-	9	7	x
1982	9	9	-	4	2	3	-	6	6	x
1983	10	10	-	3	5	2	-	3	3	x
1984	13	13	-	6	2	5	-	1	1	x
1985	7	7	-	1	5	1	-	4	4	x
1986	11	11	-	5	2	4	-	1	1	x

1022 Diamantschleifer/-in (IH)

1977	-	-	-	-	-	-	-	-	-	x
1978	-	-	-	-	-	-	-	-	-	x
1979	-	-	-	-	-	-	-	1	1	x
1980	1	1	-	-	1	-	-	-	-	x
1981	2	2	-	1	-	1	-	-	-	x
1982	1	1	-	-	1	-	-	1	1	x
1983	-	-	-	-	-	-	-	-	-	x
1984	-	-	-	-	-	-	-	1	1	x
1985	1	-	1	1	-	-	-	-	-	x
1986	1	-	1	-	1	-	-	-	-	x

Noch: 1.2 Auszubildende¹¹⁾ 1977-1986 nach Ausbildungsberufen und Ausbildungsjahren (Stichtag: 31.12. ...) sowie Teilnehmer an Abschlußprüfungen⁴⁾²⁶⁾ (Berichtsjahr ...)

Jahr	Auszubildende am 31.12. ...							Teilnehmer an Abschlußprüfungen		
	zusammen	männlich	weiblich	davon im ... Ausbildungsjahr				Anzahl	darunter mit bestandener Prüfung	
				1.	2.	3.	4.		Anzahl	Erfolgs- quote ³⁹⁾
1023 Diamantziehsteinmacher/-in (IH)										
1977	4	4	-	3	-	1	-	3	3	x
1978	6	6	-	2	4	-	-	1	1	x
1979	8	8	-	2	2	4	-	-	-	x
1980	5	5	-	1	2	2	-	4	4	x
1981	4	4	-	2	-	2	-	2	2	x
1982	3	3	-	3	-	-	-	2	2	x
1983	5	5	-	1	4	-	-	-	-	x
1984	6	6	-	1	1	4	-	-	-	x
1985	5	5	-	3	1	1	-	4	3	x
1986	5	5	-	1	3	1	-	1	-	x
1120 Betonfertigteilbauer/-in ⁷⁾ (IH)										
1120 Betonstein- und Terrazzohersteller/-in (Hw)										
1977	50	50	-	24	14	12	-	9	7	x
1978	78	78	-	38	23	14	3	14	13	x
1979	85	85	-	29	37	19	-	13	11	x
1980	96	96	-	27	33	33	3	16	13	x
1981	86	85	1	26	25	35	-	33	27	82
1982	77	77	-	28	18	31	-	32	23	72
1983	98	98	-	47	29	22	-	34	30	88
1984	115	115	-	31	52	32	-	22	15	x
1985	107	107	-	31	29	47	-	43	41	95
1986	94	94	-	33	32	29	-	45	40	89
1210 Figurenkeramformer/-in (IH)										
1977	4	2	2	-	2	2	-	-	-	x
1978	2	-	2	-	-	2	-	-	-	x
1979	-	-	-	-	-	-	-	-	-	x
1980	1	1	-	-	1	-	-	-	-	x
1981	-	-	-	-	-	-	-	-	-	x
1982	-	-	-	-	-	-	-	-	-	x
1983	-	-	-	-	-	-	-	-	-	x
1984	-	-	-	-	-	-	-	-	-	x
1985	-	-	-	-	-	-	-	-	-	x
1986	-	-	-	-	-	-	-	-	-	x
1210 Industriekeramiker/-in ⁷⁾ (IH)										
1977	-	-	-	-	-	-	-	-	-	x
1978	18	18	-	11	7	-	-	-	-	x
1979	24	24	-	6	11	7	-	-	-	x
1980	20	20	-	5	4	11	-	-	-	x
1981	8	8	-	1	1	6	-	12	11	x
1982	1	1	-	-	1	-	-	6	6	x
1983	14	13	1	12	1	1	-	-	-	x
1984	35	33	2	24	10	1	-	1	1	x
1985	58	55	3	24	24	10	-	1	1	x
1986	65	63	2	18	25	22	-	11	10	x
1211 Keramiker/-in (Hw)										
1977	80	36	44	32	31	17	-	24	24	x
1978	100	41	59	36	37	27	-	21	21	x
1979	113	41	72	42	39	32	-	33	33	100
1980	111	36	75	32	48	31	-	31	30	97
1981	114	34	80	41	39	34	-	40	40	100
1982	102	32	70	22	48	32	-	25	24	96
1983	88	30	58	26	23	39	-	33	32	97
1984	100	32	68	41	30	29	-	34	32	94
1985	91	21	70	31	35	25	-	30	29	97
1986	87	18	69	25	29	33	-	24	24	x

Noch: 1.2 Auszubildende¹¹⁾ 1977-1986 nach Ausbildungsberufen und Ausbildungsjahren (Stichtag: 31.12. ...) sowie Teilnehmer an Abschlußprüfungen⁴⁾²⁶⁾ (Berichtsjahr ...)

Jahr	Auszubildende am 31.12....							Teilnehmer an Abschlußprüfungen		
	zusammen	männlich	weiblich	davon im ... Ausbildungsjahr				Anzahl	darunter mit bestandener Prüfung	
				1.	2.	3.	4.		Anzahl	Erfolgs- quote ³⁹⁾
1211 Kerammodelleur/-in (IH)										
1977	9	9	-	4	4	1	-	14	14	x
1978	15	15	-	7	4	4	-	1	1	x
1979	14	14	-	3	7	4	-	6	6	x
1980	14	14	-	3	3	4	4	4	3	x
1981	11	9	2	5	3	3	-	13	13	x
1982	10	8	2	2	5	3	-	3	2	x
1983	11	8	3	3	3	5	-	6	4	x
1984	8	7	1	2	3	3	-	12	12	x
1985	5	5	-	-	2	3	-	2	2	x
1986	3	3	-	1	-	2	-	2	2	x
1320 Industrieglasfertiger/-in ⁷⁾ (IH)										
1977	124	123	1	62	40	22	-	13	10	x
1978	117	116	1	40	61	16	-	68	56	82
1979	96	96	-	40	41	15	-	82	72	88
1980	76	76	-	29	40	7	-	70	65	93
1981	63	63	-	21	34	8	-	70	67	96
1982	80	80	-	48	22	10	-	49	47	96
1983	82	82	-	42	38	2	-	45	43	96
1984	111	111	-	49	43	19	-	61	58	95
1985	94	94	-	31	48	15	-	77	70	91
1986	109	109	-	53	31	25	-	92	87	95
1321 Glasmacher/-in ⁷⁾ (IH)										
1977	11	11	-	6	2	3	-	-	-	x
1978	12	12	-	2	7	2	1	2	1	x
1979	13	13	-	4	2	7	-	3	3	x
1980	16	16	-	9	5	2	-	6	6	x
1981	19	19	-	8	8	3	-	1	1	x
1982	20	20	-	6	7	7	-	3	3	x
1983	19	19	-	4	7	8	-	5	3	x
1984	14	14	-	3	4	7	-	7	7	x
1985	23	23	-	15	4	4	-	7	7	x
1986	22	22	-	5	16	1	-	6	6	x
1341 Glasapparatebauer/-in ⁷⁾ (IH/Hw)										
1977	29	28	1	5	13	11	-	12	12	x
1978	32	29	3	8	7	16	1	9	7	x
1979	23	19	4	8	8	7	-	17	15	x
1980	23	20	3	6	8	9	-	5	5	x
1981	20	11	9	7	4	9	-	7	7	x
1982	17	11	6	5	7	5	-	8	5	x
1983	21	13	8	8	7	6	-	6	6	x
1984	32	22	10	12	13	7	-	8	7	x
1985	39	23	16	16	11	12	-	6	5	x
1986	50	29	21	13	23	14	-	14	13	x
1341 Thermometermacher/-in ⁷⁾ (IH)										
1977	3	3	-	-	2	1	-	2	2	x
1978	2	2	-	-	-	2	-	-	-	x
1979	3	2	1	3	-	-	-	3	3	x
1980	3	2	1	-	3	-	-	-	-	x
1981	4	3	1	1	-	3	-	-	-	x
1982	2	2	-	1	1	-	-	3	3	x
1983	2	1	1	-	1	1	-	-	-	x
1984	2	2	-	1	-	1	-	2	2	x
1985	3	2	1	2	1	-	-	1	1	x
1986	4	3	1	1	2	1	-	-	-	x

Noch: 1.2 Auszubildende¹¹⁾ 1977-1986 nach Ausbildungsberufen und Ausbildungsjahren (Stichtag: 31.12. ...) sowie Teilnehmer an Abschlußprüfungen⁴⁾²⁶⁾ (Berichtsjahr ...)

Jahr	Auszubildende am 31.12. ...							Teilnehmer an Abschlußprüfungen		
	zusammen	männlich	weiblich	davon im ... Ausbildungsjahr				Anzahl	darunter mit bestandener Prüfung	
				1.	2.	3.	4.		Anzahl	Erfolgsquote ³⁹⁾

1343 Leuchtröhrenglasbläser/-in (IH)

1977	3	3	-	1	2	-	-	-	-	x
1978	2	2	-	1	1	-	-	1	1	x
1979	3	3	-	1	1	1	-	-	-	x
1980	2	2	-	2	-	-	-	1	1	x
1981	3	3	-	2	1	-	-	-	-	x
1982	5	5	-	2	3	-	-	2	2	x
1983	5	4	1	3	2	-	-	3	3	x
1984	6	3	3	3	3	-	-	2	2	x
1985	13	9	4	7	6	-	-	4	3	x
1986	7	4	3	2	3	2	-	2	2	x

1350 Flachglasveredler/-in (IH)

1977	2	2	-	-	1	1	-	-	-	x
1978	7	7	-	3	2	-	2	-	-	x
1979	2	2	-	1	1	-	-	-	-	x
1980	1	1	-	-	1	-	-	-	-	x
1981	1	1	-	-	-	1	-	1	1	x
1982	1	1	-	1	-	-	-	2	-	x
1983	2	2	-	1	-	1	-	1	1	x
1984	2	2	-	1	1	-	-	1	1	x
1985	5	5	-	2	2	1	-	-	-	x
1986	8	8	-	5	2	1	-	1	1	x

1353 Glasgraveur/-in (IH)

1977	-	-	-	-	-	-	-	-	-	x
1978	1	1	-	1	-	-	-	-	-	x
1979	1	1	-	-	1	-	-	-	-	x
1980	1	1	-	-	-	1	-	-	-	x
1981	-	-	-	-	-	-	-	1	1	x
1982	-	-	-	-	-	-	-	-	-	x
1983	-	-	-	-	-	-	-	-	-	x
1984	-	-	-	-	-	-	-	-	-	x
1985	-	-	-	-	-	-	-	-	-	x
1986	1	-	1	-	-	1	-	-	-	x

1353 Glasschleifer/-in und Glasätzer/-in (Hw)

1977	12	11	1	6	2	4	-	14	11	x
1978	15	11	4	5	9	1	-	17	17	x
1979	16	12	4	6	2	8	-	2	1	x
1980	15	9	6	8	4	2	1	11	11	x
1981	12	7	5	-	7	5	-	-	-	x
1982	13	7	6	3	2	8	-	2	2	x
1983	9	7	2	3	3	3	-	7	7	x
1984	10	7	3	4	3	3	-	2	2	x
1985	9	6	3	3	3	3	-	46	39	85
1986	11	9	2	4	6	1	-	4	4	x

1353 Hohlglasfeinschleifer/-in (Kugler/-in) (IH)

1977	-	-	-	-	-	-	-	-	-	x
1978	-	-	-	-	-	-	-	-	-	x
1979	-	-	-	-	-	-	-	-	-	x
1980	5	2	3	5	-	-	-	-	-	x
1981	5	2	3	-	5	-	-	-	-	x
1982	11	6	5	6	-	5	-	-	-	x
1983	8	4	4	2	5	1	-	3	1	x
1984	9	4	5	2	2	5	-	1	1	x
1985	8	4	4	3	2	3	-	4	4	x
1986	8	5	3	2	3	3	-	2	2	x

Noch: 1.2 Auszubildende¹¹⁾ 1977-1986 nach Ausbildungsberufen und Ausbildungsjahren (Stichtag: 31.12. ...) sowie Teilnehmer an Abschlußprüfungen¹²⁶⁾ (Berichtsjahr ...)

Jahr	Auszubildende am 31.12. ...							Teilnehmer an Abschlußprüfungen		
	zusammen	männlich	weiblich	davon im ... Ausbildungsjahr				Anzahl	darunter mit bestandener Prüfung	
				1.	2.	3.	4.		Anzahl	Erfolgsquote ³⁹⁾

1354 Brillenoptikschleifer/-in (IH)

1977	2	2	-	-	-	2	-	-	-	x
1978	3	3	-	3	-	-	-	2	2	x
1979	3	3	-	-	3	-	-	-	-	x
1980	5	5	-	2	-	3	-	-	-	x
1981	3	3	-	1	2	-	-	3	3	x
1982	7	7	-	4	1	2	-	-	-	x
1983	7	7	-	2	4	1	-	-	-	x
1984	12	12	-	5	3	4	-	3	2	x
1985	13	13	-	6	5	2	-	3	3	x
1986	12	12	-	1	6	5	-	2	2	x

1410 Chemiebetriebsjungwerker/-in (IH)

1977	10	10	-	4	6	-	-	7	7	x
1978	29	29	-	23	5	1	-	35	35	100
1979	60	60	-	38	22	-	-	7	7	x
1980	64	64	-	22	42	-	-	24	24	x
1981	110	110	-	74	36	-	-	43	43	100
1982	114	114	-	44	70	-	-	83	77	93
1983	158	158	-	61	97	-	-	63	52	83
1984	127	127	-	63	64	-	-	91	76	84
1985	207	189	18	112	95	-	-	93	74	80
1986	134	134	-	32	102	-	-	99	81	82

1410 Chemiefacharbeiter/-in (IH)

1977	1 111	1 108	3	489	358	260	4	546	466	85
1978	1 427	1 423	4	580	485	362	-	474	383	81
1979	1 647	1 644	3	576	580	486	5	655	567	87
1980	1 803	1 790	13	630	571	596	6	649	566	87
1981	1 817	1 805	12	593	642	580	2	800	685	86
1982	1 903	1 889	14	685	570	641	7	835	763	91
1983	2 030	2 022	8	762	666	600	2	878	768	87
1984	2 304	2 295	9	848	784	670	2	733	660	90
1985	2 494	2 490	4	881	823	789	1	986	879	89
1986	2 636	2 630	6	926	854	856	-	900	825	92

1419 Pharmakant/-in (IH)

1977	-	-	-	-	-	-	-	-	-	x
1978	-	-	-	-	-	-	-	-	-	x
1979	1	1	-	1	-	-	-	-	-	x
1980	15	10	5	14	1	-	-	-	-	x
1981	33	22	11	18	14	1	-	11	11	x
1982	34	25	9	14	19	1	-	1	1	x
1983	61	51	10	29	15	17	-	14	14	x
1984	56	43	13	12	29	15	-	16	15	x
1985	51	36	15	13	12	26	-	15	12	x
1986	47	31	16	22	14	11	-	31	29	94

1419 Wachszieher/-in (Hw)

1977	-	-	-	-	-	-	-	-	-	x
1978	-	-	-	-	-	-	-	-	-	x
1979	-	-	-	-	-	-	-	-	-	x
1980	-	-	-	-	-	-	-	1	1	x
1981	1	1	-	1	-	-	-	-	-	x
1982	1	1	-	-	1	-	-	-	-	x
1983	-	-	-	-	-	-	-	-	-	x
1984	-	-	-	-	-	-	-	-	-	x
1985	-	-	-	-	-	-	-	-	-	x
1986	-	-	-	-	-	-	-	-	-	x

Noch: 1.2 Auszubildende¹¹⁾ 1977-1986 nach Ausbildungsberufen und Ausbildungsjahren (Stichtag: 31.12. ...) sowie Teilnehmer an Abschlußprüfungen⁴⁾²⁶⁾ (Berichtsjahr ...)

Jahr	Auszubildende am 31.12. ...							Teilnehmer an Abschlußprüfungen		
	zusammen	männlich	weiblich	davon im ... Ausbildungsjahr				Anzahl	darunter mit bestandener Prüfung	
				1.	2.	3.	4.		Anzahl	Erfolgs- quote ³⁹⁾
1421 Chemielaborjungwerker/-in (IH)										
1977	474	286	188	231	226	16	1	470	421	90
1978	428	253	175	192	230	5	1	287	270	94
1979	396	216	180	176	207	13	-	288	249	86
1980	334	184	150	151	183	-	-	239	217	91
1981	294	181	113	147	147	-	-	228	213	93
1982	315	199	116	160	155	-	-	207	180	87
1983	356	262	94	175	181	-	-	206	196	95
1984	369	286	83	208	161	-	-	213	199	93
1985	401	275	126	197	204	-	-	182	170	93
1986	446	293	153	247	199	-	-	224	214	96
1441 Vulkaniseur/-in (Hw)										
1977	116	116	-	40	34	41	1	36	34	94
1978	126	125	1	47	45	34	-	37	36	97
1979	155	155	-	62	49	44	-	34	32	94
1980	161	161	-	53	57	41	10	38	38	100
1981	151	151	-	31	49	71	-	39	37	95
1982	150	150	-	61	45	44	-	59	55	93
1983	154	153	1	53	63	38	-	46	43	93
1984	174	172	2	57	55	62	-	33	26	79
1985	174	170	4	60	59	55	-	48	43	90
1986	140	137	3	45	48	47	-	52	48	92
1510 Kunststoff-Formgeber/-in (IH)										
1977	85	85	-	66	17	2	-	-	-	x
1978	172	171	1	87	69	16	-	-	-	x
1979	304	300	4	143	98	63	-	16	15	x
1980	391	374	17	159	140	92	-	67	66	99
1981	403	384	19	126	147	130	-	84	84	100
1982	452	434	18	190	126	136	-	126	125	99
1983	578	562	16	271	188	119	-	136	134	99
1984	742	724	18	309	264	169	-	126	124	98
1985	874	856	18	320	337	217	-	156	152	97
1986	994	968	26	356	327	311	-	236	227	96
1514 Gummi- und Kunststoffauskleider/-in (IH)										
1977	11	11	-	-	6	5	-	-	-	x
1978	6	6	-	6	-	-	-	5	5	x
1979	7	7	-	-	6	1	-	5	4	x
1980	12	12	-	6	-	6	-	1	-	x
1981	5	5	-	-	5	-	-	6	6	x
1982	8	8	-	3	-	5	-	-	-	x
1983	6	6	-	3	3	-	-	5	4	x
1984	9	8	1	3	3	3	-	-	-	x
1985	5	5	-	-	2	3	-	3	3	x
1986	6	6	-	3	-	3	-	7	6	x
1612 Papiermacher/-in (IH)										
1977	123	123	-	52	47	24	-	19	18	x
1978	152	151	1	57	50	45	-	18	18	x
1979	167	165	2	69	50	48	-	36	36	100
1980	170	167	3	72	53	42	3	29	29	100
1981	181	180	1	49	76	56	-	36	36	100
1982	202	200	2	83	48	71	-	44	41	93
1983	221	219	2	92	78	51	-	66	62	94
1984	272	268	4	104	92	76	-	53	47	89
1985	282	282	-	99	100	83	-	85	83	98
1986	319	319	-	98	113	108	-	91	88	97

Noch: 1.2 Auszubildende¹¹⁾ 1977-1986 nach Ausbildungsberufen und Ausbildungsjahren (Stichtag: 31.12. ...) sowie Teilnehmer an Abschlußprüfungen⁴⁾²⁶⁾ (Berichtsjahr ...)

Jahr	Auszubildende am 31.12.							Teilnehmer an Abschlußprüfungen		
	zusammen	männlich	weiblich	davon im ... Ausbildungsjahr				Anzahl	darunter mit bestandener Prüfung	
				1.	2.	3.	4.		Anzahl	Erfolgs- quote ³⁹⁾
1621 Verpackungsmittelmechaniker/-in (IH)										
1977	90	90	-	42	28	20	-	22	20	x
1978	112	111	1	45	40	27	-	21	19	x
1979	123	122	1	52	36	32	3	26	26	100
1980	154	150	4	55	57	42	-	36	36	100
1981	177	168	9	61	54	62	-	36	33	92
1982	178	164	14	66	58	54	-	55	52	95
1983	207	194	13	80	69	58	-	54	52	96
1984	231	215	16	88	83	60	-	55	51	93
1985	252	235	17	77	91	84	-	69	67	97
1986	265	244	21	104	79	82	-	83	81	98
1631 Buchbinder/-in (IH/Hw)										
1977	301	231	70	132	87	80	2	110	94	85
1978	353	270	83	133	127	93	-	81	77	95
1979	398	279	119	150	121	126	1	87	79	91
1980	445	330	115	164	155	118	8	116	112	97
1981	423	299	124	115	161	146	1	121	113	93
1982	370	255	115	111	108	151	-	146	133	91
1983	377	239	138	139	116	117	5	160	127	79
1984	419	253	166	174	130	115	-	126	115	91
1985	477	290	187	171	168	138	-	121	112	93
1986	446	280	166	133	156	157	-	127	118	93
1644 Stahlstichpräger/-in (IH)										
1977	-	-	-	-	-	-	-	-	-	x
1978	-	-	-	-	-	-	-	-	-	x
1979	1	1	-	1	-	-	-	-	-	x
1980	1	1	-	-	1	-	-	-	-	x
1981	1	1	-	-	-	1	-	-	-	x
1982	1	1	-	1	-	-	-	1	1	x
1983	2	2	-	1	1	-	-	-	-	x
1984	2	2	-	-	1	1	-	-	-	x
1985	2	1	1	1	-	1	-	1	1	x
1986	1	-	1	-	1	-	-	1	1	x
1711 Schriftsetzer/-in (IH/Hw)										
1977	516	473	43	164	169	179	4	304	276	91
1978	519	435	84	154	184	178	3	201	180	90
1979	556	396	160	215	163	177	1	203	188	93
1980	632	396	236	244	229	159	-	183	177	97
1981	672	403	269	181	249	242	-	162	151	93
1982	607	349	258	171	210	225	1	239	229	96
1983	611	311	300	204	207	200	-	242	229	95
1984	646	322	324	223	225	197	1	229	207	90
1985	722	321	401	241	257	224	-	210	205	98
1986	706	294	412	207	254	245	-	227	218	96
1721 Druckvorlagenhersteller/-in ⁷⁾²⁸⁾ (IH/Hw)										
1977	303	199	104	133	101	69	-	141	128	91
1978	415	260	155	157	150	108	-	79	72	91
1979	505	298	207	178	174	152	1	124	117	94
1980	577	308	269	198	201	177	1	145	140	97
1981	579	303	276	159	224	196	-	176	169	96
1982	585	289	296	186	184	215	-	200	184	92
1983	594	269	325	189	209	193	3	219	196	89
1984	718	358	360	258	236	223	1	168	156	93
1985	785	337	448	264	301	220	-	203	193	95
1986	912	380	532	292	318	302	-	226	221	98

Anmerkungen S. 260

Noch: 1.2 Auszubildende¹¹⁾ 1977-1986 nach Ausbildungsberufen und Ausbildungsjahren (Stichtag: 31.12. ...) sowie Teilnehmer an Abschlußprüfungen⁴⁾²⁶⁾ (Berichtsjahr ...)

Jahr	Auszubildende am 31.12. ...							Teilnehmer an Abschlußprüfungen		
	zusammen	männlich	weiblich	davon im ... Ausbildungsjahr				Anzahl	darunter mit bestandener Prüfung	
				1.	2.	3.	4.		Anzahl	Erfolgs- quote ³⁹⁾

1723 Druckformhersteller/-in⁷⁾²⁸⁾ (IH/Hw)

1977	78	71	7	36	23	19	-	8	7	x
1978	104	90	14	44	37	23	-	25	22	88
1979	184	140	44	90	54	40	-	23	20	x
1980	252	167	85	97	102	52	1	30	26	87
1981	300	189	111	90	106	104	-	42	41	98
1982	293	154	139	90	95	108	-	79	78	99
1983	302	149	153	105	101	95	1	101	94	93
1984	367	200	167	141	120	106	-	88	79	90
1985	427	212	215	160	146	121	-	97	93	96
1986	493	238	255	172	168	153	-	120	115	96

1729 Stempelmacher/-in (IH)

1729 Flexograf/-in (Hw)

1977	5	4	1	4	-	1	-	2	2	x
1978	4	3	1	2	2	-	-	1	1	x
1979	6	6	-	3	2	1	-	-	-	x
1980	8	8	-	2	4	2	-	1	1	x
1981	9	9	-	1	3	5	-	2	1	x
1982	7	6	1	3	1	3	-	5	5	x
1983	5	4	1	2	2	1	-	1	1	x
1984	7	4	3	3	2	2	-	1	1	x
1985	5	2	3	-	3	2	-	2	2	x
1986	6	3	3	4	-	2	-	2	2	x

1729 Stahlrollenstecher/-in (IH)

1977	2	2	-	-	2	-	-	-	-	x
1978	2	2	-	-	-	2	-	-	-	x
1979	-	-	-	-	-	-	-	2	2	x
1980	-	-	-	-	-	-	-	-	-	x
1981	2	2	-	2	-	-	-	-	-	x
1982	2	2	-	-	2	-	-	-	-	x
1983	4	4	-	2	-	2	-	-	-	x
1984	3	3	-	-	1	-	2	-	-	x
1985	2	2	-	1	-	1	-	2	2	x
1986	2	2	-	-	1	-	1	-	-	x

1730 Drucker/-in⁷⁾ (IH/Hw)

1977	720	717	3	271	225	212	12	344	310	90
1978	845	835	10	327	282	233	3	231	204	88
1979	1 030	1 008	22	405	341	283	1	261	244	93
1980	1 221	1 171	50	444	437	337	3	279	268	96
1981	1 218	1 165	53	323	458	437	-	334	310	93
1982	1 150	1 090	60	361	326	461	2	421	392	93
1983	1 096	1 020	76	398	365	328	5	471	412	87
1984	1 202	1 121	81	430	407	365	-	358	341	95
1985	1 351	1 252	99	464	457	429	1	367	358	98
1986	1 397	1 293	104	480	452	465	-	410	379	92

1741 Steindrucker/-in (Hw)

1977	1	1	-	-	1	-	-	-	-	x
1978	2	2	-	1	1	-	-	-	-	x
1979	-	-	-	-	-	-	-	-	-	x
1980	4	4	-	1	2	1	-	-	-	x
1981	-	-	-	-	-	-	-	-	-	x
1982	-	-	-	-	-	-	-	-	-	x
1983	-	-	-	-	-	-	-	-	-	x
1984	6	3	3	1	3	2	-	-	-	x
1985	-	-	-	-	-	-	-	-	-	x
1986	-	-	-	-	-	-	-	-	-	x

Noch: 1.2 Auszubildende¹¹⁾ 1977-1986 nach Ausbildungsberufen und Ausbildungsjahren (Stichtag: 31.12. ...) sowie Teilnehmer an Abschlüßprüfungen⁴⁾²⁶⁾ (Berichtsjahr ...)

Jahr	Auszubildende am 31.12....							Teilnehmer an Abschlußprüfungen		
	zusammen	männlich	weiblich	davon im ... Ausbildungsjahr				Anzahl	darunter mit bestandener Prüfung	
				1.	2.	3.	4.		Anzahl	Erfolgs- quote ³⁹⁾
1752 Textilveredler/-in -Druckerei ⁷⁾ (IH)										
1977	42	41	1	14	14	12	2	10	10	x
1978	59	59	-	17	28	13	1	13	13	x
1979	41	41	-	8	9	23	1	16	15	x
1980	36	36	-	5	7	21	3	36	28	78
1981	25	24	1	3	4	18	-	28	26	93
1982	22	22	-	5	3	14	-	16	16	x
1983	21	21	-	9	3	9	-	14	12	x
1984	15	15	-	4	7	4	-	10	10	x
1985	28	28	-	6	6	16	-	4	3	x
1986	20	19	1	2	4	14	-	15	13	x
1753 Tapetendrucker/-in (IH)										
1977	3	3	-	2	1	-	-	-	-	x
1978	3	3	-	-	2	1	-	-	-	x
1979	14	14	-	3	2	8	1	3	3	x
1980	-	-	-	-	-	-	-	-	-	x
1981	-	-	-	-	-	-	-	-	-	x
1982	-	-	-	-	-	-	-	-	-	x
1983	-	-	-	-	-	-	-	-	-	x
1984	2	2	-	2	-	-	-	-	-	x
1985	-	-	-	-	-	-	-	-	-	x
1986	1	1	-	1	-	-	-	-	-	x
1754 Siebdrucker/-in (IH/Hw)										
1977	55	39	16	21	21	11	2	10	10	x
1978	67	49	18	24	22	21	-	14	12	x
1979	76	55	21	33	26	17	-	24	22	x
1980	98	72	26	44	32	21	1	18	17	x
1981	105	67	38	25	46	34	-	24	22	x
1982	132	94	38	54	31	46	1	30	27	90
1983	146	94	52	49	62	34	1	49	44	90
1984	197	128	69	79	57	60	1	39	32	82
1985	234	139	95	91	91	52	-	61	56	92
1986	276	167	109	99	88	89	-	55	50	91
1761 Reprograf/-in (IH)										
1977	24	15	9	9	9	6	-	8	7	x
1978	22	16	6	8	8	6	-	11	9	x
1979	27	19	8	8	9	10	-	8	8	x
1980	35	23	12	17	10	8	-	7	6	x
1981	43	24	19	16	17	10	-	8	8	x
1982	44	28	16	10	23	11	-	10	9	x
1983	55	32	23	15	15	25	-	16	11	x
1984	56	32	24	23	21	12	-	29	29	100
1985	67	33	34	24	25	18	-	17	13	x
1986	73	25	48	29	27	17	-	19	18	x
1811 Holzbearbeitungsmechaniker/-in ⁷⁾ (IH)										
1977	81	81	-	47	21	13	-	9	9	x
1978	111	111	-	34	55	21	1	-	-	x
1979	95	95	-	31	35	28	1	2	2	x
1980	126	126	-	68	30	26	2	33	22	67
1981	128	125	3	19	70	39	-	29	26	90
1982	108	107	1	46	17	45	-	31	24	77
1983	162	160	2	88	48	26	-	36	28	78
1984	211	210	1	77	89	45	-	18	15	x
1985	229	221	8	79	76	74	-	51	46	90
1986	181	181	-	55	56	70	-	54	42	78

Noch: 1.2 Auszubildende¹¹⁾ 1977-1986 nach Ausbildungsberufen und Ausbildungsjahren (Stichtag: 31.12. ...) sowie Teilnehmer an Abschlußprüfungen⁴⁾²⁶⁾ (Berichtsjahr ...)

Jahr	Auszubildende am 31.12.							Teilnehmer an Abschlußprüfungen		
	zusammen	männlich	weiblich	davon im ... Ausbildungsjahr				Anzahl	darunter mit bestandener Prüfung	
				1.	2.	3.	4.		Anzahl	Erfolgs- quote ³⁹⁾
1821 Drechsler/-in (Elfenbeinschnitzer/-in) (Hw)										
1977	9	9	-	2	4	3	-	1	1	x
1978	9	9	-	4	2	3	-	5	5	x
1979	5	5	-	-	4	1	-	4	4	x
1980	14	13	1	4	2	8	-	3	3	x
1981	8	6	2	3	4	1	-	4	4	x
1982	13	11	2	5	5	3	-	2	2	x
1983	15	14	1	4	6	5	-	3	3	x
1984	15	14	1	4	5	6	-	3	3	x
1985	15	15	-	5	5	5	-	6	6	x
1986	11	11	-	1	5	5	-	3	3	x
1822 Holzbildhauer/-in (IH/Hw)										
1977	40	31	9	18	10	12	-	11	10	x
1978	41	30	11	14	17	10	-	11	11	x
1979	37	29	8	9	12	15	1	15	14	x
1980	47	34	13	19	13	13	2	19	18	x
1981	47	31	16	18	16	13	-	21	20	x
1982	54	32	22	14	22	18	-	12	12	x
1983	51	29	22	15	18	18	-	16	16	x
1984	46	22	24	10	14	22	-	13	13	x
1985	37	23	14	11	12	14	-	21	21	x
1986	35	21	14	10	13	12	-	16	16	x
1831 Bürsten- und Pinselmacher/-in ⁷⁾ (IH)										
1977	3	3	-	1	1	1	-	-	-	x
1978	2	2	-	-	1	1	-	1	1	x
1979	3	3	-	2	-	1	-	1	1	x
1980	2	2	-	1	1	-	-	1	1	x
1981	2	2	-	-	1	1	-	-	-	x
1982	1	1	-	-	-	1	-	1	1	x
1983	-	-	-	-	-	-	-	1	1	x
1984	-	-	-	-	-	-	-	-	-	x
1985	-	-	-	-	-	-	-	-	-	x
1986	-	-	-	-	-	-	-	-	-	x
1832 Schirmmacher/-in (Hw)										
1977	1	-	1	1	-	-	-	-	-	x
1978	-	-	-	-	-	-	-	-	-	x
1979	-	-	-	-	-	-	-	-	-	x
1980	-	-	-	-	-	-	-	1	-	x
1981	-	-	-	-	-	-	-	-	-	x
1982	-	-	-	-	-	-	-	-	-	x
1983	-	-	-	-	-	-	-	-	-	x
1984	1	1	-	1	-	-	-	-	-	x
1985	1	1	-	-	1	-	-	-	-	x
1986	1	1	-	-	-	1	-	-	-	x
1841 Korbmacher/-in (Hw)										
1977	4	2	2	3	1	-	-	-	-	x
1978	3	1	2	-	3	-	-	-	-	x
1979	6	3	3	4	-	2	-	-	-	x
1980	13	5	8	8	5	-	-	4	4	x
1981	9	2	7	-	6	3	-	-	-	x
1982	8	2	6	4	-	4	-	4	4	x
1983	4	3	1	-	4	-	-	2	2	x
1984	6	3	3	2	-	4	-	-	-	x
1985	6	-	6	4	2	-	-	4	4	x
1986	6	-	6	2	4	-	-	2	2	x

Noch: 1.2 Auszubildende¹¹⁾ 1977-1986 nach Ausbildungsberufen und Ausbildungsjahren (Stichtag: 31.12. ...) sowie Teilnehmer an Abschlußprüfungen¹²⁶⁾ (Berichtsjahr ...)

Jahr	Auszubildende am 31.12. ...							Teilnehmer an Abschlußprüfungen		
	zusammen	männlich	weiblich	davon im ... Ausbildungsjahr				Anzahl	darunter mit bestandener Prüfung	
				1.	2.	3.	4.		Anzahl	Erfolgsquote ³⁹⁾

1910 Verfahrensmechaniker in der Hütten- und Halbzeugindustrie⁷⁾(IH)

1977	546	546	-	257	148	138	3	156	143	92
1978	653	653	-	273	234	142	4	152	139	91
1979	881	881	-	376	274	230	1	147	123	84
1980	974	974	-	352	367	254	1	268	245	91
1981	1 002	1 002	-	320	353	327	2	271	242	89
1982	1 150	1 150	-	481	369	298	2	368	332	90
1983	1 324	1 324	-	547	447	330	-	367	317	86
1984	1 403	1 403	-	523	504	376	-	380	314	83
1985	1 579	1 579	-	590	534	455	-	410	358	87
1986	1 639	1 639	-	574	586	479	-	493	459	93

1931 Drahtzieher/-in (IH)

1977	31	31	-	19	12	-	-	3	2	x
1978	37	37	-	19	18	-	-	11	11	x
1979	40	40	-	29	11	-	-	15	14	x
1980	56	56	-	25	31	-	-	17	13	x
1981	34	34	-	14	20	-	-	31	26	84
1982	51	51	-	37	14	-	-	20	19	x
1983	63	63	-	30	33	-	-	13	11	x
1984	78	78	-	51	27	-	-	34	27	79
1985	86	86	-	34	52	-	-	25	19	76
1986	67	67	-	40	27	-	-	47	46	98

2020 Gießereimechaniker⁷⁾(IH)

1977	468	468	-	152	155	158	3	103	85	83
1978	471	471	-	189	132	146	4	172	135	78
1979	460	460	-	159	170	126	5	173	140	81
1980	466	466	-	156	146	157	7	129	111	86
1981	369	369	-	84	148	137	-	155	150	97
1982	366	366	-	148	86	131	1	139	129	93
1983	401	401	-	176	137	87	1	140	119	85
1984	458	458	-	166	168	124	-	99	95	96
1985	526	526	-	195	169	162	-	123	113	92
1986	557	557	-	202	193	162	-	165	153	93

2020 Metallformer und Metallgießer (Hw)

1977	6	6	-	3	3	-	-	2	2	x
1978	10	10	-	7	2	1	-	1	1	x
1979	12	12	-	5	5	2	-	1	1	x
1980	15	15	-	4	4	7	-	2	2	x
1981	10	9	1	2	4	4	-	2	1	x
1982	10	9	1	4	2	4	-	2	2	x
1983	11	11	-	6	3	2	-	2	1	x
1984	17	17	-	10	4	3	-	1	1	x
1985	19	19	-	5	10	4	-	2	2	x
1986	21	21	-	5	6	10	-	1	1	x

2022 Zinngießer/-in (Hw)

1977	2	2	-	-	2	-	-	-	-	x
1978	5	5	-	3	-	2	-	-	-	x
1979	2	2	-	-	2	-	-	2	1	x
1980	3	3	-	1	-	2	-	1	1	x
1981	5	2	3	3	2	-	-	2	2	x
1982	6	2	4	1	3	2	-	-	-	x
1983	3	1	2	2	1	-	-	2	2	x
1984	5	2	3	2	2	1	-	-	-	x
1985	3	2	1	-	2	1	-	1	1	x
1986	3	2	1	1	-	2	-	-	-	x

Noch: 1.2 Auszubildende¹¹⁾ 1977-1986 nach Ausbildungsberufen und Ausbildungsjahren (Stichtag: 31.12. ...) sowie Teilnehmer an Abschlußprüfungen⁴⁾²⁶⁾ (Berichtsjahr ...)

Jahr	Auszubildende am 31.12. ...							Teilnehmer an Abschlußprüfungen		
	zusammen	männlich	weiblich	davon im ... Ausbildungsjahr				Anzahl	darunter mit bestandener Prüfung	
				1.	2.	3.	4.		Anzahl	Erfolgsquote ³⁹⁾
2122 Metallgewebemacher/-in (IH)										
1977	23	23	-	11	3	9	-	12	11	x
1978	31	31	-	17	9	5	-	9	9	x
1979	38	35	3	14	15	9	-	5	5	x
1980	45	40	5	16	14	15	-	9	8	x
1981	35	29	6	7	13	15	-	16	13	x
1982	28	24	4	8	6	14	-	16	15	x
1983	15	14	1	3	6	6	-	15	13	x
1984	19	18	1	10	3	6	-	6	6	x
1985	21	21	-	9	9	3	-	6	5	x
1986	24	23	1	6	9	9	-	3	3	x
2123 Drahtwarenmacher/-in (IH)										
1977	5	5	-	2	3	-	-	1	-	x
1978	2	2	-	-	2	-	-	3	3	x
1979	2	2	-	1	-	1	-	2	-	x
1980	2	2	-	1	1	-	-	-	-	x
1981	-	-	-	-	-	-	-	1	1	x
1982	-	-	-	-	-	-	-	-	-	x
1983	-	-	-	-	-	-	-	-	-	x
1984	-	-	-	-	-	-	-	-	-	x
1985	-	-	-	-	-	-	-	-	-	x
1986	-	-	-	-	-	-	-	-	-	x
2125 Kabeljunker/-in (IH)										
1977	63	63	-	31	28	4	-	35	31	89
1978	76	76	-	46	28	2	-	33	29	88
1979	70	70	-	23	43	4	-	29	25	86
1980	68	66	2	47	21	-	-	50	48	96
1981	55	53	2	17	37	1	-	21	19	x
1982	58	57	1	43	15	-	-	36	36	100
1983	73	72	1	36	36	1	-	13	12	x
1984	96	94	2	65	31	-	-	34	34	100
1985	94	92	2	31	63	-	-	31	31	100
1986	105	102	3	76	29	-	-	76	70	92
2210 Dreher/-in (IH/Hw)										
1977	3 933	3 931	2	1 342	1 162	1 398	31	1 517	1 402	92
1978	3 689	3 661	28	1 244	1 251	1 172	22	1 411	1 324	94
1979	3 908	3 851	57	1 340	1 294	1 255	19	1 220	1 151	94
1980	4 087	4 007	80	1 419	1 345	1 299	24	1 279	1 197	94
1981	3 978	3 859	119	1 153	1 471	1 350	4	1 336	1 288	96
1982	4 022	3 904	118	1 304	1 200	1 504	14	1 345	1 252	93
1983	3 915	3 824	91	1 322	1 373	1 211	9	1 570	1 439	92
1984	4 072	3 996	76	1 315	1 352	1 394	11	1 238	1 155	93
1985	4 078	3 994	84	1 407	1 326	1 343	2	1 387	1 321	95
1986	4 391	4 296	95	1 610	1 455	1 326	-	1 382	1 297	94
2212 Revolverdreher/-in (IH)										
1977	79	79	-	34	42	3	-	41	33	80
1978	81	79	2	36	41	4	-	43	35	81
1979	68	66	2	37	31	-	-	38	33	87
1980	62	60	2	30	31	1	-	25	19	76
1981	58	58	-	31	24	3	-	28	24	86
1982	51	51	-	22	29	-	-	29	27	93
1983	48	48	-	23	25	-	-	27	24	89
1984	33	32	1	17	16	-	-	19	18	x
1985	35	35	-	19	16	-	-	14	14	x
1986	35	35	-	19	16	-	-	14	14	x

Noch: 1.2 Auszubildende¹¹⁾ 1977-1986 nach Ausbildungsberufen und Ausbildungsjahren (Stichtag: 31.12. ...) sowie Teilnehmer an Abschlußprüfungen⁴⁾²⁶⁾ (Berichtsjahr ...)

Jahr	Auszubildende am 31.12....							Teilnehmer an Abschlußprüfungen		
	zusammen	männlich	weiblich	davon im ... Ausbildungsjahr				Anzahl	darunter mit bestandener Prüfung	
				1.	2.	3.	4.		Anzahl	Erfolgs- quote ³⁹⁾
2219 Walzendreher/-in (IH)										
1977	52	52	-	16	22	14	-	22	18	x
1978	53	53	-	18	14	21	-	14	13	x
1979	56	56	-	23	18	15	-	21	21	x
1980	69	69	-	24	25	20	-	15	14	x
1981	65	65	-	18	22	25	-	20	20	x
1982	58	58	-	20	15	23	-	24	22	x
1983	48	47	1	15	19	14	-	22	22	x
1984	42	41	1	12	11	19	-	14	14	x
1985	40	40	-	15	14	11	-	19	18	x
1986	36	36	-	11	13	12	-	13	13	x
2221 Fräser/-in (IH)										
1977	130	130	-	63	64	3	-	83	70	84
1978	144	144	-	72	66	6	-	64	56	88
1979	127	127	-	56	66	5	-	67	57	85
1980	147	146	1	76	65	6	-	72	63	88
1981	132	131	1	52	76	4	-	68	65	96
1982	120	120	-	55	65	-	-	79	75	95
1983	115	113	2	49	64	2	-	61	56	92
1984	110	106	4	56	53	1	-	82	78	95
1985	125	122	3	58	67	-	-	56	54	96
1986	120	111	9	56	64	-	-	68	66	97
2221 Universalfräser/-in ²⁸⁾ (IH/Hw)										
1977	417	416	1	152	126	135	4	149	133	89
1978	427	424	3	152	148	127	-	147	141	96
1979	465	461	4	159	160	146	-	123	122	99
1980	500	494	6	174	159	165	2	147	137	93
1981	514	503	11	158	181	175	-	163	158	97
1982	525	513	12	176	168	180	1	180	173	96
1983	524	514	10	159	196	168	1	191	186	97
1984	555	548	7	182	173	200	-	160	156	98
1985	559	548	11	175	198	184	2	195	190	97
1986	644	624	20	235	193	216	-	183	177	97
2231 Hobler/-in (IH)										
1977	8	8	-	4	1	3	-	5	3	x
1978	6	6	-	2	4	-	-	5	4	x
1979	11	10	1	7	3	1	-	1	1	x
1980	9	7	2	3	4	2	-	4	3	x
1981	2	2	-	-	2	-	-	4	4	x
1982	2	2	-	2	-	-	-	2	2	x
1983	4	4	-	2	2	-	-	-	-	x
1984	2	2	-	1	1	-	-	2	2	x
1985	2	2	-	1	1	-	-	1	1	x
1986	2	2	-	1	1	-	-	1	1	x
2231 Universalhobler/-in (IH)										
1977	21	21	-	9	2	8	2	5	4	x
1978	13	13	-	5	5	3	-	9	9	x
1979	10	10	-	1	4	5	-	3	3	x
1980	7	7	-	2	1	4	-	5	5	x
1981	9	9	-	3	4	2	-	4	4	x
1982	12	12	-	4	3	5	-	1	1	x
1983	13	13	-	6	4	3	-	3	3	x
1984	7	7	-	-	5	2	-	3	3	x
1985	5	5	-	1	-	4	-	2	2	x
1986	3	3	-	1	1	1	-	3	3	x

Anmerkungen S. 260

Noch: 1.2 Auszubildende¹¹⁾ 1977-1986 nach Ausbildungsberufen und Ausbildungsjahren (Stichtag: 31.12. ...) sowie Teilnehmer an Abschlußprüfungen⁴⁾²⁶⁾ (Berichtsjahr ...)

Jahr	Auszubildende am 31.12.							Teilnehmer an Abschlußprüfungen		
	zusammen	männlich	weiblich	davon im ... Ausbildungsjahr				Anzahl	darunter mit bestandener Prüfung	
				1.	2.	3.	4.		Anzahl	Erfolgs- quote ³⁹⁾
2240 Bohrer/-in (IH)										
1977	13	13	-	5	8	-	-	9	6	x
1978	20	20	-	14	6	-	-	12	8	x
1979	26	26	-	13	13	-	-	6	5	x
1980	23	23	-	9	14	-	-	15	13	x
1981	16	15	1	8	8	-	-	16	15	x
1982	16	14	2	10	5	1	-	8	7	x
1983	16	15	1	3	13	-	-	4	3	x
1984	14	13	1	8	4	2	-	10	10	x
1985	19	19	-	9	10	-	-	5	5	x
1986	14	14	-	3	10	1	-	8	8	x
2241 Bohrwerkdreher/-in ²⁸⁾ (IH/Hw)										
1977	286	286	-	83	90	111	2	100	95	95
1978	257	257	-	75	90	91	1	109	108	99
1979	253	253	-	86	83	84	-	97	97	100
1980	296	296	-	91	103	100	2	89	87	98
1981	291	291	-	79	110	102	-	101	100	99
1982	297	297	-	78	105	114	-	100	97	97
1983	294	293	1	77	105	112	-	112	110	98
1984	296	295	1	84	101	111	-	111	109	98
1985	309	308	1	96	110	103	-	107	106	99
1986	348	347	1	113	127	108	-	99	99	100
2250 Metallschleifer/-in (IH)										
1977	24	24	-	19	5	-	-	2	1	x
1978	44	40	4	28	16	-	-	8	3	x
1979	57	53	4	34	23	-	-	17	15	x
1980	61	56	5	27	32	2	-	14	13	x
1981	39	35	4	16	22	1	-	33	24	73
1982	49	44	5	33	15	1	-	25	16	64
1983	55	51	4	26	29	-	-	14	5	x
1984	44	41	3	20	24	-	-	27	21	78
1985	41	39	2	19	22	-	-	21	16	x
1986	44	44	-	24	20	-	-	19	13	x
2250 Universalschleifer/-in (IH)										
1977	67	67	-	30	21	16	-	25	22	88
1978	91	90	1	42	29	20	-	23	23	x
1979	118	114	4	44	41	33	-	22	21	x
1980	130	122	8	39	47	44	-	31	26	84
1981	131	122	9	37	45	49	-	41	40	98
1982	127	119	8	39	42	44	2	48	46	96
1983	115	113	2	28	44	43	-	49	47	96
1984	123	120	3	42	36	45	-	42	36	86
1985	129	124	5	51	46	32	-	46	43	93
1986	148	136	12	48	55	45	-	30	29	97
2259 Schleifer/-in (IH)										
1977	43	43	-	28	14	-	1	15	14	x
1978	44	44	-	21	22	-	1	18	16	x
1979	55	55	-	25	28	2	-	21	18	x
1980	49	49	-	22	24	3	-	30	24	80
1981	51	51	-	27	24	-	-	23	21	x
1982	49	49	-	24	25	-	-	23	23	x
1983	52	52	-	26	25	1	-	23	21	x
1984	52	52	-	25	27	-	-	26	25	96
1985	54	53	1	30	24	-	-	25	25	100
1986	53	50	3	27	26	-	-	27	26	96

Anmerkungen S. 260

Noch: 1.2 Auszubildende¹¹⁾ 1977-1986 nach Ausbildungsberufen und Ausbildungsjahren (Stichtag: 31.12. ...) sowie Teilnehmer an Abschlußprüfungen⁴⁾²⁶⁾ (Berichtsjahr ...)

Jahr	Auszubildende am 31.12....							Teilnehmer an Abschlußprüfungen		
	zusammen	männlich	weiblich	davon im ... Ausbildungsjahr				Anzahl	darunter mit bestandener Prüfung	
				1.	2.	3.	4.		Anzahl	Erfolgs- quote ³⁹⁾
2312 Feinpolierer/-in (IH)										
1977	1	1	-	1	-	-	-	-	-	x
1978	-	-	-	-	-	-	-	-	-	x
1979	-	-	-	-	-	-	-	-	-	x
1980	-	-	-	-	-	-	-	-	-	x
1981	-	-	-	-	-	-	-	-	-	x
1982	-	-	-	-	-	-	-	-	-	x
1983	-	-	-	-	-	-	-	-	-	x
1984	2	2	-	2	-	-	-	-	-	x
1985	2	2	-	-	2	-	-	-	-	x
1986	4	4	-	2	-	2	-	-	-	x
2321 Flachgraveur/-in (IH)										
1977	1	1	-	1	-	-	-	-	-	x
1978	1	1	-	-	1	-	-	1	1	x
1979	-	-	-	-	-	-	-	-	-	x
1980	-	-	-	-	-	-	-	-	-	x
1981	4	4	-	2	2	-	-	2	2	x
1982	4	4	-	-	2	2	-	-	-	x
1983	3	3	-	-	-	2	1	-	-	x
1984	1	1	-	-	-	-	1	2	1	x
1985	1	-	1	-	1	-	-	1	1	x
1986	1	-	1	-	-	1	-	-	-	x
2321 Graveur/-in (Hw)										
1977	108	103	5	32	25	27	24	17	17	x
1978	111	95	16	40	29	24	18	32	28	88
1979	125	118	7	31	45	31	18	34	33	97
1980	121	105	16	31	27	41	22	18	18	x
1981	125	105	20	24	36	29	36	28	28	100
1982	111	93	18	21	29	34	27	37	36	97
1983	100	82	18	29	20	29	22	28	28	100
1984	122	100	22	43	33	17	29	34	32	94
1985	121	96	25	35	42	26	18	30	26	87
1986	134	108	26	34	32	39	29	25	22	88
2323 Ziseleur/-in (IH/Hw)										
1977	38	37	1	11	13	14	-	9	9	x
1978	38	36	2	12	13	13	-	9	8	x
1979	30	29	1	12	8	10	-	10	6	x
1980	47	44	3	12	18	12	5	16	16	x
1981	28	27	1	8	7	13	-	10	10	x
1982	29	28	1	12	7	10	-	13	12	x
1983	30	30	-	10	12	7	1	9	9	x
1984	30	30	-	9	10	10	1	10	10	x
1985	22	22	-	3	9	10	-	12	12	x
1986	17	17	-	4	4	9	-	6	6	x
2331 Universalhärter/-in (IH)										
1977	15	15	-	9	4	2	-	9	8	x
1978	32	32	-	14	11	7	-	3	3	x
1979	40	40	-	18	12	10	-	7	6	x
1980	33	33	-	11	12	10	-	8	8	x
1981	25	25	-	6	11	8	-	16	16	x
1982	42	42	-	24	6	12	-	8	8	x
1983	44	44	-	11	24	9	-	12	10	x
1984	44	44	-	14	10	20	-	10	9	x
1985	45	45	-	16	16	13	-	18	16	x
1986	48	48	-	17	15	16	-	12	11	x

Anmerkungen S. 260

Noch: 1.2 Auszubildende¹¹⁾ 1977-1986 nach Ausbildungsberufen und Ausbildungsjahren (Stichtag: 31.12. ...) sowie Teilnehmer an Abschlußprüfungen⁴⁾²⁶⁾ (Berichtsjahr ...)

Jahr	Auszubildende am 31.12....							Teilnehmer an Abschlußprüfungen		
	zusammen	männlich	weiblich	davon im ... Ausbildungsjahr				Anzahl	darunter mit bestandener Prüfung	
				1.	2.	3.	4.		Anzahl	Erfolgs- quote ³⁹⁾
2342 Galvaniseur/-in (IH)										
2341 Galvaniseur/-in und Metallschleifer/-in (Hw)										
1977	75	75	-	26	26	18	5	12	11	x
1978	95	92	3	39	26	23	7	30	29	97
1979	109	103	6	38	37	25	9	53	47	89
1980	110	99	11	35	39	32	4	49	41	84
1981	118	98	20	34	35	36	13	65	55	85
1982	127	112	15	42	37	32	16	50	37	74
1983	131	118	13	55	38	35	3	40	33	83
1984	159	146	13	56	59	38	6	35	26	74
1985	187	168	19	61	57	59	10	60	48	80
1986	196	173	23	70	62	55	9	54	45	83
2359 Emailschriftenmaler/-in (IH)										
1977	-	-	-	-	-	-	-	-	-	x
1978	-	-	-	-	-	-	-	-	-	x
1979	-	-	-	-	-	-	-	-	-	x
1980	1	1	-	1	-	-	-	-	-	x
1981	1	1	-	-	1	-	-	-	-	x
1982	1	1	-	-	-	1	-	-	-	x
1983	-	-	-	-	-	-	-	1	1	x
1984	-	-	-	-	-	-	-	-	-	x
1985	-	-	-	-	-	-	-	-	-	x
1986	-	-	-	-	-	-	-	-	-	x
2412 Schmelzschweißer/-in (IH)										
1977	682	682	-	259	219	203	1	167	147	88
1978	708	708	-	243	245	220	-	197	181	92
1979	746	746	-	261	244	234	7	220	196	89
1980	813	813	-	303	265	243	2	238	214	90
1981	824	824	-	256	305	262	1	245	228	93
1982	847	846	1	314	243	289	1	262	253	97
1983	954	954	-	403	313	237	1	282	267	95
1984	1 053	1 051	2	359	392	302	-	244	225	92
1985	1 119	1 117	2	363	375	381	-	311	293	94
1986	1 132	1 129	3	393	366	373	-	389	376	97
2510 Schmied/-in (Hw)										
1977	382	382	-	138	110	132	2	138	125	91
1978	402	402	-	134	154	107	7	137	119	87
1979	448	448	-	164	133	147	4	110	96	87
1980	465	464	1	152	169	138	6	133	118	89
1981	415	414	1	103	153	159	-	148	136	92
1982	412	411	1	137	118	157	-	170	157	92
1983	442	440	2	161	157	124	-	153	128	84
1984	480	477	3	159	159	162	-	124	110	89
1985	454	451	3	125	165	164	-	160	130	81
1986	412	409	3	120	132	160	-	163	147	90
2515 Federmacher/-in (IH)										
1977	25	25	-	15	10	-	-	3	3	x
1978	35	35	-	23	12	-	-	9	8	x
1979	53	51	2	32	21	-	-	11	11	x
1980	76	69	7	45	31	-	-	17	17	x
1981	65	60	5	21	44	-	-	28	26	93
1982	64	59	5	42	22	-	-	39	36	92
1983	98	89	9	59	39	-	-	23	22	x
1984	97	90	7	41	56	-	-	36	35	97
1985	84	78	6	39	45	-	-	51	48	94
1986	82	78	4	44	37	1	-	46	46	100

Anmerkungen S. 260

Noch: 1.2 Auszubildende¹¹⁾ 1977-1986 nach Ausbildungsberufen und Ausbildungsjahren (Stichtag: 31.12. ...) sowie Teilnehmer an Abschlüßprüfungen⁴⁾²⁶⁾ (Berichtsjahr ...)

Jahr	Auszubildende am 31.12. ...							Teilnehmer an Abschlußprüfungen		
	zusammen	männlich	weiblich	davon im ... Ausbildungsjahr				Anzahl	darunter mit bestandener Prüfung	
				1.	2.	3.	4.		Anzahl	Erfolgs- quote ³⁹⁾
2515 Messerschmied/-in (Hw)										
1977	7	7	-	1	2	4	-	-	-	x
1978	7	7	-	2	2	2	1	3	2	x
1979	6	6	-	2	2	2	-	2	2	x
1980	5	5	-	3	2	-	-	2	2	x
1981	6	6	-	1	3	2	-	-	-	x
1982	5	5	-	1	1	3	-	1	1	x
1983	2	2	-	-	1	1	-	3	3	x
1984	4	4	-	3	-	1	-	1	1	x
1985	4	4	-	1	3	-	-	-	-	x
1986	7	7	-	3	-	4	-	-	-	x
2521 Kessel- und Behälterbauer/-in (IH)										
1977	61	61	-	22	22	15	2	29	25	86
1978	104	104	-	50	23	31	-	19	14	x
1979	122	122	-	45	50	27	-	32	29	91
1980	131	131	-	47	41	42	1	27	26	96
1981	122	122	-	37	44	41	-	43	42	98
1982	137	137	-	55	34	48	-	45	36	80
1983	153	153	-	58	57	38	-	51	46	90
1984	162	162	-	48	57	57	-	36	27	75
1985	162	162	-	47	55	60	-	62	53	85
1986	183	183	-	80	49	54	-	58	48	83
2522 Kupferschmied/-in (IH/Hw)										
1977	164	164	-	45	36	53	30	27	23	85
1978	168	168	-	49	48	44	27	49	45	92
1979	167	167	-	39	52	45	31	47	46	98
1980	170	169	1	42	42	59	27	37	34	92
1981	163	162	1	30	44	43	46	39	39	100
1982	159	159	-	43	33	46	37	52	46	88
1983	171	170	1	47	49	36	39	46	35	76
1984	164	163	1	45	44	48	27	56	49	88
1985	155	154	1	39	40	40	36	39	39	100
1986	147	146	1	40	39	37	31	43	40	93
2610 Feinblechner/-in ²⁸⁾ (IH/Hw)										
1977	83	83	-	31	25	27	-	19	16	x
1978	87	87	-	29	31	26	1	27	25	93
1979	128	125	3	53	42	32	1	24	21	x
1980	120	115	5	40	44	36	-	32	29	91
1981	118	115	3	31	41	46	-	38	35	92
1982	123	122	1	47	33	43	-	43	37	86
1983	144	144	-	68	44	32	-	38	36	95
1984	174	174	-	98	35	41	-	28	28	100
1985	179	179	-	73	70	36	-	37	34	92
1986	183	183	-	73	44	66	-	40	36	90
2610 Klempner/-in (Hw)										
1977	87	87	-	31	28	20	8	16	13	x
1978	88	88	-	26	33	22	7	13	11	x
1979	67	67	-	21	23	23	-	19	16	x
1980	57	57	-	20	18	18	1	12	8	x
1981	98	97	1	15	38	45	-	24	21	x
1982	53	52	1	9	17	27	-	19	15	x
1983	60	59	1	24	14	22	-	20	16	x
1984	53	51	2	14	25	14	-	19	17	x
1985	45	45	-	15	13	17	-	13	10	x
1986	41	41	-	7	14	20	-	17	14	x

Anmerkungen S. 260

Noch: 1.2 Auszubildende¹¹⁾ 1977-1986 nach Ausbildungsberufen und Ausbildungsjahren (Stichtag: 31.12. ...) sowie Teilnehmer an Abschlußprüfungen⁴⁾²⁶⁾ (Berichtsjahr ...)

Jahr	Auszubildende am 31.12....							Teilnehmer an Abschlußprüfungen		
	zusammen	männlich	weiblich	davon im ... Ausbildungsjahr				Anzahl	darunter mit bestandener Prüfung	
				1.	2.	3.	4.		Anzahl	Erfolgsquote ³⁹⁾
2613 Karosseriebauer/-in (Hw)										
1977	1 336	1 335	1	450	361	287	238	267	200	75
1978	1 606	1 605	1	550	485	322	249	331	264	80
1979	1 848	1 845	3	586	571	431	260	280	221	79
1980	1 941	1 937	4	579	570	480	312	345	286	83
1981	1 924	1 923	1	412	558	534	420	500	393	79
1982	1 927	1 924	3	538	389	517	483	585	484	83
1983	1 923	1 917	6	576	526	347	474	638	483	76
1984	1 879	1 876	3	524	554	460	341	597	479	80
1985	2 029	2 019	10	507	559	531	432	382	294	77
1986	2 031	2 025	6	509	545	538	439	533	444	83
2614 Fluggerätbauer/-in ⁷⁾ (IH)										
1977	17	17	-	9	1	7	-	-	-	x
1978	10	10	-	1	8	1	-	12	12	x
1979	22	22	-	8	4	10	-	-	-	x
1980	25	25	-	7	9	4	5	5	5	x
1981	27	26	1	8	8	9	2	4	4	x
1982	29	29	-	6	9	9	5	5	5	x
1983	31	31	-	10	7	9	5	8	8	x
1984	31	31	-	7	10	7	7	7	5	x
1985	30	30	-	7	8	11	4	9	9	x
1986	35	35	-	9	7	8	11	4	4	x
2620 Rohrintallateur/-in (IH)										
1977	283	283	-	89	84	107	3	106	93	88
1978	287	287	-	110	88	83	6	107	96	90
1979	297	297	-	96	116	84	1	94	87	93
1980	304	304	-	95	101	107	1	83	79	95
1981	280	280	-	77	101	101	1	111	103	93
1982	271	270	1	87	82	100	2	99	89	90
1983	281	280	1	103	91	87	-	109	96	88
1984	305	304	1	103	110	90	2	89	81	91
1985	338	338	-	119	113	106	-	91	89	98
1986	335	335	-	91	128	116	-	99	91	92
2621 Gas- und Wasserinstallateur/-in (Hw)										
1977	7 544	7 540	4	2 277	1 895	1 550	1 822	2 594	1 904	73
1978	8 448	8 444	4	2 709	2 442	1 884	1 413	2 324	1 870	80
1979	9 647	9 636	11	2 897	2 737	2 319	1 694	1 886	1 493	79
1980	10 454	10 434	20	2 735	2 954	2 664	2 101	2 043	1 664	81
1981	9 506	9 472	34	1 707	2 683	2 737	2 379	2 630	2 102	80
1982	9 364	9 322	42	2 383	1 816	2 579	2 586	3 139	2 471	79
1983	9 619	9 550	69	2 868	2 524	1 786	2 441	3 293	2 542	77
1984	9 506	9 431	75	2 533	2 809	2 431	1 733	3 118	2 459	79
1985	9 553	9 453	100	2 000	2 625	2 731	2 197	2 131	1 668	78
1986	9 351	9 257	94	2 020	2 201	2 624	2 506	2 762	2 245	81
2622 Zentralheizungs- und Lüftungsbauer/-in (Hw)										
1977	3 506	3 503	3	1 337	1 158	931	80	1 382	1 090	79
1978	4 114	4 110	4	1 509	1 431	1 110	64	1 225	990	81
1979	4 774	4 773	1	1 688	1 604	1 431	51	1 256	1 051	84
1980	5 185	5 181	4	1 727	1 721	1 640	97	1 548	1 263	82
1981	4 789	4 777	12	1 130	1 804	1 855	-	1 781	1 466	82
1982	4 662	4 647	15	1 466	1 287	1 909	-	1 970	1 588	81
1983	4 699	4 674	25	1 711	1 621	1 367	-	2 063	1 643	80
1984	5 101	5 074	27	1 577	1 808	1 716	-	1 597	1 278	80
1985	4 982	4 956	26	1 403	1 742	1 837	-	1 782	1 463	82
1986	4 376	4 348	28	1 260	1 372	1 744	-	1 954	1 600	82

Anmerkungen S. 260

Noch: 1.2 Auszubildende¹¹⁾ 1977-1986 nach Ausbildungsberufen und Ausbildungsjahren (Stichtag: 31.12. ...) sowie Teilnehmer an Abschlußprüfungen⁴⁾²⁶⁾ (Berichtsjahr ...)

Jahr	Auszubildende am 31.12. ...							Teilnehmer an Abschlußprüfungen		
	zusammen	männlich	weiblich	davon im ... Ausbildungsjahr				Anzahl	darunter mit bestandener Prüfung	
				1.	2.	3.	4.		Anzahl	Erfolgsquote ³⁹⁾

2631 Rohrleitungsbauer/-in (IH)

1977	4	4	-	3	1	-	-	6	5	x
1978	19	19	-	15	3	1	-	10	10	x
1979	30	30	-	16	13	1	-	-	-	x
1980	55	55	-	25	17	13	-	9	8	x
1981	67	67	-	24	19	24	-	16	15	x
1982	73	73	-	27	22	24	-	22	22	x
1983	72	72	-	28	25	19	-	26	24	92
1984	95	95	-	36	25	34	-	31	29	94
1985	98	98	-	31	33	34	-	60	59	98
1986	111	111	-	39	33	39	-	65	63	97

2631 Rohrnetzbauer/-in (IH)

1977	70	70	-	33	16	21	-	14	14	x
1978	83	83	-	34	34	15	-	19	19	x
1979	118	118	-	45	38	34	1	15	13	x
1980	131	131	-	43	49	39	-	36	36	100
1981	126	122	4	36	49	41	-	46	44	96
1982	166	166	-	81	42	43	-	48	44	92
1983	218	218	-	88	85	45	-	46	42	91
1984	290	290	-	117	88	85	-	46	43	93
1985	347	347	-	137	121	89	-	82	75	93
1986	365	365	-	105	136	124	-	100	87	87

2632 Hochdruckrohrschlosser/-in (IH)

1977	233	233	-	91	56	83	3	125	122	98
1978	300	300	-	111	92	97	-	86	83	97
1979	312	312	-	105	114	93	-	103	99	96
1980	349	349	-	127	109	113	-	94	89	95
1981	346	346	-	116	126	104	-	115	112	97
1982	349	348	1	112	115	122	-	106	103	97
1983	349	348	1	113	115	121	-	114	106	93
1984	339	338	1	121	102	116	-	118	113	96
1985	353	353	-	137	108	108	-	112	110	98
1986	366	366	-	113	136	117	-	113	113	100

2710 Bauschlosser/-in (IH)

2710 Schlosser/-in (Hw)

1977	4 470	4 467	3	1 701	1 353	1 317	99	1 595	1 211	76
1978	5 114	5 105	9	1 994	1 761	1 300	59	1 553	1 194	77
1979	5 891	5 876	15	2 130	2 004	1 715	42	1 562	1 286	82
1980	6 146	6 116	30	2 130	2 096	1 857	63	1 841	1 533	83
1981	5 899	5 872	27	1 624	2 120	2 151	4	2 147	1 841	86
1982	5 905	5 882	23	2 083	1 683	2 136	3	2 154	1 825	85
1983	6 155	6 120	35	2 293	2 119	1 743	-	2 371	1 826	77
1984	6 832	6 786	46	2 328	2 297	2 205	2	1 972	1 628	83
1985	7 168	7 103	65	2 420	2 436	2 311	1	2 308	1 985	86
1986	7 094	7 028	66	2 345	2 343	2 406	-	2 411	2 086	87

2713 Schloß- und Schlüsselmacher/-in (IH)

1977	47	47	-	16	19	12	-	1	1	x
1978	43	42	1	12	15	16	-	10	10	x
1979	42	39	3	15	11	16	-	16	15	x
1980	39	35	4	17	14	8	-	14	13	x
1981	36	33	3	14	11	11	-	9	8	x
1982	43	38	5	17	13	13	-	9	7	x
1983	46	42	4	17	14	15	-	11	10	x
1984	52	47	5	23	17	12	-	13	12	x
1985	56	51	5	15	23	18	-	11	10	x
1986	55	49	6	15	16	24	-	23	19	x

Anmerkungen S. 260

Noch: 1.2 Auszubildende¹¹⁾ 1977-1986 nach Ausbildungsberufen und Ausbildungsjahren (Stichtag: 31.12. ...) sowie Teilnehmer an Abschlüßprüfungen⁴⁾²⁶⁾ (Berichtsjahr ...)

Jahr	Auszubildende am 31.12.							Teilnehmer an Abschlußprüfungen		
	zusammen	männlich	weiblich	davon im ... Ausbildungsjahr				Anzahl	darunter mit bestandener Prüfung	
				1.	2.	3.	4.		Anzahl	Erfolgs- quote ³⁹⁾
2714 Modellschlosser/-in (IH)										
1977	200	200	-	54	53	47	46	41	40	98
1978	194	192	2	52	55	52	35	72	63	88
1979	200	199	1	54	53	56	37	52	51	98
1980	208	207	1	47	59	50	52	46	44	96
1981	178	175	3	40	42	59	37	63	63	100
1982	168	164	4	50	36	43	39	51	50	98
1983	173	169	4	48	51	37	37	43	41	95
1984	169	164	5	45	51	47	26	40	37	93
1985	178	175	3	43	48	46	41	34	34	100
1986	159	157	2	31	40	48	40	47	47	100
2721 Blechschlosser/-in ²⁶⁾ (IH/Hw)										
1977	491	489	2	184	158	142	7	159	128	81
1978	559	554	5	212	191	154	2	156	141	90
1979	658	655	3	253	218	184	3	153	147	96
1980	694	691	3	229	247	215	3	182	167	92
1981	669	667	2	198	234	235	2	215	205	95
1982	726	724	2	293	197	232	4	237	216	91
1983	819	816	3	326	300	193	-	231	207	90
1984	942	939	3	313	329	299	1	188	176	94
1985	941	938	3	332	292	317	-	294	285	97
1986	975	972	3	333	348	294	-	310	285	92
2723 Kunststoffschlosser/-in (IH)										
1977	121	121	-	39	26	53	3	62	53	85
1978	99	99	-	41	24	32	2	45	39	87
1979	117	117	-	48	41	28	-	35	31	89
1980	139	137	2	56	46	37	-	33	32	97
1981	127	124	3	25	56	45	1	36	34	94
1982	123	117	6	38	35	50	-	45	42	93
1983	105	100	5	37	42	26	-	52	50	96
1984	125	121	4	45	38	42	-	28	26	93
1985	155	149	6	68	49	38	-	43	37	86
1986	185	177	8	69	63	53	-	39	33	85
2730 Maschinenschlosser/-in (IH)										
2739 Maschinenbauer/-in (Mühlenbauer/-in) (Hw)										
1977	11 633	11 630	3	3 165	2 889	2 942	2 637	3 463	2 968	86
1978	11 312	11 273	39	3 116	3 184	2 816	2 196	3 759	3 397	90
1979	11 559	11 517	42	3 161	3 268	3 214	1 916	3 075	2 963	96
1980	12 018	11 963	55	3 287	3 405	3 295	2 031	3 088	2 974	96
1981	12 012	11 945	67	2 917	3 525	3 331	2 239	3 377	3 248	96
1982	12 117	12 038	79	3 183	3 152	3 390	2 392	3 464	3 305	95
1983	12 383	12 304	79	3 318	3 437	3 085	2 543	3 437	3 304	96
1984	12 620	12 529	91	3 450	3 576	3 393	2 201	3 740	3 560	95
1985	13 102	13 008	94	3 530	3 641	3 506	2 425	3 408	3 212	94
1986	13 495	13 383	112	3 654	3 687	3 563	2 591	3 602	3 447	96
2740 Betriebsschlosser/-in ²⁶⁾ (IH/Hw)										
1977	9 112	9 111	1	3 158	2 844	3 024	86	3 363	2 822	84
1978	9 327	9 320	7	3 364	3 095	2 848	20	3 222	3 020	94
1979	10 144	10 128	16	3 537	3 391	3 198	18	2 941	2 741	93
1980	10 608	10 584	24	3 509	3 639	3 443	17	3 366	3 217	96
1981	10 420	10 385	35	3 047	3 719	3 646	8	3 537	3 443	97
1982	10 682	10 641	41	3 481	3 311	3 868	22	3 770	3 433	91
1983	11 005	10 946	59	3 828	3 792	3 380	5	4 143	3 938	95
1984	12 104	12 038	66	4 031	4 147	3 918	8	3 528	3 358	95
1985	12 371	12 301	70	4 086	4 091	4 191	3	3 962	3 831	97
1986	12 806	12 735	71	4 405	4 247	4 154	-	4 202	4 089	97

Anmerkungen S. 260

Noch: 1,2 Auszubildende¹¹⁾ 1977-1986 nach Ausbildungsberufen und Ausbildungsjahren (Stichtag: 31.12. ...) sowie Teilnehmer an Abschlußprüfungen⁴⁾²⁶⁾ (Berichtsjahr ...)

Jahr	Auszubildende am 31.12....							Teilnehmer an Abschlußprüfungen		
	zusammen	männlich	weiblich	davon im ... Ausbildungsjahr				Anzahl	darunter mit bestandener Prüfung	
				1.	2.	3.	4.		Anzahl	Erfolgs- quote ³⁹⁾
2751 Stahlbauschlosser/-in (IH)										
1977	1 268	1 268	-	445	415	405	3	381	323	85
1978	1 353	1 353	-	473	453	424	3	436	392	90
1979	1 431	1 430	1	505	469	454	3	435	412	95
1980	1 459	1 458	1	471	504	479	5	438	423	97
1981	1 411	1 410	1	415	472	520	4	484	450	93
1982	1 422	1 421	1	524	421	476	1	522	494	95
1983	1 500	1 498	2	532	537	430	1	486	446	92
1984	1 592	1 591	1	492	561	534	5	427	388	91
1985	1 503	1 501	2	483	469	542	9	542	509	94
1986	1 415	1 413	2	468	478	469	-	550	517	94
2752 Schiffbauer/-in (IH)										
1977	58	58	-	13	12	31	2	42	26	62
1978	46	46	-	17	13	14	2	31	26	84
1979	52	52	-	21	18	13	-	16	15	x
1980	61	61	-	22	21	18	-	13	12	x
1981	73	73	-	28	25	20	-	18	14	x
1982	76	76	-	24	26	26	-	14	12	x
1983	64	63	1	9	26	29	-	27	21	78
1984	39	38	1	10	8	20	1	28	23	82
1985	31	31	-	12	10	9	-	24	20	x
1986	31	31	-	9	13	9	-	9	9	x
2811 Kraftfahrzeugschlosser/-in (Instandsetzung) (IH)										
2811 Kraftfahrzeugmechaniker/-in (Hw)										
1977	20 690	20 668	22	7 800	6 964	5 531	395	6 430	4 941	77
1978	23 391	23 347	44	8 111	7 922	6 901	457	6 403	5 231	82
1979	24 582	24 486	96	8 508	8 066	7 626	382	7 206	5 944	82
1980	24 223	24 104	119	7 673	8 261	7 740	549	8 126	6 744	83
1981	21 453	21 301	152	5 689	7 403	8 168	193	8 645	7 365	85
1982	20 423	20 260	163	6 930	5 732	7 584	177	8 705	7 301	84
1983	20 579	20 388	191	7 466	7 001	5 913	199	8 438	6 796	81
1984	21 685	21 487	198	7 093	7 435	6 980	177	6 583	5 381	82
1985	22 228	22 021	207	7 169	7 380	7 501	178	7 308	6 140	84
1986	21 336	21 115	221	6 860	6 861	7 386	229	7 612	6 597	87
2821 Landmaschinenmechaniker/-in (Hw)										
1977	2 122	2 122	-	588	526	503	505	494	413	84
1978	2 275	2 275	-	674	621	516	464	680	584	86
1979	2 443	2 442	1	653	691	629	470	542	485	89
1980	2 553	2 552	1	609	675	693	576	467	437	94
1981	2 238	2 235	3	307	646	650	635	642	599	93
1982	2 078	2 076	2	450	402	637	589	729	660	91
1983	2 029	2 025	4	494	529	426	580	708	643	91
1984	1 907	1 903	4	468	526	515	398	681	593	87
1985	1 947	1 942	5	435	524	530	458	461	406	88
1986	1 900	1 895	5	413	484	504	499	473	426	90
2831 Fluggerätmechaniker/-in ⁷⁾ (IH)										
1977	9	9	-	1	3	5	-	3	3	x
1978	15	15	-	7	1	4	3	8	6	x
1979	23	23	-	12	7	2	2	13	13	x
1980	29	29	-	8	11	9	1	2	2	x
1981	35	35	-	13	8	9	5	3	2	x
1982	45	45	-	10	12	16	7	12	12	x
1983	35	35	-	7	10	11	7	22	21	x
1984	45	45	-	21	9	9	6	15	15	x
1985	63	63	-	20	29	9	5	40	40	100
1986	96	96	-	33	22	31	10	20	19	x

Anmerkungen S. 260

Noch: 1.2 Auszubildende¹¹⁾ 1977-1986 nach Ausbildungsberufen und Ausbildungsjahren (Stichtag: 31.12. ...) sowie Teilnehmer an Abschlußprüfungen⁴⁾²⁶⁾ (Berichtsjahr ...)

Jahr	Auszubildende am 31.12. ...							Teilnehmer an Abschlußprüfungen		
	zusammen	männlich	weiblich	davon im ... Ausbildungsjahr				Anzahl	darunter mit bestandener Prüfung	
				1.	2.	3.	4.		Anzahl	Erfolgsquote ³⁹⁾

2833 Flugtriebwerkmechaniker/-in (IH)

1977	2	2	-	-	-	2	-	-	-	x
1978	-	-	-	-	-	-	-	6	2	x
1979	-	-	-	-	-	-	-	-	-	x
1980	-	-	-	-	-	-	-	-	-	x
1981	-	-	-	-	-	-	-	-	-	x
1982	-	-	-	-	-	-	-	-	-	x
1983	-	-	-	-	-	-	-	2	2	x
1984	-	-	-	-	-	-	-	-	-	x
1985	1	1	-	1	-	-	-	-	-	x
1986	1	1	-	-	1	-	-	-	-	x

2840 Feinmechaniker/-in (IH/Hw)

1977	676	669	7	169	171	194	142	221	184	83
1978	596	583	13	196	134	171	95	255	230	90
1979	700	685	15	205	224	162	109	215	201	93
1980	723	699	24	203	207	233	80	211	194	92
1981	676	648	28	136	204	201	135	192	179	93
1982	677	652	25	200	144	202	131	211	192	91
1983	697	658	39	200	203	156	138	206	197	96
1984	615	571	44	168	184	169	94	175	161	92
1985	684	626	58	218	165	192	109	168	158	94
1986	827	754	73	225	252	194	156	185	176	95

2843 Chirurgiemechaniker/-in (IH/Hw)

1977	7	7	-	1	-	3	3	3	3	x
1978	5	5	-	-	2	-	3	3	3	x
1979	7	7	-	2	-	5	-	3	3	x
1980	13	12	1	1	2	6	4	1	1	x
1981	11	9	2	1	1	4	5	6	6	x
1982	8	6	2	1	1	3	3	8	8	x
1983	9	8	1	5	-	4	-	1	1	x
1984	10	10	-	1	7	1	1	4	4	x
1985	9	8	1	2	2	5	-	3	3	x
1986	10	9	1	1	2	3	4	-	-	x

2845 Büchsenmacher/-in (Hw)

1977	34	34	-	7	11	8	8	10	10	x
1978	37	37	-	9	11	13	4	21	17	x
1979	47	47	-	18	10	10	9	9	8	x
1980	34	34	-	5	13	11	5	5	5	x
1981	31	31	-	2	7	15	7	8	8	x
1982	38	38	-	13	6	8	11	5	5	x
1983	36	36	-	8	13	8	7	10	10	x
1984	37	37	-	8	11	15	3	8	7	x
1985	32	31	1	10	9	5	8	10	10	x
1986	26	25	1	8	9	8	1	10	10	x

2849 Orthopädiemechaniker/-in (Hw)

1977	185	184	1	48	38	51	48	61	57	93
1978	193	186	7	66	53	34	40	57	55	96
1979	205	200	5	60	68	46	31	45	43	96
1980	211	201	10	55	59	60	37	44	41	93
1981	214	204	10	53	54	55	52	45	43	96
1982	209	198	11	59	51	54	45	55	53	96
1983	200	182	18	45	60	52	43	51	49	96
1984	194	178	16	44	45	53	52	48	44	92
1985	186	168	18	46	51	37	52	55	53	96
1986	189	172	17	55	45	53	36	44	41	93

Noch: 1.2 Auszubildende¹¹⁾ 1977-1986 nach Ausbildungsberufen und Ausbildungsjahren (Stichtag: 31.12. ...) sowie Teilnehmer an Abschlußprüfungen⁴⁾²⁶⁾ (Berichtsjahr ...)

Jahr	Auszubildende am 31.12. ...							Teilnehmer an Abschlußprüfungen		
	zusammen	männlich	weiblich	davon im ... Ausbildungsjahr				Anzahl	darunter mit bestandener Prüfung	
				1.	2.	3.	4.		Anzahl	Erfolgs- quote ³⁹⁾

2850 Kälteanlagenbauer/-in (Hw)

1977	-	-	-	-	-	-	-	-	-	x
1978	52	51	1	24	13	9	6	7	5	x
1979	115	115	-	51	28	29	7	17	16	x
1980	125	125	-	40	42	23	20	26	20	77
1981	167	167	-	54	47	45	21	29	25	86
1982	215	215	-	74	60	44	37	37	32	86
1983	251	250	1	68	73	62	48	57	37	65
1984	286	286	-	82	81	72	51	57	49	86
1985	317	313	4	100	90	70	57	67	49	73
1986	378	372	6	108	119	92	59	74	59	80

2850 Mechaniker/-in (IH)

1977	951	950	1	238	257	275	181	311	282	91
1978	969	940	29	269	262	253	185	299	282	94
1979	966	924	42	254	292	258	162	243	243	100
1980	1 025	964	61	273	278	310	164	264	257	97
1981	1 033	964	69	269	291	268	205	260	257	99
1982	1 028	958	70	294	280	276	178	326	323	99
1983	1 091	1 017	74	310	310	278	193	262	256	98
1984	1 161	1 081	80	341	324	305	191	275	265	96
1985	1 292	1 205	87	392	361	320	219	303	299	99
1986	1 352	1 264	88	374	416	352	210	329	320	97

2850 Mechaniker/-in (Nähmasch.-, Zweirad- und Kältemechaniker/-in)¹⁵⁾(Hw)

1977	776	775	1	248	209	178	141	198	173	87
1978	-	-	-	-	-	-	-	228	201	88
1979	-	-	-	-	-	-	-	-	-	x
1980	-	-	-	-	-	-	-	-	-	x
1981	-	-	-	-	-	-	-	-	-	x
1982	-	-	-	-	-	-	-	-	-	x
1983	-	-	-	-	-	-	-	-	-	x
1984	-	-	-	-	-	-	-	-	-	x
1985	-	-	-	-	-	-	-	-	-	x
1986	-	-	-	-	-	-	-	-	-	x

2850 Mechaniker/-in (Nähmaschinen- und Zweiradmechaniker/-in) (Hw)

1977	-	-	-	-	-	-	-	-	-	x
1978	900	893	7	261	269	214	156	-	-	x
1979	860	849	11	265	243	236	116	224	208	93
1980	952	937	15	260	262	242	188	198	185	93
1981	906	887	19	215	260	261	170	275	239	87
1982	940	912	28	240	232	253	215	243	220	91
1983	937	902	35	251	263	210	213	278	249	90
1984	938	905	33	235	273	236	194	269	242	90
1985	986	944	42	257	274	251	204	231	205	89
1986	995	949	46	248	253	265	229	283	264	93

2852 Büromaschinenmechaniker/-in (Hw)

1977	593	587	6	157	168	146	122	254	216	85
1978	577	576	1	154	171	131	121	183	151	83
1979	637	627	10	173	164	169	131	175	148	85
1980	675	668	7	212	172	161	130	172	147	85
1981	632	620	12	115	206	178	133	158	140	89
1982	641	626	15	139	134	204	164	179	163	91
1983	579	566	13	123	136	132	188	193	158	82
1984	543	529	14	149	131	127	136	215	186	87
1985	539	524	15	132	152	126	129	146	135	92
1986	545	530	15	132	150	138	125	143	133	93

Anmerkungen S. 260

Noch: 1.2 Auszubildende¹¹⁾ 1977-1986 nach Ausbildungsberufen und Ausbildungsjahren (Stichtag: 31.12. ...) sowie Teilnehmer an Abschlußprüfungen⁴⁾²⁶⁾ (Berichtsjahr ...)

Jahr	Auszubildende am 31.12. ...							Teilnehmer an Abschlußprüfungen		
	zusammen	männlich	weiblich	davon im ... Ausbildungsjahr				Anzahl	darunter mit bestandener Prüfung	
				1.	2.	3.	4.		Anzahl	Erfolgsquote ³⁹⁾

2859 Gerätezusammensetzer/-in (IH)

1977	62	58	4	37	23	2	-	16	16	x
1978	75	70	5	37	36	2	-	20	14	x
1979	68	60	8	29	38	1	-	37	31	84
1980	58	52	6	34	22	2	-	34	33	97
1981	54	45	9	25	29	-	-	29	26	90
1982	45	35	10	20	25	-	-	31	25	81
1983	39	33	6	21	18	-	-	25	25	100
1984	45	39	6	26	19	-	-	20	19	x
1985	30	24	6	10	20	-	-	23	21	x
1986	18	12	6	12	6	-	-	20	19	x

2859 Maschinenzusammensetzer/-in (IH)

1977	57	57	-	20	23	14	-	25	23	92
1978	50	50	-	26	24	-	-	43	35	81
1979	48	48	-	28	20	-	-	34	28	82
1980	60	59	1	35	22	-	3	29	28	97
1981	59	57	2	27	32	-	-	29	26	90
1982	45	45	-	24	21	-	-	41	37	90
1983	47	47	-	20	27	-	-	39	36	92
1984	22	22	-	-	22	-	-	37	32	86
1985	3	3	-	2	1	-	-	30	30	100
1986	3	3	-	1	2	-	-	-	-	x

2859 Teilezurichter/-in (IH)

1977	952	949	3	592	346	11	3	416	372	89
1978	1 138	1 133	5	636	493	9	-	383	318	83
1979	1 197	1 183	14	647	528	22	-	548	488	89
1980	1 287	1 267	20	708	566	12	1	557	501	90
1981	1 216	1 185	31	606	597	13	-	609	555	91
1982	1 315	1 273	42	773	524	18	-	624	543	87
1983	1 510	1 457	53	851	648	11	-	539	478	89
1984	1 552	1 513	39	833	712	7	-	636	586	92
1985	1 617	1 555	62	888	728	1	-	691	654	95
1986	1 662	1 612	50	910	752	-	-	729	673	92

2865 Uhrmacher/-in (Hw)

1977	198	155	43	56	56	56	30	68	58	85
1978	220	176	44	82	56	56	26	80	75	94
1979	220	175	45	75	89	55	1	78	75	96
1980	224	172	52	64	74	85	1	51	47	92
1981	202	149	53	58	66	78	-	78	70	90
1982	179	119	60	55	59	65	-	60	55	92
1983	166	103	63	39	57	70	-	73	60	82
1984	147	95	52	42	42	63	-	60	57	95
1985	119	75	44	35	48	36	-	52	52	100
1986	126	80	46	37	37	52	-	32	32	100

2910 Werkzeugmacher/-in (IH/Hw)

1977	5 883	5 878	5	1 602	1 508	1 424	1 349	2 019	1 690	84
1978	6 019	5 967	52	1 741	1 724	1 447	1 107	1 956	1 753	90
1979	6 272	6 192	80	1 676	1 820	1 679	1 097	1 592	1 495	94
1980	6 590	6 480	110	1 773	1 851	1 757	1 209	1 697	1 613	95
1981	6 357	6 227	130	1 495	1 878	1 830	1 154	1 908	1 836	96
1982	6 399	6 266	133	1 647	1 628	1 840	1 284	1 877	1 799	96
1983	6 526	6 382	144	1 732	1 803	1 594	1 397	1 883	1 753	93
1984	6 574	6 431	143	1 772	1 851	1 775	1 176	1 944	1 846	95
1985	6 965	6 827	138	1 878	1 911	1 842	1 334	1 711	1 645	96
1986	7 147	7 002	145	1 941	2 000	1 889	1 317	1 948	1 894	97

Noch: 1.2 Auszubildende¹¹⁾ 1977-1986 nach Ausbildungsberufen und Ausbildungsjahren (Stichtag: 31.12. ...) sowie Teilnehmer an Abschlüßprüfungen⁴⁾²⁶⁾ (Berichtsjahr ...)

Jahr	Auszubildende am 31.12. ...							Teilnehmer an Abschlußprüfungen		
	zusammen	männlich	weiblich	davon im ... Ausbildungsjahr				Anzahl	darunter mit bestandener Prüfung	
				1.	2.	3.	4.		Anzahl	Erfolgs- quote ³⁹⁾
2912 Stahlformenbauer/-in (IH)										
1977	303	303	-	93	66	69	75	62	59	95
1978	323	323	-	93	107	67	56	102	93	91
1979	352	352	-	109	95	98	50	84	77	92
1980	394	393	1	106	112	97	79	65	62	95
1981	369	365	4	89	107	109	64	119	105	88
1982	388	385	3	109	96	105	78	93	84	90
1983	368	364	4	94	117	86	71	114	104	91
1984	356	354	2	88	104	110	54	99	91	92
1985	371	368	3	96	93	108	74	94	90	96
1986	386	383	3	123	100	89	74	112	109	97
2915 Prägwalzengraveur/-in (IH)										
1977	8	8	-	5	-	3	-	1	1	x
1978	9	9	-	2	5	2	-	4	4	x
1979	7	7	-	2	2	3	-	2	2	x
1980	8	8	-	1	2	5	-	2	2	x
1981	3	3	-	-	1	2	-	3	3	x
1982	6	6	-	3	-	1	2	2	2	x
1983	5	5	-	1	3	-	1	2	2	x
1984	6	6	-	2	1	3	-	1	1	x
1985	10	10	-	5	2	1	2	1	1	x
1986	9	9	-	1	5	2	1	2	2	x
2915 Stahlgraveur/-in (IH)										
1977	17	17	-	2	7	3	5	6	6	x
1978	18	17	1	5	3	7	3	5	5	x
1979	18	17	1	5	5	3	5	5	5	x
1980	19	17	2	6	6	5	2	4	4	x
1981	19	17	2	3	7	6	3	5	4	x
1982	26	22	4	7	6	7	6	3	3	x
1983	26	19	7	8	6	6	6	7	7	x
1984	26	19	7	7	8	6	5	6	5	x
1985	21	15	6	1	7	8	5	6	6	x
1986	20	14	6	5	2	7	6	4	4	x
3011 Gürtler/-in (IH) 3011 Gürtler/-in und Metalldrücker/-in (Hw)										
1977	60	60	-	24	22	14	-	13	11	x
1978	71	69	2	26	24	19	2	16	13	x
1979	89	82	7	33	27	27	2	22	20	x
1980	91	84	7	30	31	29	1	31	25	81
1981	74	67	7	22	24	28	-	29	25	86
1982	77	70	7	32	21	24	-	32	28	88
1983	89	79	10	35	31	23	-	18	16	x
1984	104	91	13	40	32	32	-	27	22	81
1985	108	95	13	38	39	31	-	35	30	86
1986	112	100	12	32	38	42	-	33	22	67
3013 Scherenmonteur/-in (IH)										
1977	11	11	-	8	2	1	-	5	5	x
1978	22	21	1	11	6	5	-	1	1	x
1979	24	22	2	7	9	8	-	5	5	x
1980	30	23	7	13	7	10	-	7	6	x
1981	32	22	10	8	13	10	1	11	10	x
1982	25	16	9	7	6	12	-	12	11	x
1983	24	17	7	6	6	12	-	12	10	x
1984	20	14	6	7	6	7	-	11	11	x
1985	20	11	9	7	7	6	-	7	7	x
1986	21	13	8	8	7	6	-	6	6	x

Anmerkungen S. 260

Noch: 1.2 Auszubildende¹¹⁾ 1977-1986 nach Ausbildungsberufen und Ausbildungsjahren (Stichtag: 31.12. ...) sowie Teilnehmer an Abschlußprüfungen⁴⁾²⁶⁾ (Berichtsjahr ...)

Jahr	Auszubildende am 31.12....							Teilnehmer an Abschlußprüfungen		
	zusammen	männlich	weiblich	davon im ... Ausbildungsjahr				Anzahl	darunter mit bestandener Prüfung	
				1.	2.	3.	4.		Anzahl	Erfolgs- quote ³⁹⁾
3021 Goldschmied/-in (IH/Hw)										
1977	450	194	256	145	122	106	77	105	98	93
1978	511	212	299	146	156	119	90	93	88	95
1979	562	210	352	159	169	155	79	120	108	90
1980	553	206	347	133	153	145	122	131	125	95
1981	571	209	362	152	145	150	124	156	148	95
1982	596	217	379	161	159	140	136	149	144	97
1983	595	213	382	149	172	161	113	155	150	97
1984	648	231	417	180	163	169	136	144	137	95
1985	655	233	422	163	183	156	153	162	150	93
1986	641	211	430	166	178	170	127	180	169	94
3021 Silberschmied/-in (Hw)										
1977	7	6	1	3	2	2	-	2	2	x
1978	4	4	-	-	3	-	1	-	-	x
1979	9	8	1	4	-	5	-	3	3	x
1980	8	8	-	1	4	-	3	-	-	x
1981	7	5	2	2	1	4	-	1	1	x
1982	9	6	3	3	2	1	3	1	1	x
1983	8	4	4	4	2	2	-	3	3	x
1984	7	4	3	1	2	1	3	-	-	x
1985	8	6	2	3	1	3	1	1	1	x
1986	8	7	1	1	4	1	2	3	3	x
3031 Zahntechniker/-in (Hw)										
1977	3 382	2 041	1 341	930	1 108	831	513	750	652	87
1978	3 671	2 228	1 443	960	1 041	991	679	787	702	89
1979	3 562	2 155	1 407	908	879	948	827	994	868	87
1980	3 556	2 169	1 387	1 050	920	883	703	1 247	1 133	91
1981	3 482	1 975	1 507	891	1 026	866	699	1 001	876	88
1982	3 715	2 060	1 655	975	939	999	802	1 050	865	82
1983	3 714	2 104	1 610	860	971	916	967	976	847	87
1984	3 620	2 026	1 594	905	865	945	905	1 078	912	85
1985	3 718	1 828	1 890	903	1 006	908	901	1 068	887	83
1986	3 269	1 650	1 619	874	829	850	716	1 048	897	86
3041 Augenoptiker/-in (Hw)										
1977	1 837	953	884	548	586	493	210	687	526	77
1978	1 622	844	778	506	518	496	102	693	539	78
1979	1 568	759	809	524	480	544	20	509	419	82
1980	1 478	731	747	477	526	473	2	483	391	81
1981	1 494	717	777	478	484	532	-	504	398	79
1982	1 387	619	768	432	462	493	-	516	420	81
1983	1 417	555	862	506	430	481	-	559	445	80
1984	1 495	561	934	542	497	456	-	531	424	80
1985	1 627	589	1 038	574	551	502	-	494	428	87
1986	1 726	642	1 084	623	563	540	-	506	425	84
3051 Klavier- und Cembalobauer/-in ⁷⁾ (IH/Hw)										
1977	30	28	2	8	15	4	3	7	7	x
1978	38	34	4	8	16	13	1	6	6	x
1979	49	42	7	16	10	14	9	3	3	x
1980	52	44	8	18	15	12	7	10	10	x
1981	66	60	6	27	17	14	8	6	6	x
1982	65	56	9	9	27	19	10	9	9	x
1983	58	48	10	14	16	17	11	12	12	x
1984	60	49	11	23	18	9	10	18	18	x
1985	59	47	12	18	26	11	4	11	11	x
1986	62	53	9	8	24	20	10	7	5	x

Anmerkungen S. 260

Noch: 1.2 Auszubildende¹¹⁾ 1977-1986 nach Ausbildungsberufen und Ausbildungsjahren (Stichtag: 31.12. ...) sowie Teilnehmer an Abschlußprüfungen⁴⁾²⁶⁾ (Berichtsjahr ...)

Jahr	Auszubildende am 31.12.							Teilnehmer an Abschlußprüfungen		
	zusammen	männlich	weiblich	davon im ... Ausbildungsjahr				Anzahl	darunter mit bestandener Prüfung	
				1.	2.	3.	4.		Anzahl	Erfolgs- quote ³⁹⁾
3052 Orgel- und Harmoniumbauer/-in ⁷⁾ (IH/Hw)										
1977	66	64	2	11	17	19	19	6	6	x
1978	56	54	2	19	13	12	12	22	21	x
1979	69	68	1	30	17	14	8	12	12	x
1980	81	80	1	19	33	16	13	9	7	x
1981	88	85	3	17	24	35	12	8	8	x
1982	78	75	3	13	19	22	24	14	14	x
1983	77	72	5	23	16	20	18	22	21	x
1984	80	75	5	20	24	21	15	20	20	x
1985	72	70	2	10	25	30	7	16	16	x
1986	64	62	2	13	8	24	19	17	17	x
3053 Metallblasinstrumenten- und Schlagzeugmacher/-in (Hw)										
1977	16	16	-	6	3	5	2	4	4	x
1978	17	17	-	5	7	5	-	5	5	x
1979	13	13	-	2	5	6	-	3	3	x
1980	12	11	1	4	3	5	-	4	2	x
1981	18	18	-	10	4	4	-	4	4	x
1982	18	18	-	3	10	5	-	3	3	x
1983	21	21	-	6	5	10	-	4	4	x
1984	16	14	2	4	6	6	-	9	9	x
1985	17	15	2	6	3	8	-	5	4	x
1986	14	12	2	4	6	4	-	3	3	x
3054 Geigenbauer/-in (Hw)										
1977	2	2	-	1	-	-	1	1	1	x
1978	5	4	1	3	2	-	-	-	-	x
1979	4	3	1	1	1	-	2	-	-	x
1980	3	3	-	-	2	1	-	3	3	x
1981	4	4	-	1	-	3	-	-	-	x
1982	4	4	-	2	1	1	-	1	1	x
1983	7	4	3	5	2	-	-	1	1	x
1984	10	7	3	2	7	1	-	1	1	x
1985	11	6	5	-	4	7	-	-	-	x
1986	8	4	4	2	1	5	-	2	2	x
3054 Zupfinstrumentenmacher/-in (Hw)										
1977	-	-	-	-	-	-	-	-	-	x
1978	-	-	-	-	-	-	-	-	-	x
1979	1	1	-	1	-	-	-	-	-	x
1980	1	1	-	-	1	-	-	-	-	x
1981	1	1	-	-	-	1	-	-	-	x
1982	1	1	-	-	-	1	-	-	-	x
1983	-	-	-	-	-	-	-	-	-	x
1984	-	-	-	-	-	-	-	-	-	x
1985	-	-	-	-	-	-	-	-	-	x
1986	1	1	-	1	-	-	-	-	-	x
3055 Holzblasinstrumentenmacher/-in (IH)										
1977	-	-	-	-	-	-	-	-	-	x
1978	-	-	-	-	-	-	-	-	-	x
1979	-	-	-	-	-	-	-	-	-	x
1980	-	-	-	-	-	-	-	-	-	x
1981	-	-	-	-	-	-	-	-	-	x
1982	-	-	-	-	-	-	-	-	-	x
1983	-	-	-	-	-	-	-	-	-	x
1984	-	-	-	-	-	-	-	-	-	x
1985	-	-	-	-	-	-	-	2	1	x
1986	-	-	-	-	-	-	-	-	-	x

Noch: 1.2 Auszubildende¹¹⁾ 1977-1986 nach Ausbildungsberufen und Ausbildungsjahren (Stichtag: 31.12. ...) sowie Teilnehmer an Abschlußprüfungen⁴⁾²⁶⁾ (Berichtsjahr ...)

Jahr	Auszubildende am 31.12. ...							Teilnehmer an Abschlußprüfungen		
	zusammen	männlich	weiblich	davon im ... Ausbildungsjahr				Anzahl	darunter mit bestandener Prüfung	
				1.	2.	3.	4.		Anzahl	Erfolgsquote ³⁹⁾
3110 Elektroanlageninstallateur/-in (IH)										
1977	5 740	5 735	5	2 789	2 935	14	2	3 589	3 386	94
1978	5 514	5 495	19	2 564	2 929	21	-	3 133	2 992	95
1979	5 433	5 400	33	2 560	2 830	41	2	3 175	2 986	94
1980	5 473	5 424	49	2 597	2 848	16	12	3 231	3 044	94
1981	5 332	5 276	56	2 419	2 897	16	-	3 130	3 000	96
1982	5 137	5 073	64	2 393	2 728	15	1	3 188	3 053	96
1983	5 113	5 049	64	2 418	2 683	10	2	3 072	2 992	97
1984	5 057	4 993	64	2 347	2 663	42	5	3 257	3 083	95
1985	4 905	4 839	66	2 300	2 549	27	29	3 481	3 286	94
1986	4 635	4 573	62	2 125	2 480	4	26	3 385	3 281	97
3110 Elektroinstallateur/-in (Hw)										
1977	12 459	12 447	12	3 463	3 160	2 715	3 121	5 945	4 437	75
1978	13 038	13 016	22	3 753	3 796	3 103	2 386	4 212	3 159	75
1979	14 451	14 411	40	4 069	3 985	3 679	2 718	3 307	2 663	81
1980	15 308	15 246	62	3 973	4 284	3 833	3 218	3 643	2 901	80
1981	14 893	14 837	56	3 006	4 269	4 195	3 423	4 203	3 242	77
1982	14 671	14 602	69	3 294	3 363	4 137	3 877	4 613	3 597	78
1983	14 665	14 558	107	3 817	3 740	3 279	3 829	4 903	3 874	79
1984	14 526	14 414	112	3 729	3 974	3 582	3 241	4 883	3 667	75
1985	14 210	14 095	115	3 036	3 980	3 945	3 249	3 661	2 829	77
1986	13 775	13 660	115	3 098	3 286	3 817	3 574	4 009	3 295	82
3110 Energieanlagenelektroniker/-in ⁷⁾²⁸⁾ (IH/Hw)										
1977	4 580	4 577	3	177	165	2 332	1 906	2 365	2 169	92
1978	4 735	4 724	11	261	187	2 164	2 123	2 503	2 346	94
1979	4 250	4 234	16	240	243	2 404	1 363	2 500	2 415	97
1980	4 616	4 598	18	345	258	2 382	1 631	2 358	2 259	96
1981	4 823	4 790	33	437	358	2 385	1 643	2 540	2 407	95
1982	5 660	5 621	39	528	462	2 564	2 106	2 437	2 375	97
1983	5 977	5 928	49	726	581	2 528	2 142	2 510	2 436	97
1984	6 105	6 039	66	741	879	2 517	1 968	2 528	2 463	97
1985	6 488	6 430	58	803	787	2 695	2 203	2 655	2 616	99
1986	7 156	7 075	81	1 205	850	2 663	2 438	2 795	2 746	98
3114 Kraftfahrzeugelektriker/-in (Hw)										
1977	1 074	1 073	1	405	376	277	16	433	334	77
1978	1 121	1 118	3	376	398	339	8	423	380	90
1979	1 326	1 322	4	469	428	419	10	403	361	90
1980	1 362	1 356	6	446	477	422	17	513	420	82
1981	1 308	1 302	6	343	475	490	-	525	448	85
1982	1 231	1 226	5	389	360	482	-	514	452	88
1983	1 097	1 088	9	324	384	389	-	538	398	74
1984	1 097	1 090	7	358	335	404	-	465	379	82
1985	1 110	1 106	4	393	373	344	-	462	414	90
1986	1 095	1 088	7	331	388	376	-	416	348	84
3120 Fernmeldeelektroniker/-in ⁷⁾ (IH)										
1977	357	357	-	29	8	123	197	251	242	96
1978	364	364	-	7	10	192	155	214	203	95
1979	388	386	2	8	7	196	177	170	169	99
1980	439	431	8	11	54	186	188	181	174	96
1981	448	438	10	7	11	215	215	193	192	99
1982	471	463	8	9	6	226	230	225	222	99
1983	468	460	8	13	8	223	224	232	229	99
1984	465	457	8	12	14	221	218	228	228	100
1985	455	448	7	9	12	222	212	224	220	98
1986	500	494	6	28	9	242	221	224	223	100

Anmerkungen S. 260

Noch: 1.2 Auszubildende¹¹⁾ 1977-1986 nach Ausbildungsberufen und Ausbildungsjahren (Stichtag: 31.12. ...) sowie Teilnehmer an Abschlußprüfungen⁴⁾²⁶⁾ (Berichtsjahr ...)

Jahr	Auszubildende am 31.12. ...							Teilnehmer an Abschlußprüfungen		
	zusammen	männlich	weiblich	davon im ... Ausbildungsjahr				Anzahl	darunter mit bestandener Prüfung	
				1.	2.	3.	4.		Anzahl	Erfolgsquote ³⁹⁾

3120 Fernmeldehandwerker/-in (ÖD)

1977	2 550	2 514	36	910	1 111	529	-	1 098	1 062	97
1978	3 003	2 965	38	932	981	1 090	-	601	600	100
1979	2 799	2 755	44	887	992	919	1	1 070	1 043	97
1980	2 886	2 801	85	922	984	980	-	1 010	953	94
1981	2 904	2 812	92	895	1 010	999	-	1 022	963	94
1982	2 880	2 760	120	889	986	985	20	1 023	954	93
1983	3 048	2 911	137	1 048	1 023	977	-	1 044	1 015	97
1984	3 406	3 215	191	1 192	1 169	1 045	-	1 021	978	96
1985	3 677	3 464	213	1 206	1 305	1 166	-	1 073	1 003	93
1986	3 858	3 621	237	1 253	1 311	1 294	-	1 224	1 172	96

3120 Fernmeldeinstallateur/-in (IH)

1977	573	573	-	297	258	18	-	296	272	92
1978	656	653	3	329	325	2	-	262	259	99
1979	612	605	7	304	307	1	-	288	265	92
1980	607	602	5	295	311	1	-	314	308	98
1981	579	575	4	285	292	2	-	318	308	97
1982	592	585	7	299	293	-	-	294	285	97
1983	568	560	8	287	281	-	-	301	297	99
1984	592	587	5	293	298	1	-	283	273	96
1985	542	539	3	259	283	-	-	308	303	98
1986	515	504	11	249	266	-	-	282	279	99

3120 Fernmeldemechaniker/-in (Hw)

1977	130	130	-	36	28	29	37	32	28	88
1978	113	112	1	29	36	25	23	46	39	85
1979	121	120	1	36	31	33	21	39	34	87
1980	130	129	1	40	30	31	29	41	27	66
1981	120	120	-	27	41	35	17	38	34	89
1982	131	130	1	30	32	40	29	25	24	96
1983	151	147	4	56	33	31	31	41	35	85
1984	178	176	2	50	55	34	39	44	35	80
1985	221	220	1	69	51	59	42	34	31	91
1986	216	215	1	58	59	51	48	47	38	81

3130 Elektromaschinenbauer/-in (Hw)

1977	818	818	-	204	198	193	223	320	276	86
1978	779	775	4	205	209	178	187	279	224	80
1979	818	812	6	234	223	195	166	181	147	81
1980	846	838	8	228	239	214	165	208	180	87
1981	816	804	12	181	226	230	179	242	186	77
1982	832	817	15	186	199	247	200	245	191	78
1983	816	803	13	197	195	194	230	245	189	77
1984	794	784	10	216	205	180	193	267	202	76
1985	869	858	11	225	238	199	207	238	150	63
1986	819	809	10	203	205	226	185	243	206	85

3130 Elektromaschinenmonteur/-in (IH)

1977	80	80	-	18	15	47	-	81	65	80
1978	78	78	-	16	18	43	1	56	43	77
1979	90	90	-	25	11	45	9	47	41	87
1980	95	94	1	25	23	46	1	46	40	87
1981	96	95	1	19	26	49	2	47	43	91
1982	99	97	2	23	26	46	4	52	43	83
1983	119	115	4	29	25	65	-	51	43	84
1984	121	119	2	38	28	55	-	63	63	100
1985	128	127	1	39	36	53	-	55	52	95
1986	129	126	3	32	34	63	-	50	48	96

Noch: 1.2 Auszubildende¹¹⁾ 1977-1986 nach Ausbildungsberufen und Ausbildungsjahren (Stichtag: 31.12. ...) sowie Teilnehmer an Abschlußprüfungen⁴⁾²⁶⁾ (Berichtsjahr ...)

Jahr	Auszubildende am 31.12. ...							Teilnehmer an Abschlußprüfungen		
	zusammen	männlich	weiblich	davon im ... Ausbildungsjahr				Anzahl	darunter mit bestandener Prüfung	
				1.	2.	3.	4.		Anzahl	Erfolgs- quote ³⁹⁾
3133 Elektromaschinenwickler/-in (IH)										
1977	88	88	-	34	52	2	-	54	47	87
1978	100	98	2	48	49	2	1	71	60	85
1979	96	89	7	48	47	1	-	71	63	89
1980	86	77	9	38	48	-	-	66	63	95
1981	90	84	6	47	43	-	-	69	59	86
1982	96	92	4	41	54	1	-	69	62	90
1983	82	81	1	38	44	-	-	77	70	91
1984	78	76	2	33	44	1	-	68	65	96
1985	61	61	-	27	34	-	-	65	62	95
1986	68	66	2	37	31	-	-	69	67	97
3140 Elektrogerätemechaniker/-in ⁷⁾ (IH)										
1977	617	608	9	285	329	3	-	389	371	95
1978	645	632	13	306	336	3	-	427	380	89
1979	650	636	14	311	334	5	-	372	345	93
1980	686	668	18	327	356	3	-	406	361	89
1981	668	651	17	311	354	3	-	419	376	90
1982	663	633	30	309	350	4	-	403	373	93
1983	674	648	26	302	366	5	1	422	389	92
1984	675	651	24	324	342	6	3	406	361	89
1985	737	714	23	345	385	3	4	442	405	92
1986	706	678	28	318	385	-	3	456	429	94
3141 Elektromechaniker/-in (Hw)										
1977	330	330	-	85	98	82	65	86	81	94
1978	351	351	-	91	84	94	82	129	112	87
1979	403	397	6	120	78	105	100	109	94	86
1980	471	462	9	132	136	115	88	159	144	91
1981	461	450	11	136	114	115	96	109	100	92
1982	504	490	14	125	141	123	115	120	115	96
1983	527	505	22	138	135	136	118	102	95	93
1984	522	503	19	139	137	131	115	115	104	90
1985	543	528	15	120	165	136	122	179	159	89
1986	633	617	16	161	154	178	140	162	142	88
3142 Energiegeräteelektroniker/-in ²⁸⁾ (IH/Hw)										
1977	405	404	1	23	26	188	168	273	260	95
1978	567	564	3	44	25	279	219	337	306	91
1979	471	462	9	45	28	202	196	309	288	93
1980	479	462	17	50	45	235	149	284	265	93
1981	521	499	22	33	50	253	185	250	236	94
1982	596	571	25	43	46	274	233	258	248	96
1983	670	644	26	64	64	278	264	296	278	94
1984	730	701	29	56	94	309	271	294	289	98
1985	784	747	37	110	103	316	255	279	273	98
1986	849	814	35	126	113	358	252	339	319	94
3142 Feingeräteelektroniker/-in ²⁸⁾ (IH/Hw)										
1977	106	105	1	23	20	30	33	58	48	83
1978	110	108	2	14	12	53	31	37	36	97
1979	137	135	2	16	20	54	47	66	53	80
1980	145	142	3	16	18	68	43	50	44	88
1981	151	146	5	9	19	76	47	79	75	95
1982	161	156	5	24	20	71	46	84	77	92
1983	168	162	6	26	27	63	52	67	65	97
1984	197	187	10	30	33	96	38	81	78	96
1985	216	202	14	30	33	84	69	69	68	99
1986	257	238	19	34	35	112	76	86	80	93

Anmerkungen S. 260

Noch: 1.2 Auszubildende¹¹⁾ 1977-1986 nach Ausbildungsberufen und Ausbildungsjahren (Stichtag: 31.12. ...) sowie Teilnehmer an Abschlußprüfungen⁴⁾²⁶⁾ (Berichtsjahr ...)

Jahr	Auszubildende am 31.12. ...							Teilnehmer an Abschlußprüfungen		
	zusammen	männlich	weiblich	davon im ... Ausbildungsjahr				Anzahl	darunter mit bestandener Prüfung	
				1.	2.	3.	4.		Anzahl	Erfolgsquote ³⁹⁾

3143 Informationselektroniker/-in (IH)

1977	258	258	-	21	4	113	120	100	98	98
1978	290	289	1	13	4	166	107	148	138	93
1979	327	323	4	18	17	168	124	157	153	97
1980	381	374	7	29	16	230	106	183	172	94
1981	514	506	8	46	29	244	195	185	179	97
1982	638	627	11	37	53	305	243	266	257	97
1983	766	745	21	54	55	384	273	278	263	95
1984	801	771	30	76	62	390	273	368	343	93
1985	973	934	39	174	107	352	340	347	335	97
1986	1 266	1 211	55	328	189	370	379	353	340	96

3143 Nachrichtengerätetechniker/-in²⁸⁾ (IH/Hw)

1977	540	536	4	247	284	9	-	264	249	94
1978	550	532	18	285	261	4	-	362	350	97
1979	635	608	27	324	309	2	-	301	296	98
1980	705	676	29	342	362	-	1	394	385	98
1981	754	728	26	344	403	7	-	504	478	95
1982	831	789	42	428	399	4	-	500	484	97
1983	799	757	42	339	453	7	-	504	490	97
1984	857	823	34	440	409	6	2	538	496	92
1985	937	904	33	452	482	1	2	535	512	96
1986	793	746	47	316	472	4	1	581	561	97

3151 Radio- und Fernsehtechniker/-in (Hw)

1977	3 617	3 590	27	836	974	911	896	1 504	1 051	70
1978	3 637	3 598	39	904	970	925	838	1 141	846	74
1979	3 614	3 571	43	870	972	900	872	1 195	886	74
1980	3 518	3 473	45	859	960	963	736	1 147	814	71
1981	3 485	3 436	49	836	935	912	802	1 083	822	76
1982	3 601	3 556	45	874	956	892	879	1 142	927	81
1983	3 711	3 647	64	953	946	942	870	1 010	771	76
1984	3 664	3 600	64	822	1 004	890	948	1 210	890	74
1985	3 479	3 413	66	738	930	957	854	1 094	858	78
1986	3 362	3 301	61	727	784	928	923	1 092	815	75

3153 Funkelektroniker/-in (IH)

1977	32	32	-	-	-	14	18	58	54	93
1978	36	35	1	-	1	19	16	48	43	90
1979	38	37	1	-	1	21	16	61	58	95
1980	42	42	-	3	2	20	17	108	103	95
1981	48	46	2	-	3	27	18	82	73	89
1982	79	76	3	7	1	30	41	80	76	95
1983	73	70	3	3	4	20	46	114	96	84
1984	70	68	2	4	3	19	44	59	51	86
1985	54	53	1	4	5	23	22	28	23	82
1986	90	88	2	21	4	41	24	27	24	89

3159 Hörgeräteakustiker/-in (Hw)

1977	48	17	31	16	15	10	7	11	11	x
1978	51	14	37	20	15	16	-	13	13	x
1979	56	16	40	20	20	15	1	27	24	89
1980	68	26	42	25	25	18	-	21	17	x
1981	94	52	42	23	41	30	-	17	13	x
1982	95	49	46	28	28	39	-	-	-	x
1983	91	39	52	34	29	28	-	34	20	59
1984	111	46	65	43	35	33	-	39	22	56
1985	127	54	73	41	46	40	-	45	35	78
1986	153	68	85	63	46	44	-	76	53	70

Noch: 1.2 Auszubildende¹¹⁾ 1977-1986 nach Ausbildungsberufen und Ausbildungsjahren (Stichtag: 31.12. ...) sowie Teilnehmer an Abschlußprüfungen⁴⁾²⁶⁾ (Berichtsjahr ...)

Jahr	Auszubildende am 31.12. ...							Teilnehmer an Abschlußprüfungen		
	zusammen	männlich	weiblich	davon im ... Ausbildungsjahr				Anzahl	darunter mit bestandener Prüfung	
				1.	2.	3.	4.		Anzahl	Erfolgsquote ³⁹⁾
3314 Textilmaschinenführer/-in -Spinnerei (IH)										
1977	130	107	23	70	60	-	-	18	18	x
1978	155	125	30	94	60	1	-	64	55	86
1979	219	159	60	142	76	1	-	60	56	93
1980	266	160	106	158	108	-	-	63	58	92
1981	180	111	69	54	126	-	-	117	106	91
1982	120	89	31	72	48	-	-	122	111	91
1983	175	129	46	105	70	-	-	47	37	79
1984	206	160	46	107	99	-	-	73	64	88
1985	229	167	62	130	99	-	-	85	80	94
1986	220	165	55	103	117	-	-	117	107	91
3316 Textilmechaniker/-in -Spinnerei (IH)										
1977	10	10	-	3	4	3	-	-	-	x
1978	17	17	-	4	3	10	-	3	3	x
1979	15	13	2	-	-	14	1	9	8	x
1980	16	15	1	5	-	11	-	21	21	x
1981	15	14	1	-	3	12	-	17	16	x
1982	10	10	-	-	-	10	-	16	16	x
1983	9	9	-	-	-	9	-	9	9	x
1984	19	17	2	5	-	14	-	10	8	x
1985	26	22	4	3	5	18	-	12	12	x
1986	21	20	1	1	3	17	-	19	19	x
3414 Musterprogrammierer/-in -Weberei ⁷⁾ (IH)										
1977	4	3	1	2	1	1	-	-	-	x
1978	4	3	1	2	1	1	-	1	1	x
1979	3	2	1	-	2	1	-	2	2	x
1980	3	2	1	-	-	3	-	1	1	x
1981	-	-	-	-	-	-	-	2	2	x
1982	-	-	-	-	-	-	-	-	-	x
1983	1	1	-	1	-	-	-	-	-	x
1984	1	1	-	-	1	-	-	-	-	x
1985	3	1	2	-	-	3	-	-	-	x
1986	-	-	-	-	-	-	-	3	3	x
3421 Textilmaschinenführer/-in -Weberei ²⁸⁾ (IH/Hw)										
1977	364	332	32	213	149	2	-	158	152	96
1978	440	396	44	238	201	1	-	185	171	92
1979	523	468	55	271	247	5	-	226	210	93
1980	533	460	73	266	265	2	-	257	234	91
1981	394	309	85	151	242	1	-	282	257	91
1982	353	295	58	206	147	-	-	263	238	90
1983	444	387	57	251	193	-	-	173	140	81
1984	545	472	73	312	232	1	-	208	188	90
1985	650	562	88	335	315	-	-	249	228	92
1986	637	542	95	309	328	-	-	361	328	91
3421 Textilmechaniker/-in -Bandweberei ⁷⁾ (IH)										
1977	35	31	4	15	9	11	-	6	6	x
1978	27	26	1	3	16	8	-	16	12	x
1979	21	19	2	3	3	15	-	12	12	x
1980	9	9	-	2	1	6	-	20	17	x
1981	9	9	-	2	4	3	-	9	7	x
1982	11	8	3	1	3	7	-	8	8	x
1983	13	11	2	4	5	4	-	11	11	x
1984	13	13	-	4	4	5	-	7	7	x
1985	16	13	3	4	6	6	-	5	5	x
1986	21	17	4	5	4	12	-	4	4	x

Noch: 1.2 Auszubildende¹¹⁾ 1977-1986 nach Ausbildungsberufen und Ausbildungsjahren (Stichtag: 31.12. ...) sowie Teilnehmer an Abschlußprüfungen¹²⁾ (Berichtsjahr ...)

Jahr	Auszubildende am 31.12. ...							Teilnehmer an Abschlußprüfungen		
	zusammen	männlich	weiblich	davon im ... Ausbildungsjahr				Anzahl	darunter mit bestandener Prüfung	
				1.	2.	3.	4.		Anzahl	Erfolgsquote ³⁹⁾

3422 Weber/-in (Hw)

1977	5	5	-	-	3	2	-	-	-	x
1978	7	4	3	2	1	4	-	22	22	x
1979	5	-	5	3	1	1	-	15	15	x
1980	6	-	6	2	3	1	-	18	18	x
1981	5	-	5	1	2	2	-	25	24	96
1982	9	-	9	4	3	2	-	20	20	x
1983	5	-	5	-	5	-	-	24	24	x
1984	10	-	10	2	3	5	-	20	20	x
1985	13	1	12	6	1	6	-	21	20	x
1986	16	2	14	9	4	3	-	31	31	100

3424 Textilstopfer/-in⁷⁾(IH)

1977	74	1	73	47	23	4	-	18	14	x
1978	98	4	94	51	43	1	3	19	17	x
1979	105	-	105	57	48	-	-	36	32	89
1980	126	-	126	74	52	-	-	50	43	86
1981	108	-	108	31	77	-	-	64	54	84
1982	55	-	55	29	26	-	-	79	75	95
1983	63	2	61	36	27	-	-	29	26	90
1984	83	2	81	52	31	-	-	22	21	x
1985	98	-	98	51	47	-	-	34	33	97
1986	92	1	91	42	50	-	-	42	40	95

3426 Textilmechaniker/-in -Weberei (IH)

1977	57	57	-	8	5	44	-	29	29	100
1978	73	62	11	7	8	58	-	51	50	98
1979	80	80	-	13	12	55	-	49	47	96
1980	79	77	2	7	6	66	-	59	58	98
1981	75	71	4	7	4	64	-	60	60	100
1982	58	57	1	2	3	53	-	61	61	100
1983	45	41	4	5	3	37	-	55	52	95
1984	71	65	6	16	7	48	-	39	39	100
1985	87	80	7	10	17	60	-	48	48	100
1986	125	112	13	18	12	95	-	66	65	98

3441 Textilmaschinenführer/-in -Maschinenindustrie²⁸⁾(IH/Hw)

1977	20	20	-	14	6	-	-	7	7	x
1978	20	20	-	13	7	-	-	8	8	x
1979	32	31	1	17	15	-	-	10	10	x
1980	42	37	5	17	25	-	-	21	17	x
1981	34	28	6	14	20	-	-	19	19	x
1982	37	34	3	21	16	-	-	27	23	85
1983	52	48	4	22	29	1	-	18	15	x
1984	51	46	5	30	21	-	-	35	34	97
1985	49	45	4	18	31	-	-	26	24	92
1986	57	54	3	31	26	-	-	41	41	100

3442 Stricker/-in (Hw)

1977	5	2	3	1	1	3	-	1	1	x
1978	8	1	7	5	2	1	-	5	4	x
1979	14	3	11	4	8	2	-	2	2	x
1980	15	1	14	4	4	7	-	3	3	x
1981	15	1	14	4	6	5	-	5	5	x
1982	10	3	7	5	3	2	-	3	3	x
1983	12	6	6	2	6	4	-	3	3	x
1984	17	8	9	4	6	7	-	4	4	x
1985	19	8	11	9	6	4	-	5	5	x
1986	19	6	13	10	6	3	-	4	4	x

Noch: 1.2 Auszubildende¹¹⁾ 1977-1986 nach Ausbildungsberufen und Ausbildungsjahren (Stichtag: 31.12. ...) sowie Teilnehmer an Abschlußprüfungen⁴⁾²⁶⁾ (Berichtsjahr ...)

Jahr	Auszubildende am 31.12. ...							Teilnehmer an Abschlußprüfungen		
	zusammen	männlich	weiblich	davon im ... Ausbildungsjahr				Anzahl	darunter mit bestandener Prüfung	
				1.	2.	3.	4.		Anzahl	Erfolgs- quote ³⁹⁾

3446 Textilmechaniker/-in -Ketten- und Raschelwirkerei (IH)

1977	3	3	-	2	1	-	-	-	-	x
1978	4	4	-	2	2	-	-	-	-	x
1979	4	4	-	-	2	2	-	2	2	x
1980	7	7	-	2	1	4	-	2	2	x
1981	7	7	-	-	2	4	1	6	6	x
1982	4	4	-	-	-	4	-	6	6	x
1983	4	4	-	1	1	2	-	3	3	x
1984	2	2	-	-	-	2	-	2	2	x
1985	4	4	-	1	-	3	-	3	3	x
1986	6	5	1	-	-	6	-	2	2	x

3446 Textilmechaniker/-in -Strickerei und Wirkerei (IH)

1977	4	4	-	1	3	-	-	2	2	x
1978	2	2	-	-	1	1	-	-	-	x
1979	4	4	-	1	-	3	-	1	1	x
1980	2	2	-	1	1	-	-	2	2	x
1981	8	8	-	2	2	4	-	3	3	x
1982	12	11	1	7	1	4	-	5	5	x
1983	10	9	1	3	3	4	-	4	3	x
1984	13	11	2	3	4	6	-	4	4	x
1985	16	14	2	4	6	6	-	11	11	x
1986	22	21	1	6	4	12	-	6	4	x

3446 Textilmechaniker/-in -Strumpf- und Feinstrumpfundstrickerei (IH)

1977	7	7	-	2	-	5	-	-	-	x
1978	10	10	-	2	2	6	-	5	5	x
1979	8	8	-	-	3	5	-	6	6	x
1980	7	7	-	5	1	1	-	6	6	x
1981	6	6	-	-	2	4	-	5	5	x
1982	6	6	-	-	-	6	-	4	4	x
1983	6	5	1	1	-	5	-	5	5	x
1984	7	6	1	-	1	6	-	5	5	x
1985	8	8	-	-	-	8	-	6	6	x
1986	3	3	-	-	-	3	-	7	6	x

3469 Schmucktextilienhersteller/-in⁷⁾(IH)

1977	24	23	1	13	11	-	-	8	8	x
1978	18	15	3	7	11	-	-	12	11	x
1979	17	11	6	12	5	-	-	14	11	x
1980	24	10	14	12	12	-	-	6	5	x
1981	17	9	8	6	11	-	-	9	9	x
1982	22	6	16	14	5	3	-	9	9	x
1983	26	4	22	8	13	5	-	2	2	x
1984	24	7	17	5	8	11	-	5	5	x
1985	20	6	14	5	6	9	-	11	10	x
1986	28	9	19	4	10	14	-	7	7	x

3510 Bekleidungsschneider/-in (IH)

1977	503	21	482	157	102	239	5	264	221	84
1978	500	63	437	91	107	301	1	255	241	95
1979	612	27	585	113	119	377	3	294	266	90
1980	666	28	638	83	131	444	8	418	391	94
1981	620	31	589	31	85	504	-	455	431	95
1982	462	23	439	24	47	389	2	505	484	96
1983	321	27	294	48	48	222	3	427	399	93
1984	411	29	382	39	79	293	-	256	251	98
1985	585	37	548	136	76	373	-	318	313	98
1986	616	47	569	75	149	392	-	405	381	94

Noch: 1.2 Auszubildende¹¹⁾ 1977-1986 nach Ausbildungsberufen und Ausbildungsjahren (Stichtag: 31.12. ...) sowie Teilnehmer an Abschlußprüfungen⁴⁾²⁶⁾ (Berichtsjahr ...)

Jahr	Auszubildende am 31.12. ...							Teilnehmer an Abschlußprüfungen		
	zusammen	männlich	weiblich	davon im ... Ausbildungsjahr				Anzahl	darunter mit bestandener Prüfung	
				1.	2.	3.	4.		Anzahl	Erfolgs- quote ³⁹⁾
3511 Herrenschneider/-in (Hw)										
1977	188	39	149	72	61	55	-	66	63	95
1978	183	50	133	70	62	51	-	53	51	96
1979	188	32	156	66	65	57	-	58	57	98
1980	191	31	160	60	68	58	5	59	59	100
1981	165	32	133	45	64	56	-	60	58	97
1982	185	34	151	85	44	56	-	57	56	98
1983	202	40	162	76	86	40	-	53	51	96
1984	222	42	180	74	71	77	-	37	34	92
1985	261	37	224	127	70	64	-	66	64	97
1986	256	52	204	65	119	72	-	54	53	98
3512 Damenschneider/-in (Hw)										
1977	884	14	870	319	309	254	2	292	279	96
1978	912	10	902	332	322	254	4	265	254	96
1979	833	7	826	241	304	285	3	282	267	95
1980	800	9	791	257	249	279	15	311	305	98
1981	671	8	663	199	238	234	-	321	301	94
1982	648	9	639	211	215	222	-	238	229	96
1983	688	12	676	247	255	186	-	251	238	95
1984	929	13	916	357	300	272	-	256	234	91
1985	1 267	34	1 233	567	421	279	-	360	338	94
1986	1 903	62	1 841	621	742	540	-	486	434	89
3520 Bekleidungsfertiger/-in ²⁸⁾ (IH/Hw)										
1977	1 750	28	1 722	717	994	39	-	1 005	786	78
1978	2 151	42	2 109	826	1 312	13	-	1 199	1 008	84
1979	2 412	45	2 367	869	1 535	8	-	1 423	1 240	87
1980	2 410	62	2 348	629	1 756	25	-	1 662	1 483	89
1981	1 820	29	1 791	331	1 482	7	-	1 798	1 600	89
1982	1 249	24	1 225	371	853	25	-	1 629	1 435	88
1983	1 441	30	1 411	424	1 009	7	1	923	820	89
1984	1 678	43	1 635	536	1 130	12	-	1 066	941	88
1985	1 868	46	1 822	474	1 392	2	-	1 252	1 141	91
1986	1 775	43	1 732	498	1 272	5	-	1 422	1 293	91
3520 Bekleidungsnäher/-in ²⁸⁾ (IH/Hw)										
1977	1 006	14	992	969	37	-	-	1 402	1 261	90
1978	1 461	33	1 428	1 449	12	-	-	1 807	1 675	93
1979	1 680	39	1 641	1 640	40	-	-	2 211	1 867	84
1980	1 442	33	1 409	1 404	38	-	-	2 643	2 414	91
1981	887	13	874	852	35	-	-	2 133	1 904	89
1982	1 042	30	1 012	1 019	23	-	-	1 347	1 175	87
1983	1 057	17	1 040	1 010	47	-	-	1 417	1 246	88
1984	1 205	32	1 173	1 169	34	2	-	1 542	1 453	94
1985	1 241	36	1 205	1 230	11	-	-	1 784	1 682	94
1986	1 226	41	1 185	1 213	13	-	-	1 840	1 719	93
3532 Wäscheschneider/-in (Hw)										
1977	13	-	13	6	2	5	-	4	4	x
1978	16	-	16	5	9	2	-	4	4	x
1979	17	-	17	4	5	8	-	2	2	x
1980	20	-	20	8	4	7	1	3	3	x
1981	11	-	11	1	4	6	-	4	3	x
1982	7	-	7	2	1	4	-	4	4	x
1983	7	-	7	4	2	1	-	6	5	x
1984	8	-	8	2	4	2	-	1	1	x
1985	7	-	7	1	2	4	-	2	2	x
1986	5	-	5	3	1	1	-	4	4	x

Anmerkungen S. 260

Noch: 1.2 Auszubildende¹¹⁾ 1977-1986 nach Ausbildungsberufen und Ausbildungsjahren (Stichtag: 31.12. ...) sowie Teilnehmer an Abschlußprüfungen⁴⁾²⁶⁾ (Berichtsjahr ...)

Jahr	Auszubildende am 31.12. ...							Teilnehmer an Abschlußprüfungen		
	zusammen	männlich	weiblich	davon im ... Ausbildungsjahr				Anzahl	darunter mit bestandener Prüfung	
				1.	2.	3.	4.		Anzahl	Erfolgs- quote ³⁹⁾
3541 Sticker/-in (Hw)										
1977	37	1	36	12	13	12	-	11	10	x
1978	54	-	54	29	13	12	-	9	9	x
1979	48	1	47	18	19	11	-	10	10	x
1980	53	1	52	19	18	16	-	19	19	x
1981	51	1	50	19	16	16	-	22	22	x
1982	53	1	52	15	22	16	-	17	16	x
1983	60	6	54	19	16	25	-	20	19	x
1984	50	2	48	19	17	14	-	24	24	x
1985	52	3	49	16	20	16	-	11	11	x
1986	46	2	44	14	13	19	-	20	20	x
3544 Tapisserist/-in (IH)										
1977	15	-	15	7	4	4	-	3	3	x
1978	15	-	15	3	8	4	-	4	4	x
1979	12	-	12	2	3	7	-	5	4	x
1980	9	-	9	4	2	3	-	8	8	x
1981	7	-	7	2	3	2	-	3	3	x
1982	3	-	3	1	1	1	-	2	2	x
1983	3	-	3	-	1	2	-	1	1	x
1984	2	-	2	1	-	1	-	2	2	x
1985	1	-	1	-	1	-	-	1	1	x
1986	1	-	1	-	-	1	-	-	-	x
3551 Modist/-in (IH/Hw)										
1977	111	-	111	34	39	37	1	37	33	89
1978	105	-	105	32	40	33	-	33	33	100
1979	92	-	92	30	32	30	-	27	27	100
1980	94	-	94	33	29	30	2	27	25	93
1981	82	-	82	26	28	28	-	30	29	97
1982	79	-	79	33	21	25	-	29	28	97
1983	87	-	87	28	39	20	-	21	21	x
1984	96	-	96	31	27	38	-	21	21	x
1985	106	1	105	44	30	32	-	35	31	89
1986	94	2	92	18	45	31	-	26	25	96
3553 Mützenmacher/-in (IH)										
3552 Hut- und Mützenmacher/-in (Hw)										
1977	1	1	-	-	1	-	-	-	-	x
1978	3	2	1	2	-	1	-	-	-	x
1979	2	1	1	-	2	-	-	-	-	x
1980	3	2	1	1	-	2	-	-	-	x
1981	1	1	-	-	1	-	-	2	2	x
1982	2	2	-	1	-	1	-	-	-	x
1983	3	3	-	1	2	-	-	1	1	x
1984	4	3	1	1	1	2	-	-	-	x
1985	3	2	1	1	1	1	-	1	1	x
1986	2	1	1	-	1	1	-	1	1	x
3553 Mützensnäher/-in (IH)										
1977	-	-	-	-	-	-	-	-	-	x
1978	-	-	-	-	-	-	-	-	-	x
1979	-	-	-	-	-	-	-	1	1	x
1980	-	-	-	-	-	-	-	-	-	x
1981	-	-	-	-	-	-	-	-	-	x
1982	-	-	-	-	-	-	-	-	-	x
1983	-	-	-	-	-	-	-	-	-	x
1984	-	-	-	-	-	-	-	-	-	x
1985	-	-	-	-	-	-	-	-	-	x
1986	-	-	-	-	-	-	-	-	-	x

Noch: 1.2 Auszubildende¹¹⁾ 1977-1986 nach Ausbildungsberufen und Ausbildungsjahren (Stichtag: 31.12. ...) sowie Teilnehmer an Abschlußprüfungen⁴⁾²⁶⁾ (Berichtsjahr ...)

Jahr	Auszubildende am 31.12. ...							Teilnehmer an Abschlußprüfungen		
	zusammen	männlich	weiblich	davon im ... Ausbildungsjahr				Anzahl	darunter mit bestandener Prüfung	
				1.	2.	3.	4.		Anzahl	Erfolgs- quote ³⁹⁾
3561 Krawattennäher/-in (IH)										
1977	4	-	4	2	2	-	-	5	5	x
1978	11	-	11	11	-	-	-	-	-	x
1979	16	-	16	7	9	-	-	1	1	x
1980	7	-	7	2	5	-	-	9	8	x
1981	2	-	2	-	2	-	-	5	5	x
1982	1	-	1	1	-	-	-	2	2	x
1983	2	-	2	1	1	-	-	-	-	x
1984	5	-	5	5	-	-	-	1	1	x
1985	10	-	10	5	5	-	-	-	-	x
1986	12	-	12	8	4	-	-	4	3	x
3563 Kunststoff- und Schwergewebekonfektionär/-in ⁷⁾ (IH)										
1977	18	18	-	3	10	5	-	3	3	x
1978	20	20	-	7	5	8	-	2	2	x
1979	24	23	1	13	6	5	-	16	15	x
1980	26	23	3	11	12	3	-	6	6	x
1981	27	23	4	8	9	10	-	4	3	x
1982	27	20	7	12	6	9	-	13	11	x
1983	37	28	9	19	11	7	-	12	12	x
1984	41	31	10	14	19	8	-	6	5	x
1985	50	37	13	19	12	19	-	15	12	x
1986	43	29	14	14	16	13	-	15	12	x
3610 Textilveredler/-in -Färberei ⁷⁾ (IH)										
1977	48	47	1	20	13	14	1	35	34	97
1978	67	62	5	23	19	24	1	24	22	x
1979	62	57	5	23	17	18	4	36	35	97
1980	82	76	6	16	25	41	-	22	22	x
1981	55	45	10	6	11	38	-	38	38	100
1982	42	37	5	12	3	27	-	42	42	100
1983	36	29	7	9	11	16	-	27	26	96
1984	59	51	8	18	7	34	-	14	14	x
1985	74	66	8	12	18	44	-	32	31	97
1986	72	61	11	15	17	40	-	42	42	100
3620 Textilmaschinenführer/-in -Veredlung ⁷⁾ (IH)										
1977	155	149	6	79	71	4	1	108	103	95
1978	193	185	8	115	76	2	-	100	100	100
1979	235	222	13	133	101	1	-	126	117	93
1980	239	210	29	115	122	2	-	145	140	97
1981	177	152	25	63	114	-	-	173	150	87
1982	165	147	18	99	63	3	-	136	124	91
1983	221	194	27	131	87	3	-	77	68	88
1984	293	260	33	163	129	1	-	103	94	91
1985	325	292	33	163	162	-	-	143	130	91
1986	318	284	34	155	163	-	-	192	177	92
3622 Textilveredler/-in -Appretur ⁷⁾ (IH)										
1977	25	23	2	3	5	15	2	11	11	x
1978	14	14	-	1	-	12	1	23	23	x
1979	19	19	-	7	1	11	-	13	13	x
1980	29	28	1	4	8	17	-	15	15	x
1981	16	14	2	1	5	8	2	16	14	x
1982	17	14	3	-	1	16	-	12	12	x
1983	3	2	1	1	1	1	-	12	12	x
1984	14	10	4	2	2	9	1	2	1	x
1985	15	7	8	1	2	12	-	14	13	x
1986	23	17	6	2	1	20	-	17	17	x

Noch: 1.2 Auszubildende¹¹⁾ 1977-1986 nach Ausbildungsberufen und Ausbildungsjahren (Stichtag: 31.12. ...) sowie Teilnehmer an Abschlußprüfungen⁴⁾²⁶⁾ (Berichtsjahr ...)

Jahr	Auszubildende am 31.12. ...							Teilnehmer an Abschlußprüfungen		
	zusammen	männlich	weiblich	davon im ... Ausbildungsjahr				Anzahl	darunter mit bestandener Prüfung	
				1.	2.	3.	4.		Anzahl	Erfolgsquote ³⁹⁾

3622 Textilveredler/-in -Beschichtung (IH)

1977	2	1	1	-	-	2	-	-	-	x
1978	4	4	-	-	-	4	-	2	2	x
1979	2	2	-	1	-	1	-	4	4	x
1980	2	2	-	-	-	2	-	1	1	x
1981	-	-	-	-	-	-	-	1	1	x
1982	1	1	-	-	-	1	-	-	-	x
1983	-	-	-	-	-	-	-	1	1	x
1984	1	-	1	-	-	1	-	-	-	x
1985	4	4	-	-	-	4	-	1	1	x
1986	2	1	1	-	-	2	-	4	4	x

3711 Gerber/-in (IH)

1977	39	39	-	22	8	9	-	2	2	x
1978	58	56	2	28	22	8	-	1	1	x
1979	55	54	1	11	28	16	-	-	-	x
1980	46	42	4	12	13	21	-	22	20	x
1981	33	30	3	10	15	8	-	25	24	96
1982	41	37	4	19	8	14	-	11	8	x
1983	46	43	3	18	20	8	-	12	11	x
1984	58	57	1	21	20	17	-	9	7	x
1985	61	55	6	25	20	16	-	17	16	x
1986	65	57	8	22	29	14	-	16	15	x

3720 Schuhmacher/-in (Hw)

1977	76	73	3	38	25	13	-	12	11	x
1978	108	103	5	50	40	17	1	13	11	x
1979	151	138	13	63	50	37	1	17	16	x
1980	177	158	19	63	61	47	6	41	35	85
1981	150	127	23	36	56	58	-	44	39	89
1982	138	122	16	61	30	47	-	49	40	82
1983	157	133	24	67	57	33	-	46	38	83
1984	204	167	37	81	59	64	-	36	34	94
1985	203	161	42	69	65	69	-	55	49	89
1986	183	146	37	54	66	63	-	66	55	83

3722 Orthopädieschuhmacher/-in (Hw)

1977	157	151	6	53	54	49	1	34	31	91
1978	184	177	7	75	59	49	1	49	45	92
1979	193	181	12	69	65	59	-	37	35	95
1980	207	192	15	65	73	59	10	25	25	100
1981	202	181	21	49	74	79	-	26	25	96
1982	193	170	23	63	62	68	-	53	52	98
1983	200	169	31	75	61	64	-	34	31	91
1984	219	188	31	71	82	58	8	63	61	97
1985	235	198	37	76	75	79	5	57	54	95
1986	284	243	41	65	73	101	45	52	45	87

3730 Schuhfertiger/-in⁷⁾(IH)

1977	17	17	-	13	4	-	-	14	14	x
1978	37	36	1	19	18	-	-	8	8	x
1979	62	51	11	42	20	-	-	20	20	x
1980	84	64	20	39	35	10	-	15	14	x
1981	113	79	34	18	38	57	-	4	4	x
1982	91	64	27	36	19	36	-	55	53	96
1983	85	60	25	37	34	14	-	36	35	97
1984	113	81	32	44	34	35	-	17	16	x
1985	129	89	40	53	44	32	-	39	38	97
1986	118	87	31	30	46	42	-	34	32	94

Noch: 1.2 Auszubildende¹¹⁾ 1977-1986 nach Ausbildungsberufen und Ausbildungsjahren (Stichtag: 31.12. ...) sowie Teilnehmer an Abschlußprüfungen⁴⁾²⁶⁾ (Berichtsjahr ...)

Jahr	Auszubildende am 31.12. ...							Teilnehmer an Abschlußprüfungen		
	zusammen	männlich	weiblich	davon im ... Ausbildungsjahr				Anzahl	darunter mit bestandener Prüfung	
				1.	2.	3.	4.		Anzahl	Erfolgs- quote ³⁹⁾

3735 Schuh- und Lederwarenstepper/-in²⁸⁾(IH/Hw)

1977	175	-	175	92	82	-	1	56	54	96
1978	217	-	217	114	103	-	-	86	84	98
1979	232	11	221	120	112	-	-	111	111	100
1980	222	-	222	108	114	-	-	102	101	99
1981	167	-	167	70	97	-	-	112	110	98
1982	152	-	152	77	75	-	-	93	90	97
1983	129	-	129	92	37	-	-	69	69	100
1984	171	1	170	82	89	-	-	69	68	99
1985	133	4	129	59	74	-	-	84	84	100
1986	120	4	116	62	58	-	-	72	71	99

3741 Sattler/-in (IH/Hw)

1977	64	64	-	27	17	19	1	15	14	x
1978	65	63	2	27	19	15	4	22	20	x
1979	83	76	7	35	29	19	-	13	13	x
1980	91	86	5	24	36	29	2	23	21	x
1981	91	84	7	21	35	35	-	21	20	x
1982	71	65	6	22	19	30	-	30	29	97
1983	88	71	17	37	32	19	-	27	26	96
1984	107	90	17	40	40	27	-	14	13	x
1985	122	104	18	38	39	45	-	24	20	x
1986	109	90	19	28	44	37	-	40	36	90

3742 Feinsattler/-in (IH)

1977	2	2	-	-	-	2	-	3	3	x
1978	3	1	2	3	-	-	-	2	2	x
1979	5	5	-	2	3	-	-	1	1	x
1980	5	5	-	-	2	3	-	-	-	x
1981	2	2	-	-	-	2	-	3	3	x
1982	2	1	1	2	-	-	-	2	2	x
1983	-	-	-	-	-	-	-	-	-	x
1984	-	-	-	-	-	-	-	-	-	x
1985	3	1	2	2	1	-	-	-	-	x
1986	2	-	2	-	2	-	-	4	3	x

3744 Bandagist/-in (Hw)

1977	110	74	36	37	42	31	-	39	35	90
1978	101	63	38	36	34	31	-	31	31	100
1979	122	69	53	37	43	41	1	31	29	94
1980	123	63	60	41	43	39	-	41	37	90
1981	131	58	73	42	50	39	-	29	29	100
1982	127	67	60	41	39	47	-	35	34	97
1983	118	53	65	34	38	46	-	39	38	97
1984	119	43	76	49	35	35	-	44	43	98
1985	128	32	96	48	46	34	-	30	28	93
1986	136	38	98	39	51	46	-	43	41	95

3751 Täschner/-in (IH)
3751 Feintäschner/-in (Hw)

1977	20	15	5	9	8	3	-	6	6	x
1978	25	18	7	8	8	8	1	3	3	x
1979	28	18	10	12	8	8	-	7	7	x
1980	24	19	5	9	10	5	-	7	7	x
1981	24	12	12	8	8	8	-	6	6	x
1982	25	11	14	10	8	7	-	7	6	x
1983	24	11	13	7	9	7	1	8	8	x
1984	27	11	16	10	7	8	2	10	8	x
1985	18	7	11	4	8	6	-	12	9	x
1986	25	8	17	10	6	9	-	10	6	x

Noch: 1.2 Auszubildende¹¹⁾ 1977-1986 nach Ausbildungsberufen und Ausbildungsjahren (Stichtag: 31.12. ...) sowie Teilnehmer an Abschlußprüfungen⁴⁾²⁶⁾ (Berichtsjahr ...)

Jahr	Auszubildende am 31.12.							Teilnehmer an Abschlußprüfungen		
	zusammen	männlich	weiblich	davon im ... Ausbildungsjahr				Anzahl	darunter mit bestandener Prüfung	
				1.	2.	3.	4.		Anzahl	Erfolgs- quote ³⁹⁾
3770 Handschuhmacher/-in (Hw)										
1977	-	-	-	-	-	-	-	-	-	x
1978	-	-	-	-	-	-	-	-	-	x
1979	-	-	-	-	-	-	-	-	-	x
1980	-	-	-	-	-	-	-	2	2	x
1981	-	-	-	-	-	-	-	-	-	x
1982	-	-	-	-	-	-	-	-	-	x
1983	-	-	-	-	-	-	-	-	-	x
1984	-	-	-	-	-	-	-	-	-	x
1985	-	-	-	-	-	-	-	-	-	x
1986	-	-	-	-	-	-	-	-	-	x
3781 Pelzveredler/-in ⁷⁾ (IH)										
1977	2	2	-	2	-	-	-	-	-	x
1978	8	8	-	2	3	3	-	1	1	x
1979	4	4	-	-	3	1	-	-	-	x
1980	6	6	-	2	2	2	-	1	1	x
1981	4	4	-	2	2	-	-	3	2	x
1982	4	4	-	-	3	1	-	-	-	x
1983	3	3	-	1	-	2	-	1	1	x
1984	1	1	-	-	1	-	-	2	2	x
1985	1	1	-	-	-	1	-	-	-	x
1986	1	1	-	1	-	-	-	1	1	x
3782 Kürschner/-in (IH/Hw)										
1977	256	101	155	91	83	75	7	92	70	76
1978	264	93	171	85	95	83	1	81	77	95
1979	299	85	214	104	92	102	1	89	85	96
1980	291	92	199	78	100	95	18	84	77	92
1981	218	77	141	50	76	92	-	62	59	95
1982	166	62	104	48	50	68	-	53	53	100
1983	150	48	102	55	45	50	-	66	63	95
1984	154	45	109	53	50	51	-	43	40	93
1985	157	47	110	49	57	51	-	45	44	98
1986	162	46	116	54	48	60	-	46	45	98
3782 Pelzwerker/-in ²⁸⁾ (IH/Hw)										
1977	142	1	141	60	75	7	-	-	-	x
1978	125	5	120	52	71	2	-	-	-	x
1979	123	4	119	48	73	2	-	28	1c)	4c)
1980	124	2	122	40	49	35	-	13	6c)	x
1981	64	1	63	20	44	-	-	21	7c)	x
1982	39	1	38	18	21	-	-	28	20	71
1983	56	1	55	35	21	-	-	21	16	x
1984	51	1	50	19	32	-	-	25	20	80
1985	33	-	33	10	23	-	-	31	23	74
1986	28	-	28	19	9	-	-	18	18	x
3911 Bäcker/-in (IH/Hw)										
1977	4 867	4 757	110	1 857	1 434	1 556	20	1 267	1 046	83
1978	5 753	5 603	150	2 366	1 999	1 361	27	1 543	1 247	81
1979	6 645	6 385	260	2 382	2 375	1 866	22	1 362	1 163	85
1980	6 905	6 546	359	2 228	2 426	2 208	43	1 828	1 554	85
1981	6 143	5 679	464	1 558	2 239	2 346	-	2 215	1 864	84
1982	6 563	5 912	651	2 697	1 666	2 200	-	2 343	1 948	83
1983	7 293	6 403	890	2 942	2 730	1 621	-	2 373	1 844	78
1984	8 282	7 315	967	2 723	2 896	2 663	-	1 694	1 319	78
1985	8 506	7 498	1 008	2 865	2 781	2 860	-	2 495	1 993	80
1986	7 972	6 948	1 024	2 577	2 718	2 677	-	2 642	2 205	83

Anmerkungen S. 260

Noch: 1.2 Auszubildende¹¹⁾ 1977-1986 nach Ausbildungsberufen und Ausbildungsjahren (Stichtag: 31.12. ...) sowie Teilnehmer an Abschlußprüfungen⁴⁾²⁶⁾ (Berichtsjahr ...)

Jahr	Auszubildende am 31.12....							Teilnehmer an Abschlußprüfungen		
	zusammen	männlich	weiblich	davon im ... Ausbildungsjahr				Anzahl	darunter mit bestandener Prüfung	
				1.	2.	3.	4.		Anzahl	Erfolgs- quote ³⁹⁾
3920 Konditor/-in (Hw)										
1977	2 051	1 733	318	784	624	629	14	611	518	85
1978	2 282	1 948	334	885	800	584	13	655	569	87
1979	2 541	1 971	570	909	871	756	5	625	570	91
1980	2 734	1 961	773	937	942	819	36	770	675	88
1981	2 551	1 632	919	720	934	897	-	814	707	87
1982	2 633	1 484	1 149	979	759	895	-	928	782	84
1983	2 827	1 651	1 176	1 047	1 031	749	-	935	809	87
1984	2 968	1 686	1 282	940	1 056	972	-	787	672	85
1985	2 994	1 705	1 289	953	1 016	1 025	-	970	871	90
1986	2 730	1 568	1 162	804	950	976	-	997	871	87
4010 Fleischer/-in (IH/Hw)										
1977	3 634	3 607	27	1 298	1 136	1 162	38	942	789	84
1978	4 309	4 291	18	1 779	1 425	1 088	17	1 155	995	86
1979	4 970	4 899	71	1 803	1 778	1 376	13	1 098	972	89
1980	5 171	5 002	169	1 642	1 869	1 651	9	1 336	1 174	88
1981	4 352	4 178	174	922	1 645	1 785	-	1 563	1 348	86
1982	4 543	4 343	200	1 960	990	1 592	1	1 803	1 534	85
1983	4 926	4 728	198	2 030	1 939	954	3	1 538	1 280	83
1984	5 565	5 355	210	1 711	2 028	1 825	1	1 012	845	83
1985	5 492	5 276	216	1 758	1 730	2 004	-	1 641	1 421	87
1986	4 782	4 601	181	1 391	1 686	1 705	-	1 962	1 707	87
4110 Koch/Köchin (IH)										
1977	3 125	2 769	356	1 018	993	1 097	17	985	880	89
1978	3 457	3 035	422	1 301	1 192	950	14	1 118	985	88
1979	3 912	3 402	510	1 259	1 442	1 198	13	1 056	907	86
1980	4 223	3 612	611	1 236	1 516	1 451	20	1 277	1 120	88
1981	4 084	3 428	656	1 107	1 461	1 503	13	1 533	1 304	85
1982	4 224	3 480	744	1 397	1 433	1 385	9	1 577	1 326	84
1983	4 661	3 661	1 000	1 648	1 692	1 314	7	1 589	1 286	81
1984	5 290	4 071	1 219	1 811	1 787	1 682	10	1 485	1 188	80
1985	5 787	4 324	1 463	1 957	1 998	1 825	7	1 759	1 437	82
1986	6 035	4 413	1 622	1 974	2 077	1 984	-	1 898	1 512	80
4211 Weinküfer/-in ⁷⁾ (IH)										
1977	-	-	-	-	-	-	-	-	-	x
1978	-	-	-	-	-	-	-	-	-	x
1979	2	2	-	2	-	-	-	-	-	x
1980	1	1	-	-	1	-	-	-	-	x
1981	1	1	-	-	-	1	-	-	-	x
1982	-	-	-	-	-	-	-	1	1	x
1983	-	-	-	-	-	-	-	-	-	x
1984	1	-	1	1	-	-	-	-	-	x
1985	1	-	1	-	1	-	-	-	-	x
1986	-	-	-	-	-	-	-	-	-	x
4220 Brauer/-in und Mälzer/-in (IH/Hw)										
1977	104	103	1	49	27	28	-	75	75	100
1978	120	118	2	43	52	25	-	52	49	94
1979	150	148	2	52	45	53	-	53	50	94
1980	153	152	1	60	55	38	-	45	45	100
1981	159	154	5	49	58	51	1	38	37	97
1982	170	164	6	67	57	46	-	50	50	100
1983	213	207	6	101	67	45	-	55	52	95
1984	257	253	4	87	105	65	-	47	47	100
1985	273	268	5	85	90	98	-	63	60	95
1986	244	242	2	75	84	85	-	102	97	95

Anmerkungen S. 260

Noch: 1.2 Auszubildende¹¹⁾ 1977-1986 nach Ausbildungsberufen und Ausbildungsjahren (Stichtag: 31.12. ...) sowie Teilnehmer an Abschlußprüfungen⁴⁾²⁶⁾ (Berichtsjahr ...)

Jahr	Auszubildende am 31.12.							Teilnehmer an Abschlußprüfungen		
	zusammen	männlich	weiblich	davon im ... Ausbildungsjahr				Anzahl	darunter mit bestandener Prüfung	
				1.	2.	3.	4.		Anzahl	Erfolgsquote ³⁹⁾
4231 Brenner/-in ⁷⁾ (IH)										
1977	5	5	-	-	1	4	-	3	3	x
1978	2	2	-	1	-	1	-	7	4	x
1979	5	5	-	3	1	1	-	-	-	x
1980	7	7	-	2	4	1	-	1	1	x
1981	5	5	-	-	2	3	-	-	-	x
1982	6	6	-	3	1	2	-	3	3	x
1983	5	5	-	-	4	1	-	2	2	x
1984	10	10	-	5	2	3	-	1	1	x
1985	8	7	1	1	5	2	-	3	3	x
1986	8	7	1	2	2	4	-	2	2	x
4231 Destillateur/-in (IH)										
1977	4	4	-	1	2	1	-	6	6	x
1978	5	5	-	3	1	1	-	2	2	x
1979	4	4	-	1	2	1	-	-	-	x
1980	7	7	-	4	1	2	-	1	1	x
1981	5	5	-	2	3	-	-	3	3	x
1982	6	6	-	-	2	4	-	-	-	x
1983	3	3	-	-	-	3	-	4	4	x
1984	3	3	-	1	2	-	-	3	3	x
1985	3	3	-	-	1	2	-	-	-	x
1986	1	1	-	-	-	1	-	2	2	x
4239 Fachkraft für Fruchtsafttechnik ⁷⁾ (IH)										
1977	5	5	-	2	1	2	-	-	-	x
1978	7	7	-	4	3	-	-	1	1	x
1979	5	5	-	2	1	2	-	-	-	x
1980	3	3	-	-	2	1	-	2	2	x
1981	5	5	-	4	-	1	-	1	1	x
1982	7	7	-	4	3	-	-	1	1	x
1983	9	8	1	3	1	5	-	-	-	x
1984	14	14	-	7	5	2	-	1	1	x
1985	16	15	1	6	6	4	-	2	2	x
1986	17	13	4	6	5	6	-	3	3	x
4311 Molkereifachmann/-frau (Lw)										
1977	87	85	2	37	40	10	-	47	47	100
1978	80	79	1	3	38	39	-	38	38	100
1979	90	87	3	12	40	38	-	39	39	100
1980	99	96	3	19	34	45	1	38	38	100
1981	95	93	2	8	50	37	-	44	44	100
1982	105	101	4	17	39	49	-	40	40	100
1983	124	121	3	57	28	39	-	57	57	100
1984	128	126	2	45	55	28	-	38	38	100
1985	128	124	4	43	40	45	-	36	36	100
1986	116	112	4	38	42	36	-	50	49	98
4321 Müller/-in (IH/Hw)										
1977	14	14	-	3	7	2	2	-	-	x
1978	22	22	-	9	4	9	-	1	1	x
1979	22	21	1	11	9	2	-	10	10	x
1980	23	22	1	8	8	7	-	5	5	x
1981	19	19	-	5	6	8	-	6	5	x
1982	44	44	-	24	12	8	-	9	9	x
1983	65	65	-	28	29	8	-	11	10	x
1984	72	71	1	18	29	25	-	9	9	x
1985	68	67	1	21	19	28	-	18	18	x
1986	67	66	1	24	22	21	-	18	16	x

Noch: 1.2 Auszubildende¹¹⁾ 1977-1986 nach Ausbildungsberufen und Ausbildungsjahren (Stichtag: 31.12. ...) sowie Teilnehmer an Abschlußprüfungen⁴⁾²⁶⁾ (Berichtsjahr ...)

Jahr	Auszubildende am 31.12. ...							Teilnehmer an Abschlußprüfungen	
	zusammen	männlich	weiblich	davon im ... Ausbildungsjahr				Anzahl	darunter mit bestandener Prüfung
				1.	2.	3.	4.		Anzahl Erfolgsquote ³⁹⁾

4329 Fachkraft für Lebensmitteltechnik⁷⁾(IH)

1977	1	1	-	1	-	-	-	2	2	x
1978	4	4	-	3	1	-	-	-	-	x
1979	11	11	-	7	3	1	-	-	-	x
1980	28	26	2	19	7	2	-	1	1	x
1981	37	33	4	14	18	5	-	2	2	x
1982	56	46	10	26	14	16	-	6	6	x
1983	70	56	14	31	25	14	-	17	17	x
1984	85	67	18	30	30	25	-	14	14	x
1985	101	83	18	41	29	31	-	25	25	100
1986	117	98	19	44	45	28	-	32	32	100

4334 Fachkraft für Süßwarentechnik⁷⁾(IH)

1977	25	23	2	7	12	6	-	7	4	x
1978	35	29	6	15	7	13	-	28	27	96
1979	39	33	6	17	15	7	-	49	46	94
1980	16	12	4	5	7	4	-	50	50	100
1981	45	31	14	25	3	17	-	63	63	100
1982	44	27	17	18	23	3	-	56	53	95
1983	66	41	25	27	20	19	-	23	23	x
1984	68	46	22	23	25	20	-	19	17	x
1985	70	51	19	27	22	21	-	16	14	x
1986	67	51	16	19	27	21	-	19	19	x

4410 Hochbaufacharbeiter/-in²⁸⁾(IH/Hw)

1977	17	17	-	15	2	-	-	20	20	x
1978	112	112	-	69	42	1	-	93	81	87
1979	201	201	-	90	107	4	-	220	133c)	60c)
1980	176	176	-	96	57	23	-	471	329c)	70c)
1981	185	185	-	86	98	1	-	502	398c)	79c)
1982	166	166	-	81	82	3	-	620	515	83
1983	259	259	-	138	114	7	-	787	642	82
1984	347	346	1	182	165	-	-	730	632	87
1985	331	331	-	143	188	-	-	906	772	85
1986	267	267	-	119	148	-	-	723	611	85

4410 Maurer/-in⁷⁾(IH/Hw)

1977	5 248	5 241	7	2 442	1 798	967	41	1 235	1 008	82
1978	7 439	7 432	7	3 216	2 495	1 683	45	1 110	908	82
1979	9 573	9 564	9	4 204	3 027	2 277	65	1 822	1 472c)	81c)
1980	10 717	10 713	4	3 853	3 978	2 782	104	2 627	1 969c)	75c)
1981	10 271	10 266	5	3 036	3 583	3 652	-	3 750	2 621c)	70c)
1982	8 868	8 862	6	2 475	2 913	3 479	1	4 569	3 505	77
1983	8 346	8 333	13	3 014	2 465	2 866	1	4 228	3 284	78
1984	7 882	7 858	24	2 642	2 888	2 350	2	3 108	2 504	81
1985	6 822	6 798	24	1 564	2 573	2 685	-	2 507	2 107	84
1986	4 833	4 819	14	1 117	1 374	2 342	-	2 971	2 500	84

4413 Backofenbauer/-in (Hw)

1977	-	-	-	-	-	-	-	-	-	x
1978	-	-	-	-	-	-	-	-	-	x
1979	-	-	-	-	-	-	-	-	-	x
1980	1	1	-	1	-	-	-	-	-	x
1981	-	-	-	-	-	-	-	-	-	x
1982	-	-	-	-	-	-	-	-	-	x
1983	-	-	-	-	-	-	-	-	-	x
1984	1	1	-	1	-	-	-	-	-	x
1985	1	1	-	-	1	-	-	-	-	x
1986	-	-	-	-	-	-	-	-	-	x

Noch: 1.2 Auszubildende¹¹⁾ 1977-1986 nach Ausbildungsberufen und Ausbildungsjahren (Stichtag: 31.12. ...) sowie Teilnehmer an Abschlußprüfungen⁴⁾²⁶⁾ (Berichtsjahr ...)

Jahr	Auszubildende am 31.12. ...							Teilnehmer an Abschlußprüfungen		
	zusammen	männlich	weiblich	davon im ... Ausbildungsjahr				Anzahl	darunter mit bestandener Prüfung	
				1.	2.	3.	4.		Anzahl	Erfolgsquote ³⁹⁾

4413 Feuerungs- und Schornsteinbauer/-in (IH/Hw)

1977	2	2	-	2	-	-	-	-	-	x
1978	9	9	-	4	5	-	-	-	-	x
1979	16	16	-	7	4	5	-	-	-	x
1980	15	15	-	6	5	4	-	3	3	x
1981	24	24	-	7	8	9	-	6	5	x
1982	33	33	-	17	8	8	-	6	6	x
1983	59	59	-	25	21	13	-	3	3	x
1984	53	53	-	18	18	17	-	7	6	x
1985	59	59	-	25	16	18	-	20	20	x
1986	57	57	-	23	20	14	-	25	24	96

4420 Beton- und Stahlbetonbauer/-in⁷⁾ (IH/Hw)

1977	1 014	1 014	-	422	375	211	6	336	245	73
1978	1 116	1 116	-	406	391	314	5	324	254	78
1979	1 409	1 409	-	621	408	364	16	386	311	81
1980	1 615	1 615	-	601	606	397	11	444	360c)	81c)
1981	1 690	1 690	-	549	582	559	-	445	369c)	83c)
1982	1 620	1 620	-	571	535	513	1	658	469	71
1983	1 806	1 806	-	746	553	507	-	607	476	78
1984	1 873	1 873	-	622	695	555	1	572	444	78
1985	1 745	1 744	1	431	608	706	-	680	548	81
1986	1 410	1 409	1	424	404	582	-	890	699	79

4511 Ausbaufacharbeiter/-in²⁸⁾ (IH/Hw)

1977	-	-	-	-	-	-	-	-	-	x
1978	-	-	-	-	-	-	-	1	1	x
1979	3	3	-	3	-	-	-	3	3	x
1980	112	112	-	55	57	-	-	7	6	x
1981	105	105	-	54	51	-	-	83	74	89
1982	119	119	-	58	60	1	-	81	75	93
1983	147	147	-	76	71	-	-	90	73	81
1984	145	145	-	63	78	4	-	123	108	88
1985	134	134	-	63	71	-	-	111	102	92
1986	130	130	-	64	66	-	-	113	106	94

4511 Zimmerer/Zimmerin⁷⁾ (IH/Hw)

1977	978	975	3	423	337	214	4	238	202	85
1978	1 276	1 273	3	511	464	295	6	236	210	89
1979	1 576	1 576	-	612	510	445	9	325	280	86
1980	1 715	1 715	-	562	622	508	23	503	435c)	86c)
1981	1 663	1 659	4	460	558	645	-	679	477c)	70c)
1982	1 446	1 441	5	443	490	513	-	757	617	82
1983	1 463	1 461	2	502	451	510	-	652	567	87
1984	1 494	1 486	8	527	500	467	-	539	470	87
1985	1 445	1 437	8	347	555	543	-	568	530	93
1986	1 116	1 108	8	258	346	512	-	595	526	88

4512 Schiffszimmerer/-zimmerin (IH)

1977	3	3	-	-	-	3	-	-	-	x
1978	1	1	-	-	-	-	1	-	-	x
1979	1	1	-	-	-	-	1	2	-	x
1980	-	-	-	-	-	-	-	-	-	x
1981	-	-	-	-	-	-	-	-	-	x
1982	-	-	-	-	-	-	-	-	-	x
1983	-	-	-	-	-	-	-	-	-	x
1984	-	-	-	-	-	-	-	-	-	x
1985	-	-	-	-	-	-	-	-	-	x
1986	-	-	-	-	-	-	-	-	-	x

Noch: 1.2 Auszubildende¹¹⁾ 1977-1986 nach Ausbildungsberufen und Ausbildungsjahren (Stichtag: 31.12. ...) sowie Teilnehmer an Abschlußprüfungen⁴⁾²⁶⁾ (Berichtsjahr ...)

Jahr	Auszubildende am 31.12.....							Teilnehmer an Abschlußprüfungen		
	zusammen	männlich	weiblich	davon im ... Ausbildungsjahr				Anzahl	darunter mit bestandener Prüfung	
				1.	2.	3.	4.		Anzahl	Erfolgs- quote ³⁹⁾
4520 Dachdecker/-in (Hw)										
1977	1 822	1 821	1	783	581	450	8	518	410	79
1978	2 408	2 403	5	1 033	829	540	6	555	432	78
1979	3 151	3 137	14	1 290	1 082	768	11	577	455	79
1980	3 547	3 525	22	1 213	1 281	1 004	49	734	572	78
1981	3 328	3 304	24	899	1 220	1 209	-	1 129	884	78
1982	3 573	3 555	18	1 438	922	1 213	-	1 166	862	74
1983	4 066	4 040	26	1 625	1 450	991	-	1 276	887	70
1984	4 644	4 603	41	1 548	1 624	1 472	-	1 074	724	67
1985	4 613	4 568	45	1 342	1 596	1 675	-	1 453	1 031	71
1986	4 003	3 963	40	1 132	1 245	1 626	-	1 606	1 133	71
4620 Straßenbauer/-in ⁷⁾ (IH/Hw)										
1977	425	425	-	181	140	101	3	103	95	92
1978	599	599	-	305	166	126	2	144	127	88
1979	844	844	-	408	280	156	-	150	130	87
1980	1 036	1 036	-	368	394	263	11	195	166c)	85c)
1981	915	915	-	231	345	339	-	287	222c)	77c)
1982	833	832	1	278	238	316	1	431	354	82
1983	992	989	3	458	273	261	-	332	275	83
1984	1 221	1 217	4	534	435	251	1	295	227	77
1985	1 472	1 469	3	525	517	430	-	297	261	88
1986	1 436	1 435	1	482	490	464	-	485	396	82
4620 Tiefbauarbeiter/-in ²⁸⁾ (IH/Hw)										
1977	35	35	-	35	-	-	-	-	-	x
1978	100	100	-	69	31	-	-	38	26	68
1979	152	152	-	79	71	2	-	53	43	81
1980	169	169	-	91	74	4	-	149	109	73
1981	200	200	-	117	82	1	-	211	153c)	73c)
1982	283	283	-	120	149	14	-	219	140	64
1983	286	285	1	135	148	3	-	280	225	80
1984	267	266	1	149	117	1	-	269	231	86
1985	221	221	-	68	153	-	-	354	269	76
1986	168	168	-	98	70	-	-	361	293	81
4630 Gleisbauer/-in ⁷⁾ (IH)										
1977	-	-	-	-	-	-	-	-	-	x
1978	3	3	-	3	-	-	-	-	-	x
1979	44	44	-	17	27	-	-	-	-	x
1980	89	89	-	14	15	60	-	64	64	100
1981	67	67	-	9	19	36	3	62	58	94
1982	103	103	-	27	5	71	-	80	64	80
1983	96	96	-	23	20	53	-	50	48	96
1984	116	116	-	16	24	76	-	33	30	91
1985	215	215	-	105	23	87	-	99	88	89
1986	284	284	-	93	104	87	-	94	84	89
4652 Wasserbauwerker/-in (IH/ÖD)										
1977	60	60	-	10	21	29	-	29	29	100
1978	18	18	-	7	6	5	-	10	10	x
1979	38	38	-	20	10	8	-	11	10	x
1980	47	47	-	17	20	10	-	8	8	x
1981	49	49	-	15	18	16	-	10	10	x
1982	53	53	-	21	16	16	-	16	10	x
1983	55	55	-	18	21	16	-	21	17	x
1984	62	62	-	24	19	19	-	17	17	x
1985	74	74	-	26	27	21	-	21	18	x
1986	75	75	-	26	25	24	-	22	20	x

Anmerkungen S. 260

Noch: 1.2 Auszubildende¹¹⁾ 1977-1986 nach Ausbildungsberufen und Ausbildungsjahren (Stichtag: 31.12. ...) sowie Teilnehmer an Abschlußprüfungen⁴⁾²⁶⁾ (Berichtsjahr ...)

Jahr	Auszubildende am 31.12. ...							Teilnehmer an Abschlußprüfungen		
	zusammen	männlich	weiblich	davon im ... Ausbildungsjahr				Anzahl	darunter mit bestandener Prüfung	
				1.	2.	3.	4.		Anzahl	Erfolgsquote ³⁹⁾
4662 Brunnenbauer/-in (IH/Hw)										
1977	6	6	-	3	2	1	-	-	-	x
1978	4	4	-	1	2	1	-	1	1	x
1979	4	4	-	1	-	3	-	2	1c)	x
1980	4	4	-	2	1	1	-	2	1	x
1981	3	3	-	-	2	1	-	-	-	x
1982	8	8	-	2	2	4	-	1	1	x
1983	5	5	-	1	1	3	-	3	3	x
1984	7	7	-	3	1	3	-	3	3	x
1985	13	13	-	5	4	4	-	3	3	x
1986	13	13	-	4	6	3	-	4	4	x
4663 Kanalbauer/-in ⁷⁾²⁸⁾ (IH/Hw)										
1977	5	5	-	5	-	-	-	-	-	x
1978	14	14	-	9	4	1	-	-	-	x
1979	33	33	-	25	5	3	-	2	2	x
1980	52	52	-	20	24	8	-	2	-	x
1981	54	54	-	23	14	17	-	8	4	x
1982	65	65	-	27	23	15	-	20	16	x
1983	102	102	-	57	24	21	-	17	14	x
1984	147	147	-	68	58	21	-	24	22	x
1985	196	196	-	74	65	57	-	22	21	x
1986	211	211	-	75	73	63	-	65	53	82
4811 Stukkateur/-in (IH/Hw)										
1977	285	285	-	128	103	52	2	76	63	83
1978	399	399	-	175	127	95	2	67	58	87
1979	526	523	3	238	157	130	1	76	65	86
1980	660	653	7	252	235	163	10	106	79c)	75c)
1981	649	643	6	191	243	215	-	228	152c)	67c)
1982	614	609	5	198	194	222	-	184	161	88
1983	579	575	4	206	189	184	-	232	170	73
1984	620	609	11	238	198	184	-	214	176	82
1985	570	559	11	156	220	194	-	215	161	75
1986	420	412	8	93	136	191	-	235	191	81
4820 Isolierer/-in im Bereich der Industrie ²⁸⁾ (IH/Hw)										
1977	-	-	-	-	-	-	-	-	-	x
1978	-	-	-	-	-	-	-	-	-	x
1979	-	-	-	-	-	-	-	-	-	x
1980	-	-	-	-	-	-	-	-	-	x
1981	335	335	-	120	134	81	-	70	61	87
1982	397	397	-	144	114	138	1	98	82	84
1983	371	371	-	123	148	98	2	127	107	84
1984	413	413	-	105	159	146	3	116	95	82
1985	392	392	-	86	141	165	-	166	140	84
1986	368	368	-	90	118	160	-	181	141	78
4820 Klebeabdichter/-in (IH)										
1977	-	-	-	-	-	-	-	11	10	x
1978	-	-	-	-	-	-	-	22	20	x
1979	-	-	-	-	-	-	-	-	-	x
1980	-	-	-	-	-	-	-	2	2	x
1981	-	-	-	-	-	-	-	3	3	x
1982	1	1	-	1	-	-	-	-	-	x
1983	6	6	-	6	-	-	-	-	-	x
1984	11	11	-	5	6	-	-	2	2	x
1985	22	22	-	15	7	-	-	16	15	x
1986	29	29	-	15	14	-	-	24	23	x

Anmerkungen S. 260

Noch: 1.2 Auszubildende¹¹⁾ 1977-1986 nach Ausbildungsberufen und Ausbildungsjahren (Stichtag: 31.12. ...) sowie Teilnehmer an Abschlußprüfungen⁴⁾²⁶⁾ (Berichtsjahr ...)

Jahr	Auszubildende am 31.12. ...							Teilnehmer an Abschlußprüfungen	
	zusammen	männlich	weiblich	davon im ... Ausbildungsjahr				Anzahl	darunter mit bestandener Prüfung
				1.	2.	3.	4.		Anzahl Erfolgsquote ³⁹⁾

4820 Isoliermonteur/-in⁷⁾ (IH)
4820 Wärme-, Kälte- und Schallschutzisolierer/-in (Isoliermonteur/-in) (Hw)

1977	269	268	1	111	83	74	1	135	105	78
1978	329	328	1	131	116	81	1	103	90	87
1979	375	374	1	142	120	112	1	149	123	83
1980	455	454	1	192	144	119	-	119	98	82
1981	133	133	-	36	52	45	-	32	28	88
1982	155	154	1	59	41	55	-	44	34	77
1983	154	153	1	61	57	36	-	61	48	79
1984	188	188	-	76	57	55	-	45	30	67
1985	189	188	1	47	82	60	-	113	99	88
1986	171	170	1	55	51	65	-	78	65	83

4821 Asphaltbauer/-in (IH)

1977	-	-	-	-	-	-	-	-	-	x
1978	-	-	-	-	-	-	-	-	-	x
1979	-	-	-	-	-	-	-	-	-	x
1980	-	-	-	-	-	-	-	-	-	x
1981	-	-	-	-	-	-	-	-	-	x
1982	-	-	-	-	-	-	-	-	-	x
1983	-	-	-	-	-	-	-	-	-	x
1984	9	9	-	9	-	-	-	-	-	x
1985	16	16	-	6	10	-	-	13	13	x
1986	23	23	-	7	6	10	-	4	4	x

4821 Trockenbaumonteur/-in²⁸⁾ (IH/Hw)

1977	8	8	-	5	3	-	-	-	-	x
1978	17	17	-	9	5	3	-	2	2	x
1979	36	35	1	19	12	5	-	5	5	x
1980	57	57	-	26	20	11	-	9	9	x
1981	73	73	-	29	26	18	-	13	13	x
1982	90	90	-	40	26	24	-	19	15	x
1983	111	111	-	43	41	27	-	20	20	x
1984	123	123	-	41	40	42	-	30	28	93
1985	115	115	-	37	40	38	-	62	57	92
1986	123	123	-	50	33	40	-	40	36	90

4830 Fliesen-, Platten- und Mosaikleger/-in (Hw)

1977	488	487	1	217	151	113	7	322	251	78
1978	660	658	2	271	236	149	4	133	111	83
1979	859	856	3	343	272	237	7	180	150c)	83c)
1980	1 063	1 059	4	398	375	281	9	277	211c)	76c)
1981	1 045	1 037	8	267	402	376	-	389	280c)	72c)
1982	882	877	5	253	261	368	-	480	396	83
1983	785	778	7	257	262	266	-	473	398	84
1984	777	765	12	263	256	258	-	299	252	84
1985	741	730	11	210	274	257	-	302	277	92
1986	592	584	8	132	205	255	-	285	252	88

4840 Kachelofen- und Luftheizungsbauer/-in (Hw)

1977	10	10	-	3	4	3	-	1	1	x
1978	17	17	-	7	6	4	-	2	2	x
1979	27	25	2	15	8	4	-	1	1	x
1980	39	37	2	16	18	4	1	4	2	x
1981	59	57	2	16	22	21	-	9	8	x
1982	49	48	1	8	20	21	-	2	2	x
1983	42	40	2	14	14	14	-	12	12	x
1984	52	48	4	19	21	12	-	19	17	x
1985	46	43	3	12	20	14	-	10	9	x
1986	49	47	2	14	17	18	-	25	17	68

Noch: 1.2 Auszubildende¹¹⁾ 1977-1986 nach Ausbildungsberufen und Ausbildungsjahren (Stichtag: 31.12. ...) sowie Teilnehmer an Abschlußprüfungen⁴⁾²⁶⁾ (Berichtsjahr ...)

Jahr	Auszubildende am 31.12....							Teilnehmer an Abschlußprüfungen		
	zusammen	männlich	weiblich	davon im ... Ausbildungsjahr				Anzahl	darunter mit bestandener Prüfung	
				1.	2.	3.	4.		Anzahl	Erfolgsquote ³⁹⁾
4850 Glaser/-in (Hw)										
1977	312	292	20	131	92	82	7	144	122	85
1978	410	395	15	180	135	95	-	110	98	89
1979	528	508	20	222	169	135	2	93	77	83
1980	611	565	46	186	227	172	26	119	102	86
1981	558	507	51	144	186	228	-	149	125	84
1982	475	434	41	165	136	174	-	227	189	83
1983	525	481	44	218	166	141	-	164	136	83
1984	541	496	45	169	202	170	-	161	131	81
1985	568	516	52	195	171	202	-	118	98	83
1986	520	468	52	153	190	177	-	184	148	80
4861 Estrichleger/-in (IH/Hw)										
1977	11	11	-	5	3	3	-	1	1	x
1978	23	23	-	17	5	1	-	7	7	x
1979	39	39	-	17	18	4	-	4	4	x
1980	51	51	-	18	21	12	-	4	4	x
1981	50	50	-	11	20	19	-	5	3c)	x
1982	44	44	-	12	13	19	-	13	11	x
1983	43	43	-	17	16	10	-	13	11	x
1984	59	59	-	27	16	16	-	12	11	x
1985	56	56	-	16	26	14	-	13	11	x
1986	45	45	-	9	15	21	-	17	12	x
4910 Raumausstatter/-in (Hw)										
1977	942	731	211	358	317	256	11	353	326	92
1978	1 109	865	244	416	388	304	1	277	258	93
1979	1 256	950	306	470	430	355	1	296	280	95
1980	1 319	915	404	439	456	407	17	355	331	93
1981	1 214	813	401	323	447	444	-	437	405	93
1982	1 123	750	373	356	351	416	-	435	411	94
1983	1 091	749	342	388	362	341	-	422	404	96
1984	1 130	771	359	370	405	355	-	348	336	97
1985	1 126	769	357	334	402	390	-	349	333	95
1986	1 076	660	416	392	316	368	-	388	369	95
4913 Parkettleger/-in (Hw)										
1977	58	58	-	24	16	18	-	32	30	94
1978	68	68	-	23	29	16	-	17	16	x
1979	82	82	-	36	25	21	-	30	30	100
1980	99	99	-	35	36	24	4	32	30	94
1981	111	108	3	34	39	38	-	22	19	x
1982	98	95	3	26	36	36	-	37	32	86
1983	97	96	1	39	23	35	-	39	34	87
1984	116	115	1	53	39	24	-	36	27	75
1985	132	129	3	38	58	36	-	32	24	75
1986	125	122	3	36	35	54	-	42	32	76
4920 Polsterer/Polsterin ²⁸⁾ (IH/Hw)										
1977	190	190	-	94	47	48	1	49	47	96
1978	260	257	3	123	92	45	-	48	46	96
1979	338	333	5	122	122	94	-	42	36	86
1980	338	323	15	106	113	118	1	92	83	90
1981	276	250	26	58	102	116	-	128	114	89
1982	239	208	31	78	53	105	3	117	101	86
1983	222	190	32	93	78	51	-	89	84	94
1984	259	233	26	91	94	73	1	56	53	95
1985	241	215	26	67	88	86	-	78	73	94
1986	209	186	23	61	63	85	-	83	79	95

Anmerkungen S. 260

Noch: 1.2 Auszubildende¹¹⁾ 1977-1986 nach Ausbildungsberufen und Ausbildungsjahren (Stichtag: 31.12. ...) sowie Teilnehmer an Abschlußprüfungen¹²⁶⁾ (Berichtsjahr ...)

Jahr	Auszubildende am 31.12. ...							Teilnehmer an Abschlußprüfungen		
	zusammen	männlich	weiblich	davon im ... Ausbildungsjahr				Anzahl	darunter mit bestandener Prüfung	
				1.	2.	3.	4.		Anzahl	Erfolgs- quote ³⁹⁾

4922 Fahrzeugpolsterer/-polsterin (IH)

1977	7	7	-	2	4	1	-	-	-	x
1978	6	6	-	-	2	4	-	1	1	x
1979	7	7	-	6	-	1	-	3	3	x
1980	11	10	1	6	5	-	-	1	1	x
1981	14	12	2	4	4	6	-	2	2	x
1982	16	13	3	8	5	3	-	5	2	x
1983	22	19	3	9	8	5	-	7	7	x
1984	26	20	6	8	10	8	-	5	5	x
1985	31	22	9	12	9	10	-	8	8	x
1986	31	18	13	11	11	9	-	9	9	x

4924 Polster- und Dekorationsnäher/-in (Hw)

1977	108	-	108	63	36	6	3	-	-	x
1978	140	-	140	63	70	7	-	-	-	x
1979	159	-	159	79	65	15	-	59	58	98
1980	147	1	146	52	79	16	-	52	48	92
1981	138	2	136	69	53	16	-	80	74	93
1982	118	1	117	51	64	3	-	45	43	96
1983	109	3	106	52	57	-	-	52	45	87
1984	134	3	131	76	58	-	-	55	52	95
1985	121	1	120	56	65	-	-	61	60	98
1986	155	17	138	96	59	-	-	66	60	91

5010 Holzmechaniker/-in⁷⁾ (IH)

1977	545	530	15	223	170	148	4	105	86	82
1978	691	674	17	292	231	167	1	155	136	88
1979	826	807	19	314	292	220	-	173	165	95
1980	967	937	30	327	337	298	5	208	196	94
1981	897	852	45	229	349	319	-	299	276	92
1982	856	807	49	269	251	334	2	332	310	93
1983	881	819	62	339	294	248	-	326	302	93
1984	1 037	946	91	380	359	297	1	266	250	94
1985	1 102	994	108	359	393	350	-	297	278	94
1986	1 104	989	115	353	378	373	-	342	323	94

5010 Tischler/-in (Hw)

1977	7 430	7 324	106	2 893	2 443	2 005	89	2 346	1 997	85
1978	9 140	8 965	175	3 587	3 140	2 352	61	2 263	1 963	87
1979	10 659	10 359	300	3 881	3 735	2 995	48	2 606	2 328	89
1980	11 835	11 412	423	3 973	4 067	3 636	159	3 198	2 763	86
1981	11 232	10 694	538	2 836	4 293	4 103	-	4 067	3 474	85
1982	11 039	10 411	628	3 288	3 402	4 349	-	4 584	3 938	86
1983	10 814	10 107	707	3 690	3 708	3 416	-	4 928	4 194	85
1984	11 653	10 768	885	3 950	4 003	3 700	-	4 036	3 536	88
1985	12 055	11 017	1 038	3 776	4 356	3 923	-	4 247	3 611	85
1986	11 456	10 293	1 163	3 187	3 868	4 401	-	4 516	3 869	86

5021 Modellbauer/-in (Hw)

1977	195	194	1	49	43	50	53	52	50	96
1978	219	218	1	76	63	38	42	77	71	92
1979	245	242	3	87	68	60	30	63	61	97
1980	292	287	5	79	89	74	50	41	41	100
1981	300	291	9	69	76	92	63	68	65	96
1982	313	302	11	81	70	79	83	81	78	96
1983	289	285	4	74	77	69	69	88	81	92
1984	303	293	10	88	76	71	68	81	78	96
1985	320	311	9	89	83	74	74	58	57	98
1986	354	345	9	114	87	77	76	79	77	97

Noch: 1.2 Auszubildende¹¹⁾ 1977-1986 nach Ausbildungsberufen und Ausbildungsjahren (Stichtag: 31.12. ...) sowie Teilnehmer an Abschlußprüfungen⁴⁾²⁶⁾ (Berichtsjahr ...)

Jahr	Auszubildende am 31.12....							Teilnehmer an Abschlußprüfungen		
	zusammen	männlich	weiblich	davon im ... Ausbildungsjahr				Anzahl	darunter mit bestandener Prüfung	
				1.	2.	3.	4.		Anzahl	Erfolgs- quote ³⁹⁾
5021 Modelltischler/-in (IH)										
1977	405	404	1	86	92	134	93	92	86	93
1978	378	378	-	100	81	97	100	139	126	91
1979	336	335	1	96	96	82	62	130	126	97
1980	355	350	5	91	102	98	64	90	85	94
1981	358	350	8	86	101	96	75	79	76	96
1982	345	331	14	89	87	99	70	102	101	99
1983	338	319	19	77	90	87	84	83	79	95
1984	305	289	16	70	81	92	62	99	99	100
1985	301	285	16	79	72	79	71	78	78	100
1986	293	273	20	89	81	68	55	95	94	99
5031 Fahrzeugstellmacher/-in (IH)										
1977	-	-	-	-	-	-	-	-	-	x
1978	-	-	-	-	-	-	-	-	-	x
1979	-	-	-	-	-	-	-	-	-	x
1980	-	-	-	-	-	-	-	-	-	x
1981	-	-	-	-	-	-	-	-	-	x
1982	-	-	-	-	-	-	-	-	-	x
1983	1	1	-	1	-	-	-	-	-	x
1984	2	2	-	1	1	-	-	-	-	x
1985	2	2	-	1	-	1	-	-	-	x
1986	1	1	-	-	1	-	-	1	1	x
5031 Wagner/-in (Hw)										
1977	-	-	-	-	-	-	-	-	-	x
1978	-	-	-	-	-	-	-	-	-	x
1979	-	-	-	-	-	-	-	-	-	x
1980	-	-	-	-	-	-	-	-	-	x
1981	-	-	-	-	-	-	-	-	-	x
1982	-	-	-	-	-	-	-	-	-	x
1983	-	-	-	-	-	-	-	2	2	x
1984	-	-	-	-	-	-	-	-	-	x
1985	-	-	-	-	-	-	-	-	-	x
1986	-	-	-	-	-	-	-	-	-	x
5033 Böttcher/-in (Hw)										
1977	1	1	-	1	-	-	-	-	-	x
1978	-	-	-	-	-	-	-	-	-	x
1979	-	-	-	-	-	-	-	1	1	x
1980	1	1	-	-	1	-	-	-	-	x
1981	1	1	-	-	-	1	-	-	-	x
1982	4	4	-	3	1	-	-	1	1	x
1983	4	4	-	-	3	1	-	-	-	x
1984	3	2	1	-	-	3	-	2	2	x
1985	1	1	-	-	1	-	-	1	1	x
1986	1	1	-	-	-	1	-	1	1	x
5041 Bootsbauer/-in (IH/Hw)										
1977	16	16	-	9	2	5	-	-	-	x
1978	20	20	-	8	7	2	3	-	-	x
1979	21	21	-	4	8	7	2	1	1	x
1980	21	21	-	5	5	7	4	3	3	x
1981	18	18	-	5	5	4	4	4	4	x
1982	19	19	-	5	6	5	3	-	-	x
1983	25	25	-	15	5	3	2	4	4	x
1984	44	44	-	19	16	7	2	2	2	x
1985	51	49	2	14	16	14	7	3	3	x
1986	51	49	2	6	16	18	11	6	6	x

Anmerkungen S. 260

Noch: 1.2 Auszubildende¹¹⁾ 1977-1986 nach Ausbildungsberufen und Ausbildungsjahren (Stichtag: 31.12. ...) sowie Teilnehmer an Abschlußprüfungen⁴⁾²⁶⁾ (Berichtsjahr ...)

Jahr	Auszubildende am 31.12. ...							Teilnehmer an Abschlußprüfungen		
	zusammen	männlich	weiblich	davon im ... Ausbildungsjahr				Anzahl	darunter mit bestandener Prüfung	
				1.	2.	3.	4.		Anzahl	Erfolgsquote ³⁹⁾

5041 Schiffbauer/-in (Hw)

1977	3	3	-	-	1	1	1	2	2	x
1978	3	3	-	2	-	1	-	2	2	x
1979	3	3	-	1	1	-	1	1	1	x
1980	2	2	-	-	1	1	-	-	-	x
1981	5	5	-	2	1	1	1	-	-	x
1982	7	7	-	3	3	-	1	1	1	x
1983	8	8	-	-	4	2	2	2	2	x
1984	8	8	-	5	-	3	-	2	2	x
1985	10	10	-	1	3	2	4	1	1	x
1986	5	5	-	1	1	3	-	3	3	x

5044 Holzflugzeugbauer/-in (IH)

1977	8	8	-	-	3	5	-	-	-	x
1978	5	5	-	-	2	3	-	5	5	x
1979	4	4	-	-	2	2	-	3	3	x
1980	2	2	-	-	-	2	-	2	2	x
1981	-	-	-	-	-	-	-	2	2	x
1982	-	-	-	-	-	-	-	-	-	x
1983	-	-	-	-	-	-	-	-	-	x
1984	1	1	-	1	-	-	-	-	-	x
1985	1	1	-	-	-	1	-	-	-	x
1986	-	-	-	-	-	-	-	2	2	x

5049 Rolladen- und Jalousiebauer/-in (Hw)

1977	47	47	-	29	9	9	-	16	15	x
1978	56	56	-	20	28	8	-	17	15	x
1979	98	96	2	38	28	32	-	10	9	x
1980	99	95	4	35	38	26	-	20	20	x
1981	81	80	1	16	33	32	-	16	16	x
1982	69	68	1	22	15	32	-	25	25	100
1983	85	84	1	49	23	13	-	16	14	x
1984	105	103	2	36	43	26	-	18	13	x
1985	100	98	2	25	37	38	-	31	26	84
1986	92	91	1	34	25	33	-	36	29	81

5110 Maler/-in und Lackierer/-in (Hw)

1977	7 929	7 862	67	3 152	2 312	2 281	184	3 010	2 255	75
1978	9 281	9 162	119	3 807	3 204	2 211	59	2 479	2 085	84
1979	10 726	10 397	329	3 987	3 639	3 014	86	2 372	2 001	84
1980	11 667	11 049	618	3 948	3 982	3 533	204	3 109	2 691	87
1981	10 307	9 443	864	2 704	3 764	3 839	-	3 433	2 986	87
1982	10 021	9 059	962	3 704	2 555	3 762	-	3 726	2 991	80
1983	10 648	9 577	1 071	4 202	3 688	2 758	-	4 010	3 312	83
1984	11 805	10 609	1 196	4 152	4 000	3 653	-	2 897	2 319	80
1985	12 128	10 933	1 195	3 908	4 117	4 103	-	3 547	2 613	74
1986	11 675	10 510	1 165	3 731	3 634	4 310	-	4 261	3 259	76

5121 Lackierer/-in (Holz und Metall) (IH)

1977	28	28	-	14	11	3	-	10	10	x
1978	57	57	-	28	20	9	-	8	8	x
1979	71	71	-	26	27	18	-	9	9	x
1980	79	78	1	26	28	25	-	19	16	x
1981	73	68	5	22	25	26	-	27	27	100
1982	88	82	6	36	26	26	-	27	26	96
1983	99	91	8	42	31	26	-	24	21	x
1984	108	102	6	38	39	31	-	24	23	x
1985	121	113	8	47	35	39	-	27	25	93
1986	127	117	10	50	43	34	-	34	31	91

Noch: 1.2 Auszubildende¹¹⁾ 1977-1986 nach Ausbildungsberufen und Ausbildungsjahren (Stichtag: 31.12. ...) sowie Teilnehmer an Abschlüßprüfungen⁴⁾²⁶⁾ (Berichtsjahr ...)

Jahr	Auszubildende am 31.12. ...							Teilnehmer an Abschlüßprüfungen		
	zusammen	männlich	weiblich	davon im ... Ausbildungsjahr				Anzahl	darunter mit bestandener Prüfung	
				1.	2.	3.	4.		Anzahl	Erfolgsquote ³⁹⁾

5133 Vergolder/-in (Hw)

1977	2	1	1	1	1	-	-	6	6	x
1978	9	8	1	4	3	2	-	10	10	x
1979	16	9	7	12	2	2	-	11	11	x
1980	21	12	9	7	12	2	-	13	13	x
1981	21	7	14	6	6	9	-	27	25	93
1982	19	2	17	7	6	6	-	20	19	x
1983	24	7	17	9	8	7	-	18	18	x
1984	25	6	19	8	10	7	-	8	8	x
1985	28	12	16	14	7	7	-	18	18	x
1986	26	9	17	7	12	7	-	5	4	x

5140 Glas- und Porzellanmaler/-in⁷⁾(IH/Hw)

1977	22	5	17	10	9	3	-	17	17	x
1978	33	13	20	13	11	9	-	17	17	x
1979	37	16	21	12	14	11	-	10	10	x
1980	38	14	24	9	15	14	-	7	6	x
1981	39	14	25	15	10	14	-	7	7	x
1982	36	11	25	10	15	11	-	11	9	x
1983	39	14	25	12	12	15	-	7	7	x
1984	38	14	24	10	14	14	-	13	13	x
1985	37	14	23	15	7	15	-	11	11	x
1986	33	12	21	15	12	6	-	15	15	x

5223 Handelsfachpacker/-in²⁸⁾(IH/Hw)

1977	302	281	21	175	121	6	-	62	52	84
1978	428	391	37	256	171	1	-	130	125	96
1979	529	473	56	272	244	13	-	175	165	94
1980	554	482	72	294	258	2	-	239	229	96
1981	496	433	63	213	282	1	-	235	222	94
1982	479	400	79	279	197	3	-	305	276	90
1983	710	578	132	439	267	4	-	223	208	93
1984	975	810	165	531	433	11	-	276	253	92
1985	1 128	938	190	602	526	-	-	446	405	91
1986	1 241	1 009	232	647	594	-	-	543	499	92

5491 Automaten-einrichter/-in (IH)

1977	196	196	-	83	56	56	1	50	43	86
1978	250	250	-	107	87	55	1	55	52	95
1979	299	291	8	106	113	80	-	51	51	100
1980	327	318	9	119	98	108	2	73	68	93
1981	295	283	12	88	109	97	1	115	103	90
1982	316	311	5	127	83	106	-	103	97	94
1983	319	315	4	107	133	78	1	111	104	94
1984	373	371	2	130	112	131	-	92	86	93
1985	401	397	4	152	142	107	-	142	140	99
1986	448	442	6	168	145	135	-	101	95	94

6241 Bergvermessungstechniker/-in (IH)

1977	132	124	8	37	45	50	-	78	78	100
1978	122	112	10	45	35	42	-	55	50	91
1979	121	107	14	40	41	40	-	67	64	96
1980	119	110	9	43	40	35	1	33	33	100
1981	129	109	20	47	42	40	-	43	42	98
1982	135	113	22	42	48	45	-	44	39	89
1983	129	107	22	36	44	49	-	41	41	100
1984	112	96	16	34	34	44	-	54	54	100
1985	103	84	19	33	35	35	-	47	45	96
1986	90	71	19	23	34	33	-	35	35	100

Noch: 1.2 Auszubildende¹¹⁾ 1977-1986 nach Ausbildungsberufen und Ausbildungsjahren (Stichtag: 31.12. ...) sowie Teilnehmer an Abschlußprüfungen⁴⁾²⁶⁾ (Berichtsjahr ...)

Jahr	Auszubildende am 31.12.							Teilnehmer an Abschlußprüfungen		
	zusammen	männlich	weiblich	davon im ... Ausbildungsjahr				Anzahl	darunter mit bestandener Prüfung	
				1.	2.	3.	4.		Anzahl	Erfolgs- quote ³⁹⁾
6241 Vermessungstechniker/-in (ÖD)										
1977	943	766	177	318	286	333	6	410	354	86
1978	1 258	1 010	248	462	431	359	6	511	446	87
1979	1 324	1 034	290	443	475	405	1	410	381	93
1980	1 314	1 024	290	422	450	435	7	478	423	88
1981	1 319	1 035	284	467	418	428	6	509	480	94
1982	1 364	1 040	324	447	476	431	10	491	440	90
1983	1 427	1 027	400	493	453	481	-	488	424	87
1984	1 469	1 000	469	514	497	458	-	554	477	86
1985	1 454	947	507	467	494	493	-	527	458	87
1986	1 374	877	497	416	466	492	-	585	512	88
6311 Biologielaborant/-in (IH)										
1977	196	79	117	67	58	62	9	58	56	97
1978	215	88	127	69	67	60	19	45	42	93
1979	249	83	166	71	70	87	21	69	67	97
1980	228	66	162	74	69	70	15	55	54	98
1981	227	59	168	73	72	69	13	59	57	97
1982	244	105	139	77	74	73	20	65	64	98
1983	267	88	179	85	77	72	33	52	50	96
1984	293	108	185	93	84	73	43	78	77	99
1985	314	121	193	99	87	84	44	88	84	95
1986	311	113	198	84	96	82	49	75	75	100
6314 Milchwirtschaftlicher/milchwirtschaftliche Laborant/-in (LW)										
1977	85	8	77	44	31	10	-	33	33	100
1978	82	11	71	31	28	23	-	33	33	100
1979	77	7	70	39	30	8	-	46	46	100
1980	79	8	71	37	38	4	-	38	38	100
1981	75	11	64	32	37	6	-	37	37	100
1982	82	11	71	36	30	16	-	27	27	100
1983	87	14	73	33	34	20	-	36	36	100
1984	102	15	87	41	33	28	-	27	27	100
1985	91	11	80	22	38	31	-	28	27	96
1986	87	6	81	28	22	37	-	34	34	100
6321 Physiklaborant/-in (IH)										
1977	230	162	68	89	57	71	13	107	102	95
1978	291	208	83	84	91	76	40	95	88	93
1979	274	193	81	67	86	99	22	101	91	90
1980	236	165	71	60	68	90	18	90	85	94
1981	252	175	77	85	60	63	44	64	64	100
1982	252	172	80	82	80	69	21	68	65	96
1983	261	175	86	79	81	75	26	69	69	100
1984	277	182	95	73	82	76	46	59	57	97
1985	299	200	99	101	72	80	46	84	80	95
1986	293	195	98	80	101	66	46	89	88	99
6323 Werkstoffprüfer/-in (Physik) (IH)										
1977	224	183	41	80	82	60	2	93	83	89
1978	245	196	49	92	77	76	-	62	62	100
1979	250	188	62	78	90	81	1	79	78	99
1980	275	207	68	96	79	97	3	81	79	98
1981	279	202	77	90	103	86	-	97	92	95
1982	289	214	75	96	86	107	-	94	85	90
1983	309	230	79	114	92	103	-	104	101	97
1984	324	246	78	108	121	95	-	107	104	97
1985	347	245	102	116	107	124	-	91	89	98
1986	338	243	95	109	116	113	-	125	120	96

Anmerkungen S.

Noch: 1.2 Auszubildende¹¹⁾ 1977-1986 nach Ausbildungsberufen und Ausbildungsjahren (Stichtag: 31.12. ...) sowie Teilnehmer an Abschlußprüfungen⁴⁾²⁶⁾ (Berichtsjahr ...)

Jahr	Auszubildende am 31.12. ...							Teilnehmer an Abschlußprüfungen		
	zusammen	männlich	weiblich	davon im ... Ausbildungsjahr				Anzahl	darunter mit bestandener Prüfung	
				1.	2.	3.	4.		Anzahl	Erfolgs- quote ³⁹⁾
6324 Meß- und Regelmechaniker/-in (IH)										
1977	782	782	-	199	178	205	200	292	272	93
1978	782	777	5	174	198	193	217	199	191	96
1979	713	701	12	177	183	211	142	251	243	97
1980	676	657	19	177	182	171	146	211	208	99
1981	688	665	23	191	197	172	128	171	168	98
1982	717	694	23	187	215	168	147	156	152	97
1983	766	742	24	218	204	179	165	182	179	98
1984	767	745	22	207	218	177	165	208	204	98
1985	816	795	21	229	207	215	165	193	189	98
1986	853	827	26	225	236	200	192	228	224	98
6329 Mathematisch-technischer/technische Assistent/-in (IH)										
1977	-	-	-	-	-	-	-	-	-	x
1978	-	-	-	-	-	-	-	-	-	x
1979	-	-	-	-	-	-	-	-	-	x
1980	-	-	-	-	-	-	-	-	-	x
1981	-	-	-	-	-	-	-	-	-	x
1982	-	-	-	-	-	-	-	-	-	x
1983	-	-	-	-	-	-	-	-	-	x
1984	-	-	-	-	-	-	-	-	-	x
1985	583	369	214	201	193	188	1	223	196	88
1986	760	480	280	293	212	255	-	328	310	95
6329 Wärmestellengehilfe/-gehilfin (IH)										
1977	8	8	-	3	2	3	-	3	3	x
1978	5	5	-	-	3	2	-	3	3	x
1979	3	3	-	-	-	3	-	2	2	x
1980	-	-	-	-	-	-	-	3	3	x
1981	-	-	-	-	-	-	-	-	-	x
1982	-	-	-	-	-	-	-	-	-	x
1983	-	-	-	-	-	-	-	-	-	x
1984	-	-	-	-	-	-	-	-	-	x
1985	-	-	-	-	-	-	-	-	-	x
1986	-	-	-	-	-	-	-	-	-	x
6330 Chemielaborant/-in (IH)										
1977	2 584	1 530	1 054	763	704	837	280	857	753	88
1978	2 394	1 325	1 069	625	746	565	458	806	776	96
1979	2 322	1 302	1 020	597	621	756	348	863	811	94
1980	2 191	1 257	934	621	609	605	356	852	812	95
1981	2 064	1 154	910	589	641	562	272	759	717	94
1982	2 072	1 144	928	583	592	624	273	681	645	95
1983	2 157	1 159	998	684	566	575	332	656	622	95
1984	2 246	1 215	1 031	715	692	548	291	686	652	95
1985	2 414	1 304	1 110	714	750	653	297	595	569	96
1986	2 508	1 380	1 128	692	743	695	378	704	679	96
6331 Baustoffprüfer/-in (IH)										
1977	37	34	3	10	15	12	-	19	18	x
1978	48	42	6	18	13	17	-	11	10	x
1979	36	31	5	8	18	10	-	25	23	92
1980	37	31	6	11	10	16	-	10	10	x
1981	46	38	8	17	13	16	-	22	21	x
1982	44	38	6	13	19	12	-	16	15	x
1983	62	55	7	29	13	20	-	14	14	x
1984	77	64	13	34	30	13	-	24	24	x
1985	93	77	16	31	34	28	-	15	15	x
1986	98	85	13	23	41	34	-	27	27	100

Anmerkungen S. 260

Noch: 1.2 Auszubildende¹¹⁾ 1977-1986 nach Ausbildungsberufen und Ausbildungsjahren (Stichtag: 31.12. ...) sowie Teilnehmer an Abschlußprüfungen⁴⁾²⁶⁾ (Berichtsjahr ...)

Jahr	Auszubildende am 31.12. ...							Teilnehmer an Abschlußprüfungen		
	zusammen	männlich	weiblich	davon im ... Ausbildungsjahr				Anzahl	darunter mit bestandener Prüfung	
				1.	2.	3.	4.		Anzahl	Erfolgsquote ³⁹⁾

6331 Stoffprüfer/-in (Chemie) (Glas-, Keram. Industr., Steine u. Erden) (IH)

1977	8	4	4	5	1	2	-	3	3	x
1978	15	11	4	9	5	1	-	2	2	x
1979	15	11	4	1	9	5	-	2	2	x
1980	9	7	2	1	2	6	-	3	3	x
1981	6	4	2	4	1	1	-	8	7	x
1982	5	3	2	2	2	1	-	1	1	x
1983	4	3	1	1	2	1	-	2	2	x
1984	4	4	-	1	1	2	-	1	1	x
1985	5	4	1	2	1	2	-	2	2	x
1986	3	2	1	-	2	1	-	1	1	x

6332 Textillaborant/-in (chemisch- technisch) (IH)

1977	19	5	14	5	9	5	-	11	11	x
1978	26	7	19	11	4	8	3	6	6	x
1979	40	8	32	20	12	4	4	6	5	x
1980	42	10	32	7	19	11	5	10	10	x
1981	34	12	22	7	7	18	2	13	13	x
1982	31	15	16	9	11	6	5	15	14	x
1983	23	12	11	4	10	8	1	13	13	x
1984	31	15	16	10	6	10	5	5	5	x
1985	30	13	17	9	10	6	5	11	9	x
1986	30	9	21	10	10	10	-	6	6	x

6332 Textillaborant/-in (physikalisch- technisch)⁷⁾(IH)

1977	53	7	46	18	15	14	6	18	18	x
1978	53	10	43	15	18	16	4	15	15	x
1979	52	5	47	19	15	16	2	12	12	x
1980	40	4	36	8	17	13	2	17	16	x
1981	42	5	37	15	7	16	4	18	18	x
1982	38	2	36	11	14	8	5	18	17	x
1983	45	5	40	10	12	17	6	8	8	x
1984	42	5	37	14	11	12	5	18	16	x
1985	41	5	36	12	16	11	2	13	13	x
1986	41	6	35	11	12	16	2	14	14	x

6333 Lacklaborant/-in (IH)

1977	154	87	67	57	55	33	9	64	55	86
1978	152	63	89	39	53	48	12	39	36	92
1979	154	68	86	44	35	53	22	40	39	98
1980	147	74	73	47	41	44	15	57	52	91
1981	160	82	78	50	46	47	17	40	34	85
1982	163	82	81	54	47	42	20	50	48	96
1983	199	110	89	70	57	54	18	41	37	90
1984	246	144	102	85	72	62	27	43	43	100
1985	247	146	101	80	81	70	16	69	68	99
1986	269	159	110	88	78	79	24	69	69	100

6340 Fotolaborant/-in⁷⁾²⁸⁾(IH/Hw)

1977	353	44	309	189	140	24	-	101b)	95b)	94
1978	418	68	350	225	188	5	-	103b)	94b)	91
1979	433	75	358	199	222	12	-	218	208	95
1980	454	80	374	233	207	14	-	229	214	93
1981	427	67	360	186	239	2	-	222	208	94
1982	349	62	287	161	184	4	-	236	223	94
1983	350	76	274	191	155	4	-	191	169	88
1984	391	88	303	191	199	1	-	179	160	89
1985	387	107	280	189	198	-	-	186	166	89
1986	402	93	309	200	202	-	-	207	186	90

Noch: 1.2 Auszubildende¹¹⁾ 1977-1986 nach Ausbildungsberufen und Ausbildungsjahren (Stichtag: 31.12. ...) sowie Teilnehmer an Abschlußprüfungen⁴⁾²⁶⁾ (Berichtsjahr ...)

Jahr	Auszubildende am 31.12. ...							Teilnehmer an Abschlußprüfungen		
	zusammen	männlich	weiblich	davon im ... Ausbildungsjahr				Anzahl	darunter mit bestandener Prüfung	
				1.	2.	3.	4.		Anzahl	Erfolgsquote ³⁹⁾

6343 Film- und Videolaborant/-in⁷⁾(IH)

1977	2	1	1	2	-	-	-	-	-	x
1978	2	-	2	2	-	-	-	-	-	x
1979	3	1	2	1	2	-	-	-	-	x
1980	-	-	-	-	-	-	-	-	-	x
1981	3	3	-	1	1	1	-	2	2	x
1982	2	1	1	1	1	-	-	1	1	x
1983	2	1	1	-	1	1	-	-	-	x
1984	3	1	2	2	-	1	-	1	1	x
1985	3	2	1	2	1	-	-	1	1	x
1986	7	3	4	4	2	1	-	-	-	x

6350 Technischer/technische Zeichner/-in²⁸⁾(IH/Hw)

1977	4 568	3 185	1 383	1 136	1 209	1 250	973	2 008b)	1 673b)	83
1978	4 406	2 938	1 468	1 111	1 185	1 181	929	1 619b)	1 416b)	87
1979	4 246	2 692	1 554	1 133	1 227	1 159	727	1 369	1 264	92
1980	4 510	2 729	1 781	1 329	1 246	1 217	718	1 346	1 228	91
1981	4 673	2 639	2 034	1 302	1 409	1 237	725	1 264	1 146	91
1982	4 831	2 705	2 126	1 328	1 382	1 356	765	1 324	1 241	94
1983	5 080	2 776	2 304	1 348	1 421	1 345	966	1 269	1 163	92
1984	5 078	2 610	2 468	1 385	1 383	1 370	940	1 414	1 331	94
1985	5 177	2 683	2 494	1 380	1 478	1 364	955	1 407	1 328	94
1986	5 163	2 541	2 622	1 381	1 415	1 395	972	1 468	1 391	95

6352 Bauzeichner/-in²⁸⁾(IH/Hw)

1977	2 364	1 417	947	747	770	840	7	1 067b)	916b)	86
1978	2 569	1 462	1 107	962	816	789	2	932b)	836b)	90
1979	2 923	1 575	1 348	1 088	1 023	803	9	861	810	94
1980	3 295	1 729	1 566	1 127	1 140	1 018	10	846	803	95
1981	3 293	1 634	1 659	949	1 211	1 132	1	1 057	998	94
1982	3 126	1 501	1 625	885	1 035	1 204	2	1 226	1 142	93
1983	3 197	1 487	1 710	1 126	993	1 077	1	1 255	1 194	95
1984	3 355	1 493	1 862	1 124	1 206	1 023	2	1 109	1 025	92
1985	3 143	1 273	1 870	771	1 173	1 198	1	1 049	987	94
1986	2 727	1 081	1 646	802	815	1 110	-	1 256	1 186	94

6353 Teilzeichner/-in (IH)

1977	297	67	230	130	159	8	-	190	165	87
1978	279	73	206	142	131	5	1	173	151	87
1979	233	60	173	83	142	4	4	135	118	87
1980	194	69	125	89	97	6	2	141	124	88
1981	166	26	140	65	98	3	-	99	77	78
1982	148	20	128	71	75	-	2	99	84	85
1983	138	33	105	61	75	2	-	74	66	89
1984	119	20	99	60	58	1	-	86	77	90
1985	118	19	99	47	69	1	1	61	56	92
1986	93	18	75	46	47	-	-	70	69	99

6354 Kartograph/-in (IH/ÜD)

1977	48	24	24	17	13	15	3	11	11	x
1978	54	21	33	22	18	14	-	14	14	x
1979	58	24	34	19	21	17	1	13	12	x
1980	59	25	34	21	19	19	-	18	18	x
1981	61	22	39	21	21	19	-	23	23	x
1982	72	18	54	28	24	19	1	19	17	x
1983	78	32	46	30	24	24	-	22	21	x
1984	76	27	49	21	30	25	-	24	23	x
1985	70	14	56	22	18	30	-	28	26	93
1986	66	19	47	25	22	19	-	30	30	100

Noch: 1.2 Auszubildende¹¹⁾ 1977-1986 nach Ausbildungsberufen und Ausbildungsjahren (Stichtag: 31.12. ...) sowie Teilnehmer an Abschlußprüfungen⁴⁾²⁶⁾ (Berichtsjahr ...)

Jahr	Auszubildende am 31.12. ...							Teilnehmer an Abschlußprüfungen		
	zusammen	männlich	weiblich	davon im ... Ausbildungsjahr				Anzahl	darunter mit bestandener Prüfung	
				1.	2.	3.	4.		Anzahl	Erfolgsquote ³⁹⁾
6811 Kaufmann/-frau im Groß- und Außenhandel (IH)										
1977	11 598	7 045	4 553	2 756	4 587	4 198	57	4 347	4 131	95
1978	11 903	7 047	4 856	2 942	4 595	4 337	29	4 433	4 223	95
1979	12 479	7 184	5 295	3 289	4 744	4 410	36	4 553	4 306	95
1980	12 981	7 401	5 580	3 406	4 939	4 591	45	4 693	4 472	95
1981	12 464	7 065	5 399	2 712	4 936	4 797	19	4 843	4 667	96
1982	11 994	6 793	5 201	2 768	4 307	4 896	23	5 089	4 753	93
1983	12 191	6 795	5 396	3 282	4 637	4 262	10	5 124	4 805	94
1984	13 502	7 702	5 800	3 613	5 300	4 554	35	4 481	4 190	94
1985	14 055	8 029	6 026	3 474	5 396	5 170	15	4 901	4 593	94
1986	14 304	8 075	6 229	3 668	5 309	5 327	-	5 468	5 115	94
6812 Einzelhandelskaufmann/-frau ²⁸⁾ (IH/Hw)										
1977	9 310	4 527	4 783	2 016	2 042	5 203	49	5 328	4 751	89
1978	9 861	4 570	5 291	2 048	2 456	5 318	39	5 871	5 314	91
1979	10 563	4 727	5 836	2 096	2 391	6 023	53	6 011	5 260	88
1980	11 264	4 900	6 364	2 060	2 390	6 776	38	6 439	5 940	92
1981	11 501	4 914	6 587	1 536	2 422	7 509	34	6 744	6 148	91
1982	10 623	4 427	6 196	1 717	1 990	6 886	30	7 800	6 953	89
1983	9 696	4 198	5 498	1 904	2 296	5 480	16	7 280	6 371	88
1984	11 048	4 648	6 400	1 895	2 431	6 700	22	6 101	5 418	89
1985	11 682	4 858	6 824	1 734	2 548	7 397	3	6 930	6 291	91
1986	12 299	4 709	7 590	2 261	2 377	7 661	-	7 888	6 710	85
6820 Verkäufer/-in (IH)										
1977	22 974	5 573	17 401	12 165	10 666	141	2	14 315	13 393	94
1978	25 707	5 739	19 968	13 173	12 445	87	2	13 114	12 503	95
1979	27 582	6 494	21 088	13 697	13 690	195	-	15 187	14 056	93
1980	27 660	5 331	22 329	13 229	14 324	107	-	16 341	15 171	93
1981	22 879	4 527	18 352	9 451	13 374	53	1	17 029	16 113	95
1982	21 162	4 499	16 663	10 832	10 192	138	-	15 800	14 402	91
1983	23 364	6 119	17 245	11 733	11 602	29	-	12 370	11 071	89
1984	24 944	6 236	18 708	12 539	12 346	59	-	13 876	13 018	94
1985	24 667	5 738	18 929	11 856	12 810	1	-	14 607	14 014	96
1986	23 131	5 339	17 792	10 977	12 154	-	-	15 277	14 135	93
6821 Fachverkäufer/-in im Nahrungsmittelhandwerk ⁷⁾ (Hw)										
1977	7 222	16	7 206	2 895	2 235	2 074	18	2 001	1 827	91
1978	8 763	22	8 741	3 482	3 131	2 131	19	2 084	1 916	92
1979	10 073	26	10 047	3 489	3 570	2 994	20	1 968	1 850	94
1980	10 303	20	10 283	3 337	3 638	3 278	50	2 783	2 599	93
1981	9 275	122	9 153	2 403	3 394	3 478	-	3 101	2 861	92
1982	9 443	28	9 415	3 784	2 449	3 210	-	3 281	3 006	92
1983	10 523	74	10 449	4 280	3 888	2 355	-	3 036	2 742	90
1984	11 890	79	11 811	3 924	4 291	3 675	-	2 203	1 910	87
1985	12 437	130	12 307	4 181	4 081	4 175	-	3 357	3 049	91
1986	12 003	141	11 862	4 064	4 094	3 845	-	4 081	3 663	90
6831 Verlagskaufmann/-frau ⁷⁾ (IH)										
1977	249	90	159	63	99	86	1	123	115	93
1978	274	97	177	69	109	96	-	97	92	95
1979	278	95	183	66	108	104	-	110	105	95
1980	287	101	186	83	104	100	-	121	118	98
1981	315	125	190	78	126	111	-	112	109	97
1982	321	131	190	84	131	106	-	124	123	99
1983	389	148	241	115	157	117	-	126	123	98
1984	454	177	277	141	169	144	-	156	144	92
1985	494	187	307	158	176	160	-	171	169	99
1986	499	166	333	130	198	171	-	191	183	96

Anmerkungen S. 260

Noch: 1.2 Auszubildende¹¹⁾ 1977-1986 nach Ausbildungsberufen und Ausbildungsjahren (Stichtag: 31.12. ...) sowie Teilnehmer an Abschlußprüfungen⁴⁾²⁶⁾ (Berichtsjahr ...)

Jahr	Auszubildende am 31.12....							Teilnehmer an Abschlußprüfungen		
	zusammen	männlich	weiblich	davon im ... Ausbildungsjahr				Anzahl	darunter mit bestandener Prüfung	
				1.	2.	3.	4.		Anzahl	Erfolgs- quote ³⁹⁾
6832 Buchhändler/-in (IH)										
1977	786	176	610	170	316	300	-	284	278	98
1978	750	145	605	186	273	288	3	361	351	97
1979	808	159	649	249	301	256	2	369	359	97
1980	898	161	737	232	368	296	2	255	247	97
1981	897	138	759	214	325	357	1	276	265	96
1982	897	142	755	253	322	320	2	372	344	92
1983	918	137	781	250	336	331	1	341	310	91
1984	1 007	197	810	306	346	355	-	371	346	93
1985	1 013	204	809	296	371	346	-	350	328	94
1986	1 036	218	818	312	349	375	-	369	354	96
6833 Musikalienhändler/-in (IH)										
1977	63	31	32	21	24	18	-	3	2	x
1978	74	37	37	26	23	25	-	47	44	94
1979	89	48	41	31	31	27	-	78	78	100
1980	98	50	48	34	37	27	-	29	27	93
1981	81	39	42	16	38	27	-	27	26	96
1982	75	32	43	24	21	30	-	33	31	94
1983	62	27	35	22	26	14	-	39	36	92
1984	83	35	48	34	26	23	-	19	16	x
1985	70	31	39	18	28	24	-	22	20	x
1986	66	32	34	19	20	27	-	19	17	x
6841 Drogist/-in (IH)										
1977	1 281	91	1 190	405	380	493	3	454	387	85
1978	1 212	85	1 127	416	409	379	8	495	422	85
1979	1 158	76	1 082	360	409	386	3	406	379	93
1980	1 104	47	1 057	342	355	401	6	376	328	87
1981	977	47	930	271	331	375	-	398	372	93
1982	864	35	829	276	269	318	1	353	326	92
1983	791	37	754	244	280	266	1	323	274	85
1984	751	32	719	237	253	261	-	296	261	88
1985	667	39	628	194	229	244	-	275	250	91
1986	585	37	548	154	197	234	-	248	224	90
6851 Apothekenhelfer/-in (FB)										
1977	2 656	9	2 647	1 182	1 474	-	-	1 590	1 498	94
1978	2 472	3	2 469	1 342	1 109	21	-	1 396	1 328	95
1979	2 617	1	2 616	1 313	1 288	16	-	1 125	1 090	97
1980	2 616	3	2 613	1 283	1 291	42	-	1 295	1 214	94
1981	2 743	1	2 742	1 444	1 237	62	-	1 312	1 209	92
1982	2 871	-	2 871	1 397	1 383	91	-	1 353	1 247	92
1983	2 807	-	2 807	1 374	1 433	-	-	1 463	1 361	93
1984	2 796	1	2 795	1 391	1 405	-	-	1 401	1 312	94
1985	2 836	1	2 835	1 327	1 509	-	-	1 399	1 293	92
1986	2 548	2	2 546	1 177	1 371	-	-	1 419	1 312	92
6861 Tankwart/-in (IH)										
1977	1 426	1 356	70	563	404	452	7	427	356	83
1978	1 683	1 587	96	758	515	399	11	439	362	82
1979	1 826	1 695	131	662	693	465	6	423	332	78
1980	1 741	1 593	148	549	575	611	6	486	406	84
1981	1 411	1 257	154	371	492	547	1	580	491	85
1982	1 392	1 226	166	557	355	473	7	568	457	80
1983	1 452	1 285	167	602	517	331	2	494	407	82
1984	1 612	1 421	191	599	541	469	3	337	270	80
1985	1 681	1 464	217	612	548	521	-	462	369	80
1986	1 631	1 406	225	555	558	518	-	521	433	83

Noch: 1.2 Auszubildende¹¹⁾ 1977-1986 nach Ausbildungsberufen und Ausbildungsjahren (Stichtag: 31.12. ...) sowie Teilnehmer an Abschlußprüfungen⁴⁾²⁶⁾ (Berichtsjahr ...)

Jahr	Auszubildende am 31.12. ...							Teilnehmer an Abschlußprüfungen		
	zusammen	männlich	weiblich	davon im ... Ausbildungsjahr				Anzahl	darunter mit bestandener Prüfung	
				1.	2.	3.	4.		Anzahl	Erfolgsquote ³⁹⁾
6910 Bankkaufmann/-frau (IH)										
1977	9 489	4 280	5 209	1 919	3 753	3 780	37	3 723	3 629	97
1978	9 751	4 516	5 235	2 458	3 712	3 570	11	3 904	3 760	96
1979	10 656	4 939	5 717	2 881	4 179	3 571	25	3 734	3 625	97
1980	11 968	5 311	6 657	3 409	4 507	4 029	23	3 760	3 658	97
1981	12 868	5 587	7 281	3 600	4 909	4 340	19	4 114	4 017	98
1982	13 445	5 732	7 713	3 611	5 118	4 681	35	4 454	4 384	98
1983	14 100	6 240	7 860	4 049	5 128	4 884	39	4 828	4 707	97
1984	14 621	6 693	7 928	4 188	5 516	4 880	37	5 041	4 923	98
1985	15 219	7 297	7 922	4 153	5 744	5 316	6	5 123	4 996	98
1986	15 308	7 363	7 945	4 211	5 593	5 504	-	5 552	5 425	98
6940 Versicherungskaufmann/-frau (IH)										
1977	2 158	1 290	868	502	878	774	4	920	884	96
1978	2 357	1 410	947	611	903	834	9	788	776	98
1979	2 576	1 536	1 040	666	1 045	862	3	892	880	99
1980	2 812	1 641	1 171	711	1 102	992	7	906	880	97
1981	2 993	1 687	1 306	737	1 185	1 065	6	1 102	1 058	96
1982	3 049	1 698	1 351	721	1 165	1 153	10	1 120	1 060	95
1983	3 228	1 742	1 486	900	1 181	1 133	14	1 300	1 208	93
1984	3 468	1 937	1 531	1 002	1 318	1 144	4	1 240	1 167	94
1985	3 670	2 201	1 469	1 013	1 409	1 248	-	1 268	1 199	95
1986	3 875	2 223	1 652	1 079	1 426	1 370	-	1 313	1 255	96
7011 Speditionskaufmann/-frau (IH)										
1977	2 056	1 386	670	550	756	733	17	915	802	88
1978	2 164	1 443	721	565	830	746	23	801	704	88
1979	2 280	1 470	810	626	821	814	19	840	746	89
1980	2 370	1 503	867	676	893	792	9	911	821	90
1981	2 437	1 508	929	643	856	934	4	871	779	89
1982	2 377	1 459	918	618	871	877	11	953	836	88
1983	2 468	1 485	983	657	904	897	10	945	811	86
1984	2 687	1 570	1 117	814	966	900	7	972	843	87
1985	2 947	1 757	1 190	891	1 070	982	4	925	857	93
1986	3 143	1 845	1 298	961	1 105	1 077	-	989	892	90
7013 Schiffskaufmann/-frau (IH)										
1977	9	5	4	2	2	5	-	2	2	x
1978	8	6	2	3	2	3	-	5	4	x
1979	10	9	1	4	5	1	-	5	4	x
1980	18	13	5	8	6	4	-	2	2	x
1981	16	11	5	5	8	3	-	7	7	x
1982	18	16	2	5	9	4	-	7	6	x
1983	20	18	2	5	7	8	-	5	5	x
1984	17	16	1	7	5	5	-	10	10	x
1985	24	19	5	14	7	3	-	12	10	x
1986	28	23	5	7	14	7	-	3	3	x
7014 Luftverkehrskaufmann/-frau (IH)										
1977	74	52	22	15	29	30	-	15	15	x
1978	91	55	36	48	15	28	-	29	29	100
1979	96	56	40	30	50	16	-	28	28	100
1980	76	35	41	30	30	16	-	15	15	x
1981	89	33	56	30	29	30	-	47	46	98
1982	89	40	49	31	29	29	-	30	30	100
1983	89	51	38	32	29	28	-	29	29	100
1984	93	45	48	32	32	29	-	28	28	100
1985	94	66	28	31	32	31	-	40	40	100
1986	103	79	24	40	31	32	-	31	31	100

Anmerkungen S. 260

Noch: 1.2 Auszubildende¹¹⁾ 1977-1986 nach Ausbildungsberufen und Ausbildungsjahren (Stichtag: 31.12. ...) sowie Teilnehmer an Abschlußprüfungen⁴⁾²⁶⁾ (Berichtsjahr ...)

Jahr	Auszubildende am 31.12....							Teilnehmer an Abschlußprüfungen		
	zusammen	männlich	weiblich	davon im ... Ausbildungsjahr				Anzahl	darunter mit bestandener Prüfung	
				1.	2.	3.	4.		Anzahl	Erfolgs- quote ³⁹⁾
7022 Reiseverkehrskaufmann/-frau (IH)										
1977	798	146	652	226	269	302	1	307	266	87
1978	824	161	663	237	325	257	5	317	283	89
1979	954	165	789	320	304	328	2	310	286	92
1980	1 051	183	868	345	385	320	1	358	326	91
1981	1 114	181	933	326	407	380	1	318	290	91
1982	1 129	203	926	317	409	400	3	413	383	93
1983	1 058	187	871	302	361	394	1	431	385	89
1984	1 040	206	834	317	358	365	-	447	397	89
1985	1 135	241	894	384	396	355	-	415	353	85
1986	1 268	284	984	423	437	408	-	348	325	93
7030 Werbekaufmann/-frau (IH)										
1977	96	35	61	24	46	26	-	27	27	100
1978	131	47	84	37	54	40	-	39	35	90
1979	151	52	99	33	76	41	1	45	44	98
1980	157	68	89	34	66	57	-	57	57	100
1981	143	60	83	44	55	44	-	74	73	99
1982	166	52	114	51	69	46	-	64	63	98
1983	223	61	162	79	86	58	-	67	62	93
1984	294	84	210	81	140	73	-	92	90	98
1985	340	99	241	89	128	123	-	95	93	98
1986	387	110	277	118	164	105	-	149	145	97
7123 Bundesbahnaspirant/-in ⁹⁾ (00)										
1977	248	215	33	248	-	-	-	248	248	100
1978	-	-	-	-	-	-	-	-	-	x
1979	-	-	-	-	-	-	-	-	-	x
1980	-	-	-	-	-	-	-	-	-	x
1981	-	-	-	-	-	-	-	-	-	x
1982	-	-	-	-	-	-	-	-	-	x
1983	-	-	-	-	-	-	-	-	-	x
1984	-	-	-	-	-	-	-	-	-	x
1985	-	-	-	-	-	-	-	-	-	x
1986	-	-	-	-	-	-	-	-	-	x
7123 Kaufmann/-frau im Eisenbahn- und Straßenverkehr (IH)										
1977	8	8	-	1	2	5	-	7	7	x
1978	5	5	-	2	1	2	-	3	3	x
1979	230	113	117	211	18	1	-	-	-	x
1980	322	137	185	104	202	16	-	1	1	x
1981	361	147	214	69	102	190	-	23	23	x
1982	251	87	164	73	73	105	-	163	158	97
1983	176	53	123	10	91	73	2	244	216	89
1984	298	72	226	191	11	96	-	64	51	80
1985	407	97	310	204	193	10	-	96	92	96
1986	562	150	412	167	201	194	-	13	9	x
7140 Berufskraftfahrer/-in (IH)										
1977	7	7	-	1	6	-	-	1 704	1 622	95
1978	16	16	-	15	1	-	-	1 642	1 537	94
1979	30	30	-	22	8	-	-	2 003	1 878	94
1980	79	78	1	54	25	-	-	1 676	1 595	95
1981	105	105	-	53	52	-	-	1 706	1 638	96
1982	120	120	-	68	52	-	-	1 472	1 394	95
1983	186	185	1	110	76	-	-	1 446	1 375	95
1984	249	244	5	129	119	1	-	1 696	1 580	93
1985	288	284	4	147	140	1	-	1 698	1 585	93
1986	298	296	2	137	161	-	-	1 516	1 357	90

Anmerkungen S. 260

Noch: 1.2 Auszubildende¹¹⁾ 1977-1986 nach Ausbildungsberufen und Ausbildungsjahren (Stichtag: 31.12. ...) sowie Teilnehmer an Abschlußprüfungen⁴⁾²⁶⁾ (Berichtsjahr ...)

Jahr	Auszubildende am 31.12. ...							Teilnehmer an Abschlußprüfungen		
	zusammen	männlich	weiblich	davon im ... Ausbildungsjahr				Anzahl	darunter mit bestandener Prüfung	
				1.	2.	3.	4.		Anzahl	Erfolgsquote ³⁹⁾

7161 Straßenwärter (ÖD)

1977	73	73	-	34	14	24	1	25	24	96
1978	176	176	-	130	32	14	-	26	26	100
1979	278	278	-	118	128	32	-	14	13	x
1980	378	378	-	138	118	122	-	31	29	94
1981	361	361	-	106	139	116	-	55	55	100
1982	436	436	-	145	136	155	-	146	127	87
1983	507	507	-	245	140	122	-	162	146	90
1984	722	722	-	343	242	137	-	125	124	99
1985	916	896	20	334	334	248	-	137	124	91
1986	1 011	956	55	334	331	346	-	229	208	91

7232 Schiffsmechaniker/-in⁷⁾(S)

1977	7	7	-	2	3	2	-	-	-	x
1978	10	10	-	4	3	3	-	-	-	x
1979	14	14	-	7	4	3	-	-	-	x
1980	20	19	1	1	13	5	1	-	-	x
1981	1	1	-	-	-	1	-	-	-	x
1982	5	5	-	5	-	-	-	-	-	x
1983	10	10	-	5	5	-	-	-	-	x
1984	19	19	-	8	6	5	-	-	-	x
1985	19	18	1	9	7	3	-	4	4	x
1986	15	15	-	5	4	6	-	-	-	x

7240 Binnenschiffer/-in (IH)

1977	364	363	1	98	93	173	-	74	64	86
1978	292	292	-	93	107	92	-	101	97	96
1979	295	295	-	104	93	98	-	87	86	99
1980	342	342	-	124	108	110	-	93	88	95
1981	300	295	5	94	109	97	-	87	86	99
1982	294	292	2	95	94	105	-	98	91	93
1983	276	273	3	85	87	104	-	105	99	94
1984	252	248	4	94	77	81	-	94	84	89
1985	230	227	3	76	86	68	-	108	105	97
1986	204	200	4	59	67	78	-	83	79	95

7322 Dienstleistungsfachkraft im Postbetrieb⁷⁾(ÖD)

1977	1 948	1 645	303	859	551	538	-	550	547	99
1978	2 578	2 059	519	1 193	842	543	-	537	535	100
1979	2 681	2 084	597	676	1 181	824	-	534	531	99
1980	2 278	1 735	543	-	1 122	1 156	-	807	805	100
1981	2 236	1 590	646	-	1 164	1 072	-	1 188	1 188	100
1982	2 314	1 496	818	-	1 183	1 129	2	1 064	1 061	100
1983	2 394	1 488	906	-	1 259	1 135	-	1 132	1 125	99
1984	2 440	1 551	889	-	1 194	1 246	-	1 166	1 143	98
1985	1 979	1 285	694	-	812	1 167	-	1 236	1 224	99
1986	1 668	1 072	596	-	833	835	-	1 155	1 149	99

7412 Zahnlagerist/-in (Zahnlagerverwalter/-in) (IH)

1977	-	-	-	-	-	-	-	-	-	x
1978	-	-	-	-	-	-	-	-	-	x
1979	-	-	-	-	-	-	-	-	-	x
1980	-	-	-	-	-	-	-	-	-	x
1981	-	-	-	-	-	-	-	-	-	x
1982	-	-	-	-	-	-	-	-	-	x
1983	-	-	-	-	-	-	-	24	23	x
1984	-	-	-	-	-	-	-	-	-	x
1985	-	-	-	-	-	-	-	-	-	x
1986	-	-	-	-	-	-	-	-	-	x

Noch: 1.2 Auszubildende¹¹⁾ 1977-1986 nach Ausbildungsberufen und Ausbildungsjahren (Stichtag: 31.12. ...) sowie Teilnehmer an Abschlußprüfungen⁴⁾²⁶⁾ (Berichtsjahr ...)

Jahr	Auszubildende am 31.12. ...							Teilnehmer an Abschlußprüfungen		
	zusammen	männlich	weiblich	davon im ... Ausbildungsjahr				Anzahl	darunter mit bestandener Prüfung	
				1.	2.	3.	4.		Anzahl	Erfolgsquote ³⁹⁾

7535 Fachgehilfe/-gehilfin in steuer- und wirtschaftsberatenden Berufen⁷⁾(FB)

1977	4 559	1 153	3 406	1 622	1 517	1 307	113	1 885	1 550	82
1978	4 700	1 134	3 566	1 398	1 706	1 500	96	1 743	1 435	82
1979	4 812	1 120	3 692	1 471	1 620	1 651	70	1 610	1 398	87
1980	5 208	1 236	3 972	1 863	1 700	1 580	65	1 766	1 566	89
1981	5 808	1 315	4 493	1 974	2 023	1 736	75	1 786	1 566	88
1982	5 949	1 297	4 652	1 704	2 089	2 048	108	1 877	1 561	83
1983	6 355	1 456	4 899	1 915	2 287	2 153	-	2 324	1 998	86
1984	6 559	1 531	5 028	1 979	2 195	2 385	-	2 441	2 140	88
1985	6 367	1 432	4 935	1 824	2 215	2 328	-	2 224	1 994	90
1986	6 174	1 584	4 590	1 906	1 998	2 270	-	2 540	2 321	91

7743 Datenverarbeitungskaufmann/-frau (IH)

1977	254	143	111	84	70	97	3	148	121	82
1978	332	213	119	148	105	77	2	125	95	76
1979	446	309	137	162	167	117	-	103	79	77
1980	606	370	236	222	204	180	-	150	118	79
1981	683	425	258	240	240	203	-	207	177	86
1982	793	450	343	264	268	258	3	278	213	77
1983	849	477	372	290	284	274	1	403	304	75
1984	984	564	420	383	314	283	4	492	366	74
1985	1 197	736	461	435	396	366	-	499	400	80
1986	1 504	913	591	647	445	412	-	506	408	81

7810 Bürogehilfe/-gehilfin²⁸⁾(IH/Hw)

1977	5 405	17	5 388	2 551	2 753	100	1	3 318	2 231	67
1978	5 918	20	5 898	2 682	3 133	101	2	3 197	2 209	69
1979	6 265	128	6 137	2 795	3 325	139	6	3 449	2 399	70
1980	6 488	21	6 467	2 960	3 461	64	3	3 609	2 565	71
1981	6 145	13	6 132	2 559	3 562	24	-	3 783	2 841	75
1982	6 295	15	6 280	2 764	3 445	86	-	3 965	2 727	69
1983	6 737	21	6 716	3 243	3 445	49	-	3 784	2 594	69
1984	7 727	24	7 703	3 744	3 928	55	-	3 671	2 692	73
1985	8 205	36	8 169	3 720	4 485	-	-	4 352	3 082	71
1986	7 815	28	7 787	3 376	4 439	-	-	4 987	3 529	71

7810 Bürokaufmann/-frau (IH/Hw)

1977	12 544	3 425	9 119	3 540	4 561	4 365	78	5 749	4 988	87
1978	13 107	3 423	9 684	3 674	4 917	4 455	61	6 088	5 368	88
1979	14 245	3 445	10 800	3 939	5 335	4 904	67	5 942	5 270	89
1980	15 107	3 479	11 628	4 140	5 695	5 159	113	6 107	5 535	91
1981	14 705	3 368	11 337	3 377	5 712	5 599	17	6 429	5 775	90
1982	14 324	3 208	11 116	3 493	5 134	5 672	25	7 026	6 320	90
1983	15 104	3 230	11 874	4 287	5 586	5 212	19	6 989	6 192	89
1984	17 647	3 996	13 651	5 386	6 456	5 784	21	6 655	5 893	89
1985	20 349	4 660	15 689	6 164	7 719	6 465	1	6 894	6 181	90
1986	22 653	5 225	17 428	6 681	8 285	7 687	-	7 888	7 279	92

7811 Angestellter/Angestellte in der Bundesanstalt für Arbeit (ÖD)

1977	374	177	197	114	163	97	-	96	96	100
1978	423	187	236	145	114	164	-	97	93	96
1979	406	173	233	149	142	113	2	164	161	98
1980	418	175	243	128	147	141	2	114	112	98
1981	411	143	268	132	128	146	5	145	140	97
1982	465	182	283	203	131	127	4	149	145	97
1983	563	222	341	228	201	134	-	149	145	97
1984	679	285	394	248	226	205	-	276	256	93
1985	736	305	431	259	247	230	-	325	307	94
1986	763	296	467	256	256	251	-	384	356	93

Noch: 1.2 Auszubildende¹¹⁾ 1977-1986 nach Ausbildungsberufen und Ausbildungsjahren (Stichtag: 31.12. ...) sowie Teilnehmer an Abschlußprüfungen⁴⁾²⁶⁾ (Berichtsjahr ...)

Jahr	Auszubildende am 31.12. ...							Teilnehmer an Abschlußprüfungen		
	zusammen	männlich	weiblich	davon im ... Ausbildungsjahr				Anzahl	darunter mit bestandener Prüfung	
				1.	2.	3.	4.		Anzahl	Erfolgs- quota ³⁹⁾

7811 Justizangestellter/-angestellte (ÖÖ)

1977	1 640	235	1 405	643	646	342	9	756	716	95
1978	1 732	236	1 496	658	666	402	6	732	700	96
1979	1 828	239	1 589	214	864	741	9	658	649	99
1980	1 861	195	1 666	224	836	790	11	744	726	98
1981	1 830	186	1 644	140	984	703	3	847	830	98
1982	1 898	186	1 712	162	875	850	11	825	803	97
1983	2 050	178	1 872	212	1 056	782	-	924	903	98
1984	2 240	169	2 071	193	1 038	1 009	-	879	854	97
1985	2 301	195	2 106	250	1 116	935	-	1 104	1 060	96
1986	2 289	196	2 093	210	1 108	971	-	1 091	1 045	96

7811 Sozialversicherungsfachangestellter/-angestellte (ÖÖ)

1977	1 728	983	745	554	524	601	49	885	783	88
1978	1 766	952	814	689	557	507	13	672	589	88
1979	1 856	938	918	633	684	534	5	632	562	89
1980	2 035	986	1 049	749	620	651	15	602	575	96
1981	2 205	1 043	1 162	822	738	614	31	722	680	94
1982	2 428	1 168	1 260	861	816	729	22	778	737	95
1983	2 590	1 244	1 346	896	857	837	-	862	827	96
1984	2 726	1 355	1 371	959	892	875	-	907	877	97
1985	2 819	1 385	1 434	947	944	928	-	932	871	93
1986	2 832	1 350	1 482	924	931	977	-	967	901	93

7811 Verwaltungsfachangestellter/-angestellte⁷⁾(ÖÖ)

1977	2 445	987	1 458	972	737	714	22	682	647	95
1978	2 780	1 041	1 739	1 122	985	638	35	659	598	91
1979	2 967	1 028	1 939	1 001	1 081	857	28	674	613	91
1980	2 945	1 027	1 918	962	951	1 005	27	893	839	94
1981	2 831	959	1 872	962	931	899	39	823	772	94
1982	2 887	903	1 984	962	939	950	36	873	799	92
1983	3 136	926	2 210	1 173	979	984	-	1 312	1 162	89
1984	3 296	985	2 311	1 207	1 121	968	-	1 311	1 219	93
1985	3 745	1 099	2 646	1 330	1 239	1 176	-	1 301	1 213	93
1986	3 733	1 078	2 655	1 260	1 264	1 209	-	1 583	1 490	94

7812 Industriekaufmann/-frau (IH)

1977	17 370	7 653	9 717	3 603	7 198	6 469	100	6 894	6 442	93
1978	17 560	7 587	9 973	3 839	6 901	6 738	82	7 126	6 460	91
1979	17 650	7 178	10 472	4 111	6 657	6 800	82	7 563	6 825	90
1980	17 955	6 980	10 975	4 200	7 171	6 515	69	7 394	7 066	96
1981	17 738	6 954	10 784	3 523	7 168	7 001	46	7 102	6 687	94
1982	17 086	6 547	10 539	3 625	6 412	6 999	50	7 508	7 125	95
1983	17 899	6 660	11 239	4 350	7 030	6 491	28	7 437	7 012	94
1984	19 692	7 646	12 046	4 870	7 792	6 969	61	7 069	6 565	93
1985	21 322	8 305	13 017	5 093	8 391	7 826	12	7 534	7 243	96
1986	21 877	8 590	13 287	5 352	8 487	8 038	-	8 287	7 872	95

7813 Notargehilfe/-gehilfin (FB)

1977	274	35	239	135	117	22	-	164	151	92
1978	303	46	257	168	119	16	-	150	137	91
1979	369	63	306	167	174	28	-	147	144	98
1980	352	53	299	157	164	31	-	169	165	98
1981	290	46	244	118	157	15	-	168	162	96
1982	274	34	240	128	134	12	-	155	151	97
1983	297	36	261	169	128	-	-	174	170	98
1984	306	43	263	137	169	-	-	133	128	96
1985	255	45	210	129	126	-	-	155	148	95
1986	248	38	210	119	129	-	-	147	141	96

Noch: 1.2 Auszubildende¹¹⁾ 1977-1986 nach Ausbildungsberufen und Ausbildungsjahren (Stichtag: 31.12. ...) sowie Teilnehmer an Abschlußprüfungen⁴⁾²⁶⁾ (Berichtsjahr ...)

Jahr	Auszubildende am 31.12. ...							Teilnehmer an Abschlußprüfungen		
	zusammen	männlich	weiblich	davon im ... Ausbildungsjahr				Anzahl	darunter mit bestandener Prüfung	
				1.	2.	3.	4.		Anzahl	Erfolgsquote ³⁹⁾

7813 Patentanwaltsgehilfe/-gehilfin (FB)

1977	28	-	28	16	10	2	-	14	13	x
1978	20	-	20	7	11	2	-	11	11	x
1979	27	1	26	-	16	7	4	12	12	x
1980	34	1	33	3	15	15	1	13	12	x
1981	28	-	28	-	12	16	-	13	13	x
1982	32	-	32	3	16	10	3	14	12	x
1983	33	-	33	1	14	18	-	12	12	x
1984	35	1	34	1	17	17	-	17	14	x
1985	34	2	32	-	17	17	-	17	17	x
1986	31	1	30	-	15	16	-	17	17	x

7813 Rechtsanwalts- und Notargehilfe/-gehilfin (FB)

1977	4 467	181	4 286	1 641	1 122	1 660	44	1 563	1 519	97
1978	4 326	177	4 149	1 525	1 641	1 122	38	1 662	1 584	95
1979	5 008	226	4 782	1 844	1 462	1 622	80	1 092	1 005	92
1980	5 138	246	4 892	1 702	1 844	1 462	130	1 177	950	81
1981	5 281	306	4 975	1 596	1 666	1 844	175	1 575	1 200	76
1982	5 145	317	4 828	1 720	1 594	1 665	166	1 814	1 458	80
1983	5 222	262	4 960	1 766	1 687	1 769	-	1 882	1 584	84
1984	4 736	198	4 538	1 542	1 548	1 646	-	1 698	1 356	80
1985	4 604	130	4 474	1 546	1 500	1 558	-	1 659	1 474	89
1986	4 780	120	4 660	1 551	1 501	1 728	-	1 790	1 519	85

7813 Rechtsanwalts- und Patentanwaltsgehilfe/-gehilfin (FB)

1977	-	-	-	-	-	-	-	-	-	x
1978	-	-	-	-	-	-	-	-	-	x
1979	-	-	-	-	-	-	-	-	-	x
1980	1	-	1	1	-	-	-	-	-	x
1981	1	-	1	-	1	-	-	-	-	x
1982	1	-	1	-	-	1	-	-	-	x
1983	3	1	2	2	1	-	-	-	-	x
1984	4	-	4	2	2	-	-	2	2	x
1985	4	-	4	2	2	-	-	1	1	x
1986	2	-	2	-	2	-	-	-	-	x

7813 Rechtsanwaltsgehilfe/-gehilfin (FB)

1977	2 567	149	2 418	987	953	608	19	724	666	92
1978	2 881	170	2 711	1 055	949	814	63	923	845	92
1979	2 839	139	2 700	1 135	938	745	21	916	842	92
1980	3 231	150	3 081	1 336	1 111	739	45	1 006	915	91
1981	3 484	193	3 291	1 350	1 265	809	60	1 168	1 070	92
1982	3 840	172	3 668	1 473	1 388	943	36	1 236	1 103	89
1983	4 023	181	3 842	1 546	1 494	983	-	1 318	1 169	89
1984	3 927	116	3 811	1 656	1 426	845	-	1 556	1 364	88
1985	3 963	114	3 849	1 438	1 745	780	-	1 622	1 413	87
1986	3 882	187	3 695	869	1 958	1 055	-	1 580	1 394	88

7813 Rechtsbeistandsgehilfe/-gehilfin (FB)

1977	19	5	14	6	5	8	-	3	3	x
1978	18	5	13	7	6	5	-	5	5	x
1979	23	4	19	12	5	6	-	5	5	x
1980	30	5	25	13	12	5	-	7	7	x
1981	33	4	29	9	10	12	2	4	4	x
1982	31	3	28	11	9	9	2	10	8	x
1983	34	4	30	13	10	11	-	11	10	x
1984	29	1	28	9	11	9	-	17	15	x
1985	12	1	11	3	5	4	-	11	9	x
1986	10	-	10	4	4	2	-	2	2	x

Noch: 1.2 Auszubildende¹¹⁾ 1977-1986 nach Ausbildungsberufen und Ausbildungsjahren (Stichtag: 31.12. ...) sowie Teilnehmer an Abschlußprüfungen¹²⁾ (Berichtsjahr ...)

Jahr	Auszubildende am 31.12. ...							Teilnehmer an Abschlußprüfungen		
	zusammen	männlich	weiblich	davon im ... Ausbildungsjahr				Anzahl	darunter mit bestandener Prüfung	
				1.	2.	3.	4.		Anzahl	Erfolgsquote ³⁹⁾

7814 Kaufmann/-frau in der Grundstücks- und Wohnungswirtschaft (IH)

1977	265	111	154	76	98	91	-	97	94	97
1978	286	120	166	79	106	101	-	119	119	100
1979	324	155	169	89	128	107	-	140	132	94
1980	346	170	176	78	142	126	-	110	106	96
1981	351	164	187	73	133	144	1	121	119	98
1982	393	170	223	114	160	119	-	160	154	96
1983	506	229	277	147	217	142	-	151	144	95
1984	611	263	348	173	234	203	1	157	151	96
1985	645	284	361	181	229	235	-	214	206	96
1986	612	281	331	148	242	222	-	307	293	95

7822 Stenosekretär/-in, Büroassistent/-in (ÖD)

1977	-	-	-	-	-	-	-	-	-	x
1978	-	-	-	-	-	-	-	-	-	x
1979	45	-	45	16	29	-	-	12	12	x
1980	40	-	40	22	18	-	-	27	22	81
1981	42	-	42	19	23	-	-	18	17	x
1982	43	-	43	22	21	-	-	20	15	x
1983	40	-	40	18	22	-	-	22	21	x
1984	47	-	47	29	18	-	-	22	19	x
1985	49	-	49	20	29	-	-	16	16	x
1986	39	-	39	20	19	-	-	28	27	96

8034 Taucher/-in⁹⁾(IH)

1977	-	-	-	-	-	-	-	-	-	x
1978	-	-	-	-	-	-	-	1	1	x
1979	-	-	-	-	-	-	-	-	-	x
1980	-	-	-	-	-	-	-	-	-	x
1981	-	-	-	-	-	-	-	-	-	x
1982	-	-	-	-	-	-	-	-	-	x
1983	-	-	-	-	-	-	-	-	-	x
1984	-	-	-	-	-	-	-	-	-	x
1985	-	-	-	-	-	-	-	-	-	x
1986	-	-	-	-	-	-	-	-	-	x

8042 Schornsteinfeger/-in (Hw)

1977	377	370	7	95	93	173	16	153	114	75
1978	254	253	1	73	86	95	-	200	178	89
1979	331	324	7	166	80	80	5	111	103	93
1980	376	357	19	139	161	76	-	93	79	85
1981	363	348	15	112	121	130	-	76	67	88
1982	547	535	12	317	114	116	-	131	111	85
1983	684	677	7	275	297	112	-	158	140	89
1984	729	717	12	173	269	287	-	120	110	92
1985	631	619	12	174	181	276	-	299	236	79
1986	508	497	11	145	175	188	-	286	255	89

8232 Assistent/-in an Bibliotheken (ÖD)

1977	84	4	80	69	15	-	-	-	-	x
1978	162	9	153	87	75	-	-	17	17	x
1979	195	15	180	107	88	-	-	78	77	99
1980	189	14	175	88	101	-	-	89	88	99
1981	175	11	164	88	87	-	-	138	134	97
1982	191	10	181	97	94	-	-	91	89	98
1983	212	14	198	103	109	-	-	90	84	93
1984	246	20	226	142	104	-	-	109	105	96
1985	265	20	245	123	142	-	-	112	108	96
1986	245	19	226	118	127	-	-	151	143	95

Noch: 1.2 Auszubildende¹¹⁾ 1977-1986 nach Ausbildungsberufen und Ausbildungsjahren (Stichtag: 31.12. ...) sowie Teilnehmer an Abschlußprüfungen⁴⁾²⁶⁾ (Berichtsjahr ...)

Jahr	Auszubildende am 31.12. ...							Teilnehmer an Abschlußprüfungen		
	zusammen	männlich	weiblich	davon im ... Ausbildungsjahr				Anzahl	darunter mit bestandener Prüfung	
				1.	2.	3.	4.		Anzahl	Erfolgs- quote ³⁹⁾
8335 Textilmustergestalter/-in ⁷⁾ (IH)										
1977	81	24	57	31	32	17	1	62	58	94
1978	104	20	84	35	37	29	3	21	20	x
1979	96	25	71	26	41	25	4	31	31	100
1980	81	12	69	18	31	32	-	40	40	100
1981	66	11	55	12	24	29	1	32	32	100
1982	48	7	41	15	12	21	-	34	34	100
1983	45	6	39	17	17	11	-	25	25	100
1984	48	8	40	17	17	14	-	16	16	x
1985	77	8	69	38	22	17	-	14	14	x
1986	89	16	73	32	36	21	-	13	13	x
8339 Fotogravurzeichner/-in (IH)										
1977	86	38	48	34	28	24	-	6	6	x
1978	81	38	43	22	31	28	-	6	6	x
1979	82	30	52	28	22	32	-	24	24	x
1980	71	18	53	23	28	20	-	31	30	97
1981	57	18	39	8	22	27	-	20	20	x
1982	42	14	28	11	7	24	-	19	19	x
1983	31	9	22	10	12	9	-	22	22	x
1984	30	9	21	7	11	12	-	9	9	x
1985	30	9	21	11	7	12	-	14	14	x
1986	31	8	23	13	11	7	-	13	12	x
8344 Schilder- und Lichtreklamehersteller/-in (Hw)										
1977	173	162	11	67	55	48	3	66	53	80
1978	214	190	24	88	72	54	-	54	43	80
1979	245	207	38	84	89	72	-	51	38	75
1980	276	219	57	79	92	85	20	87	68	78
1981	250	195	55	81	80	89	-	88	76	86
1982	295	221	74	105	98	92	-	87	74	85
1983	275	188	87	104	93	78	-	97	83	86
1984	309	213	96	109	111	89	-	86	77	90
1985	343	242	101	109	119	115	-	95	74	78
1986	318	222	96	103	100	115	-	123	103	84
8362 Schauerbegealter/-in ⁷⁾ (IH)										
1977	1 390	612	778	469	496	421	4	508	471	93
1978	1 423	562	861	478	478	464	3	455	417	92
1979	1 438	520	918	503	484	445	6	520	485	93
1980	1 452	458	994	506	501	445	-	477	457	96
1981	1 446	408	1 038	414	522	506	4	464	427	92
1982	1 250	316	934	340	427	482	1	521	495	95
1983	1 098	372	726	305	360	432	1	492	467	95
1984	1 024	335	689	349	322	353	-	445	419	94
1985	982	296	686	290	372	318	2	358	329	92
1986	931	241	690	296	285	350	-	322	311	97
8370 Fotograf/-in (Hw)										
1977	520	244	276	203	159	152	6	173	157	91
1978	575	246	329	223	207	145	-	181	169	93
1979	626	266	360	222	206	198	-	140	135	96
1980	656	291	365	201	234	180	41	185	179	97
1981	584	269	315	185	202	197	-	205	195	95
1982	596	278	318	198	208	190	-	217	204	94
1983	636	287	349	247	205	184	-	213	197	92
1984	728	318	410	265	262	201	-	197	190	96
1985	833	372	461	289	312	232	-	214	202	94
1986	815	364	451	234	296	285	-	250	235	94

Noch: 1.2 Auszubildende¹¹⁾ 1977-1986 nach Ausbildungsberufen und Ausbildungsjahren (Stichtag: 31.12. ...) sowie Teilnehmer an Abschlußprüfungen⁴⁾²⁶⁾ (Berichtsjahr ...)

Jahr	Auszubildende am 31.12. ...							Teilnehmer an Abschlußprüfungen		
	zusammen	männlich	weiblich	davon im ... Ausbildungsjahr				Anzahl	darunter mit bestandener Prüfung	
				1.	2.	3.	4.		Anzahl	Erfolgs- quote ³⁹⁾
8382 Pferdewirt/-in (Lw)										
1977	317	196	121	60	127	115	15	207	194	94
1978	368	214	154	96	152	119	1	300	139	46
1979	448	225	223	85	200	163	-	266	227	85
1980	464	184	280	84	180	200	-	335	293	87
1981	486	205	281	67	201	207	11	415	320	77
1982	492	208	284	64	208	214	6	155	115	74
1983	454	185	269	111	128	215	-	424	329	78
1984	472	166	306	160	167	145	-	404	311	77
1985	527	172	355	169	187	171	-	371	299	81
1986	505	180	325	140	178	187	-	342	292	85
8561 Arzthelfer/-in (FB)										
1977	9 592	14	9 578	4 868	4 597	127	-	4 981	4 603	92
1978	9 682	2	9 680	4 965	4 640	77	-	5 108	4 622	90
1979	10 178	3	10 175	5 457	4 655	64	2	4 621	4 327	94
1980	11 051	6	11 045	5 626	5 179	246	-	4 751	4 377	92
1981	11 604	9	11 595	5 795	5 629	180	-	5 028	4 635	92
1982	11 566	3	11 563	5 591	5 858	115	2	5 697	5 224	92
1983	11 366	6	11 360	5 748	5 618	-	-	5 848	5 256	90
1984	11 408	11	11 397	5 760	5 648	-	-	5 886	5 239	89
1985	11 328	8	11 320	5 641	5 687	-	-	5 926	5 206	88
1986	11 312	16	11 296	5 419	5 893	-	-	5 614	5 008	89
8562 Zahnarzthelfer/-in (FB)										
1977	5 646	4	5 642	1 967	1 969	1 710	-	2 328	1 990	85
1978	5 699	1	5 698	2 047	2 017	1 558	77	1 957	1 665	85
1979	5 665	1	5 664	2 166	1 877	1 598	24	1 786	1 527	85
1980	6 205	1	6 204	2 231	2 115	1 844	15	2 059	1 811	88
1981	6 475	3	6 472	2 264	2 164	2 004	43	1 995	1 735	87
1982	6 745	2	6 743	2 449	2 190	2 051	55	2 353	2 096	89
1983	6 949	4	6 945	2 505	2 326	2 118	-	2 322	2 006	86
1984	7 364	3	7 361	2 601	2 346	2 417	-	2 396	1 906	80
1985	7 377	3	7 374	2 623	2 421	2 333	-	2 645	2 150	81
1986	7 410	5	7 405	2 565	2 486	2 359	-	2 648	2 255	85
8563 Tierarzthelfer/-in (FB)										
1977	167	3	164	88	79	-	-	68	57	84
1978	206	8	198	120	85	1	-	69	63	91
1979	259	7	252	139	117	3	-	72	65	90
1980	293	12	281	167	123	3	-	105	101	96
1981	316	8	308	166	147	3	-	123	110	89
1982	317	5	312	157	160	-	-	151	146	97
1983	312	14	298	174	138	-	-	152	134	88
1984	331	11	320	174	157	-	-	136	123	90
1985	350	11	339	184	166	-	-	153	140	92
1986	366	12	354	209	157	-	-	160	153	96
8762 Schwimmeistiergehilfa/-gehilfin (ÖD)										
1977	538	414	124	173	169	196	-	174	143	82
1978	551	413	138	240	154	157	-	189	157	83
1979	597	423	174	195	244	158	-	182	149	82
1980	553	372	181	145	183	225	-	230	211	92
1981	263	159	104	111	131	21	-	261	231	89
1982	345	197	148	115	101	129	-	260	214	82
1983	346	177	169	138	110	98	-	177	159	90
1984	386	176	210	149	138	99	-	135	107	79
1985	429	181	248	155	143	131	-	168	119	71
1986	441	180	261	154	153	134	-	98	90	92

Anmerkungen S. 260

Noch: 1.2 Auszubildende¹¹⁾ 1977-1986 nach Ausbildungsberufen und Ausbildungsjahren (Stichtag: 31.12. ...) sowie Teilnehmer an Abschlußprüfungen⁴⁾²⁶⁾ (Berichtsjahr ...)

Jahr	Auszubildende am 31.12....							Teilnehmer an Abschlußprüfungen		
	zusammen	männlich	weiblich	davon im ... Ausbildungsjahr				Anzahl	darunter mit bestandener Prüfung	
				1.	2.	3.	4.		Anzahl	Erfolgs- quote ³⁹⁾
9011 Friseur/-in (Hw)										
1977	17 025	610	16 415	7 039	5 239	4 625	122	5 263	4 380	83
1978	19 349	1 259	18 090	7 236	6 948	5 015	150	4 852	3 978	82
1979	20 989	844	20 145	7 362	6 965	6 534	128	4 873	4 051	83
1980	21 012	1 311	19 701	7 057	6 978	6 516	461	6 326	5 371	85
1981	18 296	742	17 554	4 927	6 586	6 783	-	6 576	5 503	84
1982	17 966	733	17 233	6 594	4 838	6 534	-	6 788	5 541	82
1983	18 674	1 001	17 673	7 240	6 576	4 858	-	6 849	5 306	77
1984	20 316	1 153	19 163	7 065	6 948	6 303	-	5 178	3 969	77
1985	21 039	1 674	19 365	7 167	7 017	6 855	-	6 111	4 787	78
1986	20 340	1 403	18 937	6 704	6 806	6 830	-	6 937	5 565	80
9113 Hotelfachmann/-frau (IH)										
1977	-	-	-	-	-	-	-	-	-	x
1978	-	-	-	-	-	-	-	-	-	x
1979	-	-	-	-	-	-	-	-	-	x
1980	448	27	421	333	113	2	-	-	-	x
1981	1 058	71	987	506	436	116	-	3	3	x
1982	1 747	101	1 646	640	642	464	1	119	109	92
1983	2 201	154	2 047	804	780	617	-	477	427	90
1984	2 683	226	2 457	969	932	777	5	608	559	92
1985	3 056	258	2 798	1 009	1 112	935	-	802	742	93
1986	3 394	317	3 077	1 183	1 107	1 104	-	937	887	95
9113 Kaufmannsgehilfe/-gehilfin im Hotel- und Gaststättengewerbe (IH)										
1977	392	162	230	79	161	151	1	119	108	91
1978	409	172	237	99	160	150	-	183	169	92
1979	469	193	276	105	188	175	1	150	140	93
1980	441	152	289	103	174	164	-	202	188	93
1981	465	152	313	135	159	171	-	181	170	94
1982	465	156	309	93	214	158	-	199	188	94
1983	476	139	337	128	142	206	-	180	161	89
1984	438	115	323	126	162	150	-	211	203	96
1985	429	127	302	100	159	170	-	152	139	91
1986	429	115	314	120	133	176	-	190	177	93
9122 Kellner/-in ¹⁵⁾ (IH)										
1977	881	766	115	318	268	290	5	215	197	92
1978	934	784	150	360	333	237	4	294	255	87
1979	1 016	815	201	334	380	300	2	279	246	88
1980	691	524	167	40	300	346	5	306	266	87
1981	319	256	63	-	57	262	-	345	278	81
1982	37	30	7	-	1	34	2	274	228	83
1983	5	4	1	-	1	4	-	64	45	70
1984	-	-	-	-	-	-	-	6	4	x
1985	-	-	-	-	-	-	-	1	-	x
1986	-	-	-	-	-	-	-	-	-	x
9122 Restaurantfachmann/-frau (IH)										
1977	-	-	-	-	-	-	-	-	-	x
1978	-	-	-	-	-	-	-	-	-	x
1979	-	-	-	-	-	-	-	-	-	x
1980	301	210	91	264	34	3	-	-	-	x
1981	608	365	243	310	254	44	-	-	-	x
1982	1 074	612	462	460	357	257	-	64	57	89
1983	1 329	687	642	511	472	345	1	262	224	85
1984	1 599	757	842	621	530	443	5	371	303	82
1985	1 840	805	1 035	667	647	524	2	465	395	85
1986	2 034	823	1 211	753	652	629	-	535	460	86

Anmerkungen S. 260

Noch: 1.2 Auszubildende¹¹⁾ 1977-1986 nach Ausbildungsberufen und Ausbildungsjahren (Stichtag: 31.12. ...) sowie Teilnehmer an Abschlüßprüfungen⁴⁾²⁶⁾ (Berichtsjahr ...)

Jahr	Auszubildende am 31.12. ...							Teilnehmer an Abschlüßprüfungen		
	zusammen	männlich	weiblich	davon im ... Ausbildungsjahr				Anzahl	darunter mit bestandener Prüfung	
				1.	2.	3.	4.		Anzahl	Erfolgsquote ³⁹⁾

9133 Fachgehilfe/-gehilfin im Gastgewerbe (IH)

1977	-	-	-	-	-	-	-	-	-	x
1978	-	-	-	-	-	-	-	-	-	x
1979	-	-	-	-	-	-	-	-	-	x
1980	128	16	112	109	19	-	-	-	-	x
1981	211	28	183	96	114	1	-	6	6	x
1982	250	28	222	148	99	3	-	98	64	65
1983	366	45	321	196	168	1	1	109	69	63
1984	393	45	348	191	202	-	-	139	109	78
1985	465	42	423	217	248	-	-	175	141	81
1986	454	43	411	237	217	-	-	223	178	80

9133 Hotel- und Gaststättengehilfe/-gehilfin¹⁵⁾(IH)

1977	959	47	912	349	324	283	3	227	215	95
1978	1 282	88	1 194	526	440	316	-	291	278	96
1979	1 600	79	1 521	562	628	406	4	328	309	94
1980	1 273	68	1 205	111	588	569	5	415	386	93
1981	582	24	558	-	84	460	38	592	554	94
1982	52	3	49	-	1	51	-	493	445	90
1983	5	-	5	-	-	5	-	72	60	83
1984	-	-	-	-	-	-	-	2	2	x
1985	-	-	-	-	-	-	-	-	-	x
1986	-	-	-	-	-	-	-	-	-	x

9211 Hauswirtschaftler/-in⁷⁾(Lw/S)

1977	2 658	-	2 658	1 269	1 376	13	-	1 977	1 871	95
1978	2 934	-	2 934	1 479	1 445	10	-	1 967	1 850	94
1979	3 238	2	3 236	1 552	1 683	3	-	2 089	1 932	92
1980	3 115	1	3 114	1 163	1 938	14	-	2 598	2 390	92
1981	2 711	4	2 707	805	1 536	370	-	1 890	1 775	94
1982	3 532	-	3 532	1 066	1 244	1 217	5	1 408	1 351	96
1983	3 674	11	3 663	783	1 583	1 308	-	1 893	1 743	92
1984	4 095	8	4 087	936	1 820	1 339	-	1 995	1 822	91
1985	4 298	6	4 292	1 171	1 640	1 487	-	2 514	2 353	94
1986	4 278	4	4 274	1 222	1 769	1 287	-	3 396	3 027	89

9321 Textilreiniger/-in⁷⁾(IH/Hw)

1977	67	34	33	27	24	16	-	18b)	18b)	x
1978	69	32	37	26	26	16	1	12b)	10b)	x
1979	82	33	49	32	23	26	1	20	18	x
1980	69	27	42	23	28	18	-	101	86	85
1981	85	40	45	34	28	23	-	35	35	100
1982	88	47	41	37	28	23	-	24	20	x
1983	104	45	59	42	37	25	-	25	22	88
1984	121	50	71	44	38	39	-	24	24	x
1985	131	50	81	45	52	34	-	54	48	89
1986	133	60	73	42	48	43	-	38	35	92

9342 Gebäudereiniger/-in (Hw)

1977	327	319	8	151	96	75	5	132	114	86
1978	467	453	14	223	156	88	-	114	90	79
1979	585	559	26	238	212	135	-	106	83	78
1980	631	579	52	224	212	182	13	179	146	82
1981	513	450	63	146	199	168	-	159	119	75
1982	542	475	67	258	116	168	-	191	145	76
1983	602	505	97	263	233	106	-	190	132	69
1984	716	621	95	266	243	207	-	148	112	76
1985	737	648	89	271	260	206	-	190	118	62
1986	710	626	84	258	221	231	-	246	175	71

Noch: 1.2 Auszubildende¹¹⁾ 1977-1986 nach Ausbildungsberufen und Ausbildungsjahren (Stichtag: 31.12. ...) sowie Teilnehmer an Abschlußprüfungen⁴⁾²⁶⁾ (Berichtsjahr ...)

Jahr	Auszubildende am 31.12. ...							Teilnehmer an Abschlußprüfungen	
	zusammen	männlich	weiblich	davon im ... Ausbildungsjahr				Anzahl	darunter mit bestandener Prüfung
				1.	2.	3.	4.		Anzahl Erfolgsquote ³⁹⁾

9350 Ver- und Entsorger/-in (IH/ÖD)

1977	-	-	-	-	-	-	-	-	-	x
1978	-	-	-	-	-	-	-	-	-	x
1979	-	-	-	-	-	-	-	-	-	x
1980	-	-	-	-	-	-	-	-	-	x
1981	-	-	-	-	-	-	-	-	-	x
1982	-	-	-	-	-	-	-	-	-	x
1983	-	-	-	-	-	-	-	-	-	x
1984	99	92	7	99	-	-	-	-	-	x
1985	353	330	23	232	121	-	-	-	-	x
1986	472	436	36	130	226	116	-	49	43	88

Insgesamt

1977	370 492	231 699	138 793	128 950	126 090	96 663	18 789	150 666b)	131 304b)	87
1978	404 293	252 503	151 790	141 887	144 703	100 818	16 885	147 038b)	130 540b)	89
1979	440 045	273 834	166 211	150 644	156 448	117 035	15 918	149 518	133 688c)	89c)
1980	462 761	286 510	176 251	149 821	167 387	126 944	18 609	165 551	148 777c)	90c)
1981	441 664	270 894	170 770	121 671	165 808	136 520	17 665	179 346	160 681c)	90c)
1982	440 317	268 534	171 783	140 279	143 074	137 232	19 732	187 979	166 362	89
1983	457 483	278 111	179 372	155 986	162 346	119 390	19 761	185 937	162 561	87
1984	488 397	294 610	193 787	160 593	174 943	135 594	17 267	174 773	154 400	88
1985	505 624	302 533	203 091	158 938	181 346	146 899	18 441	186 227	166 321	89
1986	501 188	296 329	204 859	155 693	175 146	150 722	19 627	202 256	180 543	89

Anmerkungen S. 260

1.3 Auszubildende¹¹⁾ 1977-1986 nach Berufsgruppen, -bereichen und Ausbildungsjahren (Stichtag: 31.12. ...) sowie Teilnehmer an Abschlußprüfungen⁴⁾²⁶⁾ (Berichtsjahr ...)

Jahr	Auszubildende am 31.12.							Teilnehmer an Abschlußprüfungen		
	zusammen	männlich	weiblich	davon im ... Ausbildungsjahr				Anzahl	darunter mit bestandener Prüfung	
				1.	2.	3.	4.		Anzahl	Erfolgs- quote ³⁹⁾
Berufsgruppe 01: Landwirte										
1977	2 022	1 975	47	70	949	1 003	-	1 013	922	91,0
1978	2 160	2 101	59	62	1 097	1 001	-	1 010	952	94,3
1979	2 500	2 432	68	46	1 307	1 147	-	1 014	907	89,4
1980	2 620	2 526	94	64	1 260	1 296	-	1 152	1 033	89,7
1981	2 579	2 445	134	53	1 204	1 322	-	1 323	1 244	94,0
1982	2 779	2 576	203	51	1 394	1 292	42	1 338	1 237	92,5
1983	2 888	2 641	247	104	1 371	1 413	-	1 269	1 176	92,7
1984	2 877	2 624	253	125	1 408	1 344	-	1 502	1 385	92,2
1985	2 694	2 460	234	127	1 307	1 260	-	1 570	1 447	92,2
1986	2 435	2 210	225	207	968	1 260	-	1 524	1 384	90,8
Berufsgruppe 02: Tierzüchter, Fischereiberufe										
1977	50	43	7	3	30	17	-	28	28	100,0
1978	59	49	10	5	21	33	-	23	22	x
1979	41	30	11	1	19	21	-	29	26	89,7
1980	54	43	11	4	31	19	-	29	25	86,2
1981	61	52	9	2	24	35	-	28	21	75,0
1982	59	49	10	3	28	28	-	33	32	97,0
1983	64	50	14	8	32	24	-	25	22	88,0
1984	68	51	17	9	31	28	-	30	29	96,7
1985	74	60	14	10	35	29	-	30	29	96,7
1986	62	51	11	9	23	30	-	31	28	90,3
Berufsgruppe 04: Landwirtschaftliche Arbeitskräfte, Tierpfleger										
1977	84	70	14	31	30	23	-	59	56	94,9
1978	114	83	31	49	34	31	-	67	59	88,1
1979	120	78	42	32	52	35	1	60	56	93,3
1980	117	66	51	36	34	47	-	95	83	87,4
1981	119	59	60	44	40	34	1	98	82	83,7
1982	118	57	61	37	39	41	1	38	34	89,5
1983	118	54	64	43	38	37	-	46	40	87,0
1984	127	63	64	42	51	34	-	38	28	73,7
1985	135	69	66	46	46	42	1	51	34	66,7
1986	124	57	67	36	45	43	-	52	49	94,2
Berufsgruppe 05: Gartenbauer										
1977	4 812	2 777	2 035	906	2 134	1 770	2	1 640	1 485	90,5
1978	5 690	2 865	2 825	846	2 713	2 126	5	1 824	1 680	92,1
1979	6 559	3 208	3 351	956	3 043	2 559	1	2 171	2 003	92,3
1980	7 327	3 418	3 909	993	3 425	2 906	3	2 686	2 461	91,6
1981	7 420	3 367	4 053	822	3 296	3 302	-	3 019	2 783	92,2
1982	8 084	3 505	4 579	1 034	3 493	3 554	3	3 403	3 114	91,5
1983	8 411	3 670	4 741	2 435	2 550	3 419	7	3 305	2 943	89,0
1984	8 959	3 821	5 138	2 667	3 609	2 682	1	3 489	3 177	91,1
1985	9 827	4 283	5 544	2 648	3 778	3 399	2	2 939	2 586	88,0
1986	9 642	4 124	5 518	2 541	3 507	3 594	-	3 768	3 348	88,9
Berufsgruppe 06: Forst-, Jagdberufe										
1977	95	95	-	11	30	40	14	35	29	82,9
1978	120	120	-	1	63	51	5	36	33	91,7
1979	150	150	-	5	83	61	1	62	57	91,9
1980	177	177	-	10	81	84	2	50	48	96,0
1981	181	181	-	7	88	85	1	73	69	94,5
1982	199	199	-	8	101	90	-	52	52	100,0
1983	274	273	1	71	130	73	-	42	36	85,7
1984	326	325	1	28	132	166	-	145	132	91,0
1985	317	317	-	14	153	150	-	202	173	85,6
1986	330	329	1	7	160	163	-	210	195	92,9

Anmerkungen S. 260

Noch: 1.3 Auszubildende¹¹⁾ 1977-1986 nach Berufsgruppen, -bereichen und Ausbildungsjahren (Stichtag: 31.12. ...) sowie Teilnehmer an Abschlußprüfungen⁴⁾²⁶⁾ (Berichtsjahr ...)

Jahr	Auszubildende am 31.12. ...							Teilnehmer an Abschlußprüfungen		
	zusammen	männlich	weiblich	davon im ... Ausbildungsjahr				Anzahl	darunter mit bestandener Prüfung	
				1.	2.	3.	4.		Anzahl	Erfolgsquote ³⁹⁾

Berufsbereich I: Pflanzenbauer, Tierzüchter, Fischereiberufe

1977	7 063	4 960	2 103	1 021	3 173	2 853	16	2 775	2 520	90,8
1978	8 143	5 218	2 925	963	3 928	3 242	10	2 960	2 746	92,8
1979	9 370	5 898	3 472	1 040	4 504	3 823	3	3 336	3 049	91,4
1980	10 295	6 230	4 065	1 107	4 831	4 352	5	4 012	3 650	91,0
1981	10 360	6 104	4 256	928	4 652	4 778	2	4 541	4 199	92,5
1982	11 239	6 386	4 853	1 133	5 055	5 005	46	4 864	4 469	91,9
1983	11 755	6 688	5 067	2 661	4 121	4 966	7	4 687	4 217	90,0
1984	12 357	6 884	5 473	2 871	5 231	4 254	1	5 204	4 751	91,3
1985	13 047	7 189	5 858	2 845	5 319	4 880	3	4 792	4 269	89,1
1986	12 593	6 771	5 822	2 800	4 703	5 090	-	5 585	5 004	89,6

Berufsgruppe 07: Bergleute

1977	3 347	3 347	-	1 676	984	687	-	389	374	96,1
1978	4 377	4 377	-	1 839	1 692	846	-	772	739	95,7
1979	6 001	6 001	-	2 887	1 871	1 243	-	1 169	1 125	96,2
1980	7 852	7 852	-	3 611	2 806	1 435	-	1 623	1 557	95,9
1981	7 535	7 535	-	2 653	3 545	1 337	-	2 791	2 659	95,3
1982	8 040	8 040	-	3 668	2 881	1 491	-	3 203	3 051	95,3
1983	8 751	8 751	-	3 544	3 937	1 270	-	2 963	2 761	93,2
1984	8 911	8 911	-	3 386	3 614	1 911	-	3 164	3 036	96,0
1985	8 589	8 589	-	3 367	3 536	1 686	-	3 671	3 561	97,0
1986	8 260	8 260	-	2 956	3 525	1 779	-	3 299	3 114	94,4

Berufsgruppe 09: Mineralaufbereiter

1977	3	3	-	-	3	-	-	1	1	x
1978	3	3	-	-	-	3	-	-	-	x
1979	-	-	-	-	-	-	-	3	3	x
1980	11	11	-	5	6	-	-	-	-	x
1981	33	33	-	4	7	22	-	8	8	x
1982	21	21	-	9	5	7	-	21	21	x
1983	20	20	-	5	10	5	-	9	9	x
1984	21	21	-	6	5	10	-	4	4	x
1985	28	28	-	17	6	5	-	11	11	x
1986	86	86	-	57	26	3	-	8	8	x

Berufsbereich II: Bergleute, Mineralgewinner

1977	3 350	3 350	-	1 676	987	687	-	390	375	96,2
1978	4 380	4 380	-	1 839	1 692	849	-	772	739	95,7
1979	6 001	6 001	-	2 887	1 871	1 243	-	1 172	1 128	96,2
1980	7 863	7 863	-	3 616	2 812	1 435	-	1 623	1 557	95,9
1981	7 568	7 568	-	2 657	3 552	1 359	-	2 799	2 667	95,3
1982	8 061	8 061	-	3 677	2 886	1 498	-	3 224	3 072	95,3
1983	8 771	8 771	-	3 549	3 947	1 275	-	2 972	2 770	93,2
1984	8 932	8 932	-	3 392	3 619	1 921	-	3 168	3 040	96,0
1985	8 617	8 617	-	3 384	3 542	1 691	-	3 682	3 572	97,0
1986	8 346	8 346	-	3 013	3 551	1 782	-	3 307	3 122	94,4

Berufsgruppe 10: Steinbearbeiter

1977	293	289	4	127	83	82	1	89	77	86,5
1978	389	383	6	176	134	77	2	84	76	90,5
1979	457	440	17	150	173	133	1	79	71	89,9
1980	472	447	25	146	162	157	7	134	123	91,8
1981	422	402	20	109	155	158	-	154	116	75,3
1982	463	432	31	179	120	164	-	172	148	86,0
1983	521	486	35	208	182	131	-	171	147	86,0
1984	574	523	51	199	194	181	-	132	118	89,4
1985	592	540	52	169	217	206	-	186	155	83,3
1986	521	470	51	145	164	212	-	196	171	87,2

Noch: 1.3 Auszubildende¹¹⁾ 1977-1986 nach Berufsgruppen, -bereichen und Ausbildungsjahren (Stichtag: 31.12. ...) sowie Teilnehmer an Abschlußprüfungen⁴⁾²⁶⁾ (Berichtsjahr ...)

Jahr	Auszubildende am 31.12. ...							Teilnehmer an Abschlußprüfungen		
	zusammen	männlich	weiblich	davon im ... Ausbildungsjahr				Anzahl	darunter mit bestandener Prüfung	
				1.	2.	3.	4.		Anzahl	Erfolgs- quote ³⁹⁾
Berufsgruppe 11: Baustoffhersteller										
1977	50	50	-	24	14	12	-	9	7	x
1978	78	78	-	38	23	14	3	14	13	x
1979	85	85	-	29	37	19	-	13	11	x
1980	96	96	-	27	33	33	3	16	13	x
1981	86	85	1	26	25	35	-	33	27	81,8
1982	77	77	-	28	18	31	-	32	23	71,9
1983	98	98	-	47	29	22	-	34	30	88,2
1984	115	115	-	31	52	32	-	22	15	x
1985	107	107	-	31	29	47	-	43	41	95,3
1986	94	94	-	33	32	29	-	45	40	88,9
Berufsgruppe 12: Keramiker										
1977	93	47	46	36	37	20	-	38	38	100,0
1978	135	74	61	54	48	33	-	22	22	x
1979	151	79	72	51	57	43	-	39	39	100,0
1980	146	71	75	40	56	46	4	35	33	94,3
1981	133	51	82	47	43	43	-	65	64	98,5
1982	113	41	72	24	54	35	-	34	32	94,1
1983	113	51	62	41	27	45	-	39	36	92,3
1984	143	72	71	67	43	33	-	47	45	95,7
1985	154	81	73	55	61	38	-	33	32	97,0
1986	155	84	71	44	54	57	-	37	36	97,3
Berufsgruppe 13: Glasmacher										
1977	186	183	3	80	62	44	-	40	34	85,0
1978	189	181	8	62	86	37	4	99	84	84,8
1979	158	150	8	61	59	38	-	107	94	87,9
1980	145	133	12	61	59	24	1	93	88	94,6
1981	128	111	17	40	61	27	-	83	80	96,4
1982	156	139	17	76	43	37	-	67	60	89,6
1983	155	139	16	65	67	23	-	70	64	91,4
1984	198	177	21	80	72	46	-	87	82	94,3
1985	206	178	28	84	82	40	-	148	132	89,2
1986	231	200	31	86	91	54	-	123	117	95,1
Berufsgruppe 14: Chemiarbeiter										
1977	1 711	1 520	191	764	624	317	6	1 059	928	87,6
1978	2 010	1 830	180	842	765	402	1	833	724	86,9
1979	2 259	2 076	183	853	858	543	5	984	855	86,9
1980	2 377	2 209	168	870	854	637	16	951	846	89,0
1981	2 406	2 270	136	864	888	652	2	1 121	989	88,2
1982	2 517	2 378	139	964	860	686	7	1 185	1 076	90,8
1983	2 759	2 646	113	1 080	1 022	655	2	1 207	1 073	88,9
1984	3 030	2 923	107	1 188	1 093	747	2	1 086	976	89,9
1985	3 327	3 160	167	1 263	1 193	870	1	1 324	1 178	89,0
1986	3 403	3 225	178	1 272	1 217	914	-	1 306	1 197	91,7
Berufsgruppe 15: Kunststoffverarbeiter										
1977	96	96	-	66	23	7	-	-	-	x
1978	178	177	1	93	69	16	-	5	5	x
1979	311	307	4	143	104	64	-	21	19	x
1980	403	386	17	165	140	98	-	68	66	97,1
1981	408	389	19	126	152	130	-	90	90	100,0
1982	460	442	18	193	126	141	-	126	125	99,2
1983	584	568	16	274	191	119	-	141	138	97,9
1984	751	732	19	312	267	172	-	126	124	98,4
1985	879	861	18	320	339	220	-	159	155	97,5
1986	1 000	974	26	359	327	314	-	243	233	95,9

Anmerkungen S. 260

Noch: 1.3 Auszubildende¹¹⁾ 1977-1986 nach Berufsgruppen, -bereichen und Ausbildungsjahren (Stichtag: 31.12. ...) sowie Teilnehmer an Abschlußprüfungen⁴⁾²⁶⁾ (Berichtsjahr ...)

Jahr	Auszubildende am 31.12. ...							Teilnehmer an Abschlußprüfungen		
	zusammen	männlich	weiblich	davon im ... Ausbildungsjahr				Anzahl	darunter mit bestandener Prüfung	
				1.	2.	3.	4.		Anzahl	Erfolgsquote ³⁹⁾

Berufsgruppe 16: Papierhersteller, -verarbeiter

1977	514	444	70	226	162	124	2	151	132	87,4
1978	617	532	85	235	217	165	-	120	114	95,0
1979	689	567	122	272	207	206	4	149	141	94,6
1980	770	648	122	291	266	202	11	181	177	97,8
1981	782	648	134	225	291	265	1	193	182	94,3
1982	751	620	131	261	214	276	-	246	227	92,3
1983	807	654	153	312	264	226	5	280	241	86,1
1984	924	738	186	366	306	252	-	234	213	91,0
1985	1 013	808	205	348	359	306	-	276	263	95,3
1986	1 031	843	188	335	349	347	-	302	288	95,4

Berufsgruppe 17: Drucker

1977	1 746	1 562	184	654	566	506	20	745	680	91,3
1978	2 040	1 754	286	734	716	583	7	563	504	89,5
1979	2 439	1 977	462	943	780	711	5	664	619	93,2
1980	2 863	2 185	678	1 052	1 024	778	9	699	663	94,8
1981	2 953	2 186	767	800	1 107	1 046	-	776	728	93,8
1982	2 842	2 034	808	880	875	1 083	4	1 000	940	94,0
1983	2 834	1 904	930	973	964	887	10	1 113	999	89,8
1984	3 219	2 188	1 031	1 164	1 079	971	5	922	855	92,7
1985	3 621	2 326	1 295	1 251	1 286	1 083	1	963	925	96,1
1986	3 886	2 422	1 464	1 286	1 312	1 287	1	1 074	1 016	94,6

Berufsgruppe 18: Holzaufbereiter, Holzwarenfertiger und verwandte Berufe

1977	140	128	12	74	37	29	-	21	20	x
1978	168	155	13	52	79	36	1	17	17	x
1979	146	135	11	46	51	47	2	23	22	x
1980	202	180	22	100	51	47	4	61	48	78,7
1981	194	166	28	40	97	57	-	54	50	92,6
1982	184	153	31	69	44	71	-	50	43	86,0
1983	232	206	26	107	76	49	-	58	50	86,2
1984	279	250	29	94	108	77	-	34	31	91,2
1985	288	260	28	99	96	93	-	82	77	93,9
1986	234	214	20	68	78	88	-	75	63	84,0

Berufsgruppe 19: Metallherzeuger, Walzer

1977	529	529	-	253	148	126	2	149	136	91,3
1978	637	637	-	272	229	132	4	153	140	91,5
1979	862	862	-	385	268	208	1	153	128	83,7
1980	970	970	-	355	378	236	1	268	243	90,7
1981	990	990	-	326	351	311	2	284	253	89,1
1982	1 159	1 159	-	502	378	277	2	372	335	90,1
1983	1 342	1 342	-	553	464	325	-	362	310	85,6
1984	1 421	1 421	-	550	507	364	-	410	338	82,4
1985	1 606	1 606	-	608	563	435	-	423	368	87,0
1986	1 668	1 668	-	608	599	461	-	521	487	93,5

Berufsgruppe 20: Former, Formgießer

1977	476	476	-	155	160	158	3	105	87	82,9
1978	486	486	-	199	134	149	4	173	136	78,6
1979	474	474	-	164	177	128	5	176	142	80,7
1980	484	484	-	161	150	166	7	132	114	86,4
1981	384	380	4	89	154	141	-	159	153	96,2
1982	382	377	5	153	91	137	1	141	131	92,9
1983	415	413	2	184	141	89	1	144	122	84,7
1984	480	477	3	178	174	128	-	100	96	96,0
1985	548	547	1	200	181	167	-	126	116	92,1
1986	581	580	1	208	199	174	-	166	154	92,8

Noch: 1.3 Auszubildende¹¹⁾ 1977-1986 nach Berufsgruppen, -bereichen und Ausbildungsjahren (Stichtag: 31.12. ...) sowie Teilnehmer an Abschlußprüfungen⁴⁾²⁶⁾ (Berichtsjahr ...)

Jahr	Auszubildende am 31.12. ...							Teilnehmer an Abschlußprüfungen		
	zusammen	männlich	weiblich	davon im ... Ausbildungsjahr				Anzahl	darunter mit bestandener Prüfung	
				1.	2.	3.	4.		Anzahl	Erfolgsquote ³⁹⁾

Berufsgruppe 21: Metallverformer (spanlos)

1977	91	91	-	44	34	13	-	48	42	87,5
1978	109	109	-	63	39	7	-	45	41	91,1
1979	110	107	3	38	58	14	-	36	30	83,3
1980	115	108	7	64	36	15	-	59	56	94,9
1981	90	82	8	24	50	16	-	38	33	86,8
1982	86	81	5	51	21	14	-	52	51	98,1
1983	88	86	2	39	42	7	-	28	25	89,3
1984	115	112	3	75	34	6	-	40	40	100,0
1985	115	113	2	40	72	3	-	37	36	97,3
1986	129	125	4	82	38	9	-	79	73	92,4

Berufsgruppe 22: Metallverformer (spanend)

1977	5 073	5 070	3	1 785	1 557	1 691	40	1 973	1 801	91,3
1978	4 869	4 831	38	1 709	1 692	1 444	24	1 863	1 740	93,4
1979	5 154	5 082	72	1 825	1 764	1 546	19	1 636	1 544	94,4
1980	5 440	5 336	104	1 916	1 850	1 646	28	1 726	1 601	92,8
1981	5 286	5 141	145	1 582	1 989	1 711	4	1 837	1 763	96,0
1982	5 328	5 183	145	1 767	1 672	1 872	17	1 864	1 741	93,4
1983	5 199	5 087	112	1 736	1 899	1 554	10	2 076	1 916	92,3
1984	5 350	5 253	97	1 762	1 803	1 774	11	1 734	1 627	93,8
1985	5 396	5 289	107	1 881	1 834	1 677	4	1 878	1 795	95,6
1986	5 838	5 698	140	2 148	1 981	1 709	-	1 847	1 746	94,5

Berufsgruppe 23: Metalloberflächenbearbeiter, -vergüter, -beschichter

1977	238	232	6	80	68	61	29	47	45	95,7
1978	277	256	21	105	80	67	25	75	69	92,0
1979	304	290	14	99	102	76	27	104	92	88,5
1980	312	282	30	90	96	95	31	91	83	91,2
1981	301	260	41	74	92	86	49	121	111	91,7
1982	314	280	34	99	81	91	43	108	93	86,1
1983	308	277	31	105	94	82	27	90	81	90,0
1984	358	323	35	124	112	85	37	91	78	85,7
1985	378	333	45	115	127	108	28	121	103	85,1
1986	400	350	50	127	113	122	38	97	84	86,6

Berufsgruppe 24: Metallverbinder

1977	682	682	-	259	219	203	1	167	147	88,0
1978	708	708	-	243	245	220	-	197	181	91,9
1979	746	746	-	261	244	234	7	220	196	89,1
1980	813	813	-	303	265	243	2	238	214	89,9
1981	824	824	-	256	305	262	1	245	228	93,1
1982	847	846	1	314	243	289	1	262	253	96,6
1983	954	954	-	403	313	237	1	282	267	94,7
1984	1 053	1 051	2	359	392	302	-	244	225	92,2
1985	1 119	1 117	2	363	375	381	-	311	293	94,2
1986	1 132	1 129	3	393	366	373	-	389	376	96,7

Berufsgruppe 25: Schmieda

1977	687	687	-	244	192	216	35	207	185	89,4
1978	769	769	-	278	262	194	35	227	198	87,2
1979	855	853	2	302	275	243	35	211	193	91,5
1980	907	898	9	311	305	257	34	233	212	91,0
1981	817	810	7	200	310	261	46	276	258	93,5
1982	819	813	6	294	213	275	37	323	292	90,4
1983	911	899	12	349	319	204	39	294	252	85,7
1984	967	956	11	320	340	280	27	257	225	87,5
1985	918	908	10	267	331	284	36	324	279	86,1
1986	869	861	8	293	271	274	31	329	299	90,9

Noch: 1.3 Auszubildende¹¹⁾ 1977-1986 nach Berufsgruppen, -bereichen und Ausbildungsjahren (Stichtag: 31.12. ...) sowie Teilnehmer an Abschlußprüfungen⁴⁾²⁶⁾ (Berichtsjahr ...)

Jahr	Auszubildende am 31.12.							Teilnehmer an Abschlußprüfungen		
	zusammen	männlich	weiblich	davon im ... Ausbildungsjahr				Anzahl	darunter mit bestandener Prüfung	
				1.	2.	3.	4.		Anzahl	Erfolgsquote ³⁹⁾
Berufsgruppe 26: Feinblechner, Installateure										
1977	13 163	13 155	8	4 351	3 625	3 033	2 154	4 529	3 457	76,3
1978	15 042	15 033	9	5 094	4 647	3 561	1 740	4 154	3 380	81,4
1979	17 243	17 225	18	5 515	5 262	4 458	2 008	3 677	3 001	81,6
1980	18 621	18 588	33	5 398	5 592	5 114	2 517	4 207	3 467	82,4
1981	17 281	17 225	56	3 556	5 427	5 496	2 802	5 265	4 295	81,6
1982	17 017	16 953	64	4 756	3 812	5 373	3 076	6 036	4 858	80,5
1983	17 396	17 293	103	5 589	5 052	3 835	2 920	6 355	4 996	78,6
1984	17 773	17 664	109	5 130	5 566	4 994	2 083	5 650	4 532	80,2
1985	17 954	17 818	136	4 429	5 392	5 500	2 633	4 699	3 812	81,1
1986	17 194	17 066	128	4 226	4 616	5 396	2 956	5 687	4 697	82,6
Berufsgruppe 27: Schlosser										
1977	27 400	27 391	9	8 775	7 769	7 973	2 883	9 107	7 572	83,1
1978	28 047	27 984	63	9 281	8 791	7 656	2 319	9 284	8 282	89,2
1979	30 094	30 013	81	9 724	9 473	8 878	2 019	8 285	7 661	92,5
1980	31 372	31 252	120	9 768	10 031	9 402	2 171	9 021	8 415	93,3
1981	30 825	30 684	141	8 308	10 204	10 018	2 295	9 886	9 306	94,1
1982	31 262	31 101	161	9 693	8 874	10 234	2 461	10 266	9 384	91,4
1983	32 250	32 058	192	10 408	10 318	8 938	2 586	10 801	9 843	91,1
1984	34 475	34 253	222	10 737	11 024	10 470	2 244	9 964	9 208	92,4
1985	35 505	35 257	248	10 989	11 059	10 978	2 479	10 626	9 923	93,4
1986	36 215	35 945	270	11 329	11 235	11 020	2 631	11 193	10 532	94,1
Berufsgruppe 28: Mechaniker										
1977	27 314	27 226	88	9 962	8 795	6 979	1 578	8 510	6 751	79,3
1978	30 493	30 337	156	10 552	10 068	8 313	1 560	8 676	7 209	83,1
1979	32 118	31 871	247	10 980	10 468	9 250	1 420	9 389	7 934	84,5
1980	32 192	31 875	317	10 180	10 666	9 587	1 759	10 187	8 642	84,8
1981	28 927	28 537	390	7 570	9 851	9 945	1 561	11 008	9 540	86,7
1982	27 886	27 458	428	9 282	7 683	9 364	1 557	11 266	9 629	85,5
1983	28 205	27 707	498	9 908	9 348	7 333	1 616	10 904	9 018	82,7
1984	29 187	28 701	486	9 511	9 821	8 552	1 303	9 083	7 641	84,1
1985	30 053	29 503	550	9 717	9 834	9 083	1 419	9 588	8 255	86,1
1986	29 464	28 889	575	9 417	9 411	9 078	1 558	9 954	8 769	88,1
Berufsgruppe 29: Werkzeugmacher										
1977	6 211	6 206	5	1 702	1 581	1 499	1 429	2 088	1 756	84,1
1978	6 369	6 316	53	1 841	1 839	1 523	1 166	2 067	1 855	89,7
1979	6 649	6 568	81	1 792	1 922	1 783	1 152	1 683	1 579	93,8
1980	7 011	6 898	113	1 886	1 971	1 864	1 290	1 768	1 681	95,1
1981	6 748	6 612	136	1 587	1 993	1 947	1 221	2 035	1 948	95,7
1982	6 819	6 679	140	1 766	1 730	1 953	1 370	1 975	1 888	95,6
1983	6 925	6 770	155	1 835	1 929	1 686	1 475	2 006	1 866	93,0
1984	6 962	6 810	152	1 869	1 964	1 894	1 235	2 050	1 943	94,8
1985	7 367	7 220	147	1 980	2 013	1 959	1 415	1 812	1 742	96,1
1986	7 562	7 408	154	2 070	2 107	1 987	1 398	2 066	2 009	97,2
Berufsgruppe 30: Metallfeinbauer und zugeordnete Berufe										
1977	5 861	3 375	2 486	1 684	1 877	1 475	825	1 580	1 312	83,0
1978	6 017	3 487	2 530	1 684	1 786	1 660	887	1 623	1 375	84,7
1979	5 950	3 363	2 587	1 685	1 597	1 721	947	1 671	1 441	86,2
1980	5 865	3 360	2 505	1 745	1 695	1 574	851	1 925	1 702	88,4
1981	5 837	3 163	2 674	1 608	1 738	1 647	844	1 720	1 476	85,8
1982	5 975	3 142	2 833	1 637	1 646	1 717	975	1 787	1 496	83,7
1983	6 010	3 117	2 893	1 608	1 651	1 642	1 109	1 762	1 509	85,6
1984	6 060	3 072	2 988	1 724	1 620	1 647	1 069	1 839	1 554	84,5
1985	6 295	2 900	3 395	1 722	1 845	1 662	1 066	1 801	1 535	85,2
1986	5 926	2 755	3 171	1 732	1 658	1 662	874	1 805	1 549	85,8

Noch: 1.3 Auszubildende¹¹⁾ 1977-1986 nach Berufsgruppen, -bereichen und Ausbildungsjahren (Stichtag: 31.12. ...) sowie Teilnehmer an Abschlußprüfungen⁴⁾²⁶⁾ (Berichtsjahr ...)

Jahr	Auszubildende am 31.12. ...							Teilnehmer an Abschlußprüfungen		
	zusammen	männlich	weiblich	davon im ... Ausbildungsjahr				Anzahl	darunter mit bestandener Prüfung	
				1.	2.	3.	4.		Anzahl	Erfolgs- quote ³⁹⁾
Berufsgruppe 31: Elektriker										
1977	34 402	34 272	130	9 898	10 056	7 639	6 809	17 207	14 541	84,5
1978	35 738	35 521	217	10 197	10 646	8 718	6 177	14 442	12 529	86,8
1979	36 715	36 409	306	10 604	10 883	9 405	5 823	13 848	12 384	89,4
1980	38 343	37 921	422	10 703	11 476	9 763	6 401	14 363	12 674	88,2
1981	38 105	37 647	458	9 404	11 596	10 283	6 822	15 055	13 234	87,9
1982	38 968	38 413	555	9 956	10 503	10 485	8 024	15 538	13 815	88,9
1983	39 583	38 917	666	10 866	11 076	9 559	8 082	15 841	14 045	88,7
1984	40 046	39 300	746	10 943	11 783	9 962	7 358	16 217	14 070	86,8
1985	40 516	39 736	780	10 380	11 904	10 622	7 610	15 274	13 634	89,3
1986	40 875	39 992	883	10 713	11 101	10 771	8 290	15 916	14 466	90,9
Berufsgruppe 33: Spinnberufe										
1977	140	117	23	73	64	3	-	18	18	x
1978	172	142	30	98	63	11	-	67	58	86,6
1979	234	172	62	142	76	15	1	69	64	92,8
1980	282	175	107	163	108	11	-	84	79	94,0
1981	195	125	70	54	129	12	-	134	122	91,0
1982	130	99	31	72	48	10	-	138	127	92,0
1983	184	138	46	105	70	9	-	56	46	82,1
1984	225	177	48	112	99	14	-	83	72	86,7
1985	255	189	66	133	104	18	-	97	92	94,8
1986	241	185	56	104	120	17	-	136	126	92,6
Berufsgruppe 34: Textilhersteller										
1977	601	488	113	317	212	72	-	229	219	95,6
1978	710	547	163	332	294	81	3	324	301	92,9
1979	815	630	185	380	346	89	-	374	349	93,3
1980	850	612	238	392	368	90	-	445	406	91,2
1981	678	448	230	218	372	87	1	468	450	92,2
1982	577	424	153	289	207	81	-	485	452	93,2
1983	681	518	163	334	285	62	-	327	284	86,9
1984	837	633	204	428	318	91	-	351	329	93,7
1985	983	742	241	443	435	105	-	419	393	93,8
1986	1 026	772	254	434	444	148	-	574	535	93,2
Berufsgruppe 35: Textilverarbeiter										
1977	4 531	136	4 395	2 299	1 574	650	8	3 092	2 668	86,3
1978	5 432	220	5 212	2 857	1 891	679	5	3 631	3 281	90,4
1979	5 937	175	5 762	3 004	2 139	788	6	4 331	3 758	86,8
1980	5 724	189	5 535	2 511	2 315	867	31	5 165	4 721	91,4
1981	4 344	138	4 206	1 514	1 967	863	-	4 838	4 362	90,2
1982	3 758	143	3 615	1 775	1 233	748	2	3 843	3 442	89,6
1983	3 908	163	3 745	1 877	1 517	510	4	3 132	2 813	89,8
1984	4 651	195	4 456	2 248	1 682	721	-	3 212	2 967	92,4
1985	5 451	233	5 218	2 620	2 041	790	-	3 845	3 596	93,5
1986	5 979	279	5 700	2 529	2 375	1 075	-	4 277	3 945	92,2
Berufsgruppe 36: Textilveredler										
1977	230	220	10	102	89	35	4	154	148	96,1
1978	278	265	13	139	95	42	2	149	147	98,7
1979	318	300	18	164	119	31	4	179	169	94,4
1980	352	316	36	135	155	62	-	183	178	97,3
1981	248	211	37	70	130	46	2	228	203	89,0
1982	225	199	26	111	67	47	-	190	178	93,7
1983	260	225	35	141	99	20	-	117	107	91,5
1984	367	321	46	183	138	45	1	119	109	91,6
1985	418	369	49	176	182	60	-	190	175	92,1
1986	415	363	52	172	181	62	-	255	240	94,1

Anmerkungen S. 260

Noch: 1.3 Auszubildende¹¹⁾ 1977-1986 nach Berufsgruppen, -bereichen und Ausbildungsjahren (Stichtag: 31.12. ...) sowie Teilnehmer an Abschlußprüfungen¹²⁶⁾ (Berichtsjahr ...)

Jahr	Auszubildende am 31.12. ...							Teilnehmer an Abschlußprüfungen		
	zusammen	männlich	weiblich	davon im ... Ausbildungsjahr				Anzahl	darunter mit bestandener Prüfung	
				1.	2.	3.	4.		Anzahl	Erfolgs- quote ³⁹⁾
Berufsgruppe 37: Lederhersteller, Leder- und Fellverarbeiter										
1977	1 060	539	521	444	398	208	10	273	240	87,9
1978	1 195	623	572	499	472	216	8	297	283	95,3
1979	1 357	696	661	543	526	285	3	354	318	89,8
1980	1 400	729	671	481	538	345	36	376	346	92,0
1981	1 199	655	544	326	495	378	-	356	328	92,1
1982	1 049	604	445	397	334	318	-	416	387	93,0
1983	1 056	592	464	458	354	243	1	359	336	93,6
1984	1 224	685	539	470	449	295	10	332	312	94,0
1985	1 223	699	524	433	452	333	5	394	365	92,6
1986	1 233	720	513	384	432	372	45	402	368	91,5
Berufsgruppe 39: Back-, Konditorwarenhersteller										
1977	6 918	6 490	428	2 641	2 058	2 185	34	1 878	1 564	83,3
1978	8 035	7 551	484	3 251	2 799	1 945	40	2 198	1 816	82,6
1979	9 186	8 356	830	3 291	3 246	2 622	27	1 987	1 733	87,2
1980	9 639	8 507	1 132	3 165	3 368	3 027	79	2 598	2 229	85,8
1981	8 694	7 311	1 383	2 278	3 173	3 243	-	3 029	2 571	84,9
1982	9 196	7 396	1 800	3 676	2 425	3 095	-	3 271	2 730	83,5
1983	10 120	8 054	2 066	3 989	3 761	2 370	-	3 308	2 653	80,2
1984	11 250	9 001	2 249	3 663	3 952	3 635	-	2 481	1 991	80,2
1985	11 500	9 203	2 297	3 818	3 797	3 885	-	3 465	2 864	82,7
1986	10 702	8 516	2 186	3 381	3 668	3 653	-	3 639	3 076	84,5
Berufsgruppe 40: Fleisch-, Fischverarbeiter										
1977	3 634	3 607	27	1 298	1 136	1 162	38	942	789	83,8
1978	4 309	4 291	18	1 779	1 425	1 088	17	1 155	995	86,1
1979	4 970	4 899	71	1 803	1 778	1 376	13	1 098	972	88,5
1980	5 171	5 002	169	1 642	1 869	1 651	9	1 336	1 174	87,9
1981	4 352	4 178	174	922	1 645	1 785	-	1 563	1 348	86,2
1982	4 543	4 343	200	1 960	990	1 592	1	1 803	1 534	85,1
1983	4 926	4 728	198	2 030	1 939	954	3	1 538	1 280	83,2
1984	5 565	5 355	210	1 711	2 028	1 825	1	1 012	845	83,5
1985	5 492	5 276	216	1 758	1 730	2 004	-	1 641	1 421	86,6
1986	4 782	4 601	181	1 391	1 686	1 705	-	1 962	1 707	87,0
Berufsgruppe 41: Speisensbereiter										
1977	3 126	2 770	356	1 019	993	1 097	17	987	882	89,4
1978	3 461	3 039	422	1 304	1 193	950	14	1 118	985	88,1
1979	3 923	3 413	510	1 266	1 445	1 199	13	1 056	907	85,9
1980	4 235	3 624	611	1 239	1 523	1 453	20	1 278	1 121	87,7
1981	4 091	3 435	656	1 107	1 463	1 508	13	1 535	1 306	85,1
1982	4 227	3 482	745	1 400	1 433	1 385	9	1 583	1 332	84,1
1983	4 668	3 668	1 000	1 652	1 695	1 314	7	1 590	1 287	80,9
1984	5 297	4 078	1 219	1 811	1 791	1 685	10	1 485	1 188	80,0
1985	5 791	4 328	1 463	1 957	1 998	1 829	7	1 762	1 440	81,7
1986	6 035	4 413	1 622	1 974	2 077	1 984	-	1 902	1 516	79,7
Berufsgruppe 42: Getränke-, Genußmittelhersteller										
1977	118	117	1	52	31	35	-	84	84	100,0
1978	134	132	2	51	56	27	-	62	56	90,3
1979	166	164	2	60	49	57	-	53	50	94,3
1980	171	170	1	66	63	42	-	49	49	100,0
1981	175	170	5	55	63	56	1	42	41	97,6
1982	189	183	6	74	63	52	-	55	55	100,0
1983	230	223	7	104	72	54	-	61	58	95,1
1984	285	280	5	101	114	70	-	52	52	100,0
1985	301	293	8	92	103	106	-	68	65	95,6
1986	270	263	7	83	91	96	-	109	104	95,4

Anmerkungen S. 260

Noch: 1.3 Auszubildende¹¹⁾ 1977-1986 nach Berufsgruppen, -bereichen und Ausbildungsjahren (Stichtag: 31.12. ...) sowie Teilnehmer an Abschlußprüfungen⁴⁾²⁶⁾ (Berichtsjahr ...)

Jahr	Auszubildende am 31.12. ...							Teilnehmer an Abschlußprüfungen		
	zusammen	männlich	weiblich	davon im ... Ausbildungsjahr				Anzahl	darunter mit bestandener Prüfung	
				1.	2.	3.	4.		Anzahl	Erfolgsquote ³⁹⁾
Berufsgruppe 43: Übrige Ernährungsberufe										
1977	126	122	4	47	59	18	2	54	51	94,4
1978	137	130	7	27	49	61	-	67	66	98,5
1979	151	141	10	40	64	47	-	98	95	96,9
1980	154	144	10	48	49	56	1	93	93	100,0
1981	189	169	20	52	75	62	-	113	112	99,1
1982	246	216	30	82	88	76	-	105	102	97,1
1983	318	276	42	139	99	80	-	107	106	99,1
1984	346	303	43	116	135	95	-	80	78	97,5
1985	363	321	42	132	110	121	-	92	90	97,8
1986	367	327	40	125	136	106	-	115	112	97,4
Berufsgruppe 44: Maurer, Betonbauer										
1977	6 281	6 274	7	2 881	2 175	1 178	47	1 591	1 273	80,0
1978	8 676	8 669	7	3 695	2 933	1 998	50	1 527	1 243	81,4
1979	11 199	11 190	9	4 922	3 546	2 650	81	2 428	1 916	78,9
1980	12 524	12 520	4	4 557	4 646	3 206	115	3 545	2 661	75,1
1981	12 170	12 165	5	3 678	4 271	4 221	-	4 703	3 393	72,1
1982	10 687	10 681	6	3 144	3 538	4 003	2	5 853	4 495	76,8
1983	10 470	10 457	13	3 923	3 153	3 393	1	5 625	4 405	78,3
1984	10 156	10 131	25	3 465	3 766	2 922	3	4 417	3 586	81,2
1985	8 958	8 933	25	2 163	3 386	3 409	-	4 113	3 447	83,8
1986	6 567	6 552	15	1 683	1 946	2 938	-	4 609	3 834	83,2
Berufsgruppe 45: Zimmerer, Dachdecker, Gerüstbauer										
1977	2 803	2 799	4	1 206	918	667	12	756	612	81,0
1978	3 685	3 677	8	1 544	1 293	835	13	792	643	81,2
1979	4 731	4 717	14	1 905	1 592	1 213	21	907	738	81,4
1980	5 374	5 352	22	1 830	1 960	1 512	72	1 244	1 013	81,4
1981	5 096	5 068	28	1 413	1 829	1 854	-	1 891	1 435	75,9
1982	5 138	5 115	23	1 939	1 472	1 727	-	2 004	1 554	77,5
1983	5 676	5 648	28	2 203	1 972	1 501	-	2 018	1 527	75,7
1984	6 283	6 234	49	2 138	2 202	1 943	-	1 736	1 302	75,0
1985	6 192	6 139	53	1 752	2 222	2 218	-	2 132	1 663	78,0
1986	5 249	5 201	48	1 454	1 657	2 138	-	2 314	1 765	76,3
Berufsgruppe 46: Straßen-, Tiefbauer										
1977	531	531	-	234	163	131	3	132	124	93,9
1978	738	738	-	394	209	133	2	193	164	85,0
1979	1 115	1 115	-	550	393	172	-	218	186	85,3
1980	1 397	1 397	-	512	528	346	11	420	348	82,9
1981	1 288	1 288	-	395	480	410	3	578	447	77,3
1982	1 345	1 344	1	475	433	436	1	767	585	76,3
1983	1 536	1 532	4	692	487	357	-	703	582	82,8
1984	1 820	1 815	5	794	654	371	1	641	530	82,7
1985	2 191	2 188	3	803	789	599	-	796	660	82,9
1986	2 187	2 186	1	778	768	641	-	1 031	850	82,4
Berufsgruppe 48: Bauausstatter										
1977	1 383	1 361	22	600	439	327	17	690	553	80,1
1978	1 855	1 837	18	790	630	428	7	446	388	87,0
1979	2 390	2 360	30	996	756	627	11	508	425	83,7
1980	2 936	2 876	60	1 088	1 040	762	46	640	507	79,2
1981	2 902	2 835	67	814	1 085	1 003	-	898	673	74,9
1982	2 707	2 654	53	880	805	1 021	1	1 067	890	83,4
1983	2 616	2 558	58	945	893	776	2	1 102	902	81,9
1984	2 793	2 721	72	952	955	883	3	898	742	82,6
1985	2 715	2 637	78	780	991	944	-	1 028	880	85,6
1986	2 340	2 269	71	618	785	937	-	1 073	889	82,9

Anmerkungen S. 260

Noch: 1.3 Auszubildende¹¹⁾ 1977-1986 nach Berufsgruppen, -bereichen und Ausbildungsjahren (Stichtag: 31.12. ...) sowie Teilnehmer an Abschlußprüfungen⁴⁾²⁶⁾ (Berichtsjahr ...)

Jahr	Auszubildende am 31.12.							Teilnehmer an Abschlußprüfungen		
	zusammen	männlich	weiblich	davon im ... Ausbildungsjahr				Anzahl	darunter mit bestandener Prüfung	
				1.	2.	3.	4.		Anzahl	Erfolgs- quote ³⁹⁾
Berufsgruppe 49: Raumausstatter, Polsterer										
1977	1 305	986	319	541	420	329	15	434	403	92,9
1978	1 583	1 196	387	625	581	376	1	343	321	93,6
1979	1 842	1 372	470	713	642	486	1	430	407	94,7
1980	1 914	1 348	566	638	689	565	22	532	493	92,7
1981	1 753	1 185	568	488	645	620	-	669	614	91,8
1982	1 594	1 067	527	519	509	563	3	639	589	92,2
1983	1 541	1 057	484	581	528	432	-	609	574	94,3
1984	1 665	1 142	523	598	606	460	1	500	473	94,6
1985	1 651	1 136	515	507	622	522	-	528	498	94,3
1986	1 596	1 003	593	596	484	516	-	588	549	93,4
Berufsgruppe 50: Tischler, Modellbauer										
1977	8 648	8 525	123	3 288	2 763	2 357	240	2 613	2 236	85,6
1978	10 510	10 317	193	4 085	3 551	2 667	207	2 658	2 318	87,2
1979	12 192	11 867	325	4 421	4 230	3 398	143	2 987	2 694	90,2
1980	13 574	13 107	467	4 510	4 640	4 142	282	3 562	3 110	87,3
1981	12 892	12 291	601	3 243	4 858	4 648	143	4 535	3 913	86,3
1982	12 652	11 949	703	3 760	3 835	4 898	159	5 126	4 454	86,9
1983	12 445	11 652	793	4 245	4 204	3 839	157	5 449	4 678	85,9
1984	13 461	12 456	1 005	4 550	4 579	4 199	133	4 506	3 982	88,4
1985	13 943	12 768	1 175	4 344	4 961	4 482	156	4 716	4 055	86,0
1986	13 357	12 047	1 310	3 784	4 457	4 974	142	5 081	4 405	86,7
Berufsgruppe 51: Maler, Lackierer und verwandte Berufe										
1977	7 981	7 896	85	3 177	2 333	2 287	184	3 043	2 288	75,2
1978	9 380	9 240	140	3 852	3 238	2 231	59	2 514	2 120	84,3
1979	10 850	10 493	357	4 037	3 682	3 045	86	2 402	2 031	84,6
1980	11 805	11 153	652	3 990	4 037	3 574	204	3 148	2 726	86,6
1981	10 440	9 532	908	2 747	3 805	3 888	-	3 494	3 045	87,1
1982	10 164	9 154	1 010	3 757	2 602	3 805	-	3 784	3 045	80,5
1983	10 810	9 689	1 121	4 265	3 739	2 806	-	4 059	3 358	82,7
1984	11 976	10 731	1 245	4 208	4 063	3 705	-	2 942	2 363	80,3
1985	12 314	11 072	1 242	3 984	4 166	4 164	-	3 603	2 667	74,0
1986	11 861	10 648	1 213	3 803	3 701	4 357	-	4 315	3 309	76,7
Berufsgruppe 52: Warenprüfer, Versandfertigmacher										
1977	302	281	21	175	121	6	-	62	52	83,9
1978	428	391	37	256	171	1	-	130	125	96,2
1979	529	473	56	272	244	13	-	175	165	94,3
1980	554	482	72	294	258	2	-	239	229	95,8
1981	496	433	63	213	282	1	-	235	222	94,5
1982	479	400	79	279	197	3	-	305	276	90,5
1983	710	578	132	439	267	4	-	223	208	93,3
1984	975	810	165	531	433	11	-	276	253	91,7
1985	1 128	938	190	602	526	-	-	446	405	90,8
1986	1 241	1 009	232	647	594	-	-	543	499	91,9
Berufsgruppe 54: Maschinisten und zugehörige Berufe										
1977	196	196	-	83	56	56	1	50	43	86,0
1978	250	250	-	107	87	55	1	55	52	94,5
1979	299	291	8	106	113	80	-	51	51	100,0
1980	327	318	9	119	98	108	2	73	68	93,2
1981	295	283	12	88	109	97	1	115	103	89,6
1982	316	311	5	127	83	106	-	103	97	94,2
1983	319	315	4	107	133	78	1	111	104	93,7
1984	373	371	2	130	112	131	-	92	86	93,5
1985	401	397	4	152	142	107	-	142	140	98,6
1986	448	442	6	168	145	135	-	101	95	94,1

Noch: 1.3 Auszubildende¹¹⁾ 1977-1986 nach Berufsgruppen, -bereichen und Ausbildungsjahren (Stichtag: 31.12. ...) sowie Teilnehmer an Abschlußprüfungen⁴⁾²⁶⁾ (Berichtsjahr ...)

Jahr	Auszubildende am 31.12. ...							Teilnehmer an Abschlußprüfungen		
	zusammen	männlich	weiblich	davon im ... Ausbildungsjahr				Anzahl	darunter mit bestandener Prüfung	
				1.	2.	3.	4.		Anzahl	Erfolgsquote ³⁹⁾
Berufsbereich III: Fertigungsberufe										
1977	176 870	167 166	9 704	61 720	53 691	45 010	16 449	64 951	53 995	83,1
1978	196 333	184 893	11 440	69 489	63 625	48 831	14 388	62 462	54 056	86,5
1979	216 173	202 503	13 670	74 537	69 805	57 941	13 890	62 873	55 224	87,8
1980	228 302	213 161	15 141	73 012	75 408	63 805	16 077	71 466	62 712	87,8
1981	215 424	200 583	14 841	56 536	73 755	69 319	15 814	79 942	69 612	87,1
1982	213 647	198 565	15 082	67 660	59 663	68 571	17 753	84 439	72 964	86,4
1983	220 163	203 743	16 420	74 919	70 735	56 450	18 059	84 552	72 336	85,6
1984	233 029	214 550	18 479	74 992	76 430	66 070	15 537	75 584	65 296	86,4
1985	239 227	218 529	20 698	72 960	77 949	71 458	16 860	79 711	69 765	87,5
1986	234 304	212 788	21 516	71 082	73 066	72 192	17 964	86 476	76 326	88,3
Berufsgruppe 62: Techniker										
1977	1 075	890	185	355	331	383	6	488	432	88,5
1978	1 380	1 122	258	507	466	401	6	566	496	87,6
1979	1 445	1 141	304	483	516	445	1	477	445	93,3
1980	1 433	1 134	299	465	490	470	8	511	456	89,2
1981	1 448	1 144	304	514	460	468	6	552	522	94,6
1982	1 499	1 153	346	489	524	476	10	535	479	89,5
1983	1 556	1 134	422	529	497	530	-	529	465	87,9
1984	1 581	1 096	485	548	531	502	-	608	531	87,3
1985	1 557	1 031	526	500	529	528	-	574	503	87,6
1986	1 464	948	516	439	500	525	-	620	547	88,2
Berufsgruppe 63: Technische Sonderfachkräfte										
1977	12 012	7 627	4 385	3 561	3 498	3 451	1 502	4 936	4 268	86,5
1978	12 038	7 307	4 731	3 632	3 642	3 079	1 685	4 157	3 775	90,8
1979	12 083	7 028	5 055	3 646	3 806	3 328	1 303	4 092	3 831	93,6
1980	12 474	7 119	5 355	3 938	3 845	3 401	1 290	4 007	3 757	93,8
1981	12 498	6 799	5 699	3 677	4 163	3 452	1 206	3 955	3 682	93,1
1982	12 465	6 787	5 678	3 624	3 871	3 709	1 261	4 098	3 843	93,8
1983	13 025	6 998	6 027	4 083	3 817	3 577	1 548	3 988	3 744	93,9
1984	13 431	6 982	6 449	4 164	4 226	3 517	1 524	4 069	3 827	94,1
1985	14 179	7 389	6 790	4 028	4 533	4 085	1 533	4 144	3 905	94,2
1986	14 050	7 261	6 789	4 101	4 173	4 113	1 663	4 731	4 509	95,3
Berufsbereich IV: Technische Berufe										
1977	13 087	8 517	4 570	3 916	3 829	3 834	1 508	5 424	4 700	86,7
1978	13 418	8 429	4 989	4 139	4 108	3 480	1 691	4 723	4 271	90,4
1979	13 528	8 169	5 359	4 129	4 322	3 773	1 304	4 569	4 276	93,6
1980	13 907	8 253	5 654	4 403	4 335	3 871	1 298	4 518	4 213	93,2
1981	13 946	7 943	6 003	4 191	4 623	3 920	1 212	4 507	4 204	93,3
1982	13 964	7 940	6 024	4 113	4 395	4 185	1 271	4 633	4 322	93,3
1983	14 581	8 132	6 449	4 612	4 314	4 107	1 548	4 517	4 209	93,2
1984	15 012	8 078	6 934	4 712	4 757	4 019	1 524	4 677	4 358	93,2
1985	15 736	8 420	7 316	4 528	5 062	4 613	1 533	4 718	4 408	93,4
1986	15 514	8 209	7 305	4 540	4 673	4 638	1 663	5 351	5 056	94,5
Berufsgruppe 68: Warenkaufleute										
1977	57 567	18 914	38 653	22 237	22 228	12 965	137	28 872	26 738	92,6
1978	62 703	19 332	43 371	24 444	25 067	13 081	111	28 337	26 555	93,7
1979	67 475	20 505	46 970	25 253	27 226	14 876	120	30 231	27 816	92,0
1980	68 955	19 607	49 348	24 557	28 022	16 229	147	32 818	30 522	93,0
1981	62 546	18 235	44 311	18 497	26 677	17 316	56	34 424	32 263	93,7
1982	59 643	17 313	42 330	21 692	21 420	16 468	63	34 773	31 642	91,0
1983	62 195	18 820	43 375	23 806	25 174	13 185	30	30 597	27 501	89,9
1984	68 087	20 528	47 559	24 679	27 108	16 240	60	29 243	26 887	91,9
1985	69 602	20 681	48 921	23 850	27 696	18 038	18	32 474	30 376	93,5
1986	68 102	20 125	47 977	23 317	26 627	18 158	-	35 481	32 146	90,6

Anmerkungen S. 260

Noch: 1.3 Auszubildende¹¹⁾ 1977-1986 nach Berufsgruppen, -bereichen und Ausbildungsjahren (Stichtag: 31.12. ...) sowie Teilnehmer an Abschlussprüfungen⁴⁾²⁶⁾ (Berichtsjahr ...)

Jahr	Auszubildende am 31.12....							Teilnehmer an Abschlußprüfungen		
	zusammen	männlich	weiblich	davon im ... Ausbildungsjahr				Anzahl	darunter mit bestandener Prüfung	
				1.	2.	3.	4.		Anzahl	Erfolgsquote ³⁹⁾
Berufsgruppe 69: Bank-, Versicherungskaufleute										
1977	11 647	5 570	6 077	2 421	4 631	4 554	41	4 643	4 513	97,2
1978	12 108	5 926	6 182	3 069	4 615	4 404	20	4 692	4 536	96,7
1979	13 232	6 475	6 757	3 547	5 224	4 433	28	4 626	4 505	97,4
1980	14 780	6 952	7 828	4 120	5 609	5 021	30	4 666	4 538	97,3
1981	15 861	7 274	8 587	4 337	6 094	5 405	25	5 216	5 075	97,3
1982	16 494	7 430	9 064	4 332	6 283	5 834	45	5 574	5 444	97,7
1983	17 328	7 982	9 346	4 949	6 309	6 017	53	6 128	5 915	96,5
1984	18 089	8 630	9 459	5 190	6 834	6 024	41	6 281	6 090	97,0
1985	18 889	9 498	9 391	5 166	7 153	6 564	6	6 391	6 195	96,9
1986	19 183	9 586	9 597	5 290	7 019	6 874	-	6 865	6 680	97,3
Berufsgruppe 70: Andere Dienstleistungskaufleute und zugehörige Berufe										
1977	3 033	1 624	1 409	817	1 102	1 096	18	1 266	1 112	87,8
1978	3 218	1 712	1 506	890	1 226	1 074	28	1 191	1 055	88,6
1979	3 491	1 752	1 739	1 013	1 256	1 200	22	1 228	1 108	90,2
1980	3 672	1 802	1 870	1 093	1 380	1 189	10	1 343	1 221	90,9
1981	3 799	1 793	2 006	1 048	1 355	1 391	5	1 317	1 195	90,7
1982	3 779	1 770	2 009	1 022	1 387	1 356	14	1 467	1 318	89,8
1983	3 858	1 802	2 056	1 075	1 387	1 385	11	1 477	1 292	87,5
1984	4 131	1 921	2 210	1 251	1 501	1 372	7	1 549	1 368	88,3
1985	4 540	2 182	2 358	1 409	1 633	1 494	4	1 487	1 353	91,0
1986	4 929	2 341	2 588	1 549	1 751	1 629	-	1 520	1 396	91,8
Berufsgruppe 71: Berufe des Landverkehrs										
1977	336	303	33	284	22	29	1	1 984	1 901	95,8
1978	197	197	-	147	34	16	-	1 671	1 566	93,7
1979	538	421	117	351	154	33	-	2 017	1 891	93,8
1980	779	593	186	296	345	138	-	1 708	1 625	95,1
1981	827	613	214	228	293	306	-	1 784	1 716	96,2
1982	807	643	164	286	261	260	-	1 781	1 679	94,3
1983	869	745	124	365	307	195	2	1 852	1 737	93,8
1984	1 269	1 038	231	663	372	234	-	1 885	1 755	93,1
1985	1 611	1 277	334	685	667	259	-	1 931	1 801	93,3
1986	1 871	1 402	469	638	693	540	-	1 758	1 574	89,5
Berufsgruppe 72: Berufe des Wasser- und Luftverkehrs										
1977	371	370	1	100	96	175	-	74	64	86,5
1978	302	302	-	97	110	95	-	101	97	96,0
1979	309	309	-	111	97	101	-	87	86	98,9
1980	362	361	1	125	121	115	1	93	88	94,6
1981	301	296	5	94	109	98	-	87	86	98,9
1982	299	297	2	100	94	105	-	98	91	92,9
1983	286	283	3	90	92	104	-	105	99	94,3
1984	271	267	4	102	83	86	-	94	84	89,4
1985	249	245	4	85	93	71	-	112	109	97,3
1986	219	215	4	64	71	84	-	83	79	95,2
Berufsgruppe 73: Berufe des Nachrichtenverkehrs										
1977	1 948	1 645	303	859	551	538	-	550	547	99,5
1978	2 578	2 059	519	1 193	842	543	-	537	535	99,6
1979	2 681	2 084	597	676	1 181	824	-	534	531	99,4
1980	2 278	1 735	543	-	1 122	1 156	-	807	805	99,8
1981	2 236	1 590	646	-	1 164	1 072	-	1 188	1 188	100,0
1982	2 314	1 496	818	-	1 183	1 129	2	1 064	1 061	99,7
1983	2 394	1 488	906	-	1 259	1 135	-	1 132	1 125	99,4
1984	2 440	1 551	889	-	1 194	1 246	-	1 166	1 143	98,0
1985	1 979	1 285	694	-	812	1 167	-	1 236	1 224	99,0
1986	1 668	1 072	596	-	833	835	-	1 155	1 149	99,5

Anmerkungen S. 260

Noch: 1.3 Auszubildende¹¹⁾ 1977-1986 nach Berufsgruppen, -bereichen und Ausbildungsjahren (Stichtag: 31.12. ...) sowie Teilnehmer an Abschlußprüfungen⁴⁾²⁶⁾ (Berichtsjahr ...)

Jahr	Auszubildende am 31.12. ...							Teilnehmer an Abschlußprüfungen		
	zusammen	männlich	weiblich	davon im ... Ausbildungsjahr				Anzahl	darunter mit bestandener Prüfung	
				1.	2.	3.	4.		Anzahl	Erfolgsquote ³⁹⁾

Berufsgruppe 74: Lagerverwalter, Lager-, Transportarbeiter

1977	-	-	-	-	-	-	-	-	-	x
1978	-	-	-	-	-	-	-	-	-	x
1979	-	-	-	-	-	-	-	-	-	x
1980	-	-	-	-	-	-	-	-	-	x
1981	-	-	-	-	-	-	-	-	-	x
1982	-	-	-	-	-	-	-	-	-	x
1983	-	-	-	-	-	-	-	24	23	x
1984	-	-	-	-	-	-	-	-	-	x
1985	-	-	-	-	-	-	-	-	-	x
1986	-	-	-	-	-	-	-	-	-	x

Berufsgruppe 75: Unternehmer, Organisatoren, Wirtschaftsprüfer

1977	4 559	1 153	3 406	1 622	1 517	1 307	113	1 885	1 550	82,2
1978	4 700	1 134	3 566	1 398	1 706	1 500	96	1 743	1 435	82,3
1979	4 812	1 120	3 692	1 471	1 620	1 651	70	1 610	1 398	86,8
1980	5 208	1 236	3 972	1 863	1 700	1 580	65	1 766	1 566	88,7
1981	5 808	1 315	4 493	1 974	2 023	1 736	75	1 786	1 566	87,7
1982	5 949	1 297	4 652	1 704	2 089	2 048	108	1 877	1 561	83,2
1983	6 355	1 456	4 899	1 915	2 287	2 153	-	2 324	1 998	86,0
1984	6 559	1 531	5 028	1 979	2 195	2 385	-	2 441	2 140	87,7
1985	6 367	1 432	4 935	1 824	2 215	2 328	-	2 224	1 994	89,7
1986	6 174	1 584	4 590	1 906	1 998	2 270	-	2 540	2 321	91,4

Berufsgruppe 77: Rechnungskaufleute, Datenverarbeitungsfachleute

1977	254	143	111	84	70	97	3	148	121	81,8
1978	332	213	119	148	105	77	2	125	95	76,0
1979	446	309	137	162	167	117	-	103	79	76,7
1980	606	370	236	222	204	180	-	150	118	78,7
1981	683	425	258	240	240	203	-	207	177	85,5
1982	793	450	343	264	268	258	3	278	213	76,6
1983	849	477	372	290	284	274	1	403	304	75,4
1984	984	564	420	383	314	283	4	492	366	74,4
1985	1 197	736	461	435	396	366	-	499	400	80,2
1986	1 504	913	591	647	445	412	-	506	408	80,6

Berufsgruppe 78: Bürofach-, Bürohilfskräfte

1977	49 126	13 958	35 168	14 838	18 887	15 079	322	20 945	18 349	87,6
1978	51 120	13 964	37 156	15 650	20 105	15 065	300	21 441	18 718	87,3
1979	53 852	13 717	40 135	16 105	20 840	16 603	304	21 406	18 631	87,0
1980	55 981	13 488	42 493	16 675	22 187	16 703	416	21 972	19 595	89,2
1981	55 375	13 379	41 996	14 680	22 490	17 826	379	22 918	20 310	88,6
1982	55 142	12 905	42 237	15 541	21 074	18 172	355	24 533	21 557	87,9
1983	58 237	13 194	45 043	18 051	22 727	17 412	47	25 027	21 945	87,7
1984	63 702	15 082	48 620	20 156	24 878	18 585	83	24 370	21 405	87,8
1985	69 043	16 561	52 482	21 082	27 794	20 154	13	26 137	23 241	88,9
1986	71 566	17 390	54 176	20 770	28 640	22 156	-	29 058	25 865	89,0

Berufsgruppe 80: Sicherheitswahrer

1977	377	370	7	95	93	173	16	153	114	74,5
1978	254	253	1	73	86	95	-	201	179	89,1
1979	331	324	7	166	80	80	5	111	103	92,8
1980	376	357	19	139	161	76	-	93	79	84,9
1981	363	348	15	112	121	130	-	76	67	88,2
1982	547	535	12	317	114	116	-	131	111	84,7
1983	684	677	7	275	297	112	-	158	140	88,6
1984	729	717	12	173	269	287	-	120	110	91,7
1985	631	619	12	174	181	276	-	299	236	78,9
1986	508	497	11	145	175	188	-	286	255	89,2

Noch: 1.3 Auszubildende¹¹⁾ 1977-1986 nach Berufsgruppen, -bereichen und Ausbildungsjahren (Stichtag: 31.12. ...) sowie Teilnehmer an Abschlußprüfungen⁴⁾²⁶⁾ (Berichtsjahr ...)

Jahr	Auszubildende am 31.12.							Teilnehmer an Abschlußprüfungen		
	zusammen	männlich	weiblich	davon im ... Ausbildungsjahr				Anzahl	darunter mit bestandener Prüfung	
				1.	2.	3.	4.		Anzahl	Erfolgs- quote ³⁹⁾
Berufsgruppe 82: Publizisten, Dolmetscher, Bibliothekare										
1977	84	4	80	69	15	-	-	-	-	x
1978	162	9	153	87	75	-	-	17	17	x
1979	195	15	180	107	88	-	-	78	77	98,7
1980	189	14	175	88	101	-	-	89	88	98,9
1981	175	11	164	88	87	-	-	138	134	97,1
1982	191	10	181	97	94	-	-	91	89	97,8
1983	212	14	198	103	109	-	-	90	84	93,3
1984	246	20	226	142	104	-	-	109	105	96,3
1985	265	20	245	123	142	-	-	112	108	96,4
1986	245	19	226	118	127	-	-	151	143	94,7
Berufsgruppe 83: Künstler und zugeordnete Berufe										
1977	2 570	1 279	1 291	864	897	780	29	1 104	1 009	91,4
1978	2 767	1 270	1 497	942	977	841	7	1 029	803	78,0
1979	2 935	1 273	1 662	948	1 042	935	10	1 032	940	91,1
1980	3 000	1 182	1 818	911	1 066	962	61	1 155	1 067	92,4
1981	2 889	1 106	1 783	767	1 051	1 055	16	1 224	1 070	87,4
1982	2 723	1 044	1 679	733	960	1 023	7	1 033	941	91,1
1983	2 539	1 047	1 492	794	815	929	1	1 273	1 123	88,2
1984	2 611	1 049	1 562	907	890	814	-	1 157	1 022	88,3
1985	2 792	1 099	1 693	906	1 019	865	2	1 066	932	87,4
1986	2 689	1 031	1 658	818	906	965	-	1 063	966	90,9
Berufsgruppe 85: Übrige Gesundheitsdienstberufe										
1977	15 405	21	15 384	6 923	6 645	1 837	-	7 377	6 650	90,1
1978	15 587	11	15 576	7 132	6 742	1 636	77	7 134	6 350	89,0
1979	16 102	11	16 091	7 762	6 649	1 665	26	6 479	5 919	91,4
1980	17 549	19	17 530	8 024	7 417	2 093	15	6 915	6 289	90,9
1981	18 395	20	18 375	8 225	7 940	2 187	43	7 146	6 480	90,7
1982	18 628	10	18 618	8 197	8 208	2 166	57	8 201	7 466	91,0
1983	18 627	24	18 603	8 427	8 082	2 118	-	8 322	7 396	88,9
1984	19 103	25	19 078	8 535	8 151	2 417	-	8 418	7 268	86,3
1985	19 055	22	19 033	8 448	8 274	2 333	-	8 724	7 496	85,9
1986	19 088	33	19 055	8 193	8 536	2 359	-	8 422	7 416	88,1
Berufsgruppe 87: Lehrer										
1977	538	414	124	173	169	196	-	174	143	82,2
1978	551	413	138	240	154	157	-	189	157	83,1
1979	597	423	174	195	244	158	-	182	149	81,9
1980	553	372	181	145	183	225	-	230	211	91,7
1981	263	159	104	111	131	21	-	261	231	88,5
1982	345	197	148	115	101	129	-	260	214	82,3
1983	346	177	169	138	110	98	-	177	159	89,8
1984	386	176	210	149	138	99	-	135	107	79,3
1985	429	181	248	155	143	131	-	168	119	70,8
1986	441	180	261	154	153	134	-	98	90	91,8
Berufsgruppe 90: Körperpfleger										
1977	17 025	610	16 415	7 039	5 239	4 625	122	5 263	4 380	83,2
1978	19 349	1 259	18 090	7 236	6 948	5 015	150	4 852	3 978	82,0
1979	20 989	844	20 145	7 362	6 965	6 534	128	4 873	4 051	83,1
1980	21 012	1 311	19 701	7 057	6 978	6 516	461	6 326	5 371	84,9
1981	18 296	742	17 554	4 927	6 586	6 783	-	6 576	5 503	83,7
1982	17 966	733	17 233	6 594	4 838	6 534	-	6 788	5 541	81,6
1983	18 674	1 001	17 673	7 240	6 576	4 858	-	6 849	5 306	77,5
1984	20 316	1 153	19 163	7 065	6 948	6 303	-	5 178	3 969	76,7
1985	21 039	1 674	19 365	7 167	7 017	6 855	-	6 111	4 787	78,3
1986	20 340	1 403	18 937	6 704	6 806	6 830	-	6 937	5 565	80,2

Anmerkungen S. 260

Noch: 1.3 Auszubildende¹¹⁾ 1977-1986 nach Berufsgruppen, -bereichen und Ausbildungsjahren (Stichtag: 31.12. ...) sowie Teilnehmer an Abschlußprüfungen⁴⁾²⁶⁾ (Berichtsjahr ...)

Jahr	Auszubildende am 31.12. ...							Teilnehmer an Abschlußprüfungen		
	zusammen	männlich	weiblich	davon im ... Ausbildungsjahr				Anzahl	darunter mit bestandener Prüfung	
				1.	2.	3.	4.		Anzahl	Erfolgsquote ³⁹⁾
Berufsgruppe 91: Gästebetreuer										
1977	2 232	975	1 257	746	753	724	9	561	520	92,7
1978	2 625	1 044	1 581	985	933	703	4	768	702	91,4
1979	3 085	1 087	1 998	1 001	1 196	881	7	757	695	91,8
1980	3 282	997	2 285	960	1 228	1 084	10	923	840	91,0
1981	3 243	896	2 347	1 047	1 104	1 054	38	1 127	1 011	89,7
1982	3 625	930	2 695	1 341	1 314	967	3	1 247	1 091	87,5
1983	4 382	1 029	3 353	1 639	1 563	1 178	2	1 164	986	84,7
1984	5 113	1 143	3 970	1 907	1 826	1 370	10	1 337	1 180	88,3
1985	5 790	1 232	4 558	1 993	2 166	1 629	2	1 595	1 417	88,8
1986	6 311	1 298	5 013	2 293	2 109	1 909	-	1 885	1 702	90,3
Berufsgruppe 92: Hauswirtschaftliche Berufe										
1977	2 658	-	2 658	1 269	1 376	13	-	1 977	1 871	94,6
1978	2 934	-	2 934	1 479	1 445	10	-	1 967	1 850	94,1
1979	3 238	2	3 236	1 552	1 683	3	-	2 089	1 932	92,5
1980	3 115	1	3 114	1 163	1 938	14	-	2 598	2 390	92,0
1981	2 711	4	2 707	805	1 536	370	-	1 890	1 775	93,9
1982	3 532	-	3 532	1 066	1 244	1 217	5	1 408	1 351	96,0
1983	3 674	11	3 663	783	1 583	1 308	-	1 893	1 743	92,1
1984	4 095	8	4 087	936	1 820	1 339	-	1 995	1 822	91,3
1985	4 298	6	4 292	1 171	1 640	1 487	-	2 514	2 353	93,6
1986	4 278	4	4 274	1 222	1 769	1 287	-	3 396	3 027	89,1
Berufsgruppe 93: Reinigungsberufe										
1977	392	353	39	177	119	91	5	150	132	88,0
1978	532	485	47	247	180	104	1	126	100	79,4
1979	665	592	73	269	234	161	1	125	100	80,0
1980	697	606	91	245	239	200	13	280	232	82,9
1981	595	490	105	179	225	191	-	192	152	79,2
1982	629	522	107	295	143	191	-	215	165	76,7
1983	704	550	154	305	268	131	-	214	153	71,5
1984	936	763	173	409	281	246	-	170	134	78,8
1985	1 221	1 028	193	548	433	240	-	244	166	68,0
1986	1 315	1 122	193	430	495	390	-	333	253	76,0
Berufsbereich V: Dienstleistungsberufe										
1977	170 122	47 706	122 416	60 617	64 410	44 279	816	77 126	69 714	90,4
1978	182 019	49 583	132 436	65 457	71 350	44 416	796	76 121	68 728	90,3
1979	194 973	51 263	143 710	68 051	75 946	50 255	721	77 568	70 011	90,3
1980	202 394	51 003	151 391	67 683	80 001	53 481	1 229	83 932	76 645	91,3
1981	194 366	48 696	145 670	57 359	79 226	57 144	637	87 557	79 999	91,4
1982	193 406	47 582	145 824	63 696	71 075	57 973	662	90 819	81 535	89,8
1983	202 213	50 777	151 436	70 245	79 229	52 592	147	89 209	79 029	88,6
1984	219 067	56 166	162 901	74 626	84 906	59 330	205	86 140	76 955	89,3
1985	228 997	59 778	169 219	75 221	89 474	64 257	45	93 324	84 307	90,3
1986	230 431	60 215	170 216	74 258	89 153	67 020	-	101 537	91 035	89,7
Insgesamt										
1977	370 492	231 699	138 793	128 950	126 090	96 663	18 789	150 666b)	131 304b)	87,1
1978	404 293	252 503	151 790	141 887	144 703	100 818	16 885	147 038b)	130 540b)	88,8
1979	440 045	273 834	166 211	150 644	156 448	117 035	15 918	149 518	133 688c)	89,4c)
1980	462 761	286 510	176 251	149 821	167 387	126 944	18 609	165 551	148 777c)	89,9c)
1981	441 664	270 894	170 770	121 671	165 808	136 520	17 665	179 346	160 681c)	89,6c)
1982	440 317	268 534	171 783	140 279	143 074	137 232	19 732	187 979	166 362	88,5
1983	457 483	278 111	179 372	155 986	162 346	119 390	19 761	185 937	162 561	87,4
1984	488 397	294 610	193 787	160 593	174 943	135 594	17 267	174 773	154 400	88,3
1985	505 624	302 533	203 091	158 938	181 346	146 899	18 441	186 227	166 321	89,3
1986	501 188	296 329	204 859	155 693	175 146	150 722	19 627	202 256	180 543	89,3

Anmerkungen S. 260

Kenn- ziffer	Ausbildungsberuf Berufsgruppe Berufsbereich	Ausbil- dungs- bereich	Regu- läre Ausbil- dungs- dauer ... Monate	Auszubildende					
				zusammen		männlich		weiblich	
				Anzahl	in 0/00 der Aus- zubil- denden insgesamt	Anzahl	in % von Sp. 1	Anzahl	in % von Sp. 1
				1	2	3	4	5	6
0110	Landwirt/-in	Lw	36	2 434	4,9	2 209	91	225	9
0121	Winzer/-in	Lw	36	1	0	1	x	-	x
01	Landwirte zusammen	x	x	2 435	4,9	2 210	91	225	9
0210	Tierwirt/-in	Lw	36	38	0,1	28	74	10	26
0215	Fischwirt/-in	Lw	36	24	0	23	x	1	x
02	Tierzüchter, Fischereiberufe zusammen	x	x	62	0,1	51	82	11	18
0440	Tierpfleger/-in	IH	36	124	0,2	57	46	67	54
04	Landwirtschaftliche Arbeitskräfte, Tierpfleger zusammen	x	x	124	0,2	57	46	67	54
0510	Gärtner/-in	Lw	36	6 165	12,3	3 948	64	2 217	36
0531	Florist/-in	IH	36	3 477	6,9	176	5	3 301	95
05	Gartenbauer zusammen	x	x	9 642	19,2	4 124	43	5 518	57
0613	Revierjäger/-in	Lw	36	11	0	11	x	-	x
0621	Forstwirt/-in	Lw	36	319	0,6	318	100	1	0
06	Forst-, Jagdberufe zusammen	x	x	330	0,7	329	100	1	0
I	Pflanzenbauer, Tierzüchter, Fischereiberufe zusammen	x	x	12 593	25,1	6 771	54	5 822	46
0710	Berg- und Maschinenmann	IH	24	3 133	6,3	3 133	100	-	-
0710	Bergmechaniker	IH	36	5 127	10,2	5 127	100	-	-
07	Bergleute zusammen	x	x	8 260	16,5	8 260	100	-	-
0910	Aufbereiter im Bergbau	IH	36	86	0,2	86	100	-	-
09	Mineraleaufbereiter zusammen	x	x	86	0,2	86	100	-	-
II	Bergleute, Mineralgewinner zusammen	x	x	8 346	16,7	8 346	100	-	-
1011	Steinmetz/-in	IH	36	20	0	18	x	2	x
1011	Steinmetz/-in und Stein- bildhauer/-in	Hw	36	484	1,0	436	90	48	10
1015	Natursteinschleifer/-in	IH	36	10	0	10	x	-	x
1015	Natursteinschleifer/-in ⁸⁾	Hw	36	1	0	1	x	-	x
1022	Diamantschleifer/-in	IH	36	1	0	-	x	1	x
1023	Diamantziehsteinmacher/-in	IH	36	5	0	5	x	-	x
10	Steinbearbeiter zusammen	x	x	521	1,0	470	90	51	10
1120	Betonfertigteilbauer/-in	IH	36	21	0	21	x	-	x
1120	Betonstein- und Terrazzo- hersteller/-in ²⁾⁵⁾	IH	36	1	0	1	x	-	x
1120	Betonstein- und Terrazzo- hersteller/-in	Hw	36	22	0	22	x	-	x
1120	Betonwerker/-in ⁵⁾	IH	36	50	0,1	50	100	-	-
11	Baustoffhersteller zusammen	x	x	94	0,2	94	100	-	-
1210	Industriekeramiker/-in	IH	36	65	0,1	63	97	2	3
1211	Keramiker/-in	Hw	36	87	0,2	18	21	69	79
1211	Kerammodelleur/-in	IH	36	3	0	3	x	-	x
12	Keramiker zusammen	x	x	155	0,3	84	54	71	46
1320	Glaswerker/-in ⁵⁾	IH	36	25	0	25	100	-	-
1320	Industrieglasfertiger/-in	IH	36	84	0,2	84	100	-	-
1321	Glasmacher/-in	IH	36	5	0	5	x	-	x
1322	Hohl- und Kolchglasmacher/-in ⁵⁾	IH	36	17	0	17	x	-	x
1341	Glasapparatebauer/-in	IH	36	22	0	12	x	10	x
1341	Glasapparatebauer/-in	Hw	36	24	0	13	x	11	x
1341	Glasapparatebläser/-in ⁵⁾	IH	36	4	0	4	x	-	x
1341	Thermometerbläser/-in ⁵⁾	IH	36	2	0	1	x	1	x
1341	Thermometermacher/-in	IH	36	1	0	1	x	-	x
1343	Leuchtröhrenglasbläser/-in	IH	36	7	0	4	x	3	x

nach Ausbildungsberufen und Ausbildungsjahren

Davon im ... Ausbildungsjahr								Kenn- ziffer
1.		2.		3.		4.		
Anzahl	in % von Sp. 1	Anzahl	in % von Sp. 1	Anzahl	in % von Sp. 1	Anzahl	in % von Sp. 1	
7	8	9	10	11	12	13	14	
207	9	968	40	1 259	52	-	-	0110
-	x	-	x	1	x	-	x	0121
207	9	968	40	1 260	52	-	-	01
6	16	11	29	21	55	-	-	0210
3	x	12	x	9	x	-	x	0215
9	15	23	37	30	48	-	-	02
36	29	45	36	43	35	-	-	0440
36	29	45	36	43	35	-	-	04
1 405	23	2 379	39	2 381	39	-	-	0510
1 136	33	1 128	32	1 213	35	-	-	0531
2 541	26	3 507	36	3 594	37	-	-	05
1	x	6	x	4	x	-	x	0613
6	2	154	48	159	50	-	-	0621
7	2	160	48	163	49	-	-	06
2 800	22	4 703	37	5 090	40	-	-	I
1 450	46	1 683	54	-	-	-	-	0710
1 506	29	1 842	36	1 779	35	-	-	0710
2 956	36	3 525	43	1 779	22	-	-	07
57	66	26	30	3	3	-	-	0910
57	66	26	30	3	3	-	-	09
3 013	36	3 551	43	1 782	21	-	-	II
4	x	6	x	10	x	-	x	1011
135	28	152	31	197	41	-	-	1011
4	x	2	x	4	x	-	x	1015
1	x	-	x	-	x	-	x	1015
-	x	1	x	-	x	-	x	1022
1	x	3	x	1	x	-	x	1023
145	28	164	31	212	41	-	-	10
17	x	4	x	-	x	-	x	1120
1	x	-	x	-	x	-	x	1120
5	x	8	x	9	x	-	x	1120
10	20	20	40	20	40	-	-	1120
33	35	32	34	29	31	-	-	11
18	28	25	38	22	34	-	-	1210
25	29	29	33	33	38	-	-	1211
1	x	-	x	2	x	-	x	1211
44	28	54	35	57	37	-	-	12
-	-	-	-	25	100	-	-	1320
53	63	31	37	-	-	-	-	1320
5	x	-	x	-	x	-	x	1321
-	x	16	x	1	x	-	x	1322
4	x	13	x	5	x	-	x	1341
9	x	10	x	5	x	-	x	1341
-	x	-	x	4	x	-	x	1341
-	x	1	x	1	x	-	x	1341
1	x	-	x	-	x	-	x	1341
2	x	3	x	2	x	-	x	1343

Kenn- ziffer	Ausbildungsberuf Berufsgruppe Berufsbereich	Ausbil- dungs- bereich	Regu- läre Ausbil- dungs- dauer ... Monate	Auszubildende					
				zusammen		männlich		weiblich	
				Anzahl	in 0/00 der Aus- zubil- denden insgesamt	Anzahl	in % von Sp. 1	Anzahl	in % von Sp. 1
				1	2	3	4	5	6
1350	Flachglasveredler/-in	IH	36	8	0	8	x	-	x
1353	Glasgraveur/-in	IH	36	1	0	-	x	1	x
1353	Glasschleifer/-in und Glasätzer/-in	Hw	36	11	0	9	x	2	x
1353	Hohlglasfeinschleifer/-in (Kugler/-in)	IH	36	8	0	5	x	3	x
1354	Brillenoptischleifer/-in	IH	36	12	0	12	x	-	x
13	Glasmacher zusammen	x	x	231	0,5	200	87	31	13
1410	Chemiebetriebsjungwerker/-in	IH	24	134	0,3	134	100	-	-
1410	Chemiefacharbeiter/-in	IH	36	2 636	5,3	2 630	100	6	0
1419	Pharmakant/-in	IH	36	47	0,1	31	66	16	34
1421	Chemielaborjungwerker/-in	IH	24	446	0,9	293	66	153	34
1441	Vulkaniseur/-in	Hw	36	140	0,3	137	98	3	2
14	Chemiearbeiter zusammen	x	x	3 403	6,8	3 225	95	178	5
1510	Kunststoff-Formgeber/-in	IH	36	994	2,0	968	97	26	3
1514	Gummi- und Kunststoffauskleider/-in	IH	36	6	0	6	x	-	x
15	Kunststoffverarbeiter zusammen	x	x	1 000	2,0	974	97	26	3
1612	Papiermacher/-in	IH	36	319	0,6	319	100	-	-
1621	Verpackungsmittelmechaniker/-in	IH	36	265	0,5	244	92	21	8
1631	Buchbinder/-in	IH	36	264	0,5	212	80	52	20
1631	Buchbinder/-in	Hw	36	182	0,4	68	37	114	63
1644	Stahlstichpräger/-in	IH	36	1	0	-	x	1	x
16	Papierhersteller, -verarbeiter zusammen	x	x	1 031	2,1	843	82	188	18
1711	Schriftsetzer/-in	IH	36	615	1,2	251	41	364	59
1711	Schriftsetzer/-in	Hw	36	91	0,2	43	47	48	53
1721	Druckvorlagenhersteller/-in	IH	36	910	1,8	380	42	530	58
1721	Druckvorlagenhersteller/-in ⁸⁾	Hw	36	2	0	-	x	2	x
1723	Druckformhersteller/-in	IH	36	477	1,0	232	49	245	51
1723	Druckformhersteller/-in ⁸⁾	Hw	36	16	0	6	x	10	x
1729	Flexograf/-in	Hw	36	3	0	3	x	-	x
1729	Stahlrollenstecher/-in	IH	42	2	0	2	x	-	x
1729	Stempelmacher/-in	IH	36	3	0	-	x	3	x
1730	Drucker/-in	IH	36	1 275	2,5	1 191	93	84	7
1730	Drucker/-in	Hw	36	122	0,2	102	84	20	16
1752	Textilveredler/-in -Druckerei ²⁾	IH	36	20	0	19	x	1	x
1753	Tapetendrucker/-in	IH	36	1	0	1	x	-	x
1754	Siebdrucker/-in	IH	36	220	0,4	135	61	85	39
1754	Siebdrucker/-in	Hw	36	56	0,1	32	57	24	43
1761	Reprograf/-in	IH	36	73	0,1	25	34	48	66
17	Drucker zusammen	x	x	3 886	7,8	2 422	62	1 464	38
1811	Holzbearbeitungsmechaniker/-in	IH	36	181	0,4	181	100	-	-
1821	Drechsler/-in (Elfenbein- schnitzer/-in)	Hw	36	11	0	11	x	-	x
1822	Holzbildhauer/-in	IH	36	4	0	2	x	2	x
1822	Holzbildhauer/-in	Hw	36	31	0,1	19	61	12	39
1832	Schirmmacher/-in	Hw	36	1	0	1	x	-	x
1841	Korbmacher/-in	Hw	36	6	0	-	x	6	x
18	Holzaufbereiter, Holzwarenfertiger und verwandte Berufe zusammen	x	x	234	0,5	214	91	20	9
1910	Verfahrensmechaniker in der Hütten- und Halbzeugindustrie	IH	36	1 601	3,2	1 601	100	-	-
1931	Drahtzieher/-in	IH	24	67	0,1	67	100	-	-
19	Metallerzeuger, Walzer zusammen	x	x	1 668	3,3	1 668	100	-	-
2010	Former ⁵⁾	IH	36	367	0,7	367	100	-	-
2020	Gießereimechaniker	IH	36	190	0,4	190	100	-	-
2020	Metallformer und Metallgießer	Hw	36	21	0	21	x	-	x
2022	Zinngießer/-in	Hw	36	3	0	2	x	1	x
20	Former, Formgießer zusammen	x	x	581	1,2	580	100	1	0

nach Ausbildungsberufen und Ausbildungsjahren

Davon im ... Ausbildungsjahr								Kenn- ziffer
1.		2.		3.		4.		
Anzahl	in % von Sp. 1	Anzahl	in % von Sp. 1	Anzahl	in % von Sp. 1	Anzahl	in % von Sp. 1	
7	8	9	10	11	12	13	14	
5	x	2	x	1	x	-	x	1350
-	x	-	x	1	x	-	x	1353
4	x	6	x	1	x	-	x	1353
2	x	3	x	3	x	-	x	1353
1	x	6	x	5	x	-	x	1354
86	37	91	39	54	23	-	-	13
32	24	102	76	-	-	-	-	1410
926	35	854	32	856	32	-	-	1410
22	47	14	30	11	23	-	-	1419
247	55	199	45	-	-	-	-	1421
45	32	48	34	47	34	-	-	1441
1 272	37	1 217	36	914	27	-	-	14
356	36	327	33	311	31	-	-	1510
3	x	-	x	3	x	-	x	1514
359	36	327	33	314	31	-	-	15
98	31	113	35	108	34	-	-	1612
104	39	79	30	82	31	-	-	1621
80	30	97	37	87	33	-	-	1631
53	29	59	32	70	38	-	-	1631
-	x	1	x	-	x	-	x	1644
335	32	349	34	347	34	-	-	16
180	29	229	37	206	33	-	-	1711
27	30	25	27	39	43	-	-	1711
292	32	318	35	300	33	-	-	1721
-	x	-	x	2	x	-	x	1721
169	35	157	33	151	32	-	-	1723
3	x	11	x	2	x	-	x	1723
2	x	-	x	1	x	-	x	1729
-	x	1	x	-	x	1	x	1729
2	x	-	x	1	x	-	x	1729
440	35	409	32	426	33	-	-	1730
40	33	43	35	39	32	-	-	1730
2	x	4	x	14	x	-	x	1752
1	x	-	x	-	x	-	x	1753
82	37	73	33	65	30	-	-	1754
17	30	15	27	24	43	-	-	1754
29	40	27	37	17	23	-	-	1761
1 286	33	1 312	34	1 287	33	1	0	17
55	30	56	31	70	39	-	-	1811
1	x	5	x	5	x	-	x	1821
2	x	1	x	1	x	-	x	1822
8	26	12	39	11	35	-	-	1822
-	x	-	x	1	x	-	x	1832
2	x	4	x	-	x	-	x	1841
68	29	78	33	88	38	-	-	18
568	35	572	36	461	29	-	-	1910
40	60	27	40	-	-	-	-	1931
608	36	599	36	461	28	-	-	19
77	21	152	41	138	38	-	-	2010
125	66	41	22	24	13	-	-	2020
5	x	6	x	10	x	-	x	2020
1	x	-	x	2	x	-	x	2022
208	36	199	34	174	30	-	-	20

Kenn- ziffer	Ausbildungsberuf Berufsgruppe Berufsbereich	Ausbil- dungs- bereich	Regu- läre Ausbil- dungs- dauer ... Monate	Auszubildende					
				zusammen		männlich		weiblich	
				Anzahl	in 0/00 der Aus- zubil- denden insgesamt	Anzahl	in % von Sp. 1	Anzahl	in % von Sp. 1
				1	2	3	4	5	6
2122	Metallgewebemacher/-in	IH	36	24	0	23	x	1	x
2125	Kabeljungwerker/-in	IH	24	105	0,2	102	97	3	3
21	Metallverformer (spanlos) zusammen	x	x	129	0,3	125	97	4	3
2210	Dreher/-in	IH	36	4 016	8,0	3 931	98	85	2
2210	Dreher/-in	Hw	36	375	0,7	365	97	10	3
2212	Revolverdrehler/-in	IH	24	35	0,1	35	100	-	-
2219	Walzendrehler/-in	IH	36	36	0,1	36	100	-	-
2221	Fräser/-in	IH	24	120	0,2	111	93	9	8
2221	Universalfräser/-in	IH	36	643	1,3	623	97	20	3
2221	Universalfräser/-in ⁸⁾	Hw	36	1	0	1	x	-	x
2231	Hobler/-in	IH	24	2	0	2	x	-	x
2231	Universalhobler/-in	IH	36	3	0	3	x	-	x
2240	Bohrer/-in	IH	24	14	0	14	x	-	x
2241	Bohrwerkdreher/-in	IH	36	345	0,7	344	100	1	0
2241	Bohrwerkdreher/-in ⁸⁾	Hw	36	3	0	3	x	-	x
2250	Metallschleifer/-in	IH	24	44	0,1	44	100	-	-
2250	Universalschleifer/-in	IH	36	148	0,3	136	92	12	8
2259	Schleifer/-in	IH	24	53	0,1	50	94	3	6
22	Metallverformer (spanend) zusammen	x	x	5 838	11,6	5 698	98	140	2
2312	Feinpolierer/-in	IH	36	4	0	4	x	-	x
2321	Flachgraveur/-in	IH	42	1	0	-	x	1	x
2321	Graveur/-in	Hw	42	134	0,3	108	81	26	19
2323	Ziseleur/-in	IH	36	13	0	13	x	-	x
2323	Ziseleur/-in	Hw	36	4	0	4	x	-	x
2331	Universalhärter/-in	IH	36	48	0,1	48	100	-	-
2341	Galvaniseur/-in und Metall- schleifer/-in	Hw	42	78	0,2	69	88	9	12
2342	Galvaniseur/-in	IH	36	118	0,2	104	88	14	12
23	Metalloberflächenbearbeiter, -vergüter, -beschichter zusammen	x	x	400	0,8	350	88	50	13
2412	Schmelzschweißer/-in	IH	36	1 132	2,3	1 129	100	3	0
24	Metallverbinder zusammen	x	x	1 132	2,3	1 129	100	3	0
2510	Schmied/-in ⁵⁾	IH	36	38	0,1	38	100	-	-
2510	Schmied/-in	Hw	36	412	0,8	409	99	3	1
2515	Federmacher/-in	IH	24	82	0,2	78	95	4	5
2515	Messerschmied/-in	Hw	36	7	0	7	x	-	x
2521	Kessel- und Behälterbauer/-in	IH	36	183	0,4	183	100	-	-
2522	Kupferschmied/-in	IH	42	72	0,1	72	100	-	-
2522	Kupferschmied/-in	Hw	42	75	0,1	74	99	1	1
25	Schmiede zusammen	x	x	869	1,7	861	99	8	1
2610	Feinblechner/-in	IH	36	182	0,4	182	100	-	-
2610	Feinblechner/-in ⁸⁾	Hw	36	1	0	1	x	-	x
2610	Klempner/-in	Hw	36	41	0,1	41	100	-	-
2613	Karosseriebauer/-in	Hw	42	2 031	4,1	2 025	100	6	0
2614	Fluggerätbauer/-in	IH	42	24	0	24	x	-	x
2614	Metallflugzeugbauer/-in ⁵⁾	IH	42	11	0	11	x	-	x
2620	Rohrinstallateur/-in	IH	36	335	0,7	335	100	-	-
2621	Gas- und Wasserinstallateur/-in	Hw	42	9 351	18,7	9 257	99	94	1
2622	Zentralheizungs- und Lüftungs- bauer/-in	Hw	36	4 376	8,7	4 348	99	28	1
2631	Rohrleitungsbauer/-in ²⁾	IH	36	111	0,2	111	100	-	-
2631	Rohrnetzbauer/-in	IH	36	365	0,7	365	100	-	-
2632	Hochdruckrohrschlosser/-in	IH	36	366	0,7	366	100	-	-
26	Feinblechner, Installateure zusammen	x	x	17 194	34,3	17 066	99	128	1
2710	Bauschlosser/-in	IH	36	843	1,7	835	99	8	1
2710	Schlosser/-in	Hw	36	6 251	12,5	6 193	99	58	1
2713	Schloß- und Schlüsselmacher/-in	IH	36	55	0,1	49	89	6	11
2714	Modellschlosser/-in	IH	42	159	0,3	157	99	2	1
2721	Blechslosser/-in	IH	36	943	1,9	940	100	3	0

nach Ausbildungsberufen und Ausbildungsjahren

Davon im ... Ausbildungsjahr								Kenn- ziffer
1.		2.		3.		4.		
Anzahl	in % von Sp. 1	Anzahl	in % von Sp. 1	Anzahl	in % von Sp. 1	Anzahl	in % von Sp. 1	
7	8	9	10	11	12	13	14	
6	x	9	x	9	x	-	x	2122
76	72	29	28	-	-	-	-	2125
82	64	38	29	9	7	-	-	21
1 487	37	1 303	32	1 226	31	-	-	2210
123	33	152	41	100	27	-	-	2210
19	54	16	46	-	-	-	-	2212
11	31	13	36	12	33	-	-	2219
56	47	64	53	-	-	-	-	2221
235	37	192	30	216	34	-	-	2221
-	x	1	x	-	x	-	x	2221
1	x	1	x	-	x	-	x	2231
1	x	1	x	1	x	-	x	2231
3	x	10	x	1	x	-	x	2240
112	32	126	37	107	31	-	-	2241
1	x	1	x	1	x	-	x	2241
24	55	20	45	-	-	-	-	2250
48	32	55	37	45	30	-	-	2250
27	51	26	49	-	-	-	-	2259
2 148	37	1 981	34	1 709	29	-	-	22
2	x	-	x	2	x	-	x	2312
-	x	-	x	1	x	-	x	2321
34	25	32	24	39	29	29	22	2321
4	x	3	x	6	x	-	x	2323
-	x	1	x	3	x	-	x	2323
17	35	15	31	16	33	-	-	2331
29	37	20	26	20	26	9	12	2341
41	35	42	36	35	30	-	-	2342
127	32	113	28	122	31	38	10	23
393	35	366	32	373	33	-	-	2412
393	35	366	32	373	33	-	-	24
6	16	14	37	18	47	-	-	2510
120	29	132	32	160	39	-	-	2510
44	54	37	45	1	1	-	-	2515
3	x	-	x	4	x	-	x	2515
80	44	49	27	54	30	-	-	2521
17	24	16	22	19	26	20	28	2522
23	31	23	31	18	24	11	15	2522
293	34	271	31	274	32	31	4	25
72	40	44	24	66	36	-	-	2610
1	x	-	x	-	x	-	x	2610
7	17	14	34	20	49	-	-	2610
509	25	545	27	538	26	439	22	2613
9	x	7	x	8	x	-	x	2614
-	x	-	x	-	x	11	x	2614
91	27	128	38	116	35	-	-	2620
2 020	22	2 201	24	2 624	28	2 506	27	2621
1 260	29	1 372	31	1 744	40	-	-	2622
39	35	33	30	39	35	-	-	2631
105	29	136	37	124	34	-	-	2631
113	31	136	37	117	32	-	-	2632
4 226	25	4 616	27	5 396	31	2 956	17	26
230	27	313	37	300	36	-	-	2710
2 115	34	2 030	32	2 106	34	-	-	2710
15	27	16	29	24	44	-	-	2713
31	19	40	25	48	30	40	25	2714
321	34	343	36	279	30	-	-	2721

Kenn- ziffer	Ausbildungsberuf Berufsgruppe Berufsbereich	Ausbil- dungs- bereich	Regu- läre Ausbil- dungs- dauer ... Monate	Auszubildende					
				zusammen		männlich		weiblich	
				Anzahl	in 0/00 der Aus- zubil- denden insgesamt	Anzahl	in % von Sp. 1	Anzahl	in % von Sp. 1
				1	2	3	4	5	6
2721	Blechschröcker/-in ⁸⁾	Hw	36	32	0,1	32	100	-	-
2723	Kunststoffschlöcker/-in	IH	36	185	0,4	177	96	8	4
2730	Maschinenschlöcker/-in	IH	42	11 976	23,9	11 871	99	105	1
2739	Maschinenbauer/-in (Mühlen- bauer/-in)	Hw	42	1 519	3,0	1 512	100	7	0
2740	Betriebsschröcker/-in	IH	36	12 804	25,5	12 733	99	71	1
2740	Betriebsschröcker/-in ⁸⁾	Hw	36	2	0	2	x	-	x
2751	Stahlbauschlöcker/-in	IH	36	1 415	2,8	1 413	100	2	0
2752	Schiffbauer/-in	IH	36	31	0,1	31	100	-	-
27	Schröcker zusammen	x	x	36 215	72,3	35 945	99	270	1
2811	Kraftfahrzeugmechaniker/-in	Hw	36	20 241	40,4	20 027	99	214	1
2811	Kraftfahrzeugschröcker/-in (Instandsetzung)	IH	42	1 095	2,2	1 088	99	7	1
2821	Landmaschinenmechaniker/-in	Hw	42	1 900	3,8	1 895	100	5	0
2831	Fluggerätmeehaniker/-in	IH	42	87	0,2	87	100	-	-
2831	Flugzeugmechaniker/-in ⁵⁾	IH	42	9	0	9	x	-	x
2833	Flugtriebwerkmechaniker/-in	IH	42	1	0	1	x	-	x
2840	Feinmechaniker/-in	IH	42	447	0,9	395	88	52	12
2840	Feinmechaniker/-in	Hw	42	380	0,8	359	94	21	6
2843	Chirurgiemechaniker/-in	IH	42	10	0	9	x	1	x
2845	Büchsenmacher/-in	Hw	42	26	0,1	25	96	1	4
2849	Orthopädiemechaniker/-in	Hw	42	189	0,4	172	91	17	9
2850	Kälteanlagenbauer/-in	Hw	42	378	0,8	372	98	6	2
2850	Mechaniker/-in	IH	42	1 352	2,7	1 264	93	88	7
2850	Mechaniker/-in (Nähmaschinen- und Zweiradmechaniker/-in)	Hw	42	995	2,0	949	95	46	5
2852	Büromaschinenmechaniker/-in	Hw	42	545	1,1	530	97	15	3
2859	Gerätezusammensetzer/-in	IH	18	18	0	12	x	6	x
2859	Maschinenzusammensetzer/-in	IH	18	3	0	3	x	-	x
2859	Teilezurichter/-in	IH	24	1 662	3,3	1 612	97	50	3
2865	Uhrmacher/-in	Hw	36	126	0,3	80	63	46	37
28	Mechaniker zusammen	x	x	29 464	58,8	28 889	98	575	2
2910	Werkzeugmacher/-in	IH	42	6 378	12,7	6 251	98	127	2
2910	Werkzeugmacher/-in	Hw	42	769	1,5	751	98	18	2
2912	Stahlformenbauer/-in	IH	42	386	0,8	383	99	3	1
2915	Prägewalzengraveur/-in	IH	42	9	0	9	x	-	x
2915	Stahlgraveur/-in	IH	42	20	0	14	x	6	x
29	Werkzeugmacher zusammen	x	x	7 562	15,1	7 408	98	154	2
3011	Gürtler/-in	IH	36	60	0,1	50	83	10	17
3011	Gürtler/-in und Metalldrücker/-in	Hw	36	52	0,1	50	96	2	4
3013	Scherenmonteur/-in	IH	36	21	0	13	x	8	x
3021	Goldschmied/-in	IH	36	3	0	2	x	1	x
3021	Goldschmied/-in	Hw	42	638	1,3	209	33	429	67
3021	Silberschmied/-in	Hw	42	8	0	7	x	1	x
3031	Zahntechniker/-in	Hw	42	3 269	6,5	1 650	50	1 619	50
3041	Augenoptiker/-in	Hw	36	1 726	3,4	642	37	1 084	63
3051	Klavier- und Cembalobauer/-in	IH	42	17	0	14	x	3	x
3051	Klavier- und Cembalobauer/-in	Hw	42	45	0,1	39	87	6	13
3052	Orgel- und Harmoniumbauer/-in	IH	42	7	0	7	x	-	x
3052	Orgel- und Harmoniumbauer/-in	Hw	42	44	0,1	42	95	2	5
3052	Orgelbauer/-in ⁵⁾	IH	42	13	0	13	x	-	x
3053	Metallblasinstrumenten- und Schlag- zeugmacher/-in	Hw	36	14	0	12	x	2	x
3054	Geigenbauer/-in	Hw	36	8	0	4	x	4	x
3054	Zupfinstrumentenmacher/-in	Hw	36	1	0	1	x	-	x
30	Metallfeinbauer und zugeordnete Berufe zusammen	x	x	5 926	11,8	2 755	46	3 171	54
3110	Elektroanlageninstallateur/-in ¹⁾	IH	24	4 635	9,2	4 573	99	62	1
3110	Elektroinstallateur/-in	Hw	42	13 775	27,5	13 660	99	115	1
3110	Energieanlagenelektroniker/-in ²⁾	IH	42	7 155	14,3	7 074	99	81	1
3110	Energieanlagenelektroniker/-in ^{2) 8)}	Hw	42	1	0	1	x	-	x
3114	Kraftfahrzeugelektriker/-in	Hw	36	1 095	2,2	1 088	99	7	1

nach Ausbildungsberufen und Ausbildungsjahren

Davon im ... Ausbildungsjahr								Kenn- ziffer
1.		2.		3.		4.		
Anzahl	in % von Sp. 1	Anzahl	in % von Sp. 1	Anzahl	in % von Sp. 1	Anzahl	in % von Sp. 1	
7	8	9	10	11	12	13	14	
12	38	5	16	15	47	-	-	2721
69	37	63	34	53	29	-	-	2723
3 280	27	3 260	27	3 177	27	2 259	19	2730
374	25	427	28	386	25	332	22	2739
4 405	34	4 247	33	4 152	32	-	-	2740
-	x	-	x	2	x	-	x	2740
468	33	478	34	469	33	-	-	2751
9	29	13	42	9	29	-	-	2752
11 329	31	11 235	31	11 020	30	2 631	7	27
6 578	32	6 573	32	7 090	35	-	-	2811
282	26	288	26	296	27	229	21	2811
413	22	484	25	504	27	499	26	2821
33	38	20	23	29	33	5	6	2831
-	x	2	x	2	x	5	x	2831
-	x	1	x	-	x	-	x	2833
133	30	148	33	104	23	62	14	2840
92	24	104	27	90	24	94	25	2840
1	x	2	x	3	x	4	x	2843
8	31	9	35	8	31	1	4	2845
55	29	45	24	53	28	36	19	2849
108	29	119	31	92	24	59	16	2850
374	28	416	31	352	26	210	16	2850
248	25	253	25	265	27	229	23	2850
132	24	150	28	138	25	125	23	2852
12	x	6	x	-	x	-	x	2859
1	x	2	x	-	x	-	x	2859
910	55	752	45	-	-	-	-	2859
37	29	37	29	52	41	-	-	2865
9 417	32	9 411	32	9 078	31	1 558	5	28
1 724	27	1 790	28	1 677	26	1 187	19	2910
217	28	210	27	212	28	130	17	2910
123	32	100	26	89	23	74	19	2912
1	x	5	x	2	x	1	x	2915
5	x	2	x	7	x	6	x	2915
2 070	27	2 107	28	1 987	26	1 398	18	29
17	28	18	30	25	42	-	-	3011
15	29	20	38	17	33	-	-	3011
8	x	7	x	6	x	-	x	3013
-	x	3	x	-	x	-	x	3021
166	26	175	27	170	27	127	20	3021
1	x	4	x	1	x	2	x	3021
874	27	829	25	850	26	716	22	3031
623	36	563	33	540	31	-	-	3041
3	x	7	x	3	x	4	x	3051
5	11	17	38	17	38	6	13	3051
5	x	1	x	1	x	-	x	3052
8	18	7	16	17	39	12	27	3052
-	x	-	x	6	x	7	x	3052
4	x	6	x	4	x	-	x	3053
2	x	1	x	5	x	-	x	3054
1	x	-	x	-	x	-	x	3054
1 732	29	1 658	28	1 662	28	874	15	30
2 125	46	2 480	54	4	0	26	1	3110
3 098	22	3 286	24	3 817	28	3 574	26	3110
1 204	17	850	12	2 663	37	2 438	34	3110
1	x	-	x	-	x	-	x	3110
331	30	388	35	376	34	-	-	3114

Kenn- ziffer	Ausbildungsberuf Berufsgruppe Berufsbereich	Ausbil- dungs- bereich	Regu- läre Ausbil- dungs- dauer ... Monate	Auszubildende					
				zusammen		männlich		weiblich	
				Anzahl	in 0/00 der Aus- zubil- denden insgesamt	Anzahl	in % von Sp. 1	Anzahl	in % von Sp. 1
				1	2	3	4	5	6
3120	Fernmeldeelektroniker/-in ²⁾	IH	42	500	1,0	494	99	6	1
3120	Fernmeldehandwerker/-in	ÖD	36	3 858	7,7	3 621	94	237	6
3120	Fernmeldeinstallateur/-in ¹⁾	IH	24	515	1,0	504	98	11	2
3120	Fernmeldemechaniker/-in	Hw	42	216	0,4	215	100	1	0
3130	Elektromaschinenbauer/-in	Hw	42	819	1,6	809	99	10	1
3130	Elektromaschinenmonteur/-in ²⁾	IH	36	129	0,3	126	98	3	2
3133	Elektromaschinenwickler/-in ¹⁾	IH	24	68	0,1	66	97	2	3
3140	Elektrogeräteelektroniker/-in ¹⁾	IH	24	706	1,4	678	96	28	4
3141	Elektromechaniker/-in	Hw	42	633	1,3	617	97	16	3
3142	Energiegeräteelektroniker/-in ²⁾	IH	42	849	1,7	814	96	35	4
3142	Feingeräteelektroniker/-in ²⁾	IH	42	256	0,5	237	93	19	7
3142	Feingeräteelektroniker/-in ^{2) 8)}	Hw	42	1	0	1	x	-	x
3143	Informationselektroniker/-in ²⁾	IH	42	1 266	2,5	1 211	96	55	4
3143	Nachrichtengeräte- mechaniker/-in ¹⁾	IH	24	793	1,6	746	94	47	6
3151	Radio- und Fernsehtechniker/-in	Hw	42	3 362	6,7	3 301	98	61	2
3153	Funkelektroniker/-in ²⁾	IH	42	90	0,2	88	98	2	2
3159	Hörgeräteakustiker/-in	Hw	36	153	0,3	68	44	85	56
31	Elektriker zusammen	x	x	40 875	81,6	39 992	98	883	2
3314	Textilmaschinenführer/-in -Spinnerei ¹⁾	IH	24	220	0,4	165	75	55	25
3316	Textilmechaniker/-in -Spinnerei ²⁾	IH	36	21	0	20	x	1	x
33	Spinnberufe zusammen	x	x	241	0,5	185	77	56	23
3421	Textilmaschinenführer/-in -Weberei ¹⁾	IH	24	637	1,3	542	85	95	15
3421	Textilmechaniker/-in -Bandweberei ²⁾	IH	36	21	0	17	x	4	x
3422	Weber/-in	Hw	36	16	0	2	x	14	x
3424	Textilstopfer/-in	IH	24	92	0,2	1	1	91	99
3426	Textilmechaniker/-in -Weberei ²⁾	IH	36	125	0,2	112	90	13	10
3441	Textilmaschinenführer/-in -Maschen- industrie ¹⁾	IH	24	57	0,1	54	95	3	5
3442	Stricker/-in	Hw	36	19	0	6	x	13	x
3446	Textilmechaniker/-in -Ketten- und Raschelwirkerei ²⁾	IH	36	6	0	5	x	1	x
3446	Textilmechaniker/-in -Strickerei und Wirkerei ²⁾	IH	36	22	0	21	x	1	x
3446	Textilmechaniker/-in -Strumpf- und Feinstrumpfundstrickerei ²⁾	IH	36	3	0	3	x	-	x
3469	Schmucktextilienhersteller/-in	IH	36	28	0,1	9	32	19	68
34	Textilhersteller zusammen	x	x	1 026	2,0	772	75	254	25
3510	Bekleidungsschneider/-in ³⁾	IH	36	616	1,2	47	8	569	92
3511	Herrenschneider/-in	Hw	36	256	0,5	52	20	204	80
3512	Damenschneider/-in	Hw	36	1 903	3,8	62	3	1 841	97
3520	Bekleidungsfertiger/-in ²⁾	IH	24	1 765	3,5	43	2	1 722	98
3520	Bekleidungsfertiger/-in ^{2) 8)}	Hw	24	10	0	-	x	10	x
3520	Bekleidungsnaher/-in ¹⁾	IH	12	1 224	2,4	41	3	1 183	97
3520	Bekleidungsnaher/-in ^{1) 8)}	Hw	12	2	0	-	x	2	x
3532	Wäscheschneider/-in	Hw	36	5	0	-	x	5	x
3541	Sticker/-in	Hw	36	46	0,1	2	4	44	96
3544	Tapissierist/-in	IH	36	1	0	-	x	1	x
3551	Modist/-in	Hw	36	94	0,2	2	2	92	98
3552	Hut- und Mützenmacher/-in	Hw	36	2	0	1	x	1	x
3561	Krawattennäher/-in	IH	18	12	0	-	x	12	x
3563	Kunststoff- und Schwergewebe- konfektionär/-in	IH	36	43	0,1	29	67	14	33
35	Textilverarbeiter zusammen	x	x	5 979	11,9	279	5	5 700	95
3610	Textilveredler/-in -Färberei ²⁾	IH	36	72	0,1	61	85	11	15
3620	Textilmaschinenführer/-in -Veredlung ¹⁾	IH	24	318	0,6	284	89	34	11
3622	Textilveredler/-in -Appretur ²⁾	IH	36	23	0	17	x	6	x
3622	Textilveredler/-in -Beschichtung ²⁾	IH	36	2	0	1	x	1	x

nach Ausbildungsberufen und Ausbildungsjahren

Davon im ... Ausbildungsjahr								Kenn- ziffer
1.		2.		3.		4.		
Anzahl	in % von Sp. 1	Anzahl	in % von Sp. 1	Anzahl	in % von Sp. 1	Anzahl	in % von Sp. 1	
7	8	9	10	11	12	13	14	
28	6	9	2	242	48	221	44	3120
1 253	32	1 311	34	1 294	34	-	-	3120
249	48	266	52	-	-	-	-	3120
58	27	59	27	51	24	48	22	3120
203	25	205	25	226	28	185	23	3130
32	25	34	26	63	49	-	-	3130
37	54	31	46	-	-	-	-	3133
318	45	385	55	-	-	3	0	3140
161	25	154	24	178	28	140	22	3141
126	15	113	13	358	42	252	30	3142
33	13	35	14	112	44	76	30	3142
1	x	-	x	-	x	-	x	3142
328	26	189	15	370	29	379	30	3143
316	40	472	60	4	1	1	0	3143
727	22	784	23	928	28	923	27	3151
21	23	4	4	41	46	24	27	3153
63	41	46	30	44	29	-	-	3159
10 713	26	11 101	27	10 771	26	8 290	20	31
103	47	117	53	-	-	-	-	3314
1	x	3	x	17	x	-	x	3316
104	43	120	50	17	7	-	-	33
309	49	328	51	-	-	-	-	3421
5	x	4	x	12	x	-	x	3421
9	x	4	x	3	x	-	x	3422
42	46	50	54	-	-	-	-	3424
18	14	12	10	95	76	-	-	3426
31	54	26	46	-	-	-	-	3441
10	x	6	x	3	x	-	x	3442
-	x	-	x	6	x	-	x	3446
6	x	4	x	12	x	-	x	3446
-	x	-	x	3	x	-	x	3446
4	14	10	36	14	50	-	-	3469
434	42	444	43	148	14	-	-	34
75	12	149	24	392	64	-	-	3510
65	25	119	46	72	28	-	-	3511
621	33	742	39	540	28	-	-	3512
493	28	1 267	72	5	0	-	-	3520
5	x	5	x	-	x	-	x	3520
1 211	99	13	1	-	-	-	-	3520
2	x	-	x	-	x	-	x	3520
3	x	1	x	1	x	-	x	3532
14	30	13	28	19	41	-	-	3541
-	x	-	x	1	x	-	x	3544
18	19	45	48	31	33	-	-	3551
-	x	1	x	1	x	-	x	3552
8	x	4	x	-	x	-	x	3561
14	33	16	37	13	30	-	-	3563
2 529	42	2 375	40	1 075	18	-	-	35
15	21	17	24	40	56	-	-	3610
155	49	163	51	-	-	-	-	3620
2	x	1	x	20	x	-	x	3622
-	x	-	x	2	x	-	x	3622

Kenn- ziffer	Ausbildungsberuf Berufsgruppe Berufsbereich	Ausbil- dungs- bereich	Regu- läre Ausbil- dungs- dauer ... Monate	Auszubildende					
				zusammen		männlich		weiblich	
				Anzahl	in 0/00 der Aus- zubil- denden insgesamt	Anzahl	in % von Sp. 1	Anzahl	in % von Sp. 1
				1	2	3	4	5	6
36	Textilveredler zusammen	x	x	415	0,8	363	87	52	13
3711	Gerber/-in	IH	36	65	0,1	57	88	8	12
3720	Schuhmacher/-in	Hw	36	183	0,4	146	80	37	20
3722	Orthopädieschuhmacher/-in	Hw	42	284	0,6	243	86	41	14
3730	Schuhfertiger/-in	IH	36	118	0,2	87	74	31	26
3735	Schuh- und Lederwarentepper/-in	IH	24	120	0,2	4	3	116	97
3741	Sattler/-in	IH	36	17	0	12	x	5	x
3741	Sattler/-in	Hw	36	92	0,2	78	85	14	15
3742	Feinsattler/-in	IH	36	2	0	-	x	2	x
3744	Bandagist/-in	Hw	36	136	0,3	38	28	98	72
3751	Feintäschner/-in	Hw	36	1	0	-	x	1	x
3751	Täschner/-in	IH	36	24	0	8	x	16	x
3781	Pelzveredler/-in	IH	36	1	0	1	x	-	x
3782	Kürschner/-in ²⁾	IH	36	4	0	-	x	4	x
3782	Kürschner/-in	Hw	36	158	0,3	46	29	112	71
3782	Pelzwerker/-in ¹⁾	IH	24	2	0	-	x	2	x
3782	Pelzwerker/-in ¹⁾⁸⁾	Hw	24	26	0,1	-	-	26	100
37	Lederhersteller, Leder- und Fell- verarbeiter zusammen	x	x	1 233	2,5	720	58	513	42
3911	Bäcker/-in	IH	36	13	0	8	x	5	x
3911	Bäcker/-in	Hw	36	7 959	15,9	6 940	87	1 019	13
3920	Konditor/-in	Hw	36	2 730	5,4	1 568	57	1 162	43
39	Back-, Konditorwarenhersteller zusammen	x	x	10 702	21,4	8 516	80	2 186	20
4010	Fleischer/-in	IH	36	490	1,0	460	94	30	6
4010	Fleischer/-in	Hw	36	4 292	8,6	4 141	96	151	4
40	Fleisch-, Fischverarbeiter zusammen	x	x	4 782	9,5	4 601	96	181	4
4110	Koch/Köchin	IH	36	6 035	12,0	4 413	73	1 622	27
41	Speisenbereiter zusammen	x	x	6 035	12,0	4 413	73	1 622	27
4220	Brauer/-in und Mälzer/-in	IH	36	238	0,5	236	99	2	1
4220	Brauer/-in und Mälzer/-in	Hw	36	6	0	6	x	-	x
4231	Brenner/-in	IH	36	8	0	7	x	1	x
4231	Destillateur/-in	IH	36	1	0	1	x	-	x
4239	Fachkraft für Fruchtsafttechnik	IH	36	14	0	10	x	4	x
4239	Süßmosther/-in ⁵⁾	IH	36	3	0	3	x	-	x
42	Getränk-, Genußmittelhersteller zusammen	x	x	270	0,5	263	97	7	3
4311	Molkereifachmann/-frau	Lw	36	116	0,2	112	97	4	3
4321	Müller/-in	IH	36	40	0,1	40	100	-	-
4321	Müller/-in	Hw	36	27	0,1	26	96	1	4
4329	Fachkraft für Lebensmitteltechnik	IH	36	117	0,2	98	84	19	16
4334	Fachkraft für Süßwarentechnik	IH	36	67	0,1	51	76	16	24
43	Übrige Ernährungsberufe zusammen	x	x	367	0,7	327	89	40	11
4410	Hochbaufacharbeiter/-in ¹⁾	IH	24	235	0,5	235	100	-	-
4410	Hochbaufacharbeiter/-in ¹⁾⁸⁾	Hw	24	32	0,1	32	100	-	-
4410	Maurer/-in ²⁾	IH	36	451	0,9	450	100	1	0
4410	Maurer/-in	Hw	36	4 382	8,7	4 369	100	13	0
4413	Feuerungs- und Schornstein- bauer/-in ²⁾	IH	36	55	0,1	55	100	-	-
4413	Feuerungs- und Schornsteinbauer/-in	Hw	36	2	0	2	x	-	x
4420	Beton- und Stahlbetonbauer/-in ²⁾	IH	36	856	1,7	856	100	-	-
4420	Beton- und Stahlbetonbauer/-in	Hw	36	545	1,1	544	100	1	0
4420	Betonbauer/-in ⁵⁾	IH	36	9	0	9	x	-	x
44	Maurer, Betonbauer zusammen	x	x	6 567	13,1	6 552	100	15	0
4511	Ausbaufacharbeiter/-in ¹⁾	IH	24	128	0,3	128	100	-	-
4511	Ausbaufacharbeiter/-in ¹⁾⁸⁾	Hw	24	2	0	2	x	-	x
4511	Zimmerer/Zimmerin ²⁾	IH	36	110	0,2	110	100	-	-
4511	Zimmerer/Zimmerin	Hw	36	1 006	2,0	998	99	8	1

nach Ausbildungsberufen und Ausbildungsjahren

Davon im ... Ausbildungsjahr								Kenn- ziffer
1.		2.		3.		4.		
Anzahl	in % von Sp. 1	Anzahl	in % von Sp. 1	Anzahl	in % von Sp. 1	Anzahl	in % von Sp. 1	
7	8	9	10	11	12	13	14	
172	41	181	44	62	15	-	-	36
22	34	29	45	14	22	-	-	3711
54	30	66	36	63	34	-	-	3720
65	23	73	26	101	36	45	16	3722
30	25	46	39	42	36	-	-	3730
62	52	58	48	-	-	-	-	3735
6	x	6	x	5	x	-	x	3741
22	24	38	41	32	35	-	-	3741
-	x	2	x	-	x	-	x	3742
39	29	51	38	46	34	-	-	3744
1	x	-	x	-	x	-	x	3751
9	x	6	x	9	x	-	x	3751
1	x	-	x	-	x	-	x	3781
2	x	1	x	1	x	-	x	3782
52	33	47	30	59	37	-	-	3782
1	x	1	x	-	x	-	x	3782
18	69	8	31	-	-	-	-	3782
384	31	432	35	372	30	45	4	37
6	x	3	x	4	x	-	x	3911
2 571	32	2 715	34	2 673	34	-	-	3911
804	29	950	35	976	36	-	-	3920
3 381	32	3 668	34	3 653	34	-	-	39
161	33	182	37	147	30	-	-	4010
1 230	29	1 504	35	1 558	36	-	-	4010
1 391	29	1 686	35	1 705	36	-	-	40
1 974	33	2 077	34	1 984	33	-	-	4110
1 974	33	2 077	34	1 984	33	-	-	41
73	31	82	34	83	35	-	-	4220
2	x	2	x	2	x	-	x	4220
2	x	2	x	4	x	-	x	4231
-	x	-	x	1	x	-	x	4231
6	x	5	x	3	x	-	x	4239
-	x	-	x	3	x	-	x	4239
83	31	91	34	96	36	-	-	42
38	33	42	36	36	31	-	-	4311
15	38	14	35	11	28	-	-	4321
9	33	8	30	10	37	-	-	4321
44	38	45	38	28	24	-	-	4329
19	28	27	40	21	31	-	-	4334
125	34	136	37	106	29	-	-	43
103	44	132	56	-	-	-	-	4410
16	50	16	50	-	-	-	-	4410
106	24	156	35	189	42	-	-	4410
1 011	23	1 218	28	2 153	49	-	-	4410
23	42	19	35	13	24	-	-	4413
-	x	1	x	1	x	-	x	4413
250	29	245	29	361	42	-	-	4420
174	32	150	28	221	41	-	-	4420
-	x	9	x	-	x	-	x	4420
1 683	26	1 946	30	2 938	45	-	-	44
64	50	64	50	-	-	-	-	4511
-	x	2	x	-	x	-	x	4511
19	17	12	11	79	72	-	-	4511
239	24	334	33	433	43	-	-	4511

Kenn- ziffer	Ausbildungsberuf Berufsgruppe Berufsbereich	Ausbil- dungs- bereich	Regu- läre Ausbil- dungs- dauer ... Monate	Auszubildende					
				zusammen		männlich		weiblich	
				Anzahl	in 0/00 der Aus- zubil- denden insgesamt	Anzahl	in % von Sp. 1	Anzahl	in % von Sp. 1
				1	2	3	4	5	6
4520 45	Dachdecker/-in Zimmerer, Dachdecker, Gerüstbauer zusammen	Hw x	36 x	4 003 5 249	8,0 10,5	3 963 5 201	99 99	40 48	1 1
4620	Straßenbauer/-in ²⁾	IH	36	461	0,9	460	100	1	0
4620	Straßenbauer/-in	Hw	36	975	1,9	975	100	-	-
4620	Tiefbaufacharbeiter/-in ¹⁾	IH	24	159	0,3	159	100	-	-
4620	Tiefbaufacharbeiter/-in ¹⁾⁸⁾	Hw	24	9	0	9	x	-	x
4630	Gleisbauer/-in ²⁾	IH	36	284	0,6	284	100	-	-
4652	Wasserbauwerker/-in	ÖD	36	75	0,1	75	100	-	-
4662	Brunnenbauer/-in ²⁾	IH	36	2	0	2	x	-	x
4662	Brunnenbauer/-in	Hw	36	11	0	11	x	-	x
4663	Kanalbauer/-in ²⁾	IH	36	148	0,3	148	100	-	-
4663	Kanalbauer/-in ²⁾⁸⁾	Hw	36	63	0,1	63	100	-	-
46	Straßen-, Tiefbauer zusammen	x	x	2 187	4,4	2 186	100	1	0
4811	Stukkateur/-in ²⁾	IH	36	5	0	5	x	-	x
4811	Stukkateur/-in	Hw	36	415	0,8	407	98	8	2
4820	Isolierer/-in im Bereich der Industrie	IH	36	366	0,7	366	100	-	-
4820	Isolierer/-in im Bereich der Industrie ⁸⁾	Hw	36	2	0	2	x	-	x
4820	Isoliermonteur/-in ²⁾	IH	36	1	0	1	x	-	x
4820	Klebeabdichter/-in	IH	24	29	0,1	29	100	-	-
4820	Wärme-, Kälte- und Schallschutz- isolierer/-in (Isoliermonteur/-in)	Hw	36	170	0,3	169	99	1	1
4821	Asphaltbauer/-in	IH	36	23	0	23	x	-	x
4821	Trockenbaumonteur/-in ²⁾	IH	36	116	0,2	116	100	-	-
4821	Trockenbaumonteur/-in ²⁾⁸⁾	Hw	36	7	0	7	x	-	x
4830	Fliesen-, Platten- und Mosaikleger/-in	Hw	36	592	1,2	584	99	8	1
4840	Kachelofen- und Luftheizungs- bauer/-in	Hw	36	49	0,1	47	96	2	4
4850	Glaser/-in	Hw	36	520	1,0	468	90	52	10
4861	Estrichleger/-in	Hw	36	45	0,1	45	100	-	-
48	Bauausstatter zusammen	x	x	2 340	4,7	2 269	97	71	3
4910	Raumausstatter/-in	Hw	36	1 076	2,1	660	61	416	39
4913	Parkettleger/-in	Hw	36	125	0,2	122	98	3	2
4920	Polsterer/Polsterin	IH	36	206	0,4	183	89	23	11
4920	Polsterer/Polsterin ⁸⁾	Hw	36	3	0	3	x	-	x
4922	Fahrzeugpolsterer/-in	IH	36	31	0,1	18	58	13	42
4924	Polster- und Dekorationsnäher/-in	Hw	24	155	0,3	17	11	138	89
49	Raumausstatter, Polsterer zusammen	x	x	1 596	3,2	1 003	63	593	37
5010	Holzmechaniker/-in	IH	36	1 104	2,2	989	90	115	10
5010	Tischler/-in	Hw	36	11 456	22,9	10 293	90	1 163	10
5021	Modellbauer/-in	Hw	42	354	0,7	345	97	9	3
5021	Modelltischler/-in	IH	42	293	0,6	273	93	20	7
5031	Fahrzeugstellmacher/-in	IH	36	1	0	1	x	-	x
5033	Böttcher/-in	Hw	36	1	0	1	x	-	x
5041	Bootsbauer/-in	IH	36	2	0	2	x	-	x
5041	Bootsbauer/-in	Hw	42	49	0,1	47	96	2	4
5041	Schiffbauer/-in	Hw	42	5	0	5	x	-	x
5049	Rolladen- und Jalousiebauer/-in	Hw	36	92	0,2	91	99	1	1
50	Tischler, Modellbauer zusammen	x	x	13 357	26,7	12 047	90	1 310	10
5110	Maler/-in und Lackierer/-in	Hw	36	11 675	23,3	10 510	90	1 165	10
5121	Lackierer/-in (Holz und Metall)	IH	36	127	0,3	117	92	10	8
5133	Vergolder/-in	Hw	36	26	0,1	9	35	17	65
5140	Glas- und Porzellanmaler/-in	Hw	36	21	0	12	x	9	x
5141	Kerammmaler/-in ⁵⁾	IH	36	9	0	-	x	9	x
5142	Glasmaler/-in ⁵⁾	IH	36	3	0	-	x	3	x
51	Maler, Lackierer und verwandte Berufe zusammen	x	x	11 861	23,7	10 648	90	1 213	10

Anmerkungen S. 260

nach Ausbildungsberufen und Ausbildungsjahren

Davon im ... Ausbildungsjahr								Kenn- ziffer
1.		2.		3.		4.		
Anzahl	in % von Sp. 1	Anzahl	in % von Sp. 1	Anzahl	in % von Sp. 1	Anzahl	in % von Sp. 1	
7	8	9	10	11	12	13	14	
1 132	28	1 245	31	1 626	41	-	-	4520
1 454	28	1 657	32	2 138	41	-	-	45
152	33	163	35	146	32	-	-	4620
330	34	327	34	318	33	-	-	4620
89	56	70	44	-	-	-	-	4620
9	x	-	x	-	x	-	x	4620
93	33	104	37	87	31	-	-	4630
26	35	25	33	24	32	-	-	4652
1	x	1	x	-	x	-	x	4662
3	x	5	x	3	x	-	x	4662
55	37	50	34	43	29	-	-	4663
20	32	23	37	20	32	-	-	4663
778	36	768	35	641	29	-	-	46
-	x	2	x	3	x	-	x	4811
93	22	134	32	188	45	-	-	4811
90	25	116	32	160	44	-	-	4820
-	x	2	x	-	x	-	x	4820
1	x	-	x	-	x	-	x	4820
15	52	14	48	-	-	-	-	4820
54	32	51	30	65	38	-	-	4820
7	x	6	x	10	x	-	x	4821
45	39	32	28	39	34	-	-	4821
5	x	1	x	1	x	-	x	4821
132	22	205	35	255	43	-	-	4830
14	29	17	35	18	37	-	-	4840
153	29	190	37	177	34	-	-	4850
9	20	15	33	21	47	-	-	4861
618	26	785	34	937	40	-	-	48
392	36	316	29	368	34	-	-	4910
36	29	35	28	54	43	-	-	4913
60	29	63	31	83	40	-	-	4920
1	x	-	x	2	x	-	x	4920
11	35	11	35	9	29	-	-	4922
96	62	59	38	-	-	-	-	4924
596	37	484	30	516	32	-	-	49
353	32	378	34	373	34	-	-	5010
3 187	28	3 868	34	4 401	38	-	-	5010
114	32	87	25	77	22	76	21	5021
89	30	81	28	68	23	55	19	5021
-	x	1	x	-	x	-	x	5031
-	x	-	x	1	x	-	x	5033
1	x	1	x	-	x	-	x	5041
5	10	15	31	18	37	11	22	5041
1	x	1	x	3	x	-	x	5041
34	37	25	27	33	36	-	-	5049
3 784	28	4 457	33	4 974	37	142	1	50
3 731	32	3 634	31	4 310	37	-	-	5110
50	39	43	34	34	27	-	-	5121
7	27	12	46	7	27	-	-	5133
10	x	7	x	4	x	-	x	5140
3	x	5	x	1	x	-	x	5141
2	x	-	x	1	x	-	x	5142
3 803	32	3 701	31	4 357	37	-	-	51

Kenn- ziffer	Ausbildungsberuf Berufsgruppe Berufsbereich	Ausbil- dungs- bereich	Regu- läre Ausbil- dungs- dauer ... Monate	Auszubildende					
				zusammen		männlich		weiblich	
				Anzahl	in 0/00 der Aus- zubil- denden insgesamt	Anzahl	in % von Sp. 1	Anzahl	in % von Sp. 1
				1	2	3	4	5	6
5223	Handelsfachpacker/-in	IH	24	1 232	2,5	1 000	81	232	19
5223	Handelsfachpacker/-in ⁸⁾	Hw	24	9	0	9	x	-	x
52	Warenprüfer, Versandfertigmacher zusammen	x	x	1 241	2,5	1 009	81	232	19
5491	Automateneinrichter/-in	IH	36	448	0,9	442	99	6	1
54	Maschinen und zugehörige Berufe zusammen	x	x	448	0,9	442	99	6	1
III	Fertigungsberufe zusammen	x	x	234 304	467,5	212 788	91	21 516	9
6241	Bergvermessungstechniker/-in	IH	36	90	0,2	71	79	19	21
6241	Vermessungstechniker/-in	ÖD	36	1 374	2,7	877	64	497	36
62	Techniker zusammen	x	x	1 464	2,9	948	65	516	35
6311	Biologielaborant/-in	IH	42	311	0,6	113	36	198	64
6314	Milchwirtschaftlicher/milchwirt- schaftliche Laborant/-in	Lw	36	87	0,2	6	7	81	93
6321	Physiklaborant/-in	IH	42	293	0,6	195	67	98	33
6323	Werkstoffprüfer/-in (Physik)	IH	36	338	0,7	243	72	95	28
6324	Meß- und Regelmechaniker/-in	IH	42	853	1,7	827	97	26	3
6329	Mathematisch-technischer/technische Assistent/-in	IH	30	760	1,5	480	63	280	37
6329	Thermometerjustierer/-in (Thermometerschreiber/-in) ⁵⁾	IH	36	1	0	1	x	-	x
6330	Chemielaborant/-in	IH	42	2 508	5,0	1 380	55	1 128	45
6331	Baustoffprüfer/-in	IH	36	98	0,2	85	87	13	13
6331	Stoffprüfer/-in (Chemie) (Glas-, Keram. Industr., Steine u. Erden)	IH	36	3	0	2	x	1	x
6332	Textillaborant/-in (chemisch- technisch)	IH	42	30	0,1	9	30	21	70
6332	Textillaborant/-in (mechanisch- technologisch) ⁵⁾	IH	42	37	0,1	6	16	31	84
6332	Textillaborant/-in (physikalisch- technisch)	IH	42	4	0	-	x	4	x
6333	Lacklaborant/-in	IH	42	269	0,5	159	59	110	41
6340	Fotolaborant/-in	IH	24	287	0,6	70	24	217	76
6340	Fotolaborant/-in ⁸⁾	Hw	24	115	0,2	23	20	92	80
6343	Film- und Videolaborant/-in	IH	36	7	0	3	x	4	x
6350	Technischer/technische Zeichner/-in	IH	42	5 015	10,0	2 459	49	2 556	51
6350	Technischer/technische Zeichner/-in ⁸⁾	Hw	42	148	0,3	82	55	66	45
6352	Bauzeichner/-in	IH	36	2 708	5,4	1 073	40	1 635	60
6352	Bauzeichner/-in ⁸⁾	Hw	36	19	0	8	x	11	x
6353	Teilzeichner/-in	IH	24	93	0,2	18	19	75	81
6354	Kartograph/-in	IH	36	4	0	2	x	2	x
6354	Kartograph/-in	ÖD	36	62	0,1	17	27	45	73
63	Technische Sonderfachkräfte zusammen	x	x	14 050	28,0	7 261	52	6 789	48
IV	Technische Berufe zusammen	x	x	15 514	31,0	8 209	53	7 305	47
6811	Kaufmann/-frau im Groß- und Außenhandel	IH	36	14 304	28,5	8 075	56	6 229	44
6812	Einzelhandelskaufmann/-frau ²⁾	IH	36	12 296	24,5	4 709	38	7 587	62
6812	Einzelhandelskaufmann/-frau ²⁾⁸⁾	Hw	36	3	0	-	x	3	x
6820	Verkäufer/-in ¹⁾	IH	24	23 131	46,2	5 339	23	17 792	77
6821	Fachverkäufer/-in im Nahrungs- mittelhandwerk	Hw	36	12 003	23,9	141	1	11 862	99
6831	Verlagskaufmann/-frau	IH	36	499	1,0	166	33	333	67
6832	Buchhändler/-in	IH	36	1 036	2,1	218	21	818	79
6833	Musikalienhändler/-in	IH	36	66	0,1	32	48	34	52
6841	Drogist/-in	IH	36	585	1,2	37	6	548	94

Anmerkungen S. 260

nach Ausbildungsberufen und Ausbildungsjahren

Davon im ... Ausbildungsjahr								Kenn- ziffer
1.		2.		3.		4.		
Anzahl	in % von Sp. 1	Anzahl	in % von Sp. 1	Anzahl	in % von Sp. 1	Anzahl	in % von Sp. 1	
7	8	9	10	11	12	13	14	
641	52	591	48	-	-	-	-	5223
6	x	3	x	-	x	-	x	5223
647	52	594	48	-	-	-	-	52
168	38	145	32	135	30	-	-	5491
168	38	145	32	135	30	-	-	54
71 082	30	73 066	31	72 192	31	17 964	8	III
23	26	34	38	33	37	-	-	6241
416	30	466	34	492	36	-	-	6241
439	30	500	34	525	36	-	-	62
84	27	96	31	82	26	49	16	6311
28	32	22	25	37	43	-	-	6314
80	27	101	34	66	23	46	16	6321
109	32	116	34	113	33	-	-	6323
225	26	236	28	200	23	192	23	6324
293	39	212	28	255	34	-	-	6329
-	x	1	x	-	x	-	x	6329
692	28	743	30	695	28	378	15	6330
23	23	41	42	34	35	-	-	6331
-	x	2	x	1	x	-	x	6331
10	33	10	33	10	33	-	-	6332
7	19	12	32	16	43	2	5	6332
4	x	-	x	-	x	-	x	6332
88	33	78	29	79	29	24	9	6333
142	49	145	51	-	-	-	-	6340
58	50	57	50	-	-	-	-	6340
4	x	2	x	1	x	-	x	6343
1 340	27	1 382	28	1 340	27	953	19	6350
41	28	33	22	55	37	19	13	6350
795	29	811	30	1 102	41	-	-	6352
7	x	4	x	8	x	-	x	6352
46	49	47	51	-	-	-	-	6353
1	x	3	x	-	x	-	x	6354
24	39	19	31	19	31	-	-	6354
4 101	29	4 173	30	4 113	29	1 663	12	63
4 540	29	4 673	30	4 638	30	1 663	11	IV
3 668	26	5 309	37	5 327	37	-	-	6811
2 258	18	2 377	19	7 661	62	-	-	6812
3	x	-	x	-	x	-	x	6812
10 977	47	12 154	53	-	-	-	-	6820
4 064	34	4 094	34	3 845	32	-	-	6821
130	26	198	40	171	34	-	-	6831
312	30	349	34	375	36	-	-	6832
19	29	20	30	27	41	-	-	6833
154	26	197	34	234	40	-	-	6841

Kenn- ziffer	Ausbildungsberuf Berufsgruppe Berufsbereich	Ausbil- dungs- bereich	Regu- läre Ausbil- dungs- dauer ... Monate	Auszubildende					
				zusammen		männlich		weiblich	
				Anzahl	in 0/00 der Aus- zubil- denden insgesamt	Anzahl	in % von Sp. 1	Anzahl	in % von Sp. 1
				1	2	3	4	5	6
6851	Apothekenhelfer/-in	FB	24	2 548	5,1	2	0	2 546	100
6861	Tankwart/-in	IH	36	1 631	3,3	1 406	86	225	14
68	Warenkaufleute zusammen	x	x	68 102	135,9	20 125	30	47 977	70
6910	Bankkaufmann/-frau	IH	36	15 308	30,5	7 363	48	7 945	52
6940	Versicherungskaufmann/-frau	IH	36	3 875	7,7	2 223	57	1 652	43
69	Bank-, Versicherungskaufleute zusammen	x	x	19 183	38,3	9 586	50	9 597	50
7011	Speditionskaufmann/-frau	IH	36	3 143	6,3	1 845	59	1 298	41
7013	Schiffahrtskaufmann/-frau	IH	36	28	0,1	23	82	5	18
7014	Luftverkehrskaufmann/-frau	IH	36	103	0,2	79	77	24	23
7022	Reiseverkehrskaufmann/-frau	IH	36	1 268	2,5	284	22	984	78
7030	Werbekaufmann/-frau	IH	36	387	0,8	110	28	277	72
70	Andere Dienstleistungskaufleute und zugehörige Berufe zusammen	x	x	4 929	9,8	2 341	47	2 588	53
7123	Kaufmann/-frau im Eisenbahn- und Straßenverkehr	IH	36	562	1,1	150	27	412	73
7140	Berufskraftfahrer/-in	IH	24	298	0,6	296	99	2	1
7161	Straßenwärter	ÖD	36	1 011	2,0	956	95	55	5
71	Berufe des Landverkehrs zusammen	x	x	1 871	3,7	1 402	75	469	25
7232	Matrose in der Seeschifffahrt ⁵⁾	S	36	1	0	1	x	-	x
7232	Schiffsmechaniker/-in	S	36	14	0	14	x	-	x
7240	Binnenschiffer/-in	IH	36	204	0,4	200	98	4	2
72	Berufe des Wasser- und Luftverkehrs zusammen	x	x	219	0,4	215	98	4	2
7322	Dienstleistungsfachkraft im Postbetrieb	ÖD	36	1 668	3,3	1 072	64	596	36
73	Berufe des Nachrichtenverkehrs zusammen	x	x	1 668	3,3	1 072	64	596	36
7535	Fachgehilfe/-gehilfin in steuer- und wirtschaftsberatenden Berufen	FB	36	6 174	12,3	1 584	26	4 590	74
75	Unternehmer, Organisatoren, Wirt- schaftsprüfer zusammen	x	x	6 174	12,3	1 584	26	4 590	74
7743	Datenverarbeitungskaufmann/-frau	IH	36	1 504	3,0	913	61	591	39
77	Rechnungskaufleute, Datenver- arbeitungsfachleute zusammen	x	x	1 504	3,0	913	61	591	39
7810	Bürogehilfe/-gehilfin	IH	24	7 812	15,6	28	0	7 784	100
7810	Bürogehilfe/-gehilfin ⁸⁾	Hw	24	3	0	-	x	3	x
7810	Bürokaufmann/-frau	IH	36	18 058	36,0	4 083	23	13 975	77
7810	Bürokaufmann/-frau	Hw	36	4 595	9,2	1 142	25	3 453	75
7811	Angestellter/Angestellte in der Bundesanstalt für Arbeit	ÖD	36	763	1,5	296	39	467	61
7811	Justizangestellter/-angestellte	ÖD	36	2 289	4,6	196	9	2 093	91
7811	Sozialversicherungsfach- angestellter/-angestellte	ÖD	36	2 832	5,7	1 350	48	1 482	52
7811	Verwaltungsfachangestellter/ -angestellte	ÖD	36	3 733	7,4	1 078	29	2 655	71
7812	Industriekaufmann/-frau	IH	36	21 877	43,7	8 590	39	13 287	61
7813	Notargehilfe/-gehilfin	FB	30	248	0,5	38	15	210	85
7813	Patentanwaltsgehilfe/-gehilfin	FB	30	31	0,1	1	3	30	97
7813	Rechtsanwalts- und Notargehilfe/ -gehilfin	FB	36	4 780	9,5	120	3	4 660	97
7813	Rechtsanwalts- und Patentanwalts- gehilfe/-gehilfin	FB	36	2	0	-	x	2	x
7813	Rechtsanwaltsgehilfe/-gehilfin	FB	30	3 882	7,7	187	5	3 695	95
7813	Rechtsbeistandsgehilfe/-gehilfin	FB	30	10	0	-	x	10	x
7814	Kaufmann/-frau in der Grundstücks- und Wohnungswirtschaft	IH	36	612	1,2	281	46	331	54
7822	Stenosekretär/-in, Büro- assistent/-in	ÖD	24	39	0,1	-	-	39	100

nach Ausbildungsberufen und Ausbildungsjahren

Davon im ... Ausbildungsjahr								Kenn- ziffer
1.		2.		3.		4.		
Anzahl	in % von Sp. 1	Anzahl	in % von Sp. 1	Anzahl	in % von Sp. 1	Anzahl	in % von Sp. 1	
7	8	9	10	11	12	13	14	
1 177	46	1 371	54	-	-	-	-	6851
555	34	558	34	518	32	-	-	6861
23 317	34	26 627	39	18 158	27	-	-	68
4 211	28	5 593	37	5 504	36	-	-	6910
1 079	28	1 426	37	1 370	35	-	-	6940
5 290	28	7 019	37	6 874	36	-	-	69
961	31	1 105	35	1 077	34	-	-	7011
7	25	14	50	7	25	-	-	7013
40	39	31	30	32	31	-	-	7014
423	33	437	34	408	32	-	-	7022
118	30	164	42	105	27	-	-	7030
1 549	31	1 751	36	1 629	33	-	-	70
167	30	201	36	194	35	-	-	7123
137	46	161	54	-	-	-	-	7140
334	33	331	33	346	34	-	-	7161
638	34	693	37	540	29	-	-	71
-	x	-	x	1	x	-	x	7232
5	x	4	x	5	x	-	x	7232
59	29	67	33	78	38	-	-	7240
64	29	71	32	84	38	-	-	72
-	-	833	50	835	50	-	-	7322
-	-	833	50	835	50	-	-	73
1 906	31	1 998	32	2 270	37	-	-	7535
1 906	31	1 998	32	2 270	37	-	-	75
647	43	445	30	412	27	-	-	7743
647	43	445	30	412	27	-	-	77
3 374	43	4 438	57	-	-	-	-	7810
2	x	1	x	-	x	-	x	7810
5 403	30	6 571	36	6 084	34	-	-	7810
1 278	28	1 714	37	1 603	35	-	-	7810
256	34	256	34	251	33	-	-	7811
210	9	1 108	48	971	42	-	-	7811
924	33	931	33	977	34	-	-	7811
1 260	34	1 264	34	1 209	32	-	-	7811
5 352	24	8 487	39	8 038	37	-	-	7812
119	48	129	52	-	-	-	-	7813
-	-	15	48	16	52	-	-	7813
1 551	32	1 501	31	1 728	36	-	-	7813
-	x	2	x	-	x	-	x	7813
869	22	1 958	50	1 055	27	-	-	7813
4	x	4	x	2	x	-	x	7813
148	24	242	40	222	36	-	-	7814
20	51	19	49	-	-	-	-	7822

Kenn- ziffer	Ausbildungsberuf Berufsgruppe Berufsbereich	Ausbil- dungs- bereich	Regu- läre Ausbil- dungs- dauer ... Monate	Auszubildende					
				zusammen		männlich		weiblich	
				Anzahl	in 0/00 der Aus- zubil- denden insgesamt	Anzahl	in % von Sp. 1	Anzahl	in % von Sp. 1
				1	2	3	4	5	6
78	Bürofach-, Bürohilfskräfte zusammen	x	x	71 566	142,8	17 390	24	54 176	76
8042	Schornsteinfeger/-in	Hw	36	508	1,0	497	98	11	2
80	Sicherheitswahrer zusammen	x	x	508	1,0	497	98	11	2
8232	Assistent/-in an Bibliotheken	ÖD	24	245	0,5	19	8	226	92
82	Publizisten, Dolmetscher, Biblio- thekare zusammen	x	x	245	0,5	19	8	226	92
8335	Textilmustergestalter/-in	IH	36	89	0,2	16	18	73	82
8339	Fotogravurzeichner/-in	IH	36	31	0,1	8	26	23	74
8344	Schilder- und Lichtreklame- hersteller/-in	Hw	36	318	0,6	222	70	96	30
8362	Schauwerbegestalter/-in	IH	36	931	1,9	241	26	690	74
8370	Fotograf/-in	Hw	36	815	1,6	364	45	451	55
8382	Pferdewirt/-in	Lw	36	505	1,0	180	36	325	64
83	Künstler und zugeordnete Berufe zusammen	x	x	2 689	5,4	1 031	38	1 658	62
8561	Arzthelfer/-in	FB	36	11 312	22,6	16	0	11 296	100
8562	Zahnarzthelfer/-in	FB	36	7 410	14,8	5	0	7 405	100
8563	Tierarzthelfer/-in	FB	36	366	0,7	12	3	354	97
85	Übrige Gesundheitsdienstberufe zusammen	x	x	19 088	38,1	33	0	19 055	100
8762	Schwimmeistergehilfe/-gehilfin	ÖD	30	441	0,9	180	41	261	59
87	Lehrer zusammen	x	x	441	0,9	180	41	261	59
9011	Friseur/-in	Hw	36	20 340	40,6	1 403	7	18 937	93
90	Körperpfleger zusammen	x	x	20 340	40,6	1 403	7	18 937	93
9113	Hotelfachmann/-frau	IH	36	3 394	6,8	317	9	3 077	91
9113	Kaufmannsgehilfe/-gehilfin im Hotel- und Gaststättengewerbe	IH	36	429	0,9	115	27	314	73
9122	Restaurantfachmann/-frau	IH	36	2 034	4,1	823	40	1 211	60
9133	Fachgehilfe/-gehilfin im Gast- gewerbe	IH	24	454	0,9	43	9	411	91
91	Gästabetreuer zusammen	x	x	6 311	12,6	1 298	21	5 013	79
9211	Hauswirtschaftler/-in	Lw	36	570	1,1	-	-	570	100
9211	Hauswirtschaftler/-in	S	36	3 708	7,4	4	0	3 704	100
92	Hauswirtschaftliche Berufe zusammen	x	x	4 278	8,5	4	0	4 274	100
9321	Textilreiniger/-in	IH	36	6	0	4	x	2	x
9321	Textilreiniger/-in	Hw	36	127	0,3	56	44	71	56
9342	Gebäudereiniger/-in	Hw	30	710	1,4	626	88	84	12
9350	Ver- und Entsorger/-in	IH	36	42	0,1	39	93	3	7
9350	Ver- und Entsorger/-in	ÖD	36	430	0,9	397	92	33	8
93	Reinigungsberufe zusammen	x	x	1 315	2,6	1 122	85	193	15
V	Dienstleistungsberufe zusammen	x	x	230 431	459,8	60 215	26	170 216	74
x	Insgesamt	x	x	501 188	1000	296 329	59	204 859	41

Anmerkungen S. 260

nach Ausbildungsberufen und Ausbildungsjahren

Davon im ... Ausbildungsjahr								Kenn- ziffer
1.		2.		3.		4.		
Anzahl	in % von Sp. 1	Anzahl	in % von Sp. 1	Anzahl	in % von Sp. 1	Anzahl	in % von Sp. 1	
7	8	9	10	11	12	13	14	
20 770	29	28 640	40	22 156	31	-	-	78
145	29	175	34	188	37	-	-	8042
145	29	175	34	188	37	-	-	80
118	48	127	52	-	-	-	-	8232
118	48	127	52	-	-	-	-	82
32	36	36	40	21	24	-	-	8335
13	42	11	35	7	23	-	-	8339
103	32	100	31	115	36	-	-	8344
296	32	285	31	350	38	-	-	8362
234	29	296	36	285	35	-	-	8370
140	28	178	35	187	37	-	-	8382
818	30	906	34	965	36	-	-	83
5 419	48	5 893	52	-	-	-	-	8561
2 565	35	2 486	34	2 359	32	-	-	8562
209	57	157	43	-	-	-	-	8563
8 193	43	8 536	45	2 359	12	-	-	85
154	35	153	35	134	30	-	-	8762
154	35	153	35	134	30	-	-	87
6 704	33	6 806	33	6 830	34	-	-	9011
6 704	33	6 806	33	6 830	34	-	-	90
1 183	35	1 107	33	1 104	33	-	-	9113
120	28	133	31	176	41	-	-	9113
753	37	652	32	629	31	-	-	9122
237	52	217	48	-	-	-	-	9133
2 293	36	2 109	33	1 909	30	-	-	91
49	9	258	45	263	46	-	-	9211
1 173	32	1 511	41	1 024	28	-	-	9211
1 222	29	1 769	41	1 287	30	-	-	92
1	x	1	x	4	x	-	x	9321
41	32	47	37	39	31	-	-	9321
258	36	221	31	231	33	-	-	9342
16	38	16	38	10	24	-	-	9350
114	27	210	49	106	25	-	-	9350
430	33	495	38	390	30	-	-	93
74 258	32	89 153	39	67 020	29	-	-	v
155 693	31	175 146	35	150 722	30	19 627	4	x

3.1 Auszubildende¹¹⁾ am 31.12.1986 sowie neu abgeschlossene Ausbildungsverträge²⁵⁾⁴³⁾ 1986 in Industrie, Handel u.a. nach Kammerbezirken

Kammerbezirk	Auszubildende							Neu abge- schlossene Ausbildungs- verträge
	zusammen	männlich	weiblich	davon im ... Ausbildungsjahr				
				1.	2.	3.	4.	
Aachen	15 032	8 502	6 530	4 748	5 388	4 412	484	6 567
Arnsberg	7 720	4 133	3 587	2 350	2 864	2 306	200	3 269
Bielefeld	23 334	12 914	10 420	7 088	8 219	7 172	855	9 828
Bochum	9 850	5 981	3 869	3 186	3 634	2 628	402	4 239
Bonn	8 262	4 492	3 770	2 596	2 995	2 434	237	3 453
Detmold	4 315	2 329	1 986	1 290	1 561	1 305	159	1 767
Dortmund	19 351	11 931	7 420	6 257	6 918	5 493	683	7 597
Düsseldorf	18 025	10 058	7 967	5 701	6 608	5 199	517	7 514
Duisburg	18 282	11 794	6 488	6 108	6 437	5 118	619	7 151
Essen	13 984	8 233	5 751	4 487	5 080	3 906	511	5 653
Hagen	13 271	8 155	5 116	4 179	4 708	3 797	587	5 175
Köln	33 162	20 086	13 076	10 824	11 966	8 625	1 747	14 206
Krefeld	16 461	9 530	6 931	5 359	6 039	4 541	522	7 163
Münster	37 705	21 687	16 018	12 478	13 813	10 648	766	16 179
Siegen	8 374	5 065	3 309	2 826	2 960	2 197	391	3 376
Wuppertal	11 240	6 770	4 470	3 417	3 983	3 276	564	4 678
Insgesamt	258 368	151 660	106 708	82 894	93 173	73 057	9 244	107 815

Anmerkungen S. 260

3.2 Auszubildende¹¹⁾ am 31.12.1986 sowie neu abgeschlossene Ausbildungsverträge²⁵⁾⁴³⁾ 1986 im Handwerk nach Kammerbezirken

Kammerbezirk	Auszubildende							Neu abge- schlossene Ausbildungs- verträge
	zusammen	männlich	weiblich	davon im ... Ausbildungsjahr				
				1.	2.	3.	4.	
Aachen	12 046	8 856	3 190	3 623	3 716	4 039	668	4 160
Arnsberg	11 717	8 695	3 022	3 530	3 661	3 871	655	3 808
Bielefeld	21 861	16 905	4 956	6 338	7 138	7 366	1 019	7 639
Dortmund	25 842	18 322	7 520	7 237	7 682	9 178	1 745	8 747
Düsseldorf	47 833	33 600	14 233	14 723	14 747	15 398	2 965	17 053
Köln	24 111	17 833	6 278	7 174	7 900	7 613	1 424	8 262
Münster	29 834	21 504	8 330	8 185	9 017	10 725	1 907	10 068
Insgesamt	173 244	125 715	47 529	50 810	53 861	58 190	10 383	59 737

Anmerkungen S. 260

3.3 Auszubildende¹¹⁾ am 31.12.1986 sowie neu abgeschlossene Ausbildungsverträge²⁵⁾ 1986
in der Landwirtschaft nach Kammern

Kammer	Auszubildende							Neu abge- schlossene Ausbildungs- verträge
	zusammen	männlich	weiblich	davon im ... Ausbildungsjahr				
				1.	2.	3.	4.	
Landwirtschaftskammer Rheinland	4 692	3 177	1 515	1 178	1 722	1 792	-	1 845
Landwirtschaftskammer Westfalen-Lippe	5 578	3 659	1 919	705	2 308	2 565	-	2 390
Insgesamt	10 270	6 836	3 434	1 883	4 030	4 357	-	4 235

Anmerkungen S. 260

3.4 Auszubildende am 31.12.1986 sowie neu abgeschlossene Ausbildungsverträge²⁵⁾ 1986
im Ausbildungsbereich "Freie Berufe" nach Kammern

Kammer	Auszubildende							Neu abge- schlossene Ausbildungs- verträge
	zusammen	männlich	weiblich	davon im ... Ausbildungsjahr				
				1.	2.	3.	4.	
Ärztammer Nordrhein	6 046	9	6 037	2 928	3 118	-	-	2 948
Ärztammer Westfalen-Lippe	5 266	7	5 259	2 491	2 775	-	-	2 491
Apothekammer Nordrhein	1 404	2	1 402	672	732	-	-	672
Apothekammer Westfalen-Lippe	1 144	-	1 144	505	639	-	-	505
Notarkammer Köln	248	38	210	119	129	-	-	119
Patentarkwaltskammer ⁶⁹⁾	31	1	30	-	15	16	-	15
Rechtsarkwaltskammer Düsseldorf	1 839	80	1 759	159	890	790	-	794
Rechtsarkwaltskammer Köln	1 754	101	1 653	580	935	239	-	775
Rechtsarkwaltskammer für den Oberlandes- gerichtsbezirk Hamm	5 081	126	4 955	1 685	1 640	1 756	-	1 685
Steuerberaterkammer Düsseldorf	1 863	429	1 434	612	563	688	-	672
Steuerberaterkammer Köln	1 451	340	1 111	436	488	527	-	531
Steuerberaterkammer Westfalen-Lippe	2 860	815	2 045	858	947	1 055	-	957
Tierärztekammer Nordrhein	221	6	215	121	100	-	-	121
Tierärztekammer Westfalen-Lippe	145	6	139	88	57	-	-	88
Zahnärztekammer Nordrhein	4 009	4	4 005	1 345	1 334	1 330	-	1 345
Zahnärztekammer Westfalen-Lippe	3 401	1	3 400	1 220	1 152	1 029	-	1 220
Insgesamt	36 763	1 965	34 798	13 819	15 514	7 430	-	14 938

Anmerkungen S. 260

4. Ausländische Auszubildende¹¹⁾⁷⁰⁾ am 31.12.1986 nach Ausbildungsbereichen und Staatsangehörigkeit

Ausbildungsbereich a = Anzahl b = Prozent		Ausländische Auszubildende							
		zusammen	davon mit						
			griechi- scher	italie- nischer	jugo- slawischer	portugie- sischer	spanischer	türkischer	sonstiger 38)
Industrie, Handel	a	8 385	484	758	700	283	585	4 559	1 016
u.a.	b	100	5,8	9,0	8,3	3,4	7,0	54,4	12,1
Handwerk	a	8 217	783	963	710	375	625	3 509	1 252
	b	100	9,5	11,7	8,6	4,6	7,6	42,7	15,2
Landwirtschaft	a	65	1	-	3	1	-	3	57
	b	100	1,5	-	4,6	1,5	-	4,6	87,7
Öffentlicher Dienst	a	141	11	14	18	4	14	46	34
	b	100	7,8	9,9	12,8	2,8	9,9	32,6	24,1
Freie Berufe	a	787	50	62	84	33	43	337	178
	b	100	6,4	7,9	10,7	4,2	5,5	42,8	22,6
Sonstige	a	62	-	1	4	2	5	24	26
	b	100	-	1,6	6,5	3,2	8,1	38,7	41,9
Insgesamt	a	17 657	1 329	1 798	1 519	698	1 272	8 478	2 563
	b	100	7,5	10,2	8,6	4,0	7,2	48,0	14,5

Anmerkungen S. 260

5. Ausländische Auszubildende¹¹⁾ in Industrie, Handel u.a. am 31.12.1986 nach Kammerbezirken und Staatsangehörigkeit

Kammerbezirk a = Anzahl b = Prozent		Ausländische Auszubildende							
		zusammen	davon mit						
			griechi- scher	italie- nischer	jugo- slawischer	portugie- sischer	spanischer	türkischer	sonstiger 38)
Aachen	a	386	20	14	46	19	39	196	52
	b	100	5,2	3,6	11,9	4,9	10,1	50,8	13,5
Arnsberg	a	144	16	39	11	15	20	16	27
	b	100	11,1	27,1	7,6	10,4	13,9	11,1	18,8
Bielefeld	a	380	16	36	42	15	34	175	62
	b	100	4,2	9,5	11,1	3,9	8,9	46,1	16,3
Bochum	a	423	27	25	26	28	15	258	44
	b	100	6,4	5,9	6,1	6,6	3,5	61,0	10,4
Bonn	a	171	27	16	9	7	19	52	41
	b	100	15,8	9,4	5,3	4,1	11,1	30,4	24,0
Detmold	a	40	1	1	4	2	2	15	15
	b	100	2,5	2,5	10,0	5,0	5,0	37,5	37,5
Dortmund	a	764	31	23	51	18	22	565	54
	b	100	4,1	3,0	6,7	2,4	2,9	74,0	7,1
Düsseldorf	a	645	71	76	121	20	75	178	104
	b	100	11,0	11,8	18,8	3,1	11,6	27,6	16,1
Duisburg	a	1 205	19	71	75	3	55	816	166
	b	100	1,6	5,9	6,2	0,2	4,6	67,7	13,8
Essen	a	480	19	44	49	11	41	261	55
	b	100	4,0	9,2	10,2	2,3	8,5	54,4	11,5
Hagen	a	399	49	56	41	32	30	126	65
	b	100	12,3	14,0	10,3	8,0	7,5	31,6	16,3
Köln	a	1 034	73	162	54	27	42	555	121
	b	100	7,1	15,7	5,2	2,6	4,1	53,7	11,7
Krefeld	a	623	50	63	63	30	57	260	100
	b	100	8,0	10,1	10,1	4,8	9,1	41,7	16,1
Münster	a	1 158	28	45	42	35	43	913	52
	b	100	2,4	3,9	3,6	3,0	3,7	78,8	4,5
Siegen	a	114	4	18	14	3	30	36	9
	b	100	3,5	15,8	12,3	2,6	26,3	31,6	7,9
Wuppertal	a	419	33	69	52	18	61	137	49
	b	100	7,9	16,5	12,4	4,3	14,6	32,7	11,7
Insgesamt	a	8 385	484	758	700	283	585	4 559	1 016
	b	100	5,8	9,0	8,3	3,4	7,0	54,4	12,1

Anmerkungen S. 260

6. Ausländische Auszubildende¹¹⁾ in Industrie, Handel u.a. am 31.12.1986 nach Kammerbezirken

Kammerbezirk	Ausländische Auszubildende					
	zusammen	davon				in % der Auszubildenden je Kammer
		in gewerblich-technischen Ausbildungsberufen		in kaufmännischen Ausbildungsberufen		
		Anzahl	in % von Sp.1	Anzahl	in % von Sp.1	
		1	2	3	4	
Aachen	386	277	71,8	109	28,2	2,6
Arnsberg	144	98	68,1	46	31,9	1,9
Bielefeld	380	222	58,4	158	41,6	1,6
Bochum	423	338	79,9	85	20,1	4,3
Bonn	171	97	56,7	74	43,3	2,1
Detmold	40	22	55,0	18	45,0	0,9
Dortmund	764	646	84,6	118	15,4	3,9
Düsseldorf	645	360	55,8	285	44,2	3,6
Duisburg	1 205	949	78,8	256	21,2	6,6
Essen	480	354	73,8	126	26,3	3,4
Hagen	399	283	70,9	116	29,1	3,0
Köln	1 034	699	67,6	335	32,4	3,1
Krefeld	623	373	59,9	250	40,1	3,8
Münster	1 158	982	84,8	176	15,2	3,1
Siegen	114	73	64,0	41	36,0	1,4
Wuppertal	419	298	71,1	121	28,9	3,7
Insgesamt	8 385	6 071	72,4	2 314	27,6	3,2

Anmerkung S. 260

**7. Ausländische Auszubildende¹¹⁾ im Handwerk am 31.12.1986 nach Handwerksgruppen,
ausgewählten Ausbildungsberufen und Staatsangehörigkeit**

Handwerksgruppe Ausbildungsberuf	Ausländische Auszubildende							
	zusammen	davon mit						
		griechi- scher	italie- nischer	jugo- slawischer	portugie- sischer	spanischer	türkischer	sonstiger 38)
		Staatsangehörigkeit						
Bau- und Ausbauhandwerke	963	64	126	75	36	61	441	160
Metallhandwerke	3 749	375	327	344	173	257	1 712	561
Holzhandwerke	278	12	22	15	18	19	122	70
Bekleidungs-, Textil- und Lederhandwerke	355	18	19	10	9	20	224	55
Nahrungsmittelhandwerke	300	13	56	41	9	36	73	72
Gesundheits- und Körperpflege-, chem. und Reinigungshandwerke	2 245	283	358	182	112	201	868	241
Glas-, Papier-, keramische und sonstige Handwerke	42	3	8	2	-	2	7	20
Handwerkliche Ausbildungsberufe	7 932	768	916	669	357	596	3 447	1 179
Kaufmännische Ausbildungsberufe	246	11	46	38	15	26	46	64
Sonstige Ausbildungsberufe	39	4	1	3	3	3	16	9
Insgesamt	8 217	783	963	710	375	625	3 509	1 252
darunter:								
Maurer	193	3	30	14	3	8	108	27
Zimmerer	18	1	1	1	1	1	7	6
Maler und Lackierer	552	52	68	41	27	41	228	95
Schlosser	615	25	37	36	20	17	404	76
Kraftfahrzeugmechaniker	1 218	151	132	128	70	82	490	165
Landmaschinenmechaniker	8	-	1	-	1	2	4	-
Gas- und Wasserinstallateur	436	60	45	47	15	66	148	55
Zentralheizungs- und Lüftungsbauer	152	15	30	15	7	12	56	17
Elektroinstallateur	663	63	49	47	35	46	293	130
Radio- und Fernsehtechniker	184	20	13	21	6	10	81	33
Tischler	264	11	19	15	17	18	117	67
Bäcker	181	10	31	22	5	18	54	41
Fleischer	79	3	13	16	2	6	17	22
Zahntechniker	118	19	8	15	1	6	13	56
Friseur	2 073	260	347	165	109	191	844	157

Anmerkungen S. 260

8. Ausländische Auszubildende¹¹⁾ im Handwerk am 31.12.1986 nach Kammerbezirken und Staatsangehörigkeit

Kammerbezirk	a = Anzahl b = Prozent	Ausländische Auszubildende							
		zusammen	davon mit						
			griechi- scher	italie- nischer	jugo- slawischer	portugie- sischer	spanischer	türkischer	sonstiger 38)
			Staatsangehörigkeit						
Aachen	a	495	41	30	48	34	66	183	93
	b	100	8,3	6,1	9,7	6,9	13,3	37,0	18,8
Arnsberg	a	326	48	67	23	23	37	88	40
	b	100	14,7	20,6	7,1	7,1	11,3	27,0	12,3
Bielefeld	a	584	41	43	57	21	35	268	119
	b	100	7,0	7,4	9,8	3,6	6,0	45,9	20,4
Dortmund	a	1 032	72	106	66	40	71	517	160
	b	100	7,0	10,3	6,4	3,9	6,9	50,1	15,5
Düsseldorf	a	3 293	348	434	361	117	279	1 247	507
	b	100	10,6	13,2	11,0	3,6	8,5	37,9	15,4
Köln	a	1 506	183	225	77	69	88	644	220
	b	100	12,2	14,9	5,1	4,6	5,8	42,8	14,6
Münster	a	981	50	58	78	71	49	562	113
	b	100	5,1	5,9	8,0	7,2	5,0	57,3	11,5
Insgesamt	a	8 217	783	963	710	375	625	3 509	1 252
	b	100	9,5	11,7	8,6	4,6	7,6	42,7	15,2

Anmerkungen S. 260

9. Ausländische Auszubildende¹¹⁾ in der Landwirtschaft am 31.12.1986 nach Ausbildungsberufen und Staatsangehörigkeit

Berufs- klasse	Ausbildungsberuf Kammer	Ausländische Auszubildende								
		zusammen		davon mit						
		Anzahl	in % der Auszubil- denden je Ausbil- dungsberuf	grie- chi- scher	ita- lie- nischer	jugo- sla- wischer	portu- gie- sischer	spa- nischer	türki- scher	son- stiger 38)
				Staatsangehörigkeit						
0110	Landwirt/-in	12	0,5	-	-	1	-	-	-	11
0210	Tierwirt/-in	3	7,9	-	-	-	-	-	-	3
0510	Gärtner/-in	26	0,4	1	-	2	1	-	3	19
4311	Molkereifachmann/-frau	7	6,0	-	-	-	-	-	-	7
8382	Pferdewirt/-in	17	3,4	-	-	-	-	-	-	17
	Insgesamt	65	0,6	1	-	3	1	-	3	57
	davon Landwirtschaftskammer Rheinland	51	1,1	-	-	2	-	-	-	49
	Landwirtschaftskammer Westfalen-Lippe	14	0,3	1	-	1	1	-	3	8

Anmerkungen S. 260

10. Ausländische Auszubildende⁷⁰⁾ im öffentlichen Dienst am 31.12.1986 nach Ausbildungsberufen und Staatsangehörigkeit

Berufs- klasse	Ausbildungsberuf	Ausländische Auszubildende								
		zusammen		davon mit						
		Anzahl	in % der Auszubil- denden je Ausbil- dungsberuf	grie- chi- scher	ita- lie- nischer	jugo- sla- wischer	portu- gie- sischer	spa- nischer	türki- scher	son- stiger 38)
3120	Fernmeldehandwerker/-in	59	1,5	5	3	8	3	7	20	13
6241	Vermessungstechniker/-in	3	0,2	-	-	1	-	-	1	1
7161	Straßenwärter	10	1,0	-	-	-	-	-	7	3
7322	Dienstleistungsfachkraft im Postbetrieb	18	1,1	2	3	2	1	3	3	4
7811	Angestellter/ Angestellte in der Bundesanstalt für Arbeit	6	0,8	1	-	1	-	-	2	2
7811	Justizangestellter/ -angestellte	16	0,7	-	2	4	-	1	6	3
7811	Sozialversicherungsfach- angestellter/-angestellte	4	0,1	-	1	-	-	1	1	1
7811	Verwaltungsfach- angestellter/-angestellte	21	0,6	3	5	1	-	2	4	6
7822	Bürogehilfe/-gehilfin in der Kommunalverwaltung	1	2,6	-	-	1	-	-	-	-
8232	Assistent/-in an Bibliotheken	3	1,2	-	-	-	-	-	2	1
	Insgesamt	141	0,7	11	14	18	4	14	46	34

Anmerkungen S. 260

**11. Ausländische Auszubildende im Ausbildungsbereich "Freie Berufe" am 31.12.1986
nach Ausbildungsberufen, Kammer und Staatsangehörigkeit**

Berufs- klasse	Ausbildungsberuf Kammer	Ausländische Auszubildende								
		zusammen		davon mit						
		Anzahl	in % der Auszubil- denden je Ausbil- dungsberuf	grie- chi- scher	ita- lie- nischer	jugo- sla- wischer	portu- gie- sischer	spa- nischer	türki- scher	son- stiger 38)
6851 7535	Apothekenhelfer/-in Fachgehilfe/-gehilfin in steuer- und wirtschafts- beratenden Berufen	115	4,5	3	6	13	4	4	61	24
7813	Rechtsanwaltsgehilfe/ -gehilfin	23	0,4	3	4	4	-	-	3	9
7813	Rechtsanwalts- und Notar- gehilfe/-gehilfin	40	1,0	-	4	4	1	2	8	21
8561	Arzthelfer/-in	23	0,5	1	3	1	1	4	9	4
8562	Zahnarzthelfer/-in	449	4,0	37	32	41	17	24	221	77
8563	Tierarzthelfer/-in	136	1,8	6	13	21	10	8	35	43
		1	0,3	-	-	-	-	1	-	-
	Insgesamt	787	2,1	50	62	84	33	43	337	178
	davon									
	Apothekerkammer Nordrhein	84	x	1	6	10	3	1	43	20
	Apothekerkammer Westfalen- Lippe	31	x	2	-	3	1	3	18	4
	Steuerberaterkammer Düsseldorf	15	x	-	2	3	-	-	2	8
	Steuerberaterkammer Köln	4	x	1	-	1	-	-	1	1
	Steuerberaterkammer Westfalen-Lippe	4	x	2	2	-	-	-	-	-
	Rechtsanwaltskammer Düsseldorf	22	x	-	2	2	2	1	5	10
	Rechtsanwaltskammer Köln	16	x	-	1	1	-	-	3	11
	Rechtsanwaltskammer für den Oberlandesgerichtsbezirk Hamm	25	x	1	4	2	-	5	9	4
	Ärzttekammer Nordrhein	300	x	25	26	26	9	20	138	56
	Ärzttekammer Westfalen-Lippe	149	x	12	6	15	8	4	83	21
	Zahnärztekammer Nordrhein	110	x	4	10	15	9	6	25	41
	Zahnärztekammer Westfalen- Lippe	26	x	2	3	6	1	2	10	2
	Tierärztekammer Nordrhein	1	x	-	-	-	-	1	-	-

Anmerkung S. 260

**12. Ausländische Auszubildende¹¹⁾ im Ausbildungsbereich "Sonstige" am 31.12.1986
nach Ausbildungsberufen und Staatsangehörigkeit**

Berufs- klasse	Ausbildungsberuf	Ausländische Auszubildende								
		zusammen		davon mit						
		Anzahl	in % der Auszubil- denden je Ausbil- dungsberuf	grie- chi- scher	ita- lie- nischer	jugo- sla- wischer	portu- gie- sischer	spa- nischer	türki- scher	son- stiger 38)
9211	Hauswirtschaftler/-in	62	1,7	-	1	4	2	5	24	26
	Insgesamt	62	x	-	1	4	2	5	24	26

Anmerkungen S. 260

13. Auszubildende¹¹⁾ in Industrie, Handel u.a. am 31.12.1986 nach Ausbildungsberufen und schulischer Vorbildung

Kenn- ziffer	Ausbildungsberuf Berufsgruppe a = Anzahl b = Prozent	Auszubildende									
		zu- sammen	davon							sonstige bzw. ohne An- gabe ⁵⁰⁾	
			ohne Haupt- schul- ab- schluß	mit							
				Haupt- schul- ab- schluß	Fach- ober- schul- reife	Hoch- schul- oder Fach- hoch- schul- reife	Berufs- grund- schul- jahr	Berufs- fach- schule	Berufs- vorbe- rei- tungs- jahr		
0440	Tierpfleger/-in	a	124	3	36	55	13	2	9	1	5
		b	100	2,4	29,0	44,4	10,5	1,6	7,3	0,8	4,0
04	Landwirtschaftliche Arbeitskräfte, Tierpfleger zusammen	a	124	3	36	55	13	2	9	1	5
		b	100	2,4	29,0	44,4	10,5	1,6	7,3	0,8	4,0
0531	Florist/-in	a	3 477	53	1 154	1 457	204	141	362	24	82
		b	100	1,5	33,2	41,9	5,9	4,1	10,4	0,7	2,4
05	Gartenbauer zusammen	a	3 477	53	1 154	1 457	204	141	362	24	82
		b	100	1,5	33,2	41,9	5,9	4,1	10,4	0,7	2,4
0710	Berg- und Maschinenmann	a	3 133	887	1 217	67	-	66	48	766	82
		b	100	28,3	38,8	2,1	-	2,1	1,5	24,4	2,6
0710	Bergmechaniker	a	5 127	485	2 648	969	124	510	163	172	56
		b	100	9,5	51,6	18,9	2,4	9,9	3,2	3,4	1,1
07	Bergleute zusammen	a	8 260	1 372	3 865	1 036	124	576	211	938	138
		b	100	16,6	46,8	12,5	1,5	7,0	2,6	11,4	1,7
0910	Aufbereiter im Bergbau	a	86	8	53	11	1	7	1	3	2
		b	100	9,3	61,6	12,8	1,2	8,1	1,2	3,5	2,3
09	Mineralaufbereiter zusammen	a	86	8	53	11	1	7	1	3	2
		b	100	9,3	61,6	12,8	1,2	8,1	1,2	3,5	2,3
1011	Steinmetz/-in	a	20	-	9	3	4	1	1	-	2
		b	100	x	x	x	x	x	x	x	x
1015	Natursteinschleifer/-in	a	10	1	7	-	-	1	-	-	1
		b	100	x	x	x	x	x	x	x	x
1022	Diamantschleifer/-in	a	1	-	-	-	1	-	-	-	-
		b	100	x	x	x	x	x	x	x	x
1023	Diamantziehsteinmacher/-in	a	5	-	2	1	-	-	2	-	-
		b	100	x	x	x	x	x	x	x	x
10	Steinbearbeiter zusammen	a	36	1	18	4	5	2	3	-	3
		b	100	2,8	50,0	11,1	13,9	5,6	8,3	-	8,3
1120	Betonfertigteilbauer/-in	a	21	3	12	4	-	1	1	-	-
		b	100	x	x	x	x	x	x	x	x
1120	Betonstein- und Terrazzo- hersteller/-in ^{2) 5)}	a	1	-	-	-	-	-	1	-	-
		b	100	x	x	x	x	x	x	x	x
1120	Betonwerker/-in ⁵⁾	a	50	1	28	7	-	1	5	4	4
		b	100	2,0	56,0	14,0	-	2,0	10,0	8,0	8,0
11	Baustoffhersteller zusammen	a	72	4	40	11	-	2	7	4	4
		b	100	5,6	55,6	15,3	-	2,8	9,7	5,6	5,6
1210	Industriekeramiker/-in	a	65	3	14	33	5	1	9	-	-
		b	100	4,6	21,5	50,8	7,7	1,5	13,8	-	-
1211	Keramomodelleur/-in	a	3	-	-	2	1	-	-	-	-
		b	100	x	x	x	x	x	x	x	x
12	Keramiker zusammen	a	68	3	14	35	6	1	9	-	-
		b	100	4,4	20,6	51,5	8,8	1,5	13,2	-	-
1320	Glaswerker/-in ⁵⁾	a	25	-	14	10	-	-	1	-	-
		b	100	-	56,0	40,0	-	-	4,0	-	-
1320	Industrieglasfertiger/-in	a	84	6	35	34	5	-	4	-	-
		b	100	7,1	41,7	40,5	6,0	-	4,8	-	-
1321	Glasmacher/-in	a	5	-	-	4	-	-	1	-	-
		b	100	x	x	x	x	x	x	x	x
1322	Hohl- und Kelchglasmacher/-in ⁵⁾	a	17	-	13	4	-	-	-	-	-
		b	100	x	x	x	x	x	x	x	x
1341	Glasapparatebauer/-in	a	22	-	7	9	2	1	-	-	3
		b	100	x	x	x	x	x	x	x	x
1341	Glasapparatebläser/-in ⁵⁾	a	4	-	1	3	-	-	-	-	-
		b	100	x	x	x	x	x	x	x	x
1341	Thermometerbläser/-in ⁵⁾	a	2	-	2	-	-	-	-	-	-
		b	100	x	x	x	x	x	x	x	x
1341	Thermometermacher/-in	a	1	-	1	-	-	-	-	-	-
		b	100	x	x	x	x	x	x	x	x

Anmerkungen S. 260

Noch: 13. Auszubildende¹⁾ in Industrie, Handel u.a. am 31.12.1986 nach Ausbildungsberufen und schulischer Vorbildung

Kenn- ziffer	Ausbildungsberuf Berufsgruppe a = Anzahl b = Prozent	Auszubildende									
		zu- sammen	davon							sonstige bzw. ohne An- gabe ⁵⁾	
			ohne Haupt- schul- ab- schluß	mit							
				Haupt- schul- ab- schluß	Fach- ober- schul- reife	Hoch- schul- oder Fach- hoch- schul- reife	Berufs- grund- schul- jahr	Berufs- fach- schule	Berufs- vorbe- rei- tungs- jahr		
1343	Leuchtröhrenglasbläser/-in	a	7	-	-	5	-	-	1	-	1
		b	100	x	x	x	x	x	x	x	x
1350	Flachglasveredler/-in	a	8	1	3	2	-	-	1	-	1
		b	100	x	x	x	x	x	x	x	x
1353	Glasgraveur/-in	a	1	-	-	1	-	-	-	-	-
		b	100	x	x	x	x	x	x	x	x
1353	Hohlglasfeinschleifer/-in (Kugler/-in)	a	8	-	7	1	-	-	-	-	-
		b	100	x	x	x	x	x	x	x	x
1354	Brillenoptikschleifer/-in	a	12	-	6	5	1	-	-	-	-
		b	100	x	x	x	x	x	x	x	x
13	Glasmacher zusammen	a	196	7	89	78	8	1	8	-	5
		b	100	3,6	45,4	39,8	4,1	0,5	4,1	-	2,6
1410	Chemiebetriebsjungwerker/-in	a	134	14	46	40	7	4	16	3	4
		b	100	10,4	34,3	29,9	5,2	3,0	11,9	2,2	3,0
1410	Chemiefacharbeiter/-in	a	2 636	38	743	1 557	141	6	116	9	26
		b	100	1,4	28,2	59,1	5,3	0,2	4,4	0,3	1,0
1419	Pharmakant/-in	a	47	-	12	23	8	-	2	-	2
		b	100	-	25,5	48,9	17,0	-	4,3	-	4,3
1421	Chemielaborjungwerker/-in	a	446	8	137	239	13	8	37	2	2
		b	100	1,8	30,7	53,6	2,9	1,8	8,3	0,4	0,4
14	Chemiearbeiter zusammen	a	3 263	60	938	1 859	169	18	171	14	34
		b	100	1,8	28,7	57,0	5,2	0,6	5,2	0,4	1,0
1510	Kunststoff-Formgeber/-in	a	994	17	391	370	67	34	100	9	6
		b	100	1,7	39,3	37,2	6,7	3,4	10,1	0,9	0,6
1514	Gummi- und Kunststoffauskleider/-in	a	6	-	4	1	-	-	1	-	-
		b	100	x	x	x	x	x	x	x	x
15	Kunststoffverarbeiter zusammen	a	1 000	17	395	371	67	34	101	9	6
		b	100	1,7	39,5	37,1	6,7	3,4	10,1	0,9	0,6
1612	Papiermacher/-in	a	319	7	126	138	23	1	23	-	1
		b	100	2,2	39,5	43,3	7,2	0,3	7,2	-	0,3
1621	Verpackungsmittelmechaniker/-in	a	265	2	127	95	5	9	16	5	6
		b	100	0,8	47,9	35,8	1,9	3,4	6,0	1,9	2,3
1631	Buchbinder/-in	a	264	2	112	110	12	7	18	2	1
		b	100	0,8	42,4	41,7	4,5	2,7	6,8	0,8	0,4
1644	Stahlstichpräger/-in	a	1	-	-	1	-	-	-	-	-
		b	100	x	x	x	x	x	x	x	x
16	Papierhersteller, -verarbeiter zusammen	a	849	11	365	344	40	17	57	7	8
		b	100	1,3	43,0	40,5	4,7	2,0	6,7	0,8	0,9
1711	Schriftsetzer/-in	a	615	4	76	268	197	4	52	10	4
		b	100	0,7	12,4	43,6	32,0	0,7	8,5	1,6	0,7
1721	Druckvorlagenhersteller/-in	a	910	12	90	342	408	6	40	-	12
		b	100	1,3	9,9	37,6	44,8	0,7	4,4	-	1,3
1723	Druckformhersteller/-in	a	477	5	78	233	112	6	40	1	2
		b	100	1,0	16,4	48,8	23,5	1,3	8,4	0,2	0,4
1729	Stahlrollenstecher/-in	a	2	-	1	1	-	-	-	-	-
		b	100	x	x	x	x	x	x	x	x
1729	Stempelmacher/-in	a	3	1	1	1	-	-	-	-	-
		b	100	x	x	x	x	x	x	x	x
1730	Drucker/-in	a	1 275	21	344	631	138	17	102	5	17
		b	100	1,6	27,0	49,5	10,8	1,3	8,0	0,4	1,3
1752	Textilveredler/-in -Druckerei ²⁾	a	20	-	9	10	-	-	1	-	-
		b	100	x	x	x	x	x	x	x	x
1753	Tapetendrucker/-in	a	1	-	-	1	-	-	-	-	-
		b	100	x	x	x	x	x	x	x	x
1754	Siebdrucker/-in	a	220	5	61	97	28	7	21	-	1
		b	100	2,3	27,7	44,1	12,7	3,2	9,5	-	0,5
1761	Reprograf/-in	a	73	-	7	50	9	-	5	-	2
		b	100	-	9,6	68,5	12,3	-	6,8	-	2,7
17	Drucker zusammen	a	3 596	48	667	1 634	892	40	261	16	38
		b	100	1,3	18,5	45,4	24,8	1,1	7,3	0,4	1,1

Anmerkungen S. 260

Noch: 13. Auszubildende¹¹⁾ in Industrie, Handel u.a. am 31.12.1986 nach Ausbildungsberufen und schulischer Vorbildung

Kenn- ziffer	Ausbildungsberuf Berufsgruppe a = Anzahl b = Prozent	Auszubildende									
		zu- sammen	davon							sonstige bzw. ohne An- gabe ⁵⁰⁾	
			ohne Haupt- schul- ab- schluß	mit							
				Haupt- schul- ab- schluß	Fach- ober- schul- reife	Hoch- schul- oder Fach- hoch- schul- reife	Berufs- grund- schul- jahr	Berufs- fach- schule	Berufs- vorbe- rei- tungs- jahr		
1811	Holzbearbeitungsmechaniker/-in	a	181	12	93	39	-	16	11	7	3
		b	100	6,6	51,4	21,5	-	8,8	6,1	3,9	1,7
1822	Holzbildhauer/-in	a	4	-	-	4	-	-	-	-	-
		b	100	x	x	x	x	x	x	x	x
18	Holzaufbereiter, Holzwarenfertiger und verwandte Berufe zusammen	a	185	12	93	43	-	16	11	7	3
		b	100	6,5	50,3	23,2	-	8,6	5,9	3,8	1,6
1910	Verfahrensmechaniker in der Hütten- und Halbzeugindustrie	a	1 601	24	769	581	85	17	104	14	7
		b	100	1,5	48,0	36,3	5,3	1,1	6,5	0,9	0,4
1931	Drahtzieher/-in	a	67	9	45	2	-	2	8	1	-
		b	100	13,4	67,2	3,0	-	3,0	11,9	1,5	-
19	Metallerzeuger, Walzer zusammen	a	1 668	33	814	583	85	19	112	15	7
		b	100	2,0	48,8	35,0	5,1	1,1	6,7	0,9	0,4
2010	Former ⁵⁾	a	367	25	239	50	5	16	21	6	5
		b	100	6,8	65,1	13,6	1,4	4,4	5,7	1,6	1,4
2020	Gießereimechaniker	a	190	10	96	53	2	8	17	2	2
		b	100	5,3	50,5	27,9	1,1	4,2	8,9	1,1	1,1
20	Former, Formgießer zusammen	a	557	35	335	103	7	24	38	8	7
		b	100	6,3	60,1	18,5	1,3	4,3	6,8	1,4	1,3
2122	Metallgewebemacher/-in	a	24	-	17	5	-	1	1	-	-
		b	100	x	x	x	x	x	x	x	x
2125	Kabeljungwerker/-in	a	105	5	75	10	-	1	8	4	2
		b	100	4,8	71,4	9,5	-	1,0	7,6	3,8	1,9
21	Metallverformer (spanlos) zusammen	a	129	5	92	15	-	2	9	4	2
		b	100	3,9	71,3	11,6	-	1,6	7,0	3,1	1,6
2210	Dreher/-in	a	4 016	125	2 049	1 384	72	91	227	40	28
		b	100	3,1	51,0	34,5	1,8	2,3	5,7	1,0	0,7
2212	Revolverdrehler/-in	a	35	3	25	-	2	-	2	3	-
		b	100	8,6	71,4	-	5,7	-	5,7	8,6	-
2219	Walzendrehler/-in	a	36	-	20	13	-	-	2	1	-
		b	100	-	55,6	36,1	-	-	5,6	2,8	-
2221	Fräser/-in	a	120	5	71	26	2	3	12	-	1
		b	100	4,2	59,2	21,7	1,7	2,5	10,0	-	0,8
2221	Universalfräser/-in	a	643	19	272	277	6	12	43	8	6
		b	100	3,0	42,3	43,1	0,9	1,9	6,7	1,2	0,9
2231	Hobler/-in	a	2	-	1	1	-	-	-	-	-
		b	100	x	x	x	x	x	x	x	x
2231	Universalhobler/-in	a	3	-	2	-	-	-	-	1	-
		b	100	x	x	x	x	x	x	x	x
2240	Bohrer/-in	a	14	-	11	3	-	-	-	-	-
		b	100	x	x	x	x	x	x	x	x
2241	Bohrwerkdrehler/-in	a	345	4	162	142	11	5	19	1	1
		b	100	1,2	47,0	41,2	3,2	1,4	5,5	0,3	0,3
2250	Metallschleifer/-in	a	44	13	21	1	-	3	2	4	-
		b	100	29,5	47,7	2,3	-	6,8	4,5	9,1	-
2250	Universalschleifer/-in	a	148	4	68	50	-	3	20	3	-
		b	100	2,7	45,9	33,8	-	2,0	13,5	2,0	-
2259	Schleifer/-in	a	53	4	34	4	1	2	5	-	3
		b	100	7,5	64,2	7,5	1,9	3,8	9,4	-	5,7
22	Metallverformer (spanend) zusammen	a	5 459	177	2 736	1 901	94	119	332	61	39
		b	100	3,2	50,1	34,8	1,7	2,2	6,1	1,1	0,7
2312	Feinpolierer/-in	a	4	-	2	2	-	-	-	-	-
		b	100	x	x	x	x	x	x	x	x
2321	Flachgraveur/-in	a	1	-	-	1	-	-	-	-	-
		b	100	x	x	x	x	x	x	x	x
2323	Ziseleur/-in	a	13	-	6	3	1	2	1	-	-
		b	100	x	x	x	x	x	x	x	x
2331	Universalhärter/-in	a	48	-	21	20	1	-	6	-	-
		b	100	-	43,8	41,7	2,1	-	12,5	-	-
2342	Galvaniseur/-in	a	118	3	36	45	16	1	17	-	-
		b	100	2,5	30,5	38,1	13,6	0,8	14,4	-	-

Noch: 13. Auszubildende¹¹⁾ in Industrie, Handel u.a. am 31.12.1986 nach Ausbildungsberufen und schulischer Vorbildung

Kenn- ziffer	Ausbildungsberuf Berufsgruppe a = Anzahl b = Prozent	Auszubildende									
		zu- sammen	davon							sonstige bzw. ohne An- gabe ⁵⁰⁾	
			ohne Haupt- schul- ab- schluß	mit							
				Haupt- schul- ab- schluß	Fach- ober- schul- reife	Hoch- schul- oder Fach- hoch- schul- reife	Berufs- grund- schul- jahr	Berufs- fach- schule	Berufs- vorbe- rei- tungs- jahr		
23	Metalloberflächenbearbeiter, -vergüter, -beschichter zusammen	a	184	3	65	71	18	3	24	-	-
		b	100	1,6	35,3	38,6	9,8	1,6	13,0	-	-
2412	Schmelzschweißer/-in	a	1 132	101	657	240	14	27	36	42	15
		b	100	8,9	58,0	21,2	1,2	2,4	3,2	3,7	1,3
24	Metallverbinder zusammen	a	1 132	101	657	240	14	27	36	42	15
		b	100	8,9	58,0	21,2	1,2	2,4	3,2	3,7	1,3
2510	Schmied/-in ⁵⁾	a	38	1	25	6	-	-	4	2	-
		b	100	2,6	65,8	15,8	-	-	10,5	5,3	-
2515	Federmacher/-in	a	82	10	52	7	-	2	7	3	1
		b	100	12,2	63,4	8,5	-	2,4	8,5	3,7	1,2
2521	Kessel- und Behälterbauer/-in	a	183	3	84	61	4	7	18	6	-
		b	100	1,6	45,9	33,3	2,2	3,8	9,8	3,3	-
2522	Kupferschmied/-in	a	72	-	22	37	-	4	8	-	1
		b	100	-	30,6	51,4	-	5,6	11,1	-	1,4
25	Schmiede zusammen	a	375	14	183	111	4	13	37	11	2
		b	100	3,7	48,8	29,6	1,1	3,5	9,9	2,9	0,5
2610	Feinblechner/-in	a	182	13	74	70	4	4	9	4	4
		b	100	7,1	40,7	38,5	2,2	2,2	4,9	2,2	2,2
2614	Fluggerätbauer/-in	a	24	-	5	9	6	-	4	-	-
		b	100	x	x	x	x	x	x	x	x
2614	Metallflugzeugbauer/-in ⁵⁾	a	11	-	3	6	1	-	1	-	-
		b	100	x	x	x	x	x	x	x	x
2620	Rohrinstallateur/-in	a	335	12	173	114	8	6	13	6	3
		b	100	3,6	51,6	34,0	2,4	1,8	3,9	1,8	0,9
2631	Rohrleitungsbauer/-in ²⁾	a	111	10	56	34	1	3	3	3	1
		b	100	9,0	50,5	30,6	0,9	2,7	2,7	2,7	0,9
2631	Rohrnetzbauer/-in	a	365	7	159	153	7	13	25	-	1
		b	100	1,9	43,6	41,9	1,9	3,6	6,8	-	0,3
2632	Hochdruckrohrschlosser/-in	a	366	12	193	119	9	2	20	7	4
		b	100	3,3	52,7	32,5	2,5	0,5	5,5	1,9	1,1
26	Feinblechner, Installateure zusammen	a	1 394	54	663	505	36	28	75	20	13
		b	100	3,9	47,6	36,2	2,6	2,0	5,4	1,4	0,9
2710	Bauschlosser/-in	a	843	44	501	189	11	26	49	20	3
		b	100	5,2	59,4	22,4	1,3	3,1	5,8	2,4	0,4
2713	Schloß- und Schlüsselmacher/-in	a	55	-	43	8	-	-	4	-	-
		b	100	-	78,2	14,5	-	-	7,3	-	-
2714	Modellschlosser/-in	a	159	3	62	62	6	2	19	5	-
		b	100	1,9	39,0	39,0	3,8	1,3	11,9	3,1	-
2721	Blechscharfwerker/-in	a	943	32	505	286	5	27	66	15	7
		b	100	3,4	53,6	30,3	0,5	2,9	7,0	1,6	0,7
2723	Kunststoffscharfwerker/-in	a	185	3	94	63	7	4	8	3	3
		b	100	1,6	50,8	34,1	3,8	2,2	4,3	1,6	1,6
2730	Maschinenschlosser/-in	a	11 976	146	4 708	5 250	672	266	778	70	86
		b	100	1,2	39,3	43,8	5,6	2,2	6,5	0,6	0,7
2740	Betriebsscharfwerker/-in	a	12 804	479	5 898	4 482	436	532	641	210	126
		b	100	3,7	46,1	35,0	3,4	4,2	5,0	1,6	1,0
2751	Stahlbauschlosser/-in	a	1 415	46	816	375	25	39	83	19	12
		b	100	3,3	57,7	26,5	1,8	2,8	5,9	1,3	0,8
2752	Schiffbauer/-in	a	31	-	17	8	4	-	2	-	-
		b	100	-	54,8	25,8	12,9	-	6,5	-	-
27	Schlosser zusammen	a	28 411	753	12 644	10 723	1 166	896	1 650	342	237
		b	100	2,7	44,5	37,7	4,1	3,2	5,8	1,2	0,8
2811	Kraftfahrzeugscharfwerker/-in (Instandsetzung)	a	1 095	23	443	496	60	17	47	2	7
		b	100	2,1	40,5	45,3	5,5	1,6	4,3	0,2	0,6
2831	Fluggerätmechaniker/-in	a	87	2	12	29	23	-	10	-	11
		b	100	2,3	13,8	33,3	26,4	-	11,5	-	12,6
2831	Flugzeugmechaniker/-in ⁵⁾	a	9	-	2	4	2	1	-	-	-
		b	100	x	x	x	x	x	x	x	x
2833	Flugtriebwerkmechaniker/-in	a	1	-	-	1	-	-	-	-	-
		b	100	x	x	x	x	x	x	x	x

Anmerkungen S. 260

Noch: 13. Auszubildende¹¹⁾ in Industrie, Handel u.a. am 31.12.1986 nach Ausbildungsberufen und schulischer Vorbildung

Kenn- ziffer	Ausbildungsberuf Berufsgruppe a = Anzahl b = Prozent	Auszubildende									
		zu- sammen	davon							sonstige bzw. ohne An- gabe ⁵⁰⁾	
			ohne Haupt- schul- ab- schluß	mit							
				Haupt- schul- ab- schluß	Fach- ober- schul- reife	Hoch- schul- oder Fach- hoch- schul- reife	Berufs- grund- schul- jahr	Berufs- fach- schule	Berufs- vorbe- rei- tungs- jahr		
2840	Feinmechaniker/-in	a	447	4	65	313	30	3	29	1	2
		b	100	0,9	14,5	70,0	6,7	0,7	6,5	0,2	0,4
2843	Chirurgiemechaniker/-in	a	10	1	3	2	1	-	1	1	1
		b	100	x	x	x	x	x	x	x	x
2850	Mechaniker/-in	a	1 352	13	374	770	75	23	86	5	6
		b	100	1,0	27,7	57,0	5,5	1,7	6,4	0,4	0,4
2859	Gerätezusammensetzer/-in	a	18	-	13	1	-	2	1	1	-
		b	100	x	x	x	x	x	x	x	x
2859	Maschinenzusammensetzer/-in	a	3	-	1	-	-	-	-	2	-
		b	100	x	x	x	x	x	x	x	x
2859	Teilezurichter/-in	a	1 662	231	958	224	4	59	56	107	23
		b	100	13,9	57,6	13,5	0,2	3,5	3,4	6,4	1,4
28	Mechaniker zusammen	a	4 684	274	1 871	1 840	195	105	230	119	50
		b	100	5,8	39,9	39,3	4,2	2,2	4,9	2,5	1,1
2910	Werkzeugmacher/-in	a	6 378	70	2 248	2 909	428	146	541	16	20
		b	100	1,1	35,2	45,6	6,7	2,3	8,5	0,3	0,3
2912	Stahlformenbauer/-in	a	386	10	172	136	19	8	37	1	3
		b	100	2,6	44,6	35,2	4,9	2,1	9,6	0,3	0,8
2915	Prägewalzengraveur/-in	a	9	-	3	5	-	-	-	1	-
		b	100	x	x	x	x	x	x	x	x
2915	Stahlgraveur/-in	a	20	2	7	9	1	-	1	-	-
		b	100	x	x	x	x	x	x	x	x
29	Werkzeugmacher zusammen	a	6 793	82	2 430	3 059	448	154	579	18	23
		b	100	1,2	35,8	45,0	6,6	2,3	8,5	0,3	0,3
3011	Gürtler/-in	a	60	2	28	18	1	6	5	-	-
		b	100	3,3	46,7	30,0	1,7	10,0	8,3	-	-
3013	Scherenmonteur/-in	a	21	6	12	3	-	-	-	-	-
		b	100	x	x	x	x	x	x	x	x
3021	Goldschmied/-in	a	3	-	1	1	-	-	-	-	1
		b	100	x	x	x	x	x	x	x	x
3051	Klavier- und Cembalobauer/-in	a	17	-	2	7	7	-	1	-	-
		b	100	x	x	x	x	x	x	x	x
3052	Orgel- und Harmoniumbauer/-in	a	7	-	-	3	3	-	-	-	1
		b	100	x	x	x	x	x	x	x	x
3052	Orgelbauer/-in ⁵⁾	a	13	3	4	6	-	-	-	-	-
		b	100	x	x	x	x	x	x	x	x
30	Metallfeinbauer und zugeordnete Berufe zusammen	a	121	11	47	38	11	6	6	-	2
		b	100	9,1	38,8	31,4	9,1	5,0	5,0	-	1,7
3110	Elektroanlageninstallateur/-in ¹⁾	a	4 635	41	1 223	2 607	349	133	244	11	27
		b	100	0,9	26,4	56,2	7,5	2,9	5,3	0,2	0,6
3110	Energieanlagenelektroniker/-in ²⁾	a	7 155	112	1 664	4 054	492	90	398	11	334
		b	100	1,6	23,3	56,7	6,9	1,3	5,6	0,2	4,7
3120	Fernmeldeelektroniker/-in ²⁾	a	500	7	60	350	50	2	9	-	22
		b	100	1,4	12,0	70,0	10,0	0,4	1,8	-	4,4
3120	Fernmeldeinstallateur/-in ¹⁾	a	515	2	110	350	34	3	8	6	2
		b	100	0,4	21,4	68,0	6,6	0,6	1,6	1,2	0,4
3130	Elektromaschinenmonteur/-in ²⁾	a	129	-	39	69	10	2	6	1	2
		b	100	-	30,2	53,5	7,8	1,6	4,7	0,8	1,6
3133	Elektromaschinenwickler/-in ¹⁾	a	68	2	32	25	3	2	4	-	-
		b	100	2,9	47,1	36,8	4,4	2,9	5,9	-	-
3140	Elektrogerätemechaniker/-in ¹⁾	a	706	14	140	416	76	7	47	3	3
		b	100	2,0	19,8	58,9	10,8	1,0	6,7	0,4	0,4
3142	Energiegeräteelektroniker/-in ²⁾	a	849	41	154	487	62	9	71	-	25
		b	100	4,8	18,1	57,4	7,3	1,1	8,4	-	2,9
3142	Feingeräteelektroniker/-in ²⁾	a	256	1	29	164	35	-	15	-	12
		b	100	0,4	11,3	64,1	13,7	-	5,9	-	4,7
3143	Informationselektroniker/-in ²⁾	a	1 266	11	123	546	393	4	52	1	136
		b	100	0,9	9,7	43,1	31,0	0,3	4,1	0,1	10,7
3143	Nachrichtengeräte- mechaniker/-in ¹⁾	a	793	7	121	491	124	5	33	2	10
		b	100	0,9	15,3	61,9	15,6	0,6	4,2	0,3	1,3
3153	Funkelektroniker/-in ²⁾	a	90	-	11	66	5	1	5	-	2
		b	100	-	12,2	73,3	5,6	1,1	5,6	-	2,2

Anmerkungen S. 260

Noch: 13. Auszubildende¹⁾ in Industrie, Handel u.a. am 31.12.1986 nach Ausbildungsberufen und schulischer Vorbildung

Kenn- ziffer	Ausbildungsberuf Berufsgruppe a = Anzahl b = Prozent	Auszubildende									
		zu- sammen	davon							sonstige bzw. ohne An- gabe ⁵⁰⁾	
			ohne Haupt- schul- ab- schluß	mit							
				Haupt- schul- ab- schluß	Fach- ober- schul- reife	Hoch- schul- oder Fach- hoch- schul- reife	Berufs- grund- schul- jahr	Berufs- fach- schule	Berufs- vorbe- rei- tungs- jahr		
31	Elektriker zusammen	a	16 962	238	3 706	9 625	1 633	258	892	35	575
		b	100	1,4	21,8	56,7	9,6	1,5	5,3	0,2	3,4
3314	Textilmaschinenführer/-in	a	220	16	119	34	3	10	12	12	14
	-Spinnerei ¹⁾	b	100	7,3	54,1	15,5	1,4	4,5	5,5	5,5	6,4
3316	Textilmechaniker/-in -Spinnerei ²⁾	a	21	-	7	4	-	1	-	1	8
		b	100	x	x	x	x	x	x	x	x
33	Spinnberufe zusammen	a	241	16	126	38	3	11	12	13	22
		b	100	6,6	52,3	15,8	1,2	4,6	5,0	5,4	9,1
3421	Textilmaschinenführer/-in	a	637	26	383	128	5	41	38	9	7
	-Weberei ¹⁾	b	100	4,1	60,1	20,1	0,8	6,4	6,0	1,4	1,1
3421	Textilmechaniker/-in	a	21	-	18	2	-	-	-	-	1
	-Bandweberei ²⁾	b	100	x	x	x	x	x	x	x	x
3424	Textilstopfer/-in	a	92	2	58	18	2	-	10	2	-
		b	100	2,2	63,0	19,6	2,2	-	10,9	2,2	-
3426	Textilmechaniker/-in -Weberei ²⁾	a	125	8	35	28	2	2	10	1	39
		b	100	6,4	28,0	22,4	1,6	1,6	8,0	0,8	31,2
3441	Textilmaschinenführer/-in -Maschen- industrie ¹⁾	a	57	1	26	17	3	1	3	3	3
		b	100	1,8	45,6	29,8	5,3	1,8	5,3	5,3	5,3
3446	Textilmechaniker/-in -Ketten- und Raschelwirkerei ²⁾	a	6	-	2	1	-	-	2	-	1
		b	100	x	x	x	x	x	x	x	x
3446	Textilmechaniker/-in -Strickerei und Wirkerei ²⁾	a	22	-	8	9	1	1	2	-	1
		b	100	x	x	x	x	x	x	x	x
3446	Textilmechaniker/-in -Strumpf- und Feinstrumpfundstrickerei ²⁾	a	3	-	-	-	-	-	-	-	3
		b	100	x	x	x	x	x	x	x	x
3469	Schmucktextilienhersteller/-in	a	28	-	8	2	1	1	3	-	13
		b	100	-	28,6	7,1	3,6	3,6	10,7	-	46,4
34	Textilhersteller zusammen	a	991	37	538	205	14	46	68	15	68
		b	100	3,7	54,3	20,7	1,4	4,6	6,9	1,5	6,9
3510	Bekleidungsschneider/-in ³⁾	a	616	24	199	116	97	39	59	9	73
		b	100	3,9	32,3	18,8	15,7	6,3	9,6	1,5	11,9
3520	Bekleidungsfertiger/-in ²⁾	a	1 765	96	705	314	131	108	169	45	197
		b	100	5,4	39,9	17,8	7,4	6,1	9,6	2,5	11,2
3520	Bekleidungsnäher/-in ¹⁾	a	1 224	76	550	243	66	91	148	26	24
		b	100	6,2	44,9	19,9	5,4	7,4	12,1	2,1	2,0
3544	Tapissierist/-in	a	1	-	-	-	-	-	1	-	-
		b	100	x	x	x	x	x	x	x	x
3561	Krawattennäher/-in	a	12	-	6	4	-	-	2	-	-
		b	100	x	x	x	x	x	x	x	x
3563	Kunststoff- und Schwergewebe- Konfektionär/-in	a	43	5	29	8	-	1	-	-	-
		b	100	11,6	67,4	18,6	-	2,3	-	-	-
35	Textilverarbeiter zusammen	a	3 661	201	1 489	685	294	239	379	80	294
		b	100	5,5	40,7	18,7	8,0	6,5	10,4	2,2	8,0
3610	Textilveredler/-in -Färberei ²⁾	a	72	3	22	19	3	6	10	4	5
		b	100	4,2	30,6	26,4	4,2	8,3	13,9	5,6	6,9
3620	Textilmaschinenführer/-in	a	318	20	141	90	18	15	22	10	2
	-Veredlung ¹⁾	b	100	6,3	44,3	28,3	5,7	4,7	6,9	3,1	0,6
3622	Textilveredler/-in -Appretur ²⁾	a	23	2	8	9	-	1	3	-	-
		b	100	x	x	x	x	x	x	x	x
3622	Textilveredler/-in -Beschichtung ²⁾	a	2	-	-	1	-	-	1	-	-
		b	100	x	x	x	x	x	x	x	x
36	Textilveredler zusammen	a	415	25	171	119	21	22	36	14	7
		b	100	6,0	41,2	28,7	5,1	5,3	8,7	3,4	1,7
3711	Gerber/-in	a	65	1	24	27	7	1	4	1	-
		b	100	1,5	36,9	41,5	10,8	1,5	6,2	1,5	-
3730	Schuhfertiger/-in	a	118	19	55	23	6	1	9	5	-
		b	100	16,1	46,6	19,5	5,1	0,8	7,6	4,2	-
3735	Schuh- und Lederwarenstepper/-in	a	120	27	52	10	1	10	13	1	6
		b	100	22,5	43,3	8,3	0,8	8,3	10,8	0,8	5,0
3741	Sattler/-in	a	17	4	8	5	-	-	-	-	-
		b	100	x	x	x	x	x	x	x	x

Anmerkungen S. 260

Noch: 13. Auszubildende¹¹⁾ in Industrie, Handel u.a. am 31.12.1986 nach Ausbildungsberufen und schulischer Vorbildung

Kenn- ziffer	Ausbildungsberuf Berufsgruppe a = Anzahl b = Prozent	Auszubildende								
		zu- sammen	davon							sonstige bzw. ohne An- gabe ⁵⁰⁾
			ohne Haupt- schul- ab- schluß	mit						
				Haupt- schul- ab- schluß	Fach- ober- schul- reife	Hoch- schul- oder Fach- hoch- schul- reife	Berufs- grund- schul- jahr	Berufs- fach- schule	Berufs- vorbe- rei- tungs- jahr	
3742	Feinsattler/-in	a	2	-	-	2	-	-	-	-
		b	100	x	x	x	x	x	x	x
3751	Täschner/-in	a	24	-	13	4	1	3	3	-
		b	100	x	x	x	x	x	x	x
3781	Pelzveredler/-in	a	1	-	1	-	-	-	-	-
		b	100	x	x	x	x	x	x	x
3782	Kürschner/-in ²⁾	a	4	1	1	2	-	-	-	-
		b	100	x	x	x	x	x	x	x
3782	Pelzwerker/-in ¹⁾	a	2	-	1	1	-	-	-	-
		b	100	x	x	x	x	x	x	x
37	Lederhersteller, Leder- und Fell- verarbeiter zusammen	a	353	52	155	74	15	15	29	7
		b	100	14,7	43,9	21,0	4,2	4,2	8,2	2,0
3911	Bäcker/-in	a	13	-	4	1	-	4	1	1
		b	100	x	x	x	x	x	x	x
39	Back-, Konditorwarenhersteller zusammen	a	13	-	4	1	-	4	1	1
		b	100	x	x	x	x	x	x	x
4010	Fleischer/-in	a	490	23	317	90	9	17	24	6
		b	100	4,7	64,7	18,4	1,8	3,5	4,9	1,2
40	Fleisch-, Fischverarbeiter zusammen	a	490	23	317	90	9	17	24	6
		b	100	4,7	64,7	18,4	1,8	3,5	4,9	1,2
4110	Koch/Köchin	a	6 035	232	2 170	2 025	365	227	864	58
		b	100	3,8	36,0	33,6	6,0	3,8	14,3	1,0
41	Speisenbereiter zusammen	a	6 035	232	2 170	2 025	365	227	864	58
		b	100	3,8	36,0	33,6	6,0	3,8	14,3	1,0
4220	Brauer/-in und Mälzer/-in	a	238	4	57	122	40	3	12	-
		b	100	1,7	23,9	51,3	16,8	1,3	5,0	-
4231	Brenner/-in	a	8	2	2	2	-	-	2	-
		b	100	x	x	x	x	x	x	x
4231	Destillateur/-in	a	1	-	-	1	-	-	-	-
		b	100	x	x	x	x	x	x	x
4239	Fachkraft für Fruchtsafttechnik	a	14	1	6	2	1	-	4	-
		b	100	x	x	x	x	x	x	x
4239	Süßmosther/-in ⁵⁾	a	3	1	1	1	-	-	-	-
		b	100	x	x	x	x	x	x	x
42	Getränke-, Genußmittelhersteller zusammen	a	264	8	66	128	41	3	18	-
		b	100	3,0	25,0	48,5	15,5	1,1	6,8	-
4321	Müller/-in	a	40	7	12	11	4	1	4	1
		b	100	17,5	30,0	27,5	10,0	2,5	10,0	2,5
4329	Fachkraft für Lebensmitteltechnik	a	117	1	23	66	9	4	11	-
		b	100	0,9	19,7	56,4	7,7	3,4	9,4	-
4334	Fachkraft für Süßwarentechnik	a	67	4	30	20	1	-	11	-
		b	100	6,0	44,8	29,9	1,5	-	16,4	-
43	Übrige Ernährungsberufe zusammen	a	224	12	65	97	14	5	26	1
		b	100	5,4	29,0	43,3	6,3	2,2	11,6	0,4
4410	Hochbaufacharbeiter/-in ¹⁾	a	235	52	131	35	1	4	3	3
		b	100	22,1	55,7	14,9	0,4	1,7	1,3	1,3
4410	Maurer/-in ²⁾	a	451	76	261	64	7	12	14	8
		b	100	16,9	57,9	14,2	1,6	2,7	3,1	1,8
4413	Feuerungs- und Schornstein- bauer/-in ²⁾	a	55	5	21	22	2	2	1	1
		b	100	9,1	38,2	40,0	3,6	3,6	1,8	1,8
4420	Beton- und Stahlbetonbauer/-in ²⁾	a	856	96	480	179	22	17	41	13
		b	100	11,2	56,1	20,9	2,6	2,0	4,8	1,5
4420	Betonbauer/-in ⁵⁾	a	9	-	8	1	-	-	-	-
		b	100	x	x	x	x	x	x	x
44	Maurer, Betonbauer zusammen	a	1 606	229	901	301	32	35	59	25
		b	100	14,3	56,1	18,7	2,0	2,2	3,7	1,6
4511	Ausbaufacharbeiter/-in ¹⁾	a	128	3	81	29	3	-	8	4
		b	100	2,3	63,3	22,7	2,3	-	6,3	3,1

Anmerkungen S. 260

Noch: 13. Auszubildende¹¹⁾ in Industrie, Handel u.a. am 31.12.1986 nach Ausbildungsberufen und schulischer Vorbildung

Kenn- ziffer	Ausbildungsberuf Berufsgruppe a = Anzahl b = Prozent	Auszubildende									
		zu- sammen	davon							sonstige bzw. ohne An- gabe ⁵⁰⁾	
			ohne Haupt- schul- ab- schluß	mit							
				Haupt- schul- ab- schluß	Fach- ober- schul- reife	Hoch- schul- oder Fach- hoch- schul- reife	Berufs- grund- schul- jahr	Berufs- fach- schule	Berufs- vorbe- rei- tungs- jahr		
4511	Zimmerer/Zimmerin ²⁾	a	110	11	67	25	4	-	1	2	-
		b	100	10,0	60,9	22,7	3,6	-	0,9	1,8	-
45	Zimmerer, Dachdecker, Gerüstbauer zusammen	a	238	14	148	54	7	-	9	6	-
		b	100	5,9	62,2	22,7	2,9	-	3,8	2,5	-
4620	Straßenbauer/-in ²⁾	a	461	49	276	74	6	18	11	15	12
		b	100	10,6	59,9	16,1	1,3	3,9	2,4	3,3	2,6
4620	Tiefbaufacharbeiter/-in ¹⁾	a	159	9	108	26	-	3	4	6	3
		b	100	5,7	67,9	16,4	-	1,9	2,5	3,8	1,9
4630	Gleisbauer/-in ²⁾	a	284	20	149	93	-	7	2	5	8
		b	100	7,0	52,5	32,7	-	2,5	0,7	1,8	2,8
4662	Brunnenbauer/-in ²⁾	a	2	-	-	2	-	-	-	-	-
		b	100	x	x	x	x	x	x	x	x
4663	Kanalbauer/-in ²⁾	a	148	15	99	18	2	2	2	7	3
		b	100	10,1	66,9	12,2	1,4	1,4	1,4	4,7	2,0
46	Straßen-, Tiefbauer zusammen	a	1 054	93	632	213	8	30	19	33	26
		b	100	8,8	60,0	20,2	0,8	2,8	1,8	3,1	2,5
4811	Stukkateur/-in ²⁾	a	5	-	4	-	1	-	-	-	-
		b	100	x	x	x	x	x	x	x	x
4820	Isolierer/-in im Bereich der Industrie	a	366	44	180	110	13	2	16	-	1
		b	100	12,0	49,2	30,1	3,6	0,5	4,4	-	0,3
4820	Isoliermonteur/-in ²⁾	a	1	-	1	-	-	-	-	-	-
		b	100	x	x	x	x	x	x	x	x
4820	Klebeabdichter/-in	a	29	2	18	5	1	1	-	1	1
		b	100	6,9	62,1	17,2	3,4	3,4	-	3,4	3,4
4821	Asphaltbauer/-in	a	23	4	15	2	-	-	1	1	-
		b	100	x	x	x	x	x	x	x	x
4821	Trockenbaumonteur/-in ²⁾	a	116	16	58	18	1	5	6	8	4
		b	100	13,8	50,0	15,5	0,9	4,3	5,2	6,9	3,4
48	Bauausstatter zusammen	a	540	66	276	135	16	8	23	10	6
		b	100	12,2	51,1	25,0	3,0	1,5	4,3	1,9	1,1
4920	Polsterer/Polsterin	a	206	7	129	29	4	18	16	3	-
		b	100	3,4	62,6	14,1	1,9	8,7	7,8	1,5	-
4922	Fahrzeugpolsterer/-polsterin	a	31	4	22	5	-	-	-	-	-
		b	100	12,9	71,0	16,1	-	-	-	-	-
49	Raumausstatter, Polsterer zusammen	a	237	11	151	34	4	18	16	3	-
		b	100	4,6	63,7	14,3	1,7	7,6	6,8	1,3	-
5010	Holzmechaniker/-in	a	1 104	60	469	338	59	71	77	22	8
		b	100	5,4	42,5	30,6	5,3	6,4	7,0	2,0	0,7
5021	Modelltischler/-in	a	293	6	113	120	23	9	18	2	2
		b	100	2,0	38,6	41,0	7,8	3,1	6,1	0,7	0,7
5031	Fahrzeugstellmacher/-in	a	1	-	1	-	-	-	-	-	-
		b	100	x	x	x	x	x	x	x	x
5041	Bootsbauer/-in	a	2	1	1	-	-	-	-	-	-
		b	100	x	x	x	x	x	x	x	x
50	Tischler, Modellbauer zusammen	a	1 400	67	584	458	82	80	95	24	10
		b	100	4,8	41,7	32,7	5,9	5,7	6,8	1,7	0,7
5121	Lackierer/-in (Holz und Metall)	a	127	8	76	32	1	2	6	2	-
		b	100	6,3	59,8	25,2	0,8	1,6	4,7	1,6	-
5141	Keramaler/-in ⁵⁾	a	9	-	1	4	1	-	3	-	-
		b	100	x	x	x	x	x	x	x	x
5142	Glasmaier/-in ⁵⁾	a	3	-	1	-	2	-	-	-	-
		b	100	x	x	x	x	x	x	x	x
51	Maler, Lackierer und verwandte Berufe zusammen	a	139	8	78	36	4	2	9	2	-
		b	100	5,8	56,1	25,9	2,9	1,4	6,5	1,4	-
5223	Handelsfachpacker/-in	a	1 232	73	661	260	13	43	123	28	31
		b	100	5,9	53,7	21,1	1,1	3,5	10,0	2,3	2,5
52	Warenprüfer, Versandfertigmacher zusammen	a	1 232	73	661	260	13	43	123	28	31
		b	100	5,9	53,7	21,1	1,1	3,5	10,0	2,3	2,5

Anmerkungen S. 260

Noch: 13. Auszubildende¹¹⁾ in Industrie, Handel u.a. am 31.12.1986 nach Ausbildungsberufen und schulischer Vorbildung

Kenn- ziffer	Ausbildungsberuf Berufsgruppe a = Anzahl b = Prozent	Auszubildende									
		zu- sammen	davon								
			ohne Haupt- schul- ab- schluß	mit					sonstige bzw. ohne An- gabe ⁵⁰⁾		
				Haupt- schul- ab- schluß	Fach- ober- schul- reife	Hoch- schul- oder Fach- hoch- schul- reife	Berufs- grund- schul- jahr	Berufs- fach- schule		Berufs- vorbe- rei- tungs- jahr	
5491	Automateneinrichter/-in	a	448	14	219	138	16	6	44	5	6
		b	100	3,1	48,9	30,8	3,6	1,3	9,8	1,1	1,3
54	Maschinenisten und zugehörige Berufe zusammen	a	448	14	219	138	16	6	44	5	6
		b	100	3,1	48,9	30,8	3,6	1,3	9,8	1,1	1,3
6241	Bergvermessungstechniker/-in	a	90	-	10	37	39	-	3	-	1
		b	100	-	11,1	41,1	43,3	-	3,3	-	1,1
62	Techniker zusammen	a	90	-	10	37	39	-	3	-	1
		b	100	-	11,1	41,1	43,3	-	3,3	-	1,1
6311	Biologielaborant/-in	a	311	2	11	101	181	-	13	-	3
		b	100	0,6	3,5	32,5	58,2	-	4,2	-	1,0
6321	Physiklaborant/-in	a	293	-	9	186	88	-	9	-	1
		b	100	-	3,1	63,5	30,0	-	3,1	-	0,3
6323	Werkstoffprüfer/-in (Physik)	a	338	2	67	177	63	2	27	-	-
		b	100	0,6	19,8	52,4	18,6	0,6	8,0	-	-
6324	Meß- und Regelmechaniker/-in	a	853	1	174	550	99	2	21	-	6
		b	100	0,1	20,4	64,5	11,6	0,2	2,5	-	0,7
6329	Mathematisch-technischer/technische Assistent/-in	a	760	1	11	1	746	-	-	-	1
		b	100	0,1	1,4	0,1	98,2	-	-	-	0,1
6329	Thermometerjustierer/-in (Thermometerschreiber/-in) ⁵⁾	a	1	-	-	1	-	-	-	-	-
		b	100	x	x	x	x	x	x	x	x
6330	Chemielaborant/-in	a	2 508	13	232	1 575	546	17	113	-	12
		b	100	0,5	9,3	62,8	21,8	0,7	4,5	-	0,5
6331	Baustoffprüfer/-in	a	98	-	16	68	6	-	2	-	6
		b	100	-	16,3	69,4	6,1	-	2,0	-	6,1
6331	Stoffprüfer/-in (Chemie) (Glas-, Keram. Industr., Steine u. Erden)	a	3	-	-	1	1	-	-	-	1
		b	100	x	x	x	x	x	x	x	x
6332	Textillaborant/-in (chemisch- technisch)	a	30	-	-	16	10	-	3	-	1
		b	100	-	-	53,3	33,3	-	10,0	-	3,3
6332	Textillaborant/-in (mechanisch- technologisch) ⁵⁾	a	37	-	3	20	10	-	4	-	-
		b	100	-	8,1	54,1	27,0	-	10,8	-	-
6332	Textillaborant/-in (physikalisch- technisch)	a	4	-	-	3	-	-	1	-	-
		b	100	x	x	x	x	x	x	x	x
6333	Lacklaborant/-in	a	269	4	42	140	65	-	13	-	5
		b	100	1,5	15,6	52,0	24,2	-	4,8	-	1,9
6340	Fotolaborant/-in	a	287	6	48	107	70	5	48	2	1
		b	100	2,1	16,7	37,3	24,4	1,7	16,7	0,7	0,3
6343	Film- und Videolaborant/-in	a	7	-	-	2	5	-	-	-	-
		b	100	x	x	x	x	x	x	x	x
6350	Technischer/technische Zeichner/-in	a	5 015	33	719	2 688	1 044	53	417	4	57
		b	100	0,7	14,3	53,6	20,8	1,1	8,3	0,1	1,1
6352	Bauzeichner/-in	a	2 708	15	288	1 362	752	17	233	2	39
		b	100	0,6	10,6	50,3	27,8	0,6	8,6	0,1	1,4
6353	Teilzeichner/-in	a	93	1	22	46	12	-	12	-	-
		b	100	1,1	23,7	49,5	12,9	-	12,9	-	-
6354	Kartograph/-in	a	4	-	1	2	-	-	1	-	-
		b	100	x	x	x	x	x	x	x	x
63	Technische Sonderfachkräfte zusammen	a	13 619	78	1 643	7 046	3 698	96	917	8	133
		b	100	0,6	12,1	51,7	27,2	0,7	6,7	0,1	1,0
6811	Kaufmann/-frau im Groß- und Außenhandel	a	14 304	49	839	4 621	6 005	80	2 621	35	54
		b	100	0,3	5,9	32,3	42,0	0,6	18,3	0,2	0,4
6812	Einzelhandelskaufmann/-frau ²⁾	a	12 296	196	3 511	4 587	1 885	244	1 605	34	234
		b	100	1,6	28,6	37,3	15,3	2,0	13,1	0,3	1,9
6820	Verkäufer/-in ¹⁾	a	23 131	458	10 364	7 634	952	639	2 826	176	82
		b	100	2,0	44,8	33,0	4,1	2,8	12,2	0,8	0,4
6831	Verlagskaufmann/-frau	a	499	-	4	76	341	1	77	-	-
		b	100	-	0,8	15,2	68,3	0,2	15,4	-	-
6832	Buchhändler/-in	a	1 036	-	10	101	886	1	29	-	9
		b	100	-	1,0	9,7	85,5	0,1	2,8	-	0,9
6833	Musikalienhändler/-in	a	66	1	5	14	37	-	9	-	-
		b	100	1,5	7,6	21,2	56,1	-	13,6	-	-
6841	Drogist/-in	a	585	4	109	315	58	9	88	-	2
		b	100	0,7	18,6	53,8	9,9	1,5	15,0	-	0,3

Anmerkungen S. 260

Noch: 13. Auszubildende¹¹⁾ in Industrie, Handel u.a. am 31.12.1986 nach Ausbildungsberufen und schulischer Vorbildung

Kenn- ziffer	Ausbildungsberuf Berufsgruppe a = Anzahl b = Prozent	Auszubildende									
		zu- sammen	davon							sonstige bzw. ohne An- gabe ⁵⁰⁾	
			ohne Haupt- schul- ab- schluß	mit							
				Haupt- schul- ab- schluß	Fach- ober- schul- reife	Hoch- schul- oder Fach- hoch- schul- reife	Berufs- grund- schul- jahr	Berufs- fach- schule	Berufs- vorbe- rei- tungs- jahr		
6861	Tankwart/-in	a	1 631	294	993	117	2	41	74	67	43
		b	100	18,0	60,9	7,2	0,1	2,5	4,5	4,1	2,6
68	Warenkaufleute zusammen	a	53 548	1 002	15 835	17 465	10 166	1 015	7 329	312	424
		b	100	1,9	29,6	32,6	19,0	1,9	13,7	0,6	0,8
6910	Bankkaufmann/-frau	a	15 308	-	89	2 611	11 330	6	1 249	3	20
		b	100	-	0,6	17,1	74,0	0	8,2	0	0,1
6940	Versicherungskaufmann/-frau	a	3 875	2	45	769	2 484	5	566	2	2
		b	100	0,1	1,2	19,8	64,1	0,1	14,6	0,1	0,1
69	Bank-, Versicherungskaufleute zusammen	a	19 183	2	134	3 380	13 814	11	1 815	5	22
		b	100	0	0,7	17,6	72,0	0,1	9,5	0	0,1
7011	Speditionskaufmann/-frau	a	3 143	8	157	858	1 581	20	505	4	10
		b	100	0,3	5,0	27,3	50,3	0,6	16,1	0,1	0,3
7013	Schiffahrtskaufmann/-frau	a	28	-	-	3	25	-	-	-	-
		b	100	-	-	10,7	89,3	-	-	-	-
7014	Luftverkehrskaufmann/-frau	a	103	-	-	-	103	-	-	-	-
		b	100	-	-	-	100,0	-	-	-	-
7022	Reiseverkehrskaufmann/-frau	a	1 268	2	30	216	917	9	87	1	6
		b	100	0,2	2,4	17,0	72,3	0,7	6,9	0,1	0,5
7030	Werbekaufmann/-frau	a	387	-	5	51	293	-	38	-	-
		b	100	-	1,3	13,2	75,7	-	9,8	-	-
70	Andere Dienstleistungskaufleute und zugehörige Berufe zusammen	a	4 929	10	192	1 128	2 919	29	630	5	16
		b	100	0,2	3,9	22,9	59,2	0,6	12,8	0,1	0,3
7123	Kaufmann/-frau im Eisenbahn- und Straßenverkehr	a	562	-	78	297	104	9	72	2	-
		b	100	-	13,9	52,8	18,5	1,6	12,8	0,4	-
7140	Berufskraftfahrer/-in	a	298	13	182	45	4	16	16	11	11
		b	100	4,4	61,1	15,1	1,3	5,4	5,4	3,7	3,7
71	Berufe des Landverkehrs zusammen	a	860	13	260	342	108	25	88	13	11
		b	100	1,5	30,2	39,8	12,6	2,9	10,2	1,5	1,3
7240	Binnenschiffer/-in	a	204	8	129	51	-	3	9	2	2
		b	100	3,9	63,2	25,0	-	1,5	4,4	1,0	1,0
72	Berufe des Wasser- und Luftverkehrs zusammen	a	204	8	129	51	-	3	9	2	2
		b	100	3,9	63,2	25,0	-	1,5	4,4	1,0	1,0
7743	Datenverarbeitungskaufmann/-frau	a	1 504	2	26	131	1 249	2	87	-	7
		b	100	0,1	1,7	8,7	83,0	0,1	5,8	-	0,5
77	Rechnungskaufleute, Datenver- arbeitungsfachleute zusammen	a	1 504	2	26	131	1 249	2	87	-	7
		b	100	0,1	1,7	8,7	83,0	0,1	5,8	-	0,5
7810	Bürogehilfe/-gehilfin	a	7 812	18	1 138	3 569	1 315	123	1 575	35	39
		b	100	0,2	14,6	45,7	16,8	1,6	20,2	0,4	0,5
7810	Bürokaufmann/-frau	a	18 058	117	1 903	5 947	4 878	249	4 709	83	172
		b	100	0,6	10,5	32,9	27,0	1,4	26,1	0,5	1,0
7812	Industriekaufmann/-frau	a	21 877	25	733	5 170	11 608	81	4 138	31	91
		b	100	0,1	3,4	23,6	53,1	0,4	18,9	0,1	0,4
7814	Kaufmann/-frau in der Grundstücks- und Wohnungswirtschaft	a	612	-	15	131	389	1	75	-	1
		b	100	-	2,5	21,4	63,6	0,2	12,3	-	0,2
78	Bürofach-, Bürohilfskräfte zusammen	a	48 359	160	3 789	14 817	18 190	454	10 497	149	303
		b	100	0,3	7,8	30,6	37,6	0,9	21,7	0,3	0,6
8335	Textilmustergestalter/-in	a	89	5	10	28	30	2	13	1	-
		b	100	5,6	11,2	31,5	33,7	2,2	14,6	1,1	-
8339	Fotogravurzeichner/-in	a	31	-	3	15	6	1	5	1	-
		b	100	-	9,7	48,4	19,4	3,2	16,1	3,2	-
8362	Schauwerbegestalter/-in	a	931	7	150	435	232	10	86	1	10
		b	100	0,8	16,1	46,7	24,9	1,1	9,2	0,1	1,1
83	Künstler und zugeordnete Berufe zusammen	a	1 051	12	163	478	268	13	104	3	10
		b	100	1,1	15,5	45,5	25,5	1,2	9,9	0,3	1,0
9113	Hotelfachmann/-frau	a	3 394	33	430	1 001	1 116	89	673	8	44
		b	100	1,0	12,7	29,5	32,9	2,6	19,8	0,2	1,3
9113	Kaufmannsgehilfe/-gehilfin im Hotel- und Gaststättengewerbe	a	429	2	18	67	293	2	41	-	6
		b	100	0,5	4,2	15,6	68,3	0,5	9,6	-	1,4

Anmerkungen S. 260

Noch: 13. Auszubildende¹¹⁾ in Industrie, Handel u.a. am 31.12.1986 nach Ausbildungsberufen und schulischer Vorbildung

Kenn- ziffer	Ausbildungsberuf Berufsgruppe a = Anzahl b = Prozent	Auszubildende									
		zu- sammen	davon								sonstige bzw. ohne An- gabe ⁵⁰⁾
			ohne Haupt- schul- ab- schluß	mit							
				Haupt- schul- ab- schluß	Fach- ober- schul- reife	Hoch- schul- oder Fach- hoch- schul- reife	Berufs- grund- schul- jahr	Berufs- fach- schule	Berufs- vorbe- rei- tungs- jahr		
9122	Restaurantfachmann/-frau	a	2 034	50	552	732	260	55	353	8	24
		b	100	2,5	27,1	36,0	12,8	2,7	17,4	0,4	1,2
9133	Fachgehilfe/-gehilfin im Gast- gewerbe	a	454	41	167	102	24	25	70	11	14
		b	100	9,0	36,8	22,5	5,3	5,5	15,4	2,4	3,1
91	Gästebetreuer zusammen	a	6 311	126	1 167	1 902	1 693	171	1 137	27	88
		b	100	2,0	18,5	30,1	26,8	2,7	18,0	0,4	1,4
9321	Textilreiniger/-in	a	6	1	3	-	1	-	1	-	-
		b	100	x	x	x	x	x	x	x	x
9350	Ver- und Entsorger/-in	a	42	1	11	19	5	-	6	-	-
		b	100	2,4	26,2	45,2	11,9	-	14,3	-	-
93	Reinigungsberufe zusammen	a	48	2	14	19	6	-	7	-	-
		b	100	4,2	29,2	39,6	12,5	-	14,6	-	-
x	Insgesamt	a	258 368	5 975	66 083	87 639	58 348	5 141	29 708	2 553	2 921
		b	100	2,3	25,6	33,9	22,6	2,0	11,5	1,0	1,1

Anmerkungen S. 260

14. Auszubildende¹¹⁾ in Industrie, Handel u.a. am 31.12.1986 nach Kammerbezirken und schulischer Vorbildung

Kammerbezirk a = Anzahl b = Prozent		Auszubildende									
		zu- sammen	davon							Sonstige	ohne An- gabe ⁵⁰⁾
			ohne Haupt- schul- ab- schluß	mit							
				Haupt- schul- ab- schluß	Fach- ober- schul- reife	Hoch- schul- oder Fach- hoch- schul- reife	Berufs- grund- schul- jahr	Berufs- fach- schule	Berufs- vorbe- rei- tungs- jahr		
Aachen	a	15 032	128	3 578	5 114	2 467	460	3 039	234	12	-
	b	100	0,9	23,8	34,0	16,4	3,1	20,2	1,6	0,1	-
Arnsberg	a	7 720	57	1 393	2 631	1 107	404	1 994	31	7	96
	b	100	0,7	18,0	34,1	14,3	5,2	25,8	0,4	0,1	1,2
Bielefeld	a	23 334	91	5 062	8 056	4 725	1 048	4 058	216	31	47
	b	100	0,4	21,7	34,5	20,2	4,5	17,4	0,9	0,1	0,2
Bochum	a	9 850	124	3 887	2 811	1 656	55	1 222	64	31	-
	b	100	1,3	39,5	28,5	16,8	0,6	12,4	0,6	0,3	-
Bonn	a	8 262	118	2 054	2 765	2 008	86	1 211	14	6	-
	b	100	1,4	24,9	33,5	24,3	1,0	14,7	0,2	0,1	-
Detmold	a	4 315	15	915	1 235	1 246	165	463	50	7	219
	b	100	0,3	21,2	28,6	28,9	3,8	10,7	1,2	0,2	5,1
Dortmund	a	19 351	1 800	7 035	4 048	4 891	253	939	233	152	-
	b	100	9,3	36,4	20,9	25,3	1,3	4,9	1,2	0,8	-
Düsseldorf	a	18 025	794	4 195	5 335	6 250	140	1 181	92	27	11
	b	100	4,4	23,3	29,6	34,7	0,8	6,6	0,5	0,1	0,1
Duisburg	a	18 282	476	5 285	6 263	2 851	530	2 155	512	138	72
	b	100	2,6	28,9	34,3	15,6	2,9	11,8	2,8	0,8	0,4
Essen	a	13 984	254	3 352	5 941	3 249	91	999	92	5	1
	b	100	1,8	24,0	42,5	23,2	0,7	7,1	0,7	0	0
Hagen	a	13 271	390	4 608	3 490	2 861	152	1 658	100	12	-
	b	100	2,9	34,7	26,3	21,6	1,1	12,5	0,8	0,1	-
Köln	a	33 162	205	6 321	13 232	9 722	129	3 209	58	4	282
	b	100	0,6	19,1	39,9	29,3	0,4	9,7	0,2	0	0,9
Krefeld	a	16 461	583	3 009	6 318	4 112	208	1 984	241	6	-
	b	100	3,5	18,3	38,4	25,0	1,3	12,1	1,5	0	-
Münster	a	37 705	509	9 342	14 007	7 456	1 137	3 519	494	314	927
	b	100	1,3	24,8	37,1	19,8	3,0	9,3	1,3	0,8	2,5
Siegen	a	8 374	72	3 198	3 042	1 000	159	862	37	4	-
	b	100	0,9	38,2	36,3	11,9	1,9	10,3	0,4	0	-
Wuppertal	a	11 240	359	2 849	3 351	2 747	124	1 215	85	499	11
	b	100	3,2	25,3	29,8	24,4	1,1	10,8	0,8	4,4	0,1
Insgesamt	a	258 368	5 975	66 083	87 639	58 348	5 141	29 708	2 553	1 255	1 666
	b	100	2,3	25,6	33,9	22,6	2,0	11,5	1,0	0,5	0,6

Anmerkungen S. 260

15. Auszubildende¹¹⁾ in Industrie, Handel u.a. am 31.12.1986 nach Tätigkeitsschwerpunkten und schulischer Vorbildung

Tätigkeitsschwerpunkt a = Anzahl b = Prozent		Auszubildende									
		zu- sammen	davon							Sonstige	ohne An- gabe ⁵⁰⁾
			ohne Haupt- schul- ab- schluß	mit							
				Haupt- schul- ab- schluß	Fach- ober- schul- reife	Hoch- schul- oder Fach- hoch- schul- reife	Berufs- grund- schul- jahr	Berufs- fach- schule	Berufs- vorbe- rei- tungs- jahr		
Gewerblich-technisch	a	110 624	4 277	40 321	44 083	8 566	3 003	6 624	1 926	910	914
	b	100	3,9	36,4	39,8	7,7	2,7	6,0	1,7	0,8	0,8
Kaufmännisch	a	147 744	1 698	25 762	43 556	49 782	2 138	23 084	627	345	752
	b	100	1,1	17,4	29,5	33,7	1,4	15,6	0,4	0,2	0,5
Insgesamt	a	258 368	5 975	66 083	87 639	58 348	5 141	29 708	2 553	1 255	1 666
	b	100	2,3	25,6	33,9	22,6	2,0	11,5	1,0	0,5	0,6

Anmerkungen S. 260

16. Auszubildende¹¹⁾ in der Landwirtschaft am 31.12.1986 nach Ausbildungsberufen und schulischer Vorbildung

Berufs- klasse	Ausbildungsberuf Kammer a = Anzahl b = Prozent	Auszubildende									
		zu- sammen	davon								
			ohne Haupt- schul- ab- schluß	mit					ohne An- gabe ⁵⁰⁾		
				Haupt- schul- ab- schluß	Fach- ober- schul- reife	Hoch- schul- oder Fach- hoch- schul- reife	Berufs- grund- schul- jahr	Berufs- fach- schule		Berufs- vorbe- rei- tungs- jahr	
0110	Landwirt/-in	a b	2 434 100	28 1,2	418 17,2	1 033 42,4	344 14,1	599 24,6	7 0,3	2 0,1	3 0,1
0121	Winzer/-in	a b	1 100	- x	- x	1 x	- x	- x	- x	- x	- x
0210	Tierwirt/-in	a b	38 100	2 5,3	13 34,2	14 36,8	6 15,8	1 2,6	- -	- -	2 5,3
0215	Fischwirt/-in	a b	24 100	- x	8 x	7 x	6 x	2 x	1 x	- x	- x
0510	Gärtner/-in	a b	6 165 100	44 0,7	1 070 17,4	3 082 50,0	1 192 19,3	720 11,7	11 0,2	30 0,5	16 0,3
0613	Revierjäger/-in	a b	11 100	- x	3 x	5 x	2 x	1 x	- x	- x	- x
0621	Forstwirt/-in	a b	319 100	4 1,3	24 7,5	171 53,6	16 5,0	104 32,6	- -	- -	- -
4311	Molkereifachmann/-frau	a b	116 100	8 6,9	6 5,2	76 65,5	14 12,1	2 1,7	10 8,6	- -	- -
6314	Milchwirtschaftl. Laborant/-in	a b	87 100	- -	12 13,8	45 51,7	16 18,4	1 1,1	13 14,9	- -	- -
8382	Pferdewirt/-in	a b	505 100	30 5,9	161 31,9	230 45,5	62 12,3	13 2,6	1 0,2	4 0,8	4 0,8
9211	Hauswirtschaftler/-in	a b	570 100	2 0,4	53 9,3	118 20,7	62 10,9	10 1,8	296 51,9	29 5,1	- -
x	Insgesamt	a b	10 270 100	118 1,1	1 768 17,2	4 782 46,6	1 720 16,7	1 453 14,1	339 3,3	65 0,6	25 0,2
	davon Landwirtschaftskammer Rheinland	a b	4 692 100	58 1,2	1 385 29,5	2 303 49,1	877 18,7	33 0,7	11 0,2	- -	25 0,5
	Landwirtschaftskammer Westfalen-Lippe	a b	5 578 100	60 1,1	383 6,9	2 479 44,4	843 15,1	1 420 25,5	328 5,9	65 1,2	- -

Anmerkungen S. 260

17. Auszubildende im öffentlichen Dienst am 31.12.1986 nach Ausbildungsberufen und schulischer Vorbildung

Berufs- klasse	Ausbildungsberuf a = Anzahl b = Prozent	Auszubildende									
		zu- sammen	davon							Sonstige bzw. ohne An- gabe ⁵⁰⁾	
			ohne Haupt- schul- ab- schluß	mit							
				Haupt- schul- ab- schluß	Fach- ober- schul- reife	Hoch- schul- oder Fach- hoch- schul- reife	Berufs- grund- schul- jahr	Berufs- fach- schule	Berufs- vorbe- rei- tungs- jahr		
3120	Fernmeldehandwerker/-in	a	3 858	-	671	2 524	293	41	312	3	14
		b	100	-	17,4	65,4	7,6	1,1	8,1	0,1	0,4
4652	Wasserbauwerker/-in	a	75	-	32	37	3	1	1	-	1
		b	100	-	42,7	49,3	4,0	1,3	1,3	-	1,3
6241	Vermessungstechniker/-in	a	1 374	-	15	872	485	-	2	-	-
		b	100	-	1,1	63,5	35,3	-	0,1	-	-
6354	Kartograph/-in	a	62	-	1	28	31	-	2	-	-
		b	100	-	1,6	45,2	50,0	-	3,2	-	-
7161	Straßenwärter/-in	a	1 011	3	622	363	1	12	5	5	-
		b	100	0,3	61,5	35,9	0,1	1,2	0,5	0,5	-
7322	Dienstleistungsfachkraft im Postbetrieb	a	1 668	-	-	-	-	1 654	14	-	-
		b	100	-	-	-	-	99,2	0,8	-	-
7811	Angestellter/ Angestellte in der Bundesanstalt für Arbeit	a	763	-	-	763	-	-	-	-	-
		b	100	-	-	100,0	-	-	-	-	-
7811	Justizangestellter/ -angestellte	a	2 289	-	150	1 450	310	7	366	6	-
		b	100	-	6,6	63,3	13,5	0,3	16,0	0,3	-
7811	Sozialversicherungsfach- angestellter/-angestellte	a	2 832	-	40	1 062	1 730	-	-	-	-
		b	100	-	1,4	37,5	61,1	-	-	-	-
7811	Verwaltungsfachangestellter/ -angestellte	a	3 733	-	136	2 386	781	39	384	2	5
		b	100	-	3,6	63,9	20,9	1,0	10,3	0,1	0,1
7822	Bürogehilfe/-gehilfin in der Kommunalverwaltung	a	39	-	1	37	-	-	1	-	-
		b	100	-	2,6	94,9	-	-	2,6	-	-
8232	Assistent/-in an Bibliotheken	a	245	-	1	156	53	3	16	2	14
		b	100	-	0,4	63,7	21,6	1,2	6,5	0,8	5,7
8762	Schwimmeistergehilfe/ -gehilfin	a	441	13	374	49	-	5	-	-	-
		b	100	2,9	84,8	11,1	-	1,1	-	-	-
9350	Ver- und Entsorger/-in	a	430	-	-	-	-	-	-	-	430
		b	100	-	-	-	-	-	-	-	100,0
	Insgesamt	a	18 820	16	2 043	9 727	3 687	1 762	1 103	18	464
		b	100	0,1	10,9	51,7	19,6	9,4	5,9	0,1	2,5

Anmerkung S. 260

18. Auszubildende im Ausbildungsbereich Freie Berufe am 31.12.1986 nach Ausbildungsberufen und schulischer Vorbildung

Berufs- klasse	Ausbildungsberuf Kammer a = Anzahl b = Prozent		Auszubildende								
			zu- sammen	davon							ohne An- gabe ⁵⁰⁾
				ohne Haupt- schul- ab- schluß	mit					Berufs- vorbe- rei- tungs- jahr	
					Haupt- schul- ab- schluß	Fach- ober- schul- reife	Hoch- schul- oder Fach- hoch- schul- reife	Berufs- grund- schul- jahr	Berufs- fach- schule		
6851	Apothekenhelfer/-in	a	2 548	2	495	1 407	290	20	254	12	68
		b	100	0,1	19,4	55,2	11,4	0,8	10,0	0,5	2,7
8561	Arzthelfer/-in	a	11 312	-	700	3 633	667	28	225	13	6 046
		b	100	-	6,2	32,1	5,9	0,2	2,0	0,1	53,4
7535	Fachgehilfe/-gehilfin in wirtschafts- und steuerbe- ratenden Berufen	a	6 174	1	70	927	2 620	8	2 467	-	81
		b	100	0	1,1	15,0	42,4	0,1	40,0	-	1,3
7813	Notargehilfe/-gehilfin	a	248	-	23	71	109	-	45	-	-
		b	100	-	9,3	28,6	44,0	-	18,1	-	-
7813	Patentanwaltsgehilfe/ -gehilfin	a	31	-	-	12	19	-	-	-	-
		b	100	-	-	38,7	61,3	-	-	-	-
7813	Rechtsanwaltsgehilfe/ -gehilfin	a	3 882	-	197	1 852	582	20	261	-	970
		b	100	-	5,1	47,7	15,0	0,5	6,7	-	25,0
7813	Rechtsbeistandsgehilfe/ -gehilfin	a	10	-	-	4	2	-	1	-	3
		b	100	x	x	x	x	x	x	x	x
7813	Rechtsanwalts- und Patent- anwaltsgehilfe/-gehilfin	a	2	-	-	-	-	-	-	-	2
		b	100	x	x	x	x	x	x	x	x
7813	Rechtsanwalts- und Notar- gehilfe/-gehilfin	a	4 780	-	153	2 807	961	33	79	-	747
		b	100	-	3,2	58,7	20,1	0,7	1,7	-	15,6
8563	Tierarzthelfer/-in	a	366	1	48	138	110	-	11	-	58
		b	100	0,3	13,1	37,7	30,1	-	3,0	-	15,8
8562	Zahnarzthelfer/-in	a	7 410	-	832	5 446	719	25	378	1	9
		b	100	-	11,2	73,5	9,7	0,3	5,1	0	0,1
	Insgesamt	a	36 763	4	2 518	16 297	6 079	134	3 721	26	7 984
		b	100	0	6,8	44,3	16,5	0,4	10,1	0,1	21,7
	davon										
	Apothekerkammer Nordrhein	a	1 404	2	221	829	219	11	112	10	-
		b	100	0,1	15,7	59,0	15,6	0,8	8,0	0,7	-
	Apothekerkammer Westfalen- Lippe	a	1 144	-	274	578	71	9	142	2	68
		b	100	-	24,0	50,5	6,2	0,8	12,4	0,2	5,9
	Steuerberaterkammer Düsseldorf	a	1 863	-	47	316	782	8	710	-	-
		b	100	-	2,5	17,0	42,0	0,4	38,1	-	-
	Steuerberaterkammer Köln	a	1 451	-	13	174	1 023	-	169	-	72
		b	100	-	0,9	12,0	70,5	-	11,6	-	5,0
	Steuerberaterkammer Westfalen-Lippe	a	2 860	1	10	437	815	-	1 588	-	9
		b	100	0	0,3	15,3	28,5	-	55,5	-	0,3
	Notarkammer Köln	a	248	-	23	71	109	-	45	-	-
		b	100	-	9,3	28,6	44,0	-	18,1	-	-
	Patentanwaltskammer ⁶⁹⁾	a	31	-	-	12	19	-	-	-	-
		b	100	-	-	38,7	61,3	-	-	-	-
	Rechtsanwaltskammer Düsseldorf	a	1 839	-	38	384	201	1	100	-	1 115
		b	100	-	2,1	20,9	10,9	0,1	5,4	-	60,6
	Rechtsanwaltskammer Köln	a	1 754	-	156	1 051	354	-	158	-	35
		b	100	-	8,9	59,9	20,2	-	9,0	-	2,0
	Rechtsanwaltskammer für den Oberlandesgerichtsbezirk Hamm	a	5 081	-	156	3 228	990	52	83	-	572
		b	100	-	3,1	63,5	19,5	1,0	1,6	-	11,3
	Ärzttekammer Nordrhein	a	6 046	-	-	-	-	-	-	-	6 046
		b	100	-	-	-	-	-	-	-	100,0
	Ärzttekammer Westfalen- Lippe	a	5 266	-	700	3 633	667	28	225	13	-
		b	100	-	13,3	69,0	12,7	0,5	4,3	0,2	-
	Zahnärztekammer Nordrhein	a	4 009	-	546	2 701	349	25	378	1	9
		b	100	-	13,6	67,4	8,7	0,6	9,4	0	0,2
	Zahnärztekammer Westfalen-Lippe	a	3 401	-	286	2 745	370	-	-	-	-
		b	100	-	8,4	80,7	10,9	-	-	-	-
	Tierärztekammer Nordrhein	a	221	1	31	104	76	-	8	-	1
		b	100	0,5	14,0	47,1	34,4	-	3,6	-	0,5
	Tierärztekammer Westfalen-Lippe	a	145	-	17	34	34	-	3	-	57
		b	100	-	11,7	23,4	23,4	-	2,1	-	39,3

Anmerkungen S. 260

19. Auszubildende¹¹⁾ im Ausbildungsbereich "Sonstige" am 31.12.1986 nach Ausbildungsberufen und schulischer Vorbildung

Berufs- klasse	Ausbildungsberuf a = Anzahl b = Prozent	Auszubildende								
		zu- sammen	davon							Sonstige bzw. ohne An- gabe ⁵⁰⁾
			ohne Haupt- schul- ab- schluß	mit						
				Haupt- schul- ab- schluß	Fach- ober- schul- reife	Hoch- schul- oder Fach- hoch- schul- reife	Berufs- grund- schul- jahr	Berufs- fach- schule	Berufs- vorbe- rei- tungs- jahr	
7232	Matrose in der Seeschifffahrt ⁵⁾	a	1	-	-	-	-	-	-	1
		b	100	x	x	x	x	x	x	x
7232	Schiffsmechaniker/-in	a	14	-	-	-	-	-	-	14
		b	100	x	x	x	x	x	x	x
9211	Hauswirtschaftler/-in	a	3 708	373	1 662	870	60	165	330	73
		b	100	10,1	44,8	23,5	1,6	4,4	8,9	2,0
x	Insgesamt	a	3 723	373	1 662	870	60	165	330	88
		b	100	10,0	44,6	23,4	1,6	4,4	8,9	2,4

Anmerkungen S. 260

20.1 Auszubildende¹¹⁾ am 31.12.1986 nach Ausbildungsdauer und

Lfd. Nr.	Reguläre Ausbildungsdauer ... Monate	Anzahl der besetzten Ausbildungs- berufe					
			zusammen	männlich	weiblich	Industrie, Handel u.a.	
						männlich	weiblich
1	18	3	33	15	18	15	18
2	24	29	19 428	7 234	12 194	7 164	9 150
3	30	7	6 082	1 512	4 570	480	280
4	36	262	341 111	189 750	151 361	85 667	63 235
5	42	60	73 708	66 471	7 237	27 102	4 587
6	Insgesamt	361	440 362	264 982	175 380	120 428	77 270
7	18	0,8	0	0	0	0	0
8	24	8,0	4,4	2,7	7,0	5,9	11,8
9	30	1,9	1,4	0,6	2,6	0,4	0,4
10	36	72,6	77,5	71,6	86,3	71,1	81,8
11	42	16,6	16,7	25,1	4,1	22,5	5,9
12	Insgesamt	100	100	100	100	100	100

Anmerkung S. 260

20.2 Auszubildende¹¹⁾ mit gestuften Ausbildungsgang am 31.12.1986 nach
Ausbildungsstufen und Ausbildungsbereichen sowie nach Geschlecht

Ausbildungs- stufe	Anzahl der besetzten Ausbildungs- berufe	Auszubildende								
		zusammen	männlich	weiblich	davon im Ausbildungsbereich					
					Industrie, Handel u.a.			Handwerk		
					zusammen	männlich	weiblich	zusammen	männlich	weiblich
1.	20	32 899	13 557	19 342	32 828	13 514	19 314	71	43	28
2.	39	27 311	17 743	9 568	27 226	17 671	9 555	85	72	13
3.	1	616	47	569	616	47	569	-	-	-
Insgesamt	60	60 826	31 347	29 479	60 670	31 232	29 438	156	115	41
Anzahl										
1.	33,3	54,1	43,2	65,6	54,1	43,3	65,6	45,5	37,4	68,3
2.	65,0	44,9	56,6	32,5	44,9	56,6	32,5	54,5	62,6	31,7
3.	1,7	1,0	0,1	1,9	1,0	0,2	1,9	-	-	-
Insgesamt	100	100	100	100	100	100	100	100	100	100

Anmerkung S. 260

Ausbildungsbereichen sowie nach Geschlecht - ohne Stufenausbildung -

[illegible]

21. Auszubildende¹¹⁾ am 31.12.1986 in den 25 am stärksten besetzten Ausbildungsberufen

Rang- ziffer 1986	Berufs- Klasse	Ausbildungsberuf	Reguläre Ausbildungs- dauer ... Monate	Ausbil- dungs- bereich	Rang- ziffer 1985	Auszubildende			
						Anzahl		in % der Auszubildenden insgesamt	
						1986	1985	1986	1985
1	6820	Verkäufer/-in ¹⁾	24	IH	1	23 131	24 667	4,6	4,9
2	7810	Bürokaufmann/-frau	36	IH/Hw	5	22 653	20 349	4,5	4,0
3	7812	Industriekaufmann/-frau	36	IH	3	21 877	21 322	4,4	4,2
4	2811	Kraftfahrzeugschlosser/-in (Instandsetzung), Kraftfahr- zeugmechaniker/-in	42 bzw. 36	IH/Hw	2	21 336	22 228	4,3	4,4
5	9011	Friseur/-in	36	Hw	4	20 340	21 039	4,1	4,2
x	x	Zusammen 1-5	x	x	x	109 337	x	21,8	x
6	6910	Bankkaufmann/-frau	36	IH	6	15 308	15 219	3,1	3,0
7	6811	Kaufmann/-frau im Groß- und Außenhandel	36	IH	8	14 304	14 055	2,9	2,8
8	3110	Elektroinstallateur/-in	42	Hw	7	13 775	14 210	2,7	2,8
9	2730/ 2739	Maschinenschlosser/-in, Maschinenbauer/-in (Mühlen- bauer/-in)	42	IH/Hw	9	13 495	13 102	2,7	2,6
10	2740	Betriebsschlosser/-in, Betriebsschlosser/-in ⁸⁾	36	IH/Hw	11	12 806	12 371	2,6	2,4
x	x	Zusammen 6-10	x	x	x	69 688	x	13,9	x
11	6812	Einzelhandelskaufmann/-frau ²⁾ , Einzelhandelskaufmann/-frau ²⁾⁸⁾	36	IH/Hw	14	12 299	11 682	2,5	2,3
12	6821	Fachverkäufer/-in im Nahrungs- mittelhandwerk	36	Hw	10	12 003	12 437	2,4	2,5
13	5110	Maler/-in und Lackierer/-in	36	Hw	12	11 675	12 128	2,3	2,4
14	5010	Tischler/-in	36	Hw	13	11 456	12 055	2,3	2,4
15	8561	Arzthelfer/-in	36	FB	15	11 312	11 328	2,3	2,2
x	x	Zusammen 11-15	x	x	x	58 745	x	11,7	x
16	2621	Gas- und Wasserinstallateur/-in	42	Hw	16	9 351	9 553	1,9	1,9
17	3911	Bäcker/-in	36	IH/Hw	17	7 972	8 506	1,6	1,7
18	7810	Bürogehilfe/-gehilfin, Bürogehilfe/-gehilfin ⁸⁾	24	IH/Hw	18	7 815	8 205	1,6	1,6
19	8562	Zahnarzthelfer/-in	36	FB	19	7 410	7 377	1,5	1,5
20	3110	Energieanlagenelektroniker/-in ²⁾ , Energieanlagenelektroniker/ -in ²⁾⁸⁾	42	IH/Hw	23	7 156	6 488	1,4	1,3
x	x	Zusammen 16-20	x	x	x	39 704	x	7,9	x
21	2910	Werkzeugmacher/-in	42	IH/Hw	21	7 147	6 965	1,4	1,4
22	2710	Bauschlosser/-in, Schlosser/-in	36	IH/Hw	20	7 094	7 168	1,4	1,4
23	7535	Fachgehilfe/-gehilfin in steuer- und wirtschaftsberatenden Berufen	36	FB	25	6 174	6 367	1,2	1,3
24	0510	Gärtner/-in	36	Lw	24	6 165	6 426	1,2	1,3
25	4110	Koch/Köchin	36	IH	-	6 035	5 787	1,2	1,1
x	x	Zusammen 21-25	x	x	x	32 615	x	6,5	x
x	x	Insgesamt 1-25	x	x	x	310 089	x	61,9	x

Anmerkungen S. 260

22. Männliche Auszubildende¹¹⁾ am 31.12.1986 in den 25 am stärksten besetzten Ausbildungsberufen

Rang- ziffer 1986	Berufs- klasse	Ausbildungsberuf	Reguläre Ausbildungs- dauer ... Monate	Ausbil- dungs- bereich	Rang- ziffer 1985	Männliche Auszubildende			
						Anzahl		in % der männlichen Auszubildenden insgesamt	
						1986	1985	1986	1985
1	2811	Kraftfahrzeugschlosser (Instandsetzung), Kraftfahr- zeugmechaniker	42 bzw. 36	IH/Hw	1	21 115	22 021	7,1	7,3
2	3110	Elektroinstallateur	42	Hw	2	13 660	14 095	4,6	4,7
3	2730/ 2739	Maschinenschlosser, Maschinenbauer (Mühlenbauer)	42	IH/Hw	3	13 383	13 008	4,5	4,3
4	2740	Betriebsschlosser, Betriebsschlosser ⁸⁾	36	IH/Hw	4	12 735	12 301	4,3	4,1
5	5110	Maler und Lackierer	36	Hw	6	10 510	10 933	3,5	3,6
x	x	Zusammen 1-5	x	x	x	71 403	x	24,1	x
6	5010	Tischler	36	Hw	5	10 293	11 017	3,5	3,6
7	2621	Gas- und Wasserinstallateur	42	Hw	7	9 257	9 453	3,1	3,1
8	7812	Industrie Kaufmann	36	IH	8	8 590	8 305	2,9	2,7
9	6811	Kaufmann im Groß- und Außenhandel	36	IH	9	8 075	8 029	2,7	2,7
10	6910	Bankkaufmann	36	IH	11	7 363	7 297	2,5	2,4
x	x	Zusammen 6-10	x	x	x	43 578	x	14,7	x
11	3110	Energieanlagen-elektroniker ²⁾ , Energieanlagen-elektroniker ²⁾⁸⁾	42	IH/Hw	15	7 075	6 430	2,4	2,1
12	2710	Bauschlosser, Schlosser	36	IH/Hw	12	7 028	7 103	2,4	2,3
13	2910	Werkzeugmacher	42	IH/Hw	13	7 002	6 827	2,4	2,3
14	3911	Bäcker	36	IH/Hw	10	6 948	7 498	2,3	2,5
15	6820	Verkäufer ¹⁾	24	IH	16	5 339	5 738	1,8	1,9
x	x	Zusammen 11-15	x	x	x	33 392	x	11,3	x
16	7810	Bürokaufmann	36	IH/Hw	22	5 225	4 660	1,8	1,5
17	0710	Bergmechaniker	36	IH	18	5 127	5 183	1,7	1,7
18	4410	Maurer ²⁾ , Maurer	36	IH/Hw	14	4 819	6 798	1,6	2,2
19	6812	Einzelhandelskaufmann ²⁾	36	IH	20	4 709	4 858	1,6	1,6
20	4010	Fleischer	36	IH/Hw	17	4 601	5 276	1,6	1,7
x	x	Zusammen 16-20	x	x	x	24 481	x	8,3	x
21	3110	Elektroanlageninstallateur ¹⁾	24	IH	21	4 573	4 839	1,5	1,6
22	4110	Koch	36	IH	24	4 413	4 324	1,5	1,4
23	2622	Zentralheizungs- und Lüftungsbauer	36	Hw	19	4 348	4 956	1,5	1,6
24	2210	Dreher	36	IH/Hw	-	4 296	3 994	1,4	1,3
25	4520	Dachdecker	36	Hw	23	3 963	4 568	1,3	1,5
x	x	Zusammen 21-25	x	x	x	21 593	x	7,3	x
x	x	Insgesamt 1-25	x	x	x	194 447	x	65,6	x

Anmerkungen S. 260

23. Weibliche Auszubildende¹⁾ am 31.12.1986 in den 25 am stärksten besetzten Ausbildungsberufen

Rang- ziffer 1986	Berufs- klasse	Ausbildungsberuf	Reguläre Ausbildungs- dauer ... Monate	Ausbil- dungs- bereich	Rang- ziffer 1985	Weibliche Auszubildende			
						Anzahl		in % der weiblichen Auszubildenden insgesamt	
						1986	1985	1986	1985
1	9011	Friseurin	36	Hw	1	18 937	19 365	9,2	9,5
2	6820	Verkäuferin ¹⁾	24	IH	2	17 792	18 929	8,7	9,3
3	7810	Bürokauffrau	36	IH/Hw	3	17 428	15 689	8,5	7,7
4	7812	Industriekauffrau	36	IH	4	13 287	13 017	6,5	6,4
5	6821	Fachverkäuferin im Nahrungs- mittelhandwerk	36	Hw	5	11 862	12 307	5,8	6,1
x	x	Zusammen 1-5	x	x	x	79 306	x	38,7	x
6	8561	Arzthelferin	36	FB	6	11 296	11 320	5,5	5,6
7	6910	Bankkauffrau	36	IH	8	7 945	7 922	3,9	3,9
8	7810	Bürogehilfin, Bürogehilfin ⁸⁾	24	IH/Hw	7	7 787	8 169	3,8	4,0
9	6812	Einzelhandelskauffrau ²⁾	36	IH/Hw	10	7 590	6 824	3,7	3,4
10	8562	Zahnarzthelferin	36	FB	9	7 405	7 374	3,6	3,6
x	x	Zusammen 6-10	x	x	x	42 023	x	20,5	x
11	6811	Kauffrau im Groß- und Außenhandel	36	IH	11	6 229	6 026	3,0	3,0
12	7813	Rechtsanwalts- und Notargehilfin	36	FB	13	4 660	4 474	2,3	2,2
13	7535	Fachgehilfin in steuer- und wirtschaftsberatenden Berufen	36	FB	12	4 590	4 935	2,2	2,4
14	9211	Hauswirtschaftlerin	36	Lw/S	14	4 274	4 292	2,1	2,1
15	7813	Rechtsanwaltsgehilfin	30	FB	15	3 695	3 849	1,8	1,9
x	x	Zusammen 11-15	x	x	x	23 448	x	11,4	x
16	0531	Floristin	36	IH	16	3 301	3 232	1,6	1,6
17	9113	Hotelfachfrau	36	IH	18	3 077	2 798	1,5	1,4
18	7811	Verwaltungsfachangestellte	36	ÖD	19	2 655	2 646	1,3	1,3
19	6350	Technische Zeichnerin, Technische Zeichnerin ⁸⁾	42	IH/Hw	20	2 622	2 494	1,3	1,2
20	6851	Apothekenhelferin	24	FB	17	2 546	2 835	1,2	1,4
x	x	Zusammen 16-20	x	x	x	14 201	x	6,9	x
21	0510	Gärtnerin	36	Lw	21	2 217	2 312	1,1	1,1
22	7811	Justizangestellte	36	ÖD	22	2 093	2 106	1,0	1,0
23	3512	Damenschneiderin	36	Hw	-	1 841	1 233	0,9	0,6
24	3520	Bekleidungsfertigerin ²⁾ , Bekleidungsfertigerin ²⁾⁸⁾	24	IH/Hw	25	1 732	1 822	0,8	0,9
25	6940	Versicherungskauffrau	36	IH	-	1 652	1 469	0,8	0,7
x	x	Zusammen 21-25	x	x	x	9 535	x	4,7	x
x	x	Insgesamt 1-25	x	x	x	168 513	x	82,3	x

Anmerkungen S. 260

24. Unbesetzte²⁷⁾ und gering besetzte Ausbildungsberufe am 31.12.1986

Berufs- Klasse	Unbesetzte/gering besetzte Ausbildungsberufe	Auszubildende ¹¹⁾	Ausbildungsbereich	Reguläre Ausbildungsdauer ... Monate
1020	Farbsteinschleifer/-in, Achat- schleifer/-in und Schmucksteingraveur/-in	-	Hw	36
1022	Edelsteinschleifer/-in	-	IH	36
1022	Achatschleifer/-in	-	IH	36
1024	Edelsteingraveur/-in	-	IH	42
1210	Figurenkeramformer/-in	-	IH	36
1211	Gipsformengießer/-in	-	IH	36
1354	Feinoptiker/-in	-	IH/Hw	42
1419	Wachszieher/-in	-	IH/Hw	36
1722	Galvanoplastiker/-in	-	Hw	36
1722	Stereotypen/-in	-	Hw	36
1723	Chemigraf/-in	-	Hw	36
1729	Formstecher/-in	-	IH	36
1729	Notenstecher/-in	-	IH	36
1741	Steindrucker/-in	-	Hw	36
1831	Bürsten- und Pinselmacher/-in	-	IH/Hw	36
2020	Glockengießer/-in	-	Hw	36
2023	Schriftgießer/-in	-	IH	36
2123	Drahtwarenmacher/-in	-	IH	24
2311	Vorpolierer/-in (Schmuck- und Kleingeräteherstellung)	-	IH	24
2359	Emailschriftenmaler/-in	-	IH	36
2522	Schalenschmied/-in (Kupferhammerschmied/-in)	-	IH	36
2845	Systemmacher/-in (Gewebe-)	-	IH	42
3021	Juwelengoldschmied/-in	-	IH	42
3022	Schmucksteinfasser/-in	-	IH	36
3023	Gold-, Silber- und Aluminiumschläger/-in	-	Hw	36
3055	Holzblasinstrumentenmacher/-in	-	IH/Hw	36/42
3059	Handzuginstrumentenmacher/-in	-	Hw	36
3064	Biologiemodellmacher/-in	-	IH	36
3324	Seiler/-in	-	Hw	36
3414	Musterprogrammierer/-in -Heberei ²⁾	-	IH	36
3442	Gummistrumpfstricker/-in	-	IH	18
3553	Mützensnäher/-in	-	IH	18
3563	Segelmacher/-in	-	Hw	36
3624	Plisseebrenner/-in	-	Hw	30
3770	Handschuhmacher/-in	-	IH/Hw	36
4211	Weinküfer/-in	-	IH/Hw	36
4413	Backofenbauer/-in	-	Hw	36
4512	Schiffszimmerer/-zimmerin	-	IH	42
5031	Wagner/-in	-	Hw	36
5044	Holzflugzeugbauer/-in	-	IH	36
6329	Wärmestellengehilfe/-gehilfin	-	IH	36
6331	Edelmetallprüfer/-in	-	IH	36
7019	Seegüterkontrollleur/-in	-	IH	36
7242	Ewerführer/-in	-	IH	36
7242	Hafenschiffer/-in	-	IH	36
7412	Zahnlagerist/-in (Zahnlagerverwalter/-in)	-	IH	36
7819	Werkgehilfe/-gehilfin (Schmuckwaren- industrie, Taschen- und Armbanduhren)	-	IH	36
8375	Lichtdruckretuscheur/-in	-	IH	36
0121	Winzer/-in	1	Lw	36
1022	Diamantschleifer/-in	1	IH	36
1353	Glasgraveur/-in	1	IH	36
1644	Stahlstichpräger/-in	1	IH	36
1753	Tapetendrucker/-in	1	IH	36
1832	Schirmmacher/-in	1	Hw	36
2321	Flachgraveur/-in	1	IH	42
2833	Flugtriebwerkmechaniker/-in	1	IH	42
3054	Zupfinstrumentenmacher/-in	1	Hw	36
3544	Tapisserist/-in	1	IH	36
3781	Pelzveredler/-in	1	IH	36
4231	Destillateur/-in	1	IH	36
5031	Fahrzeugstellmacher/-in	1	IH	36
5033	Böttcher/-in	1	Hw	36
1729	Stahlrollenstecher/-in	2	IH	42
2231	Hobler/-in	2	IH	24
3552/	Hut- und Mützenmacher/-in,			
3553	Mützenmacher/-in	2	IH/Hw	36
3622	Textilveredler/-in -Beschichtung ²⁾	2	IH	36
3742	Feinsattler/-in	2	IH	36
7813	Rechtsanwalts- und Patentanwalts- gehilfe/-gehilfin	2	FB	36

Noch: 24. Unbesetzte²⁷⁾ und gering besetzte Ausbildungsberufe am 31.12.1986

Berufs- klasse	Unbesetzte/gering besetzte Ausbildungsberufe	Auszubildende ¹¹⁾	Ausbildungsbereich	Reguläre Ausbildungsdauer ... Monate
1211	Kerammodelleur/-in	3	IH	36
2022	Zinngießer/-in	3	Hw	36
2231	Universalhobler/-in	3	IH	36
2859	Maschinenzusammensetzer/-in	3	IH	18
3446	Textilmechaniker/-in -Strumpf- und Feinstrumpf- und Strickerei ²⁾	3	IH	36
6331	Stoffprüfer/-in (Chemie) (Glas-, Keramische Industrie sowie Steine und Erden)	3	IH	36
1341/ 6329	Thermometermacher/-in, Thermometer- bläser/-in ⁵⁾ , Thermometerjustierer/-in (Thermometerschreiber/-in) ⁵⁾	4	IH	36
2312	Feinpolierer/-in	4	IH	36
1023	Diamantziehsteinmacher/-in	5	IH	36
3532	Wäscheschneider/-in	5	Hw	36
5041	Schiffbauer/-in	5	Hw	42

Anmerkungen S. 260

25. Auszubildende¹¹⁾ in Ausbildungsberufen am 31.12.1986 nach Größenklassen der Besetzung

Besatzungsstärke der Ausbildungsberufe (von ... bis unter ... Auszubildende)	Unterschiedliche Ausbildungsberufe			Auszubildende		
	Anzahl	kumuliert		Anzahl	kumuliert	
		Anzahl	%		Anzahl	in % der Auszubildenden insgesamt
1 - 6	31	31	9,3	67	67	0
6 - 10	13	44	13,2	94	161	0
10 - 15	11	55	16,5	129	290	0,1
15 - 20	6	61	18,3	102	392	0,1
20 - 30	19	80	24,0	452	844	0,2
30 - 40	12	92	27,5	405	1 249	0,2
40 - 50	9	101	30,2	404	1 653	0,3
50 - 60	6	107	32,0	323	1 976	0,4
60 - 70	10	117	35,0	657	2 633	0,5
70 - 80	3	120	35,9	220	2 853	0,6
80 - 90	5	125	37,4	431	3 284	0,7
90 - 100	9	134	40,1	839	4 123	0,8
100 - 150	26	160	47,9	3 221	7 344	1,5
150 - 200	13	173	51,8	2 268	9 612	1,9
200 - 250	8	181	54,2	1 797	11 409	2,3
250 - 300	11	192	57,5	3 042	14 451	2,9
300 - 400	16	208	62,3	5 576	20 027	4,0
400 - 500	12	220	65,9	5 362	25 389	5,1
500 - 600	11	231	69,2	5 893	31 282	6,2
600 - 700	6	237	71,0	3 783	35 065	7,0
700 - 800	6	243	72,8	4 438	39 503	7,9
800 - 900	5	248	74,3	4 163	43 666	8,7
900 - 1 000	5	253	75,7	4 807	48 473	9,7
1 000 - 1 500	17	270	80,8	20 955	69 428	13,9
1 500 - 2 000	9	279	83,5	15 408	84 836	16,9
2 000 - 3 000	10	289	86,5	24 769	109 605	21,9
3 000 - 4 000	10	299	89,5	35 126	144 731	28,9
4 000 - 5 000	8	307	91,9	36 078	180 809	36,1
5 000 - 7 500	9	316	94,6	57 471	238 280	47,5
7 500 - 10 000	3	319	95,5	25 138	263 418	52,6
10 000 - 15 000	9	328	98,2	113 125	376 543	75,1
15 000 - 20 000	1	329	98,5	15 308	391 851	78,2
20 000 und mehr	5	334	100,0	109 337	501 188	100,0
Insgesamt	334	334	100	501 188	501 188	100

Anmerkung S. 260

26. Männliche Auszubildende¹¹⁾ in Ausbildungsberufen am 31.12.1986 nach Größenklassen der Besetzung

Besetzungsstärke der Ausbildungsberufe (von ... bis unter ... Auszubildende)	Unterschiedliche Ausbildungsberufe			Männliche Auszubildende		
	Anzahl	kumuliert		Anzahl	kumuliert	
		Anzahl	%		Anzahl	in % der männlichen Auszubildenden insgesamt
1 - 6	38	38	11,8	95	95	0
6 - 10	16	54	16,8	123	218	0,1
10 - 15	13	67	20,9	160	378	0,1
15 - 20	13	80	24,9	226	604	0,2
20 - 30	16	96	29,9	390	994	0,3
30 - 40	9	105	32,7	313	1 307	0,4
40 - 50	12	117	36,4	543	1 850	0,6
50 - 60	8	125	38,9	431	2 281	0,8
60 - 70	9	134	41,7	575	2 856	1,0
70 - 80	4	138	43,0	303	3 159	1,1
80 - 90	5	143	44,5	426	3 585	1,2
90 - 100	6	149	46,4	562	4 147	1,4
100 - 150	23	172	53,6	2 781	6 928	2,3
150 - 200	21	193	60,1	3 671	10 599	3,6
200 - 250	13	206	64,2	2 966	13 565	4,6
250 - 300	11	217	67,6	3 132	16 697	5,6
300 - 400	13	230	71,7	4 579	21 276	7,2
400 - 500	9	239	74,5	4 092	25 368	8,6
500 - 600	5	244	76,0	2 717	28 085	9,5
600 - 700	6	250	77,9	3 847	31 932	10,8
700 - 800	2	252	78,5	1 500	33 432	11,3
800 - 900	5	257	80,1	4 150	37 582	12,7
900 - 1 000	6	263	81,9	5 747	43 329	14,6
1 000 - 1 500	17	280	87,2	21 129	64 458	21,8
1 500 - 2 000	7	287	89,4	11 793	76 251	25,7
2 000 - 3 000	5	292	91,0	11 628	87 879	29,7
3 000 - 4 000	5	297	92,5	17 966	105 845	35,7
4 000 - 5 000	7	304	94,7	31 759	137 604	46,4
5 000 - 7 500	8	312	97,2	51 107	188 711	63,7
7 500 - 10 000	3	315	98,1	25 922	214 633	72,4
10 000 - 15 000	5	320	99,7	60 581	275 214	92,9
15 000 - 20 000	-	320	99,7	-	275 214	92,9
20 000 und mehr	1	321	100,0	21 115	296 329	100,0
Insgesamt	321	321	100	296 329	296 329	100

Anmerkung S. 260

27. Weibliche Auszubildende¹¹⁾ in Ausbildungsberufen am 31.12.1986 nach Größenklassen der Besetzung

Besetzungsstärke der Ausbildungsberufe (von ... bis unter ... Auszubildende)	Unterschiedliche Ausbildungsberufe			Weibliche Auszubildende		
	Anzahl	kumuliert		Anzahl	kumuliert	
		Anzahl	%		Anzahl	in % der weiblichen Auszubildenden insgesamt
1 - 6	66	66	24,9	139	139	0,1
6 - 10	20	86	32,5	142	281	0,1
10 - 15	18	104	39,2	217	498	0,2
15 - 20	12	116	43,8	209	707	0,3
20 - 30	16	132	49,8	379	1 086	0,5
30 - 40	9	141	53,2	311	1 397	0,7
40 - 50	8	149	56,2	359	1 756	0,9
50 - 60	6	155	58,5	317	2 073	1,0
60 - 70	5	160	60,4	325	2 398	1,2
70 - 80	5	165	62,3	365	2 763	1,3
80 - 90	5	170	64,2	419	3 182	1,6
90 - 100	9	179	67,5	854	4 036	2,0
100 - 150	10	189	71,3	1 180	5 216	2,5
150 - 200	4	193	72,8	698	5 914	2,9
200 - 250	8	201	75,8	1 780	7 694	3,8
250 - 300	4	205	77,4	1 073	8 767	4,3
300 - 400	6	211	79,6	1 966	10 733	5,2
400 - 500	8	219	82,6	3 496	14 229	6,9
500 - 600	5	224	84,5	2 836	17 065	8,3
600 - 700	1	225	84,9	690	17 755	8,7
700 - 800	-	225	84,9	-	17 755	8,7
800 - 900	1	226	85,3	818	18 573	9,1
900 - 1 000	1	227	85,7	984	19 557	9,5
1 000 - 1 500	10	237	89,4	11 902	31 459	15,4
1 500 - 2 000	6	243	91,7	10 112	41 571	20,3
2 000 - 3 000	5	248	93,6	12 133	53 704	26,2
3 000 - 4 000	3	251	94,7	10 073	63 777	31,1
4 000 - 5 000	3	254	95,8	13 524	77 301	37,7
5 000 - 7 500	2	256	96,6	13 634	90 935	44,4
7 500 - 10 000	3	259	97,7	23 322	114 257	55,8
10 000 - 15 000	3	262	98,9	36 445	150 702	73,6
15 000 - 20 000	3	265	100,0	54 157	204 859	100,0
20 000 und mehr	-	265	100,0	-	204 859	100,0
Insgesamt	265	265	100	204 859	204 859	100

Anmerkung S. 260

28. Ausbildungsberufe und männliche Auszubildende¹¹⁾ am 31.12.1986 nach
Größenklassen der anteiligen geschlechtstypischen Besetzung

Anteil der männlichen Auszubildenden je Ausbildungsberuf von ... bis unter ... %	Unterschiedliche Ausbildungs- berufe	Männliche Auszubildende		In % der männlichen Auszubildenden insgesamt	
		Anzahl	kumuliert	%	kumuliert
100	69	15 351	15 351	5,2	5,2
99 - 100	26	77 566	92 917	26,2	31,4
98 - 99	15	48 948	141 865	16,5	47,9
97 - 98	14	15 400	157 265	5,2	53,1
96 - 97	10	8 653	165 918	2,9	56,0
95 - 96	11	3 382	169 300	1,1	57,1
90 - 95	21	24 115	193 415	8,1	65,3
85 - 90	19	22 172	215 587	7,5	72,8
80 - 85	9	1 420	217 007	0,5	73,2
75 - 80	7	528	217 535	0,2	73,4
70 - 75	6	4 802	222 337	1,6	75,0
65 - 70	8	786	223 123	0,3	75,3
60 - 65	12	8 516	231 639	2,9	78,2
55 - 60	9	15 301	246 940	5,2	83,3
50 - 55	5	1 659	248 599	0,6	83,9
45 - 50	8	11 922	260 521	4,0	87,9
40 - 45	7	2 112	262 633	0,7	88,6
35 - 40	8	15 623	278 256	5,3	93,9
30 - 35	8	443	278 699	0,1	94,1
25 - 30	10	3 389	282 088	1,1	95,2
20 - 25	7	11 229	293 317	3,8	99,0
15 - 20	3	72	293 389	0	99,0
10 - 15	3	25	293 414	0	99,0
5 - 10	9	2 244	295 658	0,8	99,8
unter 5	17	671	296 329	0,2	100,0
Insgesamt	321	296 329	296 329	100	100

Anmerkung S. 260

29. Ausbildungsberufe und weibliche Auszubildende¹¹⁾ am 31.12.1986 nach
Größenklassen der anteiligen geschlechtstypischen Besetzung

Anteil der weiblichen Auszubildenden je Ausbildungsberuf von ... bis unter ... %	Unterschiedliche Ausbildungs- berufe	Weibliche Auszubildende		In % der weiblichen Auszubildenden insgesamt	
		Anzahl	kumuliert	%	kumuliert
100	13	109	109	0,1	0,1
99 - 100	5	33 308	33 417	16,3	16,3
98 - 99	2	11 953	45 370	5,8	22,1
97 - 98	3	6 484	51 854	3,2	25,3
96 - 97	5	3 526	55 380	1,7	27,0
95 - 96	2	3 739	59 119	1,8	28,9
90 - 95	9	29 243	88 362	14,3	43,1
85 - 90	3	187	88 549	0,1	43,2
80 - 85	3	358	88 907	0,2	43,4
75 - 80	7	37 604	126 511	18,4	61,8
70 - 75	11	9 243	135 754	4,5	66,3
65 - 70	7	877	136 631	0,4	66,7
60 - 65	8	24 618	161 249	12,0	78,7
55 - 60	7	2 956	164 205	1,4	80,2
50 - 55	12	12 818	177 023	6,3	86,4
45 - 50	1	1 619	178 642	0,8	87,2
40 - 45	10	11 630	190 272	5,7	92,9
35 - 40	11	4 929	195 201	2,4	95,3
30 - 35	9	391	195 592	0,2	95,5
25 - 30	7	1 820	197 412	0,9	96,4
20 - 25	5	100	197 512	0	96,4
15 - 20	9	319	197 831	0,2	96,6
10 - 15	21	2 945	200 776	1,4	98,0
5 - 10	20	2 195	202 971	1,1	99,1
unter 5	75	1 888	204 859	0,9	100,0
Insgesamt	265	204 859	204 859	100	100

Anmerkung S. 260

30. Berufsgruppen, in denen der Anteil der männlichen Auszubildenden¹¹⁾ mehr als 90% beträgt, am 31.12.1986

Kenn- ziffer	Berufsgruppe	Auszubildende		
		zusammen	darunter männlich	
			Anzahl	%
07	Bergleute	8 260	8 260	100,0
09	Mineralaufbereiter	86	86	100,0
11	Baustoffhersteller	94	94	100,0
19	Metallerzeuger, Walzer	1 668	1 668	100,0
46	Straßen-, Tiefbauer	2 187	2 186	100,0
20	Former, Formgießer	581	580	99,8
44	Maurer, Betonbauer	6 567	6 552	99,8
06	Forst-, Jagdberufe	330	329	99,7
24	Metallverbinder	1 132	1 129	99,7
26	Feinblechner, Installateure	17 194	17 066	99,3
27	Schlosser	36 215	35 945	99,3
25	Schmiede	869	861	99,1
45	Zimmerer, Dachdecker, Gerüstbauer	5 249	5 201	99,1
54	Maschinen- und zugehörige Berufe	448	442	98,7
72	Berufe des Wasser- und Luftverkehrs	219	215	98,2
28	Mechaniker	29 464	28 889	98,0
29	Werkzeugmacher	7 562	7 408	98,0
31	Elektriker	40 875	39 992	97,8
80	Sicherheitswahrer	508	497	97,8
22	Metallverformer (spanend)	5 838	5 698	97,6
15	Kunststoffverarbeiter	1 000	974	97,4
42	Getränke-, Genußmittelhersteller	270	263	97,4
48	Bauausstatter	2 340	2 269	97,0
21	Metallverformer (spanlos)	129	125	96,9
40	Fleisch-, Fischverarbeiter	4 782	4 601	96,2
14	Chemiearbeiter	3 403	3 225	94,8
18	Holzaufbereiter, Holzwarenfertiger und verwandte Berufe	234	214	91,5
01	Landwirte	2 435	2 210	90,8
10	Steinbearbeiter	521	470	90,2
50	Tischler, Modellbauer	13 357	12 047	90,2

Anmerkung S. 260

31. Berufsgruppen, in denen der Anteil der weiblichen Auszubildenden¹¹⁾ mehr als 90% beträgt, am 31.12.1986

Kenn- ziffer	Berufsgruppe	Auszubildende		
		zusammen	darunter weiblich	
			Anzahl	%
92	Hauswirtschaftliche Berufe	4 278	4 274	99,9
85	Übrige Gesundheitsdienstberufe	19 088	19 055	99,8
35	Textilverarbeiter	5 979	5 700	95,3
90	Körperpfleger	20 340	18 937	93,1
82	Publizisten, Dolmetscher, Biblio- thekare	245	226	92,2

Anmerkung S. 260

**B. Neu abgeschlossene und
vorzeitig gelöste Berufsausbildungsverhältnisse**

1.1 Neu abgeschlossene²⁵⁾⁴³⁾ und vorzeitig gelöste Berufsausbildungsverhältnisse¹¹⁾

Kenn- ziffer	Ausbildungsberuf Berufsgruppe	Reguläre Ausbildungs- dauer ... Monate	Neu abgeschlossene Berufsausbildungsverträge		
			Anzahl	in % der beste- henden Ausbil- dungsverhältnisse	Auszubildende im 1. Aus- bildungsjahr je 100 Neuabschlüsse
0440 04	Tierpfleger/-in Landwirtschaftliche Arbeitskräfte, Tierpfleger zusammen	36 x	37 37	30 30	97 97
0531 05	Florist/-in Gartenbauer zusammen	36 x	1 310 1 310	38 38	87 87
0710 0710 07	Berg- und Maschinenmann Bergmechaniker Bergleute zusammen	24 36 x	1 468 1 740 3 208	47 34 39	99 87 92
0910 09	Aufbereiter im Bergbau Mineralaufbereiter zusammen	36 x	63 63	73 73	90 90
1011 1015 1022 1023 10	Steinmetz/-in Natursteinschleifer/-in Diamantschleifer/-in Diamantziehsteinmacher/-in Steinbearbeiter zusammen	36 36 36 36 x	5 4 - 1 10	x x x x 28	x x x x x
1120 1120 1120 11	Betonfertigteilbauer/-in Betonstein- und Terrazzo- hersteller/-in ²⁾⁵⁾ Betonwerker/-in ⁵⁾ Baustoffhersteller zusammen	36 36 36 x	18 1 11 30	x x 22 42	x x x 93
1210 1211 12	Industriekeramiker/-in Kerammodelleur/-in Keramiker zusammen	36 36 x	18 1 19	28 x 28	x x x
1320 1320 1321 1322 1341 1341 1341 1341 1343 1350 1353 1353	Glaswerker/-in ⁵⁾ Industrieglasfertiger/-in Glasmacher/-in Hohl- und Kelchglasmacher/-in ⁵⁾ Glasapparatebauer/-in Glasapparatebläser/-in ⁵⁾ Thermometerbläser/-in ⁵⁾ Thermometermacher/-in Leuchtröhrenglasbläser/-in Flachglasveredler/-in Glasgraveur/-in Hohlglasfeinschleifer/-in (Kugler/-in)	36 36 36 36 36 36 36 36 36 36 36 36	- 54 5 - 4 - - 1 2 5 - 2	- 64 x x x x x x x x x x	x 98 x x x x x x x x x x
1354 13	Brillenoptikschleifer/-in Glasmacher zusammen	36 x	1 74	x 38	x 99
1410 1410 1419 1421 14	Chemiebetriebsjungwerker/-in Chemiefacharbeiter/-in Pharmakant/-in Chemielaborjungwerker/-in Chemiearbeiter zusammen	24 36 36 24 x	32 978 22 247 1 279	24 37 47 55 39	100 95 x 100 96
1510 1514 15	Kunststoff-Formgeber/-in Gummi- und Kunststoffauskleider/-in Kunststoffverarbeiter zusammen	36 36 x	367 3 370	37 x 37	97 x 97
1612 1621 1631 1644 16	Papiermacher/-in Verpackungsmittelmechaniker/-in Buchbinder/-in Stahlstichpräger/-in Papierhersteller, -verarbeiter zusammen	36 36 36 36 x	114 108 86 - 308	36 41 33 x 36	86 96 93 x 92
1711 1721 1723 1729 1729 1730 1752 1753	Schriftsetzer/-in Druckvorlagenhersteller/-in Druckformhersteller/-in Stahlrollenstecher/-in Stempelmacher/-in Drucker/-in Textilveredler/-in -Druckerei ²⁾ Tapetendrucker/-in	36 36 36 42 36 36 36 36	207 361 185 - 2 457 15 1	34 40 39 x x 36 x x	87 81 91 x x 96 x x

Anmerkungen S. 260

in Industrie, Handel u.a. 1986 nach Ausbildungsberufen und Jahr der Lösung

Vorzeitig gelöste Berufsausbildungsverhältnisse							Kenn- ziffer
zusammen		darunter von weiblichen Auszubildenden	davon im ... Ausbildungsjahr gelöst				
Anzahl	in % der Neu- abschlüsse		1.	2.	3.	4.	
5	14	2	4	1	-	-	0440
5	14	2	4	1	-	-	04
322	25	315	160	103	57	2	0531
322	25	315	160	103	57	2	05
184	13	-	86	93	4	1	0710
190	11	-	77	64	47	2	0710
374	12	-	163	157	51	3	07
-	-	-	-	-	-	-	0910
-	-	-	-	-	-	-	09
-	x	-	-	-	-	-	1011
-	x	-	-	-	-	-	1015
-	x	-	-	-	-	-	1022
-	x	-	-	-	-	-	1023
-	x	-	-	-	-	-	10
1	x	-	1	-	-	-	1120
-	x	-	-	-	-	-	1120
6	x	-	2	3	1	-	1120
7	23	-	3	3	1	-	11
2	x	-	2	-	-	-	1210
-	x	-	-	-	-	-	1211
2	x	-	2	-	-	-	12
2	x	-	-	1	1	-	1320
3	6	-	1	2	-	-	1320
-	x	-	-	-	-	-	1321
-	x	-	-	-	-	-	1322
-	x	-	-	-	-	-	1341
1	x	-	-	1	-	-	1341
-	x	-	-	-	-	-	1341
-	x	-	-	-	-	-	1341
2	x	-	2	-	-	-	1343
-	x	-	-	-	-	-	1350
-	x	-	-	-	-	-	1353
-	x	-	-	-	-	-	1353
-	x	-	-	-	-	-	1354
8	11	-	3	4	1	-	13
11	34	-	4	6	1	-	1410
47	5	-	23	7	15	2	1410
2	x	1	-	-	2	-	1419
16	6	7	10	6	-	-	1421
76	6	8	37	19	18	2	14
28	8	1	20	6	2	-	1510
-	x	-	-	-	-	-	1514
28	8	1	20	6	2	-	15
9	8	-	7	1	-	1	1612
18	17	1	10	5	2	1	1621
19	22	2	6	10	3	-	1631
-	x	-	-	-	-	-	1644
46	15	3	23	16	5	2	16
36	17	17	18	10	8	-	1711
42	12	31	22	16	4	-	1721
13	7	10	8	3	2	-	1723
-	x	-	-	-	-	-	1729
2	x	1	1	1	-	-	1729
51	11	7	31	12	6	2	1730
7	x	-	3	4	-	-	1752
-	x	-	-	-	-	-	1753

Noch: 1.1 Neu abgeschlossene²⁵⁾⁴³⁾ und vorzeitig gelöste Berufsausbildungsverhältnisse¹¹⁾

Kenn- ziffer	Ausbildungsberuf Berufsgruppe	Reguläre Ausbildungs- dauer ... Monate	Neu abgeschlossene Berufsausbildungsverträge		
			Anzahl	in % der beste- henden Ausbil- dungsverhältnisse	Auszubildende im 1. Aus- bildungsjahr je 100 Neuabschlüsse
1754	Siebdrucker/-in	36	89	40	92
1761	Reprograf/-in	36	33	45	88
17	Drucker zusammen	x	1 350	38	89
1811	Holzbearbeitungsmechaniker/-in	36	58	32	95
1822	Holzbildhauer/-in	36	2	x	x
18	Holzaufbereiter, Holzwarenfertiger und verwandte Berufe zusammen	x	60	32	95
1910	Hüttenfacharbeiter ⁵⁾	36	-	x	x
1910	Verfahrensmechaniker in der Hütten- und Halbzeugindustrie	36	576	36	99
1931	Drahtzieher/-in	24	40	60	100
19	Metallerzeuger, Walzer zusammen	x	616	37	99
2010	Former ⁵⁾	36	80	22	96
2020	Gießereimechaniker	36	130	68	96
20	Former, Formgießer zusammen	x	210	38	96
2122	Metallgewebemacher/-in	36	6	x	x
2125	Kabeljunker/-in	24	76	72	100
21	Metallverformer (spanlos) zusammen	x	82	64	100
2210	Dreher/-in	36	1 564	39	95
2212	Revolverdrehler/-in	24	19	54	x
2219	Walzendrehler/-in	36	11	31	x
2221	Fräser/-in	24	62	52	90
2221	Universalfräser/-in	36	248	39	95
2231	Hobler/-in	24	1	x	x
2231	Universalhobler/-in	36	1	x	x
2240	Bohrer/-in	24	3	x	x
2241	Bohrwerkdreher/-in	36	119	34	94
2250	Metallschleifer/-in	24	25	57	96
2250	Universalschleifer/-in	36	49	33	98
2259	Schleifer/-in	24	27	51	100
22	Metallverformer (spanend) zusammen	x	2 129	39	95
2312	Feinpolierer/-in	36	2	x	x
2321	Flachgraveur/-in	42	-	x	x
2323	Ziseleur/-in	36	4	x	x
2331	Universalhärter/-in	36	17	35	x
2342	Galvaniseur/-in	36	45	38	91
23	Metalloberflächenbearbeiter, -vergüter, -beschichter zusammen	x	68	37	94
2412	Schmelzschweißer/-in	36	407	36	97
24	Metallverbinder zusammen	x	407	36	97
2510	Schmied/-in ⁵⁾	36	7	18	x
2515	Federmacher/-in	24	44	54	100
2521	Kessel- und Behälterbauer/-in	36	82	45	98
2522	Kupferschmied/-in	42	17	24	x
25	Schmiede zusammen	x	150	40	98
2610	Feinblechner/-in	36	74	41	97
2614	Fluggerätbauer/-in	42	9	x	x
2614	Metallflugzeugbauer/-in ⁵⁾	42	-	x	x
2620	Rohrinstallateur/-in	36	96	29	95
2631	Rohrleitungsbauer/-in ²⁾	36	48	43	81
2631	Rohrnetzbauer/-in	36	106	29	99
2632	Hochdruckrohrschlosser/-in	36	113	31	100
26	Feinblechner, Installateure zusammen	x	446	32	96
2710	Bauschlosser/-in	36	253	30	91
2713	Schloß- und Schlüsselmacher/-in	36	16	29	x
2714	Modellschlosser/-in	42	35	22	89
2721	Blechscharner/-in	36	347	37	93
2723	Kunststoffscharner/-in	36	71	38	97
2730	Maschinenschlosser/-in	42	3 528	29	93

Anmerkungen S. 260

in Industrie, Handel u.a. 1986 nach Ausbildungsberufen und Jahr der Lösung

Vorzeitig gelöste Berufsausbildungsverhältnisse							Kenn- ziffer
zusammen		darunter von weiblichen Auszubildenden	davon im ... Ausbildungsjahr gelöst				
Anzahl	in % der Neu- abschlüsse		1.	2.	3.	4.	
12	13	6	9	3	-	-	1754
5	15	2	-	2	3	-	1761
168	12	74	92	51	23	2	17
44	76	-	21	5	18	-	1811
1	x	1	1	-	-	-	1822
45	75	1	22	5	18	-	18
1	x	-	-	-	-	1	1910
58	10	-	26	14	18	-	1910
6	15	-	5	1	-	-	1931
65	11	-	31	15	18	1	19
27	34	-	14	8	4	1	2010
8	6	-	2	4	2	-	2020
35	17	-	16	12	6	1	20
-	x	-	-	-	-	-	2122
8	11	-	8	-	-	-	2125
8	10	-	8	-	-	-	21
141	9	6	76	45	20	-	2210
1	x	-	1	-	-	-	2212
3	x	-	1	2	-	-	2219
8	13	1	5	2	1	-	2221
17	7	1	8	6	3	-	2221
-	x	-	-	-	-	-	2231
-	x	-	-	-	-	-	2231
1	x	-	1	-	-	-	2240
10	8	-	7	2	1	-	2241
2	8	-	2	-	-	-	2250
6	12	1	3	3	-	-	2250
6	22	-	6	-	-	-	2259
195	9	9	110	60	25	-	22
-	x	-	-	-	-	-	2312
-	x	-	-	-	-	-	2321
-	x	-	-	-	-	-	2323
3	x	-	3	-	-	-	2331
7	16	1	4	2	1	-	2342
10	15	1	7	2	1	-	23
52	13	-	34	9	8	1	2412
52	13	-	34	9	8	1	24
6	x	-	4	2	-	-	2510
5	11	1	4	1	-	-	2515
7	9	-	3	2	2	-	2521
3	x	-	2	-	-	1	2522
21	14	1	13	5	2	1	25
9	12	-	6	1	2	-	2610
-	x	-	-	-	-	-	2614
-	x	-	-	-	-	-	2614
23	24	-	11	2	9	1	2620
9	19	-	4	-	4	1	2631
7	7	-	4	1	2	-	2631
3	3	-	2	1	-	-	2632
51	11	-	27	5	17	2	26
49	19	1	25	17	7	-	2710
1	x	-	1	-	-	-	2713
7	20	-	3	1	3	-	2714
39	11	4	17	13	9	-	2721
13	18	1	6	5	2	-	2723
287	8	5	120	99	54	14	2730

Noch: 1.1 Neu abgeschlossene²⁵⁾⁴³⁾ und vorzeitig gelöste Berufsausbildungsverhältnisse¹¹⁾

Kenn- ziffer	Ausbildungsberuf Berufsgruppe	Reguläre Ausbildungs- dauer ... Monate	Neu abgeschlossene Berufsausbildungsverträge		
			Anzahl	in % der beste- henden Ausbil- dungsverhältnisse	Auszubildende im 1. Aus- bildungsjahr je 100 Neuabschlüsse
2740	Betriebsschlosser/-in	36	4 867	38	91
2751	Stahlbauschlosser/-in	36	508	36	92
2752	Schiffbauer/-in	36	11	35	x
27	Schlosser zusammen	x	9 636	34	92
2811	Kraftfahrzeugschlosser/-in (Instandsetzung)	42	285	26	99
2831	Fluggerätmechaniker/-in	42	40	46	83
2831	Flugzeugmechaniker/-in ⁵⁾	42	-	x	x
2833	Flugtriebwerkmechaniker/-in	42	-	x	x
2840	Feinmechaniker/-in	42	140	31	95
2843	Chirurgiemechaniker/-in	42	4	x	x
2850	Mechaniker/-in	42	391	29	96
2859	Gerätezusammensetzer/-in	18	12	x	x
2859	Maschinenzusammensetzer/-in	18	1	x	x
2859	Teilezurichter/-in	24	939	56	97
28	Mechaniker zusammen	x	1 812	39	96
2910	Werkzeugmacher/-in	42	1 928	30	89
2912	Stahlformenbauer/-in	42	130	34	95
2915	Prägewalzengraveur/-in	42	1	x	x
2915	Stahlgraveur/-in	42	6	x	x
29	Werkzeugmacher zusammen	x	2 065	30	90
3011	Gürtler/-in	36	17	28	x
3013	Scherenmonteur/-in	36	9	x	x
3021	Goldschmied/-in	36	-	x	x
3051	Klavier- und Cembalobauer/-in	42	4	x	x
3052	Orgel- und Harmoniumbauer/-in	42	7	x	x
3052	Orgelbauer/-in ⁵⁾	42	-	x	x
30	Metallfeinbauer und zugeordnete Berufe zusammen	x	37	31	89
3110	Elektroanlageninstallateur/-in ¹⁾	24	2 270	49	94
3110	Energieanlagenelektroniker/-in ²⁾	42	3 038	42	40
3120	Fernmeldeelektroniker/-in ²⁾	42	157	31	18
3120	Fernmeldeinstallateur/-in ¹⁾	24	254	49	98
3130	Elektromaschinenmonteur/-in ²⁾	36	46	36	70
3133	Elektromaschinenwickler/-in ¹⁾	24	39	57	95
3140	Elektrogerätetechniker/-in ¹⁾	24	341	48	93
3142	Energiegeräteelektroniker/-in ²⁾	42	361	43	35
3142	Feingeräteelektroniker/-in ²⁾	42	96	38	34
3143	Informationselektroniker/-in ²⁾	42	584	46	56
3143	Nachrichtengeräte- mechaniker/-in ¹⁾	24	325	41	97
3153	Funktelektroniker/-in ²⁾	42	59	66	36
31	Elektriker zusammen	x	7 570	45	64
3314	Textilmaschinenführer/-in -Spinnerei ¹⁾	24	104	47	99
3316	Textilmechaniker/-in -Spinnerei ²⁾	36	14	x	x
33	Spinnberufe zusammen	x	118	49	88
3421	Textilmaschinenführer/-in -Weberei ¹⁾	24	312	49	99
3421	Textilmechaniker/-in -Bandweberei ²⁾	36	12	x	x
3424	Textilstopfer/-in	24	42	46	100
3426	Textilmechaniker/-in -Weberei ²⁾	36	96	77	19
3441	Textilmaschinenführer/-in -Maschen- industrie ¹⁾	24	32	56	97
3446	Textilmechaniker/-in -Ketten- und Raschelwirkerei ²⁾	36	5	x	x
3446	Textilmechaniker/-in -Strickerei und Wirkerei ²⁾	36	10	x	x
3446	Textilmechaniker/-in -Strumpf- und Feinstrumpfundstrickerei ²⁾	36	3	x	x
3469	Schmucktextilienhersteller/-in	36	4	14	x
34	Textilhersteller zusammen	x	516	52	80

Anmerkungen S. 260

in Industrie, Handel u.a. 1986 nach Ausbildungsberufen und Jahr der Lösung

Vorzeitig gelöste Berufsausbildungsverhältnisse							Kenn- ziffer
zusammen		darunter von weiblichen Auszubildenden	davon im ... Ausbildungsjahr gelöst				
Anzahl	in % der Neu- abschlüsse		1.	2.	3.	4.	
454	9	11	240	143	69	2	2740
87	17	-	36	33	18	-	2751
3	x	-	2	1	-	-	2752
940	10	22	450	312	162	16	27
35	12	-	14	13	5	3	2811
-	-	-	-	-	-	-	2831
-	x	-	-	-	-	-	2831
-	x	-	-	-	-	-	2833
8	6	1	2	3	1	2	2840
2	x	-	1	-	1	-	2843
21	5	4	11	4	2	4	2850
6	x	4	4	2	-	-	2859
2	x	1	-	1	-	1	2859
188	20	6	116	70	2	-	2859
262	14	16	148	93	11	10	28
132	7	8	66	35	28	3	2910
9	7	-	4	3	1	1	2912
-	x	-	-	-	-	-	2915
-	x	-	-	-	-	-	2915
141	7	8	70	38	29	4	29
2	x	-	1	1	-	-	3011
1	x	1	1	-	-	-	3013
-	x	-	-	-	-	-	3021
-	x	-	-	-	-	-	3051
-	x	-	-	-	-	-	3052
-	x	-	-	-	-	-	3052
3	8	1	2	1	-	-	30
103	5	1	48	53	2	-	3110
101	3	1	27	15	42	17	3110
2	1	-	-	-	-	2	3120
9	4	-	8	-	1	-	3120
6	13	-	4	-	1	1	3130
3	8	1	2	-	-	1	3133
14	4	-	7	7	-	-	3140
25	7	2	9	10	4	2	3142
4	4	2	2	1	-	1	3142
17	3	2	8	2	6	1	3143
28	9	1	16	11	1	-	3143
1	2	-	1	-	-	-	3153
313	4	10	132	99	57	25	31
27	26	6	13	13	1	-	3314
2	x	-	-	-	2	-	3316
29	25	6	13	13	3	-	33
39	13	4	25	13	1	-	3421
1	x	1	1	-	-	-	3421
10	24	10	6	3	1	-	3424
6	6	1	2	2	2	-	3426
5	16	1	2	3	-	-	3441
-	x	-	-	-	-	-	3446
1	x	-	-	1	-	-	3446
1	x	-	-	-	1	-	3446
6	x	6	1	5	-	-	3469
69	13	23	37	27	5	-	34

Noch: 1.1 Neu abgeschlossene²⁵⁾⁴³⁾ und vorzeitig gelöste Berufsausbildungsverhältnisse¹¹⁾

Kenn- ziffer	Ausbildungsberuf Berufsgruppe	Reguläre Ausbildungs- dauer ... Monate	Neu abgeschlossene Berufsausbildungsverträge		
			Anzahl	in % der beste- henden Ausbil- dungsverhältnisse	Auszubildende im 1. Aus- bildungsjahr je 100 Neuabschlüsse
3510	Bekleidungsschneider/-in ³⁾	36	400	65	19
3520	Bekleidungsfertiger/-in ²⁾	24	1 334	76	37
3520	Bekleidungsnäher/-in ¹⁾	12	1 197	98	101
3544	Tapissierist/-in	36	-	x	x
3561	Krawattennäher/-in	18	8	x	x
3563	Kunststoff- und Schwergewebe- Konfektionär/-in	36	14	33	x
35	Textilverarbeiter zusammen	x	2 953	81	61
3610	Textilveredler/-in -Färberei ²⁾	36	39	54	38
3620	Textilmaschinenführer/-in -Veredlung ¹⁾	24	162	51	96
3622	Textilveredler/-in -Appretur ²⁾	36	20	x	x
3622	Textilveredler/-in -Beschichtung ²⁾	36	2	x	x
36	Textilveredler zusammen	x	223	54	77
3711	Gerber/-in	36	25	38	88
3730	Schuhfertiger/-in	36	32	27	94
3735	Schuh- und Lederwarenstepper/-in	24	62	52	100
3741	Sattler/-in	36	7	x	x
3742	Feinsattler/-in	36	-	x	x
3751	Täschner/-in	36	11	x	x
3781	Pelzveredler/-in	36	1	x	x
3782	Kürschner/-in ²⁾	36	2	x	x
3782	Pelzwerker/-in ¹⁾	24	1	x	x
37	Lederhersteller, Leder- und Fell- verarbeiter zusammen	x	141	40	94
3911	Bäcker/-in	36	6	x	x
39	Back-, Konditorwarenhersteller zusammen	x	6	x	x
4010	Fleischer/-in	36	176	36	91
40	Fleisch-, Fischverarbeiter zusammen	x	176	36	91
4110	Koch/Köchin	36	2 440	40	81
41	Speisenbereiter zusammen	x	2 440	40	81
4211	Weinküfer/-in	36	-	x	x
4220	Brauer/-in und Mälzer/-in	36	77	32	95
4231	Brenner/-in	36	3	x	x
4231	Destillateur/-in	36	-	x	x
4239	Fachkraft für Fruchtsafttechnik	36	6	x	x
4239	Süßmosther/-in ⁵⁾	36	-	x	x
42	Getränke-, Genußmittelhersteller zusammen	x	86	33	94
4321	Müller/-in	36	16	40	x
4329	Fachkraft für Lebensmitteltechnik	36	46	39	96
4334	Fachkraft für Süßwarentechnik	36	19	28	x
43	Übrige Ernährungsberufe zusammen	x	81	36	96
4410	Hochbaufacharbeiter/-in ¹⁾	24	104	44	99
4410	Maurer/-in ⁵⁾	36	-	x	x
4410	Maurer/-in ²⁾	36	151	33	70
4413	Feuerungs- und Schornstein- bauer/-in ²⁾	36	23	42	x
4420	Beton- und Stahlbetonbauer/-in ²⁾	36	281	33	89
4420	Betonbauer/-in ⁵⁾	36	-	x	x
44	Maurer, Betonbauer zusammen	x	559	35	86
4511	Ausbaufacharbeiter/-in ¹⁾	24	68	53	94
4511	Zimmerer/Zimmerin ²⁾	36	63	57	30
45	Zimmerer, Dachdecker, Gerüstbauer zusammen	x	131	55	63
4620	Straßenbauer/-in ⁵⁾	36	-	x	x
4620	Straßenbauer/-in ²⁾	36	167	36	91
4620	Tiefbaufacharbeiter/-in ¹⁾	24	89	56	100
4630	Gleisbauer/-in ²⁾	36	125	44	74

Anmerkungen S. 260

in Industrie, Handel u.a. 1986 nach Ausbildungsberufen und Jahr der Lösung

Vorzeitig gelöste Berufsausbildungsverhältnisse							Kenn- ziffer
zusammen		darunter von weiblichen Auszubildenden	davon im ... Ausbildungsjahr gelöst				
Anzahl	in % der Neu- abschlüsse		1.	2.	3.	4.	
34	9	33	9	12	13	-	3510
176	13	169	64	96	16	-	3520
111	9	110	101	9	1	-	3520
-	x	-	-	-	-	-	3544
2	x	2	2	-	-	-	3561
6	x	3	3	3	-	-	3563
329	11	317	179	120	30	-	35
1	3	-	-	1	-	-	3610
23	14	-	18	5	-	-	3620
1	x	-	-	-	1	-	3622
-	x	-	-	-	-	-	3622
25	11	-	18	6	1	-	36
4	16	2	3	1	-	-	3711
6	19	1	2	3	1	-	3730
10	16	10	7	3	-	-	3735
1	x	-	-	-	1	-	3741
-	x	-	-	-	-	-	3742
-	x	-	-	-	-	-	3751
-	x	-	-	-	-	-	3781
-	x	-	-	-	-	-	3782
-	x	-	-	-	-	-	3782
21	15	13	12	7	2	-	37
-	x	-	-	-	-	-	3911
-	x	-	-	-	-	-	39
40	23	5	23	8	9	-	4010
40	23	5	23	8	9	-	40
846	35	223	447	252	140	7	4110
846	35	223	447	252	140	7	41
1	x	1	-	1	-	-	4211
4	5	-	2	1	1	-	4220
2	x	-	-	2	-	-	4231
-	x	-	-	-	-	-	4231
-	x	-	-	-	-	-	4239
-	x	-	-	-	-	-	4239
7	8	1	2	4	1	-	42
2	x	-	1	1	-	-	4321
2	4	-	2	-	-	-	4329
5	x	2	2	1	2	-	4334
9	11	2	5	2	2	-	43
20	19	-	10	10	-	-	4410
3	x	-	-	-	3	-	4410
37	25	-	11	11	12	3	4410
5	x	-	4	1	-	-	4413
63	22	-	14	15	34	-	4420
1	x	-	-	1	-	-	4420
129	23	-	39	38	49	3	44
10	15	-	6	4	-	-	4511
7	11	-	-	3	4	-	4511
17	13	-	6	7	4	-	45
1	x	-	-	-	1	-	4620
44	26	-	16	12	15	1	4620
18	20	-	13	4	1	-	4620
10	8	-	7	3	-	-	4630

Noch: 1.1 Neu abgeschlossene²⁵⁾⁴³⁾ und vorzeitig gelöste Berufsausbildungsverhältnisse¹¹⁾

Kenn- ziffer	Ausbildungsberuf Berufsgruppe	Reguläre Ausbildungs- dauer ... Monate	Neu abgeschlossene Berufsausbildungsverträge		
			Anzahl	in % der beste- henden Ausbil- dungsverhältnisse	Auszubildende im 1. Aus- bildungsjahr je 100 Neuabschlüsse
4662	Brunnenbauer/-in ²⁾	36	1	x	x
4663	Kanalbauer/-in ⁵⁾	36	-	x	x
4663	Kanalbauer/-in ²⁾	36	67	45	82
46	Straßen-, Tiefbauer zusammen	x	449	43	87
4811	Stukkateur/-in ²⁾	36	-	x	x
4820	Isolierer/-in im Bereich der Industrie	36	94	26	96
4820	Isoliermonteur/-in ²⁾	36	1	x	x
4820	Klebeabdichter/-in	24	15	52	x
4821	Asphaltbauer/-in	36	7	x	x
4821	Trockenbaumonteur/-in ²⁾	36	52	45	87
43	Bauausstatter zusammen	x	169	31	93
4920	Polsterer/Polsterin	36	68	33	88
4922	Fahrzeugpolsterer/-polsterin	36	11	35	x
49	Raumausstatter, Polsterer zusammen	x	79	33	90
5010	Holzmechaniker/-in	36	395	36	89
5021	Modelltischler/-in	42	94	32	95
5031	Fahrzeugstellmacher/-in	36	-	x	x
5041	Bootsbauer/-in	36	1	x	x
50	Tischler, Modellbauer zusammen	x	490	35	90
5121	Lackierer/-in (Holz und Metall)	36	50	39	100
5141	Keramaler/-in ⁵⁾	36	3	x	x
5142	Glasmaler/-in ⁵⁾	36	2	x	x
51	Maler, Lackierer und verwandte Berufe zusammen	x	55	40	100
5223	Handelsfachpacker/-in	24	647	53	99
52	Warenprüfer, Versandfertigmacher zusammen	x	647	53	99
5491	Automateneinrichter/-in	36	177	40	95
54	Maschinisten und zugehörige Berufe zusammen	x	177	40	95
6241	Bergvermessungstechniker/-in	36	23	26	x
62	Techniker zusammen	x	23	26	x
6311	Biologielaborant/-in	42	84	27	100
6321	Physiklaborant/-in	42	80	27	100
6323	Werkstoffprüfer/-in (Physik)	36	115	34	95
6324	Meß- und Regelmechaniker/-in	42	226	26	100
6329	Mathematisch-technischer/technische Assistent/-in	30	293	39	100
6329	Thermometerjustierer/-in (Thermometerschreiber/-in) ⁵⁾	36	-	x	x
6330	Chemielaborant/-in	42	748	30	93
6331	Baustoffprüfer/-in	36	28	29	82
6331	Stoffprüfer/-in (Chemie) (Glas-, Keram. Industr., Steine u. Erden)	36	-	x	x
6332	Textillaborant/-in (chemisch- technisch)	42	14	47	x
6332	Textillaborant/-in (mechanisch- technologisch) ⁵⁾	42	8	22	x
6332	Textillaborant/-in (physikalisch- technisch)	42	4	x	x
6333	Lacklaborant/-in	42	88	33	100
6340	Fotolaborant/-in	24	147	51	97
6343	Film- und Videolaborant/-in	36	4	x	x
6350	Technischer/technische Zeichner/-in	42	1 451	29	92
6352	Bauzeichner/-in	36	903	33	88
6353	Teilzeichner/-in	24	46	49	100
6354	Kartograph/-in	36	1	x	x
63	Technische Sonderfachkräfte zusammen	x	4 240	31	93

Anmerkungen S. 260

in Industrie, Handel u.a. 1986 nach Ausbildungsberufen und Jahr der Lösung

Vorzeitig gelöste Berufsausbildungsverhältnisse							Kenn- ziffer
zusammen		darunter von weiblichen Auszubildenden	davon im ... Ausbildungsjahr gelöst				
Anzahl	in % der Neu- abschlüsse		1.	2.	3.	4.	
-	x	-	-	-	-	-	4662
1	x	-	-	-	1	-	4663
9	13	-	2	6	1	-	4663
83	18	-	38	25	19	1	46
-	x	-	-	-	-	-	4811
15	16	-	5	2	8	-	4820
-	x	-	-	-	-	-	4820
3	x	-	3	-	-	-	4820
-	x	-	-	-	-	-	4821
19	37	-	10	6	3	-	4821
37	22	-	18	8	11	-	48
17	25	-	7	5	4	1	4920
2	x	-	2	-	-	-	4922
19	24	-	9	5	4	1	49
82	21	13	35	32	14	1	5010
5	5	-	1	3	1	-	5021
-	x	-	-	-	-	-	5031
1	x	-	-	1	-	-	5041
83	18	13	36	36	15	1	50
8	16	1	4	3	1	-	5121
1	x	-	-	1	-	-	5141
-	x	-	-	-	-	-	5142
9	16	1	4	4	1	-	51
135	21	20	100	33	2	-	5223
135	21	20	100	33	2	-	52
14	8	1	6	7	1	-	5491
14	8	1	6	7	1	-	54
2	x	-	-	2	-	-	6241
2	x	-	-	2	-	-	62
7	8	5	5	-	2	-	6311
1	1	1	1	-	-	-	6321
6	5	2	2	1	2	1	6323
10	4	1	3	3	1	3	6324
8	3	4	6	1	1	-	6329
-	x	-	-	-	-	-	6329
29	4	16	10	7	11	1	6330
1	4	-	-	1	-	-	6331
-	x	-	-	-	-	-	6331
3	x	1	1	-	2	-	6332
-	x	-	-	-	-	-	6332
-	x	-	-	-	-	-	6332
6	7	1	2	2	2	-	6333
19	13	9	17	2	-	-	6340
1	x	-	1	-	-	-	6343
177	12	99	76	61	30	10	6350
113	13	64	40	44	25	4	6352
9	20	6	5	4	-	-	6353
1	x	-	1	-	-	-	6354
391	9	209	170	126	76	19	63

Noch: 1.1 Neu abgeschlossene²⁵⁾⁴³⁾ und vorzeitig gelöste Berufsausbildungsverhältnisse¹¹⁾

Kenn- ziffer	Ausbildungsberuf Berufsgruppe	Reguläre Ausbildungs- dauer ... Monate	Neu abgeschlossene Berufsausbildungsverträge		
			Anzahl	in % der beste- henden Ausbil- dungsverhältnisse	Auszubildende im 1. Aus- bildungsjahr je 100 Neuabschlüsse
6811	Kaufmann/-frau im Groß- und Außenhandel	36	5 775	40	64
6812	Einzelhandelskaufmann/-frau ²⁾	36	7 861	64	29
6820	Verkäufer/-in ¹⁾	24	11 720	51	94
6831	Verlagskaufmann/-frau	36	189	38	69
6832	Buchhändler/-in	36	414	40	75
6833	Musikalienhändler/-in	36	29	44	66
6841	Drogist/-in	36	178	30	87
6861	Tankwart/-in	36	597	37	93
68	Warenkaufleute zusammen	x	26 763	50	68
6910	Bankkaufmann/-frau	36	5 613	37	75
6940	Versicherungskaufmann/-frau	36	1 527	39	71
69	Bank-, Versicherungskaufleute zusammen	x	7 140	37	74
7011	Speditionskaufmann/-frau	36	1 209	38	79
7013	Schiffahrtskaufmann/-frau	36	7	25	x
7014	Luftverkehrskaufmann/-frau	36	40	39	100
7022	Reiseverkehrskaufmann/-frau	36	489	39	87
7030	Werbekaufmann/-frau	36	214	55	55
70	Andere Dienstleistungskaufleute und zugehörige Berufe zusammen	x	1 959	40	79
7123	Kaufmann/-frau im Eisenbahn- und Straßenverkehr	36	169	30	99
7140	Berufskraftfahrer/-in	24	142	48	96
71	Berufe des Landverkehrs zusammen	x	311	36	98
7240	Binnenschiffer/-in	36	61	30	97
72	Berufe des Wasser- und Luftverkehrs zusammen	x	61	30	97
7743	Datenverarbeitungskaufmann/-frau	36	685	46	94
77	Rechnungskaufleute, Datenver- arbeitungsfachleute zusammen	x	685	46	94
7810	Bürogehilfe/-gehilfin	24	3 668	47	92
7810	Bürokaufmann/-frau	36	7 679	43	70
7812	Industriekaufmann/-frau	36	9 023	41	59
7814	Kaufmann/-frau in der Grundstücks- und Wohnungswirtschaft	36	222	36	67
78	Bürofach-, Bürohilfskräfte zusammen	x	20 592	43	69
8335	Textilmustergestalter/-in	36	38	43	84
8339	Fotogravurzeichner/-in	36	13	42	x
8362	Schauwerbegestalter/-in	36	339	36	87
83	Künstler und zugeordnete Berufe zusammen	x	390	37	87
9113	Hotelfachmann/-frau	36	1 473	43	80
9113	Kaufmannsgehilfe/-gehilfin im Hotel- und Gaststättengewerbe	36	165	38	73
9122	Restaurantfachmann/-frau	36	908	45	83
9133	Fachgehilfe/-gehilfin im Gast- gewerbe	24	246	54	96
91	Gästebetreuer zusammen	x	2 792	44	82
9321	Textilreiniger/-in	36	1	x	x
9350	Ver- und Entsorger/-in	36	16	38	x
93	Reinigungsberufe zusammen	x	17	35	x
x	Insgesamt	x	107 815	42	77

Anmerkungen S. 260

in Industrie, Handel u.a. 1986 nach Ausbildungsberufen und Jahr der Lösung

Vorzeitig gelöste Berufsausbildungsverhältnisse							Kenn- ziffer
zusammen		darunter von weiblichen Auszubildenden	davon im ... Ausbildungsjahr gelöst				
Anzahl	in % der Neu- abschlüsse		1.	2.	3.	4.	
576	10	248	257	218	96	5	6811
869	11	528	270	181	365	53	6812
2 006	17	1 493	1 362	602	38	4	6820
10	5	3	9	-	1	-	6831
47	11	38	27	14	6	-	6832
9	31	6	5	4	-	-	6833
38	21	34	20	11	7	-	6841
303	51	37	160	93	49	1	6861
3 858	14	2 387	2 110	1 123	562	63	68
127	2	58	73	37	17	-	6910
36	2	15	17	13	6	-	6940
163	2	73	90	50	23	-	69
150	12	60	74	53	22	1	7011
-	x	-	-	-	-	-	7013
-	-	-	-	-	-	-	7014
51	10	39	34	13	4	-	7022
34	16	27	15	15	4	-	7030
235	12	126	123	81	30	1	70
6	4	2	4	2	-	-	7123
41	29	-	21	17	3	-	7140
47	15	2	25	19	3	-	71
25	41	2	14	7	4	-	7240
25	41	2	14	7	4	-	72
49	7	24	30	18	1	-	7743
49	7	24	30	18	1	-	77
316	9	309	143	155	17	1	7810
938	12	715	482	343	111	2	7810
512	6	328	204	202	103	3	7812
27	12	11	11	7	9	-	7814
1 793	9	1 363	840	707	240	6	78
10	26	8	7	2	1	-	8335
-	x	-	-	-	-	-	8339
57	17	39	32	21	4	-	8362
67	17	47	39	23	5	-	83
409	28	374	261	98	48	2	9113
22	13	16	10	6	6	-	9113
376	41	237	215	114	43	4	9122
110	45	99	83	25	2	-	9133
917	33	726	569	243	99	6	91
-	x	-	-	-	-	-	9321
1	x	-	1	-	-	-	9350
1	x	-	1	-	-	-	93
12 631	12	6 056	6 580	4 017	1 854	180	x

1.2 Neu abgeschlossene^{25) 43)} und vorzeitig gelöste Berufsausbildungsverhältnisse¹¹⁾

Lfd. Nr.	Kammer	Neu abgeschlossene Berufsausbildungsverträge		
		Anzahl	in % der beste- henden Ausbil- dungsverhältnisse	Auszubildende im 1. Aus- bildungsjahr je 100 Neuabschlüsse
01	Aachen	6 567	44	72
02	Arnsberg	3 269	42	72
03	Bielefeld	9 828	42	72
04	Bochum	4 239	43	75
05	Bonn	3 453	42	75
06	Detmold	1 767	41	73
07	Dortmund	7 597	39	82
08	Düsseldorf	7 514	42	76
09	Duisburg	7 151	39	85
10	Essen	5 653	40	79
11	Hagen	5 175	39	81
12	Köln	14 206	43	76
13	Krefeld	7 163	44	75
14	Münster	16 179	43	77
15	Siegen	3 376	40	84
16	Wuppertal	4 678	42	73
17	Insgesamt	107 815	42	77

Anmerkungen S. 260

in Industrie, Handel u.a. 1986 nach Kammern und Jahr der Lösung

Vorzeitig gelöste Berufsausbildungsverhältnisse							Lfd. Nr.
zusammen		darunter von weiblichen Auszubildenden	davon im ... Ausbildungsjahr gelöst				
Anzahl	in % der Neu- abschlüsse		1.	2.	3.	4.	
1 296	20	701	533	424	302	37	01
350	11	163	164	131	54	1	02
844	9	445	501	252	88	3	03
342	8	168	175	118	44	5	04
548	16	268	284	156	90	18	05
285	16	138	113	77	94	1	06
779	10	367	381	259	124	15	07
984	13	456	534	322	122	6	08
753	11	323	399	270	84	-	09
511	9	240	286	157	64	4	10
500	10	208	282	144	61	13	11
1 353	10	601	845	377	131	-	12
811	11	401	470	252	83	6	13
2 157	13	1 101	978	726	393	60	14
340	10	160	184	115	36	5	15
778	17	316	451	237	84	6	16
12 631	12	6 056	6 580	4 017	1 854	180	17

2.1 Neu abgeschlossene²⁵⁾⁴³⁾ und vorzeitig gelöste Berufsausbildungsverhältnisse¹¹⁾
im Handwerk 1986 nach Ausbildungsberufen

Kenn- ziffer	Ausbildungsberuf Berufsgruppe	Regu- läre Ausbil- dungs- dauer ... Monate	Neu abgeschlossene Berufsausbildungsverträge			Vorzeitig gelöste Berufsausbildungsverhältnisse		
			zusammen	in % der bestehen- den Aus- bildungs- verhält- nisse	Auszubil- dende im 1. Ausbil- dungs- jahr je 100 Neuab- schlüsse	zusammen	in % der Neuab- schlüsse	darunter in der Probezeit
1011	Steinmetz/-in und Stein- bildhauer/-in	36	162	33	83	41	25	14
1015	Natursteinschleifer/-in ⁸⁾	36	1	x	x	-	x	-
10	Steinbearbeiter zusammen	x	163	34	83	41	25	14
1120	Betonstein- und Terrazzo- hersteller/-in	36	6	x	x	1	x	-
11	Baustoffhersteller zusammen	x	6	x	x	1	x	-
1211	Keramiker/-in	36	30	34	83	8	27	2
12	Keramiker zusammen	x	30	34	83	8	27	2
1341	Glasapparatebauer/-in	36	15	x	x	1	x	-
1353	Glasschleifer/-in und Glasätzer/-in	36	5	x	x	-	x	-
13	Glasmacher zusammen	x	20	57	x	1	x	-
1441	Vulkaniseur/-in	36	51	36	88	26	51	8
14	Chemiearbeiter zusammen	x	51	36	88	26	51	8
1631	Buchbinder/-in	36	59	32	90	17	29	7
16	Papierhersteller, -verarbeiter zusammen	x	59	32	90	17	29	7
1711	Schriftsetzer/-in	36	31	34	87	8	26	1
1721	Druckvorlagenhersteller/-in ⁸⁾	36	-	x	x	-	x	-
1723	Druckformhersteller/-in ⁸⁾	36	3	x	x	2	x	1
1729	Flexograf/-in	36	2	x	x	-	x	-
1730	Drucker/-in	36	44	36	91	9	20	2
1754	Siebdrucker/-in	36	17	30	x	5	x	2
17	Drucker zusammen	x	97	33	92	24	25	6
1821	Drechsler/-in (Elfenbein- schnitzer/-in)	36	2	x	x	1	x	1
1822	Holzbildhauer/-in	36	10	32	x	-	x	-
1832	Schirmmacher/-in	36	-	x	x	-	x	-
1841	Korbmacher/-in	36	3	x	x	2	x	1
18	Holzaufbereiter, Holzwarenfertiger und verwandte Berufe zusammen	x	15	31	x	3	x	2
2020	Metallformer und Metallgießer	36	6	x	x	-	x	-
2022	Zinngießer/-in	36	1	x	x	-	x	-
20	Former, Formgießer zusammen	x	7	x	x	-	x	-
2210	Dreher/-in	36	147	39	84	36	24	3
2221	Universalfräser/-in ⁸⁾	36	1	x	x	-	x	-
2241	Bohrwerkdreher/-in ⁸⁾	36	1	x	x	-	x	-
22	Metallverformer (spanend) zusammen	x	149	39	83	36	24	3
2321	Graveur/-in	42	36	27	94	9	25	3
2323	Ziseleur/-in	36	-	x	x	-	x	-
2341	Galvaniseur/-in und Metall- schleifer/-in	42	32	41	91	13	41	2
23	Metalloberflächenbearbeiter, -vergüter, -beschichter zusammen	x	68	31	93	22	32	5
2510	Schmied/-in	36	143	35	84	24	17	4
2515	Messerschmied/-in	36	3	x	x	-	x	-
2522	Kupferschmied/-in	42	25	33	92	3	12	1
25	Schmiede zusammen	x	171	35	85	27	16	5
2610	Feinblechner/-in ⁸⁾	36	1	x	x	-	x	-
2610	Klempner/-in	36	10	24	x	7	x	1
2613	Karosseriebauer/-in	42	592	29	86	129	22	25
2621	Gas- und Wasserinstallateur/-in	42	2 464	26	82	588	24	119
2622	Zentralheizungs- und Lüftungs- bauer/-in	36	1 546	35	82	331	21	57
26	Feinblechner, Installateure zusammen	x	4 613	29	82	1 055	23	202

Anmerkungen S. 260

Noch: 2.1 Neu abgeschlossene²⁵⁾⁴³⁾ und vorzeitig gelöste Berufsausbildungsverhältnisse¹¹⁾
im Handwerk 1986 nach Ausbildungsberufen

Kenn- ziffer	Ausbildungsberuf Berufsgruppe	Regu- läre Ausbil- dungs- dauer ... Monate	Neu abgeschlossene Berufsausbildungsverträge			Vorzeitig gelöste Berufsausbildungsverhältnisse		
			zusammen	in % der bestehen- den Aus- bildungs- verhält- nisse	Auszubil- dende im 1. Ausbil- dungs- jahr je 100 Neuab- schlüsse	zusammen	in % der Neuab- schlüsse	darunter in der Probezeit
2710	Schlosser/-in	36	2 433	39	87	561	23	144
2721	Blechschröcker/-in ⁸⁾	36	13	41	x	2	x	1
2739	Maschinenbauer/-in (Mühlen- bauer/-in)	42	437	29	86	64	15	14
2740	Betriebsschröcker/-in ⁸⁾	36	-	x	x	-	x	-
27	Schlosser zusammen	x	2 883	37	87	627	22	159
2811	Kraftfahrzeugmechaniker/-in	36	7 248	36	91	1 249	17	320
2821	Landmaschinenmechaniker/-in	42	482	25	86	64	13	23
2840	Feinmechaniker/-in	42	113	30	81	11	10	4
2845	Büchsenmacher/-in	42	8	31	x	4	x	-
2849	Orthopädiemechaniker/-in	42	67	35	82	11	16	6
2850	Kälteanlagenbauer/-in	42	153	40	71	31	20	8
2850	Mechaniker/-in (Nähmaschinen- und Zweiradmechaniker/-in)	42	280	28	89	68	24	21
2852	Büromaschinenmechaniker/-in	42	151	28	87	30	20	13
2865	Uhrmacher/-in	36	42	33	88	8	19	1
28	Mechaniker zusammen	x	8 544	34	90	1 476	17	396
2910	Werkzeugmacher/-in	42	251	33	86	44	18	12
29	Werkzeugmacher zusammen	x	251	33	86	44	18	12
3011	Gürtler/-in und Metalldröcker/-in	36	17	33	x	1	x	-
3021	Goldschmied/-in	42	206	32	81	46	22	10
3021	Silberschmied/-in	42	2	x	x	-	x	-
3031	Zahn techniker/-in	42	1 011	31	86	195	19	53
3041	Augenoptiker/-in	36	682	40	91	111	16	36
3051	Klavier- und Cembalobauer/-in	42	7	16	x	2	x	1
3052	Orgel- und Harmoniumbauer/-in	42	9	20	x	3	x	-
3053	Metallblasinstrumenten- und Schlag- zeugmacher/-in	36	4	x	x	1	x	1
3054	Geigenbauer/-in	36	2	x	x	-	x	-
3054	Zupfinstrumentenmacher/-in	36	1	x	x	-	x	-
30	Metallfeinbauer und zugeordnete Berufe zusammen	x	1 941	33	88	359	18	101
3110	Elektroinstallateur/-in	42	3 755	27	83	834	22	210
3110	Energieanlagen elektriker/-in ²⁾⁸⁾	42	1	x	x	-	x	-
3114	Kraftfahrzeug elektriker/-in	36	375	34	88	72	19	19
3120	Fernmeldemechaniker/-in	42	59	27	98	5	8	-
3130	Elektromaschinenbauer/-in	42	226	28	90	45	20	12
3141	Elektromechaniker/-in	42	177	28	91	27	15	7
3142	Feingeräte elektriker/-in ²⁾⁸⁾	42	1	x	x	-	x	-
3151	Radio- und Fernseh techniker/-in	42	904	27	80	201	22	43
3159	Hörgeräte akustiker/-in	36	68	44	93	9	13	3
31	Elektriker zusammen	x	5 566	28	83	1 193	21	294
3422	Weber/-in	36	10	x	x	-	x	-
3442	Stricker/-in	36	11	x	x	4	x	2
34	Textilhersteller zusammen	x	21	60	x	4	x	2
3511	Herrenschneider/-in	36	73	29	89	28	38	5
3512	Damenschneider/-in	36	821	43	76	164	20	61
3520	Bekleidungsfertiger/-in ²⁾⁸⁾	24	6	x	x	2	x	-
3520	Bekleidungsnäher/-in ¹⁾⁸⁾	12	2	x	x	1	x	-
3532	Mäscheschneider/-in	36	4	x	x	2	x	1
3541	Sticker/-in	36	15	33	x	4	x	1
3551	Modist/-in	36	21	22	x	4	x	2
3552	Hut- und Mützenmacher/-in	36	-	x	x	-	x	-
35	Textilverarbeiter zusammen	x	942	41	77	205	22	70
3720	Schuhmacher/-in	36	63	34	86	23	37	5
3722	Orthopädieschuhmacher/-in	42	84	30	77	16	19	6
3741	Sattler/-in	36	24	26	x	7	x	1
3744	Bandagist/-in	36	46	34	85	9	20	5
3751	Feintäschner/-in	36	1	x	x	-	x	-

Anmerkungen S. 260

Noch: 2.1 Neu abgeschlossene²⁵⁾⁴³⁾ und vorzeitig gelöste Berufsausbildungsverhältnisse¹¹⁾
im Handwerk 1986 nach Ausbildungsberufen

Kenn- ziffer	Ausbildungsberuf Berufsgruppe	Regu- läre Ausbil- dungs- dauer ... Monate	Neu abgeschlossene Berufsausbildungsverträge			Vorzeitig gelöste Berufsausbildungsverhältnisse		
			zusammen	in % der bestehen- den Aus- bildungs- verhält- nisse	Auszubil- dende im 1. Ausbil- dungs- jahr je 100 Neuab- schlüsse	zusammen	in % der Neuab- schlüsse	darunter in der Probezeit
3782	Kürschner/-in	36	65	41	80	13	20	4
3782	Pelzwerker/-in ¹⁾⁸⁾	24	18	69	x	4	x	1
37	Lederhersteller, Leder- und Fell- verarbeiter zusammen	x	301	34	83	72	24	22
3911	Bäcker/-in	36	2 967	37	87	881	30	238
3920	Konditor/-in	36	983	36	82	312	32	123
39	Back-, Konditorwarenhersteller zusammen	x	3 950	37	85	1 193	30	361
4010	Fleischer/-in	36	1 455	34	85	435	30	139
40	Fleisch-, Fischverarbeiter zusammen	x	1 455	34	85	435	30	139
4220	Brauer/-in und Mälzer/-in	36	3	x	x	-	x	-
42	Getränke-, Genußmittelhersteller zusammen	x	3	x	x	-	x	-
4321	Müller/-in	36	9	33	x	-	x	-
43	Übrige Ernährungsberufe zusammen	x	9	33	x	-	x	-
4410	Hochbaufacharbeiter/-in ¹⁾⁸⁾	24	17	53	x	7	x	-
4410	Maurer/-in	36	1 191	27	85	463	39	45
4413	Feuerungs- und Schornsteinbauer/-in	36	-	x	x	-	x	-
4420	Beton- und Stahlbetonbauer/-in	36	215	39	81	67	31	16
44	Maurer, Betonbauer zusammen	x	1 423	29	84	537	38	61
4511	Ausbaufacharbeiter/-in ¹⁾⁸⁾	24	-	x	x	1	x	-
4511	Zimmerer/Zimmerin	36	286	28	84	85	30	15
4520	Dachdecker/-in	36	1 269	32	89	352	28	77
45	Zimmerer, Dachdecker, Gerüstbauer zusammen	x	1 555	31	88	438	28	92
4620	Straßenbauer/-in	36	358	37	92	101	28	20
4620	Tiefbaufacharbeiter/-in ¹⁾⁸⁾	24	9	x	x	2	x	-
4662	Brunnenbauer/-in	36	4	x	x	1	x	-
4663	Kanalbauer/-in ²⁾⁸⁾	36	21	33	x	10	x	2
46	Straßen-, Tiefbauer zusammen	x	392	37	92	114	29	22
4811	Stukkateur/-in	36	108	26	86	31	29	7
4820	Isolierer/-in im Bereich der Industrie ⁸⁾	36	-	x	x	-	x	-
4820	Wärme-, Kälte- und Schallschutz- isolierer/-in (Isoliermonteur/-in)	36	62	36	87	15	24	2
4821	Trockenbaumonteur/-in ²⁾⁸⁾	36	5	x	x	-	x	-
4830	Fliesen-, Platten- und Mosaikleger/-in	36	159	27	83	28	18	2
4840	Kachelofen- und Luftheizungs- bauer/-in	36	17	35	x	-	x	-
4850	Glaser/-in	36	178	34	86	44	25	15
4861	Estrichleger/-in	36	9	20	x	8	x	2
48	Bauausstatter zusammen	x	538	30	86	126	23	28
4910	Raumausstatter/-in	36	444	41	88	114	26	35
4913	Parkettleger/-in	36	41	33	88	13	32	2
4920	Polsterer/Polsterin ⁸⁾	36	1	x	x	2	x	-
4924	Polster- und Dekorationsnäher/-in	24	100	65	96	19	19	12
49	Raumausstatter, Polsterer zusammen	x	586	43	90	148	25	49
5010	Tischler/-in	36	3 990	35	80	853	21	199
5021	Modellbauer/-in	42	122	34	93	17	14	6
5033	Böttcher/-in	36	-	x	x	-	x	-
5041	Bootsbauer/-in	42	8	16	x	3	x	-
5041	Schiffbauer/-in	42	1	x	x	1	x	-
5049	Rolladen- und Jalousiebauer/-in	36	36	39	94	13	36	4
50	Tischler, Modellbauer zusammen	x	4 157	35	80	887	21	209

Anmerkungen S. 260

Noch: 2.1 Neu abgeschlossene²⁵⁾⁴³⁾ und vorzeitig gelöste Berufsausbildungsverhältnisse¹¹⁾
im Handwerk 1986 nach Ausbildungsberufen

Kenn- ziffer	Ausbildungsberuf Berufsgruppe	Regu- läre Ausbil- dungs- dauer ... Monate	Neu abgeschlossene Berufsausbildungsverträge			Vorzeitig gelöste Berufsausbildungsverhältnisse		
			zusammen	in % der bestehen- den Aus- bildungs- verhält- nisse	Auszubil- dende im 1. Ausbil- dungs- jahr je 100 Neuab- schlüsse	zusammen	in % der Neuab- schlüsse	darunter in der Probezeit
5110	Maler/-in und Lackierer/-in	36	4 211	36	89	1 338	32	322
5133	Vergolder/-in	36	7	27	x	2	x	-
5140	Glas- und Porzellanmaler/-in	36	10	x	x	2	x	1
51	Maler, Lackierer und verwandte Berufe zusammen	x	4 228	36	89	1 342	32	323
5223	Handelsfachpacker/-in ⁸⁾	24	6	x	x	-	x	-
52	Warenprüfer, Versandfertigtmacher zusammen	x	6	x	x	-	x	-
6340	Fotolaborant/-in ⁸⁾	24	62	54	94	11	18	4
6350	Technischer/technische Zeichner/-in ⁸⁾	42	51	34	80	11	22	3
6352	Bauzeichner/-in ⁸⁾	36	7	x	x	-	x	-
63	Technische Sonderfachkräfte zusammen	x	120	43	88	22	18	7
6812	Einzelhandelskaufmann/-frau ²⁾⁸⁾	36	3	x	x	-	x	-
6821	Fachverkäufer/-in im Nahrungs- mittelhandwerk	36	4 678	39	87	1 320	28	476
68	Warenkaufleute zusammen	x	4 681	39	87	1 320	28	476
7810	Bürogehilfe/-gehilfin ⁸⁾	24	2	x	x	-	x	-
7810	Bürokaufmann/-frau	36	1 900	41	67	367	19	134
78	Bürofach-, Bürohilfskräfte zusammen	x	1 902	41	67	367	19	134
8042	Schornsteinfeger/-in	36	161	32	90	28	17	8
80	Sicherheitswahrer zusammen	x	161	32	90	28	17	8
8344	Schilder- und Lichtreklame- hersteller/-in	36	122	38	84	33	27	11
8370	Fotograf/-in	36	316	39	74	82	26	29
83	Künstler und zugeordnete Berufe zusammen	x	438	39	77	115	26	40
9011	Friseur/-in	36	7 899	39	85	2 515	32	811
90	Körperpfleger zusammen	x	7 899	39	85	2 515	32	811
9321	Textilreiniger/-in	36	45	35	91	16	36	5
9342	Gebäudereiniger/-in	30	291	41	89	87	30	33
93	Reinigungsberufe zusammen	x	336	40	89	103	31	38
x	Insgesamt	x	59 737	34	85	14 931	25	4 108

Anmerkungen S. 260

2.2 Neu abgeschlossene²⁵⁾⁴³⁾ und vorzeitig gelöste Berufsausbildungsverhältnisse¹¹⁾ im Handwerk 1986 nach Kammern

Kammer	Neu abgeschlossene Berufsausbildungsverträge			Vorzeitig gelöste Berufsausbildungsverhältnisse		
	zusammen	in % der bestehenden Ausbildungs- verhältnisse	Auszubildende im 1. Ausbil- dungs- jahr je 100 Neuab- schlüsse	zusammen	in % der Neuab- schlüsse	darunter in der Probezeit
Aachen	4 160	35	87	1 118	27	283
Arnsberg	3 808	32	93	604	16	136
Bielefeld	7 639	35	83	1 626	21	267
Dortmund	8 747	34	83	1 912	22	868
Düsseldorf	17 053	36	86	5 748	34	1 657
Köln	8 262	34	87	2 400	29	583
Münster	10 068	34	81	1 523	15	314
Insgesamt	59 737	34	85	14 931	25	4 108

Anmerkungen S. 260

3. Neu abgeschlossene²⁵⁾ und vorzeitig gelöste Berufsausbildungsverhältnisse¹¹⁾

Kenn- ziffer	Ausbildungsberuf	Reguläre Ausbildungs- dauer ... Monate	Neu abgeschlossene Berufsausbildungsverträge		
			Anzahl	in % der beste- henden Ausbil- dungsverhältnisse	Auszubildende im 1. Aus- bildungsjahr je 100 Neuabschlüsse
0110	Landwirt/-in	36	1 173	48	18
0121	Winzer/-in	36	-	x	x
0210	Tierwirt/-in	36	11	29	x
0215	Fischwirt/-in	36	12	x	x
0510	Gärtner/-in	36	2 372	38	59
0613	Revierjäger/-in	36	6	x	x
0621	Forstwirt/-in	36	145	45	4
4311	Molkereifachmann/-frau	36	38	33	100
6314	Milchwirtschaftlicher/milchwirt- schaftliche Laborant/-in	36	30	34	93
8382	Pferdewirt/-in	36	189	37	74
9211	Hauswirtschaftler/-in	36	259	45	19
	Insgesamt	x	4 235	41	44
	davon				
	Landwirtschaftskammer Rheinland	x	1 845	39	64
	Landwirtschaftskammer Westfalen-Lippe	x	2 390	43	29

Anmerkungen S. 260

4. Neu abgeschlossene²⁵⁾ und vorzeitig gelöste Berufsausbildungsverhältnisse

Kenn- ziffer	Ausbildungsberuf	Reguläre Ausbildungs- dauer ... Monate	Neu abgeschlossene Berufsausbildungsverträge		
			Anzahl	in % der beste- henden Ausbil- dungsverhältnisse	Auszubildende im 1. Aus- bildungsjahr je 100 Neuabschlüsse
3120	Fernmeldehandwerker/-in	36	1 328	34	94
4652	Wasserbauwerker/-in	36	26	35	100
6241	Vermessungstechniker/-in	36	438	32	95
6354	Kartograph/-in	36	24	39	x
7161	Straßenwärter	36	334	33	100
7322	Dienstleistungsfachkraft im Postbetrieb	36	834	50	-
7811	Angestellter/Angestellte in der Bundesanstalt für Arbeit	36	259	34	99
7811	Justizangestellter/-angestellte	36	1 080	47	19
7811	Sozialversicherungsfach- angestellter/-angestellte	36	924	33	100
7811	Verwaltungsfachangestellter/ -angestellte	36	1 267	34	99
7822	Stenosekretär/-in, Büro- assistent/-in	24	20	51	x
8232	Assistent/-in an Bibliotheken	24	118	48	100
8762	Schwimmeistergehilfe/-gehilfin	30	154	35	100
9350	Ver- und Entsorger/-in	36	114	27	100
	Insgesamt	x	6 920	37	74

Anmerkung S. 260

in der Landwirtschaft 1986 nach Ausbildungsberufen, Kammern und Jahr der Lösung

Vorzeitig gelöste Berufsausbildungsverhältnisse							Kenn- ziffer
zusammen		darunter von weiblichen Auszubildenden	davon im ... Ausbildungsjahr gelöst				
Anzahl	in % der Neuabschlüsse		1.	2.	3.	4.	
105	9	31	16	55	34	-	0110
-	x	-	-	-	-	-	0121
3	x	1	-	3	-	-	0210
-	x	-	-	-	-	-	0215
356	15	116	229	101	26	-	0510
4	x	-	1	2	1	-	0613
4	3	1	1	3	-	-	0621
4	11	-	2	2	-	-	4311
1	3	-	1	-	-	-	6314
76	40	51	35	28	13	-	8382
25	10	25	2	16	7	-	9211
578	14	225	287	210	81	-	
384	21	152	188	138	58	-	
194	8	73	99	72	23	-	

im öffentlichen Dienst 1986 nach Ausbildungsberufen und Jahr der Lösung

Vorzeitig gelöste Berufsausbildungsverhältnisse							Kenn- ziffer
zusammen		darunter von weiblichen Auszubildenden	davon im ... Ausbildungsjahr gelöst				
Anzahl	in % der Neu- abschlüsse		1.	2.	3.	4.	
38	3	2	21	12	5	-	3120
2	8	-	1	1	-	-	4652
26	6	6	19	3	4	-	6241
-	x	-	-	-	-	-	6354
12	4	-	4	8	-	-	7161
15	2	6	-	6	9	-	7322
3	1	3	3	-	-	-	7811
35	3	29	21	12	2	-	7811
37	4	14	14	12	11	-	7811
57	4	40	32	16	9	-	7811
-	x	-	-	-	-	-	7822
2	2	2	2	-	-	-	8232
21	14	8	9	6	6	-	8762
15	13	3	5	7	3	-	9350
263	4	113	131	83	49	-	

5. Neu abgeschlossene²⁵⁾ und vorzeitig gelöste Berufsausbildungsverhältnisse im

Kenn- ziffer	Ausbildungsberuf Kammer	Reguläre Ausbildungs- dauer ... Monate	Neu abgeschlossene Berufsausbildungsverträge		
			Anzahl	in % der beste- henden Ausbil- dungsverhältnisse	Auszubildende im 1. Aus- bildungsjahr je 100 Neuabschlüsse
6851	Apothekenhelfer/-in	24	1 177	46	100
7535	Fachgehilfe/-gehilfin in steuer- und wirtschaftsberatenden Berufen	36	2 160	35	88
7813	Notargehilfe/-gehilfin	30	119	48	100
7813	Patentanwaltsgehilfe/-gehilfin	30	15	48	x
7813	Rechtsanwalts- und Notargehilfe/ -gehilfin	36	1 551	32	100
7813	Rechtsanwalts- und Patentanwalts- gehilfe/-gehilfin	36	-	x	x
7813	Rechtsanwaltsgehilfe/-gehilfin	30	1 699	44	51
7813	Rechtsbeistandsgehilfe/-gehilfin	30	4	x	x
8561	Arzthelfer/-in	36	5 439	48	100
8562	Zahnarzthelfer/-in	36	2 565	35	100
8563	Tierarzthelfer/-in	36	209	57	100
	Insgesamt	x	14 938	41	93
	davon				
	Apothekerkammer Nordrhein	x	672	48	100
	Apothekerkammer Westfalen-Lippe	x	505	44	100
	Steuerberaterkammer Düsseldorf	x	672	36	91
	Steuerberaterkammer Köln	x	531	37	82
	Steuerberaterkammer Westfalen-Lippe	x	957	33	90
	Notarkammer Köln	x	119	48	100
	Patentanwaltskammer ⁶⁹⁾	x	15	48	x
	Rechtsanwaltskammer Düsseldorf	x	794	43	20
	Rechtsanwaltskammer Köln	x	775	44	75
	Rechtsanwaltskammer für den Oberlandes- gerichtsbezirk Hamm	x	1 685	33	100
	Ärztekammer Nordrhein	x	2 948	49	99
	Ärztekammer Westfalen-Lippe	x	2 491	47	100
	Zahnärztekammer Nordrhein	x	1 345	34	100
	Zahnärztekammer Westfalen-Lippe	x	1 220	36	100
	Tierärztekammer Nordrhein	x	121	55	100
	Tierärztekammer Westfalen-Lippe	x	88	61	100

Anmerkungen S. 260

6. Neu abgeschlossene²⁵⁾ und vorzeitig gelöste Berufsausbildungsverhältnisse¹¹⁾

Kenn- ziffer	Ausbildungsberuf	Reguläre Ausbildungs- dauer ... Monate	Neu abgeschlossene Berufsausbildungsverträge		
			Anzahl	in % der beste- henden Ausbil- dungsverhältnisse	Auszubildende im 1. Aus- bildungsjahr je 100 Neuabschlüsse
7232	Schiffsmechaniker/-in	36	5	x	x
9211	Hauswirtschaftler/-in	36	1 781	48	66
	Insgesamt	x	1 786	48	66

Anmerkungen S. 260

Ausbildungsbereich "Freie Berufe" 1986 nach Ausbildungsberufen, Kammern und Jahr der Lösung

Vorzeitig gelöste Berufsausbildungsverhältnisse							Kenn- ziffer
zusammen		darunter von weiblichen Auszubildenden	davon im ... Ausbildungsjahr gelöst				
Anzahl	in % der Neu- abschlüsse		1.	2.	3.	4.	
121	10	121	77	44	-	-	6851
298	14	251	213	55	30	-	7535
9	8	7	9	-	-	-	7813
1	x	1	-	-	1	-	7813
221	14	210	140	54	27	-	7813
-	x	-	-	-	-	-	7813
226	13	218	193	29	4	-	7813
-	x	-	-	-	-	-	7813
634	12	623	572	62	-	-	8561
401	16	401	253	95	53	-	8562
50	24	49	48	2	-	-	8563
1 961	13	1 881	1 505	341	115	-	
78	12	78	54	24	-	-	
43	9	43	23	20	-	-	
135	20	115	98	29	8	-	
70	13	59	59	6	5	-	
93	10	77	56	20	17	-	
9	8	7	9	-	-	-	
1	x	1	-	-	1	-	
50	6	50	38	12	-	-	
133	17	127	119	14	-	-	
264	16	251	176	57	31	-	
478	16	467	416	62	-	-	
156	6	156	156	-	-	-	
326	24	326	200	84	42	-	
75	6	75	53	11	11	-	
23	19	23	21	2	-	-	
27	31	26	27	-	-	-	

im Ausbildungsbereich "Sonstige" 1986 nach Ausbildungsberufen und Jahr der Lösung

Vorzeitig gelöste Berufsausbildungsverhältnisse							Kenn- ziffer
zusammen		darunter von weiblichen Auszubildenden	davon im ... Ausbildungsjahr gelöst				
Anzahl	in % der Neu- abschlüsse		1.	2.	3.	4.	
10	x	1	7	3	-	-	7232
285	16	283	160	105	20	-	9211
295	17	284	167	108	20	-	

7. Ausbildungsberufe¹¹⁾²⁷⁾, in denen 1986 fünf und weniger Ausbildungsverträge²⁵⁾ abgeschlossen wurden

Berufs- klasse	Ausbildungsberuf	Neu abgeschlossene Ausbildungsverträge	Ausbildungsbereich	Reguläre Ausbildungsdauer ... Monate
0121	Minzer/-in	-	Lw	36
1020	Farbsteinschleifer/-in, Achatschleifer/-in und Schmucksteingraveur/-in	-	Hw	36
1022	Achatschleifer/-in	-	IH	36
1022	Diamantschleifer/-in	-	IH	36
1022	Edelsteinschleifer/-in	-	IH	36
1024	Edelsteingraveur/-in	-	IH	42
1210	Figurenkeramformer/-in	-	IH	36
1211	Gipsformengießer/-in	-	IH	36
1353	Glasgraveur/-in	-	IH	36
1354	Feinoptiker/-in	-	IH/Hw	42
1419	Wachszieher/-in	-	IH/Hw	36
1644	Stahlstichprüfer/-in	-	IH	36
1722	Galvanoplastiker/-in	-	Hw	36
1722	Stereotypenhersteller/-in	-	Hw	36
1723	Chemigraf/-in	-	Hw	36
1729	Formstecher/-in	-	IH	36
1729	Notenstecher/-in	-	IH	36
1729	Stahlrollenstecher/-in	-	IH	42
1741	Steindrucker/-in	-	Hw	36
1831	Bürsten- und Pinselmacher/-in	-	IH/Hw	36
1832	Schirmmacher/-in	-	Hw	36
2020	Glockengießer/-in	-	Hw	36
2023	Schriftgießer/-in	-	IH	36
2123	Drahtwarenmacher/-in	-	IH	24
2311	Vorpolierer/-in (Schmuck- und Kleingeräteherstellung)	-	IH	24
2321	Flachgraveur/-in	-	IH	42
2359	Emailschriftenmaler/-in	-	IH	36
2522	Schalenschmied/-in (Kupferhammerschmied/-in)	-	IH	36
2833	Flugtriebwerkmechaniker/-in	-	IH	42
2845	Systemmacher/-in (Gewehr-)	-	IH	42
3021	Juwelengoldschmied/-in	-	IH	42
3022	Schmucksteinfasser/-in	-	IH	36
3023	Gold-, Silber- und Aluminiumschläger/-in	-	Hw	36
3055	Holzblasinstrumentenmacher/-in	-	IH/Hw	36/42
3059	Handzuginstrumentenmacher/-in	-	Hw	36
3064	Biologiemodellmacher/-in	-	IH	36
3324	Seiler/-in	-	Hw	36
3414	Musterprogrammierer/-in -Weberei ²⁾	-	IH	36
3442	Gummistrumpfstricker/-in	-	IH	18
3544	Tapissier/-in	-	IH	36
3552/ 3553	Hut- und Mützenmacher/-in, Mützenmacher/-in	-	Hw/IH	36
3553	Mützennäher/-in	-	IH	18
3563	Segelmacher/-in	-	Hw	36
3624	Plisseebrenner/-in	-	Hw	30
3742	Feinsattler/-in	-	IH	36
3770	Handschuhmacher/-in	-	IH/Hw	36
4211	Weinküfer/-in	-	IH/Hw	36
4231	Destillateur/-in	-	IH	36
4413	Backofenbauer/-in	-	Hw	36
4512	Schiffszimmerer/-zimmerin	-	IH	42
5031	Fahrzeugstellmacher/-in	-	IH	36
5031	Wagner/-in	-	Hw	36
5033	Böttcher/-in	-	Hw	36
5044	Holzflugzeugbauer/-in	-	IH	36
6329	Wärmestellengehilfe/-gehilfin	-	IH	36
6331	Edelmetallprüfer/-in	-	IH	36
6331	Stoffprüfer/-in (Chemie) (Glas-, Keramische Industrie sowie Steine und Erden)	-	IH	36
7019	Seegüterkontrolleur/-in	-	IH	36
7242	Ewerführer/-in	-	IH	36
7242	Hafenschiffer/-in	-	IH	36
7412	Zahnlagerist/-in (Zahnlagerverwalter/-in)	-	IH	36
7813	Rechtsanwalts- und Patentanwalts- gehilfe/-gehilfin	-	FB	36
7819	Werkgehilfe/-gehilfin (Schmuckwaren- industrie, Taschen- und Armbanduhren)	-	IH	36
8375	Lichtdruckretuscher/-in	-	IH	36
1023	Diamantziehsteinmacher/-in	1	IH	36
1211	Kerammodellleur/-in	1	IH	36
1341	Thermometermacher/-in	1	IH/Hw	36
1354	Brillenoptikschleifer/-in	1	IH	36
1753	Tapetendrucker/-in	1	IH	36

Noch: 7. Ausbildungsberufe¹¹⁾²⁷⁾, in denen 1986 fünf und weniger Ausbildungsverträge²⁵⁾ abgeschlossen wurden

Berufs- klasse	Ausbildungsberuf	Neu abgeschlossene Ausbildungsverträge	Ausbildungsbereich	Reguläre Ausbildungsdauer ... Monate
2022	Zinngießer/-in	1	Hw	36
2231	Hobler/-in	1	IH	24
2231	Universalhobler/-in	1	IH	36
2859	Maschinenzusammensetzer/-in	1	IH	18
2915	Prägewalzengraveur/-in	1	IH	42
3054	Zupfinstrumentenmacher/-in	1	Hw	36
3781	Pelzveredler/-in	1	IH	36
5041	Schiffbauer/-in	1	Hw	42
1343	Leuchtröhrenglasbläser/-in	2	IH	36
1353	Hohlglasfeinschleifer/-in (Kugler/-in)	2	IH	36
1821	Drechsler/-in (Elfenbeinschnitzer/-in)	2	Hw	36
2312	Feinpolierer/-in	2	IH	36
3021	Silberschmied/-in	2	IH/Hw	42
3054	Geigenbauer/-in	2	Hw	36
3622	Textilveredler/-in -Beschichtung ²⁾	2	IH	36
1514	Gummi- und Kunststoffauskleider/-in	3	IH	36
1841	Korbmacher/-in	3	IH/Hw	36
2240	Bohrer/-in	3	IH	24
2515	Messerschmied/-in	3	Hw	36
3446	Textilmechaniker/-in -Strumpf- und Feinstrumpfundstrickerei ²⁾	3	IH	36
4231	Brenner/-in	3	IH/Lw	36
1729	Stempelmacher/-in, Flexograf/-in	4	IH/Hw	36
2323	Ziseleur/-in	4	IH/Hw	36
2843	Chirurgiemechaniker/-in	4	IH/Hw	42
3053	Metallblasinstrumentenmacher/-in, Metallblasinstrumenten- und Schlag- zeugmacher/-in	4	IH/Hw	36
3469	Schmucktextilienhersteller/-in	4	IH	36
3532	Wäscheschneider/-in	4	Hw	36
6343	Film- und Videolaborant/-in	4	IH	36
7813	Rechtsbeistandsgehilfe/-gehilfin	4	FB	30
1015	Natursteinschleifer/-in, Natursteinschleifer/-in ⁸⁾	5	IH/Hw	36
1321	Glasmacher/-in	5	IH	36
1350	Flachglasveredler/-in	5	IH	36
1353	Glasschleifer/-in und Glasätzer/-in	5	Hw	36
3446	Textilmechaniker/-in -Ketten- und Raschelwirkerei ²⁾	5	IH	36
4662	Brunnenbauer/-in ²⁾ , Brunnenbauer/-in	5	IH/Hw	36
7232	Schiffsmechaniker/-in	5	S	36

Anmerkungen S. 260

**8. Schulische Vorbildung der Auszubildenden¹¹⁾ mit neu abgeschlossenem Ausbildungsvertrag²⁵⁾
im Handwerk 1986 nach Handwerksgruppen und ausgewählten Ausbildungsberufen**

Handwerksgruppe Ausbildungsberuf	Auszubildende mit neu abgeschlossenem Ausbildungsvertrag										
	zu- sammen	davon								sonstige	ohne An- gabe ⁵⁰⁾
		ohne Haupt- schul- ab- schluß	mit								
			Haupt- schul- ab- schluß	Fach- ober- schul- reife	Hoch- schul- oder Fach- hoch- schul- reife	Berufs- grund- schul- jahr	Berufs- fach- schule	Berufs- vorbe- rei- tungs- jahr			
Bau- und Ausbauhandwerke	8 218	658	5 273	1 014	224	283	243	388	18	117	
Metallhandwerke	22 324	520	12 149	5 897	1 090	856	1 205	433	63	111	
Holzhandwerke	4 213	156	1 910	944	489	320	184	132	16	62	
Bekleidungs-, Textil- und Lederhandwerke	1 636	97	595	364	293	83	127	53	16	8	
Nahrungsmittelhandwerke	5 417	319	3 545	912	119	131	232	111	8	40	
Gesundheits- und Körperpflege-, chemische und Reinigungs- handwerke	10 109	280	5 244	2 332	1 019	453	484	193	57	47	
Glas-, Papier-, keramische und sonstige Handwerke	910	15	274	282	257	14	31	11	15	11	
Handwerkliche Ausbildungsberufe	52 827	2 045	28 990	11 745	3 491	2 140	2 506	1 321	193	396	
Kaufmännische Ausbildungsberufe	6 578	118	3 358	1 456	356	185	928	119	31	27	
Sonstige Ausbildungsberufe	332	26	117	86	27	19	24	27	2	4	
Insgesamt	59 737	2 189	32 465	13 287	3 874	2 344	3 458	1 467	226	427	
darunter											
Maurer	1 191	99	756	146	27	48	27	54	1	33	
Zimmerer	286	5	142	66	26	21	8	12	4	2	
Maler und Lackierer	4 211	404	2 721	441	76	149	126	238	8	48	
Schlosser	2 433	144	1 493	376	55	115	126	112	-	12	
Kraftfahrzeugmechaniker	7 248	135	4 346	1 819	269	267	241	126	17	28	
Landmaschinenmechaniker	482	7	274	104	14	51	26	4	2	-	
Gas- und Wasserinstallateur	2 464	95	1 583	460	57	92	109	58	3	7	
Zentralheizungs- und Lüftungsbauer	1 546	33	874	369	74	63	86	36	2	9	
Elektroinstallateur	3 755	33	1 805	1 219	145	138	322	45	21	27	
Radio- und Fernsehtechniker	904	2	249	400	145	16	84	-	6	2	
Tischler	3 990	149	1 806	886	462	308	176	128	15	60	
Bäcker	2 967	182	2 003	412	52	95	123	69	3	28	
Fleischer	1 455	118	1 033	176	26	24	35	38	-	5	
Zahntechniker	1 011	5	129	395	411	7	43	-	13	8	
Friseur	7 899	248	4 842	1 574	160	439	391	181	34	30	

Anmerkungen S. 260

**9. Schulische Vorbildung der Auszubildenden¹¹⁾ mit neu abgeschlossenem
Ausbildungsvertrag²⁵⁾ im Handwerk 1986 nach Kammerbezirken**

Kammerbezirk a = Anzahl b = Prozent		Auszubildende mit neu abgeschlossenem Ausbildungsvertrag									
		zu- sammen	davon							sonstige	ohne Angabe ⁵⁰⁾
			ohne Haupt- schul- abschluß	mit					Berufs- vorbe- reitungs- jahr		
				Haupt- schul- abschluß	Fach- ober- schul- reife	Hoch- schul- oder Fachhoch- schul- reife	Berufs- grund- schul- jahr	Berufs- fach- schule			
Aachen	a	4 160	227	2 000	1 143	214	111	309	119	6	31
	b	100	5,5	48,1	27,5	5,1	2,7	7,4	2,9	0,1	0,7
Arnsberg	a	3 808	131	2 021	999	137	127	290	68	1	34
	b	100	3,4	53,1	26,2	3,6	3,3	7,6	1,8	0	0,9
Bielefeld	a	7 639	243	3 240	1 842	517	654	602	197	-	344
	b	100	3,2	42,4	24,1	6,8	8,6	7,9	2,6	-	4,5
Dortmund	a	8 747	171	5 570	1 261	650	319	428	172	176	-
	b	100	2,0	63,7	14,4	7,4	3,6	4,9	2,0	2,0	-
Düsseldorf	a	17 053	772	10 493	3 051	1 070	410	770	470	1	16
	b	100	4,5	61,5	17,9	6,3	2,4	4,5	2,8	0	0,1
Köln	a	8 262	268	4 212	2 272	768	218	281	241	-	2
	b	100	3,2	51,0	27,5	9,3	2,6	3,4	2,9	-	0
Münster	a	10 068	377	4 929	2 719	518	505	778	200	42	-
	b	100	3,7	49,0	27,0	5,1	5,0	7,7	2,0	0,4	-
Insgesamt	a	59 737	2 189	32 465	13 287	3 874	2 344	3 458	1 467	226	427
	b	100	3,7	54,3	22,2	6,5	3,9	5,8	2,5	0,4	0,7

Anmerkungen S. 260

10. Vorzeitig gelöste Berufsausbildungsverhältnisse¹¹⁾ in Industrie, Handel u.a. 1986 nach Gründen und Jahr der Lösung

Gründe für die vorzeitige Lösung	Vorzeitig gelöste Ausbildungsverhältnisse					
	zusammen	weiblich	davon im			
			1.	2.	3.	4.
			Ausbildungsjahr gelöst			
Kündigung während der Probezeit gemäß §15 Abs.1 BBiG	3 065	1 650	2 780	240	45	-
Lösung im gegenseitigen Einvernehmen	4 958	2 454	1 996	1 934	908	120
Kündigung aus wichtigem Grund gemäß §15 Abs.2 Nr.1 BBiG durch den Auszubildenden	1 050	335	399	458	189	4
Kündigung wegen Berufsaufgabe oder Berufs- wechsel gemäß §15 Abs.2 Nr.2 BBiG durch den Auszubildenden	2 006	866	849	759	359	39
Kündigung aus wichtigem Grund gemäß §15 Abs.2 Nr.1 BBiG durch den Auszubildenden	238	131	99	107	30	2
Lösung durch den Auszubildenden (Aufgabe des Betriebes, Wegfall der Ausbildungseignung)	1 018	471	380	428	200	10
Ohne Angabe	296	149	77	91	123	5
Insgesamt	12 631	6 056	6 580	4 017	1 854	180

Anmerkung S. 260

11. Vorzeitig gelöste Berufsausbildungsverhältnisse¹¹⁾ in der Landwirtschaft 1986 nach Gründen und Jahr der Lösung

Gründe für die vorzeitige Lösung	Vorzeitig gelöste Ausbildungsverhältnisse					
	zusammen	weiblich	davon im			
			1.	2.	3.	4.
			Ausbildungsjahr gelöst			
Kündigung während der Probezeit gemäß §15 Abs.1 BBiG	48	20	38	10	-	-
Lösung im gegenseitigen Einvernehmen	287	112	151	98	38	-
Kündigung aus wichtigem Grund gemäß §15 Abs.2 Nr.1 BBiG durch den Auszubildenden	22	5	7	11	4	-
Kündigung wegen Berufsaufgabe oder Berufswechsel gemäß §15 Abs.2 Nr.2 BBiG durch den Auszubildenden	105	49	57	36	12	-
Kündigung aus wichtigem Grund gemäß §15 Abs.2 Nr.1 BBiG durch den Auszubildenden	102	35	31	46	25	-
Lösung durch den Auszubildenden (Aufgabe des Betriebes, Wegfall der Ausbildungseignung)	12	3	3	7	2	-
Ohne Angabe	2	1	-	2	-	-
Insgesamt	578	225	287	210	81	-

Anmerkung S. 260

12. Vorzeitig gelöste Berufsausbildungsverhältnisse¹²⁾ im öffentlichen Dienst 1986 nach Gründen und Jahr der Lösung

Gründe für die vorzeitige Lösung	Vorzeitig gelöste Ausbildungsverhältnisse					
	zusammen	weiblich	davon im			
			1.	2.	3.	4.
			Ausbildungsjahr gelöst			
Kündigung während der Probezeit gemäß §15 Abs.1 BBiG	26	13	26	-	-	-
Lösung im gegenseitigen Einvernehmen	53	33	31	16	6	-
Kündigung aus wichtigem Grund gemäß §15 Abs.2 Nr.1 BBiG durch den Auszubildenden	33	15	10	11	12	-
Kündigung wegen Berufsaufgabe oder Berufswechsel gemäß §15 Abs.2 Nr.2 BBiG durch den Auszubildenden	45	19	22	18	5	-
Kündigung aus wichtigem Grund gemäß §15 Abs.2 Nr.1 BBiG durch den Auszubildenden	12	7	3	8	1	-
Lösung durch den Auszubildenden (Aufgabe des Betriebes, Wegfall der Ausbildungseignung)	1	1	-	1	-	-
Ohne Angabe	10	3	2	4	4	-
Insgesamt	180	91	94	58	28	-

Anmerkung S. 260

**13. Vorzeitig gelöste Berufsausbildungsverhältnisse im Ausbildungsbereich "Freie Berufe" 1986
nach Gründen und Jahr der Lösung**

Gründe für die vorzeitige Lösung	Vorzeitig gelöste Ausbildungsverhältnisse					
	zusammen	weiblich	davon im			
			1.	2.	3.	4.
			Ausbildungsjahr gelöst			
Kündigung während der Probezeit gemäß §15 Abs.1 BBiG	1 030	998	1 026	4	-	-
Lösung im gegenseitigen Einvernehmen	390	367	170	153	67	-
Kündigung aus wichtigem Grund gemäß §15 Abs.2 Nr.1 BBiG durch den Auszubildenden	116	113	50	45	21	-
Kündigung wegen Berufsaufgabe oder Berufs- wechsel gemäß §15 Abs.2 Nr.2 BBiG durch den Auszubildenden	180	165	63	97	20	-
Kündigung aus wichtigem Grund gemäß §15 Abs.2 Nr.1 BBiG durch den Auszubildenden	54	50	27	24	3	-
Lösung durch den Auszubildenden (Aufgabe des Betriebes, Wegfall der Ausbildungseignung)	11	9	5	4	2	-
Ohne Angabe	180	179	164	14	2	-
Insgesamt	1 961	1 881	1 505	341	115	-

**14. Vorzeitig gelöste Berufsausbildungsverhältnisse¹¹⁾ im Ausbildungsbereich
"Sonstige" 1986 nach Gründen und Jahr der Lösung**

Gründe für die vorzeitige Lösung	Vorzeitig gelöste Ausbildungsverhältnisse					
	zusammen	weiblich	davon im			
			1.	2.	3.	4.
			Ausbildungsjahr gelöst			
Kündigung während der Probezeit gemäß §15 Abs.1 BBiG	36	36	19	15	2	-
Lösung im gegenseitigen Einvernehmen	160	158	102	49	9	-
Kündigung aus wichtigem Grund gemäß §15 Abs.2 Nr.1 BBiG durch den Auszubildenden	42	42	14	23	5	-
Kündigung wegen Berufsaufgabe oder Berufs- wechsel gemäß §15 Abs.2 Nr.2 BBiG durch den Auszubildenden	17	17	8	9	-	-
Kündigung aus wichtigem Grund gemäß §15 Abs.2 Nr.1 BBiG durch den Auszubildenden	22	22	13	6	3	-
Lösung durch den Auszubildenden (Aufgabe des Betriebes, Wegfall der Ausbildungseignung)	-	-	-	-	-	-
Ohne Angabe	18	9	11	6	1	-
Insgesamt	295	284	167	108	20	-

Anmerkung S. 260

15. Neu abgeschlossene²⁵⁾ Ausbildungsverträge¹¹⁾ 1985 und 1986 nach Ausbildungsbereichen

Ausbildungsbereich	Neu abgeschlossene Ausbildungsverträge							
	1985				1986			
	zusammen	in % der Neuabschlüsse insgesamt	in % der bestehenden Ausbildungsverhältnisse	Auszubildende im 1. Ausbildungsjahr je 100 Neuabschlüsse	zusammen	in % der Neuabschlüsse insgesamt	in % der bestehenden Ausbildungsverhältnisse	Auszubildende im 1. Ausbildungsjahr je 100 Neuabschlüsse
Industrie, Handel u.a.	106 162	53,7	42,0	77	107 815	55,2	41,7	77
Handwerk	62 125	31,5	34,1	88	59 737	30,6	34,5	85
Landwirtschaft	4 653	2,4	42,8	44	4 235	2,2	41,2	44
Öffentlicher Dienst	7 201	3,6	38,2	74	6 920	3,5	36,8	74
Freie Berufe	15 343	7,8	41,3	96	14 938	7,6	40,6	93
Sonstige	2 027	1,0	54,8	56	1 786	0,9	48,0	66
Insgesamt	197 511	100	39,1	80	195 431	100	39,0	80

Anmerkungen S.

16. Vorzeitig gelöste Berufsausbildungsverhältnisse¹¹⁾ 1985 und 1986 nach Ausbildungsbereichen

Ausbildungsbereich	Vorzeitig gelöste Berufsausbildungsverhältnisse					
	1985			1986		
	zusammen	in % der vorzeitigen Lösungen insgesamt	in % der Neuabschlüsse	zusammen	in % der vorzeitigen Lösungen insgesamt	in % der Neuabschlüsse
Industrie, Handel u.a.	12 123	42,3	11,4	12 631	41,2	11,7
Handwerk	13 571	47,3	21,8	14 931	48,7	25,0
Landwirtschaft	612	2,1	13,2	578	1,9	13,6
Öffentlicher Dienst	264	0,9	3,7	263	0,9	3,8
Freie Berufe	1 790	6,2	11,7	1 961	6,4	13,1
Sonstige	317	1,1	15,6	295	1,0	16,5
Insgesamt	28 677	100	14,5	30 659	100	15,7

Anmerkungen S. 260

C. Teilnehmer an Prüfungen

1. Teilnehmer an Abschlußprüfungen¹⁾ 1986 nach Ausbildungsberufen

Kenn- ziffer	Ausbildungsberuf Berufsgruppe Berufsbereich	Ausbil- dungs- bereich	Teilnehmer an Abschlußprüfungen ⁴⁾²⁶⁾					
			zusammen	männlich	weiblich	darunter mit bestandener Prüfung		
						zusammen	männlich	weiblich
0110 01	Landwirt/-in Landwirte zusammen	Lw x	1 524 1 524	1 393 1 393	131 131	1 384 1 384	1 263 1 263	121 121
0210 0215 02	Tierwirt/-in Fischwirt/-in Tierzüchter, Fischereiberufe zusammen	Lw Lw x	13 18 31	12 18 30	1 - 1	13 15 28	12 15 27	1 - 1
0440 04	Tierpfleger/-in Landwirtschaftliche Arbeitskräfte, Tierpfleger zusammen	IH x	52 52	34 34	18 18	49 49	31 31	18 18
0510 0531 05	Gärtner/-in Florist/-in Gartenbauer zusammen	Lw IH x	2 572 1 196 3 768	1 674 60 1 734	898 1 136 2 034	2 276 1 072 3 348	1 460 52 1 512	816 1 020 1 836
0621 06	Forstwirt/-in Forst-, Jagdberufe zusammen	Lw x	210 210	210 210	- -	195 195	195 195	- -
I	Pflanzenbauer, Tierzüchter, Fischereiberufe zusammen	x	5 585	3 401	2 184	5 004	3 028	1 976
0710 0710 07	Berg- und Maschinenmann Bergmechaniker Bergleute zusammen	IH IH x	1 628 1 671 3 299	1 628 1 671 3 299	- - -	1 525 1 589 3 114	1 525 1 589 3 114	- - -
0910 09	Aufbereiter im Bergbau Mineralaufbereiter zusammen	IH x	8 8	8 8	- -	8 8	8 8	- -
II	Bergleute, Mineralgewinner zusammen	x	3 307	3 307	-	3 122	3 122	-
1011 1011 1015 1023 10	Steinmetz/-in Steinmetz/-in und Stein- bildhauer/-in Natursteinschleifer/-in Diamantziehschleifer/-in Steinbearbeiter zusammen	IH Hw IH IH x	12 182 1 1 196	12 164 1 1 178	- 18 - - 18	12 158 1 - 171	12 141 1 - 154	- 17 - - 17
1120 1120 11	Betonstein- und Terrazzo- hersteller/-in Betonwerker/-in ⁵⁾ Baustoffhersteller zusammen	Hw IH x	7 38 45	7 38 45	- - -	6 34 40	6 34 40	- - -
1210 1211 1211 12	Industriekeramiker/-in Keramiker/-in Kerammodelleur/-in Keramiker zusammen	IH Hw IH x	11 24 2 37	10 6 2 18	1 18 - 19	10 24 2 36	9 6 2 17	1 18 - 19
1320 1322 1323 1341 1341 1341 1343 1350 1353 1353	Glaswerker/-in ⁵⁾ Hohl- und Kelchglasmacher/-in ⁵⁾ Maschinenglasmacher/-in ⁵⁾ Glasapparatebauer/-in Glasapparatebauer/-in Glasapparatebläser/-in ⁵⁾ Leuchtröhrenglasbläser/-in Flachglasveredler/-in Glasschleifer/-in und Glasätzer/-in Hohlglasfeinschleifer/-in (Kugler/-in)	IH IH IH IH Hw IH IH IH Hw IH	28 6 64 1 5 8 2 1 4 2	28 6 64 1 3 6 1 1 4 1	- - - - 2 2 1 - - -	25 6 62 1 4 8 2 1 4 2	25 6 62 1 2 6 1 4 1	- - - - 2 2 1 - - 1
1354 13	Brillenoptischschleifer/-in Glasmacher zusammen	IH x	2 123	2 117	- 6	2 117	2 111	- 6
1410 1410 1419 1421 1441 14	Chemiebetriebsjungwerker/-in Chemiefacharbeiter/-in Pharmakant/-in Chemielaborjungwerker/-in Vulkaniseur/-in Chemiearbeiter zusammen	IH IH IH IH Hw x	99 900 31 224 52 1 306	99 900 24 156 52 1 231	- - 7 68 - 75	81 825 29 214 48 1 197	81 825 23 149 48 1 126	- - 6 65 - 71
1510	Kunststoff-Formgeber/-in	IH	236	230	6	227	221	6

Anmerkungen S. 260

Noch: 1. Teilnehmer an Abschlußprüfungen¹¹⁾ 1986 nach Ausbildungsberufen

Kenn- ziffer	Ausbildungsberuf Berufsgruppe Berufsbereich	Ausbil- dungs- bereich	Teilnehmer an Abschlußprüfungen ⁴⁾²⁶⁾					
			zusammen	männlich	weiblich	darunter mit bestandener Prüfung		
						zusammen	männlich	weiblich
1514	Gummi- und Kunststoffauskleider/-in	IH	7	7	-	6	6	-
15	Kunststoffverarbeiter zusammen	x	243	237	6	233	227	6
1612	Papiermacher/-in	IH	91	91	-	88	88	-
1621	Verpackungsmittelmechaniker/-in	IH	83	80	3	81	78	3
1631	Buchbinder/-in	IH	59	53	6	53	47	6
1631	Buchbinder/-in	Hw	68	17	51	65	15	50
1644	Stahlstichpräger/-in	IH	1	1	-	1	1	-
16	Papierhersteller, -verarbeiter zusammen	x	302	242	60	288	229	59
1711	Schriftsetzer/-in	IH	197	87	110	189	81	108
1711	Schriftsetzer/-in	Hw	30	15	15	29	14	15
1721	Druckvorlagenhersteller/-in	IH	225	98	127	220	96	124
1721	Druckvorlagenhersteller/-in ⁸⁾	Hw	1	1	-	1	1	-
1723	Druckformhersteller/-in	IH	117	60	57	112	56	56
1723	Druckformhersteller/-in ⁸⁾	Hw	3	1	2	3	1	2
1729	Flexograf/-in	Hw	1	1	-	1	1	-
1729	Stempelmacher/-in	IH	1	-	1	1	-	1
1730	Drucker/-in	IH	368	351	17	341	326	15
1730	Drucker/-in	Hw	42	34	8	38	31	7
1752	Textilveredler/-in -Druckerei ²⁾	IH	15	15	-	13	13	-
1754	Siebdrucker/-in	IH	41	23	18	37	19	18
1754	Siebdrucker/-in	Hw	14	11	3	13	10	3
1761	Reprograf/-in	IH	19	14	5	18	13	5
17	Drucker zusammen	x	1 074	711	363	1 016	662	354
1811	Holzbearbeitungsmechaniker/-in	IH	54	54	-	42	42	-
1821	Drechsler/-in (Elfenbein- schnitzer/-in)	Hw	3	2	1	3	2	1
1822	Holzbildhauer/-in	IH	3	2	1	3	2	1
1822	Holzbildhauer/-in	Hw	13	7	6	13	7	6
1841	Korbmacher/-in	Hw	2	-	2	2	-	2
18	Holzaufbereiter, Holzwarenfertiger und verwandte Berufe zusammen	x	75	65	10	63	53	10
1910	Hüttenfacharbeiter ⁵⁾	IH	1	1	-	-	-	-
1910	Verfahrensmechaniker in der Hütten- und Halbzeugindustrie	IH	473	473	-	441	441	-
1931	Drahtzieher/-in	IH	47	47	-	46	46	-
19	Metallerzeuger, Walzer zusammen	x	521	521	-	487	487	-
2010	Former ⁵⁾	IH	141	141	-	129	129	-
2020	Gießereimechaniker	IH	24	24	-	24	24	-
2020	Metallformer und Metallgießer	Hw	1	1	-	1	1	-
20	Former, Formgießer zusammen	x	166	166	-	154	154	-
2122	Metallgewebemacher/-in	IH	3	3	-	3	3	-
2125	Kabeljunker/-in	IH	76	75	1	70	69	1
21	Metallverformer (spanlos) zusammen	x	79	78	1	73	72	1
2210	Dreher/-in	IH	1 277	1 260	17	1 216	1 200	16
2210	Dreher/-in	Hw	105	104	1	81	80	1
2212	Revolverdrehler/-in	IH	14	14	-	14	14	-
2219	Walzendrehler/-in	IH	13	13	-	13	13	-
2221	Fräser/-in	IH	68	66	2	66	64	2
2221	Universalfräser/-in	IH	183	179	4	177	173	4
2231	Hobler/-in	IH	1	1	-	1	1	-
2231	Universalhobler/-in	IH	3	3	-	3	3	-
2240	Bohrer/-in	IH	8	8	-	8	8	-
2241	Bohrwerkdreher/-in	IH	99	98	1	99	98	1
2250	Metallschleifer/-in	IH	19	18	1	13	12	1
2250	Universalschleifer/-in	IH	30	29	1	29	28	1
2259	Schleifer/-in	IH	27	27	-	26	26	-
22	Metallverformer (spanend) zusammen	x	1 847	1 820	27	1 746	1 720	26
2321	Graveur/-in	Hw	25	18	7	22	16	6
2323	Ziseleur/-in	IH	4	4	-	4	4	-
2323	Ziseleur/-in	Hw	2	2	-	2	2	-
2331	Universalhärter/-in	IH	12	12	-	11	11	-
2341	Galvaniseur/-in und Metall- schleifer/-in	Hw	20	18	2	15	13	2

Anmerkungen S. 260

Noch: 1. Teilnehmer an Abschlußprüfungen¹¹⁾ 1986 nach Ausbildungsberufen

Kenn- ziffer	Ausbildungsberuf Berufsgruppe Berufsbereich	Ausbil- dungs- bereich	Teilnehmer an Abschlußprüfungen ⁴⁾²⁶⁾					
			zusammen	männlich	weiblich	darunter mit bestandener Prüfung		
						zusammen	männlich	weiblich
2342	Galvaniseur/-in	IH	34	32	2	30	28	2
23	Metalloberflächenbearbeiter, -vergüter, -beschichter zusammen	x	97	86	11	84	74	10
2412	Schmelzschweißer/-in	IH	389	389	-	376	376	-
24	Metallverbinder zusammen	x	389	389	-	376	376	-
2510	Schmied/-in ⁵⁾	IH	19	19	-	18	18	-
2510	Schmied/-in	Hw	163	162	1	147	146	1
2515	Federmacher/-in	IH	46	42	4	46	42	4
2521	Kessel- und Behälterbauer/-in	IH	58	58	-	48	48	-
2522	Kupferschmied/-in	IH	25	25	-	23	23	-
2522	Kupferschmied/-in	Hw	18	18	-	17	17	-
25	Schmiede zusammen	x	329	324	5	299	294	5
2610	Feinblechner/-in	IH	40	40	-	36	36	-
2610	Klempner/-in	Hw	17	17	-	14	14	-
2613	Karosseriebauer/-in	Hw	533	531	2	444	442	2
2614	Metallflugzeugbauer/-in ⁵⁾	IH	4	4	-	4	4	-
2620	Rohrinstallateur/-in	IH	99	99	-	91	91	-
2621	Gas- und Wasserinstallateur/-in	Hw	2 762	2 751	11	2 245	2 235	10
2622	Zentralheizungs- und Lüftungs- bauer/-in	Hw	1 954	1 948	6	1 600	1 595	5
2631	Rohrleitungsbauer/-in ²⁾	IH	65	65	-	63	63	-
2631	Rohrnetzbauer/-in	IH	100	100	-	87	87	-
2632	Hochdruckrohrschlosser/-in	IH	113	113	-	113	113	-
26	Feinblechner, Installateure zusammen	x	5 687	5 668	19	4 697	4 680	17
2710	Bauschlosser/-in	IH	299	299	-	288	288	-
2710	Schlosser/-in	Hw	2 112	2 104	8	1 798	1 791	7
2713	Schloß- und Schlüsselmacher/-in	IH	23	22	1	19	18	1
2714	Modellschlosser/-in	IH	47	45	2	47	45	2
2721	Blechscharer/-in	IH	308	306	2	283	282	1
2721	Blechscharer/-in ⁸⁾	Hw	2	2	-	2	2	-
2723	Kunststoffscharer/-in	IH	39	39	-	33	33	-
2730	Maschinenschlosser/-in	IH	3 242	3 228	14	3 120	3 107	13
2739	Maschinenbauer/-in (Mühlen- bauer/-in)	Hw	360	359	1	327	326	1
2740	Betriebsscharer/-in	IH	4 202	4 176	26	4 089	4 063	26
2751	Stahlbauscharer/-in	IH	550	549	1	517	516	1
2752	Schiffbauer/-in	IH	9	8	1	9	8	1
27	Schlosser zusammen	x	11 193	11 137	56	10 532	10 479	53
2811	Kraftfahrzeugmechaniker/-in	Hw	7 339	7 294	45	6 334	6 294	40
2811	Kraftfahrzeugscharer/-in (Instandsetzung)	IH	273	273	-	263	263	-
2821	Landmaschinenmechaniker/-in	Hw	473	473	-	426	426	-
2831	Fluggerätmechaniker/-in	IH	18	18	-	17	17	-
2831	Flugzeugmechaniker/-in ⁵⁾	IH	2	2	-	2	2	-
2840	Feinmechaniker/-in	IH	85	80	5	82	78	4
2840	Feinmechaniker/-in	Hw	100	93	7	94	88	6
2845	Büchsenmacher/-in	Hw	10	10	-	10	10	-
2849	Orthopädiemechaniker/-in	Hw	44	41	3	41	38	3
2850	Kälteanlagenbauer/-in	Hw	74	74	-	59	59	-
2850	Mechaniker/-in	IH	329	308	21	320	300	20
2850	Mechaniker/-in (Nähmaschinen- und Zweiradmechaniker/-in)	Hw	283	272	11	264	254	10
2852	Büromaschinenmechaniker/-in	Hw	143	138	5	133	128	5
2859	Gerätezusammensetzer/-in	IH	20	19	1	19	18	1
2859	Teilezurichter/-in	IH	729	704	25	673	648	25
2865	Uhrmacher/-in	Hw	32	14	18	32	14	18
28	Mechaniker zusammen	x	9 954	9 813	141	8 769	8 637	132
2910	Werkzeugmacher/-in	IH	1 736	1 691	45	1 701	1 656	45
2910	Werkzeugmacher/-in	Hw	212	209	3	193	190	3
2912	Stahlformenbauer/-in	IH	112	110	2	109	108	1
2915	Prägewalzengraveur/-in	IH	2	2	-	2	2	-
2915	Stahlgraveur/-in	IH	4	3	1	4	3	1
29	Werkzeugmacher zusammen	x	2 066	2 015	51	2 009	1 959	50
3011	Gürtler/-in	IH	21	18	3	12	9	3

Anmerkungen S. 260

Noch: 1. Teilnehmer an Abschlußprüfungen¹⁾ 1986 nach Ausbildungsberufen

Kenn- ziffer	Ausbildungsberuf Berufsgruppe Berufsbereich	Ausbil- dungs- bereich	Teilnehmer an Abschlußprüfungen ⁴⁾²⁶⁾					
			zusammen	männlich	weiblich	darunter mit bestandener Prüfung		
						zusammen	männlich	weiblich
3011	Gürtler/-in und Metalldrücker/-in	Hw	12	12	-	10	10	-
3013	Scherenmonteur/-in	IH	6	3	3	6	3	3
3021	Goldschmied/-in	IH	2	2	-	2	2	-
3021	Goldschmied/-in	Hw	178	68	110	167	62	105
3021	Silberschmied/-in	Hw	3	2	1	3	2	1
3031	Zahntechniker/-in	Hw	1 048	555	493	897	469	428
3041	Augenoptiker/-in	Hw	506	190	316	425	159	266
3051	Klavier- und Cembalobauer/-in	IH	3	3	-	1	1	-
3051	Klavier- und Cembalobauer/-in	Hw	4	4	-	4	4	-
3052	Orgel- und Harmoniumbauer/-in	Hw	11	10	1	11	10	1
3052	Orgelbauer/-in ⁵⁾	IH	6	6	-	6	6	-
3053	Metallblasinstrumenten- und Schlag- zeugmacher/-in	Hw	3	3	-	3	3	-
3054	Geigenbauer/-in	Hw	2	1	1	2	1	1
30	Metallfeinbauer und zugeordnete Berufe zusammen	x	1 805	877	928	1 549	741	808
3110	Elektroanlageninstallateur/-in ¹⁾	IH	3 385	3 346	39	3 281	3 245	36
3110	Elektroinstallateur/-in	Hw	4 009	3 991	18	3 295	3 281	14
3110	Energieanlagenelektroniker/-in ²⁾	IH	2 795	2 763	32	2 746	2 714	32
3114	Kraftfahrzeugelektriker/-in	Hw	416	414	2	348	346	2
3120	Fernmeldeelektroniker/-in ²⁾	IH	224	220	4	223	219	4
3120	Fernmeldehandwerker/-in	ÖD	1 224	1 159	65	1 172	1 112	60
3120	Fernmeldeinstallateur/-in ¹⁾	IH	282	278	4	279	275	4
3120	Fernmeldemechaniker/-in	Hw	47	44	3	38	36	2
3130	Elektromaschinenbauer/-in	Hw	243	237	6	206	202	4
3130	Elektromaschinenmonteur/-in ²⁾	IH	50	49	1	48	47	1
3133	Elektromaschinenwickler/-in ¹⁾	IH	69	69	-	67	67	-
3140	Elektrogeräteelektroniker/-in ¹⁾	IH	456	434	22	429	410	19
3141	Elektromechaniker/-in	Hw	162	155	7	142	135	7
3142	Energiegeräteelektroniker/-in ²⁾	IH	339	319	20	319	305	14
3142	Feingeräteelektroniker/-in ²⁾	IH	86	84	2	80	78	2
3143	Informationselektroniker/-in ²⁾	IH	353	343	10	340	330	10
3143	Nachrichtengeräte- mechaniker/-in ¹⁾	IH	581	554	27	561	535	26
3151	Radio- und Fernsehtechniker/-in	Hw	1 092	1 080	12	815	805	10
3153	Funkelektroniker/-in ²⁾	IH	27	26	1	24	23	1
3159	Hörgeräteakustiker/-in	Hw	76	40	36	53	27	26
31	Elektriker zusammen	x	15 916	15 605	311	14 466	14 192	274
3314	Textilmaschinenführer/-in -Spinnerei ¹⁾	IH	117	82	35	107	76	31
3316	Textilmechaniker/-in -Spinnerei ²⁾	IH	19	16	3	19	16	3
33	Spinnberufe zusammen	x	136	98	38	126	92	34
3414	Musterprogrammierer/-in -Weberei ²⁾	IH	3	1	2	3	1	2
3421	Textilmaschinenführer/-in -Weberei ¹⁾	IH	361	312	49	328	284	44
3421	Textilmechaniker/-in -Bandweberei ²⁾	IH	4	4	-	4	4	-
3422	Weber/-in	Hw	31	-	31	31	-	31
3424	Textilstopfer/-in	IH	42	-	42	40	-	40
3426	Textilmechaniker/-in -Weberei ²⁾	IH	66	63	3	65	62	3
3441	Textilmaschinenführer/-in -Maschen- industrie ¹⁾	IH	41	38	3	41	38	3
3442	Stricker/-in	Hw	4	1	3	4	1	3
3446	Textilmechaniker/-in -Ketten- und Raschelwirkerei ²⁾	IH	2	2	-	2	2	-
3446	Textilmechaniker/-in -Strickerei und Wirkerei ²⁾	IH	6	5	1	4	3	1
3446	Textilmechaniker/-in -Strumpf- und Feinstrumpfundstrickerei ²⁾	IH	7	7	-	6	6	-
3469	Schmucktextilienhersteller/-in	IH	7	1	6	7	1	6
34	Textilhersteller zusammen	x	574	434	140	535	402	133
3510	Bekleidungsschneider/-in ³⁾	IH	405	23	382	381	23	358
3511	Herrenschneider/-in	Hw	54	11	43	53	10	43
3512	Damenschneider/-in	Hw	486	4	482	434	4	430
3520	Bekleidungsfertiger/-in ²⁾	IH	1 416	37	1 379	1 287	36	1 251
3520	Bekleidungsfertiger/-in ²⁾¹⁸⁾	Hw	6	-	6	6	-	6
3520	Bekleidungsnäher/-in ¹⁾	IH	1 838	55	1 783	1 717	49	1 668

Anmerkungen S. 260

Noch: 1. Teilnehmer an Abschlußprüfungen¹⁾ 1986 nach Ausbildungsberufen

Kenn- ziffer	Ausbildungsberuf Berufsgruppe Berufsbereich	Ausbil- dungs- bereich	Teilnehmer an Abschlußprüfungen ⁴⁾²⁶⁾					
			zusammen	männlich	weiblich	darunter mit bestandener Prüfung		
						zusammen	männlich	weiblich
3520	Bekleidungsnaher/-in ¹⁾⁸⁾	Hw	2	-	2	2	-	2
3532	Wäscheschneider/-in	Hw	4	-	4	4	-	4
3541	Sticker/-in	Hw	20	2	18	20	2	18
3551	Modist/-in	Hw	26	-	26	25	-	25
3552	Hut- und Mützenmacher/-in	Hw	1	1	-	1	1	-
3561	Krawattennahe/-in	IH	4	-	4	3	-	3
3563	Kunststoff- und Schwergewebe- konfektionär/-in	IH	15	12	3	12	10	2
35	Textilverarbeiter zusammen	x	4 277	145	4 132	3 945	135	3 810
3610	Textilveredler/-in -Färberei ²⁾	IH	42	38	4	42	38	4
3620	Textilmaschinenführer/-in -Veredlung ¹⁾	IH	192	166	26	177	151	26
3622	Textilveredler/-in -Appretur ²⁾	IH	17	11	6	17	11	6
3622	Textilveredler/-in -Beschichtung ²⁾	IH	4	4	-	4	4	-
36	Textilveredler zusammen	x	255	219	36	240	204	36
3711	Gerber/-in	IH	16	16	-	15	15	-
3720	Schuhmacher/-in	Hw	66	53	13	55	42	13
3722	Orthopädienschuhmacher/-in	Hw	52	46	6	45	39	6
3730	Schuhfertiger/-in	IH	34	24	10	32	24	8
3735	Schuh- und Lederwarenschneider/-in	IH	72	-	72	71	-	71
3741	Sattler/-in	IH	3	2	1	3	2	1
3741	Sattler/-in	Hw	37	31	6	33	28	5
3742	Feinsattler/-in	IH	4	2	2	3	1	2
3744	Bandagist/-in	Hw	43	15	28	41	14	27
3751	Täschner/-in	IH	10	6	4	6	4	2
3781	Rauchwarenzurichter/-in ⁵⁾	IH	1	1	-	1	1	-
3782	Kürschner/-in ²⁾	IH	1	-	1	1	-	1
3782	Kürschner/-in	Hw	45	11	34	44	11	33
3782	Pelzwerker/-in ¹⁾	IH	1	-	1	1	-	1
3782	Pelzwerker/-in ¹⁾⁸⁾	Hw	17	1	16	17	1	16
37	Lederhersteller, Leder- und Fell- verarbeiter zusammen	x	402	208	194	368	182	186
3911	Bäcker/-in	Hw	2 642	2 340	302	2 205	1 937	268
3920	Konditor/-in	Hw	997	588	409	871	506	365
39	Back-, Konditorwarenhersteller zusammen	x	3 639	2 928	711	3 076	2 443	633
4010	Fleischer/-in	IH	151	131	20	120	105	15
4010	Fleischer/-in	Hw	1 811	1 762	49	1 587	1 543	44
40	Fleisch-, Fischverarbeiter zusammen	x	1 962	1 893	69	1 707	1 648	59
4110	Koch/Köchin	IH	1 898	1 491	407	1 512	1 188	324
4121	Obst- und Gemüsekonservierer/-in ⁵⁾	IH	4	4	-	4	4	-
41	Speisenbereiter zusammen	x	1 902	1 495	407	1 516	1 192	324
4220	Brauer/-in und Mälzer/-in	IH	99	96	3	95	92	3
4220	Brauer/-in und Mälzer/-in	Hw	3	3	-	2	2	-
4231	Brenner/-in	IH	2	2	-	2	2	-
4231	Destillateur/-in	IH	2	2	-	2	2	-
4239	Fachkraft für Fruchtsafttechnik	IH	1	1	-	1	1	-
4239	Süßmosther/-in ⁵⁾	IH	2	2	-	2	2	-
42	Getränke-, Genußmittelhersteller zusammen	x	109	106	3	104	101	3
4311	Molkereifachmann/-frau	Lw	50	50	-	49	49	-
4321	Müller/-in	IH	14	14	-	13	13	-
4321	Müller/-in	Hw	4	3	1	3	2	1
4329	Fachkraft für Lebensmitteltechnik	IH	28	21	7	28	21	7
4334	Fachkraft für Süßwarentechnik	IH	19	12	7	19	12	7
43	Übrige Ernährungsberufe zusammen	x	115	100	15	112	97	15
4410	Hochbaufacharbeiter/-in ¹⁾	IH	628	627	1	532	531	1
4410	Hochbaufacharbeiter/-in ¹⁾⁸⁾	Hw	95	95	-	79	79	-
4410	Maurer/-in ⁵⁾	IH	41	41	-	35	35	-
4410	Maurer/-in ²⁾	IH	270	269	1	239	238	1
4410	Maurer/-in	Hw	2 660	2 650	10	2 226	2 216	10
4413	Feuerungs- und Schornstein- bauer/-in ²⁾	IH	24	24	-	23	23	-

Anmerkungen S. 260

Noch: 1. Teilnehmer an Abschlußprüfungen¹¹⁾ 1986 nach Ausbildungsberufen

Kenn- ziffer	Ausbildungsberuf Berufsgruppe Berufsbereich	Ausbil- dungs- bereich	Teilnehmer an Abschlußprüfungen ⁴⁾²⁶⁾					
			zusammen	männlich	weiblich	darunter mit bestandener Prüfung		
						zusammen	männlich	weiblich
4413	Feuerungs- und Schornsteinbauer/-in	Hw	1	1	-	1	1	-
4420	Beton- und Stahlbetonbauer/-in ²⁾	IH	588	588	-	457	457	-
4420	Beton- und Stahlbetonbauer/-in	Hw	302	302	-	242	242	-
44	Maurer, Betonbauer zusammen	x	4 609	4 597	12	3 834	3 822	12
4511	Ausbaufacharbeiter/-in ¹⁾	IH	112	112	-	105	105	-
4511	Ausbaufacharbeiter/-in ¹⁾⁸⁾	Hw	1	1	-	1	1	-
4511	Zimmerer/Zimmerin ⁵⁾	IH	56	56	-	50	50	-
4511	Zimmerer/Zimmerin ²⁾	IH	27	27	-	24	24	-
4511	Zimmerer/Zimmerin	Hw	512	509	3	452	449	3
4520	Dachdecker/-in	Hw	1 606	1 601	5	1 133	1 129	4
45	Zimmerer, Dachdecker, Gerüstbauer zusammen	x	2 314	2 306	8	1 765	1 758	7
4620	Straßenbauer/-in ⁵⁾	IH	3	3	-	2	2	-
4620	Straßenbauer/-in ²⁾	IH	185	185	-	148	148	-
4620	Straßenbauer/-in	Hw	297	296	1	246	245	1
4620	Tiefbaufacharbeiter/-in ¹⁾	IH	349	349	-	281	281	-
4620	Tiefbaufacharbeiter/-in ¹⁾⁸⁾	Hw	12	12	-	12	12	-
4630	Gleisbauer/-in ²⁾	IH	94	94	-	84	84	-
4652	Wasserbauwerker/-in ⁵⁾⁸⁾	IH	1	1	-	1	1	-
4652	Wasserbauwerker/-in	ÖD	21	21	-	19	19	-
4662	Brunnenbauer/-in ²⁾	IH	4	4	-	4	4	-
4663	Kanalbauer/-in ²⁾	IH	40	40	-	35	35	-
4663	Kanalbauer/-in ²⁾⁸⁾	Hw	25	25	-	18	18	-
46	Straßen-, Tiefbauer zusammen	x	1 031	1 030	1	850	849	1
4811	Stukkateur/-in ²⁾	IH	4	4	-	3	3	-
4811	Stukkateur/-in	Hw	231	230	1	188	187	1
4820	Isolierer/-in im Bereich der Industrie	IH	181	181	-	141	141	-
4820	Klebeabdichter/-in	IH	24	24	-	23	23	-
4820	Wärme-, Kälte- und Schallschutz- isolierer/-in (Isoliermonteur/-in)	Hw	78	78	-	65	65	-
4821	Asphaltbauer/-in	IH	4	4	-	4	4	-
4821	Trockenbaumonteur/-in ²⁾	IH	40	40	-	36	36	-
4830	Fliesen-, Platten- und Mosaikleger/-in	Hw	285	280	5	252	247	5
4840	Kachelofen- und Luftheizungs- bauer/-in	Hw	25	24	1	17	16	1
4850	Glaser/-in	Hw	184	166	18	148	132	16
4861	Estrichleger/-in	Hw	17	17	-	12	12	-
48	Bauausstatter zusammen	x	1 073	1 048	25	889	866	23
4910	Raumausstatter/-in	Hw	388	275	113	369	258	111
4913	Parkettleger/-in	Hw	42	41	1	32	31	1
4920	Polsterer/Polsterin	IH	80	71	9	76	67	9
4920	Polsterer/Polsterin ⁸⁾	Hw	3	3	-	3	3	-
4922	Fahrzeugpolsterer/-polsterin	IH	9	8	1	9	8	1
4924	Polster- und Dekorationsnäher/-in	Hw	66	-	66	60	-	60
49	Raumausstatter, Polsterer zusammen	x	588	398	190	549	367	182
5010	Holzmechaniker/-in	IH	342	319	23	323	300	23
5010	Tischler/-in	Hw	4 516	4 206	310	3 869	3 583	286
5021	Modellbauer/-in	Hw	79	78	1	77	76	1
5021	Modelltischler/-in	IH	95	88	7	94	87	7
5031	Fahrzeugstellmacher/-in	IH	1	1	-	1	1	-
5033	Böttcher/-in	Hw	1	-	1	1	-	1
5041	Bootsbauer/-in	Hw	6	6	-	6	6	-
5041	Schiffbauer/-in	Hw	3	3	-	3	3	-
5044	Holzflugzeugbauer/-in	IH	2	2	-	2	2	-
5049	Rolladen- und Jalousiebauer/-in	Hw	36	36	-	29	29	-
50	Tischler, Modellbauer zusammen	x	5 081	4 739	342	4 405	4 087	318
5110	Maler/-in und Lackierer/-in	Hw	4 261	3 886	375	3 259	2 925	334
5121	Lackierer/-in (Holz und Metall)	IH	34	32	2	31	29	2
5133	Vergolder/-in	Hw	5	3	2	4	2	2
5140	Glas- und Porzellanmaler/-in	Hw	8	3	5	8	3	5
5141	Keramalmaler/-in ⁵⁾	IH	7	-	7	7	-	7
51	Maler, Lackierer und verwandte Berufe zusammen	x	4 315	3 924	391	3 309	2 959	350

Anmerkungen S. 260

Noch: 1. Teilnehmer an Abschlußprüfungen¹⁾ 1986 nach Ausbildungsberufen

Kenn- ziffer	Ausbildungsberuf Berufsgruppe Berufsbereich	Ausbil- dungs- bereich	Teilnehmer an Abschlußprüfungen ⁴⁾²⁶⁾					
			zusammen	männlich	weiblich	darunter mit bestandener Prüfung		
						zusammen	männlich	weiblich
5223 52	Handelsfachpacker/-in Warenprüfer, Versandfertigmacher zusammen	IH x	543 543	460 460	83 83	499 499	417 417	82 82
5491 54	Automateneinrichter/-in Maschinen und zugehörige Berufe zusammen	IH x	101 101	101 101	- -	95 95	95 95	- -
III	Fertigungsberufe zusammen	x	86 476	77 572	8 904	76 326	68 200	8 126
6241 6241 62	Bergvermessungstechniker/-in Vermessungstechniker/-in Techniker zusammen	IH ÖD x	35 585 620	30 398 428	5 187 192	35 512 547	30 353 383	5 159 164
6311 6314	Biologielaborant/-in Milchwirtschaftlicher/milchwirt- schaftliche Laborant/-in	IH Lw	75 34	21 7	54 27	75 34	21 7	54 27
6321	Physiklaborant/-in	IH	89	50	39	88	50	38
6323	Werkstoffprüfer/-in (Physik)	IH	125	88	37	120	85	35
6324	Meß- und Regelmechaniker/-in	IH	228	223	5	224	220	4
6329	Mathematisch-technischer/technische Assistent/-in	IH	328	139	189	310	125	185
6330	Chemielaborant/-in	IH	704	347	357	679	340	339
6331	Baustoffprüfer/-in	IH	27	20	7	27	20	7
6331	Stoffprüfer/-in (Chemie) (Glas-, keram. Industr., Steine u. Erden)	IH	1	1	-	1	1	-
6332	Textillaborant/-in (chemisch- technisch)	IH	6	2	4	6	2	4
6332	Textillaborant/-in (mechanisch- technologisch) ⁵⁾	IH	14	-	14	14	-	14
6333	Lacklaborant/-in	IH	69	37	32	69	37	32
6340	Fotolaborant/-in	IH	172	44	128	153	36	117
6340	Fotolaborant/-in ⁸⁾	Hw	35	6	29	33	6	27
6350	Technischer/technische Zeichner/-in	IH	1 435	786	649	1 361	747	614
6350	Technischer/technische Zeichner/-in ⁸⁾	Hw	33	20	13	30	17	13
6352	Bauzeichner/-in	IH	1 255	519	736	1 185	490	695
6352	Bauzeichner/-in ⁸⁾	Hw	1	-	1	1	-	1
6353	Teilzeichner/-in	IH	70	11	59	69	11	58
6354	Kartograph/-in	IH	3	1	2	3	1	2
6354	Kartograph/-in	ÖD	27	4	23	27	4	23
63	Technische Sonderfachkräfte zusammen	x	4 731	2 326	2 405	4 509	2 220	2 289
IV	Technische Berufe zusammen	x	5 351	2 754	2 597	5 056	2 603	2 453
6811	Kaufmann/-frau im Groß- und Außenhandel	IH	5 468	3 077	2 391	5 115	2 884	2 231
6812	Einzelhandelskaufmann/-frau ²⁾	IH	7 888	3 233	4 655	6 710	2 720	3 990
6820	Verkäufer/-in ¹⁾	IH	15 277	4 141	11 136	14 135	3 896	10 239
6821	Fachverkäufer/-in im Nahrungs- mittelhandwerk	Hw	4 081	13	4 068	3 663	12	3 651
6831	Verlagskaufmann/-frau	IH	191	70	121	183	63	120
6832	Buchhändler/-in	IH	369	56	313	354	54	300
6833	Musikalienhändler/-in	IH	19	9	10	17	8	9
6841	Drogist/-in	IH	248	13	235	224	12	212
6851	Apothekenhelfer/-in	FB	1 419	1	1 418	1 312	1	1 311
6861	Tankwart/-in	IH	521	462	59	433	384	49
68	Warenkaufleute zusammen	x	35 481	11 075	24 406	32 146	10 034	22 112
6910	Bankkaufmann/-frau	IH	5 552	2 549	3 003	5 425	2 491	2 934
6940	Versicherungskaufmann/-frau	IH	1 313	732	581	1 255	700	555
69	Bank-, Versicherungskaufleute zusammen	x	6 865	3 281	3 584	6 680	3 191	3 489
7011	Speditionskaufmann/-frau	IH	989	561	428	892	507	385
7013	Schiffahrtskaufmann/-frau	IH	3	2	1	3	2	1
7014	Luftverkehrskaufmann/-frau	IH	31	19	12	31	19	12

Anmerkungen S. 260

Noch: 1. Teilnehmer an Abschlußprüfungen¹¹⁾ 1986 nach Ausbildungsberufen

Kenn- ziffer	Ausbildungsberuf Berufsgruppe Berufsbereich	Ausbil- dungs- bereich	Teilnehmer an Abschlußprüfungen ¹²⁾					
			zusammen	männlich	weiblich	darunter mit bestandener Prüfung		
						zusammen	männlich	weiblich
7022	Reiseverkehrskaufmann/-frau	IH	348	71	277	325	66	259
7030	Werbekaufmann/-frau	IH	149	44	105	145	42	103
70	Andere Dienstleistungskaufleute und zugehörige Berufe zusammen	x	1 520	697	823	1 396	636	760
7123	Kaufmann/-frau im Eisenbahn- und Straßenverkehr	IH	13	5	8	9	2	7
7140	Berufskraftfahrer/-in	IH	1 516	1 510	6	1 357	1 353	4
7161	Straßenwärter	ÖD	229	229	-	208	208	-
71	Berufe des Landverkehrs zusammen	x	1 758	1 744	14	1 574	1 563	11
7240	Binnenschiffer/-in	IH	83	82	1	79	78	1
72	Berufe des Wasser- und Luftverkehrs zusammen	x	83	82	1	79	78	1
7322	Dienstleistungsfachkraft im Postbetrieb	ÖD	1 155	721	434	1 149	719	430
73	Berufe des Nachrichtenverkehrs zusammen	x	1 155	721	434	1 149	719	430
7535	Fachgehilfe/-gehilfin in steuer- und wirtschaftsberatenden Berufen	FB	2 540	635	1 905	2 321	558	1 763
75	Unternehmer, Organisatoren, Wirt- schaftsprüfer zusammen	x	2 540	635	1 905	2 321	558	1 763
7743	Datenverarbeitungskaufmann/-frau	IH	506	323	183	408	247	161
77	Rechnungskaufleute, Datenver- arbeitungsfachleute zusammen	x	506	323	183	408	247	161
7810	Bürogehilfe/-gehilfin	IH	4 986	17	4 969	3 528	8	3 520
7810	Bürogehilfe/-gehilfin ⁸⁾	Hw	1	-	1	1	-	1
7810	Bürokaufmann/-frau	IH	6 347	1 583	4 764	5 854	1 443	4 411
7810	Bürokaufmann/-frau	Hw	1 541	367	1 174	1 425	344	1 081
7811	Angestellter/Angestellte in der Bundesanstalt für Arbeit	ÖD	384	174	210	356	159	197
7811	Justizangestellter/-angestellte	ÖD	1 091	84	1 007	1 045	72	973
7811	Sozialversicherungsfach- angestellter/-angestellte	ÖD	967	477	490	901	446	455
7811	Verwaltungsfachangestellter/ -angestellte	ÖD	1 583	697	886	1 490	648	842
7812	Industriekaufmann/-frau	IH	8 287	3 229	5 058	7 872	3 104	4 768
7813	Notargehilfe/-gehilfin	FB	147	27	120	141	26	115
7813	Patentanwaltsgelhilfe/-gehilfin	FB	17	1	16	17	1	16
7813	Rechtsanwalts- und Notargehilfe/ -gehilfin	FB	1 790	53	1 737	1 519	41	1 478
7813	Rechtsanwaltsgelhilfe/-gehilfin	FB	1 580	30	1 550	1 394	13	1 381
7813	Rechtsbeistandsgelhilfe/-gehilfin	FB	2	-	2	2	-	2
7814	Kaufmann/-frau in der Grundstücks- und Wohnungswirtschaft	IH	307	123	184	293	111	182
7822	Stenosekretär/-in, Büro- assistent/-in	ÖD	28	-	28	27	-	27
78	Bürofach-, Bürohilfskräfte zusammen	x	29 058	6 862	22 196	25 865	6 416	19 449
8042	Schornsteinfeger/-in	Hw	286	283	3	255	252	3
80	Sicherheitswahrer zusammen	x	286	283	3	255	252	3
8232	Assistent/-in an Bibliotheken	ÖD	151	10	141	143	9	134
82	Publizisten, Dolmetscher, Biblio- thekare zusammen	x	151	10	141	143	9	134
8335	Textilmustergestalter/-in	IH	13	-	13	13	-	13
8339	Fotogravurzeichner/-in	IH	13	3	10	12	3	9
8344	Schilder- und Lichtreklame- hersteller/-in	Hw	123	89	34	103	73	30
8362	Schauerbegegestalter/-in	IH	322	81	241	311	81	230
8370	Fotograf/-in	Hw	250	119	131	235	111	124
8382	Pferdewirt/-in	Lw	342	138	204	292	114	178
83	Künstler und zugeordnete Berufe zusammen	x	1 063	430	633	966	382	584
8561	Arzthelfer/-in	FB	5 614	5	5 609	5 008	5	5 003

Anmerkungen S. 260

Noch: 1. Teilnehmer an Abschlußprüfungen¹⁾ 1986 nach Ausbildungsberufen

Kenn- ziffer	Ausbildungsberuf Berufsgruppe Berufsbereich	Ausbil- dungs- bereich	Teilnehmer an Abschlußprüfungen ⁴⁾²⁶⁾					
			zusammen	männlich	weiblich	darunter mit bestandener Prüfung		
						zusammen	männlich	weiblich
8562	Zahnarzthelfer/-in	FB	2 648	1	2 647	2 255	1	2 254
8563	Tierarzthelfer/-in	FB	160	5	155	153	5	148
85	Übrige Gesundheitsdienstberufe zusammen	x	8 422	11	8 411	7 416	11	7 405
8762	Schwimmeistergehilfe/-gehilfin	ÖD	98	25	73	90	21	69
87	Lehrer zusammen	x	98	25	73	90	21	69
9011	Friseur/-in	Hw	6 937	383	6 554	5 565	320	5 245
90	Körperpfleger zusammen	x	6 937	383	6 554	5 565	320	5 245
9113	Hotelfachmann/-frau	IH	937	76	861	887	68	819
9113	Kaufmannsgehilfe/-gehilfin im Hotel- und Gaststättengewerbe	IH	190	52	138	177	47	130
9122	Restaurantfachmann/-frau	IH	535	253	282	460	223	237
9133	Fachgehilfe/-gehilfin im Gast- gewerbe	IH	223	20	203	178	15	163
91	Gästebetreuer zusammen	x	1 885	401	1 484	1 702	353	1 349
9211	Hauswirtschaftler/-in	Lw	353	-	353	348	-	348
9211	Hauswirtschaftler/-in	S	3 043	5	3 038	2 679	4	2 675
92	Hauswirtschaftliche Berufe zusammen	x	3 396	5	3 391	3 027	4	3 023
9321	Textilreiniger/-in	Hw	38	14	24	35	12	23
9342	Gebäudereiniger/-in	Hw	246	215	31	175	153	22
9350	Ver- und Entsorger/-in	ÖD	49	47	2	43	41	2
93	Reinigungsberufe zusammen	x	333	276	57	253	206	47
V	Dienstleistungsberufe zusammen	x	101 537	27 244	74 293	91 035	25 000	66 035
x	Insgesamt	x	202 256	114 278	87 978	180 543	101 953	78 590

Anmerkungen S. 260

2. Teilnehmer an Abschlußprüfungen¹¹⁾ im Ausbildungsbereich Industrie, Handel u.a. 1986 nach Kammerbezirken

Kammerbezirk	Teilnehmer an Abschlußprüfungen ⁴⁾²⁶⁾			
	zusammen	weiblich	darunter mit bestandener Prüfung	
			zusammen	weiblich
Aachen	6 689	3 160	6 087	2 838
Arnsberg	3 360	1 653	3 106	1 523
Bielefeld	10 287	4 977	9 734	4 691
Bochum	4 301	1 867	3 833	1 617
Bonn	3 373	1 589	2 982	1 399
Detmold	1 636	843	1 490	738
Dortmund	7 971	3 198	7 374	2 882
Düsseldorf	7 628	3 478	6 918	3 082
Duisburg	7 706	2 989	7 099	2 679
Essen	6 384	2 743	5 674	2 339
Hagen	5 073	2 178	4 661	1 947
Köln	14 216	6 311	13 060	5 710
Krefeld	6 602	2 994	6 207	2 771
Münster	16 523	7 612	15 304	6 917
Siegen	3 138	1 331	2 882	1 186
Wuppertal	4 986	1 975	4 595	1 750
Insgesamt	109 873	48 898	101 006	44 069

Anmerkungen S. 260

3. Teilnehmer an Abschlußprüfungen¹¹⁾ im Ausbildungsbereich Handwerk 1986 nach Kammerbezirken

Kammerbezirk	Teilnehmer an Abschlußprüfungen ⁴⁾²⁶⁾			
	zusammen	weiblich	darunter mit bestandener Prüfung	
			zusammen	weiblich
Aachen	4 461	994	3 677	858
Arnsberg	4 101	977	3 501	875
Bielefeld	7 381	1 530	6 554	1 387
Dortmund	9 505	3 069	7 603	2 458
Düsseldorf	16 876	4 739	13 806	3 997
Köln	7 716	1 846	6 731	1 676
Münster	10 675	2 568	9 076	2 262
Insgesamt	60 715	15 723	50 948	13 513

Anmerkungen S. 260

4.1 Teilnehmer an Abschlußprüfungen¹¹⁾ in der Landwirtschaft 1986 nach Kammern

Kammer	Teilnehmer an Abschlußprüfungen ¹²⁶⁾			
	zusammen	weiblich	darunter mit bestandener Prüfung	
			zusammen	weiblich
Landwirtschaftskammer Rheinland	2 053	689	1 819	627
Landwirtschaftskammer Westfalen-Lippe	3 063	925	2 787	864
Insgesamt	5 116	1 614	4 606	1 491

Anmerkungen S. 260

4.2 Externe Teilnehmer an Abschlußprüfungen¹¹⁾ in der Landwirtschaft 1986 nach Ausbildungsberufen, Fachrichtungen und Kammern

Kenn- ziffer	Ausbildungsberuf — Fachrichtung — Kammer	Externe Teilnehmer an Abschlußprüfungen ²⁶⁾					
		zusammen	männlich	weiblich	darunter mit bestandener Prüfung		
					zusammen	männlich	weiblich
0110	Landwirt/-in	18	15	3	15	14	1
0210	Tierwirt/-in	5	5	-	5	5	-
	davon: Schafhaltung	5	5	-	5	5	-
0215	Fischwirt/-in	1	1	-	1	1	-
	davon: Haltung und Zucht	1	1	-	1	1	-
0510	Gärtner/-in	8	6	2	7	5	2
	davon: Zierpflanzenbau	3	1	2	2	-	2
	Garten- und Landschaftsbau	4	4	-	4	4	-
	Friedhofsgärtnerei	1	1	-	1	1	-
0621	Forstwirt/-in	78	78	-	69	69	-
8382	Pferdewirt/-in	14	8	6	12	6	6
	davon: Pferdezücht und -haltung	3	2	1	2	1	1
	Reiten	8	5	3	7	4	3
	Rennreiten	3	1	2	3	1	2
9211	Hauswirtschaftler/-in ländlicher Bereich	51	-	51	51	-	51
	Insgesamt	175	113	62	160	100	60
	davon						
	Landwirtschaftskammer Rheinland	35	16	19	31	13	18
	Landwirtschaftskammer Westfalen-Lippe	140	97	43	129	87	42

Anmerkungen S. 260

5.1 Teilnehmer an Abschlußprüfungen im Ausbildungsbereich "Freie Berufe" 1986 nach Kammern

Kammer	Teilnehmer an Abschlußprüfungen ⁴⁾²⁶⁾			
	zusammen	weiblich	darunter mit bestandener Prüfung	
			zusammen	weiblich
Ärzttekammer Nordrhein	3 080	3 079	2 667	2 666
Ärzttekammer Westfalen-Lippe	2 534	2 530	2 341	2 337
Apothekerkammer Nordrhein	771	770	713	712
Apothekerkammer Westfalen-Lippe	648	648	599	599
Notarkammer Köln	147	120	141	115
Patentanwaltsskammer ⁶⁹⁾	17	16	17	16
Rechtsanwaltskammer Düsseldorf	865	862	809	806
Rechtsanwaltskammer Köln	753	729	652	643
Rechtsanwaltskammer für den Oberlandesgerichtsbezirk Hamm	1 754	1 698	1 454	1 412
Steuerberaterkammer Düsseldorf	793	548	735	520
Steuerberaterkammer Köln	695	522	623	474
Steuerberaterkammer Westfalen-Lippe	1 052	835	963	769
Tierärztekammer Nordrhein	88	85	84	81
Tierärztekammer Westfalen-Lippe	72	70	69	67
Zahnärztekammer Nordrhein	1 462	1 462	1 183	1 183
Zahnärztekammer Westfalen-Lippe	1 186	1 185	1 072	1 071
Insgesamt	15 917	15 159	14 122	13 471

Anmerkungen S. 260

**5.2 Externe Teilnehmer an Abschlußprüfungen im Ausbildungsbereich "Freie Berufe" 1986
nach Ausbildungsberufen und Kammern**

Kenn- ziffer	Ausbildungsberuf Kammer	Externe Teilnehmer an Abschlußprüfungen ²⁶⁾					
		zusammen	männlich	weiblich	darunter mit bestandener Prüfung		
					zusammen	männlich	weiblich
7535	Fachgehilfe/-gehilfin in steuer- und wirtschaftsberatenden Berufen	245	127	118	215	111	104
8561	Arzthelfer/-in	15	-	15	9	-	9
8562	Zahnarzthelfer/-in	4	-	4	3	-	3
	Insgesamt	264	127	137	227	111	116
	davon						
	Steuerberaterkammer Düsseldorf	108	65	43	100	62	38
	Steuerberaterkammer Köln	102	44	58	95	42	53
	Steuerberaterkammer Westfalen- Lippe	35	18	17	20	7	13
	Ärztékammer Nordrhein	13	-	13	7	-	7
	Ärztékammer Westfalen-Lippe	2	-	2	2	-	2
	Zahnärztekammer Westfalen-Lippe	4	-	4	3	-	3

Anmerkung S. 260

6. Externe Teilnehmer an Abschlußprüfungen¹¹⁾ im Ausbildungsbereich "Sonstige" 1986 nach Ausbildungsberufen

Kenn- ziffer	Ausbildungsberuf	Externe Teilnehmer an Abschlußprüfungen ²⁶⁾					
		zusammen	männlich	weiblich	darunter mit bestandener Prüfung		
					zusammen	männlich	weiblich
9211	Hauswirtschaftler/-in	1 038	4	1 034	913	3	910
	Insgesamt	1 038	4	1 034	913	3	910

Anmerkungen S. 260

**7.1 Teilnehmer an Prüfungen in der beruflichen Fortbildung/Umschulung und an Wiederholungsprüfungen
in Industrie, Handel u.a. 1986 nach Art des Abschlusses und dem Prüfungserfolg**

Art des Abschlusses	Teilnehmer an Prüfungen					darunter Wiederholungsprüfungen				
	zu- sammen	männ- lich	weib- lich	darunter mit bestandener Prüfung		zu- sammen	männ- lich	weib- lich	darunter mit bestandener Prüfung	
				Anzahl	Erfolgs- quote ³⁹⁾				Anzahl	Erfolgs- quote ³⁹⁾
Kaufmännischer Bereich										
Fachkaufmann/-frau	1 309	712	597	639	48,8	253	129	124	136	53,8
- Bilanzbuchhalter										
- DV-Organisation und Datenkommunikation	37	30	7	24	64,9	4	4	-	3	x
- Einkauf/Materialwirtschaft	126	94	32	104	82,5	14	11	3	8	x
- Kostenrechner	-	-	-	-	-	-	-	-	-	-
- Marketing	118	83	35	101	85,6	5	3	2	4	x
- Organisator	11	11	-	5	x	3	3	-	-	x
- Personal	238	170	68	203	85,3	19	13	6	14	x
Zusammen	1 839	1 100	739	1 076	58,5	298	163	135	165	55,4
Fachwirt/-in										
- Bank	385	295	90	318	82,6	27	18	9	14	51,9
- Grundstücks- und Wohnungswirtschaft	27	20	7	23	85,2	-	-	-	-	-
- Handel	271	202	69	174	64,2	61	38	23	42	68,9
- Industrie	310	238	72	202	65,2	73	56	17	37	50,7
- Verkehr	41	35	6	27	65,9	1	1	-	1	x
- Versicherung	238	174	64	206	86,6	31	24	7	25	80,6
- Werbung	14	7	7	14	x	-	-	-	-	-
Zusammen	1 286	971	315	964	75,0	193	137	56	119	61,7
Fachkraft für Datenverarbeitung										
- Mathematisch-technischer/ -technische Assistent/-in	261	122	139	239	91,6	18	12	6	17	x
- Organisationsprogrammierer/-in	33	21	12	25	75,8	5	5	-	4	x
- Wirtschafts-Informatiker/-in	37	33	4	21	56,8	3	3	-	2	x
Zusammen	331	176	155	285	86,1	26	20	6	23	88,5
Fremdsprachliche Fachkraft										
- Dolmetscher/-in	186	98	88	81	43,6	55	15	40	16	29,1
- Fremdsprachenkaufmann/-frau	327	63	264	114	34,9	68	12	56	27	39,7
- Fremdsprachensekretär/-in	22	-	22	11	x	4	-	4	1	x
- Korrespondent/-in	3 047	264	2 783	1 894	62,2	285	22	263	174	61,1
- Übersetzer/-in	394	153	241	157	39,8	69	28	41	22	31,9
- Sonstige	136	41	95	124	91,2	9	5	4	6	x
Zusammen	4 112	619	3 493	2 381	57,9	490	82	408	246	50,2
Fachkraft für Schreibtechnik										
- Kurzschrift ³⁴⁾	437	12	425	286	65,4	-	-	-	-	-
- Maschinenschreiben ³⁴⁾	2 517	183	2 334	1 401	55,7	79	2	77	34	43,0
- Phonotypie	452	6	446	287	63,5	8	1	7	3	x
- Stenotypie ³⁴⁾	4 458	29	4 429	2 393	53,7	221	2	219	111	50,2
Zusammen	7 864	230	7 634	4 367	55,5	308	5	303	148	48,1
Sekretär/-in	520	-	520	252	48,5	93	-	93	43	46,2
Sonstige kaufmännische Fortbildungsprüfungen										
- Pharmareferent/-in	288	140	148	277	96,2	13	7	6	10	x
- Wirtschaftsassistent/-in -Industrie	15	11	4	15	x	2	1	1	2	x
- Wirtschaftsassistent/-in - IHK	72	50	22	69	95,8	2	1	1	2	x
- Fernschreibprüfung für Blinde	10	4	6	9	x	1	-	1	-	x
- Telefonistenprüfung für Blinde	30	22	8	28	93,3	2	2	-	1	x
- Handelsassistent/-in -Einzelhandel	11	6	5	11	x	-	-	-	-	-
Zusammen	426	233	193	409	96,0	20	11	9	15	x

Anmerkungen S. 260

Noch: 7.1 Teilnehmer an Prüfungen in der beruflichen Fortbildung/Umschulung und an Wiederholungsprüfungen
in Industrie, Handel u.a. 1986 nach Art des Abschlusses und dem Prüfungserfolg

Art des Abschlusses	Teilnehmer an Prüfungen					darunter Wiederholungsprüfungen				
	zu- sammen	männ- lich	weib- lich	darunter mit bestandener Prüfung		zu- sammen	männ- lich	weib- lich	darunter mit bestandener Prüfung	
				Anzahl	Erfolgs- quote ³⁹⁾				Anzahl	Erfolgs- quote ³⁹⁾
gewerblicher Bereich										
Industriemeister/-in										
- Bau/Polier	64	64	-	60	93,8	-	-	-	-	-
- Buchbinderei	11	11	-	10	x	1	1	-	1	x
- Chemie	162	162	-	147	90,7	11	11	-	5	x
- Druck	221	215	6	192	86,9	13	13	-	8	x
- Elektrotechnik	469	469	-	414	88,3	33	33	-	23	69,7
- Gießereitechnik	1	1	-	-	-	1	1	-	-	x
- Glas	23	23	-	23	x	-	-	-	-	-
- Hüttentechnik	48	48	-	42	87,5	3	3	-	2	x
- Metall	1 177	1 175	2	1 009	85,7	80	80	-	47	58,8
- Papier- und Pappeverarbeitung	1	1	-	1	x	-	-	-	-	-
- Textil	85	74	11	67	78,8	3	3	-	1	x
Zusammen	2 262	2 243	19	1 965	86,9	145	145	-	87	60,0
Fachmeister/-in										
- Baumaschinenmeister/-in	15	15	-	13	x	-	-	-	-	-
- Floristmeister/-in	75	19	56	65	86,7	4	1	3	4	x
- Kraftverkehrsmeister/-in	229	229	-	184	80,3	30	30	-	21	70,0
- Werkbahnbetriebsmeister/-in	22	22	-	22	x	2	2	-	2	x
- Küchenmeister/-in	127	121	6	80	63,0	34	29	5	19	55,9
- Restaurantmeister/-in	5	2	3	5	x	-	-	-	-	-
- Rohrnetzmeister/-in	40	40	-	39	97,5	2	2	-	1	x
- Serviermeister/-in	11	9	2	4	x	3	3	-	-	x
Zusammen	524	457	67	412	78,6	75	67	8	47	62,7
Sonstige gewerbliche Fortbildungsprüfungen										
- Industrie-Elektroniker/-in	133	133	-	83	62,4	8	8	-	1	x
- Strahlenschutzfachkraft	47	47	-	16	34,0	19	19	-	4	x
- Werkschutzfachkraft	104	104	-	80	76,9	19	19	-	15	x
Zusammen	284	284	-	179	63,0	46	46	-	20	43,5
Fortbildungsprüfungen insgesamt	19 448	6 313	13 135	12 290	63,2	1 694	676	1 018	913	53,9
Umschulungen gemäß §47 BBiG Abs.2 und Abs.3 Satz 2										
Gepr. Flugzeugabfertiger/-in	66	66	-	66	100,0	3	3	-	3	x
Gepr. Kraftwerker/-in	115	115	-	104	90,4	5	5	-	3	x
Materialprüfer/-in	53	51	2	53	100,0	-	-	-	-	-
NC-Anwendungsfachmann/-frau	28	28	-	26	92,9	-	-	-	-	-
Umschulungsprüfungen insgesamt	262	260	2	249	95,0	8	8	-	6	x
Insgesamt	19 710	6 573	13 137	12 539	63,6	1 702	684	1 018	919	54,0

Anmerkungen S. 260

7.2 Teilnehmer an Prüfungen in der beruflichen Fortbildung und an Wiederholungsprüfungen
in Industrie, Handel u.a. 1986 nach Kammern und dem Prüfungserfolg

Kammer	Teilnehmer an Prüfungen					darunter Wiederholungsprüfungen				
	zu- sammen	männ- lich	weib- lich	darunter mit bestandener Prüfung		zu- sammen	männ- lich	weib- lich	darunter mit bestandener Prüfung	
				Anzahl	Erfolgs- quote ³⁹⁾				Anzahl	Erfolgs- quote ³⁹⁾
Aachen	769	354	415	482	62,7	166	58	108	61	36,7
Arnsberg	177	29	148	139	78,5	16	6	10	8	x
Bielefeld	963	330	633	623	64,7	145	47	98	79	54,5
Bochum	674	120	554	420	62,3	11	5	6	6	x
Bonn	1 646	310	1 336	991	60,2	24	3	21	14	x
Detmold	106	63	43	77	72,6	7	4	3	4	x
Dortmund	1 590	616	974	1 046	65,8	241	64	177	140	58,1
Düsseldorf	3 905	933	2 972	2 045	52,4	388	119	269	184	47,4
Duisburg	864	234	630	541	62,6	104	17	87	52	50,0
Essen	1 310	685	625	880	67,2	113	89	24	61	54,0
Hagen	375	74	301	197	52,5	24	12	12	13	x
Köln	3 547	1 243	2 304	2 636	74,3	195	140	55	138	70,8
Krefeld	532	357	175	374	70,3	66	29	37	30	45,5
Münster	2 032	658	1 374	1 178	58,0	94	72	22	49	52,1
Siegen	579	150	429	402	69,4	88	1	87	65	73,9
Wuppertal	379	157	222	259	68,3	12	10	2	9	x
Insgesamt	19 448	6 313	13 135	12 290	63,2	1 694	676	1 018	913	53,9

Anmerkung S. 260

8.1 Teilnehmer an Meisterprüfungen und Wiederholungs

Berufs- klasse	Beruf	Teilnehmer an Meisterprüfungen					
		zusammen	männlich	weiblich	darunter mit bestandener Prüfung		
					zusammen	männlich	weiblich
1011	Steinmetz/-in und Stein- bildhauer/-in	75	75	-	36	36	-
1211	Keramiker/-in	3	1	2	3	1	2
1353	Glasschleifer/-in und Glasätzer/-in	3	2	1	2	1	1
1441	Vulkaniseur/-in	5	5	-	3	3	-
1631	Buchbinder/-in	11	6	5	10	5	5
1711	Schriftsetzer/-in	12	10	2	5	5	-
1730	Drucker/-in	16	16	-	12	12	-
2210	Dreher/-in	56	56	-	39	39	-
2321	Graveur/-in	1	1	-	1	1	-
2341	Galvaniseur/-in und Metall- schleifer/-in	3	3	-	1	1	-
2510	Schmied/-in	8	8	-	8	8	-
2610	Klempner/-in	1	-	1	1	-	1
2613	Karosseriebauer/-in	39	39	-	33	33	-
2621	Gas- und Wasserinstallateur/-in	688	688	-	424	424	-
2622	Zentralheizungs- und Lüftungs- bauer/-in	468	467	1	334	333	1
2710	Schlosser/-in	566	565	1	390	389	1
2739	Maschinenbauer/-in (Mühlen- bauer/-in)	297	297	-	228	228	-
2811	Kraftfahrzeugmechaniker/-in	1 312	1 310	2	941	939	2
2821	Landmaschinenmechaniker/-in	50	50	-	39	39	-
2840	Feinmechaniker/-in	3	3	-	3	3	-
2845	Büchsenmacher/-in	23	23	-	13	13	-
2849	Orthopädiemechaniker/-in	29	29	-	25	25	-
2850	Kälteanlagenbauer/-in	29	29	-	17	17	-
2850	Mechaniker/-in (Nähmaschinen- und Zweiradmechaniker/-in)	122	122	-	112	112	-
2852	Büromaschinenmechaniker/-in	1	1	-	1	1	-
2865	Uhrmacher/-in	12	12	-	9	9	-
2910	Werkzeugmacher/-in	117	116	1	81	81	-
3011	Gürtler/-in und Metalldrucker/-in	3	3	-	-	-	-
3021	Goldschmied/-in	62	34	28	37	21	16
3031	Zahntechniker/-in	299	270	29	204	183	21
3041	Augenoptiker/-in	243	195	48	166	134	32
3051	Klavier- und Cembalobauer/-in	1	1	-	-	-	-
3110	Elektroinstallateur/-in	1 299	1 298	1	878	877	1
3114	Kraftfahrzeugelektriker/-in	96	94	2	75	74	1
3120	Fernmeldemechaniker/-in	28	28	-	23	23	-
3130	Elektromaschinenbauer/-in	24	24	-	7	7	-
3141	Elektromechaniker/-in	24	24	-	19	19	-
3151	Radio- und Fernsehtechniker/-in	240	240	-	200	200	-
3511	Herrenschneider/-in	2	1	1	2	1	1
3512	Damenschneider/-in	115	2	113	94	1	93
3551	Modist/-in	4	-	4	4	-	4
3720	Schuhmacher/-in	9	8	1	7	6	1
3741	Sattler/-in	1	1	-	1	1	-
3744	Bandagist/-in	9	6	3	9	6	3
3782	Kürschner/-in	30	18	12	24	15	9
3911	Bäcker/-in	295	276	19	263	246	17
3920	Konditor/-in	110	99	11	102	91	11
4010	Fleischer/-in	156	152	4	128	125	3
4410	Maurer/-in	328	327	1	247	247	-
4420	Beton- und Stahlbetonbauer/-in	67	67	-	50	50	-
4511	Zimmerer/Zimmerin	89	89	-	72	72	-
4520	Dachdecker/-in	176	173	3	129	127	2
4620	Straßenbauer/-in	82	82	-	58	58	-
4662	Brunnenbauer/-in	13	13	-	11	11	-
4811	Stukkateur/-in	45	45	-	34	34	-
4820	Wärme-, Kälte- und Schallschutz- isolierer/-in (Isoliermonteur/-in)	109	109	-	49	49	-
4830	Fliesen-, Platten- und Mosaikleger/-in	107	104	3	71	68	3
4840	Kachelofen- und Luftheizungs- bauer/-in	15	15	-	11	11	-
4850	Glaser/-in	38	37	1	25	24	1
4910	Raumaussatter/-in	64	59	5	50	46	4
4913	Parkettleger/-in	20	19	1	18	18	-
5010	Tischler/-in	654	644	10	551	542	9
5041	Bootsbauer/-in	1	1	-	1	1	-
5049	Rolladen- und Jalousiebauer/-in	7	7	-	6	6	-
5110	Maler/-in und Lackierer/-in	442	432	10	318	310	8
8042	Schornsteinfeger/-in	88	88	-	68	68	-

Anmerkung S. 260

prüfungen im Handwerk 1986 nach Berufen und dem Prüfungserfolg

			Darunter Teilnehmer an Wiederholungsprüfungen						Berufs- klasse
Erfolgsquote ³⁹⁾			zusammen	männlich	weiblich	darunter mit bestandener Prüfung			
zusammen	männlich	weiblich				zusammen	männlich	weiblich	
48	48	x	11	11	-	11	11	-	1011
x	x	x	3	1	2	3	1	2	1211
x	x	x	-	-	-	-	-	-	1353
x	x	x	1	1	-	1	1	-	1441
x	x	x	5	3	2	5	3	2	1631
x	x	x	1	1	-	-	-	-	1711
x	x	x	1	1	-	-	-	-	1730
70	70	x	16	16	-	13	13	-	2210
x	x	x	-	-	-	-	-	-	2321
x	x	x	3	3	-	1	1	-	2341
x	x	x	-	-	-	-	-	-	2510
x	x	x	-	-	-	-	-	-	2610
85	85	x	23	23	-	17	17	-	2613
62	62	x	146	146	-	112	112	-	2621
71	71	x	66	66	-	46	46	-	2622
69	69	x	98	98	-	72	72	-	2710
77	77	x	83	83	-	67	67	-	2739
72	72	x	339	339	-	253	253	-	2811
78	78	x	14	14	-	10	10	-	2821
x	x	x	1	1	-	1	1	-	2840
x	x	x	17	17	-	9	9	-	2845
86	86	x	4	4	-	3	3	-	2849
59	59	x	11	11	-	7	7	-	2850
92	92	x	55	55	-	50	50	-	2850
x	x	x	1	1	-	1	1	-	2852
x	x	x	7	7	-	6	6	-	2865
69	70	x	18	18	-	14	14	-	2910
x	x	x	3	3	-	-	-	-	3011
60	62	57	26	12	14	18	8	10	3021
68	68	72	49	40	9	38	31	7	3031
68	69	67	36	29	7	20	16	4	3041
x	x	x	-	-	-	-	-	-	3051
68	68	x	510	510	-	374	374	-	3110
78	79	x	21	20	1	17	16	1	3114
82	82	x	4	4	-	4	4	-	3120
x	x	x	6	6	-	6	6	-	3130
x	x	x	4	4	-	2	2	-	3141
83	83	x	23	23	-	19	19	-	3151
x	x	x	-	-	-	-	-	-	3511
82	x	82	15	-	15	13	-	13	3512
x	x	x	-	-	-	-	-	-	3551
x	x	x	-	-	-	-	-	-	3720
x	x	x	-	-	-	-	-	-	3741
x	x	x	-	-	-	-	-	-	3744
80	x	x	18	10	8	17	10	7	3782
89	89	x	45	38	7	41	34	7	3911
93	92	x	17	15	2	12	10	2	3920
82	82	x	11	11	-	7	7	-	4010
75	76	x	78	78	-	62	62	-	4410
75	75	x	25	25	-	21	21	-	4420
81	81	x	15	15	-	13	13	-	4511
73	73	x	33	32	1	25	25	-	4520
71	71	x	14	14	-	10	10	-	4620
x	x	x	2	2	-	2	2	-	4662
76	76	x	14	14	-	12	12	-	4811
45	45	x	80	80	-	38	38	-	4820
66	65	x	52	50	2	39	37	2	4830
x	x	x	15	15	-	11	11	-	4840
66	65	x	6	6	-	-	-	-	4850
78	78	x	30	29	1	25	24	1	4910
x	x	x	-	-	-	-	-	-	4913
84	84	x	69	66	3	64	61	3	5010
x	x	x	-	-	-	-	-	-	5041
x	x	x	3	3	-	3	3	-	5049
72	72	x	124	123	1	84	83	1	5110
77	77	x	11	11	-	6	6	-	8042

Noch: 8.1 Teilnehmer an Meisterprüfungen und Wiederholungs

Berufs- klasse	Beruf	Teilnehmer an Meisterprüfungen					
		zusammen	männlich	weiblich	darunter mit bestandener Prüfung		
					zusammen	männlich	weiblich
8344	Schilder- und Lichtreklame- hersteller/-in	6	6	-	6	6	-
8370	Fotograf/-in	57	43	14	49	37	12
9011	Friseur/-in	932	174	758	713	137	576
9321	Textilreiniger/-in	1	1	-	1	1	-
9342	Gebäudereiniger/-in	75	69	6	48	44	4
	Insgesamt	10 416	9 312	1 104	7 600	6 755	845

Anmerkung S. 260

8.2 Teilnehmer an Meisterprüfungen und Wiederholungsprüfungen

Lfd. Nr.	Kammerbezirk	Teilnehmer an Meisterprüfungen					
		zusammen	männlich	weiblich	darunter mit bestandener Prüfung		
					zusammen	männlich	weiblich
1	Aachen	584	545	39	355	326	29
2	Arnsberg	719	699	20	568	548	20
3	Bielefeld	985	869	116	725	650	75
4	Dortmund	1 183	1 021	162	846	725	121
5	Düsseldorf	3 033	2 674	359	2 174	1 894	280
6	Köln	1 623	1 372	251	1 240	1 027	213
7	Münster	2 289	2 132	157	1 692	1 585	107
8	Insgesamt	10 416	9 312	1 104	7 600	6 755	845

Anmerkung S. 260

prüfungen im Handwerk 1986 nach Berufen und dem Prüfungserfolg

			Darunter Teilnehmer an Wiederholungsprüfungen						Berufs- Klasse
Erfolgsquote ³⁹⁾			zusammen	männlich	weiblich	darunter mit bestandener Prüfung			
zusammen	männlich	weiblich				zusammen	männlich	weiblich	
x	x	x	1	1	-	1	1	-	8344
86	86	x	10	8	2	8	6	2	8370
77	79	76	168	27	141	110	19	91	9011
x	x	x	1	1	-	1	1	-	9321
64	64	x	30	29	1	21	21	-	9342
73	73	77	2 493	2 274	219	1 846	1 691	155	

im Handwerk 1986 nach Kammerbezirken und dem Prüfungserfolg

			Darunter Teilnehmer an Wiederholungsprüfungen						Lfd. Nr.
Erfolgsquote ³⁹⁾			zusammen	männlich	weiblich	darunter mit bestandener Prüfung			
zusammen	männlich	weiblich				zusammen	männlich	weiblich	
61	60	74	160	150	10	122	113	9	1
79	78	x	146	146	-	118	118	-	2
74	75	65	144	123	21	113	99	14	3
72	71	75	281	248	33	212	190	22	4
72	71	73	650	587	63	460	415	45	5
76	75	85	285	260	25	209	191	18	6
74	74	68	827	760	67	612	565	47	7
73	73	77	2 493	2 274	219	1 846	1 691	155	8

9.1 Teilnehmer an Fortbildungsprüfungen im Handwerk 1986 nach Art des Abschlusses

Art des Abschlusses	Teilnehmer an Fortbildungsprüfungen					
	zusammen	männlich	weiblich	darunter mit bestandener Prüfung		
				zusammen	männlich	weiblich
Betriebswirt/-in des Handwerks	132	119	13	111	99	12
Restaurator/-in im Maurerhandwerk	15	15	-	15	15	-
Restaurator/-in im Stukkateurhandwerk	17	17	-	17	17	-
Restaurator/-in im Steinmetz- und Steinbildhauerhandwerk	13	13	-	12	12	-
Restaurator/-in im Maler- und Lackiererhandwerk	51	51	-	51	51	-
Polier/-in	18	18	-	18	18	-
Baumaschinenführer/-in	11	11	-	11	11	-
Baumaschinenmeister/-in	9	9	-	9	9	-
Gerüstbaukolonnenführer/-in	50	50	-	49	49	-
Friseur-Kosmetiker/-in	15	2	13	15	2	13
Schönheitspfleger/-in (Kosmetiker/-in)	179	4	175	166	4	162
Gepr. med. Fußpfleger/-in	18	-	18	18	-	18
Gepr. Werkleiter/-in -Fachrichtungen Metall bzw. Kunststofftechnik	17	17	-	16	16	-
Gepr. Blitzableitersetzer/-in	16	16	-	16	16	-
Insgesamt	561	342	219	524	319	205

9.2 Teilnehmer an Fortbildungsprüfungen im Handwerk 1986 nach Kammerbezirken

Kammerbezirk	Teilnehmer an Fortbildungsprüfungen					
	zusammen	männlich	weiblich	darunter mit bestandener Prüfung		
				zusammen	männlich	weiblich
Aachen	23	17	6	22	16	6
Arnsberg	50	-	50	49	-	49
Bielefeld	-	-	-	-	-	-
Dortmund	60	58	2	57	55	2
Düsseldorf	231	81	150	213	75	138
Köln	64	56	8	61	53	8
Münster	133	130	3	122	120	2
Insgesamt	561	342	219	524	319	205

**10. Teilnehmer an Meister-/Fortbildungsprüfungen und Wiederholungsprüfungen in der Landwirtschaft 1986
nach Berufen, Fachrichtungen, Kammern und dem Prüfungserfolg**

Beruf — Fachrichtung — Kammer	Teilnehmer an Meister-/Fortbildungsprüfungen				Darunter Teilnehmer an Wiederholungsprüfungen		
	zusammen	weiblich	darunter mit bestandener Prüfung	Erfolgs- quote ³⁹⁾	zusammen	weiblich	darunter mit bestandener Prüfung
Landwirtschaftsmeister/-in	179	2	136	76	16	-	12
Tierwirtschaftsmeister/-in	6	-	6	x	-	-	-
davon Schafhaltung	6	-	6	x	-	-	-
Gärtnermeister/-in	319	18	284	89	19	1	13
davon Zierpflanzenbau	124	10	113	91	10	-	8
Gemüsebau	23	1	22	x	1	-	-
Baumschulen	37	5	32	86	2	-	1
Garten- und Landschaftsbau	102	1	90	88	4	-	3
Friedhofsgärtnerei	33	1	27	82	2	1	1
Molkereimeister/-in	13	1	13	x	-	-	-
Pferdewirtschaftsmeister/-in	50	19	57	95	8	1	6
davon Reitausbildung	59	19	56	95	8	1	6
Trabrenntraining	1	-	1	x	-	-	-
Meister/-in in der ländlichen Hauswirtschaft	71	71	62	87	3	3	3
Agrarfachwirt/-in Landtechnik	22	-	21	x	-	-	-
Insgesamt	670	111	579	86	46	5	34
davon Landwirtschaftskammer Rheinland	317	10	277	87	15	-	10
Landwirtschaftskammer Westfalen- Lippe	353	101	302	86	31	5	24

Anmerkung S. 260

**11. Teilnehmer an Meister-/Fortbildungsprüfungen und Wiederholungsprüfungen
im öffentlichen Dienst 1986 nach Berufen und dem Prüfungserfolg**

Beruf	Teilnehmer an Meister-/Fortbildungsprüfungen				Darunter Teilnehmer an Wiederholungsprüfungen		
	zusammen	weiblich	darunter mit bestandener Prüfung	Erfolgs- quote ³⁹⁾	zusammen	weiblich	darunter mit bestandener Prüfung
Geprüfter Schwimmmeister/geprüfte Schwimmeisterin	46	9	42	91	-	-	-
Angestellter/Angestellte im Sparkassendienst							
- 1. Prüfung ⁴¹⁾	126	102	116	92	1	-	1
- 2. Prüfung (Sparkassenbetriebswirt/-in) ⁴¹⁾	560	189	552	99	2	1	2
Angestellter/Angestellte im Verwaltungs- und Kassendienst							
- 1. Prüfung ⁴¹⁾	564	326	504	89	23	10	15
- 2. Prüfung ⁴¹⁾	390	136	343	88	11	5	10
Geprüfter Sozialberater für ausländische Arbeitnehmer und ihre Familien	23	3	18	x	3	-	1
Motorenwärter	1	-	1	x	-	-	-
Insgesamt	1 710	765	1 576	92	40	16	29

Anmerkungen S. 260

**12. Teilnehmer an Meister-/Fortbildungsprüfungen und Wiederholungsprüfungen im Ausbildungsbereich
"Freie Berufe" 1986 nach Berufen, Kammern und dem Prüfungserfolg**

Beruf Kammer	Teilnehmer an Meister-/Fortbildungsprüfungen				Darunter Teilnehmer an Wiederholungsprüfungen		
	zusammen	weiblich	darunter mit bestandener Prüfung	Erfolgs- quote ³⁹⁾	zusammen	weiblich	darunter mit bestandener Prüfung
Zahnmedizinischer/-medizinische Fachhelfer/-in	23	23	22	x	1	1	1
Fortbildungsprüfung (Fachgehilfe/ -gehilfin in steuer- und wirtschaftsberatenden Berufen)	81	63	55	68	-	-	-
Insgesamt	104	86	77	74	1	1	1
davon							
Zahnärztekammer Westfalen-Lippe	23	23	22	x	1	1	1
Steuerberaterkammer Düsseldorf	81	63	55	68	-	-	-

Anmerkung S. 260

**13. Teilnehmer an Meister-/Fortbildungsprüfungen und Wiederholungsprüfungen im Ausbildungsbereich
"Sonstige" 1986 nach Berufen und dem Prüfungserfolg**

Beruf	Teilnehmer an Meister-/Fortbildungsprüfungen				Darunter Teilnehmer an Wiederholungsprüfungen		
	zusammen	weiblich	darunter mit bestandener Prüfung	Erfolgs- quote ³⁹⁾	zusammen	weiblich	darunter mit bestandener Prüfung
Meister/-in in der städtischen Hauswirtschaft	204	204	196	96	-	-	-
Schiffsbetriebsmeister/-in ⁷¹⁾	10	-	10	x	-	-	-
Insgesamt	214	204	206	96	-	-	-

Anmerkung S. 260

D. Ausbildungsberater

**1. Ausbildungsberater in Industrie, Handel u.a. am 31.12.1986 nach Kammerbezirken und Beschäftigungsart
sowie Besuche von Ausbildungsstätten durch die Ausbildungsberater 1986**

Kammerbezirk	Ausbildungsberater				Besuche von Ausbildungsstätten durch die Ausbildungs- berater
	zusammen	davon ... tätig			
		hauptberuflich	nebenberuflich	ehrenamtlich	
Aachen	6	6	-	-	1 757
Arnsberg	9	5	4	-	1 436
Bielefeld	9	9	-	-	1 996
Bochum	4	3	1	-	2 527
Bonn	5	5	-	-	1 562
Detmold	3	1	2	-	650
Dortmund	4	4	-	-	1 757
Düsseldorf	7	7	-	-	2 748
Duisburg	6	4	1	1	1 306
Essen	12	5	5	2	3 157
Hagen	7	7	-	-	3 827
Köln	21	3	8	10	2 780
Krefeld	6	6	-	-	3 934
Münster	14	14	-	-	12 610
Siegen	4	4	-	-	1 568
Wuppertal	9	9	-	-	1 971
Insgesamt	126	92	21	13	45 586

**2. Ausbildungsberater im Handwerk am 31.12.1986 nach Kammerbezirken und Beschäftigungsart
sowie Besuche von Ausbildungsbetrieben durch die hauptberuflichen Ausbildungsberater 1986**

Kammerbezirk	Ausbildungsberater			Besuche von Ausbildungsbetrieben durch die hauptberuflichen Ausbildungsberater
	zusammen	davon ... tätig		
		hauptberuflich	ehrenamtlich	
Aachen	122	4	118	1 082
Arnsberg	157	3	154	1 207
Bielefeld	233	5	228	1 303
Dortmund	190	4	186	1 099
Düsseldorf	435	9	426	1 229
Köln	155	4	151	474
Münster	250	5	245	2 337
Insgesamt	1 542	34	1 508	8 731

**3. Auszubildende¹¹⁾ sowie Ausbildungsberater³⁵⁾ in der Landwirtschaft
am 31.12.1986 nach Beschäftigungsart**

Land	Auszubildende	Ausbildungsberater			Ausbildungs- berater je 1000 Auszubildende
		insgesamt	davon ... tätig		
			hauptberuflich	ehrenamtlich	
Nordrhein-Westfalen	10 270	78	78	-	7,6

Anmerkungen S. 260

4. Ausbildungsberater⁷⁰⁾ im öffentlichen Dienst am 31.12.1986 nach Zuständigkeit und Beschäftigungsart sowie Besuche von Ausbildungsstätten durch die hauptberuflichen Ausbildungsberater 1986

Zuständigkeit	Ausbildungsberater				Besuche von Ausbildungsstätten durch die hauptberuflichen Ausbildungsberater
	zusammen	davon ... tätig			
		hauptberuflich	nebenberuflich	ehrenamtlich	
Nordrhein-Westfalen	135	90	42	3	2 835
Nordrhein-Westfalen und andere Bundesländer	6	3	-	3	10
Insgesamt	141	93	42	6	2 845

Anmerkung S. 260

5. Auszubildende sowie Ausbildungsberater im Ausbildungsbereich "Freie Berufe" am 31.12.1986 nach Beschäftigungsart

Land	Auszubildende	Ausbildungsberater				Ausbildungs- berater je 1000 Auszubildende
		insgesamt	davon ... tätig			
			hauptberuflich	nebenberuflich	ehrenamtlich	
Nordrhein-Westfalen	36 763	216	3	11	202	5,9

6. Ausbildungsberater³⁵⁾ im Ausbildungsbereich "Sonstige" am 31.12.1986 nach Zuständigkeit und Beschäftigungsart sowie Besuche von Ausbildungsstätten durch die hauptberuflichen Ausbildungsberater 1986

Zuständigkeit	Ausbildungsberater				Besuche von Ausbildungsstätten durch die hauptberuflichen Ausbildungsberater
	zusammen	davon ... tätig			
		hauptberuflich	nebenberuflich	ehrenamtlich	
Nordrhein-Westfalen	29	29	-	-	2 177
Nordrhein-Westfalen und andere Bundesländer ⁶⁴⁾	4	4	-	-	139
Insgesamt	33	33	-	-	2 316

Anmerkungen S. 260

**7. Hauptberufliche Ausbildungsberater in Industrie, Handel u.a. am 31.12.1986 nach
beruflicher Vorbildung und Altersgruppen sowie nach Geschlecht**

Berufliche Vorbildung	Ausbildungsberater														
	zu- sammen	männ- lich	weib- lich	davon im Alter von ... bis unter ... Jahren											
				unter 25		25 - 30		30 - 40		40 - 50		50 - 60		60 und mehr	
				männ- lich	weib- lich	männ- lich	weib- lich	männ- lich	weib- lich	männ- lich	weib- lich	männ- lich	weib- lich	männ- lich	weib- lich
Abgeschlossene Berufsausbildung	25	23	2	-	-	-	-	2	-	10	2	9	-	2	-
Meister	16	16	-	-	-	-	-	1	-	9	-	6	-	-	-
Techniker	13	13	-	-	-	-	-	2	-	6	-	5	-	-	-
Sonstiger Abschluß einer Fachschule	10	9	1	-	-	1	-	1	-	4	1	3	-	-	-
Fachhochschulabschluß	22	22	-	-	-	-	-	6	-	10	-	5	-	1	-
Hochschulabschluß	3	2	1	-	-	-	-	1	1	1	-	1	-	-	-
Sonstige berufliche Vorbildung	3	2	1	-	-	-	-	-	-	2	1	-	-	-	-
Ohne Angabe	-	-	-	-	-	-	-	-	-	-	-	-	-	-	-
Insgesamt	92	87	5	-	-	1	-	12	1	42	4	29	-	3	-

**8. Hauptberufliche Ausbildungsberater im Handwerk am 31.12.1986 nach beruflicher
Vorbildung und Altersgruppen sowie nach Geschlecht**

Berufliche Vorbildung	Ausbildungsberater														
	zu- sammen	männ- lich	weib- lich	davon im Alter von ... bis unter ... Jahren											
				unter 25		25 - 30		30 - 40		40 - 50		50 - 60		60 und mehr	
				männ- lich	weib- lich	männ- lich	weib- lich	männ- lich	weib- lich	männ- lich	weib- lich	männ- lich	weib- lich	männ- lich	weib- lich
Abgeschlossene Berufsausbildung	2	2	-	-	-	-	-	-	-	-	-	2	-	-	-
Meister	22	21	1	-	-	-	-	2	-	8	1	11	-	-	-
Techniker	2	2	-	-	-	-	-	-	-	1	-	1	-	-	-
Sonstiger Abschluß einer Fachschule	2	2	-	-	-	1	-	1	-	-	-	-	-	-	-
Fachhochschulabschluß	2	2	-	-	-	-	-	-	-	2	-	-	-	-	-
Hochschulabschluß	2	1	1	-	-	-	1	1	-	-	-	-	-	-	-
Sonstige berufliche Vorbildung	2	2	-	-	-	-	-	-	-	2	-	-	-	-	-
Insgesamt	34	32	2	-	-	1	1	4	-	13	1	14	-	-	-

**9. Ausbildungsberater³⁵⁾ in der Landwirtschaft am 31.12.1986 nach beruflicher
Vorbildung und Altersgruppen sowie nach Geschlecht**

Berufliche Vorbildung	Ausbildungsberater														
	zu- sammen	männ- lich	weib- lich	davon im Alter von ... bis unter ... Jahren											
				unter 25		25 - 30		30 - 40		40 - 50		50 - 60		60 und mehr	
				männ- lich	weib- lich	männ- lich	weib- lich	männ- lich	weib- lich	männ- lich	weib- lich	männ- lich	weib- lich	männ- lich	weib- lich
Abgeschlossene Berufsausbildung	-	-	-	-	-	-	-	-	-	-	-	-	-	-	-
Meister	-	-	-	-	-	-	-	-	-	-	-	-	-	-	-
Sonstiger Abschluß einer Fachschule	-	-	-	-	-	-	-	-	-	-	-	-	-	-	-
Fachhochschulabschluß	12	11	1	-	-	1	1	3	-	4	-	3	-	-	-
Hochschulabschluß	66	36	30	-	-	2	5	14	15	11	2	4	5	5	3
Sonstige berufliche Vorbildung	-	-	-	-	-	-	-	-	-	-	-	-	-	-	-
Insgesamt	78	47	31	-	-	3	6	17	15	15	2	7	5	5	3

Anmerkung S. 260

**10. Ausbildungsberater⁴⁷⁾⁵⁶⁾⁷⁰⁾ im öffentlichen Dienst am 31.12.1986 nach beruflicher
Vorbildung und Altersgruppen sowie nach Geschlecht**

Berufliche Vorbildung	Ausbildungsberater															
	zu- sammen	männ- lich	weib- lich	davon im Alter von ... bis unter ... Jahren												
				unter 25		25 - 30		30 - 40		40 - 50		50 - 60		60 und mehr		
				männ- lich	weib- lich	männ- lich	weib- lich	männ- lich	weib- lich	männ- lich	weib- lich	männ- lich	weib- lich	männ- lich	weib- lich	
Abgeschlossene Berufsausbildung	29	26	3	-	-	-	-	6	3	11	-	5	-	4	-	
Meister	4	4	-	-	-	-	-	-	-	2	-	2	-	-	-	
Techniker	1	1	-	-	-	-	-	-	-	-	-	-	-	1	-	
Sonstiger Abschluß einer Fachschule	-	-	-	-	-	-	-	-	-	-	-	-	-	-	-	
Fachhochschulabschluß	48	46	2	-	-	4	-	15	2	16	-	9	-	2	-	
Hochschulabschluß	26	24	2	-	-	1	2	8	-	7	-	5	-	3	-	
Sonstige berufliche Vorbildung	11	10	1	-	-	-	1	3	-	4	-	3	-	-	-	
Insgesamt	119	111	8	-	-	5	3	32	5	40	-	24	-	10	-	

Anmerkungen S. 260

**11. Ausbildungsberater im Ausbildungsbereich "Freie Berufe" am 31.12.1986 nach
beruflicher Vorbildung und Altersgruppen sowie nach Geschlecht**

Berufliche Vorbildung	Ausbildungsberater																	
	zu- sammen	männ- lich	weib- lich	davon im Alter von ... bis unter ... Jahren														
				unter 25		25 - 30		30 - 40		40 - 50		50 - 60		60 und mehr		ohne Angabe		
				männ- lich	weib- lich	männ- lich	weib- lich	männ- lich	weib- lich	männ- lich	weib- lich	männ- lich	weib- lich	männ- lich	weib- lich	männ- lich	weib- lich	
Abgeschlossene Berufsausbildung	4	1	3	-	-	-	1	-	1	-	-	1	1	-	-	-	-	
Techniker	-	-	-	-	-	-	-	-	-	-	-	-	-	-	-	-	-	
Sonstiger Abschluß einer Fachschule	-	-	-	-	-	-	-	-	-	-	-	-	-	-	-	-	-	
Fachhochschul- abschluß	1	1	-	-	-	-	-	1	-	-	-	-	-	-	-	-	-	
Hochschulabschluß	211	195	16	-	-	-	-	27	2	92	8	39	1	37	5	-	-	
Sonstige berufliche Vorbildung	-	-	-	-	-	-	-	-	-	-	-	-	-	-	-	-	-	
Ohne Angabe	-	-	-	-	-	-	-	-	-	-	-	-	-	-	-	-	-	
Insgesamt	216	197	19	-	-	-	1	28	3	92	8	40	2	37	5	-	-	

**12. Ausbildungsberater³⁵⁾ im Ausbildungsbereich "Sonstige" am 31.12.1986 nach
beruflicher Vorbildung und Altersgruppen sowie nach Geschlecht**

Berufliche Vorbildung	Ausbildungsberater															
	zu- sammen	männ- lich	weib- lich	davon im Alter von ... bis unter ... Jahren												
				unter 25		25 - 30		30 - 40		40 - 50		50 - 60		60 und mehr		
				männ- lich	weib- lich	männ- lich	weib- lich	männ- lich	weib- lich	männ- lich	weib- lich	männ- lich	weib- lich	männ- lich	weib- lich	
Abgeschlossene Berufsausbildung	-	-	-	-	-	-	-	-	-	-	-	-	-	-	-	
Meister	1	1	-	-	-	-	-	-	-	1	-	-	-	-	-	
Techniker	-	-	-	-	-	-	-	-	-	-	-	-	-	-	-	
Sonstiger Abschluß einer Fachschule	3	3	-	-	-	-	-	1	-	1	-	1	-	-	-	
Fachhochschulabschluß	-	-	-	-	-	-	-	-	-	-	-	-	-	-	-	
Hochschulabschluß	29	-	29	-	3	-	6	-	14	-	3	-	2	-	1	
Sonstige berufliche Vorbildung	-	-	-	-	-	-	-	-	-	-	-	-	-	-	-	
Insgesamt	33	4	29	-	3	-	6	1	14	2	3	1	2	-	1	

Anmerkung S. 260

13. Ausbildungsberater in Industrie, Handel u.a. am 31.12.1986 nach fachlicher Zuständigkeit und Beschäftigungsart sowie Besuche von Ausbildungsstätten durch die Ausbildungsberater 1986

Fachliche Zuständigkeit	Ausbildungsberater				Besuche von Ausbildungsstätten durch die Ausbildungs- berater
	insgesamt	davon ... tätig			
		hauptberuflich	nebenberuflich	ehrenamtlich	
Kaufmännische Berufe	68	50	8	10	27 425
Gewerbliche Berufe	45	37	5	3	15 247
Kaufmännische und gewerbliche Berufe	13	5	8	-	2 914
Insgesamt	126	92	21	13	45 586

14. Ausbildungsberater im Handwerk am 31.12.1986 nach fachlicher Zuständigkeit und Beschäftigungsart sowie Besuche von Ausbildungsbetrieben durch die hauptberuflichen Ausbildungsberater 1986

Fachliche Zuständigkeit	Ausbildungsberater				Besuche von Ausbildungsbetrie- ben durch die hauptberuflichen Ausbildungsberater
	insgesamt	davon ... tätig			
		hauptberuflich	nebenberuflich	ehrenamtlich	
Kaufmännische Berufe	-	-	-	-	-
Gewerbliche Berufe	541	13	-	528	2 306
Kaufmännische und gewerbliche Berufe	1 001	21	-	980	6 425
Insgesamt	1 542	34	-	1 508	8 731

15. Auszubildende³²⁾, Ausbildungsbetriebe/-stätten³³⁾ und Ausbildungsberater im Handwerk am 31.12.1986 nach Kammerbezirken

Kammerbezirk	Auszu- bildende	Aus- bildungs- betriebe	Aus- bildungs- stätten	Aus- bildungs- berater	Auszubildende je		Ausbildungsberater je 1000	
					Aus- bildungs- betrieb	Aus- bildungs- stätte	Auszu- bildende	Aus- bildungs- stätten
Aachen	12 046	4 658	5 651	122	2,6	2,1	10,1	21,6
Arnsberg	11 717	5 112	5 547	157	2,3	2,1	13,4	28,3
Bielefeld	21 861	7 720	9 314	233	2,8	2,3	10,7	25,0
Dortmund	25 842	8 546	9 496	190	3,0	2,7	7,4	20,0
Düsseldorf	47 833	17 093	19 636	435	2,8	2,4	9,1	22,2
Köln	24 111	8 979	11 104	155	2,7	2,2	6,4	14,0
Münster	29 834	10 688	12 194	250	2,8	2,4	8,4	20,5
Insgesamt	173 244	62 796	72 942	1 542	2,8	2,4	8,9	21,1

Anmerkungen S. 260

E. Ausbilder

1. Teilnehmer an Ausbilderprüfungen gemäß AEVO²⁴⁾ und Prüfungserfolg in Industrie, Handel u.a. 1986 nach Kammerbezirken

Kammerbezirk	Teilnehmer an Ausbilderprüfungen								
	insgesamt	männlich	weiblich	darunter mit bestandener Prüfung			Erfolgsquote ³⁹⁾		
				zusammen	männlich	weiblich	zusammen	männlich	weiblich
Aachen	389	337	52	380	328	52	97,7	97,3	100,0
Arnsberg	130	85	45	124	79	45	95,4	92,9	100,0
Bielefeld	500	384	116	402	307	95	80,4	79,9	81,9
Bochum	28	19	9	23	14	9	82,1	x	x
Bonn	85	63	22	85	63	22	100,0	100,0	x
Detmold	76	50	26	76	50	26	100,0	100,0	100,0
Dortmund	198	148	50	178	129	49	89,9	87,2	98,0
Düsseldorf	228	159	69	221	152	69	96,9	95,6	100,0
Duisburg	130	85	45	120	79	41	92,3	92,9	91,1
Essen	980	930	50	885	842	43	90,3	90,5	86,0
Hagen	47	37	10	45	36	9	95,7	97,3	x
Köln	635	425	210	613	407	206	96,5	95,8	98,1
Krefeld	214	108	106	198	97	101	92,5	89,8	95,3
Münster	410	295	115	356	276	80	86,8	93,6	69,6
Siegen	117	93	24	102	81	21	87,2	87,1	x
Muppertal	64	41	23	49	29	20	76,6	70,7	x
Insgesamt	4 231	3 259	972	3 857	2 969	888	91,2	91,1	91,4

Anmerkungen S. 260

2. Befreiung von der Ausbilderprüfung gemäß AEVO²⁴⁾ in Industrie, Handel u.a. 1986 nach Kammerbezirken

Kammerbezirk	Ausbilder, die von der Ausbilderprüfung befreit wurden									
	zusammen	weiblich	davon gemäß ...							
			§6 (3) AEVO ¹⁸⁾		§7 (1) AEVO ¹⁹⁾		§7 (2) AEVO ²⁰⁾		§8 (2) AEVO ²¹⁾	
			zusammen	weiblich	zusammen	weiblich	zusammen	weiblich	zusammen	weiblich
Aachen	454	149	32	11	55	9	-	-	367	129
Arnsberg	12	1	4	-	8	1	-	-	-	-
Bielefeld	249	55	57	6	74	17	-	-	118	32
Bochum	87	10	47	1	40	9	-	-	-	-
Bonn	239	28	-	-	38	5	-	-	201	23
Detmold	176	43	106	25	6	1	-	-	64	17
Dortmund	170	55	144	51	26	4	-	-	-	-
Düsseldorf	110	36	84	28	7	-	-	-	19	8
Duisburg	441	120	7	-	95	16	-	-	339	104
Essen	41	3	-	-	41	3	-	-	-	-
Hagen	40	6	16	4	24	2	-	-	-	-
Köln	226	49	134	29	92	20	-	-	-	-
Krefeld	125	39	39	11	61	22	11	3	14	3
Münster	859	275	41	13	245	60	-	-	573	202
Siegen	47	6	-	-	26	5	-	-	21	1
Muppertal	122	21	32	7	39	6	1	-	50	8
Insgesamt	3 398	896	743	186	877	180	12	3	1 766	527

Anmerkungen S. 260

3. Teilnehmer an Ausbilderprüfungen gemäß AEVO¹⁶⁾ und Prüfungserfolg in der Landwirtschaft 1986

Land	Teilnehmer an Ausbilderprüfungen								
	insgesamt	männlich	weiblich	darunter mit bestandener Prüfung			Erfolgsquote ³⁹⁾		
				zusammen	männlich	weiblich	zusammen	männlich	weiblich
Nordrhein-Westfalen	67	53	14	63	49	14	94,0	92,5	x

Anmerkungen S. 260

4. Teilnehmer an Ausbilderprüfungen gemäß AEVO¹⁴⁾ und Prüfungserfolg im öffentlichen Dienst 1986

Land	Teilnehmer an Ausbilderprüfungen								
	insgesamt	männlich	weiblich	darunter mit bestandener Prüfung			Erfolgsquote ³⁹⁾		
				zusammen	männlich	weiblich	zusammen	männlich	weiblich
Nordrhein-Westfalen	742	558	184	731	551	180	98,5	98,8	97,8

Anmerkungen S. 260

5. Ausbilder in Industrie, Handel u.a. am 31.12.1986 nach fachlicher Eignung und Kammerbezirken

Kammerbezirk	Ausbilder					
	zusammen	weiblich	davon mit fachlicher Eignung aufgrund			
			Meister- prüfung ⁶⁸⁾	bestandener Prüfung gemäß §76 (1) BBiG	widerruflicher Zuerkennung gemäß §76 (3) BBiG	Fortsetzung der Ausbilder- tätigkeit gemäß §111 (2) BBiG
Aachen	8 076	1 594		6 973	832	271
Arnsberg	2 367	427		2 182	168	17
Bielefeld	7 125	1 158	140		6 288	617
Bochum	3 354	728		2 761	495	98
Bonn	2 257	359	225		1 762	239
Detmold	2 797	374	44		2 672	40
Dortmund	3 401	787	30		3 155	170
Düsseldorf	6 719	1 053		5 881	733	105
Duisburg	4 822	753	36		3 971	732
Essen	4 941	958	97		4 436	339
Hagen	5 421	765		4 829	447	145
Köln	6 697	1 179	1 196		4 813	545
Krefeld	6 156	1 142	68		5 861	41
Münster	18 994	3 603		16 671	1 686	637
Siegen	2 223	312	44		1 906	249
Wuppertal	3 455	482	75		3 244	124
Insgesamt	88 805	15 674		79 360	7 457	1 988

Anmerkung S. 260

6. Ausbilder in der Landwirtschaft am 31.12.1986 nach fachlicher Eignung

Land	Registrierte Ausbilder						
	insgesamt	weiblich	davon				mit sonstiger Befähigung / ohne Angabe
			mit fachlicher Eignung aufgrund				
			Meisterprüfung ⁴⁹⁾	Fachschulabschluß ⁴⁵⁾	Hoch-, Fachhochschulabschluß ³¹⁾	Zuerkennung durch die nach Landesrecht zuständige Behörde ³⁰⁾	
Nordrhein-Westfalen	7 863	1 145	5 052	675	569	1 242	325

Anmerkungen S. 260

7. Ausbilder in Industrie, Handel u.a. am 31.12.1986 nach pädagogischer Eignung und Kammerbezirken

Kammerbezirk	Ausbilder					
	zusammen	weiblich	davon mit pädagogischer Eignung aufgrund			
			Ausbilderprüfung ⁵⁷⁾	Meisterprüfung ⁵⁴⁾	Befreiung von der Ausbilderprüfung durch die zuständige Stelle ⁵⁵⁾	sonstiger Eignung ⁶⁰⁾
Aachen	8 076	1 594	4 086	557	3 404	29
Arnsberg	2 367	427	379	393	1 567	28
Bielefeld	7 125	1 158	1 314	1 134	4 522	155
Bochum	3 354	728	426	423	2 397	108
Bonn	2 257	359	560	225	1 461	11
Detmold	2 797	374	622	756	1 246	173
Dortmund	3 401	787	454	180	2 760	7
Düsseldorf	6 719	1 053	1 414	1 059	4 034	212
Duisburg	4 822	753	1 416	624	2 601	181
Essen	4 941	958	1 833	571	2 537	-
Hagen	5 421	765	684	786	3 888	63
Köln	6 697	1 179	2 095	1 196	3 406	-
Krefeld	6 156	1 142	809	815	4 444	88
Münster	18 994	3 603	2 784	2 807	13 158	245
Siegen	2 223	312	485	360	1 346	32
Huppertal	3 455	482	699	328	2 401	27
Insgesamt	88 805	15 674	20 060	12 214	55 172	1 359

Anmerkungen S. 260

8. Ausbilder in der Landwirtschaft am 31.12.1986 nach pädagogischer Eignung

Land	Registrierte Ausbilder						
	insgesamt	weiblich	davon				ohne Angabe
			mit pädagogischer Eignung aufgrund				
			Ausbilder- prüfung ²⁹⁾	anderen Nachweises (z.B.Meister- prüfung ²³⁾)	Befreiung von der Ausbilder- prüfung ²²⁾	Befreiung wegen "Eltern- lehre" ¹⁷⁾	
Nordrhein-Westfalen	7 863	1 145	468	5 092	917	1 224	162

Anmerkungen S. 260

9. Ausbilder im öffentlichen Dienst am 31.12.1986 nach pädagogischer Eignung

Land	Ausbilder								
	ins- gesamt	weib- lich	davon						ohne Angabe
			mit pädagogischer Eignung aufgrund						
			Ausbilder- prüfung ⁶³⁾	Meister- prüfung ⁵¹⁾	Befreiung von der Ausbilder- prüfung ⁵⁹⁾	dienst- recht- licher Rege- lung ⁶⁰⁾	Fortbil- dungs- prüfung für Bundes- beamte ⁶²⁾	sonstiger Regelung	
Nordrhein-Westfalen	8 932	1 395	2 069	432	1 883	3 465	592	87	404

Anmerkungen S. 260

10. Auszubildende¹¹⁾, Ausbildungsstätten, Ausbilder und Ausbildungsberater
in Industrie, Handel u.a. am 31.12.1986 nach Kammerbezirken

Kammerbezirk	Auszu- bildende	Ausbildungs- stätten	Ausbilder			Ausbildungsberater		
			zusammen	je 100 Auszu- bildende	je Aus- bildungs- stätte	zusammen	je 1000 Auszu- bildende	je 1000 Ausbildungs- stätten
Aachen	15 032	3 203	8 076	53,7	2,5	6	0,4	1,9
Arnsberg	7 720	1 791	2 367	30,7	1,3	9	1,2	5,0
Bielefeld	23 334	4 242	7 125	30,5	1,7	9	0,4	2,1
Bochum	9 850	1 632	3 354	34,1	2,1	4	0,4	2,5
Bonn	8 262	1 969	2 257	27,3	1,1	5	0,6	2,5
Detmold	4 315	1 022	2 797	64,8	2,7	3	0,7	2,9
Dortmund	19 351	2 560	3 401	17,6	1,3	4	0,2	1,6
Düsseldorf	18 025	3 304	6 719	37,3	2,0	7	0,4	2,1
Duisburg	18 282	2 815	4 822	26,4	1,7	6	0,3	2,1
Essen	13 984	2 306	4 941	35,3	2,1	12	0,9	5,2
Hagen	13 271	2 695	5 421	40,8	2,0	7	0,5	2,6
Köln	33 162	4 733	6 697	20,2	1,4	21	0,6	4,4
Krefeld	16 461	3 351	6 156	37,4	1,8	6	0,4	1,8
Münster	37 705	7 281	18 994	50,4	2,6	14	0,4	1,9
Siegen	8 374	1 691	2 223	26,5	1,3	4	0,5	2,4
Wuppertal	11 240	1 992	3 455	30,7	1,7	9	0,8	4,5
Insgesamt	258 368	46 587	88 805	34,4	1,9	126	0,5	2,7

Anmerkung S. 260

F. Sonstige Tabellen

**1.1 Jugendliche in speziell geregelten Ausbildungsgängen für Behinderte gem. §48 BBiG und §42b HwO
am 31.12.1986 sowie Teilnehmer an Abschlußprüfungen 1986 nach Ausbildungsberufen**

Ausbildungsberuf	Aus- bildungs- bereich	Aus- bildungs- dauer ... Monate	Auszubildende		Teilnehmer an Abschlußprüfungen			
			zusammen	weiblich	zusammen	weiblich	darunter mit bestandener Prüfung	
							zusammen	weiblich
Bekleidungssteilenäher/-in	IH	12	9	9	10	10	9	9
Bürokraft	IH	36	45	20	23	15	23	15
Bürokraft (Blinde)	IH	36	20	15	9	5	9	5
Büropraktiker/-in	IH	24	53	21	20	9	20	9
Elektrogerätezusammenbauer/-in	IH	24	23	1	10	1	9	1
Elektroinstallations- praktiker/-in	IH	24	1	-	-	-	-	-
Fachwerker/-in im Gartenbau	Lw	36	77	18	16	2	15	2
Gießereiwerker/-in	IH	24	27	-	21	-	21	-
Hauswirtschaftshelfer/-in	S	24	75	75	61	61	56	56
Hochbaufachwerker/-in	Hw	36	14	-	1	-	1	-
Holzbearbeiter/-in	IH	36	7	-	-	-	-	-
Holzbearbeiter/-in	Hw	36	64	2	10	-	10	-
Hüttenwerker/-in	IH	24	141	-	86	-	86	-
Industriewerker/-in	IH	24	22	-	10	1	10	1
Lagerfachhelfer/-in	IH	24	1	-	2	-	2	-
Maschinenwerker/-in	IH	36	2	-	5	-	5	-
Metallbearbeiter/-in	IH	36	38	2	15	-	15	-
Metallbearbeiter/-in	Hw	36	74	2	10	1	10	1
Metallfeinbearbeiter/-in	Hw	36	7	-	1	-	1	-
Metallwerker/-in	IH	24	142	-	35	1	33	1
Metallwerker/-in	Hw	24	11	-	1	-	1	-
Schlosserwerker/-in	IH	24	14	-	1	-	1	-
Schweißwerker/-in	IH	24	27	-	16	-	16	-
Verkaufshilfe	IH	24	16	10	22	21	22	21
Werker/-in im Gartenbau	Lw	24	49	10	39	7	39	7
Werkzeugmaschinenpaner/-in (Drehen)	IH	36	16	-	4	-	4	-
Werkzeugmaschinenpaner/-in (Fräsen)	IH	36	5	-	2	-	2	-
Werkzeugmaschinenwerker/-in	IH	24	19	-	8	-	8	-
Insgesamt	x	x	999	185	438	134	428	128

**1.2 Jugendliche in speziell geregelten Ausbildungsgängen für Behinderte gem. §48 BBiG und §42b HwO
am 31.12.1986 sowie Teilnehmer an Abschlußprüfungen 1986 nach Ausbildungsbereichen**

Ausbildungsbereich	Auszubildende		Teilnehmer an Abschlußprüfungen			
	zusammen	weiblich	zusammen	weiblich	darunter mit bestandener Prüfung	
					zusammen	weiblich
Industrie, Handel u.a.	628	78	299	63	295	62
Handwerk	170	4	23	1	23	1
Landwirtschaft	126	28	55	9	54	9
Sonstige	75	75	61	61	56	56
Insgesamt	999	185	438	134	428	128

2. Umschüler und Rehabilitanden in anerkannten Ausbildungsberufen am 31.12.1986 sowie Teilnehmer an Umschulungsprüfungen in Industrie, Handel u.a. 1986 nach Kammerbezirken

Kammerbezirk	Umschüler und Rehabilitanden			Teilnehmer an Umschulungsprüfungen				
	zusammen	davon in ... Berufen		zusammen	davon in ... Berufen			
		gewerblich- technischen	Kaufmännischen und sonstigen		gewerblich- technischen		Kaufmännischen und sonstigen	
					zusammen	darunter mit bestandener Prüfung	zusammen	darunter mit bestandener Prüfung
Aachen	571	351	220	412	307	272	105	76
Arnsberg	112	41	71	62	47	44	15	14
Bielefeld	472	318	154	339	132	128	207	193
Bochum	305	222	83	126	68	67	58	51
Bonn	.	.	.	166	51	45	115	82
Detmold	59	40	19	24	17	17	7	7
Dortmund	1 181	678	503	657	467	419	190	177
Düsseldorff	587	199	388	104	60	57	44	40
Duisburg	648	349	299	390	228	199	162	131
Essen	916	512	404	814	499	463	315	241
Hagen	34	16	18	85	43	42	42	33
Köln	240	105	135	508	358	286	150	129
Krefeld	452	184	268	323	117	110	206	181
Münster	1 888	682	1 206	857	339	320	518	455
Siegen	165	64	101	79	44	41	35	30
Wuppertal	342	175	167	82	47	34	35	28
Insgesamt	7 972	3 936	4 036	5 028	2 824	2 544	2 204	1 868

3. Auszubildende¹¹⁾ und Berufsschüler mit Ausbildungsvertrag 1973-1986

Jahr	Auszubildende ³⁶⁾			Berufsschüler ³⁷⁾ mit Ausbildungsvertrag			Berufsschüler je 100 Auszubildende		
	zusammen	männlich	weiblich	zusammen	männlich	weiblich	zusammen	männlich	weiblich
1973	376 398	238 608	137 790	399 481	246 018	153 463	106,1	103,1	111,4
1974	370 760	236 637	134 123	388 580	240 743	147 837	104,8	101,7	110,2
1975	365 655	232 121	133 534	381 823	235 804	146 019	104,4	101,6	109,3
1976	355 088	222 281	132 807	369 857	227 416	142 441	104,2	102,3	107,3
1977	370 492	231 699	138 793	380 465	233 993	146 472	102,7	101,0	105,5
1978	404 293	252 503	151 790	409 084	249 557	159 527	101,2	98,8	105,1
1979	440 045	273 833	166 212	447 740	274 027	173 713	101,7	100,1	104,5
1980	462 761	286 510	176 251	467 426	286 255	181 171	101,0	99,9	102,8
1981	441 664	270 894	170 770	450 034	274 006	176 028	101,9	101,1	103,1
1982	440 317	268 534	171 783	441 444	267 388	174 056	100,3	99,6	101,3
1983	457 483	278 111	179 372	454 301	274 033	180 268	99,3	98,5	100,5
1984	488 397	294 610	193 787	482 665	288 567	194 098	98,8	97,9	100,2
1985	505 624	302 533	203 091	498 026r	296 736r	201 290r	98,5	98,1	99,1
1986	501 188	296 329	204 859	499 040	293 401	205 639	99,6	99,0	100,4

Anmerkungen S. 260

**4. Bußgeldbescheide nach § 99 Berufsbildungsgesetz und nach § 118 Abs.1 Nr.3-6 der
Handwerksordnung 1986 nach Art der Ordnungswidrigkeit und Höhe der Geldbuße**

Art der Ordnungswidrigkeit	Zahl der Bußgeldbescheide	Höhe der Geldbuße in DM je Fall
Keine oder keine rechtzeitige Beantragung der Eintragung in das Verzeichnis der Berufsausbildungsverhältnisse (§99 Abs.1 Nr.8 BBiG)	1	1 500
Keine oder keine rechtzeitige Beantragung der Eintragung in das Verzeichnis der Berufsausbildungsverhältnisse oder Nichtvorlage einer Ausfertigung der Vertragsniederschrift (§118 Abs.1 Nr.6 HwO)	2 1	300 500
Keine schriftliche Niederlegung des wesentlichen Inhalts des Berufsausbildungsvertrages oder seiner wesentlichen Änderungen in Tateinheit mit Nichtbeantragung der Eintragung des Ausbildungsverhältnisses in die Lehrlingsrolle (§99 Abs.1 Nr.1 BBiG i.V.m. §118 Abs.1 Nr.6 HwO)	1	300
Fälle insgesamt	5	x

5. Untersagungen des Einstellens und Ausbildens 1986

Zuständige Stelle / Ausbildungsberuf	Fälle der Untersagung
Industrie- und Handelskammern / Ausbildungsberufe, soweit die Industrie- und Handelskammern (§75 BBiG) für die Berufsausbildung zuständig sind	2
Handwerkskammern / Ausbildungsberufe, soweit die Handwerkskammern (§74 BBiG) für die Berufsausbildung zuständig sind	2
Landwirtschaftskammern / Ausbildungsberufe, soweit die Landwirtschaftskammern (§79 BBiG) für die Berufsausbildung zuständig sind	1
Apothekerkammern / Ausbildungsberufe, soweit die Apothekerkammern (§91 BBiG) für die Berufsausbildung zuständig sind	1
Insgesamt	6

Anmerkungen zu den Tabellen

Anmerkungen zu den Tabellen

- 1) Stufenausbildung - 1.Stufe
- 2) Stufenausbildung - 2.Stufe
- 3) Stufenausbildung - 3.Stufe
- 4) einschließlich externer Prüfungsteilnehmer
- 5) aufgehoben durch neue Ausbildungsordnung, aber noch besetzt
- 6) Art der Anerkennung:
 - 1 = Fortgeltung bestehender Regelungen nach §108 Abs.1 BBiG und §122 Abs.2 HwO
 - 2 = §25 Abs.1 BBiG, §25 Abs.1 HwO
 - 3 = §108 Abs.1 BBiG vergleichbar geregelt
 - 4 = Ausbildungsberuf in der Erprobung gemäß §28 Abs.3 BBiG
 - 5 = vergleichbarer betrieblicher Ausbildungsgang außerhalb des Geltungsbereiches des BBiG (§2 Abs.2 BBiG)
 Als anerkannt gelten nur diejenigen Ausbildungsberufe, deren Ausbildungsordnung bis zum Stichtag in Kraft getreten ist.
- 7) Ausbildungsberuf mit neu geregelter Ausbildungsordnung gemäß §25 Abs.1 BBiG bzw. §25 Abs.1 HwO, der datenmäßig mit dem Ausbildungsberuf zusammengefaßt wurde, der durch diese Neuregelung aufgehoben wurde (s.a. Anhang 2).
- 8) Ausbildungsberuf des Ausbildungsbereiches "Industrie, Handel u.a.", in dem Auszubildende in Betrieben des Handwerks oder handwerksähnlichen Betrieben ausgebildet werden und die Handwerkskammern zuständige Stellen sind (§74 BBiG).
- 9) aufgehobene Ausbildungsordnung
- 11) ohne Jugendliche, die in speziell geregelten Ausbildungsgängen für Behinderte ausgebildet werden; vgl. Tab. F 1.1 und F 1.2
- 12) ohne vorzeitig gelöste Berufsausbildungsverhältnisse von Auszubildenden an Bundesbehörden
- 13) Abweichungen zu den Daten in der vom Bundesministerium für Bildung und Wissenschaft und dem Statistischen Bundesamt herausgegebenen Veröffentlichungsreihe "Berufliche Aus- und Fortbildung" in den Jahren 1973 bis 1976 erklären sich durch unterschiedliche Definitionen sowie durch korrigierte Datenfehler.
- 14) Prüfung zum Nachweis der berufs- und arbeitspädagogischen Kenntnisse gemäß §3 der Verordnung über die berufs- und arbeitspädagogische Eignung für die Berufsausbildung durch Ausbilder in einem Arbeitsverhältnis im öffentlichen Dienst (Ausbilder-Eignungsverordnung öffentlicher Dienst) vom 16.7.1976 (BGBl.I S.1825) in der derzeit gültigen Fassung
- 15) Ausbildungsberuf, dessen Anerkennung aufgehoben wurde und eine eindeutige Zuordnung zu einem z.Z. anerkannten Ausbildungsberuf nicht möglich ist
- 16) Prüfung zum Nachweis der berufs- und arbeitspädagogischen Kenntnisse gemäß §3 der Verordnung über die berufs- und arbeitspädagogische Eignung für die Berufsausbildung in der Landwirtschaft (Ausbilder-Eignungsverordnung Landwirtschaft) vom 5.4.1976 (BGBl.I S.923) in der derzeit gültigen Fassung
- 17) gemäß §6 Abs.3 AEVO Landwirtschaft
- 18) Nachweis einer sonstigen bestandenen staatlichen, staatlich anerkannten oder von einer öffentlich-rechtlichen Körperschaft abgenommenen Prüfung, deren Inhalt den berufs- und arbeitspädagogischen Anforderungen entspricht
- 19) Nachweis der Ausbildertätigkeit für die Dauer von fünf Jahren ohne wesentliche Unterbrechung. Diese Verordnung gilt bis zum 31.12.1989.
- 20) Nachweis der Ausbildertätigkeit und einer in den letzten zehn Jahren durchlaufenen Ausbildung, die Kenntnisse vermittelte, welche den berufs- und arbeitspädagogischen Anforderungen entsprechen
- 21) Befreiung vom Nachweis berufs- und arbeitspädagogischer Kenntnisse in Ausnahmefällen für einen Zeitraum bis zum 31.12.1987
- 22) gemäß §6 Abs.2, §7 Abs.1 und 2 AEVO Landwirtschaft
- 23) gemäß §6 Abs.1 AEVO Landwirtschaft
- 24) Verordnung über die berufs- und arbeitspädagogische Eignung für die Berufsausbildung in der gewerblichen Wirtschaft (Ausbilder-Eignungsverordnung gewerbliche Wirtschaft) vom 20.4.1972 (BGBl.I S.707) in der derzeit gültigen Fassung

Noch: Anmerkungen zu den Tabellen

- 25) Die Angaben beziehen sich auf Auszubildende, deren Ausbildungszeit im Berichtszeitraum tatsächlich begonnen hat und deren Ausbildungsverhältnis am Stichtag noch bestand.
- 26) einschließlich Wiederholungsprüfungen
- 27) Von den unbesetzten Ausbildungsberufen bzw. von den Ausbildungsberufen ohne neu abgeschlossene Ausbildungsverträge wurden nur diejenigen nachgewiesen, die am 31.12.1986 rechtlich anerkannt waren.
- 28) Ausbildungsberuf des Ausbildungsbereichs "Industrie, Handel u.a.", in dem ebenfalls Auszubildende in Betrieben des Handwerks oder handwerksähnlichen Betrieben ausgebildet werden und die Handwerkskammern zuständige Stellen sind (§74 BBiG).
- 29) gemäß §3 AEVO Landwirtschaft
- 30) gemäß §80 Abs.3 und §94 Abs.2 BBiG
- 31) gemäß §80 Abs.1 Nr.2 und §94 Abs.1 Nr.2 BBiG
- 32) Zusätzlich werden im Land Nordrhein-Westfalen 170 Jugendliche in speziell geregelten Ausbildungsgängen für Behinderte ausgebildet.
- 33) Der Nachweis der Ausbildungsbetriebe/-stätten ist nur einschließlich derjenigen möglich, in denen Jugendliche in speziell geregelten Ausbildungsgängen für Behinderte ausgebildet werden.
- 34) ohne Angaben der Industrie- und Handelskammer Bochum zu Teilnehmern an Wiederholungsprüfungen sowie deren Prüfungserfolg.
- 35) einschließlich 29 Ausbildungsberaterinnen, die für die Ausbildungsberufe "Hauswirtschaftler/-in (ländlicher Bereich)" und "Hauswirtschaftler/-in (städtischer Bereich)" gleichzeitig zuständig sind
- 36) Am 31. Dezember 19..
- 37) Am 15. Oktober 19.., einschließlich Schülern mit Ausbildungsvertrag in teilzeitberufsschulischen Bildungsgängen der Kollegschule.
Zu den Berufsschülern mit Ausbildungsvertrag wurden bis zum Jahr 1984 neben den Schülern mit einem Ausbildungsvertrag in einem anerkannten Ausbildungsberuf gemäß dem Berufsbildungsgesetz ebenfalls Schüler gezählt, die sich in einem öffentlich-rechtlichen Dienstverhältnis (Vorbereitungsdienst für Beamte) befanden, die eine Ausbildung in Berufen des Gesundheitswesens anstrebten bzw. erhielten oder die Praktikantenverträge besaßen. In den Jahren 1973 und 1974 wurden auch Anlernlinge und Angelernte als Berufsschüler mit Ausbildungsvertrag ausgewiesen.
Bis zum Jahr 1977 einschließlich wurden Sonderschüler mit Ausbildungsvertrag im Bildungsbereich der berufsbildenden Schulen erfaßt und konnten somit in der Zeitreihe "Berufsschüler mit Ausbildungsvertrag" nachgewiesen werden. Ab 1978 wurden diese Sonderschüler nicht mehr separat erfaßt, so daß ab diesem Jahr dieser Personenkreis in der Zeitreihe nicht mehr berücksichtigt werden konnte.
- 38) einschließlich ohne Angabe, staatenlos und ungeklärter Staatsangehörigkeit
- 39) Zahl der Prüfungsfälle mit bestandener Prüfung je 100 Prüfungsfälle
- 40) Ausbilder, die nicht unter die AEVO gewerbliche Wirtschaft fallen, d.h. Ausbilder, die im Ausbildungsbereich "öffentlicher Dienst" sowie "Freie Berufe" für Ausbildungsberufe des Bereiches "Industrie, Handel u.a." ausbilden.
- 41) Prüfung im Sinne der Anlage 3 zum BAT gemäß §25 BAT in der Fassung des §1 Nr.26 des 45. Änderungs-TV zum BAT vom 31.10.1979
- 43) einschließlich neu abgeschlossener Anschlußverträge in gestuften Ausbildungsgängen
- 45) gemäß §80 Abs.1 Nr.3 BBiG
- 47) ohne 22 Ausbildungsberater, die an Bundesbehörden tätig sind
- 49) gemäß §80 Abs.1 Nr.1 und §94 Abs.1 Nr.1 BBiG
- 50) Auszubildende, deren schulische Vorbildung bei Vertragsabschluß noch nicht feststand, bzw. die keine Angaben gemacht haben
- 51) gemäß §6 Abs.1 Nr.1 und 2 AEVO öffentlicher Dienst bzw. §5 Nr.2 BBAEV
- 54) gemäß §6 Abs.1 und 2 AEVO gewerbliche Wirtschaft

Noch: Anmerkungen zu den Tabellen

- 55) unbefristete Befreiung gemäß §6 Abs.3 und §7 AEVO gewerbliche Wirtschaft und die befristete Befreiung gemäß §8 Abs.2 AEVO gewerbliche Wirtschaft
- 56) einschließlich 2 Ausbildungsberatern, die länderübergreifend tätig sind
- 57) gemäß §3 AEVO gewerbliche Wirtschaft
- 58) Ausbildungsberuf des Ausbildungsbereiches "öffentlicher Dienst", in dem Auszubildende in Gewerbebetrieben ausgebildet werden und die Industrie- und Handelskammern zuständige Stellen sind (§75 BBiG).
- 59) gemäß §6 Abs.3, §7 AEVO öffentlicher Dienst bzw. §6 Abs.1 BBAEV
- 60) gemäß §6 Abs.2 AEVO öffentlicher Dienst bzw. §15a Laufbahn-Verordnung NW
- 62) gemäß §3, §5 Nr.1,3,4 BBAEV
- 63) gemäß §3 AEVO öffentlicher Dienst
- 64) 4 männliche Ausbildungsberater sind länderübergreifend für die Ausbildungsberufe "Schiffsmechaniker/-in" und "Matrose in der Seeschifffahrt" zuständig.
- 68) Prüfung gemäß §77 Abs.1 BBiG bzw. §11 Abs.2 der Verordnung über die Prüfung zum anerkannten Abschluß "Geprüfter Industriemeister/Geprüfte Industriemeisterin - Fachrichtung Druck"
- 69) Die Patentanwaltskammer hat ihren Sitz in München, Berichtsweg siehe Übersicht 4.
- 70) ohne Angaben für den Ausbildungsberuf "Ver- und Entsorger/-in"
- 71) Prüfungsteilnehmer aus mehreren Bundesländern. Der Nachweis für Nordrhein-Westfalen ist nicht separat möglich.
- a) einschließlich 5256 Rechtsbeistandsgehilfen / Rechtsanwaltsgehilfen ohne Aufgliederung nach Geschlecht, Ausbildungsjahren und ohne Teilnehmer an Abschlußprüfungen
- b) In den Jahren 1976 - 1978 wurden die Teilnehmer an Abschlußprüfungen sowie das Prüfungsergebnis folgender Ausbildungsberufe des Handwerks bzw. Ausbildungsberufe des Ausbildungsbereiches "Industrie, Handel u.a.", in denen Auszubildende in Betrieben des Handwerks oder in handwerksähnlichen Betrieben ausgebildet wurden und die Handwerkskammern zuständige Stellen sind, nicht erfaßt:

Berufs- Kenn- ziffer	Ausbildungsberuf
4924	Polster- und Dekorationsnäher/-in
6340	Fotolaborant/-in
6350	Technischer/Technische Zeichner/-in
6352	Bauzeichner/-in
6829	Gewerbegehilfe/-gehilfin im Färber- und Chemischreinigerhandwerk (Vorgänger des derzeit anerkannten Ausbildungsberufs "9321 Textilreiniger/-in")
9313	Bügler/-in im Färber- und Chemischreinigerhandwerk (Vorgänger des derzeit anerkannten Ausbildungsberufs "9321 Textilreiniger/-in")

Die Erfolgsquote bezieht sich daher ggf. nur auf die Prüfungsteilnehmer, deren Anzahl und Prüfungsergebnis erhoben wurde.

- c) In den Jahren 1979 - 1981 wurde das Prüfungsergebnis in Ausbildungsberufen mit gestuftem Ausbildungsgang des Ausbildungsbereiches "Industrie, Handel u.a.", in denen Auszubildende in Betrieben des Handwerks oder handwerksähnlichen Betrieben ausgebildet wurden und die Handwerkskammern zuständige Stellen sind, nicht nachgewiesen, und zwar in den Berufen:

Jahr	Berufs- kenn- ziffer	Ausbildungsberuf	Teilnehmer an Prüfungen	
			insgesamt	weiblich
1979	3782	Pelzwerker/-in	27	27
	4410	Hochbaufacharbeiter/-in	19	-
	4410	Maurer/-in	6	-
	4662	Brunnenbauer/-in	1	-
	4830	Fliesen-, Platten- und Mosaikleger/-in	3	-
		Insgesamt	56	27

Noch: Anmerkungen zu den Tabellen

Jahr	Berufs- kenn- ziffer	Ausbildungsberuf	Teilnehmer an Prüfungen	
			insgesamt	weiblich
1980	1120	Betonstein- und Terrazzohersteller/-in	1	-
	3782	Pelzwerker/-in	7	7
	4410	Hochbaufacharbeiter/-in	43	-
	4410	Maurer/-in	140	-
	4420	Beton- und Stahlbetonbauer/-in	5	-
	4511	Zimmerer/Zimmerin	8	-
	4620	Straßenbauer/-in	7	-
	4811	Stukkateur/-in	13	-
	4830	Fliesen-, Platten- und Mosaikleger/-in	15	-
		Insgesamt	239	7
1981	3782	Pelzwerker/-in	14	14
	4410	Hochbaufacharbeiter/-in	7	-
	4410	Maurer/-in	513	-
	4420	Beton- und Stahlbetonbauer/-in	14	-
	4511	Zimmerer/Zimmerin	79	1
	4620	Tiefbaufacharbeiter/-in	1	-
	4620	Straßenbauer/-in	18	-
	4811	Stukkateur/-in	31	-
	4830	Fliesen-, Platten- und Mosaikleger/-in	57	1
	4861	Estrichleger/-in	2	-
		Insgesamt	736	16

Die Erfolgsquote wurde ggf. ohne die Prüfungsergebnisse der o.a. Berufe berechnet.

Anhang

1. Ausbildungsberufe nach Ausbildungsbereichen, Ausbildungsdauer und Art der Anerkennung am 31.12.1986

Lfd. Nr.	Ausbildungsberuf	Berufs-kenn-ziffer	Ausbil-dungs-bereich	Ausbildungs-dauer ... Monate	Art der Aner-kennung ⁶⁾
1	Achatschleifer/-in	1022	IH	36	1
2	Angestellter/Angestellte in der Bundesanstalt für Arbeit	7811	ÖD	36	3
3	Apothekenhelfer/-in	6851	FB	24	2
4	Arzthelfer/-in	8561	FB	36	2
5	Asphaltbauer/-in	4821	IH	36	2
6	Assistent/-in an Bibliotheken	8232	ÖD	24	2
7	Aufbereiter im Bergbau	0910	IH	36	1
8	Augenoptiker/-in	3041	Hw	36	2
9	Ausbaufacharbeiter/-in ¹⁾	4511	IH	24	2
10	Automateneinrichter/-in	5491	IH	36	1
11	Backofenbauer/-in	4413	Hw	36	1
12	Bäcker/-in	3911	IH	36	2
13	Bäcker/-in	3911	Hw	36	2
14	Bandagist/-in	3744	Hw	36	1
15	Bankkaufmann/-frau	6910	IH	36	2
16	Bauschlosser/-in	2710	IH	36	1
17	Baustoffprüfer/-in	6331	IH	36	2
18	Bauzeichner/-in	6352	IH	36	1
19	Bekleidungsfertiger/-in ²⁾	3520	IH	24	2
20	Bekleidungsneider/-in ¹⁾	3520	IH	12	2
21	Bekleidungsschneider/-in ³⁾	3510	IH	36	2
22	Berg- und Maschinenmann	0710	IH	24	2
23	Bergmechaniker	0710	IH	36	2
24	Bergvermessungstechniker/-in	6241	IH	36	1
25	Berufskraftfahrer/-in	7140	IH	24	2
26	Beton- und Stahlbetonbauer/-in ²⁾	4420	IH	36	2
27	Beton- und Stahlbetonbauer/-in	4420	Hw	36	2
28	Betonfertigteilbauer/-in	1120	IH	36	2
29	Betonstein- und Terrazzo-hersteller/-in	1120	Hw	36	2
30	Betriebsschlosser/-in	2740	IH	36	1
31	Binnenschiffer/-in	7240	IH	36	1
32	Biologielaborant/-in	6311	IH	42	1
33	Biologiemodellmacher/-in	3064	IH	36	1
34	Blechscharwerker/-in	2721	IH	36	1
35	Böttcher/-in	5033	Hw	36	2
36	Bohrer/-in	2240	IH	24	1
37	Bohrwerkdreher/-in	2241	IH	36	1
38	Bootsbauer/-in	5041	IH	36	1
39	Bootsbauer/-in	5041	Hw	42	1
40	Brauer/-in und Mälzer/-in	4220	IH	36	2
41	Brauer/-in und Mälzer/-in	4220	Hw	36	2
42	Brenner/-in	4231	IH	36	2
43	Brenner/-in	4231	Lw	36	2
44	Brillenoptikschleifer/-in	1354	IH	36	1
45	Brunnenbauer/-in ²⁾	4662	IH	36	2
46	Brunnenbauer/-in	4662	Hw	36	2
47	Buchbinder/-in	1631	IH	36	2
48	Buchbinder/-in	1631	Hw	36	2
49	Buchhändler/-in	6832	IH	36	2
50	Büchsenmacher/-in	2845	Hw	42	1
51	Bürogehilfe/-gehilfin	7810	IH	24	1
52	Bürokaufmann/-frau	7810	IH	36	1
53	Bürokaufmann/-frau	7810	Hw	36	1
54	Büromaschinenmechaniker/-in	2852	Hw	42	1
55	Bürsten- und Pinselmacher/-in	1831	IH	36	2
56	Bürsten- und Pinselmacher/-in	1831	Hw	36	2
57	Chemiebetriebsjungwerker/-in	1410	IH	24	1
58	Chemiefacharbeiter/-in	1410	IH	36	1
59	Chemielaborant/-in	6330	IH	42	2
60	Chemielaborjungwerker/-in	1421	IH	24	1
61	Chemigraf/-in	1723	Hw	36	1
62	Chirurgiemechaniker/-in	2843	IH	42	1
63	Chirurgiemechaniker/-in	2843	Hw	42	1
64	Dachdecker/-in	4520	Hw	36	2
65	Damenschneider/-in	3512	Hw	36	2
66	Datenverarbeitungskaufmann/-frau	7743	IH	36	1
67	Destillateur/-in	4231	IH	36	2
68	Diamantschleifer/-in	1022	IH	36	1
69	Diamantziehsteinmacher/-in	1023	IH	36	1
70	Dienstleistungsfachkraft im Postbetrieb	7322	ÖD	36	2
71	Drahtwarenmacher/-in	2123	IH	24	1
72	Drahtzieher/-in	1931	IH	24	1

Anmerkungen S. 260

Noch: 1. Ausbildungsberufe nach Ausbildungsbereichen, Ausbildungsdauer und Art der Anerkennung am 31.12.1986

Lfd. Nr.	Ausbildungsberuf	Berufs-kenn-ziffer	Ausbil-dungs-bereich	Ausbildungs-dauer ... Monate	Art der Aner-kennung ⁶⁾
73	Drechsler/-in (Elfenbein-schnitzer/-in)	1821	Hw	36	1
74	Dreher/-in	2210	IH	36	1
75	Dreher/-in	2210	Hw	36	1
76	Drogist/-in	6841	IH	36	1
77	Drucker/-in	1730	IH	36	2
78	Drucker/-in	1730	Hw	36	2
79	Druckformhersteller/-in	1723	IH	36	2
80	Druckvorlagenhersteller/-in	1721	IH	36	2
81	Edelmetallprüfer/-in	6331	IH	36	1
82	Edelsteingraveur/-in	1024	IH	42	1
83	Edelsteinschleifer/-in	1022	IH	36	1
84	Einzelhandelskaufmann/-frau ²⁾	6812	IH	36	1
85	Elektroanlageninstallateur/-in ¹⁾	3110	IH	24	2
86	Elektrogerätemechaniker/-in ¹⁾	3140	IH	24	2
87	Elektroinstallateur/-in	3110	Hw	42	1
88	Elektromaschinenbauer/-in	3130	Hw	42	1
89	Elektromaschinenmonteur/-in ²⁾	3130	IH	36	2
90	Elektromaschinenwickler/-in ¹⁾	3133	IH	24	2
91	Elektromechaniker/-in	3141	Hw	42	1
92	Emailschriftenmaler/-in	2359	IH	36	1
93	Energieanlagenelektroniker/-in ²⁾	3110	IH	42	2
94	Energiegeräteelektroniker/-in ²⁾	3142	IH	42	2
95	Estrichleger/-in ²⁾	4861	IH	36	2
96	Estrichleger/-in	4861	Hw	36	2
97	Ewerführer/-in	7242	IH	36	1
98	Fachgehilfe/-gehilfin im Gast-gewerbe	9133	IH	24	2
99	Fachgehilfe/-gehilfin in steuer-und wirtschaftsberatenden Berufen	7535	FB	36	2
100	Fachkraft für Fruchtsafttechnik	4239	IH	36	2
101	Fachkraft für Lebensmitteltechnik	4329	IH	36	2
102	Fachkraft für Süßwarentechnik	4334	IH	36	2
103	Fachverkäufer/-in im Nahrungs-mittelhandwerk	6821	Hw	36	2
104	Fahrzeugpolsterer/-polsterin	4922	IH	36	1
105	Fahrzeugstellmacher/-in	5031	IH	36	1
106	Farbsteinschleifer/-in, Achat-schleifer/-in und Schmucksteingr.	1020	Hw	36	1
107	Federmacher/-in	2515	IH	24	1
108	Feinblechner/-in	2610	IH	36	1
109	Feingeräteelektroniker/-in ²⁾	3142	IH	42	2
110	Feinmechaniker/-in	2840	IH	42	1
111	Feinmechaniker/-in	2840	Hw	42	1
112	Feinoptiker/-in	1354	IH	42	1
113	Feinoptiker/-in	1354	Hw	42	1
114	Feinpolierer/-in	2312	IH	36	1
115	Feinsattler/-in	3742	IH	36	1
116	Feintäschner/-in	3751	Hw	36	1
117	Fernmeldeelektroniker/-in ²⁾	3120	IH	42	2
118	Fernmeldehandwerker/-in	3120	ÖD	36	2
119	Fernmeldeinstallateur/-in ¹⁾	3120	IH	24	2
120	Fernmeldemechaniker/-in	3120	Hw	42	1
121	Feuerungs- und Schornstein-bauer/-in ²⁾	4413	IH	36	2
122	Feuerungs- und Schornsteinbauer/-in	4413	Hw	36	2
123	Figurenkeramformer/-in	1210	IH	36	1
124	Film- und Videolaborant/-in	6343	IH	36	2
125	Fischwirt/-in	0215	Lw	36	2
126	Flachglasveredler/-in	1350	IH	36	1
127	Flachgraveur/-in	2321	IH	42	1
128	Fleischer/-in	4010	IH	36	2
129	Fleischer/-in	4010	Hw	36	2
130	Flexograf/-in	1729	Hw	36	1
131	Fliesen-, Platten- und Mosaikleger/-in ²⁾	4830	IH	36	2
132	Fliesen-, Platten- und Mosaikleger/-in	4830	Hw	36	2
133	Florist/-in	0531	IH	36	1
134	Fluggerätbauer/-in	2614	IH	42	2
135	Fluggerätmekaniker/-in	2831	IH	42	2
136	Flugtriebwerkmechaniker/-in	2833	IH	42	2
137	Formstecher/-in	1729	IH	36	1
138	Forstwirt/-in	0621	Lw	36	2

Anmerkungen S. 260

Noch: 1. Ausbildungsberufe nach Ausbildungsbereichen, Ausbildungsdauer und Art der Anerkennung am 31.12.1986

Lfd. Nr.	Ausbildungsberuf	Berufs-kenn-ziffer	Ausbil-dungs-bereich	Ausbildungs-dauer ... Monate	Art der Aner-kennung ⁶⁾
139	Fotograf/-in	8370	Hw	36	2
140	Fotografurzeichner/-in	8339	IH	36	1
141	Fotolaborant/-in	6340	IH	24	2
142	Fräser/-in	2221	IH	24	1
143	Friseur/-in	9011	Hw	36	2
144	Funkelektroniker/-in ²⁾	3153	IH	42	2
145	Gärtner/-in	0510	Lw	36	2
146	Galvaniseur/-in	2342	IH	36	1
147	Galvaniseur/-in und Metall-schleifer/-in	2341	Hw	42	1
148	Galvanoplastiker/-in	1722	Hw	36	1
149	Gas- und Wasserinstallateur/-in	2621	Hw	42	1
150	Gebäudereiniger/-in	9342	Hw	30	2
151	Geigenbauer/-in	3054	Hw	36	1
152	Gerätezusammensetzer/-in	2859	IH	18	1
153	Gerber/-in	3711	IH	36	2
154	Gerber/-in	3711	Hw	36	2
155	Gießereimechaniker	2020	IH	36	2
156	Gipsformengießer/-in	1211	IH	36	1
157	Glas- und Keramkmaler/-in	5140	IH	36	2
158	Glas- und Porzellanmaler/-in	5140	Hw	36	1
159	Glasapparatebauer/-in	1341	IH	36	2
160	Glasapparatebauer/-in	1341	Hw	36	2
161	Glaser/-in	4850	Hw	36	2
162	Glasgraveur/-in	1353	IH	36	1
163	Glasmacher/-in	1321	IH	36	2
164	Glasschleifer/-in und Glasätzer/-in	1353	Hw	36	1
165	Gleisbauer/-in ²⁾	4630	IH	36	2
166	Glockengießer/-in	2020	Hw	36	1
167	Gold-, Silber- und Aluminium-schläger/-in	3023	Hw	36	1
168	Goldschmied/-in	3021	IH	36	1
169	Goldschmied/-in	3021	Hw	42	1
170	Graveur/-in	2321	Hw	42	1
171	Gürtler/-in	3011	IH	36	1
172	Gürtler/-in und Metalldrücker/-in	3011	Hw	36	1
173	Gummi- und Kunststoffauskleider/-in	1514	IH	36	1
174	Gummistruempstricker/-in	3442	IH	18	1
175	Hafenschiffer/-in	7242	IH	36	1
176	Handelsfachpacker/-in	5223	IH	24	1
177	Handschuhmacher/-in	3770	IH	36	1
178	Handschuhmacher/-in	3770	Hw	36	1
179	Handzuginstrumentenmacher/-in	3059	Hw	36	1
180	Hauswirtschaftler/-in	9211	Lw	36	2
181	Hauswirtschaftler/-in	9211	S	36	2
182	Herrenschneider/-in	3511	Hw	36	2
183	Hobler/-in	2231	IH	24	1
184	Hochbaufacharbeiter/-in ¹⁾	4410	IH	24	2
185	Hochdruckrohrschlosser/-in	2632	IH	36	1
186	Hörgeräteakustiker/-in	3159	Hw	36	2
187	Hohlglasfeinschleifer/-in (Kugler/-in)	1353	IH	36	1
188	Holzbearbeitungsmechaniker/-in	1811	IH	36	2
189	Holzbildhauer/-in	1822	IH	36	1
190	Holzbildhauer/-in	1822	Hw	36	1
191	Holzblasinstrumentenmacher/-in	3055	IH	36	1
192	Holzblasinstrumentenmacher/-in	3055	Hw	42	1
193	Holzflugzeugbauer/-in	5044	IH	36	1
194	Holzmechaniker/-in	5010	IH	36	2
195	Hotelfachmann/-frau	9113	IH	36	2
196	Hut- und Mützenmacher/-in	3552	Hw	36	1
197	Industrieglasfertiger/-in	1320	IH	36	2
198	Industriekaufmann/-frau	7812	IH	36	2
199	Industriekeramiker/-in	1210	IH	36	2
200	Informationselektroniker/-in ²⁾	3143	IH	42	2
201	Isolierer/-in im Bereich der Industrie	4820	IH	36	2
202	Isoliermonteur/-in ²⁾	4820	IH	36	2
203	Justizangestellter/-angestellte	7811	ÖD	36	3
204	Juwelengoldschmied/-in	3021	IH	42	1
205	Kabeljunker/-in	2125	IH	24	1
206	Kachelofen- und Luftheizungs-bauer/-in	4840	Hw	36	2
207	Kälteanlagenbauer/-in	2850	Hw	42	2

Anmerkungen S. 260

Noch: 1. Ausbildungsberufe nach Ausbildungsbereichen, Ausbildungsdauer und Art der Anerkennung am 31.12.1986

Lfd. Nr.	Ausbildungsberuf	Berufs-kenn-ziffer	Ausbil-dungs-bereich	Ausbildungs-dauer ... Monate	Art der Aner-kennung ⁶⁾
208	Kanalbauer/-in ²⁾	4663	IH	36	2
209	Karosseriebauer/-in	2613	Hw	42	1
210	Kartograph/-in	6354	IH	36	2
211	Kartograph/-in	6354	ÖD	36	2
212	Kaufmann/-frau im Eisenbahn- und Straßenverkehr	7123	IH	36	2
213	Kaufmann/-frau im Groß- und Außenhandel	6811	IH	36	2
214	Kaufmann/-frau in der Grundstücks- und Wohnungswirtschaft	7814	IH	36	2
215	Kaufmannsgehilfe/-gehilfin im Hotel- und Gaststättengewerbe	9113	IH	36	1
216	Keramiker/-in	1211	Hw	36	2
217	Kerammodelleur/-in	1211	IH	36	1
218	Kessel- und Behälterbauer/-in	2521	IH	36	1
219	Klavier- und Cembalobauer/-in	3051	IH	42	2
220	Klavier- und Cembalobauer/-in	3051	Hw	42	2
221	Klebeabdichter/-in	4820	IH	24	1
222	Klempner/-in	2610	Hw	36	1
223	Koch/Köchin	4110	IH	36	2
224	Konditor/-in	3920	Hw	36	2
225	Korbmacher/-in	1841	IH	36	2
226	Korbmacher/-in	1841	Hw	36	1
227	Kraftfahrzeugelektriker/-in	3114	Hw	36	2
228	Kraftfahrzeugmechaniker/-in	2811	Hw	36	2
229	Kraftfahrzeugschlosser/-in (Instandsetzung)	2811	IH	42	1
230	Krawattennäher/-in	3561	IH	18	1
231	Kürschner/-in ²⁾	3782	IH	36	2
232	Kürschner/-in	3782	Hw	36	2
233	Kunststoff- und Schwergewebe-konfektionär/-in	3563	IH	36	2
234	Kunststoff-Formgeber/-in	1510	IH	36	2
235	Kunststoffschlosser/-in	2723	IH	36	2
236	Kupferschmied/-in	2522	IH	42	1
237	Kupferschmied/-in	2522	Hw	42	1
238	Lackierer/-in (Holz und Metall)	5121	IH	36	1
239	Lacklaborant/-in	6333	IH	42	1
240	Landmaschinenmechaniker/-in	2821	Hw	42	1
241	Landwirt/-in	0110	Lw	36	2
242	Leuchtröhrenglasbläser/-in	1343	IH	36	2
243	Lichtdruckretuscheur/-in	8375	IH	36	1
244	Luftverkehrskaufmann/-frau	7014	IH	36	1
245	Maler/-in und Lackierer/-in	5110	Hw	36	2
246	Maschinenbauer/-in (Mühlens-bauer/-in)	2739	Hw	42	1
247	Maschinenschlosser/-in	2730	IH	42	1
248	Maschinenzusammensetzer/-in	2859	IH	18	1
249	Mathematisch-technischer/technische Assistent/-in	6329	IH	30	3
250	Maurer/-in ²⁾	4410	IH	36	2
251	Maurer/-in	4410	Hw	36	2
252	Mechaniker/-in	2850	IH	42	1
253	Mechaniker/-in (Nähmaschinen- und Zweiradmechaniker/-in)	2850	Hw	42	1
254	Meß- und Regelmechaniker/-in	6324	IH	42	2
255	Messerschmied/-in	2515	Hw	36	1
256	Metallblasinstrumenten- und Schlag-zeugmacher/-in	3053	Hw	36	1
257	Metallblasinstrumentenmacher/-in	3053	IH	36	1
258	Metallformer und Metallgießer	2020	Hw	36	1
259	Metallgewebemacher/-in	2122	IH	36	1
260	Metallschleifer/-in	2250	IH	24	1
261	Milchwirtschaftlicher/milchwirt-schaftliche Laborant/-in	6314	Lw	36	1
262	Modellbauer/-in	5021	Hw	42	1
263	Modellschlosser/-in	2714	IH	42	1
264	Modelltischler/-in	5021	IH	42	1
265	Modist/-in	3551	IH	36	1
266	Modist/-in	3551	Hw	36	1
267	Molkereifachmann/-frau	4311	Lw	36	2
268	Müller/-in	4321	IH	36	2
269	Müller/-in	4321	Hw	36	2
270	Mützenmacher/-in	3553	IH	36	1

Anmerkungen S. 260

Noch: 1. Ausbildungsberufe nach Ausbildungsbereichen, Ausbildungsdauer und Art der Anerkennung am 31.12.1986

Lfd. Nr.	Ausbildungsberuf	Berufs-kenn-ziffer	Ausbil-dungs-bereich	Ausbildungs-dauer ... Monate	Art der Aner-kennung ⁶⁾
271	Mützensnäher/-in	3553	IH	18	1
272	Musikalienhändler/-in	6833	IH	36	1
273	Musterprogrammierer/-in -Weberei ²⁾	3414	IH	36	2
274	Nachrichtengeräte-mechaniker/-in ¹⁾	3143	IH	24	2
275	Natursteinschleifer/-in	1015	IH	36	1
276	Notargehilfe/-gehilfin	7813	FB	30	2
277	Notensteher/-in	1729	IH	36	1
278	Orgel- und Harmoniumbauer/-in	3052	IH	42	2
279	Orgel- und Harmoniumbauer/-in	3052	Hw	42	2
280	Orthopädiemechaniker/-in	2849	Hw	42	1
281	Orthopädieschuhmacher/-in	3722	Hw	42	2
282	Papiermacher/-in	1612	IH	36	2
283	Parkettleger/-in	4913	Hw	36	2
284	Patentanwaltsgelhilfe/-gehilfin	7813	FB	30	2
285	Pelzveredler/-in	3781	IH	36	2
286	Pelzwerker/-in ¹⁾	3782	IH	24	2
287	Pferdewirt/-in	8382	Lw	36	2
288	Pharmakant/-in	1419	IH	36	2
289	Physiklaborant/-in	6321	IH	42	1
290	Plisseebrenner/-in	3624	Hw	30	1
291	Polster- und Dekorationsnäher/-in	4924	Hw	24	1
292	Polsterer/Polsterin	4920	IH	36	1
293	Prägewalzengraveur/-in	2915	IH	42	1
294	Radio- und Fernsehtechniker/-in	3151	Hw	42	1
295	Raumausstatter/-in	4910	Hw	36	2
296	Rechtsanwaltsgelhilfe/-gehilfin	7813	FB	30	2
297	Rechtsbeistandsgelhilfe/-gehilfin	7813	FB	30	2
298	Reiseverkehrskaufmann/-frau	7022	IH	36	2
299	Reprograf/-in	1761	IH	36	2
300	Restaurantfachmann/-frau	9122	IH	36	2
301	Revierjäger/-in	0613	Lw	36	2
302	Revolverdrehler/-in	2212	IH	24	1
303	Rohrinstallateur/-in	2620	IH	36	1
304	Rohrleitungsbauer/-in ²⁾	2631	IH	36	2
305	Rohrnetzbauer/-in	2631	IH	36	1
306	Rolladen- und Jalousiebauer/-in	5049	Hw	36	2
307	Sattler/-in	3741	IH	36	2
308	Sattler/-in	3741	Hw	36	2
309	Schalenschmied/-in (Kupferhammer-schmied/-in)	2522	IH	36	1
310	Schauwerbegestalter/-in	8362	IH	36	2
311	Scherenmonteur/-in	3013	IH	36	1
312	Schiffahrtskaufmann/-frau	7013	IH	36	2
313	Schiffbauer/-in	2752	IH	36	1
314	Schiffbauer/-in	5041	Hw	42	1
315	Schiffsmechaniker/-in	7232	S	36	5
316	Schiffszimmerer/-zimmerin	4512	IH	42	1
317	Schilder- und Lichtreklame-hersteller/-in	8344	Hw	36	2
318	Schirmmacher/-in	1832	Hw	36	1
319	Schleifer/-in	2259	IH	24	1
320	Schloß- und Schlüsselmacher/-in	2713	IH	36	1
321	Schlosser/-in	2710	Hw	36	1
322	Schmelzschweißer/-in	2412	IH	36	1
323	Schmied/-in	2510	Hw	36	1
324	Schmucksteinfasser/-in	3022	IH	36	1
325	Schmucktextilienhersteller/-in	3469	IH	36	2
326	Schornsteinfeger/-in	8042	Hw	36	2
327	Schriftgießer/-in	2023	IH	36	1
328	Schriftsetzer/-in	1711	IH	36	2
329	Schriftsetzer/-in	1711	Hw	36	2
330	Schuh- und Lederwarenstepper/-in	3735	IH	24	1
331	Schuhfertiger/-in	3730	IH	36	2
332	Schuhmacher/-in	3720	Hw	36	2
333	Schwimmeistergehilfe/-gehilfin	8762	ÖD	30	2
334	Seegüterkontrolleur/-in	7019	IH	36	2
335	Segelmacher/-in	3563	Hw	36	1
336	Seiler/-in	3324	Hw	36	2
337	Siebdrucker/-in	1754	IH	36	2
338	Siebdrucker/-in	1754	Hw	36	2
339	Silberschmied/-in	3021	IH	42	1
340	Silberschmied/-in	3021	Hw	42	1
341	Sozialversicherungsfach-angestellter/-angestellte	7811	ÖD	36	2

Noch: 1. Ausbildungsberufe nach Ausbildungsbereichen, Ausbildungsdauer und Art der Anerkennung am 31.12.1986

Lfd. Nr.	Ausbildungsberuf	Berufs- kenn- ziffer	Ausbil- dungs- bereich	Ausbildungs- dauer ... Monate	Art der Aner- kennung ⁶⁾
342	Speditionskaufmann/-frau	7011	IH	36	2
343	Stahlbauschlosser/-in	2751	IH	36	1
344	Stahlformenbauer/-in	2912	IH	42	1
345	Stahlgraveur/-in	2915	IH	42	1
346	Stahlrollenstecher/-in	1729	IH	42	1
347	Stahlstichpräger/-in	1644	IH	36	1
348	Steindrucker/-in	1741	Hw	36	1
349	Steinmetz/-in	1011	IH	36	1
350	Steinmetz/-in und Stein- bildhauer/-in	1011	Hw	36	2
351	Stempelmacher/-in	1729	IH	36	1
352	Stenosekretär/-in, Büro- assistent/-in	7822	ÖD	24	3
353	Stereotypsetzer/-in	1722	Hw	36	1
354	Sticker/-in	3541	Hw	36	2
355	Stoffprüfer/-in (Chemie) (Glas-, Keram. Industr., Steine u. Erden)	6331	IH	36	1
356	Straßenbauer/-in ²⁾	4620	IH	36	2
357	Straßenbauer/-in	4620	Hw	36	2
358	Straßenwärter	7161	ÖD	36	2
359	Stricker/-in	3442	Hw	36	2
360	Stukkateur/-in ²⁾	4811	IH	36	2
361	Stukkateur/-in	4811	Hw	36	2
362	Systemmacher/-in (Gewebe-)	2845	IH	42	1
363	Täschner/-in	3751	IH	36	1
364	Tankwart/-in	6861	IH	36	1
365	Tapetendrucker/-in	1753	IH	36	1
366	Tapisserist/-in	3544	IH	36	2
367	Technischer/technische Zeichner/-in	6350	IH	42	1
368	Teilezurichter/-in	2859	IH	24	1
369	Teilzeichner/-in	6353	IH	24	1
370	Textillaborant/-in (chemisch- technisch)	6332	IH	42	1
371	Textillaborant/-in (physikalisch- technisch)	6332	IH	42	2
372	Textilmaschinenführer/-in -Maschen- industrie ¹⁾	3441	IH	24	2
373	Textilmaschinenführer/-in -Spinnerei ¹⁾	3314	IH	24	2
374	Textilmaschinenführer/-in -Veredlung ¹⁾	3620	IH	24	2
375	Textilmaschinenführer/-in -Weberei ¹⁾	3421	IH	24	2
376	Textilmechaniker/-in -Bandweberei ²⁾	3421	IH	36	2
377	Textilmechaniker/-in -Ketten- und Raschelwirkerei ²⁾	3446	IH	36	2
378	Textilmechaniker/-in -Spinnerei ²⁾	3316	IH	36	2
379	Textilmechaniker/-in -Strickerei und Wirkerei ²⁾	3446	IH	36	2
380	Textilmechaniker/-in -Strumpf- und Feinstrumpfstrickerei ²⁾	3446	IH	36	2
381	Textilmechaniker/-in -Weberei ²⁾	3426	IH	36	2
382	Textilmustergestalter/-in	8335	IH	36	2
383	Textilreiniger/-in	9321	IH	36	2
384	Textilreiniger/-in	9321	Hw	36	2
385	Textilstopfer/-in	3424	IH	24	2
386	Textilveredler/-in -Appretur ²⁾	3622	IH	36	2
387	Textilveredler/-in -Beschichtung ²⁾	3622	IH	36	2
388	Textilveredler/-in -Druckerei ²⁾	1752	IH	36	2
389	Textilveredler/-in -Färberei ²⁾	3610	IH	36	2
390	Thermometermacher/-in	1341	IH	36	2
391	Thermometermacher/-in	1341	Hw	36	2
392	Tiefbaufacharbeiter/-in ¹⁾	4620	IH	24	2
393	Tierarzthelfer/-in	8563	FB	36	2
394	Tierpfleger/-in	0440	IH	36	2
395	Tierwirt/-in	0210	Lw	36	2
396	Tischler/-in	5010	Hw	36	2
397	Trockenbaumonteure/-in ²⁾	4821	IH	36	2
398	Uhrmacher/-in	2865	IH	36	2
399	Uhrmacher/-in	2865	Hw	36	2
400	Universalfräser/-in	2221	IH	36	1
401	Universalhärter/-in	2331	IH	36	1
402	Universalhobler/-in	2231	IH	36	1

Anmerkungen S. 260

Lfd. Nr.	Ausbildungsberuf	Berufs- Kenn- ziffer	Ausbil- dungs- bereich	Ausbildungs- dauer ... Monate	Art der Aner- kennung ⁶⁾
403	Universalschleifer/-in	2250	IH	36	1
404	Ver- und Entsorger/-in	9350	IH	36	2
405	Ver- und Entsorger/-in	9350	ÖD	36	2
406	Verfahrensmechaniker in der Hütten- und Halbzeugindustrie	1910	IH	36	2
407	Vergolder/-in	5133	Hw	36	1
408	Verkäufer/-in ¹⁾	6820	IH	24	1
409	Verlagskaufmann/-frau	6831	IH	36	2
410	Vermessungstechniker/-in	6241	ÖD	36	2
411	Verpackungsmittelmechaniker/-in	1621	IH	36	2
412	Versicherungskaufmann/-frau	6940	IH	36	2
413	Verwaltungsfachangestellter/ -angestellte	7811	ÖD	36	2
414	Vorpolierer/-in (Schmuck- und Kleingeräteherstellung)	2311	IH	24	1
415	Vulkaniseur/-in	1441	Hw	36	2
416	Wachszieher/-in	1419	IH	36	2
417	Wachszieher/-in	1419	Hw	36	2
418	Wärme-, Kälte- und Schallschutz- isolierer/-in (Isoliermonteur/-in)	4820	Hw	36	2
419	Wärmestellengehilfe/-gehilfin	6329	IH	36	1
420	Wäscheschneider/-in	3532	Hw	36	2
421	Wagner/-in	5031	Hw	36	1
422	Walzendreher/-in	2219	IH	36	1
423	Wasserbauwerker/-in	4652	ÖD	36	2
424	Weber/-in	3422	Hw	36	2
425	Weinküfer/-in	4211	IH	36	2
426	Weinküfer/-in	4211	Hw	36	2
427	Werbekaufmann/-frau	7030	IH	36	1
428	Werkgehilfe/-gehilfin (Schmuckwa- renind., Taschen- u. Armbanduhren)	7819	IH	36	1
429	Werkstoffprüfer/-in (Physik)	6323	IH	36	1
430	Werkzeugmacher/-in	2910	IH	42	1
431	Werkzeugmacher/-in	2910	Hw	42	1
432	Winzer/-in	0121	Lw	36	2
433	Zahnarzthelfer/-in	8562	FB	36	1
434	Zahnlagerist/-in (Zahnlager- verwalter/-in)	7412	IH	36	1
435	Zahntechniker/-in	3031	Hw	42	1
436	Zentralheizungs- und Lüftungs- bauer/-in	2622	Hw	36	1
437	Zimmerer/Zimmerin ²⁾	4511	IH	36	2
438	Zimmerer/Zimmerin	4511	Hw	36	2
439	Zinngießer/-in	2022	Hw	36	1
440	Ziseleur/-in	2323	IH	36	1
441	Ziseleur/-in	2323	Hw	36	1
442	Zupfinstrumentenmacher/-in	3054	Hw	36	1

Anmerkungen S. 260

2. Anerkannte Ausbildungsberufe am 31.12.1986 und deren Vorgänger, sofern sie in den Jahren 1977-1986 datenmäßig zusammengefaßt wurden.

Anerkannter Ausbildungsberuf			Ausbildungsberuf mit aufgehobener Ausbildungsordnung			
Bezeichnung	Berufs-kenn-ziffer	Ausbil-dungs-bereich	Jahr der Aufhe-bung	Bezeichnung	Berufs-kenn-ziffer	Ausbil-dungs-bereich
Baustoffprüfer/-in	6331	IH	1975	Baustoffprüfer/-in (Chemie)	6331	IH
Berg- und Maschinenmann	0710	IH	1979	Berg- und Maschinenmann (Förderung und Transport)	0713	IH
			1979	Berg- und Maschinenmann (Montage und Wartung)	0711	IH
			1979	Berg- und Maschinenmann (Vortrieb und Gewinnung)	0712	IH
Bergmechaniker	0710	IH	1976	Knappe (Erzbergbau)	0710	IH
			1976	Knappe (Stein- und Pechkohlenbergbau)	0710	IH
Beton- und Stahlbetonbauer/-in ²⁾	4420	IH	1974	Betonbauer/-in	4420	IH
Betonfertigteilbauer/-in	1120	IH	1986	Betonstein- und Terrazzohersteller/-in ²⁾	1120	IH
			1986	Betonwerker/-in	1120	IH
Brenner/-in	4231	IH	1982	Destillatbrenner/-in	4231	IH
Bürsten- und Pinselmacher/-in	1831	IH	1985	Borstpinselmacher/-in	1831	IH
Chemielaborant/-in	6330	IH	1974	Landw.-techn. Laborant/-in / Landw. Laborant/-in	6319	Lw
Dienstleistungsfachkraft im Postbetrieb	7322	ÖD	1979	Postjungbote/-botin	7322	ÖD
Drucker/-in	1730	IH	1974	Buchdrucker/-in	1730	IH
			1974	Flachdrucker/-in	1741	IH
			1974	Offsetvervielfältiger/-in	1764	IH
			1974	Tiefdrucker/-in	1743	IH
Druckformhersteller/-in	1723	IH	1974	Klischeeätzer/-in	1723	IH
			1974	Nachschneider/-in	1723	IH
			1974	Stereotypaur/-in	1722	IH
			1974	Tiefdruckätzer/-in	1723	IH
Druckvorlagenhersteller/-in	1721	IH	1974	Farbenlithograph/-in	1721	IH
			1974	Graphischer/graphische Zeichner/-in	8333	IH
			1974	Positivretuscheur/-in	8375	IH
			1974	Reproduktionsfotograf/-in	8372	IH
			1974	Schriftlithograph/-in	1721	IH
			1974	Tiefdruckretuscheur/-in	1723	IH
Elektroanlageninstallateur/-in ¹⁾	3110	IH	1972	Elektroinstallateur/-in	3110	IH
Elektrogerätemechaniker/-in ¹⁾	3140	IH	1972	Elektromechaniker/-in	3141	IH
Elektromaschinenmonteur/-in ²⁾	3130	IH	1972	Elektrowickler/-in	3134	IH
Energieanlagenelektroniker/-in ²⁾	3110	IH	1972	Starkstromelektriker/-in	3112	IH
Fachhilfe/-gehilfin in steuer- und wirtschaftsberatenden Berufen	7535	FB	1978	Gehilfe/Gehilfin in wirtschafts- und steuerberatenden Berufen	7535	FB
Fachkraft für Fruchtsafttechnik	4239	IH	1985	Süßmoster/-in	4239	IH
Fachkraft für Lebensmitteltechnik	4329	IH	1984	Obst- und Gemüsekonservierer/-in	4121	IH
Fachkraft für Süßwarentechnik	4334	IH	1980	Bonbonmacher/-in	4333	IH
			1980	Konfektmacher/-in	4332	IH
Fachverkäufer/-in im Nahrungsmittelhandwerk	6821	Hw	1986	Verkäufer/-in im Nahrungsmittelhandwerk	6821	Hw
Fernmeldeelektroniker/-in ²⁾	3120	IH	1972	Fernmeldemonteur/-in	3121	IH
Film- und Videolaborant/-in	6343	IH	1983	Filmkopienfertiger/-in	6343	IH

Anmerkungen S. 260

Noch: 2. Anerkannte Ausbildungsberufe am 31.12.1986 und deren Vorgänger, sofern sie in den Jahren 1977-1986 datenmäßig zusammengefaßt wurden.

Anerkannter Ausbildungsberuf			Ausbildungsberuf mit aufgehobener Ausbildungsordnung			
Bezeichnung	Berufs-kenn-ziffer	Ausbil-dungs-bereich	Jahr der Aufhe-bung	Bezeichnung	Berufs-kenn-ziffer	Ausbil-dungs-bereich
Fluggerätbauer/-in	2614	IH	1984	Metallflugzeugbauer/-in	2614	IH
Fluggerätmechaniker/-in	2831	IH	1984	Flugzeugmechaniker/-in	2831	IH
Fotolaborant/-in	6340	IH	1981	Fotolaborant/-in	6340	Hw
Gießereimechaniker	2020	IH	1986	Former	2010	IH
Glasapparatebauer/-in	1341	IH	1984	Glasapparatebläser/-in	1341	IH
			1984	Glasapparatejustierer/-in	6329	IH
Glas- und Kerammaler/-in	5140	IH	1986	Glasmler/-in	5142	IH
			1986	Kerammaler/-in	5141	IH
Glasapparatebauer/-in	1341	Hw	1984	Glasinstrumentenmacher/-in	1341	Hw
Glasmler/-in	1321	IH	1986	Hohl- und Kelchglasmler/-in	1322	IH
Gleisbauer/-in ²⁾	4630	IH	1974	Gleisbauer/-in	4630	IH
Hauswirtschaftler/-in	9211	Lw	1976	Hauswirtschaftler/-in	9231	Lw
			1979	Hauswirtschaftler/-in im ländlichen Bereich	9213	Lw
Hauswirtschaftler/-in	9211	S	1979	Hauswirtschaftler/-in im städtischen Bereich	9212	S
			1976	Hauswirtschaftsgehilfe/-gehilfin	9231	S
Holzbearbeitungsmechaniker/-in	1811	IH	1981	Sägewerker/-in	1811	IH
Holzmechaniker/-in	5010	IH	1974	Bau- und Gerätetischler/-in	5019	IH
			1974	Holzmaschinenwerker/-in	1815	IH
			1974	Leistenvergolder/-in	5133	IH
			1974	Möbeltischler/-in	5013	IH
			1974	Stuhlbauer/-in	5014	IH
Industrieglasfertiger/-in	1320	IH	1985	Glaswerker/-in	1320	IH
			1985	Maschinenglasmler/-in	1323	IH
Industriekeramiker/-in	1210	IH	1983	Geschirrkeraformer/-in	1210	IH
			1983	Technokeramformer/-in	1210	IH
Isoliermonteur/-in ²⁾	4820	IH	1974	Isolierer/-in	4820	IH
Kanalbauer/-in ²⁾	4663	IH	1974	Kanalbauer/-in	4663	IH
Kaufmann/-frau im Eisenbahn- und Straßenverkehr	7123	IH	1975	Eisenbahner/-in (mittlerer, nichttechnischer Dienst ...)	7123	IH
Klavier- und Cembalobauer/-in	3051	IH	1983	Klavierbauer/-in	3051	IH
Kunststoff- und Schwergewebe-konfektionär/-in	3563	IH	1981	Zeltmacher/-in	3563	IH
Maurer/-in ²⁾	4410	IH	1974	Maurer/-in	4410	IH
Musterprogrammierer/-in -Weberei ²⁾	3414	IH	1978	Kartenschläger/-in	3414	IH
Orgel- und Harmoniumbauer/-in	3052	IH	1985	Orgelbauer/-in	3052	IH
Pelzveredler/-in	3781	IH	1982	Rauchwarenzurichter/-in	3781	IH
Revierjäger/-in	0613	Lw	1982	Jäger/-in (Berufsjäger/-in)	0613	Lw
Schauberbehalter/-in	8362	IH	1981	Schaufenstergestalter/-in	8362	IH
Schiffsmechaniker/-in	7232	S	1986	Matrose in der Seeschiffahrt	7232	S
Schmucktextilienhersteller/-in	3469	IH	1980	Litzenflechter/-in	3469	IH
			1980	Maschinensticker/-in	3542	IH

Anmerkungen S. 260

Noch: 2. Anerkannte Ausbildungsberufe am 31.12.1986 und deren Vorgänger, sofern sie in den Jahren 1977-1986 datenmäßig zusammengefaßt wurden.

Anerkannter Ausbildungsberuf			Ausbildungsberuf mit aufgehobener Ausbildungsordnung			
Bezeichnung	Berufs-kenn-ziffer	Ausbil-dungs-bereich	Jahr der Aufhe-bung	Bezeichnung	Berufs-kenn-ziffer	Ausbil-dungs-bereich
Schuhfertiger/-in	3730	IH	1978	Oberlederezschneider/-in	3731	IH
Straßenbauer/-in ²⁾	4620	IH	1974 1974	Pflasterer/Pflasterin Straßenbauer/-in	4611 4620	IH IH
Textillaborant/-in (physikalisch-technisch)	6332	IH	1986	Textillaborant/-in (mechanisch-technologisch)	6332	IH
Textilmaschinenführer/-in -Veredlung ¹⁾	3620	IH	1976	Textilveredler/-in -Maschinen-führung ¹⁾	3628	IH
Textilmechaniker/-in -Bandweberei ²⁾	3421	IH	1978	Bandweber/-in	3421	IH
Textilmustergestalter/-in	8335	IH	1978	Musterzeichner/-in für die Stickerei	8335	IH
			1978	Musterzeichner/-in in der Stoff-druckerei	8335	IH
			1978	Musterzeichner/-in und Patroneur/-in	8335	IH
Textilreiniger/-in	9321	IH	1982	Färber/-in und Chemischreiniger/-in	9322	IH
Textilreiniger/-in	9321	Hw	1982	Bügler/-in im Färber- und Chemischreinigerhandwerk	9313	Hw
			1982	Färber/-in und Chemischreiniger/-in	9322	Hw
			1982	Gewerbegehilfe/-gehilfin im Färber- und Chemischreinigerhandwerk	6829	Hw
			1982	Wäscher/-in und Plätter/-in	9311	Hw
Textilstopfer/-in	3424	IH	1978	Tuchstopfer/-in	3424	IH
Textilveredler/-in -Appretur ²⁾	3622	IH	1976	Appretur-Textilveredler/-in ²⁾	3622	IH
Textilveredler/-in -Druckerei ²⁾	1752	IH	1976	Druckerei-Textilveredler/-in ²⁾	1752	IH
Textilveredler/-in -Färberei ²⁾	3610	IH	1976	Färberei-Textilveredler/-in ²⁾	3610	IH
Thermometermacher/-in	1341	IH	1986	Thermometerbläser/-in	1341	IH
			1986	Thermometerjustierer/-in (Thermometerschreiber/-in)	6329	IH
Verfahrensmechaniker in der Hütten- und Halbzeugindustrie	1910	IH	1986	Hüttenfacharbeiter	1910	IH
			1986	Schmied/-in	2510	IH
Verlagskaufmann/-frau	6831	IH	1981	Kaufmann/-frau im Zeitungs- und Zeitschriftenverlag	6831	IH
Verwaltungsfachangestellter/-angestellte	7811	ÖD	1979	Verwaltungsangest. bei Handwerks-organisationen/IH-Kammern	7811	ÖD
			1981	Verwaltungsangest. im kirchlichen Dienst (ev.-luth. Kirche)	7811	ÖD
			1979	Verwaltungsangest. in der Kommunalverwaltung/staatl. Innenverw.	7811	ÖD
Wärme-, Kälte- und Schallschutz-isolierer/-in (Isoliermonteur/-in)	4820	Hw	1974	Wärme-, Kälte- und Schallschutz-isolierer/-in	4820	Hw
Weinküfer/-in	4211	IH	1983	Weinhandelsküfer/-in	4211	IH
Zimmerer/Zimmerin ²⁾	4511	IH	1974	Zimmerer/Zimmerin	4511	IH

Anmerkungen S. 260

**3. In Kraft getretene Ausbildungsordnungen / Änderungen der Ausbildungsordnungen
nach §25 Abs.1 BBiG sowie nach §25 Abs.1 HwO in den Jahren 1985 und 1986**

Datum des Inkrafttretens	Ausbildungs- ordnung / Änderung vom	Berufs- klasse	Berufsbezeichnung	Ausbil- dungs- bereich	Ausbil- dungs- dauer ... Monate
01.08.1985	14.05.1984	0440	Tierpfleger/-in	IH	36
01.08.1985	25.06.1984	4239	Fachkraft für Fruchtsafttechnik	IH	36
01.08.1985	14.12.1984	1831	Bürsten- und Pinselmacher/-in	IH/Hw	36
01.08.1985	14.12.1984	3052	Orgel- und Harmoniumbauer/-in	IH/Hw	42
01.08.1985	14.12.1984	8344	Schilder- und Lichtreklame- hersteller/-in	Hw	36
01.08.1985	17.12.1984	1120	Betonstein- und Terrazzo- hersteller/-in ²⁾	IH	12
01.08.1985	17.12.1984	1120	Betonstein- und Terrazzo- hersteller/-in	Hw	36
01.08.1985	17.12.1984	2631	Rohrleitungsbauer/-in ²⁾	IH	12
01.08.1985	17.12.1984	4410	Maurer/-in ²⁾	IH	12
01.08.1985	17.12.1984	4410	Maurer/-in	Hw	36
01.08.1985	17.12.1984	4413	Feuerungs- und Schornstein- bauer/-in ²⁾	IH	12
01.08.1985	17.12.1984	4413	Feuerungs- und Schornstein- bauer/-in	Hw	36
01.08.1985	17.12.1984	4420	Beton- und Stahlbetonbauer/-in ²⁾	IH	12
01.08.1985	17.12.1984	4420	Beton- und Stahlbetonbauer/-in	Hw	36
01.08.1985	17.12.1984	4511	Zimmerer/Zimmerin ²⁾	IH	12
01.08.1985	17.12.1984	4511	Zimmerer/Zimmerin	Hw	36
01.08.1985	17.12.1984	4620	Straßenbauer/-in ²⁾	IH	12
01.08.1985	17.12.1984	4620	Straßenbauer/-in	Hw	36
01.08.1985	17.12.1984	4630	Gleisbauer/-in ²⁾	IH	12
01.08.1985	17.12.1984	4662	Brunnenbauer/-in ²⁾	IH	12
01.08.1985	17.12.1984	4662	Brunnenbauer/-in	Hw	36
01.08.1985	17.12.1984	4663	Kanalbauer/-in ²⁾	IH	12
01.08.1985	17.12.1984	4811	Stukkateur/-in ²⁾	IH	12
01.08.1985	17.12.1984	4811	Stukkateur/-in	Hw	36
01.08.1985	17.12.1984	4820	Isoliermonteur/-in ²⁾	IH	12
01.08.1985	17.12.1984	4820	Wärme-, Kälte- und Schallschutz- isolierer/-in (Isoliermonteur/-in)	Hw	36
01.08.1985	17.12.1984	4821	Trockenbaumonteur/-in ²⁾	IH	12
01.08.1985	17.12.1984	4830	Fliesen-, Platten- und Mosaik- leger/-in ²⁾	IH	12
01.08.1985	17.12.1984	4830	Fliesen-, Platten- und Mosaik- leger/-in	Hw	36
01.08.1985	17.12.1984	4861	Estrichleger/-in ²⁾	IH	12
01.08.1985	17.12.1984	4861	Estrichleger/-in	Hw	36
01.08.1985	18.12.1984	3324	Seiler/-in	Hw	36
01.08.1985	21.12.1984	1419	Wachszieher/-in	IH/Hw	36
01.08.1985	07.02.1985	1320	Industrieglasfertiger/-in	IH	36
01.08.1986	15.07.1985	1321	Glasmacher/-in	IH	36
01.08.1986	15.07.1985	1841	Korbmacher/-in	IH/Hw	36
01.08.1986	09.09.1985	1120	Betonfertigteilbauer/-in	IH	36
01.08.1986	09.09.1985	1120	Betonstein- und Terrazzo- hersteller/-in	Hw	36
01.08.1986	03.12.1985	5140	Glas- und Kerammler/-in	IH	36
01.08.1986	10.12.1985	8561	Arzthelfer/-in	FB	36
01.08.1986	10.12.1985	8563	Tierarzthelfer/-in	FB	36
01.08.1986	13.12.1985	1343	Leuchtröhrenglasbläser/-in	IH	36
01.08.1986	16.12.1985	1621	Verpackungsmittelmechaniker/-in	IH	36
01.08.1986	17.12.1985	5010	Holzmechaniker/-in	IH	36
01.08.1986	18.12.1985	4850	Glaser/-in	Hw	36
01.08.1986	23.12.1985	6332	Textillaborant/-in (physikalisch -technisch)	IH	42
01.08.1986	23.12.1985	6821	Fachverkäufer/-in im Nahrungsmittel- handwerk	Hw	36
01.08.1986	24.04.1986	1910	Verfahrensmechaniker/-in in der Hütten- und Halbzeugindustrie	IH	36
01.08.1986	24.04.1986	2020	Gießereimechaniker	IH	36
01.08.1986	27.05.1986	1341	Thermometermacher/-in	IH/Hw	36

Anmerkungen S. 260

4. Ausbildungsberufe*) mit gestuften Ausbildungsgang am 31.12.1986

Ausbildungs- ordnung vom ... 1)	Stufenausbildung					
	1. Stufe		2. Stufe		3. Stufe	
	Berufs- klasse	Ausbildungsberuf	Berufs- klasse	Ausbildungsberuf	Berufs- klasse	Ausbildungsberuf
12.12.1972	3110	Elektroanlageninstallateur	3110	Energieanlagenelektroniker	3510	Bekleidungsschneider
12.12.1972	3120	Fernmeldeinstallateur	3120	Fernmeldeelektroniker		
12.12.1972	3133	Elektromaschinenwickler	3130	Elektromaschinenmonteur		
12.12.1972	3140	Elektrogerätemechaniker	3142	Energiegeräteelektroniker		
12.12.1972	3143	Nachrichtengeräte- mechaniker	3142	Feingeräteelektroniker		
			3143	Informationselektroniker		
			3153	Funkelektroniker		
30.07.1971	3314	Textilmaschinenführer - Spinnerei	3316	Textilmechaniker - Spinnerei		
25.04.1978	3421	Textilmaschinenführer - Weberei	3414	Musterprogrammierer - Weberei		
			3421	Textilmechaniker - Bandweberei		
			3426	Textilmechaniker - Weberei		
25.05.1971	3441	Textilmaschinenführer - Maschinenindustrie	3446	Textilmechaniker - Strickerei und Wirkerei		
			3446	Textilmechaniker - Strumpf- und Fein- strumpfundstrickerei		
			3446	Textilmechaniker - Ketten- und Raschelwirkerei		
25.05.1971	3520	Bekleidungsnäher	3520	Bekleidungsfertiger		
19.08.1976	3620	Textilmaschinenführer - Veredlung	1752	Textilveredler - Druckerei		
			3610	Textilveredler - Färberei		
			3622	Textilveredler - Appretur		
			3622	Textilveredler - Beschich- tung		
23.08.1972	3782	Pelzwerker	3782	Kürschner		
08.05.1974	4410	Hochbaufacharbeiter	4410	Maurer		
			4413	Feuerungs- und Schornsteinbauer		
			4420	Beton- und Stahlbetonbauer		
08.05.1974	4511	Ausbaufacharbeiter	4511	Zimmerer		
			4811	Stukkateur		
			4820	Isoliermonteur		
			4821	Trockenbaumonteur		
			4830	Fliesen-, Platten- und Mosaikleger		
			4861	Estrichleger		
08.05.1974	4620	Tiefbaufacharbeiter	2631	Rohrleitungsbauer		
			4620	Straßenbauer		
			4630	Gleisbauer		
			4662	Brunnenbauer		
			4663	Kanalbauer		
27.03.1968	6820	Verkäufer	6812	Einzelhandelskaufmann		

*) Aus Vereinfachungsgründen wird nur die männliche Form der Berufsbezeichnung verwendet.

1) Ausgebildet wird jeweils nach der neuesten Ausbildungsordnung.

