



# Beiträge zur Statistik des Landes Nordrhein- Westfalen

LDS-Bestell-Nr. B 25 2 8300

Heft 520

## Berufsbildungs- statistik Nordrhein- Westfalen 1983

Herausgeber:  
Landesamt  
für Datenverarbeitung und Statistik  
Nordrhein-Westfalen





LDS-Bestell-Nr. B 25 2 8300

Heft 520

**Berufsbildungs-  
statistik  
Nordrhein-  
Westfalen  
1983**

Herausgegeben vom  
Landesamt für Datenverarbeitung und Statistik Nordrhein-Westfalen (LDS)  
Postfach 1105, 4000 Düsseldorf 1, Fernruf (0211) 4 49 71

Erschienen im Dezember 1984

Preis dieser Ausgabe 22,00 DM zuzüglich Versandkosten

Nachdruck, auch im Auszug, nur mit Quellenangabe gestattet



## **VORWORT**

Gemäß § 5 des Gesetzes zur Förderung der Berufsbildung durch Planung und Forschung (Berufsbildungsförderungsgesetz — BerBiFG) sind Daten zur betrieblichen Berufsausbildung jährlich statistisch zu erfassen.

Die Ergebnisse dieser Statistiken enthält die vorliegende Veröffentlichung. Dem umfangreichen Tabellenwerk ist ein ausführlicher, um zahlreiche Erläuterungen ergänzter Definitionsteil vorangestellt. Die inhaltlich im wesentlichen unveränderte Gestaltung dieses Beitrages gewährleistet die Vergleichbarkeit mit früheren Veröffentlichungen.

**Landesamt  
für Datenverarbeitung und Statistik  
Nordrhein-Westfalen**

Benker



# INHALT

	Seite
<b>Rechtsgrundlage der Berufsbildungsstatistik</b> . . . . .	9
<b>Erläuterungen</b> . . . . .	9
 <b>Grafiken</b>	
Auszubildende 1974 – 1983 nach Ausbildungsbereichen . . . . .	19
Neu abgeschlossene Berufsausbildungsverträge 1978 – 1983 nach Ausbildungsbereichen . . . . .	19
 <b>Übersichten</b>	
1. Synopse über die Datenlage zur Berufsbildungsstatistik 1983 nach Ausbildungsbereichen . . . . .	20
2. Berichtsweg der zuständigen Stellen für die Durchführung der Berufsausbildung 1983 . . . . .	21
3. Zuständige Stellen und nach Landesrecht zuständige Behörden bzw. zuständige Bundesbehörden für die Durchführung und Überwachung der Berufsausbildung sowie für die Untersagung der Ausbildungstätigkeit im Bereich des Landes Nordrhein-Westfalen am 31. 12. 1983 . . . . .	22
4. Zuständige Stellen für die Ahndung von Ordnungswidrigkeiten in der Berufsausbildung nach § 99 BBiG/§ 118 Nr. 3 – 6 HwO . . . . .	25
 <b>Tabellenteil</b>	
<b>A. Auszubildende</b>	
1. Auszubildende 1974 – 1983 nach Ausbildungsberufen und Ausbildungsjahren sowie Teilnehmer an Abschlußprüfungen . . . . .	28
2. Auszubildende 1973 – 1983 nach Ausbildungsbereichen . . . . .	104
3. Auszubildende am 31. 12. 1983 nach Ausbildungsberufen und Ausbildungsjahren . . . . .	106
4. Auszubildende am 31. 12. 1983 nach Ausbildungsdauer und Ausbildungsbereichen sowie nach Geschlecht – ohne Stufenausbildung – . . . . .	124
5. Auszubildende mit gestuftem Ausbildungsgang am 31. 12. 1983 nach Ausbildungsstufen und Ausbildungsbereichen sowie nach Geschlecht . . . . .	124
6. Ausländische Auszubildende in Industrie, Handel u. a. am 31. 12. 1983 nach Kammerbezirken und Staatsangehörigkeiten . . . . .	125
7. Ausländische Auszubildende in Industrie, Handel u. a. am 31. 12. 1983 nach Kammerbezirken . . . . .	126
8. Ausländische Auszubildende im Handwerk am 31. 12. 1983 nach Kammerbezirken und Staatsangehörigkeiten . . . . .	126
9. Ausländische Auszubildende in der Landwirtschaft am 31. 12. 1983 nach Ausbildungsberufen und Staatsangehörigkeiten . . . . .	127
10. Ausländische Auszubildende im öffentlichen Dienst am 31. 12. 1983 nach Ausbildungsberufen und Staatsangehörigkeiten . . . . .	127
11. Ausländische Auszubildende im Ausbildungsbereich „Sonstige“ am 31. 12. 1983 nach Ausbildungsberufen und Staatsangehörigkeiten . . . . .	127

12. Auszubildende in Industrie, Handel u. a. am 31. 12. 1983 nach schulischen Vorbildungen . . . . .	128
13. Auszubildende in der Landwirtschaft am 31. 12. 1983 nach Ausbildungsberufen und schulischen Vorbildungen . . . . .	128
14. Auszubildende im öffentlichen Dienst am 31. 12. 1983 nach Ausbildungsberufen und schulischen Vorbildungen . . . . .	129
15. Auszubildende im Ausbildungsbereich „Sonstige“ am 31. 12. 1983 nach Ausbildungsberufen und schulischen Vorbildungen . . . . .	129
16. Auszubildende am 31. 12. 1983 in den 25 am stärksten besetzten Ausbildungsberufen . . . . .	130
17. Männliche Auszubildende am 31. 12. 1983 in den 25 am stärksten besetzten Ausbildungsberufen . . . .	131
18. Weibliche Auszubildende am 31. 12. 1983 in den 25 am stärksten besetzten Ausbildungsberufen . . . .	132
19. Unbesetzte und gering besetzte Ausbildungsberufe am 31. 12. 1983 . . . . .	133
20. Auszubildende in Ausbildungsberufen am 31. 12. 1983 nach Größenklassen der Besetzung . . . . .	135
21. Männliche Auszubildende in Ausbildungsberufen am 31. 12. 1983 nach Größenklassen der Besetzung . . . . .	136
22. Weibliche Auszubildende in Ausbildungsberufen am 31. 12. 1983 nach Größenklassen der Besetzung . . . . .	137
23. Ausbildungsberufe und männliche Auszubildende am 31. 12. 1983 nach Größenklassen der anteiligen geschlechtstypischen Besetzung . . . . .	138
24. Ausbildungsberufe und weibliche Auszubildende am 31. 12. 1983 nach Größenklassen der anteiligen geschlechtstypischen Besetzung . . . . .	138
25. Berufsgruppen, in denen der Anteil der männlichen Auszubildenden mehr als 90 % beträgt, am 31. 12. 1983 . . . . .	139
26. Berufsgruppen, in denen der Anteil der weiblichen Auszubildenden mehr als 90 % beträgt, am 31. 12. 1983 . . . . .	139

#### **B. Neu abgeschlossene und vorzeitig gelöste Berufsausbildungsverhältnisse**

1. Neu abgeschlossene und vorzeitig gelöste Berufsausbildungsverhältnisse in Industrie, Handel u. a. 1983 nach Ausbildungsberufen und Jahr der Lösung . . . . .	142
2. Neu abgeschlossene und vorzeitig gelöste Berufsausbildungsverhältnisse im Handwerk 1983 nach Ausbildungsberufen . . . . .	154
3. Schulische Vorbildung der Auszubildenden mit neu abgeschlossenem Ausbildungsvertrag im Handwerk 1983 nach Kammerbezirken . . . . .	158
4. Neu abgeschlossene und vorzeitig gelöste Berufsausbildungsverhältnisse in der Landwirtschaft 1983 nach Ausbildungsberufen . . . . .	158
5. Neu abgeschlossene und vorzeitig gelöste Berufsausbildungsverhältnisse im öffentlichen Dienst 1983 nach Ausbildungsberufen . . . . .	159
6. Neu abgeschlossene und vorzeitig gelöste Berufsausbildungsverhältnisse im Ausbildungsbereich „Freie Berufe“ 1983 nach Ausbildungsberufen . . . . .	160
7. Neu abgeschlossene und vorzeitig gelöste Berufsausbildungsverhältnisse im Ausbildungsbereich „Sonstige“ 1983 nach Ausbildungsberufen . . . . .	160
8. Neu abgeschlossene Ausbildungsverträge 1982 und 1983 nach Ausbildungsbereichen . . . . .	160

	Seite
9. Ausbildungsberufe, in denen 1983 fünf und weniger neue Ausbildungsverträge abgeschlossen wurden . . . . .	161
10. Ausbildungsberufe, in denen 1983 keine neuen Ausbildungsverträge abgeschlossen wurden . . . . .	162
11. Vorzeitig gelöste Berufsausbildungsverhältnisse in Industrie, Handel u. a. 1983 nach Gründen und Jahr der Lösung . . . . .	164
12. Vorzeitig gelöste Berufsausbildungsverhältnisse im öffentlichen Dienst 1983 nach Gründen und Jahr der Lösung . . . . .	164
13. Vorzeitig gelöste Berufsausbildungsverhältnisse im Ausbildungsbereich „Sonstige“ 1983 nach Gründen und Jahr der Lösung . . . . .	165
14. Vorzeitig gelöste Berufsausbildungsverhältnisse 1982 und 1983 nach Ausbildungsbereichen . . . . .	165
 <b>C. Teilnehmer an Prüfungen</b>	
1. Teilnehmer an Abschlußprüfungen 1983 nach Ausbildungsberufen . . . . .	169
2. Teilnehmer an Prüfungen in der beruflichen Fortbildung/Umschulung und Wiederholungsprüfungen in Industrie, Handel u. a. 1983 nach Art des Abschlusses und dem Prüfungserfolg . . . . .	178
3. Teilnehmer an Meisterprüfungen und Wiederholungsprüfungen im Handwerk 1983 nach Berufen und dem Prüfungserfolg . . . . .	182
4. Teilnehmer an Meister-/Fortbildungsprüfungen und Wiederholungsprüfungen in der Landwirtschaft 1983 nach Berufen und dem Prüfungserfolg . . . . .	184
5. Teilnehmer an Meister-/Fortbildungsprüfungen und Wiederholungsprüfungen im öffentlichen Dienst 1983 nach Berufen und dem Prüfungserfolg . . . . .	184
6. Teilnehmer an Meister-/Fortbildungsprüfungen und Wiederholungsprüfungen im Ausbildungsbereich „Freie Berufe“ 1983 nach Berufen und dem Prüfungserfolg . . . . .	184
7. Teilnehmer an Meister-/Fortbildungsprüfungen und Wiederholungsprüfungen im Ausbildungsbereich „Sonstige“ 1983 nach Berufen und dem Prüfungserfolg . . . . .	184
 <b>D. Ausbildungsberater</b>	
1. Ausbildungsberater in Industrie, Handel u. a. am 31. 12. 1983 und Anzahl der Besuche bei Ausbildungsbetrieben/-stätten in der Zeit vom 1. 1. – 31. 12. 1983 nach Kammerbezirken und Beschäftigungsart . . . . .	186
2. Ausbildungsberater im Handwerk am 31. 12. 1983 nach Kammerbezirken, Beschäftigungsart und Anzahl der Besuche hauptberuflicher Ausbildungsberater bei Ausbildungsbetrieben in der Zeit vom 1. 1. – 31. 12. 1983 . . . . .	186
3. Auszubildende sowie Ausbildungsberater in der Landwirtschaft am 31. 12. 1983 nach Beschäftigungsart . . . . .	186
4. Ausbildungsberater im öffentlichen Dienst am 31. 12. 1983 nach Zuständigkeit und Beschäftigungsart . . . . .	187
5. Auszubildende sowie Ausbildungsberater im Ausbildungsbereich „Freie Berufe“ am 31. 12. 1983 nach Beschäftigungsart . . . . .	187
6. Auszubildende sowie Ausbildungsberater im Ausbildungsbereich „Sonstige“ am 31. 12. 1983 nach Beschäftigungsart . . . . .	187
7. Hauptberufliche Ausbildungsberater in Industrie, Handel u. a. am 31. 12. 1983 nach beruflicher Vorbildung und Altersgruppen sowie nach Geschlecht . . . . .	187

8. Hauptberufliche Ausbildungsberater im Handwerk am 31. 12. 1983 nach beruflicher Vorbildung und Altersgruppen sowie nach Geschlecht . . . . .	188
9. Ausbildungsberater in der Landwirtschaft am 31. 12. 1983 nach beruflicher Vorbildung und Altersgruppen sowie nach Geschlecht . . . . .	188
10. Ausbildungsberater im öffentlichen Dienst am 31. 12. 1983 nach beruflicher Vorbildung und Altersgruppen sowie nach Geschlecht . . . . .	188
11. Ausbildungsberater im Ausbildungsbereich „Freie Berufe“ am 31. 12. 1983 nach beruflicher Vorbildung und Altersgruppen sowie nach Geschlecht . . . . .	189
12. Ausbildungsberater im Ausbildungsbereich „Sonstige“ am 31. 12. 1983 nach beruflicher Vorbildung und Altersgruppen sowie nach Geschlecht . . . . .	189
13. Ausbildungsberater in Industrie, Handel u. a. am 31. 12. 1983 nach fachlicher Zuständigkeit und Beschäftigungsart . . . . .	190
14. Ausbildungsberater im Handwerk am 31. 12. 1983 nach fachlicher Zuständigkeit und Beschäftigungsart . . . . .	190
15. Auszubildende, Ausbildungsbetriebe/-stätten und Ausbildungsberater im Handwerk am 31. 12. 1983 nach Kammerbezirken . . . . .	190

#### **E. Ausbilder**

1. Ausbilder am 31. 12. 1983 sowie Prüfungsteilnehmer und erworbene Qualifikationen zum Ausbilder gemäß AEVO in Industrie, Handel u. a. 1983 nach Kammerbezirken . . . . .	192
2. Teilnehmer an Ausbilderprüfungen gemäß AEVO und Prüfungserfolg in der Landwirtschaft 1983 . . . . .	192
3. Teilnehmer an Ausbilderprüfungen gemäß AEVO und Prüfungserfolg im öffentlichen Dienst 1983 . . . . .	192
4. Ausbilder in Industrie, Handel u. a. am 31. 12. 1983 nach fachlicher Eignung und Kammerbezirken . . . . .	193
5. Ausbilder in der Landwirtschaft am 31. 12. 1983 nach fachlicher Eignung . . . . .	194
6. Ausbilder in der Landwirtschaft am 31. 12. 1983 nach pädagogischer Eignung . . . . .	194
7. Auszubildende, Ausbildungsbetriebe/-stätten, Ausbilder und Ausbildungsberater in Industrie, Handel u. a. am 31. 12. 1983 nach Kammerbezirken . . . . .	194

#### **F. Sonstige Tabellen**

1. Jugendliche in speziell geregelten Ausbildungsgängen für Behinderte gemäß § 48 BBiG am 31. 12. 1983 sowie Teilnehmer an Abschlußprüfungen 1983 . . . . .	196
2. Umschüler und Rehabilitanden in anerkannten Ausbildungsberufen am 31. 12. 1983 sowie Teilnehmer an Abschlußprüfungen in Industrie, Handel u. a. 1983 nach Kammerbezirken . . . . .	196
3. Auszubildende und Berufsschüler mit Ausbildungsvertrag 1973 – 1983 . . . . .	197
4. Bußgeldbescheide nach § 99 Berufsbildungsgesetz und nach § 118 Abs. 1 Nr. 3 – 6 der Handwerksordnung 1983 nach Art der Ordnungswidrigkeit und Höhe der Geldbuße . . . . .	197
5. Untersagungen des Einstellens und Ausbildens 1983 . . . . .	198

<b>Anmerkungen zu den Tabellen . . . . .</b>	<b>200</b>
--	------------

#### **Anhang**

Ausbildungsberufe am 31. 12. 1983 (alphabetische Ordnung) nach Ausbildungsbereichen und Art der Anerkennung . . . . .	204
Änderung der Bezeichnung der Ausbildungsberufe oder deren berufssystematischen Zuordnung in den Jahren 1973 – 1983 . . . . .	214
Ausbildungsberufe mit gestuftem Ausbildungsgang am 31. 12. 1983 . . . . .	226

## **Rechtsgrundlage der Berufsbildungsstatistik**

Durch Urteil des Bundesverfassungsgerichtes vom 10. Dezember 1980 wurde das Gesetz zur Förderung des Angebotes an Ausbildungsplätzen in der Berufsausbildung (Ausbildungsplatzförderungsgesetz), das die Durchführung der Berufsbildungsstatistik für Zwecke der Planung und Ordnung der Berufsbildung regelte, für nichtig erklärt. Der Entwurf des neuen Gesetzes zur Förderung der Berufsbildung durch Planung und Forschung (Berufsbildungsförderungsgesetz – BerBiFG, BGBl. I S. 1692), das u. a. die Fortführung der Berufsbildungsstatistik sicherstellt, wurde am 23. Dezember 1981 verabschiedet. Es regelt in den §§ 4 u. 5 Art und Umfang der Erhebungen und bildet damit die Rechtsgrundlage zur Berufsbildungsstatistik 1983.

### **Erläuterungen**

#### **Abschlußprüfung**

Am Ende der Berufsausbildung muß entsprechend der Ausbildungsordnung eine Abschlußprüfung durchgeführt werden, die höchstens zweimal wiederholt werden kann (§ 34 BBiG, § 31 HwO). Von der Erhebung wird die Anzahl der Prüfungsfälle erfaßt, d. h. ein Prüfling, der die Abschlußprüfung nicht bestanden hat und im selben Jahr die Wiederholungsprüfung besteht, wird doppelt gezählt. Dieser Sachverhalt ist bei der Beurteilung der Erfolgsquote zu berücksichtigen. Die Erfolgsquote ist bei der Fallzählung generell niedriger; daher bedeutet eine geringe Erfolgsquote nicht unbedingt, daß besonders viele Auszubildende in einem Ausbildungsberuf die Ausbildung erfolglos beenden. Es kann vielmehr sein, daß besonders viele Auszubildende in diesem Ausbildungsberuf bei der ersten Abschlußprüfung erfolglos waren und als Teilnehmer der Wiederholungsprüfung die Ausbildung mit deren Bestehen beendet haben. Die Prüfungsstatistik weist auch Externen-Prüfungen nach. Externe sind Jugendliche, die nicht im dualen System ausgebildet werden, die keine Auszubildenden sind und daher in der Statistik der Auszubildenden nicht nachgewiesen werden, z. B. absolvieren sie ihre Berufsausbildung rein schulisch in einer Berufsfachschule. Da sie die Abschlußprüfung für einen anerkannten Ausbildungsberuf (z. B. Weber, Glas- und Porzellanmaler) vor dem Prüfungsausschuß der jeweiligen zuständigen Stelle ablegen, werden ihre Prüfungen statistisch erfaßt.

Als externe Prüfungsteilnehmer werden auch solche Jugendlichen gezählt, die die Abschlußprüfung nicht bestanden haben und deren Ausbildungsvertrag nicht bis zu einer möglichen Wiederholungsprüfung verlängert wird, weil eine Verlängerung nicht beantragt worden ist. Dies kann z. B. der Fall sein, wenn der Jugendliche nach Ablauf der Ausbildungszeit bis zur Wiederholungsprüfung im Ausbildungsbetrieb als Mitarbeiter weiterbeschäftigt wird.

#### **Anschlußvertrag**

S. Erläuterungen unter „Neu abgeschlossene Berufsausbildungsverhältnisse“

#### **Ausbilder**

sind ausdrücklich vom Auszubildenden zu beauftragen, wenn dieser nicht ausbilden kann oder will (§ 6 Abs. 1 Ziff. 2 BBiG), vermitteln Fertigkeiten und Kenntnisse im Rahmen der Berufsausbildung, übernehmen die Planung, Durchführung und Kontrolle der betrieblichen Ausbildung sowie die Leistungsbewertung der Auszubildenden. Sie werden von den zuständigen Stellen in einem Verzeichnis geführt (vgl. § 33 BBiG). Ausbilder ist, wer für die Durchführung der Berufsausbildung in der Ausbildungsstätte verantwortlich ist, d. h. wer an der Berufsausbildung unmittelbar, in wesentlichem Umfang oder verantwortlich beteiligt ist und nur für Ausbilder, die in einem Arbeitsverhältnis im öffentlichen Dienst stehen.

Daher müssen z. B. Ausbilder im Beruf „Vermessungstechniker/-in“, die in freiberuflichen Vermessungsbüros oder bei öffentlich bestellten Vermessungstechnikern ausbilden, nicht die Ausbildereignung nach der AEVO ÖD nachweisen. Ein solcher Nachweis ist auch nicht in anderen AEVO geregelt.

### **Ausbilder-Eignungsverordnung (AEVO)**

Für die Berufsausbildung in der gewerblichen Wirtschaft (Verordnung vom 20. 4. 1972 BGBl. I S. 707), im Bereich der Landwirtschaft (Verordnung vom 5. 4. 1976 BGBl. I S. 923), der städtischen Hauswirtschaft (Verordnung vom 29. Juni 1978 BGBl. I S. 976) und des öffentlichen Dienstes (Verordnung vom 16. 7. 1976 BGBl. I S. 1825, Verordnung vom 26. April 1977 BGBl. I S. 660) legen die Ausbilder-Eignungsverordnungen diejenigen berufs- und arbeitspädagogischen Kenntnisse fest, die ein Ausbilder neben seiner persönlichen und fachlichen Eignung (§§ 20, 76, 77, 80 BBiG) vorweisen muß.

Im Bereich des öffentlichen Dienstes des Landes Nordrhein-Westfalen gilt die Ausbilder-Eignungsverordnung nur für die angestellten Ausbilder und nur für Ausbilder, die in einem Arbeitsverhältnis im öffentlichen Dienst stehen.

Beamte, die für einen Ausbildungsberuf des öffentlichen Dienstes ausbilden, erlangen die fachliche Eignung in der Regel durch das Bestehen der Laufbahnprüfung. Die pädagogische Eignung wird durch die erfolgreiche Teilnahme an einer entsprechenden Fortbildungsveranstaltung erworben (dazu s. a. § 15a der Laufbahnverordnung des Landes Nordrhein-Westfalen in der Fassung der Bekanntmachung vom 25. 3. 1981).

Für den Bereich des Handwerks ist die Eignung der Ausbilder in der „Verordnung über gemeinsame Anforderungen in der Meisterprüfung im Handwerk“ vom 12. 12. 1972 geregelt (BGBl. I S. 2381).

In den Ausbildungsberufen „Matrose in der Seeschifffahrt“ und „Schiffsmechaniker“ können Ausbilder nicht nachgewiesen werden, da diese Ausbildungsberufe außerhalb des Geltungsbereichs des Berufsbildungsgesetzes sind und daher die Ausbildereignung nicht im Sinne des Berufsbildungsgesetzes definiert ist.

### **Ausbildungsberater**

Sie überwachen die Durchführung der Berufsausbildung und fördern sie durch Beratung der Auszubildenden und der Auszubildenden. Sie werden von der zuständigen Stelle bestellt (§ 45 BBiG). Die Ausbildungsberater sind haupt-, nebenberuflich oder ehrenamtlich tätig.

### **Ausbildungsbereich**

Es werden sechs Ausbildungsbereiche unterschieden:

- IH Industrie, Handel, Banken, Versicherungen, Gast- und Verkehrsgewerbe (abgekürzt Industrie, Handel u. a.)
- Hw Handwerk
- ÖD Öffentlicher Dienst
- Lw Landwirtschaft
- FB Freie Berufe
- S Sonstige (Hauswirtschaftler/-in — städtischer Bereich —, Schiffsmechaniker/-in, Matrose in der Seeschifffahrt)

Ausschlaggebend für die Systematisierung der Auszubildenden nach Ausbildungsbereichen ist die zuständige Stelle, die die Eintragung des Ausbildungsvertrages in das Verzeichnis der Berufsausbildungsverhältnisse vornimmt und nicht, wer ausbildende Stelle ist. Damit sagt der Nachweis der Auszubildenden nach Ausbildungsbereichen nichts aus über die Ausbildungskapazität dieser Bereiche. Ein Beispiel verdeutlicht diesen Zusammenhang: Auszubildende, die von Gemeinden (öffentlicher Dienst) in Handwerksberufen ausgebildet werden, werden im Rahmen der Berufsbildungsstatistik als Auszubildende des Ausbildungsbereichs „Handwerk“ nachgewiesen und nicht dem öffentlichen Dienst zugeordnet.

Dem Ausbildungsbereich „Öffentlicher Dienst“ wird daher nur der Teil der Berufsausbildung zugerechnet, der nach speziellen Ausbildungsordnungen des öffentlichen Dienstes durchgeführt wird. Der wünschenswerte Nachweis der tatsächlichen Ausbildungskapazitäten eines jeden Ausbildungsbereiches scheitert z. Z. noch an Erfassungsschwierigkeiten. Bei dem Ausbildungsbereich „Öffentlicher Dienst“ ist außerdem zu



berücksichtigen, daß ein großer Teil der Berufsausbildung in einem öffentlich-rechtlichen Dienstverhältnis, also außerhalb der dualen Ausbildung nach dem BBiG, erfolgt.

In der Übersicht 2 sind die Zuordnungssystematik der zuständigen Stellen und der Berichtsweg grafisch dargestellt.

### Ausbildungsberuf

In Nordrhein-Westfalen gibt es 448 rechtlich selbständige Ausbildungsberufe, in denen ein Berufsausbildungsvertrag abgeschlossen werden kann, und weitere 17 Berufe, die durch den Erlass neuer Ausbildungsordnungen aufgehoben wurden, aber noch besetzt sind (Übergangsregelung). Es gibt 188 Ausbildungsberufe, die nach Inkrafttreten des Berufsbildungsgesetzes staatlich anerkannt wurden (§ 25 Abs. 1 BBiG, § 25 Abs. 1 HwO), drei Ausbildungsberufe in der Erprobung (§ 28 Abs. 3 BBiG), 250 Ausbildungsberufe, die vor Inkrafttreten des Berufsbildungsgesetzes anerkannt waren und deren Regelungen fortbestehen (§ 108 Abs. 1 BBiG), weitere 5 vergleichbar geregelte Ausbildungsberufe, deren (länderspezifische) Regelungen fortbestehen (§ 108 Abs. 1 BBiG) und schließlich zwei vergleichbare betriebliche Ausbildungsgänge außerhalb des Geltungsbereiches des Berufsbildungsgesetzes (§ 2 Abs. 2 Nr. 2 BBiG). Ausgebildet wird nur in 372 rechtlich selbständigen Ausbildungsberufen und in 17 Berufen, deren Anerkennung inzwischen aufgehoben wurde, die aber noch besetzt sind. Rechtlich selbständige Ausbildungsberufe können inhaltlich übereinstimmen. Faßt man diejenigen Ausbildungsberufe zusammen, die inhaltlich übereinstimmen (z. B. gleiche Ausbildungsordnung), aber rechtlich selbständig sind (z. B. anerkannt in zwei Ausbildungsbereichen), so gab es 1983 in Nordrhein-Westfalen Auszubildende in 316 unterschiedlichen Ausbildungsberufen. Je nach der Fragestellung bietet sich die Zusammenfassung inhaltlich übereinstimmender Ausbildungsberufe an, etwa wenn die Ausbildungsberufe und die Auszubildenden nach Größenklassen der Besetzungen nachgewiesen werden – vgl. Tabellen A. 11 – A. 19, B. 9, B. 10 –. (Solche Zusammenfassungen wurden insbesondere bei Ausbildungsberufen vorgenommen, die sowohl im Ausbildungsbereich „Industrie, Handel u. a.“ als auch im Handwerk anerkannt sind, z. B. bei den zwei rechtlich selbständigen Ausbildungsberufen „Fleischer“.)

Die gem. § 25 Abs. 1 BBiG bzw. § 25 Abs. 1 HwO anerkannten Ausbildungsberufe lassen sich hinsichtlich ihrer Struktur unterscheiden nach:

- Ausbildungsberufe ohne Spezialisierung,
- Ausbildungsberufe mit Schwerpunkten (z. B. Buchhändler: Schwerpunkte Sortiment, Verlag, Antiquariat),
- Ausbildungsberuf mit Fachrichtungen (z. B. Fachkraft für Süßwarentechnik: Fachrichtungen Konfekt, Schokolade, Zuckerwaren),
- Ausbildungsberufe mit gestuften Ausbildungsgängen (s. Anmerkung „Stufenausbildung“) und
- Ausbildungsberufe mit berufsfeldbreiter Grundbildung.

Auszubildende in Ausbildungsberufen mit Schwerpunkten erhalten eine allgemeine Grundbildung im ersten Ausbildungsabschnitt. Daran schließt sich eine fachspezifische Ausbildung je nach gewählter Fachrichtung im zweiten Ausbildungsabschnitt an. Der Nachweis der erworbenen Kenntnisse erfolgt in der Abschlußprüfung nach Fachrichtungen getrennt, da den einzelnen Fachrichtungen gem. Ausbildungsordnung unterschiedliche Lernziele zugrundeliegen.

In Berufen mit Schwerpunkten erhält der Auszubildende eine zeitlich und sachlich entsprechend den Schwerpunkten gegliederte Ausbildung, die ihn befähigt in beiden Schwerpunkten gleichermaßen tätig zu sein. Entsprechend bezieht sich die Abschlußprüfung auf den Nachweis von Kenntnissen aller Schwerpunkte.

Im vorliegenden Beitrag werden Fachrichtungen und Schwerpunkte nicht getrennt ausgewiesen.

Die Zahl der in Nordrhein-Westfalen anerkannten Ausbildungsberufe differiert mit der im vom Bundesinstitut für Berufsbildung (BiBB) herausgegebenen Verzeichnis der anerkannten Ausbildungsberufe (Stand: 1. Juli 1983) ausgewiesenen Anzahl. Diese Differenz beruht im wesentlichen auf der Tatsache, daß es im Bundesgebiet 18 Ausbildungsberufe gibt, die nicht in Nordrhein-Westfalen anerkannt sind.

Mögliche Ausbildungsberufe in Nordrhein-Westfalen nach Art der Anerkennung und besetzte Ausbildungsberufe nach Ausbildungsbereichen 1983							
Merkmal	Insgesamt	Industrie, Handel u. a. 1)	Handwerk 2)	Öffentlicher Dienst	Landwirtschaft 3)	Freie Berufe	Sonstige
Mögliche Ausbildungsberufe 4)	448	281	130	13	12	9	3
Art der Anerkennung							
§ 25 (1) BBiG; § 25 (1) HwO	188	111	49	10	11	6	1
§ 28 (3) BBiG	3	3	—	—	—	—	—
§ 108 (1) BBiG; § 122 (2) HwO	250	166	81	—	1	2	—
§ 108 (1) BBiG vergleichbar geregelt	5	1	—	3	—	1	—
§ 2 (2) BBiG vergleichbare betriebliche Ausbildungsgänge	2	—	—	—	—	—	2
Besetzte Ausbildungsberufe 1983 4)	372	228	109	13	10	9	3

1) Außerdem gibt es 17 Ausbildungsberufe, die durch eine neue Ausbildungsordnung aufgehoben wurden, aber noch besetzt sind. — 2) Außerdem gibt es 16 Ausbildungsberufe des Ausbildungsbereichs „Industrie, Handel u. a.“, in denen Auszubildende in Betrieben des Handwerks oder handwerksähnlichen Betrieben ausgebildet werden und die Handwerkskammer zuständige Stelle ist (s. a. § 74 BBiG). — 3) Außerdem gibt es einen Ausbildungsberuf des Ausbildungsbereichs „Sonstige“ (Hauswirtschaftler/-in), in dem die Landwirtschaft ausbildet und zuständige Stelle ist. — 4) ohne speziell geregelte Ausbildungsgänge für Behinderte

### Ausbildungsdauer

In der Ausbildungsordnung festgelegte zeitliche Dauer der Berufsausbildung. Die Ausbildungsdauer soll nicht mehr als 3 Jahre und nicht weniger als 2 Jahre betragen (§ 25 Abs. 2 Ziff. 2 BBiG, § 25 Abs. 2 Ziff. 1 HwO). Die Grenze von 2 Jahren kann bei der Stufenausbildung unterschritten werden (§ 26 Abs. 6 BBiG, § 26 Abs. 6 HwO). Ausbildungsdauer und tatsächliche Ausbildungszeit weichen voneinander ab, wenn die Ausbildungszeit verkürzt oder verlängert wird. Die vorgeschriebene Dauer kann verkürzt werden, wenn z. B. der Besuch einer beruflichen Schule oder eine vorherige Berufsausbildung ganz oder teilweise auf die Ausbildungszeit angerechnet wird (Berufsgrundbildungsjahr-Anrechnungs-Verordnung vom 17. Juli 1978 — BGBl. I S. 1061; Berufsgrundbildungsjahr-Anrechnungs-Verordnung Landwirtschaft vom 20. Juli 1979 — BGBl. I S. 1142; Berufsgrundbildungsjahr-Anrechnungs-Verordnung öffentlicher Dienst vom 20. Juli 1980 — BGBl. I S. 738). Sie kann auf Antrag des Auszubildenden verlängert werden, wenn die Verlängerung erforderlich ist, um das Ausbildungsziel zu erreichen (§ 29 Abs. 3 BBiG, § 27a Abs. 3 HwO).

### Ausbildungsjahr

Die Zuordnung der Auszubildenden nach Ausbildungsjahren wurde bis 1978 unterschiedlich gehandhabt: Das Handwerk rechnete grundsätzlich alle neu abgeschlossenen Ausbildungsverträge — auch bei Verkürzung der Ausbildungsdauer — dem 1. Ausbildungsjahr zu. In dem Ausbildungsbereich „Industrie, Handel u. a.“ erfolgte dagegen die Zuordnung der Auszubildenden unter Berücksichtigung der verkürzten Ausbildungsdauer z. B. bei einjähriger Verkürzung als Zugang im 2. Ausbildungsjahr. Seit 1970 wird diese Zuordnung einheitlich für alle Ausbildungsbereiche angewandt. Differenzen gibt es noch bei der Zuweisung von Auszubildenden, die ein Ausbildungsjahr wiederholen (z. B. wegen Krankheit, Leistungsschwächen, nicht bestandener Abschlußprüfung). Während in den Ausbildungsbereichen Handwerk, Öffentlicher Dienst, freie Berufe, Sonstige und Landwirtschaft Auszubildende in diesen Fällen dem letzten regulären Ausbildungsjahr zugeordnet werden, in dem sie sich vor der Wiederholung befanden, werden sie im Ausbildungsbereich Industrie, Handel u. a. einem weiteren (folgenden) Ausbildungsjahr zugeordnet.

### Ausbildungsordnung

Grundlage einer geordneten, einheitlichen Berufsausbildung. Die Ausbildungsordnung legt u. a. fest: Bezeichnung des Ausbildungsberufes, Ausbildungsdauer, Ausbildungsberufsbild, Ausbildungsrahmenplan, Prüfungsanforderungen. Die Ausbildungsordnung wird durch Rechtsverordnung erlassen (§ 25 BBiG, § 25 HwO).

### Ausbildungsstätte/-betrieb

Örtlicher Betrieb, in dem die Berufsausbildung durchgeführt wird. Die Ausbildungsstätte muß hinsichtlich ihrer Art, Einrichtung und personellen Ausstattung für die Berufsausbildung geeignet sein. Ein Ausbildungsbetrieb kann mehrere Ausbildungsstätten umfassen. Sofern die erforderlichen Kenntnisse und Fertigkeiten nicht in vollem Umfang in einer Ausbildungsstätte vermittelt werden können, kann dieser Mangel durch Ausbildungsmaßnahmen außerhalb der Ausbildungsstätte behoben werden (§ 22 BBiG, § 23 HwO). Außerdem kann durch Ausbildungsordnung festgelegt werden, daß die Berufsausbildung in geeigneten Einrichtungen außerhalb der Ausbildungsstätte durchgeführt wird, soweit es die Berufsbildung erfordert. Die zuständigen Stellen überwachen die Eignung der Ausbildungsstätte (§ 23 BBiG, § 23a HwO).

### Ausbildungsvertrag

Privatrechtliche Grundlage des Ausbildungsverhältnisses ist der Berufsausbildungsvertrag. Gemäß § 3 Abs. 1 BBiG ist ein solcher zur Begründung des Ausbildungsverhältnisses zwischen Ausbildendem und Auszubildendem zu schließen. Dessen wesentlicher Inhalt ist schriftlich niederzulegen und enthält folgende Angaben:

- Art, sachliche und zeitliche Gliederung, sowie Ziel der Berufsausbildung, insbesondere die Berufstätigkeit, für die ausgebildet werden soll,
- Beginn und Dauer der Berufsausbildung,
- Ausbildungsmaßnahmen außerhalb der Ausbildungsstätte,
- Dauer der regelmäßigen täglichen Ausbildungszeit,
- Dauer der Probezeit,
- Zahlung und Höhe der Vergütung,
- Dauer des Urlaubs,
- Voraussetzungen, unter denen der Berufsausbildungsvertrag gekündigt werden kann.

Im übrigen unterliegt die Formulierung des Berufsausbildungsvertrages dem Grundsatz der privatrechtlichen Gestaltungsfreiheit von Verträgen, und es finden die Grundsätze des allgemeinen Arbeitsrechts Anwendung (siehe auch § 2 Abs. 2 BBiG).

### Auszubildende

Personen, die einen Berufsausbildungsvertrag im Sinne des Berufsbildungsgesetzes oder der Handwerksordnung abgeschlossen haben, um eine Berufsausbildung in einem anerkannten Ausbildungsberuf (§ 25 Abs. 1 BBiG, § 25 Abs. 1 HwO), in einem als anerkannt geltenden Ausbildungsberuf (§ 108 Abs. 1 BBiG, § 122 Abs. 2 HwO) oder in einem Ausbildungsberuf in der Erprobung (§ 28 Abs. 3 BBiG) zu absolvieren. Weiterhin werden zu dem Kreis der Auszubildenden diejenigen Jugendlichen gerechnet, die vergleichbare betriebliche Ausbildungsgänge außerhalb des Geltungsbereiches des Berufsbildungsgesetzes durchlaufen (§§ 2 Abs. 2 Nr. 2, 83 BBiG). Nicht zu den Auszubildenden zählen

- Praktikanten (§ 19 BBiG),
- Personen, die ihre Berufsausbildung ausschließlich durch den Besuch einer schulischen Einrichtung erhalten (§ 2 Abs. 1 BBiG),
- Personen, die ein Heilhilfsberuf erlernen (§ 107 BBiG),
- Personen, die im Rahmen eines öffentlich-rechtlichen Dienstverhältnisses (Vorbereitungsdienst für Beamte) ausgebildet werden (§§ 2 Abs. 2 Ziff. 1, 83 BBiG),
- Personen, die eine Berufsausbildung auf Kauffahrteischiffen (Handelsschiffen) absolvieren (§ 2 Abs. 2 Ziff. 2 BBiG) und schließlich
- Personen, die in speziell geregelten Ausbildungsgängen für Behinderte (§§ 44, 48 BBiG, §§ 41, 42b HwO) ausgebildet werden (Zahlenangaben über die Berufsausbildung Behinderter werden jedoch gesondert nachgewiesen).

### BBiG

Berufsbildungsgesetz vom 14. August 1969 (BGBl. I S. 1112), zuletzt geändert durch § 19 des Berufsbildungsförderungsgesetzes (BerBiFG) vom 23. 12. 1981 – BGBl. I S. 1692 –.

### **Beendigung des Berufsausbildungsverhältnisses**

Ein Berufsausbildungsverhältnis endet entweder mit dem Ablauf der Ausbildungszeit (§ 14 Abs. 1 BBiG) oder mit Bestehen der Abschlußprüfung vor Ablauf der Ausbildungszeit (§ 14 Abs. 2 BBiG) oder durch vorzeitige Lösung einer der beiden Vertragsparteien (Kündigung).

Als vorzeitige Lösung werden statistisch nur die Fälle erfaßt, in denen Auszubildende ihre Ausbildung tatsächlich begonnen haben und danach den Vertrag lösen. Solche, die sich z. B. um verschiedene Ausbildungsplätze beworben haben, das erste Ausbildungsplatzangebot angenommen, sich jedoch noch vor dem Ausbildungsbeginn für einen anderen Ausbildungsplatz entschieden haben und somit den ersten Ausbildungsvertrag lösen, werden nicht als vorzeitige Lösungen gezählt.

Die Berechnung der Lösungsquoten erfolgt im vorliegenden Beitrag im Gegensatz zu früheren Veröffentlichungen erstmalig dadurch, daß die Zahl der vorzeitig gelösten Ausbildungsverhältnisse in Relation zu den neu abgeschlossenen Ausbildungsverträgen des betreffenden Berichtsjahres gesetzt wird. Das bietet gegenüber der bisherigen Methode, die vorzeitigen Lösungen in Relation zum Gesamtbestand der Ausbildungsverhältnisse zu betrachten, den Vorteil, daß Verzerrungen durch die unterschiedliche Ausbildungsdauer (zwischen 12 und 42 Monaten) ausgeschlossen werden.

### **Berufliche Gliederung**

Die berufssystematische Gliederung der 448 in NW möglichen Ausbildungsberufe erfolgt in Anlehnung an das vom Statistischen Bundesamt herausgegebene „Verzeichnis der Klassifizierung der Berufe“. Diese hierarchische Gliederung sieht 6 Berufsbereiche, 33 Berufsabschnitte, 86 Berufsgruppen, 328 Berufsordnungen und 1 689 Berufsklassen vor. Die Berufsbereiche (römische Kennziffern) fassen als oberste Einheit der Systematik die Berufe zusammen, die sich nach den Arbeitsaufgaben und der allgemeinen Art der Tätigkeit berühren. Die Berufsabschnitte (Buchstaben hinter römischen Ziffern) umfassen jeweils solche Berufe eines Berufsbereichs, die sich nach Berufsaufgabe, Berufstätigkeit, Art des verarbeiteten Materials oder nach anderen Merkmalen ähneln. Die Berufsgruppen (zweistellige arabische Kennziffern) fassen fachlich näher zueinandergehörende, ihrer Berufsaufgabe und Tätigkeit nach verwandte Berufe zusammen. Berufsordnungen (dreistellige arabische Kennziffern) bilden die Basiseinheiten des Klassifizierungssystems. Die hier zusammengefaßten Berufe sind nach dem Wesen ihrer Berufsaufgabe und Tätigkeit gleichartig. Die Berufsklassen (vierstellige arabische Kennziffern) schließlich, stellen einzelne Berufe, Berufsarten oder zugehörige Spezialisierungsformen dar und entsprechen in der Berufsbildungstatistik den Ausbildungsberufen. Berufsabschnitte und Berufsordnungen werden im Rahmen der Berufsbildungstatistik nicht nachgewiesen.

### **Berufsausbildung Behinderter**

Für die Ausbildung von Personen, die infolge körperlicher, geistiger oder seelischer Behinderung nicht in anerkannten Ausbildungsberufen gemäß der Ausbildungsordnung ausgebildet werden können, sehen das Berufsbildungsgesetz und die Handwerksordnung besondere Regelungen vor. Danach können Behinderte in Ausbildungsberufen abweichend von der Ausbildungsordnung ausgebildet werden (§ 48 BBiG, § 42b HwO). Außerdem können die zuständigen Stellen für ihren Zuständigkeitsbereich in eigener Verantwortung Regelungen über die berufliche Bildung von Behinderten treffen (§ 44 BBiG, § 41 HwO).

### **Fachliche Eignung, persönliche Eignung**

Auszubildende darf nur einstellen, wer persönlich und fachlich geeignet ist. Persönlich nicht geeignet ist insbesondere, wer Kinder und Jugendliche nicht beschäftigen darf oder wer wiederholt oder schwer gegen das Berufsbildungsgesetz oder die aufgrund des Berufsbildungsgesetzes erlassenen Vorschriften und Bestimmungen verstoßen hat (§ 20 Abs. 2 BBiG).

Fachlich nicht geeignet ist, wer die erforderlichen beruflichen Fertigkeiten und Kenntnisse oder die erforderlichen berufs- und arbeitspädagogischen Kenntnisse nicht besitzt (§ 20 Abs. 3 BBiG).

Wer fachlich nicht geeignet ist oder wer nicht selbst ausbildet, darf Auszubildende nur einstellen, wenn er einen Ausbilder bestellt, der persönlich und fachlich für die Berufsausbildung geeignet ist (§ 20 Abs. 4 BBiG). Die über die persönliche und fachliche Eignung hinaus erforderlichen berufs- und arbeitspädagogischen Kenntnisse sind in der jeweiligen Ausbilder-Eignungsverordnung (AEVO) festgelegt.

### **Fortbildungsprüfung/Meisterprüfung**

Die zuständigen Stellen können zum Nachweis von Kenntnissen, Fertigkeiten und Erfahrungen, die durch berufliche Fortbildung erworben werden, Prüfungen durchführen. Diese Prüfungen müssen den besonderen Erfordernissen beruflicher Erwachsenenbildung entsprechen. Die zuständigen Stellen sind ermächtigt, für ihren regionalen Bereich Inhalt, Ziel, Anforderungen, das Verfahren der Prüfungen und die Zulassungsvoraussetzungen zu regeln (§ 46 Abs. 1 BBiG, § 42 Abs. 1 HwO). Durch § 46 Abs. 2 BBiG in Verbindung mit §§ 77 Abs. 5, 81 Abs. 4, 95 Abs. 4 BBiG wurde eine Rechtsgrundlage für einheitliche Fortbildungsordnungen der Meisterprüfungen und andere bundeseinheitlich geregelte Fortbildungsprüfungen in den verschiedenen Ausbildungsbereichen geschaffen. Analoge Regelungsmöglichkeiten bietet § 42 HwO. Datenangaben auf dem Gebiet der beruflichen Fortbildung liegen im Ausbildungsbe-  
reich Handwerk nur für Meisterprüfungen vor. Daneben gibt es jedoch im Bundesgebiet etwa 200 Teilnehmer an Prüfungen in der beruflichen Fortbildung in Ausbildungsgängen, die nicht mit dem Erwerb des Meistertitels abschließen.

Die Fortbildungs- und Meisterprüfungen setzen im Normalfall eine abgeschlossene Berufsausbildung und eine Mindestdauer an Berufspraxis voraus.

### **HwO**

Gesetz zur Ordnung des Handwerks (Handwerksordnung) i. d. F. v. 28. Dezember 1965 (BGBl. I S. 1), zuletzt geändert durch die dritte Verordnung zur Änderung der Anlage A zur Handwerksordnung vom 2. November 1983 (BGBl. I S. 1354).

### **Kammerbezirk/Ort der Ausbildungsstätte**

Datenangaben zur Berufsbildungsstatistik werden in den Ausbildungsbereichen Industrie und Handel, Handwerk, Landwirtschaft, freie Berufe sowie Sonstige von den zuständigen Kammern auf Kammerbezirksebene aggregiert zur Verfügung gestellt. Die Bezirke der Kammern stimmen nicht in allen Fällen mit den Grenzen der Gebietskörperschaften (Kreise) trennscharf überein. In anderen Fällen (z. B. bei den Landwirtschaftskammern) erstreckt sich das Kammergebiet überregional über mehrere Kreisgrenzen hinweg.

Im Bereich des öffentlichen Dienstes sind zuständige Stellen in den meisten Fällen die ausbildenden Körperschaften bzw. deren Aufsichtsbehörden. Die regionale Zuständigkeit der Behörden ist unterschiedlich.

Damit ist eine tiefere Regionalisierung der Daten unterhalb der Landesebene nicht möglich. Denn das Erhebungsmerkmal „Ort der Ausbildungsstätte“ ist z. Zt. nicht Gegenstand des Erhebungsprogramms.

### **Neu abgeschlossene Ausbildungsverhältnisse**

Zum Stichtag 31. 12. 19..... werden diejenigen Berufsausbildungsverhältnisse erhoben, deren Vertrag im Berichtsjahr neu abgeschlossen und deren Ausbildung tatsächlich begonnen worden ist. Ausbildungsverträge, deren Vertrag im Berichtsjahr abgeschlossen wurde und deren Ausbildung auch im Berichtsjahr tatsächlich begonnen hat, werden nicht als Neuabschluß gezählt, wenn sie am Stichtag 31. 12. nicht mehr bestehen (d. h., noch im Berichtsjahr wieder gelöst wurden). Diese Verträge werden jedoch als vorzeitig gelöste Ausbildungsverträge ausgewiesen.

Anschlußverträge in der Stufenausbildung werden ebenfalls als Neuabschlüsse gezählt. Allerdings gibt es in Berufen im Rahmen der Stufenausbildung auch die Möglichkeit, einen Ausbildungsvertrag über erste und zweite Stufe abzuschließen. Z. B. kann ein Auszubildender einen Vertrag über die Ausbildung zum Maurer – zweite Stufe – abschließen. In diesem Fall legt er die Prüfung nach Abschluß der ersten Stufe – z. B. Hochbaufacharbeiter – als Zwischenprüfung im Ausbildungsberuf Maurer ab und wird, wenn er in die zweite Stufe der Ausbildung eintritt, nicht als Neuabschluß gezählt.

### **Ordnungswidrigkeit**

Verstoß des Ausbildenden gegen das Berufsbildungsgesetz bzw. die Handwerksordnung, der je nach Art der begangenen Ordnungswidrigkeit mit einer Geldbuße entweder bis zu 2 000 DM oder bis zu 10 000 DM geahndet wird.

### **Schulische Vorbildung**

Die Erfassung der Auszubildenden nach schulischer Vorbildung erfolgt im Ausbildungsbereich Industrie, Handel u. a. auf den Gesamtbestand der Auszubildenden am Stichtag sowie auf ausgewählte Ausbildungsberufe bezogen. In den übrigen Ausbildungsbereichen ist eine Erfassung des Auszubildendenbestandes nach schulischer Vorbildung noch nicht bzw. nur lückenhaft möglich. So stellte das Handwerk im Berichtsjahr 1983 erstmals Daten über die schulische Vorbildung der Auszubildenden mit neu abgeschlossenem Ausbildungsvertrag insgesamt und nach ausgewählten Berufen zur Verfügung. Auch in den Ausbildungsbereichen Öffentlicher Dienst und Landwirtschaft konnten für das Berichtsjahr 1983 erstmals Daten zu diesem Merkmal veröffentlicht werden.

Die Datenerfassung im Bereich der Freien Berufe stößt noch auf Schwierigkeiten, so daß einige zuständige Stellen (Kammern) ihrer Auskunftspflicht 1983 nicht in vollem Umfang nachkommen konnten. Die schulische Vorbildung der Auszubildenden wird in zwei Kategorien erfaßt, und zwar

- a) der allgemeinen schulischen Vorbildung
- b) der beruflichen schulischen Vorbildung

Dabei zählen die Merkmalsausprägungen „ohne Hauptschulabschluß“, „Hauptschulabschluß“, „Realschul- oder gleichwertiger Abschluß“ sowie „Hochschul- bzw. Fachhochschulreife“ zur allgemeinen schulischen Vorbildung, die Ausprägungen „Besuch eines schulischen Berufsgrundbildungsjahres“, „Besuch einer Berufsfachschule“ sowie „Besuch eines Berufsvorbereitungsjahres“ zur beruflichen schulischen Vorbildung. Die Zuordnung zu den Merkmalsausprägungen erfolgt danach, welche Schule der Auszubildende **zuletzt** besucht hat. So ist ein vollständiger Nachweis der allgemeinen schulischen Vorbildung von Auszubildenden nicht zu erbringen; das heißt ein Auszubildender, der einen Realschulabschluß hat und anschließend das Berufsgrundschuljahr absolviert, wird statistisch nur als „besuchtes Berufsgrundschuljahr“ nachgewiesen.

### **Staatsangehörigkeit der Auszubildenden**

Als ausländische Auszubildende gelten alle Auszubildende ohne deutsche Staatsangehörigkeit, also auch Staatenlose. In der Berufsbildungsstatistik werden sie nach ausgewählten Staatsangehörigkeiten (z. T. solchen ehemaliger Anwerbeländer) ausgewiesen.

Bei Vorliegen einer Doppel- bzw. Mehrfachstaatsangehörigkeit wird die Zuordnung des Auszubildenden zu einer Staatsangehörigkeit vorgenommen. Ist darunter eine deutsche Staatsangehörigkeit, gilt nur diese, d. h. der Auszubildende gilt nicht als Ausländer.

### **Stufenausbildung**

Berufsausbildung in sachlich und zeitlich besonders geordneten, aufeinander aufbauenden Stufen (1. Stufe: Grundausbildung, 2. Stufe: Allgemeine Fachbildung, 3. Stu-

fe: Besondere berufliche Fachbildung). Nach den einzelnen Stufen sollen sowohl ein Ausbildungsabschluß, der zu einer Berufstätigkeit befähigt, als auch die Fortsetzung der Berufsausbildung in weiteren Stufen möglich sein (§ 26 BBiG, § 26 HwO).

### **Umschulung**

Eine Umschulung im Sinne des § 47 BBiG ist eine Maßnahme, die nach Inhalt, Art und Ziel sowie Dauer den besonderen Erfordernissen der beruflichen Erwachsenenbildung entspricht. Die Umschulung kann entweder in einem anerkannten Ausbildungsberuf (§ 47 Abs. 3 BBiG) oder in einen anderen Beruf (§ 47 Abs. 2 BBiG) erfolgen. Im ersten Fall sind das Ausbildungsberufsbild, der Ausbildungsrahmenplan und die Prüfungsanforderungen unter Berücksichtigung der besonderen Erfordernisse der Erwachsenenbildung zugrunde zu legen. Im zweiten Fall regelt die zuständige Stelle den Inhalt, das Ziel der Umschulung und die Anforderung sowie das Verfahren der Abschlußprüfungen.

Durch die Umschulungsmaßnahmen soll Erwachsenen der Übergang in eine andere geeignete berufliche Tätigkeit ermöglicht werden. Dieser Übergang wird häufig deshalb angestrebt, weil Erwachsene damit eine berufliche Erstausbildung erhalten wollen oder im erlernten Beruf die Beschäftigungschancen gering sind.

Rehabilitation ist die berufliche Umschulung Behinderter, soweit die Umschulung durch Eintritt der Behinderung erforderlich wird.

Umschüler können sowohl im dualen System als auch in den entsprechenden Fördereinrichtungen ausgebildet werden. Ein Beispiel für die Ausbildung in einem Berufsbildungszentrum ist die Umschulung von Häftlingen in der Justizvollzugsanstalt Geldern.

In allen Fällen hat die zuständige Stelle die Durchführung der Umschulung zu überwachen und Prüfungen zum Nachweis der erworbenen Fähigkeiten durchzuführen.

In der Berufsbildungsstatistik werden Teilnehmer an Umschulungsprüfungen nur soweit nachgewiesen, wie sie in anerkannte Ausbildungsberufe umgeschult worden sind. Aber auch dieser Nachweis ist noch lückenhaft, da Umschüler in anerkannte Ausbildungsberufe nicht in allen Ausbildungsbereichen als Teilnehmer an Abschlußprüfungen erfaßt werden.

Im Ausbildungsbereich Industrie, Handel u. a. werden die Teilnehmer an Umschulungsprüfungen in anerkannten Ausbildungsberufen separat nachgewiesen, im Ausbildungsbereich Handwerk sind sie bei den Teilnehmern an Abschlußprüfungen enthalten, d. h. ein getrennter Nachweis ist nicht möglich. In den übrigen Ausbildungsbereichen wird dieser Nachweis entweder nicht oder unterschiedlich geführt (z. B. Nachweis als externe Prüfungsteilnehmer).

Eine Erhebung über den Gesamtbestand der Umschüler erfolgt nicht.

### **Untersagung der Ausbildungstätigkeit**

Die zuständigen Landes- bzw. Bundesbehörden, vgl. Übersicht 3, untersagen das Einstellen und Ausbilden, wenn der Auszubildende oder die Ausbildungsstätte nicht oder nicht mehr geeignet ist (§ 24 BBiG, § 24 HwO).

### **Verzeichnis der anerkannten Ausbildungsberufe**

Das Verzeichnis wird von dem Bundesinstitut für Berufsbildung geführt und jährlich zusammen mit dem Verzeichnis der zuständigen Stellen veröffentlicht (zuletzt: Bekanntmachung des Verzeichnisses der anerkannten Ausbildungsberufe und des Verzeichnisses der zuständigen Stellen nach dem Berufsbildungsgesetz vom 27. 7. 1983 in der Beilage Nr. 45/83 zum Bundesanzeiger Nr. 183 vom 29. 9. 1983).

Die Veröffentlichung erfolgte 1981 ausnahmsweise durch den Bundesminister für Bildung und Wissenschaft, da mit der Nichtigerklärung des Ausbildungsplatzförde-

rungsgesetzes (s. a. „Rechtsgrundlage der Berufsbildungsstatistik“) die Rechtsgrundlage für die Veröffentlichung des Verzeichnisses durch das Bundesinstitut für Berufsbildung für das Jahr 1981 entfallen war.

### **Zuständige Stelle**

In der Berufsbildung sind die Zuständigkeiten auf eine verwirrende Vielzahl von Stellen verteilt, deren Kompetenzen im wesentlichen die Zuständigkeitsbereiche

- Regelung der Durchführung und Überwachung der Berufsausbildung
  - Untersagung der Ausbildungstätigkeit und
  - Ahndung von Ordnungswidrigkeiten
- umfassen.

Die Zuständigkeit für die Regelung der Durchführung der Berufsausbildung liegt bei den öffentlich-rechtlichen Selbstverwaltungskörperschaften der Wirtschaft (Industrie- und Handelskammer, Handwerkskammer, Landwirtschaftskammer), der Angehörigen der freien Berufe (Arztekammer, Apothekerkammer, Notarkammer, Patentanwaltskammer, Rechtsanwaltskammer, Steuerberaterkammer, Tierärztekammer, Wirtschaftsprüferkammer, Zahnärztekammer), bei Behörden, die ersatzweise für Ausbildungsbereiche zuständig sind, in denen entsprechende Selbstverwaltungskörperschaften fehlen, sowie für den Ausbildungsberuf „Matrose“ bei der Berufsbildungsstelle Seeschiffahrt e. V. (Übersicht 2).

Die Bereitstellung der statistischen Angaben im Ausbildungsbereich Handwerk erfolgt in verschiedenen Formen: Der Großteil der Daten wird von den sieben zuständigen Kammern für Zwecke der Berufsbildungsstatistik in Form von kammerintern geführten Geschäftsstatistiken zur Verfügung gestellt. Daten zu neu abgeschlossenen Ausbildungsverhältnissen nach schulischer Vorbildung und Staatsangehörigkeit werden primärstatistisch erhoben.

In den Übersichten 3 und 4 sind die Zuständigkeiten für die Untersagung des Einstellens und Ausbildens dargestellt. Die zuständigen Stellen sind zugleich die Datenlieferanten der Berufsbildungsstatistik.

Dr. Ortrud Kötz

### **Abkürzungen**

- IH Industrie, Handel, Banken, Versicherungen, Gast- und Verkehrsgewerbe  
 Hw Handwerk  
 Lw Landwirtschaft  
 ÖD Öffentlicher Dienst  
 FB Freie Berufe  
 S Sonstige (Hauswirtschafter/-in -städtischer Bereich, Schiffsmechaniker/-in, Matrose in der Seeschiffahrt)

### **Zeichenerklärungen**

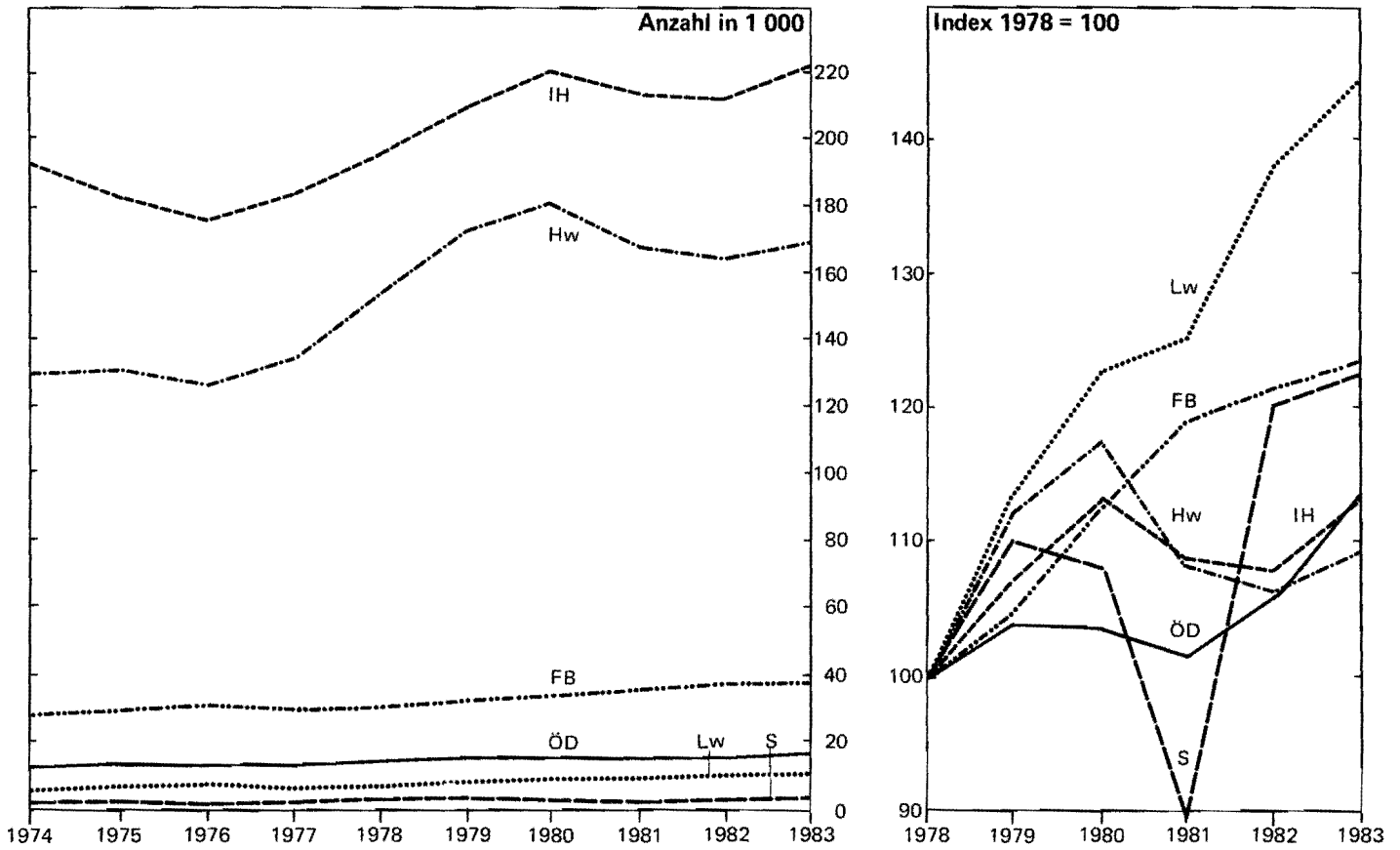
(nach DIN 55 301)

- 0 weniger als die Hälfte von 1 in der letzten besetzten Stelle, jedoch mehr als nichts  
 – nichts vorhanden (genau null)  
 . Zahlenwert unbekannt oder geheimzuhalten  
 x Tabellenfach gesperrt, weil Aussage nicht sinnvoll  
 r berichtigte Zahl

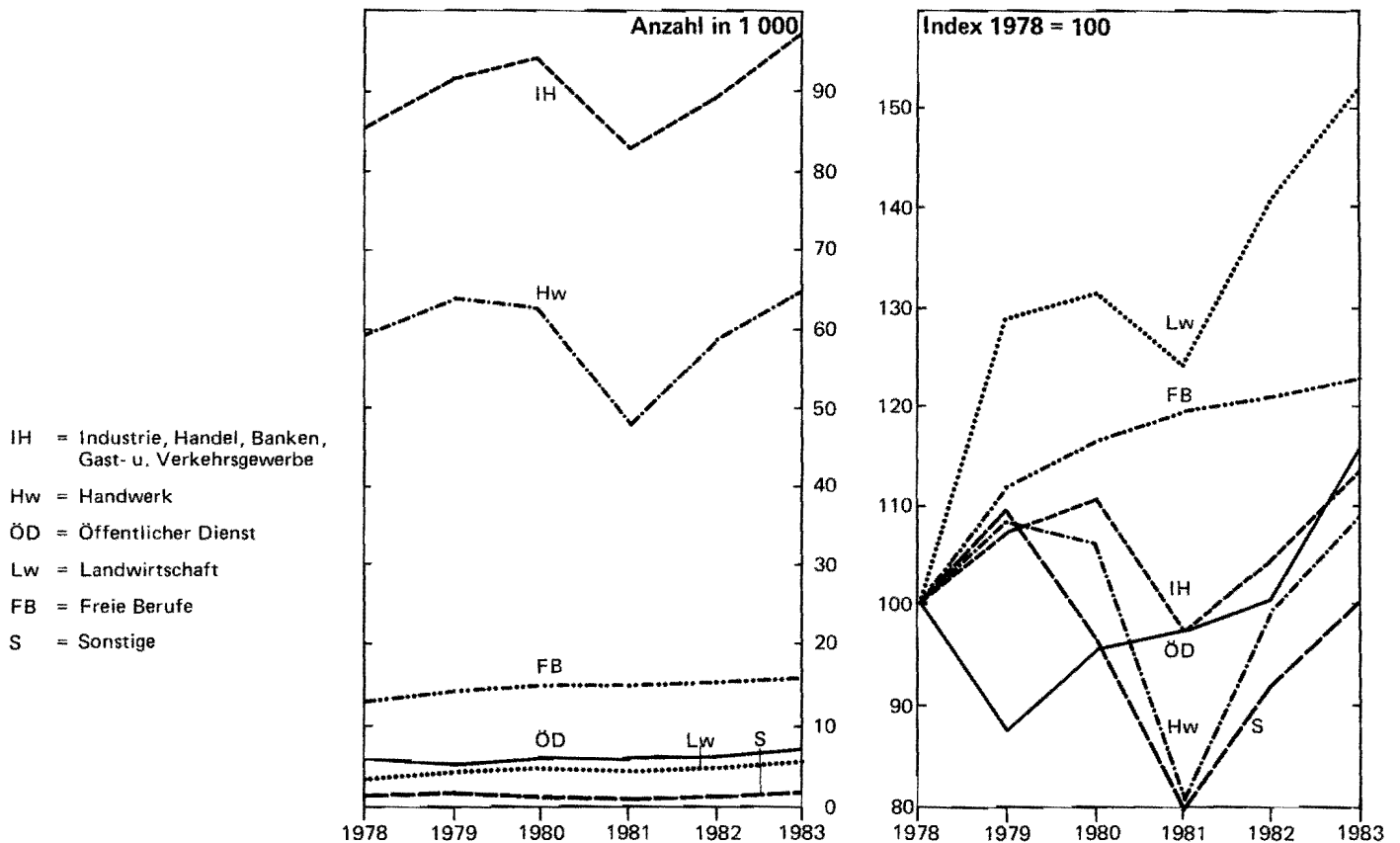


# Auszubildende 1974 – 1983 nach Ausbildungsbereichen (Stichtag jeweils 31. Dezember)

19



## Neu abgeschlossene Berufsausbildungsverträge 1978 – 1983 nach Ausbildungsbereichen

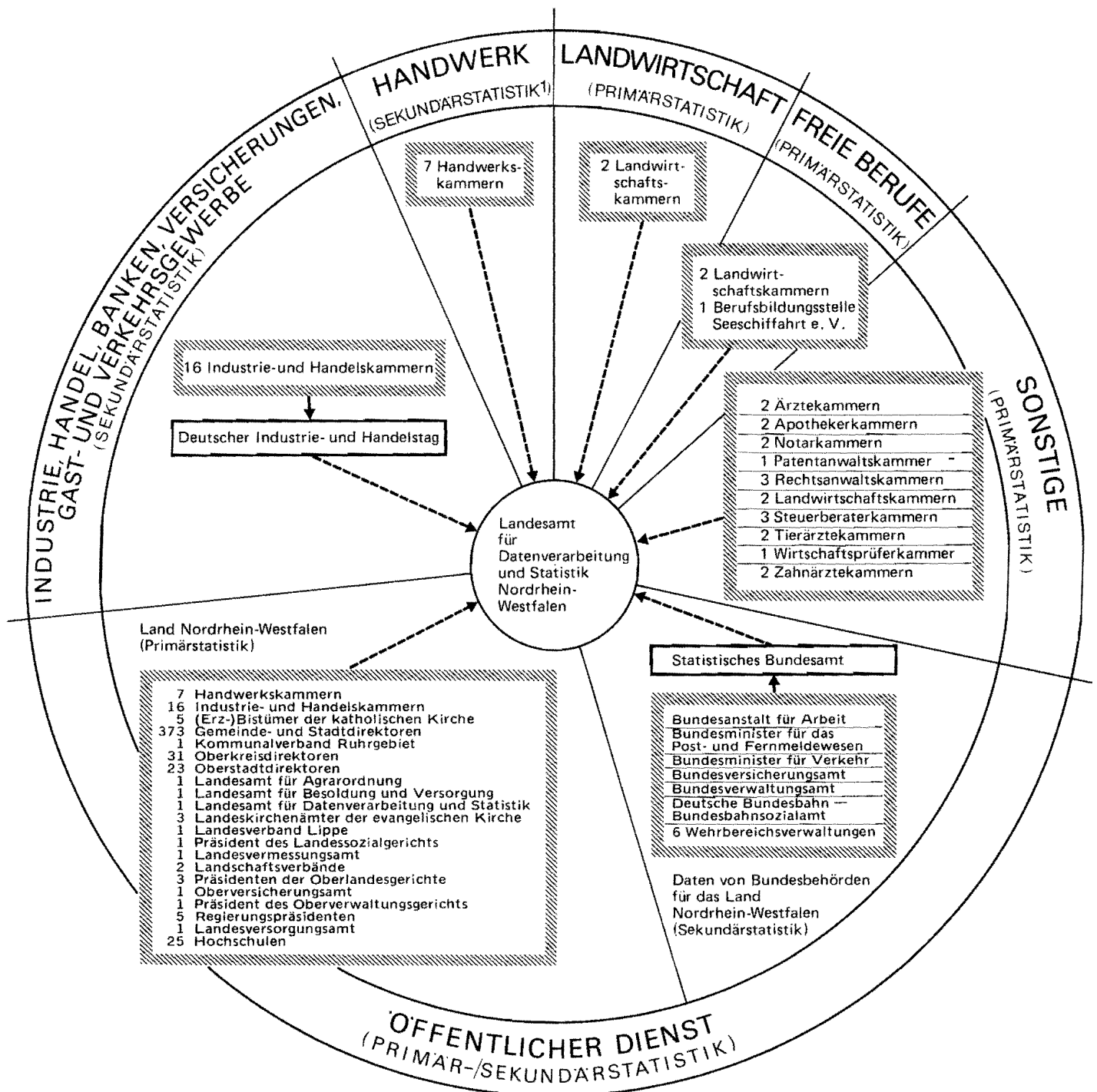


**Übersicht 1**  
**Synopse über die Datenlage zur Berufsbildungsstatistik 1983 nach Ausbildungsbereichen\*)**

Lfd. Nr.	Merkmale des bundeseinheitlichen Erhebungsgrundprogrammes	Datenlage im Ausbildungsbereich ... 1983					
		IH	Hw	Lw	ÖD	FB	S
<b>1</b>	<b>Auszubildende am 31. 12. 1983 nach</b>						
	Anzahl	+	+	+	+	+	+
	Geschlecht	+	+	+	+	+	+
	Staatsangehörigkeit	+	+	+	+	/	+
	allgemeiner und beruflich schulischer Vorbildung	+	N	+	+	/	+
	Ausbildungsberuf	+	+	+	+	+	+
	Ausbildungsjahr	+	+	+	+	+	+
	Ort der Ausbildungsstätte	K	K	K	Z	K	K
	vorzeitig gelösten Ausbildungsverhältnissen mit						
	Angabe von Ausbildungsberuf	+	+	+	+	+	+
	Geschlecht	+	—	+	+	+	+
	Ausbildungsjahr	+	—	/	+	/	+
	Grund der Lösung	+	—	/	+	/	+
	neu abgeschlossenen Ausbildungsverträgen mit						
	Angabe von Ausbildungsberuf	+	+	+	+	+	+
<b>2</b>	<b>Ausbilder am 31. 12. 1983 nach</b>						
	Anzahl	+	A	+	/	/	/
	Geschlecht	+	—	+	/	/	/
	fachlicher und pädagogischer Eignung	+	—	+	/	/	/
<b>3</b>	<b>Teilnehmer an Abschlußprüfungen in der Zeit vom 1. 1. bis 31. 12. 1983 nach</b>						
	Anzahl	+	+	+	+	+	+
	Geschlecht	+	+	+	+	+	+
	Ausbildungsberuf	+	+	+	+	+	+
	Prüfungserfolg	+	+	+	+	+	+
<b>4</b>	<b>Teilnehmer an Meister-/Fortbildungsprüfungen in der Zeit vom 1. 1. bis 31. 12. 1983 nach</b>						
	Anzahl	+	+	+	+	+	+
	Geschlecht	+	+	+	+	+	+
	Wiederholungsprüfung	+	+	+	+	+	+
	Prüfungserfolg	+	+	+	+	+	+
	Bezeichnung des Abschlusses	+	+	+	+	+	+
<b>5</b>	<b>Prüfungsteilnehmer zum Nachweis berufs- und arbeitspädagogischer Kenntnisse in der Zeit vom 1. 1. bis 31. 12. 1983 nach</b>						
	Anzahl	+	—	+	+	0	/
	Geschlecht	+	—	+	+	0	/
	Prüfungserfolg	+	—	+	+	0	/
<b>6</b>	<b>Ausbildungsberater am 31. 12. 1983 nach</b>						
	Anzahl	+	+	+	+	+	+
	Geburtsdatum (Altersklassen)	+	+	+	+	+	+
	Geschlecht	+	+	+	+	+	+
	beruflicher Vorbildung	+	+	+	+	+	+
	hauptberuflicher Tätigkeit	+	+	+	+	+	+
	fachlicher Zuständigkeit	+	+	0	0	0	0
	durchgeführten Besuchen von Ausbildungsstätten	+	+	/	/	/	/

**Zeichenerklärung:** \*) Ausbildungsbereiche: IH — Industrie, Handel, Banken, Versicherungen, Gast- und Verkehrsgewerbe, Hw — Handwerk, Lw — Landwirtschaft, ÖD — öffentlicher Dienst, FB — Freie Berufe, S — Sonstige; + Daten werden veröffentlicht; — Daten werden z. Zt. nicht von den auskunftspflichtigen Stellen geliefert; 0 Fragestellung trifft nicht zu; / Daten liegen z. Zt. nur lückenhaft vor; A hilfsweise können Angaben über Ausbildungsstätten herangezogen werden; K Daten liegen auf Kammerbezirksebene vor; Z Daten liegen nach zuständigen Stellen vor; N Angaben zur Staatsangehörigkeit der Auszubildenden liegen nur für neu abgeschlossene Ausbildungsverhältnisse vor

## Berichtsweg der zuständigen Stellen für die Durchführung der Berufsausbildung 1983



▨ Zuständige Stellen

1) s. Erläuterungen zum Stichwort „Zuständige Stelle“

**Übersicht 3**

**Zuständige Stellen und nach Landesrecht zuständige Behörden bzw. zuständige Bundesbehörden für die Durchführung und Überwachung der Berufsausbildung sowie für die Untertragung der Ausbildungstätigkeit im Bereich des Landes Nordrhein-Westfalen am 31. 12. 1983**

Ausbildungsberuf/ Ausbildungsbereich	Zuständige Stelle im Sinne des/der		Nach Landesrecht zuständige Behörde/zuständige Bundes- behörde in dem Fall des § 24 BBiG/§ 24 HwO (Untertragung des Einstellens und Ausbildens)
	§ 31 BBiG/§ 28 HwO (Einrichten, Führen des Verzeichnisses der Berufs- ausbildungsverhältnisse)	§§ 23, 45 BBiG/§§ 23a, 41a HwO (Eignungsfeststellung, Überwachung, Ausbildungsberater)	
	1	2	
1.1 Industrie, Handel, Banken, Versicherungen, Gast- u. Verkehrsgewerbe, o. Betrie- be, die der Bergaufsicht unterstehen	16 Industrie- und Handels- kammern	16 Industrie- und Handels- kammern	Regierungspräsident, in dessen Bezirk die Industrie- und Handelskammer ihren Sitz hat
1.2 Betriebe, die der Berg- aufsicht unterstehen	16 Industrie- und Handels- kammern	16 Industrie- und Handels- kammern	12 Bergämter
2. Handwerk	7 Handwerkskammern	7 Handwerkskammern	Regierungspräsident, in dessen Bezirk die Handwerkskammer ihren Sitz hat
3. Landwirtschaft	2 Landwirtschaftskammern	2 Landwirtschaftskammern	2 Direktoren der Landwirtschaf- tskammern als Landesbeauftragte
4. Öffentlicher Dienst <sup>1)</sup>			
4.1 Land Nordrhein-Westfalen			
Assistent/-in an Bibliotheken	Regierungspräsident Köln	Regierungspräsident Köln	Kultusminister des Landes NW
Bankkaufmann/-frau (im Be- reich des öffentl. Dienstes)	16 Industrie- und Handels- kammern	2 Sparkassen- und Girover- bände	Minister für Wirtschaft, Mittelstand und Verkehr des Landes NW
Büroassistent/-in Stenosekretär/-in	Stadt Düsseldorf	Stadt Düsseldorf	Regierungspräsident Düsseldorf
Justizangestellter/-ange- stellte im Kanzleidienst <sup>2)</sup>	im Bereich der Sozialge- richtsbarkeit: der Präsident des Landessozialgerichts NW;  im Bereich der ordentlichen Gerichtsbarkeit: die Präsidenten der 3 Oberlandesgerichte;  im Bereich der Verwaltungs- gerichtsbarkeit: der Präsident des Ober- verwaltungsgerichts NW	im Bereich der Sozialge- richtsbarkeit: der Präsident des Landessozialgerichts NW;  im Bereich der ordentlichen Gerichtsbarkeit: die Präsidenten der 3 Oberlandesgerichte;  im Bereich der Verwaltungs- gerichtsbarkeit: der Präsident des Ober- verwaltungsgerichts NW	Minister für Arbeit, Gesundheit und Soziales des Landes NW  Justizminister des Landes NW  Justizminister des Landes NW
Kartograph/-in	Landesvermessungsamt NW	Landesvermessungsamt NW	Innenminister des Landes NW
Schwimmeistergehilfe/ gehilfin	Regierungspräsident Düsseldorf	Regierungspräsident Düsseldorf	Kultusminister des Landes NW
Sozialversicherungsfach- angestellter/-angestellte	Obersicherungsamt NW	Obersicherungsamt NW	Minister für Arbeit, Gesundheit und Soziales des Landes NW
Straßenwärter	2 Landschaftsverbände	2 Landschaftsverbände	Innenminister des Landes NW
Vermessungstechniker/-in	Landesvermessungsamt NW, Landesamt für Agrarordnung NW,  5 Regierungspräsidenten	Landesvermessungsamt NW, Landesamt für Agrarordnung NW,  5 Regierungspräsidenten	Innenminister des Landes NW, Minister für Ernährung, Land- wirtschaft und Forsten des Landes NW, Innenminister des Landes NW

1) Die hier geschilderten Zuständigkeiten im öffentlichen Dienst gelten nur für Ausbildungsberufe des öffentlichen Dienstes. Erfolgt die Ausbildung im öffentlichen Dienst in Ausbildungsberufen anderer Ausbildungsbereiche (z. B. Industrie, Handel u. a.), so regelt die zuständige Stelle des betreffenden Ausbildungsbereiches die Durchführung der Berufsausbildung.

2) Im Bereich der Finanz- und Arbeitsgerichtsbarkeit werden Justizangestellte im Kanzleidienst nicht ausgebildet. Die Ausbildung erfolgt in allen Bereichen nach der Ausbildungs- und Prüfungsordnung für Kanzleilehrlinge vom 25. 6. 1970 (JMBL NW S. 161), geändert durch AV vom 28. 6. 1974 (JMBL NW S. 170) und vom 26. 8. 1975 (JMBL NW S. 217).

3) Zu den Gemeindeverbänden in Spalte 1 zählen die Landschaftsverbände Rheinland und Westfalen-Lippe sowie der Kommunalverband Ruhrgebiet.

— Die Aufsicht i. S. d. Spalte 2 und 3 führen (Aufsichtsbehörden):

- a) über die kreisangehörigen Gemeinden der jeweilige Oberkreisdirektor als untere staatliche Verwaltungsbehörde (§ 106a Abs. 1 Gemeindeordnung NW),
- b) über die Kreise (§ 46 Kreisordnung NW) und kreisfreien Städte (§ 106a Abs. 2 Gemeindeordnung NW) der jeweilige Regierungspräsident,
- c) über die Landschaftsverbände der Innenminister des Landes NW (§ 26 Abs. 1 Landschaftsverbandsordnung),
- d) über den Landesverband Lippe der Innenminister des Landes NW (§ 15 des Gesetzes über den Landesverband Lippe),
- e) über den Kommunalverband Ruhrgebiet der Innenminister des Landes NW (§ 28 Abs. 1 des Gesetzes über den Kommunalverband Ruhr).

4) Zuständige Stellen ab 1982 (VO zur Änderung der Verordnung über die Ausbildung zum Verwaltungsfachangestellten — Fachrichtung Allgemeine Verwaltung des Landes NW — vom 15. September 1982 — GV. NW S. 622) —, in deren Bereich jedoch erst ab 1. 8. 1983 ausgebildet wird.

5) Die Ausbildungsberater werden für Auszubildende im Bereich der Kreishandwerkerschaften und Handwerksinnungen durch die zuständige Handwerkskammer bestellt. Im übrigen sind die Regierungspräsidenten zuständig.

6) Soweit die Ausbildung im Bereich der evangelischen Kirche in Deutschland stattfindet, ist der kirchliche Ausbildungsberuf (s. a. Art. 1 Ziff. 2 Erste VO zur Änderung der VO über die Berufsausbildung zum Verwaltungsfachangestellten vom 2. 4. 1981 — BGBl. I S. 349 —) Auszubildende aus dem Bereich der katholischen Kirche werden nach der Ausbildungsordnung zum Verwaltungsfachangestellten — Fachrichtung Kommunalverwaltung — ausgebildet.

7) Im Zuständigkeitsbereich der Notarkammer Hamm wird nicht zum Notarhilfen ausgebildet, sondern nur zum Rechtsanwalts- und Notarhilfen. Zuständige Stelle für Auszubildende des letztgenannten Berufes ist jedoch die jeweilige Rechtsanwaltskammer, so daß im Beruf Notarhilfe faktisch nur eine zuständige Stelle in NRW besteht.

## Noch: Übersicht 3

Zuständige Stellen und nach Landesrecht zuständige Behörden bzw. zuständige Bundesbehörden für die Durchführung und Überwachung der Berufsausbildung sowie für die Untersagung der Ausbildungstätigkeit im Bereich des Landes Nordrhein-Westfalen am 31. 12. 1983

Ausbildungsberuf/ Ausbildungsbereich	Zuständige Stelle im Sinne des/der		Nach Landesrecht zuständige Behörde/zuständige Bundes- behörde in dem Fall des § 24 BBiG/§ 24 HwO (Untersagung des Einstellens und Ausbildens)
	§ 31 BBiG/§ 28 HwO (Einrichten, Führen des Verzeichnisses der Berufs- ausbildungsverhältnisse)	§§ 23, 45 BBiG/§§ 23a, 41a HwO (Eignungsfeststellung, Überwachung, Ausbildungsberater)	
	1	2	3
Verwaltungsfachangestellter/ -angestellte,  Fachrichtung:  Kommunalverwaltung <sup>6)</sup>	Gemeinden, Gemeinde- verbände, Landesverband Lippe <sup>3)</sup> 5 katholische (Erz-)Bistümer	Aufsichtsbehörden <sup>3)</sup> 5 katholische (Erz-)Bistümer	Aufsichtsbehörden <sup>3)</sup> 5 katholische (Erz-)Bistümer
allg. innere Verwaltung	5 Regierungspräsidenten sowie das Landesamt für Datenver- arbeitung und Statistik NW, das Landesamt f. Besoldung und Versorgung NW, 13 Ämter für Agrarordnung, Landesversorgungsamt 25 Hochschulen <sup>4)</sup>	5 Regierungspräsidenten sowie das Landesamt für Datenver- arbeitung und Statistik NW, das Landesamt f. Besoldung und Versorgung NW, 13 Ämter für Agrarordnung, Landesversorgungsamt 25 Hochschulen <sup>4)</sup>	Innenminister des Landes NW, Minister für Ernährung, Landeswirtschaft und Forsten des Landes NW, Landesamt für Agrarordnung Minister für Arbeit, Gesundheit und Soziales des Landes NW Minister für Wissenschaft und Forschung des Landes NW
Handwerksorganisation und Industrie- und Handelskammern <sup>5)</sup>	Handwerkskammern, Industrie- und Handelskammern	aufsichtsführende Handwerks- kammern, sonst die 5 Regierungspräsidenten	Minister für Wirtschaft, Mittel- stand und Verkehr des Landes NW
Kirchenverwaltung in den Gliederkirchen der Evan- gelischen Kirche in Deutschland <sup>6)</sup>	Landeskirchenämter Düssel- dorf, Bielefeld	Landeskirchenämter Düssel- dorf, Bielefeld	Landeskirchenämter Düssel- dorf, Bielefeld
4.2 Bund			
Geschäftsbereich des Auswärtigen Amtes	Bundesverwaltungsamt	Bundesverwaltungsamt	Auswärtiges Amt
Geschäftsbereich des Bundesrechnungshofes	Bundesverwaltungsamt	Bundesverwaltungsamt	Präsident des Bundesrechnungs- hofes
Geschäftsbereich des Chefs des Bundeskanzler- amtes	Bundesverwaltungsamt	Bundesverwaltungsamt	Chef des Bundeskanzleramtes
Geschäftsbereich des Bundesminister für Arbeit- und Sozialordnung	Bundesverwaltungsamt: für die Berufsbildung bei — dem Bundesministerium für Arbeit und Sozial- ordnung — dem Bundesamt für den Zivildienst — der Bundesanstalt für Arbeitsschutz und Unfallforschung  Bundesversicherungsamt: für die Berufsbildung (Sozialversicherungsfach- angestellter/-angestellte) bei — der eigenen Behörde — den der Aufsicht des Bundesversicherungsamtes unterstehenden Körper- schaften und Anstalten des öffentlichen Rechts — den Bundesverbänden der Orts-, Betriebs-, Innungs- und landwirtschaftlichen Krankenkassen — den kassenärztlichen und kassenzahnärztlichen Bundesvereinigungen  Hauptstelle der Bundesanstalt für Arbeit: für die Berufsbil- dung der Angestellten der Bundesanstalt für Arbeit	Bundesverwaltungsamt: für die Berufsbildung bei — dem Bundesministerium für Arbeit und Sozial- ordnung — dem Bundesamt für den Zivildienst — der Bundesanstalt für Arbeitsschutz und Unfallforschung  Bundesversicherungsamt: für die Berufsbildung (Sozialversicherungsfach- angestellter/-angestellte) bei — der eigenen Behörde — den der Aufsicht des Bundesversicherungsamtes unterstehenden Körper- schaften und Anstalten des öffentlichen Rechts — den Bundesverbänden der Orts-, Betriebs-, Innungs- und landwirtschaftlichen Krankenkassen — den kassenärztlichen und kassenzahnärztlichen Bundesvereinigungen  Hauptstelle der Bundesanstalt für Arbeit: für die Berufsbil- dung der Angestellten der Bundesanstalt für Arbeit	Bundesminister für Arbeit und Sozialordnung
Geschäftsbereich des Bundesministers für Bildung und Wissenschaft	Bundesverwaltungsamt	Bundesverwaltungsamt	Bundesminister für Bildung und Wissenschaft

## Noch: Übersicht 3

**Zuständige Stellen und nach Landesrecht zuständige Behörden bzw. zuständige Bundesbehörden für die Durchführung und Überwachung der Berufsausbildung sowie für die Untersagung der Ausbildungstätigkeit im Bereich des Landes Nordrhein-Westfalen am 31. 12. 1983**

Ausbildungsberuf/ Ausbildungsbereich	Zuständige Stelle im Sinne des/der		Nach Landesrecht zuständige Behörde/zuständige Bundes- behörde in dem Fall des § 24 BBiG/§ 24 HwO (Untersagung des Einstellens und Ausbildens)
	§ 31 BBiG/§ 28 HwO (Einrichten, Führen des Verzeichnisses der Berufs- ausbildungsverhältnisse)	§§ 23, 45 BBiG/§§ 23a, 41a HwO (Eignungsfeststellung, Überwachung, Ausbildungsberater)	
	1	2	
Geschäftsbereich des Bundesministers für Ernährung, Landwirtschaft und Forsten	Bundesverwaltungsamt	Bundesverwaltungsamt	Bundesminister für Ernährung, Landwirtschaft und Forsten
Geschäftsbereich des Bundesministers des Innern	Bundesverwaltungsamt für die Berufsbildung im Geschäftsbereich des Bundesministers des Innern und bei den dessen Aufsicht unterstehenden Körperschaf- ten, Anstalten und Stiftun- gen öffentlichen Rechts	Bundesverwaltungsamt für die Berufsbildung im Geschäftsbereich des Bundesministers des Innern und bei den dessen Aufsicht unterstehenden Körperschaf- ten, Anstalten und Stiftun- gen öffentlichen Rechts	Bundesminister des Innern
Geschäftsbereich des Bundesministers für Jugend, Familie und Gesundheit	Bundesverwaltungsamt	Bundesverwaltungsamt	Bundesminister für Jugend, Familie und Gesundheit
Geschäftsbereich des Bundesministers für Post- und Fernmeldewesen	Bundesminister für das Post- und Fernmeldewesen	Bundesminister für das Post- und Fernmeldewesen	Bundesminister für das Post- und Fernmeldewesen
Geschäftsbereich des Bundesministers der Justiz	Bundesverwaltungsamt	Bundesverwaltungsamt	Bundesminister der Justiz
Geschäftsbereich des Bundesministers für Raumordnung, Bauwesen und Städtebau	Bundesverwaltungsamt	Bundesverwaltungsamt	Bundesminister für Raumordnung, Bauwesen und Städtebau
Geschäftsbereich des Bundesministers für Verkehr	Bundesbahn-Sozialamt: für die Berufsbildung im Bereich der Deutschen Bundesbahn Bundesminister für Verkehr: für die Berufsbildung in den übrigen Bereichen	Bundesbahn-Sozialamt: für die Berufsbildung im Bereich der Deutschen Bundesbahn Bundesminister für Verkehr für die Berufsbildung in den übrigen Bereichen	Hauptverwaltung der Deutschen Bundesbahn Bundesminister für Verkehr
Geschäftsbereich des Bundesministers für Vertei- digung	Die für den jeweiligen Aus- bildungsberuf zuständige Stelle (z. B. bei Berufen des Handwerks die Handwerks- kammern). Wehrbereichsverwaltungen I – VI	Wehrbereichsverwaltungen I – VI	Bundesminister für Verteidigung
Geschäftsbereich des Bundesministers für Wirtschaft	Bundesverwaltungsamt	Bundesverwaltungsamt	Bundesminister für Wirtschaft
5. Freie Berufe u. a.			
Apothekenhelfer/-in	2 Apothekerkammern	2 Apothekerkammern	Minister für Arbeit, Gesundheit und Soziales des Landes NW
Arzthelfer/-in	2 Ärztekammern	2 Ärztekammern	Minister für Arbeit, Gesundheit und Soziales des Landes NW
Fachgehilfe/-gehilfin in steuer- und wirtschaftsbe- ratenden Berufen	3 Steuerberaterkammern	3 Steuerberaterkammern	Finanzminister des Landes NW
Hauswirtschaftler/-in, Schwerpunkt städtischer Bereich	2 Landwirtschaftskammern	2 Landwirtschaftskammern	2 Direktoren der Landwirtschafts- kammern als Landesbeauftragte
Notargehilfe/-gehilfin <sup>7)</sup>	2 Notarkammern	2 Notarkammern	Justizminister des Landes NW
Patentanwaltsgehilfe/-gehilfin	1 Patentanwaltskammer	1 Patentanwaltskammer	Deutsches Patentamt
Rechtsanwaltsgehilfe/ gehilfin, Rechtsanwalts- und Notargehilfe/-gehilfin, Rechts- anwalts- und Patentanwalts- gehilfe/-gehilfin, Rechtsbei- standsgehilfe/-gehilfin	3 Rechtsanwaltskammern	3 Rechtsanwaltskammern	Justizminister des Landes NW
Zahnarzthelfer/-in	2 Zahnärztekammern	2 Zahnärztekammern	Minister für Arbeit, Gesundheit und Soziales des Landes NW

<b>Übersicht 4</b> <b>Zuständige Stellen für die Ahndung von Ordnungswidrigkeiten in der</b> <b>Berufsausbildung nach § 99 BBiG/§ 118 Nr. 3 – 6 HwO</b>		
Jahr	Ausbildungsbereich	Zuständige Stelle
bis 31. 12. 1979	Betriebe, die der Bergauf- sicht unterstehen	12 Bergämter
	Handwerk	Kreisordnungsbehörden
	alle übrigen Bereiche	Kreisordnungsbehörden
1. 1. 1980 bis 31. 12. 1980	Betriebe, die der Bergauf- sicht unterstehen	12 Bergämter
	Handwerk	Kreisordnungsbehörden
	alle übrigen Bereiche	örtliche Ordnungsbehörden
ab 1. 1. 1981	Betriebe, die der Bergauf- sicht unterstehen	12 Bergämter
	Handwerk	Kreisordnungsbehörden sowie Ordnungsbehörden der großen kreisangehörigen Städte
	alle übrigen Bereiche	örtliche Ordnungsbehörden





## **A. Auszubildende**

**1. Auszubildende<sup>11)</sup> 1974 – 1983 nach Ausbildungsberufen und Ausbildungsjahren (Stichtag 31. 12. ...)  
sowie Teilnehmer an Abschlußprüfungen (Berichtsjahr ...)**

Jahr	Auszubildende am 31. 12. ...							Teilnehmer an Abschlußprüfungen <sup>4)26)</sup>		
	zusammen	männlich	weiblich	davon im ... Ausbildungsjahr				Anzahl	darunter mit bestandener Prüfung	
				1.	2.	3.	4.		Anzahl	Erfolgs- quote <sup>39)</sup>

**0110 Landwirt/-in**

1974	1 787	1 782	5	534	711	542	—	.	676	.
1975	2 048	2 033	15	429	868	751	—	721	670	93
1976	2 352	2 325	27	430	912	968	42	885	812	92
1977	2 022	1 975	47	70	949	1 003	—	1 013	922	91
1978	2 159	2 100	59	62	1 096	1 001	—	1 010	952	94
1979	2 498	2 430	68	46	1 306	1 146	—	1 014	907	89
1980	2 619	2 525	94	64	1 260	1 295	—	1 152	1 033	90
1981	2 579	2 445	134	53	1 204	1 322	—	1 323	1 244	94
1982	2 779	2 576	203	51	1 394	1 292	42	1 338	1 237	92
1983	2 888	2 641	247	104	1 371	1 413	—	1 269	1 176	93

**0121 Winzer/-in**

1974	—	—	—	—	—	—	—	—	—	x
1975	—	—	—	—	—	—	—	—	—	x
1976	—	—	—	—	—	—	—	—	—	x
1977	—	—	—	—	—	—	—	—	—	x
1978	1	1	—	—	1	—	—	—	—	x
1979	2	2	—	—	1	1	—	—	—	x
1980	1	1	—	—	—	1	—	—	—	x
1981	—	—	—	—	—	—	—	—	—	x
1982	—	—	—	—	—	—	—	—	—	x
1983	—	—	—	—	—	—	—	—	—	x

**Berufsgruppe 01: Landwirte**

1974	1 787	1 782	5	534	711	542	—	.	676	.
1975	2 048	2 033	15	429	868	751	—	721	670	93
1976	2 352	2 325	27	430	912	968	42	885	812	92
1977	2 022	1 975	47	70	949	1 003	—	1 013	922	91
1978	2 160	2 101	59	62	1 097	1 001	—	1 010	952	94
1979	2 500	2 432	68	46	1 307	1 147	—	1 014	907	89
1980	2 620	2 526	94	64	1 260	1 296	—	1 152	1 033	90
1981	2 579	2 445	134	53	1 204	1 322	—	1 323	1 244	94
1982	2 779	2 576	203	51	1 394	1 292	42	1 338	1 237	92
1983	2 888	2 641	247	104	1 371	1 413	—	1 269	1 176	93

**0210 Tierwirt/-in**

1974	—	—	—	—	—	—	—	—	—	x
1975	—	—	—	—	—	—	—	—	—	x
1976	40	31	9	17	12	11	—	16	16	x
1977	40	33	7	3	26	11	—	16	16	x
1978	43	33	10	4	15	24	—	15	15	x
1979	30	19	11	1	12	17	—	21	20	x
1980	37	26	11	3	21	13	—	15	13	x
1981	39	30	9	—	14	25	—	9	7	x
1982	33	24	9	3	15	15	—	22	22	x
1983	40	29	11	8	21	11	—	13	12	x

**0212 Schäfer/-in**

1974	7	7	—	2	2	3	—	—	—	x
1975	9	9	—	3	4	2	—	43	43	100
1976	—	—	—	—	—	—	—	—	—	x
1977	—	—	—	—	—	—	—	—	—	x
1978	—	—	—	—	—	—	—	—	—	x
1979	—	—	—	—	—	—	—	—	—	x
1980	—	—	—	—	—	—	—	—	—	x
1981	—	—	—	—	—	—	—	—	—	x
1982	—	—	—	—	—	—	—	—	—	x
1983	—	—	—	—	—	—	—	—	—	x

Noch: 1. Auszubildende<sup>11)</sup> 1974 – 1983 nach Ausbildungsberufen und Ausbildungsjahren (Stichtag 31. 12. ...) sowie Teilnehmer an Abschlußprüfungen (Berichtsjahr ...)

Jahr	Auszubildende am 31. 12. ...							Teilnehmer an Abschlußprüfungen <sup>4)26)</sup>		
	zusammen	männlich	weiblich	davon im ... Ausbildungsjahr				Anzahl	darunter mit bestandener Prüfung	
				1.	2.	3.	4.		Anzahl	Erfolgsquote <sup>39)</sup>

0213 Geflügelzüchter/-in

1974	16	10	6	5	6	5	—	—	—	x
1975	14	8	6	4	3	7	—	5	4	x
1976	—	—	—	—	—	—	—	—	—	x
1977	—	—	—	—	—	—	—	—	—	x
1978	—	—	—	—	—	—	—	—	—	x
1979	—	—	—	—	—	—	—	—	—	x
1980	—	—	—	—	—	—	—	—	—	x
1981	—	—	—	—	—	—	—	—	—	x
1982	—	—	—	—	—	—	—	—	—	x
1983	—	—	—	—	—	—	—	—	—	x

0214 Pelztierzüchter/-in

1974	1	1	—	1	—	—	—	—	—	x
1975	1	1	—	1	—	—	—	—	—	x
1976	—	—	—	—	—	—	—	—	—	x
1977	—	—	—	—	—	—	—	—	—	x
1978	—	—	—	—	—	—	—	—	—	x
1979	—	—	—	—	—	—	—	—	—	x
1980	—	—	—	—	—	—	—	—	—	x
1981	—	—	—	—	—	—	—	—	—	x
1982	—	—	—	—	—	—	—	—	—	x
1983	—	—	—	—	—	—	—	—	—	x

0215 Fischwirt/-in

1974	7	7	—	5	1	1	—	.	1	.
1975	10	10	—	3	6	1	—	5	5	x
1976	12	12	—	2	7	3	—	10	9	x
1977	10	10	—	—	4	6	—	12	12	x
1978	16	16	—	1	6	9	—	8	7	x
1979	11	11	—	—	7	4	—	8	6	x
1980	17	17	—	1	10	6	—	14	12	x
1981	22	22	—	2	10	10	—	19	14	x
1982	26	25	1	—	13	13	—	11	10	x
1983	24	21	3	—	11	13	—	12	10	x

Berufsgruppe 02: Tierzüchter, Fischereiberufe

1974	31	25	6	13	9	9	—	.	1	.
1975	34	28	6	11	13	10	—	53	52	98
1976	52	43	9	19	19	14	—	26	25	96
1977	50	43	7	3	30	17	—	28	28	100
1978	59	49	10	5	21	33	—	23	22	x
1979	41	30	11	1	19	21	—	29	26	90
1980	54	43	11	4	31	19	—	29	25	86
1981	61	52	9	2	24	35	—	28	21	75
1982	59	49	10	3	28	28	—	33	32	97
1983	64	50	14	8	32	24	—	25	22	88

0421 Melker/-in

1974	3	3	—	2	1	—	—	.	.	.
1975	5	5	—	3	1	1	—	—	—	x
1976	—	—	—	—	—	—	—	—	—	x
1977	—	—	—	—	—	—	—	—	—	x
1978	—	—	—	—	—	—	—	—	—	x
1979	—	—	—	—	—	—	—	—	—	x
1980	—	—	—	—	—	—	—	—	—	x
1981	—	—	—	—	—	—	—	—	—	x
1982	—	—	—	—	—	—	—	—	—	x
1983	—	—	—	—	—	—	—	—	—	x

Noch: 1. Auszubildende<sup>11)</sup> 1974 – 1983 nach Ausbildungsberufen und Ausbildungsjahren (Stichtag 31. 12. ...) sowie Teilnehmer an Abschlußprüfungen (Berichtsjahr ...)

Jahr	Auszubildende am 31. 12. ...							Teilnehmer an Abschlußprüfungen <sup>4)26)</sup>		
	zusammen	männlich	weiblich	davon im ... Ausbildungsjahr				Anzahl	darunter mit bestandener Prüfung	
				1.	2.	3.	4.		Anzahl	Erfolgs- quote <sup>39)</sup>
0440 Tierpfleger/-in										
1974	91	71	20	32	39	20	—	34	33	97
1975	89	74	15	22	30	36	1	40	39	98
1976	82	66	16	26	23	30	3	55	45	82
1977	84	70	14	31	30	23	—	59	56	95
1978	114	83	31	49	34	31	—	67	59	88
1979	120	78	42	32	52	35	1	60	56	93
1980	117	66	51	36	34	47	—	95	83	87
1981	119	59	60	44	40	34	1	98	82	84
1982	118	57	61	37	39	41	1	38	34	89
1983	118	54	64	43	38	37	—	46	40	87
Berufsgruppe 04: landwirtschaftliche Arbeitskräfte, Tierpfleger										
1974	94	74	20	34	40	20	—	.	.	.
1975	94	79	15	25	31	37	1	40	39	98
1976	82	66	16	26	23	30	3	55	45	82
1977	84	70	14	31	30	23	—	59	56	95
1978	114	83	31	49	34	31	—	67	59	88
1979	120	78	42	32	52	35	1	60	56	93
1980	117	66	51	36	34	47	—	95	83	87
1981	119	59	60	44	40	34	1	98	82	84
1982	118	57	61	37	39	41	1	38	34	89
1983	118	54	64	43	38	37	—	46	40	87
0510 Gärtner/-in										
1974	2 152	1 935	217	818	820	514	—	.	565	.
1975	2 769	2 440	329	714	1 152	903	—	704	651	92
1976	3 088	2 729	359	710	1 290	1 088	—	898	821	91
1977	3 153	2 665	488	261	1 623	1 269	—	1 166	1 046	90
1978	3 682	2 750	932	63	1 985	1 634	—	1 293	1 179	91
1979	4 107	3 079	1 028	80	2 168	1 859	—	1 627	1 482	91
1980	4 664	3 281	1 383	140	2 460	2 064	—	1 914	1 747	91
1981	4 800	3 243	1 557	128	2 315	2 357	—	2 098	1 920	92
1982	5 386	3 379	2 007	141	2 650	2 595	—	2 400	2 177	91
1983	5 611	3 519	2 092	1 479	1 552	2 580	—	2 318	2 064	89
0531 Florist/-in										
1974	1 204	97	1 107	409	418	369	8	373	346	93
1975	1 302	92	1 210	439	455	399	9	388	361	93
1976	1 374	90	1 284	414	498	457	5	425	398	94
1977	1 659	112	1 547	645	511	501	2	474	439	93
1978	2 008	115	1 893	783	728	492	5	531	501	94
1979	2 452	129	2 323	876	875	700	1	544	521	96
1980	2 663	137	2 526	853	965	842	3	772	714	92
1981	2 620	124	2 496	694	981	945	—	921	863	94
1982	2 698	126	2 572	893	843	959	3	1 003	937	93
1983	2 800	151	2 649	956	998	839	7	987	879	89
Berufsgruppe 05: Gartenbauer										
1974	3 356	2 032	1 324	1 227	1 238	883	8	.	911	.
1975	4 071	2 532	1 539	1 153	1 607	1 302	9	1 092	1 012	93
1976	4 462	2 819	1 643	1 124	1 788	1 545	5	1 323	1 219	92
1977	4 812	2 777	2 035	906	2 134	1 770	2	1 640	1 485	91
1978	5 690	2 865	2 825	846	2 713	2 126	5	1 824	1 680	92
1979	6 559	3 208	3 351	956	3 043	2 559	1	2 171	2 003	92
1980	7 327	3 418	3 909	993	3 425	2 906	3	2 686	2 461	92
1981	7 420	3 367	4 053	822	3 296	3 302	—	3 019	2 783	92
1982	8 084	3 505	4 579	1 034	3 493	3 554	3	3 403	3 114	92
1983	8 411	3 670	4 741	2 435	2 550	3 419	7	3 305	2 943	89

Noch: 1. Auszubildende<sup>11)</sup> 1974 – 1983 nach Ausbildungsberufen und Ausbildungsjahren (Stichtag 31. 12. ...) sowie Teilnehmer an Abschlußprüfungen (Berichtsjahr ...)

Jahr	Auszubildende am 31. 12. ...							Teilnehmer an Abschlußprüfungen <sup>4)26)</sup>		
	zusammen	männlich	weiblich	davon im ... Ausbildungsjahr				Anzahl	darunter mit bestandener Prüfung	
				1.	2.	3.	4.		Anzahl	Erfolgsquote <sup>39)</sup>

0613 Jäger/-in (Berufsjäger/-in), Revierjäger/-in

1974	6	6	—	6	—	—	—	—	—	x
1975	5	5	—	3	—	2	—	—	—	x
1976	6	6	—	4	1	1	—	16	13	x
1977	5	5	—	1	2	2	—	4	4	x
1978	7	7	—	1	2	4	—	5	3	x
1979	9	9	—	5	—	4	—	6	5	x
1980	9	9	—	3	3	3	—	—	—	x
1981	11	11	—	1	5	5	—	4	4	x
1982	8	8	—	4	2	2	—	2	2	x
1983	11	11	—	3	6	2	—	4	4	x

0621 Waldfacharbeiter/-in, Forstwirt/-in

1974	83	83	—	44	23	16	—	—	36	—
1975	119	119	—	36	53	29	1	55	53	96
1976	129	129	—	34	41	50	4	76	63	83
1977	90	90	—	10	28	38	14	31	25	81
1978	113	113	—	—	61	47	5	31	30	97
1979	141	141	—	—	83	57	1	56	52	93
1980	168	168	—	7	78	81	2	50	48	96
1981	170	170	—	6	83	80	1	69	65	94
1982	191	191	—	4	99	88	—	50	50	100
1983	263	262	1	68	124	71	—	38	32	84

Berufsgruppe 06: Forst-, Jagdberufe

1974	89	89	—	50	23	16	—	—	36	—
1975	124	124	—	39	53	31	1	55	53	96
1976	135	135	—	38	42	51	4	92	76	83
1977	95	95	—	11	30	40	14	35	29	83
1978	120	120	—	1	63	51	5	36	33	92
1979	150	150	—	5	83	61	1	62	57	92
1980	177	177	—	10	81	84	2	50	48	96
1981	181	181	—	7	88	85	1	73	69	95
1982	199	199	—	8	101	90	—	52	52	100
1983	274	273	1	71	130	73	—	42	36	86

Berufsbereich I: Pflanzenbauer, Tierzüchter, Fischereiberufe

1974	5 357	4 002	1 355	1 858	2 021	1 470	8	—	—	—
1975	6 371	4 796	1 575	1 657	2 572	2 131	11	1 961	1 826	93
1976	7 083	5 388	1 695	1 637	2 784	2 608	54	2 381	2 177	91
1977	7 063	4 960	2 103	1 021	3 173	2 853	16	2 775	2 520	91
1978	8 143	5 218	2 925	963	3 928	3 242	10	2 960	2 746	93
1979	9 370	5 898	3 472	1 040	4 504	3 823	3	3 336	3 049	91
1980	10 295	6 230	4 065	1 107	4 831	4 352	5	4 012	3 650	91
1981	10 360	6 104	4 256	928	4 652	4 778	2	4 541	4 199	92
1982	11 239	6 386	4 853	1 133	5 055	5 005	46	4 864	4 469	92
1983	11 755	6 688	5 067	2 661	4 121	4 966	7	4 687	4 217	90

0710 Bergmechaniker

1974	—	—	—	—	—	—	—	—	—	x
1975	—	—	—	—	—	—	—	—	—	x
1976	744	744	—	683	60	1	—	—	—	x
1977	2 047	2 047	—	1 302	671	74	—	1	1	x
1978	3 448	3 448	—	1 486	1 266	696	—	91	87	96
1979	4 037	4 036	1	1 303	1 493	1 241	—	704	679	96
1980	4 353	4 353	—	1 579	1 339	1 435	—	1 247	1 209	97
1981	4 021	4 021	—	1 087	1 597	1 337	—	1 408	1 346	96
1982	4 563	4 563	—	1 717	1 355	1 491	—	1 338	1 299	97
1983	4 888	4 888	—	1 623	1 995	1 270	—	1 481	1 430	97

Noch: 1. Auszubildende<sup>11)</sup> 1974 – 1983 nach Ausbildungsberufen und Ausbildungsjahren (Stichtag 31. 12. ...) sowie Teilnehmer an Abschlußprüfungen (Berichtsjahr ...)

Jahr	Auszubildende am 31. 12. ...							Teilnehmer an Abschlußprüfungen <sup>4)26)</sup>	
	zusammen	männlich	weiblich	davon im ... Ausbildungsjahr				Anzahl	darunter mit bestandener Prüfung
				1.	2.	3.	4.		Erfolgsquote <sup>39)</sup>

0710 Knappe (Stein- und Pechkohlenbergbau, Erzbergbau), 0710/0711/0712/0713 Berg- und Maschinenmann (Vortrieb und Gewinnung, Montage und Wartung, Förderung und Transport)

1974	760	760	—	435	109	216	—	239	202	85
1975	1 261	1 261	—	731	427	100	3	191	174	91
1976	1 184	1 184	—	136	655	393	—	90	84	93
1977	1 300	1 300	—	374	313	613	—	388	373	96
1978	929	929	—	353	426	150	—	681	652	96
1979	1 964	1 964	—	1 584	378	2	—	465	446	96
1980	3 499	3 499	—	2 032	1 467	—	—	376	348	93
1981	3 514	3 514	—	1 566	1 948	—	—	1 383	1 313	95
1982	3 477	3 477	—	1 951	1 526	—	—	1 865	1 752	94
1983	3 863	3 863	—	1 921	1 942	—	—	1 482	1 331	90

Berufsgruppe 07: Bergleute

1974	760	760	—	435	109	216	—	239	202	85
1975	1 261	1 261	—	731	427	100	3	191	174	91
1976	1 928	1 928	—	819	715	394	—	90	84	93
1977	3 347	3 347	—	1 676	984	687	—	389	374	96
1978	4 377	4 377	—	1 839	1 692	846	—	772	739	96
1979	6 001	6 000	1	2 887	1 871	1 243	—	1 169	1 125	96
1980	7 852	7 852	—	3 611	2 806	1 435	—	1 623	1 557	96
1981	7 535	7 535	—	2 653	3 545	1 337	—	2 791	2 659	95
1982	8 040	8 040	—	3 668	2 881	1 491	—	3 203	3 051	95
1983	8 751	8 751	—	3 544	3 937	1 270	—	2 963	2 761	93

0910 Aufbereiter im Bergbau zugleich Berufsgruppe 09: Mineralaufbereiter

1974	7	7	—	—	3	3	1	17	16	x
1975	4	4	—	—	1	3	—	2	2	x
1976	4	4	—	3	—	1	—	2	2	x
1977	3	3	—	—	3	—	—	1	1	x
1978	3	3	—	—	—	3	—	—	—	x
1979	—	—	—	—	—	—	—	3	3	x
1980	11	11	—	5	6	—	—	—	—	x
1981	33	33	—	4	7	22	—	8	8	x
1982	21	21	—	9	5	7	—	21	21	x
1983	20	20	—	5	10	5	—	9	9	x

Berufsbereich II: Bergleute, Mineralgewinner

1974	767	767	—	435	112	219	1	256	218	85
1975	1 265	1 265	—	731	428	103	3	193	176	91
1976	1 932	1 932	—	822	715	395	—	92	86	93
1977	3 350	3 350	—	1 676	987	687	—	390	375	96
1978	4 380	4 380	—	1 839	1 692	849	—	772	739	96
1979	6 001	6 000	1	2 887	1 871	1 243	—	1 172	1 128	96
1980	7 863	7 863	—	3 616	2 812	1 435	—	1 623	1 557	96
1981	7 568	7 568	—	2 657	3 552	1 359	—	2 799	2 667	95
1982	8 061	8 061	—	3 677	2 886	1 498	—	3 224	3 072	95
1983	8 771	8 771	—	3 549	3 947	1 275	—	2 972	2 770	93

1011 Steinmetz/-in und Steinbildhauer/-in

1974	229	224	5	86	90	53	—	53	44	83
1975	255	244	11	89	87	78	1	56	47	84
1976	252	242	10	72	90	90	—	70	56	80
1977	284	280	4	122	81	80	1	86	74	86
1978	372	366	6	166	128	76	2	82	74	90
1979	438	421	17	146	163	128	1	77	69	90
1980	451	426	25	142	155	147	7	127	116	91
1981	406	386	20	105	151	150	—	143	107	75
1982	450	419	31	172	117	161	—	163	139	85
1983	506	471	35	204	173	129	—	168	144	86

Noch: 1. Auszubildende<sup>11)</sup> 1974 – 1983 nach Ausbildungsberufen und Ausbildungsjahren (Stichtag 31. 12. ...) sowie Teilnehmer an Abschlußprüfungen (Berichtsjahr ...)

Jahr	Auszubildende am 31. 12. ...							Teilnehmer an Abschlußprüfungen <sup>4)26)</sup>		
	zusammen	männlich	weiblich	davon im ... Ausbildungsjahr				Anzahl	darunter mit bestandener Prüfung	
				1.	2.	3.	4.		Anzahl	Erfolgsquote <sup>39)</sup>

1015 Natursteinschleifer/-in

1974	—	—	—	—	—	—	—	—	—	x
1975	2	2	—	2	—	—	—	—	—	x
1976	2	2	—	1	1	—	—	—	—	x
1977	5	5	—	2	2	1	—	—	—	x
1978	11	11	—	8	2	1	—	1	1	x
1979	11	11	—	2	8	1	—	1	1	x
1980	15	15	—	3	4	8	—	3	3	x
1981	10	10	—	1	4	5	—	9	7	x
1982	9	9	—	4	2	3	—	6	6	x
1983	10	10	—	3	5	2	—	3	3	x

1022 Diamantschleifer/-in

1974	—	—	—	—	—	—	—	—	—	x
1975	—	—	—	—	—	—	—	—	—	x
1976	—	—	—	—	—	—	—	—	—	x
1977	—	—	—	—	—	—	—	—	—	x
1978	—	—	—	—	—	—	—	—	—	x
1979	—	—	—	—	—	—	—	1	1	x
1980	1	1	—	—	1	—	—	—	—	x
1981	2	2	—	1	—	1	—	—	—	x
1982	1	1	—	—	1	—	—	1	1	x
1983	—	—	—	—	—	—	—	—	—	x

1023 Diamantziehsteinmacher/-in

1974	3	3	—	3	—	—	—	1	1	x
1975	8	8	—	2	6	—	—	—	—	x
1976	5	5	—	—	2	3	—	—	—	x
1977	4	4	—	3	—	1	—	3	3	x
1978	6	6	—	2	4	—	—	1	1	x
1979	8	8	—	2	2	4	—	—	—	x
1980	5	5	—	1	2	2	—	4	4	x
1981	4	4	—	2	—	2	—	2	2	x
1982	3	3	—	3	—	—	—	2	2	x
1983	5	5	—	1	4	—	—	—	—	x

Berufsgruppe 10: Steinbearbeiter

1974	232	227	5	89	90	53	—	54	45	83
1975	265	254	11	93	93	78	1	56	47	84
1976	259	249	10	73	93	93	—	70	56	80
1977	293	289	4	127	83	82	1	89	77	87
1978	389	383	6	176	134	77	2	84	76	90
1979	457	440	17	150	173	133	1	79	71	90
1980	472	447	25	146	162	157	7	134	123	92
1981	422	402	20	109	155	158	—	154	116	75
1982	463	432	31	179	120	164	—	172	148	86
1983	521	486	35	208	182	131	—	171	147	86

1120 Betonwerker/-in<sup>28)</sup>, Betonstein- und Terrazzohersteller/-in zugleich Berufsgruppe 11: Baustoffhersteller

1974	53	52	1	14	15	23	1	22	19	x
1975	42	41	1	13	12	17	—	14	11	x
1976	39	39	—	14	12	13	—	14	11	x
1977	50	50	—	24	14	12	—	9	7	x
1978	78	78	—	38	23	14	3	14	13	x
1979	85	85	—	29	37	19	—	13	11	x
1980	96	96	—	27	33	33	3	16	13 <sup>e)</sup>	x
1981	86	85	1	26	25	35	—	33	27	82
1982	77	77	—	28	18	31	—	32	23	72
1983	98	98	—	47	29	22	—	34	30	88

Noch: 1. Auszubildende<sup>11)</sup> 1974 – 1983 nach Ausbildungsberufen und Ausbildungsjahren (Stichtag 31. 12. ...) sowie Teilnehmer an Abschlußprüfungen (Berichtsjahr ...)

Jahr	Auszubildende am 31. 12. ...							Teilnehmer an Abschlußprüfungen <sup>4)26)</sup>		
	zusammen	männlich	weiblich	davon im ... Ausbildungsjahr				Anzahl	darunter mit bestandener Prüfung	
				1.	2.	3.	4.		Anzahl	Erfolgsquote <sup>39)</sup>

1210 Figurenkeram-, Geschirrkera- und Technokeramformer/-in, Industriekeramiker/-in

1974	—	—	—	—	—	—	—	—	—	x
1975	—	—	—	—	—	—	—	—	—	x
1976	2	—	2	2	—	—	—	—	—	x
1977	4	2	2	—	2	2	—	—	—	x
1978	20	18	2	11	7	2	—	—	—	x
1979	24	24	—	6	11	7	—	—	—	x
1980	21	21	—	5	5	11	—	—	—	x
1981	8	8	—	1	1	6	—	12	11	x
1982	1	1	—	—	1	—	—	6	6	x
1983	14	13	1	12	1	1	—	—	—	x

1211 Gipsformengießer/-in, Keramiker/-in, Kerammodelleur/-in

1974	49	25	24	25	16	8	—	14	14	x
1975	66	32	34	22	31	13	—	6	6	x
1976	94	49	45	34	28	31	1	16	16	x
1977	89	45	44	36	35	18	—	38	38	100
1978	115	56	59	43	41	31	—	22	22	x
1979	127	55	72	45	46	36	—	39	39	100
1980	125	50	75	35	51	35	4	35	33	94
1981	125	43	82	46	42	37	—	53	53	100
1982	112	40	72	24	53	35	—	28	26	93
1983	99	38	61	29	26	44	—	39	36	92

Berufsgruppe 12: Keramiker

1974	49	25	24	25	16	8	—	14	14	x
1975	66	32	34	22	31	13	—	6	6	x
1976	96	49	47	36	28	31	1	16	16	x
1977	93	47	46	36	37	20	—	38	38	100
1978	135	74	61	54	48	33	—	22	22	x
1979	151	79	72	51	57	43	—	39	39	100
1980	146	71	75	40	56	46	4	35	33	94
1981	133	51	82	47	43	43	—	65	64	98
1982	113	41	72	24	54	35	—	34	32	94
1983	113	51	62	41	27	45	—	39	36	92

1320 Glaswerker/-in

1974	12	12	—	—	—	12	—	24	24	x
1975	21	21	—	21	—	—	—	14	14	x
1976	38	38	—	16	22	—	—	—	—	x
1977	38	38	—	—	16	22	—	—	—	x
1978	16	16	—	—	—	16	—	19	12	x
1979	15	15	—	—	—	15	—	16	13	x
1980	7	7	—	—	—	7	—	9	9	x
1981	13	13	—	—	5	8	—	11	10	x
1982	38	38	—	27	1	10	—	11	11	x
1983	28	28	—	7	19	2	—	11	11	x

1322 Hohl- und Kelchglasmacher/-in

1974	6	6	—	—	4	2	—	—	—	x
1975	5	5	—	—	—	5	—	2	1	x
1976	5	5	—	2	3	—	—	5	5	x
1977	11	11	—	6	2	3	—	—	—	x
1978	12	12	—	2	7	2	1	2	1	x
1979	13	13	—	4	2	7	—	3	3	x
1980	16	16	—	9	5	2	—	6	6	x
1981	19	19	—	8	8	3	—	1	1	x
1982	20	20	—	6	7	7	—	3	3	x
1983	19	19	—	4	7	8	—	5	3	x



Noch: 1. Auszubildende<sup>11)</sup> 1974 – 1983 nach Ausbildungsberufen und Ausbildungsjahren (Stichtag 31. 12. ...) sowie Teilnehmer an Abschlußprüfungen (Berichtsjahr ...)

Jahr	Auszubildende am 31. 12. ...							Teilnehmer an Abschlußprüfungen <sup>4)26)</sup>		
	zusammen	männlich	weiblich	davon im ... Ausbildungsjahr				Anzahl	darunter mit bestandener Prüfung	
				1.	2.	3.	4.		Anzahl	Erfolgs- quote <sup>39)</sup>
1323 Maschinenglasmacher/-in										
1974	25	25	—	16	9	—	—	—	—	x
1975	26	26	—	10	16	—	—	9	7	x
1976	30	30	—	21	9	—	—	13	13	x
1977	86	85	1	62	24	—	—	13	10	x
1978	101	100	1	40	61	—	—	49	44	90
1979	81	81	—	40	41	—	—	66	59	89
1980	69	69	—	29	40	—	—	61	56	92
1981	50	50	—	21	29	—	—	59	57	97
1982	42	42	—	21	21	—	—	38	36	95
1983	54	54	—	35	19	—	—	34	32	94
1341 Glasapparate- und Thermometerbläser/-in, Glasinstrumentenmacher/-in										
1974	22	22	—	8	6	8	—	10	8	x
1975	22	22	—	9	8	5	—	10	10	x
1976	35	34	1	12	13	10	—	5	5	x
1977	32	31	1	5	15	12	—	13	13	x
1978	32	29	3	7	6	18	1	9	7	x
1979	24	20	4	9	8	7	—	20	18	x
1980	24	21	3	6	9	9	—	5	5	x
1981	22	13	9	8	4	10	—	7	7	x
1982	19	13	6	6	8	5	—	9	6	x
1983	23	14	9	8	8	7	—	6	6	x
1343 Leuchtröhrenglasbläser/-in										
1974	4	3	1	2	1	1	—	2	—	x
1975	5	3	2	2	3	—	—	1	1	x
1976	3	3	—	2	1	—	—	2	2	x
1977	3	3	—	1	2	—	—	—	—	x
1978	2	2	—	1	1	—	—	1	1	x
1979	3	3	—	1	1	1	—	—	—	x
1980	2	2	—	2	—	—	—	1	1	x
1981	3	3	—	2	1	—	—	—	—	x
1982	5	5	—	2	3	—	—	2	2	x
1983	5	4	1	3	2	—	—	3	3	x
1350 Flachglasveredler/-in										
1974	—	—	—	—	—	—	—	—	—	x
1975	—	—	—	—	—	—	—	—	—	x
1976	1	1	—	—	1	—	—	—	—	x
1977	2	2	—	—	1	1	—	—	—	x
1978	7	7	—	3	2	—	2	—	—	x
1979	2	2	—	1	1	—	—	—	—	x
1980	1	1	—	—	1	—	—	—	—	x
1981	1	1	—	—	—	1	—	1	1	x
1982	1	1	—	1	—	—	—	2	—	x
1983	2	2	—	1	—	1	—	1	1	x
1353 Glasgraveur/-in, Glasschleifer/-in und Glasätzer/-in, Hohlglasfeinschleifer/-in (Kugler/-in)										
1974	13	13	—	3	5	4	1	5	3	x
1975	41	28	13	13	16	12	—	12	12	x
1976	45	31	14	13	14	18	—	11	11	x
1977	12	11	1	6	2	4	—	14	11	x
1978	16	12	4	6	9	1	—	17	17	x
1979	17	13	4	6	3	8	—	2	1	x
1980	21	12	9	13	4	3	1	11	11	x
1981	17	9	8	—	12	5	—	1	1	x
1982	24	13	11	9	2	13	—	2	2	x
1983	17	11	6	5	8	4	—	10	8	x

Noch: 1. Auszubildende<sup>11)</sup> 1974 – 1983 nach Ausbildungsberufen und Ausbildungsjahren (Stichtag 31. 12. ...) sowie Teilnehmer an Abschlußprüfungen (Berichtsjahr ...)

Jahr	Auszubildende am 31. 12. ...							Teilnehmer an Abschlußprüfungen <sup>4)26)</sup>		
	zusammen	männlich	weiblich	davon im ... Ausbildungsjahr				Anzahl	darunter mit bestandener Prüfung	
				1.	2.	3.	4.		Anzahl	Erfolgs- quote <sup>39)</sup>
1354 Brillenoptischleifer/-in, Feinoptiker/-in										
1974	—	—	—	—	—	—	—	—	—	x
1975	2	2	—	2	—	—	—	—	—	x
1976	1	1	—	—	1	—	—	—	—	x
1977	2	2	—	—	—	2	—	—	—	x
1978	3	3	—	3	—	—	—	2	2	x
1979	3	3	—	—	3	—	—	—	—	x
1980	5	5	—	2	—	3	—	—	—	x
1981	3	3	—	1	2	—	—	3	3	x
1982	7	7	—	4	1	2	—	—	—	x
1983	7	7	—	2	4	1	—	—	—	x
Berufsgruppe 13: Glasmacher										
1974	82	81	1	29	25	27	1	41	35	85
1975	122	107	15	57	43	22	—	48	45	94
1976	158	143	15	66	64	28	—	36	36	100
1977	186	183	3	80	62	44	—	40	34	85
1978	189	181	8	62	86	37	4	99	84	85
1979	158	150	8	61	59	38	—	107	94	88
1980	145	133	12	61	59	24	1	93	88	95
1981	128	111	17	40	61	27	—	83	80	96
1982	156	139	17	76	43	37	—	67	60	90
1983	155	139	16	65	67	23	—	70	64	91
1410 Chemiebetriebsjungwerker/-in, Chemiefacharbeiter/-in										
1974	557	556	1	240	181	135	1	509	461	91
1975	666	666	—	257	229	179	1	271	248	92
1976	835	834	1	356	258	220	1	401	358	89
1977	1 121	1 118	3	493	364	260	4	553	473	86
1978	1 456	1 452	4	603	490	363	—	509	418	82
1979	1 707	1 704	3	614	602	486	5	662	574	87
1980	1 867	1 854	13	652	613	596	6	673	590	88
1981	1 927	1 915	12	667	678	580	2	843	728	86
1982	2 017	2 003	14	729	640	641	7	918	840	92
1983	2 188	2 180	8	823	763	600	2	941	820	87
1419 Pharmakant/-in, Wachszieher/-in										
1974	—	—	—	—	—	—	—	—	—	x
1975	—	—	—	—	—	—	—	—	—	x
1976	—	—	—	—	—	—	—	—	—	x
1977	—	—	—	—	—	—	—	—	—	x
1978	—	—	—	—	—	—	—	—	—	x
1979	1	1	—	1	—	—	—	—	—	x
1980	15	10	5	14	1	—	—	1	1	x
1981	34	23	11	19	14	1	—	11	11	x
1982	35	26	9	14	20	1	—	1	1	x
1983	61	51	10	29	15	17	—	14	14	x
1421 Chemielaborjungwerker/-in										
1974	637	365	272	329	298	10	—	376	312	83
1975	627	382	245	293	318	16	—	371	325	88
1976	557	349	208	247	285	23	2	407	363	89
1977	474	286	188	231	226	16	1	470	421	90
1978	428	253	176	192	230	5	1	287	270	94
1979	396	216	180	176	207	13	—	288	249	86
1980	334	184	150	151	183	—	—	239	217	91
1981	294	181	113	147	147	—	—	228	213	93
1982	315	199	116	160	155	—	—	207	180	87
1983	356	262	94	175	181	—	—	206	196	95

Noch: 1. Auszubildende<sup>11)</sup> 1974 – 1983 nach Ausbildungsberufen und Ausbildungsjahren (Stichtag 31. 12. ...) sowie Teilnehmer an Abschlußprüfungen (Berichtsjahr ...)

Jahr	Auszubildende am 31. 12. ...							Teilnehmer an Abschlußprüfungen <sup>4)26)</sup>		
	zusammen	männlich	weiblich	davon im ... Ausbildungsjahr				Anzahl	darunter mit bestandener Prüfung	
				1.	2.	3.	4.		Anzahl	Erfolgsquote <sup>39)</sup>

1441 Vulkaniseur/-in

1974	110	110	—	34	28	46	2	41	41	100
1975	108	108	—	40	39	26	3	38	35	92
1976	110	110	—	27	45	36	2	18	17	x
1977	116	116	—	40	34	41	1	36	34	94
1978	126	125	1	47	45	34	—	37	36	97
1979	155	155	—	62	49	44	—	34	32	94
1980	161	161	—	53	57	41	10	38	38	100
1981	151	151	—	31	49	71	—	39	37	95
1982	150	150	—	61	45	44	—	59	55	93
1983	154	153	1	53	63	38	—	46	43	93

Berufsgruppe 14: Chemiearbeiter

1974	1 304	1 031	273	603	507	191	3	926	814	88
1975	1 401	1 156	245	590	586	221	4	680	608	89
1976	1 502	1 293	209	630	588	279	5	826	738	89
1977	1 711	1 520	191	764	624	317	6	1 059	928	88
1978	2 010	1 830	180	842	765	402	1	833	724	87
1979	2 259	2 076	183	853	858	543	5	984	855	87
1980	2 377	2 209	168	870	854	637	16	951	846	89
1981	2 406	2 270	136	864	888	652	2	1 121	989	88
1982	2 517	2 378	139	964	860	686	7	1 185	1 076	91
1983	2 759	2 646	113	1 080	1 022	655	2	1 207	1 073	89

1510 Kunststoff-Formgeber/-in

1974	—	—	—	—	—	—	—	—	—	x
1975	—	—	—	—	—	—	—	—	—	x
1976	18	18	—	17	1	—	—	—	—	x
1977	85	85	—	66	17	2	—	—	—	x
1978	172	171	1	87	69	16	—	—	—	x
1979	304	300	4	143	98	63	—	16	15	x
1980	391	374	17	159	140	92	—	67	66	99
1981	403	384	19	126	147	130	—	84	84	100
1982	452	434	18	190	126	136	—	126	125	99
1983	578	562	16	271	188	119	—	136	134	99

1514 Gummi- und Kunststoffauskleider/-in

1974	—	—	—	—	—	—	—	—	—	x
1975	6	6	—	6	—	—	—	—	—	x
1976	12	12	—	6	6	—	—	—	—	x
1977	11	11	—	—	6	5	—	—	—	x
1978	6	6	—	6	—	—	—	5	5	x
1979	7	7	—	—	6	1	—	5	4	x
1980	12	12	—	6	—	6	—	1	—	x
1981	5	5	—	—	5	—	—	6	6	x
1982	8	8	—	3	—	5	—	—	—	x
1983	6	6	—	3	3	—	—	5	4	x

Berufsgruppe 15: Kunststoffverarbeiter

1974	—	—	—	—	—	—	—	—	—	x
1975	6	6	—	6	—	—	—	—	—	x
1976	30	30	—	23	7	—	—	—	—	x
1977	96	96	—	66	23	7	—	—	—	x
1978	178	177	1	93	69	16	—	5	5	x
1979	311	307	4	143	104	64	—	21	19	x
1980	403	386	17	165	140	98	—	68	66	97
1981	408	389	19	126	152	130	—	90	90	100
1982	460	442	18	193	126	141	—	126	125	99
1983	584	568	16	274	191	119	—	141	138	98

Noch: 1. Auszubildende<sup>11)</sup> 1974 – 1983 nach Ausbildungsberufen und Ausbildungsjahren (Stichtag 31. 12. ...) sowie Teilnehmer an Abschlußprüfungen (Berichtsjahr ...)

Jahr	Auszubildende am 31. 12. ...							Teilnehmer an Abschlußprüfungen <sup>4)26)</sup>		
	zusammen	männlich	weiblich	davon im ... Ausbildungsjahr				Anzahl	darunter mit bestandener Prüfung	
				1.	2.	3.	4.		Anzahl	Erfolgsquote <sup>39)</sup>
1612 Papiermacher/-in										
1974	60	60	—	41	13	6	—	7	7	x
1975	92	92	—	50	41	1	—	9	7	x
1976	95	95	—	43	30	22	—	17	13	x
1977	123	123	—	52	47	24	—	19	18	x
1978	152	151	1	57	50	45	—	18	18	x
1979	167	165	2	69	50	48	—	36	36	100
1980	170	167	3	72	53	42	3	29	29	100
1981	181	180	1	49	76	56	—	36	36	100
1982	202	200	2	83	48	71	—	44	41	93
1983	221	219	2	92	78	51	—	66	62	94
1621 Verpackungsmittelmechaniker/-in										
1974	72	72	—	30	22	20	—	22	19	x
1975	63	63	—	20	27	16	—	27	26	96
1976	72	71	1	25	22	25	—	19	15	x
1977	90	90	—	42	28	20	—	22	20	x
1978	112	111	1	45	40	27	—	21	19	x
1979	123	122	1	52	36	32	3	26	26	100
1980	154	150	4	55	57	42	—	36	36	100
1981	177	168	9	61	54	62	—	36	33	92
1982	178	164	14	66	58	54	—	55	52	95
1983	207	194	13	80	69	58	—	54	52	96
1631 Buchbinder/-in										
1974	261	220	41	108	72	76	5	72	63	88
1975	259	222	37	78	105	72	4	76	64	84
1976	278	227	51	86	84	108	—	71	67	94
1977	301	231	70	132	87	80	2	110	94	85
1978	353	270	83	133	127	93	—	81	77	95
1979	398	279	119	150	121	126	1	87	79	91
1980	445	330	115	164	155	118	8	116	112	97
1981	423	299	124	115	161	146	1	121	113	93
1982	370	255	115	111	108	151	—	146	133	91
1983	377	239	138	139	116	117	5	160	127	79
1644 Stahlstichpräger/-in										
1974	—	—	—	—	—	—	—	—	—	x
1975	—	—	—	—	—	—	—	—	—	x
1976	—	—	—	—	—	—	—	—	—	x
1977	—	—	—	—	—	—	—	—	—	x
1978	—	—	—	—	—	—	—	—	—	x
1979	1	1	—	1	—	—	—	—	—	x
1980	1	1	—	—	1	—	—	—	—	x
1981	1	1	—	—	—	1	—	—	—	x
1982	1	1	—	1	—	—	—	1	1	x
1983	2	2	—	1	1	—	—	—	—	x
Berufsgruppe 16: Papierhersteller, -verarbeiter										
1974	393	352	41	179	107	102	5	101	89	88
1975	414	377	37	148	173	89	4	112	97	87
1976	445	393	52	154	136	155	—	107	95	89
1977	514	444	70	226	162	124	2	151	132	87
1978	617	532	85	235	217	165	—	120	114	95
1979	689	567	122	272	207	206	4	149	141	95
1980	770	648	122	291	266	202	11	181	177	98
1981	782	648	134	225	291	265	1	193	182	94
1982	751	620	131	261	214	276	—	246	227	92
1983	807	654	153	312	264	226	5	280	241	86

Noch: 1. Auszubildende<sup>11)</sup> 1974 – 1983 nach Ausbildungsberufen und Ausbildungsjahren (Stichtag 31. 12. ...) sowie Teilnehmer an Abschlußprüfungen (Berichtsjahr ...)

Jahr	Auszubildende am 31. 12. ...							Teilnehmer an Abschlußprüfungen <sup>4)26)</sup>		
	zusammen	männlich	weiblich	davon im ... Ausbildungsjahr				Anzahl	darunter mit bestandener Prüfung	
				1.	2.	3.	4.		Anzahl	Erfolgsquote <sup>39)</sup>

1711 Schriftsetzer/-in

1974	1 013	960	53	259	354	383	17	560	502	90
1975	823	776	47	177	267	368	11	475	415	87
1976	642	601	41	170	182	282	8	370	325	88
1977	516	473	43	164	169	179	4	304	276	91
1978	519	435	84	154	184	178	3	201	180	90
1979	556	396	160	215	163	177	1	203	188	93
1980	632	396	236	244	229	159	—	183	177	97
1981	672	403	269	181	249	242	—	162	151	93
1982	607	349	258	171	210	225	1	239	229	96
1983	611	311	300	204	207	200	—	242	229	95

1721 Farbenlithograph/-in, Schriftlithograph/-in, Druckvorlagenhersteller/-in

1974	164	140	24	39	68	56	1	65	63	97
1975	151	116	35	55	39	54	3	64	56	83
1976	200	128	72	94	64	42	—	44	43	98
1977	300	196	104	133	101	66	—	49	48	98
1978	413	260	153	157	150	106	—	67	63	94
1979	505	298	207	178	174	152	1	124	117	94
1980	577	308	269	198	201	177	1	145	140	97
1981	579	303	276	159	224	196	—	176	169	96
1982	585	289	296	186	184	215	—	200	184	92
1983	594	269	325	189	209	193	3	219	196	89

1722 Galvanoplastiker/-in, Stereotypenhersteller/-in

1974	9	9	—	1	5	3	—	2	2	x
1975	6	6	—	—	1	5	—	3	2	x
1976	1	1	—	—	—	1	—	5	4	x
1977	—	—	—	—	—	—	—	1	1	x
1978	—	—	—	—	—	—	—	—	—	x
1979	—	—	—	—	—	—	—	—	—	x
1980	—	—	—	—	—	—	—	—	—	x
1981	—	—	—	—	—	—	—	—	—	x
1982	—	—	—	—	—	—	—	—	—	x
1983	—	—	—	—	—	—	—	—	—	x

1723 Chemigraf/-in, Klischeeätzter/-in, Nachschneider/-in, Tiefdruckkätzter/-in, Tiefdruckretuscheur/-in, Druckformhersteller/-in

1974	67	59	8	15	24	27	1	50	45	90
1975	64	57	7	20	19	22	3	32	24	75
1976	51	47	4	16	17	18	—	25	23	92
1977	78	71	7	36	23	19	—	17	16	x
1978	104	90	14	44	37	23	—	25	22	88
1979	184	140	44	90	54	40	—	23	20	x
1980	252	167	85	97	102	52	1	30	26	87
1981	300	189	111	90	106	104	—	42	41	98
1982	293	154	139	90	95	108	—	79	78	99
1983	302	149	153	105	101	95	1	101	94	93

1729 Flexograf/-in, Notenstecher/-in, Stahlrollenstecher/-in, Stempelmacher/-in

1974	6	6	—	1	3	2	—	2	2	x
1975	5	5	—	1	1	3	—	3	3	x
1976	4	4	—	2	1	1	—	3	3	x
1977	7	6	1	4	2	1	—	2	2	x
1978	6	5	1	2	2	2	—	1	1	x
1979	6	6	—	3	2	1	—	2	2	x
1980	8	8	—	2	4	2	—	1	1	x
1981	11	11	—	3	3	5	—	2	1	x
1982	9	8	1	3	3	3	—	5	5	x
1983	9	8	1	4	2	3	—	1	1	x

Noch: 1. Auszubildende<sup>11)</sup> 1974 – 1983 nach Ausbildungsberufen und Ausbildungsjahren (Stichtag 31. 12. ...) sowie Teilnehmer an Abschlußprüfungen (Berichtsjahr ...)

Jahr	Auszubildende am 31. 12. ...							Teilnehmer an Abschlußprüfungen <sup>4)26)</sup>		
	zusammen	männlich	weiblich	davon im ... Ausbildungsjahr				Anzahl	darunter mit bestandener Prüfung	
				1.	2.	3.	4.		Anzahl	Erfolgs- quote <sup>39)</sup>
1730 Buchdrucker/-in, Drucker/-in (Hochdruck)										
1974	731	730	1	197	250	272	12	385	321	83
1975	678	676	2	181	205	289	3	337	282	84
1976	627	625	2	215	197	204	11	296	263	89
1977	705	702	3	269	223	201	12	230	200	87
1978	841	831	10	327	282	229	3	206	181	88
1979	1 030	1 008	22	405	341	283	1	261	244	93
1980	1 221	1 171	50	444	437	337	3	279	268	96
1981	1 218	1 165	53	323	458	437	—	334	310	93
1982	1 150	1 090	60	361	326	461	2	421	392	93
1983	1 096	1 020	76	398	365	328	5	471	412	87
1741 Flachdrucker/-in, Drucker/-in (Flachdruck), Steindrucker/-in										
1974	330	330	—	103	111	112	4	152	145	95
1975	217	217	—	—	91	123	3	122	111	91
1976	92	92	—	3	2	85	2	123	117	95
1977	16	16	—	2	3	11	—	90	86	96
1978	6	6	—	1	1	4	—	25	23	92
1979	—	—	—	—	—	—	—	—	—	x
1980	4	4	—	1	2	1	—	—	—	x
1981	—	—	—	—	—	—	—	—	—	x
1982	—	—	—	—	—	—	—	—	—	x
1983	—	—	—	—	—	—	—	—	—	x
1743 Tiefdrucker/-in, Drucker/-in (Tiefdruck)										
1974	13	13	—	10	1	2	—	4	4	x
1975	10	10	—	—	10	—	—	3	3	x
1976	11	11	—	—	—	11	—	1	1	x
1977	—	—	—	—	—	—	—	12	12	x
1978	—	—	—	—	—	—	—	—	—	x
1979	—	—	—	—	—	—	—	—	—	x
1980	—	—	—	—	—	—	—	—	—	x
1981	—	—	—	—	—	—	—	—	—	x
1982	—	—	—	—	—	—	—	—	—	x
1983	—	—	—	—	—	—	—	—	—	x
1752 Druckerei-Textilveredler/-in, Textilveredler/-in-Druckerei										
1974	24	24	—	12	9	3	—	7	7	x
1975	25	25	—	9	9	7	—	4	4	x
1976	28	28	—	9	11	8	—	9	9	x
1977	42	41	1	14	14	12	2	10	10	x
1978	59	59	—	17	28	13	1	13	13	x
1979	41	41	—	8	9	23	1	16	15	x
1980	36	36	—	5	7	21	3	36	28	78
1981	25	24	1	3	4	18	—	28	26	93
1982	22	22	—	5	3	14	—	16	16	x
1983	21	21	—	9	3	9	—	14	12	x
1753 Tapetendrucker/-in										
1974	—	—	—	—	—	—	—	1	1	x
1975	—	—	—	—	—	—	—	—	—	x
1976	2	2	—	2	—	—	—	—	—	x
1977	3	3	—	2	1	—	—	—	—	x
1978	3	3	—	—	2	1	—	—	—	x
1979	14	14	—	3	2	8	1	3	3	x
1980	—	—	—	—	—	—	—	—	—	x
1981	—	—	—	—	—	—	—	—	—	x
1982	—	—	—	—	—	—	—	—	—	x
1983	—	—	—	—	—	—	—	—	—	x

Noch: 1. Auszubildende<sup>11)</sup> 1974 – 1983 nach Ausbildungsberufen und Ausbildungsjahren (Stichtag 31. 12. ...) sowie Teilnehmer an Abschlußprüfungen (Berichtsjahr ...)

Jahr	Auszubildende am 31. 12. ...							Teilnehmer an Abschlußprüfungen <sup>4)26)</sup>		
	zusammen	männlich	weiblich	davon im ... Ausbildungsjahr				Anzahl	darunter mit bestandener Prüfung	
				1.	2.	3.	4.		Anzahl	Erfolgsquote <sup>39)</sup>

1754 Siebdrucker/-in

1974	31	26	5	8	13	10	—	7	6	x
1975	26	21	5	9	10	7	—	11	10	x
1976	36	26	10	18	10	8	—	13	13	x
1977	55	39	16	21	21	11	2	10	10	x
1978	67	49	18	24	22	21	—	14	12	x
1979	76	55	21	33	26	17	—	24	22	x
1980	98	72	26	44	32	21	1	18	17	x
1981	105	67	38	25	46	34	—	24	22	x
1982	132	94	38	54	31	46	1	30	27	90
1983	146	94	52	49	62	34	1	49	44	90

1761 Reprograf/-in

1974	17	13	4	3	5	8	1	20	20	x
1975	19	13	6	6	2	11	—	10	7	x
1976	17	11	6	5	9	3	—	8	8	x
1977	24	15	9	9	9	6	—	8	7	x
1978	22	16	6	8	8	6	—	11	9	x
1979	27	19	8	8	9	10	—	8	8	x
1980	35	23	12	17	10	8	—	7	6	x
1981	43	24	19	16	17	10	—	8	8	x
1982	44	28	16	10	23	11	—	10	9	x
1983	55	32	23	15	15	25	—	16	11	x

1764 Offsetvervielfältiger/-in

1974	48	47	1	12	17	19	—	23	22	x
1975	27	26	1	—	11	16	—	21	19	x
1976	10	9	1	—	—	10	—	11	11	x
1977	—	—	—	—	—	—	—	12	12	x
1978	—	—	—	—	—	—	—	—	—	x
1979	—	—	—	—	—	—	—	—	—	x
1980	—	—	—	—	—	—	—	—	—	x
1981	—	—	—	—	—	—	—	—	—	x
1982	—	—	—	—	—	—	—	—	—	x
1983	—	—	—	—	—	—	—	—	—	x

Berufsgruppe 17: Drucker

1974	2 453	2 357	96	660	860	897	36	1 278	1 140	89
1975	2 051	1 948	103	458	665	905	23	1 085	936	86
1976	1 721	1 585	136	534	493	673	21	908	820	90
1977	1 746	1 562	184	654	566	506	20	745	680	91
1978	2 040	1 754	286	734	716	583	7	563	504	90
1979	2 439	1 977	462	943	780	711	5	664	619	93
1980	2 863	2 185	678	1 052	1 024	778	9	699	663	95
1981	2 953	2 186	767	800	1 107	1 046	—	776	728	94
1982	2 842	2 034	808	880	875	1 083	4	1 000	940	94
1983	2 834	1 904	930	973	964	887	10	1 113	999	90

1811 Sägewerker/-in, Holzbearbeitungsmechaniker/-in

1974	36	36	—	14	6	16	—	—	—	x
1975	41	41	—	15	16	10	—	7	7	x
1976	48	48	—	17	16	15	—	4	4	x
1977	81	81	—	47	21	13	—	9	9	x
1978	111	111	—	34	55	21	1	—	—	x
1979	95	95	—	31	35	28	1	2	2	x
1980	126	126	—	68	30	26	2	33	22	67
1981	128	125	3	19	70	39	—	29	26	90
1982	108	107	1	46	17	45	—	31	24	77
1983	162	160	2	88	48	26	—	36	28	78

Noch: 1. Auszubildende<sup>11)</sup> 1974 – 1983 nach Ausbildungsberufen und Ausbildungsjahren (Stichtag 31. 12. ...) sowie Teilnehmer an Abschlußprüfungen (Berichtsjahr ...)

Jahr	Auszubildende am 31. 12. ...							Teilnehmer an Abschlußprüfungen <sup>4)26)</sup>		
	zusammen	männlich	weiblich	davon im ... Ausbildungsjahr				Anzahl	darunter mit bestandener Prüfung	
				1.	2.	3.	4.		Anzahl	Erfolgsquote <sup>39)</sup>

1815 Holzmaschinenwerker/-in

1974	1	1	—	—	1	—	—	—	—	x
1975	1	1	—	—	—	1	—	1	—	x
1976	—	—	—	—	—	—	—	—	—	x
1977	2	2	—	2	—	—	—	—	—	x
1978	2	2	—	—	1	1	—	—	—	x
1979	—	—	—	—	—	—	—	1	1	x
1980	—	—	—	—	—	—	—	—	—	x
1981	—	—	—	—	—	—	—	—	—	x
1982	—	—	—	—	—	—	—	—	—	x
1983	—	—	—	—	—	—	—	—	—	x

1821 Drechsler/-in (Elfenbeinschnitzer/-in)

1974	10	10	—	3	4	3	—	1	1	x
1975	11	11	—	3	3	5	—	1	1	x
1976	9	9	—	4	3	2	—	2	2	x
1977	9	9	—	2	4	3	—	1	1	x
1978	9	9	—	4	2	3	—	5	5	x
1979	5	5	—	—	4	1	—	4	4	x
1980	14	13	1	4	2	8	—	3	3	x
1981	8	6	2	3	4	1	—	4	4	x
1982	13	11	2	5	5	3	—	2	2	x
1983	15	14	1	4	6	5	—	3	3	x

1822 Holzbildhauer/-in

1974	29	29	—	7	14	8	—	6	6	x
1975	29	28	1	9	6	14	—	5	5	x
1976	25	20	5	8	11	6	—	12	12	x
1977	40	31	9	18	10	12	—	11	10	x
1978	41	30	11	14	17	10	—	11	11	x
1979	37	29	8	9	12	15	1	15	14	x
1980	47	34	13	19	13	13	2	19	18	x
1981	47	31	16	18	16	13	—	21	20	x
1982	54	32	22	14	22	18	—	12	12	x
1983	51	29	22	15	18	18	—	16	16	x

1831 Borstpinselmacher/-in, Bürsten- und Pinselmacher/-in

1974	2	2	—	1	—	1	—	1	1	x
1975	2	2	—	1	1	—	—	1	1	x
1976	2	2	—	1	1	—	—	—	—	x
1977	3	3	—	1	1	1	—	—	—	x
1978	2	2	—	—	1	1	—	1	1	x
1979	3	3	—	2	—	1	—	1	1	x
1980	2	2	—	1	1	—	—	1	1	x
1981	2	2	—	—	1	1	—	—	—	x
1982	1	1	—	—	—	1	—	1	1	x
1983	—	—	—	—	—	—	—	1	1	x



Noch: 1. Auszubildende<sup>11)</sup> 1974 – 1983 nach Ausbildungsberufen und Ausbildungsjahren (Stichtag 31. 12. ...) sowie Teilnehmer an Abschlußprüfungen (Berichtsjahr ...)

Jahr	Auszubildende am 31. 12. ...							Teilnehmer an Abschlußprüfungen <sup>4)26)</sup>		
	zusammen	männlich	weiblich	davon im ... Ausbildungsjahr				Anzahl	darunter mit bestandener Prüfung	
				1.	2.	3.	4.		Anzahl	Erfolgsquote <sup>39)</sup>

1832 Schirmmacher/-in

1974	—	—	—	—	—	—	—	—	—	x
1975	—	—	—	—	—	—	—	—	—	x
1976	—	—	—	—	—	—	—	1	1	x
1977	1	—	1	1	—	—	—	—	—	x
1978	—	—	—	—	—	—	—	—	—	x
1979	—	—	—	—	—	—	—	—	—	x
1980	—	—	—	—	—	—	—	1	—	x
1981	—	—	—	—	—	—	—	—	—	x
1982	—	—	—	—	—	—	—	—	—	x
1983	—	—	—	—	—	—	—	—	—	x

1841 Korbmacher/-in

1974	—	—	—	—	—	—	—	—	—	x
1975	—	—	—	—	—	—	—	—	—	x
1976	—	—	—	—	—	—	—	—	—	x
1977	4	2	2	3	1	—	—	—	—	x
1978	3	1	2	—	3	—	—	—	—	x
1979	6	3	3	4	—	2	—	—	—	x
1980	13	5	8	8	5	—	—	4	4	x
1981	9	2	7	—	6	3	—	—	—	x
1982	8	2	6	4	—	4	—	4	4	x
1983	4	3	1	—	4	—	—	2	2	x

Berufsgruppe 18: Holzaufbereiter, Holzwarenfertiger und verwandte Berufe

1974	78	78	—	25	25	28	—	8	8	x
1975	84	83	1	28	26	30	—	14	13	x
1976	84	79	5	30	31	23	—	19	19	x
1977	140	128	12	74	37	29	—	21	20	x
1978	168	155	13	52	79	36	1	17	17	x
1979	146	135	11	46	51	47	2	23	22	x
1980	202	180	22	100	51	47	4	61	48	79
1981	194	166	28	40	97	57	—	54	50	93
1982	184	153	31	69	44	71	—	50	43	86
1983	232	206	26	107	76	49	—	58	50	86

1910 Hüttenfacharbeiter, Verfahrensmechaniker in der Hütten- und Halbzeugindustrie<sup>52)</sup>

1974	207	207	—	124	52	31	—	88	81	92
1975	305	305	—	119	130	56	—	54	45	83
1976	375	375	—	129	117	129	—	63	52	83
1977	498	498	—	234	136	126	2	146	134	92
1978	600	600	—	253	211	132	4	142	129	91
1979	822	822	—	356	257	208	1	138	114	83
1980	914	914	—	330	347	236	1	251	230	92
1981	956	956	—	312	331	311	2	253	227	90
1982	1 108	1 108	—	465	364	277	2	352	316	90
1983	1 279	1 279	—	523	431	325	—	349	299	86

1931 Drahtzieher/-in

1974	20	20	—	12	8	—	—	3	2	x
1975	18	18	—	4	14	—	—	5	3	x
1976	15	15	—	13	2	—	—	11	8	x
1977	31	31	—	19	12	—	—	3	2	x
1978	37	37	—	19	18	—	—	11	11	x
1979	40	40	—	29	11	—	—	15	14	x
1980	56	56	—	25	31	—	—	17	13	x
1981	34	34	—	14	20	—	—	31	26	84
1982	51	51	—	37	14	—	—	20	19	x
1983	63	63	—	30	33	—	—	13	11	x

Noch: 1. Auszubildende<sup>11)</sup> 1974 – 1983 nach Ausbildungsberufen und Ausbildungsjahren (Stichtag 31. 12. ...) sowie Teilnehmer an Abschlußprüfungen (Berichtsjahr ...)

Jahr	Auszubildende am 31. 12. ...							Teilnehmer an Abschlußprüfungen <sup>4)26)</sup>		
	zusammen	männlich	weiblich	davon im ... Ausbildungsjahr				Anzahl	darunter mit bestandener Prüfung	
				1.	2.	3.	4.		Anzahl	Erfolgsquote <sup>39)</sup>

**Berufsgruppe 19: Metallherzeuger, Walzer**

1974	227	227	—	136	60	31	—	91	83	91
1975	323	323	—	123	144	56	—	59	48	81
1976	390	390	—	142	119	129	—	74	60	81
1977	529	529	—	253	148	126	2	149	136	91
1978	637	637	—	272	229	132	4	153	140	92
1979	862	862	—	385	268	208	1	153	128	84
1980	970	970	—	355	378	236	1	268	243	91
1981	990	990	—	326	351	311	2	284	253	89
1982	1 159	1 159	—	502	378	277	2	372	335	90
1983	1 342	1 342	—	553	464	325	—	362	310	86

**2010 Former**

1974	178	178	—	113	24	39	2	57	49	86
1975	313	313	—	178	110	23	2	44	31	70
1976	419	419	—	146	166	107	—	30	24	80
1977	468	468	—	152	155	158	3	103	85	83
1978	471	471	—	189	132	146	4	172	135	78
1979	460	460	—	159	170	126	5	173	140	81
1980	447	447	—	137	146	157	7	129	111	86
1981	330	330	—	73	121	136	—	155	150	97
1982	316	316	—	132	74	109	1	139	129	93
1983	346	346	—	148	122	75	1	121	101	83

**2020 Glockengießer/-in, Metallformer und Metallgießer, Gießereimechaniker<sup>52)</sup>**

1974	7	7	—	5	1	1	—	1	1	x
1975	7	7	—	1	5	1	—	—	—	x
1976	9	9	—	2	2	5	—	2	2	x
1977	6	6	—	3	3	—	—	2	2	x
1978	10	10	—	7	2	1	—	1	1	x
1979	12	12	—	5	5	2	—	1	1	x
1980	34	34	—	23	4	7	—	2	2	x
1981	49	48	1	13	31	5	—	2	1	x
1982	60	59	1	20	14	26	—	2	2	x
1983	66	66	—	34	18	14	—	21	19	x

**2022 Zinngießer/-in**

1974	—	—	—	—	—	—	—	—	—	x
1975	—	—	—	—	—	—	—	—	—	x
1976	2	2	—	2	—	—	—	—	—	x
1977	2	2	—	—	2	—	—	—	—	x
1978	5	5	—	3	—	2	—	—	—	x
1979	2	2	—	—	2	—	—	2	1	x
1980	3	3	—	1	—	2	—	1	1	x
1981	5	2	3	3	2	—	—	2	2	x
1982	6	2	4	1	3	2	—	—	—	x
1983	3	1	2	2	1	—	—	2	2	x

**Berufsgruppe 20: Former, Formgießer**

1974	185	185	—	118	25	40	2	58	50	86
1975	320	320	—	179	115	24	2	44	31	70
1976	430	430	—	150	168	112	—	32	26	81
1977	476	476	—	155	160	158	3	105	87	83
1978	486	486	—	199	134	149	4	173	136	79
1979	474	474	—	164	177	128	5	176	142	81
1980	484	484	—	161	150	166	7	132	114	86
1981	384	380	4	89	154	141	—	159	153	96
1982	382	377	5	153	91	137	1	141	131	93
1983	415	413	2	184	141	89	1	144	122	85

Noch: 1. Auszubildende<sup>11)</sup> 1974 – 1983 nach Ausbildungsberufen und Ausbildungsjahren (Stichtag 31. 12. ...) sowie Teilnehmer an Abschlußprüfungen (Berichtsjahr ...)

Jahr	Auszubildende am 31. 12. ...							Teilnehmer an Abschlußprüfungen <sup>4)26)</sup>		
	zusammen	männlich	weiblich	davon im ... Ausbildungsjahr				Anzahl	darunter mit bestandener Prüfung	
				1.	2.	3.	4.		Anzahl	Erfolgs- quote <sup>39)</sup>

2122 Metallgewebemacher/-in

1974	15	15	—	13	1	1	—	2	1	x
1975	24	24	—	10	13	1	—	2	2	x
1976	24	24	—	4	9	11	—	1	1	x
1977	23	23	—	11	3	9	—	12	11	x
1978	31	31	—	17	9	5	—	9	9	x
1979	38	35	3	14	15	9	—	5	5	x
1980	45	40	5	16	14	15	—	9	8	x
1981	35	29	6	7	13	15	—	16	13	x
1982	28	24	4	8	6	14	—	16	15	x
1983	15	14	1	3	6	6	—	15	13	x

2123 Drahtwarenmacher/-in

1974	—	—	—	—	—	—	—	2	1	x
1975	2	2	—	2	—	—	—	1	1	x
1976	6	6	—	4	2	—	—	—	—	x
1977	5	5	—	2	3	—	—	1	—	x
1978	2	2	—	—	2	—	—	3	3	x
1979	2	2	—	1	—	1	—	2	—	x
1980	2	2	—	1	1	—	—	—	—	x
1981	—	—	—	—	—	—	—	1	1	x
1982	—	—	—	—	—	—	—	—	—	x
1983	—	—	—	—	—	—	—	—	—	x

2125 Kabeljungwerker/-in, Kabelmonteur/-in

1974	36	36	—	9	25	—	2	2	2	x
1975	44	44	—	38	6	—	—	—	—	x
1976	66	66	—	31	35	—	—	3	3	x
1977	63	63	—	31	28	4	—	35	31	89
1978	76	76	—	46	28	2	—	33	29	88
1979	70	70	—	23	43	4	—	29	25	86
1980	68	66	2	47	21	—	—	50	48	96
1981	55	53	2	17	37	1	—	21	19	x
1982	58	57	1	43	15	—	—	36	36	100
1983	73	72	1	36	36	1	—	13	12	x

Berufsgruppe 21: Metallverformer (spanlos)

1974	51	51	—	22	26	1	2	6	4	x
1975	70	70	—	50	19	1	—	3	3	x
1976	96	96	—	39	46	11	—	4	4	x
1977	91	91	—	44	34	13	—	48	42	88
1978	109	109	—	63	39	7	—	45	41	91
1979	110	107	3	38	58	14	—	36	30	83
1980	115	108	7	64	36	15	—	59	56	95
1981	90	82	8	24	50	16	—	38	33	87
1982	86	81	5	51	21	14	—	52	51	98
1983	88	86	2	39	42	7	—	28	25	89

2210 Dreher/-in, Dreher/-in (Eisen und Metall)

1974	3 614	3 614	—	1 302	1 211	1 039	62	1 366	1 224	90
1975	3 851	3 851	—	1 299	1 326	1 186	40	1 188	1 102	93
1976	3 912	3 910	2	1 146	1 310	1 409	47	1 232	1 068	87
1977	3 933	3 931	2	1 342	1 162	1 398	31	1 517	1 402	92
1978	3 689	3 661	28	1 244	1 251	1 172	22	1 411	1 324	94
1979	3 908	3 851	57	1 340	1 294	1 255	19	1 220	1 151	94
1980	4 087	4 007	80	1 419	1 345	1 299	24	1 279	1 197	94
1981	3 978	3 859	119	1 153	1 471	1 350	4	1 336	1 288	96
1982	4 022	3 904	118	1 304	1 200	1 504	14	1 345	1 252	93
1983	3 915	3 824	91	1 322	1 373	1 211	9	1 570	1 439	92

Noch: 1. Auszubildende<sup>11)</sup> 1974 – 1983 nach Ausbildungsberufen und Ausbildungsjahren (Stichtag 31. 12. ...) sowie Teilnehmer an Abschlußprüfungen (Berichtsjahr ...)

Jahr	Auszubildende am 31. 12. ...							Teilnehmer an Abschlußprüfungen <sup>4)26)</sup>		
	zusammen	männlich	weiblich	davon im ... Ausbildungsjahr				Anzahl	darunter mit bestandener Prüfung	
				1.	2.	3.	4.		Anzahl	Erfolgs- quote <sup>39)</sup>
2212 Revolverdreher/-in										
1974	113	113	—	42	67	4	—	101	80	79
1975	94	94	—	38	53	3	—	54	48	89
1976	74	74	—	33	39	2	—	49	36	73
1977	79	79	—	34	42	3	—	41	33	80
1978	81	79	2	36	41	4	—	43	35	81
1979	68	66	2	37	31	—	—	38	33	87
1980	62	60	2	30	31	1	—	25	19	76
1981	58	58	—	31	24	3	—	28	24	86
1982	51	51	—	22	29	—	—	29	27	93
1983	48	48	—	23	25	—	—	27	24	89
2219 Walzendreher/-in										
1974	35	35	—	23	7	5	—	13	13	x
1975	37	37	—	11	20	6	—	5	4	x
1976	53	53	—	19	12	22	—	5	5	x
1977	52	52	—	16	22	14	—	22	18	x
1978	53	53	—	18	14	21	—	14	13	x
1979	56	56	—	23	18	15	—	21	21	x
1980	69	69	—	24	25	20	—	15	14	x
1981	65	65	—	18	22	25	—	20	20	x
1982	58	58	—	20	15	23	—	24	22	x
1983	48	47	1	15	19	14	—	22	22	x
2221 Fräser/-in, Universalfräser/-in										
1974	397	397	—	168	141	85	3	170	146	86
1975	453	453	—	174	186	88	5	146	128	88
1976	541	541	—	176	223	139	3	146	126	86
1977	547	546	1	215	190	138	4	232	203	88
1978	571	568	3	224	214	133	—	211	197	93
1979	592	588	4	215	226	151	—	190	179	94
1980	647	640	7	250	224	171	2	219	200	91
1981	646	634	12	210	257	179	—	231	223	97
1982	645	633	12	231	233	180	1	259	248	96
1983	639	627	12	208	260	170	1	252	242	96
2231 Hobler/-in, Universalhobler/-in										
1974	27	27	—	11	5	11	—	7	3	x
1975	25	25	—	11	10	4	—	16	15	x
1976	27	27	—	6	15	6	—	5	4	x
1977	29	29	—	13	3	11	2	10	7	x
1978	19	19	—	7	9	3	—	14	13	x
1979	21	20	1	8	7	6	—	4	4	x
1980	16	14	2	5	5	6	—	9	8	x
1981	11	11	—	3	6	2	—	8	8	x
1982	14	14	—	6	3	5	—	3	3	x
1983	17	17	—	8	6	3	—	3	3	x
2240 Bohrer/-in										
1974	10	10	—	5	3	2	—	3	3	x
1975	11	11	—	5	6	—	—	4	3	x
1976	18	18	—	7	11	—	—	8	7	x
1977	13	13	—	5	8	—	—	9	6	x
1978	20	20	—	14	6	—	—	12	8	x
1979	26	26	—	13	13	—	—	6	5	x
1980	23	23	—	9	14	—	—	15	13	x
1981	16	15	1	8	8	—	—	16	15	x
1982	16	14	2	10	5	1	—	8	7	x
1983	16	15	1	3	13	—	—	4	3	x

Noch: 1. Auszubildende<sup>11)</sup> 1974 – 1983 nach Ausbildungsberufen und Ausbildungsjahren (Stichtag 31. 12. ...) sowie Teilnehmer an Abschlußprüfungen (Berichtsjahr ...)

Jahr	Auszubildende am 31. 12. ...							Teilnehmer an Abschlußprüfungen <sup>4)26)</sup>		
	zusammen	männlich	weiblich	davon im ... Ausbildungsjahr				Anzahl	darunter mit bestandener Prüfung	
				1.	2.	3.	4.		Anzahl	Erfolgsquote <sup>39)</sup>

2241 Bohrwerkdreher/-in

1974	201	201	—	70	66	64	1	102	99	97
1975	259	259	—	89	96	73	1	62	55	89
1976	260	260	—	70	99	89	2	76	72	95
1977	286	286	—	83	90	111	2	100	95	95
1978	257	257	—	75	90	91	1	109	108	99
1979	253	253	—	86	83	84	—	97	97	100
1980	296	296	—	91	103	100	2	89	87	98
1981	291	291	—	79	110	102	—	101	100	99
1982	297	297	—	78	105	114	—	100	97	97
1983	294	293	1	77	105	112	—	112	110	98

2250 Metallschleifer/-in, Universalschleifer/-in

1974	62	62	—	29	18	13	2	22	19	x
1975	64	64	—	18	29	16	1	17	13	x
1976	74	74	—	28	22	23	1	21	20	x
1977	91	91	—	49	26	16	—	27	23	85
1978	135	130	5	70	45	20	—	31	26	84
1979	175	167	8	78	64	33	—	39	36	92
1980	191	178	13	66	79	46	—	45	39	87
1981	170	157	13	53	67	50	—	74	64	86
1982	176	163	13	72	57	45	2	73	62	85
1983	170	164	6	54	73	43	—	63	52	83

2259 Schleifer/-in

1974	15	15	—	8	6	1	—	14	12	x
1975	28	28	—	13	11	3	1	3	2	x
1976	31	31	—	13	14	4	—	9	2	x
1977	43	43	—	28	14	—	1	15	14	x
1978	44	44	—	21	22	—	1	18	16	x
1979	55	55	—	25	28	2	—	21	18	x
1980	49	49	—	22	24	3	—	30	24	80
1981	51	51	—	27	24	—	—	23	21	x
1982	49	49	—	24	25	—	—	23	23	x
1983	52	52	—	26	25	1	—	23	21	x

Berufsgruppe 22: Metallverformer (spanend)

1974	4 474	4 474	—	1 658	1 524	1 224	68	1 798	1 599	89
1975	4 822	4 822	—	1 658	1 737	1 379	48	1 495	1 370	92
1976	4 990	4 988	2	1 498	1 745	1 694	53	1 551	1 340	86
1977	5 073	5 070	3	1 785	1 557	1 691	40	1 973	1 801	91
1978	4 869	4 831	38	1 709	1 692	1 444	24	1 863	1 740	93
1979	5 154	5 082	72	1 825	1 764	1 546	19	1 636	1 544	94
1980	5 440	5 336	104	1 916	1 850	1 646	28	1 726	1 601	93
1981	5 286	5 141	145	1 582	1 989	1 711	4	1 837	1 763	96
1982	5 328	5 183	145	1 767	1 672	1 872	17	1 864	1 741	93
1983	5 199	5 087	112	1 736	1 899	1 554	10	2 076	1 916	92

2312 Feinpolierer/-in

1974	—	—	—	—	—	—	—	—	—	x
1975	—	—	—	—	—	—	—	—	—	x
1976	—	—	—	—	—	—	—	—	—	x
1977	1	1	—	1	—	—	—	—	—	x
1978	—	—	—	—	—	—	—	—	—	x
1979	—	—	—	—	—	—	—	—	—	x
1980	—	—	—	—	—	—	—	—	—	x
1981	—	—	—	—	—	—	—	—	—	x
1982	—	—	—	—	—	—	—	—	—	x
1983	—	—	—	—	—	—	—	—	—	x

Noch: 1. Auszubildende<sup>11)</sup> 1974 – 1983 nach Ausbildungsberufen und Ausbildungsjahren (Stichtag 31. 12. ...) sowie Teilnehmer an Abschlußprüfungen (Berichtsjahr ...)

Jahr	Auszubildende am 31. 12. ...							Teilnehmer an Abschlußprüfungen <sup>4)26)</sup>		
	zusammen	männlich	weiblich	davon im ... Ausbildungsjahr				Anzahl	darunter mit bestandener Prüfung	
				1.	2.	3.	4.		Anzahl	Erfolgs- quote <sup>39)</sup>
2321 Flachgraveur/-in, Graveur/-in										
1974	104	98	6	28	18	32	26	33	28	85
1975	102	98	4	32	27	15	28	30	27	90
1976	86	80	6	22	26	25	13	31	28	90
1977	109	104	5	33	25	27	24	17	17	x
1978	112	96	16	40	30	24	18	33	29	88
1979	125	118	7	31	45	31	18	34	33	97
1980	121	105	16	31	27	41	22	18	18	x
1981	129	109	20	26	38	29	36	30	30	100
1982	115	97	18	21	31	36	27	37	36	97
1983	103	85	18	29	20	31	23	28	28	100
2323 Ziseleur/-in										
1974	19	19	—	11	5	3	—	4	2	x
1975	33	33	—	16	12	4	1	7	6	x
1976	44	41	3	14	19	11	—	11	10	x
1977	38	37	1	11	13	14	—	9	9	x
1978	38	36	2	12	13	13	—	9	8	x
1979	30	29	1	12	8	10	—	10	6	x
1980	47	44	3	12	18	12	5	16	16	x
1981	28	27	1	8	7	13	—	10	10	x
1982	29	28	1	12	7	10	—	13	12	x
1983	30	30	—	10	12	7	1	9	9	x
2331 Universalhärter/-in										
1974	13	13	—	8	2	3	—	5	5	x
1975	12	12	—	4	5	3	—	—	—	x
1976	19	19	—	8	6	5	—	—	—	x
1977	15	15	—	9	4	2	—	9	8	x
1978	32	32	—	14	11	7	—	3	3	x
1979	40	40	—	18	12	10	—	7	6	x
1980	33	33	—	11	12	10	—	8	8	x
1981	25	25	—	6	11	8	—	16	16	x
1982	42	42	—	24	6	12	—	8	8	x
1983	44	44	—	11	24	9	—	12	10	x
2341 Galvaniseur/-in und Metallschleifer/-in										
1974	13	13	—	9	2	1	1	6	6	x
1975	21	21	—	11	6	3	1	—	—	x
1976	34	33	1	13	11	7	3	2	2	x
1977	38	38	—	7	15	11	5	2	1	x
1978	48	46	2	18	10	13	7	7	7	x
1979	57	54	3	19	20	9	9	14	11	x
1980	53	49	4	15	21	14	3	—	—	x
1981	60	48	12	13	15	19	13	12	10	x
1982	62	56	6	19	16	12	15	17	13	x
1983	47	43	4	15	15	15	2	23	18	x
2342 Galvaniseur/-in										
1974	23	23	—	11	9	3	—	12	11	x
1975	27	24	3	6	13	7	1	7	6	x
1976	31	29	2	14	7	10	—	49	43	88
1977	37	37	—	19	11	7	—	10	10	x
1978	47	46	1	21	16	10	—	23	22	x
1979	52	49	3	19	17	16	—	39	36	92
1980	57	50	7	20	18	18	1	49	41	84
1981	58	50	8	21	20	17	—	53	45	85
1982	65	56	9	23	21	20	1	33	24	73
1983	84	75	9	40	23	20	1	17	15	x

Noch: 1. Auszubildende<sup>11)</sup> 1974 – 1983 nach Ausbildungsberufen und Ausbildungsjahren (Stichtag 31. 12. ...) sowie Teilnehmer an Abschlußprüfungen (Berichtsjahr ...)

Jahr	Auszubildende am 31. 12. ...							Teilnehmer an Abschlußprüfungen <sup>4)26)</sup>		
	zusammen	männlich	weiblich	davon im ... Ausbildungsjahr				Anzahl	darunter mit bestandener Prüfung	
				1.	2.	3.	4.		Anzahl	Erfolgsquote <sup>39)</sup>

2359 Emailschriftenmaler/-in

1974	—	—	—	—	—	—	—	—	—	x
1975	—	—	—	—	—	—	—	—	—	x
1976	—	—	—	—	—	—	—	—	—	x
1977	—	—	—	—	—	—	—	—	—	x
1978	—	—	—	—	—	—	—	—	—	x
1979	—	—	—	—	—	—	—	—	—	x
1980	1	1	—	1	—	—	—	—	—	x
1981	1	1	—	—	1	—	—	—	—	x
1982	1	1	—	—	—	1	—	—	—	x
1983	—	—	—	—	—	—	—	1	1	x

Berufsgruppe 23: Metalloberflächenbearbeiter, -vergüter, -beschichter

1974	172	166	6	67	36	42	27	60	52	87
1975	195	188	7	69	63	32	31	44	39	89
1976	214	202	12	71	69	58	16	93	83	89
1977	238	232	6	80	68	61	29	47	45	96
1978	277	256	21	105	80	67	25	75	69	92
1979	304	290	14	99	102	76	27	104	92	88
1980	312	282	30	90	96	95	31	91	83	91
1981	301	260	41	74	92	86	49	121	111	92
1982	314	280	34	99	81	91	43	108	93	86
1983	308	277	31	105	94	82	27	90	81	90

2412 Schmelzschweißer/-in zugleich Berufsgruppe 24: Metallverbinder

1974	407	407	—	155	121	131	—	126	113	90
1975	459	459	—	178	164	113	4	130	117	90
1976	575	575	—	210	196	168	1	128	108	84
1977	682	682	—	259	219	203	1	167	147	88
1978	708	708	—	243	245	220	—	197	181	92
1979	746	746	—	261	244	234	7	220	196	89
1980	813	813	—	303	265	243	2	238	214	90
1981	824	824	—	256	305	262	1	245	228	93
1982	847	846	1	314	243	289	1	262	253	97
1983	954	954	—	403	313	237	1	282	267	95

2510 Schmied/-in

1974	364	364	—	139	115	110	—	124	104	84
1975	424	423	1	145	155	123	1	111	94	85
1976	439	438	1	120	154	161	4	110	93	85
1977	430	430	—	161	122	144	3	148	134	91
1978	455	455	—	154	177	117	7	147	129	88
1979	507	507	—	184	150	169	4	119	105	88
1980	525	524	1	174	189	156	6	150	133	89
1981	461	460	1	111	175	175	—	166	151	91
1982	454	453	1	153	123	178	—	186	173	93
1983	487	485	2	185	173	129	—	171	146	85

2515 Federmacher/-in, Messerschmied/-in

1974	6	6	—	2	4	—	—	5	4	x
1975	16	16	—	8	6	2	—	5	5	x
1976	20	20	—	13	7	—	—	6	4	x
1977	32	32	—	16	12	4	—	3	3	x
1978	42	42	—	25	14	2	1	12	10	x
1979	59	57	2	34	23	2	—	13	13	x
1980	81	74	7	48	33	—	—	19	19	x
1981	71	66	5	22	47	2	—	28	26	93
1982	69	64	5	43	23	3	—	40	37	93
1983	100	91	9	59	40	1	—	26	25	96

Noch: 1. Auszubildende<sup>11)</sup> 1974 – 1983 nach Ausbildungsberufen und Ausbildungsjahren (Stichtag 31. 12. ...) sowie Teilnehmer an Abschlußprüfungen (Berichtsjahr ...)

Jahr	Auszubildende am 31. 12. ...							Teilnehmer an Abschlußprüfungen <sup>4)26)</sup>		
	zusammen	männlich	weiblich	davon im ... Ausbildungsjahr				Anzahl	darunter mit bestandener Prüfung	
				1.	2.	3.	4.		Anzahl	Erfolgs- quote <sup>39)</sup>
2521 Kessel- und Behälterbauer/-in										
1974	46	46	—	23	16	7	—	8	7	x
1975	60	60	—	19	24	17	—	7	6	x
1976	68	68	—	26	19	23	—	17	15	x
1977	61	61	—	22	22	15	2	29	25	86
1978	104	104	—	50	23	31	—	19	14	x
1979	122	122	—	45	50	27	—	32	29	91
1980	131	131	—	47	41	42	1	27	26	96
1981	122	122	—	37	44	41	—	43	42	98
1982	137	137	—	55	34	48	—	45	36	80
1983	153	153	—	58	57	38	—	51	46	90
2522 Kupferschmied/-in, Schalenschmied/-in (Kupferhammerschmied/-in)										
1974	99	99	—	44	18	17	20	22	22	x
1975	126	126	—	43	50	21	12	19	17	x
1976	144	144	—	37	45	47	15	17	16	x
1977	164	164	—	45	36	53	30	27	23	85
1978	168	168	—	49	48	44	27	49	45	92
1979	167	167	—	39	52	45	31	47	46	98
1980	170	169	1	42	42	59	27	37	34	92
1981	163	162	1	30	44	43	46	39	39	100
1982	159	159	—	43	33	46	37	52	46	88
1983	171	170	1	47	49	36	39	46	35	76
Berufsgruppe 25: Schmiede										
1974	515	515	—	208	153	134	20	159	137	86
1975	626	625	1	215	235	163	13	142	122	86
1976	671	670	1	196	225	231	19	150	128	85
1977	687	687	—	244	192	216	35	207	185	89
1978	769	769	—	278	262	194	35	227	198	87
1979	855	853	2	302	275	243	35	211	193	91
1980	907	898	9	311	305	257	34	233	212	91
1981	817	810	7	200	310	261	46	276	258	93
1982	819	813	6	294	213	275	37	323	292	90
1983	911	899	12	349	319	204	39	294	252	86
2610 Feinblechner/-in, Klempner/-in (Kühlerhersteller/-in, Kühlerreparateur/-in)										
1974	118	118	—	30	38	38	12	55	41	75
1975	204	204	—	62	68	58	16	36	32	89
1976	133	133	—	36	48	47	2	25	20	80
1977	170	170	—	62	53	47	8	35	29	83
1978	175	175	—	55	64	48	8	40	36	90
1979	195	192	3	74	65	55	1	43	37	86
1980	177	172	5	60	62	54	1	44	37	84
1981	216	212	4	46	79	91	—	62	56	90
1982	176	174	2	56	50	70	—	62	52	84
1983	204	203	1	92	58	54	—	58	52	90
2613 (5032) Karosseriebauer/-in										
1974	1 090	1 089	1	269	324	276	221	283	232	82
1975	1 104	1 104	—	301	289	307	207	325	241	74
1976	1 129	1 129	—	342	305	278	204	329	253	77
1977	1 336	1 335	1	450	361	287	238	267	200	75
1978	1 606	1 605	1	550	485	322	249	331	264	80
1979	1 848	1 845	3	586	571	431	260	280	221	79
1980	1 941	1 937	4	579	570	480	312	345	286	83
1981	1 924	1 923	1	412	558	534	420	500	393	79
1982	1 927	1 924	3	538	389	517	483	585	484	83
1983	1 923	1 917	6	576	526	347	474	638	483	76



Noch: 1. Auszubildende<sup>11)</sup> 1974 – 1983 nach Ausbildungsberufen und Ausbildungsjahren (Stichtag 31. 12. ...) sowie Teilnehmer an Abschlußprüfungen (Berichtsjahr ...)

Jahr	Auszubildende am 31. 12. ...							Teilnehmer an Abschlußprüfungen <sup>4)26)</sup>		
	zusammen	männlich	weiblich	davon im ... Ausbildungsjahr				Anzahl	darunter mit bestandener Prüfung	
				1.	2.	3.	4.		Anzahl	Erfolgsquote <sup>39)</sup>

2614 Metallflugzeugbauer/-in

1974	11	11	—	—	6	4	1	7	7	x
1975	15	15	—	7	—	6	2	3	3	x
1976	7	7	—	—	7	—	—	8	8	x
1977	17	17	—	9	1	7	—	—	—	x
1978	10	10	—	1	8	1	—	12	12	x
1979	22	22	—	8	4	10	—	—	—	x
1980	25	25	—	7	9	4	5	5	5	x
1981	27	26	1	8	8	9	2	4	4	x
1982	29	29	—	6	9	9	5	5	5	x
1983	31	31	—	10	7	9	5	8	8	x

2620 Rohrinstallateur/-in

1974	326	326	—	95	127	97	7	100	86	86
1975	351	351	—	106	116	127	2	103	72	70
1976	309	309	—	95	94	119	1	143	115	80
1977	283	283	—	89	84	107	3	106	93	88
1978	287	287	—	110	88	83	6	107	96	90
1979	297	297	—	96	116	84	1	94	87	93
1980	304	304	—	95	101	107	1	83	79	95
1981	280	280	—	77	101	101	1	111	103	93
1982	271	270	1	87	82	100	2	99	89	90
1983	281	280	1	103	91	87	—	109	96	88

2621 Gas- und Wasserinstallateur/-in

1974	7 701	7 700	1	1 885	2 423	1 956	1 437	1 487	1 096	74
1975	7 743	7 742	1	1 537	2 069	2 328	1 809	1 797	1 338	74
1976	7 591	7 586	5	1 829	1 657	1 984	2 121	2 281	1 642	72
1977	7 544	7 540	4	2 277	1 895	1 550	1 822	2 594	1 904	73
1978	8 448	8 444	4	2 709	2 442	1 884	1 413	2 324	1 870	80
1979	9 647	9 636	11	2 897	2 737	2 319	1 694	1 886	1 493	79
1980	10 454	10 434	20	2 735	2 954	2 664	2 101	2 043	1 664	81
1981	9 506	9 472	34	1 707	2 683	2 737	2 379	2 630	2 102	80
1982	9 364	9 322	42	2 383	1 816	2 579	2 586	3 139	2 471	79
1983	9 619	9 550	69	2 868	2 524	1 786	2 441	3 293	2 542	77

2622 Zentralheizungs- und Lüftungsbauer/-in

1974	3 862	3 862	—	1 075	1 493	1 163	131	1 047	800	76
1975	3 503	3 502	1	883	1 125	1 420	75	1 305	1 008	77
1976	3 237	3 236	1	1 046	962	1 129	100	1 633	1 295	79
1977	3 506	3 503	3	1 337	1 158	931	80	1 382	1 090	79
1978	4 114	4 110	4	1 509	1 431	1 110	64	1 225	990	81
1979	4 774	4 773	1	1 688	1 604	1 431	51	1 256	1 051	84
1980	5 185	5 181	4	1 727	1 721	1 640	97	1 548	1 263	82
1981	4 789	4 777	12	1 130	1 804	1 855	—	1 781	1 466	82
1982	4 662	4 647	15	1 466	1 287	1 909	—	1 970	1 588	81
1983	4 699	4 674	25	1 711	1 621	1 367	—	2 063	1 643	80

2631 Rohrnetzbauer/-in, Rohrleitungsbauer/-in

1974	41	41	—	16	14	11	—	21	20	x
1975	45	45	—	18	14	13	—	47	46	98
1976	46	46	—	14	19	13	—	35	35	100
1977	74	74	—	36	17	21	—	20	19	x
1978	102	102	—	49	37	16	—	29	29	100
1979	148	148	—	61	51	35	1	15	13	x
1980	186	186	—	68	66	52	—	45	44	98
1981	193	189	4	60	68	65	—	62	59	95
1982	239	239	—	108	64	67	—	70	66	94
1983	290	290	—	116	110	64	—	72	66	92

Noch: 1. Auszubildende<sup>11)</sup> 1974 – 1983 nach Ausbildungsberufen und Ausbildungsjahren (Stichtag 31. 12. ...) sowie Teilnehmer an Abschlußprüfungen (Berichtsjahr ...)

Jahr	Auszubildende am 31. 12. ...							Teilnehmer an Abschlußprüfungen <sup>4)26)</sup>		
	zusammen	männlich	weiblich	davon im ... Ausbildungsjahr				Anzahl	darunter mit bestandener Prüfung	
				1.	2.	3.	4.		Anzahl	Erfolgsquote <sup>39)</sup>

2632 Hochdruckrohrschlosser/-in

1974	206	206	—	79	63	62	2	74	73	99
1975	221	221	—	76	82	62	1	67	62	93
1976	261	261	—	97	81	82	1	67	62	93
1977	233	233	—	91	56	83	3	125	122	98
1978	300	300	—	111	92	97	—	86	83	97
1979	312	312	—	105	114	93	—	103	99	96
1980	349	349	—	127	109	113	—	94	89	95
1981	346	346	—	116	126	104	—	115	112	97
1982	349	348	1	112	115	122	—	106	103	97
1983	349	348	1	113	115	121	—	114	106	93

Berufsgruppe 26: Feinblechner, Installateure

1974	13 355	13 353	2	3 449	4 488	3 607	1 811	3 074	2 355	77
1975	13 186	13 184	2	2 990	3 763	4 321	2 112	3 683	2 802	76
1976	12 713	12 707	6	3 459	3 173	3 652	2 429	4 521	3 430	76
1977	13 163	13 155	8	4 351	3 625	3 033	2 154	4 529	3 457	76
1978	15 042	15 033	9	5 094	4 647	3 561	1 740	4 154	3 380	81
1979	17 243	17 225	18	5 515	5 262	4 458	2 008	3 677	3 001	80
1980	18 621	18 588	33	5 398	5 592	5 114	2 517	4 207	3 467	82
1981	17 281	17 225	56	3 556	5 427	5 496	2 802	5 265	4 295	82
1982	17 017	16 953	64	4 756	3 812	5 373	3 076	6 036	4 858	80
1983	17 396	17 293	103	5 589	5 052	3 835	2 920	6 355	4 996	79

2710 Bauschlosser/-in, Schlosser/-in (Blitzableiterbauer/-in)

1974	3 681	3 681	—	1 300	1 243	1 076	62	1 225	944	77
1975	3 983	3 983	—	1 290	1 445	1 197	51	1 260	921	73
1976	4 087	4 086	1	1 230	1 345	1 418	94	1 394	1 024	73
1977	4 470	4 467	3	1 701	1 353	1 317	99	1 595	1 211	76
1978	5 114	5 105	9	1 994	1 761	1 300	59	1 553	1 194	77
1979	5 891	5 876	15	2 130	2 004	1 715	42	1 562	1 286	82
1980	6 146	6 116	30	2 130	2 096	1 857	63	1 841	1 533	83
1981	5 899	5 872	27	1 624	2 120	2 151	4	2 147	1 841	86
1982	5 905	5 882	23	2 083	1 683	2 136	3	2 154	1 825	85
1983	6 155	6 120	35	2 293	2 119	1 743	—	2 371	1 826	77

2713 Schloß- und Schlüsselmacher/-in

1974	11	11	—	3	—	8	—	—	—	x
1975	16	16	—	11	2	3	—	4	4	x
1976	31	31	—	16	12	2	1	2	1	x
1977	47	47	—	16	19	12	—	1	1	x
1978	43	42	1	12	15	16	—	10	10	x
1979	42	39	3	15	11	16	—	16	15	x
1980	39	35	4	17	14	8	—	14	13	x
1981	36	33	3	14	11	11	—	9	8	x
1982	43	38	5	17	13	13	—	9	7	x
1983	46	42	4	17	14	15	—	11	10	x

2714 Modellschlosser/-in

1974	170	170	—	68	39	33	30	44	39	89
1975	167	167	—	47	58	38	24	32	31	97
1976	191	191	—	50	44	67	30	28	24	86
1977	200	200	—	54	53	47	46	41	40	98
1978	194	192	2	52	55	52	35	72	63	88
1979	200	199	1	54	53	56	37	52	51	98
1980	208	207	1	47	59	50	52	46	44	96
1981	178	175	3	40	42	59	37	63	63	100
1982	168	164	4	50	36	43	39	51	50	98
1983	173	169	4	48	51	37	37	43	41	95

Noch: 1. Auszubildende<sup>11)</sup> 1974 – 1983 nach Ausbildungsberufen und Ausbildungsjahren (Stichtag 31. 12. ...) sowie Teilnehmer an Abschlußprüfungen (Berichtsjahr ...)

Jahr	Auszubildende am 31. 12. ...							Teilnehmer an Abschlußprüfungen <sup>4)26)</sup>		
	zusammen	männlich	weiblich	davon im ... Ausbildungsjahr				Anzahl	darunter mit bestandener Prüfung	
				1.	2.	3.	4.		Anzahl	Erfolgs- quote <sup>39)</sup>
2721 Blechschlosser/-in										
1974	368	368	—	158	105	102	3	95	71	75
1975	410	410	—	142	148	111	9	102	79	77
1976	442	442	—	153	147	137	5	117	106	91
1977	491	489	2	184	158	142	7	159	128	81
1978	559	554	5	212	191	154	2	156	141	90
1979	658	655	3	253	218	184	3	153	147	96
1980	694	691	3	229	247	215	3	182	167	92
1981	669	667	2	198	234	235	2	215	205	95
1982	726	724	2	293	197	232	4	237	216	91
1983	819	816	3	326	300	193	—	231	207	90
2723 Kunststoffschlosser/-in										
1974	85	85	—	38	25	22	—	51	50	98
1975	126	126	—	49	53	23	1	26	18	69
1976	122	122	—	34	48	39	1	30	28	93
1977	121	121	—	39	26	53	3	62	53	85
1978	99	99	—	41	24	32	2	45	39	87
1979	117	117	—	48	41	28	—	35	31	89
1980	139	137	2	56	46	37	—	33	32	97
1981	127	124	3	25	56	45	1	36	34	94
1982	123	117	6	38	35	50	—	45	42	93
1983	105	100	5	37	42	26	—	52	50	96
2730 Maschinenschlosser/-in										
1974	10 418	10 418	—	2 950	3 071	2 426	1 971	3 029	2 693	89
1975	10 490	10 490	—	2 618	3 116	2 561	2 195	3 111	2 561	82
1976	10 345	10 344	1	2 406	2 682	3 009	2 248	3 066	2 530	83
1977	10 525	10 522	3	2 866	2 616	2 649	2 394	3 179	2 716	85
1978	10 196	10 159	37	2 779	2 869	2 563	1 985	3 436	3 115	91
1979	10 326	10 284	42	2 788	2 921	2 895	1 722	2 736	2 683	98
1980	10 760	10 705	55	2 943	3 019	2 966	1 832	2 802	2 727	97
1981	10 654	10 589	65	2 633	3 133	2 934	1 954	3 034	2 944	97
1982	10 823	10 746	77	2 897	2 829	3 025	2 072	3 056	2 961	97
1983	11 063	10 992	71	2 970	3 110	2 767	2 216	3 017	2 919	97
2739 Maschinenbauer/-in (Mühlenbauer/-in)										
1974	918	918	—	308	245	195	170	219	185	84
1975	999	999	—	279	331	230	159	250	215	86
1976	1 072	1 072	—	247	318	315	192	215	181	84
1977	1 108	1 108	—	299	273	293	243	284	252	89
1978	1 116	1 114	2	337	315	253	211	323	282	87
1979	1 233	1 233	—	373	347	319	194	339	280	83
1980	1 258	1 258	—	344	386	329	199	286	247	86
1981	1 358	1 356	2	284	392	397	285	343	304	89
1982	1 294	1 292	2	286	323	365	320	408	344	84
1983	1 320	1 312	8	348	327	318	327	420	385	92
2740 Betriebsschlosser/-in										
1974	7 388	7 388	—	2 875	2 302	2 137	74	2 763	2 264	82
1975	8 255	8 254	1	2 825	2 868	2 455	107	2 600	1 965	76
1976	8 529	8 529	—	2 766	2 760	2 912	91	2 826	2 217	78
1977	9 112	9 111	1	3 158	2 844	3 024	86	3 363	2 822	84
1978	9 327	9 320	7	3 364	3 095	2 848	20	3 222	3 020	94
1979	10 144	10 128	16	3 537	3 391	3 198	18	2 941	2 741	93
1980	10 608	10 584	24	3 509	3 639	3 443	17	3 366	3 217	96
1981	10 420	10 385	35	3 047	3 719	3 646	8	3 537	3 443	97
1982	10 682	10 641	41	3 481	3 311	3 868	22	3 770	3 433	91
1983	11 005	10 946	59	3 828	3 792	3 380	5	4 143	3 938	95

Noch: 1. Auszubildende<sup>11)</sup> 1974 – 1983 nach Ausbildungsberufen und Ausbildungsjahren (Stichtag 31. 12. ...) sowie Teilnehmer an Abschlußprüfungen (Berichtsjahr ...)

Jahr	Auszubildende am 31. 12. ...							Teilnehmer an Abschlußprüfungen <sup>4)26)</sup>		
	zusammen	männlich	weiblich	davon im ... Ausbildungsjahr				Anzahl	darunter mit bestandener Prüfung	
				1.	2.	3.	4.		Anzahl	Erfolgs- quote <sup>39)</sup>
2751 Stahlbauschlossler/-in										
1974	934	934	—	386	293	252	3	275	246	89
1975	1 087	1 087	—	368	385	325	9	270	216	80
1976	1 162	1 162	—	403	381	374	4	330	291	88
1977	1 268	1 268	—	445	415	405	3	381	323	85
1978	1 353	1 353	—	473	453	424	3	436	392	90
1979	1 431	1 430	1	505	469	454	3	435	412	95
1980	1 459	1 458	1	471	504	479	5	438	423	97
1981	1 411	1 410	1	415	472	520	4	484	450	93
1982	1 422	1 421	1	524	421	476	1	522	494	95
1983	1 500	1 498	2	532	537	430	1	486	446	92
2752 Schiffbauer/-in										
1974	96	96	—	40	38	18	—	16	13	x
1975	90	90	—	26	35	29	—	12	10	x
1976	71	71	—	7	25	39	—	29	16	55
1977	58	58	—	13	12	31	2	42	26	62
1978	46	46	—	17	13	14	2	31	26	84
1979	52	52	—	21	18	13	—	16	15	x
1980	61	61	—	22	21	18	—	13	12	x
1981	73	73	—	28	25	20	—	18	14	x
1982	76	76	—	24	26	26	—	14	12	x
1983	64	63	1	9	26	29	—	27	21	78
Berufsgruppe 27: Schlosser										
1974	24 069	24 069	—	8 126	7 361	6 269	2 313	7 717	6 505	84
1975	25 623	25 622	1	7 655	8 441	6 972	2 555	7 667	6 020	79
1976	26 052	26 050	2	7 312	7 762	8 312	2 666	8 037	6 418	80
1977	27 400	27 391	9	8 775	7 769	7 973	2 883	9 107	7 572	83
1978	28 047	27 984	63	9 281	8 791	7 656	2 319	9 284	8 282	89
1979	30 094	30 013	81	9 724	9 473	8 878	2 019	8 285	7 661	92
1980	31 372	31 252	120	9 768	10 031	9 402	2 171	9 021	8 415	93
1981	30 825	30 684	141	8 308	10 204	10 018	2 295	9 886	9 306	94
1982	31 262	31 101	161	9 693	8 874	10 234	2 461	10 266	9 384	91
1983	32 250	32 058	192	10 408	10 318	8 938	2 586	10 801	9 843	91
2811 Kraftfahrzeugmechaniker/-in, Kraftfahrzeugschlossler/-in (Instandsetzung)										
1974	25 140	25 126	14	4 868	7 110	7 272	5 890	6 653	4 964	75
1975	23 739	23 721	18	5 588	5 141	6 940	6 070	7 645	5 734	75
1976	18 645	18 622	23	6 950	5 773	4 994	928	13 049	10 049	77
1977	20 690	20 668	22	7 800	6 964	5 531	395	6 430	4 941	77
1978	23 391	23 347	44	8 111	7 922	6 901	457	6 403	5 231	82
1979	24 582	24 486	96	8 508	8 066	7 626	382	7 206	5 944	82
1980	24 223	24 104	119	7 673	8 261	7 740	549	8 126	6 744	83
1981	21 453	21 301	152	5 689	7 403	8 168	193	8 645	7 365	85
1982	20 423	20 260	163	6 930	5 732	7 584	177	8 705	7 301	84
1983	20 579	20 388	191	7 466	7 001	5 913	199	8 438	6 796	81
2821 Landmaschinenmechaniker/-in										
1974	1 864	1 864	—	586	491	405	382	480	420	88
1975	1 951	1 951	—	460	624	475	392	468	373	80
1976	2 008	2 008	—	497	512	622	377	444	397	89
1977	2 122	2 122	—	588	526	503	505	494	413	84
1978	2 275	2 275	—	674	621	516	464	680	584	86
1979	2 443	2 442	1	653	691	629	470	542	485	89
1980	2 553	2 552	1	609	675	693	576	467	437	94
1981	2 238	2 235	3	307	646	650	635	642	599	93
1982	2 078	2 076	2	450	402	637	589	729	660	91
1983	2 029	2 025	4	494	529	426	580	708	643	91

Noch: 1. Auszubildende<sup>11)</sup> 1974 – 1983 nach Ausbildungsberufen und Ausbildungsjahren (Stichtag 31. 12. ...) sowie Teilnehmer an Abschlußprüfungen (Berichtsjahr ...)

Jahr	Auszubildende am 31. 12. ...							Teilnehmer an Abschlußprüfungen <sup>4)26)</sup>		
	zusammen	männlich	weiblich	davon im ... Ausbildungsjahr				Anzahl	darunter mit bestandener Prüfung	
				1.	2.	3.	4.		Anzahl	Erfolgs- quote <sup>39)</sup>
2831 Flugzeugmechaniker/-in										
1974	5	5	—	—	3	1	1	14	11	x
1975	14	14	—	9	1	3	1	6	4	x
1976	12	12	—	1	10	1	—	5	5	x
1977	9	9	—	1	3	5	—	3	3	x
1978	15	15	—	7	1	4	3	8	6	x
1979	23	23	—	12	7	2	2	13	13	x
1980	29	29	—	8	11	9	1	2	2	x
1981	35	35	—	13	8	9	5	3	2	x
1982	45	45	—	10	12	16	7	12	12	x
1983	35	35	—	7	10	11	7	22	21	x
2833 Flugtriebwerkmechaniker/-in										
1974	—	—	—	—	—	—	—	6	6	x
1975	3	3	—	2	—	1	—	—	—	x
1976	3	3	—	1	2	—	—	6	5	x
1977	2	2	—	—	—	2	—	—	—	x
1978	—	—	—	—	—	—	—	6	2	x
1979	—	—	—	—	—	—	—	—	—	x
1980	—	—	—	—	—	—	—	—	—	x
1981	—	—	—	—	—	—	—	—	—	x
1982	—	—	—	—	—	—	—	—	—	x
1983	—	—	—	—	—	—	—	2	2	x
2840 Feinmechaniker/-in										
1974	771	770	1	178	170	230	193	351	322	92
1975	740	736	4	180	188	204	168	313	269	86
1976	672	669	3	166	190	180	136	226	198	88
1977	676	669	7	169	171	194	142	221	184	83
1978	596	583	13	196	134	171	95	255	230	90
1979	700	685	15	205	224	162	109	215	201	93
1980	723	699	24	203	207	233	80	211	194	92
1981	676	648	28	136	204	201	135	192	179	93
1982	677	652	25	200	144	202	131	211	192	91
1983	697	658	39	200	203	156	138	206	197	96
2843 Chirurgiemechaniker/-in										
1974	12	12	—	—	3	6	3	1	1	x
1975	11	11	—	1	—	4	6	6	5	x
1976	7	7	—	—	2	2	3	5	4	x
1977	7	7	—	1	—	3	3	3	3	x
1978	5	5	—	—	2	—	3	3	3	x
1979	7	7	—	2	—	5	—	3	3	x
1980	13	12	1	1	2	6	4	1	1	x
1981	11	9	2	1	1	4	5	6	6	x
1982	8	6	2	1	1	3	3	8	8	x
1983	9	8	1	5	—	4	—	1	1	x
2845 Büchsenmacher/-in, Systemmacher/-in (Gewehr-)										
1974	41	41	—	14	8	9	10	8	8	x
1975	42	41	1	8	17	9	8	16	15	x
1976	42	42	—	10	8	16	8	21	16	x
1977	34	34	—	7	11	8	8	10	10	x
1978	37	37	—	9	11	13	4	21	17	x
1979	47	47	—	18	10	10	9	9	8	x
1980	34	34	—	5	13	11	5	5	5	x
1981	31	31	—	2	7	15	7	8	8	x
1982	38	38	—	13	6	8	11	5	5	x
1983	36	36	—	8	13	8	7	10	10	x

Noch: 1. Auszubildende<sup>1)</sup> 1974 – 1983 nach Ausbildungsberufen und Ausbildungsjahren (Stichtag 31. 12. ...) sowie Teilnehmer an Abschlußprüfungen (Berichtsjahr ...)

Jahr	Auszubildende am 31. 12. ...							Teilnehmer an Abschlußprüfungen <sup>4)26)</sup>		
	zusammen	männlich	weiblich	davon im ... Ausbildungsjahr				Anzahl	darunter mit bestandener Prüfung	
				1.	2.	3.	4.		Anzahl	Erfolgsquote <sup>39)</sup>
2849 Orthopädiemechaniker/-in										
1974	150	148	2	50	39	40	21	7	6	x
1975	176	176	—	47	59	39	31	22	14	x
1976	195	195	—	41	57	56	41	49	31	63
1977	185	184	1	48	38	51	48	61	57	93
1978	193	186	7	66	53	34	40	57	55	96
1979	205	200	5	60	68	46	31	45	43	96
1980	211	201	10	55	59	60	37	44	41	93
1981	214	204	10	53	54	55	52	45	43	96
1982	209	198	11	59	51	54	45	55	53	96
1983	200	182	18	45	60	52	43	51	49	96
2850 Mechaniker/-in (Nähmaschinen-, Zweirad- und Kältemechaniker/-in), Mechaniker/-in (Nähmaschinen- und Zweiradmechaniker/-in), Kälteanlagenbauer/-in, Mechaniker/-in										
1974	1 774	1 773	1	467	554	415	338	547	492	90
1975	1 712	1 710	2	418	485	453	356	570	474	83
1976	1 760	1 760	—	453	437	464	406	476	431	91
1977	1 727	1 725	2	486	466	453	322	509	455	89
1978	1 921	1 884	37	554	544	476	347	534	488	91
1979	1 941	1 888	53	570	563	523	285	484	467	96
1980	2 102	2 026	76	573	582	575	372	488	462	95
1981	2 106	2 018	88	538	598	574	396	564	521	92
1982	2 183	2 085	98	608	572	573	430	606	575	95
1983	2 279	2 169	110	629	646	550	454	597	542	91
2852 Büromaschinenmechaniker/-in										
1974	846	840	6	159	230	265	192	266	227	85
1975	766	762	4	133	167	228	238	283	231	82
1976	668	663	5	165	149	148	206	275	238	87
1977	593	587	6	157	168	146	122	254	216	85
1978	577	576	1	154	171	131	121	183	151	83
1979	637	627	10	173	164	169	131	175	148	85
1980	675	668	7	212	172	161	130	172	147	85
1981	632	620	12	115	206	178	133	158	140	89
1982	641	626	15	139	134	204	164	179	163	91
1983	579	566	13	123	136	132	188	193	158	82
2859 Gerätezusammensetzer/-in, Maschinenzusammensetzer/-in, Teilezurichter/-in										
1974	1 040	1 035	5	562	428	48	2	437	330	76
1975	947	943	4	459	463	24	1	430	348	81
1976	746	740	6	398	324	21	3	520	455	88
1977	1 071	1 064	7	649	392	27	3	457	411	90
1978	1 263	1 253	10	699	553	11	—	446	367	82
1979	1 313	1 291	22	704	586	23	—	619	547	88
1980	1 405	1 378	27	777	610	14	4	620	562	91
1981	1 329	1 287	42	658	658	13	—	667	607	91
1982	1 405	1 353	52	817	570	18	—	696	605	87
1983	1 596	1 537	59	892	693	11	—	603	539	89
2865 Uhrmacher/-in										
1974	187	162	25	49	70	36	32	53	50	94
1975	196	163	33	52	52	71	21	46	42	91
1976	204	175	29	45	59	49	51	36	34	94
1977	198	155	43	56	56	56	30	68	58	85
1978	220	176	44	82	56	56	26	80	75	94
1979	220	175	45	75	89	55	1	78	75	96
1980	224	172	52	64	74	85	1	51	47	92
1981	202	149	53	58	66	78	—	78	70	90
1982	179	119	60	55	59	65	—	60	55	92
1983	166	103	63	39	57	70	—	73	60	82

Noch: 1. Auszubildende<sup>11)</sup> 1974 – 1983 nach Ausbildungsberufen und Ausbildungsjahren (Stichtag 31. 12. ...) sowie Teilnehmer an Abschlußprüfungen (Berichtsjahr ...)

Jahr	Auszubildende am 31. 12. ...							Teilnehmer an Abschlußprüfungen <sup>4)26)</sup>		
	zusammen	männlich	weiblich	davon im ... Ausbildungsjahr				Anzahl	darunter mit bestandener Prüfung	
				1.	2.	3.	4.		Anzahl	Erfolgsquote <sup>39)</sup>

**Berufsgruppe 28: Mechaniker**

1974	31 830	31 776	54	6 933	9 106	8 727	7 064	8 823	6 837	77
1975	30 297	30 231	66	7 357	7 197	8 451	7 292	9 805	7 509	77
1976	24 962	24 896	66	8 727	7 523	6 553	2 159	15 112	11 863	79
1977	27 314	27 226	88	9 962	8 795	6 979	1 578	8 510	6 751	79
1978	30 493	30 337	156	10 552	10 068	8 313	1 560	8 676	7 209	83
1979	32 118	31 871	247	10 980	10 468	9 250	1 420	9 389	7 934	85
1980	32 192	31 875	317	10 180	10 666	9 587	1 759	10 187	8 642	85
1981	28 927	28 537	390	7 570	9 851	9 945	1 561	11 008	9 540	87
1982	27 886	27 458	428	9 282	7 683	9 364	1 557	11 266	9 629	85
1983	28 205	27 707	498	9 908	9 348	7 333	1 616	10 904	9 018	83

**2910 Werkzeugmacher/-in**

1974	6 312	6 309	3	1 644	1 930	1 494	1 244	1 946	1 729	89
1975	6 128	6 126	2	1 401	1 760	1 597	1 370	1 955	1 679	86
1976	5 913	5 910	3	1 361	1 448	1 705	1 399	1 874	1 570	84
1977	5 883	5 878	5	1 602	1 508	1 424	1 349	2 019	1 690	84
1978	6 019	5 967	52	1 741	1 724	1 447	1 107	1 956	1 753	90
1979	6 272	6 192	80	1 676	1 820	1 679	1 097	1 592	1 495	94
1980	6 590	6 480	110	1 773	1 851	1 757	1 209	1 697	1 613	95
1981	6 357	6 227	130	1 495	1 878	1 830	1 154	1 908	1 836	96
1982	6 399	6 266	133	1 647	1 628	1 840	1 284	1 877	1 799	96
1983	6 526	6 382	144	1 732	1 803	1 594	1 397	1 883	1 753	93

**2912 Stahlformenbauer/-in**

1974	256	256	—	91	63	61	41	53	50	94
1975	273	273	—	70	99	58	46	48	39	81
1976	270	270	—	58	76	96	40	68	58	85
1977	303	303	—	93	66	69	75	62	59	95
1978	323	323	—	93	107	67	56	102	93	91
1979	352	352	—	109	95	98	50	84	77	92
1980	394	393	1	106	112	97	79	65	62	95
1981	369	365	4	89	107	109	64	119	105	88
1982	388	385	3	109	96	105	78	93	84	90
1983	368	364	4	94	117	86	71	114	104	91

**2915 Prägewalzengraveur/-in, Stahlgraveur/-in**

1974	29	29	—	8	10	8	3	9	8	x
1975	32	32	—	7	9	12	4	11	10	x
1976	27	27	—	6	5	10	6	8	8	x
1977	25	25	—	7	7	6	5	7	7	x
1978	27	26	1	7	8	9	3	9	9	x
1979	25	24	1	7	7	6	5	7	7	x
1980	27	25	2	7	8	10	2	6	6	x
1981	22	20	2	3	8	8	3	8	7	x
1982	32	28	4	10	6	8	8	5	5	x
1983	31	24	7	9	9	6	7	9	9	x

**Berufsgruppe 29: Werkzeugmacher**

1974	6 597	6 594	3	1 743	2 003	1 563	1 288	2 008	1 787	89
1975	6 433	6 431	2	1 478	1 868	1 667	1 420	2 014	1 728	86
1976	6 210	6 207	3	1 425	1 529	1 811	1 445	1 950	1 636	84
1977	6 211	6 206	5	1 702	1 581	1 499	1 429	2 088	1 756	84
1978	6 369	6 316	53	1 841	1 839	1 523	1 166	2 067	1 855	90
1979	6 649	6 568	81	1 792	1 922	1 783	1 152	1 683	1 579	94
1980	7 011	6 898	113	1 886	1 971	1 864	1 290	1 768	1 681	95
1981	6 748	6 612	136	1 587	1 993	1 947	1 221	2 035	1 948	96
1982	6 819	6 679	140	1 766	1 730	1 953	1 370	1 975	1 888	96
1983	6 925	6 770	155	1 835	1 929	1 686	1 475	2 006	1 866	93

Noch: 1. Auszubildende<sup>11)</sup> 1974 – 1983 nach Ausbildungsberufen und Ausbildungsjahren (Stichtag 31. 12. ...) sowie Teilnehmer an Abschlußprüfungen (Berichtsjahr ...)

Jahr	Auszubildende am 31. 12. ...							Teilnehmer an Abschlußprüfungen <sup>4)26)</sup>		
	zusammen	männlich	weiblich	davon im ... Ausbildungsjahr				Anzahl	darunter mit bestandener Prüfung	
				1.	2.	3.	4.		Anzahl	Erfolgs- quote <sup>39)</sup>
3011 Gürtler/-in und Metalldrücker/-in										
1974	34	32	2	9	15	10	—	13	11	x
1975	38	36	2	13	8	13	4	10	6	x
1976	40	40	—	17	15	6	2	19	14	x
1977	60	60	—	24	22	14	—	13	11	x
1978	71	69	2	26	24	19	2	16	13	x
1979	89	82	7	33	27	27	2	22	20	x
1980	91	84	7	30	31	29	1	31	25	81
1981	74	67	7	22	24	28	—	29	25	86
1982	77	70	7	32	21	24	—	32	28	88
1983	89	79	10	35	31	23	—	18	16	x
3013 Scherenmonteur/-in										
1974	8	8	—	3	3	2	—	1	1	x
1975	7	7	—	—	3	4	—	2	2	x
1976	7	7	—	3	—	4	—	3	2	x
1977	11	11	—	8	2	1	—	5	5	x
1978	22	21	1	11	6	5	—	1	1	x
1979	24	22	2	7	9	8	—	5	5	x
1980	30	23	7	13	7	10	—	7	6	x
1981	32	22	10	8	13	10	1	11	10	x
1982	25	16	9	7	6	12	—	12	11	x
1983	24	17	7	6	6	12	—	12	10	x
3021 Gold-, Juwelengold- und Silberschmied/-in										
1974	416	173	243	92	134	122	68	136	128	94
1975	419	191	228	102	102	120	95	116	109	94
1976	424	202	222	118	112	101	93	113	107	95
1977	457	200	257	148	124	108	77	107	100	93
1978	515	216	299	146	159	119	91	93	88	95
1979	571	218	353	163	169	160	79	123	111	90
1980	561	214	347	134	157	145	125	131	125	95
1981	578	214	364	154	146	154	124	157	149	95
1982	605	223	382	164	161	141	139	150	145	97
1983	603	217	386	153	174	163	113	158	153	97
3031 Zahntechniker/-in										
1974	2 090	1 253	837	563	657	568	302	542	482	89
1975	2 625	1 602	1 023	871	620	606	528	593	524	88
1976	3 215	1 997	1 218	1 120	950	597	548	643	507	79
1977	3 382	2 041	1 341	930	1 108	831	513	750	652	87
1978	3 671	2 228	1 443	960	1 041	991	679	787	702	89
1979	3 562	2 155	1 407	908	879	948	827	994	868	87
1980	3 556	2 169	1 387	1 050	920	883	703	1 247	1 133	91
1981	3 482	1 975	1 507	891	1 026	866	699	1 001	876	88
1982	3 715	2 060	1 655	975	939	999	802	1 050	865	82
1983	3 714	2 104	1 610	860	971	916	967	976	847	87
3041 Augenoptiker/-in										
1974	1 470	758	712	450	496	340	184	230	188	82
1975	1 760	960	800	497	490	493	280	295	230	78
1976	1 867	1 048	819	480	537	476	374	351	270	77
1977	1 837	953	884	548	586	493	210	687	526	77
1978	1 622	844	778	506	518	496	102	693	539	78
1979	1 568	759	809	524	480	544	20	509	419	82
1980	1 478	731	747	477	526	473	2	483	391	81
1981	1 494	717	777	478	484	532	—	504	398	79
1982	1 387	619	768	432	462	493	—	516	420	81
1983	1 417	555	862	506	430	481	—	559	445	80



Noch: 1. Auszubildende<sup>11)</sup> 1974 – 1983 nach Ausbildungsberufen und Ausbildungsjahren (Stichtag 31. 12. ...) sowie Teilnehmer an Abschlußprüfungen (Berichtsjahr ...)

Jahr	Auszubildende am 31. 12. ...							Teilnehmer an Abschlußprüfungen <sup>4)26)</sup>		
	zusammen	männlich	weiblich	davon im ... Ausbildungsjahr				Anzahl	darunter mit bestandener Prüfung	
				1.	2.	3.	4.		Anzahl	Erfolgsquote <sup>39)</sup>

3110/3112/3142 Elektroanlageninstallateur/-in, Elektroinstallateur/-in, Starkstromelektriker/-in, Energieanlagenelektroniker/-in, Energiegeräteelektroniker/-in

1974	29 403	29 397	6	6 478	8 940	7 743	6 242	8 599	6 890	80
1975	27 010	27 003	7	6 440	7 145	6 626	6 799	12 199	10 021	82
1976	24 832	24 816	16	5 923	6 258	6 013	6 638	12 403	9 863	80
1977	23 184	23 163	21	6 452	6 286	5 249	5 197	12 172	10 252	84
1978	23 854	23 799	55	6 622	6 937	5 567	4 728	10 185	8 803	86
1979	24 605	24 507	98	6 914	7 086	6 326	4 279	9 291	8 352	90
1980	25 876	25 730	146	6 965	7 435	6 466	5 010	9 516	8 469	89
1981	25 569	25 402	167	5 895	7 574	6 849	5 251	10 123	8 885	88
1982	26 064	25 867	197	6 258	6 599	6 990	6 217	10 496	9 273	88
1983	26 425	26 179	246	7 025	7 068	6 095	6 237	10 781	9 580	89

3114 Kraftfahrzeugelektriker/-in

1974	1 662	1 662	—	298	442	462	460	510	422	83
1975	1 435	1 434	1	284	332	436	383	630	512	81
1976	1 038	1 037	1	358	315	326	39	849	747	88
1977	1 074	1 073	1	405	376	277	16	433	334	77
1978	1 121	1 118	3	376	398	339	8	423	380	90
1979	1 326	1 322	4	469	428	419	10	403	361	90
1980	1 362	1 356	6	446	477	422	17	513	420	82
1981	1 308	1 302	6	343	475	490	—	525	448	85
1982	1 231	1 226	5	389	360	482	—	514	452	88
1983	1 097	1 088	9	324	384	389	—	538	398	74

3120/3121 Fernmeldehandwerker/-in, Fernmeldeinstallateur/-in, Fernmeldemechaniker/-in

1974	5 802	5 801	1	1 386	2 022	2 010	384	2 207	1 853	84
1975	4 234	4 223	11	770	1 396	1 610	458	2 640	2 380	90
1976	3 444	3 423	21	1 467	789	1 149	39	2 638	2 340	89
1977	3 253	3 217	36	1 243	1 397	576	37	1 435	1 369	95
1978	3 772	3 730	42	1 290	1 342	1 117	23	909	898	99
1979	3 532	3 480	52	1 227	1 330	953	22	1 397	1 342	96
1980	3 623	3 532	91	1 257	1 325	1 012	29	1 365	1 288	94
1981	3 603	3 507	96	1 207	1 343	1 036	17	1 378	1 305	95
1982	3 603	3 475	128	1 218	1 311	1 025	49	1 342	1 263	94
1983	3 767	3 618	149	1 391	1 337	1 008	31	1 386	1 347	97

3130 Elektromaschinenbauer/-in, Elektromaschinenmonteur/-in

1974	1 080	1 079	1	267	318	296	199	275	216	79
1975	1 091	1 091	—	215	274	345	257	293	208	71
1976	985	985	—	164	228	324	269	388	303	78
1977	898	898	—	222	213	240	223	401	341	85
1978	857	853	4	221	227	221	188	335	267	80
1979	908	902	6	259	234	240	175	228	188	82
1980	941	932	9	253	262	260	166	254	220	87
1981	912	899	13	200	252	279	181	289	229	79
1982	931	914	17	209	225	293	204	297	234	79
1983	935	918	17	226	220	259	230	296	232	78

Noch: 1. Auszubildende<sup>11)</sup> 1974 – 1983 nach Ausbildungsberufen und Ausbildungsjahren (Stichtag 31. 12. ...) sowie Teilnehmer an Abschlußprüfungen (Berichtsjahr ...)

Jahr	Auszubildende am 31. 12. ...							Teilnehmer an Abschlußprüfungen <sup>4)26)</sup>		
	zusammen	männlich	weiblich	davon im ... Ausbildungsjahr				Anzahl	darunter mit bestandener Prüfung	
				1.	2.	3.	4.		Anzahl	Erfolgsquote <sup>39)</sup>
3051 Klavier- und Cembalobauer/-in										
1974	35	34	1	10	9	9	7	1	1	x
1975	30	30	—	6	8	11	5	—	—	x
1976	28	27	1	6	5	7	10	1	1	x
1977	30	28	2	8	15	4	3	7	7	x
1978	38	34	4	8	16	13	1	6	6	x
1979	49	42	7	16	10	14	9	3	3	x
1980	52	44	8	18	15	12	7	10	10	x
1981	66	60	6	27	17	14	8	6	6	x
1982	65	56	9	9	27	19	10	9	9	x
1983	58	48	10	14	16	17	11	12	12	x
3052 Orgel- und Harmoniumbauer/-in										
1974	52	52	—	18	17	13	4	5	5	x
1975	64	64	—	17	19	20	8	2	2	x
1976	64	63	1	12	22	16	14	4	4	x
1977	66	64	2	11	17	19	19	6	6	x
1978	56	54	2	19	13	12	12	22	21	x
1979	69	68	1	30	17	14	8	12	12	x
1980	81	80	1	19	33	16	13	9	7	x
1981	88	85	3	17	24	35	12	8	8	x
1982	78	75	3	13	19	22	24	14	14	x
1983	77	72	5	23	16	20	18	22	21	x
3053 Metallblasinstrumenten- und Schlagzeugmacher/-in										
1974	9	9	—	5	2	2	—	4	4	x
1975	13	13	—	6	4	2	1	4	3	x
1976	13	13	—	5	4	4	—	2	2	x
1977	16	16	—	6	3	5	2	4	4	x
1978	17	17	—	5	7	5	—	5	5	x
1979	13	13	—	2	5	6	—	3	3	x
1980	12	11	1	4	3	5	—	4	2	x
1981	18	18	—	10	4	4	—	4	4	x
1982	18	18	—	3	10	5	—	3	3	x
1983	21	21	—	6	5	10	—	4	4	x
3054 Geigenbauer/-in, Zupfinstrumentenmacher/-in										
1974	2	1	1	—	2	—	—	—	—	x
1975	2	1	1	—	—	2	—	—	—	x
1976	2	1	1	—	—	—	2	—	—	x
1977	2	2	—	1	—	—	1	1	1	x
1978	5	4	1	3	2	—	—	—	—	x
1979	5	4	1	2	1	—	2	—	—	x
1980	4	4	—	—	3	1	—	3	3	x
1981	5	5	—	1	—	4	—	—	—	x
1982	5	5	—	2	1	2	—	1	1	x
1983	7	4	3	5	2	—	—	1	1	x
Berufsgruppe 30: Metallfeinbauer und zugeordnete Berufe										
1974	4 116	2 320	1 796	1 150	1 335	1 066	565	932	820	88
1975	4 958	2 904	2 054	1 512	1 254	1 271	921	1 022	876	86
1976	5 660	3 398	2 262	1 761	1 645	1 211	1 043	1 136	907	80
1977	5 861	3 375	2 486	1 684	1 877	1 475	825	1 580	1 312	83
1978	6 017	3 487	2 530	1 684	1 786	1 660	887	1 623	1 375	85
1979	5 950	3 363	2 587	1 685	1 597	1 721	947	1 671	1 441	86
1980	5 865	3 360	2 505	1 745	1 695	1 574	851	1 925	1 702	88
1981	5 837	3 163	2 674	1 608	1 738	1 647	844	1 720	1 476	86
1982	5 975	3 142	2 833	1 637	1 646	1 717	975	1 787	1 496	84
1983	6 010	3 117	2 893	1 608	1 651	1 642	1 109	1 762	1 509	86

Noch: 1. Auszubildende<sup>11)</sup> 1974 – 1983 nach Ausbildungsberufen und Ausbildungsjahren (Stichtag 31. 12. ...) sowie Teilnehmer an Abschlußprüfungen (Berichtsjahr ...)

Jahr	Auszubildende am 31. 12. ...							Teilnehmer an Abschlußprüfungen <sup>4)26)</sup>		
	zusammen	männlich	weiblich	davon im ... Ausbildungsjahr				Anzahl	darunter mit bestandener Prüfung	
				1.	2.	3.	4.		Anzahl	Erfolgsquote <sup>39)</sup>

3133 Elektromaschinenwickler/-in

1974	184	184	—	79	70	32	3	61	50	82
1975	137	137	—	61	74	2	—	85	70	82
1976	110	110	—	48	62	—	—	64	55	86
1977	88	88	—	34	52	2	—	54	47	87
1978	100	98	2	48	49	2	1	71	60	85
1979	96	89	7	48	47	1	—	71	63	89
1980	86	77	9	38	48	—	—	66	63	95
1981	90	84	6	47	43	—	—	69	59	86
1982	96	92	4	41	54	1	—	69	62	90
1983	82	81	1	38	44	—	—	77	70	91

3134 Elektrowickler/-in

1974	—	—	—	—	—	—	—	—	—	x
1975	8	8	—	—	—	8	—	24	22	x
1976	—	—	—	—	—	—	—	1	1	x
1977	—	—	—	—	—	—	—	—	—	x
1978	—	—	—	—	—	—	—	—	—	x
1979	—	—	—	—	—	—	—	—	—	x
1980	—	—	—	—	—	—	—	—	—	x
1981	—	—	—	—	—	—	—	—	—	x
1982	—	—	—	—	—	—	—	—	—	x
1983	—	—	—	—	—	—	—	—	—	x

3140/3141 Elektrogerätemechaniker/-in, Elektromechaniker/-in

1974	2 143	2 140	3	458	544	573	568	1 149	997	87
1975	1 607	1 603	4	423	528	172	484	1 458	1 348	92
1976	1 030	1 030	—	427	455	82	66	910	837	92
1977	947	938	9	370	427	85	65	475	452	95
1978	996	983	13	397	420	97	82	556	492	88
1979	1 053	1 033	20	431	412	110	100	481	439	91
1980	1 157	1 130	27	459	492	118	88	565	505	89
1981	1 129	1 101	28	447	468	118	96	528	476	90
1982	1 167	1 123	44	434	491	127	115	523	488	93
1983	1 201	1 153	48	440	501	141	119	524	484	92

3120/42/43/53 Feingeräte-, Fernmelde-, Funk- und Informationselektroniker/-in, Nachrichtengerätemechaniker/-in

1974	527	522	5	216	283	28	—	63	58	92
1975	955	953	2	431	253	220	51	334	316	95
1976	1 268	1 266	2	324	309	288	347	398	367	92
1977	1 293	1 288	5	320	316	289	368	722	684	95
1978	1 350	1 328	22	319	288	434	309	809	770	95
1979	1 525	1 489	36	366	354	441	364	755	729	97
1980	1 712	1 665	47	401	452	504	355	916	878	96
1981	1 915	1 864	51	406	465	569	475	1 043	997	96
1982	2 180	2 111	69	505	479	636	560	1 155	1 116	97
1983	2 274	2 194	80	435	547	697	595	1 195	1 143	96

3144 Elektroprüfer/-in

1974	—	—	—	—	—	—	—	—	—	x
1975	—	—	—	—	—	—	—	7	3	x
1976	—	—	—	—	—	—	—	—	—	x
1977	—	—	—	—	—	—	—	—	—	x
1978	—	—	—	—	—	—	—	—	—	x
1979	—	—	—	—	—	—	—	—	—	x
1980	—	—	—	—	—	—	—	—	—	x
1981	—	—	—	—	—	—	—	—	—	x
1982	—	—	—	—	—	—	—	—	—	x
1983	—	—	—	—	—	—	—	—	—	x

Noch: 1. Auszubildende<sup>11)</sup> 1974 – 1983 nach Ausbildungsberufen und Ausbildungsjahren (Stichtag 31. 12. ...) sowie Teilnehmer an Abschlußprüfungen (Berichtsjahr ...)

Jahr	Auszubildende am 31. 12. ...							Teilnehmer an Abschlußprüfungen <sup>4)26)</sup>		
	zusammen	männlich	weiblich	davon im ... Ausbildungsjahr				Anzahl	darunter mit bestandener Prüfung	
				1.	2.	3.	4.		Anzahl	Erfolgs- quote <sup>39)</sup>
3151 Radio- und Fernsehtechniker/-in										
1974	4 216	4 183	33	914	1 179	1 136	987	1 272	883	69
1975	4 118	4 089	29	860	1 021	1 164	1 073	1 431	954	67
1976	3 813	3 774	39	853	942	979	1 039	1 509	1 007	67
1977	3 617	3 590	27	836	974	911	896	1 504	1 051	70
1978	3 637	3 598	39	904	970	925	838	1 141	846	74
1979	3 614	3 571	43	870	972	900	872	1 195	886	74
1980	3 518	3 473	45	859	960	963	736	1 147	814	71
1981	3 485	3 436	49	836	935	912	802	1 083	822	76
1982	3 601	3 556	45	874	956	892	879	1 142	927	81
1983	3 711	3 647	64	953	946	942	870	1 010	771	76
3159 Hörgeräteakustiker/-in										
1974	35	18	17	14	12	8	1	2	2	x
1975	23	13	10	6	9	6	2	2	2	x
1976	40	19	21	15	11	14	—	9	5	x
1977	48	17	31	16	15	10	7	11	11	x
1978	51	14	37	20	15	16	—	13	13	x
1979	56	16	40	20	20	15	1	27	24	89
1980	68	26	42	25	25	18	—	21	17	x
1981	94	52	42	23	41	30	—	17	13	x
1982	95	49	46	28	28	39	—	53)	53)	53)
1983	91	39	52	34	29	28	—	34	20	59
Berufsgruppe 31: Elektriker										
1974	45 052	44 986	66	10 110	13 810	12 288	8 844	14 138	11 371	80
1975	40 618	40 554	64	9 490	11 032	10 589	9 507	19 103	15 836	83
1976	36 560	36 460	100	9 579	9 369	9 175	8 437	19 169	15 525	81
1977	34 402	34 272	130	9 898	10 056	7 639	6 809	17 207	14 541	85
1978	35 738	35 521	217	10 197	10 646	8 718	6 177	14 442	12 529	87
1979	36 715	36 409	306	10 604	10 883	9 405	5 823	13 848	12 384	89
1980	38 343	37 921	422	10 703	11 476	9 763	6 401	14 363	12 674	88
1981	38 105	37 647	458	9 404	11 596	10 283	6 822	15 055	13 234	88
1982	38 968	38 413	555	9 956	10 503	10 485	8 024	15 538	13 815	89
1983	39 583	38 917	666	10 866	11 076	9 559	8 082	15 841	14 045	89
3314 Textilmaschinenführer/-in — Spinnerei										
1974	41	13	28	25	16	—	—	11	11	x
1975	44	30	14	23	21	—	—	15	13	x
1976	84	80	4	65	19	—	—	21	19	x
1977	130	107	23	70	60	—	—	18	18	x
1978	155	125	30	94	60	1	—	64	55	86
1979	219	159	60	142	76	1	—	60	56	93
1980	266	160	106	158	108	—	—	63	58	92
1981	180	111	69	54	126	—	—	117	106	91
1982	120	89	31	72	48	—	—	122	111	91
1983	175	129	46	105	70	—	—	47	37	79
3316 Textilmechaniker/-in — Spinnerei										
1974	—	—	—	—	—	—	—	1	1	x
1975	—	—	—	—	—	—	—	—	—	x
1976	1	1	—	1	—	—	—	—	—	x
1977	10	10	—	3	4	3	—	—	—	x
1978	17	17	—	4	3	10	—	3	3	x
1979	15	13	2	—	—	14	1	9	8	x
1980	16	15	1	5	—	11	—	21	21	x
1981	15	14	1	—	3	12	—	17	16	x
1982	10	10	—	—	—	10	—	16	16	x
1983	9	9	—	—	—	9	—	9	9	x

Noch: 1. Auszubildende<sup>11)</sup> 1974 – 1983 nach Ausbildungsberufen und Ausbildungsjahren (Stichtag 31. 12. ...) sowie Teilnehmer an Abschlußprüfungen (Berichtsjahr ...)

Jahr	Auszubildende am 31. 12. ...							Teilnehmer an Abschlußprüfungen <sup>4)26)</sup>		
	zusammen	männlich	weiblich	davon im ... Ausbildungsjahr				Anzahl	darunter mit bestandener Prüfung	
				1.	2.	3.	4.		Anzahl	Erfolgsquote <sup>39)</sup>

**Berufsgruppe 33: Spinnberufe**

1974	41	13	28	25	16	—	—	12	12	x
1975	44	30	14	23	21	—	—	15	13	x
1976	85	81	4	66	19	—	—	21	19	x
1977	140	117	23	73	64	3	—	18	18	x
1978	172	142	30	98	63	11	—	67	58	87
1979	234	172	62	142	76	15	1	69	64	93
1980	282	175	107	163	108	11	—	84	79	94
1981	195	125	70	54	129	12	—	134	122	91
1982	130	99	31	72	48	10	—	138	127	92
1983	184	138	46	105	70	9	—	56	46	82

**3414 Kartenschläger/-in, Musterprogrammierer/-in – Weberei**

1974	6	6	—	—	3	3	—	6	4	x
1975	4	2	2	1	—	3	—	5	5	x
1976	2	1	1	1	1	—	—	2	2	x
1977	4	3	1	2	1	1	—	—	—	x
1978	4	3	1	2	1	1	—	1	1	x
1979	3	2	1	—	2	1	—	2	2	x
1980	3	2	1	—	—	3	—	1	1	x
1981	—	—	—	—	—	—	—	2	2	x
1982	—	—	—	—	—	—	—	—	—	x
1983	1	1	—	1	—	—	—	—	—	x

**3421 Bandweber/-in, Textilmaschinenführer/-in – Weberei, Textilmechaniker/-in – Bandweberei**

1974	198	177	21	135	62	1	—	89	88	97
1975	302	285	17	166	132	4	—	75	70	93
1976	303	287	16	141	153	9	—	134	126	94
1977	399	363	36	228	158	13	—	164	158	96
1978	467	422	45	241	217	9	—	201	183	91
1979	544	487	57	274	250	20	—	238	222	93
1980	542	469	73	268	266	8	—	277	251	91
1981	403	318	85	153	246	4	—	291	264	91
1982	364	303	61	207	150	7	—	271	246	91
1983	457	398	59	255	198	4	—	184	151	82

**3422 Weber/-in**

1974	2	1	1	—	—	2	—	3	3	x
1975	6	2	4	2	4	—	—	1	1	x
1976	5	4	1	2	3	—	—	5	5	x
1977	5	5	—	—	3	2	—	—	—	x
1978	7	4	3	2	1	4	—	22	22	x
1979	5	—	5	3	1	1	—	15	15	x
1980	6	—	6	2	3	1	—	18	18	x
1981	5	—	5	1	2	2	—	25	24	96
1982	9	—	9	4	3	2	—	20	20	x
1983	5	—	5	—	5	—	—	24	24	x

**3424 Tuchstopfer/-in, Textilstopfer/-in**

1974	54	—	54	33	18	3	—	19	15	x
1975	56	—	56	17	37	2	—	21	16	x
1976	41	32	9	25	16	—	—	56	53	95
1977	74	1	73	47	23	4	—	18	14	x
1978	98	4	94	51	43	1	3	19	17	x
1979	105	—	105	57	48	—	—	36	32	89
1980	126	—	126	74	52	—	—	50	43	86
1981	108	—	108	31	77	—	—	64	54	84
1982	55	—	55	29	26	—	—	79	75	95
1983	63	2	61	36	27	—	—	29	26	90

Noch: 1. Auszubildende<sup>11)</sup> 1974 – 1983 nach Ausbildungsberufen und Ausbildungsjahren (Stichtag 31. 12. ...) sowie Teilnehmer an Abschlußprüfungen (Berichtsjahr ...)

Jahr	Auszubildende am 31. 12. ...							Teilnehmer an Abschlußprüfungen <sup>4)26)</sup>		
	zusammen	männlich	weiblich	davon im ... Ausbildungsjahr				Anzahl	darunter mit bestandener Prüfung	
				1.	2.	3.	4.		Anzahl	Erfolgsquote <sup>39)</sup>

3426 Textilmechaniker/-in – Weberei

1974	10	9	1	3	1	6	—	17	17	x
1975	17	16	1	2	3	12	—	4	4	x
1976	34	34	—	9	3	22	—	14	14	x
1977	57	57	—	8	5	44	—	29	29	100
1978	73	62	11	7	8	58	—	51	50	98
1979	80	80	—	13	12	55	—	49	47	96
1980	79	77	2	7	6	66	—	59	58	98
1981	75	71	4	7	4	64	—	60	60	100
1982	58	57	1	2	3	53	—	61	61	100
1983	45	41	4	5	3	37	—	55	52	95

3441 Textilmaschinenführer/-in – Maschinenindustrie

1974	10	10	—	5	5	—	—	9	7	x
1975	9	9	—	5	4	—	—	10	9	x
1976	41	34	7	36	5	—	—	5	4	x
1977	20	20	—	14	6	—	—	7	7	x
1978	20	20	—	13	7	—	—	8	8	x
1979	32	31	1	17	15	—	—	10	10	x
1980	42	37	5	17	25	—	—	21	17	x
1981	34	28	6	14	20	—	—	19	19	x
1982	37	34	3	21	16	—	—	27	23	85
1983	52	48	4	22	29	1	—	18	15	x

3442 Gummistrumpfstriker/-in, Stricker/-in

1974	4	1	3	1	1	2	—	1	1	x
1975	15	4	11	8	1	6	—	—	—	x
1976	2	—	2	—	1	1	—	—	—	x
1977	5	2	3	1	1	3	—	1	1	x
1978	8	1	7	5	2	1	—	5	4	x
1979	14	3	11	4	8	2	—	2	2	x
1980	15	1	14	4	4	7	—	3	3	x
1981	15	1	14	4	6	5	—	5	5	x
1982	10	3	7	5	3	2	—	3	3	x
1983	12	6	6	2	6	4	—	3	3	x

3446 Textilmechaniker/-in – (Strickerei u. Wirkerei, Strumpf- u. Feinstrumpfundstrickerei, Ketten- u. Raschelwirkerei)

1974	13	13	—	1	5	7	—	12	12	x
1975	12	11	1	—	1	11	—	8	8	x
1976	9	9	—	5	1	3	—	10	10	x
1977	14	14	—	5	4	5	—	2	2	x
1978	16	16	—	4	5	7	—	5	5	x
1979	16	16	—	1	5	10	—	9	9	x
1980	16	16	—	8	3	5	—	10	10	x
1981	21	21	—	2	6	12	1	14	14	x
1982	22	21	1	7	1	14	—	15	15	x
1983	20	18	2	5	4	11	—	12	11	x

3469 Litzenflechter/-in, Schmucktextilienhersteller/-in

1974	7	7	—	5	2	—	—	3	3	x
1975	14	14	—	7	7	—	—	8	6	x
1976	18	18	—	11	7	—	—	13	10	x
1977	23	23	—	12	11	—	—	8	8	x
1978	17	15	2	7	10	—	—	12	11	x
1979	16	11	5	11	5	—	—	13	10	x
1980	21	10	11	12	9	—	—	6	5	x
1981	17	9	8	6	11	—	—	8	8	x
1982	22	6	16	14	5	3	—	9	9	x
1983	26	4	22	8	13	5	—	2	2	x

Noch: 1. Auszubildende<sup>11)</sup> 1974 – 1983 nach Ausbildungsberufen und Ausbildungsjahren (Stichtag 31. 12. ...) sowie Teilnehmer an Abschlußprüfungen (Berichtsjahr ...)

Jahr	Auszubildende am 31. 12. ...							Teilnehmer an Abschlußprüfungen <sup>4)26)</sup>		
	zusammen	männlich	weiblich	davon im ... Ausbildungsjahr				Anzahl	darunter mit bestandener Prüfung	
				1.	2.	3.	4.		Anzahl	Erfolgsquote <sup>39)</sup>

**Berufsgruppe 34: Textilhersteller**

1974	304	224	80	183	97	24	—	159	148	93
1975	435	343	92	208	189	38	—	132	119	90
1976	455	419	36	230	190	35	—	239	224	94
1977	601	488	113	317	212	72	—	229	219	96
1978	710	547	163	332	294	81	3	324	301	93
1979	815	630	185	380	346	89	—	374	349	93
1980	850	612	238	392	368	90	—	445	406	91
1981	678	448	230	218	372	87	1	488	450	92
1982	577	424	153	289	207	81	—	485	452	93
1983	681	518	163	334	285	62	—	327	284	87

**3510 Bekleidungsschneider/-in**

1974	472	7	465	105	128	230	9	268	231	86
1975	412	14	398	99	80	233	—	283	262	93
1976	388	38	350	105	93	189	1	249	221	89
1977	503	21	482	157	102	239	5	264	221	84
1978	500	63	437	91	107	301	1	255	241	95
1979	612	27	585	113	119	377	3	294	266	90
1980	666	28	638	83	131	444	8	418	391	94
1981	620	31	589	31	85	504	—	455	431	95
1982	462	23	439	24	47	389	2	505	484	96
1983	321	27	294	48	48	222	3	427	399	93

**3511 Herrenschneider/-in**

1974	182	45	137	60	57	65	—	48	47	98
1975	180	31	149	57	63	60	—	53	52	98
1976	180	29	151	57	61	62	—	60	55	92
1977	188	39	149	72	61	55	—	66	63	95
1978	183	50	133	70	62	51	—	53	51	96
1979	188	32	156	66	65	57	—	58	57	98
1980	191	31	160	60	68	58	5	59	59	100
1981	165	32	133	45	64	56	—	60	58	97
1982	185	34	151	85	44	56	—	57	56	98
1983	202	40	162	76	86	40	—	53	51	96

**3512 Damenschneider/-in**

1974	1 165	7	1 158	333	399	431	2	401	370	92
1975	938	3	935	314	322	301	1	422	402	95
1976	935	6	929	320	310	300	5	343	320	93
1977	884	14	870	319	309	254	2	292	279	96
1978	912	10	902	332	322	254	4	265	254	96
1979	833	7	826	241	304	285	3	282	267	95
1980	800	9	791	257	249	279	15	311	305	98
1981	671	8	663	199	238	234	—	321	301	94
1982	648	9	639	211	215	222	—	238	229	96
1983	688	12	676	247	255	186	—	251	238	95

**3520 Bekleidungsfertiger/-in, Bekleidungsnäher/-in**

1974	2 444	252	2 192	1 066	1 340	38	—	4 071	3 285	81
1975	2 007	20	1 987	1 205	753	49	—	2 552	2 085	82
1976	2 200	49	2 151	1 305	743	152	—	2 280	1 993	87
1977	2 756	42	2 714	1 686	1 031	39	—	2 407	2 047	85
1978	3 612	75	3 537	2 275	1 324	13	—	3 006	2 683	89
1979	4 092	84	4 008	2 509	1 575	8	—	3 634	3 107	85
1980	3 852	95	3 757	2 033	1 794	25	—	4 305	3 897	91
1981	2 707	42	2 665	1 183	1 517	7	—	3 931	3 504	89
1982	2 291	54	2 237	1 390	876	25	—	2 976	2 610	88
1983	2 498	47	2 451	1 434	1 056	7	1	2 340	2 066	88

Noch: 1. Auszubildende<sup>11)</sup> 1974 – 1983 nach Ausbildungsberufen und Ausbildungsjahren (Stichtag 31. 12. ...) sowie Teilnehmer an Abschlußprüfungen (Berichtsjahr ...)

Jahr	Auszubildende am 31. 12. ...							Teilnehmer an Abschlußprüfungen <sup>4)26)</sup>		
	zusammen	männlich	weiblich	davon im ... Ausbildungsjahr				Anzahl	darunter mit bestandener Prüfung	
				1.	2.	3.	4.		Anzahl	Erfolgs- quote <sup>39)</sup>
3532 Wäscheschneider/-in										
1974	16	—	16	6	5	5	—	10	9	x
1975	17	—	17	5	6	6	—	4	4	x
1976	14	—	14	2	5	7	—	6	6	x
1977	13	—	13	6	2	5	—	4	4	x
1978	16	—	16	5	9	2	—	4	4	x
1979	17	—	17	4	5	8	—	2	2	x
1980	20	—	20	8	4	7	1	3	3	x
1981	11	—	11	1	4	6	—	4	3	x
1982	7	—	7	2	1	4	—	4	4	x
1983	7	—	7	4	2	1	—	6	5	x
3541 Sticker/-in										
1974	32	—	32	8	12	12	—	10	9	x
1975	27	1	26	7	12	8	—	14	13	x
1976	40	3	37	12	16	12	—	10	9	x
1977	37	1	36	12	13	12	—	11	10	x
1978	54	—	54	29	13	12	—	9	9	x
1979	48	1	47	18	19	11	—	10	10	x
1980	53	1	52	19	18	16	—	19	19	x
1981	51	1	50	19	16	16	—	22	22	x
1982	53	1	52	15	22	16	—	17	16	x
1983	60	6	54	19	16	25	—	20	19	x
3542 Maschinensticker/-in										
1974	—	—	—	—	—	—	—	—	—	x
1975	—	—	—	—	—	—	—	—	—	x
1976	—	—	—	—	—	—	—	—	—	x
1977	1	—	1	1	—	—	—	—	—	x
1978	1	—	1	—	1	—	—	—	—	x
1979	1	—	1	1	—	—	—	1	1	x
1980	3	—	3	—	3	—	—	—	—	x
1981	—	—	—	—	—	—	—	1	1	x
1982	—	—	—	—	—	—	—	—	—	x
1983	—	—	—	—	—	—	—	—	—	x
3544 Tapisserist/-in										
1974	13	2	11	4	4	5	—	2	2	x
1975	11	—	11	4	4	2	1	4	4	x
1976	12	—	12	5	4	3	—	5	5	x
1977	15	—	15	7	4	4	—	3	3	x
1978	15	—	15	3	8	4	—	4	4	x
1979	12	—	12	2	3	7	—	5	4	x
1980	9	—	9	4	2	3	—	8	8	x
1981	7	—	7	2	3	2	—	3	3	x
1982	3	—	3	1	1	1	—	2	2	x
1983	3	—	3	—	1	2	—	1	1	x
3551 Modist/-in										
1974	125	1	124	40	41	42	2	54	49	91
1975	131	—	131	39	49	43	—	41	41	100
1976	123	3	120	40	37	46	—	32	31	97
1977	111	—	111	34	39	37	1	37	33	89
1978	105	—	105	32	40	33	—	33	33	100
1979	92	—	92	30	32	30	—	27	27	100
1980	94	—	94	33	29	30	2	27	25	93
1981	82	—	82	26	28	28	—	30	29	97
1982	79	—	79	33	21	25	—	29	28	97
1983	87	—	87	28	39	20	—	21	21	x



Noch: 1. Auszubildende<sup>11)</sup> 1974 – 1983 nach Ausbildungsberufen und Ausbildungsjahren (Stichtag 31. 12. ...) sowie Teilnehmer an Abschlußprüfungen (Berichtsjahr ...)

Jahr	Auszubildende am 31. 12. ...							Teilnehmer an Abschlußprüfungen <sup>4)26)</sup>		
	zusammen	männlich	weiblich	davon im ... Ausbildungsjahr				Anzahl	darunter mit bestandener Prüfung	
				1.	2.	3.	4.		Anzahl	Erfolgsquote <sup>39)</sup>

3552 Hut- und Mützenmacher/-in

1974	—	—	—	—	—	—	—	—	—	x
1975	—	—	—	—	—	—	—	—	—	x
1976	—	—	—	—	—	—	—	—	—	x
1977	—	—	—	—	—	—	—	—	—	x
1978	—	—	—	—	—	—	—	—	—	x
1979	—	—	—	—	—	—	—	—	—	x
1980	1	1	—	1	—	—	—	—	—	x
1981	1	1	—	—	1	—	—	—	—	x
1982	2	2	—	1	—	1	—	—	—	x
1983	3	3	—	1	2	—	—	1	1	x

3553 Mützenmacher/-in, Mützensnäher/-in

1974	2	1	1	—	1	1	—	1	—	x
1975	—	—	—	—	—	—	—	3	2	x
1976	—	—	—	—	—	—	—	—	—	x
1977	1	1	—	—	1	—	—	—	—	x
1978	3	2	1	2	—	1	—	—	—	x
1979	2	1	1	—	2	—	—	1	1	x
1980	2	1	1	—	—	2	—	—	—	x
1981	—	—	—	—	—	—	—	2	2	x
1982	—	—	—	—	—	—	—	—	—	x
1983	—	—	—	—	—	—	—	—	—	x

3561 Krawattennäher/-in

1974	3	—	3	—	3	—	—	4	4	x
1975	5	—	5	5	—	—	—	3	3	x
1976	7	—	7	2	5	—	—	—	—	x
1977	4	—	4	2	2	—	—	5	5	x
1978	11	—	11	11	—	—	—	—	—	x
1979	16	—	16	7	9	—	—	1	1	x
1980	7	—	7	2	5	—	—	9	8	x
1981	2	—	2	—	2	—	—	5	5	x
1982	1	—	1	1	—	—	—	2	2	x
1983	2	—	2	1	1	—	—	—	—	x

3563 Segelmacher/-in, Zeltmacher/-in, Kunststoff- und Schwergewebekonfektionär/-in

1974	7	7	—	3	2	2	—	—	—	x
1975	10	10	—	5	3	2	—	1	1	x
1976	13	13	—	5	5	3	—	2	2	x
1977	18	18	—	3	10	5	—	3	3	x
1978	20	20	—	7	5	8	—	2	2	x
1979	24	23	1	13	6	5	—	16	15	x
1980	26	23	3	11	12	3	—	6	6	x
1981	27	23	4	8	9	10	—	4	3	x
1982	27	20	7	12	6	9	—	13	11	x
1983	37	28	9	19	11	7	—	12	12	x

Berufsgruppe 35: Textilverarbeiter

1974	4 461	322	4 139	1 625	1 992	831	13	4 869	4 006	82
1975	3 738	79	3 659	1 740	1 292	704	2	3 380	2 869	85
1976	3 912	141	3 771	1 853	1 279	774	6	2 987	2 642	88
1977	4 531	136	4 395	2 299	1 574	650	8	3 092	2 668	86
1978	5 432	220	5 212	2 857	1 891	679	5	3 631	3 281	90
1979	5 937	175	5 762	3 004	2 139	788	6	4 331	3 758	87
1980	5 724	189	5 535	2 511	2 315	867	31	5 165	4 721	91
1981	4 344	138	4 206	1 514	1 967	863	—	4 838	4 362	90
1982	3 758	143	3 615	1 775	1 233	748	2	3 843	3 442	90
1983	3 908	163	3 745	1 877	1 517	510	4	3 132	2 813	90

Noch: 1. Auszubildende<sup>1)</sup> 1974 – 1983 nach Ausbildungsberufen und Ausbildungsjahren (Stichtag 31. 12. ...) sowie Teilnehmer an Abschlußprüfungen (Berichtsjahr ...)

Jahr	Auszubildende am 31. 12. ...							Teilnehmer an Abschlußprüfungen <sup>4)</sup> (26)		
	zusammen	männlich	weiblich	davon im ... Ausbildungsjahr				Anzahl	darunter mit bestandener Prüfung	
				1.	2.	3.	4.		Anzahl	Erfolgsquote <sup>3)</sup>

3610 Färberei – Textilveredler/-in, Textilveredler/-in – Färberei

1974	19	19	—	8	5	6	—	10	10	x
1975	18	18	—	2	8	8	—	15	15	x
1976	38	37	1	13	6	19	—	13	11	x
1977	48	47	1	20	13	14	1	35	34	97
1978	67	62	5	23	19	24	1	24	22	x
1979	62	57	5	23	17	18	4	36	35	97
1980	82	76	6	16	25	41	—	22	22	x
1981	55	45	10	6	11	38	—	38	38	100
1982	42	37	5	12	3	27	—	42	42	100
1983	36	29	7	9	11	16	—	27	26	96

3622 Appretur – Textilveredler/-in, Textilveredler/-in – Appretur, Textilveredler/-in – Beschichtung

1974	18	18	—	5	4	8	1	8	7	x
1975	25	25	—	7	6	12	—	11	11	x
1976	23	23	—	6	6	11	—	10	10	x
1977	27	24	3	3	5	17	2	11	11	x
1978	18	18	—	1	—	16	1	25	25	100
1979	21	21	—	8	1	12	—	17	17	x
1980	31	30	1	4	8	19	—	16	16	x
1981	16	14	2	1	5	8	2	17	15	x
1982	18	15	3	—	1	17	—	12	12	x
1983	3	2	1	1	1	1	—	13	13	x

3628 Textilveredler/-in (Maschinenführung), 3620 Textilmaschinenführer/-in – Veredlung

1974	99	90	9	51	47	1	—	52	45	87
1975	132	125	7	76	52	4	—	70	68	97
1976	158	154	4	81	71	6	—	65	63	97
1977	155	149	6	79	71	4	1	108	103	95
1978	193	185	8	115	76	2	—	100	100	100
1979	235	222	13	133	101	1	—	126	117	93
1980	239	210	29	115	122	2	—	145	140	97
1981	177	152	25	63	114	—	—	173	150	87
1982	165	147	18	99	63	3	—	136	124	91
1983	221	194	27	131	87	3	—	77	68	88

Berufsgruppe 36: Textilveredler

1974	136	127	9	64	56	15	1	70	62	89
1975	175	168	7	85	66	24	—	96	94	98
1976	219	214	5	100	83	36	—	88	84	95
1977	230	220	10	102	89	35	4	154	148	96
1978	278	265	13	139	95	42	2	149	147	99
1979	318	300	18	164	119	31	4	179	169	94
1980	352	316	36	135	155	62	—	183	178	97
1981	248	211	37	70	130	46	2	228	203	89
1982	225	199	26	111	67	47	—	190	178	94
1983	260	225	35	141	99	20	—	117	107	91

3711 Gerber/-in

1974	4	4	—	2	—	2	—	—	—	x
1975	13	13	—	9	4	—	—	3	3	x
1976	20	20	—	8	8	4	—	—	—	x
1977	39	39	—	22	8	9	—	2	2	x
1978	58	56	2	28	22	8	—	1	1	x
1979	55	54	1	11	28	16	—	—	—	x
1980	46	42	4	12	13	21	—	22	20	x
1981	33	30	3	10	15	8	—	25	24	96
1982	41	37	4	19	8	14	—	11	8	x
1983	46	43	3	18	20	8	—	12	11	x

Noch: 1. Auszubildende<sup>11)</sup> 1974 – 1983 nach Ausbildungsberufen und Ausbildungsjahren (Stichtag 31. 12. ...) sowie Teilnehmer an Abschlußprüfungen (Berichtsjahr ...)

Jahr	Auszubildende am 31. 12. ...							Teilnehmer an Abschlußprüfungen <sup>4)26)</sup>		
	zusammen	männlich	weiblich	davon im ... Ausbildungsjahr				Anzahl	darunter mit bestandener Prüfung	
				1.	2.	3.	4.		Anzahl	Erfolgs- quote <sup>39)</sup>
3720 Schuhmacher/-in										
1974	20	20	—	13	5	2	—	2	2	x
1975	24	24	—	8	8	8	—	2	2	x
1976	46	44	2	22	13	10	1	4	4	x
1977	76	73	3	38	25	13	—	12	11	x
1978	108	103	5	50	40	17	1	13	11	x
1979	151	138	13	63	50	37	1	17	16	x
1980	177	158	19	63	61	47	6	41	35	85
1981	150	127	23	36	56	58	—	44	39	89
1982	138	122	16	61	30	47	—	49	40	82
1983	157	133	24	67	57	33	—	46	38	83
3722 Orthopädieschuhmacher/-in										
1974	70	70	—	29	25	15	1	18	14	x
1975	105	104	1	41	37	24	3	15	10	x
1976	140	138	2	48	51	35	6	30	29	97
1977	157	151	6	53	54	49	1	34	31	91
1978	184	177	7	75	59	49	1	49	45	92
1979	193	181	12	69	65	59	—	37	35	95
1980	207	192	15	65	73	59	10	25	25	100
1981	202	181	21	49	74	79	—	26	25	96
1982	193	170	23	63	62	68	—	53	52	98
1983	200	169	31	75	61	64	—	34	31	91
3730 Schuhfertiger/-in										
1974	—	—	—	—	—	—	—	—	—	x
1975	—	—	—	—	—	—	—	—	—	x
1976	—	—	—	—	—	—	—	—	—	x
1977	—	—	—	—	—	—	—	—	—	x
1978	3	3	—	3	—	—	—	—	—	x
1979	46	35	11	42	4	—	—	—	—	x
1980	84	64	20	39	35	10	—	—	—	x
1981	113	79	34	18	38	57	—	4	4	x
1982	91	64	27	36	19	36	—	55	53	96
1983	85	60	25	37	34	14	—	36	35	97
3731 Oberlederschneider/-in										
1974	21	21	—	15	6	—	—	9	9	x
1975	29	29	—	13	16	—	—	6	6	x
1976	18	18	—	7	11	—	—	15	15	x
1977	17	17	—	13	4	—	—	14	14	x
1978	34	33	1	16	18	—	—	8	8	x
1979	16	16	—	—	16	—	—	20	20	x
1980	—	—	—	—	—	—	—	15	14	x
1981	—	—	—	—	—	—	—	—	—	x
1982	—	—	—	—	—	—	—	—	—	x
1983	—	—	—	—	—	—	—	—	—	x
3735 Schuh- und Lederwarenstepper/-in										
1974	120	—	120	72	48	—	—	48	45	94
1975	117	—	117	52	65	—	—	48	48	100
1976	143	—	143	92	51	—	—	58	58	100
1977	175	—	175	92	82	—	1	56	54	96
1978	217	—	217	114	103	—	—	86	84	98
1979	232	11	221	120	112	—	—	111	111	100
1980	222	—	222	108	114	—	—	102	101	99
1981	167	—	167	70	97	—	—	112	110	98
1982	152	—	152	77	75	—	—	93	90	97
1983	129	—	129	92	37	—	—	69	69	100

Noch: 1. Auszubildende<sup>11)</sup> 1974 – 1983 nach Ausbildungsberufen und Ausbildungsjahren (Stichtag 31. 12. ...) sowie Teilnehmer an Abschlußprüfungen (Berichtsjahr ...)

Jahr	Auszubildende am 31. 12. ...							Teilnehmer an Abschlußprüfungen <sup>4)26)</sup>		
	zusammen	männlich	weiblich	davon im ... Ausbildungsjahr				Anzahl	darunter mit bestandener Prüfung	
				1.	2.	3.	4.		Anzahl	Erfolgs- quote <sup>39)</sup>
3741 Sattler/-in										
1974	38	38	—	17	5	15	1	12	9	x
1975	48	48	—	21	19	7	1	13	8	x
1976	51	51	—	18	18	14	1	9	6	x
1977	64	64	—	27	17	19	1	15	14	x
1978	65	63	2	27	19	15	4	22	20	x
1979	83	76	7	35	29	19	—	13	13	x
1980	91	86	5	24	36	29	2	23	21	x
1981	91	84	7	21	35	35	—	21	20	x
1982	71	65	6	22	19	30	—	30	29	97
1983	88	71	17	37	32	19	—	27	26	96
3742 Feinsattler/-in										
1974	—	—	—	—	—	—	—	—	—	x
1975	5	5	—	2	3	—	—	1	1	x
1976	7	7	—	1	3	3	—	—	—	x
1977	2	2	—	—	—	2	—	3	3	x
1978	3	1	2	3	—	—	—	2	2	x
1979	5	5	—	2	3	—	—	1	1	x
1980	5	5	—	—	2	3	—	—	—	x
1981	2	2	—	—	—	2	—	3	3	x
1982	2	1	1	2	—	—	—	2	2	x
1983	—	—	—	—	—	—	—	—	—	x
3744 Bandagist/-in										
1974	93	71	22	29	32	30	2	14	11	x
1975	102	68	34	36	34	32	—	21	18	x
1976	104	70	34	38	30	36	—	15	13	x
1977	110	74	36	37	42	31	—	39	35	90
1978	101	63	38	36	34	31	—	31	31	100
1979	122	69	53	37	43	41	1	31	29	94
1980	123	63	60	41	43	39	—	41	37	90
1981	131	58	73	42	50	39	—	29	29	100
1982	127	67	60	41	39	47	—	35	34	97
1983	118	53	65	34	38	46	—	39	38	97
3751 Täschner/-in, Feintäschner/-in										
1974	11	10	1	5	2	2	2	3	1	x
1975	8	7	1	2	4	2	—	5	4	x
1976	15	13	2	9	2	4	—	2	2	x
1977	20	15	5	9	8	3	—	6	6	x
1978	25	18	7	8	8	8	1	3	3	x
1979	28	18	10	12	8	8	—	7	7	x
1980	24	19	5	9	10	5	—	7	7	x
1981	24	12	12	8	8	8	—	6	6	x
1982	25	11	14	10	8	7	—	7	6	x
1983	24	11	13	7	9	7	1	8	8	x
3770 Handschuhmacher/-in										
1974	—	—	—	—	—	—	—	—	—	x
1975	—	—	—	—	—	—	—	—	—	x
1976	—	—	—	—	—	—	—	—	—	x
1977	—	—	—	—	—	—	—	—	—	x
1978	—	—	—	—	—	—	—	—	—	x
1979	—	—	—	—	—	—	—	—	—	x
1980	—	—	—	—	—	—	—	2	2	x
1981	—	—	—	—	—	—	—	—	—	x
1982	—	—	—	—	—	—	—	—	—	x
1983	—	—	—	—	—	—	—	—	—	x

Noch: 1. Auszubildende<sup>11)</sup> 1974 – 1983 nach Ausbildungsberufen und Ausbildungsjahren (Stichtag 31. 12. ...) sowie Teilnehmer an Abschlußprüfungen (Berichtsjahr ...)

Jahr	Auszubildende am 31. 12. ...							Teilnehmer an Abschlußprüfungen <sup>4)26)</sup>		
	zusammen	männlich	weiblich	davon im ... Ausbildungsjahr				Anzahl	darunter mit bestandener Prüfung	
				1.	2.	3.	4.		Anzahl	Erfolgsquote <sup>39)</sup>

3781 Rauchwarenzurichter/-in, Pelzveredler/-in

1974	—	—	—	—	—	—	—	—	—	x
1975	—	—	—	—	—	—	—	—	—	x
1976	—	—	—	—	—	—	—	—	—	x
1977	2	2	—	2	—	—	—	—	—	x
1978	8	8	—	2	3	3	—	1	1	x
1979	4	4	—	—	3	1	—	—	—	x
1980	6	6	—	2	2	2	—	1	1	x
1981	4	4	—	2	2	—	—	3	2	x
1982	4	4	—	—	3	1	—	—	—	x
1983	3	3	—	1	—	2	—	1	1	x

3782 Pelzwerker/-in<sup>28)</sup>, Kürschner/-in

1974	285	92	193	80	105	97	3	101	98	97
1975	315	73	242	104	125	83	3	109	101	93
1976	354	87	267	150	119	79	6	74	58	78
1977	398	102	296	151	158	82	7	92	70	76
1978	389	98	291	137	166	85	1	81	77	95
1979	422	89	333	152	165	104	1	117	86 <sup>d)</sup>	74 <sup>d)</sup>
1980	415	94	321	118	149	130	18	97	83 <sup>e)</sup>	92 <sup>e)</sup>
1981	282	78	204	70	120	92	—	83	66 <sup>f)</sup>	96 <sup>f)</sup>
1982	205	63	142	66	71	68	—	81	73	90
1983	206	49	157	90	66	50	—	87	79	91

Berufsgruppe 37: Lederhersteller, Leder- und Fellverarbeiter

1974	662	326	336	262	228	163	9	207	189	91
1975	766	371	395	288	315	156	7	223	201	90
1976	898	448	450	393	306	185	14	207	185	89
1977	1 060	539	521	444	398	208	10	273	240	83
1978	1 195	623	572	499	472	216	8	297	283	95
1979	1 357	696	661	543	526	285	3	354	318 <sup>d)</sup>	90 <sup>d)</sup>
1980	1 400	729	671	481	538	345	36	376	346 <sup>e)</sup>	94 <sup>e)</sup>
1981	1 199	655	544	326	495	378	—	356	328 <sup>f)</sup>	96 <sup>f)</sup>
1982	1 049	604	445	397	334	318	—	416	387	93
1983	1 056	592	464	458	354	243	1	359	336	94

3911 Bäcker/-in

1974	3 013	2 962	51	1 158	952	887	16	795	651	82
1975	3 740	3 640	100	1 471	1 301	944	24	848	657	77
1976	4 178	4 095	83	1 307	1 602	1 246	23	925	731	79
1977	4 867	4 757	110	1 857	1 434	1 556	20	1 267	1 046	83
1978	5 753	5 603	150	2 366	1 999	1 361	27	1 543	1 247	81
1979	6 645	6 385	260	2 382	2 375	1 866	22	1 362	1 163	85
1980	6 905	6 546	359	2 228	2 426	2 208	43	1 828	1 554	85
1981	6 143	5 679	464	1 558	2 239	2 346	—	2 215	1 864	84
1982	6 563	5 912	651	2 697	1 666	2 200	—	2 343	1 948	83
1983	7 293	6 403	890	2 942	2 730	1 621	—	2 373	1 844	78

3920 Konditor/-in

1974	1 684	1 492	192	628	565	477	14	445	389	87
1975	1 845	1 561	284	633	649	550	13	466	397	85
1976	1 913	1 670	243	594	674	633	12	586	504	86
1977	2 051	1 733	318	784	624	629	14	611	518	85
1978	2 282	1 948	334	885	800	584	13	655	569	87
1979	2 541	1 971	570	909	871	756	5	625	570	91
1980	2 734	1 961	773	937	942	819	36	770	675	88
1981	2 551	1 632	919	720	934	897	—	814	707	87
1982	2 633	1 484	1 149	979	759	895	—	928	782	84
1983	2 827	1 651	1 176	1 047	1 031	749	—	935	809	87

Noch: 1. Auszubildende<sup>11)</sup> 1974 – 1983 nach Ausbildungsberufen und Ausbildungsjahren (Stichtag 31. 12. ...) sowie Teilnehmer an Abschlußprüfungen (Berichtsjahr ...)

Jahr	Auszubildende am 31. 12. ...							Teilnehmer an Abschlußprüfungen <sup>4)26)</sup>	
	zusammen	männlich	weiblich	davon im ... Ausbildungsjahr				Anzahl	darunter mit bestandener Prüfung
				1.	2.	3.	4.		Anzahl Erfolgsquote <sup>39)</sup>

**Berufsgruppe 39: Back- und Konditorwarenhersteller**

1974	4 697	4 454	243	1 786	1 517	1 364	30	1 240	1 040	84
1975	5 585	5 201	384	2 104	1 950	1 494	37	1 314	1 054	80
1976	6 091	5 765	326	1 901	2 276	1 879	35	1 511	1 235	82
1977	6 918	6 490	428	2 641	2 058	2 185	34	1 878	1 564	83
1978	8 035	7 551	484	3 251	2 799	1 945	40	2 198	1 816	83
1979	9 186	8 356	830	3 291	3 246	2 622	27	1 987	1 733	87
1980	9 639	8 507	1 132	3 165	3 368	3 027	79	2 598	2 229	86
1981	8 694	7 311	1 383	2 278	3 173	3 243	—	3 029	2 571	85
1982	9 196	7 396	1 800	3 676	2 425	3 095	—	3 271	2 730	83
1983	10 120	8 054	2 066	3 989	3 761	2 370	—	3 308	2 653	80

**4010 Fleischer/-in zugleich Berufsgruppe 40: Fleisch-, Fischverarbeiter**

1974	2 402	2 394	8	894	749	751	8	738	636	86
1975	2 888	2 858	30	1 128	1 030	728	2	688	594	86
1976	3 226	3 215	11	1 041	1 193	985	7	704	618	88
1977	3 634	3 607	27	1 298	1 136	1 162	38	942	789	84
1978	4 309	4 291	18	1 779	1 425	1 088	17	1 155	995	86
1979	4 970	4 899	71	1 803	1 778	1 376	13	1 098	972	89
1980	5 171	5 002	169	1 642	1 869	1 651	9	1 336	1 174	88
1981	4 352	4 178	174	922	1 645	1 785	—	1 563	1 348	86
1982	4 543	4 343	200	1 960	990	1 592	1	1 803	1 534	85
1983	4 926	4 728	198	2 030	1 939	954	3	1 538	1 280	83

**4110 Koch/Köchin**

1974	2 740	2 496	244	776	982	960	22	1 068	925	87
1975	2 787	2 517	270	899	905	951	32	1 143	993	87
1976	2 789	2 507	282	783	1 079	900	27	1 017	879	86
1977	3 125	2 769	356	1 018	993	1 097	17	985	880	89
1978	3 457	3 035	422	1 301	1 192	950	14	1 118	985	88
1979	3 912	3 402	510	1 259	1 442	1 198	13	1 056	907	86
1980	4 223	3 612	611	1 236	1 516	1 451	20	1 277	1 120	88
1981	4 084	3 428	656	1 107	1 461	1 503	13	1 533	1 304	85
1982	4 224	3 480	744	1 397	1 433	1 385	9	1 577	1 326	84
1983	4 661	3 661	1 000	1 648	1 692	1 314	7	1 589	1 286	81

**4121 Obst- und Gemüsekonservierer/-in**

1974	3	3	—	2	1	—	—	—	—	x
1975	2	2	—	—	2	—	—	—	—	x
1976	2	2	—	—	—	2	—	—	—	x
1977	1	1	—	1	—	—	—	2	2	x
1978	4	4	—	3	1	—	—	—	—	x
1979	11	11	—	7	3	1	—	—	—	x
1980	12	12	—	3	7	2	—	1	1	x
1981	7	7	—	—	2	5	—	2	2	x
1982	3	2	1	3	—	—	—	6	6	x
1983	7	7	—	4	3	—	—	1	1	x

**Berufsgruppe 41: Speisenerbereiter**

1974	2 743	2 499	244	778	983	960	22	1 068	925	87
1975	2 789	2 519	270	899	907	951	32	1 143	993	87
1976	2 791	2 509	282	783	1 079	902	27	1 017	879	86
1977	3 126	2 770	356	1 019	993	1 097	17	987	882	89
1978	3 461	3 039	422	1 304	1 193	950	14	1 118	985	88
1979	3 923	3 413	510	1 266	1 445	1 199	13	1 056	907	86
1980	4 235	3 624	611	1 239	1 523	1 453	20	1 278	1 121	88
1981	4 091	3 435	656	1 107	1 463	1 508	13	1 535	1 306	85
1982	4 227	3 482	745	1 400	1 433	1 385	9	1 583	1 332	84
1983	4 668	3 668	1 000	1 652	1 695	1 314	7	1 590	1 287	81

Noch: 1. Auszubildende<sup>11)</sup> 1974 – 1983 nach Ausbildungsberufen und Ausbildungsjahren (Stichtag 31. 12. ...) sowie Teilnehmer an Abschlußprüfungen (Berichtsjahr ...)

Jahr	Auszubildende am 31. 12. ...							Teilnehmer an Abschlußprüfungen <sup>4)26)</sup>		
	zusammen	männlich	weiblich	davon im ... Ausbildungsjahr				Anzahl	darunter mit bestandener Prüfung	
				1.	2.	3.	4.		Anzahl	Erfolgsquote <sup>39)</sup>

4211 Weinhandelsküfer/-in, Weinküfer/-in

1974	1	1	—	—	—	1	—	—	—	x
1975	2	2	—	—	1	1	—	—	—	x
1976	—	—	—	—	—	—	—	—	—	x
1977	—	—	—	—	—	—	—	—	—	x
1978	—	—	—	—	—	—	—	—	—	x
1979	2	2	—	2	—	—	—	—	—	x
1980	1	1	—	—	1	—	—	—	—	x
1981	1	1	—	—	—	1	—	—	—	x
1982	—	—	—	—	—	—	—	1	1	x
1983	—	—	—	—	—	—	—	—	—	x

4220 Brauer/-in und Mälzer/-in

1974	147	147	—	51	45	51	—	48	47	98
1975	126	126	—	32	51	43	—	64	62	97
1976	105	105	—	26	31	47	1	18	18	x
1977	104	103	1	49	27	28	—	75	75	100
1978	120	118	2	43	52	25	—	52	49	94
1979	150	148	2	52	45	53	—	53	50	94
1980	153	152	1	60	55	38	—	45	45	100
1981	159	154	5	49	58	51	1	38	37	97
1982	170	164	6	67	57	46	—	50	50	100
1983	213	207	6	101	67	45	—	55	52	95

4231 Destillatbrenner/-in, Destillateur/-in, Brenner/-in

1974	19	18	1	6	7	6	—	10	10	x
1975	19	19	—	6	6	7	—	11	11	x
1976	15	15	—	2	7	6	—	8	8	x
1977	9	9	—	1	3	5	—	9	9	x
1978	7	7	—	4	1	2	—	9	6	x
1979	9	9	—	4	3	2	—	—	—	x
1980	14	14	—	6	5	3	—	2	2	x
1981	10	10	—	2	5	3	—	3	3	x
1982	12	12	—	3	3	6	—	3	3	x
1983	8	8	—	—	4	4	—	6	6	x

4239 Süßmoster/-in

1974	2	2	—	1	—	1	—	—	—	x
1975	2	2	—	1	1	—	—	—	—	x
1976	6	6	—	—	4	1	1	—	—	x
1977	5	5	—	2	1	2	—	—	—	x
1978	7	7	—	4	3	—	—	1	1	x
1979	5	5	—	2	1	2	—	—	—	x
1980	3	3	—	—	2	1	—	2	2	x
1981	5	5	—	4	—	1	—	1	1	x
1982	7	7	—	4	3	—	—	1	1	x
1983	9	8	1	3	1	5	—	—	—	x

Berufsgruppe 42: Getränke-, Genußmittelhersteller

1974	169	168	1	58	52	59	—	58	57	98
1975	149	149	—	39	59	51	—	75	73	97
1976	126	126	—	28	42	54	2	26	26	100
1977	118	117	1	52	31	35	—	84	84	100
1978	134	132	2	51	56	27	—	62	56	90
1979	166	164	2	60	49	57	—	53	50	94
1980	171	170	1	66	63	42	—	49	49	100
1981	175	170	5	55	63	56	1	42	41	98
1982	189	183	6	74	63	52	—	55	55	100
1983	230	223	7	104	72	54	—	61	58	95

Noch: 1. Auszubildende<sup>11)</sup> 1974 – 1983 nach Ausbildungsberufen und Ausbildungsjahren (Stichtag 31. 12. ...) sowie Teilnehmer an Abschlußprüfungen (Berichtsjahr ...)

Jahr	Auszubildende am 31. 12. ...							Teilnehmer an Abschlußprüfungen <sup>4)26)</sup>		
	zusammen	männlich	weiblich	davon im ... Ausbildungsjahr				Anzahl	darunter mit bestandener Prüfung	
				1.	2.	3.	4.		Anzahl	Erfolgsquote <sup>39)</sup>

4311 Molkereifachmann/-frau

1974	79	78	1	45	26	8	—	.	14	.
1975	91	89	2	35	42	14	—	23	23	x
1976	98	97	1	41	34	23	—	43	41	95
1977	87	85	2	37	40	10	—	47	47	100
1978	80	79	1	3	38	39	—	38	38	100
1979	90	87	3	12	40	38	—	39	39	100
1980	99	96	3	19	34	45	1	38	38	100
1981	95	93	2	8	50	37	—	44	44	100
1982	105	101	4	17	39	49	—	40	40	100
1983	124	121	3	57	28	39	—	57	57	100

4321 Müller/-in

1974	13	13	—	9	3	1	—	1	1	x
1975	18	18	—	5	11	2	—	2	2	x
1976	47	47	—	14	13	20	—	2	2	x
1977	14	14	—	3	7	2	2	—	—	x
1978	22	22	—	9	4	9	—	1	1	x
1979	22	21	1	11	9	2	—	10	10	x
1980	23	22	1	8	8	7	—	5	5	x
1981	19	19	—	5	6	8	—	6	5	x
1982	44	44	—	24	12	8	—	9	9	x
1983	65	65	—	28	29	8	—	11	10	x

4329 Fachkraft für Lebensmitteltechnik<sup>52)</sup>

1974	—	—	—	—	—	—	—	—	—	x
1975	—	—	—	—	—	—	—	—	—	x
1976	—	—	—	—	—	—	—	—	—	x
1977	—	—	—	—	—	—	—	—	—	x
1978	—	—	—	—	—	—	—	—	—	x
1979	—	—	—	—	—	—	—	—	—	x
1980	16	14	2	16	—	—	—	—	—	x
1981	30	26	4	14	16	—	—	—	—	x
1982	53	44	9	23	14	16	—	—	—	x
1983	63	49	14	27	22	14	—	16	16	x

4332 Konfektmacher/-in, 4333 Bonbonmacher/-in, 4334 Fachkraft für Süßwarentechnik

1974	6	6	—	—	2	4	—	18	18	x
1975	9	8	1	7	2	—	—	16	16	x
1976	16	16	—	9	6	1	—	12	11	x
1977	25	23	2	7	12	6	—	7	4	x
1978	35	29	6	15	7	13	—	28	27	96
1979	39	33	6	17	15	7	—	49	46	94
1980	16	12	4	5	7	4	—	50	50	100
1981	45	31	14	25	3	17	—	63	63	100
1982	44	27	17	18	23	3	—	56	53	95
1983	66	41	25	27	20	19	—	23	23	x

Berufsgruppe 43: Übrige Ernährungsberufe

1974	98	97	1	54	31	13	—	.	33	.
1975	118	115	3	47	55	16	—	41	41	100
1976	161	160	1	64	53	44	—	57	54	95
1977	126	122	4	47	59	18	2	54	51	94
1978	137	130	7	27	49	61	—	67	66	99
1979	151	141	10	40	64	47	—	98	95	97
1980	154	144	10	48	49	56	1	93	93	100
1981	189	169	20	52	75	62	—	113	112	99
1982	246	216	30	82	88	76	—	105	102	97
1983	318	276	42	139	99	80	—	107	106	99



Noch: 1. Auszubildende<sup>11)</sup> 1974 – 1983 nach Ausbildungsberufen und Ausbildungsjahren (Stichtag 31. 12. ...) sowie Teilnehmer an Abschlußprüfungen (Berichtsjahr ...)

Jahr	Auszubildende am 31. 12. ...							Teilnehmer an Abschlußprüfungen <sup>4)26)</sup>		
	zusammen	männlich	weiblich	davon im ... Ausbildungsjahr				Anzahl	darunter mit bestandener Prüfung	
				1.	2.	3.	4.		Anzahl	Erfolgs- quote <sup>39)</sup>
4410 Hochbaufacharbeiter/-in <sup>28)</sup> , Maurer/-in										
1974	3 809	3 806	3	1 077	1 442	1 261	29	1 069	919	86
1975	3 474	3 471	3	925	1 145	1 355	49	1 445	1 166	81
1976	3 911	3 908	3	1 842	980	1 028	61	1 532	1 256	82
1977	5 265	5 258	7	2 457	1 800	967	41	1 255	1 028	82
1978	7 551	7 544	7	3 285	2 537	1 684	45	1 203	989	82
1979	9 774	9 765	9	4 294	3 134	2 281	65	2 042	1 605 <sup>d)</sup>	79 <sup>d)</sup>
1980	10 893	10 889	4	3 949	4 035	2 805	104	3 098	2 298 <sup>e)</sup>	79 <sup>e)</sup>
1981	10 456	10 451	5	3 122	3 681	3 653	—	4 252	3 019 <sup>f)</sup>	81 <sup>f)</sup>
1982	9 034	9 028	6	2 556	2 995	3 482	1	5 189	4 020	77
1983	8 605	8 592	13	3 152	2 579	2 873	1	5 015	3 926	78
4413 Backofenbauer/-in, Feuerungs- und Schornsteinbauer/-in										
1974	—	—	—	—	—	—	—	1	1	x
1975	—	—	—	—	—	—	—	2	2	x
1976	—	—	—	—	—	—	—	—	—	x
1977	2	2	—	2	—	—	—	—	—	x
1978	9	9	—	4	5	—	—	—	—	x
1979	16	16	—	7	4	5	—	—	—	x
1980	16	16	—	7	5	4	—	3	3	x
1981	24	24	—	7	8	9	—	6	5	x
1982	33	33	—	17	8	8	—	6	6	x
1983	59	59	—	25	21	13	—	3	3	x
4420 Beton- und Stahlbetonbauer/-in, Betonbauer/-in										
1974	760	760	—	289	298	171	2	221	189	86
1975	808	808	—	235	305	257	11	283	241	85
1976	936	936	—	415	248	262	11	363	312	86
1977	1 014	1 014	—	422	375	211	6	336	245	73
1978	1 116	1 116	—	406	391	314	5	324	254	78
1979	1 409	1 409	—	621	408	364	16	386	311	81
1980	1 615	1 615	—	601	606	397	11	444	360 <sup>e)</sup>	82 <sup>e)</sup>
1981	1 690	1 690	—	549	582	559	—	445	369 <sup>f)</sup>	86 <sup>f)</sup>
1982	1 620	1 620	—	571	535	513	1	658	469	71
1983	1 806	1 806	—	746	553	507	—	607	476	78
Berufsgruppe 44: Maurer, Betonbauer										
1974	4 569	4 566	3	1 366	1 740	1 432	31	1 291	1 109	86
1975	4 282	4 279	3	1 160	1 450	1 612	60	1 730	1 409	81
1976	4 847	4 844	3	2 257	1 228	1 290	72	1 895	1 568	83
1977	6 281	6 274	7	2 881	2 175	1 178	47	1 591	1 273	80
1978	8 676	8 669	7	3 695	2 933	1 998	50	1 527	1 243	81
1979	11 199	11 190	9	4 922	3 546	2 650	81	2 428	1 916 <sup>d)</sup>	79 <sup>d)</sup>
1980	12 524	12 520	4	4 557	4 646	3 206	115	3 545	2 661 <sup>e)</sup>	79 <sup>e)</sup>
1981	12 170	12 165	5	3 678	4 271	4 221	—	4 703	3 393 <sup>f)</sup>	81 <sup>f)</sup>
1982	10 687	10 681	6	3 144	3 538	4 003	2	5 853	4 495	77
1983	10 470	10 457	13	3 923	3 153	3 393	1	5 625	4 405	78
4511 Ausbaufacharbeiter/-in, Zimmerer/Zimmerin										
1974	613	611	2	230	211	169	3	118	111	94
1975	660	658	2	201	256	197	6	183	163	89
1976	788	786	2	306	236	240	6	238	210	88
1977	978	975	3	423	337	214	4	238	202	85
1978	1 276	1 273	3	511	464	295	6	237	211	89
1979	1 579	1 579	—	615	510	445	9	328	283	86
1980	1 827	1 827	—	617	679	508	23	510	441 <sup>e)</sup>	88 <sup>e)</sup>
1981	1 768	1 764	4	514	609	645	—	762	551 <sup>f)</sup>	81 <sup>f)</sup>
1982	1 565	1 560	5	501	550	514	—	838	692	83
1983	1 610	1 608	2	578	522	510	—	742	640	86

Noch: 1. Auszubildende<sup>11)</sup> 1974 – 1983 nach Ausbildungsberufen und Ausbildungsjahren (Stichtag 31. 12. ...) sowie Teilnehmer an Abschlußprüfungen (Berichtsjahr ...)

Jahr	Auszubildende am 31. 12. ...							Teilnehmer an Abschlußprüfungen <sup>4)26)</sup>		
	zusammen	männlich	weiblich	davon im ... Ausbildungsjahr				Anzahl	darunter mit bestandener Prüfung	
				1.	2.	3.	4.		Anzahl	Erfolgs- quote <sup>39)</sup>
4512 Schiffszimmerer/-zimmerin										
1974	4	4	—	4	—	—	—	—	—	x
1975	2	2	—	2	—	—	—	—	—	x
1976	2	2	—	—	2	—	—	—	—	x
1977	3	3	—	—	—	3	—	—	—	x
1978	1	1	—	—	—	—	1	—	—	x
1979	1	1	—	—	—	—	1	2	—	x
1980	—	—	—	—	—	—	—	—	—	x
1981	—	—	—	—	—	—	—	—	—	x
1982	—	—	—	—	—	—	—	—	—	x
1983	—	—	—	—	—	—	—	—	—	x
4520 Dachdecker/-in										
1974	1 163	1 160	3	464	416	281	2	253	220	87
1975	1 317	1 313	4	416	500	396	5	292	224	77
1976	1 467	1 465	2	524	458	473	12	404	333	82
1977	1 822	1 821	1	783	581	450	8	518	410	79
1978	2 408	2 403	5	1 033	829	540	6	555	432	78
1979	3 151	3 137	14	1 290	1 082	768	11	577	455	79
1980	3 547	3 525	22	1 213	1 281	1 004	49	734	572	78
1981	3 328	3 304	24	899	1 220	1 209	—	1 129	884	78
1982	3 573	3 555	18	1 438	922	1 213	—	1 166	862	74
1983	4 066	4 040	26	1 625	1 450	991	—	1 276	887	70
Berufsgruppe 45: Zimmerer, Dachdecker, Gerüstbauer										
1974	1 780	1 775	5	698	627	450	5	371	331	89
1975	1 979	1 973	6	619	756	593	11	475	387	81
1976	2 257	2 253	4	830	696	713	18	642	543	85
1977	2 803	2 799	4	1 206	918	667	12	756	612	81
1978	3 685	3 677	8	1 544	1 293	835	13	792	643	81
1979	4 731	4 717	14	1 905	1 592	1 213	21	907	738	81
1980	5 374	5 352	22	1 830	1 960	1 512	72	1 244	1 013 <sup>e)</sup>	82 <sup>e)</sup>
1981	5 096	5 068	28	1 413	1 829	1 854	—	1 891	1 435 <sup>f)</sup>	79 <sup>f)</sup>
1982	5 138	5 115	23	1 939	1 472	1 727	—	2 004	1 554	78
1983	5 676	5 648	28	2 203	1 972	1 501	—	2 018	1 527	76
4611/4620 Pflasterer (Steinsetzer), Tiefbaufacharbeiter/-in, Straßenbauer/-in										
1974	193	193	—	80	61	51	1	70	69	99
1975	265	265	—	114	86	64	1	83	79	95
1976	354	354	—	146	109	84	15	73	62	85
1977	460	460	—	216	140	101	3	103	95	92
1978	699	699	—	374	197	126	2	182	153	84
1979	996	996	—	487	351	158	—	203	173	85
1980	1 205	1 205	—	459	468	267	11	344	275 <sup>e)</sup>	82 <sup>e)</sup>
1981	1 115	1 115	—	348	427	340	—	498	375 <sup>f)</sup>	78 <sup>f)</sup>
1982	1 116	1 115	1	398	387	330	1	650	494	76
1983	1 278	1 274	4	593	421	264	—	612	500	82
4630 Gleisbauer/-in										
1974	—	—	—	—	—	—	—	9	9	x
1975	—	—	—	—	—	—	—	16	16	x
1976	—	—	—	—	—	—	—	—	—	x
1977	—	—	—	—	—	—	—	—	—	x
1978	3	3	—	3	—	—	—	—	—	x
1979	44	44	—	17	27	—	—	—	—	x
1980	89	89	—	14	15	60	—	64	64	100
1981	67	67	—	9	19	36	3	62	58	94
1982	103	103	—	27	5	71	—	80	64	80
1983	96	96	—	23	20	53	—	50	48	96

Noch: 1. Auszubildende<sup>11)</sup> 1974 – 1983 nach Ausbildungsberufen und Ausbildungsjahren (Stichtag 31. 12. ...) sowie Teilnehmer an Abschlußprüfungen (Berichtsjahr ...)

Jahr	Auszubildende am 31. 12. ...							Teilnehmer an Abschlußprüfungen <sup>4)26)</sup>		
	zusammen	männlich	weiblich	davon im ... Ausbildungsjahr				Anzahl	darunter mit bestandener Prüfung	
				1.	2.	3.	4.		Anzahl	Erfolgs- quote <sup>39)</sup>
4652 Wasserbauwerker/-in										
1974	50	50	—	26	11	13	—	8	6	x
1975	40	40	—	12	16	11	1	7	4	x
1976	54	54	—	5	19	29	1	13	12	x
1977	60	60	—	10	21	29	—	29	29	100
1978	18	18	—	7	6	5	—	10	10	x
1979	38	38	—	20	10	8	—	11	10	x
1980	47	47	—	17	20	10	—	8	8	x
1981	49	49	—	15	18	16	—	10	10	x
1982	53	53	—	21	16	16	—	16	10	x
1983	55	55	—	18	21	16	—	21	17	x
4662 Brunnenbauer/-in										
1974	6	6	—	—	6	—	—	—	—	x
1975	6	6	—	—	—	6	—	—	—	x
1976	3	3	—	1	1	1	—	—	—	x
1977	6	6	—	3	2	1	—	—	—	x
1978	4	4	—	1	2	1	—	1	1	x
1979	4	4	—	1	—	3	—	2	1 <sup>d)</sup>	x
1980	4	4	—	2	1	1	—	2	1	x
1981	3	3	—	—	2	1	—	—	—	x
1982	8	8	—	2	2	4	—	1	1	x
1983	5	5	—	1	1	3	—	3	3	x
4663 Kanalbauer/-in										
1974	—	—	—	—	—	—	—	—	—	x
1975	—	—	—	—	—	—	—	—	—	x
1976	1	1	—	1	—	—	—	—	—	x
1977	5	5	—	5	—	—	—	—	—	x
1978	14	14	—	9	4	1	—	—	—	x
1979	33	33	—	25	5	3	—	2	2	x
1980	52	52	—	20	24	8	—	2	—	x
1981	54	54	—	23	14	17	—	8	4	x
1982	65	65	—	27	23	15	—	20	16	x
1983	102	102	—	57	24	21	—	17	14	x
Berufsgruppe 46: Straßen-, Tiefbauer										
1974	249	249	—	106	78	64	1	87	84	97
1975	311	311	—	126	102	81	2	106	99	93
1976	412	412	—	153	129	114	16	86	74	86
1977	531	531	—	234	163	131	3	132	124	94
1978	738	738	—	394	209	133	2	193	164	85
1979	1 115	1 115	—	550	393	172	—	218	186 <sup>d)</sup>	85 <sup>d)</sup>
1980	1 397	1 397	—	512	528	346	11	420	348 <sup>e)</sup>	84 <sup>e)</sup>
1981	1 288	1 288	—	395	480	410	3	578	447 <sup>f)</sup>	80 <sup>f)</sup>
1982	1 345	1 344	1	475	433	436	1	767	585	76
1983	1 536	1 532	4	692	487	357	—	703	582	83
4811 Stukkateur/-in										
1974	235	235	—	54	108	71	2	62	53	85
1975	215	215	—	46	65	104	—	131	109	83
1976	218	218	—	93	57	63	5	110	98	89
1977	285	285	—	128	103	52	2	76	63	83
1978	399	399	—	175	127	95	2	67	58	87
1979	526	523	3	238	157	130	1	76	65	86
1980	660	653	7	252	235	163	10	106	79 <sup>e)</sup>	85 <sup>e)</sup>
1981	649	643	6	191	243	215	—	228	152 <sup>f)</sup>	77 <sup>f)</sup>
1982	614	609	5	198	194	222	—	184	161	88
1983	579	575	4	206	189	184	—	232	170	73

Noch: 1. Auszubildende<sup>11)</sup> 1974 – 1983 nach Ausbildungsberufen und Ausbildungsjahren (Stichtag 31. 12. ...) sowie Teilnehmer an Abschlußprüfungen (Berichtsjahr ...)

Jahr	Auszubildende am 31. 12. ...							Teilnehmer an Abschlußprüfungen <sup>4)26)</sup>		
	zusammen	männlich	weiblich	davon im ... Ausbildungsjahr				Anzahl	darunter mit bestandener Prüfung	
				1.	2.	3.	4.		Anzahl	Erfolgsquote <sup>39)</sup>

4820 Isolierer/-in, Isoliermonteur/-in, Klebeabdichter, Wärme-, Kälte- und Schallschutzisolierer/-in (Isoliermonteur/-in)

1974	246	246	—	98	77	70	1	98	83	85
1975	253	253	—	71	101	81	—	111	93	84
1976	260	260	—	88	73	99	—	74	60	81
1977	269	268	1	111	83	74	1	146	115	79
1978	329	328	1	131	116	81	1	125	110	88
1979	375	374	1	142	120	112	1	149	123	83
1980	455	454	1	192	144	119	—	121	100	83
1981	468	468	—	156	186	126	—	105	92	88
1982	553	552	1	204	155	193	1	142	116	82
1983	531	530	1	190	205	134	2	188	155	82

4821 Trockenbaumonteur/-in

1974	—	—	—	—	—	—	—	—	—	x
1975	—	—	—	—	—	—	—	—	—	x
1976	3	3	—	3	—	—	—	—	—	x
1977	8	8	—	5	3	—	—	—	—	x
1978	17	17	—	9	5	3	—	2	2	x
1979	36	35	1	19	12	5	—	5	5	x
1980	57	57	—	26	20	11	—	9	9	x
1981	73	73	—	29	26	18	—	13	13	x
1982	90	90	—	40	26	24	—	19	15	x
1983	111	111	—	43	41	27	—	20	20	x

4830 Fliesen-, Platten- und Mosaikleger/-in

1974	1 073	1 073	—	205	466	397	5	345	289	84
1975	799	796	3	92	248	449	10	423	340	80
1976	495	493	2	143	108	233	11	485	353	73
1977	488	487	1	217	151	113	7	322	251	78
1978	660	658	2	271	236	149	4	133	111	83
1979	859	856	3	343	272	237	7	180	150 <sup>d)</sup>	83 <sup>d)</sup>
1980	1 063	1 059	4	398	375	281	9	277	211 <sup>e)</sup>	81 <sup>e)</sup>
1981	1 045	1 037	8	267	402	376	—	389	280 <sup>f)</sup>	84 <sup>f)</sup>
1982	882	877	5	253	261	368	—	480	396	83
1983	785	778	7	257	262	266	—	473	398	84

4840 Kachelofen- und Luftheizungsbauer/-in

1974	4	4	—	2	1	1	—	—	—	x
1975	5	5	—	2	2	1	—	—	—	x
1976	9	9	—	4	3	2	—	—	—	x
1977	10	10	—	3	4	3	—	1	1	x
1978	17	17	—	7	6	4	—	2	2	x
1979	27	25	2	15	8	4	—	1	1	x
1980	39	37	2	16	18	4	1	4	2	x
1981	59	57	2	16	22	21	—	9	8	x
1982	49	48	1	8	20	21	—	2	2	x
1983	42	40	2	14	14	14	—	12	12	x

4850 Glaser/-in

1974	255	245	10	111	69	68	7	62	58	94
1975	327	304	23	115	138	69	5	76	72	95
1976	354	326	28	98	120	131	5	84	68	81
1977	312	292	20	131	92	82	7	144	122	85
1978	410	395	15	180	135	95	—	110	98	89
1979	528	508	20	222	169	135	2	93	77	83
1980	611	565	46	186	227	172	26	119	102	86
1981	558	507	51	144	186	228	—	149	125	84
1982	475	434	41	165	136	174	—	227	189	83
1983	525	481	44	218	166	141	—	164	136	83

Noch: 1. Auszubildende<sup>11)</sup> 1974 – 1983 nach Ausbildungsberufen und Ausbildungsjahren (Stichtag 31. 12. ...) sowie Teilnehmer an Abschlußprüfungen (Berichtsjahr ...)

Jahr	Auszubildende am 31. 12. ...							Teilnehmer an Abschlußprüfungen <sup>4)26)</sup>		
	zusammen	männlich	weiblich	davon im ... Ausbildungsjahr				Anzahl	darunter mit bestandener Prüfung	
				1.	2.	3.	4.		Anzahl	Erfolgsquote <sup>39)</sup>

4861 Estrichleger/-in

1974	21	21	—	3	6	11	1	5	5	x
1975	17	17	—	4	6	7	—	8	6	x
1976	10	10	—	2	4	4	—	8	8	x
1977	11	11	—	5	3	3	—	1	1	x
1978	23	23	—	17	5	1	—	7	7	x
1979	39	39	—	17	18	4	—	4	4	x
1980	51	51	—	18	21	12	—	4	4	x
1981	50	50	—	11	20	19	—	5	3 <sup>f)</sup>	x
1982	44	44	—	12	13	19	—	13	11	x
1983	43	43	—	17	16	10	—	13	11	x

Berufsgruppe 48: Bauausstatter

1974	1 834	1 824	10	473	727	618	16	572	488	85
1975	1 616	1 590	26	330	560	711	15	749	620	83
1976	1 349	1 319	30	431	365	532	21	761	587	77
1977	1 383	1 361	22	600	439	327	17	690	553	80
1978	1 855	1 837	18	790	630	428	7	446	388	87
1979	2 390	2 360	30	996	756	627	11	508	425 <sup>d)</sup>	84 <sup>d)</sup>
1980	2 936	2 876	60	1 088	1 040	762	46	640	507 <sup>e)</sup>	83 <sup>e)</sup>
1981	2 902	2 835	67	814	1 085	1 003	—	898	673 <sup>f)</sup>	83 <sup>f)</sup>
1982	2 707	2 654	53	880	805	1 021	1	1 067	890	83
1983	2 616	2 558	58	945	893	776	2	1 102	902	82

4910 Raumausstatter/-in

1974	1 137	899	238	312	443	369	13	365	308	84
1975	1 011	815	196	252	334	412	13	422	375	89
1976	921	725	196	306	275	333	7	440	400	91
1977	942	731	211	358	317	256	11	353	326	92
1978	1 109	865	244	416	388	304	1	277	258	93
1979	1 256	950	306	470	430	355	1	296	280	95
1980	1 319	915	404	439	456	407	17	355	331	93
1981	1 214	813	401	323	447	444	—	437	405	75
1982	1 123	750	373	356	351	416	—	435	411	94
1983	1 091	749	342	388	362	341	—	422	404	96

4913 Parkettleger/-in

1974	45	45	—	15	16	14	—	18	18	x
1975	52	52	—	15	19	18	—	28	28	100
1976	52	52	—	14	18	19	1	31	31	100
1977	58	58	—	24	16	18	—	32	30	94
1978	68	68	—	23	29	16	—	17	16	x
1979	82	82	—	36	25	21	—	30	30	100
1980	99	99	—	35	36	24	4	32	30	94
1981	111	108	3	34	39	38	—	22	19	x
1982	98	95	3	26	36	36	—	37	32	86
1983	97	96	1	39	23	35	—	39	34	87

4920 Polsterer/Polsterin

1974	122	122	—	43	35	43	1	27	27	100
1975	124	124	—	39	51	32	2	47	39	83
1976	141	139	2	48	42	50	1	48	40	83
1977	190	190	—	94	47	48	1	49	47	96
1978	260	257	3	123	92	45	—	48	46	96
1979	338	333	5	122	122	94	—	42	36	86
1980	338	323	15	106	113	118	1	92	83	90
1981	276	250	26	58	102	116	—	128	114	89
1982	239	208	31	78	53	105	3	117	101	86
1983	222	190	32	93	78	51	—	89	84	94

Noch: 1. Auszubildende<sup>11)</sup> 1974 – 1983 nach Ausbildungsberufen und Ausbildungsjahren (Stichtag 31. 12. ...) sowie Teilnehmer an Abschlußprüfungen (Berichtsjahr ...)

Jahr	Auszubildende am 31. 12. ...							Teilnehmer an Abschlußprüfungen <sup>4)26)</sup>		
	zusammen	männlich	weiblich	davon im ... Ausbildungsjahr				Anzahl	darunter mit bestandener Prüfung	
				1.	2.	3.	4.		Anzahl	Erfolgsquote <sup>39)</sup>

4922 Fahrzeugpolsterer/-polsterin

1974	2	2	—	—	—	2	—	—	—	x
1975	3	3	—	1	1	—	1	1	1	x
1976	3	3	—	2	1	—	—	2	—	x
1977	7	7	—	2	4	1	—	—	—	x
1978	6	6	—	—	2	4	—	1	1	x
1979	7	7	—	6	—	1	—	3	3	x
1980	11	10	1	6	5	—	—	1	1	x
1981	14	12	2	4	4	6	—	2	2	x
1982	16	13	3	8	5	3	—	5	2	x
1983	22	19	3	9	8	5	—	7	7	x

4924 Polster- und Dekorationsnäher/-in

1974	112	—	112	55	47	9	1	.	.	.
1975	117	—	117	48	57	10	2	.	.	.
1976	96	—	96	36	53	7	—	.	.	.
1977	108	—	108	63	36	6	3	.	.	.
1978	140	—	140	63	70	7	—	.	.	.
1979	159	—	159	79	65	15	—	59	58	98
1980	147	1	146	52	79	16	—	52	48	92
1981	138	2	136	69	53	16	—	80	74	93
1982	118	1	117	51	64	3	—	45	43	96
1983	109	3	106	52	57	—	—	52	45	87

Berufsgruppe 49: Raumausstatter, Polsterer

1974	1 418	1 068	350	425	541	437	15	.	.	.
1975	1 307	994	313	355	462	472	18	.	.	.
1976	1 213	919	294	406	389	409	9	.	.	.
1977	1 305	986	319	541	420	329	15	.	.	.
1978	1 583	1 196	387	625	581	376	1	.	.	.
1979	1 842	1 372	470	713	642	486	1	430	407	95
1980	1 914	1 348	566	638	689	565	22	532	493	93
1981	1 753	1 185	568	488	645	620	—	669	614	92
1982	1 594	1 067	527	519	509	563	3	639	589	92
1983	1 541	1 057	484	581	528	432	—	609	574	94

5010 Tischler/-in, Holzmechaniker/-in

1974	5 856	5 793	63	2 236	2 059	1 519	42	1 363	1 145	84
1975	6 493	6 410	83	2 083	2 394	1 970	46	1 564	1 291	83
1976	6 942	6 855	87	2 367	2 193	2 321	61	2 028	1 808	89
1977	7 967	7 846	121	3 114	2 613	2 147	93	2 380	2 023	85
1978	9 829	9 637	192	3 879	3 370	2 518	62	2 414	2 096	87
1979	11 485	11 166	319	4 195	4 027	3 215	48	2 778	2 492	90
1980	12 802	12 349	453	4 300	4 404	3 934	164	3 406	2 959	87
1981	12 129	11 546	583	3 065	4 642	4 422	—	4 366	3 750	86
1982	11 895	11 218	677	3 557	3 653	4 683	2	4 916	4 248	86
1983	11 695	10 926	769	4 029	4 002	3 664	—	5 254	4 496	86

5013 Möbeltischler/-in

1974	134	132	2	42	40	50	2	51	42	82
1975	92	92	—	6	41	44	1	59	50	85
1976	44	43	1	4	2	38	—	48	36	75
1977	4	4	—	—	—	4	—	46	40	87
1978	—	—	—	—	—	—	—	—	—	x
1979	—	—	—	—	—	—	—	—	—	x
1980	—	—	—	—	—	—	—	—	—	x
1981	—	—	—	—	—	—	—	—	—	x
1982	—	—	—	—	—	—	—	—	—	x
1983	—	—	—	—	—	—	—	—	—	x

Noch: 1. Auszubildende<sup>11)</sup> 1974 – 1983 nach Ausbildungsberufen und Ausbildungsjahren (Stichtag 31. 12. ...) sowie Teilnehmer an Abschlußprüfungen (Berichtsjahr ...)

Jahr	Auszubildende am 31. 12. ...							Teilnehmer an Abschlußprüfungen <sup>4)26)</sup>		
	zusammen	männlich	weiblich	davon im ... Ausbildungsjahr				Anzahl	darunter mit bestandener Prüfung	
				1.	2.	3.	4.		Anzahl	Erfolgs- quote <sup>39)</sup>
5014 Stuhlbauer/-in										
1974	4	4	—	1	—	3	—	2	1	x
1975	5	5	—	—	2	3	—	3	2	x
1976	2	2	—	—	—	2	—	4	4	x
1977	—	—	—	—	—	—	—	2	2	x
1978	—	—	—	—	—	—	—	—	—	x
1979	—	—	—	—	—	—	—	—	—	x
1980	—	—	—	—	—	—	—	—	—	x
1981	—	—	—	—	—	—	—	—	—	x
1982	—	—	—	—	—	—	—	—	—	x
1983	—	—	—	—	—	—	—	—	—	x
5019 Bau- und Gerätetischler/-in										
1974	69	69	—	18	30	21	—	19	14	x
1975	55	55	—	1	20	34	—	21	18	x
1976	21	21	—	—	1	20	—	35	33	94
1977	2	2	—	—	—	2	—	23	18	x
1978	—	—	—	—	—	—	—	4	3	x
1979	—	—	—	—	—	—	—	—	—	x
1980	—	—	—	—	—	—	—	—	—	x
1981	—	—	—	—	—	—	—	—	—	x
1982	—	—	—	—	—	—	—	—	—	x
1983	—	—	—	—	—	—	—	—	—	x
5021 Modellbauer/-in, Modelltischler/-in										
1974	594	593	1	201	149	118	126	140	134	96
1975	659	656	3	189	217	147	106	122	120	98
1976	674	673	1	137	195	213	129	132	120	91
1977	600	598	2	135	135	184	146	144	136	94
1978	597	596	1	176	144	135	142	216	197	91
1979	581	577	4	183	164	142	92	193	187	97
1980	647	637	10	170	191	172	114	131	126	96
1981	658	641	17	155	177	188	138	147	141	96
1982	658	633	25	170	157	178	153	183	179	98
1983	627	604	23	151	167	156	153	171	160	94
5031 Fahrzeugstellmacher/-in, Wagner/-in										
1974	—	—	—	—	—	—	—	10	10	x
1975	—	—	—	—	—	—	—	—	—	x
1976	—	—	—	—	—	—	—	—	—	x
1977	—	—	—	—	—	—	—	—	—	x
1978	—	—	—	—	—	—	—	—	—	x
1979	—	—	—	—	—	—	—	—	—	x
1980	—	—	—	—	—	—	—	—	—	x
1981	—	—	—	—	—	—	—	—	—	x
1982	—	—	—	—	—	—	—	—	—	x
1983	1	1	—	1	—	—	—	2	2	x
5033 Böttcher/-in										
1974	—	—	—	—	—	—	—	—	—	x
1975	—	—	—	—	—	—	—	—	—	x
1976	—	—	—	—	—	—	—	—	—	x
1977	1	1	—	1	—	—	—	—	—	x
1978	—	—	—	—	—	—	—	—	—	x
1979	—	—	—	—	—	—	—	1	1	x
1980	1	1	—	—	1	—	—	—	—	x
1981	1	1	—	—	—	1	—	—	—	x
1982	4	4	—	3	1	—	—	1	1	x
1983	4	4	—	—	3	1	—	—	—	x

Noch: 1. Auszubildende<sup>11)</sup> 1974 – 1983 nach Ausbildungsberufen und Ausbildungsjahren (Stichtag 31. 12. ...) sowie Teilnehmer an Abschlußprüfungen (Berichtsjahr ...)

Jahr	Auszubildende am 31. 12. ...							Teilnehmer an Abschlußprüfungen <sup>4)26)</sup>		
	zusammen	männlich	weiblich	davon im ... Ausbildungsjahr				Anzahl	darunter mit bestandener Prüfung	
				1.	2.	3.	4.		Anzahl	Erfolgs- quote <sup>39)</sup>
5041 Bootsbauer/-in, Schiffbauer/-in										
1974	7	7	—	2	2	3	—	—	—	x
1975	14	14	—	6	4	1	3	1	1	x
1976	12	12	—	4	7	1	—	—	—	x
1977	19	19	—	9	3	6	1	2	2	x
1978	23	23	—	10	7	3	3	2	2	x
1979	24	24	—	5	9	7	3	2	2	x
1980	23	23	—	5	6	8	4	3	3	x
1981	23	23	—	7	6	5	5	4	4	x
1982	26	26	—	8	9	5	4	1	1	x
1983	33	33	—	15	9	5	4	6	6	x
5044 Holzflugzeugbauer/-in										
1974	3	3	—	—	1	2	—	—	—	x
1975	2	2	—	1	—	1	—	7	5	x
1976	8	8	—	3	5	—	—	1	1	x
1977	8	8	—	—	3	5	—	—	—	x
1978	5	5	—	—	2	3	—	5	5	x
1979	4	4	—	—	2	2	—	3	3	x
1980	2	2	—	—	—	2	—	2	2	x
1981	—	—	—	—	—	—	—	2	2	x
1982	—	—	—	—	—	—	—	—	—	x
1983	—	—	—	—	—	—	—	—	—	x
5049 Rolladen- und Jalousiebauer/-in										
1974	23	23	—	11	9	3	—	12	10	x
1975	31	31	—	8	13	10	—	10	9	x
1976	30	30	—	13	7	10	—	9	8	x
1977	47	47	—	29	9	9	—	16	15	x
1978	56	56	—	20	28	8	—	17	15	x
1979	98	96	2	38	28	32	—	10	9	x
1980	99	95	4	35	38	26	—	20	20	x
1981	81	80	1	16	33	32	—	16	16	x
1982	69	68	1	22	15	32	—	25	25	100
1983	85	84	1	49	23	13	—	16	14	x
Berufsgruppe 50: Tischler, Modellbauer										
1974	6 690	6 624	66	2 511	2 290	1 719	170	1 597	1 356	85
1975	7 351	7 265	86	2 294	2 691	2 210	156	1 787	1 496	84
1976	7 733	7 644	89	2 528	2 410	2 605	190	2 257	2 010	89
1977	8 648	8 525	123	3 288	2 763	2 357	240	2 613	2 236	86
1978	10 510	10 317	193	4 085	3 551	2 667	207	2 658	2 318	87
1979	12 192	11 867	325	4 421	4 230	3 398	143	2 987	2 694	90
1980	13 574	13 107	467	4 510	4 640	4 142	282	3 562	3 110	87
1981	12 892	12 291	601	3 243	4 858	4 648	143	4 535	3 913	86
1982	12 652	11 949	703	3 760	3 835	4 898	159	5 126	4 454	87
1983	12 445	11 652	793	4 245	4 204	3 839	157	5 449	4 678	86
5110 Maler/-in und Lackierer/-in										
1974	8 167	8 139	28	2 592	2 956	2 498	121	2 394	1 913	80
1975	7 968	7 937	31	2 271	2 750	2 813	134	2 456	1 905	78
1976	7 374	7 341	33	2 217	2 332	2 645	180	2 821	2 109	75
1977	7 929	7 862	67	3 152	2 312	2 281	184	3 010	2 255	75
1978	9 281	9 162	119	3 807	3 204	2 211	59	2 479	2 085	84
1979	10 726	10 397	329	3 987	3 639	3 014	86	2 372	2 001	84
1980	11 667	11 049	618	3 948	3 982	3 533	204	3 109	2 691	87
1981	10 307	9 443	864	2 704	3 764	3 839	—	3 433	2 986	87
1982	10 021	9 059	962	3 704	2 555	3 762	—	3 726	2 991	80
1983	10 648	9 577	1 071	4 202	3 688	2 758	—	4 010	3 312	83



Noch: 1. Auszubildende<sup>11)</sup> 1974 – 1983 nach Ausbildungsberufen und Ausbildungsjahren (Stichtag 31. 12. ...) sowie Teilnehmer an Abschlußprüfungen (Berichtsjahr ...)

Jahr	Auszubildende am 31. 12. ...							Teilnehmer an Abschlußprüfungen <sup>4)26)</sup>		
	zusammen	männlich	weiblich	davon im ... Ausbildungsjahr				Anzahl	darunter mit bestandener Prüfung	
				1.	2.	3.	4.		Anzahl	Erfolgs- quote <sup>39)</sup>
5121 Lackierer/-in (Holz und Metall)										
1974	25	25	—	13	6	6	—	4	4	x
1975	31	31	—	12	11	8	—	6	5	x
1976	25	25	—	8	7	10	—	10	8	x
1977	28	28	—	14	11	3	—	10	10	x
1978	57	57	—	28	20	9	—	8	8	x
1979	71	71	—	26	27	18	—	9	9	x
1980	79	78	1	26	28	25	—	19	16	x
1981	73	68	5	22	25	26	—	27	27	100
1982	88	82	6	36	26	26	—	27	26	96
1983	99	91	8	42	31	26	—	24	21	x
5133 Vergolder/-in, Leistenvergolder/-in										
1974	10	4	6	3	7	—	—	—	—	—
1975	13	4	9	1	6	6	—	1	1	x
1976	6	3	3	—	1	5	—	7	7	x
1977	2	1	1	1	1	—	—	6	6	x
1978	9	8	1	4	3	2	—	10	10	x
1979	16	9	7	12	2	2	—	11	11	x
1980	21	12	9	7	12	2	—	13	13	x
1981	21	7	14	6	6	9	—	27	25	93
1982	19	2	17	7	6	6	—	20	19	x
1983	24	7	17	9	8	7	—	18	18	x
5140 Glas- und Porzellanmaler/-in										
1974	25	20	5	7	7	11	—	16	16	x
1975	45	27	18	11	19	15	—	25	24	96
1976	50	24	26	20	11	19	—	11	11	x
1977	16	4	12	6	7	3	—	17	17	x
1978	25	11	14	10	7	8	—	17	17	x
1979	26	12	14	7	12	7	—	9	9	x
1980	22	10	12	3	8	11	—	3	3	x
1981	17	10	7	7	3	7	—	6	6	x
1982	17	10	7	6	7	4	—	3	3	x
1983	20	14	6	5	8	7	—	1	1	x
5141 Kerammaler/-in										
1974	3	2	1	—	2	1	—	1	1	x
1975	2	1	1	—	—	2	—	—	—	x
1976	3	1	2	3	—	—	—	—	—	x
1977	6	1	5	4	2	—	—	—	—	x
1978	7	1	6	2	4	1	—	—	—	x
1979	10	3	7	5	1	4	—	1	1	x
1980	12	2	10	5	6	1	—	4	3	x
1981	19	2	17	8	6	5	—	1	1	x
1982	18	—	18	4	8	6	—	7	5	x
1983	18	—	18	6	4	8	—	6	6	x
5142 Glasmaler/-in										
1974	—	—	—	—	—	—	—	—	—	x
1975	—	—	—	—	—	—	—	—	—	x
1976	—	—	—	—	—	—	—	—	—	x
1977	—	—	—	—	—	—	—	—	—	x
1978	1	1	—	1	—	—	—	—	—	x
1979	1	1	—	—	1	—	—	—	—	x
1980	4	2	2	1	1	2	—	—	—	x
1981	3	2	1	—	1	2	—	—	—	x
1982	1	1	—	—	—	1	—	1	1	x
1983	1	—	1	1	—	—	—	—	—	x

Noch: 1. Auszubildende<sup>11)</sup> 1974 – 1983 nach Ausbildungsberufen und Ausbildungsjahren (Stichtag 31. 12. ...) sowie Teilnehmer an Abschlußprüfungen (Berichtsjahr ...)

Jahr	Auszubildende am 31. 12. ...							Teilnehmer an Abschlußprüfungen <sup>4)26)</sup>		
	zusammen	männlich	weiblich	davon im ... Ausbildungsjahr				Anzahl	darunter mit bestandener Prüfung	
				1.	2.	3.	4.		Anzahl	Erfolgsquote <sup>39)</sup>

**Berufsgruppe 51: Maler, Lackierer und verwandte Berufe**

1974	8 230	8 190	40	2 615	2 978	2 516	121	2 415	1 934	80
1975	8 059	8 000	59	2 295	2 786	2 844	134	2 488	1 935	78
1976	7 458	7 394	64	2 248	2 351	2 679	180	2 849	2 135	75
1977	7 981	7 896	85	3 177	2 333	2 287	184	3 043	2 288	75
1978	9 380	9 240	140	3 852	3 238	2 231	59	2 514	2 120	84
1979	10 850	10 493	357	4 037	3 682	3 045	86	2 402	2 031	85
1980	11 805	11 153	652	3 990	4 037	3 574	204	3 148	2 726	87
1981	10 440	9 532	908	2 747	3 805	3 888	—	3 494	3 045	87
1982	10 164	9 154	1 010	3 757	2 602	3 805	—	3 784	3 045	80
1983	10 810	9 689	1 121	4 265	3 739	2 806	—	4 059	3 358	83

5223 Handelsfachpacker/-in zugleich **Berufsgruppe 52: Warenprüfer, Versandfertigmacher**

1974	117	106	11	49	66	2	—	75	68	91
1975	132	126	6	68	58	6	—	67	60	90
1976	191	184	7	121	67	3	—	76	72	95
1977	302	281	21	175	121	6	—	62	52	84
1978	428	391	37	256	171	1	—	130	125	96
1979	529	473	56	272	244	13	—	175	165	94
1980	554	482	72	294	258	2	—	239	229	96
1981	496	433	63	213	282	1	—	235	222	94
1982	479	400	79	279	197	3	—	305	276	90
1983	710	578	132	439	267	4	—	223	208	93

5491 Automaten-einrichter/-in zugleich **Berufsgruppe 54: Maschinisten und zugehörige Berufe**

1974	97	97	—	50	27	18	2	27	24	89
1975	126	126	—	55	43	24	4	20	16	x
1976	161	161	—	55	54	51	1	28	25	89
1977	196	196	—	83	56	56	1	50	43	86
1978	250	250	—	107	87	55	1	55	52	95
1979	299	291	8	106	113	80	—	51	51	100
1980	327	318	9	119	98	108	2	73	68	93
1981	295	283	12	88	109	97	1	115	103	90
1982	316	311	5	127	83	106	—	103	97	94
1983	319	315	4	107	133	78	1	111	104	94

**Berufsbereich III: Fertigungsberufe**

1974	176 391	168 449	7 942	49 521	56 488	47 888	22 494	.	.	.
1975	174 231	166 234	7 997	48 232	52 453	49 129	24 417	.	.	.
1976	167 442	159 137	8 305	51 617	49 230	47 702	18 893	.	.	.
1977	176 870	167 166	9 704	61 720	53 691	45 010	16 449	.	.	.
1978	196 333	184 893	11 440	69 489	63 625	48 831	14 388	.	.	.
1979	216 173	202 503	13 670	74 537	69 805	57 941	13 890	62 873	55 224 <sup>d)</sup>	88 <sup>d)</sup>
1980	228 302	213 161	15 141	73 012	75 408	63 805	16 077	71 466	62 712 <sup>e)</sup>	88 <sup>e)</sup>
1981	215 424	200 583	14 841	56 536	73 755	69 319	15 814	79 942	69 612 <sup>f)</sup>	88 <sup>f)</sup>
1982	213 647	198 565	15 082	67 660	59 663	68 571	17 753	84 439	72 964	86
1983	220 163	203 743	16 420	74 919	70 735	56 450	18 059	84 552	72 336	86

6241 Vermessungstechniker/-in, Bergvermessungstechniker/-in, Vermessungs- und Landkartentechniker/-in zugleich **Berufsgruppe 62: Techniker**

1974	1 366	1 185	181	462	457	424	23	558	475	85
1975	1 056	914	142	329	356	360	11	402	335	83
1976	1 349	1 147	202	378	460	500	11	516	452	88
1977	1 075	890	185	355	331	383	6	488	432	89
1978	1 380	1 122	258	507	466	401	6	566	496	88
1979	1 445	1 141	304	483	516	445	1	477	445	93
1980	1 433	1 134	299	465	490	470	8	511	456	89
1981	1 448	1 144	304	514	460	468	6	552	522	95
1982	1 499	1 153	346	489	524	476	10	535	479	90
1983	1 556	1 134	422	529	497	530	—	529	465	88

Noch: 1. Auszubildende<sup>11)</sup> 1974 – 1983 nach Ausbildungsberufen und Ausbildungsjahren (Stichtag 31. 12. ...) sowie Teilnehmer an Abschlußprüfungen (Berichtsjahr ...)

Jahr	Auszubildende am 31. 12. ...							Teilnehmer an Abschlußprüfungen <sup>4)26)</sup>		
	zusammen	männlich	weiblich	davon im ... Ausbildungsjahr				Anzahl	darunter mit bestandener Prüfung	
				1.	2.	3.	4.		Anzahl	Erfolgs- quote <sup>39)</sup>
6311 Biologielaborant/-in, Pflanzenschutzlaborant/-in										
1974	173	69	104	58	59	49	7	43	42	98
1975	200	75	125	67	62	43	28	43	43	100
1976	200	89	111	62	68	54	16	55	52	95
1977	196	79	117	67	58	62	9	58	56	97
1978	215	88	127	69	67	60	19	45	42	93
1979	249	83	166	71	70	87	21	69	67	97
1980	228	66	162	74	69	70	15	55	54	98
1981	227	59	168	73	72	69	13	59	57	97
1982	244	105	139	77	74	73	20	65	64	98
1983	267	88	179	85	77	72	33	52	50	96
6314 milchwirtschaftlicher/milchwirtschaftliche Laborant/-in										
1974	103	18	85	42	53	8	—	.	36	.
1975	85	12	73	27	43	15	—	50	50	100
1976	73	4	69	31	27	15	—	49	49	100
1977	85	8	77	44	31	10	—	33	33	100
1978	82	11	71	31	28	23	—	33	33	100
1979	77	7	70	39	30	8	—	46	46	100
1980	79	8	71	37	38	4	—	38	38	100
1981	75	11	64	32	37	6	—	37	37	100
1982	82	11	71	36	30	16	—	27	27	100
1983	87	14	73	33	34	20	—	36	36	100
6319 landwirtschaftlich-technischer/-technische Laborant/-in, landwirtschaftlicher/landwirtschaftliche Laborant/-in										
1974	9	2	7	3	4	2	—	.	2	.
1975	3	—	3	—	—	3	—	4	4	x
1976	—	—	—	—	—	—	—	3	3	x
1977	—	—	—	—	—	—	—	—	—	x
1978	—	—	—	—	—	—	—	—	—	x
1979	—	—	—	—	—	—	—	—	—	x
1980	—	—	—	—	—	—	—	—	—	x
1981	—	—	—	—	—	—	—	—	—	x
1982	—	—	—	—	—	—	—	—	—	x
1983	—	—	—	—	—	—	—	—	—	x
6321 Physiklaborant/-in										
1974	265	191	74	93	75	68	29	115	109	95
1975	250	190	60	68	94	68	20	95	91	96
1976	272	217	55	81	73	93	25	73	72	99
1977	230	162	68	89	57	71	13	107	102	95
1978	291	208	83	84	91	76	40	95	88	93
1979	274	193	81	67	86	99	22	101	91	90
1980	236	165	71	60	68	90	18	90	85	94
1981	252	175	77	85	60	63	44	64	64	100
1982	252	172	80	82	80	69	21	68	65	96
1983	261	175	86	79	81	75	26	69	69	100
6323 Werkstoffprüfer/-in (Physik)										
1974	267	218	49	93	83	90	1	205	189	92
1975	224	182	42	58	88	76	2	128	119	93
1976	230	190	40	78	60	89	3	93	81	87
1977	224	183	41	80	82	60	2	93	83	89
1978	245	196	49	92	77	76	—	62	62	100
1979	250	188	62	78	90	81	1	79	78	99
1980	275	207	68	96	79	97	3	81	79	98
1981	279	202	77	90	103	86	—	97	92	95
1982	289	214	75	96	86	107	—	94	85	90
1983	309	230	79	114	92	103	—	104	101	97

Noch: 1. Auszubildende<sup>11)</sup> 1974 – 1983 nach Ausbildungsberufen und Ausbildungsjahren (Stichtag 31. 12. ...) sowie Teilnehmer an Abschlußprüfungen (Berichtsjahr ...)

Jahr	Auszubildende am 31. 12. ...							Teilnehmer an Abschlußprüfungen <sup>4)26)</sup>		
	zusammen	männlich	weiblich	davon im ... Ausbildungsjahr				Anzahl	darunter mit bestandener Prüfung	
				1.	2.	3.	4.		Anzahl	Erfolgsquote <sup>39)</sup>

6324 Meß- und Regelmechaniker/-in

1974	947	946	1	233	233	293	188	313	286	91
1975	925	924	1	205	281	255	184	297	287	97
1976	850	849	1	198	203	270	179	257	219	85
1977	782	782	—	199	178	205	200	292	272	93
1978	782	777	5	174	198	193	217	199	191	96
1979	713	701	12	177	183	211	142	251	243	97
1980	676	657	19	177	182	171	146	211	208	99
1981	688	665	23	191	197	172	128	171	168	98
1982	717	694	23	187	215	168	147	156	152	97
1983	766	742	24	218	204	179	165	182	179	98

6329 Glasapparatejustierer/-in (Wachsschreiber/-in), Thermometerjustierer/-in (Thermometerschreiber/-in), Wärmestellengehilfe/-gehilfin

1974	14	14	—	4	2	7	1	5	5	x
1975	9	9	—	2	4	3	—	8	7	x
1976	8	8	—	2	3	3	—	3	3	x
1977	8	8	—	3	2	3	—	4	4	x
1978	7	7	—	1	4	2	—	3	3	x
1979	5	4	1	2	—	3	—	2	2	x
1980	2	1	1	—	2	—	—	3	3	x
1981	2	1	1	—	—	2	—	—	—	x
1982	—	—	—	—	—	—	—	2	2	x
1983	—	—	—	—	—	—	—	—	—	x

6330 Chemielaborant/-in

1974	2 450	1 499	951	676	653	603	518	1 283	1 201	94
1975	2 416	1 502	914	741	686	615	374	878	839	96
1976	2 533	1 507	1 026	669	745	726	393	689	612	89
1977	2 584	1 530	1 054	763	704	837	280	857	753	88
1978	2 394	1 325	1 069	625	746	565	458	806	776	96
1979	2 322	1 302	1 020	597	621	756	348	863	811	94
1980	2 191	1 257	934	621	609	605	356	852	812	95
1981	2 064	1 154	910	589	641	562	272	759	717	94
1982	2 072	1 144	928	583	592	624	273	681	645	95
1983	2 157	1 159	998	684	566	575	332	656	622	95

6331 Baustoffprüfer/-in (Chemie), Edelmetallprüfer/-in, Stoffprüfer/-in (Chemie) (Glas-, keramische Industrie sowie Steine und Erden)

1974	48	45	3	14	14	19	1	27	22	81
1975	46	43	3	14	15	17	—	21	19	x
1976	48	44	4	14	16	18	—	13	13	x
1977	45	38	7	15	16	14	—	22	21	x
1978	63	53	10	27	18	18	—	13	12	x
1979	51	42	9	9	27	15	—	27	25	93
1980	46	38	8	12	12	22	—	13	13	x
1981	52	42	10	21	14	17	—	30	28	93
1982	49	41	8	15	21	13	—	17	16	x
1983	66	58	8	30	15	21	—	16	16	x

6332 Textillaborant/-in (chemisch-technisch, mechanisch-technologisch)

1974	98	19	79	27	34	24	13	39	35	90
1975	97	19	78	20	34	30	13	21	19	x
1976	70	25	45	16	24	23	7	25	24	96
1977	72	12	60	23	24	19	6	29	29	100
1978	79	17	62	26	22	24	7	21	21	x
1979	92	13	79	39	27	20	6	18	17	x
1980	82	14	68	15	36	24	7	27	26	96
1981	76	17	59	22	14	34	6	31	31	100
1982	69	17	52	20	25	14	10	33	31	94
1983	68	17	51	14	22	25	7	21	21	x

Noch: 1. Auszubildende<sup>11)</sup> 1974 – 1983 nach Ausbildungsberufen und Ausbildungsjahren (Stichtag 31. 12. ...) sowie Teilnehmer an Abschlußprüfungen (Berichtsjahr ...)

Jahr	Auszubildende am 31. 12. ...							Teilnehmer an Abschlußprüfungen <sup>4)26)</sup>		
	zusammen	männlich	weiblich	davon im ... Ausbildungsjahr				Anzahl	darunter mit bestandener Prüfung	
				1.	2.	3.	4.		Anzahl	Erfolgs- quote <sup>39)</sup>
6333 Lacklaborant/-in										
1974	177	110	67	18	60	49	50	85	77	91
1975	160	79	81	43	19	44	54	68	57	84
1976	159	93	66	43	43	28	45	64	57	89
1977	154	87	67	57	55	33	9	64	55	86
1978	152	63	89	39	53	48	12	39	36	92
1979	154	68	86	44	35	53	22	40	39	98
1980	147	74	73	47	41	44	15	57	52	91
1981	160	82	78	50	46	47	17	40	34	85
1982	163	82	81	54	47	42	20	50	48	96
1983	199	110	89	70	57	54	18	41	37	90
6340 Fotolaborant/-in <sup>29)</sup>										
1974	360	45	315	132	221	7	—	246	209	85
1975	316	42	274	137	156	23	—	217	179	82
1976	324	43	281	154	151	19	—	133	117	88
1977	353	44	309	189	140	24	—	101	95	94
1978	418	68	350	225	188	5	—	103	94	91
1979	433	75	358	199	222	12	—	218	208	95
1980	454	80	374	233	207	14	—	229	214	93
1981	427	67	360	186	239	2	—	222	208	94
1982	349	62	287	161	184	4	—	236	223	94
1983	350	76	274	191	155	4	—	191	169	88
6343 Filmkopienfertiger/-in										
1974	—	—	—	—	—	—	—	—	—	x
1975	—	—	—	—	—	—	—	—	—	x
1976	—	—	—	—	—	—	—	—	—	x
1977	2	1	1	2	—	—	—	—	—	x
1978	2	—	2	2	—	—	—	—	—	x
1979	3	1	2	1	2	—	—	—	—	x
1980	—	—	—	—	—	—	—	—	—	x
1981	3	3	—	1	1	1	—	2	2	x
1982	2	1	1	1	1	—	—	1	1	x
1983	2	1	1	—	1	1	—	—	—	x
6350 technischer/technische Zeichner/-in <sup>28)</sup>										
1974	6 181	4 656	1 525	1 348	1 792	1 667	1 374	2 278	1 956	86
1975	5 825	4 389	1 436	1 164	1 466	1 692	1 503	2 199	1 912	87
1976	5 135	3 746	1 389	1 077	1 333	1 406	1 319	2 208	1 843	83
1977	4 568	3 185	1 383	1 136	1 209	1 250	973	2 008	1 673	83
1978	4 406	2 938	1 468	1 111	1 185	1 181	929	1 619	1 416	87
1979	4 246	2 692	1 554	1 133	1 227	1 159	727	1 369	1 264	92
1980	4 510	2 729	1 781	1 329	1 246	1 217	718	1 346	1 228	91
1981	4 673	2 639	2 034	1 302	1 409	1 237	725	1 264	1 146	91
1982	4 831	2 705	2 126	1 328	1 382	1 356	765	1 324	1 241	94
1983	5 080	2 776	2 304	1 348	1 421	1 345	966	1 269	1 163	92
6352 Bauzeichner/-in <sup>28)</sup>										
1974	4 482	2 970	1 512	941	1 652	1 866	23	1 930	1 780	92
1975	3 424	2 312	1 112	771	976	1 629	48	2 183	1 970	90
1976	2 489	1 619	870	698	832	927	32	1 922	1 736	90
1977	2 364	1 417	947	747	770	840	7	1 067	916	86
1978	2 569	1 462	1 107	962	816	789	2	932	836	90
1979	2 923	1 575	1 348	1 088	1 023	803	9	861	810	94
1980	3 295	1 729	1 566	1 127	1 140	1 018	10	846	803	95
1981	3 293	1 634	1 659	949	1 211	1 132	1	1 057	998	94
1982	3 126	1 501	1 625	885	1 035	1 204	2	1 226	1 142	93
1983	3 197	1 487	1 710	1 126	993	1 077	1	1 255	1 194	95

Noch: 1. Auszubildende<sup>11)</sup> 1974 – 1983 nach Ausbildungsberufen und Ausbildungsjahren (Stichtag 31. 12. ...) sowie Teilnehmer an Abschlußprüfungen (Berichtsjahr ...)

Jahr	Auszubildende am 31. 12. ...							Teilnehmer an Abschlußprüfungen <sup>4)26)</sup>		
	zusammen	männlich	weiblich	davon im ... Ausbildungsjahr				Anzahl	darunter mit bestandener Prüfung	
				1.	2.	3.	4.		Anzahl	Erfolgsquote <sup>39)</sup>

6353 Teilzeichner/-in

1974	505	76	429	199	284	22	—	337	291	86
1975	423	70	353	190	217	16	—	292	257	88
1976	349	69	280	160	182	6	1	249	223	90
1977	297	67	230	130	159	8	—	190	165	87
1978	279	73	206	142	131	5	1	173	151	87
1979	233	60	173	83	142	4	4	135	118	87
1980	194	69	125	89	97	6	2	141	124	88
1981	166	26	140	65	98	3	—	99	77	78
1982	148	20	128	71	75	—	2	99	84	85
1983	138	33	105	61	75	2	—	74	66	89

6354 Landkartentechniker/-in, Kartograph/-in

1974	34	17	17	11	13	4	6	11	11	x
1975	32	18	14	8	10	11	3	9	9	x
1976	60	28	32	21	11	25	3	12	12	x
1977	48	24	24	17	13	15	3	11	11	x
1978	54	21	33	22	18	14	—	14	14	x
1979	58	24	34	19	21	17	1	13	12	x
1980	59	25	34	21	19	19	—	18	18	x
1981	61	22	39	21	21	19	—	23	23	x
1982	72	18	54	28	24	19	1	19	17	x
1983	78	32	46	30	24	24	—	22	21	x

6359 Zeichner/-in in der Wasserwirtschaftsverwaltung

1974	1	1	—	1	—	—	—	—	—	x
1975	—	—	—	—	—	—	—	—	—	x
1976	—	—	—	—	—	—	—	—	—	x
1977	—	—	—	—	—	—	—	—	—	x
1978	—	—	—	—	—	—	—	—	—	x
1979	—	—	—	—	—	—	—	—	—	x
1980	—	—	—	—	—	—	—	—	—	x
1981	—	—	—	—	—	—	—	—	—	x
1982	—	—	—	—	—	—	—	—	—	x
1983	—	—	—	—	—	—	—	—	—	x

Berufsgruppe 63: technische Sonderfachkräfte

1974	16 114	10 896	5 218	3 893	5 232	4 778	2 211	.	6 251	.
1975	14 435	9 866	4 569	3 515	4 151	4 540	2 229	6 513	5 862	90
1976	12 800	8 531	4 269	3 304	3 771	3 702	2 023	5 848	5 116	87
1977	12 012	7 627	4 385	3 561	3 498	3 451	1 502	4 936	4 268	86
1978	12 038	7 307	4 731	3 632	3 642	3 079	1 685	4 157	3 775	91
1979	12 083	7 028	5 055	3 646	3 806	3 328	1 303	4 092	3 831	94
1980	12 474	7 119	5 355	3 938	3 845	3 401	1 290	4 007	3 757	94
1981	12 498	6 799	5 699	3 677	4 163	3 452	1 206	3 955	3 682	93
1982	12 465	6 787	5 678	3 624	3 871	3 709	1 261	4 098	3 843	94
1983	13 025	6 998	6 027	4 083	3 817	3 577	1 548	3 988	3 744	94

Berufsbereich IV: technische Berufe

1974	17 480	12 081	5 399	4 355	5 689	5 202	2 234	.	6 726	.
1975	15 491	10 780	4 711	3 844	4 507	4 900	2 240	6 915	6 197	90
1976	14 149	9 678	4 471	3 682	4 231	4 202	2 034	6 364	5 568	87
1977	13 087	8 517	4 570	3 916	3 829	3 834	1 508	5 424	4 700	87
1978	13 418	8 429	4 989	4 139	4 108	3 480	1 691	4 723	4 271	90
1979	13 528	8 169	5 359	4 129	4 322	3 773	1 304	4 569	4 276	94
1980	13 907	8 253	5 654	4 403	4 335	3 871	1 298	4 518	4 213	93
1981	13 946	7 943	6 003	4 191	4 623	3 920	1 212	4 507	4 204	93
1982	13 964	7 940	6 024	4 113	4 395	4 185	1 271	4 633	4 322	93
1983	14 581	8 132	6 449	4 612	4 314	4 107	1 548	4 517	4 209	93

Noch: 1. Auszubildende<sup>11)</sup> 1974 – 1983 nach Ausbildungsberufen und Ausbildungsjahren (Stichtag 31. 12. ...) sowie Teilnehmer an Abschlußprüfungen (Berichtsjahr ...)

Jahr	Auszubildende am 31. 12. ...							Teilnehmer an Abschlußprüfungen <sup>4)26)</sup>		
	zusammen	männlich	weiblich	davon im ... Ausbildungsjahr				Anzahl	darunter mit bestandener Prüfung	
				1.	2.	3.	4.		Anzahl	Erfolgsquote <sup>39)</sup>

6811 Kaufmann/-frau im Groß- und Außenhandel

1974	13 187	7 988	5 199	3 215	4 695	5 042	235	5 345	4 490	84
1975	11 960	7 268	4 692	2 844	4 182	4 793	141	5 706	5 025	88
1976	11 393	6 950	4 443	2 761	4 253	4 293	86	5 104	4 620	91
1977	11 598	7 045	4 553	2 756	4 587	4 198	57	4 347	4 131	95
1978	11 903	7 047	4 856	2 942	4 595	4 337	29	4 433	4 223	95
1979	12 479	7 184	5 295	3 289	4 744	4 410	36	4 553	4 306	95
1980	12 981	7 401	5 580	3 406	4 939	4 591	45	4 693	4 472	95
1981	12 464	7 065	5 399	2 712	4 936	4 797	19	4 843	4 667	96
1982	11 994	6 793	5 201	2 768	4 307	4 896	23	5 089	4 753	93
1983	12 191	6 795	5 396	3 282	4 637	4 262	10	5 124	4 805	94

6812 Einzelhandelskaufmann/-frau

1974	8 519	4 155	4 364	1 859	2 154	4 418	88	4 999	4 450	89
1975	8 692	4 287	4 405	1 925	2 134	4 516	117	4 913	4 182	85
1976	9 076	4 468	4 608	1 680	2 420	4 892	84	5 009	4 474	89
1977	9 310	4 527	4 783	2 016	2 042	5 203	49	5 328	4 751	89
1978	9 861	4 570	5 291	2 048	2 456	5 318	39	5 871	5 314	91
1979	10 563	4 727	5 836	2 096	2 391	6 023	53	6 011	5 260	88
1980	11 264	4 900	6 364	2 060	2 390	6 776	38	6 439	5 940	92
1981	11 501	4 914	6 587	1 536	2 422	7 509	34	6 744	6 148	91
1982	10 623	4 427	6 196	1 717	1 990	6 886	30	7 800	6 953	89
1983	9 696	4 198	5 498	1 904	2 296	5 480	16	7 280	6 371	88

6820 Verkäufer/-in

1974	23 553	4 737	18 816	10 539	12 692	321	1	16 392	15 096	92
1975	22 423	4 994	17 429	10 724	11 292	407	—	15 546	13 621	88
1976	21 563	4 902	16 661	9 947	11 398	209	9	14 437	13 172	91
1977	22 974	5 573	17 401	12 165	10 666	141	2	14 315	13 393	94
1978	25 707	5 739	19 968	13 173	12 445	87	2	13 114	12 503	95
1979	27 582	6 494	21 088	13 697	13 690	195	—	15 187	14 056	93
1980	27 660	5 331	22 329	13 229	14 324	107	—	16 341	15 171	93
1981	22 879	4 527	18 352	9 451	13 374	53	1	17 029	16 113	95
1982	21 162	4 499	16 663	10 832	10 192	138	—	15 800	14 402	91
1983	23 364	6 119	17 245	11 733	11 602	29	—	12 370	11 071	89

6821 Verkäufer/-in im Nahrungsmittelhandwerk

1974	4 753	9	4 744	1 929	1 600	1 216	8	1 280	1 123	88
1975	5 640	5	5 635	2 070	2 148	1 403	19	1 316	1 160	88
1976	6 234	12	6 222	2 071	2 254	1 900	9	1 495	1 323	88
1977	7 222	16	7 206	2 895	2 235	2 074	18	2 001	1 827	91
1978	8 763	22	8 741	3 482	3 131	2 131	19	2 084	1 916	92
1979	10 073	26	10 047	3 489	3 570	2 994	20	1 968	1 850	94
1980	10 303	20	10 283	3 337	3 638	3 278	50	2 783	2 599	93
1981	9 275	122	9 153	2 403	3 394	3 478	—	3 101	2 861	92
1982	9 443	28	9 415	3 784	2 449	3 210	—	3 281	3 006	92
1983	10 523	74	10 449	4 280	3 888	2 355	—	3 036	2 742	90

6829 Gewerbegehilfe/-gehilfin im Färber- und Chemischreinigerhandwerk

1974	—	—	—	—	—	—	—	—	—	x
1975	2	—	2	2	—	—	—	—	—	.
1976	3	—	3	1	2	—	—	—	—	.
1977	2	—	2	1	1	—	—	—	—	.
1978	4	—	4	2	2	—	—	—	—	.
1979	2	—	2	1	1	—	—	1	1	x
1980	3	—	3	2	1	—	—	—	—	x
1981	3	—	3	1	2	—	—	2	2	x
1982	1	—	1	—	1	—	—	—	—	x
1983	2	—	2	—	2	—	—	1	1	x

Noch: 1. Auszubildende<sup>11)</sup> 1974 – 1983 nach Ausbildungsberufen und Ausbildungsjahren (Stichtag 31. 12. ...) sowie Teilnehmer an Abschlußprüfungen (Berichtsjahr ...)

Jahr	Auszubildende am 31. 12. ...							Teilnehmer an Abschlußprüfungen <sup>4)26)</sup>		
	zusammen	männlich	weiblich	davon im ... Ausbildungsjahr				Anzahl	darunter mit bestandener Prüfung	
				1.	2.	3.	4.		Anzahl	Erfolgs- quote <sup>39)</sup>
6831 Kaufmann/-frau im Zeitungs- und Zeitschriftenverlag, Verlagskaufmann/-frau										
1974	380	164	216	86	126	163	5	141	125	89
1975	291	113	178	40	112	135	4	217	195	90
1976	253	110	143	46	93	112	2	125	123	98
1977	249	90	159	63	99	86	1	123	115	93
1978	274	97	177	69	109	96	—	97	92	95
1979	278	95	183	66	108	104	—	110	105	95
1980	287	101	186	83	104	100	—	121	118	98
1981	315	125	190	78	126	111	—	112	109	97
1982	321	131	190	84	131	106	—	124	123	99
1983	389	148	241	115	157	117	—	126	123	98
6832 Buchhändler/-in										
1974	602	179	423	174	213	215	—	262	240	92
1975	674	196	478	187	254	230	3	265	252	95
1976	740	186	554	158	305	271	6	251	233	93
1977	786	176	610	170	316	300	—	284	278	98
1978	750	145	605	186	273	288	3	361	351	97
1979	808	159	649	249	301	256	2	369	359	97
1980	898	161	737	232	368	296	2	255	247	97
1981	897	138	759	214	325	357	1	276	265	96
1982	897	142	755	253	322	320	2	372	344	92
1983	918	137	781	250	336	331	1	341	310	91
6833 Musikalienhändler/-in										
1974	58	27	31	16	25	17	—	48	38	79
1975	60	26	34	19	18	22	1	8	8	x
1976	53	22	31	18	21	14	—	62	60	97
1977	63	31	32	21	24	18	—	3	2	x
1978	74	37	37	26	23	25	—	47	44	94
1979	89	48	41	31	31	27	—	78	78	100
1980	98	50	48	34	37	27	—	29	27	93
1981	81	39	42	16	38	27	—	27	26	96
1982	75	32	43	24	21	30	—	33	31	94
1983	62	27	35	22	26	14	—	39	36	92
6841 Drogist/-in										
1974	1 905	99	1 806	450	622	820	13	821	709	86
1975	1 607	87	1 520	525	452	600	30	839	707	84
1976	1 366	93	1 273	376	518	454	18	651	514	79
1977	1 281	91	1 190	405	380	493	3	454	387	85
1978	1 212	85	1 127	416	409	379	8	495	422	85
1979	1 158	76	1 082	360	409	386	3	406	379	93
1980	1 104	47	1 057	342	355	401	6	376	328	87
1981	977	47	930	271	331	375	—	398	372	93
1982	864	35	829	276	269	318	1	353	326	92
1983	791	37	754	244	280	266	1	323	274	85
6851 Apothekenhelfer/-in										
1974	3 033	4	3 029	1 544	1 489	—	—	1 107	1 048	95
1975	3 071	10	3 061	1 542	1 529	—	—	1 521	1 416	93
1976	2 887	9	2 878	1 445	1 442	—	—	1 511	1 406	93
1977	2 656	9	2 647	1 182	1 474	—	—	1 590	1 498	94
1978	2 472	3	2 469	1 342	1 109	21	—	1 396	1 328	95
1979	2 617	1	2 616	1 313	1 288	16	—	1 125	1 090	97
1980	2 616	3	2 613	1 283	1 291	42	—	1 295	1 214	94
1981	2 743	1	2 742	1 444	1 237	62	—	1 312	1 209	92
1982	2 871	—	2 871	1 397	1 383	91	—	1 353	1 247	92
1983	2 807	—	2 807	1 374	1 433	—	—	1 463	1 361	93



Noch: 1. Auszubildende<sup>11)</sup> 1974 – 1983 nach Ausbildungsberufen und Ausbildungsjahren (Stichtag 31. 12. ...) sowie Teilnehmer an Abschlußprüfungen (Berichtsjahr ...)

Jahr	Auszubildende am 31. 12. ...							Teilnehmer an Abschlußprüfungen <sup>4)26)</sup>		
	zusammen	männlich	weiblich	davon im ... Ausbildungsjahr				Anzahl	darunter mit bestandener Prüfung	
				1.	2.	3.	4.		Anzahl	Erfolgsquote <sup>39)</sup>

6861 Tankwart/-in

1974	1 403	1 360	43	421	435	533	14	503	384	76
1975	1 385	1 343	42	513	407	451	14	550	441	80
1976	1 278	1 239	39	408	472	390	8	461	354	77
1977	1 426	1 356	70	563	404	452	7	427	356	83
1978	1 683	1 587	96	758	515	399	11	439	362	82
1979	1 826	1 695	131	662	693	465	6	423	332	78
1980	1 741	1 593	148	549	575	611	6	486	406	84
1981	1 411	1 257	154	371	492	547	1	580	491	85
1982	1 392	1 226	166	557	355	473	7	568	457	80
1983	1 452	1 285	167	602	517	331	2	494	407	82

Berufsgruppe 68: Warenkaufleute

1974	57 393	18 722	38 671	20 233	24 051	12 745	364	30 898	27 703	90
1975	55 805	18 329	37 476	20 391	22 528	12 557	329	.	.	.
1976	54 846	17 991	36 855	18 911	23 178	12 535	222	.	.	.
1977	57 567	18 914	38 653	22 237	22 228	12 965	137	.	.	.
1978	62 703	19 332	43 371	24 444	25 067	13 081	111	.	.	.
1979	67 475	20 505	46 970	25 253	27 226	14 876	120	30 231	27 816	92
1980	68 955	19 607	49 348	24 557	28 022	16 229	147	32 818	30 522	93
1981	62 546	18 235	44 311	18 497	26 677	17 316	56	34 424	32 263	94
1982	59 643	17 313	42 330	21 692	21 420	16 468	63	34 773	31 642	91
1983	62 195	18 820	43 375	23 806	25 174	13 185	30	30 597	27 501	90

6910 Bankkaufmann/-frau

1974	11 534	5 286	6 248	2 311	4 001	5 166	56	5 753	5 463	95
1975	10 012	4 590	5 422	2 021	3 784	4 109	98	5 604	5 141	92
1976	9 393	4 269	5 124	1 784	3 788	3 795	26	4 263	4 066	95
1977	9 489	4 280	5 209	1 919	3 753	3 780	37	3 723	3 629	97
1978	9 751	4 516	5 235	2 458	3 712	3 570	11	3 904	3 760	96
1979	10 656	4 939	5 717	2 881	4 179	3 571	25	3 734	3 625	97
1980	11 968	5 311	6 657	3 409	4 507	4 029	23	3 760	3 658	97
1981	12 868	5 587	7 281	3 600	4 909	4 340	19	4 114	4 017	98
1982	13 445	5 732	7 713	3 611	5 118	4 681	35	4 454	4 384	98
1983	14 100	6 240	7 860	4 049	5 128	4 884	39	4 828	4 707	97

6940 Versicherungskaufmann/-frau

1974	2 985	1 466	1 519	686	1 074	1 202	23	1 173	1 101	94
1975	2 410	1 089	1 321	459	880	1 060	11	1 323	1 257	95
1976	2 146	1 142	1 004	471	794	874	7	1 098	1 032	94
1977	2 158	1 290	868	502	878	774	4	920	884	96
1978	2 357	1 410	947	611	903	834	9	788	776	98
1979	2 576	1 536	1 040	666	1 045	862	3	892	880	99
1980	2 812	1 641	1 171	711	1 102	992	7	906	880	97
1981	2 993	1 687	1 306	737	1 185	1 065	6	1 102	1 058	96
1982	3 049	1 698	1 351	721	1 165	1 153	10	1 120	1 060	95
1983	3 228	1 742	1 486	900	1 181	1 133	14	1 300	1 208	93

Berufsgruppe 69: Bank-, Versicherungskaufleute

1974	14 519	6 752	7 767	2 997	5 075	6 368	79	6 926	6 564	95
1975	12 422	5 679	6 743	2 480	4 664	5 169	109	6 927	6 398	92
1976	11 539	5 411	6 128	2 255	4 582	4 669	33	5 361	5 098	95
1977	11 647	5 570	6 077	2 421	4 631	4 554	41	4 643	4 513	97
1978	12 108	5 926	6 182	3 069	4 615	4 404	20	4 692	4 536	97
1979	13 232	6 475	6 757	3 547	5 224	4 433	28	4 626	4 505	97
1980	14 780	6 952	7 828	4 120	5 609	5 021	30	4 666	4 538	97
1981	15 861	7 274	8 587	4 337	6 094	5 405	25	5 216	5 075	97
1982	16 494	7 430	9 064	4 332	6 283	5 834	45	5 574	5 444	98
1983	17 328	7 982	9 346	4 949	6 309	6 017	53	6 128	5 915	97

Noch: 1. Auszubildende<sup>11)</sup> 1974 – 1983 nach Ausbildungsberufen und Ausbildungsjahren (Stichtag 31. 12. ...) sowie Teilnehmer an Abschlußprüfungen (Berichtsjahr ...)

Jahr	Auszubildende am 31. 12. ...							Teilnehmer an Abschlußprüfungen <sup>4)26)</sup>		
	zusammen	männlich	weiblich	davon im ... Ausbildungsjahr				Anzahl	darunter mit bestandener Prüfung	
				1.	2.	3.	4.		Anzahl	Erfolgsquote <sup>39)</sup>
7011 Speditionskaufmann/-frau										
1974	2 406	1 753	653	685	866	836	19	824	716	87
1975	2 236	1 635	601	533	849	832	22	903	755	84
1976	2 136	1 501	635	527	763	825	21	976	831	85
1977	2 056	1 386	670	550	756	733	17	915	802	88
1978	2 164	1 443	721	565	830	746	23	801	704	88
1979	2 280	1 470	810	626	821	814	19	840	746	89
1980	2 370	1 503	867	676	893	792	9	911	821	90
1981	2 437	1 508	929	643	856	934	4	871	779	89
1982	2 377	1 459	918	618	871	877	11	953	836	88
1983	2 468	1 485	983	657	904	897	10	945	811	86
7013 Schiffskaufmann/-frau, Kaufmann/-frau im Reederei- und Schiffsmaklergewerbe										
1974	4	4	—	—	2	2	—	—	—	x
1975	6	5	1	4	1	1	—	2	—	x
1976	8	5	3	2	5	1	—	3	2	x
1977	9	5	4	2	2	5	—	2	2	x
1978	8	6	2	3	2	3	—	5	4	x
1979	10	9	1	4	5	1	—	5	4	x
1980	18	13	5	8	6	4	—	2	2	x
1981	16	11	5	5	8	3	—	7	7	x
1982	18	16	2	5	9	4	—	7	6	x
1983	20	18	2	5	7	8	—	5	5	x
7014 Luftverkehrskaufmann/-frau										
1974	37	34	3	15	1	21	—	54	54	100
1975	46	32	14	29	15	2	—	23	23	x
1976	71	50	21	27	29	15	—	—	—	x
1977	74	52	22	15	29	30	—	15	15	x
1978	91	55	36	48	15	28	—	29	29	100
1979	96	56	40	30	50	16	—	28	28	100
1980	76	35	41	30	30	16	—	15	15	x
1981	89	33	56	30	29	30	—	47	46	98
1982	89	40	49	31	29	29	—	30	30	100
1983	89	51	38	32	29	28	—	29	29	100
7022 Reiseverkehrskaufmann/-frau, Reisebürokaufmann/-frau										
1974	825	183	642	189	280	352	4	474	435	92
1975	778	186	592	204	252	317	5	496	389	78
1976	752	170	582	188	286	267	11	324	279	86
1977	798	146	652	226	269	302	1	307	266	87
1978	824	161	663	237	325	257	5	317	283	89
1979	954	165	789	320	304	328	2	310	286	92
1980	1 051	183	868	345	385	320	1	358	326	91
1981	1 114	181	933	326	407	380	1	318	290	91
1982	1 129	203	926	317	409	400	3	413	383	93
1983	1 058	187	871	302	361	394	1	431	385	89
7030 Werbekaufmann/-frau										
1974	95	52	43	19	38	38	—	47	38	81
1975	82	41	41	12	30	40	—	53	53	100
1976	76	31	45	22	25	29	—	41	41	100
1977	96	35	61	24	46	26	—	27	27	100
1978	131	47	84	37	54	40	—	39	35	90
1979	151	52	99	33	76	41	1	45	44	98
1980	157	68	89	34	66	57	—	57	57	100
1981	143	60	83	44	55	44	—	74	73	99
1982	166	52	114	51	69	46	—	64	63	98
1983	223	61	162	79	86	58	—	67	62	93

Noch: 1. Auszubildende<sup>11)</sup> 1974 – 1983 nach Ausbildungsberufen und Ausbildungsjahren (Stichtag 31. 12. ...) sowie Teilnehmer an Abschlüßprüfungen (Berichtsjahr ...)

Jahr	Auszubildende am 31. 12. ...							Teilnehmer an Abschlüßprüfungen <sup>4)26)</sup>		
	zusammen	männlich	weiblich	davon im ... Ausbildungsjahr				Anzahl	darunter mit bestandener Prüfung	
				1.	2.	3.	4.		Anzahl	Erfolgsquote <sup>39)</sup>

**Berufsgruppe 70: Andere Dienstleistungskaufleute und zugehörige Berufe**

1974	3 367	2 026	1 341	908	1 187	1 249	23	1 399	1 243	89
1975	3 148	1 899	1 249	782	1 147	1 192	27	1 477	1 220	83
1976	3 043	1 757	1 286	766	1 108	1 137	32	1 344	1 153	86
1977	3 033	1 624	1 409	817	1 102	1 096	18	1 266	1 112	88
1978	3 218	1 712	1 506	890	1 226	1 074	28	1 191	1 055	89
1979	3 491	1 752	1 739	1 013	1 256	1 200	22	1 228	1 108	90
1980	3 672	1 802	1 870	1 093	1 380	1 189	10	1 343	1 221	91
1981	3 799	1 793	2 006	1 048	1 355	1 391	5	1 317	1 195	91
1982	3 779	1 770	2 009	1 022	1 387	1 356	14	1 467	1 318	90
1983	3 858	1 802	2 056	1 075	1 387	1 385	11	1 477	1 292	87

**7123 Kaufmann/-frau im Eisenbahn- und Straßenverkehr, Bundesbahnaspirant/-in, Eisenbahner/-in (mittlerer nichttechnischer Dienst bei nicht bundeseigenen Eisenbahnen des öffentlichen Verkehrs)**

1974	554	505	49	549	4	1	—	598	436	73
1975	481	481	—	469	8	4	—	384	384	100
1976	330	285	45	320	3	7	—	324	324	100
1977	256	223	33	249	2	5	—	255	255	100
1978	5	5	—	2	1	2	—	3	3	x
1979	230	113	117	211	18	1	—	—	—	x
1980	322	137	185	104	202	16	—	1	1	x
1981	361	147	214	69	102	190	—	23	23	x
1982	251	87	164	73	73	105	—	163	158	97
1983	176	53	123	10	91	73	2	244	216	89

**7140/42/43 Berufskraftfahrer/-in**

1974	—	—	—	—	—	—	—	280	280	100
1975	2	2	—	2	—	—	—	1 158	1 130	98
1976	7	7	—	6	1	—	—	1 122	1 079	96
1977	7	7	—	1	6	—	—	1 704	1 622	95
1978	16	16	—	15	1	—	—	1 642	1 537	94
1979	30	30	—	22	8	—	—	2 003	1 878	94
1980	79	78	1	54	25	—	—	1 676	1 595	95
1981	105	105	—	53	52	—	—	1 706	1 638	96
1982	120	120	—	68	52	—	—	1 472	1 394	95
1983	186	185	1	110	76	—	—	1 446	1 375	95

**7161 Straßenwärter**

1974	—	—	—	—	—	—	—	—	—	x
1975	73	73	—	25	26	22	—	18	18	x
1976	59	59	—	11	22	26	—	21	21	x
1977	73	73	—	34	14	24	1	25	24	96
1978	176	176	—	130	32	14	—	26	26	100
1979	278	278	—	118	128	32	—	14	13	x
1980	378	378	—	138	118	122	—	31	29	94
1981	361	361	—	106	139	116	—	55	55	100
1982	436	436	—	145	136	155	—	146	127	87
1983	507	507	—	245	140	122	—	162	146	90

**Berufsgruppe 71: Berufe des Landverkehrs**

1974	554	505	49	549	4	1	—	878	716	82
1975	556	556	—	496	34	26	—	1 560	1 532	98
1976	396	351	45	337	26	33	—	1 467	1 424	97
1977	336	303	33	284	22	29	1	1 984	1 901	96
1978	197	197	—	147	34	16	—	1 671	1 566	94
1979	538	421	117	351	154	33	—	2 017	1 891	94
1980	779	593	186	296	345	138	—	1 708	1 625	95
1981	827	613	214	228	293	306	—	1 784	1 716	96
1982	807	643	164	286	261	260	—	1 781	1 679	94
1983	869	745	124	365	307	195	2	1 852	1 737	94

**Noch: 1. Auszubildende<sup>11)</sup> 1974 – 1983 nach Ausbildungsberufen und Ausbildungsjahren (Stichtag 31. 12. ...)  
sowie Teilnehmer an Abschlußprüfungen (Berichtsjahr ...)**

Jahr	Auszubildende am 31. 12. ...							Teilnehmer an Abschlußprüfungen <sup>4)26)</sup>		
	zusammen	männlich	weiblich	davon im ... Ausbildungsjahr				Anzahl	darunter mit bestandener Prüfung	
				1.	2.	3.	4.		Anzahl	Erfolgs- quote <sup>39)</sup>

**7232 Matrose in der Seeschifffahrt, Schiffsmechaniker/-in**

1974	—	—	—	—	—	—	—	—	—	x
1975	—	—	—	—	—	—	—	—	—	x
1976	3	3	—	3	—	—	—	—	—	x
1977	7	7	—	2	3	2	—	—	—	x
1978	10	10	—	4	3	3	—	—	—	x
1979	14	14	—	7	4	3	—	—	—	x
1980	20	19	1	1	13	5	1	—	—	x
1981	1	1	—	—	—	1	—	—	—	x
1982	5	5	—	5	—	—	—	—	—	x
1983	10	10	—	5	5	—	—	—	—	x

**7240 Binnenschiffer/-in**

1974	368	364	4	129	134	105	—	183	170	93
1975	385	383	2	122	138	125	—	159	135	85
1976	324	322	2	77	110	137	—	104	92	88
1977	364	363	1	98	93	173	—	74	64	86
1978	292	292	—	93	107	92	—	101	97	96
1979	295	295	—	104	93	98	—	87	86	99
1980	342	342	—	124	108	110	—	93	88	95
1981	300	295	5	94	109	97	—	87	86	99
1982	294	292	2	95	94	105	—	98	91	93
1983	276	273	3	85	87	104	—	105	99	94

**Berufsgruppe 72: Berufe des Wasser- und Luftverkehrs**

1974	368	364	4	129	134	105	—	183	170	93
1975	385	383	2	122	138	125	—	159	135	85
1976	327	325	2	80	110	137	—	104	92	88
1977	371	370	1	100	96	175	—	74	64	86
1978	302	302	—	97	110	95	—	101	97	96
1979	309	309	—	111	97	101	—	87	86	99
1980	362	361	1	125	121	115	1	93	88	95
1981	301	296	5	94	109	98	—	87	86	99
1982	299	297	2	100	94	105	—	98	91	93
1983	286	283	3	90	92	104	—	105	99	94

**7322 Postjungbote/-botin, Dienstleistungsfachkraft im Postbetrieb zugleich Berufsgruppe 73: Berufe des Nachrichtenverkehrs**

1974	2 232	2 139	93	569	840	823	—	757	715	94
1975	1 914	1 781	133	548	554	812	—	870	818	94
1976	1 658	1 477	181	567	542	549	—	851	794	93
1977	1 948	1 645	303	859	551	538	—	550	547	99
1978	2 578	2 059	519	1 193	842	543	—	537	535	100
1979	2 681	2 084	597	676	1 181	824	—	534	531	99
1980	2 278	1 735	543	—	1 122	1 156	—	807	805	100
1981	2 236	1 590	646	—	1 164	1 072	—	1 188	1 188	100
1982	2 314	1 496	818	—	1 183	1 129	2	1 064	1 061	100
1983	2 394	1 488	906	—	1 259	1 135	—	1 132	1 125	99

**7412 Zahnlagerist/-in (Zahnlagerverwalter/-in) zugleich Berufsgruppe 74: Lagerverwalter, Lager-, Transportarbeiter**

1974	—	—	—	—	—	—	—	—	—	x
1975	—	—	—	—	—	—	—	—	—	x
1976	—	—	—	—	—	—	—	—	—	x
1977	—	—	—	—	—	—	—	—	—	x
1978	—	—	—	—	—	—	—	—	—	x
1979	—	—	—	—	—	—	—	—	—	x
1980	—	—	—	—	—	—	—	—	—	x
1981	—	—	—	—	—	—	—	—	—	x
1982	—	—	—	—	—	—	—	—	—	x
1983	—	—	—	—	—	—	—	24	23	x

Noch: 1. Auszubildende<sup>11)</sup> 1974 – 1983 nach Ausbildungsberufen und Ausbildungsjahren (Stichtag 31. 12. ...) sowie Teilnehmer an Abschlußprüfungen (Berichtsjahr ...)

Jahr	Auszubildende am 31. 12. ...							Teilnehmer an Abschlußprüfungen <sup>4)26)</sup>		
	zusammen	männlich	weiblich	davon im ... Ausbildungsjahr				Anzahl	darunter mit bestandener Prüfung	
				1.	2.	3.	4.		Anzahl	Erfolgsquote <sup>39)</sup>

7535 Gehilfe/Gehilfin in wirtschafts- und steuerberatenden Berufen,  
Fachgehilfe/-gehilfin in steuer- und wirtschaftsberatenden Berufen zugleich Berufsgruppe 75: Unternehmer, Organisatoren, Wirtschaftsprüfer

1974	4 784	1 532	3 252	1 620	1 722	1 304	138	1 825	1 468	80
1975	4 818	1 431	3 387	1 451	1 706	1 501	160	1 910	1 493	78
1976	4 855	1 232	3 623	1 449	1 591	1 653	162	1 964	1 536	78
1977	4 559	1 153	3 406	1 622	1 517	1 307	113	1 885	1 550	82
1978	4 700	1 134	3 566	1 398	1 706	1 500	96	1 743	1 435	82
1979	4 812	1 120	3 692	1 471	1 620	1 651	70	1 610	1 398	87
1980	5 208	1 236	3 972	1 863	1 700	1 580	65	1 766	1 566	89
1981	5 808	1 315	4 493	1 974	2 023	1 736	75	1 786	1 566	88
1982	5 949	1 297	4 652	1 704	2 089	2 048	108	1 877	1 561	83
1983	6 355	1 456	4 899	1 915	2 287	2 153	—	2 324	1 998	86

7743 Datenverarbeitungskaufmann/-frau  
zugleich Berufsgruppe 77: Rechnungsfachleute, Datenverarbeitungsfachleute

1974	476	318	158	94	181	199	2	339	271	80
1975	379	242	137	87	102	185	5	307	236	77
1976	243	130	113	68	81	91	3	206	157	76
1977	254	143	111	84	70	97	3	148	121	82
1978	332	213	119	148	105	77	2	125	95	76
1979	446	309	137	162	167	117	—	103	79	77
1980	606	370	236	222	204	180	—	150	118	79
1981	683	425	258	240	240	203	—	207	177	86
1982	793	450	343	264	268	258	3	278	213	77
1983	849	477	372	290	284	274	1	403	304	75

7810 Bürogehilfe/-gehilfin, Bürokaufmann/-frau

1974	18 201	3 311	14 890	5 804	7 683	4 574	140	9 929	7 139	72
1975	17 706	3 124	14 582	5 390	7 079	5 058	179	10 704	7 790	73
1976	16 798	2 828	13 970	5 271	6 998	4 411	118	10 854	8 149	75
1977	17 949	3 442	14 507	6 091	7 314	4 465	79	9 067	7 219	80
1978	19 025	3 443	15 582	6 356	8 050	4 556	63	9 285	7 577	82
1979	20 510	3 573	16 937	6 734	8 660	5 043	73	9 391	7 669	82
1980	21 595	3 500	18 095	7 100	9 156	5 223	116	9 716	8 100	83
1981	20 850	3 381	17 469	5 936	9 274	5 623	17	10 212	8 616	84
1982	20 619	3 223	17 396	6 257	8 579	5 758	25	10 991	9 047	82
1983	21 841	3 251	18 590	7 530	9 031	5 261	19	10 773	8 786	82

7811 Angestellter/Angestellte in der Bundesanstalt für Arbeit, Justizangestellter/-angestellte, Sozialversicherungs-  
fachangestellter/-angestellte, Verwaltungsangestellter/-angestellte der Handwerksorganisationen,  
Verwaltungsangestellter/-angestellte in der Kommunalverwaltung, Verwaltungsangestellter/-angestellte in der staatlichen  
Innenverwaltung, Verwaltungsangestellter/-angestellte im kirchlichen Dienst, Verwaltungsfachangestellter/-angestellte

1974	4 317	1 651	2 666	1 579	1 453	1 190	95	1 780	1 539	86
1975	6 251	2 450	3 801	2 196	2 205	1 736	114	2 056	1 791	87
1976	6 084	2 458	3 626	2 040	2 192	1 776	76	2 343	2 097	90
1977	6 187	2 382	3 805	2 283	2 070	1 754	80	2 419	2 242	93
1978	6 701	2 416	4 285	2 614	2 322	1 711	54	2 160	1 980	92
1979	7 057	2 378	4 679	1 997	2 771	2 245	44	2 128	1 985	93
1980	7 259	2 383	4 876	2 063	2 554	2 587	55	2 353	2 252	96
1981	7 277	2 331	4 946	2 056	2 781	2 362	78	2 537	2 422	95
1982	7 678	2 439	5 239	2 188	2 761	2 656	73	2 625	2 484	95
1983	8 339	2 570	5 769	2 509	3 093	2 737	—	3 247	3 037	94

7812 Industriekaufmann/-frau

1974	20 714	9 894	10 820	4 539	7 534	8 354	287	9 862	8 496	86
1975	18 358	8 595	9 763	3 805	6 557	7 662	334	9 752	8 392	86
1976	16 930	7 690	9 240	3 700	6 593	6 481	156	8 707	7 913	91
1977	17 370	7 653	9 717	3 603	7 198	6 469	100	8 894	6 442	93
1978	17 560	7 587	9 973	3 839	6 901	6 738	82	7 126	6 460	91
1979	17 650	7 178	10 472	4 111	6 657	6 800	82	7 563	6 825	90
1980	17 955	6 980	10 975	4 200	7 171	6 515	69	7 394	7 066	96
1981	17 738	6 954	10 784	3 523	7 168	7 001	46	7 102	6 687	94
1982	17 086	6 547	10 539	3 625	6 412	6 999	50	7 508	7 125	95
1983	17 899	6 660	11 239	4 350	7 030	6 491	28	7 437	7 012	94

Noch: 1. Auszubildende<sup>11)</sup> 1974 – 1983 nach Ausbildungsberufen und Ausbildungsjahren (Stichtag 31. 12. ...) sowie Teilnehmer an Abschlußprüfungen (Berichtsjahr ...)

Jahr	Auszubildende am 31. 12. ...							Teilnehmer an Abschlußprüfungen <sup>4)26)</sup>		
	zusammen	männlich	weiblich	davon im ... Ausbildungsjahr				Anzahl	darunter mit bestandener Prüfung	
				1.	2.	3.	4.		Anzahl	Erfolgsquote <sup>39)</sup>

7813 Rechtsanwalts-, Rechtsbeistands-, Notar-, Patentanwaltsgehilfe/-gehilfin, Rechtsanwalts- und Notargehilfe/-gehilfin, Rechtsanwalts- und Patentanwaltsgehilfe/-gehilfin

1974	5 623	427	5 196	2 001	1 895	1 724	3	2 222	1 864	84
1975	6 894	574	6 320	2 639	2 430	1 807	18	1 843	1 646	89
1976	7 200	392	6 808	2 428	2 583	2 189	—	2 168	1 829	84
1977	7 355	370	6 985	2 785	2 207	2 300	63	2 468	2 352	95
1978	7 548	398	7 150	2 762	2 726	1 959	101	2 751	2 582	94
1979	8 266	433	7 833	3 158	2 595	2 408	105	2 172	2 008	92
1980	8 786	455	8 331	3 212	3 146	2 252	176	2 372	2 049	86
1981	9 117	549	8 568	3 073	3 111	2 696	237	2 928	2 449	84
1982	9 323	526	8 797	3 335	3 141	2 640	207	3 229	2 732	85
1983	9 612	484	9 128	3 497	3 334	2 781	—	3 397	2 945	87

7814 Kaufmann/-frau in der Grundstücks- und Wohnungswirtschaft

1974	242	117	125	54	91	95	2	123	110	89
1975	233	127	106	61	73	97	2	112	106	95
1976	235	117	118	62	92	81	—	111	103	93
1977	265	111	154	76	98	91	—	97	94	97
1978	286	120	166	79	106	101	—	119	119	100
1979	324	155	169	89	128	107	—	140	132	94
1980	346	170	176	78	142	126	—	110	106	96
1981	351	164	187	73	133	144	1	121	119	98
1982	393	170	223	114	160	119	—	160	154	96
1983	506	229	277	147	217	142	—	151	144	95

7822 Stenosekretär/-in, Büroassistent/-in (Bürogehilfe/-gehilfin in der Kommunalverwaltung,

1974	85	—	85	44	41	—	—	7	4	x
1975	15	—	15	2	9	4	—	5	2	x
1976	—	—	—	—	—	—	—	—	—	x
1977	—	—	—	—	—	—	—	—	—	x
1978	—	—	—	—	—	—	—	—	—	x
1979	45	—	45	16	29	—	—	12	12	x
1980	40	—	40	22	18	—	—	27	22	81
1981	42	—	42	19	23	—	—	18	17	x
1982	43	—	43	22	21	—	—	20	15	x
1983	40	—	40	18	22	—	—	22	21	x

Berufsgruppe 78: Bürofach-, Bürohilfskräfte

1974	49 182	15 400	33 782	14 021	18 697	15 937	527	23 923	19 152	80
1975	49 457	14 870	34 587	14 093	18 353	16 364	647	24 472	19 727	81
1976	47 247	13 485	33 762	13 501	18 458	14 938	350	24 183	20 091	83
1977	49 126	13 958	35 168	14 838	18 887	15 079	322	20 945	18 349	88
1978	51 120	13 964	37 156	15 650	20 105	15 065	300	21 441	18 718	87
1979	53 852	13 717	40 135	16 105	20 840	16 603	304	21 406	18 631	87
1980	55 981	13 488	42 493	16 675	22 187	16 703	416	21 972	19 595	89
1981	55 375	13 379	41 996	14 680	22 490	17 826	379	22 918	20 310	89
1982	55 142	12 905	42 237	15 541	21 074	18 172	355	24 533	21 557	88
1983	58 237	13 194	45 043	18 051	22 727	17 412	47	25 027	21 945	88

8034 Taucher (Aufbauberuf)

1974	—	—	—	—	—	—	—	—	—	x
1975	—	—	—	—	—	—	—	—	—	x
1976	—	—	—	—	—	—	—	—	—	x
1977	—	—	—	—	—	—	—	—	—	x
1978	—	—	—	—	—	—	—	1	1	x
1979	—	—	—	—	—	—	—	—	—	x
1980	—	—	—	—	—	—	—	—	—	x
1981	—	—	—	—	—	—	—	—	—	x
1982	—	—	—	—	—	—	—	—	—	x
1983	—	—	—	—	—	—	—	—	—	x

Noch: 1. Auszubildende<sup>11)</sup> 1974 – 1983 nach Ausbildungsberufen und Ausbildungsjahren (Stichtag 31. 12. ...) sowie Teilnehmer an Abschlußprüfungen (Berichtsjahr ...)

Jahr	Auszubildende am 31. 12. ...							Teilnehmer an Abschlußprüfungen <sup>4)26)</sup>		
	zusammen	männlich	weiblich	davon im ... Ausbildungsjahr				Anzahl	darunter mit bestandener Prüfung	
				1.	2.	3.	4.		Anzahl	Erfolgsquote <sup>39)</sup>

8042 Schornsteinfeger/-in

1974	415	414	1	210	109	96	—	62	55	89
1975	507	503	4	204	195	107	1	100	88	88
1976	513	508	5	108	202	199	4	113	94	83
1977	377	370	7	95	93	173	16	153	114	75
1978	254	253	1	73	86	95	—	200	178	89
1979	331	324	7	166	80	80	5	111	103	93
1980	376	357	19	139	161	76	—	93	79	85
1981	363	348	15	112	121	130	—	76	67	88
1982	547	535	12	317	114	116	—	131	111	85
1983	684	677	7	275	297	112	—	158	140	89

Berufsgruppe 80: Sicherheitswahrer

1974	415	414	1	210	109	96	—	62	55	89
1975	507	503	4	204	195	107	1	100	88	88
1976	513	508	5	108	202	199	4	113	94	83
1977	377	370	7	95	93	173	16	153	114	75
1978	254	253	1	73	86	95	—	201	179	89
1979	331	324	7	166	80	80	5	111	103	93
1980	376	357	19	139	161	76	—	93	79	85
1981	363	348	15	112	121	130	—	76	67	88
1982	547	535	12	317	114	116	—	131	111	85
1983	684	677	7	275	297	112	—	158	140	89

8232 Assistent/-in an Bibliotheken  
zugleich Berufsgruppe 82: Publizisten, Dolmetscher, Bibliothekare

1974	—	—	—	—	—	—	—	—	—	x
1975	—	—	—	—	—	—	—	—	—	x
1976	—	—	—	—	—	—	—	—	—	x
1977	84	4	80	69	15	—	—	—	—	x
1978	162	9	153	87	75	—	—	17	17	x
1979	195	15	180	107	88	—	—	78	77	99
1980	189	14	175	88	101	—	—	89	88	99
1981	175	11	164	88	87	—	—	138	134	97
1982	191	10	181	97	94	—	—	91	89	98
1983	212	14	198	103	109	—	—	90	84	93

8333 graphischer/graphische Zeichner/-in

1974	120	65	55	48	46	26	—	56	52	93
1975	86	42	44	2	43	41	—	33	32	97
1976	41	15	26	—	—	41	—	44	40	91
1977	—	—	—	—	—	—	—	47	42	89
1978	2	—	2	—	—	2	—	6	4	x
1979	—	—	—	—	—	—	—	—	—	x
1980	—	—	—	—	—	—	—	—	—	x
1981	—	—	—	—	—	—	—	—	—	x
1982	—	—	—	—	—	—	—	—	—	x
1983	—	—	—	—	—	—	—	—	—	x

8335 Musterzeichner/-in und Patroneur/-in, Musterzeichner/-in für die Stickerei, Musterzeichner/-in in der Stoffdruckerei, Textilmustergestalter/-in

1974	163	66	97	39	54	50	20	58	56	97
1975	129	49	80	20	35	47	27	51	51	100
1976	101	22	79	29	17	33	22	56	55	98
1977	81	24	57	31	32	17	1	62	58	94
1978	104	20	84	35	37	29	3	21	20	x
1979	96	25	71	26	41	25	4	31	31	100
1980	81	12	69	18	31	32	—	40	40	100
1981	66	11	55	12	24	29	1	32	32	100
1982	48	7	41	15	12	21	—	34	34	100
1983	45	6	39	17	17	11	—	25	25	100

Noch: 1. Auszubildende<sup>11)</sup> 1974 – 1983 nach Ausbildungsberufen und Ausbildungsjahren (Stichtag 31. 12. ...) sowie Teilnehmer an Abschlußprüfungen (Berichtsjahr ...)

Jahr	Auszubildende am 31. 12. ...							Teilnehmer an Abschlußprüfungen <sup>4)26)</sup>		
	zusammen	männlich	weiblich	davon im ... Ausbildungsjahr				Anzahl	darunter mit bestandener Prüfung	
				1.	2.	3.	4.		Anzahl	Erfolgsquote <sup>39)</sup>

8339 Fotograurzeichner/-in

1974	36	14	22	7	17	12	—	12	12	x
1975	50	24	26	24	7	19	—	9	8	x
1976	62	34	28	30	25	7	—	14	14	x
1977	86	38	48	34	28	24	—	6	6	x
1978	81	38	43	22	31	28	—	6	6	x
1979	82	30	52	28	22	32	—	24	24	x
1980	71	18	53	23	28	20	—	31	30	97
1981	57	18	39	8	22	27	—	20	20	x
1982	42	14	28	11	7	24	—	19	19	x
1983	31	9	22	10	12	9	—	22	22	x

8344 Schilder- und Lichtreklamehersteller/-in

1974	179	157	22	58	70	46	5	57	47	82
1975	166	150	16	38	59	65	4	73	65	89
1976	148	135	13	44	46	51	7	74	55	74
1977	173	162	11	67	55	48	3	66	53	80
1978	214	190	24	88	72	54	—	54	43	80
1979	245	207	38	84	89	72	—	51	38	75
1980	276	219	57	79	92	85	20	87	68	78
1981	250	195	55	81	80	89	—	88	76	86
1982	295	221	74	105	98	92	—	87	74	85
1983	275	188	87	104	93	78	—	97	83	86

8362 Schaufenstergestalter/-in, Schauwerbegestalter/-in

1974	1 938	868	1 070	487	653	778	20	928	813	88
1975	1 628	764	864	453	466	682	27	842	723	86
1976	1 409	673	736	473	457	462	17	737	644	87
1977	1 390	612	778	469	496	421	4	508	471	93
1978	1 423	562	861	478	478	464	3	455	417	92
1979	1 438	520	918	503	484	445	6	520	485	93
1980	1 452	458	994	506	501	445	—	477	457	96
1981	1 446	408	1 038	414	522	506	4	464	427	92
1982	1 250	316	934	340	427	482	1	521	495	95
1983	1 098	372	726	305	360	432	1	492	467	95

8370 Fotograf/-in

1974	568	260	308	166	212	185	5	202	179	89
1975	521	243	278	156	171	185	9	172	153	89
1976	512	237	275	167	181	161	3	189	168	89
1977	520	244	276	203	159	152	6	173	157	91
1978	575	246	329	223	207	145	—	181	169	93
1979	626	266	360	222	206	198	—	140	135	96
1980	656	291	365	201	234	180	41	185	179	97
1981	584	269	315	185	202	197	—	205	195	95
1982	596	278	318	198	208	190	—	217	204	94
1983	636	287	349	247	205	184	—	213	197	92

8372 Reproduktionsfotograf/-in

1974	119	109	10	31	47	40	1	67	56	84
1975	77	68	9	1	31	45	—	47	42	89
1976	30	24	6	—	2	27	1	41	38	93
1977	3	3	—	—	—	3	—	30	24	80
1978	—	—	—	—	—	—	—	5	5	x
1979	—	—	—	—	—	—	—	—	—	x
1980	—	—	—	—	—	—	—	—	—	x
1981	—	—	—	—	—	—	—	—	—	x
1982	—	—	—	—	—	—	—	—	—	x
1983	—	—	—	—	—	—	—	—	—	x



Noch: 1. Auszubildende<sup>11)</sup> 1974 – 1983 nach Ausbildungsberufen und Ausbildungsjahren (Stichtag 31. 12. ...) sowie Teilnehmer an Abschlußprüfungen (Berichtsjahr ...)

Jahr	Auszubildende am 31. 12. ...							Teilnehmer an Abschlußprüfungen <sup>4)26)</sup>		
	zusammen	männlich	weiblich	davon im ... Ausbildungsjahr				Anzahl	darunter mit bestandener Prüfung	
				1.	2.	3.	4.		Anzahl	Erfolgsquote <sup>39)</sup>

8375 Lichtdruckretuscheur/-in, Positivretuscheur/-in

1974	16	12	4	3	10	2	1	9	7	x
1975	14	12	2	—	3	11	—	4	2	x
1976	4	4	—	—	—	3	1	10	8	x
1977	—	—	—	—	—	—	—	5	4	x
1978	—	—	—	—	—	—	—	1	—	x
1979	—	—	—	—	—	—	—	—	—	x
1980	—	—	—	—	—	—	—	—	—	x
1981	—	—	—	—	—	—	—	—	—	x
1982	—	—	—	—	—	—	—	—	—	x
1983	—	—	—	—	—	—	—	—	—	x

8382 Berufsfahrer/-in im Trabrennsport, Berufsreiter/-in und -fahrer/-in, Jockey, Pferdewirt/-in

1974	211	154	57	77	73	54	7	.	102	.
1975	238	170	68	73	84	74	7	120	107	89
1976	274	174	100	55	117	95	7	186	175	94
1977	317	196	121	60	127	115	15	207	194	94
1978	368	214	154	96	152	119	1	300	139	46
1979	448	225	223	85	200	163	—	266	227	85
1980	464	184	280	84	180	200	—	335	293	87
1981	486	205	281	67	201	207	11	415	320	77
1982	492	208	284	64	208	214	6	155	115	74
1983	454	185	269	111	128	215	—	424	329	78

Berufsgruppe 83: Künstler und zugeordnete Berufe

1974	3 350	1 705	1 645	916	1 182	1 193	59	.	1 324	.
1975	2 909	1 522	1 387	767	899	1 169	74	1 351	1 183	88
1976	2 581	1 318	1 263	798	845	880	58	1 351	1 197	89
1977	2 570	1 279	1 291	864	897	780	29	1 104	1 009	91
1978	2 767	1 270	1 497	942	977	841	7	1 029	803	78
1979	2 935	1 273	1 662	948	1 042	935	10	1 032	940	91
1980	3 000	1 182	1 818	911	1 066	962	61	1 155	1 067	92
1981	2 889	1 106	1 783	767	1 051	1 055	16	1 224	1 070	87
1982	2 723	1 044	1 679	733	960	1 023	7	1 033	941	91
1983	2 539	1 047	1 492	794	815	929	1	1 273	1 123	88

8561 Arzthelfer/-in

1974	9 288	—	9 288	4 879	4 303	106	—	3 754	3 344	89
1975	10 018	1	10 017	5 084	4 737	197	—	4 408	3 924	89
1976	10 350	9	10 341	4 655	5 568	127	—	4 932	4 285	87
1977	9 592	14	9 578	4 868	4 597	127	—	4 981	4 603	92
1978	9 682	2	9 680	4 965	4 640	77	—	5 108	4 622	90
1979	10 178	3	10 175	5 457	4 655	64	2	4 621	4 327	94
1980	11 051	6	11 045	5 626	5 179	246	—	4 751	4 377	92
1981	11 604	9	11 595	5 795	5 629	180	—	5 028	4 635	92
1982	11 566	3	11 563	5 591	5 858	115	2	5 697	5 224	92
1983	11 366	6	11 360	5 748	5 618	—	—	5 848	5 256	90

8562 Zahnarzthelfer/-in

1974	5 476	—	5 476	2 033	1 919	1 524	—	1 421	1 280	90
1975	5 564	—	5 564	1 777	2 062	1 725	—	1 730	1 462	85
1976	5 910	—	5 910	2 044	1 795	2 071	—	2 089	1 755	84
1977	5 646	4	5 642	1 967	1 969	1 710	—	2 328	1 990	85
1978	5 699	1	5 698	2 047	2 017	1 558	77	1 957	1 665	85
1979	5 665	1	5 664	2 166	1 877	1 598	24	1 786	1 527	85
1980	6 205	1	6 204	2 231	2 115	1 844	15	2 059	1 811	88
1981	6 475	3	6 472	2 264	2 164	2 004	43	1 995	1 735	87
1982	6 745	2	6 743	2 449	2 190	2 051	55	2 353	2 096	89
1983	6 949	4	6 945	2 505	2 326	2 118	—	2 322	2 006	86

Noch: 1. Auszubildende<sup>11)</sup> 1974 – 1983 nach Ausbildungsberufen und Ausbildungsjahren (Stichtag 31. 12. ...) sowie Teilnehmer an Abschlußprüfungen (Berichtsjahr ...)

Jahr	Auszubildende am 31. 12. ...							Teilnehmer an Abschlußprüfungen <sup>4)26)</sup>		
	zusammen	männlich	weiblich	davon im ... Ausbildungsjahr				Anzahl	darunter mit bestandener Prüfung	
				1.	2.	3.	4.		Anzahl	Erfolgsquote <sup>39)</sup>

8563 Tierärzthelfer/-in

1974	—	—	—	—	—	—	—	—	—	x
1975	—	—	—	—	—	—	—	—	—	x
1976	161	2	159	77	84	—	—	67	62	93
1977	167	3	164	88	79	—	—	68	57	84
1978	206	8	198	120	85	1	—	69	63	91
1979	259	7	252	139	117	3	—	72	65	90
1980	293	12	281	167	123	3	—	105	101	96
1981	316	8	308	166	147	3	—	123	110	89
1982	317	5	312	157	160	—	—	151	146	97
1983	312	14	298	174	138	—	—	152	134	88

Berufsgruppe 85: Übrige Gesundheitsdienstberufe

1974	14 764	—	14 764	6 912	6 222	1 630	—	5 175	4 624	89
1975	15 582	1	15 581	6 861	6 799	1 922	—	6 138	5 396	88
1976	16 421	11	16 410	6 776	7 447	2 198	—	7 088	6 102	86
1977	15 405	21	15 384	6 923	6 645	1 837	—	7 377	6 650	90
1978	15 587	11	15 576	7 132	6 742	1 636	77	7 134	6 350	89
1979	16 102	11	16 091	7 762	6 649	1 665	26	6 479	5 919	91
1980	17 549	19	17 530	8 024	7 417	2 093	15	6 915	6 289	91
1981	18 395	20	18 375	8 225	7 940	2 187	43	7 146	6 480	91
1982	18 628	10	18 618	8 197	8 208	2 166	57	8 201	7 466	91
1983	18 627	24	18 603	8 427	8 082	2 118	—	8 322	7 396	89

8762 Schwimmteistiergehilfe/-gehilfin zugleich Berufsgruppe 87: Lehrer

1974	—	—	—	—	—	—	—	—	—	x
1975	366	241	125	231	111	24	—	19	17	x
1976	498	331	167	316	149	33	—	78	69	88
1977	538	414	124	173	169	196	—	174	143	82
1978	551	413	138	240	154	157	—	189	157	83
1979	597	423	174	195	244	158	—	182	149	82
1980	553	372	181	145	183	225	—	230	211	92
1981	263	159	104	111	131	21	—	261	231	89
1982	345	197	148	115	101	129	—	260	214	82
1983	346	177	169	138	110	98	—	177	159	90

9011 Friseur/-in zugleich Berufsgruppe 90: Körperpfleger

1974	15 034	493	14 541	5 672	4 764	4 421	177	4 095	3 255	79
1975	15 362	490	14 872	5 178	5 550	4 481	153	4 311	3 480	81
1976	15 735	618	15 117	5 343	5 020	5 225	147	4 305	3 450	80
1977	17 025	610	16 415	7 039	5 239	4 625	122	5 263	4 380	83
1978	19 349	1 259	18 090	7 236	6 948	5 015	150	4 852	3 978	82
1979	20 989	844	20 145	7 362	6 965	6 534	128	4 873	4 051	83
1980	21 012	1 311	19 701	7 057	6 978	6 516	461	6 326	5 371	85
1981	18 296	742	17 554	4 927	6 586	6 783	—	6 576	5 503	84
1982	17 966	733	17 233	6 594	4 838	6 534	—	6 788	5 541	82
1983	18 674	1 001	17 673	7 240	6 576	4 858	—	6 849	5 306	77

9113 Kaufmannsgehilfe/-gehilfin im Hotel- und Gaststättengewerbe, Hotelfachmann/-frau

1974	301	154	147	75	119	106	1	121	111	92
1975	330	148	182	102	114	114	—	134	128	96
1976	344	150	194	80	151	112	1	124	109	88
1977	392	162	230	79	161	151	1	119	108	91
1978	409	172	237	99	160	150	—	183	169	92
1979	469	193	276	105	188	175	1	150	140	93
1980	889	179	710	436	287	166	—	202	188	93
1981	1 523	223	1 300	641	595	287	—	184	173	94
1982	2 212	257	1 955	733	856	622	1	318	297	93
1983	2 677	293	2 384	932	922	823	—	657	588	89

Noch: 1. Auszubildende<sup>11)</sup> 1974 – 1983 nach Ausbildungsberufen und Ausbildungsjahren (Stichtag 31. 12. ...) sowie Teilnehmer an Abschlußprüfungen (Berichtsjahr ...)

Jahr	Auszubildende am 31. 12. ...							Teilnehmer an Abschlußprüfungen <sup>4)26)</sup>		
	zusammen	männlich	weiblich	davon im ... Ausbildungsjahr				Anzahl	darunter mit bestandener Prüfung	
				1.	2.	3.	4.		Anzahl	Erfolgsquote <sup>39)</sup>

9122 Kellner/-in, Restaurantfachmann/-frau

1974	512	486	26	214	153	142	3	181	161	89
1975	640	594	46	275	224	135	6	168	152	90
1976	720	653	67	226	282	212	—	169	149	88
1977	881	766	115	318	268	290	5	215	197	92
1978	934	784	150	360	333	237	4	294	255	87
1979	1 016	815	201	334	380	300	2	279	246	88
1980	992	734	258	304	334	349	5	306	266	87
1981	927	621	306	310	311	306	—	345	278	81
1982	1 111	642	469	460	358	291	2	338	285	84
1983	1 334	691	643	511	473	349	1	326	269	83

9133 Hotel- und Gaststättengehilfe/-gehilfin, Fachgehilfe/-gehilfin im Gastgewerbe

1974	560	41	519	216	183	160	1	144	141	98
1975	651	45	606	246	245	160	—	176	167	95
1976	793	66	727	259	306	226	2	161	155	96
1977	959	47	912	349	324	283	3	227	215	95
1978	1 282	88	1 194	526	440	316	—	291	278	96
1979	1 600	79	1 521	562	628	406	4	328	309	94
1980	1 401	84	1 317	220	607	569	5	415	386	93
1981	793	52	741	96	198	461	38	598	560	94
1982	302	31	271	148	100	54	—	591	509	86
1983	371	45	326	196	168	6	1	181	129	71

Berufsgruppe 91: Gästebetreuer

1974	1 373	681	692	505	455	408	5	446	413	93
1975	1 621	787	834	623	583	409	6	478	447	94
1976	1 857	869	988	565	739	550	3	454	413	91
1977	2 232	975	1 257	746	753	724	9	561	520	93
1978	2 625	1 044	1 581	985	933	703	4	768	702	91
1979	3 085	1 087	1 998	1 001	1 196	881	7	757	695	92
1980	3 282	997	2 285	960	1 228	1 084	10	923	840	91
1981	3 243	896	2 347	1 047	1 104	1 054	38	1 127	1 011	90
1982	3 625	930	2 695	1 341	1 314	967	3	1 247	1 091	87
1983	4 382	1 029	3 353	1 639	1 563	1 178	2	1 164	986	85

9211, 9212, 9213, 9231 Hauswirtschaftler/-in im städtischen Bereich, Hauswirtschaftler/-in im ländlichen Bereich, Hauswirtschaftler/-in, Hauswirtschaftsgehilfe/-gehilfin (geprüfte) zugleich Berufsgruppe 92: hauswirtschaftliche Berufe

1974	2 659	—	2 659	1 273	1 378	8	—	1 069	1 262	x
1975	2 721	—	2 721	1 290	1 431	—	—	1 334	1 201	90
1976	2 360	—	2 360	1 158	1 184	18	—	1 613	1 532	95
1977	2 658	—	2 658	1 269	1 376	13	—	1 977	1 871	95
1978	2 934	—	2 934	1 479	1 445	10	—	1 967	1 850	94
1979	3 238	2	3 236	1 552	1 683	3	—	2 089	1 932	92
1980	3 115	1	3 114	1 163	1 938	14	—	2 598	2 390	92
1981	2 711	4	2 707	805	1 536	370	—	1 890	1 775	94
1982	3 532	—	3 532	1 066	1 244	1 217	5	1 408	1 351	96
1983	3 674	11	3 663	783	1 583	1 308	—	1 893	1 743	92

9311 Wäscher/-in und Plätter/-in

1974	5	2	3	—	2	3	—	25	25	100
1975	8	4	4	6	1	1	—	13	13	x
1976	25	7	18	14	7	4	—	16	15	x
1977	24	10	14	8	8	8	—	6	6	x
1978	14	8	6	3	8	3	—	2	2	x
1979	24	10	14	13	3	8	—	5	4	x
1980	22	7	15	7	12	3	—	62	52	84
1981	—	—	—	—	—	—	—	6	6	x
1982	13	6	7	—	4	9	—	10	7	x
1983	6	3	3	—	—	6	—	10	7	x

Noch: 1. Auszubildende<sup>11)</sup> 1974 – 1983 nach Ausbildungsberufen und Ausbildungsjahren (Stichtag 31. 12. ...) sowie Teilnehmer an Abschlußprüfungen (Berichtsjahr ...)

Jahr	Auszubildende am 31. 12. ...							Teilnehmer an Abschlußprüfungen <sup>4)26)</sup>		
	zusammen	männlich	weiblich	davon im ... Ausbildungsjahr				Anzahl	darunter mit bestandener Prüfung	
				1.	2.	3.	4.		Anzahl	Erfolgsquote <sup>39)</sup>

9313 Bügler/-in im Färber- und Chemischreinigerhandwerk

1974	—	—	—	—	—	—	—	—	—	x
1975	3	—	3	3	—	—	—	.	.	.
1976	3	—	3	—	3	—	—	.	.	.
1977	2	—	2	2	—	—	—	.	.	.
1978	2	—	2	2	—	—	—	.	.	.
1979	2	—	2	2	—	—	—	2	2	x
1980	—	—	—	—	—	—	—	1	1	x
1981	1	—	1	1	—	—	—	—	—	x
1982	—	—	—	—	—	—	—	1	1	x
1983	—	—	—	—	—	—	—	—	—	x

9321 Textilreiniger/-in

1974	—	—	—	—	—	—	—	—	—	x
1975	—	—	—	—	—	—	—	—	—	x
1976	—	—	—	—	—	—	—	—	—	x
1977	—	—	—	—	—	—	—	—	—	x
1978	—	—	—	—	—	—	—	—	—	x
1979	—	—	—	—	—	—	—	—	—	x
1980	—	—	—	—	—	—	—	—	—	x
1981	—	—	—	—	—	—	—	—	—	x
1982	53	28	25	37	14	2	—	—	—	x
1983	95	41	54	42	35	18	—	2	2	x

9322 Färber/-in und Chemischreiniger/-in

1974	19	17	2	6	7	6	—	3	3	x
1975	26	21	5	11	8	7	—	10	10	x
1976	33	25	8	12	12	9	—	34	25	74
1977	39	24	15	16	15	8	—	12	12	x
1978	49	24	25	19	16	13	1	10	8	x
1979	54	23	31	16	19	18	1	12	11	x
1980	44	20	24	14	15	15	—	38	33	87
1981	81	40	41	32	26	23	—	27	27	100
1982	21	13	8	—	9	12	—	13	12	x
1983	1	1	—	—	—	1	—	12	12	x

9342 Gebäudereiniger/-in

1974	271	268	3	125	82	60	4	83	71	86
1975	308	307	1	108	129	63	8	70	62	89
1976	302	300	2	90	102	106	4	60	47	78
1977	327	319	8	151	96	75	5	132	114	86
1978	467	453	14	223	156	88	—	114	90	79
1979	585	559	26	238	212	135	—	106	83	78
1980	631	579	52	224	212	182	13	179	146	82
1981	513	450	63	146	199	168	—	159	119	75
1982	542	475	67	258	116	168	—	191	145	76
1983	602	505	97	263	233	106	—	190	132	69

Berufsgruppe 93: Reinigungsberufe

1974	295	287	8	131	91	69	4	111	99	89
1975	345	332	13	128	138	71	8	.	.	.
1976	363	332	31	116	124	119	4	.	.	.
1977	392	353	39	177	119	91	5	.	.	.
1978	532	485	47	247	180	104	1	.	.	.
1979	665	592	73	269	234	161	1	125	100	80
1980	697	606	91	245	239	200	13	280	232	83
1981	595	490	105	179	225	191	—	192	152	79
1982	629	522	107	295	143	191	—	215	165	77
1983	704	550	154	305	268	131	—	214	153	71

Noch: 1. Auszubildende<sup>11)</sup> 1974 – 1983 nach Ausbildungsberufen und Ausbildungsjahren (Stichtag 31. 12. ...) sowie Teilnehmer an Abschlußprüfungen (Berichtsjahr ...)

Jahr	Auszubildende am 31. 12. ...							Teilnehmer an Abschlußprüfungen <sup>4)26)</sup>		
	zusammen	männlich	weiblich	davon im ... Ausbildungsjahr				Anzahl	darunter mit bestandener Prüfung	
				1.	2.	3.	4.		Anzahl	Erfolgsquote <sup>39)</sup>

Berufsbereich V: Dienstleistungsberufe

1974	170 765	51 338	119 427	56 739	66 092	46 556	1 378	.	69 034	.
1975	168 297	49 046	119 251	55 732	64 932	46 114	1 519	.	.	.
1976	164 482	46 146	118 336	53 114	65 386	44 964	1 018	.	.	.
1977	170 122	47 706	122 416	60 617	64 410	44 279	816	.	.	.
1978	182 019	49 583	132 436	65 457	71 350	44 416	796	.	.	.
1979	194 973	51 263	143 710	68 051	75 946	50 255	721	77 568	70 011	90
1980	202 394	51 003	151 391	67 683	80 001	53 481	1 229	83 932	76 645	91
1981	194 366	48 696	145 670	57 359	79 226	57 144	637	87 557	79 999	91
1982	193 406	47 582	145 824	63 696	71 075	57 973	662	90 819	81 535	90
1983	202 213	50 777	151 436	70 245	79 229	52 592	147	89 209	79 029	89

Auszubildende insgesamt<sup>13)</sup>

1974	370 760	236 637	134 123	112 908	130 402	101 335	26 115	.	.	.
1975	365 655	232 121	133 534	110 196	124 892	102 377	28 190	.	.	.
1976	355 088	222 281	132 807	110 872	122 346	99 871	21 999	.	.	.
1977	370 492	231 699	138 793	128 950	126 090	96 663	18 789	.	.	.
1978	404 293	252 503	151 790	141 887	144 703	100 818	16 885	147 038 <sup>c)</sup>	130 540 <sup>c)</sup>	89
1979	440 045	273 833	166 212	150 644	156 448	117 035	15 918	149 518	133 688 <sup>d)</sup>	89 <sup>d)</sup>
1980	462 761	286 510	176 251	149 821	167 387	126 944	18 609	165 551	148 777 <sup>e)</sup>	90 <sup>e)</sup>
1981	441 664	270 894	170 770	121 671	165 808	136 520	17 665	179 346	160 681 <sup>f)</sup>	90 <sup>f)</sup>
1982	440 317	268 534	171 783	140 279	143 074	137 232	19 732	187 979	166 362	89
1983	457 483	278 111	179 372	155 986	162 346	119 390	19 761	185 937	162 561	87

Anmerkungen S. 200

2. Auszubildende<sup>11)13)</sup> 1973 – 1983 nach Ausbildungsbereichen (Stichtag: 31. 12. ...)

Jahr	Auszubildende						
	insgesamt	davon im Ausbildungsbereich					
		Industrie, Handel u. a.	Handwerk	Landwirtschaft	öffentlicher Dienst	freie Berufe	Sonstige
Auszubildende insgesamt							
1973	376 398 <sup>a)</sup>	203 384	126 401	4 057	13 659	26 666 <sup>a)</sup>	2 231
1974	370 760	192 671	130 092	4 862	12 670	28 204	2 261
1975	365 655	182 974	131 069	5 775	13 129	30 365	2 343
1976	355 088	175 853	126 749	6 507	12 688	31 363	1 928
1977	370 492	184 155	135 222	6 280	12 666	29 975	2 194
1978	404 293	195 946	154 054	7 011	14 491	30 307	2 484
1979	440 045	209 638	172 884	7 927	15 061	31 797	2 738
1980	462 761	221 166	181 153	8 604	14 991	34 159	2 688
1981	441 664	213 060	166 876	8 767	14 676	36 063	2 222
1982	440 317	211 654	163 888	9 653	15 365	36 771	2 986
1983	457 483	221 866	168 596	10 144	16 434	37 401	3 042
weibliche Auszubildende							
1973	137 790 <sup>a)</sup>	83 581	23 639	647	3 111	24 581 <sup>a)</sup>	2 231
1974	134 123	76 271	25 504	776	3 070	26 241	2 261
1975	133 534	70 720	27 031	874	4 217	28 349	2 343
1976	132 807	67 502	28 409	1 000	4 252	29 719	1 925
1977	138 793	71 055	31 340	1 213	4 576	28 422	2 187
1978	151 790	78 412	35 048	1 687	5 408	28 761	2 474
1979	166 212	85 447	39 859	1 916	6 035	30 232	2 723
1980	176 251	91 688	40 941	2 289	6 219	32 446	2 668
1981	170 770	87 266	38 260	2 537	6 312	34 178	2 217
1982	171 783	85 005	38 808	3 130	6 921	34 938	2 981
1983	179 372	88 516	41 396	3 341	7 661	35 437	3 021
von den Auszubildenden insgesamt waren							
im 1. Ausbildungsjahr							
1973	120 203	62 629	40 287				
1974	112 908	57 175	36 555	1 731	4 244	12 077	1 126
1975	110 196	55 384	35 460	1 486	4 238	12 493	1 135
1976	110 872	52 074	39 426	1 509	4 789	12 098	976
1977	128 950	60 825	48 938	649	4 918	12 512	1 108
1978	141 887	66 294	55 532	466	5 683	12 634	1 278
1979	150 644	71 000	59 639	458	4 474	13 704	1 369
1980	149 821 <sup>r</sup>	72 818	57 266	484	3 833	14 382	1 038
1981	121 671	60 243	41 834	344	3 776	14 716	758
1982	140 279	67 412	52 896	387	3 947	14 633	1 004
1983	155 986	74 665	58 860	1 903	4 597	15 213	748
im 2. Ausbildungsjahr							
1973	127 348	72 701	39 378				
1974	130 402	70 021	41 632	1 963	4 323	11 328	1 135
1975	124 892	65 277	39 206	2 479	4 258	12 464	1 208
1976	122 346	64 263	37 579	2 673	3 816	13 063	952
1977	126 090	64 612	41 178	3 125	4 248	11 843	1 084
1978	144 703	71 503	51 227	3 638	4 858	12 283	1 194
1979	156 448	76 959	55 867	4 168	5 936	12 152	1 366
1980	167 387 <sup>r</sup>	82 224	60 009	4 400	5 565	13 554	1 635
1981	165 808	83 120	57 134	4 174	5 788	14 311	1 281
1982	143 074	72 819	43 946	4 665	5 794	14 821	1 029
1983	162 346	81 109	54 987	3 590	6 251	15 136	1 273
im 3. Ausbildungsjahr							
1973	98 503	56 726	33 345				
1974	101 335	54 521	37 010	1 161	3 985	4 658	—
1975	102 377	51 186	39 652	1 802	4 507	5 230	—
1976	99 871	49 931	37 633	2 272	3 995	6 040	—
1977	96 663	49 930	35 397	2 477	3 413	5 444	2
1978	100 818	49 751	39 148	2 901	3 890	5 116	12
1979	117 035	54 758	48 630	3 300	4 604	5 740	3
1980	126 944 <sup>r</sup>	58 677	53 038	3 717	5 531	5 967	14
1981	136 520	62 231	58 160	4 237	5 028	6 681	183
1982	137 232	63 147	56 121	4 548	5 518	6 945	953
1983	119 390	57 212	43 868	4 651	5 586	7 052	1 021

Noch: 2. Auszubildende<sup>11)13)</sup> 1973 – 1983 nach Ausbildungsbereichen (Stichtag: 31. 12. ...)

Jahr	Auszubildende					
	insgesamt	davon im Ausbildungsbereich				
		Industrie, Handel u. a.	Handwerk	Landwirtschaft	öffentlicher Dienst	freie Berufe Sonstige

im 4. Ausbildungsjahr

1973	25 088	11 328	13 391	.	.	.
1974	26 115	10 954	14 895	7	118	141
1975	28 190	11 127	16 751	8	126	178
1976	21 999	9 585	12 111	53	88	162
1977	18 789	8 788	9 709	29	87	176
1978	16 885	8 398	8 147	6	60	274
1979	15 918	6 921	8 748	1	47	201
1980	18 609	7 447	10 840	3	62	256
1981	17 665	7 466	9 748	12	84	355
1982	19 732	8 276	10 925	53	106	372
1983	19 761	8 880	10 881	—	—	—

Teilnehmer an Abschlußprüfungen<sup>4)26)</sup>

1973	.	94 875	32 716	.	5 214	7 271a)
1974	.	93 318	34 333	.	5 312	10 329
1975	153 710	95 256	38 551	1 978	5 427	11 412
1976	158 460	87 883	48 245	2 451	5 806	12 731
1977	150 696c)	83 458	44 418c)	2 902	4 970	13 320
1978	147 038c)	83 672	41 581c)	3 138	4 061	13 024
1979	149 518	87 067	41 441	3 504	4 452	11 386
1980	165 551	92 121	49 881	4 113	5 047	12 348
1981	179 346	97 724	56 782	4 288	5 760	13 172
1982	187 979	100 764	61 352	4 317	5 750	14 660
1983	185 937	96 044	61 922	4 509	6 401	15 506

darunter mit bestandenen Abschlußprüfungen

1973	120 990	80 562	26 478	1 918	4 479	6 457
1974	124 398	80 779	27 397	1 681	4 524	9 004
1975	129 433	81 802	29 991	1 844	4 888	9 941
1976	134 169	76 930	37 570	2 262	5 262	10 873
1977	131 309c)	74 928	35 496c)	2 634	4 665	12 050
1978	130 540c)	76 392	34 426c)	2 780	3 781	11 695
1979	133 688d)	79 403	34 941d)	3 187	4 213	10 415
1980	148 777e)	85 203	42 039e)	3 761	4 805	11 118
1981	160 681f)	90 729	47 296f)	3 912	5 522	11 704
1982	166 362	92 051	50 867	3 945	5 407	13 006
1983	162 561	87 081	50 272	4 056	6 045	13 700

Erfolgsquote<sup>39)</sup>

1973	.	84,9	80,9	.	85,9	88,8
1974	.	86,6	79,8	.	85,2	87,2
1975	84,2	85,9	77,8	93,2	90,1	87,1
1976	84,7	87,5	77,9	92,3	90,6	85,4
1977	87,1c)	89,8	79,9c)	90,8	93,9	90,5
1978	88,8c)	91,3	82,8c)	88,6	93,1	89,8
1979	89,4d)	91,2	84,3d)	91,0	94,6	91,5
1980	90,0e)	92,5	84,7e)	91,4	95,2	90,0
1981	89,6f)	92,8	84,4f)	91,2	95,9	88,9
1982	88,5	91,4	82,9	91,4	94,0	88,7
1983	87,4	90,7	81,2	90,0	94,4	88,4

Anmerkungen S. 200

Kenn- ziffer	Ausbildungsberuf  Berufsgruppe  Berufsbereich	Ausbil- dungs- bereich	Regu- läre Ausbil- dungs- dauer ... Monate	Auszubildende					
				zusammen		männlich		weiblich	
				Anzahl	in o/oo der Aus- zubil- denden insgesamt	Anzahl	in % von Sp. 1	Anzahl	in % von Sp. 1
				1	2	3	4	5	6
0110 01	Landwirt/-in Landwirte zusammen	Lw x	36 x	2 888 2 888	6,3 6,3	2 641 2 641	91 91	247 247	9 9
0210 0215 02	Tierwirt/-in Fischwirt/-in Tierzüchter, Fischereiberufe zusammen	Lw Lw x	36 36 x	40 24 64	0,1 0,1 0,1	29 21 50	73 x 78	11 3 14	28 x 22
0440 04	Tierpfleger/-in Landwirtschaftliche Arbeitskräfte, Tierpfleger zusammen	IH x	36 x	118 118	0,3 0,3	54 54	46 46	64 64	54 54
0510 0531 05	Gärtner/-in Florist/-in Gartenbauer zusammen	Lw IH x	36 36 x	5 611 2 800 8 411	12,3 6,1 18,4	3 519 151 3 670	63 5 44	2 092 2 649 4 741	37 95 56
0613 0613 0621 06	Jäger/-in (Berufsjäger/-in) <sup>5)</sup> Revierjäger/-in Forstwirt/-in Forst-, Jagdberufe zusammen	Lw Lw Lw x	36 36 36 x	1 10 263 274	0 0 0,6 0,6	1 10 262 273	x x 100 100	— — 1 1	x x 0 0
I	<b>Pflanzenbauer, Tierzüchter, Fischereiberufe zusammen</b>	x	x	<b>11 755</b>	<b>25,7</b>	<b>6 688</b>	<b>57</b>	<b>5 067</b>	<b>43</b>
0710 0710 07	Bergmechaniker Berg- und Maschinenmann Bergleute zusammen	IH IH x	36 24 x	4 888 3 863 8 751	10,7 8,4 19,1	4 888 3 863 8 751	100 100 100	— — —	— — —
0910 09	Aufbereiter im Bergbau Mineralaufbereiter zusammen	IH x	36 x	20 20	0 0	20 20	x x	— —	x x
II	<b>Bergleute, Mineralgewinner zusammen</b>	x	x	<b>8 771</b>	<b>19,2</b>	<b>8 771</b>	<b>100</b>	<b>—</b>	<b>—</b>
1011 1011 1015 1015 1023 10	Steinmetz/-in Steinmetz/-in und Steinbildhauer/-in Natursteinschleifer/-in Natursteinschleifer/-in <sup>8)</sup> Diamantziehsteinmacher/-in Steinbearbeiter zusammen	IH Hw IH Hw IH x	36 36 36 36 36 x	26 480 9 1 5 521	0,1 1,0 0 0 0 1,1	25 446 9 1 5 486	96 93 x x x 93	1 34 — — — 35	4 7 x x x 7
1120 1120 1120 11	Betonstein- und Terrazzohersteller/-in Betonwerker/-in Betonwerker/-in <sup>8)</sup> Baustoffhersteller zusammen	Hw IH Hw x	33 36 36 x	31 66 1 98	0,1 0,1 0 0,2	31 66 1 98	100 100 x 100	— — — —	— — x —
1210 1210 1210 1211 1211 12	Geschirrkeramformer/-in <sup>5)</sup> Industrikeramiker/-in Technokeramformer/-in <sup>5)</sup> Keramiker/-in Kerammodelleur/-in Keramiker zusammen	IH IH IH Hw IH x	36 36 36 36 36 x	1 12 1 88 11 113	0 0 0 0,2 0 0,2	1 11 1 30 8 51	x x x 34 x 45	— 1 — 58 3 62	x x x 66 x 55
1320 1322 1323 1341 1341 1341 1343 1350	Glaswerker/-in Hohl- und Kelchglasmacher/-in Maschinenglasmacher/-in Glasapparatebläser/-in Glasinstrumentenmacher/-in Thermometerbläser/-in Leuchtröhrenglasbläser/-in Flachglasveredler/-in	IH IH IH IH Hw IH IH IH	36 36 24 36 36 36 24 36	28 19 54 9 12 2 5 2	0,1 0 0,1 0 0 0 0 0	28 19 54 6 7 1 4 2	100 x 100 x x x x x	— — — 3 5 1 1 —	— x — x x x x x



## nach Ausbildungsberufen und Ausbildungsjahren

Davon im ... Ausbildungsjahr								Kenn- ziffer
1.		2.		3.		4.		
Anzahl	in % von Sp. 1	Anzahl	in % von Sp. 1	Anzahl	in % von Sp. 1	Anzahl	in % von Sp. 1	
7	8	9	10	11	12	13	14	
104	4	1 371	47	1 413	49	—	—	0110
104	4	1 371	47	1 413	49	—	—	01
8	20	21	53	11	28	—	—	0210
—	x	11	x	13	x	—	x	0215
8	13	32	50	24	38	—	—	02
43	36	38	32	37	31	—	—	0440
43	36	38	32	37	31	—	—	04
1 479	26	1 552	28	2 580	46	—	—	0510
956	34	998	36	839	30	7	0	0531
2 435	29	2 550	30	3 419	41	7	0	05
—	x	—	x	1	x	—	x	0613
3	x	6	x	1	x	—	x	0613
68	26	124	47	71	27	—	—	0621
71	26	130	47	73	27	—	—	06
2 661	23	4 121	35	4 966	42	7	0	I
1 623	33	1 995	41	1 270	26	—	—	0710
1 921	50	1 942	50	—	—	—	—	0710
3 544	40	3 937	45	1 270	15	—	—	07
5	x	10	x	5	x	—	x	0910
5	x	10	x	5	x	—	x	09
3 549	40	3 947	45	1 275	15	—	—	II
13	50	8	31	5	19	—	—	1011
191	40	165	34	124	26	—	—	1011
3	x	4	x	2	x	—	x	1015
—	x	1	x	—	x	—	x	1015
1	x	4	x	—	x	—	x	1022
208	40	182	35	131	25	—	—	10
13	42	14	45	4	13	—	—	1120
34	52	15	23	17	26	—	—	1120
—	x	—	x	1	x	—	x	1120
47	48	29	30	22	22	—	—	11
—	x	1	x	—	x	—	x	1210
12	x	—	x	—	x	—	x	1210
—	x	—	x	1	x	—	x	1210
26	30	23	26	39	44	—	—	1211
3	x	3	x	5	x	—	x	1211
41	36	27	24	45	40	—	—	12
7	25	19	68	2	7	—	—	1320
4	x	7	x	8	x	—	x	1322
35	65	19	35	—	—	—	—	1323
4	x	3	x	2	x	—	x	1341
4	x	4	x	4	x	—	x	1341
—	x	1	x	1	x	—	x	1341
3	x	2	x	—	x	—	x	1343
1	x	—	x	1	x	—	x	1350

Kenn- ziffer	Ausbildungsberuf  Berufsgruppe  Berufsbereich	Ausbil- dungs- bereich	Regu- läre Ausbil- dungs- dauer ... Monate	Auszubildende					
				zusammen		männlich		weiblich	
				Anzahl	in o/oo der Aus- zubil- denden insgesamt	Anzahl	in % von Sp. 1	Anzahl	in % von Sp. 1
				1	2	3	4	5	6
1353	Hohlglasfeinschleifer/-in (Kugler/-in)	IH	36	8	0	4	x	4	x
1353	Glasschleifer/-in und Glasätzer/-in	Hw	36	9	0	7	x	2	x
1354	Brillenoptikschleifer/-in	IH	36	7	0	7	x	—	x
13	Glasmacher zusammen	x	x	155	0,3	139	90	16	10
1410	Chemiebetriebsjungwerker/-in	IH	24	158	0,3	158	100	—	—
1410	Chemiefacharbeiter/-in	IH	36	2 030	4,4	2 022	100	8	0
1419	Pharmakant/-in	IH	36	61	0,1	51	84	10	16
1421	Chemielaborjungwerker/-in	IH	24	356	0,8	262	74	94	26
1441	Vulkaniseur/-in <sup>7)</sup>	Hw	36	154	0,3	153	99	1	1
14	Chemiearbeiter zusammen	x	x	2 759	6,0	2 646	96	113	4
1510	Kunststoff-Formgeber/-in	IH	36	578	1,3	562	97	16	3
1514	Gummi- und Kunststoffauskleider/-in	IH	36	6	0	6	x	—	x
15	Kunststoffverarbeiter zusammen	x	x	584	1,3	568	97	16	3
1612	Papiermacher/-in	IH	36	221	0,5	219	99	2	1
1621	Verpackungsmittelmechaniker/-in	IH	36	207	0,5	194	94	13	6
1631	Buchbinder/-in	IH	36	185	0,4	162	88	23	12
1631	Buchbinder/-in	Hw	36	192	0,4	77	40	115	60
1644	Stahlstichprüfer/-in	IH	36	2	0	2	x	—	x
16	Papierhersteller, -verarbeiter zusammen	x	x	807	1,8	654	81	153	19
1711	Schriftsetzer/-in	IH	36	521	1,1	265	51	256	49
1711	Schriftsetzer/-in	Hw	36	90	0,2	46	51	44	49
1721	Druckvorlagenhersteller/-in	IH	36	593	1,3	268	45	325	55
1721	Druckvorlagenhersteller/-in <sup>8)</sup>	Hw	36	1	0	1	x	—	x
1723	Druckformhersteller/-in	IH	36	296	0,6	146	49	150	51
1723	Druckformhersteller/-in <sup>8)</sup>	Hw	36	6	0	3	x	3	x
1729	Flexograf/-in	Hw	36	2	0	2	x	—	x
1729	Stahlrollenstecher/-in	IH	42	4	0	4	x	—	x
1729	Stempelmacher/-in	IH	36	3	0	2	x	1	x
1730	Drucker/-in	IH	36	965	2,1	920	95	45	5
1730	Drucker/-in	Hw	36	131	0,3	100	76	31	24
1752	Textilveredler/-in -Druckerei <sup>2)</sup>	IH	36	21	0	21	x	—	x
1754	Siebdrucker/-in	Hw	36	37	0,1	24	65	13	35
1754	Siebdrucker/-in	IH	36	109	0,2	70	64	39	36
1761	Reprograf/-in	IH	36	55	0,1	32	58	23	42
17	Drucker zusammen	x	x	2 834	6,2	1 904	67	930	33
1811	Holzbearbeitungsmechaniker/-in	IH	36	160	0,3	158	99	2	1
1811	Sägewerker/-in <sup>5)</sup>	IH	36	2	0	2	x	—	x
1821	Drechsler/-in (Elfenbeinschnitzer/-in)	Hw	36	15	0	14	x	1	x
1822	Holzbildhauer/-in	IH	36	5	0	3	x	2	x
1822	Holzbildhauer/-in	Hw	36	46	0,1	26	57	20	43
1841	Korbmacher/-in	Hw	36	4	0	3	x	1	x
18	Holzaufbereiter, Holzwarenfertiger und verwandte Berufe zusammen	x	x	232	0,5	206	89	26	11
1910	Hüttenfacharbeiter	IH	36	134	0,3	134	100	—	—
1910	Verfahrensmechaniker in der Hütten- und Halbzeugindustrie <sup>52)</sup>	IH	36	1 145	2,5	1 145	100	—	—
1931	Drahtzieher/-in	IH	24	63	0,1	63	100	—	—
19	Metallerzeuger, Walzer zusammen	x	x	1 342	2,9	1 342	100	—	—
2010	Former	IH	36	346	0,8	346	100	—	—
2020	Gießereimechaniker <sup>52)</sup>	IH	36	55	0,1	55	100	—	—
2020	Metallformer und Metallgießer	Hw	36	11	0	11	x	—	x
2022	Zinngießer/-in	Hw	36	3	0	1	x	2	x
20	Former, Formgießer zusammen	x	x	415	0,9	413	100	2	0
2122	Metallgewebemacher/-in	IH	36	15	0	14	x	1	x
2125	Kabeljungwerker/-in	IH	24	73	0,2	72	99	1	1
21	Metallverformer (spanlos) zusammen	x	x	88	0,2	86	98	2	2
2210	Dreher/-in	Hw	36	267	0,6	264	99	3	1
2210	Dreher/-in (Eisen und Metall)	IH	36	3 648	8,0	3 560	98	88	2
2212	Revolverdrehler/-in	IH	24	48	0,1	48	100	—	—

## nach Ausbildungsberufen und Ausbildungsjahren

Davon im ... Ausbildungsjahr								Kenn- ziffer
1.		2.		3.		4.		
Anzahl	in % von Sp. 1	Anzahl	in % von Sp. 1	Anzahl	in % von Sp. 1	Anzahl	in % von Sp. 1	
7	8	9	10	11	12	13	14	
2	x	5	x	1	x	—	x	1353
3	x	3	x	3	x	—	x	1353
2	x	4	x	1	x	—	x	1354
65	42	67	43	23	15	—	—	13
61	39	97	61	—	—	—	—	1410
762	38	666	33	600	30	2	0	1410
29	48	15	25	17	28	—	—	1419
175	49	181	51	—	—	—	—	1421
53	34	63	41	38	25	—	—	1441
1 080	39	1 022	37	655	24	2	0	14
271	47	188	33	119	21	—	—	1510
3	x	3	x	—	x	—	x	1514
274	47	191	33	119	20	—	—	15
92	42	78	35	51	23	—	—	1612
80	39	69	33	58	28	—	—	1621
62	34	60	32	58	31	5	3	1631
77	40	56	29	59	31	—	—	1631
1	x	1	x	—	x	—	x	1644
312	39	264	33	226	28	5	1	16
174	33	176	34	171	33	—	—	1711
30	33	31	34	29	32	—	—	1711
189	32	209	35	192	32	3	1	1721
—	x	—	x	1	x	—	x	1721
105	35	95	32	95	32	1	0	1723
—	x	6	x	—	x	—	x	1723
1	x	1	x	—	x	—	x	1729
2	x	—	x	2	x	—	x	1729
1	x	1	x	1	x	—	x	1729
349	36	316	33	295	31	5	1	1730
49	37	49	37	33	25	—	—	1730
9	x	3	x	9	x	—	x	1752
16	43	14	38	7	19	—	—	1754
33	30	48	44	27	25	1	1	1754
15	27	15	27	25	45	—	—	1761
973	34	964	34	887	31	10	0	17
88	55	48	30	24	15	—	—	1811
—	x	—	x	2	x	—	x	1811
4	x	6	x	5	x	—	x	1821
1	x	2	x	2	x	—	x	1822
14	30	16	35	16	35	—	—	1822
—	x	4	x	—	x	—	x	1841
107	46	76	33	49	21	—	—	18
—	—	33	25	101	75	—	—	1910
523	46	398	35	224	20	—	—	1910
30	48	33	52	—	—	—	—	1931
553	41	464	35	325	24	—	—	19
148	43	122	35	75	22	1	0	2010
28	51	15	27	12	22	—	—	2020
6	x	3	x	2	x	—	x	2020
2	x	1	x	—	x	—	x	2022
184	44	141	34	89	21	1	0	20
3	x	6	x	6	x	—	x	2122
36	49	36	49	1	1	—	—	2125
39	44	42	48	7	8	—	—	21
86	32	100	37	81	30	—	—	2210
1 236	34	1 273	35	1 130	31	9	0	2210
23	48	25	52	—	—	—	—	2212

Kenn- ziffer	Ausbildungsberuf Berufsgruppe Berufsbereich	Ausbil- dungs- bereich	Regu- läre Ausbil- dungs- dauer ... Monate	Auszubildende					
				zusammen		männlich		weiblich	
				Anzahl	in o/oo der Aus- zubil- denden insgesamt	Anzahl	in % von Sp. 1	Anzahl	in % von Sp. 1
				1	2	3	4	5	6
2219	Walzendreher/-in	IH	36	48	0,1	47	98	1	2
2221	Fräser/-in	IH	24	115	0,3	113	98	2	2
2221	Universalfräser/-in	IH	36	524	1,1	514	98	10	2
2231	Hobler/-in	IH	24	4	0	4	x	—	x
2231	Universalhobler/-in	IH	36	13	0	13	x	—	x
2240	Bohrer/-in	IH	24	16	0	15	x	1	x
2241	Bohrwerkdreher/-in	IH	36	293	0,6	292	100	1	0
2241	Bohrwerkdreher/-in <sup>8)</sup>	Hw	36	1	0	1	x	—	x
2250	Metallschleifer/-in	IH	24	55	0,1	51	93	4	7
2250	Universalschleifer/-in	IH	36	115	0,3	113	98	2	2
2259	Schleifer/-in	IH	24	52	0,1	52	100	—	—
22	Metallverformer (spanend) zusammen	x	x	5 199	11,4	5 087	98	112	2
2321	Flachgraveur/-in	IH	42	3	0	3	x	—	x
2321	Graveur/-in	Hw	42	100	0,2	82	82	18	18
2323	Ziseleur/-in	IH	36	16	0	16	x	—	x
2323	Ziseleur/-in	Hw	36	14	0	14	x	—	x
2331	Universalhärter/-in	IH	36	44	0,1	44	100	—	—
2341	Galvaniseur/-in und Metallschleifer/-in	Hw	42	47	0,1	43	91	4	9
2342	Galvaniseur/-in	IH	36	84	0,2	75	89	9	11
23	Metalloberflächenbearbeiter, -vergüter, -beschichter zusammen	x	x	308	0,7	277	90	31	10
2412	Schmelzschweißer/-in	IH	36	954	2,1	954	100	—	—
24	Metallverbinder zusammen	x	x	954	2,1	954	100	—	—
2510	Schmied/-in	IH	36	45	0,1	45	100	—	—
2510	Schmied/-in	Hw	36	442	1,0	440	100	2	0
2515	Federmacher/-in	IH	24	98	0,2	89	91	9	9
2515	Messerschmied/-in	Hw	36	2	0	2	x	—	x
2521	Kessel- und Behälterbauer/-in	IH	36	153	0,3	153	100	—	—
2522	Kupferschmied/-in	IH	42	101	0,2	100	99	1	1
2522	Kupferschmied/-in	Hw	42	70	0,2	70	100	—	—
25	Schmiede zusammen	x	x	911	2,0	899	99	12	1
2610	Feinblechner/-in	IH	36	144	0,3	144	100	—	—
2610	Klempner/-in	Hw	36	60	0,1	59	98	1	2
2613	Karosseriebauer/-in	Hw	42	1 923	4,2	1 917	100	6	0
2614	Metallflugzeugbauer/-in	IH	42	31	0,1	31	100	—	—
2620	Rohrinstallateur/-in	IH	36	281	0,6	280	100	1	0
2621	Gas- und Wasserinstallateur/-in	Hw	42	9 619	21,0	9 550	99	69	1
2622	Zentralheizungs- und Lüftungsbauer/-in	Hw	36	4 699	10,3	4 674	99	25	1
2631	Rohrleitungsbauer/-in <sup>2)</sup>	IH	33	72	0,2	72	100	—	—
2631	Rohrnetzbauer/-in	IH	36	218	0,5	218	100	—	—
2632	Hochdruckrohrschlosser/-in	IH	36	349	0,8	348	100	1	0
26	Feinblechner, Installateure zusammen	x	x	17 396	38,0	17 293	99	103	1
2710	Bauschlosser/-in	IH	36	709	1,5	708	100	1	0
2710	Schlosser/-in	Hw	36	5 446	11,9	5 412	99	34	1
2713	Schloß- und Schlüsselmacher/-in	IH	36	46	0,1	42	91	4	9
2714	Modellschlosser/-in	IH	42	173	0,4	169	98	4	2
2721	Blechscharner/-in	IH	36	817	1,8	814	100	3	0
2721	Blechscharner/-in <sup>8)</sup>	Hw	36	2	0	2	x	—	x
2723	Kunststoffscharner/-in	IH	36	105	0,2	100	95	5	5
2730	Maschinenschlosser/-in	IH	42	11 063	24,2	10 992	99	71	1
2739	Maschinenbauer/-in (Mühlenbauer/-in)	Hw	42	1 320	2,9	1 312	99	8	1
2740	Betriebsscharner/-in	IH	36	11 005	24,1	10 946	99	59	1
2751	Stahlbauscharner/-in	IH	36	1 500	3,3	1 498	100	2	0
2752	Schiffbauer/-in	IH	36	64	0,1	63	98	1	2
27	Schlosser zusammen	x	x	32 250	70,5	32 058	99	192	1
2811	Kraftfahrzeugmechaniker/-in	Hw	36	19 559	42,8	19 377	99	182	1
2811	Kraftfahrzeugscharner/-in (Instandsetzung)	IH	42	1 020	2,2	1 011	99	9	1
2821	Landmaschinenmechaniker/-in	Hw	42	2 029	4,4	2 025	100	4	0
2831	Flugzeugmechaniker/-in	IH	42	35	0,1	35	100	—	—
2840	Feinmechaniker/-in	IH	42	349	0,8	329	94	20	6

## nach Ausbildungsberufen und Ausbildungsjahren

Davon im ... Ausbildungsjahr								Kenn- ziffer
1.		2.		3.		4.		
Anzahl	in % von Sp. 1	Anzahl	in % von Sp. 1	Anzahl	in % von Sp. 1	Anzahl	in % von Sp. 1	
7	8	9	10	11	12	13	14	
15	31	19	40	14	29	—	—	2219
49	43	64	56	2	2	—	—	2221
159	30	196	37	168	32	1	0	2221
2	x	2	x	—	x	—	x	2231
6	x	4	x	3	x	—	x	2231
3	x	13	x	—	x	—	x	2240
77	26	104	35	112	38	—	—	2241
—	x	1	x	—	x	—	x	2241
26	47	29	53	—	—	—	—	2250
28	24	44	38	43	37	—	—	2250
26	50	25	48	1	2	—	—	2259
1 736	33	1 899	37	1 554	30	10	0	22
—	x	—	x	2	x	1	x	2321
29	29	20	20	29	29	22	22	2321
4	x	8	x	3	x	1	x	2323
6	x	4	x	4	x	—	x	2323
11	25	24	55	9	20	—	—	2331
15	32	15	32	15	32	2	4	2341
40	48	23	27	20	24	1	1	2342
105	34	94	31	82	27	27	9	23
403	42	313	33	237	25	1	0	2412
403	42	313	33	237	25	1	0	24
24	53	16	36	5	11	—	—	2510
161	36	157	36	124	28	—	—	2510
59	60	39	40	—	—	—	—	2515
—	x	1	x	1	x	—	x	2515
58	38	57	37	38	25	—	—	2521
31	31	28	28	16	16	26	26	2522
16	23	21	30	20	29	13	19	2522
349	38	319	35	204	22	39	4	25
68	47	44	31	32	22	—	—	2610
24	40	14	23	22	37	—	—	2610
576	30	526	27	347	18	474	25	2613
10	32	7	23	9	29	5	16	2614
103	37	91	32	87	31	—	—	2620
2 868	30	2 524	26	1 786	19	2 441	25	2621
1 711	36	1 621	34	1 367	29	—	—	2622
28	39	25	35	19	26	—	—	2631
88	40	85	39	45	21	—	—	2631
113	32	115	33	121	35	—	—	2632
5 589	32	5 052	29	3 835	22	2 920	17	26
236	33	268	38	205	29	—	—	2710
2 057	38	1 851	34	1 538	28	—	—	2710
17	37	14	30	15	33	—	—	2713
48	28	51	29	37	21	37	21	2714
326	40	298	36	193	24	—	—	2721
—	x	2	x	—	x	—	x	2721
37	35	42	40	26	25	—	—	2723
2 970	27	3 110	28	2 767	25	2 216	20	2730
348	26	327	25	318	24	327	25	2739
3 828	35	3 792	34	3 380	31	5	0	2740
532	35	537	36	430	29	1	0	2751
9	14	26	41	29	45	—	—	2752
10 408	32	10 318	32	8 938	28	2 586	8	27
7 182	37	6 726	34	5 651	29	—	—	2811
284	28	275	27	262	26	199	20	2811
494	24	529	26	426	21	580	29	2821
7	20	10	29	11	31	7	20	2831
109	31	101	29	79	23	60	17	2840

Kenn- ziffer	Ausbildungsberuf  Berufsgruppe  Berufsbereich	Ausbil- dungs- bereich	Regu- läre Ausbil- dungs- dauer ... Monate	Auszubildende					
				zusammen		männlich		weiblich	
				Anzahl	in o/o der Aus- zubil- denden insgesamt	Anzahl	in % von Sp. 1	Anzahl	in % von Sp. 1
				1	2	3	4	5	6
2840	Feinmechaniker/-in	Hw	42	348	0,8	329	95	19	5
2843	Chirurgiemechaniker/-in	IH	42	8	0	7	x	1	x
2843	Chirurgiemechaniker/-in	Hw	42	1	0	1	x	—	x
2845	Büchsenmacher/-in	Hw	42	36	0,1	36	100	—	—
2849	Orthopädiemechaniker/-in	Hw	42	200	0,4	182	91	18	9
2850	Kälteanlagenbauer/-in <sup>7)</sup>	Hw	42	251	0,5	250	100	1	0
2850	Mechaniker/-in	IH	42	1 091	2,4	1 017	93	74	7
2850	Mechaniker/-in (Nähmaschinen- und Zweiradmechaniker/-in)	Hw	42	937	2,0	902	96	35	4
2852	Büromaschinenmechaniker/-in	Hw	42	579	1,3	566	98	13	2
2859	Gerätezusammensetzer/-in	IH	18	39	0,1	33	85	6	15
2859	Maschinenzusammensetzer/-in	IH	18	47	0,1	47	100	—	—
2859	Teilezurichter/-in	IH	24	1 510	3,3	1 457	96	53	4
2865	Uhrmacher/-in	Hw	36	166	0,4	103	62	63	38
28	Mechaniker zusammen	x	x	28 205	61,7	27 707	98	498	2
2910	Werkzeugmacher/-in	IH	42	5 886	12,9	5 750	98	136	2
2910	Werkzeugmacher/-in	Hw	42	640	1,4	632	99	8	1
2912	Stahlformenbauer/-in	IH	42	368	0,8	364	99	4	1
2915	Prägewalzengraveur/-in	IH	42	5	0	5	x	—	x
2915	Stahlgraveur/-in	IH	42	26	0,1	19	73	7	27
29	Werkzeugmacher zusammen	x	x	6 925	15,1	6 770	98	155	2
3011	Gürtler/-in	IH	36	45	0,1	38	84	7	16
3011	Gürtler/-in und Metalldrücker/-in	Hw	36	44	0,1	41	93	3	7
3013	Scherenmonteur/-in	IH	36	24	0,1	17	x	7	x
3021	Goldschmied/-in	Hw	42	591	1,3	211	36	380	64
3021	Goldschmied/-in	IH	36	4	0	2	x	2	x
3021	Silberschmied/-in	Hw	42	8	0	4	x	4	x
3031	Zahntechniker/-in	Hw	42	3 714	8,1	2 104	57	1 610	43
3041	Augenoptiker/-in	Hw	36	1 417	3,1	555	39	862	61
3051	Klavierbauer/-in <sup>5)</sup>	IH	42	8	0	7	x	1	x
3051	Klavier- und Cembalobauer/-in	IH	42	9	0	7	x	2	x
3051	Klavier- und Cembalobauer/-in <sup>7)</sup>	Hw	42	41	0,1	34	83	7	17
3052	Orgelbauer/-in	IH	42	24	0,1	24	x	—	x
3052	Orgel- und Harmoniumbauer/-in	Hw	42	53	0,1	48	91	5	9
3053	Metallblasinstrumenten- und Schlagzeugmacher/-in	Hw	36	21	0	21	x	—	x
3054	Geigenbauer/-in	Hw	36	7	0	4	x	3	x
30	Metallfeinbauer und zugeordnete Berufe zusammen	x	x	6 010	13,1	3 117	52	2 893	48
3110	Elektroanlageninstallateur/-in <sup>1)</sup>	IH	24	5 113	11,2	5 049	99	64	1
3110	Elektroinstallateur/-in	Hw	42	14 665	32,1	14 558	99	107	1
3110	Energieanlagenelektroniker/-in <sup>2)</sup>	IH	42	5 975	13,1	5 926	99	49	1
3110	Energieanlagenelektroniker/-in <sup>2)8)</sup>	Hw	42	2	0	2	x	—	x
3114	Kraftfahrzeugelektriker/-in	Hw	36	1 097	2,4	1 088	99	9	1
3120	Fernmeldeelektroniker/-in <sup>2)</sup>	IH	42	468	1,0	460	98	8	2
3120	Fernmeldehandwerker/-in	ÖD	36	3 048	6,7	2 911	96	137	4
3120	Fernmeldeinstallateur/-in <sup>1)</sup>	IH	24	568	1,2	560	99	8	1
3120	Fernmeldemechaniker/-in	Hw	42	151	0,3	147	97	4	3
3130	Elektromaschinenbauer/-in	Hw	42	816	1,8	803	98	13	2
3130	Elektromaschinenmonteur/-in <sup>2)</sup>	IH	36	119	0,3	115	97	4	3
3133	Elektromaschinenwickler/-in <sup>1)</sup>	IH	24	82	0,2	81	99	1	1
3140	Elektrogerätemechaniker/-in <sup>1)</sup>	IH	24	674	1,5	648	96	26	4
3141	Elektromechaniker/-in	Hw	42	527	1,2	505	96	22	4
3142	Energiegeräteelektroniker/-in <sup>2)</sup>	IH	42	670	1,5	644	96	26	4
3142	Feingeräteelektroniker/-in <sup>2)</sup>	IH	42	168	0,4	162	96	6	4
3143	Informationselektroniker/-in <sup>2)</sup>	IH	42	766	1,7	745	97	21	3
3143	Nachrichtengerätemechaniker/-in <sup>1)</sup>	IH	24	799	1,7	757	95	42	5
3151	Radio- und Fernsehtechniker/-in	Hw	42	3 711	8,1	3 647	98	64	2
3153	Funkelektroniker/-in <sup>2)</sup>	IH	42	73	0,2	70	96	3	4
3159	Hörgeräteakustiker/-in <sup>7)</sup>	Hw	36	91	0,2	39	43	52	57
31	Elektriker zusammen	x	x	39 583	86,5	38 917	98	666	2
3314	Textilmaschinenführer/-in -Spinnerei <sup>1)</sup>	IH	24	175	0,4	129	74	46	26
3316	Textilmechaniker/-in -Spinnerei <sup>2)</sup>	IH	36	9	0	9	x	—	x
33	Spinnberufe zusammen	x	x	184	0,4	138	75	46	25

## nach Ausbildungsberufen und Ausbildungsjahren

Davon im ... Ausbildungsjahr								Kenn- ziffer
1.		2.		3.		4.		
Anzahl	in % von Sp. 1	Anzahl	in % von Sp. 1	Anzahl	in % von Sp. 1	Anzahl	in % von Sp. 1	
7	8	9	10	11	12	13	14	
91	26	102	29	77	22	78	22	2840
4	x	—	x	4	x	—	x	2843
1	x	—	x	—	x	—	x	2843
8	22	13	36	8	22	7	19	2845
45	23	60	30	52	26	43	22	2849
68	27	73	29	62	25	48	19	2850
310	28	310	28	278	25	193	18	2850
251	27	263	28	210	22	213	23	2850
123	21	136	23	132	23	188	32	2852
21	54	18	46	—	—	—	—	2859
20	43	27	57	—	—	—	—	2859
851	56	648	43	11	1	—	—	2859
39	23	57	34	70	42	—	—	2865
9 908	35	9 348	33	7 333	26	1 616	6	28
1 580	27	1 607	27	1 460	25	1 239	21	2910
152	24	196	31	134	21	158	25	2910
94	26	117	32	86	23	71	19	2912
1	x	3	x	—	x	1	x	2915
8	31	6	23	6	23	6	23	2915
1 835	26	1 929	28	1 686	24	1 475	21	29
18	40	15	33	12	27	—	—	3011
17	39	16	36	11	25	—	—	3011
6	x	6	x	12	x	—	x	3013
147	25	171	29	160	27	113	19	3021
2	x	1	x	1	x	—	x	2021
4	x	2	x	2	x	—	x	3021
860	23	971	26	916	25	967	26	3031
506	36	430	30	481	34	—	—	3041
3	x	1	x	3	x	1	x	3051
2	x	7	x	—	x	—	x	3051
9	22	8	20	14	34	10	24	3051
10	x	4	x	6	x	4	x	3052
13	25	12	23	14	26	14	26	3052
6	x	5	x	10	x	—	x	3053
5	x	2	x	—	x	—	x	3054
1 608	27	1 651	27	1 642	27	1 109	18	30
2 418	47	2 683	52	10	0	2	0	3110
3 817	26	3 740	26	3 279	22	3 829	26	3110
726	12	579	10	2 528	42	2 142	36	3110
—	x	2	x	—	x	—	x	3110
324	30	384	35	389	35	—	—	3114
13	3	8	2	223	48	224	48	3120
1 048	34	1 023	34	977	32	—	—	3120
287	51	281	49	—	—	—	—	3120
56	37	33	22	31	21	31	21	3120
197	24	195	24	194	24	230	28	3130
29	24	25	21	65	55	—	—	3130
38	46	44	54	—	—	—	—	3133
302	45	366	54	5	1	1	0	3140
138	26	135	26	136	26	118	22	3141
64	10	64	10	278	41	264	39	3142
26	15	27	16	63	38	52	31	3142
54	7	55	7	384	50	273	36	3143
339	42	453	57	7	1	—	—	3143
953	26	946	25	942	25	870	23	3151
3	4	4	5	20	27	46	63	3153
34	37	29	32	28	31	—	—	3159
10 866	27	11 076	28	9 559	24	8 082	20	31
105	60	70	40	—	—	—	—	3314
—	x	—	x	9	x	—	x	3316
105	57	70	38	9	5	—	—	33

Kenn- ziffer	Ausbildungsberuf Berufsgruppe Berufsbereich	Ausbil- dungs- bereich	Regu- läre Ausbil- dungs- dauer ... Monate	Auszubildende					
				zusammen		männlich		weiblich	
				Anzahl	in o/oo der Aus- zubil- denden insgesamt	Anzahl	in % von Sp. 1	Anzahl	in % von Sp. 1
				1	2	3	4	5	6
3414	Musterprogrammierer/-in -Weberei <sup>2)</sup>	IH	36	1	0	1	x	—	x
3421	Textilmaschinenführer/-in -Weberei <sup>1)</sup>	IH	24	444	1,0	387	87	57	13
3421	Textilmechaniker/-in -Bandweberei <sup>2)</sup>	IH	36	13	0	11	x	2	x
3422	Weber/-in	Hw	36	5	0	—	x	5	x
3424	Textilstopfer/-in	IH	24	63	0,1	2	3	61	97
3426	Textilmechaniker/-in -Weberei <sup>2)</sup>	IH	36	45	0,1	41	91	4	9
3441	Textilmaschinenführer/-in -Maschinenindustrie <sup>1)8)</sup>	IH	24	51	0,1	47	92	4	8
3441	Textilmaschinenführer/-in -Maschinenindustrie <sup>1)8)</sup>	Hw	24	1	0	1	x	—	x
3442	Stricker/-in <sup>7)</sup>	Hw	36	12	0	6	x	6	x
3446	Textilmechaniker/-in -Ketten- und Raschelwirkerei <sup>2)</sup>	IH	36	4	0	4	x	—	x
3446	Textilmechaniker/-in -Strickerei und Wirkerei <sup>2)</sup>	IH	36	10	0	9	x	1	x
3446	Textilmechaniker/-in -Strumpf- und Feinstrumpfundstrickerei <sup>2)</sup>	IH	36	6	0	5	x	1	x
3469	Schmucktextilienhersteller/-in	IH	36	26	0,1	4	15	22	85
34	Textilhersteller zusammen	x	x	681	1,5	518	76	163	24
3510	Bekleidungsschneider/-in <sup>3)</sup>	IH	36	321	0,7	27	8	294	92
3511	Herrenschneider/-in	Hw	36	202	0,4	40	20	162	80
3512	Damenschneider/-in	Hw	36	688	1,5	12	2	676	98
3520	Bekleidungsfertiger/-in <sup>2)</sup>	IH	24	1 440	3,1	30	2	1 410	98
3520	Bekleidungsfertiger/-in <sup>2)8)</sup>	Hw	24	1	0	—	x	1	x
3520	Bekleidungsneider/-in <sup>1)</sup>	IH	12	1 057	2,3	7	2	1 040	98
3532	Wäscheschneider/-in	Hw	36	7	0	—	x	7	x
3541	Sticker/-in	Hw	36	60	0,1	6	10	54	90
3544	Tapisserist/-in	IH	36	3	0	—	x	3	x
3551	Modist/-in	IH	36	2	0	—	x	2	x
3551	Modist/-in	Hw	36	85	0,2	—	—	85	100
3552	Hut- und Mützenmacher/-in	Hw	36	3	0	3	x	—	x
3561	Krawattennäher/-in	IH	18	2	0	—	x	2	x
3563	Zeltmacher/-in <sup>5)</sup>	IH	36	1	0	1	x	—	x
3563	Kunststoff- und Schwergewebe- konfektionär/-in	IH	36	36	0,1	27	75	9	25
35	Textilverarbeiter zusammen	x	x	3 908	8,5	163	4	3 745	96
3610	Textilveredler/-in -Färberei <sup>2)</sup>	IH	36	36	0,1	29	81	7	19
3620	Textilmaschinenführer/-in -Veredlung <sup>1)</sup>	IH	24	221	0,5	194	88	27	12
3622	Textilveredler/-in -Appretur <sup>2)</sup>	IH	36	3	0	2	x	1	x
36	Textilveredler zusammen	x	x	260	0,6	225	87	35	13
3711	Gerber/-in <sup>7)</sup>	IH	36	46	0,1	43	93	3	7
3720	Schuhmacher/-in	Hw	36	157	0,3	133	85	24	15
3722	Orthopädieschuhmacher/-in <sup>7)</sup>	Hw	36 bzw. 42	200	0,4	169	85	31	16
3730	Schuhfertiger/-in	IH	36	85	0,2	60	71	25	29
3735	Schuh- und Lederwarentepper/-in	IH	24	129	0,3	—	—	129	100
3741	Sattler/-in	IH	36	10	0	4	x	6	x
3741	Sattler/-in	Hw	36	78	0,2	67	86	11	14
3744	Bandagist/-in	Hw	36	118	0,3	53	45	65	55
3751	Feintäschner/-in	Hw	36	4	0	1	x	3	x
3751	Täschner/-in	IH	36	20	0	10	x	10	x
3781	Pelzveredler/-in	IH	36	1	0	1	x	—	x
3781	Rauchwarenzurichter/-in <sup>5)</sup>	IH	36	2	0	2	x	—	x
3782	Pelzwerker/-in <sup>1)</sup>	IH	24	2	0	1	x	1	x
3782	Pelzwerker/-in <sup>1)8)</sup>	Hw	24	54	0,1	—	—	54	100
3782	Kürschner/-in <sup>2)</sup>	IH	36	6	0	1	x	5	x
3782	Kürschner/-in	Hw	36	144	0,3	47	33	97	67
37	Lederhersteller, Leder- und Fellverarbeiter zusammen	x	x	1 056	2,3	592	56	464	44
3911	Bäcker/-in <sup>7)</sup>	Hw	36	7 293	15,9	6 403	88	890	12
3920	Konditor/-in <sup>7)</sup>	Hw	36	2 827	6,2	1 651	58	1 176	42
39	Back-, Konditorwarenhersteller zusammen	x	x	10 120	22,1	8 054	80	2 066	20



## nach Ausbildungsberufen und Ausbildungsjahren

Davon im ... Ausbildungsjahr								Kenn- ziffer
1.		2.		3.		4.		
Anzahl	in % von Sp. 1	Anzahl	in % von Sp. 1	Anzahl	in % von Sp. 1	Anzahl	in % von Sp. 1	
7	8	9	10	11	12	13	14	
1	x	—	x	—	x	—	x	3414
251	57	193	43	—	—	—	—	3421
4	x	5	x	4	x	—	x	3421
—	x	5	x	—	x	—	x	3422
36	57	27	43	—	—	—	—	3424
5	11	3	7	37	82	—	—	3426
22	43	28	55	1	2	—	—	3441
—	x	1	x	—	x	—	x	3441
2	x	6	x	4	x	—	x	3442
1	x	1	x	2	x	—	x	3446
3	x	3	x	4	x	—	x	3446
1	x	—	x	5	x	—	x	3446
8	31	13	50	5	19	—	—	3469
334	49	285	42	62	9	—	—	34
48	15	48	15	222	69	3	1	3510
76	38	86	43	40	20	—	—	3511
247	36	255	37	186	27	—	—	3512
423	29	1 009	70	7	0	1	0	3520
1	x	—	x	—	x	—	x	3520
1 010	96	47	4	—	—	—	—	3520
4	x	2	x	1	x	—	x	3532
19	32	16	27	25	42	—	—	3541
—	x	1	x	2	x	—	x	3544
2	x	—	x	—	x	—	x	3551
26	31	39	46	20	24	—	—	3551
1	x	2	x	—	x	—	x	3552
1	x	1	x	—	x	—	x	3561
—	x	1	x	—	x	—	x	3563
19	53	10	28	7	19	—	—	3563
1 877	48	1 517	39	510	13	4	0	35
9	25	11	31	16	44	—	—	3610
131	59	87	39	3	1	—	—	3620
1	x	1	x	1	x	—	x	3622
141	54	99	38	20	8	—	—	36
18	39	20	43	8	17	—	—	3711
67	43	57	36	33	21	—	—	3720
75	38	61	31	64	32	—	—	3722
37	44	34	40	14	16	—	—	3730
92	71	37	29	—	—	—	—	3735
3	x	3	x	4	x	—	x	3741
34	44	29	37	15	19	—	—	3741
34	29	38	32	46	39	—	—	3744
—	x	2	x	2	x	—	x	3751
7	x	7	x	5	x	1	x	3751
1	x	—	x	—	x	—	x	3781
—	x	—	x	2	x	—	x	3781
2	x	—	x	—	x	—	x	3782
33	61	21	39	—	—	—	—	3782
1	x	3	x	2	x	—	x	3782
54	38	42	29	48	33	—	—	3782
458	43	354	34	243	23	1	0	37
2 942	40	2 730	37	1 621	22	—	—	3911
1 047	37	1 031	36	749	26	—	—	3920
3 989	39	3 761	37	2 370	23	—	—	39

Kenn- ziffer	Ausbildungsberuf  Berufsgruppe  Berufsbereich	Ausbil- dungs- bereich	Regu- läre Ausbil- dungs- dauer ... Monate	Auszubildende					
				zusammen		männlich		weiblich	
				Anzahl	in o/oo der Aus- zubil- denden insgesamt	Anzahl	in % von Sp. 1	Anzahl	in % von Sp. 1
				1	2	3	4	5	6
4010	Fleischer/-in	IH	36	364	0,8	310	85	54	15
4010	Fleischer/-in	Hw	36	4 562	10,0	4 418	97	144	3
40	Fleisch-, Fischverarbeiter zusammen	x	x	4 926	10,8	4 728	96	198	4
4110	Koch/Köchin	IH	36	4 661	10,2	3 661	79	1 000	21
4121	Obst- und Gemüsekonservierer/-in	IH	36	7	0	7	x	—	x
41	Speisenbereiter zusammen	x	x	4 668	10,2	3 668	79	1 000	21
4220	Brauer/-in und Mälzer/-in <sup>7)</sup>	IH	36	208	0,5	202	97	6	3
4220	Brauer/-in und Mälzer/-in <sup>7)</sup>	Hw	36	5	0	5	x	—	x
4231	Brenner/-in	IH	36	5	0	5	x	—	x
4231	Destillateur/-in	IH	36	3	0	3	x	—	x
4239	Süßmostler/-in	IH	36	9	0	8	x	1	x
42	Getränke-, Genußmittelhersteller zusammen	x	x	230	0,5	223	97	7	3
4311	Molkereifachmann/-frau	Lw	36	124	0,3	121	98	3	2
4321	Müller/-in <sup>7)</sup>	IH	36	41	0,1	41	100	—	—
4321	Müller/-in <sup>7)</sup>	Hw	36	24	0,1	24	x	—	x
4329	Fachkraft für Lebensmitteltechnik <sup>52)</sup>	IH	36	63	0,1	49	78	14	22
4334	Fachkraft für Süßwarentechnik	IH	36	66	0,1	41	62	25	38
43	Übrige Ernährungsberufe zusammen	x	x	318	0,7	276	87	42	13
4410	Hochbaufacharbeiter/-in <sup>1)8)</sup>	Hw	24	39	0,1	39	100	—	—
4410	Hochbaufacharbeiter/-in <sup>1)</sup>	IH	24	220	0,5	220	100	—	—
4410	Maurer/-in <sup>2)</sup>	IH	33	749	1,6	749	100	—	—
4410	Maurer/-in <sup>5)</sup>	IH	36	27	0,1	27	100	—	—
4410	Maurer/-in <sup>59)</sup>	Hw	33	7 570	16,5	7 557	100	13	0
4413	Feuerungs- und Schornsteinbauer/-in <sup>2)</sup>	IH	33	51	0,1	51	100	—	—
4413	Feuerungs- und Schornsteinbauer/-in <sup>59)</sup>	Hw	33	8	0	8	x	—	x
4420	Beton- und Stahlbetonbauer/-in <sup>2)</sup>	IH	33	1 106	2,4	1 106	100	—	—
4420	Beton- und Stahlbetonbauer/-in <sup>59)</sup>	Hw	33	700	1,5	700	100	—	—
44	Maurer, Betonbauer zusammen	x	x	10 470	22,9	10 457	100	13	0
4511	Ausbaufacharbeiter/-in <sup>1)</sup>	IH	24	146	0,3	146	100	—	—
4511	Ausbaufacharbeiter/-in <sup>1)8)</sup>	Hw	24	1	0	1	x	—	x
4511	Zimmerer/Zimmerin <sup>2)</sup>	IH	33	113	0,2	113	100	—	—
4511	Zimmerer/Zimmerin <sup>59)</sup>	Hw	33	1 350	3,0	1 348	100	2	0
4520	Dachdecker/-in	Hw	36	4 066	8,9	4 040	99	26	1
45	Zimmerer, Dachdecker, Gerüstbauer zusammen	x	x	5 676	12,4	5 648	100	28	0
4620	Straßenbauer/-in <sup>59)</sup>	Hw	33	611	1,3	608	100	3	0
4620	Straßenbauer/-in <sup>2)</sup>	IH	33	379	0,8	379	100	—	—
4620	Straßenbauer/-in <sup>5)</sup>	IH	36	2	0	2	x	—	x
4620	Tiefbaufacharbeiter/-in <sup>1)</sup>	IH	24	275	0,6	275	100	—	—
4620	Tiefbaufacharbeiter/-in <sup>1)8)</sup>	Hw	24	11	0	10	x	1	x
4630	Gleisbauer/-in <sup>2)</sup>	IH	33	96	0,2	96	100	—	—
4652	Wasserbauwerker/-in	ÖD	36	53	0,1	53	100	—	—
4652	Wasserbauwerker/-in <sup>58)</sup>	IH	36	2	0	2	x	—	x
4662	Brunnenbauer/-in <sup>2)</sup>	IH	33	1	0	1	x	—	x
4662	Brunnenbauer/-in	Hw	33	4	0	4	x	—	x
4663	Kanalbauer/-in <sup>2)</sup>	IH	33	78	0,2	78	100	—	—
4663	Kanalbauer/-in <sup>2)8)</sup>	Hw	33	24	0,1	24	x	—	x
46	Straßen-, Tiefbauer zusammen	x	x	1 536	3,4	1 532	100	4	0
4811	Stukkateur/-in <sup>59)</sup>	Hw	33	577	1,3	573	99	4	1
4811	Stukkateur/-in <sup>2)</sup>	IH	33	2	0	2	x	—	x
4820	Isolierer/-in im Bereich der Industrie	IH	36	371	0,8	371	100	—	—
4820	Klebeabdichter/-in	IH	24	6	0	6	x	—	x
4820	Wärme-, Kälte- und Schallschutzisolierer/-in (Isoliermonteur/-in)	Hw	33	154	0,3	153	99	1	1
4821	Trockenbaumonteur/-in <sup>2)</sup>	IH	33	111	0,2	111	100	—	—
4830	Fliesen-, Platten- und Mosaikleger/-in <sup>59)</sup>	Hw	33	785	1,7	778	99	7	1
4840	Kachelofen- und Luftheizungsbauer/-in	Hw	36	42	0,1	40	95	2	5
4850	Glaser/-in	Hw	36	525	1,1	481	92	44	8
4861	Estrichleger/-in <sup>2)</sup>	IH	33	1	0	1	x	—	x
4861	Estrichleger/-in <sup>59)</sup>	Hw	33	42	0,1	42	100	—	—
48	Bauausstatter zusammen	x	x	2 616	5,7	2 558	98	58	2

## nach Ausbildungsberufen und Ausbildungsjahren

Davon im ... Ausbildungsjahr								Kenn- ziffer
1.		2.		3.		4.		
Anzahl	in % von Sp. 1	Anzahl	in % von Sp. 1	Anzahl	in % von Sp. 1	Anzahl	in % von Sp. 1	
7	8	9	10	11	12	13	14	
151	41	139	38	71	20	3	1	4010
1 879	41	1 800	39	883	19	—	—	4010
2 030	41	1 939	39	954	19	3	0	40
1 648	35	1 692	36	1 314	28	7	0	4110
4	x	3	x	—	x	—	x	4121
1 652	35	1 695	36	1 314	28	7	0	41
98	47	66	32	44	21	—	—	4220
3	x	1	x	1	x	—	x	4220
—	x	4	x	1	x	—	x	4231
—	x	—	x	3	x	—	x	4231
3	x	1	x	5	x	—	x	4239
104	45	72	31	54	23	—	—	42
57	46	28	23	39	31	—	—	4311
20	49	17	41	4	10	—	—	4321
8	x	12	x	4	x	—	x	4321
27	43	22	35	14	22	—	—	4329
27	41	20	30	19	29	—	—	4334
139	44	99	31	80	25	—	—	43
15	38	24	62	—	—	—	—	4410
123	56	90	41	7	3	—	—	4410
271	36	226	30	251	34	1	0	4410
10	37	14	52	3	11	—	—	4410
2 733	36	2 225	29	2 612	35	—	—	4410
22	43	18	35	11	22	—	—	4413
3	x	3	x	2	x	—	x	4413
467	42	344	31	295	27	—	—	4420
279	40	209	30	212	30	—	—	4420
3 923	37	3 153	30	3 393	32	1	0	44
75	51	71	49	—	—	—	—	4511
1	x	—	x	—	x	—	x	4511
28	25	26	23	59	52	—	—	4511
474	35	425	31	451	33	—	—	4511
1 625	40	1 450	36	991	24	—	—	4520
2 203	39	1 972	35	1 501	26	—	—	45
281	46	174	28	156	26	—	—	4620
177	47	99	26	103	27	—	—	4620
—	x	—	x	2	x	—	x	4620
130	47	142	52	3	1	—	—	4620
5	x	6	x	—	x	—	x	4620
23	24	20	21	53	55	—	—	4630
16	30	21	40	16	30	—	—	4652
2	x	—	x	—	x	—	x	4652
—	x	—	x	1	x	—	x	4662
1	x	1	x	2	x	—	x	4662
36	46	21	27	21	27	—	—	4663
21	x	3	x	—	x	—	x	4663
692	45	487	32	357	23	—	—	46
204	35	189	33	184	32	—	—	4811
2	x	—	x	—	x	—	x	4811
123	33	148	40	98	26	2	1	4820
6	x	—	x	—	x	—	x	4820
61	40	57	37	36	23	—	—	4820
43	39	41	37	27	24	—	—	4821
257	33	262	33	266	34	—	—	4830
14	33	14	33	14	33	—	—	4840
218	42	166	32	141	27	—	—	4850
—	x	1	x	—	x	—	x	4861
17	40	15	36	10	24	—	—	4861
945	36	893	34	776	30	2	0	48

Kenn- ziffer	Ausbildungsberuf Berufsgruppe Berufsbereich	Ausbil- dungs- bereich	Regu- läre Ausbil- dungs- dauer ... Monate	Auszubildende					
				zusammen		männlich		weiblich	
				Anzahl	in o/oo der Aus- zubil- denden insgesamt	Anzahl	in % von Sp. 1	Anzahl	in % von Sp. 1
				1	2	3	4	5	6
4910	Raumausstatter/-in <sup>7)</sup>	Hw	36	1 091	2,4	749	69	342	31
4913	Parkettleger/-in	Hw	36	97	0,2	96	99	1	1
4920	Polsterer/Polsterin	IH	36	222	0,5	190	86	32	14
4922	Fahrzeugpolsterer/-polsterin	IH	36	22	0	19	x	3	x
4924	Polster- und Dekorationsnäher/-in	Hw	24	109	0,2	3	3	106	97
49	Raumausstatter, Polsterer zusammen	x	x	1 541	3,4	1 057	69	484	31
5010	Tischler/-in	Hw	36	10 814	23,6	10 107	93	707	7
5010	Holzmechaniker/-in	IH	36	881	1,9	819	93	62	7
5021	Modellbauer/-in	Hw	42	289	0,6	285	99	4	1
5021	Modelltischler/-in	IH	42	338	0,7	319	94	19	6
5031	Fahrzeugstellmacher/-in	IH	36	1	0	1	x	—	x
5033	Böttcher/-in	Hw	36	4	0	4	x	—	x
5041	Bootsbauer/-in	Hw	42	25	0,1	25	100	—	—
5041	Schiffbauer/-in	Hw	42	8	0	8	x	—	x
5049	Rolladen- und Jalousiebauer/-in	Hw	36	85	0,2	84	99	1	1
50	Tischler, Modellbauer zusammen	x	x	12 445	27,2	11 652	94	793	6
5110	Maler/-in und Lackierer/-in	Hw	36	10 648	23,3	9 577	90	1 071	10
5121	Lackierer/-in (Holz und Metall)	IH	36	99	0,2	91	92	8	8
5133	Vergolder/-in	Hw	36	24	0,1	7	x	17	x
5140	Glas- und Porzellanmaler/-in	Hw	36	20	0	14	x	6	x
5141	Keramiker/-in	IH	36	18	0	—	x	18	x
5142	Glasmaler/-in	IH	36	1	0	—	x	1	x
51	Maler, Lackierer und verwandte Berufe zusammen	x	x	10 810	23,6	9 689	90	1 121	10
5223	Handelsfachpacker/-in	IH	24	710	1,6	578	81	132	19
52	Warenprüfer, Versandfertigmacher zusammen	x	x	710	1,6	578	81	132	19
5491	Automateneinrichter/-in	IH	36	319	0,7	315	99	4	1
54	Maschinen und zugehörige Berufe zusammen	x	x	319	0,7	315	99	4	1
III	Fertigungsberufe zusammen	x	x	220 163	481,2	203 743	93	16 420	7
6241	Bergvermessungstechniker/-in	IH	36	129	0,3	107	83	22	17
6241	Vermessungstechniker/-in	ÖD	36	1 427	3,1	1 027	72	400	28
62	Techniker zusammen	x	x	1 556	3,4	1 134	73	422	27
6311	Biologielaborant/-in	IH	42	267	0,6	88	33	179	67
6314	Milchwirtschaftlicher/milchwirt- schaftliche Laborant/-in	Lw	36	87	0,2	14	16	73	84
6321	Physiklaborant/-in	IH	42	261	0,6	175	67	86	33
6323	Werkstoffprüfer/-in (Physik)	IH	36	309	0,7	230	74	79	26
6324	Meß- und Regelmechaniker/-in <sup>7)</sup>	IH	42	766	1,7	742	97	24	3
6329	Mathematisch-technischer/ technische Assistent/-in <sup>44)</sup>	IH	30	.	.	.	.	.	.
6330	Chemielaborant/-in	IH	42	2 157	4,7	1 159	54	998	46
6331	Baustoffprüfer/-in	IH	36	62	0,1	55	89	7	11
6331	Stoffprüfer/-in (Chemie) (Glas-, keramische Industrie sowie Steine und Erden)	IH	36	4	0	3	x	1	x
6332	Textillaborant/-in (chemisch-technisch)	IH	42	23	0,1	12	x	11	x
6332	Textillaborant/-in (mechanisch-technologisch)	IH	42	45	0,1	5	11	40	89
6333	Lacklaborant/-in	IH	42	199	0,4	110	55	89	45
6340	Fotolaborant/-in	IH	24	244	0,5	63	26	181	74
6340	Fotolaborant/-in <sup>8)</sup>	Hw	24	106	0,2	13	12	93	88
6343	Filmkopienfertiger/-in <sup>5)</sup>	IH	36	2	0	1	x	1	x
6350	Technischer/technische Zeichner/-in	IH	42	4 930	10,8	2 682	54	2 248	46
6350	Technischer/technische Zeichner/-in <sup>8)</sup>	Hw	42	150	0,3	94	63	56	37
6352	Bauzeichner/-in	IH	36	3 175	6,9	1 477	47	1 698	53
6352	Bauzeichner/-in <sup>8)</sup>	Hw	36	22	0	10	x	12	x
6353	Teilzeichner/-in	IH	24	138	0,3	33	24	105	76
6354	Kartograph/-in <sup>7)</sup>	IH	36	10	0	6	x	4	x
6354	Kartograph/-in <sup>7)</sup>	ÖD	36	68	0,1	26	38	42	62
63	Technische Sonderfachkräfte zusammen	x	x	13 025	28,5	6 998	54	6 027	46
IV	Technische Berufe zusammen	x	x	14 581	31,9	8 132	56	6 449	44

## nach Ausbildungsberufen und Ausbildungsjahren

Davon im ... Ausbildungsjahr								Kenn- ziffer
1.		2.		3.		4.		
Anzahl	in % von Sp. 1	Anzahl	in % von Sp. 1	Anzahl	in % von Sp. 1	Anzahl	in % von Sp. 1	
7	8	9	10	11	12	13	14	
388	36	362	33	341	31	—	—	4910
39	40	23	24	35	36	—	—	4913
93	42	78	35	51	23	—	—	4920
9	x	8	x	5	x	—	x	4922
52	48	57	52	—	—	—	—	4924
581	38	528	34	432	28	—	—	49
3 690	34	3 708	34	3 416	32	—	—	5010
339	38	294	33	248	28	—	—	5010
74	26	77	27	69	24	69	24	5021
77	23	90	27	87	26	84	25	5021
1	x	—	x	—	x	—	x	5031
—	x	3	x	1	x	—	x	5033
15	60	5	20	3	12	2	8	5041
—	x	4	x	2	x	2	x	5041
49	58	23	27	13	15	—	—	5049
4 245	34	4 204	34	3 839	31	157	1	50
4 202	39	3 688	35	2 758	26	—	—	5110
42	42	31	31	26	26	—	—	5121
9	x	8	x	7	x	—	x	5133
5	x	8	x	7	x	—	x	5140
6	x	4	x	8	x	—	x	5141
1	x	—	x	—	x	—	x	5142
4 265	39	3 739	35	2 806	26	—	—	51
439	62	267	38	4	1	—	—	5223
439	62	267	38	4	1	—	—	52
107	34	133	42	78	24	1	0	5491
107	34	133	42	78	24	1	0	54
74 919	34	70 735	32	56 450	26	18 059	8	III
36	28	44	34	49	38	—	—	6241
493	35	453	32	481	34	—	—	6241
529	34	497	32	530	34	—	—	62
85	32	77	29	72	27	33	12	6311
33	38	34	39	20	23	—	—	6314
79	30	81	31	75	29	26	10	6321
114	37	92	30	103	33	—	—	6323
218	28	204	27	179	23	165	22	6324
684	32	566	26	575	27	332	15	6329
29	47	13	21	20	32	—	—	6330
1	x	2	x	1	x	—	x	6331
4	x	10	x	8	x	1	x	6332
10	22	12	27	17	38	6	13	6332
70	35	57	29	54	27	18	9	6333
133	55	107	44	4	2	—	—	6340
58	55	48	45	—	—	—	—	6340
—	x	1	x	1	x	—	x	6343
1 299	26	1 383	28	1 314	27	934	19	6350
49	33	38	25	31	21	32	21	6350
1 120	35	984	31	1 070	34	1	0	6352
6	x	9	x	7	x	—	x	6352
61	44	75	54	2	1	—	—	6353
3	x	3	x	4	x	—	x	6354
27	40	21	31	20	29	—	—	6354
4 083	31	3 817	29	3 577	27	1 548	12	63
4 612	32	4 314	30	4 107	28	1 548	11	IV

Kenn- ziffer	Ausbildungsberuf Berufsgruppe Berufsbereich	Ausbil- dungs- bereich	Regu- läre Ausbil- dungs- dauer ... Monate	Auszubildende					
				zusammen		männlich		weiblich	
				Anzahl	in o/oo der Aus- zubil- denden insgesamt	Anzahl	in % von Sp. 1	Anzahl	in % von Sp. 1
				1	2	3	4	5	6
6811	Kaufmann/-frau im Groß- und Außenhandel	IH	36	12 191	26,6	6 795	56	5 396	44
6812	Einzelhandelskaufmann/-frau <sup>2)</sup>	IH	36	9 696	21,2	4 198	43	5 498	57
6820	Verkäufer/-in <sup>1)</sup>	IH	24	23 364	51,1	6 119	26	17 245	74
6821	Verkäufer/-in im Nahrungsmittelhandwerk	Hw	36	10 523	23,0	74	1	10 449	99
6829	Gewerbegehilfe/-gehilfin im Färber- und Chemischreinigerhandwerk <sup>5)</sup>	Hw	24	2	0	—	x	2	x
6831	Kaufmann/-frau im Zeitungs- und Zeitschriftenverlag <sup>5)</sup>	IH	36	4	0	1	x	3	x
6831	Verlagskaufmann/-frau	IH	36	385	0,8	147	38	238	62
6832	Buchhändler/-in	IH	36	918	2,0	137	15	781	85
6833	Musikalienhändler/-in	IH	36	62	0,1	27	44	35	56
6841	Drogist/-in	IH	36	791	1,7	37	5	754	95
6851	Apothekenhelfer/-in	FB	24	2 807	6,1	—	—	2 807	100
6861	Tankwart/-in	IH	36	1 452	3,2	1 285	88	167	12
68	Warenkaufleute zusammen	x	x	62 195	136,0	18 820	30	43 375	70
6910	Bankkaufmann/-frau	IH	36	14 100	30,8	6 240	44	7 860	56
6940	Versicherungskaufmann/-frau	IH	36	3 228	7,1	1 742	54	1 486	46
69	Bank-, Versicherungskaufleute zusammen	x	x	17 328	37,9	7 982	46	9 346	54
7011	Speditionskaufmann/-frau	IH	36	2 468	5,4	1 485	60	983	40
7013	Schiffahrtskaufmann/-frau	IH	36	20	0	18	x	2	x
7014	Luftverkehrskaufmann/-frau	IH	36	89	0,2	51	57	38	43
7022	Reiseverkehrskaufmann/-frau	IH	36	1 058	2,3	187	18	871	82
7030	Werbekaufmann/-frau	IH	36	223	0,5	61	27	162	73
70	Andere Dienstleistungskaufleute und zugehörige Berufe zusammen	x	x	3 858	8,4	1 802	47	2 056	53
7123	Kaufmann/-frau im Eisenbahn- und Straßenverkehr	IH	36	176	0,4	53	30	123	70
7140	Berufskraftfahrer/-in	IH	24	186	0,4	185	99	1	1
7161	Straßenwärter <sup>7)</sup>	ÖD	36	507	1,1	507	100	—	—
71	Berufe des Landverkehrs zusammen	x	x	869	1,9	745	86	124	14
7232	Matrose in der Seeschifffahrt	S	36	1	0	1	x	—	x
7232	Schiffsmechaniker/-in	S	36	9	0	9	x	—	x
7240	Binnenschiffer/-in	IH	36	276	0,6	273	99	3	1
72	Berufe des Wasser- und Luftverkehrs zusammen	x	x	286	0,6	283	99	3	1
7322	Dienstleistungsfachkraft im Postbetrieb	ÖD	36	2 394	5,2	1 488	62	906	38
73	Berufe des Nachrichtenverkehrs zusammen	x	x	2 394	5,2	1 488	62	906	38
7535	Fachgehilfe/-gehilfin in steuer- und wirtschaftsberatenden Berufen	FB	36	6 355	13,9	1 456	23	4 899	77
75	Unternehmer, Organisatoren, Wirtschafts- prüfer zusammen	x	x	6 355	13,9	1 456	23	4 899	77
7743	Datenverarbeitungskaufmann/-frau	IH	36	849	1,9	477	56	372	44
77	Rechnungskaufleute, Datenverarbeitungs- fachleute zusammen	x	x	849	1,9	477	56	372	44
7810	Bürogehilfe/-gehilfin	IH	24	6 737	14,7	21	0	6 716	100
7810	Bürokaufmann/-frau	IH	36	11 563	25,3	2 367	20	9 196	80
7810	Bürokaufmann/-frau	Hw	36	3 541	7,7	863	24	2 678	76
7811	Angestellter/Angestellte in der Bundesanstalt für Arbeit	ÖD	36	563	1,2	222	39	341	61
7811	Justizangestellter/-angestellte	ÖD	36	2 050	4,5	178	9	1 872	91
7811	Sozialversicherungsfachangestellter/-angestellte	ÖD	36	2 590	5,7	1 244	48	1 346	52
7811	Verwaltungsfachangestellter/-angestellte <sup>10)</sup>	ÖD	36	3 136	6,9	926	30	2 210	70
7812	Industriekaufmann/-frau	IH	36	17 899	39,1	6 660	37	11 239	63
7813	Rechtsanwalts- und Patentanwalts- gehilfe/-gehilfin	FB	36	3	0	1	x	2	x
7813	Rechtsanwaltsgehilfe/-gehilfin	FB	30	4 023	8,8	181	4	3 842	96
7813	Rechtsbeistandsgehilfe/-gehilfin	FB	30	34	0,1	4	12	30	88

## nach Ausbildungsberufen und Ausbildungsjahren

Davon im ... Ausbildungsjahr								Kenn- ziffer
1.		2.		3.		4.		
Anzahl	in % von Sp. 1	Anzahl	in % von Sp. 1	Anzahl	in % von Sp. 1	Anzahl	in % von Sp. 1	
7	8	9	10	11	12	13	14	
3 282	27	4 637	38	4 262	35	10	0	6811
1 904	20	2 296	24	5 480	57	16	0	6812
11 733	50	11 602	50	29	0	—	—	6820
4 280	41	3 888	37	2 355	22	—	—	6821
—	x	2	x	—	x	—	x	6829
—	x	1	x	3	x	—	x	6831
115	30	156	41	114	30	—	—	6831
250	27	336	37	331	36	1	0	6832
22	35	26	42	14	23	—	—	6833
244	31	280	35	266	34	1	0	6841
1 374	49	1 433	51	—	—	—	—	6851
602	41	517	36	331	23	2	0	6861
23 806	38	25 174	40	13 185	21	30	0	68
4 049	29	5 128	36	4 884	35	39	0	6910
900	28	1 181	37	1 133	35	14	0	6940
4 949	29	6 309	36	6 017	35	53	0	69
657	27	904	37	897	36	10	0	7011
5	x	7	x	8	x	—	x	7013
32	36	29	33	28	31	—	—	7014
302	29	361	34	394	37	1	0	7022
79	35	86	39	58	26	—	—	7030
1 075	28	1 387	36	1 385	36	11	0	70
10	6	91	52	73	41	2	1	7123
110	59	76	41	—	—	—	—	7140
245	48	140	28	122	24	—	—	7161
365	42	307	35	195	22	2	0	71
1	x	—	x	—	x	—	x	7232
4	x	5	x	—	x	—	x	7232
85	31	87	32	104	38	—	—	7240
90	31	92	32	104	36	—	—	72
—	—	1 259	53	1 135	47	—	—	7322
—	—	1 259	53	1 135	47	—	—	73
1 915	30	2 287	36	2 153	34	—	—	7535
1 915	30	2 287	36	2 153	34	—	—	75
290	34	284	33	274	32	1	0	7743
290	34	284	33	274	32	1	0	77
3 243	48	3 445	51	49	1	—	—	7810
3 201	28	4 326	37	4 017	35	19	0	7810
1 086	31	1 260	36	1 195	34	—	—	7810
228	40	201	36	134	24	—	—	7811
212	10	1 056	52	782	38	—	—	7811
896	35	857	33	837	32	—	—	7811
1 173	37	979	31	984	31	—	—	7811
4 350	24	7 030	39	6 491	36	28	0	7812
2	x	1	x	—	x	—	x	7813
1 546	38	1 494	37	983	24	—	—	7813
13	38	10	29	11	32	—	—	7813

Kenn- ziffer	Ausbildungsberuf Berufsgruppe Berufsbereich	Ausbil- dungs- bereich	Regu- läre Ausbil- dungs- dauer ... Monate	Auszubildende					
				zusammen		männlich		weiblich	
				Anzahl	in o/oo der Aus- zubil- denden insgesamt	Anzahl	in % von Sp. 1	Anzahl	in % von Sp. 1
				1	2	3	4	5	6
7813	Notargehilfe/-gehilfin	FB	30	297	0,6	36	12	261	88
7813	Rechtsanwalts- und Notargehilfe/-gehilfin	FB	36	5 222	11,4	262	5	4 960	95
7813	Patentanwaltsgehilfe/-gehilfin	FB	30	33	0,1	—	—	33	100
7814	Kaufmann/-frau in der Grundstücks- und Wohnungswirtschaft	IH	36	506	1,1	229	45	277	55
7822	Stenosekretärin/Büroassistentin- neue Bezeichnung: Bürogehilfe/-gehilfin in der Kommunalverwaltung	ÖD	24	40	0,1	—	—	40	100
78	Bürofach-, Bürohilfskräfte zusammen	x	x	58 237	127,3	13 194	23	45 043	77
8042	Schornsteinfeger/-in	Hw	36	684	1,5	677	99	7	1
80	Sicherheitswahrer zusammen	x	x	684	1,5	677	99	7	1
8232	Assistent/-in an Bibliotheken	ÖD	24	212	0,5	14	7	198	93
82	Publizisten, Dolmetscher, Bibliothekare zusammen	x	x	212	0,5	14	7	198	93
8335	Textilmustergestalter/-in	IH	36	45	0,1	6	13	39	87
8339	Fotogravurzeichner/-in	IH	36	31	0,1	9	29	22	71
8344	Schilder- und Lichtreklamemacher/-in	Hw	36	275	0,6	188	68	87	32
8362	Schaufenstergestalter/-in <sup>5)</sup>	IH	36	18	0	6	x	12	x
8362	Schauwerbegestalter/-in	IH	36	1 080	2,4	366	34	714	66
8370	Fotograf/-in	Hw	36	636	1,4	287	45	349	55
8382	Pferdewirt/-in	Lw	36	454	1,0	185	41	269	59
83	Künstler und zugeordnete Berufe zusammen	x	x	2 539	5,5	1 047	41	1 492	59
8561	Arzthelfer/-in	FB	24	11 366	24,8	6	0	11 360	100
8562	Zahnarzthelfer/-in	FB	36	6 949	15,2	4	0	6 945	100
8563	Tierarzthelfer/-in	FB	24	312	0,7	14	4	298	96
85	Übrige Gesundheitsdienstberufe zusammen	x	x	18 627	40,7	24	0	18 603	100
8762	Schwimmeistergehilfe/-gehilfin	ÖD	30	346	0,8	177	51	169	49
87	Lehrer zusammen	x	x	346	0,8	177	51	169	49
9011	Friseur/-in	Hw	36	18 674	40,8	1 001	5	17 673	95
90	Körperpfleger zusammen	x	x	18 674	40,8	1 001	5	17 673	95
9113	Hotelfachmann/-frau	IH	36	2 201	4,8	154	7	2 047	93
9113	Kaufmannsgehilfe/-gehilfin im Hotel- und Gaststättengewerbe	IH	36	476	1,0	139	29	337	71
9122	Restaurantfachmann/-frau	IH	36	1 329	2,9	687	52	642	48
9122	Kellner/-in <sup>5)</sup>	IH	36	5	0	4	x	1	x
9133	Fachgehilfe/-gehilfin im Gastgewerbe	IH	24	366	0,8	45	12	321	88
9133	Hotel- und Gaststättengehilfe/-gehilfin <sup>5)</sup>	IH	36	5	0	—	x	5	x
91	Gästebetreuer zusammen	x	x	4 382	9,6	1 029	23	3 353	77
9211	Hauswirtschaftler/-in	S	36	3 032	6,6	11	0	3 021	100
9211	Hauswirtschaftler/-in <sup>46)</sup>	Lw	36	642	1,4	—	—	642	100
92	Hauswirtschaftliche Berufe zusammen	x	x	3 674	8,0	11	0	3 663	100
9311	Wäscher/-in und Plätter/-in <sup>5)</sup>	Hw	36	6	0	3	x	3	x
9321	Textilreiniger/-in	IH	36	2	0	1	x	1	x
9321	Textilreiniger/-in	Hw	36	93	0,2	40	43	53	57
9322	Färber/-in und Chemischreiniger/-in <sup>5)</sup>	Hw	36	1	0,	1	x	—	x
9342	Gebäudereiniger/-in	Hw	30	602	1,3	505	84	97	16
93	Reinigungsberufe zusammen	x	x	704	1,5	550	78	154	22
V	Dienstleistungsberufe zusammen	x	x	202 213	442,0	50 777	25	151 436	75
	Insgesamt	x	x	457 483	1 000	278 111	61	179 372	39



## nach Ausbildungsberufen und Ausbildungsjahren

Davon im ... Ausbildungsjahr								Kenn- ziffer
1.		2.		3.		4.		
Anzahl	in % von Sp. 1	Anzahl	in % von Sp. 1	Anzahl	in % von Sp. 1	Anzahl	in % von Sp. 1	
7	8	9	10	11	12	13	14	
169	57	128	43	—	—	—	—	7813
1 766	34	1 687	32	1 769	34	—	—	7813
1	3	14	42	18	55	—	—	7813
147	29	217	43	142	28	—	—	7814
18	45	22	55	—	—	—	—	7822
18 051	31	22 727	39	17 412	30	47	0	78
275	40	297	43	112	16	—	—	8042
275	40	297	43	112	16	—	—	80
103	49	109	51	—	—	—	—	8232
103	49	109	51	—	—	—	—	82
17	38	17	38	11	24	—	—	8335
10	32	12	39	9	29	—	—	8339
104	38	93	34	78	28	—	—	8344
—	x	—	x	18	x	—	x	8362
305	28	360	33	414	38	1	0	8362
247	39	205	32	184	29	—	—	8370
111	24	128	28	215	47	—	—	8382
794	31	815	32	929	37	1	0	83
5 748	51	5 618	49	—	—	—	—	8561
2 505	36	2 326	33	2 118	30	—	—	8562
174	56	138	44	—	—	—	—	8563
8 427	45	8 082	43	2 118	11	—	—	85
138	40	110	32	98	28	—	—	8762
138	40	110	32	98	28	—	—	87
7 240	39	6 576	35	4 858	26	—	—	9011
7 240	39	6 576	35	4 858	26	—	—	90
804	37	780	35	617	28	—	—	9113
128	27	142	30	206	43	—	—	9113
511	38	472	36	345	26	1	0	9122
—	x	1	x	4	x	—	x	9122
196	54	168	46	1	0	1	0	9133
—	x	—	x	5	x	—	x	9133
1 639	37	1 563	36	1 178	27	2	0	91
743	25	1 268	42	1 021	34	—	—	9211
40	6	315	49	287	45	—	—	9211
783	21	1 583	43	1 308	36	—	—	92
—	x	—	x	6	x	—	x	9311
—	x	2	x	—	x	—	x	9321
42	45	33	35	18	19	—	—	9321
—	x	—	x	1	x	—	x	9322
263	44	233	39	106	18	—	—	9342
305	43	268	38	131	19	—	—	93
70 245	35	79 229	39	52 592	26	147	0	V
155 986	34	162 346	35	119 390	26	19 761	4	

4. Auszubildende<sup>11)</sup> am 31. 12. 1983 nach Ausbildungsdauer und

Lfd. Nr.	Reguläre Ausbildungsdauer ... Monate	Anzahl der besetzten Ausbildungsberufe					
			zusammen	männlich	weiblich	Industrie, Handel u. a.	
						männlich	weiblich
1	18	3	88	80	8	80	8
2	24	32	30 003	7 288	22 715	7 238	7 811
3	30	6	5 335	903	4 432	—	—
4	33	11	11 832	11 802	30	—	—
5	36	242	282 053	162 357	119 696	70 967	50 772
6	42	57	72 239	65 705	6 534	25 166	4 024
7	Insgesamt	351	401 550	248 135	153 415	103 451	62 615
8	18	0,9	0	0	0	0,1	0
9	24	9,1	7,5	2,9	14,8	7,0	12,5
10	30	1,7	1,3	0,4	2,9	—	—
11	33	3,1	2,9	4,8	0	—	—
12	36	68,9	70,2	65,4	78,0	68,6	81,1
13	42	16,2	18,0	26,5	4,3	24,3	6,4
14	Insgesamt	100	100	100	100	100	100

Anmerkung S. 200

5. Auszubildende<sup>11)</sup> mit gestuftem Ausbildungsgang am 31. 12. 1983 nach Ausbildungsstufen und Ausbildungsbereichen sowie nach Geschlecht

Ausbildungs- stufe	Anzahl der besetzten Ausbildungs- berufe	Auszubildende								
		zusammen	männlich	weiblich	davon im Ausbildungsbereich					
					Industrie, Handel u. a.			Handwerk		
					zusammen	männlich	weiblich	zusammen	männlich	weiblich
Anzahl										
1.	20	33 297	14 681	18 616	33 191	14 630	18 561	106	51	55
2.	35	22 315	15 268	7 047	22 288	15 242	7 046	27	26	1
3.	1	321	27	294	321	27	294	—	—	—
Insgesamt	56	55 933	29 976	25 957	55 800	29 899	25 901	133	77	56
Prozent										
1.	35,7	59,5	49,0	71,7	59,5	48,9	71,7	79,7	66,2	98,2
2.	62,5	39,9	50,9	27,1	39,9	51,0	27,2	20,3	33,8	1,8
3.	1,8	0,6	0,1	1,1	0,6	0,1	1,1	—	—	—
Insgesamt	100	100	100	100	100	100	100	100	100	100

Anmerkung S. 200

## Ausbildungsbereichen sowie nach Geschlecht – ohne Stufenausbildung –

Auszubildende										Lfd. Nr.
davon im Ausbildungsbereich										
Handwerk		Landwirtschaft		öffentlicher Dienst		freie Berufe		Sonstige		
männlich	weiblich	männlich	weiblich	männlich	weiblich	männlich	weiblich	männlich	weiblich	
Anzahl										
—	—	—	—	—	—	—	—	—	—	1
16	201	—	—	14	238	20	14 465	—	—	2
505	97	—	—	177	169	221	4 166	—	—	3
11 802	30	—	—	—	—	—	—	—	—	4
74 261	38 502	6 803	3 341	8 582	7 254	1 723	16 806	21	3 021	5
40 539	2 510	—	—	—	—	—	—	—	—	6
127 123	41 340	6 803	3 341	8 773	7 661	1 964	35 437	21	3 021	7
Prozent										
—	—	—	—	—	—	—	—	—	—	8
0	0,5	—	—	0,2	3,1	1,0	40,8	—	—	9
0,4	0,2	—	—	2,0	2,2	11,3	11,8	—	—	10
9,3	0,1	—	—	—	—	—	—	—	—	11
58,4	93,1	100,0	100,0	97,8	94,7	87,7	47,4	x	100,0	12
31,9	6,1	—	—	—	—	—	—	—	—	13
100	100	100	100	100	100	100	100	100	100	14

6. Ausländische Auszubildende<sup>11)</sup> in Industrie, Handel u. a. am 31. 12. 1983 nach Kammerbezirken und Staatsangehörigkeiten

Kammerbezirk		Ausländische Auszubildende							
		zusammen	Land der Staatsangehörigkeit						
			Griechenland	Italien	Jugoslawien	Portugal	Spanien	Türkei	Sonstige
a = Anzahl	b = Prozent								
Aachen	a	330	14	27	44	8	31	137	69
	b	100	4,2	8,2	13,3	2,4	9,4	41,5	20,9
Arnsberg	a	122	8	23	8	18	14	31	20
	b	100	6,6	18,9	6,6	14,8	11,5	25,4	16,4
Bielefeld	a	319	20	23	33	8	20	151	64
	b	100	6,3	7,2	10,3	2,5	6,3	47,3	20,1
Bochum	a	272	12	26	15	19	9	172	19
	b	100	4,4	9,6	5,5	7,0	3,3	63,2	7,0
Bonn	a	147	26	11	6	8	24	44	28
	b	100	17,7	7,5	4,1	5,4	16,3	29,9	19,0
Detmold	a	64	—	1	5	2	3	18	35
	b	100	—	1,6	7,8	3,1	4,7	28,1	54,7
Dortmund	a	615	19	15	31	21	30	476	23
	b	100	3,1	2,4	5,0	3,4	4,9	77,4	3,7
Duisburg	a	1 107	24	79	57	8	43	742	154
	b	100	2,2	7,1	5,1	0,7	3,9	67,0	13,9
Düsseldorf	a	549	65	59	86	13	50	178	98
	b	100	11,8	10,7	15,7	2,4	9,1	32,4	17,9
Essen	a	461	11	42	35	9	26	265	73
	b	100	2,4	9,1	7,6	2,0	5,6	57,5	15,8
Hagen	a	324	43	39	30	27	22	140	23
	b	100	13,3	12,0	9,3	8,3	6,8	43,2	7,1
Köln	a	475	39	89	17	2	29	199	100
	b	100	8,2	18,7	3,6	0,4	6,1	41,9	21,1
Krefeld	a	415	36	48	35	17	44	166	69
	b	100	8,7	11,6	8,4	4,1	10,6	40,0	16,6
Münster	a	828	22	36	32	24	40	624	50
	b	100	2,7	4,3	3,9	2,9	4,8	75,4	6,0
Siegen	a	110	2	17	5	1	26	51	8
	b	100	1,8	15,5	4,5	0,9	23,6	46,4	7,3
Wuppertal	a	372	22	51	51	16	51	140	41
	b	100	5,9	13,7	13,7	4,3	13,7	37,6	11,0
Insgesamt	a	6 510	363	586	490	201	462	3 534	874
	b	100	5,6	9,0	7,5	3,1	7,1	54,3	13,4

Anmerkung S. 200

7. Ausländische Auszubildende<sup>11)</sup> in Industrie, Handel u. a. am 31. 12. 1983 nach Kammerbezirken

Kammerbezirk	Ausländische Auszubildende					
	zusammen	davon				in % der Auszubildenden insgesamt
		in gewerblich-technischen Ausbildungsberufen		in kaufmännischen und sonstigen Ausbildungsberufen		
		Anzahl	in % von Sp. 1	Anzahl	in % von Sp. 1	
	1	2	3	4	5	6
Aachen	330	228	69,1	102	30,9	2,6
Arnsberg	122	82	67,2	40	32,8	1,9
Bielefeld	319	213	66,8	106	33,2	1,6
Bochum	272	193	71,0	79	29,0	3,2
Bonn	147	83	56,5	64	43,5	2,1
Detmold	64	53	82,8	11	17,2	1,7
Dortmund	615	528	85,9	87	14,1	3,6
Duisburg	1 107	943	85,2	164	14,8	6,8
Düsseldorf	549	338	61,6	211	38,4	3,6
Essen	461	351	76,1	110	23,9	3,5
Hagen	324	238	73,5	86	26,5	2,9
Köln	475	303	63,8	172	36,2	1,7
Krefeld	415	264	63,6	151	36,4	3,1
Münster	828	703	84,9	125	15,1	2,5
Siegen	110	83	75,5	27	24,5	1,5
Wuppertal	372	265	71,2	107	28,8	3,8
Insgesamt	6 510	4 868	74,8	1 642	25,2	2,9

Anmerkung S. 200

8. Ausländische Auszubildende<sup>32)</sup> im Handwerk am 31. 12. 1983 nach Kammerbezirken und Staatsangehörigkeiten

Kammerbezirk  a = Anzahl b = Prozent		Ausländische Auszubildende							
		zusammen	Land der Staatsangehörigkeit						
			Griechenland	Italien	Jugoslawien	Portugal	Spanien	Türkei	Sonstige
Aachen	a	294	16	17	17	23	33	114	74
	b	100	5,4	5,8	5,8	7,8	11,2	38,8	25,2
Arnsberg	a	266	45	55	7	25	33	75	26
	b	100	16,9	20,7	2,6	9,4	12,4	28,2	9,8
Bielefeld	a	632	42	39	52	14	41	270	174
	b	100	6,6	6,2	8,2	2,2	6,5	42,7	27,5
Dortmund	a	502	50	63	38	21	47	191	92
	b	100	10,0	12,5	7,6	4,2	9,4	38,0	18,3
Düsseldorf	a	2 562	260	332	227	109	250	930	454
	b	100	10,1	13,0	8,9	4,3	9,8	36,3	17,7
Köln	a	1 006	137	161	64	43	70	421	110
	b	100	13,6	16,0	6,4	4,3	7,0	41,8	10,9
Münster	a	713	25	63	34	37	69	391	94
	b	100	3,5	8,8	4,8	5,2	9,7	54,8	13,2
Insgesamt	a	5 975	575	730	439	272	543	2 392	1 024
	b	100	9,6	12,2	7,3	4,6	9,1	40,0	17,1

Anmerkung S. 200

**9. Ausländische Auszubildende<sup>11)</sup> in der Landwirtschaft am 31. 12. 1983  
nach Ausbildungsberufen und Staatsangehörigkeiten**

Berufs- klasse	Ausbildungsberuf	Ausländische Auszubildende								
		zu- sammen	in % der Auszu- bildenden je Aus- bildungs- beruf	Land der Staatsangehörigkeit						
				Griechen- land	Italien	Jugo- slawien	Portugal	Spanien	Türkei	Sonstige
0110	Landwirt/-in	3	0,1	—	—	—	—	—	1	2
0121	Winzer/-in	—	x	—	—	—	—	—	—	—
0210	Tierwirt/-in	—	—	—	—	—	—	—	—	—
0215	Fischwirt/-in	—	x	—	—	—	—	—	—	—
0510	Gärtner/-in	88	1,6	1	6	3	1	4	5	68
0613	Revierjäger/-in	—	x	—	—	—	—	—	—	—
0621	Forstwirt/-in	2	0,8	—	2	—	—	—	—	—
4231	Brenner/-in	—	x	—	—	—	—	—	—	—
4311	Molkereifachmann/-frau	1	0,8	—	—	—	—	—	—	1
6314	Milchwirtschaftl. Laborant/-in	—	—	—	—	—	—	—	—	—
8382	Pferdewirt/-in	19	4,2	—	3	—	—	1	—	15
9211	Hauswirtschaftler/-in	—	—	—	—	—	—	—	—	—
	<b>Insgesamt</b>	<b>113</b>	<b>1,1</b>	<b>1</b>	<b>11</b>	<b>3</b>	<b>1</b>	<b>5</b>	<b>6</b>	<b>86</b>

Anmerkung S. 200

**10. Ausländische Auszubildende im öffentlichen Dienst am 31. 12. 1983 nach Ausbildungsberufen und Staatsangehörigkeiten**

Berufs- klasse	Ausbildungsberuf	Ausländische Auszubildende								
		zu- sammen	in % der Auszu- bildenden je Aus- bildungs- beruf	Land der Staatsangehörigkeit						
				Griechen- land	Italien	Jugo- slawien	Portugal	Spanien	Türkei	Sonstige
3120	Fernmeldehandwerker/-in	26	0,9	3	3	3	2	4	3	8
4652	Wasserbauwerker/-in	—	—	—	—	—	—	—	—	—
6241	Vermessungstechniker/-in	4	0,3	—	2	—	—	—	—	2
6354	Kartograph/-in	—	—	—	—	—	—	—	—	—
7161	Straßenwärter	4	0,8	—	2	—	—	—	2	—
7322	Dienstleistungsfachkraft im Postbetrieb	17	0,7	1	4	2	1	5	1	3
7811	Angestellter/Angestellte in der Bundesanstalt für Arbeit	—	—	—	—	—	—	—	—	—
7811	Justizangestellter/-angestellte	8	0,4	1	1	1	1	—	—	4
7811	Sozialversicherungsfach- angestellter/-angestellte	3	0,1	2	—	—	—	1	—	—
7811	Verwaltungsfachangestellter/- angestellte	20	0,6	2	5	1	—	2	7	3
7822	Bürohilfe/-gehilfin in der Kommunalverwaltung	1	2,5	1	—	—	—	—	—	—
8232	Assistent/-in an Bibliotheken	1	0,5	—	—	—	—	—	1	—
8762	Schwimmmeistergehilfe/-gehilfin	—	—	—	—	—	—	—	—	—
	<b>Insgesamt</b>	<b>84</b>	<b>0,5</b>	<b>10</b>	<b>17</b>	<b>7</b>	<b>4</b>	<b>12</b>	<b>14</b>	<b>20</b>

**11. Ausländische Auszubildende im Ausbildungsbereich „Sonstige“ am 31. 12. 1983  
nach Ausbildungsberufen und Staatsangehörigkeiten**

Berufs- klasse	Ausbildungsberuf	Ausländische Auszubildende								
		zu- sammen	in % der Auszu- bildenden je Aus- bildungs- beruf	Land der Staatsangehörigkeit						
				Griechen- land	Italien	Jugo- slawien	Portugal	Spanien	Türkei	Sonstige
7232	Matrose in der Seeschifffahrt	—	x	—	—	—	—	—	—	—
7232	Schiffsmechaniker/-in	—	x	—	—	—	—	—	—	—
9211	Hauswirtschaftler/-in	57	1,9	2	3	5	1	—	27	19
	<b>Insgesamt</b>	<b>57</b>	<b>1,9</b>	<b>2</b>	<b>3</b>	<b>5</b>	<b>1</b>	<b>—</b>	<b>27</b>	<b>19</b>

12. Auszubildende<sup>11)</sup> in Industrie, Handel u. a. am 31. 12. 1983 nach schulischen Vorbildungen

Tätigkeitsschwerpunkt  a = Anzahl b = Prozent		Auszubildende								
		zu- sammen	davon							ohne Angabe <sup>50)</sup>
			ohne Haupt- schulab- schluß (einschl. Sonder- schulen)	mit						
				Haupt- schulab- schluß	Fach- oberschul- reife	Hoch- schul- oder Fach- hochschul- reife	Berufs- grund- schuljahr	Berufs- fach- schule	Berufsvor- bereitungs- jahr	
gewerblich- technisch	a	91 162	5 686	34 605	32 675	3 993	2 820	5 801	2 228	3 354
	b	100	6,2	38,0	35,8	4,4	3,1	6,4	2,4	3,7
kaufmännisch	a	114 350	1 901	25 941	34 928	26 828	1 547	16 804	891	5 510
	b	100	1,7	22,7	30,5	23,5	1,4	14,7	0,8	4,8
Insgesamt <sup>51)</sup>	a	205 512	7 587	60 546	67 603	30 821	4 367	22 605	3 119	8 864
	b	100	3,7	29,5	32,9	15,0	2,1	11,0	1,5	4,3

Anmerkungen S. 200

13. Auszubildende<sup>11)</sup> in der Landwirtschaft am 31. 12. 1983 nach Ausbildungsberufen und schulischen Vorbildungen

Berufs- klasse	Ausbildungsberuf  a = Anzahl b = Prozent		Auszubildende								
			zu- sammen	davon							ohne An- gabe <sup>50)</sup>
				ohne Haupt- schul- abschluß	mit						
				Haupt- schul- abschluß	Real- schul- oder gleich- wertigem Abschluß	Hoch- schul-/ Fach- hoch- schul- reife	Berufs- grund- schuljahr	Berufs- fach- schule	Berufs- vorberei- tungs- jahr		
0110	Landwirt/-in	a	2 888	21	472	1 261	530	567	23	—	14
		b	100	0,7	16,3	43,7	18,4	19,6	0,8	—	0,5
0210	Tierwirt/-in	a	40	3	11	11	3	11	—	—	1
		b	100	7,5	27,5	27,5	7,5	27,5	—	—	2,5
0215	Fischwirt/-in	a	24	—	1	11	6	5	—	—	1
		b	100	x	x	x	x	x	x	x	x
0510	Gärtner/-in	a	5 611	87	879	2 457	1 418	728	—	2	40
		b	100	1,6	15,7	43,8	25,3	13,0	—	0,0	0,7
0613	Jäger/-in (Berufsjäger/-in) <sup>5)</sup>	a	1	—	1	—	—	—	—	—	—
		b	100	x	x	x	x	x	x	x	x
0613	Revierjäger/-in	a	10	—	2	5	—	1	—	—	2
		b	100	x	x	x	x	x	x	x	x
0621	Forstwirt/-in	a	263	2	12	141	14	82	12	—	—
		b	100	0,8	4,6	53,6	5,3	31,2	4,6	—	—
4311	Molkereifachmann/-frau	a	124	2	31	66	9	2	—	—	14
		b	100	1,6	25,0	53,2	7,3	1,6	—	—	11,3
6314	Milchwirtschaftl. Laborant/-in	a	87	—	—	67	11	—	1	—	8
		b	100	—	—	77,0	12,6	—	1,1	—	9,2
8382	Pferdewirt/-in	a	454	29	154	187	42	25	2	1	14
		b	100	6,4	33,9	41,2	9,3	5,5	0,4	0,2	3,1
9211	Hauswirtschaftler/-in	a	642	5	86	159	44	42	303	—	3
		b	100	0,8	13,4	24,8	6,9	6,5	47,2	—	0,5
x	Insgesamt	a	10 144	149	1 649	4 365	2 077	1 463	341	3	97
		b	100	1,5	16,3	43,0	20,5	14,4	3,4	0,0	1,0

Anmerkungen S. 200

## 14. Auszubildende im öffentlichen Dienst am 31. 12. 1983 nach Ausbildungsberufen und schulischen Vorbildungen

Berufs- klasse	Ausbildungsberuf  a = Anzahl b = Prozent	Auszubildende									
		zu- sammen	davon								ohne An- gabe <sup>50)</sup>
			ohne Haupt- schul- abschluß	mit							
				Haupt- schul- abschluß	Real- schul- oder gleich- wertigem Abschluß	Hoch- schul-/ Fach- hoch- schul- reife	Berufs- grund- schuljahr	Berufs- fach- schule	Berufs- vorberei- tungs- jahr		
3120	Fernmeldehandwerker/-in	a	3 048	—	769	1 812	22	19	408	—	18
		b	100	—	25,2	59,4	0,7	0,6	13,4	—	0,6
4652	Wasserbauwerker/-in	a	53	1	32	19	1	—	—	—	—
		b	100	1,9	60,4	35,8	1,9	—	—	—	—
6241	Vermessungstechniker/-in	a	1 427	5	28	1 173	216	—	5	—	—
		b	100	0,4	2,0	82,2	15,1	—	0,4	—	—
6354	Kartograph/-in	a	68	—	—	4	6	—	6	—	52
		b	100	—	—	5,9	8,8	—	8,8	—	76,5
7161	Straßenwärter/-in	a	507	—	214	65	—	—	10	—	218
		b	100	—	42,2	12,8	—	—	2,0	—	43,0
7322	Dienstleistungsfachkraft im Postbetrieb	a	2 394	—	—	—	—	2 388	6	—	—
		b	100	—	—	—	—	99,7	0,3	—	—
7811	Angestellter/Angestellte in der Bundesanstalt für Arbeit	a	563	—	1	489	—	—	72	1	—
		b	100	—	0,2	86,9	—	—	12,8	0,2	—
7811	Justizangestellter/-angestellte	a	2 050	—	258	1 613	19	6	150	4	—
		b	100	—	12,6	78,7	0,9	0,3	7,3	0,2	—
7811	Sozialversicherungsfach- angestellter/-angestellte	a	2 590	—	73	1 452	1 065	—	—	—	—
		b	100	—	2,8	56,1	41,1	—	—	—	—
7811	Verwaltungsfach- angestellter/-angestellte	a	3 136	1	205	2 281	332	5	295	10	7
		b	100	0	6,5	72,7	10,6	0,2	9,4	0,3	0,2
7822	Bürogehilfe/-gehilfin in der Kommunalverwaltung	a	40	—	5	34	—	—	1	—	—
		b	100	—	12,5	85,0	—	—	2,5	—	—
8232	Assistent/-in an Bibliotheken	a	212	—	—	31	17	—	—	—	164
		b	100	—	—	14,6	8,0	—	—	—	77,4
8762	Schwimmeistergehilfe/ gehilfin	a	346	—	310	30	—	6	—	—	—
		b	100	—	89,6	8,7	—	1,7	—	—	—
	Insgesamt	a	16 434	7	1 895	9 003	1 678	2 424	953	15	459
		b	100	0	11,5	54,8	10,2	14,7	5,8	0,1	2,8

Anmerkung S. 200

## 15. Auszubildende im Ausbildungsbereich „Sonstige“ am 31. 12. 1983 nach Ausbildungsberufen und schulischen Vorbildungen

Berufs- klasse	Ausbildungsberuf	Auszubildende									
		zu- sammen	davon								
			ohne Haupt- schulab- schluß	mit							ohne An- gabe <sup>50)</sup>
				Haupt- schulab- schluß	Fach- ober- schul- reife	Hoch- schul- oder Fach- hoch- schul- reife	Berufs- grund- schuljahr	Berufs- fach- schule	Berufs- vorberei- tungs- jahr		
7232	Matrose in der Seeschifffahrt	1	—	1	—	—	—	—	—	—	
7232	Schiffsmechaniker/-in	9	1	4	2	2	—	—	—	—	
9211	Hauswirtschaftler/-in	3 032	65	774	487	30	326	505	203	642	
x	Insgesamt	3 042	66	779	489	32	326	505	203	642	

Anmerkung S. 200

16. Auszubildende<sup>11)</sup> am 31. 12. 1983 in den 25 am stärksten besetzten Ausbildungsberufen

Rang- ziffer 1983	Berufs- klasse	Ausbildungsberuf	Reguläre Ausbildungs- dauer ... Monate	Ausbil- dungs- bereich	Rang- ziffer 1982	Auszubildende		In % der Auszubildenden insgesamt	
						1983	1982	1983	1982
1	6820	Verkäufer/-in <sup>1)</sup>	24	IH	1	23 364	21 162	5,1	4,8
2	2811	Kraftfahrzeugschlosser/-in (Instandsetzung), Kraftfahrzeugmechaniker/-in	42 bzw. 36	IH/Hw	2	20 579	20 423	4,5	4,6
3	9011	Friseur/-in	36	Hw	3	18 674	17 966	4,1	4,1
4	7812	Industriekaufmann/-frau	36	IH	4	17 899	17 086	3,9	3,9
5	7810	Bürokaufmann/-frau	36	IH/Hw	6	15 104	14 324	3,3	3,3
x	x	Zusammen 1 — 5	x	x	x	95 620	x	20,9	x
6	3110	Elektroinstallateur/-in	42	Hw	5	14 665	14 671	3,2	3,3
7	6910	Bankkaufmann/-frau	36	IH	7	14 100	13 445	3,1	3,1
8	2730/ 2739	Maschinenschlosser/-in, Maschinenbauer/-in (Mühlenbauer/-in)	42	IH/Hw	8	12 383	12 117	2,7	2,8
9	6811	Kaufmann/-frau im Groß- und Außenhandel	36	IH	9	12 191	11 994	2,7	2,7
10	8561	Arzthelfer/-in	24	FB	10	11 366	11 566	2,5	2,6
x	x	Zusammen 6 — 10	x	x	x	64 705	x	14,1	x
11	2740	Betriebsschlosser/-in	36	IH	12	11 005	10 682	2,4	2,4
12	5010	Tischler/-in	36	Hw	11	10 814	11 039	2,4	2,5
13	5110	Maler/-in und Lackierer/-in	36	Hw	14	10 648	10 021	2,3	2,3
14	6821	Verkäufer/-in im Nahrungsmittelhandwerk	36	Hw	15	10 523	9 443	2,3	2,1
15	6812	Einzelhandelskaufmann/-frau <sup>2)</sup>	36	IH	13	9 696	10 623	2,1	2,4
x	x	Zusammen 11 — 15	x	x	x	52 686	x	11,5	x
16	2621	Gas- und Wasserinstallateur/-in	42	Hw	16	9 619	9 364	2,1	2,1
17	7813	Rechtsanwaltsgehilfe/-gehilfin, Rechtsanwalts- und Notargehilfe/ -gehilfin, Rechtsanwalts- und Patentanwaltsgehilfe/-gehilfin	30 bzw. 36	FB	17	9 248	8 986	2,0	2,0
18	4410	Maurer/-in <sup>2)</sup> , Maurer/-in	33	IH/Hw	18	8 319	8 868	1,8	2,0
19	3911	Bäcker/-in <sup>7)</sup>	36	IH/Hw	20	7 293	6 563	1,6	1,5
20	8562	Zahnarzthelfer/-in	36	FB	19	6 949	6 745	1,5	1,5
x	x	Zusammen 16 — 20	x	x	x	41 428	x	9,1	x
21	7810	Bürogehilfe/-gehilfin	24	IH	22	6 737	6 295	1,5	1,4
22	2910	Werkzeugmacher/-in	42	IH/Hw	21	6 526	6 399	1,4	1,5
23	7535	Fachgehilfe/-gehilfin in steuer- und wirtschafts- beratenden Berufen	36	FB	23	6 355	5 949	1,4	1,4
24	2710	Bauschlosser/-in, Schlosser/-in	36	IH/Hw	24	6 155	5 905	1,3	1,3
25	3110	Energieanlagenelektroniker/-in <sup>2)</sup> , Energieanlagenelektroniker/-in <sup>2)8)</sup>	42	IH/Hw	25	5 977	5 660	1,3	1,3
x	x	Zusammen 21 — 25	x	x	x	31 750	x	6,9	x
x	x	Insgesamt 1 — 25	x	x	x	286 189	x	62,6	x

Anmerkungen S. 200



17. Männliche Auszubildende<sup>11)</sup> am 31. 12. 1983 in den 25 am stärksten besetzten Ausbildungsberufen

Rang- ziffer 1983	Berufs- klasse	Ausbildungsberuf	Reguläre Ausbildungs- dauer ... Monate	Ausbil- dungs- bereich	Rang- ziffer 1982	Auszubildende		In % der männlichen Auszubildenden insgesamt	
						1983	1982	1983	1982
1	2811	Kraftfahrzeugschlosser (Instandsetzung), Kraft- fahrzeugmechaniker	42 bzw. 36	IH/Hw	1	20 388	20 260	7,3	7,5
2	3110	Elektroinstallateur	42	Hw	2	14 558	14 602	5,2	5,4
3	2730/ 2739	Maschinenschlosser, Maschinenbauer (Mühlenbauer)	42	IH/Hw	3	12 304	12 038	4,4	4,5
4	2740	Betriebsschlosser	36	IH	4	10 946	10 641	3,9	4,0
5	5010	Tischler	36	Hw	5	10 107	10 411	3,6	3,9
x	x	Zusammen 1 — 5	x	x	x	68 303	x	24,6	x
6	5110	Maler und Lackierer	36	Hw	7	9 577	9 059	3,4	3,4
7	2621	Gas- und Wasserinstallateur	42	Hw	6	9 550	9 322	3,4	3,5
8	4410	Maurer <sup>2)</sup> , Maurer	33	IH/Hw	8	8 306	8 862	3,0	3,3
9	6811	Kaufmann im Groß- und Außenhandel	36	IH	9	6 795	6 793	2,4	2,5
10	7812	Industriekaufmann	36	IH	10	6 660	6 547	2,4	2,4
x	x	Zusammen 6 — 10	x	x	x	40 888	x	14,7	x
11	3911	Bäcker	36	Hw	12	6 403	5 912	2,3	2,2
12	2910	Werkzeugmacher	42	IH/Hw	11	6 382	6 266	2,3	2,3
13	6910	Bankkaufmann	36	IH	14	6 240	5 732	2,2	2,1
14	2710	Bauschlosser, Schlosser	36	IH/Hw	13	6 120	5 882	2,2	2,2
15	6820	Verkäufer <sup>1)</sup>	24	IH	19	6 119	4 499	2,2	1,7
x	x	Zusammen 11 — 15	x	x	x	31 264	x	11,2	x
16	3110	Energieanlagenelektroniker <sup>2)</sup> , Energieanlagenelektroniker <sup>2)8)</sup>	42	IH/Hw	15	5 928	5 621	2,1	2,1
17	3110	Elektroanlageninstallateur <sup>1)</sup>	24	IH	16	5 049	5 073	1,8	1,9
18	0710	Bergmechaniker	36	IH	18	4 888	4 563	1,8	1,7
19	4010	Fleischer	36	IH/Hw	21	4 728	4 343	1,7	1,6
20	2622	Zentralheizungs- und Lüftungsbauer	36	Hw	17	4 674	4 647	1,7	1,7
x	x	Zusammen 16 — 20	x	x	x	25 267	x	9,1	x
21	6812	Einzelhandelskaufmann <sup>2)</sup>	36	IH	20	4 198	4 427	1,5	1,6
22	4520	Dachdecker	36	Hw	24	4 040	3 555	1,5	1,3
23	0710	Berg- und Maschinenmann	24	IH	—	3 863	3 477	1,4	1,3
24	2210	Dreher (Eisen und Metall), Dreher	36	IH/Hw	22	3 824	3 904	1,4	1,5
25	4110	Koch	36	IH	25	3 661	3 480	1,3	1,3
x	x	Zusammen 21 — 25	x	x	x	19 586	x	7,0	x
x	x	Insgesamt 1 — 25	x	x	x	185 308	x	66,6	x

Anmerkungen S. 200

**18. Weibliche Auszubildende<sup>11)</sup> am 31. 12. 1983 in den 25 am stärksten besetzten Ausbildungsberufen**

Rang- ziffer 1983	Berufs- klasse	Ausbildungsberuf	Reguläre Ausbildungs- dauer ... Monate	Ausbil- dungs- bereich	Rang- ziffer 1982	Auszubildende		In % der weiblichen Auszubildenden insgesamt	
						1983	1982	1983	1982
1	9011	Friseurin	36	Hw	1	17 673	17 233	9,9	10,0
2	6820	Verkäuferin <sup>1)</sup>	24	IH	2	17 245	16 663	9,6	9,7
3	7810	Bürokauffrau	36	IH/Hw	4	11 874	11 116	6,6	6,5
4	8561	Arztshelferin	24	FB	3	11 360	11 563	6,3	6,7
5	7812	Industriekauffrau	36	IH	5	11 239	10 539	6,3	6,1
x	x	Zusammen 1 – 5	x	x	x	69 391	x	38,7	x
6	6821	Verkäuferin im Nahrungsmittelhandwerk	36	Hw	6	10 449	9 415	5,8	5,5
7	7813	Rechtsanwaltsgehilfin, Rechtsanwalts- und Notargehilfin; Rechtsanwalts- und Patent- anwaltsgehilfin	30 bzw. 36	FB	7	8 804	8 497	4,9	4,9
8	6910	Bankkauffrau	36	IH	8	7 860	7 713	4,4	4,5
9	8562	Zahnarztshelferin	36	FB	9	6 945	6 743	3,9	3,9
10	7810	Bürogehilfin	24	IH	10	6 716	6 280	3,7	3,7
x	x	Zusammen 6 – 10	x	x	x	40 774	x	22,7	x
11	6812	Einzelhandelskauffrau <sup>2)</sup>	36	IH	11	5 498	6 196	3,1	3,6
12	6811	Kauffrau im Groß- und Außenhandel	36	IH	12	5 396	5 201	3,0	3,0
13	7535	Fachgehilfin in steuer- und wirtschaftsberatenden Berufen	36	FB	13	4 899	4 652	2,7	2,7
14	9211	Hauswirtschaftlerin	36	S/Lw	14	3 663	3 532	2,0	2,1
15	6851	Apothekenhelferin	24	FB	15	2 807	2 871	1,6	1,7
x	x	Zusammen 11 – 15	x	x	x	22 263	x	12,4	x
16	0531	Floristin	36	IH	16	2 649	2 572	1,5	1,5
17	6350	Technische Zeichnerin, Technische Zeichnerin <sup>8)</sup>	42	IH/Hw	17	2 304	2 126	1,3	1,2
18	7811	Verwaltungsfachangestellte	36	ÖD	19	2 210	1 984	1,2	1,2
19	0510	Gärtnerin	36	Lw	18	2 092	2 007	1,2	1,2
20	9113	Hotelfachfrau	36	IH	22	2 047	1 646	1,1	1,0
x	x	Zusammen 16 – 20	x	x	x	11 302	x	6,3	x
21	7811	Justizangestellte	36	ÖD	20	1 872	1 712	1,0	1,0
22	6352	Bauzeichnerin, Bauzeichnerin <sup>8)</sup>	36	IH/Hw	23	1 710	1 625	1,0	0,9
23	3031	Zahntechnikerin	42	Hw	21	1 610	1 655	0,9	1,0
24	6940	Versicherungskauffrau	36	IH	24	1 486	1 351	0,8	0,8
25	3520	Bekleidungsfertigerin <sup>2)</sup> , Bekleidungsfertigerin <sup>2)8)</sup>	24	IH/Hw	—	1 411	1 249	0,8	0,7
x	x	Zusammen 21 – 25	x	x	x	8 089	x	4,5	x
x	x	Insgesamt 1 – 25	x	x	x	151 819	x	84,6	x

Anmerkungen S. 200

19. Unbesetzte<sup>27)</sup> und gering besetzte Ausbildungsberufe am 31. 12. 1983

Berufs- klasse	Unbesetzte/gering besetzte Ausbildungsberufe	Auszubildende <sup>11)</sup>	Ausbildungsbereich	Reguläre Ausbildungsdauer ... Monate
0121	Winzer/-in	—	Lw	36
1020	Farbsteinschleifer/-in, Achatschleifer/-in und Schmucksteingraveur/-in	—	Hw	36
1022	Achatschleifer/-in	—	IH	36
1022	Diamantschleifer/-in	—	IH	36
1022	Edelsteinschleifer/-in	—	IH	36
1024	Edelsteingraveur/-in	—	IH	42
1210	Figurenkeramformer/-in	—	IH	36
1211	Gipsformengießer/-in	—	IH	36
1353	Glasgraveur/-in	—	IH	36
1354	Feinoptiker/-in	—	IH/Hw	42
1419	Wachszieher/-in	—	Hw	36
1722	Galvanoplastiker/-in	—	Hw	36
1722	Stereotypeur/-in	—	Hw	36
1723	Chemigraf/-in	—	Hw	36
1729	Formstecher/-in	—	IH	36
1729	Notenstecher/-in	—	IH	36
1741	Steindrucker/-in	—	Hw	36
1753	Tapetendrucker/-in	—	IH	36
1831	Borstpinselmacher/-in, Bürsten- und Pinselmacher/-in	—	IH/Hw	36
1832	Schirmmacher/-in	—	Hw	36
2020	Glockengießer/-in	—	Hw	36
2023	Schriftgießer/-in	—	IH	36
2123	Drahtwarenmacher/-in	—	IH	24
2311	Vorpolierer/-in (Schmuck- und Kleingeräteherstellung)	—	IH	24
2312	Feinpolierer/-in	—	IH	36
2359	Emailschriftenmaler/-in	—	IH	36
2522	Schalenschmied/-in (Kupferhammerschmied/-in)	—	IH	36
2833	Flugtriebwerkmechaniker/-in	—	IH	42
2845	Systemmacher/-in (Gewehr-)	—	IH	42
3021	Juwelengoldschmied/-in	—	IH	42
3022	Schmucksteinfasser/-in	—	IH	36
3023	Gold-, Silber- und Aluminiumschläger/-in	—	Hw	36
3054	Zupfinstrumentenmacher/-in	—	Hw	36
3055	Holzblasinstrumentenmacher/-in	—	IH/Hw	36 bzw. 42
3059	Handzuginstrumentenmacher/-in	—	Hw	36
3064	Biologiemodellmacher/-in	—	IH	36
3324	Seiler/-in	—	Hw	36
3442	Gummistrumpfstricker/-in	—	IH	18
3553	Mützensnäher/-in	—	IH	18
3563	Segelmacher/-in	—	Hw	36
3622	Textilveredler/-in — Beschichtung <sup>2)</sup>	—	IH	36
3624	Plisseebrenner/-in	—	Hw	30
3742	Feinsattler/-in	—	IH	36
3770	Handschuhmacher/-in	—	IH/Hw	36
4030	Fischwerker/-in	—	IH	36
4211	Weinküfer/-in	—	IH/Hw	36
4413	Backofenbauer/-in	—	Hw	36
4512	Schiffszimmerer/-zimmerin	—	IH	42
5031	Wagner/-in	—	Hw	36

Noch: 19. Unbesetzte<sup>27)</sup> und gering besetzte Ausbildungsberufe am 31. 12. 1983

Berufs- klasse	Unbesetzte/gering besetzte Ausbildungsberufe	Auszubildende <sup>11)</sup>	Ausbildungsbereich	Reguläre Ausbildungsdauer ... Monate
5044	Holzflugzeugbauer/-in	—	IH	36
6329	Glasapparatejustierer/-in (Wachsschreiber/-in)	—	IH	36
6329	Thermometerjustierer/-in (Thermometerschreiber/-in)	—	IH	36
6329	Wärmestellengehilfe/-gehilfin	—	IH	36
6331	Edelmetallprüfer/-in	—	IH	36
6343	Film- und Videolaborant/-in	—	IH	36
7019	Seegüterkontrolleur/-in	—	IH	36
7242	Ewerführer/-in	—	IH	36
7242	Hafenschiffer/-in	—	IH	36
7412	Zahnlagerist/-in (Zahnlagerverwalter/-in)	—	IH	36
7819	Werkgehilfe/-gehilfin (Schmuckwarenindustrie, Taschen- und Armbanduhren)	—	IH	36
8375	Lichtdruckretuscheur/-in	—	IH	36
3414	Musterprogrammierer/-in — Weberei <sup>2)</sup>	1	IH	36
3781	Pelzveredler/-in	1	IH	36
5031	Fahrzeugstellmacher/-in	1	IH	36
7232	Matrose in der Seeschifffahrt	1	S	36
1341	Thermometerbläser/-in	2	IH	36
1350	Flachglasveredler/-in	2	IH	36
1644	Stahlstichpräger/-in	2	IH	36
2515	Messerschmied/-in	2	Hw	36
3561	Krawattennäher/-in	2	IH	18
2022	Zinngießer/-in	3	Hw	36
2321	Flachgraveur/-in	3	IH	42
3544	Tapissierist/-in	3	IH	36
3553/52	Mützenmacher/-in, Hut- und Mützenmacher/-in	3	IH/Hw	36
3622	Textilveredler/-in — Appretur <sup>2)</sup>	3	IH	36
4231	Destillateur/-in	3	IH	36
1729	Stahlrollenstecher/-in	4	IH	42
1841	Korbmacher/-in	4	IH/Hw	36
2231	Hobler/-in	4	IH	24
3446	Textilmechaniker/-in — Ketten- und Raschelwirkerei <sup>2)</sup>	4	IH	36
5033	Böttcher/-in	4	Hw	36
6331	Stoffprüfer/-in (Chemie) (Glas-, keramische Industrie sowie Steine und Erden)	4	IH	36
1023	Diamantziehsteinmacher/-in	5	IH	36
1343	Leuchtröhrenglasbläser/-in	5	IH	24
1729	Stempelmacher/-in, Flexograf/-in	5	IH/Hw	36
2915	Prägewalzengraveur/-in	5	IH	42
3422	Weber/-in	5	Hw	36
4231	Brenner/-in	5	IH/Lw	36
4662	Brunnenbauer/-in <sup>2)</sup> , Brunnenbauer/-in	5	IH/Hw	33

Anmerkungen S. 200

**20. Auszubildende<sup>11)</sup> in Ausbildungsberufen am 31. 12. 1983 nach Größenklassen der Besetzung**

Größenklasse Auszubildende je Ausbildungsberuf mit ... bis unter ... Auszubildenden	Unterschiedliche Ausbildungsberufe <sup>40)</sup>			Auszubildende <sup>44)</sup>		
	Anzahl	kumuliert		Anzahl	kumuliert	
		Anzahl	%		Anzahl	in % der Auszubildenden insgesamt
1 — 6	42	42	12,2	123	123	0,0
6 — 10	17	59	17,1	129	252	0,1
10 — 15	9	68	19,7	102	354	0,1
15 — 20	6	74	21,4	101	455	0,1
20 — 30	17	91	26,4	397	852	0,2
30 — 40	11	102	29,6	372	1 224	0,3
40 — 50	13	115	33,3	579	1 803	0,4
50 — 60	11	126	36,5	594	2 397	0,5
60 — 70	12	138	40,0	756	3 153	0,7
70 — 80	5	143	41,4	373	3 526	0,8
80 — 90	9	152	44,1	780	4 306	0,9
90 — 100	6	158	45,8	576	4 882	1,1
100 — 150	19	177	51,3	2 334	7 216	1,6
150 — 200	16	193	55,9	2 651	9 867	2,2
200 — 250	11	204	59,1	2 339	12 206	2,7
250 — 300	12	216	62,6	3 299	15 505	3,4
300 — 400	16	232	67,2	5 515	21 020	4,6
400 — 500	5	237	68,7	2 329	23 349	5,1
500 — 600	13	250	72,5	7 151	30 500	5,7
600 — 700	8	258	74,8	5 262	35 762	7,8
700 — 800	6	264	76,5	4 617	40 379	8,8
800 — 900	4	268	77,7	3 365	43 744	9,6
900 — 1 000	4	272	78,8	3 799	47 543	10,4
1 000 — 1 500	14	286	82,9	17 244	64 787	14,2
1 500 — 2 000	4	290	84,1	6 739	71 526	15,6
2 000 — 3 000	12	302	87,5	29 241	100 767	22,0
3 000 — 4 000	9	311	90,1	31 486	132 253	28,9
4 000 — 5 000	6	317	91,9	27 263	159 516	34,9
5 000 — 7 500	11	328	95,1	67 018	226 534	49,5
7 500 — 10 000	3	331	95,9	27 634	254 168	55,6
10 000 — 15 000	9	340	98,6	107 695	361 863	79,1
15 000 — 20 000	3	343	99,4	51 677	413 540	90,4
20 000 und mehr	2	345	100,0	43 943	457 483	100,0
<b>Insgesamt</b>	<b>345</b>	<b>345</b>	<b>100</b>	<b>457 483</b>	<b>457 483</b>	<b>100</b>

Anmerkungen S. 200

**21. Männliche Auszubildende<sup>11)</sup> in Ausbildungsberufen am 31. 12. 1983 nach Größenklassen der Besetzung**

Größenklasse Auszubildende je Ausbildungsberuf mit ... bis unter ... Auszubildenden	Unterschiedliche Ausbildungsberufe <sup>40)</sup>			Männliche Auszubildende <sup>44)</sup>		
	Anzahl	kumuliert		Anzahl	kumuliert	
		Anzahl	%		Anzahl	in % der männlichen Auszubildenden insgesamt
1 — 6	49	49	14,7	134	134	0,0
6 — 10	20	69	20,7	145	279	0,1
10 — 15	17	86	25,8	209	488	0,2
15 — 20	7	93	27,9	124	612	0,2
20 — 30	14	107	32,1	352	964	0,3
30 — 40	14	121	36,3	465	1 429	0,5
40 — 50	17	138	41,4	748	2 177	0,8
50 — 60	13	151	45,3	702	2 879	1,0
60 — 70	6	157	47,1	379	3 258	1,2
70 — 80	8	165	49,5	586	3 844	1,4
80 — 90	5	170	51,1	424	4 268	1,5
90 — 100	4	174	52,3	377	4 645	1,7
100 — 150	21	195	58,6	2 619	7 264	2,6
150 — 200	23	218	65,5	3 966	11 230	4,0
200 — 250	8	226	67,9	1 777	13 007	4,7
250 — 300	12	238	71,5	3 267	16 274	5,9
300 — 400	9	247	74,2	3 127	19 401	7,0
400 — 500	5	252	75,7	2 374	21 775	7,8
500 — 600	10	262	78,7	5 427	27 202	9,8
600 — 700	5	267	80,2	3 314	30 516	11,0
700 — 800	5	272	81,7	3 771	34 287	12,3
800 — 900	3	275	82,6	2 438	36 725	13,2
900 — 1 000	4	279	83,8	3 769	40 494	14,6
1 000 — 1 500	16	295	88,6	20 318	60 812	21,9
1 500 — 2 000	4	299	89,8	7 116	67 928	24,4
2 000 — 3 000	6	305	91,6	14 479	82 407	29,6
3 000 — 4 000	6	311	93,4	21 744	104 151	37,4
4 000 — 5 000	5	316	94,9	22 528	126 679	45,5
5 000 — 7 500	9	325	97,6	55 696	182 375	65,6
7 500 — 10 000	3	328	98,5	27 433	209 808	75,4
10 000 — 15 000	4	332	99,7	47 915	257 723	92,7
15 000 — 20 000	—	332	99,7	—	257 723	92,7
20 000 und mehr	1	333	100,0	20 388	278 111	100,0
<b>Insgesamt</b>	<b>333</b>	<b>333</b>	<b>100</b>	<b>278 111</b>	<b>278 111</b>	<b>100</b>

22. Weibliche Auszubildende<sup>11)</sup> in Ausbildungsberufen am 31. 12. 1983 nach Größenklassen der Besetzung

Größenklasse Auszubildende je Ausbildungsberuf mit ... bis unter ... Auszubildenden	Unterschiedliche Ausbildungsberufe <sup>40)</sup>			Weibliche Auszubildende <sup>44)</sup>		
	Anzahl	kumuliert		Anzahl	kumuliert	
		Anzahl	%		Anzahl	in % der weiblichen Auszubildenden insgesamt
1 – 6	80	80	30,2	179	179	0,1
6 – 10	22	102	38,5	162	341	0,2
10 – 15	13	115	43,4	156	497	0,3
15 – 20	7	122	46,0	123	620	0,3
20 – 30	16	138	52,1	382	1 002	0,6
30 – 40	11	149	56,2	382	1 384	0,8
40 – 50	7	156	58,9	307	1 691	0,9
50 – 60	9	165	62,3	494	2 185	1,2
60 – 70	8	173	65,3	512	2 697	1,5
70 – 80	5	178	67,2	381	3 078	1,7
80 – 90	4	182	68,7	349	3 427	1,9
90 – 100	3	185	69,8	282	3 709	2,1
100 – 150	10	195	73,6	1 223	4 932	2,7
150 – 200	9	204	77,0	1 579	6 511	3,6
200 – 250	2	206	77,7	485	6 996	3,9
250 – 300	6	212	80,0	1 673	8 669	4,8
300 – 400	9	221	83,4	3 069	11 738	6,5
400 – 500	1	222	83,8	400	12 138	6,8
500 – 600	–	222	83,8	–	12 138	6,8
600 – 700	2	224	84,5	1 318	13 456	7,5
700 – 800	4	228	86,0	2 956	16 412	9,1
800 – 900	3	231	87,2	2 623	19 035	10,6
900 – 1 000	3	234	88,3	2 887	21 922	12,2
1 000 – 1 500	7	241	90,9	8 530	30 452	17,0
1 500 – 2 000	3	244	92,1	5 192	35 644	19,9
2 000 – 3 000	6	250	94,3	14 109	49 753	27,7
3 000 – 4 000	2	252	95,1	7 505	57 258	31,9
4 000 – 5 000	2	254	95,8	9 859	67 117	37,4
5 000 – 7 500	4	258	97,4	24 555	91 672	51,1
7 500 – 10 000	1	259	97,7	7 860	99 532	55,5
10 000 – 15 000	4	263	99,2	44 922	144 454	80,5
15 000 – 20 000	2	265	100,0	34 918	179 372	100,0
20 000 und mehr	–	265	100,0	–	179 372	100,0
<b>Insgesamt</b>	<b>265</b>	<b>265</b>	<b>100</b>	<b>179 372</b>	<b>179 372</b>	<b>100</b>

Anmerkungen S. 200

**23. Ausbildungsberufe und männliche Auszubildende<sup>11)</sup> am 31. 12. 1983 nach  
Größenklassen der anteiligen geschlechtstypischen Besetzung**

Anteil der männlichen Auszubildenden je Ausbildungsberuf von ... bis unter ... %	Unterschiedliche Ausbildungs- berufe <sup>40)</sup>	Männliche Auszubildende <sup>44)</sup>		In % der männlichen Auszubildenden insgesamt	
		Anzahl	kumuliert	%	kumuliert
100	80	16 612	16 612	6,0	6,0
99 – 100	32	113 064	129 676	40,7	46,6
98 – 99	20	13 786	143 462	5,0	51,6
97 – 98	10	12 770	156 232	4,6	56,2
96 – 97	7	4 670	160 902	1,7	57,9
95 – 96	6	8 354	169 256	3,0	60,9
90 – 95	27	19 342	188 598	7,0	67,8
85 – 90	13	18 233	206 831	6,6	74,4
80 – 85	16	1 827	208 658	0,7	75,0
75 – 80	6	3 750	212 408	1,3	76,4
70 – 75	9	1 781	214 189	0,6	77,0
65 – 70	5	1 128	215 317	0,4	77,4
60 – 65	8	6 982	222 299	2,5	79,9
55 – 60	9	11 253	233 552	4,0	84,0
50 – 55	13	6 883	240 435	2,5	86,5
45 – 50	8	3 730	244 165	1,3	87,8
40 – 45	8	10 815	254 980	3,9	91,7
35 – 40	5	7 797	262 777	2,8	94,5
30 – 35	8	593	263 370	0,2	94,7
25 – 30	7	7 262	270 632	2,6	97,3
20 – 25	4	4 795	275 427	1,7	99,0
15 – 20	4	245	275 672	0,1	99,1
10 – 15	7	239	275 911	0,1	99,2
5 – 10	7	1 787	277 698	0,6	99,9
unter 5	14	413	278 111	0,1	100,0
<b>Insgesamt</b>	<b>333</b>	<b>278 111</b>	<b>278 111</b>	<b>100</b>	<b>100</b>

Anmerkungen S. 200

**24. Ausbildungsberufe und weibliche Auszubildende<sup>11)</sup> am 31. 12. 1983 nach  
Größenklassen der anteiligen geschlechtstypischen Besetzung**

Anteil der weiblichen Auszubildenden je Ausbildungsberuf von ... bis unter ... %	Unterschiedliche Ausbildungs- berufe <sup>40)</sup>	Weibliche Auszubildende <sup>44)</sup>		In % der weiblichen Auszubildenden insgesamt	
		Anzahl	kumuliert	%	kumuliert
100	12	3 138	3 138	1,7	1,7
99 – 100	5	39 133	42 271	21,8	23,6
98 – 99	3	1 771	44 042	1,0	24,6
97 – 98	2	1 517	45 559	0,8	25,4
96 – 97	1	61	45 620	0,0	25,4
95 – 96	3	4 894	50 514	2,7	28,2
90 – 95	8	29 747	80 261	16,6	44,7
85 – 90	6	1 472	81 733	0,8	45,6
80 – 85	4	1 128	82 861	0,6	46,2
75 – 80	5	17 155	100 016	9,6	55,8
70 – 75	6	19 993	120 009	11,1	66,9
65 – 70	8	1 192	121 201	0,7	67,6
60 – 65	5	13 062	134 263	7,3	74,9
55 – 60	8	13 879	148 142	7,7	82,6
50 – 55	14	4 256	152 398	2,4	85,0
45 – 50	7	5 910	158 308	3,3	88,3
40 – 45	9	8 729	167 037	4,9	93,1
35 – 40	8	4 267	171 304	2,4	95,5
30 – 35	5	523	171 827	0,3	95,8
25 – 30	12	683	172 510	0,4	96,2
20 – 25	6	1 019	173 529	0,6	96,7
15 – 20	13	376	173 905	0,2	97,0
10 – 15	15	2 273	176 178	1,3	98,2
5 – 10	25	1 434	177 612	0,8	99,0
unter 5	75	1 760	179 372	1,0	100,0
<b>Insgesamt</b>	<b>265</b>	<b>179 372</b>	<b>179 372</b>	<b>100</b>	<b>100</b>

Anmerkungen S. 200



**25. Berufsgruppen, in denen der Anteil der männlichen Auszubildenden<sup>11)</sup>  
mehr als 90 % beträgt, am 31. 12. 1983**

Kenn- ziffer	Berufsgruppe	Auszubildende		
		zusammen	darunter männlich	
			Anzahl	%
07	Bergleute	8 751	8 751	100,0
19	Metallerzeuger, Walzer	1 342	1 342	100,0
24	Metallverbinder	954	954	100,0
11	Baustoffhersteller	98	98	100,0
09	Mineralaufbereiter	20	20	100,0
44	Maurer, Betonbauer	10 470	10 457	99,9
46	Straßen-, Tiefbauer	1 536	1 532	99,7
06	Forst-, Jagdberufe	274	273	99,6
45	Zimmerer, Dachdecker, Gerüstbauer	5 676	5 648	99,5
20	Former, Formgießer	415	413	99,5
27	Schlosser	32 250	32 058	99,4
26	Feinblechner, Installateure	17 396	17 293	99,4
80	Sicherheitswahrer	684	677	99,0
72	Berufe des Wasser- und Luftverkehrs	286	283	99,0
25	Schmiede	911	899	98,7
54	Maschinenisten und zugehörige Berufe	319	315	98,7
31	Elektriker	39 583	38 917	98,3
28	Mechaniker	28 205	27 707	98,2
29	Werkzeugmacher	6 925	6 770	97,8
22	Metallverformer (spanend)	5 199	5 087	97,8
48	Bauausstatter	2 616	2 558	97,8
21	Metallverformer (spanlos)	88	86	97,7
15	Kunststoffverarbeiter	584	568	97,3
42	Getränke-, Genußmittelhersteller	230	223	97,0
40	Fleisch-, Fischverarbeiter	4 926	4 728	96,0
14	Chemiearbeiter	2 759	2 646	95,9
50	Tischler, Modellbauer	12 445	11 652	93,6
10	Steinbearbeiter	521	486	93,3
01	Landwirte	2 888	2 641	91,4

Anmerkung S. 200

**26. Berufsgruppen, in denen der Anteil der weiblichen Auszubildenden<sup>11)</sup>  
mehr als 90 % beträgt, am 31. 12. 1983**

Kenn- ziffer	Berufsgruppe	Auszubildende		
		zusammen	darunter weiblich	
			Anzahl	%
85	Übrige Gesundheitsdienstberufe	18 627	18 603	99,9
92	Hauswirtschaftliche Berufe	3 674	3 663	99,7
35	Textilverarbeiter	3 908	3 745	95,8
90	Körperpfleger	18 674	17 673	94,6
82	Publizisten, Dolmetscher, Bibliothekare	212	198	93,4

Anmerkung S. 200



**B. Neu abgeschlossene und  
vorzeitig gelöste Berufsausbildungsverhältnisse**

1. Neu abgeschlossene<sup>25)</sup>43) und vorzeitig gelöste Berufsausbildungsverhältnisse<sup>11)</sup>

Kenn- ziffer	Ausbildungsberuf Berufsgruppe	Reguläre Ausbildungs- dauer ... Monate	Neu abgeschlossene Berufsausbildungsverträge		
			Anzahl	in % der bestehen- den Ausbildungs- verhältnisse	Auszubildende im 1. Aus- bildungsjahr je 100 Neuabschlüsse
0440 04	Tierpfleger/-in Landwirtschaftliche Arbeitskräfte, Tierpfleger zusammen	36 x	43 43	36 36	100 100
0531 05	Florist/-in Gartenbauer zusammen	36 x	1 092 1 092	39 39	88 88
0710 0710 07	Bergmechaniker Berg- und Maschinenmann Bergleute zusammen	36 24 x	1 889 1 937 3 826	39 50 44	86 99 93
0910 09	Aufbereiter im Bergbau Mineralaufbereiter zusammen	36 x	7 7	x x	x x
1011 1015 1023 10	Steinmetz/-in Natursteinschleifer/-in Diamantziehsteinmacher/-in Steinbearbeiter zusammen	36 36 36 x	14 3 1 18	54 x x 45	x x x x
1120 11	Betonwerker/-in Baustoffhersteller zusammen	36 x	36 36	55 55	94 94
1210 1211 12	Industriekeramiker/-in Kerammodelleur/-in Keramiker zusammen	36 36 x	12 4 16	x x x	x x x
1320 1322 1323 1341 1343 1350 1353 1354 13	Glaswerker/-in Hohl- und Kelchglasmacher/-in Maschinenglasmacher/-in Glasapparatebläser/-in Leuchtröhrenglasbläser/-in Flachglasveredler/-in Hohlglasfeinschleifer/-in (Kugler/-in) Brillenoptikschleifer/-in Glasmacher zusammen	36 36 24 36 24 36 36 36 x	9 4 38 4 3 1 2 2 63	32 x 70 x x x x x 47	x x 92 x x x x x 92
1410 1410 1419 1421 14	Chemiebetriebsjungwerker/-in Chemiefacharbeiter/-in Pharmakant/-in Chemielaborjungwerker/-in Chemiearbeiter zusammen	24 36 36 24 x	61 792 29 176 1 058	39 39 48 49 41	100 96 100 99 97
1510 1514 15	Kunststoff-Formgeber/-in Gummi- und Kunststoffauskleider/-in Kunststoffverarbeiter zusammen	36 36 x	279 3 282	48 x 48	97 x 97
1612 1621 1631 1644 16	Papiermacher/-in Verpackungsmittelmechaniker/-in Buchbinder/-in Stahlstichpräger/-in Papierhersteller, -verarbeiter zusammen	36 36 36 36 x	94 87 63 1 245	43 42 34 x 40	98 92 98 x 96
1711 1721 1723 1729 1729 1730 1752 1754 1761 17	Schriftsetzer/-in Druckvorlagenhersteller/-in Druckformhersteller/-in Stahlrollenstecher/-in Stempelmacher/-in Drucker/-in Textilveredler/-in -Druckerei <sup>2)</sup> Siebdrucker/-in Reprograf/-in Drucker zusammen	36 36 36 42 36 36 36 36 36 x	203 229 119 2 1 367 15 42 16 994	39 39 40 x x 38 x 39 29 39	86 83 88 x x 95 x 79 x 88
1811 1811 1822 18	Holzbearbeitungsmechaniker/-in Sägewerker/-in <sup>5)</sup> Holzbildhauer/-in Holzaufbereiter, Holzwarenfertiger und verwandte Berufe zusammen	36 36 36 x	92 — 1 93	58 x x 56	96 x x 96

## in Industrie, Handel u. a. 1983 nach Ausbildungsberufen und Jahr der Lösung

Vorzeitig gelöste Berufsausbildungsverhältnisse							Kenn- ziffer
zusammen		darunter von weiblichen Jugendlichen	davon im ... Ausbildungsjahr gelöst				
Anzahl	in % der Neu- abschlüsse		1.	2.	3.	4.	
3	7	1	2	—	1	—	0440
3	7	1	2	—	1	—	04
200	18	178	115	53	32	—	0531
200	18	178	115	53	32	—	05
247	13	—	120	51	75	1	0710
347	18	—	208	134	5	—	0710
594	16	—	328	185	80	1	07
—	x	—	—	—	—	—	0910
—	x	—	—	—	—	—	09
1	x	—	1	—	—	—	1011
—	x	—	—	—	—	—	1015
—	x	—	—	—	—	—	1023
1	x	—	1	—	—	—	10
5	14	—	2	—	2	1	1120
5	14	—	2	—	2	1	11
2	x	—	1	1	—	—	1210
1	x	—	1	—	—	—	1211
3	x	—	2	1	—	—	12
4	x	—	3	1	—	—	1320
3	x	—	3	—	—	—	1322
5	13	—	5	—	—	—	1323
—	x	—	—	—	—	—	1341
—	x	—	—	—	—	—	1343
—	x	—	—	—	—	—	1350
1	x	1	—	—	1	—	1353
—	x	—	—	—	—	—	1354
13	21	1	11	1	1	—	13
10	16	3	6	2	2	—	1410
51	6	1	22	17	12	—	1410
1	3	—	1	—	—	—	1419
4	2	—	3	1	—	—	1421
66	6	4	32	20	14	—	14
16	6	1	10	4	2	—	1510
3	x	—	2	—	1	—	1514
19	7	1	12	4	3	—	15
8	9	—	3	4	1	—	1612
13	15	3	9	3	1	—	1621
9	14	—	5	3	1	—	1631
—	x	—	—	—	—	—	1644
30	12	3	17	10	3	—	16
17	8	8	9	5	2	1	1711
32	14	16	19	8	5	—	1721
10	8	7	4	5	1	—	1723
—	x	—	—	—	—	—	1729
—	x	—	—	—	—	—	1729
47	13	7	24	15	8	—	1730
3	x	—	1	—	—	2	1752
9	21	3	7	2	—	—	1754
3	x	1	2	1	—	—	1761
121	12	42	66	36	16	3	17
11	12	—	8	2	1	—	1811
2	x	—	—	—	2	—	1811
—	x	—	—	—	—	—	1822
13	14	—	8	2	3	—	18

Noch: 1. Neu abgeschlossene<sup>25)</sup>43) und vorzeitig gelöste Berufsausbildungsverhältnisse<sup>11)</sup>

Kenn- ziffer	Ausbildungsberuf Berufsgruppe	Reguläre Ausbildungs- dauer ... Monate	Neu abgeschlossene Berufsausbildungsverträge		
			Anzahl	in % der bestehen- den Ausbildungs- verhältnisse	Auszubildende im 1. Aus- bildungsjahr je 100 Neuabschlüsse
1910	Hüttenfacharbeiter	36	—	—	x
1910	Verfahrensmechaniker in der Hütten- und Halbzeugindustrie <sup>52)</sup>	36	528	46	99
1931	Drahtzieher/-in	24	30	48	100
19	Metallerzeuger, Walzer zusammen	x	558	42	99
2010	Former	36	154	45	96
2020	Gießereimechaniker <sup>52)</sup>	36	28	51	100
20	Former, Formgießer zusammen	x	182	45	97
2122	Metallgewebemacher/-in	36	3	x	x
2125	Kabeljungwerker/-in	24	36	49	100
21	Metallverformer (spanlos) zusammen	x	39	44	100
2210	Dreher/-in (Eisen und Metall)	36	1 305	36	95
2212	Revolverdrehler/-in	24	24	50	x
2219	Walzendrehler/-in	36	15	31	x
2221	Fräser/-in	24	49	43	100
2221	Universalfräser/-in	36	166	32	96
2231	Hobler/-in	24	2	x	x
2231	Universalhobler/-in	36	6	x	x
2240	Bohrer/-in	24	3	x	x
2241	Bohrwerkdreher/-in	36	83	28	93
2250	Metallschleifer/-in	24	28	51	93
2250	Universalschleifer/-in	36	31	27	90
2259	Schleifer/-in	24	26	50	100
22	Metallverformer (spanend) zusammen	x	1 738	35	95
2323	Ziseleur/-in	36	4	x	x
2331	Universalhärter/-in	36	12	27	x
2342	Galvaniseur/-in	36	42	50	95
23	Metalloberflächenbearbeiter, -vergüter, -beschichter zusammen	x	58	39	95
2412	Schmelzschweißer/-in	36	414	43	97
24	Metallverbinder zusammen	x	414	43	97
2510	Schmied/-in	36	27	60	89
2515	Federmacher/-in	24	59	60	100
2521	Kessel- und Behälterbauer/-in	36	63	41	92
2522	Kupferschmied/-in	42	33	33	94
25	Schmiede zusammen	x	182	46	95
2610	Feinblechner/-in	36	70	49	97
2614	Metallflugzeugbauer/-in	42	10	32	x
2620	Rohrinstallateur/-in	36	109	39	94
2631	Rohrleitungsbauer/-in 2)	33	32	44	88
2631	Rohrnetzbauer/-in	36	92	42	96
2632	Hochdruckrohrschlosser/-in	36	117	34	97
26	Feinblechner, Installateure zusammen	x	430	39	95
2710	Bauschlosser/-in	36	265	37	89
2713	Schloß- und Schlüsselmacher/-in	36	19	41	x
2714	Modellschlosser/-in	42	52	30	92
2721	Blechscharner/-in	36	338	41	96
2723	Kunststoffscharner/-in	36	42	40	88
2730	Maschinenscharner/-in	42	3 273	30	91
2740	Betriebsscharner/-in	36	4 270	39	90
2751	Stahlbauschlosser/-in	36	583	39	91
2752	Schiffbauer/-in	36	10	16	x
27	Scharner zusammen	x	8 852	35	90
2811	Kraftfahrzeugscharner/-in (Instandsetzung)	42	296	29	96
2831	Flugzeugmechaniker/-in	42	10	29	x
2840	Feinmechaniker/-in	42	117	34	93
2843	Chirurgiemechaniker/-in	42	5	x	x
2850	Mechaniker/-in	42	333	31	93
2859	Gerätezusammensetzer/-in	18	22	56	x

Anmerkungen S. 200

## in Industrie, Handel u. a. 1983 nach Ausbildungsberufen und Jahr der Lösung

Vorzeitig gelöste Berufsausbildungsverhältnisse							Kenn- ziffer
zusammen		darunter von weiblichen Jugendlichen	davon im ... Ausbildungsjahr gelöst				
Anzahl	in % der Neu- abschlüsse		1.	2.	3.	4.	
16	x	—	8	1	7	—	1910
39	7	—	28	9	2	—	1910
4	13	—	4	—	—	—	1931
59	11	—	40	10	9	—	19
37	24	—	26	6	3	2	2010
5	18	—	4	1	—	—	2020
42	23	—	30	7	3	2	20
2	x	1	—	2	—	—	2122
14	39	—	13	1	—	—	2125
16	41	1	13	3	—	—	21
154	12	6	67	59	25	3	2210
3	x	—	2	1	—	—	2212
4	x	—	2	1	1	—	2219
4	8	—	2	1	1	—	2221
18	11	1	11	6	1	—	2221
—	x	—	—	—	—	—	2231
2	x	—	—	1	1	—	2231
2	x	—	2	—	—	—	2240
3	4	—	2	—	1	—	2241
14	50	3	10	4	—	—	2250
7	23	—	3	1	3	—	2250
1	4	—	1	—	—	—	2259
212	12	10	102	74	33	3	22
—	x	—	—	—	—	—	2323
2	x	—	2	—	—	—	2331
8	19	—	5	2	1	—	2342
10	17	—	7	2	1	—	23
42	10	1	21	12	9	—	2412
42	10	1	21	12	9	—	24
4	15	—	2	1	1	—	2510
8	14	—	7	1	—	—	2515
4	6	—	1	2	1	—	2521
4	12	—	2	1	1	—	2522
20	11	—	12	5	3	—	25
3	4	—	1	—	2	—	2610
—	x	—	—	—	—	—	2614
8	7	—	1	3	4	—	2620
12	38	—	2	6	4	—	2631
3	3	—	3	—	—	—	2631
5	4	—	4	1	—	—	2632
31	7	—	11	10	10	—	26
27	10	—	12	13	1	1	2710
4	x	2	3	1	—	—	2713
4	8	—	3	—	1	—	2714
39	12	—	20	16	3	—	2721
4	10	—	3	—	1	—	2723
212	6	4	80	71	55	6	2730
347	8	5	177	105	60	5	2740
86	15	1	40	30	16	—	2751
2	x	—	—	—	2	—	2752
725	8	12	338	236	139	12	27
18	6	—	8	6	2	2	2811
1	x	—	—	1	—	—	2831
5	4	—	2	1	2	—	2840
2	x	1	2	—	—	—	2843
21	6	5	8	3	6	4	2850
4	x	3	3	1	—	—	2859

Noch: 1. Neu abgeschlossene<sup>25)43)</sup> und vorzeitig gelöste Berufsausbildungsverhältnisse<sup>11)</sup>

Kenn- ziffer	Ausbildungsberuf Berufsgruppe	Reguläre Ausbildungs- dauer ... Monate	Neu abgeschlossene Berufsausbildungsverträge		
			Anzahl	in % der bestehen- den Ausbildungs- verhältnisse	Auszubildende im 1. Aus- bildungsjahr je 100 Neuabschlüsse
2859	Maschinenzusammensetzer/-in	18	20	43	x
2859	Teilezurichter/-in	24	865	57	98
28	Mechaniker zusammen	x	1 668	41	96
2910	Werkzeugmacher/-in	42	1 734	29	91
2912	Stahlformenbauer/-in	42	103	28	91
2915	Prägewalzengraveur/-in	42	1	x	x
2915	Stahlgraveur/-in	42	8	31	x
29	Werkzeugmacher zusammen	x	1 846	29	91
3011	Gürtler/-in	36	18	40	x
3013	Scherenmonteur/-in	36	6	x	x
3021	Goldschmied/-in	36	2	x	x
3051	Klavierbauer/-in <sup>5)</sup>	42	3	x	x
3051	Klavier- und Cembalobauer/-in	42	3	x	x
3052	Orgelbauer/-in	42	10	x	x
30	Metallfeinbauer und zugeordnete Berufe zusammen	x	42	37	98
3110	Elektroanlageninstallateur/-in <sup>1)</sup>	24	2 636	52	92
3110	Energieanlagenelektroniker/-in <sup>2)</sup>	42	2 715	45	27
3120	Fernmeldeelektroniker/-in <sup>2)</sup>	42	172	37	8
3120	Fernmeldeinstallateur/-in <sup>1)</sup>	24	290	51	99
3130	Elektromaschinenmonteur/-in <sup>2)</sup>	36	52	44	56
3133	Elektromaschinenwickler/-in <sup>1)</sup>	24	39	48	97
3140	Elektrogeräteelektroniker/-in <sup>1)</sup>	24	325	48	93
3142	Energiegeräteelektroniker/-in <sup>2)</sup>	42	270	40	24
3142	Feingeräteelektroniker/-in <sup>2)</sup>	42	79	47	33
3143	Informationselektroniker/-in <sup>2)</sup>	42	341	45	16
3143	Nachrichtengeräteelektroniker/-in <sup>1)</sup>	24	361	45	94
3153	Funktelektroniker/-in <sup>2)</sup>	42	23	32	x
31	Elektriker zusammen	x	7 303	47	59
3314	Textilmaschinenführer/-in -Spinnerei <sup>1)</sup>	24	113	65	93
3316	Textilmechaniker/-in -Spinnerei <sup>2)</sup>	36	9	x	x
33	Spinnberufe zusammen	x	122	66	86
3414	Musterprogrammierer/-in -Weberei <sup>2)</sup>	36	1	x	x
3421	Textilmaschinenführer/-in -Weberei <sup>1)</sup>	24	256	58	98
3421	Textilmechaniker/-in -Bandweberei <sup>2)</sup>	36	5	x	x
3424	Textilstopfer/-in	24	37	59	97
3426	Textilmechaniker/-in -Weberei <sup>2)</sup>	36	39	87	13
3441	Textilmaschinenführer/-in -Maschinenindustrie <sup>1)</sup>	24	23	45	x
3446	Textilmechaniker/-in -Ketten- und Raschelwirkerei <sup>2)</sup>	36	2	x	x
3446	Textilmechaniker/-in -Strickerei und Wirkerei <sup>2)</sup>	36	5	x	x
3446	Textilmechaniker/-in -Strumpf- und Feinstrumpfundstrickerei <sup>2)</sup>	36	6	x	x
3469	Schmucktextilienhersteller/-in	36	8	31	x
34	Textilhersteller zusammen	x	382	58	87
3510	Bekleidungsschneider/-in <sup>3)</sup>	36	230	72	21
3520	Bekleidungsfertiger/-in <sup>2)</sup>	24	1 029	71	41
3520	Bekleidungsneider/-in <sup>1)</sup>	12	1 010	96	100
3551	Modist/-in	36	2	x	x
3561	Krawattennäher/-in	18	1	x	x
3563	Kunststoff- und Schwergewebekonfektionär/-in	36	20	56	x
3563	Zeltmacher/-in <sup>5)</sup>	36	—	x	x
35	Textilverarbeiter zusammen	x	2 292	80	66
3610	Textilveredler/-in -Färberei <sup>2)</sup>	36	16	44	x
3620	Textilmaschinenführer/-in -Veredlung <sup>1)</sup>	24	134	61	98
3622	Textilveredler/-in -Appretur <sup>2)</sup>	36	2	x	x
36	Textilveredler zusammen	x	152	58	93
3711	Gerber/-in <sup>7)</sup>	36	22	48	x
3730	Schuhfertiger/-in	36	37	44	100
3735	Schuh- und Lederwarenteppicher/-in	24	92	71	100
3741	Sattler/-in	36	3	x	x



## in Industrie, Handel u. a. 1983 nach Ausbildungsberufen und Jahr der Lösung

Vorzeitig gelöste Berufsausbildungsverhältnisse							Kenn- ziffer
zusammen		darunter von weiblichen Jugendlichen	davon im ... Ausbildungsjahr gelöst				
Anzahl	in % der Neu- abschlüsse		1.	2.	3.	4.	
2	x	—	1	1	—	—	2859
160	18	5	108	49	3	—	2859
213	13	14	132	62	13	6	28
117	7	6	50	38	21	8	2910
16	16	—	6	5	4	1	2912
—	x	—	—	—	—	—	2915
1	x	—	1	—	—	—	2915
134	7	6	57	43	25	9	29
3	x	—	1	2	—	—	3011
1	x	1	—	1	—	—	3013
—	x	—	—	—	—	—	3021
—	x	—	—	—	—	—	3051
—	x	—	—	—	—	—	3051
—	x	—	—	—	—	—	3052
4	10	1	1	3	—	—	30
100	4	1	52	39	9	—	3110
81	3	1	8	9	41	23	3110
1	1	—	—	—	1	—	3120
9	3	—	8	1	—	—	3120
1	2	—	—	1	—	—	3130
4	10	—	4	—	—	—	3133
12	4	—	9	3	—	—	3140
4	1	1	1	1	2	—	3142
3	4	—	2	—	1	—	3142
29	9	1	1	3	22	3	3143
26	7	3	23	3	—	—	3143
1	x	—	—	—	1	—	3153
271	4	7	108	60	77	26	31
29	26	7	20	8	1	—	3314
3	x	—	—	—	3	—	3316
32	26	7	20	8	4	—	33
—	x	—	—	—	—	—	3414
39	15	5	29	8	2	—	3421
—	x	—	—	—	—	—	3421
5	14	5	5	—	—	—	3424
6	15	—	1	—	4	1	3426
2	x	—	1	—	1	—	3441
—	x	—	—	—	—	—	3446
1	x	1	1	—	—	—	3446
1	x	—	—	—	1	—	3446
55	14	11	37	8	9	1	3469
27	12	27	2	2	20	3	3510
107	10	104	48	47	12	—	3520
138	14	134	133	4	1	—	3520
—	x	—	—	—	—	—	3551
—	x	—	—	—	—	—	3561
4	x	—	3	1	—	—	3563
1	x	—	—	—	—	1	3563
277	12	265	186	54	33	4	35
8	x	—	5	1	2	—	3610
34	25	—	27	5	2	—	3620
2	x	—	1	—	1	—	3622
44	29	—	33	6	5	—	36
3	x	1	2	1	—	—	3711
8	22	—	7	—	1	—	3730
7	8	7	6	1	—	—	3735
—	x	—	—	—	—	—	3741

Noch: 1. Neu abgeschlossene<sup>25)43)</sup> und vorzeitig gelöste Berufsausbildungsverhältnisse<sup>11)</sup>

Kenn- ziffer	Ausbildungsberuf Berufsgruppe	Reguläre Ausbildungs- dauer ... Monate	Neu abgeschlossene Berufsausbildungsverträge		
			Anzahl	in % der bestehen- den Ausbildungs- verhältnisse	Auszubildende im 1. Aus- bildungsjahr je 100 Neuabschlüsse
3751	Täschner/-in	36	7	x	x
3781	Pelzveredler/-in	36	1	x	x
3782	Kürschner/-in <sup>2)</sup>	36	2	x	x
3782	Pelzwerker/-in <sup>1)</sup>	24	2	x	x
37	Lederhersteller, Leder- und Fellverarbeiter zusammen	x	166	55	97
4010	Fleischer/-in	36	160	44	94
40	Fleisch-, Fischverarbeiter zusammen	x	160	44	94
4110	Koch/Köchin	36	2 042	44	81
4121	Obst- und Gemüsekonservierer/-in	36	5	x	x
41	Speisenbereiter zusammen	x	2 047	44	81
4220	Brauer/-in und Mälzer/-in <sup>7)</sup>	36	100	48	98
4231	Brenner/-in	36	2	x	x
4239	Süßmosther/-in	36	3	x	x
42	Getränke-, Genußmittelhersteller zusammen	x	105	47	96
4321	Müller/-in <sup>7)</sup>	36	21	51	x
4329	Fachkraft für Lebensmitteltechnik <sup>52)</sup>	36	27	43	100
4333	Bonbonmacher/-in <sup>5)</sup>	36	—	x	x
4334	Fachkraft für Süßwarentechnik	36	27	41	100
43	Übrige Ernährungsberufe zusammen	x	75	44	99
4410	Hochbaufacharbeiter/-in <sup>1)</sup>	24	125	57	98
4410	Maurer/-in <sup>2)</sup>	33	289	39	94
4410	Maurer/-in <sup>5)</sup>	36	10	37	x
4413	Feuerungs- und Schornsteinbauer/-in <sup>2)</sup>	33	27	53	81
4420	Beton- und Stahlbetonbauer/-in <sup>2)</sup>	33	485	44	96
44	Maurer, Betonbauer zusammen	x	936	43	95
4511	Ausbaufacharbeiter/-in <sup>1)</sup>	24	75	51	100
4511	Zimmerer/Zimmerin <sup>2)</sup>	33	33	29	85
45	Zimmerer, Dachdecker, Gerüstbauer zusammen	x	108	42	95
4620	Straßenbauer/-in <sup>2)</sup>	33	193	51	92
4620	Straßenbauer/-in <sup>5)</sup>	36	—	x	x
4620	Tiefbaufacharbeiter/-in <sup>1)</sup>	24	130	47	100
4630	Gleisbauer/-in <sup>2)</sup>	33	24	25	x
4652	Wasserbauwerker/-in <sup>58)</sup>	36	2	x	x
4662	Brunnenbauer/-in <sup>2)</sup>	33	1	x	x
4663	Kanalbauer/-in <sup>2)</sup>	33	38	49	95
46	Straßen-, Tiefbauer zusammen	x	388	47	95
4811	Stukkateur/-in <sup>2)</sup>	33	2	x	x
4820	Isolierer/-in im Bereich der Industrie	36	123	33	100
4820	Klebeabdichter/-in	24	6	x	x
4821	Trockenbaumonteur/-in <sup>2)</sup>	33	49	44	88
48	Bauausstatter zusammen	x	180	37	97
4920	Polsterer/Polsterin	36	94	42	99
4922	Fahrzeugpolsterer/-polsterin	36	9	x	x
49	Raumausstatter, Polsterer zusammen	x	103	42	99
5010	Holzmechaniker/-in	36	384	44	88
5021	Modelltischler/-in	42	85	25	91
5031	Fahrzeugstellmacher/-in	36	1	x	x
50	Tischler, Modellbauer zusammen	x	470	39	89
5121	Lackierer/-in (Holz und Metall)	36	43	43	98
5141	Keramalmaler/-in	36	6	x	x
5142	Glasmaler/-in	36	1	x	x
51	Maler, Lackierer und verwandte Berufe zusammen	x	50	42	98
5223	Handelsfachpacker/-in	24	441	62	100
52	Warenprüfer, Versand- fertigmacher zusammen	x	441	62	100

## in Industrie, Handel u. a. 1983 nach Ausbildungsberufen und Jahr der Lösung

Vorzeitig gelöste Berufsausbildungsverhältnisse							Kenn- ziffer
zusammen		darunter von weiblichen Jugendlichen	davon im ... Ausbildungsjahr gelöst				
Anzahl	in % der Neu- abschlüsse		1.	2.	3.	4.	
2	x	—	2	—	—	—	3751
—	x	—	—	—	—	—	3781
—	x	—	—	—	—	—	3782
—	x	—	—	—	—	—	3782
20	12	8	17	2	1	—	37
36	23	6	28	5	2	1	4010
36	23	6	28	5	2	1	40
594	29	124	323	189	77	5	4110
1	x	1	1	—	—	—	4121
595	29	125	324	189	77	5	41
3	3	—	1	1	1	—	4220
1	x	—	1	—	—	—	4231
1	x	—	1	—	—	—	4239
5	5	—	3	1	1	—	42
2	x	—	2	—	—	—	4321
1	4	—	—	1	—	—	4329
1	x	—	—	—	1	—	4333
5	19	1	3	2	—	—	4334
9	12	1	5	3	1	—	43
20	16	—	13	6	1	—	4410
58	20	—	27	14	17	—	4410
1	x	—	—	1	—	—	4410
2	7	—	1	1	—	—	4413
100	21	—	45	31	22	2	4420
181	19	—	86	53	40	2	44
2	3	—	1	1	—	—	4511
7	21	—	2	3	2	—	4511
9	8	—	3	4	2	—	45
34	18	—	19	10	4	1	4620
1	x	—	—	—	1	—	4620
27	21	—	9	16	2	—	4620
12	x	—	4	6	2	—	4630
—	x	—	—	—	—	—	4652
—	x	—	—	—	—	—	4662
13	34	—	4	3	6	—	4663
87	22	—	36	35	15	1	46
—	x	—	—	—	—	—	4811
9	7	—	3	2	4	—	4820
1	x	—	—	1	—	—	4820
4	8	—	2	2	—	—	4821
14	8	—	5	5	4	—	48
15	16	2	9	3	3	—	4920
—	x	—	—	—	—	—	4922
15	15	2	9	3	3	—	49
49	13	4	21	9	18	1	5010
7	8	—	3	3	1	—	5021
—	x	—	—	—	—	—	5031
56	12	4	24	12	19	1	50
6	14	—	3	3	—	—	5121
—	x	—	—	—	—	—	5141
—	x	—	—	—	—	—	5142
6	12	—	3	3	—	—	51
79	18	8	65	14	—	—	5223
79	18	8	65	14	—	—	52

Noch: 1. Neu abgeschlossene<sup>25)43)</sup> und vorzeitig gelöste Berufsausbildungsverhältnisse<sup>11)</sup>

Kenn- ziffer	Ausbildungsberuf Berufsgruppe	Reguläre Ausbildungs- dauer ... Monate	Neu abgeschlossene Berufsausbildungsverträge		
			Anzahl	in % der bestehen- den Ausbildungs- verhältnisse	Auszubildende im 1. Aus- bildungsjahr je 100 Neuabschlüsse
5491 54	Automateneinrichter/-in Maschinen und zugehörige Berufe zusammen	36 x	121 121	38 38	88 88
6241 62	Bergvermessungstechniker/-in Techniker zusammen	36 x	36 36	28 28	100 100
6311 6321 6323 6324 6329	Biologielaborant/-in Physiklaborant/-in Werkstoffprüfer/-in (Physik) Meß- und Regelmechaniker/-in <sup>7)</sup> Mathematisch-technischer/technische Assistent/-in <sup>44)</sup>	42 42 36 42 30	85 80 115 222 .	32 31 37 29 .	100 99 99 98 .
6330 6331 6331	Chemielaborant/-in Baustoffprüfer/-in Stoffprüfer/-in (Chemie) (Glas-, keramische Industrie sowie Steine und Erden)	42 36 36	706 29 1	33 47 x	97 100 x
6332 6332 6333 6340 6343 6350 6352 6353 6354 63	Textillaborant/-in (chemisch-technisch) Textillaborant/-in (mechanisch-technologisch) Lacklaborant/-in Fotolaborant/-in Filmkopienfertiger/-in <sup>5)</sup> Technischer/technische Zeichner/-in Bauzeichner/-in Teilzeichner/-in Kartograph/-in <sup>7)</sup> Technische Sonderfachkräfte zusammen	42 42 42 24 36 42 36 24 36 x	7 14 76 141 — 1 430 1 267 62 3 4 238	x 31 38 58 x 29 40 45 x 34	x x 92 94 x 91 88 98 x 92
6811 6812 6820 6831 6832 6833 6841 6861 68	Kaufmann/-frau im Groß- und Außenhandel Einzelhandelskaufmann/-frau <sup>2)</sup> Verkäufer/-in <sup>1)</sup> Verlagskaufmann/-frau Buchhändler/-in Musikalienhändler/-in Drogist/-in Tankwart/-in Warenkaufleute zusammen	36 36 24 36 36 36 36 36 x	5 315 5 923 12 611 183 338 27 261 647 25 305	44 61 54 48 37 44 33 45 52	62 32 93 63 74 81 93 93 72
6910 6940 69	Bankkaufmann/-frau Versicherungskaufmann/-frau Bank-, Versicherungskaufleute zusammen	36 36 x	5 415 1 384 6 799	38 43 39	75 65 73
7011 7013 7014 7022 7030 70	Speditionskaufmann/-frau Schiffahrtskaufmann/-frau Luftverkehrskaufmann/-frau Reiseverkehrskaufmann/-frau Werbekaufmann/-frau Andere Dienstleistungskaufleute und zugehörige Berufe zusammen	36 36 36 36 36 x	978 7 32 376 123 1 516	40 x 36 36 55 39	67 x 100 80 64 71
7123 7140 71	Kaufmann/-frau im Eisenbahn- und Straßenverkehr Berufskraftfahrer/-in Berufe des Landverkehrs zusammen	36 24 x	26 116 142	15 62 39	38 95 85
7240 72	Binnenschiffer/-in Berufe des Wasser- und Luft- verkehrs zusammen	36 x	85 85	31 31	100 100

Anmerkungen S. 200

## in Industrie, Handel u. a. 1983 nach Ausbildungsberufen und Jahr der Lösung

Vorzeitig gelöste Berufsausbildungsverhältnisse							Kenn- ziffer
zusammen		darunter von weiblichen Jugendlichen	davon im ... Ausbildungsjahr gelöst				
Anzahl	in % der Neu- abschlüsse		1.	2.	3.	4.	
24	20	2	12	6	5	1	5491
24	20	2	12	6	5	1	54
1	3	—	—	—	1	—	6241
1	3	—	—	—	1	—	62
5	6	2	5	—	—	—	6311
5	6	1	3	1	1	—	6321
7	6	3	5	1	1	—	6323
12	5	—	5	3	4	—	6324
.	.	.	.	.	.	.	6329
29	4	13	20	4	3	2	6330
—	—	—	—	—	—	—	6331
—	x	—	—	—	—	—	6331
5	x	4	4	—	1	—	6332
3	x	2	1	1	1	—	6332
10	13	3	6	2	1	1	6333
22	16	16	14	8	—	—	6340
1	x	—	1	—	—	—	6343
131	9	62	52	40	33	6	6350
121	10	67	52	39	26	4	6352
3	5	1	2	1	—	—	6353
—	x	—	—	—	—	—	6354
354	8	174	170	100	71	13	63
431	8	160	176	191	63	1	6811
726	12	421	236	162	276	52	6812
1 932	15	1 518	1 394	506	31	1	6820
11	6	5	8	2	1	—	6831
41	12	32	26	10	4	1	6832
6	22	—	5	—	1	—	6833
60	23	59	36	10	13	1	6841
253	39	33	147	78	26	2	6861
3 460	14	2 228	2 028	959	415	58	68
108	2	50	45	37	26	—	6910
51	4	16	16	21	14	—	6940
159	2	66	61	58	40	—	69
93	10	42	47	30	15	1	7011
—	x	—	—	—	—	—	7013
1	3	1	1	—	—	—	7014
56	15	46	30	21	5	—	7022
14	11	9	8	6	—	—	7030
164	11	98	86	57	20	1	70
3	12	3	2	—	1	—	7123
22	19	1	12	8	2	—	7140
25	18	4	14	8	3	—	71
36	42	—	21	8	7	—	7240
36	42	—	21	8	7	—	72

Noch: 1. Neu abgeschlossene<sup>25)43)</sup> und vorzeitig gelöste Berufsausbildungsverhältnisse<sup>11)</sup>

Kenn- ziffer	Ausbildungsberuf Berufsgruppe	Reguläre Ausbildungs- dauer ... Monate	Neu abgeschlossene Berufsausbildungsverträge		
			Anzahl	in % der bestehen- den Ausbildungs- verhältnisse	Auszubildende im 1. Aus- bildungsjahr je 100 Neuabschlüsse
7743	Datenverarbeitungskaufmann/-frau	36	317	37	91
77	Rechnungskaufleute, Datenver- arbeitungsfachleute zusammen	x	317	37	91
7810	Bürogehilfe/-gehilfin	24	3 609	54	90
7810	Bürokaufmann/-frau	36	5 102	44	63
7812	Industriekaufmann/-frau	36	7 896	44	55
7814	Kaufmann/-frau in der Grund- stücks- und Wohnungswirtschaft	36	247	49	60
78	Bürofach-, Bürohilfskräfte zusammen	x	16 854	46	65
8335	Textilmustergestalter/-in	36	17	38	x
8339	Fotogravurzeichner/-in	36	13	42	x
8362	Schauwerbegestalter/-in	36	339	31	90
83	Künstler und zugeordnete Berufe zusammen	x	369	31	90
9113	Kaufmannsgehilfe/-gehilfin im Hotel- und Gaststättengewerbe	36	185	39	69
9113	Hotelfachmann/-frau	36	1 032	47	78
9122	Restaurantfachmann/-frau	36	631	47	81
9122	Kellner/-in <sup>5)</sup>	36	1	x	x
9133	Fachgehilfe/-gehilfin im Gastgewerbe	24	210	57	93
9133	Hotel- und Gaststättengehilfe/-gehilfin <sup>5)</sup>	36	—	x	x
91	Gästebetreuer zusammen	x	2 059	47	80
9321	Textilreiniger/-in	36	1	x	x
93	Reinigungsberufe zusammen	x	1	x	x
	<b>Insgesamt</b>	<b>x</b>	<b>97 104</b>	<b>44</b>	<b>77</b>

Anmerkungen S. 200

## in Industrie, Handel u. a. 1983 nach Ausbildungsberufen und Jahr der Lösung

Vorzeitig gelöste Berufsausbildungsverhältnisse							Kenn- ziffer
zusammen		darunter von weiblichen Jugendlichen	davon im ... Ausbildungsjahr gelöst				
Anzahl	in % der Neu- abschlüsse		1.	2.	3.	4.	
26	8	13	16	7	3	—	7743
26	8	13	16	7	3	—	77
249	7	247	146	92	8	3	7810
512	10	399	236	197	77	2	7810
373	5	227	138	158	74	3	7812
21	9	9	10	10	1	—	7814
1 155	7	882	530	457	160	8	78
1	x	1	1	—	—	—	8335
1	x	1	1	—	—	—	8339
39	12	27	19	13	7	—	8362
41	11	29	21	13	7	—	83
42	23	24	22	14	5	1	9113
286	28	253	156	94	35	1	9113
249	39	133	165	62	21	1	9122
1	x	1	—	—	—	1	9122
67	32	63	49	17	1	—	9133
2	x	2	—	—	1	1	9133
647	31	476	392	187	63	5	91
—	x	—	—	—	—	—	9321
—	x	—	—	—	—	—	93
10 459	11	4 691	5 703	3 104	1 488	164	

**2. Neu abgeschlossene<sup>25)43)</sup> und vorzeitig gelöste Berufsausbildungsverhältnisse<sup>11)</sup> im Handwerk 1983 nach Ausbildungsberufen**

Kenn- ziffer	Ausbildungsberuf Berufsgruppe	Regu- läre Ausbil- dungs- dauer ... Monate	Neu abgeschlossene Berufsausbildungsverträge			Vorzeitig gelöste Berufsausbildungsverhältnisse		
			zusammen	in % der bestehen- den Aus- bildungs- verhält- nisse	Auszubil- dende im 1. Ausbil- dungsjahr je 100 Neu- abschlüsse	zusammen	in % der Neuab- schlüsse	darunter in der Probezeit
1011	Steinmetz/-in und Steinbildhauer/-in	36	210	44	91	29	14	7
1015	Natursteinschleifer/-in <sup>8)</sup>	36	1	x	x	—	x	—
1020	Farbsteinschleifer/-in, Achatschleifer/-in und Schmucksteingraveur/-in	36	—	x	x	1	x	—
10	Steinbearbeiter zusammen	x	211	44	91	30	14	7
1120	Betonstein- und Terrazzohersteller/-in	33	16	52	x	4	x	—
11	Baustoffhersteller zusammen	x	16	50	x	4	x	—
1211	Keramiker/-in	36	30	34	87	6	20	—
12	Keramiker zusammen	x	30	34	87	6	20	—
1341	Glasinstrumentenmacher/-in	36	6	x	x	1	x	—
1353	Glasschleifer/-in und Glasätzer/-in	36	3	x	x	—	x	—
13	Glasmacher zusammen	x	9	x	x	1	x	—
1419	Wachszieher/-in	36	—	x	x	1	x	1
1441	Vulkaniseur/-in	36	56	36	95	12	21	5
14	Chemiearbeiter zusammen	x	56	36	95	13	23	6
1631	Buchbinder/-in	36	78	41	99	9	12	2
16	Papierhersteller, -verarbeiter zusammen	x	78	41	99	9	12	2
1711	Schriftsetzer/-in	36	33	37	91	1	3	—
1721	Druckvorlagenhersteller/-in <sup>8)</sup>	36	—	x	x	2	x	—
1729	Flexograf/-in	36	1	x	x	—	x	—
1730	Drucker/-in	36	54	41	91	12	22	3
1754	Siebdrucker/-in	36	19	51	x	6	x	2
17	Drucker zusammen	x	107	40	90	21	20	5
1821	Drechsler/-in (Elfenbeinschnitzer/-in)	36	5	x	x	1	x	—
1822	Holzbildhauer/-in	36	16	35	x	1	x	—
18	Holzaufbereiter, Holzwarenfertiger und verwandte Berufe zusammen	x	21	32	x	2	x	—
2020	Metallformer und Metallgießer	36	6	x	x	1	x	—
2022	Zinngießer/-in	36	2	x	x	3	x	—
20	Former, Formgießer zusammen	x	8	x	x	4	x	—
2210	Dreher/-in	36	111	42	77	24	22	4
2241	Bohrwerkdreher/-in <sup>8)</sup>	36	1	x	x	1	x	—
22	Metallverformer (spanend) zusammen	x	112	42	77	25	22	4
2321	Graveur/-in	42	33	33	88	9	27	5
2323	Ziseleur/-in	36	6	x	x	—	x	—
2341	Galvaniseur/-in und Metallschleifer/-in	42	16	34	x	6	x	2
23	Metalloberflächenbearbeiter, -vergüter, -beschichter zusammen	x	55	34	91	15	27	7
2510	Schmied/-in	36	175	40	92	23	13	5
2522	Kupferschmied/-in	42	18	26	x	—	x	—
25	Schmiede zusammen	x	193	38	92	23	12	5
2610	Klempner/-in	36	28	47	86	5	18	2
2613	Karosseriebauer/-in	42	610	32	94	133	22	25
2621	Gas- und Wasserinstallateur/-in	42	3 139	33	91	534	17	126
2622	Zentralheizungs- und Lüftungsbauer/-in	36	1 917	41	89	246	13	72
26	Feinblechner, Installateure zusammen	x	5 694	35	91	918	16	225



**Noch: 2. Neu abgeschlossene<sup>25)43)</sup> und vorzeitig gelöste Berufsausbildungsverhältnisse<sup>11)</sup> im Handwerk 1983 nach Ausbildungsberufen**

Kenn- ziffer	Ausbildungsberuf Berufsgruppe	Regu- läre Ausbil- dungs- dauer ... Monate	Neu abgeschlossene Berufsausbildungsverträge			Vorzeitig gelöste Berufsausbildungsverhältnisse		
			zusammen	in % der bestehen- den Aus- bildungs- verhält- nisse	Auszubil- dende im 1. Ausbil- dungsjahr je 100 Neu- abschlüsse	zusammen	in % der Neuab- schlüsse	darunter in der Probezeit
2710	Schlosser/-in	36	2 213	41	93	411	19	114
2721	Blechs Schlosser/-in <sup>8)</sup>	36	2	x	x	1	x	—
2739	Maschinenbauer/-in (Mühlenbauer/-in)	42	388	29	90	50	13	7
27	Schlosser zusammen	x	2 603	38	92	462	18	121
2811	Kraftfahrzeugmechaniker/-in	36	7 571	39	95	1 034	14	273
2821	Landmaschinenmechaniker/-in	42	586	29	84	62	11	15
2840	Feinmechaniker/-in	42	94	27	97	13	14	3
2843	Chirurgiemechaniker/-in	42	1	x	x	—	x	—
2845	Büchsenmacher/-in	42	10	28	x	1	x	—
2849	Orthopädiemechaniker/-in	42	50	25	90	5	10	3
2850	Mechaniker/-in (Nähmaschinen- und Zweiradmechaniker/-in)	42	289	31	87	47	16	9
2850	Kälteanlagenbauer/-in <sup>7)</sup>	42	84	33	81	15	18	—
2852	Büromaschinenmechaniker/-in	42	137	24	90	20	15	4
2865	Uhrmacher/-in	36	46	28	85	10	22	2
28	Mechaniker zusammen	x	8 868	37	94	1 207	14	309
2910	Werkzeugmacher/-in	42	185	29	82	26	14	1
29	Werkzeugmacher zusammen	x	185	29	82	26	14	1
3011	Gürtler/-in und Metalldrücker/-in	36	22	50	x	2	x	—
3021	Goldschmied/-in	42	173	29	85	26	15	7
3021	Silberschmied/-in	42	4	x	x	1	x	—
3031	Zahntechniker/-in	42	942	25	91	166	18	26
3041	Augenoptiker/-in	36	524	37	97	84	16	28
3051	Klavier- und Cembalobauer/-in <sup>7)</sup>	42	9	22	x	—	x	—
3052	Orgel- und Harmoniumbauer/-in	42	13	25	x	5	x	3
3053	Metallblasinstrumenten- und Schlagzeugmacher/-in	36	8	x	x	—	x	—
3054	Geigenbauer/-in	36	5	x	x	1	x	—
30	Metallfeinbauer und zugeord- nete Berufe zusammen	x	1 700	29	92	285	17	64
3110	Elektroinstallateur/-in	42	4 401	30	87	684	16	176
3114	Kraftfahrzeugelektriker/-in	36	360	33	90	56	16	14
3120	Fernmeldemechaniker/-in	42	58	38	97	4	7	1
3130	Elektromaschinenbauer/-in	42	213	26	92	27	13	6
3141	Elektromechaniker/-in	42	150	28	92	9	6	1
3151	Radio- und Fernsehtechniker/-in	42	1 069	29	89	162	15	36
3159	Hörgeräteakustiker/-in <sup>7)</sup>	36	35	38	97	1	3	1
31	Elektriker zusammen	x	6 286	30	88	943	15	235
3422	Weber/-in	36	2	x	x	3	x	—
3442	Stricker/-in <sup>7)</sup>	36	2	x	x	—	x	—
34	Textilhersteller zusammen	x	4	x	x	3	x	—
3511	Herrenschneider/-in	36	87	43	87	18	21	4
3512	Damenschneider/-in	36	287	42	86	62	22	32
3520	Bekleidungsfertiger/-in <sup>2)8)</sup>	24	1	x	x	—	x	—
3532	Wäscheschneider/-in	36	4	x	x	—	x	—
3541	Sticker/-in	36	21	35	x	2	x	—
3551	Modist/-in	36	31	36	84	3	10	1
3552	Hut- und Mützenmacher/-in	36	2	x	x	—	x	—
35	Textilverarbeiter zusammen	x	433	41	86	85	20	37

Anmerkungen S. 200

**Noch: 2. Neu abgeschlossene<sup>25)43)</sup> und vorzeitig gelöste Berufsausbildungsverhältnisse<sup>11)</sup> im Handwerk 1983 nach Ausbildungsberufen**

Kenn- ziffer	Ausbildungsberuf Berufsgruppe	Regu- läre Ausbil- dungs- dauer ... Monate	Neu abgeschlossene Berufsausbildungsverträge			Vorzeitig gelöste Berufsausbildungsverhältnisse		
			zusammen	in % der bestehen- den Aus- bildungs- verhält- nisse	Auszubil- dende im 1. Ausbil- dungsjahr je 100 Neu- abschlüsse	zusammen	in % der Neuab- schlüsse	darunter in der Probezeit
3720	Schuhmacher/-in	36	81	52	83	23	28	7
3722	Orthopädieschuhmacher/-in <sup>7)</sup>	42	77	39	97	4	5	1
3741	Sattler/-in	36	43	55	79	7	16	3
3744	Bandagist/-in	36	35	30	97	7	20	3
3782	Kürschner/-in	36	60	42	90	19	32	5
3782	Pelzwerker/-in <sup>1)8)</sup>	24	35	65	94	3	9	2
37	Lederhersteller, Leder- und Fellverarbeiter zusammen	x	331	44	90	63	19	21
3911	Bäcker/-in <sup>7)</sup>	36	3 166	43	93	724	23	223
3920	Konditor/-in <sup>7)</sup>	36	1 184	42	88	350	30	104
39	Back-, Konditorwarenhersteller zusammen	x	4 350	43	92	1 074	25	327
4010	Fleischer/-in	36	2 005	44	94	483	24	192
40	Fleisch-, Fischverarbeiter zusammen	x	2 005	44	94	483	24	192
4220	Brauer/-in und Mälzer/-in <sup>7)</sup>	36	3	x	x	—	x	—
42	Getränke-, Genußmittelhersteller zusammen	x	3	x	x	—	x	—
4321	Müller/-in <sup>7)</sup>	36	9	x	x	2	x	—
43	Übrige Ernährungsberufe zusammen	x	9	x	x	2	x	—
4410	Hochbaufacharbeiter/-in <sup>1)8)</sup>	24	18	46	x	4	x	3
4410	Maurer/-in	33	2 881	38	95	632	22	134
4413	Feuerungs- und Schornsteinbauer/-in	33	3	x	x	3	x	—
4420	Beton- und Stahlbetonbauer/-in	33	303	43	92	42	14	6
44	Maurer, Betonbauer zusammen	x	3 205	39	95	681	21	143
4511	Zimmerer/Zimmerin	33	544	40	87	76	14	7
4511	Ausbaufacharbeiter/-in <sup>1)8)</sup>	24	1	x	x	—	x	—
4520	Dachdecker/-in	36	1 789	44	91	320	18	87
45	Zimmerer, Dachdecker, Gerüst- bauer zusammen	x	2 334	43	90	396	17	94
4620	Straßenbauer/-in	33	302	49	93	44	15	12
4620	Tiefbaufacharbeiter/-in <sup>1)8)</sup>	24	6	x	x	—	x	—
4662	Brunnenbauer/-in	33	1	x	x	1	x	—
4663	Kanalbauer/-in <sup>2)8)</sup>	33	21	x	x	3	x	2
46	Straßen-, Tiefbauer zusammen	x	330	51	93	48	15	14
4811	Stukkateur/-in	33	218	38	94	42	19	8
4820	Wärme-, Kälte- und Schallschutz- isolierer/-in (Isoliermonteur/-in)	33	62	40	98	13	21	1
4830	Fliesen-, Platten- und Mosaikleger/-in	33	290	37	89	40	14	5
4840	Kachelofen- und Luftheizungsbauer/-in	36	17	40	x	5	x	1
4850	Glaser/-in	36	229	44	95	34	15	10
4861	Estrichleger/-in	33	18	43	x	4	x	3
48	Bauausstatter zusammen	x	834	39	92	138	17	28
4910	Raumausstatter/-in <sup>7)</sup>	36	413	38	94	67	16	14
4913	Parkettleger/-in	36	42	43	93	8	19	2
4924	Polster- und Dekorationsnäher/-in	24	55	50	95	7	13	4
49	Raumausstatter, Polsterer zusammen	x	510	39	94	82	16	20

Anmerkungen S. 200

**Noch: 2. Neu abgeschlossene<sup>25)43)</sup> und vorzeitig gelöste Berufsausbildungsverhältnisse<sup>11)</sup> im Handwerk 1983 nach Ausbildungsberufen**

Kenn- ziffer	Ausbildungsberuf Berufsgruppe	Regu- läre Ausbil- dungs- dauer ... Monate	Neu abgeschlossene Berufsausbildungsverträge			Vorzeitig gelöste Berufsausbildungsverhältnisse		
			zusammen	in % der bestehen- den Aus- bildungs- verhält- nisse	Auszubil- dende im 1. Ausbil- dungs- jahr je 100 Neu- abschlüsse	zusammen	in % der Neuab- schlüsse	darunter in der Probezeit
5010	Tischler/-in	36	4 335	40	85	578	13	137
5021	Modellbauer/-in	42	74	26	100	9	12	1
5041	Bootsbauer/-in	42	17	68	x	1	x	—
5049	Rolladen- und Jalousiebauer/-in	36	55	65	89	7	13	3
50	Tischler, Modellbauer zusammen	x	4 481	40	85	595	13	141
5110	Maler/-in und Lackierer/-in	36	4 446	42	95	1 186	27	368
5133	Vergolder/-in	36	10	x	x	—	x	—
5140	Glas- und Porzellanmaler/-in	36	7	x	x	1	x	—
51	Maler, Lackierer und verwandte Berufe zusammen	x	4 463	42	94	1 187	27	368
6340	Fotolaborant/-in <sup>8)</sup>	24	61	58	95	9	15	3
6350	Technischer/technische Zeichner/-in <sup>8)</sup>	42	59	39	83	1	2	—
6352	Bauzeichner/-in <sup>8)</sup>	36	7	x	x	1	x	—
63	Technische Sonderfachkräfte zusammen	x	127	46	89	11	9	3
6821	Verkäufer/-in im Nahrungsmittel- handwerk	36	4 589	44	93	1 177	26	463
68	Warenkaufleute zusammen	x	4 589	44	93	1 177	26	463
7810	Bürokaufmann/-frau	36	1 441	41	75	207	14	83
78	Bürofach-, Bürohilfskräfte zusammen	x	1 441	41	75	207	14	83
8042	Schornsteinfeger/-in	36	280	41	98	41	15	8
80	Sicherheitswahrer zusammen	x	280	41	98	41	15	8
8344	Schilder- u. Lichtreklamehersteller/-in	36	114	41	91	24	21	7
8370	Fotograf/-in	36	284	45	87	54	19	13
83	Künstler und zugeordnete Berufe zusammen	x	398	44	88	78	20	20
9011	Friseur/-in	36	7 963	43	91	2 085	26	776
90	Körperpfleger zusammen	x	7 963	43	91	2 085	26	776
9311	Wäscher/-in Plätter/-in <sup>5)</sup>	36	—	x	x	1	x	—
9321	Textilreiniger/-in	36	43	46	98	2	5	—
9322	Färber/-in u. Chemischreiniger/-in <sup>5)</sup>	36	—	x	x	2	x	—
9342	Gebäudereiniger/-in	30	287	48	92	117	41	31
93	Reinigungsberufe zusammen	x	330	47	92	122	37	31
	<b>Insgesamt</b>	<b>x</b>	<b>64 652</b>	<b>38</b>	<b>91</b>	<b>12 552</b>	<b>19</b>	<b>3 760</b>

Anmerkungen S. 200

### 3. Schulische Vorbildung der Auszubildenden<sup>32)</sup> mit neu abgeschlossenem Ausbildungsvertrag<sup>25)</sup> im Handwerk 1983 nach Kammerbezirken

Kammerbezirk  a = Anzahl b = Prozent		Auszubildende mit neu abgeschlossenem Ausbildungsvertrag										
		zu- sammen	davon								sonstige	ohne Angabe
			ohne Haupt- schul- abschluß	mit								
				Haupt- schul- abschluß	Fach- oberschul- reife	Hochschul- oder Fachhoch- schulreife	Berufs- grund- schuljahr	Berufs- fach- schule	Berufs- vorbe- reitungs- jahr			
Aachen	a	4 530	463	1 804	1 138	249	179	347	140	114	96	
	b	100	10,2	39,8	25,1	5,5	4,0	7,7	3,1	2,5	2,1	
Arnsberg	a	4 341	176	2 066	1 398	206	179	195	61	6	54	
	b	100	4,1	47,6	32,2	4,7	4,1	4,5	1,4	0,1	1,2	
Bielefeld	a	8 158	382	3 829	2 859	58	—	340	—	—	690	
	b	100	4,7	46,9	35,0	0,7	—	4,2	—	—	8,5	
Dortmund	a	9 029	386	4 184	2 286	391	408	693	311	24	346	
	b	100	4,3	46,3	25,3	4,3	4,5	7,7	3,4	0,3	3,8	
Düsseldorf	a	18 934	167	8 440	3 647	966	1 450	2 277	1 190	—	797	
	b	100	0,9	44,6	19,3	5,1	7,7	12,0	6,3	—	4,2	
Köln	a	8 597	767	4 403	2 290	570	153	188	152	—	74	
	b	100	8,9	51,2	26,6	6,6	1,8	2,2	1,8	—	0,9	
Münster	a	11 112	481	5 099	2 852	511	484	851	378	30	426	
	b	100	4,3	45,9	25,7	4,6	4,4	7,7	3,4	0,3	3,8	
Insgesamt	a	64 701	2 822	29 825	16 470	2 951	2 853	4 891	2 232	174	2 483	
	b	100	4,4	46,1	25,5	4,6	4,4	7,6	3,4	0,3	3,8	

Anmerkungen S. 200

### 4. Neu abgeschlossene<sup>11)25)</sup> und vorzeitig gelöste Berufsausbildungs- verhältnisse in der Landwirtschaft 1983 nach Ausbildungsberufen

Kenn- ziffer	Ausbildungsberuf Berufsgruppe	Reguläre Ausbil- dungs- dauer ... Monate	Neu abgeschlossene Berufsausbildungsverträge			Vorzeitig gelöste Berufs- ausbildungsverhältnisse		
			zu- sammen	in % der bestehen- den Aus- bildungs- verhältnisse	Auszu- bildende im 1. Aus- bildungs- jahr je 100 Neuab- schlüsse	zu- sammen	in % der Neuab- schlüsse	darunter von weiblichen Auszubil- denden
0110	Landwirt/-in	36	1 514	52	7	88	6	23
01	Landwirte zusammen	x	1 514	52	7	88	6	23
0210	Tierwirt/-in	36	23	58	x	2	x	—
0215	Fischwirt/-in	36	11	x	x	1	x	—
02	Tierzüchter, Fischereiberufe zusammen	x	34	53	24	3	9	—
0510	Gärtner/-in	36	2 924	52	51	295	10	108
05	Gartenbauer zusammen	x	2 924	52	51	295	10	108
0613	Revierjäger/-in	36	6	x	x	2	x	—
0621	Forstwart/-in	36	151	57	45	6	4	—
06	Forst-, Jagdberufe zusammen	x	157	57	45	8	5	—
4311	Molkereifachmann/-frau	36	59	48	97	4	7	—
43	Übrige Ernährungsberufe zusammen	x	59	48	97	4	7	—
6314	Milchwirtschaftlicher/ milchwirtschaftliche Laborant/-in	36	33	38	100	2	6	2
63	Technische Sonderfachkräfte zusammen	x	33	38	100	2	6	2
8382	Pferdewirt/-in	36	194	43	57	61	31	34
83	Künstler und zugeordnete Berufe zusammen	x	194	43	57	61	31	34
9211	Hauswirtschaftler/-in	36	319	50	13	13	4	13
92	Hauswirtschaftliche Berufe zusammen	x	319	50	13	13	4	13
	Insgesamt	x	5 234	52	36	474	9	180

Anmerkungen S. 200

**5. Neu abgeschlossene<sup>25)</sup> und vorzeitig gelöste Berufsausbildungsverhältnisse im öffentlichen Dienst 1983 nach Ausbildungsberufen**

Kenn- ziffer	Ausbildungsberuf Berufsgruppe	Regu- läre Ausbil- dungs- dauer ... Monate	Neu abgeschlossene Berufsausbildungsverträge			Vorzeitig gelöste Berufs- ausbildungsverhältnisse		
			zusammen	in % der bestehenden Ausbildungs- verhältnisse	Auszubil- dende im 1. Ausbil- dungs- jahr je 100 Neu- abschlüsse	zusammen	in % der Neuab- schlüsse	darunter von weiblichen Auszubil- denden
3120	Fernmeldehandwerker/-in	36	1 173	38	89	23	2	3
31	Elektriker zusammen	x	1 173	38	89	23	2	3
4652	Wasserbauwerker	36	17	32	x	2	x	—
46	Straßen- und Tiefbauer zusammen	x	17	32	x	2	x	—
6241	Vermessungstechniker/-in	36	522	37	94	19	4	6
62	Techniker zusammen	x	522	37	94	19	4	6
6354	Kartograph/-in <sup>7)</sup>	36	27	40	100	2	7	2
63	Technische Sonderfachkräfte zusammen	x	27	40	100	2	7	2
7161	Straßenwärter <sup>7)</sup>	36	244	48	100	9	4	—
71	Berufe des Landverkehrs zusammen	x	244	48	100	9	4	—
7322	Dienstleistungsfachkraft im Postbetrieb	36	1 259	53	—	30	2	10
73	Berufe des Nachrichtenverkehrs zusammen	x	1 259	53	—	30	2	10
7811	Angestellter/Angestellte in der Bundesanstalt für Arbeit	36	228	40	100	4	2	3
7811	Justizangestellter/-angestellte	36	1 073	52	20	25	2	20
7811	Sozialversicherungsfach- angestellter/-angestellte	36	896	35	100	30	3	13
7811	Verwaltungsfach- angestellter/-angestellte	36	1 175 <sup>42)</sup>	37	100	38	3	18
7822	Stenosekretärin/Büroassistentin, neue Bezeichnung: Bürogehilfe/-ge- hilfin in der Kommunalverwaltung	24	18	45	x	—	x	—
78	Bürofach-, Bürohilfskräfte zusammen	x	3 390	40	75	97	3	54
8232	Assistent/-in an Bibliotheken	24	105	50	98	3	3	2
82	Publizisten, Dolmetscher und Bibliothekare zusammen	x	105	50	98	3	3	2
8762	Schwimmeistergehilfe/-gehilfin	30	138	40	100	11	8	4
87	Lehrer zusammen	x	138	40	100	11	8	4
	<b>Insgesamt</b>	<b>x</b>	<b>6 875</b>	<b>42</b>	<b>67</b>	<b>196</b>	<b>3</b>	<b>81</b>

Anmerkungen S. 200

**6. Neu abgeschlossene<sup>25)</sup> und vorzeitig gelöste Berufsausbildungsverhältnisse im Ausbildungsbereich „Freie Berufe“ 1983 nach Ausbildungsberufen**

Kenn-ziffer	Ausbildungsberuf Berufsgruppe	Reguläre Ausbil- dungs- dauer ... Monate	Neu abgeschlossene Berufsausbildungsverträge			Vorzeitig gelöste Berufs- ausbildungsverhältnisse		
			zu- sammen	in % der bestehen- den Aus- bildungs- verhältnisse	Auszu- bildende im 1. Aus- bildungs- jahr je 100 Neuab- schlüsse	zu- sammen	in % der Neuab- schlüsse	darunter von weiblichen Auszubil- denden
6851	Apothekenhelfer/-in	24	1 374	49	100	24 <sup>h)</sup>	2	24 <sup>h)</sup>
68	Warenkaufleute zusammen	x	1 374	49	100	24	2	24
7535	Fachgehilfe/-gehilfin in steuer- und wirtschaftsberatenden Berufen	36	2 257	36	85	263	12	211
75	Unternehmer, Organisatoren, Wirtschaftsprüfer zusammen	x	2 257	36	85	263	12	211
7813	Notargehilfe/-gehilfin	30	169	57	100	—	—	—
7813	Patentanwaltsgehilfe/-gehilfin	30	13	39	x	4	x	4
7813	Rechtsanwaltsgehilfe/-gehilfin	30	1 555	39	99	162	10	161
7813	Rechtsanwalts- und Notargehilfe/-gehilfin	36	1 766	34	100	92	5	90
7813	Rechtsanwalts- und Patent- anwaltsgehilfe/-gehilfin	36	2	x	x	—	x	—
7813	Rechtsbeistandsgehilfe/-gehilfin	30	13	38	x	—	x	—
78	Bürofach-, Bürohilfskräfte zusammen	x	3 518	37	99	258	7	255
8561	Arzthelfer/-in	24	5 811	51	99	474	8	472
8562	Zahnarzthelfer/-in	36	2 505	36	100	253	10	253
8563	Tierarzthelfer/-in	36	174	56	100	36	21	36
85	Übrige Gesundheitsdienstberufe zusammen	x	8 490	46	99	763	9	761
	<b>Insgesamt</b>	<b>x</b>	<b>15 639</b>	<b>42</b>	<b>97</b>	<b>1 308<sup>h)</sup></b>	<b>8</b>	<b>1 251<sup>h)</sup></b>

Anmerkungen S. 200

**7. Neu abgeschlossene<sup>11)25)</sup> und vorzeitig gelöste Berufsausbildungsverhältnisse im Ausbildungsbereich „Sonstige“ 1983 nach Ausbildungsberufen**

Kenn-ziffer	Ausbildungsberuf Berufsgruppe	Reguläre Ausbil- dungs- dauer ... Monate	Neu abgeschlossene Berufsausbildungsverträge			Vorzeitig gelöste Berufs- ausbildungsverhältnisse		
			zu- sammen	in % der bestehen- den Aus- bildungs- verhältnisse	Auszu- bildende im 1. Aus- bildungs- jahr je 100 Neuab- schlüsse	zu- sammen	in % der Neuab- schlüsse	darunter von weiblichen Auszubil- denden
7232	Matrose in der Seeschifffahrt	36	1	x	x	b)	x	b)
7232	Schiffsmechaniker/-in	36	8	x	x	4	x	—
72	Berufe des Wasser- und Luftverkehrs zusammen	x	9	x	x	4	x	—
9211	Hauswirtschaftler/-in	36	1 349	44	55	237	18	233
92	Hauswirtschaftliche Berufe zusammen	x	1 349	44	55	237	18	233
	<b>Insgesamt</b>	<b>x</b>	<b>1 358</b>	<b>45</b>	<b>55</b>	<b>241<sup>b)</sup></b>	<b>18</b>	<b>233<sup>b)</sup></b>

Anmerkungen S. 200

**8. Neu abgeschlossene<sup>25)</sup> Ausbildungsverträge<sup>11)</sup> 1982 und 1983 nach Ausbildungsbereichen**

Ausbildungsbereich	Neu abgeschlossene Ausbildungsverträge							
	1982				1983			
	zusammen	in % der Neuabschlüsse insgesamt	in % der bestehenden Ausbildungs- verhältnisse	Auszubil- dende im 1. Ausbil- dungsjahr je 100 Neu- abschlüsse	zusammen	in % der Neuabschlüsse insgesamt	in % der bestehenden Ausbildungs- verhältnisse	Auszubil- dende im 1. Ausbil- dungsjahr je 100 Neu- abschlüsse
Industrie, Handel u. a.	89 361	50,9	42,2	75	97 104	50,9	43,8	77
Handwerk	58 804	33,5	35,9	90	64 652	33,9	38,3	91
Landwirtschaft	4 850	2,8	50,2	8	5 234	2,7	51,6	36
Öffentlicher Dienst	5 940	3,4	38,7	66	6 875	3,6	41,8	67
Freie Berufe	15 391	8,8	41,9	95	15 639	8,2	41,8	97
Sonstige	1 248	0,7	41,8	80	1 358	0,7	44,6	55
<b>Insgesamt</b>	<b>175 594</b>	<b>100</b>	<b>39,9</b>	<b>80</b>	<b>190 862</b>	<b>100</b>	<b>41,7</b>	<b>82</b>

Anmerkungen S. 200

9. Ausbildungsberufe<sup>11)</sup>, in denen 1983 fünf und weniger neue Ausbildungsverträge<sup>25)</sup> abgeschlossen wurden

Berufs- klasse	Berufsbereich Ausbildungsberuf	Neu abgeschlossene Ausbildungsverträge	Ausbildungsbereich	Reguläre Ausbildungsdauer ... Monate
	<b>Berufsbereich II: Bergleute, Mineralgewinner</b>			
1015	Natursteinschleifer/-in, Natursteinschleifer/-in <sup>8)</sup>	4	IH/Hw	36
1023	Diamantziehsteinmacher/-in	1	IH	36
	<b>Berufsbereich III: Fertigungsberufe</b>			
1211	Kerammodelleur/-in	4	IH	36
1322	Hohl- und Kelchglasmacher/-in	4	IH	36
1343	Leuchtröhrenglasbläser/-in	3	IH	24
1350	Flachglasveredler/-in	1	IH	36
1353	Glasschleifer/-in und Glasätzer/-in	3	Hw	36
1353	Hohlglasfeinschleifer/-in (Kugler/-in)	2	IH	36
1354	Brillenoptikschleifer/-in	2	IH	36
1514	Gummi- und Kunststoffauskleider/-in	3	IH	36
1644	Stahlstichpräger/-in	1	IH	36
1729	Stahlrollenstecher/-in	2	IH	42
1729	Stempelmacher/-in, Flexograf/-in	2	IH/Hw	36
1821	Drechsler/-in (Elfenbeinschnitzer/-in)	5	Hw	36
2022	Zinngießer/-in	2	Hw	36
2122	Metallgewebemacher/-in	3	IH	36
2231	Hobler/-in	2	IH	24
2240	Bohrer/-in	3	IH	24
2915	Prägewalzengraveur/-in	1	IH	42
3021	Silberschmied/-in	4	IH/Hw	42
3054	Geigenbauer/-in	5	Hw	36
3414	Musterprogrammierer/-in – Weberei <sup>2)</sup>	1	IH	36
3421	Textilmechaniker/-in – Bandweberei <sup>2)</sup>	5	IH	36
3422	Weber/-in	2	Hw	36
3442	Stricker/-in	2	Hw	36
3446	Textilmechaniker/-in – Ketten- und Raschelwirkerei <sup>2)</sup>	2	IH	36
3446	Textilmechaniker/-in – Strickerei und Wirkerei <sup>2)</sup>	5	IH	36
3532	Wäscheschneider/-in	4	Hw	36
3552/53	Hut- und Mützenmacher/-in, Mützenmacher/-in	2	Hw/IH	36
3561	Krawattennäher/-in	1	IH	18
3622	Textilveredler/-in – Appretur <sup>2)</sup>	2	IH	36
3781	Pelzveredler/-in	1	IH	36
3782	Pelzwerker/-in	2	IH	24
4121	Obst- und Gemüsekonservierer/-in	5	IH	36
4231	Brenner/-in	2	IH/Lw	36
4239	Süßmostler/-in	3	IH	36
4662	Brunnenbauer/-in <sup>2)</sup> , Brunnenbauer/-in	2	IH/Hw	33
5031	Fahrzeugstellmacher/-in	1	IH	36
6331	Stoffprüfer/-in (Chemie) (Glas-, keramische Industrie sowie Steine und Erden)	1	IH	36
7232	Matrose in der Seeschifffahrt	1	S	36

Anmerkungen S. 200

10. Ausbildungsberufe<sup>11)27)</sup>, in denen 1983 keine neuen Ausbildungsverträge abgeschlossen wurden

Berufs- klasse	Berufsbereich Ausbildungsberuf	Ausbildungsbereich	Reguläre Ausbildungsdauer ... Monate
	<b>Berufsbereich I: Pflanzenbauer, Tierzüchter, Fischereiberufe</b>		
0121	Winzer/-in	Lw	36
	<b>Berufsbereich III: Fertigungsberufe</b>		
1020	Farbsteinschleifer/-in, Achatschleifer/-in und Schmucksteingraveur/-in	Hw	36
1022	Achatschleifer/-in	IH	36
1022	Diamantschleifer/-in	IH	36
1022	Edelsteinschleifer/-in	IH	36
1024	Edelsteingraveur/-in	IH	42
1210	Figurenkeramformer/-in	IH	36
1211	Gipsformengießer/-in	IH	36
1341	Thermometerbläser/-in	IH	36
1353	Glasgraveur/-in	IH	36
1354	Feinoptiker/-in	IH/Hw	42
1419	Wachszieher/-in	Hw	36
1722	Galvanoplastiker/-in	Hw	36
1722	Stereotypeur/-in	Hw	36
1723	Chemigraf/-in	Hw	36
1729	Formstecher/-in	IH	36
1729	Notenstecher/-in	IH	36
1741	Steindrucker/-in	Hw	36
1753	Tapetendrucker/-in	IH	36
1831	Borstpinselmacher/-in, Bürsten- und Pinselmacher/-in	IH/Hw	36
1832	Schirmmacher/-in	Hw	36
1841	Korbmacher/-in	IH/Hw	36
1910	Hüttenfacharbeiter	IH	36
2020	Glockengießer/-in	Hw	36
2023	Schriftgießer/-in	IH	36
2123	Drahtwarenmacher/-in	IH	24
2311	Vorpolierer/-in (Schmuck- und Kleingeräteherstellung)	IH	24
2312	Feinpolierer/-in	IH	36
2321	Flachgraveur/-in	IH	42
2359	Emailschriftenmaler/-in	IH	36
2515	Messerschmied/-in	Hw	36
2522	Schalenschmied/-in (Kupferhammerschmied/-in)	IH	36
2833	Flugtriebwerkmechaniker/-in	IH	42
2845	Systemmacher/-in (Gewehr-)	IH	42
3021	Juwelengoldschmied/-in	IH	42



Noch: 10. Ausbildungsberufe<sup>11)27)</sup>, in denen 1983 keine neuen Ausbildungsverträge abgeschlossen wurden

Berufs- klasse	Berufsbereich Ausbildungsberuf	Ausbildungsbereich	Reguläre Ausbildungsdauer ... Monate
3022	Schmucksteinfasser/-in	IH	36
3023	Gold-, Silber- und Aluminiumschläger/-in	Hw	36
3054	Zupfinstrumentenmacher/-in	Hw	36
3055	Holzblasinstrumentenmacher/-in	IH/Hw	36/42
3059	Handzuginstrumentenmacher/-in	Hw	36
3064	Biologiemodellmacher/-in	IH	36
3324	Seiler/-in	Hw	36
3442	Gummistrumpfstricker/-in	IH	18
3544	Tapisserist/-in	IH	36
3553	Mützensnäher/-in	IH	18
3563	Segelmacher/-in	Hw	36
3622	Textilveredler/-in — Beschichtung <sup>2)</sup>	IH	36
3624	Plisseebrenner/-in	Hw	30
3742	Feinsattler/-in	IH	36
3770	Handschuhmacher/-in	IH/Hw	36
4030	Fischwerker/-in	IH	36
4211	Weinküfer/-in	IH/Hw	36
4231	Destillateur/-in	IH	36
4413	Backofenbauer/-in	Hw	36
4512	Schiffszimmerer/-zimmerin	IH	42
5031	Wagner/-in	Hw	36
5033	Böttcher/-in	Hw	36
5041	Schiffbauer/-in	Hw	42
5044	Holzflugzeugbauer/-in	IH	36
<b>Berufsbereich IV: Technische Berufe</b>			
6329	Glasapparatejustierer/-in (Wachsschreiber/-in)	IH	36
6329	Thermometerjustierer/-in (Thermometerschreiber/-in)	IH	36
6329	Wärmestellengehilfe/-gehilfin	IH	36
6331	Edelmetallprüfer/-in	IH	36
6343	Film- und Videolaborant/-in	IH	36
<b>Berufsbereich V: Dienstleistungsberufe</b>			
7019	Seegüterkontrolleur/-in	IH	36
7242	Ewerführer/-in	IH	36
7242	Hafenschiffer/-in	IH	36
7412	Zahnlagerist/-in (Zahnlagerverwalter/-in)	IH	36
7819	Werkgehilfe/-gehilfin (Schmuckwarenindustrie, Taschen- und Armbanduhren)	IH	36
8375	Lichtdruckretuscheur/-in	IH	36

**11. Vorzeitig gelöste Berufsausbildungsverhältnisse<sup>11)</sup> in Industrie, Handel u. a. 1983 nach Gründen und Jahr der Lösung**

Gründe für die vorzeitige Lösung	Vorzeitig gelöste Ausbildungsverhältnisse		Davon im ... Ausbildungsjahr			
	zusammen	weiblich	1.	2.	3.	4.
Ohne Angaben von Gründen	6 499	3 276	4 069	1 653	707	70
darunter						
Lösung in der Probezeit	3 001	1 632	2 655	313	33	—
Lösung im gegenseitigen Einvernehmen	3 324	1 569	1 344	1 284	627	69
Sonstige	174	75	70	56	47	1
Verfehlungen des Auszubildenden	1 037	311	399	415	210	13
Andere vom Auszubildenden zu vertretende Gründe	2 074	752	920	683	401	70
Verfehlungen des Ausbildenden	32	19	12	9	9	2
Andere beim Ausbildenden liegende Gründe	817	333	303	344	161	9
<b>Insgesamt</b>	<b>10 459</b>	<b>4 691</b>	<b>5 703</b>	<b>3 104</b>	<b>1 488</b>	<b>164</b>

Anmerkung S. 200

**12. Vorzeitig gelöste Berufsausbildungsverhältnisse<sup>15)</sup> im öffentlichen Dienst 1983 nach Gründen und Jahr der Lösung**

Gründe für die vorzeitige Lösung	Vorzeitig gelöste Ausbildungsverhältnisse		Davon im ... Ausbildungsjahr			
	zusammen	weiblich	1.	2.	3.	4.
Kündigung aus wichtigem Grund gemäß § 15 Abs. 2 Nr. 1 BBiG durch den Auszubildenden	18	6	10	3	5	—
Kündigung wegen Berufsaufgabe oder -wechsel gemäß § 15 Abs. 2 Nr. 2 BBiG durch den Auszubildenden	34	17	17	11	6	—
Kündigung aus wichtigem Grund gemäß § 15 Abs. 2 Nr. 1 BBiG durch den Ausbildenden	2	1	1	1	—	—
Lösung wegen anderer beim Ausbildenden liegenden Gründe (Aufgabe des Betriebes, Wegfall der Ausbildereignung)	4	4	4	—	—	—
Lösung während der Probezeit (Kündigung gemäß § 15 Abs. 1 BBiG)	24	10	24	—	—	—
Lösung im gegenseitigen Einvernehmen (Kündigung ohne Angabe von Gründen)	38	19	14	18	6	—
<b>Insgesamt</b>	<b>120</b>	<b>57</b>	<b>70</b>	<b>33</b>	<b>17</b>	<b>—</b>

Anmerkung S. 200

**13. Vorzeitig gelöste Berufsausbildungsverhältnisse<sup>9)</sup> im  
Ausbildungsbereich „Sonstige“ 1983 nach Gründen und Jahr der Lösung**

Gründe für die vorzeitige Lösung	Vorzeitig gelöste Ausbildungsverhältnisse		Davon im ... Ausbildungsjahr			
	zusammen	weiblich	1.	2.	3.	4.
Kündigung während der Probezeit gemäß § 15 Abs. 1 BBiG	49	47	49	—	—	—
Kündigung aus wichtigem Grund gemäß § 15 Abs. 2 Nr. 1 BBiG durch den Auszubildenden	13	13	7	6	—	—
Kündigung aus wichtigem Grund gemäß § 15 Abs. 2 Nr. 1 BBiG durch den Auszubildenden	39	39	18	19	2	—
Kündigung wegen Berufsaufgabe oder Berufswechsel gemäß § 15 Abs. 2 BBiG durch den Auszubildenden	13	13	8	5	—	—
Lösung im gegenseitigen Einvernehmen	113	111	25	65	23	—
Lösung durch den Auszubildenden (Aufgabe des Betriebes, Wegfall der Ausbildereignung)	10	10	4	4	2	—
Ohne Angabe	—	—	—	—	—	—
<b>Insgesamt</b>	<b>237</b>	<b>233</b>	<b>111</b>	<b>99</b>	<b>27</b>	<b>—</b>

Anmerkung S. 200

**14. Vorzeitig gelöste Berufsausbildungsverhältnisse<sup>11)</sup> 1982 und 1983 nach Ausbildungsbereichen**

Ausbildungsbereich	Vorzeitig gelöste Berufsausbildungsverhältnisse					
	1982			1983		
	zusammen	in % der vorzeitigen Lösungen insgesamt	in % der Neuabschlüsse	zusammen	in % der vorzeitigen Lösungen insgesamt	in % der Neuabschlüsse
Industrie, Handel u. a.	10 491	40,8	11,7	10 459	41,5	10,8
Handwerk	13 278	51,6	22,6	12 552	49,8	19,4
Landwirtschaft	409	1,6	8,4	474	1,9	9,1
Öffentlicher Dienst	193	0,8	3,2	196	0,8	2,9
Freie Berufe	1 233	4,8	8,0	1 308 <sup>h</sup>	5,2	8,4
Sonstige	110	0,4	8,8	241 <sup>b</sup>	1,0	17,7
<b>Insgesamt</b>	<b>25 714</b>	<b>100</b>	<b>14,6</b>	<b>25 230<sup>h, b</sup></b>	<b>100</b>	<b>13,2</b>

Anmerkung S. 200



### **C. Teilnehmer an Prüfungen**



1. Teilnehmer an Abschlußprüfungen<sup>11)</sup> 1983 nach Ausbildungsberufen

Kenn- ziffer	Ausbildungsberuf  Berufsgruppe Berufsbereich	Ausbildungs- bereich	Teilnehmer an Abschlußprüfungen <sup>4)26)</sup>			
			zusammen	weiblich	darunter mit bestandener Prüfung	
					zusammen	weiblich
0110	Landwirt/-in	Lw	1 269	93	1 176	89
01	Landwirte zusammen	x	1 269	93	1 176	89
0210	Tierwirt/-in	Lw	13	1	12	1
0215	Fischwirt/-in	Lw	12	—	10	—
02	Tierzüchter, Fischereiberufe zusammen	x	25	1	22	1
0440	Tierpfleger/-in	IH	46	18	40	16
04	Landwirtschaftliche Arbeitskräfte, Tierpfleger zusammen	x	46	18	40	16
0510	Gärtner/-in	Lw	2 318	834	2 064	755
0531	Florist/-in	IH	987	926	879	843
05	Gartenbauer zusammen	x	3 305	1 760	2 943	1 598
0613	Revierjäger/-in	Lw	4	—	4	—
0621	Forstwirt/-in	Lw	38	—	32	—
06	Forst-, Jagdberufe zusammen	x	42	—	36	—
I	<b>Pflanzenbauer, Tierzüchter, Fischereiberufe zusammen</b>	<b>x</b>	<b>4 687</b>	<b>1 872</b>	<b>4 217</b>	<b>1 704</b>
0710	Bergmechaniker	IH	1 481	—	1 430	—
0710	Berg- und Maschinenmann	IH	1 482	—	1 331	—
07	Bergleute zusammen	x	2 963	—	2 761	—
0910	Aufbereiter im Bergbau	IH	9	—	9	—
09	Mineralaufbereiter zusammen	x	9	—	9	—
II	<b>Bergleute, Mineralgewinner zusammen</b>	<b>x</b>	<b>2 972</b>	<b>—</b>	<b>2 770</b>	<b>—</b>
1011	Steinmetz/-in	IH	7	—	7	—
1011	Steinmetz/-in und Steinbildhauer/-in	Hw	161	7	137	6
1015	Natursteinschleifer/-in	IH	3	—	3	—
10	Steinbearbeiter zusammen	x	171	7	147	6
1120	Betonstein- und Terrazzohersteller/-in	Hw	13	—	13	—
1120	Betonwerker/-in	IH	21	—	17	—
11	Baustoffhersteller zusammen	x	34	—	30	—
1211	Keramiker/-in	Hw	33	18	32	17
1211	Kerammodelleur/-in	IH	6	—	4	—
12	Keramiker zusammen	x	39	18	36	17
1320	Glaswerker/-in	IH	11	—	11	—
1322	Hohl- und Kelchglasmacher/-in	IH	5	—	3	—
1323	Maschinenglasmacher/-in	IH	34	—	32	—
1341	Glasapparatebläser/-in	IH	3	1	3	1
1341	Glasinstrumentenmacher/-in	Hw	3	1	3	1
1343	Leuchtröhrenglasbläser/-in	IH	3	—	3	—
1350	Flachglasveredler/-in	IH	1	—	1	—
1353	Glasschleifer/-in und Glasätzer/-in	Hw	7	5	7	5
1353	Hohlglasfeinschleifer/-in (Kugler/-in)	IH	3	3	1	1
13	Glasmacher zusammen	x	70	10	64	8

Anmerkungen S. 200

Noch: 1. Teilnehmer an Abschlußprüfungen<sup>11)</sup> 1983 nach Ausbildungsberufen

Kenn- ziffer	Ausbildungsberuf  Berufsgruppe  Berufsbereich	Ausbildungs- bereich	Teilnehmer an Abschlußprüfungen <sup>4)26)</sup>			
			zusammen	weiblich	darunter mit bestandener Prüfung	
					zusammen	weiblich
1410	Chemiebetriebsjungwerker/-in	IH	63	—	52	—
1410	Chemiefacharbeiter/-in	IH	878	5	768	5
1419	Pharmakant/-in	IH	14	6	14	6
1421	Chemielaborjungwerker/-in	IH	206	85	196	80
1441	Vulkaniseur/-in	Hw	46	—	43	—
14	Chemiearbeiter zusammen	x	1 207	96	1 073	91
1510	Kunststoff-Formgeber/-in	IH	136	9	134	9
1514	Gummi- und Kunststoffauskleider/-in	IH	5	—	4	—
15	Kunststoffverarbeiter zusammen	x	141	9	138	9
1612	Papiermacher/-in	IH	66	1	62	1
1621	Verpackungsmittelmechaniker/-in	IH	54	2	52	2
1631	Buchbinder/-in	IH	72	4	53	4
1631	Buchbinder/-in	Hw	88	43	74	36
16	Papierhersteller, -verarbeiter zusammen	x	280	50	241	43
1711	Schriftsetzer/-in	IH	211	89	198	86
1711	Schriftsetzer/-in	Hw	31	14	31	14
1721	Druckvorlagenhersteller/-in	IH	219	106	196	94
1723	Druckformhersteller/-in	IH	100	49	93	46
1723	Druckformhersteller/-in <sup>8)</sup>	Hw	1	1	1	1
1729	Stempelmacher/-in	IH	1	—	1	—
1730	Drucker/-in	IH	440	15	386	14
1730	Drucker/-in	Hw	31	2	26	2
1752	Textilveredler/-in -Druckerei <sup>2)</sup>	IH	14	—	12	—
1754	Siebdrucker/-in	Hw	7	—	7	—
1754	Siebdrucker/-in	IH	42	16	37	16
1761	Reprograf/-in	IH	16	4	11	3
17	Drucker zusammen	x	1 113	296	999	276
1811	Holzbearbeitungsmechaniker/-in	IH	11	—	8	—
1811	Sägewerker/-in <sup>5)</sup>	IH	25	—	20	—
1821	Drechsler/-in (Elfenbeinschnitzer/-in)	Hw	3	1	3	1
1822	Holzbildhauer/-in	IH	2	1	2	1
1822	Holzbildhauer/-in	Hw	14	4	14	4
1831	Borstpinselmacher/-in	IH	1	—	1	—
1841	Korbmacher/-in	Hw	2	—	2	—
18	Holzaufbereiter, Holzwarenfertiger und verwandte Berufe zusammen	x	58	6	50	6
1910	Hüttenfacharbeiter	IH	299	—	253	—
1910	Verfahrensmechaniker in der Hütten- und Halbzeugindustrie <sup>52)</sup>	IH	50	—	46	—
1931	Drahtzieher/-in	IH	13	—	11	—
19	Metallerzeuger, Walzer zusammen	x	362	—	310	—
2010	Former	IH	121	—	101	—
2020	Gießereimechaniker <sup>52)</sup>	IH	19	—	18	—
2020	Metallformer und Metallgießer	Hw	2	1	1	1
2022	Zinngießer/-in	Hw	2	—	2	—
20	Former, Formgießer zusammen	x	144	1	122	1
2122	Metallgewebemacher/-in	IH	15	2	13	2
2125	Kabeljungwerker/-in	IH	13	2	12	2
21	Metallverformer (spanlos) zusammen	x	28	4	25	4
2210	Dreher/-in	Hw	115	2	97	2
2210	Dreher/-in (Eisen und Metall)	IH	1 455	36	1 342	33
2212	Revolverdrehler/-in	IH	27	1	24	1
2219	Walzendrehler/-in	IH	22	—	22	—
2221	Fräser/-in	IH	61	—	56	—
2221	Universalfräser/-in	IH	191	4	186	4
2231	Universalhobler/-in	IH	3	—	3	—
2240	Bohrer/-in	IH	4	—	3	—
2241	Bohrwerkdrehler/-in	IH	111	—	109	—
2241	Bohrwerkdrehler/-in <sup>8)</sup>	Hw	1	—	1	—



Noch: 1. Teilnehmer an Abschlußprüfungen<sup>11)</sup> 1983 nach Ausbildungsberufen

Kenn- ziffer	Ausbildungsberuf  Berufsgruppe  Berufsbereich	Ausbildungs- bereich	Teilnehmer an Abschlußprüfungen <sup>4)26)</sup>			
			zusammen	weiblich	darunter mit bestandener Prüfung	
					zusammen	weiblich
2250	Metallschleifer/-in	IH	14	—	5	—
2250	Universalschleifer/-in	IH	49	6	47	6
2259	Schleifer/-in	IH	23	—	21	—
22	Metallverformer (spanend) zusammen	x	2 076	49	1 916	46
2321	Graveur/-in	Hw	28	4	28	4
2323	Ziseleur/-in	IH	4	1	4	1
2323	Ziseleur/-in	Hw	5	—	5	—
2331	Universalhärter/-in	IH	12	—	10	—
2341	Galvaniseur/-in und Metallschleifer/-in	Hw	23	1	18	1
2342	Galvaniseur/-in	IH	17	4	15	4
2359	Emailschriftenmaler/-in	IH	1	—	1	—
23	Metalloberflächenbearbeiter, -vergüter, -beschichter zusammen	x	90	10	81	10
2412	Schmelzschweißer/-in	IH	282	—	267	—
24	Metallverbinder zusammen	x	282	—	267	—
2510	Schmied/-in	IH	18	—	18	—
2510	Schmied/-in	Hw	153	—	128	—
2515	Federmacher/-in	IH	23	1	22	1
2515	Messerschmied/-in	Hw	3	—	3	—
2521	Kessel- und Behälterbauer/-in	IH	51	—	46	—
2522	Kupferschmied/-in	IH	29	—	19	—
2522	Kupferschmied/-in	Hw	17	—	16	—
25	Schmiede zusammen	x	294	1	252	1
2610	Feinblechner/-in	IH	38	1	36	1
2610	Klempner/-in	Hw	20	1	16	1
2613	Karosseriebauer/-in	Hw	638	2	483	1
2614	Metallflugzeugbauer/-in	IH	8	—	8	—
2620	Rohrinstallateur/-in	IH	109	—	96	—
2621	Gas- und Wasserinstallateur/-in	Hw	3 293	9	2 542	8
2622	Zentralheizungs- und Lüftungsbauer/-in	Hw	2 063	3	1 643	3
2631	Rohrleitungsbauer/-in <sup>2)</sup>	IH	26	—	24	—
2631	Rohrnetzbauer/-in	IH	46	—	42	—
2632	Hochdruckrohrschlosser/-in	IH	114	—	106	—
26	Feinblechner, Installateure zusammen	x	6 355	16	4 996	14
2710	Bauschlosser/-in	IH	270	—	250	—
2710	Schlosser/-in	Hw	2 101	5	1 576	5
2713	Schloß- und Schlüsselmacher/-in	IH	11	1	10	1
2714	Modellschlosser/-in	IH	43	—	41	—
2721	Bleeschlosser/-in	IH	231	—	207	—
2723	Kunststoffschlosser/-in	IH	52	—	50	—
2730	Maschinenschlosser/-in	IH	3 017	14	2 919	14
2739	Maschinenbauer/-in (Mühlenbauer/-in)	Hw	420	—	385	—
2740	Betriebsschlosser/-in	IH	4 143	15	3 938	15
2751	Stahlbauschlosser/-in	IH	486	—	446	—
2752	Schiffbauer/-in	IH	27	—	21	—
27	Schlosser zusammen	x	10 801	35	9 843	35
2811	Kraftfahrzeugmechaniker/-in	Hw	8 154	40	6 529	37
2811	Kraftfahrzeugschlosser/-in (Instandsetzung)	IH	284	2	267	2
2821	Landmaschinenmechaniker/-in	Hw	708	—	643	—
2831	Flugzeugmechaniker/-in	IH	22	—	21	—
2833	Flugtriebwerkmechaniker/-in	IH	2	—	2	—
2840	Feinmechaniker/-in	IH	108	5	105	5
2840	Feinmechaniker/-in	Hw	98	3	92	3
2843	Chirurgiemechaniker/-in	IH	1	—	1	—
2845	Büchsenmacher/-in	Hw	10	—	10	—
2849	Orthopädiemechaniker/-in	Hw	51	2	49	2
2850	Mechaniker/-in	IH	262	14	256	13
2850	Mechaniker/-in (Nähmaschinen- und Zweiradmechaniker/-in)	Hw	278	5	249	2
2850	Kälteanlagenbauer/-in	Hw	57	—	37	—

Noch: 1. Teilnehmer an Abschlußprüfungen<sup>11)</sup> 1983 nach Ausbildungsberufen

Kenn- ziffer	Ausbildungsberuf  Berufsgruppe  Berufsbereich	Ausbildungs- bereich	Teilnehmer an Abschlußprüfungen <sup>4)26)</sup>			
			zusammen	weiblich	darunter mit bestandener Prüfung	
					zusammen	weiblich
2852	Büromaschinenmechaniker/-in	Hw	193	5	158	4
2859	Gerätezusammensetzer/-in	IH	25	7	25	7
2859	Maschinenzusammensetzer/-in	IH	39	—	36	—
2859	Teilezurichter/-in	IH	539	18	478	18
2865	Uhrmacher/-in	Hw	73	26	60	20
28	Mechaniker zusammen	x	10 904	127	9 018	113
2910	Werkzeugmacher/-in	IH	1 701	26	1 578	23
2910	Werkzeugmacher/-in	Hw	182	3	175	3
2912	Stahlformenbauer/-in	IH	114	—	104	—
2915	Prägewalzengraveur/-in	IH	2	—	2	—
2915	Stahlgraveur/-in	IH	7	—	7	—
29	Werkzeugmacher zusammen	x	2 006	29	1 866	26
3011	Gürtler/-in	IH	7	—	6	—
3011	Gürtler/-in und Metalldrücker/-in	Hw	11	2	10	2
3013	Scherenmonteur/-in	IH	12	5	10	5
3021	Goldschmied/-in	Hw	153	94	148	92
3021	Goldschmied/-in	IH	2	—	2	—
3021	Silberschmied/-in	Hw	3	—	3	—
3031	Zahntechniker/-in	Hw	976	399	847	354
3041	Augenoptiker/-in	Hw	559	271	445	217
3051	Klavierbauer/-in <sup>5)</sup>	IH	3	—	3	—
3051	Klavier- und Cembalobauer/-in	IH	1	—	1	—
3051	Klavier- und Cembalobauer/-in	Hw	8	3	8	3
3052	Orgelbauer/-in	IH	7	—	6	—
3052	Orgel- und Harmoniumbauer/-in	Hw	15	—	15	—
3053	Metallblasinstrumenten- und Schlagzeugmacher/-in	Hw	4	—	4	—
3054	Geigenbauer/-in	Hw	1	—	1	—
30	Metallfeinbauer und zugeordnete Berufe zusammen	x	1 762	774	1 509	673
3110	Elektroanlageninstallateur/-in <sup>1)</sup>	IH	3 072	37	2 992	33
3110	Elektroinstallateur/-in	Hw	4 903	12	3 874	9
3110	Energieanlagenelektroniker/-in <sup>2)</sup>	IH	2 510	19	2 436	18
3114	Kraftfahrzeugelektriker/-in	Hw	538	2	398	2
3120	Fernmeldeelektroniker/-in <sup>2)</sup>	IH	232	5	229	4
3120	Fernmeldehandwerker/-in	ÖD	1 044	50	1 015	50
3120	Fernmeldeinstallateur/-in <sup>1)</sup>	IH	301	2	297	2
3120	Fernmeldemechaniker/-in	Hw	41	1	35	1
3130	Elektromaschinenbauer/-in	Hw	245	4	189	4
3130	Elektromaschinenmonteur/-in <sup>2)</sup>	IH	51	2	43	2
3133	Elektromaschinenwickler/-in <sup>1)</sup>	IH	77	2	70	2
3140	Elektrogerätemechaniker/-in <sup>1)</sup>	IH	422	16	389	13
3141	Elektromechaniker/-in	Hw	102	5	95	4
3142	Energiegeräteelektroniker/-in <sup>2)</sup>	IH	296	11	278	11
3143	Feingeräteelektroniker/-in <sup>2)</sup>	IH	67	4	65	3
3143	Informationselektroniker/-in <sup>2)</sup>	IH	278	2	263	2
3143	Nachrichtengerätemechaniker/-in <sup>1)</sup>	IH	504	17	490	17
3151	Radio- und Fernsehtechniker/-in	Hw	1 010	13	771	8
3153	Funkelektroniker/-in <sup>2)</sup>	IH	114	1	96	1
3159	Hörgeräteakustiker/-in	Hw	34	21	20	16
31	Elektriker zusammen	x	15 841	226	14 045	202
3314	Textilmaschinenführer/-in -Spinnerei <sup>1)</sup>	IH	47	11	37	9
3316	Textilmechaniker/-in -Spinnerei <sup>2)</sup>	IH	9	—	9	—
33	Spinnberufe zusammen	x	56	11	46	9
3421	Textilmaschinenführer/-in -Weberei <sup>1)</sup>	IH	173	37	140	32
3421	Textilmechaniker/-in -Bandweberei <sup>2)</sup>	IH	11	1	11	1
3422	Weber/-in	Hw	24	24	24	24
3424	Textilstopfer/-in	IH	29	27	26	24
3426	Textilmechaniker/-in -Weberei <sup>2)</sup>	IH	55	1	52	1
3441	Textilmaschinenführer/-in -Maschenindustrie <sup>1)</sup>	IH	18	1	15	1
3442	Stricker/-in	Hw	3	3	3	3

Noch: 1. Teilnehmer an Abschlußprüfungen<sup>11)</sup> 1983 nach Ausbildungsberufen

Kenn- ziffer	Ausbildungsberuf Berufsgruppe Berufsbereich	Ausbildungs- bereich	Teilnehmer an Abschlußprüfungen <sup>4)26)</sup>			
			zusammen	weiblich	darunter mit bestandener Prüfung	
					zusammen	weiblich
3446	Textilmechaniker/-in -Ketten- und Raschelwirkerei <sup>2)</sup>	IH	3	—	3	—
3446	Textilmechaniker/-in -Strickerei und Wirkerei <sup>2)</sup>	IH	4	—	3	—
3446	Textilmechaniker/-in -Strumpf- und Feinstrumpfundstrickerei <sup>2)</sup>	IH	5	—	5	—
3469	Schmucktextilienhersteller/-in	IH	2	2	2	2
34	Textilhersteller zusammen	x	327	96	284	88
3510	Bekleidungsschneider/-in <sup>3)</sup>	IH	427	408	399	382
3511	Herrenschneider/-in	Hw	53	50	51	48
3512	Damenschneider/-in	Hw	251	249	238	236
3520	Bekleidungsneider/-in <sup>1)</sup>	IH	1 417	1 381	1 246	1 213
3520	Bekleidungsfertiger/-in <sup>2)</sup>	IH	923	898	820	795
3532	Wäscheschneider/-in	Hw	6	6	5	5
3541	Sticker/-in	Hw	20	20	19	19
3544	Tapisserist/-in	IH	1	1	1	1
3551	Modist/-in	Hw	21	20	21	20
3552	Hut- und Mützenmacher/-in	Hw	1	—	1	—
3563	Kunststoff- und Schwergewebekonfektionär/-in	IH	2	—	2	—
3563	Zeltmacher/-in <sup>5)</sup>	IH	10	3	10	3
35	Textilverarbeiter zusammen	x	3 132	3 036	2 813	2 722
3610	Textilveredler/-in -Färberei <sup>2)</sup>	IH	27	2	26	2
3620	Textilmaschinenführer/-in -Veredlung <sup>1)</sup>	IH	77	11	68	11
3622	Textilveredler/-in -Appretur <sup>2)</sup>	IH	12	3	12	3
3622	Textilveredler/-in -Beschichtung <sup>2)</sup>	IH	1	—	1	—
36	Textilveredler zusammen	x	117	16	107	16
3711	Gerber/-in	IH	12	2	11	2
3720	Schuhmacher/-in	Hw	46	3	38	3
3722	Orthopädienschuhmacher/-in	Hw	34	2	31	2
3730	Schuhfertiger/-in	IH	36	21	35	21
3735	Schuh- und Lederwarenstepper/-in	IH	69	69	69	69
3741	Sattler/-in	IH	6	3	6	3
3741	Sattler/-in	Hw	21	—	20	—
3744	Bandagist/-in	Hw	39	22	38	22
3751	Feintäschner/-in	Hw	1	1	1	1
3751	Täschner/-in	IH	7	3	7	3
3781	Rauchwarenzurichter/-in <sup>5)</sup>	IH	1	—	1	—
3782	Pelzwerker/-in <sup>1)8)</sup>	Hw	19	18	14	14
3782	Pelzwerker/-in <sup>1)</sup>	IH	2	2	2	2
3782	Kürschner/-in	Hw	66	41	63	39
37	Lederhersteller, Leder- und Fellverarbeiter zusammen	x	359	187	336	181
3911	Bäcker/-in	Hw	2 373	197	1 844	170
3920	Konditor/-in	Hw	935	325	809	286
39	Back-, Konditorwarenhersteller zusammen	x	3 308	522	2 653	456
4010	Fleischer/-in	IH	135	42	119	38
4010	Fleischer/-in	Hw	1 403	44	1 161	39
40	Fleisch-, Fischverarbeiter zusammen	x	1 538	86	1 280	77
4110	Koch/Köchin	IH	1 589	241	1 286	192
4121	Obst- und Gemüsekonservierer/-in	IH	1	—	1	—
41	Speisenbereiter zusammen	x	1 590	241	1 287	192
4220	Brauer/-in und Mälzer/-in	IH	55	2	52	2
4231	Destillatbrenner/-in <sup>5)</sup>	IH	2	—	2	—
4231	Destillateur/-in	IH	4	—	4	—
42	Getränke-, Genußmittelhersteller zusammen	x	61	2	58	2

Noch: 1. Teilnehmer an Abschlußprüfungen<sup>11)</sup> 1983 nach Ausbildungsberufen

Kenn- ziffer	Ausbildungsberuf Berufsgruppe Berufsbereich	Ausbildungs- bereich	Teilnehmer an Abschlußprüfungen <sup>4)26)</sup>			
			zusammen	weiblich	darunter mit bestandener Prüfung	
					zusammen	weiblich
4311	Molkereifachmann/-frau	Lw	57	2	57	2
4321	Müller/-in	IH	5	—	4	—
4321	Müller/-in	Hw	6	—	6	—
4329	Fachkraft für Lebensmitteltechnik <sup>52)</sup>	IH	16	2	16	2
4332	Konfektmacher/-in <sup>5)</sup>	IH	1	—	1	—
4334	Fachkraft für Süßwarentechnik	IH	22	2	22	2
43	Übrige Ernährungsberufe zusammen	x	107	6	106	6
4410	Hochbaufacharbeiter/-in <sup>1)8)</sup>	Hw	112	—	89	—
4410	Hochbaufacharbeiter/-in <sup>1)</sup>	IH	675	—	553	—
4410	Maurer/-in <sup>2)</sup>	IH	381	—	289	—
4410	Maurer/-in	Hw	3 847	1	2 995	1
4413	Feuerungs- und Schornsteinbauer/-in <sup>2)</sup>	IH	3	—	3	—
4420	Beton- und Stahlbetonbauer/-in <sup>2)</sup>	IH	343	—	276	—
4420	Beton- und Stahlbetonbauer/-in	Hw	264	—	200	—
44	Maurer, Betonbauer zusammen	x	5 625	1	4 405	1
4511	Ausbaufacharbeiter/-in <sup>1)8)</sup>	Hw	31	—	26	—
4511	Ausbaufacharbeiter/-in <sup>1)</sup>	IH	59	—	47	—
4511	Zimmerer/Zimmerin <sup>2)</sup>	IH	58	—	47	—
4511	Zimmerer/Zimmerin	Hw	594	3	520	3
4520	Dachdecker/-in	Hw	1 276	13	887	10
45	Zimmerer, Dachdecker, Gerüstbauer zusammen	x	2 018	16	1 527	13
4620	Straßenbauer/-in	Hw	205	—	164	—
4620	Straßenbauer/-in <sup>2)</sup>	IH	123	—	107	—
4620	Straßenbauer/-in <sup>5)</sup>	IH	4	—	4	—
4620	Tiefbaufacharbeiter/-in <sup>1)8)</sup>	Hw	24	—	14	—
4620	Tiefbaufacharbeiter/-in <sup>1)</sup>	IH	256	—	211	—
4630	Gleisbauer/-in <sup>2)</sup>	IH	50	—	48	—
4652	Wasserbauwerker/-in	ÖD	21	—	17	—
4662	Brunnenbauer/-in	Hw	1	—	1	—
4662	Brunnenbauer/-in <sup>2)</sup>	IH	2	—	2	—
4663	Kanalbauer/-in <sup>2)</sup>	IH	17	—	14	—
46	Straßen-, Tiefbauer zusammen	x	703	—	582	—
4811	Stukkateur/-in	Hw	232	4	170	4
4820	Isolierer/-in im Bereich der Industrie	IH	127	—	107	—
4820	Wärme-, Kälte- und Schallschutz- isolierer/-in (Isoliermonteur/in)	Hw	61	—	48	—
4821	Trockenbaumonteur/-in <sup>2)</sup>	IH	20	—	20	—
4830	Fliesen-, Platten- und Mosaikleger/-in	Hw	473	—	398	—
4840	Kachelofen- und Luftheizungsbauer/-in	Hw	12	—	12	—
4850	Glaser/-in	Hw	164	13	136	13
4861	Estrichleger/-in	Hw	13	—	11	—
48	Bauausstatter zusammen	x	1 102	17	902	17
4910	Raumausstatter/-in	Hw	422	140	404	137
4913	Parkettleger/-in	Hw	39	—	34	—
4920	Polsterer/Polsterin	IH	86	12	81	12
4920	Polsterer/Polsterin <sup>8)</sup>	Hw	3	—	3	—
4922	Fahrzeuggpolsterer/-polsterin	IH	7	—	7	—
4924	Polster- und Dekorationsnäher/-in	Hw	52	51	45	45
49	Raumausstatter, Polsterer zusammen	x	609	203	574	194

Anmerkungen S. 200

Noch: 1. Teilnehmer an Abschlußprüfungen<sup>11)</sup> 1983 nach Ausbildungsberufen

Kenn- ziffer	Ausbildungsberuf Berufsgruppe Berufsbereich	Ausbildungs- bereich	Teilnehmer an Abschlußprüfungen <sup>4)26)</sup>			
			zusammen	weiblich	darunter mit bestandener Prüfung	
					zusammen	weiblich
5010	Tischler/-in	Hw	4 928	253	4 194	237
5010	Holzmechaniker/-in	IH	326	10	302	10
5021	Modellbauer/-in	Hw	88	4	81	4
5021	Modelltischler/-in	IH	83	1	79	1
5031	Wagner/-in	Hw	2	2	2	2
5041	Bootsbauer/-in	Hw	4	—	4	—
5041	Schiffbauer/-in	Hw	2	—	2	—
5049	Rolladen- und Jalousiebauer/-in	Hw	16	—	14	—
50	Tischler, Modellbauer zusammen	x	5 449	270	4 678	254
5110	Maler/-in und Lackierer/-in	Hw	4 010	301	3 312	282
5121	Lackierer/-in (Holz und Metall)	IH	24	1	21	1
5133	Vergolder/-in	Hw	18	11	18	11
5140	Glas- und Porzellanmaler/-in	Hw	1	1	1	1
5141	Keramalmaler/-in	IH	6	6	6	6
51	Maler, Lackierer und verwandte Berufe zusammen	x	4 059	320	3 358	301
5223	Handelsfachpacker/-in	IH	223	29	208	28
52	Warenprüfer, Versandfertigmacher zusammen	x	223	29	208	28
5491	Automateneinrichter/-in	IH	111	3	104	1
54	Maschinen und zugehörige Berufe zusammen	x	111	3	104	1
III	Fertigungsberufe zusammen	x	84 552	6 826	72 336	6 139
6241	Bergvermessungstechniker/-in	IH	41	3	41	3
6241	Vermessungstechniker/-in	ÖD	488	97	424	82
62	Techniker zusammen	x	529	100	465	85
6311	Biologielaborant/-in	IH	52	39	50	38
6314	Milchwirtschaftlicher/milchwirtschaftliche Laborant/-in	Lw	36	31	36	31
6321	Physiklaborant/-in	IH	69	26	69	26
6323	Werkstoffprüfer/-in (Physik)	IH	104	27	101	24
6324	Meß- und Regelmechaniker/-in	IH	182	7	179	7
6330	Chemielaborant/-in	IH	656	288	622	270
6331	Baustoffprüfer/-in	IH	14	1	14	1
6331	Stoffprüfer/-in (Chemie) (Glas-, keramische Industrie sowie Steine und Erden)	IH	2	1	2	1
6332	Textillaborant/-in (chemisch-technisch)	IH	13	6	13	6
6332	Textillaborant/-in (mechanisch-technologisch)	IH	8	7	8	7
6333	Lacklaborant/-in	IH	41	20	37	16
6340	Fotolaborant/-in	IH	137	117	119	101
6340	Fotolaborant/-in <sup>8)</sup>	Hw	54	47	50	43
6350	Technischer/technische Zeichner/-in	IH	1 244	569	1 138	509
6350	Technischer/technische Zeichner/-in <sup>8)</sup>	Hw	25	9	25	9
6352	Bauzeichner/-in <sup>8)</sup>	Hw	2	1	2	1
6352	Bauzeichner/-in	IH	1 253	654	1 192	619
6353	Teilzeichner/-in	IH	74	64	66	58
6354	Kartograph/-in	IH	4	1	4	1
6354	Kartograph/-in	ÖD	18	12	17	11
63	Technische Sonderfachkräfte zusammen	x	3 988	1 927	3 744	1 779
IV	Technische Berufe zusammen	x	4 517	2 027	4 209	1 864
6811	Kaufmann/-frau im Groß- und Außenhandel	IH	5 124	2 243	4 805	2 095
6812	Einzelhandelskaufmann/-frau <sup>2)</sup>	IH	7 280	4 465	6 371	3 957
6820	Verkäufer/-in <sup>1)</sup>	IH	12 370	9 167	11 071	8 146
6821	Verkäufer/-in im Nahrungsmittelhandwerk	Hw	3 036	3 027	2 742	2 733
6829	Gewerbegehilfe/-gehilfin im Färber- und Chemischreinigerhandwerk <sup>5)</sup>	Hw	1	1	1	1
6831	Kaufmann/-frau im Zeitungs- und Zeitschriftenverlag <sup>5)</sup>	IH	59	34	57	32

Noch: 1. Teilnehmer an Abschlußprüfungen<sup>11)</sup> 1983 nach Ausbildungsberufen

Kenn- ziffer	Ausbildungsberuf  Berufsgruppe  Berufsbereich	Ausbildungs- bereich	Teilnehmer an Abschlußprüfungen <sup>4)26)</sup>			
			zusammen	weiblich	darunter mit bestandener Prüfung	
					zusammen	weiblich
6831	Verlagskaufmann/-frau	IH	67	42	66	42
6832	Buchhändler/-in	IH	341	273	310	247
6833	Musikalienhändler/-in	IH	39	17	36	16
6841	Drogist/-in	IH	323	309	274	263
6851	Apothekenhelfer/-in	FB	1 463	1 463	1 361	1 361
6861	Tankwart/-in	IH	494	53	407	49
68	Warenkaufleute zusammen	x	30 597	21 094	27 501	18 942
6910	Bankkaufmann/-frau	IH	4 828	2 706	4 707	2 631
6940	Versicherungskaufmann/-frau	IH	1 300	545	1 208	514
69	Bank-, Versicherungskaufleute zusammen	x	6 128	3 251	5 915	3 145
7011	Speditionskaufmann/-frau	IH	945	347	811	291
7013	Schiffahrtskaufmann/-frau	IH	5	1	5	1
7014	Luftverkehrskaufmann/-frau	IH	29	12	29	12
7022	Reiseverkehrskaufmann/-frau	IH	431	338	385	300
7030	Werbekaufmann/-frau	IH	67	48	62	44
70	Andere Dienstleistungskaufleute und zugehörige Berufe zusammen	x	1 477	746	1 292	648
7123	Kaufmann/-frau im Eisenbahn- und Straßenverkehr	IH	244	68	216	60
7140	Berufskraftfahrer/-in	IH	1 446	3	1 375	3
7161	Straßenwärter	ÖD	162	—	146	—
71	Berufe des Landverkehrs zusammen	x	1 852	71	1 737	63
7240	Binnenschiffer/-in	IH	105	2	99	1
72	Berufe des Wasser- und Luftverkehrs zusammen	x	105	2	99	1
7322	Dienstleistungsfachkraft im Postbetrieb	ÖD	1 132	375	1 125	372
73	Berufe des Nachrichtenverkehrs zusammen	x	1 132	375	1 125	372
7412	Zahlagerist/-in (Zahlagerverwalter/-in)	IH	24	18	23	17
74	Lagerverwalter, Lager-, Transportarbeiter zusammen	x	24	18	23	17
7535	Fachgehilfe/-gehilfin in steuer- und wirtschaftsberatenden Berufen	FB	2 324	1 783	1 998	1 529
75	Unternehmer, Organisatoren, Wirtschaftsprüfer zusammen	x	2 324	1 783	1 998	1 529
7743	Datenverarbeitungskaufmann/-frau	IH	403	131	304	105
77	Rechnungskaufleute, Datenverarbeitungs- fachleute zusammen	x	403	131	304	105
7810	Bürogehilfe/-gehilfin	IH	3 784	3 780	2 594	2 592
7810	Bürokaufmann/-frau	IH	5 662	4 310	4 992	3 805
7810	Bürokaufmann/-frau	Hw	1 327	985	1 200	884
7811	Angestellter/Angestellte in der Bundesanstalt für Arbeit	ÖD	149	84	145	82
7811	Justizangestellter/-angestellte	ÖD	924	821	903	805
7811	Sozialversicherungsfachangestellter/-angestellte	ÖD	862	429	827	417
7811	Verwaltungsfachangestellter/-angestellte	ÖD	1 312	627	1 162	597
7812	Industriekaufmann/-frau	IH	7 437	4 575	7 012	4 253
7813	Rechtsanwaltsgehilfe/-gehilfin	FB	1 318	1 280	1 169	1 138
7813	Rechtsbeistandsgehilfe/-gehilfin	FB	11	10	10	9
7813	Notargehilfe/-gehilfin	FB	174	157	170	153
7813	Patentanwaltsgehilfe/-gehilfin	FB	12	12	12	12
7813	Rechtsanwalts- und Notargehilfe/-gehilfin	FB	1 882	1 745	1 584	1 510
7814	Kaufmann/-frau in der Grundstücks- und Wohnungswirtschaft	IH	151	89	144	83
7822	Bürogehilfe/-gehilfin in der Kommunalverwaltung	ÖD	22	22	21	21
78	Bürofach-, Bürohilfskräfte zusammen	x	25 027	18 926	21 945	16 361
8042	Schornsteinfeger/-in	Hw	158	6	140	6
80	Sicherheitswahrer zusammen	x	158	6	140	6
8232	Assistent/-in an Bibliotheken	ÖD	90	85	84	81
82	Publizisten, Dolmetscher, Bibliothekare zusammen	x	90	85	84	81

Anmerkungen S. 200

Noch: 1. Teilnehmer an Abschlußprüfungen<sup>11)</sup> 1983 nach Ausbildungsberufen

Kenn- ziffer	Ausbildungsberuf Berufsgruppe Berufsbereich	Ausbildungs- bereich	Teilnehmer an Abschlußprüfungen <sup>4)26)</sup>			
			zusammen	weiblich	darunter mit bestandener Prüfung	
					zusammen	weiblich
8335	Textilmustergestalter/-in	IH	25	22	25	22
8339	Fotogravurzeichner/-in	IH	22	16	22	16
8344	Schilder- und Lichtreklamehersteller/-in	Hw	97	22	83	19
8362	Schaufenstergestalter/-in <sup>5)</sup>	IH	437	308	418	301
8362	Schauwerbegestalter/-in	IH	55	42	49	39
8370	Fotograf/-in	Hw	213	118	197	110
8382	Pferdewirt/-in	Lw	424	238	329	187
83	Künstler und zugeordnete Berufe zusammen	x	1 273	766	1 123	694
8561	Arztshelfer/-in	FB	5 848	5 846	5 256	5 254
8562	Zahnarztshelfer/-in	FB	2 322	2 322	2 006	2 006
8563	Tierarztshelfer/-in	FB	152	149	134	132
85	Übrige Gesundheitsdienstberufe zusammen	x	8 322	8 317	7 396	7 392
8762	Schwimmeistergehilfe/-gehilfin	ÖD	177	51	159	47
87	Lehrer zusammen	x	177	51	159	47
9011	Friseur/-in	Hw	6 849	6 597	5 306	5 099
90	Körperpfleger zusammen	x	6 849	6 597	5 306	5 099
9113	Kaufmannsgehilfe/-gehilfin im Hotel- und Gaststättengewerbe	IH	180	115	161	105
9113	Hotelfachmann/-frau	IH	477	451	427	404
9122	Kellner/-in <sup>5)</sup>	IH	64	11	45	7
9122	Restaurantfachmann/-frau	IH	262	96	224	81
9133	Hotel- und Gaststättengehilfe/-gehilfin <sup>5)</sup>	IH	72	68	60	58
9133	Fachgehilfe/-gehilfin im Gastgewerbe	IH	109	95	69	59
91	Gästebetreuer zusammen	x	1 164	836	986	714
9211	Hauswirtschaftler/-in	Lw	338	338	336	336
9211	Hauswirtschaftler/-in	S	1 555	1 555	1 407	1 407
92	Hauswirtschaftliche Berufe zusammen	x	1 893	1 893	1 743	1 743
9311	Wäscher/-in und Plätter/-in <sup>5)</sup>	Hw	10	7	7	4
9321	Textilreiniger/-in	Hw	2	1	2	1
9322	Färber/-in und Chemischreiniger/-in <sup>5)</sup>	Hw	11	4	11	4
9322	Färber/-in und Chemischreiniger/-in <sup>5)</sup>	IH	1	1	1	1
9342	Gebäudereiniger/-in	Hw	190	23	132	17
93	Reinigungsberufe zusammen	x	214	36	153	27
V	Dienstleistungsberufe zusammen	x	89 209	64 984	79 029	56 986
	Insgesamt	x	185 937	75 709	162 561	66 693

Anmerkungen S. 200

## 2. Teilnehmer an Prüfungen in der beruflichen Fortbildung/Umschulung und Wiederholungs

Lfd. Nr.	Art des Abschlusses	Teilnehmer an Prüfungen					
		zusammen	männlich	weiblich	darunter mit bestandener Prüfung		
					zusammen	männlich	weiblich
Industrie							
1	Bau — geprüfter Polier —	28	28	—	23	23	—
2	Buchbinderei	10	10	—	7	7	—
3	Chemie	129	128	1	110	109	1
4	Draht	17	17	—	17	17	—
5	Druck	204	203	1	166	165	1
6	Elektrotechnik	376	376	—	327	327	—
7	Glas	24	24	—	24	24	—
8	Hüttentechnik	73	73	—	72	72	—
9	Kalk	6	6	—	6	6	—
10	Metall	1 226	1 226	—	1 099	1 099	—
11	Textil	59	57	2	52	50	2
12	Zement	24	24	—	24	24	—
13	Zusammen	2 176	2 172	4	1 927	1 923	4
sonstiger Meister/							
14	Floristmeister/-in	67	20	47	63	18	45
15	Kraftverkehrsmeister/-in	23	23	—	17	17	—
16	Kraftwerksmeister/-in	123	123	—	105	105	—
17	Küchenmeister/-in	260	253	7	160	153	7
18	Rohrnetzmeister/-in	33	33	—	31	31	—
19	Serviermeister/-in	53	42	11	37	27	10
20	Strahlenschutzfachkraft	30	30	—	23	23	—
21	Werkbahnbetriebsmeister/-in	17	17	—	17	17	—
22	Zusammen	606	541	65	453	391	62
Fortbildungs							
23	Baumaschinenführer/-in	15	15	—	15	15	—
24	Werkenschutzfachkraft	234	234	—	164	164	—
25	Zusammen	249	249	—	179	179	—
kaufmännische							
Fachkaufleute							
26	— Bilanzbuchhalter/-in	946	514	432	493	265	228
27	— Fachkaufmann/-frau für Außenwirtschaft	10	7	3	10	7	3
28	— Fachkaufmann/-frau für Einkauf/Materialwirtschaft	118	106	12	99	89	10
29	— Fachkaufmann/-frau für Marketing	64	54	10	50	41	9
30	— Kostenrechner/-in	13	13	—	13	13	—
31	— Organisator/-in	33	23	10	28	21	7
32	— Personalfachkaufmann/-frau	284	209	75	238	175	63

Anmerkung S. 200



## prüfungen in Industrie, Handel u. a. 1983 nach Art des Abschlusses und dem Prüfungserfolg

			Darunter Wiederholungsprüfungen									Lfd. Nr.
Erfolgsquote <sup>39)</sup>			zusammen	männlich	weiblich	darunter mit bestandener Prüfung			Erfolgsquote <sup>39)</sup>			
zusammen	männlich	weiblich				zusammen	männlich	weiblich	zusammen	männlich	weiblich	
meister/-in												
82	82	x	—	—	—	—	—	—	x	x	x	1
x	x	x	1	1	—	—	—	—	x	x	x	2
85	85	x	13	13	—	8	8	—	x	x	x	3
x	x	x	—	—	—	—	—	—	x	x	x	4
81	81	x	12	12	—	6	6	—	x	x	x	5
87	87	x	33	33	—	21	21	—	64	64	x	6
x	x	x	—	—	—	—	—	—	x	x	x	7
99	99	x	—	—	—	—	—	—	x	x	x	8
x	x	x	—	—	—	—	—	—	x	x	x	9
90	90	x	64	64	—	45	45	—	70	70	x	10
88	88	x	6	6	—	4	4	—	x	x	x	11
x	x	x	—	—	—	—	—	—	x	x	x	12
89	89	x	129	129	—	84	84	—	65	65	x	13
sonstige Meisterin												
94	x	96	2	—	2	2	—	2	x	x	x	14
x	x	x	—	—	—	—	—	—	x	x	x	15
85	85	x	18	18	—	17	17	—	x	x	x	16
62	60	x	57	53	4	38	34	4	67	64	x	17
94	94	x	4	4	—	2	2	—	x	x	x	18
70	64	x	11	7	4	10	6	4	x	x	x	19
77	77	x	—	—	—	—	—	—	x	x	x	20
x	x	x	—	—	—	—	—	—	x	x	x	21
75	72	95	92	82	10	69	59	10	75	72	x	22
maßnahme												
x	x	x	—	—	—	—	—	—	x	x	x	23
70	70	x	59	59	—	41	41	—	69	69	x	24
72	72	x	59	59	—	41	41	—	69	69	x	25
Aufstiegsbildung												
52	52	53	196	98	98	115	49	66	59	50	67	26
x	x	x	—	—	—	—	—	—	x	x	x	27
84	84	x	10	10	—	6	6	—	x	x	x	28
78	76	x	3	3	—	1	1	—	x	x	x	29
x	x	x	—	—	—	—	—	—	x	x	x	30
85	x	x	4	3	1	4	3	1	x	x	x	31
84	84	84	27	23	4	19	16	3	70	x	x	32

## Noch: 2. Teilnehmer an Prüfungen in der beruflichen Fortbildung/Umschulung und an Wiederholungs

Lfd. Nr.	Art des Abschlusses	Teilnehmer an Prüfungen					
		zusammen	männlich	weiblich	darunter mit bestandener Prüfung		
					zusammen	männlich	weiblich
							noch: kaufmännische
	Fachwirte						
33	– Bankfachwirt/-in	280	230	50	220	181	39
34	– Fachwirt/-in in der Grundstücks- und Wohnungswirtschaft	24	15	9	22	14	8
35	– Handelsfachwirt/-in	235	195	40	135	114	21
36	– Industriefachwirt/-in	376	304	72	232	190	42
37	– Verkehrsfachwirt/-in	52	48	4	38	36	2
38	– Versicherungsfachwirt/-in	225	166	59	179	127	52
	Fachkräfte für Datenverarbeitung						
39	– Mathematisch-technischer/-technische Assistent/-in	178	92	86	147	78	69
40	– Organisationsprogrammierer/-in	60	44	16	32	23	9
	Fremdsprachliche Fachkräfte						
41	– Dolmetscher/-in	380	231	149	209	115	94
42	– Fremdsprachenkaufmann/-frau	274	90	184	118	37	81
43	– Fremdsprachensekretär/-in	12	–	12	9	–	9
44	– Korrespondent/-in	2 441	250	2 191	1 610	161	1 449
45	– Übersetzer/-in	483	193	290	218	79	139
46	– Zusatzqualifikation in Fremdsprachen	15	–	15	15	–	15
	Schreibtechnik						
47	– Kurzschrift	762	13	749	406	7	399
48	– Maschinenschreiben	3 195	127	3 068	1 711	69	1 642
49	– Phonotypie	464	4	460	264	3	261
50	– Stenotypie	3 776	20	3 756	1 866	15	1 851
51	Sekretär/-in	582	1	581	337	–	337
	Sonstige						
52	– Fernschreibprüfung	9	5	4	8	5	3
53	– Pharmareferent/-in	270	162	108	255	152	103
54	– Telefonistenprüfung	39	23	16	36	22	14
55	– Werbefachwirt/-in	22	17	5	19	14	5
56	– Wirtschaftsassistent/-in – Industrie –	77	58	19	71	53	18
57	Zusammen	15 699	3 214	12 485	9 088	2 106	6 982
							Umschulung
58	Flugzeugabfertiger	88	88	–	86	86	–
59	Güteprüfer	70	69	1	70	69	1
60	Materialprüfer	32	32	–	32	32	–
61	Zusammen	190	189	1	188	187	1
62	Insgesamt	18 920	6 365	12 555	11 835	4 786	7 049

Anmerkung S. 200

## prüfungen in Industrie, Handel u. a. 1983 nach Art des Abschlusses und dem Prüfungserfolg

Erfolgsquote <sup>39)</sup>			Darunter Wiederholungsprüfungen									Lfd. Nr.
			zusammen	männlich	weiblich	darunter mit bestandener Prüfung			Erfolgsquote <sup>39)</sup>			
						zusammen	männlich	weiblich	zusammen	männlich	weiblich	
zusammen	männlich	weiblich	zusammen	männlich	weiblich	zusammen	männlich	weiblich	zusammen	männlich	weiblich	
Aufstiegsbildung												
79	79	78	36	30	6	28	22	6	78	73	x	33
x	x	x	—	—	—	—	—	—	x	x	x	34
57	58	53	41	37	4	25	22	3	61	59	x	35
62	63	58	74	62	12	38	31	7	51	50	x	36
73	75	x	3	3	—	1	1	—	x	x	x	37
80	77	88	28	17	11	17	9	8	61	x	x	38
83	85	80	25	13	12	23	12	11	92	x	x	39
53	52	x	10	9	1	6	5	1	x	x	x	40
55	50	63	110	70	40	56	33	23	51	47	58	41
43	41	44	49	19	30	27	11	16	55	x	53	42
x	x	x	—	—	—	—	—	—	x	x	x	43
66	64	66	271	26	245	177	16	161	65	62	66	44
45	41	48	100	46	54	52	20	32	52	43	59	45
x	x	x	—	—	—	—	—	—	x	x	x	46
53	x	53	87	2	85	68	—	68	78	x	80	47
54	54	54	274	5	269	167	1	166	61	x	62	48
57	x	57	8	—	8	2	—	2	x	x	x	49
49	x	49	340	1	339	180	1	179	53	x	53	50
58	x	58	111	—	111	62	—	62	56	x	56	51
x	x	x	—	—	—	—	—	—	x	x	x	52
94	94	95	13	9	4	11	7	4	x	x	x	53
92	x	x	3	1	2	3	1	2	x	x	x	54
x	x	x	—	—	—	—	—	—	x	x	x	55
92	91	x	5	4	1	4	4	—	x	x	x	56
58	66	56	1 828	491	1 337	1 092	271	821	60	55	61	57
gemäß § 47 BBiG												
98	98	x	1	1	—	1	1	—	x	x	x	58
100	100	x	—	—	—	—	—	—	x	x	x	59
100	100	x	—	—	—	—	—	—	x	x	x	60
99	99	x	1	1	—	1	1	—	x	x	x	61
63	75	56	2 109	762	1 347	1 287	456	831	61	60	62	62

## 3. Teilnehmer an Meisterprüfungen und Wiederholungs

Berufs- klasse	Beruf	Teilnehmer an Meisterprüfungen					
		zusammen	männlich	weiblich	darunter mit bestandener Prüfung		
					zusammen	männlich	weiblich
1011	Steinmetz/-in und Steinbildhauer/-in	29	26	3	19	18	1
1211	Keramiker/-in	14	8	6	12	6	6
1341	Glasinstrumentenmacher/-in	5	5	—	5	5	—
1353	Glasschleifer/-in und Glasätzer/-in	2	2	—	1	1	—
1441	Vulkaniseur/-in	3	3	—	2	2	—
1631	Buchbinder/-in	19	15	4	15	11	4
1730	Drucker/-in	55	55	—	31	31	—
2210	Dreher/-in	40	40	—	30	30	—
2321	Graveur/-in	8	7	1	8	7	1
2341	Galvaniseur/-in und Metallschleifer/-in	18	16	2	14	13	1
2510	Schmied/-in	4	4	—	3	3	—
2610	Klempner/-in	17	17	—	11	11	—
2613	Karosseriebauer/-in	61	61	—	40	40	—
2621	Gas- und Wasserinstallateur/-in	637	636	1	408	407	1
2622	Zentralheizungs- und Lüftungsbauer/-in	598	598	—	405	405	—
2710	Schlosser/-in	446	446	—	306	306	—
2739	Maschinenbauer/-in (Mühlenbauer/-in)	235	235	—	198	198	—
2811	Kraftfahrzeugmechaniker/-in	1 219	1 217	2	863	861	2
2821	Landmaschinenmechaniker/-in	23	23	—	19	19	—
2840	Feinmechaniker/-in	3	3	—	2	2	—
2845	Büchsenmacher/-in	12	12	—	8	8	—
2849	Orthopädiemechaniker/-in	38	38	—	28	28	—
2850	Mechaniker/-in (Nähmaschinen- und Zweiradmechaniker/-in)	86	86	—	71	71	—
2850	Kälteanlagenbauer/-in	33	33	—	16	16	—
2852	Büromaschinenmechaniker/-in	12	12	—	9	9	—
2910	Werkzeugmacher/-in	86	86	—	55	55	—
3011	Gürtler/-in und Metalldrucker/-in	3	3	—	—	—	—
3021	Goldschmied/-in	12	7	5	8	6	2
3031	Zahntechniker/-in	184	160	24	132	116	16
3041	Augenoptiker/-in	277	197	80	191	143	48
3053	Metallblasinstrumenten- und Schlagzeugmacher/-in	1	1	—	1	1	—
3054	Geigenbauer/-in	3	3	—	3	3	—
3110	Elektroinstallateur/-in	1 526	1 526	—	948	948	—
3114	Kraftfahrzeugelektriker/-in	125	125	—	95	95	—
3120	Fernmeldemechaniker/-in	7	7	—	7	7	—
3130	Elektromaschinenbauer/-in	11	11	—	6	6	—
3141	Elektromechaniker/-in	31	31	—	27	27	—
3151	Radio- und Fernsehtechniker/-in	186	186	—	156	156	—
3511	Herrenschneider/-in	3	1	2	3	1	2
3512	Damenschneider/-in	64	—	64	59	—	59
3541	Sticker/-in	2	—	2	2	—	2
3551	Modist/-in	3	—	3	1	—	1
3720	Schuhmacher/-in	5	5	—	5	5	—
3722	Orthopädieschuhmacher/-in	1	1	—	1	1	—
3741	Sattler/-in	1	1	—	—	—	—
3744	Bandagist/-in	11	7	4	8	5	3
3782	Kürschner/-in	21	20	1	16	15	1
3911	Bäcker/-in	278	272	6	245	239	6
3920	Konditor/-in	66	59	7	60	53	7
4010	Fleischer/-in	104	104	—	86	86	—
4410	Maurer/-in	296	296	—	204	204	—
4413	Feuerungs- und Schornsteinbauer/-in	1	1	—	—	—	—
4420	Beton- und Stahlbetonbauer/-in	81	81	—	59	59	—
4511	Zimmerer/Zimmerin	73	73	—	52	52	—
4520	Dachdecker/-in	144	143	1	95	95	—
4620	Straßenbauer/-in	65	65	—	58	58	—
4662	Brunnenbauer/-in	16	16	—	12	12	—
4811	Stukkateur/-in	58	58	—	45	45	—
4820	Wärme-, Kälte- und Schallschutzisolierer/-in (Isoliermonteur/-in)	48	48	—	27	27	—
4830	Fliesen-, Platten- und Mosaikleger/-in	100	100	—	64	64	—
4850	Glaser/-in	39	39	—	26	26	—
4861	Estrichleger/-in	1	1	—	1	1	—
4910	Raumausstatter/-in	53	50	3	45	42	3
5010	Tischler/-in	494	493	1	414	413	1
5021	Modellbauer/-in	1	1	—	1	1	—
5049	Rolladen- und Jalousiebauer/-in	3	3	—	2	2	—
5110	Maler/-in und Lackierer/-in	524	521	3	368	365	3
5133	Vergolder/-in	3	3	—	3	3	—
8042	Schornsteinfeger/-in	157	157	—	88	88	—
8370	Fotograf/-in	31	25	6	26	22	4
9011	Friseur/-in	727	144	583	563	105	458
9342	Gebäudereiniger/-in	37	35	2	19	18	1
x	Insgesamt	9 580	8 764	816	6 811	6 178	633

Anmerkung S. 200

## prüfungen im Handwerk 1983 nach Berufen und dem Prüfungserfolg

			Darunter Teilnehmer an Wiederholungsprüfungen									Berufs- klasse
Erfolgsquote <sup>39)</sup>			zusammen	männlich	weiblich	darunter mit bestandener Prüfung			Erfolgsquote <sup>39)</sup>			
zusammen	männlich	weiblich				zusammen	männlich	weiblich	zusammen	männlich	weiblich	
66	69	x	18	15	3	13	12	1	x	x	x	1011
x	x	x	—	—	—	—	—	—	x	x	x	1211
x	x	x	—	—	—	—	—	—	x	x	x	1341
x	x	x	2	2	—	1	1	—	x	x	x	1353
x	x	x	—	—	—	—	—	—	x	x	x	1441
x	x	x	7	6	1	6	5	1	x	x	x	1631
56	56	x	5	5	—	5	5	—	x	x	x	1730
75	75	x	6	6	—	4	4	—	x	x	x	2210
x	x	x	—	—	—	—	—	—	x	x	x	2321
x	x	x	3	3	—	3	3	—	x	x	x	2341
x	x	x	1	1	—	1	1	—	x	x	x	2510
x	x	x	2	2	—	2	2	—	x	x	x	2610
66	66	x	4	4	—	3	3	—	x	x	x	2613
64	64	x	170	169	1	128	127	1	75	75	x	2621
68	68	x	98	98	—	69	69	—	70	70	x	2622
69	69	x	48	48	—	39	39	—	81	81	x	2710
84	84	x	19	19	—	16	16	—	x	x	x	2739
71	71	x	295	295	—	220	220	—	75	75	x	2811
x	x	x	5	5	—	4	4	—	x	x	x	2821
x	x	x	3	3	—	2	2	—	x	x	x	2840
x	x	x	1	1	—	1	1	—	x	x	x	2845
74	74	x	13	13	—	10	10	—	x	x	x	2849
83	83	x	4	4	—	3	3	—	x	x	x	2850
48	48	x	5	5	—	2	2	—	x	x	x	2850
x	x	x	3	3	—	1	1	—	x	x	x	2852
64	64	x	15	15	—	9	9	—	x	x	x	2910
x	x	x	—	—	—	—	—	—	x	x	x	3011
x	x	x	6	4	2	3	3	—	x	x	x	3021
72	73	x	38	36	2	27	25	2	71	69	x	3031
69	73	60	80	47	33	56	33	23	70	70	70	3041
x	x	x	—	—	—	—	—	—	x	x	x	3053
x	x	x	—	—	—	—	—	—	x	x	x	3054
62	62	x	464	464	—	301	301	—	65	65	x	3110
76	76	x	10	10	—	9	9	—	x	x	x	3114
x	x	x	7	7	—	7	7	—	x	x	x	3120
x	x	x	2	2	—	2	2	—	x	x	x	3130
87	87	x	1	1	—	—	—	—	x	x	x	3141
84	84	x	23	23	—	18	18	—	x	x	x	3151
x	x	x	—	—	—	—	—	—	x	x	x	3511
92	x	92	1	—	1	1	—	1	x	x	x	3512
x	x	x	—	—	—	—	—	—	x	x	x	3541
x	x	x	—	—	—	—	—	—	x	x	x	3551
x	x	x	—	—	—	—	—	—	x	x	x	3720
x	x	x	1	1	—	1	1	—	x	x	x	3722
x	x	x	—	—	—	—	—	—	x	x	x	3741
x	x	x	5	4	1	4	3	1	x	x	x	3744
x	x	x	—	—	—	—	—	—	x	x	x	3782
88	88	x	10	10	—	9	9	—	x	x	x	3911
91	90	x	2	2	—	1	1	—	x	x	x	3920
83	83	x	8	8	—	8	8	—	x	x	x	4010
69	69	x	53	53	—	28	28	—	53	53	x	4410
x	x	x	—	—	—	—	—	—	x	x	x	4413
73	73	x	10	10	—	5	5	—	x	x	x	4420
71	71	x	15	15	—	9	9	—	x	x	x	4511
66	66	x	25	25	—	17	17	—	68	68	x	4520
89	89	x	1	1	—	—	—	—	x	x	x	4620
x	x	x	—	—	—	—	—	—	x	x	x	4662
78	78	x	9	9	—	6	6	—	x	x	x	4811
56	56	x	5	5	—	2	2	—	x	x	x	4820
64	64	x	23	23	—	11	11	—	x	x	x	4830
67	67	x	11	11	—	5	5	—	x	x	x	4850
x	x	x	—	—	—	—	—	—	x	x	x	4861
85	84	x	15	15	—	12	12	—	x	x	x	4910
84	84	x	49	49	—	42	42	—	86	86	x	5010
x	x	x	1	1	—	1	1	—	x	x	x	5021
x	x	x	—	—	—	—	—	—	x	x	x	5049
70	70	x	107	106	1	78	77	1	73	73	x	5110
x	x	x	—	—	—	—	—	—	x	x	x	5133
56	56	x	65	65	—	41	41	—	63	63	x	8042
84	88	x	11	8	3	10	8	2	x	x	x	8370
77	73	79	145	40	105	98	26	72	68	65	69	9011
51	51	x	9	9	—	3	3	—	x	x	x	9342
71	70	78	1 939	1 786	153	1 357	1 252	105	70	70	69	

**4. Teilnehmer an Meister-/Fortbildungsprüfungen und Wiederholungsprüfungen  
in der Landwirtschaft 1983 nach Berufen und dem Prüfungserfolg**

Beruf	Teilnehmer an Meister-/Fortbildungsprüfungen						
	zusammen	weiblich	darunter mit bestandener Prüfung	Erfolgsquote <sup>39)</sup>	darunter Teilnehmer an Wiederholungsprüfungen		
					zusammen	weiblich	darunter mit bestandener Prüfung
Landwirt/-in	216	—	169	78	25	—	20
Tierwirt/-in	7	1	7	x	3	—	3
Fischwirt/-in	2	—	2	x	—	—	—
Gärtner/-in	238	16	207	87	20	—	15
Revierjäger/-in	1	—	1	x	1	—	1
Forstwirt/-in	24	—	23	x	—	—	—
Molkereifachmann/-frau	9	—	9	x	—	—	—
Pferdewirt/-in <sup>60)</sup>	48	9	34	71	3	1	3
Hauswirtschaftler/-in	177	177	169	95	1	1	1
Agrarfachwirt/-in Landtechnik	25	3	25	100	—	—	—
<b>Insgesamt</b>	<b>747</b>	<b>206</b>	<b>646</b>	<b>86</b>	<b>53</b>	<b>2</b>	<b>43</b>

Anmerkungen S. 200

**5. Teilnehmer an Meister-/Fortbildungsprüfungen und Wiederholungsprüfungen im öffentlichen Dienst 1983 nach Berufen und dem Prüfungserfolg**

Beruf	Teilnehmer an Meister-/Fortbildungsprüfungen						
	zusammen	weiblich	darunter mit bestandener Prüfung	Erfolgsquote <sup>39)</sup>	darunter Teilnehmer an Wiederholungsprüfungen		
					zusammen	weiblich	darunter mit bestandener Prüfung
Geprüfter Schwimmmeister/geprüfte Schwimmmeisterin	43	1	42	98	2	—	2
Angestellter/Angestellte im Sparkassendienst							
— 1. Prüfung <sup>41)</sup>	126	91	114	90	1	1	1
— 2. Prüfung	533	118	526	99	3	—	3
(Sparkassenbetriebswirt/-in) <sup>41)</sup>							
Angestellter/Angestellte im Verwaltungs- und Kassendienst							
— 1. Prüfung <sup>12)41)</sup>	1 236	642	1 034	84	25	11	14
— 2. Prüfung <sup>12)41)</sup>	407	101	334	82	15	—	12
<b>Insgesamt</b>	<b>2 345</b>	<b>953</b>	<b>2 050</b>	<b>87</b>	<b>46</b>	<b>12</b>	<b>32</b>

Anmerkungen S. 200

**6. Teilnehmer an Meister-/Fortbildungsprüfungen und Wiederholungsprüfungen im Ausbildungsbereich „Freie Berufe“ 1983 nach Berufen und dem Prüfungserfolg**

Beruf	Teilnehmer an Meister-/Fortbildungsprüfungen								
	zusammen	weiblich	darunter mit bestandener Prüfung		Erfolgsquote <sup>39)</sup>		darunter Teilnehmer an Wiederholungsprüfungen		
			zusammen	weiblich	zusammen	weiblich	zusammen	weiblich	mit bestandener Prüfung
Zahnmedizinischer/-medizinische Fachhelfer/-in	53	53	50	50	94	94	3	3	2

Anmerkung S. 200

**7. Teilnehmer an Meister-/Fortbildungsprüfungen und Wiederholungsprüfungen im Ausbildungsbereich „Sonstige“ 1983 nach Berufen und dem Prüfungserfolg**

Beruf	Teilnehmer an Meister-/Fortbildungsprüfungen								
	zusammen	weiblich	darunter mit bestandener Prüfung		Erfolgsquote <sup>39)</sup>		darunter Teilnehmer an Wiederholungsprüfungen		
			zusammen	weiblich	zusammen	weiblich	zusammen	weiblich	mit bestandener Prüfung
Meister/-in in der städtischen Hauswirtschaft <sup>61)</sup>	221	221	221	221	100	100	—	—	—

Anmerkungen S. 200

#### **D. Ausbildungsberater**

**1. Ausbildungsberater in Industrie, Handel u. a. am 31. 12. 1983 und Anzahl der Besuche  
bei Ausbildungsbetrieben/-stätten in der Zeit vom 1. 1. – 31. 12. 1983 nach Kammerbezirken und Beschäftigungsart**

Kammerbezirk	Ausbildungsberater							
	zusammen		davon ... tätig					
			hauptberuflich		nebenberuflich		ehrenamtlich	
	Anzahl	Anzahl der Besuche	Anzahl	Anzahl der Besuche	Anzahl	Anzahl der Besuche	Anzahl	Anzahl der Besuche
Aachen	6	1 336	6	1 336	—	—	—	—
Arnsberg	9	1 850	5	1 605	4	245	—	—
Bielefeld	9	2 414	6	2 150	3	264	—	—
Bochum	3	1 538	3	1 538	—	—	—	—
Bonn	4	1 975	4	1 975	—	—	—	—
Detmold	3	687	1	617	2	70	—	—
Dortmund	5	1 620	5	1 620	—	—	—	—
Duisburg	6	991	5	932	1	59	—	—
Düsseldorf	7	2 968	7	2 968	—	—	—	—
Essen	12	2 863	5	.	5	.	2	.
Hagen	7	4 155	7	4 155	—	—	—	—
Köln	18	3 143	3	1 137	6	247	9	1 759
Krefeld	5	3 042	5	3 042	—	—	—	—
Münster	11	6 293	11	6 293	—	—	—	—
Siegen	4	1 645	4	1 645	—	—	—	—
Wuppertal	9	2 136	9	2 136	—	—	—	—
<b>Insgesamt</b>	<b>118</b>	<b>38 656</b>	<b>86</b>	<b>33 149</b>	<b>21</b>	<b>885</b>	<b>11</b>	<b>1 759</b>

**2. Ausbildungsberater im Handwerk am 31. 12. 1983 nach Kammerbezirken, Beschäftigungsart und Anzahl  
der Besuche hauptberuflicher Ausbildungsberater bei Ausbildungsbetrieben in der Zeit vom 1. 1. – 31. 12. 1983**

Kammerbezirk	Ausbildungsberater			Besuche bei Ausbildungsbetrieben durch die hauptberuflichen Ausbildungsberater
	zusammen	davon ... tätig		
		hauptberuflich	ehrenamtlich	
Aachen	122	4	118	1 161
Arnsberg	157	3	154	1 439
Bielefeld	217	5	212	1 192
Dortmund	190	5	185	2 036
Düsseldorf	438	9	429	1 252
Köln	156	4	152	363
Münster	250	5	245	1 891
Insgesamt	1 530	35	1 495	9 334

**3. Auszubildende<sup>11)</sup> sowie Ausbildungsberater<sup>35)</sup> in der Landwirtschaft  
am 31. 12. 1983 nach Beschäftigungsart**

Land	Auszubildende	Ausbildungsberater				Ausbildungs- berater je 1 000 Auszubildende
		insgesamt	davon ... tätig			
			hauptberuflich	nebenberuflich	ehrenamtlich	
Nordrhein-Westfalen	10 144	75	75	—	—	7,4

Anmerkungen S. 200



**4. Ausbildungsberater im öffentlichen Dienst am 31. 12. 1983 nach  
Zuständigkeit und Beschäftigungsart**

Zuständigkeit	Ausbildungsberater			
	insgesamt	davon ... tätig		
		hauptberuflich	nebenberuflich	ehrenamtlich
Nordrhein-Westfalen	115	74	39	2
Nordrhein-Westfalen und andere Bundesländer	5	3	—	2
<b>Insgesamt</b>	<b>120</b>	<b>77</b>	<b>39</b>	<b>4</b>

**5. Auszubildende<sup>11)</sup> sowie Ausbildungsberater<sup>48)54)</sup> im Ausbildungsbereich  
„Freie Berufe“ am 31. 12. 1983 nach Beschäftigungsart**

Land	Auszubildende	Ausbildungsberater				Ausbildungs- berater je 1 000 Auszubildende
		insgesamt	davon ... tätig			
			hauptberuflich	nebenberuflich	ehrenamtlich	
Nordrhein-Westfalen	37 401	158	3	11	144	4,2
Anmerkungen S. 200						

**6. Auszubildende<sup>11)</sup> sowie Ausbildungsberater<sup>35)55)</sup> im Ausbildungsbereich  
„Sonstige“ am 31. 12. 1983 nach Beschäftigungsart**

Land	Auszubildende	Ausbildungsberater				Ausbildungs- berater je 1 000 Auszubildende
		insgesamt	davon ... tätig			
			hauptberuflich	nebenberuflich	ehrenamtlich	
Nordrhein-Westfalen	3 042	27	27	—	—	8,9
Anmerkungen S. 200						

**7. Hauptberufliche Ausbildungsberater in Industrie, Handel u. a. am 31. 12. 1983 nach  
beruflicher Vorbildung und Altersgruppen sowie nach Geschlecht**

Berufliche Vorbildung	Ausbildungsberater														
	zu- sammen	männ- lich	weib- lich	davon im Alter von ... bis unter ... Jahren											
				unter 25		25 — 30		30 — 40		40 — 50		50 — 60		60 und mehr	
				männ- lich	weib- lich	männ- lich	weib- lich	männ- lich	weib- lich	männ- lich	weib- lich	männ- lich	weib- lich	männ- lich	weib- lich
Abgeschlossene Berufsausbildung	28	24	4	—	—	—	—	3	1	11	2	8	—	2	1
Meister/-in	14	14	—	—	—	—	—	3	—	8	—	3	—	—	—
Techniker/-in	11	11	—	—	—	—	—	2	—	6	—	3	—	—	—
Sonstiger Abschluß einer Fachschule	7	6	1	—	—	—	—	1	—	4	1	1	—	—	—
Fachhochschulabschluß	20	20	—	—	—	2	—	7	—	6	—	4	—	1	—
Hochschulabschluß	3	2	1	—	—	—	1	1	—	1	—	—	—	—	—
Sonstige berufliche Vorbildung	3	3	—	—	—	—	—	1	—	2	—	—	—	—	—
Insgesamt	86	80	6	—	—	2	1	18	1	38	3	19	—	3	1

**8. Hauptberufliche Ausbildungsberater im Handwerk am 31. 12. 1983 nach beruflicher  
Vorbildung und Altersgruppen sowie nach Geschlecht**

Berufliche Vorbildung	Ausbildungsberater														
	zu- sammen	männ- lich	weib- lich	davon im Alter von ... bis unter ... Jahren											
				unter 25		25 — 30		30 — 40		40 — 50		50 — 60		60 und mehr	
				männ- lich	weib- lich	männ- lich	weib- lich	männ- lich	weib- lich	männ- lich	weib- lich	männ- lich	weib- lich	männ- lich	weib- lich
Abgeschlossene Berufsausbildung	2	2	—	—	—	—	—	—	—	1	—	1	—	—	—
Meister/-in	25	24	1	—	—	—	—	7	—	8	1	8	—	1	—
Techniker/-in	1	1	—	—	—	—	—	1	—	—	—	—	—	—	—
Sonstiger Abschluß einer Fachschule	1	1	—	—	—	—	—	—	—	—	—	1	—	—	—
Fachhochschulabschluß	4	3	1	—	—	—	1	—	—	3	—	—	—	—	—
Hochschulabschluß	—	—	—	—	—	—	—	—	—	—	—	—	—	—	—
Sonstige berufliche Vorbildung	2	2	—	—	—	1	—	1	—	—	—	—	—	—	—
<b>Insgesamt</b>	<b>35</b>	<b>33</b>	<b>2</b>	<b>—</b>	<b>—</b>	<b>1</b>	<b>1</b>	<b>9</b>	<b>—</b>	<b>12</b>	<b>1</b>	<b>10</b>	<b>—</b>	<b>1</b>	<b>—</b>

**9. Ausbildungsberater<sup>35)</sup> in der Landwirtschaft am 31. 12. 1983 nach beruflicher  
Vorbildung und Altersgruppen sowie nach Geschlecht**

Berufliche Vorbildung	Ausbildungsberater														
	zu- sammen	männ- lich	weib- lich	davon im Alter von ... bis unter ... Jahren											
				unter 25		25 — 30		30 — 40		40 — 50		50 — 60		60 und mehr	
				männ- lich	weib- lich	männ- lich	weib- lich	männ- lich	weib- lich	männ- lich	weib- lich	männ- lich	weib- lich	männ- lich	weib- lich
Abgeschlossene Berufsausbildung	—	—	—	—	—	—	—	—	—	—	—	—	—	—	—
Meister/-in	1	1	—	—	—	—	—	1	—	—	—	—	—	—	—
Sonstiger Abschluß einer Fachschule	—	—	—	—	—	—	—	—	—	—	—	—	—	—	—
Fachhochschulabschluß	10	10	—	—	—	2	—	4	—	2	—	2	—	—	—
Hochschulabschluß	64	36	28	—	—	1	2	13	14	8	4	7	6	7	2
Sonstige berufliche Vorbildung	—	—	—	—	—	—	—	—	—	—	—	—	—	—	—
<b>Insgesamt</b>	<b>75</b>	<b>47</b>	<b>28</b>	<b>—</b>	<b>—</b>	<b>3</b>	<b>2</b>	<b>18</b>	<b>14</b>	<b>10</b>	<b>4</b>	<b>9</b>	<b>6</b>	<b>7</b>	<b>2</b>

Anmerkung S. 200

**10. Ausbildungsberater<sup>47)56)</sup> im öffentlichen Dienst am 31. 12. 1983 nach beruflicher  
Vorbildung und Altersgruppen sowie nach Geschlecht**

Berufliche Vorbildung	Ausbildungsberater														
	zu- sammen	männ- lich	weib- lich	davon im Alter von ... bis unter ... Jahren											
				unter 25		25 — 30		30 — 40		40 — 50		50 — 60		60 und mehr	
				männ- lich	weib- lich	männ- lich	weib- lich	männ- lich	weib- lich	männ- lich	weib- lich	männ- lich	weib- lich	männ- lich	weib- lich
Abgeschlossene Berufsausbildung	26	26	—	—	—	—	—	7	—	10	—	7	—	2	—
Meister/-in	1	1	—	—	—	—	—	—	—	1	—	—	—	—	—
Techniker/-in	—	—	—	—	—	—	—	—	—	—	—	—	—	—	—
Sonstiger Abschluß einer Fachschule	2	2	—	—	—	—	—	—	—	1	—	1	—	—	—
Fachhochschulabschluß	46	45	1	—	—	—	—	15	1	22	—	7	—	1	—
Hochschulabschluß	7	7	—	—	—	1	—	2	—	2	—	2	—	—	—
Sonstige berufliche Vorbildung	9	8	1	—	—	—	—	5	1	2	—	1	—	—	—
<b>Insgesamt</b>	<b>91</b>	<b>89</b>	<b>2</b>	<b>—</b>	<b>—</b>	<b>1</b>	<b>—</b>	<b>29</b>	<b>2</b>	<b>38</b>	<b>—</b>	<b>18</b>	<b>—</b>	<b>3</b>	<b>—</b>

Anmerkungen S. 200

**11. Ausbildungsberater<sup>48)54)57)</sup> im Ausbildungsbereich „Freie Berufe“  
am 31. 12. 1983 nach beruflicher Vorbildung und Altersgruppen sowie nach Geschlecht**

Berufliche Vorbildung	Ausbildungsberater														
	zu- sammen	männ- lich	weib- lich	davon im Alter von ... bis unter ... Jahren											
				unter 25		25 — 30		30 — 40		40 — 50		50 — 60		60 und mehr	
				männ- lich	weib- lich	männ- lich	weib- lich	männ- lich	weib- lich	männ- lich	weib- lich	männ- lich	weib- lich	männ- lich	weib- lich
Abgeschlossene Berufsausbildung	4	1	3	—	1	—	1	—	—	—	—	—	1	1	—
Meister/-in	—	—	—	—	—	—	—	—	—	—	—	—	—	—	—
Sonstiger Abschluß einer Fachschule	—	—	—	—	—	—	—	—	—	—	—	—	—	—	—
Fachhochschulabschluß	1	1	—	—	—	1	—	—	—	—	—	—	—	—	—
Hochschulabschluß	141	128	13	—	—	—	—	15	4	47	3	39	6	27	—
Sonstige berufliche Vorbildung	—	—	—	—	—	—	—	—	—	—	—	—	—	—	—
<b>Insgesamt</b>	<b>146</b>	<b>130</b>	<b>16</b>	<b>—</b>	<b>1</b>	<b>1</b>	<b>1</b>	<b>15</b>	<b>4</b>	<b>47</b>	<b>3</b>	<b>39</b>	<b>7</b>	<b>28</b>	<b>—</b>

Anmerkungen S. 200

**12. Ausbildungsberater<sup>35)55)</sup> im Ausbildungsbereich „Sonstige“  
am 31. 12. 1983 nach beruflicher Vorbildung und Altersgruppen sowie nach Geschlecht**

Berufliche Vorbildung	Ausbildungsberater														
	zu- sammen	männ- lich	weib- lich	davon im Alter von ... bis unter ... Jahren											
				unter 25		25 — 30		30 — 40		40 — 50		50 — 60		60 und mehr	
				männ- lich	weib- lich	männ- lich	weib- lich	männ- lich	weib- lich	männ- lich	weib- lich	männ- lich	weib- lich	männ- lich	weib- lich
Abgeschlossene Berufsausbildung	—	—	—	—	—	—	—	—	—	—	—	—	—	—	—
Meister/-in	—	—	—	—	—	—	—	—	—	—	—	—	—	—	—
Sonstiger Abschluß einer Fachschule	—	—	—	—	—	—	—	—	—	—	—	—	—	—	—
Fachhochschulabschluß	—	—	—	—	—	—	—	—	—	—	—	—	—	—	—
Hochschulabschluß	27	—	27	—	—	—	2	—	13	—	4	—	6	—	2
Sonstige berufliche Vorbildung	—	—	—	—	—	—	—	—	—	—	—	—	—	—	—
<b>Insgesamt</b>	<b>27</b>	<b>—</b>	<b>27</b>	<b>—</b>	<b>—</b>	<b>—</b>	<b>2</b>	<b>—</b>	<b>13</b>	<b>—</b>	<b>4</b>	<b>—</b>	<b>6</b>	<b>—</b>	<b>2</b>

Anmerkungen S. 200

## 13. Ausbildungsberater in Industrie, Handel u. a. am 31. 12. 1983 nach fachlicher Zuständigkeit und Beschäftigungsart

Fachliche Zuständigkeit	Ausbildungsberater			
	zusammen	davon ... tätig		
		hauptberuflich	nebenberuflich	ehrenamtlich
Kaufmännische Berufe	60	45	7	8
Gewerbliche Berufe	43	34	7	2
Kaufmännische und gewerbliche Berufe	15	7	7	1
<b>Insgesamt</b>	<b>118</b>	<b>86</b>	<b>21</b>	<b>11</b>

## 14. Ausbildungsberater im Handwerk am 31. 12. 1983 nach fachlicher Zuständigkeit und Beschäftigungsart

Fachliche Zuständigkeit	Ausbildungsberater			
	zusammen	davon ... tätig		
		hauptberuflich	nebenberuflich	ehrenamtlich
Kaufmännische Berufe	—	—	—	—
Gewerbliche Berufe	512	13	—	499
Kaufmännische und gewerbliche Berufe	1 018	22	—	996
<b>Insgesamt</b>	<b>1 530</b>	<b>35</b>	<b>—</b>	<b>1 495</b>

15. Auszubildende<sup>32)</sup>, Ausbildungsbetriebe/-stätten<sup>33)</sup> und Ausbildungsberater im Handwerk am 31. 12. 1983 nach Kammerbezirken

Kammerbezirk	Auszu- bildende	Aus- bildungs- betriebe	Aus- bildungs- stätten	Aus- bildungs- berater	Auszubildende je		Ausbildungsberater je 1 000 ...	
					Aus- bildungs- betrieb	Aus- bildungs- stätte	Auszu- bildende	Aus- bildungs- stätten
Aachen	11 881	.	5 532	122	.	2,1	10,3	22,1
Arnsberg	11 643	5 012	5 668	157	2,3	2,1	13,5	27,7
Bielefeld	21 529	7 993	8 938	217	2,7	2,4	10,1	24,3
Dortmund	24 088	8 640	9 607	190	2,8	2,5	7,9	19,8
Düsseldorf	47 438	16 867	19 357	438	2,8	2,5	9,2	22,6
Köln	23 080	8 721	9 613	156	2,6	2,4	6,8	16,2
Münster	29 026	10 148	11 140	250	2,9	2,6	8,6	22,4
<b>Insgesamt</b>	<b>168 685</b>	.	<b>69 855</b>	<b>1 530</b>	.	<b>2,4</b>	<b>9,1</b>	<b>21,9</b>

Anmerkungen S. 200

## **E. Ausbilder**

## 1. Ausbilder am 31. 12. 1983 sowie Prüfungsteilnehmer und erworbene Qualifikationen

Lfd. Nr.	Kammerbezirk	Registrierte Ausbilder		Prüfungsteilnehmer		bestandene Prüfung	
		zusammen	weiblich	zusammen	weiblich	zusammen	weiblich
1	Aachen	7 264	1 339	319	51	311	51
2	Arnsberg	4 080	741	97	28	92	26
3	Bielefeld	6 979	1 107	403	93	354	89
4	Bochum	2 270	433	96	13	85	13
5	Bonn	2 068	289	210	79	191	73
6	Detmold	2 307	266	77	21	76	21
7	Dortmund	3 330	655	159	43	134	37
8	Duisburg	4 156	551	109	26	98	23
9	Düsseldorf	5 134	764	255	55	246	55
10	Essen	3 971	705	977	42	816	34
11	Hagen	4 310	517	104	19	100	19
12	Köln	5 884	959	538	123	505	119
13	Krefeld	5 227	953	200	66	200	66
14	Münster	17 238	3 251	359	98	329	93
15	Siegen	3 432	474	215	20	213	20
16	Wuppertal	3 241	432	96	8	93	8
17	Insgesamt	80 891	13 436	4 214	785	3 843	747

Anmerkungen S. 200

2. Teilnehmer an Ausbilderprüfungen gemäß AEVO<sup>16)</sup> und Prüfungserfolg in der Landwirtschaft 1983

Land	Teilnehmer an Ausbilderprüfungen								
	insgesamt	männlich	weiblich	darunter mit bestandener Prüfung			Erfolgsquote <sup>39)</sup>		
				zusammen	männlich	weiblich	zusammen	männlich	weiblich
Nordrhein-Westfalen	86	71	15	80	65	15	93,0	91,5	x

Anmerkungen S. 200

3. Teilnehmer an Ausbilderprüfungen gemäß AEVO<sup>14)</sup> und Prüfungserfolg im öffentlichen Dienst 1983<sup>34)</sup>

Land	Teilnehmer an Ausbilderprüfungen								
	insgesamt	männlich	weiblich	darunter mit bestandener Prüfung			Erfolgsquote <sup>39)</sup>		
				zusammen	männlich	weiblich	zusammen	männlich	weiblich
Nordrhein-Westfalen	515	417	98	505	409	96	98,1	98,1	98,0

Anmerkungen S. 200

zum Ausbilder gemäß AEVO<sup>24)</sup> in Industrie, Handel u. a. 1983 nach Kammerbezirken

Qualifikationen zum Ausbilder erworben durch ...								Lfd. Nr.
Befreiung von der Prüfung gemäß ...								
§ 6 (3) AEVO <sup>18)</sup>		§ 7 (1) AEVO <sup>19)</sup>		§ 7 (2) AEVO <sup>20)</sup>		§ 8 (2) AEVO <sup>21)</sup>		
zusammen	weiblich	zusammen	weiblich	zusammen	weiblich	zusammen	weiblich	
9	2	73	14	—	—	285	88	1
16	2	24	3	—	—	—	—	2
114	7	118	38	—	—	141	47	3
8	1	67	7	—	—	268	86	4
11	3	87	17	—	—	132	105	5
41	3	32	2	—	—	77	11	6
254	43	61	7	—	—	—	—	7
2	—	98	16	—	—	196	54	8
126	34	80	13	—	—	318	73	9
2	—	76	11	—	—	—	—	10
15	2	107	12	—	—	—	—	11
309	48	156	40	5	—	—	—	12
23	10	180	34	6	2	7	1	13
17	4	333	71	1	—	459	144	14
5	1	63	12	—	—	5	—	15
66	5	46	8	—	—	461	81	16
1 018	165	1 601	305	12	2	2 349	690	17

## 4. Ausbilder in Industrie, Handel u. a. am 31. 12. 1983 nach fachlicher Eignung und Kammerbezirken

Kammerbezirk	Ausbilder									
	zusammen	weiblich	davon fachlich geeignet aufgrund							
			bestandener Prüfung gemäß § 76 (1) BBiG		widerruflicher Zuer- kennung gemäß § 76 (3) BBiG		Fortsetzung der Ausbildertätigkeit gemäß § 111 (2) BBiG		Ausbildungs- meisterprüfung graphisches Gewerbe gemäß § 77 (1) BBiG	
			zusammen	weiblich	zusammen	weiblich	zusammen	weiblich	zusammen	weiblich
Aachen	7 264	1 339	6 404	1 018	496	198	364	123	—	—
Arnsberg	4 080	741	3 790	607	214	91	76	43	—	—
Bielefeld	6 979	1 107	6 267	925	476	144	103	38	133	—
Bochum	2 270	433	1 921	316	253	83	96	34	—	—
Bonn	2 068	289	1 876	236	150	46	42	7	—	—
Detmold	2 307	266	2 202	233	44	20	29	13	32	—
Dortmund	3 330	655	3 127	592	106	49	67	14	30	—
Duisburg	4 156	551	3 391	375	543	140	182	36	40	—
Düsseldorf	5 134	764	4 590	608	444	133	94	23	6	—
Essen	3 971	705	3 572	608	258	76	77	20	64	1
Hagen	4 310	517	3 932	432	205	41	173	44	—	—
Köln	5 884	959	4 944	842	350	91	111	26	479	—
Krefeld	5 227	953	4 782	824	243	73	202	56	—	—
Münster	17 238	3 251	15 113	2 361	1 349	584	776	306	—	—
Siegen	3 432	474	3 034	337	327	119	52	18	19	—
Wuppertal	3 241	432	2 956	382	159	43	42	6	84	1
Insgesamt	80 891	13 436	71 901	10 696	5 617	1 931	2 486	807	887	2

## 5. Ausbilder in der Landwirtschaft am 31. 12. 1983 nach fachlicher Eignung

Land	Registrierte Ausbilder						
	insgesamt	weiblich	davon mit fachlicher Eignung aufgrund				
			Meister- prüfung <sup>49)</sup>	Abschluß einer Fachschule <sup>45)</sup>	Hoch-, Fach- hochschul- abschluß <sup>31)</sup>	Zuerkennung durch die nach Landesrecht zuständige Behörde <sup>30)</sup>	sonstige Befähigung/ ohne Angabe
Nordrhein-Westfalen	6 404	892	4 044	347	352	1 437	224

Anmerkungen S. 200

## 6. Ausbilder in der Landwirtschaft am 31. 12. 1983 nach pädagogischer Eignung

Land	Registrierte Ausbilder						
	insgesamt	weiblich	davon mit pädagogischer Eignung aufgrund				
			Ausbilder- prüfung	anderen Nachwei- ses (z. B. Meister- prüfung) <sup>23)</sup>	Befreiung von der Aus- bilder- prüfung <sup>22)</sup>	Befreiung wegen „Eltern- lehre“ <sup>17)</sup>	ohne Angabe
Nordrhein-Westfalen	6 404	892	358	4 022	480	1 379	165

Anmerkungen S. 200

7. Auszubildende<sup>11)</sup>, Ausbildungsbetriebe/-stätten, Ausbilder und Ausbildungs-  
berater in Industrie, Handel u. a. am 31. 12. 1983 nach Kammerbezirken

Kammerbezirk	Auszubildende	Ausbildungs- betriebe/ -stätten	Ausbilder			Ausbildungsberater		
			zu- sammen	je 100 Auszubildende	je Ausbil- dungsbe- trieb/-stätte	zu- sammen	je 1 000 Auszubildende	je 1 000 Ausbildungs- betriebe/ -stätten
Aachen	12 456	2 799	7 264	58,3	2,6	6	0,5	2,1
Arnsberg	6 472	1 641	4 080	63,0	2,5	9	1,4	5,5
Bielefeld	19 499	3 491	6 979	35,8	2,0	9	0,5	2,6
Bochum	8 447	1 394	2 270	26,9	1,6	3	0,4	2,2
Bonn	6 875	1 607	2 068	30,1	1,3	4	0,6	2,5
Detmold	3 783	910	2 307	61,0	2,5	3	0,8	3,3
Dortmund	17 038	2 191	3 330	19,5	1,5	5	0,3	2,3
Duisburg	16 354	2 553	4 156	25,4	1,6	6	0,4	2,4
Düsseldorf	15 015	2 454	5 134	34,2	2,1	7	0,5	2,9
Essen	13 096	1 998	3 971	30,3	2,0	12	0,9	6,0
Hagen	11 333	2 308	4 310	38,0	1,9	7	0,6	3,0
Köln	27 917	4 206	5 884	21,1	1,4	18	0,6	4,3
Krefeld	13 583	2 673	5 227	38,5	2,0	5	0,4	1,9
Münster	32 825	6 775	17 238	52,5	2,5	11	0,3	1,6
Siegen	7 259	1 566	3 432	47,3	2,2	4	0,6	2,6
Wuppertal	9 914	1 741	3 241	32,7	1,9	9	0,9	5,2
Insgesamt	221 866	40 307	80 891	36,5	2,0	118	0,5	2,9

Anmerkung S. 200



## **F. Sonstige Tabellen**

**1. Jugendliche in speziell geregelten Ausbildungsgängen für Behinderte gem. § 48 BBiG  
am 31. 12. 1983 sowie Teilnehmer an Abschlußprüfungen 1983**

Bezeichnung des Ausbildungsganges	Ausbildungs- bereich	Ausbildungs- dauer ... Monate	Auszubildende	Teilnehmer an Abschlußprüfungen	
				zusammen	darunter mit bestandener Prüfung
Bekleidungsteilenäher/-in	IH	12	14	41	36
Bürokraft	IH	36	14	—	—
Büropraktiker/-in	IH	24	89	86	82
Elektrogerätezusammenbauer/-in	IH	24	19	11	10
Fachwerker/-in im Gartenbau	Lw	36	42	5	5
Fachwerker/-in im Hochbau	Hw	36	6	—	—
Gießereiwerker/-in	IH	24	38	14	14
Holzbearbeiter/-in	Hw	24	16	—	—
Holzwerker/-in	Hw	24	6	2	2
Hüttenwerker/-in	IH	24	159	86	83
Industriewerker/-in	IH	24	23	10	9
Lagerfachhelfer/-in	IH	24	1	—	—
Malerfachwerker/-in	Hw	36	9	—	—
Malerwerker/-in	Hw	36	—	3	3
Maschinenwerker/-in	IH	36	19	4	4
Metallbearbeiter/-in	IH	36	70	2	1
Metallbearbeiter/-in	Hw	36	33	—	—
Metallfeinbearbeiter/-in	Hw	36	6	—	—
Metallwerker/-in	IH	24	156	98	89
Metallwerker/-in	Hw	24	3	1	1
Metallwerker/-in, -bearbeiter/-in	Hw	36	10	—	—
Schlosserwerker/-in	IH	24	5	1	1
Schreibfachkraft	IH	24	1	2	2
Schweißer/-in	IH	24	26	9	9
Schweißwerker/-in	IH	24	38	33	28
Verkaufshilfe	IH	24	1	22	22
Werker/-in im Gartenbau	Lw	24/36	28	3	3
Werkzeugmaschinenpaner/-in (Drehen)	IH	36	13	—	—
Werkzeugmaschinenwerker/-in	IH	24	47	26	26
<b>Insgesamt</b>	<b>x</b>	<b>x</b>	<b>892</b>	<b>459</b>	<b>430</b>

**2. Umschüler und Rehabilitanden in anerkannten Ausbildungsberufen am 31. 12. 1983 sowie  
Teilnehmer an Abschlußprüfungen in Industrie, Handel u. a. 1983 nach Kammerbezirken**

Kammerbezirk	Umschüler und Rehabilitanden			Teilnehmer an Abschlußprüfungen <sup>62)</sup>				
	zusammen	davon in ... Berufen		zusammen	davon in ... Berufen			
		kauf- männischen	gewerb- lichen		kaufmännischen		gewerblichen	
					zusammen	darunter mit bestandener Prüfung	zusammen	darunter mit bestandener Prüfung
Aachen	389	61	328	264	27	24	237	219
Arnsberg	66	22	44	.	.	.	.	.
Bielefeld	352	99	253	315	170	138	145	142
Bochum	293	162	131	201	112	95	89	85
Bonn	273	213	60	97	71	58	26	23
Detmold	46	18	28	11	7	6	4	4
Dortmund	1 020	415	605	885	333	316	552	527
Duisburg	605	250	355	414	200	150	214	206
Düsseldorf	115	16	99	50	10	9	40	37
Essen	1 104	426	678	993	303	225	690	612
Hagen	123	36	87	88	26	24	62	60
Köln	98	52	46	532	191	172	341	310
Krefeld	522	327	195	262	138	112	124	120
Münster	1 220	683	537	824	421	350	403	376
Siegen	96	18	78	72	13	11	59	52
Wuppertal	78	41	37	102	72	64	30	27
Insgesamt	6 400	2 839	3 561	5 110	2 094	1 754	3 016	2 800

Anmerkung S. 200

3. Auszubildende<sup>11)</sup> und Berufsschüler mit Ausbildungsvertrag 1973 – 1983

Jahr	Auszubildende <sup>36)</sup>			Berufsschüler <sup>37)38)</sup> mit Ausbildungsvertrag			Berufsschüler je 100 Auszubildende		
	insgesamt	männlich	weiblich	insgesamt	männlich	weiblich	insgesamt	männlich	weiblich
1973	376 398	238 608	137 790	399 481	246 018	153 463	106,1	103,1	111,4
1974	370 760	236 637	134 123	388 580	240 743	147 837	104,8	101,7	110,2
1975	365 655	232 121	133 534	381 823	235 804	146 019	104,4	101,6	109,3
1976	355 088	222 281	132 807	369 857	227 416	142 441	104,2	102,3	107,3
1977	370 492	231 699	138 793	380 465	233 993	146 472	102,7	101,0	105,5
1978	404 293	252 503	151 790	405 912	247 633	158 279	100,4	98,1	104,3
1979	440 045	273 833	166 212	437 816	267 266	170 550	99,5	97,6	102,6
1980	462 761	286 510	176 251	450 070	273 930	176 140	97,3	95,6	99,9
1981	441 664	270 894	170 770	426 884	258 223	168 661	96,7	95,3	98,8
1982	440 317	268 534	171 783	415 885	249 962	165 923	94,5	93,1	96,6
1983	457 483	278 111	179 372	422 879	252 914	169 965	92,4	90,9	94,8

Anmerkungen S. 200

4. Bußgeldbescheide nach § 99 Berufsbildungsgesetz und nach § 118 Abs. 1 Nr. 3 – 6 der  
Handwerksordnung 1983 nach Art der Ordnungswidrigkeit und Höhe der Geldbuße

Art der Ordnungswidrigkeit	Zahl der Bußgeldbescheide	Höhe der Geldbuße in DM je Fall
Keine Niederschrift des Berufsausbildungsvertrages (§ 99 Abs. 1 Nr. 1 BBiG) und keine rechtzeitige Beantragung der Eintragung in das Verzeichnis der Berufsausbildungsverhältnisse (§ 99 Abs. 1 Nr. 8 BBiG)	1 1 1	200 100 2 000
Keine rechtzeitige Beantragung der Eintragung in das Verzeichnis der Berufsausbildungsverhältnisse (§ 99 Abs. 1 Nr. 8 BBiG)	1 1	120 225
Keine rechtzeitige Beantragung der Eintragung in das Verzeichnis der Berufsausbildungsverhältnisse (§ 99 Abs. 1 Nr. 8 BBiG) und keine oder keine korrekte Auskunftserteilung an die zuständige Stelle/Unterlagen nicht vorgelegt/Besichtigung nicht gestattet (§ 99 Abs. 1 Nr. 9 BBiG)	1	100
Keine oder keine korrekte Auskunftserteilung an die zuständige Stelle/Unterlagen nicht vorgelegt/ Besichtigung nicht gestattet (§ 99 Abs. 1 Nr. 9 BBiG)	1	190
Keine oder keine rechtzeitige Beantragung der Eintragung in das Verzeichnis der Berufsausbil- dungsverhältnisse (§ 118 Abs. 1 Nr. 6 HwO)	1 1 3	200 250 300
Fälle insgesamt	12	x

## 5. Untersagungen des Einstellens und Ausbildens 1983

Zuständige Stelle Ausbildungsberuf	Fälle der Untersagung
Innenminister – Vermessungstechniker/-in	1
Kultusminister – Schwimmestergelilfe/-gehilfin	5
Landwirtschaftskammern Rheinland und Westfalen-Lippe – Ausbildungsberufe, soweit die Landwirtschaftskammern (§ 79 BBiG) für die Berufsausbildung zuständig sind	5
5 Regierungspräsidenten – Ausbildungsberufe, soweit die Handwerkskammern (§ 74 BBiG) bzw. Industrie- und Handelskammern (§ 75 BBiG) für die Berufsausbildung zuständig sind	3
Insgesamt	14

### **Anmerkungen zu den Tabellen**

## Anmerkungen zu den Tabellen

- 1) Stufenausbildung – 1. Stufe
- 2) Stufenausbildung – 2. Stufe
- 3) Stufenausbildung – 3. Stufe
- 4) einschließlich externer Prüfungsteilnehmer
- 5) aufgehoben durch neue Ausbildungsordnung, aber noch besetzt
- 6) Art der Anerkennung:
  - 1 = Fortgeltung bestehender Regelungen nach § 108 Abs. 1 BBiG und § 122 Abs. 2 HwO
  - 2 = § 25 Abs. 1 BBiG, § 25 Abs. 1 HwO
  - 3 = § 108 Abs. 1 BBiG vergleichbar geregelt
  - 4 = Ausbildungsberuf in der Erprobung gem. § 28 Abs. 3 BBiG
  - 5 = Vergleichbarer betrieblicher Ausbildungsgang außerhalb des Geltungsbereichs des BBiG (§ 2 Abs. 2 BBiG)
- 7) Ausbildungsberuf, dessen Anerkennung 1982 bzw. 1983 durch Erlass einer neuen Ausbildungsordnung mit gleichlautender Berufsbezeichnung aufgehoben worden ist, so daß ein getrennter Nachweis der Auszubildenden, die nach alter bzw. neuer Ausbildungsordnung ausgebildet werden, nicht möglich ist.
- 8) Ausbildungsberuf des Ausbildungsbereiches „Industrie, Handel u. a.“, in dem Auszubildende in Betrieben des Handwerks oder handwerksähnlichen Betrieben ausgebildet werden und das Handwerk zuständige Stelle ist.
- 9) ohne Angaben der Berufsbildungsstelle Seeschifffahrt e. V.
- 10) Darunter 145 Verwaltungsfachangestellte, die im Bereich der Gliedkirchen der Evangelischen Kirche in Deutschland nach einer eigenen Ausbildungsordnung ausgebildet werden und 23 Verwaltungsfachangestellte, die im Bereich der römisch-katholischen Kirche nach der Ausbildungsordnung zum Verwaltungsfachangestellten – Fachrichtung Kommunalverwaltung – ausgebildet werden.
- 11) Ohne Jugendliche, die in speziell geregelten Ausbildungsgängen für Behinderte ausgebildet werden; vgl. Tab. F 1.
- 12) Einschließlich geschätzter Werte für das Studieninstitut für kommunale Verwaltung im Regierungsbezirk Köln.
- 13) Abweichungen zu den Daten in der vom Bundesministerium für Bildung und Wissenschaft und dem Statistischen Bundesamt herausgegebenen Veröffentlichungsreihe „Berufliche Aus- und Fortbildung“ in den Jahren 1973 bis 1976 erklären sich durch unterschiedliche Definitionen sowie durch korrigierte Datenfehler.
- 14) Prüfung zum Nachweis der berufs- und arbeitspädagogischen Kenntnisse gemäß § 3 der Verordnung über die berufs- und arbeitspädagogische Eignung für die Berufsausbildung durch Ausbilder in einem Arbeitsverhältnis im öffentlichen Dienst (Ausbilder-Eignungsverordnung öffentlicher Dienst) vom 16. 7. 1976 (BGBl. I S. 1825) in der derzeit gültigen Fassung.
- 15) Ohne vorzeitig gelöste Berufsausbildungsverhältnisse von Auszubildenden an Bundesbehörden.
- 16) Prüfung zum Nachweis der berufs- und arbeitspädagogischen Kenntnisse gemäß § 3 der Verordnung über die berufs- und arbeitspädagogische Eignung für die Berufsausbildung in der Landwirtschaft (Ausbilder-Eignungsverordnung Landwirtschaft) vom 5. 4. 1976 (BGBl. I S. 923) in der derzeit gültigen Fassung.
- 17) Gemäß § 6 Abs. 3 AEVO Landwirtschaft
- 18) Nachweis einer sonstigen bestandenen staatlichen, staatlich anerkannten oder von einer öffentlich-rechtlichen Körperschaft abgenommenen Prüfung, deren Inhalt den berufs- und arbeitspädagogischen Anforderungen entspricht.
- 19) Nachweis der Ausbildertätigkeit in den letzten fünf Jahren vor dem 1. 9. 1974 oder mindestens sechs Jahre seit dem 1. 9. 1964.
- 20) Nachweis der Ausbildertätigkeit und einer in den letzten zehn Jahren durchlaufenen Ausbildung, die Kenntnisse vermittelte, welche den berufs- und arbeitspädagogischen Anforderungen entsprechen.
- 21) Befreiung vom Nachweis berufs- und arbeitspädagogischer Kenntnisse in Ausnahmefällen für einen Zeitraum bis zum 31. 12. 1984

- 22) Gemäß § 6 Abs. 2, § 7 Abs. 1 und 2 AEVO Landwirtschaft
- 23) Gemäß § 6 Abs. 1 AEVO Landwirtschaft
- 24) Verordnung über die berufs- und arbeitspädagogische Eignung für die Berufsausbildung in der gewerblichen Wirtschaft (Ausbilder-Eignungsverordnung gewerbliche Wirtschaft) vom 20. 4. 1972 (BGBl. I S. 707) in der derzeit gültigen Fassung.
- 25) Die Angaben beziehen sich auf Auszubildende, deren Ausbildungszeit im Berichtszeitraum tatsächlich begonnen hat.
- 26) Einschließlich Wiederholungsprüfungen
- 27) Von den unbesetzten Ausbildungsberufen bzw. von den Ausbildungsberufen ohne neu abgeschlossene Ausbildungsverträge werden nur diejenigen nachgewiesen, die am 31. 12. 1983 rechtlich anerkannt waren.
- 28) Ausbildungsberuf des Ausbildungsbereiches „Industrie, Handel u. a.“, in dem das Handwerk ausbildet und zuständige Stelle ist. Abschlußprüfungen wurden bis einschließlich 1978 im Ausbildungsbereich „Handwerk“ statistisch nicht erfaßt.
- 29) Ausbildungsberuf der Ausbildungsbereiche „Industrie, Handel u. a.“ und „Handwerk“. Im Ausbildungsbereich „Handwerk“ wurde die Abschlußprüfung bis einschließlich 1978 statistisch nicht erfaßt.
- 30) Gemäß § 80 Abs. 3 § 94 Abs. 2 BBiG
- 31) Gemäß § 80 Abs. 1 Nr. 2 und § 94 Abs. 1 Nr. 2 BBiG
- 32) Einschließlich Jugendlicher, die in speziell geregelten Ausbildungsgängen für Behinderte ausgebildet werden; vgl. Tab. F 1.
- 33) Einschließlich Ausbildungsbetrieben/-stätten, in denen Jugendliche in speziell geregelten Ausbildungsgängen für Behinderte ausgebildet werden.
- 34) Ohne Ausbilder an Bundesbehörden
- 35) Einschließlich 27 Ausbildungsberater, die für die Ausbildungsberufe „Hauswirtschaftler/-in (ländlicher Bereich)“ und „Hauswirtschaftler/-in (städtischer Bereich)“ gleichzeitig zuständig sind.
- 36) Am 31. Dezember 19 . .
- 37) Am 15. Oktober 19 . .
- 38) Sonderschüler aus dem Bildungsbereich der beruflichen Schulen werden nach Behinderungsart erfaßt und nicht nach Ausbildungsberufen. Daher ist nicht bekannt, wie viele dieser Sonderschüler einen Ausbildungsvertrag abgeschlossen haben.
- 39) Zahl der Prüfungsfälle mit bestandener Prüfung je 100 Prüfungsfälle
- 40) Besetzte Ausbildungsberufe, in denen nach einer bereits aufgehobenen Ausbildungsordnung mit einer unterschiedlichen Ausbildungsberufsbezeichnung ausgebildet wird, werden ebenfalls als unterschiedliche Ausbildungsberufe gezählt.
- 41) Im Sinne der Anlage 3 zum BAT gemäß § 25 BAT in der Fassung des § 1 Nr. 26 des 45. Änderungs-TV zum BAT vom 31. 10. 1979.
- 42) Darunter 69 Verwaltungsfachangestellte, die im Bereich der Gliedkirchen der Evangelischen Kirche in Deutschland nach einer eigenen Ausbildungsordnung ausgebildet werden und 9 Verwaltungsfachangestellte, die im Bereich der römisch-katholischen Kirche nach der Ausbildungsordnung zum Verwaltungsfachangestellten – Fachrichtung Kommunalverwaltung – ausgebildet werden.
- 43) Einschließlich neu abgeschlossener Anschlußverträge in Stufenausbildungen.
- 44) Datenangaben über den Ausbildungsberuf mathematisch-technischer Assistent sind nicht vorhanden. Dieser Beruf zählt zu den vergleichbar geregelten Ausbildungsgängen gemäß § 108 (1) BBiG. Da eine Prüfung gemäß § 46 (1) BBiG (Fortbildung) abgelegt wird, erfolgt ein Datennachweis nur in der Tabelle C 2.
- 45) Gemäß § 80 Abs. 1 Nr. 3 BBiG
- 46) Darunter 1 Auszubildener im Ausbildungsberuf „Hauswirtschaftler/-in“ des Ausbildungsbereiches „Sonstige“, in dem die Landwirtschaft ausbildet und zuständige Stelle ist.

- 47) Ohne 29 Ausbildungsberater, die an Bundesbehörden tätig sind.
- 48) Einschließlich 1 Ausbildungsberater, der länderübergreifend tätig ist.
- 49) Gemäß § 80 Abs. 1 Nr. 1 und § 94 Abs. 1 Nr. 1 BBiG
- 50) Auszubildende, deren schulische Vorbildung bei Vertragsabschluß noch nicht feststand, bzw. die keine Angaben gemacht haben.
- 51) Es fehlen Angaben vom Kammerbezirk Duisburg von insgesamt 16 354 Auszubildenden, davon 8 450 in gewerblich-technischen und 7 904 in kaufmännischen Ausbildungsberufen.
- 52) Ausbildungsberuf in der Erprobung
- 53) Abschlußprüfungen fanden außerhalb Nordrhein-Westfalens statt; Teilnehmer aus Nordrhein-Westfalen konnten nicht nachgewiesen werden.
- 54) Ohne Ausbildungsberater im Zuständigkeitsbereich der Rechtsanwaltskammern Hamm und Köln, der Tierärztekammer Nordrhein und der Zahnärztekammer Westfalen-Lippe.
- 55) Ohne Ausbildungsberater für die Ausbildungsberufe „Matrose in der Seeschifffahrt“ und „Schiffsmechaniker/-in“.
- 56) Einschließlich 2 Ausbildungsberater, die länderübergreifend tätig sind.
- 57) Ohne 12 Ausbildungsberater im Zuständigkeitsbereich der Apothekerkammer Nordrhein.
- 58) Ausbildungsberuf des Ausbildungsbereiches „Öffentlicher Dienst“, in dem Auszubildende in Gewerbebetrieben ausgebildet werden und die Industrie- und Handelskammer zuständige Stelle ist (siehe auch § 75 BBiG).
- 59) Ausbildungsberuf, der im Ausbildungsbereich „Handwerk“ ein Ausbildungsberuf ohne Spezialisierung (Monoberuf), im Ausbildungsbereich „Industrie, Handel u. a.“ ein Ausbildungsberuf mit gestuftem Ausbildungsgang ist. Es bestehen im Handwerk auch Stufenausbildungsverhältnisse des Ausbildungsbereiches „Industrie, Handel u. a.“. Sie können nicht separat ausgewiesen werden.
- 60) Einschließlich Prüfungsteilnehmer anderer zuständiger Stellen außerhalb Nordrhein-Westfalens.
- 61) Ohne Angaben der Landwirtschaftskammer Rheinland
- 62) Ohne Angaben der Industrie- und Handelskammer Arnsberg
  - a) Einschließlich 5 256 Rechtsbeistandsgehilfen/Rechtsanwaltsgehilfen ohne Aufgliederung nach Geschlecht, Ausbildungsjahren und ohne Teilnehmer an Abschlußprüfungen.
  - b) Ohne Angabe der Berufsbildungsstelle Seeschifffahrt e. V. für den Ausbildungsberuf „Matrose in der Seeschifffahrt“.
  - c) Ohne Abschlußprüfungen folgender Ausbildungsberufe im Ausbildungsbereich „Handwerk“. Polster- und Dekorationsnäher/-in, Fotolaborant/-in, Technischer/Technische Zeichner/-in, Bauzeichner/-in, Gewerbegehilfe/-gehilfin im Färber- und Chemischreinigerhandwerk, Bügler/-in im Färber- und Chemischreinigerhandwerk.
  - d) Das Abschlußprüfungsergebnis von 56 Prüfungskandidaten (darunter 27 weibliche Prüfungsteilnehmerinnen) in der Stufenausbildung wurde 1979 nicht erfaßt, und zwar in den Berufen: 3782/Pelzwerker 27 (27), 4410/Hochbaufacharbeiter 19 (—), 4410/Maurer 6 (—), 4662/Brunnenbauer 1 (—), 4830/Fliesen-, Platten- und Mosaikleger 3 (—). Die Erfolgsquote bezieht sich daher ggf. nur auf Prüfungsteilnehmer, deren Prüfungsergebnis erhoben wurde.
  - e) Das Abschlußprüfungsergebnis von 239 Prüfungskandidaten (darunter 7 weibliche Prüfungsteilnehmerinnen) in der Stufenausbildung wurde 1980 nicht erfaßt, und zwar in den Berufen: 1120/Betonstein- und Terrazzohersteller 1 (—), 3782/Pelzwerker 7 (7), 4410/Hochbaufacharbeiter 43 (—), 4410/Maurer 140 (—), 4420/Beton- und Stahlbetonbauer 5 (—), 4511/Zimmerer 8 (—), 4620/Straßenbauer 7 (—), 4811/Stukkateur 13 (—), 4830/Fliesen-, Platten- und Mosaikleger 15 (—). Die Erfolgsquote bezieht sich daher ggf. nur auf Prüfungsteilnehmer, deren Prüfungsergebnis erhoben wurde.
  - f) Das Abschlußprüfungsergebnis von 736 Prüfungskandidaten (darunter 16 weibliche Prüfungsteilnehmerinnen) in der Stufenausbildung wurde 1981 nicht erfaßt, und zwar in den Berufen: 3782/Pelzwerker 14 (14), 4410/Hochbaufacharbeiter 7 (—), 4410/Maurer 513 (—), 4420/Beton- und Stahlbetonbauer 14 (—), 4511/Zimmerer 79 (1), 4620/Tiefbaufacharbeiter 1 (—), 4620/Straßenbauer 18 (—), 4811/Stukkateur 31 (—), 4830/Fliesen-, Platten- und Mosaikleger 57 (1), 4861/Estrichleger 2 (—). Die Erfolgsquote bezieht sich daher ggf. nur auf Prüfungsteilnehmer, deren Prüfungsergebnis erhoben wurde.
  - g) Teilnehmer an Abschlußprüfungen im Jahre 1974 ohne Hauswirtschaftler/-in im ländlichen Bereich
  - h) Ohne Angabe der Apothekenkammer Nordrhein für den Ausbildungsberuf „Apothekenhelfer/-in“.



## **Anhang**

**Ausbildungsberufe nach Ausbildungsbereichen und  
Art der Anerkennung 1983**

Ausbildungsberuf	Berufs- kenn- ziffer	Ausbil- dungs- bereich	Art der Aner- kennung <sup>6)</sup>
Achatschleifer/-in	1022	IH	1
Angestellter/Angestellte in der Bundesanstalt für Arbeit	7811	ÖD	3
Apothekenhelfer/-in	6851	FB	2
Arzthelfer/-in	8561	FB	1
Assistent/-in an Bibliotheken	8232	ÖD	2
Aufbereiter im Bergbau	0910	IH	1
Augenoptiker/-in	3041	Hw	2
Ausbaufacharbeiter/-in 1)	4511	IH	2
Automateneinrichter/-in	5491	IH	1
Böttcher/-in	5033	Hw	2
Backofenbauer/-in	4413	Hw	1
Bandagist/-in	3744	Hw	1
Bankkaufmann/-frau	6910	IH	2
Bauschlosser/-in	2710	IH	1
Baustoffprüfer/-in	6331	IH	2
Bauzeichner/-in	6352	IH	1
Bekleidungsfertiger/-in 2)	3520	IH	2
Bekleidungsnäher/-in 1)	3520	IH	2
Bekleidungsschneider/-in 3)	3510	IH	2
Berg- und Maschinenmann	0710	IH	2
Bergmechaniker	0710	IH	2
Bergvermessungstechniker/-in	6241	IH	1
Berufskraftfahrer/-in	7140	IH	2
Beton- und Stahlbetonbauer/-in	4420	Hw	2
Beton- und Stahlbetonbauer/-in 2)	4420	IH	2
Betonstein- und Terrazzohersteller/ -in	1120	Hw	2
Betonstein- und Terrazzohersteller/ -in 2)	1120	IH	2
Betonwerker/-in	1120	IH	1
Betriebsschlosser/-in	2740	IH	1
Binnenschiffer/-in	7240	IH	1
Biologielaborant/-in	6311	IH	1
Biologiemodellmacher/-in	3064	IH	1
Blechschlosser/-in	2721	IH	1
Bohrer/-in	2240	IH	1
Bohrwerkdreher/-in	2241	IH	1
Bootsbauer/-in	5041	Hw	1
Bootsbauer/-in	5041	IH	1
Borstpinselmacher/-in	1831	IH	1
Brauer/-in und Mälzer/-in	4220	IH	2
Brauer/-in und Mälzer/-in	4220	Hw	2
Brenner/-in	4231	IH	2
Brenner/-in	4231	Lw	2
Brillenoptikschleifer/-in	1354	IH	1
Brunnenbauer/-in	4662	Hw	2
Brunnenbauer/-in 2)	4662	IH	2
Buchbinder/-in	1631	IH	2
Buchbinder/-in	1631	Hw	2
Buchhändler/-in	6832	IH	2

**Noch: Ausbildungsberufe nach Ausbildungsbereichen und  
Art der Anerkennung 1983**

Ausbildungsberuf	Berufs- kenn- ziffer	Ausbil- dungs- bereich	Art der Aner- kennung <sup>6)</sup>
Bäcker/-in	3911	IH	2
Bäcker/-in	3911	Hw	2
Büchsenmacher/-in	2845	Hw	1
Bürogehilfe/-gehilfin	7810	IH	1
Bürokaufmann/-frau	7810	IH	1
Bürokaufmann/-frau	7810	Hw	1
Büromaschinenmechaniker/-in	2852	Hw	1
Bürsten- und Pinselmacher/-in	1831	Hw	1
Chemiebetriebsjungwerker/-in	1410	IH	1
Chemiefacharbeiter/-in	1410	IH	1
Chemielaborant/-in	6330	IH	2
Chemielaborjungwerker/-in	1421	IH	1
Chemigraf/-in	1723	Hw	1
Chirurgiemechaniker/-in	2843	IH	1
Chirurgiemechaniker/-in	2843	Hw	1
Dachdecker/-in	4520	Hw	2
Damenschneider/-in	3512	Hw	2
Datenverarbeitungskaufmann/-frau	7743	IH	1
Destillateur/-in	4231	IH	2
Diamantschleifer/in	1022	IH	1
Diamantziehsteinmacher/-in	1023	IH	1
Dienstleistungsfachkraft im Post- betrieb	7322	ÖD	2
Drahtwarenmacher/-in	2123	IH	1
Drahtzieher/-in	1931	IH	1
Drechsler/-in (Elfenbeinschnitzer/ -in)	1821	Hw	1
Dreher/-in	2210	Hw	1
Dreher/-in	2210	IH	1
Drogist/-in	6841	IH	1
Drucker/-in	1730	IH	2
Drucker/-in	1730	Hw	2
Druckformhersteller/-in	1723	IH	2
Druckvorlagenhersteller/-in	1721	IH	2
Edelmetallprüfer/-in	6331	IH	1
Edelsteingraveur/-in	1024	IH	1
Edelsteinschleifer/-in	1022	IH	1
Einzelhandelskaufmann/-frau 2)	6812	IH	1
Elektroanlageninstallateur/-in 1)	3110	IH	2
Elektrogerätemechaniker/-in 1)	3140	IH	2
Elektroinstallateur/-in	3110	Hw	1
Elektromaschinenbauer/-in	3130	Hw	1
Elektromaschinenmonteur/-in 2)	3130	IH	2
Elektromaschinenwickler/-in 1)	3133	IH	2
Elektromechaniker/-in	3141	Hw	1
Emailschriftenmaler/-in	2359	IH	1
Energieanlagenelektroniker/-in 2)	3110	IH	2
Energiegeräteelektroniker/-in 2)	3142	IH	2
Estrichleger/-in	4861	Hw	2
Estrichleger/-in 2)	4861	IH	2
Ewerführer/-in	7242	IH	1

**Noch: Ausbildungsberufe nach Ausbildungsbereichen und  
Art der Anerkennung 1983**

Ausbildungsberuf	Berufs- kenn- ziffer	Ausbil- dungs- bereich	Art der Aner- kennung <sup>6)</sup>
Fachgehilfe/-gehilfin im Gastge- werbe	9133	IH	2
Fachgehilfe/-gehilfin in steuer- und wirtschaftsberatenden Berufen	7535	FB	2
Fachkraft für Lebensmitteltechnik	4329	IH	4
Fachkraft für Süßwarentechnik	4334	IH	2
Fahrzeugpolsterer/-polsterin	4922	IH	1
Fahrzeugstellmacher/-in	5031	IH	1
Farbsteinschleifer/-in, Achat- schleifer/-in und Schmucksteingr.	1020	Hw	1
Federmacher/-in	2515	IH	1
Feinblechner/-in	2610	IH	1
Feingeräteelektroniker/-in 2)	3142	IH	2
Feinmechaniker/-in	2840	IH	1
Feinmechaniker/-in	2840	Hw	1
Feinoptiker/-in	1354	Hw	1
Feinoptiker/-in	1354	IH	1
Feinpolierer/-in	2312	IH	1
Feinsattler/-in	3742	IH	1
Feintäschner/-in	3751	Hw	1
Fernmeldeelektroniker/-in 2)	3120	IH	2
Fernmeldehandwerker/-in	3120	ÖD	2
Fernmeldeinstallateur/-in 1)	3120	IH	2
Fernmeldemechaniker/-in	3120	Hw	1
Feuerungs- und Schornsteinbauer/ -in 2)	4413	IH	2
Feuerungs- und Schornsteinbauer/-in	4413	Hw	2
Figurenkeramformer/-in	1210	IH	1
Film- und Videolaborant/-in	6343	IH	2
Fischwerker/-in	4030	IH	1
Fischwirt/-in	0215	Lw	2
Flachglasveredler/-in	1350	IH	1
Flachgraveur/-in	2321	IH	1
Fleischer/-in	4010	IH	2
Fleischer/-in	4010	Hw	2
Flexograf/-in	1729	Hw	1
Fliesen-, Platten- und Mosaikleger/ -in	4830	Hw	2
Fliesen-, Platten- und Mosaikleger/ -in 2)	4830	IH	2
Florist/-in	0531	IH	1
Flugtriebwerkmechaniker/-in	2833	IH	1
Flugzeugmechaniker/-in	2831	IH	1
Former	2010	IH	1
Formstecher/-in	1729	IH	1
Forstwirt/-in	0621	Lw	2
Fotograf/-in	8370	Hw	2
Fotogravurzeichner/-in	8339	IH	1
Fotolaborant/-in	6340	IH	2
Friseur/-in	9011	Hw	2
Fräser/-in	2221	IH	1

**Noch: Ausbildungsberufe nach Ausbildungsbereichen und  
Art der Anerkennung 1983**

Ausbildungsberuf	Berufskenn- ziffer	Ausbil- dungs- bereich	Art der Aner- kennung <sup>6)</sup>
Funkelektroniker/-in 2)	3153	IH	2
Galvaniseur/-in	2342	IH	1
Galvaniseur/-in und Metallschlei- fer/-in	2341	Hw	1
Galvanoplastiker/-in	1722	Hw	1
Gas- und Wasserinstallateur/-in	2621	Hw	1
Gebäudereiniger/-in	9342	Hw	2
Geigenbauer/-in	3054	Hw	1
Gerber/-in	3711	IH	2
Gerber/-in	3711	Hw	2
Gerätezusammensetzer/-in	2859	IH	1
Gießereimechaniker	2020	IH	4
Gipsformengießer/-in	1211	IH	1
Glas- und Porzellanmaler/-in	5140	Hw	1
Glasapparatebläser/-in	1341	IH	1
Glasapparatejustierer/-in (Wachs- schreiber/-in)	6329	IH	1
Glaser/-in	4850	Hw	1
Glasgraveur/-in	1353	IH	1
Glasinstrumentenmacher/-in	1341	Hw	1
Glasmaler/-in	5142	IH	1
Glasschleifer/-in und Glasätzer/-in	1353	Hw	1
Glaswerker/-in	1320	IH	2
Gleisbauer/-in 2)	4630	IH	2
Glockengießer/-in	2020	Hw	1
Gold-, Silber- und Aluminium- schläger/-in	3023	Hw	1
Goldschmied/-in	3021	IH	1
Goldschmied/-in	3021	Hw	1
Graveur/-in	2321	Hw	1
Gummi- und Kunststoffauskleider/-in	1514	IH	1
Gummistrumpfstricker/-in	3442	IH	1
Gärtner/-in	0510	Lw	2
Gürtler/-in	3011	IH	1
Gürtler/-in und Metalldrücker/-in	3011	Hw	1
Hörgeräteakustiker/-in	3159	Hw	2
Hafenschiffer/-in	7242	IH	1
Handelsfachpacker/-in	5223	IH	1
Handschuhmacher/-in	3770	IH	1
Handschuhmacher/-in	3770	Hw	1
Handzuginstrumentenmacher/-in	3059	Hw	1
Hauswirtschaftler/-in	9211	Lw	2
Hauswirtschaftler/-in	9211	S	2
Herrenschneider/-in	3511	Hw	2
Hobler/-in	2231	IH	1
Hochbaufacharbeiter/-in 1)	4410	IH	2
Hochdruckrohrschlosser/-in	2632	IH	1
Hohl- und Kelchglasmacher/-in	1322	IH	1
Hohlglasfeinschleifer/-in (Kugler/ -in)	1353	IH	1
Holzbearbeitungsmechaniker/-in	1811	IH	2

**Noch: Ausbildungsberufe nach Ausbildungsbereichen und  
Art der Anerkennung 1983**

Ausbildungsberuf	Berufs- kenn- ziffer	Ausbil- dungs- bereich	Art der Aner- kennung <sup>6)</sup>
Holzbildhauer/-in	1822	IH	1
Holzbildhauer/-in	1822	Hw	1
Holzblasinstrumentenmacher/-in	3055	IH	1
Holzblasinstrumentenmacher/-in	3055	Hw	1
Holzflugzeugbauer/-in	5044	IH	1
Holzmechaniker/-in	5010	IH	2
Hotelfachmann/-frau	9113	IH	2
Hut- und Mützenmacher/-in	3552	Hw	1
Hüttenfacharbeiter	1910	IH	1
Industriekaufmann/-frau	7812	IH	2
Industriekeramiker/-in	1210	IH	2
Informationselektroniker/-in 2)	3143	IH	2
Isolierer/-in im Bereich der Indu- strie	4820	IH	2
Isoliermonteur/-in 2)	4820	IH	2
Justizangestellter/-angestellte	7811	ÖD	3
Juwelengoldschmied/-in	3021	IH	1
Kabeljungwerker/-in	2125	IH	1
Kachelofen- und Luftheizungsbauer/ -in	4840	Hw	2
Kanalbauer/-in 2)	4663	IH	2
Karosseriebauer/-in	2613	Hw	1
Kartograph/-in	6354	IH	2
Kartograph/-in	6354	ÖD	2
Kaufmann/-frau im Eisenbahn- und Straßenverkehr	7123	IH	2
Kaufmann/-frau im Groß- und Außen- handel	6811	IH	2
Kaufmann/-frau in der Grundstücks- und Wohnungswirtschaft	7814	IH	2
Kaufmannsgehilfe/-gehilfin im Hotel- und Gaststättengewerbe	9113	IH	1
Keramiker/-in	1211	Hw	1
Keramiker/-in	5141	IH	1
Kerammodelleur/-in	1211	IH	1
Kessel- und Behälterbauer/-in	2521	IH	1
Klavier- und Cembalobauer/-in	3051	IH	2
Klavier- und Cembalobauer/-in	3051	Hw	2
Klebeabdichter/-in	4820	IH	1
Klempner/-in	2610	Hw	1
Koch/Köchin	4110	IH	2
Konditor/-in	3920	Hw	2
Korbmacher/-in	1841	IH	1
Korbmacher/-in	1841	Hw	1
Kraftfahrzeugelektriker/-in	3114	Hw	2
Kraftfahrzeugmechaniker/-in	2811	Hw	2
Kraftfahrzeugschlosser/-in (In- standsetzung)	2811	IH	1
Krawattennäher/-in	3561	IH	1
Kunststoff- und Schwergewebekon- fektionär/-in	3563	IH	2

**Noch: Ausbildungsberufe nach Ausbildungsbereichen und  
Art der Anerkennung 1983**

Ausbildungsberuf	Berufs- kenn- ziffer	Ausbil- dungs- bereich	Art der Aner- kennung <sup>6)</sup>
Kunststoff-Formgeber/-in	1510	IH	2
Kunststoffschlosser/-in	2723	IH	2
Kupferschmied/-in	2522	IH	1
Kupferschmied/-in	2522	Hw	1
Kälteanlagenbauer/-in	2850	Hw	2
Kürschner/-in	3782	Hw	2
Kürschner/-in 2)	3782	IH	2
Lackierer/-in (Holz und Metall)	5121	IH	1
Lacklaborant/-in	6333	IH	1
Landmaschinenmechaniker/-in	2821	Hw	1
Landwirt/-in	0110	Lw	2
Leuchtröhrenglasbläser/-in	1343	IH	1
Lichtdruckretuscheur/-in	8375	IH	1
Luftverkehrskaufmann/-frau	7014	IH	1
Maler/-in und Lackierer/-in	5110	Hw	2
Maschinenbauer/-in (Mühlenbauer/ -in)	2739	Hw	1
Maschinenglasmacher/-in	1323	IH	2
Maschinenschlosser/-in	2730	IH	1
Maschinenzusammensetzer/-in	2859	IH	1
Mathematisch-techn. Assistent/-in	6329	IH	3
Matrose in der Seeschifffahrt	7232	S	5
Maurer/-in	4410	Hw	2
Maurer/-in 2)	4410	IH	2
Mechaniker/-in	2850	IH	1
Mechaniker/-in (Nähmaschinen- und Zweiradmechaniker/-in)	2850	Hw	1
Meß- und Regelmechaniker/-in	6324	IH	2
Messerschmied/-in	2515	Hw	1
Metallblasinstrumenten- und Schlag- zeugmacher/-in	3053	Hw	1
Metallblasinstrumentenmacher/-in	3053	IH	1
Metallflugzeugbauer/-in	2614	IH	1
Metallformer und Metallgießer	2020	Hw	1
Metallgewebemacher/-in	2122	IH	1
Metallschleifer/-in	2250	IH	1
Milchwirtschaftlicher/milchwirt- schaftliche Laborant/-in	6314	Lw	1
Modellbauer/-in	5021	Hw	1
Modellschlosser/-in	2714	IH	1
Modelltischler/-in	5021	IH	1
Modist/-in	3551	IH	1
Modist/-in	3551	Hw	1
Molkereifachmann/-frau	4311	Lw	2
Musikalienhändler/-in	6833	IH	1
Musterprogrammierer/-in -Weberei 2)	3414	IH	2
Müller/-in	4321	IH	2
Müller/-in	4321	Hw	2
Mützenmacher/-in	3553	IH	1
Mützensnäher/-in	3553	IH	1
Nachrichtengerätemechaniker/-in 1)	3143	IH	2

**Noch: Ausbildungsberufe nach Ausbildungsbereichen und  
Art der Anerkennung 1983**

Ausbildungsberuf	Berufs- kenn- ziffer	Ausbil- dungs- bereich	Art der Aner- kennung <sup>6)</sup>
Natursteinschleifer/-in	1015	IH	1
Notargehilfe/-gehilfin	7813	FB	2
Notenstecher/-in	1729	IH	1
Obst- und Gemüsekonservierer/-in	4121	IH	1
Orgel- und Harmoniumbauer/-in	3052	Hw	1
Orgelbauer/-in	3052	IH	1
Orthopädiemechaniker/-in	2849	Hw	1
Orthopädieschuhmacher/-in	3722	Hw	2
Papiermacher/-in	1612	IH	2
Parkettleger/-in	4913	Hw	2
Patentanwaltsgehilfe/-gehilfin	7813	FB	2
Pelzveredler/-in	3781	IH	2
Pelzwerker/-in 1)	3782	IH	2
Pferdewirt/-in	8382	Lw	2
Pharmakant/-in	1419	IH	2
Physiklaborant/-in	6321	IH	1
Plisseebrenner/-in	3624	Hw	1
Polster- und Dekorationsnäher/-in	4924	Hw	1
Polsterer/Polsterin	4920	IH	1
Prägewalzengraveur/-in	2915	IH	1
Radio- und Fernsehtechniker/-in	3151	Hw	1
Raumausstatter/-in	4910	Hw	2
Rechtsanwaltsgehilfe/-gehilfin	7813	FB	2
Rechtsbeistandsgehilfe/-gehilfin	7813	FB	2
Reiseverkehrskaufmann/-frau	7022	IH	2
Reprograf/-in	1761	IH	2
Restaurantfachmann/-frau	9122	IH	2
Revierjäger/-in	0613	Lw	2
Revolverdrehler/-in	2212	IH	1
Rohrinstallateur/-in	2620	IH	1
Rohrleitungsbauer/-in 2)	2631	IH	2
Rohrnetzbauer/-in	2631	IH	1
Rolladen- und Jalousiebauer/-in	5049	Hw	1
Sattler/-in	3741	IH	1
Sattler/-in	3741	Hw	1
Schalenschmied/-in (Kupferhammer- schmied/-in)	2522	IH	1
Schauwerbegestalter/-in	8362	IH	2
Scherenmonteur/-in	3013	IH	1
Schiffahrtskaufmann/-frau	7013	IH	2
Schiffbauer/-in	2752	IH	1
Schiffbauer/-in	5041	Hw	1
Schiffsmechaniker/-in	7232	S	5
Schiffszimmerer/-zimmerin	4512	IH	1
Schilder- und Lichtreklameherstel- ler/-in	8344	Hw	1
Schirmmacher/-in	1832	Hw	1
Schleifer/-in	2259	IH	1
Schloß- und Schlüsselmacher/-in	2713	IH	1
Schlosser/-in	2710	Hw	1
Schmelzschweißer/-in	2412	IH	1



**Noch: Ausbildungsberufe nach Ausbildungsbereichen und  
Art der Anerkennung 1983**

Ausbildungsberuf	Berufs- kenn- ziffer	Ausbil- dungs- bereich	Art der Aner- kennung <sup>6)</sup>
Schmied/-in	2510	IH	1
Schmied/-in	2510	Hw	1
Schmucksteinfasser/-in	3022	IH	1
Schmucktextilienhersteller/-in	3469	IH	2
Schornsteinfeger/-in	8042	Hw	2
Schriftgießer/-in	2023	IH	1
Schriftsetzer/-in	1711	IH	2
Schriftsetzer/-in	1711	Hw	2
Schuh- und Lederwarenstepper/-in	3735	IH	1
Schuhfertiger/-in	3730	IH	2
Schuhmacher/-in	3720	Hw	2
Schwimmeistergehilfe/-gehilfin	8762	ÖD	2
Seegüterkontrolleur/-in	7019	IH	2
Segelmacher/-in	3563	Hw	1
Seiler/-in	3324	Hw	1
Siebdrucker/-in	1754	Hw	2
Siebdrucker/-in	1754	IH	2
Silberschmied/-in	3021	IH	1
Silberschmied/-in	3021	Hw	1
Sozialversicherungsfachangestell- ter/-angestellte	7811	ÖD	2
Speditionskaufmann/-frau	7011	IH	1
Stahlbauschlosser/-in	2751	IH	1
Stahlformenbauer/-in	2912	IH	1
Stahlgraveur/-in	2915	IH	1
Stahlrollenstecher/-in	1729	IH	1
Stahlstichpräger/-in	1644	IH	1
Steindrucker/-in	1741	Hw	1
Steinmetz/-in	1011	IH	1
Steinmetz/-in u. Steinbildhauer/-in	1011	Hw	1
Stempelmacher/-in	1729	IH	1
Stenosekretär/-in, Büroassistent/ -in	7822	ÖD	3
Stereotypeur/-in	1722	Hw	1
Sticker/-in	3541	Hw	1
Stoffprüfer/-in (Chemie) (Glas-, keram. Industr., Steine u. Erden)	6331	IH	1
Straßenbauer/-in	4620	Hw	2
Straßenbauer/-in 2)	4620	IH	2
Straßenwärter	7161	ÖD	2
Stricker/-in	3442	Hw	2
Stukkateur/-in	4811	Hw	2
Stukkateur/-in 2)	4811	IH	2
Systemmacher/-in (Gewehr-)	2845	IH	1
Süßmoster/-in	4239	IH	1
Tankwart/-in	6861	IH	1
Tapetendrucker/-in	1753	IH	1
Tapisserist/-in	3544	IH	2
Technischer/technische Zeichner/-in	6350	IH	1
Teilezurichter/-in	2859	IH	1
Teilzeichner/-in	6353	IH	1

**Noch: Ausbildungsberufe nach Ausbildungsbereichen und  
Art der Anerkennung 1983**

Ausbildungsberuf	Berufskenn- ziffer	Ausbil- dungs- bereich	Art der Aner- kennung <sup>6)</sup>
Textillaborant/-in (chemisch-tech- nisch)	6332	IH	1
Textillaborant/-in (mechanisch- technologisch)	6332	IH	1
Textilmaschinenführer/-in -Maschen- industrie 1)	3441	IH	2
Textilmaschinenführer/-in -Spin- nerei 1)	3314	IH	2
Textilmaschinenführer/-in -Vered- lung 1)	3620	IH	2
Textilmaschinenführer/-in -Webe- rei 1)	3421	IH	2
Textilmechaniker/-in -Bandwebe- rei 2)	3421	IH	2
Textilmechaniker/-in -Ketten- und Raschelwirkerei 2)	3446	IH	2
Textilmechaniker/-in -Spinnerei 2)	3316	IH	2
Textilmechaniker/-in -Strickerei und Wirkerei 2)	3446	IH	2
Textilmechaniker/-in -Strumpf- und Feinstrumpfundstrickerei 2)	3446	IH	2
Textilmechaniker/-in -Weberei 2)	3426	IH	2
Textilmustergestalter/-in	8335	IH	2
Textilreiniger/-in	9321	IH	2
Textilreiniger/-in	9321	Hw	2
Textilstopfer/-in	3424	IH	2
Textilveredler/-in -Appretur 2)	3622	IH	2
Textilveredler/-in -Beschichtung 2)	3622	IH	2
Textilveredler/-in -Druckerei 2)	1752	IH	2
Textilveredler/-in -Färberei 2)	3610	IH	2
Thermometerbläser/-in	1341	IH	1
Thermometerjustierer/-in (Thermo- meterschreiber/-in)	6329	IH	1
Tiefbaufacharbeiter/-in 1)	4620	IH	2
Tierarzthelfer/-in	8563	FB	3
Tierpfleger/-in	0440	IH	1
Tierwirt/-in	0210	Lw	2
Tischler/-in	5010	Hw	2
Trockenbaumonteur/-in 2)	4821	IH	2
Täschner/-in	3751	IH	1
Uhrmacher/-in	2865	IH	2
Uhrmacher/-in	2865	Hw	2
Universalfräser/-in	2221	IH	1
Universalhobler/-in	2231	IH	1
Universalhärter/-in	2331	IH	1
Universalschleifer/-in	2250	IH	1
Verfahrensmechaniker in der Hütten- und Halbzeugindustrie	1910	IH	4
Vergolder/-in	5133	Hw	1
Verkäufer/-in im Nahrungsmittel-	6821	Hw	1

**Noch: Ausbildungsberufe nach Ausbildungsbereichen und  
Art der Anerkennung 1983**

Ausbildungsberuf	Berufs- kenn- ziffer	Ausbil- dungs- bereich	Art der Aner- kennung <sup>6)</sup>
handwerk			
Verkäufer/-in 1)	6820	IH	1
Verlagskaufmann/-frau	6831	IH	2
Vermessungstechniker/-in	6241	ÖD	2
Verpackungsmittelmechaniker/-in	1621	IH	1
Versicherungskaufmann/-frau	6940	IH	2
Verwaltungsfachangestellter/-ange- stellte	7811	ÖD	2
Vorpolierer/-in (Schmuck- und Kleingeräteherstellung)	2311	IH	1
Vulkaniseur/-in	1441	Hw	2
Wachszieher/-in	1419	Hw	1
Wagner/-in	5031	Hw	1
Walzendreher/-in	2219	IH	1
Wasserbauwerker/-in	4652	ÖD	2
Weber/-in	3422	Hw	1
Weinküfer/-in	4211	IH	2
Weinküfer/-in	4211	Hw	2
Werbekaufmann/-frau	7030	IH	1
Werkgehilfe/-gehilfin (Schmuckwa- renind., Taschen- u. Armbanduhren)	7819	IH	1
Werkstoffprüfer/-in (Physik)	6323	IH	1
Werkzeugmacher/-in	2910	IH	1
Werkzeugmacher/-in	2910	Hw	1
Winzer/-in	0121	Lw	2
Wärme-, Kälte- und Schallschutz- isolierer/-in (Isoliermonteur/-in)	4820	Hw	2
Wärmestellengehilfe/-gehilfin	6329	IH	1
Wäscheschneider/-in	3532	Hw	2
Zahnarzthelfer/-in	8562	FB	1
Zahnlagerist/-in (Zahnlagerver- walter/-in)	7412	IH	1
Zahntechniker/-in	3031	Hw	1
Zentralheizungs- und Lüftungsbauer/ -in	2622	Hw	1
Zimmerer/Zimmerin	4511	Hw	2
Zimmerer/Zimmerin 2)	4511	IH	2
Zinngießer/-in	2022	Hw	1
Ziseleur/-in	2323	IH	1
Ziseleur/-in	2323	Hw	1
Zupfinstrumentenmacher/-in	3054	Hw	1

Anmerkungen S. 200

Lfd. Nr.	Ausbildungsberufe im Jahre 1973			Änderung der Bezeichnung der Ausbildungsberufe oder deren berufssystematischen Zuordnung				Siehe auch lfd.Nr.
	Berufs- klasse	Ausbil- dungs- bereich	Ausbildungsberuf	Jahr der Ände- rung	Berufs- klasse	Ausbil- dungs- bereich	Ausbildungsberuf	
1	3622	IH	Appretur-Textilveredler 2)	1976	3622	IH	Textilveredler-Appretur 2)	
2	3421	IH	Bandweber	1978	3421	IH	Textilmaschinenführer - Weberei 1)/	44
				1978	3426	IH	Textilmechaniker - Weberei 2)/	
				1978	3421	IH	<u>Textilmechaniker - Bandweberei 2)/</u>	
				1978	3414	IH	Musterprogrammierer - Weberei 2)	
3	6331	IH	Baustoffprüfer (Chemie)	1975	6331	IH	Baustoffprüfer	
4	5019	IH	Bau- und Gerätetischler	1974	5010	IH	Holzmechaniker	37,57,63, 85
5	8382	LW	Berufsfahrer im Trabrennsport	1975	8382	LW	Pferdewirt	6,42
6	8382	LW	Berufsreiter und -fahrer	1975	8382	LW	Pferdewirt	5,42
7	4420	IH	Betonbauer	1974	4420	IH	Beton- und Stahlbetonbauer	
8	4333	IH	Bonbonmacher	1980	4334	IH	Fachkraft für Süßwarentechnik	53
9	4231	LW	Brenner (landw.)	1982	4231	LW	Brenner	
10	1730	IH	Buchdrucker	1974	1730	IH	Drucker	26,69,90

Noch: Änderung der Bezeichnung\*) der Ausbildungsberufe\*\*) oder deren berufssystematischen Zuordnung in den Jahren 1973-1983

Lfd. Nr.	Ausbildungsberufe im Jahre 1973			Änderung der Bezeichnung der Ausbildungsberufe oder deren berufssystematischen Zuordnung				Siehe auch lfd.Nr.
	Berufs- klasse	Ausbil- dungs- bereich	Ausbildungsberuf	Jahr der Ände- rung	Berufs- klasse	Ausbil- dungs- bereich	Ausbildungsberuf	
11	1730	HW	Buchdrucker	1974	1730	HW	Drucker	
12	8232	ØD	Büchereiangestellter/-gehilfe	1975	8232	ØD	Assistent an Bibliotheken	
13	9313	HW	Büglerin im Färber- und Chemisch- reinigerhandwerk	1982	9321	HW	Textilreiniger	21,33,97
14	4231	IH	Destillatbrenner	1982	4231	IH	Brenner	
15	1752	IH	Druckerei-Textilveredler 2)	1976	1752	IH	Textilveredler-Druckerei 2)	
16	7123	IH	Eisenbahner (mittlerer, nicht- technischer Dienst bei nicht bundeseigenen Eisenbahnen des öffentlichen Verkehrs)	1975	7011	IH	Kaufmann im Eisenbahn- und Straßenverkehr	
				1977	7123	IH	Kaufmann im Eisenbahn- und Straßenverkehr	
17	3141	IH	Elektrogerätemechaniker 1)	1977	3140	IH	Elektrogerätemechaniker 1)	
18	3142	IH	Energieanlagenelektroniker 2)	1975	3110	IH	Energieanlagenelektroniker 2)	
19	3610	IH	Färberei-Textilveredler 2)	1976	3610	IH	Textilveredler-Färberei 2)	
20	9322	IH	Färber und Chemischreiniger	1982	9321	IH	Textilreiniger	
21	9322	HW	Färber und Chemischreiniger	1982	9321	HW	Textilreiniger	13,33,97

Anmerkungen S. 225

Lfd. Nr.	Ausbildungsberufe im Jahre 1973			Änderung der Bezeichnung der Ausbildungsberufe oder deren berufssystematischen Zuordnung				Siehe auch lfd.Nr.
	Berufs- klasse	Ausbil- dungs- bereich	Ausbildungsberuf	Jahr der Ände- rung	Berufs- klasse	Ausbil- dungs- bereich	Ausbildungsberuf	
22	1721	IH	Farbenlithograph	1974	1721	IH	Druckvorlagenhersteller	34,72,77, 81,91
23	3143	IH	Feingeräteelektroniker 2)	1977	3142	IH	Feingeräteelektroniker 2)	
				1978	3143	IH	Feingeräteelektroniker 2)	
				1979	3142	IH	Feingeräteelektroniker 2)	
24	3143	IH	Fernmeldeelektroniker 2)	1975	3120	IH	Fernmeldeelektroniker 2)	
25	6343	IH	Filmkopienfertiger	1983	6343	IH	Film- und Videolaborant	
26	1741	IH	Flachdrucker	1974	1730	IH	Drucker	10,69,90
27	3143	IH	Funkelektroniker 2)	1975	3153	IH	Funkelektroniker 2)	
28	1722	IH	Galvanoplastiker	1974	1723	IH	Druckformhersteller	50,67,83, 89
29	0213	LW	Geflügelzüchter	1976	0210	LW	Tierwirt	39,62,70, 79,82
30	7720	LW	Gehilfe in landwirtschaftlichen Buchstellen	1978	7535	FB	Fachgehilfe in steuer- und wirt- schaftsberatenden Berufen	31

Noch: Änderung der Bezeichnung\*) der Ausbildungsberufe\*\*) oder deren berufssystematischen Zuordnung in den Jahren 1973-1983

Lfd. Nr.	Ausbildungsberufe im Jahre 1973			Änderung der Bezeichnung der Ausbildungsberufe oder deren berufssystematischen Zuordnung				Siehe auch lfd.Nr.
	Berufs- klasse	Ausbil- dungs- bereich	Ausbildungsberuf	Jahr der Ände- rung	Berufs- klasse	Ausbil- dungs- bereich	Ausbildungsberuf	
31	7535	FB	Gehilfe in wirtschafts- und steuerberatenden Berufen	1978	7535	FB	Fachgehilfe in steuer- und wirt- schaftsberatenden Berufen	30
32	1210	IH	Geschirrkeraformer	1983	1210	IH	Industriekeramiker	87
33	6829	HW	Gewerbegehilfe im Färber- und Chemischreinigerhandwerk	1982	9321	HW	Textilreiniger	13,21,97
34	8333	IH	Graphischer Zeichner	1974	1721	IH	Druckvorlagenhersteller	22,72,77, 81,91
35	9231	LW	Hauswirtschaftler	1976	9213	LW	Hauswirtschaftler im ländl. Bereich	
				1979	9211	LW	Hauswirtschaftler	
36	9231	S	Hauswirtschaftsgehilfe	1976	9212	S	Hauswirtschaftler im städt. Bereich	
				1979	9211	S	Hauswirtschaftler	
37	1815	IH	Holzmaschinenwerker	1974	5010	IH	Holzmechaniker	4,57,63, 85
38	9133	IH	Hotel- und Gaststättengehilfe	1980	9133	IH	Fachgehilfe im Gastgewerbe/	47
					9122	IH	<u>Restaurantfachmann/</u>	
					9113	IH	<u>Hotelfachmann</u>	
39	0219	LW	Imker	1976	0210	LW	Tierwirt	29,62,70, 79,82

Anmerkungen S. 225

Lfd. Nr.	Ausbildungsberufe im Jahre 1973			Änderung der Bezeichnung der Ausbildungsberufe oder deren berufssystematischen Zuordnung				Siehe auch lfd.Nr.
	Berufs- klasse	Ausbil- dungs- bereich	Ausbildungsberuf	Jahr der Ände- rung	Berufs- klasse	Ausbil- dungs- bereich	Ausbildungsberuf	
40	4820	IH	Isolierer	1974	4820	IH	Isoliermonteur 2)	
41	0613	LW	Jäger (Berufsjäger)	1982	0613	LW	Revierjäger	
42	8382	LW	Jockey	1975	8382	LW	Pferdewirt	5,6
43	5032	HW	Karosseriebauer	1974	2613	HW	Karosseriebauer	
				1976	5032	HW	Karosseriebauer	
				1977	2613	HW	Karosseriebauer	
44	3414	IH	Kartenschläger	1978	3421	IH	Textilmaschinenführer - Weberei 1)/	2
					3426	IH	Textilmechaniker - Weberei 2)/	
					3421	IH	Textilmechaniker - Bandweberei 2)/	
					3414	IH	<u>Musterprogrammierer - Weberei 2)</u>	
45	7013	IH	Kaufmann im Reederei- und Schiffsmaklergewerbe	1975	7013	IH	Schiffahrtskaufmann	
46	6831	IH	Kaufmann im Zeitungs- und Zeitschriftenverlag	1981	6831	IH	Verlagskaufmann	
47	9122	IH	Kellner	1980	9133	IH	<u>Fachgehilfe im Gastgewerbe/</u>	38
					9122	IH	<u>Restaurantfachmann/</u>	
					9113	IH	Hotelfachmann	



Noch: Änderung der Bezeichnung\*) der Ausbildungsberufe\*\*) oder deren berufssystematischen Zuordnung in den Jahren 1973-1983

Lfd. Nr.	Ausbildungsberufe im Jahre 1973			Änderung der Bezeichnung der Ausbildungsberufe oder deren berufssystematischen Zuordnung				Siehe auch lfd.Nr.
	Berufs- klasse	Ausbil- dungs- bereich	Ausbildungsberuf	Jahr der Ände- rung	Berufs- klasse	Ausbil- dungs- bereich	Ausbildungsberuf	
48	3051	IH	Klavierbauer	1983	3051	IH	Klavier- und Cembalobauer	
49	2861	IH	Kleinuhrenmacher	1976	2865	IH	Uhrmacher	76
50	1723	IH	Klischeeätzer	1974	1723	IH	Druckformhersteller	28,67,83, 89
51	0710	IH	Knappe (Erzbergbau)	1976	0710	IH	Bergmechaniker	52
52	0710	IH	Knappe (Stein- und Pechkohlen- bergbau)	1976	0710	IH	Bergmechaniker	51
53	4332	IH	Konfektmacher	1980	4334	IH	Fachkraft für Süßwarentechnik	8
54	7019	IH	Küper	1975	7019	IH	Seegüterkontrolleur	
55	6354	OD	Landkartentechniker	1975	6354	OD	Kartograph	
56	6319	LW	Landwirtschaftlich-technischer Laborant/landwirtschaftlicher Laborant	1974	6330	IH	Chemielaborant	
57	5133	IH	Leistenvergolder	1974	5010	IH	Holzmechaniker	4,37,63, 85

Anmerkungen S. 225

Lfd. Nr.	Ausbildungsberufe im Jahre 1973			Änderung der Bezeichnung der Ausbildungsberufe oder deren berufssystematischen Zuordnung				Siehe auch lfd.Nr.
	Berufs- klasse	Ausbil- dungs- bereich	Ausbildungsberuf	Jahr der Ände- rung	Berufs- klasse	Ausbil- dungs- bereich	Ausbildungsberuf	
58	3469	IH	Litzenflechter	1980	3469	IH	Schmucktextilienhersteller	59
59	3542	IH	Maschinensticker	1980	3469	IH	Schmucktextilienhersteller	58
60	2850	HW	Mechaniker (Nähmaschinen-, Zwei- rad- und Kältemechaniker)	1978	2850	HW	Kälteanlagenbauer	
61	2850	HW	Mechaniker (Nähmaschinen-, Zwei- rad- und Kältemechaniker)	1978	2850	HW	Mechaniker (Nähmaschinen- und Zweiradmechaniker)	
62	0421	LW	Melker	1976	0210	LW	Tierwirt	29,39,70 79,82
63	5013	IH	Möbeltischler	1974	5010	IH	Holzmechaniker	4,37,57 85
64	8335	IH	Musterzeichner für die Stickerei	1978	8335	IH	Textilmustergestalter	65,66
65	8335	IH	Musterzeichner in der Stoff- druckerei	1978	8335	IH	Textilmustergestalter	64,66
66	8335	IH	Musterzeichner und Patroneur	1978	8335	IH	Textilmustergestalter	64,65
67	1723	IH	Nachschneider	1974	1723	IH	Druckformhersteller	28,50,83, 89
68	3731	IH	Oberlederzuschneider	1978	3730	IH	Schuhfertiger	

Noch: Änderung der Bezeichnung\*) der Ausbildungsberufe\*\*) oder deren berufssystematischen Zuordnung in den Jahren 1973-1983

Lfd. Nr.	Ausbildungsberufe im Jahre 1973			Änderung der Bezeichnung der Ausbildungsberufe oder deren berufssystematischen Zuordnung				Siehe auch lfd.Nr.
	Berufs- klasse	Ausbil- dungs- bereich	Ausbildungsberuf	Jahr der Ände- rung	Berufs- klasse	Ausbil- dungs- bereich	Ausbildungsberuf	
69	1764	IH	Offsetvervielfältiger	1974	1730	IH	Drucker	10,26,90
70	0214	LW	Pelztierzüchter	1976	0210	LW	Tierwirt	29,39,62, 79,82
71	4611	IH	Pflasterer	1974	4620	IH	Straßenbauer 2)	
72	8375	IH	Positivretuscheur	1974	1721	IH	Druckvorlagenhersteller	22,34,77, 81,91
73	7322	OD	Postjungbote	1979	7322	OD	Dienstleistungsfachkraft im Postbetrieb	
74	3781	IH	Rauchwarenzurichter	1982	3781	IH	Pelzveredler	
75	7022	IH	Reisebürokaufmann	1975	7022	IH	Reiseverkehrskaufmann	
76	2861	IH	Remonteur	1976	2865	IH	Uhrmacher	49
77	8372	IH	Reproduktionsfotograf	1974	1721	IH	Druckvorlagenhersteller	22,34,72, 81,91
78	1811	IH	Sägewerker	1981	1811	IH	Holzbearbeitungsmechaniker	

Anmerkungen S. 225

Lfd. Nr.	Ausbildungsberufe im Jahre 1973			Änderung der Bezeichnung der Ausbildungsberufe oder deren berufssystematischen Zuordnung				Siehe auch lfd.Nr.
	Berufs- klasse	Ausbil- dungs- bereich	Ausbildungsberuf	Jahr der Ände- rung	Berufs- klasse	Ausbil- dungs- bereich	Ausbildungsberuf	
79	0212	LW	Schäfer	1976	0210	LW	Tierwirt	29,39,62, 70,82
80	8362	IH	Schaufenstergestalter	1981	8362	IH	Schauwerbegestalter	
81	1721	IH	Schriftlithograph	1974	1721	IH	Druckvorlagenhersteller	22,34,72, 77,91
82	0442	LW	Schweinezuchtgehilfe	1974	0211	LW	Schweinezuchtgehilfe	29,39,62, 70,79
				1976	0210	LW	Tierwirt	
83	1722	IH	Stereotypeur	1974	1723	IH	Druckformhersteller	28,50,67, 89
84	4620	HW	Straßenbauer	1974	4611	HW	Straßenbauer	
				1977	4620	HW	Straßenbauer	
85	5014	IH	Stuhlbauer	1974	5010	IH	Holzmechaniker	4,37,57, 63
86	8034	IH	Taucher (Aufbauberuf)	1981	-	-	-	
87	1210	IH	Technokeramformer	1983	1210	IH	Industriekeramiker	32

Noch: Änderung der Bezeichnung\*) der Ausbildungsberufe\*\*) oder deren berufssystematischen Zuordnung in den Jahren 1973-1983

Lfd. Nr.	Ausbildungsberufe im Jahre 1973			Änderung der Bezeichnung der Ausbildungsberufe oder deren berufssystematischen Zuordnung				Siehe auch lfd.Nr.
	Berufs- klasse	Ausbil- dungs- bereich	Ausbildungsberuf	Jahr der Ände- rung	Berufs- klasse	Ausbil- dungs- bereich	Ausbildungsberuf	
88	3628	IH	Textilveredler- Maschinenführung 1)	1976	3620	IH	Textilmaschinenführer- Veredlung 1)	
89	1723	IH	Tiefdruckätzer	1974	1723	IH	Druckformhersteller	28,50,67, 83
90	1743	IH	Tiefdrucker	1974	1730	IH	Drucker	10,26,69
91	1723	IH	Tiefdruckretuscheur	1974	1721	IH	Druckvorlagenhersteller	22,34,72, 77,81
92	3424	IH	Tuchstopfer	1978	3424	IH	Textilstopfer	
93	7811	OD	Verwaltungsangestellter der Handwerksorganisationen/ Verwaltungsangestellter bei einer Industrie- und Handels- kammer	1979	7811	OD	Verwaltungsfachangestellter	94,95
94	7811	OD	Verwaltungsangestellter in der Kommunalverwaltung/Verwaltungs- angestellter in der staatl. Innenverwaltung	1979	7811	OD	Verwaltungsfachangestellter	93,95

Anmerkungen S. 225

Noch: Änderung der Bezeichnung\*) der Ausbildungsberufe\*\*) oder deren berufssystematischen Zuordnung in den Jahren 1973-1983

24

Lfd. Nr.	Ausbildungsberufe im Jahre 1973			Änderung der Bezeichnung der Ausbildungsberufe oder deren berufssystematischen Zuordnung				Siehe auch lfd.Nr.
	Berufs- klasse	Ausbil- dungs- bereich	Ausbildungsberuf	Jahr der Ände- rung	Berufs- klasse	Ausbil- dungs- bereich	Ausbildungsberuf	
95	7811	00	Verwaltungsangestellter im kirchlichen Dienst (Ev.-Luth. Kirche)	1981	7811	00	Verwaltungsfachangestellter	93,94
96	4820	HW	Wärme-, Kälte- und Schall- schutzisolierer	1974	4820	HW	Wärme-, Kälte- und Schall- schutzisolierer (Isoliermonteur)	
97	9311	HW	Wäscher und Plätter	1982	9321	HW	Textilreiniger	13,21,33
98	0621	LW	Waldfacharbeiter	1974	0621	LW	Forstwirt	
99	4211	IH	Weinhandelsküfer	1983	4211	IH	Weinküfer	
100	3563	IH	Zeltmacher	1981	3563	IH	Kunststoff- und Schwergewebe- konfektionär	
101	-	-	-	1974	4511	IH	Ausbaufacharbeiter 1)	
102	-	-	-	1974	7142/43	IH	Berufskraftfahrer	
				1981	7140	IH	Berufskraftfahrer	
103	-	-	-	1974	4410	IH	Hochbaufacharbeiter 1)	

Anmerkungen S. 225

Noch: Änderung der Bezeichnung\*) der Ausbildungsberufe\*\*) oder deren berufssystematischen Zuordnung in den Jahren 1973-1983

Lfd. Nr.	Ausbildungsberufe im Jahre 1973			Änderung der Bezeichnung der Ausbildungsberufe oder deren berufssystematischen Zuordnung				Siehe auch lfd.Nr.
	Berufs- klasse	Ausbil- dungs- bereich	Ausbildungsberuf	Jahr der Ände- rung	Berufs- klasse	Ausbil- dungs- bereich	Ausbildungsberuf	
104	-	-	-	1974	2631	IH	Rohrleitungsbauer 2)	
105	-	-	-	1974	4620	IH	Tiefbaufacharbeiter 1)	
106	-	-	-	1974	4821	IH	Trockenbaumonteur	
107	-	-	-	1976	1510	IH	Kunststoff-Formgeber	
108	-	-	-	1977	3622	IH	Textilveredler-Beschichtung 2)	
109	-	-	-	1979	0710	IH	Berg- und Maschinenmann	
110	-	-	-	1979	4820	IH	Isolierer im Bereich der Industrie	
111	-	-	-	1979	1419	IH	Pharmakant	
112	-	-	-	1983	7232	S	Schiffsmechaniker 3)	

Anmerkungen:

\*) Aus Vereinfachungsgründen wurde nur die männliche Berufsbezeichnung angegeben

\*\*) Ohne Ausbildungsberufe in der Erprobung und speziell geregelte Ausbildungsgänge für Behinderte

1) Stufenausbildung - 1. Stufe -

2) Stufenausbildung - 2. Stufe -

3) Die Ausbildungsordnung zum Schiffsmechaniker löst die Ausbildungsordnung zum Matrosen in der Seeschifffahrt am 1.8.1986 ab. Bis dahin ist die Ausbildung von Auszubildenden nach beiden Ausbildungsordnungen möglich.

## Ausbildungsberufe\*) mit gestuftem Ausbildungsgang am 31. 12. 1983

Ausbildungs- ordnung vom:	Stufenausbildung					
	1. Stufe		2. Stufe		3. Stufe	
	Berufs- klasse	Ausbildungsberuf	Berufs- klasse	Ausbildungsberuf	Berufs- klasse	Ausbildungsberuf
12. 12. 1972	3110	Elektroanlageninstallateur	3110	Energieanlagenelektroniker	3510	Bekleidungsschneider
12. 12. 1972	3120	Fernmeldeinstallateur	3120	Fernmeldeelektroniker		
12. 12. 1972	3133	Elektromaschinenwickler	3130	Elektromaschinenmonteur		
12. 12. 1972	3140	Elektrogerätemechaniker	3142	Energiegeräteelektroniker		
12. 12. 1972	3143	Nachrichtengeräte- mechaniker	3142	Feingeräteelektroniker		
			3143	Informationselektroniker		
			3153	Funkelektroniker		
30. 7. 1971	3314	Textilmaschinenführer- Spinnerei	3316	Textilmechaniker- Spinnerei		
25. 4. 1978	3421	Textilmaschinenführer- Weberei	3414	Musterprogrammierer- Weberei		
			3421	Textilmechaniker-Band- weberei		
			3426	Textilmechaniker-Weberei		
25. 5. 1971	3441	Textilmaschinenführer- Maschenindustrie	3446	Textilmechaniker-Stricke- rei und Wirkerei		
			3446	Textilmechaniker-Strumpf- und Feinstrumpfund- strickerei		
			3446	Textilmechaniker-Ketten- und Raschelwirkerei		
25. 5. 1971	3520	Bekleidungsnäher	3520	Bekleidungsfertiger		
19. 8. 1976	3620	Textilmaschinenführer- Veredlung	1752	Textilveredler-Druckerei		
			3610	Textilveredler-Färberei		
			3622	Textilveredler-Appretur		
			3622	Textilveredler-Beschichtung		
23. 8. 1972	3782	Pelzwerker	3782	Kürschner		
8. 5. 1974	4410	Hochbaufacharbeiter	4410	Maurer		
			4413	Feuerungs- und Schorn- steinbauer		
			4420	Beton- und Stahlbetonbauer		
8. 5. 1974	4511	Ausbaufacharbeiter	1120	Betonstein- und Terrazzo- hersteller		
			4511	Zimmerer		
			4811	Stukkateur		
			4820	Isoliermonteur		
			4821	Trockenbaumonteur		
			4830	Fliesen-, Platten- und Mosaikleger		
			4861	Estrichleger		
8. 5. 1974	4620	Tiefbaufacharbeiter	2631	Rohrleitungsbauer		
			4620	Straßenbauer		
			4630	Gleisbauer		
			4662	Brunnenbauer		
			4663	Kanalbauer		
27. 3. 1968	6820	Verkäufer	6812	Einzelhandelskaufmann		

\*) Aus Vereinfachungsgründen wird nur die männliche Form der Berufsbezeichnung verwendet.





