



Beiträge zur Statistik des Landes Nordrhein- Westfalen

Bestell-Nr. B 25 2 9200

Heft 698

Berufsbildungs-
statistik
Nordrhein-
Westfalen
1992

Herausgeber:
Landesamt
für Datenverarbeitung und Statistik
Nordrhein-Westfalen

Heft 698

**Berufsbildungs-
statistik
Nordrhein-
Westfalen
1992**

Bestell-Nr. B 25 2 9200

Herausgegeben vom
Landesamt für Datenverarbeitung und Statistik Nordrhein-Westfalen
Mauerstr. 51, 40476 Düsseldorf – Postfach 10 11 05, 40002 Düsseldorf – Telefon (02 11) 9449-01
Erschienen im September 1993
Preis dieser Ausgabe 28,50 DM
Nachdruck, auch im Auszug, nur mit Quellenangabe gestattet

VORWORT

Die Berufsbildungsstatistik nach § 5 des Gesetzes zur Förderung der Berufsbildung durch Planung und Forschung (Berufsbildungsförderungsgesetz - BerBiFG) wird mit Schwerpunkt zum 31.12. jeden Jahres für Zwecke der Planung und Ordnung der Berufsbildung als Bundesstatistik durchgeführt. Sie erfaßt Daten über Auszubildende, Ausbilder, Prüfungsteilnehmer in der beruflichen Bildung und Ausbildungsberater.

Weiterhin ist nach § 3 BerBiFG vom Bundesministerium für Bildung und Wissenschaft der Bundesregierung jährlich ein Bericht über die regionale und sektorale Entwicklung auf dem Ausbildungsplatzstellenmarkt (Berufsbildungsbericht) vorzulegen. Für den „Berufsbildungsbericht 1993“ wurde erstmalig vom Landesamt für Datenverarbeitung und Statistik Nordrhein-Westfalen die Zahl der in der Zeit vom 1.10.1991 bis zum 30.9.1992 im Lande Nordrhein-Westfalen neu abgeschlossenen Ausbildungsverträge nach (ausgewählten) Ausbildungsberufen je Ausbildungsbereich und Arbeitsamtsbezirk ermittelt.

Auskunftspflichtig sind die nach dem Berufsbildungsgesetz für den jeweiligen Erhebungstatbestand zuständigen Stellen.

In der vorliegenden Veröffentlichung sind für Nordrhein-Westfalen die Ergebnisse der Berufsbildungsstatistiken, die für das Kalenderjahr 1992 bzw. für das Berufsbildungsjahr 1991/92 durchgeführt wurden, zusammengestellt. Im vorangestellten Definitionsteil werden die statistischen Merkmale bzw. deren Ausprägungen sowie die Begriffe aus dem Bereich der beruflichen Bildung erläutert. In den Übersichten werden u.a. die auskunftspflichtigen Stellen und der Berichtsweg der Berufsbildungsstatistiken dargestellt.

Der neu in die Veröffentlichung aufgenommene Tabellenteil C enthält ausgewählte Ergebnisse der Erhebung zum 30.9.1992.

Der Anhang umfaßt neben einer Zusammenstellung der aktuellen Ausbildungsberufe u.a. einen Nachweis derjenigen Ausbildungsberufe, die in den Jahren 1983 bis 1992 datenmäßig mit ihren Vorgängern sowie mit Ausbildungsberufen inhaltlich gleicher Ausbildungsordnung zusammengefaßt wurden.

Durch die im wesentlichen unveränderte Gestaltung dieses Beitrages ist die Vergleichbarkeit mit früheren Veröffentlichungen gewährleistet.

**Landesamt
für Datenverarbeitung und Statistik
Nordrhein-Westfalen**

Benker

INHALT

Rechtsgrundlage der Berufsbildungsstatistik	9
Begriffserläuterungen	9
Abkürzungen, Zeichenerklärungen	28

Übersichten nach Ausbildungsbereichen

1. Auskunftspflichtige Stellen	
1.1 - insgesamt (im öffentlichen Dienst nur die Bundesbehörden)	29
1.2 - im öffentlichen Dienst (ohne Bundesbehörden)	31
2. Berichtsweg	34
3. Datenlage	35
4. Ausbildungsberufe und Auszubildende nach Art der Ausbildungsregelung und nach Ausbildungsbereichen	37

Grafiken nach Ausbildungsbereichen

1. Auszubildende und neu abgeschlossene Ausbildungsverträge 1992 (Blockdiagramm)	38
2. Die anteilige geschlechtstypische Besetzung 1992 (Blockdiagramm)	38
3. Auszubildende 1983-1992 (Kurvendiagramm je Ausbildungsbereich)	39
4. Neu abgeschlossene Ausbildungsverträge 1983-1992 (Kurvendiagramm je Ausbildungsbereich)	39

Tabellenteil

A. Zeitreihen - Ergebnisse der Berufsbildungsstatistik zum 31.12.1973-1992

1. Ausgewählte Daten der Berufsbildungsstatistik 1973-1992 nach Ausbildungsbereichen	42
2. Auszubildende sowie Teilnehmer an Abschlußprüfungen 1983-1992	
2.1 - nach Ausbildungsberufen	51
2.2 - nach Berufsgruppen und -bereichen	121
2.3 - in speziell geregelten Ausbildungsgängen für Behinderte	137
3. Auszubildende und Berufsschüler mit Ausbildungsvertrag 1973-1992	141

B. Berufsbildungsstatistik zum 31.12.1992

I. Auszubildende

1. Auszubildende nach Ausbildungsberufen	144
2. Auszubildende in der Landwirtschaft nach Ausbildungsberufen und Fachrichtungen bzw. Schwerpunkten	162
3. Auszubildende sowie neu abgeschlossene Ausbildungsverträge nach zuständigen Stellen	
3.1 - in Industrie, Handel u.a.	163
3.2 - im Handwerk	163
3.3 - in der Landwirtschaft	164
3.4 - im öffentlichen Dienst nach Art der Verwaltung	164
3.5 - im Ausbildungsbereich „Freie Berufe“	165
3.6 - im Ausbildungsbereich „Sonstige“	165

Noch: B. Berufsbildungsstatistik zum 31.12.1992

4. Ausländische Auszubildende nach der Staatsangehörigkeit	
4.1 - und zuständiger Stelle	
4.1.1 - in Industrie, Handel u.a. nach Tätigkeitsschwerpunkten	166
4.1.2 - im Handwerk	167
4.2 - nach Ausbildungsberufen und zuständiger Stelle	
4.2.1 - in der Landwirtschaft	167
4.2.2 - im öffentlichen Dienst nach Art der Verwaltung	168
4.2.3 - im Ausbildungsbereich „Freie Berufe“	169
4.2.4 - im Ausbildungsbereich „Sonstige“	170
4.3 - nach Handwerksgruppen und ausgewählten Ausbildungsberufen	170
4.4 - und Ausbildungsbereichen	171
5. Auszubildende nach der schulischen Vorbildung	
5.1 - in Industrie, Handel u.a.	
5.1.1 - nach Ausbildungsberufen	172
5.1.2 - nach Kammerbezirken	181
5.1.3 - nach Tätigkeitsschwerpunkten	181
5.2 - in der Landwirtschaft	182
5.3 - im öffentlichen Dienst	183
5.4 - im Ausbildungsbereich „Freie Berufe“	184
5.5 - im Ausbildungsbereich „Sonstige“	185
5.6 - und Ausbildungsbereichen (ohne Handwerk)	185
6. Auszubildende und Anzahl der besetzten Ausbildungsberufe nach Ausbildungsbereichen und Ausbildungsdauer	186
7. Die 25 Ausbildungsberufe mit der größten Anzahl	
7.1 - Auszubildender insgesamt	187
7.2 - männlicher Auszubildender	188
7.3 - weiblicher Auszubildender	189
8. Unbesetzte und gering besetzte Ausbildungsberufe	190
9. Ausbildungsberufe nach Größenklassen der Besetzung	
9.1 - Auszubildende insgesamt	192
9.2 - männliche Auszubildende	193
9.3 - weibliche Auszubildende	194
10. Ausbildungsberufe nach Größenklassen der anteiligen geschlechtstypischen Besetzung	
10.1 - männliche Auszubildende	195
10.2 - weibliche Auszubildende	196
11. Berufsgruppen, in denen der geschlechtstypische Anteil mehr als 90% beträgt	
11.1 - männliche Auszubildende	197
11.2 - weibliche Auszubildende	197
II. Neu abgeschlossene Ausbildungsverträge und vorzeitig gelöste Ausbildungsverhältnisse	
1. Neu abgeschlossene Ausbildungsverträge	
1.1 - nach Ausbildungsberufen	200
1.2 - im Handwerk nach schulischer Vorbildung sowie	
1.2.1 - nach Handwerksgruppen und ausgewählten Ausbildungsberufen	209
1.2.2 - nach Kammerbezirken	210
2. Ausbildungsberufe, in denen fünf und weniger Ausbildungsverträge neu abgeschlossen wurden	211
3. Vorzeitig gelöste Ausbildungsverhältnisse nach Ausbildungsberufen	214
4. Vorzeitig gelöste Ausbildungsverhältnisse nach zuständigen Stellen	
4.1 - in Industrie, Handel u.a.	222
4.2 - im Handwerk	223
4.3 - in der Landwirtschaft	223
4.4 - im öffentlichen Dienst nach Art der Verwaltung	223
4.5 - im Ausbildungsbereich „Freie Berufe“	224
4.6 - im Ausbildungsbereich „Sonstige“	224

III. Teilnehmer an Prüfungen

1. Teilnehmer an Abschlußprüfungen	
1.1 - nach Ausbildungsberufen	226
1.2 - nach zuständiger Stelle	
1.2.1 - in Industrie, Handel u.a.	235
1.2.2 - im Handwerk	235
1.2.3 - in der Landwirtschaft	235
1.2.4 - im öffentlichen Dienst nach Art der Verwaltung	236
1.2.5 - im Ausbildungsbereich „Freie Berufe“	236
1.2.6 - im Ausbildungsbereich „Sonstige“	236
1.3 Darunter externe Prüfungsteilnehmer	
1.3.1 - in der Landwirtschaft	237
1.3.2 - im Ausbildungsbereich „Freie Berufe“	237
1.3.3 - im Ausbildungsbereich „Sonstige“	238
2. Teilnehmer an Prüfungen in der beruflichen Umschulung in Industrie, Handel u.a.	
2.1 - in speziellen Maßnahmen nach Art des Abschlusses	238
2.2 - in anerkannten Ausbildungsberufen nach Tätigkeitsschwerpunkten und Kammerbezirken	239
3. Teilnehmer an Meister-/Fortbildungsprüfungen	
3.1 - in Industrie, Handel u.a.	
3.1.1 - nach Art des Abschlusses	240
3.1.2 - nach Kammerbezirken	242
3.2 - im Handwerk	
3.2.1 - nach Berufen (Meisterprüfungen)	243
3.2.2 - nach Kammerbezirken (Meisterprüfungen)	244
3.2.3 - nach Art des Abschlusses (Fortbildungsprüfungen)	245
3.2.4 - nach Kammerbezirken (Fortbildungsprüfungen)	245
3.3 - nach Art des Abschlusses und zuständiger Stelle	
3.3.1 - in der Landwirtschaft	246
3.3.2 - im öffentlichen Dienst nach Art der Verwaltung	247
3.3.3 - im Ausbildungsbereich „Freie Berufe“	248
3.3.4 - im Ausbildungsbereich „Sonstige“	248

IV. Ausbildungsberater

1. Ausbildungsberater nach Beschäftigungsart	
1.1 - und zuständiger Stelle	
1.1.1 - in Industrie, Handel u.a.	250
1.1.2 - im Handwerk	250
1.1.3 - in der Landwirtschaft	250
1.1.4 - im öffentlichen Dienst nach Art der Verwaltung	251
1.1.5 - im Ausbildungsbereich „Freie Berufe“	251
1.1.6 - im Ausbildungsbereich „Sonstige“	252
1.2 - und fachlicher Zuständigkeit	
1.2.1 - in Industrie, Handel u.a.	252
1.2.2 - im Handwerk	252
1.3 - und regionaler Zuständigkeit	
1.3.1 - im öffentlichen Dienst	252
1.3.2 - im Ausbildungsbereich „Sonstige“	253
2. (Hauptberufliche) Ausbildungsberater nach beruflicher Vorbildung und Altersgruppen	
2.1 - in Industrie, Handel u.a.	253
2.2 - im Handwerk	254
2.3 - in der Landwirtschaft	254
2.4 - im öffentlichen Dienst	255
2.5 - im Ausbildungsbereich „Freie Berufe“	255
2.6 - im Ausbildungsbereich „Sonstige“	256

Noch: B. Berufsbildungsstatistik zum 31.12.1992

V. Ausbilder

1. Ausbilder

1.1	- nach fachlicher Eignung	
1.1.1	- in Industrie, Handel u.a.	258
1.1.2	- in der Landwirtschaft	258
1.1.3	- im Ausbildungsbereich „Sonstige“	258
1.2	- nach pädagogischer Eignung	
1.2.1	- in Industrie, Handel u.a.	259
1.2.2	- in der Landwirtschaft	259
1.2.3	- im öffentlichen Dienst	260
1.2.4	- im Ausbildungsbereich „Sonstige“	260
1.3	- im Ausbildungsbereich „Freie Berufe“	261

2. Teilnehmer an Ausbilder-Eignungsprüfungen

2.1	- in Industrie, Handel u.a.	261
2.2	- in der Landwirtschaft	261
2.3	- im öffentlichen Dienst	262
2.4	- im Ausbildungsbereich „Sonstige“	262

3.	Befreiung von der Ausbilder-Eignungsprüfung in Industrie, Handel u.a.	262
----	---	-----

VI. Sonstige Tabellen nach zuständigen Stellen

1. Ausbildungsbereich Industrie, Handel u.a.

1.1	Auszubildende, Ausbildungsstätten, Ausbilder und Ausbildungsberater	264
1.2	Umschüler und Rehabilitanden in anerkannten Ausbildungsberufen nach Tätigkeitsschwerpunkten	264

2.	Auszubildende, Ausbildungsbetriebe bzw. -stätten und Ausbildungsberater im Handwerk	265
----	---	-----

C. Neu abgeschlossene Ausbildungsverträge - Ergebnisse der Berufsbildungsstatistik zum 30.09.1992

Erläuterungen	268
---------------	-----

Tabellenteil

1. Neu abgeschlossene Ausbildungsverträge in der Zeit vom 1.10.1991 bis zum 30.9.1992

1.1	- nach ausgewählten Ausbildungsberufen	269
1.2	- nach Arbeitsamtsbezirken	271
1.3	- nach Ausbildungsbereichen	271

2. Neu abgeschlossene Ausbildungsverträge 1980 - 1992 nach Ausbildungsbereichen

(Ergebnisse der Erhebungen zum 30.9. und 31.12.)	272
--	-----

Anmerkungen zu den Tabellen	274
-----------------------------	-----

Anhang

1. Die anerkannten Ausbildungsberufe am 31.12.1992

1.1.	Ausbildungsberufe nach Ausbildungsbereichen, Ausbildungsdauer und Art der Ausbildungsregelung	282
1.2.	Ausbildungsberufe mit gestuftem Ausbildungsgang	289

2. Zusammenfassungen von Ausbildungsberufen

2.1	- mit inhaltlich gleicher Ausbildungsordnung am 31.12.1992	290
2.2	- mit aufgehobener Ausbildungsordnung vom 31.12.1983 - 31.12.1992	293

3.	In Kraft getretene bzw. geänderte Ausbildungsordnungen 1992	295
----	---	-----

4.	Fundstellen der Rechtsgrundlagen am 31.12.1992	296
----	--	-----

Rechtsgrundlage der Berufsbildungsstatistik

Durch das Urteil des Bundesverfassungsgerichtes vom 10. Dezember 1980 wurde das Gesetz zur Förderung des Angebotes an Ausbildungsplätzen in der Berufsausbildung (Ausbildungsplatzförderungsgesetz) vom 7. September 1976 (BGBl. I S. 2658), das als erstes die Durchführung der Berufsbildungsstatistik für Zwecke der Planung und Ordnung der Berufsbildung regelte, für nichtig erklärt.

Der Entwurf des neuen Gesetzes zur Förderung der Berufsbildung durch Planung und Forschung (Berufsbildungsförderungsgesetz - BerBiFG) wurde am 23. Dezember 1981 verabschiedet und stellte u.a. die Fortführung der Berufsbildungsstatistik sicher (BGBl. I S. 1692). Das Berufsbildungsförderungsgesetz regelt in den §§ 4 und 5 Art und Umfang der Erhebungen und bildet damit die Rechtsgrundlage der Berufsbildungsstatistik.

Das Dritte Rechtsbereinigungsgesetz vom 28. Juni 1990 (BGBl. I S. 1221), durch das das Berufsbildungsförderungsgesetz zuletzt geändert wurde, paßte dann den Merkmalskatalog der Berufsbildungsstatistik dem aktuellen Datenbedarf an.

Nachdem anfänglich geplant war, die neuen Erhebungstatbestände der Berufsbildungsstatistik ab dem Berichtsjahr 1992 bundeseinheitlich zu erfragen, wurde dieser Termin im Einvernehmen mit den Spitzenverbänden der Kammern nun auf das Jahr 1993 verschoben.

Die Erhebungen der Berufsbildungsstatistik wurden jedoch bereits ab 1991 ohne die Erfassung der vorzeitig gelösten Ausbildungsverhältnisse nach Gründen durchgeführt, die gemäß der neuen Rechtsgrundlage nicht mehr Erhebungstatbestand der Berufsbildungsstatistik sind. Die Merkmale des aktuellen bundeseinheitlichen Erhebungsgrundprogrammes sind aus der Übersicht 3 zu entnehmen.

Die Fundstellen der in der vorliegenden Veröffentlichung aufgeführten weiteren Rechtsgrundlagen sind im Anhang 4 angegeben.

Begriffserläuterungen

Abschlußprüfung

Die Abschlußprüfung (Gesellenprüfung) am Ende der Berufsausbildung (§ 34 BBiG, § 31 HwO) dient zum Nachweis der erreichten beruflichen Qualifikation; sie kann zweimal wiederholt werden, wenn sie nicht bestanden wurde (Wiederholungsprüfung). In der Statistik der Abschlußprüfungen ist die Zahl der externen Prüfungsteilnehmer enthalten (s.a. Stichwort „Externenprüfung“).

Zu den Abschlußprüfungen zählen auch die Prüfungen am Ende der einzelnen Ausbildungsabschnitte im Rahmen der Stufenausbildung, wenn der Ausbildungsvertrag über jede Stufe neu abgeschlossen wird. Sofern der Ausbildungsvertrag über beide Stufen abgeschlossen wurde, zählt die Abschlußprüfung der ersten Stufe als Zwischenprüfung (s.a. Stichwort „Stufenausbildung“).

Für die Abnahme der Abschlußprüfungen haben die zuständigen Stellen Prüfungsausschüsse einzurichten (§ 36 BBiG, § 33 HwO), die auch für Prüfungen im Rahmen der beruflichen Umschulung, beruflichen Fortbildung und der beruflichen Bildung Behinderteter zuständig sein können.

Die Erhebung erfaßt die Anzahl der Prüfungsfälle und nicht die der geprüften Personen, d.h. ein Prüfling, der die Abschlußprüfung nicht bestanden hat und im selben Jahr die Wiederholungsprüfung besteht, wird doppelt gezählt. Eine niedrige Erfolgsquote in einem bestimmten Ausbildungsberuf bedeutet somit nicht unbedingt, daß in diesem Beruf besonders viele Auszubildende ihre Ausbildung erfolglos beendeten. Es wäre in diesem Fall ebenfalls möglich, daß besonders viele Auszubildende bei der ersten Abschlußprüfung erfolglos waren und erst durch die Teilnahme an der Wiederholungsprüfung die Ausbildung mit deren Bestehen erfolgreich beendeten. Bei der Beurteilung der Erfolgsquote ist dieser Tatbestand zu berücksichtigen.

Zur Abschlußprüfung ist derjenige zuzulassen, der eine der Ausbildungsordnung entsprechende Berufsausbildung beendet hat (§ 39 BBiG, § 36 HwO). Der Auszubildende kann bei besonderen Leistungen vor Ablauf seiner Ausbildungszeit zur Abschlußprüfung zugelassen werden (vorzeitige Zulassung gemäß § 40 Abs.1 BBiG bzw. § 37 Abs.1 HwO, s.a. Stichwort „Ausbildungsdauer“).

Anschlußvertrag

In einem gestuften Ausbildungsgang besteht die Möglichkeit, einen Ausbildungsvertrag ausschließlich über die erste Ausbildungsstufe abzuschließen um dann nach erfolgreich abgelegter Abschlußprüfung über die nächste Ausbildungsstufe erneut einen Ausbildungsvertrag (= Anschlußvertrag) zu unterschreiben.

Anschlußverträge in der Stufenausbildung werden als neu abgeschlossene Ausbildungsverträge gezählt (s.a. Stichwort „Neu abgeschlossene Ausbildungsverträge“).

Art der Verwaltung

Die Daten der Berufsbildungsstatistik werden von den berichtspflichtigen Stellen je Erhebungstatbestand als Summe für ihren jeweiligen Zuständigkeitsbereich zur Verfügung gestellt. Im Rahmen dieser Veröffentlichung werden aber aus Platzgründen nur ausgewählte Ergebnisse auf der Ebene der nach dem BBiG zuständigen Stellen nachgewiesen, obwohl prinzipiell mehr Datenmaterial vorliegt.

Vom Raumbedarf her ist auch die Darstellung des öffentlichen Dienstes in Nordrhein-Westfalen problematisch. Die Daten sind hier wie in den übrigen Ausbildungsbereichen je zuständiger Stelle verfügbar. Da jedoch die Zahl der berichtspflichtigen Stellen inzwischen nahezu die Tausendergrenze erreicht hat, verbietet sich in dieser Publikation selbst die Präsentation ausgewählter Ergebnisse je zuständiger Stelle.

Um dennoch unterhalb der Landesebene einen differenzierteren Nachweis durchzuführen, wurden die Daten der zuständigen Stellen des öffentlichen Dienstes (s.a. Übersichten 1.1 und 1.2) sieben Kategorien wie folgt zugeordnet und entsprechend aggregiert:

Bundesverwaltungsdienst	Bundesbahnsozialamt Bundesministerium für Verkehr Bundesversicherungsamt Bundesverwaltungsamt Deutsche Bundespost - Postdienst Deutsche Bundespost - Telekom Hauptstelle der Bundesanstalt für Arbeit Wehrbereichsverwaltung III
Industrie- und Handelskammer	Industrie- und Handelskammern
Handwerkskammer	Handwerkskammern
Kommunaler Verwaltungsdienst	Gemeinde- und Stadtdirektoren Kommunalverband Ruhrgebiet Landesverband Lippe Landschaftsverbände Oberkreisdirektoren Oberstadtdirektoren Träger der Studieninstitute für kommunale Verwaltung

Landesverwaltungsdienst	Geologisches Landesamt NRW
	Hochschulen
	Innenministerium NRW
	Landesamt für Agrarordnung NRW
	Landesamt für Besoldung und Versorgung NRW
	Landesamt für Datenverarbeitung und Statistik NRW
	Landesamt für Wasser und Abfall NRW
	Landeseichdirektion NRW
	Landesinstitut für Schule und Weiterbildung NRW
	Landesoberbergamt NRW
	Landesprüfungsamt für Verwaltungslaufbahnen NRW
	Landesvermessungsamt NRW
	Landesversicherungsamt NRW
	Landesversorgungsamt NRW
	Ministerium für Arbeit, Gesundheit und Soziales NRW
	Ministerium für Umwelt, Raumordnung und Landwirtschaft NRW
	Präsident des Landessozialgerichts NRW
	Präsident des Landtags NRW
	Präsident des Oberverwaltungsgerichts NRW
	Präsidenten der Oberlandesgerichte NRW
	Regierungspräsidenten
	Sparkassen- und Giroverbände NRW
	Staatliches Materialprüfungsamt NRW
Kirchlicher Verwaltungsdienst	(Erz-) Bistümer der katholischen Kirche
	Landeskirchenämter der evangelisch-lutherischen Kirche
Landesunmittelbare Körperschaften des öffentlichen Rechts im Bereich der Sozialversicherung	Allgemeine Ortskrankenkassen sowie deren Landesverbände
	Betriebskrankenkassen sowie deren Landesverband
	Brühler Krankenkasse (Ersatzkasse)
	Gemeindeunfallversicherungsverbände
	Innungskrankenkassen sowie deren Landesverbände
	Kassenärztliche Vereinigungen
	Kassenzahnärztliche Vereinigungen
	Landesversicherungsanstalten
	Landwirtschaftliche Krankenkassen/ Berufsgenossenschaften/ Alterskasse
	Medizinische Dienste der Krankenversicherungen

Ausbilder

Ausbilder sind vom Ausbildenden zu bestellen, wenn dieser nicht ausbilden kann oder will (§ 6 Abs.1 Ziff.2 BBiG, § 21 Abs.4 HwO). Sie vermitteln Fertigkeiten und Kenntnisse im Rahmen der Berufsausbildung, übernehmen die Planung, Durchführung und Kontrolle der betrieblichen Ausbildung sowie die Leistungsbewertung des Auszubildenden.

Ausbilder ist, wer für die Durchführung der Berufsausbildung in der Ausbildungsstätte verantwortlich ist, d.h. wer an der Berufsausbildung unmittelbar im wesentlichen Umfang oder verantwortlich beteiligt ist. Dies kann der einstellende Arbeitgeber (Ausbildende) selbst oder eine von ihm bestellte Person sein.

Die Ausbilder werden von den zuständigen Stellen in einem Verzeichnis geführt (vgl. § 33 BBiG bzw. § 30 HwO). Es sollen im Rahmen des bundeseinheitlichen Erhebungsprogrammes nur diejenigen Ausbilder erfaßt werden, die für die Ausbildung der gemeldeten Auszubildenden (Stichtag: 31. Dezember jeden Jahres) bestellt worden sind.

Die Praxis hat jedoch gezeigt, daß diese Merkmalsdefinition insbesondere im Bereich des öffentlichen Dienstes und der freien Berufe zu Erfassungsschwierigkeiten bei den auskunftspflichtigen Stellen führt. Von einigen Berichtsstellen werden deswegen alternativ sämtliche registrierten Ausbilder gemeldet, so daß die Daten über Ausbilder in diesen beiden Bereichen neben den aktiven Ausbildern zugleich Ausbilder enthalten, die z.Z. nicht tätig, jedoch als ausbildungsberechtigt registriert sind. Im Ausbildungsbereich „Öffentlicher Dienst“ handelt es sich dabei um die vom Behördenleiter als Ausbilder bestimmten Personen (Angestellte, Beamte); im Ausbildungsbereich „Freie Berufe“ sind es die von einer Praxis oder Kanzlei als ausbildungsberechtigt gemeldeten Personen, bzw. die Zahl der Einzelkanzleien oder Sozietäten (Patentanwälte).

Ausbilder-Eignungsprüfung

Sie dient zum Nachweis der berufs- und arbeitspädagogischen Eignung für die Tätigkeit als Ausbilder. Vor Beginn einer Tätigkeit als Ausbilder ist zunächst die persönliche und fachliche Eignung des Bewerbers gemäß den Bestimmungen der §§ 20, 76 bis 96 des Berufsbildungsgesetzes festzustellen (s.a. Stichworte „Fachliche Eignung, pädagogische Eignung, persönliche Eignung“).

Die darüber hinaus als erweiterte Eignung (§ 21 BBiG) erforderlichen berufs- und arbeitspädagogischen Kenntnisse sind im Rahmen einer speziellen Ausbilder-Eignungsprüfung nachzuweisen. Richtlinien für den Inhalt und die Durchführung dieser Prüfung ergeben sich aus den für die einzelnen Ausbildungsbereiche erlassenen Ausbilder-Eignungsverordnungen (s.a. Stichwort „Ausbilder-Eignungsverordnung (AEVO)“).

Ausnahmen bilden das Handwerk, der öffentliche Dienst und die freien Berufe:

- Im Handwerk erlangen Personen, die keine Meisterprüfung abgelegt haben, die Ausbildungsberechtigung bereits durch den Nachweis der beruflichen Kenntnisse und der fachlichen Eignung (§ 22 HwO), z.B. wenn sie eine Abschlußprüfung an einer Technischen Hochschule bzw. Ingenieurschule bestanden haben, die der Fachrichtung der Abschlußprüfung des Ausbildungsberufes entspricht.
- Im Bereich des öffentlichen Dienstes fallen die Landesbeamten nicht unter die Ausbilder-Eignungsverordnung öffentlicher Dienst. Sie haben den Nachweis der arbeitspädagogischen Eignung i.d.R. durch die Teilnahme an einer entsprechenden Fortbildungsveranstaltung zu erbringen. (S.a. Stichwort „Ausbilder-Eignungsverordnung (AEVO)“.)
- Im Bereich der freien Berufe wurde vom Gesetzgeber ganz auf einen Nachweis der pädagogischen Eignung verzichtet. Dort besitzt für den jeweiligen Ausbildungsberuf die fachliche Eignung, wer zur Rechtsanwaltschaft oder zur Patentanwaltschaft zugelassen oder als Notar bestellt ist (§ 88 BBiG), wer als Wirtschaftsprüfer, als vereidigter Buchprüfer, als Steuerberater oder als Steuerbevollmächtigter bestellt oder anerkannt ist (§ 90 BBiG) und wer als Arzt, Zahnarzt oder Apotheker bestellt oder approbiert ist (§ 92 BBiG).

Unter bestimmten Voraussetzungen kann von der Ausbilder-Eignungsprüfung befreit werden, wenn andere Nachweise den Anforderungen der Ausbilder-Eignungsverordnungen entsprechen.

Nach der Ausbilder-Eignungsverordnung gewerbliche Wirtschaft zählen dazu die

- Meisterprüfung im Handwerk, im grafischen Gewerbe, in der Landwirtschaft und in der Hauswirtschaft (§ 6 Abs.1 Nr.1) sowie die
- Meisterprüfung im Rahmen der beruflichen Fortbildung nach dem Berufsbildungsgesetz (§ 6 Abs.1 Nr.2).

(Diesen Meisterprüfungen ist gemeinsam, daß die vier Prüfungsfächer eines Prüfungsteils inhaltlich voll mit dem § 2 der Ausbilder-Eignungsverordnung übereinstimmen.)

Den Anforderungen der Ausbilder-Eignungsverordnung gewerbliche Wirtschaft entsprechen ebenfalls

- die bestandene Prüfung nach einer Ausbilder-Eignungsverordnung eines anderen Ausbildungsbereiches (§ 6 Abs.1 Nr.3) und
- entsprechende berufs- und arbeitspädagogische Kenntnisse, die ein Beamter nach dienstrechtlicher Regelung nachweist (§ 6 Abs.2).

Von der Ausbilder-Eignungsprüfung kann zusätzlich auf Antrag befreit werden,

- wer eine sonstige Prüfung bestanden hat, deren Inhalt den Anforderungen der Ausbilder-Eignungsverordnung entspricht (§ 6 Abs.3),
- wer in den letzten 5 Jahren vor dem 31.12.1989 ohne Unterbrechung ausgebildet hat (§ 7 Abs.1) oder
- wer in den letzten 10 Jahren eine Ausbildung durchlaufen hat, die entsprechende Kenntnisse vermittelte (§ 7 Abs.2).

In Ausnahmefällen kann die zuständige Stelle ganz von den nach der Ausbilder-Eignungsverordnung erforderlichen Nachweisen befreien (§ 8 Abs.3 und 4).

Eine Besonderheit besteht derzeit bei der Durchführung von Ausbilder-Eignungsprüfungen für Ausbildungsberufe bei den öffentlich-rechtlichen Versicherungsanstalten und deren Verbänden sowie für Ausbildungsberufe bei den Industrie- und Handelskammern, die den jeweils regional zuständigen Industrie- und Handelskammern obliegen (§ 3 Ziff. 2c der 2. Bbi ZuVO). Für die Durchführung dieser Prüfungen ist die AEVO ÖD anzuwenden, jedoch werden diese Prüfungen bei den Industrie- und Handelskammern z.Z. ausschließlich nach den Bestimmungen der AEVO gewerbliche Wirtschaft vorgenommen. Somit werden für den Bereich des öffentlichen Dienstes zuwenig und für den Ausbildungsbereich „Industrie, Handel u.a.“ zuviele Ausbilder-Eignungsprüfungen nachgewiesen.

Ausbilder-Eignungsverordnung (AEVO)

Für die Berufsausbildung

- in der gewerblichen Wirtschaft,
- in der Landwirtschaft,
- im öffentlichen Dienst und
- in der städtischen Hauswirtschaft

legen die Ausbilder-Eignungsverordnungen diejenigen Kenntnisse fest, die ein Ausbilder neben seiner persönlichen und fachlichen Eignung (§§ 20, 76, 77 Abs.1, 80, 88, 90, 92 und 94 BBiG) als erweiterte Eignung (§ 21 BBiG) vorweisen muß.

Der § 2 der Ausbilder-Eignungsverordnungen schreibt übereinstimmend vor, daß berufs- und arbeitspädagogische Kenntnisse in den Sachgebieten

- Grundfragen der Berufsbildung,
 - Planung und Durchführung der Ausbildung,
 - Jugendliche in der Ausbildung und
 - Rechtsgrundlagen
- nachzuweisen sind.

Für das Handwerk ist die Eignung der Ausbilder in der Verordnung über gemeinsame Anforderungen in der Meisterprüfung im Handwerk geregelt. Dabei entsprechen die Prüfungsfächer des Prüfungsteils IV der Meisterprüfung, Prüfung der berufs- und arbeitspädagogischen Kenntnisse, voll den Anforderungen des § 2 der Ausbilder-Eignungsverordnungen.

Im Bereich des öffentlichen Dienstes gilt die Ausbilder-Eignungsverordnung für die Berufsausbildung in Ausbildungsberufen des öffentlichen Dienstes, der Landwirtschaft und der gewerblichen Wirtschaft, mit Ausnahme der Berufsausbildung in den Gewerben der Anlage A der HwO und im grafischen Gewerbe gemäß § 77 Abs.1 BBiG, durch diejenigen Ausbilder, die in einem Arbeitsverhältnis im öffentlichen Dienst stehen.

Beamte, die in Ausbildungsberufen des öffentlichen Dienstes ausbilden, erlangen die fachliche Eignung in der Regel durch das Bestehen der Laufbahnprüfung. Die pädagogische Eignung wird von Landesbeamten durch die erfolgreiche Teilnahme an einer entsprechenden Fortbildungsveranstaltung erworben (s. § 15a LVO NW). Für Bundesbeamte wurde der Nachweis der pädagogischen Eignung in einer gesonderten Ausbilder-Eignungsverordnung geregelt (BBAEV).

Für den Bereich der evangelischen Kirche wurden die Bestimmungen der AEVO ÖD nicht übernommen. Dort erfolgt die Zuerkennung der Ausbildereignung durch die zuständigen Landeskirchenämter der evangelischen Kirche für den Beruf „Verwaltungsfachangestellter/-angestellte“, Fachrichtung Kirchenverwaltung in den Gliedkirchen der Evangelischen Kirche in Deutschland, automatisch mit Abschluß der zweiten kirchlichen Verwaltungsprüfung, s.a. § 3 Abs.1 APrO KVfA (Rheinland) und APrO VfAFK (Westfalen). Für den Bereich der katholischen Kirche finden hingegen die Bestimmungen der AEVO ÖD Anwendung.

Im Ausbildungsberuf „Schiffsmechaniker/-in“ werden Ausbilder nicht nachgewiesen, da er ein vergleichbarer Ausbildungsgang außerhalb des Geltungsbereiches des Berufsbildungsgesetzes ist und eine Ausbildereignung im Sinne des Berufsbildungsgesetzes nicht definiert ist.

Unter bestimmten Voraussetzungen sind Befreiungen von der Ausbilder-Eignungsprüfung möglich (s.a. Stichwort „Ausbilder-Eignungsprüfung“).

Ausbildungsberater

Aufgabe des Ausbildungsberaters ist es, die Durchführung der Berufsausbildung zu überwachen und durch Beratung der Ausbilder und der Auszubildenden zu fördern. Diese Beratungs- und Überwachungsaufgaben werden zumeist durch Besuche der Ausbildungsstätten erfüllt.

Die Bestellung der Ausbildungsberater, die hauptamtlich/-beruflich, nebenamtlich/-beruflich oder ehrenamtlich tätig sind (Beschäftigungsart), obliegt gemäß § 45 Abs.1 BBiG bzw. § 41a HwO der zuständigen Stelle/Kammer.

Ausbildungsbereich

Es werden sechs Ausbildungsbereiche unterschieden:

- IH Industrie, Handel, Banken, Versicherungen, Gast- und Verkehrsgewerbe (abgekürzt: Industrie, Handel u.a.),
- Hw Handwerk,
- Lw Landwirtschaft,
- ÖD öffentlicher Dienst,
- FB freie Berufe (Ärzte, Apotheker, Notare, Patentanwälte, Rechtsanwälte, Steuerberater, Tierärzte, Wirtschaftsprüfer, Zahnärzte) und
- S Sonstige (Städtische Hauswirtschaft, Seeschifffahrt).

Ausschlaggebend für die Systematisierung der Auszubildenden nach Ausbildungsbereichen ist die zuständige Stelle, die die Eintragung des Ausbildungsvertrages in das Verzeichnis der Berufsausbildungsverhältnisse vornimmt und nicht die ausbildende Stelle. Demzufolge ist es möglich, daß der Nachweis der Auszubildenden nach Ausbildungsbereichen deren tatsächliche Ausbildungskapazität nicht ganz korrekt wiedergibt.

Dies zeigt sich insbesondere im Ausbildungsbereich „Öffentlicher Dienst“, in dem eine Untererfassung der Auszubildenden besteht, weil ihm nur derjenige Teil der Berufsausbildung zugerechnet wird, der nach speziellen Ausbildungsordnungen des öffentlichen Dienstes durchgeführt wird. Alle Jugendlichen, die im öffentlichen Dienst in Berufen der gewerblichen Wirtschaft, des Handwerks und der Landwirtschaft ausgebildet werden, sind in der Berufsbildungsstatistik den Bereichen „Industrie, Handel u.a.“, „Handwerk“ und „Landwirtschaft“ zugeordnet, in denen die Verzeichnisse der Ausbildungsverhältnisse geführt werden.

Eine Ausnahme bildet die Registrierung der Auszubildenden im Ausbildungsberuf „Vermessungstechniker/-in“, deren Ausbildung sowohl im öffentlichen Dienst als auch in Betrieben der Wirtschaft und der freien Berufe stattfinden kann. In Nordrhein-Westfalen wird das Verzeichnis der Berufsausbildungsverhältnisse für sämtliche Bereiche durch Behörden des öffentlichen Dienstes geführt (§ 22 VermKatG NW i.V.m. § 7 APO VermT), und alle Auszubildenden werden somit statistisch dem Ausbildungsbereich „Öffentlicher Dienst“ zugeordnet. Ein Nachweis dieser Auszubildenden in dem Ausbildungsbereich, in dem sie tatsächlich ausgebildet werden, ist bislang nicht möglich.

Zusätzlich ist zu berücksichtigen, daß ein großer Teil der Berufsausbildung des öffentlichen Dienstes in einem öffentlich-rechtlichen Dienstverhältnis, also außerhalb des Geltungsbereiches des BBiG (§ 2 Abs.2 Ziff.1 BBiG), erfolgt.

Die Ausbildungsleistung des Ausbildungsbereiches „Freie Berufe“ wird ebenfalls unvollständig dargestellt, weil einige der dort angebotenen Ausbildungsberufe in den Zuständigkeitsbereich der Industrie- und Handelskammern fallen (z.B. Bürogehilfe/-gehilfin, Bürokaufmann/-frau, techn. Zeichner/-in, Bauzeichner/-in).

Ausbildungsberuf

Jugendliche unter 18 Jahren dürfen grundsätzlich nur in staatlich anerkannten Ausbildungsberufen nach der Ausbildungsordnung ausgebildet werden (§ 28 Abs.1 und 2 BBiG bzw. § 27 Abs.1 HwO). Alle in der Anlage A zur Handwerksordnung aufgelisteten Gewerbe sind kraft Gesetzes (§ 25 HwO) ebenfalls staatlich anerkannte Ausbildungsberufe.

Ausgenommen von dieser Regelung sind die berufliche Ausbildung von Behinderten (§ 48 Abs.1 BBiG bzw. § 42b Abs.1 HwO) und die Ausbildung in Berufen, die zur Entwicklung neuer Ausbildungsformen erprobt werden (§ 28 Abs.3 BBiG bzw. § 27 Abs.2 HwO).

Während männliche Jugendliche Zugang zu allen Ausbildungsberufen haben, stehen der Ausbildung von weiblichen Jugendlichen in einigen Berufen rechtlich normierte Beschäftigungsverbote entgegen. Sie gelten insbesondere für Berufe des Bergbaus sowie für die eigentlichen Betriebsarbeiten in Hochofen- und Stahlwerken, Metallhütten u.ä. gemäß

- Nr.52 der Ausführungsverordnung zum Jugendschutzgesetz und
- Nr.20 der Ausführungsverordnung zur Arbeitszeitordnung.

In folgenden Berufen ist somit die Ausbildung von weiblichen Jugendlichen untersagt:

- Baugeräteführer,
- Bergmechaniker,
- Berg- und Maschinenmann,
- Gießereimechaniker,
- Gießereiarbeiter,
- Hüttenwerker sowie
- Metallformer und Metallgießer.

Zum Stichtag 31.12.1992 gab es in Nordrhein-Westfalen 490 rechtlich selbständige Ausbildungsberufe, in denen ein Berufsausbildungsvertrag abgeschlossen werden konnte (s.a. Übersicht 4 bzw. Anhang 1.1), darunter 378 Ausbildungsberufe, in denen tatsächlich ausgebildet wurde. Weitere 27 Berufe, deren Anerkennung bzw. deren Ausbildungsordnung durch Erlaß neuer Ausbildungsordnungen aufgehoben worden ist, waren noch besetzt (Übergangsregelung).

Die rechtlich selbständigen Ausbildungsberufe gliedern sich in

- 310 Ausbildungsberufe, deren jeweilige Ausbildungsordnung nach Inkrafttreten des Berufsbildungsgesetzes neu geregelt worden ist (§ 25 Abs.1 BBiG bzw. § 25 Abs.1 HwO),
- 3 Ausbildungsvorschriften zur Entwicklung und Erprobung neuer Ausbildungsformen und Ausbildungsberufe (§ 28 Abs.3 bzw. § 27 Abs.2 HwO),
- 61 speziell geregelte Ausbildungsgänge für Behinderte (§ 48 BBiG bzw. § 42b HwO),
- 113 Ausbildungsberufe, die vor Inkrafttreten des Berufsbildungsgesetzes anerkannt waren und deren damalige Regelung fortbesteht (§ 108 Abs.1 BBiG bzw. § 122 Abs.5 HwO),
- 2 vergleichbar geregelte Ausbildungsberufe, deren jeweilige, für Nordrhein-Westfalen spezifische Regelung weiterhin angewendet wird (§ 108 Abs.1 BBiG) und schließlich
- einen vergleichbaren betrieblichen Ausbildungsgang außerhalb des Geltungsbereiches des Berufsbildungsgesetzes (§ 2 Abs.2 Ziff.2 BBiG).

Die Zahl der o.a. 490 Ausbildungsberufe differiert von der im vom Bundesinstitut für Berufsbildung (BIBB) herausgegebenen Verzeichnis der anerkannten Ausbildungsberufe (Stand: 1.10.1992) im Rahmen der statistischen Übersichten ausgewiesenen Anzahl von 376 Ausbildungsberufen. Diese Differenz beruht auf drei Tatsachen:

1. Der Nachweis der Gesamtzahl der Ausbildungsberufe in der vorliegenden Veröffentlichung bezieht sich auf die rechtlich selbständigen Ausbildungsberufe mit eigenständiger Ausbildungsregelung. Das BIBB führt dagegen einen statistischen Nachweis, in dem unter diesem Aspekt ggf. zwei oder mehr Ausbildungsberufe zusammengefaßt und dann nur einmal gezählt werden. (In der Berufsbildungsstatistik des Landes NRW werden ebenfalls in den statistischen Auswertungen je nach Fragestellung Ausbildungsberufe zusammengefaßt (s.u.), jedoch unterscheiden sich dabei die maßgebenden Kriterien von denen des BIBB.)
2. Die Zahl der speziell geregelten Ausbildungsgänge für Behinderte wird in dieser Veröffentlichung nicht wie vom BIBB von den übrigen Ausbildungsberufen getrennt ausgewiesen, sondern sie ist in der Gesamtzahl der in Nordrhein-Westfalen rechtlich selbständigen Ausbildungsberufe enthalten.
3. In den übrigen Bundesländern sind die Ausbildungsordnungen von 12 Ausbildungsberufen länderspezifisch geregelt. Da diese Ausbildungsberufe in Nordrhein-Westfalen nicht zulässig sind, werden sie im Rahmen dieser Veröffentlichung nicht gezählt, sie sind jedoch im bundesweiten Nachweis des BIBB enthalten.

Die gemäß § 25 Abs.1 BBiG bzw. § 25 Abs.1 HwO erlassenen Ausbildungsordnungen unterscheiden die anerkannten Ausbildungsberufe hinsichtlich ihrer Struktur nach:

- Ausbildungsberufen ohne Spezialisierung (z.B. Apothekenhelfer/-in),
- Ausbildungsberufen mit Schwerpunkten (z.B. Buchhändler/-in, Schwerpunkte: Sortiment, Verlag, Antiquariat),
- Ausbildungsberufen mit Fachrichtungen (z.B. Fachkraft für Süßwarentechnik, Fachrichtungen: Konfekt, Schokolade, Zuckerwaren),
- Ausbildungsberufen mit gestuftem Ausbildungsgang (s.a. Begriffserläuterungen unter „Stufenausbildung“ sowie Anhang 1.2) und
- Ausbildungsberufen mit berufsfeldbreiter Grundbildung (z.B. Schauwerbegestalter/-in).

In Berufen mit Schwerpunkten erhält der Auszubildende eine zeitlich und sachlich entsprechend den Schwerpunkten gegliederte Ausbildung, die ihn befähigt, in den jeweiligen Schwerpunkten gleichermaßen tätig zu sein. Somit bezieht sich die Abschlußprüfung auf den Nachweis von Kenntnissen aller Schwerpunkte.

Auszubildende in Ausbildungsberufen mit Fachrichtungen erhalten eine allgemeine Grundbildung im ersten Ausbildungsabschnitt. Daran schließt sich eine fachspezifische Ausbildung je nach gewählter Fachrichtung im zweiten Ausbildungsabschnitt an. Der Nachweis der erworbenen Kenntnisse erfolgt in der Abschlußprüfung nach Fachrichtungen getrennt, da den einzelnen Fachrichtungen gemäß der Ausbildungsordnung unterschiedliche Lernziele zugrundeliegen.

Fachrichtungen und Schwerpunkte sind kein Erhebungstatbestand der Berufsbildungsstatistik. Sie werden nur im Ausbildungsbereich „Landwirtschaft“ auf Wunsch der zuständigen Stellen zusätzlich erfaßt und veröffentlicht.

Die Ausbildung vermittelt eine berufsfeldbreite Grundbildung, wenn im ersten Ausbildungsjahr die betriebliche Ausbildung nach der Ausbildungsordnung und die Ausbildung in der Berufsschule im Berufsgrundschuljahr erfolgt. Zur Vermittlung einer beruflichen Grundbildung kann die Berufsschule innerhalb eines Ausbildungsverhältnisses den schulischen Teil eines kooperativen Berufsgrundbildungsjahres anbieten (§ 12 SchpflG).

Rechtlich selbständige Ausbildungsberufe können inhaltlich übereinstimmen. Faßt man diejenigen Ausbildungsberufe zusammen, die inhaltlich übereinstimmen (z.B. gleiche Ausbildungsordnung), aber rechtlich selbständig sind (z.B. anerkannt in zwei Ausbildungsberreichen), so gab es in Nordrhein-Westfalen am 31.12.1992 412 unterschiedliche Ausbildungsberufe und darunter 339, die von Auszubildenden besetzt waren. In weiteren 15 unterschiedlichen Ausbildungsberufen, deren Ausbildungsregelung am 31.12.1992 bereits aufgehoben war, wurde noch ausgebildet (Übergangsregelungen). Diese Zusammenfassungen werden insbesondere bei denjenigen inhaltlich gleichen Ausbildungsberufen vorgenommen, die sowohl im Ausbildungsbereich „Industrie, Handel u.a.“ als auch im Handwerk anerkannt sind, z.B. bei den beiden rechtlich selbständigen Ausbildungsberufen „Fleischer/-in“.

Je nach statistischer Fragestellung bietet sich diese Zusammenfassung inhaltlich übereinstimmender Ausbildungsberufe an, etwa wenn die Ausbildungsberufe nach Rangfolge oder Größenklassen der Besetzung nachgewiesen werden (vgl. Tabellen B I 7 - 10, B II 2) oder im Rahmen der Zeitreihe (s. Tabelle A 2.1).

Weiterhin werden die Angaben der Industrie- und Handelskammern mit denen der Handwerkskammern je Ausbildungsberuf datenmäßig zusammengefaßt, wenn Jugendliche in Betrieben des Handwerks oder handwerksähnlichen Betrieben nach Ausbildungsordnungen gemäß BBiG (nicht gemäß HwO) ausgebildet werden. In diesen Fällen sind neben den Industrie- und Handelskammern auch die Handwerkskammern zuständige Stellen (s. § 75 BBiG), ausgebildet wird jedoch nach derselben Ausbildungsordnung.

Außerdem werden ab 1985 diejenigen Ausbildungsberufe, deren Anerkennung bzw. deren Ausbildungsordnung durch Erlaß einer neuen Ausbildungsordnung aufgehoben worden ist, mit den zugehörigen Ausbildungsberufen mit neuer Ausbildungsordnung datenmäßig zusammengefaßt (siehe auch Anhang 2.1). Weil in einem Betrachtungszeitraum von 10 Jahren aus Gründen der geänderten berufssystematischen Zuordnung der Ausbildungsberufe mit neuer Ausbildungsordnung auch berufsgruppenübergreifende Zusammenfassungen dieser Daten notwendig sind, werden die Ausbildungsberufe (Tabelle A 2.1) und die Berufsgruppen (Tabelle A 2.2) als Zeitreihe getrennt ausgewiesen.

Beispielsweise gehört der z.Z. anerkannte Ausbildungsberuf Fachkraft für Lebensmitteltechnik systematisch zur Berufsgruppe 43 (Übrige Ernährungsberufe). Dagegen wurden die beiden Ausbildungsberufe Fischwerker/-in sowie Obst- und Gemüsekonservierer/-in, deren Anerkennung durch die Verordnung über die Berufsausbildung zur Fachkraft für Lebensmitteltechnik aufgehoben worden ist, zuvor systematisch den Berufsgruppen 40 (Fleisch-, Fischverarbeiter) bzw. 41 (Speisenbereiter) zugeordnet.

Ausbildungsbetrieb/-stätte

Örtlicher Betrieb, in dem die Berufsausbildung durchgeführt wird. Ein Ausbildungsbetrieb kann mehrere Ausbildungsstätten umfassen. Die Ausbildungsstätte muß hinsichtlich ihrer Art, Einrichtung und personellen Ausstattung für die Berufsausbildung geeignet sein. Sofern die erforderlichen Kenntnisse und Fertigkeiten nicht in vollem Umfang in einer Ausbildungsstätte vermittelt werden können, kann dieser Mangel durch Ausbildungsmaßnahmen außerhalb der Ausbildungsstätte behoben werden (§ 22 BBiG bzw. § 23 HwO). Außerdem kann durch eine Ausbildungsordnung festgelegt werden, daß die Berufsausbildung in geeigneten Einrichtungen außerhalb der Ausbildungsstätte durchgeführt wird, soweit es die Berufsausbildung erfordert. Die zuständigen Stellen überwachen die Eignung der Ausbildungsstätte (§ 23 BBiG bzw. § 23a HwO).

Ausbildungsdauer

In der Ausbildungsordnung festgelegte zeitliche Dauer der Berufsausbildung. Die Ausbildungsdauer soll nicht mehr als 3 Jahre und nicht weniger als 2 Jahre betragen (§ 25 Abs.2 Ziff.2 BBiG, § 25 Abs.2 Ziff.1 HwO).

Die Grenze von 2 Jahren kann bei einer Stufenausbildung unterschritten werden (§ 26 Abs.6 BBiG, § 26 Abs.6 HwO). Allerdings wird in dieser Veröffentlichung beim Nachweis der Dauer einer Ausbildungsstufe die reguläre Ausbildungszeit vom Ausbildungsbeginn bis zum Abschluß der jeweiligen Ausbildungsstufe angegeben und nicht (sofern es sich nicht um die 1. Stufe handelt) die Dauer der einzelnen Ausbildungsstufe.

Ausbildungsdauer und tatsächliche Ausbildungszeit weichen voneinander ab, wenn die Ausbildungszeit verkürzt oder verlängert wird. Die vorgeschriebene Dauer kann verkürzt werden, wenn z.B. der Besuch einer berufsbildenden Schule oder eine vorherige Berufsausbildung ganz oder teilweise auf die Ausbildungszeit angerechnet wird. Die entsprechenden Regelungen wurden in den Berufsgrundbildungsjahr-Anrechnungs-Verordnungen für

- den gewerblichen Bereich,
- die Landwirtschaft,
- den öffentlichen Dienst,

- die Hauswirtschaft,
 - die industriellen Metall- und Elektroberufe,
 - die handwerklichen Elektroberufe und
 - die handwerklichen Metallberufe
- bzw. in der Berufsfachschul-Anrechnungs-Verordnung getroffen.

Die Ausbildungszeit kann auf Antrag des Auszubildenden verlängert werden, wenn die Verlängerung erforderlich ist, um das Ausbildungsziel zu erreichen (§ 29 Abs.3 BBiG, § 27a Abs.3 HwO).

Ausbildungsjahr

Die Zuordnung der Auszubildenden nach Ausbildungsjahren wurde bis zum Jahre 1978 unterschiedlich gehandhabt. Das Handwerk rechnete grundsätzlich alle neu abgeschlossenen Ausbildungsverträge, auch diejenigen mit Verkürzung der Ausbildungsdauer, dem 1. Ausbildungsjahr zu. Im Ausbildungsbereich „Industrie, Handel u.a.“ erfolgte dagegen die Zuordnung der Auszubildenden unter Berücksichtigung der verkürzten Ausbildungsdauer in das betreffende Ausbildungsjahr (z.B. bei einjähriger Verkürzung als Zugang ins 2. Ausbildungsjahr). Seit 1979 wird diese Zuordnung einheitlich in allen Ausbildungsbereichen durchgeführt.

Differenzen gab es auch im Nachweis von Auszubildenden, die ein Ausbildungsjahr wiederholten (z.B. wegen Krankheit, Leistungsschwächen, nicht bestandener Abschlußprüfung). Während im Ausbildungsbereich „Industrie, Handel u.a.“ in diesen Fällen Auszubildende einem weiteren (folgenden) Ausbildungsjahr zugeordnet wurden, wurden die Auszubildenden in den übrigen Ausbildungsbereichen demjenigen regulären Ausbildungsjahr zugeordnet, in dem sie sich vor der Wiederholung befanden. Seit 1987 wird letzteres Verfahren einheitlich für alle Ausbildungsbereiche angewandt.

Wird eine Wiederholung des ersten Ausbildungsjahres erforderlich, so ist es möglich, daß durch die zusätzlich zugewiesenen Auszubildenden, die das erste Ausbildungsjahr wiederholen, die Anzahl der Auszubildenden im ersten Ausbildungsjahr die der neu abgeschlossenen Ausbildungsverträge übersteigt.

Ausbildungsordnung

Grundlage einer geordneten, einheitlichen Berufsausbildung. Die Ausbildungsordnung hat mindestens folgendes festzulegen (§ 25 BBiG, § 25 HwO):

- Bezeichnung des Ausbildungsberufes,
- Ausbildungsdauer,
- Ausbildungsberufsbild,
- Ausbildungsrahmenplan und
- Prüfungsanforderungen.

Die Ausbildungsordnung wird durch Rechtsverordnung geregelt. Zwei Termine sind zu beachten:

- Erlaß der Ausbildungsordnung,
- Inkrafttreten der Ausbildungsordnung.

Rechtlich maßgebend ist das Inkrafttreten, da ab diesem Termin die Ausbildungsordnung gültig wird. Die 1992 in Kraft getretenen bzw. geänderten Ausbildungsordnungen sind im Anhang 3 nachgewiesen. Für Ausbildungsberufe, die vor Inkrafttreten des Berufsbildungsgesetzes anerkannt oder vergleichbar geregelt worden waren, gelten gemäß § 108 Abs.1 BBiG bzw. § 122 Abs.5 HwO die bestehenden Regelungen bis zum Erlass von neuen Ausbildungsordnungen fort.

Aufgrund von Vereinbarungen des Bundes und der Länder werden Ausbildungsordnungen für die betriebliche Berufsausbildung und ländereinheitliche Rahmenpläne für den Berufsschulunterricht inhaltlich und zeitlich aufeinander abgestimmt.

Ausbildungsstufe

Siehe Stichwort „Stufenausbildung“ sowie Anhang 1.2.

Ausbildungsvertrag

Privatrechtliche Grundlage des Ausbildungsverhältnisses ist der Berufsausbildungsvertrag. Gemäß § 3 Abs.1 BBiG ist ein solcher zur Begründung des Ausbildungsverhältnisses zwischen Auszubildendem und Ausbildendem zu schließen (s.a. Stichwort „Verzeichnis der Ausbildungsverhältnisse“).

Die Vertragsniederschrift muß gemäß § 4 BBiG den wesentlichen Vertragsinhalt angeben:

- Art, sachliche und zeitliche Gliederung sowie Ziel der Berufsausbildung, insbesondere die Berufstätigkeit, für die ausgebildet werden soll,
- Beginn und Dauer der Berufsausbildung,
- Ausbildungsmaßnahmen außerhalb der Ausbildungsstätte (z.B. in einer überbetrieblichen Ausbildungsstätte),
- Dauer der regelmäßigen täglichen Ausbildungszeit,
- Dauer der Probezeit,
- Zahlung und Höhe der Vergütung,
- Dauer des Urlaubs und
- Voraussetzungen, unter denen der Berufsausbildungsvertrag gekündigt werden kann.

Im übrigen unterliegt die Formulierung des Berufsausbildungsvertrages dem Grundsatz der privatrechtlichen Gestaltungsfreiheit von Verträgen, und es finden die Grundsätze des allgemeinen Arbeitsrechtes Anwendung (siehe auch § 3 Abs.2 BBiG).

Auszubildende/Lehrlinge

Personen, die einen Berufsausbildungsvertrag im Sinne des Berufsbildungsgesetzes oder der Handwerksordnung abgeschlossen haben, um eine Berufsausbildung in einem anerkannten Ausbildungsberuf (Ausbildungsregelung nach § 25 Abs.1 BBiG, §§ 25 Abs.1, 122 Abs.5 HwO), in einem als anerkannt geltenden Ausbildungsberuf (§ 108 Abs.1 BBiG) oder in einem Ausbildungsberuf in der Erprobung (§ 28 Abs.3 BBiG) zu absolvieren. Weiterhin werden zu dem Kreis der Auszubildenden diejenigen Jugendlichen gerechnet, die in speziell geregelten Ausbildungsgängen für Behinderte (§ 48 BBiG bzw. § 42b HwO) ausgebildet werden.

Nicht zu den Auszubildenden zählen:

- Praktikanten (§ 19 BBiG), Volontäre,
- Personen, die ihre Berufsausbildung ausschließlich durch den Besuch einer schulischen Einrichtung erhalten (§ 2 Abs.1 BBiG, z.B. Schüler an Berufsfachschulen),
- Personen, die einen nichtärztlichen Heilberuf erlernen (§ 107 BBiG, z.B. Schüler an Lehranstalten des Gesundheitswesens),
- Personen, die im Rahmen eines öffentlich-rechtlichen Dienstverhältnisses (Vorbereitungsdienst für Beamte) ausgebildet werden (§ 2 Abs.2 Ziff.1 BBiG), bzw. Personen, die ein Berufsausbildungsverhältnis ausdrücklich mit dem ausschließlichen Ziel einer späteren Verwendung als Beamter begründen (§ 83 BBiG), und letztendlich
- Personen, die eine Berufsausbildung auf Kauffahrteischiffen (Handelsschiffen) absolvieren (§ 2 Abs.2 Ziff.2 BBiG), soweit es sich nicht um den vergleichbaren betrieblichen Ausbildungsgang außerhalb des Geltungsbereiches des BBiG mit der Berufsbezeichnung „Schiffsmechaniker“ bzw. „Schiffsmechanikerin“ handelt.

Beendigung des Berufsausbildungsverhältnisses

Siehe Stichwort „Vorzeitige Lösung des Berufsausbildungsverhältnisses“.

Berichtsweg der Berufsbildungsstatistik

Das LDS NRW hat den gesetzlichen Auftrag, im Bereich des Landes Nordrhein-Westfalen die Daten der Berufsbildungsstatistik, einer Bundesstatistik, bei den nach dem Berufsbildungsgesetz zuständigen Stellen zu erfragen, aufzubereiten und an das Statistische Bundesamt weiterzuleiten. Das Statistische Bundesamt stellt dann die Länderergebnisse zum Bundesergebnis zusammen und veröffentlicht sie (zuletzt: Bildung und Kultur, Fachserie 11, Reihe 3, Berufliche Bildung 1991).

Die Zuständigkeit für die Durchführung der Berufsbildungsstatistik durch das Landesamt für Datenverarbeitung und Statistik NRW ergibt sich aus § 3 Abs.1 Nr.2 BStatG in Verbindung mit der Verordnung der Landesregierung des Landes Nordrhein-Westfalen über die zuständige Behörde für Bundesstatistiken. Die Auskunftspflicht der nach dem Berufsbildungsgesetz

zuständigen Stellen ist in § 5 BerBiFG festgelegt und die Aufgaben des Statistischen Bundesamtes beschreibt umfassend § 3 BStatG.

Im Bereich des öffentlichen Dienstes befragt vereinbarungsgemäß das Statistische Bundesamt die zuständigen Bundesbehörden unmittelbar und stellt anschließend den statistischen Landesämtern die Ergebnisse zur Verfügung.

Sofern die berichtspflichtigen Stellen außerhalb von Nordrhein-Westfalen liegen - dies ist der Fall bei der Patentanwaltskammer in München und der Berufsbildungsstelle Seeschifffahrt e.V. in Bremen - erhalten die jeweils zuständigen statistischen Landesämter die Datenmeldungen und leiten sie dann an das Landesamt für Datenverarbeitung und Statistik NRW weiter. (S.a. Übersicht 2.)

Berufliche Gliederung

Die berufssystematische Zuordnung der 517 in Nordrhein-Westfalen möglichen Ausbildungsberufe erfolgt in Anlehnung an die vom Statistischen Bundesamt herausgegebene „Klassifizierung der Berufe“ Ausgabe 1975. Diese hierarchische Gliederung sieht

- 6 Berufsbereiche,
- 33 Berufsabschnitte,
- 86 Berufsgruppen,
- 328 Berufsordnungen und
- 1689 Berufsklassen vor.

Die Berufsbereiche (römische Kennziffern) fassen als oberste Einheit der Systematik die Berufe zusammen, die sich nach den Arbeitsaufgaben und der allgemeinen Art der Tätigkeit berühren.

Die Berufsabschnitte (Buchstaben hinter römischen Kennziffern) umfassen jeweils solche Berufe eines Berufsbereiches, die sich nach Berufsaufgabe, Berufstätigkeit, Art des verarbeiteten Materials oder nach anderen Merkmalen ähneln.

Die Berufsgruppen (zweistellige arabische Kennziffern) fassen fachlich näher zueinandergehörende, ihrer Berufsaufgabe und Tätigkeit nach verwandte Berufe zusammen.

Die Berufsordnungen (dreistellige arabische Kennziffern) bilden die Basiseinheiten des Klassifizierungssystems. Die hier zusammengefaßten Berufe sind nach dem Wesen ihrer Berufsaufgabe und Tätigkeit gleichartig.

Die Berufsklassen (vierstellige arabische Kennziffern) schließlich stellen einzelne Berufe, Berufsarten oder zugehörige Spezialisierungsformen dar.

Berufsklassen, Berufsordnungen und Berufsabschnitte werden im Rahmen der Berufsbildungsstatistik nicht nachgewiesen, sondern ausschließlich Berufe, Berufsgruppen und Berufsbereiche.

Inzwischen wurde vom Statistischen Bundesamt die Klassifizierung der Berufe revidiert, wobei die Inhalte und Abgrenzungen der Berufsbereiche und -abschnitte unverändert blieben, jedoch auf der Ebene der Berufsgruppen 28 umstrukturiert, 3 gestrichen und 5 neu gebildet wurden. Die erstmalige Anwendung dieser revidierten Fassung der Berufsklassifizierung ist im Rahmen der Anpassung der Berufsbildungsstatistik an die neue Rechtsgrundlage (s.a. Rechtsgrundlage der Berufsbildungsstatistik) für das Erhebungsjahr 1993 geplant.

Berufsausbildung Behinderter

Für die Ausbildung von Personen, die infolge körperlicher, geistiger oder seelischer Behinderung nicht nach der Ausbildungsordnung in einem anerkannten Ausbildungsberuf ausgebildet werden können, sehen das Berufsbildungsgesetz und die Handwerksordnung besondere Regelungen vor. Danach können Behinderte in einem Ausbildungsberuf abweichend von der Ausbildungsordnung ausgebildet werden (§ 48 Abs.1 BBiG bzw. § 42b Abs.1 HwO), damit eine auf die Belange der Behinderung abgestellte Berufsausbildung ermöglicht wird.

Die zuständigen Stellen, die Industrie- und Handelskammern, Handwerkskammern sowie die Landwirtschaftskammern, haben im Rahmen ihrer nach § 44 BBiG bzw. § 41 HwO gegebenen Regelungsmöglichkeiten Vorschriften für die Ausbildung Behinderter erlassen. Dabei handelt es sich z.T. um Grundsätze für eine behindertengerechte Ausbildung in einem anerkannten Ausbildungsberuf, z.T. um besondere Ausbildungsregelungen für Behinderte.

Ab 1987 liegen erstmalig Daten über sämtliche Merkmale der Auszubildenden nach dem bundeseinheitlichen Erhebungsprogramm (s. Übersicht 3) für Auszubildende in Ausbildungsberufen nach § 48 BBiG bzw. § 42b HwO vor. Sie werden in den entsprechenden Tabellen über Auszubildende ausgewiesen. Die zu diesen Ausbildungsberufen bis zum Jahr 1986 mit eingeschränktem Merkmalskatalog gemachten Angaben sind in der Tabelle A 2.3 enthalten.

Berufsausbildungsverhältnis

Siehe Stichwort „Ausbildungsvertrag“.

Berufsbereich

Siehe Stichwort „Berufliche Gliederung“.

Berufsbildungsgesetz (BBiG)

Das Berufsbildungsgesetz stellt eine einheitliche Gesamtregelung für die nichtschulische (betriebliche) berufliche Bildung in den verschiedenen Ausbildungsbereichen, ohne den des Handwerks, dar. Es gilt nicht für die Berufsbildung in einem öffentlich-rechtlichen Dienstverhältnis und auf Handelsschiffen, die die Bundesflagge führen. Es gilt ebenfalls nicht für die Berufsbildung im Handwerk, die, bis auf die Anwendung der gleichen vertragsrechtlichen Vorschriften nach §§ 3-19 BBiG, in der Handwerksordnung geregelt wird.

Berufsgruppe

Siehe Stichwort „Berufliche Gliederung“.

Berufskennziffer

Siehe Stichwort „Berufliche Gliederung“.

Beschäftigungsart

Siehe Stichwort „Ausbildungsberater“.

Bezeichnung des Ausbildungsberufes

Zur Verdeutlichung der Tatsache, daß den weiblichen Jugendlichen grundsätzlich die Ausbildung in den meisten Ausbildungsberufen offensteht, werden die anerkannten Ausbildungsberufe in der männlichen und weiblichen Form der Bezeichnung ausgewiesen, unabhängig davon, welche in der jeweiligen Ausbildungsordnung angegeben ist. Die Berufe, in denen Rechtsvorschriften die Beschäftigung von Frauen verbieten, werden nur mit der männlichen Form der Bezeichnung ausgewiesen, z.B. Bergmechaniker, Metallformer und Metallgießer, Gießereimechaniker u.a. (s.a. Stichwort „Ausbildungsberuf“).

Datenbereitstellung

Die Bereitstellung der Daten zur Berufsbildungsstatistik erfolgt getrennt nach Ausbildungsbereichen in unterschiedlicher Form und unterschiedlichen Merkmalsausprägungen (s.a. Übersicht 3), z.B. wird von den Handwerkskammern (Datenlieferanten im Ausbildungsbereich „Handwerk“) die Mehrzahl der Daten als kammerintern geführte Geschäftsstatistiken zur Verfügung gestellt. Die Daten über neu abgeschlossene Ausbildungsverträge nach schulischer Vorbildung, ausländische Auszubildende nach Staatsangehörigkeit, sowie über Fortbildungsprüfungen werden dagegen primärstatistisch erhoben.

Externenprüfung

Die Statistik der Abschlußprüfungen weist ebenfalls Prüfungen von externen Teilnehmern nach, denn Anspruch auf Zulassung zur Abschlußprüfung haben auch Berufstätige mit langer Berufspraxis ohne ordnungsgemäße Berufsausbildung sowie Personen, die in berufsbildenden Schulen oder sonstigen Einrichtungen ausgebildet worden sind, sofern diese Ausbildung der Berufsausbildung in einem anerkannten Ausbildungsberuf entspricht (z.B. Bürokaufmann/-frau, Hauswirtschaftler/-in).

Externe Prüfungsteilnehmer sind somit Jugendliche oder Erwachsene, die nicht im dualen System ausgebildet werden, so daß sie, da sie keine Auszubildenden sind, in der Statistik der Auszubildenden nicht nachgewiesen werden. Sofern sie jedoch eine Abschlußprüfung in einem anerkannten Ausbildungsberuf vor dem Prüfungsausschuß der jeweiligen zuständigen Stelle ablegen, werden ihre Prüfungen statistisch erfaßt.

Als externe Prüfungsteilnehmer werden auch solche Jugendlichen gezählt, die die Abschlußprüfung nicht bestanden und keine Verlängerung des Ausbildungsvertrages bis zu einer möglichen Wiederholungsprüfung beantragt haben. Dies kann z.B. dann der Fall sein, wenn der Jugendliche nach Ablauf der Ausbildungszeit bis zur Wiederholungsprüfung im Ausbildungsbetrieb als Mitarbeiter weiterbeschäftigt wird.

Da die Zahl der externen Prüfungsteilnehmer in der Statistik der Abschlußprüfungen enthalten ist, kann die Zahl der Prüfungsteilnehmer in bestimmten Ausbildungsberufen (z.B. Berufskraftfahrer/-in) größer sein als die der Auszubildenden. In den Ausbildungsbereichen „Landwirtschaft“, „Freie Berufe“ und „Sonstige“ werden die externen Prüflinge zusätzlich separat erfaßt und nachgewiesen (s. Tabellen unter B III 1.3).

Fachliche Eignung, pädagogische Eignung, persönliche Eignung

Auszubildende darf nur ausbilden, wer persönlich und fachlich geeignet ist.

Persönlich nicht geeignet ist insbesondere, wer Kinder und Jugendliche nicht beschäftigen darf oder wer wiederholt oder schwer gegen das BBiG bzw. die HwO oder die aufgrund dieser Gesetze erlassenen Vorschriften und Bestimmungen verstoßen hat (§ 20 Abs.2 BBiG bzw. § 21 Abs.2 HwO).

Fachlich nicht geeignete Personen sind solche, die die erforderlichen beruflichen Fertigkeiten und Kenntnisse oder die berufs- und arbeitspädagogischen Kenntnisse nicht besitzen (§ 20 BBiG).

Die Voraussetzungen für die fachliche Eignung sind für die Bereiche

- gewerbliche Wirtschaft und Bergwesen (§ 76 BBiG),
- graphisches Gewerbe (§ 77 BBiG),
- Landwirtschaft (§ 80 BBiG),
- freie Berufe (§§ 88, 90, und 92 BBiG) und
- Hauswirtschaft (§ 94 BBiG)

im Berufsbildungsgesetz besonders geregelt. Für den Bereich des Handwerks gelten die Bestimmungen der §§ 21 Abs.3 HwO (Meisterprüfung) und 22 HwO (sonstige Zuerkennung der fachlichen Eignung). Im Tabellenteil bezieht sich das Merkmal der fachlichen Eignung ausschließlich auf den Erwerb der beruflichen Fertigkeiten und Kenntnisse. Die berufs- und arbeitspädagogischen Kenntnisse werden unter dem Merkmal „pädagogische Eignung“ zusammengefaßt.

Der Gesetzgeber fordert als erweiterte Eignung (§ 21 BBiG) über die fachliche Eignung hinaus, daß der Erwerb berufs- und arbeitspädagogischer Kenntnisse nachzuweisen ist. Diese berufs- und arbeitspädagogischen Kenntnisse sind im § 2 der jeweiligen AEVO festgelegt (s.a. Stichwort „Ausbilder-Eignungsverordnung“). Die z.Z. vorliegenden Ausbilder-Eignungsverordnungen schreiben übereinstimmend vor, daß das Ausbildungspersonal die erforderlichen berufs- und arbeitspädagogischen Kenntnisse grundsätzlich nachzuweisen hat. Für das Handwerk sind entsprechende Bestimmungen in der Verordnung über gemeinsame Anforderungen in der Meisterprüfung enthalten bzw. der Nachweis kann unter bestimmten Voraussetzungen entfallen (s.a. Stichwort „Ausbilder-Eignungsprüfung“).

Wer fachlich nicht geeignet ist oder wer nicht selbst ausbildet, darf Auszubildende nur einstellen, wenn er persönlich geeignet ist und einen Ausbilder bestellt, der persönlich und fachlich für die Berufsausbildung geeignet ist (§ 20 Abs.4 BBiG bzw. § 21 Abs.4 HwO).

Fortbildungsprüfung/Meisterprüfung

Aufgabe der beruflichen Fortbildung ist es, die beruflichen Kenntnisse und Fertigkeiten zu erhalten, zu erweitern, der technischen Entwicklung anzupassen oder den beruflichen Aufstieg zu ermöglichen.

Meisterprüfungen werden in der Regel mit dem Ziel durchgeführt, festzustellen, ob der Prüfling befähigt ist, einen Betrieb selbständig zu führen und Auszubildende ordnungsgemäß auszubilden. Sie ersetzen durch ihren pädagogischen Prüfungsteil die Ausbilder-Eignungsprüfung gemäß AEVO.

Die zuständigen Stellen können zum Nachweis von Kenntnissen, Fertigkeiten und Erfahrungen, die durch berufliche Fortbildung erworben wurden, Prüfungen durchführen. Diese Prüfungen haben den besonderen Erfordernissen beruflicher Erwachsenenbildung zu entsprechen und können wiederholt werden.

Die zuständigen Stellen sind ermächtigt, für ihren regionalen Bereich Inhalt, Ziel, Anforderungen, Verfahren und Zulassungsvoraussetzungen der Prüfungen zu regeln (§ 46 Abs.1 BBiG, § 42 Abs.1 HwO). Dem Bund bieten § 46 Abs.2 BBiG und § 42 Abs.2 HwO in den unterschiedlichen Ausbildungsbereichen analoge Regelungsmöglichkeiten.

Für die bundeseinheitliche Ordnung der Fortbildungs- bzw. Meisterprüfungen wurde mit

- § 46 Abs.2 BBiG (Industrie, Handel u.a. sowie öffentlicher Dienst),
- § 46 Abs.2 BBiG in Verbindung mit § 77 Abs.5 BBiG (graphisches Gewerbe),
- § 42 Abs.2 HwO (Handwerk),
- § 81 Abs.4 BBiG (Landwirtschaft),
- § 95 Abs.4 BBiG (städtische Hauswirtschaft) und
- § 142 Abs.1 Seemannsgesetz (Seeschifffahrt)

eine einheitliche Rechtsgrundlage geschaffen. Die Anforderungen in den Meisterprüfungen in einem Gewerbe der Anlage A zur Handwerksordnung (Handwerksmeisterprüfungen) sind nach §§ 45 und 122 Abs.2 HwO grundsätzlich bundeseinheitlich geregelt.

Zusätzlich gibt es im Handwerk die Möglichkeit, Fortbildungslehrgänge, die nicht mit dem Erwerb des Meistertitels abschließen, zu besuchen. Daten über Teilnehmer an den entsprechenden Fortbildungsprüfungen werden im Rahmen der Berufsbildungsstatistik erst ab dem Jahr 1986 erfaßt.

Die Fortbildungs- und Meisterprüfungen setzen im Normalfall eine abgeschlossene Berufsausbildung und eine Mindestdauer an Berufspraxis voraus.

Handwerksordnung

Das Gesetz zur Ordnung des Handwerks (Handwerksordnung) regelt u.a. die Berufsausbildung im Handwerk. Die vertragsrechtlichen Vorschriften des BBiG (§§ 3-19) werden entsprechend angewandt.

Kammerbezirk

Datenangaben zur Berufsbildungsstatistik werden in den Ausbildungsbereichen „Industrie, Handel u.a.“, „Handwerk“, „Landwirtschaft“, „Freie Berufe“ sowie „Sonstige“ von den zuständigen Kammern, auf Kammerbezirksebene aggregiert, zur Verfügung gestellt. Die Kammerbezirke der einzelnen Ausbildungsbereiche sind nicht deckungsgleich.

Im Bereich des öffentlichen Dienstes sind die zuständigen und damit auskunftspflichtigen Stellen in den meisten Fällen zugleich die ausbildenden Stellen bzw. die jeweiligen Aufsichtsbehörden, deren regionale Zuständigkeit unterschiedlich ist. Damit ist für den öffentlichen Dienst eine Regionalisierung der Daten unterhalb der Landesebene nur beschränkt möglich.

Kennziffer

Siehe Stichwort „Berufliche Gliederung“.

Lehrlinge

Siehe Stichwort „Auszubildende/Lehrlinge“.

Lehrlingsrolle

Siehe Stichwort „Verzeichnis der Ausbildungsverhältnisse“.

Neu abgeschlossene Ausbildungsverträge zum 30.9.1992

Das zuständige Bundesministerium hat bis zum 1. März jeden Jahres der Bundesregierung einen Berufsbildungsbericht vorzulegen, in dem u.a. die regionale und sektorale Entwicklung des Angebotes an Ausbildungsplätzen und der Nachfrage darzustellen ist. Zu diesem Zweck wurde bis zum Jahre 1991 vom Bundesinstitut für Berufsbildung (BIBB) zum 30. September des jeweiligen Berichtsjahres die Zahl der Ausbildungsverträge erhoben, die in den vorangegangenen 12 Monaten neu abgeschlossen worden waren und die am Erhebungsstichtag noch bestanden.

Ab dem Berichtsjahr 1992 (Berichtszeitraum 1.10.1991 - 30.9.1992) wurden die Erhebungs- und Aufbereitungsarbeiten für Nordrhein-Westfalen, die bisher ausschließlich im Bereich des öffentlichen Dienstes vom LDS NRW durchgeführt worden waren, erstmalig in sämtlichen Ausbildungsbereichen vom LDS NRW übernommen und die Ergebnisse zum Jahresende an das BIBB weitergeleitet.

Abweichend von den Daten der Erhebung zum 31.12. jeden Jahres, die auf der Ebene der zuständigen (=berichtspflichtigen) Stellen (z.B. Kammerbezirk) als der kleinsten regionalen Einheit vorliegen, werden die Daten über die neu abgeschlossenen Ausbildungsverträge zum 30.9. jeden Jahres je Arbeitsamtsbezirk erhoben und ausgewertet, jedoch nur für ausgewählte Ausbildungsberufe und Sammelgruppen von Ausbildungsberufen (s.a. Tabellenteil C). Die Tabellen des Tabellenteils C (Tabelle 1 auch auf Arbeitsamtsbezirksebene) liegen bereits Ende Dezember des jeweiligen Berichtsjahres vor und können bei Bedarf zur Verfügung gestellt werden.

Neu abgeschlossene Ausbildungsverträge zum 31.12.1992

Zum Stichtag 31.12. jeden Jahres werden diejenigen Auszubildenden erhoben, deren Ausbildungsvertrag im Berichtsjahr neu abgeschlossen wurde und deren Ausbildung tatsächlich begonnen hat

Diese Ausbildungsverträge werden nicht als neu abgeschlossen gezählt, wenn sie am Stichtag 31.12. nicht mehr bestehen (d.h., noch im Berichtsjahr wieder gelöst wurden). Sie werden dann als vorzeitig gelöste Ausbildungsverhältnisse ausgewiesen.

Anschlußverträge in der Stufenausbildung werden ebenfalls als Neuabschlüsse gezählt. Allerdings gibt es in Berufen mit Stufenausbildung auch die Möglichkeit, einen Ausbildungsvertrag über die erste und zweite Stufe zusammen abzuschließen, wie z.B. einen Vertrag über die Ausbildung zum Maurer/zur Maurerin. In diesem Fall werden die Auszubildenden die Prüfung nach Abschluß der ersten Stufe - hier: Hochbaufacharbeiter/-in - als Zwischenprüfung im Ausbildungsberuf „Maurer/-in“ ablegen und bei Eintritt in die 2. Stufe der Ausbildung nicht als Auszubildende mit neu abgeschlossenem Ausbildungsvertrag gezählt.

Diese unterschiedliche Vertragsgestaltung in Ausbildungsberufen mit Stufenausbildung führt dazu, daß der Anteil der Auszubildenden im 1. Ausbildungsjahr an den Auszubildenden mit neu abgeschlossenem Ausbildungsvertrag in Ausbildungsberufen der 2. bzw. 3. Stufe (z.B. Textilmechaniker/-in - Weberei, Bekleidungsfertiger/-in) sehr niedrig ist, denn je nach Vertragsabschluß können die Neuzugänge dem 1., 2. oder auch dem 3. Ausbildungsjahr zugeordnet werden.

Auch Ausbildungsberufe mit einem hohen Anteil von Studienberechtigten bzw. Absolventen der Berufsfachschule oder des Berufsgrundschuljahres, deren Vorkenntnisse als erstes Jahr der Berufsausbildung angerechnet werden (z.B. Justizangestellte(r), Industriekaufmann/-frau, Kaufmann/-frau im Groß- und Außenhandel), weisen einen niedrigen Anteil von solchen Auszubildenden aus, die mit dem 1. Ausbildungsjahr beginnen.

Die Zahl der neu abgeschlossenen Ausbildungsverträge umfaßt weiterhin

- Auszubildende, die ein bestehendes Ausbildungsverhältnis vorzeitig gelöst haben und nun ihre Berufsausbildung in einem anderen Ausbildungsberuf und ggf. in einem anderen Ausbildungsbetrieb weiterführen (Ausbildungswechsler),
- Auszubildende, die ihre Berufsausbildung im ursprünglichen Ausbildungsberuf in einem anderen Ausbildungsbetrieb fortsetzen (Betriebswechsler) sowie
- Auszubildende, die bereits eine betriebliche Berufsausbildung abgeschlossen haben und eine zweite betriebliche Berufsausbildung beginnen.

Die im Ausbildungsbereich „Landwirtschaft“ neu abgeschlossenen Ausbildungsverträge für die Fremdlehre, die nach Abschluß einer Ausbildung im elterlichen Betrieb angetreten wird, zählen nicht zu den neu abgeschlossenen Ausbildungsverträgen.

Probezeit

Das Berufsausbildungsverhältnis beginnt mit der Probezeit. Sie muß mindestens einen Monat und darf höchstens drei Monate betragen (§ 13 BBiG). Während der Probezeit können beide Vertragspartner ohne die Einhaltung einer Kündigungsfrist kündigen (§ 15 Abs.1 BBiG).

Bisher werden Daten über vorzeitig gelöste Ausbildungsverträge in der Probezeit je Ausbildungsberuf ausschließlich vom Handwerk zur Verfügung gestellt. Ab dem Berichtsjahr 1993 ist diese Merkmalsausprägung Erhebungstatbestand für sämtliche Ausbildungsbereiche.

Rehabilitanden

Siehe Stichwort „Umschulung“.

Schulische Vorbildung

Die Erfassung der Auszubildenden nach schulischer Vorbildung erfolgte im Ausbildungsbereich „Industrie, Handel u.a.“ für den Gesamtbestand der Auszubildenden am Stichtag nach Tätigkeitsschwerpunkten ab 1981 und je Ausbildungsberuf ab 1984. Für die Ausbildungsbereiche „Öffentlicher Dienst“, „Landwirtschaft“ und „Sonstige“ konnten im Jahr 1983, für die freien Berufe im Jahr 1986 erstmals Daten je Ausbildungsberuf veröffentlicht werden.

Vom Handwerk wurden dagegen ab dem Jahr 1983 Daten über die schulische Vorbildung der Auszubildenden mit neu abgeschlossenem Ausbildungsvertrag nach Handwerksgruppen und ausgewählten Ausbildungsberufen zur Verfügung gestellt.

Die schulische Vorbildung der Auszubildenden wird zwei Kategorien zugeordnet, und zwar der

- a) der allgemeinen schulischen Vorbildung und der
- b) der beruflichen schulischen Vorbildung.

Die Merkmalsausprägungen „ohne/mit Hauptschulabschluß“, „Fachoberschulreife“ sowie „Hoch- bzw. Fachhochschulreife“ zählen zur allgemeinen schulischen Vorbildung, die Ausprägungen „Besuch des Berufsgrundschuljahres“, „Besuch der Berufsfachschule“ sowie „Besuch der Vorklasse zum Berufsgrundschuljahr bzw. des Berufsvorbereitungsjahres“ zur beruflichen schulischen Vorbildung.

Die Zuordnung der Auszubildenden erfolgt danach, welche Schulform zuletzt besucht bzw. welcher Abschluß dort erreicht wurde. Daher ist ein vollständiger Nachweis der allgemeinen schulischen Vorbildung von Auszubildenden nicht zu erbringen; d.h. ein Auszubildender, der den Realschulabschluß erreicht und anschließend das Berufsgrundschuljahr absolviert hat, wird statistisch als „Auszubildender mit Besuch des Berufsgrundschuljahres“ nachgewiesen.

Die Verschiebung von Merkmalsanteilen als Folge der unterschiedlichen Ausbildungszeiten bei einigen Ausbildungsberufen wirkt sich besonders bei der Auswertung der Auszubildenden nach der schulischen Vorbildung aus. Da beispielsweise den Abiturienten die Ausbildungszeit in der Regel um ein Jahr verkürzt wird und deren durchschnittliche Ausbildungszeit somit statt z.B. drei Jahre nur noch zwei Jahre beträgt, sind Auszubildende mit Abitur im Gesamtbestand geringer vertreten als innerhalb eines Ausbildungsjahrganges (z.B. repräsentiert von den Auszubildenden mit neu abgeschlossenem Ausbildungsvertrag bzw. den Prüfungsteilnehmern eines Berichtsjahres).

Mit der Durchführung des Dritten Rechtsbereinigungsgesetzes (s.a. Rechtsgrundlagen der Berufsbildungsstatistik), das u.a. die Erhebung der neu abgeschlossenen Ausbildungsverträge nach schulischer Vorbildung in sämtlichen Ausbildungsbereichen anordnet, werden die Daten eines Ausbildungsjahrganges erstmalig für das Berichtsjahr 1993 der statistischen Auswertung zur Verfügung stehen. Zugleich soll die Erfassung der schulischen Vorbildung des Auszubildendengesamtbestandes wegen der vorgenannten Problemstellung entfallen.

Seemannsgesetz

§ 142 Abs.1 Seemannsgesetz bildet die Rechtsgrundlage für die bundeseinheitliche Regelung der beruflichen und fachlichen Ausbildung auf Kauffahrteischiffen (Handelsschiffen), die die Bundesflagge führen. Diese Berufsbildung liegt außerhalb des Geltungsbereiches des Berufsbildungsgesetzes (§ 2 Abs.2 Ziff.2 BBiG).

Staatsangehörigkeit der Auszubildenden

Als ausländische Auszubildende gelten alle Auszubildenden ohne deutsche Staatsangehörigkeit, also auch staatenlose Auszubildende. Bei Vorliegen einer Doppel- bzw. Mehrfachstaatsangehörigkeit wird die Zuordnung der Auszubildenden zu einer Staatsangehörigkeit vorgenommen. Ist darunter die deutsche Staatsangehörigkeit, so gelten diese Auszubildenden als Deutsche.

In der Berufsbildungsstatistik werden die ausländischen Auszubildenden aus folgenden ausgewählten Staaten (z.T. ehemalige Anwerbeländer) nachgewiesen: Griechenland, Italien, Jugoslawien (ehemaliges Staatsgebiet mit Slowenien, Kroatien, Bosnien-Herzegowina und Mazedonien), Portugal, Spanien, Türkei. Die übrigen Nationalitäten werden unter der Position „mit sonstiger Staatsangehörigkeit“ zusammengefaßt.

Stichtag der Berufsbildungsstatistik

ist vereinbarungsgemäß der 31. Dezember jeden Jahres. Zu diesem Termin werden von den auskunftspflichtigen Stellen sowohl Bestands- (z.B. über Auszubildende, Ausbilder und Ausbildungsberater) als auch Verlaufsdaten (z.B. über Prüfungsteilnehmer) eines Berichtsjahres auf Erhebungsunterlagen zusammengestellt und an das LDS NRW weitergeleitet.

Ab dem Rücksendetermin der Erhebungsunterlagen (i.d.R. zwei Monate später) stehen dem LDS NRW die Daten zur Verarbeitung zur Verfügung.

Stufenausbildung

Berufsausbildung in sachlich und zeitlich aufeinander aufbauenden Stufen (§ 26 BBiG, § 26 HwO). Nach jeder Stufe ist sowohl ein Ausbildungsabschluß, der zur Berufstätigkeit befähigt, möglich, als auch die Fortsetzung der Berufsausbildung in weiteren Ausbildungsstufen.

- 1. Stufe: Grundbildung
Als breite Grundlage für eine weiterführende Fachbildung und als Vorbereitung auf eine vielseitige berufliche Tätigkeit werden Grundfertigkeiten und Grundkenntnisse vermittelt.
- 2. Stufe: allgemeine Fachbildung
Es wird besonders das fachliche Verständnis vertieft und die Fähigkeit der Auszubildenden gefördert, sich schnell in neue Aufgaben und Tätigkeiten einzuarbeiten.
- 3. Stufe: besondere berufliche Fachbildung
Den Auszubildenden werden besondere praktische und theoretische Kenntnisse vermittelt, die zur Ausübung einer spezialisierten und qualifizierten Berufstätigkeit erforderlich sind.

Soweit nicht bereits am Anfang der Ausbildung ein Berufsausbildungsvertrag über alle Stufen abgeschlossen wurde, sind für die zweite und dritte Stufe einer Stufenausbildung eigene Ausbildungsverträge neu abzuschließen. Diese Anschlußverträge werden im Rahmen der Berufsbildungsstatistik als neu abgeschlossene Ausbildungsverträge erfaßt und nachgewiesen.

Ausbildungsordnungen mit Stufenausbildung gibt es derzeit im Ausbildungsbereich „Industrie, Handel u.a.“. Nach einigen dieser Ausbildungsordnungen wird ebenfalls in Betrieben des Handwerks oder in handwerksähnlichen Betrieben ausgebildet (s. a. Anhang 1.2).

Umschulung

Eine Umschulung im Sinne des § 47 BBiG bzw. § 42a HwO ist eine Maßnahme, die nach Inhalt, Art und Ziel sowie Dauer den besonderen Erfordernissen der beruflichen Erwachsenenbildung entspricht. Die Umschulung erfolgt entweder

- in einem anerkannten Ausbildungsberuf (§ 47 Abs.3 BBiG, § 42a Abs.3 HwO) oder
- in einem anderen Beruf (§ 47 Abs.2 und 3 Satz 2 BBiG, § 42a Abs. 2 und 3 Satz 2 HwO).

Im ersten Fall sind das Ausbildungsberufsbild, der Ausbildungsrahmenplan und die Prüfungsanforderungen des jeweiligen Ausbildungsberufes unter Berücksichtigung der besonderen Erfordernisse der Erwachsenenbildung zugrunde zu legen.

Im zweiten Fall regelt die zuständige Stelle den Inhalt, das Ziel, die Anforderung sowie das Verfahren der Abschlußprüfung, oder das Bundesministerium für Bildung und Wissenschaft bestimmt durch Rechtsverordnung Art, Ziel und Dauer der beruflichen Umschulung.

Die zuständige Stelle hat in beiden Fällen die Durchführung der Umschulung zu überwachen (§ 47 Abs.4 BBiG, § 42a Abs.4 HwO) und kann Prüfungen zum Nachweis der erworbenen Kenntnisse und Fähigkeiten durchführen (§ 47 Abs.2 BBiG, § 42a Abs.2 HwO).

Durch die Umschulungsmaßnahmen soll Erwachsenen der Übergang in eine andere geeignete berufliche Tätigkeit ermöglicht werden. Dieser Übergang wird häufig deshalb angestrebt, weil Erwachsene damit eine berufliche Erstausbildung erhalten wollen oder weil im erlernten Beruf die Beschäftigungschancen gering sind. Die Bundesanstalt für Arbeit fördert nach §§ 34 ff. AFG Teilnehmer an Umschulungsmaßnahmen. Rehabilitation ist die berufliche Umschulung Behinderter, soweit die Umschulung durch Eintritt der Behinderung erforderlich wird.

Umschüler können sowohl im dualen System als auch in den entsprechenden Förder Einrichtungen ausgebildet werden. Ein Beispiel für die Ausbildung in einem Berufsbildungszentrum ist die Umschulung von Häftlingen in der Justizvollzugsanstalt Geldern.

Eine Erhebung über den Gesamtbestand der Umschüler sieht das Berufsbildungsförderungsgesetz nicht vor. Dagegen werden in der Berufsbildungsstatistik Teilnehmer an Umschulungsprüfungen sowohl in anerkannten Ausbildungsberufen als auch in anderen Berufen nachgewiesen. Umschulungsprüfungen in anderen Berufen werden ausschließlich im Ausbildungsbereich „Industrie, Handel u.a.“ durchgeführt.

Die Teilnehmer an Umschulungsprüfungen in anerkannten Ausbildungsberufen werden in den einzelnen Ausbildungsbereichen statistisch unterschiedlich berücksichtigt. Sie sind i.d.R. in der Zahl der Teilnehmer an Abschlußprüfungen enthalten. Zusätzlich werden sie von einigen Bereichen im Rahmen der Externenprüfungen oder aber, wie im Ausbildungsbereich „Industrie, Handel u.a.“, separat nachgewiesen.

Verzeichnis der anerkannten Ausbildungsberufe

Das Verzeichnis wird gemäß § 6 Abs.2 Nr.5 BerBiFG vom Bundesinstitut für Berufsbildung geführt und jährlich zusammen mit dem Verzeichnis der zuständigen Stellen veröffentlicht (zuletzt: Bekanntmachung des Verzeichnisses der anerkannten Ausbildungsberufe und des Verzeichnisses der zuständigen Stellen vom 1.10.1992 in der Beilage Nr. 39a zum Bundesanzeiger vom 26.2.1993, herausgegeben vom Bundesministerium der Justiz).

Die Veröffentlichung erfolgte 1981 ausnahmsweise durch das Bundesministerium für Bildung und Wissenschaft, da mit der Nichtigkeitserklärung des Ausbildungsplatzförderungsgesetzes (siehe auch „Rechtsgrundlage der Berufsbildungsstatistik“) die Rechtsgrundlage für die Veröffentlichung des Verzeichnisses durch das Bundesinstitut für Berufsbildung entfallen war.

Verzeichnis der Ausbildungsverhältnisse

Die Auszubildenden haben unverzüglich nach Abschluß des Berufsausbildungsvertrages bei der zuständigen Stelle/Kammer dessen Eintragung in das dort geführte Verzeichnis der Berufsausbildungsverhältnisse (Lehrlingsrolle bei den Handwerkskammern) zu beantragen. Sofern der Auszubildende den Vertrag die Eintragungsvoraussetzungen erfüllt (§ 32 BBiG, § 29 HwO), wird sein wesentlicher Inhalt von der zuständigen Stelle/Kammer in das Verzeichnis eingetragen. Diese Verzeichnisse der Berufsausbildungsverhältnisse bilden die wesentliche Grundlage für die Erhebungen zur Berufsbildungsstatistik.

Vorzeitige Lösung des Berufsausbildungsverhältnisses

Ein Berufsausbildungsverhältnis endet entweder mit dem Ablauf der Ausbildungszeit (§ 14 Abs.1 BBiG), mit Bestehen der Abschlußprüfung vor Ablauf der Ausbildungszeit (§ 14 Abs.2 BBiG) oder mit der vorzeitigen Lösung durch eine der beiden Vertragsparteien (Kündigung bzw. Lösung).

Das Berufsbildungsgesetz unterscheidet die Kündigung während der Probezeit (§ 15 Abs.1 BBiG) und die Kündigung nach der Probezeit aus wichtigem Grund (§ 15 Abs.2 Nr.1 BBiG) sowie wegen Berufsaufgabe oder Berufswechsels des Auszubildenden (§ 15 Abs.2 Nr.2 BBiG). Die Kündigung muß schriftlich erfolgen (s. Formvorschriften nach § 126 Bürgerliches Gesetzbuch - BGB). Die Kündigung aus wichtigem Grund durch den Auszubildenden oder den

Auszubildenden (z.B. wegen vertragswidrigen Verhaltens oder strafbarer Handlung) und die Kündigung des Auszubildenden wegen Berufsaufgabe oder -wechsels bedürfen der schriftlichen Angabe der Kündigungsgründe. Außerdem kann das Ausbildungsverhältnis im gegenseitigen Einvernehmen ohne Angabe von Gründen oder wegen anderer beim Ausbildenden liegender Gründe (Aufgabe des Betriebes, Wegfall der Ausbildungseignung) vorzeitig gelöst werden.

Bis zum Berichtsjahr 1990 einschließlich wurden zu den vorzeitig gelösten Ausbildungsverhältnissen auch die Gründe der Lösung erhoben. Da die letzte Änderung des Berufsbildungsförderungsgesetzes (s.a. Rechtsgrundlage der Berufsbildungsstatistik) deren Erfassung nicht mehr vorsieht, wurde ab dem Berichtsjahr 1991 die Erhebung der vorzeitig gelösten Ausbildungsverhältnisse nach Lösungsgründen eingestellt.

Es werden nun ausschließlich diejenigen Ausbildungsverhältnisse erfaßt, die während des Kalenderjahres (Berichtszeitraum der Berufsbildungsstatistik) vorzeitig gelöst wurden. Dabei werden Ausbildungsverhältnisse, die bereits vor Ausbildungsbeginn, d.h. vor Vertragsantritt bzw. vor Beginn der Probezeit wieder gelöst wurden, nicht miterfaßt. Die vorzeitig gelösten Ausbildungsverhältnisse von Auszubildenden, die sich um verschiedene Ausbildungsplätze beworben haben, ein Ausbildungsplatzangebot angenommen, sich jedoch noch vor dem Ausbildungsbeginn für einen anderen Ausbildungsplatz entschieden haben und das erste Ausbildungsverhältnis lösen, werden z.B. nicht erhoben.

Auszubildende mit einem im Berichtsjahr neu abgeschlossenen Ausbildungsvertrag, die ihre Ausbildung begonnen, dann aber vorzeitig beendet haben, werden nicht als Auszubildende mit neu abgeschlossenem Ausbildungsvertrag (da ja ihr Ausbildungsverhältnis zum Stichtag 31. Dezember nicht mehr besteht), sondern als Auszubildende mit vorzeitig gelöstem Ausbildungsverhältnis erfaßt.

Die Berechnung der Lösungsquoten erfolgt in den Beiträgen ab 1983 im Gegensatz zu früheren Veröffentlichungen dadurch, daß die Zahl der vorzeitig gelösten Ausbildungsverhältnisse in Relation zu den neu abgeschlossenen Ausbildungsverträgen des betreffenden Berichtsjahres gesetzt wird. Das bietet gegenüber der bis dahin praktizierten Methode, die vorzeitigen Lösungen in Relation zum Gesamtbestand der Ausbildungsverhältnisse zu betrachten, den Vorteil, daß Verzerrungen durch die unterschiedliche Ausbildungsdauer (zwischen 12 und 42 Monaten) ausgeschlossen werden.

Wiederholungsprüfung

Siehe Stichwort „Abschlußprüfung“ bzw. „Fortbildungsprüfung/ Meisterprüfung“.

Zuständige Stelle

Die Regelung der Durchführung und Überwachung der Berufsausbildung im Sinne des Berufsbildungsgesetzes bzw. der Handwerksordnung verteilt sich auf eine Vielzahl von zuständigen Stellen. Sie liegt zumeist bei den öffentlich-rechtlichen Selbstverwaltungskörperschaften

- der Wirtschaft (Industrie- und Handelskammern, Handwerkskammern, Landwirtschaftskammern) und
- der Angehörigen der freien Berufe (Ärztckammern, Apothekerkammern, Notarkammern, Patentanwaltskammer, Rechtsanwaltskammern, Steuerberaterkammern, Tierärztekammern, Zahnärztekammern).

Im öffentlichen Dienst und in der städtischen Hauswirtschaft fehlen entsprechende Selbstverwaltungskörperschaften, so daß ersatzweise im öffentlichen Dienst i.d.R. Behörden, in der städtischen Hauswirtschaft die jeweiligen Direktoren der Landwirtschaftskammern als Landesbeauftragte zuständig sind.

Im Ausbildungsberuf „Schiffsmechaniker/-in“ (betrieblicher Ausbildungsgang außerhalb des Geltungsbereiches des BBiG, s. § 2 Abs.2 Ziff.2 BBiG) überwacht die Berufsbildungsstelle Seeschifffahrt e.V. als zuständige Stelle die Durchführung der Berufsausbildung, fördert sie durch Beratung der Beteiligten und führt das Verzeichnis der Berufsausbildungsverhältnisse (§ 5 SMAusbV).

Gemäß § 5 Abs.2 BerBiFG in Verbindung mit § 15 BStatG sind die zuständigen Stellen zugleich auskunftspflichtige Stellen und somit Datenlieferanten der Berufsbildungsstatistik (s.a. Übersichten 1.1 und 1.2).

Abkürzungen

Abs.	=	Absatz
a.n.g.	=	anderweitig nicht genannt
BGBI.	=	Bundesgesetzblatt
BIBB	=	Bundesinstitut für Berufsbildung
bzw.	=	beziehungsweise
d.h.	=	das heißt
ggf.	=	gegebenenfalls
Gem. RdErl.	=	Gemeinsamer Runderlaß
GV. NW.	=	Gesetz- und Verordnungsblatt für das Land Nordrhein-Westfalen
i.d.F.	=	in der Fassung
i.d.R.	=	in der Regel
i.V.m.	=	in Verbindung mit
KABl.	=	kirchliches Amtsblatt
LDS NRW	=	Landesamt für Datenverarbeitung und Statistik Nordrhein-Westfalen
Lfd.Nr.	=	laufende Nummer
MBI. NW.	=	Ministerialblatt für das Land Nordrhein-Westfalen
Nr.	=	Nummer
NRW	=	Nordrhein-Westfalen
RGBl.	=	Reichsgesetzblatt
röm.-kath. Kirche	=	römisch-katholische Kirche
s.	=	siehe
s.a.	=	siehe auch
s.o.	=	siehe oben
s.u.	=	siehe unten
Sp.	=	Spalte
u.a.	=	und andere(s), unter anderem
u.ä.	=	und ähnliches
vgl.	=	vergleiche
VO	=	Verordnung
z.B.	=	zum Beispiel
Ziff.	=	Ziffer
z.T.	=	zum Teil
z.Z.	=	zur Zeit
%	=	Prozent

Ausbildungsbereich

IH	=	Industrie, Handel, Banken, Versicherungen, Gast- und Verkehrsgewerbe (auch: Industrie, Handel u.a.)
Hw	=	Handwerk
Lw	=	Landwirtschaft
ÖD	=	öffentlicher Dienst
FB	=	freie Berufe
S	=	sonstige (städtische Hauswirtschaft, Seeschifffahrt)

**Zeichenerklärungen
(nach DIN 55 301)**

0	=	weniger als die Hälfte von 1 in der letzten besetzten Stelle, jedoch mehr als nichts
-	=	nichts vorhanden (der mathematisch exakte Wert Null)
.	=	Zahlenwert unbekannt
x	=	Tabellenfach gesperrt, weil Aussage nicht sinnvoll (z.B. wenn bei einer Prozentuierung die Bezugszahl kleiner als 25 ist)
r	=	berichtigte Zahl

Hinweis

Mögliche Abweichungen in den Summen der %-Werte erklären sich aus dem Runden der Einzelwerte.

Übersichten nach Ausbildungsbereichen

Übersicht 1.1 Nach dem Berufsbildungsgesetz zuständige und somit auskunftspflichtige Stellen am 31.12.1992 nach Ausbildungsbereichen (im Bereich des öffentlichen Dienstes nur die zuständigen Bundesbehörden)	
Ausbildungsbereich Ausbildungsberuf/Geschäftsbereich	zuständige Stelle(n)
Industrie, Handel, Banken, Versicherungen, Gast- und Verkehrsgewerbe	16 Industrie- und Handelskammern
Handwerk	7 Handwerkskammern
Landwirtschaft	2 Landwirtschaftskammern
Öffentlicher Dienst ¹⁾ (Land NRW) s. Übersicht 1.2	
Öffentlicher Dienst ¹⁾ (Bund)	
Berufsbildung im Geschäftsbereich des	
Auswärtigen Amtes	Bundesverwaltungsamt
Bundesministeriums der Justiz	Bundesverwaltungsamt
Bundesministeriums des Innern und bei den dessen Aufsicht unter- stehenden Körperschaften, Anstalten und Stiftungen des öffent- lichen Rechts	Bundesverwaltungsamt
Bundesministeriums für Arbeit und Sozialordnung	
- bei der Bundesausführungsbehörde für Unfallversicherungen	Bundesversicherungsamt
- bei den Bundesverbänden der Orts-, Betriebs-, Innungs- und landwirtschaftlichen Krankenkassen	Bundesversicherungsamt
- bei den der Aufsicht des Bundesversicherungsamtes unterste- henden Körperschaften und Anstalten des öffentlichen Rechts	Bundesversicherungsamt
- bei den kassen(zahn)ärztlichen Bundesvereinigungen	Bundesversicherungsamt
- bei der Deutschen Bundespost im Ausbildungsberuf Sozialversicherungsfachangestellter/-angestellte	Bundesversicherungsamt
- beim Bundesversicherungsamt	Bundesversicherungsamt
- beim Bundesarbeitsgericht im Ausbildungsberuf Justizangestellter/-angestellte	Bundesverwaltungsamt
- in der eigenen Behörde	Bundesverwaltungsamt
- beim Bundessozialgericht im Ausbildungsberuf Justizangestellter/-angestellte	Bundesverwaltungsamt
- bei der Bundesanstalt für Arbeitsschutz und Unfallforschung	Bundesverwaltungsamt
- im Ausbildungsberuf Fachangestellter/-angestellte für Arbeitsförderung	Hauptstelle der Bundesanstalt für Arbeit
Bundesministeriums für Post- und Telekommunikation	Deutsche Bundespost, Postdienst Generaldirektion Deutsche Bundespost, Telekom Generaldirektion
Bundesministeriums für Bildung und Wissenschaft	Bundesverwaltungsamt
Bundesministeriums für Ernährung, Landwirtschaft und Forsten	Bundesverwaltungsamt
Bundesministeriums für Familie und Senioren ²⁾	
Bundesministeriums für Forschung und Technologie	Bundesverwaltungsamt
Bundesministeriums für Gesundheit	Bundesverwaltungsamt
Bundesministeriums für Frauen und Jugend	Bundesverwaltungsamt
Bundesministeriums für Raumordnung, Bauwesen und Städtebau	Bundesverwaltungsamt
Bundesministeriums für Umwelt, Naturschutz und Reaktorsicherheit	Bundesverwaltungsamt
Bundesministeriums für Verkehr	
- im Bereich der Deutschen Bundesbahn	Bundesbahnsozialamt
- in den übrigen Bereichen	Bundesministerium für Verkehr

Noch: Übersicht 1.1

Nach dem Berufsbildungsgesetz zuständige und somit auskunftspflichtige Stellen am 31.12.1992 nach Ausbildungsbereichen (im Bereich des öffentlichen Dienstes nur die zuständigen Bundesbehörden)

Ausbildungsbereich Ausbildungsberuf/Geschäftsbereich	zuständige Stelle(n)
Noch: Öffentlicher Dienst¹⁾ (Bund)	
Berufsbildung im Geschäftsbereich des Bundesministeriums für Verteidigung	Wehrbereichsverwaltung III
Bundesministeriums für Wirtschaft	Bundesverwaltungsamt
Bundesministeriums für wirtschaftliche Zusammenarbeit	Bundesverwaltungsamt
Chefs des Bundeskanzleramtes	Bundesverwaltungsamt
Chefs des Presse- und Informationsamtes der Bundesregierung	Bundesverwaltungsamt
Präsidenten des Bundesrechnungshofes	Bundesverwaltungsamt
Präsidenten des Deutschen Bundestages	Bundesverwaltungsamt
Freie Berufe	
Apothekenhelfer/-in	2 Apothekerkammern
Arzthelfer/-in	2 Ärztekammern
Fachhilfe/-gehilfin in steuer- und wirtschaftsberatenden Berufen	3 Steuerberaterkammern, Wirtschaftsprüferkammer ³⁾ , Düsseldorf
Notargehilfe/-gehilfin	2 Notarkammern ⁴⁾
Patentanwaltsgehilfe/-gehilfin	Patentanwaltskammer, München
Rechtsanwalts-, Rechtsanwalts- und Notargehilfe/-gehilfin	3 Rechtsanwaltskammern
Tierarzthelfer/-in	2 Tierärztekammern
Zahnarzthelfer/-in	2 Zahnärztekammern
Sonstige	
Hauswirtschaftler/-in, Schwerpunkt städtischer Bereich, Hauswirtschaftshelfer/-in	2 Direktoren der Landwirtschaftskammern als Landesbeauftragte
Schiffsmechaniker/-in ⁵⁾	Berufsbildungsstelle Seeschifffahrt e.V., Bremen

Anmerkungen:

- Die Zuständigkeiten im öffentlichen Dienst gelten für die Berufsbildung
 - in Ausbildungsberufen des öffentlichen Dienstes und
 - in Ausbildungsberufen anderer Ausbildungsbereiche (z.B. Industrie, Handel u.a.) in den Fällen der Überwachung der
 - Eignung der Ausbilder und der Ausbildungsstätte (§§ 23,24 BBiG / §§ 23a,24 HwO) und
 - der Durchführung der Ausbildung (§ 45 BBiG / § 41a HwO).
 Die eigentliche Durchführung der Berufsbildung (Ausnahme s. Begriffserläuterungen unter „Ausbildungsbereich“) wird dagegen von der zuständigen Stelle des betreffenden Ausbildungsbereiches geregelt.
- Im Bereich des Bundesministeriums für Familie und Senioren fehlt die Bestimmung der zuständigen Stelle (Es wird z.Z. noch nicht ausgebildet.).
- Die Zuständigkeit wurde durch öffentlich-rechtliche Verträge nach Maßgabe der gesetzlichen Grundlage an die Steuerberaterkammern delegiert.
- Im Zuständigkeitsbereich der Notarkammer Hamm werden keine Notar- sondern ausschließlich Rechtsanwalts- und Notargehilfen/-gehilfinen ausgebildet. Da jedoch für die Berufsbildung der Rechtsanwalts- und Notargehilfen/-gehilfinen die jeweilige Rechtsanwaltskammer zuständig ist, werden der Berufsbildungsstatistik faktisch nur von der Rheinischen Notarkammer Daten zur Verfügung gestellt.
- Vergleichbarer betrieblicher Ausbildungsgang außerhalb des Geltungsbereiches des Berufsbildungsgesetzes (§ 2 Abs.2 Nr. 2 BBiG). Die zuständige Stelle wird durch § 5 SMAusbV bestimmt.

Übersicht 1.2

Nach dem Berufsbildungsgesetz zuständige und somit auskunftspflichtige Stellen am 31.12.1992 im Bereich des öffentlichen Dienstes NRW (ohne Bundesbehörden)

Ausbildungsberuf(e)/Fortbildungsberuf(e) zuständige Stelle(n)	Zuständig für die				
	Registrierung der Ausbildungsverhältnisse/ Ausbilder	Abnahme der Abschluß- und Umschulungsprüfungen	Abnahme der Meister- bzw. Fortbildungsprüfungen	Abnahme der Ausbilder-Eignungsprüfungen	Bestellung der Ausbildungsberater
Assistent/-in an Bibliotheken Regierungspräsident Köln	x	x	x	x	x
Ausbildungsberufe bei den öffentlich-rechtlichen Versicherungsanstalten und deren Verbänden sowie bei den Industrie- und Handelskammern 16 Industrie- und Handelskammern	-	-	-	x	-
Ausbildungsberufe bei den Sparkassen sowie den Sparkassen- und Giroverbänden 2 Sparkassen- und Giroverbände	-	-	-	x	x
Ausbildungsberufe gem. § 3 Ziff. 1 der 2. Bbi-ZuVo ¹⁾ 17 Träger der Studieninstitute der kommunalen Verwaltung	-	-	-	x	-
Ausbildungsberufe im Bereich der Handwerksorganisation 7 Handwerkskammern	-	-	-	x	-
Bankkaufmann/-frau (im Bereich des öffentlichen Dienstes) 16 Industrie- und Handelskammern 2 Sparkassen- und Giroverbände	x -	x -	- x	- x	- x
Büroassistent/-in, Stenosekretär/-in²⁾ (= Bürohilfe/-gehilfin in der Kommunalverwaltung ³⁾)					
Fachangestellter/-angestellte für Bürokommunikation					
- Ausbildung bei den Gemeinden und Gemeindeverbänden					
396 Gemeinden	x	-	-	-	-
35 Gemeindeverbände ⁴⁾	x	-	-	-	-
37 Aufsichtsbehörden ⁵⁾	-	-	-	-	x
17 Träger der Studieninstitute der kommunalen Verwaltung	-	x	x	-	-
- Ausbildung im Bereich der Landesverwaltung					
44 Hochschulen	x	-	x	-	x
Landesamt für Agrarordnung NRW	x	-	x	-	x
Landesamt für Datenverarbeitung und Statistik NRW	x	-	x	-	x
Landesprüfungsamt für Verwaltungslaufbahnen NRW	-	x	-	-	-
Präsident des Landtags NRW	x	-	x	x	x
5 Regierungspräsidenten	x	-	x	-	x
- Ausbildung bei den landesunmittelbaren Körperschaften des öffentlichen Rechts im Bereich der Sozialversicherung					
54 Allgemeine Ortskrankenkassen/ 2 Landesverbände	x	-	x	x	x
278 Betriebskrankenkassen/ 1 Landesverband	x	-	x	x	x
Brühler Krankenkasse (Ersatzkasse)	x	-	x	x	x
2 Gemeindeunfallversicherungsverbände	x	-	x	x	x
52 Innungskrankenkassen/ 2 Landesverbände	x	-	x	x	x
2 Kassenärztliche Vereinigungen	x	-	x	x	x
2 Kassenzahnärztliche Vereinigungen	x	-	x	x	x
Landesprüfungsamt für Verwaltungslaufbahnen NRW	-	x	-	-	-
2 Landesversicherungsanstalten	x	-	x	x	x
2 Landwirtschaftliche Krankenkassen/ Berufsgenossenschaften/Alterskassen	x	-	x	x	x
2 Medizinische Dienste der Krankenversicherungen	x	-	x	x	x

Noch: Übersicht 1.2
Nach dem Berufsbildungsgesetz zuständige und somit auskunftspflichtige Stellen am 31.12.1992 im Bereich des öffentlichen Dienstes NRW (ohne Bundesbehörden)

Ausbildungsberuf(e)/Fortbildungsberuf(e) zuständige Stelle(n)	Zuständig für die				
	Registrierung der Ausbildungsverhältnisse/ Ausbilder	Abnahme der Abschluß- und Umschulungsprüfungen	Abnahme der Meister- bzw. Fortbildungsprüfungen	Abnahme der Ausbilder-Eignungsprüfungen	Bestellung der Ausbildungsberater
Justizangestellter/-angestellte⁶⁾:					
Justizangestellter/-angestellte im Kanzleidienst (Bereich der ordentlichen Gerichtsbarkeit)					
Präsidenten der 3 Oberlandesgerichte NRW	x	x	x	x	x
Regierungsangestellter/-angestellte in der Sozialgerichtsbarkeit (Bereich der Sozialgerichtsbarkeit)					
Präsident des Landessozialgerichts NRW	x	x	x	x	x
Verwaltungsgerichtsangestellter/-angestellte im Kanzleidienst (Bereich der Verwaltungsgerichtsbarkeit)					
Präsident des Obergerichts NRW	x	x	x	x	x
Kartograph/-in					
Landesvermessungsamt NRW	x	x	-	-	x
Innenministerium NRW	-	-	x ⁷⁾	-	-
Schwimmeistergehilfe/-gehilfin					
Regierungspräsident Düsseldorf	x	x	x	x	x
Sozialberater/-in (Gepr.) für ausländische Arbeitnehmer und ihre Familien					
Ministerium für Arbeit, Gesundheit und Soziales NRW	-	-	x	-	-
Sozialversicherungsfachangestellter/-angestellte					
Landesversicherungsamt NRW	x	x	x	x	x
Straßenwärter/-in					
2 Landschaftsverbände	x	x	x	-	x
Vermessungstechniker/-in					
Landesamt für Agrarordnung NRW	x	x	-	-	x
Landesvermessungsamt NRW	x	x	-	-	x
5 Regierungspräsidenten	x	x	-	-	x
Innenministerium NRW	-	-	x ⁷⁾	-	-
Ministerium für Umwelt, Raumordnung und Landwirtschaft NRW	-	-	x ⁷⁾	-	-
Ver- und Entsorger/-in					
Landesamt für Wasser und Abfall NRW	x	x	x	-	x
Verwaltungsfachangestellter/-angestellte					
- Fachrichtung Allgemeine Verwaltung des Landes					
Geologisches Landesamt NRW	x	-	x	-	x
44 Hochschulen	x	-	x	-	x
Landesamt für Agrarordnung NRW	x	-	x	-	x
Landesamt für Besoldung und Versorgung NRW	x	-	x	-	x
Landesamt für Datenverarbeitung und Statistik NRW	x	-	x	-	x
Landeseichdirektion NRW	x	-	x	-	x
Landesinstitut für Schule und Weiterbildung NRW	x	-	x	x	x
Landesoberbergamt NRW	x	-	x	-	x
Landesprüfungsamt für Verwaltungslaufbahnen NRW	-	x	-	-	-
Landesversorgungsamt NRW	x	-	x	x	x
Präsident des Landtags NRW	x	-	x	x	x
5 Regierungspräsidenten	x	-	x	-	x
Staatliches Materialprüfungsamt NRW	x	-	x	-	x

Noch: Übersicht 1.2
Nach dem Berufsbildungsgesetz zuständige und somit auskunftspflichtige Stellen am 31.12.1992 im Bereich des öffentlichen Dienstes NRW (ohne Bundesbehörden)

Ausbildungsberuf(e)/Fortbildungsberuf(e) zuständige Stelle(n)	Zuständig für die				
	Registrierung der Ausbildungsverhältnisse/Ausbilder	Abnahme der Abschluß- und Umschulungsprüfungen	Abnahme der Meister- bzw. Fortbildungsprüfungen	Abnahme der Ausbilder-Eignungsprüfungen	Bestellung der Ausbildungsberater
- Fachrichtung Handwerksorganisation und Industrie- und Handelskammern (Ausbildung bei den Kreishandwerkerschaften und Handwerksinnungen)					
7 Handwerkskammern (Ausbildung bei den Handwerkskammern)	x	x	x	-	x
7 Handwerkskammern	x	x	x	-	-
5 Regierungspräsidenten (Ausbildung bei den Industrie- und Handelskammern)	-	-	-	-	x
16 Industrie- und Handelskammern	x	x	x	-	-
5 Regierungspräsidenten	-	-	-	-	x
- Fachrichtung Kirchenverwaltung in den Gliedkirchen der Evangelischen Kirche in Deutschland⁸⁾					
2 Landeskirchenämter der evangelisch-lutherischen Kirche	x	x	x	x	x
- Fachrichtung Kommunalverwaltung⁹⁾					
396 Gemeinden	x	-	-	-	-
35 Gemeindeverbände ⁴⁾	x	-	-	-	-
37 Aufsichtsbehörden ⁵⁾	-	-	-	-	x
17 Träger der Studieninstitute der kommunalen Verwaltung	-	x	x	-	-
5 katholische (Erz-)Bistümer	x	-	-	-	x
Wasserbauer/-in Landesamt für Wasser und Abfall NRW	x	x	x	-	x

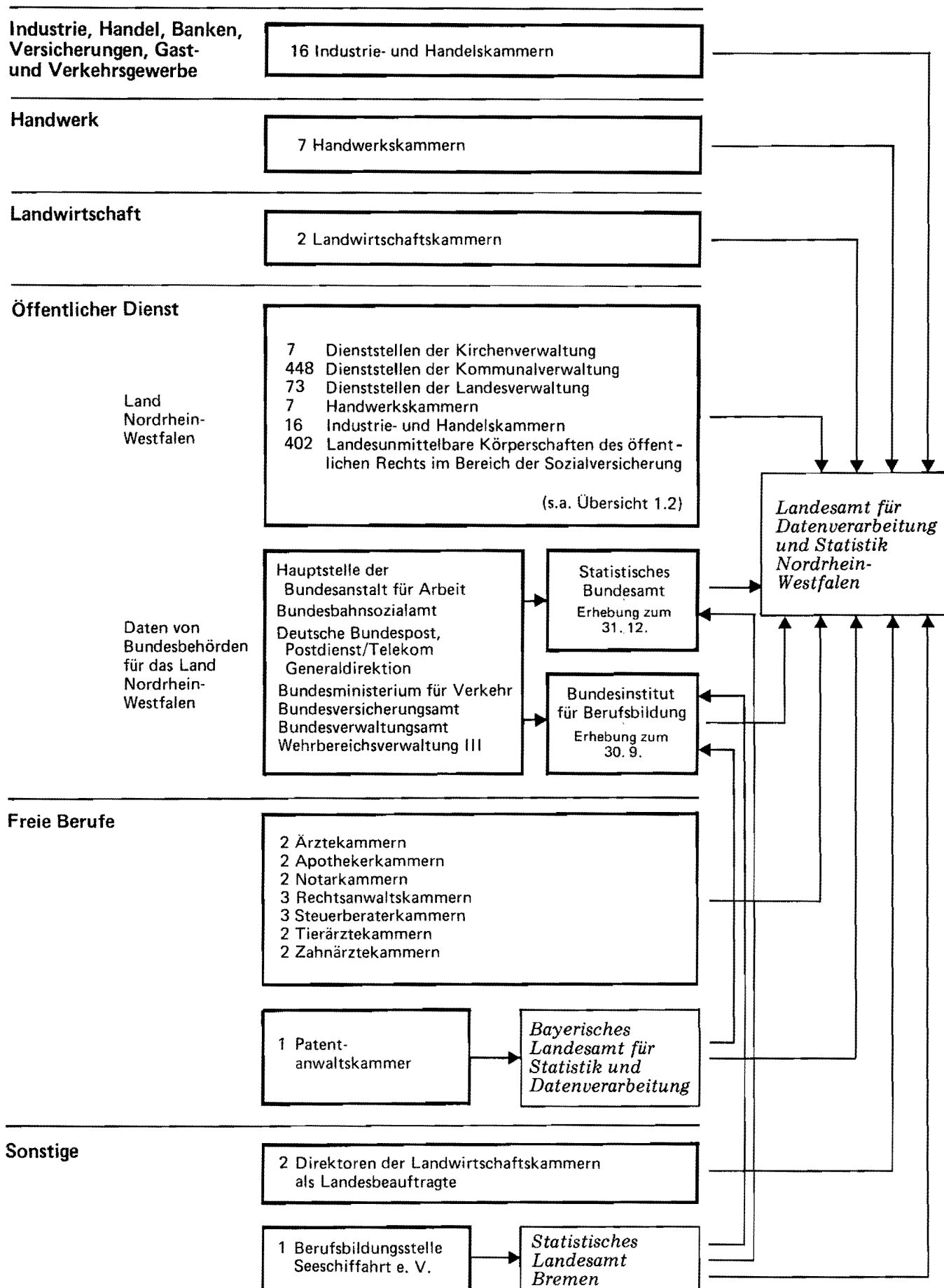
Anmerkungen:

- 1) Ausbildungsberufe im Geschäftsbereich des Innenministeriums, des Finanzministeriums, des Ministeriums für Umwelt, Raumordnung und Landwirtschaft, des Ministeriums für Wissenschaft und Forschung und des Ministeriums für Wirtschaft, Mittelstand und Technologie sowie Ausbildungsberufe bei den Gemeinden und Gemeindeverbänden, den Landwirtschaftskammern und den Wasser- und Bodenverbänden
- 2) Die Ausbildungsordnung wurde zum 1.8.1992 durch die Verordnung über die Berufsausbildung im Ausbildungsberuf: „Fachangestellter/-angestellte für Bürokommunikation“ vom 12.3.1993 aufgehoben (BGBl. I S. 507).
- 3) Die Ausbildung und Datenbereitstellung erfolgte durch die Stadt Düsseldorf, die am 31.10.1946 die entsprechende „Ausbildungsordnung für weibliche Anlernlinge“ festgelegt hat.
- 4) Zu den 35 Gemeindeverbänden zählen die 31 Kreise des Landes NRW, die Landschaftsverbände Rheinland und Westfalen-Lippe, der Kommunalverband Ruhrgebiet sowie der Landesverband Lippe.
- 5) Die Aufsicht führt
 - a) über die 373 kreisangehörigen Gemeinden der jeweilige Oberkreisdirektor als untere staatliche Verwaltungsbehörde (§ 106a Abs.1 Gemeindeordnung NRW),
 - b) über die 31 Kreise (§ 46 Kreisordnung NRW) und 23 kreisfreien Städte (§ 106a Abs.2 Gemeindeordnung NRW) der jeweilige Regierungspräsident,
 - c) über die beiden Landschaftsverbände (§ 26 Abs.1 Landschaftsverbandsordnung), den Landesverband Lippe (§ 15 des Gesetzes über den Landesverband Lippe) und den Kommunalverband Ruhrgebiet (§ 28 Abs.1 des Gesetzes über den Kommunalverband Ruhrgebiet) das Innenministerium des Landes NRW.
- 6) Die Ausbildung erfolgt in allen Bereichen nach der Ausbildungs- und Prüfungsordnung für Kanzleilehrlinge. Im Bereich der Finanz- und Arbeitsgerichtsbarkeit werden keine Justizangestellten ausgebildet.
- 7) Fortbildung zur Zeit noch nicht geregelt
- 8) Da die Ausbildung im Bereich der Evangelischen Kirche in Deutschland stattfindet, ist er kirchlicher Ausbildungsberuf (§ 1 der Verordnung über die Berufsausbildung zum Verwaltungsfachangestellten).
- 9) Wenn die Ausbildung im Bereich der katholischen Kirche stattfindet, ist er kirchlicher Ausbildungsberuf (§ 1 der Verordnung über die Berufsausbildung zum Verwaltungsfachangestellten). Von der Kassenzahnärztlichen Vereinigung Westfalen-Lippe wird nach einer Sondervereinbarung ausgebildet.

Zeichenerklärung:

- x Zuständigkeit trifft zu
- Zuständigkeit trifft nicht zu

Berichtsweg der Berufsbildungsstatistik in Nordrhein-Westfalen 1992



Übersicht 3 Datenlage der Berufsbildungsstatistik 1992 nach Ausbildungsbereichen							
Lfd. Nr.	Merkmale des bundeseinheitlichen Erhebungsgrundprogrammes ¹⁾	Datenlage im Ausbildungsbereich ...					
		IH	Hw	Lw	ÖD	FB	S ²⁾
1	Auszubildende am 31.12.1992 nach Anzahl Geschlecht Staatsangehörigkeit schulischer Vorbildung Ausbildungsberuf Ausbildungsjahr Ort der Ausbildungsstätte ³⁾	 + + + + + + -	 + + + N + + -	 + + + + + + -	 + + + + + + -	 + + + + + + -	 + + + + + + -
2	Vorzeitig gelöste Ausbildungsverhältnisse in der Zeit vom 1.1. bis 31.12.1992 nach Anzahl Ausbildungsberuf Geschlecht Lösung in der Probezeit Ausbildungsjahr	 + + + + +	 + + - + -	 + + + / +	 + + + + +	 + + + + +	 + + + + +
3	Neu abgeschlossene Ausbildungsverträge in der Zeit vom 1.1. bis 31.12.1992 nach Anzahl Ausbildungsberuf	 + +	 + +	 + +	 + +	 + +	 + +
4	Ausbilder am 31.12.1992 nach Anzahl Geschlecht fachlicher und pädagogischer Eignung	 + + +	 - - -	 + + +	 + + +	 + + 0	 + + +
5	Teilnehmer an Abschlußprüfungen in der Zeit vom 1.1. bis 31.12.1992 nach Anzahl Geschlecht Ausbildungsberuf Prüfungserfolg Externe Prüfungsteilnehmer	 + + + + -	 + + + + -	 + + + + -	 + + + + -	 + + + + +	 + + + + +
6	Teilnehmer an Umschulungsprüfungen in anerkannten Aus- bildungsberufen in der Zeit vom 1.1. bis 31.12.1992 nach Anzahl Geschlecht Prüfungserfolg	 + + +	 - - -	 - - -	 - - -	 - - -	 - - -
7	Teilnehmer an Umschulungsprüfungen in speziellen Umschulungsmaßnahmen in der Zeit vom 1.1. bis 31.12.1992 nach Anzahl Geschlecht Art des Abschlusses Prüfungserfolg	 + + + +	 0 0 0 0	 0 0 0 0	 0 0 0 0	 0 0 0 0	 0 0 0 0

Noch: Übersicht 3 Datenlage der Berufsbildungsstatistik 1992 nach Ausbildungsbereichen							
Lfd. Nr.	Merkmale des bundeseinheitlichen Erhebungsgrundprogrammes ¹⁾	Datenlage im Ausbildungsbereich ...					
		IH	Hw	Lw	ÖD	FB	S ²⁾
8	Teilnehmer an Meisterprüfungen in der Zeit vom 1.1. bis 31.12.1992 nach						
	Anzahl	+	+	+	+	0	+
	Geschlecht	+	+	+	+	0	+
	Wiederholungsprüfung	+	+	+	+	0	+
	Prüfungserfolg	+	+	+	+	0	+
	Bezeichnung des Abschlusses	+	+	+	+	0	+
9	Teilnehmer an Fortbildungsprüfungen in der Zeit vom 1.1. bis 31.12.1992 nach						
	Anzahl	+	+	+	+	+	0
	Geschlecht	+	+	+	+	+	0
	Wiederholungsprüfung	+	-	+	+	+	0
	Prüfungserfolg	+	+	+	+	+	0
	Bezeichnung des Abschlusses	+	+	+	+	+	0
10	Prüfungsteilnehmer zum Nachweis berufs- und arbeitspädagogischer Kenntnisse in der Zeit vom 1.1 bis 31.12.1992 nach						
	Anzahl	+	0	+	+	0	+
	Geschlecht	+	0	+	+	0	+
	Prüfungserfolg	+	0	+	+	0	+
11	Ausbildungsberater am 31.12.1992 nach						
	Anzahl	+	+	+	+	+	+
	Geburtsdatum (Altersgruppen) ⁴⁾	+	+	+	+	+	+
	Geschlecht ⁴⁾	+	+	+	+	+	+
	beruflicher Vorbildung ⁴⁾	+	+	+	+	+	+
	hauptberuflicher Tätigkeit	+	+	+	+	+	+
	fachlicher Zuständigkeit	+	+	0	0	0	0
	durchgeführten Besuchen von Ausbildungsstätten	+	-	-	-	-	-
	durchgeführten Besuchen von Ausbildungsstätten (nur hauptberufliche Ausbildungsberater)	-	+	/	+	-	+

Anmerkungen:

- 1) Die Erhebungstatbestände entsprechen den Vorgaben des BerBiFG vom 23. Dezember 1981. Die Änderungen durch das 3. Rechtsbereinigungsgesetz vom 28. Juni 1990 werden ab der Berufsbildungsstatistik 1993 berücksichtigt (s. Rechtsgrundlagen der Berufsbildungsstatistik).
- 2) Der Ausbildungsbereich „Sonstige“ setzt sich definitionsgemäß aus den Teilbereichen städtische Hauswirtschaft und Seeschifffahrt zusammen.
- 3) Die Daten werden von den zuständigen Stellen (i.d.R. Kammern) in aggregierter Form für den jeweiligen Zuständigkeitsbezirk geliefert. Eine tiefere regionale Aufgliederung ist nicht möglich.
- 4) Die Daten von Bundesbehörden liegen nicht auf Landesebene vor.

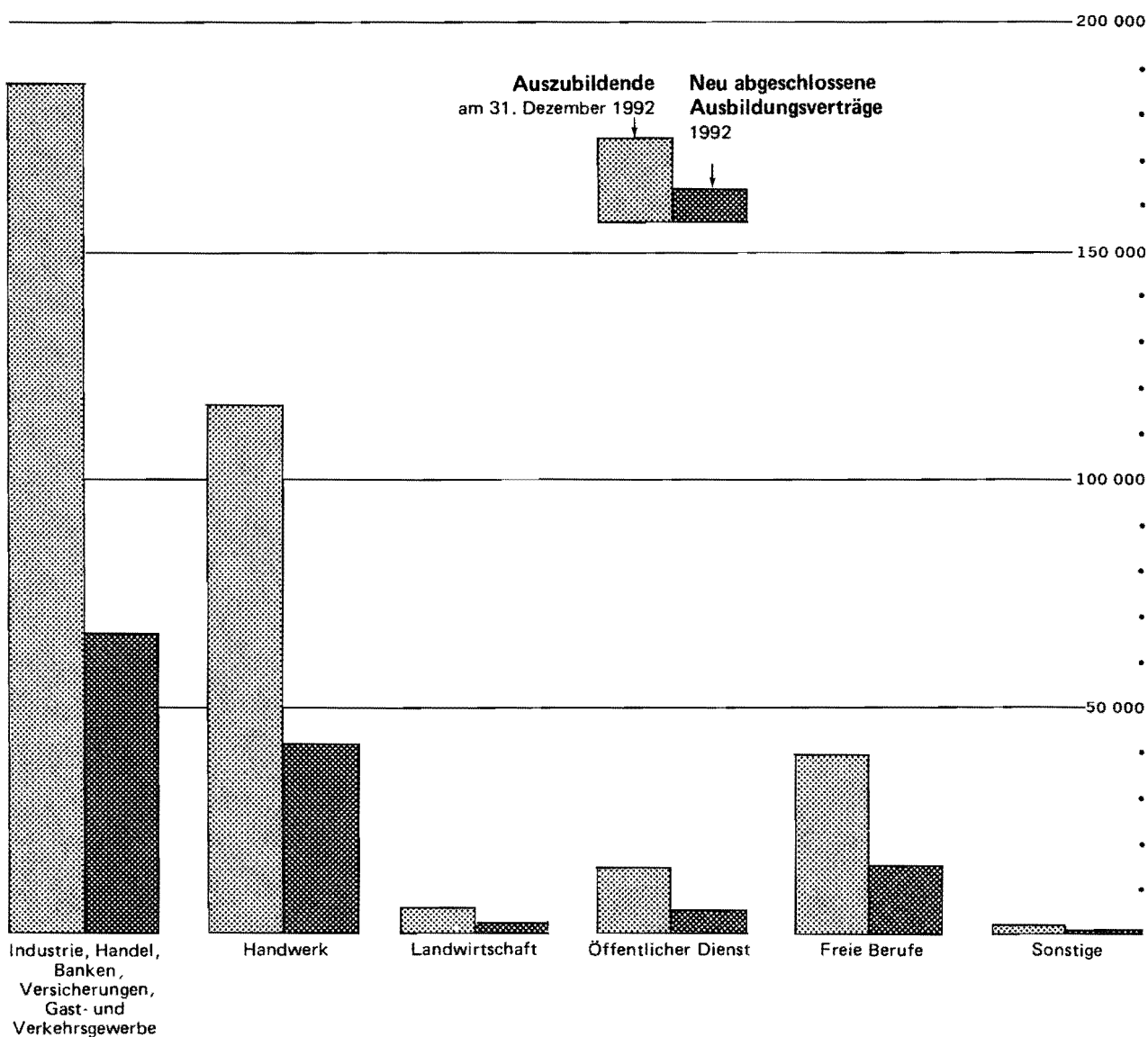
Zeichenerklärung:

- + Diese Daten werden veröffentlicht.
- Diese Daten werden z.Z. nicht (gesondert) erhoben.
- 0 Die Fragestellung trifft in diesem Fall nicht zu.
- / Datenlücken
- N Diese Daten liegen nur für neu abgeschlossene Ausbildungsverträge in ausgewählten Ausbildungsberufen vor.

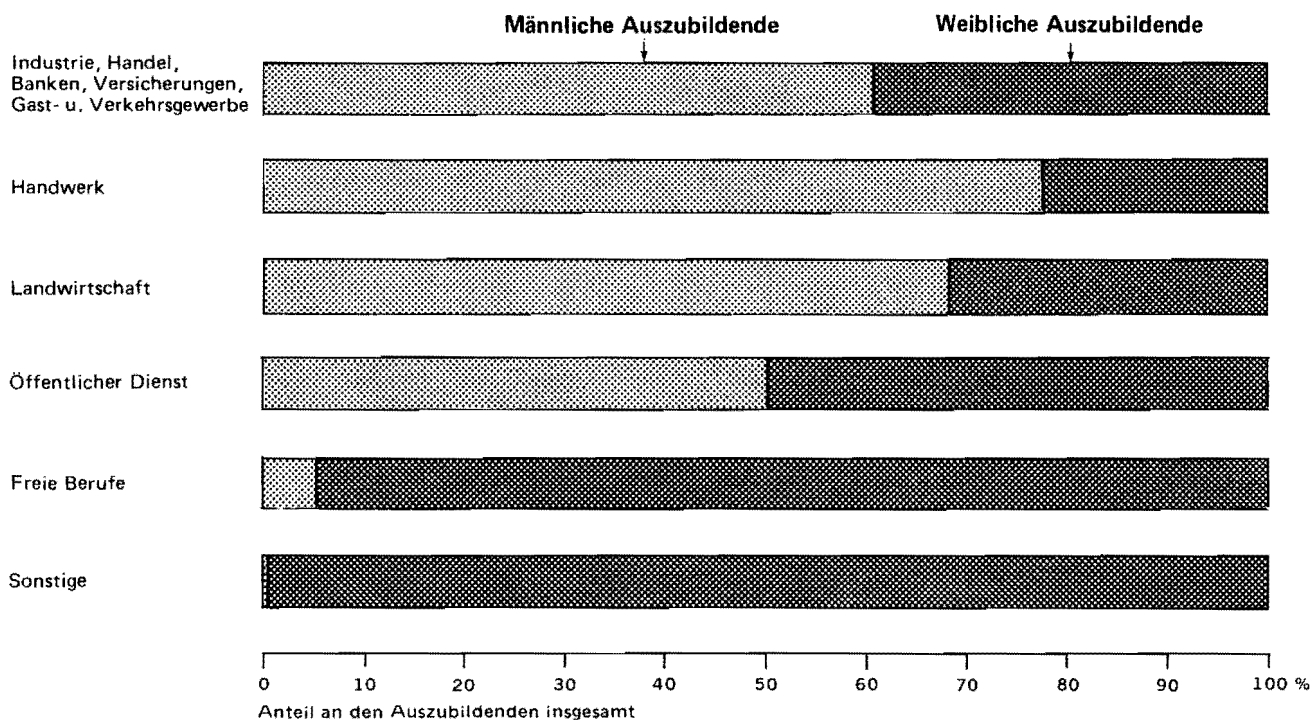
Übersicht 4 Ausbildungsberufe und Auszubildende am 31.12.1992 nach Art der Ausbildungsregelung und nach Ausbildungsbereichen								
Art der Ausbildungsregelung a = Ausbildungsberufe b = besetzte Ausbildungsberufe c = Auszubildende		Ausbildungsberufe und Auszubildende						
		insgesamt	davon im Ausbildungsbereich					
			Industrie, Handel u.a.	Handwerk	Land- wirt- schaft	öffent- licher Dienst	freie Berufe	sonstige
1. Ausbildungsordnung nach § 25 Abs.1 BBiG bzw. HwO	a	310	177	96	12	15	9	1
	b	268	149	86	10	13	9	1
	c	333 420	166 307	107 974	5 450	12 877	39 023	1 789
2. Ausbildungsordnung nach § 28 Abs.3 BBiG bzw. § 27 Abs.2 HwO	a	3	2	-	-	1	-	-
	b	3	2	-	-	1	-	-
	c	295	201	-	-	94	-	-
3. Ausbildungsgang nach § 48 BBiG bzw. § 42b HwO	a	61	40	17	3	-	-	1
	b	39	26	9	3	-	-	1
	c	1 330	540	306	226	-	-	258
4. Ausbildungsordnung nach § 142 Abs.1 Seemannsgesetz	a	1	-	-	-	-	-	1
	b	1	-	-	-	-	-	1
	c	1	-	-	-	-	-	1
Regelung nach § 108 Abs.1 BBiG bzw. § 122 Abs.5 HwO								
5. ... für anerkannte Ausbildungsberufe	a	113	78	35	-	-	-	-
	b	65	43	22	-	-	-	-
	c	21 130	17 622	3 508	-	-	-	-
6. ... für vergleichbar geregelte Ausbildungsberufe	a	2	1	-	-	1	-	-
	b	2	1	-	-	1	-	-
	c	2 250	789	-	-	1 461	-	-
Rechtlich selbständige Ausbildungsberufe zusammen	a	490	298	148	15	17	9	3
	b	378	221	117	13	15	9	3
Weitere Ausbildungsberufe mit								
7. ... einer Übergangsregelung	b	27	25	1	-	1	-	-
	c	1 167	1 149	10	-	8	-	-
8. ... einer Ausbildungsordnung nach dem BBiG im Handwerk	b	28	-	28	-	-	-	-
	c	4 185	-	4 185	-	-	-	-
Auszubildende insgesamt	c	363 778	186 608	115 983	5 676	14 440	39 023	2 048

1. Ausbildungsberuf, der nach Inkrafttreten des BBiG (1.9.1969) als Grundlage für eine geordnete und einheitliche Berufsausbildung sowie zu ihrer Anpassung an die technischen, wirtschaftlichen und gesellschaftlichen Erfordernisse und deren Entwicklung staatlich anerkannt oder dessen Ausbildungsordnung neu erlassen wurde bzw. staatlich anerkannter Ausbildungsberuf des Handwerks, dessen Ausbildungsordnung ebenfalls aus vorgenannten Gründen neu erlassen wurde
2. Ausbildungsvorschrift zur Entwicklung und Erprobung neuer Ausbildungsformen und Ausbildungsberufe, hier: Fachkraft für Lagerwirtschaft (IH) und Eisenbahner/-in im Betriebsdienst (IH/ÖD)
3. Ausbildungsgang, der von der zuständigen Stelle speziell für körperlich, geistig oder seelisch Behinderte geregelt wurde und der die besonderen Verhältnisse von Behinderten berücksichtigt
4. Ausbildung zum Schiffsmechaniker/zur Schiffsmechanikerin, einem anerkannten Ausbildungsberuf vergleichbarer betrieblicher Ausbildungsgang außerhalb des Geltungsbereiches des BBiG (§ 2 Abs.2 Satz 2). Sie wird auf Handelsschiffen, die die Bundesflagge führen und nicht der Fischerei dienen (s.a. § 1 SMAusbV), durchgeführt.
5. Lehr- oder Anlernberuf, der vor Inkrafttreten des BBiG (1.9.1969) anerkannt war und der nun als Ausbildungsberuf im Sinne des § 25 BBiG gilt bzw. anerkannter Ausbildungsberuf des Handwerks, in dem die bisherigen fachlichen Vorschriften bis zum Erlass einer Rechtsverordnung nach § 25 weitergelten
6. Es handelt sich um folgende zwei Ausbildungsberufe:
- 6329 Mathematischer Assistent/mathematische Assistentin (IH) und
- 7811 Justizangestellter/-angestellte (ÖD),
die vor Inkrafttreten des BBiG (1.9.1969) einem Lehr- oder Anlernberuf vergleichbar geregelt waren und die nun als Ausbildungsberufe im Sinne des § 25 BBiG gelten.
7. Ausbildungsregelung, die durch eine neue Ausbildungsordnung aufgehoben wurde, die jedoch übergangsweise auf bestehende Berufsausbildungsverhältnisse weiter angewandt wird
8. Ausbildungsordnung nach dem BBiG, nach der in Betrieben des Handwerks oder handwerksähnlichen Betrieben ausgebildet wird und die Handwerkskammern für die Berufsbildung zuständige Stellen sind (§ 74 BBiG)

1. Auszubildende und neu abgeschlossene Ausbildungsverträge 1992

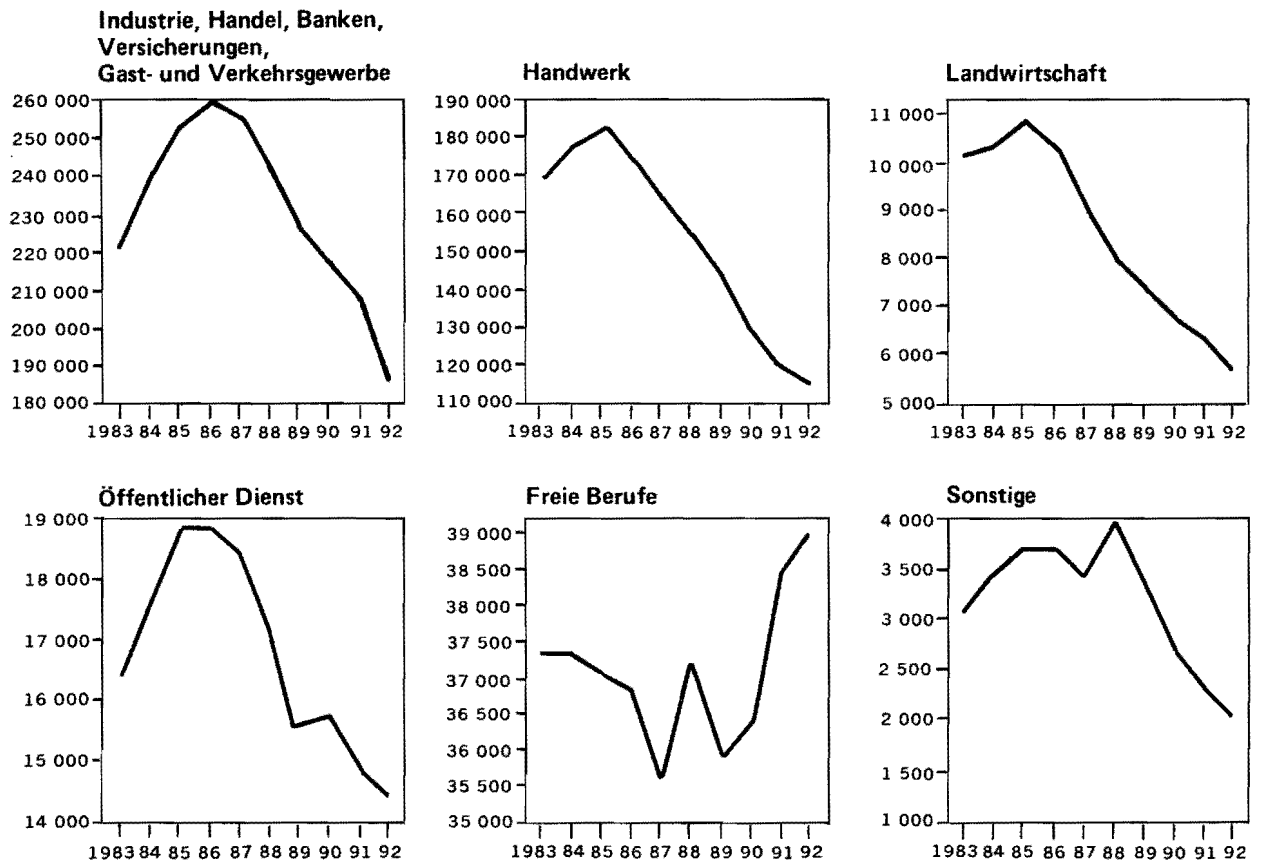


2. Die anteilige geschlechtstypische Besetzung 1992



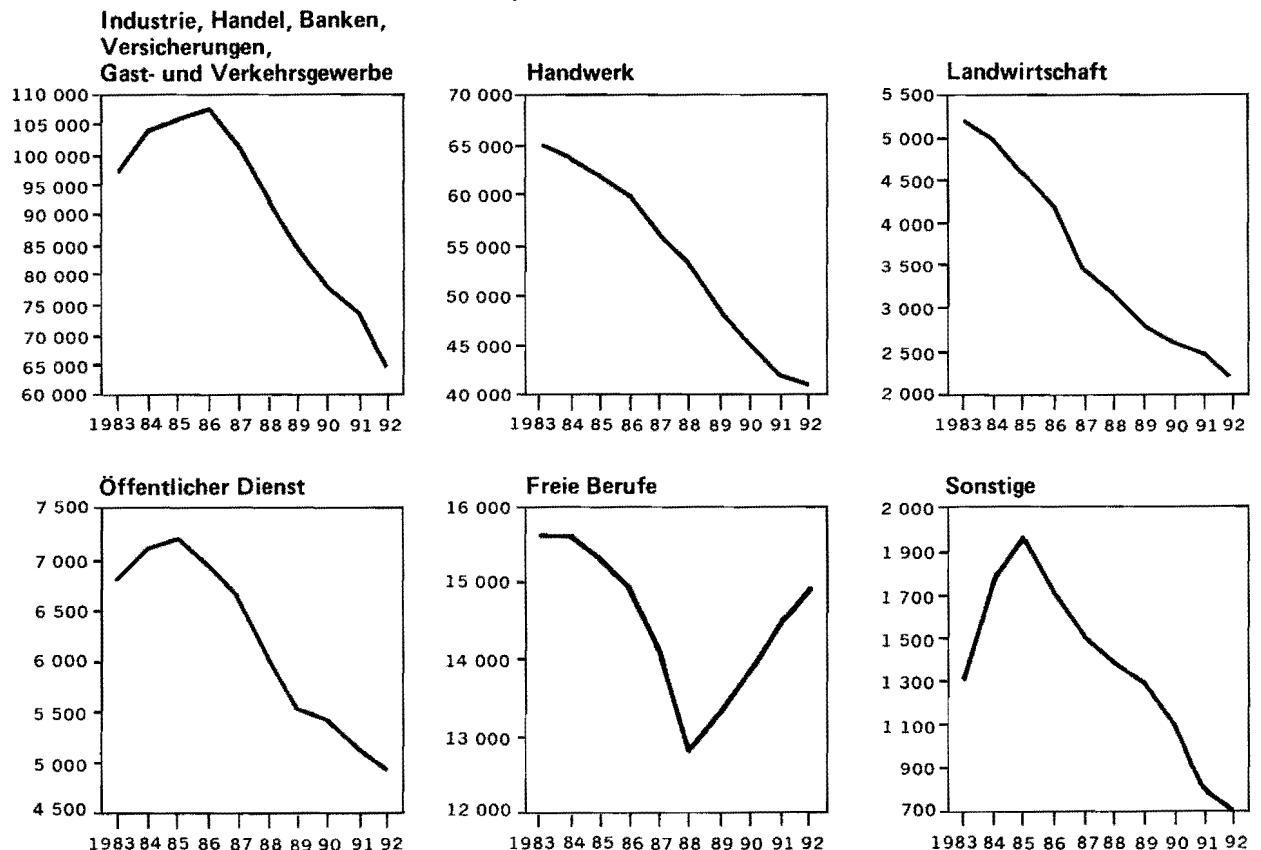
3. Auszubildende 1983 – 1992 nach Ausbildungsbereichen

Stichtag jeweils 31. Dezember



4. Neu abgeschlossene Ausbildungsverträge 1983 – 1992 nach Ausbildungsbereichen

jeweils im Zeitraum 1. 1. – 31. 12.



A. Zeitreihen

Ergebnisse der Berufsbildungsstatistik zum 31.12.1973-1992

A 1. Ausgewählte Daten der Berufsbildungsstatistik⁽¹⁰⁾⁽¹³⁾ 1973-1992 nach Ausbildungsbereichen

Jahr ⁴⁸⁾	Insgesamt	Davon im Ausbildungsbereich					
		Industrie, Handel u.a.	Handwerk	Landwirtschaft	öffentlicher Dienst	freie Berufe	sonstige

Auszubildende insgesamt							
1973	376 398 a)	203 384	126 401	4 057	13 659	26 666 a)	2 231
1974	370 760	192 671	130 092	4 862	12 670	28 204	2 261
1975	365 655	182 974	131 069	5 775	13 129	30 365	2 343
1976	355 088	175 853	126 749	6 507	12 688	31 363	1 928
1977	370 492	184 155	135 222	6 280	12 666	29 975	2 194
1978	404 293	195 946	154 054	7 011	14 491	30 307	2 484
1979	440 045	209 638	172 884	7 927	15 061	31 797	2 738
1980	462 761	221 166	181 153	8 604	14 991	34 159	2 688
1981	441 664	213 060	166 876	8 767	14 676	36 063	2 222
1982	440 317	211 654	163 888	9 653	15 365	36 771	2 986
1983	457 483	221 866	168 596	10 144	16 434	37 401	3 042
1984	488 397	240 480	178 838	10 302	17 786	37 495	3 496
1985	505 624	253 054	182 037	10 872	18 829	37 130	3 702
1986	501 188	258 368	173 244	10 270	18 820	36 763	3 723
1987	483 428	254 451	163 018	8 940	18 421	35 200	3 398
1988	461 548	241 163	153 900	8 058	17 115	37 288	4 024
1989	431 408	226 614	142 600	7 378	15 585	35 948	3 283
1990	407 555	216 952	128 920	6 715	15 777	36 457	2 734
1991	387 070	206 559	118 716	6 351	14 891	38 257	2 296
1992	363 778	186 608	115 983	5 676	14 440	39 023	2 048

männliche Auszubildende							
1973	238 608	119 803	102 762	3 410	10 548	2 085	-
1974	236 637	116 400	104 588	4 086	9 600	1 963	-
1975	232 121	112 254	104 038	4 901	8 912	2 016	-
1976	222 281	108 351	98 340	5 507	8 436	1 644	3
1977	231 699	113 100	103 882	5 067	8 090	1 553	7
1978	252 503	117 534	119 006	5 324	9 083	1 546	10
1979	273 834	124 192	133 025	6 011	9 026	1 565	15
1980	286 510	129 478	140 212	6 315	8 772	1 713	20
1981	270 894	125 794	128 616	6 230	8 364	1 885	5
1982	268 534	126 649	125 080	6 523	8 444	1 833	5
1983	278 111	133 350	127 200	6 803	8 773	1 964	21
1984	294 610	143 067	133 090	6 949	9 562	1 916	26
1985	302 533	149 177	134 167	7 258	10 160	1 747	24
1986	296 329	151 660	125 715	6 836	10 134	1 965	19
1987	282 227	148 783	116 169	5 846	9 795	1 617	17
1988	265 236	140 304	109 138	5 222	8 939	1 596	37
1989	247 313	131 505	101 323	4 760	8 098	1 591	36
1990	236 831	128 458	93 664	4 428	8 591	1 675	15
1991	228 751	125 927	88 775	4 304	7 858	1 880	7
1992	216 752	113 621	89 995	3 875	7 236	2 004	21

männliche Auszubildende in % der Auszubildenden insgesamt							
1973	63,4	58,9	81,3	84,1	77,2	7,8	-
1974	63,8	60,4	80,4	84,0	75,8	7,0	-
1975	63,5	61,3	79,4	84,9	67,9	6,6	-
1976	62,6	61,6	77,6	84,6	66,5	5,2	0,2
1977	62,5	61,4	76,8	80,7	63,9	5,2	0,3
1978	62,5	60,0	77,2	75,9	62,7	5,1	0,4
1979	62,2	59,2	76,9	75,8	59,9	4,9	0,5
1980	61,9	58,5	77,4	73,4	58,5	5,0	0,7
1981	61,3	59,0	77,1	71,1	57,0	5,2	0,2
1982	61,0	59,8	76,3	67,6	55,0	5,0	0,2
1983	60,8	60,1	75,5	67,1	53,4	5,3	0,7
1984	60,3	59,5	74,4	67,5	53,8	5,1	0,7
1985	59,8	59,0	73,7	66,8	54,0	4,7	0,6
1986	59,1	58,7	72,6	66,6	53,8	5,3	0,5
1987	58,4	58,5	71,3	65,4	53,2	4,6	0,5
1988	57,5	58,2	70,9	64,8	52,2	4,3	0,9
1989	57,3	58,0	71,1	64,5	52,0	4,4	1,1
1990	58,1	59,2	72,7	65,9	54,5	4,6	0,5
1991	59,1	61,0	74,8	67,8	52,8	4,9	0,3
1992	59,6	60,9	77,6	68,3	50,1	5,1	1,0

Noch: A 1. Ausgewählte Daten der Berufsbildungsstatistik⁽¹⁰⁾⁽¹³⁾ 1973-1992 nach Ausbildungsbereichen

Jahr ⁽⁴⁸⁾	Insgesamt	Davon im Ausbildungsbereich					
		Industrie, Handel u.a.	Handwerk	Landwirtschaft	öffentlicher Dienst	freie Berufe	sonstige

weibliche Auszubildende

1973	137 790 a)	83 581	23 639	647	3 111	24 581 a)	2 231
1974	134 123	76 271	25 504	776	3 070	26 241	2 261
1975	133 534	70 720	27 031	874	4 217	28 349	2 343
1976	132 807	67 502	28 409	1 000	4 252	29 719	1 925
1977	138 793	71 055	31 340	1 213	4 576	28 422	2 187
1978	151 790	78 412	35 048	1 687	5 408	28 761	2 474
1979	166 211	85 446	39 859	1 916	6 035	30 232	2 723
1980	176 251	91 688	40 941	2 289	6 219	32 446	2 668
1981	170 770	87 266	38 260	2 537	6 312	34 178	2 217
1982	171 783	85 005	38 808	3 130	6 921	34 938	2 981
1983	179 372	88 516	41 396	3 341	7 661	35 437	3 021
1984	193 787	97 413	45 748	3 353	8 224	35 579	3 470
1985	203 091	103 877	47 870	3 614	8 669	35 383	3 678
1986	204 859	106 708	47 529	3 434	8 686	34 798	3 704
1987	201 201	105 668	46 849	3 094	8 626	33 583	3 381
1988	196 312	100 859	44 762	2 836	8 176	35 692	3 987
1989	184 095	95 109	41 277	2 618	7 487	34 357	3 247
1990	170 724	88 494	35 256	2 287	7 186	34 782	2 719
1991	158 319	80 632	29 941	2 047	7 033	36 377	2 289
1992	147 026	72 987	25 988	1 801	7 204	37 019	2 027

weibliche Auszubildende in % der Auszubildenden insgesamt

1973	36,6	41,1	18,7	15,9	22,8	92,2	100
1974	36,2	39,6	19,6	16,0	24,2	93,0	100
1975	36,5	38,7	20,6	15,1	32,1	93,4	100
1976	37,4	38,4	22,4	15,4	33,5	94,8	99,8
1977	37,5	38,6	23,2	19,3	36,1	94,8	99,7
1978	37,5	40,0	22,8	24,1	37,3	94,9	99,6
1979	37,8	40,8	23,1	24,2	40,1	95,1	99,5
1980	38,1	41,5	22,6	26,6	41,5	95,0	99,3
1981	38,7	41,0	22,9	28,9	43,0	94,8	99,8
1982	39,0	40,2	23,7	32,4	45,0	95,0	99,8
1983	39,2	39,9	24,6	32,9	46,6	94,7	99,3
1984	39,7	40,5	25,6	32,5	46,2	94,9	99,3
1985	40,2	41,0	26,3	33,2	46,0	95,3	99,4
1986	40,9	41,3	27,4	33,4	46,2	94,7	99,5
1987	41,6	41,5	28,7	34,6	46,8	95,4	99,5
1988	42,5	41,8	29,1	35,2	47,8	95,7	99,1
1989	42,7	42,0	28,9	35,5	48,0	95,6	98,9
1990	41,9	40,8	27,3	34,1	45,5	95,4	99,5
1991	40,9	39,0	25,2	32,2	47,2	95,1	99,7
1992	40,4	39,1	22,4	31,7	49,9	94,9	99,0

Auszubildende im 1. Ausbildungsjahr

1973	120 203	62 629	40 287
1974	112 908	57 175	36 555	1 731	4 244	12 077	1 126
1975	110 196	55 384	35 460	1 486	4 238	12 493	1 135
1976	110 872	52 074	39 426	1 509	4 789	12 098	976
1977	128 950	60 825	48 938	649	4 918	12 512	1 108
1978	141 887	66 294	55 532	466	5 683	12 634	1 278
1979	150 644	71 000	59 639	458	4 474	13 704	1 369
1980	149 821	72 818	57 266	484	3 833	14 382	1 038
1981	121 671	60 243	41 834	344	3 776	14 716	758
1982	140 279	67 412	52 896	387	3 947	14 633	1 004
1983	155 986	74 665	58 860	1 903	4 597	15 213	748
1984	160 593	80 511	56 942	1 962	5 019	15 252	907
1985	158 938	81 348	54 364	2 034	5 350	14 717	1 125
1986	155 693	82 894	50 810	1 883	5 109	13 819	1 178
1987	146 325	77 160	48 325	1 930	4 700	13 194	1 016
1988	138 003	71 403	47 251	1 625	4 248	12 351	1 125
1989	129 430	67 681	42 043	1 711	3 905	13 275	815
1990	121 031	63 351	37 970	1 591	3 933	13 556	630
1991	116 247	60 121	35 839	1 636	3 823	14 182	646
1992	106 761	51 790	34 401	1 758	3 644	14 567	601

Noch: A 1. Ausgewählte Daten der Berufsbildungsstatistik¹⁰⁾¹³⁾ 1973-1992 nach Ausbildungsbereichen

Jahr ⁴⁸⁾	Insgesamt	Davon im Ausbildungsbereich					
		Industrie, Handel u.a.	Handwerk	Landwirtschaft	öffentlicher Dienst	freie Berufe	sonstige

Auszubildende im 2. Ausbildungsjahr

1973	127 348	72 701	39 378
1974	130 402	70 021	41 632	1 963	4 323	11 328	1 135
1975	124 892	65 277	39 206	2 479	4 258	12 464	1 208
1976	122 346	64 263	37 579	2 673	3 816	13 063	952
1977	126 090	64 612	41 178	3 125	4 248	11 843	1 084
1978	144 703	71 503	51 227	3 638	4 858	12 283	1 194
1979	156 448	76 959	55 867	4 168	5 936	12 152	1 366
1980	167 387	82 224	60 009	4 400	5 565	13 554	1 635
1981	165 808	83 120	57 134	4 174	5 788	14 311	1 281
1982	143 074	72 819	43 946	4 665	5 794	14 821	1 029
1983	162 346	81 109	54 987	3 590	6 251	15 136	1 273
1984	174 943	87 954	59 207	4 674	6 684	14 924	1 500
1985	181 346	93 360	59 680	4 569	6 957	15 393	1 387
1986	175 146	93 173	53 861	4 030	7 053	15 514	1 515
1987	171 126	93 582	51 046	3 279	6 922	14 972	1 325
1988	157 328	85 421	48 070	3 155	6 283	13 125	1 274
1989	144 787	78 363	45 630	2 491	5 671	11 308	1 324
1990	134 836	73 330	40 287	2 460	5 297	12 499	963
1991	125 421	68 127	36 521	2 173	5 179	12 696	725
1992	119 131	63 831	34 514	1 837	5 190	13 081	678

Auszubildende im 3. Ausbildungsjahr

1973	98 503	56 726	33 345
1974	101 335	54 521	37 010	1 161	3 985	4 658	-
1975	102 377	51 186	39 652	1 802	4 507	5 230	-
1976	99 871	49 931	37 633	2 272	3 995	6 040	-
1977	96 663	49 930	35 397	2 477	3 413	5 444	2
1978	100 818	49 751	39 148	2 901	3 890	5 116	12
1979	117 035	54 758	48 630	3 300	4 604	5 740	3
1980	126 944	58 677	53 038	3 717	5 531	5 967	14
1981	136 520	62 231	58 160	4 237	5 028	6 681	183
1982	137 232	63 147	56 121	4 548	5 518	6 945	953
1983	119 390	57 212	43 868	4 651	5 586	7 052	1 021
1984	135 594	63 874	53 563	3 666	6 083	7 319	1 089
1985	146 899	69 634	58 264	4 269	6 522	7 020	1 190
1986	150 722	73 057	58 190	4 357	6 658	7 430	1 030
1987	146 580	74 474	53 485	3 731	6 799	7 034	1 057
1988	148 157	75 212	49 646	3 278	6 584	11 812	1 625
1989	139 002	70 962	46 346	3 176	6 009	11 365	1 144
1990	128 933	66 575	42 810	2 664	5 341	10 402	1 141
1991	121 756	63 896	38 051	2 542	4 963	11 379	925
1992	112 233	59 455	33 741	2 081	4 812	11 375	769

Auszubildende im 4. Ausbildungsjahr

1973	25 088	11 328	13 391
1974	26 115	10 954	14 895	7	118	141	-
1975	28 190	11 127	16 751	8	126	178	-
1976	21 999	9 585	12 111	53	88	162	-
1977	18 789	8 788	9 709	29	87	176	-
1978	16 885	8 398	8 147	6	60	274	-
1979	15 918	6 921	8 748	1	47	201	-
1980	18 609	7 447	10 840	3	62	256	1
1981	17 665	7 466	9 748	12	84	355	-
1982	19 732	8 276	10 925	53	106	372	-
1983	19 761	8 880	10 881	-	-	-	-
1984	17 267	8 141	9 126	-	-	-	-
1985	18 441	8 712	9 729	-	-	-	-
1986	19 627	9 244	10 383	-	-	-	-
1987	19 397	9 235	10 162	-	-	-	-
1988	18 060	9 127	8 933	-	-	-	-
1989	18 189	9 608	8 581	-	-	-	-
1990	22 755	13 696	7 853	-	1 206	-	-
1991	23 646	14 415	8 305	-	926	-	-
1992	25 653	11 532	13 327	-	794	-	-

Noch: A 1. Ausgewählte Daten der Berufsbildungsstatistik¹⁰⁾¹³⁾ 1973-1992 nach Ausbildungsbereichen

Jahr ⁴⁸⁾	Insgesamt	Davon im Ausbildungsbereich					
		Industrie, Handel u.a.	Handwerk	Landwirtschaft	öffentlicher Dienst	freie Berufe	sonstige

ausländische Auszubildende

1981	.	4 756
1982	.	5 827	6 094	.	96	.	.
1983	.	6 510	5 975	113	84	.	57
1984	.	6 806	6 152	84	102	.	69
1985	.	7 369	6 673	81	113	.	76
1986	17 657	8 385	8 217	65	141	787	62
1987	18 983	8 451	9 330	60	162	930	50
1988	21 732	9 308	10 809	54	186	1 323	52
1989	23 834	10 737	11 047	66	222	1 685	77
1990	28 410	13 604	11 956	61	317	2 358	114
1991	31 916	14 997	13 091	69	372	3 276	111
1992	36 166	16 725	14 487	62	511	4 295	86

ausländische Auszubildende in % der Auszubildenden insgesamt

1981	.	2,2
1982	.	2,8	3,7	.	0,6	.	.
1983	.	2,9	3,5	1,1	0,5	.	1,9
1984	.	2,8	3,4	0,8	0,6	.	2,0
1985	.	2,9	3,7	0,7	0,6	.	2,1
1986	3,5	3,2	4,7	0,6	0,7	2,1	1,7
1987	3,9	3,3	5,7	0,7	0,9	2,6	1,5
1988	4,7	3,9	7,0	0,7	1,1	3,5	1,3
1989	5,5	4,7	7,7	0,9	1,4	4,7	2,3
1990	7,0	6,3	9,3	0,9	2,0	6,5	4,2
1991	8,2	7,3	11,0	1,1	2,5	8,6	4,8
1992	9,9	9,0	12,5	1,1	3,5	11,0	4,2

neu abgeschlossene Ausbildungsverträge²⁵⁾⁴³⁾

1977	.	79 804	51 495	2 305	5 101	.	.
1978	168 298	85 499	59 313	3 448	5 925	12 755	1 358
1979	181 119	91 600	64 175	4 446	5 174	14 239	1 485
1980	183 645	94 385	62 928	4 535	5 642	14 846	1 309
1981	157 098	82 997	47 786	4 279	5 751	15 202	1 083
1982	175 594	89 361	58 804	4 850	5 940	15 391	1 248
1983	190 862	97 104	64 652	5 234	6 875	15 639	1 358
1984	198 497	104 452	64 337	5 096	7 184	15 619	1 809
1985	197 511	106 162	62 125	4 653	7 201	15 343	2 027
1986	195 431	107 815	59 737	4 235	6 920	14 938	1 786
1987	183 296	101 383	56 254	3 501	6 624	14 018	1 516
1988	169 924	92 070	54 313	3 223	6 009	12 861	1 448
1989	157 192	85 339	48 762	2 849	5 543	13 393	1 306
1990	145 852	78 131	44 658	2 655	5 415	13 874	1 119
1991	139 796	74 404	42 262	2 596	5 141	14 584	809
1992	129 336	65 233	41 203	2 232	4 941	14 965	762

vorzeitig gelöste Ausbildungsverhältnisse

1978	18 429	8 795	7 985	234	166	1 101	148
1979	22 160	10 266	10 361	253	203	940	137
1980	26 899	12 300	12 659	342	177	1 130	291
1981	27 106	12 384	12 813	245	230	1 244	190
1982	25 714	10 491	13 278	409	193	1 233	110
1983	25 230 e)	10 459	12 552	474	196	1 308 e)	241 e)
1984	27 349 f)	10 809	13 992	439	229	1 652 f)	228
1985	28 677	12 123	13 571	612	264	1 790	317
1986	30 659	12 631	14 931	578	263	1 961	295
1987	32 742	14 046	15 509	614	286	2 006	281
1988	35 609	15 000	16 742	549	313	2 665	340
1989	37 477	16 089	16 874	578	347	3 253	336
1990	38 894	16 196	17 592	664	330	3 813	299
1991	37 970	15 480	16 942	724	359	4 186	279
1992	38 725	14 933	17 185	644	439	5 240	284

Noch: A 1. Ausgewählte Daten der Berufsbildungsstatistik¹⁰⁾¹³⁾ 1973-1992 nach Ausbildungsbereichen

Jahr ⁴⁸⁾	Insgesamt	Davon im Ausbildungsbereich					
		Industrie, Handel u.a.	Handwerk	Landwirtschaft	öffentlicher Dienst	freie Berufe	sonstige

vorzeitig gelöste Ausbildungsverhältnisse in % der neu abgeschlossenen Ausbildungsverträge²⁵⁾⁴³⁾

1978	11,0	10,3	13,5	6,8	2,8	8,6	10,9
1979	12,2	11,2	16,1	5,7	3,9	6,6	9,2
1980	14,6	13,0	20,1	7,5	3,1	7,6	22,2
1981	17,3	14,9	26,8	5,7	4,0	8,2	17,5
1982	14,6	11,7	22,6	8,4	3,2	8,0	8,8
1983	13,2 e)	10,8	19,4	9,1	2,9	8,4 e)	17,7 e)
1984	13,8 f)	10,3	21,7	8,6	3,2	10,6 f)	12,6
1985	14,5	11,4	21,8	13,2	3,7	11,7	15,6
1986	15,7	11,7	25,0	13,6	3,8	13,1	16,5
1987	17,9	13,9	27,6	17,5	4,3	14,3	18,5
1988	21,0	16,3	30,8	17,0	5,2	20,7	23,5
1989	23,8	18,9	34,6	20,3	6,3	24,3	25,7
1990	26,7	20,7	39,4	25,0	6,1	27,5	26,7
1991	27,2	20,8	40,1	27,9	7,0	28,7	34,5
1992	29,9	22,9	41,7	28,9	8,9	35,0	37,3

Teilnehmer an Abschlußprüfungen insgesamt⁴⁾²⁶⁾

1973	.	94 875	32 716	.	5 214	7 271 a)	.
1974	.	93 318	34 333	.	5 312	10 329	1 069
1975	153 710	95 256	38 551	1 978	5 427	11 412	1 086
1976	158 460 b)	87 883	48 245 b)	2 451	5 806	12 731	1 344
1977	150 666 b)	83 458	44 418 b)	2 878	4 964	13 320	1 628
1978	147 038 b)	83 672	41 581 b)	3 138	4 061	13 024	1 562
1979	149 518	87 067	41 441	3 504	4 452	11 386	1 668
1980	165 551	92 121	49 881	4 113	5 047	12 348	2 041
1981	179 346	97 724	56 782	4 288	5 760	13 172	1 620
1982	187 979	100 764	61 352	4 317	5 750	14 660	1 136
1983	185 937	96 044	61 922	4 509	6 401	15 506	1 555
1984	174 773	94 615	51 221	5 108	6 542	15 683	1 604
1985	186 227	102 232	54 502	4 639	6 975	15 812	2 067
1986	202 256	109 873	60 715	5 116	7 592	15 917	3 043
1987	205 275	114 108	59 599	5 113	7 842	15 654	2 959
1988	194 694	112 014	56 579	4 854	8 291	9 959	2 997
1989	186 206	104 695	53 345	3 847	7 669	13 902	2 748
1990	164 791	90 857	49 700	3 523	5 592	12 833	2 286
1991	158 186	89 018	45 401	3 004	6 676	12 317	1 770
1992	140 718	82 145	35 102	2 869	6 169	13 042	1 391

männliche Teilnehmer an Abschlußprüfungen⁴⁾²⁶⁾

1977	.	.	35 055 b)	.	.	.	1
1978	87 013 b)	48 772	32 517 b)	2 370	2 583	771	-
1979	86 925	48 442	32 524	2 536	2 872	551	-
1980	95 047	50 344	38 155	2 847	3 034	667	-
1981	105 534	53 971	44 200	3 205	3 464	694	-
1982	110 602	55 395	47 976	3 066	3 448	714	3
1983	110 228	54 552	48 217	2 972	3 748	739	-
1984	101 290	53 359	39 980	3 422	3 743	786	-
1985	105 777	57 613	40 704	3 114	3 700	637	9
1986	114 278	60 975	44 992	3 502	4 046	758	5
1987	116 202	63 138	44 543	3 418	4 334	767	2
1988	111 418	62 424	40 592	3 253	4 479	666	4
1989	101 486	56 514	37 717	2 556	4 065	612	22
1990	87 427	47 151	34 895	2 307	2 436	628	10
1991	87 196	48 713	32 383	1 883	3 572	634	11
1992	75 537	45 271	24 412	1 862	3 251	734	7

Noch: A 1. Ausgewählte Daten der Berufsbildungsstatistik¹⁰⁾¹³⁾ 1973-1992 nach Ausbildungsbereichen

Jahr ⁴⁸⁾	Insgesamt	Davon im Ausbildungsbereich					
		Industrie, Handel u.a.	Handwerk	Landwirtschaft	öffentlicher Dienst	freie Berufe	sonstige

weibliche Teilnehmer an Abschlußprüfungen⁴⁾²⁶⁾

1977	.	.	9 363 b)	.	.	.	1 627
1978	60 025 b)	34 900	9 064 b)	768	1 478	12 253	1 562
1979	62 593	38 625	8 917	968	1 580	10 835	1 668
1980	70 504	41 777	11 726	1 266	2 013	11 681	2 041
1981	73 812	43 753	12 582	1 083	2 296	12 478	1 620
1982	77 377	45 369	13 376	1 251	2 302	13 946	1 133
1983	75 709	41 492	13 705	1 537	2 653	14 767	1 555
1984	73 483	41 256	11 241	1 686	2 799	14 897	1 604
1985	80 450	44 619	13 798	1 525	3 275	15 175	2 058
1986	87 978	48 898	15 723	1 614	3 546	15 159	3 038
1987	89 073	50 970	15 056	1 695	3 508	14 887	2 957
1988	83 276	49 590	15 987	1 601	3 812	9 293	2 993
1989	84 720	48 181	15 628	1 291	3 604	13 290	2 726
1990	77 364	43 706	14 805	1 216	3 156	12 205	2 276
1991	70 990	40 305	13 018	1 121	3 104	11 683	1 759
1992	65 181	36 874	10 690	1 007	2 918	12 308	1 384

Teilnehmer insgesamt mit bestandener Abschlußprüfung⁴⁾²⁶⁾

1973	120 990	80 562	26 478	1 918	4 479	6 457	1 096
1974	124 398	80 779	27 397	1 681	4 524	9 004	1 013
1975	129 433	81 802	29 991	1 844	4 888	9 941	967
1976	134 169 b)	76 930	37 570 b)	2 262	5 262	10 873	1 272
1977	131 304 b)	74 928	35 496 b)	2 634	4 660	12 050	1 536
1978	130 540 b)	76 392	34 426 b)	2 780	3 781	11 695	1 466
1979	133 688 c)	79 403	34 941 c)	3 187	4 213	10 415	1 529
1980	148 777 c)	85 203	42 039 c)	3 761	4 805	11 118	1 851
1981	160 681 c)	90 729	47 296 c)	3 912	5 522	11 704	1 518
1982	166 362	92 051	50 867	3 945	5 407	13 006	1 086
1983	162 561	87 081	50 272	4 056	6 045	13 700	1 407
1984	154 400	86 936	41 592	4 645	6 196	13 599	1 432
1985	166 321	94 915	44 959	4 141	6 543	13 845	1 918
1986	180 543	101 006	50 948	4 606	7 182	14 122	2 679
1987	181 748	104 000	49 493	4 569	7 293	13 841	2 552
1988	171 721	101 433	47 144	4 170	7 679	8 751	2 544
1989	163 782	94 638	43 376	3 318	7 345	12 771	2 334
1990	143 286	81 294	40 187	3 037	5 352	11 505	1 911
1991	137 037	79 622	36 519	2 573	6 313	10 585	1 425
1992	122 199	73 190	28 111	2 452	5 777	11 591	1 078

männliche Teilnehmer mit bestandener Abschlußprüfung⁴⁾²⁶⁾

1977	.	.	27 483 b)	.	.	.	1
1978	76 824 b)	44 981	26 580 b)	2 095	2 406	762	-
1979	77 708 c)	45 097	27 152 c)	2 274	2 705	480	-
1980	84 973 c)	47 288	31 630 c)	2 562	2 894	599	-
1981	93 832 c)	50 733	36 278 c)	2 914	3 311	596	-
1982	97 526	51 582	39 335	2 778	3 224	604	3
1983	95 868	50 373	38 764	2 655	3 480	596	-
1984	89 178	49 741	32 218	3 054	3 504	661	-
1985	94 095	54 062	33 268	2 777	3 428	551	9
1986	101 953	56 937	37 435	3 115	3 811	651	4
1987	102 577	58 415	36 515	3 023	3 949	673	2
1988	98 242	57 556	33 274	2 735	4 084	589	4
1989	88 348	51 791	29 980	2 156	3 858	542	21
1990	75 004	42 702	27 454	1 952	2 310	579	7
1991	75 343	44 370	25 385	1 610	3 374	595	9
1992	65 128	40 780	19 091	1 568	2 994	688	7

Noch: A 1. Ausgewählte Daten der Berufsbildungsstatistik¹⁰⁾¹³⁾ 1973-1992 nach Ausbildungsbereichen

Jahr ⁴⁸⁾	Insgesamt	Davon im Ausbildungsbereich					
		Industrie, Handel u.a.	Handwerk	Landwirtschaft	öffentlicher Dienst	freie Berufe	sonstige
weibliche Teilnehmer mit bestandener Abschlußprüfung ⁴⁾²⁶⁾							
1977	.	.	8 013 b)	.	.	.	1 535
1978	53 716 b)	31 411	7 846 b)	685	1 375	10 933	1 466
1979	55 980 c)	34 306	7 789 c)	913	1 508	9 935	1 529
1980	63 804 c)	37 915	10 409 c)	1 199	1 911	10 519	1 851
1981	66 849 c)	39 996	11 018 c)	998	2 211	11 108	1 518
1982	68 836	40 469	11 532	1 167	2 183	12 402	1 083
1983	66 693	36 708	11 508	1 401	2 565	13 104	1 407
1984	65 222	37 195	9 374	1 591	2 692	12 938	1 432
1985	72 226	40 853	11 691	1 364	3 115	13 294	1 909
1986	78 590	44 069	13 513	1 491	3 371	13 471	2 675
1987	79 171	45 585	12 978	1 546	3 344	13 168	2 550
1988	73 479	43 877	13 870	1 435	3 595	8 162	2 540
1989	75 434	42 847	13 396	1 162	3 487	12 229	2 313
1990	68 282	38 592	12 733	1 085	3 042	10 926	1 904
1991	61 694	35 252	11 134	963	2 939	9 990	1 416
1992	57 071	32 410	9 020	884	2 783	10 903	1 071

Erfolgsquote³⁹⁾ der Teilnehmer an Abschlußprüfungen insgesamt⁴⁾²⁶⁾

1973	.	84,9	80,9	.	85,9	88,8	.
1974	.	86,6	79,8	.	85,2	87,2	94,8
1975	84,2	85,9	77,8	93,2	90,1	87,1	89,0
1976	84,7 b)	87,5	77,9 b)	92,3	90,6	85,4	94,6
1977	87,1 b)	89,8	79,9 b)	91,5	93,9	90,5	94,3
1978	88,8 b)	91,3	82,8 b)	88,6	93,1	89,8	93,9
1979	89,4 c)	91,2	84,3 c)	91,0	94,6	91,5	91,7
1980	89,9 c)	92,5	84,3 c)	91,4	95,2	90,0	90,7
1981	89,6 c)	92,8	83,3 c)	91,2	95,9	88,9	93,7
1982	88,5	91,4	82,9	91,4	94,0	88,7	95,6
1983	87,4	90,7	81,2	90,0	94,4	88,4	90,5
1984	88,3	91,9	81,2	90,9	94,7	86,7	89,3
1985	89,3	92,8	82,5	89,3	93,8	87,6	92,8
1986	89,3	91,9	83,9	90,0	94,6	88,7	88,0
1987	88,5	91,1	83,0	89,4	93,0	88,4	86,2
1988	88,2	90,6	83,3	85,9	92,6	87,9	84,9
1989	88,0	90,4	81,3	86,2	95,8	91,9	84,9
1990	87,0	89,5	80,9	86,2	95,7	89,7	83,6
1991	86,6	89,4	80,4	85,7	94,6	85,9	80,5
1992	86,8	89,1	80,1	85,5	93,6	88,9	77,5

Erfolgsquote³⁹⁾ der männlichen Teilnehmer an Abschlußprüfungen⁴⁾²⁶⁾

1977	.	.	78,4 b)	.	.	.	x
1978	88,3 b)	92,2	81,7 b)	88,4	93,1	98,8	x
1979	89,4 c)	93,1	83,5 c)	89,7	94,2	87,1	x
1980	89,4 c)	93,9	82,9 c)	90,0	95,4	89,8	x
1981	88,9 c)	94,0	82,1 c)	90,9	95,6	85,9	x
1982	88,2	93,1	82,0	90,6	93,5	84,6	x
1983	87,0	92,3	80,4	89,3	92,8	80,6	x
1984	88,0	93,2	80,6	89,2	93,6	84,1	x
1985	89,0	93,8	81,7	89,2	92,6	86,5	x
1986	89,2	93,4	83,2	88,9	94,2	85,9	x
1987	88,3	92,5	82,0	88,4	91,1	87,7	x
1988	88,2	92,2	82,0	84,1	91,2	88,4	x
1989	87,1	91,6	79,5	84,4	94,9	88,6	x
1990	85,8	90,6	78,7	84,6	94,8	92,2	x
1991	86,4	91,1	78,4	85,5	94,5	93,8	x
1992	86,2	90,1	78,2	84,2	92,1	93,7	x

Noch: A 1. Ausgewählte Daten der Berufsbildungsstatistik⁽¹⁰⁾⁽¹³⁾ 1973-1992 nach Ausbildungsbereichen

Jahr ⁽⁴⁸⁾	Insgesamt	Davon im Ausbildungsbereich					
		Industrie, Handel u.a.	Handwerk	Landwirtschaft	öffentlicher Dienst	freie Berufe	sonstige

Erfolgsquote⁽³⁹⁾ der weiblichen Teilnehmer an Abschlußprüfungen⁽⁴⁾⁽²⁶⁾

1977	.	.	85,6 b)	.	.	.	94,3
1978	89,5 b)	90,0	86,6 b)	89,2	93,0	89,2	93,9
1979	89,4 c)	88,8	87,4 c)	94,3	95,4	91,7	91,7
1980	90,5 c)	90,8	88,8 c)	94,7	94,9	90,1	90,7
1981	90,6 c)	91,4	87,6 c)	92,2	96,3	89,0	93,7
1982	89,0	89,2	86,2	93,3	94,8	88,9	95,6
1983	88,1	88,5	84,0	91,2	96,7	88,7	90,5
1984	88,8	90,2	83,4	94,4	96,2	86,8	89,3
1985	89,8	91,6	84,7	89,4	95,1	87,6	92,8
1986	89,3	90,1	85,9	92,4	95,1	88,9	88,1
1987	88,9	89,4	86,2	91,2	95,3	88,5	86,2
1988	88,2	88,5	86,8	89,6	94,3	87,8	84,9
1989	89,0	88,9	85,7	90,0	96,8	92,0	84,8
1990	88,3	88,3	86,0	89,2	96,4	89,5	83,7
1991	86,9	87,5	85,5	85,9	94,7	85,5	80,5
1992	87,6	87,9	84,4	87,8	95,4	88,6	77,4

Teilnehmer an Meister-/Fortbildungsprüfungen insgesamt⁽²⁶⁾

1978	.	13 638	7 417	357	.	.	.
1979	24 963	16 311	7 360	422	533	50	287
1980	25 169	15 276	7 902	457	1 321	56	157
1981	27 766	16 754	8 663	577	1 504	22	246
1982	30 281	18 537	9 457	614	1 325	57	291
1983	31 676	18 730	9 580	747	2 345	53	221
1984	30 974	18 729	9 469	641	1 770	136	229
1985	32 592	19 531	10 170	727	1 947	62	155
1986	33 123	19 448	10 977	670	1 710	104	214 d)
1987	36 310	21 816	11 880	836	1 446	104	228 d)
1988	39 239	22 674	13 887	762	1 483	100	333 d)
1989	40 257	23 145	14 333	755	1 564	175	285 d)
1990	39 003	21 903	14 158	784	1 769	128	261 d)
1991	38 751	21 178	14 645	701	1 796	147	284
1992	38 879	20 122	15 619	670	1 812	384	272 d)

männliche Teilnehmer an Meister-/Fortbildungsprüfungen⁽²⁶⁾

1978	.	5 308	6 677	302	.	.	.
1979	13 511	6 042	6 692	339	438	-	-
1980	13 396	5 003	7 162	389	842	-	-
1981	14 498	5 232	7 921	450	895	-	-
1982	15 660	5 752	8 655	518	721	14	-
1983	16 873	6 176	8 764	541	1 392	-	-
1984	15 910	5 662	8 684	535	999	30	-
1985	16 917	6 090	9 129	577	1 101	20	-
1986	17 499	6 313	9 654	559	945	18	10 d)
1987	18 224	6 285	10 530	637	723	31	18 d)
1988	20 443	7 091	11 935	603	774	21	19 d)
1989	21 783	7 936	12 388	598	837	16	8 d)
1990	21 440	7 773	12 157	607	871	14	18 d)
1991	22 482	8 331	12 686	563	875	26	1
1992	22 363	8 362	12 533	556	826	71	15 d)

weibliche Teilnehmer an Meister-/Fortbildungsprüfungen⁽²⁶⁾

1978	.	8 330	740	55	.	.	.
1979	11 452	10 269	668	83	95	50	287
1980	11 773	10 273	740	68	479	56	157
1981	13 268	11 522	742	127	609	22	246
1982	14 621	12 785	802	96	604	43	291
1983	14 803	12 554	816	206	953	53	221
1984	15 064	13 067	785	106	771	106	229
1985	15 675	13 441	1 041	150	846	42	155
1986	15 624	13 135	1 323	111	765	86	204
1987	18 086	15 531	1 350	199	723	73	210
1988	18 796	15 583	1 952	159	709	79	314
1989	18 474	15 209	1 945	157	727	159	277
1990	17 563	14 130	2 001	177	898	114	243
1991	16 269	12 847	1 959	138	921	121	283
1992	16 516	11 760	3 086	114	986	313	257

Noch: A 1. Ausgewählte Daten der Berufsbildungsstatistik^{10/13)} 1973-1992 nach Ausbildungsbereichen

Jahr ⁴⁸⁾	Insgesamt	Davon im Ausbildungsbereich					
		Industrie, Handel u.a.	Handwerk	Landwirtschaft	öffentlicher Dienst	freie Berufe	sonstige

Teilnehmer insgesamt mit bestandener Meister-/Fortbildungsprüfung²⁶⁾

1978	.	8 840	5 495	334	.	.	.
1979	17 242	10 463	5 530	393	519	50	287
1980	16 973	9 034	6 147	397	1 182	56	157
1981	18 709	10 141	6 420	525	1 355	22	246
1982	20 014	11 249	6 701	524	1 195	56	289
1983	21 425	11 647	6 811	646	2 050	50	221
1984	21 091	11 801	6 764	547	1 627	123	229
1985	22 100	12 096	7 325	650	1 826	52	151
1986	22 852	12 290	8 124	579	1 576	77	206 d)
1987	24 911	13 749	8 798	683	1 369	91	221 d)
1988	26 907	14 093	10 398	650	1 389	87	290 d)
1989	27 760	14 470	10 787	618	1 494	138	253 d)
1990	27 539	14 043	10 835	661	1 673	103	224 d)
1991	28 061	14 148	11 285	587	1 691	115	235
1992	28 563	13 475	12 345	555	1 671	290	227 d)

männliche Teilnehmer mit bestandener Meister-/Fortbildungsprüfung²⁶⁾

1978	.	4 090	4 862	279	.	.	.
1979	10 266	4 556	4 972	310	428	.	.
1980	10 170	3 570	5 516	330	754	.	.
1981	10 832	3 781	5 819	407	825	.	.
1982	11 366	4 217	6 084	431	640	14	.
1983	.	4 599	6 178
1984	.	.	6 131
1985	.	.	6 516
1986	.	.	7 074
1987	13 717	4 722	7 754	516	679	28	18 d)
1988	15 377	5 280	8 831	515	715	18	18 d)
1989	16 580	6 027	9 237	490	806	13	7 d)
1990	16 359	5 826	9 177	519	813	8	16 d)
1991	17 476	6 484	9 686	473	813	20	.
1992	17 339	6 447	9 640	462	729	51	10 d)

weibliche Teilnehmer mit bestandener Meister-/Fortbildungsprüfung²⁶⁾

1978	.	4 750	633	55	.	.	.
1979	6 976	5 907	558	83	91	50	287
1980	6 803	5 464	631	67	428	56	157
1981	7 877	6 360	601	118	530	22	246
1982	8 628	7 032	617	93	555	42	289
1983	.	7 048	633	.	.	50	221
1984	.	.	633
1985	.	.	809
1986	.	.	1 050
1987	11 194	9 027	1 044	167	690	63	203
1988	11 530	8 813	1 567	135	674	69	272
1989	11 180	8 443	1 550	128	688	125	246
1990	11 180	8 217	1 658	142	860	95	208
1991	10 585	7 664	1 599	114	878	95	235
1992	11 224	7 028	2 705	93	942	239	217

A 2.1 Auszubildende¹⁰⁾ sowie Teilnehmer an Abschlußprüfungen⁴⁾²⁶⁾ 1983 - 1992 nach Ausbildungsberufen

Jahr ⁴⁸⁾	Auszubildende am 31.12. ...							Teilnehmer an Abschlußprüfungen		
	insgesamt	männlich	weiblich	davon im ... Ausbildungsjahr				Anzahl	darunter mit bestandener Prüfung	
				1.	2.	3.	4.		Anzahl	Erfolgs- quote ³⁹⁾
0110 Landwirt/-in (Lw)										
1983	2 888	2 641	247	104	1 371	1 413	-	1 269	1 176	93
1984	2 876	2 623	253	124	1 408	1 344	-	1 502	1 385	92
1985	2 693	2 459	234	127	1 306	1 260	-	1 570	1 447	92
1986	2 434	2 209	225	207	968	1 259	-	1 524	1 384	91
1987	1 668	1 481	187	183	659	826	-	1 404	1 286	92
1988	1 446	1 293	153	109	660	677	-	1 124	1 017	90
1989	1 316	1 188	128	279	363	674	-	835	738	88
1990	1 180	1 092	88	272	483	425	-	730	669	92
1991	1 216	1 112	104	268	473	475	-	421	384	91
1992	1 050	936	114	264	340	446	-	503	461	92
0121 Winzer/-in (Lw)										
1984	1	1	-	1	-	-	-	-	-	x
1985	1	1	-	-	1	-	-	-	-	x
1986	1	1	-	-	-	1	-	-	-	x
1987	-	-	-	-	-	-	-	-	-	x
1988	-	-	-	-	-	-	-	-	-	x
1989	-	-	-	-	-	-	-	-	-	x
1990	-	-	-	-	-	-	-	-	-	x
1991	-	-	-	-	-	-	-	-	-	x
1992	-	-	-	-	-	-	-	-	-	x
0210 Tierwirt/-in (Lw)										
1983	40	29	11	8	21	11	-	13	12	x
1984	45	29	16	7	20	18	-	15	15	x
1985	49	36	13	6	26	17	-	20	20	x
1986	38	28	10	6	11	21	-	13	13	x
1987	24	16	8	4	9	11	-	15	14	x
1988	17	10	7	1	6	10	-	13	13	x
1989	24	17	7	5	10	9	-	18	18	x
1990	26	18	8	7	3	16	-	23	21	x
1991	19	16	3	4	7	8	-	21	21	x
1992	13	11	2	4	5	4	-	22	20	x
0215 Fischwirt/-in (Lw)										
1983	24	21	3	-	11	13	-	12	10	x
1984	23	22	1	2	11	10	-	15	14	x
1985	25	24	1	4	9	12	-	10	9	x
1986	24	23	1	3	12	9	-	18	15	x
1987	25	24	1	2	8	15	-	17	13	x
1988	20	20	-	3	9	8	-	19	15	x
1989	22	19	3	5	7	10	-	8	8	x
1990	25	24	1	8	8	9	-	12	11	x
1991	21	21	-	7	7	7	-	7	6	x
1992	20	19	1	6	6	8	-	5	4	x
0410 Landwirtschaftsfachwerker/-in (Lw)										
1987	4	4	-	2	2	-	-	-	-	x
1988	8	8	-	4	2	2	-	-	-	x
1989	10	10	-	3	5	2	-	2	2	x
1990	9	8	1	1	3	5	-	2	2	x
1991	6	6	-	3	-	3	-	6	6	x
1992	5	5	-	3	2	-	-	3	3	x
0440 Tierpfleger/-in (IH)										
1983	118	54	64	43	38	37	-	46	40	87
1984	127	63	64	42	51	34	-	38	28	74
1985	135	69	66	46	46	42	1	51	34	67
1986	124	57	67	36	45	43	-	52	49	94
1987	118	51	67	41	34	43	-	38	35	92
1988	110	50	60	31	42	37	-	41	37	90
1989	103	44	59	29	24	50	-	31	27	87
1990	95	38	57	37	24	34	-	33	31	94
1991	92	35	57	31	31	30	-	25	20	80
1992	99	34	65	41	25	33	-	26	18	69

Noch: A 2.1 Auszubildende¹⁰⁾ sowie Teilnehmer an Abschlußprüfungen⁴⁾²⁶⁾ 1983 - 1992 nach Ausbildungsberufen

Jahr ⁴⁸⁾	Auszubildende am 31.12. ...							Teilnehmer an Abschlußprüfungen		
	insgesamt	männlich	weiblich	davon im ... Ausbildungsjahr				Anzahl	darunter mit bestandener Prüfung	
				1.	2.	3.	4.		Anzahl	Erfolgsquote ³⁹⁾
0510 Gärtner/-in (Lw)										
1983	5 611	3 519	2 092	1 479	1 552	2 580	-	2 318	2 064	89
1984	5 711	3 641	2 070	1 517	2 522	1 672	-	2 571	2 333	91
1985	6 426	4 114	2 312	1 594	2 549	2 283	-	1 951	1 691	87
1986	6 165	3 948	2 217	1 405	2 379	2 381	-	2 572	2 276	88
1987	5 644	3 614	2 030	1 405	2 020	2 219	-	2 759	2 419	88
1988	5 175	3 224	1 951	1 203	1 928	2 044	-	2 743	2 259	82
1989	4 697	2 870	1 827	1 101	1 629	1 967	-	2 301	1 914	83
1990	4 285	2 599	1 686	890	1 588	1 807	-	2 091	1 727	83
1991	3 964	2 485	1 479	1 028	1 228	1 708	-	1 981	1 637	83
1992	3 537	2 327	1 210	1 110	1 135	1 292	-	1 802	1 491	83
0510 Fachwerker/-in im Gartenbau (Lw) 0510 Werker/-in im Gartenbau (Lw)										
1987	149	125	24	62	58	29	-	42	37	88
1988	162	132	30	79	62	21	-	66	63	95
1989	173	146	27	43	45	85	-	31	22	71
1990	217	189	28	139	35	43	-	77	68	88
1991	217	187	30	63	119	35	-	57	46	81
1992	221	181	40	112	59	50	-	85	73	86
0531 Florist/-in (IH)										
1983	2 800	151	2 649	956	998	839	7	987	879	89
1984	3 248	180	3 068	1 150	1 087	1 010	1	918	844	92
1985	3 401	169	3 232	1 054	1 229	1 116	2	988	895	91
1986	3 477	176	3 301	1 136	1 128	1 213	-	1 196	1 072	90
1987	3 458	165	3 293	1 145	1 200	1 113	-	1 369	1 254	92
1988	3 408	169	3 239	1 027	1 191	1 190	-	1 219	1 084	89
1989	3 202	148	3 054	979	1 028	1 195	-	1 280	1 112	87
1990	2 828	130	2 698	812	963	1 053	-	1 372	1 096	80
1991	2 464	172	2 292	659	794	1 011	-	1 214	992	82
1992	2 076	83	1 993	580	669	827	-	1 111	866	78
0613 Revierjäger/-in ⁷⁾ (Lw)										
1983	11	11	-	3	6	2	-	4	4	x
1984	14	14	-	4	5	5	-	-	-	x
1985	15	15	-	-	7	8	-	-	-	x
1986	11	11	-	1	6	4	-	-	-	x
1987	9	9	-	1	4	4	-	-	-	x
1988	7	7	-	1	4	2	-	-	-	x
1989	7	7	-	-	3	4	-	3	3	x
1990	8	8	-	2	4	2	-	4	4	x
1991	6	6	-	-	3	3	-	2	2	x
1992	6	6	-	-	3	3	-	2	2	x
0621 Forstwirt/-in (Lw)										
1983	263	262	1	68	124	71	-	38	32	84
1984	312	311	1	24	127	161	-	145	132	91
1985	302	302	-	14	146	142	-	202	173	86
1986	319	318	1	6	154	159	-	210	195	93
1987	291	289	2	37	119	135	-	120	105	88
1988	260	258	2	41	95	124	-	120	105	88
1989	253	251	2	65	106	82	-	152	143	94
1990	253	251	2	80	93	80	-	133	121	91
1991	260	253	7	91	102	67	-	105	97	92
1992	210	201	9	78	75	57	-	124	113	91
0710 Berg- und Maschinenmann (IH)										
1983	3 863	3 863	-	1 921	1 942	-	-	1 482	1 331	90
1984	3 608	3 608	-	1 753	1 855	-	-	1 866	1 783	96
1985	3 406	3 406	-	1 700	1 706	-	-	1 781	1 711	96
1986	3 133	3 133	-	1 450	1 683	-	-	1 628	1 525	94
1987	2 407	2 407	-	982	1 425	-	-	1 603	1 546	96
1988	1 470	1 470	-	501	969	-	-	1 369	1 309	96
1989	990	990	-	476	514	-	-	918	855	93
1990	885	885	-	423	462	-	-	518	486	94
1991	754	754	-	360	394	-	-	425	410	96
1992	484	484	-	147	337	-	-	358	332	93

Noch: A 2.1 Auszubildende¹⁰⁾ sowie Teilnehmer an Abschlußprüfungen⁴⁾²⁶⁾ 1983 - 1992 nach Ausbildungsberufen

Jahr ⁴⁸⁾	Auszubildende am 31.12. ...							Teilnehmer an Abschlußprüfungen		
	insgesamt	männlich	weiblich	davon im ... Ausbildungsjahr				Anzahl	darunter mit bestandener Prüfung	
				1.	2.	3.	4.		Anzahl	Erfolgsquote ³⁹⁾
0710 Bergmechaniker (IH)										
1983	4 888	4 888	-	1 623	1 995	1 270	-	1 481	1 430	97
1984	5 303	5 303	-	1 633	1 759	1 911	-	1 298	1 253	97
1985	5 183	5 183	-	1 667	1 830	1 686	-	1 890	1 850	98
1986	5 127	5 127	-	1 506	1 842	1 779	-	1 671	1 589	95
1987	4 572	4 572	-	1 249	1 542	1 781	-	1 815	1 738	96
1988	3 489	3 489	-	710	1 266	1 513	-	1 766	1 683	95
1989	2 460	2 460	-	576	668	1 216	-	1 508	1 443	96
1990	1 687	1 687	-	497	530	660	-	1 214	1 157	95
1991	1 368	1 368	-	395	448	506	19	650	601	92
1992	920	920	-	149	346	399	26	499	461	92
0910 Aufbereitungsmechaniker/-in ⁷⁾ (IH)										
1983	20	20	-	5	10	5	-	9	9	x
1984	21	21	-	6	5	10	-	4	4	x
1985	28	28	-	17	6	5	-	11	11	x
1986	86	86	-	57	26	3	-	8	8	x
1987	126	126	-	45	57	24	-	5	5	x
1988	152	152	-	45	52	55	-	24	23	x
1989	121	121	-	32	39	50	-	60	60	100
1990	91	91	-	18	32	41	-	48	47	98
1991	66	66	-	17	18	31	-	46	40	87
1992	46	46	-	6	16	24	-	29	20	69
1011 Steinmetz/-in (IH) 1011 Steinmetz/-in und Steinbildhauer/-in (Hw)										
1983	506	471	35	204	173	129	-	168	144	86
1984	555	504	51	192	191	172	-	130	116	89
1985	579	528	51	164	211	204	-	178	148	83
1986	504	454	50	139	158	207	-	194	170	88
1987	444	392	52	132	135	177	-	232	185	80
1988	399	345	54	141	125	133	-	187	159	85
1989	400	347	53	122	152	126	-	142	113	80
1990	355	309	46	83	127	145	-	152	117	77
1991	295	255	40	80	89	126	-	161	119	74
1992	264	225	39	88	85	91	-	145	126	87
1015 Natursteinschleifer/-in ²⁸⁾ (IH/Hw)										
1983	10	10	-	3	5	2	-	3	3	x
1984	13	13	-	6	2	5	-	1	1	x
1985	7	7	-	1	5	1	-	4	4	x
1986	11	11	-	5	2	4	-	1	1	x
1987	14	14	-	5	6	3	-	4	3	x
1988	11	11	-	2	3	6	-	2	2	x
1989	6	6	-	1	2	3	-	6	5	x
1990	5	5	-	2	1	2	-	4	4	x
1991	3	3	-	2	-	1	-	2	2	x
1992	1	1	-	-	1	-	-	1	1	x
1020 Farbsteinschleifer/-in, Achatschleifer/-in und Schmucksteingraveur/-in ¹⁵⁾ (Hw)										
1987	-	-	-	-	-	-	-	17	16	x
1988	-	-	-	-	-	-	-	-	-	x
1989	-	-	-	-	-	-	-	-	-	x
1990	-	-	-	-	-	-	-	-	-	x
1991	-	-	-	-	-	-	-	-	-	x
1992	-	-	-	-	-	-	-	-	-	x
1022 Diamantschleifer/-in (IH)										
1984	-	-	-	-	-	-	-	1	1	x
1985	1	-	1	1	-	-	-	-	-	x
1986	1	-	1	-	1	-	-	-	-	x
1987	1	-	1	-	-	1	-	-	-	x
1988	-	-	-	-	-	-	-	1	1	x
1989	-	-	-	-	-	-	-	-	-	x
1990	-	-	-	-	-	-	-	-	-	x
1991	-	-	-	-	-	-	-	-	-	x
1992	-	-	-	-	-	-	-	-	-	x

Noch: A 2.1 Auszubildende¹⁰⁾ sowie Teilnehmer an Abschlußprüfungen⁴⁾²⁶⁾ 1983 - 1992 nach Ausbildungsberufen

Jahr ⁴⁸⁾	Auszubildende am 31.12. ...							Teilnehmer an Abschlußprüfungen		
	insgesamt	männlich	weiblich	davon im ... Ausbildungsjahr				Anzahl	darunter mit bestandener Prüfung	
				1.	2.	3.	4.		Anzahl	Erfolgs- quote ³⁹⁾
1023 Diamantziehsteinmacher/-in ¹⁵⁾ (IH)										
1983	5	5	-	1	4	-	-	-	-	x
1984	6	6	-	1	1	4	-	-	-	x
1985	5	5	-	3	1	1	-	4	3	x
1986	5	5	-	1	3	1	-	1	-	x
1987	8	8	-	2	3	3	-	1	1	x
1988	5	5	-	1	2	2	-	3	3	x
1989	4	3	1	2	-	2	-	2	2	x
1990	1	1	-	-	1	-	-	2	2	x
1991	1	1	-	-	-	1	-	-	-	x
1992	-	-	-	-	-	-	-	1	1	x
1120 Betonfertigteilbauer/-in ⁷⁾ (IH) 1120 Betonstein- und Terrazzohersteller/-in (Hw)										
1983	98	98	-	47	29	22	-	34	30	88
1984	115	115	-	31	52	32	-	22	15	x
1985	107	107	-	31	29	47	-	43	41	95
1986	94	94	-	33	32	29	-	45	40	89
1987	87	87	-	23	31	33	-	35	33	94
1988	68	68	-	21	23	24	-	34	30	88
1989	58	58	-	19	18	21	-	22	20	x
1990	58	58	-	21	21	16	-	18	18	x
1991	55	55	-	17	18	20	-	12	12	x
1992	48	46	2	15	17	16	-	12	10	x
1210 Industriekeramiker/-in ⁷⁾ (IH)										
1983	14	13	1	12	1	1	-	-	-	x
1984	35	33	2	24	10	1	-	1	1	x
1985	58	55	3	24	24	10	-	1	1	x
1986	65	63	2	18	25	22	-	11	10	x
1987	61	58	3	20	18	23	-	23	23	x
1988	56	53	3	21	18	17	-	25	25	100
1989	55	50	5	19	18	18	-	18	17	x
1990	41	37	4	7	18	16	-	22	18	x
1991	29	27	2	5	8	16	-	19	19	x
1992	16	16	-	1	5	10	-	20	19	x
1211 Keramiker/-in (Hw)										
1983	88	30	58	26	23	39	-	33	32	97
1984	100	32	68	41	30	29	-	34	32	94
1985	91	21	70	31	35	25	-	30	29	97
1986	87	18	69	25	29	33	-	24	24	x
1987	78	15	63	23	24	31	-	28	27	96
1988	75	16	59	21	26	28	-	37	35	95
1989	65	14	51	19	21	25	-	26	24	92
1990	51	8	43	16	16	19	-	29	28	97
1991	47	6	41	13	19	15	-	20	20	x
1992	50	9	41	13	15	22	-	12	10	x
1211 Kerammodelleur/-in (IH)										
1983	11	8	3	3	3	5	-	6	4	x
1984	8	7	1	2	3	3	-	12	12	x
1985	5	5	-	-	2	3	-	2	2	x
1986	3	3	-	1	-	2	-	2	2	x
1987	3	3	-	2	1	-	-	2	2	x
1988	6	4	2	3	2	1	-	1	1	x
1989	7	5	2	3	3	1	-	1	1	x
1990	7	5	2	1	3	3	-	1	-	x
1991	6	6	-	2	1	3	-	4	4	x
1992	4	4	-	1	1	2	-	3	3	x

Noch: A 2.1 Auszubildende¹⁰⁾ sowie Teilnehmer an Abschlußprüfungen⁴⁾²⁶⁾ 1983 - 1992 nach Ausbildungsberufen

Jahr ⁴⁸⁾	Auszubildende am 31.12. ...							Teilnehmer an Abschlußprüfungen		
	insgesamt	männlich	weiblich	davon im ... Ausbildungsjahr				Anzahl	darunter mit bestandener Prüfung	
				1.	2.	3.	4.		Anzahl	Erfolgs- quote ⁴⁹⁾
1320 Industrieglasfertiger/-in ⁷⁾ (IH)										
1983	82	82	-	42	38	2	-	45	43	96
1984	111	111	-	49	43	19	-	61	58	95
1985	94	94	-	31	48	15	-	77	70	91
1986	109	109	-	53	31	25	-	92	87	95
1987	123	123	-	40	51	32	-	31	29	94
1988	122	122	-	36	37	49	-	29	28	97
1989	107	107	-	40	30	37	-	53	52	98
1990	109	109	-	29	49	31	-	35	31	89
1991	116	116	-	28	35	53	-	45	40	89
1992	117	117	-	40	32	45	-	41	37	90
1321 Glasmacher/-in ⁷⁾ (IH)										
1983	19	19	-	4	7	8	-	5	3	x
1984	14	14	-	3	4	7	-	7	7	x
1985	23	23	-	15	4	4	-	7	7	x
1986	22	22	-	5	16	1	-	6	6	x
1987	21	21	-	6	5	10	-	1	1	x
1988	18	18	-	6	6	6	-	16	14	x
1989	14	14	-	1	8	5	-	5	4	x
1990	17	17	-	9	2	6	-	8	8	x
1991	17	16	1	3	11	3	-	7	5	x
1992	12	10	2	1	3	8	-	4	3	x
1341 Glasapparatebauer/-in ⁷⁾ (IH/Hw)										
1983	21	13	8	8	7	6	-	6	6	x
1984	32	22	10	12	13	7	-	8	7	x
1985	39	23	16	16	11	12	-	6	5	x
1986	50	29	21	13	23	14	-	14	13	x
1987	40	27	13	9	11	20	-	12	12	x
1988	31	24	7	6	11	14	-	24	24	x
1989	26	14	12	11	6	9	-	15	15	x
1990	31	19	12	10	14	7	-	8	8	x
1991	32	22	10	7	12	13	-	5	5	x
1992	20	14	6	1	6	13	-	18	18	x
1341 Thermometermacher/-in ⁷⁾ (IH/Hw)										
1983	2	1	1	-	1	1	-	-	-	x
1984	2	2	-	1	-	1	-	2	2	x
1985	3	2	1	2	1	-	-	1	1	x
1986	4	3	1	1	2	1	-	-	-	x
1987	5	3	2	-	2	3	-	1	1	x
1988	1	1	-	-	-	1	-	2	2	x
1989	1	1	-	1	-	-	-	1	1	x
1990	1	1	-	-	1	-	-	-	-	x
1991	2	1	1	1	-	1	-	-	-	x
1992	-	-	-	-	-	-	-	-	-	x
1343 Leuchtröhrenglasbläser/-in ²⁸⁾ (IH/Hw)										
1983	5	4	1	3	2	-	-	3	3	x
1984	6	3	3	3	3	-	-	2	2	x
1985	13	9	4	7	6	-	-	4	3	x
1986	7	4	3	2	3	2	-	2	2	x
1987	30	17	13	25	4	1	-	3	3	x
1988	45	26	19	4	35	6	-	3	3	x
1989	49	29	20	12	4	33	-	4	4	x
1990	21	13	8	4	14	3	-	22	22	x
1991	20	12	8	5	5	10	-	10	8	x
1992	2	2	-	-	-	2	-	10	8	x

Noch: A 2.1 Auszubildende¹⁰⁾ sowie Teilnehmer an Abschlußprüfungen⁴⁾²⁶⁾ 1983 - 1992 nach Ausbildungsberufen

Jahr ⁴⁸⁾	Auszubildende am 31.12. ...							Teilnehmer an Abschlußprüfungen		
	insgesamt	männlich	weiblich	davon im ... Ausbildungsjahr				Anzahl	darunter mit bestandener Prüfung	
				1.	2.	3.	4.		Anzahl	Erfolgs- quote ³⁹⁾
1350 Flachglasmechaniker/-in ⁷⁾²⁸⁾ (IH/Hw)										
1983	2	2	-	1	-	1	-	1	1	x
1984	2	2	-	1	1	-	-	1	1	x
1985	5	5	-	2	2	1	-	-	-	x
1986	8	8	-	5	2	1	-	1	1	x
1987	9	9	-	2	5	2	-	1	1	x
1988	10	10	-	5	1	4	-	1	1	x
1989	11	11	-	5	6	-	-	5	5	x
1990	13	12	1	2	6	5	-	2	2	x
1991	11	10	1	5	-	6	-	10	10	x
1992	4	4	-	1	3	-	-	6	4	x
1353 Glasveredler/-in ⁷⁾ (IH/Hw)										
1983	17	11	6	5	8	4	-	10	8	x
1984	19	11	8	6	5	8	-	3	3	x
1985	17	10	7	6	5	6	-	50	43	86
1986	20	14	6	6	9	5	-	6	6	x
1987	17	14	3	5	4	8	-	3	3	x
1988	15	11	4	6	4	5	-	7	4	x
1989	20	15	5	7	8	5	-	5	4	x
1990	17	14	3	2	6	9	-	7	7	x
1991	6	5	1	1	2	3	-	8	7	x
1992	1	1	-	1	-	-	-	3	3	x
1354 Brillenoptikschleifer/-in (IH)										
1983	7	7	-	2	4	1	-	-	-	x
1984	12	12	-	5	3	4	-	3	2	x
1985	13	13	-	6	5	2	-	3	3	x
1986	12	12	-	1	6	5	-	2	2	x
1987	7	7	-	2	-	5	-	5	5	x
1988	6	5	1	2	3	1	-	2	-	x
1989	9	7	2	2	2	5	-	2	2	x
1990	4	4	-	-	2	2	-	5	5	x
1991	2	2	-	1	-	1	-	2	1	x
1992	1	1	-	-	1	-	-	2	-	x
1354 Feinoptiker/-in (Hw)										
1988	-	-	-	-	-	-	-	1	1	x
1989	-	-	-	-	-	-	-	-	-	x
1990	-	-	-	-	-	-	-	-	-	x
1991	-	-	-	-	-	-	-	-	-	x
1992	-	-	-	-	-	-	-	-	-	x
1410 Chemiebetriebsjungwerker/-in (IH)										
1983	158	158	-	61	97	-	-	63	52	83
1984	127	127	-	63	64	-	-	91	76	84
1985	207	189	18	112	95	-	-	93	74	80
1986	134	134	-	32	102	-	-	99	81	82
1987	83	83	-	29	54	-	-	139	117	84
1988	179	178	1	111	68	-	-	138	113	82
1989	229	228	1	141	88	-	-	87	76	87
1990	244	241	3	92	152	-	-	144	130	90
1991	205	202	3	108	97	-	-	267	257	96
1992	165	156	9	54	111	-	-	162	154	95
1410 Chemikant/-in ⁷⁾ (IH)										
1983	2 030	2 022	8	762	666	600	2	878	768	87
1984	2 304	2 295	9	848	784	670	2	733	660	90
1985	2 494	2 490	4	881	823	789	1	986	879	89
1986	2 636	2 630	6	926	854	856	-	900	825	92
1987	2 758	2 745	13	924	973	861	-	1 004	909	91
1988	2 891	2 870	21	970	964	957	-	1 084	989	91
1989	2 938	2 899	39	964	1 001	973	-	1 249	1 126	90
1990	2 918	2 845	73	926	973	1 019	-	1 231	1 135	92
1991	2 885	2 796	89	908	995	982	-	1 237	1 148	93
1992	2 817	2 693	124	879	933	1 005	-	1 174	1 098	94

Noch: A 2.1 Auszubildende¹⁰⁾ sowie Teilnehmer an Abschlußprüfungen⁴⁾²⁶⁾ 1983 - 1992 nach Ausbildungsberufen

Jahr ⁴⁸⁾	Auszubildende am 31.12. ...							Teilnehmer an Abschlußprüfungen		
	insgesamt	männlich	weiblich	davon im ... Ausbildungsjahr				Anzahl	darunter mit bestandener Prüfung	
				1.	2.	3.	4.		Anzahl	Erfolgs- quote ³⁹⁾
1419 Pharmakant/-in (IH)										
1983	61	51	10	29	15	17	-	14	14	x
1984	56	43	13	12	29	15	-	16	15	x
1985	51	36	15	13	12	26	-	15	12	x
1986	47	31	16	22	14	11	-	31	29	94
1987	57	37	20	22	21	14	-	14	12	x
1988	68	42	26	27	20	21	-	14	11	x
1989	63	38	25	19	25	19	-	24	20	x
1990	73	47	26	28	19	26	-	25	23	92
1991	57	35	22	9	29	19	-	23	23	x
1992	77	40	37	38	10	29	-	21	20	x
1419 Wachstzieder/-in (Hw)										
1987	3	-	3	1	-	2	-	-	-	x
1988	3	1	2	2	1	-	-	2	2	x
1989	2	1	1	-	1	1	-	-	-	x
1990	2	1	1	1	-	1	-	1	1	x
1991	1	-	1	1	-	-	-	1	1	x
1992	2	-	2	1	1	-	-	-	-	x
1421 Chemielaborjungwerker/-in (IH)										
1983	356	262	94	175	181	-	-	206	196	95
1984	369	286	83	208	161	-	-	213	199	93
1985	401	275	126	197	204	-	-	182	170	93
1986	446	293	153	247	199	-	-	224	214	96
1987	421	250	171	202	219	-	-	252	245	97
1988	267	132	135	121	146	-	-	208	200	96
1989	217	116	101	91	126	-	-	166	155	93
1990	149	68	81	62	87	-	-	147	133	90
1991	104	49	55	39	65	-	-	90	83	92
1992	70	20	50	35	35	-	-	94	82	87
1441 Vulkaniseur/-in und Reifenmechaniker/-in (Hw)										
1983	154	153	1	53	63	38	-	46	43	93
1984	174	172	2	57	55	62	-	33	26	79
1985	174	170	4	60	59	55	-	48	43	90
1986	140	137	3	45	48	47	-	52	48	92
1987	135	134	1	50	39	46	-	47	45	96
1988	130	130	-	36	51	43	-	36	31	86
1989	108	107	1	26	33	49	-	44	29	66
1990	83	80	3	24	22	37	-	47	33	70
1991	65	62	3	18	24	23	-	36	32	89
1992	51	48	3	15	18	18	-	22	16	x
1510 Kunststoff-Formgeber/-in ²⁸⁾ (IH/Hw)										
1983	578	562	16	271	188	119	-	136	134	99
1984	742	724	18	309	264	169	-	126	124	98
1985	874	856	18	320	337	217	-	156	152	97
1986	994	968	26	356	327	311	-	236	227	96
1987	1 065	1 032	33	382	364	319	-	315	304	97
1988	1 063	1 023	40	338	377	348	-	314	309	98
1989	1 067	1 014	53	371	329	367	-	296	287	97
1990	1 010	946	64	334	355	321	-	348	342	98
1991	945	883	62	279	328	338	-	370	351	95
1992	789	738	51	219	263	307	-	321	301	94
1514 Gummi- und Kunststoffauskleider/-in (IH)										
1983	6	6	-	3	3	-	-	5	4	x
1984	9	8	1	3	3	3	-	-	-	x
1985	5	5	-	-	2	3	-	3	3	x
1986	6	6	-	3	-	3	-	7	6	x
1987	9	9	-	5	4	-	-	3	3	x
1988	8	8	-	2	5	1	-	-	-	x
1989	10	10	-	3	2	5	-	1	1	x
1990	8	8	-	3	3	2	-	3	3	x
1991	-	-	-	-	-	-	-	3	3	x
1992	-	-	-	-	-	-	-	-	-	x

Noch: A 2.1 Auszubildende¹⁰⁾ sowie Teilnehmer an Abschlußprüfungen⁴⁾²⁶⁾ 1983 - 1992 nach Ausbildungsberufen

Jahr ⁴⁸⁾	Auszubildende am 31.12. ...							Teilnehmer an Abschlußprüfungen		
	insgesamt	männlich	weiblich	davon im ... Ausbildungsjahr				Anzahl	darunter mit bestandener Prüfung	
				1.	2.	3.	4.		Anzahl	Erfolgsquote ³⁹⁾
1612 Papiermacher/-in (IH)										
1983	221	219	2	92	78	51	-	66	62	94
1984	272	268	4	104	92	76	-	53	47	89
1985	282	282	-	99	100	83	-	85	83	98
1986	319	319	-	98	113	108	-	91	88	97
1987	302	295	7	105	97	100	-	94	89	95
1988	322	314	8	113	106	103	-	86	75	87
1989	329	321	8	100	114	115	-	107	91	85
1990	284	281	3	79	93	112	-	112	94	84
1991	246	243	3	71	79	96	-	114	101	89
1992	221	218	3	70	70	81	-	99	91	92
1621 Verpackungsmittelmechaniker/-in (IH)										
1983	207	194	13	80	69	58	-	54	52	96
1984	231	215	16	88	83	60	-	55	51	93
1985	252	235	17	77	91	84	-	69	67	97
1986	265	244	21	104	79	82	-	83	81	98
1987	270	246	24	91	100	79	-	84	80	95
1988	281	258	23	97	87	97	-	60	58	97
1989	270	242	28	85	94	91	-	96	94	98
1990	249	224	25	74	86	89	-	87	85	98
1991	220	193	27	69	65	86	-	87	84	97
1992	195	170	25	68	61	66	-	81	79	98
1631 Buchbinder/-in (IH/Hw)										
1983	377	239	138	139	116	117	5	160	127	79
1984	419	253	166	174	130	115	-	126	115	91
1985	477	290	187	171	168	138	-	121	112	93
1986	446	280	166	133	156	157	-	127	118	93
1987	412	265	147	125	133	154	-	185	171	92
1988	424	272	152	158	129	137	-	161	139	86
1989	400	243	157	127	142	131	-	140	128	91
1990	366	222	144	117	116	133	-	143	117	82
1991	343	219	124	117	107	119	-	140	110	79
1992	313	212	101	100	109	104	-	124	100	81
1632 Fertigmacher/-in im Buchbinderhandwerk (Hw)										
1987	9	5	4	1	8	-	-	2	2	x
1988	8	4	4	2	6	-	-	4	4	x
1989	4	3	1	-	4	-	-	-	-	x
1990	5	4	1	3	2	-	-	8	8	x
1991	10	8	2	6	4	-	-	-	-	x
1992	8	7	1	-	6	2	-	-	-	x
1638 Fertigmacher/-in von Akzidenzen im Buchbinderhandwerk (Hw)										
1987	2	2	-	-	2	-	-	-	-	x
1988	-	-	-	-	-	-	-	-	-	x
1989	-	-	-	-	-	-	-	-	-	x
1990	-	-	-	-	-	-	-	-	-	x
1991	-	-	-	-	-	-	-	-	-	x
1992	-	-	-	-	-	-	-	-	-	x
1644 Stahlstichpräger/-in (IH)										
1983	2	2	-	1	1	-	-	-	-	x
1984	2	2	-	-	1	1	-	-	-	x
1985	2	1	1	1	-	1	-	1	1	x
1986	1	-	1	-	1	-	-	1	1	x
1987	1	-	1	-	-	1	-	-	-	x
1988	1	1	-	1	-	-	-	1	1	x
1989	1	1	-	-	1	-	-	-	-	x
1990	-	-	-	-	-	-	-	-	-	x
1991	-	-	-	-	-	-	-	-	-	x
1992	-	-	-	-	-	-	-	-	-	x

Noch: A 2.1 Auszubildende¹⁰⁾ sowie Teilnehmer an Abschlußprüfungen⁴⁾²⁸⁾ 1983 - 1992 nach Ausbildungsberufen

Jahr ⁴⁸⁾	Auszubildende am 31.12. ...							Teilnehmer an Abschlußprüfungen		
	insgesamt	männlich	weiblich	davon im ... Ausbildungsjahr				Anzahl	darunter mit bestandener Prüfung	
				1.	2.	3.	4.		Anzahl	Erfolgsquote ³⁹⁾
1711 Schriftsetzer/-in (IH/Hw)										
1983	611	311	300	204	207	200	-	242	229	95
1984	646	322	324	223	225	197	1	229	207	90
1985	722	321	401	241	257	224	-	210	205	98
1986	706	294	412	207	254	245	-	227	218	96
1987	711	297	414	223	233	255	-	245	241	98
1988	672	274	398	202	245	225	-	256	249	97
1989	720	301	419	260	214	246	-	223	211	95
1990	699	293	406	222	268	209	-	261	253	97
1991	694	307	387	188	245	261	-	227	215	95
1992	654	273	381	189	216	249	-	259	247	95
1721 Druckvorlagenhersteller/-in ²⁸⁾ (IH/Hw)										
1983	594	269	325	189	209	193	3	219	196	89
1984	718	358	360	258	236	223	1	168	156	93
1985	785	337	448	264	301	220	-	203	193	95
1986	912	380	532	292	318	302	-	226	221	98
1987	984	382	602	334	333	317	-	292	274	94
1988	997	393	604	291	382	324	-	344	318	92
1989	1 051	418	633	362	303	386	-	353	323	92
1990	1 045	444	601	338	407	300	-	418	389	93
1991	1 116	479	637	338	371	407	-	312	281	90
1992	1 075	452	623	301	388	386	-	383	362	95
1723 Druckformhersteller/-in ²⁸⁾ (IH/Hw)										
1983	302	149	153	105	101	95	1	101	94	93
1984	367	200	167	141	120	106	-	88	79	90
1985	427	212	215	160	146	121	-	97	93	96
1986	493	238	255	172	168	153	-	120	115	96
1987	524	257	267	172	178	174	-	142	136	96
1988	541	277	264	183	185	173	-	188	167	89
1989	599	290	309	223	185	191	-	189	163	86
1990	593	286	307	201	212	180	-	213	180	85
1991	563	242	321	161	195	207	-	188	182	97
1992	514	211	303	163	161	190	-	277	257	93
1729 Stempelmacher/-in (IH) 1729 Flexograf/-in (Hw)										
1983	5	4	1	2	2	1	-	1	1	x
1984	7	4	3	3	2	2	-	1	1	x
1985	5	2	3	-	3	2	-	2	2	x
1986	6	3	3	4	-	2	-	2	2	x
1987	6	3	3	1	4	1	-	1	1	x
1988	9	5	4	1	3	5	-	3	3	x
1989	6	4	2	3	1	2	-	3	2	x
1990	4	2	2	1	2	1	-	2	1	x
1991	2	1	1	-	1	1	-	2	2	x
1992	3	1	2	2	-	1	-	1	1	x
1729 Formstecher/-in (IH)										
1992	-	-	-	-	-	-	-	1	1	x
1729 Stahlrollenstecher/-in ¹⁵⁾ (IH)										
1983	4	4	-	2	-	2	-	-	-	x
1984	3	3	-	-	1	-	2	-	-	x
1985	2	2	-	1	-	1	-	2	2	x
1986	2	2	-	-	1	-	1	-	-	x
1987	1	1	-	-	-	1	-	1	1	x
1988	1	1	-	-	-	-	1	-	-	x
1989	-	-	-	-	-	-	-	-	-	x
1990	-	-	-	-	-	-	-	-	-	x
1991	-	-	-	-	-	-	-	-	-	x
1992	-	-	-	-	-	-	-	-	-	x

Noch: A 2.1 Auszubildende¹⁰⁾ sowie Teilnehmer an Abschlußprüfungen⁴⁾²⁶⁾ 1983 - 1992 nach Ausbildungsberufen

Jahr ⁴⁸⁾	Auszubildende am 31.12. ...							Teilnehmer an Abschlußprüfungen		
	insgesamt	männlich	weiblich	davon im ... Ausbildungsjahr				Anzahl	darunter mit bestandener Prüfung	
				1.	2.	3.	4.		Anzahl	Erfolgs- quote ³⁹⁾
1730 Drucker/-in (IH/Hw)										
1983	1 096	1 020	76	398	365	328	5	471	412	87
1984	1 202	1 121	81	430	407	365	-	358	341	95
1985	1 351	1 252	99	464	457	429	1	367	358	98
1986	1 397	1 293	104	480	452	465	-	410	379	92
1987	1 381	1 284	97	461	488	432	-	495	451	91
1988	1 463	1 347	116	510	459	494	-	471	416	88
1989	1 487	1 363	124	516	511	460	-	532	465	87
1990	1 533	1 414	119	524	508	501	-	521	461	88
1991	1 552	1 441	111	544	503	505	-	557	498	89
1992	1 506	1 396	110	452	543	511	-	542	469	87
1741 Steindrucker/-in (Hw)										
1984	6	3	3	1	3	2	-	-	-	x
1985	-	-	-	-	-	-	-	-	-	x
1986	-	-	-	-	-	-	-	-	-	x
1987	-	-	-	-	-	-	-	-	-	x
1988	-	-	-	-	-	-	-	-	-	x
1989	-	-	-	-	-	-	-	-	-	x
1990	-	-	-	-	-	-	-	-	-	x
1991	-	-	-	-	-	-	-	-	-	x
1992	-	-	-	-	-	-	-	-	-	x
1752 Textilveredler/-in - Druckerei (IH)										
1983	21	21	-	9	3	9	-	14	12	x
1984	15	15	-	4	7	4	-	10	10	x
1985	28	28	-	6	6	16	-	4	3	x
1986	20	19	1	2	4	14	-	15	13	x
1987	24	24	-	4	2	18	-	14	12	x
1988	17	17	-	6	3	8	-	15	15	x
1989	23	22	1	5	6	12	-	8	8	x
1990	23	23	-	6	6	11	-	11	11	x
1991	22	22	-	9	5	8	-	11	10	x
1992	29	29	-	8	9	12	-	7	7	x
1753 Tapetendrucker/-in (IH)										
1984	2	2	-	2	-	-	-	-	-	x
1985	-	-	-	-	-	-	-	-	-	x
1986	1	1	-	1	-	-	-	-	-	x
1987	2	2	-	-	2	-	-	-	-	x
1988	1	1	-	-	-	1	-	-	-	x
1989	-	-	-	-	-	-	-	-	-	x
1990	-	-	-	-	-	-	-	-	-	x
1991	-	-	-	-	-	-	-	-	-	x
1992	-	-	-	-	-	-	-	-	-	x
1754 Siebdrucker/-in (IH/Hw)										
1983	146	94	52	49	62	34	1	49	44	90
1984	197	128	69	79	57	60	1	39	32	82
1985	234	139	95	91	91	52	-	61	56	92
1986	276	167	109	99	88	89	-	55	50	91
1987	254	148	106	72	94	88	-	93	84	90
1988	237	140	97	66	80	91	-	98	91	93
1989	227	141	86	72	73	82	-	104	95	91
1990	218	133	85	79	68	71	-	86	77	90
1991	230	138	92	78	86	66	-	80	77	96
1992	227	133	94	67	81	79	-	70	64	91
1761 Reprograf/-in (IH)										
1983	55	32	23	15	15	25	-	16	11	x
1984	56	32	24	23	21	12	-	29	29	100
1985	67	33	34	24	25	18	-	17	13	x
1986	73	25	48	29	27	17	-	19	18	x
1987	78	30	48	18	29	31	-	22	21	x
1988	63	25	38	17	18	28	-	34	32	94
1989	63	23	40	29	17	17	-	31	30	97
1990	72	25	47	27	28	17	-	21	21	x
1991	60	26	34	12	22	26	-	19	19	x
1992	46	18	28	13	12	21	-	24	24	x

Noch: A 2.1 Auszubildende¹⁰⁾ sowie Teilnehmer an Abschlußprüfungen⁴⁾²⁸⁾ 1983 - 1992 nach Ausbildungsberufen

Jahr ⁴⁸⁾	Auszubildende am 31.12. ...							Teilnehmer an Abschlußprüfungen		
	insgesamt	männlich	weiblich	davon im ... Ausbildungsjahr				Anzahl	darunter mit bestandener Prüfung	
				1.	2.	3.	4.		Anzahl	Erfolgs- quote ³⁹⁾
1811 Holzbearbeitungsmechaniker/-in ⁷⁾ (IH)										
1983	162	160	2	88	48	26	-	36	28	78
1984	211	210	1	77	89	45	-	18	15	x
1985	229	221	8	79	76	74	-	51	46	90
1986	181	181	-	55	56	70	-	54	42	78
1987	160	159	1	52	54	54	-	63	53	84
1988	140	138	2	44	50	46	-	52	48	92
1989	123	121	2	28	46	49	-	59	47	80
1990	96	94	2	28	26	42	-	48	39	81
1991	74	72	2	19	28	27	-	39	31	79
1992	65	63	2	23	18	24	-	30	25	83
1821 Drechsler/-in (Elfenbeinschnitzer/-in) (Hw)										
1983	15	14	1	4	6	5	-	3	3	x
1984	15	14	1	4	5	6	-	3	3	x
1985	15	15	-	5	5	5	-	6	6	x
1986	11	11	-	1	5	5	-	3	3	x
1987	7	6	1	4	1	2	-	8	7	x
1988	11	9	2	5	5	1	-	1	1	x
1989	8	5	3	3	1	4	-	2	1	x
1990	8	5	3	4	3	1	-	5	4	x
1991	10	6	4	1	6	3	-	1	1	x
1992	9	6	3	3	1	5	-	2	2	x
1822 Holzbildhauer/-in (IH/Hw)										
1983	51	29	22	15	18	18	-	16	16	x
1984	46	22	24	10	14	22	-	13	13	x
1985	37	23	14	11	12	14	-	21	21	x
1986	35	21	14	10	13	12	-	16	16	x
1987	36	19	17	8	13	15	-	10	10	x
1988	32	13	19	10	11	11	-	11	11	x
1989	25	8	17	7	9	9	-	13	12	x
1990	23	9	14	8	7	8	-	11	10	x
1991	20	10	10	5	7	8	-	8	8	x
1992	16	8	8	5	4	7	-	8	8	x
1831 Bürsten- und Pinselmacher/-in ⁷⁾ (IH/Hw)										
1983	-	-	-	-	-	-	-	1	1	x
1984	-	-	-	-	-	-	-	-	-	x
1985	-	-	-	-	-	-	-	-	-	x
1986	-	-	-	-	-	-	-	-	-	x
1987	-	-	-	-	-	-	-	-	-	x
1988	-	-	-	-	-	-	-	-	-	x
1989	-	-	-	-	-	-	-	-	-	x
1990	1	1	-	1	-	-	-	-	-	x
1991	2	2	-	-	2	-	-	-	-	x
1992	2	2	-	-	-	2	-	-	-	x
1832 Schirmmacher/-in (Hw)										
1984	1	1	-	1	-	-	-	-	-	x
1985	1	1	-	-	1	-	-	-	-	x
1986	1	1	-	-	-	1	-	-	-	x
1987	3	1	2	-	1	2	-	-	-	x
1988	1	1	-	-	-	1	-	-	-	x
1989	-	-	-	-	-	-	-	-	-	x
1990	-	-	-	-	-	-	-	-	-	x
1991	-	-	-	-	-	-	-	-	-	x
1992	-	-	-	-	-	-	-	-	-	x
1841 Korbmacher/-in (Hw)										
1983	4	3	1	-	4	-	-	2	2	x
1984	6	3	3	2	-	4	-	-	-	x
1985	6	-	6	4	2	-	-	4	4	x
1986	6	-	6	2	4	-	-	2	2	x
1987	3	-	3	-	1	2	-	-	-	x
1988	8	1	7	5	1	2	-	4	4	x
1989	4	1	3	1	2	1	-	1	1	x
1990	2	-	2	1	-	1	-	1	1	x
1991	1	-	1	-	1	-	-	-	-	x
1992	1	-	1	-	-	1	-	-	-	x

Noch: A 2.1 Auszubildende¹⁰⁾ sowie Teilnehmer an Abschlußprüfungen⁴⁾²⁶⁾ 1983 - 1992 nach Ausbildungsberufen

Jahr ⁴⁸⁾	Auszubildende am 31.12. ...							Teilnehmer an Abschlußprüfungen		
	insgesamt	männlich	weiblich	davon im ... Ausbildungsjahr				Anzahl	darunter mit bestandener Prüfung	
				1.	2.	3.	4.		Anzahl	Erfolgs- quote ³⁹⁾
1910 Hüttenwerker (IH)										
1987	109	109	-	32	77	-	-	92	92	100
1988	69	69	-	13	56	-	-	73	70	96
1989	51	51	-	15	36	-	-	57	55	96
1990	44	44	-	9	35	-	-	32	32	100
1991	32	32	-	11	21	-	-	30	30	100
1992	29	29	-	8	21	-	-	21	21	x
1910 Verfahrensmechaniker/-in in der Hütten- und Halbzeugindustrie ⁷⁾ (IH)										
1983	1 324	1 324	-	547	447	330	-	367	317	86
1984	1 403	1 403	-	523	504	376	-	380	314	83
1985	1 579	1 579	-	590	534	455	-	410	358	87
1986	1 639	1 639	-	574	586	479	-	493	459	93
1987	1 594	1 590	4	510	571	513	-	521	477	92
1988	1 469	1 466	3	443	512	514	-	525	496	94
1989	1 329	1 324	5	434	428	467	-	555	530	95
1990	1 206	1 204	2	398	405	403	-	497	474	95
1991	1 151	1 148	3	370	366	415	-	425	392	92
1992	1 014	1 012	2	317	344	353	-	396	367	93
1931 Drahtzieher/-in (IH)										
1983	63	63	-	30	33	-	-	13	11	x
1984	78	78	-	51	27	-	-	34	27	79
1985	86	86	-	34	52	-	-	25	19	76
1986	67	67	-	40	27	-	-	47	46	98
1987	69	69	-	32	37	-	-	19	19	x
1988	79	79	-	47	32	-	-	34	30	88
1989	76	75	1	38	38	-	-	34	32	94
1990	72	71	1	42	30	-	-	43	40	93
1991	66	64	2	30	36	-	-	30	27	90
1992	43	42	1	21	22	-	-	35	32	91
2010 Gießereiarbeiter (IH)										
1987	25	25	-	10	15	-	-	9	9	x
1988	15	15	-	9	6	-	-	11	11	x
1989	21	21	-	15	6	-	-	6	6	x
1990	21	21	-	7	14	-	-	6	6	x
1991	15	15	-	9	6	-	-	13	13	x
1992	18	18	-	10	8	-	-	6	6	x
2020 Gießereimechaniker ⁷⁾ (IH)										
1983	401	401	-	176	137	87	1	140	119	85
1984	458	458	-	166	168	124	-	99	95	96
1985	526	526	-	195	169	162	-	123	113	92
1986	557	557	-	202	193	162	-	165	153	93
1987	508	508	-	152	182	174	-	177	167	94
1988	447	447	-	124	149	174	-	172	165	96
1989	368	368	-	105	117	146	-	172	165	96
1990	256	256	-	77	92	87	-	146	138	95
1991	202	202	-	66	56	80	-	106	97	92
1992	159	159	-	38	65	56	-	79	71	90
2020 Metallformer und Metallgießer (Hw)										
1983	11	11	-	6	3	2	-	2	1	x
1984	17	17	-	10	4	3	-	1	1	x
1985	19	19	-	5	10	4	-	2	2	x
1986	21	21	-	5	6	10	-	1	1	x
1987	13	13	-	1	6	6	-	3	3	x
1988	12	12	-	3	1	8	-	10	3	x
1989	5	5	-	1	3	1	-	5	3	x
1990	4	4	-	1	-	3	-	3	3	x
1991	2	2	-	-	1	1	-	2	2	x
1992	2	2	-	1	-	1	-	1	1	x

Noch: A 2.1 Auszubildende¹⁰⁾ sowie Teilnehmer an Abschlußprüfungen⁴⁾²⁶⁾ 1983 - 1992 nach Ausbildungsberufen

Jahr ⁴⁸⁾	Auszubildende am 31.12. ...							Teilnehmer an Abschlußprüfungen		
	insgesamt	männlich	weiblich	davon im ... Ausbildungsjahr				Anzahl	darunter mit bestandener Prüfung	
				1.	2.	3.	4.		Anzahl	Erfolgs- quote ³⁹⁾
2022 Zinngießer/-in (Hw)										
1983	3	1	2	2	1	-	-	2	2	x
1984	5	2	3	2	2	1	-	-	-	x
1985	3	2	1	-	2	1	-	1	1	x
1986	3	2	1	1	-	2	-	-	-	x
1987	1	1	-	-	1	-	-	2	2	x
1988	1	1	-	-	-	1	-	-	-	x
1989	4	1	3	4	-	-	-	1	1	x
1990	4	1	3	-	4	-	-	-	-	x
1991	3	-	3	1	-	2	-	-	-	x
1992	1	-	1	-	1	-	-	2	2	x
2122 Metallgewebemacher/-in ¹⁵⁾ (IH)										
1983	15	14	1	3	6	6	-	15	13	x
1984	19	18	1	10	3	6	-	6	6	x
1985	21	21	-	9	9	3	-	6	5	x
1986	24	23	1	6	9	9	-	3	3	x
1987	14	13	1	-	5	9	-	9	9	x
1988	8	7	1	2	1	5	-	8	8	x
1989	5	5	-	2	2	1	-	6	5	x
1990	4	4	-	-	2	2	-	1	1	x
1991	2	2	-	-	-	2	-	4	1	x
1992	-	-	-	-	-	-	-	3	2	x
2125 Kabeljungwerker/-in (IH)										
1983	73	72	1	36	36	1	-	13	12	x
1984	96	94	2	65	31	-	-	34	34	100
1985	94	92	2	31	63	-	-	31	31	100
1986	105	102	3	76	29	-	-	76	70	92
1987	113	111	2	42	71	-	-	26	23	88
1988	93	92	1	44	49	-	-	84	70	83
1989	76	75	1	23	53	-	-	56	50	89
1990	56	56	-	31	25	-	-	44	42	95
1991	44	44	-	15	29	-	-	32	28	88
1992	56	56	-	25	31	-	-	38	30	79
2200 Werkzeugmaschinenwerker/-in (IH)										
1987	20	20	-	12	8	-	-	12	12	x
1988	11	11	-	3	8	-	-	8	8	x
1989	2	1	1	-	2	-	-	8	8	x
1990	20	19	1	9	11	-	-	2	2	x
1991	7	7	-	5	2	-	-	10	10	x
1992	4	4	-	1	3	-	-	1	1	x
2210 Zerspanungsmechaniker/-in - Drehtechnik ⁷⁾ (IH)										
2210 Dreher/-in (Hw)										
1983	3 963	3 871	92	1 337	1 392	1 225	9	1 592	1 461	92
1984	4 114	4 037	77	1 327	1 363	1 413	11	1 252	1 169	93
1985	4 118	4 034	84	1 422	1 340	1 354	2	1 406	1 339	95
1986	4 427	4 332	95	1 621	1 468	1 338	-	1 395	1 310	94
1987	4 332	4 224	108	1 287	1 628	1 417	-	1 342	1 265	94
1988	3 973	3 862	111	1 115	1 263	1 595	-	1 460	1 378	94
1989	3 517	3 384	133	1 161	1 102	1 249	5	1 631	1 542	95
1990	4 101	3 932	169	1 201	1 151	1 059	690	584	524	90
1991	4 058	3 909	149	1 014	1 115	1 108	821	1 070	1 001	94
1992	3 636	3 513	123	811	943	1 053	829	1 017	946	93
2210 Werkzeugmaschinenspanner/-in - Drehen (IH)										
1987	19	19	-	4	10	5	-	3	3	x
1988	17	17	-	4	4	9	-	12	12	x
1989	15	15	-	7	4	4	-	10	10	x
1990	16	16	-	5	6	5	-	9	9	x
1991	17	16	1	3	8	6	-	5	5	x
1992	25	24	1	7	5	13	-	-	-	x
2210 Werkzeugmaschinenwerker/-in - Drehen (IH)										
1991	10	9	1	4	6	-	-	-	-	x
1992	9	9	-	5	4	-	-	-	-	x

Noch: A 2.1 Auszubildende¹⁰⁾ sowie Teilnehmer an Abschlußprüfungen⁴⁾²⁶⁾ 1983 - 1992 nach Ausbildungsberufen

Jahr ⁴⁸⁾	Auszubildende am 31.12. ...							Teilnehmer an Abschlußprüfungen		
	insgesamt	männlich	weiblich	davon im ... Ausbildungsjahr				Anzahl	darunter mit bestandener Prüfung	
				1.	2.	3.	4.		Anzahl	Erfolgs- quote ³⁹⁾
2212 Revolverdreher/-in (IH)										
1983	48	48	-	23	25	-	-	27	24	89
1984	33	32	1	17	16	-	-	19	18	x
1985	35	35	-	19	16	-	-	14	14	x
1986	35	35	-	19	16	-	-	14	14	x
1987	27	27	-	14	13	-	-	14	14	x
1988	15	15	-	7	8	-	-	12	12	x
1989	13	13	-	8	5	-	-	7	6	x
1990	5	5	-	2	3	-	-	3	2	x
1991	4	4	-	4	-	-	-	3	3	x
1992	10	10	-	6	4	-	-	-	-	x
2212 Zerspanungsmechaniker/-in - Automaten-Drehtechnik ⁷⁾ (IH)										
1983	319	315	4	107	133	78	1	111	104	94
1984	373	371	2	130	112	131	-	92	86	93
1985	401	397	4	152	142	107	-	142	140	99
1986	448	442	6	168	145	135	-	101	95	94
1987	456	451	5	146	166	144	-	131	122	93
1988	434	428	6	129	141	164	-	147	145	99
1989	377	369	8	118	117	142	-	162	156	96
1990	451	437	14	134	109	108	100	35	33	94
1991	409	393	16	103	122	98	86	130	123	95
1992	357	343	14	80	85	112	80	81	76	94
2220 Werkzeugmaschinenpaner/-in - Fräsen (IH)										
1987	3	3	-	1	2	-	-	3	3	x
1988	6	6	-	3	1	2	-	-	-	x
1989	5	5	-	1	3	1	-	2	2	x
1990	7	7	-	2	1	4	-	1	1	x
1991	7	7	-	4	2	1	-	4	4	x
1992	11	11	-	2	7	2	-	-	-	x
2221 Fräser/-in (IH)										
1983	115	113	2	49	64	2	-	61	56	92
1984	110	106	4	56	53	1	-	82	78	95
1985	125	122	3	58	67	-	-	56	54	96
1986	120	111	9	56	64	-	-	68	66	97
1987	101	92	9	42	59	-	-	72	69	96
1988	65	64	1	25	40	-	-	71	67	94
1989	43	42	1	15	28	-	-	45	40	89
1990	49	46	3	25	24	-	-	32	31	97
1991	45	43	2	17	28	-	-	22	22	x
1992	36	35	1	15	21	-	-	28	27	96
2221 Zerspanungsmechaniker/-in - Frästechnik ⁷⁾²⁸⁾ (IH/Hw)										
1983	831	820	11	242	305	283	1	306	299	98
1984	858	850	8	266	279	313	-	274	268	98
1985	873	861	12	272	308	291	2	304	298	98
1986	995	974	21	349	321	325	-	285	279	98
1987	1 062	1 038	24	345	393	324	-	329	323	98
1988	1 078	1 055	23	337	356	385	-	334	317	95
1989	1 057	1 028	29	344	339	370	4	387	374	97
1990	1 273	1 233	40	345	331	342	255	120	115	96
1991	1 289	1 239	50	329	346	333	281	345	334	97
1992	1 117	1 071	46	238	310	328	241	319	305	96
2231 Hobler/-in (IH)										
1983	4	4	-	2	2	-	-	-	-	x
1984	2	2	-	1	1	-	-	2	2	x
1985	2	2	-	1	1	-	-	1	1	x
1986	2	2	-	1	1	-	-	1	1	x
1987	2	2	-	1	1	-	-	1	1	x
1988	1	1	-	-	1	-	-	1	1	x
1989	-	-	-	-	-	-	-	1	1	x
1990	-	-	-	-	-	-	-	-	-	x
1991	-	-	-	-	-	-	-	-	-	x
1992	-	-	-	-	-	-	-	-	-	x

Noch: A 2.1 Auszubildende¹⁰⁾ sowie Teilnehmer an Abschlußprüfungen⁴⁾²⁶⁾ 1983 - 1992 nach Ausbildungsberufen

Jahr ⁴⁸⁾	Auszubildende am 31.12. ...							Teilnehmer an Abschlußprüfungen		
	insgesamt	männlich	weiblich	davon im ... Ausbildungsjahr				Anzahl	darunter mit bestandener Prüfung	
				1.	2.	3.	4.		Anzahl	Erfolgsquote ³⁹⁾
2240 Bohrer/-in (IH)										
1983	16	15	1	3	13	-	-	4	3	x
1984	14	13	1	8	4	2	-	10	10	x
1985	19	19	-	9	10	-	-	5	5	x
1986	14	14	-	3	10	1	-	8	8	x
1987	5	5	-	2	3	-	-	13	13	x
1988	5	5	-	4	1	-	-	5	5	x
1989	8	8	-	3	5	-	-	1	1	x
1990	4	4	-	3	1	-	-	4	4	x
1991	2	2	-	-	2	-	-	1	1	x
1992	1	1	-	1	-	-	-	2	1	x
2250 Metallschleifer/-in (IH)										
1983	55	51	4	26	29	-	-	14	5	x
1984	44	41	3	20	24	-	-	27	21	78
1985	41	39	2	19	22	-	-	21	16	x
1986	44	44	-	24	20	-	-	19	13	x
1987	41	41	-	19	22	-	-	20	17	x
1988	26	24	2	11	15	-	-	22	19	x
1989	16	15	1	11	5	-	-	16	16	x
1990	12	12	-	5	7	-	-	5	5	x
1991	10	10	-	4	6	-	-	5	5	x
1992	9	9	-	5	4	-	-	3	2	x
2250 Zerspanungsmechaniker/-in - Schleiftechnik ⁷⁾ (IH)										
1983	115	113	2	28	44	43	-	49	47	96
1984	123	120	3	42	36	45	-	42	36	86
1985	129	124	5	51	46	32	-	46	43	93
1986	148	136	12	48	55	45	-	30	29	97
1987	168	159	9	59	56	53	-	51	51	100
1988	165	159	6	51	57	57	-	52	49	94
1989	160	157	3	56	49	55	-	53	50	94
1990	206	198	8	59	57	47	43	14	12	x
1991	192	183	9	41	57	52	42	47	45	96
1992	154	146	8	27	42	51	34	41	39	95
2259 Schleifer/-in (IH)										
1983	52	52	-	26	25	1	-	23	21	x
1984	52	52	-	25	27	-	-	26	25	96
1985	54	53	1	30	24	-	-	25	25	100
1986	53	50	3	27	26	-	-	27	26	96
1987	54	51	3	26	28	-	-	26	26	100
1988	40	38	2	14	26	-	-	29	28	97
1989	30	29	1	16	14	-	-	24	21	x
1990	35	33	2	19	16	-	-	13	13	x
1991	39	35	4	21	18	-	-	20	20	x
1992	33	31	2	11	22	-	-	17	16	x
2312 Feinpolierer/-in (IH)										
1984	2	2	-	2	-	-	-	-	-	x
1985	2	2	-	-	2	-	-	-	-	x
1986	4	4	-	2	-	2	-	-	-	x
1987	3	3	-	1	2	-	-	2	-	x
1988	3	3	-	1	-	2	-	1	1	x
1989	2	2	-	1	1	-	-	2	2	x
1990	1	1	-	-	-	1	-	-	-	x
1991	-	-	-	-	-	-	-	1	1	x
1992	-	-	-	-	-	-	-	-	-	x
2321 Flachgraveur/-in ¹⁵⁾ (IH)										
1983	3	3	-	-	-	2	1	-	-	x
1984	1	1	-	-	-	-	1	2	1	x
1985	1	-	1	-	1	-	-	1	1	x
1986	1	-	1	-	-	1	-	-	-	x
1987	1	-	1	-	-	-	1	-	-	x
1988	-	-	-	-	-	-	-	-	-	x
1989	-	-	-	-	-	-	-	-	-	x
1990	-	-	-	-	-	-	-	-	-	x
1991	-	-	-	-	-	-	-	-	-	x
1992	-	-	-	-	-	-	-	-	-	x

Noch: A 2.1 Auszubildende¹⁰⁾ sowie Teilnehmer an Abschlußprüfungen⁴⁾²⁶⁾ 1983 - 1992 nach Ausbildungsberufen

Jahr ⁴⁸⁾	Auszubildende am 31.12. ...							Teilnehmer an Abschlußprüfungen		
	insgesamt	männlich	weiblich	davon im ... Ausbildungsjahr				Anzahl	darunter mit bestandener Prüfung	
				1.	2.	3.	4.		Anzahl	Erfolgs- quote ³⁹⁾
2321 Graveur/-in (Hw)										
1983	100	82	18	29	20	29	22	28	28	100
1984	122	100	22	43	33	17	29	34	32	94
1985	121	96	25	35	42	26	18	30	26	87
1986	134	108	26	34	32	39	29	25	22	88
1987	136	102	34	30	39	32	35	25	25	100
1988	115	81	34	21	30	34	30	38	38	100
1989	101	63	38	24	20	25	32	29	29	100
1990	85	53	32	22	23	18	22	26	25	96
1991	81	54	27	19	23	22	17	20	20	x
1992	75	47	28	16	21	22	16	20	19	x
2323 Ziseleur/-in ¹⁵⁾ (IH) 2323 Ziseleur/-in (Hw)										
1983	30	30	-	10	12	7	1	9	9	x
1984	30	30	-	9	10	10	1	10	10	x
1985	22	22	-	3	9	10	-	12	12	x
1986	17	17	-	4	4	9	-	6	6	x
1987	16	15	1	8	4	4	-	6	6	x
1988	16	15	1	5	7	4	-	5	4	x
1989	21	18	3	8	6	7	-	5	5	x
1990	19	14	5	6	7	6	-	7	7	x
1991	18	11	7	6	5	7	-	6	6	x
1992	14	9	5	1	8	5	-	7	7	x
2331 Universalhärter/-in (IH)										
1983	44	44	-	11	24	9	-	12	10	x
1984	44	44	-	14	10	20	-	10	9	x
1985	45	45	-	16	16	13	-	18	16	x
1986	48	48	-	17	15	16	-	12	11	x
1987	43	43	-	10	18	15	-	15	15	x
1988	38	38	-	11	9	18	-	13	12	x
1989	23	23	-	7	9	7	-	20	19	x
1990	20	20	-	6	5	9	-	7	6	x
1991	17	17	-	5	8	4	-	11	11	x
1992	14	14	-	3	4	7	-	3	3	x
2342 Galvaniseur/-in (IH) 2341 Galvaniseur/-in und Metallschleifer/-in (Hw)										
1983	131	118	13	55	38	35	3	40	33	83
1984	159	146	13	56	59	38	6	35	26	74
1985	187	168	19	61	57	59	10	60	48	80
1986	196	173	23	70	62	55	9	54	45	83
1987	185	168	17	54	60	58	13	83	70	84
1988	159	146	13	39	53	52	15	105	88	84
1989	140	127	13	33	42	52	13	64	53	83
1990	121	101	20	34	33	43	11	65	49	75
1991	101	88	13	26	32	35	8	111	82	74
1992	87	75	12	25	23	33	6	73	51	70
2359 Emailschriftenmaler/-in (IH)										
1983	-	-	-	-	-	-	-	1	1	x
1984	-	-	-	-	-	-	-	-	-	x
1985	-	-	-	-	-	-	-	-	-	x
1986	-	-	-	-	-	-	-	-	-	x
1987	-	-	-	-	-	-	-	-	-	x
1988	-	-	-	-	-	-	-	-	-	x
1989	-	-	-	-	-	-	-	-	-	x
1990	-	-	-	-	-	-	-	-	-	x
1991	-	-	-	-	-	-	-	-	-	x
1992	-	-	-	-	-	-	-	-	-	x
2410 Schweißer/-in (IH) 2410 Schweißwerker/-in ²⁸⁾ (IH/Hw)										
1987	30	30	-	13	17	-	-	14	14	x
1988	25	25	-	8	17	-	-	17	12	x
1989	16	16	-	9	7	-	-	16	16	x
1990	20	20	-	5	15	-	-	5	4	x
1991	20	20	-	13	7	-	-	15	12	x
1992	25	25	-	7	18	-	-	5	4	x

Noch: A 2.1 Auszubildende¹⁰⁾ sowie Teilnehmer an Abschlußprüfungen⁴⁾²⁶⁾ 1983 - 1992 nach Ausbildungsberufen

Jahr ⁴⁸⁾	Auszubildende am 31.12. ...							Teilnehmer an Abschlußprüfungen		
	insgesamt	männlich	weiblich	davon im ... Ausbildungsjahr				Anzahl	darunter mit bestandener Prüfung	
				1.	2.	3.	4.		Anzahl	Erfolgs- quote ³⁹⁾
2412 Schmelzschweißer/-in (IH)										
1983	954	954	-	403	313	237	1	282	267	95
1984	1 053	1 051	2	359	392	302	-	244	225	92
1985	1 119	1 117	2	363	375	381	-	311	293	94
1986	1 132	1 129	3	393	366	373	-	389	376	97
1987	1 037	1 036	1	265	398	374	-	376	355	94
1988	937	932	5	298	259	380	-	393	359	91
1989	861	855	6	313	284	264	-	346	317	92
1990	808	802	6	264	280	264	-	289	255	88
1991	757	751	6	219	245	293	-	301	256	85
1992	651	649	2	190	197	264	-	279	216	77
2515 Federmacher/-in (IH)										
1983	98	89	9	59	39	-	-	23	22	x
1984	97	90	7	41	56	-	-	36	35	97
1985	84	78	6	39	45	-	-	51	48	94
1986	82	78	4	44	37	1	-	46	46	100
1987	67	64	3	23	44	-	-	37	36	97
1988	51	50	1	31	20	-	-	44	41	93
1989	54	50	4	23	31	-	-	23	21	x
1990	39	36	3	17	22	-	-	34	31	91
1991	29	28	1	11	18	-	-	28	27	96
1992	19	18	1	11	8	-	-	16	15	x
2515 Schneidwerkzeugmechaniker/-in ⁷⁾ (Hw)										
1983	2	2	-	-	1	1	-	3	3	x
1984	4	4	-	3	-	1	-	1	1	x
1985	4	4	-	1	3	-	-	-	-	x
1986	7	7	-	3	-	4	-	-	-	x
1987	6	6	-	1	4	1	-	2	2	x
1988	6	6	-	1	1	4	-	-	-	x
1989	4	4	-	1	2	1	-	3	3	x
1990	6	6	-	1	3	2	-	1	1	x
1991	5	5	-	-	1	4	-	1	1	x
1992	3	3	-	-	1	1	1	1	1	x
2520 Anlagenmechaniker/-in - Apparatechnik (IH)										
1987	82	81	1	82	-	-	-	-	-	x
1988	208	207	1	131	77	-	-	-	-	x
1989	295	293	2	106	130	59	-	-	-	x
1990	383	379	4	104	90	120	69	1	1	x
1991	398	396	2	107	98	78	115	80	75	94
1992	314	311	3	75	91	81	67	113	100	88
2521 Kessel- und Behälterbauer/-in ¹⁵⁾ (IH)										
1983	153	153	-	58	57	38	-	51	46	90
1984	162	162	-	48	57	57	-	36	27	75
1985	162	162	-	47	55	60	-	62	53	85
1986	183	183	-	80	49	54	-	58	48	83
1987	131	131	-	19	70	42	-	61	58	95
1988	88	88	-	-	18	70	-	45	40	89
1989	21	21	-	-	-	21	-	73	66	90
1990	1	1	-	-	-	1	-	14	10	x
1991	-	-	-	-	-	-	-	1	1	x
1992	-	-	-	-	-	-	-	-	-	x
2522 Kupferschmied/-in ¹⁵⁾ (IH)										
2522 Kupferschmied/-in (Hw)										
1983	171	170	1	47	49	36	39	46	35	76
1984	164	163	1	45	44	48	27	56	49	88
1985	155	154	1	39	40	40	36	39	39	100
1986	147	146	1	40	39	37	31	43	40	93
1987	134	133	1	21	39	39	35	34	33	97
1988	110	110	-	15	21	39	35	35	34	97
1989	81	81	-	11	17	20	33	40	39	98
1990	61	60	1	12	17	16	16	36	35	97
1991	40	39	1	5	11	13	11	20	19	x
1992	29	29	-	6	3	9	11	9	9	x

Noch: A 2.1 Auszubildende¹⁰⁾ sowie Teilnehmer an Abschlußprüfungen⁴⁾²⁶⁾ 1983 - 1992 nach Ausbildungsberufen

Jahr ⁴⁸⁾	Auszubildende am 31.12. ...							Teilnehmer an Abschlußprüfungen		
	insgesamt	männlich	weiblich	davon im ... Ausbildungsjahr				Anzahl	darunter mit bestandener Prüfung	
				1.	2.	3.	4.		Anzahl	Erfolgs- quote ³⁹⁾
2610 Feinblechner/-in ¹⁵⁾²⁸⁾ (IH/Hw)										
1983	144	144	-	68	44	32	-	38	36	95
1984	174	174	-	98	35	41	-	28	28	100
1985	179	179	-	73	70	36	-	37	34	92
1986	183	183	-	73	44	66	-	40	36	90
1987	124	124	-	53	30	41	-	58	56	97
1988	77	77	-	33	15	29	-	50	47	94
1989	51	51	-	18	17	16	-	28	25	89
1990	10	10	-	-	2	8	-	16	11	x
1991	1	1	-	-	-	1	-	18	14	x
1992	-	-	-	-	-	-	-	3	2	x
2610 Klempner/-in (Hw)										
1983	60	59	1	24	14	22	-	20	16	x
1984	53	51	2	14	25	14	-	19	17	x
1985	45	45	-	15	13	17	-	13	10	x
1986	41	41	-	7	14	20	-	17	14	x
1987	43	43	-	18	8	17	-	10	8	x
1988	44	44	-	19	18	7	-	16	12	x
1989	43	43	-	10	19	14	-	9	7	x
1990	38	38	-	11	8	19	-	17	12	x
1991	40	40	-	11	18	10	1	16	10	x
1992	42	41	1	10	13	12	7	5	1	x
2610 Konstruktionsmechaniker/-in - Feinblechbautechnik ²⁸⁾ (IH/Hw)										
1987	202	201	1	196	5	1	-	-	-	x
1988	419	413	6	229	185	5	-	-	-	x
1989	608	595	13	225	204	178	1	-	-	x
1990	726	711	15	180	198	183	165	15	15	x
1991	697	683	14	166	173	192	166	190	183	96
1992	582	572	10	139	149	152	142	200	178	89
2613 Karosserie- und Fahrzeugbauer/-in ⁷⁾ (Hw)										
1983	1 923	1 917	6	576	526	347	474	638	483	76
1984	1 879	1 876	3	524	554	460	341	597	479	80
1985	2 029	2 019	10	507	559	531	432	382	294	77
1986	2 031	2 025	6	509	545	538	439	533	444	83
1987	1 953	1 941	12	497	498	531	427	590	468	79
1988	1 947	1 940	7	542	525	459	421	539	427	79
1989	1 852	1 842	10	462	507	473	410	569	469	82
1990	1 716	1 704	12	429	436	449	402	485	409	84
1991	1 645	1 633	12	453	407	394	391	508	408	80
1992	1 595	1 583	12	462	444	338	351	504	391	78
2614 Fluggerätbauer/-in ⁷⁾ (IH)										
1983	31	31	-	10	7	9	5	8	8	x
1984	31	31	-	7	10	7	7	7	5	x
1985	30	30	-	7	8	11	4	9	9	x
1986	35	35	-	9	7	8	11	4	4	x
1987	22	22	-	-	8	8	6	13	13	x
1988	12	12	-	-	-	7	5	9	9	x
1989	8	8	-	1	-	-	7	6	6	x
1990	1	1	-	-	1	-	-	7	7	x
1991	5	5	-	5	-	-	-	-	-	x
1992	9	9	-	5	4	-	-	-	-	x
2620 Rohrinstallateur/-in ¹⁵⁾ (IH)										
1983	281	280	1	103	91	87	-	109	96	88
1984	305	304	1	103	110	90	2	89	81	91
1985	338	338	-	119	113	106	-	91	89	98
1986	335	335	-	91	128	116	-	99	91	92
1987	240	240	-	37	85	118	-	123	117	95
1988	143	143	-	20	33	90	-	125	112	90
1989	49	49	-	3	13	33	-	104	90	87
1990	16	16	-	-	1	15	-	34	29	85
1991	3	3	-	-	-	3	-	20	10	x
1992	1	1	-	-	-	1	-	3	2	x

Noch: A 2.1 Auszubildende¹⁰⁾ sowie Teilnehmer an Abschlußprüfungen⁴⁾²⁶⁾ 1983 - 1992 nach Ausbildungsberufen

Jahr ⁴⁸⁾	Auszubildende am 31.12. ...							Teilnehmer an Abschlußprüfungen		
	insgesamt	männlich	weiblich	davon im ... Ausbildungsjahr				Anzahl	darunter mit bestandener Prüfung	
				1.	2.	3.	4.		Anzahl	Erfolgs- quote ³⁹⁾
2621 Gas- und Wasserinstallateur/-in (Hw)										
1983	9 619	9 550	69	2 868	2 524	1 786	2 441	3 293	2 542	77
1984	9 506	9 431	75	2 533	2 809	2 431	1 733	3 118	2 459	79
1985	9 553	9 453	100	2 000	2 625	2 731	2 197	2 131	1 668	78
1986	9 351	9 257	94	2 020	2 201	2 624	2 506	2 762	2 245	81
1987	8 572	8 472	100	1 955	2 070	2 200	2 347	3 041	2 405	79
1988	7 883	7 808	75	2 085	1 961	1 966	1 871	2 828	2 223	79
1989	7 451	7 361	90	1 888	2 054	1 778	1 731	2 244	1 762	79
1990	7 053	6 962	91	1 813	1 799	1 858	1 583	2 125	1 595	75
1991	6 814	6 738	76	1 793	1 709	1 605	1 707	2 108	1 565	74
1992	6 545	6 451	94	1 950	1 661	1 512	1 422	2 148	1 593	74
2622 Zentralheizungs- und Lüftungsbauer/-in (Hw)										
1983	4 699	4 674	25	1 711	1 621	1 367	-	2 063	1 643	80
1984	5 101	5 074	27	1 577	1 808	1 716	-	1 597	1 278	80
1985	4 982	4 956	26	1 403	1 742	1 837	-	1 782	1 463	82
1986	4 376	4 348	28	1 260	1 372	1 744	-	1 954	1 600	82
1987	4 021	3 997	24	1 287	1 290	1 444	-	1 835	1 445	79
1988	3 967	3 940	27	1 277	1 319	1 371	-	1 535	1 185	77
1989	3 744	3 719	25	1 138	1 256	1 350	-	1 493	1 136	76
1990	3 645	3 624	21	1 138	1 165	1 342	-	1 419	993	70
1991	3 453	3 433	20	1 125	1 076	1 146	106	1 431	1 007	70
1992	4 027	4 002	25	1 119	1 116	957	835	544	418	77
2630 Anlagenmechaniker/-in - Versorgungstechnik (IH)										
1987	194	194	-	193	1	-	-	-	-	x
1988	433	432	1	247	186	-	-	-	-	x
1989	637	636	1	247	243	147	-	-	-	x
1990	861	860	1	239	226	222	174	12	12	x
1991	835	834	1	191	221	222	201	192	189	98
1992	724	724	-	173	183	213	155	218	209	96
2631 Rohrleitungsbauer/-in (IH)										
1983	72	72	-	28	25	19	-	26	24	92
1984	95	95	-	36	25	34	-	31	29	94
1985	98	98	-	31	33	34	-	60	59	98
1986	111	111	-	39	33	39	-	65	63	97
1987	118	118	-	42	36	40	-	39	36	92
1988	126	126	-	40	42	44	-	38	36	95
1989	121	121	-	35	42	44	-	45	43	96
1990	103	103	-	32	32	39	-	52	45	87
1991	83	83	-	19	27	37	-	80	70	88
1992	77	77	-	23	18	36	-	62	51	82
2631 Rohrnetzbauer/-in ¹⁵⁾ (IH)										
1983	218	218	-	88	85	45	-	46	42	91
1984	290	290	-	117	88	85	-	46	43	93
1985	347	347	-	137	121	89	-	82	76	93
1986	365	365	-	105	136	124	-	100	87	87
1987	264	264	-	19	107	138	-	130	120	92
1988	142	142	-	13	17	112	-	138	126	91
1989	39	39	-	7	12	20	-	115	110	96
1990	17	17	-	-	6	11	-	22	19	x
1991	7	7	-	-	-	7	-	11	9	x
1992	-	-	-	-	-	-	-	7	7	x
2632 Hochdruckrohrschlosser/-in ¹⁵⁾ (IH)										
1983	349	348	1	113	115	121	-	114	106	93
1984	339	338	1	121	102	116	-	118	113	96
1985	353	353	-	137	108	108	-	112	110	98
1986	366	366	-	113	136	117	-	113	113	100
1987	270	270	-	25	108	137	-	121	120	99
1988	140	140	-	7	23	110	-	130	127	98
1989	31	31	-	2	6	23	-	103	100	97
1990	8	8	-	-	2	6	-	24	24	x
1991	2	2	-	-	-	2	-	6	6	x
1992	1	1	-	-	-	1	-	-	-	x

Noch: A 2.1 Auszubildende¹⁰⁾ sowie Teilnehmer an Abschlußprüfungen⁴⁾²⁸⁾ 1983 - 1992 nach Ausbildungsberufen

Jahr ⁴⁸⁾	Auszubildende am 31.12. ...							Teilnehmer an Abschlußprüfungen		
	insgesamt	männlich	weiblich	davon im ... Ausbildungsjahr				Anzahl	darunter mit bestandener Prüfung	
				1.	2.	3.	4.		Anzahl	Erfolgs- quote ³⁹⁾
2700 Metallbauer/-in ⁷⁾ (Hw)										
1983	5 888	5 852	36	2 218	2 008	1 662	-	2 254	1 704	76
1984	6 477	6 431	46	2 180	2 205	2 092	-	1 862	1 533	82
1985	6 727	6 668	59	2 234	2 288	2 205	-	2 158	1 844	85
1986	6 663	6 602	61	2 235	2 162	2 266	-	2 275	1 945	85
1987	6 426	6 361	65	2 048	2 208	2 170	-	2 301	1 960	85
1988	6 131	6 070	61	1 954	1 975	2 202	-	2 144	1 848	86
1989	5 589	5 517	72	1 773	1 835	1 981	-	2 274	1 893	83
1990	4 935	4 873	62	1 460	1 693	1 782	-	2 099	1 701	81
1991	4 472	4 405	67	1 347	1 383	1 706	36	1 835	1 478	81
1992	4 636	4 557	79	1 158	1 266	1 249	963	877	668	76
2700 Schlosserwerker/-in (IH)										
1987	20	20	-	20	-	-	-	15	13	x
1988	17	16	1	4	13	-	-	-	-	x
1989	8	7	1	4	4	-	-	14	12	x
1990	8	8	-	6	2	-	-	3	3	x
1991	16	16	-	11	5	-	-	3	2	x
1992	21	21	-	9	12	-	-	5	3	x
2710 Bauschlosser/-in ¹⁵⁾ (IH)										
1983	709	708	1	236	268	205	-	270	250	93
1984	835	832	3	307	251	275	2	234	205	88
1985	895	886	9	311	313	270	1	310	271	87
1986	843	835	8	230	313	300	-	299	288	96
1987	675	668	7	109	259	307	-	304	279	92
1988	436	432	4	52	107	277	-	340	299	88
1989	199	194	5	28	51	120	-	293	256	87
1990	73	69	4	-	21	52	-	154	122	79
1991	31	28	3	-	-	31	-	72	48	67
1992	3	3	-	-	-	3	-	36	27	75
2710 Konstruktionsmechaniker/-in - Ausrüstungstechnik (IH)										
1987	140	139	1	139	1	-	-	-	-	x
1988	343	342	1	211	131	1	-	-	-	x
1989	546	543	3	228	193	125	-	-	-	x
1990	732	725	7	206	231	180	115	4	4	x
1991	732	727	5	168	198	204	162	113	108	96
1992	645	641	4	150	165	186	144	202	177	88
2713 Schloß- und Schlüsselmacher/-in ¹⁵⁾ (IH)										
1983	46	42	4	17	14	15	-	11	10	x
1984	52	47	5	23	17	12	-	13	12	x
1985	56	51	5	15	23	18	-	11	10	x
1986	55	49	6	15	16	24	-	23	19	x
1987	33	28	5	7	12	14	-	28	27	96
1988	18	15	3	1	7	10	-	16	16	x
1989	9	7	2	-	1	8	-	10	8	x
1990	1	1	-	-	-	1	-	9	7	x
1991	-	-	-	-	-	-	-	-	-	x
1992	-	-	-	-	-	-	-	-	-	x
2714 Modellschlosser/-in (IH)										
1983	173	169	4	48	51	37	37	43	41	95
1984	169	164	5	45	51	47	26	40	37	93
1985	178	175	3	43	48	46	41	34	34	100
1986	159	157	2	31	40	48	40	47	47	100
1987	130	127	3	22	31	39	38	51	50	98
1988	117	115	2	26	22	29	40	37	36	97
1989	94	91	3	20	28	19	27	30	28	93
1990	79	77	2	18	19	28	14	29	29	100
1991	79	77	2	11	21	18	29	18	18	x
1992	48	43	5	12	13	11	12	21	20	x

Noch: A 2.1 Auszubildende¹⁰⁾ sowie Teilnehmer an Abschlußprüfungen⁴⁾²⁸⁾ 1983 - 1992 nach Ausbildungsberufen

Jahr ⁴⁸⁾	Auszubildende am 31.12. ...							Teilnehmer an Abschlußprüfungen		
	insgesamt	männlich	weiblich	davon im ... Ausbildungsjahr				Anzahl	darunter mit bestandener Prüfung	
				1.	2.	3.	4.		Anzahl	Erfolgsquote ³⁹⁾
2721 Blechschlosser/-in ¹⁵⁾²⁸⁾ (IH/Hw)										
1983	819	816	3	326	300	193	-	231	207	90
1984	942	939	3	313	329	299	1	188	176	94
1985	941	938	3	332	292	317	-	294	285	97
1986	975	972	3	333	348	294	-	310	285	92
1987	766	763	3	113	311	342	-	306	282	92
1988	432	430	2	22	108	302	-	333	311	93
1989	164	164	-	21	22	121	-	289	281	97
1990	44	44	-	-	18	26	-	124	115	93
1991	18	18	-	-	-	18	-	29	23	79
1992	2	2	-	-	-	2	-	24	20	x
2723 Kunststoffschlosser/-in (IH)										
1983	105	100	5	37	42	26	-	52	50	96
1984	125	121	4	45	38	42	-	28	26	93
1985	155	149	6	68	49	38	-	43	37	86
1986	185	177	8	69	63	53	-	39	33	85
1987	206	190	16	82	62	62	-	53	48	91
1988	187	177	10	48	73	66	-	65	57	88
1989	168	157	11	47	48	73	-	102	96	94
1990	169	164	5	70	47	52	-	69	58	84
1991	161	155	6	43	72	46	-	61	55	90
1992	156	152	4	41	43	72	-	46	42	91
2730 Industriemechaniker/-in - Maschinen- und Systemtechnik (IH)										
1987	1 222	1 208	14	1 209	13	-	-	-	-	x
1988	3 162	3 106	56	1 858	1 286	18	-	-	-	x
1989	5 073	4 976	97	1 938	1 862	1 261	12	8	8	x
1990	6 831	6 677	154	1 977	1 926	1 847	1 081	238	236	99
1991	7 141	6 998	143	1 820	1 926	1 858	1 537	1 554	1 523	98
1992	6 501	6 365	136	1 562	1 723	1 855	1 361	1 855	1 754	95
2730 Maschinenschlosser/-in ¹⁵⁾ (IH)										
1983	11 063	10 992	71	2 970	3 110	2 767	2 216	3 017	2 919	97
1984	11 297	11 212	85	3 111	3 196	3 064	1 926	3 301	3 186	97
1985	11 683	11 598	85	3 160	3 245	3 130	2 148	3 003	2 861	95
1986	11 976	11 871	105	3 280	3 260	3 177	2 259	3 242	3 120	96
1987	10 057	9 958	99	1 088	3 401	3 235	2 333	3 263	3 152	97
1988	6 791	6 735	56	156	1 001	3 321	2 313	3 238	3 121	96
1989	3 704	3 672	32	60	156	976	2 512	3 311	3 134	95
1990	879	872	7	-	52	139	688	2 717	2 518	93
1991	140	139	1	-	-	47	93	821	751	91
1992	20	19	1	-	-	-	20	127	115	91
2739 Maschinenbaumechaniker/-in ⁷⁾ (Hw)										
1983	1 320	1 312	8	348	327	318	327	420	385	92
1984	1 323	1 317	6	339	380	329	275	439	374	85
1985	1 419	1 410	9	370	396	376	277	405	351	87
1986	1 519	1 512	7	374	427	386	332	360	327	91
1987	1 516	1 512	4	353	415	407	341	431	368	85
1988	1 468	1 463	5	342	363	418	345	429	383	89
1989	1 585	1 563	22	427	399	378	381	518	471	91
1990	1 478	1 451	27	363	435	370	310	571	509	89
1991	1 428	1 400	28	293	406	423	306	532	484	91
1992	1 345	1 321	24	253	324	424	344	509	446	88
2740 Betriebsschlosser/-in ¹⁵⁾²⁸⁾ (IH/Hw)										
1983	11 005	10 946	59	3 828	3 792	3 380	5	4 143	3 938	95
1984	12 104	12 038	66	4 031	4 147	3 918	8	3 528	3 358	95
1985	12 371	12 301	70	4 086	4 091	4 191	3	3 962	3 831	97
1986	12 806	12 735	71	4 405	4 247	4 154	-	4 202	4 089	97
1987	9 901	9 809	92	1 181	4 440	4 280	-	4 186	3 926	94
1988	5 898	5 841	57	309	1 161	4 428	-	4 454	4 174	94
1989	2 005	1 973	32	219	369	1 417	-	4 497	4 095	91
1990	595	586	9	-	181	414	-	1 568	1 355	86
1991	198	196	2	-	-	198	-	506	388	77
1992	23	22	1	-	-	23	-	245	180	73

Noch: A 2.1 Auszubildende¹⁰⁾ sowie Teilnehmer an Abschlußprüfungen⁴⁾²⁸⁾ 1983 - 1992 nach Ausbildungsberufen

Jahr ⁴⁸⁾	Auszubildende am 31.12. ...							Teilnehmer an Abschlußprüfungen		
	insgesamt	männlich	weiblich	davon im ... Ausbildungsjahr				Anzahl	darunter mit bestandener Prüfung	
				1.	2.	3.	4.		Anzahl	Erfolgs- quote ³⁹⁾
2740 Industriemechaniker/-in - Betriebstechnik ²⁸⁾ (IH/Hw)										
1987	3 241	3 225	16	3 229	12	-	-	-	-	x
1988	7 042	6 949	93	3 817	3 213	12	-	-	-	x
1989	10 383	10 179	204	3 592	3 751	3 028	12	3	3	x
1990	12 840	12 554	286	3 293	3 415	3 563	2 569	157	155	99
1991	12 675	12 403	272	3 037	3 144	3 259	3 235	3 288	3 164	96
1992	10 861	10 647	214	2 444	2 849	2 977	2 591	3 549	3 150	89
2750 Konstruktionsmechaniker/-in - Metall- und Schiffbautechnik (IH)										
1987	256	256	-	256	-	-	-	-	-	x
1988	564	564	-	310	254	-	-	-	-	x
1989	845	841	4	314	288	242	1	-	-	x
1990	1 117	1 115	2	334	288	271	224	27	27	100
1991	1 037	1 034	3	247	282	273	235	288	265	92
1992	909	907	2	215	226	252	216	308	265	86
2751 Stahlbauschlosser/-in ¹⁵⁾²⁸⁾ (IH/Hw)										
1983	1 500	1 498	2	532	537	430	1	486	446	92
1984	1 592	1 591	1	492	561	534	5	427	388	91
1985	1 503	1 501	2	483	469	542	9	542	509	94
1986	1 415	1 413	2	468	478	469	-	550	517	94
1987	1 031	1 031	-	100	467	464	-	459	427	93
1988	581	581	-	24	87	470	-	469	409	87
1989	140	139	1	18	28	94	-	477	437	92
1990	48	47	1	-	14	34	-	104	82	79
1991	13	13	-	-	-	13	-	51	30	59
1992	1	1	-	-	-	1	-	15	9	x
2752 Schiffbauer/-in ¹⁵⁾ (IH)										
1983	64	63	1	9	26	29	-	27	21	78
1984	39	38	1	10	8	20	1	28	23	82
1985	31	31	-	12	10	9	-	24	20	x
1986	31	31	-	9	13	9	-	9	9	x
1987	28	28	-	3	9	16	-	10	6	x
1988	11	11	-	1	3	7	-	17	14	x
1989	5	5	-	1	1	3	-	6	5	x
1990	2	2	-	-	1	1	-	2	2	x
1991	1	1	-	-	-	1	-	-	-	x
1992	-	-	-	-	-	-	-	-	-	x
2811 Automobilmechaniker/-in ⁷⁾ (IH)										
2811 Kraftfahrzeugmechaniker/-in (Hw)										
1983	20 579	20 388	191	7 466	7 001	5 913	199	8 438	6 796	81
1984	21 685	21 487	198	7 093	7 435	6 980	177	6 583	5 381	82
1985	22 228	22 021	207	7 169	7 380	7 501	178	7 308	6 140	84
1986	21 336	21 115	221	6 860	6 861	7 386	229	7 612	6 597	87
1987	20 730	20 502	228	6 680	6 781	7 045	224	7 512	6 391	85
1988	19 994	19 777	217	6 398	6 498	6 884	214	7 248	6 060	84
1989	18 682	18 392	290	5 704	6 143	6 609	226	7 132	5 626	79
1990	16 892	16 614	278	5 348	5 314	6 070	160	7 037	5 612	80
1991	16 363	16 038	325	5 666	4 950	5 266	481	6 269	4 887	78
1992	19 186	18 806	380	5 385	5 191	4 476	4 134	1 942	1 566	81
2821 Landmaschinenmechaniker/-in (Hw)										
1983	2 029	2 025	4	494	529	426	580	708	643	91
1984	1 907	1 903	4	468	526	515	398	681	593	87
1985	1 947	1 942	5	435	524	530	458	461	406	88
1986	1 900	1 895	5	413	484	504	499	473	426	90
1987	1 751	1 748	3	367	449	462	473	571	500	88
1988	1 601	1 598	3	346	390	429	436	531	470	89
1989	1 449	1 442	7	312	344	381	412	480	437	91
1990	1 300	1 295	5	306	305	347	342	432	407	94
1991	1 167	1 161	6	261	300	296	310	396	363	92
1992	1 038	1 034	4	215	258	286	279	347	313	90

Noch: A 2.1 Auszubildende¹⁰⁾ sowie Teilnehmer an Abschlußprüfungen⁴⁾²⁶⁾ 1983 - 1992 nach Ausbildungsberufen

Jahr ⁴⁸⁾	Auszubildende am 31.12. ...							Teilnehmer an Abschlußprüfungen		
	insgesamt	männlich	weiblich	davon im ... Ausbildungsjahr				Anzahl	darunter mit bestandener Prüfung	
				1.	2.	3.	4.		Anzahl	Erfolgs- quote ³⁹⁾
2831 Fluggerätmechaniker/-in ⁷⁾ (IH)										
1983	35	35	-	7	10	11	7	22	21	x
1984	45	45	-	21	9	9	6	15	15	x
1985	63	63	-	20	29	9	5	40	40	100
1986	96	96	-	33	22	31	10	20	19	x
1987	110	110	-	34	28	25	23	37	36	97
1988	113	112	1	33	35	28	17	36	35	97
1989	127	123	4	37	35	30	25	58	58	100
1990	140	138	2	33	41	35	31	66	59	89
1991	126	124	2	30	33	38	25	57	49	86
1992	113	111	2	26	33	32	22	79	76	96
2833 Flugtriebwerkmechaniker/-in (IH)										
1983	-	-	-	-	-	-	-	2	2	x
1984	-	-	-	-	-	-	-	-	-	x
1985	1	1	-	1	-	-	-	-	-	x
1986	1	1	-	-	1	-	-	-	-	x
1987	1	1	-	-	-	1	-	-	-	x
1988	-	-	-	-	-	-	-	1	1	x
1989	-	-	-	-	-	-	-	-	-	x
1990	-	-	-	-	-	-	-	-	-	x
1991	-	-	-	-	-	-	-	-	-	x
1992	-	-	-	-	-	-	-	-	-	x
2840 Feinmechaniker/-in ¹⁵⁾ (IH)										
2840 Feinmechaniker/-in (Hw)										
1983	697	658	39	200	203	156	138	206	197	96
1984	615	571	44	168	184	169	94	175	161	92
1985	684	626	58	218	165	192	109	168	158	94
1986	827	754	73	225	252	194	156	185	176	95
1987	736	677	59	114	229	246	147	243	234	96
1988	621	564	57	101	113	227	180	242	230	95
1989	449	400	49	84	94	110	161	265	253	95
1990	370	331	39	86	86	92	106	185	171	92
1991	313	279	34	59	84	84	86	107	101	94
1992	271	239	32	61	63	73	74	94	86	91
2840 Industriemechaniker/-in - Geräte- und Feinwerktechnik (IH)										
1987	249	227	22	247	2	-	-	-	-	x
1988	569	503	66	318	250	1	-	-	-	x
1989	839	751	88	291	303	243	2	-	-	x
1990	1 088	979	109	290	284	303	211	46	46	100
1991	1 088	975	113	265	272	285	266	330	305	92
1992	877	792	85	209	237	238	193	311	302	97
2843 Chirurgiemechaniker/-in ¹⁵⁾ (IH)										
2843 Chirurgiemechaniker/-in (Hw)										
1983	9	8	1	5	-	4	-	1	1	x
1984	10	10	-	1	7	1	1	4	4	x
1985	9	8	1	2	2	5	-	3	3	x
1986	10	9	1	1	2	3	4	-	-	x
1987	9	9	-	-	1	6	2	16	16	x
1988	6	6	-	-	-	1	5	2	2	x
1989	4	2	2	2	2	-	-	6	6	x
1990	4	2	2	-	2	2	-	-	-	x
1991	3	2	1	-	-	1	2	-	-	x
1992	1	-	1	-	-	-	1	1	1	x
2843 Werkzeugmechaniker/-in - Instrumententechnik (IH)										
1987	4	3	1	4	-	-	-	-	-	x
1988	4	3	1	-	4	-	-	-	-	x
1989	7	5	2	3	-	4	-	-	-	x
1990	9	7	2	3	3	-	3	-	-	x
1991	9	7	2	3	3	3	-	3	3	x
1992	11	9	2	3	2	3	3	-	-	x

Noch: A 2.1 Auszubildende¹⁰⁾ sowie Teilnehmer an Abschlußprüfungen⁴⁾²⁶⁾ 1983 - 1992 nach Ausbildungsberufen

Jahr ⁴⁸⁾	Auszubildende am 31.12. ...							Teilnehmer an Abschlußprüfungen		
	insgesamt	männlich	weiblich	davon im ... Ausbildungsjahr				Anzahl	darunter mit bestandener Prüfung	
				1.	2.	3.	4.		Anzahl	Erfolgs- quote ³⁹⁾
2845 Büchsenmacher/-in (Hw)										
1983	36	36	-	8	13	8	7	10	10	x
1984	37	37	-	8	11	15	3	8	7	x
1985	32	31	1	10	9	5	8	10	10	x
1986	26	25	1	8	9	8	1	10	10	x
1987	30	29	1	5	10	8	7	7	7	x
1988	33	32	1	10	7	10	6	5	5	x
1989	35	34	1	7	10	6	12	5	5	x
1990	27	26	1	7	7	8	5	11	11	x
1991	27	26	1	5	10	7	5	5	5	x
1992	26	24	2	7	4	10	5	4	4	x
2849 Orthopädiemechaniker/-in und Bandagist/-in ⁷⁾ (Hw)										
1983	318	235	83	79	98	98	43	90	87	97
1984	313	221	92	93	80	88	52	92	87	95
1985	314	200	114	94	97	71	52	85	81	95
1986	325	210	115	94	96	99	36	87	82	94
1987	328	215	113	85	112	94	37	94	92	98
1988	324	212	112	92	101	98	33	100	92	92
1989	319	199	120	76	96	95	52	95	93	98
1990	278	174	104	67	88	82	41	122	109	89
1991	291	184	107	91	70	89	41	85	74	87
1992	272	177	95	84	90	64	34	117	86	74
2850 Industriemechaniker/-in - Produktionstechnik (IH)										
1987	263	254	9	262	1	-	-	-	-	x
1988	589	570	19	348	240	1	-	-	-	x
1989	846	815	31	318	321	205	2	-	-	x
1990	1 069	1 023	46	305	301	290	173	20	20	x
1991	1 100	1 054	46	281	283	284	252	222	218	98
1992	951	910	41	259	261	244	187	262	255	97
2850 Kälteanlagenbauer/-in (Hw)										
1983	251	250	1	68	73	62	48	57	37	65
1984	286	286	-	82	81	72	51	57	49	86
1985	317	313	4	100	90	70	57	67	49	73
1986	378	372	6	108	119	92	59	74	59	80
1987	280	277	3	69	71	81	59	61	47	77
1988	456	451	5	158	114	93	91	96	83	86
1989	360	352	8	94	112	83	71	111	76	68
1990	357	353	4	87	105	92	73	81	52	64
1991	375	371	4	73	114	103	85	103	81	79
1992	373	370	3	96	99	98	80	107	83	78
2850 Mechaniker/-in ¹⁵⁾ (IH)										
1983	1 091	1 017	74	310	310	278	193	262	256	98
1984	1 161	1 081	80	341	324	305	191	275	265	96
1985	1 292	1 205	87	392	361	320	219	303	299	99
1986	1 352	1 264	88	374	416	352	210	329	320	97
1987	1 191	1 115	76	146	374	416	255	316	294	93
1988	797	747	50	13	135	374	275	390	376	96
1989	444	419	25	5	14	133	292	406	391	96
1990	104	99	5	-	3	14	87	314	307	98
1991	13	13	-	-	-	3	10	94	87	93
1992	2	2	-	-	-	-	2	7	7	x
2854 Zweiradmechaniker/-in ⁷⁾ (Hw)										
1983	937	902	35	251	263	210	213	278	249	90
1984	938	905	33	235	273	236	194	269	242	90
1985	986	944	42	257	274	251	204	231	205	89
1986	995	949	46	248	253	265	229	283	264	93
1987	953	886	67	267	254	223	209	288	255	89
1988	926	855	71	239	262	234	191	242	220	91
1989	696	642	54	107	218	214	157	198	167	84
1990	538	501	37	78	99	196	165	120	110	92
1991	461	432	29	77	110	94	180	113	100	88
1992	360	339	21	111	88	92	69	109	100	92

Noch: A 2.1 Auszubildende¹⁰⁾ sowie Teilnehmer an Abschlußprüfungen^{4/26)} 1983 - 1992 nach Ausbildungsberufen

Jahr ⁴⁸⁾	Auszubildende am 31.12. ...							Teilnehmer an Abschlußprüfungen		
	insgesamt	männlich	weiblich	davon im ... Ausbildungsjahr				Anzahl	darunter mit bestandener Prüfung	
				1.	2.	3.	4.		Anzahl	Erfolgs- quote ³⁹⁾
2859 Gerätezusammensetzer/-in (IH)										
1983	39	33	6	21	18	-	-	25	25	100
1984	45	39	6	26	19	-	-	20	19	x
1985	30	24	6	10	20	-	-	23	21	x
1986	18	12	6	12	6	-	-	20	19	x
1987	19	14	5	11	8	-	-	9	9	x
1988	12	10	2	5	7	-	-	13	10	x
1989	4	3	1	1	3	-	-	9	8	x
1990	1	-	1	-	1	-	-	3	3	x
1991	-	-	-	-	-	-	-	1	1	x
1992	-	-	-	-	-	-	-	-	-	x
2859 Maschinenzusammensetzer/-in (IH)										
1983	47	47	-	20	27	-	-	39	36	92
1984	22	22	-	-	22	-	-	37	32	86
1985	3	3	-	2	1	-	-	30	30	100
1986	3	3	-	1	2	-	-	-	-	x
1987	2	2	-	2	-	-	-	2	2	x
1988	4	4	-	2	2	-	-	4	4	x
1989	4	4	-	2	2	-	-	10	10	x
1990	2	2	-	-	2	-	-	11	7	x
1991	1	1	-	1	-	-	-	5	3	x
1992	1	1	-	-	1	-	-	4	4	x
2859 Teilezurichter/-in ²⁸⁾ (IH/Hw)										
1983	1 510	1 457	53	851	648	11	-	539	478	89
1984	1 552	1 513	39	833	712	7	-	636	586	92
1985	1 617	1 555	62	888	728	1	-	691	654	95
1986	1 662	1 612	50	910	752	-	-	729	673	92
1987	1 353	1 317	36	609	744	-	-	737	682	93
1988	1 198	1 152	46	601	597	-	-	734	680	93
1989	1 086	1 044	42	491	595	-	-	639	551	86
1990	1 003	965	38	464	539	-	-	627	566	90
1991	1 042	1 022	20	559	483	-	-	596	521	87
1992	1 114	1 093	21	519	595	-	-	460	353	77
2865 Uhrmacher/-in (Hw)										
1983	166	103	63	39	57	70	-	73	60	82
1984	147	95	52	42	42	63	-	60	57	95
1985	119	75	44	35	48	36	-	52	52	100
1986	126	80	46	37	37	52	-	32	32	100
1987	96	58	38	20	38	38	-	47	42	89
1988	75	48	27	21	17	37	-	43	42	98
1989	53	37	16	15	20	18	-	29	25	86
1990	48	32	16	18	13	17	-	25	21	84
1991	51	38	13	14	19	18	-	21	19	x
1992	45	32	13	12	13	20	-	15	14	x
2910 Werkzeugmacher/-in ¹⁵⁾ (IH)										
2910 Werkzeugmacher/-in (Hw)										
1983	6 526	6 382	144	1 732	1 803	1 594	1 397	1 883	1 753	93
1984	6 574	6 431	143	1 772	1 851	1 775	1 176	1 944	1 846	95
1985	6 965	6 827	138	1 878	1 911	1 842	1 334	1 711	1 645	96
1986	7 147	7 002	145	1 941	2 000	1 889	1 317	1 948	1 894	97
1987	6 234	6 087	147	840	2 018	1 999	1 377	1 940	1 872	96
1988	4 505	4 388	117	325	805	1 968	1 407	1 946	1 866	96
1989	2 861	2 766	95	242	350	788	1 481	1 992	1 897	95
1990	1 283	1 238	45	158	244	311	570	1 664	1 590	96
1991	859	832	27	183	190	219	267	683	650	95
1992	659	633	26	112	197	183	167	284	267	94
2910 Werkzeugmechaniker/-in - Stanz- und Umformtechnik ²⁸⁾ (IH/Hw)										
1987	811	786	25	802	9	-	-	-	-	x
1988	1 942	1 856	86	1 078	855	9	-	-	-	x
1989	2 931	2 788	143	981	1 097	841	12	11	11	x
1990	3 761	3 573	188	998	973	1 061	729	142	139	98
1991	3 782	3 590	192	943	954	945	940	993	976	98
1992	3 300	3 151	149	761	871	937	731	958	920	96

Noch: A 2.1 Auszubildende¹⁰⁾ sowie Teilnehmer an Abschlußprüfungen⁴⁾²⁶⁾ 1983 - 1992 nach Ausbildungsberufen

Jahr ⁴⁸⁾	Auszubildende am 31.12. ...							Teilnehmer an Abschlußprüfungen		
	insgesamt	männlich	weiblich	davon im ... Ausbildungsjahr				Anzahl	darunter mit bestandener Prüfung	
				1.	2.	3.	4.		Anzahl	Erfolgs- quote ³⁹⁾
2912 Stahlformenbauer/-in ¹⁵⁾ (IH)										
1983	368	364	4	94	117	86	71	114	104	91
1984	356	354	2	88	104	110	54	99	91	92
1985	371	368	3	96	93	108	74	94	90	96
1986	386	383	3	123	100	89	74	112	109	97
1987	334	328	6	48	123	102	61	102	101	99
1988	238	235	3	6	38	120	74	84	74	88
1989	137	134	3	3	8	37	89	98	92	94
1990	35	33	2	-	1	8	26	93	91	98
1991	10	10	-	-	-	2	8	29	26	90
1992	2	2	-	-	-	-	2	5	5	x
2912 Werkzeugmechaniker/-in - Formentchnik (IH)										
1987	277	270	7	275	2	-	-	-	-	x
1988	741	719	22	431	307	3	-	-	-	x
1989	1 173	1 126	47	424	437	311	1	-	-	x
1990	1 562	1 505	57	451	416	424	271	55	55	100
1991	1 563	1 505	58	380	429	398	356	368	364	99
1992	1 360	1 308	52	353	364	374	269	357	344	96
2915 Prägwalzengraveur/-in ¹⁵⁾ (IH)										
1983	5	5	-	1	3	-	1	2	2	x
1984	6	6	-	2	1	3	-	1	1	x
1985	10	10	-	5	2	1	2	1	1	x
1986	9	9	-	1	5	2	1	2	2	x
1987	12	12	-	4	1	5	2	1	1	x
1988	8	8	-	2	3	1	2	3	3	x
1989	6	6	-	-	2	3	1	3	3	x
1990	9	9	-	4	-	2	3	-	-	x
1991	5	5	-	-	3	-	2	3	3	x
1992	2	2	-	-	-	2	-	2	2	x
2915 Stahlgraveur/-in ¹⁵⁾ (IH)										
1983	26	19	7	8	6	6	6	7	7	x
1984	26	19	7	7	8	6	5	6	5	x
1985	21	15	6	1	7	8	5	6	6	x
1986	20	14	6	5	2	7	6	4	4	x
1987	17	9	8	3	5	2	7	8	8	x
1988	7	4	3	-	1	5	1	9	8	x
1989	8	4	4	1	-	2	5	1	1	x
1990	3	-	3	1	1	-	1	5	5	x
1991	6	-	6	1	1	3	1	1	1	x
1992	2	-	2	-	-	1	1	-	-	x
3011 Gürtler/-in ¹⁵⁾ (IH)										
3011 Gürtler/-in und Metalldrücker/-in (Hw)										
1983	89	79	10	35	31	23	-	18	16	x
1984	104	91	13	40	32	32	-	27	22	81
1985	108	95	13	38	39	31	-	35	30	86
1986	112	100	12	32	38	42	-	33	22	67
1987	101	90	11	29	33	39	-	47	37	79
1988	78	67	11	18	26	34	-	36	34	94
1989	67	53	14	23	17	27	-	30	25	83
1990	50	38	12	14	19	17	-	28	25	89
1991	42	34	8	6	15	21	-	15	13	x
1992	28	21	7	9	8	11	-	21	17	x
3013 Scherenmonteur/-in ¹⁵⁾ (IH)										
1983	24	17	7	6	6	12	-	12	10	x
1984	20	14	6	7	6	7	-	11	11	x
1985	20	11	9	7	7	6	-	7	7	x
1986	21	13	8	8	7	6	-	6	6	x
1987	18	10	8	3	8	7	-	7	7	x
1988	14	7	7	3	2	9	-	7	7	x
1989	12	3	9	5	2	5	-	9	8	x
1990	4	1	3	-	2	2	-	5	5	x
1991	2	-	2	-	-	2	-	2	2	x
1992	-	-	-	-	-	-	-	2	2	x

Noch: A 2.1 Auszubildende¹⁰⁾ sowie Teilnehmer an Abschlußprüfungen⁴⁾²⁶⁾ 1983 - 1992 nach Ausbildungsberufen

Jahr ⁴⁸⁾	Auszubildende am 31.12. ...							Teilnehmer an Abschlußprüfungen		
	insgesamt	männlich	weiblich	davon im ... Ausbildungsjahr				Anzahl	darunter mit bestandener Prüfung	
				1.	2.	3.	4.		Anzahl	Erfolgs- quote ³⁹⁾
3021 Goldschmied/-in (IH/Hw)										
1983	595	213	382	149	172	161	113	155	150	97
1984	648	231	417	180	163	169	136	144	137	95
1985	655	233	422	163	183	156	153	162	150	93
1986	641	211	430	166	178	170	127	180	169	94
1987	646	210	436	157	180	174	135	173	161	93
1988	606	190	416	140	168	178	120	179	170	95
1989	609	193	416	155	149	156	149	155	151	97
1990	562	169	393	144	158	139	121	170	164	96
1991	539	155	384	136	156	149	98	164	157	96
1992	543	155	388	131	155	159	98	142	137	96
3021 Silberschmied/-in (Hw)										
1983	8	4	4	4	2	2	-	3	3	x
1984	7	4	3	1	2	1	3	-	-	x
1985	8	6	2	3	1	3	1	1	1	x
1986	8	7	1	1	4	1	2	3	3	x
1987	5	5	-	-	1	3	1	3	1	x
1988	6	6	-	1	1	1	3	1	1	x
1989	4	3	1	2	1	1	-	4	4	x
1990	5	4	1	1	3	1	-	-	-	x
1991	4	3	1	-	1	2	1	-	-	x
1992	2	1	1	-	-	1	1	1	1	x
3031 Zahntechniker/-in (Hw)										
1983	3 714	2 104	1 610	860	971	916	967	976	847	87
1984	3 620	2 026	1 594	905	865	945	905	1 078	912	85
1985	3 718	1 828	1 890	903	1 006	908	901	1 068	887	83
1986	3 269	1 650	1 619	874	829	850	716	1 048	897	86
1987	3 062	1 493	1 569	741	820	747	754	832	672	81
1988	2 934	1 438	1 496	669	748	771	746	952	799	84
1989	2 509	1 050	1 459	588	621	666	634	818	684	84
1990	2 273	994	1 279	657	575	515	526	904	745	82
1991	2 526	1 072	1 454	972	643	490	421	654	518	79
1992	3 165	1 291	1 874	1 210	974	570	411	509	418	82
3041 Augenoptiker/-in (Hw)										
1983	1 417	555	862	506	430	481	-	559	445	80
1984	1 495	561	934	542	497	456	-	531	424	80
1985	1 627	589	1 038	574	551	502	-	494	428	87
1986	1 726	642	1 084	623	563	540	-	506	425	84
1987	1 803	600	1 203	620	605	578	-	576	489	85
1988	1 900	600	1 300	690	617	593	-	598	503	84
1989	1 735	503	1 232	461	655	619	-	661	508	77
1990	1 469	434	1 035	421	425	623	-	687	544	79
1991	1 387	382	1 005	530	411	446	-	676	502	74
1992	1 479	420	1 059	574	470	435	-	529	410	78
3051 Klavier- und Cembalobauer/-in ⁷⁾ (IH/Hw)										
1983	58	48	10	14	16	17	11	12	12	x
1984	60	49	11	23	18	9	10	18	18	x
1985	59	47	12	18	26	11	4	11	11	x
1986	62	53	9	8	24	20	10	7	5	x
1987	39	33	6	6	10	16	7	16	15	x
1988	49	39	10	15	9	13	12	16	16	x
1989	36	27	9	9	11	9	7	10	9	x
1990	38	27	11	7	14	10	7	10	10	x
1991	32	24	8	6	6	14	6	8	7	x
1992	26	19	7	6	7	6	7	9	9	x

Noch: A 2.1 Auszubildende¹⁰⁾ sowie Teilnehmer an Abschlußprüfungen⁴⁾²⁶⁾ 1983 - 1992 nach Ausbildungsberufen

Jahr ⁴⁸⁾	Auszubildende am 31.12. ...							Teilnehmer an Abschlußprüfungen		
	insgesamt	männlich	weiblich	davon im ... Ausbildungsjahr				Anzahl	darunter mit bestandener Prüfung	
				1.	2.	3.	4.		Anzahl	Erfolgs- quote ³⁹⁾
3052 Orgel- und Harmoniumbauer/-in ⁷⁾ (IH/Hw)										
1983	77	72	5	23	16	20	18	22	21	x
1984	80	75	5	20	24	21	15	20	20	x
1985	72	70	2	10	25	30	7	16	16	x
1986	64	62	2	13	8	24	19	17	17	x
1987	52	50	2	21	11	6	14	17	17	x
1988	56	53	3	12	20	15	9	11	11	x
1989	51	48	3	10	11	17	13	6	6	x
1990	44	42	2	7	11	11	15	12	12	x
1991	42	41	1	12	11	11	8	15	14	x
1992	49	46	3	13	15	13	8	15	12	x
3053 Metallblasinstrumentenmacher/-in (IH)										
3053 Metallblasinstrumenten- und Schlagzeugmacher/-in (Hw)										
1983	21	21	-	6	5	10	-	4	4	x
1984	16	14	2	4	6	6	-	9	9	x
1985	17	15	2	6	3	8	-	5	4	x
1986	14	12	2	4	6	4	-	3	3	x
1987	10	10	-	1	4	5	-	2	2	x
1988	5	5	-	1	1	3	-	7	7	x
1989	4	4	-	2	1	1	-	3	3	x
1990	4	4	-	1	2	1	-	1	1	x
1991	7	6	1	3	2	2	-	1	1	x
1992	7	6	1	3	3	1	-	-	-	x
3054 Geigenbauer/-in (Hw)										
3054 Bogenmacher/-in (Hw)										
1983	7	4	3	5	2	-	-	1	1	x
1984	10	7	3	2	7	1	-	1	1	x
1985	11	6	5	-	4	7	-	-	-	x
1986	8	4	4	2	1	5	-	2	2	x
1987	8	5	3	3	3	2	-	2	2	x
1988	17	14	3	6	8	3	-	3	3	x
1989	8	8	-	-	4	4	-	2	2	x
1990	7	6	1	3	1	3	-	4	4	x
1991	7	5	2	-	3	4	-	1	1	x
1992	4	3	1	-	1	3	-	-	-	x
3054 Zupfinstrumentenmacher/-in (Hw)										
1986	1	1	-	1	-	-	-	-	-	x
1987	1	1	-	-	1	-	-	-	-	x
1988	-	-	-	-	-	-	-	-	-	x
1989	-	-	-	-	-	-	-	-	-	x
1990	-	-	-	-	-	-	-	-	-	x
1991	-	-	-	-	-	-	-	-	-	x
1992	2	2	-	1	1	-	-	-	-	x
3055 Holzblasinstrumentenmacher/-in (IH/Hw)										
1985	-	-	-	-	-	-	-	2	1	x
1986	-	-	-	-	-	-	-	-	-	x
1987	-	-	-	-	-	-	-	-	-	x
1988	-	-	-	-	-	-	-	-	-	x
1989	-	-	-	-	-	-	-	-	-	x
1990	-	-	-	-	-	-	-	-	-	x
1991	-	-	-	-	-	-	-	-	-	x
1992	1	1	-	1	-	-	-	-	-	x
3059 Handzuginstrumentenmacher/-in (Hw)										
1987	1	1	-	-	-	1	-	-	-	x
1988	-	-	-	-	-	-	-	-	-	x
1989	-	-	-	-	-	-	-	-	-	x
1990	-	-	-	-	-	-	-	-	-	x
1991	-	-	-	-	-	-	-	-	-	x
1992	-	-	-	-	-	-	-	-	-	x

Noch: A 2.1 Auszubildende¹⁰⁾ sowie Teilnehmer an Abschlußprüfungen⁴⁾²⁶⁾ 1983 - 1992 nach Ausbildungsberufen

Jahr ⁴⁸⁾	Auszubildende am 31.12. ...							Teilnehmer an Abschlußprüfungen		
	insgesamt	männlich	weiblich	davon im ... Ausbildungsjahr				Anzahl	darunter mit bestandener Prüfung	
				1.	2.	3.	4.		Anzahl	Erfolgs- quote ³⁹⁾
3110 Elektroanlageninstallateur/-in ¹⁵⁾ (IH)										
1983	5 113	5 049	64	2 418	2 683	10	2	3 072	2 992	97
1984	5 057	4 993	64	2 347	2 663	42	5	3 257	3 083	95
1985	4 905	4 839	66	2 300	2 549	27	29	3 481	3 286	94
1986	4 635	4 573	62	2 125	2 480	4	26	3 385	3 281	97
1987	2 682	2 627	55	404	2 278	-	-	3 331	3 232	97
1988	480	441	39	56	424	-	-	3 268	3 148	96
1989	93	81	12	22	71	-	-	671	620	92
1990	31	30	1	-	31	-	-	128	110	86
1991	-	-	-	-	-	-	-	39	33	85
1992	-	-	-	-	-	-	-	3	2	x
3110 Elektroinstallateur/-in (Hw)										
1983	14 665	14 558	107	3 817	3 740	3 279	3 829	4 903	3 874	79
1984	14 526	14 414	112	3 729	3 974	3 582	3 241	4 883	3 667	75
1985	14 210	14 095	115	3 036	3 980	3 945	3 249	3 661	2 829	77
1986	13 775	13 660	115	3 098	3 286	3 817	3 574	4 009	3 295	82
1987	13 038	12 906	132	3 080	3 210	3 235	3 513	4 246	3 323	78
1988	12 353	12 220	133	3 273	3 107	3 042	2 931	4 199	3 208	76
1989	12 103	11 948	155	3 169	3 196	2 897	2 841	3 637	2 738	75
1990	11 866	11 738	128	3 136	3 136	2 898	2 696	3 596	2 707	75
1991	11 554	11 432	122	3 033	3 011	2 830	2 680	3 245	2 495	77
1992	11 187	11 071	116	2 917	2 943	2 708	2 619	3 437	2 553	74
3110 Elektroinstallationspraktiker/-in (IH)										
1987	1	1	-	-	1	-	-	1	-	x
1988	-	-	-	-	-	-	-	-	-	x
1989	-	-	-	-	-	-	-	-	-	x
1990	-	-	-	-	-	-	-	-	-	x
1991	-	-	-	-	-	-	-	-	-	x
1992	-	-	-	-	-	-	-	-	-	x
3110 Energieanlagenelektroniker/-in ¹⁵⁾²⁸⁾ (IH/Hw)										
1983	5 977	5 928	49	726	581	2 528	2 142	2 510	2 436	97
1984	6 105	6 039	66	741	879	2 517	1 968	2 528	2 463	97
1985	6 488	6 430	58	803	787	2 695	2 203	2 655	2 616	99
1986	7 156	7 075	81	1 205	850	2 663	2 438	2 795	2 746	98
1987	6 918	6 821	97	245	1 350	2 945	2 378	3 039	2 982	98
1988	5 542	5 465	77	51	241	2 944	2 306	2 898	2 831	98
1989	2 958	2 911	47	19	59	528	2 352	2 830	2 745	97
1990	386	364	22	-	10	71	305	2 777	2 663	96
1991	48	48	-	-	-	9	39	397	382	96
1992	5	5	-	-	-	-	5	27	27	100
3110 Energieelektroniker/-in - Anlagentechnik ²⁸⁾ (IH/Hw)										
1987	872	860	12	870	2	-	-	-	-	x
1988	1 885	1 831	54	987	897	1	-	-	-	x
1989	2 813	2 745	68	945	1 001	865	2	-	-	x
1990	3 703	3 612	91	960	974	975	794	60	60	100
1991	3 773	3 686	87	1 007	921	938	907	964	909	94
1992	3 487	3 395	92	905	992	904	686	998	943	94
3111 Prozeßelektroniker/-in ⁷⁾ (IH)										
1983	766	742	24	218	204	179	165	182	179	98
1984	767	745	22	207	218	177	165	208	204	98
1985	816	795	21	229	207	215	165	193	189	98
1986	853	827	26	225	236	200	192	228	224	98
1987	861	831	30	228	226	226	181	201	199	99
1988	835	803	32	190	222	226	197	227	220	97
1989	792	764	28	196	186	219	191	236	235	100
1990	796	761	35	206	198	187	205	220	217	99
1991	757	726	31	193	199	196	169	218	211	97
1992	696	671	25	179	188	197	132	205	202	99

Noch: A 2.1 Auszubildende¹⁰⁾ sowie Teilnehmer an Abschlußprüfungen⁴⁾²⁶⁾ 1983 - 1992 nach Ausbildungsberufen

Jahr ⁴⁸⁾	Auszubildende am 31.12. ...							Teilnehmer an Abschlußprüfungen		
	insgesamt	männlich	weiblich	davon im ... Ausbildungsjahr				Anzahl	darunter mit bestandener Prüfung	
				1.	2.	3.	4.		Anzahl	Erfolgs- quote ³⁹⁾
3114 Kraftfahrzeugelektriker/-in (IH/Hw)										
1983	1 097	1 088	9	324	384	389	-	538	398	74
1984	1 097	1 090	7	358	335	404	-	465	379	82
1985	1 110	1 106	4	393	373	344	-	462	414	90
1986	1 095	1 088	7	331	388	376	-	416	348	84
1987	1 113	1 103	10	372	361	380	-	428	363	85
1988	1 075	1 060	15	330	395	350	-	454	407	90
1989	1 064	1 047	17	339	343	382	-	365	299	82
1990	946	931	15	282	319	345	-	433	362	84
1991	896	882	14	282	281	305	28	367	326	89
1992	1 098	1 078	20	294	282	268	254	122	111	91
3115 Energieelektroniker/-in - Betriebstechnik (IH)										
1987	1 776	1 760	16	1 771	5	-	-	-	-	x
1988	3 948	3 863	85	2 139	1 799	10	-	9	9	x
1989	6 048	5 901	147	2 095	2 179	1 760	14	1	1	x
1990	8 036	7 832	204	2 098	2 116	2 140	1 682	127	127	100
1991	8 092	7 874	218	2 002	2 080	2 087	1 923	2 020	1 963	97
1992	7 388	7 224	164	1 696	1 964	2 017	1 711	2 141	2 017	94
3116 Industrieelektroniker/-in - Produktionstechnik (IH)										
1987	101	100	1	101	-	-	-	-	-	x
1988	227	223	4	120	107	-	-	-	-	x
1989	356	342	14	125	125	104	2	-	-	x
1990	461	442	19	114	121	122	104	4	4	x
1991	470	447	23	115	119	121	115	116	112	97
1992	440	412	28	122	115	115	88	96	95	99
3120 Fernmeldeanlagen-elektroniker/-in ⁷⁾ (Hw)										
1983	151	147	4	56	33	31	31	41	35	85
1984	178	176	2	50	55	34	39	44	35	80
1985	221	220	1	69	51	59	42	34	31	91
1986	216	215	1	58	59	51	48	47	38	81
1987	212	207	5	56	53	58	45	51	48	94
1988	207	202	5	55	52	48	52	60	56	93
1989	211	202	9	58	51	53	49	53	50	94
1990	237	224	13	77	62	51	47	55	50	91
1991	248	238	10	70	76	55	47	54	52	96
1992	266	259	7	71	71	73	51	54	51	94
3120 Kommunikationselektroniker/-in - Telekommunikationstechnik ⁷⁾²⁸⁾ (IH/Hw/ÖD)										
1983	4 084	3 931	153	1 348	1 312	1 200	224	1 577	1 541	98
1984	4 463	4 259	204	1 497	1 481	1 267	218	1 532	1 479	97
1985	4 674	4 451	223	1 474	1 600	1 388	212	1 605	1 526	95
1986	4 873	4 619	254	1 530	1 586	1 536	221	1 730	1 674	97
1987	4 874	4 594	280	1 503	1 583	1 553	235	1 898	1 785	94
1988	4 465	4 172	293	1 296	1 517	1 440	212	1 954	1 752	90
1989	3 996	3 746	250	1 113	1 287	1 478	118	1 585	1 526	96
1990	4 741	4 436	305	950	1 108	1 255	1 428	228	225	99
1991	4 053	3 797	256	883	970	1 075	1 125	1 591	1 558	98
1992	3 363	3 165	198	629	868	960	906	1 280	1 267	99
3130 Elektromaschinenbauer/-in (Hw)										
1983	816	803	13	197	195	194	230	245	189	77
1984	794	784	10	216	205	180	193	267	202	76
1985	869	858	11	225	238	199	207	238	150	63
1986	819	809	10	203	205	226	185	243	206	85
1987	772	762	10	179	190	196	207	226	188	83
1988	719	708	11	160	179	182	198	201	164	82
1989	618	606	12	147	168	150	153	215	172	80
1990	566	556	10	145	136	147	138	205	159	78
1991	507	498	9	118	127	127	135	157	130	83
1992	458	451	7	115	108	116	119	151	111	74

Noch: A 2.1 Auszubildende¹⁰⁾ sowie Teilnehmer an Abschlußprüfungen⁴⁾²⁸⁾ 1983 - 1992 nach Ausbildungsberufen

Jahr ⁴⁸⁾	Auszubildende am 31.12. ...							Teilnehmer an Abschlußprüfungen		
	insgesamt	männlich	weiblich	davon im ... Ausbildungsjahr				Anzahl	darunter mit bestandener Prüfung	
				1.	2.	3.	4.		Anzahl	Erfolgs- quote ³⁹⁾
3130 Elektromaschinenmonteur/-in ⁷⁾ (IH)										
1983	201	196	5	67	69	65	-	128	113	88
1984	199	195	4	71	72	56	-	131	128	98
1985	189	188	1	66	70	53	-	120	114	95
1986	197	192	5	69	65	63	-	119	115	97
1987	187	180	7	71	65	51	-	136	130	96
1988	166	161	5	40	69	57	-	110	102	93
1989	148	143	5	43	45	60	-	216	196	91
1990	175	170	5	57	39	43	36	26	25	96
1991	168	162	6	46	48	37	37	44	43	98
1992	157	152	5	34	45	46	32	43	37	86
3140 Elektrogerätefachkraft (IH)										
1992	3	3	-	-	-	3	-	-	-	x
3140 Elektrogerätemechaniker/-in ¹⁵⁾ (IH)										
1983	674	648	26	302	366	5	1	422	389	92
1984	675	651	24	324	342	6	3	406	361	89
1985	737	714	23	345	385	3	4	442	405	92
1986	706	678	28	318	385	-	3	456	429	94
1987	436	414	22	93	343	-	-	533	488	92
1988	117	110	7	7	110	-	-	560	514	92
1989	24	24	-	5	19	-	-	228	203	89
1990	7	7	-	-	7	-	-	51	44	86
1991	-	-	-	-	-	-	-	24	23	x
1992	-	-	-	-	-	-	-	-	-	x
3140 Elektrogerätezusammenbauer/-in (IH)										
1987	15	15	-	8	7	-	-	11	10	x
1988	18	16	2	9	9	-	-	7	6	x
1989	19	18	1	11	8	-	-	7	7	x
1990	36	36	-	18	18	-	-	5	5	x
1991	30	29	1	11	19	-	-	15	15	x
1992	24	22	2	11	13	-	-	17	14	x
3141 Elektromechaniker/-in (Hw)										
1983	527	505	22	138	135	136	118	102	95	93
1984	522	503	19	139	137	131	115	115	104	90
1985	543	528	15	120	165	136	122	179	159	89
1986	633	617	16	161	154	178	140	162	142	88
1987	678	648	30	182	172	168	156	198	168	85
1988	644	617	27	152	167	167	158	201	177	88
1989	627	590	37	172	150	149	156	133	127	95
1990	603	564	39	151	173	147	132	171	140	82
1991	546	512	34	125	128	165	128	227	180	79
1992	490	461	29	110	123	115	142	149	136	91
3142 Büroinformationselektroniker/-in ⁷⁾ (Hw)										
1983	579	566	13	123	136	132	188	193	158	82
1984	543	529	14	149	131	127	136	215	186	87
1985	539	524	15	132	152	126	129	146	135	92
1986	545	530	15	132	150	138	125	143	133	93
1987	582	559	23	153	140	155	134	151	124	82
1988	565	541	24	142	148	137	138	169	143	85
1989	556	527	29	123	151	134	148	146	123	84
1990	512	494	18	125	124	144	119	120	108	90
1991	512	500	12	122	142	120	128	144	120	83
1992	494	477	17	110	136	134	114	154	136	88

Noch: A 2.1 Auszubildende¹⁰⁾ sowie Teilnehmer an Abschlußprüfungen⁴⁾²⁶⁾ 1983 - 1992 nach Ausbildungsberufen

Jahr ⁴⁸⁾	Auszubildende am 31.12. ...							Teilnehmer an Abschlußprüfungen		
	insgesamt	männlich	weiblich	davon im ... Ausbildungsjahr				Anzahl	darunter mit bestandener Prüfung	
				1.	2.	3.	4.		Anzahl	Erfolgs- quote ³⁹⁾
3142 Energiegeräteelektroniker/-in ¹⁵⁾ (IH)										
1983	670	644	26	64	64	278	264	296	278	94
1984	730	701	29	56	94	309	271	294	289	98
1985	784	747	37	110	103	316	255	279	273	98
1986	849	814	35	126	113	358	252	339	319	94
1987	952	928	24	92	162	372	326	356	338	95
1988	843	818	25	22	114	408	299	485	465	96
1989	516	495	21	-	19	164	333	394	377	96
1990	132	127	5	-	1	17	114	395	375	95
1991	15	15	-	-	-	3	12	115	111	97
1992	2	2	-	-	-	-	2	5	5	x
3142 Feingeräteelektroniker/-in ¹⁵⁾²⁸⁾ (IH/Hw)										
1983	168	162	6	26	27	63	52	67	65	97
1984	197	187	10	30	33	96	38	81	78	96
1985	216	202	14	30	33	84	69	69	68	99
1986	257	238	19	34	35	112	76	86	80	93
1987	219	204	15	4	32	103	80	111	108	97
1988	200	180	20	3	7	100	90	103	96	93
1989	111	101	10	-	2	38	71	132	124	94
1990	27	22	5	-	-	1	26	81	70	86
1991	1	1	-	-	-	-	1	32	26	81
1992	-	-	-	-	-	-	-	1	1	x
3142 Industrieelektroniker/-in - Gerätetechnik (IH)										
1987	203	189	14	202	1	-	-	-	-	x
1988	515	483	32	304	210	1	-	-	-	x
1989	769	716	53	271	300	198	-	-	-	x
1990	962	900	62	242	264	286	170	26	25	96
1991	991	935	56	243	243	245	260	248	236	95
1992	842	801	41	197	238	236	171	334	321	96
3143 Informationselektroniker/-in ¹⁵⁾ (IH)										
1983	766	745	21	54	55	384	273	278	263	95
1984	801	771	30	76	62	390	273	368	343	93
1985	973	934	39	174	107	352	340	347	335	97
1986	1 266	1 211	55	328	189	370	379	353	340	96
1987	1 184	1 153	31	70	286	454	374	467	444	95
1988	862	817	45	3	65	371	423	634	592	93
1989	409	379	30	1	3	79	326	461	454	98
1990	60	56	4	-	1	5	54	372	354	95
1991	6	6	-	-	-	1	5	46	39	85
1992	1	1	-	-	-	-	1	7	5	x
3143 Kommunikationselektroniker/-in - Informationstechnik (IH)										
1987	463	432	31	417	46	-	-	-	-	x
1988	937	870	67	459	338	140	-	-	-	x
1989	1 240	1 154	86	276	407	438	119	23	23	x
1990	1 426	1 335	91	327	292	415	392	224	213	95
1991	1 272	1 193	79	284	347	288	353	522	480	92
1992	1 142	1 077	65	285	287	345	225	480	448	93
3143 Nachrichtengerätetechnik/-in ¹⁵⁾²⁸⁾ (IH/Hw)										
1983	799	757	42	339	453	7	-	504	490	97
1984	857	823	34	440	409	6	2	538	496	92
1985	937	904	33	452	482	1	2	535	512	96
1986	793	746	47	316	472	4	1	581	561	97
1987	441	399	42	94	347	-	-	708	655	93
1988	112	98	14	12	100	-	-	721	689	96
1989	21	17	4	3	18	-	-	219	185	84
1990	11	9	2	3	8	-	-	55	48	87
1991	9	8	1	-	9	-	-	70	65	93
1992	1	1	-	-	1	-	-	15	13	x

Noch: A 2.1 Auszubildende¹⁰⁾ sowie Teilnehmer an Abschlußprüfungen⁴⁾²⁶⁾ 1983 - 1992 nach Ausbildungsberufen

Jahr ⁴⁸⁾	Auszubildende am 31.12. ...							Teilnehmer an Abschlußprüfungen		
	insgesamt	männlich	weiblich	davon im ... Ausbildungsjahr				Anzahl	darunter mit bestandener Prüfung	
				1.	2.	3.	4.		Anzahl	Erfolgs- quote ³⁹⁾
3151 Radio- und Fernsehtechniker/-in (Hw)										
1983	3 711	3 647	64	953	946	942	870	1 010	771	76
1984	3 664	3 600	64	822	1 004	890	948	1 210	890	74
1985	3 479	3 413	66	738	930	957	854	1 094	858	78
1986	3 362	3 301	61	727	784	928	923	1 092	815	75
1987	3 055	2 995	60	707	791	731	826	1 170	883	75
1988	2 924	2 853	71	758	713	755	698	991	762	77
1989	2 893	2 805	88	718	808	686	681	929	636	68
1990	2 834	2 761	73	724	742	722	646	895	650	73
1991	2 873	2 817	56	741	776	671	685	852	599	70
1992	2 748	2 710	38	677	757	696	618	934	619	66
3153 Funkelektroniker/-in ¹⁵⁾ (IH)										
1983	73	70	3	3	4	20	46	114	96	84
1984	70	68	2	4	3	19	44	59	51	86
1985	54	53	1	4	5	23	22	28	23	82
1986	90	88	2	21	4	41	24	27	24	89
1987	106	102	4	11	20	39	36	44	38	86
1988	105	102	3	8	10	52	35	70	63	90
1989	76	75	1	-	7	25	44	51	46	90
1990	29	28	1	-	-	1	28	80	67	84
1991	-	-	-	-	-	-	-	73	71	97
1992	-	-	-	-	-	-	-	15	10	x
3153 Kommunikationselektroniker/-in - Funktechnik (IH)										
1987	44	43	1	42	2	-	-	-	-	x
1988	115	106	9	70	43	2	-	-	-	x
1989	178	166	12	65	72	39	2	-	-	x
1990	221	205	16	52	62	71	36	3	3	x
1991	227	207	20	52	52	61	62	59	54	92
1992	203	185	18	42	52	54	55	119	103	87
3159 Hörgeräteakustiker/-in (Hw)										
1983	91	39	52	34	29	28	-	34	20	59
1984	111	46	65	43	35	33	-	39	22	56
1985	127	54	73	41	46	40	-	45	35	78
1986	153	68	85	63	46	44	-	76	53	70
1987	212	94	118	53	87	72	-	48	35	73
1988	192	89	103	52	51	89	-	77	67	87
1989	161	67	94	59	49	53	-	87	80	92
1990	149	62	87	38	63	48	-	56	44	79
1991	147	62	85	50	37	60	-	60	50	83
1992	174	79	95	86	49	39	-	71	65	92
3229 Industriewerker/-in (Blinde und hochgradig Sehbehinderte) (IH)										
1987	18	18	-	13	5	-	-	13	12	x
1988	22	21	1	12	10	-	-	6	6	x
1989	5	4	1	-	5	-	-	8	8	x
1990	9	9	-	7	2	-	-	5	5	x
1991	9	9	-	5	4	-	-	2	2	x
1992	10	10	-	7	3	-	-	4	4	x
3237 Metallbearbeiter/-in (IH/Hw)										
1987	184	180	4	84	53	47	-	31	30	97
1988	186	183	3	72	80	34	-	45	40	89
1989	196	194	2	85	71	40	-	45	37	82
1990	231	229	2	89	74	68	-	44	40	91
1991	207	204	3	83	57	67	-	61	43	70
1992	181	177	4	76	51	54	-	41	36	88
3237 Metallfeinbearbeiter/-in (Hw)										
1987	13	13	-	6	4	3	-	2	1	x
1988	14	14	-	4	5	5	-	2	2	x
1989	9	9	-	1	3	5	-	4	4	x
1990	6	6	-	3	1	2	-	4	4	x
1991	10	10	-	4	4	2	-	1	1	x
1992	9	9	-	2	4	3	-	2	2	x

Noch: A 2.1 Auszubildende¹⁰⁾ sowie Teilnehmer an Abschlußprüfungen⁴⁾²⁶⁾ 1983 - 1992 nach Ausbildungsberufen

Jahr ⁴⁸⁾	Auszubildende am 31.12. ...							Teilnehmer an Abschlußprüfungen		
	insgesamt	männlich	weiblich	davon im ... Ausbildungsjahr				Anzahl	darunter mit bestandener Prüfung	
				1.	2.	3.	4.		Anzahl	Erfolgsquote ³⁹⁾
3237 Metallwerker/-in (IH)										
1987	123	122	1	65	58	-	-	90	72	80
1988	109	108	1	49	60	-	-	63	58	92
1989	105	103	2	55	50	-	-	59	50	85
1990	86	85	1	41	45	-	-	49	43	88
1991	76	76	-	40	36	-	-	42	38	90
1992	73	73	-	33	40	-	-	36	33	92
3238 Maschinenwerker/-in (Blinde und hochgradig Sehbehinderte) (IH)										
1987	4	4	-	1	2	1	-	1	1	x
1988	8	8	-	4	2	2	-	1	1	x
1989	11	11	-	5	4	2	-	2	2	x
1990	7	7	-	2	2	3	-	2	2	x
1991	6	6	-	3	2	1	-	3	3	x
1992	10	10	-	5	2	3	-	1	1	x
3314 Textilmaschinenführer/-in - Spinnerei (IH)										
1983	175	129	46	105	70	-	-	47	37	79
1984	206	160	46	107	99	-	-	73	64	88
1985	229	167	62	130	99	-	-	85	80	94
1986	220	165	55	103	117	-	-	117	107	91
1987	208	165	43	110	98	-	-	113	108	96
1988	178	143	35	80	98	-	-	93	88	95
1989	140	109	31	68	72	-	-	100	92	92
1990	117	89	28	58	59	-	-	70	59	84
1991	78	59	19	29	49	-	-	53	44	83
1992	41	25	16	21	20	-	-	53	46	87
3316 Textilmechaniker/-in - Spinnerei (IH)										
1983	9	9	-	-	-	9	-	9	9	x
1984	19	17	2	5	-	14	-	10	8	x
1985	26	22	4	3	5	18	-	12	12	x
1986	21	20	1	1	3	17	-	19	19	x
1987	27	25	2	2	1	24	-	16	16	x
1988	25	24	1	4	2	19	-	22	22	x
1989	24	23	1	-	4	20	-	20	20	x
1990	11	10	1	2	-	9	-	22	21	x
1991	11	11	-	-	2	9	-	11	9	x
1992	12	9	3	-	-	12	-	9	9	x
3324 Seiler/-in (Hw)										
1987	1	1	-	-	1	-	-	-	-	x
1988	1	1	-	-	-	1	-	-	-	x
1989	-	-	-	-	-	-	-	-	-	x
1990	1	1	-	-	1	-	-	1	1	x
1991	1	1	-	-	-	1	-	-	-	x
1992	2	2	-	1	-	1	-	-	-	x
3414 Musterprogrammierer/-in - Weberei (IH)										
1983	1	1	-	1	-	-	-	-	-	x
1984	1	1	-	-	1	-	-	-	-	x
1985	3	1	2	-	-	3	-	-	-	x
1986	-	-	-	-	-	-	-	3	3	x
1987	1	1	-	-	-	1	-	-	-	x
1988	1	-	1	-	-	1	-	1	1	x
1989	-	-	-	-	-	-	-	1	1	x
1990	1	1	-	-	-	1	-	-	-	x
1991	-	-	-	-	-	-	-	1	1	x
1992	-	-	-	-	-	-	-	-	-	x

Noch: A 2.1 Auszubildende¹⁰⁾ sowie Teilnehmer an Abschlußprüfungen⁴⁾²⁶⁾ 1983 - 1992 nach Ausbildungsberufen

Jahr ⁴⁸⁾	Auszubildende am 31.12. ...							Teilnehmer an Abschlußprüfungen		
	insgesamt	männlich	weiblich	davon im ... Ausbildungsjahr				Anzahl	darunter mit bestandener Prüfung	
				1.	2.	3.	4.		Anzahl	Erfolgsquote ³⁹⁾
3421 Textilmaschinenführer/-in - Weberei (IH)										
1983	444	387	57	251	193	-	-	173	140	81
1984	545	472	73	312	232	1	-	208	188	90
1985	650	562	88	335	315	-	-	249	228	92
1986	637	542	95	309	328	-	-	361	328	91
1987	592	505	87	292	300	-	-	342	324	95
1988	580	481	99	285	295	-	-	338	318	94
1989	512	412	100	254	258	-	-	340	324	95
1990	441	355	86	214	227	-	-	287	260	91
1991	360	297	63	161	199	-	-	249	219	88
1992	245	209	36	101	144	-	-	216	189	88
3421 Textilmechaniker/-in - Bandweberei (IH)										
1983	13	11	2	4	5	4	-	11	11	x
1984	13	13	-	4	4	5	-	7	7	x
1985	16	13	3	4	6	6	-	5	5	x
1986	21	17	4	5	4	12	-	4	4	x
1987	17	14	3	5	5	7	-	6	6	x
1988	19	13	6	9	7	3	-	9	8	x
1989	29	20	9	9	12	8	-	3	2	x
1990	25	18	7	5	9	11	-	6	6	x
1991	26	20	6	6	8	12	-	11	11	x
1992	12	9	3	1	5	6	-	10	10	x
3422 Weber/-in (Hw)										
1983	5	-	5	-	5	-	-	24	24	x
1984	10	-	10	2	3	5	-	20	20	x
1985	13	1	12	6	1	6	-	21	20	x
1986	16	2	14	9	4	3	-	31	31	100
1987	17	2	15	-	10	7	-	17	17	x
1988	13	1	12	2	3	8	-	16	16	x
1989	9	1	8	1	3	5	-	19	19	x
1990	7	1	6	1	2	4	-	13	13	x
1991	8	-	8	1	2	5	-	10	10	x
1992	2	-	2	1	-	1	-	12	12	x
3424 Textilstopfer/-in (IH)										
1983	63	2	61	36	27	-	-	29	26	90
1984	83	2	81	52	31	-	-	22	21	x
1985	98	-	98	51	47	-	-	34	33	97
1986	92	1	91	42	50	-	-	42	40	95
1987	88	1	87	46	42	-	-	50	50	100
1988	89	2	87	43	46	-	-	41	40	98
1989	67	3	64	27	40	-	-	37	36	97
1990	46	1	45	27	19	-	-	45	45	100
1991	53	-	53	28	25	-	-	22	22	x
1992	45	1	44	18	27	-	-	25	21	84
3426 Textilmechaniker/-in - Weberei (IH)										
1983	45	41	4	5	3	37	-	55	52	95
1984	71	65	6	16	7	48	-	39	39	100
1985	87	80	7	10	17	60	-	48	48	100
1986	125	112	13	18	12	95	-	66	65	98
1987	126	108	18	14	17	95	-	102	101	99
1988	125	113	12	10	15	100	-	95	94	99
1989	107	99	8	11	10	86	-	105	103	98
1990	107	95	12	8	13	86	-	92	92	100
1991	76	69	7	12	7	57	-	85	80	94
1992	70	60	10	-	8	62	-	61	55	90
3431 Textilmaschinenführer/-in - Tufting (IH)										
1987	7	7	-	7	-	-	-	-	-	x
1988	8	8	-	3	5	-	-	-	-	x
1989	6	6	-	3	3	-	-	7	6	x
1990	4	4	-	1	3	-	-	5	5	x
1991	3	3	-	2	1	-	-	3	3	x
1992	7	6	1	5	2	-	-	3	3	x

Noch: A 2.1 Auszubildende¹⁰⁾ sowie Teilnehmer an Abschlußprüfungen⁴⁾²⁶⁾ 1983 - 1992 nach Ausbildungsberufen

Jahr ⁴⁸⁾	Auszubildende am 31.12. ...							Teilnehmer an Abschlußprüfungen		
	insgesamt	männlich	weiblich	davon im ... Ausbildungsjahr				Anzahl	darunter mit bestandener Prüfung	
				1.	2.	3.	4.		Anzahl	Erfolgs- quote ³⁹⁾
3436 Textilmechaniker/-in - Tufting (IH)										
1988	2	2	-	2	-	-	-	-	-	x
1989	7	6	1	-	3	4	-	-	-	x
1990	5	3	2	2	-	3	-	4	4	x
1991	4	2	2	1	2	1	-	3	3	x
1992	5	3	2	2	1	2	-	1	1	x
3441 Textilmaschinenführer/-in - Maschenindustrie ²⁸⁾ (IH/Hw)										
1983	52	48	4	22	29	1	-	18	15	x
1984	51	46	5	30	21	-	-	35	34	97
1985	49	45	4	18	31	-	-	26	24	92
1986	57	54	3	31	26	-	-	41	41	100
1987	56	53	3	27	29	-	-	37	36	97
1988	53	49	4	26	27	-	-	46	39	85
1989	50	45	5	26	24	-	-	38	36	95
1990	40	33	7	17	23	-	-	36	33	92
1991	36	30	6	18	18	-	-	31	31	100
1992	33	28	5	14	19	-	-	19	18	x
3442 Stricker/-in (Hw)										
1983	12	6	6	2	6	4	-	3	3	x
1984	17	8	9	4	6	7	-	4	4	x
1985	19	8	11	9	6	4	-	5	5	x
1986	19	6	13	10	6	3	-	4	4	x
1987	23	8	15	6	11	6	-	2	2	x
1988	19	6	13	3	6	10	-	7	7	x
1989	8	2	6	2	2	4	-	11	11	x
1990	3	2	1	-	2	1	-	4	3	x
1991	3	2	1	1	-	2	-	1	1	x
1992	2	-	2	-	2	-	-	2	2	x
3446 Textilmechaniker/-in - Ketten- und Raschelwirkerei (IH)										
1983	4	4	-	1	1	2	-	3	3	x
1984	2	2	-	-	-	2	-	2	2	x
1985	4	4	-	1	-	3	-	3	3	x
1986	6	5	1	-	-	6	-	2	2	x
1987	4	4	-	1	2	1	-	11	11	x
1988	7	7	-	-	1	6	-	2	2	x
1989	4	4	-	2	-	2	-	11	11	x
1990	2	2	-	-	-	2	-	4	4	x
1991	2	2	-	1	-	1	-	2	2	x
1992	2	2	-	-	-	2	-	4	4	x
3446 Textilmechaniker/-in - Strickerei und Wirkerei (IH)										
1983	10	9	1	3	3	4	-	4	3	x
1984	13	11	2	3	4	6	-	4	4	x
1985	16	14	2	4	6	6	-	11	11	x
1986	22	21	1	6	4	12	-	6	4	x
1987	29	21	8	7	8	14	-	10	8	x
1988	16	15	1	1	7	8	-	12	12	x
1989	16	16	-	2	2	12	-	13	12	x
1990	11	11	-	1	4	6	-	5	4	x
1991	13	12	1	1	2	10	-	8	8	x
1992	5	3	2	1	-	4	-	10	10	x
3446 Textilmechaniker/-in - Strumpf- und Feinstrumpfundstrickerei (IH)										
1983	6	5	1	1	-	5	-	5	5	x
1984	7	6	1	-	1	6	-	5	5	x
1985	8	8	-	-	-	8	-	6	6	x
1986	3	3	-	-	-	3	-	7	6	x
1987	4	4	-	-	-	4	-	3	3	x
1988	9	9	-	2	-	7	-	4	4	x
1989	7	7	-	1	2	4	-	6	6	x
1990	5	5	-	-	1	4	-	5	5	x
1991	5	5	-	-	-	5	-	5	5	x
1992	6	6	-	1	-	5	-	5	5	x

Noch: A 2.1 Auszubildende¹⁰⁾ sowie Teilnehmer an Abschlußprüfungen⁴⁾²⁶⁾ 1983 - 1992 nach Ausbildungsberufen

Jahr ⁴⁸⁾	Auszubildende am 31.12. ...							Teilnehmer an Abschlußprüfungen		
	Insgesamt	männlich	weiblich	davon im ... Ausbildungsjahr				Anzahl	darunter mit bestandener Prüfung	
				1.	2.	3.	4.		Anzahl	Erfolgsquote ³⁹⁾
3451 Textilmaschinenführer/-in - Vliesstoff (IH)										
1989	1	1	-	-	1	-	-	-	-	x
1990	-	-	-	-	-	-	-	4	4	x
1991	-	-	-	-	-	-	-	3	3	x
1992	2	1	1	2	-	-	-	3	3	x
3451 Textilmechaniker/-in - Vliesstoff (IH)										
1988	3	3	-	3	-	-	-	-	-	x
1989	5	5	-	3	2	-	-	-	-	x
1990	8	8	-	3	3	2	-	-	-	x
1991	6	6	-	-	3	3	-	2	2	x
1992	2	2	-	-	-	2	-	3	3	x
3469 Schmucktextilienhersteller/-in (IH)										
1983	26	4	22	8	13	5	-	2	2	x
1984	24	7	17	5	8	11	-	5	5	x
1985	20	6	14	5	6	9	-	11	10	x
1986	28	9	19	4	10	14	-	7	7	x
1987	16	5	11	5	3	8	-	13	13	x
1988	14	3	11	8	4	2	-	7	7	x
1989	19	6	13	10	5	4	-	5	5	x
1990	16	5	11	8	6	2	-	6	6	x
1991	20	8	12	6	8	6	-	2	2	x
1992	18	1	17	5	6	7	-	6	6	x
3510 Bekleidungsschneider/-in (IH)										
1983	321	27	294	48	48	222	3	427	399	93
1984	411	29	382	39	79	293	-	256	251	98
1985	585	37	548	136	76	373	-	318	313	98
1986	616	47	569	75	149	392	-	405	381	94
1987	663	41	622	97	100	466	-	474	463	98
1988	679	41	638	179	115	385	-	481	446	93
1989	806	39	767	210	200	396	-	452	437	97
1990	741	38	703	91	191	459	-	417	409	98
1991	566	43	523	57	82	427	-	440	421	96
1992	356	11	345	43	53	260	-	437	400	92
3511 Herrenschneider/-in (Hw)										
1983	202	40	162	76	86	40	-	53	51	96
1984	222	42	180	74	71	77	-	37	34	92
1985	261	37	224	127	70	64	-	66	64	97
1986	256	52	204	65	119	72	-	54	53	98
1987	238	50	188	58	68	112	-	75	73	97
1988	167	43	124	51	54	62	-	113	105	93
1989	142	37	105	41	48	53	-	54	53	98
1990	119	28	91	33	46	40	-	53	51	96
1991	109	25	84	29	34	46	-	46	42	91
1992	83	18	65	27	24	32	-	47	46	98
3512 Damenschneider/-in (Hw)										
1983	688	12	676	247	255	186	-	251	238	95
1984	929	13	916	357	300	272	-	256	234	91
1985	1 267	34	1 233	567	421	279	-	360	338	94
1986	1 903	62	1 841	621	742	540	-	486	434	89
1987	1 875	55	1 820	501	666	708	-	846	770	91
1988	1 634	80	1 554	456	531	647	-	1 196	1 045	87
1989	1 402	45	1 357	393	529	480	-	1 415	1 240	88
1990	1 099	41	1 058	225	369	505	-	1 128	961	85
1991	830	31	799	227	254	349	-	859	800	93
1992	690	32	658	210	239	241	-	522	448	86

Noch: A 2.1 Auszubildende¹⁰⁾ sowie Teilnehmer an Abschlußprüfungen⁴⁾²⁶⁾ 1983 - 1992 nach Ausbildungsberufen

Jahr ⁴⁸⁾	Auszubildende am 31.12. ...							Teilnehmer an Abschlußprüfungen		
	Insgesamt	männlich	weiblich	davon im ... Ausbildungsjahr				Anzahl	darunter mit bestandener Prüfung	
				1.	2.	3.	4.		Anzahl	Erfolgsquote ³⁹⁾
3520 Bekleidungsfertiger/-in ²⁸⁾ (IH/Hw)										
1983	1 441	30	1 411	424	1 009	7	1	923	820	89
1984	1 678	43	1 635	536	1 130	12	-	1 066	941	88
1985	1 868	46	1 822	474	1 392	2	-	1 252	1 141	91
1986	1 775	43	1 732	498	1 272	5	-	1 422	1 293	91
1987	1 779	50	1 729	435	1 344	-	-	1 394	1 308	94
1988	1 533	48	1 485	346	1 187	-	-	1 428	1 271	89
1989	1 312	48	1 264	299	1 013	-	-	1 339	1 259	94
1990	1 128	47	1 081	260	868	-	-	1 244	1 144	92
1991	927	34	893	250	677	-	-	1 078	998	93
1992	801	23	778	255	546	-	-	806	719	89
3520 Bekleidungsnäher/-in ²⁸⁾ (IH/Hw)										
1983	1 057	17	1 040	1 010	47	-	-	1 417	1 246	88
1984	1 205	32	1 173	1 169	34	2	-	1 542	1 453	94
1985	1 241	36	1 205	1 230	11	-	-	1 784	1 682	94
1986	1 226	41	1 185	1 213	13	-	-	1 840	1 719	93
1987	1 044	25	1 019	1 043	1	-	-	1 740	1 596	92
1988	1 023	29	994	1 023	-	-	-	1 624	1 502	92
1989	854	32	822	854	-	-	-	1 641	1 497	91
1990	662	12	650	662	-	-	-	1 444	1 282	89
1991	542	20	522	542	-	-	-	1 058	908	86
1992	326	11	315	326	-	-	-	840	715	85
3523 Näher/-in im Damenschneiderhandwerk (Hw)										
1987	10	-	10	6	3	1	-	1	1	x
1988	9	-	9	3	3	3	-	1	1	x
1989	9	-	9	3	3	3	-	2	2	x
1990	9	-	9	4	2	3	-	1	1	x
1991	12	2	10	6	6	-	-	3	3	x
1992	14	3	11	3	6	5	-	3	2	x
3529 Bekleidungsteilnäher/-in (IH)										
1987	8	-	8	8	-	-	-	10	9	x
1988	15	-	15	15	-	-	-	8	8	x
1989	10	-	10	10	-	-	-	13	10	x
1990	4	-	4	4	-	-	-	4	2	x
1991	7	-	7	7	-	-	-	4	1	x
1992	10	-	10	10	-	-	-	7	4	x
3532 Wäscheschneider/-in (Hw)										
1983	7	-	7	4	2	1	-	6	5	x
1984	8	-	8	2	4	2	-	1	1	x
1985	7	-	7	1	2	4	-	2	2	x
1986	5	-	5	3	1	1	-	4	4	x
1987	6	-	6	2	3	1	-	1	1	x
1988	5	-	5	1	1	3	-	1	1	x
1989	3	-	3	-	1	2	-	2	2	x
1990	1	-	1	-	-	1	-	1	1	x
1991	1	-	1	-	-	1	-	1	1	x
1992	-	-	-	-	-	-	-	1	1	x
3541 Sticker/-in (Hw)										
1983	60	6	54	19	16	25	-	20	19	x
1984	50	2	48	19	17	14	-	24	24	x
1985	52	3	49	16	20	16	-	11	11	x
1986	46	2	44	14	13	19	-	20	20	x
1987	32	-	32	5	15	12	-	19	19	x
1988	31	1	30	7	8	16	-	12	11	x
1989	19	1	18	3	8	8	-	14	13	x
1990	14	-	14	4	3	7	-	8	8	x
1991	11	-	11	4	4	3	-	7	7	x
1992	12	-	12	4	4	4	-	3	3	x

Noch: A 2.1 Auszubildende¹⁰⁾ sowie Teilnehmer an Abschlußprüfungen⁴⁾²⁶⁾ 1983 - 1992 nach Ausbildungsberufen

Jahr ⁴⁸⁾	Auszubildende am 31.12. ...							Teilnehmer an Abschlußprüfungen		
	insgesamt	männlich	weiblich	davon im ... Ausbildungsjahr				Anzahl	darunter mit bestandener Prüfung	
				1.	2.	3.	4.		Anzahl	Erfolgsquote ³⁹⁾
3544 Tapisserist/-in (IH)										
1983	3	-	3	-	1	2	-	1	1	x
1984	2	-	2	1	-	1	-	2	2	x
1985	1	-	1	-	1	-	-	1	1	x
1986	1	-	1	-	-	1	-	-	-	x
1987	-	-	-	-	-	-	-	1	1	x
1988	-	-	-	-	-	-	-	-	-	x
1989	-	-	-	-	-	-	-	-	-	x
1990	-	-	-	-	-	-	-	-	-	x
1991	-	-	-	-	-	-	-	-	-	x
1992	-	-	-	-	-	-	-	-	-	x
3551 Modist/-in (IH/Hw)										
1983	87	-	87	28	39	20	-	21	21	x
1984	96	-	96	31	27	38	-	21	21	x
1985	106	1	105	44	30	32	-	35	31	89
1986	94	2	92	18	45	31	-	26	25	96
1987	84	1	83	22	20	42	-	30	29	97
1988	63	1	62	24	20	19	-	43	42	98
1989	56	1	55	16	22	18	-	17	16	x
1990	44	1	43	9	15	20	-	16	16	x
1991	39	1	38	17	9	13	-	24	24	x
1992	31	1	30	5	15	11	-	9	7	x
3552 Hut- und Mützenmacher/-in (Hw)										
1983	3	3	-	1	2	-	-	1	1	x
1984	4	3	1	1	1	2	-	-	-	x
1985	3	2	1	1	1	1	-	1	1	x
1986	2	1	1	-	1	1	-	1	1	x
1987	2	2	-	-	1	1	-	1	1	x
1988	2	1	1	1	-	1	-	-	-	x
1989	1	-	1	-	1	-	-	2	2	x
1990	1	-	1	-	-	1	-	-	-	x
1991	-	-	-	-	-	-	-	1	1	x
1992	1	-	1	1	-	-	-	-	-	x
3561 Krawattennäher/-in (IH)										
1983	2	-	2	1	1	-	-	-	-	x
1984	5	-	5	5	-	-	-	1	1	x
1985	10	-	10	5	5	-	-	-	-	x
1986	12	-	12	8	4	-	-	4	3	x
1987	11	-	11	3	8	-	-	3	3	x
1988	5	-	5	2	3	-	-	9	7	x
1989	5	-	5	4	1	-	-	3	3	x
1990	6	1	5	2	4	-	-	-	-	x
1991	2	-	2	2	-	-	-	5	4	x
1992	2	-	2	-	2	-	-	-	-	x
3563 Kunststoff- und Schwergewebekonfektionär/-in ⁷⁾ (IH)										
1983	37	28	9	19	11	7	-	12	12	x
1984	41	31	10	14	19	8	-	6	5	x
1985	50	37	13	19	12	19	-	15	12	x
1986	43	29	14	14	16	13	-	15	12	x
1987	43	31	12	15	13	15	-	16	16	x
1988	36	26	10	10	16	10	-	14	13	x
1989	36	26	10	13	9	14	-	9	7	x
1990	27	19	8	8	11	8	-	18	15	x
1991	23	17	6	4	9	10	-	9	7	x
1992	20	13	7	5	5	10	-	18	17	x
3563 Segelmacher/-in (Hw)										
1987	1	1	-	1	-	-	-	-	-	x
1988	2	2	-	-	2	-	-	-	-	x
1989	2	2	-	-	-	2	-	-	-	x
1990	1	1	-	1	-	-	-	2	2	x
1991	1	1	-	-	1	-	-	-	-	x
1992	1	1	-	-	-	1	-	-	-	x

Noch: A 2.1 Auszubildende¹⁰⁾ sowie Teilnehmer an Abschlußprüfungen⁴⁾²⁶⁾ 1983 - 1992 nach Ausbildungsberufen

Jahr ⁴⁸⁾	Auszubildende am 31.12. ...							Teilnehmer an Abschlußprüfungen		
	insgesamt	männlich	weiblich	davon im ... Ausbildungsjahr				Anzahl	darunter mit bestandener Prüfung	
				1.	2.	3.	4.		Anzahl	Erfolgs- quote ³⁹⁾
3600 Textilwerker/-in - Veredlung (IH)										
1991	2	2	-	2	-	-	-	-	-	x
1992	1	1	-	-	1	-	-	-	-	x
3610 Textilveredler/-in - Färberei (IH)										
1983	36	29	7	9	11	16	-	27	26	96
1984	59	51	8	18	7	34	-	14	14	x
1985	74	66	8	12	18	44	-	32	31	97
1986	72	61	11	15	17	40	-	42	42	100
1987	79	66	13	11	16	52	-	43	42	98
1988	78	64	14	11	12	55	-	64	61	95
1989	60	46	14	10	12	38	-	57	56	98
1990	47	36	11	9	9	29	-	40	40	100
1991	44	29	15	5	6	33	-	29	28	97
1992	37	25	12	2	5	30	-	33	32	97
3620 Textilmaschinenführer/-in - Veredlung (IH)										
1983	221	194	27	131	87	3	-	77	68	88
1984	293	260	33	163	129	1	-	103	94	91
1985	325	292	33	163	162	-	-	143	130	91
1986	318	284	34	155	163	-	-	192	177	92
1987	301	264	37	160	141	-	-	184	169	92
1988	285	240	45	134	151	-	-	173	162	94
1989	251	203	48	133	118	-	-	161	158	98
1990	241	191	50	112	129	-	-	132	116	88
1991	200	165	35	97	103	-	-	145	131	90
1992	150	119	31	64	86	-	-	111	99	89
3622 Textilveredler/-in - Appretur (IH)										
1983	3	2	1	1	1	1	-	12	12	x
1984	14	10	4	2	2	9	1	2	1	x
1985	15	7	8	1	2	12	-	14	13	x
1986	23	17	6	2	1	20	-	17	17	x
1987	22	20	2	1	3	18	-	19	19	x
1988	20	18	2	-	-	20	-	20	19	x
1989	11	11	-	-	-	11	-	21	15	x
1990	13	13	-	1	-	12	-	12	9	x
1991	5	2	3	-	-	5	-	17	16	x
1992	9	9	-	-	-	9	-	4	4	x
3622 Textilveredler/-in - Beschichtung (IH)										
1983	-	-	-	-	-	-	-	1	1	x
1984	1	-	1	-	-	1	-	-	-	x
1985	4	4	-	-	-	4	-	1	1	x
1986	2	1	1	-	-	2	-	4	4	x
1987	5	5	-	-	-	5	-	3	3	x
1988	2	2	-	-	-	2	-	5	4	x
1989	-	-	-	-	-	-	-	2	1	x
1990	1	1	-	-	-	1	-	-	-	x
1991	1	1	-	-	-	1	-	1	1	x
1992	-	-	-	-	-	-	-	1	1	x
3711 Gerber/-in (IH/Hw)										
1983	46	43	3	18	20	8	-	12	11	x
1984	58	57	1	21	20	17	-	9	7	x
1985	61	55	6	25	20	16	-	17	16	x
1986	65	57	8	22	29	14	-	16	15	x
1987	72	59	13	26	21	25	-	15	15	x
1988	58	48	10	13	25	20	-	22	21	x
1989	47	39	8	12	12	23	-	14	12	x
1990	27	24	3	5	11	11	-	18	18	x
1991	19	17	2	3	6	10	-	7	7	x
1992	9	9	-	3	1	5	-	7	7	x

Noch: A 2.1 Auszubildende¹⁰⁾ sowie Teilnehmer an Abschlußprüfungen⁴⁾²⁶⁾ 1983 - 1992 nach Ausbildungsberufen

Jahr ⁴⁸⁾	Auszubildende am 31.12. ...							Teilnehmer an Abschlußprüfungen		
	insgesamt	männlich	weiblich	davon im ... Ausbildungsjahr				Anzahl	darunter mit bestandener Prüfung	
				1.	2.	3.	4.		Anzahl	Erfolgs- quote ³⁹⁾
3720 Schuhmacher/-in (Hw)										
1983	157	133	24	67	57	33	-	46	38	83
1984	204	167	37	81	59	64	-	36	34	94
1985	203	161	42	69	65	69	-	55	49	89
1986	183	146	37	54	66	63	-	66	55	83
1987	178	140	38	57	56	65	-	92	85	92
1988	158	127	31	51	61	46	-	84	78	93
1989	142	112	30	31	56	55	-	75	65	87
1990	107	85	22	25	33	49	-	63	55	87
1991	77	58	19	17	21	39	-	57	55	96
1992	59	45	14	19	19	21	-	59	49	83
3722 Orthopädieschuhmacher/-in (Hw)										
1983	200	169	31	75	61	64	-	34	31	91
1984	219	188	31	71	82	58	8	63	61	97
1985	235	198	37	76	75	79	5	57	54	95
1986	284	243	41	65	73	101	45	52	45	87
1987	267	224	43	62	73	77	55	62	61	98
1988	234	192	42	47	60	86	41	52	51	98
1989	237	188	49	59	58	57	63	55	54	98
1990	208	163	45	51	50	59	48	49	45	92
1991	187	138	49	37	59	46	45	58	55	95
1992	168	130	38	34	47	53	34	49	47	96
3723 Schäftemacher/-in (Hw)										
1989	1	-	1	1	-	-	-	-	-	x
1990	2	1	1	1	1	-	-	-	-	x
1991	2	1	1	-	2	-	-	-	-	x
1992	1	1	-	-	-	1	-	1	1	x
3730 Schuhfertiger/-in (IH)										
1983	85	60	25	37	34	14	-	36	35	97
1984	113	81	32	44	34	35	-	17	16	x
1985	129	89	40	53	44	32	-	39	38	97
1986	118	87	31	30	46	42	-	34	32	94
1987	103	75	28	23	35	45	-	39	39	100
1988	83	67	16	24	25	34	-	44	41	93
1989	65	48	17	19	25	21	-	38	37	97
1990	65	47	18	21	20	24	-	24	24	x
1991	43	31	12	9	17	17	-	23	23	x
1992	42	29	13	16	11	15	-	16	16	x
3735 Schuh- und Lederwarenstepper/-in (IH)										
1983	129	-	129	92	37	-	-	69	69	100
1984	171	1	170	82	89	-	-	69	68	99
1985	133	4	129	59	74	-	-	84	84	100
1986	120	4	116	62	58	-	-	72	71	99
1987	105	1	104	46	59	-	-	53	53	100
1988	83	1	82	40	43	-	-	55	55	100
1989	75	1	74	42	33	-	-	45	44	98
1990	77	2	75	37	40	-	-	32	32	100
1991	50	-	50	20	30	-	-	36	36	100
1992	39	3	36	19	20	-	-	29	29	100
3741 Sattler/-in (IH/Hw)										
1983	88	71	17	37	32	19	-	27	26	96
1984	107	90	17	40	40	27	-	14	13	x
1985	122	104	18	38	39	45	-	24	20	x
1986	109	90	19	28	44	37	-	40	36	90
1987	102	81	21	27	30	45	-	33	32	97
1988	84	64	20	32	22	30	-	43	39	91
1989	88	62	26	27	34	27	-	29	25	86
1990	75	55	20	24	22	29	-	26	23	88
1991	64	52	12	20	26	18	-	26	24	92
1992	67	58	9	19	23	25	-	26	23	88

Noch: A 2.1 Auszubildende¹⁰⁾ sowie Teilnehmer an Abschlußprüfungen⁴⁾²⁶⁾ 1983 - 1992 nach Ausbildungsberufen

Jahr ⁴⁸⁾	Auszubildende am 31.12. ...							Teilnehmer an Abschlußprüfungen		
	Insgesamt	männlich	weiblich	davon im ... Ausbildungsjahr				Anzahl	darunter mit bestandener Prüfung	
				1.	2.	3.	4.		Anzahl	Erfolgs- quote ³⁹⁾
3742 Feinsattler/-in (IH)										
1985	3	1	2	2	1	-	-	-	-	x
1986	2	-	2	-	2	-	-	4	3	x
1987	2	-	2	-	-	2	-	-	-	x
1988	3	-	3	3	-	-	-	-	-	x
1989	3	-	3	-	3	-	-	-	-	x
1990	2	-	2	-	-	2	-	-	-	x
1991	-	-	-	-	-	-	-	2	2	x
1992	-	-	-	-	-	-	-	-	-	x
3751 Täschner/-in (IH)										
3751 Feintäschner/-in (Hw)										
1983	24	11	13	7	9	7	1	8	8	x
1984	27	11	16	10	7	8	2	10	8	x
1985	18	7	11	4	8	6	-	12	9	x
1986	25	8	17	10	6	9	-	10	6	x
1987	19	6	13	4	9	6	-	10	8	x
1988	20	5	15	7	4	9	-	8	8	x
1989	24	8	16	13	7	4	-	10	10	x
1990	23	7	16	5	11	7	-	4	4	x
1991	13	4	9	1	3	9	-	7	7	x
1992	7	2	5	1	2	4	-	9	8	x
3781 Pelzveredler/-in ⁷⁾ (IH)										
1983	3	3	-	1	-	2	-	1	1	x
1984	1	1	-	-	1	-	-	2	2	x
1985	1	1	-	-	-	1	-	-	-	x
1986	1	1	-	1	-	-	-	1	1	x
1987	1	1	-	-	1	-	-	-	-	x
1988	1	1	-	-	-	1	-	-	-	x
1989	-	-	-	-	-	-	-	1	1	x
1990	-	-	-	-	-	-	-	-	-	x
1991	-	-	-	-	-	-	-	-	-	x
1992	-	-	-	-	-	-	-	-	-	x
3782 Kürschner/-in (IH/Hw)										
1983	150	48	102	55	45	50	-	66	63	95
1984	154	45	109	53	50	51	-	43	40	93
1985	157	47	110	49	57	51	-	45	44	98
1986	162	46	116	54	48	60	-	46	45	98
1987	156	38	118	58	52	46	-	58	55	95
1988	133	30	103	26	58	49	-	40	39	98
1989	87	21	66	10	24	53	-	42	42	100
1990	26	5	21	3	6	17	-	44	44	100
1991	8	-	8	-	3	5	-	11	10	x
1992	6	1	5	2	1	3	-	3	3	x
3782 Pelzwerker/-in ²⁸⁾ (IH/Hw)										
1983	56	1	55	35	21	-	-	21	16	x
1984	51	1	50	19	32	-	-	25	20	80
1985	33	-	33	10	23	-	-	31	23	74
1986	28	-	28	19	9	-	-	18	18	x
1987	40	-	40	18	22	-	-	6	5	x
1988	30	-	30	10	20	-	-	14	13	x
1989	12	1	11	4	8	-	-	24	23	x
1990	4	-	4	-	4	-	-	6	4	x
1991	-	-	-	-	-	-	-	-	-	x
1992	-	-	-	-	-	-	-	-	-	x
3911 Bäcker/-in (IH/Hw)										
1983	7 293	6 403	890	2 942	2 730	1 621	-	2 373	1 844	78
1984	8 282	7 315	967	2 723	2 896	2 663	-	1 694	1 319	78
1985	8 506	7 498	1 008	2 865	2 781	2 860	-	2 495	1 993	80
1986	7 972	6 948	1 024	2 577	2 718	2 677	-	2 642	2 205	83
1987	7 474	6 410	1 064	2 313	2 496	2 665	-	2 601	2 132	82
1988	6 539	5 461	1 078	2 021	2 179	2 339	-	2 546	2 090	82
1989	5 527	4 467	1 060	1 587	1 891	2 049	-	2 381	1 946	82
1990	4 382	3 463	919	1 120	1 472	1 790	-	1 983	1 506	76
1991	3 312	2 549	763	911	1 060	1 341	-	1 672	1 289	77
1992	2 591	1 980	611	775	817	999	-	1 292	947	73

Noch: A 2.1 Auszubildende¹⁰⁾ sowie Teilnehmer an Abschlußprüfungen^{4/26)} 1983 - 1992 nach Ausbildungsberufen

Jahr ⁴⁸⁾	Auszubildende am 31.12. ...							Teilnehmer an Abschlußprüfungen		
	insgesamt	männlich	weiblich	davon im ... Ausbildungsjahr				Anzahl	darunter mit bestandener Prüfung	
				1.	2.	3.	4.		Anzahl	Erfolgs- quote ³⁹⁾
3911 Bäckerwerker/-in (Hw)										
1988	1	1	-	1	-	-	-	-	-	x
1989	1	1	-	1	-	-	-	-	-	x
1990	-	-	-	-	-	-	-	-	-	x
1991	-	-	-	-	-	-	-	-	-	x
1992	-	-	-	-	-	-	-	-	-	x
3920 Konditor/-in (Hw)										
1983	2 827	1 651	1 176	1 047	1 031	749	-	935	809	87
1984	2 968	1 686	1 282	940	1 056	972	-	787	672	85
1985	2 994	1 705	1 289	953	1 016	1 025	-	970	871	90
1986	2 730	1 568	1 162	804	950	976	-	997	871	87
1987	2 549	1 360	1 189	761	878	910	-	930	841	90
1988	2 359	1 162	1 197	711	817	831	-	859	761	89
1989	2 133	934	1 199	618	755	760	-	827	735	89
1990	1 846	736	1 110	533	621	692	-	740	666	90
1991	1 513	560	953	404	536	573	-	643	570	89
1992	1 243	471	772	300	427	516	-	548	459	84
4010 Fleischer/-in (IH/Hw)										
1983	4 926	4 728	198	2 030	1 939	954	3	1 538	1 280	83
1984	5 565	5 355	210	1 711	2 028	1 825	1	1 012	845	83
1985	5 492	5 276	216	1 758	1 730	2 004	-	1 641	1 421	87
1986	4 782	4 601	181	1 391	1 686	1 705	-	1 962	1 707	87
1987	4 213	4 022	191	1 209	1 384	1 620	-	1 584	1 393	88
1988	3 451	3 283	168	956	1 194	1 301	-	1 531	1 374	90
1989	2 730	2 567	163	648	946	1 136	-	1 304	1 132	87
1990	2 093	1 966	127	548	864	881	-	1 057	921	87
1991	1 552	1 458	94	420	546	586	-	828	707	85
1992	1 163	1 109	54	284	411	468	-	563	496	88
4110 Koch/Köchin (IH)										
1983	4 661	3 661	1 000	1 648	1 692	1 314	7	1 589	1 286	81
1984	5 290	4 071	1 219	1 811	1 787	1 682	10	1 485	1 188	80
1985	5 787	4 324	1 463	1 957	1 998	1 825	7	1 759	1 437	82
1986	6 035	4 413	1 622	1 974	2 077	1 984	-	1 898	1 512	80
1987	6 104	4 387	1 717	1 987	2 065	2 052	-	2 054	1 652	80
1988	5 824	4 126	1 698	1 892	1 908	2 024	-	2 135	1 719	81
1989	5 336	3 727	1 609	1 697	1 742	1 897	-	2 200	1 753	80
1990	4 586	3 273	1 313	1 310	1 556	1 720	-	2 152	1 657	77
1991	4 060	2 945	1 115	1 267	1 240	1 553	-	1 924	1 466	76
1992	3 346	2 395	951	944	1 155	1 247	-	1 708	1 298	76
4211 Weinküfer/-in (IH)										
1984	1	-	1	1	-	-	-	-	-	x
1985	1	-	1	-	1	-	-	-	-	x
1986	-	-	-	-	-	-	-	-	-	x
1987	-	-	-	-	-	-	-	-	-	x
1988	-	-	-	-	-	-	-	-	-	x
1989	-	-	-	-	-	-	-	-	-	x
1990	-	-	-	-	-	-	-	-	-	x
1991	-	-	-	-	-	-	-	-	-	x
1992	-	-	-	-	-	-	-	-	-	x
4220 Brauer/-in und Mälzer/-in (IH/Hw)										
1983	213	207	6	101	67	45	-	55	52	95
1984	257	253	4	87	105	65	-	47	47	100
1985	273	268	5	85	90	98	-	63	60	95
1986	244	242	2	75	84	85	-	102	97	95
1987	228	225	3	70	77	81	-	86	83	97
1988	217	209	8	74	69	74	-	78	77	99
1989	210	200	10	61	81	68	-	73	68	93
1990	200	190	10	61	66	73	-	64	59	92
1991	186	180	6	63	65	58	-	79	71	90
1992	208	205	3	73	69	66	-	61	56	92

Noch: A 2.1 Auszubildende¹⁰⁾ sowie Teilnehmer an Abschlußprüfungen⁴⁾²⁶⁾ 1983 - 1992 nach Ausbildungsberufen

Jahr ⁴⁸⁾	Auszubildende am 31.12. ...							Teilnehmer an Abschlußprüfungen		
	insgesamt	männlich	weiblich	davon im ... Ausbildungsjahr				Anzahl	darunter mit bestandener Prüfung	
				1.	2.	3.	4.		Anzahl	Erfolgsquote ³⁹⁾
4231 Brenner/-in ⁷⁾ (IH/Lw)										
1983	5	5	-	-	4	1	-	2	2	x
1984	10	10	-	5	2	3	-	1	1	x
1985	8	7	1	1	5	2	-	3	3	x
1986	8	7	1	2	2	4	-	2	2	x
1987	9	8	1	6	1	2	-	3	3	x
1988	10	10	-	1	7	2	-	6	4	x
1989	10	9	1	3	1	6	-	2	2	x
1990	5	4	1	1	3	1	-	11	11	x
1991	3	3	-	1	2	-	-	1	1	x
1992	5	5	-	1	2	2	-	4	4	x
4231 Destillateur/-in (IH)										
1983	3	3	-	-	-	3	-	4	4	x
1984	3	3	-	1	2	-	-	3	3	x
1985	3	3	-	-	1	2	-	-	-	x
1986	1	1	-	-	-	1	-	2	2	x
1987	3	3	-	2	1	-	-	1	1	x
1988	4	4	-	1	2	1	-	4	4	x
1989	4	4	-	1	1	2	-	1	1	x
1990	3	3	-	2	-	1	-	13	13	x
1991	2	2	-	-	2	-	-	1	-	x
1992	2	2	-	-	-	2	-	-	-	x
4239 Fachkraft für Fruchtsafttechnik ⁷⁾ (IH)										
1983	9	8	1	3	1	5	-	-	-	x
1984	14	14	-	7	5	2	-	1	1	x
1985	16	15	1	6	6	4	-	2	2	x
1986	17	13	4	6	5	6	-	3	3	x
1987	19	17	2	9	5	5	-	5	3	x
1988	17	15	2	3	9	5	-	7	4	x
1989	16	15	1	5	3	8	-	5	5	x
1990	12	12	-	6	4	2	-	8	8	x
1991	8	8	-	-	5	3	-	3	3	x
1992	11	11	-	5	1	5	-	4	3	x
4311 Molkereifachmann/-frau (Lw)										
1983	124	121	3	57	28	39	-	57	57	100
1984	128	126	2	45	55	28	-	38	38	100
1985	128	124	4	43	40	45	-	36	36	100
1986	116	112	4	38	42	36	-	50	49	98
1987	118	115	3	45	37	36	-	47	47	100
1988	113	109	4	38	44	31	-	48	48	100
1989	113	108	5	38	38	37	-	38	38	100
1990	89	87	2	31	34	24	-	42	41	98
1991	97	94	3	28	36	33	-	39	39	100
1992	68	65	3	20	24	24	-	32	31	97
4321 Müller/-in (IH/Hw)										
1983	65	65	-	28	29	8	-	11	10	x
1984	72	71	1	18	29	25	-	9	9	x
1985	68	67	1	21	19	28	-	18	18	x
1986	67	66	1	24	22	21	-	18	16	x
1987	58	58	-	13	22	23	-	13	13	x
1988	47	46	1	12	13	22	-	20	19	x
1989	41	40	1	16	12	13	-	20	19	x
1990	39	38	1	9	17	13	-	13	10	x
1991	41	40	1	15	10	16	-	15	13	x
1992	31	29	2	7	16	8	-	16	15	x

Noch: A 2.1 Auszubildende¹⁰⁾ sowie Teilnehmer an Abschlußprüfungen⁴⁾²⁶⁾ 1983 - 1992 nach Ausbildungsberufen

Jahr ⁴⁸⁾	Auszubildende am 31.12. ...							Teilnehmer an Abschlußprüfungen		
	insgesamt	männlich	weiblich	davon im ... Ausbildungsjahr				Anzahl	darunter mit bestandener Prüfung	
				1.	2.	3.	4.		Anzahl	Erfolgs- quote ³⁹⁾
4329 Fachkraft für Lebensmitteltechnik ⁷⁾ (IH)										
1983	70	56	14	31	25	14	-	17	17	x
1984	85	67	18	30	30	25	-	14	14	x
1985	101	83	18	41	29	31	-	25	25	100
1986	117	98	19	44	45	28	-	32	32	100
1987	122	106	16	39	42	41	-	39	39	100
1988	122	101	21	41	37	44	-	41	39	95
1989	129	92	37	51	38	40	-	52	51	98
1990	116	77	39	30	49	37	-	42	40	95
1991	113	71	42	37	30	46	-	48	48	100
1992	98	69	29	30	41	27	-	49	48	98
4334 Fachkraft für Süßwarentechnik ⁷⁾ (IH)										
1983	66	41	25	27	20	19	-	23	23	x
1984	68	46	22	23	25	20	-	19	17	x
1985	70	51	19	27	22	21	-	16	14	x
1986	67	51	16	19	27	21	-	19	19	x
1987	63	43	20	19	17	27	-	41	41	100
1988	49	28	21	13	19	17	-	24	22	x
1989	49	27	22	17	12	20	-	39	37	95
1990	42	22	20	13	17	12	-	19	18	x
1991	46	22	24	17	9	20	-	43	43	100
1992	43	19	24	17	16	10	-	33	31	94
4410 Hochbaufacharbeiter/-in ²⁸⁾ (IH/Hw)										
1983	259	259	-	138	114	7	-	787	642	82
1984	347	346	1	182	165	-	-	730	632	87
1985	331	331	-	143	188	-	-	906	772	85
1986	267	267	-	119	148	-	-	723	611	85
1987	244	244	-	124	120	-	-	505	433	86
1988	247	247	-	129	118	-	-	500	405	81
1989	226	226	-	106	120	-	-	413	348	84
1990	199	199	-	100	99	-	-	437	346	79
1991	197	197	-	106	91	-	-	493	363	74
1992	208	208	-	106	102	-	-	558	405	73
4410 Hochbaufachwerker/-in (Hw)										
1987	15	15	-	7	6	2	-	2	2	x
1988	11	11	-	2	6	3	-	2	2	x
1989	13	13	-	3	2	8	-	2	2	x
1990	10	10	-	6	3	1	-	6	6	x
1991	17	17	-	10	4	3	-	3	3	x
1992	16	16	-	3	9	4	-	2	2	x
4410 Maurer/-in ⁷⁾ (IH/Hw)										
1983	8 346	8 333	13	3 014	2 465	2 866	1	4 228	3 284	78
1984	7 882	7 858	24	2 642	2 888	2 350	2	3 108	2 504	81
1985	6 822	6 798	24	1 564	2 573	2 685	-	2 507	2 107	84
1986	4 833	4 819	14	1 117	1 374	2 342	-	2 971	2 500	84
1987	3 567	3 549	18	1 086	1 073	1 408	-	2 425	2 024	83
1988	3 247	3 227	20	1 147	1 035	1 065	-	1 443	1 217	84
1989	3 524	3 499	25	1 451	1 093	980	-	1 109	951	86
1990	3 842	3 827	15	1 536	1 310	996	-	1 001	839	84
1991	4 071	4 055	16	1 421	1 415	1 235	-	1 071	881	82
1992	4 110	4 099	11	1 448	1 324	1 338	-	1 347	1 103	82
4413 Backofenbauer/-in (Hw)										
1984	1	1	-	1	-	-	-	-	-	x
1985	1	1	-	-	1	-	-	-	-	x
1986	-	-	-	-	-	-	-	-	-	x
1987	2	2	-	-	1	1	-	-	-	x
1988	1	1	-	-	-	1	-	-	-	x
1989	-	-	-	-	-	-	-	-	-	x
1990	-	-	-	-	-	-	-	-	-	x
1991	-	-	-	-	-	-	-	-	-	x
1992	-	-	-	-	-	-	-	-	-	x

Noch: A 2.1 Auszubildende¹⁰⁾ sowie Teilnehmer an Abschlußprüfungen⁴⁾²⁶⁾ 1983 - 1992 nach Ausbildungsberufen

Jahr ⁴⁸⁾	Auszubildende am 31.12. ...							Teilnehmer an Abschlußprüfungen		
	insgesamt	männlich	weiblich	davon im ... Ausbildungsjahr				Anzahl	darunter mit bestandener Prüfung	
				1.	2.	3.	4.		Anzahl	Erfolgsquote ³⁹⁾
4413 Feuerungs- und Schornsteinbauer/-in (IH/Hw)										
1983	59	59	-	25	21	13	-	3	3	x
1984	53	53	-	18	18	17	-	7	6	x
1985	59	59	-	25	16	18	-	20	20	x
1986	57	57	-	23	20	14	-	25	24	96
1987	61	61	-	23	19	19	-	9	8	x
1988	55	55	-	20	18	17	-	17	15	x
1989	52	52	-	15	23	14	-	10	8	x
1990	56	56	-	21	16	19	-	9	9	x
1991	46	46	-	11	20	15	-	12	11	x
1992	36	36	-	11	10	15	-	31	29	94
4420 Beton- und Stahlbetonbauer/-in ⁷⁾ (IH/Hw)										
1983	1 806	1 806	-	746	553	507	-	607	476	78
1984	1 873	1 873	-	622	695	555	1	572	444	78
1985	1 745	1 744	1	431	608	706	-	680	548	81
1986	1 410	1 409	1	424	404	582	-	890	699	79
1987	1 166	1 164	2	335	374	457	-	688	576	84
1988	1 083	1 081	2	367	320	396	-	503	423	84
1989	1 148	1 144	4	468	346	334	-	359	291	81
1990	1 255	1 254	1	500	435	320	-	394	310	79
1991	1 336	1 336	-	472	451	413	-	395	334	85
1992	1 324	1 322	2	448	455	421	-	462	398	86
4511 Ausbaufacharbeiter/-in ²⁸⁾ (IH/Hw)										
1983	147	147	-	76	71	-	-	90	73	81
1984	145	145	-	63	78	4	-	123	108	88
1985	134	134	-	63	71	-	-	111	102	92
1986	130	130	-	64	66	-	-	113	106	94
1987	121	121	-	57	64	-	-	101	85	84
1988	115	115	-	63	52	-	-	145	109	75
1989	105	105	-	51	54	-	-	123	96	78
1990	85	85	-	38	47	-	-	85	74	87
1991	85	85	-	45	40	-	-	61	54	89
1992	77	77	-	44	33	-	-	67	61	91
4511 Zimmerer/Zimmerin ⁷⁾ (IH/Hw)										
1983	1 463	1 461	2	502	451	510	-	652	567	87
1984	1 494	1 486	8	527	500	467	-	539	470	87
1985	1 445	1 437	8	347	555	543	-	568	530	93
1986	1 116	1 108	8	258	346	512	-	595	526	88
1987	916	909	7	244	281	391	-	587	523	89
1988	845	835	10	255	262	328	-	421	373	89
1989	813	800	13	284	259	270	-	363	326	90
1990	850	836	14	285	318	247	-	292	253	87
1991	914	905	9	306	310	298	-	263	218	83
1992	991	978	13	354	331	306	-	359	306	85
4520 Dachdecker/-in (Hw)										
1983	4 066	4 040	26	1 625	1 450	991	-	1 276	887	70
1984	4 644	4 603	41	1 548	1 624	1 472	-	1 074	724	67
1985	4 613	4 568	45	1 342	1 596	1 675	-	1 453	1 031	71
1986	4 003	3 963	40	1 132	1 245	1 626	-	1 606	1 133	71
1987	3 471	3 428	43	1 085	1 086	1 300	-	1 522	1 098	72
1988	3 323	3 288	35	1 144	1 061	1 118	-	1 245	926	74
1989	3 064	3 029	35	956	1 059	1 049	-	1 131	794	70
1990	2 782	2 750	32	908	880	994	-	1 066	752	71
1991	2 581	2 544	37	860	862	859	-	1 027	706	69
1992	2 435	2 404	31	830	792	813	-	793	552	70
4531 Gerüstbauer/-in ²⁸⁾ (Hw)										
1991	24	23	1	24	-	-	-	-	-	x
1992	69	68	1	43	26	-	-	-	-	x

Noch: A 2.1 Auszubildende¹⁰⁾ sowie Teilnehmer an Abschlußprüfungen⁴⁾²⁶⁾ 1983 - 1992 nach Ausbildungsberufen

Jahr ⁴⁸⁾	Auszubildende am 31.12. ...							Teilnehmer an Abschlußprüfungen		
	insgesamt	männlich	weiblich	davon im ... Ausbildungsjahr				Anzahl	darunter mit bestandener Prüfung	
				1.	2.	3.	4.		Anzahl	Erfolgs- quote ³⁹⁾
4620 Straßenbauer/-in ⁷⁾ (IH/Hw)										
1983	992	989	3	458	273	261	-	332	275	83
1984	1 221	1 217	4	534	435	251	1	295	227	77
1985	1 472	1 469	3	525	517	430	-	297	261	88
1986	1 436	1 435	1	482	490	464	-	485	396	82
1987	1 361	1 357	4	445	446	470	-	512	411	80
1988	1 316	1 313	3	465	398	453	-	443	372	84
1989	1 276	1 274	2	453	420	403	-	482	362	75
1990	1 173	1 171	2	389	397	387	-	465	378	81
1991	1 025	1 024	1	316	332	377	-	400	301	75
1992	880	879	1	282	289	309	-	410	333	81
4620 Tiefbaufacharbeiter/-in ²⁸⁾ (IH/Hw)										
1983	286	285	1	135	148	3	-	280	225	80
1984	267	266	1	149	117	1	-	269	231	86
1985	221	221	-	68	153	-	-	354	269	76
1986	168	168	-	98	70	-	-	361	293	81
1987	186	186	-	93	93	-	-	339	269	79
1988	170	170	-	93	77	-	-	399	290	73
1989	149	149	-	63	86	-	-	359	285	79
1990	138	138	-	52	86	-	-	348	253	73
1991	126	126	-	77	49	-	-	351	243	69
1992	105	105	-	44	61	-	-	327	220	67
4630 Gleisbauer/-in (IH)										
1983	96	96	-	23	20	53	-	50	48	96
1984	116	116	-	16	24	76	-	33	30	91
1985	215	215	-	105	23	87	-	99	88	89
1986	284	284	-	93	104	87	-	94	84	89
1987	264	264	-	82	85	97	-	83	79	95
1988	217	217	-	64	74	79	-	86	81	94
1989	217	217	-	64	83	70	-	69	64	93
1990	172	172	-	65	57	50	-	69	64	93
1991	195	195	-	80	60	55	-	51	41	80
1992	181	181	-	59	70	52	-	46	45	98
4652 Wasserbauer/-in ⁷⁾³⁴⁾ (IH/ÖD)										
1983	55	55	-	18	21	16	-	21	17	x
1984	62	62	-	24	19	19	-	17	17	x
1985	74	74	-	26	27	21	-	21	18	x
1986	75	75	-	26	25	24	-	22	20	x
1987	69	69	-	16	26	27	-	22	22	x
1988	65	63	2	16	18	31	-	24	21	x
1989	57	55	2	22	15	20	-	32	28	88
1990	56	55	1	22	19	15	-	20	18	x
1991	54	52	2	16	22	16	-	14	12	x
1992	55	53	2	22	14	19	-	23	20	x
4662 Brunnenbauer/-in (IH/Hw)										
1983	5	5	-	1	1	3	-	3	3	x
1984	7	7	-	3	1	3	-	3	3	x
1985	13	13	-	5	4	4	-	3	3	x
1986	13	13	-	4	6	3	-	4	4	x
1987	16	16	-	8	4	4	-	4	4	x
1988	20	20	-	6	7	7	-	3	3	x
1989	16	16	-	4	6	6	-	6	6	x
1990	14	14	-	3	6	5	-	5	5	x
1991	14	14	-	5	5	4	-	4	4	x
1992	13	13	-	3	5	5	-	4	4	x

Noch: A 2.1 Auszubildende¹⁰⁾ sowie Teilnehmer an Abschlußprüfungen⁴⁾²⁶⁾ 1983 - 1992 nach Ausbildungsberufen

Jahr ⁴⁸⁾	Auszubildende am 31.12. ...							Teilnehmer an Abschlußprüfungen		
	insgesamt	männlich	weiblich	davon im ... Ausbildungsjahr				Anzahl	darunter mit bestandener Prüfung	
				1.	2.	3.	4.		Anzahl	Erfolgs- quote ³⁹⁾
4663 Kanalbauer/-in ⁷⁾²⁸⁾ (IH/Hw)										
1983	102	102	-	57	24	21	-	17	14	x
1984	147	147	-	68	58	21	-	24	22	x
1985	196	196	-	74	65	57	-	22	21	x
1986	211	211	-	75	73	63	-	65	53	82
1987	178	178	-	43	63	72	-	62	51	82
1988	166	166	-	58	40	68	-	81	64	79
1989	168	168	-	68	53	47	-	73	50	68
1990	153	153	-	52	54	47	-	56	41	73
1991	112	112	-	26	50	36	-	59	50	85
1992	111	111	-	38	26	47	-	46	36	78
4811 Stukkateur/-in (IH/Hw)										
1983	579	575	4	206	189	184	-	232	170	73
1984	620	609	11	238	198	184	-	214	176	82
1985	570	559	11	156	220	194	-	215	161	75
1986	420	412	8	93	136	191	-	235	191	81
1987	341	335	6	112	94	135	-	201	163	81
1988	321	318	3	116	114	91	-	142	128	90
1989	339	333	6	111	116	112	-	112	93	83
1990	361	356	5	144	120	97	-	119	105	88
1991	420	415	5	169	134	117	-	112	86	77
1992	442	439	3	140	167	135	-	122	95	78
4820 Isolierer/-in im Bereich der Industrie ²⁸⁾ (IH/Hw)										
1983	371	371	-	123	148	98	2	127	107	84
1984	413	413	-	105	159	146	3	116	95	82
1985	392	392	-	86	141	165	-	166	140	84
1986	368	368	-	90	118	160	-	181	141	78
1987	345	345	-	78	132	135	-	176	147	84
1988	342	342	-	103	105	134	-	114	84	74
1989	328	328	-	97	105	126	-	149	103	69
1990	324	324	-	90	105	129	-	111	84	76
1991	277	277	-	78	95	104	-	142	124	87
1992	248	248	-	55	72	121	-	121	86	71
4820 Klebeabdichter/-in (IH)										
1983	6	6	-	6	-	-	-	-	-	x
1984	11	11	-	5	6	-	-	2	2	x
1985	22	22	-	15	7	-	-	16	15	x
1986	29	29	-	15	14	-	-	24	23	x
1987	33	33	-	18	15	-	-	9	5	x
1988	35	35	-	19	16	-	-	13	13	x
1989	35	35	-	18	17	-	-	15	14	x
1990	22	22	-	8	14	-	-	15	12	x
1991	15	15	-	9	6	-	-	35	28	80
1992	15	15	-	7	8	-	-	22	21	x
4820 Isoliermonteur/-in (IH) 4820 Wärme-, Kälte- und Schallschutzisolierer/-in (Isoliermonteur/-in) (Hw)										
1983	154	153	1	61	57	36	-	61	48	79
1984	188	188	-	76	57	55	-	45	30	67
1985	189	188	1	47	82	60	-	113	99	88
1986	171	170	1	55	51	65	-	78	65	83
1987	145	142	3	55	52	38	-	105	87	83
1988	154	152	2	55	46	53	-	136	111	82
1989	143	139	4	43	46	54	-	100	82	82
1990	124	121	3	42	39	43	-	87	68	78
1991	108	105	3	33	33	42	-	73	60	82
1992	91	89	2	28	33	30	-	57	48	84

Noch: A 2.1 Auszubildende¹⁰⁾ sowie Teilnehmer an Abschlußprüfungen⁴⁾⁽²⁶⁾ 1983 - 1992 nach Ausbildungsberufen

Jahr ⁴⁸⁾	Auszubildende am 31.12. ...							Teilnehmer an Abschlußprüfungen		
	insgesamt	männlich	weiblich	davon im ... Ausbildungsjahr				Anzahl	darunter mit bestandener Prüfung	
				1.	2.	3.	4.		Anzahl	Erfolgs- quote ³⁹⁾
4821 Asphaltbauer/-in (IH)										
1984	9	9	-	9	-	-	-	-	-	x
1985	16	16	-	6	10	-	-	13	13	x
1986	23	23	-	7	6	10	-	4	4	x
1987	17	17	-	4	7	6	-	6	6	x
1988	19	19	-	8	3	8	-	11	11	x
1989	17	17	-	5	8	4	-	7	6	x
1990	14	14	-	5	3	6	-	4	3	x
1991	12	12	-	3	6	3	-	15	15	x
1992	11	11	-	1	3	7	-	3	2	x
4821 Trockenbaumonteur/-in ²⁸⁾ (IH/Hw)										
1983	111	111	-	43	41	27	-	20	20	x
1984	123	123	-	41	40	42	-	30	28	93
1985	115	115	-	37	40	38	-	62	57	92
1986	123	123	-	50	33	40	-	40	36	90
1987	118	112	6	36	49	33	-	53	35	66
1988	122	117	5	36	34	52	-	25	18	72
1989	90	86	4	18	39	33	-	59	45	76
1990	71	71	-	13	17	41	-	39	32	82
1991	50	50	-	20	16	14	-	41	38	93
1992	61	61	-	17	17	27	-	28	24	86
4830 Fliesen-, Platten- und Mosaikleger/-in (IH/Hw)										
1983	785	778	7	257	262	266	-	473	398	84
1984	777	765	12	263	256	258	-	299	252	84
1985	741	730	11	210	274	257	-	302	277	92
1986	592	584	8	132	205	255	-	285	252	88
1987	456	442	14	119	123	214	-	269	223	83
1988	404	388	16	139	137	128	-	226	196	87
1989	445	432	13	170	150	125	-	137	111	81
1990	497	483	14	182	172	143	-	142	117	82
1991	620	608	12	251	208	161	-	161	134	83
1992	781	774	7	317	276	188	-	183	155	85
4840 Kachelofen- und Luftheizungsbauer/-in (Hw)										
1983	42	40	2	14	14	14	-	12	12	x
1984	52	48	4	19	21	12	-	19	17	x
1985	46	43	3	12	20	14	-	10	9	x
1986	49	47	2	14	17	18	-	25	17	68
1987	37	36	1	8	16	13	-	21	19	x
1988	44	42	2	12	16	16	-	23	22	x
1989	38	35	3	8	13	17	-	18	14	x
1990	31	29	2	9	9	13	-	16	13	x
1991	27	25	2	11	9	7	-	10	7	x
1992	30	29	1	8	12	10	-	11	9	x
4850 Glaser/-in (Hw)										
1983	525	481	44	218	166	141	-	164	136	83
1984	541	496	45	169	202	170	-	161	131	81
1985	568	516	52	195	171	202	-	118	98	83
1986	520	468	52	153	190	177	-	184	148	80
1987	485	434	51	148	151	186	-	150	119	79
1988	418	375	43	120	150	148	-	204	150	74
1989	382	327	55	130	115	137	-	163	126	77
1990	338	287	51	107	126	105	-	140	107	76
1991	305	252	53	82	106	117	-	142	92	65
1992	288	259	29	104	85	99	-	133	96	72
4861 Estrichleger/-in (IH/Hw)										
1983	43	43	-	17	16	10	-	13	11	x
1984	59	59	-	27	16	16	-	12	11	x
1985	56	56	-	16	26	14	-	13	11	x
1986	45	45	-	9	15	21	-	17	12	x
1987	33	33	-	10	6	17	-	19	17	x
1988	35	35	-	14	12	9	-	22	21	x
1989	29	29	-	7	12	10	-	7	6	x
1990	31	31	-	13	6	12	-	7	7	x
1991	26	26	-	9	11	6	-	9	7	x
1992	24	23	1	9	6	9	-	8	6	x

Noch: A 2.1 Auszubildende¹⁰⁾ sowie Teilnehmer an Abschlußprüfungen⁴⁾²⁶⁾ 1983 - 1992 nach Ausbildungsberufen

Jahr ⁴⁸⁾	Auszubildende am 31.12. ...							Teilnehmer an Abschlußprüfungen		
	insgesamt	männlich	weiblich	davon im ... Ausbildungsjahr				Anzahl	darunter mit bestandener Prüfung	
				1.	2.	3.	4.		Anzahl	Erfolgs- quote ³⁹⁾
4910 Raumausstatter/-in (Hw)										
1983	1 091	749	342	388	362	341	-	422	404	96
1984	1 130	771	359	370	405	355	-	348	336	97
1985	1 126	769	357	334	402	390	-	349	333	95
1986	1 076	660	416	392	316	368	-	388	369	95
1987	1 025	601	424	317	395	313	-	352	331	94
1988	1 037	575	462	311	342	384	-	306	287	94
1989	998	515	483	356	320	322	-	423	397	94
1990	984	491	493	341	342	301	-	295	285	97
1991	1 002	462	540	333	345	324	-	299	283	95
1992	955	431	524	291	342	322	-	319	297	93
4913 Parkettleger/-in (Hw)										
1983	97	96	1	39	23	35	-	39	34	87
1984	116	115	1	53	39	24	-	36	27	75
1985	132	129	3	38	58	36	-	32	24	75
1986	125	122	3	36	35	54	-	42	32	76
1987	102	101	1	32	32	38	-	53	42	79
1988	105	105	-	37	34	34	-	44	35	80
1989	108	108	-	37	42	29	-	34	30	88
1990	78	78	-	18	28	32	-	45	41	91
1991	81	81	-	31	22	28	-	31	24	77
1992	100	99	1	42	34	24	-	27	22	81
4920 Polsterer/Polsterin ²⁸⁾ (IH/Hw)										
1983	222	190	32	93	78	51	-	89	84	94
1984	259	233	26	91	94	73	1	56	53	95
1985	241	215	26	67	88	86	-	78	73	94
1986	209	186	23	61	63	85	-	83	79	95
1987	210	178	32	91	59	60	-	81	79	98
1988	209	174	35	64	86	59	-	63	60	95
1989	206	168	38	58	66	82	-	70	67	96
1990	169	138	31	54	52	63	-	78	73	94
1991	163	127	36	59	56	48	-	72	66	92
1992	142	113	29	41	48	53	-	51	42	82
4922 Fahrzeugpolsterer/-polsterin (IH)										
1983	22	19	3	9	8	5	-	7	7	x
1984	26	20	6	8	10	8	-	5	5	x
1985	31	22	9	12	9	10	-	8	8	x
1986	31	18	13	11	11	9	-	9	9	x
1987	29	17	12	8	10	11	-	9	8	x
1988	29	17	12	10	8	11	-	8	7	x
1989	29	19	10	10	11	8	-	12	12	x
1990	30	18	12	8	10	12	-	7	7	x
1991	21	11	10	4	7	10	-	13	11	x
1992	13	5	8	2	3	8	-	12	8	x
4924 Polster- und Dekorationsnäher/-in (Hw)										
1983	109	3	106	52	57	-	-	52	45	87
1984	134	3	131	76	58	-	-	55	52	95
1985	121	1	120	56	65	-	-	61	60	98
1986	155	17	138	96	59	-	-	66	60	91
1987	142	6	136	44	98	-	-	53	50	94
1988	115	1	114	61	54	-	-	69	68	99
1989	93	2	91	41	52	-	-	53	40	75
1990	83	1	82	42	41	-	-	53	47	89
1991	80	3	77	37	43	-	-	33	30	91
1992	67	3	64	29	38	-	-	36	30	83
5010 Holzbearbeiter/-in (IH/Hw)										
1987	98	97	1	34	38	26	-	28	22	79
1988	114	112	2	53	35	26	-	24	21	x
1989	111	107	4	48	32	31	-	29	29	100
1990	160	151	9	53	62	45	-	31	31	100
1991	171	163	8	77	44	50	-	42	40	95
1992	206	196	10	91	73	42	-	36	32	89

Noch: A 2.1 Auszubildende¹⁰⁾ sowie Teilnehmer an Abschlußprüfungen⁴⁾²⁶⁾ 1983 - 1992 nach Ausbildungsberufen

Jahr ⁴⁸⁾	Auszubildende am 31.12. ...							Teilnehmer an Abschlußprüfungen		
	insgesamt	männlich	weiblich	davon im ... Ausbildungsjahr				Anzahl	darunter mit bestandener Prüfung	
				1.	2.	3.	4.		Anzahl	Erfolgs- quote ³⁹⁾
5010 Holzmechaniker/-in ²⁸⁾ (IH/Hw)										
1983	881	819	62	339	294	248	-	326	302	93
1984	1 037	946	91	380	359	297	1	266	250	94
1985	1 102	994	108	359	393	350	-	297	278	94
1986	1 104	989	115	353	378	373	-	342	323	94
1987	1 036	939	97	317	351	368	-	350	329	94
1988	979	872	107	329	310	340	-	381	335	88
1989	954	840	114	330	323	301	-	378	355	94
1990	900	784	116	284	307	309	-	294	264	90
1991	865	763	102	294	247	324	-	339	285	84
1992	756	679	77	235	266	255	-	312	261	84
5010 Holzverarbeiter/-in (Hw)										
1992	2	2	-	1	1	-	-	-	-	x
5010 Tischler/-in (Hw)										
1983	10 814	10 107	707	3 690	3 708	3 416	-	4 928	4 194	85
1984	11 653	10 768	885	3 950	4 003	3 700	-	4 036	3 536	88
1985	12 055	11 017	1 038	3 776	4 356	3 923	-	4 247	3 611	85
1986	11 456	10 293	1 163	3 187	3 868	4 401	-	4 516	3 869	86
1987	10 461	9 328	1 133	3 143	3 391	3 927	-	4 612	3 935	85
1988	9 844	8 705	1 139	3 161	3 217	3 466	-	4 078	3 541	87
1989	9 522	8 331	1 191	3 012	3 232	3 278	-	3 781	3 068	81
1990	9 173	8 064	1 109	2 947	3 019	3 207	-	3 426	2 689	78
1991	8 766	7 792	974	2 756	3 080	2 930	-	3 487	2 861	82
1992	8 885	7 964	921	2 907	2 964	3 014	-	3 036	2 542	84
5021 Modellbauer/-in (Hw)										
1983	289	285	4	74	77	69	69	88	81	92
1984	303	293	10	88	76	71	68	81	78	96
1985	320	311	9	89	83	74	74	58	57	98
1986	354	345	9	114	87	77	76	79	77	97
1987	331	322	9	71	111	86	63	84	83	99
1988	310	301	9	82	74	104	50	89	87	98
1989	325	312	13	94	77	74	80	100	98	98
1990	331	316	15	100	91	73	67	88	84	95
1991	321	300	21	78	101	78	64	71	65	92
1992	285	265	20	51	78	92	64	72	69	96
5021 Modelltischler/-in (IH)										
1983	338	319	19	77	90	87	84	83	79	95
1984	305	289	16	70	81	92	62	99	99	100
1985	301	285	16	79	72	79	71	78	78	100
1986	293	273	20	89	81	68	55	95	94	99
1987	274	257	17	55	86	78	55	64	64	100
1988	262	240	22	55	52	85	70	65	65	100
1989	217	202	15	45	50	49	73	76	76	100
1990	196	182	14	63	44	48	41	84	80	95
1991	174	161	13	36	61	44	33	57	56	98
1992	153	138	15	34	36	53	30	39	39	100
5031 Fahrzeugstellmacher/-in (IH)										
1983	1	1	-	1	-	-	-	-	-	x
1984	2	2	-	1	1	-	-	-	-	x
1985	2	2	-	1	-	1	-	-	-	x
1986	1	1	-	-	1	-	-	1	1	x
1987	1	1	-	-	-	1	-	-	-	x
1988	-	-	-	-	-	-	-	1	1	x
1989	-	-	-	-	-	-	-	-	-	x
1990	-	-	-	-	-	-	-	-	-	x
1991	-	-	-	-	-	-	-	-	-	x
1992	-	-	-	-	-	-	-	-	-	x

Noch: A 2.1 Auszubildende¹⁰⁾ sowie Teilnehmer an Abschlußprüfungen⁴⁾²⁶⁾ 1983 - 1992 nach Ausbildungsberufen

Jahr ⁴⁸⁾	Auszubildende am 31.12. ...							Teilnehmer an Abschlußprüfungen		
	insgesamt	männlich	weiblich	davon im ... Ausbildungsjahr				Anzahl	darunter mit bestandener Prüfung	
				1.	2.	3.	4.		Anzahl	Erfolgs- quote ³⁹⁾
5031 Wagner/-in (Hw)										
1983	-	-	-	-	-	-	-	2	2	x
1984	-	-	-	-	-	-	-	-	-	x
1985	-	-	-	-	-	-	-	-	-	x
1986	-	-	-	-	-	-	-	-	-	x
1987	-	-	-	-	-	-	-	-	-	x
1988	1	-	1	1	-	-	-	-	-	x
1989	1	-	1	-	1	-	-	-	-	x
1990	1	-	1	-	-	1	-	-	-	x
1991	-	-	-	-	-	-	-	-	-	x
1992	-	-	-	-	-	-	-	-	-	x
5033 Böttcher/-in (Hw)										
1983	4	4	-	-	3	1	-	-	-	x
1984	3	2	1	-	-	3	-	2	2	x
1985	1	1	-	-	1	-	-	1	1	x
1986	1	1	-	-	-	1	-	1	1	x
1987	1	1	-	1	-	-	-	1	1	x
1988	1	1	-	-	1	-	-	-	-	x
1989	1	1	-	-	-	1	-	-	-	x
1990	-	-	-	-	-	-	-	-	-	x
1991	-	-	-	-	-	-	-	-	-	x
1992	-	-	-	-	-	-	-	-	-	x
5041 Bootsbauer/-in (IH/Hw)										
1983	25	25	-	15	5	3	2	4	4	x
1984	44	44	-	19	16	7	2	2	2	x
1985	51	49	2	14	16	14	7	3	3	x
1986	51	49	2	6	16	18	11	6	6	x
1987	33	31	2	10	5	11	7	6	6	x
1988	58	56	2	9	21	9	19	7	7	x
1989	32	31	1	8	7	13	4	6	6	x
1990	34	32	2	9	8	6	11	5	5	x
1991	28	27	1	5	11	7	5	9	9	x
1992	26	26	-	4	9	8	5	5	5	x
5041 Schiffbauer/-in (Hw)										
1983	8	8	-	-	4	2	2	2	2	x
1984	8	8	-	5	-	3	-	2	2	x
1985	10	10	-	1	3	2	4	1	1	x
1986	5	5	-	1	1	3	-	3	3	x
1987	3	3	-	-	1	1	1	-	-	x
1988	2	2	-	-	-	1	1	2	2	x
1989	3	3	-	-	2	-	1	-	-	x
1990	1	1	-	-	-	1	-	3	2	x
1991	1	1	-	1	-	-	-	-	-	x
1992	1	1	-	-	1	-	-	-	-	x
5044 Leichtflugzeugbauer/-in ⁷⁾ (IH)										
1984	1	1	-	1	-	-	-	-	-	x
1985	1	1	-	-	-	1	-	-	-	x
1986	-	-	-	-	-	-	-	2	2	x
1987	-	-	-	-	-	-	-	-	-	x
1988	-	-	-	-	-	-	-	-	-	x
1989	-	-	-	-	-	-	-	-	-	x
1990	-	-	-	-	-	-	-	-	-	x
1991	1	1	-	1	-	-	-	-	-	x
1992	2	2	-	1	1	-	-	-	-	x
5049 Rolladen- und Jalousiebauer/-in (Hw)										
1983	85	84	1	49	23	13	-	16	14	x
1984	105	103	2	36	43	26	-	18	13	x
1985	100	98	2	25	37	38	-	31	26	84
1986	92	91	1	34	25	33	-	36	29	81
1987	83	82	1	26	34	23	-	24	24	x
1988	79	79	-	22	27	30	-	11	10	x
1989	79	79	-	26	24	29	-	10	8	x
1990	62	62	-	11	26	25	-	26	24	92
1991	59	59	-	19	11	29	-	10	9	x
1992	42	42	-	14	15	13	-	19	17	x

Noch: A 2.1 Auszubildende¹⁰⁾ sowie Teilnehmer an Abschlußprüfungen⁴⁾²⁶⁾ 1983 - 1992 nach Ausbildungsberufen

Jahr ⁴⁸⁾	Auszubildende am 31.12. ...							Teilnehmer an Abschlußprüfungen		
	insgesamt	männlich	weiblich	davon im ... Ausbildungsjahr				Anzahl	darunter mit bestandener Prüfung	
				1.	2.	3.	4.		Anzahl	Erfolgs- quote ³⁹⁾
5110 Bau- und Metallmaler/-in (Hw)										
1987	19	19	-	8	7	4	-	3	3	x
1988	17	17	-	9	4	4	-	4	4	x
1989	39	36	3	23	9	7	-	5	4	x
1990	36	33	3	12	16	8	-	7	6	x
1991	45	41	4	20	9	16	-	7	7	x
1992	46	41	5	22	13	11	-	21	16	x
5110 Maler/-in und Lackierer/-in (Hw)										
1983	10 648	9 577	1 071	4 202	3 688	2 758	-	4 010	3 312	83
1984	11 805	10 609	1 196	4 152	4 000	3 653	-	2 897	2 319	80
1985	12 128	10 933	1 195	3 908	4 117	4 103	-	3 547	2 613	74
1986	11 675	10 510	1 165	3 731	3 634	4 310	-	4 261	3 259	76
1987	10 478	9 341	1 137	3 275	3 445	3 758	-	4 353	3 334	77
1988	9 685	8 625	1 060	3 132	3 073	3 480	-	3 913	2 951	75
1989	8 719	7 659	1 060	2 792	2 826	3 101	-	3 751	2 783	74
1990	7 694	6 702	992	2 454	2 527	2 713	-	3 320	2 439	73
1991	6 915	6 044	871	2 334	2 129	2 452	-	3 027	2 282	75
1992	6 402	5 600	802	2 299	2 044	2 059	-	2 526	1 902	75
5121 Lackierer/-in (Holz und Metall) (IH)										
1983	99	91	8	42	31	26	-	24	21	x
1984	108	102	6	38	39	31	-	24	23	x
1985	121	113	8	47	35	39	-	27	25	93
1986	127	117	10	50	43	34	-	34	31	91
1987	138	124	14	48	50	40	-	34	32	94
1988	135	124	11	39	47	49	-	63	44	70
1989	118	109	9	34	37	47	-	48	42	88
1990	103	95	8	31	34	38	-	62	56	90
1991	95	88	7	30	29	36	-	35	32	91
1992	85	77	8	31	30	24	-	43	41	95
5133 Vergolder/-in (Hw)										
1983	24	7	17	9	8	7	-	18	18	x
1984	25	6	19	8	10	7	-	8	8	x
1985	28	12	16	14	7	7	-	18	18	x
1986	26	9	17	7	12	7	-	5	4	x
1987	27	9	18	8	8	11	-	6	6	x
1988	31	11	20	16	8	7	-	13	13	x
1989	44	14	30	20	15	9	-	8	8	x
1990	46	17	29	14	18	14	-	8	8	x
1991	39	12	27	9	16	14	-	19	17	x
1992	40	12	28	14	11	15	-	18	15	x
5140 Glas- und Porzellanmaler/-in (Hw) 5140 Glas- und Kerammaler/-in ⁷⁾ (IH)										
1983	39	14	25	12	12	15	-	7	7	x
1984	38	14	24	10	14	14	-	13	13	x
1985	37	14	23	15	7	15	-	11	11	x
1986	33	12	21	15	12	6	-	15	15	x
1987	30	11	19	6	14	10	-	6	6	x
1988	31	13	18	12	7	12	-	11	11	x
1989	29	13	16	12	11	6	-	11	11	x
1990	31	14	17	11	9	11	-	5	5	x
1991	26	12	14	5	11	10	-	10	10	x
1992	27	14	13	10	6	11	-	8	8	x
5223 Handelsfachpacker/-in ²⁸⁾ (IH/Hw)										
1983	710	578	132	439	267	4	-	223	208	93
1984	975	810	165	531	433	11	-	276	253	92
1985	1 128	938	190	602	526	-	-	446	405	91
1986	1 241	1 009	232	647	594	-	-	543	499	92
1987	1 273	1 020	253	628	645	-	-	586	525	90
1988	1 172	933	239	570	602	-	-	584	515	88
1989	1 084	829	255	544	540	-	-	649	602	93
1990	924	685	239	434	490	-	-	613	516	84
1991	719	559	160	328	391	-	-	529	454	86
1992	560	447	113	262	298	-	-	445	372	84

Noch: A 2.1 Auszubildende¹⁰⁾ sowie Teilnehmer an Abschlußprüfungen⁴⁾²⁶⁾ 1983 - 1992 nach Ausbildungsberufen

Jahr ⁴⁸⁾	Auszubildende am 31.12. ...							Teilnehmer an Abschlußprüfungen		
	insgesamt	männlich	weiblich	davon im ... Ausbildungsjahr				Anzahl	darunter mit bestandener Prüfung	
				1.	2.	3.	4.		Anzahl	Erfolgs- quote ³⁹⁾
5229 Lagerfachhelfer/-in (IH)										
1992	1	1	-	1	-	-	-	-	-	x
5460 Baugeräteführer ²⁸⁾ (IH/Hw)										
1991	1	1	-	1	-	-	-	-	-	x
1992	5	5	-	5	-	-	-	-	-	x
6241 Bergvermessungstechniker/-in (IH)										
1983	129	107	22	36	44	49	-	41	41	100
1984	112	96	16	34	34	44	-	54	54	100
1985	103	84	19	33	35	35	-	47	45	96
1986	90	71	19	23	34	33	-	35	35	100
1987	84	66	18	28	23	33	-	35	35	100
1988	63	45	18	13	27	23	-	34	34	100
1989	48	32	16	10	12	26	-	27	24	89
1990	33	19	14	11	9	13	-	30	25	83
1991	31	24	7	11	11	9	-	16	11	x
1992	27	19	8	7	11	9	-	3	3	x
6241 Vermessungstechniker/-in (ÖD)										
1983	1 427	1 027	400	493	453	481	-	488	424	87
1984	1 469	1 000	469	514	497	458	-	554	477	86
1985	1 454	947	507	467	494	493	-	527	458	87
1986	1 374	877	497	416	466	492	-	585	512	88
1987	1 224	757	467	383	415	426	-	557	496	89
1988	1 096	683	413	344	368	384	-	524	406	77
1989	1 033	638	395	316	344	373	-	437	383	88
1990	972	604	368	344	300	328	-	384	347	90
1991	932	614	318	342	327	263	-	381	331	87
1992	1 003	677	326	372	327	304	-	326	283	87
6311 Biologielaborant/-in (IH)										
1983	267	88	179	85	77	72	33	52	50	96
1984	293	108	185	93	84	73	43	78	77	99
1985	314	121	193	99	87	84	44	88	84	95
1986	311	113	198	84	96	82	49	75	75	100
1987	302	149	153	91	81	92	38	86	85	99
1988	282	133	149	84	87	80	31	89	86	97
1989	291	126	165	76	79	83	53	84	82	98
1990	236	70	166	66	73	72	25	93	93	100
1991	223	75	148	68	64	70	21	74	71	96
1992	212	61	151	71	62	60	19	82	80	98
6314 Milchwirtschaftlicher/milchwirtschaftliche Laborant/-in (Lw)										
1983	87	14	73	33	34	20	-	36	36	100
1984	102	15	87	41	33	28	-	27	27	100
1985	91	11	80	22	38	31	-	28	27	96
1986	87	6	81	28	22	37	-	34	34	100
1987	74	8	66	25	28	21	-	40	40	100
1988	80	14	66	28	26	26	-	24	24	x
1989	79	17	62	26	28	25	-	27	27	100
1990	76	12	64	23	26	27	-	25	25	100
1991	74	12	62	26	22	26	-	29	29	100
1992	81	14	67	31	25	25	-	26	26	100
6321 Physiklaborant/-in (IH)										
1983	261	175	86	79	81	75	26	69	69	100
1984	277	182	95	73	82	76	46	59	57	97
1985	299	200	99	101	72	80	46	84	80	95
1986	293	195	98	80	101	66	46	89	88	99
1987	299	192	107	81	80	102	36	75	73	97
1988	279	175	104	75	83	77	44	95	89	94
1989	255	160	95	59	72	81	43	70	67	96
1990	215	131	84	49	57	68	41	96	87	91
1991	180	121	59	43	50	54	33	77	75	97
1992	139	88	51	38	41	48	12	65	64	98

Noch: A 2.1 Auszubildende¹⁰⁾ sowie Teilnehmer an Abschlußprüfungen⁴⁾²⁶⁾ 1983 - 1992 nach Ausbildungsberufen

Jahr ⁴⁸⁾	Auszubildende am 31.12. ...							Teilnehmer an Abschlußprüfungen		
	insgesamt	männlich	weiblich	davon im ... Ausbildungsjahr				Anzahl	darunter mit bestandener Prüfung	
				1.	2.	3.	4.		Anzahl	Erfolgs- quote ³⁹⁾
6323 Werkstoffprüfer/-in (Physik) (IH)										
1983	309	230	79	114	92	103	-	104	101	97
1984	324	246	78	108	121	95	-	107	104	97
1985	347	245	102	116	107	124	-	91	89	98
1986	338	243	95	109	116	113	-	125	120	96
1987	326	220	106	101	110	115	-	115	107	93
1988	312	209	103	99	101	112	-	119	117	98
1989	296	197	99	101	92	103	-	113	104	92
1990	284	183	101	92	101	91	-	102	98	96
1991	290	194	96	93	93	104	-	97	93	96
1992	231	148	83	50	89	92	-	99	91	92
6329 Mathematisch-technischer/technische Assistent/-in (IH)										
1985	583	369	214	201	193	188	1	223	196	88
1986	760	480	280	293	212	255	-	328	310	95
1987	828	484	344	312	305	211	-	250	220	88
1988	900	439	461	296	304	300	-	225	197	88
1989	914	454	460	324	293	297	-	513	434	85
1990	927	474	453	315	306	306	-	519	481	93
1991	875	459	416	268	303	304	-	539	481	89
1992	789	432	357	219	264	306	-	580	526	91
6330 Chemielaborant/-in (IH)										
1983	2 157	1 159	998	684	566	575	332	656	622	95
1984	2 246	1 215	1 031	715	692	548	291	686	652	95
1985	2 414	1 304	1 110	714	750	653	297	595	569	96
1986	2 508	1 380	1 128	692	743	695	378	704	679	96
1987	2 420	1 282	1 138	657	715	716	332	762	747	98
1988	2 379	1 259	1 120	708	665	709	297	862	823	95
1989	2 378	1 260	1 118	639	725	661	353	746	719	96
1990	2 358	1 289	1 069	600	679	707	372	739	719	97
1991	2 173	1 206	967	533	601	675	364	740	714	96
1992	1 747	871	876	435	530	581	201	747	676	90
6331 Baustoffprüfer/-in (IH)										
1983	62	55	7	29	13	20	-	14	14	x
1984	77	64	13	34	30	13	-	24	24	x
1985	93	77	16	31	34	28	-	15	15	x
1986	98	85	13	23	41	34	-	27	27	100
1987	94	81	13	27	26	41	-	36	35	97
1988	69	58	11	21	24	24	-	65	62	95
1989	73	60	13	25	22	26	-	25	22	88
1990	81	65	16	32	26	23	-	34	32	94
1991	87	71	16	33	32	22	-	28	27	96
1992	85	70	15	19	32	34	-	22	22	x
6331 Stoffprüfer/-in (Chemie) (Glas-, keramische Industrie sowie Steine und Erden) (IH)										
1983	4	3	1	1	2	1	-	2	2	x
1984	4	4	-	1	1	2	-	1	1	x
1985	5	4	1	2	1	2	-	2	2	x
1986	3	2	1	-	2	1	-	1	1	x
1987	3	2	1	1	-	2	-	1	1	x
1988	2	1	1	1	1	-	-	2	2	x
1989	2	1	1	-	1	1	-	-	-	x
1990	1	1	-	1	-	-	-	1	1	x
1991	1	1	-	-	1	-	-	-	-	x
1992	-	-	-	-	-	-	-	1	1	x
6332 Textillaborant/-in (chemisch- technisch) (IH)										
1983	23	12	11	4	10	8	1	13	13	x
1984	31	15	16	10	6	10	5	5	5	x
1985	30	13	17	9	10	6	5	11	9	x
1986	30	9	21	10	10	10	-	6	6	x
1987	34	9	25	7	12	9	6	5	5	x
1988	41	18	23	15	7	13	6	3	3	x
1989	37	15	22	11	16	8	2	17	17	x
1990	34	10	24	4	12	15	3	5	5	x
1991	27	3	24	8	4	11	4	15	15	x
1992	17	2	15	3	6	5	3	12	12	x

Noch: A 2.1 Auszubildende¹⁰⁾ sowie Teilnehmer an Abschlußprüfungen⁴⁾²⁶⁾ 1983 - 1992 nach Ausbildungsberufen

Jahr ⁴⁸⁾	Auszubildende am 31.12. ...							Teilnehmer an Abschlußprüfungen		
	insgesamt	männlich	weiblich	davon im ... Ausbildungsjahr				Anzahl	darunter mit bestandener Prüfung	
				1.	2.	3.	4.		Anzahl	Erfolgsquote ³⁹⁾
6332 Textillaborant/-in (physikalisch- technisch) ⁷⁾ (IH)										
1983	45	5	40	10	12	17	6	8	8	x
1984	42	5	37	14	11	12	5	18	16	x
1985	41	5	36	12	16	11	2	13	13	x
1986	41	6	35	11	12	16	2	14	14	x
1987	47	7	40	19	11	12	5	12	12	x
1988	44	9	35	13	19	11	1	17	17	x
1989	49	15	34	16	14	18	1	12	8	x
1990	46	14	32	13	17	13	3	19	18	x
1991	44	10	34	11	14	17	2	14	13	x
1992	40	5	35	12	10	14	4	16	16	x
6333 Lacklaborant/-in (IH)										
1983	199	110	89	70	57	54	18	41	37	90
1984	246	144	102	85	72	62	27	43	43	100
1985	247	146	101	80	81	70	16	69	68	99
1986	269	159	110	88	78	79	24	69	69	100
1987	273	162	111	78	90	75	30	81	81	100
1988	276	160	116	86	76	84	30	84	84	100
1989	285	158	127	96	87	70	32	88	87	99
1990	281	146	135	78	89	87	27	76	76	100
1991	272	145	127	74	82	81	35	80	78	98
1992	248	125	123	69	74	83	22	98	92	94
6340 Fotolaborant/-in ²⁸⁾ (IH/Hw)										
1983	350	76	274	191	155	4	-	191	169	88
1984	391	88	303	191	199	1	-	179	160	89
1985	387	107	280	189	198	-	-	186	166	89
1986	402	93	309	200	202	-	-	207	186	90
1987	412	97	315	210	202	-	-	211	195	92
1988	395	88	307	171	224	-	-	187	173	93
1989	377	84	293	215	162	-	-	205	189	92
1990	409	102	307	209	200	-	-	160	145	91
1991	367	86	281	163	204	-	-	183	163	89
1992	311	81	230	162	149	-	-	205	173	84
6343 Film- und Videolaborant/-in ⁷⁾ (IH)										
1983	2	1	1	-	1	1	-	-	-	x
1984	3	1	2	2	-	1	-	1	1	x
1985	3	2	1	2	1	-	-	1	1	x
1986	7	3	4	4	2	1	-	-	-	x
1987	7	3	4	2	3	2	-	1	1	x
1988	5	1	4	-	2	3	-	1	1	x
1989	6	5	1	2	2	2	-	4	4	x
1990	4	4	-	1	2	1	-	1	1	x
1991	5	4	1	1	2	2	-	1	1	x
1992	4	2	2	2	1	1	-	2	2	x
6350 Technischer/technische Zeichner/-in ²⁸⁾ (IH/Hw)										
1983	5 080	2 776	2 304	1 348	1 421	1 345	966	1 269	1 163	92
1984	5 078	2 610	2 468	1 385	1 383	1 370	940	1 414	1 331	94
1985	5 177	2 683	2 494	1 380	1 478	1 364	955	1 407	1 328	94
1986	5 163	2 541	2 622	1 381	1 415	1 395	972	1 468	1 391	95
1987	4 954	2 463	2 491	1 280	1 376	1 390	908	1 478	1 416	96
1988	4 637	2 279	2 358	1 140	1 296	1 366	835	1 504	1 408	94
1989	4 455	2 212	2 243	1 125	1 163	1 270	897	1 405	1 315	94
1990	4 168	2 057	2 111	1 129	1 144	1 127	768	1 400	1 357	97
1991	3 993	2 059	1 934	1 020	1 105	1 123	745	1 347	1 197	89
1992	3 595	1 833	1 762	834	1 022	1 063	676	1 214	1 121	92

Noch: A 2.1 Auszubildende¹⁰⁾ sowie Teilnehmer an Abschlußprüfungen⁴⁾²⁸⁾ 1983 - 1992 nach Ausbildungsberufen

Jahr ⁴⁸⁾	Auszubildende am 31.12. ...							Teilnehmer an Abschlußprüfungen		
	insgesamt	männlich	weiblich	davon im ... Ausbildungsjahr				Anzahl	darunter mit bestandener Prüfung	
				1.	2.	3.	4.		Anzahl	Erfolgsquote ³⁹⁾

6352 Bauzeichner/-in²⁸⁾ (IH/Hw)

1983	3 197	1 487	1 710	1 126	993	1 077	1	1 255	1 194	95
1984	3 355	1 493	1 862	1 124	1 206	1 023	2	1 109	1 025	92
1985	3 143	1 273	1 870	771	1 173	1 198	1	1 049	987	94
1986	2 727	1 081	1 646	802	815	1 110	-	1 256	1 186	94
1987	2 403	911	1 492	760	908	735	-	1 171	1 106	94
1988	2 244	830	1 414	624	857	763	-	808	777	96
1989	2 218	856	1 362	763	724	731	-	866	820	95
1990	2 325	871	1 454	850	790	685	-	818	758	93
1991	2 604	1 071	1 533	897	904	803	-	786	723	92
1992	2 819	1 159	1 660	951	961	907	-	840	789	94

6353 Teilzeichner/-in (IH)

1983	138	33	105	61	75	2	-	74	66	89
1984	119	20	99	60	58	1	-	86	77	90
1985	118	19	99	47	69	1	1	61	56	92
1986	93	18	75	46	47	-	-	70	69	99
1987	105	23	82	48	57	-	-	53	51	96
1988	91	14	77	40	51	-	-	52	51	98
1989	79	13	66	38	41	-	-	48	46	96
1990	66	11	55	29	37	-	-	46	41	89
1991	75	23	52	41	34	-	-	40	38	95
1992	65	25	40	25	40	-	-	29	27	93

6354 Kartograph/-in (IH/ÖD)

1983	78	32	46	30	24	24	-	22	21	x
1984	76	27	49	21	30	25	-	24	23	x
1985	70	14	56	22	18	30	-	28	26	93
1986	66	19	47	25	22	19	-	30	30	100
1987	66	23	43	19	23	24	-	18	18	x
1988	50	13	37	9	19	22	-	25	25	100
1989	41	7	34	13	9	19	-	22	22	x
1990	37	5	32	16	11	10	-	18	18	x
1991	31	5	26	5	15	11	-	10	10	x
1992	30	7	23	9	5	16	-	11	11	x

6811 Kaufmann/-frau im Groß- und Außenhandel (IH)

1983	12 191	6 795	5 396	3 282	4 637	4 262	10	5 124	4 805	94
1984	13 502	7 702	5 800	3 613	5 300	4 554	35	4 481	4 190	94
1985	14 055	8 029	6 026	3 474	5 396	5 170	15	4 901	4 593	94
1986	14 304	8 075	6 229	3 668	5 309	5 327	-	5 468	5 115	94
1987	14 115	7 790	6 325	3 525	5 415	5 175	-	5 685	5 121	90
1988	13 883	7 707	6 176	3 562	5 026	5 295	-	5 531	5 233	95
1989	13 743	7 723	6 020	3 571	5 140	5 032	-	5 710	5 256	92
1990	13 545	7 717	5 828	3 482	4 921	5 142	-	5 538	5 086	92
1991	13 597	8 027	5 570	3 693	4 794	5 110	-	5 625	5 037	90
1992	12 876	7 533	5 343	3 258	4 864	4 754	-	5 471	4 983	91

6812 Kaufmann/-frau im Einzelhandel⁷⁾²⁸⁾ (IH/Hw)

1983	9 696	4 198	5 498	1 904	2 296	5 480	16	7 280	6 371	88
1984	11 048	4 648	6 400	1 895	2 431	6 700	22	6 101	5 418	89
1985	11 682	4 858	6 824	1 734	2 548	7 397	3	6 930	6 291	91
1986	12 299	4 709	7 590	2 261	2 377	7 661	-	7 888	6 710	85
1987	14 189	5 191	8 998	4 032	3 054	7 103	-	8 224	7 024	85
1988	18 387	6 354	12 033	6 024	4 776	7 587	-	7 489	6 068	81
1989	19 197	6 680	12 517	5 734	6 092	7 371	-	8 108	7 003	86
1990	18 179	6 448	11 731	5 196	5 638	7 345	-	7 865	6 998	89
1991	16 835	6 924	9 911	5 033	4 998	6 804	-	7 706	6 493	84
1992	14 695	6 111	8 584	4 312	4 649	5 734	-	7 191	6 317	88

Noch: A 2.1 Auszubildende¹⁰⁾ sowie Teilnehmer an Abschlußprüfungen⁴⁾²⁶⁾ 1983 - 1992 nach Ausbildungsberufen

Jahr ⁴⁸⁾	Auszubildende am 31.12. ...							Teilnehmer an Abschlußprüfungen		
	insgesamt	männlich	weiblich	davon im ... Ausbildungsjahr				Anzahl	darunter mit bestandener Prüfung	
				1.	2.	3.	4.		Anzahl	Erfolgsquote ³⁹⁾
6820 Verkäufer/-in ²⁸⁾ (IH/Hw)										
1983	23 364	6 119	17 245	11 733	11 602	29	-	12 370	11 071	89
1984	24 944	6 236	18 708	12 539	12 346	59	-	13 876	13 018	94
1985	24 667	5 738	18 929	11 856	12 810	1	-	14 607	14 014	96
1986	23 131	5 339	17 792	10 977	12 154	-	-	15 277	14 135	93
1987	19 116	4 325	14 791	8 466	10 650	-	-	14 811	13 470	91
1988	13 506	2 835	10 671	5 411	8 095	-	-	13 367	12 275	92
1989	9 470	1 754	7 716	4 173	5 297	-	-	8 710	7 688	88
1990	8 048	1 451	6 597	3 706	4 342	-	-	5 874	4 939	84
1991	7 173	1 447	5 726	3 306	3 867	-	-	4 670	3 699	79
1992	5 865	1 167	4 698	2 526	3 339	-	-	4 231	3 553	84
6821 Fachverkäufer/-in im Nahrungsmittelhandwerk ⁷⁾ (Hw)										
1983	10 523	74	10 449	4 280	3 888	2 355	-	3 036	2 742	90
1984	11 890	79	11 811	3 924	4 291	3 675	-	2 203	1 910	87
1985	12 437	130	12 307	4 181	4 081	4 175	-	3 357	3 049	91
1986	12 003	141	11 862	4 064	4 094	3 845	-	4 081	3 663	90
1987	12 034	138	11 896	3 995	4 096	3 943	-	3 352	3 054	91
1988	11 341	107	11 234	3 517	3 976	3 848	-	3 542	3 266	92
1989	10 024	127	9 897	2 794	3 447	3 783	-	3 628	3 330	92
1990	7 780	118	7 662	1 951	2 673	3 156	-	3 417	3 167	93
1991	5 567	74	5 493	1 263	1 871	2 433	-	2 875	2 639	92
1992	3 819	72	3 747	899	1 229	1 691	-	2 157	1 956	91
6827 Verkaufshilfe (IH)										
1987	33	5	28	21	12	-	-	-	-	x
1988	16	3	13	-	16	-	-	9	9	x
1989	17	9	8	17	-	-	-	16	15	x
1990	37	17	20	20	17	-	-	-	-	x
1991	31	12	19	16	15	-	-	16	16	x
1992	28	10	18	13	15	-	-	14	14	x
6831 Verlagskaufmann/-frau ⁷⁾ (IH)										
1983	389	148	241	115	157	117	-	126	123	98
1984	454	177	277	141	169	144	-	156	144	92
1985	494	187	307	158	176	160	-	171	169	99
1986	499	166	333	130	198	171	-	191	183	96
1987	516	160	356	155	161	200	-	202	195	97
1988	492	165	327	124	216	152	-	193	184	95
1989	498	158	340	138	146	214	-	201	195	97
1990	477	145	332	137	192	148	-	297	279	94
1991	490	164	326	154	158	178	-	189	182	96
1992	527	185	342	175	198	154	-	202	190	94
6832 Buchhändler/-in (IH)										
1983	918	137	781	250	336	331	1	341	310	91
1984	1 007	197	810	306	346	355	-	371	346	93
1985	1 013	204	809	296	371	346	-	350	328	94
1986	1 036	218	818	312	349	375	-	369	354	96
1987	1 022	213	809	300	377	345	-	402	381	95
1988	1 010	212	798	303	347	360	-	378	364	96
1989	963	210	753	286	328	349	-	414	399	96
1990	913	205	708	282	314	317	-	434	412	95
1991	887	177	710	263	300	324	-	405	376	93
1992	850	177	673	238	315	297	-	374	351	94
6833 Musikalienhändler/-in (IH)										
1983	62	27	35	22	26	14	-	39	36	92
1984	83	35	48	34	26	23	-	19	16	x
1985	70	31	39	18	28	24	-	22	20	x
1986	66	32	34	19	20	27	-	19	17	x
1987	65	35	30	25	18	22	-	27	25	93
1988	69	39	30	21	32	16	-	18	15	x
1989	75	43	32	23	22	30	-	18	16	x
1990	70	40	30	19	31	20	-	26	21	81
1991	64	42	22	15	24	25	-	18	15	x
1992	53	31	22	11	16	26	-	21	20	x

Noch: A 2.1 Auszubildende¹⁰⁾ sowie Teilnehmer an Abschlußprüfungen⁴⁾²⁶⁾ 1983 - 1992 nach Ausbildungsberufen

Jahr ⁴⁸⁾	Auszubildende am 31.12. ...							Teilnehmer an Abschlußprüfungen		
	insgesamt	männlich	weiblich	davon im ... Ausbildungsjahr				Anzahl	darunter mit bestandener Prüfung	
				1.	2.	3.	4.		Anzahl	Erfolgs- quote ³⁹⁾
6841 Drogist/-in (IH)										
1983	791	37	754	244	280	266	1	323	274	85
1984	751	32	719	237	253	261	-	296	261	88
1985	667	39	628	194	229	244	-	275	250	91
1986	585	37	548	154	197	234	-	248	224	90
1987	486	29	457	151	139	196	-	257	231	90
1988	446	17	429	159	141	146	-	207	174	84
1989	420	15	405	126	152	142	-	176	152	86
1990	365	7	358	111	110	144	-	155	136	88
1991	270	5	265	67	86	117	-	157	130	83
1992	172	5	167	34	53	85	-	125	110	88
6851 Apothekenhelfer/-in (FB)										
1983	2 807	-	2 807	1 374	1 433	-	-	1 463	1 361	93
1984	2 796	1	2 795	1 391	1 405	-	-	1 401	1 312	94
1985	2 836	1	2 835	1 327	1 509	-	-	1 399	1 293	92
1986	2 548	2	2 546	1 177	1 371	-	-	1 419	1 312	92
1987	2 303	2	2 301	1 128	1 175	-	-	1 333	1 238	93
1988	2 138	-	2 138	1 015	1 123	-	-	1 205	1 123	93
1989	2 013	1	2 012	997	1 016	-	-	1 112	1 043	94
1990	1 991	3	1 988	1 012	979	-	-	994	911	92
1991	2 085	4	2 081	1 154	931	-	-	942	872	93
1992	2 328	15	2 313	1 226	1 102	-	-	968	854	88
6861 Tankwart/-in (IH)										
1983	1 452	1 285	167	602	517	331	2	494	407	82
1984	1 612	1 421	191	599	541	469	3	337	270	80
1985	1 681	1 464	217	612	548	521	-	462	369	80
1986	1 631	1 406	225	555	558	518	-	521	433	83
1987	1 576	1 341	235	569	498	509	-	512	424	83
1988	1 384	1 187	197	472	454	458	-	507	416	82
1989	1 146	953	193	348	378	420	-	458	364	79
1990	905	753	152	309	262	334	-	433	339	78
1991	665	568	97	200	241	224	-	334	282	84
1992	504	450	54	150	147	207	-	217	182	84
6910 Bankkaufmann/-frau (IH)										
1983	14 100	6 240	7 860	4 049	5 128	4 884	39	4 828	4 707	97
1984	14 621	6 693	7 928	4 188	5 516	4 880	37	5 041	4 923	98
1985	15 219	7 297	7 922	4 153	5 744	5 316	6	5 123	4 996	98
1986	15 308	7 363	7 945	4 211	5 593	5 504	-	5 552	5 425	98
1987	15 161	7 228	7 933	4 027	5 487	5 647	-	5 721	5 633	98
1988	14 391	6 786	7 605	3 733	5 264	5 394	-	5 453	5 373	99
1989	13 968	6 581	7 387	3 746	5 052	5 170	-	5 631	5 534	98
1990	14 022	6 641	7 381	4 013	5 001	5 008	-	5 347	5 247	98
1991	14 427	6 954	7 473	4 334	5 293	4 800	-	5 085	4 978	98
1992	14 815	7 025	7 790	4 189	5 460	5 166	-	4 935	4 800	97
6940 Versicherungskaufmann/-frau (IH)										
1983	3 228	1 742	1 486	900	1 181	1 133	14	1 300	1 208	93
1984	3 468	1 937	1 531	1 002	1 318	1 144	4	1 240	1 167	94
1985	3 670	2 201	1 469	1 013	1 409	1 248	-	1 268	1 199	95
1986	3 875	2 223	1 652	1 079	1 426	1 370	-	1 313	1 255	96
1987	3 995	2 268	1 727	1 081	1 509	1 405	-	1 546	1 466	95
1988	4 080	2 332	1 748	1 100	1 543	1 437	-	1 417	1 357	96
1989	4 105	2 264	1 841	1 184	1 399	1 522	-	1 601	1 523	95
1990	4 124	2 320	1 804	1 386	1 345	1 393	-	1 652	1 525	92
1991	4 229	2 519	1 710	1 300	1 473	1 456	-	1 701	1 602	94
1992	4 305	2 376	1 929	1 281	1 546	1 478	-	1 589	1 530	96

Noch: A 2.1 Auszubildende⁽¹⁰⁾ sowie Teilnehmer an Abschlußprüfungen⁽¹²⁶⁾ 1983 - 1992 nach Ausbildungsberufen

Jahr ⁴⁸⁾	Auszubildende am 31.12. ...							Teilnehmer an Abschlußprüfungen		
	insgesamt	männlich	weiblich	davon im ... Ausbildungsjahr				Anzahl	darunter mit bestandener Prüfung	
				1.	2.	3.	4.		Anzahl	Erfolgs- quote ³⁹⁾
7011 Speditionskaufmann/-frau (IH)										
1983	2 468	1 485	983	657	904	897	10	945	811	86
1984	2 687	1 570	1 117	814	966	900	7	972	843	87
1985	2 947	1 757	1 190	891	1 070	982	4	925	857	93
1986	3 143	1 845	1 298	961	1 105	1 077	-	989	892	90
1987	3 334	1 932	1 402	1 023	1 115	1 196	-	1 080	942	87
1988	3 295	1 885	1 410	959	1 225	1 111	-	1 137	1 029	91
1989	3 424	1 913	1 511	1 039	1 144	1 241	-	1 201	1 065	89
1990	3 347	1 902	1 445	1 065	1 178	1 104	-	1 325	1 218	92
1991	3 412	1 998	1 414	1 064	1 149	1 199	-	1 261	1 123	89
1992	3 240	1 934	1 306	948	1 131	1 161	-	1 300	1 165	90
7013 Schiffskaufmann/-frau (IH)										
1983	20	18	2	5	7	8	-	5	5	x
1984	17	16	1	7	5	5	-	10	10	x
1985	24	19	5	14	7	3	-	12	10	x
1986	28	23	5	7	14	7	-	3	3	x
1987	24	19	5	7	8	9	-	12	12	x
1988	24	20	4	10	6	8	-	9	9	x
1989	27	20	7	12	10	5	-	8	8	x
1990	32	25	7	13	10	9	-	8	6	x
1991	2	1	1	-	2	-	-	10	10	x
1992	2	1	1	-	-	2	-	-	-	x
7014 Luftverkehrskaufmann/-frau (IH)										
1983	89	51	38	32	29	28	-	29	29	100
1984	93	45	48	32	32	29	-	28	28	100
1985	94	66	28	31	32	31	-	40	40	100
1986	103	79	24	40	31	32	-	31	31	100
1987	101	65	36	30	40	31	-	44	43	98
1988	99	63	36	29	30	40	-	30	30	100
1989	104	66	38	41	30	33	-	31	31	100
1990	96	62	34	26	41	29	-	31	31	100
1991	89	62	27	16	31	42	-	29	29	100
1992	78	42	36	16	31	31	-	45	45	100
7022 Reiseverkehrskaufmann/-frau (IH)										
1983	1 058	187	871	302	361	394	1	431	385	89
1984	1 040	206	834	317	358	365	-	447	397	89
1985	1 135	241	894	384	396	355	-	415	353	85
1986	1 268	284	984	423	437	408	-	348	325	93
1987	1 452	296	1 156	477	514	461	-	388	336	87
1988	1 545	339	1 206	493	549	503	-	469	429	91
1989	1 632	457	1 175	531	559	542	-	579	487	84
1990	1 637	463	1 174	518	562	557	-	629	554	88
1991	1 612	361	1 251	509	541	562	-	704	584	83
1992	1 734	297	1 437	629	544	561	-	702	591	84
7030 Werbekaufmann/-frau (IH)										
1983	223	61	162	79	86	58	-	67	62	93
1984	294	84	210	81	140	73	-	92	90	98
1985	340	99	241	89	128	123	-	95	93	98
1986	387	110	277	118	164	105	-	149	145	97
1987	435	128	307	95	201	139	-	147	143	97
1988	471	137	334	125	168	178	-	155	150	97
1989	504	145	359	136	204	164	-	250	244	98
1990	495	161	334	155	145	195	-	268	260	97
1991	486	161	325	171	190	125	-	250	239	96
1992	567	206	361	162	206	199	-	200	190	95
7121 Eisenbahner/-in im Betriebsdienst (IH/ÖD)										
1992	107	67	40	107	-	-	-	-	-	x

Noch: A 2.1 Auszubildende¹⁰⁾ sowie Teilnehmer an Abschlußprüfungen⁴⁾²⁶⁾ 1983 - 1992 nach Ausbildungsberufen

Jahr ⁴⁸⁾	Auszubildende am 31.12. ...							Teilnehmer an Abschlußprüfungen		
	insgesamt	männlich	weiblich	davon im ... Ausbildungsjahr				Anzahl	darunter mit bestandener Prüfung	
				1.	2.	3.	4.		Anzahl	Erfolgs- quote ³⁹⁾
7123 Kaufmann/-frau im Eisenbahn- und Straßenverkehr (IH)										
1983	176	53	123	10	91	73	2	244	216	89
1984	298	72	226	191	11	96	-	64	51	80
1985	407	97	310	204	193	10	-	96	92	96
1986	562	150	412	167	201	194	-	13	9	x
1987	595	219	376	222	169	204	-	192	187	97
1988	544	216	328	154	213	177	-	198	186	94
1989	382	179	203	7	151	224	-	279	240	86
1990	196	85	111	12	7	177	-	399	273	68
1991	35	19	16	9	11	15	-	326	280	86
1992	62	25	37	41	9	12	-	36	23	64
7140 Berufskraftfahrer/-in (IH)										
1983	186	185	1	110	76	-	-	1 446	1 375	95
1984	249	244	5	129	119	1	-	1 696	1 580	93
1985	288	284	4	147	140	1	-	1 698	1 585	93
1986	298	296	2	137	161	-	-	1 516	1 357	90
1987	292	288	4	143	149	-	-	1 689	1 478	88
1988	308	303	5	153	155	-	-	1 532	1 329	87
1989	299	295	4	147	152	-	-	1 134	981	87
1990	296	294	2	141	155	-	-	1 007	824	82
1991	311	293	18	152	159	-	-	919	774	84
1992	292	269	23	127	165	-	-	898	691	77
7161 Straßenwärter/-in (ÖD)										
1983	507	507	-	245	140	122	-	162	146	90
1984	722	722	-	343	242	137	-	125	124	99
1985	916	896	20	334	334	248	-	137	124	91
1986	1 011	956	55	334	331	346	-	229	208	91
1987	955	880	75	275	328	352	-	248	219	88
1988	810	748	62	235	261	314	-	310	292	94
1989	697	657	40	226	223	248	-	327	310	95
1990	655	621	34	221	216	218	-	242	228	94
1991	595	566	29	161	216	218	-	196	183	93
1992	481	458	23	118	156	207	-	201	189	94
7232 Schiffsmechaniker/-in ⁷⁾ (S)										
1983	10	10	-	5	5	-	-	-	-	x
1984	19	19	-	8	6	5	-	-	-	x
1985	19	18	1	9	7	3	-	4	4	x
1986	15	15	-	5	4	6	-	-	-	x
1987	8	8	-	1	4	3	-	-	-	x
1988	4	4	-	-	1	3	-	-	-	x
1989	6	6	-	3	1	2	-	-	-	x
1990	5	5	-	-	3	2	-	-	-	x
1991	-	-	-	-	-	-	-	-	-	x
1992	1	1	-	1	-	-	-	-	-	x
7240 Binnenschiffer/-in (IH)										
1983	276	273	3	85	87	104	-	105	99	94
1984	252	248	4	94	77	81	-	94	84	89
1985	230	227	3	76	86	68	-	108	105	97
1986	204	200	4	59	67	78	-	83	79	95
1987	176	175	1	59	56	61	-	95	91	96
1988	154	153	1	49	51	54	-	59	56	95
1989	115	115	-	45	36	34	-	56	55	98
1990	136	136	-	58	46	32	-	41	39	95
1991	116	116	-	33	48	35	-	39	39	100
1992	96	96	-	22	31	43	-	39	39	100

Noch: A 2.1 Auszubildende¹⁰⁾ sowie Teilnehmer an Abschlußprüfungen⁴⁾²⁶⁾ 1983 - 1992 nach Ausbildungsberufen

Jahr ⁴⁸⁾	Auszubildende am 31.12. ...							Teilnehmer an Abschlußprüfungen		
	insgesamt	männlich	weiblich	davon im ... Ausbildungsjahr				Anzahl	darunter mit bestandener Prüfung	
				1.	2.	3.	4.		Anzahl	Erfolgsquote ³⁹⁾
7322 Dienstleistungsfachkraft im Postbetrieb (ÖD)										
1983	2 394	1 488	906	-	1 259	1 135	-	1 132	1 125	99
1984	2 440	1 551	889	-	1 194	1 246	-	1 166	1 143	98
1985	1 979	1 285	694	-	812	1 167	-	1 236	1 224	99
1986	1 668	1 072	596	-	833	835	-	1 155	1 149	99
1987	1 708	1 094	614	-	872	836	-	797	795	100
1988	1 759	1 039	720	-	906	853	-	823	819	100
1989	1 692	986	706	-	823	869	-	839	834	99
1990	1 544	897	647	-	758	786	-	865	861	100
1991	1 456	773	683	-	736	720	-	769	760	99
1992	1 403	694	709	-	691	712	-	702	697	99
7410 Fachkraft für Lagerwirtschaft (IH)										
1991	53	37	16	53	-	-	-	-	-	x
1992	188	132	56	140	48	-	-	-	-	x
7412 Zahnlagerist/-in (Zahnlagerverwalter/-in) (IH)										
1983	-	-	-	-	-	-	-	24	23	x
1984	-	-	-	-	-	-	-	-	-	x
1985	-	-	-	-	-	-	-	-	-	x
1986	-	-	-	-	-	-	-	-	-	x
1987	-	-	-	-	-	-	-	-	-	x
1988	-	-	-	-	-	-	-	-	-	x
1989	-	-	-	-	-	-	-	-	-	x
1990	-	-	-	-	-	-	-	-	-	x
1991	-	-	-	-	-	-	-	-	-	x
1992	-	-	-	-	-	-	-	-	-	x
7535 Fachgehilfe/-gehilfin in steuer- und wirtschaftsberatenden Berufen (FB)										
1983	6 355	1 456	4 899	1 915	2 287	2 153	-	2 324	1 998	86
1984	6 559	1 531	5 028	1 979	2 195	2 385	-	2 441	2 140	88
1985	6 367	1 432	4 935	1 824	2 215	2 328	-	2 224	1 994	90
1986	6 174	1 584	4 590	1 906	1 998	2 270	-	2 540	2 321	91
1987	6 125	1 317	4 808	2 043	2 093	1 989	-	2 410	2 212	92
1988	6 072	1 307	4 765	2 054	2 042	1 976	-	2 266	2 080	92
1989	6 107	1 336	4 771	2 055	1 973	2 079	-	2 259	2 034	90
1990	6 197	1 478	4 719	2 071	1 993	2 133	-	2 270	2 074	91
1991	6 439	1 676	4 763	2 152	2 191	2 096	-	2 188	2 022	92
1992	6 453	1 786	4 667	2 084	2 245	2 124	-	2 281	2 077	91
7743 Datenverarbeitungskaufmann/-frau ²⁸⁾ (IH/Hw)										
1983	849	477	372	290	284	274	1	403	304	75
1984	984	564	420	383	314	283	4	492	366	74
1985	1 197	736	461	435	396	366	-	499	400	80
1986	1 504	913	591	647	445	412	-	506	408	81
1987	1 784	1 079	705	631	664	489	-	561	412	73
1988	1 819	1 111	708	540	641	638	-	801	605	76
1989	1 766	1 108	658	558	562	646	-	866	671	77
1990	1 593	1 056	537	464	576	553	-	863	681	79
1991	1 460	1 043	417	440	463	557	-	777	596	77
1992	1 360	1 080	280	435	450	475	-	782	571	73
7810 Bürofachkraft (IH)										
1989	1	1	-	-	1	-	-	-	-	x
1990	-	-	-	-	-	-	-	-	-	x
1991	11	5	6	11	-	-	-	-	-	x
1992	1	1	-	-	1	-	-	-	-	x
7810 Bürokaufmann/-frau ²⁸⁾ (IH/Hw)										
1983	15 104	3 230	11 874	4 287	5 586	5 212	19	6 989	6 192	89
1984	17 647	3 896	13 651	5 386	6 456	5 784	21	6 655	5 893	89
1985	20 349	4 660	15 689	6 164	7 719	6 465	1	6 894	6 181	90
1986	22 653	5 225	17 428	6 681	8 285	7 687	-	7 888	7 279	92
1987	23 348	5 378	17 970	6 090	8 758	8 500	-	8 912	8 007	90
1988	22 630	5 226	17 404	6 013	7 908	8 709	-	9 976	8 743	88
1989	21 124	4 554	16 570	5 755	7 473	7 896	-	10 617	9 467	89
1990	19 120	4 203	14 917	5 002	6 910	7 208	-	9 670	8 702	90
1991	17 079	3 789	13 290	4 323	5 833	6 923	-	9 213	8 386	91
1992	14 753	3 908	10 845	3 841	5 057	5 855	-	8 390	7 508	89

Noch: A 2.1 Auszubildende¹⁰⁾ sowie Teilnehmer an Abschlußprüfungen⁴⁾²⁶⁾ 1983 - 1992 nach Ausbildungsberufen

Jahr ⁴⁸⁾	Auszubildende am 31.12. ...							Teilnehmer an Abschlußprüfungen		
	insgesamt	männlich	weiblich	davon im ... Ausbildungsjahr				Anzahl	darunter mit bestandener Prüfung	
				1.	2.	3.	4.		Anzahl	Erfolgs- quote ³⁹⁾
7810 Büropraktiker/-in (IH)										
1987	1	1	-	-	1	-	-	32	31	97
1988	5	2	3	4	1	-	-	3	3	x
1989	5	3	2	2	3	-	-	25	25	100
1990	5	2	3	2	3	-	-	19	18	x
1991	3	2	1	-	3	-	-	4	2	x
1992	3	3	-	2	1	-	-	3	1	x
7810 Kaufmann/-frau für Bürokommunikation ⁷⁾²⁸⁾ (IH/Hw)										
1983	6 737	21	6 716	3 243	3 445	49	-	3 784	2 594	69
1984	7 727	24	7 703	3 744	3 928	55	-	3 671	2 692	73
1985	8 205	36	8 169	3 720	4 485	-	-	4 352	3 082	71
1986	7 815	28	7 787	3 376	4 439	-	-	4 987	3 529	71
1987	6 788	37	6 751	2 688	4 100	-	-	4 926	3 412	69
1988	5 399	23	5 376	2 257	3 142	-	-	4 379	2 899	66
1989	4 308	26	4 282	1 758	2 550	-	-	3 701	2 581	70
1990	3 438	21	3 417	1 429	2 009	-	-	2 948	1 948	66
1991	3 133	118	3 015	1 349	1 780	4	-	2 409	1 568	65
1992	2 614	192	2 422	852	1 482	280	-	1 847	1 057	57
7811 Fachangestellter/-angestellte für Arbeitsförderung ⁷⁾ (ÖD)										
1983	563	222	341	228	201	134	-	149	145	97
1984	679	285	394	248	226	205	-	276	256	93
1985	736	305	431	259	247	230	-	325	307	94
1986	763	296	467	256	256	251	-	384	356	93
1987	731	271	460	226	251	254	-	436	411	94
1988	611	211	400	135	223	253	-	409	378	92
1989	527	179	348	171	135	221	-	410	401	98
1990	495	149	346	188	169	138	-	358	345	96
1991	602	173	429	255	179	168	-	267	263	99
1992	650	183	467	223	245	182	-	287	278	97
7811 Justizangestellter/-angestellte (ÖD)										
1983	2 050	178	1 872	212	1 056	782	-	924	903	98
1984	2 240	169	2 071	193	1 038	1 009	-	879	854	97
1985	2 301	195	2 106	250	1 116	935	-	1 104	1 060	96
1986	2 289	196	2 093	210	1 108	971	-	1 091	1 045	96
1987	2 257	169	2 088	172	1 134	951	-	1 150	1 105	96
1988	2 141	180	1 961	169	986	986	-	1 136	1 065	94
1989	1 909	150	1 759	136	938	835	-	1 172	1 116	95
1990	1 767	170	1 597	142	832	793	-	981	947	97
1991	1 562	114	1 448	112	739	711	-	948	857	90
1992	1 461	114	1 347	135	737	589	-	862	785	91
7811 Sozialversicherungsfachangestellter/-angestellte (ÖD)										
1983	2 590	1 244	1 346	896	857	837	-	862	827	96
1984	2 726	1 355	1 371	959	892	875	-	907	877	97
1985	2 819	1 385	1 434	947	944	928	-	932	871	93
1986	2 832	1 350	1 482	924	931	977	-	967	901	93
1987	2 781	1 322	1 459	902	919	960	-	1 045	993	95
1988	2 783	1 310	1 473	942	894	947	-	1 012	957	95
1989	2 687	1 240	1 447	863	929	895	-	1 012	989	98
1990	2 759	1 271	1 488	979	850	930	-	975	956	98
1991	2 906	1 316	1 590	1 089	966	851	-	1 050	1 020	97
1992	3 180	1 387	1 793	1 155	1 070	955	-	990	954	96
7811 Verwaltungsfachangestellter/-angestellte (ÖD)										
1983	3 136	926	2 210	1 173	979	984	-	1 312	1 162	89
1984	3 296	985	2 311	1 207	1 121	968	-	1 311	1 219	93
1985	3 745	1 099	2 646	1 330	1 239	1 176	-	1 301	1 213	93
1986	3 733	1 078	2 655	1 260	1 264	1 209	-	1 583	1 490	94
1987	3 597	1 002	2 595	1 088	1 231	1 278	-	1 668	1 545	93
1988	3 249	879	2 370	934	1 072	1 243	-	1 973	1 864	94
1989	2 900	786	2 114	946	893	1 061	-	1 514	1 460	96
1990	2 774	776	1 998	939	931	904	-	1 277	1 230	96
1991	2 708	803	1 905	884	895	929	-	1 126	1 075	95
1992	2 366	703	1 663	664	820	882	-	1 093	1 046	96

Noch: A 2.1 Auszubildende¹⁰⁾ sowie Teilnehmer an Abschlußprüfungen⁴⁾²⁶⁾ 1983 - 1992 nach Ausbildungsberufen

Jahr ⁴⁸⁾	Auszubildende am 31.12. ...							Teilnehmer an Abschlußprüfungen		
	insgesamt	männlich	weiblich	davon im ... Ausbildungsjahr				Anzahl	darunter mit bestandener Prüfung	
				1.	2.	3.	4.		Anzahl	Erfolgs- quote ³⁹⁾
7812 Industriekaufmann/-frau ²⁸⁾ (IH/Hw)										
1983	17 899	6 660	11 239	4 350	7 030	6 491	28	7 437	7 012	94
1984	19 692	7 646	12 046	4 870	7 792	6 969	61	7 069	6 565	93
1985	21 322	8 305	13 017	5 093	8 391	7 826	12	7 534	7 243	96
1986	21 877	8 590	13 287	5 352	8 487	8 038	-	8 287	7 872	95
1987	22 200	8 447	13 753	5 196	8 476	8 528	-	8 962	8 386	94
1988	21 199	8 392	12 807	4 968	7 920	8 311	-	9 215	8 646	94
1989	20 673	8 233	12 440	5 023	7 688	7 962	-	9 648	8 892	92
1990	20 219	8 236	11 983	5 074	7 459	7 686	-	9 114	8 353	92
1991	19 996	8 714	11 282	5 151	7 348	7 497	-	8 848	8 370	95
1992	18 637	8 271	10 366	4 402	7 037	7 198	-	8 207	7 722	94
7813 Notargehilfe/-gehilfin (FB)										
1983	297	36	261	169	128	-	-	174	170	98
1984	306	43	263	137	169	-	-	133	128	96
1985	255	45	210	129	126	-	-	155	148	95
1986	248	38	210	119	129	-	-	147	141	96
1987	224	23	201	105	119	-	-	131	122	93
1988	193	15	178	88	105	-	-	109	101	93
1989	209	19	190	116	93	-	-	92	90	98
1990	288	23	265	97	105	86	-	24	22	x
1991	303	33	270	101	97	105	-	89	87	98
1992	261	30	231	96	76	89	-	93	85	91
7813 Patentanwaltsgehilfe/-gehilfin (FB)										
1983	33	-	33	1	14	18	-	12	12	x
1984	35	1	34	1	17	17	-	17	14	x
1985	34	2	32	-	17	17	-	17	17	x
1986	31	1	30	-	15	16	-	17	17	x
1987	24	-	24	-	9	15	-	16	15	x
1988	24	-	24	11	3	10	-	14	14	x
1989	26	-	26	13	10	3	-	10	10	x
1990	32	-	32	7	13	12	-	3	3	x
1991	36	1	35	9	5	22	-	11	10	x
1992	30	1	29	6	8	16	-	12	11	x
7813 Rechtsanwalts- und Notargehilfe/-gehilfin (FB)										
1983	5 222	262	4 960	1 766	1 687	1 769	-	1 882	1 584	84
1984	4 736	198	4 538	1 542	1 548	1 646	-	1 698	1 356	80
1985	4 604	130	4 474	1 546	1 500	1 558	-	1 659	1 474	89
1986	4 780	120	4 660	1 551	1 501	1 728	-	1 790	1 519	85
1987	4 575	114	4 461	1 527	1 563	1 485	-	1 713	1 473	86
1988	4 546	104	4 442	1 511	1 526	1 509	-	1 539	1 335	87
1989	4 300	78	4 222	1 396	1 447	1 457	-	1 619	1 559	96
1990	4 087	74	4 013	1 363	1 303	1 421	-	1 550	1 370	88
1991	3 889	70	3 819	1 333	1 262	1 294	-	1 336	1 174	88
1992	3 781	73	3 708	1 311	1 204	1 266	-	1 422	1 114	78
7813 Rechtsanwalts- und Patentanwaltsgehilfe/-gehilfin ⁹⁾ (FB)										
1983	3	1	2	2	1	-	-	-	-	x
1984	4	-	4	2	2	-	-	2	2	x
1985	4	-	4	2	2	-	-	1	1	x
1986	2	-	2	-	2	-	-	-	-	x
1987	-	-	-	-	-	-	-	-	-	x
1988	-	-	-	-	-	-	-	-	-	x
1989	-	-	-	-	-	-	-	-	-	x
1990	-	-	-	-	-	-	-	-	-	x
1991	-	-	-	-	-	-	-	-	-	x
1992	-	-	-	-	-	-	-	-	-	x

Noch: A 2.1 Auszubildende¹⁰⁾ sowie Teilnehmer an Abschlußprüfungen⁴⁾²⁶⁾ 1983 - 1992 nach Ausbildungsberufen

Jahr ⁴⁸⁾	Auszubildende am 31.12. ...							Teilnehmer an Abschlußprüfungen		
	insgesamt	männlich	weiblich	davon im ... Ausbildungsjahr				Anzahl	darunter mit bestandener Prüfung	
				1.	2.	3.	4.		Anzahl	Erfolgs- quote ³⁹⁾
7813 Rechtsanwaltsgehilfe/-gehilfin ⁷⁾ (FB)										
1983	4 057	185	3 872	1 559	1 504	994	-	1 329	1 179	89
1984	3 956	117	3 839	1 665	1 437	854	-	1 573	1 379	88
1985	3 975	115	3 860	1 441	1 750	784	-	1 633	1 422	87
1986	3 892	187	3 705	873	1 962	1 057	-	1 582	1 396	88
1987	3 853	142	3 711	1 054	1 761	1 038	-	1 637	1 460	89
1988	3 665	153	3 512	1 254	1 388	1 023	-	1 613	1 421	88
1989	3 561	146	3 415	1 619	903	1 039	-	1 605	1 419	88
1990	3 663	76	3 587	1 267	1 492	904	-	1 084	963	89
1991	3 608	74	3 534	1 162	1 156	1 290	-	1 206	1 062	88
1992	3 347	75	3 272	1 136	1 142	1 069	-	1 430	1 143	80
7814 Kaufmann/-frau in der Grundstücks- und Wohnungswirtschaft (IH)										
1983	506	229	277	147	217	142	-	151	144	95
1984	611	263	348	173	234	203	1	157	151	96
1985	645	284	361	181	229	235	-	214	206	96
1986	612	281	331	148	242	222	-	307	293	95
1987	597	262	335	152	210	235	-	255	249	98
1988	557	230	327	145	209	203	-	250	241	96
1989	561	216	345	157	203	201	-	256	247	96
1990	604	259	345	156	243	205	-	266	242	91
1991	651	304	347	191	212	248	-	298	291	98
1992	664	312	352	168	269	227	-	340	325	96
7810 Bürokraft (IH)										
7819 Bürokraft (Blinde und hochgradig Sehbehinderte) (IH)										
1987	52	27	25	18	24	10	-	14	13	x
1988	68	31	37	28	21	19	-	7	7	x
1989	70	23	47	23	29	18	-	19	19	x
1990	62	22	40	13	21	28	-	18	18	x
1991	52	23	29	23	11	18	-	25	24	96
1992	57	26	31	26	20	11	-	8	8	x
7822 Fachangestellter/-angestellte für Bürokommunikation ⁷⁾ (ÖD)										
1983	40	-	40	18	22	-	-	22	21	x
1984	47	-	47	29	18	-	-	22	19	x
1985	49	-	49	20	29	-	-	16	16	x
1986	39	-	39	20	19	-	-	28	27	96
1987	38	-	38	17	21	-	-	20	19	x
1988	39	-	39	22	17	-	-	20	20	x
1989	41	-	41	19	22	-	-	17	17	x
1990	39	-	39	20	19	-	-	22	21	x
1991	26	-	26	7	19	-	-	18	15	x
1992	323	25	298	176	143	4	-	17	16	x
8042 Schornsteinfeger/-in (Hw)										
1983	684	677	7	275	297	112	-	158	140	89
1984	729	717	12	173	269	287	-	120	110	92
1985	631	619	12	174	181	276	-	299	236	79
1986	508	497	11	145	175	188	-	286	255	89
1987	431	418	13	119	141	171	-	168	155	92
1988	380	366	14	124	114	142	-	129	125	97
1989	332	316	16	104	113	115	-	127	109	86
1990	304	282	22	92	105	107	-	112	106	95
1991	331	304	27	127	95	109	-	99	88	89
1992	363	332	31	145	114	104	-	102	85	83
8232 Assistent/-in an Bibliotheken (ÖD)										
1983	212	14	198	103	109	-	-	90	84	93
1984	246	20	226	142	104	-	-	109	105	96
1985	265	20	245	123	142	-	-	112	108	96
1986	245	19	226	118	127	-	-	151	143	95
1987	244	16	228	111	133	-	-	135	130	96
1988	209	14	195	96	113	-	-	127	122	96
1989	184	14	170	91	93	-	-	118	111	94
1990	191	20	171	100	91	-	-	93	90	97
1991	191	13	178	93	98	-	-	96	89	93
1992	184	14	170	83	101	-	-	101	94	93

Noch: A 2.1 Auszubildende¹⁰⁾ sowie Teilnehmer an Abschlußprüfungen⁴⁾²⁶⁾ 1983 - 1992 nach Ausbildungsberufen

Jahr ⁴⁸⁾	Auszubildende am 31.12. ...							Teilnehmer an Abschlußprüfungen		
	insgesamt	männlich	weiblich	davon im ... Ausbildungsjahr				Anzahl	darunter mit bestandener Prüfung	
				1.	2.	3.	4.		Anzahl	Erfolgs- quote ³⁹⁾
8335 Textilmustergestalter/-in (IH)										
1983	45	6	39	17	17	11	-	25	25	100
1984	48	8	40	17	17	14	-	16	16	x
1985	77	8	69	38	22	17	-	14	14	x
1986	89	16	73	32	36	21	-	13	13	x
1987	105	17	88	24	48	33	-	18	18	x
1988	105	23	82	26	33	46	-	33	33	100
1989	117	22	95	30	42	45	-	49	47	96
1990	95	19	76	26	26	43	-	45	45	100
1991	81	14	67	22	29	30	-	42	42	100
1992	69	6	63	19	22	28	-	28	27	96
8339 Fotogravurzeichner/-in (IH)										
1983	31	9	22	10	12	9	-	22	22	x
1984	30	9	21	7	11	12	-	9	9	x
1985	30	9	21	11	7	12	-	14	14	x
1986	31	8	23	13	11	7	-	13	12	x
1987	40	11	29	15	14	11	-	8	8	x
1988	44	12	32	16	15	13	-	12	12	x
1989	47	12	35	15	16	16	-	10	10	x
1990	52	13	39	18	14	20	-	18	18	x
1991	54	16	38	23	17	14	-	17	17	x
1992	55	17	38	18	20	17	-	13	13	x
8344 Schilder- und Lichtreklamehersteller/-in (Hw)										
1983	275	188	87	104	93	78	-	97	83	86
1984	309	213	96	109	111	89	-	86	77	90
1985	343	242	101	109	119	115	-	95	74	78
1986	318	222	96	103	100	115	-	123	103	84
1987	298	209	89	95	107	96	-	117	97	83
1988	317	223	94	110	100	107	-	105	94	90
1989	335	214	121	119	110	106	-	102	87	85
1990	310	197	113	92	116	102	-	103	87	84
1991	347	214	133	130	109	108	-	112	102	91
1992	350	214	136	104	136	110	-	108	94	87
8362 Schauerwerbegestalter/-in ⁷⁾ (IH)										
1983	1 098	372	726	305	360	432	1	492	467	95
1984	1 024	335	689	349	322	353	-	445	419	94
1985	982	296	686	290	372	318	2	358	329	92
1986	931	241	690	296	285	350	-	322	311	97
1987	860	200	660	278	305	277	-	366	356	97
1988	878	186	692	287	290	301	-	296	281	95
1989	827	194	633	250	291	286	-	307	300	98
1990	831	196	635	275	269	287	-	300	287	96
1991	847	192	655	304	282	261	-	289	279	97
1992	858	149	709	261	313	284	-	263	251	95
8370 Fotograf/-in (Hw)										
1983	636	287	349	247	205	184	-	213	197	92
1984	728	318	410	265	262	201	-	197	190	96
1985	833	372	461	289	312	232	-	214	202	94
1986	815	364	451	234	296	285	-	250	235	94
1987	781	352	429	260	260	261	-	277	260	94
1988	854	372	482	277	299	278	-	254	244	96
1989	808	343	465	241	302	265	-	269	258	96
1990	766	330	436	238	264	264	-	279	269	96
1991	791	340	451	243	281	267	-	302	275	91
1992	763	349	414	217	294	252	-	281	256	91

Noch: A 2.1 Auszubildende¹⁰⁾ sowie Teilnehmer an Abschlußprüfungen⁴⁾²⁶⁾ 1983 - 1992 nach Ausbildungsberufen

Jahr ⁴⁸⁾	Auszubildende am 31.12. ...							Teilnehmer an Abschlußprüfungen		
	insgesamt	männlich	weiblich	davon im ... Ausbildungsjahr				Anzahl	darunter mit bestandener Prüfung	
				1.	2.	3.	4.		Anzahl	Erfolgsquote ³⁹⁾
8382 Pferdewirt/-in (Lw)										
1983	454	185	269	111	128	215	-	424	329	78
1984	472	166	306	160	167	145	-	404	311	77
1985	527	172	355	169	187	171	-	371	299	81
1986	505	180	325	140	178	187	-	342	292	85
1987	474	161	313	145	158	171	-	333	279	84
1988	446	146	300	100	175	171	-	367	305	83
1989	430	126	304	132	142	156	-	188	162	86
1990	382	140	242	125	126	131	-	177	147	83
1991	366	112	254	108	133	125	-	149	124	83
1992	391	109	282	120	135	136	-	161	125	78
8561 Arzthelfer/-in (FB)										
1983	11 366	6	11 360	5 748	5 618	-	-	5 848	5 256	90
1984	11 408	11	11 397	5 760	5 648	-	-	5 886	5 239	89
1985	11 328	8	11 320	5 641	5 687	-	-	5 926	5 206	88
1986	11 312	16	11 296	5 419	5 893	-	-	5 614	5 008	89
1987	10 455	9	10 446	4 627	5 673	155	-	5 688	5 032	88
1988	12 695	9	12 686	3 486	4 390	4 819	-	570	406	71
1989	11 951	7	11 944	4 521	3 165	4 265	-	4 564	4 426	97
1990	12 406	11	12 395	5 002	4 237	3 167	-	4 256	4 072	96
1991	13 841	9	13 832	5 136	4 549	4 156	-	3 249	3 009	93
1992	14 444	9	14 435	5 435	4 533	4 476	-	4 193	3 867	92
8562 Zahnarzthelfer/-in (FB)										
1983	6 949	4	6 945	2 505	2 326	2 118	-	2 322	2 006	86
1984	7 364	3	7 361	2 601	2 346	2 417	-	2 396	1 906	80
1985	7 377	3	7 374	2 623	2 421	2 333	-	2 645	2 150	81
1986	7 410	5	7 405	2 565	2 486	2 359	-	2 648	2 255	85
1987	7 257	1	7 256	2 512	2 393	2 352	-	2 577	2 149	83
1988	7 459	2	7 457	2 755	2 376	2 328	-	2 612	2 241	86
1989	7 252	-	7 252	2 332	2 535	2 385	-	2 466	2 015	82
1990	7 217	1	7 216	2 492	2 173	2 552	-	2 527	1 973	78
1991	7 436	3	7 433	2 876	2 313	2 247	-	3 147	2 202	70
1992	7 806	7	7 799	3 031	2 585	2 190	-	2 476	2 276	92
8563 Tierarzthelfer/-in (FB)										
1983	312	14	298	174	138	-	-	152	134	88
1984	331	11	320	174	157	-	-	136	123	90
1985	350	11	339	184	166	-	-	153	140	92
1986	366	12	354	209	157	-	-	160	153	96
1987	384	9	375	198	186	-	-	149	140	94
1988	496	6	490	177	172	147	-	31	30	97
1989	529	4	525	226	166	137	-	175	175	100
1990	576	9	567	245	204	127	-	125	117	94
1991	620	10	610	259	192	169	-	149	147	99
1992	573	8	565	242	186	145	-	167	164	98
8762 Schwimmeistergehilfe/-gehilfin (ÖD)										
1983	346	177	169	138	110	98	-	177	159	90
1984	386	176	210	149	138	99	-	135	107	79
1985	429	181	248	155	143	131	-	168	119	71
1986	441	180	261	154	153	134	-	98	90	92
1987	477	212	265	156	162	159	-	101	91	90
1988	368	161	207	168	53	147	-	102	92	90
1989	316	145	171	102	76	138	-	152	123	81
1990	280	131	149	112	89	79	-	115	70	61
1991	310	178	132	98	114	98	-	142	103	73
1992	332	184	148	105	125	102	-	150	122	81

Noch: A 2.1 Auszubildende¹⁰⁾ sowie Teilnehmer an Abschlußprüfungen⁴⁾²⁶⁾ 1983 - 1992 nach Ausbildungsberufen

Jahr ⁴⁸⁾	Auszubildende am 31.12. ...							Teilnehmer an Abschlußprüfungen		
	insgesamt	männlich	weiblich	davon im ... Ausbildungsjahr				Anzahl	darunter mit bestandener Prüfung	
				1.	2.	3.	4.		Anzahl	Erfolgsquote ³⁹⁾
9011 Friseur/-in (Hw)										
1983	18 674	1 001	17 673	7 240	6 576	4 858	-	6 849	5 306	77
1984	20 316	1 153	19 163	7 065	6 948	6 303	-	5 178	3 969	77
1985	21 039	1 674	19 365	7 167	7 017	6 855	-	6 111	4 787	78
1986	20 340	1 403	18 937	6 704	6 806	6 830	-	6 937	5 565	80
1987	19 204	1 336	17 868	6 222	6 307	6 675	-	6 654	5 331	80
1988	18 023	1 165	16 858	6 164	5 853	6 006	-	6 715	5 382	80
1989	15 903	1 019	14 884	5 036	5 382	5 485	-	6 160	4 896	79
1990	13 840	858	12 982	4 433	4 490	4 917	-	5 604	4 445	79
1991	11 707	840	10 867	3 660	3 840	4 207	-	4 846	3 751	77
1992	10 041	679	9 362	3 349	3 150	3 542	-	4 022	3 043	76
9113 Hotelfachmann/-frau (IH)										
1983	2 201	154	2 047	804	780	617	-	477	427	90
1984	2 683	226	2 457	969	932	777	5	608	559	92
1985	3 056	258	2 798	1 009	1 112	935	-	802	742	93
1986	3 394	317	3 077	1 183	1 107	1 104	-	937	887	95
1987	3 604	340	3 264	1 273	1 243	1 088	-	1 129	1 051	93
1988	3 805	372	3 433	1 284	1 323	1 198	-	1 119	1 031	92
1989	3 952	507	3 445	1 443	1 233	1 276	-	1 307	1 234	94
1990	3 989	667	3 322	1 366	1 383	1 240	-	1 317	1 198	91
1991	4 123	891	3 232	1 465	1 286	1 372	-	1 356	1 241	92
1992	3 986	859	3 127	1 329	1 382	1 275	-	1 452	1 329	92
9113 Kaufmannsgehilfe/-gehilfin im Hotel- und Gaststättengewerbe (IH)										
1983	476	139	337	128	142	206	-	180	161	89
1984	438	115	323	126	162	150	-	211	203	96
1985	429	127	302	100	159	170	-	152	139	91
1986	429	115	314	120	133	176	-	190	177	93
1987	399	107	292	102	163	134	-	161	160	99
1988	388	109	279	90	142	156	-	125	118	94
1989	371	93	278	114	111	146	-	173	169	98
1990	351	95	256	94	146	111	-	165	162	98
1991	353	131	222	84	120	149	-	124	121	98
1992	322	115	207	94	112	116	-	165	157	95
9122 Kellner/-in ¹⁵⁾ (IH)										
1983	5	4	1	-	1	4	-	64	45	70
1984	-	-	-	-	-	-	-	6	4	x
1985	-	-	-	-	-	-	-	1	-	x
1986	-	-	-	-	-	-	-	-	-	x
1987	-	-	-	-	-	-	-	-	-	x
1988	-	-	-	-	-	-	-	-	-	x
1989	-	-	-	-	-	-	-	-	-	x
1990	-	-	-	-	-	-	-	-	-	x
1991	-	-	-	-	-	-	-	-	-	x
1992	-	-	-	-	-	-	-	-	-	x
9122 Restaurantfachmann/-frau (IH)										
1983	1 329	687	642	511	472	345	1	262	224	85
1984	1 599	757	842	621	530	443	5	371	303	82
1985	1 840	805	1 035	667	647	524	2	465	395	85
1986	2 034	823	1 211	753	652	629	-	535	460	86
1987	2 129	790	1 339	749	752	628	-	623	523	84
1988	2 046	755	1 291	677	683	686	-	672	552	82
1989	1 894	677	1 217	670	595	629	-	754	640	85
1990	1 684	664	1 020	522	606	556	-	690	562	81
1991	1 431	652	779	450	441	540	-	642	507	79
1992	1 158	521	637	346	385	427	-	581	479	82

Noch: A 2.1 Auszubildende¹⁰⁾ sowie Teilnehmer an Abschlußprüfungen⁴⁾²⁶⁾ 1983 - 1992 nach Ausbildungsberufen

Jahr ⁴⁸⁾	Auszubildende am 31.12. ...							Teilnehmer an Abschlußprüfungen		
	insgesamt	männlich	weiblich	davon im ... Ausbildungsjahr				Anzahl	darunter mit bestandener Prüfung	
				1.	2.	3.	4.		Anzahl	Erfolgs- quote ³⁹⁾
9133 Fachgehilfe/-gehilfin im Gastgewerbe (IH)										
1983	366	45	321	196	168	1	1	109	69	63
1984	393	45	348	191	202	-	-	139	109	78
1985	465	42	423	217	248	-	-	175	141	81
1986	454	43	411	237	217	-	-	223	178	80
1987	403	31	372	169	234	-	-	211	146	69
1988	304	31	273	127	177	-	-	225	184	82
1989	207	30	177	87	120	-	-	176	154	88
1990	158	19	139	74	84	-	-	128	101	79
1991	111	18	93	36	75	-	-	86	63	73
1992	80	17	63	43	37	-	-	75	53	71
9133 Hotel- und Gaststättengehilfe/-gehilfin ¹⁵⁾ (IH)										
1983	5	-	5	-	-	5	-	72	60	83
1984	-	-	-	-	-	-	-	2	2	x
1985	-	-	-	-	-	-	-	-	-	x
1986	-	-	-	-	-	-	-	-	-	x
1987	-	-	-	-	-	-	-	-	-	x
1988	-	-	-	-	-	-	-	-	-	x
1989	-	-	-	-	-	-	-	-	-	x
1990	-	-	-	-	-	-	-	-	-	x
1991	-	-	-	-	-	-	-	-	-	x
1992	-	-	-	-	-	-	-	-	-	x
9211 Hauswirtschafter/-in (Lw/S)										
1983	3 674	11	3 663	783	1 583	1 308	-	1 893	1 743	92
1984	4 095	8	4 087	936	1 820	1 339	-	1 995	1 822	91
1985	4 298	6	4 292	1 171	1 640	1 487	-	2 514	2 353	94
1986	4 278	4	4 274	1 222	1 769	1 287	-	3 396	3 027	89
1987	3 752	9	3 743	968	1 466	1 318	-	3 213	2 803	87
1988	4 234	33	4 201	1 066	1 384	1 784	-	3 291	2 833	86
1989	3 344	29	3 315	730	1 361	1 253	-	2 925	2 512	86
1990	2 665	10	2 655	539	923	1 203	-	2 411	2 032	84
1991	2 151	7	2 144	572	663	916	-	1 908	1 560	82
1992	1 863	15	1 848	460	632	771	-	1 376	1 068	78
9231 Hauswirtschaftshelfer/-in (S)										
1987	98	-	98	66	32	-	-	82	78	95
1988	109	-	109	77	32	-	-	36	32	89
1989	186	1	185	96	77	13	-	67	65	97
1990	229	-	229	104	94	31	-	81	79	98
1991	250	-	250	84	105	61	-	49	47	96
1992	258	6	252	150	74	34	-	119	113	95
9321 Textileiniger/-in ⁷⁾ (IH/Hw)										
1983	104	45	59	42	37	25	-	25	22	88
1984	121	50	71	44	38	39	-	24	24	x
1985	131	50	81	45	52	34	-	54	48	89
1986	133	60	73	42	48	43	-	38	35	92
1987	139	59	80	51	39	49	-	57	54	95
1988	106	43	63	34	40	32	-	40	35	88
1989	94	42	52	24	33	37	-	29	24	83
1990	66	31	35	9	25	32	-	32	29	91
1991	47	27	20	11	14	22	-	60	56	93
1992	33	16	17	7	11	15	-	20	19	x
9342 Gebäudereiniger/-in (Hw)										
1983	602	505	97	263	233	106	-	190	132	69
1984	716	621	95	266	243	207	-	148	112	76
1985	737	648	89	271	260	206	-	190	118	62
1986	710	626	84	258	221	231	-	246	175	71
1987	664	584	80	263	224	177	-	232	157	68
1988	588	519	69	211	205	172	-	232	169	73
1989	497	437	60	165	173	159	-	237	171	72
1990	438	379	59	174	142	122	-	167	115	69
1991	372	316	56	142	136	94	-	169	108	64
1992	342	295	47	130	126	86	-	130	87	67

Noch: A 2.1 Auszubildende¹⁰⁾ sowie Teilnehmer an Abschlußprüfungen⁴⁾²⁶⁾ 1983 - 1992 nach Ausbildungsberufen

Jahr ⁴⁸⁾	Auszubildende am 31.12. ...							Teilnehmer an Abschlußprüfungen		
	insgesamt	männlich	weiblich	davon im ... Ausbildungsjahr				Anzahl	darunter mit bestandener Prüfung	
				1.	2.	3.	4.		Anzahl	Erfolgs- quote ³⁹⁾
9350 Ver- und Entsorger/-in (IH/ÖD)										
1984	99	92	7	99	-	-	-	-	-	x
1985	353	330	23	232	121	-	-	-	-	x
1986	472	436	36	130	226	116	-	49	43	88
1987	447	406	41	98	124	225	-	243	154	63
1988	347	305	42	111	111	125	-	377	362	96
1989	351	293	58	131	110	110	-	303	276	91
1990	370	305	65	132	137	101	-	244	223	91
1991	355	290	65	98	125	132	-	316	266	84
1992	335	285	50	105	102	128	-	381	256	67
Insgesamt										
1983	457 483	278 111	179 372	155 986	162 346	119 390	19 761	185 937	162 561	87
1984	488 397	294 610	193 787	160 593	174 943	135 594	17 267	174 773	154 400	88
1985	505 624	302 533	203 091	158 938	181 346	146 899	18 441	186 227	166 321	89
1986	501 188	296 329	204 859	155 693	175 146	150 722	19 627	202 256	180 543	89
1987	483 428	282 227	201 201	146 325	171 126	146 580	19 397	205 275	181 748	89
1988	461 548	265 236	196 312	138 003	157 328	148 157	18 060	194 694	171 721	88
1989	431 408	247 313	184 095	129 430	144 787	139 002	18 189	186 206	163 782	88
1990	407 555	236 831	170 724	121 031	134 836	128 933	22 755	164 791	143 286	87
1991	387 070	228 751	158 319	116 247	125 421	121 756	23 646	158 186	137 037	87
1992	363 778	216 752	147 026	106 761	119 131	112 233	25 653	140 718	122 199	87

A 2.2 Auszubildende¹⁰⁾ sowie Teilnehmer an Abschlußprüfungen^{4/26)} 1983 - 1992 nach Berufsgruppen und -bereichen

Jahr	Auszubildende am 31.12. ...							Teilnehmer an Abschlußprüfungen		
	insgesamt	männlich	weiblich	davon im ... Ausbildungsjahr				Anzahl	darunter mit bestandener Prüfung	
				1.	2.	3.	4.		Anzahl	Erfolgsquote ³⁹⁾
Berufsgruppe 01: Landwirte										
1983	2 888	2 641	247	104	1 371	1 413	-	1 269	1 176	92,7
1984	2 877	2 624	253	125	1 408	1 344	-	1 502	1 385	92,2
1985	2 694	2 460	234	127	1 307	1 260	-	1 570	1 447	92,2
1986	2 435	2 210	225	207	968	1 260	-	1 524	1 384	90,8
1987	1 668	1 481	187	183	659	826	-	1 404	1 286	91,6
1988	1 446	1 293	153	109	660	677	-	1 124	1 017	90,5
1989	1 316	1 188	128	279	363	674	-	835	738	88,4
1990	1 180	1 092	88	272	483	425	-	730	669	91,6
1991	1 216	1 112	104	268	473	475	-	421	384	91,2
1992	1 050	936	114	264	340	446	-	503	461	91,7
Berufsgruppe 02: Tierzüchter, Fischereiberufe										
1983	64	50	14	8	32	24	-	25	22	88,0
1984	68	51	17	9	31	28	-	30	29	96,7
1985	74	60	14	10	35	29	-	30	29	96,7
1986	62	51	11	9	23	30	-	31	28	90,3
1987	49	40	9	6	17	26	-	32	27	84,4
1988	37	30	7	4	15	18	-	32	28	87,5
1989	46	36	10	10	17	19	-	26	26	100,0
1990	51	42	9	15	11	25	-	35	32	91,4
1991	40	37	3	11	14	15	-	28	27	96,4
1992	33	30	3	10	11	12	-	27	24	88,9
Berufsgruppe 04: Landwirtschaftliche Arbeitskräfte, Tierpfleger										
1983	118	54	64	43	38	37	-	46	40	87,0
1984	127	63	64	42	51	34	-	38	28	73,7
1985	135	69	66	46	46	42	1	51	34	66,7
1986	124	57	67	36	45	43	-	52	49	94,2
1987	122	55	67	43	36	43	-	38	35	92,1
1988	118	58	60	35	44	39	-	41	37	90,2
1989	113	54	59	32	29	52	-	33	29	87,9
1990	104	46	58	38	27	39	-	35	33	94,3
1991	98	41	57	34	31	33	-	31	26	83,9
1992	104	39	65	44	27	33	-	29	21	72,4
Berufsgruppe 05: Gartenbauer										
1983	8 411	3 670	4 741	2 435	2 550	3 419	7	3 305	2 943	89,0
1984	8 959	3 821	5 138	2 667	3 609	2 682	1	3 489	3 177	91,1
1985	9 827	4 283	5 544	2 648	3 778	3 399	2	2 939	2 586	88,0
1986	9 642	4 124	5 518	2 541	3 507	3 594	-	3 768	3 348	88,9
1987	9 251	3 904	5 347	2 612	3 278	3 361	-	4 170	3 710	89,0
1988	8 745	3 525	5 220	2 309	3 181	3 255	-	4 028	3 406	84,6
1989	8 072	3 164	4 908	2 123	2 702	3 247	-	3 612	3 048	84,4
1990	7 330	2 918	4 412	1 841	2 586	2 903	-	3 540	2 891	81,7
1991	6 645	2 844	3 801	1 750	2 141	2 754	-	3 252	2 675	82,3
1992	5 834	2 591	3 243	1 802	1 863	2 169	-	2 998	2 430	81,1
Berufsgruppe 06: Forst-, Jagdberufe										
1983	274	273	1	71	130	73	-	42	36	85,7
1984	326	325	1	28	132	166	-	145	132	91,0
1985	317	317	-	14	153	150	-	202	173	85,6
1986	330	329	1	7	160	163	-	210	195	92,9
1987	300	298	2	38	123	139	-	120	105	87,5
1988	267	265	2	42	99	126	-	120	105	87,5
1989	260	258	2	65	109	86	-	155	146	94,2
1990	261	259	2	82	97	82	-	137	125	91,2
1991	266	259	7	91	105	70	-	107	99	92,5
1992	216	207	9	78	78	60	-	126	115	91,3

Noch: A 2.2 Auszubildende¹⁰⁾ sowie Teilnehmer an Abschlußprüfungen⁴⁾²⁶⁾ 1983 - 1992 nach Berufsgruppen und -bereichen

Jahr	Auszubildende am 31.12. ...							Teilnehmer an Abschlußprüfungen		
	insgesamt	männlich	weiblich	davon im ... Ausbildungsjahr				Anzahl	darunter mit bestandener Prüfung	
				1.	2.	3.	4.		Anzahl	Erfolgs- quote ³⁹⁾

Berufsbereich I: Pflanzenbauer, Tierzüchter, Fischereiberufe

1983	11 755	6 688	5 067	2 661	4 121	4 966	7	4 687	4 217	90,0
1984	12 357	6 884	5 473	2 871	5 231	4 254	1	5 204	4 751	91,3
1985	13 047	7 189	5 858	2 845	5 319	4 880	3	4 792	4 269	89,1
1986	12 593	6 771	5 822	2 800	4 703	5 090	-	5 585	5 004	89,6
1987	11 390	5 778	5 612	2 882	4 113	4 395	-	5 764	5 163	89,6
1988	10 613	5 171	5 442	2 499	3 999	4 115	-	5 345	4 593	85,9
1989	9 807	4 700	5 107	2 509	3 220	4 078	-	4 661	3 987	85,5
1990	8 926	4 357	4 569	2 248	3 204	3 474	-	4 477	3 750	83,8
1991	8 265	4 293	3 972	2 154	2 764	3 347	-	3 839	3 211	83,6
1992	7 237	3 803	3 434	2 198	2 319	2 720	-	3 683	3 051	82,8

Berufsgruppe 07: Bergleute

1983	8 751	8 751	-	3 544	3 937	1 270	-	2 963	2 761	93,2
1984	8 911	8 911	-	3 386	3 614	1 911	-	3 164	3 036	96,0
1985	8 589	8 589	-	3 367	3 536	1 686	-	3 671	3 561	97,0
1986	8 260	8 260	-	2 956	3 525	1 779	-	3 299	3 114	94,4
1987	6 979	6 979	-	2 231	2 967	1 781	-	3 418	3 284	96,1
1988	4 959	4 959	-	1 211	2 235	1 513	-	3 135	2 992	95,4
1989	3 450	3 450	-	1 052	1 182	1 216	-	2 426	2 298	94,7
1990	2 572	2 572	-	920	992	660	-	1 732	1 643	94,9
1991	2 122	2 122	-	755	842	506	19	1 075	1 011	94,0
1992	1 404	1 404	-	296	683	399	26	857	793	92,5

Berufsgruppe 09: Mineralaufbereiter

1983	20	20	-	5	10	5	-	9	9	x
1984	21	21	-	6	5	10	-	4	4	x
1985	28	28	-	17	6	5	-	11	11	x
1986	86	86	-	57	26	3	-	8	8	x
1987	126	126	-	45	57	24	-	5	5	x
1988	152	152	-	45	52	55	-	24	23	x
1989	121	121	-	32	39	50	-	60	60	100,0
1990	91	91	-	18	32	41	-	48	47	97,9
1991	66	66	-	17	18	31	-	46	40	87,0
1992	46	46	-	6	16	24	-	29	20	69,0

Berufsbereich II: Bergleute, Mineralgewinner

1983	8 771	8 771	-	3 549	3 947	1 275	-	2 972	2 770	93,2
1984	8 932	8 932	-	3 392	3 619	1 921	-	3 168	3 040	96,0
1985	8 617	8 617	-	3 384	3 542	1 691	-	3 682	3 572	97,0
1986	8 346	8 346	-	3 013	3 551	1 782	-	3 307	3 122	94,4
1987	7 105	7 105	-	2 276	3 024	1 805	-	3 423	3 289	96,1
1988	5 111	5 111	-	1 256	2 287	1 568	-	3 159	3 015	95,4
1989	3 571	3 571	-	1 084	1 221	1 266	-	2 486	2 358	94,9
1990	2 663	2 663	-	938	1 024	701	-	1 780	1 690	94,9
1991	2 188	2 188	-	772	860	537	19	1 121	1 051	93,8
1992	1 450	1 450	-	302	699	423	26	886	813	91,8

Berufsgruppe 10: Steinbearbeiter

1983	521	486	35	208	182	131	-	171	147	86,0
1984	574	523	51	199	194	181	-	132	118	89,4
1985	592	540	52	169	217	206	-	186	155	83,3
1986	521	470	51	145	164	212	-	196	171	87,2
1987	467	414	53	139	144	184	-	254	205	80,7
1988	415	361	54	144	130	141	-	193	165	85,5
1989	410	356	54	125	154	131	-	150	120	80,0
1990	361	315	46	85	129	147	-	158	123	77,8
1991	299	259	40	82	89	128	-	163	121	74,2
1992	265	226	39	88	86	91	-	147	128	87,1

Noch: A 2.2 Auszubildende¹⁰⁾ sowie Teilnehmer an Abschlußprüfungen⁴⁾²⁶⁾ 1983 - 1992 nach Berufsgruppen und -bereichen

Jahr	Auszubildende am 31.12. ...							Teilnehmer an Abschlußprüfungen		
	insgesamt	männlich	weiblich	davon im ... Ausbildungsjahr				Anzahl	darunter mit bestandener Prüfung	
				1.	2.	3.	4.		Anzahl	Erfolgs- quote ³⁹⁾
Berufsgruppe 11: Baustoffhersteller										
1983	98	98	-	47	29	22	-	34	30	88,2
1984	115	115	-	31	52	32	-	22	15	x
1985	107	107	-	31	29	47	-	43	41	95,3
1986	94	94	-	33	32	29	-	45	40	88,9
1987	87	87	-	23	31	33	-	35	33	94,3
1988	68	68	-	21	23	24	-	34	30	88,2
1989	58	58	-	19	18	21	-	22	20	x
1990	58	58	-	21	21	16	-	18	18	x
1991	55	55	-	17	18	20	-	12	12	x
1992	48	46	2	15	17	16	-	12	10	x
Berufsgruppe 12: Keramiker										
1983	113	51	62	41	27	45	-	39	36	92,3
1984	143	72	71	67	43	33	-	47	45	95,7
1985	154	81	73	55	61	38	-	33	32	97,0
1986	155	84	71	44	54	57	-	37	36	97,3
1987	142	76	66	45	43	54	-	53	52	98,1
1988	137	73	64	45	46	46	-	63	61	96,8
1989	127	69	58	41	42	44	-	45	42	93,3
1990	99	50	49	24	37	38	-	52	46	88,5
1991	82	39	43	20	28	34	-	43	43	100,0
1992	70	29	41	15	21	34	-	35	32	91,4
Berufsgruppe 13: Glasmacher										
1983	155	139	16	65	67	23	-	70	64	91,4
1984	198	177	21	80	72	46	-	87	82	94,3
1985	206	178	28	84	82	40	-	148	132	89,2
1986	231	200	31	86	91	54	-	123	117	95,1
1987	251	221	30	89	82	80	-	57	55	96,5
1988	248	217	31	65	97	86	-	84	76	90,5
1989	237	198	39	79	64	94	-	90	87	96,7
1990	213	189	24	56	94	63	-	87	83	95,4
1991	206	184	22	51	65	90	-	87	76	87,4
1992	157	149	8	44	45	68	-	84	73	86,9
Berufsgruppe 14: Chemiarbeiter										
1983	2 759	2 646	113	1 080	1 022	655	2	1 207	1 073	88,9
1984	3 030	2 923	107	1 188	1 093	747	2	1 086	976	89,9
1985	3 327	3 160	167	1 263	1 193	870	1	1 324	1 178	89,0
1986	3 403	3 225	178	1 272	1 217	914	-	1 306	1 197	91,7
1987	3 457	3 249	208	1 228	1 306	923	-	1 456	1 328	91,2
1988	3 538	3 353	185	1 267	1 250	1 021	-	1 482	1 346	90,8
1989	3 557	3 389	168	1 241	1 274	1 042	-	1 570	1 406	89,6
1990	3 469	3 282	187	1 133	1 253	1 083	-	1 595	1 455	91,2
1991	3 317	3 144	173	1 083	1 210	1 024	-	1 654	1 544	93,3
1992	3 182	2 957	225	1 022	1 108	1 052	-	1 473	1 370	93,0
Berufsgruppe 15: Kunststoffverarbeiter										
1983	584	568	16	274	191	119	-	141	138	97,9
1984	751	732	19	312	267	172	-	126	124	98,4
1985	879	861	18	320	339	220	-	159	155	97,5
1986	1 000	974	26	359	327	314	-	243	233	95,9
1987	1 074	1 041	33	387	368	319	-	318	307	96,5
1988	1 071	1 031	40	340	382	349	-	314	309	98,4
1989	1 077	1 024	53	374	331	372	-	297	288	97,0
1990	1 018	954	64	337	358	323	-	351	345	98,3
1991	945	883	62	279	328	338	-	373	354	94,9
1992	789	738	51	219	263	307	-	321	301	93,8

Noch: A 2.2 Auszubildende¹⁰⁾ sowie Teilnehmer an Abschlußprüfungen⁴⁽²⁶⁾ 1983 - 1992 nach Berufsgruppen und -bereichen

Jahr	Auszubildende am 31.12. ...							Teilnehmer an Abschlußprüfungen		
	insgesamt	männlich	weiblich	davon im ... Ausbildungsjahr				Anzahl	darunter mit bestandener Prüfung	
				1.	2.	3.	4.		Anzahl	Erfolgsquote ³⁹⁾

Berufsgruppe 16: Papierhersteller, -verarbeiter

1983	807	654	153	312	264	226	5	280	241	86,1
1984	924	738	186	366	306	252	-	234	213	91,0
1985	1 013	808	205	348	359	306	-	276	263	95,3
1986	1 031	843	188	335	349	347	-	302	288	95,4
1987	996	813	183	322	340	334	-	365	342	93,7
1988	1 036	849	187	371	328	337	-	312	277	88,8
1989	1 004	810	194	312	355	337	-	343	313	91,3
1990	904	731	173	273	297	334	-	350	304	86,9
1991	819	663	156	263	255	301	-	341	295	86,5
1992	737	607	130	238	246	253	-	304	270	88,8

Berufsgruppe 17: Drucker

1983	2 834	1 904	930	973	964	887	10	1 113	999	89,8
1984	3 219	2 188	1 031	1 164	1 079	971	5	922	855	92,7
1985	3 621	2 326	1 295	1 251	1 286	1 083	1	963	925	96,1
1986	3 886	2 422	1 464	1 286	1 312	1 287	1	1 074	1 016	94,6
1987	3 965	2 428	1 537	1 285	1 363	1 317	-	1 305	1 221	93,6
1988	4 001	2 480	1 521	1 276	1 375	1 349	1	1 409	1 291	91,6
1989	4 176	2 562	1 614	1 470	1 310	1 396	-	1 443	1 297	89,9
1990	4 187	2 620	1 567	1 398	1 499	1 290	-	1 533	1 393	90,9
1991	4 239	2 656	1 583	1 330	1 428	1 481	-	1 396	1 284	92,0
1992	4 054	2 513	1 541	1 195	1 410	1 449	-	1 564	1 432	91,6

Berufsgruppe 18: Holzaufbereiter, Holzwarenfertiger und verwandte Berufe

1983	232	206	26	107	76	49	-	58	50	86,2
1984	279	250	29	94	108	77	-	34	31	91,2
1985	288	260	28	99	96	93	-	82	77	93,9
1986	234	214	20	68	78	88	-	75	63	84,0
1987	209	185	24	64	70	75	-	81	70	86,4
1988	192	162	30	64	67	61	-	68	64	94,1
1989	160	135	25	39	58	63	-	75	61	81,3
1990	130	109	21	42	36	52	-	65	54	83,1
1991	107	90	17	25	44	38	-	48	40	83,3
1992	93	79	14	31	23	39	-	40	35	87,5

Berufsgruppe 19: Metallerzeuger, Walzer

1983	1 342	1 342	-	553	464	325	-	362	310	85,6
1984	1 421	1 421	-	550	507	364	-	410	338	82,4
1985	1 606	1 606	-	608	563	435	-	423	368	87,0
1986	1 668	1 668	-	608	599	461	-	521	487	93,5
1987	1 753	1 749	4	574	679	500	-	611	567	92,8
1988	1 611	1 608	3	503	600	508	-	613	581	94,8
1989	1 456	1 450	6	487	502	467	-	638	609	95,5
1990	1 322	1 319	3	449	470	403	-	571	545	95,4
1991	1 249	1 244	5	411	423	415	-	485	449	92,6
1992	1 086	1 083	3	346	387	353	-	452	420	92,9

Berufsgruppe 20: Former, Formgießer

1983	415	413	2	184	141	89	1	144	122	84,7
1984	480	477	3	178	174	128	-	100	96	96,0
1985	548	547	1	200	181	167	-	126	116	92,1
1986	581	580	1	208	199	174	-	166	154	92,8
1987	547	547	-	163	204	180	-	191	181	94,8
1988	475	475	-	136	156	183	-	193	179	92,7
1989	398	395	3	125	126	147	-	184	175	95,1
1990	285	282	3	85	110	90	-	155	147	94,8
1991	222	219	3	76	63	83	-	121	112	92,6
1992	180	179	1	49	74	57	-	88	80	90,9

Noch: A 2.2 Auszubildende¹⁰⁾ sowie Teilnehmer an Abschlußprüfungen⁴⁾⁽²⁶⁾ 1983 - 1992 nach Berufsgruppen und -bereichen

Jahr	Auszubildende am 31.12. ...							Teilnehmer an Abschlußprüfungen		
	insgesamt	männlich	weiblich	davon im ... Ausbildungsjahr				Anzahl	darunter mit bestandener Prüfung	
				1.	2.	3.	4.		Anzahl	Erfolgs- quote ³⁹⁾
Berufsgruppe 21: Metallverformer (spanios)										
1983	88	86	2	39	42	7	-	28	25	89,3
1984	115	112	3	75	34	6	-	40	40	100,0
1985	115	113	2	40	72	3	-	37	36	97,3
1986	129	125	4	82	38	9	-	79	73	92,4
1987	127	124	3	42	76	9	-	35	32	91,4
1988	101	99	2	46	50	5	-	92	78	84,8
1989	81	80	1	25	55	1	-	62	55	88,7
1990	60	60	-	31	27	2	-	45	43	95,6
1991	46	46	-	15	29	2	-	36	29	80,6
1992	56	56	-	25	31	-	-	41	32	78,0
Berufsgruppe 22: Metallverformer (spanend)										
1983	5 199	5 087	112	1 736	1 899	1 554	10	2 076	1 916	92,3
1984	5 350	5 253	97	1 762	1 803	1 774	11	1 734	1 627	93,8
1985	5 396	5 289	107	1 881	1 834	1 677	4	1 878	1 795	95,6
1986	5 838	5 698	140	2 148	1 981	1 709	-	1 847	1 746	94,5
1987	5 941	5 788	153	1 919	2 223	1 799	-	1 886	1 797	95,3
1988	5 619	5 471	148	1 687	1 884	2 048	-	2 006	1 896	94,5
1989	5 179	5 002	177	1 733	1 658	1 779	9	2 185	2 071	94,8
1990	6 160	5 923	237	1 809	1 710	1 553	1 088	791	722	91,3
1991	6 083	5 851	232	1 549	1 712	1 592	1 230	1 650	1 561	94,6
1992	5 402	5 207	195	1 209	1 450	1 559	1 184	1 506	1 411	93,7
Berufsgruppe 23: Metalloberflächenbearbeiter, -vergüter, -beschichter										
1983	308	277	31	105	94	82	27	90	81	90,0
1984	358	323	35	124	112	85	37	91	78	85,7
1985	378	333	45	115	127	108	28	121	103	85,1
1986	400	350	50	127	113	122	38	97	84	86,6
1987	384	331	53	103	123	109	49	131	116	88,5
1988	331	283	48	77	99	110	45	162	143	88,3
1989	287	233	54	73	78	91	45	120	108	90,0
1990	246	189	57	68	68	77	33	105	87	82,9
1991	217	170	47	56	68	68	25	149	120	80,5
1992	190	145	45	45	56	67	22	103	80	77,7
Berufsgruppe 24: Metallverbinder										
1983	954	954	-	403	313	237	1	282	267	94,7
1984	1 053	1 051	2	359	392	302	-	244	225	92,2
1985	1 119	1 117	2	363	375	381	-	311	293	94,2
1986	1 132	1 129	3	393	366	373	-	389	376	96,7
1987	1 067	1 066	1	278	415	374	-	390	369	94,6
1988	962	957	5	306	276	380	-	410	371	90,5
1989	877	871	6	322	291	264	-	362	333	92,0
1990	828	822	6	269	295	264	-	294	259	88,1
1991	777	771	6	232	252	293	-	316	268	84,8
1992	676	674	2	197	215	264	-	284	220	77,5
Berufsgruppe 25: Schmiede										
1983	911	899	12	349	319	204	39	294	252	85,7
1984	967	956	11	320	340	280	27	257	225	87,5
1985	918	908	10	267	331	284	36	324	279	86,1
1986	869	861	8	293	271	274	31	329	299	90,9
1987	803	795	8	263	287	218	35	308	287	93,2
1988	798	792	6	270	255	238	35	252	229	90,9
1989	690	678	12	166	278	213	33	255	224	87,8
1990	601	591	10	134	154	228	85	94	86	91,5
1991	502	498	4	123	132	121	126	130	123	94,6
1992	365	361	4	92	103	91	79	139	125	89,9

Noch: A 2.2 Auszubildende¹⁰⁾ sowie Teilnehmer an Abschlußprüfungen⁴⁾²⁶⁾ 1983 - 1992 nach Berufsgruppen und -bereichen

Jahr	Auszubildende am 31.12. ...							Teilnehmer an Abschlußprüfungen		
	insgesamt	männlich	weiblich	davon im ... Ausbildungsjahr				Anzahl	darunter mit bestandener Prüfung	
				1.	2.	3.	4.		Anzahl	Erfolgs- quote ³⁹⁾

Berufsgruppe 26: Feinblechner, Installateure

1983	17 396	17 293	103	5 589	5 052	3 835	2 920	6 355	4 996	78,6
1984	17 773	17 664	109	5 130	5 566	4 994	2 083	5 650	4 532	80,2
1985	17 954	17 818	136	4 429	5 392	5 500	2 633	4 699	3 812	81,1
1986	17 194	17 066	128	4 226	4 616	5 396	2 956	5 687	4 697	82,6
1987	16 023	15 886	137	4 322	4 246	4 675	2 780	5 960	4 788	80,3
1988	15 333	15 217	116	4 512	4 324	4 200	2 297	5 408	4 304	79,6
1989	14 634	14 495	139	4 036	4 373	4 076	2 149	4 716	3 748	79,5
1990	14 194	14 054	140	3 842	3 876	4 152	2 324	4 228	3 171	75,0
1991	13 585	13 462	123	3 763	3 631	3 619	2 572	4 580	3 471	75,8
1992	13 603	13 461	142	3 881	3 588	3 222	2 912	3 694	2 852	77,2

Berufsgruppe 27: Schlosser

1983	32 250	32 058	192	10 408	10 318	8 938	2 586	10 801	9 843	91,1
1984	34 475	34 253	222	10 737	11 024	10 470	2 244	9 964	9 208	92,4
1985	35 505	35 257	248	10 989	11 059	10 978	2 479	10 626	9 923	93,4
1986	36 215	35 945	270	11 329	11 235	11 020	2 631	11 193	10 532	94,1
1987	35 284	34 962	322	9 842	11 517	11 213	2 712	11 254	10 401	92,4
1988	32 869	32 522	347	9 043	9 686	11 442	2 698	11 433	10 569	92,4
1989	30 282	29 799	483	8 665	8 938	9 734	2 945	11 724	10 640	90,8
1990	29 720	29 156	564	7 727	8 321	8 671	5 001	7 868	6 916	87,9
1991	28 112	27 580	532	6 977	7 433	8 069	5 633	9 171	8 337	90,9
1992	25 171	24 701	470	5 844	6 621	7 055	5 651	7 819	6 876	87,9

Berufsgruppe 28: Mechaniker

1983	28 205	27 707	498	9 908	9 348	7 333	1 616	10 904	9 018	82,7
1984	29 187	28 701	486	9 511	9 821	8 552	1 303	9 083	7 641	84,1
1985	30 053	29 503	550	9 717	9 834	9 083	1 419	9 588	8 255	86,1
1986	29 464	28 889	575	9 417	9 411	9 078	1 558	9 954	8 769	88,1
1987	28 551	27 960	591	9 032	9 196	8 753	1 570	10 043	8 684	86,5
1988	27 188	26 602	586	8 639	8 727	8 374	1 448	9 649	8 268	85,7
1989	25 284	24 634	650	7 518	8 269	8 085	1 412	9 397	7 661	81,5
1990	23 127	22 518	609	7 065	7 155	7 510	1 397	9 056	7 459	82,4
1991	22 325	21 700	625	7 351	6 701	6 530	1 743	8 366	6 778	81,0
1992	24 641	23 939	702	6 987	6 935	5 636	5 083	3 859	3 250	84,2

Berufsgruppe 29: Werkzeugmacher

1983	6 925	6 770	155	1 835	1 929	1 686	1 475	2 006	1 866	93,0
1984	6 962	6 810	152	1 869	1 964	1 894	1 235	2 050	1 943	94,8
1985	7 367	7 220	147	1 980	2 013	1 959	1 415	1 812	1 742	96,1
1986	7 562	7 408	154	2 070	2 107	1 987	1 398	2 066	2 009	97,2
1987	7 685	7 492	193	1 972	2 158	2 108	1 447	2 051	1 982	96,6
1988	7 441	7 210	231	1 842	2 009	2 106	1 484	2 042	1 951	95,5
1989	7 116	6 824	292	1 651	1 894	1 982	1 589	2 105	2 004	95,2
1990	6 653	6 358	295	1 612	1 635	1 806	1 600	1 959	1 880	96,0
1991	6 225	5 942	283	1 507	1 577	1 567	1 574	2 077	2 020	97,3
1992	5 325	5 096	229	1 226	1 432	1 497	1 170	1 606	1 538	95,8

Berufsgruppe 30: Metallfeinbauer und zugeordnete Berufe

1983	6 010	3 117	2 893	1 608	1 651	1 642	1 109	1 762	1 509	85,6
1984	6 060	3 072	2 988	1 724	1 620	1 647	1 069	1 839	1 554	84,5
1985	6 295	2 900	3 395	1 722	1 845	1 662	1 066	1 801	1 535	85,2
1986	5 926	2 755	3 171	1 732	1 658	1 662	874	1 805	1 549	85,8
1987	5 746	2 508	3 238	1 581	1 676	1 578	911	1 675	1 403	83,8
1988	5 665	2 419	3 246	1 555	1 600	1 620	890	1 810	1 551	85,7
1989	5 035	1 892	3 143	1 255	1 472	1 505	803	1 698	1 400	82,4
1990	4 456	1 719	2 737	1 255	1 210	1 322	669	1 821	1 510	82,9
1991	4 588	1 722	2 866	1 665	1 248	1 141	534	1 536	1 215	79,1
1992	5 306	1 965	3 341	1 948	1 634	1 199	525	1 228	1 006	81,9

Noch: A 2.2 Auszubildende¹⁰⁾ sowie Teilnehmer an Abschlußprüfungen⁴⁾²⁶⁾ 1983 - 1992 nach Berufsgruppen und -bereichen

Jahr	Auszubildende am 31.12. ...							Teilnehmer an Abschlußprüfungen		
	insgesamt	männlich	weiblich	davon im ... Ausbildungsjahr				Anzahl	darunter mit bestandener Prüfung	
				1.	2.	3.	4.		Anzahl	Erfolgs- quote ³⁹⁾

Berufsgruppe 31: Elektriker

1983	39 583	38 917	666	10 866	11 076	9 559	8 082	15 841	14 045	88,7
1984	40 046	39 300	746	10 943	11 783	9 962	7 358	16 217	14 070	86,8
1985	40 516	39 736	780	10 380	11 904	10 622	7 610	15 274	13 634	89,3
1986	40 875	39 992	883	10 713	11 101	10 771	8 290	15 916	14 466	90,9
1987	40 554	39 537	1 017	10 627	11 394	10 357	8 176	17 002	15 218	89,5
1988	39 216	38 046	1 170	10 508	10 872	10 296	7 540	17 152	15 236	88,8
1989	38 008	36 806	1 202	9 779	10 538	10 280	7 411	12 383	10 732	86,7
1990	38 157	36 941	1 216	9 499	9 807	9 904	8 947	10 173	8 638	84,9
1991	36 438	35 349	1 089	9 184	9 386	9 198	8 670	11 481	10 072	87,7
1992	34 101	33 156	945	8 416	9 057	8 829	7 799	10 653	9 090	85,3

Berufsgruppe 32: Montierer und Metallberufe, a.n.g.

1983	-	-	-	-	-	-	-	-	-	x
1984	-	-	-	-	-	-	-	-	-	x
1985	-	-	-	-	-	-	-	-	-	x
1986	-	-	-	-	-	-	-	-	-	x
1987	342	337	5	169	122	51	-	137	116	84,7
1988	339	334	5	141	157	41	-	117	107	91,5
1989	326	321	5	146	133	47	-	118	101	85,6
1990	339	336	3	142	124	73	-	104	94	90,4
1991	308	305	3	135	103	70	-	109	87	79,8
1992	283	279	4	123	100	60	-	84	76	90,5

Berufsgruppe 33: Spinnberufe

1983	184	138	46	105	70	9	-	56	46	82,1
1984	225	177	48	112	99	14	-	83	72	86,7
1985	255	189	66	133	104	18	-	97	92	94,8
1986	241	185	56	104	120	17	-	136	126	92,6
1987	236	191	45	112	100	24	-	129	124	96,1
1988	204	168	36	84	100	20	-	115	110	95,7
1989	164	132	32	68	76	20	-	120	112	93,3
1990	129	100	29	60	60	9	-	93	81	87,1
1991	90	71	19	29	51	10	-	64	53	82,8
1992	55	36	19	22	20	13	-	62	55	88,7

Berufsgruppe 34: Textilhersteller

1983	681	518	163	334	285	62	-	327	284	86,9
1984	837	633	204	428	318	91	-	351	329	93,7
1985	983	742	241	443	435	105	-	419	393	93,8
1986	1 026	772	254	434	444	148	-	574	535	93,2
1987	980	733	247	410	427	143	-	593	571	96,3
1988	958	712	246	397	416	145	-	578	548	94,8
1989	847	633	214	351	367	129	-	596	572	96,0
1990	721	544	177	287	312	122	-	516	484	93,8
1991	615	456	159	238	275	102	-	438	403	92,0
1992	456	331	125	151	214	91	-	380	342	90,0

Berufsgruppe 35: Textilverarbeiter

1983	3 908	163	3 745	1 877	1 517	510	4	3 132	2 813	89,8
1984	4 651	195	4 456	2 248	1 682	721	-	3 212	2 967	92,4
1985	5 451	233	5 218	2 620	2 041	790	-	3 845	3 596	93,5
1986	5 979	279	5 700	2 529	2 375	1 075	-	4 277	3 945	92,2
1987	5 796	256	5 540	2 196	2 242	1 358	-	4 611	4 290	93,0
1988	5 204	272	4 932	2 118	1 940	1 146	-	4 930	4 452	90,3
1989	4 657	231	4 426	1 846	1 835	976	-	4 963	4 541	91,5
1990	3 856	188	3 668	1 303	1 509	1 044	-	4 336	3 892	89,8
1991	3 070	174	2 896	1 145	1 076	849	-	3 535	3 217	91,0
1992	2 347	113	2 234	889	894	564	-	2 693	2 362	87,7

Noch: A 2.2 Auszubildende¹⁰⁾ sowie Teilnehmer an Abschlußprüfungen⁴⁾²⁶⁾ 1983 - 1992 nach Berufsgruppen und -bereichen

Jahr	Auszubildende am 31.12. ...							Teilnehmer an Abschlußprüfungen		
	insgesamt	männlich	weiblich	davon im ... Ausbildungsjahr				Anzahl	darunter mit bestandener Prüfung	
				1.	2.	3.	4.		Anzahl	Erfolgsquote ³⁹⁾

Berufsgruppe 36: Textilveredler

1983	260	225	35	141	99	20	-	117	107	91,5
1984	367	321	46	183	138	45	1	119	109	91,6
1985	418	369	49	176	182	60	-	190	175	92,1
1986	415	363	52	172	181	62	-	255	240	94,1
1987	407	355	52	172	160	75	-	249	233	93,6
1988	385	324	61	145	163	77	-	262	246	93,9
1989	322	260	62	143	130	49	-	241	230	95,4
1990	302	241	61	122	138	42	-	184	165	89,7
1991	252	199	53	104	109	39	-	192	176	91,7
1992	197	154	43	66	92	39	-	149	136	91,3

Berufsgruppe 37: Lederhersteller, Leder- und Fellverarbeiter

1983	1 056	592	464	458	354	243	1	359	336	93,6
1984	1 224	685	539	470	449	295	10	332	312	94,0
1985	1 223	699	524	433	452	333	5	394	365	92,6
1986	1 233	720	513	384	432	372	45	402	368	91,5
1987	1 181	668	513	364	404	358	55	416	400	96,2
1988	1 021	577	444	299	363	318	41	419	402	95,9
1989	901	510	391	249	303	286	63	379	358	94,5
1990	719	412	307	199	236	236	48	310	291	93,9
1991	568	328	240	141	197	185	45	268	258	96,3
1992	398	278	120	113	124	127	34	199	183	92,0

Berufsgruppe 39: Back-, Konditorwarenhersteller

1983	10 120	8 054	2 066	3 989	3 761	2 370	-	3 308	2 653	80,2
1984	11 250	9 001	2 249	3 663	3 952	3 635	-	2 481	1 991	80,2
1985	11 500	9 203	2 297	3 818	3 797	3 885	-	3 465	2 864	82,7
1986	10 702	8 516	2 186	3 381	3 668	3 653	-	3 639	3 076	84,5
1987	10 023	7 770	2 253	3 074	3 374	3 575	-	3 531	2 973	84,2
1988	8 899	6 624	2 275	2 733	2 996	3 170	-	3 405	2 851	83,7
1989	7 661	5 402	2 259	2 206	2 646	2 809	-	3 208	2 681	83,6
1990	6 228	4 199	2 029	1 653	2 093	2 482	-	2 723	2 172	79,8
1991	4 825	3 109	1 716	1 315	1 596	1 914	-	2 315	1 859	80,3
1992	3 834	2 451	1 383	1 075	1 244	1 515	-	1 840	1 406	76,4

Berufsgruppe 40: Fleisch-, Fischverarbeiter

1983	4 926	4 728	198	2 030	1 939	954	3	1 538	1 280	83,2
1984	5 565	5 355	210	1 711	2 028	1 825	1	1 012	845	83,5
1985	5 492	5 276	216	1 758	1 730	2 004	-	1 641	1 421	86,6
1986	4 782	4 601	181	1 391	1 686	1 705	-	1 962	1 707	87,0
1987	4 213	4 022	191	1 209	1 384	1 620	-	1 584	1 393	87,9
1988	3 451	3 283	168	956	1 194	1 301	-	1 531	1 374	89,7
1989	2 730	2 567	163	648	946	1 136	-	1 304	1 132	86,8
1990	2 093	1 966	127	548	664	881	-	1 057	921	87,1
1991	1 552	1 458	94	420	546	586	-	828	707	85,4
1992	1 163	1 109	54	284	411	468	-	563	496	88,1

Berufsgruppe 41: Speisenbereiter

1983	4 668	3 668	1 000	1 652	1 695	1 314	7	1 590	1 287	80,9
1984	5 297	4 078	1 219	1 811	1 791	1 685	10	1 485	1 188	80,0
1985	5 791	4 328	1 463	1 957	1 998	1 829	7	1 762	1 440	81,7
1986	6 035	4 413	1 622	1 974	2 077	1 984	-	1 902	1 516	79,7
1987	6 104	4 387	1 717	1 987	2 065	2 052	-	2 054	1 652	80,4
1988	5 824	4 126	1 698	1 892	1 908	2 024	-	2 135	1 719	80,5
1989	5 336	3 727	1 609	1 697	1 742	1 897	-	2 200	1 753	79,7
1990	4 586	3 273	1 313	1 310	1 556	1 720	-	2 152	1 657	77,0
1991	4 060	2 945	1 115	1 267	1 240	1 553	-	1 924	1 466	76,2
1992	3 346	2 395	951	944	1 155	1 247	-	1 708	1 298	76,0

Noch: A 2.2 Auszubildende¹⁰⁾ sowie Teilnehmer an Abschlußprüfungen⁴⁾²⁶⁾ 1983 - 1992 nach Berufsgruppen und -bereichen

Jahr	Auszubildende am 31.12. ...							Teilnehmer an Abschlußprüfungen		
	insgesamt	männlich	weiblich	davon im ... Ausbildungsjahr				Anzahl	darunter mit bestandener Prüfung	
				1.	2.	3.	4.		Anzahl	Erfolgs- quote ³⁹⁾
Berufsgruppe 42: Getränke-, Genußmittelhersteller										
1983	230	223	7	104	72	54	-	61	58	95,1
1984	285	280	5	101	114	70	-	52	52	100,0
1985	301	293	8	92	103	106	-	68	65	95,6
1986	270	263	7	83	91	96	-	109	104	95,4
1987	259	253	6	87	84	88	-	95	90	94,7
1988	248	238	10	79	87	82	-	95	89	93,7
1989	240	228	12	70	86	84	-	81	76	93,8
1990	220	209	11	70	73	77	-	96	91	94,8
1991	199	193	6	64	74	61	-	84	75	89,3
1992	226	223	3	79	72	75	-	69	63	91,3
Berufsgruppe 43: Übrige Ernährungsberufe										
1983	318	276	42	139	99	80	-	107	106	99,1
1984	346	303	43	116	135	95	-	80	78	97,5
1985	363	321	42	132	110	121	-	92	90	97,8
1986	367	327	40	125	136	106	-	115	112	97,4
1987	361	322	39	116	118	127	-	140	140	100,0
1988	331	284	47	104	113	114	-	133	128	96,2
1989	332	267	65	122	100	110	-	149	145	97,3
1990	286	224	62	83	117	86	-	116	109	94,0
1991	297	227	70	97	85	115	-	145	143	98,6
1992	240	182	58	74	97	69	-	130	125	96,2
Berufsgruppe 44: Maurer, Betonbauer										
1983	10 470	10 457	13	3 923	3 153	3 393	1	5 625	4 405	78,3
1984	10 156	10 131	25	3 465	3 766	2 922	3	4 417	3 586	81,2
1985	8 958	8 933	25	2 163	3 386	3 409	-	4 113	3 447	83,8
1986	6 567	6 552	15	1 683	1 946	2 938	-	4 609	3 834	83,2
1987	5 055	5 035	20	1 575	1 593	1 887	-	3 629	3 043	83,9
1988	4 644	4 622	22	1 665	1 497	1 482	-	2 465	2 062	83,7
1989	4 963	4 934	29	2 043	1 584	1 336	-	1 893	1 600	84,5
1990	5 362	5 346	16	2 163	1 863	1 336	-	1 847	1 510	81,8
1991	5 667	5 651	16	2 020	1 981	1 666	-	1 974	1 592	80,6
1992	5 694	5 681	13	2 016	1 900	1 778	-	2 400	1 937	80,7
Berufsgruppe 45: Zimmerer, Dachdecker, Gerüstbauer										
1983	5 676	5 648	28	2 203	1 972	1 501	-	2 018	1 527	75,7
1984	6 283	6 234	49	2 138	2 202	1 943	-	1 736	1 302	75,0
1985	6 192	6 139	53	1 752	2 222	2 218	-	2 132	1 663	78,0
1986	5 249	5 201	48	1 454	1 657	2 138	-	2 314	1 765	76,3
1987	4 508	4 458	50	1 386	1 431	1 691	-	2 210	1 706	77,2
1988	4 283	4 238	45	1 462	1 375	1 446	-	1 811	1 408	77,7
1989	3 982	3 934	48	1 291	1 372	1 319	-	1 617	1 216	75,2
1990	3 717	3 671	46	1 231	1 245	1 241	-	1 443	1 079	74,8
1991	3 604	3 557	47	1 235	1 212	1 157	-	1 351	978	72,4
1992	3 572	3 527	45	1 271	1 182	1 119	-	1 219	919	75,4
Berufsgruppe 46: Straßen-, Tiefbauer										
1983	1 536	1 532	4	692	487	357	-	703	582	82,8
1984	1 820	1 815	5	794	654	371	1	641	530	82,7
1985	2 191	2 188	3	803	789	599	-	796	660	82,9
1986	2 187	2 186	1	778	768	641	-	1 031	850	82,4
1987	2 074	2 070	4	687	717	670	-	1 022	836	81,8
1988	1 954	1 949	5	702	614	638	-	1 036	831	80,2
1989	1 883	1 879	4	674	663	546	-	1 021	795	77,9
1990	1 706	1 703	3	583	619	504	-	963	759	78,8
1991	1 526	1 523	3	520	518	488	-	879	651	74,1
1992	1 345	1 342	3	448	465	432	-	856	658	76,9

Noch: A 2.2 Auszubildende¹⁰⁾ sowie Teilnehmer an Abschlußprüfungen⁴⁾²⁶⁾ 1983 - 1992 nach Berufsgruppen und -bereichen

Jahr	Auszubildende am 31.12. ...							Teilnehmer an Abschlußprüfungen		
	insgesamt	männlich	weiblich	davon im ... Ausbildungsjahr				Anzahl	darunter mit bestandener Prüfung	
				1.	2.	3.	4.		Anzahl	Erfolgs- quote ³⁹⁾
Berufsgruppe 48: Bauausstatter										
1983	2 616	2 558	58	945	893	776	2	1 102	902	81,9
1984	2 793	2 721	72	952	955	883	3	898	742	82,6
1985	2 715	2 637	78	780	991	944	-	1 028	880	85,6
1986	2 340	2 269	71	618	785	937	-	1 073	889	82,9
1987	2 010	1 929	81	588	645	777	-	1 009	821	81,4
1988	1 894	1 823	71	622	633	639	-	916	754	82,3
1989	1 846	1 761	85	607	621	618	-	767	600	78,2
1990	1 813	1 738	75	613	611	589	-	680	548	80,6
1991	1 860	1 785	75	665	624	571	-	740	591	79,9
1992	1 991	1 948	43	686	679	626	-	688	542	78,8
Berufsgruppe 49: Raumausstatter, Polsterer										
1983	1 541	1 057	484	581	528	432	-	609	574	94,3
1984	1 665	1 142	523	598	606	460	1	500	473	94,6
1985	1 651	1 136	515	507	622	522	-	528	498	94,3
1986	1 596	1 003	593	596	484	516	-	588	549	93,4
1987	1 508	903	605	492	594	422	-	548	510	93,1
1988	1 495	872	623	483	524	488	-	490	457	93,3
1989	1 434	812	622	502	491	441	-	592	546	92,2
1990	1 344	726	618	463	473	408	-	478	453	94,8
1991	1 347	684	663	464	473	410	-	448	414	92,4
1992	1 277	651	626	405	465	407	-	445	399	89,7
Berufsgruppe 50: Tischler, Modellbauer										
1983	12 445	11 652	793	4 245	4 204	3 839	157	5 449	4 678	85,9
1984	13 461	12 456	1 005	4 550	4 579	4 199	133	4 506	3 982	88,4
1985	13 943	12 768	1 175	4 344	4 961	4 482	156	4 716	4 055	86,0
1986	13 357	12 047	1 310	3 784	4 457	4 974	142	5 081	4 405	86,7
1987	12 321	11 061	1 260	3 657	4 017	4 521	126	5 169	4 464	86,4
1988	11 650	10 368	1 282	3 712	3 737	4 061	140	4 658	4 069	87,4
1989	11 245	9 906	1 339	3 563	3 748	3 776	158	4 380	3 640	83,1
1990	10 858	9 592	1 266	3 467	3 557	3 715	119	3 957	3 179	80,3
1991	10 386	9 267	1 119	3 267	3 555	3 462	102	4 015	3 325	82,8
1992	10 358	9 315	1 043	3 338	3 444	3 477	99	3 519	2 965	84,3
Berufsgruppe 51: Maler, Lackierer und verwandte Berufe										
1983	10 810	9 689	1 121	4 265	3 739	2 806	-	4 059	3 358	82,7
1984	11 976	10 731	1 245	4 208	4 063	3 705	-	2 942	2 363	80,3
1985	12 314	11 072	1 242	3 984	4 166	4 164	-	3 603	2 667	74,0
1986	11 861	10 648	1 213	3 803	3 701	4 357	-	4 315	3 309	76,7
1987	10 692	9 504	1 188	3 345	3 524	3 823	-	4 402	3 381	76,8
1988	9 899	8 790	1 109	3 208	3 139	3 552	-	4 004	3 023	75,5
1989	8 949	7 831	1 118	2 881	2 898	3 170	-	3 823	2 848	74,5
1990	7 910	6 861	1 049	2 522	2 604	2 784	-	3 402	2 514	73,9
1991	7 120	6 197	923	2 398	2 194	2 528	-	3 098	2 348	75,8
1992	6 600	5 744	856	2 376	2 104	2 120	-	2 616	1 982	75,8
Berufsgruppe 52: Warenprüfer, Versandfertigmacher										
1983	710	578	132	439	267	4	-	223	208	93,3
1984	975	810	165	531	433	11	-	276	253	91,7
1985	1 128	938	190	602	526	-	-	446	405	90,8
1986	1 241	1 009	232	647	594	-	-	543	499	91,9
1987	1 273	1 020	253	628	645	-	-	586	525	89,6
1988	1 172	933	239	570	602	-	-	584	515	88,2
1989	1 084	829	255	544	540	-	-	649	602	92,8
1990	924	685	239	434	490	-	-	613	516	84,2
1991	719	559	160	328	391	-	-	529	454	85,8
1992	561	448	113	263	298	-	-	445	372	83,6

Noch: A 2.2 Auszubildende¹⁰⁾ sowie Teilnehmer an Abschlußprüfungen⁴⁾²⁶⁾ 1983 - 1992 nach Berufsgruppen und -bereichen

Jahr	Auszubildende am 31.12. ...							Teilnehmer an Abschlußprüfungen		
	insgesamt	männlich	weiblich	davon im ... Ausbildungsjahr				Anzahl	darunter mit bestandener Prüfung	
				1.	2.	3.	4.		Anzahl	Erfolgsquote ³⁹⁾

Berufsgruppe 54: Maschinisten und zugehörige Berufe

1983	319	315	4	107	133	78	1	111	104	93,7
1984	373	371	2	130	112	131	-	92	86	93,5
1985	401	397	4	152	142	107	-	142	140	98,6
1986	448	442	6	168	145	135	-	101	95	94,1
1987	349	344	5	39	166	144	-	131	122	93,1
1988	217	214	3	16	37	164	-	147	145	98,6
1989	64	64	-	7	15	42	-	162	156	96,3
1990	19	19	-	-	7	12	-	31	29	93,5
1991	7	7	-	1	-	6	-	12	12	x
1992	5	5	-	5	-	-	-	3	2	x

Berufsbereich III: Fertigungsberufe

1983	220 163	203 743	16 420	74 919	70 735	56 450	18 059	84 552	72 336	85,6
1984	233 029	214 550	18 479	74 992	76 430	66 070	15 537	75 584	65 296	86,4
1985	239 227	218 529	20 698	72 960	77 949	71 458	16 860	79 711	69 765	87,5
1986	234 304	212 788	21 516	71 082	73 066	72 192	17 964	86 476	76 326	88,3
1987	224 805	202 877	21 928	66 593	71 753	68 598	17 861	87 706	76 828	87,6
1988	212 387	191 046	21 341	64 105	65 831	65 832	16 619	85 012	74 265	87,4
1989	199 099	177 988	21 111	59 193	62 374	60 915	16 617	78 127	67 098	85,9
1990	189 380	170 273	19 107	54 467	56 913	56 689	21 311	66 470	55 828	84,0
1991	178 510	161 222	17 288	51 912	52 420	51 924	22 254	67 163	57 133	85,1
1992	169 445	153 579	15 866	47 760	49 762	47 365	24 558	55 520	46 949	84,6

Berufsgruppe 62: Techniker

1983	1 556	1 134	422	529	497	530	-	529	465	87,9
1984	1 581	1 096	485	548	531	502	-	608	531	87,3
1985	1 557	1 031	526	500	529	528	-	574	503	87,6
1986	1 464	948	516	439	500	525	-	620	547	88,2
1987	1 308	823	485	411	438	459	-	592	531	89,7
1988	1 159	728	431	357	395	407	-	558	440	78,9
1989	1 081	670	411	326	356	399	-	464	407	87,7
1990	1 005	623	382	355	309	341	-	414	372	89,9
1991	963	638	325	353	338	272	-	397	342	86,1
1992	1 030	696	334	379	338	313	-	329	286	86,9

Berufsgruppe 63: Technische Sonderfachkräfte

1983	13 025	6 998	6 027	4 083	3 817	3 577	1 548	3 988	3 744	93,9
1984	13 431	6 982	6 449	4 164	4 226	3 517	1 524	4 069	3 827	94,1
1985	14 179	7 389	6 790	4 028	4 533	4 085	1 533	4 144	3 905	94,2
1986	14 050	7 261	6 789	4 101	4 173	4 113	1 663	4 731	4 509	95,3
1987	13 509	6 947	6 562	3 946	4 253	3 774	1 536	4 596	4 392	95,6
1988	12 921	6 503	6 418	3 600	4 064	3 816	1 441	4 390	4 160	94,8
1989	12 627	6 404	6 223	3 725	3 716	3 614	1 572	4 481	4 198	93,7
1990	12 344	6 206	6 138	3 713	3 768	3 419	1 444	4 372	4 172	95,4
1991	12 078	6 271	5 807	3 477	3 729	3 499	1 373	4 278	3 939	92,1
1992	10 981	5 469	5 512	2 994	3 486	3 432	1 069	4 254	3 931	92,4

Berufsbereich IV: Technische Berufe

1983	14 581	8 132	6 449	4 612	4 314	4 107	1 548	4 517	4 209	93,2
1984	15 012	8 078	6 934	4 712	4 757	4 019	1 524	4 677	4 358	93,2
1985	15 736	8 420	7 316	4 528	5 062	4 613	1 533	4 718	4 408	93,4
1986	15 514	8 209	7 305	4 540	4 673	4 638	1 663	5 351	5 056	94,5
1987	14 817	7 770	7 047	4 357	4 691	4 233	1 536	5 188	4 923	94,9
1988	14 080	7 231	6 849	3 957	4 459	4 223	1 441	4 948	4 600	93,0
1989	13 708	7 074	6 634	4 051	4 072	4 013	1 572	4 945	4 605	93,1
1990	13 349	6 829	6 520	4 068	4 077	3 760	1 444	4 786	4 544	94,9
1991	13 041	6 909	6 132	3 830	4 067	3 771	1 373	4 675	4 281	91,6
1992	12 011	6 165	5 846	3 373	3 824	3 745	1 069	4 583	4 217	92,0

Noch: A 2.2 Auszubildende¹⁰⁾ sowie Teilnehmer an Abschlußprüfungen⁴⁾²⁶⁾ 1983 - 1992 nach Berufsgruppen und -bereichen

Jahr	Auszubildende am 31.12. ...							Teilnehmer an Abschlußprüfungen		
	insgesamt	männlich	weiblich	davon im ... Ausbildungsjahr				Anzahl	darunter mit bestandener Prüfung	
				1.	2.	3.	4.		Anzahl	Erfolgs- quote ³⁹⁾
Berufsgruppe 68: Warenkaufleute										
1983	62 195	18 820	43 375	23 806	25 174	13 185	30	30 597	27 501	89,9
1984	68 087	20 528	47 559	24 679	27 108	16 240	60	29 243	26 887	91,9
1985	69 602	20 681	48 921	23 850	27 696	18 038	18	32 474	30 376	93,5
1986	68 102	20 125	47 977	23 317	26 627	18 158	-	35 481	32 146	90,6
1987	65 455	19 229	46 226	22 367	25 595	17 493	-	34 805	31 163	89,5
1988	62 672	18 626	44 046	20 608	24 202	17 862	-	32 446	29 127	89,8
1989	57 566	17 673	39 893	18 207	22 018	17 341	-	28 551	25 461	89,2
1990	52 310	16 904	35 406	16 225	19 479	16 606	-	25 033	22 288	89,0
1991	47 664	17 444	30 220	15 164	17 285	15 215	-	22 937	19 741	86,1
1992	41 717	15 756	25 961	12 842	15 927	12 948	-	20 971	18 530	88,4
Berufsgruppe 69: Bank-, Versicherungskaufleute										
1983	17 328	7 982	9 346	4 949	6 309	6 017	53	6 128	5 915	96,5
1984	18 089	8 630	9 459	5 190	6 834	6 024	41	6 281	6 090	97,0
1985	18 889	9 498	9 391	5 166	7 153	6 564	6	6 391	6 195	96,9
1986	19 183	9 586	9 597	5 290	7 019	6 874	-	6 865	6 680	97,3
1987	19 156	9 496	9 660	5 108	6 996	7 052	-	7 267	7 099	97,7
1988	18 471	9 118	9 353	4 833	6 807	6 831	-	6 870	6 730	98,0
1989	18 073	8 845	9 228	4 930	6 451	6 692	-	7 232	7 057	97,6
1990	18 146	8 961	9 185	5 399	6 346	6 401	-	6 999	6 772	96,8
1991	18 656	9 473	9 183	5 634	6 766	6 256	-	6 786	6 580	97,0
1992	19 120	9 401	9 719	5 470	7 006	6 644	-	6 524	6 330	97,0
Berufsgruppe 70: Andere Dienstleistungskaufleute und zugehörige Berufe										
1983	3 858	1 802	2 056	1 075	1 387	1 385	11	1 477	1 292	87,5
1984	4 131	1 921	2 210	1 251	1 501	1 372	7	1 549	1 368	88,3
1985	4 540	2 182	2 358	1 409	1 633	1 494	4	1 487	1 353	91,0
1986	4 929	2 341	2 588	1 549	1 751	1 629	-	1 520	1 396	91,8
1987	5 346	2 440	2 906	1 632	1 878	1 836	-	1 671	1 476	88,3
1988	5 434	2 444	2 990	1 616	1 978	1 840	-	1 800	1 647	91,5
1989	5 691	2 601	3 090	1 759	1 947	1 985	-	2 069	1 835	88,7
1990	5 607	2 613	2 994	1 777	1 936	1 894	-	2 261	2 069	91,5
1991	5 601	2 583	3 018	1 760	1 913	1 928	-	2 254	1 985	88,1
1992	5 621	2 480	3 141	1 755	1 912	1 954	-	2 247	1 991	88,6
Berufsgruppe 71: Berufe des Landverkehrs										
1983	869	745	124	365	307	195	2	1 852	1 737	93,8
1984	1 269	1 038	231	663	372	234	-	1 885	1 755	93,1
1985	1 611	1 277	334	685	667	259	-	1 931	1 801	93,3
1986	1 871	1 402	469	638	693	540	-	1 758	1 574	89,5
1987	1 842	1 387	455	640	646	556	-	2 129	1 884	88,5
1988	1 662	1 267	395	542	629	491	-	2 040	1 807	88,6
1989	1 378	1 131	247	380	526	472	-	1 740	1 531	88,0
1990	1 147	1 000	147	374	378	395	-	1 648	1 325	80,4
1991	941	878	63	322	386	233	-	1 441	1 237	85,8
1992	942	819	123	393	330	219	-	1 135	903	79,6
Berufsgruppe 72: Berufe des Wasser- und Luftverkehrs										
1983	286	283	3	90	92	104	-	105	99	94,3
1984	271	267	4	102	83	86	-	94	84	89,4
1985	249	245	4	85	93	71	-	112	109	97,3
1986	219	215	4	64	71	84	-	83	79	95,2
1987	184	183	1	60	60	64	-	95	91	95,8
1988	158	157	1	49	52	57	-	59	56	94,9
1989	121	121	-	48	37	36	-	56	55	98,2
1990	141	141	-	58	49	34	-	41	39	95,1
1991	116	116	-	33	48	35	-	39	39	100,0
1992	97	97	-	23	31	43	-	39	39	100,0

Noch: A 2.2 Auszubildende¹⁰⁾ sowie Teilnehmer an Abschlußprüfungen⁴⁾²⁶⁾ 1983 - 1992 nach Berufsgruppen und -bereichen

Jahr	Auszubildende am 31.12. ...							Teilnehmer an Abschlußprüfungen		
	insgesamt	männlich	weiblich	davon im ... Ausbildungsjahr				Anzahl	darunter mit bestandener Prüfung	
				1.	2.	3.	4.		Anzahl	Erfolgs- quote ³⁹⁾
Berufsgruppe 73: Berufe des Nachrichtenverkehrs										
1983	2 394	1 488	906	-	1 259	1 135	-	1 132	1 125	99,4
1984	2 440	1 551	889	-	1 194	1 246	-	1 166	1 143	98,0
1985	1 979	1 285	694	-	812	1 167	-	1 236	1 224	99,0
1986	1 668	1 072	596	-	833	835	-	1 155	1 149	99,5
1987	1 708	1 094	614	-	872	836	-	797	795	99,7
1988	1 759	1 039	720	-	906	853	-	823	819	99,5
1989	1 692	986	706	-	823	869	-	839	834	99,4
1990	1 544	897	647	-	758	786	-	865	861	99,5
1991	1 456	773	683	-	736	720	-	769	760	98,8
1992	1 403	694	709	-	691	712	-	702	697	99,3
Berufsgruppe 74: Lagerverwalter, Lager-, Transportarbeiter										
1983	-	-	-	-	-	-	-	24	23	x
1984	-	-	-	-	-	-	-	-	-	x
1985	-	-	-	-	-	-	-	-	-	x
1986	-	-	-	-	-	-	-	-	-	x
1987	-	-	-	-	-	-	-	-	-	x
1988	-	-	-	-	-	-	-	-	-	x
1989	-	-	-	-	-	-	-	-	-	x
1990	-	-	-	-	-	-	-	-	-	x
1991	53	37	16	53	-	-	-	-	-	x
1992	188	132	56	140	48	-	-	-	-	x
Berufsgruppe 75: Unternehmer, Organisatoren, Wirtschaftsprüfer										
1983	6 355	1 456	4 899	1 915	2 287	2 153	-	2 324	1 998	86,0
1984	6 559	1 531	5 028	1 979	2 195	2 385	-	2 441	2 140	87,7
1985	6 367	1 432	4 935	1 824	2 215	2 328	-	2 224	1 994	89,7
1986	6 174	1 584	4 590	1 906	1 998	2 270	-	2 540	2 321	91,4
1987	6 125	1 317	4 808	2 043	2 093	1 989	-	2 410	2 212	91,8
1988	6 072	1 307	4 765	2 054	2 042	1 976	-	2 266	2 080	91,8
1989	6 107	1 336	4 771	2 055	1 973	2 079	-	2 259	2 034	90,0
1990	6 197	1 478	4 719	2 071	1 993	2 133	-	2 270	2 074	91,4
1991	6 439	1 676	4 763	2 152	2 191	2 096	-	2 188	2 022	92,4
1992	6 453	1 786	4 667	2 084	2 245	2 124	-	2 281	2 077	91,1
Berufsgruppe 77: Rechnungskaufleute, Datenverarbeitungsfachleute										
1983	849	477	372	290	284	274	1	403	304	75,4
1984	984	564	420	383	314	283	4	492	366	74,4
1985	1 197	736	461	435	396	366	-	499	400	80,2
1986	1 504	913	591	647	445	412	-	506	408	80,6
1987	1 784	1 079	705	631	664	489	-	561	412	73,4
1988	1 819	1 111	708	540	641	638	-	801	605	75,5
1989	1 766	1 108	658	558	562	646	-	866	671	77,5
1990	1 593	1 056	537	464	576	553	-	863	681	78,9
1991	1 460	1 043	417	440	463	557	-	777	596	76,7
1992	1 360	1 080	280	435	450	475	-	782	571	73,0
Berufsgruppe 78: Bürofach-, Bürohilfskräfte										
1983	58 237	13 194	45 043	18 051	22 727	17 412	47	25 027	21 945	87,7
1984	63 702	15 082	48 620	20 156	24 878	18 585	83	24 370	21 405	87,8
1985	69 043	16 561	52 482	21 082	27 794	20 154	13	26 137	23 241	88,9
1986	71 566	17 390	54 176	20 770	28 640	22 156	-	29 058	25 865	89,0
1987	71 066	17 195	53 871	19 235	28 577	23 254	-	30 917	27 241	88,1
1988	67 109	16 756	50 353	18 481	25 415	23 213	-	31 655	27 694	87,5
1989	62 902	15 654	47 248	17 997	23 317	21 588	-	31 717	28 292	89,2
1990	59 352	15 282	44 070	16 678	22 359	20 315	-	28 309	25 138	88,8
1991	56 565	15 539	41 026	16 000	20 505	20 060	-	26 848	24 204	90,2
1992	52 128	15 304	36 824	14 193	19 312	18 623	-	25 001	22 053	88,2

Noch: A 2.2 Auszubildende¹⁰⁾ sowie Teilnehmer an Abschlußprüfungen⁴⁾²⁶⁾ 1983 - 1992 nach Berufsgruppen und -bereichen

Jahr	Auszubildende am 31.12. ...							Teilnehmer an Abschlußprüfungen		
	insgesamt	männlich	weiblich	davon im ... Ausbildungsjahr				Anzahl	darunter mit bestandener Prüfung	
				1.	2.	3.	4.		Anzahl	Erfolgs- quote ³⁹⁾
Berufsgruppe 80: Sicherheitswahrer										
1983	684	677	7	275	297	112	-	158	140	88,6
1984	729	717	12	173	269	287	-	120	110	91,7
1985	631	619	12	174	181	276	-	299	236	78,9
1986	508	497	11	145	175	188	-	286	255	89,2
1987	431	418	13	119	141	171	-	168	155	92,3
1988	380	366	14	124	114	142	-	129	125	96,9
1989	332	316	16	104	113	115	-	127	109	85,8
1990	304	282	22	92	105	107	-	112	106	94,6
1991	331	304	27	127	95	109	-	99	88	88,9
1992	363	332	31	145	114	104	-	102	85	83,3
Berufsgruppe 82: Publizisten, Dolmetscher, Bibliothekare										
1983	212	14	198	103	109	-	-	90	84	93,3
1984	246	20	226	142	104	-	-	109	105	96,3
1985	265	20	245	123	142	-	-	112	108	96,4
1986	245	19	226	118	127	-	-	151	143	94,7
1987	244	16	228	111	133	-	-	135	130	96,3
1988	209	14	195	96	113	-	-	127	122	96,1
1989	184	14	170	91	93	-	-	118	111	94,1
1990	191	20	171	100	91	-	-	93	90	96,8
1991	191	13	178	93	98	-	-	96	89	92,7
1992	184	14	170	83	101	-	-	101	94	93,1
Berufsgruppe 83: Künstler und zugeordnete Berufe										
1983	2 539	1 047	1 492	794	815	929	1	1 273	1 123	88,2
1984	2 611	1 049	1 562	907	890	814	-	1 157	1 022	88,3
1985	2 792	1 099	1 693	906	1 019	865	2	1 066	932	87,4
1986	2 689	1 031	1 658	818	906	965	-	1 063	966	90,9
1987	2 558	950	1 608	817	892	849	-	1 119	1 018	91,0
1988	2 644	962	1 682	816	912	916	-	1 067	969	90,8
1989	2 564	911	1 653	787	903	874	-	925	864	93,4
1990	2 436	895	1 541	774	815	847	-	922	853	92,5
1991	2 486	888	1 598	830	851	805	-	911	839	92,1
1992	2 486	844	1 642	739	920	827	-	854	766	89,7
Berufsgruppe 85: Übrige Gesundheitsdienstberufe										
1983	18 627	24	18 603	8 427	8 082	2 118	-	8 322	7 396	88,9
1984	19 103	25	19 078	8 535	8 151	2 417	-	8 418	7 268	86,3
1985	19 055	22	19 033	8 448	8 274	2 333	-	8 724	7 496	85,9
1986	19 088	33	19 055	8 193	8 536	2 359	-	8 422	7 416	88,1
1987	18 096	19	18 077	7 337	8 252	2 507	-	8 414	7 321	87,0
1988	20 650	17	20 633	6 418	6 938	7 294	-	3 213	2 677	83,3
1989	19 732	11	19 721	7 079	5 866	6 787	-	7 205	6 616	91,8
1990	20 199	21	20 178	7 739	6 614	5 846	-	6 908	6 162	89,2
1991	21 897	22	21 875	8 271	7 054	6 572	-	6 545	5 358	81,9
1992	22 823	24	22 799	8 708	7 304	6 811	-	6 836	6 307	92,3
Berufsgruppe 87: Lehrer										
1983	346	177	169	138	110	98	-	177	159	89,8
1984	386	176	210	149	138	99	-	135	107	79,3
1985	429	181	248	155	143	131	-	168	119	70,8
1986	441	180	261	154	153	134	-	98	90	91,8
1987	477	212	265	156	162	159	-	101	91	90,1
1988	368	161	207	168	53	147	-	102	92	90,2
1989	316	145	171	102	76	138	-	152	123	80,9
1990	280	131	149	112	89	79	-	115	70	60,9
1991	310	178	132	98	114	98	-	142	103	72,5
1992	332	184	148	105	125	102	-	150	122	81,3

Noch: A 2.2 Auszubildende¹⁰⁾ sowie Teilnehmer an Abschlußprüfungen⁴⁾²⁶⁾ 1983 - 1992 nach Berufsgruppen und -bereichen

Jahr	Auszubildende am 31.12. ...							Teilnehmer an Abschlußprüfungen		
	insgesamt	männlich	weiblich	davon im ... Ausbildungsjahr				Anzahl	darunter mit bestandener Prüfung	
				1.	2.	3.	4.		Anzahl	Erfolgsquote ³⁹⁾
Berufsgruppe 90: Körperpfleger										
1983	18 674	1 001	17 673	7 240	6 576	4 858	-	6 849	5 306	77,5
1984	20 316	1 153	19 163	7 065	6 948	6 303	-	5 178	3 969	76,7
1985	21 039	1 674	19 365	7 167	7 017	6 855	-	6 111	4 787	78,3
1986	20 340	1 403	18 937	6 704	6 806	6 830	-	6 937	5 565	80,2
1987	19 204	1 336	17 868	6 222	6 307	6 675	-	6 654	5 331	80,1
1988	18 023	1 165	16 858	6 164	5 853	6 006	-	6 715	5 382	80,1
1989	15 903	1 019	14 884	5 036	5 382	5 485	-	6 160	4 896	79,5
1990	13 840	858	12 982	4 433	4 490	4 917	-	5 604	4 445	79,3
1991	11 707	840	10 867	3 660	3 840	4 207	-	4 846	3 751	77,4
1992	10 041	679	9 362	3 349	3 150	3 542	-	4 022	3 043	75,7
Berufsgruppe 91: Gästebetreuer										
1983	4 382	1 029	3 353	1 639	1 563	1 178	2	1 164	986	84,7
1984	5 113	1 143	3 970	1 907	1 826	1 370	10	1 337	1 180	88,3
1985	5 790	1 232	4 558	1 993	2 166	1 629	2	1 595	1 417	88,8
1986	6 311	1 298	5 013	2 293	2 109	1 909	-	1 885	1 702	90,3
1987	6 535	1 268	5 267	2 293	2 392	1 850	-	2 124	1 880	88,5
1988	6 543	1 267	5 276	2 178	2 325	2 040	-	2 141	1 885	88,0
1989	6 424	1 307	5 117	2 314	2 059	2 051	-	2 410	2 197	91,2
1990	6 182	1 445	4 737	2 056	2 219	1 907	-	2 300	2 023	88,0
1991	6 018	1 692	4 326	2 035	1 922	2 061	-	2 208	1 932	87,5
1992	5 546	1 512	4 034	1 812	1 916	1 818	-	2 273	2 018	88,8
Berufsgruppe 92: Hauswirtschaftliche Berufe										
1983	3 674	11	3 663	783	1 583	1 308	-	1 893	1 743	92,1
1984	4 095	8	4 087	936	1 820	1 339	-	1 995	1 822	91,3
1985	4 298	6	4 292	1 171	1 640	1 487	-	2 514	2 353	93,6
1986	4 278	4	4 274	1 222	1 769	1 287	-	3 396	3 027	89,1
1987	3 850	9	3 841	1 034	1 498	1 318	-	3 295	2 881	87,4
1988	4 343	33	4 310	1 143	1 416	1 784	-	3 327	2 865	86,1
1989	3 530	30	3 500	826	1 438	1 266	-	2 992	2 577	86,1
1990	2 894	10	2 884	643	1 017	1 234	-	2 492	2 111	84,7
1991	2 401	7	2 394	656	768	977	-	1 957	1 607	82,1
1992	2 121	21	2 100	610	706	805	-	1 495	1 181	79,0
Berufsgruppe 93: Reinigungsberufe										
1983	704	550	154	305	268	131	-	214	153	71,5
1984	936	763	173	409	281	246	-	170	134	78,8
1985	1 221	1 028	193	548	433	240	-	244	166	68,0
1986	1 315	1 122	193	430	495	390	-	333	253	76,0
1987	1 250	1 049	201	412	387	451	-	532	365	68,6
1988	1 041	867	174	356	356	329	-	649	566	87,2
1989	942	772	170	320	316	306	-	569	471	82,8
1990	874	715	159	315	304	255	-	443	367	82,8
1991	774	633	141	251	275	248	-	545	430	78,9
1992	710	596	114	242	239	229	-	531	362	68,2
Berufsbereich V: Dienstleistungsberufe										
1983	202 213	50 777	151 436	70 245	79 229	52 592	147	89 209	79 029	88,6
1984	219 067	56 166	162 901	74 626	84 906	59 330	205	86 140	76 955	89,3
1985	228 997	59 778	169 219	75 221	89 474	64 257	45	93 324	84 307	90,3
1986	230 431	60 215	170 216	74 258	89 153	67 020	-	101 537	91 035	89,7
1987	225 311	58 697	166 614	70 217	87 545	67 549	-	103 194	91 545	88,7
1988	219 357	56 677	162 680	66 186	80 752	72 419	-	96 230	85 248	88,6
1989	205 223	53 980	151 243	62 593	73 900	68 730	-	95 987	85 734	89,3
1990	193 237	52 709	140 528	59 310	69 618	64 309	-	87 278	77 474	88,8
1991	185 066	54 139	130 927	57 579	65 310	62 177	-	81 388	71 361	87,7
1992	173 635	51 755	121 880	53 128	62 527	57 980	-	76 046	67 169	88,3

Noch: A 2.2 Auszubildende¹⁰⁾ sowie Teilnehmer an Abschlußprüfungen⁴⁾²⁶⁾ 1983 - 1992 nach Berufsgruppen und -bereichen

Jahr	Auszubildende am 31.12. ...							Teilnehmer an Abschlußprüfungen		
	insgesamt	männlich	weiblich	davon im ... Ausbildungsjahr				Anzahl	darunter mit bestandener Prüfung	
				1.	2.	3.	4.		Anzahl	Erfolgs- quote ³⁹⁾
Insgesamt										
1983	457 483	278 111	179 372	155 986	162 346	119 390	19 761	185 937	162 561	87,4
1984	488 397	294 610	193 787	160 593	174 943	135 594	17 267	174 773	154 400	88,3
1985	505 624	302 533	203 091	158 938	181 346	146 899	18 441	186 227	166 321	89,3
1986	501 188	296 329	204 859	155 693	175 146	150 722	19 627	202 256	180 543	89,3
1987	483 428	282 227	201 201	146 325	171 126	146 580	19 397	205 275	181 748	88,5
1988	461 548	265 236	196 312	138 003	157 328	148 157	18 060	194 694	171 721	88,2
1989	431 408	247 313	184 095	129 430	144 787	139 002	18 189	186 206	163 782	88,0
1990	407 555	236 831	170 724	121 031	134 836	128 933	22 755	164 791	143 286	87,0
1991	387 070	228 751	158 319	116 247	125 421	121 756	23 646	158 186	137 037	86,6
1992	363 778	216 752	147 026	106 761	119 131	112 233	25 653	140 718	122 199	86,8

**A 2.3 Auszubildende sowie Teilnehmer an Abschlußprüfungen⁴⁾²⁶⁾ 1983-1992
in speziell geregelten Ausbildungsgängen für Behinderte**

Jahr	Auszubildende am 31.12. ...			Teilnehmer an Abschlußprüfungen					
	insgesamt	männlich	weiblich	insgesamt	männlich	weiblich	darunter mit bestandener Prüfung		
							zusammen	männlich	weiblich
0510 Fachwerker/-in im Gartenbau (Lw) 0510 Werker/-in im Gartenbau (Lw)									
1983	70	.	.	8	.	.	8	.	.
1984	131	109	22	43	37	6	42	36	6
1985	130	104	26	65	53	12	64	52	12
1986	126	98	28	55	46	9	54	45	9
1987	149	125	24	42	34	8	37	29	8
1988	162	132	30	66	56	10	63	54	9
1989	173	146	27	31	21	10	22	15	7
1990	217	189	28	77	63	14	68	55	13
1991	217	187	30	57	47	10	46	40	6
1992	221	181	40	85	76	9	73	65	8
1910 Hüttenwerker (IH)									
1983	159	.	.	86	.	.	83	.	.
1984	162	162	-	93	93	-	91	91	-
1985	154	154	-	92	92	-	91	91	-
1986	141	141	-	86	86	-	86	86	-
1987	109	109	-	92	92	-	92	92	-
1988	69	69	-	73	73	-	70	70	-
1989	51	51	-	57	57	-	55	55	-
1990	44	44	-	32	32	-	32	32	-
1991	32	32	-	30	30	-	30	30	-
1992	29	29	-	21	21	-	21	21	-
2010 Gießereiarbeiter (IH)									
1983	38	.	.	14	.	.	14	.	.
1984	39	39	-	17	17	-	17	17	-
1985	34	34	-	19	19	-	17	17	-
1986	27	27	-	21	21	-	21	21	-
1987	25	25	-	9	9	-	9	9	-
1988	15	15	-	11	11	-	11	11	-
1989	21	21	-	6	6	-	6	6	-
1990	21	21	-	6	6	-	6	6	-
1991	15	15	-	13	13	-	13	13	-
1992	18	18	-	6	6	-	6	6	-
2200 Werkzeugmaschinenwerker/-in (IH)									
1983	47	.	.	26	.	.	26	.	.
1984	36	35	1	25	25	-	24	24	-
1985	27	27	-	26	26	-	25	25	-
1986	19	19	-	8	8	-	8	8	-
1987	20	20	-	12	12	-	12	12	-
1988	11	11	-	8	8	-	8	8	-
1989	2	1	1	8	8	-	8	8	-
1990	20	19	1	2	1	1	2	1	1
1991	7	7	-	10	10	-	10	10	-
1992	4	4	-	1	1	-	1	1	-
2210 Werkzeugmaschinenpanzer/-in - Drehen (IH) 2220 Werkzeugmaschinenpanzer/-in - Fräsen (IH)									
1983	13	.	.	-	-	-	-	-	-
1984	21	21	-	2	2	-	2	2	-
1985	21	21	-	6	6	-	6	6	-
1986	21	21	-	6	6	-	6	6	-
1987	22	22	-	6	6	-	6	6	-
1988	23	23	-	12	12	-	12	12	-
1989	20	20	-	12	12	-	12	12	-
1990	23	23	-	10	10	-	10	10	-
1991	24	23	1	9	9	-	9	9	-
1992	36	35	1	-	-	-	-	-	-

**Noch: A 2.3 Auszubildende sowie Teilnehmer an Abschlußprüfungen⁴⁾²⁶⁾ 1983-1992
in speziell geregelten Ausbildungsgängen für Behinderte**

Jahr	Auszubildende am 31.12. ...			Teilnehmer an Abschlußprüfungen					
	insgesamt	männlich	weiblich	insgesamt	männlich	weiblich	darunter mit bestandener Prüfung		
							zusammen	männlich	weiblich
2410 Schweißer/-in (IH) 2410 Schweißwerker/-in ²⁸⁾ (IH/Hw)									
1983	64	.	-	42	.	-	37	.	-
1984	49	49	-	30	30	-	28	28	-
1985	34	34	-	31	31	-	31	31	-
1986	27	27	-	16	16	-	16	16	-
1987	30	30	-	14	14	-	14	14	-
1988	25	25	-	17	17	-	12	12	-
1989	16	16	-	16	16	-	16	16	-
1990	20	20	-	5	5	-	4	4	-
1991	20	20	-	15	15	-	12	12	-
1992	25	25	-	5	5	-	4	4	-
2700 Schlosserwerker/-in (IH)									
1983	5	.	-	1	.	-	1	.	-
1984	3	2	1	1	1	-	1	1	-
1985	22	22	-	2	1	1	2	1	1
1986	14	14	-	1	1	-	1	1	-
1987	20	20	-	15	15	-	13	13	-
1988	17	16	1	-	-	-	-	-	-
1989	8	7	1	14	14	-	12	12	-
1990	8	8	-	3	2	1	3	2	1
1991	16	16	-	3	3	-	2	2	-
1992	21	21	-	5	5	-	3	3	-
3140 Elektrogerätezusammenbauer/-in (IH)									
1983	19	.	-	11	.	-	10	.	-
1984	29	28	1	12	11	1	11	10	1
1985	26	24	2	10	10	-	9	9	-
1986	23	22	1	10	9	1	9	8	1
1987	15	15	-	11	10	1	10	10	-
1988	18	16	2	7	7	-	6	6	-
1989	19	18	1	7	7	-	7	7	-
1990	36	36	-	5	5	-	5	5	-
1991	30	29	1	15	15	-	15	15	-
1992	24	22	2	17	17	-	14	14	-
3229 Industriewerker/-in (Blinde und hochgradig Sehbehinderte) (IH)									
1983	23	.	-	10	.	-	9	.	-
1984	22	20	2	13	11	2	11	11	-
1985	25	23	2	12	11	1	12	11	1
1986	22	22	-	10	9	1	10	9	1
1987	18	18	-	13	13	-	12	12	-
1988	22	21	1	6	6	-	6	6	-
1989	5	4	1	8	8	-	8	8	-
1990	9	9	-	5	4	1	5	4	1
1991	9	9	-	2	2	-	2	2	-
1992	10	10	-	4	4	-	4	4	-
3237 Metallbearbeiter/-in (IH/Hw)									
1983	116	.	-	3	.	-	2	.	-
1984	90	90	-	5	5	-	5	5	-
1985	98	97	1	18	18	-	18	18	-
1986	123	119	4	26	25	1	26	25	1
1987	184	180	4	31	31	-	30	30	-
1988	186	183	3	45	45	-	40	40	-
1989	196	194	2	45	43	2	37	35	2
1990	231	229	2	44	43	1	40	39	1
1991	207	204	3	61	61	-	43	43	-
1992	181	177	4	41	41	-	36	36	-

**Noch: A 2.3 Auszubildende sowie Teilnehmer an Abschlußprüfungen⁴⁾²⁶⁾ 1983-1992
in speziell geregelten Ausbildungsgängen für Behinderte**

Jahr	Auszubildende am 31.12. ...			Teilnehmer an Abschlußprüfungen					
	insgesamt	männlich	weiblich	insgesamt	männlich	weiblich	darunter mit bestandener Prüfung		
							zusammen	männlich	weiblich
3237 Metallwerker/-in (IH)									
1983	156	.	.	98	.	.	89	.	.
1984	148	147	1	55	55	-	53	53	-
1985	143	142	1	99	98	1	92	91	1
1986	142	142	-	35	34	1	33	32	1
1987	123	122	1	90	90	-	72	72	-
1988	109	108	1	63	63	-	58	58	-
1989	105	103	2	59	58	1	50	49	1
1990	86	85	1	49	47	2	43	41	2
1991	76	76	-	42	42	-	38	38	-
1992	73	73	-	36	36	-	33	33	-
5010 Holzbearbeiter/-in (IH/Hw)									
1983	22	.	.	2	.	.	2	.	.
1984	49	47	2	1	1	-	1	1	-
1985	68	65	3	8	8	-	8	8	-
1986	71	69	2	10	10	-	10	10	-
1987	98	97	1	28	26	2	22	21	1
1988	114	112	2	24	24	-	21	21	-
1989	111	107	4	29	29	-	29	29	-
1990	160	151	9	31	31	-	31	31	-
1991	171	163	8	42	41	1	40	39	1
1992	206	196	10	36	34	2	32	30	2
5110 Bau- und Metallmaler/-in (Hw)									
1983	9	.	.	3	.	.	3	.	.
1984	7	7	-	4	4	-	4	4	-
1985	4	4	-	2	2	-	2	2	-
1986	-	-	-	-	-	-	-	-	-
1987	19	19	-	3	3	-	3	3	-
1988	17	17	-	4	4	-	4	4	-
1989	39	36	3	5	5	-	4	4	-
1990	36	33	3	7	7	-	6	6	-
1991	45	41	4	7	7	-	7	7	-
1992	46	41	5	21	19	2	16	15	1
6827 Verkaufshilfe (IH)									
1983	1	.	.	22	.	.	22	.	.
1984	26	3	23	-	-	-	-	-	-
1985	23	2	21	1	-	1	1	-	1
1986	16	6	10	22	1	21	22	1	21
1987	33	5	28	-	-	-	-	-	-
1988	16	3	13	9	1	8	9	1	8
1989	17	9	8	16	4	12	15	3	12
1990	37	17	20	-	-	-	-	-	-
1991	31	12	19	16	8	8	16	8	8
1992	28	10	18	14	7	7	14	7	7
7810 Büropraktiker/-in (IH)									
1983	89	.	.	86	.	.	82	.	.
1984	77	38	39	87	41	46	84	40	44
1985	54	31	23	88	32	56	86	32	54
1986	53	32	21	20	11	9	20	11	9
1987	1	1	-	32	10	22	31	10	21
1988	5	2	3	3	1	2	3	1	2
1989	5	3	2	25	17	8	25	17	8
1990	5	2	3	19	3	16	18	2	16
1991	3	2	1	4	2	2	2	-	2
1992	3	3	-	3	1	2	1	-	1

**Noch: A 2.3 Auszubildende sowie Teilnehmer an Abschlußprüfungen⁴⁾²⁶⁾ 1983-1992
in speziell geregelten Ausbildungsgängen für Behinderte**

Jahr	Auszubildende am 31.12. ...			Teilnehmer an Abschlußprüfungen					
	insgesamt	männlich	weiblich	insgesamt	männlich	weiblich	darunter mit bestandener Prüfung		
							zusammen	männlich	weiblich

**7810 Bürokräft (IH)
7819 Bürokräft (Blinde und hochgradig Sehbehinderte) (IH)**

1983	14	.	.	-	-	-	-	-	-
1984	25	8	17	-	-	-	-	-	-
1985	39	17	22	4	1	3	3	1	2
1986	65	30	35	32	12	20	32	12	20
1987	52	27	25	14	3	11	13	3	10
1988	68	31	37	7	3	4	7	3	4
1989	70	23	47	19	12	7	19	12	7
1990	62	22	40	18	7	11	18	7	11
1991	52	23	29	25	5	20	24	5	19
1992	57	26	31	8	1	7	8	1	7

9231 Hauswirtschaftshelfer/-in (S)

1983	-	-	-	-	-	-	-	-	-
1984	111	7	104	25	-	25	24	-	24
1985	97	5	92	44	-	44	41	-	41
1986	75	-	75	61	-	61	56	-	56
1987	98	-	98	82	-	82	78	-	78
1988	109	-	109	36	-	36	32	-	32
1989	186	1	185	67	-	67	65	-	65
1990	229	-	229	81	-	81	79	-	79
1991	250	-	250	49	-	49	47	-	47
1992	258	6	252	119	-	119	113	-	113

sonstige

1983	47	.	.	47	.	.	42	.	.
1984	43	33	10	21	9	12	19	8	11
1985	38	28	10	21	12	9	19	12	7
1986	34	25	9	19	9	10	18	9	9
1987	66	44	22	19	6	13	16	4	12
1988	74	46	28	18	8	10	18	8	10
1989	68	47	21	25	10	15	22	10	12
1990	52	36	16	27	19	8	25	19	6
1991	93	66	27	20	13	7	17	13	4
1992	90	68	22	19	8	11	15	8	7

Insgesamt

1983	892	.	.	459	.	.	430	.	.
1984	1 068	845	223	434	342	92	417	331	86
1985	1 037	834	203	548	420	128	527	407	120
1986	999	814	185	438	304	134	428	300	128
1987	1 082	879	203	513	374	139	470	340	130
1988	1 060	830	230	409	339	70	380	315	65
1989	1 112	807	305	449	327	122	412	298	114
1990	1 296	944	352	421	285	136	395	264	131
1991	1 298	925	373	420	323	97	373	286	87
1992	1 330	945	385	441	282	159	394	248	146

A 3. Auszubildende¹⁰⁾ und Berufsschüler mit Ausbildungsvertrag 1973-1992

Jahr	Auszubildende am 31.12. ...			Berufsschüler ³⁷⁾ mit Ausbildungsvertrag			Berufsschüler mit Ausbildungsvertrag je 100 Auszubildende		
	insgesamt	männlich	weiblich	insgesamt	männlich	weiblich	insgesamt	männlich	weiblich
1973	376 398	238 608	137 790	399 481	246 018	153 463	106,1	103,1	111,4
1974	370 760	236 637	134 123	388 580	240 743	147 837	104,8	101,7	110,2
1975	365 655	232 121	133 534	381 823	235 804	146 019	104,4	101,6	109,3
1976	355 088	222 281	132 807	369 857	227 416	142 441	104,2	102,3	107,3
1977	370 492	231 699	138 793	380 465	233 993	146 472	102,7	101,0	105,5
1978	404 293	252 503	151 790	409 084	249 557	159 527	101,2	98,8	105,1
1979	440 045	273 833	166 212	447 740	274 027	173 713	101,7	100,1	104,5
1980	462 761	286 510	176 251	467 426	286 255	181 171	101,0	99,9	102,8
1981	441 664	270 894	170 770	450 034	274 006	176 028	101,9	101,1	103,1
1982	440 317	268 534	171 783	441 444	267 388	174 056	100,3	99,6	101,3
1983	457 483	278 111	179 372	454 301	274 033	180 268	99,3	98,5	100,5
1984	488 397	294 610	193 787	482 665	288 567	194 098	98,8	97,9	100,2
1985	505 624	302 533	203 091	498 026	296 736	201 290	98,5	98,1	99,1
1986	501 188	296 329	204 859	499 040	293 401	205 639	99,6	99,0	100,4
1987	483 428	282 227	201 201	483 752	280 993	202 759	100,1	99,6	100,8
1988	461 548	265 236	196 312	462 770	264 561	198 209	100,3	99,7	101,0
1989	431 408	247 313	184 095	435 047	247 750	187 297	100,8	100,2	101,7
1990	407 555	236 831	170 724	414 097	238 954	175 143	101,6	100,9	102,6
1991	387 070	228 751	158 319	394 381	229 811	164 570	101,9	100,5	103,9
1992	363 778	216 752	147 026	374 691	222 768	151 923	103,0	102,8	103,3

B. Berufsbildungsstatistik zum 31.12.1992

I. Auszubildende

B I 1 Auszubildende am 31.12.1992 nach Ausbildungsberufen

Kenn- ziffer	Ausbildungsberuf Berufsgruppe Berufsbereich a = Anzahl b = in % von Sp.1	Aus- bil- dungs- be- reich	Regu- läre Ausbil- dungs- dauer ... Monate	Auszubildende							
				ins- ge- samt	männ- lich	weib- lich	davon im ... Ausbildungsjahr				
							1.	2.	3.	4.	
				1	2	3	4	5	6	7	
0110	Landwirt/-in	a	Lw	36	1 050	936	114	264	340	446	-
		b			100	89	11	25	32	42	-
01	Landwirte zusammen	a	x	x	1 050	936	114	264	340	446	-
		b			100	89	11	25	32	42	-
0210	Tierwirt/-in	a	Lw	36	13	11	2	4	5	4	-
		b			100	x	x	x	x	x	x
0215	Fischwirt/-in	a	Lw	36	20	19	1	6	6	8	-
		b			100	x	x	x	x	x	x
02	Tierzüchter, Fischereiberufe zusammen	a	x	x	33	30	3	10	11	12	-
		b			100	91	9	30	33	36	-
0410	Landwirtschaftsfachwerker/-in	a	Lw	36	5	5	-	3	2	-	-
		b			100	x	x	x	x	x	x
0440	Tierpfleger/-in	a	IH	36	99	34	65	41	25	33	-
		b			100	34	66	41	25	33	-
04	Landwirtschaftliche Arbeitskräfte, Tierpfleger zusammen	a	x	x	104	39	65	44	27	33	-
		b			100	38	63	42	26	32	-
0510	Fachwerker/-in im Gartenbau	a	Lw	36	121	100	21	36	35	50	-
		b			100	83	17	30	29	41	-
0510	Gärtner/-in	a	Lw	36	3 537	2 327	1 210	1 110	1 135	1 292	-
		b			100	66	34	31	32	37	-
0510	Werker/-in im Gartenbau	a	Lw	24	100	81	19	76	24	-	-
		b			100	81	19	76	24	-	-
0531	Florist/-in	a	IH	36	2 076	83	1 993	580	669	827	-
		b			100	4	96	28	32	40	-
05	Gartenbauer zusammen	a	x	x	5 834	2 591	3 243	1 802	1 863	2 169	-
		b			100	44	56	31	32	37	-
0613	Revierjäger/-in	a	Lw	36	6	6	-	-	3	3	-
		b			100	x	x	x	x	x	x
0621	Forstwirt/-in	a	Lw	36	210	201	9	78	75	57	-
		b			100	96	4	37	36	27	-
06	Forst-, Jagdberufe zusammen	a	x	x	216	207	9	78	78	60	-
		b			100	96	4	36	36	28	-
I	Pflanzenbauer, Tierzüchter, Fischereiberufe zusammen	a	x	x	7 237	3 803	3 434	2 198	2 319	2 720	-
		b			100	53	47	30	32	38	-
0710	Berg- und Maschinenmann	a	IH	24	484	484	-	147	337	-	-
		b			100	100	-	30	70	-	-
0710	Bergmechaniker	a	IH	42	920	920	-	149	346	399	26
		b			100	100	-	16	38	43	3
07	Bergleute zusammen	a	x	x	1 404	1 404	-	296	683	399	26
		b			100	100	-	21	49	28	2
0910	Aufbereiter im Bergbau ⁵⁾	a	IH	36	40	40	-	-	16	24	-
		b			100	100	-	-	40	60	-
0910	Aufbereitungsmechaniker/-in	a	IH	36	6	6	-	6	-	-	-
		b			100	x	x	x	x	x	x
09	Mineralaufbereiter zusammen	a	x	x	46	46	-	6	16	24	-
		b			100	100	-	13	35	52	-
II	Bergleute, Mineralgewinner zusammen	a	x	x	1 450	1 450	-	302	699	423	26
		b			100	100	-	21	48	29	2
1011	Steinmetz/-in	a	IH	36	8	7	1	1	3	4	-
		b			100	x	x	x	x	x	x
1011	Steinmetz/-in und Stein- bildhauer/-in	a	Hw	36	256	218	38	87	82	87	-
		b			100	85	15	34	32	34	-

Noch: B I 1 Auszubildende am 31.12.1992 nach Ausbildungsberufen

Kenn- ziffer	Ausbildungsberuf Berufsgruppe Berufsbereich a = Anzahl b = in % von Sp.1	Aus- bil- dungs- be- reich	Regu- läre Ausbil- dungs- dauer ... Monate	Auszubildende							
				ins- ge- sam	männ- lich	weib- lich	davon im ... Ausbildungsjahr				
							1.	2.	3.	4.	
							1	2	3	4	5
1015	Natursteinschleifer/-in ⁸⁾	a	Hw	36	1	1	-	-	1	-	-
		b			100	x	x	x	x	x	x
10	Steinbearbeiter zusammen	a	x	x	265	226	39	88	86	91	-
		b			100	85	15	33	32	34	-
1120	Betonfertigteilbauer/-in	a	IH	36	38	36	2	11	12	15	-
		b			100	95	5	29	32	39	-
1120	Betonstein- und Terrazzo- hersteller/-in	a	Hw	36	10	10	-	4	5	1	-
		b			100	x	x	x	x	x	x
11	Baustoffhersteller zusammen	a	x	x	48	46	2	15	17	16	-
		b			100	96	4	31	35	33	-
1210	Industriekeramiker/-in	a	IH	36	16	16	-	1	5	10	-
		b			100	x	x	x	x	x	x
1211	Keramiker/-in	a	Hw	36	50	9	41	13	15	22	-
		b			100	18	82	26	30	44	-
1211	Kerammodelleur/-in	a	IH	36	4	4	-	1	1	2	-
		b			100	x	x	x	x	x	x
12	Keramiker zusammen	a	x	x	70	29	41	15	21	34	-
		b			100	41	59	21	30	49	-
1320	Industrieglasfertiger/-in	a	IH	36	117	117	-	40	32	45	-
		b			100	100	-	34	27	38	-
1321	Glasmacher/-in	a	IH	36	12	10	2	1	3	8	-
		b			100	x	x	x	x	x	x
1341	Glasapparatebauer/-in	a	IH	36	10	8	2	-	3	7	-
		b			100	x	x	x	x	x	x
1341	Glasapparatebauer/-in	a	Hw	36	10	6	4	1	3	6	-
		b			100	x	x	x	x	x	x
1343	Leuchtröhrenglasbläser/-in	a	IH	36	2	2	-	-	-	2	-
		b			100	x	x	x	x	x	x
1350	Flachglasmechaniker/-in	a	IH	36	4	4	-	1	3	-	-
		b			100	x	x	x	x	x	x
1353	Glasveredler/-in	a	Hw	36	1	1	-	1	-	-	-
		b			100	x	x	x	x	x	x
1354	Brillenoptikschleifer/-in	a	IH	36	1	1	-	-	1	-	-
		b			100	x	x	x	x	x	x
13	Glasmacher zusammen	a	x	x	157	149	8	44	45	68	-
		b			100	95	5	28	29	43	-
1410	Chemiebetriebsjungwerker/-in	a	IH	24	165	156	9	54	111	-	-
		b			100	95	5	33	67	-	-
1410	Chemikant/-in	a	IH	36	2 817	2 693	124	879	933	1 005	-
		b			100	96	4	31	33	36	-
1419	Pharmakant/-in	a	IH	36	77	40	37	38	10	29	-
		b			100	52	48	49	13	38	-
1419	Wachszieher/-in	a	Hw	36	2	-	2	1	1	-	-
		b			100	x	x	x	x	x	x
1421	Chemielaborjungwerker/-in	a	IH	24	70	20	50	35	35	-	-
		b			100	29	71	50	50	-	-
1441	Vulkaniseur/-in und Reifen- mechaniker/-in	a	Hw	36	51	48	3	15	18	18	-
		b			100	94	6	29	35	35	-
14	Chemiearbeiter zusammen	a	x	x	3 182	2 957	225	1 022	1 108	1 052	-
		b			100	93	7	32	35	33	-
1510	Kunststoff-Formgeber/-in	a	IH	36	788	737	51	219	263	306	-
		b			100	94	6	28	33	39	-
1510	Kunststoff-Formgeber/-in ⁸⁾	a	Hw	36	1	1	-	-	-	1	-
		b			100	x	x	x	x	x	x
15	Kunststoffverarbeiter zusammen	a	x	x	789	738	51	219	263	307	-
		b			100	94	6	28	33	39	-

Noch: B I 1 Auszubildende am 31.12.1992 nach Ausbildungsberufen

Kenn- ziffer	Ausbildungsberuf Berufsgruppe Berufsbereich a = Anzahl b = in % von Sp.1	Aus- bil- dungs- be- reich	Regu- läre Ausbil- dungs- dauer ... Monate	Auszubildende							
				ins- ge- samt	männ- lich	weib- lich	davon im ... Ausbildungsjahr				
							1.	2.	3.	4.	
				1	2	3	4	5	6	7	
1612	Papiermacher/-in	a	IH	36	221	218	3	70	70	81	
		b			100	99	1	32	32	37	
1621	Verpackungsmittelmechaniker/-in	a	IH	36	195	170	25	68	61	66	
		b			100	87	13	35	31	34	
1631	Buchbinder/-in	a	IH	36	216	183	33	71	78	67	
		b			100	85	15	33	36	31	
1631	Buchbinder/-in	a	Hw	36	97	29	68	29	31	37	
		b			100	30	70	30	32	38	
1632	Fertigmacher/-in im Buchbinder- handwerk	a	Hw	36	8	7	1	-	6	2	
		b			100	x	x	x	x	x	
16	Papierhersteller, -verarbeiter zusammen	a	x	x	737	607	130	238	246	253	
		b			100	82	18	32	33	34	
1711	Schriftsetzer/-in	a	IH	36	591	244	347	170	197	224	
		b			100	41	59	29	33	38	
1711	Schriftsetzer/-in	a	Hw	36	63	29	34	19	19	25	
		b			100	46	54	30	30	40	
1721	Druckvorlagenhersteller/-in	a	IH	36	1 073	450	623	301	388	384	
		b			100	42	58	28	36	36	
1721	Druckvorlagenhersteller/-in ⁸⁾	a	Hw	36	2	2	-	-	-	2	
		b			100	x	x	x	x	x	
1723	Druckformhersteller/-in	a	IH	36	475	189	286	156	151	168	
		b			100	40	60	33	32	35	
1723	Druckformhersteller/-in ⁸⁾	a	Hw	36	39	22	17	7	10	22	
		b			100	56	44	18	26	56	
1729	Flexograf/-in	a	Hw	36	1	-	1	1	-	-	
		b			100	x	x	x	x	x	
1729	Stempelmacher/-in	a	IH	36	2	1	1	1	-	1	
		b			100	x	x	x	x	x	
1730	Drucker/-in	a	IH	36	1 404	1 305	99	425	507	472	
		b			100	93	7	30	36	34	
1730	Drucker/-in	a	Hw	36	102	91	11	27	36	39	
		b			100	89	11	26	35	38	
1752	Textilveredler/-in - Druckerei ²⁾	a	IH	36	29	29	-	8	9	12	
		b			100	100	-	28	31	41	
1754	Siebdrucker/-in	a	IH	36	179	109	70	53	66	60	
		b			100	61	39	30	37	34	
1754	Siebdrucker/-in	a	Hw	36	48	24	24	14	15	19	
		b			100	50	50	29	31	40	
1761	Reprograf/-in	a	IH	36	46	18	28	13	12	21	
		b			100	39	61	28	26	46	
17	Drucker zusammen	a	x	x	4 054	2 513	1 541	1 195	1 410	1 449	
		b			100	62	38	29	35	36	
1811	Holzbearbeitungsmechaniker/-in	a	IH	36	65	63	2	23	18	24	
		b			100	97	3	35	28	37	
1821	Drechsler/-in (Elfenbein- schnitzer/-in)	a	Hw	36	9	6	3	3	1	5	
		b			100	x	x	x	x	x	
1822	Holzbildhauer/-in	a	IH	36	3	1	2	-	-	3	
		b			100	x	x	x	x	x	
1822	Holzbildhauer/-in	a	Hw	36	13	7	6	5	4	4	
		b			100	x	x	x	x	x	
1831	Bürsten- und Pinselmacher/-in	a	IH	36	1	1	-	-	-	1	
		b			100	x	x	x	x	x	
1831	Bürsten- und Pinselmacher/-in	a	Hw	36	1	1	-	-	-	1	
		b			100	x	x	x	x	x	
1841	Korbmacher/-in	a	Hw	36	1	-	1	-	-	1	
		b			100	x	x	x	x	x	
18	Holzaufbereiter, Holzwarenfertiger und verwandte Berufe zusammen	a	x	x	93	79	14	31	23	39	
		b			100	85	15	33	25	42	

Noch: B I 1 Auszubildende am 31.12.1992 nach Ausbildungsberufen

Kenn- ziffer	Ausbildungsberuf Berufsgruppe Berufsbereich a = Anzahl b = in % von Sp.1	Aus- bil- dungs- be- reich	Regu- läre Ausbil- dungs- dauer ... Monate	Auszubildende							
				ins- ge- samt	männ- lich	weib- lich	davon im ... Ausbildungsjahr				
							1.	2.	3.	4.	
				1	2	3	4	5	6	7	
1910	Hüttenwerker	a	IH	24	29	29	-	8	21	-	-
		b			100	100	-	28	72	-	-
1910	Verfahrensmechaniker/-in in der Hütten- und Halbzeugindustrie	a	IH	36	1 014	1 012	2	317	344	353	-
		b			100	100	0	31	34	35	-
1931	Drahtzieher/-in	a	IH	24	43	42	1	21	22	-	-
		b			100	98	2	49	51	-	-
19	Metallerzeuger, Walzer zusammen	a	x	x	1 086	1 083	3	346	387	353	-
		b			100	100	0	32	36	33	-
2010	Gießereiarbeiter	a	IH	24	18	18	-	10	8	-	-
		b			100	x	x	x	x	x	x
2020	Gießereimechaniker	a	IH	36	159	159	-	38	65	56	-
		b			100	100	-	24	41	35	-
2020	Metallformer und Metallgießer	a	Hw	36	2	2	-	1	-	1	-
		b			100	x	x	x	x	x	x
2022	Zinngießer/-in	a	Hw	36	1	-	1	-	1	-	-
		b			100	x	x	x	x	x	x
20	Former, Formgießer zusammen	a	x	x	180	179	1	49	74	57	-
		b			100	99	1	27	41	32	-
2125	Kabeljungwerker/-in	a	IH	24	56	56	-	25	31	-	-
		b			100	100	-	45	55	-	-
21	Metallverformer (spanlos) zusammen	a	x	x	56	56	-	25	31	-	-
		b			100	100	-	45	55	-	-
2200	Werkzeugmaschinenwerker/-in	a	IH	24	4	4	-	1	3	-	-
		b			100	x	x	x	x	x	x
2210	Dreher/-in ⁵⁾	a	IH	36	1	1	-	-	-	1	-
		b			100	x	x	x	x	x	x
2210	Dreher/-in	a	Hw	42	261	259	2	30	59	94	78
		b			100	99	1	11	23	36	30
2210	Werkzeugmaschinenspaner/-in - Drehen	a	IH	36	25	24	1	7	5	13	-
		b			100	96	4	28	20	52	-
2210	Werkzeugmaschinenwerker/-in - Drehen ¹⁾	a	IH	24	9	9	-	5	4	-	-
		b			100	x	x	x	x	x	x
2210	Zerspanungsmechaniker/-in - Drehtechnik	a	IH	42	3 374	3 253	121	781	884	958	751
		b			100	96	4	23	26	28	22
2212	Revolverdrehler/-in	a	IH	24	10	10	-	6	4	-	-
		b			100	x	x	x	x	x	x
2212	Zerspanungsmechaniker/-in - Automaten-Drehtechnik	a	IH	42	357	343	14	80	85	112	80
		b			100	96	4	22	24	31	22
2220	Werkzeugmaschinenspaner/-in - Fräsen	a	IH	36	11	11	-	2	7	2	-
		b			100	x	x	x	x	x	x
2221	Fräser/-in	a	IH	24	36	35	1	15	21	-	-
		b			100	97	3	42	58	-	-
2221	Universalfräser/-in ⁵⁾	a	IH	36	4	4	-	-	-	4	-
		b			100	x	x	x	x	x	x
2221	Zerspanungsmechaniker/-in - Frästechnik	a	IH	42	1 110	1 064	46	238	309	322	241
		b			100	96	4	21	28	29	22
2240	Bohrer/-in	a	IH	24	1	1	-	1	-	-	-
		b			100	x	x	x	x	x	x
2241	Bohrwerkdreher/-in ⁵⁾	a	IH	36	3	3	-	-	1	2	-
		b			100	x	x	x	x	x	x
2250	Metallschleifer/-in	a	IH	24	9	9	-	5	4	-	-
		b			100	x	x	x	x	x	x
2250	Zerspanungsmechaniker/-in - Schleiftechnik	a	IH	42	154	146	8	27	42	51	34
		b			100	95	5	18	27	33	22
2259	Schleifer/-in	a	IH	24	33	31	2	11	22	-	-
		b			100	94	6	33	67	-	-
22	Metallverformer (spanend) zusammen	a	x	x	5 402	5 207	195	1 209	1 450	1 559	1 184
		b			100	96	4	22	27	29	22

Noch: B I 1 Auszubildende am 31.12.1992 nach Ausbildungsberufen

Kenn- ziffer	Ausbildungsberuf Berufsgruppe Berufsbereich a = Anzahl b = in % von Sp.1		Aus- bil- dungs- be- reich	Regu- läre Ausbil- dungs- dauer ... Monate	Auszubildende						
					ins- ge- samt	männ- lich	weib- lich	davon im ... Ausbildungsjahr			
								1.	2.	3.	4.
					1	2	3	4	5	6	7
2321	Graveur/-in	a	Hw	42	75	47	28	16	21	22	16
		b			100	63	37	21	28	29	21
2323	Ziseleur/-in ⁵⁾	a	IH	36	13	8	5	-	8	5	-
		b			100	x	x	x	x	x	x
2323	Ziseleur/-in	a	Hw	36	1	1	-	1	-	-	-
		b			100	x	x	x	x	x	x
2331	Universalhärter/-in	a	IH	36	14	14	-	3	4	7	-
		b			100	x	x	x	x	x	x
2341	Galvaniseur/-in und Metall- schleifer/-in	a	Hw	42	23	21	2	8	5	4	6
		b			100	x	x	x	x	x	x
2342	Galvaniseur/-in	a	IH	36	64	54	10	17	18	29	-
		b			100	84	16	27	28	45	-
23	Metalloberflächenbearbeiter, -vergüter, -beschichter zusammen	a	x	x	190	145	45	45	56	67	22
		b			100	76	24	24	29	35	12
2410	Schweißer/-in	a	IH	24	3	3	-	-	3	-	-
		b			100	x	x	x	x	x	x
2410	Schweißwerker/-in	a	IH	24	22	22	-	7	15	-	-
		b			100	x	x	x	x	x	x
2412	Schmelzschweißer/-in	a	IH	36	651	649	2	190	197	264	-
		b			100	100	0	29	30	41	-
24	Metallverbinder zusammen	a	x	x	676	674	2	197	215	264	-
		b			100	100	0	29	32	39	-
2515	Federmacher/-in	a	IH	24	19	18	1	11	8	-	-
		b			100	x	x	x	x	x	x
2515	Schneidwerkzeugmechaniker/-in	a	Hw	42	3	3	-	-	1	1	1
		b			100	x	x	x	x	x	x
2520	Anlagenmechaniker/-in - Apparatechnik	a	IH	42	314	311	3	75	91	81	67
		b			100	99	1	24	29	26	21
2522	Kupferschmied/-in	a	Hw	42	29	29	-	6	3	9	11
		b			100	100	-	21	10	31	38
25	Schmiede zusammen	a	x	x	365	361	4	92	103	91	79
		b			100	99	1	25	28	25	22
2610	Klempner/-in	a	Hw	42	42	41	1	10	13	12	7
		b			100	98	2	24	31	29	17
2610	Konstruktionsmechaniker/-in - Feinblechbautechnik	a	IH	42	571	561	10	137	145	150	139
		b			100	98	2	24	25	26	24
2610	Konstruktionsmechaniker/-in - Feinblechbautechnik ⁸⁾	a	Hw	42	11	11	-	2	4	2	3
		b			100	x	x	x	x	x	x
2613	Karosserie- und Fahrzeugbauer/-in	a	Hw	42	1 595	1 583	12	462	444	338	351
		b			100	99	1	29	28	21	22
2614	Fluggerätbauer/-in	a	IH	42	9	9	-	5	4	-	-
		b			100	x	x	x	x	x	x
2620	Rohrinstallateur/-in ⁵⁾	a	IH	36	1	1	-	-	-	1	-
		b			100	x	x	x	x	x	x
2621	Gas- und Wasserinstallateur/-in	a	Hw	42	6 545	6 451	94	1 950	1 661	1 512	1 422
		b			100	99	1	30	25	23	22
2622	Zentralheizungs- und Lüftungs- bauer/-in	a	Hw	42	4 027	4 002	25	1 119	1 116	957	835
		b			100	99	1	28	28	24	21
2630	Anlagenmechaniker/-in - Versorgungstechnik	a	IH	42	724	724	-	173	183	213	155
		b			100	100	-	24	25	29	21
2631	Rohrleitungsbauer/-in ²⁾	a	IH	36	77	77	-	23	18	36	-
		b			100	100	-	30	23	47	-
2632	Hochdruckrohrschlosser/-in ⁵⁾	a	IH	36	1	1	-	-	-	1	-
		b			100	x	x	x	x	x	x
26	Feinblechner, Installateure zusammen	a	x	x	13 603	13 461	142	3 881	3 588	3 222	2 912
		b			100	99	1	29	26	24	21
2700	Metallbauer/-in	a	Hw	42	4 626	4 547	79	1 158	1 266	1 239	963
		b			100	98	2	25	27	27	21

Noch: B I 1 Auszubildende am 31.12.1992 nach Ausbildungsberufen

Kenn- ziffer	Ausbildungsberuf Berufsgruppe Berufsbereich a = Anzahl b = in % von Sp.1	Aus- bil- dungs- be- reich	Regu- läre Ausbil- dungs- dauer ... Monate	Auszubildende							
				ins- ge- samt	männ- lich	weib- lich	davon im ... Ausbildungsjahr				
							1.	2.	3.	4.	
				1	2	3	4	5	6	7	
2700	Schlosserwerker/-in	a	IH	24	21	21	-	9	12	-	-
		b			100	x	x	x	x	x	x
2710	Bauschlosser/-in ⁵⁾	a	IH	36	3	3	-	-	-	3	-
		b			100	x	x	x	x	x	x
2710	Konstruktionsmechaniker/-in	a	IH	42	645	641	4	150	165	186	144
	- Ausrüstungstechnik	b			100	99	1	23	26	29	22
2710	Schlosser/-in ⁵⁾	a	Hw	36	10	10	-	-	-	10	-
		b			100	x	x	x	x	x	x
2714	Modellschlosser/-in	a	IH	42	48	43	5	12	13	11	12
		b			100	90	10	25	27	23	25
2721	Blechschlosser/-in ⁸⁾⁵⁾	a	Hw	36	2	2	-	-	-	2	-
		b			100	x	x	x	x	x	x
2723	Kunststoffschlosser/-in	a	IH	36	156	152	4	41	43	72	-
		b			100	97	3	26	28	46	-
2730	Industriemechaniker/-in	a	IH	42	6 501	6 365	136	1 562	1 723	1 855	1 361
	- Maschinen- und Systemtechnik	b			100	98	2	24	27	29	21
2730	Maschinenschlosser/-in ⁵⁾	a	IH	42	20	19	1	-	-	-	20
		b			100	x	x	x	x	x	x
2739	Maschinenbaumechaniker/-in	a	Hw	42	1 345	1 321	24	253	324	424	344
		b			100	98	2	19	24	32	26
2740	Betriebsschlosser/-in ⁵⁾	a	IH	36	23	22	1	-	-	23	-
		b			100	x	x	x	x	x	x
2740	Industriemechaniker/-in	a	IH	42	10 861	10 647	214	2 444	2 849	2 977	2 591
	- Betriebstechnik	b			100	98	2	23	26	27	24
2750	Konstruktionsmechaniker/-in	a	IH	42	909	907	2	215	226	252	216
	- Metall- und Schiffbautechnik	b			100	100	0	24	25	28	24
2751	Stahlbauschlosser/-in ⁵⁾	a	IH	36	1	1	-	-	-	1	-
		b			100	x	x	x	x	x	x
27	Schlosser zusammen	a	x	x	25 171	24 701	470	5 844	6 621	7 055	5 651
		b			100	98	2	23	26	28	22
2811	Automobilmechaniker/-in	a	IH	42	578	559	19	147	166	167	98
		b			100	97	3	25	29	29	17
2811	Kraftfahrzeugmechaniker/-in	a	Hw	42	18 607	18 246	361	5 238	5 025	4 309	4 035
		b			100	98	2	28	27	23	22
2811	Kraftfahrzeugschlosser/-in	a	IH	42	1	1	-	-	-	-	1
	(Instandsetzung) ⁵⁾	b			100	x	x	x	x	x	x
2821	Landmaschinenmechaniker/-in	a	Hw	42	1 038	1 034	4	215	258	286	279
		b			100	100	0	21	25	28	27
2831	Fluggerätmechaniker/-in	a	IH	42	113	111	2	26	33	32	22
		b			100	98	2	23	29	28	19
2840	Feinmechaniker/-in	a	Hw	42	271	239	32	61	63	73	74
		b			100	88	12	23	23	27	27
2840	Industriemechaniker/-in	a	IH	42	877	792	85	209	237	238	193
	- Geräte- und Feinwerktechnik	b			100	90	10	24	27	27	22
2843	Chirurgiemechaniker/-in ⁵⁾	a	IH	42	1	-	1	-	-	-	1
		b			100	x	x	x	x	x	x
2843	Werkzeugmechaniker/-in	a	IH	42	11	9	2	3	2	3	3
	- Instrumententechnik	b			100	x	x	x	x	x	x
2845	Büchsenmacher/-in	a	Hw	42	26	24	2	7	4	10	5
		b			100	92	8	27	15	38	19
2849	Orthopädiemechaniker/-in und Bandagist/-in	a	Hw	42	272	177	95	84	90	64	34
		b			100	65	35	31	33	24	13
2850	Industriemechaniker/-in	a	IH	42	951	910	41	259	261	244	187
	- Produktionstechnik	b			100	96	4	27	27	26	20
2850	Kälteanlagenbauer/-in	a	Hw	42	373	370	3	96	99	98	80
		b			100	99	1	26	27	26	21
2850	Mechaniker/-in ⁵⁾	a	IH	42	2	2	-	-	-	-	2
		b			100	x	x	x	x	x	x
2854	Zweiradmechaniker/-in	a	Hw	42	360	339	21	111	88	92	69
		b			100	94	6	31	24	26	19

Noch: B I 1 Auszubildende am 31.12.1992 nach Ausbildungsberufen

Kenn- ziffer	Ausbildungsberuf Berufsgruppe Berufsbereich a = Anzahl b = in % von Sp.1	Aus- bil- dungs- be- reich	Regu- läre Ausbil- dungs- dauer ... Monate	Auszubildende						
				ins- ge- samt	männ- lich	weib- lich	davon im ... Ausbildungsjahr			
							1.	2.	3.	4.
				1	2	3	4	5	6	7
2859	Maschinenzusammen-setzer/-in	a	IH	18	1	1	-	-	1	-
		b		100	x	x	x	x	x	x
2859	Teilezurichter/-in	a	IH	24	1 113	1 092	21	519	594	-
		b		100	98	2	47	53	-	-
2859	Teilezurichter/-in ⁸⁾	a	Hw	24	1	1	-	-	1	-
		b		100	x	x	x	x	x	x
2865	Uhrmacher/-in	a	Hw	36	45	32	13	12	13	20
		b		100	71	29	27	29	44	-
28	Mechaniker zusammen	a	x	x	24 641	23 939	702	6 987	6 935	5 636
		b			100	97	3	28	28	23
2910	Werkzeugmacher/-in ⁵⁾	a	IH	42	27	25	2	-	-	-
		b		100	93	7	-	-	-	27
2910	Werkzeugmacher/-in	a	Hw	42	632	608	24	112	197	183
		b		100	96	4	18	31	29	22
2910	Werkzeugmechaniker/-in - Stanz- und Umformtechnik	a	IH	42	3 299	3 150	149	761	871	937
		b		100	95	5	23	26	28	22
2910	Werkzeugmechaniker/-in - Stanz- und Umformtechnik ⁸⁾	a	Hw	42	1	1	-	-	-	-
		b		100	x	x	x	x	x	x
2912	Stahlformenbauer/-in ⁵⁾	a	IH	42	2	2	-	-	-	-
		b		100	x	x	x	x	x	x
2912	Werkzeugmechaniker/-in - Formentechnik	a	IH	42	1 360	1 308	52	353	364	374
		b		100	96	4	26	27	28	20
2915	Prägewalzengraveur/-in ⁵⁾	a	IH	42	2	2	-	-	-	2
		b		100	x	x	x	x	x	x
2915	Stahlgraveur/-in ⁵⁾	a	IH	42	2	-	2	-	-	1
		b		100	x	x	x	x	x	x
29	Werkzeugmacher zusammen	a	x	x	5 325	5 096	229	1 226	1 432	1 497
		b			100	96	4	23	27	28
3011	Gürtler/-in ⁵⁾	a	IH	36	5	3	2	-	-	5
		b		100	x	x	x	x	x	x
3011	Gürtler/-in und Metalldrücker/-in	a	Hw	36	23	18	5	9	8	6
		b		100	x	x	x	x	x	x
3021	Goldschmied/-in	a	IH	42	6	3	3	1	2	3
		b		100	x	x	x	x	x	x
3021	Goldschmied/-in	a	Hw	42	537	152	385	130	153	156
		b		100	28	72	24	28	29	18
3021	Silberschmied/-in	a	Hw	42	2	1	1	-	-	1
		b		100	x	x	x	x	x	x
3031	Zahntechniker/-in	a	Hw	42	3 165	1 291	1 874	1 210	974	570
		b		100	41	59	38	31	18	13
3041	Augenoptiker/-in	a	Hw	36	1 479	420	1 059	574	470	435
		b		100	28	72	39	32	29	-
3051	Klavier- und Cembalobauer/-in	a	IH	42	3	1	2	-	-	1
		b		100	x	x	x	x	x	x
3051	Klavier- und Cembalobauer/-in	a	Hw	42	23	18	5	6	7	5
		b		100	x	x	x	x	x	x
3052	Orgel- und Harmoniumbauer/-in	a	IH	42	18	17	1	4	6	4
		b		100	x	x	x	x	x	x
3052	Orgel- und Harmoniumbauer/-in	a	Hw	42	31	29	2	9	9	9
		b		100	94	6	29	29	29	13
3053	Metallblasinstrumenten- und Schlag- zeugmacher/-in	a	Hw	36	7	6	1	3	3	1
		b		100	x	x	x	x	x	x
3054	Geigenbauer/-in	a	Hw	36	4	3	1	-	1	3
		b		100	x	x	x	x	x	x
3054	Zupfinstrumentenmacher/-in	a	Hw	36	2	2	-	1	1	-
		b		100	x	x	x	x	x	x

Noch: B I 1 Auszubildende am 31.12.1992 nach Ausbildungsberufen

Kenn- ziffer	Ausbildungsberuf Berufsgruppe Berufsbereich a = Anzahl b = in % von Sp.1	Aus- bil- dungs- be- reich	Regu- läre Ausbil- dungs- dauer ... Monate	Auszubildende							
				ins- ge- samt	männ- lich	weib- lich	davon im ... Ausbildungsjahr				
							1.	2.	3.	4.	
							1	2	3	4	5
3055	Holzblasinstrumentenmacher/-in	a	HW	42	1	1	-	1	-	-	-
		b		100	x	x	x	x	x	x	x
30	Metallfeinbauer und zugeordnete Berufe zusammen	a	x	x	5 306	1 965	3 341	1 948	1 634	1 199	525
		b		100	37	63	37	31	23	23	10
3110	Elektroinstallateur/-in	a	HW	42	11 187	11 071	116	2 917	2 943	2 708	2 619
		b		100	99	1	26	26	26	24	23
3110	Energieanlagenelektroniker/-in ²⁾⁵⁾	a	IH	42	4	4	-	-	-	-	4
		b		100	x	x	x	x	x	x	x
3110	Energieanlagenelektroniker/-in ²⁾⁸⁾⁵⁾	a	HW	42	1	1	-	-	-	-	1
		b		100	x	x	x	x	x	x	x
3110	Energieelektroniker/-in - Anlagentechnik	a	IH	42	3 476	3 384	92	898	989	903	686
		b		100	97	3	26	28	28	26	20
3110	Energieelektroniker/-in - Anlagentechnik ⁸⁾	a	HW	42	11	11	-	7	3	1	-
		b		100	x	x	x	x	x	x	x
3111	Prozeßelektroniker/-in	a	IH	42	128	125	3	115	13	-	-
		b		100	98	2	90	10	-	-	-
3114	Kraftfahrzeugelektriker/-in	a	IH	42	35	33	2	12	12	7	4
		b		100	94	6	34	34	20	11	
3114	Kraftfahrzeugelektriker/-in	a	HW	42	1 063	1 045	18	282	270	261	250
		b		100	98	2	27	25	25	24	
3115	Energieelektroniker/-in - Betriebstechnik	a	IH	42	7 388	7 224	164	1 696	1 964	2 017	1 711
		b		100	98	2	23	27	27	27	23
3116	Industrieelektroniker/-in - Produktionstechnik	a	IH	42	440	412	28	122	115	115	88
		b		100	94	6	28	26	26	26	20
3120	Fernmeldeanlagenelektroniker/-in	a	HW	42	266	259	7	71	71	73	51
		b		100	97	3	27	27	27	27	19
3120	Kommunikationselektroniker/-in - Telekommunikationstechnik	a	IH	42	717	674	43	218	186	201	112
		b		100	94	6	30	26	26	28	16
3120	Kommunikationselektroniker/-in - Telekommunikationstechnik	a	ÖD	42	2 646	2 491	155	411	682	759	794
		b		100	94	6	16	26	26	29	30
3130	Elektromaschinenbauer/-in	a	HW	42	458	451	7	115	108	116	119
		b		100	98	2	25	24	24	25	26
3130	Elektromaschinenmonteur/-in	a	IH	42	157	152	5	34	45	46	32
		b		100	97	3	22	29	29	29	20
3140	Elektrogerätefachkraft ²⁾	a	IH	36	3	3	-	-	-	3	-
		b		100	x	x	x	x	x	x	x
3140	Elektrogerätezusammenbauer/-in	a	IH	24	17	15	2	8	9	-	-
		b		100	x	x	x	x	x	x	x
3140	Elektrogerätezusammenbauer/-in ¹⁾	a	IH	24	7	7	-	3	4	-	-
		b		100	x	x	x	x	x	x	x
3141	Elektromechaniker/-in	a	HW	42	490	461	29	110	123	115	142
		b		100	94	6	22	22	25	23	29
3142	Büroinformationselektroniker/-in	a	HW	42	494	477	17	110	136	134	114
		b		100	97	3	22	22	28	27	23
3142	Energiegeräteelektroniker/-in ²⁾⁵⁾	a	IH	42	2	2	-	-	-	-	2
		b		100	x	x	x	x	x	x	x
3142	Industrieelektroniker/-in - Gerätetechnik	a	IH	42	842	801	41	197	238	236	171
		b		100	95	5	23	28	28	28	20
3143	Informationselektroniker/-in ²⁾⁵⁾	a	IH	42	1	1	-	-	-	-	1
		b		100	x	x	x	x	x	x	x
3143	Kommunikationselektroniker/-in - Informationstechnik	a	IH	42	1 142	1 077	65	285	287	345	225
		b		100	94	6	25	25	25	30	20
3143	Nachrichtengeräte- mechaniker/-in ¹⁾⁵⁾	a	IH	24	1	1	-	-	1	-	-
		b		100	x	x	x	x	x	x	x
3151	Radio- und Fernsehtechniker/-in	a	HW	42	2 748	2 710	38	677	757	696	618
		b		100	99	1	25	28	28	25	22
3153	Kommunikationselektroniker/-in - Funktechnik	a	IH	42	203	185	18	42	52	54	55
		b		100	91	9	21	26	26	27	27

Noch: B I 1 Auszubildende am 31.12.1992 nach Ausbildungsberufen

Kenn- ziffer	Ausbildungsberuf Berufsgruppe Berufsbereich a = Anzahl b = in % von Sp.1	Aus- bil- dungs- be- reich	Regu- läre Ausbil- dungs- dauer ... Monate	Auszubildende							
				ins- ge- samt	männ- lich	weib- lich	davon im ... Ausbildungsjahr				
							1.	2.	3.	4.	
											1
3159	Hörgeräteakustiker/-in	a	Hw	36	174	79	95	86	49	39	-
		b			100	45	55	49	28	22	-
31	Elektriker zusammen	a	x	x	34 101	33 156	945	8 416	9 057	8 829	7 799
		b			100	97	3	25	27	26	23
3229	Industriewerker/-in (Blinde und hochgradig Sehbehinderte)	a	IH	24	10	10	-	7	3	-	-
		b			100	x	x	x	x	x	x
3237	Metallbearbeiter/-in	a	IH	36	114	111	3	59	26	29	-
		b			100	97	3	52	23	25	-
3237	Metallbearbeiter/-in	a	Hw	36	67	66	1	17	25	25	-
		b			100	99	1	25	37	37	-
3237	Metallfeinbearbeiter/-in	a	Hw	36	9	9	-	2	4	3	-
		b			100	x	x	x	x	x	x
3237	Metallwerker/-in	a	IH	24	72	72	-	33	39	-	-
		b			100	100	-	46	54	-	-
3237	Metallwerker/-in ¹⁾	a	IH	24	1	1	-	-	1	-	-
		b			100	x	x	x	x	x	x
3238	Maschinenwerker/-in (Blinde und hochgradig Sehbehinderte)	a	IH	36	10	10	-	5	2	3	-
		b			100	x	x	x	x	x	x
32	Montierer und Metallberufe, a.n.g. zusammen	a	x	x	283	279	4	123	100	60	-
		b			100	99	1	43	35	21	-
3314	Textilmaschinenführer/-in - Spinnerei ¹⁾	a	IH	24	41	25	16	21	20	-	-
		b			100	61	39	51	49	-	-
3316	Textilmechaniker/-in - Spinnerei ²⁾	a	IH	36	12	9	3	-	-	12	-
		b			100	x	x	x	x	x	x
3324	Seller/-in	a	Hw	36	2	2	-	1	-	1	-
		b			100	x	x	x	x	x	x
33	Spinnberufe zusammen	a	x	x	55	36	19	22	20	13	-
		b			100	65	35	40	36	24	-
3421	Textilmaschinenführer/-in - Weberei ¹⁾	a	IH	24	245	209	36	101	144	-	-
		b			100	85	15	41	59	-	-
3421	Textilmechaniker/-in - Bandweberei ²⁾	a	IH	36	12	9	3	1	5	6	-
		b			100	x	x	x	x	x	x
3422	Weber/-in	a	Hw	36	2	-	2	1	-	1	-
		b			100	x	x	x	x	x	x
3424	Textilstopfer/-in	a	IH	24	45	1	44	18	27	-	-
		b			100	2	98	40	60	-	-
3426	Textilmechaniker/-in - Weberei ²⁾	a	IH	36	70	60	10	-	8	62	-
		b			100	86	14	-	11	89	-
3431	Textilmaschinenführer/-in - Tufting ¹⁾	a	IH	24	7	6	1	5	2	-	-
		b			100	x	x	x	x	x	x
3436	Textilmechaniker/-in - Tufting ²⁾	a	IH	36	5	3	2	2	1	2	-
		b			100	x	x	x	x	x	x
3441	Textilmaschinenführer/-in - Maschenindustrie ¹⁾	a	IH	24	33	28	5	14	19	-	-
		b			100	85	15	42	58	-	-
3442	Stricker/-in	a	Hw	36	2	-	2	-	2	-	-
		b			100	x	x	x	x	x	x
3446	Textilmechaniker/-in - Ketten- und Raschelwirkerei ²⁾	a	IH	36	2	2	-	-	-	2	-
		b			100	x	x	x	x	x	x
3446	Textilmechaniker/-in - Strickerei und Wirkerei ²⁾	a	IH	36	5	3	2	1	-	4	-
		b			100	x	x	x	x	x	x
3446	Textilmechaniker/-in - Strumpf- und Feinstrumpfundstrickerei ²⁾	a	IH	36	6	6	-	1	-	5	-
		b			100	x	x	x	x	x	x
3451	Textilmaschinenführer/-in - Vliesstoff ¹⁾	a	IH	24	2	1	1	2	-	-	-
		b			100	x	x	x	x	x	x
3451	Textilmechaniker/-in - Vliesstoff ²⁾	a	IH	36	2	2	-	-	-	2	-
		b			100	x	x	x	x	x	x

Noch: B I 1 Auszubildende am 31.12.1992 nach Ausbildungsberufen

Kenn- ziffer	Ausbildungsberuf Berufsgruppe Berufsbereich a = Anzahl b = in % von Sp.1	Aus- bil- dungs- be- reich	Regu- läre Ausbil- dungs- dauer ... Monate	Auszubildende							
				ins- ge- samt	männ- lich	weib- lich	davon im ... Ausbildungsjahr				
							1.	2.	3.	4.	
				1	2	3	4	5	6	7	
3469	Schmucktextilienhersteller/-in	a	IH	36	18	1	17	5	6	7	-
		b		100	x	x	x	x	x	x	x
34	Textilhersteller zusammen	a	x	x	456	331	125	151	214	91	-
		b		100	73	27	33	47	20	20	-
3510	Bekleidungsschneider/-in ³⁾	a	IH	36	356	11	345	43	53	260	-
		b		100	3	97	12	15	73	73	-
3511	Herrenschneider/-in	a	Hw	36	83	18	65	27	24	32	-
		b		100	22	78	33	29	39	39	-
3512	Damenschneider/-in	a	Hw	36	690	32	658	210	239	241	-
		b		100	5	95	30	35	35	35	-
3520	Bekleidungsfertiger/-in ²⁾	a	IH	24	794	23	771	254	540	-	-
		b		100	3	97	32	68	-	-	-
3520	Bekleidungsfertiger/-in ²⁾⁸⁾	a	Hw	24	7	-	7	1	6	-	-
		b		100	x	x	x	x	x	x	x
3520	Bekleidungsneider/-in ¹⁾	a	IH	12	326	11	315	326	-	-	-
		b		100	3	97	100	-	-	-	-
3523	Näher/-in im Damenschneiderhandwerk	a	Hw	36	14	3	11	3	6	5	-
		b		100	x	x	x	x	x	x	x
3529	Bekleidungsteilenäher/-in	a	IH	12	10	-	10	10	-	-	-
		b		100	x	x	x	x	x	x	x
3541	Sticker/-in	a	Hw	36	12	-	12	4	4	4	-
		b		100	x	x	x	x	x	x	x
3551	Modist/-in	a	Hw	36	31	1	30	5	15	11	-
		b		100	3	97	16	48	35	35	-
3552	Hut- und Mützenmacher/-in	a	Hw	36	1	-	1	1	-	-	-
		b		100	x	x	x	x	x	x	x
3561	Krawattennäher/-in	a	IH	18	2	-	2	-	2	-	-
		b		100	x	x	x	x	x	x	x
3563	Kunststoff- und Schwergewebe- konfektionär/-in	a	IH	36	20	13	7	5	5	10	-
		b		100	x	x	x	x	x	x	x
3563	Segelmacher/-in	a	Hw	36	1	1	-	-	-	1	-
		b		100	x	x	x	x	x	x	x
35	Textilverarbeiter zusammen	a	x	x	2 347	113	2 234	889	894	564	-
		b		100	5	95	38	38	24	24	-
3600	Textilwerker/-in - Veredlung	a	IH	24	1	1	-	-	1	-	-
		b		100	x	x	x	x	x	x	x
3610	Textilveredler/-in - Färberei ²⁾	a	IH	36	37	25	12	2	5	30	-
		b		100	68	32	5	14	81	81	-
3620	Textilmaschinenführer/-in - Veredlung ¹⁾	a	IH	24	150	119	31	64	86	-	-
		b		100	79	21	43	57	-	-	-
3622	Textilveredler/-in - Appretur ²⁾	a	IH	36	9	9	-	-	-	9	-
		b		100	x	x	x	x	x	x	x
36	Textilveredler zusammen	a	x	x	197	154	43	66	92	39	-
		b		100	78	22	34	47	20	20	-
3711	Gerber/-in	a	IH	36	8	8	-	2	1	5	-
		b		100	x	x	x	x	x	x	x
3711	Gerber/-in	a	Hw	36	1	1	-	1	-	-	-
		b		100	x	x	x	x	x	x	x
3720	Schuhmacher/-in	a	Hw	36	59	45	14	19	19	21	-
		b		100	76	24	32	32	36	36	-
3722	Orthopädieschuhmacher/-in	a	Hw	42	168	130	38	34	47	53	34
		b		100	77	23	20	28	32	20	20
3723	Schäftemacher/-in	a	Hw	36	1	1	-	-	-	1	-
		b		100	x	x	x	x	x	x	x
3730	Schuhfertiger/-in	a	IH	36	42	29	13	16	11	15	-
		b		100	69	31	38	26	36	36	-
3735	Schuh- und Lederwarenstepper/-in	a	IH	24	39	3	36	19	20	-	-
		b		100	8	92	49	51	-	-	-

Noch: B I 1 Auszubildende am 31.12.1992 nach Ausbildungsberufen

Kenn- ziffer	Ausbildungsberuf Berufsgruppe Berufsbereich a = Anzahl b = in % von Sp.1	Aus- bil- dungs- be- reich	Regu- läre Ausbil- dungs- dauer ... Monate	Auszubildende							
				ins- ge- samt	männ- lich	weib- lich	davon im ... Ausbildungsjahr				
							1.	2.	3.	4.	
							1	2	3	4	5
3741	Sattler/-in	a	IH	36	5	3	2	1	4	-	-
		b			100	x	x	x	x	x	x
3741	Sattler/-in	a	Hw	36	62	55	7	18	19	25	-
		b			100	89	11	29	31	40	-
3751	Feintäschner/-in	a	Hw	36	1	-	1	-	-	1	-
		b			100	x	x	x	x	x	x
3751	Täschner/-in	a	IH	36	6	2	4	1	2	3	-
		b			100	x	x	x	x	x	x
3782	Kürschner/-in	a	Hw	36	6	1	5	2	1	3	-
		b			100	x	x	x	x	x	x
37	Lederhersteller, Leder- und Fell- verarbeiter zusammen	a	x	x	398	278	120	113	124	127	34
		b			100	70	30	28	31	32	9
3911	Bäcker/-in	a	Hw	36	2 591	1 980	611	775	817	999	-
		b			100	76	24	30	32	39	-
3920	Konditor/-in	a	Hw	36	1 243	471	772	300	427	516	-
		b			100	38	62	24	34	42	-
39	Back-, Konditorwarenhersteller zusammen	a	x	x	3 834	2 451	1 383	1 075	1 244	1 515	-
		b			100	64	36	28	32	40	-
4010	Fleischer/-in	a	IH	36	117	105	12	37	48	32	-
		b			100	90	10	32	41	27	-
4010	Fleischer/-in	a	Hw	36	1 046	1 004	42	247	363	436	-
		b			100	96	4	24	35	42	-
40	Fleisch-, Fischverarbeiter zusammen	a	x	x	1 163	1 109	54	284	411	468	-
		b			100	95	5	24	35	40	-
4110	Koch/Köchin	a	IH	36	3 346	2 395	951	944	1 155	1 247	-
		b			100	72	28	28	35	37	-
41	Speisenbereiter zusammen	a	x	x	3 346	2 395	951	944	1 155	1 247	-
		b			100	72	28	28	35	37	-
4220	Brauer/-in und Mälzer/-in	a	IH	36	202	199	3	72	66	64	-
		b			100	99	1	36	33	32	-
4220	Brauer/-in und Mälzer/-in	a	Hw	36	6	6	-	1	3	2	-
		b			100	x	x	x	x	x	x
4231	Brenner/-in	a	IH	36	5	5	-	1	2	2	-
		b			100	x	x	x	x	x	x
4231	Destillateur/-in	a	IH	36	2	2	-	-	-	2	-
		b			100	x	x	x	x	x	x
4239	Fachkraft für Fruchtsafttechnik	a	IH	36	11	11	-	5	1	5	-
		b			100	x	x	x	x	x	x
42	Getränke-, Genußmittelhersteller zusammen	a	x	x	226	223	3	79	72	75	-
		b			100	99	1	35	32	33	-
4311	Molkereifachmann/-frau	a	Lw	36	68	65	3	20	24	24	-
		b			100	96	4	29	35	35	-
4321	Müller/-in	a	IH	36	20	19	1	4	12	4	-
		b			100	x	x	x	x	x	x
4321	Müller/-in	a	Hw	36	11	10	1	3	4	4	-
		b			100	x	x	x	x	x	x
4329	Fachkraft für Lebensmitteltechnik	a	IH	36	98	69	29	30	41	27	-
		b			100	70	30	31	42	28	-
4334	Fachkraft für Süßwarentechnik	a	IH	36	43	19	24	17	16	10	-
		b			100	44	56	40	37	23	-
43	Übrige Ernährungsberufe zusammen	a	x	x	240	182	58	74	97	69	-
		b			100	76	24	31	40	29	-
4410	Hochbaufacharbeiter/-in ¹⁾	a	IH	24	166	166	-	86	80	-	-
		b			100	100	-	52	48	-	-
4410	Hochbaufacharbeiter/-in ¹⁾⁸⁾	a	Hw	24	42	42	-	20	22	-	-
		b			100	100	-	48	52	-	-

Noch: B I 1 Auszubildende am 31.12.1992 nach Ausbildungsberufen

Kenn- ziffer	Ausbildungsberuf Berufsgruppe Berufsbereich a = Anzahl b = in % von Sp.1	Aus- bil- dungs- be- reich	Regu- läre Ausbil- dungs- dauer ... Monate	Auszubildende							
				ins- ge- samt	männ- lich	weib- lich	davon im ... Ausbildungsjahr				
							1.	2.	3.	4.	
				1	2	3	4	5	6	7	
4410	Hochbaufachwerker/-in	a	Hw	36	16	16	-	3	9	4	-
		b			100	x	x	x	x	x	x
4410	Maurer/-in	a	Hw	36	3 735	3 724	11	1 309	1 198	1 228	-
		b			100	100	0	35	32	33	-
4410	Maurer/-in ²⁾	a	IH	36	375	375	-	139	126	110	-
		b			100	100	-	37	34	29	-
4413	Feuerungs- und Schornstein- bauer/-in ²⁾	a	IH	36	36	36	-	11	10	15	-
		b			100	100	-	31	28	42	-
4420	Beton- und Stahlbetonbauer/-in	a	Hw	36	490	489	1	153	166	171	-
		b			100	100	0	31	34	35	-
4420	Beton- und Stahlbetonbauer/-in ²⁾	a	IH	36	834	833	1	295	289	250	-
		b			100	100	0	35	35	30	-
44	Maurer, Betonbauer zusammen	a	x	x	5 694	5 681	13	2 016	1 900	1 778	-
		b			100	100	0	35	33	31	-
4511	Ausbaufacharbeiter/-in ¹⁾	a	IH	24	67	67	-	35	32	-	-
		b			100	100	-	52	48	-	-
4511	Ausbaufacharbeiter/-in ¹⁾⁸⁾	a	Hw	24	10	10	-	9	1	-	-
		b			100	x	x	x	x	x	x
4511	Zimmerer/Zimmerin	a	Hw	36	914	901	13	335	308	271	-
		b			100	99	1	37	34	30	-
4511	Zimmerer/Zimmerin ²⁾	a	IH	36	77	77	-	19	23	35	-
		b			100	100	-	25	30	45	-
4520	Dachdecker/-in	a	Hw	36	2 435	2 404	31	830	792	813	-
		b			100	99	1	34	33	33	-
4531	Gerüstbauer/-in ⁸⁾	a	Hw	24	69	68	1	43	26	-	-
		b			100	99	1	62	38	-	-
45	Zimmerer, Dachdecker, Gerüstbauer zusammen	a	x	x	3 572	3 527	45	1 271	1 182	1 119	-
		b			100	99	1	36	33	31	-
4620	Straßenbauer/-in	a	Hw	36	620	619	1	209	213	198	-
		b			100	100	0	34	34	32	-
4620	Straßenbauer/-in ²⁾	a	IH	36	260	260	-	73	76	111	-
		b			100	100	-	28	29	43	-
4620	Tiefbaufacharbeiter/-in ¹⁾	a	IH	24	89	89	-	43	46	-	-
		b			100	100	-	48	52	-	-
4620	Tiefbaufacharbeiter/-in ¹⁾⁸⁾	a	Hw	24	16	16	-	1	15	-	-
		b			100	x	x	x	x	x	x
4630	Gleisbauer/-in ²⁾	a	IH	36	181	181	-	59	70	52	-
		b			100	100	-	33	39	29	-
4652	Wasserbauer/-in	a	ÖD	36	55	53	2	22	14	19	-
		b			100	96	4	40	25	35	-
4662	Brunnenbauer/-in	a	Hw	36	11	11	-	2	5	4	-
		b			100	x	x	x	x	x	x
4662	Brunnenbauer/-in ²⁾	a	IH	36	2	2	-	1	-	1	-
		b			100	x	x	x	x	x	x
4663	Kanalbauer/-in ²⁾	a	IH	36	82	82	-	28	22	32	-
		b			100	100	-	34	27	39	-
4663	Kanalbauer/-in ²⁾⁸⁾	a	Hw	36	29	29	-	10	4	15	-
		b			100	100	-	34	14	52	-
46	Straßen-, Tiefbauer zusammen	a	x	x	1 345	1 342	3	448	465	432	-
		b			100	100	0	33	35	32	-
4811	Stukkateur/-in	a	Hw	36	442	439	3	140	167	135	-
		b			100	99	1	32	38	31	-
4820	Isolierer/-in im Bereich der Industrie	a	IH	36	248	248	-	55	72	121	-
		b			100	100	-	22	29	49	-
4820	Klebeabdichter/-in	a	IH	24	15	15	-	7	8	-	-
		b			100	x	x	x	x	x	x
4820	Wärme-, Kälte- und Schallschutz- isolierer/-in (Isoliermonteur/-in)	a	Hw	36	91	89	2	28	33	30	-
		b			100	98	2	31	36	33	-

Noch: B I 1 Auszubildende am 31.12.1992 nach Ausbildungsberufen

Kenn- ziffer	Ausbildungsberuf Berufsgruppe Berufsbereich a = Anzahl b = in % von Sp.1	Aus- bil- dungs- be- reich	Regu- läre Ausbil- dungs- dauer ... Monate	Auszubildende							
				ins- ge- samt	männ- lich	weib- lich	davon im ... Ausbildungsjahr				
							1.	2.	3.	4.	
							1	2	3	4	5
4821	Asphaltbauer/-in	a	IH	36	11	11	-	1	3	7	-
		b			100	x	x	x	x	x	x
4821	Trockenbaumonteur/-in ²⁾	a	IH	36	46	46	-	9	15	22	-
		b			100	100	-	20	33	48	-
4821	Trockenbaumonteur/-in ²⁾⁸⁾	a	Hw	36	15	15	-	8	2	5	-
		b			100	x	x	x	x	x	x
4830	Fliesen-, Platten- und Mosaikleger/-in	a	Hw	36	781	774	7	317	276	188	-
		b			100	99	1	41	35	24	-
4840	Kachelofen- und Luftheizungs- bauer/-in	a	Hw	36	30	29	1	8	12	10	-
		b			100	97	3	27	40	33	-
4850	Glaser/-in	a	Hw	36	288	259	29	104	85	99	-
		b			100	90	10	36	30	34	-
4861	Estrichleger/-in	a	Hw	36	24	23	1	9	6	9	-
		b			100	x	x	x	x	x	x
48	Bauausstatter zusammen	a	x	x	1 991	1 948	43	686	679	626	-
		b			100	98	2	34	34	31	-
4910	Raumausstatter/-in	a	Hw	36	955	431	524	291	342	322	-
		b			100	45	55	30	36	34	-
4913	Parkettleger/-in	a	Hw	36	100	99	1	42	34	24	-
		b			100	99	1	42	34	24	-
4920	Polsterer/Polsterin	a	IH	36	132	105	27	39	44	49	-
		b			100	80	20	30	33	37	-
4920	Polsterer/Polsterin ⁸⁾	a	Hw	36	10	8	2	2	4	4	-
		b			100	x	x	x	x	x	x
4922	Fahrzeugpolsterer/-polsterin	a	IH	36	13	5	8	2	3	8	-
		b			100	x	x	x	x	x	x
4924	Polster- und Dekorationsnäher/-in	a	Hw	24	67	3	64	29	38	-	-
		b			100	4	96	43	57	-	-
49	Raumausstatter, Polsterer zusammen	a	x	x	1 277	651	626	405	465	407	-
		b			100	51	49	32	36	32	-
5010	Holzbearbeiter/-in	a	IH	36	63	57	6	30	25	8	-
		b			100	90	10	48	40	13	-
5010	Holzbearbeiter/-in	a	Hw	36	143	139	4	61	48	34	-
		b			100	97	3	43	34	24	-
5010	Holzmechaniker/-in	a	IH	36	756	679	77	235	266	255	-
		b			100	90	10	31	35	34	-
5010	Holzverarbeiter/-in	a	Hw	36	2	2	-	1	1	-	-
		b			100	x	x	x	x	x	x
5010	Tischler/-in	a	Hw	36	8 885	7 964	921	2 907	2 964	3 014	-
		b			100	90	10	33	33	34	-
5021	Modellbauer/-in	a	Hw	42	285	265	20	51	78	92	64
		b			100	93	7	18	27	32	22
5021	Modelltischler/-in	a	IH	42	153	138	15	34	36	53	30
		b			100	90	10	22	24	35	20
5041	Bootsbauer/-in	a	Hw	42	26	26	-	4	9	8	5
		b			100	100	-	15	35	31	19
5041	Schiffbauer/-in	a	Hw	42	1	1	-	-	1	-	-
		b			100	x	x	x	x	x	x
5044	Leichtflugzeugbauer/-in	a	IH	36	2	2	-	1	1	-	-
		b			100	x	x	x	x	x	x
5049	Rolladen- und Jalousiebauer/-in	a	Hw	36	42	42	-	14	15	13	-
		b			100	100	-	33	36	31	-
50	Tischler, Modellbauer zusammen	a	x	x	10 358	9 315	1 043	3 338	3 444	3 477	99
		b			100	90	10	32	33	34	1
5110	Bau- und Metallmaler/-in	a	Hw	36	46	41	5	22	13	11	-
		b			100	89	11	48	28	24	-
5110	Maler/-in und Lackierer/-in	a	Hw	36	6 402	5 600	802	2 299	2 044	2 059	-
		b			100	87	13	36	32	32	-

Noch: B I 1 Auszubildende am 31.12.1992 nach Ausbildungsberufen

Kenn- ziffer	Ausbildungsberuf Berufsgruppe Berufsbereich a = Anzahl b = in % von Sp.1	Aus- bil- dungs- be- reich	Regu- läre Ausbil- dungs- dauer ... Monate	Auszubildende							
				ins- ge- samt	männ- lich	weib- lich	davon im ... Ausbildungsjahr				
							1.	2.	3.	4.	
				1	2	3	4	5	6	7	
5121	Lackierer/-in (Holz und Metall)	a	IH	36	85	77	8	31	30	24	-
		b			100	91	9	36	35	28	-
5133	Vergolder/-in	a	Hw	36	40	12	28	14	11	15	-
		b			100	30	70	35	28	38	-
5140	Glas- und Kerammler/-in	a	IH	36	5	1	4	-	1	4	-
		b			100	x	x	x	x	x	x
5140	Glas- und Porzellanmaler/-in	a	Hw	36	22	13	9	10	5	7	-
		b			100	x	x	x	x	x	x
51	Maler, Lackierer und verwandte Berufe zusammen	a	x	x	6 600	5 744	856	2 376	2 104	2 120	-
		b			100	87	13	36	32	32	-
5223	Handelsfachpacker/-in	a	IH	24	555	442	113	260	295	-	-
		b			100	80	20	47	53	-	-
5223	Handelsfachpacker/-in ⁸⁾	a	Hw	24	5	5	-	2	3	-	-
		b			100	x	x	x	x	x	x
5229	Lagerfachhelfer/-in	a	IH	24	1	1	-	1	-	-	-
		b			100	x	x	x	x	x	x
52	Warenprüfer, Versandfertigmacher zusammen	a	x	x	561	448	113	263	298	-	-
		b			100	80	20	47	53	-	-
5460	Baugeräteführer	a	IH	36	2	2	-	2	-	-	-
		b			100	x	x	x	x	x	x
5460	Baugeräteführer ⁸⁾	a	Hw	36	3	3	-	3	-	-	-
		b			100	x	x	x	x	x	x
54	Maschinisten und zugehörige Berufe zusammen	a	x	x	5	5	-	5	-	-	-
		b			100	x	x	x	x	x	x
III	Fertigungsberufe zusammen	a	x	x	169 445	153 579	15 866	47 760	49 762	47 365	24 558
		b			100	91	9	28	29	28	14
6241	Bergvermessungstechniker/-in	a	IH	36	27	19	8	7	11	9	-
		b			100	70	30	26	41	33	-
6241	Vermessungstechniker/-in	a	ÖD	36	1 003	677	326	372	327	304	-
		b			100	67	33	37	33	30	-
62	Techniker zusammen	a	x	x	1 030	696	334	379	338	313	-
		b			100	68	32	37	33	30	-
6311	Biologielaborant/-in	a	IH	42	212	61	151	71	62	60	19
		b			100	29	71	33	29	28	9
6314	Milchwirtschaftlicher/milchwirt- schaftliche Laborant/-in	a	LW	36	81	14	67	31	25	25	-
		b			100	17	83	38	31	31	-
6321	Physiklaborant/-in	a	IH	42	139	88	51	38	41	48	12
		b			100	63	37	27	29	35	9
6323	Werkstoffprüfer/-in (Physik)	a	IH	36	231	148	83	50	89	92	-
		b			100	64	36	22	39	40	-
6324	Meß- und Regelmechaniker/-in ⁵⁾	a	IH	42	568	546	22	64	175	197	132
		b			100	96	4	11	31	35	23
6329	Mathematisch-technischer/technische Assistent/-in	a	IH	30	789	432	357	219	264	306	-
		b			100	55	45	28	33	39	-
6330	Chemielaborant/-in	a	IH	42	1 747	871	876	435	530	581	201
		b			100	50	50	25	30	33	12
6331	Baustoffprüfer/-in	a	IH	36	85	70	15	19	32	34	-
		b			100	82	18	22	38	40	-
6332	Textillaborant/-in (chemisch- technisch)	a	IH	42	17	2	15	3	6	5	3
		b			100	x	x	x	x	x	x
6332	Textillaborant/-in (physikalisch- technisch)	a	IH	42	40	5	35	12	10	14	4
		b			100	13	88	30	25	35	10
6333	Lacklaborant/-in	a	IH	42	248	125	123	69	74	83	22
		b			100	50	50	28	30	33	9
6340	Fotolaborant/-in	a	IH	24	234	62	172	122	112	-	-
		b			100	26	74	52	48	-	-

Noch: B I 1 Auszubildende am 31.12.1992 nach Ausbildungsberufen

Kenn- ziffer	Ausbildungsberuf Berufsgruppe Berufsbereich a = Anzahl b = in % von Sp.1	Aus- bil- dungs- be- reich	Regu- läre Ausbil- dungs- dauer ... Monate	Auszubildende							
				ins- ge- samt	männ- lich	weib- lich	davon im ... Ausbildungsjahr				
							1.	2.	3.	4.	
				1	2	3	4	5	6	7	
6340	Fotolaborant/-in ⁸⁾	a	Hw	24	77	19	58	40	37	-	-
		b			100	25	75	52	48	-	-
6343	Film- und Videolaborant/-in	a	IH	36	4	2	2	2	1	1	-
		b			100	x	x	x	x	x	x
6350	Technischer/technische Zeichner/-in	a	IH	42	3 405	1 719	1 686	784	970	1 012	639
		b			100	50	50	23	28	30	19
6350	Technischer/technische Zeichner/-in ⁸⁾	a	Hw	42	190	114	76	50	52	51	37
		b			100	60	40	26	27	27	19
6352	Bauzeichner/-in	a	IH	36	2 786	1 142	1 644	938	953	895	-
		b			100	41	59	34	34	32	-
6352	Bauzeichner/-in ⁸⁾	a	Hw	36	33	17	16	13	8	12	-
		b			100	52	48	39	24	36	-
6353	Teilzeichner/-in	a	IH	24	65	25	40	25	40	-	-
		b			100	38	62	38	62	-	-
6354	Kartograph/-in	a	IH	36	4	-	4	1	-	3	-
		b			100	x	x	x	x	x	x
6354	Kartograph/-in	a	ÖD	36	26	7	19	8	5	13	-
		b			100	27	73	31	19	50	-
63	Technische Sonderfachkräfte zusammen	a	x	x	10 981	5 469	5 512	2 994	3 486	3 432	1 069
		b			100	50	50	27	32	31	10
IV	Technische Berufe zusammen	a	x	x	12 011	6 165	5 846	3 373	3 824	3 745	1 069
		b			100	51	49	28	32	31	9
6811	Kaufmann/-frau im Groß- und Außenhandel	a	IH	36	12 876	7 533	5 343	3 258	4 864	4 754	-
		b			100	59	41	25	38	37	-
6812	Einzelhandelskaufmann/-frau ²⁾⁸⁾⁵⁾	a	Hw	36	1	1	-	-	-	1	-
		b			100	x	x	x	x	x	x
6812	Kaufmann/-frau im Einzelhandel	a	IH	36	14 694	6 110	8 584	4 312	4 649	5 733	-
		b			100	42	58	29	32	39	-
6820	Verkäufer/-in	a	IH	24	5 865	1 167	4 698	2 526	3 339	-	-
		b			100	20	80	43	57	-	-
6821	Fachverkäufer/-in im Nahrungs- mittelhandwerk	a	Hw	36	3 819	72	3 747	899	1 229	1 691	-
		b			100	2	98	24	32	44	-
6827	Verkaufshilfe	a	IH	24	28	10	18	13	15	-	-
		b			100	36	64	46	54	-	-
6831	Verlagskaufmann/-frau	a	IH	36	527	185	342	175	198	154	-
		b			100	35	65	33	38	29	-
6832	Buchhändler/-in	a	IH	36	850	177	673	238	315	297	-
		b			100	21	79	28	37	35	-
6833	Musikalienhändler/-in	a	IH	36	53	31	22	11	16	26	-
		b			100	58	42	21	30	49	-
6841	Drogist/-in	a	IH	36	172	5	167	34	53	85	-
		b			100	3	97	20	31	49	-
6851	Apothekenhelfer/-in	a	FB	24	2 328	15	2 313	1 226	1 102	-	-
		b			100	1	99	53	47	-	-
6861	Tankwart/-in	a	IH	36	504	450	54	150	147	207	-
		b			100	89	11	30	29	41	-
68	Warenkaufleute zusammen	a	x	x	41 717	15 756	25 961	12 842	15 927	12 948	-
		b			100	38	62	31	38	31	-
6910	Bankkaufmann/-frau	a	IH	36	14 815	7 025	7 790	4 189	5 460	5 166	-
		b			100	47	53	28	37	35	-
6940	Versicherungskaufmann/-frau	a	IH	36	4 305	2 376	1 929	1 281	1 546	1 478	-
		b			100	55	45	30	36	34	-
69	Bank-, Versicherungskaufleute zusammen	a	x	x	19 120	9 401	9 719	5 470	7 006	6 644	-
		b			100	49	51	29	37	35	-
7011	Speditionskaufmann/-frau	a	IH	36	3 240	1 934	1 306	948	1 131	1 161	-
		b			100	60	40	29	35	36	-

Noch: B I 1 Auszubildende am 31.12.1992 nach Ausbildungsberufen

Kenn- ziffer	Ausbildungsberuf Berufsgruppe Berufsbereich a = Anzahl b = in % von Sp.1	Aus- bil- dungs- be- reich	Regu- läre Ausbil- dungs- dauer ... Monate	Auszubildende							
				ins- ge- samt	männ- lich	weib- lich	davon im ... Ausbildungsjahr				
							1.	2.	3.	4.	
				1	2	3	4	5	6	7	
7013	Schiffahrtskaufmann/-frau	a	IH	36	2	1	1	-	-	2	-
		b			100	x	x	x	x	x	x
7014	Luftverkehrskaufmann/-frau	a	IH	36	78	42	36	16	31	31	-
		b			100	54	46	21	40	40	-
7022	Reiseverkehrskaufmann/-frau	a	IH	36	1 734	297	1 437	629	544	561	-
		b			100	17	83	36	31	32	-
7030	Werbekaufmann/-frau	a	IH	36	567	206	361	162	206	199	-
		b			100	36	64	29	36	35	-
70	Andere Dienstleistungskaufleute und zugehörige Berufe zusammen	a	x	x	5 621	2 480	3 141	1 755	1 912	1 954	-
		b			100	44	56	31	34	35	-
7121	Eisenbahner/-in im Betriebsdienst	a	IH	36	13	13	-	13	-	-	-
		b			100	x	x	x	x	x	x
7121	Eisenbahner/-in im Betriebsdienst	a	ÖD	36	94	54	40	94	-	-	-
		b			100	57	43	100	-	-	-
7123	Kaufmann/-frau im Eisenbahn- und Straßenverkehr	a	IH	36	62	25	37	41	9	12	-
		b			100	40	60	66	15	19	-
7140	Berufskraftfahrer/-in	a	IH	24	292	269	23	127	165	-	-
		b			100	92	8	43	57	-	-
7161	Straßenwärter/-in	a	ÖD	36	481	458	23	118	156	207	-
		b			100	95	5	25	32	43	-
71	Berufe des Landverkehrs zusammen	a	x	x	942	819	123	393	330	219	-
		b			100	87	13	42	35	23	-
7232	Schiffsmechaniker/-in	a	S	36	1	1	-	1	-	-	-
		b			100	x	x	x	x	x	x
7240	Binnenschiffer/-in	a	IH	36	96	96	-	22	31	43	-
		b			100	100	-	23	32	45	-
72	Berufe des Wasser- und Luftverkehrs zusammen	a	x	x	97	97	-	23	31	43	-
		b			100	100	-	24	32	44	-
7322	Dienstleistungsfachkraft im Postbetrieb	a	ÖD	36	1 403	694	709	-	691	712	-
		b			100	49	51	-	49	51	-
73	Berufe des Nachrichtenverkehrs zusammen	a	x	x	1 403	694	709	-	691	712	-
		b			100	49	51	-	49	51	-
7410	Fachkraft für Lagerwirtschaft	a	IH	36	188	132	56	140	48	-	-
		b			100	70	30	74	26	-	-
74	Lagerverwalter, Lager-, Transport- arbeiter zusammen	a	x	x	188	132	56	140	48	-	-
		b			100	70	30	74	26	-	-
7535	Fachgehilfe/-gehilfin in steuer- und wirtschaftsberatenden Berufen	a	FB	36	6 453	1 786	4 667	2 084	2 245	2 124	-
		b			100	28	72	32	35	33	-
75	Unternehmer, Organisatoren, Wirt- schaftsprüfer zusammen	a	x	x	6 453	1 786	4 667	2 084	2 245	2 124	-
		b			100	28	72	32	35	33	-
7743	Datenverarbeitungskaufmann/-frau	a	IH	36	1 359	1 079	280	435	450	474	-
		b			100	79	21	32	33	35	-
7743	Datenverarbeitungskaufmann/-frau ⁸⁾	a	Hw	36	1	1	-	-	-	1	-
		b			100	x	x	x	x	x	x
77	Rechnungskaufleute, Datenver- arbeitungsfachleute zusammen	a	x	x	1 360	1 080	280	435	450	475	-
		b			100	79	21	32	33	35	-
7810	Bürofachkraft ²⁾	a	IH	36	1	1	-	-	1	-	-
		b			100	x	x	x	x	x	x
7810	Bürogehilfe/-gehilfin ⁵⁾	a	IH	24	421	3	418	-	421	-	-
		b			100	1	99	-	100	-	-
7810	Bürokaufmann/-frau	a	IH	36	11 152	2 891	8 261	2 855	3 767	4 530	-
		b			100	26	74	26	34	41	-
7810	Bürokaufmann/-frau ⁸⁾	a	Hw	36	3 601	1 017	2 584	986	1 290	1 325	-
		b			100	28	72	27	36	37	-

Noch: B I 1 Auszubildende am 31.12.1992 nach Ausbildungsberufen

Kenn- ziffer	Ausbildungsberuf Berufsgruppe Berufsbereich a = Anzahl b = in % von Sp.1	Aus- bil- dungs- be- reich	Regu- läre Ausbil- dungs- dauer ... Monate	Auszubildende							
				ins- ge- samt	männ- lich	weib- lich	davon im ... Ausbildungsjahr				
							1.	2.	3.	4.	
				1	2	3	4	5	6	7	
7810	Bürokraft	a	IH	36	52	25	27	21	20	11	-
		b			100	48	52	40	38	21	-
7810	Büropraktiker/-in	a	IH	24	3	3	-	2	1	-	-
		b			100	x	x	x	x	x	x
7810	Kaufmann/-frau für Büro- kommunikation	a	IH	36	2 188	187	2 001	849	1 059	280	-
		b			100	9	91	39	48	13	-
7810	Kaufmann/-frau für Büro- kommunikation ⁸⁾	a	Hw	36	5	2	3	3	2	-	-
		b			100	x	x	x	x	x	x
7811	Fachangestellter/-angestellte für Arbeitsförderung	a	ÖD	36	650	183	467	223	245	182	-
		b			100	28	72	34	38	28	-
7811	Justizangestellter/-angestellte	a	ÖD	36	1 461	114	1 347	135	737	589	-
		b			100	8	92	9	50	40	-
7811	Sozialversicherungsfach- angestellter/-angestellte	a	ÖD	36	3 180	1 387	1 793	1 155	1 070	955	-
		b			100	44	56	36	34	30	-
7811	Verwaltungsfachangestellter/ -angestellte	a	ÖD	36	2 366	703	1 663	664	820	882	-
		b			100	30	70	28	35	37	-
7812	Industriekaufmann/-frau	a	IH	36	18 636	8 270	10 366	4 402	7 036	7 198	-
		b			100	44	56	24	38	39	-
7812	Industriekaufmann/-frau ⁸⁾	a	Hw	36	1	1	-	-	1	-	-
		b			100	x	x	x	x	x	x
7813	Notargehilfe/-gehilfin	a	FB	36	261	30	231	96	76	89	-
		b			100	11	89	37	29	34	-
7813	Patentanwaltsgehilfe/-gehilfin	a	FB	36	30	1	29	6	8	16	-
		b			100	3	97	20	27	53	-
7813	Rechtsanwalts- und Notargehilfe/ -gehilfin	a	FB	36	3 781	73	3 708	1 311	1 204	1 266	-
		b			100	2	98	35	32	33	-
7813	Rechtsanwaltsgehilfe/-gehilfin	a	FB	36	3 347	75	3 272	1 136	1 142	1 069	-
		b			100	2	98	34	34	32	-
7814	Kaufmann/-frau in der Grundstücks- und Wohnungswirtschaft	a	IH	36	664	312	352	168	269	227	-
		b			100	47	53	25	41	34	-
7819	Bürokraft (Blinde und hochgradig Sehbehinderte)	a	IH	36	5	1	4	5	-	-	-
		b			100	x	x	x	x	x	x
7822	Fachangestellter/-angestellte für Bürokommunikation	a	ÖD	36	315	25	290	176	135	4	-
		b			100	8	92	56	43	1	-
7822	Stenosekretär/-in, Büro- assistent/-in ⁵⁾	a	ÖD	24	8	-	8	-	8	-	-
		b			100	x	x	x	x	x	x
78	Bürofach-, Bürohilfskräfte zusammen	a	x	x	52 128	15 304	36 824	14 193	19 312	18 623	-
		b			100	29	71	27	37	36	-
8042	Schornsteinfeger/-in	a	Hw	36	363	332	31	145	114	104	-
		b			100	91	9	40	31	29	-
80	Sicherheitswahrer zusammen	a	x	x	363	332	31	145	114	104	-
		b			100	91	9	40	31	29	-
8232	Assistent/-in an Bibliotheken	a	ÖD	24	184	14	170	83	101	-	-
		b			100	8	92	45	55	-	-
82	Publizisten, Dolmetscher, Biblio- thekare zusammen	a	x	x	184	14	170	83	101	-	-
		b			100	8	92	45	55	-	-
8335	Textilmustergestalter/-in	a	IH	36	69	6	63	19	22	28	-
		b			100	9	91	28	32	41	-
8339	Fotogravurzeichner/-in	a	IH	36	55	17	38	18	20	17	-
		b			100	31	69	33	36	31	-
8344	Schilder- und Lichtreklame- hersteller/-in	a	Hw	36	350	214	136	104	136	110	-
		b			100	61	39	30	39	31	-
8362	Schauwerbegestalter/-in	a	IH	36	858	149	709	261	313	284	-
		b			100	17	83	30	36	33	-
8370	Fotograf/-in	a	Hw	36	763	349	414	217	294	252	-
		b			100	46	54	28	39	33	-

Noch: B I 1 Auszubildende am 31.12.1992 nach Ausbildungsberufen

Kenn- ziffer	Ausbildungsberuf Berufsgruppe Berufsbereich a = Anzahl b = in % von Sp.1	Aus- bil- dungs- be- reich	Regu- läre Ausbil- dungs- dauer ... Monate	Auszubildende							
				ins- ge- samt	männ- lich	weib- lich	davon im ... Ausbildungsjahr				
							1.	2.	3.	4.	
				1	2	3	4	5	6	7	
8382	Pferdewirt/-in	a	LW	36	391	109	282	120	135	136	-
		b			100	28	72	31	35	35	-
83	Künstler und zugeordnete Berufe zusammen	a	x	x	2 486	844	1 642	739	920	827	-
		b			100	34	66	30	37	33	-
8561	Arzthelfer/-in	a	FB	36	14 444	9	14 435	5 435	4 533	4 476	-
		b			100	0	100	38	31	31	-
8562	Zahnarzthelfer/-in	a	FB	36	7 806	7	7 799	3 031	2 585	2 190	-
		b			100	0	100	39	33	28	-
8563	Tierarzthelfer/-in	a	FB	36	573	8	565	242	186	145	-
		b			100	1	99	42	32	25	-
85	Übrige Gesundheitsdienstberufe zusammen	a	x	x	22 823	24	22 799	8 708	7 304	6 811	-
		b			100	0	100	38	32	30	-
8762	Schwimmeistergehilfe/-gehilfin	a	ÖD	30	332	184	148	105	125	102	-
		b			100	55	45	32	38	31	-
87	Lehrer zusammen	a	x	x	332	184	148	105	125	102	-
		b			100	55	45	32	38	31	-
9011	Friseur/-in	a	Hw	36	10 041	679	9 362	3 349	3 150	3 542	-
		b			100	7	93	33	31	35	-
90	Körperpfleger zusammen	a	x	x	10 041	679	9 362	3 349	3 150	3 542	-
		b			100	7	93	33	31	35	-
9113	Hotelfachmann/-frau	a	IH	36	3 986	859	3 127	1 329	1 382	1 275	-
		b			100	22	78	33	35	32	-
9113	Kaufmannsgehilfe/-gehilfin im Hotel- und Gaststättengewerbe	a	IH	36	322	115	207	94	112	116	-
		b			100	36	64	29	35	36	-
9122	Restaurantfachmann/-frau	a	IH	36	1 158	521	637	346	385	427	-
		b			100	45	55	30	33	37	-
9133	Fachgehilfe/-gehilfin im Gast- gewerbe	a	IH	24	80	17	63	43	37	-	-
		b			100	21	79	54	46	-	-
91	Gästebetreuer zusammen	a	x	x	5 546	1 512	4 034	1 812	1 916	1 818	-
		b			100	27	73	33	35	33	-
9211	Hauswirtschaftler/-in	a	LW	36	74	1	73	10	28	36	-
		b			100	1	99	14	38	49	-
9211	Hauswirtschaftler/-in	a	S	36	1 789	14	1 775	450	604	735	-
		b			100	1	99	25	34	41	-
9231	Hauswirtschaftshelfer/-in	a	S	36	258	6	252	150	74	34	-
		b			100	2	98	58	29	13	-
92	Hauswirtschaftliche Berufe zusammen	a	x	x	2 121	21	2 100	610	706	805	-
		b			100	1	99	29	33	38	-
9321	Textilreiniger/-in	a	IH	36	1	-	1	1	-	-	-
		b			100	x	x	x	x	x	x
9321	Textilreiniger/-in	a	Hw	36	32	16	16	6	11	15	-
		b			100	50	50	19	34	47	-
9342	Gebäudereiniger/-in	a	Hw	30	342	295	47	130	126	86	-
		b			100	86	14	38	37	25	-
9350	Ver- und Entsorger/-in	a	IH	36	99	93	6	27	28	44	-
		b			100	94	6	27	28	44	-
9350	Ver- und Entsorger/-in	a	ÖD	36	236	192	44	78	74	84	-
		b			100	81	19	33	31	36	-
93	Reinigungsberufe zusammen	a	x	x	710	596	114	242	239	229	-
		b			100	84	16	34	34	32	-
V	Dienstleistungsberufe zusammen	a	x	x	173 635	51 755	121 880	53 128	62 527	57 980	-
		b			100	30	70	31	36	33	-
x	Insgesamt	a	x	x	363 778	216 752	147 026	106 761	119 131	112 233	25 653
		b			100	60	40	29	33	31	7

B I 2 Auszubildende am 31.12.1992 sowie neu abgeschlossene Ausbildungsverträge²⁵⁾ 1992 in der Landwirtschaft nach Ausbildungsberufen und Fachrichtungen bzw. Schwerpunkten

Kenn- ziffer	Ausbildungsberuf Fachrichtung / Schwerpunkt	Auszubildende							Neu abge- schlossene Ausbil- dungs- verträge
		ins- gesamt	männlich	weiblich	davon im ... Ausbildungsjahr				
					1.	2.	3.	4.	
0110	Landwirt/-in	1 050	936	114	264	340	446	-	384
0210	Tierwirt/-in	13	11	2	4	5	4	-	6
	davon Fachrichtung Schafhaltung	4	3	1	1	2	1	-	2
	Fachrichtung Geflügelhaltung	8	7	1	3	3	2	-	4
	Fachrichtung Bienenhaltung	1	1	-	-	-	1	-	-
0215	Fischwirt/-in	20	19	1	6	6	8	-	7
	davon Fachrichtung Haltung und Zucht	20	19	1	6	6	8	-	7
0410	Landwirtschaftsfachwerker/-in	5	5	-	3	2	-	-	3
0510	Fachwerker/-in im Gartenbau	121	100	21	36	35	50	-	36
0510	Gärtner/-in	3 537	2 327	1 210	1 110	1 135	1 292	-	1 379
	davon Fachrichtung Zierpflanzenbau	1 270	575	695	369	419	482	-	435
	Fachrichtung Gemüsebau	92	57	35	32	27	33	-	37
	Fachrichtung Baumschulen	501	326	175	153	157	191	-	190
	Fachrichtung Obstbau	26	20	6	6	10	10	-	7
	Fachrichtung Pflanzenzüchtung und Samenbau	3	3	-	-	1	2	-	-
	Fachrichtung Garten- und Landschaftsbau	1 457	1 227	230	484	470	503	-	637
	Fachrichtung Friedhofs- gärtnerei	188	119	69	66	51	71	-	73
0510	Werker/-in im Gartenbau	100	81	19	76	24	-	-	76
0613	Revierjäger/-in	6	6	-	-	3	3	-	3
0621	Forstwirt/-in	210	201	9	78	75	57	-	83
4311	Molkereifachmann/-frau	68	65	3	20	24	24	-	20
6314	Milchwirtschaftlicher/milchwirt- schaftliche Laborant/-in	81	14	67	31	25	25	-	31
8382	Pferdewirt/-in	391	109	282	120	135	136	-	168
	davon Fachrichtung Pferdezucht und -haltung	133	30	103	34	52	47	-	51
	Fachrichtung Reiten	173	56	117	51	54	68	-	75
	Fachrichtung Rennreiten	43	12	31	15	14	14	-	22
	Fachrichtung Trabrennfahren	42	11	31	20	15	7	-	20
9211	Hauswirtschaftler/-in	74	1	73	10	28	36	-	36
	davon Schwerpunkt ländlicher Bereich	74	1	73	10	28	36	-	36
x	Insgesamt	5 676	3 875	1 801	1 758	1 837	2 081	-	2 232

**B I 3.1 Auszubildende am 31.12.1992 sowie neu abgeschlossene Ausbildungsverträge²⁵⁾⁴³⁾ 1992
in Industrie, Handel u.a. nach Kammerbezirken**

Kammerbezirk	Auszubildende							Neu abge- schlossene Ausbildungs- verträge
	insgesamt	männlich	weiblich	davon im ... Ausbildungsjahr				
				1.	2.	3.	4.	
Aachen	10 891	6 557	4 334	3 114	3 656	3 370	751	3 936
Arnsberg	6 059	3 590	2 469	1 567	2 129	2 018	345	2 160
Bielefeld	18 837	11 071	7 766	5 201	6 403	6 076	1 157	6 680
Bochum	6 654	4 246	2 408	1 893	2 154	2 060	547	2 293
Bonn	6 285	3 613	2 672	1 762	2 097	2 085	341	2 317
Detmold	3 463	2 028	1 435	987	1 426	998	52	1 435
Dortmund	12 672	7 966	4 706	3 520	4 224	3 994	934	4 169
Düsseldorf	13 624	7 946	5 678	3 778	4 715	4 443	688	4 933
Duisburg	12 701	8 364	4 337	3 365	4 324	3 859	1 153	4 089
Essen	10 253	6 237	4 016	2 810	3 503	3 238	702	3 468
Hagen	9 734	6 272	3 462	2 685	3 156	2 934	959	3 172
Köln	21 765	12 714	9 051	6 421	7 953	7 277	114	8 416
Krefeld	12 519	7 749	4 770	3 413	4 315	3 991	800	4 414
Münster	27 232	16 544	10 688	7 425	9 287	8 734	1 786	9 113
Siegen	5 930	3 763	2 167	1 632	1 923	1 820	555	1 889
Wuppertal	7 989	4 961	3 028	2 217	2 566	2 558	648	2 749
Insgesamt	186 608	113 621	72 987	51 790	63 831	59 455	11 532	65 233

**B I 3.2 Auszubildende am 31.12.1992 sowie neu abgeschlossene Ausbildungsverträge²⁵⁾⁴³⁾ 1992
im Handwerk nach Kammerbezirken**

Kammerbezirk	Auszubildende							Neu abge- schlossene Ausbildungs- verträge
	insgesamt	männlich	weiblich	davon im ... Ausbildungsjahr				
				1.	2.	3.	4.	
Aachen	8 461	6 572	1 889	2 526	2 472	2 568	895	3 244
Arnsberg	7 688	6 012	1 676	2 299	2 278	2 181	930	2 984
Bielefeld	16 194	13 002	3 192	4 737	5 051	4 624	1 782	5 707
Dortmund	17 112	12 965	4 147	5 043	5 154	4 960	1 955	6 065
Düsseldorf	29 586	22 671	6 915	9 016	8 441	8 742	3 387	10 439
Köln	16 676	13 184	3 492	5 018	5 288	4 522	1 848	6 099
Münster	20 266	15 589	4 677	5 762	5 830	6 144	2 530	6 665
Insgesamt	115 983	89 995	25 988	34 401	34 514	33 741	13 327	41 203

**B I 3.3 Auszubildende am 31.12.1992 sowie neu abgeschlossene Ausbildungsverträge²⁵⁾ 1992
in der Landwirtschaft nach Kammern**

Kammer	Auszubildende							Neu abge- schlossene Ausbildungs- verträge
	Insgesamt	männlich	weiblich	davon im ... Ausbildungsjahr				
				1.	2.	3.	4.	
Rheinland	2 596	1 739	857	942	762	892	-	1 023
Westfalen-Lippe	3 080	2 136	944	816	1 075	1 189	-	1 209
Insgesamt	5 676	3 875	1 801	1 758	1 837	2 081	-	2 232

**B I 3.4 Auszubildende am 31.12.1992 sowie neu abgeschlossene Ausbildungsverträge²⁵⁾ 1992
im öffentlichen Dienst nach Art der Verwaltung**

Art der Verwaltung ²⁹⁾	Auszubildende							Neu abgeschlossene Ausbildungsverträge
	insgesamt	männlich	weiblich	davon im ... Ausbildungsjahr				
				1.	2.	3.	4.	
Kommunaler Verwaltungsdienst	2 548	990	1 558	809	906	833	-	810
Landesverwaltungsdienst	5 047	1 953	3 094	1 418	1 981	1 648	-	2 005
Bundesverwaltungsdienst	6 681	4 237	2 444	1 368	2 248	2 271	794	2 077
Handwerkskammer	3	1	2	-	-	3	-	-
Industrie- und Handelskammer	21	6	15	8	6	7	-	8
Kirchlicher Verwaltungsdienst	121	41	80	37	39	45	-	37
Landesunmittelbare Körperschaften des öffentlichen Rechts im Bereich der Sozialversicherung	19	8	11	4	10	5	-	4
Insgesamt	14 440	7 236	7 204	3 644	5 190	4 812	794	4 941

**B I 3.5 Auszubildende am 31.12.1992 sowie neu abgeschlossene Ausbildungsverträge²⁵⁾ 1992
im Ausbildungsbereich „Freie Berufe“ nach Kammern**

Kammer	Auszubildende							Neu abgeschlossene Ausbildungsverträge
	insgesamt	männlich	weiblich	davon im ... Ausbildungsjahr				
				1.	2.	3.	4.	
Ärztzekammer Nordrhein	7 341	5	7 336	2 853	2 279	2 209	-	2 853
Ärztzekammer Westfalen-Lippe	7 103	4	7 099	2 582	2 254	2 267	-	2 582
Apothekerkammer Nordrhein	1 297	9	1 288	698	599	-	-	698
Apothekerkammer Westfalen-Lippe	1 031	6	1 025	528	503	-	-	528
Patentanwaltskammer ⁶⁹⁾	30	1	29	6	8	16	-	7
Rechtsanwaltskammer Düsseldorf	1 586	34	1 552	508	591	487	-	586
Rechtsanwaltskammer für den Oberlandesgerichtsbezirk Hamm	4 221	86	4 135	1 494	1 317	1 410	-	1 494
Rechtsanwaltskammer Köln	1 321	28	1 293	445	438	438	-	445
Rheinische Notarkammer	261	30	231	96	76	89	-	96
Steuerberaterkammer Düsseldorf	1 805	513	1 292	586	639	580	-	669
Steuerberaterkammer Köln	1 684	465	1 219	524	595	565	-	676
Steuerberaterkammer Westfalen-Lippe	2 964	808	2 156	974	1 011	979	-	1 058
Tierärztekammer Nordrhein	317	5	312	133	117	67	-	133
Tierärztekammer Westfalen-Lippe	256	3	253	109	69	78	-	109
Zahnärztekammer Nordrhein	4 163	7	4 156	1 683	1 399	1 081	-	1 683
Zahnärztekammer Westfalen-Lippe	3 643	-	3 643	1 348	1 186	1 109	-	1 348
Insgesamt	39 023	2 004	37 019	14 567	13 081	11 375	-	14 965

**B I 3.6 Auszubildende am 31.12.1992 sowie neu abgeschlossene Ausbildungsverträge²⁵⁾ 1992
im Ausbildungsbereich „Sonstige“ nach zuständigen Stellen**

Zuständige Stelle	Auszubildende							Neu abge- schlossene Ausbil- dungsver- träge
	insgesamt	männlich	weiblich	davon im ... Ausbildungsjahr				
				1.	2.	3.	4.	
Berufsbildungsstelle Seeschifffahrt e.V.	1	1	-	1	-	-	-	1
Landwirtschaftskammer Rheinland ⁶⁵⁾	739	7	732	239	253	247	-	287
Landwirtschaftskammer Westfalen-Lippe ⁶⁵⁾	1 308	13	1 295	361	425	522	-	474
Insgesamt	2 048	21	2 027	601	678	769	-	762

B I 4.1.1 Ausländische Auszubildende in Industrie, Handel u.a. am 31.12.1992 nach der Staatsangehörigkeit

Kammerbezirk a = gewerblich b = kaufmännisch c = insgesamt	Ausländische Auszubildende								
	insgesamt	davon mit							sonstiger 38)
		griechi- scher	italie- nischer	jugosla- wischer ¹²⁾	portugie- sischer	spanischer	türkischer		
								Staatsangehörigkeit	
Aachen	a	435	7	7	29	9	11	308	64
	b	288	16	10	46	12	15	108	81
	c	723	23	17	75	21	26	416	145
Arnsberg	a	145	10	24	29	13	10	48	11
	b	124	6	15	11	8	9	29	46
	c	269	16	39	40	21	19	77	57
Bielefeld	a	588	29	26	84	13	22	355	59
	b	507	29	34	117	15	47	183	82
	c	1 095	58	60	201	28	69	538	141
Bochum	a	630	19	18	42	27	12	480	32
	b	229	8	20	33	11	7	117	33
	c	859	27	38	75	38	19	597	65
Bonn	a	29	5	-	2	-	-	19	3
	b	175	20	10	17	2	18	62	46
	c	204	25	10	19	2	18	81	49
Detmold	a	57	2	2	7	1	1	34	10
	b	63	5	1	12	1	4	26	14
	c	120	7	3	19	2	5	60	24
Dortmund	a	674	9	3	68	6	4	529	55
	b	481	16	21	84	23	18	254	65
	c	1 155	25	24	152	29	22	783	120
Düsseldorf	a	752	51	39	143	7	20	341	151
	b	790	77	74	155	27	66	167	224
	c	1 542	128	113	298	34	86	508	375
Duisburg	a	1 705	19	37	139	9	21	1 376	104
	b	530	7	40	120	5	15	249	94
	c	2 235	26	77	259	14	36	1 625	198
Essen	a	718	4	33	76	15	13	525	52
	b	377	12	36	65	7	22	182	53
	c	1 095	16	69	141	22	35	707	105
Hagen	a	422	48	23	48	15	5	259	24
	b	301	37	52	40	23	14	89	46
	c	723	85	75	88	38	19	348	70
Köln	a	1 357	47	95	125	17	9	904	160
	b	1 110	84	162	115	29	39	496	185
	c	2 467	131	257	240	46	48	1 400	345
Krefeld	a	741	26	45	74	20	21	432	123
	b	530	48	58	65	30	39	203	87
	c	1 271	74	103	139	50	60	635	210
Münster	a	1 093	19	26	63	16	19	840	110
	b	604	12	19	87	25	27	346	88
	c	1 697	31	45	150	41	46	1 186	198
Siegen	a	173	5	9	34	1	9	82	33
	b	115	12	16	32	2	10	26	17
	c	288	17	25	66	3	19	108	50
Wuppertal	a	645	30	67	96	10	32	300	110
	b	337	30	52	84	7	30	80	54
	c	982	60	119	180	17	62	380	164
Insgesamt	a	10 164	330	454	1 059	179	209	6 832	1 101
	b	6 561	419	620	1 083	227	380	2 617	1 215
	c	16 725	749	1 074	2 142	406	589	9 449	2 316

B I 4.1.2 Ausländische Auszubildende im Handwerk am 31.12.1992 nach der Staatsangehörigkeit

Kammerbezirk a = Anzahl b = Prozent		Ausländische Auszubildende							
		insgesamt	davon mit						
			griechi- scher	italie- nischer	jugosla- wischer ¹²⁾	portugie- sischer	spanischer	türkischer	sonstiger ³⁸⁾
Aachen	a	828	30	25	99	29	26	396	223
	b	100	3,6	3,0	12,0	3,5	3,1	47,8	26,9
Arnsberg	a	680	100	106	105	35	35	197	102
	b	100	14,7	15,6	15,4	5,1	5,1	29,0	15,0
Bielefeld	a	1 179	96	70	181	20	41	614	157
	b	100	8,1	5,9	15,4	1,7	3,5	52,1	13,3
Dortmund	a	2 328	193	162	257	61	65	1 274	316
	b	100	8,3	7,0	11,0	2,6	2,8	54,7	13,6
Düsseldorf	a	4 375	390	497	707	80	148	1 784	769
	b	100	8,9	11,4	16,2	1,8	3,4	40,8	17,6
Köln	a	2 879	233	367	243	66	66	1 355	549
	b	100	8,1	12,7	8,4	2,3	2,3	47,1	19,1
Münster	a	2 218	65	81	234	74	47	1 439	278
	b	100	2,9	3,7	10,6	3,3	2,1	64,9	12,5
Insgesamt	a	14 487	1 107	1 308	1 826	365	428	7 059	2 394
	b	100	7,6	9,0	12,6	2,5	3,0	48,7	16,5

B I 4.2.1 Ausländische Auszubildende in der Landwirtschaft am 31.12.1992 nach der Staatsangehörigkeit

Kenn- ziffer	Ausbildungsberuf Kammer	Ausländische Auszubildende								
		insgesamt		davon mit						
		Anzahl	in % der jeweiligen Aus- zubil- denden	grie- chischer	italie- nischer	jugo- slawi- scher ⁽²⁾	portugie- sischer	spa- nischer	türki- scher	son- stiger ³⁸⁾
0110	Landwirt/-in	14	1,3	-	1	-	-	-	1	12
0210	Tierwirt/-in	2	x	-	-	-	-	-	-	2
0510	Gärtner/-in	22	0,6	-	1	1	-	-	-	20
4311	Molkereifachmann/-frau	2	2,9	-	-	-	-	-	2	-
8382	Pferdewirt/-in	22	5,6	-	-	-	-	-	-	22
	Insgesamt	62	1,1	-	2	1	-	-	3	56
	davon									
	Rheinland	50	1,9	-	1	1	-	-	2	46
	Westfalen-Lippe	12	0,4	-	1	-	-	-	1	10

B I 4.2.2 Ausländische Auszubildende im öffentlichen Dienst am 31.12.1992 nach der Staatsangehörigkeit

Kenn- ziffer	Ausbildungsberuf Art der Verwaltung ²⁹⁾	Ausländische Auszubildende								
		insgesamt		davon mit						
		Anzahl	in % der jeweiligen Aus- zubil- denden	grie- chischer	italie- nischer	jugo- slawi- scher ¹²⁾	portugie- sischer	spa- nischer	türki- scher	son- stiger ³⁸⁾
3120	Kommunikationselektroniker/-in -Telekommunikationstechnik	193	7,3	9	12	29	6	4	89	44
6241	Vermessungstechniker/-in	28	2,8	2	2	6	2	-	11	5
7121	Eisenbahner/-in im Betriebsdienst	8	8,5	-	2	-	-	3	3	-
7161	Straßenwärter/-in	4	0,8	-	-	-	-	-	3	1
7322	Dienstleistungsfachkraft im Postbetrieb	55	3,9	2	9	9	2	7	16	10
7811	Fachangestellter/-angestellte für Arbeitsförderung	26	4,0	1	5	3	-	1	15	1
7811	Justizangestellter/-angestellte	77	5,3	4	7	11	3	3	41	8
7811	Sozialversicherungsfachangestellter/-angestellte	48	1,5	4	5	13	1	5	14	6
7811	Verwaltungsfachangestellter/-angestellte	46	1,9	4	4	9	1	1	25	2
7822	Fachangestellter/-angestellte für Bürokommunikation	9	2,9	-	1	1	-	-	6	1
7822	Stenosekretär/-in, Büroassistent/-in ⁵⁾	1	x	-	-	-	-	1	-	-
8232	Assistent/-in an Bibliotheken	3	1,6	-	-	1	-	-	-	2
8762	Schwimmeistergehilfe/-gehilfin	6	1,8	-	4	-	-	-	1	1
9350	Ver- und Entsorger/-in	7	3,0	-	1	-	-	-	1	5
x	Insgesamt	511	3,5	26	52	82	15	25	225	86
	davon Kommunalen Verwaltungsdienst	57	2,2	4	4	10	1	2	32	4
	Landesverwaltungsdienst	148	2,9	9	19	25	5	4	61	25
	Bundesverwaltungsdienst	306	4,6	13	29	47	9	19	132	57

B I 4.2.3 Ausländische Auszubildende im Ausbildungsbereich „Freie Berufe“ am 31.12.1992 nach der Staatsangehörigkeit

Kenn- ziffer	Ausbildungsberuf Kammer	Ausländische Auszubildende								
		insgesamt		davon mit						
		Anzahl	in % der jeweiligen Aus- zubil- denden	grie- chischer	italie- nischer	jugo- slawi- scher ¹²⁾	portugie- sischer	spa- nischer	türki- scher	son- stiger ³⁸⁾
6851	Apothekenhelfer/-in	638	27,4	21	27	54	6	7	423	100
7535	Fachgehilfe/-gehilfin in steuer- und wirtschafts- beratenden Berufen	296	4,6	21	19	34	8	6	106	102
7813	Rechtsanwaltsgehilfe/ -gehilfin	296	8,8	15	22	23	1	7	167	61
7813	Rechtsanwalts- und Notargehilfe/-gehilfin	225	6,0	6	2	9	2	5	128	73
8561	Arzthelfer/-in	2 119	14,7	106	118	208	52	46	1 245	344
8562	Zahnarzthelfer/-in	713	9,1	41	46	119	15	24	358	110
8563	Tierarzthelfer/-in	8	1,4	1	1	1	1	1	-	3
x	Insgesamt	4 295	11,0	211	235	448	85	96	2 427	793
	davon									
	Ärzttekammer Nordrhein	1 313	17,9	57	91	130	34	31	744	226
	Ärzttekammer Westfalen- Lippe	806	11,3	49	27	78	18	15	501	118
	Apothekerkammer Nordrhein	413	31,8	16	19	41	3	2	264	68
	Apothekerkammer Westfalen-Lippe	225	21,8	5	8	13	3	5	159	32
	Rechtsanwaltskammer Düsseldorf	109	6,9	8	5	16	-	2	53	25
	Rechtsanwaltskammer für den Oberlandes- gerichtsbezirk Hamm	270	6,4	5	2	11	2	6	157	87
	Rechtsanwaltskammer Köln	142	10,7	8	17	5	1	4	85	22
	Steuerberaterkammer Düsseldorf	100	5,5	13	9	12	6	5	39	16
	Steuerberaterkammer Köln	104	6,2	-	4	5	-	-	22	73
	Steuerberaterkammer Westfalen-Lippe	92	3,1	8	6	17	2	1	45	13
	Tierärztekammer Nordrhein	5	1,6	1	-	1	-	1	-	2
	Tierärztekammer Westfalen-Lippe	3	1,2	-	1	-	1	-	-	1
	Zahnärztekammer Nordrhein	649	15,6	30	38	110	15	10	336	110
	Zahnärztekammer Westfalen-Lippe	64	1,8	11	8	9	-	14	22	

B I 4.2.4 Ausländische Auszubildende im Ausbildungsbereich „Sonstige“ am 31.12.1992 nach der Staatsangehörigkeit

Kenn- ziffer	Ausbildungsberuf Zuständige Stelle	Ausländische Auszubildende								
		insgesamt		davon mit						
		Anzahl	in % der jeweiligen Aus- zubil- denden	grie- chischer	italie- nischer	jugo- slawi- scher ¹²⁾	portugie- sischer	spa- nischer	türkl- scher	son- stiger ³⁸⁾
				Staatsangehörigkeit						
9211	Hauswirtschaftler/-in	80	4,5	9	12	11	9	4	17	18
9231	Hauswirtschaftshelfer/-in	6	2,3	1	-	1	1	1	-	2
x	Insgesamt	86	4,2	10	12	12	10	5	17	20
	davon Landwirtschaftskammer Rheinland ⁶⁵⁾	16	2,2	-	3	3	1	1	-	8
	Landwirtschaftskammer Westfalen-Lippe ⁶⁵⁾	70	5,4	10	9	9	9	4	17	12

B I 4.3 Ausländische Auszubildende im Handwerk am 31.12.1992 nach Handwerksgruppen, ausgewählten Ausbildungsberufen und der Staatsangehörigkeit

Handwerksgruppe Ausbildungsberuf	Ausländische Auszubildende							
	insgesamt	davon mit						
		griechi- scher	italie- nischer	jugosla- wischer ¹²⁾	portugie- sischer	spanischer	türkischer	sonstiger ³⁸⁾
		Staatsangehörigkeit						
Bau	1 496	49	123	181	31	42	813	257
Metall	8 223	666	633	1 090	216	235	4 048	1 335
Holz	329	13	32	41	13	15	108	107
Bekleidung	205	15	7	22	5	4	107	45
Nahrung	245	12	29	35	9	8	83	69
Gesundheit	3 248	323	418	355	69	99	1 535	449
Glas, Papier u.s.	86	6	10	15	2	6	31	16
Handwerkliche Ausbildungsberufe	13 832	1 084	1 252	1 739	345	409	6 725	2 278
Kaufmännische Ausbildungsberufe	582	21	49	81	19	18	297	97
Sonstige Ausbildungsberufe	64	1	6	5	-	1	33	18
Ausbildungsregelungen nach § 42b HwO	9	1	1	1	1	-	4	1
Insgesamt	14 487	1 107	1 308	1 826	365	428	7 059	2 394
darunter								
Maler/-in und Lackierer/-in	727	30	64	84	17	28	377	127
Maurer/-in	404	8	30	50	5	5	253	53
Zimmerer/Zimmerin	19	1	2	2	2	-	8	4
Elektroinstallateur/-in	1 601	135	123	147	45	55	863	233
Gas- und Wasserinstallateur/-in	1 015	83	121	166	25	47	461	112
Kraftfahrzeugmechaniker/-in	3 003	280	239	434	80	72	1 337	561
Landmaschinenmechaniker/-in	5	1	1	-	-	-	2	1
Metallbauer/-in	845	16	29	72	17	11	575	125
Radio- und Fernstechniker/-in	291	47	20	60	9	16	102	37
Zentralheizungs- und Lüftungsbauer/-in	499	39	37	90	14	12	254	53
Tischler/-in	309	13	29	36	13	14	99	105
Bäcker/-in	114	3	10	21	5	5	40	30
Fleischer/-in	46	3	4	7	-	-	18	14
Friseur/-in	2 671	245	365	280	60	79	1 402	240
Zahntechniker/-in	433	63	34	59	7	17	93	160

B I 4.4 Ausländische Auszubildende am 31.12.1992 nach Ausbildungsbereichen und der Staatsangehörigkeit

Ausbildungsbereich a = Anzahl b = Prozent		Ausländische Auszubildende							
		insgesamt	davon mit						
			griechi- scher	italie- nischer	jugosla- wischer ¹²⁾	portugie- sischer	spanischer	türkischer	sonstiger ³⁸⁾
Industrie, Handel u.a.	a	16 725	749	1 074	2 142	406	589	9 449	2 316
	b	100	4,5	6,4	12,8	2,4	3,5	56,5	13,8
Handwerk	a	14 487	1 107	1 308	1 826	365	428	7 059	2 394
	b	100	7,6	9,0	12,6	2,5	3,0	48,7	16,5
Landwirtschaft	a	62	-	2	1	-	-	3	56
	b	100	-	3,2	1,6	-	-	4,8	90,3
Öffentlicher Dienst	a	511	26	52	82	15	25	225	86
	b	100	5,1	10,2	16,0	2,9	4,9	44,0	16,8
Freie Berufe	a	4 295	211	235	448	85	96	2 427	793
	b	100	4,9	5,5	10,4	2,0	2,2	56,5	18,5
Sonstige	a	86	10	12	12	10	5	17	20
	b	100	11,6	14,0	14,0	11,6	5,8	19,8	23,3
Insgesamt	a	36 166	2 103	2 683	4 511	881	1 143	19 180	5 665
	b	100	5,8	7,4	12,5	2,4	3,2	53,0	15,7

**B I 5.1.1 Auszubildende in Industrie, Handel u.a. am 31.12.1992 nach Ausbildungsberufen
und der schulischen Vorbildung**

Kenn- ziffer	Ausbildungsberuf a = Anzahl b = Prozent	Auszubildende									
		ins- ge- sam	davon							sonstige bzw. ohne An- gabe ⁵⁰⁾	
			ohne Haupt- schul- ab- schluß	Haupt- schul- ab- schluß	Fach- ober- schul- reife	Hoch-/ Fach- hoch- schul- reife	Berufs- grund- schul- jahr (BG)	Berufs- fach- schule	Vor- klasse zum BG ¹¹⁾		
0440	Tierpfleger/-in	a	99	-	46	34	12	-	4	-	3
		b	100	-	46,5	34,3	12,1	-	4,0	-	3,0
0531	Florist/-in	a	2 076	30	912	755	89	47	142	20	81
		b	100	1,4	43,9	36,4	4,3	2,3	6,8	1,0	3,9
0710	Berg- und Maschinenmann	a	484	92	332	14	-	6	7	25	8
		b	100	19,0	68,6	2,9	-	1,2	1,4	5,2	1,7
0710	Bergmechaniker	a	920	45	679	126	8	10	15	3	34
		b	100	4,9	73,8	13,7	0,9	1,1	1,6	0,3	3,7
0910	Aufbereiter im Bergbau ⁵⁾	a	40	1	30	4	-	1	4	-	-
		b	100	2,5	75,0	10,0	-	2,5	10,0	-	-
0910	Aufbereitungsmechaniker/-in	a	6	-	5	-	-	-	1	-	-
		b	100	x	x	x	x	x	x	x	x
1011	Steinmetz/-in	a	8	-	3	1	4	-	-	-	-
		b	100	x	x	x	x	x	x	x	x
1120	Betonfertigteilbauer/-in	a	38	3	22	4	3	-	3	1	2
		b	100	7,9	57,9	10,5	7,9	-	7,9	2,6	5,3
1210	Industriekeramiker/-in	a	16	-	10	6	-	-	-	-	-
		b	100	x	x	x	x	x	x	x	x
1211	Kerammodelleur/-in	a	4	-	1	3	-	-	-	-	-
		b	100	x	x	x	x	x	x	x	x
1320	Industrieglasfertiger/-in	a	117	1	58	46	2	-	8	-	2
		b	100	0,9	49,6	39,3	1,7	-	6,8	-	1,7
1321	Glasmacher/-in	a	12	1	8	2	-	-	1	-	-
		b	100	x	x	x	x	x	x	x	x
1341	Glasapparatebauer/-in	a	10	-	2	7	1	-	-	-	-
		b	100	x	x	x	x	x	x	x	x
1343	Leuchtröhrenglasbläser/-in	a	2	-	-	2	-	-	-	-	-
		b	100	x	x	x	x	x	x	x	x
1350	Flachglasmechaniker/-in	a	4	-	3	1	-	-	-	-	-
		b	100	x	x	x	x	x	x	x	x
1354	Brillenoptikschleifer/-in	a	1	-	1	-	-	-	-	-	-
		b	100	x	x	x	x	x	x	x	x
1410	Chemiebetriebsjungwerker/-in	a	165	-	77	77	3	1	4	-	3
		b	100	-	46,7	46,7	1,8	0,6	2,4	-	1,8
1410	Chemikant/-in	a	2 817	-	754	1 488	353	25	103	1	93
		b	100	-	26,8	52,8	12,5	0,9	3,7	0	3,3
1419	Pharmakant/-in	a	77	-	10	28	28	2	5	-	4
		b	100	-	13,0	36,4	36,4	2,6	6,5	-	5,2
1421	Chemielaborjungwerker/-in	a	70	-	30	30	4	-	5	-	1
		b	100	-	42,9	42,9	5,7	-	7,1	-	1,4
1510	Kunststoff-Formgeber/-in	a	788	4	411	279	32	14	32	2	14
		b	100	0,5	52,2	35,4	4,1	1,8	4,1	0,3	1,8
1612	Papiermacher/-in	a	221	1	119	73	20	2	6	-	-
		b	100	0,5	53,8	33,0	9,0	0,9	2,7	-	-
1621	Verpackungsmittelmechaniker/-in	a	195	1	98	58	14	1	14	2	7
		b	100	0,5	50,3	29,7	7,2	0,5	7,2	1,0	3,6
1631	Buchbinder/-in	a	216	1	97	72	2	4	29	4	7
		b	100	0,5	44,9	33,3	0,9	1,9	13,4	1,9	3,2
1711	Schriftsetzer/-in	a	591	1	63	202	237	6	54	-	28
		b	100	0,2	10,7	34,2	40,1	1,0	9,1	-	4,7
1721	Druckvorlagenhersteller/-in	a	1 073	1	82	292	575	9	71	1	42
		b	100	0,1	7,6	27,2	53,6	0,8	6,6	0,1	3,9
1723	Druckformhersteller/-in	a	475	1	91	198	126	4	43	-	12
		b	100	0,2	19,2	41,7	26,5	0,8	9,1	-	2,5
1729	Stempelmacher/-in	a	2	-	-	2	-	-	-	-	-
		b	100	x	x	x	x	x	x	x	x
1730	Drucker/-in	a	1 404	8	463	608	140	22	105	6	52
		b	100	0,6	33,0	43,3	10,0	1,6	7,5	0,4	3,7
1752	Textilveredler/-in - Druckerei ²⁾	a	29	-	17	7	-	-	4	-	1
		b	100	-	58,6	24,1	-	-	13,8	-	3,4

**Noch: B I 5.1.1 Auszubildende in Industrie, Handel u.a. am 31.12.1992 nach Ausbildungsberufen
und der schulischen Vorbildung**

Kenn- ziffer	Ausbildungsberuf a = Anzahl b = Prozent		Auszubildende								
			ins- ge- samt	davon							sonstige bzw. ohne An- gabe ⁵⁰⁾
				ohne Haupt- schul- ab- schluß	mit					sonstige bzw. ohne An- gabe ⁵⁰⁾	
					Haupt- schul- ab- schluß	Fach- ober- schul- reife	Hoch-/ Fach- hoch- schul- reife	Berufs- grund- schul- jahr (BG)	Berufs- fach- schule		
1754	Siebdrucker/-in	a	179	-	63	62	34	9	8	-	3
		b	100	-	35,2	34,6	19,0	5,0	4,5	-	1,7
1761	Reprograf/-in	a	46	-	6	17	17	-	4	-	2
		b	100	-	13,0	37,0	37,0	-	8,7	-	4,3
1811	Holzbearbeitungsmechaniker/-in	a	65	2	37	13	1	5	6	-	1
		b	100	3,1	56,9	20,0	1,5	7,7	9,2	-	1,5
1822	Holzbildhauer/-in	a	3	-	1	-	1	-	-	-	1
		b	100	x	x	x	x	x	x	x	x
1831	Bürsten- und Pinselmacher/-in	a	1	-	1	-	-	-	-	-	-
		b	100	x	x	x	x	x	x	x	x
1910	Hüttenwerker	a	29	12	16	1	-	-	-	-	-
		b	100	41,4	55,2	3,4	-	-	-	-	-
1910	Verfahrensmechaniker/-in in der Hütten- und Halbzeugindustrie	a	1 014	7	710	228	26	10	19	1	13
		b	100	0,7	70,0	22,5	2,6	1,0	1,9	0,1	1,3
1931	Drahtzieher/-in	a	43	-	36	3	-	2	-	1	1
		b	100	-	83,7	7,0	-	4,7	-	2,3	2,3
2010	Gießereiarbeiter	a	18	3	14	1	-	-	-	-	-
		b	100	x	x	x	x	x	x	x	x
2020	Gießereimechaniker	a	159	3	122	24	3	3	2	-	2
		b	100	1,9	76,7	15,1	1,9	1,9	1,3	-	1,3
2125	Kabeljunker/-in	a	56	-	33	20	-	3	-	-	-
		b	100	-	58,9	35,7	-	5,4	-	-	-
2200	Werkzeugmaschinenwerker/-in	a	4	-	3	-	-	-	-	1	-
		b	100	x	x	x	x	x	x	x	x
2210	Dreher/-in ⁵⁾	a	1	-	1	-	-	-	-	-	-
		b	100	x	x	x	x	x	x	x	x
2210	Werkzeugmaschinenpanner/-in - Drehen	a	25	2	16	-	-	-	-	2	5
		b	100	8,0	64,0	-	-	-	-	8,0	20,0
2210	Werkzeugmaschinenwerker/-in - Drehen ¹⁾	a	9	2	7	-	-	-	-	-	-
		b	100	x	x	x	x	x	x	x	x
2210	Zerspanungsmechaniker/-in - Drehtechnik	a	3 374	39	1 873	1 153	62	60	116	9	62
		b	100	1,2	55,5	34,2	1,8	1,8	3,4	0,3	1,8
2212	Revolverdrehler/-in	a	10	2	6	-	-	1	-	-	1
		b	100	x	x	x	x	x	x	x	x
2212	Zerspanungsmechaniker/-in - Automaten-Drehtechnik	a	357	1	220	82	6	16	12	-	20
		b	100	0,3	61,6	23,0	1,7	4,5	3,4	-	5,6
2220	Werkzeugmaschinenpanner/-in - Fräsen	a	11	1	6	-	-	-	1	-	3
		b	100	x	x	x	x	x	x	x	x
2221	Fräser/-in	a	36	1	24	5	-	1	-	2	3
		b	100	2,8	66,7	13,9	-	2,8	-	5,6	8,3
2221	Universalfräser/-in ⁵⁾	a	4	-	4	-	-	-	-	-	-
		b	100	x	x	x	x	x	x	x	x
2221	Zerspanungsmechaniker/-in - Frästechnik	a	1 110	6	535	465	27	18	32	2	25
		b	100	0,5	48,2	41,9	2,4	1,6	2,9	0,2	2,3
2240	Bohrer/-in	a	1	-	1	-	-	-	-	-	-
		b	100	x	x	x	x	x	x	x	x
2241	Bohrwerkdrehler/-in ⁵⁾	a	3	-	1	1	-	-	-	-	1
		b	100	x	x	x	x	x	x	x	x
2250	Metallschleifer/-in	a	9	1	7	-	-	-	-	1	-
		b	100	x	x	x	x	x	x	x	x
2250	Zerspanungsmechaniker/-in - Schleiftechnik	a	154	-	80	64	2	2	4	-	2
		b	100	-	51,9	41,6	1,3	1,3	2,6	-	1,3
2259	Schleifer/-in	a	33	1	30	1	-	-	-	-	1
		b	100	3,0	90,9	3,0	-	-	-	-	3,0
2323	Ziseleur/-in ⁵⁾	a	13	1	6	4	-	-	2	-	-
		b	100	x	x	x	x	x	x	x	x
2331	Universalhärter/-in	a	14	-	10	1	1	1	-	-	1
		b	100	x	x	x	x	x	x	x	x
2342	Galvaniseur/-in	a	64	-	26	22	6	3	6	-	1
		b	100	-	40,6	34,4	9,4	4,7	9,4	-	1,6

Noch: B I 5.1.1 Auszubildende in Industrie, Handel u.a. am 31.12.1992 nach Ausbildungsberufen und der schulischen Vorbildung

Kenn- ziffer	Ausbildungsberuf a = Anzahl b = Prozent	Auszubildende								
		ins- ge- sam	davon							sonstige bzw. ohne An- gabe ⁵⁰⁾
			ohne Haupt- schul- ab- schluß	Haupt- schul- ab- schluß	Fach- ober- schul- reife	Hoch-/ Fach- hoch- schul- reife	Berufs- grund- schul- jahr (BG)	Berufs- fach- schule	Vor- klasse zum BG ¹¹⁾	
2410	Schweißer/-in	a	3	-	3	-	-	-	-	-
		b	100	x	x	x	x	x	x	x
2410	Schweißwerker/-in	a	22	5	16	-	-	-	1	-
		b	100	x	x	x	x	x	x	x
2412	Schmelzschweißer/-in	a	651	75	454	68	3	8	10	27
		b	100	11,5	69,7	10,4	0,5	1,2	1,5	4,1
2515	Federmacher/-in	a	19	1	17	1	-	-	-	-
		b	100	x	x	x	x	x	x	x
2520	Anlagenmechaniker/-in	a	314	2	208	67	13	6	11	7
	- Apparatechnik	b	100	0,6	66,2	21,3	4,1	1,9	3,5	2,2
2610	Konstruktionsmechaniker/-in	a	571	13	324	185	17	6	19	6
	- Feinblechbautechnik	b	100	2,3	56,7	32,4	3,0	1,1	3,3	1,1
2614	Fluggerätbauer/-in	a	9	-	2	4	1	1	-	1
		b	100	x	x	x	x	x	x	x
2620	Rohrinstallateur/-in ⁵⁾	a	1	-	1	-	-	-	-	-
		b	100	x	x	x	x	x	x	x
2630	Anlagenmechaniker/-in	a	724	8	389	267	29	6	20	5
	- Versorgungstechnik	b	100	1,1	53,7	36,9	4,0	0,8	2,8	0,7
2631	Rohrleitungsbauer/-in ²⁾	a	77	2	55	10	3	2	3	2
		b	100	2,6	71,4	13,0	3,9	2,6	3,9	2,6
2632	Hochdruckrohrschlosser/-in ⁵⁾	a	1	-	-	1	-	-	-	-
		b	100	x	x	x	x	x	x	x
2700	Schlosserwerker/-in	a	21	2	18	-	-	-	-	1
		b	100	x	x	x	x	x	x	x
2710	Bauschlosser/-in ⁵⁾	a	3	-	1	-	-	-	-	2
		b	100	x	x	x	x	x	x	x
2710	Konstruktionsmechaniker/-in	a	645	18	403	146	13	13	15	25
	- Ausrüstungstechnik	b	100	2,8	62,5	22,6	2,0	2,0	2,3	3,9
2714	Modellschlosser/-in	a	48	-	23	19	2	1	2	1
		b	100	-	47,9	39,6	4,2	2,1	4,2	2,1
2723	Kunststoffschlosser/-in	a	156	1	87	41	5	7	8	5
		b	100	0,6	55,8	26,3	3,2	4,5	5,1	3,2
2730	Industriemechaniker/-in	a	6 501	47	2 603	3 037	425	75	196	115
	- Maschinen- und Systemtechnik	b	100	0,7	40,0	46,7	6,5	1,2	3,0	1,8
2730	Maschinenschlosser/-in ⁵⁾	a	20	-	12	5	1	-	2	-
		b	100	x	x	x	x	x	x	x
2740	Betriebsschlosser/-in ⁵⁾	a	23	4	13	2	-	2	1	-
		b	100	x	x	x	x	x	x	x
2740	Industriemechaniker/-in	a	10 861	132	5 763	3 947	322	141	290	199
	- Betriebstechnik	b	100	1,2	53,1	36,3	3,0	1,3	2,7	1,8
2750	Konstruktionsmechaniker/-in	a	909	21	587	220	16	13	25	22
	- Metall- und Schiffbautechnik	b	100	2,3	64,6	24,2	1,8	1,4	2,8	2,4
2751	Stahlbauschlosser/-in ⁵⁾	a	1	-	-	1	-	-	-	-
		b	100	x	x	x	x	x	x	x
2811	Automobilmechaniker/-in	a	578	2	257	241	58	4	10	6
		b	100	0,3	44,5	41,7	10,0	0,7	1,7	1,0
2811	Kraftfahrzeugschlosser/-in	a	1	-	1	-	-	-	-	-
	(Instandsetzung) ⁵⁾	b	100	x	x	x	x	x	x	x
2831	Fluggerätmechaniker/-in	a	113	-	23	57	22	2	8	1
		b	100	-	20,4	50,4	19,5	1,8	7,1	0,9
2840	Industriemechaniker/-in	a	877	-	279	474	55	13	50	6
	- Geräte- und Feinwerktechnik	b	100	-	31,8	54,0	6,3	1,5	5,7	0,7
2843	Chirurgiemechaniker/-in ⁵⁾	a	1	-	-	-	1	-	-	-
		b	100	x	x	x	x	x	x	x
2843	Werkzeugmechaniker/-in	a	11	-	3	7	-	1	-	-
	- Instrumententechnik	b	100	x	x	x	x	x	x	x
2850	Industriemechaniker/-in	a	951	-	422	398	80	11	30	9
	- Produktionstechnik	b	100	-	44,4	41,9	8,4	1,2	3,2	0,9
2850	Mechaniker/-in ⁵⁾	a	2	-	2	-	-	-	-	-
		b	100	x	x	x	x	x	x	x

**Noch: B I 5.1.1 Auszubildende in Industrie, Handel u.a. am 31.12.1992 nach Ausbildungsberufen
und der schulischen Vorbildung**

Kenn- ziffer	Ausbildungsberuf a = Anzahl b = Prozent	Auszubildende								
		ins- ge- samt	davon							sonstige bzw. ohne An- gabe ⁵⁰⁾
			ohne Haupt- schul- ab- schluß	Haupt- schul- ab- schluß	Fach- ober- schul- reife	Hoch-/ Fach- hoch- schul- reife	Berufs- grund- schul- jahr (BG)	Berufs- fach- schule	Vor- klasse zum BG ¹¹⁾	
2859	Maschinenzusammensetzer/-in	a	1	-	-	1	-	-	-	-
		b	100	x	x	x	x	x	x	x
2859	Teilezurichter/-in	a	1 113	207	697	53	4	34	21	45
		b	100	18,6	62,6	4,8	0,4	3,1	1,9	4,0
2910	Werkzeugmacher/-in ⁵⁾	a	27	-	11	10	-	1	4	1
		b	100	-	40,7	37,0	-	3,7	14,8	3,7
2910	Werkzeugmechaniker/-in - Stanz- und Umformtechnik	a	3 299	9	1 387	1 449	205	48	134	3
		b	100	0,3	42,0	43,9	6,2	1,5	4,1	0,1
2912	Stahlformenbauer/-in ⁵⁾	a	2	-	1	1	-	-	-	-
		b	100	x	x	x	x	x	x	x
2912	Werkzeugmechaniker/-in - Formentechnik	a	1 360	2	579	601	77	26	59	1
		b	100	0,1	42,6	44,2	5,7	1,9	4,3	0,1
2915	Prägewalzengraveur/-in ⁵⁾	a	2	-	-	-	1	-	-	1
		b	100	x	x	x	x	x	x	x
2915	Stahlgraveur/-in ⁵⁾	a	2	-	1	1	-	-	-	-
		b	100	x	x	x	x	x	x	x
3011	Gürtler/-in ⁵⁾	a	5	-	2	3	-	-	-	-
		b	100	x	x	x	x	x	x	x
3021	Goldschmied/-in	a	6	-	3	3	-	-	-	-
		b	100	x	x	x	x	x	x	x
3051	Klavier- und Cembalobauer/-in	a	3	-	1	-	2	-	-	-
		b	100	x	x	x	x	x	x	x
3052	Orgel- und Harmoniumbauer/-in	a	18	-	1	7	7	2	1	-
		b	100	x	x	x	x	x	x	x
3110	Energieanlagenelektroniker/ -in ²⁾⁵⁾	a	4	-	-	3	1	-	-	-
		b	100	x	x	x	x	x	x	x
3110	Energieelektroniker/-in - Anlagentechnik	a	3 476	3	879	2 068	272	38	160	1
		b	100	0,1	25,3	59,5	7,8	1,1	4,6	0
3111	Prozeßelektroniker/-in	a	128	-	25	74	23	1	4	-
		b	100	-	19,5	57,8	18,0	0,8	3,1	-
3114	Kraftfahrzeugelektriker/-in	a	35	-	12	16	5	1	1	-
		b	100	-	34,3	45,7	14,3	2,9	2,9	-
3115	Energieelektroniker/-in - Betriebstechnik	a	7 388	10	2 169	4 121	636	74	284	6
		b	100	0,1	29,4	55,8	8,6	1,0	3,8	0,1
3116	Industrieelektroniker/-in - Produktionstechnik	a	440	-	68	291	59	5	13	-
		b	100	-	15,5	66,1	13,4	1,1	3,0	-
3120	Kommunikationselektroniker/-in - Telekommunikationstechnik	a	717	-	104	472	114	1	17	2
		b	100	-	14,5	65,8	15,9	0,1	2,4	0,3
3130	Elektromaschinenmonteur/-in	a	157	-	46	91	10	4	3	1
		b	100	-	29,3	58,0	6,4	2,5	1,9	0,6
3140	Elektrogerätefachkraft ²⁾	a	3	-	1	-	-	1	-	-
		b	100	x	x	x	x	x	x	x
3140	Elektrogerätezusammenbauer/-in	a	17	1	13	-	-	2	-	-
		b	100	x	x	x	x	x	x	x
3140	Elektrogerätezusammenbauer/-in ¹⁾	a	7	-	3	-	-	1	-	1
		b	100	x	x	x	x	x	x	x
3142	Energiegeräteelektroniker/-in ²⁾⁵⁾	a	2	-	1	1	-	-	-	-
		b	100	x	x	x	x	x	x	x
3142	Industrieelektroniker/-in - Gerätetechnik	a	842	1	145	521	122	7	40	2
		b	100	0,1	17,2	61,9	14,5	0,8	4,8	0,2
3143	Informationselektroniker/-in ²⁾⁵⁾	a	1	-	-	1	-	-	-	-
		b	100	x	x	x	x	x	x	x
3143	Kommunikationselektroniker/-in - Informationstechnik	a	1 142	1	189	597	274	11	53	-
		b	100	0,1	16,5	52,3	24,0	1,0	4,6	-
3143	Nachrichtengeräte- mechaniker/-in ¹⁾⁵⁾	a	1	-	1	-	-	-	-	-
		b	100	x	x	x	x	x	x	x
3153	Kommunikationselektroniker/-in - Funktechnik	a	203	1	20	134	27	4	12	1
		b	100	0,5	9,9	66,0	13,3	2,0	5,9	0,5
3229	Industriewerker/-in (Blinde und hochgradig Sehbehinderte)	a	10	-	3	-	-	3	-	1
		b	100	x	x	x	x	x	x	x

**Noch: B I 5.1.1 Auszubildende in Industrie, Handel u.a. am 31.12.1992 nach Ausbildungsberufen
und der schulischen Vorbildung**

Kenn- ziffer	Ausbildungsberuf a = Anzahl b = Prozent	Auszubildende									
		ins- ge- samt	davon							sonstige bzw. ohne An- gabe ⁵⁰⁾	
			ohne Haupt- schul- ab- schluß	mit							
				Haupt- schul- ab- schluß	Fach- ober- schul- reife	Hoch-/ Fach- hoch- schul- reife	Berufs- grund- schul- jahr (BG)	Berufs- fach- schule	Vor- klasse zum BG ¹¹⁾		
3237	Metallbearbeiter/-in	a	114	43	60	-	-	-	-	10	1
		b	100	37,7	52,6	-	-	-	-	8,8	0,9
3237	Metallwerker/-in	a	72	7	58	1	-	-	1	4	1
		b	100	9,7	80,6	1,4	-	-	1,4	5,6	1,4
3237	Metallwerker/-in ¹⁾	a	1	-	1	-	-	-	-	-	-
		b	100	x	x	x	x	x	x	x	x
3238	Maschinenwerker/-in (Blinde und hochgradig Sehbehinderte)	a	10	-	2	2	-	3	1	-	2
		b	100	x	x	x	x	x	x	x	x
3314	Textilmaschinenführer/-in - Spinnerei ¹⁾	a	41	5	31	2	1	-	1	-	1
		b	100	12,2	75,6	4,9	2,4	-	2,4	-	2,4
3316	Textilmechaniker/-in - Spinnerei ²⁾	a	12	1	7	4	-	-	-	-	-
		b	100	x	x	x	x	x	x	x	x
3421	Textilmaschinenführer/-in - Weberei ¹⁾	a	245	14	180	32	5	6	6	-	2
		b	100	5,7	73,5	13,1	2,0	2,4	2,4	-	0,8
3421	Textilmechaniker/-in - Bandweberei ²⁾	a	12	-	8	3	1	-	-	-	-
		b	100	x	x	x	x	x	x	x	x
3424	Textilstopfer/-in	a	45	1	33	6	-	-	4	1	-
		b	100	2,2	73,3	13,3	-	-	8,9	2,2	-
3426	Textilmechaniker/-in - Weberei ²⁾	a	70	2	35	25	3	-	3	-	2
		b	100	2,9	50,0	35,7	4,3	-	4,3	-	2,9
3431	Textilmaschinenführer/-in - Tufting ¹⁾	a	7	-	5	2	-	-	-	-	-
		b	100	x	x	x	x	x	x	x	x
3436	Textilmechaniker/-in - Tufting ²⁾	a	5	1	3	1	-	-	-	-	-
		b	100	x	x	x	x	x	x	x	x
3441	Textilmaschinenführer/-in - Maschenindustrie ¹⁾	a	33	-	20	11	-	-	1	-	1
		b	100	-	60,6	33,3	-	-	3,0	-	3,0
3446	Textilmechaniker/-in - Ketten- und Raschelwirkerei ²⁾	a	2	-	1	-	-	-	1	-	-
		b	100	x	x	x	x	x	x	x	x
3446	Textilmechaniker/-in - Strickerei und Wirkerei ²⁾	a	5	-	3	1	1	-	-	-	-
		b	100	x	x	x	x	x	x	x	x
3446	Textilmechaniker/-in - Strumpf- und Feinstrumpfundstrickerei ²⁾	a	6	-	1	5	-	-	-	-	-
		b	100	x	x	x	x	x	x	x	x
3451	Textilmaschinenführer/-in - Vliesstoff ¹⁾	a	2	-	1	1	-	-	-	-	-
		b	100	x	x	x	x	x	x	x	x
3451	Textilmechaniker/-in - Vliesstoff ²⁾	a	2	-	1	1	-	-	-	-	-
		b	100	x	x	x	x	x	x	x	x
3469	Schmucktextilienhersteller/-in	a	18	1	14	2	1	-	-	-	-
		b	100	x	x	x	x	x	x	x	x
3510	Bekleidungsschneider/-in ³⁾	a	356	11	150	79	65	11	15	4	21
		b	100	3,1	42,1	22,2	18,3	3,1	4,2	1,1	5,9
3520	Bekleidungsfertiger/-in ²⁾	a	794	80	458	76	56	24	52	19	29
		b	100	10,1	57,7	9,6	7,1	3,0	6,5	2,4	3,7
3520	Bekleidungsnäher/-in ¹⁾	a	326	14	179	45	16	15	27	3	27
		b	100	4,3	54,9	13,8	4,9	4,6	8,3	0,9	8,3
3529	Bekleidungsteilenäher/-in	a	10	3	6	-	-	1	-	-	-
		b	100	x	x	x	x	x	x	x	x
3561	Krawattennäher/-in	a	2	-	1	-	-	1	-	-	-
		b	100	x	x	x	x	x	x	x	x
3563	Kunststoff- und Schwergewebe- konfektionär/-in	a	20	1	12	4	-	-	3	-	-
		b	100	x	x	x	x	x	x	x	x
3600	Textilwerker/-in - Veredlung	a	1	-	1	-	-	-	-	-	-
		b	100	x	x	x	x	x	x	x	x
3610	Textilveredler/-in - Färberei ²⁾	a	37	-	17	10	5	-	3	-	2
		b	100	-	45,9	27,0	13,5	-	8,1	-	5,4
3620	Textilmaschinenführer/-in - Veredlung ¹⁾	a	150	4	98	30	7	5	4	-	2
		b	100	2,7	65,3	20,0	4,7	3,3	2,7	-	1,3
3622	Textilveredler/-in - Appretur ²⁾	a	9	-	5	4	-	-	-	-	-
		b	100	x	x	x	x	x	x	x	x
3711	Gerber/-in	a	8	-	3	4	1	-	-	-	-
		b	100	x	x	x	x	x	x	x	x

**Noch: B I 5.1.1 Auszubildende in Industrie, Handel u.a. am 31.12.1992 nach Ausbildungsberufen
und der schulischen Vorbildung**

Kenn- ziffer	Ausbildungsberuf a = Anzahl b = Prozent	Auszubildende								
		ins- ge- samt	davon							sonstige bzw. ohne An- gabe ⁵⁰⁾
			ohne Haupt- schul- ab- schluß	Haupt- schul- ab- schluß	Fach- ober- schul- reife	Hoch-/ Fach- hoch- schul- reife	Berufs- grund- schul- jahr (BG)	Berufs- fach- schule	Vor- klasse zum BG ¹¹⁾	
3730	Schuhfertiger/-in	a 42	2	23	10	2	1	3	1	-
		b 100	4,8	54,8	23,8	4,8	2,4	7,1	2,4	-
3735	Schuh- und Lederwarenstepper/-in	a 39	4	31	1	-	1	2	-	-
		b 100	10,3	79,5	2,6	-	2,6	5,1	-	-
3741	Sattler/-in	a 5	-	2	-	1	-	2	-	-
		b 100	x	x	x	x	x	x	x	x
3751	Täschner/-in	a 6	-	1	2	1	1	1	-	-
		b 100	x	x	x	x	x	x	x	x
4010	Fleischer/-in	a 117	8	81	15	3	1	2	-	7
		b 100	6,8	69,2	12,8	2,6	0,9	1,7	-	6,0
4110	Koch/Köchin	a 3 346	42	1 457	1 088	183	77	279	14	206
		b 100	1,3	43,5	32,5	5,5	2,3	8,3	0,4	6,2
4220	Brauer/-in und Mälzer/-in	a 202	-	54	69	64	3	9	-	3
		b 100	-	26,7	34,2	31,7	1,5	4,5	-	1,5
4231	Brenner/-in	a 5	1	-	1	3	-	-	-	-
		b 100	x	x	x	x	x	x	x	x
4231	Destillateur/-in	a 2	-	-	1	-	-	1	-	-
		b 100	x	x	x	x	x	x	x	x
4239	Fachkraft für Fruchtsafttechnik	a 11	-	-	5	3	1	2	-	-
		b 100	x	x	x	x	x	x	x	x
4321	Müller/-in	a 20	-	8	7	1	-	3	-	1
		b 100	x	x	x	x	x	x	x	x
4329	Fachkraft für Lebensmitteltechnik	a 98	-	40	30	9	-	13	-	6
		b 100	-	40,8	30,6	9,2	-	13,3	-	6,1
4334	Fachkraft für Süßwarentechnik	a 43	1	12	20	3	1	5	-	1
		b 100	2,3	27,9	46,5	7,0	2,3	11,6	-	2,3
4410	Hochbaufacharbeiter/-in ¹⁾	a 166	15	107	21	5	3	4	4	7
		b 100	9,0	64,5	12,7	3,0	1,8	2,4	2,4	4,2
4410	Maurer/-in ²⁾	a 375	22	270	47	8	5	4	2	17
		b 100	5,9	72,0	12,5	2,1	1,3	1,1	0,5	4,5
4413	Feuerungs- und Schornstein- bauer/-in ²⁾	a 36	-	26	8	1	-	1	-	-
		b 100	-	72,2	22,2	2,8	-	2,8	-	-
4420	Beton- und Stahlbetonbauer/-in ²⁾	a 834	19	483	230	43	5	28	2	24
		b 100	2,3	57,9	27,6	5,2	0,6	3,4	0,2	2,9
4511	Ausbaufacharbeiter/-in ¹⁾	a 67	-	45	7	7	-	5	1	2
		b 100	-	67,2	10,4	10,4	-	7,5	1,5	3,0
4511	Zimmerer/Zimmerin ²⁾	a 77	-	36	26	6	1	4	-	4
		b 100	-	46,8	33,8	7,8	1,3	5,2	-	5,2
4620	Straßenbauer/-in ²⁾	a 260	12	169	40	7	3	8	2	19
		b 100	4,6	65,0	15,4	2,7	1,2	3,1	0,8	7,3
4620	Tiefbaufacharbeiter/-in ¹⁾	a 89	6	66	8	1	2	3	-	3
		b 100	6,7	74,2	9,0	1,1	2,2	3,4	-	3,4
4630	Gleisbauer/-in ²⁾	a 181	1	149	14	3	-	3	2	9
		b 100	0,6	82,3	7,7	1,7	-	1,7	1,1	5,0
4662	Brunnenbauer/-in ²⁾	a 2	1	-	-	1	-	-	-	-
		b 100	x	x	x	x	x	x	x	x
4663	Kanalbauer/-in ²⁾	a 82	8	54	17	-	-	1	-	2
		b 100	9,8	65,9	20,7	-	-	1,2	-	2,4
4820	Isolierer/-in im Bereich der Industrie	a 248	1	173	47	3	6	9	1	8
		b 100	0,4	69,8	19,0	1,2	2,4	3,6	0,4	3,2
4820	Klebeabdichter/-in	a 15	1	11	-	1	1	-	1	-
		b 100	x	x	x	x	x	x	x	x
4821	Asphaltbauer/-in	a 11	-	10	1	-	-	-	-	-
		b 100	x	x	x	x	x	x	x	x
4821	Trockenbaumonteur/-in ²⁾	a 46	1	31	9	2	1	1	-	1
		b 100	2,2	67,4	19,6	4,3	2,2	2,2	-	2,2
4920	Polsterer/Polsterin	a 132	12	81	8	1	9	10	2	9
		b 100	9,1	61,4	6,1	0,8	6,8	7,6	1,5	6,8
4922	Fahrzeugpolsterer/-polsterin	a 13	-	8	2	1	1	1	-	-
		b 100	x	x	x	x	x	x	x	x

**Noch: B I 5.1.1 Auszubildende in Industrie, Handel u.a. am 31.12.1992 nach Ausbildungsberufen
und der schulischen Vorbildung**

Kenn- ziffer	Ausbildungsberuf a = Anzahl b = Prozent	Auszubildende								
		ins- ge- samt	davon							sonstige bzw. ohne An- gabe ⁵⁰⁾
			ohne Haupt- schul- ab- schluß	Haupt- schul- ab- schluß	Fach- ober- schul- reife	Hoch-/ Fach- hoch- schul- reife	Berufs- grund- schul- jahr (BG)	Berufs- fach- schule	Vor- klasse zum BG ¹¹⁾	
5010	Holzbearbeiter/-in	a	63	7	54	-	-	-	-	2
		b	100	11,1	85,7	-	-	-	-	3,2
5010	Holzmechaniker/-in	a	756	32	435	183	35	22	27	19
		b	100	4,2	57,5	24,2	4,6	2,9	3,6	2,5
5021	Modelltischler/-in	a	153	-	55	70	13	3	7	5
		b	100	-	35,9	45,8	8,5	2,0	4,6	3,3
5044	Leichtflugzeugbauer/-in	a	2	-	-	-	1	-	1	-
		b	100	x	x	x	x	x	x	x
5121	Lackierer/-in (Holz und Metall)	a	85	2	58	15	3	2	1	3
		b	100	2,4	68,2	17,6	3,5	2,4	1,2	3,5
5140	Glas- und Kerammler/-in	a	5	-	1	1	1	1	-	1
		b	100	x	x	x	x	x	x	x
5223	Handelsfachpacker/-in	a	555	15	382	63	10	15	44	20
		b	100	2,7	68,8	11,4	1,8	2,7	7,9	3,6
5229	Lagerfachhelfer/-in	a	1	1	-	-	-	-	-	-
		b	100	x	x	x	x	x	x	x
5460	Baugeräteführer	a	2	-	2	-	-	-	-	-
		b	100	x	x	x	x	x	x	x
6241	Bergvermessungstechniker/-in	a	27	-	-	5	19	-	3	-
		b	100	-	-	18,5	70,4	-	11,1	-
6311	Biologielaborant/-in	a	212	-	7	72	126	2	3	2
		b	100	-	3,3	34,0	59,4	0,9	1,4	0,9
6321	Physiklaborant/-in	a	139	-	4	71	53	1	9	1
		b	100	-	2,9	51,1	38,1	0,7	6,5	0,7
6323	Werkstoffprüfer/-in (Physik)	a	231	-	50	118	46	3	10	4
		b	100	-	21,6	51,1	19,9	1,3	4,3	1,7
6324	Meß- und Regelmechaniker/-in ⁵¹⁾	a	568	-	100	339	110	3	12	4
		b	100	-	17,6	59,7	19,4	0,5	2,1	0,7
6329	Mathematisch-technischer/technische Assistent/-in	a	789	-	2	-	784	-	3	-
		b	100	-	0,3	-	99,4	-	0,4	-
6330	Chemielaborant/-in	a	1 747	2	123	959	595	4	50	13
		b	100	0,1	7,0	54,9	34,1	0,2	2,9	0,7
6331	Baustoffprüfer/-in	a	85	-	12	44	22	-	7	-
		b	100	-	14,1	51,8	25,9	-	8,2	-
6332	Textillaborant/-in (chemisch- technisch)	a	17	-	2	10	2	-	3	-
		b	100	x	x	x	x	x	x	x
6332	Textillaborant/-in (physikalisch- technisch)	a	40	-	4	22	9	-	4	1
		b	100	-	10,0	55,0	22,5	-	10,0	2,5
6333	Lacklaborant/-in	a	248	-	31	106	96	-	12	3
		b	100	-	12,5	42,7	38,7	-	4,8	1,2
6340	Fotolaborant/-in	a	234	2	70	81	52	-	21	8
		b	100	0,9	29,9	34,6	22,2	-	9,0	3,4
6343	Film- und Videolaborant/-in	a	4	-	1	1	2	-	-	-
		b	100	x	x	x	x	x	x	x
6350	Technischer/technische Zeichner/-in	a	3 405	2	557	1 756	702	41	282	61
		b	100	0,1	16,4	51,6	20,6	1,2	8,3	1,8
6352	Bauzeichner/-in	a	2 786	3	282	999	1 259	18	181	24
		b	100	0,1	10,1	35,9	45,2	0,6	6,5	0,9
6353	Teilzeichner/-in	a	65	-	16	29	6	5	4	5
		b	100	-	24,6	44,6	9,2	7,7	6,2	7,7
6354	Kartograph/-in	a	4	-	-	1	3	-	-	-
		b	100	x	x	x	x	x	x	x
6811	Kaufmann/-frau im Groß- und Außenhandel	a	12 876	5	962	3 087	5 190	59	3 384	183
		b	100	0	7,5	24,0	40,3	0,5	26,3	1,4
6812	Kaufmann/-frau im Einzelhandel	a	14 694	60	5 953	4 809	1 465	196	1 797	393
		b	100	0,4	40,5	32,7	10,0	1,3	12,2	2,7
6820	Verkäufer/-in	a	5 865	141	4 112	885	73	98	359	157
		b	100	2,4	70,1	15,1	1,2	1,7	6,1	2,7
6827	Verkaufshilfe	a	28	2	20	-	-	2	-	3
		b	100	7,1	71,4	-	-	7,1	-	10,7

Noch: B I 5.1.1 Auszubildende in Industrie, Handel u.a. am 31.12.1992 nach Ausbildungsberufen und der schulischen Vorbildung

Kenn- ziffer	Ausbildungsberuf a = Anzahl b = Prozent	Auszubildende									
		ins- ge- sam	davon							sonstige bzw. ohne An- gabe ⁵⁰⁾	
			ohne Haupt- schul- ab- schluß	Haupt- schul- ab- schluß	Fach- ober- schul- reife	Hoch-/ Fach- hoch- schul- reife	Berufs- grund- schul- jahr (BG)	Berufs- fach- schule	Vor- klasse zum BG ¹¹⁾		
6831	Verlagskaufmann/-frau	a	527	-	4	39	362	-	100	-	22
		b	100	-	0,8	7,4	68,7	-	19,0	-	4,2
6832	Buchhändler/-in	a	850	-	18	89	659	2	47	-	35
		b	100	-	2,1	10,5	77,5	0,2	5,5	-	4,1
6833	Musikalienhändler/-in	a	53	-	11	12	20	-	7	-	3
		b	100	-	20,8	22,6	37,7	-	13,2	-	5,7
6841	Drogist/-in	a	172	2	48	90	10	-	20	-	2
		b	100	1,2	27,9	52,3	5,8	-	11,6	-	1,2
6861	Tankwart/-in	a	504	76	354	23	-	9	14	5	23
		b	100	15,1	70,2	4,6	-	1,8	2,8	1,0	4,6
6910	Bankkaufmann/-frau	a	14 815	-	43	1 513	10 955	1	2 199	-	104
		b	100	-	0,3	10,2	73,9	0	14,8	-	0,7
6940	Versicherungskaufmann/-frau	a	4 305	1	58	611	2 775	8	792	1	59
		b	100	0	1,3	14,2	64,5	0,2	18,4	0	1,4
7011	Speditionskaufmann/-frau	a	3 240	1	202	776	1 489	12	705	1	54
		b	100	0	6,2	24,0	46,0	0,4	21,8	0	1,7
7013	Schiffahrtskaufmann/-frau	a	2	-	-	-	2	-	-	-	-
		b	100	x	x	x	x	x	x	x	x
7014	Luftverkehrskaufmann/-frau	a	78	-	-	-	78	-	-	-	-
		b	100	-	-	-	100,0	-	-	-	-
7022	Reiseverkehrskaufmann/-frau	a	1 734	1	37	243	1 179	2	241	-	31
		b	100	0,1	2,1	14,0	68,0	0,1	13,9	-	1,8
7030	Werbekaufmann/-frau	a	567	-	6	43	471	-	42	-	5
		b	100	-	1,1	7,6	83,1	-	7,4	-	0,9
7121	Eisenbahner/-in im Betriebsdienst	a	13	-	9	4	-	-	-	-	-
		b	100	x	x	x	x	x	x	x	x
7123	Kaufmann/-frau im Eisenbahn- und Straßenverkehr	a	62	-	8	26	15	1	12	-	-
		b	100	-	12,9	41,9	24,2	1,6	19,4	-	-
7140	Berufskraftfahrer/-in	a	292	10	167	56	18	8	22	4	7
		b	100	3,4	57,2	19,2	6,2	2,7	7,5	1,4	2,4
7240	Binnenschiffer/-in	a	96	7	49	20	-	3	2	-	15
		b	100	7,3	51,0	20,8	-	3,1	2,1	-	15,6
7410	Fachkraft für Lagerwirtschaft	a	188	1	108	49	9	3	17	-	1
		b	100	0,5	57,4	26,1	4,8	1,6	9,0	-	0,5
7743	Datenverarbeitungskaufmann/-frau	a	1 359	1	16	114	1 023	3	190	-	12
		b	100	0,1	1,2	8,4	75,3	0,2	14,0	-	0,9
7810	Bürofachkraft ²⁾	a	1	-	-	-	-	-	1	-	-
		b	100	x	x	x	x	x	x	x	x
7810	Bürogehilfe/-gehilfin ⁵⁾	a	421	-	88	197	19	6	109	-	2
		b	100	-	20,9	46,8	4,5	1,4	25,9	-	0,5
7810	Bürokaufmann/-frau	a	11 152	16	1 375	3 763	2 740	115	2 883	18	242
		b	100	0,1	12,3	33,7	24,6	1,0	25,9	0,2	2,2
7810	Bürokraft	a	52	-	19	3	1	11	7	2	9
		b	100	-	36,5	5,8	1,9	21,2	13,5	3,8	17,3
7810	Büropraktiker/-in	a	3	-	3	-	-	-	-	-	-
		b	100	x	x	x	x	x	x	x	x
7810	Kaufmann/-frau für Büro- kommunikation	a	2 188	-	226	789	632	11	467	2	61
		b	100	-	10,3	36,1	28,9	0,5	21,3	0,1	2,8
7812	Industriekaufmann/-frau	a	18 636	4	547	2 799	9 675	25	5 391	13	182
		b	100	0	2,9	15,0	51,9	0,1	28,9	0,1	1,0
7814	Kaufmann/-frau in der Grundstücks- und Wohnungswirtschaft	a	664	-	17	84	425	-	122	-	16
		b	100	-	2,6	12,7	64,0	-	18,4	-	2,4
7819	Bürokraft (Blinde und hochgradig Sehbehinderte)	a	5	-	2	1	1	1	-	-	-
		b	100	x	x	x	x	x	x	x	x
8335	Textilmustergestalter/-in	a	69	1	4	20	35	-	6	-	3
		b	100	1,4	5,8	29,0	50,7	-	8,7	-	4,3
8339	Fotogravurzeichner/-in	a	55	-	8	24	17	2	4	-	-
		b	100	-	14,5	43,6	30,9	3,6	7,3	-	-
8362	Schauwerbegestalter/-in	a	858	-	100	380	255	19	87	-	17
		b	100	-	11,7	44,3	29,7	2,2	10,1	-	2,0

**Noch: B I 5.1.1 Auszubildende in Industrie, Handel u.a. am 31.12.1992 nach Ausbildungsberufen
und der schulischen Vorbildung**

Kenn- ziffer	Ausbildungsberuf a = Anzahl b = Prozent	Auszubildende									
		ins- ge- samt	davon							sonstige bzw. ohne An- gabe ⁵⁰⁾	
			ohne Haupt- schul- ab- schluß	mit							
			Haupt- schul- ab- schluß	Fach- ober- schul- reife	Hoch-/ Fach- hoch- schul- reife	Berufs- grund- schul- jahr (BG)	Berufs- fach- schule	Vor- klasse zum BG ¹¹⁾			
9113	Hotelfachmann/-frau	a	3 986	11	645	1 346	1 233	47	499	4	201
		b	100	0,3	16,2	33,8	30,9	1,2	12,5	0,1	5,0
9113	Kaufmannsgehilfe/-gehilfin im Hotel- und Gaststättengewerbe	a	322	-	9	59	185	3	57	-	9
		b	100	-	2,8	18,3	57,5	0,9	17,7	-	2,8
9122	Restaurantfachmann/-frau	a	1 158	7	384	410	140	18	96	6	97
		b	100	0,6	33,2	35,4	12,1	1,6	8,3	0,5	8,4
9133	Fachgehilfe/-gehilfin im Gast- gewerbe	a	80	25	37	7	2	2	4	1	2
		b	100	31,3	46,3	8,8	2,5	2,5	5,0	1,3	2,5
9321	Textilreiniger/-In	a	1	-	1	-	-	-	-	-	-
		b	100	x	x	x	x	x	x	x	x
9350	Ver- und Entsorger/-in	a	99	-	26	37	20	1	10	-	5
		b	100	-	26,3	37,4	20,2	1,0	10,1	-	5,1
x	Insgesamt	a	186 608	1 626	49 393	55 741	50 391	1 841	23 281	482	3 853
		b	100	0,9	26,5	29,9	27,0	1,0	12,5	0,3	2,1

B I 5.1.2 Auszubildende in Industrie, Handel u.a. am 31.12.1992 nach Kammerbezirken und der schulischen Vorbildung

Kammerbezirk a = Anzahl b = Prozent		Auszubildende									
		ins- ge- sam	davon							sonstige	ohne An- gabe ⁵⁰⁾
			ohne Haupt- schul- ab- schluß	mit							
			Haupt- schul- ab- schluß	Fach- ober- schul- reife	Hoch-/ Fach- hoch- schul- reife	Berufs- grund- schul- jahr (BG)	Berufs- fach- schule	Vor- klasse zum BG ¹¹⁾			
Aachen	a	10 891	64	2 629	3 610	2 224	42	2 148	85	89	-
	b	100	0,6	24,1	33,1	20,4	0,4	19,7	0,8	0,8	-
Arnsberg	a	6 059	34	1 111	2 201	1 043	186	1 326	10	146	2
	b	100	0,6	18,3	36,3	17,2	3,1	21,9	0,2	2,4	0
Bielefeld	a	18 837	95	4 266	5 429	3 321	356	4 800	40	530	-
	b	100	0,5	22,6	28,8	17,6	1,9	25,5	0,2	2,8	-
Bochum	a	6 654	91	1 377	2 631	1 982	9	442	22	100	-
	b	100	1,4	20,7	39,5	29,8	0,1	6,6	0,3	1,5	-
Bonn	a	6 285	13	1 376	1 703	1 955	108	1 054	6	70	-
	b	100	0,2	21,9	27,1	31,1	1,7	16,8	0,1	1,1	-
Detmold	a	3 463	22	848	1 046	554	92	798	21	77	5
	b	100	0,6	24,5	30,2	16,0	2,7	23,0	0,6	2,2	0,1
Dortmund	a	12 672	137	4 412	3 260	3 257	96	1 190	28	292	-
	b	100	1,1	34,8	25,7	25,7	0,8	9,4	0,2	2,3	-
Düsseldorf	a	13 624	30	2 620	4 024	6 313	77	532	15	13	-
	b	100	0,2	19,2	29,5	46,3	0,6	3,9	0,1	0,1	-
Duisburg	a	12 701	248	5 410	2 733	2 003	131	1 940	27	209	-
	b	100	2,0	42,6	21,5	15,8	1,0	15,3	0,2	1,6	-
Essen	a	10 253	230	2 368	3 824	2 739	25	1 012	8	47	-
	b	100	2,2	23,1	37,3	26,7	0,2	9,9	0,1	0,5	-
Hagen	a	9 734	86	3 567	2 444	2 929	83	511	24	90	-
	b	100	0,9	36,6	25,1	30,1	0,9	5,2	0,2	0,9	-
Köln	a	21 765	116	4 161	5 487	6 573	191	3 929	93	1 215	-
	b	100	0,5	19,1	25,2	30,2	0,9	18,1	0,4	5,6	-
Krefeld	a	12 519	76	2 850	4 337	4 073	122	822	28	211	-
	b	100	0,6	22,8	34,6	32,5	1,0	6,6	0,2	1,7	-
Münster	a	27 232	281	7 847	8 762	7 519	255	2 070	58	361	79
	b	100	1,0	28,8	32,2	27,6	0,9	7,6	0,2	1,3	0,3
Siegen	a	5 930	36	2 246	2 101	1 205	13	225	3	101	-
	b	100	0,6	37,9	35,4	20,3	0,2	3,8	0,1	1,7	-
Wuppertal	a	7 989	67	2 305	2 149	2 701	55	482	14	216	-
	b	100	0,8	28,9	26,9	33,8	0,7	6,0	0,2	2,7	-
Insgesamt	a	186 608	1 626	49 393	55 741	50 391	1 841	23 281	482	3 767	86
	b	100	0,9	26,5	29,9	27,0	1,0	12,5	0,3	2,0	0

B I 5.1.3 Auszubildende in Industrie, Handel u.a. am 31.12.1992 nach Tätigkeitsschwerpunkten der Ausbildungsberufe und der schulischen Vorbildung

Tätigkeitsschwerpunkt a = Anzahl b = Prozent		Auszubildende									
		ins- ge- sam	davon							sonstige	ohne An- gabe ⁵⁰⁾
			ohne Haupt- schul- ab- schluß	mit							
			Haupt- schul- ab- schluß	Fach- ober- schul- reife	Hoch-/ Fach- hoch- schul- reife	Berufs- grund- schul- jahr (BG)	Berufs- fach- schule	Vor- klasse zum BG ¹¹⁾			
Gewerblich-technisch	a	77 662	1 165	30 887	31 393	8 160	1 037	3 115	317	1 510	78
	b	100	1,5	39,8	40,4	10,5	1,3	4,0	0,4	1,9	0,1
Kaufmännisch	a	108 946	461	18 506	24 348	42 231	804	20 166	165	2 257	8
	b	100	0,4	17,0	22,3	38,8	0,7	18,5	0,2	2,1	0
Insgesamt	a	186 608	1 626	49 393	55 741	50 391	1 841	23 281	482	3 767	86
	b	100	0,9	26,5	29,9	27,0	1,0	12,5	0,3	2,0	0

B I 5.2 Auszubildende in der Landwirtschaft am 31.12.1992 nach der schulischen Vorbildung

Kenn- ziffer	Ausbildungsberuf Kammer a = Anzahl b = Prozent	Auszubildende									
		ins- ge- samt	davon							ohne An- gabe ⁵⁰⁾	
			ohne Haupt- schul- ab- schluß	mit					Vor- klasse zum BG ¹¹⁾		
				Haupt- schul- ab- schluß	Fach- ober- schul- reife	Hoch-/ Fach- hoch- schul- reife	Berufs- grund- schul- jahr (BG)	Berufs- fach- schule			
0110	Landwirt/-in	a	1 050	38	183	550	141	119	2	-	17
		b	100	3,6	17,4	52,4	13,4	11,3	0,2	-	1,6
0210	Tierwirt/-in	a	13	1	1	4	3	1	-	-	3
		b	100	x	x	x	x	x	x	x	x
0215	Fischwirt/-in	a	20	2	5	11	2	-	-	-	-
		b	100	x	x	x	x	x	x	x	x
0410	Landwirtschaftsfachwerker/-in	a	5	5	-	-	-	-	-	-	-
		b	100	x	x	x	x	x	x	x	x
0510	Fachwerker/-in im Gartenbau	a	121	53	62	-	-	6	-	-	-
		b	100	43,8	51,2	-	-	5,0	-	-	-
0510	Gärtner/-in	a	3 537	27	889	1 364	674	287	-	4	292
		b	100	0,8	25,1	38,6	19,1	8,1	-	0,1	8,3
0510	Werker/-in im Gartenbau	a	100	3	5	-	-	-	-	-	92
		b	100	3,0	5,0	-	-	-	-	-	92,0
0613	Revierjäger/-in	a	6	-	3	1	-	2	-	-	-
		b	100	x	x	x	x	x	x	x	x
0621	Forstwirt/-in	a	210	2	49	101	34	23	1	-	-
		b	100	1,0	23,3	48,1	16,2	11,0	0,5	-	-
4311	Molkereifachmann/-frau	a	68	1	11	40	14	-	2	-	-
		b	100	1,5	16,2	58,8	20,6	-	2,9	-	-
6314	Milchwirtschaftlicher/milchwirt- schaftliche Laborant/-in	a	81	-	4	44	25	-	8	-	-
		b	100	-	4,9	54,3	30,9	-	9,9	-	-
8382	Pferdewirt/-in	a	391	16	95	187	59	11	-	1	22
		b	100	4,1	24,3	47,8	15,1	2,8	-	0,3	5,6
9211	Hauswirtschaftler/-in	a	74	2	18	10	5	2	37	-	-
		b	100	2,7	24,3	13,5	6,8	2,7	50,0	-	-
x	Insgesamt	a	5 676	150	1 325	2 312	957	451	50	5	426
		b	100	2,6	23,3	40,7	16,9	7,9	0,9	0,1	7,5
	davon										
	Rheinland	a	2 596	24	609	1 007	448	140	12	1	355
		b	100	0,9	23,5	38,8	17,3	5,4	0,5	0	13,7
	Westfalen-Lippe	a	3 080	126	716	1 305	509	311	38	4	71
		b	100	4,1	23,2	42,4	16,5	10,1	1,2	0,1	2,3

B I 5.3 Auszubildende im öffentlichen Dienst am 31.12.1992 nach der schulischen Vorbildung

Kenn- ziffer	Ausbildungsberuf Art der Verwaltung ²⁹⁾ a = Anzahl b = Prozent		Auszubildende								
			ins- ge- samt	davon							sonstige bzw. ohne An- gabe ⁵⁰⁾
				ohne Haupt- schul- ab- schluß	mit					sonstige bzw. ohne An- gabe ⁵⁰⁾	
					Haupt- schul- ab- schluß	Fach- ober- schul- reife	Hoch-/ Fach- hoch- schul- reife	Berufs- grund- schul- jahr (BG)	Berufs- fach- schule		
3120	Kommunikationselektroniker/-in - Telekommunikationstechnik	a	2 646	-	223	1 986	348	37	52	-	-
		b	100	-	8,4	75,1	13,2	1,4	2,0	-	-
4652	Wasserbauer/-in	a	55	1	24	16	3	1	1	-	9
		b	100	1,8	43,6	29,1	5,5	1,8	1,8	-	16,4
6241	Vermessungstechniker/-in	a	1 003	-	21	612	370	-	-	-	-
		b	100	-	2,1	61,0	36,9	-	-	-	-
6354	Kartograph/-in	a	26	-	-	6	18	-	2	-	-
		b	100	-	-	23,1	69,2	-	7,7	-	-
7121	Eisenbahner/-in im Betriebsdienst	a	94	-	89	3	2	-	-	-	-
		b	100	-	94,7	3,2	2,1	-	-	-	-
7161	Straßenwärter/-in	a	481	2	407	61	-	3	2	-	6
		b	100	0,4	84,6	12,7	-	0,6	0,4	-	1,2
7322	Dienstleistungsfachkraft im Postbetrieb	a	1 403	17	349	380	-	648	9	-	-
		b	100	1,2	24,9	27,1	-	46,2	0,6	-	-
7811	Fachangestellter/-angestellte für Arbeitsförderung	a	650	-	11	632	6	1	-	-	-
		b	100	-	1,7	97,2	0,9	0,2	-	-	-
7811	Justizangestellter/-angestellte	a	1 461	-	111	996	177	3	174	-	-
		b	100	-	7,6	68,2	12,1	0,2	11,9	-	-
7811	Sozialversicherungsfach- angestellter/-angestellte	a	3 180	-	30	1 060	2 008	-	81	-	1
		b	100	-	0,9	33,3	63,1	-	2,5	-	0
7811	Verwaltungsfachangestellter/ -angestellte	a	2 366	2	81	1 571	507	2	196	1	6
		b	100	0,1	3,4	66,4	21,4	0,1	8,3	0	0,3
7822	Fachangestellter/-angestellte für Bürokommunikation	a	315	-	24	239	27	-	25	-	-
		b	100	-	7,6	75,9	8,6	-	7,9	-	-
7822	Stenosekretär/-in, Büro- assistent/-in ⁵⁾	a	8	-	2	6	-	-	-	-	-
		b	100	x	x	x	x	x	x	x	x
8232	Assistent/-in an Bibliotheken	a	184	-	23	114	41	1	5	-	-
		b	100	-	12,5	62,0	22,3	0,5	2,7	-	-
8762	Schwimmeistergehilfe/-gehilfin	a	332	2	113	80	12	7	13	-	105
		b	100	0,6	34,0	24,1	3,6	2,1	3,9	-	31,6
9350	Ver- und Entsorger/-in	a	236	-	60	123	38	1	5	-	9
		b	100	-	25,4	52,1	16,1	0,4	2,1	-	3,8
x	Insgesamt	a	14 440	24	1 568	7 885	3 557	704	565	1	136
		b	100	0,2	10,9	54,6	24,6	4,9	3,9	0	0,9
davon											
	Kommunaler Verwaltungsdienst	a	2 548	4	495	1 509	322	5	200	1	12
		b	100	0,2	19,4	59,2	12,6	0,2	7,8	0	0,5
	Landesverwaltungsdienst	a	5 047	2	360	2 610	1 750	12	199	-	114
		b	100	0	7,1	51,7	34,7	0,2	3,9	-	2,3
	Bundesverwaltungsdienst	a	6 681	18	708	3 707	1 397	687	154	-	10
		b	100	0,3	10,6	55,5	20,9	10,3	2,3	-	0,1
	Handwerkskammer	a	3	-	-	-	3	-	-	-	-
		b	100	x	x	x	x	x	x	x	x
	Industrie- und Handelskammer	a	21	-	-	-	14	-	7	-	-
		b	100	x	x	x	x	x	x	x	x
	Kirchlicher Verwaltungsdienst	a	121	-	5	47	68	-	1	-	-
		b	100	-	4,1	38,8	56,2	-	0,8	-	-
	Landesunmittelbare Körperschaften des öffentlichen Rechts im Bereich der Sozialversicherung	a	19	-	-	12	3	-	4	-	-
		b	100	x	x	x	x	x	x	x	x

B I 5.4 Auszubildende im Ausbildungsbereich „Freie Berufe“ am 31.12.1992 nach der schulischen Vorbildung

Kenn- ziffer	Ausbildungsberuf Kammer a = Anzahl b = Prozent		Auszubildende								
			Ins- ge- samt	davon							ohne An- gabe ⁵⁰⁾
				ohne Haupt- schul- ab- schluß	mit					Vor- klasse zum BG ¹¹⁾	
					Haupt- schul- ab- schluß	Fach- ober- schul- reife	Hoch-/ Fach- hoch- schul- reife	Berufs- grund- schul- jahr (BG)	Berufs- fach- schule		
6851	Apothekenhelfer/-in	a	2 328	9	686	1 391	109	23	106	4	-
		b	100	0,4	29,5	59,8	4,7	1,0	4,6	0,2	-
7535	Fachgehilfe/-gehilfin in steuer- und wirtschaftsberatenden Berufen	a	6 453	-	143	1 357	2 666	-	2 189	-	98
		b	100	-	2,2	21,0	41,3	-	33,9	-	1,5
7813	Notargehilfe/-gehilfin	a	261	-	3	79	151	-	28	-	-
		b	100	-	1,1	30,3	57,9	-	10,7	-	-
7813	Patentanwaltsgehilfe/-gehilfin	a	30	-	1	10	15	-	3	-	1
		b	100	-	3,3	33,3	50,0	-	10,0	-	3,3
7813	Rechtsanwalts- und Notargehilfe/ -gehilfin	a	3 781	4	493	2 563	583	2	35	-	101
		b	100	0,1	13,0	67,8	15,4	0,1	0,9	-	2,7
7813	Rechtsanwaltsgehilfe/-gehilfin	a	3 347	1	494	2 037	584	1	13	-	217
		b	100	0	14,8	60,9	17,4	0	0,4	-	6,5
8561	Arzthelfer/-in	a	14 444	162	4 820	7 302	1 083	109	780	39	149
		b	100	1,1	33,4	50,6	7,5	0,8	5,4	0,3	1,0
8562	Zahnarzthelfer/-in	a	7 806	4	2 331	4 978	285	30	177	1	-
		b	100	0,1	29,9	63,8	3,7	0,4	2,3	0	-
8563	Tierarzthelfer/-in	a	573	4	92	314	141	1	5	6	10
		b	100	0,7	16,1	54,8	24,6	0,2	0,9	1,0	1,7
x	Insgesamt	a	39 023	184	9 063	20 031	5 617	166	3 336	50	576
		b	100	0,5	23,2	51,3	14,4	0,4	8,5	0,1	1,5
	davon										
	Ärzttekammer Nordrhein	a	7 341	162	3 008	2 909	530	65	507	11	149
		b	100	2,2	41,0	39,6	7,2	0,9	6,9	0,1	2,0
	Ärzttekammer Westfalen-Lippe	a	7 103	-	1 812	4 393	553	44	273	28	-
		b	100	-	25,5	61,8	7,8	0,6	3,8	0,4	-
	Apothekerkammer Nordrhein	a	1 297	9	451	740	25	17	52	3	-
		b	100	0,7	34,8	57,1	1,9	1,3	4,0	0,2	-
	Apothekerkammer Westfalen-Lippe	a	1 031	-	235	651	84	6	54	1	-
		b	100	-	22,8	63,1	8,1	0,6	5,2	0,1	-
	Patentanwaltskammer ⁶⁹⁾	a	30	-	1	10	15	-	3	-	1
		b	100	-	3,3	33,3	50,0	-	10,0	-	3,3
	Rechtsanwaltskammer Düsseldorf	a	1 586	-	271	757	349	-	18	-	191
		b	100	-	17,1	47,7	22,0	-	1,1	-	12,0
	Rechtsanwaltskammer für den Ober- landesgerichtsbezirk Hamm	a	4 221	5	529	2 921	633	3	26	-	104
		b	100	0,1	12,5	69,2	15,0	0,1	0,6	-	2,5
	Rechtsanwaltskammer Köln	a	1 321	-	187	922	185	-	4	-	23
		b	100	-	14,2	69,8	14,0	-	0,3	-	1,7
	Rheinische Notarkammer	a	261	-	3	79	151	-	28	-	-
		b	100	-	1,1	30,3	57,9	-	10,7	-	-
	Steuerberaterkammer Düsseldorf	a	1 805	-	52	421	1 206	-	81	-	45
		b	100	-	2,9	23,3	66,8	-	4,5	-	2,5
	Steuerberaterkammer Köln	a	1 684	-	71	283	651	-	626	-	53
		b	100	-	4,2	16,8	38,7	-	37,2	-	3,1
	Steuerberaterkammer Westfalen- Lippe	a	2 964	-	20	653	809	-	1 482	-	-
		b	100	-	0,7	22,0	27,3	-	50,0	-	-
	Tierärztekammer Nordrhein	a	317	4	61	144	88	1	3	6	10
		b	100	1,3	19,2	45,4	27,8	0,3	0,9	1,9	3,2
	Tierärztekammer Westfalen-Lippe	a	256	-	31	170	53	-	2	-	-
		b	100	-	12,1	66,4	20,7	-	0,8	-	-
	Zahnärztekammer Nordrhein	a	4 163	-	1 543	2 267	145	30	177	1	-
		b	100	-	37,1	54,5	3,5	0,7	4,3	-	-
	Zahnärztekammer Westfalen-Lippe	a	3 643	4	788	2 711	140	-	-	-	-
		b	100	0,1	21,6	74,4	3,8	-	-	-	-

B I 5.5 Auszubildende im Ausbildungsbereich „Sonstige“ am 31.12.1992 nach der schulischen Vorbildung

Kenn- ziffer	Ausbildungsberuf Zuständige Stelle a = Anzahl b = Prozent	Auszubildende								
		ins- ge- samt	davon							
			ohne Haupt- schul- ab- schluß	mit						son- stige bzw. ohne An- gabe ⁵⁰⁾
				Haupt- schul- ab- schluß	Fach- ober- schul- reife	Hoch-/ Fach- hoch- schul- reife	Berufs- grund- schul- jahr (BG)	Berufs- fach- schule	Vor- klasse zum BG ¹¹⁾	
7232	Schiffsmechaniker/-in	a	1	-	-	-	1	-	-	-
		b	100	x	x	x	x	x	x	x
9211	Hauswirtschaftler/-in	a	1 789	232	934	226	19	141	209	6
		b	100	13,0	52,2	12,6	1,1	7,9	11,7	0,3
9231	Hauswirtschaftshelfer/-in	a	258	128	127	2	-	-	-	1
		b	100	49,6	49,2	0,8	-	-	-	0,4
x	Insgesamt	a	2 048	360	1 061	228	20	141	209	6
		b	100	17,6	51,8	11,1	1,0	6,9	10,2	0,3
	davon									
	Berufsbildungsstelle	a	1	-	-	-	1	-	-	-
	Seeschifffahrt e.V.	b	100	x	x	x	x	x	x	x
	Landwirtschaftskammer	a	739	140	432	82	6	36	29	3
	Rheinland ⁶⁵⁾	b	100	18,9	58,5	11,1	0,8	4,9	3,9	0,4
	Landwirtschaftskammer	a	1 308	220	629	146	13	105	180	3
	Westfalen-Lippe ⁶⁵⁾	b	100	16,8	48,1	11,2	1,0	8,0	13,8	0,2

B I 5.6 Auszubildende am 31.12.1992 nach Ausbildungsbereichen und der schulischen Vorbildung (ohne Handwerk)

Ausbildungsbereich a = Anzahl b = Prozent		Auszubildende										
		ins-ge-samt	davon								sonstige	sonstige bzw. ohne Angabe ⁵⁰⁾
			ohne Haupt-schul-ab-schluß	mit								
				Haupt-schul-ab-schluß	Fach-ober-schul-reife	Hoch-/Fach-hoch-schul-reife	Berufs-grund-schul-jahr (BG)	Berufs-fach-schule	Vor-klasse zum BG ¹¹⁾			
Industrie, Handel u.a.	a	186 608	1 626	49 393	55 741	50 391	1 841	23 281	482	3 767	86	
	b	100	0,9	26,5	29,9	27,0	1,0	12,5	0,3	2,0	0	
Landwirtschaft	a	5 676	150	1 325	2 312	957	451	50	5	-	426	
	b	100	2,6	23,3	40,7	16,9	7,9	0,9	0,1	-	7,5	
Öffentlicher Dienst	a	14 440	24	1 568	7 885	3 557	704	565	1	-	136	
	b	100	0,2	10,9	54,6	24,6	4,9	3,9	0	-	0,9	
Freie Berufe	a	39 023	184	9 063	20 031	5 617	166	3 336	50	-	576	
	b	100	0,5	23,2	51,3	14,4	0,4	8,5	0,1	-	1,5	
Sonstige	a	2 048	360	1 061	228	20	141	209	6	-	23	
	b	100	17,6	51,8	11,1	1,0	6,9	10,2	0,3	-	1,1	
Insgesamt ⁵²⁾	a	247 795	2 344	62 410	86 197	60 542	3 303	27 441	544	3 767	1 247	
	b	100	0,9	25,2	34,8	24,4	1,3	11,1	0,2	1,5	0,5	

B I 6 Auszubildende sowie besetzte Ausbildungsberufe am 31.12.1992 nach Ausbildungsbereichen und Ausbildungsdauer

Ausbildungsbereich		Auszubildende in Ausbildungsberufen / Ausbildungsberufe mit regulärer Ausbildungsdauer von ... Monaten						
Merkmal a = insgesamt b = männlich c = weiblich		insgesamt	12	18	24	30	36	42
Industrie, Handel u.a.								
Auszubildende	a	186 608	336	3	11 491	789	119 155	54 834
	b	113 621	11	1	4 918	432	57 785	50 474
	c	72 987	325	2	6 573	357	61 370	4 360
darunter in gestuften Ausbildungsgängen	a	4 464	326	-	1 612	-	2 519	7
	b	2 910	11	-	751	-	2 141	7
	c	1 554	315	-	861	-	378	-
Ausbildungsberufe		246	2	2	49	1	138	54
darunter gestufte Ausbildungsgänge		42	1	-	14	-	24	3
Handwerk								
Auszubildende	a	115 983	-	-	294	342	54 038	61 309
	b	89 995	-	-	164	295	31 669	57 867
	c	25 988	-	-	130	47	22 369	3 442
darunter in gestuften Ausbildungsgängen	a	121	-	-	75	-	45	1
	b	114	-	-	68	-	45	1
	c	7	-	-	7	-	-	-
Ausbildungsberufe		146	-	-	9	1	95	41
darunter gestufte Ausbildungsgänge		8	-	-	4	-	3	1
Landwirtschaft								
Auszubildende	a	5 676	-	-	100	-	5 576	-
	b	3 875	-	-	81	-	3 794	-
	c	1 801	-	-	19	-	1 782	-
Ausbildungsberufe		13	-	-	1	-	12	-
Öffentlicher Dienst								
Auszubildende	a	14 440	-	-	192	332	11 270	2 646
	b	7 236	-	-	14	184	4 547	2 491
	c	7 204	-	-	178	148	6 723	155
Ausbildungsberufe		16	-	-	2	1	12	1
Freie Berufe								
Auszubildende	a	39 023	-	-	2 328	-	36 695	-
	b	2 004	-	-	15	-	1 989	-
	c	37 019	-	-	2 313	-	34 706	-
Ausbildungsberufe		9	-	-	1	-	8	-
Sonstige								
Auszubildende	a	2 048	-	-	-	-	2 048	-
	b	21	-	-	-	-	21	-
	c	2 027	-	-	-	-	2 027	-
Ausbildungsberufe		3	-	-	-	-	3	-
Insgesamt								
Auszubildende	a	363 778	336	3	14 405	1 463	228 782	118 789
	b	216 752	11	1	5 192	911	99 805	110 832
	c	147 026	325	2	9 213	552	128 977	7 957
darunter in gestuften Ausbildungsgängen	a	4 585	326	-	1 687	-	2 564	8
	b	3 024	11	-	819	-	2 186	8
	c	1 561	315	-	868	-	378	-
Ausbildungsberufe ⁷³⁾		433	2	2	62	3	268	96
darunter gestufte Ausbildungsgänge ⁷³⁾		50	1	-	18	-	27	-

B I 7.1 Die 25 Ausbildungsberufe mit der größten Anzahl Auszubildender am 31.12.1992

Rang- ziffer 1992	Kenn- ziffer	Ausbildungsberuf	Reguläre Ausbil- dungs- dauer ... Monate	Ausbil- dungs- bereich	Rang- ziffer 1991	Auszubildende			
						Anzahl		in % der Auszubildenden insgesamt	
						1992	1991	1992	1991
1	2811	Automobilmechaniker/-in ⁷⁾ , Kraftfahrzeugmechaniker/-in	42	IH/Hw	4	19 186	16 363	5,3	4,2
2	7812	Industriekaufmann/-frau ²⁸⁾	36	IH/Hw	1	18 637	19 996	5,1	5,2
3	6910	Bankkaufmann/-frau	36	IH	5	14 815	14 427	4,1	3,7
4	7810	Bürokaufmann/-frau ²⁸⁾	36	IH/Hw	2	14 753	17 079	4,1	4,4
5	6812	Kaufmann/-frau im Einzelhandel ⁷⁾⁽²⁸⁾	36	IH/Hw	3	14 695	16 835	4,0	4,3
x	x	Zusammen 1 - 5	x	x	x	82 086	x	22,6	x
6	8561	Arzthelfer/-in	36	FB	6	14 444	13 841	4,0	3,6
7	6811	Kaufmann/-frau im Groß- und Außenhandel	36	IH	7	12 876	13 597	3,5	3,5
8	3110	Elektroinstallateur/-in	42	Hw	10	11 187	11 554	3,1	3,0
9	2740	Industriemechaniker/-in - Betriebstechnik ²⁸⁾	42	IH/Hw	8	10 861	12 675	3,0	3,3
10	9011	Friseur/-in	36	Hw	9	10 041	11 707	2,8	3,0
x	x	Zusammen 6 - 10	x	x	x	59 409	x	16,3	x
11	5010	Tischler/-in	36	Hw	11	8 885	8 766	2,4	2,3
12	8562	Zahnarzthelfer/-in	36	FB	13	7 806	7 436	2,1	1,9
13	3115	Energieelektroniker/-in - Betriebstechnik	42	IH	12	7 388	8 092	2,0	2,1
14	2621	Gas- und Wasserinstallateur/-in	42	Hw	17	6 545	6 814	1,8	1,8
15	2730	Industriemechaniker/-in - Maschinen- und Systemtechnik	42	IH	15	6 501	7 141	1,8	1,8
x	x	Zusammen 11 - 15	x	x	x	37 125	x	10,2	x
16	7535	Fachgehilfe/-gehilfin in steuer- und wirtschaftsberatenden Berufen	36	FB	18	6 453	6 439	1,8	1,7
17	5110	Maler/-in und Lackierer/-in	36	Hw	16	6 402	6 915	1,8	1,8
18	6820	Verkäufer/-in	24	IH	14	5 865	7 173	1,6	1,9
19	2700	Metallbauer/-in ⁷⁾	42	Hw	20	4 636	4 472	1,3	1,2
20	6940	Versicherungskaufmann/-frau	36	IH	21	4 305	4 229	1,2	1,1
x	x	Zusammen 16 - 20	x	x	x	27 661	x	7,6	x
21	4410	Maurer/-in ²⁾ , Maurer/-in	36	IH/Hw	23	4 110	4 071	1,1	1,1
22	2622	Zentralheizungs- und Lüftungs- bauer/-in	42	Hw	-	4 027	3 453	1,1	0,9
23	9113	Hotelfachmann/-frau	36	IH	22	3 986	4 123	1,1	1,1
24	6821	Fachverkäufer/-in im Nahrungs- mittelhandwerk	36	Hw	19	3 819	5 567	1,0	1,4
25	7813	Rechtsanwalts- und Notargehilfe/ -gehilfin	36	FB	-	3 781	3 889	1,0	1,0
x	x	Zusammen 21 - 25	x	x	x	19 723	x	5,4	x
x	x	Insgesamt 1 - 25	x	x	x	226 004	x	62,1	x

B I 7.2 Die 25 Ausbildungsberufe mit der größten Anzahl männlicher Auszubildender am 31.12.1992

Rang- ziffer 1992	Kenn- ziffer	Ausbildungsberuf	Reguläre Ausbil- dungs- dauer ... Monate	Ausbil- dungs- bereich	Rang- ziffer 1991	Männliche Auszubildende			
						Anzahl		in % der männlichen Auszubildenden insgesamt	
						1992	1991	1992	1991
1	2811	Automobilmechaniker ⁷⁾ , Kraftfahrzeugmechaniker	42	IH/Hw	1	18 806	16 038	8,7	7,0
2	3110	Elektroinstallateur	42	Hw	3	11 071	11 432	5,1	5,0
3	2740	Industriemechaniker - Betriebstechnik ²⁸⁾	42	IH/Hw	2	10 647	12 403	4,9	5,4
4	7812	Industriekaufmann ²⁸⁾	36	IH/Hw	4	8 271	8 714	3,8	3,8
5	5010	Tischler	36	Hw	7	7 964	7 792	3,7	3,4
x	x	Zusammen 1 - 5	x	x	x	56 759	x	26,2	x
6	6811	Kaufmann im Groß- und Außenhandel	36	IH	5	7 533	8 027	3,5	3,5
7	3115	Energieelektroniker - Betriebstechnik	42	IH	6	7 224	7 874	3,3	3,4
8	6910	Bankkaufmann	36	IH	9	7 025	6 954	3,2	3,0
9	2621	Gas- und Wasserinstallateur	42	Hw	11	6 451	6 738	3,0	2,9
10	2730	Industriemechaniker - Maschinen- und Systemtechnik	42	IH	8	6 365	6 998	2,9	3,1
x	x	Zusammen 6 - 10	x	x	x	34 598	x	16,0	x
11	6812	Kaufmann im Einzelhandel ⁷⁾ ²⁸⁾	36	IH/Hw	10	6 111	6 924	2,8	3,0
12	5110	Maler und Lackierer	36	Hw	12	5 600	6 044	2,6	2,6
13	2700	Metallbauer ⁷⁾	42	Hw	13	4 557	4 405	2,1	1,9
14	4410	Maurer ²⁾ , Maurer	36	IH/Hw	14	4 099	4 055	1,9	1,8
15	2622	Zentralheizungs- und Lüftungsbauer	42	Hw	20	4 002	3 433	1,8	1,5
x	x	Zusammen 11 - 15	x	x	x	24 369	x	11,2	x
16	7810	Bürokaufmann ²⁸⁾	36	IH/Hw	17	3 908	3 789	1,8	1,7
17	2210	Zerspanungsmechaniker - Drehtechnik ⁷⁾ , Dreher	42	IH/Hw	15	3 513	3 909	1,6	1,7
18	3110	Energieelektroniker - Anlagentechnik ²⁸⁾	42	IH/Hw	18	3 395	3 686	1,6	1,6
19	3120	Kommunikationselektroniker - Telekommunikationstechnik	42	IH/ÖD	16	3 165	3 797	1,5	1,7
20	2910	Werkzeugmechaniker - Stanz- und Umformtechnik ²⁸⁾	42	IH/Hw	19	3 151	3 590	1,5	1,6
x	x	Zusammen 16 - 20	x	x	x	17 132	x	7,9	x
21	3151	Radio- und Fernsehtechniker	42	Hw	22	2 710	2 817	1,3	1,2
22	1410	Chemikant	36	IH	23	2 693	2 796	1,2	1,2
23	4520	Dachdecker	36	Hw	25	2 404	2 544	1,1	1,1
24	4110	Koch	36	IH	21	2 395	2 945	1,1	1,3
25	6940	Versicherungskaufmann	36	IH	-	2 376	2 519	1,1	1,1
x	x	Zusammen 21 - 25	x	x	x	12 578	x	5,8	x
x	x	Insgesamt 1 - 25	x	x	x	145 436	x	67,1	x

B I 7.3 Die 25 Ausbildungsberufe mit der größten Anzahl weiblicher Auszubildender am 31.12.1992

Rang- ziffer 1992	Kenn- ziffer	Ausbildungsberuf	Reguläre Ausbil- dungs- dauer ... Monate	Ausbil- dungs- bereich	Rang- ziffer 1991	Weibliche Auszubildende			
						Anzahl		in % der weiblichen Auszubildenden insgesamt	
						1992	1991	1992	1991
1	8561	Arzthelferin	36	FB	1	14 435	13 832	9,8	8,7
2	7810	Bürokauffrau ²⁸⁾	36	IH/Hw	2	10 845	13 290	7,4	8,4
3	7812	Industriekauffrau ²⁸⁾	36	IH/Hw	3	10 366	11 282	7,1	7,1
4	9011	Friseurin	36	Hw	4	9 362	10 867	6,4	6,9
5	6812	Kauffrau im Einzelhandel ⁷⁾²⁸⁾	36	IH/Hw	5	8 584	9 911	5,8	6,3
x	x	Zusammen 1 - 5	x	x	x	53 592	x	36,5	x
6	8562	Zahnarzthelferin	36	FB	7	7 799	7 433	5,3	4,7
7	6910	Bankkauffrau	36	IH	6	7 790	7 473	5,3	4,7
8	6811	Kauffrau im Groß- und Außenhandel	36	IH	9	5 343	5 570	3,6	3,5
9	6820	Verkäuferin	24	IH	8	4 698	5 726	3,2	3,6
10	7535	Fachgehilfin in steuer- und wirtschaftsberatenden Berufen	36	FB	11	4 667	4 763	3,2	3,0
x	x	Zusammen 6 - 10	x	x	x	30 297	x	20,6	x
11	6821	Fachverkäuferin im Nahrungsmittel- handwerk	36	Hw	10	3 747	5 493	2,5	3,5
12	7813	Rechtsanwalts- und Notargehilfin	36	FB	12	3 708	3 819	2,5	2,4
13	7813	Rechtsanwaltsgehilfin	36	FB	13	3 272	3 534	2,2	2,2
14	9113	Hotelfachfrau	36	IH	14	3 127	3 232	2,1	2,0
15	7810	Kauffrau für Bürokommunikation ⁷⁾²⁸⁾	36	IH/Hw	15	2 422	3 015	1,6	1,9
x	x	Zusammen 11 - 15	x	x	x	16 276	x	11,1	x
16	6851	Apothekenhelferin	24	FB	18	2 313	2 081	1,6	1,3
17	0531	Floristin	36	IH	16	1 993	2 292	1,4	1,4
18	6940	Versicherungskaufrau	36	IH	21	1 929	1 710	1,3	1,1
19	3031	Zahntechnikerin	42	Hw	25	1 874	1 454	1,3	0,9
20	9211	Hauswirtschaftlerin	36	Lw/S	17	1 848	2 144	1,3	1,4
x	x	Zusammen 16 - 20	x	x	x	9 957	x	6,8	x
21	7811	Sozialversicherungsfachangestellte	36	ÖD	22	1 793	1 590	1,2	1,0
22	6350	Technische Zeichnerin ²⁸⁾	42	IH/Hw	19	1 762	1 934	1,2	1,2
23	7811	Verwaltungsfachangestellte	36	ÖD	20	1 663	1 905	1,1	1,2
24	6352	Bauzeichnerin ²⁸⁾	36	IH/Hw	23	1 660	1 533	1,1	1,0
25	7022	Reiseverkehrskauffrau	36	IH	-	1 437	1 251	1,0	0,8
x	x	Zusammen 21 - 25	x	x	x	8 315	x	5,7	x
x	x	Insgesamt 1 - 25	x	x	x	118 437	x	80,6	x

B I 8 Unbesetzte²⁷⁾ und gering besetzte Ausbildungsberufe am 31.12.1992

Kenn- ziffer	Ausbildungsberuf	Auszubildende	Ausbildungsbereich	Reguläre Ausbildungsdauer ... Monate
0121	Winzer/-in	-	Lw	36
1022	Diamantschleifer/-in	-	IH	36
1022	Edelsteinschleifer/-in	-	IH/Hw	36
1024	Edelsteingraveur/-in	-	IH/Hw	36
1120	Verfahrensmechaniker/-in in der Steine- und Erdenindustrie	-	IH	36
1210	Figurenkeramformer/-in	-	IH	36
1211	Kerammodelleinrichter/-in	-	IH	36
1341	Thermometermacher/-in	-	IH/Hw	36
1354	Feinoptiker/-in	-	IH/Hw	42
1514	Gummi- und Kunststoffauskleider/-in	-	IH	36
1636	Falzmaschineneinrichter/-in im Buchbinderhandwerk	-	Hw	18
1637	Deckenmacher/-in im Buchbinderhandwerk	-	Hw	12
1638	Broschürer/-in im Buchbinderhandwerk	-	Hw	36
1638	Fertigmacher/-in von Akzidenzen im Buchbinder- handwerk	-	Hw	24
1638	Vorrichter/-in im Buchbinderhandwerk	-	Hw	18
1644	Stahlstichpräger/-in	-	IH	36
1722	Galvanoplastiker/-in	-	Hw	36
1722	Stereotypeur/-in	-	Hw	36
1723	Chemigraf/-in	-	Hw	36
1729	Formstecher/-in	-	IH	36
1729	Notenstecher/-in	-	IH	36
1741	Steindrucker/-in	-	Hw	36
1753	Tapetendrucker/-in	-	IH	36
1823	Holzspielzeugmacher/-in	-	IH/Hw	36
1832	Schirmmacher/-in	-	Hw	36
2020	Glockengießer/-in	-	Hw	36
2023	Schriftgießer/-in	-	IH	36
2123	Drahtwarenmacher/-in	-	IH	24
2220	Werkzeugmaschinenwerker/-in - Fräsen ¹⁾	-	IH	24
2231	Hobler/-in	-	IH	24
2311	Vorpolierer/-in (Schmuck- und Kleingeräteherstellung)	-	IH	24
2312	Feinpolierer/-in	-	IH	36
2359	Emailschriftenmaler/-in	-	IH	36
2833	Flugtriebwerkmechaniker/-in	-	IH	42
2859	Gerätezusammensetzer/-in	-	IH	18
3022	Edelsteinfasser/-in	-	IH	42
3023	Gold-, Silber- und Aluminiumschläger/-in	-	Hw	36
3054	Bogenmacher/-in	-	Hw	36
3059	Handzuginstrumentenmacher/-in	-	Hw	36
3064	Biologiemodellmacher/-in	-	IH	36
3110	Elektroanlagenfachkraft ²⁾	-	IH	36
3110	Elektroinstallationspraktiker/-in	-	IH	24
3120	Fernmeldeinstallationspraktiker/-in	-	IH	24
3414	Musterprogrammierer/-in - Weberei ²⁾	-	IH	36
3421	Textilwerker/-in - Weberei	-	IH	24
3442	Gummistrumpfstricker/-in	-	IH	18
3532	Wäscheschneider/-in	-	Hw	36
3544	Tapisserist/-in	-	IH	36
3553	Mützensnäher/-in	-	IH	18
3622	Textilveredler/-in - Beschichtung ²⁾	-	IH	36
3624	Plisseebrenner/-in	-	Hw	30
3742	Feinsattler/-in	-	IH	36
3770	Handschuhmacher/-in	-	IH/Hw	36
3781	Pelzveredler/-in	-	IH	36
3782	Pelzwerker/-in ¹⁾	-	IH	24
3911	Bäckerwerker/-in	-	Hw	36
4115	Beikoch/-köchin	-	IH	36
4211	Weinküfer/-in	-	IH/Hw	36
4413	Backofenbauer/-in	-	Hw	36
4512	Schiffszimmerer/-zimmerin	-	IH	42
5031	Fahrzeugstellmacher/-in	-	IH	36
5031	Wagner/-in	-	Hw	36
5033	Böttcher/-in	-	Hw	36
6329	Wärmestellengehilfe/-gehilfin	-	IH	36
6331	Edelmetallprüfer/-in	-	IH	36
6331	Stoffprüfer/-in (Chemie) (Glas-, keramische Industrie sowie Steine und Erden)	-	IH	36
7019	Seegüterkontrollleur/-in	-	IH	36
7242	Ewertführer/-in	-	IH	36
7242	Hafenschiffer/-in	-	IH	36
7412	Zahnlagerist/-in (Zahnlagerverwalter/-in)	-	IH	36
7819	Werkgehilfe/-gehilfin (Schmuckwarenindustrie, Taschen- und Armbanduhren)	-	IH	36
7825	Schreibfachkraft (Blinde und hochgradig Sehbehinderte)	-	IH	24

Noch: B I 8 Unbesetzte²⁷⁾ und gering besetzte Ausbildungsberufe am 31.12.1992

Kenn- ziffer	Ausbildungsberuf	Auszubildende	Ausbildungsbereich	Reguläre Ausbildungsdauer ... Monate
8375 9133	Lichtdruckretuscheur/-in Helfer/-in im Hotel- und Gaststättengewerbe	- -	IH IH	36 24
1015 1353 1354 1841 2022 2240 2620 2632 2751 2843 2859 3055 3143 3143 3552 3563 3600 3723 5041 5229 7232 7810	Natursteinschleifer/-in ⁸⁾ Glasveredler/-in Brillenoptikschleifer/-in Korbmacher/-in Zinngießer/-in Bohrer/-in Rohrinstallateur/-in ⁵⁾ Hochdruckrohrschlosser/-in ⁵⁾ Stahlbauschlosser/-in ⁵⁾ Chirurgiemechaniker/-in ⁵⁾ Maschinenzusammensetzer/-in Holzblasinstrumentenmacher/-in Informationselektroniker/-in ²⁾⁵⁾ Nachrichtengerätemechaniker/-in ¹⁾⁵⁾ Hut- und Mützenmacher/-in Segelmacher/-in Textilwerker/-in - Veredlung Schäftemacher/-in Schiffbauer/-in Lagerfachhelfer/-in Schiffsmechaniker/-in Bürofachkraft ²⁾	1 1	Hw Hw IH Hw Hw IH IH IH IH IH Hw IH IH Hw Hw IH Hw IH S IH	36 36 36 36 36 24 36 36 36 42 18 42 42 24 36 36 24 36 42 24 36 36
1343 1419 1831 2020 2721 2850 2912 2915 2915 3021 3054 3142 3324 3422 3442 3446 3451 3451 3561 4231 5010 5044 7013	Leuchtröhrenglasbläser/-in Wachszieher/-in Bürsten- und Pinselmacher/-in Metallformer und Metallgießer Bleischlosser/-in ⁵⁾⁸⁾ Mechaniker/-in ⁵⁾ Stahlformenbauer/-in ⁵⁾ Prägewalzengraveur/-in ⁵⁾ Stahlgraveur/-in ⁵⁾ Silberschmied/-in Zupfinstrumentenmacher/-in Energiegeräteelektroniker/-in ²⁾⁵⁾ Seiler/-in Weber/-in Stricker/-in Textilmechaniker/-in - Ketten- und Raschelwirkerei ²⁾ Textilmaschinenführer/-in - Vliesstoff ¹⁾ Textilmechaniker/-in - Vliesstoff ²⁾ Krawattennäher/-in Destillateur/-in Holzverarbeiter/-in Leichtflugzeugbauer/-in Schiffahrtskaufmann/-frau	2 2	IH Hw IH/Hw Hw Hw IH IH IH Hw Hw IH Hw Hw Hw IH IH IH Hw IH Hw IH IH	36 36 36 36 36 42 42 42 42 42 36 36 36 36 36 24 18 36 36 36 36 36
1729 2515 2710 3140 7810	Stempelmacher/-in, Flexograf/-in Schneidwerkzeugmechaniker/-in Bauschlosser/-in ⁵⁾ Elektrogerätefachkraft ²⁾ Büropraktiker/-in	3 3 3 3 3	IH/Hw Hw IH IH IH	36 42 36 36 24
1211 1350 2200 3054 6343	Kerammodelleur/-in Flachglasmechaniker/-in Werkzeugmaschinenwerker/-in Geigenbauer/-in Film- und Videolaborant/-in	4 4 4 4 4	IH IH IH Hw IH	36 36 24 36 36
0410 3110 3436 3446 4231 5460	Landwirtschaftsfachwerker/-in Energieanlagen-elektroniker/-in ²⁾⁵⁾ , Energieanlagen- elektroniker/-in ²⁾⁵⁾⁸⁾ Textilmechaniker/-in - Tufting ²⁾ Textilmechaniker/-in - Strickerei und Wirkerei ²⁾ Brenner/-in Baugeräteführer, Baugeräteführer ⁸⁾	5 5 5 5 5 5	Lw IH/Hw IH IH IH IH/Hw	36 42 36 36 36 36

B I 9.1 Auszubildende in Ausbildungsberufen am 31.12.1992 nach Größenklassen der Besetzung

Besetzungsstärke der Ausbildungsberufe (von ... bis unter ... Auszubildende)	Unterschiedliche Ausbildungsberufe			Auszubildende		
	Anzahl	kumuliert		Anzahl	kumuliert	
		Anzahl	%		Anzahl	in % der Auszubildenden insgesamt
1 - 6	61	61	17,2	133	133	0
6 - 10	14	75	21,2	110	243	0,1
10 - 15	18	93	26,3	213	456	0,1
15 - 20	8	101	28,5	135	591	0,2
20 - 30	20	121	34,2	497	1 088	0,3
30 - 40	12	133	37,6	399	1 487	0,4
40 - 50	16	149	42,1	706	2 193	0,6
50 - 60	8	157	44,4	436	2 629	0,7
60 - 70	9	166	46,9	593	3 222	0,9
70 - 80	8	174	49,2	597	3 819	1,0
80 - 90	6	180	50,8	501	4 320	1,2
90 - 100	4	184	52,0	384	4 704	1,3
100 - 150	8	192	54,2	934	5 638	1,5
150 - 200	15	207	58,5	2 537	8 175	2,2
200 - 250	13	220	62,1	2 888	11 063	3,0
250 - 300	9	229	64,7	2 457	13 520	3,7
300 - 400	16	245	69,2	5 468	18 988	5,2
400 - 500	7	252	71,2	3 289	22 277	6,1
500 - 600	8	260	73,4	4 370	26 647	7,3
600 - 700	8	268	75,7	5 309	31 956	8,8
700 - 800	6	274	77,4	4 602	36 558	10,0
800 - 900	6	280	79,1	5 108	41 666	11,5
900 - 1 000	5	285	80,5	4 726	46 392	12,8
1 000 - 1 500	19	304	85,9	22 947	69 339	19,1
1 500 - 2 000	5	309	87,3	8 445	77 784	21,4
2 000 - 3 000	9	318	89,8	22 794	100 578	27,6
3 000 - 4 000	14	332	93,8	48 782	149 360	41,1
4 000 - 5 000	4	336	94,9	17 078	166 438	45,8
5 000 - 7 500	6	342	96,6	39 154	205 592	56,5
7 500 - 10 000	2	344	97,2	16 691	222 283	61,1
10 000 - 15 000	8	352	99,4	103 672	325 955	89,6
15 000 - 20 000	2	354	100,0	37 823	363 778	100,0
20 000 und mehr	-	354	100,0	-	363 778	100,0
Insgesamt	354	354	100	363 778	363 778	100

B I 9.2 Männliche Auszubildende in Ausbildungsberufen am 31.12.1992 nach Größenklassen der Besetzung

Besetzungsstärke der Ausbildungsberufe (von ... bis unter ... Auszubildende)	Unterschiedliche Ausbildungsberufe			Männliche Auszubildende		
	Anzahl	kumuliert		Anzahl	kumuliert	
		Anzahl	%		Anzahl	in % der männlichen Auszubildenden insgesamt
1 - 6	65	65	19,0	140	140	0,1
6 - 10	24	89	25,9	187	327	0,2
10 - 15	19	108	31,5	224	551	0,3
15 - 20	17	125	36,4	294	845	0,4
20 - 30	24	149	43,4	604	1 449	0,7
30 - 40	8	157	45,8	261	1 710	0,8
40 - 50	13	170	49,6	569	2 279	1,1
50 - 60	3	173	50,4	167	2 446	1,1
60 - 70	8	181	52,8	514	2 960	1,4
70 - 80	10	191	55,7	748	3 708	1,7
80 - 90	4	195	56,9	341	4 049	1,9
90 - 100	2	197	57,4	195	4 244	2,0
100 - 150	17	214	62,4	2 115	6 359	2,9
150 - 200	17	231	67,3	2 962	9 321	4,3
200 - 250	12	243	70,8	2 596	11 917	5,5
250 - 300	8	251	73,2	2 202	14 119	6,5
300 - 400	7	258	75,2	2 356	16 475	7,6
400 - 500	14	272	79,3	6 285	22 760	10,5
500 - 600	2	274	79,9	1 093	23 853	11,0
600 - 700	8	282	82,2	5 323	29 176	13,5
700 - 800	5	287	83,7	3 731	32 907	15,2
800 - 900	4	291	84,8	3 410	36 317	16,8
900 - 1 000	5	296	86,3	4 651	40 968	18,9
1 000 - 1 500	16	312	91,0	18 905	59 873	27,6
1 500 - 2 000	5	317	92,4	9 116	68 989	31,8
2 000 - 3 000	6	323	94,2	14 905	83 894	38,7
3 000 - 4 000	5	328	95,6	17 132	101 026	46,6
4 000 - 5 000	3	331	96,5	12 658	113 684	52,4
5 000 - 7 500	6	337	98,3	38 776	152 460	70,3
7 500 - 10 000	3	340	99,1	23 768	176 228	81,3
10 000 - 15 000	2	342	99,7	21 718	197 946	91,3
15 000 - 20 000	1	343	100,0	18 806	216 752	100,0
20 000 und mehr	-	343	100,0	-	216 752	100,0
Insgesamt	343	343	100	216 752	216 752	100

B I 9.3 Weibliche Auszubildende in Ausbildungsberufen am 31.12.1992 nach Größenklassen der Besetzung

Besetzungsstärke der Ausbildungsberufe (von ... bis unter ... Auszubildende)	Unterschiedliche Ausbildungsberufe			Weibliche Auszubildende		
	Anzahl	kumuliert		Anzahl	kumuliert	
		Anzahl	%		Anzahl	in % der weiblichen Auszubildenden insgesamt
1 - 6	71	71	26,8	158	158	0,1
6 - 10	15	86	32,5	115	273	0,2
10 - 15	16	102	38,5	190	463	0,3
15 - 20	9	111	41,9	148	611	0,4
20 - 30	23	134	50,6	579	1 190	0,8
30 - 40	16	150	56,6	556	1 746	1,2
40 - 50	9	159	60,0	380	2 126	1,4
50 - 60	8	167	63,0	418	2 544	1,7
60 - 70	7	174	65,7	452	2 996	2,0
70 - 80	2	176	66,4	156	3 152	2,1
80 - 90	2	178	67,2	168	3 320	2,3
90 - 100	5	183	69,1	470	3 790	2,6
100 - 150	12	195	73,6	1 493	5 283	3,6
150 - 200	5	200	75,5	850	6 133	4,2
200 - 250	4	204	77,0	882	7 015	4,8
250 - 300	4	208	78,5	1 112	8 127	5,5
300 - 400	11	219	82,6	3 850	11 977	8,1
400 - 500	2	221	83,4	881	12 858	8,7
500 - 600	2	223	84,2	1 089	13 947	9,5
600 - 700	5	228	86,0	3 202	17 149	11,7
700 - 800	4	232	87,5	2 968	20 117	13,7
800 - 900	2	234	88,3	1 678	21 795	14,8
900 - 1 000	2	236	89,1	1 872	23 667	16,1
1 000 - 1 500	5	241	90,9	6 359	30 026	20,4
1 500 - 2 000	8	249	94,0	14 522	44 548	30,3
2 000 - 3 000	2	251	94,7	4 735	49 283	33,5
3 000 - 4 000	4	255	96,2	13 854	63 137	42,9
4 000 - 5 000	2	257	97,0	9 365	72 502	49,3
5 000 - 7 500	1	258	97,4	5 343	77 845	52,9
7 500 - 10 000	4	262	98,9	33 535	111 380	75,8
10 000 - 15 000	3	265	100,0	35 646	147 026	100,0
15 000 - 20 000	-	265	100,0	-	147 026	100,0
20 000 und mehr	-	265	100,0	-	147 026	100,0
Insgesamt	265	265	100	147 026	147 026	100

**B I 10.1 Ausbildungsberufe und männliche Auszubildende am 31.12.1992 nach Größenklassen
der anteiligen geschlechtstypischen Besetzung**

Anteil der männlichen Auszubildenden je Ausbildungsberuf von ... bis unter ... %	Unterschiedliche Ausbildungs- berufe	Männliche Auszubildende		In % der männlichen Auszubildenden insgesamt	
		Anzahl	kumuliert	%	kumuliert
100	89	4 293	4 293	2,0	2,0
99 - 100	15	18 121	22 414	8,4	10,3
98 - 99	17	62 741	85 155	28,9	39,3
97 - 98	10	17 779	102 934	8,2	47,5
96 - 97	11	7 266	110 200	3,4	50,8
95 - 96	15	10 784	120 984	5,0	55,8
90 - 95	23	10 166	131 150	4,7	60,5
85 - 90	20	17 607	148 757	8,1	68,6
80 - 85	6	309	149 066	0,1	68,8
75 - 80	11	3 956	153 022	1,8	70,6
70 - 75	7	2 680	155 702	1,2	71,8
65 - 70	8	3 466	159 168	1,6	73,4
60 - 65	9	604	159 772	0,3	73,7
55 - 60	6	12 191	171 963	5,6	79,3
50 - 55	11	2 499	174 462	1,2	80,5
45 - 50	9	9 803	184 265	4,5	85,0
40 - 45	11	19 720	203 985	9,1	94,1
35 - 40	8	1 035	205 020	0,5	94,6
30 - 35	4	64	205 084	0	94,6
25 - 30	11	7 428	212 512	3,4	98,0
20 - 25	6	1 081	213 593	0,5	98,5
15 - 20	6	1 637	215 230	0,8	99,3
10 - 15	3	37	215 267	0	99,3
5 - 10	8	1 034	216 301	0,5	99,8
unter 5	19	451	216 752	0,2	100,0
Insgesamt	343	216 752	216 752	100	100

**B I 10.2 Ausbildungsberufe und weibliche Auszubildende am 31.12.1992 nach Größenklassen
der anteiligen geschlechtstypischen Besetzung**

Anteil der weiblichen Auszubildenden je Ausbildungsberuf von ... bis unter ... %	Unterschiedliche Ausbildungs- berufe	Weibliche Auszubildende		In % der weiblichen Auszubildenden insgesamt	
		Anzahl	kumuliert	%	kumuliert
100	11	36	36	0	0
99 - 100	4	26 395	26 431	18,0	18,0
98 - 99	3	8 020	34 451	5,5	23,4
97 - 98	5	4 513	38 964	3,1	26,5
96 - 97	5	2 712	41 676	1,8	28,3
95 - 96	2	722	42 398	0,5	28,8
90 - 95	8	13 715	56 113	9,3	38,2
85 - 90	3	281	56 394	0,2	38,4
80 - 85	6	6 957	63 351	4,7	43,1
75 - 80	6	3 962	67 313	2,7	45,8
70 - 75	12	19 835	87 148	13,5	59,3
65 - 70	3	105	87 253	0,1	59,3
60 - 65	8	1 776	89 029	1,2	60,6
55 - 60	11	26 282	115 311	17,9	78,4
50 - 55	14	10 821	126 132	7,4	85,8
45 - 50	6	2 328	128 460	1,6	87,4
40 - 45	8	8 846	137 306	6,0	93,4
35 - 40	8	366	137 672	0,2	93,6
30 - 35	8	1 766	139 438	1,2	94,8
25 - 30	10	1 078	140 516	0,7	95,6
20 - 25	7	1 116	141 632	0,8	96,3
15 - 20	6	66	141 698	0	96,4
10 - 15	20	2 270	143 968	1,5	97,9
5 - 10	25	736	144 704	0,5	98,4
unter 5	66	2 322	147 026	1,6	100,0
Insgesamt	265	147 026	147 026	100	100

B I 11.1 Berufsgruppen, in denen der Anteil der männlichen Auszubildenden mehr als 90% beträgt, am 31.12.1992

Kenn- ziffer	Berufsgruppe	Auszubildende		
		insgesamt	darunter männlich	
			Anzahl	%
07	Bergleute	1 404	1 404	100,0
09	Mineralaufbereiter	46	46	100,0
21	Metallverformer (spanlos)	56	56	100,0
54	Maschinen und zugehörige Berufe	5	5	100,0
72	Berufe des Wasser- und Luftverkehrs	97	97	100,0
44	Maurer, Betonbauer	5 694	5 681	99,8
46	Straßen-, Tiefbauer	1 345	1 342	99,8
19	Metallerzeuger, Walzer	1 086	1 083	99,7
24	Metallverbinder	676	674	99,7
20	Former, Formgießer	180	179	99,4
26	Feinblechner, Installateure	13 603	13 461	99,0
25	Schmiede	365	361	98,9
42	Getränke-, Genußmittelhersteller	226	223	98,7
45	Zimmerer, Dachdecker, Gerüstbauer	3 572	3 527	98,7
32	Montierer und Metallberufe, a.n.g.	283	279	98,6
27	Schlosser	25 171	24 701	98,1
48	Bauausstatter	1 991	1 948	97,8
28	Mechaniker	24 641	23 939	97,2
31	Elektriker	34 101	33 156	97,2
22	Metallverformer (spanend)	5 402	5 207	96,4
06	Forst-, Jagdberufe	216	207	95,8
11	Baustoffhersteller	48	46	95,8
29	Werkzeugmacher	5 325	5 096	95,7
40	Fleisch-, Fischverarbeiter	1 163	1 109	95,4
13	Glasmacher	157	149	94,9
15	Kunststoffverarbeiter	789	738	93,5
14	Chemiearbeiter	3 182	2 957	92,9
80	Sicherheitswahrer	363	332	91,5
02	Tierzüchter, Fischereiberufe	33	30	90,9

B I 11.2 Berufsgruppen, in denen der Anteil der weiblichen Auszubildenden mehr als 90% beträgt, am 31.12.1992

Kenn- ziffer	Berufsgruppe	Auszubildende		
		insgesamt	darunter weiblich	
			Anzahl	%
85	Übrige Gesundheitsdienstberufe	22 823	22 799	99,9
92	Hauswirtschaftliche Berufe	2 121	2 100	99,0
35	Textilverarbeiter	2 347	2 234	95,2
90	Körperpfleger	10 041	9 362	93,2
82	Publizisten, Dolmetscher, Bibliothekare	184	170	92,4

II. Neu abgeschlossene Ausbildungsverträge und vorzeitig gelöste Ausbildungsverhältnisse

B II 1.1 Neu abgeschlossene Ausbildungsverträge²⁵⁾⁴³⁾ 1992 nach Ausbildungsberufen

Kenn- ziffer	Ausbildungsberuf Berufsgruppe	Ausbil- dungs- bereich	Reguläre Ausbil- dungs- dauer ... Monate	Neu abgeschlossene Ausbildungsverträge		Auszubildende im 1. Ausbildungsjahr je 100 Neuabschlüsse
				Anzahl	in % der bestehenden Ausbildungs- verhältnisse	
0110	Landwirt/-in	Lw	36	384	37	69
01	Landwirte zusammen	x	x	384	37	69
0210	Tierwirt/-in	Lw	36	6	x	x
0215	Fischwirt/-in	Lw	36	7	x	x
02	Tierzüchter, Fischereiberufe zusammen	x	x	13	39	x
0410	Landwirtschaftsfachwerker/-in	Lw	36	3	x	x
0440	Tierpfleger/-in	IH	36	42	42	98
04	Landwirtschaftliche Arbeitskräfte, Tierpfleger zusammen	x	x	45	43	98
0510	Fachwerker/-in im Gartenbau	Lw	36	36	30	100
0510	Gärtner/-in	Lw	36	1 379	39	80
0510	Werker/-in im Gartenbau	Lw	24	76	76	100
0531	Florist/-in	IH	36	741	36	78
05	Gartenbauer zusammen	x	x	2 232	38	81
0613	Revierjäger/-in	Lw	36	3	x	x
0621	Forstwirt/-in	Lw	36	83	40	94
06	Forst-, Jagdberufe zusammen	x	x	86	40	91
0710	Berg- und Maschinenmann	IH	24	158	33	93
0710	Bergmechaniker	IH	42	157	17	95
07	Bergleute zusammen	x	x	315	22	94
0910	Aufbereitungsmechaniker/-in	IH	36	6	x	x
09	Mineralaufbereiter zusammen	x	x	6	13	x
1011	Steinmetz/-in	IH	36	2	x	x
1011	Steinmetz/-in und Stein- bildhauer/-in	Hw	36	103	40	84
10	Steinbearbeiter zusammen	x	x	105	40	84
1120	Betonfertigteilbauer/-in	IH	36	11	29	x
1120	Betonstein- und Terrazzo- hersteller/-in	Hw	36	5	x	x
11	Baustoffhersteller zusammen	x	x	16	33	x
1210	Industriekeramiker/-in	IH	36	1	x	x
1211	Keramiker/-in	Hw	36	19	38	x
1211	Kerammodelleur/-in	IH	36	1	x	x
12	Keramiker zusammen	x	x	21	30	x
1320	Industrieglasfertiger/-in	IH	36	45	38	89
1321	Glasmacher/-in	IH	36	1	x	x
1350	Flachglasmechaniker/-in	IH	36	1	x	x
1353	Glasveredler/-in	Hw	36	1	x	x
13	Glasmacher zusammen	x	x	48	31	92
1410	Chemiebetriebsjungwerker/-in	IH	24	61	37	89
1410	Chemikant/-in	IH	36	962	34	91
1419	Pharmakant/-in	IH	36	39	51	97
1419	Wachstzieher/-in	Hw	36	1	x	x
1421	Chemielaborjungwerker/-in	IH	24	35	50	100
1441	Vulkaniseur/-in und Reifen- mechaniker/-in	Hw	36	17	33	x
14	Chemiearbeiter zusammen	x	x	1 115	35	92
1510	Kunststoff-Formgeber/-in	IH	36	241	31	91
15	Kunststoffverarbeiter zusammen	x	x	241	31	91
1612	Papiermacher/-in	IH	36	74	33	95
1621	Verpackungsmittelmechaniker/-in	IH	36	71	36	96
1631	Buchbinder/-in	IH	36	75	35	95
1631	Buchbinder/-in	Hw	36	32	33	91
16	Papierhersteller, -verarbeiter zusammen	x	x	252	34	94
1711	Schriftsetzer/-in	IH	36	209	35	81
1711	Schriftsetzer/-in	Hw	36	26	41	73
1721	Druckvorlagenhersteller/-in	IH	36	383	36	79

Noch: B II 1.1 Neu abgeschlossene Ausbildungsverträge²⁵⁾⁴³⁾ 1992 nach Ausbildungsberufen

Kenn- ziffer	Ausbildungsberuf Berufsgruppe	Ausbil- dungs- bereich	Reguläre Ausbil- dungs- dauer ... Monate	Neu abgeschlossene Ausbildungsverträge		Auszubildende im 1. Ausbildungsjahr je 100 Neuabschlüsse
				Anzahl	in % der bestehenden Ausbildungs- verhältnisse	
1721	Druckvorlagenhersteller/-in ⁸⁾	Hw	36	1	x	x
1723	Druckformhersteller/-in	IH	36	178	37	88
1723	Druckformhersteller/-in ⁸⁾	Hw	36	10	26	x
1729	Flexograf/-in	Hw	36	1	x	x
1729	Stempelmacher/-in	IH	36	1	x	x
1730	Drucker/-in	IH	36	458	33	93
1730	Drucker/-in	Hw	36	35	34	77
1752	Textilveredler/-in - Druckerei ²⁾	IH	36	17	59	x
1754	Siebdrucker/-in	IH	36	63	35	84
1754	Siebdrucker/-in	Hw	36	21	44	x
1761	Reprograf/-in	IH	36	16	35	x
17	Drucker zusammen	x	x	1 419	35	84
1811	Holzbearbeitungsmechaniker/-in	IH	36	23	35	x
1821	Drechsler/-in (Elfenbein- schnitzer/-in)	Hw	36	4	x	x
1822	Holzbildhauer/-in	Hw	36	5	x	x
18	Holzaufbereiter, Holzwarenfertiger und verwandte Berufe zusammen	x	x	32	34	97
1910	Hüttenwerker	IH	24	21	72	x
1910	Verfahrensmechaniker/-in in der Hütten- und Halbzeugindustrie	IH	36	328	32	97
1931	Drahtzieher/-in	IH	24	21	49	x
19	Metallerzeuger, Walzer zusammen	x	x	370	34	94
2010	Gießereiwerker	IH	24	11	x	x
2020	Gießereimechaniker	IH	36	41	26	93
2020	Metallformer und Metallgießer	Hw	36	1	x	x
20	Former, Formgießer zusammen	x	x	53	29	92
2125	Kabeljungwerker/-in	IH	24	25	45	100
21	Metallverformer (spanlos) zusammen	x	x	25	45	100
2200	Werkzeugmaschinenwerker/-in	IH	24	1	x	x
2210	Dreher/-in	Hw	42	53	20	57
2210	Werkzeugmaschinenspanner/-in - Drehen	IH	36	9	36	x
2210	Werkzeugmaschinenwerker/-in - Drehen ¹⁾	IH	24	5	x	x
2210	Zerspanungsmechaniker/-in - Drehtechnik	IH	42	846	25	92
2212	Revolverdrehler/-in	IH	24	10	x	x
2212	Zerspanungsmechaniker/-in - Automaten-Drehtechnik	IH	42	93	26	86
2220	Werkzeugmaschinenspanner/-in - Fräsen	IH	36	5	x	x
2221	Fräser/-in	IH	24	19	53	x
2221	Zerspanungsmechaniker/-in - Frästechnik	IH	42	268	24	89
2240	Bohrer/-in	IH	24	1	x	x
2250	Metallschleifer/-in	IH	24	5	x	x
2250	Zerspanungsmechaniker/-in - Schleiftechnik	IH	42	28	18	96
2259	Schleifer/-in	IH	24	13	39	x
22	Metallverformer (spanend) zusammen	x	x	1 356	25	89
2321	Graveur/-in	Hw	42	19	25	x
2323	Ziseleur/-in	Hw	36	1	x	x
2331	Universalhärter/-in	IH	36	3	x	x
2341	Galvaniseur/-in und Metall- schleifer/-in	Hw	42	9	x	x
2342	Galvaniseur/-in	IH	36	18	28	x
23	Metalloberflächenbearbeiter, -vergüter, -beschichter zusammen	x	x	50	26	90
2410	Schweißer/-in	IH	24	13	x	x
2412	Schmelzschweißer/-in	IH	36	200	31	95
24	Metallverbinder zusammen	x	x	213	32	92
2515	Federmacher/-in	IH	24	11	x	x
2515	Schneidwerkzeugmechaniker/-in	Hw	42	1	x	x

Noch: B II 1.1 Neu abgeschlossene Ausbildungsverträge²⁵⁾⁴³⁾ 1992 nach Ausbildungsberufen

Kenn- ziffer	Ausbildungsberuf Berufsgruppe	Ausbil- dungs- bereich	Reguläre Ausbil- dungs- dauer ... Monate	Neu abgeschlossene Ausbildungsverträge		Auszubildende im 1. Ausbildungsjahr je 100 Neuabschlüsse
				Anzahl	in % der bestehenden Ausbildungs- verhältnisse	
2520	Anlagenmechaniker/-in	IH	42	78	25	96
2522	- Apparatechnik	Hw	42	7	24	x
25	Kupferschmied/-in	x	x	97	27	95
2610	Schmiede zusammen					
2610	Klempner/-in	Hw	42	17	40	x
2610	Konstruktionsmechaniker/-in	IH	42	148	26	93
2610	- Feinblechbautechnik					
2610	Konstruktionsmechaniker/-in	Hw	42	2	x	x
2613	- Feinblechbautechnik ⁸⁾	Hw	42	542	34	85
2613	Karosserie- und Fahrzeugbauer/-in	IH	42	5	x	x
2614	Fluggerätbauer/-in	Hw	42	2 264	35	86
2621	Gas- und Wasserinstallateur/-in					
2622	Zentralheizungs- und Lüftungs- bauer/-in	Hw	42	1 381	34	81
2630	Anlagenmechaniker/-in	IH	42	176	24	98
2631	- Versorgungstechnik	IH	36	29	38	79
26	Rohrleitungsbauer/-in ²⁾	x	x	4 564	34	85
2700	Feinblechner, Installateure zusammen					
2700	Metallbauer/-in	Hw	42	1 407	30	82
2700	Schlosserwerker/-in	IH	24	9	x	x
2710	Konstruktionsmechaniker/-in	IH	42	171	27	88
2714	- Ausrüstungstechnik	IH	42	13	27	x
2714	Modellschlosser/-in	IH	36	46	29	89
2723	Kunststoffschlosser/-in					
2730	Industriemechaniker/-in	IH	42	1 736	27	90
2739	- Maschinen- und Systemtechnik	Hw	42	319	24	79
2740	Maschinenbaumechaniker/-in	IH	42	2 628	24	93
2750	Industriemechaniker/-in	IH	42	233	26	92
27	- Betriebstechnik	x	x	6 562	26	89
2811	Konstruktionsmechaniker/-in					
2811	- Metall- und Schiffbautechnik	IH	42	152	26	97
2821	Schlosser zusammen	Hw	42	5 923	32	88
2831	Automobilmechaniker/-in	Hw	42	236	23	91
2840	Kraftfahrzeugmechaniker/-in	IH	42	27	24	96
2840	Landmaschinenmechaniker/-in	Hw	42	67	25	91
2840	Fluggerätmechaniker/-in					
2843	Feinmechaniker/-in	IH	42	217	25	96
2843	Industriemechaniker/-in	IH	42	3	x	x
2845	- Geräte- und Feinwerktechnik	Hw	42	7	27	x
2849	Werkzeugmechaniker/-in					
2850	- Instrumententechnik	Hw	42	99	36	85
2850	Büchsenmacher/-in	IH	42	279	29	93
2854	Orthopädiemechaniker/-in und Bandagist/-in	Hw	42	133	36	72
2859	Industriemechaniker/-in	Hw	42	139	39	80
2865	- Produktionstechnik	IH	24	604	54	86
28	Kälteanlagenbauer/-in	Hw	36	12	27	x
2910	Zweiradmechaniker/-in	x	x	7 898	32	88
2910	Teilezurichter/-in					
2910	Uhrmacher/-in	Hw	42	160	25	70
2912	Mechaniker zusammen	IH	42	839	25	91
29	Werkzeugmacher/-in	IH	42	380	28	93
3011	Werkzeugmechaniker/-in	x	x	1 379	26	89
3021	- Formentechnik					
3021	Werkzeugmacher zusammen	Hw	36	9	x	x
3031	Gürtler/-in und Metalldrücker/-in	IH	42	1	x	x
3041	Goldschmied/-in	Hw	42	167	31	78
3051	Goldschmied/-in	Hw	42	1 410	45	86
3052	Zahntechniker/-in	Hw	36	632	43	91
3053	Augenoptiker/-in	Hw	42	9	x	x
3053	Klavier- und Cembalobauer/-in	IH	42	4	x	x
3053	Orgel- und Harmoniumbauer/-in	Hw	42	9	29	x
3053	Orgel- und Harmoniumbauer/-in					
3053	Metallblasinstrumenten- und Schlag- zeugmacher/-in	Hw	36	3	x	x

Noch: B II 1.1 Neu abgeschlossene Ausbildungsverträge²⁵⁾⁴³⁾ 1992 nach Ausbildungsberufen

Kenn- ziffer	Ausbildungsberuf Berufsgruppe	Ausbil- dungs- bereich	Reguläre Ausbil- dungs- dauer ... Monate	Neu abgeschlossene Ausbildungsverträge		Auszubildende im 1. Ausbildungsjahr je 100 Neuabschlüsse
				Anzahl	in % der bestehenden Ausbildungs- verhältnisse	
3054	Geigenbauer/-in	Hw	36	1	x	x
3054	Zupfinstrumentenmacher/-in	Hw	36	2	x	x
3055	Holzblasinstrumentenmacher/-in	Hw	42	1	x	x
30	Metallfeinbauer und zugeordnete Berufe zusammen	x	x	2 248	42	87
3110	Elektroinstallateur/-in	Hw	42	3 367	30	87
3110	Energieelektroniker/-in - Anlagentechnik	IH	42	952	27	94
3110	Energieelektroniker/-in - Anlagentechnik ⁸⁾	Hw	42	7	x	x
3111	Prozeßleitelektroniker/-in	IH	42	123	96	93
3114	Kraftfahrzeugelektriker/-in	IH	42	12	34	x
3114	Kraftfahrzeugelektriker/-in	Hw	42	316	30	89
3115	Energieelektroniker/-in - Betriebstechnik	IH	42	1 806	24	94
3116	Industrieelektroniker/-in - Produktionstechnik	IH	42	128	29	95
3120	Fernmeldeanlagenelektroniker/-in	Hw	42	85	32	84
3120	Kommunikationselektroniker/-in - Telekommunikationstechnik	IH	42	220	31	99
3120	Kommunikationselektroniker/-in - Telekommunikationstechnik	ÖD	42	429	16	96
3130	Elektromaschinenbauer/-in	Hw	42	119	26	97
3130	Elektromaschinenmonteur/-in	IH	42	39	25	87
3140	Elektrogerätefachkraft ²⁾	IH	36	3	x	x
3140	Elektrogerätezusammenbauer/-in	IH	24	8	x	x
3140	Elektrogerätezusammenbauer/-in ¹⁾	IH	24	3	x	x
3141	Elektromechaniker/-in	Hw	42	117	24	94
3142	Büroinformationselektroniker/-in	Hw	42	141	29	78
3142	Industrieelektroniker/-in - Gerätetechnik	IH	42	214	25	92
3143	Kommunikationselektroniker/-in - Informationstechnik	IH	42	318	28	90
3151	Radio- und Fernsehtechniker/-in	Hw	42	806	29	84
3153	Kommunikationselektroniker/-in - Funktechnik	IH	42	48	24	88
3159	Hörgeräteakustiker/-in	Hw	36	90	52	96
31	Elektriker zusammen	x	x	9 351	27	90
3229	Industriewerker/-in (Blinde und hochgradig Sehbehinderte)	IH	24	7	x	x
3237	Metallbearbeiter/-in	IH	36	59	52	100
3237	Metallbearbeiter/-in	Hw	36	21	31	x
3237	Metallfeinbearbeiter/-in	Hw	36	2	x	x
3237	Metallwerker/-in	IH	24	39	54	85
3238	Maschinenwerker/-in (Blinde und hochgradig Sehbehinderte)	IH	36	6	x	x
32	Montierer und Metallberufe, a.n.g. zusammen	x	x	134	47	92
3314	Textilmaschinenführer/-in - Spinnerei ¹⁾	IH	24	23	56	x
3316	Textilmechaniker/-in - Spinnerei ²⁾	IH	36	11	x	x
3324	Seiler/-in	Hw	36	1	x	x
33	Spinnberufe zusammen	x	x	35	64	63
3421	Textilmaschinenführer/-in - Weberei ¹⁾	IH	24	105	43	96
3421	Textilmechaniker/-in - Bandweberei ²⁾	IH	36	1	x	x
3422	Weber/-in	Hw	36	1	x	x
3424	Textilstopfer/-in	IH	24	18	40	x
3426	Textilmechaniker/-in - Weberei ²⁾	IH	36	57	81	-
3431	Textilmaschinenführer/-in - Tufting ¹⁾	IH	24	5	x	x
3436	Textilmechaniker/-in - Tufting ²⁾	IH	36	2	x	x
3441	Textilmaschinenführer/-in - Maschenindustrie ¹⁾	IH	24	15	45	x
3442	Stricker/-in	Hw	36	1	x	x
3446	Textilmechaniker/-in - Ketten- und Raschewirkerei ²⁾	IH	36	2	x	x

Noch: B II 1.1 Neu abgeschlossene Ausbildungsverträge^{25/43)} 1992 nach Ausbildungsberufen

Kenn- ziffer	Ausbildungsberuf Berufsgruppe	Ausbil- dungs- bereich	Reguläre Ausbil- dungs- dauer ... Monate	Neu abgeschlossene Ausbildungsverträge		Auszubildende im 1. Ausbildungsjahr je 100 Neuabschlüsse
				Anzahl	in % der bestehenden Ausbildungs- verhältnisse	
3446	Textilmechaniker/-in - Strickerei und Wirkerei ²⁾	IH	36	3	x	x
3446	Textilmechaniker/-in - Strumpf- und Feinstrumpfundstrickerei ²⁾	IH	36	6	x	x
3451	Textilmaschinenführer/-in - Vliesstoff ¹⁾	IH	24	2	x	x
3469	Schmucktextilienhersteller/-in	IH	36	5	x	x
34	Textilhersteller zusammen	x	x	223	49	68
3510	Bekleidungsschneider/-in ³⁾	IH	36	235	66	18
3511	Herrenschneider/-in	Hw	36	31	37	87
3512	Damenschneider/-in	Hw	36	261	38	80
3520	Bekleidungsfertiger/-in ²⁾	IH	24	560	71	45
3520	Bekleidungsfertiger/-in ²⁾⁸⁾	Hw	24	4	x	x
3520	Bekleidungsneider/-in ¹⁾	IH	12	319	98	102
3523	Näher/-in im Damenschneiderhandwerk	Hw	36	3	x	x
3529	Bekleidungsteilneider/-in	IH	12	9	x	x
3541	Sticker/-in	Hw	36	4	x	x
3551	Modist/-in	Hw	36	7	23	x
3552	Hut- und Mützenmacher/-in	Hw	36	1	x	x
3563	Kunststoff- und Schwergewebe- konfektionär/-in	IH	36	5	x	x
35	Textilverarbeiter zusammen	x	x	1 439	61	62
3610	Textilveredler/-in - Färberei ²⁾	IH	36	26	70	8
3620	Textilmaschinenführer/-in - Veredlung ¹⁾	IH	24	65	43	98
3622	Textilveredler/-in - Appretur ²⁾	IH	36	9	x	x
36	Textilveredler zusammen	x	x	100	51	66
3711	Gerber/-in	IH	36	2	x	x
3711	Gerber/-in	Hw	36	1	x	x
3720	Schuhmacher/-in	Hw	36	21	36	x
3722	Orthopädienschuhmacher/-in	Hw	42	44	26	77
3730	Schuhfertiger/-in	IH	36	18	43	x
3735	Schuh- und Lederwarenstepper/-in	IH	24	19	49	x
3741	Sattler/-in	IH	36	3	x	x
3741	Sattler/-in	Hw	36	23	37	x
3751	Täschner/-in	IH	36	1	x	x
3782	Kürschner/-in	Hw	36	3	x	x
37	Lederhersteller, Leder- und Felli- verarbeiter zusammen	x	x	135	34	84
3911	Bäcker/-in	Hw	36	939	36	83
3920	Konditor/-in	Hw	36	417	34	72
39	Back-, Konditorwarenhersteller zusammen	x	x	1 356	35	79
4010	Fleischer/-in	IH	36	42	36	88
4010	Fleischer/-in	Hw	36	340	33	73
40	Fleisch-, Fischverarbeiter zusammen	x	x	382	33	74
4110	Koch/Köchin	IH	36	1 224	37	77
41	Speisenbereiter zusammen	x	x	1 224	37	77
4220	Brauer/-in und Mälzer/-in	IH	36	81	40	89
4220	Brauer/-in und Mälzer/-in	Hw	36	1	x	x
4231	Brenner/-in	IH	36	2	x	x
4239	Fachkraft für Fruchtsafttechnik	IH	36	6	x	x
42	Getränke-, Genußmittelhersteller zusammen	x	x	90	40	88
4311	Molkereifachmann/-frau	Lw	36	20	29	x
4321	Müller/-in	IH	36	5	x	x
4321	Müller/-in	Hw	36	4	x	x
4329	Fachkraft für Lebensmitteltechnik	IH	36	34	35	88
4334	Fachkraft für Süßwarentechnik	IH	36	18	42	x
43	Übrige Ernährungsberufe zusammen	x	x	81	34	91
4410	Hochbaufacharbeiter/-in ¹⁾	IH	24	89	54	97
4410	Hochbaufacharbeiter/-in ¹⁾⁸⁾	Hw	24	23	55	x
4410	Hochbaufachwerker/-in	Hw	36	3	x	x
4410	Maurer/-in	Hw	36	1 557	42	84

Noch: B II 1.1 Neu abgeschlossene Ausbildungsverträge²⁵⁾⁴³⁾ 1992 nach Ausbildungsberufen

Kenn- ziffer	Ausbildungsberuf Berufsgruppe	Ausbil- dungs- bereich	Reguläre Ausbil- dungs- dauer ... Monate	Neu abgeschlossene Ausbildungsverträge		Auszubildende im 1. Ausbildungsjahr je 100 Neuabschlüsse
				Anzahl	in % der bestehenden Ausbildungs- verhältnisse	
4410	Maurer/-in ²⁾	IH	36	157	42	89
4413	Feuerungs- und Schornstein- bauer/-in ²⁾	IH	36	11	31	x
4420	Beton- und Stahlbetonbauer/-in	Hw	36	194	40	79
4420	Beton- und Stahlbetonbauer/-in ²⁾	IH	36	356	43	83
44	Maurer, Betonbauer zusammen	x	x	2 390	42	84
4511	Ausbaufacharbeiter/-in ¹⁾	IH	24	35	52	100
4511	Ausbaufacharbeiter/-in ¹⁾⁸⁾	Hw	24	9	x	x
4511	Zimmerer/Zimmerin	Hw	36	405	44	83
4511	Zimmerer/Zimmerin ²⁾	IH	36	39	51	49
4520	Dachdecker/-in	Hw	36	1 042	43	80
4531	Gerüstbauer/-in ⁸⁾	Hw	24	45	65	96
45	Zimmerer, Dachdecker, Gerüstbauer zusammen	x	x	1 575	44	81
4620	Straßenbauer/-in	Hw	36	247	40	85
4620	Straßenbauer/-in ²⁾	IH	36	102	39	72
4620	Tiefbaufacharbeiter/-in ¹⁾	IH	24	44	49	98
4620	Tiefbaufacharbeiter/-in ¹⁾⁸⁾	Hw	24	1	x	x
4630	Gleisbauer/-in ²⁾	IH	36	60	33	98
4652	Wasserbauer/-in	ÖD	36	22	40	x
4662	Brunnenbauer/-in	Hw	36	2	x	x
4662	Brunnenbauer/-in ²⁾	IH	36	1	x	x
4663	Kanalbauer/-in ²⁾	IH	36	34	41	82
4663	Kanalbauer/-in ²⁾⁸⁾	Hw	36	10	34	x
46	Straßen-, Tiefbauer zusammen	x	x	523	39	86
4811	Stukkateur/-in	Hw	36	160	36	88
4820	Isolierer/-in im Bereich der Industrie	IH	36	63	25	87
4820	Klebeabdichter/-in	IH	24	7	x	x
4820	Wärme-, Kälte- und Schallschutz- isolierer/-in (Isoliermonteur/-in)	Hw	36	31	34	90
4821	Asphaltbauer/-in	IH	36	1	x	x
4821	Trockenbaumonteur/-in ²⁾	IH	36	21	46	x
4821	Trockenbaumonteur/-in ²⁾⁸⁾	Hw	36	8	x	x
4830	Fliesen-, Platten- und Mosaikleger/-in	Hw	36	380	49	83
4840	Kachelofen- und Luftheizungs- bauer/-in	Hw	36	11	37	x
4850	Glaser/-in	Hw	36	127	44	82
4861	Estrichleger/-in	Hw	36	10	x	x
48	Bauausstatter zusammen	x	x	819	41	84
4910	Raumausstatter/-in	Hw	36	370	39	79
4913	Parkettleger/-in	Hw	36	52	52	81
4920	Polsterer/Polsterin	IH	36	39	30	100
4920	Polsterer/Polsterin ⁸⁾	Hw	36	2	x	x
4922	Fahrzeugpolsterer/-in	IH	36	2	x	x
4924	Polster- und Dekorationsnäher/-in	Hw	24	30	45	97
49	Raumausstatter, Polsterer zusammen	x	x	495	39	82
5010	Holzbearbeiter/-in	IH	36	31	49	97
5010	Holzbearbeiter/-in	Hw	36	74	52	82
5010	Holzmechaniker/-in	IH	36	273	36	86
5010	Holzverarbeiter/-in	Hw	36	1	x	x
5010	Tischler/-in	Hw	36	3 561	40	82
5021	Modellbauer/-in	Hw	42	73	26	70
5021	Modelltischler/-in	IH	42	38	25	89
5041	Bootsbauer/-in	Hw	42	9	35	x
5044	Leichtflugzeugbauer/-in	IH	36	1	x	x
5049	Rolladen- und Jalousiebauer/-in	Hw	36	14	33	x
50	Tischler, Modellbauer zusammen	x	x	4 075	39	82
5110	Bau- und Metallmaler/-in	Hw	36	24	52	x
5110	Maler/-in und Lackierer/-in	Hw	36	2 704	42	85
5121	Lackierer/-in (Holz und Metall)	IH	36	33	39	94
5133	Vergolder/-in	Hw	36	17	43	x
5140	Glas- und Porzellanmaler/-in	Hw	36	11	x	x
51	Maler, Lackierer und verwandte Berufe zusammen	x	x	2 789	42	85

Noch: B II 1.1 Neu abgeschlossene Ausbildungsverträge^{25/43)} 1992 nach Ausbildungsberufen

Kenn- ziffer	Ausbildungsberuf Berufsgruppe	Ausbil- dungs- bereich	Reguläre Ausbil- dungs- dauer ... Monate	Neu abgeschlossene Ausbildungsverträge		Auszubildende im 1. Ausbildungsjahr je 100 Neuabschlüsse
				Anzahl	in % der bestehenden Ausbildungs- verhältnisse	
5223	Handelsfachpacker/-in	IH	24	273	49	95
5223	Handelsfachpacker/-in ⁸⁾	Hw	24	2	x	x
5229	Lagerfachhelfer/-in	IH	24	1	x	x
52	Warenprüfer, Versandfertigmacher zusammen	x	x	276	49	95
5460	Baugeräteführer	IH	36	2	x	x
5460	Baugeräteführer ⁸⁾	Hw	36	3	x	x
54	Maschinenisten und zugehörige Berufe zusammen	x	x	5	x	x
6241	Bergvermessungstechniker/-in	IH	36	7	26	x
6241	Vermessungstechniker/-in	ÖD	36	372	37	100
62	Techniker zusammen	x	x	379	37	100
6311	Biologielaborant/-in	IH	42	74	35	96
6314	Milchwirtschaftlicher/milchwirt- schaftliche Laborant/-in	Lw	36	31	38	100
6321	Physiklaborant/-in	IH	42	40	29	95
6323	Werkstoffprüfer/-in (Physik)	IH	36	52	23	96
6324	Meß- und Regelmechaniker/-in ⁵⁾	IH	42	65	11	98
6329	Mathematisch-technischer/technische Assistent/-in	IH	30	219	28	100
6330	Chemielaborant/-in	IH	42	466	27	93
6331	Baustoffprüfer/-in	IH	36	22	26	x
6332	Textillaborant/-in (chemisch- technisch)	IH	42	3	x	x
6332	Textillaborant/-in (physikalisch- technisch)	IH	42	13	33	x
6333	Lacklaborant/-in	IH	42	77	31	90
6340	Fotolaborant/-in	IH	24	128	55	95
6340	Fotolaborant/-in ⁸⁾	Hw	24	44	57	91
6343	Film- und Videolaborant/-in	IH	36	2	x	x
6350	Technischer/technische Zeichner/-in	IH	42	893	26	88
6350	Technischer/technische Zeichner/-in ⁸⁾	Hw	42	65	34	77
6352	Bauzeichner/-in	IH	36	1 146	41	82
6352	Bauzeichner/-in ⁸⁾	Hw	36	16	48	x
6353	Teilzeichner/-in	IH	24	29	45	86
6354	Kartograph/-in	IH	36	1	x	x
6354	Kartograph/-in	ÖD	36	8	31	x
63	Technische Sonderfachkräfte zusammen	x	x	3 394	31	88
6811	Kaufmann/-frau im Groß- und Außenhandel	IH	36	4 878	38	67
6812	Kaufmann/-frau im Einzelhandel	IH	36	6 062	41	71
6820	Verkäufer/-in	IH	24	2 823	48	89
6821	Fachverkäufer/-in im Nahrungs- mittelhandwerk	Hw	36	1 131	30	79
6827	Verkaufshilfe	IH	24	13	46	x
6831	Verlagskaufmann/-frau	IH	36	219	42	80
6832	Buchhändler/-in	IH	36	320	38	74
6833	Musikalienhändler/-in	IH	36	13	25	x
6841	Drogist/-in	IH	36	40	23	85
6851	Apothekenhelfer/-in	FB	24	1 226	53	100
6861	Tankwart/-in	IH	36	185	37	81
68	Warenkaufleute zusammen	x	x	16 910	41	76
6910	Bankkaufmann/-frau	IH	36	5 514	37	76
6940	Versicherungskaufmann/-frau	IH	36	1 599	37	80
69	Bank-, Versicherungskaufleute zusammen	x	x	7 113	37	77
7011	Speditionskaufmann/-frau	IH	36	1 141	35	83
7014	Luftverkehrskaufmann/-frau	IH	36	30	38	53
7022	Reiseverkehrskaufmann/-frau	IH	36	744	43	85
7030	Werbekaufmann/-frau	IH	36	240	42	68
70	Andere Dienstleistungskaufleute und zugehörige Berufe zusammen	x	x	2 155	38	81
7121	Eisenbahner/-in im Betriebsdienst	IH	36	13	x	x

Noch: B II 1.1 Neu abgeschlossene Ausbildungsverträge^{25/43} 1992 nach Ausbildungsberufen

Kenn- ziffer	Ausbildungsberuf Berufsgruppe	Ausbil- dungs- bereich	Reguläre Ausbil- dungs- dauer ... Monate	Neu abgeschlossene Ausbildungsverträge		Auszubildende im 1. Ausbildungsjahr je 100 Neuabschlüsse
				Anzahl	in % der bestehenden Ausbildungs- verhältnisse	
7121	Eisenbahner/-in im Betriebsdienst	ÖD	36	94	100	100
7123	Kaufmann/-frau im Eisenbahn- und Straßenverkehr	IH	36	41	66	100
7140	Berufskraftfahrer/-in	IH	24	133	46	95
7161	Straßenwärter/-in	ÖD	36	118	25	100
71	Berufe des Landverkehrs zusammen	x	x	399	42	98
7232	Schiffsmechaniker/-in	S	36	1	x	x
7240	Binnenschiffer/-in	IH	36	24	25	x
72	Berufe des Wasser- und Luftverkehrs zusammen	x	x	25	26	92
7322	Dienstleistungsfachkraft im Postbetrieb	ÖD	36	691	49	-
73	Berufe des Nachrichtenverkehrs zusammen	x	x	691	49	-
7410	Fachkraft für Lagerwirtschaft	IH	36	142	76	99
74	Lagerverwalter, Lager-, Transport- arbeiter zusammen	x	x	142	76	99
7535	Fachgehilfe/-gehilfin in steuer- und wirtschaftsberatenden Berufen	FB	36	2 403	37	87
75	Unternehmer, Organisatoren, Wirt- schaftsprüfer zusammen	x	x	2 403	37	87
7743	Datenverarbeitungskaufmann/-frau	IH	36	478	35	91
77	Rechnungskaufleute, Datenver- arbeitungsfachleute zusammen	x	x	478	35	91
7810	Bürokaufmann/-frau	IH	36	3 960	36	72
7810	Bürokaufmann/-frau ⁸⁾	Hw	36	1 352	38	73
7810	Bürokraft	IH	36	21	40	x
7810	Büropraktiker/-in	IH	24	3	x	x
7810	Kaufmann/-frau für Büro- kommunikation	IH	36	1 008	46	84
7810	Kaufmann/-frau für Büro- kommunikation ⁸⁾	Hw	36	3	x	x
7811	Fachangestellter/-angestellte für Arbeitsförderung	ÖD	36	223	34	100
7811	Justizangestellter/-angestellte	ÖD	36	722	49	19
7811	Sozialversicherungsfach- angestellter/-angestellte	ÖD	36	1 155	36	100
7811	Verwaltungsfachangestellter/ -angestellte	ÖD	36	664	28	100
7812	Industriekaufmann/-frau	IH	36	6 946	37	63
7813	Notargehilfe/-gehilfin	FB	36	96	37	100
7813	Patentanwaltsgehilfe/-gehilfin	FB	36	7	23	x
7813	Rechtsanwalts- und Notargehilfe/ -gehilfin	FB	36	1 314	35	100
7813	Rechtsanwaltsgehilfe/-gehilfin	FB	36	1 211	36	94
7814	Kaufmann/-frau in der Grundstücks- und Wohnungswirtschaft	IH	36	266	40	63
7819	Bürokraft (Blinde und hochgradig Sehbehinderte)	IH	36	5	x	x
7822	Fachangestellter/-angestellte für Bürokommunikation	ÖD	36	177	56	99
78	Bürofach-, Bürohilfskräfte zusammen	x	x	19 133	37	74
8042	Schornsteinfeger/-in	Hw	36	166	46	87
80	Sicherheitswahrer zusammen	x	x	166	46	87
8232	Assistent/-in an Bibliotheken	ÖD	24	83	45	100
82	Publizisten, Dolmetscher, Biblio- thekare zusammen	x	x	83	45	100
8335	Textilmustergestalter/-in	IH	36	20	29	x
8339	Fotogravurzeichner/-in	IH	36	18	33	x
8344	Schilder- und Lichtreklame- hersteller/-in	Hw	36	126	36	83
8362	Schauwerbegestalter/-in	IH	36	308	36	85
8370	Fotograf/-in	Hw	36	296	39	73

Noch: B II 1.1 Neu abgeschlossene Ausbildungsverträge²⁵⁾⁴³⁾ 1992 nach Ausbildungsberufen

Kenn- ziffer	Ausbildungsberuf Berufsgruppe	Ausbil- dungs- bereich	Reguläre Ausbil- dungs- dauer ... Monate	Neu abgeschlossene Ausbildungsverträge		Auszubildende im 1. Ausbildungsjahr je 100 Neuabschlüsse
				Anzahl	in % der bestehenden Ausbildungs- verhältnisse	
8382 83	Pferdewirt/-in Künstler und zugeordnete Berufe zusammen	Lw x	36 x	168 936	43 38	71 79
8561	Arzthelfer/-in	FB	36	5 435	38	100
8562	Zahnarzthelfer/-in	FB	36	3 031	39	100
8563	Tierarzthelfer/-in	FB	36	242	42	100
85	Übrige Gesundheitsdienstberufe zusammen	x	x	8 708	38	100
8762 87	Schwimmeistergehilfe/-gehilfin Lehrer zusammen	ÖD x	30 x	105 105	32 32	100 100
9011 90	Friseur/-in Körperpfleger zusammen	Hw x	36 x	4 128 4 128	41 41	81 81
9113 9113	Hotelfachmann/-frau Kaufmannsgehilfe/-gehilfin im	IH	36	1 624	41	82
	Hotel- und Gaststättengewerbe	IH	36	142	44	66
9122	Restaurantfachmann/-frau	IH	36	465	40	74
9133	Fachgehilfe/-gehilfin im Gast- gewerbe	IH	24	45	56	96
91	Gästekbetreuer zusammen	x	x	2 276	41	80
9211 9211	Hauswirtschaftler/-in Hauswirtschaftler/-in	Lw S	36 36	36 610	49 34	28 74
9231	Hauswirtschaftshelfer/-in	S	36	151	59	99
92	Hauswirtschaftliche Berufe zusammen	x	x	797	38	77
9321 9321	Textilreiniger/-in Textilreiniger/-in	IH Hw	36 36	1 8	x 25	x x
9342	Gebäudereiniger/-in	Hw	30	155	45	84
9350	Ver- und Entsorger/-in	IH	36	31	31	87
9350	Ver- und Entsorger/-in	ÖD	36	78	33	100
93	Reinigungsberufe zusammen	x	x	273	38	89
x	Insgesamt	x	x	129 336	36	83

B II 1.2.1 Schulische Vorbildung der Auszubildenden mit neu abgeschlossenem Ausbildungsvertrag²⁵⁾⁴³⁾ im Handwerk 1992 nach Handwerksgruppen und ausgewählten Ausbildungsberufen

Handwerksgruppe Ausbildungsberuf	Auszubildende mit neu abgeschlossenem Ausbildungsvertrag									
	ins- gesamt	ohne Haupt- schul- ab- schluß	mit					son- stige	ohne An- gabe ⁵⁰⁾	
			Haupt- schul- ab- schluß	Fach- ober- schul- reife	Hoch-/ Fach- hoch- schul- reife	Berufs- grund- schul- jahr (BG)	Berufs- fach- schule			Vor- klasse zum BG ¹¹⁾
Bau	7 017	1 009	4 265	871	201	88	129	182	53	219
Metall	17 825	870	10 463	4 520	678	229	312	219	100	434
Holz	3 718	162	1 644	1 012	537	49	55	50	37	172
Bekleidung	725	43	232	199	133	22	36	20	22	18
Nahrung	1 701	193	1 095	239	26	21	40	22	8	57
Gesundheit	6 567	468	3 226	1 656	613	82	188	93	80	161
Glas, Papier u.s.	754	16	191	214	247	4	35	5	23	19
Handwerkliche Ausbildungsberufe	38 307	2 761	21 116	8 711	2 435	495	795	591	323	1 080
Kaufmännische Ausbildungsberufe	2 483	107	1 088	763	158	42	256	17	25	27
Sonstige Ausbildungsberufe	285	12	111	100	31	4	15	2	3	7
Ausbildungsregelungen nach § 42b HwO	128	51	51	-	-	2	-	8	7	9
Insgesamt	41 203	2 931	22 366	9 574	2 624	543	1 066	618	358	1 123
darunter:										
Maler/-in und Lackierer/-in	2 704	469	1 718	236	33	40	45	80	26	57
Maurer/-in	1 557	239	917	177	51	19	31	51	4	68
Zimmerer/Zimmerin	405	26	208	97	32	6	8	1	7	20
Elektroinstallateur/-in	3 367	69	1 900	1 072	100	51	77	31	19	48
Gas- und Wasserinstallateur/-in	2 264	163	1 543	373	29	25	31	41	8	51
Kraftfahrzeugmechaniker/-in	5 923	317	3 819	1 288	186	55	61	51	21	125
Landmaschinenmechaniker/-in	236	8	152	59	5	4	1	1	1	5
Metallbauer/-in	1 407	134	896	162	30	27	28	56	9	65
Radio- und Fernsehtechniker/-in	806	6	206	440	85	16	22	2	9	20
Zentralheizungs- und Lüftungs- bauer/-in	1 381	89	880	257	41	15	30	17	6	46
Tischler/-in	3 561	158	1 569	970	510	47	52	49	37	169
Bäcker/-in	939	125	637	92	8	10	13	19	4	31
Fleischer/-in	340	50	218	40	11	2	6	2	2	9
Friseur/-in	4 128	421	2 773	539	34	62	95	80	26	98
Zahntechniker/-in	1 410	4	250	637	364	12	59	5	38	41

**B II 1.2.2 Schulische Vorbildung der Auszubildenden mit neu abgeschlossenem Ausbildungsvertrag²⁵⁾⁴³⁾
im Handwerk 1992 nach Kammerbezirken**

Kammerbezirk a = Anzahl b = Prozent		Auszubildende mit neu abgeschlossenem Ausbildungsvertrag									
		ins- gesamt	davon							son- stige	ohne An- gabe ⁵⁰⁾
			ohne Haupt- schul- ab- schluß	mit					Vor- klasse zum BG ⁽¹⁾		
			Haupt- schul- ab- schluß	Fach- ober- schul- reife	Hoch-/ Fach- hoch- schul- reife	Berufs- grund- schul- jahr (BG)	Berufs- fach- schule				
Aachen	a	3 244	224	1 612	740	248	32	110	55	30	193
	b	100	6,9	49,7	22,8	7,6	1,0	3,4	1,7	0,9	5,9
Arnsberg	a	2 984	237	1 568	660	139	54	117	27	25	157
	b	100	7,9	52,5	22,1	4,7	1,8	3,9	0,9	0,8	5,3
Bielefeld	a	5 707	436	2 757	1 243	351	87	81	6	-	746
	b	100	7,6	48,3	21,8	6,2	1,5	1,4	0,1	-	13,1
Dortmund	a	6 065	341	3 672	1 190	272	86	189	113	193	9
	b	100	5,6	60,5	19,6	4,5	1,4	3,1	1,9	3,2	0,1
Düsseldorf	a	10 439	867	5 633	2 543	724	115	236	222	85	14
	b	100	8,3	54,0	24,4	6,9	1,1	2,3	2,1	0,8	0,1
Köln	a	6 099	373	3 479	1 491	467	73	123	92	-	1
	b	100	6,1	57,0	24,4	7,7	1,2	2,0	1,5	-	0
Münster	a	6 665	453	3 645	1 707	423	96	210	103	25	3
	b	100	6,8	54,7	25,6	6,3	1,4	3,2	1,5	0,4	0
Insgesamt	a	41 203	2 931	22 366	9 574	2 624	543	1 066	618	358	1 123
	b	100	7,1	54,3	23,2	6,4	1,3	2,6	1,5	0,9	2,7

B II 2 Ausbildungsberufe²⁷⁾, in denen 1992 fünf oder weniger Ausbildungsverträge neu abgeschlossen wurden²⁵⁾⁴³⁾

Kenn- ziffer	Ausbildungsberuf	Neu abgeschlossene Ausbildungsverträge	Ausbildungsbereich	Reguläre Ausbildungsdauer ... Monate
0121	Winzer/-in	-	Lw	36
1015	Natursteinschleifer/-in	-	IH	36
1022	Diamantschleifer/-in	-	IH	36
1022	Edelsteinschleifer/-in	-	IH/Hw	36
1024	Edelsteingraveur/-in	-	IH/Hw	36
1120	Verfahrensmechaniker/-in in der Steine- und Erdenindustrie	-	IH	36
1210	Figurenkeramformer/-in	-	IH	36
1211	Kerammodelleinrichter/-in	-	IH	36
1341	Glasapparatebauer/-in	-	IH/Hw	36
1341	Thermometermacher/-in	-	IH/Hw	36
1343	Leuchtröhrenglasbläser/-in	-	IH	36
1354	Brillenoptikschleifer/-in	-	IH	36
1354	Feinoptiker/-in	-	IH/Hw	42
1514	Gummi- und Kunststoffauskleider/-in	-	IH	36
1632	Fertigmacher/-in im Buchbinderhandwerk	-	Hw	36
1636	Falzmaschineneinrichter/-in im Buchbinderhandwerk	-	Hw	18
1637	Deckenmacher/-in im Buchbinderhandwerk	-	Hw	12
1638	Broschürer/-in im Buchbinderhandwerk	-	Hw	36
1638	Fertigmacher/-in von Akzidenzen im Buchbinder- handwerk	-	Hw	24
1638	Vorrichter/-in im Buchbinderhandwerk	-	Hw	18
1644	Stahlstichpräger/-in	-	IH	36
1722	Galvanoplastiker/-in	-	Hw	36
1722	Stereotypeur/-in	-	Hw	36
1723	Chemigraf/-in	-	Hw	36
1729	Formstecher/-in	-	IH	36
1729	Notenstecher/-in	-	IH	36
1741	Steindrucker/-in	-	Hw	36
1753	Tapetendrucker/-in	-	IH	36
1823	Holzspielzeugmacher/-in	-	IH/Hw	36
1831	Bürsten- und Pinselmacher/-in	-	IH/Hw	36
1832	Schirmmacher/-in	-	Hw	36
1841	Korbmacher/-in	-	IH/Hw	36
2020	Glockengießer/-in	-	Hw	36
2022	Zinngießer/-in	-	Hw	36
2023	Schriftgießer/-in	-	IH	36
2123	Drahtwarenmacher/-in	-	IH	24
2220	Werkzeugmaschinenwerker/-in - Fräsen ¹⁾	-	IH	24
2231	Hobler/-in	-	IH	24
2311	Vorpolierer/-in (Schmuck- und Kleingeräteherstellung)	-	IH	24
2312	Feinpolierer/-in	-	IH	36
2359	Emailschriftenmaler/-in	-	IH	36
2833	Flugtriebwerkmechaniker/-in	-	IH	42
2843	Chirurgiemechaniker/-in	-	Hw	42
2859	Gerätezusammensetzer/-in	-	IH	18
2859	Maschinenzusammensetzer/-in	-	IH	18
3021	Silberschmied/-in	-	IH/Hw	42
3022	Edelsteinfasser/-in	-	IH	42
3023	Gold-, Silber- und Aluminiumschläger/-in	-	Hw	36
3059	Handzuginstrumentenmacher/-in	-	Hw	36
3064	Biologiemodellmacher/-in	-	IH	36
3110	Elektroanlagenfachkraft ²⁾	-	IH	36
3110	Elektroinstallationspraktiker/-in	-	IH	24
3120	Fernmeldeinstallationspraktiker/-in	-	IH	24
3414	Musterprogrammierer/-in - Weberei ²⁾	-	IH	36
3421	Textilwerker/-in - Weberei	-	IH	24
3442	Gummistrumpfstricker/-in	-	IH	18
3451	Textilmechaniker/-in - Vliesstoff ²⁾	-	IH	36
3532	Wäscheschneider/-in	-	Hw	36
3544	Tapisserist/-in	-	IH	36
3553	Mützensnäher/-in	-	IH	18
3561	Krawattennäher/-in	-	IH	18
3563	Segelmacher/-in	-	Hw	36
3600	Textilwerker/-in - Veredlung	-	IH	24
3622	Textilveredler/-in - Beschichtung ²⁾	-	IH	36
3624	Plisseebrenner/-in	-	Hw	30
3723	Schäftemacher/-in	-	Hw	36
3742	Feinsattler/-in	-	IH	36
3770	Handschuhmacher/-in	-	IH/Hw	36
3781	Pelzveredler/-in	-	IH	36
3782	Pelzwerker/-in ¹⁾	-	IH	24
3911	Bäckerwerker/-in	-	Hw	36
4115	Beikoch/-köchin	-	IH	36
4211	Weinküfer/-in	-	IH/Hw	36
4231	Destillateur/-in	-	IH	36

Noch: B II 2 Ausbildungsberufe²⁷⁾, in denen 1992 fünf oder weniger Ausbildungsverträge neu abgeschlossen wurden²⁵⁾⁴³⁾

Kenn- ziffer	Ausbildungsberuf	Neu abgeschlossene Ausbildungsverträge	Ausbildungsbereich	Reguläre Ausbildungsdauer ... Monate
4413	Backofenbauer/-in	-	Hw	36
4512	Schiffszimmerer/-zimmerin	-	IH	42
5031	Fahrzeugstellmacher/-in	-	IH	36
5031	Wagner/-in	-	Hw	36
5033	Böttcher/-in	-	Hw	36
5041	Schiffbauer/-in	-	Hw	42
6329	Wärmestellengehilfe/-gehilfin	-	IH	36
6331	Edelmetallprüfer/-in	-	IH	36
6331	Stoffprüfer/-in (Chemie) (Glas-, keramische Industrie sowie Steine und Erden)	-	IH	36
7013	Schiffahrtskaufmann/-frau	-	IH	36
7019	Seegüterkontrolleur/-in	-	IH	36
7242	Ewerführer/-in	-	IH	36
7242	Hafenschiffer/-in	-	IH	36
7412	Zahnlagerist/-in (Zahnlagerverwalter/-in)	-	IH	36
7810	Bürofachkraft ²⁾	-	IH	36
7819	Werkgehilfe/-gehilfin (Schmuckwarenindustrie, Taschen- und Armbanduhren)	-	IH	36
7825	Schreibfachkraft (Blinde und hochgradig Sehbehinderte)	-	IH	24
8375	Lichtdruckretuscheur/-in	-	IH	36
9133	Helfer/-in im Hotel- und Gaststättengewerbe	-	IH	24
1210	Industriekeramiker/-in	1	IH	36
1211	Kerammodelleur/-in	1	IH	36
1321	Glasmacher/-in	1	IH	36
1350	Flachglasmechaniker/-in	1	IH	36
1353	Glasveredler/-in	1	Hw	36
1419	Wachszieher/-in	1	Hw	36
2020	Metallformer und Metallgießer	1	Hw	36
2200	Werkzeugmaschinenwerker/-in	1	IH	24
2240	Bohrer/-in	1	IH	24
2323	Ziseleur/-in	1	Hw	36
2515	Schneidwerkzeugmechaniker/-in	1	Hw	42
3054	Geigenbauer/-in	1	Hw	36
3055	Holzblasinstrumentenmacher/-in	1	Hw	42
3324	Seiler/-in	1	Hw	36
3421	Textilmechaniker/-in - Bandweberei ²⁾	1	IH	36
3422	Weber/-in	1	Hw	36
3442	Stricker/-in	1	Hw	36
3552	Hut- und Mützenmacher/-in	1	Hw	36
3751	Täschner/-in	1	IH	36
4821	Asphaltbauer/-in	1	IH	36
5010	Holzverarbeiter/-in	1	Hw	36
5044	Leichtflugzeugbauer/-in	1	IH	36
5229	Lagerfachhelfer/-in	1	IH	24
7232	Schiffsmechaniker/-in	1	S	36
1729	Stempelmacher/-in, Flexograf/-in	2	IH/Hw	36
3054	Zupfinstrumentenmacher/-in	2	Hw	36
3237	Metallfeinbearbeiter/-in	2	Hw	36
3436	Textilmechaniker/-in - Tufting ²⁾	2	IH	36
3446	Textilmechaniker/-in - Ketten- und Raschelwirkerei ²⁾	2	IH	36
3451	Textilmaschinenführer/-in - Vliesstoff ¹⁾	2	IH	24
4231	Brenner/-in	2	IH	36
4922	Fahrzeugpolsterer/-polsterin	2	IH	36
6343	Film- und Videolaborant/-in	2	IH	36
0410	Landwirtschaftsfachwerker/-in	3	Lw	36
0613	Revierjäger/-in	3	Lw	36
2331	Universalhärter/-in	3	IH	36
2843	Werkzeugmechaniker/-in - Instrumententechnik	3	IH	42
3053	Metallblasinstrumenten- und Schlagzeugmacher/-in	3	Hw	36
3140	Elektrogerätefachkraft ²⁾	3	IH	36
3446	Textilmechaniker/-in - Strickerei und Wirkerei ²⁾	3	IH	36

Noch: B II 2 Ausbildungsberufe²⁷⁾, in denen 1992 fünf oder weniger Ausbildungsverträge neu abgeschlossen wurden²⁵⁾⁴³⁾

Kenn- ziffer	Ausbildungsberuf	Neu abgeschlossene Ausbildungsverträge	Ausbildungsbereich	Reguläre Ausbildungsdauer ... Monate
3523	Näher/-in im Damenschneiderhandwerk	3	Hw	36
3711	Gerber/-in	3	IH/Hw	36
3782	Kürschner/-in	3	Hw	36
4410	Hochbaufachwerker/-in	3	Hw	36
4662	Brunnenbauer/-in ²⁾ , Brunnenbauer/-in	3	IH/Hw	36
6332	Textillaborant/-in (chemisch-technisch)	3	IH	42
7810	Büropraktiker/-in	3	IH	24
1821	Drechsler/-in (Elfenbeinschnitzer/-in)	4	Hw	36
3541	Sticker/-in	4	Hw	36
1822	Holzbildhauer/-in	5	Hw	36
2210	Werkzeugmaschinenwerker/-in - Drehen ¹⁾	5	IH	24
2220	Werkzeugmaschinenpaner/-in - Fräsen	5	IH	36
2250	Metallschleifer/-in	5	IH	24
2614	Fluggerätbauer/-in	5	IH	42
3431	Textilmaschinenführer/-in - Tufting ¹⁾	5	IH	24
3469	Schmucktextilienhersteller/-in	5	IH	36
3563	Kunststoff- und Schwergewebekonfektionär/-in	5	IH	36
5460	Baugeräteführer, Baugeräteführer ⁸⁾	5	IH/Hw	36

B II 3 Vorzeitig gelöste Ausbildungsverhältnisse 1992 nach Ausbildungsberufen

Kenn- ziffer	Ausbildungsberuf Berufsgruppe ⁵⁴⁾	Aus- bil- dungs- be- reich	Regu- läre Ausbil- dungs- dauer ... Monate	Vorzeitig gelöste Ausbildungsverhältnisse							dar- unter in der Probe- zeit
				insgesamt		darunter von weib- lichen Aus- zubil- denden	davon im ... Ausbildungsjahr				
				Anzahl	in % der Neuab- schlüsse		1.	2.	3.	4.	
0110 01	Landwirt/-in Landwirte zusammen	Lw x	36 x	47 47	12 12	6 6	12 12	23 23	12 12	- -	. -
0210 0215 02	Tierwirt/-in Fischwirt/-in Tierzüchter, Fischereiberufe zusammen	Lw Lw x	36 36 x	2 1 3	x x x	- - -	- - -	1 1 2	1 - 1	- - -	. - -
0410 0440 04	Landwirtschaftsfachwerker/-in Tierpfleger/-in Landwirtschaftliche Arbeitskräfte, Tierpfleger zusammen	Lw IH x	36 36 x	1 8 9	x 19 20	- 5 5	- 5 5	1 2 3	- 1 1	- - -	. - -
0510 0510 0510 0531 05	Fachwerker/-in im Gartenbau Gärtner/-in Werker/-in im Gartenbau Florist/-in Gartenbauer zusammen	Lw Lw Lw IH x	36 36 24 36 x	13 455 17 324 809	36 33 22 44 36	3 162 3 310 478	- 218 9 169 396	2 144 8 75 229	11 93 - 80 184	- - - - -	. - - - -
0613 0621 06	Revierjäger/-in Forstwirt/-in Forst-, Jagdberufe zusammen	Lw Lw x	36 36 x	3 12 15	x 14 17	- 1 1	- 6 6	3 4 7	- 2 2	- - -	. - -
0710 0710 07	Berg- und Maschinenmann Bergmechaniker Bergleute zusammen	IH IH x	24 42 x	106 136 242	67 87 77	- - -	49 37 86	57 54 111	- 44 44	- 1 1	. - -
0910 0910 09	Aufbereiter im Bergbau ⁵⁾ Aufbereitungsmechaniker/-in Mineralaufbereiter zusammen	IH IH x	36 36 x	4 1 5	x x x	- - -	1 1 2	1 - 1	2 - 2	- - -	. - -
1011 1011 1015 10	Steinmetz/-in Steinmetz/-in und Stein- bildhauer/-in Natursteinschleifer/-in Steinbearbeiter zusammen	IH IH IH x	36 36 36 x	2 23 1 26	x 22 x 25	- - - -	- - - -	2 - 1 3	- - - -	- - - -	. - - 3 3
1120 1120 11	Betonfertigteilbauer/-in Betonstein- und Terrazzo- hersteller/-in Baustoffhersteller zusammen	IH IH Hw x	36 36 36 x	5 4 9	x x x	- - -	2 - 2	2 - 2	1 - 1	- - -	. - -
1210 1211 1211 12	Industriekeramiker/-in Keramiker/-in Kerammodelleur/-in Keramiker zusammen	IH Hw IH x	36 36 36 x	1 7 1 9	x x x x	- - - -	1 - 1 2	- - - -	- - - -	- - - -	. - - -
1320 1321 1341 1343 1350 1350 1353 1353	Industrieglasfertiger/-in Glasmacher/-in Glasapparatebauer/-in Leuchtröhrenglasbläser/-in Flachglasmechaniker/-in Flachglasveredler/-in ⁵⁾ Glasveredler/-in Hohlglasfeinschleifer/-in (Kugler/-in) ⁵⁾	IH IH IH IH IH IH Hw IH x	36 36 36 36 36 36 36 36 x	9 1 1 1 4 1 1 2 20	20 x x x x x x x x	- - - - - - - - -	5 - 1 1 4 - - - 11	- - - - - - - 1 1	4 1 - - - 1 - 7	- - - - - - - - -	. - - - - - - - - -
1410 1410 1419 1421 1441	Chemiebetriebsjungwerker/-in Chemikant/-in Pharmakant/-in Chemielaborjungwerker/-in Vulkaniseur/-in und Reifen- mechaniker/-in	IH IH IH IH Hw x	24 36 36 24 36 x	10 93 2 9 8 122	16 10 5 26 x 11	- - 1 3 - 4	6 56 2 5 - 69	4 22 - 4 - 30	- 15 - - - 15	- - - - - -	. - - - - -
1510 15	Kunststoff-Formgeber/-in Kunststoffverarbeiter zusammen	IH x	36 x	65 65	27 27	2 2	37 37	20 20	8 8	- -	. -
1612 1621	Papiermacher/-in Verpackungsmittelmechaniker/-in	IH IH	36 36	11 17	15 24	- 1	7 10	3 7	1 -	- -	. -

Noch: B II 3 Vorzeitig gelöste Ausbildungsverhältnisse 1992 nach Ausbildungsberufen

Kenn- ziffer	Ausbildungsberuf Berufsgruppe ⁵⁴⁾	Aus- bil- dungs- be- reich	Regu- läre Ausbil- dungs- dauer ... Monate	Vorzeitig gelöste Ausbildungsverhältnisse							
				insgesamt		darunter von weib- lichen Aus- zubil- denden	davon im ... Ausbildungsjahr				dar- unter in der Probe- zeit
				Anzahl	in % der Neuab- schlüsse		1.	2.	3.	4.	
1631	Buchbinder/-in	IH	36	20	27	2	11	5	4	-	.
1631	Buchbinder/-in	Hw	36	12	38	6
16	Papierhersteller, -verarbeiter zusammen	x	x	60	24	3	28	15	5	-	6
1711	Schriftsetzer/-in	IH	36	35	17	21	21	5	9	-	.
1711	Schriftsetzer/-in	Hw	36	4	15	2
1721	Druckvorlagenhersteller/-in	IH	36	57	15	40	24	28	5	-	.
1723	Druckformhersteller/-in	IH	36	37	21	23	21	9	7	-	.
1730	Drucker/-in	IH	36	111	24	9	66	33	12	-	.
1730	Drucker/-in	Hw	36	13	37	1
1752	Textilveredler/-in - Druckerei ²⁾	IH	36	2	x	-	-	2	-	-	.
1754	Siebdrucker/-in	IH	36	21	33	10	11	7	3	-	.
1754	Siebdrucker/-in	Hw	36	2	x	1
1761	Reprograf/-in	IH	36	5	x	4	5	-	-	-	.
17	Drucker zusammen	x	x	287	20	107	148	84	36	-	4
1811	Holzbearbeitungsmechaniker/-in	IH	36	4	x	-	1	1	2	-	.
1821	Drechsler/-in (Elfenbein- schnitzer/-in)	Hw	36	1	x	-
18	Holzaufbereiter, Holzwarenfertiger und verwandte Berufe zusammen	x	x	5	16	-	1	1	2	-	-
1910	Hüttenwerker	IH	24	3	x	-	3	-	-	-	.
1910	Verfahrensmechaniker/-in in der Hütten- und Halbzeugindustrie	IH	36	77	23	-	34	27	16	-	.
1931	Drahtzieher/-in	IH	24	10	x	-	8	2	-	-	.
19	Metallherzeuger, Walzer zusammen	x	x	90	24	-	45	29	16	-	-
2010	Gießereiarbeiter	IH	24	2	x	-	2	-	-	-	.
2020	Gießereimechaniker	IH	36	24	59	-	12	7	5	-	.
20	Former, Formgießer zusammen	x	x	26	49	-	14	7	5	-	-
2125	Kabeljunker/-in	IH	24	8	32	-	4	4	-	-	.
21	Metallverformer (spanlos) zusammen	x	x	8	32	-	4	4	-	-	-
2200	Werkzeugmaschinenwerker/-in	IH	24	3	x	-	2	1	-	-	.
2210	Dreher/-in	Hw	42	26	49	4
2210	Werkzeugmaschinenpanner/-in - Drehen	IH	36	2	x	-	1	1	-	-	.
2210	Zerspanungsmechaniker/-in - Drehtechnik	IH	42	218	26	11	89	69	41	19	.
2212	Revolverdrehler/-in	IH	24	1	x	-	1	-	-	-	.
2212	Zerspanungsmechaniker/-in - Automaten-Drehtechnik	IH	42	28	30	2	9	13	5	1	.
2220	Werkzeugmaschinenpanner/-in - Fräsen	IH	36	1	x	-	1	-	-	-	.
2221	Fräser/-in	IH	24	8	x	1	5	3	-	-	.
2221	Zerspanungsmechaniker/-in - Frästechnik	IH	42	67	25	5	28	23	14	2	.
2250	Metallschleifer/-in	IH	24	2	x	-	1	1	-	-	.
2250	Zerspanungsmechaniker/-in - Schleiftechnik	IH	42	9	32	-	2	2	4	1	.
2259	Schleifer/-in	IH	24	8	x	1	6	2	-	-	.
22	Metallverformer (spanend) zusammen	x	x	373	28	20	145	115	64	23	4
2321	Graveur/-in	Hw	42	6	x	-	-
2331	Universalhärter/-in	IH	36	1	x	-	1	-	-	-	.
2341	Galvaniseur/-in und Metall- schleifer/-in	Hw	42	1	x	-	-
2342	Galvaniseur/-in	IH	36	5	x	-	2	3	-	-	.
23	Metalloberflächenbearbeiter, -vergüter, -beschichter zusammen	x	x	13	26	-	3	3	-	-	-
2410	Schweißwerker/-in	IH	24	5	x	-	4	1	-	-	.
2412	Schmelzschweißer/-in	IH	36	59	30	2	29	16	14	-	.
24	Metallverbinder zusammen	x	x	64	30	2	33	17	14	-	-
2515	Federmacher/-in	IH	24	7	x	-	3	4	-	-	.
2520	Anlagenmechaniker/-in - Apparatechnik	IH	42	44	56	-	25	8	9	2	.

Noch: B II 3 Vorzeitig gelöste Ausbildungsverhältnisse 1992 nach Ausbildungsberufen

Kenn- ziffer	Ausbildungsberuf Berufsgruppe ⁵⁴⁾	Aus- bil- dungs- be- reich	Regu- läre Ausbil- dungs- dauer ... Monate	Vorzeitig gelöste Ausbildungsverhältnisse							dar- unter in der Probe- zeit
				insgesamt		darunter von weib- lichen Aus- zubil- denden	davon im ... Ausbildungsjahr				
				Anzahl	in % der Neuab- schlüsse		1.	2.	3.	4.	
2522 25	Kupferschmied/-in Schmiede zusammen	Hw x	42 x	8 59	x 61	. -	. 28	. 12	. 9	. 2	1 1
2610 2610	Klempner/-in Konstruktionsmechaniker/-in - Feinblechbautechnik	Hw IH	42 42	9 50	x 34	. 1	. 21	. 20	. 6	. 3	. .
2610	Konstruktionsmechaniker/-in - Feinblechbautechnik ⁸⁾	Hw	42	1	x
2613	Karosserie- und Fahrzeugbauer/-in	Hw	42	224	41	45
2621	Gas- und Wasserinstallateur/-in	Hw	42	968	43	196
2622	Zentralheizungs- und Lüftungs- bauer/-in	Hw	42	577	42	94
2630	Anlagenmechaniker/-in - Versorgungstechnik	IH	42	32	18	- .	15 4	10 2	4 6	3 -	. .
2631	Rohrleitungsbauer/-in ²⁾	IH	36	12	41	- .	4 .	2 .	6 .	- .	. .
26	Feinblechner, Installateure zusammen	x	x	1 873	41	1	40	32	16	6	335
2700	Metallbauer/-in	Hw	42	705	50	126
2710	Bauschlosser/-in ⁵⁾	IH	36	1	x	- .	- .	- .	1 .	- .	. .
2710	Konstruktionsmechaniker/-in - Ausrüstungstechnik	IH	42	51	30	1	23	10	10	8	. .
2710	Schlosser/-in ⁵⁾	Hw	36	4	x
2714	Modellschlosser/-in	IH	42	5	x	- .	. .	4 .	1 .	- .	. .
2723	Kunststoffschlosser/-in	IH	36	10	22	- .	7 .	1 .	2 .	- .	. .
2730	Industriemechaniker/-in - Maschinen- und Systemtechnik	IH	42	318	18	13	147	87	65	19	. .
2730	Maschinenschlosser/-in ⁵⁾	IH	42	12	x	- .	- .	- .	9 .	3 .	. .
2739	Maschinenbaumechaniker/-in	Hw	42	87	27	13
2740	Betriebsschlosser/-in ⁵⁾	IH	36	18	x	- .	- .	- .	18 .	- .	. .
2740	Industriemechaniker/-in - Betriebstechnik	IH	42	656	25	29	261	208	121	66	. .
2750	Konstruktionsmechaniker/-in - Metall- und Schiffbautechnik	IH	42	105	45	- .	49 .	25 .	18 .	13 .	. .
2751	Stahlbauschlosser/-in ⁵⁾	IH	36	2	x	- .	- .	- .	2 .	- .	. .
27	Schlosser zusammen	x	x	1 974	30	43	487	335	247	109	139
2811	Automobilmechaniker/-in	IH	42	39	26	1	14	20	4	1	. .
2811	Kraftfahrzeugmechaniker/-in	Hw	42	2 272	38	428
2811	Kraftfahrzeugschlosser/-in (Instandsetzung) ⁵⁾	IH	42	2	x	- .	- .	- .	2 .	- .	. .
2821	Landmaschinenmechaniker/-in	Hw	42	50	21	6
2840	Feinmechaniker/-in	Hw	42	8	12	- .
2840	Industriemechaniker/-in - Geräte- und Feinwerktechnik	IH	42	52	24	4	30	13	6	3	. .
2843	Werkzeugmechaniker/-in - Instrumententechnik	IH	42	1	x	- .	1 .	- .	- .	- .	. .
2845	Büchsenmacher/-in	Hw	42	2	x	1
2849	Orthopädiemechaniker/-in und Bandagist/-in	Hw	42	19	19	8
2850	Industriemechaniker/-in - Produktionstechnik	IH	42	54	19	4	26	21	6	1	. .
2850	Kälteanlagenbauer/-in	Hw	42	33	25	8
2854	Zweiradmechaniker/-in	Hw	42	44	32	12
2859	Maschinenzusammensetzer/-in	IH	18	1	x	- .	1 .	- .	- .	- .	. .
2859	Teilezurichter/-in	IH	24	226	37	5	158	68	-	-	. .
2865	Uhrmacher/-in	Hw	36	4	x	1
28	Mechaniker zusammen	x	x	2 807	36	14	230	122	18	5	464
2910	Werkzeugmacher/-in	Hw	42	48	30	8
2910	Werkzeugmechaniker/-in - Stanz- und Umformtechnik	IH	42	186	22	18	87	56	33	10	. .
2912	Werkzeugmechaniker/-in - Formentechnik	IH	42	69	18	8	29	25	10	5	. .
2915	Prägewalzengraveur/-in ⁵⁾	IH	42	1	x	- .	- .	1 .	- .	- .	. .
2915	Stahlgraveur/-in ⁵⁾	IH	42	4	x	4	1	-	-	3	. .
29	Werkzeugmacher zusammen	x	x	308	22	30	117	82	43	18	8
3011	Gürtler/-in ⁵⁾	IH	36	4	x	2	1	1	2	-	. .
3011	Gürtler/-in und Metalldrücker/-in	Hw	36	3	x
3021	Goldschmied/-in	IH	42	1	x	- .	1 .	- .	- .	- .	. .

Noch: B II 3 Vorzeitig gelöste Ausbildungsverhältnisse 1992 nach Ausbildungsberufen

Kenn- ziffer	Ausbildungsberuf Berufsgruppe ⁵⁴⁾	Aus- bil- dungs- be- reich	Regu- läre Ausbil- dungs- dauer ... Monate	Vorzeitig gelöste Ausbildungsverhältnisse							dar- unter in der Probe- zeit
				insgesamt		darunter von weib- lichen Aus- zubil- denden	davon im ... Ausbildungsjahr				
				Anzahl	in % der Neuab- schlüsse		1.	2.	3.	4.	
3021	Goldschmied/-in	Hw	42	42	25	13
3021	Silberschmied/-in	Hw	42	3	x	2
3031	Zahntechniker/-in	Hw	42	405	29	115
3041	Augenoptiker/-in	Hw	36	186	29	60
3051	Klavier- und Cembalobauer/-in	Hw	42	3	x	1
3052	Orgel- und Harmoniumbauer/-in	Hw	42	4	x	1
30	Metallfeinbauer und zugeordnete Berufe zusammen	x	x	651	29	2	2	1	2	-	192
3110	Elektroinstallateur/-in	Hw	42	1 263	38	216
3110	Energieelektroniker/-in										
	- Anlagentechnik	IH	42	117	12	6	57	28	20	12	.
3114	Kraftfahrzeugelektriker/-in	IH	42	1	x	-	-	1	-	-	.
3114	Kraftfahrzeugelektriker/-in	Hw	42	80	25	14
3115	Energieelektroniker/-in										
	- Betriebstechnik	IH	42	236	13	10	81	85	42	28	.
3116	Industrieelektroniker/-in										
	- Produktionstechnik	IH	42	7	5	-	3	3	1	-	.
3120	Fernmeldeanlagenelektroniker/-in	Hw	42	12	14	2
3120	Kommunikationselektroniker/-in										
	- Telekommunikationstechnik	IH	42	14	6	1	11	-	2	1	.
3120	Kommunikationselektroniker/-in										
	- Telekommunikationstechnik	ÖD	42	53	12	2	23	13	8	9	.
3130	Elektromaschinenbauer/-in	Hw	42	45	38	7
3130	Elektromaschinenmonteur/-in	IH	42	11	28	-	7	2	-	2	.
3140	Elektrogerätezusammenbauer/-in	IH	24	3	x	-	-	3	-	-	.
3140	Elektrogerätezusammenbauer/-in ¹⁾	IH	24	1	x	-	1	-	-	-	.
3141	Elektromechaniker/-in	Hw	42	27	23	6
3142	Büroinformationselektroniker/-in	Hw	42	40	28	7
3142	Industrieelektroniker/-in										
	- Gerätetechnik	IH	42	23	11	2	13	6	-	4	.
3143	Kommunikationselektroniker/-in										
	- Informationstechnik	IH	42	46	14	4	20	13	6	7	.
3151	Radio- und Fernsehtechniker/-in	Hw	42	290	36	51
3153	Kommunikationselektroniker/-in										
	- Funktechnik	IH	42	8	17	2	2	1	1	4	.
3159	Hörgeräteakustiker/-in	Hw	36	12	13	1
31	Elektriker zusammen	x	x	2 289	24	27	218	155	80	67	304
3229	Industriewerker/-in (Blinde und hochgradig Sehbehinderte)	IH	24	2	x	-	2	-	-	-	.
3237	Metallbearbeiter/-in	IH	36	32	54	1	28	2	2	-	.
3237	Metallbearbeiter/-in	Hw	36	12	x	1
3237	Metallfeinbearbeiter/-in	Hw	36	1	x
3237	Metallwerker/-in	IH	24	8	21	-	7	1	-	-	.
32	Montierer und Metallberufe, a.n.g. zusammen	x	x	55	41	1	37	3	2	-	1
3314	Textilmaschinenführer/-in										
	- Spinnerei ¹⁾	IH	24	11	x	2	8	3	-	-	.
3316	Textilmechaniker/-in - Spinnerei ²⁾	IH	36	1	x	-	-	1	-	-	.
33	Spinnberufe zusammen	x	x	12	34	2	8	4	-	-	-
3421	Textilmaschinenführer/-in										
	- Weberei ¹⁾	IH	24	58	55	10	41	17	-	-	.
3421	Textilmechaniker/-in										
	- Bandweberei ²⁾	IH	36	4	x	1	1	1	2	-	.
3422	Weber/-in	Hw	36	2	x	1
3424	Textilstopfer/-in	IH	24	9	x	9	7	2	-	-	.
3426	Textilmechaniker/-in - Weberei ²⁾	IH	36	11	19	3	2	6	3	-	.
3431	Textilmaschinenführer/-in										
	- Tufting ¹⁾	IH	24	1	x	-	1	-	-	-	.
3441	Textilmaschinenführer/-in										
	- Maschenindustrie ¹⁾	IH	24	3	x	1	3	-	-	-	.
3446	Textilmechaniker/-in - Strickerei und Wirkerei ²⁾	IH	36	2	x	-	1	1	-	-	.
3451	Textilmechaniker/-in										
	- Vliesstoff ²⁾	IH	36	1	x	-	-	1	-	-	.
3469	Schmucktextilienhersteller/-in	IH	36	1	x	1	-	-	1	-	.
34	Textilhersteller zusammen	x	x	92	41	25	56	28	6	-	1

Noch: B II 3 Vorzeitig gelöste Ausbildungsverhältnisse 1992 nach Ausbildungsberufen

Kenn- ziffer	Ausbildungsberuf Berufsgruppe ⁵⁴⁾	Aus- bil- dungs- be- reich	Regu- läre Ausbil- dungs- dauer ... Monate	Vorzeitig gelöste Ausbildungsverhältnisse							
				insgesamt		darunter von weib- lichen Aus- zubil- denden	davon im ... Ausbildungsjahr				dar- unter in der Probe- zeit
				Anzahl	in % der Neuab- schlüsse		1.	2.	3.	4.	
3510	Bekleidungsschneider/-in ³⁾	IH	36	49	21	49	6	11	32	-	.
3511	Herrenschneider/-in	Hw	36	15	48	5
3512	Damenschneider/-in	Hw	36	102	39	29
3520	Bekleidungsfertiger/-in ²⁾	IH	24	129	23	122	45	84	-	-	.
3520	Bekleidungsfertiger/-in ²⁾⁸⁾	Hw	24	3	x
3520	Bekleidungsneider/-in ¹⁾	IH	12	105	33	94	105	-	-	-	.
3529	Bekleidungssteilneider/-in	IH	12	3	x	3	3	-	-	-	.
3551	Modist/-in	Hw	36	4	x	1
3563	Kunststoff- und Schwergewebe- konfektionär/-in	IH	36	1	x	-	1	-	-	-	.
35	Textilverarbeiter zusammen	x	x	411	29	268	160	95	32	-	35
3600	Textilwerker/-in - Veredlung	IH	24	1	x	-	-	1	-	-	.
3610	Textilveredler/-in - Färberei ²⁾	IH	36	4	15	-	-	2	2	-	.
3620	Textilmaschinenführer/-in - Veredlung ¹⁾	IH	24	28	43	5	19	9	-	-	.
3622	Textilveredler/-in - Appretur ²⁾	IH	36	1	x	-	-	-	1	-	.
36	Textilveredler zusammen	x	x	34	34	5	19	12	3	-	-
3711	Gerber/-in	IH	36	3	x	1	2	1	-	-	.
3720	Schuhmacher/-in	Hw	36	5	x	1
3722	Orthopädienschuhmacher/-in	Hw	42	13	30	3
3730	Schuhfertiger/-in	IH	36	8	x	2	5	1	2	-	.
3735	Schuh- und Lederwarenstepper/-in	IH	24	1	x	1	1	-	-	-	.
3741	Sattler/-in	IH	36	1	x	-	-	1	-	-	.
3741	Sattler/-in	Hw	36	5	x	-
3751	Feintäschner/-in	Hw	36	1	x	-
3751	Täschner/-in	IH	36	1	x	-	1	-	-	-	.
3782	Kürschner/-in	Hw	36	3	x	2
37	Lederhersteller, Leder- und Fell- verarbeiter zusammen	x	x	41	30	4	9	3	2	-	6
3911	Bäcker/-in	Hw	36	519	55	116
3920	Konditor/-in	Hw	36	207	50	55
39	Back-, Konditorwarenhersteller zusammen	x	x	726	54	-	-	-	-	-	171
4010	Fleischer/-in	IH	36	25	60	3	17	6	2	-	.
4010	Fleischer/-in	Hw	36	196	58	31
40	Fleisch-, Fischverarbeiter zusammen	x	x	221	58	3	17	6	2	-	31
4110	Koch/Köchin	IH	36	783	64	215	449	219	115	-	.
41	Speisenbereiter zusammen	x	x	783	64	215	449	219	115	-	-
4220	Brauer/-in und Mälzer/-in	IH	36	2	2	-	2	-	-	-	.
42	Getränke-, Genußmittelhersteller zusammen	x	x	2	2	-	2	-	-	-	-
4311	Molkereifachmann/-frau	Lw	36	1	x	-	1	-	-	-	.
4321	Müller/-in	IH	36	2	x	-	1	1	-	-	.
4329	Fachkraft für Lebensmitteltechnik	IH	36	3	9	1	3	-	-	-	.
43	Übrige Ernährungsberufe zusammen	x	x	6	7	1	5	1	-	-	-
4410	Hochbaufacharbeiter/-in ¹⁾	IH	24	42	47	-	29	13	-	-	.
4410	Hochbaufacharbeiter/-in ¹⁾⁸⁾	Hw	24	5	x	1
4410	Hochbaufachwerker/-in	Hw	36	2	x	-
4410	Maurer/-in	Hw	36	618	40	73
4410	Maurer/-in ²⁾	IH	36	60	38	-	32	15	13	-	.
4413	Feuerungs- und Schornstein- bauer/-in ²⁾	IH	36	4	x	-	1	2	1	-	.
4420	Beton- und Stahlbetonbauer/-in	Hw	36	90	46	13
4420	Beton- und Stahlbetonbauer/-in ²⁾	IH	36	131	37	-	45	47	39	-	.
44	Maurer, Betonbauer zusammen	x	x	952	40	-	107	77	53	-	87
4511	Ausbaufacharbeiter/-in ¹⁾	IH	24	15	43	-	9	6	-	-	.
4511	Ausbaufacharbeiter/-in ¹⁾⁸⁾	Hw	24	2	x	1
4511	Zimmerer/Zimmerin	Hw	36	89	22	13
4511	Zimmerer/Zimmerin ²⁾	IH	36	11	28	1	7	2	2	-	.
4520	Dachdecker/-in	Hw	36	570	55	123

Noch: B II 3 Vorzeitig gelöste Ausbildungsverhältnisse 1992 nach Ausbildungsberufen

Kenn- ziffer	Ausbildungsberuf Berufsgruppe ⁵⁴⁾	Aus- bil- dungs- be- reich	Regu- läre Ausbil- dungs- dauer ... Monate	Vorzeitig gelöste Ausbildungsverhältnisse							dar- unter in der Probe- zeit
				insgesamt		darunter von weib- lichen Aus- zubil- denden	davon im ... Ausbildungsjahr				
				Anzahl	in % der Neuab- schlüsse		1.	2.	3.	4.	
4531 45	Gerüstbauer/-in ⁸⁾ Zimmerer, Dachdecker, Gerüstbauer zusammen	Hw x	24 x	7 694	16 44	. 1	. 16	. 8	. 2	. -	5 142
4620	Straßenbauer/-in	Hw	36	111	45	8
4620	Straßenbauer/-in ²⁾	IH	36	56	55	-	22	14	20	-	.
4620	Tiefbaufacharbeiter/-in ¹⁾	IH	24	12	27	-	7	5	-	-	.
4620	Tiefbaufacharbeiter/-in ¹⁾⁸⁾	Hw	24	5	x
4630	Gleisbauer/-in ²⁾	IH	36	25	42	-	11	13	1	-	.
4652	Wasserbauer/-in	ÖD	36	3	x	-	-	1	2	-	.
4663	Kanalbauer/-in ²⁾	IH	36	8	24	-	5	2	1	-	.
4663	Kanalbauer/-in ²⁾⁸⁾	Hw	36	5	x
46	Straßen-, Tiefbauer zusammen	x	x	225	43	-	45	35	24	-	8
4811	Stukkateur/-in	Hw	36	53	33	10
4820	Isolierer/-in im Bereich der Industrie	IH	36	29	46	-	13	6	10	-	.
4820	Klebeabdichter/-in	IH	24	3	x	-	3	-	-	-	.
4820	Wärme-, Kälte- und Schallschutz- isolierer/-in (Isoliermonteur/-in)	Hw	36	11	35	2
4821	Trockenbaumonteur/-in ²⁾	IH	36	7	x	-	3	2	2	-	.
4821	Trockenbaumonteur/-in ²⁾⁸⁾	Hw	36	2	x
4830	Fliesen-, Platten- und Mosaikleger/-in	Hw	36	72	19	14
4840	Kachelofen- und Luftheizungs- bauer/-in	Hw	36	4	x	1
4850	Glaser/-in	Hw	36	53	42	11
4861	Estrichleger/-in	Hw	36	8	x
48	Bauausstatter zusammen	x	x	242	30	-	19	8	12	-	38
4910	Raumausstatter/-in	Hw	36	126	34	31
4913	Parkettleger/-in	Hw	36	24	46	8
4920	Polsterer/Polsterin	IH	36	10	26	1	4	3	3	-	.
4922	Fahrzeugpolsterer/-polsterin	IH	36	2	x	-	1	-	1	-	.
4924	Polster- und Dekorationsnäher/-in	Hw	24	6	20	3
49	Raumausstatter, Polsterer zusammen	x	x	168	34	1	5	3	4	-	42
5010	Holzbearbeiter/-in	IH	36	12	39	1	12	-	-	-	.
5010	Holzbearbeiter/-in	Hw	36	19	26	3
5010	Holzmechaniker/-in	IH	36	73	27	7	42	23	8	-	.
5010	Tischler/-in	Hw	36	1 014	28	178
5021	Modellbauer/-in	Hw	42	32	44	4
5021	Modelltischler/-in	IH	42	12	32	1	6	3	3	-	.
5041	Bootsbauer/-in	Hw	42	3	x	1
5049	Rolladen- und Jalousiebauer/-in	Hw	36	5	x
50	Tischler, Modellbauer zusammen	x	x	1 170	29	9	60	26	11	-	186
5110	Bau- und Metallmaler/-in	Hw	36	7	x
5110	Maler/-in und Lackierer/-in	Hw	36	1 492	55	384
5121	Lackierer/-in (Holz und Metall)	IH	36	10	30	-	3	4	3	-	.
5133	Vergolder/-in	Hw	36	4	x	1
5140	Glas- und Keramalmaler/-in	IH	36	1	x	1	1	-	-	-	.
51	Maler, Lackierer und verwandte Berufe zusammen	x	x	1 514	54	1	4	4	3	-	385
5223	Handelsfachpacker/-in	IH	24	110	40	19	78	32	-	-	.
5223	Handelsfachpacker/-in ⁸⁾	Hw	24	1	x	1
52	Warenprüfer, Versandfertigmacher zusammen	x	x	111	40	19	78	32	-	-	1
5460 54	Baugeräteführer ⁸⁾ Maschinisten und zugehörige Berufe zusammen	Hw x	36 x	1 1	x x	. -	. -	. -	. -	. -	. -
6241	Bergvermessungstechniker/-in	IH	36	2	x	-	2	-	-	-	.
6241	Vermessungstechniker/-in	ÖD	36	57	15	11	37	12	8	-	.
62	Techniker zusammen	x	x	59	16	11	39	12	8	-	.
6311	Biologielaborant/-in	IH	42	10	14	7	4	3	2	1	.
6314	Milchwirtschaftlicher/milchwirt- schaftliche Laborant/-in	Lw	36	1	3	-	1	-	-	-	.

Noch: B II 3 Vorzeitig gelöste Ausbildungsverhältnisse 1992 nach Ausbildungsberufen

Kenn- ziffer	Ausbildungsberuf Berufsgruppe ⁵⁴⁾	Aus- bil- dungs- be- reich	Regu- läre Ausbil- dungs- dauer ... Monate	Vorzeitig gelöste Ausbildungsverhältnisse							dar- unter in der Probe- zeit
				insgesamt		darunter von weib- lichen Aus- zubil- denden	davon im ... Ausbildungsjahr				
				Anzahl	in % der Neuab- schlüsse		1.	2.	3.	4.	
6321	Physiklaborant/-in	IH	42	5	13	3	2	2	1	-	.
6323	Werkstoffprüfer/-in (Physik)	IH	36	8	15	2	2	5	1	-	.
6324	Meß- und Regelmechaniker/-in ⁵⁾	IH	42	12	18	1	2	9	-	1	.
6329	Mathematisch-technischer/technische Assistent/-in	IH	30	5	2	1	3	-	2	-	.
6330	Chemielaborant/-in	IH	42	58	12	29	33	16	4	5	.
6331	Baustoffprüfer/-in	IH	36	1	x	-	1	-	-	-	.
6332	Textillaborant/-in (chemisch- technisch)	IH	42	1	x	1	1	-	-	-	.
6332	Textillaborant/-in (physikalisch- technisch)	IH	42	2	x	2	1	-	1	-	.
6333	Lacklaborant/-in	IH	42	6	8	1	3	2	1	-	.
6340	Fotolaborant/-in	IH	24	50	39	37	37	13	-	-	.
6340	Fotolaborant/-in ⁸⁾	Hw	24	19	43	6
6350	Technischer/technische Zeichner/-in	IH	42	167	19	95	73	58	28	8	.
6350	Technischer/technische Zeichner/-in ⁸⁾	Hw	42	15	23	3
6352	Bauzeichner/-in	IH	36	193	17	119	102	69	22	-	.
6352	Bauzeichner/-in ⁸⁾	Hw	36	1	x	1
6353	Teilzeichner/-in	IH	24	10	34	2	8	2	-	-	.
63	Technische Sonderfachkräfte zusammen	x	x	564	17	300	273	179	62	15	10
6811	Kaufmann/-frau im Groß- und Außenhandel	IH	36	757	16	296	361	277	119	-	.
6812	Kaufmann/-frau im Einzelhandel	IH	36	2 030	33	1 183	1 198	477	355	-	.
6820	Verkäufer/-in	IH	24	1 306	46	977	922	384	-	-	.
6821	Fachverkäufer/-in im Nahrungs- mittelhandwerk	Hw	36	699	62	125
6827	Verkaufshilfe	IH	24	2	x	2	1	1	-	-	.
6831	Verlagskaufmann/-frau	IH	36	11	5	7	8	-	3	-	.
6832	Buchhändler/-in	IH	36	70	22	55	40	26	4	-	.
6833	Musikalienhändler/-in	IH	36	7	x	1	5	-	2	-	.
6841	Drogist/-in	IH	36	31	78	31	18	5	8	-	.
6851	Apothekenhelfer/-in	FB	24	246	20	244	188	58	-	-	.
6861	Tankwart/-in	IH	36	200	108	29	105	57	38	-	.
68	Warenkaufleute zusammen	x	x	5 359	32	2 825	2 846	1 285	529	-	125
6910	Bankkaufmann/-frau	IH	36	172	3	82	61	80	31	-	.
6940	Versicherungskaufmann/-frau	IH	36	103	6	37	56	32	15	-	.
69	Bank-, Versicherungskaufleute zusammen	x	x	275	4	119	117	112	46	-	-
7011	Speditionskaufmann/-frau	IH	36	212	19	92	120	65	27	-	.
7022	Reiseverkehrskaufmann/-frau	IH	36	146	20	116	93	31	22	-	.
7030	Werbekaufmann/-frau	IH	36	47	20	33	16	22	9	-	.
70	Andere Dienstleistungskaufleute und zugehörige Berufe zusammen	x	x	405	19	241	229	118	58	-	-
7121	Eisenbahner/-in im Betriebsdienst	ÖD	36	2	2	1	2	-	-	-	.
7123	Kaufmann/-frau im Eisenbahn- und Straßenverkehr	IH	36	2	5	1	2	-	-	-	.
7140	Berufskraftfahrer/-in	IH	24	83	62	2	49	34	-	-	.
7161	Straßenwärter/-in	ÖD	36	5	4	-	-	3	2	-	.
71	Berufe des Landverkehrs zusammen	x	x	92	23	4	53	37	2	-	-
7240	Binnenschiffer/-in	IH	36	19	x	-	14	4	1	-	.
72	Berufe des Wasser- und Luftverkehrs zusammen	x	x	19	76	-	14	4	1	-	-
7322	Dienstleistungsfachkraft im Postbetrieb	ÖD	36	58	8	28	-	25	33	-	.
73	Berufe des Nachrichtenverkehrs zusammen	x	x	58	8	28	-	25	33	-	-
7410	Fachkraft für Lagerwirtschaft	IH	36	26	18	5	25	1	-	-	.
74	Lagerverwalter, Lager-, Transport- arbeiter zusammen	x	x	26	18	5	25	1	-	-	-

Noch: B II 3 Vorzeitig gelöste Ausbildungsverhältnisse 1992 nach Ausbildungsberufen

Kenn- ziffer	Ausbildungsberuf Berufsgruppe ⁵⁴⁾	Aus- bil- dungs- be- reich	Regu- läre Ausbil- dungs- dauer ... Monate	Vorzeitig gelöste Ausbildungsverhältnisse							dar- unter in der Probe- zeit
				insgesamt		darunter von weib- lichen Aus- zubil- denden	davon im ... Ausbildungsjahr				
				Anzahl	in % der Neuab- schlüsse		1.	2.	3.	4.	
7535 75	Fachgehilfe/-gehilfin in steuer- und wirtschaftsberatenden Berufen Unternehmer, Organisatoren, Wirt- schaftsprüfer zusammen	FB x	36 x	678 678	28 28	492 492	420 420	198 198	60 60	- -	. -
7743 77	Datenverarbeitungskaufmann/-frau Rechnungskaufleute, Datenver- arbeitungsfachleute zusammen	IH x	36 x	58 58	12 12	17 17	23 23	15 15	20 20	- -	. -
7810	Bürofachkraft ²⁾	IH	36	1	x	1	1	-	-	-	.
7810	Bürogehilfe/-gehilfin ⁵⁾	IH	24	99	x	94	17	82	-	-	.
7810	Bürokaufmann/-frau	IH	36	1 008	25	710	510	319	179	-	.
7810	Bürokaufmann/-frau ⁸⁾	Hw	36	477	35	-	104
7810	Bürokraft	IH	36	1	x	1	1	-	-	-	.
7810	Büropraktiker/-in	IH	24	2	x	-	-	2	-	-	.
7810	Kaufmann/-frau für Büro- kommunikation	IH	36	210	21	188	160	45	5	-	.
7811	Fachangestellter/-angestellte für Arbeitsförderung	ÖD	36	11	5	7	10	1	-	-	.
7811	Justizangestellter/-angestellte	ÖD	36	58	8	47	17	29	12	-	.
7811	Sozialversicherungsfach- angestellter/-angestellte	ÖD	36	98	8	47	66	26	6	-	.
7811	Verwaltungsfachangestellter/ -angestellte	ÖD	36	52	8	34	30	16	6	-	.
7812	Industriekaufmann/-frau	IH	36	562	8	322	232	206	124	-	.
7813	Notargehilfe/-gehilfin	FB	36	33	34	33	25	8	-	-	.
7813	Patentanwaltsgelhilfe/-gehilfin	FB	36	9	x	9	5	4	-	-	.
7813	Rechtsanwalts- und Notargehilfe/ -gehilfin	FB	36	575	44	561	394	132	49	-	.
7813	Rechtsanwaltsgelhilfe/-gehilfin	FB	36	445	37	436	358	67	20	-	.
7814	Kaufmann/-frau in der Grundstücks- und Wohnungswirtschaft	IH	36	35	13	19	16	14	5	-	.
7819	Bürokraft (Blinde und hochgradig Sehbehinderte)	IH	36	3	x	1	1	1	1	-	.
7822	Fachangestellter/-angestellte für Bürokommunikation	ÖD	36	9	5	7	9	-	-	-	.
7822	Stenosekretär/-in, Büro- assistent/-in ⁵⁾	ÖD	24	1	x	1	-	1	-	-	.
78	Bürofach-, Bürohilfskräfte zusammen	x	x	3 689	19	2 518	1 852	953	407	-	104
8042 80	Schornsteinfeger/-in Sicherheitswahrer zusammen	Hw x	36 x	39 39	23 23	. -	. -	. -	. -	. -	8 8
8232 82	Assistent/-in an Bibliotheken Publizisten, Dolmetscher, Biblio- thekare zusammen	ÖD x	24 x	2 2	2 2	1 1	1 1	1 1	- -	- -	. -
8335 8339 8344	Textilmustergestalter/-in Fotogravurzeichner/-in Schilder- und Lichtreklame- hersteller/-in	IH IH Hw	36 36 36	2 2 35	x x 28	2 2 .	1 2 .	- - .	1 - .	- - .	. . 13
8362 8370 8382 83	Schauwerbegestalter/-in Fotograf/-in Pferdewirt/-in Künstler und zugeordnete Berufe zusammen	IH Hw Lw x	36 36 36 x	71 94 84 288	23 32 50 31	55 32 63 122	45 32 41 89	21 . 31 52	5 . 12 18	- - - -	. 30 . 43
8561 8562 8563 85	Arztgehilfe/-in Zahnarztgehilfe/-in Tierarztgehilfe/-in Übrige Gesundheitsdienstberufe zusammen	FB FB FB x	36 36 36 x	2 100 1 055 99 3 254	39 35 41 37	2 096 1 053 98 3 247	1 255 725 81 2 061	522 247 18 787	323 83 - 406	- - - -	. . . -
8762 87	Schwimmeistergehilfe/-gehilfin Lehrer zusammen	ÖD x	30 x	19 19	18 18	6 6	14 14	4 4	1 1	- -	. -
9011 90	Friseur/-in Körperpfleger zusammen	Hw x	36 x	2 590 2 590	63 63	. -	. -	. -	. -	. -	570 570
9113	Hotelfachmann/-frau	IH	36	694	43	561	497	133	64	-	.

Noch: B II 3 Vorzeitig gelöste Ausbildungsverhältnisse 1992 nach Ausbildungsberufen

Kenn- ziffer	Ausbildungsberuf Berufsgruppe ⁵⁴⁾	Aus- bil- dungs- be- reich	Regu- läre Ausbil- dungs- dauer ... Monate	Vorzeitig gelöste Ausbildungsverhältnisse							
				insgesamt		darunter von weib- lichen Aus- zubil- denden	davon im ... Ausbildungsjahr				dar- unter in der Probe- zeit
				Anzahl	in % der Neuab- schlüsse		1.	2.	3.	4.	
9113	Kaufmannsgehilfe/-gehilfin im Hotel- und Gaststättengewerbe	IH	36	38	27	20	18	15	5	-	.
9122	Restaurantfachmann/-frau	IH	36	361	78	201	205	85	71	-	.
9133	Fachgehilfe/-gehilfin im Gast- gewerbe	IH	24	20	44	17	10	10	-	-	.
91	Gästebetreuer zusammen	x	x	1 113	49	799	730	243	140	-	-
9211	Hauswirtschaftler/-in	LW	36	7	19	7	1	3	3	-	.
9211	Hauswirtschaftler/-in	S	36	244	40	242	100	74	70	-	.
9231	Hauswirtschaftshelfer/-in	S	36	40	26	36	9	16	15	-	.
92	Hauswirtschaftliche Berufe zusammen	x	x	291	37	285	110	93	88	-	-
9321	Textilreiniger/-in	Hw	36	1	x	-
9342	Gebäudereiniger/-in	Hw	30	100	65	17
9350	Ver- und Entsorger/-in	IH	36	7	23	2	2	4	1	-	.
9350	Ver- und Entsorger/-in	ÖD	36	11	14	4	8	2	1	-	.
93	Reinigungsberufe zusammen	x	x	119	44	6	10	6	2	-	17
x	Insgesamt	x	x	38 725	30	12 326	12 173	6 135	2 986	246	3 471

B II 4.1 Vorzeitig gelöste Ausbildungsverhältnisse in Industrie, Handel u.a. 1992 nach Kammerbezirken

Kammerbezirk	Vorzeitig gelöste Ausbildungsverhältnisse							
	insgesamt		darunter von weiblichen Auszubil- denden	davon im ... Ausbildungsjahr				darunter in der Probezeit
	Anzahl	in % der Neuab- schlüsse		1.	2.	3.	4.	
Aachen	1 046	27	488	521	292	210	23	139
Arnsberg	411	19	213	210	124	67	10	99
Bielefeld	1 161	17	585	673	319	161	8	297
Bochum	563	25	242	332	148	72	11	165
Bonn	678	29	309	341	201	125	11	211
Detmold	137	10	60	94	32	11	-	58
Dortmund	1 284	31	497	643	379	227	35	308
Düsseldorf	1 224	25	528	691	373	154	6	375
Duisburg	1 001	24	444	536	290	147	28	298
Essen	749	22	308	388	242	108	11	193
Hagen	936	30	344	508	288	126	14	189
Köln	1 666	20	691	1 010	484	172	-	569
Krefeld	1 009	23	481	569	314	119	7	286
Münster	1 997	22	923	1 020	629	304	44	426
Siegen	429	23	204	219	124	71	15	88
Wuppertal	642	23	268	352	197	79	14	154
Insgesamt	14 933	23	6 585	8 107	4 436	2 153	237	3 855

B II 4.2 Vorzeitig gelöste Ausbildungsverhältnisse im Handwerk 1992 nach Kammerbezirken

Kammerbezirk	Vorzeitig gelöste Ausbildungsverhältnisse		
	insgesamt	in % der Neuabschlüsse	darunter in der Probezeit
Aachen	1 357	42	223
Arnsberg	989	33	143
Bielefeld	1 894	33	447
Dortmund	2 323	38	613
Düsseldorf	5 460	52	852
Köln	2 698	44	642
Münster	2 464	37	551
Insgesamt	17 185	42	3 471

B II 4.3 Vorzeitig gelöste Ausbildungsverhältnisse in der Landwirtschaft 1992 nach Kammern

Kammer	Vorzeitig gelöste Ausbildungsverhältnisse							
	insgesamt		darunter von weiblichen Auszubildenden	davon im ... Ausbildungsjahr				darunter in der Probezeit
	Anzahl	in % der Neuabschlüsse		1.	2.	3.	4.	
Rheinland	343	34	130	225	86	32	-	.
Westfalen-Lippe	301	25	115	64	135	102	-	96
Insgesamt	644	29	245	289	221	134	-	96

B II 4.4 Vorzeitig gelöste Ausbildungsverhältnisse im öffentlichen Dienst 1992 nach Art der Verwaltung

Art der Verwaltung ²⁹⁾	Vorzeitig gelöste Ausbildungsverhältnisse							
	insgesamt		darunter von weiblichen Auzu- bildenden	davon im ... Ausbildungsjahr				darunter in der Probezeit
	Anzahl	in % der Neuab- schlüsse		1.	2.	3.	4.	
Kommunaler Verwaltungsdienst	52	6	31	27	17	8	-	11
Landesverwaltungsdienst	193	10	91	108	62	23	-	49
Bundesverwaltungsdienst	185	9	68	74	54	48	9	.
Industrie- und Handelskammer	1	x	-	1	-	-	-	1
Kirchlicher Verwaltungsdienst	8	22	6	7	1	-	-	-
Insgesamt	439	9	196	217	134	79	9	61

B II 4.5 Vorzeitig gelöste Ausbildungsverhältnisse im Ausbildungsbereich „Freie Berufe“ 1992 nach Kammern

Kammer	Vorzeitig gelöste Ausbildungsverhältnisse							darunter in der Probezeit
	insgesamt		darunter von weiblichen Auszubildenden	davon im ... Ausbildungsjahr				
	Anzahl	In % der Neuabschlüsse		1.	2.	3.	4.	
Ärztekammer Nordrhein	1 284	45	1 281	698	369	217	-	731
Ärztekammer Westfalen-Lippe	816	32	815	557	153	106	-	344
Apothekerkammer Nordrhein	160	23	158	140	20	-	-	69
Apothekerkammer Westfalen-Lippe	86	16	86	48	38	-	-	44
Patentanwaltskammer ⁶⁹⁾	9	x	9	5	4	-	-	5
Rechtsanwaltskammer Düsseldorf	118	20	116	105	10	3	-	84
Rechtsanwaltskammer für den Oberlandesgerichtsbezirk Hamm	704	47	687	469	169	66	-	183
Rechtsanwaltskammer Köln	198	44	194	178	20	-	-	135
Rheinische Notarkammer	33	34	33	25	8	-	-	-
Steuerberaterkammer Düsseldorf	210	31	160	64	104	42	-	49
Steuerberaterkammer Köln	211	31	147	174	33	4	-	109
Steuerberaterkammer Westfalen-Lippe	257	24	185	182	61	14	-	95
Tierärztekammer Nordrhein	73	55	72	55	18	-	-	27
Tierärztekammer Westfalen-Lippe	26	24	26	26	-	-	-	26
Zahnärztekammer Nordrhein	741	44	739	500	186	55	-	341
Zahnärztekammer Westfalen-Lippe	314	23	314	225	61	28	-	196
Insgesamt	5 240	35	5 022	3 451	1 254	535	-	2 438

B II 4.6 Vorzeitig gelöste Ausbildungsverhältnisse im Ausbildungsbereich „Sonstige“ 1992 nach zuständigen Stellen

Zuständige Stelle	Vorzeitig gelöste Ausbildungsverhältnisse							
	insgesamt		darunter von weiblichen Auszubildenden	davon im ... Ausbildungsjahr				darunter in der Probezeit
	Anzahl	in % der Neuabschlüsse		1.	2.	3.	4.	
Landwirtschaftskammer Rheinland ⁶⁵⁾	127	44	125	78	37	12	-	-
Landwirtschaftskammer Westfalen-Lippe ⁶⁵⁾	157	33	153	31	53	73	-	-
Insgesamt	284	37	278	109	90	85	-	-

III. Teilnehmer an Prüfungen

B III 1.1 Teilnehmer an Abschlußprüfungen 1992 nach Ausbildungsberufen

Kenn- ziffer	Ausbildungsberuf Berufsgruppe Berufsbereich	Aus- bil- dungs- be- reich	Teilnehmer an Abschlußprüfungen ⁴⁾²⁶⁾					
			insgesamt	männlich	weiblich	darunter mit bestandener Prüfung		
						zusammen	männlich	weiblich
0110 01	Landwirt/-in Landwirte zusammen	Lw x	503 503	450 450	53 53	461 461	411 411	50 50
0210 0215 02	Tierwirt/-in Fischwirt/-in Tierzüchter, Fischereiberufe zusammen	Lw Lw x	22 5 27	19 4 23	3 1 4	20 4 24	17 3 20	3 1 4
0410 0440 04	Landwirtschaftsfachwerker/-in Tierpfleger/-in Landwirtschaftliche Arbeitskräfte, Tierpfleger zusammen	Lw IH x	3 26 29	3 6 9	- 20 20	3 18 21	3 5 8	- 13 13
0510 0510 0510 0531 05	Fachwerker/-in im Gartenbau Gärtner/-in Werker/-in im Gartenbau Florist/-in Gartenbauer zusammen	Lw Lw Lw IH x	33 1 802 52 1 111 2 998	30 1 113 46 52 1 241	3 689 6 1 059 1 757	29 1 491 44 866 2 430	26 889 39 42 996	3 602 5 824 1 434
0613 0621 06	Revierjäger/-in Forstwirt/-in Forst-, Jagdberufe zusammen	Lw Lw x	2 124 126	2 123 125	- 1 1	2 113 115	2 112 114	- 1 1
I	Pflanzenbauer, Tierzüchter, Fischereiberufe zusammen	x	3 683	1 848	1 835	3 051	1 549	1 502
0710 0710 07	Berg- und Maschinenmann Bergmechaniker Bergleute zusammen	IH IH x	358 499 857	358 499 857	- - -	332 461 793	332 461 793	- - -
0910 09	Aufbereiter im Bergbau ⁵⁾ Mineralaufbereiter zusammen	IH x	29 29	29 29	- -	20 20	20 20	- -
II	Bergleute, Mineralgewinner zusammen	x	886	886	-	813	813	-
1011 1011 1015 1023 10	Steinmetz/-in Steinmetz/-in und Stein- bildhauer/-in Natursteinschleifer/-in Diamantziehsteinmacher/-in ⁵⁾ Steinbearbeiter zusammen	IH Hw IH IH x	8 137 1 1 147	8 117 1 1 127	- 20 - - 20	7 119 1 1 128	7 101 1 1 110	- 18 - - 18
1120 1120 11	Betonfertigteilbauer/-in Betonstein- und Terrazzo- hersteller/-in Baustoffhersteller zusammen	IH Hw x	11 1 12	11 1 12	- - -	9 1 10	9 1 10	- - -
1210 1211 1211 12	Industriekeramiker/-in Keramiker/-in Kerammodelleur/-in Keramiker zusammen	IH Hw IH x	20 12 3 35	19 3 3 25	1 9 - 10	19 10 3 32	18 3 3 24	1 7 - 8
1320 1321 1341 1341 1343 1350 1353 1354 13	Industrieglasfertiger/-in Glasmacher/-in Glasapparatebauer/-in Glasapparatebauer/-in Leuchtröhrenglasbläser/-in Flachglasveredler/-in ⁵⁾ Glasveredler/-in Brillenoptischleifer/-in Glasmacher zusammen	IH IH IH Hw IH IH Hw IH x	41 4 9 9 10 6 3 2 84	41 4 6 2 7 5 3 2 70	- - 3 7 3 1 - - 14	37 3 9 9 8 4 3 - 73	37 3 6 2 5 3 3 - 59	- - 3 7 3 1 - - 14
1410 1410 1410 1419 1421 1441 14	Chemiebetriebsjungwerker/-in Chemiefacharbeiter/-in ⁵⁾ Chemikant/-in Pharmakant/-in Chemielaborjungwerker/-in Vulkaniseur/-in und Reifen- mechaniker/-in Chemiearbeiter zusammen	IH IH IH IH IH Hw x	162 1 1 173 21 94 22 1 473	162 1 1 149 12 34 21 1 379	- - 24 9 60 1 94	154 - 1 098 20 82 16 1 370	154 - 1 077 11 27 16 1 285	- - 21 9 55 - 85
1510 15	Kunststoff-Formgeber/-in Kunststoffverarbeiter zusammen	IH x	321 321	302 302	19 19	301 301	284 284	17 17

Noch: B III 1.1 Teilnehmer an Abschlußprüfungen 1992 nach Ausbildungsberufen

Kenn- ziffer	Ausbildungsberuf Berufsgruppe Berufsbereich	Aus- bil- dungs- be- reich	Teilnehmer an Abschlußprüfungen ^{4/26)}					
			insgesamt	männlich	weiblich	darunter mit bestandener Prüfung		
						zusammen	männlich	weiblich
1612	Papiermacher/-in	IH	99	98	1	91	90	1
1621	Verpackungsmittelmechaniker/-in	IH	81	72	9	79	70	9
1631	Buchbinder/-in	IH	72	54	18	59	43	16
1631	Buchbinder/-in	Hw	52	18	34	41	13	28
16	Papierhersteller, -verarbeiter zusammen	x	304	242	62	270	216	54
1711	Schriftsetzer/-in	IH	231	95	136	221	91	130
1711	Schriftsetzer/-in	Hw	28	14	14	26	13	13
1721	Druckvorlagenhersteller/-in	IH	383	145	238	362	131	231
1723	Druckformhersteller/-in	IH	265	105	160	246	100	146
1723	Druckformhersteller/-in ⁸⁾	Hw	12	4	8	11	3	8
1729	Formstecher/-in	IH	1	-	1	1	-	1
1729	Stempelmacher/-in	IH	1	1	-	1	1	-
1730	Drucker/-in	IH	503	471	32	440	409	31
1730	Drucker/-in	Hw	39	32	7	29	24	5
1752	Textilveredler/-in - Druckerei ²⁾	IH	7	7	-	7	7	-
1754	Siebdrucker/-in	IH	56	36	20	50	33	17
1754	Siebdrucker/-in	Hw	14	8	6	14	8	6
1761	Reprograf/-in	IH	24	12	12	24	12	12
17	Drucker zusammen	x	1 564	930	634	1 432	832	600
1811	Holzbearbeitungsmechaniker/-in	IH	30	30	-	25	25	-
1821	Drechsler/-in (Elfenbein- schnitzer/-in)	Hw	2	1	1	2	1	1
1822	Holzbildhauer/-in	Hw	8	3	5	8	3	5
18	Holzaufbereiter, Holzwarenfertiger und verwandte Berufe zusammen	x	40	34	6	35	29	6
1910	Hüttenwerker	IH	21	21	-	21	21	-
1910	Verfahrensmechaniker/-in in der Hütten- und Halbzeugindustrie	IH	396	395	1	367	366	1
1931	Drahtzieher/-in	IH	35	34	1	32	31	1
19	Metallerzeuger, Walzer zusammen	x	452	450	2	420	418	2
2010	Gießereiarbeiter	IH	6	6	-	6	6	-
2020	Gießereimechaniker	IH	79	79	-	71	71	-
2020	Metallformer und Metallgießer	Hw	1	1	-	1	1	-
2022	Zinngießer/-in	Hw	2	-	2	2	-	2
20	Former, Formgießer zusammen	x	88	86	2	80	78	2
2122	Metallgewebemacher/-in ⁵⁾	IH	3	3	-	2	2	-
2125	Kabeljunker/-in	IH	38	38	-	30	30	-
21	Metallverformer (spanlos) zusammen	x	41	41	-	32	32	-
2200	Werkzeugmaschinenwerker/-in	IH	1	1	-	1	1	-
2210	Dreher/-in ⁵⁾	IH	37	37	-	30	30	-
2210	Dreher/-in	Hw	54	53	1	48	47	1
2210	Zerspanungsmechaniker/-in - Drehtechnik	IH	926	885	41	868	829	39
2212	Zerspanungsmechaniker/-in - Automaten-Drehtechnik	IH	78	75	3	74	71	3
2221	Fräser/-in	IH	28	27	1	27	26	1
2221	Universalfräser/-in ⁵⁾	IH	9	8	1	5	4	1
2221	Zerspanungsmechaniker/-in - Frästechnik	IH	302	295	7	292	287	5
2240	Bohrer/-in	IH	2	2	-	1	1	-
2241	Bohrwerkdreher/-in ⁵⁾	IH	8	8	-	8	8	-
2250	Metallschleifer/-in	IH	3	3	-	2	2	-
2250	Universalschleifer/-in ⁵⁾	IH	1	1	-	1	1	-
2250	Zerspanungsmechaniker/-in - Schleiftechnik	IH	40	39	1	38	37	1
2259	Schleifer/-in	IH	17	16	1	16	15	1
22	Metallverformer (spanend) zusammen	x	1 506	1 450	56	1 411	1 359	52
2321	Graveur/-in	Hw	20	14	6	19	13	6
2323	Ziseleur/-in ⁵⁾	IH	7	5	2	7	5	2
2331	Universalhärter/-in	IH	3	3	-	3	3	-
2341	Galvaniseur/-in und Metall- schleifer/-in	Hw	3	3	-	3	3	-
2342	Galvaniseur/-in	IH	70	66	4	48	46	2
23	Metalloberflächenbearbeiter, -vergüter, -beschichter zusammen	x	103	91	12	80	70	10

Noch: B III 1.1 Teilnehmer an Abschlußprüfungen 1992 nach Ausbildungsberufen

Kenn- ziffer	Ausbildungsberuf Berufsgruppe Berufsbereich	Aus- bil- dungs- be- reich	Teilnehmer an Abschlußprüfungen ^{4/26)}					
			insgesamt	männlich	weiblich	darunter mit bestandener Prüfung		
						zusammen	männlich	weiblich
2410	Schweißer/-in	IH	3	3	-	2	2	-
2410	Schweißwerker/-in	IH	2	2	-	2	2	-
2412	Schmelzschweißer/-in	IH	279	279	-	216	216	-
24	Metallverbinder zusammen	x	284	284	-	220	220	-
2515	Federmacher/-in	IH	16	16	-	15	15	-
2515	Schneidwerkzeugmechaniker/-in	Hw	1	1	-	1	1	-
2520	Anlagenmechaniker/-in	IH	113	113	-	100	100	-
	- Apparatechnik							
2522	Kupferschmied/-in	Hw	9	9	-	9	9	-
25	Schmiede zusammen	x	139	139	-	125	125	-
2610	Feinblechner/-in ⁵⁾	IH	3	3	-	2	2	-
2610	Klempner/-in	Hw	5	5	-	1	1	-
2610	Konstruktionsmechaniker/-in	IH	199	192	7	177	172	5
	- Feinblechbautechnik							
2610	Konstruktionsmechaniker/-in	Hw	1	1	-	1	1	-
	- Feinblechbautechnik ⁸⁾							
2613	Karosserie- und Fahrzeugbauer/-in	Hw	504	503	1	391	390	1
2620	Rohrinstallateur/-in ⁵⁾	IH	3	3	-	2	2	-
2621	Gas- und Wasserinstallateur/-in	Hw	2 148	2 136	12	1 593	1 582	11
2622	Zentralheizungs- und Lüftungs- bauer/-in	Hw	544	544	-	418	418	-
2630	Anlagenmechaniker/-in	IH	218	217	1	209	208	1
	- Versorgungstechnik							
2631	Rohrleitungsbauer/-in ²⁾	IH	62	62	-	51	51	-
2631	Rohrnetzbauer/-in ⁵⁾	IH	7	7	-	7	7	-
26	Feinblechner, Installateure zusammen	x	3 694	3 673	21	2 852	2 834	18
2700	Metallbauer/-in	Hw	877	869	8	668	661	7
2700	Schlosserwerker/-in	IH	5	5	-	3	3	-
2710	Bauschlosser/-in ⁵⁾	IH	36	33	3	27	25	2
2710	Konstruktionsmechaniker/-in	IH	202	201	1	177	176	1
	- Ausrüstungstechnik							
2714	Modellschlosser/-in	IH	21	21	-	20	20	-
2721	Blechschröcker/-in ⁵⁾	IH	13	13	-	11	11	-
2721	Blechschröcker/-in ^{8/5)}	Hw	11	11	-	9	9	-
2723	Kunststoffschröcker/-in	IH	46	43	3	42	39	3
2730	Industriemechaniker/-in	IH	1 855	1 816	39	1 754	1 716	38
	- Maschinen- und Systemtechnik							
2730	Maschinenschlosser/-in ⁵⁾	IH	127	127	-	115	115	-
2739	Maschinenbaumechaniker/-in	Hw	509	496	13	446	434	12
2740	Betriebsschröcker/-in ⁵⁾	IH	245	242	3	180	178	2
2740	Industriemechaniker/-in	IH	3 549	3 465	84	3 150	3 077	73
	- Betriebstechnik							
2750	Konstruktionsmechaniker/-in	IH	308	307	1	265	264	1
	- Metall- und Schiffbautechnik							
2751	Stahlbauschlosser/-in ⁵⁾	IH	15	15	-	9	9	-
27	Schlosser zusammen	x	7 819	7 664	155	6 876	6 737	139
2811	Automobilmechaniker/-in	IH	196	191	5	192	187	5
2811	Kraftfahrzeugmechaniker/-in	Hw	1 733	1 712	21	1 363	1 343	20
2811	Kraftfahrzeugmechaniker/-in (Instandsetzung) ⁵⁾	IH	13	13	-	11	11	-
2821	Landmaschinenmechaniker/-in	Hw	347	346	1	313	312	1
2831	Fluggerätmechaniker/-in	IH	79	78	1	76	75	1
2840	Feinmechaniker/-in ⁵⁾	IH	5	4	1	5	4	1
2840	Feinmechaniker/-in	Hw	89	78	11	81	71	10
2840	Industriemechaniker/-in	IH	311	267	44	302	263	39
	- Geräte- und Feinwerktechnik							
2843	Chirurgiemechaniker/-in ⁵⁾	IH	1	1	-	1	1	-
2845	Büchsenmacher/-in	Hw	4	4	-	4	4	-
2849	Orthopädiemechaniker/-in und Bandagist/-in	Hw	117	76	41	86	57	29
2850	Industriemechaniker/-in	IH	262	254	8	255	248	7
	- Produktionstechnik							
2850	Kälteanlagenbauer/-in	Hw	107	107	-	83	83	-
2850	Mechaniker/-in ⁵⁾	IH	7	7	-	7	7	-
2854	Zweiradmechaniker/-in	Hw	109	104	5	100	95	5
2859	Maschinenzusammensetzer/-in	IH	4	4	-	4	4	-
2859	Teilezurichter/-in	IH	460	453	7	353	347	6

Noch: B III 1.1 Teilnehmer an Abschlußprüfungen 1992 nach Ausbildungsberufen

Kenn- ziffer	Ausbildungsberuf Berufsgruppe Berufsbereich	Aus- bil- dungs- be- reich	Teilnehmer an Abschlußprüfungen ⁴⁾²⁶⁾					
			insgesamt	männlich	weiblich	darunter mit bestandener Prüfung		
						zusammen	männlich	weiblich
2865 28	Uhrmacher/-in Mechaniker zusammen	Hw x	15 3 859	12 3 711	3 148	14 3 250	12 3 124	2 126
2910	Werkzeugmacher/-in ⁵⁾	IH	51	50	1	44	43	1
2910	Werkzeugmacher/-in	Hw	233	227	6	223	217	6
2910	Werkzeugmechaniker/-in - Stanz- und Umformtechnik	IH	958	911	47	920	877	43
2912	Stahlformenbauer/-in ⁵⁾	IH	5	5	-	5	5	-
2912	Werkzeugmechaniker/-in - Formentechnik	IH	357	345	12	344	332	12
2915	Prägewalzengraveur/-in ⁵⁾	IH	2	2	-	2	2	-
29	Werkzeugmacher zusammen	x	1 606	1 540	66	1 538	1 476	62
3011	Gürtler/-in ⁵⁾	IH	9	8	1	7	6	1
3011	Gürtler/-in und Metallprüfer/-in	Hw	12	9	3	10	7	3
3013	Scherenmonteur/-in ⁵⁾	IH	2	-	2	2	-	2
3021	Goldschmied/-in	IH	3	2	1	3	2	1
3021	Goldschmied/-in	Hw	139	45	94	134	43	91
3021	Silberschmied/-in	Hw	1	1	-	1	1	-
3031	Zahntechniker/-in	Hw	509	227	282	418	181	237
3041	Augenoptiker/-in	Hw	529	151	378	410	113	297
3051	Klavier- und Cembalobauer/-in	Hw	9	6	3	9	6	3
3052	Orgel- und Harmoniumbauer/-in	IH	6	6	-	6	6	-
3052	Orgel- und Harmoniumbauer/-in	Hw	9	8	1	6	6	-
30	Metallfeinbauer und zugeordnete Berufe zusammen	x	1 228	463	765	1 006	371	635
3110	Elektroanlageninstallateur/ -in ¹⁾⁵⁾	IH	3	3	-	2	2	-
3110	Elektroinstallateur/-in	Hw	3 437	3 406	31	2 553	2 526	27
3110	Energieanlagenelektroniker/ -in ²⁾⁵⁾	IH	27	27	-	27	27	-
3110	Energieelektroniker/-in - Anlagentechnik	IH	997	962	35	942	910	32
3110	Energieelektroniker/-in - Anlagentechnik ⁸⁾	Hw	1	1	-	1	1	-
3114	Kraftfahrzeugelektriker/-in	Hw	122	122	-	111	111	-
3115	Energieelektroniker/-in - Betriebstechnik	IH	2 141	2 077	64	2 017	1 966	51
3116	Industrieelektroniker/-in - Produktionstechnik	IH	96	94	2	95	93	2
3120	Fernmeldeanlagenelektroniker/-in	Hw	54	52	2	51	49	2
3120	Kommunikationselektroniker/-in - Telekommunikationstechnik	IH	218	204	14	214	200	14
3120	Kommunikationselektroniker/-in - Telekommunikationstechnik	ÖD	1 062	996	66	1 053	987	66
3130	Elektromaschinenbauer/-in	Hw	151	150	1	111	110	1
3130	Elektromaschinenmonteur/-in	IH	43	42	1	37	36	1
3140	Elektrogerätezusammenbauer/-in	IH	8	8	-	5	5	-
3140	Elektrogerätezusammenbauer/-in ¹⁾	IH	9	9	-	9	9	-
3141	Elektromechaniker/-in	Hw	149	143	6	136	130	6
3142	Büroinformationselektroniker/-in	Hw	154	148	6	136	131	5
3142	Energiegeräteelektroniker/-in ²⁾⁵⁾	IH	5	5	-	5	5	-
3142	Feingeräteelektroniker/-in ²⁾⁵⁾	IH	1	1	-	1	1	-
3142	Industrieelektroniker/-in - Gerätetechnik	IH	334	314	20	321	302	19
3143	Informationselektroniker/-in ²⁾⁵⁾	IH	7	7	-	5	5	-
3143	Kommunikationselektroniker/-in - Informationstechnik	IH	480	454	26	448	424	24
3143	Nachrichtengeräte- mechaniker/-in ¹⁾⁵⁾	IH	15	14	1	13	12	1
3151	Radio- und Fernsehtechniker/-in	Hw	934	914	20	619	604	15
3153	Funkelektroniker/-in ²⁾⁵⁾	IH	15	15	-	10	10	-
3153	Kommunikationselektroniker/-in - Funktechnik	IH	119	113	6	103	97	6
3159	Hörgeräteakustiker/-in	Hw	71	30	41	65	28	37
31	Elektriker zusammen	x	10 653	10 311	342	9 090	8 781	309
3229	Industriewerker/-in (Blinde und hochgradig Sehbehinderte)	IH	4	4	-	4	4	-
3237	Metallbearbeiter/-in	IH	23	23	-	20	20	-
3237	Metallbearbeiter/-in	Hw	18	18	-	16	16	-
3237	Metallfeinbearbeiter/-in	Hw	2	2	-	2	2	-
3237	Metallwerker/-in	IH	36	36	-	33	33	-

Noch: B III 1.1 Teilnehmer an Abschlußprüfungen 1992 nach Ausbildungsberufen

Kenn- ziffer	Ausbildungsberuf Berufsgruppe Berufsbereich	Aus- bil- dungs- be- reich	Teilnehmer an Abschlußprüfungen ⁴⁾²⁶⁾					
			insgesamt	männlich	weiblich	darunter mit bestandener Prüfung		
						zusammen	männlich	weiblich
3238	Maschinenwerker/-in (Blinde und hochgradig Sehbehinderte)	IH	1	1	-	1	1	-
32	Montierer und Metallberufe, a.n.g. zusammen	x	84	84	-	76	76	-
3314	Textilmaschinenführer/-in - Spinnerei ¹⁾	IH	53	41	12	46	35	11
3316	Textilmechaniker/-in - Spinnerei ²⁾	IH	9	9	-	9	9	-
33	Spinnberufe zusammen	x	62	50	12	55	44	11
3421	Textilmaschinenführer/-in - Weberei ¹⁾	IH	216	171	45	189	149	40
3421	Textilmechaniker/-in - Bandweberei ²⁾	IH	10	8	2	10	8	2
3422	Weber/-in	Hw	12	-	12	12	-	12
3424	Textilstopfer/-in	IH	25	-	25	21	-	21
3426	Textilmechaniker/-in - Weberei ²⁾	IH	61	58	3	55	52	3
3431	Textilmaschinenführer/-in - Tufting ¹⁾	IH	3	2	1	3	2	1
3436	Textilmechaniker/-in - Tufting ²⁾	IH	1	1	-	1	1	-
3441	Textilmaschinenführer/-in - Maschenindustrie ¹⁾	IH	19	14	5	18	13	5
3442	Stricker/-in	Hw	2	2	-	2	2	-
3446	Textilmechaniker/-in - Ketten- und Raschelwirkerei ²⁾	IH	4	4	-	4	4	-
3446	Textilmechaniker/-in - Strickerei und Wirkerei ²⁾	IH	10	8	2	10	8	2
3446	Textilmechaniker/-in - Strumpf- und Feinstrumpf- und Strickerei ²⁾	IH	5	5	-	5	5	-
3451	Textilmaschinenführer/-in - Vliesstoff ¹⁾	IH	3	3	-	3	3	-
3451	Textilmechaniker/-in - Vliesstoff ²⁾	IH	3	3	-	3	3	-
3469	Schmucktextilienhersteller/-in	IH	6	1	5	6	1	5
34	Textilhersteller zusammen	x	380	280	100	342	251	91
3510	Bekleidungsschneider/-in ³⁾	IH	437	33	404	400	32	368
3511	Herrenschneider/-in	Hw	47	14	33	46	13	33
3512	Damenschneider/-in	Hw	522	13	509	448	12	436
3520	Bekleidungsfertiger/-in ²⁾	IH	806	20	786	719	15	704
3520	Bekleidungs nähler/-in ¹⁾	IH	840	30	810	715	24	691
3523	Näher/-in im Damenschneiderhandwerk	Hw	3	-	3	2	-	2
3529	Bekleidungsteilennäher/-in	IH	7	-	7	4	-	4
3532	Wäscheschneider/-in	Hw	1	-	1	1	-	1
3541	Sticker/-in	Hw	3	-	3	3	-	3
3551	Modist/-in	Hw	9	-	9	7	-	7
3563	Kunststoff- und Schwergewebe- konfektionär/-in	IH	18	16	2	17	15	2
35	Textilverarbeiter zusammen	x	2 693	126	2 567	2 362	111	2 251
3610	Textilveredler/-in - Färberei ²⁾	IH	33	22	11	32	21	11
3620	Textilmaschinenführer/-in - Veredlung ¹⁾	IH	111	91	20	99	81	18
3622	Textilveredler/-in - Appretur ²⁾	IH	4	1	3	4	1	3
3622	Textilveredler/-in - Beschichtung ²⁾	IH	1	1	-	1	1	-
36	Textilveredler zusammen	x	149	115	34	136	104	32
3711	Gerber/-in	IH	7	5	2	7	5	2
3720	Schuhmacher/-in	Hw	59	49	10	49	39	10
3722	Orthopädienschuhmacher/-in	Hw	49	35	14	47	33	14
3723	Schäftemacher/-in	Hw	1	-	1	1	-	1
3730	Schuhfertiger/-in	IH	16	12	4	16	12	4
3735	Schuh- und Lederwarenschneider/-in	IH	29	-	29	29	-	29
3741	Sattler/-in	IH	3	3	-	3	3	-
3741	Sattler/-in	Hw	23	15	8	20	12	8
3751	Feintäschner/-in	Hw	1	-	1	1	-	1
3751	Täschner/-in	IH	8	2	6	7	2	5
3782	Kürschner/-in	Hw	3	1	2	3	1	2
37	Lederhersteller, Leder- und Fell- verarbeiter zusammen	x	199	122	77	183	107	76
3911	Bäcker/-in	Hw	1 292	1 040	252	947	744	203

Noch: B III 1.1 Teilnehmer an Abschlußprüfungen 1992 nach Ausbildungsberufen

Kenn- ziffer	Ausbildungsberuf Berufsgruppe Berufsbereich	Aus- bil- dungs- be- reich	Teilnehmer an Abschlußprüfungen ^{4/26)}					
			insgesamt	männlich	weiblich	darunter mit bestandener Prüfung		
						zusammen	männlich	weiblich
3920 39	Konditor/-in Back-, Konditorwarenhersteller zusammen	Hw x	548 1 840	207 1 247	341 593	459 1 406	162 906	297 500
4010	Fleischer/-in	IH	57	48	9	43	34	9
4010 40	Fleischer/-in Fleisch-, Fischverarbeiter zusammen	Hw x	506 563	462 510	44 53	453 496	410 444	43 52
4110 41	Koch/Köchin Speisenbereiter zusammen	IH x	1 708 1 708	1 230 1 230	478 478	1 298 1 298	941 941	357 357
4220	Brauer/-in und Mälzer/-in	IH	61	58	3	56	53	3
4231	Brenner/-in	IH	4	4	-	4	4	-
4239 42	Fachkraft für Fruchtsafttechnik Getränke-, Genußmittelhersteller zusammen	IH x	4 69	4 66	- 3	3 63	3 60	- 3
4311	Molkereifachmann/-frau	LW	32	31	1	31	31	-
4321	Müller/-in	IH	12	12	-	11	11	-
4321	Müller/-in	Hw	4	4	-	4	4	-
4329	Fachkraft für Lebensmitteltechnik	IH	49	27	22	48	27	21
4334	Fachkraft für Süßwarentechnik	IH	33	21	12	31	19	12
43	Übrige Ernährungsberufe zusammen	x	130	95	35	125	92	33
4410	Hochbaufacharbeiter/-in ¹⁾	IH	531	531	-	382	382	-
4410	Hochbaufacharbeiter/-in ¹⁾⁸⁾	Hw	27	27	-	23	23	-
4410	Hochbaufachwerker/-in	Hw	2	2	-	2	2	-
4410	Maurer/-in	Hw	1 174	1 168	6	962	957	5
4410	Maurer/-in ²⁾	IH	173	173	-	141	141	-
4413	Feuerungs- und Schornstein- bauer/-in ²⁾	IH	31	31	-	29	29	-
4420	Beton- und Stahlbetonbauer/-in	Hw	152	152	-	123	123	-
4420	Beton- und Stahlbetonbauer/-in ²⁾	IH	310	310	-	275	275	-
44	Maurer, Betonbauer zusammen	x	2 400	2 394	6	1 937	1 932	5
4511	Ausbaufacharbeiter/-in ¹⁾	IH	67	67	-	61	61	-
4511	Zimmerer/Zimmerin	Hw	305	303	2	255	253	2
4511	Zimmerer/Zimmerin ²⁾	IH	54	54	-	51	51	-
4520	Dachdecker/-in	Hw	793	786	7	552	545	7
45	Zimmerer, Dachdecker, Gerüstbauer zusammen	x	1 219	1 210	9	919	910	9
4620	Straßenbauer/-in	Hw	299	299	-	244	244	-
4620	Straßenbauer/-in ²⁾	IH	111	111	-	89	89	-
4620	Tiefbaufacharbeiter/-in ¹⁾	IH	322	322	-	217	217	-
4620	Tiefbaufacharbeiter/-in ¹⁾⁸⁾	Hw	5	5	-	3	3	-
4630	Gleisbauer/-in ²⁾	IH	46	46	-	45	45	-
4652	Wasserbauer/-in	ÖD	23	23	-	20	20	-
4662	Brunnenbauer/-in	Hw	1	1	-	1	1	-
4662	Brunnenbauer/-in ²⁾	IH	3	3	-	3	3	-
4663	Kanalbauer/-in ²⁾	IH	36	36	-	33	33	-
4663	Kanalbauer/-in ²⁾⁸⁾	Hw	10	10	-	3	3	-
46	Straßen-, Tiefbauer zusammen	x	856	856	-	658	658	-
4811	Stukkateur/-in	Hw	122	120	2	95	93	2
4820	Isolierer/-in im Bereich der Industrie	IH	121	121	-	86	86	-
4820	Klebeabdichter/-in	IH	22	22	-	21	21	-
4820	Wärme-, Kälte- und Schallschutz- isolierer/-in (Isoliermonteur/-in)	Hw	57	56	1	48	47	1
4821	Asphaltbauer/-in	IH	3	3	-	2	2	-
4821	Trockenbaumonteur/-in ²⁾	IH	17	17	-	14	14	-
4821	Trockenbaumonteur/-in ²⁾⁸⁾	Hw	11	11	-	10	10	-
4830	Fliesen-, Platten- und Mosaikleger/-in	Hw	183	178	5	155	151	4
4840	Kachelofen- und Luftheizungs- bauer/-in	Hw	11	10	1	9	8	1
4850	Glaser/-in	Hw	133	108	25	96	73	23
4861	Estrichleger/-in	Hw	8	8	-	6	6	-
48	Bauausstatter zusammen	x	688	654	34	542	511	31
4910	Raumausstatter/-in	Hw	319	158	161	297	140	157
4913	Parkettleger/-in	Hw	27	27	-	22	22	-
4920	Polsterer/Polsterin	IH	49	39	10	42	32	10

Noch: B III 1.1 Teilnehmer an Abschlußprüfungen 1992 nach Ausbildungsberufen

Kenn- ziffer	Ausbildungsberuf Berufsgruppe Berufsbereich	Aus- bil- dungs- be- reich	Teilnehmer an Abschlußprüfungen ⁴⁾²⁶⁾					
			insgesamt	männlich	weiblich	darunter mit bestandener Prüfung		
						zusammen	männlich	weiblich
4920	Polsterer/Polsterin ⁸⁾	Hw	2	2	-	-	-	-
4922	Fahrzeugpolsterer/-polsterin	IH	12	7	5	8	5	3
4924	Polster- und Dekorationsnäher/-in	Hw	36	-	36	30	-	30
49	Raumausstatter, Polsterer zusammen	x	445	233	212	399	199	200
5010	Holzbearbeiter/-in	IH	2	2	-	2	2	-
5010	Holzbearbeiter/-in	Hw	34	32	2	30	28	2
5010	Holzmechaniker/-in	IH	312	271	41	261	226	35
5010	Tischler/-in	Hw	3 036	2 677	359	2 542	2 233	309
5021	Modellbauer/-in	Hw	72	70	2	69	67	2
5021	Modelltischler/-in	IH	39	38	1	39	38	1
5041	Bootsbauer/-in	Hw	5	5	-	5	5	-
5049	Rolladen- und Jalousiebauer/-in	Hw	19	19	-	17	17	-
50	Tischler, Modellbauer zusammen	x	3 519	3 114	405	2 965	2 616	349
5110	Bau- und Metallmaler/-in	Hw	21	19	2	16	15	1
5110	Maler/-in und Lackierer/-in	Hw	2 526	2 254	272	1 902	1 663	239
5121	Lackierer/-in (Holz und Metall)	IH	43	42	1	41	40	1
5133	Vergolder/-in	Hw	18	10	8	15	7	8
5140	Glas- und Porzellanmaler/-in	Hw	8	3	5	8	3	5
51	Maler, Lackierer und verwandte Berufe zusammen	x	2 616	2 328	288	1 982	1 728	254
5223	Handelsfachpacker/-in	IH	444	333	111	371	276	95
5223	Handelsfachpacker/-in ⁸⁾	Hw	1	1	-	1	1	-
52	Warenprüfer, Versandfertigmacher zusammen	x	445	334	111	372	277	95
5491	Automateneinrichter/-in ⁵⁾	IH	3	3	-	2	2	-
54	Maschinen und zugehörige Berufe zusammen	x	3	3	-	2	2	-
III	Fertigungsberufe zusammen	x	55 520	48 075	7 445	46 949	40 443	6 506
6241	Bergvermessungstechniker/-in	IH	3	3	-	3	3	-
6241	Vermessungstechniker/-in	ÖD	326	216	110	283	183	100
62	Techniker zusammen	x	329	219	110	286	186	100
6311	Biologielaborant/-in	IH	82	19	63	80	18	62
6314	Milchwirtschaftlicher/milchwirt- schaftliche Laborant/-in	Lw	26	4	22	26	4	22
6321	Physiklaborant/-in	IH	65	41	24	64	40	24
6323	Werkstoffprüfer/-in (Physik)	IH	99	68	31	91	62	29
6324	Meß- und Regelmechaniker/-in ⁵⁾	IH	205	196	9	202	194	8
6329	Mathematisch-technischer/technische Assistent/-in	IH	580	281	299	526	242	284
6330	Chemielaborant/-in	IH	747	354	393	676	313	363
6331	Baustoffprüfer/-in	IH	22	19	3	22	19	3
6331	Stoffprüfer/-in (Chemie) (Glas-, keram. Industr., Steine u. Erden)	IH	1	1	-	1	1	-
6332	Textillaborant/-in (chemisch- technisch)	IH	12	2	10	12	2	10
6332	Textillaborant/-in (physikalisch- technisch)	IH	16	5	11	16	5	11
6333	Lacklaborant/-in	IH	98	42	56	92	40	52
6340	Fotolaborant/-in	IH	153	38	115	124	35	89
6340	Fotolaborant/-in ⁸⁾	Hw	52	10	42	49	10	39
6343	Film- und Videolaborant/-in	IH	2	2	-	2	2	-
6350	Technischer/technische Zeichner/-in	IH	1 167	562	605	1 079	516	563
6350	Technischer/technische Zeichner/-in ⁸⁾	Hw	47	29	18	42	28	14
6352	Bauzeichner/-in	IH	834	317	517	783	297	486
6352	Bauzeichner/-in ⁸⁾	Hw	6	3	3	6	3	3
6353	Teilzeichner/-in	IH	29	2	27	27	2	25
6354	Kartograph/-in	IH	2	-	2	2	-	2
6354	Kartograph/-in	ÖD	9	1	8	9	1	8
63	Technische Sonderfachkräfte zusammen	x	4 254	1 996	2 258	3 931	1 834	2 097
IV	Technische Berufe zusammen	x	4 583	2 215	2 368	4 217	2 020	2 197
6811	Kaufmann/-frau im Groß- und Außenhandel	IH	5 471	3 106	2 365	4 983	2 815	2 168

Noch: B III 1.1 Teilnehmer an Abschlußprüfungen 1992 nach Ausbildungsberufen

Kenn- ziffer	Ausbildungsberuf Berufsgruppe Berufsbereich	Aus- bil- dungs- be- reich	Teilnehmer an Abschlußprüfungen ⁴⁾²⁶⁾					
			insgesamt	männlich	weiblich	darunter mit bestandener Prüfung		
						zusammen	männlich	weiblich
6812	Einzelhandelskaufmann/-frau ²⁾⁸⁾⁵⁾	Hw	14	7	7	14	7	7
6812	Kaufmann/-frau im Einzelhandel	IH	7 177	2 771	4 406	6 303	2 492	3 811
6820	Verkäufer/-in	IH	4 231	795	3 436	3 553	665	2 888
6821	Fachverkäufer/-in im Nahrungs- mittelhandwerk	Hw	2 157	7	2 150	1 956	6	1 950
6827	Verkaufshilfe	IH	14	7	7	14	7	7
6831	Verlagskaufmann/-frau	IH	202	72	130	190	67	123
6832	Buchhändler/-in	IH	374	55	319	351	52	299
6833	Musikalienhändler/-in	IH	21	16	5	20	15	5
6841	Drogist/-in	IH	125	3	122	110	3	107
6851	Apothekenhelfer/-in	FB	968	1	967	854	-	854
6861	Tankwart/-in	IH	217	181	36	182	149	33
68	Warenkaufleute zusammen	x	20 971	7 021	13 950	18 530	6 278	12 252
6910	Bankkaufmann/-frau	IH	4 935	2 363	2 572	4 800	2 303	2 497
6940	Versicherungskaufmann/-frau	IH	1 589	894	695	1 530	863	667
69	Bank-, Versicherungskaufleute zusammen	x	6 524	3 257	3 267	6 330	3 166	3 164
7011	Speditionskaufmann/-frau	IH	1 300	728	572	1 165	662	503
7014	Luftverkehrskaufmann/-frau	IH	45	25	20	45	25	20
7022	Reiseverkehrskaufmann/-frau	IH	702	158	544	591	129	462
7030	Werbekaufmann/-frau	IH	200	66	134	190	62	128
70	Andere Dienstleistungskaufleute und zugehörige Berufe zusammen	x	2 247	977	1 270	1 991	878	1 113
7123	Kaufmann/-frau im Eisenbahn- und Straßenverkehr	IH	36	11	25	23	6	17
7140	Berufskraftfahrer/-in	IH	898	880	18	691	680	11
7161	Straßenwärter/-in	ÖD	201	195	6	189	183	6
71	Berufe des Landverkehrs zusammen	x	1 135	1 086	49	903	869	34
7240	Binnenschiffer/-in	IH	39	39	-	39	39	-
72	Berufe des Wasser- und Luftverkehrs zusammen	x	39	39	-	39	39	-
7322	Dienstleistungsfachkraft im Postbetrieb	ÖD	702	389	313	697	385	312
73	Berufe des Nachrichtenverkehrs zusammen	x	702	389	313	697	385	312
7535	Fachgehilfe/-gehilfin in steuer- und wirtschaftsberatenden Berufen	FB	2 281	677	1 604	2 077	633	1 444
75	Unternehmer, Organisatoren, Wirt- schaftsprüfer zusammen	x	2 281	677	1 604	2 077	633	1 444
7743	Datenverarbeitungskaufmann/-frau	IH	782	521	261	571	384	187
77	Rechnungskaufleute, Datenver- arbeitungsfachleute zusammen	x	782	521	261	571	384	187
7810	Bürogehilfe/-gehilfin ⁵⁾	IH	1 825	13	1 812	1 037	5	1 032
7810	Bürokaufmann/-frau	IH	6 813	1 820	4 993	6 050	1 575	4 475
7810	Bürokaufmann/-frau ⁸⁾	Hw	1 577	391	1 186	1 458	357	1 101
7810	Bürokräft	IH	8	1	7	8	1	7
7810	Büropraktiker/-in	IH	3	1	2	1	-	1
7810	Kaufmann/-frau für Büro- kommunikation	IH	22	-	22	20	-	20
7811	Fachangestellter/-angestellte für Arbeitsförderung	ÖD	287	89	198	278	85	193
7811	Justizangestellter/-angestellte	ÖD	862	77	785	785	55	730
7811	Sozialversicherungsfach- angestellter/-angestellte	ÖD	990	437	553	954	423	531
7811	Verwaltungsfachangestellter/ -angestellte	ÖD	1 093	415	678	1 046	389	657
7812	Industriekaufmann/-frau	IH	8 206	3 350	4 856	7 721	3 217	4 504
7812	Industriekaufmann/-frau ⁸⁾	Hw	1	-	1	1	-	1
7813	Notargehilfe/-gehilfin	FB	93	11	82	85	11	74
7813	Patentanwaltsgehilfe/-gehilfin	FB	12	-	12	11	-	11
7813	Rechtsanwalts- und Notargehilfe/ -gehilfin	FB	1 422	17	1 405	1 114	17	1 097
7813	Rechtsanwaltsgehilfe/-gehilfin	FB	1 430	22	1 408	1 143	21	1 122
7814	Kaufmann/-frau in der Grundstücks- und Wohnungswirtschaft	IH	340	167	173	325	159	166

Noch: B III 1.1 Teilnehmer an Abschlußprüfungen 1992 nach Ausbildungsberufen

Kenn- ziffer	Ausbildungsberuf Berufsgruppe Berufsbereich	Aus- bil- dungs- be- reich	Teilnehmer an Abschlußprüfungen ⁴⁾²⁶⁾					
			insgesamt	männlich	weiblich	darunter mit bestandener Prüfung		
						zusammen	männlich	weiblich
7822	Stenosekretär/-in, Büro- assistent/-in ⁵⁾	ÖD	17	-	17	16	-	16
78	Bürofach-, Bürohilfskräfte zusammen	x	25 001	6 811	18 190	22 053	6 315	15 738
8042	Schornsteinfeger/-in	Hw	102	96	6	85	80	5
80	Sicherheitswahrer zusammen	x	102	96	6	85	80	5
8232	Assistent/-in an Bibliotheken	ÖD	101	12	89	94	10	84
82	Publizisten, Dolmetscher, Biblio- thekare zusammen	x	101	12	89	94	10	84
8335	Textilmustergestalter/-in	IH	28	8	20	27	7	20
8339	Fotogravurzeichner/-in	IH	13	3	10	13	3	10
8344	Schilder- und Lichtreklame- hersteller/-in	Hw	108	65	43	94	53	41
8362	Schauwerbegestalter/-in	IH	263	69	194	251	64	187
8370	Fotograf/-in	Hw	281	143	138	256	130	126
8382	Pferdewirt/-in	Lw	161	37	124	125	31	94
83	Künstler und zugeordnete Berufe zusammen	x	854	325	529	766	288	478
8561	Arzthelfer/-in	FB	4 193	2	4 191	3 867	2	3 865
8562	Zahnarzthelfer/-in	FB	2 476	-	2 476	2 276	-	2 276
8563	Tierarzthelfer/-in	FB	167	4	163	164	4	160
85	Übrige Gesundheitsdienstberufe zusammen	x	6 836	6	6 830	6 307	6	6 301
8762	Schwimmeistergehilfe/-gehilfin	ÖD	150	91	59	122	71	51
87	Lehrer zusammen	x	150	91	59	122	71	51
9011	Friseur/-in	Hw	4 022	196	3 826	3 043	134	2 909
90	Körperpfleger zusammen	x	4 022	196	3 826	3 043	134	2 909
9113	Hotelfachmann/-frau	IH	1 452	235	1 217	1 329	209	1 120
9113	Kaufmannsgehilfe/-gehilfin im Hotel- und Gaststättengewerbe	IH	165	51	114	157	46	111
9122	Restaurantfachmann/-frau	IH	581	233	348	479	185	294
9133	Fachgehilfe/-gehilfin im Gast- gewerbe	IH	75	10	65	53	6	47
91	Gästebetreuer zusammen	x	2 273	529	1 744	2 018	446	1 572
9211	Hauswirtschaftler/-in	Lw	104	-	104	103	-	103
9211	Hauswirtschaftler/-in	S	1 272	7	1 265	965	7	958
9231	Hauswirtschaftshelfer/-in	S	119	-	119	113	-	113
92	Hauswirtschaftliche Berufe zusammen	x	1 495	7	1 488	1 181	7	1 174
9321	Textilreiniger/-in	Hw	20	13	7	19	13	6
9342	Gebäudereiniger/-in	Hw	130	117	13	87	75	12
9350	Ver- und Entsorger/-in	IH	35	33	2	25	24	1
9350	Ver- und Entsorger/-in	ÖD	346	310	36	231	202	29
93	Reinigungsberufe zusammen	x	531	473	58	362	314	48
V	Dienstleistungsberufe zusammen	x	76 046	22 513	53 533	67 169	20 303	46 866
x	Insgesamt	x	140 718	75 537	65 181	122 199	65 128	57 071

B III 1.2.1 Teilnehmer an Abschlußprüfungen in Industrie, Handel u.a. 1992 nach Kammerbezirken

Kammerbezirk	Teilnehmer an Abschlußprüfungen ⁴⁾²⁶⁾					
	insgesamt	männlich	weiblich	darunter mit bestandener Prüfung		
				zusammen	männlich	weiblich
Aachen	4 773	2 492	2 281	4 261	2 258	2 003
Arnsberg	2 591	1 412	1 179	2 349	1 298	1 051
Bielefeld	7 730	3 962	3 768	7 172	3 734	3 438
Bochum	3 042	1 656	1 386	2 645	1 490	1 155
Bonn	2 940	1 614	1 326	2 482	1 345	1 137
Detmold	1 485	825	660	1 348	762	586
Dortmund	5 767	3 417	2 350	5 111	3 023	2 088
Düsseldorf	5 826	3 223	2 603	5 138	2 871	2 267
Duisburg	5 514	3 178	2 336	4 746	2 749	1 997
Essen	4 863	2 728	2 135	4 069	2 355	1 714
Hagen	2 180	1 176	1 004	1 891	1 035	856
Köln	12 128	6 529	5 599	10 999	5 948	5 051
Krefeld	5 660	3 257	2 403	5 112	2 979	2 133
Münster	11 828	6 477	5 351	10 761	5 941	4 820
Siegen	2 494	1 397	1 097	2 176	1 251	925
Wuppertal	3 324	1 928	1 396	2 930	1 741	1 189
Insgesamt	82 145	45 271	36 874	73 190	40 780	32 410

B III 1.2.2 Teilnehmer an Abschlußprüfungen im Handwerk 1992 nach Kammerbezirken

Kammerbezirk	Teilnehmer an Abschlußprüfungen ⁴⁾²⁶⁾					
	insgesamt	männlich	weiblich	darunter mit bestandener Prüfung		
				zusammen	männlich	weiblich
Aachen	2 405	1 666	739	2 014	1 347	667
Arnsberg	1 935	1 246	689	1 641	1 028	613
Bielefeld	4 592	3 360	1 232	3 864	2 791	1 073
Dortmund	5 291	3 637	1 654	3 940	2 615	1 325
Düsseldorf	9 904	6 798	3 106	7 764	5 172	2 592
Köln	4 649	3 377	1 272	3 673	2 627	1 046
Münster	6 326	4 328	1 998	5 215	3 511	1 704
Insgesamt	35 102	24 412	10 690	28 111	19 091	9 020

B III 1.2.3 Teilnehmer an Abschlußprüfungen in der Landwirtschaft 1992 nach Kammern

Kammer	Teilnehmer an Abschlußprüfungen ⁴⁾²⁶⁾					
	insgesamt	männlich	weiblich	darunter mit bestandener Prüfung		
				zusammen	männlich	weiblich
Rheinland	1 358	887	471	1 140	744	396
Westfalen-Lippe	1 511	975	536	1 312	824	488
Insgesamt	2 869	1 862	1 007	2 452	1 568	884

B III 1.2.4 Teilnehmer an Abschlußprüfungen im öffentlichen Dienst 1992 nach Art der Verwaltung

Art der Verwaltung ²⁹⁾	Teilnehmer an Abschlußprüfungen ⁴⁾²⁶⁾					
	insgesamt	männlich	weiblich	darunter mit bestandener Prüfung		
				zusammen	männlich	weiblich
Kommunaler Verwaltungsdienst	1 045	534	511	993	497	496
Landesverwaltungsdienst	2 434	969	1 465	2 136	774	1 362
Bundesverwaltungsdienst	2 637	1 733	904	2 597	1 709	888
Industrie- und Handelskammer	16	3	13	15	3	12
Kirchlicher Verwaltungsdienst	37	12	25	36	11	25
Insgesamt	6 169	3 251	2 918	5 777	2 994	2 783

B III 1.2.5 Teilnehmer an Abschlußprüfungen im Ausbildungsbereich „Freie Berufe“ 1992 nach Kammern

Kammer	Teilnehmer an Abschlußprüfungen ⁴⁾²⁶⁾					
	insgesamt	männlich	weiblich	darunter mit bestandener Prüfung		
				zusammen	männlich	weiblich
Ärztekammer Nordrhein	2 166	1	2 165	1 936	1	1 935
Ärztekammer Westfalen-Lippe	2 027	1	2 026	1 931	1	1 930
Apothekerkammer Nordrhein	553	-	553	486	-	486
Apothekerkammer Westfalen-Lippe	415	1	414	368	-	368
Patentanwaltskammer ⁶⁹⁾	12	-	12	11	-	11
Rechtsanwaltskammer Düsseldorf	619	6	613	510	6	504
Rechtsanwaltskammer für den Oberlandesgerichtsbezirk Hamm	1 592	17	1 575	1 221	17	1 204
Rechtsanwaltskammer Köln	641	16	625	526	15	511
Rheinische Notarkammer	93	11	82	85	11	74
Steuerberaterkammer Düsseldorf	632	245	387	579	229	350
Steuerberaterkammer Köln	589	180	409	523	164	359
Steuerberaterkammer Westfalen- Lippe	1 060	252	808	975	240	735
Tierärztekammer Nordrhein	98	4	94	96	4	92
Tierärztekammer Westfalen-Lippe	69	-	69	68	-	68
Zahnärztekammer Nordrhein	1 405	-	1 405	1 245	-	1 245
Zahnärztekammer Westfalen-Lippe	1 071	-	1 071	1 031	-	1 031
Insgesamt	13 042	734	12 308	11 591	688	10 903

B III 1.2.6 Teilnehmer an Abschlußprüfungen im Ausbildungsbereich „Sonstige“ 1992 nach zuständigen Stellen

Zuständige Stelle	Teilnehmer an Abschlußprüfungen ⁴⁾²⁶⁾					
	insgesamt	männlich	weiblich	darunter mit bestandener Prüfung		
				zusammen	männlich	weiblich
Landwirtschaftskammer Rheinland ⁶⁵⁾	600	-	600	522	-	522
Landwirtschaftskammer Westfalen-Lippe ⁶⁵⁾	791	7	784	556	7	549
Insgesamt	1 391	7	1 384	1 078	7	1 071

B III 1.3.1 Externe Teilnehmer an Abschlußprüfungen in der Landwirtschaft 1992

Kenn- ziffer	Ausbildungsberuf Fachrichtung / Schwerpunkt Kammer	Externe Teilnehmer an Abschlußprüfungen ²⁶⁾					
		Insgesamt	männlich	weiblich	darunter mit bestandener Prüfung		
					zusammen	männlich	weiblich
0110	Landwirt/-in	20	17	3	19	16	3
0210	Tierwirt/-in	15	13	2	13	11	2
	davon Fachrichtung Schafhaltung	14	12	2	12	10	2
	Fachrichtung Bienenhaltung	1	1	-	1	1	-
0510	Gärtner/-in	16	13	3	13	11	2
	davon Fachrichtung Zierpflanzenbau	5	3	2	4	3	1
	Fachrichtung Gemüsebau	2	1	1	2	1	1
	Fachrichtung Obstbau	1	1	-	-	-	-
	Fachrichtung Garten- und Land- schaftsbau	4	4	-	3	3	-
	Fachrichtung Friedhofsgärtnerei	4	4	-	4	4	-
0621	Forstwirt/-in	28	28	-	22	22	-
8382	Pferdewirt/-in	10	5	5	7	4	3
	davon Fachrichtung Pferdezücht und -haltung	2	1	1	1	-	1
	Fachrichtung Reiten	8	4	4	6	4	2
9211	Hauswirtschaftler/-in, Schwerpunkt ländlicher Bereich	45	-	45	45	-	45
x	Insgesamt	134	76	58	119	64	55
	davon Rheinland	52	31	21	49	29	20
	Westfalen-Lippe	82	45	37	70	35	35

B III 1.3.2 Externe Teilnehmer an Abschlußprüfungen im Ausbildungsbereich „Freie Berufe“ 1992

Kenn- ziffer	Ausbildungsberuf Kammer	Externe Teilnehmer an Abschlußprüfungen ²⁶⁾					
		Insgesamt	männlich	weiblich	darunter mit bestandener Prüfung		
					zusammen	männlich	weiblich
7535	Fachhilfe/-gehilfin in steuer- und wirtschaftsberatenden Berufen	262	102	160	233	93	140
8561	Arztshelfer/-in	3	-	3	1	-	1
8563	Tierarztshelfer/-in	1	-	1	1	-	1
x	Insgesamt	266	102	164	235	93	142
	davon Ärztekammer Nordrhein	2	-	2	1	-	1
	Ärztekammer Westfalen-Lippe	1	-	1	-	-	-
	Steuerberaterkammer Düsseldorf	66	35	31	58	34	24
	Steuerberaterkammer Köln	98	34	64	87	30	57
	Steuerberaterkammer Westfalen-Lippe	98	33	65	88	29	59
	Tierärztekammer Nordrhein	1	-	1	1	-	1

B III 1.3.3 Externe Teilnehmer an Abschlußprüfungen im Ausbildungsbereich „Sonstige“ 1992

Kenn- ziffer	Ausbildungsberuf Zuständige Stelle	Externe Teilnehmer an Abschlußprüfungen ²⁶⁾					
		insgesamt	männlich	weiblich	darunter mit bestandener Prüfung		
					zusammen	männlich	weiblich
9211	Hauswirtschaftler/-in	351	7	344	314	7	307
x	Insgesamt	351	7	344	314	7	307
	davon						
	Landwirtschaftskammer Rheinland ⁶⁵⁾	204	-	204	188	-	188
	Landwirtschaftskammer Westfalen-Lippe ⁶⁵⁾	147	7	140	126	7	119

**B III 2.1 Teilnehmer an Prüfungen in speziellen Umschulungsmaßnahmen in Industrie, Handel u.a. 1992
nach Art des Abschlusses**

Art des Abschlusses	Teilnehmer an Prüfungen in der beruflichen Umschulung				Darunter Teilnehmer an Wiederholungsprüfungen			
	ins- gesamt	männ- lich	weib- lich	darunter mit bestandener Prüfung	zu- sammen	männ- lich	weib- lich	darunter mit bestandener Prüfung
Flugzeugabfertiger/-in (Gepr.)	160	160	-	159	-	-	-	-
Kraftwerker/-in (Gepr.)								
- Maschinentechnik, Konventionelle Kraftwerke	37	37	-	35	3	3	-	2
Materialprüfer/-in								
- Zerstörungsfreie Prüfung	61	58	3	58	-	-	-	-
NC-Anwendungsfachmann/-frau	32	32	-	29	-	-	-	-
Insgesamt	290	287	3	281	3	3	-	2

**B III 2.2 Teilnehmer an Umschulungsprüfungen in anerkannten Ausbildungsberufen in Industrie, Handel u.a. 1992
nach Tätigkeitsschwerpunkten und Kammerbezirken**

Kammerbezirk	Geschlecht	Teilnehmer an Umschulungsprüfungen ²⁶⁾			Bestandene Umschulungsprüfungen ²⁶⁾		
		insgesamt	davon in		zusammen	davon in	
			gewerblichen	kaufmännischen		gewerblichen	kaufmännischen
Aachen	zusammen	505	211	294	430	198	232
	männlich	338	176	162	291	164	127
	weiblich	167	35	132	139	34	105
Arnsberg	zusammen	141	41	100	118	40	78
	männlich	103	36	67	85	35	50
	weiblich	38	5	33	33	5	28
Bielefeld	zusammen	822	404	418	733	363	370
	männlich	494	329	165	441	300	141
	weiblich	328	75	253	292	63	229
Bochum	zusammen	260	107	153	211	92	119
	männlich	181	104	77	146	89	57
	weiblich	79	3	76	65	3	62
Bonn	zusammen	509	155	354	396	132	264
	männlich	331	129	202	268	110	158
	weiblich	178	26	152	128	22	106
Detmold	zusammen	144	71	73	129	69	60
	männlich	92	71	21	85	69	16
	weiblich	52	-	52	44	-	44
Dortmund	zusammen	1 470	598	872	1 253	540	713
	männlich	1 104	581	523	951	525	426
	weiblich	366	17	349	302	15	287
Düsseldorf	zusammen	596	137	459	460	120	340
	männlich	297	118	179	247	103	144
	weiblich	299	19	280	213	17	196
Duisburg	zusammen	631	252	379	547	220	327
	männlich	458	223	235	394	196	198
	weiblich	173	29	144	153	24	129
Essen	zusammen	1 042	575	467	802	440	362
	männlich	627	442	185	510	357	153
	weiblich	415	133	282	292	83	209
Hagen	zusammen	215	86	129	190	84	106
	männlich	156	79	77	139	77	62
	weiblich	59	7	52	51	7	44
Köln	zusammen	620	436	184	515	348	167
	männlich	486	388	98	405	312	93
	weiblich	134	48	86	110	36	74
Krefeld	zusammen	805	199	606	695	192	503
	männlich	471	181	290	405	174	231
	weiblich	334	18	316	290	18	272
Münster	zusammen	1 636	442	1 194	1 355	391	964
	männlich	894	293	601	741	252	489
	weiblich	742	149	593	614	139	475
Siegen	zusammen	329	94	235	240	88	152
	männlich	139	68	71	108	63	45
	weiblich	190	26	164	132	25	107
Wuppertal	zusammen	275	131	144	244	118	126
	männlich	161	113	48	133	100	33
	weiblich	114	18	96	111	18	93
Insgesamt	zusammen	10 000	3 939	6 061	8 318	3 435	4 883
	männlich	6 332	3 331	3 001	5 349	2 926	2 423
	weiblich	3 668	608	3 060	2 969	509	2 460

**B III 3.1.1 Teilnehmer an Prüfungen in der beruflichen Fortbildung in Industrie, Handel u.a. 1992
nach Art des Abschlusses**

Art des Abschlusses	Teilnehmer an Prüfungen in der beruflichen Fortbildung						Darunter Teilnehmer an Wiederholungsprüfungen			
	ins- gesamt	männ- lich	weib- lich	darunter mit bestandener Prüfung			zu- sammen	männ- lich	weib- lich	darunter mit bestan- dener Prüfung
				zu- sammen	männ- lich	weib- lich				
Fachkaufmann/-frau:	2 275	1 011	1 264	1 698	761	937	442	182	260	295
Bilanzbuchhalter/-in (Gepr.)	1 351	524	827	899	355	544	372	144	228	249
Fachkaufmann/-frau - Außenwirtschaft	73	33	40	69	32	37	1	-	1	-
Fachkaufmann/-frau - DV-Organisation und Datenkommunikation	15	9	6	6	3	3	14	8	6	6
Fachkaufmann/-frau für Einkauf- Materialwirtschaft	245	169	76	219	147	72	13	11	2	11
Fachkaufmann/-frau - Marketing	231	143	88	197	116	81	15	8	7	7
Personalfachkaufmann/-frau	360	133	227	308	108	200	27	11	16	22
Fachwirt/-in:	2 381	1 519	862	1 731	1 091	640	350	218	132	235
Bankfachwirt/-in	666	422	244	561	356	205	58	33	25	49
Baufachwirt/-in	43	39	4	30	28	2	12	11	1	10
Fachwirt/-in für die Grundstücks- und Wohnungswirtschaft	99	50	49	75	35	40	8	5	3	6
Handelsfachwirt/-in	505	345	160	318	207	111	113	78	35	64
Industriefachwirt/-in (Gepr.)	420	238	182	238	138	100	110	54	56	69
Touristikfachwirt/-in	19	5	14	15	5	10	2	1	1	2
Verkehrsfachwirt/-in	123	89	34	90	69	21	4	2	2	2
Verkehrsfachwirt/-in - Spedition	41	29	12	16	11	5	2	2	-	-
Versicherungsfachwirt/-in	465	302	163	388	242	146	41	32	9	33
Fachkraft für Datenverarbeitung:	403	265	138	297	186	111	29	22	7	19
Datenverarbeitung in der kaufmännischen Sachbearbeitung	32	9	23	27	8	19	3	1	2	3
DV-Anwendung in der kaufmännischen Sachbearbeitung	57	18	39	52	16	36	-	-	-	-
Informationsorganisator/-in	128	98	30	70	55	15	9	7	2	2
Math.-techn. Assistent/-in	34	16	18	34	16	18	-	-	-	-
Organisationsprogrammierer/-in	126	103	23	93	75	18	17	14	3	14
Wirtschaftsinformatiker/-in (Gepr.)	26	21	5	21	16	5	-	-	-	-
Fremdsprachliche Fachkraft:	3 439	435	3 004	2 065	232	1 833	606	103	503	355
Dolmetscher/-in	187	87	100	64	26	38	55	23	32	21
Fremdsprachenkaufmann/-frau	411	49	362	189	17	172	109	22	87	60
Fremdsprachenkorrespondent/-in	805	40	765	582	31	551	104	3	101	60
Fremdsprachensekretär/-in	48	-	48	37	-	37	11	-	11	9
Fremdsprachl. Korrespondent/-in	1 624	160	1 464	1 018	108	910	245	27	218	158
Übersetzer/-in	319	90	229	150	46	104	75	25	50	44
Übersetzer/-in für Handelsenglisch	16	-	16	11	-	11	-	-	-	-
Übersetzer/-in für Handelsfranzösisch	11	6	5	4	1	3	5	3	2	3
Wirtschaftsfremdsprache	18	3	15	10	3	7	2	-	2	-
Fachkraft für Schreibtechnik:	5 566	243	5 323	2 728	102	2 626	341	4	337	177
Kurzschrift	318	5	313	194	2	192	19	-	19	12
Maschinenschreiben	2 969	224	2 745	1 553	90	1 463	152	4	148	119
Phonotypie	341	5	336	180	4	176	20	-	20	9
Stenotypie	1 938	9	1 929	801	6	795	150	-	150	37
Sekretär/-in (Gepr.)	530	-	530	298	-	298	139	-	139	75
Sonstige kaufmännische Fortbildungs- prüfungen:	952	436	516	880	402	478	23	11	12	16
Handelsassistent/-in (Gepr.) - Einzelhandel	189	65	124	153	52	101	12	5	7	7
Pharmareferent/-in (Gepr.)	583	265	318	561	253	308	3	2	1	2
Telefonistenprüfung für Blinde	41	28	13	36	23	13	2	2	-	2
Werbefachwirt/-in	35	11	24	35	11	24	-	-	-	-
Wirtschaftsassistent/-in (Gepr.) - Industrie	104	67	37	95	63	32	6	2	4	5
Kaufmännischer Bereich zusammen	15 546	3 909	11 637	9 697	2 774	6 923	1 930	540	1 390	1 172

**Noch: B III 3.1.1 Teilnehmer an Prüfungen in der beruflichen Fortbildung in Industrie, Handel u.a. 1992
nach Art des Abschlusses**

Art des Abschlusses	Teilnehmer an Prüfungen in der beruflichen Fortbildung						Darunter Teilnehmer an Wiederholungsprüfungen			
	ins- gesamt	männ- lich	weib- lich	darunter mit bestandener Prüfung			zu- sammen	männ- lich	weib- lich	darunter mit bestan- dener Prüfung
				zu- sammen	männ- lich	weib- lich				
Industriemeister/-in:	3 794	3 745	49	3 186	3 143	43	417	414	3	286
Industriemeister/-in (Gepr.) - Fachrichtung Buchbinderei	11	8	3	6	4	2	5	4	1	1
Industriemeister/-in (Gepr.) - Fachrichtung Chemie	416	414	2	348	346	2	50	50	-	30
Industriemeister/-in (Gepr.) - Fachrichtung Druck	145	133	12	102	93	9	23	21	2	17
Industriemeister/-in (Gepr.) - Fachrichtung Elektrotechnik	558	558	-	516	516	-	16	16	-	12
Industriemeister - Fachrichtung Gießerei	17	17	-	16	16	-	-	-	-	-
Industriemeister/-in (Gepr.) - Fachrichtung Glas	49	48	1	44	43	1	-	-	-	-
Industriemeister - Fachrichtung Hüttentechnik	224	224	-	205	205	-	52	52	-	52
Industriemeister/-in (Gepr.) - Fachrichtung Kraftverkehr, Kraftverkehrsmeister/-in (Gepr.)	178	177	1	137	136	1	27	27	-	16
Industriemeister/-in (Gepr.) - Fachrichtung Kunststoff und Kautschuk	88	87	1	77	76	1	3	3	-	1
Industriemeister/-in (Gepr.) - Fachrichtung Metall	1 740	1 737	3	1 410	1 407	3	219	219	-	144
Industriemeister/-in - Fachrichtung Polstermöbel	16	12	4	16	12	4	-	-	-	-
Industriemeister - Fachrichtung Rohrnetzbau und Rohrnetzbetrieb	24	24	-	15	15	-	9	9	-	5
Industriemeister/-in (Gepr.) - Fachrichtung Schuhfertigung	1	1	-	1	1	-	-	-	-	-
Industriemeister/-in - Fachrichtung Süßwaren	26	24	2	25	23	2	-	-	-	-
Industriemeister/-in (Gepr.) - Fachrichtung Textil	148	128	20	138	120	18	3	3	-	3
Polier (Gepr.)	98	98	-	80	80	-	10	10	-	5
Rohrnetzmeister der Versorgungsbetriebe	55	55	-	50	50	-	-	-	-	-
Fachmeister/-in:	400	330	70	335	276	59	56	47	9	38
Floristmeister/-in	86	17	69	74	16	58	10	1	9	8
Kraftwerksmeister/-in - Fachrichtungen Elektro-, Leit- und Maschinentechnik	163	163	-	151	151	-	12	12	-	7
Küchenmeister/-in (Gepr.)	141	141	-	104	104	-	30	30	-	21
Restaurantmeister/-in (Gepr.)	10	9	1	6	5	1	4	4	-	2
Sonstige gewerbliche Fortbildungs- prüfungen:	382	378	4	257	254	3	94	93	1	59
Baumaschinenführer (Gepr.)	17	17	-	15	15	-	-	-	-	-
Baumaschinenmeister (Gepr.)	4	4	-	1	1	-	4	4	-	1
Diätkoch/-köchin	1	1	-	1	1	-	1	1	-	1
Elektronik I und Elektronik II	75	71	4	40	37	3	17	16	1	11
Strahlenschutzfachkraft	50	50	-	26	26	-	20	20	-	14
Werkenschutzfachkraft (Gepr.)	235	235	-	174	174	-	52	52	-	32
Gewerblicher Bereich zusammen	4 576	4 453	123	3 778	3 673	105	567	554	13	383
Insgesamt	20 122	8 362	11 760	13 475	6 447	7 028	2 497	1 094	1 403	1 555

**B III 3.1.2 Teilnehmer an Prüfungen in der beruflichen Fortbildung in Industrie, Handel u.a. 1992
nach Kammerbezirken**

Kammerbezirk	Teilnehmer an Prüfungen in der beruflichen Fortbildung						Darunter Teilnehmer an Wiederholungsprüfungen			
	ins- gesamt	männ- lich	weib- lich	darunter mit bestandener Prüfung			zu- sammen	männ- lich	weib- lich	darunter mit bestan- dener Prüfung
				zu- sammen	männ- lich	weib- lich				
Aachen	713	389	324	535	315	220	99	41	58	55
Arnsberg	265	133	132	156	78	78	34	24	10	16
Bielefeld	819	411	408	655	345	310	137	47	90	95
Bochum	278	98	180	191	86	105	75	75	-	74
Bonn	1 367	457	910	848	308	540	212	77	135	115
Detmold	131	75	56	111	59	52	19	10	9	15
Dortmund	2 604	929	1 675	1 501	646	855	349	130	219	198
Düsseldorf	2 718	810	1 908	1 617	572	1 045	251	95	156	171
Duisburg	881	454	427	590	383	207	117	29	88	48
Essen	1 781	1 312	469	1 254	1 020	234	192	154	38	112
Hagen	410	161	249	241	124	117	42	23	19	26
Köln	3 833	1 324	2 509	2 837	1 041	1 796	491	171	320	360
Krefeld	1 328	482	846	951	403	548	102	57	45	65
Münster	2 003	712	1 291	1 323	575	748	200	81	119	116
Siegen	547	331	216	377	272	105	112	44	68	59
Wuppertal	444	284	160	288	220	68	65	36	29	30
Insgesamt	20 122	8 362	11 760	13 475	6 447	7 028	2 497	1 094	1 403	1 555

B III 3.2.1 Teilnehmer an Meisterprüfungen im Handwerk 1992 nach Berufen

Kenn- ziffer	Beruf	Teilnehmer an Meisterprüfungen						Darunter Teilnehmer an Wiederholungsprüfungen					
		ins- ge- samt	männ- lich	weib- lich	darunter mit bestandener Prüfung			zu- sam- men	männ- lich	weib- lich	darunter mit bestandener Prüfung		
					zu- sam- men	männ- lich	weib- lich				zu- sam- men	männ- lich	weib- lich
1011	Steinmetz/-in und Steinbildhauer/-in	38	36	2	22	21	1	19	17	2	12	11	1
1341	Glasapparatebauer/-in	3	3	-	3	3	-	1	1	-	1	1	-
1353	Glasveredler/-in	3	2	1	3	2	1	-	-	-	-	-	-
1441	Vulkaniseur/-in und Reifen- mechaniker/-in	15	15	-	11	11	-	3	3	-	3	3	-
1631	Buchbinder/-in	9	2	7	7	1	6	6	1	5	4	-	4
1711	Schriftsetzer/-in	6	3	3	5	2	3	1	-	1	1	-	1
1730	Drucker/-in	19	13	6	14	11	3	-	-	-	-	-	-
1821	Drechsler/-in (Elfenbeinschnitzer/-in)	2	2	-	2	2	-	-	-	-	-	-	-
1822	Holzbildhauer/-in	2	-	2	2	-	2	2	-	2	2	-	2
1832	Schirmmacher/-in	2	2	-	2	2	-	-	-	-	-	-	-
1841	Korbmacher/-in	2	1	1	2	1	1	-	-	-	-	-	-
2210	Dreher/-in	80	80	-	54	54	-	20	20	-	13	13	-
2341	Galvaniseur/-in und Metallschleifer/-in	44	41	3	31	28	3	10	10	-	9	9	-
2610	Klempner/-in	27	27	-	19	19	-	8	8	-	7	7	-
2613	Karosserie- und Fahrzeugbauer/-in	127	127	-	95	95	-	27	27	-	21	21	-
2621	Gas- und Wasserinstallateur/-in	796	791	5	586	584	2	205	203	2	163	162	1
2622	Zentralheizungs- und Lüftungs- bauer/-in	589	586	3	404	402	2	129	128	1	97	96	1
2700	Metallbauer/-in	681	678	3	528	525	3	141	140	1	115	114	1
2739	Maschinenbaumechaniker/-in	387	387	-	268	268	-	80	80	-	59	59	-
2811	Kraftfahrzeugmechaniker/-in	1 552	1 551	1	1 211	1 210	1	347	347	-	254	254	-
2821	Landmaschinenmechaniker/-in	26	26	-	21	21	-	1	1	-	1	1	-
2840	Feinmechaniker/-in	50	49	1	36	36	-	7	7	-	7	7	-
2845	Büchsenmacher/-in	6	6	-	5	5	-	-	-	-	-	-	-
2849	Orthopädiemechaniker/-in und Bandagist/-in	52	47	5	37	32	5	18	15	3	18	15	3
2850	Kälteanlagenbauer/-in	49	49	-	27	27	-	9	9	-	9	9	-
2854	Zweiradmechaniker/-in	30	29	1	27	26	1	4	4	-	4	4	-
2865	Uhrmacher/-in	16	16	-	10	10	-	6	6	-	5	5	-
2910	Werkzeugmacher/-in	133	132	1	110	109	1	26	26	-	21	21	-
3011	Gürtler/-in und Metalldrücker/-in	1	1	-	1	1	-	-	-	-	-	-	-
3021	Goldschmied/-in	108	54	54	92	45	47	6	1	5	3	-	3
3021	Silberschmied/-in	1	1	-	1	1	-	-	-	-	-	-	-
3031	Zahntechniker/-in	180	165	15	132	119	13	36	31	5	25	20	5
3041	Augenoptiker/-in	305	230	75	207	149	58	89	71	18	57	43	14
3053	Metallblasinstrumenten- und Schlag- zeugmacher/-in	1	1	-	1	1	-	-	-	-	-	-	-
3054	Geigenbauer/-in	3	3	-	3	3	-	1	1	-	1	1	-
3110	Elektroinstallateur/-in	1 302	1 302	-	921	921	-	322	322	-	247	247	-
3114	Kraftfahrzeugelektriker/-in	133	133	-	113	113	-	16	16	-	8	8	-
3120	Fernmeldeanlagenelektroniker/-in	3	3	-	2	2	-	2	2	-	2	2	-
3130	Elektromaschinenbauer/-in	13	13	-	10	10	-	10	10	-	7	7	-
3141	Elektromechaniker/-in	21	21	-	21	21	-	-	-	-	-	-	-
3151	Radio- und Fernsehtechniker/-in	149	148	1	121	120	1	21	21	-	13	13	-
3442	Stricker/-in	4	4	-	4	4	-	-	-	-	-	-	-
3511	Herrenschneider/-in	13	5	8	13	5	8	-	-	-	-	-	-
3512	Damenschneider/-in	106	2	104	89	2	87	8	-	8	7	-	7
3541	Sticker/-in	4	-	4	4	-	4	-	-	-	-	-	-
3551	Modist/-in	6	-	6	6	-	6	-	-	-	-	-	-
3720	Schuhmacher/-in	16	16	-	12	12	-	4	4	-	4	4	-
3722	Orthopädieschuhmacher/-in	10	10	-	5	5	-	1	1	-	1	1	-
3741	Sattler/-in	8	8	-	8	8	-	1	1	-	1	1	-
3782	Kürschner/-in	1	-	1	1	-	1	1	-	1	1	-	1
3911	Bäcker/-in	309	294	15	253	239	14	43	41	2	29	27	2
3920	Konditor/-in	95	66	29	90	61	29	2	2	-	1	1	-
4010	Fleischer/-in	180	174	6	155	149	6	14	14	-	13	13	-
4410	Maurer/-in	405	404	1	317	316	1	93	93	-	70	70	-
4413	Feuerungs- und Schornsteinbauer/-in	1	1	-	1	1	-	1	1	-	1	1	-
4420	Beton- und Stahlbetonbauer/-in	41	41	-	34	34	-	7	7	-	5	5	-
4511	Zimmerer/Zimmerin	171	171	-	130	130	-	33	33	-	26	26	-
4520	Dachdecker/-in	183	179	4	108	105	3	56	54	2	33	31	2
4620	Straßenbauer/-in	158	157	1	110	109	1	44	44	-	27	27	-
4662	Brunnenbauer/-in	19	19	-	18	18	-	-	-	-	-	-	-
4811	Stukkateur/-in	71	71	-	47	47	-	16	16	-	13	13	-
4820	Wärme-, Kälte- und Schallschutz- isolierer/-in	30	30	-	17	17	-	-	-	-	-	-	-
4830	Fliesen-, Platten- und Mosaikleger/-in	98	97	1	75	74	1	21	21	-	15	15	-
4840	Kachelofen- und Luftheizungsbauer/-in	12	12	-	10	10	-	-	-	-	-	-	-
4850	Glaser/-in	48	40	8	34	28	6	16	15	1	10	10	-
4861	Estrichleger/-in	21	20	1	21	20	1	-	-	-	-	-	-

Noch: B III 3.2.1 Teilnehmer an Meisterprüfungen im Handwerk 1992 nach Berufen

Kenn- ziffer	Beruf	Teilnehmer an Meisterprüfungen						Darunter Teilnehmer an Wiederholungsprüfungen					
		ins- ge- samt	männ- lich	weib- lich	darunter mit bestandener Prüfung			zu- sam- men	männ- lich	weib- lich	darunter mit bestandener Prüfung		
					zu- sam- men	männ- lich	weib- lich				zu- sam- men	männ- lich	weib- lich
4910	Raumausstatter/-in	71	61	10	60	51	9	17	14	3	14	11	3
4913	Parkettleger/-in	10	10	-	10	10	-	-	-	-	-	-	-
5010	Tischler/-in	1 029	1 011	18	800	784	16	186	184	2	152	150	2
5041	Bootsbauer/-in	3	3	-	3	3	-	-	-	-	-	-	-
5049	Rolladen- und Jalousiebauer/-in	20	20	-	18	18	-	2	2	-	2	2	-
5110	Maler/-in und Lackierer/-in	628	602	26	474	453	21	101	100	1	77	76	1
5133	Vergolder/-in	1	-	1	1	-	1	1	-	1	1	-	1
8042	Schornsteinfeger/-in	88	88	-	85	85	-	26	26	-	23	23	-
8344	Schilder- und Lichtreklame- hersteller/-in	1	1	-	1	1	-	-	-	-	-	-	-
8370	Fotograf/-in	57	39	18	42	30	12	6	5	1	6	5	1
9011	Friseur/-in	1 033	196	837	823	158	665	181	33	148	143	21	122
9321	Textilreiniger/-in	21	16	5	17	13	4	1	1	-	-	-	-
9342	Gebäudereiniger/-in	44	39	5	29	25	4	8	7	1	3	3	-
x	Insgesamt	11 982	10 683	1 299	9 092	8 038	1 054	2 463	2 247	216	1 867	1 689	178

B III 3.2.2 Teilnehmer an Meisterprüfungen im Handwerk 1992 nach Kammerbezirken

Kammerbezirk	Teilnehmer an Meisterprüfungen						Darunter Teilnehmer an Wiederholungsprüfungen					
	ins- ge- samt	männ- lich	weib- lich	darunter mit bestandener Prüfung			zu- sam- men	männ- lich	weib- lich	darunter mit bestandener Prüfung		
				zu- sam- men	männ- lich	weib- lich				zu- sam- men	männ- lich	weib- lich
Aachen	823	798	25	559	538	21	213	206	7	159	152	7
Arnsberg	873	835	38	707	671	36	148	145	3	112	110	2
Bielefeld	1 801	1 598	203	1 344	1 193	151	404	352	52	303	260	43
Dortmund	1 363	1 200	163	992	869	123	269	251	18	216	199	17
Düsseldorf	3 305	2 897	408	2 362	2 049	313	742	676	66	542	494	48
Köln	1 618	1 318	300	1 298	1 024	274	293	262	31	198	174	24
Münster	2 199	2 037	162	1 830	1 694	136	394	355	39	337	300	37
Insgesamt	11 982	10 683	1 299	9 092	8 038	1 054	2 463	2 247	216	1 867	1 689	178

B III 3.2.3 Teilnehmer an Fortbildungsprüfungen im Handwerk 1992 nach Art des Abschlusses

Art des Abschlusses	Teilnehmer an Fortbildungsprüfungen ²⁶⁾					
	insgesamt	männlich	weiblich	darunter mit bestandener Prüfung		
				zusammen	männlich	weiblich
Baumaschinenmeister (Gepr.)	18	18	-	18	18	-
Bestatter/-in	24	22	2	23	21	2
Betriebswirt/-in des Handwerks/im Handwerk	546	502	44	434	393	41
Bodenleger/-in (Gepr.)	33	33	-	30	30	-
CAD-Anwendungsfachmann/-frau, Fachrichtungen Maschinenbau, Anlagenbau, Architektur	131	78	53	122	72	50
CAD-Fachkraft, Fachbereich Maschinenbau	14	9	5	13	8	5
CAD-Fachkraft, Fachbereich Metall	5	5	-	5	5	-
CAD-Konstrukteur/-in, Fachrichtungen Maschinen- bau, Anlagenbau, Bauwesen, Architektur	22	20	2	22	20	2
CNC-Bedienfachkraft	32	32	-	26	26	-
CNC-Fachkraft	11	11	-	8	8	-
EDV-Organisator/-in	298	219	79	255	194	61
EDV-Sachbearbeiter/-in (Computerschein B)	378	31	347	368	29	339
Fachkaufmann/-frau Handwerkswirtschaft	42	13	29	33	9	24
Fortbildungsprüfung zur Erlangung des Korrosionsschutz-Scheines	45	45	-	45	45	-
Friseur-Kosmetiker/-in (Gepr.)	40	-	40	36	-	36
Gerüstbaukolonnenführer/-in (Gepr.)	99	99	-	91	91	-
Gestalter/-in im Handwerk (Gepr.)	33	23	10	33	23	10
Informatikassistent/-in	29	23	6	25	19	6
Kosmetiker/-in (Gepr.)	19	-	19	17	-	17
Med. Fußpfleger/-in (Gepr.)	1	-	1	1	-	1
Personalorganisator/-in	39	8	31	38	8	30
Polier (Gepr.)	107	107	-	107	107	-
Programmierer/-in	259	174	85	231	154	77
PC-Anwender/-in (Computerschein A)	158	70	88	99	46	53
Restaurator/-in im Maler- und Lackierer- handwerk (Gepr.)	11	10	1	11	10	1
Restaurator/-in im Maurerhandwerk (Gepr.)	20	18	2	20	18	2
Restaurator/-in im Stukkateurhandwerk (Gepr.)	9	9	-	8	8	-
Restaurator/-in im Tischlerhandwerk (Gepr.)	10	9	1	10	9	1
Sachbearbeiter/-in für Absatzwirtschaft	99	11	88	97	11	86
Sachbearbeiter/-in für Personal- und Rechnungs- wesen	551	50	501	536	50	486
Sachbearbeiter/-in im Rechnungswesen	205	25	180	180	18	162
Schönheitspfleger/-in (Kosmetiker/-in) (Gepr.)	137	1	136	129	1	128
SPS-Fachkraft	7	7	-	6	6	-
Techn.-kaufm. Fachkraft im Handwerk	33	28	5	30	26	4
Umweltschutzberater/-in im Handwerk	57	57	-	50	50	-
Verkaufsleiter/-in im Nahrungsmittelhandwerk	8	-	8	7	-	7
Wirtschaftsinformatiker/-in (Gepr.)	107	83	24	89	69	20
Insgesamt	3 637	1 850	1 787	3 253	1 602	1 651

B III 3.2.4 Teilnehmer an Fortbildungsprüfungen im Handwerk 1992 nach Kammerbezirken

Kammerbezirk	Teilnehmer an Fortbildungsprüfungen ²⁶⁾					
	insgesamt	männlich	weiblich	darunter mit bestandener Prüfung		
				zusammen	männlich	weiblich
Aachen	38	26	12	37	25	12
Arnsberg	70	50	20	61	43	18
Bielefeld	59	41	18	53	36	17
Dortmund	317	250	67	296	235	61
Düsseldorf	2 632	1 082	1 550	2 339	908	1 431
Köln	129	74	55	122	69	53
Münster	392	327	65	345	286	59
Insgesamt	3 637	1 850	1 787	3 253	1 602	1 651

B III 3.3.1 Teilnehmer an Meister-/Fortbildungsprüfungen in der Landwirtschaft 1992

Kenn- ziffer	Art des Abschlusses Fachrichtung Kammer	Teilnehmer an Meister-/Fortbildungsprüfungen						Darunter Teilnehmer an Wiederholungsprüfungen			
		ins- gesamt	männ- lich	weib- lich	darunter mit bestandener Prüfung			zu- sammen	männ- lich	weib- lich	dar- unter mit bestan- dener Prüfung
					zu- sammen	männ- lich	weib- lich				
0110	Landwirtschaftsmeister/-in	51	48	3	35	33	2	10	10	-	8
0210	Tierwirtschaftsmeister/-in	6	6	-	6	6	-	-	-	-	-
	davon Fachrichtung Schweinehaltung	2	2	-	2	2	-	-	-	-	-
	Fachrichtung Schafhaltung	1	1	-	1	1	-	-	-	-	-
	Fachrichtung Geflügelhaltung	2	2	-	2	2	-	-	-	-	-
	Fachrichtung Bienenhaltung	1	1	-	1	1	-	-	-	-	-
0215	Fischwirtschaftsmeister/-in	1	1	-	1	1	-	-	-	-	-
	davon Fachrichtung Haltung und Zucht	1	1	-	1	1	-	-	-	-	-
0323	Fachagrarwirt/-in - Landtechnik	17	17	-	15	15	-	-	-	-	-
0510	Gärtnermeister/-in	369	326	43	307	269	38	34	28	6	17
	davon Fachrichtung Zierpflanzenbau	136	112	24	116	95	21	16	10	6	9
	Fachrichtung Gemüsebau	19	19	-	16	16	-	1	1	-	1
	Fachrichtung Baumschulen	51	44	7	43	36	7	7	7	-	3
	Fachrichtung Garten- und Landschaftsbau	130	124	6	105	100	5	8	8	-	4
	Fachrichtung Friedhofsgärtnerei	33	27	6	27	22	5	2	2	-	-
0510	Natur- und Landschaftspfleger/-in	17	16	1	16	15	1	-	-	-	-
0621	Forstwirtschaftsmeister/-in	35	35	-	29	29	-	7	7	-	6
4311	Molkereimeister/-in	12	12	-	12	12	-	-	-	-	-
7921	Golfplatzwart/-in (Greenkeeper)	74	73	1	67	66	1	5	5	-	3
8382	Pferdewirtschaftsmeister/-in	42	22	20	32	16	16	8	5	3	7
	davon Fachrichtung Pferdezücht und -haltung	14	6	8	8	3	5	4	2	2	3
	Fachrichtung Reitausbildung	22	11	11	19	9	10	3	2	1	3
	Fachrichtung Trabrenntraining	6	5	1	5	4	1	1	1	-	1
9213	Meister/-in der ländlichen Hauswirtschaft	46	-	46	35	-	35	11	-	11	9
	Insgesamt	670	556	114	555	462	93	75	55	20	50
	davon Rheinland	422	372	50	357	315	42	32	26	6	19
	Westfalen-Lippe	248	184	64	198	147	51	43	29	14	31

B III 3.3.2 Teilnehmer an Meister-/Fortbildungsprüfungen im öffentlichen Dienst 1992

Kenn- ziffer	Art des Abschlusses Art der Verwaltung ²⁸⁾	Teilnehmer an Meister-/Fortbildungsprüfungen						Darunter Teilnehmer an Wiederholungsprüfungen			
		ins- gesamt	männ- lich	weib- lich	darunter mit bestandener Prüfung			zu- sam- men	männ- lich	weib- lich	dar- unter mit bestan- dener Prüfung
					zu- sam- men	männ- lich	weib- lich				
4652	Wasserbauwerker/-in (Meister/-in)	9	9	-	3	3	-	-	-	-	-
5443	Geräteführer/-in auf schwimmenden Geräten der Bundesverkehrs- verwaltung	5	5	-	5	5	-	-	-	-	-
5449	Mobil- und Raupenkranführer/-in	2	2	-	2	2	-	-	-	-	-
6915	Angestellter/Angestellte im Sparkassendienst - 1. Prüfung ⁴¹⁾	94	13	81	88	12	76	-	-	-	-
6915	Angestellter/Angestellte im Sparkassendienst - 2. Prüfung (Sparkassenbetriebswirt/-in) ⁴¹⁾	432	254	178	429	251	178	-	-	-	-
7253	Schichtleiter/-in an Schleusen- betriebsstellen an Binnenwasser- straßen des Bundes	3	3	-	3	3	-	-	-	-	-
7811	Angestellter/Angestellte im Verwaltungs- und Kassendienst - 1. Prüfung ⁴¹⁾	573	100	473	538	92	446	9	3	6	8
7811	Angestellter/Angestellte im Verwaltungs- und Kassendienst - 2. Prüfung ⁴¹⁾	451	224	227	418	203	215	11	5	6	9
8762	Gepr. Schwimmeister/-in	78	55	23	76	53	23	2	2	-	1
9354	Gepr. Abwassermeister/-in	137	134	3	94	91	3	20	18	2	12
9359	Gepr. Städtereinigungsmeister/-in	28	27	1	15	14	1	3	3	-	1
x	Insgesamt	1 812	826	986	1 671	729	942	45	31	14	31
	davon Kommunaler Verwaltungsdienst	1 024	324	700	956	295	661	20	8	12	17
	Landesverwaltungsdienst	769	483	286	702	421	281	25	23	2	14
	Bundesverwaltungsdienst	19	19	-	13	13	-	-	-	-	-

B III 3.3.3 Teilnehmer an Fortbildungsprüfungen im Ausbildungsbereich „Freie Berufe“ 1992

Kenn- ziffer	Art des Abschlusses <u>Kammer</u>	Teilnehmer an Fortbildungsprüfungen						Darunter Teilnehmer an Wiederholungsprüfungen			
		ins- gesamt	männ- lich	weib- lich	darunter mit bestandener Prüfung			zu- sam- men	männ- lich	weib- lich	dar- unter mit bestan- dener Prüfung
					zu- sam- men	männ- lich	weib- lich				
7535	Steuerfachassistent/-in	322	71	251	228	51	177	3	-	3	2
8562	Zahnmedizinischer/-medizinische Fachhelfer/-in	26	-	26	26	-	26	-	-	-	-
8564	Zahnmedizinischer/-medizinische Verwaltungshelfer/-in	36	-	36	36	-	36	-	-	-	-
x	Insgesamt	384	71	313	290	51	239	3	-	3	2
	davon										
	Steuerberaterkammer Düsseldorf	98	24	74	62	13	49	1	-	1	-
	Steuerberaterkammer Köln	88	15	73	56	7	49	-	-	-	-
	Steuerberaterkammer Westfalen-Lippe	136	32	104	110	31	79	2	-	2	2
	Zahnärztekammer Westfalen-Lippe	62	-	62	62	-	62	-	-	-	-

B III 3.3.4 Teilnehmer an Meisterprüfungen im Ausbildungsbereich „Sonstige“ 1992

Kenn- ziffer	Art des Abschlusses <u>Zuständige Stelle</u>	Teilnehmer an Meisterprüfungen						Darunter Teilnehmer an Wiederholungsprüfungen			
		ins- gesamt	männ- lich	weib- lich	darunter mit bestandener Prüfung			zu- sam- men	männ- lich	weib- lich	dar- unter mit bestan- dener Prüfung
					zu- sam- men	männ- lich	weib- lich				
7222	Schiffsbetriebsmeister/-in ⁷¹⁾	13	13	-	8	8	-	1	1	-	1
9212	Meister/-in der städtischen Hauswirtschaft	259	2	257	219	2	217	24	1	23	21
x	Insgesamt	272	15	257	227	10	217	25	2	23	22
	davon										
	Berufsbildungsstelle Seeschifffahrt e.V. ⁷¹⁾	13	13	-	8	8	-	1	1	-	1
	Landwirtschaftskammer Rheinland ⁶⁵⁾	115	1	114	87	1	86	24	1	23	21
	Landwirtschaftskammer Westfalen-Lippe ⁶⁵⁾	144	1	143	132	1	131	-	-	-	-

IV. Ausbildungsberater

B IV 1.1.1 Ausbildungsberater in Industrie, Handel u.a. am 31.12.1992 nach Kammerbezirken und Beschäftigungsart

Kammerbezirk	Ausbildungsberater				Besuche von Ausbildungsstätten durch die Ausbildungsberater
	insgesamt	davon ... tätig			
		hauptberuflich	nebenberuflich	ehrenamtlich	
Aachen	6	6	-	-	1 341
Arnsberg	11	7	4	-	1 116
Bielefeld	8	8	-	-	1 304
Bochum	3	3	-	-	1 260
Bonn	4	4	-	-	1 490
Detmold	2	1	1	-	603
Dortmund	4	3	1	-	1 470
Düsseldorf	6	6	-	-	2 126
Duisburg	6	6	-	-	699
Essen	7	4	3	-	2 525
Hagen	5	5	-	-	1 880
Köln	14	2	-	12	2 363
Krefeld	5	5	-	-	3 107
Münster	12	12	-	-	6 643
Siegen	4	4	-	-	1 034
Wuppertal	9	9	-	-	1 453
Insgesamt	106	85	9	12	30 414

B IV 1.1.2 Ausbildungsberater im Handwerk am 31.12.1992 nach Kammerbezirken und Beschäftigungsart

Kammerbezirk	Ausbildungsberater				Besuche von Ausbildungsbetrieben durch die hauptberuflichen Ausbildungsberater
	insgesamt	davon ... tätig			
		hauptberuflich	nebenberuflich	ehrenamtlich	
Aachen	117	4	-	113	1 369
Arnsberg	205	3	-	202	1 231
Bielefeld	207	5	-	202	1 319
Dortmund	189	5	-	184	864
Düsseldorf	418	8	-	410	1 111
Köln	156	4	-	152	588
Münster	249	5	-	244	1 847
Insgesamt	1 541	34	-	1 507	8 329

B IV 1.1.3 Ausbildungsberater in der Landwirtschaft am 31.12.1992 nach Kammern und Beschäftigungsart

Kammer	Ausbildungsberater				Besuche von Ausbildungsstätten durch die hauptberuflichen Ausbildungsberater
	insgesamt	davon ... tätig			
		hauptberuflich	nebenberuflich	ehrenamtlich	
Rheinland	19	19	-	-	.
Westfalen-Lippe	43	43	-	-	.
Insgesamt ³⁵⁾	62	62	-	-	.

B IV 1.1.4 Ausbildungsberater im öffentlichen Dienst am 31.12.1992 nach Art der Verwaltung und Beschäftigungsart

Art der Verwaltung ²⁹⁾	Ausbildungsberater				Besuche von Ausbildungsstätten durch die (hauptamtlichen/ hauptberuflichen) Ausbildungsberater
	insgesamt	davon ... tätig			
		hauptamtlich/ hauptberuflich	nebenamtlich/ nebenberuflich	ehrenamtlich	
Kommunaler Verwaltungsdienst	40	23	17	-	85
Landesverwaltungsdienst	58	42	12	4	340
Bundesverwaltungsdienst ²¹⁾	27	11	12	4	1 396
Kirchlicher Verwaltungsdienst ⁷⁵⁾	6	6	-	-	17
Landesunmittelbare Körper- schaften des öffentlichen Rechts im Bereich der Sozial- versicherung	5	4	1	-	-
Insgesamt	136	86	42	8	1 838

B IV 1.1.5 Ausbildungsberater im Ausbildungsbereich „Freie Berufe“ am 31.12.1992 nach Kammern und Beschäftigungsart

Kammer	Auszubildende	Ausbildungsberater				Ausbildungs- berater je 1000 Auszubildende
		insgesamt	davon ... tätig			
			hauptberuflich	nebenberuflich	ehrenamtlich	
Ärzttekammer Nordrhein	7 341	30	-	-	30	4,1
Ärzttekammer Westfalen-Lippe	7 103	26	-	-	26	3,7
Apothekerkammer Nordrhein	1 297	12	-	-	12	9,3
Apothekerkammer Westfalen-Lippe	1 031	63	-	-	63	61,1
Patentanwaltskammer ⁶⁹⁾	30	1	-	-	1	33,3
Rechtsanwaltskammer Düsseldorf	1 586	8	-	-	8	5,0
Rechtsanwaltskammer für den Oberlandesgerichtsbezirk Hamm	4 221	13	-	-	13	3,1
Rechtsanwaltskammer Köln	1 321	4	-	-	4	3,0
Rheinische Notarkammer	261	1	-	-	1	3,8
Steuerberaterkammer Düsseldorf	1 805	3	-	3	-	1,7
Steuerberaterkammer Köln	1 684	2	-	2	-	1,2
Steuerberaterkammer Westfalen- Lippe	2 964	1	1	-	-	0,3
Tierärztekammer Nordrhein	317	2	-	-	2	6,3
Tierärztekammer Westfalen-Lippe	256	8	-	8	-	31,3
Zahnärztekammer Nordrhein	4 163	8	-	-	8	1,9
Zahnärztekammer Westfalen-Lippe	3 643	36	-	-	36	9,9
Insgesamt	39 023	218	1	13	204	5,6

**B IV 1.1.6 Ausbildungsberater im Ausbildungsbereich „Sonstige“ am 31.12.1992
nach zuständigen Stellen und Beschäftigungsart**

Zuständige Stelle	Ausbildungsberater			Besuche von Ausbildungsstätten durch die hauptberuflichen Ausbildungsberater
	insgesamt	davon ... tätig		
		hauptberuflich	ehrenamtlich	
Berufsbildungsstelle Seeschifffahrt e.V. ⁶⁴⁾	4	4	-	98
Landwirtschaftskammer Rheinland ⁶⁵⁾	6	6	-	518
Landwirtschaftskammer Westfalen-Lippe ⁶⁵⁾	18	18	-	916
Insgesamt ⁵³⁾	28	28	-	1 532

B IV 1.2.1 Ausbildungsberater in Industrie, Handel u.a. am 31.12.1992 nach fachlicher Zuständigkeit und Beschäftigungsart

Fachliche Zuständigkeit	Ausbildungsberater				Besuche von Ausbildungsstätten durch die Ausbildungsberater
	insgesamt	davon ... tätig			
		hauptberuflich	nebenberuflich	ehrenamtlich	
Kaufmännische Berufe	55	48	2	5	18 351
Gewerbliche Berufe	43	34	2	7	11 033
Kaufmännische und gewerbliche Berufe	8	3	5	-	1 030
Insgesamt	106	85	9	12	30 414

B IV 1.2.2 Ausbildungsberater im Handwerk am 31.12.1992 nach fachlicher Zuständigkeit und Beschäftigungsart

Fachliche Zuständigkeit	Ausbildungsberater				Besuche von Ausbildungs- betrieben durch die hauptberuflichen Ausbildungsberater
	insgesamt	davon ... tätig			
		hauptberuflich	nebenberuflich	ehrenamtlich	
Gewerbliche Berufe	202	-	-	202	-
Kaufmännische und gewerbliche Berufe	1 339	34	-	1 305	8 329
Insgesamt	1 541	34	-	1 507	8 329

B IV 1.3.1 Ausbildungsberater im öffentlichen Dienst am 31.12.1992 nach regionaler Zuständigkeit und Beschäftigungsart

Regionale Zuständigkeit	Ausbildungsberater				Besuche von Ausbildungsstätten durch die (hauptamtlichen/ hauptberuflichen) Ausbildungsberater
	insgesamt	davon ... tätig			
		hauptamtlich/ hauptberuflich	nebenamtlich/ nebenberuflich	ehrenamtlich	
Nordrhein-Westfalen	128	83	37	8	1 818
Nordrhein-Westfalen und andere Bundesländer ²¹⁾	8	3	5	-	20
Insgesamt	136	86	42	8	1 838

**B IV 1.3.2 Ausbildungsberater im Ausbildungsbereich „Sonstige“ am 31.12.1992
nach regionaler Zuständigkeit und Beschäftigungsart**

Regionale Zuständigkeit	Ausbildungsberater			Besuche von Ausbildungsstätten durch die hauptberuflichen Ausbildungsberater
	insgesamt	davon ... tätig		
		hauptberuflich	ehrenamtlich	
Nordrhein-Westfalen ⁵³⁾	24	24	-	1 434
Nordrhein-Westfalen und andere Bundesländer ⁶⁴⁾	4	4	-	98
Insgesamt	28	28	-	1 532

**B IV 2.1 Hauptberufliche Ausbildungsberater in Industrie, Handel u.a. am 31.12.1992
nach beruflicher Vorbildung und Altersgruppen**

Berufliche Vorbildung	Geschlecht	Hauptberufliche Ausbildungsberater						
		insgesamt	davon im Alter von					
			unter 25	25 - 29	30 - 39	40 - 49	50 - 59	60 und mehr
			Jahren					
Abgeschlossene Berufsausbildung	zusammen	23	-	-	1	9	12	1
	männlich	20	-	-	1	7	11	1
	weiblich	3	-	-	-	2	1	-
Meisterprüfung	zusammen	21	-	-	1	8	11	1
	männlich	21	-	-	1	8	11	1
	weiblich	-	-	-	-	-	-	-
Technikerausbildung	zusammen	11	-	-	1	4	5	1
	männlich	11	-	-	1	4	5	1
	weiblich	-	-	-	-	-	-	-
Sonstiger Abschluß einer Fachschule	zusammen	9	-	-	1	3	5	-
	männlich	8	-	-	1	3	4	-
	weiblich	1	-	-	-	-	1	-
Fachhochschulabschluß	zusammen	16	-	-	3	9	3	1
	männlich	16	-	-	3	9	3	1
	weiblich	-	-	-	-	-	-	-
Hochschulabschluß	zusammen	3	-	-	2	-	1	-
	männlich	2	-	-	1	-	1	-
	weiblich	1	-	-	1	-	-	-
Sonstige berufliche Vorbildung	zusammen	2	-	-	-	1	1	-
	männlich	1	-	-	-	-	1	-
	weiblich	1	-	-	-	1	-	-
Insgesamt	zusammen	85	-	-	9	34	38	4
	männlich	79	-	-	8	31	36	4
	weiblich	6	-	-	1	3	2	-

B IV 2.2 Hauptberufliche Ausbildungsberater im Handwerk am 31.12.1992 nach beruflicher Vorbildung und Altersgruppen

Berufliche Vorbildung	Geschlecht	Hauptberufliche Ausbildungsberater						
		insgesamt	davon im Alter von					
			unter 25	25 - 29	30 - 39	40 - 49	50 - 59	60 und mehr
Abgeschlossene Berufsausbildung	zusammen	2	-	-	-	2	-	-
	männlich	2	-	-	-	2	-	-
	weiblich	-	-	-	-	-	-	-
Meisterprüfung	zusammen	24	-	-	4	7	7	6
	männlich	22	-	-	3	7	6	6
	weiblich	2	-	-	1	-	1	-
Technikerausbildung	zusammen	2	-	-	1	1	-	-
	männlich	2	-	-	1	1	-	-
	weiblich	-	-	-	-	-	-	-
Sonstiger Abschluß einer Fachschule	zusammen	1	-	-	1	-	-	-
	männlich	1	-	-	1	-	-	-
	weiblich	-	-	-	-	-	-	-
Fachhochschulabschluß	zusammen	2	-	-	1	1	-	-
	männlich	1	-	-	-	1	-	-
	weiblich	1	-	-	1	-	-	-
Hochschulabschluß	zusammen	2	-	-	2	-	-	-
	männlich	1	-	-	1	-	-	-
	weiblich	1	-	-	1	-	-	-
Sonstige berufliche Vorbildung	zusammen	1	-	-	-	1	-	-
	männlich	1	-	-	-	1	-	-
	weiblich	-	-	-	-	-	-	-
Insgesamt	zusammen	34	-	-	9	12	7	6
	männlich	30	-	-	6	12	6	6
	weiblich	4	-	-	3	-	1	-

B IV 2.3 Ausbildungsberater in der Landwirtschaft am 31.12.1992 nach beruflicher Vorbildung und Altersgruppen

Berufliche Vorbildung	Geschlecht	Ausbildungsberater						
		insgesamt	davon im Alter von					
			unter 25	25 - 29	30 - 39	40 - 49	50 - 59	60 und mehr
Meisterprüfung	zusammen	1	-	-	-	1	-	-
	männlich	1	-	-	-	1	-	-
	weiblich	-	-	-	-	-	-	-
Fachhochschulabschluß	zusammen	17	-	1	6	7	3	-
	männlich	9	-	-	3	3	3	-
	weiblich	8	-	1	3	4	-	-
Hochschulabschluß	zusammen	44	-	2	20	14	6	2
	männlich	21	-	-	8	9	4	-
	weiblich	23	-	2	12	5	2	2
Insgesamt ³⁵⁾	zusammen	62	-	3	26	22	9	2
	männlich	31	-	-	11	13	7	-
	weiblich	31	-	3	15	9	2	2

B IV 2.4 Ausbildungsberater⁽⁴⁷⁾ im öffentlichen Dienst am 31.12.1992 nach beruflicher Vorbildung und Altersgruppen

Berufliche Vorbildung	Geschlecht	Ausbildungsberater						
		insgesamt	davon im Alter von					
			unter 25	25 - 29	30 - 39	40 - 49	50 - 59	60 und mehr
Abgeschlossene Berufsausbildung	zusammen	25	-	1	4	8	10	2
	männlich	23	-	1	3	8	9	2
	weiblich	2	-	-	1	-	1	-
Meisterprüfung	zusammen	1	-	-	-	-	1	-
	männlich	1	-	-	-	-	1	-
	weiblich	-	-	-	-	-	-	-
Technikerausbildung	zusammen	2	-	-	2	-	-	-
	männlich	2	-	-	2	-	-	-
	weiblich	-	-	-	-	-	-	-
Sonstiger Abschluß einer Fachschule	zusammen	3	-	-	1	2	-	-
	männlich	3	-	-	1	2	-	-
	weiblich	-	-	-	-	-	-	-
Fachhochschulabschluß	zusammen	45	-	3	15	11	14	2
	männlich	35	-	-	12	8	13	2
	weiblich	10	-	3	3	3	1	-
Hochschulabschluß	zusammen	27	-	2	10	6	7	2
	männlich	24	-	1	8	6	7	2
	weiblich	3	-	1	2	-	-	-
Sonstige berufliche Vorbildung	zusammen	6	-	-	1	2	1	2
	männlich	4	-	-	-	1	1	2
	weiblich	2	-	-	1	1	-	-
Insgesamt ⁷⁵⁾	zusammen	109	-	6	33	29	33	8
	männlich	92	-	2	26	25	31	8
	weiblich	17	-	4	7	4	2	-

B IV 2.5 Ausbildungsberater im Ausbildungsbereich „Freie Berufe“ am 31.12.1992 nach beruflicher Vorbildung und Altersgruppen

Berufliche Vorbildung	Geschlecht	Ausbildungsberater							
		ins- ge- samt	davon im Alter von						
			unter 25	25 - 29	30 - 39	40 - 49	50 - 59	60 und mehr	ohne An- gabe
Abgeschlossene Berufsausbildung	zusammen	5	-	-	2	1	2	-	-
	männlich	2	-	-	-	1	1	-	-
	weiblich	3	-	-	2	-	1	-	-
Abschluß einer Fachschule	zusammen	1	-	-	-	-	-	1	-
	männlich	1	-	-	-	-	-	1	-
	weiblich	-	-	-	-	-	-	-	-
Fachhochschulabschluß	zusammen	3	-	-	1	-	1	1	-
	männlich	1	-	-	1	-	-	-	-
	weiblich	2	-	-	-	-	1	1	-
Hochschulabschluß	zusammen	209	-	-	24	97	61	27	-
	männlich	178	-	-	17	81	54	26	-
	weiblich	31	-	-	7	16	7	1	-
Insgesamt ⁷⁴⁾	zusammen	218	-	-	27	98	64	29	-
	männlich	182	-	-	18	82	55	27	-
	weiblich	36	-	-	9	16	9	2	-

**B IV 2.6 Ausbildungsberater im Ausbildungsbereich „Sonstige“ am 31.12.1992
nach beruflicher Vorbildung und Altersgruppen**

Berufliche Vorbildung	Geschlecht	Ausbildungsberater						
		insgesamt	davon im Alter von					
			unter 25	25 - 29	30 - 39	40 - 49	50 - 59	60 und mehr
Meisterprüfung	zusammen	1	-	-	-	-	1	-
	männlich	1	-	-	-	-	1	-
	weiblich	-	-	-	-	-	-	-
Abschluß einer Fachschule	zusammen	2	-	-	-	1	1	-
	männlich	1	-	-	-	-	1	-
	weiblich	1	-	-	-	1	-	-
Fachhochschulabschluß	zusammen	4	-	-	1	3	-	-
	männlich	-	-	-	-	-	-	-
	weiblich	4	-	-	1	3	-	-
Hochschulabschluß	zusammen	19	-	1	14	2	-	2
	männlich	-	-	-	-	-	-	-
	weiblich	19	-	1	14	2	-	2
Technikerausbildung	zusammen	2	-	-	-	1	1	-
	männlich	2	-	-	-	1	1	-
	weiblich	-	-	-	-	-	-	-
Insgesamt ³⁵⁾⁶⁴⁾	zusammen	28	-	1	15	7	3	2
	männlich	4	-	-	-	1	3	-
	weiblich	24	-	1	15	6	-	2

V. Ausbilder

B V 1.1.1 Ausbilder in Industrie, Handel u.a. am 31.12.1992 nach fachlicher Eignung

Kammerbezirk	Ausbilder						
	insgesamt	männlich	weiblich	davon mit fachlicher Eignung aufgrund einer			
				Meister- prüfung ¹⁴⁾	bestandenen Prüfung gemäß § 76 Abs.1 BBiG	widerruf- lichen Zuerkennung gemäß § 76 Abs.3 BBiG	Fortsetzung der Ausbil- dertätigkeit gemäß § 111 Abs.2 BBiG
Aachen	5 443	4 464	979		5 057	323	63
Arnsberg	2 194	1 810	384		2 058	126	10
Bielefeld	9 345	7 655	1 690	238	8 220	791	96
Bochum	3 520	2 724	796		2 914	557	49
Bonn	2 359	1 928	431	12	2 153	194	-
Detmold	2 733	2 325	408	48	2 642	19	24
Dortmund	2 999	2 446	553	1	2 835	129	34
Düsseldorf	4 136	3 294	842	-	3 698	425	13
Duisburg	3 482	2 844	638	1	2 926	534	21
Essen	4 773	3 775	998	85	4 269	388	31
Hagen	5 247	4 468	779	5	4 734	449	59
Köln	5 438	4 372	1 066	591	4 408	432	7
Krefeld	3 938	3 230	708	67	3 537	299	35
Münster	15 190	12 086	3 104	-	13 612	1 337	241
Siegen	2 820	2 421	399	43	2 470	292	15
Wuppertal	2 399	2 046	353	53	2 185	153	8
Insgesamt	76 016	61 888	14 128		68 862	6 448	706

B V 1.1.2 Ausbilder in der Landwirtschaft am 31.12.1992 nach fachlicher Eignung

Kammer	Ausbilder							
	insgesamt	männlich	weiblich	davon				
				mit fachlicher Eignung aufgrund einer / eines				mit sonstiger Befähigung / ohne Angabe
				Meister- prüfung ¹⁶⁾	Fachschul- abschlusses ¹⁷⁾	Hoch-, Fachhoch- schul- abschlusses ¹⁸⁾	Zuerkennung durch die zuständige Behörde ¹⁹⁾	
Rheinland	1 388	1 323	65	801	90	93	160	244
Westfalen-Lippe	2 296	2 165	131	1 615	246	226	168	41
Insgesamt	3 684	3 488	196	2 416	336	319	328	285

B V 1.1.3 Ausbilder im Ausbildungsbereich „Sonstige“ am 31.12.1992 nach fachlicher Eignung

Zuständige Stelle	Ausbilder ⁷⁰⁾							
	insgesamt	männlich	weiblich	davon				
				mit fachlicher Eignung aufgrund einer / eines				
				Meister- prüfung ¹⁶⁾	Berufsaus- bildungs-, Hoch-, Fachhoch- schulab- schlusses ¹⁸⁾	Zuerken- nung durch die zuständige Behörde ¹⁹⁾	Fortsetzung der Ausbilder- tätigkeit gemäß § 111 Abs.2 BBiG	sonstigen Befähigung / ohne Angabe
Landwirtschaftskammer Rheinland ⁶⁵⁾	376	-	376	101	128	147	-	-
Landwirtschaftskammer Westfalen-Lippe ⁶⁵⁾	1 549	-	1 549	451	310	402	386	-
Insgesamt	1 925	-	1 925	552	438	549	386	-

B V 1.2.1 Ausbilder in Industrie, Handel u.a. am 31.12.1992 nach pädagogischer Eignung

Kammerbezirk	Ausbilder						
	insgesamt	männlich	weiblich	davon mit pädagogischer Eignung aufgrund einer			
				Ausbilder-Eignungsprüfung ²⁰⁾	Meisterprüfung ²²⁾	Befreiung von der Ausbilder-Eignungsprüfung ²³⁾	sonstigen Eignung ²⁴⁾
Aachen	5 443	4 464	979	1 649	702	2 994	98
Arnsberg	2 194	1 810	384	915	390	782	107
Bielefeld	9 345	7 655	1 690	2 724	1 557	4 832	232
Bochum	3 520	2 724	796	803	460	2 105	152
Bonn	2 359	1 928	431	1 026	216	951	166
Detmold	2 733	2 325	408	921	728	831	253
Dortmund	2 999	2 446	553	932	447	1 561	59
Düsseldorf	4 136	3 294	842	1 554	539	1 868	175
Duisburg	3 482	2 844	638	1 558	481	1 206	237
Essen	4 773	3 775	998	1 327	679	2 680	87
Hagen	5 247	4 408	779	1 406	969	2 749	123
Köln	5 438	4 372	1 066	1 549	768	1 368	1 753
Krefeld	3 938	3 230	708	1 206	676	1 929	127
Münster	15 190	12 086	3 104	4 644	2 201	7 760	585
Siegen	2 820	2 421	399	968	541	1 213	98
Wuppertal	2 399	2 046	353	873	468	985	73
Insgesamt	76 016	61 888	14 128	24 055	11 822	35 814	4 325

B V 1.2.2 Ausbilder in der Landwirtschaft am 31.12.1992 nach pädagogischer Eignung

Kammer	Ausbilder							
	insgesamt	männlich	weiblich	davon				ohne Angabe
				mit pädagogischer Eignung aufgrund einer				
				Ausbilder-Eignungsprüfung ³⁰⁾	Meisterprüfung ³¹⁾	Prüfungsbefreiung wegen anderer Nachweise ³²⁾ Elternlehre ³³⁾		
Rheinland	1 388	1 323	65	81	801	121	148	237
Westfalen-Lippe	2 296	2 165	131	226	1 677	199	153	41
Insgesamt	3 684	3 488	196	307	2 478	320	301	278

B V 1.2.3 Ausbilder im öffentlichen Dienst am 31.12.1992 nach pädagogischer Eignung

Art der Verwaltung ²⁹⁾	Ausbilder									
	insgesamt	männlich	weiblich	davon						ohne Angabe
				mit pädagogischer Eignung aufgrund einer						
				Ausbilder-Eignungsprüfung ⁴²⁾	Meisterprüfung ⁴⁴⁾	Befreiung von der Ausbilder-Eignungsprüfung ⁴⁵⁾	dienstrechtlichen Regelung ⁴⁶⁾	Fortbildungsregelung für Bundesbeamte ⁴⁹⁾	Regelung der kirchlichen Verwaltung ⁵¹⁾	
Kommunaler Verwaltungsdienst ³⁶⁾	2 753	2 171	582	790	125	469	1 243	-	-	126
Landesverwaltungsdienst	2 124	1 549	575	951	231	354	401	-	-	187
Bundesverwaltungsdienst	1 452	1 306	146	706	129	169	-	362	-	86
Handwerkskammer	2	2	-	-	-	2	-	-	-	-
Industrie- und Handelskammer	11	11	-	4	-	6	1	-	-	-
Kirchlicher Verwaltungsdienst	92	81	11	12	-	3	1	-	65	11
Landesunmittelbare Körperschaften des öffentlichen Rechts im Bereich der Sozialversicherung	7	6	1	6	-	1	-	-	-	-
Insgesamt	6 441	5 126	1 315	2 469	485	1 004	1 646	362	65	410

B V 1.2.4 Ausbilder im Ausbildungsbereich „Sonstige“ am 31.12.1992 nach pädagogischer Eignung

Zuständige Stelle	Ausbilder ⁷⁰⁾						
	insgesamt	männlich	weiblich	davon			
				mit pädagogischer Eignung aufgrund einer			ohne Angabe
				Ausbilder-Eignungsprüfung ⁵⁵⁾	Meisterprüfung ⁵⁶⁾	Befreiung von der Ausbilder-Eignungsprüfung ⁵⁷⁾	
Landwirtschaftskammer Rheinland ⁶⁵⁾	376	-	376	7	101	268	-
Landwirtschaftskammer Westfalen-Lippe ⁶⁵⁾	1 549	-	1 549	49	451	1 049	-
Insgesamt	1 925	-	1 925	56	552	1 317	-

B V 1.3 Ausbilder im Ausbildungsbereich „Freie Berufe“ am 31.12.1992

Kammer	Auszubildende	Ausbilder			
		insgesamt	männlich	weiblich	je 100 Auszubildende
Ärztammer Nordrhein	7 341	5 195	4 332	863	70,8
Ärztammer Westfalen-Lippe	7 103	3 242	2 879	363	45,6
Apothekammer Nordrhein	1 297	1 309	890	419	100,9
Apothekammer Westfalen-Lippe	1 031	1 029	791	238	99,8
Patentanwaltskammer ⁶⁹⁾	30	18	18	-	60,0
Rechtsanwaltskammer Düsseldorf	1 586	1 115	1 015	100	70,3
Rechtsanwaltskammer für den Ober- landesgerichtsbezirk Hamm	4 221	4 221	4 104	117	100
Rechtsanwaltskammer Köln	1 321	810	678	132	61,3
Rheinische Notarkammer	261	178	175	3	68,2
Steuerberaterkammer Düsseldorf	1 805	1 011	752	259	56,0
Steuerberaterkammer Köln	1 684	1 327	1 072	255	78,8
Steuerberaterkammer Westfalen-Lippe	2 964	1 614	1 167	447	54,5
Tierärztkammer Nordrhein	317	224	156	68	70,7
Tierärztkammer Westfalen-Lippe	256	180	149	31	70,3
Zahnärztkammer Nordrhein	4 163	2 914	2 380	534	70,0
Zahnärztkammer Westfalen-Lippe	3 643	3 219	2 908	311	88,4
Insgesamt	39 023	27 606	23 466	4 140	70,7

B V 2.1 Teilnehmer an Ausbilder-Eignungsprüfungen in Industrie, Handel u.a. 1992

Kammerbezirk	Teilnehmer an Ausbilder-Eignungsprüfungen ²⁰⁾								
	insgesamt	männlich	weiblich	darunter mit bestandener Prüfung			Erfolgsquote ³⁹⁾		
				zusammen	männlich	weiblich	zusammen	männlich	weiblich
Aachen	608	465	143	596	456	140	98,0	98,1	97,9
Arnsberg	392	235	157	363	212	151	92,6	90,2	96,2
Bielefeld	1 077	734	343	858	587	271	79,7	80,0	79,0
Bochum	272	185	87	266	180	86	97,8	97,3	98,9
Bonn	458	329	129	438	312	126	95,6	94,8	97,7
Detmold	165	103	62	145	92	53	87,9	89,3	85,5
Dortmund	301	211	90	275	185	90	91,4	87,7	100,0
Düsseldorf	349	157	192	332	149	183	95,1	94,9	95,3
Duisburg	428	271	157	365	224	141	85,3	82,7	89,8
Essen	1 483	1 265	218	1 197	1 022	175	80,7	80,8	80,3
Hagen	231	148	83	224	143	81	97,0	96,6	97,6
Köln	1 291	794	497	1 197	734	463	92,7	92,4	93,2
Krefeld	570	311	259	530	279	251	93,0	89,7	96,9
Münster	858	550	308	775	483	292	90,3	87,8	94,8
Siegen	341	208	133	316	189	127	92,7	90,9	95,5
Wuppertal	246	166	80	221	144	77	89,8	86,7	96,3
Insgesamt	9 070	6 132	2 938	8 098	5 391	2 707	89,3	87,9	92,1

B V 2.2 Teilnehmer an Ausbilder-Eignungsprüfungen in der Landwirtschaft 1992

Kammer	Teilnehmer an Ausbilder-Eignungsprüfungen ³⁰⁾								
	insgesamt	männlich	weiblich	darunter mit bestandener Prüfung			Erfolgsquote ³⁹⁾		
				zusammen	männlich	weiblich	zusammen	männlich	weiblich
Rheinland	32	24	8	31	23	8	96,9	x	x
Westfalen-Lippe	30	29	1	28	27	1	93,3	93,1	x
Insgesamt	62	53	9	59	50	9	95,2	94,3	x

B V 2.3 Teilnehmer an Ausbilder-Eignungsprüfungen im öffentlichen Dienst 1992

Art der Verwaltung ²⁹⁾	Teilnehmer an Ausbilder-Eignungsprüfungen ⁴²⁾								
	insgesamt	männlich	weiblich	darunter mit bestandener Prüfung			Erfolgsquote ³⁹⁾		
				zusammen	männlich	weiblich	zusammen	männlich	weiblich
Kommunaler Verwaltungsdienst	147	81	66	144	79	65	98,0	97,5	98,5
Landesverwaltungsamt	519	358	161	504	343	161	97,1	95,8	100,0
Bundesverwaltungsamt	91	65	26	91	65	26	100,0	100,0	100,0
Handwerkskammer	2	-	2	2	-	2	x	-	x
Landesunmittelbare Körperschaften des öffentlichen Rechts im Bereich der Sozialversicherung	3	2	1	3	2	1	x	x	x
Insgesamt	762	506	256	744	489	255	97,6	96,6	99,6

B V 2.4 Teilnehmer an Ausbilder-Eignungsprüfungen im Ausbildungsbereich „Sonstige“ 1992

Zuständige Stelle	Teilnehmer an Ausbilder-Eignungsprüfungen ⁶⁰⁾								
	insgesamt	männlich	weiblich	darunter mit bestandener Prüfung			Erfolgsquote ³⁹⁾		
				zusammen	männlich	weiblich	zusammen	männlich	weiblich
Landwirtschaftskammer Rheinland ⁶⁵⁾	2	-	2	2	-	2	x	x	x
Insgesamt	2	-	2	2	-	2	x	x	x

B V 3 Befreiung von der Ausbilder-Eignungsprüfung in Industrie, Handel u.a. 1992⁶⁸⁾

Kammerbezirk	Ausbilder, die von der Ausbilder-Eignungsprüfung ²⁰⁾ befreit wurden											
	insgesamt	männlich	weiblich	davon gemäß								
				§ 6 Abs.3 AEVO ⁶¹⁾			§ 7 Abs.1 AEVO ⁶²⁾			§ 7 Abs.2 und 4 AEVO ⁶³⁾		
				zusammen	männlich	weiblich	zusammen	männlich	weiblich	zusammen	männlich	weiblich
Aachen	196	116	80	118	61	57	76	54	22	2	1	1
Arnsberg	30	20	10	22	15	7	8	5	3	-	-	-
Bielefeld	241	207	34	188	162	26	52	45	7	1	-	1
Bochum	197	162	35	146	124	22	51	38	13	-	-	-
Bonn	30	22	8	3	2	1	27	20	7	-	-	-
Detmold	296	235	61	289	233	56	7	2	5	-	-	-
Dortmund	272	199	73	229	167	62	43	32	11	-	-	-
Düsseldorf	208	115	93	201	109	92	7	6	1	-	-	-
Duisburg	13	11	2	1	-	1	12	11	1	-	-	-
Essen	56	45	11	1	-	1	55	45	10	-	-	-
Hagen	148	105	43	32	18	14	116	87	29	-	-	-
Köln	217	175	42	74	58	16	143	117	26	-	-	-
Krefeld	161	122	39	46	33	13	115	89	26	-	-	-
Münster	280	202	78	58	36	22	222	166	56	-	-	-
Siegen	124	107	17	102	87	15	22	20	2	-	-	-
Wuppertal	73	64	9	58	50	8	15	14	1	-	-	-
Insgesamt	2 542	1 907	635	1 568	1 155	413	971	751	220	3	1	2

VI. Sonstige Tabellen

**B VI 1.1 Auszubildende, Ausbildungsstätten, Ausbilder und Ausbildungsberater in Industrie, Handel u.a.
am 31.12.1992 nach Kammerbezirken**

Kammerbezirk	Auszu- bildende	Ausbil- dungs- stätten ⁶⁸⁾	Ausbilder			Ausbildungsberater		
			Anzahl	je 100 Aus- zubildende	je Aus- bildungs- stätte	Anzahl	je 1000 Aus- zubildende	je 1000 Ausbildungs- stätten
Aachen	10 891	2 336	5 443	50,0	2,3	6	0,6	2,6
Arnsberg	6 059	1 347	2 194	36,2	1,6	11	1,8	8,2
Bielefeld	18 837	3 459	9 345	49,6	2,7	8	0,4	2,3
Bochum	6 654	1 148	3 520	52,9	3,1	3	0,5	2,6
Bonn	6 285	1 501	2 359	37,5	1,6	4	0,6	2,7
Detmold	3 463	685	2 733	78,9	4,0	2	0,6	2,9
Dortmund	12 672	1 905	2 999	23,7	1,6	4	0,3	2,1
Düsseldorf	13 624	2 403	4 136	30,4	1,7	6	0,4	2,5
Duisburg	12 701	2 079	3 482	27,4	1,7	6	0,5	2,9
Essen	10 253	1 730	4 773	46,6	2,8	7	0,7	4,0
Hagen	9 734	1 832	5 247	53,9	2,9	5	0,5	2,7
Köln	21 765	3 478	5 438	25,0	1,6	14	0,6	4,0
Krefeld	12 519	2 341	3 938	31,5	1,7	5	0,4	2,1
Münster	27 232	5 773	15 190	55,8	2,6	12	0,4	2,1
Siegen	5 930	1 215	2 820	47,6	2,3	4	0,7	3,3
Wuppertal	7 989	1 331	2 399	30,0	1,8	9	1,1	6,8
Insgesamt	186 608	34 563	76 016	40,7	2,2	106	0,6	3,1

B VI 1.2 Umschüler und Rehabilitanden in anerkannten Ausbildungsberufen in Industrie, Handel u.a. am 31.12.1992

Kammerbezirk	Personen in der Berufsbildung in anerkannten Ausbildungsberufen					Anteil der Umschüler und Rehabilitanden in %
	Insgesamt	davon				
		Auszu- bildende	Umschüler und Rehabilitanden ⁶⁸⁾			
			zusammen	davon in		
				kaufmännischen	gewerblichen	
				Ausbildungsberufen		
Aachen	11 744	10 891	853	425	428	7,3
Arnsberg	6 372	6 059	313	200	113	4,9
Bielefeld	20 769	18 837	1 932	981	951	9,3
Bochum	7 246	6 654	592	324	268	8,2
Bonn	6 928	6 285	643	410	233	9,3
Detmold	3 670	3 463	207	137	70	5,6
Dortmund	14 341	12 672	1 669	964	705	11,6
Düsseldorf	15 512	13 624	1 888	1 273	615	12,2
Duisburg	13 828	12 701	1 127	864	263	8,2
Essen	11 850	10 253	1 597	821	776	13,5
Hagen	10 658	9 734	924	668	256	8,7
Köln	22 165	21 765	400	214	186	1,8
Krefeld	14 009	12 519	1 490	998	492	10,6
Münster	30 386	27 232	3 154	2 441	713	10,4
Siegen	6 303	5 930	373	238	135	5,9
Wuppertal	8 590	7 989	601	313	288	7,0
Insgesamt	204 371	186 608	17 763	11 271	6 492	8,7

**B VI 2 Auszubildende, Ausbildungsbetriebe, Ausbildungsstätten und Ausbildungsberater im Handwerk
am 31.12.1992 nach Kammerbezirken**

Kammerbezirk	Auszu- bildende	Aus- bildungs- betriebe ⁴⁰⁾	Aus- bildungs- stätten ⁴⁰⁾	Aus- bildungs- berater	Auszubildende je		Ausbildungsberater je 1000	
					Aus- bildungs- betrieb	Aus- bildungs- stätte	Auszu- bildende	Aus- bildungs- stätten
Aachen	8 461	4 051	4 055	117	2,1	2,1	13,8	28,9
Arnsberg	7 688	3 797	3 799	205	2,0	2,0	26,7	54,0
Bielefeld	16 194	5 662	6 837	207	2,9	2,4	12,8	30,3
Dortmund	17 112	7 427	7 806	189	2,3	2,2	11,0	24,2
Düsseldorf	29 586	12 724	13 571	418	2,3	2,2	14,1	30,8
Köln	16 676	6 087	7 431	156	2,7	2,2	9,4	21,0
Münster	20 266	7 724	8 459	249	2,6	2,4	12,3	29,4
Insgesamt	115 983	47 472	51 958	1 541	2,4	2,2	13,3	29,7

C. Neu abgeschlossene Ausbildungsverträge

Ergebnisse der Berufsbildungsstatistik zum 30.09.1992

Erläuterungen

Das Gesetz zur Förderung der Berufsbildung durch Planung und Forschung (Berufsbildungsförderungsgesetz - BerBiFG) regelt in den §§ 4 und 5 auch Art und Umfang der Erhebung über die neu abgeschlossenen Ausbildungsverträge (NAA), die zum 30. September jeden Jahres durchgeführt wird.

Das Bundesministerium für Bildung und Wissenschaft hat gemäß § 3 BerBiFG bis zum 1. März jeden Jahres der Bundesregierung einen Bericht (Berufsbildungsbericht) vorzulegen, in dem u.a. die regionale und sektorale Entwicklung des Angebotes an Ausbildungsplätzen und der Nachfrage darzustellen ist. Zu diesem Zweck wurde bis zum Jahre 1991 vom Bundesinstitut für Berufsbildung (BIBB) die Zahl der Ausbildungsverträge erhoben, die bis zum 30.9. jeden Jahres in den vorangegangenen 12 Monaten neu abgeschlossen worden waren und die am Erhebungsstichtag noch bestanden.

Ab dem Berichtsjahr 1992 (Berichtszeitraum: 1.10.1991 bis zum 30.9.1992) wurden die Erhebungs- und Aufbereitungsarbeiten für Nordrhein-Westfalen, die bis dahin ausschließlich im Bereich des öffentlichen Dienstes vom LDS NRW durchgeführt worden waren, erstmalig in sämtlichen Ausbildungsbereichen vom LDS NRW übernommen und die Ergebnisse zum Jahresende an das BIBB weitergeleitet. Im Bereich des öffentlichen Dienstes wurden vereinbarungsgemäß die zuständigen Bundesbehörden weiterhin unmittelbar vom BIBB befragt.

Sofern die berichtspflichtigen Stellen außerhalb von Nordrhein-Westfalen liegen und für das gesamte Bundesgebiet zuständig sind - dies ist der Fall bei der Patentanwaltskammer in München und der Berufsbildungsstelle Seeschifffahrt e.V. in Bremen -, leiten auch sie die Ergebnisse direkt an das BIBB weiter, das dann dem LDS NRW zur Erstellung des Landesergebnisses die für NRW relevanten Daten zusammen mit den Daten der Bundesbehörden übermittelt.

Abweichend von der Erhebung zum 31.12. jeden Jahres (Berichtszeitraum: 1.1. bis zum 31.12.), deren Daten je Ausbildungsberuf auf der Ebene der zuständigen (=berichtspflichtigen) Stellen (z.B. Kammerbezirk) als der kleinsten regionalen Einheit vorliegen, werden die Daten über die im Berufsbildungsjahr neu abgeschlossenen Ausbildungsverträge zum 30.9. jeden Jahres zusätzlich je Arbeitsamtsbezirk erhoben, jedoch dann nur nach ausgewählten Ausbildungsberufen und Sammelgruppen von Ausbildungsberufen.

Anschlußverträge in der Stufenausbildung sowie Umschulungsverträge in anerkannten Ausbildungsberufen werden im Rahmen der Erhebung zum 30.9. nicht als NAA gezählt, da diese Ausbildungsmöglichkeiten den regulären Schulabgängern nicht unmittelbar zur Verfügung stehen. Die Anschlußverträge werden zusätzlich separat erhoben und nachgewiesen (s. Tabelle C 1.1). Dagegen sind Anschluß- und Umschulungsverträge im Rahmen der sog. Bestandsstatistik zum 31.12. in der Zahl der neu abgeschlossenen Ausbildungsverträge enthalten.

Als Verträge mit verkürzter Ausbildungszeit werden nur diejenigen Ausbildungsverträge gezählt, deren Verkürzung mindestens 6 Monate beträgt.

Bei der Gegenüberstellung der Ergebnisse der Erhebungen zum 30.9. und 31.12. (s. Tabelle C 2) sind jährlich Abweichungen zu verzeichnen. Dies hat abgesehen von den jährlichen tendenziellen Veränderungen auf dem Ausbildungsplatzmarkt im wesentlichen folgende Gründe:

1. Die beiden Erhebungen werden jährlich zu unterschiedlichen Stichtagen (30.9. bzw. 31.12.) und für unterschiedliche Berichtsperioden durchgeführt (s.o.), so daß sich die jeweiligen Nachweise der neu abgeschlossenen Ausbildungsverträge (ohne die in demselben Berichtszeitraum bereits wieder gelösten Ausbildungsverhältnisse) auf unterschiedliche Datenbestände beziehen und somit nur zufällig gleich sein können.
2. Eine positive Differenz bei der Zahl der Neuabschlüsse kann auf die nicht rechtzeitige Weiterleitung von Ausbildungsverträgen durch die Betriebe oder Innungen, auf die unvollständige Bereitstellung von Unterlagen, die für die Registrierung notwendig sind, oder aber auf die verspätete Registrierung der Ausbildungsverträge durch die zuständige Stelle selber zurückzuführen sein.
3. Eine positive Differenz bei der Zahl der Neuabschlüsse ergibt weiterhin die unterschiedliche Zählweise der Anschlußverträge sowie der Umschulungsverträge in anerkannten Ausbildungsberufen. Sie werden im Rahmen der Bestandsstatistik zum 31.12. als NAA nachgewiesen, jedoch in der Erhebung zum 30.9. nicht gezählt.

Die Tabellen des Tabellenteils C (Tabelle 1.1 auch auf Arbeitsamtsbezirksebene) liegen Ende Dezember des jeweiligen Berichtsjahres vor und können ab diesem Termin auf Anfrage zur Verfügung gestellt werden.

**C 1.1 Neu abgeschlossene Ausbildungsverträge in der Zeit vom 1.10.1991 bis zum 30.9.1992
nach (ausgewählten) Ausbildungsberufen**

Be- rufs- klas- se	Ausbildungsberuf Sammelgruppe	Aus- bil- dungs- be- reich	Neu abgeschlossene Ausbildungsverträge			Anschlußver- träge
			zusammen	im 1. Ausbil- dungsjahr	mit ver- kürzter Aus- bildungsdauer	
4110	Koch/Köchin	IH	1 325	1 063	262	-
6350	Techn. Zeichner/-in	IH	884	792	92	-
6352	Bauzeichner/-in	IH	1 142	946	196	-
6811	Kaufmann/-frau im Groß- und Außenhandel	IH	5 023	3 308	1 715	-
6820	Verkäufer/-in	IH	3 166	2 836	330	-
6910	Bankkaufmann/-frau	IH	5 586	3 830	1 756	-
7810	Bürokaufmann/-frau	IH	4 166	3 054	1 112	-
7812	Industriekaufmann/-frau	IH	6 815	4 253	2 562	-
2850	Industriemechaniker/-in -Produktionstechnik	IH	291	277	14	-
2740	Industriemechaniker/-in -Betriebstechnik	IH	2 661	2 523	138	-
2730	Industriemechaniker/-in -Maschinen- und Systemtechnik	IH	1 758	1 593	165	-
2910	Werkzeugmechaniker/-in -Stanz- und Umformtechnik	IH	817	780	37	-
3110	Energieelektroniker/-in -Anlagentechnik	IH	976	908	68	-
3115	Energieelektroniker/-in -Betriebstechnik	IH	1 840	1 723	117	-
6812	Kaufmann/-frau im Einzelhandel	IH	6 268	4 635	1 633	-
7810	Kaufmann/-frau für Bürokommunikation	IH	1 045	869	176	-
x	Berufe im Hotel- und Gaststättengewerbe zusammen ⁷⁷⁾	IH	2 441	2 003	438	29
x	Textilherstellende und -verarbeitende Berufe zusammen ⁷⁸⁾	IH	911	792	119	506
x	Stufenausbildung in der Bauwirtschaft zusammen ⁷⁹⁾	IH	939	852	87	70
x	Restliche gewerbliche/industrielle Berufe zusammen	IH	10 651	9 890	761	96
x	Restliche kaufmännische und sonstige Berufe zusammen	IH	7 292	5 812	1 480	-
x	Gewerbl./technische Berufe für Behinderte (nach § 48 BBiG) zusammen	IH	387	367	20	10
x	Kaufmännische Berufe für Behinderte (nach § 48 BBiG) zus.	IH	45	43	2	-
x	Zusammen	IH	66 429	53 149	13 280	711
2621	Gas- und Wasserinstallateur/-in	Hw	2 317	2 076	241	-
2622	Zentralheizungs- und Lüftungsbauer/-in	Hw	1 381	1 196	185	-
2811	Kraftfahrzeugmechaniker/-in	Hw	6 034	5 545	489	-
2821	Landmaschinenmechaniker/-in	Hw	234	215	19	-
3110	Elektroinstallateur/-in	Hw	3 398	3 074	324	-
3151	Radio- und Fernstehtechner/-in	Hw	822	723	99	-
3911	Bäcker/-in	Hw	975	862	113	-
4010	Fleischer/-in	Hw	355	285	70	-
5010	Tischler/-in	Hw	3 564	3 157	407	-
5110	Maler/-in und Lackierer/-in	Hw	2 885	2 610	275	-
7810	Bürokaufmann/-frau -nhw-	Hw	1 408	1 069	339	-
9011	Friseur/-in	Hw	4 349	3 804	545	-
6821	Fachverkäufer/-in im Nahrungsmittelhandwerk -nhw-	Hw	1 212	1 036	176	-
2700	Metallbauer/-in	Hw	1 480	1 326	154	-
x	Ausbildungsberufe des Baugewerbes ⁸⁰⁾	Hw	2 947	2 585	362	-
x	Textilherstellende und -verarbeitende Berufe zusammen ⁸¹⁾	Hw	326	290	36	-
x	Restliche gewerbliche Berufe zusammen	Hw	7 968	6 970	998	-
x	Übrige Ausbildungsberufe zusammen	Hw	193	173	20	-
x	Ausbildungsgänge für Behinderte nach § 42b HwO zus.	Hw	98	90	8	-
x	Zusammen	Hw	41 946	37 086	4 860	-
9211	Hauswirtschaftler/-in	Lw	35	9	26	-
x	Landwirtschaftliche Berufe (ohne Hauswirtschaftler/-in)	Lw	1 829	1 366	463	-
x	Ausbildungsberufe für Behinderte (nach § 48 BBiG)	Lw	101	101	-	-
x	Zusammen	Lw	1 965	1 476	489	-
3120	Kommunikationselektroniker/-in	ÖD	444	426	18	-
6241	Vermessungstechniker/-in	ÖD	383	361	22	-
6354	Kartograph/-in	ÖD	8	8	-	-
7161	Straßenwärter/-in	ÖD	118	118	-	-
7322	Dienstleistungsfachkraft im Postbetrieb	ÖD	691	179	512	-
7811	Verwaltungsfachangestellter/-angestellte, Fachrichtung Kommunalverwaltung (röm.-kath. Kirche)	ÖD	11	11	-	-
7811	Verwaltungsfachangestellter/-angestellte, Fachrichtung Kirchenverwaltung (evangelische Kirche)	ÖD	27	27	-	-
8232	Assistent/-in an Bibliotheken	ÖD	79	77	2	-
8762	Schwimmeistergehilfe/-gehilfin	ÖD	112	112	-	-
9350	Ver- und Entsorger/-in	ÖD	76	76	-	-
7121	Eisenbahner/-in im Betriebsdienst	ÖD	96	96	-	-

**Noch: C 1.1 Neu abgeschlossene Ausbildungsverträge in der Zeit vom 1.10.1991 bis zum 30.9.1992
nach (ausgewählten) Ausbildungsberufen**

Berufs- klas- se	Ausbildungsberuf Sammelgruppe	Aus- bil- dungs- be- reich	Neu abgeschlossene Ausbildungsverträge			Anschlußver- träge
			zusammen	im 1. Ausbil- dungs- jahr	mit ver- kürzter Aus- bildungsdauer	
4652 x	Wasserbauer/-in Verwaltungsfachangestellter/-angestellte im öffentlichen Dienst	ÖD	19	19	-	-
		ÖD	2 747	2 043	704	-
x	Zusammen	ÖD	4 811	3 553	1 258	-
6851	Apothekenhelfer/-in	FB	1 225	1 225	-	-
7535	Fachgehilfe/-gehilfin in steuer- und wirtschaftsb. Berufen	FB	2 344	1 800	544	-
7813	Notargehilfe/-gehilfin	FB	84	84	-	-
7813	Patentanwaltsgehilfe/-gehilfin	FB	7	6	1	-
7813	Rechtsanwalts- und Notargehilfe/-gehilfin	FB	1 357	1 340	17	-
7813	Rechtsanwaltsgehilfe/-gehilfin	FB	1 328	1 310	18	-
8561	Arzthelfer/-in	FB	5 880	5 777	103	-
8562	Zahnarzthelfer/-in	FB	3 117	3 117	-	-
8563	Tierarzthelfer/-in	FB	261	260	1	-
x	Zusammen	FB	15 603	14 919	684	-
9211 x	Hauswirtschaftler/-in Ausbildungsberufe für Behinderte (nach § 48 BBiG) zusammen	S	583	444	139	-
		S	127	126	1	-
x	Zusammen	S	710	570	140	-
x	Insgesamt	x	131 464	110 753	20 711	711

**C 1.2 Neu abgeschlossene Ausbildungsverträge in der Zeit vom 1.10.1991 bis zum 30.9.1992
nach Arbeitsamtsbezirken**

Arbeitsamtsbezirk		Neu abgeschlossene Ausbildungsverträge			Anschlußverträge
Nr.	Bezeichnung	zusammen	im 1. Ausbildungsjahr	mit verkürzter Ausbildungsdauer	
311	Aachen	6 275	5 096	1 179	38
313	Ahlen	2 040	1 692	348	6
315	Bergisch Gladbach	4 639	4 095	544	12
317	Bielefeld	5 831	4 963	868	87
321	Bochum	3 863	3 329	534	17
323	Bonn	5 049	4 083	966	12
325	Brühl	3 458	2 955	503	18
327	Coesfeld	4 421	3 816	605	91
331	Detmold	2 670	2 324	346	4
333	Dortmund	5 811	4 678	1 133	10
335	Düren	1 899	1 604	295	9
337	Düsseldorf	7 947	5 732	2 215	39
341	Duisburg	3 957	3 525	432	5
343	Essen	4 586	3 867	719	2
345	Gelsenkirchen	3 324	2 872	452	32
347	Hagen	3 826	3 331	495	1
351	Hamm	2 920	2 475	445	5
353	Herford	4 531	3 905	626	66
355	Iserlohn	2 879	2 431	448	-
357	Köln	8 363	6 997	1 366	41
361	Krefeld	3 769	3 308	461	32
363	Meschede	2 366	1 942	424	15
365	Mönchengladbach	4 622	3 905	717	41
367	Münster	2 720	2 211	509	-
371	Oberhausen	2 490	2 253	237	-
373	Paderborn	3 617	3 120	497	27
375	Recklinghausen	4 006	3 502	504	14
377	Rheine	3 120	2 659	461	32
381	Siegen	3 402	2 983	419	1
383	Soest	2 252	1 760	492	16
385	Solingen	2 218	1 901	317	3
387	Wesel	4 748	4 202	546	16
391	Wuppertal	3 845	3 237	608	19
x	Insgesamt	131 464	110 753	20 711	711

**C 1.3 Neu abgeschlossene Ausbildungsverträge in der Zeit vom 1.10.1991 bis zum 30.9.1992
nach Ausbildungsbereichen**

Ausbildungsbereich	Neu abgeschlossene Ausbildungsverträge			Anschlußverträge
	zusammen	im 1. Ausbildungsjahr	mit verkürzter Ausbildungsdauer	
Industrie, Handel u.a.	66 429	53 149	13 280	711
Handwerk	41 946	37 086	4 860	-
Landwirtschaft	1 965	1 476	489	-
öffentlicher Dienst	4 811	3 553	1 258	-
Freie Berufe	15 603	14 919	684	-
Sonstige	710	570	140	-
Insgesamt	131 464	110 753	20 711	711

C 2 Neu abgeschlossene Ausbildungsverträge 1980 bis 1992 nach Ausbildungsbereichen
(Ergebnisse der Erhebungen zum 30.9. und 31.12. jeden Jahres)

Erhebungsjahr		Neu abgeschlossene Ausbildungsverträge						
		Insgesamt	davon im Ausbildungsbereich					
			Industrie, Handel u.a.	Handwerk	Landwirt- schaft	öffentlicher Dienst	freie Berufe	sonstige
a = 30.9. ..								
b = 31.12. ..								
c = Abweichung in %								
1980	a	177 371	89 764	61 458	4 317	5 566	16 266	
	b	183 645	94 385	62 928	4 535	5 642	16 155	
	c	+ 3,5	+ 5,1	+ 2,4	+ 5,0	+ 1,4	-0,7	
1981	a	153 241	77 861	49 248	4 119	5 749	16 264	
	b	157 098	82 997	47 786	4 279	5 751	16 285	
	c	+ 2,5	+ 6,6	-3,0	+ 3,9	+ 0	+ 0,1	
1982	a	171 136	84 956	59 459	4 586	6 049	16 086	
	b	175 594	89 361	58 804	4 850	5 940	16 639	
	c	+ 2,6	+ 5,2	-1,1	+ 5,8	-1,8	+ 3,4	
1983	a	187 270	93 423	65 358	5 053	6 853	16 583	
	b	190 862	97 104	64 652	5 234	6 875	16 997	
	c	+ 1,9	+ 3,9	-1,1	+ 3,6	+ 0,3	+ 2,5	
1984	a	195 513	100 189	65 665	5 254	7 070	17 335	
	b	198 497	104 452	64 337	5 096	7 184	17 428	
	c	+ 1,5	+ 4,3	-2,0	-3,0	+ 1,6	+ 0,5	
1985	a	195 650	103 910	62 460	4 586	7 094	15 735	1 865
	b	197 511	106 162	62 125	4 653	7 201	15 343	2 027
	c	+ 1,0	+ 2,2	-0,5	+ 1,5	+ 1,5	-2,5	+ 8,7
1986	a	192 979	105 076	59 360	4 360	6 871	15 577	1 735
	b	195 431	107 815	59 737	4 235	6 920	14 938	1 786
	c	+ 1,3	+ 2,6	+ 0,6	-2,9	+ 0,7	-4,1	+ 2,9
1987	a	180 510	97 922	56 911	3 330	6 442	14 468	1 437
	b	183 296	101 383	56 254	3 501	6 624	14 018	1 516
	c	+ 1,5	+ 3,5	-1,2	+ 5,1	+ 2,8	-3,1	+ 5,5
1988	a	168 232	90 785	54 181	3 130	5 947	13 049	1 140
	b	169 924	92 070	54 313	3 223	6 009	12 861	1 448
	c	+ 1,0	+ 1,4	+ 0,2	+ 3,0	+ 1,0	-1,4	+ 27,0
1989	a	163 603	90 302	50 172	2 723	5 523	13 722	1 161
	b	157 192	85 339	48 762	2 849	5 543	13 393	1 306
	c	-3,9	-5,5	-2,8	+ 4,6	+ 0,4	-2,4	+ 12,5
1990	a	150 068	79 858	47 126	2 339	5 367	14 260	1 118
	b	145 852	78 131	44 658	2 655	5 415	13 874	1 119
	c	-2,8	-2,2	-5,2	+ 13,5	+ 0,9	-2,7	+ 0,1
1991	a	143 634	76 266	44 024	2 419	5 148	14 900	877
	b	139 796	74 404	42 262	2 596	5 141	14 584	809
	c	-2,7	-2,4	-4,0	+ 7,3	-0,1	-2,1	-7,8
1992	a	131 464	66 429	41 946	1 965	4 811	15 603	710
	b	129 336	65 233	41 203	2 232	4 941	14 965	762
	c	-1,6	-1,8	-1,8	+ 13,6	+ 2,7	-4,1	+ 7,3

Anmerkungen zu den Tabellen

Anmerkungen zu den Tabellen
(Fundstellen der angegebenen Rechtsgrundlagen s. Anhang 4)

- 1) Stufenausbildung - 1. Stufe
- 2) Stufenausbildung - 2. Stufe
- 3) Stufenausbildung - 3. Stufe
- 4) einschließlich externer Prüfungsteilnehmer/-innen
- 5) Ausbildungsberuf, dessen Anerkennung bzw. dessen Ausbildungsordnung aufgehoben worden ist, der aber am 31.12.1992 noch besetzt war (Übergangsregelung)
- 6) Art der Ausbildungsregelung:
 - 0 = Ausbildungsberuf, dessen Anerkennung bzw. dessen Ausbildungsordnung aufgehoben worden ist, der aber am 31.12.1992 noch besetzt war (Übergangsregelung)
 - 1 = vor Inkrafttreten des BBiG anerkannter Ausbildungsberuf, der nach § 108 BBiG Abs.1 als Ausbildungsberuf im Sinne des § 25 Abs.1 BBiG gilt und dessen Ausbildungsregelung weiterhin anzuwenden ist bzw. dessen bestehende Regelung nach § 122 Abs.5 HwO weiter fortgilt
 - 2 = nach § 25 Abs.1 BBiG anerkannter Ausbildungsberuf und erlassene Ausbildungsordnung bzw. nach § 25 Abs.1 HwO erlassene Ausbildungsordnung
 - 3 = vor Inkrafttreten des BBiG einem anerkannten Ausbildungsberuf vergleichbar geregelter Ausbildungsberuf, der nach § 108 Abs.1 BBiG als Ausbildungsberuf im Sinne des § 25 Abs.1 BBiG gilt und dessen Ausbildungsregelung weiterhin anzuwenden ist
 - 4 = Ausbildungsvorschrift nach § 28 Abs.3 BBiG zur Entwicklung und Erprobung neuer Ausbildungsformen und Ausbildungsberufe
 - 5 = betriebliche Ausbildung, die der in einem anerkannten Ausbildungsberuf vergleichbar ist und die außerhalb des Geltungsbereiches des BBiG (§ 2 Abs.2 BBiG) durchgeführt wird
 - 9 = speziell geregelter Ausbildungsgang für Behinderte gemäß § 48 BBiG bzw. § 42b HwO

Im Anhang 1.1 werden nur diejenigen Ausbildungsberufe nachgewiesen, deren Ausbildungsregelung zum Stichtag bestanden hat bzw. deren Ausbildungsordnung bis zum Stichtag in Kraft getreten ist.
- 7) Ausbildungsberuf mit neu geregelter Ausbildungsordnung gemäß § 25 Abs.1 BBiG bzw. § 25 Abs.1 HwO. Er wurde datenmäßig mit demjenigen Ausbildungsberuf zusammengefaßt, dessen Ausbildungsordnung durch diese Neuregelung aufgehoben worden ist, weil lediglich die Berufsausbildung an die neuen technischen, wirtschaftlichen und gesellschaftlichen Erfordernisse angepaßt wurde (s.a. Anhang 2.2). In den Datenmeldungen zu aufgehobenen Ausbildungsberufen nach dem BBiG in der Tabelle A 2.1 (Zeitreihe) sind ggf. auch Angaben über Auszubildende enthalten, die mindestens in einem Jahr des Betrachtungszeitraumes in Betrieben des Handwerks oder handwerksähnlichen Betrieben ausgebildet wurden und die Handwerkskammern für die Berufsbildung zuständige Stellen sind (§ 74 BBiG).
- 8) Ausbildungsberuf nach dem BBiG, in dem Auszubildende in Betrieben des Handwerks oder handwerksähnlichen Betrieben ausgebildet werden und die Handwerkskammern für die Berufsbildung zuständige Stellen sind (§ 74 BBiG).
- 9) Ausbildungsberuf, dessen Anerkennung bzw. Ausbildungsordnung aufgehoben worden ist
- 10) ab dem Berichtsjahr 1987: einschließlich Jugendlicher in speziell geregelten Ausbildungsgängen für Behinderte (Ausbildungsberufe nach § 48 BBiG bzw. § 42b HwO)
- 11) einschließlich Auszubildender, die das Berufsvorbereitungsjahr besucht haben. (Das Berufsvorbereitungsjahr wurde in Nordrhein-Westfalen durch die seit Schuljahresbeginn 1986/87 eingerichtete Vorklasse zum Berufsgrundschuljahr ersetzt.)
- 12) bezieht sich auf das frühere jugoslawische Staatsgebiet (einschließlich Slowenien, Kroatien, Bosnien-Herzegowina und Mazedonien)
- 13) Abweichungen zu den Daten in der vom Bundesministerium für Bildung und Wissenschaft und dem Statistischen Bundesamt herausgegebenen Veröffentlichungsreihe „Berufliche Aus- und Fortbildung“ in den Jahren 1973 bis 1976 erklären sich durch unterschiedliche Definitionen sowie durch korrigierte Datenfehler.
- 14) Prüfung gemäß § 77 Abs.1 BBiG bzw. § 11 Abs.2 der Verordnung über die Prüfung zum anerkannten Abschluß „Geprüfter Industriemeister/Geprüfte Industriemeisterin - Fachrichtung Druck“
- 15) Ausbildungsberuf, dessen Ausbildungsordnung aufgehoben worden ist und eine eindeutige Zuordnung zu einem z.Z. anerkannten Ausbildungsberuf nicht möglich ist
- 16) im Ausbildungsbereich „Landwirtschaft“ gemäß § 80 Abs.1 Nr.1 BBiG, im Ausbildungsbereich „Sonstige“, Teilbereich Hauswirtschaft, gemäß § 94 Abs.1 Nr.1 BBiG
- 17) Abschluß einer mindestens viersemestrigen fachschulischen Ausbildung gemäß § 80 Abs.2 i.V.m. § 80 Abs.1 Nr.3 BBiG
- 18) im Ausbildungsbereich „Landwirtschaft“ gemäß § 80 Abs.1 Nr.2 BBiG, im Ausbildungsbereich „Sonstige“, Teilbereich Hauswirtschaft, gemäß § 94 Abs.1 Nr.2 BBiG

- 19) im Ausbildungsbereich „Landwirtschaft“ gemäß § 80 Abs.3 BBiG, im Ausbildungsbereich „Sonstige“, Teilbereich Hauswirtschaft, gemäß § 94 Abs.2 BBiG
 - 20) Prüfung zum Nachweis der berufs- und arbeitspädagogischen Kenntnisse gemäß § 3 AEVO gewerbliche Wirtschaft
 - 21) Die Anzahl der Besuche von Ausbildungsstätten derjenigen Ausbildungsberater/-innen, die länderübergreifend tätig sind, bezieht sich auf deren gesamte Beratungstätigkeit und nicht ausschließlich auf diejenige in Nordrhein-Westfalen.
 - 22) Nachweis gemäß § 6 Abs.1 AEVO gewerbliche Wirtschaft
 - 23) unbefristete Befreiung durch die zuständige Stelle gemäß § 6 Abs.3 und § 7 AEVO gewerbliche Wirtschaft sowie befristete Befreiung durch die zuständige Stelle gemäß § 8 Abs.3 und 4 AEVO gewerbliche Wirtschaft (s.a. Begriffserläuterungen unter Ausbilder-Eignungsprüfungen)
 - 24) Ausbilder/-innen, die nicht unter die AEVO gewerbliche Wirtschaft fallen, d.h. Ausbilder/-innen, die in den Ausbildungsbereichen „Öffentlicher Dienst“ und „Freie Berufe“ in Berufen nach dem BBiG ausbilden
 - 25) Die Angaben beziehen sich auf Auszubildende, deren Ausbildung im Berichtszeitraum (1.1. - 31.12.19...) tatsächlich begonnen hat und deren Ausbildungsverhältnis am Stichtag (31.12.19...) noch bestand.
 - 26) einschließlich Wiederholungsprüfungen
 - 27) Von den unbesetzten Ausbildungsberufen bzw. von den Ausbildungsberufen ohne neu abgeschlossene Ausbildungsverträge werden nur diejenigen nachgewiesen, deren Ausbildungsregelung am 31.12.1992 noch bestand.
 - 28) Ausbildungsberuf nach dem BBiG, in dem in dem betrachteten Zeitraum mindestens in einem Jahr in Betrieben des Handwerks oder in handwerksähnlichen Betrieben ausgebildet wurde und die Handwerkskammern für die Berufsbildung zuständige Stellen sind (§ 74 BBiG)
 - 29) Dieser Nachweis bezieht sich auf die für die Berufsbildung zuständigen (berichtspflichtigen) und nicht auf die ausbildenden Stellen (s.a. Übersicht 1.2).
 - 30) Prüfung zum Nachweis der berufs- und arbeitspädagogischen Kenntnisse gemäß § 3 AEVO Landwirtschaft
 - 31) Nachweis gemäß § 6 Abs.1 AEVO Landwirtschaft
 - 32) unbefristete Befreiung von der Ausbilder-Eignungsprüfung durch die zuständige Stelle gemäß § 6 Abs.2 bzw. § 7 AEVO Landwirtschaft
 - 33) Befreiung von der Ausbilder-Eignungsprüfung wegen befristeter Ausbildung von Familienangehörigen gemäß § 6 Abs.3 AEVO Landwirtschaft. Voraussetzung ist die Teilnahme an einem Lehrgang von mindestens 40 Unterrichtsstunden, der berufs- und arbeitspädagogische Kenntnisse vermittelt.
 - 34) Ausbildungsberuf, in dem ebenfalls in gewerblichen Betrieben ausgebildet wird und die Industrie- und Handelskammern für die Berufsbildung zuständige Stellen sind (§ 75 BBiG)
 - 35) einschließlich 14 Ausbildungsberaterinnen, die für den Ausbildungsberuf Hauswirtschaftler/-in (Ausbildungsbereich „Landwirtschaft“) sowie für die Ausbildungsberufe Hauswirtschaftler/-in und Hauswirtschaftshelfer/-in (Ausbildungsbereich „Sonstige“) gleichzeitig zuständig sind
 - 36) geschätzte Daten der Stadt Köln
 - 37) Diese Daten werden nicht im Rahmen der Berufsbildungsstatistik erhoben, sondern aus der Statistik der berufsbildenden Schulen und der Kollegschen übernommen (Erhebungstichtag: 15. Oktober 19...).
- Die Zahl der Berufsschüler mit Ausbildungsvertrag enthält sowohl Daten über Schüler mit Ausbildungsvertrag an Berufsschulen als auch über Schüler mit Ausbildungsvertrag in teilzeitberufsschulischen Bildungsgängen der Kollegschule.
- Zu den Schülern mit Ausbildungsvertrag an Berufsschulen wurden bis zum Jahr 1984 neben den Schülern mit einem Ausbildungsvertrag in einem anerkannten Ausbildungsberuf nach dem Berufsbildungsgesetz ebenfalls Schüler gezählt, die sich in einem öffentlich-rechtlichen Dienstverhältnis (Vorbereitungsdienst für Beamte) befanden, die eine Ausbildung in Berufen des Gesundheitswesens anstrebten bzw. erhielten oder die Praktikantenverträge besaßen. In den Jahren 1973 und 1974 wurden in der Statistik der Berufsschulen auch Anlernlinge und Angelernte zu den Schülern mit Ausbildungsvertrag gezählt.
- Bis zum Jahr 1977 einschließlich ist die Zahl der Schüler mit Ausbildungsvertrag an Sonderschulen im Bildungsbereich der berufsbildenden Schulen in der Zahl der Berufsschüler enthalten. Wegen einer Umstellung des Erhebungskonzeptes wurden diese Schüler ab 1978 nicht mehr erfaßt, so daß ab 1978 die Zahl der Berufsschüler mit Ausbildungsvertrag ohne die der entsprechenden Sonderschüler nachgewiesen wird.
- 38) einschließlich Auszubildender ohne Angabe der Staatsangehörigkeit, staatenloser Auszubildender und Auszubildender mit ungeklärter Staatsangehörigkeit
 - 39) Zahl der Prüfungsfälle mit bestandener Prüfung je 100 Prüfungsfälle
 - 40) Diese Daten werden nicht im Rahmen der Berufsbildungsstatistik erhoben, sondern von den Handwerkskammern NRW freundlicherweise zur Verfügung gestellt.
 - 41) Prüfung im Sinne der Anlage 3 zum BAT gemäß § 25 BAT

- 42) Prüfung zum Nachweis der berufs- und arbeitspädagogischen Kenntnisse gemäß § 3 AEVO Öffentlicher Dienst sowie § 3 BBAEV
- 43) einschließlich neu abgeschlossener Anschlußverträge in gestuften Ausbildungsgängen
- 44) Nachweis gemäß § 6 Abs.1 Nr.1 und 2 AEVO Öffentlicher Dienst bzw. gemäß § 5 Nr.2 BBAEV
- 45) unbefristete und befristete Befreiung von der Ausbilder-Eignungsprüfung bzw. vom Nachweis der erfolgreichen Teilnahme an einer entsprechenden dienstlichen Fortbildungsmaßnahme gemäß § 6 Abs.3 und § 7 AEVO Öffentlicher Dienst bzw. § 6 Abs.1 BBAEV
- 46) für Landes- und Kommunalbeamte: Nachweis der erfolgreichen Teilnahme an einer dienstlichen Fortbildungsmaßnahme zur Vermittlung der berufs- und arbeitspädagogischen Kenntnisse gemäß § 6 Abs.2 AEVO Öffentlicher Dienst bzw. gemäß § 15a LVO NW
- 47) ohne Ausbildungsberater/-innen im Bundesverwaltungsdienst, die von den zuständigen Stellen nach beruflicher Vorbildung und Altersgruppen für Nordrhein-Westfalen nicht gesondert nachgewiesen werden
- 48) Im jeweiligen Betrachtungszeitraum werden die Daten ab dem ersten Jahr ihres Nachweises veröffentlicht. Darüber hinaus werden in der Tabelle A 2.1 ausschließlich diejenigen (zusammengefaßten) Ausbildungsberufe nachgewiesen, die im Betrachtungszeitraum besetzt waren. Das hat zur Folge, daß auch nur derjenige Ausbildungsbereich (in Klammern hinter der Berufsbezeichnung) angegeben wird, der mindestens in einem Jahr Daten gemeldet hat. (Z.B. ist der Ausbildungsberuf „Wachstzieher/-in“ sowohl im Bereich Industrie, Handel u.a. als auch im Handwerk anerkannt, jedoch liegen im Betrachtungszeitraum für den Ausbildungsbereich Industrie, Handel u.a. (IH) keine Daten vor, somit wird die Berufsbezeichnung nur mit der Zusatzinformation Ausbildungsbereich Handwerk (Hw) ausgewiesen.)
- 49) Nachweis der berufs- und arbeitspädagogischen Eignung gemäß § 3 oder § 5 Nr.1, 3 und 4 BBAEV
- 50) Auszubildende, deren schulische Vorbildung bei Vertragsabschluß noch nicht feststand bzw. die keine Angaben gemacht haben
- 51) Nachweis der berufs- und arbeitspädagogischen Eignung gemäß § 3 APrO KVfA bzw. APrO VfAFK
- 52) ohne Angaben des Ausbildungsbereiches „Handwerk“, in dem nicht die schulische Vorbildung der Auszubildenden, sondern die der Auszubildenden mit neu abgeschlossenem Ausbildungsvertrag nachgewiesen wird (s. Tabelle B II 1.2.1 bzw. 1.2.2)
- 53) Darunter 14 Ausbildungsberaterinnen, die für den Ausbildungsberuf Hauswirtschaftler/-in (Ausbildungsbereich „Landwirtschaft“) sowie für die Ausbildungsberufe Hauswirtschaftler/-in und Hauswirtschaftshelfer/-in (Ausbildungsbereich „Sonstige“) gleichzeitig zuständig sind. Die Anzahl der Besuche von Ausbildungsstätten bezieht sich auf deren gesamte Beratungstätigkeit.
- 54) Abweichend von den übrigen Ausbildungsbereichen enthält der Datennachweis des Handwerks z.Z. keine Angaben über weibliche Ausbildungsabbrecher sowie über vorzeitig gelöste Ausbildungsverhältnisse nach Ausbildungsjahren. Dagegen wird vom Handwerk zusätzlich die Zahl der vorzeitig gelösten Ausbildungsverhältnisse in der Probezeit nachgewiesen. Das hat zur Folge, daß die Summen (Berufsgruppe, insgesamt) nur diejenigen Daten enthalten, die das Handwerk bzw. die übrigen Ausbildungsbereiche zu den o.a. Tatbeständen jeweils nachweisen.
- 55) Prüfung zum Nachweis der berufs- und arbeitspädagogischen Kenntnisse gemäß § 3 AEVO Hauswirtschaft
- 56) Nachweis gemäß § 6 Abs.1 AEVO Hauswirtschaft
- 57) unbefristete Befreiung durch die zuständige Stelle gemäß § 6 Abs.2 und § 7 AEVO - Hauswirtschaft sowie befristete Befreiung durch die zuständige Stelle gemäß § 8 Abs.2 AEVO - Hauswirtschaft
- 60) Prüfung zum Nachweis der berufs- und arbeitspädagogischen Kenntnisse gemäß § 3 AEVO Hauswirtschaft
- 61) Ausbilder/-innen, die nachweisen, daß sie eine sonstige staatliche, staatlich anerkannte oder von einer öffentlich-rechtlichen Körperschaft abgenommene Prüfung bestanden haben, deren Inhalt den berufs- und arbeitspädagogischen Anforderungen entspricht
- 62) Ausbilder/-innen, die nachweisen, daß sie vor dem 31.12.1989 für die Dauer von fünf Jahren ohne wesentliche Unterbrechung tätig waren
- 63) Personen, die nachweisen, daß sie am 21.4.1972 (an diesem Tag trat die AEVO gewerbliche Wirtschaft in Kraft) als Ausbilder/-innen tätig waren und die in den vorhergehenden zehn Jahren eine Ausbildung durchlaufen haben, die die erforderlichen berufs- und arbeitspädagogischen Kenntnisse vermittelte bzw. Personen, die vor dem 3. Oktober 1990 ihren Wohnsitz in dem in Artikel 3 des Einigungsvertrages genannten Gebiet hatten und vor dem 31. August 1997 in fünf Jahren ohne wesentliche Unterbrechung ausgebildet haben
- 64) Vier Ausbildungsberater sind länderübergreifend für den Ausbildungsberuf Schiffsmechaniker/-in zuständig. Die ggf. angegebene Anzahl der Besuche von Ausbildungsstätten bezieht sich auf deren gesamte Beratungstätigkeit und nicht ausschließlich auf diejenige in Nordrhein-Westfalen.
- 65) der Direktor der jeweiligen Landwirtschaftskammer als Landesbeauftragter
- 68) Diese Daten werden nicht im Rahmen der Berufsbildungsstatistik erhoben, sondern vom Deutschen Industrie- und Handelstag, Bonn, freundlicherweise zur Verfügung gestellt.
- 69) Die Patentanwaltskammer hat ihren Sitz in München und ist bundesweit zuständig (Berichtsweg s. Übersicht 2). Die ggf. nachgewiesenen Ausbildungsberater sind länderübergreifend tätig.

- 70) Für den Bereich der Seeschifffahrt ist kein Nachweis möglich.
- 71) Prüfungsteilnehmer des gesamten Bundesgebietes. Der Nachweis für Nordrhein-Westfalen ist nicht separat möglich.
- 72) Die Ausbildungsordnung: „Mechaniker/-in (Nähmaschinen- und Zweiradmechaniker/-in)“ wurde sowohl durch die Ausbildungsordnung: „Zweiradmechaniker/-in“ aufgehoben, als auch durch die Ausbildungsordnungen: „Maschinenbaumechaniker/-in“ sowie „Feinmechaniker/-in“ mit aufgehoben, so daß für die Vorjahre bzw. für die Übergangsphase keine eindeutige datenmäßige Zuordnung der bisherigen anerkannten Ausbildungsberufe zu den z.Z. anerkannten Ausbildungsberufen erfolgen kann:

Anerkannter Ausbildungsberuf		Aufgehobene Ausbildungsordnung	
Bezeichnung	Kennziffer	Ausbildungsberuf	Kennziffer
Feinmechaniker/-in	2840	Feinmechaniker/-in	2840
		Mechaniker/-in (Nähmaschinen- und Zweiradmechaniker/-in)	2850
Maschinenbaumechaniker/-in	2739	Maschinenbauer/-in (Mühlenbauer/-in)	2739
		Mechaniker/-in (Nähmaschinen- und Zweiradmechaniker/-in)	2850
Zweiradmechaniker/-in	2854	Mechaniker/-in (Nähmaschinen- und Zweiradmechaniker/-in)	2850

Aus Darstellungsgründen wurde sowohl in der Zeitreihe als auch in den Tabellen, die die Größenklassen der Besetzung von Ausbildungsberufen betreffen, die Daten des Ausbildungsberufes Mechaniker/-in (Nähmaschinen- und Zweiradmechaniker/-in) vollzählig dem z.Z. anerkannten Ausbildungsberuf Zweiradmechaniker/-in zugeordnet.

- 73) Gezählt werden definitionsgemäß (s.a. Übersicht 4) mit Auszubildenden besetzte
- rechtlich selbständige Ausbildungsberufe, die z.Z. anerkannt sind (378),
 - Ausbildungsberufe mit aufgehobener Ausbildungsordnung, in denen nach einer Übergangsregelung ausgebildet wird (27) und
 - Ausbildungsberufe nach dem BBiG, in denen Auszubildende in Betrieben des Handwerks oder in handwerksähnlichen Betrieben ausgebildet werden (28).
- 74) darunter ein Ausbildungsberater der Patentanwaltskammer, München, der länderübergreifend tätig ist
- 75) Zwei Ausbildungsberater der Evangelischen Kirche im Rheinland mit 7 Besuchen von Ausbildungsstätten sind zugleich zuständig für das Saarland, Hessen und Rheinland-Pfalz.
- 77) Berufe im Hotel- und Gaststättengewerbe:
- Fachgehilfe/-gehilfin im Gastgewerbe,
Hotelfachmann/-frau,
Kaufmannsgehilfe/-gehilfin im Hotel- und Gaststättengewerbe sowie
Restaurantfachmann/-frau.

- 78) Textilherstellende und -verarbeitende Berufe:

Gummistrumpfstricker/-in,
Krawattennäher/-in,
Kunststoff- und Schwergewebekonfektionär/-in,
Modist/-in,
Mützenmacher/-in,
Mützensnäher/-in,
Schmucktextilienhersteller/-in,
Sticker/-in in der Kleinmaschinenstickerei,
Tapisserist/-in,
Textilstopfer/-in

sowie folgende gestufte Ausbildungsberufe:

1. Stufe	2. Stufe	3. Stufe
Bekleidungsnäher/-in	Bekleidungsfertiger/-in	Bekleidungsschneider/-in
Textilmaschinenführer/-in	Textilmechaniker/-in	
- Maschinenindustrie	- Strickerei und Wirkerei	
- "	- Strumpf- und Feinstrumpfundstrickerei	
- "	- Ketten- und Raschelwirkerei	
- Tufting	- Tufting	
- Vliesstoff	- Vliesstoff	
- Weberei	- Weberei	
- "	- Bandweberei	
- "	Musterprogrammierer/-in -Weberei	

79) Stufenausbildung in der Bauwirtschaft

Es handelt sich im einzelnen um folgende Ausbildungsberufe:

1. Stufe	2. Stufe
Ausbaufacharbeiter/-in	Estrichleger/-in
"	Fliesen-, Platten- und Mosaikleger/-in
"	Isoliermonteur/-in
"	Stukkateur/-in
"	Trockenbaumonteur/-in
"	Zimmerer/Zimmerin
Hochbaufacharbeiter/-in	Beton- und Stahlbetonbauer/-in
"	Feuerungs- und Schornsteinbauer/-in
"	Maurer/-in
Tiefbaufacharbeiter/-in	Brunnenbauer/-in
"	Gleisbauer/-in
"	Kanalbauer/-in
"	Rohrleitungsbauer/-in
"	Straßenbauer/-in

80) Ausbildungsberufe des Baugewerbes:

1. Ausbildungsberufe nach der Handwerksordnung gemäß der Verordnung über die Berufsausbildung in der Bauwirtschaft:

Betonstein- und Terrazzohersteller/-in,
 Beton- und Stahlbetonbauer/-in,
 Brunnenbauer/-in,
 Estrichleger/-in,
 Feuerungs- und Schornsteinbauer/-in,
 Fliesen-, Platten- und Mosaikleger/-in,
 Maurer/-in,
 Stukkateur/-in,
 Straßenbauer/-in,
 Trockenbaumonteur/-in,
 Wärme-, Kälte-, Schallschutzisolierer/-in (Isoliermonteur/-in),
 Zimmerer/Zimmerin

2. Ausbildungsberufe nach dem Berufsbildungsgesetz mit gestuften Ausbildungsgang gemäß der Verordnung über die Berufsausbildung in der Bauwirtschaft (ohne Anschlußverträge):

1. Stufe	2. Stufe
Ausbaufacharbeiter/-in	Estrichleger/-in
"	Fliesen-, Platten- und Mosaikleger/-in
"	Isoliermonteur/-in
"	Stukkateur/-in
"	Trockenbaumonteur/-in
"	Zimmerer/Zimmerin
Hochbaufacharbeiter/-in	Beton- und Stahlbetonbauer/-in
"	Feuerungs- und Schornsteinbauer/-in
"	Maurer/-in
Tiefbaufacharbeiter/-in	Brunnenbauer/-in
"	Gleisbauer/-in
"	Kanalbauer/-in
"	Rohrleitungsbauer/-in
"	Straßenbauer/-in

81) Textilherstellende und verarbeitende Berufe:

Damenschneider/-in,
 Herrensneider/-in,
 Hut- und Mützenmacher/-in,
 Modist/-in,
 Segelmacher/-in,
 Sticker/-in,
 Stricker/-in,
 Wäscheschneider/-in
 Weber/-in

- a) einschließlich 5256 Rechtsbeistands- und Rechtsanwaltsgehilfen/-gehilfinnen ohne Aufgliederung nach Geschlecht und Ausbildungsjahren sowie ohne Teilnehmer/-innen an Abschlußprüfungen

- b) In den Jahren 1976 - 1978 sind die Teilnehmer/-innen an Abschlußprüfungen sowie deren Prüfungsergebnis in den unten angegebenen Ausbildungsberufen des Handwerks bzw. Ausbildungsberufen nach dem BBiG, in denen Auszubildende in Betrieben des Handwerks oder in handwerksähnlichen Betrieben ausgebildet wurden, von den zuständigen Handwerkskammern nicht erfaßt worden. In der Tabelle wird ggf. die Erfolgsquote derjenigen Prüfungsteilnehmer/-innen nachgewiesen, deren Anzahl und Prüfungsergebnis bekannt ist.

Kenn- ziffer	Ausbildungsberuf
4924	Polster- und Dekorationsnäher/-in
6340	Fotolaborant/-in
6350	Technischer/Technische Zeichner/-in
6352	Bauzeichner/-in
6829	Gewerbegehilfe/-gehilfin im Färber- und Chemischreinigerhandwerk ¹⁾
9313	Bügler/-in im Färber- und Chemischreinigerhandwerk ¹⁾

1) Ausbildungsberuf mit aufgehobener Ausbildungsordnung (s.a. Anhang 2.2)

- c) In den Jahren 1979 - 1981 ist das Prüfungsergebnis in den unten angegebenen Ausbildungsberufen mit gestuften Ausbildungsgang nach dem BBiG, in denen Auszubildende in Betrieben des Handwerks oder in handwerksähnlichen Betrieben ausgebildet wurden, von den zuständigen Handwerkskammern nicht erfaßt worden. In der Tabelle wird ggf. die Erfolgsquote derjenigen Prüfungsteilnehmer/-innen nachgewiesen, deren Anzahl und Prüfungsergebnis bekannt ist.

Kenn- ziffer	Ausbildungsberuf	Teilnehmer an Abschlußprüfungen					
		1979		1980		1981	
		insg.	weibl.	insg.	weibl.	insg.	weibl.
1120	Betonstein- und Terrazzohersteller/-in ²⁾	-	-	1	-	-	-
3782	Pelzwerker/-in ¹⁾	27	27	7	7	14	14
4410	Hochbaufacharbeiter/-in ¹⁾	19	-	43	-	7	-
4410	Maurer/-in ²⁾	6	-	140	-	513	-
4420	Beton- und Stahlbetonbauer/-in ²⁾	-	-	5	-	14	-
4511	Zimmerer/Zimmerin ²⁾	-	-	8	-	79	1
4620	Tiefbaufacharbeiter/-in ¹⁾	-	-	-	-	1	-
4620	Straßenbauer/-in ²⁾	-	-	7	-	18	-
4662	Brunnenbauer/-in ²⁾	1	-	-	-	-	-
4811	Stukkateur/-in ²⁾	-	-	13	-	31	-
4830	Fliesen-, Platten- und Mosaikleger/-in ²⁾	3	-	15	-	57	1
4861	Estrichleger/-in ²⁾	-	-	-	-	2	-
x	Insgesamt	56	27	239	7	736	16

1) Stufenausbildung 1. Stufe - 2) Stufenausbildung 2. Stufe

- d) Die Angaben der Berufsbildungsstelle Seeschiffahrt e.V. (Schiffsbetriebsmeister/-in) beziehen sich auf das gesamte Bundesgebiet.
- e) ohne Angaben der Apothekerkammer Nordrhein (Apothekenhelfer/-in) und der Berufsbildungsstelle Seeschiffahrt e.V. (Matrose in der Seeschiffahrt)
- f) ohne Angaben der Notarkammer Hamm (Notargehilfe/-gehilfin)

Anhang

Anhang 1.1

Ausbildungsberufe nach Ausbildungsbereichen, Ausbildungsdauer und Art der Ausbildungsregelung am 31.12.1992

Lfd. Nr.	Ausbildungsberuf	Kennziffer	Ausbildungs- bereich	Ausbildungs- dauer ... Monate	Art der Aus- bildungs- regelung ⁶⁾
1	Anlagenmechaniker/-in - Apparatetechnik	2520	IH	42	2
2	Anlagenmechaniker/-in - Versorgungstechnik	2630	IH	42	2
3	Apothekenhelfer/-in	6851	FB	24	2
4	Arzthelfer/-in	8561	FB	36	2
5	Asphaltbauer/-in	4821	IH	36	2
6	Assistent/-in an Bibliotheken	8232	ÖD	24	2
7	Aufbereitungsmechaniker/-in	0910	IH	36	2
8	Augenoptiker/-in	3041	Hw	36	2
9	Ausbaufacharbeiter/-in ¹⁾	4511	IH	24	2
10	Automobilmechaniker/-in	2811	IH	42	2
11	Backofenbauer/-in	4413	Hw	36	1
12	Bäcker/-in	3911	IH	36	2
13	Bäcker/-in	3911	Hw	36	2
14	Bäckerwerker/-in	3911	Hw	36	9
15	Bankkaufmann/-frau	6910	IH	36	2
16	Bau- und Metallmaler/-in	5110	Hw	36	9
17	Baugeräteführer	5460	IH	36	2
18	Baustoffprüfer/-in	6331	IH	36	2
19	Bauzeichner/-in	6352	IH	36	2
20	Beikoch/-köchin	4115	IH	36	9
21	Bekleidungsfertiger/-in ²⁾	3520	IH	24	2
22	Bekleidungsneider/-in ¹⁾	3520	IH	12	2
23	Bekleidungsschneider/-in ³⁾	3510	IH	36	2
24	Bekleidungsteilnehmer/-in	3529	IH	12	9
25	Berg- und Maschinenmann	0710	IH	24	2
26	Bergmechaniker	0710	IH	42	2
27	Bergvermessungstechniker/-in	6241	IH	36	1
28	Berufskraftfahrer/-in	7140	IH	24	2
29	Beton- und Stahlbetonbauer/-in	4420	Hw	36	2
30	Beton- und Stahlbetonbauer/-in ²⁾	4420	IH	36	2
31	Betonfertigteilbauer/-in	1120	IH	36	2
32	Betonstein- und Terrazzohersteller/-in	1120	Hw	36	2
33	Binnenschiffer/-in	7240	IH	36	1
34	Biologielaborant/-in	6311	IH	42	2
35	Biologiemodellmacher/-in	3064	IH	36	1
36	Böttcher/-in	5033	Hw	36	2
37	Bogenmacher/-in	3054	Hw	36	2
38	Bohrer/-in	2240	IH	24	1
39	Bootsbauer/-in	5041	IH	36	1
40	Bootsbauer/-in	5041	Hw	42	1
41	Brauer/-in und Mälzer/-in	4220	IH	36	2
42	Brauer/-in und Mälzer/-in	4220	Hw	36	2
43	Brenner/-in	4231	IH	36	2
44	Brenner/-in	4231	Lw	36	2
45	Brillenoptikschleifer/-in	1354	IH	36	1
46	Broschürer/-in im Buchbinderhandwerk	1638	Hw	36	9
47	Brunnenbauer/-in	4662	Hw	36	2
48	Brunnenbauer/-in ²⁾	4662	IH	36	2
49	Buchbinder/-in	1631	IH	36	2
50	Buchbinder/-in	1631	Hw	36	2
51	Buchhändler/-in	6832	IH	36	2
52	Büchsenmacher/-in	2845	Hw	42	2
53	Bürofachkraft ²⁾	7810	IH	36	9
54	Büroinformationselektroniker/-in	3142	Hw	42	2
55	Bürokaufmann/-frau	7810	IH	36	2
56	Bürokraft	7810	IH	36	9
57	Bürokraft (Blinde und hochgradig Sehbehinderte)	7819	IH	36	9
58	Büropraktiker/-in	7810	IH	24	9
59	Büropraktiker/-in ¹⁾	7810	IH	24	9
60	Bürsten- und Pinselmacher/-in	1831	IH	36	2
61	Bürsten- und Pinselmacher/-in	1831	Hw	36	2
62	Chemiebetriebsjungwerker/-in	1410	IH	24	1
63	Chemielaborant/-in	6330	IH	42	2
64	Chemielaborjungwerker/-in	1421	IH	24	1
65	Chemigraf/-in	1723	Hw	36	1
66	Chemikant/-in	1410	IH	36	2
67	Chirurgiemechaniker/-in	2843	Hw	42	2
68	Dachdecker/-in	4520	Hw	36	2
69	Damenschneider/-in	3512	Hw	36	2
70	Datenverarbeitungskaufmann/-frau	7743	IH	36	1
71	Deckenmacher/-in im Buchbinderhandwerk	1637	Hw	12	9
72	Destillateur/-in	4231	IH	36	2
73	Diamantschleifer/-in	1022	IH	36	2
74	Dienstleistungsfachkraft im Postbetrieb	7322	ÖD	36	2

Noch: Anhang 1.1

Ausbildungsberufe nach Ausbildungsbereichen, Ausbildungsdauer und Art der Ausbildungsregelung am 31.12.1992

Lfd. Nr.	Ausbildungsberuf	Kennziffer	Ausbildungs- bereich	Ausbildungs- dauer ... Monate	Art der Aus- bildungs- regelung ⁶⁾
75	Drahtwarenmacher/-in	2123	IH	24	1
76	Drahtzieher/-in	1931	IH	24	1
77	Drechsler/-in (Elfenbeinschnitzer/-in)	1821	Hw	36	2
78	Dreher/-in	2210	Hw	42	2
79	Drogist/-in	6841	IH	36	2
80	Drucker/-in	1730	IH	36	2
81	Drucker/-in	1730	Hw	36	2
82	Druckformhersteller/-in	1723	IH	36	2
83	Druckvorlagenhersteller/-in	1721	IH	36	2
84	Edelmetallprüfer/-in	6331	IH	36	1
85	Edelsteinfasser/-in	3022	IH	42	2
86	Edelsteingraveur/-in	1024	IH	36	2
87	Edelsteingraveur/-in	1024	Hw	36	2
88	Edelsteinschleifer/-in	1022	IH	36	2
89	Edelsteinschleifer/-in	1022	Hw	36	2
90	Eisenbahner/-in im Betriebsdienst	7121	IH	36	4
91	Eisenbahner/-in im Betriebsdienst	7121	ÖD	36	4
92	Elektroanlagenfachkraft ²⁾	3110	IH	36	9
93	Elektrogerätefachkraft ²⁾	3140	IH	36	9
94	Elektrogerätezusammenbauer/-in	3140	IH	24	9
95	Elektrogerätezusammenbauer/-in ¹⁾	3140	IH	24	9
96	Elektroinstallateur/-in	3110	Hw	42	2
97	Elektroinstallationspraktiker/-in	3110	IH	24	9
98	Elektromaschinenbauer/-in	3130	Hw	42	2
99	Elektromaschinenmonteur/-in	3130	IH	42	2
100	Elektromechaniker/-in	3141	Hw	42	2
101	Emailschriftenmaler/-in	2359	IH	36	1
102	Energieelektroniker/-in - Anlagentechnik	3110	IH	42	2
103	Energieelektroniker/-in - Betriebstechnik	3115	IH	42	2
104	Estrichleger/-in	4861	Hw	36	2
105	Estrichleger/-in ²⁾	4861	IH	36	2
106	Ewerführer/-in	7242	IH	36	1
107	Fachangestellter/-angestellte für Arbeitsförderung	7811	ÖD	36	2
108	Fachangestellter/-angestellte für Bürokommunikation	7822	ÖD	36	2
109	Fachgehilfe/-gehilfin im Gastgewerbe	9133	IH	24	2
110	Fachgehilfe/-gehilfin in steuer- und wirtschaftsberatenden Berufen	7535	FB	36	2
111	Fachkraft für Fruchtsafttechnik	4239	IH	36	2
112	Fachkraft für Lagerwirtschaft	7410	IH	36	4
113	Fachkraft für Lebensmitteltechnik	4329	IH	36	2
114	Fachkraft für Süßwarentechnik	4334	IH	36	2
115	Fachverkäufer/-in im Nahrungsmittelhandwerk	6821	Hw	36	2
116	Fachwerker/-in im Gartenbau	0510	Lw	36	9
117	Fahrzeugpolsterer/-polsterin	4922	IH	36	1
118	Fahrzeugstellmacher/-in	5031	IH	36	1
119	Falzmaschineneinrichter/-in im Buchbinderhandwerk	1636	Hw	18	9
120	Federmacher/-in	2515	IH	24	1
121	Feinmechaniker/-in	2840	Hw	42	2
122	Feinoptiker/-in	1354	IH	42	1
123	Feinoptiker/-in	1354	Hw	42	1
124	Feinpolierer/-in	2312	IH	36	1
125	Feinsattler/-in	3742	IH	36	1
126	Feintäschner/-in	3751	Hw	36	1
127	Fernmeldeanlageelektroniker/-in	3120	Hw	42	2
128	Fernmeldeinstallationspraktiker/-in	3120	IH	24	9
129	Fertigmacher/-in im Buchbinderhandwerk	1632	Hw	36	9
130	Fertigmacher/-in von Akzidenzen im Buchbinderhandwerk	1638	Hw	24	9
131	Feuerungs- und Schornsteinbauer/-in ²⁾	4413	IH	36	2
132	Feuerungs- und Schornsteinbauer/-in	4413	Hw	36	2
133	Figurenkeramformer/-in	1210	IH	36	1
134	Film- und Videolaborant/-in	6343	IH	36	2
135	Fischwirt/-in	0215	Lw	36	2
136	Flachglasmechaniker/-in	1350	IH	36	2
137	Fleischer/-in	4010	IH	36	2
138	Fleischer/-in	4010	Hw	36	2
139	Flexograf/-in	1729	Hw	36	1
140	Fliesen-, Platten- und Mosaikleger/-in	4830	Hw	36	2
141	Fliesen-, Platten- und Mosaikleger/-in ²⁾	4830	IH	36	2
142	Florist/-in	0531	IH	36	1
143	Fluggerätbauer/-in	2614	IH	42	2
144	Fluggerätmechaniker/-in	2831	IH	42	2
145	Flugtriebwerkmechaniker/-in	2833	IH	42	2
146	Formstecher/-in	1729	IH	36	1
147	Forstwirt/-in	0621	Lw	36	2
148	Fotograf/-in	8370	Hw	36	2

Noch: Anhang 1.1

Ausbildungsberufe nach Ausbildungsbereichen, Ausbildungsdauer und Art der Ausbildungsregelung am 31.12.1992

Lfd. Nr.	Ausbildungsberuf	Kennziffer	Ausbildungs- bereich	Ausbildungs- dauer ... Monate	Art der Aus- bildungs- regelung ⁶⁾
149	Fotogravurzeichner/-in	8339	IH	36	1
150	Fotolaborant/-in	6340	IH	24	2
151	Fräser/-in	2221	IH	24	1
152	Friseur/-in	9011	Hw	36	2
153	Gärtner/-in	0510	Lw	36	2
154	Galvaniseur/-in	2342	IH	36	1
155	Galvaniseur/-in und Metallschleifer/-in	2341	Hw	42	1
156	Galvanoplastiker/-in	1722	Hw	36	1
157	Gas- und Wasserinstallateur/-in	2621	Hw	42	2
158	Gebäudereiniger/-in	9342	Hw	30	2
159	Geigenbauer/-in	3054	Hw	36	1
160	Gerätezusammensetzer/-in	2859	IH	18	1
161	Gerber/-in	3711	IH	36	2
162	Gerber/-in	3711	Hw	36	2
163	Gerüstbauer/-in	4531	IH	24	2
164	Gießereimechaniker	2020	IH	36	2
165	Gießereiarbeiter	2010	IH	24	9
166	Glas- und Kerammmaler/-in	5140	IH	36	2
167	Glas- und Porzellanmaler/-in	5140	Hw	36	1
168	Glasapparatebauer/-in	1341	IH	36	2
169	Glasapparatebauer/-in	1341	Hw	36	2
170	Glaser/-in	4850	Hw	36	2
171	Glasmacher/-in	1321	IH	36	2
172	Glasveredler/-in	1353	IH	36	2
173	Glasveredler/-in	1353	Hw	36	2
174	Gleisbauer/-in ²⁾	4630	IH	36	2
175	Glockengießer/-in	2020	Hw	36	1
176	Gold-, Silber- und Aluminiumschläger/-in	3023	Hw	36	1
177	Goldschmied/-in	3021	IH	42	2
178	Goldschmied/-in	3021	Hw	42	2
179	Graveur/-in	2321	Hw	42	1
180	Gürtler/-in und Metalldrücker/-in	3011	Hw	36	1
181	Gummi- und Kunststoffauskleider/-in	1514	IH	36	1
182	Gummistrumpfstricker/-in	3442	IH	18	1
183	Hafenschiffer/-in	7242	IH	36	1
184	Handelsfachpacker/-in	5223	IH	24	1
185	Handschuhmacher/-in	3770	IH	36	1
186	Handschuhmacher/-in	3770	Hw	36	1
187	Handzuginstrumentenmacher/-in	3059	Hw	36	1
188	Hauswirtschaftler/-in	9211	Lw	36	2
189	Hauswirtschaftler/-in	9211	S	36	2
190	Hauswirtschaftshelfer/-in	9231	S	36	9
191	Helfer/-in im Hotel- und Gaststättengewerbe	9133	IH	24	9
192	Herrenschneider/-in	3511	Hw	36	2
193	Hobler/-in	2231	IH	24	1
194	Hochbaufacharbeiter/-in ¹⁾	4410	IH	24	2
195	Hochbaufachwerker/-in	4410	Hw	36	9
196	Hörgeräteakustiker/-in	3159	Hw	36	2
197	Holzbearbeiter/-in	5010	IH	36	9
198	Holzbearbeiter/-in	5010	Hw	36	9
199	Holzbearbeitungsmechaniker/-in	1811	IH	36	2
200	Holzbildhauer/-in	1822	IH	36	1
201	Holzbildhauer/-in	1822	Hw	36	1
202	Holzblasinstrumentenmacher/-in	3055	IH	36	1
203	Holzblasinstrumentenmacher/-in	3055	Hw	42	1
204	Holzmechaniker/-in	5010	IH	36	2
205	Holzspielzeugmacher/-in	1823	IH	36	2
206	Holzspielzeugmacher/-in	1823	Hw	36	2
207	Holzverarbeiter/-in	5010	Hw	36	9
208	Hotelfachmann/-frau	9113	IH	36	2
209	Hüttenwerker	1910	IH	24	9
210	Hut- und Mützenmacher/-in	3552	Hw	36	1
211	Industrieelektroniker/-in - Gerätetechnik	3142	IH	42	2
212	Industrieelektroniker/-in - Produktionstechnik	3116	IH	42	2
213	Industrieglasfertiger/-in	1320	IH	36	2
214	Industriekaufmann/-frau	7812	IH	36	2
215	Industriekeramiker/-in	1210	IH	36	2
216	Industriemechaniker/-in - Betriebstechnik	2740	IH	42	2
217	Industriemechaniker/-in - Geräte- und Feinwerktechnik	2840	IH	42	2
218	Industriemechaniker/-in - Maschinen- und Systemtechnik	2730	IH	42	2
219	Industriemechaniker/-in - Produktionstechnik	2850	IH	42	2
220	Industriewerker/-in (Blinde und hochgradig Sehbehinderte)	3229	IH	24	9
221	Isolierer/-in im Bereich der Industrie	4820	IH	36	2
222	Isoliermonteur/-in ²⁾	4820	IH	36	2

Noch: Anhang 1.1

Ausbildungsberufe nach Ausbildungsbereichen, Ausbildungsdauer und Art der Ausbildungsregelung am 31.12.1992

Lfd. Nr.	Ausbildungsberuf	Kennziffer	Ausbildungs- bereich	Ausbildungs- dauer ... Monate	Art der Aus- bildungs- regelung ⁶⁾
223	Justizangestellter/-angestellte	7811	ÖD	36	3
224	Kabeljungwerker/-in	2125	IH	24	1
225	Kachelofen- und Luftheizungsbauer/-in	4840	Hw	36	2
226	Kälteanlagenbauer/-in	2850	Hw	42	2
227	Kanalbauer/-in ²⁾	4663	IH	36	2
228	Karosserie- und Fahrzeugbauer/-in	2613	Hw	42	2
229	Kartograph/-in	6354	IH	36	2
230	Kartograph/-in	6354	ÖD	36	2
231	Kaufmann/-frau für Bürokommunikation	7810	IH	36	2
232	Kaufmann/-frau im Einzelhandel	6812	IH	36	2
233	Kaufmann/-frau im Eisenbahn- und Straßenverkehr	7123	IH	36	2
234	Kaufmann/-frau im Groß- und Außenhandel	6811	IH	36	2
235	Kaufmann/-frau in der Grundstücks- und Wohnungswirtschaft	7814	IH	36	2
236	Kaufmannsgehilfe/-gehilfin im Hotel- und Gaststättengewerbe	9113	IH	36	1
237	Keramiker/-in	1211	Hw	36	2
238	Kerammodelleinrichter/-in	1211	IH	36	2
239	Kerammodelleur/-in	1211	IH	36	2
240	Klavier- und Cembalobauer/-in	3051	IH	42	2
241	Klavier- und Cembalobauer/-in	3051	Hw	42	2
242	Klebeabdichter/-in	4820	IH	24	1
243	Klempner/-in	2610	Hw	42	2
244	Koch/Köchin	4110	IH	36	2
245	Kommunikationselektroniker/-in - Funktechnik	3153	IH	42	2
246	Kommunikationselektroniker/-in - Funktechnik	3153	ÖD	42	2
247	Kommunikationselektroniker/-in - Informationstechnik	3143	IH	42	2
248	Kommunikationselektroniker/-in - Informationstechnik	3143	ÖD	42	2
249	Kommunikationselektroniker/-in - Telekommunikationstechnik	3120	IH	42	2
250	Kommunikationselektroniker/-in - Telekommunikationstechnik	3120	ÖD	42	2
251	Konditor/-in	3920	Hw	36	2
252	Konstruktionsmechaniker/-in - Ausrüstungstechnik	2710	IH	42	2
253	Konstruktionsmechaniker/-in - Feinblechbautechnik	2610	IH	42	2
254	Konstruktionsmechaniker/-in - Metall- und Schiffbautechnik	2750	IH	42	2
255	Korbmacher/-in	1841	IH	36	2
256	Korbmacher/-in	1841	Hw	36	2
257	Kraftfahrzeugelektriker/-in	3114	IH	42	2
258	Kraftfahrzeugelektriker/-in	3114	Hw	42	2
259	Kraftfahrzeugmechaniker/-in	2811	Hw	42	2
260	Krawattennäher/-in	3561	IH	18	1
261	Kürschner/-in	3782	Hw	36	2
262	Kürschner/-in ²⁾	3782	IH	36	2
263	Kunststoff- und Schwergewebekonfektionär/-in	3563	IH	36	2
264	Kunststoff-Formgeber/-in	1510	IH	36	2
265	Kunststoffschlosser/-in	2723	IH	36	2
266	Kupferschmied/-in	2522	Hw	42	2
267	Lackierer/-in (Holz und Metall)	5121	IH	36	1
268	Lacklaborant/-in	6333	IH	42	2
269	Lagerfachhelfer/-in	5229	IH	24	9
270	Landmaschinenmechaniker/-in	2821	Hw	42	2
271	Landwirt/-in	0110	Lw	36	2
272	Landwirtschaftsfachwerker/-in	0410	Lw	36	9
273	Leichtflugzeugbauer/-in	5044	IH	36	2
274	Leuchtröhrenglasbläser/-in	1343	IH	36	2
275	Lichtdruckretuscheur/-in	8375	IH	36	1
276	Luftverkehrskaufmann/-frau	7014	IH	36	1
277	Maler/-in und Lackierer/-in	5110	Hw	36	2
278	Maschinenbaumechaniker/-in	2739	Hw	42	2
279	Maschinenwerker/-in (Blinde und hochgradig Sehbehinderte)	3238	IH	36	9
280	Maschinenzusammensetzer/-in	2859	IH	18	1
281	Mathematisch-technischer/technische Assistent/-in	6329	IH	30	3
282	Maurer/-in	4410	Hw	36	2
283	Maurer/-in ²⁾	4410	IH	36	2
284	Metallbauer/-in	2700	Hw	42	2
285	Metallbearbeiter/-in	3237	IH	36	9
286	Metallbearbeiter/-in	3237	Hw	36	9
287	Metallbearbeiter/-in ²⁾	3237	IH	36	9
288	Metallblasinstrumenten- und Schlagzeugmacher/-in	3053	Hw	36	1
289	Metallblasinstrumentenmacher/-in	3053	IH	36	1
290	Metallfeinbearbeiter/-in	3237	IH	36	9
291	Metallfeinbearbeiter/-in	3237	Hw	36	9
292	Metallfeinbearbeiter/-in ²⁾	3237	IH	36	9
293	Metallformer und Metallgießer	2020	Hw	36	1
294	Metallschleifer/-in	2250	IH	24	1
295	Metallwerker/-in	3237	IH	24	9
296	Metallwerker/-in ¹⁾	3237	IH	24	9

Noch: Anhang 1.1

Ausbildungsberufe nach Ausbildungsbereichen, Ausbildungsdauer und Art der Ausbildungsregelung am 31.12.1992

Lfd. Nr.	Ausbildungsberuf	Kennziffer	Ausbildungs- bereich	Ausbildungs- dauer ... Monate	Art der Aus- bildungs- regelung ⁶⁾
297	Milchwirtschaftlicher/milchwirtschaftliche Laborant/-in	6314	Lw	36	2
298	Modellbauer/-in	5021	Hw	42	2
299	Modellschlosser/-in	2714	IH	42	1
300	Modelltischler/-in	5021	IH	42	1
301	Modist/-in	3551	IH	36	1
302	Modist/-in	3551	Hw	36	1
303	Molkereifachmann/-frau	4311	Lw	36	2
304	Müller/-in	4321	IH	36	2
305	Müller/-in	4321	Hw	36	2
306	Mützenmacher/-in	3553	IH	36	1
307	Mützensnäher/-in	3553	IH	18	1
308	Musikalienhändler/-in	6833	IH	36	1
309	Musterprogrammierer/-in - Weberei ²⁾	3414	IH	36	2
310	Näher/-in im Damenschneiderhandwerk	3523	Hw	36	9
311	Natursteinschleifer/-in	1015	IH	36	1
312	Notargehilfe/-gehilfin	7813	FB	36	2
313	Notenstecher/-in	1729	IH	36	1
314	Orgel- und Harmoniumbauer/-in	3052	IH	42	2
315	Orgel- und Harmoniumbauer/-in	3052	Hw	42	2
316	Orthopädiemechaniker/-in und Bandagist/-in	2849	Hw	42	2
317	Orthopädieschuhmacher/-in	3722	Hw	42	2
318	Papiermacher/-in	1612	IH	36	2
319	Parkettleger/-in	4913	Hw	36	2
320	Patentanwaltsgehilfe/-gehilfin	7813	FB	36	2
321	Peizveredler/-in	3781	IH	36	2
322	Peizwerker/-in ¹⁾	3782	IH	24	2
323	Pferdewirt/-in	8382	Lw	36	2
324	Pharmakant/-in	1419	IH	36	2
325	Physiklaborant/-in	6321	IH	42	1
326	Plisseebrenner/-in	3624	Hw	30	1
327	Polster- und Dekorationsnäher/-in	4924	Hw	24	1
328	Polsterer/Polsterin	4920	IH	36	1
329	Prozeßelektroniker/-in	3111	IH	42	2
330	Radio- und Fernsehtechniker/-in	3151	Hw	42	2
331	Raumausstatter/-in	4910	Hw	36	2
332	Rechtsanwalts- und Notargehilfe/-gehilfin	7813	FB	36	2
333	Rechtsanwaltsgehilfe/-gehilfin	7813	FB	36	2
334	Reiseverkehrskaufmann/-frau	7022	IH	36	2
335	Reprograf/-in	1761	IH	36	2
336	Restaurantfachmann/-frau	9122	IH	36	2
337	Revierjäger/-in	0613	Lw	36	2
338	Revolverdrehler/-in	2212	IH	24	1
339	Rohrleitungsbauer/-in ²⁾	2631	IH	36	2
340	Rolladen- und Jalousiebauer/-in	5049	Hw	36	2
341	Sattler/-in	3741	IH	36	2
342	Sattler/-in	3741	Hw	36	2
343	Schäftemacher/-in	3723	Hw	36	9
344	Schauwerbegealter/-in	8362	IH	36	2
345	Schiffahrtskaufmann/-frau	7013	IH	36	2
346	Schiffbauer/-in	5041	Hw	42	1
347	Schiffsmechaniker/-in	7232	S	36	5
348	Schiffszimmerer/-zimmerin	4512	IH	42	1
349	Schilder- und Lichtreklamehersteller/-in	8344	Hw	36	2
350	Schirmmacher/-in	1832	Hw	36	1
351	Schiefer/-in	2259	IH	24	1
352	Schlosserwerker/-in	2700	IH	24	9
353	Schmelzschweißer/-in	2412	IH	36	1
354	Schmucktextilienhersteller/-in	3469	IH	36	2
355	Schneidwerkzeugmechaniker/-in	2515	Hw	42	2
356	Schornsteinfeger/-in	8042	Hw	36	2
357	Schreibfachkraft (Blinde und hochgradig Sehbehinderte)	7825	IH	24	9
358	Schriftgießer/-in	2023	IH	36	1
359	Schriftsetzer/-in	1711	IH	36	2
360	Schriftsetzer/-in	1711	Hw	36	2
361	Schuh- und Lederwarenstepper/-in	3735	IH	24	1
362	Schuhfertiger/-in	3730	IH	36	2
363	Schuhmacher/-in	3720	Hw	36	2
364	Schweißer/-in	2410	IH	24	9
365	Schweißwerker/-in	2410	IH	24	9
366	Schwimmeistergehilfe/-gehilfin	8762	ÖD	30	2
367	Seegüterkontrolleur/-in	7019	IH	36	2
368	Segelmacher/-in	3563	Hw	36	1
369	Seiler/-in	3324	Hw	36	2
370	Siebdrucker/-in	1754	IH	36	2

Noch: Anhang 1.1

Ausbildungsberufe nach Ausbildungsbereichen, Ausbildungsdauer und Art der Ausbildungsregelung am 31.12.1992

Lfd. Nr.	Ausbildungsberuf	Kennziffer	Ausbildungs- bereich	Ausbildungs- dauer ... Monate	Art der Aus- bildungs- regelung ⁶⁾
371	Siebdrucker/-in	1754	Hw	36	2
372	Silberschmied/-in	3021	IH	42	2
373	Silberschmied/-in	3021	Hw	42	2
374	Sozialversicherungsfachangestellter/-angestellte	7811	ÖD	36	2
375	Speditionskaufmann/-frau	7011	IH	36	2
376	Stahlstichprüfer/-in	1644	IH	36	1
377	Steindrucker/-in	1741	Hw	36	1
378	Steinmetz/-in	1011	IH	36	1
379	Steinmetz/-in und Steinbildhauer/-in	1011	Hw	36	2
380	Stempelmacher/-in	1729	IH	36	1
381	Stereotypeur/-in	1722	Hw	36	1
382	Sticker/-in	3541	Hw	36	2
383	Stoffprüfer/-in (Chemie) (Glas-, keram. Industr., Steine u. Erden)	6331	IH	36	1
384	Straßenbauer/-in	4620	Hw	36	2
385	Straßenbauer/-in ²⁾	4620	IH	36	2
386	Straßenwärter/-in	7161	ÖD	36	2
387	Stricker/-in	3442	Hw	36	2
388	Stukkateur/-in	4811	Hw	36	2
389	Stukkateur/-in ²⁾	4811	IH	36	2
390	Täschner/-in	3751	IH	36	1
391	Tankwart/-in	6861	IH	36	1
392	Tapetendrucker/-in	1753	IH	36	1
393	Tapisserist/-in	3544	IH	36	2
394	Technischer/technische Zeichner/-in	6350	IH	42	1
395	Teilezurichter/-in	2859	IH	24	1
396	Teilzeichner/-in	6353	IH	24	1
397	Textillaborant/-in (chemisch- technisch)	6332	IH	42	2
398	Textillaborant/-in (physikalisch- technisch)	6332	IH	42	2
399	Textilmaschinenführer/-in - Maschinenindustrie ¹⁾	3441	IH	24	2
400	Textilmaschinenführer/-in - Spinnerei ¹⁾	3314	IH	24	2
401	Textilmaschinenführer/-in - Tufting ¹⁾	3431	IH	24	2
402	Textilmaschinenführer/-in - Veredlung ¹⁾	3620	IH	24	2
403	Textilmaschinenführer/-in - Vliesstoff ¹⁾	3451	IH	24	2
404	Textilmaschinenführer/-in - Weberei ¹⁾	3421	IH	24	2
405	Textilmechaniker/-in - Bandweberei ²⁾	3421	IH	36	2
406	Textilmechaniker/-in - Ketten- und Raschelwirkerei ²⁾	3446	IH	36	2
407	Textilmechaniker/-in - Spinnerei ²⁾	3316	IH	36	2
408	Textilmechaniker/-in - Strickerei und Wirkerei ²⁾	3446	IH	36	2
409	Textilmechaniker/-in - Strumpf- und Feinstrumpfundstrickerei ²⁾	3446	IH	36	2
410	Textilmechaniker/-in - Tufting ²⁾	3436	IH	36	2
411	Textilmechaniker/-in - Vliesstoff ²⁾	3451	IH	36	2
412	Textilmechaniker/-in - Weberei ²⁾	3426	IH	36	2
413	Textilmustergestalter/-in	8335	IH	36	2
414	Textilreiniger/-in	9321	IH	36	2
415	Textilreiniger/-in	9321	Hw	36	2
416	Textilstopfer/-in	3424	IH	24	2
417	Textilveredler/-in - Appretur ²⁾	3622	IH	36	2
418	Textilveredler/-in - Beschichtung ²⁾	3622	IH	36	2
419	Textilveredler/-in - Druckerei ²⁾	1752	IH	36	2
420	Textilveredler/-in - Färberei ²⁾	3610	IH	36	2
421	Textilwerker/-in - Veredlung	3600	IH	24	9
422	Textilwerker/-in - Weberei	3421	IH	24	9
423	Thermometermacher/-in	1341	IH	36	2
424	Thermometermacher/-in	1341	Hw	36	2
425	Tiefbaufacharbeiter/-in ¹⁾	4620	IH	24	2
426	Tierarzthelfer/-in	8563	FB	36	2
427	Tierpfleger/-in	0440	IH	36	2
428	Tierwirt/-in	0210	Lw	36	2
429	Tischler/-in	5010	Hw	36	2
430	Trockenbaumonteur/-in ²⁾	4821	IH	36	2
431	Uhrmacher/-in	2865	IH	36	2
432	Uhrmacher/-in	2865	Hw	36	2
433	Universalhärter/-in	2331	IH	36	1
434	Ver- und Entsorger/-in	9350	IH	36	2
435	Ver- und Entsorger/-in	9350	ÖD	36	2
436	Verfahrensmechaniker/-in in der Hütten- und Halbzeugindustrie	1910	IH	36	2
437	Verfahrensmechaniker/-in in der Steine- und Erdenindustrie	1120	IH	36	2
438	Vergolder/-in	5133	Hw	36	1
439	Verkäufer/-in	6820	IH	24	1
440	Verkaufshilfe	6827	IH	24	9
441	Verlagskaufmann/-frau	6831	IH	36	2
442	Vermessungstechniker/-in	6241	ÖD	36	2
443	Verpackungsmittelmechaniker/-in	1621	IH	36	2
444	Versicherungskaufmann/-frau	6940	IH	36	2

Noch: Anhang 1.1

Ausbildungsberufe nach Ausbildungsbereichen, Ausbildungsdauer und Art der Ausbildungsregelung am 31.12.1992

Lfd. Nr.	Ausbildungsberuf	Kennziffer	Ausbildungs- bereich	Ausbildungs- dauer ... Monate	Art der Aus- bildungs- regelung ⁶⁾
445	Verwaltungsfachangestellter/-angestellte	7811	ÖD	36	2
446	Vorpolierer/-in (Schmuck- und Kleingeräteherstellung)	2311	IH	24	1
447	Vorrichter/-in im Buchbinderhandwerk	1638	Hw	18	9
448	Vulkaniseur/-in und Reifenmechaniker/-in	1441	Hw	36	2
449	Wachszieher/-in	1419	IH	36	2
450	Wachszieher/-in	1419	Hw	36	2
451	Wärme-, Kälte- und Schallschutzisolierer/-in (Isoliermonteur/-in)	4820	Hw	36	2
452	Wärmestellengehilfe/-gehilfin	6329	IH	36	1
453	Wäscheschneider/-in	3532	Hw	36	2
454	Wagner/-in	5031	Hw	36	1
455	Wasserbauer/-in	4652	ÖD	36	2
456	Weber/-in	3422	Hw	36	2
457	Weinküfer/-in	4211	IH	36	2
458	Weinküfer/-in	4211	Hw	36	2
459	Werbekaufmann/-frau	7030	IH	36	2
460	Werker/-in im Gartenbau	0510	Lw	24	9
461	Werkgehilfe/-gehilfin (Schmuckwarenind., Taschen- u. Armbanduhren)	7819	IH	36	1
462	Werkstoffprüfer/-in (Physik)	6323	IH	36	1
463	Werkzeugmacher/-in	2910	Hw	42	2
464	Werkzeugmaschinenspaner/-in - Drehen ²⁾	2210	IH	36	9
465	Werkzeugmaschinenspaner/-in - Drehen	2210	IH	36	9
466	Werkzeugmaschinenspaner/-in - Drehen	2210	Hw	36	9
467	Werkzeugmaschinenspaner/-in - Fräsen ²⁾	2220	IH	36	9
468	Werkzeugmaschinenspaner/-in - Fräsen	2220	IH	36	9
469	Werkzeugmaschinenspaner/-in - Fräsen	2220	Hw	36	9
470	Werkzeugmaschinenwerker/-in	2200	IH	24	9
471	Werkzeugmaschinenwerker/-in - Drehen ¹⁾	2210	IH	24	9
472	Werkzeugmaschinenwerker/-in - Fräsen ¹⁾	2220	IH	24	9
473	Werkzeugmechaniker/-in - Formentechnik	2912	IH	42	2
474	Werkzeugmechaniker/-in - Instrumententechnik	2843	IH	42	2
475	Werkzeugmechaniker/-in - Stanz- und Umformtechnik	2910	IH	42	2
476	Winzer/-in	0121	Lw	36	2
477	Zahnarztthelfer/-in	8562	FB	36	2
478	Zahnlagerist/-in (Zahnlagerverwalter/-in)	7412	IH	36	1
479	Zahntechniker/-in	3031	Hw	42	1
480	Zentralheizungs- und Lüftungsbauer/-in	2622	Hw	42	2
481	Zerspanungsmechaniker/-in - Automaten-Drehtechnik	2212	IH	42	2
482	Zerspanungsmechaniker/-in - Drehtechnik	2210	IH	42	2
483	Zerspanungsmechaniker/-in - Frästechnik	2221	IH	42	2
484	Zerspanungsmechaniker/-in - Schleiftechnik	2250	IH	42	2
485	Zimmerer/Zimmerin	4511	Hw	36	2
486	Zimmerer/Zimmerin ²⁾	4511	IH	36	2
487	Zinngießer/-in	2022	Hw	36	1
488	Ziseleur/-in	2323	Hw	36	1
489	Zupfinstrumentenmacher/-in	3054	Hw	36	1
490	Zweiradmechaniker/-in	2854	Hw	42	2

Anhang 1.2

Ausbildungsberufe des Ausbildungsbereiches Industrie, Handel u.a.¹⁾ am 31.12.1992 mit gestuftem Ausbildungsgang

Stufenausbildung			
1. Stufe		2. Stufe	
Kenn- ziffer	Ausbildungsberuf	Kenn- ziffer	Ausbildungsberuf
2210	Werkzeugmaschinenwerker/-in - Drehen ²⁾	2210	Werkzeugmaschinenspaner/-in - Drehen ²⁾
2220	Werkzeugmaschinenwerker/-in - Fräsen ²⁾	2220	Werkzeugmaschinenspaner/-in - Fräsen ²⁾
3140	Elektrogerätezusammenbauer/-in ²⁾	3110	Elektroanlagenfachkraft ²⁾
		3140	Elektrogerätefachkraft ²⁾
3237	Metallwerker/-in ²⁾	3237	Metallbearbeiter/-in ²⁾
		3237	Metallfeinbearbeiter/-in ²⁾
3314	Textilmaschinenführer/-in - Spinnerei	3316	Textilmechaniker/-in - Spinnerei
3421	Textilmaschinenführer/-in - Weberei	3414	Musterprogrammierer/-in - Weberei
		3421	Textilmechaniker/-in - Bandweberei
		3426	Textilmechaniker/-in - Weberei
3431	Textilmaschinenführer/-in - Tufting	3436	Textilmechaniker/-in - Tufting
3441	Textilmaschinenführer/-in - Maschenindustrie	3446	Textilmechaniker/-in - Strickerei und Wirkerei
		3446	Textilmechaniker/-in - (Fein-) Strumpfundstrickerei
		3446	Textilmechaniker/-in - Ketten- und Raschelwirkerei
3451	Textilmaschinenführer/-in - Vliesstoff	3451	Textilmechaniker/-in - Vliesstoff
3520	Bekleidungsnäher/-in ³⁾	3520	Bekleidungsfertiger/-in ³⁾
3620	Textilmaschinenführer/-in - Veredlung	1752	Textilveredler/-in - Druckerei
		3610	Textilveredler/-in - Färberei
		3622	Textilveredler/-in - Appretur
		3622	Textilveredler/-in - Beschichtung
3782	Pelzwerker/-in	3782	Kürschner/-in
4410	Hochbaufacharbeiter/-in	4410	Maurer/-in
		4413	Feuerungs- und Schornsteinbauer/-in
		4420	Beton- und Stahlbetonbauer/-in
4511	Ausbaufacharbeiter/-in	4511	Zimmerer/Zimmerin
		4811	Stukkateur/-in
		4820	Isoliermonteur/-in
		4821	Trockenbaumonteur/-in
		4830	Fliesen-, Platten- und Mosaikleger/-in
		4861	Estrichleger/-in
4620	Tiefbaufacharbeiter/-in	2631	Rohrleitungsbauer/-in
		4620	Straßenbauer/-in
		4630	Gleisbauer/-in
		4662	Brunnenbauer/-in
		4663	Kanalbauer/-in
7310	Büropraktiker/-in ²⁾	7810	Bürofachkraft ²⁾

Anmerkungen:

1) Nach einigen dieser Ausbildungsordnungen wird ebenfalls im Handwerk ausgebildet.

2) Ausbildungsregelung der Industrie- und Handelskammer Münster nach § 48 BBiG.

3) In diesem Ausbildungsgang ist eine 3. Ausbildungsstufe „Bekleidungsschneider/-in“ (Kennziffer 3510) vorgesehen.

Anhang 2.1

Ausbildungsberufe mit inhaltlich gleicher Ausbildungsordnung am 31.12.1992

Lfd. Nr.	Ausbildungsberuf	Kennziffer	Ausbildungs- bereich	Ausbildungs- dauer	Art der Aus- bildungs- regelung ⁶⁾
1	Fachwerker/-in im Gartenbau	0510	Lw	36	9
	Werker/-in im Gartenbau	0510	Lw	24	9
2	Steinmetz/-in	1011	IH	36	1
	Steinmetz/-in und Steinbildhauer/-in	1011	Hw	36	2
3	Betonfertigteilbauer/-in	1120	IH	36	2
	Betonstein- und Terrazzohersteller/-in	1120	Hw	36	2
4	Glasapparatebauer/-in	1341	IH	36	2
	Glasapparatebauer/-in	1341	Hw	36	2
5	Thermometermacher/-in	1341	IH	36	2
	Thermometermacher/-in	1341	Hw	36	2
6	Feinoptiker/-in	1354	IH	42	1
	Feinoptiker/-in	1354	Hw	42	1
7	Wachszieher/-in	1419	IH	36	2
	Wachszieher/-in	1419	Hw	36	2
8	Buchbinder/-in	1631	IH	36	2
	Buchbinder/-in	1631	Hw	36	2
9	Schriftsetzer/-in	1711	IH	36	2
	Schriftsetzer/-in	1711	Hw	36	2
10	Stempelmacher/-in	1729	IH	36	1
	Flexograf/-in	1729	Hw	36	1
11	Drucker/-in	1730	IH	36	2
	Drucker/-in	1730	Hw	36	2
12	Siebdrucker/-in	1754	IH	36	2
	Siebdrucker/-in	1754	Hw	36	2
13	Holzbildhauer/-in	1822	IH	36	1
	Holzbildhauer/-in	1822	Hw	36	1
14	Holzspielzeugmacher/-in	1823	IH	36	2
	Holzspielzeugmacher/-in	1823	Hw	36	2
15	Bürsten- und Pinselmacher/-in	1831	IH	36	2
	Bürsten- und Pinselmacher/-in	1831	Hw	36	2
16	Korbmacher/-in	1841	IH	36	2
	Korbmacher/-in	1841	Hw	36	2
17	Zerspanungsmechaniker/-in - Drehtechnik	2210	IH	42	2
	Dreher/-in	2210	Hw	42	2
18	Werkzeugmaschinenpaner/-in - Drehen ²⁾	2210	IH	36	9
	Werkzeugmaschinenpaner/-in - Drehen	2210	Hw	36	9
	Werkzeugmaschinenpaner/-in - Drehen	2210	IH	36	9
19	Werkzeugmaschinenpaner/-in - Fräsen ²⁾	2220	IH	36	9
	Werkzeugmaschinenpaner/-in - Fräsen	2220	Hw	36	9
	Werkzeugmaschinenpaner/-in - Fräsen	2220	IH	36	9
20	Ziseleur/-in ⁵⁾	2323	IH	36	0
	Ziseleur/-in	2323	Hw	36	1
21	Galvaniseur/-in	2342	IH	36	1
	Galvaniseur/-in und Metallschleifer/-in	2341	Hw	42	1
22	Schweißer/-in	2410	IH	24	9
	Schweißwerker/-in	2410	IH	24	9
23	Kupferschmied/-in ⁵⁾	2522	IH	42	0
	Kupferschmied/-in	2522	Hw	42	2
24	Automobilmechaniker/-in	2811	IH	42	2
	Kraftfahrzeugmechaniker/-in	2811	Hw	42	2
25	Feinmechaniker/-in ⁵⁾	2840	IH	42	0
	Feinmechaniker/-in	2840	Hw	42	2
26	Chirurgiemechaniker/-in ⁵⁾	2843	IH	42	0
	Chirurgiemechaniker/-in	2843	Hw	42	2
27	Uhrmacher/-in	2865	IH	36	2
	Uhrmacher/-in	2865	Hw	36	2
28	Werkzeugmacher/-in ⁵⁾	2910	IH	42	0
	Werkzeugmacher/-in	2910	Hw	42	2

Noch: Anhang 2.1

Ausbildungsberufe mit inhaltlich gleicher Ausbildungsordnung am 31.12.1992

Lfd. Nr.	Ausbildungsberuf	Kennziffer	Ausbildungs- bereich	Ausbildungs- dauer	Art der Aus- bildungs- regelung ⁶⁾
29	Gürtler/-in ⁵⁾	3011	IH	36	0
	Gürtler/-in und Metalldrücker/-in	3011	Hw	36	1
30	Goldschmied/-in	3021	IH	42	2
	Goldschmied/-in	3021	Hw	42	2
31	Silberschmied/-in	3021	IH	42	2
	Silberschmied/-in	3021	Hw	42	2
32	Klavier- und Cembalobauer/-in	3051	IH	42	2
	Klavier- und Cembalobauer/-in	3051	Hw	42	2
33	Orgel- und Harmoniumbauer/-in	3052	IH	42	2
	Orgel- und Harmoniumbauer/-in	3052	Hw	42	2
34	Metallblasinstrumentenmacher/-in	3053	IH	36	1
	Metallblasinstrumenten- und Schlagzeugmacher/-in	3053	Hw	36	1
35	Holzblasinstrumentenmacher/-in	3055	IH	36	1
	Holzblasinstrumentenmacher/-in	3055	Hw	42	1
36	Kraftfahrzeugelektriker/-in	3114	IH	42	2
	Kraftfahrzeugelektriker/-in	3114	Hw	42	2
37	Kommunikationselektroniker/-in - Telekommunikationstechnik	3120	IH	42	2
	Kommunikationselektroniker/-in - Telekommunikationstechnik	3120	ÖD	42	2
38	Elektrogerätezusammenbauer/-in	3140	IH	24	9
	Elektrogerätezusammenbauer/-in ¹⁾	3140	IH	24	9
39	Kommunikationselektroniker/-in - Informationstechnik	3143	IH	42	2
	Kommunikationselektroniker/-in - Informationstechnik	3143	ÖD	42	2
40	Kommunikationselektroniker/-in - Funktechnik	3153	IH	42	2
	Kommunikationselektroniker/-in - Funktechnik	3153	ÖD	42	2
41	Metallbearbeiter/-in	3237	IH	36	9
	Metallbearbeiter/-in	3237	Hw	36	9
	Metallbearbeiter/-in ²⁾	3237	IH	36	9
42	Metallfeinbearbeiter/-in	3237	IH	36	9
	Metallfeinbearbeiter/-in	3237	Hw	36	9
	Metallfeinbearbeiter/-in ²⁾	3237	IH	36	9
43	Metallwerker/-in	3237	IH	24	9
	Metallwerker/-in ¹⁾	3237	IH	24	9
44	Modist/-in	3551	IH	36	1
	Modist/-in	3551	Hw	36	1
45	Mützenmacher/-in	3553	IH	36	1
	Hut- und Mützenmacher/-in	3552	Hw	36	1
46	Gerber/-in	3711	IH	36	2
	Gerber/-in	3711	Hw	36	2
47	Sattler/-in	3741	IH	36	2
	Sattler/-in	3741	Hw	36	2
48	Täschner/-in	3751	IH	36	1
	Feintäschner/-in	3751	Hw	36	1
49	Handschuhmacher/-in	3770	IH	36	1
	Handschuhmacher/-in	3770	Hw	36	1
50	Kürschner/-in ²⁾	3782	IH	36	2
	Kürschner/-in	3782	Hw	36	2
51	Bäcker/-in	3911	IH	36	2
	Bäcker/-in	3911	Hw	36	2
52	Fleischer/-in	4010	IH	36	2
	Fleischer/-in	4010	Hw	36	2
53	Weinküfer/-in	4211	IH	36	2
	Weinküfer/-in	4211	Hw	36	2
54	Brauer/-in und Mälzer/-in	4220	IH	36	2
	Brauer/-in und Mälzer/-in	4220	Hw	36	2
55	Brenner/-in	4231	IH	36	2
	Brenner/-in	4231	LW	36	2
56	Müller/-in	4321	IH	36	2
	Müller/-in	4321	Hw	36	2

Noch: Anhang 2.1

Ausbildungsberufe mit inhaltlich gleicher Ausbildungsordnung am 31.12.1992

Lfd. Nr.	Ausbildungsberuf	Kennziffer	Ausbildungs- bereich	Ausbildungs- dauer	Art der Aus- bildungs- regelung ⁶⁾
57	Maurer/-in ²⁾	4410	IH	36	2
	Maurer/-in	4410	Hw	36	2
58	Feuerungs- und Schornsteinbauer/-in ²⁾	4413	IH	36	2
	Feuerungs- und Schornsteinbauer/-in	4413	Hw	36	2
59	Beton- und Stahlbetonbauer/-in ²⁾	4420	IH	36	2
	Beton- und Stahlbetonbauer/-in	4420	Hw	36	2
60	Zimmerer/Zimmerin ²⁾	4511	IH	36	2
	Zimmerer/Zimmerin	4511	Hw	36	2
61	Straßenbauer/-in ²⁾	4620	IH	36	2
	Straßenbauer/-in	4620	Hw	36	2
62	Brunnenbauer/-in ²⁾	4662	IH	36	2
	Brunnenbauer/-in	4662	Hw	36	2
63	Stukkateur/-in ²⁾	4811	IH	36	2
	Stukkateur/-in	4811	Hw	36	2
64	Isoliermonteur/-in ²⁾	4820	IH	36	2
	Wärme-, Kälte- und Schallschutzisolierer/-in (Isoliermonteur/-in)	4820	Hw	36	2
65	Fliesen-, Platten- und Mosaikleger/-in ²⁾	4830	IH	36	2
	Fliesen-, Platten- und Mosaikleger/-in	4830	Hw	36	2
66	Estrichleger/-in ²⁾	4861	IH	36	2
	Estrichleger/-in	4861	Hw	36	2
67	Holzbearbeiter/-in	5010	IH	36	9
	Holzbearbeiter/-in	5010	Hw	36	9
68	Bootsbauer/-in	5041	IH	36	1
	Bootsbauer/-in	5041	Hw	42	1
69	Glas- und Kerammler/-in	5140	IH	36	2
	Glas- und Porzellanmaler/-in	5140	Hw	36	1
70	Kartograph/-in	6354	IH	36	2
	Kartograph/-in	6354	ÖD	36	2
71	Eisenbahner/-in im Betriebsdienst	7121	IH	36	4
	Eisenbahner/-in im Betriebsdienst	7121	ÖD	36	4
72	Büropraktiker/-in	7810	IH	24	9
	Büropraktiker/-in ¹⁾	7810	IH	24	9
73	Bürokraft	7810	IH	36	9
	Bürokraft (Blinde und hochgradig Sehbehinderte)	7819	IH	36	9
74	Hauswirtschaftler/-in	9211	Lw	36	2
	Hauswirtschaftler/-in	9211	S	36	2
75	Textilreiniger/-in	9321	IH	36	2
	Textilreiniger/-in	9321	Hw	36	2
76	Ver- und Entsorger/-in	9350	IH	36	2
	Ver- und Entsorger/-in	9350	ÖD	36	2

Anhang 2.2

Anerkannte Ausbildungsberufe am 31.12.1992 und deren Vorgänger mit anderslautender Berufsbezeichnung, sofern sie in den Jahren 1983-1992 datenmäßig zusammengefaßt wurden

Anerkannter Ausbildungsberuf			Ausbildungsberuf mit aufgehobener Ausbildungsordnung			
Bezeichnung	Kenn- ziffer	Ausbil- dungs- be- reich	Jahr der Aufhe- bung	Bezeichnung	Kenn- ziffer	Ausbil- dungs- be- reich
Aufbereitungsmechaniker/-in	0910	IH	1992	Aufbereiter im Bergbau	0910	IH
Automobilmechaniker/-in	2811	IH	1987	Kraftfahrzeugschlosser/-in (Instandsetzung)	2811	IH
Beton- und Stahlbetonbauer/-in ²⁾	4420	IH	1974	Betonbauer/-in	4420	IH
Betonfertigteilbauer/-in	1120	IH	1986 1986	Betonstein- und Terrazzohersteller/-in ²⁾ Betonwerker/-in	1120 1120	IH IH
Brenner/-in	4231	IH	1982	Destillatbrenner/-in	4231	IH
Büroinformationselektroniker/-in	3142	Hw	1988	Büromaschinenmechaniker/-in	2852	Hw
Bürsten- und Pinselmacher/-in	1831	IH	1985	Borstpinselmacher/-in	1831	IH
Chemikant/-in	1410	IH	1987	Chemiefacharbeiter/-in	1410	IH
Elektromaschinenmonteur/-in	3130	IH	1987 1987	Elektromaschinenmonteur/-in ²⁾ Elektromaschinenwickler/-in ¹⁾	3130 3133	IH IH
Fachangestellter/-angestellte für Arbeitsförderung	7811	ÖD	1988	Angestellter/Angestellte in der Bundesanstalt für Arbeit	7811	ÖD
Fachangestellter/-angestellte für Bürokommunikation	7822	ÖD	1992	Stenosekretär/-in, Büroassistent/-in	7822	ÖD
Fachkraft für Fruchtsafttechnik	4239	IH	1985	Süßmoster/-in	4239	IH
Fachkraft für Lebensmitteltechnik	4329	IH	1984	Obst- und Gemüsekonserverer/-in	4121	IH
Fachkraft für Süßwarentechnik	4334	IH	1980 1980	Bonbonmacher/-in Konfektmacher/-in	4333 4332	IH IH
Fachverkäufer/-in im Nahrungsmittelhandwerk	6821	Hw	1986	Verkäufer/-in im Nahrungsmittelhandwerk	6821	Hw
Fernmeldeanlagenelektroniker/-in	3120	Hw	1988	Fernmeldemechaniker/-in	3120	Hw
Film- und Videolaborant/-in	6343	IH	1983	Filmkopienfertiger/-in	6343	IH
Flachglasmechaniker/-in	1350	IH	1991	Flachglasveredler/-in	1350	IH
Fluggerätbauer/-in	2614	IH	1984	Metallflugzeugbauer/-in	2614	IH
Fluggerätmekaniker/-in	2831	IH	1984	Flugzeugmechaniker/-in	2831	IH
Gießereimechaniker	2020	IH	1986	Former	2010	IH
Glas- und Keramaler/-in	5140	IH	1986 1986	Glasmaler/-in Keramaler/-in	5142 5141	IH IH
Glasapparatebauer/-in	1341	IH	1984	Glasapparatebläser/-in	1341	IH
Glasapparatebauer/-in	1341	Hw	1984	Glasinstrumentenmacher/-in	1341	Hw
Glasmacher/-in	1321	IH	1986	Hohl- und Kelchglasmacher/-in	1322	IH
Glasveredler/-in	1353	IH	1990 1990	Glasgraveur/-in Hohlglasfeinschleifer/-in (Kugler/-in)	1353 1353	IH IH
Glasveredler/-in	1353	Hw	1992	Glasschleifer/-in und Glasätzer/-in	1353	Hw
Holzbearbeitungsmechaniker/-in	1811	IH	1981	Sägewerker/-in	1811	IH
Industrieglasfertiger/-in	1320	IH	1985 1985	Glaswerker/-in Maschinenglasmacher/-in	1320 1323	IH IH
Industriekeramiker/-in	1210	IH	1983 1983	Geschirrkeraformer/-in Technokeramformer/-in	1210 1210	IH IH

Noch: Anhang 2.2

Anerkannte Ausbildungsberufe am 31.12.1992 und deren Vorgänger mit anderslautender Berufsbezeichnung, sofern sie in den Jahren 1983-1992 datenmäßig zusammengefaßt wurden

Anerkannter Ausbildungsberuf			Ausbildungsberuf mit aufgehobener Ausbildungsordnung			
Bezeichnung	Kenn- ziffer	Ausbil- dungs- be- reich	Jahr der Aufhe- bung	Bezeichnung	Kenn- ziffer	Ausbil- dungs- be- reich
Kanalbauer/-in ²⁾	4663	IH	1974	Kanalbauer/-in	4663	IH
Karosserie- und Fahrzeugbauer/-in	2613	Hw	1989	Karosseriebauer/-in	2613	Hw
Kaufmann/-frau für Bürokommunikation	7810	IH	1991	Bürogehilfe/-gehilfin	7810	IH
Kaufmann/-frau im Einzelhandel	6812	IH	1987	Einzelhandelskaufmann/-frau ²⁾	6812	IH
Klavier- und Cembalobauer/-in	3051	IH	1983	Klavierbauer/-in	3051	IH
Kommunikationselektroniker/-in - Telekommunikationstechnik	3120	IH	1987 1987	Fernmeldeelektroniker/-in ²⁾ Fernmeldeinstallateur/-in ¹⁾	3120 3120	IH IH
Kommunikationselektroniker/-in - Telekommunikationstechnik	3120	ÖD	1987	Fernmeldehandwerker/-in	3120	ÖD
Kunststoff- und Schwergewebekonfektionär/-in	3563	IH	1981	Zeltmacher/-in	3563	IH
Leichtflugzeugbauer/-in	5044	IH	1987	Holzflugzeugbauer/-in	5044	IH
Maschinenbaumechaniker/-in	2739	Hw	1989	Maschinenbauer/-in (Mühlenbauer/-in) ⁷²⁾	2739	Hw
Maurer/-in ²⁾	4410	IH	1974	Maurer/-in	4410	IH
Metallbauer/-in	2700	Hw	1989 1989	Schlosser/-in Schmied/-in	2710 2510	Hw Hw
Orgel- und Harmoniumbauer/-in	3052	IH	1985	Orgelbauer/-in	3052	IH
Orthopädiemechaniker/-in und Bandagist/-in	2849	Hw	1992 1992	Bandagist/-in Orthopädiemechaniker/-in	3744 2849	Hw Hw
Pelzveredler/-in	3781	IH	1982	Rauchwarenzurichter/-in	3781	IH
Prozeßelektroniker/-in	3111	IH	1992	Meß- und Regelmechaniker/-in	6324	IH
Rechtsanwaltsgehilfe/-gehilfin	7813	FB	1988	Rechtsbeistandsgehilfe/-gehilfin	7813	FB
Revierjäger/-in	0613	Lw	1982	Jäger/-in (Berufsjäger/-in)	0613	Lw
Schauwerbegestalter/-in	8362	IH	1981	Schaufenstergestalter/-in	8362	IH
Schiffsmechaniker/-in	7232	S	1986	Matrose in der Seeschifffahrt	7232	S
Schneidwerkzeugmechaniker/-in	2515	Hw	1989	Messerschmied/-in	2515	Hw
Straßenbauer/-in ²⁾	4620	IH	1974	Straßenbauer/-in	4620	IH
Textillaborant/-in (physikalisch-technisch)	6332	IH	1986	Textillaborant/-in (mechanisch-technologisch)	6332	IH
Textilreiniger/-in	9321	IH	1982	Färber/-in und Chemischreiniger/-in	9322	IH
Textilreiniger/-in	9321	Hw	1982 1982 1982	Färber/-in und Chemischreiniger/-in Gewerbegehilfe/-gehilfin im Färber- und Chemischreinigerhandwerk Wäscher/-in und Plätter/-in	9322 6829 9311	Hw Hw Hw
Thermometermacher/-in	1341	IH	1986 1986	Thermometerbläser/-in Thermometerjustierer/-in (Thermometerschreiber/-in)	1341 6329	IH IH
Verfahrensmechaniker/-in in der Hütten- und Halbzeugindustrie	1910	IH	1986 1986	Hüttenfacharbeiter Schmied/-in	1910 2510	IH IH
Verlagskaufmann/-frau	6831	IH	1981	Kaufmann/-frau im Zeitungs- und Zeitschriftenverlag	6831	IH
Wasserbauer/-in	4652	ÖD	1991	Wasserbauwerker/-in	4652	ÖD

Noch: Anhang 2.2

Anerkannte Ausbildungsberufe am 31.12.1992 und deren Vorgänger mit anderslautender Berufsbezeichnung, sofern sie in den Jahren 1983-1992 datenmäßig zusammengefaßt wurden

Anerkannter Ausbildungsberuf			Ausbildungsberuf mit aufgehobener Ausbildungsordnung			
Bezeichnung	Kenn-ziffer	Ausbil-dungs-be-reich	Jahr der Aufhe-bung	Bezeichnung	Kenn-ziffer	Ausbil-dungs-be-reich
Zerspanungsmechaniker/-in - Automaten-Drehtechnik	2212	IH	1987	Automateneinrichter/-in	5491	IH
Zerspanungsmechaniker/-in - Drehtechnik	2210	IH	1987 1987	Dreher/-in Walzendreher/-in	2210 2219	IH IH
Zerspanungsmechaniker/-in - Frästechnik	2221	IH	1987 1987 1987	Bohrwerkdreher/-in Universalfräser/-in Universalhobler/-in	2241 2221 2231	IH IH IH
Zerspanungsmechaniker/-in - Schleiftechnik	2250	IH	1987	Universalschleifer/-in	2250	IH
Zimmerer/Zimmerin ²⁾	4511	IH	1974	Zimmerer/Zimmerin	4511	IH
Zweiradmechaniker/-in	2854	Hw	1989	Mechaniker/-in (Nähmaschinen- und Zweiradmechaniker/-in) ⁷²⁾	2850	Hw

Anhang 3

In Kraft getretene bzw. geänderte Ausbildungsordnungen 1992

Datum des Inkrafttretens	Ausbildungs- ordnung / Änderung vom	Kenn- ziffer	Berufsbezeichnung	Ausbil- dungs- bereich	Ausbil- dungs- dauer ... Mo- nate
01.08.1992	28.01.1992	1022	Edelsteinschleifer/-in	IH/Hw	36
01.08.1992	28.01.1992	1024	Edelsteingraveur/-in	IH/Hw	36
01.08.1992	12.03.1992	7822	Fachangestellter/-angestellte für Bürokommunikation	ÖD	36
01.08.1992	02.04.1992	0910	Aufbereitungsmechaniker/-in	IH	36
01.08.1992	02.04.1992	1120	Verfahrensmechaniker/-in in der Steine- und Erdenindustrie	IH	36
01.08.1992	02.04.1992	3021	Goldschmied/-in	IH/Hw	42
01.08.1992	02.04.1992	3021	Silberschmied/-in	IH/Hw	42
01.08.1992	02.04.1992	3022	Edelsteinfasser/-in	IH	42
01.08.1992	02.04.1992	3111	Prozeßleitelektroniker/-in	IH	42
01.08.1992	30.06.1992	6841	Drogist/-in	IH	36
26.09.1992	08.09.1992	1353	Glasveredler/-in	Hw	36
26.09.1992	08.09.1992	1441	Vulkaniseur/-in und Reifenmechaniker/-in	Hw	36
26.09.1992	08.09.1992	1823	Holzspielzeugmacher/-in	Hw	36
09.12.1991	09.12.1991	3054	Bogenmacher/-in ¹⁾	Hw	36
09.12.1991	09.12.1991	2849	Orthopädiemechaniker/-in und Bandagist/-in ¹⁾	Hw	42

Anmerkung: 1) Diese Ausbildungsberufe sind durch die 6. Verordnung zur Änderung der Anlage A zur Handwerksordnung (BGBL. I S. 2169) neu geregelt worden. Die Ausbildungsordnungen sind in Vorbereitung.

Anhang 4**Fundstellen der Rechtsgrundlagen zur Berufsbildungsstatistik (Stand 31.12.1992)****AEVO**

- **gewerbliche Wirtschaft:** Verordnung über die berufs- und arbeitspädagogische Eignung für die Berufsausbildung in der gewerblichen Wirtschaft (Ausbilder-Eignungsverordnung) vom 20. April 1972 (BGBl. I S. 707), zuletzt geändert durch VO vom 12. November 1991 (BGBl. I S. 2110)
- **Landwirtschaft:** Verordnung über die berufs- und arbeitspädagogische Eignung für die Berufsausbildung in der Landwirtschaft (Ausbilder-Eignungsverordnung Landwirtschaft) vom 5. April 1976 (BGBl. I S. 923), zuletzt geändert durch die zweite Änderungsverordnung vom 27. März 1992 (BGBl. I S. 858)
- **öffentlicher Dienst:** Verordnung über die berufs- und arbeitspädagogische Eignung für die Berufsausbildung durch Ausbilder in einem Arbeitsverhältnis im öffentlichen Dienst (Ausbilder-Eignungsverordnung öffentlicher Dienst) vom 16. Juli 1976 (BGBl. I S. 1825), zuletzt geändert durch die 1. Änderungsverordnung vom 3. August 1992 (BGBl. I S. 1503) i.V.m. dem Runderlaß des Innenministers NRW vom 7. Dezember 1981 (MBl. NW. S. 2260) zur Durchführung der Ausbilder-Eignungsverordnung öffentlicher Dienst vom 16. Juli 1976
- **öffentlicher Dienst (Bundesbeamte) s. BBAEV**
- **städtische Hauswirtschaft:** Verordnung über die berufs- und arbeitspädagogische Eignung für die Berufsausbildung in der Hauswirtschaft - Teilbereich städtische Hauswirtschaft - (Ausbilder-Eignungsverordnung Hauswirtschaft) vom 29. Juni 1978 (BGBl. I S. 976), zuletzt geändert durch VO vom 10. Dezember 1984 (BGBl. I S. 1517)

AFG

Arbeitsförderungsgesetz (AFG) vom 25. Juni 1969 (BGBl. I S. 582), zuletzt geändert durch Art. 4 des Zweiten Gesetzes zur Änderung des Fünften Buches Sozialgesetzbuch vom 20. Dezember 1991 (BGBl. I S. 2325)

Anlage A zur Handwerksordnung in der Fassung der Bekanntmachung vom 28. Dezember 1965 (BGBl. 1966 I S. 1, 25), zuletzt geändert durch VO vom 9. Dezember 1991 (BGBl. I S. 2169)

APO VermT

Verordnung über die Einstellung, Ausbildung und Prüfung für den Ausbildungsberuf Vermessungstechniker (Ausbildungs- und Prüfungsordnung Vermessungstechniker - APO VermT) vom 11. August 1978, zuletzt geändert durch VO vom 6. Februar 1981 (GV. NW. S. 138)

APrO KVfA

Ausbildungs- und Prüfungsordnung für den Beruf des Kirchlichen Verwaltungsfachangestellten in der Evangelischen Kirche im Rheinland vom 7. Juni 1990 (KABl. Nr. 7 vom 24. Juli 1990)

APrO VfAFK

Ausbildungs- und Prüfungsordnung für den Beruf des Verwaltungsfachangestellten - Fachrichtung Kirchenverwaltung der Evangelischen Kirche von Westfalen - vom 8. Juli 1982 (KABl. S. 207), zuletzt geändert durch Beschluß der Kirchenleitung vom 17. März 1988 (KABl. S. 65)

Ausbildungsplatzförderungsgesetz

Gesetz zur Förderung des Angebotes an Ausbildungsplätzen in der Berufsausbildung (Ausbildungsplatzförderungsgesetz) vom 7. September 1976 (BGBl. I S. 2658), durch das Urteil des Bundesverfassungsgerichtes vom 10. Dezember 1980 für nichtig erklärt

Ausbildungs- und Prüfungsordnung für Kanzleilehrlinge vom 25. Juni 1970 (JMBl. NRW S. 161), zuletzt geändert durch VO vom 26. August 1975 (JMBl. NRW S. 217)

Ausführungsverordnung zum Jugendschutzgesetz vom 12. Dezember 1938 (RGBl. I S. 1777)

Ausführungsverordnung zur Arbeitszeitordnung vom 12. Dezember 1938 (RGBl. I S. 1799), zuletzt geändert durch VO zur Erleichterung der Verwaltungsreform in den Ländern (Zuständigkeitslockerungsverordnung) vom 18. April 1975 (BGBl. I S. 967)

BAT

Bundes-Angestelltentarifvertrag (Bund, Länder, Gemeinden) BAT vom 23. Februar 1961, Gem. RdErl. des Finanzministers und des Innenministers vom 24. Februar 1961, zuletzt geändert durch den Tarifvertrag vom 4. November 1992 zur Änderung und Ergänzung der Anlage 1a und 1b zum BAT vom 28. Dezember 1992 (MBl. NW. 1993 S. 291)

BBAEV

Verordnung über die berufs- und arbeitspädagogische Eignung für die Berufsausbildung durch Ausbilder in einem Beamtenverhältnis zum Bund (Ausbilder-Eignungsverordnung für Bundesbeamte - BBAEV) vom 26. April 1977 (BGBl. I S. 660), zuletzt geändert durch VO vom 8. Dezember 1982 (BGBl. I S. 1623)

BBiG

Berufsbildungsgesetz (BBiG) vom 14. August 1969 (BGBl. I S. 1112), zuletzt geändert durch Artikel 7 des Schwangeren- und Familienhilfegesetzes vom 27. Juli 1992 (BGBl. I S. 1398)

2. Bbi-ZuVO

2. Berufsbildungs-Zuständigkeitsverordnung vom 3. Dezember 1991 (GV. NW. S. 553)

Noch: Anhang 4

Fundstellen der Rechtsgrundlagen zur Berufsbildungsstatistik (Stand 31.12.1992)

BerBiFG

Gesetz zur Förderung der Berufsbildung durch Planung und Forschung (Berufsbildungsförderungsgesetz - BerBiFG) vom 23. Dezember 1981 (BGBl. I S. 1692), zuletzt geändert durch das Dritte Rechtsbereinigungsgesetz vom 28. Juni 1990 (BGBl. I S. 1221)

Berufsfachschul-Anrechnungs-Verordnung

Verordnung über die Anrechnung auf die Ausbildungszeit in Ausbildungsberufen der gewerblichen Wirtschaft und der wirtschafts- und steuerberatenden Berufe - Anrechnung des Besuchs einer zwei- oder mehrjährigen Berufsfachschule mit einem dem Realschulabschluß gleichwertigen Abschluß (Berufsfachschul-Anrechnungs-Verordnung) vom 4. Juli 1972 (BGBl. I S. 1155), zuletzt geändert durch VO vom 22. Juni 1973 (BGBl. I S. 665)

Berufsgrundbildungsjahr-Anrechnungs-Verordnung

- **gewerbliche Wirtschaft:** Verordnung über die Anrechnung auf die Ausbildungszeit in Ausbildungsberufen der gewerblichen Wirtschaft - Anrechnung des Besuchs eines schulischen Berufsgrundbildungsjahres und einer einjährigen Berufsfachschule (Berufsgrundbildungsjahr-Anrechnungs-Verordnung) vom 17. Juli 1978 (BGBl. I S. 1061), zuletzt geändert durch die Verordnung über die Anrechnung eines schulischen Berufsgrundbildungsjahres, einer einjährigen und einer zweijährigen Berufsfachschule auf die Ausbildungszeit in den industriellen Metallberufen und in den industriellen Elektroberufen vom 10. März 1988 (BGBl. I S. 229)
- Verordnung über die Anrechnung eines schulischen Berufsgrundbildungsjahres, einer einjährigen und einer zweijährigen Berufsfachschule auf die Ausbildungszeit
 - ... in den industriellen Metallberufen und in den industriellen Elektroberufen vom 10. März 1988 (BGBl. I S. 229)
 - ... in den handwerklichen Elektroberufen vom 31. Mai 1988 (BGBl. I S. 719)
 - ... in den handwerklichen Metallberufen vom 8. Juni 1989 (BGBl. I S. 1084)
- **Landwirtschaft:** Verordnung über die Anrechnung des Besuchs eines schulischen Berufsgrundbildungsjahres und einer einjährigen Berufsfachschule auf die Ausbildungszeit in Ausbildungsberufen der Landwirtschaft (Berufsgrundbildungsjahr-Anrechnungs-Verordnung Landwirtschaft) vom 20. Juli 1979 (BGBl. I S. 1142)
- **öffentlicher Dienst:** Verordnung über die Anrechnung des Besuchs eines schulischen Berufsgrundbildungsjahres und einer einjährigen Berufsfachschule auf die Ausbildungszeit in Ausbildungsberufen des öffentlichen Dienstes (Berufsgrundbildungsjahr-Anrechnungs-Verordnung öffentlicher Dienst) vom 20. Juni 1980 (BGBl. I S. 738), zuletzt geändert durch VO vom 6. Februar 1990 (BGBl. I S. 218)
- **Hauswirtschaft:** Verordnung über die Anrechnung des Besuchs eines schulischen Berufsgrundbildungsjahres und einer einjährigen Berufsfachschule auf die Ausbildungszeit im Ausbildungsberuf Hauswirtschaftler/Hauswirtschaftlerin (Berufsgrundbildungsjahr-Anrechnungs-Verordnung Hauswirtschaft) vom 2. Juli 1980 (BGBl. I S. 827)

BStatG

Gesetz über die Statistik für Bundeszwecke (Bundesstatistikgesetz - BStatG) vom 22. Januar 1987 (BGBl. I S. 462), zuletzt geändert durch das Gesetz zur Änderung des Gesetzes zur Durchführung einer Repräsentativstatistik über die Bevölkerung und den Arbeitsmarkt (Mikrozensusgesetz) und des Gesetzes über die Statistik für Bundeszwecke (Bundesstatistikgesetz) vom 17. Dezember 1990 (BGBl. I S. 2837)

Einigungsvertrag

Vertrag zwischen der Bundesrepublik Deutschland und der Deutschen Demokratischen Republik über die Herstellung der Einheit Deutschlands vom 31. August 1990 (BGBl. II S. 889)

Gemeindeordnung NRW vom 13. August 1984 (GV. NW. S. 475), zuletzt geändert durch Art. 5 des Gesetzes zur Ausführung des Betreuungsgesetzes und zur Anpassung des Landesrechts vom 3. April 1992 (GV. NW. S. 124)

Gesetz über den Landesverband Lippe vom 15. November 1948 (GV. NW. 1949 S. 269), zuletzt geändert durch Art. 2 des Rechtsbereinigungsgesetzes NW vom 18. Dezember 1984 (GV. NW. S. 806)

Gesetz über den Kommunalverband Ruhrgebiet vom 27. August 1984 (GV. NW. S. 538), zuletzt geändert durch Art. 12 des Rechtsbereinigungsgesetzes NW vom 6. Oktober 1987 (GV. NW. S. 342)

HwO

Gesetz zur Ordnung des Handwerks (Handwerksordnung) in der Fassung der Bekanntmachung vom 28. Dezember 1965 (BGBl. 1966 I S. 1), zuletzt geändert durch das Dritte Rechtsbereinigungsgesetz vom 28. Juni 1990 (BGBl. I S. 1221)

Kreisordnung NRW vom 13. August 1984 (GV. NW. S. 497), zuletzt geändert durch das Gesetz zur Änderung der Gemeindeordnung für das Land Nordrhein-Westfalen und der Kreisordnung für das Land Nordrhein-Westfalen vom 7. März 1990 (GV. NW. S. 141)

Landschaftsverbandsordnung vom 27. August 1984 (GV. NW. S. 544), zuletzt geändert durch Art. 11 des Rechtsbereinigungsgesetzes NW vom 6. Oktober 1987 (GV. NW. S. 342)

LVO

Verordnung über die Laufbahnen der Beamten im Lande Nordrhein-Westfalen (Laufbahnverordnung - LVO), zuletzt geändert durch die Neunte Verordnung zur Änderung der Laufbahnverordnung vom 24. April 1990 (GV. NW. 1990 S. 254)

Noch: Anhang 4**Fundstellen der Rechtsgrundlagen zur Berufsbildungsstatistik (Stand 31.12.1992)****SchpflG**

Gesetz über die Schulpflicht im Lande Nordrhein-Westfalen (Schulpflichtgesetz - SchpflG) i.d.F. der Bekanntmachung vom 2. Februar 1980 (GV. NW. S. 164), zuletzt geändert durch das Gesetz zur Änderung des Schulpflichtgesetzes und des Schulverwaltungsgesetzes vom 19. März 1985 (GV. NW. S. 288)

Seemannsgesetz vom 26. Juli 1957 (BGBl. II S. 713), zuletzt geändert durch den Einigungsvertrag vom 31. August 1990 i.V.m. Kapitel VIII, Sachgebiet A, Abschnitt II der Anlage I (S. 1020) des Einigungsvertragsgesetzes vom 23. September 1990 (BGBl. II S. 885, 889)

SMAusbV

Verordnung über die Berufsausbildung zum Schiffsmechaniker / zur Schiffsmechanikerin und über den Erwerb des Schiffsmechanikerbriefes (Schiffsmechaniker-Ausbildungsverordnung - SMAusbV) vom 24. März 1983 (BGBl. I S. 333), zuletzt geändert durch VO vom 27. August 1991 (BGBl. I S. 1837)

VermKatG NW

Gesetz über die Landesvermessung und das Liegenschaftskataster (Vermessungs- und Katastergesetz - VermKatG NW) vom 11. Juli 1972 in der Fassung der Bekanntmachung vom 30. Mai 1990 (GV. NW. S. 360)

Verordnung über die Berufsausbildung zum Verwaltungsfachangestellten vom 2. Juli 1979 (BGBl. I S. 886), zuletzt geändert durch VO vom 2. April 1981 (BGBl. I S. 349)

Verordnung über die Berufsausbildung zur Fachkraft für Lebensmitteltechnik vom 25. Juni 1984 (BGBl. I S. 782)

Verordnung über die Prüfung zum anerkannten Abschluß Geprüfter Industriemeister/Geprüfte Industriemeisterin - Fachrichtung Druck vom 1. Juni 1979 (BGBl. I S. 620), zuletzt geändert durch VO vom 10. Juni 1988 (BGBl. I S. 742)

Verordnung über die zuständige Behörde für Bundesstatistiken vom 11. Februar 1980 (GV. NW. S. 99)

Verordnung über gemeinsame Anforderungen in der Meisterprüfung im Handwerk vom 12. Dezember 1972 (BGBl. I S. 2381)

