



Beiträge zur Statistik des Landes Nordrhein- Westfalen

LDS-Bestell-Nr. B 25 2 8500

Heft 556

Berufsbildungs- statistik Nordrhein- Westfalen 1985



Herausgeber:
Landesamt
für Datenverarbeitung und Statistik
Nordrhein-Westfalen

Heft 556

**Berufsbildungs-
statistik
Nordrhein-
Westfalen
1985**

Herausgegeben vom
Landesamt für Datenverarbeitung und Statistik Nordrhein-Westfalen (LDS)
Postfach 1105, 4000 Düsseldorf 1, Fernruf (0211) 4 49 71

Erschienen im Oktober 1986

Preis dieser Ausgabe 25,50 DM

Nachdruck, auch im Auszug, nur mit Quellenangabe gestattet

VORWORT

Für Zwecke der Planung und Ordnung der Berufsbildung wird jährlich eine Bundesstatistik durchgeführt. Nach §5 des Gesetzes zur Förderung der Berufsbildung durch Planung und Forschung (Berufsbildungsförderungsgesetz - BerBiFG) sind Daten über Auszubildende, Ausbilder, Prüfungsteilnehmer, Ausbildungsberater, Untersuchung der Ausbildungstätigkeit und Bußgeldbescheide zu erfassen.

In der vorliegenden Veröffentlichung sind die Ergebnisse der Berufsbildungsstatistik zusammengestellt. Das umfangreiche Tabellenwerk ist um einige Auswertungen, z.B. über externe Prüfungsteilnehmer, erweitert worden. Im vorangestellten Definitionsteil werden die Merkmale der Berufsbildungsstatistik erläutert, der Berichtsweg und die Zuständigkeiten in der betrieblichen Berufsausbildung dargestellt. Der Anhang enthält neben einer Zusammenstellung der anerkannten Ausbildungsberufe 1985 einen Nachweis derjenigen Ausbildungsberufe, deren Ausbildungsordnung 1984 und 1985 durch Inkrafttreten einer neuen Ausbildungsordnung neu geregelt bzw. neu geschaffen wurde.

Durch die inhaltlich im wesentlichen unveränderte Gestaltung dieses Beitrages ist die Vergleichbarkeit mit früheren Veröffentlichungen gewährleistet.

Landesamt
für Datenverarbeitung und Statistik
Nordrhein-Westfalen

Benker

INHALT

	Seite
Rechtsgrundlage der Berufsbildungsstatistik	9
Erläuterungen	9
Grafiken	
Auszubildende 1976-1985 nach Ausbildungsbereichen (Gesamtdiagramm)	24
Neu abgeschlossene Ausbildungsverträge 1978-1985 nach Ausbildungs- bereichen (Gesamtdiagramm)	24
Auszubildende am 31.12.1985 nach Ausbildungsbereichen	24
Neu abgeschlossene Ausbildungsverträge 1985 nach Ausbildungsbereichen ...	24
Auszubildende 1976-1985 nach Ausbildungsbereichen (Einzelendiagramm je Ausbildungsbereich)	25
Neu abgeschlossene Ausbildungsverträge 1978-1985 nach Ausbildungs- bereichen (Einzelendiagramm je Ausbildungsbereich)	25
Übersichten	
1. Synopse über die Datenlage zur Berufsbildungsstatistik 1985 nach Ausbildungsbereichen	26
2. Berichtsweg der zuständigen Stellen für die Durchführung der Be- rufsausbildung 1985	27
3. Zuständige Stellen und nach Landesrecht zuständige Behörden bzw. zuständige Bundesbehörden für die Durchführung und Überwachung der Berufsausbildung sowie für die Untersagung der Ausbildungs- tätigkeit im Bereich des Landes Nordrhein-Westfalen am 31.12.1985 ..	28
4. Zuständige Stellen für die Ahndung von Ordnungswidrigkeiten in der Berufsausbildung nach §99 BBiG/§118 Nr.3-6 HwO	32
Tabellenteil	
A. Auszubildende	
1.1 Auszubildende 1976-1985 nach Ausbildungsberufen und Ausbil- dungsjahren sowie Teilnehmer an Abschlußprüfungen	34
1.2 Auszubildende 1976-1985 nach Berufsgruppen, -bereichen und Ausbildungsjahren sowie Teilnehmer an Abschlußprüfungen	107
2. Ausgewählte Daten der Berufsbildungsstatistik 1973-1985 nach Ausbildungsbereichen (Stichtag: 31.12. ...)	122
3. Auszubildende am 31.12.1985 nach Ausbildungsberufen und Ausbil- dungsjahren	126
4. Auszubildende am 31.12.1985 nach Ausbildungsdauer und Ausbil- dungsbereichen sowie nach Geschlecht - ohne Stufenausbildung -	146
5. Auszubildende mit gestufter Ausbildung am 31.12.1985 nach Ausbildungsstufen und Ausbildungsbereichen sowie nach Geschlecht ...	146
6. Auszubildende am 31.12.1985 sowie neu abgeschlossene Ausbil- dungsverträge 1985 in Industrie, Handel u.a. nach Kammerbezirken ...	147
7. Auszubildende am 31.12.1985 sowie neu abgeschlossene Ausbil- dungsverträge 1985 im Handwerk nach Kammerbezirken	148
8. Ausländische Auszubildende in Industrie, Handel u.a. am 31.12.1985 nach Kammerbezirken und Staatsangehörigkeit	149
9. Ausländische Auszubildende in Industrie, Handel u.a. am 31.12.1985 nach Kammerbezirken	150
10. Ausländische Auszubildende im Handwerk am 31.12.1985 nach Handwerksgruppen, ausgewählten Ausbildungsberufen und Staatsangehörigkeit	151
11. Ausländische Auszubildende im Handwerk am 31.12.1985 nach Kam- merbezirken und Staatsangehörigkeit	152
12. Ausländische Auszubildende in der Landwirtschaft am 31.12.1985 nach Ausbildungsberufen und Staatsangehörigkeit	152
13. Ausländische Auszubildende im öffentlichen Dienst am 31.12.1985 nach Ausbildungsberufen und Staatsangehörigkeit	153
14. Ausländische Auszubildende im Ausbildungsbereich "Sonstige" am 31.12.1985 nach Ausbildungsberufen und Staatsangehörigkeit	153
15. Auszubildende in Industrie, Handel u.a. am 31.12.1985 nach Aus- bildungsberufen und schulischer Vorbildung	154
16. Auszubildende in Industrie, Handel u.a. am 31.12.1985 nach Kam- merbezirken und schulischer Vorbildung	165

17.	Auszubildende in Industrie, Handel u.a. am 31.12.1985 nach Tätigkeitsschwerpunkten und schulischer Vorbildung	166
18.	Auszubildende in der Landwirtschaft am 31.12.1985 nach Ausbildungsberufen und schulischer Vorbildung	167
19.	Auszubildende im öffentlichen Dienst am 31.12.1985 nach Ausbildungsberufen und schulischer Vorbildung	168
20.	Auszubildende im Ausbildungsbereich "Sonstige" am 31.12.1985 nach Ausbildungsberufen und schulischer Vorbildung	169
21.	Auszubildende am 31.12.1985 in den 25 am stärksten besetzten Ausbildungsberufen	170
22.	Männliche Auszubildende am 31.12.1985 in den 25 am stärksten besetzten Ausbildungsberufen	171
23.	Weibliche Auszubildende am 31.12.1985 in den 25 am stärksten besetzten Ausbildungsberufen	172
24.	Unbesetzte und gering besetzte Ausbildungsberufe am 31.12.1985	173
25.	Auszubildende in Ausbildungsberufen am 31.12.1985 nach Größenklassen der Besetzung	175
26.	Männliche Auszubildende in Ausbildungsberufen am 31.12.1985 nach Größenklassen der Besetzung	176
27.	Weibliche Auszubildende in Ausbildungsberufen am 31.12.1985 nach Größenklassen der Besetzung	177
28.	Ausbildungsberufe und männliche Auszubildende am 31.12.1985 nach Größenklassen der anteiligen geschlechtstypischen Besetzung	178
29.	Ausbildungsberufe und weibliche Auszubildende am 31.12.1985 nach Größenklassen der anteiligen geschlechtstypischen Besetzung	178
30.	Berufsgruppen, in denen der Anteil der männlichen Auszubildenden mehr als 90% beträgt, am 31.12.1985	179
31.	Berufsgruppen, in denen der Anteil der weiblichen Auszubildenden mehr als 90% beträgt, am 31.12.1985	179

B. Neu abgeschlossene und vorzeitig gelöste Berufsausbildungsverhältnisse

1.	Neu abgeschlossene und vorzeitig gelöste Berufsausbildungsverhältnisse in Industrie, Handel u.a. 1985 nach Ausbildungsberufen und Jahr der Lösung	182
2.	Neu abgeschlossene und vorzeitig gelöste Berufsausbildungsverhältnisse im Handwerk 1985 nach Ausbildungsberufen	194
3.	Neu abgeschlossene und vorzeitig gelöste Berufsausbildungsverhältnisse in der Landwirtschaft 1985 nach Ausbildungsberufen und Jahr der Lösung	198
4.	Neu abgeschlossene und vorzeitig gelöste Berufsausbildungsverhältnisse im öffentlichen Dienst 1985 nach Ausbildungsberufen und Jahr der Lösung	198
5.	Neu abgeschlossene und vorzeitig gelöste Berufsausbildungsverhältnisse im Ausbildungsbereich "Freie Berufe" 1985 nach Ausbildungsberufen und Jahr der Lösung	200
6.	Neu abgeschlossene und vorzeitig gelöste Berufsausbildungsverhältnisse im Ausbildungsbereich "Sonstige" 1985 nach Ausbildungsberufen und Jahr der Lösung	200
7.	Ausbildungsberufe, in denen 1985 fünf und weniger Ausbildungsverträge abgeschlossen wurden	202
8.	Schulische Vorbildung der Auszubildenden mit neu abgeschlossenem Ausbildungsvertrag im Handwerk 1985 nach Handwerksgruppen und ausgewählten Ausbildungsberufen	204
9.	Schulische Vorbildung der Auszubildenden mit neu abgeschlossenem Ausbildungsvertrag im Handwerk 1985 nach Kammerbezirken	205
10.	Neu abgeschlossene Ausbildungsverträge 1984 und 1985 nach Ausbildungsbereichen	205
11.	Vorzeitig gelöste Berufsausbildungsverhältnisse in Industrie, Handel u.a. 1985 nach Gründen und Jahr der Lösung	206
12.	Vorzeitig gelöste Berufsausbildungsverhältnisse in der Landwirtschaft 1985 nach Gründen und Jahr der Lösung	206
13.	Vorzeitig gelöste Berufsausbildungsverhältnisse im öffentlichen Dienst 1985 nach Gründen und Jahr der Lösung	207
14.	Vorzeitig gelöste Berufsausbildungsverhältnisse im Ausbildungsbereich "Sonstige" 1985 nach Gründen und Jahr der Lösung	207
15.	Vorzeitig gelöste Berufsausbildungsverhältnisse 1984 und 1985 nach Ausbildungsbereichen	208

C. Teilnehmer an Prüfungen

1.	Teilnehmer an Abschlußprüfungen 1985 nach Ausbildungsberufen	210
2.	Teilnehmer an Abschlußprüfungen im Ausbildungsbereich Industrie, Handel u.a. 1985 nach Kammerbezirken	219

3.	Teilnehmer an Abschlußprüfungen im Ausbildungsbereich Handwerk 1985 nach Kammerbezirken	219
4.	Externe Teilnehmer an Abschlußprüfungen in der Landwirtschaft 1985 nach Ausbildungsberufen	220
5.	Externe Teilnehmer an Abschlußprüfungen im Ausbildungsbereich "Freie Berufe" 1985 nach Ausbildungsberufen	221
6.	Externe Teilnehmer an Abschlußprüfungen im Ausbildungsbereich "Sonstige" 1985 nach Ausbildungsberufen	221
7.	Teilnehmer an Prüfungen in der beruflichen Fortbildung/Umschulung und Wiederholungsprüfungen in Industrie, Handel u.a. 1985 nach Art des Abschlusses und dem Prüfungserfolg	222
8.	Teilnehmer an Meisterprüfungen und Wiederholungsprüfungen im Handwerk 1985 nach Berufen und dem Prüfungserfolg	224
9.	Teilnehmer an Meister-/Fortbildungsprüfungen und Wiederholungsprüfungen in der Landwirtschaft 1985 nach Berufen und dem Prüfungserfolg	226
10.	Teilnehmer an Meister-/Fortbildungsprüfungen und Wiederholungsprüfungen im öffentlichen Dienst 1985 nach Berufen und dem Prüfungserfolg	227
11.	Teilnehmer an Meister-/Fortbildungsprüfungen und Wiederholungsprüfungen im Ausbildungsbereich "Freie Berufe" 1985 nach Berufen und dem Prüfungserfolg	228
12.	Teilnehmer an Meister-/Fortbildungsprüfungen und Wiederholungsprüfungen im Ausbildungsbereich "Sonstige" 1985 nach Berufen und dem Prüfungserfolg	228

D. Ausbildungsberater

1.	Ausbildungsberater in Industrie, Handel u.a. am 31.12.1985 nach Kammerbezirken und Beschäftigungsart sowie Besuche von Ausbildungsstätten durch die Ausbildungsberater 1985	230
2.	Ausbildungsberater im Handwerk am 31.12.1985 nach Kammerbezirken und Beschäftigungsart sowie Besuche von Ausbildungsbetrieben durch die hauptberuflichen Ausbildungsberater 1985	230
3.	Auszubildende sowie Ausbildungsberater in der Landwirtschaft am 31.12.1985 nach Beschäftigungsart	230
4.	Ausbildungsberater im öffentlichen Dienst am 31.12.1985 nach Zuständigkeit und Beschäftigungsart sowie Besuche von Ausbildungsstätten durch die hauptberuflichen Ausbildungsberater 1985	231
5.	Auszubildende sowie Ausbildungsberater im Ausbildungsbereich "Freie Berufe" am 31.12.1985 nach Beschäftigungsart	231
6.	Auszubildende sowie Ausbildungsberater im Ausbildungsbereich "Sonstige" am 31.12.1985 nach Beschäftigungsart	231
7.	Hauptberufliche Ausbildungsberater in Industrie, Handel u.a. am 31.12.1985 nach beruflicher Vorbildung und Altersgruppen sowie nach Geschlecht	232
8.	Hauptberufliche Ausbildungsberater im Handwerk am 31.12.1985 nach beruflicher Vorbildung und Altersgruppen sowie nach Geschlecht	232
9.	Ausbildungsberater in der Landwirtschaft am 31.12.1985 nach beruflicher Vorbildung und Altersgruppen sowie nach Geschlecht	232
10.	Ausbildungsberater im öffentlichen Dienst am 31.12.1985 nach beruflicher Vorbildung und Altersgruppen sowie nach Geschlecht	233
11.	Ausbildungsberater im Ausbildungsbereich "Freie Berufe" am 31.12.1985 nach beruflicher Vorbildung und Altersgruppen sowie nach Geschlecht	233
12.	Ausbildungsberater im Ausbildungsbereich "Sonstige" am 31.12.1985 nach beruflicher Vorbildung und Altersgruppen sowie nach Geschlecht	233
13.	Ausbildungsberater in Industrie, Handel u.a. am 31.12.1985 nach fachlicher Zuständigkeit und Beschäftigungsart sowie Besuche von Ausbildungsstätten durch die Ausbildungsberater 1985	234
14.	Ausbildungsberater im Handwerk am 31.12.1985 nach fachlicher Zuständigkeit und Beschäftigungsart sowie Besuche von Ausbildungsbetrieben durch die hauptberuflichen Ausbildungsberater 1985	234
15.	Auszubildende, Ausbildungsbetriebe/-stätten und Ausbildungsberater im Handwerk am 31.12.1985 nach Kammerbezirken	234

E. Ausbilder

1.	Teilnehmer an Ausbilderprüfungen gemäß AEVO und Prüfungserfolg in Industrie, Handel u.a. 1985 nach Kammerbezirken	236
2.	Befreiung von der Ausbilderprüfung gemäß AEVO in Industrie, Handel u.a. 1985 nach Kammerbezirken	236
3.	Teilnehmer an Ausbilderprüfungen gemäß AEVO und Prüfungserfolg in der Landwirtschaft 1985	237

4. Teilnehmer an Ausbilderprüfungen gemäß AEVO und Prüfungserfolg im öffentlichen Dienst 1985	237
5. Ausbilder in Industrie, Handel u.a. am 31.12.1985 nach fachlicher Eignung und Kammerbezirken	237
6. Ausbilder in der Landwirtschaft am 31.12.1985 nach fachlicher Eignung	238
7. Ausbilder in Industrie, Handel u.a. am 31.12.1985 nach pädagogischer Eignung und Kammerbezirken	238
8. Ausbilder in der Landwirtschaft am 31.12.1985 nach pädagogischer Eignung	238
9. Ausbilder im öffentlichen Dienst am 31.12.1985 nach pädagogischer Eignung	239
10. Auszubildende, Ausbildungsstätten, Ausbilder und Ausbildungsberater in Industrie, Handel u.a. am 31.12.1985 nach Kammerbezirken ..	239

F. Sonstige Tabellen

1. Jugendliche in speziell geregelten Ausbildungsgängen für Behinderte gem. §48 BBiG und §42b HwO am 31.12.1985 sowie Teilnehmer an Abschlußprüfungen 1985	242
2. Umschüler und Rehabilitanden in anerkannten Ausbildungsberufen am 31.12.1985 sowie Teilnehmer an Umschulungsprüfungen in Industrie, Handel u.a. 1985 nach Kammerbezirken	243
3. Auszubildende und Berufsschüler mit Ausbildungsvertrag 1973-1985 ...	243
4. Bußgeldbescheide nach §99 Berufsbildungsgesetz und nach §118 Abs.1 Nr.3-6 der Handwerksordnung 1985 nach Art der Ordnungswidrigkeit und Höhe der Geldbuße	244
5. Untersagungen des Einstellens und Ausbildens 1985	244
Anmerkungen zu den Tabellen	246

Anhang

1. Ausbildungsberufe nach Ausbildungsbereichen, Ausbildungsdauer und Art der Anerkennung 1985	252
2. Anerkannte Ausbildungsberufe 1985, durch deren neu geregelte Ausbildungsordnung mit anderslautender Berufsbezeichnung Ausbildungsordnungen aufgehoben worden sind, und deren Vorgänger, sofern zu diesen in den Jahren 1976-1985 Daten vorhanden sind	259
3. In Kraft getretene Ausbildungsordnungen / Änderungen der Ausbildungsordnungen nach §25 Abs.1 BBiG sowie nach §25 Abs.1 HwO in den Jahren 1984 und 1985	262
4. Ausbildungsberufe mit gestuftem Ausbildungsgang am 31.12.1985	263

Rechtsgrundlage der Berufsbildungsstatistik

Durch Urteil des Bundesverfassungsgerichtes vom 10. Dezember 1980 wurde das Gesetz zur Förderung des Angebotes an Ausbildungsplätzen in der Berufsausbildung (Ausbildungsplatzförderungsgesetz), das die Durchführung der Berufsbildungsstatistik für die Zwecke der Planung und Ordnung der Berufsbildung regelte, für nichtig erklärt. Der Entwurf des neuen Gesetzes zur Förderung der Berufsbildung durch Planung und Forschung (Berufsbildungsförderungsgesetz - BerBiFG, BGBl. I S. 1692), das u.a. die Fortführung der Berufsbildungsstatistik sicherstellt, wurde am 23. Dezember 1981 verabschiedet. Es regelt in den §§ 4 und 5 Art und Umfang der Erhebungen und bildet damit die Rechtsgrundlage zur Berufsbildungsstatistik 1985.

Erläuterungen

Abschlußprüfung

Die Abschlußprüfung (Gesellenprüfung) gemäß § 34 BBiG bzw. § 31 HwO am Ende der Berufsausbildung dient zum Nachweis der erreichten beruflichen Qualifikation; sie kann zweimal wiederholt werden, wenn sie nicht bestanden wurde (Wiederholungsprüfung).

Zu den Abschlußprüfungen zählen auch die Prüfungen am Ende der einzelnen Ausbildungsabschnitte im Rahmen der Stufenausbildung, wenn der Ausbildungsvertrag über jede Stufe neu abgeschlossen wird. Sofern der Ausbildungsvertrag über beide Stufen abgeschlossen wird, zählt die Abschlußprüfung der ersten Stufe als Zwischenprüfung.

Von der Erhebung wird die Anzahl der Prüfungsfälle erfaßt, d.h. ein Prüfling, der die Abschlußprüfung nicht bestanden hat und im selben Jahr die Wiederholungsprüfung besteht, wird doppelt gezählt. Dieser Sachverhalt ist bei der Beurteilung der Erfolgsquote zu berücksichtigen. Die Erfolgsquote ist bei der Fallzählung generell niedriger; daher bedeutet eine geringere Erfolgsquote nicht unbedingt, daß besonders viele Auszubildende in einem Ausbildungsberuf die Ausbildung erfolglos beenden. Es kann vielmehr sein, daß besonders viele Auszubildende in diesem Ausbildungsberuf bei Abschlußprüfungen erfolglos waren und als Teilnehmer der Wiederholungsprüfung die Ausbildung mit deren Bestehen beendet haben.

Die Prüfungsstatistik weist ebenfalls Externen-Prüfungen nach, denn Anspruch auf Zulassung zur Abschlußprüfung haben auch Berufstätige ohne ordnungsgemäße Berufsausbildung mit langer Berufspraxis sowie Personen, die in berufsbildenden Schulen oder sonstigen Einrichtungen ausgebildet worden sind, wenn diese Ausbildung der Berufsausbildung in einem anerkannten Ausbildungsberuf entspricht (z.B. Bürokaufmann/-frau, Hauswirtschaftler/-in).

Externe sind somit Jugendliche oder Erwachsene, die nicht im dualen System ausgebildet werden, die keine Auszubildenden sind und daher in der Statistik der Auszubildenden nicht nachgewiesen werden. Da sie dennoch die Abschlußprüfung in einem anerkannten Ausbildungsberuf vor dem Prüfungsausschuß der jeweiligen zuständigen Stelle ablegen, werden ihre Prüfungen statistisch erfaßt.

Als externe Prüfungsteilnehmer werden auch solche Jugendlichen gezählt, die die Abschlußprüfung nicht bestanden haben und deren Ausbildungsvertrag nicht bis zu einer möglichen Wiederholungsprüfung verlängert wird, weil eine Verlängerung nicht beantragt worden ist. Dies kann z.B. der Fall sein, wenn der Jugendliche nach Ablauf der Ausbildungszeit bis zur Wiederholungsprüfung im Ausbildungsbetrieb als Mitarbeiter weiterbeschäftigt wird.

Da die Externen in den Ausbildungsbereichen "Industrie, Handel u.a.", "Handwerk" und "Öffentlicher Dienst" nur in der Statistik der Abschlußprüfungen nachgewiesen werden, kann die Zahl der Prüfungsteilnehmer in bestimmten Ausbildungsberufen (z.B. Berufskraftfahrer/-in) größer sein als die der Auszubildenden. In den Ausbildungsbereichen "Landwirtschaft", "Freie Berufe" und "Sonstige" ist ein separater Nachweis der Externenprüfungen möglich (siehe Tabellen C 4 - C 6).

Anschlußvertrag

Siehe Erläuterungen unter "Neu abgeschlossene Berufsausbildungsverhältnisse".

Ausbilder

Ausbilder sind ausdrücklich vom Auszubildenden zu beauftragen, wenn dieser nicht ausbilden kann oder will (§ 6 Abs. 1 Ziff. 2 BBiG, § 21 Abs. 4 HwO). Sie vermitteln Fertigkeiten und Kenntnisse im Rahmen der Berufsausbildung, übernehmen die Planung, Durchführung und Kontrolle der betrieblichen Ausbildung sowie die Leistungsbewertung des Auszubildenden.

Ausbilder ist, wer für die Durchführung der Berufsausbildung in der Ausbildungsstätte verantwortlich ist, d.h. wer an der Berufsausbildung unmittelbar, in wesentlichem Umfang oder verantwortlich beteiligt ist. Dies kann der einstellende Arbeitgeber ("Ausbildende") selbst oder eine von ihm ausdrücklich beauftragte oder bestellte Person sein ("Ausbilder").

Sie werden von den zuständigen Stellen in einem Verzeichnis geführt (vgl. § 33 BBiG bzw. § 30 HwO). Es werden nur diejenigen registrierten Ausbilder erfaßt, die für die Ausbildung der zum Stichtag 31. Dezember gemeldeten Auszubildenden bestellt worden sind.

Im Ausbildungsbereich "Öffentlicher Dienst" handelt es sich insbesondere um die vom Behördenleiter als Ausbilder bestimmten Personen (Angestellte, Beamte), im Ausbildungsbereich "Freie Berufe" sind es die von einer Praxis oder Kanzlei als ausbildungsberechtigt gemeldeten Personen, die im Berichtsjahr tatsächlich ausgebildet haben.

Ausbilder-Eignungsverordnung (AEVO)

Für die Berufsausbildung in der gewerblichen Wirtschaft (Verordnung vom 20.4.1972, BGBl. I S. 707), im Bereich der Landwirtschaft (Verordnung vom 5.4.1976, BGBl. I S. 923), der städtischen Hauswirtschaft (Verordnung vom 29. Juni 1978, BGBl. I S. 976) und des öffentlichen Dienstes (Verordnung vom 16.7.1976 BGBl. I S. 1825, Verordnung vom 26. April 1977, BGBl. I S. 660) legen die Ausbilder-Eignungsverordnungen diejenigen berufs- und arbeitspädagogischen Kenntnisse fest, die ein Ausbilder neben seiner persönlichen und fachlichen Eignung (§§ 20, 76, 77, 80 BBiG) vorweisen muß.

Im Bereich des öffentlichen Dienstes des Landes Nordrhein-Westfalen gilt die Ausbilder-Eignungsverordnung nur für die angestellten Ausbilder und nur für Ausbilder, die in einem Arbeitsverhältnis im öffentlichen Dienst stehen.

Daher müssen z.B. Ausbilder im Beruf "Vermessungstechniker/-in" (Ausbildungsberuf des Ausbildungsbereiches "Öffentlicher Dienst"), die in freiberuflichen Vermessungsbüros oder bei öffentlich bestellten Vermessungstechnikern ausbilden, nicht die Ausbildereignung nach der AEVO ÖD nachweisen. Ein solcher Nachweis ist auch nicht in einer anderen AEVO geregelt.

Beamte, die in einem Ausbildungsberuf des öffentlichen Dienstes ausbilden, erlangen die fachliche Eignung in der Regel durch das Bestehen der Laufbahnprüfung. Die pädagogische Eignung wird durch die erfolgreiche Teilnahme an einer entsprechenden Fortbildungsveranstaltung erworben (dazu s.a. § 15a der Laufbahnverordnung des Landes Nordrhein-Westfalen in der Fassung der Bekanntmachung vom 25.3.1981).

Eine Ausnahme von der Regelung der AEVO ÖD ergibt sich auch für die Ausbilder im Beruf "Verwaltungsfachangestellter", Fachrichtung Kirchenverwaltung in den Gliedkirchen der Evangelischen Kirche in Deutschland. Da die AEVO ÖD für den Bereich der evangelischen Kirche nicht übernommen wurde, erfolgt die Zuerkennung der Ausbildereignung durch die zuständigen Landeskirchenämter der evangelischen Kirche automatisch mit Abschluß der zweiten kirchlichen Verwaltungsprüfung (vgl. dazu § 3 Abs. 1 der jeweiligen Ausbildungs- und Prüfungsordnung für den Beruf des Verwaltungsfachangestellten, Fachrichtung Kirchenverwaltung in den Gliedkirchen der Evangelischen Kirche im Rheinland - APvO KVfA v. 16.7.1981 - und von Westfalen - APvO VFAFK v. 8.7.1982 -).

Für den Bereich der katholischen Kirche finden hingegen die Bestimmungen der AEVO ÖD Anwendung.

Für das Handwerk ist die Eignung der Ausbilder in der "Verordnung über gemeinsame Anforderungen in der Meisterprüfung im Handwerk" vom 12.12.1972 geregelt (BGBl. I S. 2381).

In den Ausbildungsberufen "Matrose in der Seeschifffahrt" und "Schiffsmechaniker/-in" können Ausbilder nicht ausgewiesen werden, da diese Ausbildungsberufe außerhalb des Geltungsbereichs des Berufsbildungsgesetzes sind und daher die Ausbildereignung nicht im Sinne des Berufsbildungsgesetzes definiert ist.

Ausbilderprüfungen

Sie dienen zum Nachweis der berufs- und arbeitspädagogischen Eignung für die Tätigkeit als Ausbilder. Vor Beginn einer Tätigkeit als Ausbilder ist zunächst die persönliche und fachliche Eignung des Bewerbers gemäß den Bestimmungen der §§ 20, 76, 77, 80, 88, 90, 92, 94 des Berufsbildungsgesetzes (BBiG) vom 14.8.1969 festzustellen (vgl. hierzu auch die Erläuterungen unter "Fachliche Eignung", "Persönliche Eignung").

Die darüber hinaus erforderlichen berufs- und arbeitspädagogischen Kenntnisse des Ausbildungspersonals sind grundsätzlich im Rahmen einer speziellen Ausbilderprüfung nachzuweisen. Richtlinien für den Inhalt und die Durchführung dieser Ausbilderprüfungen ergeben sich aus den für die einzelnen Ausbildungsbereiche erlassenen Ausbilder-Eignungsverordnungen (vgl. hierzu die Erläuterungen unter "Ausbilder-Eignungsverordnung (AEVO)").

Unter bestimmten Voraussetzungen sind auch Befreiungen von der Ausbilderprüfung möglich. So kann z.B. von der Ausbilderprüfung befreit werden, wer die berufs- und arbeitspädagogischen Kenntnisse durch eine sonstige öffentlich-rechtliche Prüfung, die den Anforderungen der Ausbilder-Eignungsverordnung entspricht (z.B. Meisterprüfung oder Hochschulabschluß), erlangt hat oder - bei Personen, die bei Inkrafttreten der jeweiligen Ausbilder-Eignungsverordnung bereits ausgebildet haben - wer über einen längeren Zeitraum ohne Beanstandungen als Ausbilder tätig war. Beamte, die für einen Verwaltungsberuf des öffentlichen Dienstes ausbilden, erlangen die berufs- und arbeitspädagogische Eignung i. d. R. durch die erfolgreiche Teilnahme an einer entsprechenden Fortbildungsmaßnahme.

Eine weitere Ausnahmeregelung ergibt sich für den Bereich der evangelischen Kirche im Beruf "Verwaltungsfachangestellter", Fachrichtung Kirchenverwaltung in den Gliedkirchen der Evangelischen Kirche in Deutschland. Hier erfolgt die Zuerkennung der Ausbildereignung nicht nach erfolgreichem Absolvieren einer Ausbilderprüfung; vielmehr gelten sowohl die persönliche und fachliche Eignung als auch die darüber hinaus erforderlichen berufs- und arbeitspädagogischen Kenntnisse bereits mit dem Bestehen der "Zweiten Kirchlichen Verwaltungsprüfung" als nachgewiesen. Eine Ausbilderprüfung im Sinne der Ausbilder-Eignungsverordnung als Voraussetzung für die Ausbildereignung erfolgt somit für den Bereich der evangelischen Kirche nicht.

Eine weitere Besonderheit besteht derzeit bei der Durchführung von Ausbilderprüfungen für Ausbildungsberufe bei den öffentlich-rechtlichen Versicherungsanstalten und deren Verbänden sowie für Ausbildungsberufe bei den Industrie- und Handelskammern, die den jeweils regional zuständigen Industrie- und Handelskammern obliegen. Für die Durchführung von Ausbilderprüfungen in den genannten Ausbildungsberufen ist die Verordnung über die berufs- und arbeitspädagogische Eignung für die Berufsausbildung im öffentlichen Dienst (Ausbilder-Eignungsverordnung öffentlicher Dienst -AEVO ÖD-) vom 16.7.1976 (BGBl.I S.1825) in Verbindung mit dem Runderlaß des Innenministers vom 7.12.1981 (MBL.NW 1981 S.2260) zur Durchführung der AEVO ÖD anzuwenden. Zur Zeit werden jedoch bei den Industrie- und Handelskammern diese Prüfungen ausschließlich nach den Bestimmungen der Verordnung über die berufs- und arbeitspädagogische Eignung für die Berufsausbildung in der gewerblichen Wirtschaft (Ausbilder-Eignungsverordnung gewerbliche Wirtschaft) vom 20.4.1972, zuletzt geändert durch Änderungsverordnung vom 3.10.1984, vorgenommen. Somit werden für den Bereich des öffentlichen Dienstes zuwenig und für den Ausbildungsbereich Industrie, Handel u.a. zuviele Ausbilderprüfungen nachgewiesen.

Ausbildungsberater

Aufgabe des Ausbildungsberaters ist es, die Durchführung der Berufsausbildung zu überwachen und durch Beratung der Ausbilder und der Auszubildenden zu fördern. Die Beratungs- und Überwachungsaufgaben werden von den Ausbildungsberatern hauptsächlich durch Besuche der Ausbildungsstätten erfüllt.

Die Ausbildungsberater sind haupt-, nebenberuflich oder ehrenamtlich tätig (Beschäftigungsart).

Die Bestellung der Ausbildungsberater obliegt der zuständigen Stelle/Kammer. Sie hat gemäß § 45 Abs. 1 BBiG bzw. § 41a HwO Ausbildungsberater zu bestellen. Trotz dieser gesetzlichen Verpflichtung ist derzeit ein vollständiger Nachweis über die Anzahl der Ausbildungsberater nicht möglich, da 1985 im Ausbildungsbereich "Öffentlicher Dienst" eine zuständige Stelle keine Bestellung von Ausbildungsberatern vorgenommen hat.

Ausbildungsbereich

Es werden sechs Ausbildungsbereiche unterschieden:

IH Industrie, Handel, Banken, Versicherungen, Gast- und Verkehrsgewerbe (abgekürzt: Industrie, Handel u.a.)
 Hw Handwerk
 ÖD Öffentlicher Dienst
 LW Landwirtschaft
 FB Freie Berufe (Rechtsanwälte, Patentanwälte, Notare, Steuerberater, Wirtschaftsprüfer, Ärzte, Zahnärzte, Tierärzte, Apotheker)
 S Sonstige (Hauswirtschaftler/-in (städtischer Bereich), Schiffsmechaniker/-in, Matrose in der Seeschifffahrt)

Ausschlaggebend für die Systematisierung der Auszubildenden nach Ausbildungsbereichen ist die zuständige Stelle, die die Eintragung des Ausbildungsvertrages in das Verzeichnis der Berufsausbildungsverhältnisse vornimmt und nicht, wer ausbildende Stelle ist. Damit sagt der Nachweis der Auszubildenden nach Ausbildungsbereichen nichts aus über die Ausbildungskapazität dieser Bereiche. Ein Beispiel verdeutlicht diesen Zusammenhang: Auszubildende, die von den Gemeinden (öffentlicher Dienst) in Handwerksberufen ausgebildet werden, werden im Rahmen der Berufsbildungsstatistik als Auszubildende des Ausbildungsbereiches "Handwerk" nachgewiesen und nicht dem öffentlichen Dienst zugeordnet.

Dem Ausbildungsbereich "Öffentlicher Dienst" wird daher nur der Teil der Berufsausbildung zugerechnet, der nach speziellen Ausbildungsordnungen des öffentlichen Dienstes durchgeführt wird. Der wünschenswerte Nachweis der tatsächlichen Ausbildungskapazitäten eines jeden Ausbildungsbereiches scheitert z.Z. noch an Erfassungsschwierigkeiten. Im Ausbildungsbereich "Öffentlicher Dienst" ist zu berücksichtigen, daß ein großer Teil der Berufsausbildung in einem öffentlich-rechtlichen Dienstverhältnis, also außerhalb der dualen Ausbildung nach dem BBiG, erfolgt. Die Ausbildungsleistung des Ausbildungsbereiches "Freie Berufe" ist ebenfalls unvollständig dargestellt, weil einige der dort angebotenen Ausbildungsberufe in den Zuständigkeitsbereich der Industrie- und Handelskammern fallen (z.B. Bürohilfe/-gehilfin, Bürokaufmann/-frau, technischer Zeichner/technische Zeichnerin, Bauzeichner/-in).

Ausbildungsberuf

In Nordrhein-Westfalen gibt es 448 rechtlich selbständige Ausbildungsberufe, in denen ein Berufsausbildungsvertrag abgeschlossen werden kann und weitere 9 Berufe, die durch Erlass neuer Ausbildungsordnungen aufgehoben wurden, aber noch besetzt sind (Übergangsregelung).

Es gibt 214 Ausbildungsberufe, die nach Inkrafttreten des Berufsbildungsgesetzes staatlich anerkannt wurden (§ 25 Abs.1 BBiG bzw. § 25 Abs.1 HwO), 2 Ausbildungsberufe in der Erprobung (§ 28 Abs.3 BBiG), 225 Ausbildungsberufe, die vor Inkrafttreten des Berufsbildungsgesetzes anerkannt waren und deren Regelungen fortbestehen (§ 108 Abs.1 BBiG bzw. § 122 Abs.5 HwO), weitere 5 vergleichbar geregelte Ausbildungsberufe, deren (länderspezifische) Regelungen fortbestehen (§ 108 Abs.1 BBiG) und schließlich 2 vergleichbare betriebliche Ausbildungsgänge außerhalb des Geltungsbereiches des Berufsbildungsgesetzes.

Ausgebildet wird nur in 378 rechtlich selbständigen Ausbildungsberufen und in 9 Berufen, deren Anerkennung inzwischen aufgehoben wurde, die aber noch besetzt sind.

Rechtlich selbständige Ausbildungsberufe können inhaltlich übereinstimmen. Faßt man diejenigen Ausbildungsberufe zusammen, die inhaltlich übereinstimmen (z.B. gleiche Ausbildungsordnung), aber rechtlich selbständig sind (z.B. anerkannt in zwei Ausbildungsbereichen), so gab es 1985 in Nordrhein-Westfalen Auszubildende in 339 unterschiedlichen Ausbildungsberufen.

Je nach Fragestellung bietet sich die Zusammenfassung inhaltlich übereinstimmender Ausbildungsberufe an, etwa, wenn die Ausbildungsberufe und die Auszubildenden nach Größenklassen der Besetzung nachgewiesen werden (vgl. Tabelle A 21-A 29, B 7) oder, erstmalig in diesem Jahr, im Rahmen der Zeitreihe (s. Tabelle A 1.1).

Solche Zusammenfassungen wurden insbesondere bei den Ausbildungsberufen vorgenommen, die sowohl im Ausbildungsbereich "Industrie, Handel u.a." als auch im Handwerk anerkannt sind, z. B. bei den beiden rechtlich selbständigen Ausbildungsberufen "Fleischer/-in".

Außerdem wurden in diesem Jahr die Ausbildungsberufe, deren Anerkennung durch Erlass einer neuen Ausbildungsordnung inzwischen aufgehoben worden ist, mit den zugehörigen neuen Ausbildungsberufen zu inhaltlich übereinstimmenden Ausbildungsberufen zusammengefaßt (siehe auch Anhang 2).

Alle in der Anlage A zur Handwerksordnung aufgelisteten Gewerbe sind kraft Gesetzes staatlich anerkannte Ausbildungsberufe des Handwerks.

Die gem. § 25 Abs.1 BBiG bzw. § 25 Abs.1 HwO anerkannten Ausbildungsberufe lassen sich hinsichtlich ihrer Struktur unterscheiden nach:

- Ausbildungsberufe ohne Spezialisierung (z.B. Apothekenhelfer/-in)
- Ausbildungsberufe mit Schwerpunkten (z.B. Buchhändler/-in: Schwerpunkt Sortiment, Verlag, Antiquariat),
- Ausbildungsberufe mit Fachrichtungen (z.B. Fachkraft für Süßwarentechnik: Fachrichtung Konfekt, Schokolade, Zuckerwaren),
- Ausbildungsberufe mit gestuftem Ausbildungsgang (s. Anmerkung "Stufenausbildung" sowie Anhang 4) und
- Ausbildungsberufe mit berufsfeldbreiter Grundbildung (z.B. Schauerbegehalter/-in).

Auszubildende in Ausbildungsberufen mit Fachrichtungen erhalten eine allgemeine Grundbildung im ersten Ausbildungsabschnitt. Daran schließt sich eine fachspezifische Ausbildung je nach gewählter Fachrichtung im zweiten Ausbildungsabschnitt an. Der Nachweis der erworbenen Kenntnisse erfolgt in der Abschlußprüfung nach Fachrichtungen getrennt, da den einzelnen Fachrichtungen gemäß der Ausbildungsordnung unterschiedliche Lernziele zugrundeliegen.

In Berufen mit Schwerpunkten erhält der Auszubildende eine zeitlich und sachlich entsprechend den Schwerpunkten gegliederte Ausbildung, die ihn befähigt, in beiden Schwerpunkten gleichermaßen tätig zu sein. Somit bezieht sich die Abschlußprüfung auf den Nachweis von Kenntnissen aller Schwerpunkte.

Die Ausbildung vermittelt eine berufsfeldbreite Grundbildung, wenn im ersten Ausbildungsjahr die betriebliche Ausbildung nach der Ausbildungsordnung und die schulische im Berufsgrundschuljahr erfolgt.

Im vorliegenden Beitrag werden Fachrichtungen und Schwerpunkte nicht getrennt ausgewiesen.

Die Zahl der in Nordrhein-Westfalen anerkannten Ausbildungsberufe differiert von der im vom Bundesinstitut für Berufsbildung (BiBB) herausgegebenen Verzeichnis der anerkannten Ausbildungsberufe (Stand: 1. Juli 1985) ausgewiesenen Anzahl. Diese Differenz beruht im wesentlichen auf der Tatsache, daß es im Bundesgebiet 19 Ausbildungsberufe gibt, die nicht in Nordrhein-Westfalen anerkannt sind.

Ausbildungsdauer

In der Ausbildungsordnung festgelegte zeitliche Dauer der Berufsausbildung. Die Ausbildungsdauer soll nicht mehr als 3 Jahre und nicht weniger als 2 Jahre betragen (§ 25 Abs.2 Ziff. 3 BBiG, § 25 Abs. 2 Ziff. 1 HwO). Die Grenze von 2 Jahren kann bei der Stufenausbildung unterschritten werden (§ 26 Abs.6 BBiG, § 26 Abs.6 HwO). Ausbildungsdauer und tatsächliche Ausbildungszeit weichen voneinander ab, wenn die Ausbildungszeit verkürzt oder verlängert wird. Die vorgeschriebene Dauer kann verkürzt werden, wenn z.B. der Besuch einer berufsbildenden Schule oder eine vorherige Berufsausbildung ganz oder teilweise auf die Ausbildungszeit angerechnet wird (Berufsgrundbildungsjahr-Anrechnungs-Verordnung vom 17. Juli 1978 - BGBl. I S. 1061; Berufsgrundbildungsjahr-Anrechnungs-Verordnung Landwirtschaft vom 20. Juli 1979 - BGBl. I S. 1142; Berufsgrundbildungsjahr-Anrechnungs-Verordnung öffentlicher Dienst vom 20. Juni 1980 - BGBl. I S. 738). Sie kann auf Antrag des Auszubildenden verlängert werden, wenn die Verlängerung erforderlich ist, um das Ausbildungsziel zu erreichen (§ 29 Abs.3 BBiG, § 27a Abs.3 HwO).

Ausbildungsjahr

Die Zuordnung der Auszubildenden nach Ausbildungsjahren wurde bis 1978 unterschiedlich gehandhabt: Das Handwerk rechnete grundsätzlich alle neu abgeschlossenen Ausbildungsverträge - auch bei Verkürzung der Ausbildungsdauer - dem 1. Ausbildungsjahr zu. Im Ausbildungsbereich "Industrie, Handel u.a." erfolgte dagegen die Zuordnung der Auszubildenden unter Berücksichtigung der verkürzten Ausbildungsdauer z.B. bei einjähriger Verkürzung als Zugang im 2. Ausbildungsjahr.

Ausbildungsberufe in Nordrhein-Westfalen 1985 nach Art der Anerkennung und besetzte Ausbildungsberufe 1985 nach Ausbildungsbereichen							
Merkmal	Insgesamt	Industrie, Handel u.a. ¹⁾²⁾	Handwerk ³⁾	Landwirtschaft	Öffentlicher Dienst	Freie Berufe ⁴⁾	Sonstige
Anerkannte Ausbildungsberufe ⁵⁾	448	280	130	12	14	9	3
Art der Anerkennung							
§ 25 (1) BBiG/							
§ 25 (1) HwO	214	124	61	11	11	6	1
§ 28 (3) BBiG	2	2	-	-	-	-	-
§ 108 (1) BBiG/							
§ 122 (5) HwO	225	153	69	1	-	2	-
§ 108 (1) BBiG vergleichbar geregelt	5	1	-	-	3	1	-
§ 2 (2) BBiG vergleichbar geregelte Ausbildungsgänge	2	-	-	-	-	-	2
Besetzte anerkannte Ausbildungsberufe ⁵⁾	378	232	109	11	14	9	3

1) Außerdem gibt es 9 Ausbildungsberufe, die durch eine neue Ausbildungsordnung aufgehoben wurden, die aber noch besetzt sind. - 2) Außerdem gibt es einen Ausbildungsberuf des öffentlichen Dienstes, in dem Auszubildende in Gewerbebetrieben ausgebildet werden und die Industrie- und Handelskammern zuständige Stellen sind. - 3) Außerdem gibt es 19 Ausbildungsberufe des Ausbildungsbereiches "Industrie, Handel u.a.", in denen Auszubildende in Betrieben des Handwerks oder in handwerksähnlichen Betrieben ausgebildet werden und die Handwerkskammern zuständige Stellen sind (s.a. § 74 BBiG). - 4) Außerdem wird in zwei kombinierten Ausbildungsberufen des Ausbildungsbereiches "Freie Berufe" ausgebildet. - 5) ohne speziell geregelte Ausbildungsgänge für Behinderte

Seit 1979 wird diese Zuordnung einheitlich für alle Ausbildungsbereiche angewandt. Differenzen gibt es noch bei der Zuweisung von Auszubildenden, die ein Ausbildungsjahr wiederholen (z.B. wegen Krankheit, Leistungsschwächen, nicht bestandener Abschlußprüfung). Während im Ausbildungsbereich "Industrie, Handel u.a." zu diesen Fällen Auszubildende einem weiteren (folgenden) Ausbildungsjahr zugeordnet werden, sind die Auszubildenden in den übrigen Ausbildungsbereichen dem letzten regulären Ausbildungsjahr zuzuordnen, in dem sie sich vor der Wiederholung befanden. Wird daher eine Wiederholung des ersten Ausbildungsjahres erforderlich, so ist es möglich, daß durch die zusätzlich zugewiesenen Auszubildenden, die das erste Ausbildungsjahr wiederholen, die Anzahl der Auszubildenden im ersten Ausbildungsjahr die der neu abgeschlossenen Ausbildungsverträge übersteigt.

Ausbildungsordnung

Grundlage einer geordneten, einheitlichen Berufsausbildung. Die Ausbildungsordnung legt u.a. fest: Bezeichnung des Ausbildungsberufes, Ausbildungsdauer, Ausbildungsberufsbild, Ausbildungsrahmenplan, Prüfungsanforderungen. Die Ausbildungsordnung wird durch Rechtsverordnung (§ 25 BBiG, § 25 HwO) geregelt; zwei Termine sind zu beachten:

- Erlaß der Ausbildungsordnung,
- Inkrafttreten der Ausbildungsordnung.

Rechtlich maßgebend ist das Inkrafttreten, da ab diesem Termin die Ausbildungsordnung gültig wird.

Für Ausbildungsberufe, die vor Inkrafttreten des Berufsbildungsgesetzes anerkannt oder vergleichbar geregelt wurden, gelten gemäß § 108 Abs.1 BBiG bzw. § 122 Abs. 5 HwO die bestehenden Regelungen bis zum Erlass von neuen Ausbildungsordnungen fort.

Aufgrund von Vereinbarungen des Bundes und der Länder werden Ausbildungsordnungen für die betriebliche Berufsausbildung und ländereinheitliche Rahmenpläne für den Berufsschulunterricht inhaltlich und zeitlich aufeinander abgestimmt.

Ausbildungsstätte/-betrieb

Örtlicher Betrieb, in dem die Berufsausbildung durchgeführt wird. Die Ausbildungsstätte muß hinsichtlich ihrer Art, Einrichtung und personellen Ausstattung für die Berufsausbildung geeignet sein. Ein Ausbildungsbetrieb kann mehrere Ausbildungsstätten umfassen. Sofern die erforderlichen Kenntnisse und Fertigkeiten nicht in vollem Umfang in einer Ausbildungsstätte vermittelt werden können, kann dieser Mangel durch Ausbildungsmaßnahmen außerhalb der Ausbildungsstätte behoben werden (§ 22 BBiG bzw. § 23 HwO). Außerdem kann durch eine Ausbildungsordnung festgelegt werden, daß die Berufsausbildung in geeigneten Einrichtungen außerhalb der Ausbildungsstätte durchgeführt wird, soweit es die Berufsausbildung erfordert. Die zuständigen Stellen überwachen die Eignung der Ausbildungsstätte (§ 23 BBiG bzw. § 23a HwO).

Ausbildungsstufe

Siehe Erläuterungen unter "Stufenausbildung" sowie Anhang 4.

Ausbildungsvertrag

Privatrechtliche Grundlage des Ausbildungsverhältnisses ist der Berufsausbildungsvertrag. Gemäß § 3 Abs. 1 BBiG ist ein solcher zur Begründung des Ausbildungsverhältnisses zwischen Auszubildendem und Ausbildendem zu schließen.

Die Vertragsniederschrift muß gemäß § 4 BBiG den wesentlichen Vertragsinhalt angeben:

- Art, sachliche und zeitliche Gliederung sowie Ziel der Berufsausbildung, insbesondere die Berufstätigkeit, für die ausgebildet werden soll,
- Beginn und Dauer der Berufsausbildung,
- Ausbildungsmaßnahmen außerhalb der Ausbildungsstätte (z.B. in einer überbetrieblichen Ausbildungsstätte),
- Dauer der regelmäßigen täglichen Ausbildungszeit,
- Dauer der Probezeit,
- Zahlung und Höhe der Vergütung,
- Dauer des Urlaubs,
- Voraussetzungen, unter denen der Berufsausbildungsvertrag gekündigt werden kann.

Im übrigen unterliegt die Formulierung des Berufsausbildungsvertrages dem Grundsatz der privatrechtlichen Gestaltungsfreiheit von Verträgen, und es finden die Grundsätze des allgemeinen Arbeitsrechtes Anwendung (siehe auch § 2 Abs. 2 BBiG).

Auszubildende

Personen, die einen Berufsausbildungsvertrag im Sinne des Berufsbildungsgesetzes oder der Handwerksordnung abgeschlossen haben, um eine Berufsausbildung in einem anerkannten Ausbildungsberuf (§ 25 Abs. 1 BBiG, § 25 Abs. 1 HwO), in einem als anerkannt geltenden Ausbildungsberuf (§ 108 Abs. 1 BBiG, § 122 Abs. 5 HwO) oder in einem Ausbildungsberuf in der Erprobung (§ 28 Abs. 3 BBiG) zu absolvieren. Weiterhin werden zu dem Kreis der Auszubildenden diejenigen Jugendlichen gerechnet, die vergleichbare betriebliche Ausbildungsgänge außerhalb des Geltungsbereiches des Berufsbildungsgesetzes durchlaufen (§ 2 Abs. 2 Ziff. 2 BBiG). Nicht zu den Auszubildenden zählen:

- Praktikanten (§ 19 BBiG), Volontäre,
- Personen, die ihre Berufsausbildung ausschließlich durch den Besuch einer schulischen Einrichtung erhalten (§ 2 Abs. 1 BBiG, z.B. Schüler an Berufsfachschulen)
- Personen, die einen Heilhilfsberuf erlernen (§ 107 BBiG, z.B. Schüler an Schulen des Gesundheitswesens),
- Personen, die im Rahmen eines öffentlich-rechtlichen Dienstverhältnisses (Vorbereitungsdienst für Beamte) ausgebildet werden (§§ 2 Abs. 2 Ziff. 1, 83 BBiG),
- Personen, die eine Berufsausbildung auf Kauffahrteischiffen (Handelsschiffen) absolvieren (§ 2 Abs. 2 Ziff. 2 BBiG), soweit es sich nicht um die vergleichbaren betrieblichen Ausbildungsgänge außerhalb des Geltungsbereiches des BBiG mit der Berufsbezeichnung "Matrose in der Seeschifffahrt" und "Schiffsmechaniker/-in" handelt, und schließlich

- Personen, die in speziell geregelten Ausbildungsgängen für Behinderte (§§ 44, 48 BBiG, §§ 41, 42b HwO) ausgebildet werden (Zahlenangaben über die Berufsausbildung Behinderter werden jedoch gesondert in Tabelle F 1 nachgewiesen).

BBiG

Das Berufsbildungsgesetz vom 14. August 1969 (BGBl. I S. 1112), zuletzt geändert durch § 19 des Berufsbildungsförderungsgesetzes (BerBiFG) vom 23.12.1981 (BGBl. I S. 1962), stellt eine einheitliche Gesamtregelung für die nichtschulische (betriebliche) berufliche Bildung in den verschiedenen Wirtschaftszweigen dar.

Beendigung des Berufsausbildungsverhältnisses

Siehe Erläuterungen unter "Vorzeitige Lösung des Berufsausbildungsverhältnisses".

Berufliche Gliederung

Die berufssystematische Gliederung der 448 in Nordrhein-Westfalen möglichen Ausbildungsberufe erfolgt in Anlehnung an das vom Statistischen Bundesamt herausgegebene "Verzeichnis der Klassifizierung der Berufe". Diese hierarchische Gliederung sieht 6 Berufsbereiche, 33 Berufsabschnitte, 86 Berufsgruppen, 328 Berufsordnungen und 1689 Berufsklassen vor. Die Berufsbereiche (römische Kennziffern) fassen als oberste Einheit der Systematik die Berufe zusammen, die sich nach den Arbeitsaufgaben und der allgemeinen Art der Tätigkeit berühren. Die Berufsabschnitte (Buchstaben hinter römischen Ziffern) umfassen jeweils solche Berufe eines Berufsbereiches, die sich nach Berufsaufgabe, Berufstätigkeit, Art des verarbeiteten Materials oder nach anderen Merkmalen ähneln. Die Berufsgruppen (zweistellige arabische Kennziffern) fassen fachlich näher zueinandergehörende, ihrer Berufsaufgabe und Tätigkeit nach verwandte Berufe zusammen. Berufsordnungen (dreistellige arabische Kennziffern) bilden die Basiseinheiten des Klassifizierungssystems. Die hier zusammengefaßten Berufe sind nach dem Wesen ihrer Berufsaufgabe und Tätigkeit gleichartig. Die Berufsklassen (vierstellige arabische Kennziffern) schließlich stellen einzelne Berufe, Berufsarten oder zugehörige Spezialisierungsformen dar und entsprechen in der Berufsbildungsstatistik den Ausbildungsberufen. Berufsabschnitte und Berufsordnungen werden im Rahmen der Berufsbildungsstatistik nicht nachgewiesen.

Berufsausbildungsverhältnis

Siehe Erläuterungen unter "Ausbildungsvertrag".

Berufsbereich

Siehe Erläuterungen unter "Berufliche Gliederung".

Berufsgruppe

Siehe Erläuterungen unter "Berufliche Gliederung".

Berufsausbildung Behinderter

Für die Ausbildung von Personen, die infolge körperlicher, geistiger oder seelischer Behinderung nicht in anerkannten Ausbildungsberufen gemäß der Ausbildungsordnung ausgebildet werden können, sehen das Berufsbildungsgesetz und die Handwerksordnung besondere Regelungen vor. Danach können Behinderte in Ausbildungsberufen abweichend von der Ausbildungsordnung ausgebildet werden (§ 48 BBiG, § 42b HwO), so daß eine auf die Belange der Behinderung abgestellte Berufsausbildung ermöglicht wird.

Die zuständigen Stellen, vor allem die Industrie- und Handelskammern sowie die Handwerkskammern, haben im Rahmen ihrer nach § 44 BBiG bzw. § 41 HwO gegebenen Regelungsmöglichkeiten Vorschriften für die Ausbildung Behinderter erlassen. Dabei handelt es sich z.T. um Grundsätze für eine behindertengerechte Ausbildung in einem anerkannten Ausbildungsberuf, z.T. um besondere Regelungen für "Behinderten-Ausbildungsberufe".

Berufskennziffer

Siehe Erläuterungen unter "Berufliche Gliederung".

Beschäftigungsart

Siehe Erläuterungen unter "Ausbildungsberater".

Externen-Prüfungen

Siehe Erläuterungen unter "Abschlußprüfung".

Fachliche Eignung, persönliche Eignung

Auszubildende darf nur ausbilden, wer persönlich und fachlich geeignet ist.

Persönlich nicht geeignet ist insbesondere, wer Kinder und Jugendliche nicht beschäftigen darf oder wer wiederholt oder schwer gegen das Berufsbildungsgesetz oder die aufgrund des Berufsbildungsgesetzes erlassenen Vorschriften und Bestimmungen verstoßen hat (§ 20 Abs. 2 BBiG bzw. § 21 Abs. 2 HwO).

Die Voraussetzungen für die fachliche Eignung sind für die Bereiche gewerbliche Wirtschaft und Bergwesen (§ 76 BBiG), graphisches Gewerbe (§ 77 BBiG), Landwirtschaft (§ 80 BBiG), freie Berufe (§§ 88, 90, 92 BBiG) und Hauswirtschaft (§ 94 BBiG) im Berufsbildungsgesetz besonders geregelt. Für den Bereich des Handwerks gelten die Bestimmungen der §§ 21 Abs. 3 (Meisterprüfung), 22 HwO. Die über die persönliche und fachliche Eignung hinaus erforderlichen berufs- und arbeitspädagogischen Kenntnisse sind in der jeweiligen Ausbilder-Eignungsverordnung (AEVO) festgelegt (s. Erläuterungen unter "Ausbilder-Eignungsverordnung"). Die z.Z. vorliegenden Ausbilder-Eignungsverordnungen schreiben übereinstimmend vor, daß das Ausbildungspersonal die erforderlichen berufs- und arbeitspädagogischen Kenntnisse grundsätzlich in einer Ausbildereignungsprüfung nachzuweisen hat. Für das Handwerk sind entsprechende Bestimmungen in der "Verordnung über gemeinsame Anforderungen in der Meisterprüfung" vom 12. Dezember 1972 (BGBl. I S. 2381) enthalten.

Wer fachlich nicht geeignet ist oder wer nicht selbst ausbildet, darf Auszubildende nur einstellen, wenn er persönlich geeignet ist und einen Ausbilder bestellt, der persönlich und fachlich für die Berufsausbildung geeignet ist (§ 20 Abs. 4 BBiG bzw. § 21 Abs. 4 HwO).

Fortbildungsprüfung/Meisterprüfung

Aufgabe der beruflichen Fortbildung ist es, die beruflichen Kenntnisse und Fertigkeiten zu erhalten, zu erweitern, der technischen Entwicklung anzupassen oder den beruflichen Aufstieg zu ermöglichen.

Die zuständigen Stellen können zum Nachweis von Kenntnissen, Fertigkeiten und Erfahrungen, die durch berufliche Fortbildung erworben wurden, Prüfungen durchführen. Diese Prüfungen müssen den besonderen Erfordernissen beruflicher Erwachsenenbildung entsprechen. Die zuständigen Stellen sind ermächtigt, für ihren regionalen Bereich Inhalt, Ziel, Anforderungen, das Verfahren der Prüfungen und die Zulassungsvoraussetzungen zu regeln (§ 46 Abs. 1 BBiG, § 42 Abs. 1 HwO). Durch § 46 Abs. 2 BBiG in Verbindung mit §§ 77 Abs. 5, 81 Abs. 4, 95 Abs. 4 BBiG wurde eine Rechtsgrundlage für die einheitliche Ordnung der Meisterprüfungen sowie anderer bundeseinheitlich geregelter Fortbildungsprüfungen in den verschiedenen Ausbildungsbereichen geschaffen. Analoge Regelungsmöglichkeiten bietet § 42 HwO. Datenangaben auf dem Gebiet der beruflichen Fortbildung liegen im Ausbildungsbereich Handwerk nur für Meisterprüfungen (§§ 45, 122 Abs. 2 HwO) vor. Darüberhinaus gibt es jedoch in Nordrhein-Westfalen 359 Teilnehmer an Prüfungen in der beruflichen Fortbildung in Ausbildungsgängen, die nicht mit dem Erwerb des Meistertitels abschließen.

Die Fortbildungs- und Meisterprüfungen setzen im Normalfall eine abgeschlossene Berufsausbildung und eine Mindestdauer an Berufspraxis voraus.

Die Meisterprüfung ersetzt durch ihren pädagogischen Prüfungsteil die Ausbilderprüfung gemäß AEVO.

HwO

Das Gesetz zur Ordnung des Handwerks (Handwerksordnung - HwO) in der Fassung der Bekanntmachung vom 28. Dezember 1965 (BGBl. I S. 1), zuletzt geändert durch die dritte Verordnung zur Änderung der Anlage A zur Handwerksordnung vom 2. November 1983 (BGBl. I S. 1354), regelt die Berufsausbildung im Handwerk.

Die vertragsrechtlichen Vorschriften des BBiG (§§ 3 - 19) werden hier entsprechend angewandt.

Kammerbezirk/Ort der Ausbildungsstätte

Datenangaben zur Berufsbildungsstatistik werden in den Ausbildungsbereichen "Industrie, Handel u.a.", "Handwerk", "Landwirtschaft", "Freie Berufe" sowie "Sonstige" von den zuständigen Kammern auf Kammerbezirksebene aggregiert zur Verfügung gestellt. Die Bezirke der Kammern erstrecken sich in den meisten Fällen über mehrere Kreisgrenzen hinweg.

Im Bereich des öffentlichen Dienstes sind zuständige Stellen in den meisten Fällen die ausbildenden Körperschaften bzw. deren Aufsichtsbehörden. Die regionale Zuständigkeit der Behörden ist unterschiedlich.

Damit ist eine Regionalisierung der Daten unterhalb der Landesebene nicht möglich; denn das Erhebungsmerkmal "Ort der Ausbildungsstätte" ist z.Z. nicht Gegenstand des Erhebungsprogrammes.

Kennziffer

Siehe Erläuterungen unter "Berufliche Gliederung".

Neu abgeschlossene Ausbildungsverhältnisse

Zum Stichtag 31.12. jeden Jahres werden diejenigen Berufsausbildungsverhältnisse erhoben, deren Vertrag im Berichtsjahr neu abgeschlossen wurde und deren Ausbildung tatsächlich begonnen hat. Diese Ausbildungsverträge werden nicht als neu abgeschlossen gezählt, wenn sie am Stichtag 31.12. nicht mehr bestehen (d.h., noch im Berichtsjahr wieder gelöst wurden). Sie werden dann als vorzeitig gelöste Ausbildungsverträge ausgewiesen.

Anschlußverträge in der Stufenausbildung werden ebenfalls als Neuabschlüsse gezählt. Allerdings gibt es in Berufen mit Stufenausbildung auch die Möglichkeit, einen Ausbildungsvertrag über die erste und zweite Stufe abzuschließen, z.B. kann ein Auszubildender einen Vertrag über die Ausbildung zum Maurer - zweite Stufe - abschließen. In diesem Fall legt er die Prüfung nach Abschluß der ersten Stufe - hier: Hochbaufacharbeiter - als Zwischenprüfung im Ausbildungsberuf Maurer ab und wird, wenn er in die zweite Stufe der Ausbildung eintritt, nicht als Neuabschluß gezählt.

Diese unterschiedliche Vertragsgestaltung in Ausbildungsberufen mit Stufenausbildung führt dazu, daß der Anteil der neu abgeschlossenen Ausbildungsverträge an den Auszubildenden im 1. Ausbildungsjahr für Ausbildungsberufe der 2. bzw. 3. Stufe (z.B. Energieanlagenelektroniker/-in, Einzelhandelskaufmann/-frau) sehr niedrig ist, denn je nach Vertragsabschluß können die Neuzugänge dem 1., 2. oder auch dem 3. Ausbildungsjahr zugeordnet werden.

Auch Ausbildungsberufe mit einem hohen Anteil von Studienberechtigten bzw. Absolventen der Berufsfachschule oder des Berufsgrundschuljahres, deren Vorkennt-

nisse als erstes Jahr der Berufsausbildung angerechnet werden (z.B. Kaufmann/-frau im Groß- und Außenhandel, Werbekaufmann/-frau, Landwirt/-in), weisen einen niedrigen Anteil von Auszubildenden aus, die mit dem 1. Ausbildungsjahr beginnen.

Die Zahl der neu abgeschlossenen Ausbildungsverträge umfaßt weiterhin Auszubildende, die ein bestehendes Ausbildungsverhältnis vorzeitig gelöst haben und nun ihre Berufsausbildung in einem anderen Ausbildungsberuf und ggf. in einem anderen Ausbildungsbetrieb weiterführen (Ausbildungswechsler), Auszubildende, die ihre Berufsausbildung im ursprünglichen Ausbildungsberuf in einem anderen Ausbildungsbetrieb fortsetzen (Betriebswechsler) sowie Auszubildende, die bereits eine betriebliche Berufsausbildung abgeschlossen haben und eine zweite betriebliche Berufsausbildung beginnen.

Die im Ausbildungsbereich "Landwirtschaft" neu abgeschlossenen Ausbildungsverträge für eine Fremdlehre, die nach Abschluß des Ausbildungsabschnittes im elterlichen Betrieb angetreten werden, zählen nicht zu den neu abgeschlossenen Ausbildungsverträgen.

Außerhalb der amtlichen Berufsbildungsstatistik werden für den Berufsbildungsbericht des Bundes vom Bundesinstitut für Berufsbildung jährlich zum 30. September die neu abgeschlossenen Ausbildungsverträge erhoben, die in den vorangegangenen 12 Monaten abgeschlossen worden sind und die am 30. September noch bestehen.

Ordnungswidrigkeit

Verstoß des Auszubildenden gegen § 99 BBiG bzw. § 118 HwO, der je nach Art der begangenen Ordnungswidrigkeit mit einer Geldbuße bis zu 2 000 DM bzw. bis zu 10 000 DM geahndet wird.

Probezeit

Das Berufsausbildungsverhältnis beginnt mit der Probezeit. Sie muß mindestens einen Monat und darf höchstens drei Monate betragen (§ 13 BBiG).

Während der Probezeit können beide Vertragspartner ohne die Einhaltung einer Kündigungsfrist kündigen (§ 15 Abs. 1 BBiG).

Rehabilitanden

Siehe Erläuterungen unter "Umschulung".

Schulische Vorbildung

Die Erfassung der Auszubildenden nach schulischer Vorbildung erfolgt im Ausbildungsbereich "Industrie, Handel u.a." für den Gesamtbestand der Auszubildenden am Stichtag je Ausbildungsberuf. Das Handwerk stellte im Jahr 1983 erstmals Daten über die schulische Vorbildung der Auszubildenden mit neu abgeschlossenem Ausbildungsvertrag insgesamt und nach ausgewählten Berufen zur Verfügung. Auch für die Ausbildungsbereiche "Öffentlicher Dienst" und "Landwirtschaft" konnten im Jahr 1983 erstmals Daten veröffentlicht werden.

Die Datenerfassung im Bereich der freien Berufe stößt 1985 noch auf Schwierigkeiten, weil einige zuständige Stellen (Kammern) ihrer Auskunftspflicht nicht in vollem Umfang nachkommen konnten.

Die schulische Vorbildung der Auszubildenden wird in zwei Kategorien erfaßt, und zwar

- a) der allgemeinen schulischen Vorbildung,
- b) der beruflichen schulischen Vorbildung.

Dabei zählen die Merkmalsausprägungen "ohne Hauptschulabschluß", "Hauptschulabschluß", "Realschul- oder gleichwertiger Abschluß" sowie "Hoch- bzw. Fachhoch-

schulreife" zur allgemeinen schulischen Vorbildung, die Ausprägungen "Besuch des Berufsgrundschuljahres", "Besuch einer Berufsfachschule" sowie "Besuch des Berufsvorbereitungsjahres" zur beruflichen schulischen Vorbildung.

Die Zuordnung zu den Merkmalsausprägungen erfolgt danach, welche Schulform der Auszubildende zuletzt besucht hat bzw. welchen Abschluß er dort erreicht hat.

So ist ein vollständiger Nachweis der allgemeinen schulischen Vorbildung von Auszubildenden nicht zu erbringen; d.h. ein Auszubildender, der den Realschulabschluß erreicht und anschließend das Berufsgrundschuljahr absolviert hat, wird statistisch nur als "Auszubildender mit Besuch des Berufsgrundschuljahres" nachgewiesen.

Die Verschiebung von Merkmalsanteilen als Folge der unterschiedlichen Ausbildungszeiten bei einigen Ausbildungsberufen wirkt sich besonders bei der Auswertung der Auszubildenden nach der schulischen Vorbildung aus. Da beispielsweise den Abiturienten die Ausbildungszeit in der Regel um ein Jahr verkürzt wird und deren durchschnittliche Ausbildungszeit somit statt z.B. drei Jahre nur noch zwei Jahre beträgt, sind Auszubildende mit Abitur im Gesamtbestand geringer vertreten als innerhalb eines Ausbildungsjahrganges (z.B. repräsentiert von den neu abgeschlossenen Ausbildungsverhältnissen oder Prüfungsteilnehmern eines Berichtsjahres).

Staatsangehörigkeit der Auszubildenden

Als ausländische Auszubildende gelten alle Auszubildenden ohne deutsche Staatsangehörigkeit, also auch staatenlose. In der Berufsbildungsstatistik werden sie nach ausgewählten Staatsangehörigkeiten (z.T. solchen ehemaliger Anwerbeländer) ausgewiesen.

Die ausländischen Auszubildenden werden nach folgenden Ländern gesondert erfaßt: Griechenland, Italien, Jugoslawien, Portugal, Spanien, Türkei.

Bei Vorliegen einer Doppel- bzw. Mehrfachstaatsangehörigkeit wird die Zuordnung des Auszubildenden zu einer Staatsangehörigkeit vorgenommen. Ist darunter die deutsche Staatsangehörigkeit, so gilt der Auszubildende nicht als Ausländer.

Stufenausbildung

Berufsausbildung in sachlich und zeitlich besonders geordneten, aufeinander aufbauenden Stufen (1. Stufe: Grundausbildung, 2. Stufe: allgemeine Fachbildung, 3. Stufe: besondere berufliche Fachbildung). Nach den einzelnen Stufen soll sowohl ein Ausbildungsabschluß, der zu einer Berufstätigkeit befähigt, als auch die Fortsetzung der Berufsausbildung in weiteren Stufen möglich sein (§ 26 BBiG, § 26 HwO).

Ausbildungsordnungen mit Stufenausbildung gibt es derzeit im Ausbildungsbereich "Industrie, Handel u.a.". Nach diesen Ausbildungsordnungen kann ebenfalls in Betrieben des Handwerks oder handwerksähnlichen Betrieben ausgebildet werden.

Umschulung

Eine Umschulung im Sinne des § 47 BBiG ist eine Maßnahme, die nach Inhalt, Art und Ziel sowie Dauer den besonderen Erfordernissen der beruflichen Erwachsenenbildung entspricht. Die Umschulung kann entweder in einem anerkannten Ausbildungsberuf (§ 47 Abs. 3 BBiG, § 42a Abs. 3 HwO) oder in einem anderen Beruf (§ 47 Abs. 2 BBiG, § 42a Abs. 2 HwO bzw. § 47 Abs. 3 Satz 2 BBiG, § 42a Abs. 3 Satz 2 HwO) erfolgen. Im ersten Fall sind das Ausbildungsberufsbild, der Ausbildungsrahmenplan und die Prüfungsanforderungen unter Berücksichtigung der besonderen Erfordernisse der Erwachsenenbildung zugrunde zu legen. Im zweiten Fall regelt die zuständige Stelle den Inhalt, das Ziel, die Anforderung sowie das Verfahren der Abschlußprüfungen bzw. der Bundesminister für Bildung und Wissenschaft bestimmt durch Rechtsverordnung Art, Ziel und Dauer der beruflichen Umschulung.

Durch die Umschulungsmaßnahmen soll Erwachsenen der Übergang in eine andere geeignete berufliche Tätigkeit ermöglicht werden. Dieser Übergang wird häufig deshalb angestrebt, weil Erwachsene damit eine berufliche Erstausbildung erhalten wollen oder im erlernten Beruf die Beschäftigungschancen gering sind.

Rehabilitation ist die berufliche Umschulung Behinderter, soweit die Umschulung durch Eintritt der Behinderung erforderlich wird.

Umschüler können sowohl im dualen System als auch in den entsprechenden Fördereinrichtungen ausgebildet werden. Ein Beispiel für die Ausbildung in einem Berufsbildungszentrum ist die Umschulung von Häftlingen in der Justizvollzugsanstalt Geldern.

In allen Fällen hat die zuständige Stelle die Durchführung der Umschulung zu überwachen und Prüfungen zum Nachweis der erworbenen Fähigkeiten durchzuführen.

In der Berufsbildungsstatistik werden Teilnehmer an Umschulungsprüfungen sowohl in anerkannten Ausbildungsberufen als auch in anderen Berufen nachgewiesen. Umschulungsprüfungen in anderen Berufen werden ausschließlich im Ausbildungsbereich "Industrie, Handel u.a." durchgeführt.

Die Teilnehmer an Umschulungsprüfungen in anerkannten Ausbildungsberufen werden in den einzelnen Ausbildungsbereichen statistisch unterschiedlich berücksichtigt. Im Ausbildungsbereich "Industrie, Handel u.a." werden diese separat nachgewiesen, im Ausbildungsbereich "Handwerk" sind sie bei den Teilnehmern an Abschlußprüfungen enthalten, d.h. ein getrennter Nachweis ist nicht möglich. In den übrigen Ausbildungsbereichen wird dieser Nachweis entweder nicht oder unterschiedlich geführt (z.B. Nachweis als externe Prüfungsteilnehmer).

Eine Erhebung über den Gesamtbestand der Umschüler sieht das Berufsbildungsförderungsgesetz nicht vor.

Untersagung der Ausbildungstätigkeit

Die zuständigen Landes- bzw. Bundesbehörden haben das Einstellen und Ausbilden zu untersagen, wenn die persönliche oder fachliche Eignung des Auszubildenden bzw. die Eignung der Ausbildungsstätte für die Berufsausbildung nicht oder nicht mehr vorliegen (§ 24 BBiG bzw. § 24 HwO). Siehe auch Erläuterungen unter "Fachliche Eignung, persönliche Eignung".

Verzeichnis der anerkannten Ausbildungsberufe

Das Verzeichnis wird vom Bundesinstitut für Berufsbildung geführt und jährlich zusammen mit dem Verzeichnis der zuständigen Stellen veröffentlicht (zuletzt: Bekanntmachung des Verzeichnisses der anerkannten Ausbildungsberufe und des Verzeichnisses der zuständigen Stellen nach dem BBiG vom 4.9.1985 in der Beilage Nr. 234/85 zum Bundesanzeiger Nr. 234a vom 17.12.1985).

Die Veröffentlichung erfolgte 1981 ausnahmsweise durch den Bundesminister für Bildung und Wissenschaft, da mit der Nichtigerklärung des Ausbildungsplatzförderungsgesetzes (s.a. "Rechtsgrundlage der Berufsbildungsstatistik") die Rechtsgrundlage für die Veröffentlichung des Verzeichnisses durch das Bundesinstitut für Berufsbildung entfallen war.

Vorzeitige Lösung des Berufsausbildungsverhältnisses

Ein Berufsausbildungsverhältnis endet entweder mit dem Ablauf der Ausbildungszeit (§ 14 Abs. 1 BBiG), mit Bestehen der Abschlußprüfung vor Ablauf der Ausbildungszeit (§ 14 Abs. 2 BBiG) oder mit der vorzeitigen Lösung durch eine der beiden Vertragsparteien (Kündigung).

Das Berufsbildungsgesetz unterscheidet die Kündigung während der Probezeit (§ 15 Abs. 1 BBiG) und die Kündigung nach der Probezeit aus wichtigem Grund (§ 15 Abs. 2 Nr. 1 BBiG) sowie wegen Berufsaufgabe oder Berufswechsel des Auszubildenden (§ 15 Abs. 2 Nr. 2 BBiG). Bei diesen beiden letzteren Kündigungsfällen muß die Kündigung schriftlich erfolgen. Die Kündigung aus wichtigem Grund durch den Auszubildenden oder den Auszubildenden (z.B. wegen vertragswidrigen Verhaltens oder strafbarer Handlung) und die Kündigung des Auszubildenden wegen Berufsaufgabe oder -wechsels bedürfen der schriftlichen Angabe der Kündigungsgründe. Außerdem kann das Ausbildungsverhältnis im gegenseitigen Einvernehmen ohne Angabe von Gründen oder wegen anderer beim Auszubildenden liegender Gründe (Aufgabe des Betriebes, Wegfall der Ausbildungseignung) vorzeitig gelöst werden.

Es werden die vorzeitig gelösten Ausbildungsverhältnisse während des Kalenderjahres (= Berichtszeitraum) erfaßt. Dabei werden Ausbildungsverträge, die bereits vor Ausbildungsbeginn, d.h. vor Vertragsantritt bzw. vor Beginn der Probezeit wieder gelöst wurden, nicht miterfaßt, wie z.B. die vorzeitig gelösten Ausbildungsverhältnisse von Auszubildenden, die sich um verschiedene Ausbildungsplätze beworben haben, ein Ausbildungsplatzangebot angenommen, sich jedoch noch vor dem Ausbildungsbeginn für einen anderen Ausbildungsplatz entschieden haben und den ersten Ausbildungsvertrag lösen. Ausbildungsverhältnisse, die im Berichtszeitraum neu abgeschlossen und begonnen wurden, dann wieder gelöst wurden, werden als vorzeitige Lösungen erfaßt und nicht als neu abgeschlossene Ausbildungsverhältnisse, weil sie zum Stichtag 31. Dezember nicht mehr bestehen.

Die Berechnung der Lösungsquoten erfolgt in den Beiträgen ab 1983 im Gegensatz zu früheren Veröffentlichungen erstmalig dadurch, daß die Zahl der vorzeitig gelösten Ausbildungsverhältnisse in Relation zu den neu abgeschlossenen Ausbildungsverträgen des betreffenden Berichtsjahres gesetzt wird. Das bietet gegenüber der bis dahin praktizierten Methode, die vorzeitigen Lösungen in Relation zum Gesamtbestand der Ausbildungsverhältnisse zu betrachten, den Vorteil, daß Verzerrungen durch die unterschiedliche Ausbildungsdauer (zwischen 12 und 42 Monaten) ausgeschlossen werden.

Niederholungsprüfung

Siehe Erläuterungen unter "Abschlußprüfung".

Zuständige Stelle

In der Berufsbildung sind die Zuständigkeiten auf eine verwirrende Vielzahl von Stellen verteilt, deren Kompetenzen im wesentlichen die Zuständigkeitsbereiche:

- Regelung der Durchführung und Überwachung der Berufsausbildung,
- Untersagung der Ausbildungstätigkeit und
- Ahndung von Ordnungswidrigkeiten

umfassen.

Die Zuständigkeit für die Regelung der Durchführung der Berufsausbildung liegt bei den öffentlich-rechtlichen Selbstverwaltungskörperschaften der Wirtschaft (Industrie- und Handelskammer, Handwerkskammer, Landwirtschaftskammer), der Angehörigen der freien Berufe (Ärztekammer, Apothekerkammer, Notarkammer, Patentanwaltskammer, Rechtsanwaltskammer, Steuerberaterkammer, Tierärztekammer, Wirtschaftsprüferkammer, Zahnärztekammer), bei Behörden, die ersatzweise für den Ausbildungsberuf "Hauswirtschaftler/-in" zuständig sind, für den entsprechende Selbstverwaltungskörperschaften fehlen, sowie für die Ausbildungsberufe "Matrose in der Seeschifffahrt" und "Schiffsmechaniker/-in" bei der Berufsbildungsstelle Seeschifffahrt e.V. (Übersicht 2).

Die Bereitstellung der statistischen Angaben im Ausbildungsbereich Handwerk erfolgt in verschiedenen Formen: Der Großteil der Daten wird von den sieben zuständigen Kammern für Zwecke der Berufsbildungsstatistik in Form von kammerintern geführten Geschäftstatistiken zur Verfügung gestellt. Daten zu neu abgeschlossenen Ausbildungsverhältnissen nach schulischer Vorbildung sowie ausländische Auszubildende nach Staatsangehörigkeit werden primärstatistisch erhoben.

In den Übersichten 3 und 4 sind die Zuständigkeiten für die Untersagung des Einstellens und Ausbildens dargestellt. Die zuständigen Stellen sind zugleich die Datenlieferanten der Berufsbildungsstatistik.

Dr. Ortrud Kötz

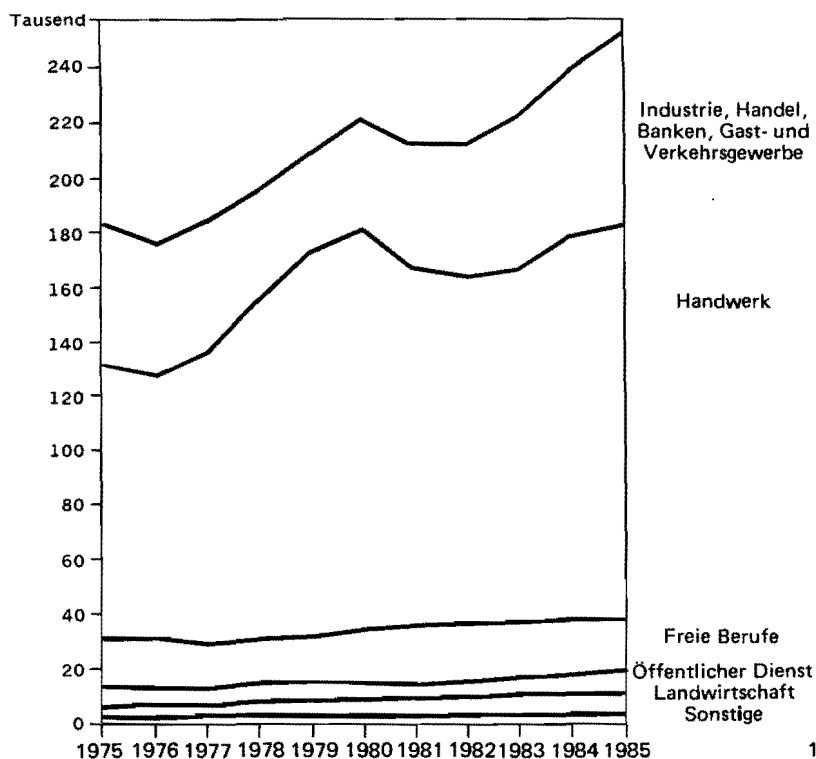
Abkürzungen

IH Industrie, Handel, Banken, Versicherungen, Gast- und Verkehrsgewerbe
 Hw Handwerk
 Lw Landwirtschaft
 ÖD Öffentlicher Dienst
 FB Freie Berufe
 S Sonstige (Hauswirtschaftler/-in (städtischer Bereich), Schiffsmechaniker/-in, Matrose in der Seeschifffahrt)

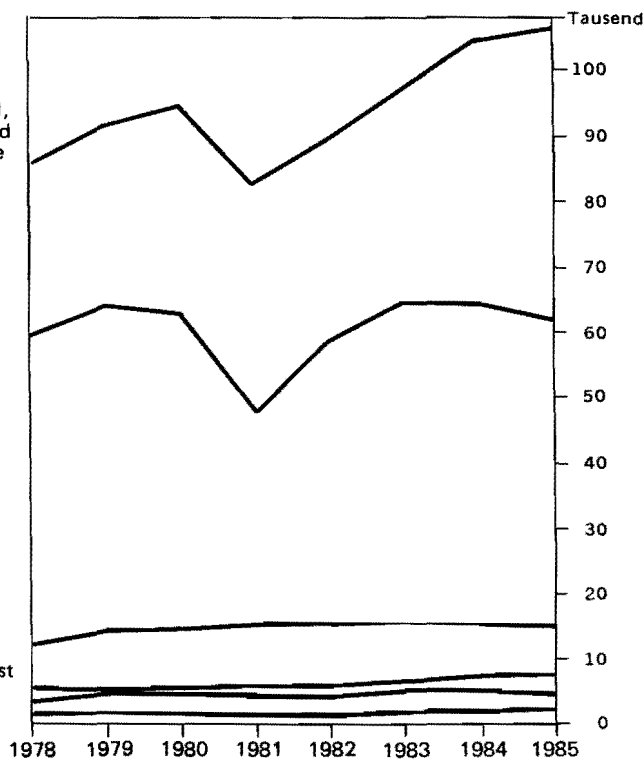
Zeichenerklärungen (nach DIN 55 301)

- 0 weniger als die Hälfte von 1 in der letzten besetzten Stelle, jedoch mehr als nichts
- nichts vorhanden (genau null)
- . Zahlenwert unbekannt oder geheimzuhalten
- x Tabellenfach gesperrt, weil Aussage nicht sinnvoll
- r berichtigte Zahl

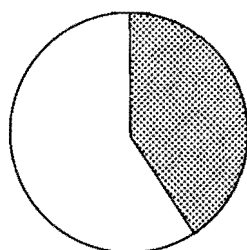
Auszubildende 1975 – 1985 nach Ausbildungsbereichen
(Stichtag jeweils 31. Dezember)



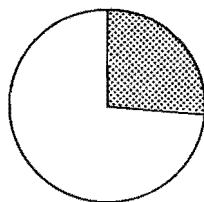
Neu abgeschlossene Ausbildungsverträge 1978 – 1985 nach Ausbildungsbereichen



Auszubildende am 31.12.85 nach Ausbildungsbereichen



Industrie, Handel, Banken,
Gast- und Verkehrsgewerbe



Handwerk



Landwirtschaft



Öffentlicher Dienst

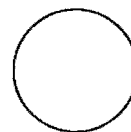
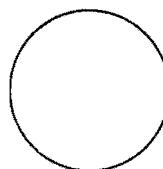


Freie Berufe



Sonstige

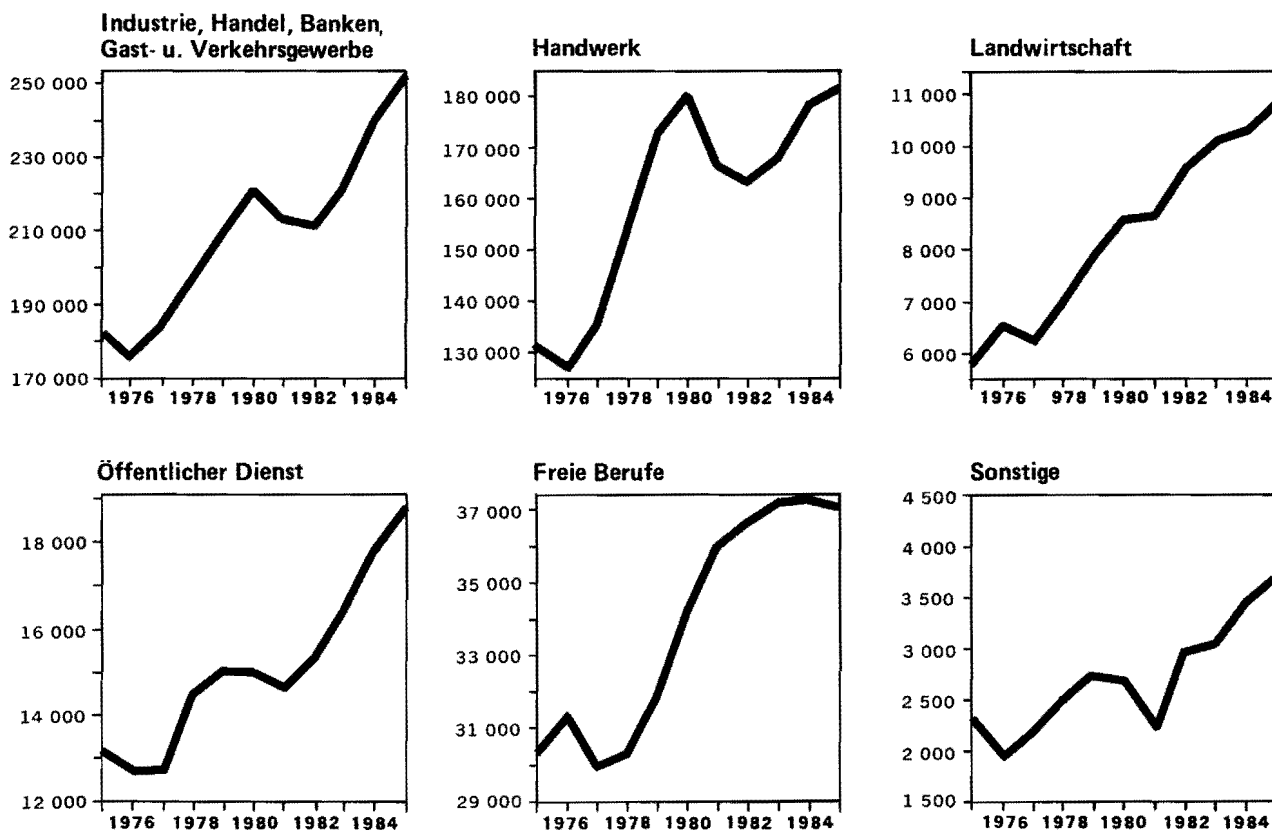
Neu abgeschlossene Ausbildungsverträge 1985 nach Ausbildungsbereichen



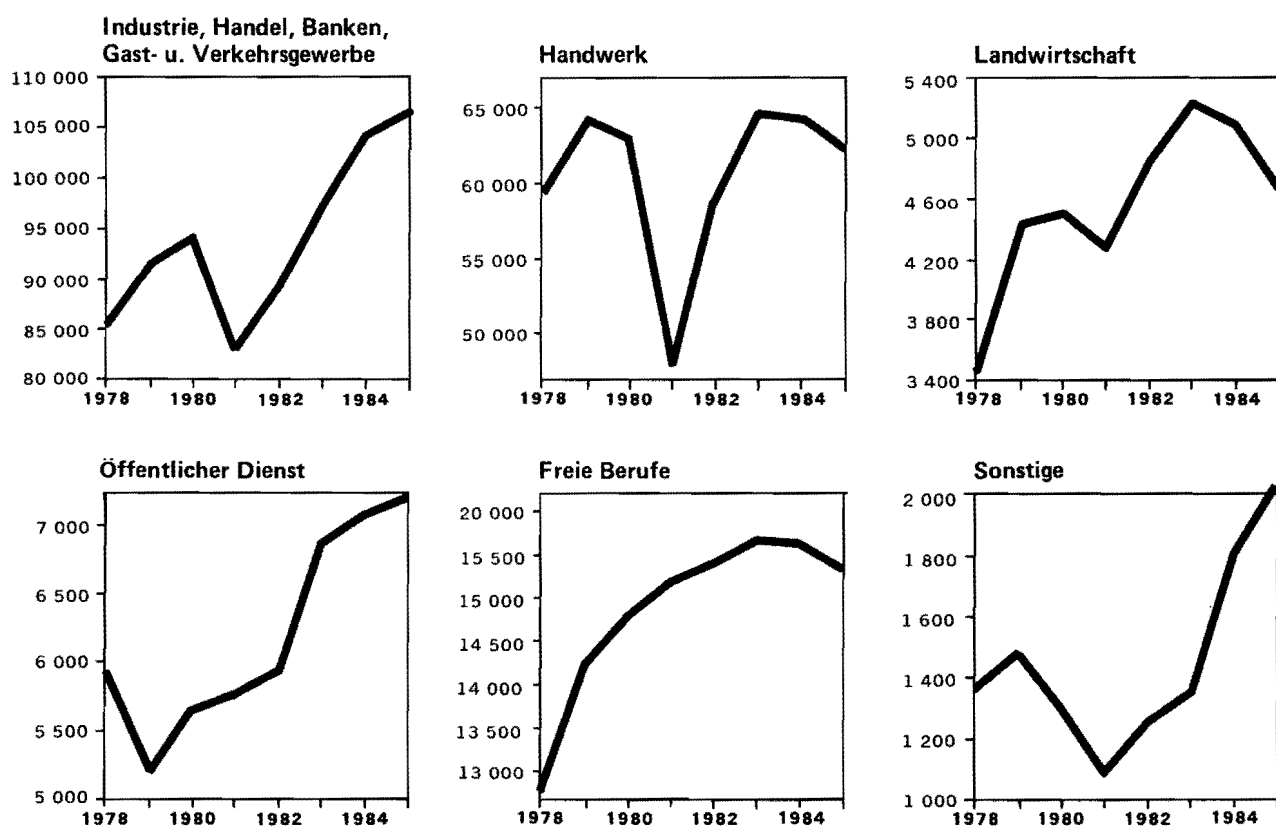
 = Mädchenanteil

Auszubildende 1975 – 1985 nach Ausbildungsbereichen

(Stichtag jeweils 31. Dezember)



Neu abgeschlossene Ausbildungsverträge 1978 – 1985 nach Ausbildungsbereichen

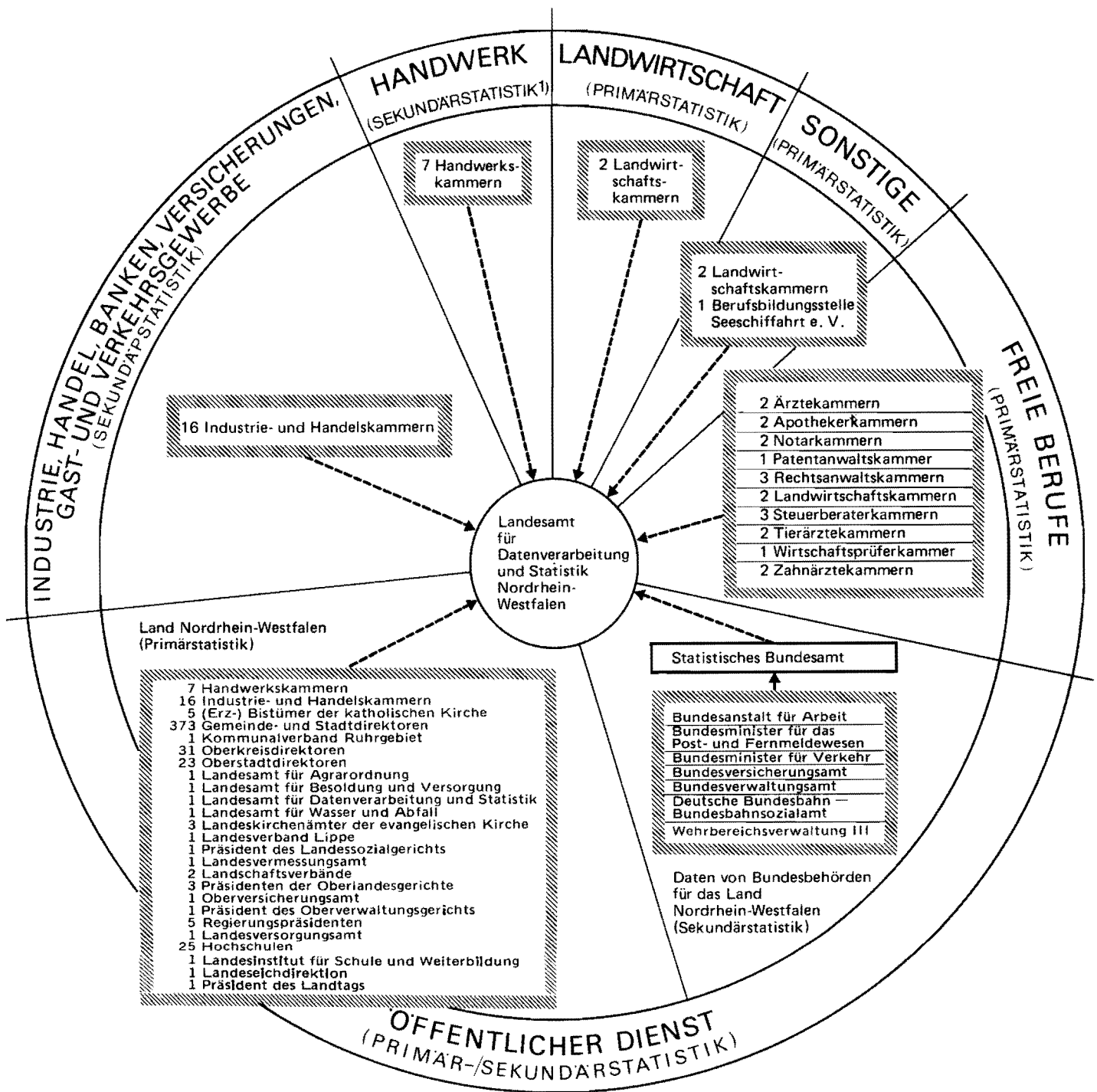


Übersicht 1 Synopsis über die Datenlage zur Berufsbildungsstatistik 1985 nach Ausbildungsbereichen							
Lfd. Nr.	Merkmale des bundeseinheitlichen Erhebungsgrundprogrammes	Datenlage im Ausbildungsbereich ... 1985					
		IH	Hw	Lw	ÖD	FB	S
1	Auszubildende am 31.12.1985 nach Anzahl Geschlecht Staatsangehörigkeit allgemeiner und schulischer Vorbildung Ausbildungsberuf Ausbildungsjahr Ort der Ausbildungsstätte vorzeitig gelösten Ausbildungsverhältnissen mit Angabe von Ausbildungsberuf Geschlecht Ausbildungsjahr Grund der Lösung neu abgeschlossenen Ausbildungsverträgen mit Angabe des Ausbildungsberufes	+ + + + + + K + + + + + + +	+ + + N + + K + - - + + +	+ + + + + + K + + + + + +	+ + + + + + Z + + + + +	+ + / / + + K + + / +	+ + + + + + K,Z + + + + +
2	Ausbilder am 31.12.1985 nach Anzahl Geschlecht fachlicher und pädagogischer Eignung	+ + +	- - -	+ + +	+ + +	+ / 0	+ ,0 + ,0 + ,0
3	Teilnehmer an Abschlußprüfungen in der Zeit vom 1.1. bis 31.12.1985 nach Anzahl Geschlecht Ausbildungsberuf Prüfungserfolg	+ + + +	+ + + +	+ + + +	+ + + +	+ + + +	+ + + +
4	Teilnehmer an Meister-/Fortbildungsprüfungen in der Zeit vom 1.1. bis 31.12.1985 nach Anzahl Geschlecht Wiederholungsprüfung Prüfungserfolg Bezeichnung des Abschlusses	+ + + + +	+ + + + +	+ + + + +	+ + + + +	+ + + + +	/ / / / /
5	Prüfungsteilnehmer zum Nachweis berufs- und arbeits- pädagogischer Kenntnisse in der Zeit vom 1.1. bis 31.12.1985 nach Anzahl Geschlecht Prüfungserfolg	+ + +	- - -	+ + +	+ + +	0 0 0	+ ,0 + ,0 + ,0
6	Ausbildungsberater am 31.12.1985 nach Anzahl Geburtsdatum (Altersklassen) Geschlecht beruflicher Vorbildung hauptberuflicher Tätigkeit fachlicher Zuständigkeit durchgeführten Besuchen von Ausbildungsstätten	+ + + + + + +	+ + + + + + +	+ + + + + 0 /	/ / / / / 0 /	+ + + + + 0 /	+ + + + + 0 +

Abkürzungen: IH Industrie, Handel, Banken, Versicherungen, Gast- und Verkehrsgewerbe
Hw Handwerk
Lw Landwirtschaft
ÖD Öffentlicher Dienst
FB Freie Berufe
S Sonstige (Hauswirtschaftler/-in -städtischer Bereich-, Schiffsmechaniker/-in, Matrose in der See-
schifffahrt)

Zeichenerklärung: + Daten werden veröffentlicht.
- Daten werden z.Z. nicht von den auskunftspflichtigen Stellen geliefert.
0 Fragestellung trifft nicht zu.
/ Daten liegen z.Z. nur lückenhaft vor.
K Daten liegen auf Kammerbezirksebene vor.
Z Daten liegen nach zuständigen Stellen vor.
N Angaben liegen nur für neu abgeschlossene Ausbildungsverhältnisse vor.

Berichtsweg der zuständigen Stellen für die Durchführung der Berufsausbildung 1985



▨ Zuständige Stellen

1) s. Erläuterungen zum Stichwort „Zuständige Stelle“

Übersicht 3 Zuständige Stellen und nach Landesrecht zuständige Behörden bzw. zuständige Bundesbehörden für die Durchführung und Überwachung der Berufsausbildung sowie für die Untersagung der Ausbildungstätigkeit im Bereich des Landes Nordrhein-Westfalen am 31.12.1985			
Ausbildungsberuf / Ausbildungsbereich	Zuständige Stelle im Sinne des/der		Nach Landesrecht zuständige Behörde/zuständige Bundesbehörde in dem Fall des §24 BBiG / §24 HwO (Untersagung des Einstellens und Ausbildens)
	§31 BBiG / §28 HwO (Einrichten, Führen des Verzeichnisses der Berufsausbildungsverhältnisse)	§§23,45 BBiG / §§23a,41a HwO (Eignungsfeststellung, Überwachung, Ausbildungsberater)	
1.1 Industrie, Handel, Banken, Versicherungen, Gast- und Verkehrsgewerbe, ohne Betriebe, die der Bergaufsicht unterstehen	16 Industrie- und Handelskammern	16 Industrie- und Handelskammern	Regierungspräsident, in dessen Bezirk die Industrie- und Handelskammer ihren Sitz hat
1.2 Betriebe, die der Bergaufsicht unterstehen	16 Industrie- und Handelskammern	16 Industrie- und Handelskammern	12 Bergämter
2. Handwerk	7 Handwerkskammern	7 Handwerkskammern	Regierungspräsident, in dessen Bezirk die Handwerkskammer ihren Sitz hat
3. Landwirtschaft	2 Landwirtschaftskammern	2 Landwirtschaftskammern	2 Direktoren der Landwirtschaftskammern als Landesbeauftragte
4. Öffentlicher Dienst ¹⁾			
4.1 Land Nordrhein-Westfalen			
Assistent/-in an Bibliotheken	Regierungspräsident Köln	Regierungspräsident Köln	Kultusminister des Landes NRW
Bankkaufmann/-frau (im Bereich des öffentlichen Dienstes)	16 Industrie- und Handelskammern	2 Sparkassen- und Giroverbände	Minister für Wirtschaft, Mittelstand und Technologie des Landes NRW
Büroassistent/-in Stenosekretär/-in	Stadt Düsseldorf	Stadt Düsseldorf, Ausbildungsberater (§ 45 BBiG) Regierungspräsident Düsseldorf	Regierungspräsident Düsseldorf

- 1) Die hier geschilderten Zuständigkeiten im öffentlichen Dienst gelten nur für Ausbildungsberufe des öffentlichen Dienstes. Erfolgt die Ausbildung im öffentlichen Dienst in Ausbildungsberufen anderer Ausbildungsbereiche (z.B. Industrie, Handel u.a.), so regelt die zuständige Stelle des betreffenden Ausbildungsbereiches die Durchführung der Berufsausbildung.
- 2) Im Bereich der Finanz- und Arbeitsgerichtsbarkeit werden Justizangestellte im Kanzleidienst nicht ausgebildet. Die Ausbildung erfolgt in allen Bereichen nach der Ausbildungs- und Prüfungsordnung für Kanzleilehrlinge vom 25.6.1970 (JMBl. NRW S.161), geändert durch AV vom 28.6.1974 (JMBl. NRW S.170) und vom 26.8.1975 (JMBl. NRW S.217).
- 3) Zu den Gemeindeverbänden in Spalte 1 zählen die Kreise des Landes NRW, die Landschaftsverbände Rheinland und Westfalen-Lippe sowie der Kommunalverband Ruhrgebiet.
- Die Aufsicht i.S.d. Spalte 2 und 3 führen (Aufsichtsbehörden):
- a) über die kreisangehörigen Gemeinden der jeweilige Oberkreisdirektor als untere staatliche Verwaltungsbehörde (§ 106a Abs. 1 Gemeindeordnung NRW),
 - b) über die Kreise (§ 46 Kreisordnung NRW) und kreisfreien Städte (§ 106a Abs. 2 Gemeindeordnung NRW) der jeweilige Regierungspräsident,
 - c) über die Regierungspräsidenten der Innenminister des Landes NRW (§ 13 Abs. 2 Landesorganisationsgesetz),
 - d) über die Landschaftsverbände der Innenminister des Landes NRW (§ 26 Abs. 1 Landschaftsverbandsordnung),
 - e) über den Landesverband Lippe der Innenminister des Landes NRW (§ 15 des Gesetzes über den Landesverband Lippe),
 - f) über den Kommunalverband Ruhrgebiet der Innenminister des Landes NRW (§ 28 Abs. 1 des Gesetzes über den Kommunalverband Ruhr).
- 4) Die Ausbildungsberater werden für Auszubildende im Bereich der Kreishandwerkerschaften und Handwerksinnungen durch die zuständige Handwerkskammer bestellt. Im übrigen sind die Regierungspräsidenten zuständig.
- 5) Soweit die Ausbildung im Bereich der Evangelischen Kirche in Deutschland stattfindet, ist der kirchliche Ausbildungsberuf (s.a. Art. 1 Ziff. 2 Erste VO zur Änderung der VO über die Berufsausbildung zum Verwaltungsfachangestellten vom 2.4.1981 - BGBl. I S. 349 -).
- Auszubildende aus dem Bereich der katholischen Kirche werden nach der Ausbildungsordnung zum Verwaltungsfachangestellten - Fachrichtung Kommunalverwaltung - ausgebildet.
- 6) Im Zuständigkeitsbereich der Notarkammer Hamm wird nicht zum Notargehilfen ausgebildet, sondern nur zum Rechtsanwalts- und Notargehilfen. Zuständige Stelle für Auszubildende des letztgenannten Berufes ist jedoch die jeweilige Rechtsanwaltskammer, so daß im Beruf Notargehilfe faktisch nur eine zuständige Stelle in NRW besteht.

Übersicht 3

Zuständige Stellen und nach Landesrecht zuständige Behörden bzw. zuständige Bundesbehörden für die Durchführung und Überwachung der Berufsausbildung sowie für die Untersagung der Ausbildungstätigkeit im Bereich des Landes Nordrhein-Westfalen am 31.12.1985

Ausbildungsberuf / Ausbildungsbereich	Zuständige Stelle im Sinne des/der		Nach Landesrecht zuständige Behörde/zuständige Bundes- Behörde in dem Fall des §24 BBiG / §24 HwO (Untersagung des Einstel- lens und Ausbildens)
	§31 BBiG / §28 HwO (Einrichten, Führen des Verzeichnisses der Berufs- ausbildungsverhältnisse)	§§23,45 BBiG / §§23a,41a HwO (Eignungsfeststellung, Überwachung, Ausbildungsberater)	
Justizangestellter/ -angestellte im Kanzleidienst ²⁾	im Bereich der Sozialge- richtsbarkeit: der Präsident des Landes- sozialgerichts NRW im Bereich der ordentlichen Gerichtsbarkeit: die Präsidenten der 3 Oberlandesgerichte Im Bereich der Verwaltungs- gerichtsbarkeit: der Präsident des Oberver- waltungsgerichts NRW	im Bereich der Sozialge- richtsbarkeit: der Präsident des Landes- sozialgerichts NRW im Bereich der ordentlichen Gerichtsbarkeit: die Präsidenten der 3 Oberlandesgerichte im Bereich der Verwaltungs- gerichtsbarkeit: der Präsident des Oberver- waltungsgerichts NRW	Minister für Arbeit, Gesund- heit und Soziales des Landes NRW Justizminister des Landes NRW Justizminister des Landes NRW
Kartograph/-in	Landesvermessungsamt NRW	Landesvermessungsamt NRW	Innenminister des Landes NRW
Schwimmeistergehilfe/ -gehilfin	Regierungspräsident Düssel- dorf	Regierungspräsident Düssel- dorf	Kultusminister des Landes NRW
Sozialversicherungs- fachangestellter/ -angestellte	Oberversicherungsamt NRW	Oberversicherungsamt NRW	Minister für Arbeit, Gesund- heit und Soziales des Landes NRW
Straßenwärter	2 Landschaftsverbände	2 Landschaftsverbände	Innenminister des Landes NRW
Vermessungstechniker/-in	Landesvermessungsamt NRW sowie 5 Regierungs- präsidenten Landesamt für Agrar- ordnung NRW	Landesvermessungsamt NRW sowie 5 Regierungs- präsidenten Landesamt für Agrar- ordnung NRW	Innenminister des Landes NRW Minister für Umwelt, Raum- ordnung und Landwirtschaft des Landes NRW
Ver- und Entsorger/-in	Landesamt für Wasser und Abfall NRW	Landesamt für Wasser und Abfall NRW	Minister für Umwelt, Raum- ordnung und Landwirtschaft des Landes NRW
Verwaltungsfachange- stellter/-angestellte, Fachrichtung: Kommunalverwaltung	Gemeinden, Gemeindeverbände, Landesverband Lippe ³⁾ 5 katholische (Erz-)Bis- tümer	Aufsichtsbehörden ³⁾ 5 katholische (Erz-)Bis- tümer	Aufsichtsbehörden über die der Spalte 2 ³⁾ 5 katholische (Erz-)Bis- tümer
allgemeine Verwaltung des Landes NRW	5 Regierungspräsidenten so- wie das Landesamt für Datenverarbeitung und Statistik NRW, das Landes- amt für Besoldung und Ver- sorgung NRW, Landesoberbergamt NRW sowie die Landeseich- direktion Landesamt für Agrarordnung NRW, 25 Hochschulen, Landesversorgungsamt NRW,	5 Regierungspräsidenten so- wie das Landesamt für Datenverarbeitung und Statistik NRW, das Landes- amt für Besoldung und Ver- sorgung NRW, Landesoberbergamt NRW sowie die Landeseich- direktion Landesamt für Agrarordnung NRW, 25 Hochschulen, Landesversorgungsamt NRW,	Innenminister des Landes NRW Minister für Wirtschaft, Mittelstand und Technologie des Landes NRW Minister für Umwelt, Raum- ordnung und Landwirtschaft des Landes NRW Minister für Wissenschaft und Forschung des Landes NRW Minister für Arbeit, Gesund- heit und Soziales des Landes NRW

Übersicht 3

Zuständige Stellen und nach Landesrecht zuständige Behörden bzw. zuständige Bundesbehörden für die Durchführung und Überwachung der Berufsausbildung sowie für die Untersagung der Ausbildungstätigkeit im Bereich des Landes Nordrhein-Westfalen am 31.12.1985

Ausbildungsberuf / Ausbildungsbereich	Zuständige Stelle im Sinne des/der		Nach Landesrecht zuständige Behörde/zuständige Bundesbehörde in dem Fall des §24 BBiG / §24 HwO (Untersagung des Einstellens und Ausbildens)
	§31 BBiG / §28 HwO (Einrichten, Führen des Verzeichnisses der Berufs-ausbildungsverhältnisse)	§§23,45 BBiG / §§23a,41a HwO (Eignungsfeststellung, Überwachung, Ausbildungsberater)	
Handwerksorganisation und Industrie- und Handelskammern	Landesinstitut für Schule und Weiterbildung,	Landesinstitut für Schule und Weiterbildung,	Kultusminister des Landes NRW
	Präsident des Landtags des Landes NRW	Präsident des Landtags des Landes NRW	Präsident des Landtags des Landes NRW
	Handwerkskammern	aufsichtsführende Handwerkskammern sonst die 5 Regierungspräsidenten ⁴⁾	Minister für Wirtschaft, Mittelstand und Technologie des Landes NRW
	Industrie- und Handelskammern,	5 Regierungspräsidenten	Minister für Wirtschaft, Mittelstand und Technologie des Landes NRW
Kirchenverwaltung in den Gliedkirchen der Evangelischen Kirche in Deutschland ⁵⁾	Landeskirchenämter Düsseldorf, Bielefeld	Landeskirchenämter Düsseldorf, Bielefeld	Landeskirchenämter Düsseldorf, Bielefeld
Wasserbauwerker	Regierungspräsident Münster	Regierungspräsident Münster	Innenminister des Landes NRW
4.2 Bund			
Geschäftsbereich des Auswärtigen Amtes	Bundesverwaltungsamt	Bundesverwaltungsamt	Auswärtiges Amt
Geschäftsbereich des Bundesrechnungshofes	Bundesverwaltungsamt	Bundesverwaltungsamt	Präsident des Bundesrechnungshofes
Geschäftsbereich des Chefs des Bundeskanzleramtes	Bundesverwaltungsamt	Bundesverwaltungsamt	Chef des Bundeskanzleramtes
Geschäftsbereich des Bundesministers für Arbeit und Sozialordnung	Bundesverwaltungsamt: für die Berufsbildung bei - dem Bundesministerium für Arbeit und Sozialordnung - dem Bundesamt für den Zivildienst - der Bundesanstalt für Arbeitsschutz und Unfallforschung	Bundesverwaltungsamt: für die Berufsbildung bei - dem Bundesministerium für Arbeit und Sozialordnung - dem Bundesamt für den Zivildienst - der Bundesanstalt für Arbeitsschutz und Unfallforschung	Bundesminister für Arbeit und Sozialordnung
	Bundesversicherungsamt: für die Berufsbildung (Sozialversicherungsfachangestellter/-angestellte) bei - der eigenen Behörde - den der Aufsicht des Bundesversicherungsamtes unterstehenden Körperschaften und Anstalten des öffentlichen Rechts - den Bundesverbänden der Orts-, Betriebs-, Innungs- und landwirtschaftlichen Krankenkassen - den kassenärztlichen und kassenzahnärztlichen Bundesvereinigungen	Bundesversicherungsamt: für die Berufsbildung (Sozialversicherungsfachangestellter/-angestellte) bei - der eigenen Behörde - den der Aufsicht des Bundesversicherungsamtes unterstehenden Körperschaften und Anstalten des öffentlichen Rechts - den Bundesverbänden der Orts-, Betriebs-, Innungs- und landwirtschaftlichen Krankenkassen - den kassenärztlichen und kassenzahnärztlichen Bundesvereinigungen	
	Hauptstelle der Bundesanstalt für Arbeit: für die Berufsbildung der Angestellten der Bundesanstalt für Arbeit	Hauptstelle der Bundesanstalt für Arbeit: für die Berufsbildung der Angestellten der Bundesanstalt für Arbeit	

Übersicht 3
Zuständige Stellen und nach Landesrecht zuständige Behörden bzw. zuständige Bundesbehörden für die Durchführung und Überwachung der Berufsausbildung sowie für die Untersagung der Ausbildungstätigkeit im Bereich des Landes Nordrhein-Westfalen am 31.12.1985

Ausbildungsberuf / Ausbildungsbereich	Zuständige Stelle im Sinne des/der		Nach Landesrecht zuständige Behörde/zuständige Bundesbehörde in dem Fall des §24 BBiG / §24 HwO (Untersagung des Einstellens und Ausbildens)
	§31 BBiG / §28 HwO (Einrichten, Führen des Verzeichnisses der Berufsausbildungsverhältnisse)	§§23,45 BBiG / §§23a,41a HwO (Eignungsfeststellung, Überwachung, Ausbildungsberater)	
Geschäftsbereich des Bundesministers für Bildung und Wissenschaft	Bundesverwaltungsamt	Bundesverwaltungsamt	Bundesminister für Bildung und Wissenschaft
Geschäftsbereich des Bundesministers für Ernährung, Landwirtschaft und Forsten	Bundesverwaltungsamt	Bundesverwaltungsamt	Bundesminister für Ernährung, Landwirtschaft und Forsten
Geschäftsbereich des Bundesministers des Innern	Bundesverwaltungsamt: für die Berufsbildung im Geschäftsbereich des Bundesministers des Innern und bei den dessen Aufsicht unterstehenden Körperschaften, Anstalten und Stiftungen öffentlichen Rechts	Bundesverwaltungsamt: für die Berufsbildung im Geschäftsbereich des Bundesministers des Innern und bei den dessen Aufsicht unterstehenden Körperschaften, Anstalten und Stiftungen öffentlichen Rechts	Bundesminister des Innern
Geschäftsbereich des Bundesministers für Jugend, Familie und Gesundheit	Bundesverwaltungsamt	Bundesverwaltungsamt	Bundesminister für Jugend, Familie und Gesundheit
Geschäftsbereich des Bundesministers für das Post- und Fernmeldewesen	Bundesminister für das Post- und Fernmeldewesen	Bundesminister für das Post- und Fernmeldewesen	Bundesminister für das Post- und Fernmeldewesen
Geschäftsbereich des Bundesministers der Justiz	Bundesverwaltungsamt	Bundesverwaltungsamt	Bundesminister der Justiz
Geschäftsbereich des Bundesministers für Raumordnung, Bauwesen und Städtebau	Bundesverwaltungsamt	Bundesverwaltungsamt	Bundesminister für Raumordnung, Bauwesen und Städtebau
Geschäftsbereich des Bundesministers für Verkehr	Bundesbahnsozialamt: für die Berufsbildung im Bereich der Deutschen Bundesbahn Bundesminister für Verkehr: für die Berufsbildung in den übrigen Bereichen	Bundesbahnsozialamt: für die Berufsbildung im Bereich der Deutschen Bundesbahn Bundesminister für Verkehr: für die Berufsbildung in den übrigen Bereichen	Hauptverwaltung der Deutschen Bundesbahn Bundesminister für Verkehr
Geschäftsbereich des Bundesministers für Verteidigung	Wehrbereichsverwaltung III	Wehrbereichsverwaltung III	Bundesminister für Verteidigung
Geschäftsbereich des Bundesministers für Wirtschaft	Bundesverwaltungsamt	Bundesverwaltungsamt	Bundesminister für Wirtschaft
5. Freie Berufe, Sonstige			
Apothekenhelfer/-in	2 Apothekerkammern	2 Apothekerkammern	Minister für Arbeit, Gesundheit und Soziales des Landes NRW
Arzthelfer/in	2 Ärztekammern	2 Ärztekammern	Minister für Arbeit, Gesundheit und Soziales des Landes NRW
Fachgehilfe/-gehilfin in steuer- und wirtschaftsberatenden Berufen	3 Steuerberaterkammern	3 Steuerberaterkammern	Finanzminister des Landes NRW

Übersicht 3
Zuständige Stellen und nach Landesrecht zuständige Behörden bzw. zuständige Bundesbehörden für die Durchführung und Überwachung der Berufsausbildung sowie für die Untersagung der Ausbildungstätigkeit im Bereich des Landes Nordrhein-Westfalen am 31.12.1985

Ausbildungsberuf / Ausbildungsbereich	Zuständige Stelle im Sinne des/der		Nach Landesrecht zuständige Behörde/zuständige Bundes- Behörde in dem Fall des §24 BBiG / §24 HwO (Untersagung des Einstel- lens und Ausbildens)
	§31 BBiG / §28 HwO (Einrichten, Führen des Verzeichnisses der Berufs- ausbildungsverhältnisse)	§§23,45 BBiG / §§23a,41a HwO (Eignungsfeststellung, Überwachung, Ausbildungsberater)	
Hauswirtschaftler/-in Schwerpunkt städtischer Bereich	2 Landwirtschaftskammern	2 Landwirtschaftskammern	2 Direktoren der Landwirt- schaftskammern als Landes- beauftragte
Notargehilfe/-gehilfin ⁶⁾	2 Notarkammern	2 Notarkammern	Justizminister des Landes NRW
Patentanwaltsgelhilfe/ -gehilfin	1 Patentanwaltskammer	1 Patentanwaltskammer	Deutsches Patentamt
Rechtsanwaltsgelhilfe/ -gehilfin, Rechtsan- walts- und Notarge- hilfe/-gehilfin, Rechtsanwalts- und Patentanwaltsgelhilfe/ -gehilfin, Rechtsbei- standsgelhilfe/-ge- hilfin	3 Rechtsanwaltskammern	3 Rechtsanwaltskammern	Justizminister des Landes NRW
Tierärzthelfer/-in	2 Tierärztekammern	2 Tierärztekammern	Minister für Umwelt, Raum- ordnung und Landwirtschaft des Landes NRW
Zahnärzthelfer/-in	2 Zahnärztekammern	2 Zahnärztekammern	Minister für Arbeit, Gesund- heit und Soziales des Landes NRW

Anmerkungen S. 28

Übersicht 4
**Zuständige Stellen für die Ahndung von Ordnungswidrigkeiten in der
 Berufsausbildung nach § 99 BBiG/§ 118 Nr. 3-6 HwO**

Jahr	Ausbildungsbereich	Zuständige Stelle
bis 31.12.1979	Betriebe, die der Bergaufsicht unterstehen Handwerk alle übrigen Bereiche	12 Bergämter Kreisordnungsbehörden Kreisordnungsbehörden
1.1.1980 bis 31.12.1980	Betriebe, die der Bergaufsicht unterstehen Handwerk alle übrigen Bereiche	12 Bergämter Kreisordnungsbehörden örtliche Ordnungsbehörden
ab 1.1.1981	Betriebe, die der Bergaufsicht unterstehen Handwerk alle übrigen Bereiche	12 Bergämter Kreisordnungsbehörden sowie Ordnungs- behörden der großen kreisangehörigen Städte örtliche Ordnungsbehörden

A. Auszubildende

1.1 Auszubildende¹¹⁾ 1976-1985 nach Ausbildungsberufen und Ausbildungsjahren (Stichtag: 31.12. ...) sowie Teilnehmer an Abschlußprüfungen^{12 26)} (Berichtsjahr ...)

Jahr	Auszubildende am 31.12....							Teilnehmer an Abschlußprüfungen		
	zusammen	männlich	weiblich	davon im ... Ausbildungsjahr				Anzahl	darunter mit bestandener Prüfung	
				1.	2.	3.	4.		Anzahl	Erfolgs- quote ³⁹⁾
0110 Landwirt/-in (Lw)										
1976	2 352	2 325	27	430	912	968	42	885	812	92
1977	2 022	1 975	47	70	949	1 003	-	1 013	922	91
1978	2 159	2 100	59	62	1 096	1 001	-	1 010	952	94
1979	2 498	2 430	68	46	1 306	1 146	-	1 014	907	89
1980	2 619	2 525	94	64	1 260	1 295	-	1 152	1 033	90
1981	2 579	2 445	134	53	1 204	1 322	-	1 323	1 244	94
1982	2 779	2 576	203	51	1 394	1 292	42	1 338	1 237	92
1983	2 888	2 641	247	104	1 371	1 413	-	1 269	1 176	93
1984	2 876	2 623	253	124	1 408	1 344	-	1 502	1 385	92
1985	2 693	2 459	234	127	1 306	1 260	-	1 570	1 447	92
0121 Winzer/-in (Lw)										
1976	-	-	-	-	-	-	-	-	-	X
1977	-	-	-	-	-	-	-	-	-	X
1978	1	1	-	-	1	-	-	-	-	X
1979	2	2	-	-	1	1	-	-	-	X
1980	1	1	-	-	-	1	-	-	-	X
1981	-	-	-	-	-	-	-	-	-	X
1982	-	-	-	-	-	-	-	-	-	X
1983	-	-	-	-	-	-	-	-	-	X
1984	1	1	-	1	-	-	-	-	-	X
1985	1	1	-	-	1	-	-	-	-	X
0210 Tierwirt/-in (Lw)										
1976	40	31	9	17	12	11	-	16	16	X
1977	40	33	7	3	26	11	-	16	16	X
1978	43	33	10	4	15	24	-	15	15	X
1979	30	19	11	1	12	17	-	21	20	X
1980	37	26	11	3	21	13	-	15	13	X
1981	39	30	9	-	14	25	-	9	7	X
1982	33	24	9	3	15	15	-	22	22	X
1983	40	29	11	8	21	11	-	13	12	X
1984	45	29	16	7	20	18	-	15	15	X
1985	49	36	13	6	26	17	-	20	20	X
0215 Fischwirt/-in (Lw)										
1976	12	12	-	2	7	3	-	10	9	X
1977	10	10	-	-	4	6	-	12	12	X
1978	16	16	-	1	6	9	-	8	7	X
1979	11	11	-	-	7	4	-	8	6	X
1980	17	17	-	1	10	6	-	14	12	X
1981	22	22	-	2	10	10	-	19	14	X
1982	26	25	1	-	13	13	-	11	10	X
1983	24	21	3	-	11	13	-	12	10	X
1984	23	22	1	2	11	10	-	15	14	X
1985	25	24	1	4	9	12	-	10	9	X
0440 Tierpfleger/-in (IH)										
1976	82	66	16	26	23	30	3	55	45	82
1977	84	70	14	31	30	23	-	59	56	95
1978	114	83	31	49	34	31	-	67	59	88
1979	120	78	42	32	52	35	1	60	56	93
1980	117	66	51	36	34	47	-	95	83	87
1981	119	59	60	44	40	34	1	98	82	84
1982	118	57	61	37	39	41	1	38	34	89
1983	118	54	64	43	33	37	-	46	40	87
1984	127	63	64	42	51	34	-	38	28	74
1985	135	69	66	46	46	42	1	51	34	67

Anmerkungen S. 246

Noch: 1.1 Auszubildende¹¹⁾ 1976-1985 nach Ausbildungsberufen und Ausbildungsjahren (Stichtag: 31.12. ...) sowie Teilnehmer an Abschlußprüfungen^{4) 26)} (Berichtsjahr ...)

Jahr	Auszubildende am 31.12. ...							Teilnehmer an Abschlußprüfungen		
	zusammen	männlich	weiblich	davon im ... Ausbildungsjahr				Anzahl	darunter mit bestandener Prüfung	
				1.	2.	3.	4.		Anzahl	Erfolgs- quote ³⁹⁾
0510 Gärtner/-in (Lw)										
1976	3 088	2 729	359	710	1 290	1 088	-	898	821	91
1977	3 153	2 665	488	261	1 623	1 269	-	1 166	1 046	90
1978	3 682	2 750	932	63	1 985	1 634	-	1 293	1 179	91
1979	4 107	3 079	1 028	80	2 168	1 859	-	1 627	1 482	91
1980	4 664	3 281	1 383	140	2 460	2 064	-	1 914	1 747	91
1981	4 800	3 243	1 557	128	2 315	2 357	-	2 098	1 920	92
1982	5 386	3 379	2 007	141	2 650	2 595	-	2 400	2 177	91
1983	5 611	3 519	2 092	1 479	1 552	2 580	-	2 318	2 064	89
1984	5 711	3 641	2 070	1 517	2 522	1 672	-	2 571	2 333	91
1985	6 426	4 114	2 312	1 594	2 549	2 283	-	1 951	1 691	87
0531 Florist/-in (IH)										
1976	1 374	90	1 284	414	498	457	5	425	398	94
1977	1 659	112	1 547	645	511	501	2	474	439	93
1978	2 008	115	1 893	783	728	492	5	531	501	94
1979	2 452	129	2 323	876	875	700	1	544	521	96
1980	2 663	137	2 526	853	965	842	3	772	714	92
1981	2 620	124	2 496	694	981	945	-	921	863	94
1982	2 698	126	2 572	893	843	959	3	1 003	937	93
1983	2 800	151	2 649	956	998	839	7	987	879	89
1984	3 248	180	3 068	1 150	1 087	1 010	1	918	844	92
1985	3 401	169	3 232	1 054	1 229	1 116	2	988	895	91
0613 Revierjäger/-in ⁷⁾ (Lw)										
1976	6	6	-	4	1	1	-	16	13	X
1977	5	5	-	1	2	2	-	4	4	X
1978	7	7	-	1	2	4	-	5	3	X
1979	9	9	-	5	-	4	-	6	5	X
1980	9	9	-	3	3	3	-	-	-	X
1981	11	11	-	1	5	5	-	4	4	X
1982	8	8	-	4	2	2	-	2	2	X
1983	11	11	-	3	6	2	-	4	4	X
1984	14	14	-	4	5	5	-	-	-	X
1985	15	15	-	-	7	8	-	-	-	X
0621 Forstwirt/-in (Lw)										
1976	129	129	-	34	41	50	4	76	63	83
1977	90	90	-	10	28	38	14	31	25	81
1978	113	113	-	-	61	47	5	31	30	97
1979	141	141	-	-	83	57	1	56	52	93
1980	168	168	-	7	78	81	2	50	48	96
1981	170	170	-	6	83	80	1	69	65	94
1982	191	191	-	4	99	89	-	50	50	100
1983	263	262	1	68	124	71	-	38	32	84
1984	312	311	1	24	127	161	-	145	132	91
1985	302	302	-	14	146	142	-	202	173	86
0710 Berg- und Maschinenmann ⁷⁾ (IH)										
1976	-	-	-	-	-	-	-	-	-	X
1977	538	538	-	374	164	-	-	-	-	X
1978	779	779	-	353	426	-	-	123	106	86
1979	1 962	1 962	-	1 584	378	-	-	338	321	95
1980	3 499	3 499	-	2 032	1 467	-	-	373	346	93
1981	3 514	3 514	-	1 566	1 948	-	-	1 383	1 313	95
1982	3 477	3 477	-	1 951	1 526	-	-	1 865	1 752	94
1983	3 863	3 863	-	1 921	1 942	-	-	1 482	1 331	90
1984	3 608	3 608	-	1 753	1 855	-	-	1 866	1 783	96
1985	3 406	3 406	-	1 700	1 706	-	-	1 781	1 711	96

Anmerkungen S. 246

Noch: 1.1 Auszubildende¹¹⁾ 1976-1985 nach Ausbildungsberufen und Ausbildungsjahren (Stichtag: 31.12. ...) sowie Teilnehmer an Abschlußprüfungen^{4) 26)} (Berichtsjahr ...)

Jahr	Auszubildende am 31.12. ...							Teilnehmer an Abschlußprüfungen		
	zusammen	männlich	weiblich	davon im ... Ausbildungsjahr				Anzahl	darunter mit bestandener Prüfung	
				1.	2.	3.	4.		Anzahl	Erfolgsquote ³⁹⁾
0710 Bergmechaniker ⁷⁾ (IH)										
1976	1 928	1 928	-	819	715	394	-	90	84	93
1977	2 809	2 809	-	1 302	820	687	-	389	374	96
1978	3 598	3 598	-	1 486	1 266	846	-	649	633	98
1979	4 039	4 038	1	1 303	1 493	1 243	-	831	804	97
1980	4 353	4 353	-	1 579	1 339	1 435	-	1 250	1 211	97
1981	4 021	4 021	-	1 087	1 597	1 337	-	1 408	1 346	96
1982	4 563	4 563	-	1 717	1 355	1 491	-	1 338	1 299	97
1983	4 888	4 888	-	1 623	1 995	1 270	-	1 481	1 430	97
1984	5 303	5 303	-	1 633	1 759	1 911	-	1 298	1 253	97
1985	5 183	5 183	-	1 667	1 830	1 686	-	1 890	1 850	98
0910 Aufbereiter im Bergbau (IH)										
1976	4	4	-	3	-	1	-	2	2	X
1977	3	3	-	-	3	-	-	1	1	X
1978	3	3	-	-	-	3	-	-	-	X
1979	-	-	-	-	-	-	-	3	3	X
1980	11	11	-	5	6	-	-	-	-	X
1981	33	33	-	4	7	22	-	8	8	X
1982	21	21	-	9	5	7	-	21	21	X
1983	20	20	-	5	10	5	-	9	9	X
1984	21	21	-	6	5	10	-	4	4	X
1985	28	28	-	17	6	5	-	11	11	X
1011 Steinmetz/-in (IH)										
1011 Steinmetz/-in u. Steinbildhauer/ -in (Hw)										
1976	252	242	10	72	90	90	-	70	56	80
1977	284	280	4	122	81	80	1	86	74	86
1978	372	366	6	166	128	76	2	82	74	90
1979	438	421	17	146	163	128	1	77	69	90
1980	451	426	25	142	155	147	7	127	116	91
1981	406	386	20	105	151	150	-	143	107	75
1982	450	419	31	172	117	161	-	163	139	85
1983	506	471	35	204	173	129	-	168	144	86
1984	555	504	51	192	191	172	-	130	116	89
1985	579	528	51	164	211	204	-	178	148	83
1015 Natursteinschleifer/-in ²⁸⁾ (IH/Hw)										
1976	2	2	-	1	1	-	-	-	-	X
1977	5	5	-	2	2	1	-	-	-	X
1978	11	11	-	8	2	1	-	1	1	X
1979	11	11	-	2	8	1	-	1	1	X
1980	15	15	-	3	4	8	-	3	3	X
1981	10	10	-	1	4	5	-	9	7	X
1982	9	9	-	4	2	3	-	6	6	X
1983	10	10	-	3	5	2	-	3	3	X
1984	13	13	-	6	2	5	-	1	1	X
1985	7	7	-	1	5	1	-	4	4	X
1022 Diamantschleifer/in (IH)										
1976	-	-	-	-	-	-	-	-	-	X
1977	-	-	-	-	-	-	-	-	-	X
1978	-	-	-	-	-	-	-	-	-	X
1979	-	-	-	-	-	-	-	1	1	X
1980	1	1	-	-	1	-	-	-	-	X
1981	2	2	-	1	-	1	-	-	-	X
1982	1	1	-	-	1	-	-	1	1	X
1983	-	-	-	-	-	-	-	-	-	X
1984	-	-	-	-	-	-	-	1	1	X
1985	1	-	1	1	-	-	-	-	-	X

Noch: 1.1 Auszubildende¹¹⁾ 1976-1985 nach Ausbildungsberufen und Ausbildungsjahren (Stichtag: 31.12. ...) sowie Teilnehmer an Abschlußprüfungen^{4) 26)} (Berichtsjahr ...)

Jahr	Auszubildende am 31.12....							Teilnehmer an Abschlußprüfungen		
	zusammen	männlich	weiblich	davon im ... Ausbildungsjahr				Anzahl	darunter mit bestandener Prüfung	
				1.	2.	3.	4.		Anzahl	Erfolgsquote ²⁹⁾
1023 Diamantziehsteinmacher/-in (IH)										
1976	5	5	-	-	2	3	-	-	-	X
1977	4	4	-	3	-	1	-	3	3	X
1978	6	6	-	2	4	-	-	1	1	X
1979	8	8	-	2	2	4	-	-	-	X
1980	5	5	-	1	2	2	-	4	4	X
1981	4	4	-	2	-	2	-	2	2	X
1982	3	3	-	3	-	-	-	2	2	X
1983	5	5	-	1	4	-	-	-	-	X
1984	6	6	-	1	1	4	-	-	-	X
1985	5	5	-	3	1	1	-	4	3	X
1120 Betonstein- und Terrazzohersteller/ -in (IH/Hw)										
1976	23	23	-	9	7	7	-	3	2	X
1977	29	29	-	16	8	5	-	5	4	X
1978	42	42	-	18	17	6	1	7	7	X
1979	52	52	-	15	22	15	-	6	5	X
1980	48	48	-	12	18	17	1	13	12c)	X
1981	32	31	1	5	9	18	-	16	14	X
1982	29	29	-	15	4	10	-	14	13	X
1983	31	31	-	13	14	4	-	13	13	X
1984	38	38	-	9	13	16	-	5	5	X
1985	27	27	-	7	7	13	-	24	24	X
1120 Betonwerker/-in ²⁸⁾ (IH/Hw)										
1976	16	16	-	5	5	6	-	11	9	X
1977	21	21	-	8	6	7	-	4	3	X
1978	36	36	-	20	6	8	2	7	6	X
1979	33	33	-	14	15	4	-	7	6	X
1980	48	48	-	15	15	16	2	3	1	X
1981	54	54	-	21	16	17	-	17	13	X
1982	48	48	-	13	14	21	-	18	10	X
1983	67	67	-	34	15	18	-	21	17	X
1984	77	77	-	22	39	16	-	17	10	X
1985	80	80	-	24	22	34	-	19	17	X
1210 Figurenkeramformer/-in (IH)										
1976	2	-	2	2	-	-	-	-	-	X
1977	4	2	2	-	2	2	-	-	-	X
1978	2	-	2	-	-	2	-	-	-	X
1979	-	-	-	-	-	-	-	-	-	X
1980	1	1	-	-	1	-	-	-	-	X
1981	-	-	-	-	-	-	-	-	-	X
1982	-	-	-	-	-	-	-	-	-	X
1983	-	-	-	-	-	-	-	-	-	X
1984	-	-	-	-	-	-	-	-	-	X
1985	-	-	-	-	-	-	-	-	-	X
1210 Industriekeramiker/-in ⁷⁾ (IH)										
1976	-	-	-	-	-	-	-	-	-	X
1977	-	-	-	-	-	-	-	-	-	X
1978	18	18	-	11	7	-	-	-	-	X
1979	24	24	-	6	11	7	-	-	-	X
1980	20	20	-	5	4	11	-	-	-	X
1981	8	8	-	1	1	6	-	12	11	X
1982	1	1	-	-	1	-	-	6	6	X
1983	14	13	1	12	1	1	-	-	-	X
1984	35	33	2	24	10	1	-	1	1	X
1985	58	55	3	24	24	10	-	1	1	X

Anmerkungen S. 246

Noch: 1.1 Auszubildende¹¹⁾ 1976-1985 nach Ausbildungsberufen und Ausbildungsjahren (Stichtag: 31.12. ...) sowie Teilnehmer an Abschlußprüfungen^{4), 26)} (Berichtsjahr ...)

Jahr	Auszubildende am 31.12. ...							Teilnehmer an Abschlußprüfungen		
	zusammen	männlich	weiblich	davon im ... Ausbildungsjahr				Anzahl	darunter mit bestandener Prüfung	
				1.	2.	3.	4.		Anzahl	Erfolgsquote ³⁹⁾
1211 Keramiker/-in (Hw)										
1976	77	32	45	28	27	21	1	14	14	X
1977	80	36	44	32	31	17	-	24	24	X
1978	100	41	59	36	37	27	-	21	21	X
1979	113	41	72	42	39	32	-	33	33	100
1980	111	36	75	32	48	31	-	31	30	97
1981	114	34	80	41	39	34	-	40	40	100
1982	102	32	70	22	48	32	-	25	24	96
1983	88	30	58	26	23	39	-	33	32	97
1984	100	32	68	41	30	29	-	34	32	94
1985	91	21	70	31	35	25	-	30	29	97
1211 Kerammodelleur/-in (IH)										
1976	17	17	-	6	1	10	-	2	2	X
1977	9	9	-	4	4	1	-	14	14	X
1978	15	15	-	7	4	4	-	1	1	X
1979	14	14	-	3	7	4	-	6	6	X
1980	14	14	-	3	3	4	4	4	3	X
1981	11	9	2	5	3	3	-	13	13	X
1982	10	8	2	2	5	3	-	3	2	X
1983	11	8	3	3	3	5	-	6	4	X
1984	8	7	1	2	3	3	-	12	12	X
1985	5	5	-	-	2	3	-	2	2	X
1320 Industrieglasfertiger/-in ⁷⁾ (IH)										
1976	68	68	-	37	31	-	-	13	13	X
1977	124	123	1	62	40	22	-	13	10	X
1978	117	116	1	40	61	16	-	68	56	82
1979	96	96	-	40	41	15	-	82	72	88
1980	76	76	-	29	40	7	-	70	65	93
1981	63	63	-	21	34	8	-	70	67	96
1982	80	80	-	48	22	10	-	49	47	96
1983	82	82	-	42	38	2	-	45	43	96
1984	111	111	-	49	43	19	-	61	58	95
1985	94	94	-	31	48	15	-	77	70	91
1322 Hohl- und Kelchglasmacher/-in (IH)										
1976	5	5	-	2	3	-	-	5	5	X
1977	11	11	-	6	2	3	-	-	-	X
1978	12	12	-	2	7	2	1	2	1	X
1979	13	13	-	4	2	7	-	3	3	X
1980	16	16	-	9	5	2	-	6	6	X
1981	19	19	-	8	8	3	-	1	1	X
1982	20	20	-	6	7	7	-	3	3	X
1983	19	19	-	4	7	8	-	5	3	X
1984	14	14	-	3	4	7	-	7	7	X
1985	23	23	-	15	4	4	-	7	7	X
1341 Glasapparatebauer/-in ⁷⁾ (IH/Hw)										
1976	31	30	1	10	12	9	-	3	3	X
1977	29	28	1	5	13	11	-	12	12	X
1978	32	29	3	8	7	16	1	9	7	X
1979	23	19	4	8	8	7	-	17	15	X
1980	23	20	3	6	8	9	-	5	5	X
1981	20	11	9	7	4	9	-	7	7	X
1982	17	11	6	5	7	5	-	8	5	X
1983	21	13	8	8	7	6	-	6	6	X
1984	32	22	10	12	13	7	-	8	7	X
1985	39	23	16	16	11	12	-	6	5	X

Noch: 1.1 Auszubildende¹¹⁾ 1976-1985 nach Ausbildungsberufen und Ausbildungsjahren (Stichtag: 31.12. ...) sowie Teilnehmer an Abschlußprüfungen^{4) 26)} (Berichtsjahr ...)

Jahr	Auszubildende am 31.12....							Teilnehmer an Abschlußprüfungen		
	zusammen	männlich	weiblich	davon im ... Ausbildungsjahr				Anzahl	darunter mit bestandener Prüfung	
				1.	2.	3.	4.		Anzahl	Erfolgs- quote ³⁹⁾
1341 Thermometerbläser/-in (IH)										
1976	4	4	-	2	1	1	-	2	2	X
1977	3	3	-	-	2	1	-	1	1	X
1978	2	2	-	-	-	2	-	-	-	X
1979	1	1	-	1	-	-	-	3	3	X
1980	1	1	-	-	1	-	-	-	-	X
1981	2	2	-	1	-	1	-	-	-	X
1982	2	2	-	1	1	-	-	1	1	X
1983	2	1	1	-	1	1	-	-	-	X
1984	2	2	-	1	-	1	-	2	2	X
1985	2	1	1	1	1	-	-	1	1	X
1343 Leuchtröhrenglasbläser/-in (IH)										
1976	3	3	-	2	1	-	-	2	2	X
1977	3	3	-	1	2	-	-	-	-	X
1978	2	2	-	1	1	-	-	1	1	X
1979	3	3	-	1	1	1	-	-	-	X
1980	2	2	-	2	-	-	-	1	1	X
1981	3	3	-	2	1	-	-	-	-	X
1982	5	5	-	2	3	-	-	2	2	X
1983	5	4	1	3	2	-	-	3	3	X
1984	6	3	3	3	3	-	-	2	2	X
1985	13	9	4	7	6	-	-	4	3	X
1350 Flachglasveredler/-in (IH)										
1976	1	1	-	-	1	-	-	-	-	X
1977	2	2	-	-	1	1	-	-	-	X
1978	7	7	-	3	2	-	2	-	-	X
1979	2	2	-	1	1	-	-	-	-	X
1980	1	1	-	-	1	-	-	-	-	X
1981	1	1	-	-	-	1	-	1	1	X
1982	1	1	-	1	-	-	-	2	-	X
1983	2	2	-	1	-	1	-	1	1	X
1984	2	2	-	1	1	-	-	1	1	X
1985	5	5	-	2	2	1	-	-	-	X
1353 Glasgraveur/-in (IH)										
1976	-	-	-	-	-	-	-	-	-	X
1977	-	-	-	-	-	-	-	-	-	X
1978	1	1	-	1	-	-	-	-	-	X
1979	1	1	-	-	1	-	-	-	-	X
1980	1	1	-	-	-	1	-	-	-	X
1981	-	-	-	-	-	-	-	1	1	X
1982	-	-	-	-	-	-	-	-	-	X
1983	-	-	-	-	-	-	-	-	-	X
1984	-	-	-	-	-	-	-	-	-	X
1985	-	-	-	-	-	-	-	-	-	X
1353 Glasschleifer/-in und Glasätzer/-in (Hw)										
1976	45	31	14	13	14	18	-	9	9	X
1977	12	11	1	6	2	4	-	14	11	X
1978	15	11	4	5	9	1	-	17	17	X
1979	16	12	4	6	2	8	-	2	1	X
1980	15	9	6	8	4	2	1	11	11	X
1981	12	7	5	-	7	5	-	-	-	X
1982	13	7	6	3	2	8	-	2	2	X
1983	9	7	2	3	3	3	-	7	7	X
1984	10	7	3	4	3	3	-	2	2	X
1985	9	6	3	3	3	3	-	46	39	85

Anmerkungen S. 246

Noch: 1.1 Auszubildende¹¹⁾ 1976-1985 nach Ausbildungsberufen und Ausbildungsjahren (Stichtag: 31.12. ...) sowie Teilnehmer an Abschlußprüfungen^{4) 26)} (Berichtsjahr ...)

Jahr	Auszubildende am 31.12.							Teilnehmer an Abschlußprüfungen		
	zusammen	männlich	weiblich	davon im ... Ausbildungsjahr				Anzahl	darunter mit bestandener Prüfung	
				1.	2.	3.	4.		Anzahl	Erfolgsquote ³⁹⁾
1353 Hohlglasfeinschleifer/-in (Kugler/-in) (IH)										
1976	-	-	-	-	-	-	-	2	2	X
1977	-	-	-	-	-	-	-	-	-	X
1978	-	-	-	-	-	-	-	-	-	X
1979	-	-	-	-	-	-	-	-	-	X
1980	5	2	3	5	-	-	-	-	-	X
1981	5	2	3	-	5	-	-	-	-	X
1982	11	6	5	6	-	5	-	-	-	X
1983	8	4	4	2	5	1	-	3	1	X
1984	9	4	5	2	2	5	-	1	1	X
1985	8	4	4	3	2	3	-	4	4	X
1354 Brillenoptikschleifer/-in (IH)										
1976	1	1	-	-	1	-	-	-	-	X
1977	2	2	-	-	-	2	-	-	-	X
1978	3	3	-	3	-	-	-	2	2	X
1979	3	3	-	-	3	-	-	-	-	X
1980	5	5	-	2	-	3	-	-	-	X
1981	3	3	-	1	2	-	-	3	3	X
1982	7	7	-	4	1	2	-	-	-	X
1983	7	7	-	2	4	1	-	-	-	X
1984	12	12	-	5	3	4	-	3	2	X
1985	13	13	-	6	5	2	-	3	3	X
1410 Chemiebetriebsjungwerker/-in (IH)										
1976	17	17	-	11	6	-	-	7	7	X
1977	10	10	-	4	6	-	-	7	7	X
1978	29	29	-	23	5	1	-	35	35	100
1979	60	60	-	38	22	-	-	7	7	X
1980	64	64	-	22	42	-	-	24	24	X
1981	110	110	-	74	36	-	-	43	43	100
1982	114	114	-	44	70	-	-	83	77	93
1983	158	158	-	61	97	-	-	63	52	83
1984	127	127	-	63	64	-	-	91	76	84
1985	207	189	18	112	95	-	-	93	74	80
1410 Chemiefacharbeiter/-in (IH)										
1976	818	817	1	345	252	220	1	394	351	89
1977	1 111	1 108	3	489	358	260	4	546	466	85
1978	1 427	1 423	4	580	485	362	-	474	383	81
1979	1 647	1 644	3	576	580	486	5	655	567	87
1980	1 803	1 790	13	630	571	596	6	649	566	87
1981	1 817	1 805	12	593	642	580	2	800	685	86
1982	1 903	1 889	14	685	570	641	7	835	763	91
1983	2 030	2 022	8	762	666	600	2	878	768	87
1984	2 304	2 295	9	848	784	670	2	733	660	90
1985	2 494	2 490	4	881	823	789	1	986	879	89
1419 Pharmakant/-in (IH)										
1976	-	-	-	-	-	-	-	-	-	X
1977	-	-	-	-	-	-	-	-	-	X
1978	-	-	-	-	-	-	-	-	-	X
1979	1	1	-	1	-	-	-	-	-	X
1980	15	10	5	14	1	-	-	-	-	X
1981	33	22	11	18	14	1	-	11	11	X
1982	34	25	9	14	19	1	-	1	1	X
1983	61	51	10	29	15	17	-	14	14	X
1984	56	43	13	12	29	15	-	16	15	X
1985	51	36	15	13	12	26	-	15	12	X

Anmerkungen S. 246

Noch: 1.1 Auszubildende¹¹⁾ 1976-1985 nach Ausbildungsberufen und Ausbildungsjahren (Stichtag: 31.12. ...) sowie Teilnehmer an Abschlußprüfungen^{4) 26)} (Berichtsjahr ...)

Jahr	Auszubildende am 31.12....							Teilnehmer an Abschlußprüfungen		
	zusammen	männlich	weiblich	davon im ... Ausbildungsjahr				Anzahl	darunter mit bestandener Prüfung	
				1.	2.	3.	4.		Anzahl	Erfolgs- quote ³⁹⁾
1419 Wachszieher/-in (Hw)										
1976	-	-	-	-	-	-	-	-	-	X
1977	-	-	-	-	-	-	-	-	-	X
1978	-	-	-	-	-	-	-	-	-	X
1979	-	-	-	-	-	-	-	-	-	X
1980	-	-	-	-	-	-	-	1	1	X
1981	1	1	-	1	-	-	-	-	-	X
1982	1	1	-	-	1	-	-	-	-	X
1983	-	-	-	-	-	-	-	-	-	X
1984	-	-	-	-	-	-	-	-	-	X
1985	-	-	-	-	-	-	-	-	-	X
1421 Chemielaborjunker/-in (IH)										
1976	557	349	208	247	285	23	2	407	363	89
1977	474	286	188	231	226	16	1	470	421	90
1978	428	253	175	192	230	5	1	287	270	94
1979	396	216	180	176	207	13	-	288	249	86
1980	334	184	150	151	183	-	-	239	217	91
1981	294	181	113	147	147	-	-	228	213	93
1982	315	199	116	160	155	-	-	207	180	87
1983	356	262	94	175	181	-	-	206	196	95
1984	369	286	83	208	161	-	-	213	199	93
1985	401	275	126	197	204	-	-	182	170	93
1441 Vulkaniseur/-in (Hw)										
1976	110	110	-	27	45	36	2	18	17	X
1977	116	116	-	40	34	41	1	36	34	94
1978	126	125	1	47	45	34	-	37	36	97
1979	155	155	-	62	49	44	-	34	32	94
1980	161	161	-	53	57	41	10	38	38	100
1981	151	151	-	31	49	71	-	39	37	95
1982	150	150	-	61	45	44	-	59	55	93
1983	154	153	1	53	63	38	-	46	43	93
1984	174	172	2	57	55	62	-	33	26	79
1985	174	170	4	60	59	55	-	48	43	90
1510 Kunststoff-Formgeber/-in (IH)										
1976	18	18	-	17	1	-	-	-	-	X
1977	85	85	-	66	17	2	-	-	-	X
1978	172	171	1	87	69	16	-	-	-	X
1979	304	300	4	143	98	63	-	16	15	X
1980	391	374	17	159	140	92	-	67	66	99
1981	403	384	19	126	147	130	-	84	84	100
1982	452	434	18	190	126	136	-	126	125	99
1983	578	562	16	271	188	119	-	136	134	99
1984	742	724	18	309	264	169	-	126	124	98
1985	874	856	18	320	337	217	-	156	152	97
1514 Gummi- und Kunststoffauskleider/-in (IH)										
1976	12	12	-	6	6	-	-	-	-	X
1977	11	11	-	-	6	5	-	-	-	X
1978	6	6	-	6	-	-	-	5	5	X
1979	7	7	-	-	6	1	-	5	4	X
1980	12	12	-	6	-	6	-	1	-	X
1981	5	5	-	-	5	-	-	6	6	X
1982	8	8	-	3	-	5	-	-	-	X
1983	6	6	-	3	3	-	-	5	4	X
1984	9	8	1	3	3	3	-	-	-	X
1985	5	5	-	-	2	3	-	3	3	X

Anmerkungen S. 246

Noch: 1.1 Auszubildende¹¹⁾ 1976-1985 nach Ausbildungsberufen und Ausbildungsjahren (Stichtag: 31.12. ...) sowie Teilnehmer an Abschlußprüfungen^{4) 26)} (Berichtsjahr ...)

Jahr	Auszubildende am 31.12. ...							Teilnehmer an Abschlußprüfungen		
	zusammen	männlich	weiblich	davon im ... Ausbildungsjahr				Anzahl	darunter mit bestandener Prüfung	
				1.	2.	3.	4.		Anzahl	Erfolgs- quote ³⁹⁾
1612 Papiermacher/-in (IH)										
1976	95	95	-	43	30	22	-	17	13	X
1977	123	123	-	52	47	24	-	19	18	X
1978	152	151	1	57	50	45	-	18	18	X
1979	167	165	2	69	50	48	-	36	36	100
1980	170	167	3	72	53	42	3	29	29	100
1981	181	180	1	49	76	56	-	36	36	100
1982	202	200	2	83	48	71	-	44	41	93
1983	221	219	2	92	78	51	-	66	62	94
1984	272	268	4	104	92	76	-	53	47	89
1985	282	282	-	99	100	83	-	85	83	98
1621 Verpackungsmittelmechaniker/-in (IH)										
1976	72	71	1	25	22	25	-	19	15	X
1977	90	90	-	42	28	20	-	22	20	X
1978	112	111	1	45	40	27	-	21	19	X
1979	123	122	1	52	36	32	3	26	26	100
1980	154	150	4	55	57	42	-	36	36	100
1981	177	168	9	61	54	62	-	36	33	92
1982	178	164	14	66	58	54	-	55	52	95
1983	207	194	13	80	69	58	-	54	52	96
1984	231	215	16	88	83	60	-	55	51	93
1985	252	235	17	77	91	84	-	69	67	97
1631 Buchbinder/-in (IH/Hw)										
1976	278	227	51	86	84	108	-	71	67	94
1977	301	231	70	132	87	80	2	110	94	85
1978	353	270	83	133	127	93	-	81	77	95
1979	398	279	119	150	121	126	1	87	79	91
1980	445	330	115	164	155	118	8	116	112	97
1981	423	299	124	115	161	146	1	121	113	93
1982	370	255	115	111	108	151	-	146	133	91
1983	377	239	138	139	116	117	5	160	127	79
1984	419	253	166	174	130	115	-	126	115	91
1985	477	290	187	171	168	138	-	121	112	93
1644 Stahlstichpräger/-in (IH)										
1976	-	-	-	-	-	-	-	-	-	X
1977	-	-	-	-	-	-	-	-	-	X
1978	-	-	-	-	-	-	-	-	-	X
1979	1	1	-	1	-	-	-	-	-	X
1980	1	1	-	-	1	-	-	-	-	X
1981	1	1	-	-	-	1	-	-	-	X
1982	1	1	-	1	-	-	-	1	1	X
1983	2	2	-	1	1	-	-	-	-	X
1984	2	2	-	-	1	1	-	-	-	X
1985	2	1	1	1	-	1	-	1	1	X
1711 Schriftsetzer/-in (IH/Hw)										
1976	642	601	41	170	182	282	8	370	325	88
1977	516	473	43	164	169	179	4	304	276	91
1978	519	435	84	154	184	178	3	201	180	90
1979	556	396	160	215	163	177	1	203	188	93
1980	632	396	236	244	229	159	-	183	177	97
1981	672	403	269	181	249	242	-	162	151	93
1982	607	349	258	171	210	225	1	239	229	96
1983	611	311	300	204	207	200	-	242	229	95
1984	646	322	324	223	225	197	1	229	207	90
1985	722	321	401	241	257	224	-	210	205	98

Anmerkungen S. 246

Noch: 1.1 Auszubildende¹¹⁾ 1976-1985 nach Ausbildungsberufen und Ausbildungsjahren (Stichtag: 31.12. ...) sowie Teilnehmer an Abschlußprüfungen^{4) 26)} (Berichtsjahr ...)

Jahr	Auszubildende am 31.12. ...							Teilnehmer an Abschlußprüfungen		
	zusammen	männlich	weiblich	davon im ... Ausbildungsjahr				Anzahl	darunter mit bestandener Prüfung	
				1.	2.	3.	4.		Anzahl	Erfolgsquote ¹⁹⁾

1721 Druckvorlagenhersteller/-in^{7) 28)} (IH/Hw)

1976	285	180	105	94	66	123	2	149	139	93
1977	303	199	104	133	101	69	-	141	128	91
1978	415	260	155	157	150	108	-	79	72	91
1979	505	298	207	178	174	152	1	124	117	94
1980	577	308	269	198	201	177	1	145	140	97
1981	579	303	276	159	224	196	-	176	169	96
1982	585	289	296	186	184	215	-	200	184	92
1983	594	269	325	189	209	193	3	219	196	89
1984	718	358	360	258	236	223	1	168	156	93
1985	785	337	448	264	301	220	-	203	193	95

1723 Druckformhersteller/-in^{7) 28)} (IH/Hw)

1976	42	39	3	16	17	9	-	20	17	X
1977	78	71	7	36	23	19	-	8	7	X
1978	104	90	14	44	37	23	-	25	22	88
1979	184	140	44	90	54	40	-	23	20	X
1980	252	167	85	97	102	52	1	30	26	87
1981	300	189	111	90	106	104	-	42	41	98
1982	293	154	139	90	95	108	-	79	78	99
1983	302	149	153	105	101	95	1	101	94	93
1984	367	200	167	141	120	106	-	88	79	90
1985	427	212	215	160	146	121	-	97	93	96

1729 Stempelmacher/-in (IH)
1729 Flexograf/-in (Hw)

1976	2	2	-	-	1	1	-	3	3	X
1977	5	4	1	4	-	1	-	2	2	X
1978	4	3	1	2	2	-	-	1	1	X
1979	6	6	-	3	2	1	-	-	-	X
1980	8	8	-	2	4	2	-	1	1	X
1981	9	9	-	1	3	5	-	2	1	X
1982	7	6	1	3	1	3	-	5	5	X
1983	5	4	1	2	2	1	-	1	1	X
1984	7	4	3	3	2	2	-	1	1	X
1985	5	2	3	-	3	2	-	2	2	X

1729 Stahlrollenstecher/-in (IH)

1976	2	2	-	2	-	-	-	-	-	X
1977	2	2	-	-	2	-	-	-	-	X
1978	2	2	-	-	-	2	-	-	-	X
1979	-	-	-	-	-	-	-	2	2	X
1980	-	-	-	-	-	-	-	-	-	X
1981	2	2	-	2	-	-	-	-	-	X
1982	2	2	-	-	2	-	-	-	-	X
1983	4	4	-	2	-	2	-	-	-	X
1984	3	3	-	-	1	-	2	-	-	X
1985	2	2	-	1	-	1	-	2	2	X

1730 Drucker/-in⁷⁾ (IH/Hw)

1976	740	737	3	218	199	310	13	431	392	91
1977	720	717	3	271	225	212	12	344	310	90
1978	845	835	10	327	282	233	3	231	204	88
1979	1 030	1 003	22	405	341	283	1	261	244	93
1980	1 221	1 171	50	444	437	337	3	279	268	96
1981	1 218	1 165	53	323	458	437	-	334	310	93
1982	1 150	1 090	60	361	326	461	2	421	392	93
1983	1 096	1 020	76	398	365	328	5	471	412	87
1984	1 202	1 121	81	430	407	365	-	358	341	95
1985	1 351	1 252	99	464	457	429	1	367	358	98

Noch: I.1 Auszubildende¹¹⁾ 1976-1985 nach Ausbildungsberufen und Ausbildungsjahren (Stichtag: 31.12. ...) sowie Teilnehmer an Abschlußprüfungen^{4) 26)} (Berichtsjahr ...)

Jahr	Auszubildende am 31.12. ...							Teilnehmer an Abschlußprüfungen		
	zusammen	männlich	weiblich	davon im ... Ausbildungsjahr				Anzahl	darunter mit bestandener Prüfung	
				1.	2.	3.	4.		Anzahl	Erfolgs- quote ³⁹⁾
1741 Steindrucker/-in (Hw)										
1976	-	-	-	-	-	-	-	-	-	X
1977	1	1	-	-	1	-	-	-	-	X
1978	2	2	-	1	1	-	-	-	-	X
1979	-	-	-	-	-	-	-	-	-	X
1980	4	4	-	1	2	1	-	-	-	X
1981	-	-	-	-	-	-	-	-	-	X
1982	-	-	-	-	-	-	-	-	-	X
1983	-	-	-	-	-	-	-	-	-	X
1984	6	3	3	1	3	2	-	-	-	X
1985	-	-	-	-	-	-	-	-	-	X
1752 Textilveredler/-in -Druckerei ⁷⁾ (IH)										
1976	28	28	-	9	11	8	-	9	9	X
1977	42	41	1	14	14	12	2	10	10	X
1978	59	59	-	17	28	13	1	13	13	X
1979	41	41	-	8	9	23	1	16	15	X
1980	36	36	-	5	7	21	3	36	28	78
1981	25	24	1	3	4	18	-	28	26	93
1982	22	22	-	5	3	14	-	16	16	X
1983	21	21	-	9	3	9	-	14	12	X
1984	15	15	-	4	7	4	-	10	10	X
1985	28	28	-	6	6	16	-	4	3	X
1753 Tapetendrucker/-in (IH)										
1976	2	2	-	2	-	-	-	-	-	X
1977	3	3	-	2	1	-	-	-	-	X
1978	3	3	-	-	2	1	-	-	-	X
1979	14	14	-	3	2	8	1	3	3	X
1980	-	-	-	-	-	-	-	-	-	X
1981	-	-	-	-	-	-	-	-	-	X
1982	-	-	-	-	-	-	-	-	-	X
1983	-	-	-	-	-	-	-	-	-	X
1984	2	2	-	2	-	-	-	-	-	X
1985	-	-	-	-	-	-	-	-	-	X
1754 Siebdrucker/-in (IH/Hw)										
1976	36	26	10	18	10	8	-	13	13	X
1977	55	39	16	21	21	11	2	10	10	X
1978	67	49	18	24	22	21	-	14	12	X
1979	76	55	21	33	26	17	-	24	22	X
1980	98	72	26	44	32	21	1	18	17	X
1981	105	67	38	25	46	34	-	24	22	X
1982	132	94	38	54	31	46	1	30	27	90
1983	146	94	52	49	62	34	1	49	44	90
1984	197	128	69	79	57	60	1	39	32	82
1985	234	139	95	91	91	52	-	61	56	92
1761 Reprograf/-in (IH)										
1976	17	11	6	5	9	3	-	8	8	X
1977	24	15	9	9	9	6	-	8	7	X
1978	22	16	6	8	8	6	-	11	9	X
1979	27	19	8	8	9	10	-	8	8	X
1980	35	23	12	17	10	8	-	7	6	X
1981	43	24	19	16	17	10	-	8	8	X
1982	44	28	16	10	23	11	-	10	9	X
1983	55	32	23	15	15	25	-	16	11	X
1984	56	32	24	23	21	12	-	29	29	100
1985	67	33	34	24	25	18	-	17	13	X

Hoch: I.1 Auszubildende¹¹⁾ 1976-1985 nach Ausbildungsberufen und Ausbildungsjahren (Stichtag: 31.12. ...) sowie Teilnehmer an Abschlußprüfungen^{4) 26)} (Berichtsjahr ...)

Jahr	Auszubildende am 31.12. ...							Teilnehmer an Abschlußprüfungen		
	zusammen	männlich	weiblich	davon im ... Ausbildungsjahr				Anzahl	darunter mit bestandener Prüfung	
				1.	2.	3.	4.		Anzahl	Erfolgsquote ³⁹⁾
1811 Holzbearbeitungsmechaniker/-in ⁷⁾ (IH)										
1976	48	48	-	17	16	15	-	4	4	X
1977	81	81	-	47	21	13	-	9	9	X
1978	111	111	-	34	55	21	1	-	-	X
1979	95	95	-	31	35	28	1	2	2	X
1980	126	126	-	68	30	26	2	33	22	67
1981	128	125	3	19	70	39	-	29	26	90
1982	108	107	1	46	17	45	-	31	24	77
1983	162	160	2	88	48	26	-	36	28	78
1984	211	210	1	77	89	45	-	18	15	X
1985	229	221	8	79	76	74	-	51	46	90
1821 Drechsler/-in (Elfenbeinschnitzer/-in) (Hw)										
1976	9	9	-	4	3	2	-	2	2	X
1977	9	9	-	2	4	3	-	1	1	X
1978	9	9	-	4	2	3	-	5	5	X
1979	5	5	-	-	4	1	-	4	4	X
1980	14	13	1	4	2	8	-	3	3	X
1981	8	6	2	3	4	1	-	4	4	X
1982	13	11	2	5	5	3	-	2	2	X
1983	15	14	1	4	6	5	-	3	3	X
1984	15	14	1	4	5	6	-	3	3	X
1985	15	15	-	5	5	5	-	6	6	X
1822 Holzbildhauer/-in (IH/Hw)										
1976	25	20	5	8	11	6	-	12	12	X
1977	40	31	9	18	10	12	-	11	10	X
1978	41	30	11	14	17	10	-	11	11	X
1979	37	29	8	9	12	15	1	15	14	X
1980	47	34	13	19	13	13	2	19	18	X
1981	47	31	16	18	16	13	-	21	20	X
1982	54	32	22	14	22	18	-	12	12	X
1983	51	29	22	15	18	18	-	16	16	X
1984	46	22	24	10	14	22	-	13	13	X
1985	37	23	14	11	12	14	-	21	21	X
1831 Bürsten- und Pinselmacher/-in ⁷⁾ (IH)										
1976	2	2	-	1	1	-	-	-	-	X
1977	3	3	-	1	1	1	-	-	-	X
1978	2	2	-	-	1	1	-	1	1	X
1979	3	3	-	2	-	1	-	1	1	X
1980	2	2	-	1	1	-	-	1	1	X
1981	2	2	-	-	1	1	-	-	-	X
1982	1	1	-	-	-	1	-	1	1	X
1983	-	-	-	-	-	-	-	1	1	X
1984	-	-	-	-	-	-	-	-	-	X
1985	-	-	-	-	-	-	-	-	-	X
1832 Schirmmacher/-in (Hw)										
1976	-	-	-	-	-	-	-	1	1	X
1977	1	-	1	1	-	-	-	-	-	X
1978	-	-	-	-	-	-	-	-	-	X
1979	-	-	-	-	-	-	-	-	-	X
1980	-	-	-	-	-	-	-	1	-	X
1981	-	-	-	-	-	-	-	-	-	X
1982	-	-	-	-	-	-	-	-	-	X
1983	-	-	-	-	-	-	-	-	-	X
1984	1	1	-	1	-	-	-	-	-	X
1985	1	1	-	-	1	-	-	-	-	X

Anmerkungen S. 246

Noch: 1.1 Auszubildende¹¹⁾ 1976-1985 nach Ausbildungsberufen und Ausbildungsjahren (Stichtag: 31.12. ...) sowie Teilnehmer an Abschlußprüfungen⁴⁾²⁶⁾ (Berichtsjahr ...)

Jahr	Auszubildende am 31.12....							Teilnehmer an Abschlußprüfungen		
	zusammen	männlich	weiblich	davon im ... Ausbildungsjahr				Anzahl	darunter mit bestandener Prüfung	
				1.	2.	3.	4.		Anzahl	Erfolgsquote ³⁹⁾
1841 Korbmacher/-in (Hw)										
1976	-	-	-	-	-	-	-	-	-	X
1977	4	2	2	3	1	-	-	-	-	X
1978	3	1	2	-	3	-	-	-	-	X
1979	6	3	3	4	-	2	-	-	-	X
1980	13	5	8	8	5	-	-	4	4	X
1981	9	2	7	-	6	3	-	-	-	X
1982	8	2	6	4	-	4	-	4	4	X
1983	4	3	1	-	4	-	-	2	2	X
1984	6	3	3	2	-	4	-	-	-	X
1985	6	-	6	4	2	-	-	4	4	X
1910 Hüttenfacharbeiter (IH)										
1976	375	375	-	129	117	129	-	63	52	83
1977	498	498	-	234	136	126	2	146	134	92
1978	600	600	-	253	211	132	4	142	129	91
1979	822	822	-	356	257	208	1	138	114	83
1980	914	914	-	330	347	236	1	251	230	92
1981	956	956	-	312	331	311	2	253	227	90
1982	409	409	-	45	89	273	2	352	316	90
1983	134	134	-	-	33	101	-	299	253	85
1984	10	10	-	-	-	10	-	108	82	76
1985	-	-	-	-	-	-	-	8	5	X
1910 Verfahrensmechaniker in der Hütten- und Halbzeugindustrie (IH)										
1976	-	-	-	-	-	-	-	-	-	X
1977	-	-	-	-	-	-	-	-	-	X
1978	-	-	-	-	-	-	-	-	-	X
1979	-	-	-	-	-	-	-	-	-	X
1980	-	-	-	-	-	-	-	-	-	X
1981	-	-	-	-	-	-	-	-	-	X
1982	699	699	-	420	275	4	-	-	-	X
1983	1 145	1 145	-	523	398	224	-	50	46	92
1984	1 333	1 333	-	499	480	354	-	268	229	85
1985	1 520	1 520	-	574	511	435	-	390	344	88
1931 Drahtzieher/-in (IH)										
1976	15	15	-	13	2	-	-	11	8	X
1977	31	31	-	19	12	-	-	3	2	X
1978	37	37	-	19	18	-	-	11	11	X
1979	40	40	-	29	11	-	-	15	14	X
1980	56	56	-	25	31	-	-	17	13	X
1981	34	34	-	14	20	-	-	31	26	84
1982	51	51	-	37	14	-	-	20	19	X
1983	63	63	-	30	33	-	-	13	11	X
1984	78	78	-	51	27	-	-	34	27	79
1985	86	86	-	34	52	-	-	25	19	76
2010 Former (IH)										
1976	419	419	-	146	166	107	-	30	24	80
1977	468	468	-	152	155	158	3	103	85	83
1978	471	471	-	189	132	146	4	172	135	78
1979	460	460	-	159	170	126	5	173	140	81
1980	447	447	-	137	146	157	7	129	111	86
1981	330	330	-	73	121	136	-	155	150	97
1982	316	316	-	132	74	109	1	139	129	93
1983	346	346	-	148	122	75	1	121	101	83
1984	387	387	-	137	141	109	-	86	82	95
1985	435	435	-	156	143	136	-	109	100	92

Anmerkungen S. 246

Noch: 1.1 Auszubildende¹¹⁾ 1976-1985 nach Ausbildungsberufen und Ausbildungsjahren (Stichtag: 31.12. ...) sowie Teilnehmer an Abschlußprüfungen^{4) 26)} (Berichtsjahr ...)

Jahr	Auszubildende am 31.12. ...							Teilnehmer an Abschlußprüfungen		
	zusammen	männlich	weiblich	davon im ... Ausbildungsjahr				Anzahl	darunter mit bestandener Prüfung	
				1.	2.	3.	4.		Anzahl	Erfolgs- quote ³⁹⁾
2020 Gießereimechaniker (IH)										
1976	-	-	-	-	-	-	-	-	-	X
1977	-	-	-	-	-	-	-	-	-	X
1978	-	-	-	-	-	-	-	-	-	X
1979	-	-	-	-	-	-	-	-	-	X
1980	19	19	-	19	-	-	-	-	-	X
1981	39	39	-	11	27	1	-	-	-	X
1982	50	50	-	16	12	22	-	-	-	X
1983	55	55	-	28	15	12	-	19	18	X
1984	71	71	-	29	27	15	-	13	13	X
1985	91	91	-	39	26	26	-	14	13	X
2020 Metallformer und Metallgießer (Hw)										
1976	9	9	-	2	2	5	-	2	2	X
1977	6	6	-	3	3	-	-	2	2	X
1978	10	10	-	7	2	1	-	1	1	X
1979	12	12	-	5	5	2	-	1	1	X
1980	15	15	-	4	4	7	-	2	2	X
1981	10	9	1	2	4	4	-	2	1	X
1982	10	9	1	4	2	4	-	2	2	X
1983	11	11	-	6	3	2	-	2	1	X
1984	17	17	-	10	4	3	-	1	1	X
1985	19	19	-	5	10	4	-	2	2	X
2022 Zinngießer/-in (Hw)										
1976	2	2	-	2	-	-	-	-	-	X
1977	2	2	-	-	2	-	-	-	-	X
1978	5	5	-	3	-	2	-	-	-	X
1979	2	2	-	-	2	-	-	2	1	X
1980	3	3	-	1	-	2	-	1	1	X
1981	5	2	3	3	2	-	-	2	2	X
1982	6	2	4	1	3	2	-	-	-	X
1983	3	1	2	2	1	-	-	2	2	X
1984	5	2	3	2	2	1	-	-	-	X
1985	3	2	1	-	2	1	-	1	1	X
2122 Metallgewebemacher/-in (IH)										
1976	24	24	-	4	9	11	-	1	1	X
1977	23	23	-	11	3	9	-	12	11	X
1978	31	31	-	17	9	5	-	9	9	X
1979	38	35	3	14	15	9	-	5	5	X
1980	45	40	5	16	14	15	-	9	8	X
1981	35	29	6	7	13	15	-	16	13	X
1982	28	24	4	8	6	14	-	16	15	X
1983	15	14	1	3	6	6	-	15	13	X
1984	19	18	1	10	3	6	-	6	6	X
1985	21	21	-	9	9	3	-	6	5	X
2123 Drahtwarenmacher/-in (IH)										
1976	6	6	-	4	2	-	-	-	-	X
1977	5	5	-	2	3	-	-	1	-	X
1978	2	2	-	-	2	-	-	3	3	X
1979	2	2	-	1	-	1	-	2	-	X
1980	2	2	-	1	1	-	-	-	-	X
1981	-	-	-	-	-	-	-	1	1	X
1982	-	-	-	-	-	-	-	-	-	X
1983	-	-	-	-	-	-	-	-	-	X
1984	-	-	-	-	-	-	-	-	-	X
1985	-	-	-	-	-	-	-	-	-	X

Anmerkungen S. 246

Noch: 1.1 Auszubildende¹¹⁾ 1976-1985 nach Ausbildungsberufen und Ausbildungsjahren (Stichtag: 31.12. ...) sowie Teilnehmer an Abschlußprüfungen^{4) 26)} (Berichtsjahr ...)

Jahr	Auszubildende am 31.12. ...							Teilnehmer an Abschlußprüfungen		
	zusammen	männlich	weiblich	davon im ... Ausbildungsjahr				Anzahl	darunter mit bestandener Prüfung	
				1.	2.	3.	4.		Anzahl	Erfolgs- quote ³⁹⁾
2125 Kabeljungwerker/-in (IH)										
1976	66	66	-	31	35	-	-	3	3	X
1977	63	63	-	31	28	4	-	35	31	89
1978	76	76	-	46	28	2	-	33	29	88
1979	70	70	-	23	43	4	-	29	25	86
1980	68	66	2	47	21	-	-	50	48	96
1981	55	53	2	17	37	1	-	21	19	X
1982	58	57	1	43	15	-	-	36	36	100
1983	73	72	1	36	36	1	-	13	12	X
1984	96	94	2	65	31	-	-	34	34	100
1985	94	92	2	31	63	-	-	31	31	100
2210 Dreher/-in (IH/Hw)										
1976	3 912	3 910	2	1 146	1 310	1 409	47	1 232	1 068	87
1977	3 933	3 931	2	1 342	1 162	1 398	31	1 517	1 402	92
1978	3 689	3 661	28	1 244	1 251	1 172	22	1 411	1 324	94
1979	3 908	3 851	57	1 340	1 294	1 255	19	1 220	1 151	94
1980	4 087	4 007	80	1 419	1 345	1 299	24	1 279	1 197	94
1981	3 978	3 859	119	1 153	1 471	1 350	4	1 336	1 288	96
1982	4 022	3 904	118	1 304	1 200	1 504	14	1 345	1 252	93
1983	3 915	3 824	91	1 322	1 373	1 211	9	1 570	1 439	92
1984	4 072	3 996	76	1 315	1 352	1 394	11	1 238	1 155	93
1985	4 078	3 994	84	1 407	1 326	1 343	2	1 387	1 321	95
2212 Revolverdreher/-in (IH)										
1976	74	74	-	33	39	2	-	49	36	73
1977	79	79	-	34	42	3	-	41	33	80
1978	81	79	2	36	41	4	-	43	35	81
1979	68	66	2	37	31	-	-	38	33	87
1980	62	60	2	30	31	1	-	25	19	76
1981	58	58	-	31	24	3	-	28	24	86
1982	51	51	-	22	29	-	-	29	27	93
1983	48	48	-	23	25	-	-	27	24	89
1984	33	32	1	17	16	-	-	19	18	X
1985	35	35	-	19	16	-	-	14	14	X
2219 Walzendreher/-in (IH)										
1976	53	53	-	19	12	22	-	5	5	X
1977	52	52	-	16	22	14	-	22	18	X
1978	53	53	-	18	14	21	-	14	13	X
1979	56	56	-	23	18	15	-	21	21	X
1980	69	69	-	24	25	20	-	15	14	X
1981	65	65	-	18	22	25	-	20	20	X
1982	58	58	-	20	15	23	-	24	22	X
1983	48	47	1	15	19	14	-	22	22	X
1984	42	41	1	12	11	19	-	14	14	X
1985	40	40	-	15	14	11	-	19	18	X
2221 Fräser/-in (IH)										
1976	162	162	-	60	98	3	1	55	45	82
1977	130	130	-	63	64	3	-	83	70	84
1978	144	144	-	72	66	6	-	64	56	88
1979	127	127	-	56	66	5	-	67	57	85
1980	147	146	1	76	65	6	-	72	63	88
1981	132	131	1	52	76	4	-	68	65	96
1982	120	120	-	55	65	-	-	79	75	95
1983	115	113	2	49	64	2	-	61	56	92
1984	110	106	4	56	53	1	-	82	78	95
1985	125	122	3	58	67	-	-	56	54	96

Noch: 1.1 Auszubildende¹¹⁾ 1976-1985 nach Ausbildungsberufen und Ausbildungsjahren (Stichtag: 31.12. ...) sowie Teilnehmer an Abschlußprüfungen²⁶⁾ (Berichtsjahr ...)

Jahr	Auszubildende am 31.12. ...							Teilnehmer an Abschlußprüfungen		
	zusammen	männlich	weiblich	davon im ... Ausbildungsjahr				Anzahl	darunter mit bestandener Prüfung	
				1.	2.	3.	4.		Anzahl	Erfolgsquote ³⁹⁾

2221 Universalfräser/-in (IH)

1976	379	379	-	116	125	136	2	91	81	89
1977	417	416	1	152	126	135	4	149	133	89
1978	427	424	3	152	148	127	-	147	141	96
1979	465	461	4	159	160	146	-	123	122	99
1980	500	494	6	174	159	165	2	147	137	93
1981	514	503	11	158	181	175	-	163	158	97
1982	525	513	12	176	168	180	1	180	173	96
1983	524	514	10	159	196	168	1	191	186	97
1984	555	548	7	182	173	200	-	160	156	98
1985	559	548	11	175	198	184	2	195	190	97

2231 Hobler/-in (IH)

1976	9	9	-	2	7	-	-	4	3	X
1977	8	8	-	4	1	3	-	5	3	X
1978	6	6	-	2	4	-	-	5	4	X
1979	11	10	1	7	3	1	-	1	1	X
1980	9	7	2	3	4	2	-	4	3	X
1981	2	2	-	-	2	-	-	4	4	X
1982	2	2	-	2	-	-	-	2	2	X
1983	4	4	-	2	2	-	-	-	-	X
1984	2	2	-	1	1	-	-	2	2	X
1985	2	2	-	1	1	-	-	1	1	X

2231 Universalhobler/-in (IH)

1976	18	18	-	4	8	6	-	1	1	X
1977	21	21	-	9	2	8	2	5	4	X
1978	13	13	-	5	5	3	-	9	9	X
1979	10	10	-	1	4	5	-	3	3	X
1980	7	7	-	2	1	4	-	5	5	X
1981	9	9	-	3	4	2	-	4	4	X
1982	12	12	-	4	3	5	-	1	1	X
1983	13	13	-	6	4	3	-	3	3	X
1984	7	7	-	-	5	2	-	3	3	X
1985	5	5	-	1	-	4	-	2	2	X

2240 Bohrer/-in (IH)

1976	18	18	-	7	11	-	-	8	7	X
1977	13	13	-	5	8	-	-	9	6	X
1978	20	20	-	14	6	-	-	12	8	X
1979	26	26	-	13	13	-	-	6	5	X
1980	23	23	-	9	14	-	-	15	13	X
1981	16	15	1	8	8	-	-	16	15	X
1982	16	14	2	10	5	1	-	8	7	X
1983	16	15	1	3	13	-	-	4	3	X
1984	14	13	1	8	4	2	-	10	10	X
1985	19	19	-	9	10	-	-	5	5	X

2241 Bohrwerkdreher/-in²⁸⁾ (IH/Hw)

1976	260	260	-	70	99	89	2	76	72	95
1977	286	286	-	83	90	111	2	100	95	95
1978	257	257	-	75	90	91	1	109	108	99
1979	253	253	-	86	83	84	-	97	97	100
1980	296	296	-	91	103	100	2	89	87	98
1981	291	291	-	79	110	102	-	101	100	99
1982	297	297	-	78	105	114	-	100	97	97
1983	294	293	1	77	105	112	-	112	110	98
1984	296	295	1	84	101	111	-	111	109	98
1985	309	308	1	96	110	103	-	107	106	99

Anmerkungen S. 246

Noch: 1.1 Auszubildende¹¹⁾ 1976-1985 nach Ausbildungsberufen und Ausbildungsjahren (Stichtag: 31.12. ...) sowie Teilnehmer an Abschlußprüfungen^{6) 26)} (Berichtsjahr ...)

Jahr	Auszubildende am 31.12. ...							Teilnehmer an Abschlußprüfungen		
	zusammen	männlich	weiblich	davon im ... Ausbildungsjahr				Anzahl	darunter mit bestandener Prüfung	
				1.	2.	3.	4.		Anzahl	Erfolgs- quote ³⁹⁾
2250 Metallschleifer/-in (IH)										
1976	8	8	-	7	1	-	-	3	3	X
1977	24	24	-	19	5	-	-	2	1	X
1978	44	40	4	28	16	-	-	8	3	X
1979	57	53	4	34	23	-	-	17	15	X
1980	61	56	5	27	32	2	-	14	13	X
1981	39	35	4	16	22	1	-	33	24	73
1982	49	44	5	33	15	1	-	25	16	64
1983	55	51	4	26	29	-	-	14	5	X
1984	44	41	3	20	24	-	-	27	21	78
1985	41	39	2	19	22	-	-	21	16	X
2250 Universalschleifer/-in (IH)										
1976	66	66	-	21	21	23	1	18	17	X
1977	67	67	-	30	21	16	-	25	22	88
1978	91	90	1	42	29	20	-	23	23	X
1979	118	114	4	44	41	33	-	22	21	X
1980	130	122	8	39	47	44	-	31	26	84
1981	131	122	9	37	45	49	-	41	40	98
1982	127	119	8	39	42	44	2	48	46	96
1983	115	113	2	28	44	43	-	49	47	96
1984	123	120	3	42	36	45	-	42	36	86
1985	129	124	5	51	46	32	-	46	43	93
2259 Schleifer/-in (IH)										
1976	31	31	-	13	14	4	-	9	2	X
1977	43	43	-	28	14	-	1	15	14	X
1978	44	44	-	21	22	-	1	18	16	X
1979	55	55	-	25	28	2	-	21	18	X
1980	49	49	-	22	24	3	-	30	24	80
1981	51	51	-	27	24	-	-	23	21	X
1982	49	49	-	24	25	-	-	23	23	X
1983	52	52	-	26	25	1	-	23	21	X
1984	52	52	-	25	27	-	-	26	25	96
1985	54	53	1	30	24	-	-	25	25	100
2312 Feinpolierer/-in (IH)										
1976	-	-	-	-	-	-	-	-	-	X
1977	1	1	-	1	-	-	-	-	-	X
1978	-	-	-	-	-	-	-	-	-	X
1979	-	-	-	-	-	-	-	-	-	X
1980	-	-	-	-	-	-	-	-	-	X
1981	-	-	-	-	-	-	-	-	-	X
1982	-	-	-	-	-	-	-	-	-	X
1983	-	-	-	-	-	-	-	-	-	X
1984	2	2	-	2	-	-	-	-	-	X
1985	2	2	-	-	2	-	-	-	-	X
2321 Flachgraveur/-in (IH)										
1976	1	1	-	-	-	1	-	-	-	X
1977	1	1	-	1	-	-	-	-	-	X
1978	1	1	-	-	1	-	-	1	1	X
1979	-	-	-	-	-	-	-	-	-	X
1980	-	-	-	-	-	-	-	-	-	X
1981	4	4	-	2	2	-	-	2	2	X
1982	4	4	-	-	2	2	-	-	-	X
1983	3	3	-	-	-	2	1	-	-	X
1984	1	1	-	-	-	-	1	2	1	X
1985	1	-	1	-	1	-	-	1	1	X

Anmerkungen S. 246

Hoch: 1.1 Auszubildende¹¹⁾ 1976-1985 nach Ausbildungsberufen und Ausbildungsjahren (Stichtag: 31.12. ...) sowie Teilnehmer an Abschlußprüfungen^{4) 26)} (Berichtsjahr ...)

Jahr	Auszubildende am 31.12....							Teilnehmer an Abschlußprüfungen		
	zusammen	männlich	weiblich	davon im ... Ausbildungsjahr				Anzahl	darunter mit bestandener Prüfung	
				1.	2.	3.	4.		Anzahl	Erfolgs- quote ³⁹⁾
2321 Graveur/-in (Hw)										
1976	85	79	6	22	26	24	13	31	28	90
1977	108	103	5	32	25	27	24	17	17	X
1978	111	95	16	40	29	24	18	32	28	88
1979	125	118	7	31	45	31	18	34	33	97
1980	121	105	16	31	27	41	22	18	18	X
1981	125	105	20	24	36	29	36	28	28	100
1982	111	93	18	21	29	34	27	37	36	97
1983	100	82	18	29	20	29	22	28	28	100
1984	122	100	22	43	33	17	29	34	32	94
1985	121	96	25	35	42	26	18	30	26	87
2323 Ziseleur/-in (IH/Hw)										
1976	44	41	3	14	19	11	-	11	10	X
1977	38	37	1	11	13	14	-	9	9	X
1978	38	36	2	12	13	13	-	9	8	X
1979	30	29	1	12	8	10	-	10	6	X
1980	47	44	3	12	18	12	5	16	16	X
1981	28	27	1	8	7	13	-	10	10	X
1982	29	28	1	12	7	10	-	13	12	X
1983	30	30	-	10	12	7	1	9	9	X
1984	30	30	-	9	10	10	1	10	10	X
1985	22	22	-	3	9	10	-	12	12	X
2331 Universalhärter/-in (IH)										
1976	19	19	-	8	6	5	-	-	-	X
1977	15	15	-	9	4	2	-	9	8	X
1978	32	32	-	14	11	7	-	3	3	X
1979	40	40	-	18	12	10	-	7	6	X
1980	33	33	-	11	12	10	-	8	8	X
1981	25	25	-	6	11	8	-	16	16	X
1982	42	42	-	24	6	12	-	8	8	X
1983	44	44	-	11	24	9	-	12	10	X
1984	44	44	-	14	10	20	-	10	9	X
1985	45	45	-	16	16	13	-	18	16	X
2342 Galvaniseur/-in (IH)										
2341 Galvaniseur/-in und Metallschleifer/-in (Hw)										
1976	65	62	3	27	18	17	3	51	45	88
1977	75	75	-	26	26	18	5	12	11	X
1978	95	92	3	39	26	23	7	30	29	97
1979	109	103	6	38	37	25	9	53	47	89
1980	110	99	11	35	39	32	4	49	41	84
1981	118	98	20	34	35	36	13	65	55	85
1982	127	112	15	42	37	32	16	50	37	74
1983	131	118	13	55	38	35	3	40	33	83
1984	159	146	13	56	59	38	6	35	26	74
1985	187	168	19	61	57	59	10	60	48	80
2359 Emailschriftenmaler/-in (IH)										
1976	-	-	-	-	-	-	-	-	-	X
1977	-	-	-	-	-	-	-	-	-	X
1978	-	-	-	-	-	-	-	-	-	X
1979	-	-	-	-	-	-	-	-	-	X
1980	1	1	-	1	-	-	-	-	-	X
1981	1	1	-	-	1	-	-	-	-	X
1982	1	1	-	-	-	1	-	-	-	X
1983	-	-	-	-	-	-	-	1	1	X
1984	-	-	-	-	-	-	-	-	-	X
1985	-	-	-	-	-	-	-	-	-	X

Anmerkungen S. 246

Noch: 1.1 Auszubildende¹¹⁾ 1976-1985 nach Ausbildungsberufen und Ausbildungsjahren (Stichtag: 31.12. ...) sowie Teilnehmer an Abschlußprüfungen^{4) 26)} (Berichtsjahr ...)

Jahr	Auszubildende am 31.12. ...							Teilnehmer an Abschlußprüfungen		
	zusammen	männlich	weiblich	davon im ... Ausbildungsjahr				Anzahl	darunter mit bestandener Prüfung	
				1.	2.	3.	4.		Anzahl	Erfolgs- quote ³⁹⁾
2412 Schmelzschweißer/-in (IH)										
1976	575	575	-	210	196	168	1	128	108	84
1977	682	682	-	259	219	203	1	167	147	88
1978	708	708	-	243	245	220	-	197	181	92
1979	746	746	-	261	244	234	7	220	196	89
1980	813	813	-	303	265	243	2	238	214	90
1981	824	824	-	256	305	262	1	245	228	93
1982	847	846	1	314	243	289	1	262	253	97
1983	954	954	-	403	313	237	1	282	267	95
1984	1 053	1 051	2	359	392	302	-	244	225	92
1985	1 119	1 117	2	363	375	381	-	311	293	94
2510 Schmied/-in (IH/Hw)										
1976	439	438	1	120	154	161	4	110	93	85
1977	430	430	-	161	122	144	3	148	134	91
1978	455	455	-	154	177	117	7	147	129	88
1979	507	507	-	184	150	169	4	119	105	88
1980	525	524	1	174	189	156	6	150	133	89
1981	461	460	1	111	175	175	-	166	151	91
1982	454	453	1	153	123	178	-	186	173	93
1983	487	485	2	185	173	129	-	171	146	85
1984	540	537	3	183	183	174	-	128	113	88
1985	513	510	3	141	188	184	-	172	139	81
2515 Federmacher/-in (IH)										
1976	14	14	-	11	3	-	-	5	3	X
1977	25	25	-	15	10	-	-	3	3	X
1978	35	35	-	23	12	-	-	9	8	X
1979	53	51	2	32	21	-	-	11	11	X
1980	76	69	7	45	31	-	-	17	17	X
1981	65	60	5	21	44	-	-	28	26	93
1982	64	59	5	42	22	-	-	39	36	92
1983	98	89	9	59	39	-	-	23	22	X
1984	97	90	7	41	56	-	-	36	35	97
1985	84	78	6	39	45	-	-	51	48	94
2515 Messerschmied/-in (Hw)										
1976	6	6	-	2	4	-	-	1	1	X
1977	7	7	-	1	2	4	-	-	-	X
1978	7	7	-	2	2	2	1	3	2	X
1979	6	6	-	2	2	2	-	2	2	X
1980	5	5	-	3	2	-	-	2	2	X
1981	6	6	-	1	3	2	-	-	-	X
1982	5	5	-	1	1	3	-	1	1	X
1983	2	2	-	-	1	1	-	3	3	X
1984	4	4	-	3	-	1	-	1	1	X
1985	4	4	-	1	3	-	-	-	-	X
2521 Kessel- und Behälterbauer/-in (IH)										
1976	68	68	-	26	19	23	-	17	15	X
1977	61	61	-	22	22	15	2	29	25	86
1978	104	104	-	50	23	31	-	19	14	X
1979	122	122	-	45	50	27	-	32	29	91
1980	131	131	-	47	41	42	1	27	26	96
1981	122	122	-	37	44	41	-	43	42	98
1982	137	137	-	55	34	48	-	45	36	80
1983	153	153	-	58	57	38	-	51	46	90
1984	162	162	-	48	57	57	-	36	27	75
1985	162	162	-	47	55	60	-	62	53	85

Anmerkungen S. 246

Noch: 1.1 Auszubildende¹¹⁾ 1976-1985 nach Ausbildungsberufen und Ausbildungsjahren (Stichtag: 31.12. ...) sowie Teilnehmer an Abschlußprüfungen^{4) 26)} (Berichtsjahr ...)

Jahr	Auszubildende am 31.12. ...							Teilnehmer an Abschlußprüfungen		
	zusammen	männlich	weiblich	davon im ... Ausbildungsjahr				Anzahl	darunter mit bestandener Prüfung	
				1.	2.	3.	4.		Anzahl	Erfolgs- quote ³⁹⁾
2522 Kupferschmied/-in (IH/Hw)										
1976	144	144	-	37	45	47	15	17	16	X
1977	164	164	-	45	36	53	30	27	23	85
1978	163	168	-	49	48	44	27	49	45	92
1979	167	167	-	39	52	45	31	47	46	98
1980	170	169	1	42	42	59	27	37	34	92
1981	163	162	1	30	44	43	46	39	39	100
1982	159	159	-	43	33	46	37	52	46	88
1983	171	170	1	47	49	36	39	46	35	76
1984	164	163	1	45	44	48	27	56	49	88
1985	155	154	1	39	40	40	36	39	39	100
2610 Feinblechner/-in (IH)										
1976	69	69	-	23	27	19	-	15	13	X
1977	83	83	-	31	25	27	-	19	16	X
1978	87	87	-	29	31	26	1	27	25	93
1979	128	125	3	53	42	32	1	24	21	X
1980	120	115	5	40	44	36	-	32	29	91
1981	118	115	3	31	41	46	-	38	35	92
1982	123	122	1	47	33	43	-	43	37	86
1983	144	144	-	68	44	32	-	38	36	95
1984	174	174	-	98	35	41	-	28	28	100
1985	179	179	-	73	70	36	-	37	34	92
2610 Klempner/-in (Hw)										
1976	64	64	-	13	21	28	2	10	7	X
1977	87	87	-	31	28	20	8	16	13	X
1978	88	88	-	26	33	22	7	13	11	X
1979	67	67	-	21	23	23	-	19	16	X
1980	57	57	-	20	18	18	1	12	8	X
1981	98	97	1	15	38	45	-	24	21	X
1982	53	52	1	9	17	27	-	19	15	X
1983	60	59	1	24	14	22	-	20	16	X
1984	53	51	2	14	25	14	-	19	17	X
1985	45	45	-	15	13	17	-	13	10	X
2613 Karosseriebauer/-in (Hw)										
1976	1 129	1 129	-	342	305	278	204	329	253	77
1977	1 336	1 335	1	450	361	287	238	267	200	75
1978	1 606	1 605	1	550	485	322	249	331	264	80
1979	1 848	1 845	3	586	571	431	260	280	221	79
1980	1 941	1 937	4	579	570	480	312	345	286	83
1981	1 924	1 923	1	412	558	534	420	500	393	79
1982	1 927	1 924	3	538	389	517	483	585	484	83
1983	1 923	1 917	6	576	526	347	474	638	483	76
1984	1 879	1 876	3	524	554	460	341	597	479	80
1985	2 029	2 019	10	507	559	531	432	382	294	77
2614 Fluggerätbauer/-in ⁷⁾ (IH)										
1976	7	7	-	-	7	-	-	8	8	X
1977	17	17	-	9	1	7	-	-	-	X
1978	10	10	-	1	8	1	-	12	12	X
1979	22	22	-	8	4	10	-	-	-	X
1980	25	25	-	7	9	4	5	5	5	X
1981	27	26	1	8	8	9	2	4	4	X
1982	29	29	-	6	9	9	5	5	5	X
1983	31	31	-	10	7	9	5	8	8	X
1984	31	31	-	7	10	7	7	7	5	X
1985	30	30	-	7	8	11	4	9	9	X

Anmerkungen S. 246

Noch: 1.1 Auszubildende¹¹⁾ 1976-1985 nach Ausbildungsberufen und Ausbildungsjahren (Stichtag: 31.12. ...) sowie Teilnehmer an Abschlußprüfungen^{4) 26)} (Berichtsjahr ...)

Jahr	Auszubildende am 31.12. ...							Teilnehmer an Abschlußprüfungen		
	zusammen	männlich	weiblich	davon im ... Ausbildungsjahr				Anzahl	darunter mit bestandener Prüfung	
				1.	2.	3.	4.		Anzahl	Erfolgsquote ³⁹⁾

2620 Rohrinstallateur/-in (IH)

1976	309	309	-	95	94	119	1	143	115	80
1977	283	283	-	89	84	107	3	106	93	88
1978	287	287	-	110	88	83	6	107	96	90
1979	297	297	-	96	116	84	1	94	87	93
1980	304	304	-	95	101	107	1	83	79	95
1981	280	280	-	77	101	101	1	111	103	93
1982	271	270	1	87	82	100	2	99	89	90
1983	281	280	1	103	91	87	-	109	96	88
1984	305	304	1	103	110	90	2	89	81	91
1985	338	338	-	119	113	106	-	91	89	98

2621 Gas- und Wasserinstallateur/-in (Hw)

1976	7 591	7 586	5	1 829	1 657	1 984	2 121	2 281	1 642	72
1977	7 544	7 540	4	2 277	1 895	1 550	1 822	2 594	1 904	73
1978	8 448	8 444	4	2 709	2 442	1 884	1 413	2 324	1 870	80
1979	9 647	9 636	11	2 897	2 737	2 319	1 694	1 886	1 493	79
1980	10 454	10 434	20	2 735	2 954	2 664	2 101	2 043	1 664	81
1981	9 506	9 472	34	1 707	2 683	2 737	2 379	2 630	2 102	80
1982	9 364	9 322	42	2 383	1 816	2 579	2 586	3 139	2 471	79
1983	9 619	9 550	69	2 868	2 524	1 786	2 441	3 293	2 542	77
1984	9 506	9 431	75	2 533	2 809	2 431	1 733	3 118	2 459	79
1985	9 553	9 453	100	2 000	2 625	2 731	2 197	2 131	1 668	78

2622 Zentralheizungs- und Lüftungsbauer/-in (Hw)

1976	3 237	3 236	1	1 046	962	1 129	100	1 633	1 295	79
1977	3 506	3 503	3	1 337	1 158	931	80	1 382	1 090	79
1978	4 114	4 110	4	1 509	1 431	1 110	64	1 225	990	81
1979	4 774	4 773	1	1 688	1 604	1 431	51	1 256	1 051	84
1980	5 185	5 181	4	1 727	1 721	1 640	97	1 548	1 263	82
1981	4 789	4 777	12	1 130	1 804	1 855	-	1 781	1 466	82
1982	4 662	4 647	15	1 466	1 287	1 909	-	1 970	1 588	81
1983	4 699	4 674	25	1 711	1 621	1 367	-	2 063	1 643	80
1984	5 101	5 074	27	1 577	1 808	1 716	-	1 597	1 278	80
1985	4 982	4 956	26	1 403	1 742	1 837	-	1 782	1 463	82

2631 Rohrleitungsbauer/-in (IH)

1976	1	1	-	1	-	-	-	21	21	X
1977	4	4	-	3	1	-	-	6	5	X
1978	19	19	-	15	3	1	-	10	10	X
1979	30	30	-	16	13	1	-	-	-	X
1980	55	55	-	25	17	13	-	9	8	X
1981	67	67	-	24	19	24	-	16	15	X
1982	73	73	-	27	22	24	-	22	22	X
1983	72	72	-	28	25	19	-	26	24	92
1984	95	95	-	36	25	34	-	31	29	94
1985	98	98	-	31	33	34	-	60	59	98

2631 Rohrnetzbauer/-in (IH)

1976	45	45	-	13	19	13	-	14	14	X
1977	70	70	-	33	16	21	-	14	14	X
1978	83	83	-	34	34	15	-	19	19	X
1979	118	118	-	45	38	34	1	15	13	X
1980	131	131	-	43	49	39	-	36	36	100
1981	126	122	4	36	49	41	-	46	44	96
1982	166	166	-	81	42	43	-	48	44	92
1983	218	218	-	88	85	45	-	46	42	91
1984	290	290	-	117	88	85	-	46	43	93
1985	347	347	-	137	121	89	-	82	76	93

Noch: 1.1 Auszubildende¹¹⁾ 1976-1985 nach Ausbildungsberufen und Ausbildungsjahren (Stichtag: 31.12. ...) sowie Teilnehmer an Abschlußprüfungen^{4) 26)} (Berichtsjahr ...)

Jahr	Auszubildende am 31.12. ...							Teilnehmer an Abschlußprüfungen		
	zusammen	männlich	weiblich	davon im ... Ausbildungsjahr				Anzahl	darunter mit bestandener Prüfung	
				1.	2.	3.	4.		Anzahl	Erfolgs- quote ³⁹⁾
2632 Hochdruckrohrschlosser/-in (IH)										
1976	261	261	-	97	81	82	1	67	62	93
1977	233	233	-	91	56	83	3	125	122	98
1978	300	300	-	111	92	97	-	86	83	97
1979	312	312	-	105	114	93	-	103	99	96
1980	349	349	-	127	109	113	-	94	89	95
1981	346	346	-	116	126	104	-	115	112	97
1982	349	348	1	112	115	122	-	106	103	97
1983	349	348	1	113	115	121	-	114	106	93
1984	339	338	1	121	102	116	-	118	113	96
1985	353	353	-	137	108	108	-	112	110	98
2710 Bauschlosser/-in (IH) 2710 Schlosser/-in (Hw)										
1976	4 087	4 086	1	1 230	1 345	1 418	94	1 394	1 024	73
1977	4 470	4 467	3	1 701	1 353	1 317	99	1 595	1 211	76
1978	5 114	5 105	9	1 994	1 761	1 300	59	1 553	1 194	77
1979	5 891	5 876	15	2 130	2 004	1 715	42	1 562	1 286	82
1980	6 146	6 116	30	2 130	2 096	1 857	63	1 841	1 533	83
1981	5 899	5 872	27	1 624	2 120	2 151	4	2 147	1 841	86
1982	5 905	5 882	23	2 083	1 683	2 136	3	2 154	1 825	85
1983	6 155	6 120	35	2 293	2 119	1 743	-	2 371	1 826	77
1984	6 832	6 786	46	2 328	2 297	2 205	2	1 972	1 628	83
1985	7 168	7 103	65	2 420	2 436	2 311	1	2 308	1 985	86
2713 Schloß- und Schlüsselmacher/-in (IH)										
1976	31	31	-	16	12	2	1	2	1	X
1977	47	47	-	16	19	12	-	1	1	X
1978	43	42	1	12	15	16	-	10	10	X
1979	42	39	3	15	11	16	-	16	15	X
1980	39	35	4	17	14	8	-	14	13	X
1981	36	33	3	14	11	11	-	9	8	X
1982	43	38	5	17	13	13	-	9	7	X
1983	46	42	4	17	14	15	-	11	10	X
1984	52	47	5	23	17	12	-	13	12	X
1985	56	51	5	15	23	18	-	11	10	X
2714 Modellschlosser/-in (IH)										
1976	191	191	-	50	44	67	30	28	24	86
1977	200	200	-	54	53	47	46	41	40	98
1978	194	192	2	52	55	52	35	72	63	88
1979	200	199	1	54	53	56	37	52	51	98
1980	208	207	1	47	59	50	52	46	44	96
1981	178	175	3	40	42	59	37	63	63	100
1982	168	164	4	50	36	43	39	51	50	98
1983	173	169	4	48	51	37	37	43	41	95
1984	169	164	5	45	51	47	26	40	37	93
1985	178	175	3	43	48	46	41	34	34	100
2721 Bleeschlosser/-in ²⁸⁾ (IH/Hw)										
1976	442	442	-	153	147	137	5	117	106	91
1977	491	489	2	184	158	142	7	159	128	81
1978	559	554	5	212	191	154	2	156	141	90
1979	658	655	3	253	218	184	3	153	147	96
1980	694	691	3	229	247	215	3	182	167	92
1981	669	667	2	198	234	235	2	215	205	95
1982	726	724	2	293	197	232	4	237	216	91
1983	819	816	3	326	300	193	-	231	207	90
1984	942	939	3	313	329	299	1	188	176	94
1985	941	938	3	332	292	317	-	294	285	97

Anmerkungen S. 246

Noch: 1.1 Auszubildende¹¹⁾ 1976-1985 nach Ausbildungsberufen und Ausbildungsjahren (Stichtag: 31.12. ...) sowie Teilnehmer an Abschlußprüfungen^{4) 26)} (Berichtsjahr ...)

Jahr	Auszubildende am 31.12....							Teilnehmer an Abschlußprüfungen		
	zusammen	männlich	weiblich	davon im ... Ausbildungsjahr				Anzahl	darunter mit bestandener Prüfung	
				1.	2.	3.	4.		Anzahl	Erfolgs- quote ³⁹⁾
2723 Kunststoffschlosser/-in (IH)										
1976	122	122	-	34	48	39	1	30	28	93
1977	121	121	-	39	26	53	3	62	53	85
1978	99	99	-	41	24	32	2	45	39	87
1979	117	117	-	48	41	28	-	35	31	89
1980	139	137	2	56	46	37	-	33	32	97
1981	127	124	3	25	56	45	1	36	34	94
1982	123	117	6	38	35	50	-	45	42	93
1983	105	100	5	37	42	26	-	52	50	96
1984	125	121	4	45	38	42	-	28	26	93
1985	155	149	6	68	49	38	-	43	37	86
2730 Maschinenschlosser/-in (IH)										
2739 Maschinenbauer/-in (Mühlenbauer/-in) (Hw)										
1976	11 417	11 416	1	2 653	3 000	3 324	2 440	3 281	2 711	83
1977	11 633	11 630	3	3 165	2 889	2 942	2 637	3 463	2 968	86
1978	11 312	11 273	39	3 116	3 184	2 816	2 196	3 759	3 397	90
1979	11 559	11 517	42	3 161	3 268	3 214	1 916	3 075	2 963	96
1980	12 018	11 963	55	3 287	3 405	3 295	2 031	3 088	2 974	96
1981	12 012	11 945	67	2 917	3 525	3 331	2 239	3 377	3 248	96
1982	12 117	12 038	79	3 183	3 152	3 390	2 392	3 464	3 305	95
1983	12 383	12 304	79	3 318	3 437	3 085	2 543	3 437	3 304	96
1984	12 620	12 529	91	3 450	3 576	3 393	2 201	3 740	3 560	95
1985	13 102	13 008	94	3 530	3 641	3 506	2 425	3 408	3 212	94
2740 Betriebsschlosser/-in (IH)										
1976	8 529	8 529	-	2 766	2 760	2 912	91	2 826	2 217	78
1977	9 112	9 111	1	3 158	2 844	3 024	86	3 363	2 822	84
1978	9 327	9 320	7	3 364	3 095	2 848	20	3 222	3 020	94
1979	10 144	10 128	16	3 537	3 391	3 198	18	2 941	2 741	93
1980	10 608	10 584	24	3 509	3 639	3 443	17	3 366	3 217	96
1981	10 420	10 385	35	3 047	3 719	3 646	8	3 537	3 443	97
1982	10 682	10 641	41	3 481	3 311	3 868	22	3 770	3 433	91
1983	11 005	10 946	59	3 828	3 792	3 380	5	4 143	3 938	95
1984	12 104	12 038	66	4 031	4 147	3 918	8	3 528	3 358	95
1985	12 371	12 301	70	4 086	4 091	4 191	3	3 962	3 831	97
2751 Stahlbauschlosser/-in (IH)										
1976	1 162	1 162	-	403	381	374	4	330	291	88
1977	1 268	1 268	-	445	415	405	3	381	323	85
1978	1 353	1 353	-	473	453	424	3	436	392	90
1979	1 431	1 430	1	505	469	454	3	435	412	95
1980	1 459	1 458	1	471	504	479	5	438	423	97
1981	1 411	1 410	1	415	472	520	4	484	450	93
1982	1 422	1 421	1	524	421	476	1	522	494	95
1983	1 500	1 498	2	532	537	430	1	486	446	92
1984	1 592	1 591	1	492	561	534	5	427	388	91
1985	1 503	1 501	2	483	469	542	9	542	509	94
2752 Schiffbauer/-in (IH)										
1976	71	71	-	7	25	39	-	29	16	55
1977	58	58	-	13	12	31	2	42	26	62
1978	46	46	-	17	13	14	2	31	26	84
1979	52	52	-	21	18	13	-	16	15	X
1980	61	61	-	22	21	18	-	13	12	X
1981	73	73	-	28	25	20	-	18	14	X
1982	76	76	-	24	26	26	-	14	12	X
1983	64	63	1	9	26	29	-	27	21	78
1984	39	38	1	10	8	20	1	28	23	82
1985	31	31	-	12	10	9	-	24	20	X

Anmerkungen S. 246

Noch: 1.1 Auszubildende¹¹⁾ 1976-1985 nach Ausbildungsberufen und Ausbildungsjahren (Stichtag: 31.12. ...) sowie Teilnehmer an Abschlußprüfungen^{4) 26)} (Berichtsjahr ...)

Jahr	Auszubildende am 31.12. ...							Teilnehmer an Abschlußprüfungen		
	zusammen	männlich	weiblich	davon im ... Ausbildungsjahr				Anzahl	darunter mit bestandener Prüfung	
				1.	2.	3.	4.		Anzahl	Erfolgs- quote ³⁹⁾
2811 Kraftfahrzeugschlosser/-in (Instandsetzung) (IH)										
2811 Kraftfahrzeugmechaniker/-in (Hw)										
1976	18 645	18 622	23	6 950	5 773	4 994	928	13 049	10 049	77
1977	20 690	20 668	22	7 800	6 964	5 531	395	6 430	4 941	77
1978	23 391	23 347	44	8 111	7 922	6 901	457	6 403	5 231	82
1979	24 582	24 486	96	8 508	8 066	7 626	382	7 206	5 944	82
1980	24 223	24 104	119	7 673	8 261	7 740	549	8 126	6 744	83
1981	21 453	21 301	152	5 689	7 403	8 168	193	8 645	7 365	85
1982	20 423	20 260	163	6 930	5 732	7 584	177	8 705	7 301	84
1983	20 579	20 388	191	7 466	7 001	5 913	199	8 438	6 796	81
1984	21 685	21 487	198	7 093	7 435	6 980	177	6 583	5 381	82
1985	22 228	22 021	207	7 169	7 380	7 501	178	7 308	6 140	84
2821 Landmaschinenmechaniker/-in (Hw)										
1976	2 008	2 008	-	497	512	622	377	444	397	89
1977	2 122	2 122	-	588	526	503	505	494	413	84
1978	2 275	2 275	-	674	621	516	464	680	584	86
1979	2 443	2 442	1	653	691	629	470	542	485	89
1980	2 553	2 552	1	609	675	693	576	467	437	94
1981	2 238	2 235	3	307	646	650	635	642	599	93
1982	2 078	2 076	2	450	402	637	589	729	660	91
1983	2 029	2 025	4	494	529	426	580	708	643	91
1984	1 907	1 903	4	468	526	515	398	681	593	87
1985	1 947	1 942	5	435	524	530	458	461	406	88
2831 Fluggerätmechaniker/-in ⁷⁾ (IH)										
1976	12	12	-	1	10	1	-	5	5	X
1977	9	9	-	1	3	5	-	3	3	X
1978	15	15	-	7	1	4	3	8	6	X
1979	23	23	-	12	7	2	2	13	13	X
1980	29	29	-	8	11	9	1	2	2	X
1981	35	35	-	13	8	9	5	3	2	X
1982	45	45	-	10	12	16	7	12	12	X
1983	35	35	-	7	10	11	7	22	21	X
1984	45	45	-	21	9	9	6	15	15	X
1985	63	63	-	20	29	9	5	40	40	100
2833 Flugtriebwerkmechaniker/-in (IH)										
1976	3	3	-	1	2	-	-	6	5	X
1977	2	2	-	-	-	2	-	-	-	X
1978	-	-	-	-	-	-	-	6	2	X
1979	-	-	-	-	-	-	-	-	-	X
1980	-	-	-	-	-	-	-	-	-	X
1981	-	-	-	-	-	-	-	-	-	X
1982	-	-	-	-	-	-	-	-	-	X
1983	-	-	-	-	-	-	-	2	2	X
1984	-	-	-	-	-	-	-	-	-	X
1985	1	1	-	1	-	-	-	-	-	X
2840 Feinmechaniker/-in (IH/Hw)										
1976	672	669	3	166	190	180	136	226	198	88
1977	676	669	7	169	171	194	142	221	184	83
1978	596	583	13	196	134	171	95	255	230	90
1979	700	685	15	205	224	162	109	215	201	93
1980	723	699	24	203	207	233	80	211	194	92
1981	676	648	28	136	204	201	135	192	179	93
1982	677	652	25	200	144	202	131	211	192	91
1983	697	658	39	200	203	156	138	206	197	96
1984	615	571	44	168	184	169	94	175	161	92
1985	684	626	58	218	165	192	109	168	158	94

Anmerkungen S. 246

Noch: 1.1 Auszubildende¹¹⁾ 1976-1985 nach Ausbildungsberufen und Ausbildungsjahren (Stichtag: 31.12. ...) sowie Teilnehmer an Abschlußprüfungen^{4) 26)} (Berichtsjahr ...)

Jahr	Auszubildende am 31.12. ...							Teilnehmer an Abschlußprüfungen		
	zusammen	männlich	weiblich	davon im ... Ausbildungsjahr				Anzahl	darunter mit bestandener Prüfung	
				1.	2.	3.	4.		Anzahl	Erfolgs- quote ³⁹⁾
2843 Chirurgiemechaniker/-in (IH/Hw)										
1976	7	7	-	-	2	2	3	5	4	X
1977	7	7	-	1	-	3	3	3	3	X
1978	5	5	-	-	2	-	3	3	3	X
1979	7	7	-	2	-	5	-	3	3	X
1980	13	12	1	1	2	6	4	1	1	X
1981	11	9	2	1	1	4	5	6	6	X
1982	8	6	2	1	1	3	3	8	8	X
1983	9	8	1	5	-	4	-	1	1	X
1984	10	10	-	1	7	1	1	4	4	X
1985	9	8	1	2	2	5	-	3	3	X
2845 Büchsenmacher/-in (Hw)										
1976	42	42	-	10	8	16	8	21	16	X
1977	34	34	-	7	11	8	8	10	10	X
1978	37	37	-	9	11	13	4	21	17	X
1979	47	47	-	18	10	10	9	9	8	X
1980	34	34	-	5	13	11	5	5	5	X
1981	31	31	-	2	7	15	7	8	8	X
1982	38	38	-	13	6	8	11	5	5	X
1983	36	36	-	8	13	8	7	10	10	X
1984	37	37	-	8	11	15	3	8	7	X
1985	32	31	1	10	9	5	8	10	10	X
2849 Orthopädiemechaniker/-in (Hw)										
1976	195	195	-	41	57	56	41	49	31	63
1977	185	184	1	48	38	51	48	61	57	93
1978	193	186	7	66	53	34	40	57	55	96
1979	205	200	5	60	68	46	31	45	43	96
1980	211	201	10	55	59	60	37	44	41	93
1981	214	204	10	53	54	55	52	45	43	96
1982	209	198	11	59	51	54	45	55	53	96
1983	200	182	18	45	60	52	43	51	49	96
1984	194	178	16	44	45	53	52	48	44	92
1985	186	168	18	46	51	37	52	55	53	96
2850 Kälteanlagenbauer/-in (Hw)										
1976	-	-	-	-	-	-	-	-	-	X
1977	-	-	-	-	-	-	-	-	-	X
1978	52	51	1	24	13	9	6	7	5	X
1979	115	115	-	51	28	29	7	17	16	X
1980	125	125	-	40	42	23	20	26	20	77
1981	167	167	-	54	47	45	21	29	25	86
1982	215	215	-	74	60	44	37	37	32	86
1983	251	250	1	68	73	62	48	57	37	65
1984	286	286	-	82	81	72	51	57	49	86
1985	317	313	4	100	90	70	57	67	49	73
2850 Mechaniker/-in (IH)										
1976	1 034	1 034	-	259	250	263	262	307	281	92
1977	951	950	1	239	257	275	181	311	282	91
1978	969	940	29	269	262	253	185	299	282	94
1979	966	924	42	254	292	258	162	243	243	100
1980	1 025	964	61	273	278	310	164	264	257	97
1981	1 033	964	69	269	291	268	205	260	257	99
1982	1 028	958	70	294	280	276	178	326	323	99
1983	1 091	1 017	74	310	310	278	193	262	256	98
1984	1 161	1 081	80	341	324	305	191	275	265	96
1985	1 292	1 205	87	392	361	320	219	303	299	99

Anmerkungen S. 246

Noch: 1.1 Auszubildende¹¹⁾ 1976-1985 nach Ausbildungsberufen und Ausbildungsjahren (Stichtag: 31.12. ...) sowie Teilnehmer an Abschlußprüfungen^{4) 26)} (Berichtsjahr ...)

Jahr	Auszubildende am 31.12. ...							Teilnehmer an Abschlußprüfungen		
	zusammen	männlich	weiblich	davon im ... Ausbildungsjahr				Anzahl	darunter mit bestandener Prüfung	
				1.	2.	3.	4.		Anzahl	Erfolgsquote ³⁹⁾
2850 Mechaniker/-in (Nähmaschinen-, Zweirad- und Kältemechaniker/-in) ¹⁵⁾ (Hw)										
1976	726	726	-	194	187	201	144	169	150	89
1977	776	775	1	248	209	178	141	198	173	87
1978	-	-	-	-	-	-	-	228	201	88
1979	-	-	-	-	-	-	-	-	-	X
1980	-	-	-	-	-	-	-	-	-	X
1981	-	-	-	-	-	-	-	-	-	X
1982	-	-	-	-	-	-	-	-	-	X
1983	-	-	-	-	-	-	-	-	-	X
1984	-	-	-	-	-	-	-	-	-	X
1985	-	-	-	-	-	-	-	-	-	X
2850 Mechaniker/-in (Nähmaschinen- und Zweiradmechaniker/-in) (Hw)										
1976	-	-	-	-	-	-	-	-	-	X
1977	-	-	-	-	-	-	-	-	-	X
1978	900	893	7	261	269	214	156	-	-	X
1979	860	849	11	265	243	236	116	224	208	93
1980	952	937	15	260	262	242	188	198	185	93
1981	906	887	19	215	260	261	170	275	239	87
1982	940	912	28	240	232	253	215	243	220	91
1983	937	902	35	251	263	210	213	278	249	90
1984	938	905	33	235	273	236	194	269	242	90
1985	986	944	42	257	274	251	204	231	205	89
2852 Büromaschinenmechaniker/-in (Hw)										
1976	668	663	5	165	149	148	206	275	238	87
1977	593	587	6	157	168	146	122	254	216	85
1978	577	576	1	154	171	131	121	103	151	83
1979	637	627	10	173	164	169	131	175	148	85
1980	675	668	7	212	172	161	130	172	147	85
1981	632	620	12	115	206	178	133	158	140	89
1982	641	626	15	139	134	204	164	179	163	91
1983	579	566	13	123	136	132	188	193	158	82
1984	543	529	14	149	131	127	136	215	186	87
1985	539	524	15	132	152	126	129	146	135	92
2859 Gerätezusammensetzer/-in (IH)										
1976	36	30	6	21	12	1	2	17	16	X
1977	62	58	4	37	23	2	-	16	16	X
1978	75	70	5	37	36	2	-	20	14	X
1979	68	60	8	29	38	1	-	37	31	84
1980	58	52	6	34	22	2	-	34	33	97
1981	54	45	9	25	29	-	-	29	26	90
1982	45	35	10	20	25	-	-	31	25	81
1983	39	33	6	21	18	-	-	25	25	100
1984	45	39	6	26	19	-	-	20	19	X
1985	30	24	6	10	20	-	-	23	21	X
2859 Maschinenzusammensetzer/-in (IH)										
1976	36	36	-	24	12	-	-	57	55	96
1977	57	57	-	20	23	14	-	25	23	92
1978	50	50	-	26	24	-	-	43	35	81
1979	48	48	-	28	20	-	-	34	28	82
1980	60	59	1	35	22	-	3	29	28	97
1981	59	57	2	27	32	-	-	29	26	90
1982	45	45	-	24	21	-	-	41	37	90
1983	47	47	-	20	27	-	-	39	36	92
1984	22	22	-	-	22	-	-	37	32	86
1985	3	3	-	2	1	-	-	30	30	100

Anmerkungen S. 246

Noch: 1.1 Auszubildende¹¹⁾ 1976-1985 nach Ausbildungsberufen und Ausbildungsjahren (Stichtag: 31.12. ...) sowie Teilnehmer an Abschlußprüfungen⁴⁾²⁶⁾ (Berichtsjahr ...)

Jahr	Auszubildende am 31.12. ...							Teilnehmer an Abschlußprüfungen		
	zusammen	männlich	weiblich	davon im ... Ausbildungsjahr				Anzahl	darunter mit bestandener Prüfung	
				1.	2.	3.	4.		Anzahl	Erfolgs- quote ³⁹⁾
2859 Teilezurichter/-in (IH)										
1976	674	674	-	353	300	20	1	446	384	86
1977	952	949	3	592	346	11	3	416	372	89
1978	1 138	1 133	5	636	493	9	-	383	318	83
1979	1 197	1 183	14	647	528	22	-	548	488	89
1980	1 287	1 267	20	708	566	12	1	557	501	90
1981	1 216	1 185	31	606	597	13	-	609	555	91
1982	1 315	1 273	42	773	524	18	-	624	543	87
1983	1 510	1 457	53	851	648	11	-	539	478	89
1984	1 552	1 513	39	833	712	7	-	636	586	92
1985	1 617	1 555	62	888	728	1	-	691	654	95
2865 Uhrmacher/-in (Hw)										
1976	204	175	29	45	59	49	51	36	34	94
1977	198	155	43	56	56	56	30	68	58	85
1978	220	176	44	82	56	56	26	80	75	94
1979	220	175	45	75	89	55	1	78	75	96
1980	224	172	52	64	74	85	1	51	47	92
1981	202	149	53	58	66	78	-	78	70	90
1982	179	119	60	55	59	65	-	60	55	92
1983	166	103	63	39	57	70	-	73	60	82
1984	147	95	52	42	42	63	-	60	57	95
1985	119	75	44	35	48	36	-	52	52	100
2910 Werkzeugmacher/-in (IH/Hw)										
1976	5 913	5 910	3	1 361	1 448	1 705	1 399	1 874	1 570	84
1977	5 883	5 878	5	1 602	1 508	1 424	1 349	2 019	1 690	84
1978	6 019	5 967	52	1 741	1 724	1 447	1 107	1 956	1 753	90
1979	6 272	6 192	80	1 676	1 820	1 679	1 097	1 592	1 495	94
1980	6 590	6 480	110	1 773	1 851	1 757	1 209	1 697	1 613	95
1981	6 357	6 227	130	1 495	1 878	1 830	1 154	1 908	1 836	96
1982	6 399	6 266	133	1 647	1 628	1 840	1 284	1 877	1 799	96
1983	6 526	6 382	144	1 732	1 803	1 594	1 397	1 883	1 753	93
1984	6 574	6 431	143	1 772	1 851	1 775	1 176	1 944	1 846	95
1985	6 965	6 827	138	1 878	1 911	1 842	1 334	1 711	1 645	96
2912 Stahlformenbauer/-in (IH)										
1976	270	270	-	58	76	96	40	68	58	85
1977	303	303	-	93	66	69	75	62	59	95
1978	323	323	-	93	107	67	56	102	93	91
1979	352	352	-	109	95	98	50	84	77	92
1980	394	393	1	106	112	97	79	65	62	95
1981	369	365	4	89	107	109	64	119	105	88
1982	388	385	3	109	96	105	78	93	84	90
1983	368	364	4	94	117	86	71	114	104	91
1984	356	354	2	88	104	110	54	99	91	92
1985	371	368	3	96	93	108	74	94	90	96
2915 Prägewalzengraveur/-in (IH)										
1976	7	7	-	-	2	4	1	4	4	X
1977	8	8	-	5	-	3	-	1	1	X
1978	9	9	-	2	5	2	-	4	4	X
1979	7	7	-	2	2	3	-	2	2	X
1980	8	8	-	1	2	5	-	2	2	X
1981	3	3	-	-	1	2	-	3	3	X
1982	6	6	-	3	-	1	2	2	2	X
1983	5	5	-	1	3	-	1	2	2	X
1984	6	6	-	2	1	3	-	1	1	X
1985	10	10	-	5	2	1	2	1	1	X

Anmerkungen S. 246

Noch: I.1 Auszubildende¹¹⁾ 1976-1985 nach Ausbildungsberufen und Ausbildungsjahren (Stichtag: 31.12. ...) sowie Teilnehmer an Abschlußprüfungen^{4) 26)} (Berichtsjahr ...)

Jahr	Auszubildende am 31.12....							Teilnehmer an Abschlußprüfungen		
	zusammen	männlich	weiblich	davon im ... Ausbildungsjahr				Anzahl	darunter mit bestandener Prüfung	
				1.	2.	3.	4.		Anzahl	Erfolgs- quote ³⁹⁾
2915 Stahlgraveur/-in (IH)										
1976	20	20	-	6	3	6	5	4	4	X
1977	17	17	-	2	7	3	5	6	6	X
1978	18	17	1	5	3	7	3	5	5	X
1979	18	17	1	5	5	3	5	5	5	X
1980	19	17	2	6	6	5	2	4	4	X
1981	19	17	2	3	7	6	3	5	4	X
1982	26	22	4	7	6	7	6	3	3	X
1983	26	19	7	8	6	6	6	7	7	X
1984	26	19	7	7	8	6	5	6	5	X
1985	21	15	6	1	7	8	5	6	6	X
3011 Gürtler/-in (IH)										
3011 Gürtler/-in und Metalldrücker/-in (Hw)										
1976	40	40	-	17	15	6	2	19	14	X
1977	60	60	-	24	22	14	-	13	11	X
1978	71	69	2	26	24	19	2	16	13	X
1979	89	82	7	33	27	27	2	22	20	X
1980	91	84	7	30	31	29	1	31	25	81
1981	74	67	7	22	24	28	-	29	25	86
1982	77	70	7	32	21	24	-	32	28	88
1983	89	79	10	35	31	23	-	18	16	X
1984	104	91	13	40	32	32	-	27	22	81
1985	108	95	13	38	39	31	-	35	30	86
3013 Scherenmonteur/-in (IH)										
1976	7	7	-	3	-	4	-	3	2	X
1977	11	11	-	8	2	1	-	5	5	X
1978	22	21	1	11	6	5	-	1	1	X
1979	24	22	2	7	9	8	-	5	5	X
1980	30	23	7	13	7	10	-	7	6	X
1981	32	22	10	8	13	10	1	11	10	X
1982	25	16	9	7	6	12	-	12	11	X
1983	24	17	7	6	6	12	-	12	10	X
1984	20	14	6	7	6	7	-	11	11	X
1985	20	11	9	7	7	6	-	7	7	X
3021 Goldschmied/-in (IH/Hw)										
1976	418	197	221	116	110	101	91	113	107	95
1977	450	194	256	145	122	106	77	105	98	93
1978	511	212	299	146	156	119	90	93	88	95
1979	562	210	352	159	169	155	79	120	108	90
1980	553	206	347	133	153	145	122	131	125	95
1981	571	209	362	152	145	150	124	156	148	95
1982	596	217	379	161	159	140	136	149	144	97
1983	595	213	382	149	172	161	113	155	150	97
1984	648	231	417	180	163	169	136	144	137	95
1985	655	233	422	163	183	156	153	162	150	93
3021 Silberschmied/-in (Hw)										
1976	6	5	1	2	2	-	2	-	-	X
1977	7	6	1	3	2	2	-	2	2	X
1978	4	4	-	-	3	-	1	-	-	X
1979	9	8	1	4	-	5	-	3	3	X
1980	8	8	-	1	4	-	3	-	-	X
1981	7	5	2	2	1	4	-	1	1	X
1982	9	6	3	3	2	1	3	1	1	X
1983	8	4	4	4	2	2	-	3	3	X
1984	7	4	3	1	2	1	3	-	-	X
1985	8	6	2	3	1	3	1	1	1	X

Anmerkungen S. 246

Noch: 1.1 Auszubildende¹¹⁾ 1976-1985 nach Ausbildungsberufen und Ausbildungsjahren (Stichtag: 31.12. ...) sowie Teilnehmer an Abschlußprüfungen^{4) 26)} (Berichtsjahr ...)

Jahr	Auszubildende am 31.12. ...							Teilnehmer an Abschlußprüfungen		
	zusammen	männlich	weiblich	davon im ... Ausbildungsjahr				Anzahl	darunter mit bestandener Prüfung	
				1.	2.	3.	4.		Anzahl	Erfolgs- quote ³⁹⁾
3031 Zahntechniker/-in (Hw)										
1976	3 215	1 997	1 218	1 120	950	597	548	643	507	79
1977	3 382	2 041	1 341	930	1 108	831	513	750	652	87
1978	3 671	2 228	1 443	960	1 041	991	679	787	702	89
1979	3 562	2 155	1 407	908	879	948	827	994	868	87
1980	3 556	2 169	1 387	1 050	920	883	703	1 247	1 133	91
1981	3 482	1 975	1 507	891	1 026	866	699	1 001	876	88
1982	3 715	2 060	1 655	975	939	999	802	1 050	865	82
1983	3 714	2 104	1 610	860	971	916	967	976	847	87
1984	3 620	2 026	1 594	905	865	945	905	1 078	912	85
1985	3 718	1 828	1 890	903	1 006	908	901	1 068	887	83
3041 Augenoptiker/-in (Hw)										
1976	1 867	1 048	819	480	537	476	374	351	270	77
1977	1 837	953	884	548	586	493	210	687	526	77
1978	1 622	844	778	506	518	496	102	693	539	78
1979	1 568	759	809	524	480	544	20	509	419	82
1980	1 478	731	747	477	526	473	2	483	391	81
1981	1 494	717	777	478	484	532	-	504	398	79
1982	1 387	619	768	432	462	493	-	516	420	81
1983	1 417	555	862	506	430	481	-	559	445	80
1984	1 495	561	934	542	497	456	-	531	424	80
1985	1 627	589	1 038	574	551	502	-	494	428	87
3051 Klavier- und Cembalobauer/-in ⁷⁾ (IH/Hw)										
1976	28	27	1	6	5	7	10	1	1	X
1977	30	28	2	8	15	4	3	7	7	X
1978	38	34	4	8	16	13	1	6	6	X
1979	49	42	7	16	10	14	9	3	3	X
1980	52	44	8	18	15	12	7	10	10	X
1981	66	60	6	27	17	14	8	6	6	X
1982	65	56	9	9	27	19	10	9	9	X
1983	58	48	10	14	16	17	11	12	12	X
1984	60	49	11	23	18	9	10	18	18	X
1985	59	47	12	18	26	11	4	11	11	X
3052 Orgel- und Harmoniumbauer/-in ⁷⁾ (IH/Hw)										
1976	64	63	1	12	22	16	14	4	4	X
1977	66	64	2	11	17	19	19	6	6	X
1978	56	54	2	19	13	12	12	22	21	X
1979	69	68	1	30	17	14	8	12	12	X
1980	81	80	1	19	33	16	13	9	7	X
1981	88	85	3	17	24	35	12	8	8	X
1982	78	75	3	13	19	22	24	14	14	X
1983	77	72	5	23	16	20	18	22	21	X
1984	80	75	5	20	24	21	15	20	20	X
1985	72	70	2	10	25	30	7	16	16	X
3053 Metallblasinstrumenten- und Schlagzeugmacher/-in (Hw)										
1976	13	13	-	5	4	4	-	2	2	X
1977	16	16	-	6	3	5	2	4	4	X
1978	17	17	-	5	7	5	-	5	5	X
1979	13	13	-	2	5	6	-	3	3	X
1980	12	11	1	4	3	5	-	4	2	X
1981	18	18	-	10	4	4	-	4	4	X
1982	18	18	-	3	10	5	-	3	3	X
1983	21	21	-	6	5	10	-	4	4	X
1984	16	14	2	4	6	6	-	9	9	X
1985	17	15	2	6	3	8	-	5	4	X

Anmerkungen S. 246

Noch: 1.1 Auszubildende¹¹⁾ 1976-1985 nach Ausbildungsberufen und Ausbildungsjahren (Stichtag: 31.12. ...) sowie Teilnehmer an Abschlußprüfungen^{4) 26)} (Berichtsjahr ...)

Jahr	Auszubildende am 31.12. ...							Teilnehmer an Abschlußprüfungen		
	zusammen	männlich	weiblich	davon im ... Ausbildungsjahr				Anzahl	darunter mit bestandener Prüfung	
				1.	2.	3.	4.		Anzahl	Erfolgs- quote ³⁹⁾
3054 Geigenbauer/-in (Hw)										
1976	2	1	1	-	-	-	2	-	-	X
1977	2	2	-	1	-	-	1	1	1	X
1978	5	4	1	3	2	-	-	-	-	X
1979	4	3	1	1	1	-	2	-	-	X
1980	3	3	-	-	2	1	-	3	3	X
1981	4	4	-	1	-	3	-	-	-	X
1982	4	4	-	2	1	1	-	1	1	X
1983	7	4	3	5	2	-	-	1	1	X
1984	10	7	3	2	7	1	-	1	1	X
1985	11	6	5	-	4	7	-	-	-	X
3054 Zupfinstrumentenmacher/-in (Hw)										
1976	-	-	-	-	-	-	-	-	-	X
1977	-	-	-	-	-	-	-	-	-	X
1978	-	-	-	-	-	-	-	-	-	X
1979	1	1	-	1	-	-	-	-	-	X
1980	1	1	-	-	1	-	-	-	-	X
1981	1	1	-	-	-	1	-	-	-	X
1982	1	1	-	-	-	1	-	-	-	X
1983	-	-	-	-	-	-	-	-	-	X
1984	-	-	-	-	-	-	-	-	-	X
1985	-	-	-	-	-	-	-	-	-	X
3055 Holzblasinstrumentenmacher/-in (IH)										
1976	-	-	-	-	-	-	-	-	-	X
1977	-	-	-	-	-	-	-	-	-	X
1978	-	-	-	-	-	-	-	-	-	X
1979	-	-	-	-	-	-	-	-	-	X
1980	-	-	-	-	-	-	-	-	-	X
1981	-	-	-	-	-	-	-	-	-	X
1982	-	-	-	-	-	-	-	-	-	X
1983	-	-	-	-	-	-	-	-	-	X
1984	-	-	-	-	-	-	-	-	-	X
1985	-	-	-	-	-	-	-	2	1	X
3110 Elektroanlageninstallateur/-in ⁷⁾ (IH)										
1976	5 968	5 967	1	2 738	3 194	32	4	3 636	3 402	94
1977	5 740	5 735	5	2 789	2 935	14	2	3 589	3 386	94
1978	5 514	5 495	19	2 564	2 929	21	-	3 133	2 992	95
1979	5 433	5 400	33	2 560	2 830	41	2	3 175	2 986	94
1980	5 473	5 424	49	2 597	2 848	16	12	3 231	3 044	94
1981	5 332	5 276	56	2 419	2 897	16	-	3 130	3 000	96
1982	5 137	5 073	64	2 393	2 728	15	1	3 188	3 053	96
1983	5 113	5 049	64	2 418	2 683	10	2	3 072	2 992	97
1984	5 057	4 993	64	2 347	2 663	42	5	3 257	3 083	95
1985	4 905	4 839	66	2 300	2 549	27	29	3 481	3 286	94
3110 Elektroinstallateur/-in (Hw)										
1976	13 868	13 857	11	2 948	2 838	3 538	4 544	5 840	3 913	67
1977	12 459	12 447	12	3 463	3 160	2 715	3 121	5 945	4 437	75
1978	13 038	13 016	22	3 753	3 796	3 103	2 386	4 212	3 159	75
1979	14 451	14 411	40	4 069	3 985	3 679	2 718	3 307	2 663	81
1980	15 308	15 246	62	3 973	4 284	3 833	3 218	3 643	2 901	80
1981	14 893	14 837	56	3 006	4 269	4 195	3 423	4 203	3 242	77
1982	14 671	14 602	69	3 294	3 363	4 137	3 877	4 613	3 597	78
1983	14 665	14 558	107	3 817	3 740	3 279	3 829	4 903	3 874	79
1984	14 526	14 414	112	3 729	3 974	3 582	3 241	4 883	3 667	75
1985	14 210	14 095	115	3 036	3 980	3 945	3 249	3 661	2 829	77

Anmerkungen S. 246

Noch: 1.1 Auszubildende¹¹⁾ 1976-1985 nach Ausbildungsberufen und Ausbildungsjahren (Stichtag: 31.12. ...) sowie Teilnehmer an Abschlußprüfungen^{4) 26)} (Berichtsjahr ...)

Jahr	Auszubildende am 31.12.....							Teilnehmer an Abschlußprüfungen		
	zusammen	männlich	weiblich	davon im ... Ausbildungsjahr				Anzahl	darunter mit bestandener Prüfung	
				1.	2.	3.	4.		Anzahl	Erfolgs- quote ³⁹⁾
3110 Energieanlagenelektroniker/-in ^{7) 28)} (IH/Hw)										
1976	4 571	4 568	3	208	197	2 226	1 940	2 756	2 389	87
1977	4 580	4 577	3	177	165	2 332	1 906	2 365	2 169	92
1978	4 735	4 724	11	261	187	2 164	2 123	2 503	2 346	94
1979	4 250	4 234	16	240	243	2 404	1 363	2 500	2 415	97
1980	4 616	4 598	18	345	258	2 382	1 631	2 358	2 259	96
1981	4 823	4 790	33	437	358	2 385	1 643	2 540	2 407	95
1982	5 660	5 621	39	528	462	2 564	2 106	2 437	2 375	97
1983	5 977	5 928	49	726	581	2 528	2 142	2 510	2 436	97
1984	6 105	6 039	66	741	679	2 517	1 968	2 528	2 463	97
1985	6 488	6 430	58	803	787	2 695	2 203	2 655	2 616	99
3114 Kraftfahrzeugelektriker/-in (Hw)										
1976	1 038	1 037	1	358	315	326	39	849	747	88
1977	1 074	1 073	1	405	376	277	16	433	334	77
1978	1 121	1 118	3	376	398	339	8	423	380	90
1979	1 326	1 322	4	469	428	419	10	403	361	90
1980	1 362	1 356	6	446	477	422	17	513	420	82
1981	1 308	1 302	6	343	475	490	-	525	448	85
1982	1 231	1 226	5	389	360	482	-	514	452	88
1983	1 097	1 088	9	324	384	389	-	538	398	74
1984	1 097	1 090	7	358	335	404	-	465	379	82
1985	1 110	1 106	4	393	373	344	-	462	414	90
3120 Fernmeldeelektroniker/-in ⁷⁾ (IH)										
1976	459	459	-	8	16	190	245	521	467	90
1977	357	357	-	29	8	123	197	251	242	96
1978	364	364	-	7	10	192	155	214	203	95
1979	388	386	2	8	7	196	177	170	169	99
1980	439	431	8	11	54	186	188	181	174	96
1981	448	438	10	7	11	215	215	193	192	99
1982	471	463	8	9	6	226	230	225	222	99
1983	468	460	8	13	8	223	224	232	229	99
1984	465	457	8	12	14	221	218	228	228	100
1985	455	448	7	9	12	222	212	224	220	98
3120 Fernmeldehandwerker/-in (ÜD)										
1976	2 761	2 740	21	1 177	475	1 109	-	1 701	1 530	90
1977	2 550	2 514	36	910	1 111	529	-	1 098	1 062	97
1978	3 003	2 965	38	932	981	1 090	-	601	600	100
1979	2 799	2 755	44	887	992	919	1	1 070	1 043	97
1980	2 886	2 801	85	922	984	980	-	1 010	953	94
1981	2 904	2 812	92	895	1 010	999	-	1 022	963	94
1982	2 880	2 760	120	889	986	985	20	1 023	954	93
1983	3 048	2 911	137	1 048	1 023	977	-	1 044	1 015	97
1984	3 406	3 215	191	1 192	1 169	1 045	-	1 021	978	96
1985	3 677	3 464	213	1 206	1 305	1 166	-	1 073	1 003	93
3120 Fernmeldeinstallateur/-in (IH)										
1976	549	549	-	263	283	3	-	371	318	86
1977	573	573	-	297	258	18	-	296	272	92
1978	656	653	3	329	325	2	-	262	259	99
1979	612	605	7	304	307	1	-	288	265	92
1980	607	602	5	295	311	1	-	314	308	98
1981	579	575	4	285	292	2	-	318	308	97
1982	592	585	7	299	293	-	-	294	285	97
1983	568	560	8	287	281	-	-	301	297	99
1984	592	587	5	293	298	1	-	283	273	96
1985	542	539	3	259	283	-	-	308	303	98

Anmerkungen S. 246

Noch: 1.1 Auszubildende¹¹⁾ 1976-1985 nach Ausbildungsberufen und Ausbildungsjahren (Stichtag: 31.12. ...) sowie Teilnehmer an Abschlußprüfungen^{4) 26)} (Berichtsjahr ...)

Jahr	Auszubildende am 31.12....							Teilnehmer an Abschlußprüfungen		
	zusammen	männlich	weiblich	davon im ... Ausbildungsjahr				Anzahl	darunter mit bestandener Prüfung	
				1.	2.	3.	4.		Anzahl	Erfolgs- quote ³⁹⁾
3120 Fernmeldemechaniker/-in (Hw)										
1976	126	126	-	27	31	37	31	52	32	62
1977	130	130	-	36	28	29	37	32	28	88
1978	113	112	1	29	36	25	23	46	39	85
1979	121	120	1	36	31	33	21	39	34	87
1980	130	129	1	40	30	31	29	41	27	66
1981	120	120	-	27	41	35	17	38	34	89
1982	131	130	1	30	32	40	29	25	24	96
1983	151	147	4	56	33	31	31	41	35	85
1984	178	176	2	50	55	34	39	44	35	80
1985	221	220	1	69	51	59	42	34	31	91
3130 Elektromaschinenbauer/-in (Hw)										
1976	888	888	-	155	210	255	268	330	252	76
1977	818	818	-	204	198	193	223	320	276	86
1978	779	775	4	205	209	178	187	279	224	80
1979	818	812	6	234	223	195	166	181	147	81
1980	846	838	8	228	239	214	165	208	180	87
1981	816	804	12	181	226	230	179	242	186	77
1982	832	817	15	186	199	247	200	245	191	78
1983	816	803	13	197	195	194	230	245	189	77
1984	794	784	10	216	205	180	193	267	202	76
1985	869	858	11	225	238	199	207	238	150	63
3130 Elektromaschinenmonteur/-in ⁷⁾ (IH)										
1976	97	97	-	9	18	69	1	59	52	88
1977	80	80	-	18	15	47	-	81	65	80
1978	78	78	-	16	18	43	1	56	43	77
1979	90	90	-	25	11	45	9	47	41	87
1980	95	94	1	25	23	46	1	46	40	87
1981	96	95	1	19	26	49	2	47	43	91
1982	99	97	2	23	26	46	4	52	43	83
1983	119	115	4	29	25	65	-	51	43	84
1984	121	119	2	38	28	55	-	63	63	100
1985	128	127	1	39	36	53	-	55	52	95
3133 Elektromaschinenwickler/-in (IH)										
1976	110	110	-	48	62	-	-	64	55	86
1977	88	88	-	34	52	2	-	54	47	87
1978	100	98	2	48	49	2	1	71	60	85
1979	96	89	7	48	47	1	-	71	63	89
1980	86	77	9	38	48	-	-	66	63	95
1981	90	84	6	47	43	-	-	69	59	86
1982	96	92	4	41	54	1	-	69	62	90
1983	82	81	1	38	44	-	-	77	70	91
1984	78	76	2	33	44	1	-	68	65	96
1985	61	61	-	27	34	-	-	65	62	95
3140 Elektrogerätemechaniker/-in ⁷⁾ (IH)										
1976	722	722	-	336	375	6	5	819	759	93
1977	617	608	9	285	329	3	-	389	371	95
1978	645	632	13	306	336	3	-	427	380	89
1979	650	636	14	311	334	5	-	372	345	93
1980	686	668	18	327	356	3	-	406	361	89
1981	668	651	17	311	354	3	-	419	376	90
1982	663	633	30	309	350	4	-	403	373	93
1983	674	648	26	302	366	5	1	422	389	92
1984	675	651	24	324	342	6	3	406	361	89
1985	737	714	23	345	385	3	4	442	405	92

Anmerkungen S. 246

Noch: 1.1 Auszubildende¹¹⁾ 1976-1985 nach Ausbildungsberufen und Ausbildungsjahren (Stichtag: 31.12. ...) sowie Teilnehmer an Abschlußprüfungen^{4) 26)} (Berichtsjahr ...)

Jahr	Auszubildende am 31.12. ...							Teilnehmer an Abschlußprüfungen		
	zusammen	männlich	weiblich	davon im ... Ausbildungsjahr				Anzahl	darunter mit bestandener Prüfung	
				1.	2.	3.	4.		Anzahl	Erfolgsquote ³⁹⁾
3141 Elektromechaniker/-in (Hw)										
1976	308	308	-	91	80	76	61	91	78	86
1977	330	330	-	85	98	82	65	86	81	94
1978	351	351	-	91	84	94	82	129	112	87
1979	403	397	6	120	78	105	100	109	94	86
1980	471	462	9	132	136	115	88	159	144	91
1981	461	450	11	136	114	115	96	109	100	92
1982	504	490	14	125	141	123	115	120	115	96
1983	527	505	22	138	135	136	118	102	95	93
1984	522	503	19	139	137	131	115	115	104	90
1985	543	528	15	120	165	136	122	179	159	89
3142 Energiegeräteelektroniker/-in ²⁸⁾ (IH/Hw)										
1976	425	424	1	29	29	217	150	171	159	93
1977	405	404	1	23	26	188	168	273	260	95
1978	567	564	3	44	25	279	219	337	306	91
1979	471	462	9	45	28	202	196	309	288	93
1980	479	462	17	50	45	235	149	284	265	93
1981	521	499	22	33	50	253	185	250	236	94
1982	596	571	25	43	46	274	233	258	248	96
1983	670	644	26	64	64	278	264	296	278	94
1984	730	701	29	56	94	309	271	294	289	98
1985	784	747	37	110	103	316	255	279	273	98
3142 Feingeräteelektroniker/-in (IH)										
1976	86	86	-	12	12	23	39	5	5	X
1977	106	105	1	23	20	30	33	58	48	83
1978	110	108	2	14	12	53	31	37	36	97
1979	137	135	2	16	20	54	47	66	53	80
1980	145	142	3	16	18	68	43	50	44	88
1981	151	146	5	9	19	76	47	79	75	95
1982	161	156	5	24	20	71	46	84	77	92
1983	168	162	6	26	27	63	52	67	65	97
1984	197	187	10	30	33	96	38	81	78	96
1985	216	202	14	30	33	84	69	69	68	99
3143 Informationselektroniker/-in (IH)										
1976	231	231	-	65	55	56	55	19	15	X
1977	258	258	-	21	4	113	120	100	98	98
1978	290	289	1	13	4	166	107	148	138	93
1979	327	323	4	18	17	168	124	157	153	97
1980	381	374	7	29	16	230	106	183	172	94
1981	514	506	8	46	29	244	195	185	179	97
1982	638	627	11	37	53	305	243	266	257	97
1983	766	745	21	54	55	384	273	278	263	95
1984	801	771	30	76	62	390	273	368	343	93
1985	973	934	39	174	107	352	340	347	335	97
3143 Nachrichtengerätemechaniker/ -in ²⁸⁾ (IH/Hw)										
1976	464	462	2	232	222	10	-	306	286	93
1977	540	536	4	247	284	9	-	264	249	94
1978	550	532	18	285	261	4	-	362	350	97
1979	635	608	27	324	309	2	-	301	296	98
1980	705	676	29	342	362	-	1	394	385	98
1981	754	728	26	344	403	7	-	504	478	95
1982	831	789	42	428	399	4	-	500	484	97
1983	799	757	42	339	453	7	-	504	490	97
1984	857	823	34	440	409	6	2	538	496	92
1985	937	904	33	452	482	1	2	535	512	96

Noch: 1.1 Auszubildende¹¹⁾ 1976-1985 nach Ausbildungsberufen und Ausbildungsjahren (Stichtag: 31.12. ...) sowie Teilnehmer an Abschlußprüfungen^{4) 26)} (Berichtsjahr ...)

Jahr	Auszubildende am 31.12....							Teilnehmer an Abschlußprüfungen		
	zusammen	männlich	weiblich	davon im ... Ausbildungsjahr				Anzahl	darunter mit bestandener Prüfung	
				1.	2.	3.	4.		Anzahl	Erfolgsquote ³⁹⁾
3151 Radio- und Fernsehtechniker/-in (Hw)										
1976	3 813	3 774	39	853	942	979	1 039	1 509	1 007	67
1977	3 617	3 590	27	836	974	911	896	1 504	1 051	70
1978	3 637	3 598	39	904	970	925	838	1 141	846	74
1979	3 614	3 571	43	870	972	900	872	1 195	886	74
1980	3 518	3 473	45	859	960	963	736	1 147	814	71
1981	3 485	3 436	49	836	935	912	802	1 083	822	76
1982	3 601	3 556	45	874	956	892	879	1 142	927	81
1983	3 711	3 647	64	953	946	942	870	1 010	771	76
1984	3 664	3 600	64	822	1 004	890	948	1 210	890	74
1985	3 479	3 413	66	738	930	957	854	1 094	858	78
3153 Funkelektroniker/-in (IH)										
1976	36	36	-	7	4	9	16	61	54	89
1977	32	32	-	-	-	14	18	58	54	93
1978	36	35	1	-	1	19	16	48	43	90
1979	38	37	1	-	1	21	16	61	58	95
1980	42	42	-	3	2	20	17	108	103	95
1981	48	46	2	-	3	27	18	82	73	89
1982	79	76	3	7	1	30	41	80	76	95
1983	73	70	3	3	4	20	46	114	96	84
1984	70	68	2	4	3	19	44	59	51	86
1985	54	53	1	4	5	23	22	28	23	82
3159 Hörgeräteakustiker/-in (Hw)										
1976	40	19	21	15	11	14	-	9	5	X
1977	48	17	31	16	15	10	7	11	11	X
1978	51	14	37	20	15	16	-	13	13	X
1979	56	16	40	20	20	15	1	27	24	89
1980	68	26	42	25	25	18	-	21	17	X
1981	94	52	42	23	41	30	-	17	13	X
1982	95	49	46	28	28	39	-	-	-	X
1983	91	39	52	34	29	28	-	34	20	59
1984	111	46	65	43	35	33	-	39	22	56
1985	127	54	73	41	46	40	-	45	35	78
3314 Textilmaschinenführer/-in -Spinnerei (IH)										
1976	84	80	4	65	19	-	-	21	19	X
1977	130	107	23	70	60	-	-	18	18	X
1978	155	125	30	94	60	1	-	64	55	86
1979	219	159	60	142	76	1	-	60	56	93
1980	266	160	106	158	108	-	-	63	58	92
1981	180	111	69	54	126	-	-	117	106	91
1982	120	89	31	72	48	-	-	122	111	91
1983	175	129	46	105	70	-	-	47	37	79
1984	206	160	46	107	99	-	-	73	64	88
1985	229	167	62	130	99	-	-	85	80	94
3316 Textilmechaniker/-in -Spinnerei (IH)										
1976	1	1	-	1	-	-	-	-	-	X
1977	10	10	-	3	4	3	-	-	-	X
1978	17	17	-	4	3	10	-	3	3	X
1979	15	13	2	-	-	14	1	9	8	X
1980	16	15	1	5	-	11	-	21	21	X
1981	15	14	1	-	3	12	-	17	16	X
1982	10	10	-	-	-	10	-	16	16	X
1983	9	9	-	-	-	9	-	9	9	X
1984	19	17	2	5	-	14	-	10	8	X
1985	26	22	4	3	5	18	-	12	12	X

Anmerkungen S. 246

Noch: 1.1 Auszubildende¹¹⁾ 1976-1985 nach Ausbildungsberufen und Ausbildungsjahren (Stichtag: 31.12. ...) sowie Teilnehmer an Abschlußprüfungen^{4) 26)} (Berichtsjahr ...)

Jahr	Auszubildende am 31.12. ...							Teilnehmer an Abschlußprüfungen		
	zusammen	männlich	weiblich	davon im ... Ausbildungsjahr				Anzahl	darunter mit bestandener Prüfung	
				1.	2.	3.	4.		Anzahl	Erfolgs- quote ³⁹⁾
3414 Musterprogrammierer/-in -Weberei ⁷⁾ (IH)										
1976	2	1	1	1	1	-	-	2	2	X
1977	4	3	1	2	1	1	-	-	-	X
1978	4	3	1	2	1	1	-	1	1	X
1979	3	2	1	-	2	1	-	2	2	X
1980	3	2	1	-	-	3	-	1	1	X
1981	-	-	-	-	-	-	-	2	2	X
1982	-	-	-	-	-	-	-	-	-	X
1983	1	1	-	1	-	-	-	-	-	X
1984	1	1	-	-	1	-	-	-	-	X
1985	3	1	2	-	-	3	-	-	-	X
3421 Textilmaschinenführer/-in -Weberei ²⁸⁾ (IH/Hw)										
1976	279	264	15	131	144	4	-	133	125	94
1977	364	332	32	213	149	2	-	158	152	96
1978	440	396	44	238	201	1	-	185	171	92
1979	523	468	55	271	247	5	-	226	210	93
1980	533	460	73	266	265	2	-	257	234	91
1981	394	309	85	151	242	1	-	282	257	91
1982	353	295	58	206	147	-	-	263	238	90
1983	444	387	57	251	193	-	-	173	140	81
1984	545	472	73	312	232	1	-	208	188	90
1985	650	562	88	335	315	-	-	249	228	92
3421 Textilmechaniker/-in -Bandweberei ⁷⁾ (IH)										
1976	24	23	1	10	9	5	-	1	1	X
1977	35	31	4	15	9	11	-	6	6	X
1978	27	26	1	3	16	8	-	16	12	X
1979	21	19	2	3	3	15	-	12	12	X
1980	9	9	-	2	1	6	-	20	17	X
1981	9	9	-	2	4	3	-	9	7	X
1982	11	8	3	1	3	7	-	8	8	X
1983	13	11	2	4	5	4	-	11	11	X
1984	13	13	-	4	4	5	-	7	7	X
1985	16	13	3	4	6	6	-	5	5	X
3422 Weber/-in (Hw)										
1976	5	4	1	2	3	-	-	5	5	X
1977	5	5	-	-	3	2	-	-	-	X
1978	7	4	3	2	1	4	-	22	22	X
1979	5	-	5	3	1	1	-	15	15	X
1980	6	-	6	2	3	1	-	18	18	X
1981	5	-	5	1	2	2	-	25	24	96
1982	9	-	9	4	3	2	-	20	20	X
1983	5	-	5	-	5	-	-	24	24	X
1984	10	-	10	2	3	5	-	20	20	X
1985	13	1	12	6	1	6	-	21	20	X
3424 Textilstopfer/-in ⁷⁾ (IH)										
1976	41	32	9	25	16	-	-	56	53	95
1977	74	1	73	47	23	4	-	18	14	X
1978	98	4	94	51	43	1	3	19	17	X
1979	105	-	105	57	48	-	-	36	32	89
1980	126	-	126	74	52	-	-	50	43	86
1981	108	-	108	31	77	-	-	64	54	84
1982	55	-	55	29	26	-	-	79	75	95
1983	63	2	61	36	27	-	-	29	26	90
1984	83	2	81	52	31	-	-	22	21	X
1985	98	-	98	51	47	-	-	34	33	97

Noch: 1.1 Auszubildende¹¹⁾ 1976-1985 nach Ausbildungsberufen und Ausbildungsjahren (Stichtag: 31.12. ...) sowie Teilnehmer an Abschlußprüfungen^{4) 26)} (Berichtsjahr ...)

Jahr	Auszubildende am 31.12. ...							Teilnehmer an Abschlußprüfungen		
	zusammen	männlich	weiblich	davon im ... Ausbildungsjahr				Anzahl	darunter mit bestandener Prüfung	
				1.	2.	3.	4.		Anzahl	Erfolgsquote ³⁹⁾

3426 Textilmechaniker/-in -Weberei (IH)

1976	34	34	-	9	3	22	-	14	14	X
1977	57	57	-	8	5	44	-	29	29	100
1978	73	62	11	7	8	58	-	51	50	98
1979	80	80	-	13	12	55	-	49	47	96
1980	79	77	2	7	6	66	-	59	58	98
1981	75	71	4	7	4	64	-	60	60	100
1982	58	57	1	2	3	53	-	61	61	100
1983	45	41	4	5	3	37	-	55	52	95
1984	71	65	6	16	7	48	-	39	39	100
1985	87	80	7	10	17	60	-	48	48	100

3441 Textilmaschinenführer/-in -Maschenindustrie²⁸⁾ (IH/Hw)

1976	41	34	7	36	5	-	-	5	4	X
1977	20	20	-	14	6	-	-	7	7	X
1978	20	20	-	13	7	-	-	8	8	X
1979	32	31	1	17	15	-	-	10	10	X
1980	42	37	5	17	25	-	-	21	17	X
1981	34	28	6	14	20	-	-	19	19	X
1982	37	34	3	21	16	-	-	27	23	85
1983	52	48	4	22	29	1	-	18	15	X
1984	51	46	5	30	21	-	-	35	34	97
1985	49	45	4	18	31	-	-	26	24	92

3442 Stricker/-in (Hw)

1976	2	-	2	-	1	1	-	-	-	X
1977	5	2	3	1	1	3	-	1	1	X
1978	8	1	7	5	2	1	-	5	4	X
1979	14	3	11	4	8	2	-	2	2	X
1980	15	1	14	4	4	7	-	3	3	X
1981	15	1	14	4	6	5	-	5	5	X
1982	10	3	7	5	3	2	-	3	3	X
1983	12	6	6	2	6	4	-	3	3	X
1984	17	8	9	4	6	7	-	4	4	X
1985	19	8	11	9	6	4	-	5	5	X

3446 Textilmechaniker/-in -Ketten- und Raschelwirkerei (IH)

1976	2	2	-	2	-	-	-	1	1	X
1977	3	3	-	2	1	-	-	-	-	X
1978	4	4	-	2	2	-	-	-	-	X
1979	4	4	-	-	2	2	-	2	2	X
1980	7	7	-	2	1	4	-	2	2	X
1981	7	7	-	-	2	4	1	6	6	X
1982	4	4	-	-	-	4	-	6	6	X
1983	4	4	-	1	1	2	-	3	3	X
1984	2	2	-	-	-	2	-	2	2	X
1985	4	4	-	1	-	3	-	3	3	X

3446 Textilmechaniker/-in -Strickerei und Wirkerei (IH)

1976	3	3	-	3	-	-	-	2	2	X
1977	4	4	-	1	3	-	-	2	2	X
1978	2	2	-	-	1	1	-	-	-	X
1979	4	4	-	1	-	3	-	1	1	X
1980	2	2	-	1	1	-	-	2	2	X
1981	8	8	-	2	2	4	-	3	3	X
1982	12	11	1	7	1	4	-	5	5	X
1983	10	9	1	3	3	4	-	4	3	X
1984	13	11	2	3	4	6	-	4	4	X
1985	16	14	2	4	6	6	-	11	11	X

Noch: 1.1 Auszubildende¹¹⁾ 1976-1985 nach Ausbildungsberufen und Ausbildungsjahren (Stichtag: 31.12. ...) sowie Teilnehmer an Abschlußprüfungen^{4) 26)} (Berichtsjahr ...)

Jahr	Auszubildende am 31.12. ...							Teilnehmer an Abschlußprüfungen		
	zusammen	männlich	weiblich	davon im ... Ausbildungsjahr				Anzahl	darunter mit bestandener Prüfung	
				1.	2.	3.	4.		Anzahl	Erfolgs- quote ³⁹⁾
3446 Textilmechaniker/-in -Strumpf- und Feinstrumpfundstrickerei (IH)										
1976	4	4	-	-	1	3	-	7	7	X
1977	7	7	-	2	-	5	-	-	-	X
1978	10	10	-	2	2	6	-	5	5	X
1979	8	8	-	-	3	5	-	6	6	X
1980	7	7	-	5	1	1	-	6	6	X
1981	6	6	-	-	2	4	-	5	5	X
1982	6	6	-	-	-	6	-	4	4	X
1983	6	5	1	1	-	5	-	5	5	X
1984	7	6	1	-	1	6	-	5	5	X
1985	8	8	-	-	-	8	-	6	6	X
3469 Schmucktextilienhersteller/-in ⁷⁾ (IH)										
1976	18	18	-	11	7	-	-	13	10	X
1977	24	23	1	13	11	-	-	8	8	X
1978	18	15	3	7	11	-	-	12	11	X
1979	17	11	6	12	5	-	-	14	11	X
1980	24	10	14	12	12	-	-	6	5	X
1981	17	9	8	6	11	-	-	9	9	X
1982	22	6	16	14	5	3	-	9	9	X
1983	26	4	22	8	13	5	-	2	2	X
1984	24	7	17	5	8	11	-	5	5	X
1985	20	6	14	5	6	9	-	11	10	X
3510 Bekleidungsschneider/-in (IH)										
1976	388	38	350	105	93	189	1	249	221	89
1977	503	21	482	157	102	239	5	264	221	84
1978	500	63	437	91	107	301	1	255	241	95
1979	612	27	585	113	119	377	3	294	266	90
1980	666	28	638	83	131	444	8	418	391	94
1981	620	31	589	31	85	504	-	455	431	95
1982	462	23	439	24	47	389	2	505	484	96
1983	321	27	294	48	48	222	3	427	399	93
1984	411	29	382	39	79	293	-	256	251	98
1985	585	37	548	136	76	373	-	318	313	98
3511 Herrenschneider/-in (Hw)										
1976	180	29	151	57	61	62	-	60	55	92
1977	188	39	149	72	61	55	-	66	63	95
1978	183	50	133	70	62	51	-	53	51	96
1979	188	32	156	66	65	57	-	58	57	98
1980	191	31	160	60	68	58	5	59	59	100
1981	165	32	133	45	64	56	-	60	58	97
1982	185	34	151	85	44	56	-	57	56	98
1983	202	40	162	76	86	40	-	53	51	96
1984	222	42	180	74	71	77	-	37	34	92
1985	261	37	224	127	70	64	-	66	64	97
3512 Damenschneider/-in (Hw)										
1976	935	6	929	320	310	300	5	343	320	93
1977	884	14	870	319	309	254	2	292	279	96
1978	912	10	902	332	322	254	4	265	254	96
1979	833	7	826	241	304	285	3	282	267	95
1980	800	9	791	257	249	279	15	311	305	98
1981	671	8	663	199	238	234	-	321	301	94
1982	648	9	639	211	215	222	-	238	229	96
1983	688	12	676	247	255	186	-	251	238	95
1984	929	13	916	357	300	272	-	256	234	91
1985	1 267	34	1 233	567	421	279	-	360	338	94

Anmerkungen S. 246

Noch: 1.1 Auszubildende¹¹⁾ 1976-1985 nach Ausbildungsberufen und Ausbildungsjahren (Stichtag: 31.12. ...) sowie Teilnehmer an Abschlußprüfungen^{4) 26)} (Berichtsjahr ...)

Jahr	Auszubildende am 31.12. ...							Teilnehmer an Abschlußprüfungen		
	zusammen	männlich	weiblich	davon im ... Ausbildungsjahr				Anzahl	darunter mit bestandener Prüfung	
				1.	2.	3.	4.		Anzahl	Erfolgsquote ³⁹⁾

3520 Bekleidungsfertiger/-in²⁸⁾ (IH/Hw)

1976	1 442	41	1 401	558	732	152	-	1 012	840	83
1977	1 750	28	1 722	717	994	39	-	1 005	786	78
1978	2 151	42	2 109	826	1 312	13	-	1 199	1 008	84
1979	2 412	45	2 367	869	1 535	8	-	1 423	1 240	87
1980	2 410	62	2 348	629	1 756	25	-	1 662	1 483	89
1981	1 820	29	1 791	331	1 482	7	-	1 798	1 600	89
1982	1 249	24	1 225	371	853	25	-	1 629	1 435	88
1983	1 441	30	1 411	424	1 009	7	1	923	820	89
1984	1 678	43	1 635	536	1 130	12	-	1 066	941	88
1985	1 868	46	1 822	474	1 392	2	-	1 252	1 141	91

3520 Bekleidungsneider/-in²⁸⁾ (IH/Hw)

1976	758	8	750	747	11	-	-	1 268	1 153	91
1977	1 006	14	992	969	37	-	-	1 402	1 261	90
1978	1 461	33	1 428	1 449	12	-	-	1 807	1 675	93
1979	1 680	39	1 641	1 640	40	-	-	2 211	1 867	84
1980	1 442	33	1 409	1 404	38	-	-	2 643	2 414	91
1981	887	13	874	852	35	-	-	2 133	1 904	89
1982	1 042	30	1 012	1 019	23	-	-	1 347	1 175	87
1983	1 057	17	1 040	1 010	47	-	-	1 417	1 246	88
1984	1 205	32	1 173	1 169	34	2	-	1 542	1 453	94
1985	1 241	36	1 205	1 230	11	-	-	1 784	1 682	94

3532 Wäscheschneider/-in (Hw)

1976	14	-	14	2	5	7	-	6	6	X
1977	13	-	13	6	2	5	-	4	4	X
1978	16	-	16	5	9	2	-	4	4	X
1979	17	-	17	4	5	8	-	2	2	X
1980	20	-	20	8	4	7	1	3	3	X
1981	11	-	11	1	4	6	-	4	3	X
1982	7	-	7	2	1	4	-	4	4	X
1983	7	-	7	4	2	1	-	6	5	X
1984	8	-	8	2	4	2	-	1	1	X
1985	7	-	7	1	2	4	-	2	2	X

3541 Sticker/-in (Hw)

1976	40	3	37	12	16	12	-	10	9	X
1977	37	1	36	12	13	12	-	11	10	X
1978	54	-	54	29	13	12	-	9	9	X
1979	48	1	47	18	19	11	-	10	10	X
1980	53	1	52	19	18	16	-	19	19	X
1981	51	1	50	19	16	16	-	22	22	X
1982	53	1	52	15	22	16	-	17	16	X
1983	60	6	54	19	16	25	-	20	19	X
1984	50	2	48	19	17	14	-	24	24	X
1985	52	3	49	16	20	16	-	11	11	X

3544 Tapissierist/-in (IH)

1976	12	-	12	5	4	3	-	5	5	X
1977	15	-	15	7	4	4	-	3	3	X
1978	15	-	15	3	8	4	-	4	4	X
1979	12	-	12	2	3	7	-	5	4	X
1980	9	-	9	4	2	3	-	8	8	X
1981	7	-	7	2	3	2	-	3	3	X
1982	3	-	3	1	1	1	-	2	2	X
1983	3	-	3	-	1	2	-	1	1	X
1984	2	-	2	1	-	1	-	2	2	X
1985	1	-	1	-	1	-	-	1	1	X

Noch: 1.1 Auszubildende¹¹⁾ 1976-1985 nach Ausbildungsberufen und Ausbildungsjahren (Stichtag: 31.12. ...) sowie Teilnehmer an Abschlußprüfungen^{4) 26)} (Berichtsjahr ...)

Jahr	Auszubildende am 31.12. ...							Teilnehmer an Abschlußprüfungen		
	zusammen	männlich	weiblich	davon im ... Ausbildungsjahr				Anzahl	darunter mit bestandener Prüfung	
				1.	2.	3.	4.		Anzahl	Erfolgsquote ³⁹⁾
3551 Modist/-in (IH/Hw)										
1976	123	3	120	40	37	46	-	32	31	97
1977	111	-	111	34	39	37	1	37	33	89
1978	105	-	105	32	40	33	-	33	33	100
1979	92	-	92	30	32	30	-	27	27	100
1980	94	-	94	33	29	30	2	27	25	93
1981	82	-	82	26	28	28	-	30	29	97
1982	79	-	79	33	21	25	-	29	28	97
1983	87	-	87	28	39	20	-	21	21	X
1984	96	-	96	31	27	38	-	21	21	X
1985	106	1	105	44	30	32	-	35	31	89
3553 Mützenmacher/-in (IH)										
3552 Hut- und Mützenmacher/-in (Hw)										
1976	-	-	-	-	-	-	-	-	-	X
1977	1	1	-	-	1	-	-	-	-	X
1978	3	2	1	2	-	1	-	-	-	X
1979	2	1	1	-	2	-	-	-	-	X
1980	3	2	1	1	-	2	-	-	-	X
1981	1	1	-	-	1	-	-	2	2	X
1982	2	2	-	1	-	1	-	-	-	X
1983	3	3	-	1	2	-	-	1	1	X
1984	4	3	1	1	1	2	-	-	-	X
1985	3	2	1	1	1	1	-	1	1	X
3553 Mütznäher/-in (IH)										
1976	-	-	-	-	-	-	-	-	-	X
1977	-	-	-	-	-	-	-	-	-	X
1978	-	-	-	-	-	-	-	-	-	X
1979	-	-	-	-	-	-	-	1	1	X
1980	-	-	-	-	-	-	-	-	-	X
1981	-	-	-	-	-	-	-	-	-	X
1982	-	-	-	-	-	-	-	-	-	X
1983	-	-	-	-	-	-	-	-	-	X
1984	-	-	-	-	-	-	-	-	-	X
1985	-	-	-	-	-	-	-	-	-	X
3561 Krawattennäher/-in (IH)										
1976	7	-	7	2	5	-	-	-	-	X
1977	4	-	4	2	2	-	-	5	5	X
1978	11	-	11	11	-	-	-	-	-	X
1979	16	-	16	7	9	-	-	1	1	X
1980	7	-	7	2	5	-	-	9	8	X
1981	2	-	2	-	2	-	-	5	5	X
1982	1	-	1	1	-	-	-	2	2	X
1983	2	-	2	1	1	-	-	-	-	X
1984	5	-	5	5	-	-	-	1	1	X
1985	10	-	10	5	5	-	-	-	-	X
3563 Kunststoff- und Schwergewebekonfektionär/-in ⁷⁾ (IH)										
1976	13	13	-	5	5	3	-	2	2	X
1977	18	18	-	3	10	5	-	3	3	X
1978	20	20	-	7	5	8	-	2	2	X
1979	24	23	1	13	6	5	-	16	15	X
1980	26	23	3	11	12	3	-	6	6	X
1981	27	23	4	8	9	10	-	4	3	X
1982	27	20	7	12	6	9	-	13	11	X
1983	37	28	9	19	11	7	-	12	12	X
1984	41	31	10	14	19	8	-	6	5	X
1985	50	37	13	19	12	19	-	15	12	X

Nach: 1.1 Auszubildende¹¹⁾ 1976-1985 nach Ausbildungsberufen und Ausbildungsjahren (Stichtag: 31.12. ...) sowie Teilnehmer an Abschlußprüfungen^{4) 26)} (Berichtsjahr ...)

Jahr	Auszubildende am 31.12. ...							Teilnehmer an Abschlußprüfungen		
	zusammen	männlich	weiblich	davon im ... Ausbildungsjahr				Anzahl	darunter mit bestandener Prüfung	
				1.	2.	3.	4.		Anzahl	Erfolgs- quote ³⁾
3610 Textilveredler/-in -Färberei ⁷⁾ (IH)										
1976	38	37	1	13	6	19	-	13	11	X
1977	48	47	1	20	13	14	1	35	34	97
1978	67	62	5	23	19	24	1	24	22	X
1979	62	57	5	23	17	18	4	36	35	97
1980	82	76	6	16	25	41	-	22	22	X
1981	55	45	10	6	11	38	-	38	38	100
1982	42	37	5	12	3	27	-	42	42	100
1983	36	29	7	9	11	16	-	27	26	96
1984	59	51	8	18	7	34	-	14	14	X
1985	74	66	8	12	18	44	-	32	31	97
3620 Textilmaschinenführer/-in -Veredlung ⁷⁾ (IH)										
1976	158	154	4	81	71	6	-	65	63	97
1977	155	149	6	79	71	4	1	108	103	95
1978	193	185	8	115	76	2	-	100	100	100
1979	235	222	13	133	101	1	-	126	117	93
1980	239	210	29	115	122	2	-	145	140	97
1981	177	152	25	63	114	-	-	173	150	87
1982	165	147	18	99	63	3	-	136	124	91
1983	221	194	27	131	87	3	-	77	68	88
1984	293	260	33	163	129	1	-	103	94	91
1985	325	292	33	163	162	-	-	143	130	91
3622 Textilveredler/-in -Appretur ⁷⁾ (IH)										
1976	23	23	-	6	6	11	-	10	10	X
1977	25	23	2	3	5	15	2	11	11	X
1978	14	14	-	1	-	12	1	23	23	X
1979	19	19	-	7	1	11	-	13	13	X
1980	29	28	1	4	8	17	-	15	15	X
1981	16	14	2	1	5	8	2	16	14	X
1982	17	14	3	-	1	16	-	12	12	X
1983	3	2	1	1	1	1	-	12	12	X
1984	14	10	4	2	2	9	1	2	1	X
1985	15	7	8	1	2	12	-	14	13	X
3622 Textilveredler/-in -Beschichtung (IH)										
1976	-	-	-	-	-	-	-	-	-	X
1977	2	1	1	-	-	2	-	-	-	X
1978	4	4	-	-	-	4	-	2	2	X
1979	2	2	-	1	-	1	-	4	4	X
1980	2	2	-	-	-	2	-	1	1	X
1981	-	-	-	-	-	-	-	1	1	X
1982	1	1	-	-	-	1	-	-	-	X
1983	-	-	-	-	-	-	-	1	1	X
1984	1	-	1	-	-	1	-	-	-	X
1985	4	4	-	-	-	4	-	1	1	X
3711 Gerber/-in (IH/Hw)										
1976	20	20	-	8	8	4	-	-	-	X
1977	39	39	-	22	8	9	-	2	2	X
1978	58	56	2	28	22	8	-	1	1	X
1979	55	54	1	11	28	16	-	-	-	X
1980	46	42	4	12	13	21	-	22	20	X
1981	33	30	3	10	15	8	-	25	24	96
1982	41	37	4	19	8	14	-	11	8	X
1983	46	43	3	18	20	8	-	12	11	X
1984	58	57	1	21	20	17	-	9	7	X
1985	61	55	6	25	20	16	-	17	16	X

Anmerkungen S. 246

Noch: 1.1 Auszubildende¹¹⁾ 1976-1985 nach Ausbildungsberufen und Ausbildungsjahren (Stichtag: 31.12. ...) sowie Teilnehmer an Abschlußprüfungen^{4) 26)} (Berichtsjahr ...)

Jahr	Auszubildende am 31.12. ...							Teilnehmer an Abschlußprüfungen		
	zusammen	männlich	weiblich	davon im ... Ausbildungsjahr				Anzahl	darunter mit bestandener Prüfung	
				1.	2.	3.	4.		Anzahl	Erfolgs- quote ³⁹⁾
3720 Schuhmacher/-in (Hw)										
1976	46	44	2	22	13	10	1	4	4	X
1977	76	73	3	38	25	13	-	12	11	X
1978	108	103	5	50	40	17	1	13	11	X
1979	151	138	13	63	50	37	1	17	16	X
1980	177	158	19	63	61	47	6	41	35	85
1981	150	127	23	36	56	58	-	44	39	89
1982	138	122	16	61	30	47	-	49	40	82
1983	157	133	24	67	57	33	-	46	38	83
1984	204	167	37	81	59	64	-	36	34	94
1985	203	161	42	69	65	69	-	55	49	89
3722 Orthopädieschuhmacher/-in (Hw)										
1976	140	138	2	48	51	35	6	30	29	97
1977	157	151	6	53	54	49	1	34	31	91
1978	184	177	7	75	59	49	1	49	45	92
1979	193	181	12	69	65	59	-	37	35	95
1980	207	192	15	65	73	59	10	25	25	100
1981	202	181	21	49	74	79	-	26	25	96
1982	193	170	23	63	62	68	-	53	52	98
1983	200	169	31	75	61	64	-	34	31	91
1984	219	188	31	71	82	58	8	63	61	97
1985	235	198	37	76	75	79	5	57	54	95
3730 Schuhfertiger/-in ⁷⁾ (IH)										
1976	18	18	-	7	11	-	-	15	15	X
1977	17	17	-	13	4	-	-	14	14	X
1978	37	36	1	19	18	-	-	8	8	X
1979	62	51	11	42	20	-	-	20	20	X
1980	84	64	20	39	35	10	-	15	14	X
1981	113	79	34	18	38	57	-	4	4	X
1982	91	64	27	36	19	36	-	55	53	96
1983	85	60	25	37	34	14	-	36	35	97
1984	113	81	32	44	34	35	-	17	16	X
1985	129	89	40	53	44	32	-	39	38	97
3735 Schuh- und Lederwarenstepper/-in ²⁸⁾ (IH/Hw)										
1976	143	-	143	92	51	-	-	58	58	100
1977	175	-	175	92	82	-	1	56	54	96
1978	217	-	217	114	103	-	-	86	84	98
1979	232	11	221	120	112	-	-	111	111	100
1980	222	-	222	108	114	-	-	102	101	99
1981	167	-	167	70	97	-	-	112	110	98
1982	152	-	152	77	75	-	-	93	90	97
1983	129	-	129	92	37	-	-	69	69	100
1984	171	1	170	82	89	-	-	69	68	99
1985	133	4	129	59	74	-	-	84	84	100
3741 Sattler/-in (IH/Hw)										
1976	51	51	-	18	18	14	1	9	6	X
1977	64	64	-	27	17	19	1	15	14	X
1978	65	63	2	27	19	15	4	22	20	X
1979	83	76	7	35	29	19	-	13	13	X
1980	91	86	5	24	36	29	2	23	21	X
1981	91	84	7	21	35	35	-	21	20	X
1982	71	65	6	22	19	30	-	30	29	97
1983	88	71	17	37	32	19	-	27	26	96
1984	107	90	17	40	40	27	-	14	13	X
1985	122	104	18	38	39	45	-	24	20	X

Noch: I.1 Auszubildende¹¹⁾ 1976-1985 nach Ausbildungsberufen und Ausbildungsjahren (Stichtag: 31.12. ...) sowie Teilnehmer an Abschlußprüfungen^{4) 26)} (Berichtsjahr ...)

Jahr	Auszubildende am 31.12. ...							Teilnehmer an Abschlußprüfungen		
	zusammen	männlich	weiblich	davon im ... Ausbildungsjahr				Anzahl	darunter mit bestandener Prüfung	
				1.	2.	3.	4.		Anzahl	Erfolgs- quote ³⁹⁾
3742 Feinsattler/-in (IH)										
1976	7	7	-	1	3	3	-	-	-	X
1977	2	2	-	-	-	2	-	3	3	X
1978	3	1	2	3	-	-	-	2	2	X
1979	5	5	-	2	3	-	-	1	1	X
1980	5	5	-	-	2	3	-	-	-	X
1981	2	2	-	-	-	2	-	3	3	X
1982	2	1	1	2	-	-	-	2	2	X
1983	-	-	-	-	-	-	-	-	-	X
1984	-	-	-	-	-	-	-	-	-	X
1985	3	1	2	2	1	-	-	-	-	X
3744 Bandagist/-in (Hw)										
1976	104	70	34	38	30	36	-	15	13	X
1977	110	74	36	37	42	31	-	39	35	90
1978	101	63	38	36	34	31	-	31	31	100
1979	122	69	53	37	43	41	1	31	29	94
1980	123	63	60	41	43	39	-	41	37	90
1981	131	58	73	42	50	39	-	29	29	100
1982	127	67	60	41	39	47	-	35	34	97
1983	118	53	65	34	38	46	-	39	38	97
1984	119	43	76	49	35	35	-	44	43	98
1985	128	32	96	48	46	34	-	30	28	93
3751 Täschner/-in (IH)										
3751 Feintäschner/-in (Hw)										
1976	15	13	2	9	2	4	-	2	2	X
1977	20	15	5	9	8	3	-	6	6	X
1978	25	18	7	8	8	8	1	3	3	X
1979	28	18	10	12	8	8	-	7	7	X
1980	24	19	5	9	10	5	-	7	7	X
1981	24	12	12	8	8	8	-	6	6	X
1982	25	11	14	10	8	7	-	7	6	X
1983	24	11	13	7	9	7	1	8	8	X
1984	27	11	16	10	7	8	2	10	8	X
1985	18	7	11	4	8	6	-	12	9	X
3770 Handschuhmacher/-in (Hw)										
1976	-	-	-	-	-	-	-	-	-	X
1977	-	-	-	-	-	-	-	-	-	X
1978	-	-	-	-	-	-	-	-	-	X
1979	-	-	-	-	-	-	-	-	-	X
1980	-	-	-	-	-	-	-	2	2	X
1981	-	-	-	-	-	-	-	-	-	X
1982	-	-	-	-	-	-	-	-	-	X
1983	-	-	-	-	-	-	-	-	-	X
1984	-	-	-	-	-	-	-	-	-	X
1985	-	-	-	-	-	-	-	-	-	X
3781 Pelzveredler/-in ⁷⁾ (IH)										
1976	-	-	-	-	-	-	-	-	-	X
1977	2	2	-	2	-	-	-	-	-	X
1978	8	8	-	2	3	3	-	1	1	X
1979	4	4	-	-	3	1	-	-	-	X
1980	6	6	-	2	2	2	-	1	1	X
1981	4	4	-	2	2	-	-	3	2	X
1982	4	4	-	-	3	1	-	-	-	X
1983	3	3	-	1	-	2	-	1	1	X
1984	1	1	-	-	1	-	-	2	2	X
1985	1	1	-	-	-	1	-	-	-	X

Anmerkungen S. 246

Noch: 1.1 Auszubildende¹¹⁾ 1976-1985 nach Ausbildungsberufen und Ausbildungsjahren (Stichtag: 31.12. ...) sowie Teilnehmer an Abschlußprüfungen¹²⁾ (Berichtsjahr ...)

Jahr	Auszubildende am 31.12. ...							Teilnehmer an Abschlußprüfungen		
	zusammen	männlich	weiblich	davon im ... Ausbildungsjahr				Anzahl	darunter mit bestandener Prüfung	
				1.	2.	3.	4.		Anzahl	Erfolgsquote ³⁹⁾
3782 Kürschner/-in (IH/Hw)										
1976	231	87	144	79	71	75	6	72	56	78
1977	256	101	155	91	83	75	7	92	70	76
1978	264	93	171	85	95	83	1	81	77	95
1979	299	85	214	104	92	102	1	89	85	96
1980	291	92	199	78	100	95	18	84	77	92
1981	218	77	141	50	76	92	-	62	59	95
1982	166	62	104	48	50	68	-	53	53	100
1983	150	48	102	55	45	50	-	66	63	95
1984	154	45	109	53	50	51	-	43	40	93
1985	157	47	110	49	57	51	-	45	44	98
3782 Pelzwerker/-in ²⁸⁾ (IH/Hw)										
1976	123	-	123	71	48	4	-	2	2	X
1977	142	1	141	60	75	7	-	-	-	X
1978	125	5	120	52	71	2	-	-	-	X
1979	123	4	119	48	73	2	-	28	1c)	4c)
1980	124	2	122	40	49	35	-	13	6c)	X
1981	64	1	63	20	44	-	-	21	7c)	X
1982	39	1	38	18	21	-	-	28	20	71
1983	56	1	55	35	21	-	-	21	16	X
1984	51	1	50	19	32	-	-	25	20	80
1985	33	-	33	10	23	-	-	31	23	74
3911 Bäcker/-in (IH/Hw)										
1976	4 178	4 095	83	1 307	1 602	1 246	23	925	731	79
1977	4 867	4 757	110	1 857	1 434	1 556	20	1 267	1 046	83
1978	5 753	5 603	150	2 366	1 999	1 361	27	1 543	1 247	81
1979	6 645	6 385	260	2 382	2 375	1 866	22	1 362	1 163	85
1980	6 905	6 546	359	2 228	2 426	2 208	43	1 828	1 554	85
1981	6 143	5 679	464	1 558	2 239	2 346	-	2 215	1 864	84
1982	6 563	5 912	651	2 697	1 666	2 200	-	2 343	1 948	83
1983	7 293	6 403	890	2 942	2 730	1 621	-	2 373	1 844	78
1984	8 282	7 315	967	2 723	2 896	2 663	-	1 694	1 319	78
1985	8 506	7 498	1 008	2 865	2 781	2 860	-	2 495	1 993	80
3920 Konditor/-in (Hw)										
1976	1 913	1 670	243	594	674	633	12	586	504	86
1977	2 051	1 733	318	784	624	629	14	611	518	85
1978	2 282	1 948	334	885	800	584	13	655	569	87
1979	2 541	1 971	570	909	871	756	5	625	570	91
1980	2 734	1 961	773	937	942	819	36	770	675	88
1981	2 551	1 632	919	720	934	897	-	814	707	87
1982	2 633	1 484	1 149	979	759	895	-	928	782	84
1983	2 827	1 651	1 176	1 047	1 031	749	-	935	809	87
1984	2 968	1 686	1 282	940	1 056	972	-	787	672	85
1985	2 994	1 705	1 289	953	1 016	1 025	-	970	871	90
4010 Fleischer/-in (IH/Hw)										
1976	3 226	3 215	11	1 041	1 193	985	7	704	618	88
1977	3 634	3 607	27	1 298	1 136	1 162	38	942	789	84
1978	4 309	4 291	18	1 779	1 425	1 088	17	1 155	995	86
1979	4 970	4 899	71	1 803	1 778	1 376	13	1 098	972	89
1980	5 171	5 002	169	1 642	1 869	1 651	9	1 336	1 174	88
1981	4 352	4 178	174	922	1 645	1 785	-	1 563	1 348	86
1982	4 543	4 343	200	1 960	990	1 592	1	1 803	1 534	85
1983	4 926	4 728	198	2 030	1 939	954	3	1 538	1 280	83
1984	5 565	5 355	210	1 711	2 028	1 825	1	1 012	845	83
1985	5 492	5 276	216	1 758	1 730	2 004	-	1 641	1 421	87

Anmerkungen S. 246

Noch: 1.1 Auszubildende¹¹⁾ 1976-1985 nach Ausbildungsberufen und Ausbildungsjahren (Stichtag: 31.12. ...) sowie Teilnehmer an Abschlußprüfungen^{4) 26)} (Berichtsjahr ...)

Jahr	Auszubildende am 31.12. ...							Teilnehmer an Abschlußprüfungen		
	zusammen	männlich	weiblich	davon im ... Ausbildungsjahr				Anzahl	darunter mit bestandener Prüfung	
				1.	2.	3.	4.		Anzahl	Erfolgsquote ³⁹⁾

4110 Koch/Köchin (IH)

1976	2 789	2 507	282	783	1 079	900	27	1 017	879	86
1977	3 125	2 769	356	1 018	993	1 097	17	985	880	89
1978	3 457	3 035	422	1 301	1 192	950	14	1 118	985	88
1979	3 912	3 402	510	1 259	1 442	1 198	13	1 056	907	86
1980	4 223	3 612	611	1 236	1 516	1 451	20	1 277	1 120	88
1981	4 084	3 428	656	1 107	1 461	1 503	13	1 533	1 304	85
1982	4 224	3 480	744	1 397	1 433	1 385	9	1 577	1 326	84
1983	4 661	3 661	1 000	1 648	1 692	1 314	7	1 589	1 286	81
1984	5 290	4 071	1 219	1 811	1 787	1 682	10	1 485	1 188	80
1985	5 787	4 324	1 463	1 957	1 998	1 825	7	1 759	1 437	82

4211 Weinküfer/-in⁷⁾ (IH)

1976	-	-	-	-	-	-	-	-	-	X
1977	-	-	-	-	-	-	-	-	-	X
1978	-	-	-	-	-	-	-	-	-	X
1979	2	2	-	2	-	-	-	-	-	X
1980	1	1	-	-	1	-	-	-	-	X
1981	1	1	-	-	-	1	-	-	-	X
1982	-	-	-	-	-	-	-	1	1	X
1983	-	-	-	-	-	-	-	-	-	X
1984	1	-	1	1	-	-	-	-	-	X
1985	1	-	1	-	1	-	-	-	-	X

4220 Brauer/-in und Mälzer/-in (IH/Hw)

1976	105	105	-	26	31	47	1	18	18	X
1977	104	103	1	49	27	28	-	75	75	100
1978	120	118	2	43	52	25	-	52	49	94
1979	150	148	2	52	45	53	-	53	50	94
1980	153	152	1	60	55	38	-	45	45	100
1981	159	154	5	49	58	51	1	38	37	97
1982	170	164	6	67	57	46	-	50	50	100
1983	213	207	6	101	67	45	-	55	52	95
1984	257	253	4	87	105	65	-	47	47	100
1985	273	268	5	85	90	98	-	63	60	95

4231 Brenner/-in⁷⁾ (IH)

1976	6	6	-	-	5	1	-	3	3	X
1977	5	5	-	-	1	4	-	3	3	X
1978	2	2	-	1	-	1	-	7	4	X
1979	5	5	-	3	1	1	-	-	-	X
1980	7	7	-	2	4	1	-	1	1	X
1981	5	5	-	-	2	3	-	-	-	X
1982	6	6	-	3	1	2	-	3	3	X
1983	5	5	-	-	4	1	-	2	2	X
1984	10	10	-	5	2	3	-	1	1	X
1985	8	7	1	1	5	2	-	3	3	X

4231 Destillateur/-in (IH)

1976	9	9	-	2	2	5	-	5	5	X
1977	4	4	-	1	2	1	-	6	6	X
1978	5	5	-	3	1	1	-	2	2	X
1979	4	4	-	1	2	1	-	-	-	X
1980	7	7	-	4	1	2	-	1	1	X
1981	5	5	-	2	3	-	-	3	3	X
1982	6	6	-	-	2	4	-	-	-	X
1983	3	3	-	-	-	3	-	4	4	X
1984	3	3	-	1	2	-	-	3	3	X
1985	3	3	-	-	1	2	-	-	-	X

Noch: 1.1 Auszubildende¹¹⁾ 1976-1985 nach Ausbildungsberufen und Ausbildungsjahren (Stichtag: 31.12. ...) sowie Teilnehmer an Abschlußprüfungen^{4) 26)} (Berichtsjahr ...)

Jahr	Auszubildende am 31.12. ...							Teilnehmer an Abschlußprüfungen		
	zusammen	männlich	weiblich	davon im ... Ausbildungsjahr				Anzahl	darunter mit bestandener Prüfung	
				1.	2.	3.	4.		Anzahl	Erfolgs- quote ³⁹⁾
4239 Fachkraft für Fruchtsafttechnik ⁷⁾ (IH)										
1976	6	6	-	-	4	1	1	-	-	X
1977	5	5	-	2	1	2	-	-	-	X
1978	7	7	-	4	3	-	-	1	1	X
1979	5	5	-	2	1	2	-	-	-	X
1980	3	3	-	-	2	1	-	2	2	X
1981	5	5	-	4	-	1	-	1	1	X
1982	7	7	-	4	3	-	-	1	1	X
1983	9	8	1	3	1	5	-	-	-	X
1984	14	14	-	7	5	2	-	1	1	X
1985	16	15	1	6	6	4	-	2	2	X
4311 Molkereifachmann/-frau (Lw)										
1976	98	97	1	41	34	23	-	43	41	95
1977	87	85	2	37	40	10	-	47	47	100
1978	80	79	1	3	38	39	-	38	38	100
1979	90	87	3	12	40	38	-	39	39	100
1980	99	96	3	19	34	45	1	38	38	100
1981	95	93	2	8	50	37	-	44	44	100
1982	105	101	4	17	39	49	-	40	40	100
1983	124	121	3	57	28	39	-	57	57	100
1984	128	126	2	45	55	28	-	38	38	100
1985	128	124	4	43	40	45	-	36	36	100
4321 Müller/-in (IH/Hw)										
1976	47	47	-	14	13	20	-	2	2	X
1977	14	14	-	3	7	2	2	-	-	X
1978	22	22	-	9	4	9	-	1	1	X
1979	22	21	1	11	9	2	-	10	10	X
1980	23	22	1	8	8	7	-	5	5	X
1981	19	19	-	5	6	8	-	6	5	X
1982	44	44	-	24	12	8	-	9	9	X
1983	65	65	-	28	29	8	-	11	10	X
1984	72	71	1	18	29	25	-	9	9	X
1985	68	67	1	21	19	28	-	18	18	X
4329 Fachkraft für Lebensmitteltechnik ⁷⁾ (IH)										
1976	2	2	-	-	-	2	-	-	-	X
1977	1	1	-	1	-	-	-	2	2	X
1978	4	4	-	3	1	-	-	-	-	X
1979	11	11	-	7	3	1	-	-	-	X
1980	28	26	2	19	7	2	-	1	1	X
1981	37	33	4	14	18	5	-	2	2	X
1982	56	46	10	26	14	16	-	6	6	X
1983	70	56	14	31	25	14	-	17	17	X
1984	85	67	18	30	30	25	-	14	14	X
1985	101	83	18	41	29	31	-	25	25	100
4334 Fachkraft für Süßwarentechnik ⁷⁾ (IH)										
1976	16	16	-	9	6	1	-	12	11	X
1977	25	23	2	7	12	6	-	7	4	X
1978	35	29	6	15	7	13	-	28	27	96
1979	39	33	6	17	15	7	-	49	46	94
1980	16	12	4	5	7	4	-	50	50	100
1981	45	31	14	25	3	17	-	63	63	100
1982	44	27	17	18	23	3	-	56	53	95
1983	66	41	25	27	20	19	-	23	23	X
1984	68	46	22	23	25	20	-	19	17	X
1985	70	51	19	27	22	21	-	16	14	X

Anmerkungen S. 246

Hoch: 1.1 Auszubildende¹¹⁾ 1976-1985 nach Ausbildungsberufen und Ausbildungsjahren (Stichtag: 31.12. ...) sowie Teilnehmer an Abschlußprüfungen^{4) 26)} (Berichtsjahr ...)

Jahr	Auszubildende am 31.12. ...							Teilnehmer an Abschlußprüfungen		
	zusammen	männlich	weiblich	davon im ... Ausbildungsjahr				Anzahl	darunter mit bestandener Prüfung	
				1.	2.	3.	4.		Anzahl	Erfolgsquote ³⁹⁾

4410 Hochbaufacharbeiter/-in²⁸⁾ (IH/Hw)

1976	5	5	-	5	-	-	-	-	-	X
1977	17	17	-	15	2	-	-	20	20	X
1978	112	112	-	69	42	1	-	93	81	87
1979	201	201	-	90	107	4	-	220	133c)	60c)
1980	176	176	-	96	57	23	-	471	329c)	70c)
1981	185	185	-	86	98	1	-	502	398c)	79c)
1982	166	166	-	81	82	3	-	620	515	83
1983	259	259	-	138	114	7	-	787	642	82
1984	347	346	1	182	165	-	-	730	632	87
1985	331	331	-	143	188	-	-	906	772	85

4410 Maurer/-in (IH/Hw)

1976	3 906	3 903	3	1 837	980	1 028	61	1 532	1 256	82
1977	5 248	5 241	7	2 442	1 798	967	41	1 235	1 008	82
1978	7 439	7 432	7	3 216	2 495	1 683	45	1 110	908	82
1979	9 573	9 564	9	4 204	3 027	2 277	65	1 822	1 472c)	81c)
1980	10 717	10 713	4	3 853	3 978	2 782	104	2 627	1 969c)	75c)
1981	10 271	10 266	5	3 036	3 583	3 652	-	3 750	2 621c)	70c)
1982	8 868	8 862	6	2 475	2 913	3 479	1	4 569	3 505	77
1983	8 346	8 333	13	3 014	2 465	2 866	1	4 228	3 284	78
1984	7 082	7 858	24	2 642	2 898	2 350	2	3 108	2 504	81
1985	6 822	6 798	24	1 564	2 573	2 685	-	2 507	2 107	84

4413 Backofenbauer/-in (Hw)

1976	-	-	-	-	-	-	-	-	-	X
1977	-	-	-	-	-	-	-	-	-	X
1978	-	-	-	-	-	-	-	-	-	X
1979	-	-	-	-	-	-	-	-	-	X
1980	1	1	-	1	-	-	-	-	-	X
1981	-	-	-	-	-	-	-	-	-	X
1982	-	-	-	-	-	-	-	-	-	X
1983	-	-	-	-	-	-	-	-	-	X
1984	1	1	-	1	-	-	-	-	-	X
1985	1	1	-	-	1	-	-	-	-	X

4413 Feuerungs- und Schornsteinbauer/-in (IH/Hw)

1976	-	-	-	-	-	-	-	-	-	X
1977	2	2	-	2	-	-	-	-	-	X
1978	9	9	-	4	5	-	-	-	-	X
1979	16	16	-	7	4	5	-	-	-	X
1980	15	15	-	6	5	4	-	3	3	X
1981	24	24	-	7	8	9	-	6	5	X
1982	33	33	-	17	8	8	-	6	6	X
1983	59	59	-	25	21	13	-	3	3	X
1984	53	53	-	18	18	17	-	7	6	X
1985	59	59	-	25	16	18	-	20	20	X

4420 Beton- und Stahlbetonbauer/-in⁷⁾ (IH/Hw)

1976	936	936	-	415	240	262	11	363	312	86
1977	1 014	1 014	-	422	375	211	6	336	245	73
1978	1 116	1 116	-	406	391	314	5	324	254	78
1979	1 409	1 409	-	621	408	364	16	386	311	81
1980	1 615	1 615	-	601	606	397	11	444	360c)	81c)
1981	1 690	1 690	-	549	582	559	-	445	369c)	83c)
1982	1 620	1 620	-	571	535	513	1	658	469	71
1983	1 806	1 806	-	746	553	507	-	607	476	78
1984	1 873	1 873	-	622	695	555	1	572	444	78
1985	1 745	1 744	1	431	608	706	-	680	548	81

Noch: 1.1 Auszubildende¹¹⁾ 1976-1985 nach Ausbildungsberufen und Ausbildungsjahren (Stichtag: 31.12. ...) sowie Teilnehmer an Abschlußprüfungen^{4) 26)} (Berichtsjahr ...)

Jahr	Auszubildende am 31.12. ...							Teilnehmer an Abschlußprüfungen		
	zusammen	männlich	weiblich	davon im ... Ausbildungsjahr				Anzahl	darunter mit bestandener Prüfung	
				1.	2.	3.	4.		Anzahl	Erfolgs- quote ³⁹⁾
4511 Ausbaufacharbeiter/-in ²⁸⁾ (IH/Hw)										
1976	-	-	-	-	-	-	-	-	-	X
1977	-	-	-	-	-	-	-	-	-	X
1978	-	-	-	-	-	-	-	1	1	X
1979	3	3	-	3	-	-	-	3	3	X
1980	112	112	-	55	57	-	-	7	6	X
1981	105	105	-	54	51	-	-	83	74	89
1982	119	119	-	58	60	1	-	81	75	93
1983	147	147	-	76	71	-	-	98	73	81
1984	145	145	-	63	78	4	-	123	108	88
1985	134	134	-	63	71	-	-	111	102	92
4511 Zimmerer/Zimmerin ⁷⁾ (IH/Hw)										
1976	788	786	2	306	236	240	6	238	210	88
1977	978	975	3	423	337	214	4	238	202	85
1978	1 276	1 273	3	511	464	295	6	236	210	89
1979	1 576	1 576	-	612	510	445	9	325	280	86
1980	1 715	1 715	-	562	622	508	23	503	435c)	86c)
1981	1 663	1 659	4	460	558	645	-	679	477c)	70c)
1982	1 446	1 441	5	443	490	513	-	757	617	82
1983	1 463	1 461	2	502	451	510	-	652	567	87
1984	1 494	1 486	8	527	500	467	-	539	470	87
1985	1 445	1 437	8	347	555	543	-	568	530	93
4512 Schiffszimmerer/-zimmerin (IH)										
1976	2	2	-	-	2	-	-	-	-	X
1977	3	3	-	-	-	3	-	-	-	X
1978	1	1	-	-	-	-	1	-	-	X
1979	1	1	-	-	-	-	1	2	-	X
1980	-	-	-	-	-	-	-	-	-	X
1981	-	-	-	-	-	-	-	-	-	X
1982	-	-	-	-	-	-	-	-	-	X
1983	-	-	-	-	-	-	-	-	-	X
1984	-	-	-	-	-	-	-	-	-	X
1985	-	-	-	-	-	-	-	-	-	X
4520 Dachdecker/-in (Hw)										
1976	1 467	1 465	2	524	458	473	12	404	333	82
1977	1 822	1 821	1	783	581	450	8	518	410	79
1978	2 408	2 403	5	1 033	829	540	6	555	432	78
1979	3 151	3 137	14	1 290	1 082	768	11	577	455	79
1980	3 547	3 525	22	1 213	1 281	1 004	49	734	572	78
1981	3 328	3 304	24	899	1 220	1 209	-	1 129	884	78
1982	3 573	3 555	18	1 438	922	1 213	-	1 166	862	74
1983	4 066	4 040	26	1 625	1 450	991	-	1 276	887	70
1984	4 644	4 603	41	1 548	1 624	1 472	-	1 074	724	67
1985	4 613	4 568	45	1 342	1 596	1 675	-	1 453	1 031	71
4620 Straßenbauer/-in ⁷⁾ (IH/Hw)										
1976	354	354	-	146	109	84	15	73	62	85
1977	425	425	-	181	140	101	3	103	95	92
1978	599	599	-	305	166	126	2	144	127	88
1979	844	844	-	408	280	156	-	150	130	87
1980	1 036	1 036	-	368	394	263	11	195	166c)	85c)
1981	915	915	-	231	345	339	-	287	222c)	77c)
1982	833	832	1	278	238	316	1	431	354	82
1983	992	989	3	458	273	261	-	332	275	83
1984	1 221	1 217	4	534	435	251	1	295	227	77
1985	1 472	1 469	3	525	517	430	-	297	261	88

Anmerkungen S. 246

Noch: 1.1 Auszubildende¹¹⁾ 1976-1985 nach Ausbildungsberufen und Ausbildungsjahren (Stichtag: 31.12. ...) sowie Teilnehmer an Abschlußprüfungen^{4) 26)} (Berichtsjahr ...)

Jahr	Auszubildende am 31.12. ...							Teilnehmer an Abschlußprüfungen		
	zusammen	männlich	weiblich	davon im ... Ausbildungsjahr				Anzahl	darunter mit bestandener Prüfung	
				1.	2.	3.	4.		Anzahl	Erfolgs- quote ³⁹⁾
4620 Tiefbaufacharbeiter/-in ²⁸⁾ (IH/Hw)										
1976	-	-	-	-	-	-	-	-	-	X
1977	35	35	-	35	-	-	-	-	-	X
1978	100	100	-	69	31	-	-	38	26	68
1979	152	152	-	79	71	2	-	53	43	81
1980	169	169	-	91	74	4	-	149	109	73
1981	200	200	-	117	82	1	-	211	153c)	73c)
1982	283	283	-	120	149	14	-	219	140	64
1983	286	285	1	135	148	3	-	280	225	80
1984	267	266	1	149	117	1	-	269	231	86
1985	221	221	-	68	153	-	-	354	269	76
4630 Gleisbauer/-in (IH)										
1976	-	-	-	-	-	-	-	-	-	X
1977	-	-	-	-	-	-	-	-	-	X
1978	3	3	-	3	-	-	-	-	-	X
1979	44	44	-	17	27	-	-	-	-	X
1980	89	89	-	14	15	60	-	64	64	100
1981	67	67	-	9	19	36	3	62	58	94
1982	103	103	-	27	5	71	-	80	64	80
1983	96	96	-	23	20	53	-	50	48	96
1984	116	116	-	16	24	76	-	33	30	91
1985	215	215	-	105	23	87	-	99	88	89
4652 Wasserbauwerker/-in (IH/ÖD)										
1976	54	54	-	5	19	29	1	13	12	X
1977	60	60	-	10	21	29	-	29	29	100
1978	18	18	-	7	6	5	-	10	10	X
1979	38	38	-	20	10	8	-	11	10	X
1980	47	47	-	17	20	10	-	8	8	X
1981	49	49	-	15	18	16	-	10	10	X
1982	53	53	-	21	16	16	-	16	10	X
1983	55	55	-	18	21	16	-	21	17	X
1984	62	62	-	24	19	19	-	17	17	X
1985	74	74	-	26	27	21	-	21	18	X
4662 Brunnenbauer/-in (IH/Hw)										
1976	3	3	-	1	1	1	-	-	-	X
1977	6	6	-	3	2	1	-	-	-	X
1978	4	4	-	1	2	1	-	1	1	X
1979	4	4	-	1	-	3	-	2	1c)	X
1980	4	4	-	2	1	1	-	2	1	X
1981	3	3	-	-	2	1	-	-	-	X
1982	8	8	-	2	2	4	-	1	1	X
1983	5	5	-	1	1	3	-	3	3	X
1984	7	7	-	3	1	3	-	3	3	X
1985	13	13	-	5	4	4	-	3	3	X
4633 Kanalbauer/-in ²⁸⁾ (IH/Hw)										
1976	1	1	-	1	-	-	-	-	-	X
1977	5	5	-	5	-	-	-	-	-	X
1978	14	14	-	9	4	1	-	-	-	X
1979	33	33	-	25	5	3	-	2	2	X
1980	52	52	-	20	24	8	-	2	-	X
1981	54	54	-	23	14	17	-	8	4	X
1982	65	65	-	27	23	15	-	20	16	X
1983	102	102	-	57	24	21	-	17	14	X
1984	147	147	-	68	58	21	-	24	22	X
1985	196	196	-	74	65	57	-	22	21	X

Anmerkungen S. 246

Noch: 1.1 Auszubildende¹¹⁾ 1976-1985 nach Ausbildungsberufen und Ausbildungsjahren (Stichtag: 31.12. ...) sowie Teilnehmer an Abschlußprüfungen^{4) 26)} (Berichtsjahr ...)

Jahr	Auszubildende am 31.12. ...							Teilnehmer an Abschlußprüfungen		
	zusammen	männlich	weiblich	davon im ... Ausbildungsjahr				Anzahl	darunter mit bestandener Prüfung	
				1.	2.	3.	4.		Anzahl	Erfolgsquote ³⁹⁾
4811 Stukkateur/-in (IH/Hw)										
1976	218	218	-	93	57	63	5	110	98	89
1977	285	285	-	128	103	52	2	76	63	83
1978	399	399	-	175	127	95	2	67	58	87
1979	526	523	3	238	157	130	1	76	65	86
1980	660	653	7	252	235	163	10	106	79c)	75c)
1981	649	643	6	191	243	215	-	228	152c)	67c)
1982	614	609	5	198	194	222	-	184	161	88
1983	579	575	4	206	189	184	-	232	170	73
1984	620	609	11	238	198	184	-	214	176	82
1985	570	559	11	156	220	194	-	215	161	75
4820 Isolierer/-in im Bereich der Industrie (IH)										
1976	-	-	-	-	-	-	-	-	-	X
1977	-	-	-	-	-	-	-	-	-	X
1978	-	-	-	-	-	-	-	-	-	X
1979	-	-	-	-	-	-	-	-	-	X
1980	-	-	-	-	-	-	-	-	-	X
1981	335	335	-	120	134	81	-	70	61	87
1982	397	397	-	144	114	138	1	98	82	84
1983	371	371	-	123	148	98	2	127	107	84
1984	413	413	-	105	159	146	3	116	95	82
1985	392	392	-	86	141	165	-	166	140	84
4820 Klebeabdichter/-in (IH)										
1976	1	1	-	1	-	-	-	15	14	X
1977	-	-	-	-	-	-	-	11	10	X
1978	-	-	-	-	-	-	-	22	20	X
1979	-	-	-	-	-	-	-	-	-	X
1980	-	-	-	-	-	-	-	2	2	X
1981	-	-	-	-	-	-	-	3	3	X
1982	1	1	-	1	-	-	-	-	-	X
1983	6	6	-	6	-	-	-	-	-	X
1984	11	11	-	5	6	-	-	2	2	X
1985	22	22	-	15	7	-	-	16	15	X
4820 Isoliermonteur/-in ⁷⁾ (IH)										
4820 Wärme-, Kälte- und Schallschutzisolierer/-in (Isoliermonteur/-in) (Hw)										
1976	259	259	-	87	73	99	-	59	46	78
1977	269	268	1	111	83	74	1	135	105	78
1978	329	328	1	131	116	81	1	103	90	87
1979	375	374	1	142	120	112	1	149	123	83
1980	455	454	1	192	144	119	-	119	98	82
1981	133	133	-	36	52	45	-	32	28	88
1982	155	154	1	59	41	55	-	44	34	77
1983	154	153	1	61	57	36	-	61	48	79
1984	188	188	-	76	57	55	-	45	30	67
1985	189	188	1	47	82	60	-	113	99	88
4821 Asphaltbauer/-in (IH)										
1976	-	-	-	-	-	-	-	-	-	X
1977	-	-	-	-	-	-	-	-	-	X
1978	-	-	-	-	-	-	-	-	-	X
1979	-	-	-	-	-	-	-	-	-	X
1980	-	-	-	-	-	-	-	-	-	X
1981	-	-	-	-	-	-	-	-	-	X
1982	-	-	-	-	-	-	-	-	-	X
1983	-	-	-	-	-	-	-	-	-	X
1984	9	9	-	9	-	-	-	-	-	X
1985	16	16	-	6	10	-	-	13	13	X

Anmerkungen S. 246

Noch: 1.1 Auszubildende¹¹⁾ 1976-1985 nach Ausbildungsberufen und Ausbildungsjahren (Stichtag: 31.12. ...) sowie Teilnehmer an Abschlußprüfungen^{4) 26)} (Berichtsjahr ...)

Jahr	Auszubildende am 31.12. ...							Teilnehmer an Abschlußprüfungen		
	zusammen	männlich	weiblich	davon im ... Ausbildungsjahr				Anzahl	darunter mit bestandener Prüfung	
				1.	2.	3.	4.		Anzahl	Erfolgsquote ³⁹⁾
4821 Trockenbaumonteur/-in (IH)										
1976	3	3	-	3	-	-	-	-	-	X
1977	8	8	-	5	3	-	-	-	-	X
1978	17	17	-	9	5	3	-	2	2	X
1979	36	35	1	19	12	5	-	5	5	X
1980	57	57	-	26	20	11	-	9	9	X
1981	73	73	-	29	26	18	-	13	13	X
1982	90	90	-	40	26	24	-	19	15	X
1983	111	111	-	43	41	27	-	20	20	X
1984	123	123	-	41	40	42	-	30	28	93
1985	115	115	-	37	40	38	-	62	57	92
4830 Fliesen-, Platten- und Mosaikleger/-in (Hw)										
1976	495	493	2	143	108	233	11	485	353	73
1977	488	487	1	217	151	113	7	322	251	78
1978	660	658	2	271	236	149	4	133	111	83
1979	859	856	3	343	272	237	7	180	150c)	83c)
1980	1 063	1 059	4	398	375	281	9	277	211c)	76c)
1981	1 045	1 037	8	267	402	376	-	389	280c)	72c)
1982	882	877	5	253	261	368	-	430	396	83
1983	785	778	7	257	262	266	-	473	398	84
1984	777	765	12	263	256	258	-	299	252	84
1985	741	730	11	210	274	257	-	302	277	92
4840 Kachelofen- und Luftheizungsbauer/-in (Hw)										
1976	9	9	-	4	3	2	-	-	-	X
1977	10	10	-	3	4	3	-	1	1	X
1978	17	17	-	7	6	4	-	2	2	X
1979	27	25	2	15	8	4	-	1	1	X
1980	39	37	2	16	18	4	1	4	2	X
1981	59	57	2	16	22	21	-	9	8	X
1982	49	48	1	8	20	21	-	2	2	X
1983	42	40	2	14	14	14	-	12	12	X
1984	52	48	4	19	21	12	-	19	17	X
1985	46	43	3	12	20	14	-	10	9	X
4850 Glaser/-in (Hw)										
1976	354	326	28	98	120	131	5	84	68	81
1977	312	292	20	131	92	82	7	144	122	85
1978	410	395	15	180	135	95	-	110	93	89
1979	528	508	20	222	169	135	2	93	77	83
1980	611	565	46	186	227	172	26	119	102	86
1981	558	507	51	144	186	228	-	149	125	84
1982	475	434	41	165	136	174	-	227	189	83
1983	525	481	44	218	166	141	-	164	136	83
1984	541	496	45	169	202	170	-	161	131	81
1985	568	516	52	195	171	202	-	118	98	83
4861 Estrichleger/-in (IH/Hw)										
1976	10	10	-	2	4	4	-	8	8	X
1977	11	11	-	5	3	3	-	1	1	X
1978	23	23	-	17	5	1	-	7	7	X
1979	39	39	-	17	18	4	-	4	4	X
1980	51	51	-	18	21	12	-	4	4	X
1981	50	50	-	11	20	19	-	5	3c)	X
1982	44	44	-	12	13	19	-	13	11	X
1983	43	43	-	17	16	10	-	13	11	X
1984	59	59	-	27	16	16	-	12	11	X
1985	56	56	-	16	26	14	-	13	11	X

Anmerkungen S. 246

Noch: 1.1 Auszubildende¹¹⁾ 1976-1985 nach Ausbildungsberufen und Ausbildungsjahren (Stichtag: 31.12. ...) sowie Teilnehmer an Abschlußprüfungen^{4) 26)} (Berichtsjahr ...)

Jahr	Auszubildende am 31.12. ...							Teilnehmer an Abschlußprüfungen		
	zusammen	männlich	weiblich	davon im ... Ausbildungsjahr				Anzahl	darunter mit bestandener Prüfung	
				1.	2.	3.	4.		Anzahl	Erfolgs- quote ³⁹⁾
4910 Raumausstatter/-in (Hw)										
1976	921	725	196	306	275	333	7	440	400	91
1977	942	731	211	358	317	256	11	353	326	92
1978	1 109	865	244	416	388	304	1	277	258	93
1979	1 256	950	306	470	430	355	1	296	280	95
1980	1 319	915	404	439	456	407	17	355	331	93
1981	1 214	813	401	323	447	444	-	437	405	93
1982	1 123	750	373	356	351	416	-	435	411	94
1983	1 091	749	342	388	362	341	-	422	404	96
1984	1 130	771	359	370	405	355	-	348	336	97
1985	1 126	769	357	334	402	390	-	349	333	95
4913 Parkettleger/-in (Hw)										
1976	52	52	-	14	18	19	1	31	31	100
1977	58	58	-	24	16	18	-	32	30	94
1978	68	68	-	23	29	16	-	17	16	X
1979	82	82	-	36	25	21	-	30	30	100
1980	99	99	-	35	36	24	4	32	30	94
1981	111	108	3	34	39	38	-	22	19	X
1982	98	95	3	26	36	36	-	37	32	86
1983	97	96	1	39	23	35	-	39	34	87
1984	116	115	1	53	39	24	-	36	27	75
1985	132	129	3	38	58	36	-	32	24	75
4920 Polsterer/Polsterin ²⁸⁾ (IH/Hw)										
1976	141	139	2	48	42	50	1	48	40	83
1977	190	190	-	94	47	48	1	49	47	96
1978	260	257	3	123	92	45	-	48	46	96
1979	338	333	5	122	122	94	-	42	36	86
1980	338	323	15	106	113	118	1	92	83	90
1981	276	250	26	58	102	116	-	128	114	89
1982	239	208	31	78	53	105	3	117	101	86
1983	222	190	32	93	78	51	-	89	84	94
1984	259	233	26	91	94	73	1	56	53	95
1985	241	215	26	67	88	86	-	78	73	94
4922 Fahrzeugpolsterer/-polsterin (IH)										
1976	3	3	-	2	1	-	-	2	-	X
1977	7	7	-	2	4	1	-	-	-	X
1978	6	6	-	-	2	4	-	1	1	X
1979	7	7	-	6	-	1	-	3	3	X
1980	11	10	1	6	5	-	-	1	1	X
1981	14	12	2	4	4	6	-	2	2	X
1982	16	13	3	8	5	3	-	5	2	X
1983	22	19	3	9	8	5	-	7	7	X
1984	26	20	6	8	10	8	-	5	5	X
1985	31	22	9	12	9	10	-	8	8	X
4924 Polster- und Dekorationsnäher/-in (Hw)										
1976	96	-	96	36	53	7	-	.	.	X
1977	108	-	108	63	36	6	3	.	.	X
1978	140	-	140	63	70	7	-	.	.	X
1979	159	-	159	79	65	15	-	59	58	98
1980	147	1	146	52	79	16	-	52	48	92
1981	138	2	136	69	53	16	-	80	74	93
1982	118	1	117	51	64	3	-	45	43	96
1983	109	3	106	52	57	-	-	52	45	87
1984	134	3	131	76	58	-	-	55	52	95
1985	121	1	120	56	65	-	-	61	60	98

Anmerkungen S. 246

Noch: 1.1 Auszubildende¹¹⁾ 1976-1985 nach Ausbildungsberufen und Ausbildungsjahren (Stichtag: 31.12. ...) sowie Teilnehmer an Abschlußprüfungen¹²⁾ (Berichtsjahr ...)

Jahr	Auszubildende am 31.12....							Teilnehmer an Abschlußprüfungen		
	zusammen	männlich	weiblich	davon im ... Ausbildungsjahr				Anzahl	darunter mit bestandener Prüfung	
				1.	2.	3.	4.		Anzahl	Erfolgsquote ³⁹⁾
5010 Holzmechaniker/-in ⁷⁾ (IH)										
1976	391	379	12	146	146	99	-	88	74	84
1977	545	530	15	223	170	148	4	105	86	82
1978	691	674	17	292	231	167	1	155	136	88
1979	826	807	19	314	292	220	-	173	165	95
1980	967	937	30	327	337	298	5	208	196	94
1981	897	852	45	229	349	319	-	299	276	92
1982	856	807	49	269	251	334	2	332	310	93
1983	891	819	62	339	294	248	-	326	302	93
1984	1 037	946	91	380	359	297	1	266	250	94
1985	1 102	994	108	359	393	350	-	297	278	94
5010 Tischler/-in (Hw)										
1976	6 621	6 544	77	2 225	2 050	2 285	61	2 027	1 807	89
1977	7 430	7 324	106	2 893	2 443	2 005	89	2 346	1 997	85
1978	9 140	8 965	175	3 587	3 140	2 352	61	2 263	1 963	87
1979	10 659	10 359	300	3 881	3 735	2 995	48	2 606	2 328	89
1980	11 835	11 412	423	3 973	4 067	3 636	159	3 198	2 763	86
1981	11 232	10 694	538	2 836	4 293	4 103	-	4 067	3 474	85
1982	11 039	10 411	628	3 288	3 402	4 349	-	4 584	3 938	86
1983	10 814	10 107	707	3 690	3 708	3 416	-	4 928	4 194	85
1984	11 653	10 768	885	3 950	4 003	3 700	-	4 036	3 536	88
1985	12 055	11 017	1 038	3 776	4 356	3 923	-	4 247	3 611	85
5021 Modellbauer/-in (Hw)										
1976	254	253	1	46	71	84	53	59	55	93
1977	195	194	1	49	43	50	53	52	50	96
1978	219	218	1	76	63	38	42	77	71	92
1979	245	242	3	87	68	60	30	63	61	97
1980	292	287	5	79	89	74	50	41	41	100
1981	300	291	9	69	76	92	63	68	65	96
1982	313	302	11	81	70	79	83	81	78	96
1983	289	285	4	74	77	69	69	88	81	92
1984	303	293	10	88	76	71	68	81	78	96
1985	320	311	9	89	83	74	74	58	57	98
5021 Modelltischler/-in (IH)										
1976	420	420	-	91	124	129	76	73	65	89
1977	405	404	1	86	92	134	93	92	86	93
1978	378	378	-	100	81	97	100	139	126	91
1979	336	335	1	96	96	82	62	130	126	97
1980	355	350	5	91	102	98	64	90	85	94
1981	358	350	8	86	101	96	75	79	76	96
1982	345	331	14	89	87	99	70	102	101	99
1983	338	319	19	77	90	87	84	83	79	95
1984	305	289	16	70	81	92	62	99	99	100
1985	301	285	16	79	72	79	71	78	78	100
5031 Fahrzeugstellmacher/-in (IH)										
1976	-	-	-	-	-	-	-	-	-	X
1977	-	-	-	-	-	-	-	-	-	X
1978	-	-	-	-	-	-	-	-	-	X
1979	-	-	-	-	-	-	-	-	-	X
1980	-	-	-	-	-	-	-	-	-	X
1981	-	-	-	-	-	-	-	-	-	X
1982	-	-	-	-	-	-	-	-	-	X
1983	1	1	-	1	-	-	-	-	-	X
1984	2	2	-	1	1	-	-	-	-	X
1985	2	2	-	1	-	1	-	-	-	X

Anmerkungen S. 246

Noch: 1.1 Auszubildende¹¹⁾ 1976-1985 nach Ausbildungsberufen und Ausbildungsjahren (Stichtag: 31.12. ...) sowie Teilnehmer an Abschlußprüfungen⁴⁾²⁶⁾ (Berichtsjahr ...)

Jahr	Auszubildende am 31.12. ...							Teilnehmer an Abschlußprüfungen		
	zusammen	männlich	weiblich	davon im ... Ausbildungsjahr				Anzahl	darunter mit bestandener Prüfung	
				1.	2.	3.	4.		Anzahl	Erfolgs- quote ³⁹⁾
5031 Wagner/-in (Hw)										
1976	-	-	-	-	-	-	-	-	-	X
1977	-	-	-	-	-	-	-	-	-	X
1978	-	-	-	-	-	-	-	-	-	X
1979	-	-	-	-	-	-	-	-	-	X
1980	-	-	-	-	-	-	-	-	-	X
1981	-	-	-	-	-	-	-	-	-	X
1982	-	-	-	-	-	-	-	-	-	X
1983	-	-	-	-	-	-	-	2	2	X
1984	-	-	-	-	-	-	-	-	-	X
1985	-	-	-	-	-	-	-	-	-	X
5033 Böttcher/-in (Hw)										
1976	-	-	-	-	-	-	-	-	-	X
1977	1	1	-	1	-	-	-	-	-	X
1978	-	-	-	-	-	-	-	-	-	X
1979	-	-	-	-	-	-	-	1	1	X
1980	1	1	-	-	1	-	-	-	-	X
1981	1	1	-	-	-	1	-	-	-	X
1982	4	4	-	3	1	-	-	1	1	X
1983	4	4	-	-	3	1	-	-	-	X
1984	3	2	1	-	-	3	-	2	2	X
1985	1	1	-	-	1	-	-	1	1	X
5041 Bootsbauer/-in (IH/Hw)										
1976	7	7	-	2	5	-	-	-	-	X
1977	16	16	-	9	2	5	-	-	-	X
1978	20	20	-	8	7	2	3	-	-	X
1979	21	21	-	4	8	7	2	1	1	X
1980	21	21	-	5	5	7	4	3	3	X
1981	18	18	-	5	5	4	4	4	4	X
1982	19	19	-	5	6	5	3	-	-	X
1983	25	25	-	15	5	3	2	4	4	X
1984	44	44	-	19	16	7	2	2	2	X
1985	51	49	2	14	16	14	7	3	3	X
5041 Schiffbauer/-in (Hw)										
1976	5	5	-	2	2	1	-	-	-	X
1977	3	3	-	-	1	1	1	2	2	X
1978	3	3	-	2	-	1	-	2	2	X
1979	3	3	-	1	1	-	1	1	1	X
1980	2	2	-	-	1	1	-	-	-	X
1981	5	5	-	2	1	1	1	-	-	X
1982	7	7	-	3	3	-	1	1	1	X
1983	8	8	-	-	4	2	2	2	2	X
1984	8	8	-	5	-	3	-	2	2	X
1985	10	10	-	1	3	2	4	1	1	X
5044 Holzflugzeugbauer/-in (IH)										
1976	8	8	-	3	5	-	-	1	1	X
1977	8	8	-	-	3	5	-	-	-	X
1978	5	5	-	-	2	3	-	5	5	X
1979	4	4	-	-	2	2	-	3	3	X
1980	2	2	-	-	-	2	-	2	2	X
1981	-	-	-	-	-	-	-	2	2	X
1982	-	-	-	-	-	-	-	-	-	X
1983	-	-	-	-	-	-	-	-	-	X
1984	1	1	-	1	-	-	-	-	-	X
1985	1	1	-	-	-	1	-	-	-	X

Anmerkungen S. 246

Noch: 1.1 Auszubildende¹¹⁾ 1976-1985 nach Ausbildungsberufen und Ausbildungsjahren (Stichtag: 31.12. ...) sowie Teilnehmer an Abschlußprüfungen^{4) 26)} (Berichtsjahr ...)

Jahr	Auszubildende am 31.12....							Teilnehmer an Abschlußprüfungen		
	zusammen	männlich	weiblich	davon im ... Ausbildungsjahr				Anzahl	darunter mit bestandener Prüfung	
				1.	2.	3.	4.		Anzahl	Erfolgsquote ³⁹⁾
5049 Rolladen- und Jalousiebauer/-in (Hw)										
1976	30	30	-	13	7	10	-	9	8	X
1977	47	47	-	29	9	9	-	16	15	X
1978	56	56	-	20	28	8	-	17	15	X
1979	98	96	2	38	28	32	-	10	9	X
1980	99	95	4	35	38	26	-	20	20	X
1981	81	80	1	16	33	32	-	16	16	X
1982	69	68	1	22	15	32	-	25	25	100
1983	85	84	1	49	23	13	-	16	14	X
1984	105	103	2	36	43	26	-	18	13	X
1985	100	98	2	25	37	38	-	31	26	84
5110 Maler/-in und Lackierer/-in (Hw)										
1976	7 374	7 341	33	2 217	2 332	2 645	180	2 821	2 109	75
1977	7 929	7 862	67	3 152	2 312	2 281	184	3 010	2 255	75
1978	9 281	9 162	119	3 807	3 204	2 211	59	2 479	2 085	84
1979	10 726	10 397	329	3 987	3 639	3 014	86	2 372	2 001	84
1980	11 667	11 049	618	3 948	3 982	3 533	204	3 109	2 691	87
1981	10 307	9 443	864	2 704	3 764	3 839	-	3 433	2 986	87
1982	10 021	9 059	962	3 704	2 555	3 762	-	3 726	2 991	80
1983	10 648	9 577	1 071	4 202	3 688	2 758	-	4 010	3 312	83
1984	11 805	10 609	1 196	4 152	4 000	3 653	-	2 897	2 319	80
1985	12 128	10 933	1 195	3 908	4 117	4 103	-	3 547	2 613	74
5121 Lackierer/-in (Holz und Metall) (IH)										
1976	25	25	-	8	7	10	-	10	8	X
1977	28	28	-	14	11	3	-	10	10	X
1978	57	57	-	28	20	9	-	8	8	X
1979	71	71	-	26	27	18	-	9	9	X
1980	79	78	1	26	28	25	-	19	16	X
1981	73	68	5	22	25	26	-	27	27	100
1982	88	82	6	36	26	26	-	27	26	96
1983	99	91	8	42	31	26	-	24	21	X
1984	108	102	6	38	39	31	-	24	23	X
1985	121	113	8	47	35	39	-	27	25	93
5133 Vergolder/-in (Hw)										
1976	3	1	2	-	1	2	-	7	7	X
1977	2	1	1	1	1	-	-	6	6	X
1978	9	8	1	4	3	2	-	10	10	X
1979	16	9	7	12	2	2	-	11	11	X
1980	21	12	9	7	12	2	-	13	13	X
1981	21	7	14	6	6	9	-	27	25	93
1982	19	2	17	7	6	6	-	20	19	X
1983	24	7	17	9	8	7	-	18	18	X
1984	25	6	19	8	10	7	-	8	8	X
1985	28	12	16	14	7	7	-	18	18	X
5142 Glasmaler/-in (IH)										
5140 Glas- und Porzellanmaler/-in (Hw)										
1976	53	25	28	23	11	19	-	11	11	X
1977	22	5	17	10	9	3	-	17	17	X
1978	33	13	20	13	11	9	-	17	17	X
1979	37	16	21	12	14	11	-	10	10	X
1980	38	14	24	9	15	14	-	7	6	X
1981	39	14	25	15	10	14	-	7	7	X
1982	36	11	25	10	15	11	-	11	9	X
1983	39	14	25	12	12	15	-	7	7	X
1984	38	14	24	10	14	14	-	13	13	X
1985	37	14	23	15	7	15	-	11	11	X

Anmerkungen S. 246

Noch: 1.1 Auszubildende¹¹⁾ 1976-1985 nach Ausbildungsberufen und Ausbildungsjahren (Stichtag: 31.12. ...) sowie Teilnehmer an Abschlußprüfungen^{4) 26)} (Berichtsjahr ...)

Jahr	Auszubildende am 31.12. ...							Teilnehmer an Abschlußprüfungen		
	zusammen	männlich	weiblich	davon im ... Ausbildungsjahr				Anzahl	darunter mit bestandener Prüfung	
				1.	2.	3.	4.		Anzahl	Erfolgs- quote ³⁹⁾
5223 Handelsfachpacker/-in ²⁸⁾ (IH/Hw)										
1976	191	184	7	121	67	3	-	76	72	95
1977	302	281	21	175	121	6	-	62	52	84
1978	428	391	37	256	171	1	-	130	125	96
1979	529	473	56	272	244	13	-	175	165	94
1980	554	482	72	294	258	2	-	239	229	96
1981	496	433	63	213	282	1	-	235	222	94
1982	479	400	79	279	197	3	-	305	276	90
1983	710	578	132	439	267	4	-	223	208	93
1984	975	810	165	531	433	11	-	276	253	92
1985	1 128	938	190	602	526	-	-	446	405	91
5491 Automateinrichter/-in (IH)										
1976	161	161	-	55	54	51	1	28	25	89
1977	196	196	-	83	56	56	1	50	43	86
1978	250	250	-	107	87	55	1	55	52	95
1979	299	291	8	106	113	80	-	51	51	100
1980	327	318	9	119	98	108	2	73	68	93
1981	295	283	12	88	109	97	1	115	103	90
1982	316	311	5	127	83	106	-	103	97	94
1983	319	315	4	107	133	78	1	111	104	94
1984	373	371	2	130	112	131	-	92	86	93
1985	401	397	4	152	142	107	-	142	140	99
6241 Bergvermessungstechniker/-in (IH)										
1976	138	123	15	44	49	45	-	48	44	92
1977	132	124	8	37	45	50	-	78	78	100
1978	122	112	10	45	35	42	-	55	50	91
1979	121	107	14	40	41	40	-	67	64	96
1980	119	110	9	43	40	35	1	33	33	100
1981	129	109	20	47	42	40	-	43	42	98
1982	135	113	22	42	48	45	-	44	39	89
1983	129	107	22	36	44	49	-	41	41	100
1984	112	96	16	34	34	44	-	54	54	100
1985	103	84	19	33	35	35	-	47	45	96
6241 Vermessungstechniker/-in (ÖÖ)										
1976	1 211	1 024	187	334	411	455	11	468	408	87
1977	943	766	177	318	286	333	6	410	354	86
1978	1 258	1 010	248	462	431	359	6	511	446	87
1979	1 324	1 034	290	443	475	405	1	410	381	93
1980	1 314	1 024	290	422	450	435	7	478	423	88
1981	1 319	1 035	284	467	418	428	6	509	480	94
1982	1 364	1 040	324	447	476	431	10	491	440	90
1983	1 427	1 027	400	493	453	481	-	488	424	87
1984	1 469	1 000	469	514	497	458	-	554	477	86
1985	1 454	947	507	467	494	493	-	527	458	87
6311 Biologielaborant/-in (IH)										
1976	200	89	111	62	68	54	16	55	52	95
1977	196	79	117	67	58	62	9	58	56	97
1978	215	88	127	69	67	60	19	45	42	93
1979	249	83	166	71	70	87	21	69	67	97
1980	228	66	162	74	69	70	15	55	54	98
1981	227	59	168	73	72	69	13	59	57	97
1982	244	105	139	77	74	73	20	65	64	98
1983	267	88	179	85	77	72	33	52	50	96
1984	293	108	185	93	84	73	43	78	77	99
1985	314	121	193	99	87	84	44	88	84	95

Noch: 1.1 Auszubildende¹¹⁾ 1976-1985 nach Ausbildungsberufen und Ausbildungsjahren (Stichtag: 31.12. ...) sowie Teilnehmer an Abschlußprüfungen^{4) 26)} (Berichtsjahr ...)

Jahr	Auszubildende am 31.12....							Teilnehmer an Abschlußprüfungen		
	zusammen	männlich	weiblich	davon im ... Ausbildungsjahr				Anzahl	darunter mit bestandener Prüfung	
				1.	2.	3.	4.		Anzahl	Erfolgs- quote ³⁹⁾
6314 Milchwirtschaftlicher/milchwirtschaftliche Laborant/-in (Lw)										
1976	73	4	69	31	27	15	-	49	49	100
1977	85	8	77	44	31	10	-	33	33	100
1978	82	11	71	31	28	23	-	33	33	100
1979	77	7	70	39	30	8	-	46	46	100
1980	79	8	71	37	38	4	-	38	38	100
1981	75	11	64	32	37	6	-	37	37	100
1982	82	11	71	36	30	16	-	27	27	100
1983	87	14	73	33	34	20	-	36	36	100
1984	102	15	87	41	33	28	-	27	27	100
1985	91	11	80	22	38	31	-	28	27	96
6321 Physiklaborant/-in (IH)										
1976	272	217	55	81	73	93	25	73	72	99
1977	230	162	68	89	57	71	13	107	102	95
1978	291	208	83	84	91	76	40	95	88	93
1979	274	193	81	67	86	99	22	101	91	90
1980	236	165	71	60	68	90	18	90	85	94
1981	252	175	77	85	60	63	44	64	64	100
1982	252	172	80	82	80	69	21	68	65	96
1983	261	175	86	79	81	75	26	69	69	100
1984	277	182	95	73	82	76	46	59	57	97
1985	299	200	99	101	72	80	46	84	80	95
6323 Werkstoffprüfer/-in (Physik) (IH)										
1976	230	190	40	78	60	89	3	93	81	87
1977	224	183	41	80	82	60	2	93	83	89
1978	245	196	49	92	77	76	-	62	62	100
1979	250	188	62	78	90	81	1	79	78	99
1980	275	207	68	96	79	97	3	81	79	98
1981	279	202	77	90	103	86	-	97	92	95
1982	289	214	75	96	86	107	-	94	85	90
1983	309	230	79	114	92	103	-	104	101	97
1984	324	246	78	108	121	95	-	107	104	97
1985	347	245	102	116	107	124	-	91	89	98
6324 Meß- und Regelmechaniker/-in (IH)										
1976	850	849	1	198	203	270	179	257	219	85
1977	782	782	-	199	178	205	200	292	272	93
1978	782	777	5	174	198	193	217	199	191	96
1979	713	701	12	177	183	211	142	251	243	97
1980	676	657	19	177	182	171	146	211	208	99
1981	688	665	23	191	197	172	128	171	168	98
1982	717	694	23	187	215	168	147	156	152	97
1983	766	742	24	218	204	179	165	182	179	98
1984	767	745	22	207	218	177	165	208	204	98
1985	816	795	21	229	207	215	165	193	189	98
6329 Mathematisch-technischer/technische Assistent/-in (IH)										
1976	X
1977	X
1978	X
1979	X
1980	X
1981	X
1982	X
1983	X
1984	X
1985	583	369	214	201	193	188	1	223	196	88

Anmerkungen S. 246

Noch: 1.1 Auszubildende¹¹⁾ 1976-1985 nach Ausbildungsberufen und Ausbildungsjahren (Stichtag: 31.12. ...) sowie Teilnehmer an Abschlußprüfungen^{4) 26)} (Berichtsjahr ...)

Jahr	Auszubildende am 31.12. ...							Teilnehmer an Abschlußprüfungen		
	zusammen	männlich	weiblich	davon im ... Ausbildungsjahr				Anzahl	darunter mit bestandener Prüfung	
				1.	2.	3.	4.		Anzahl	Erfolgs- quote ³⁹⁾

6329 Thermometerjustierer/-in (Thermometerschreiber/-in) (IH)

1976	1	1	-	-	-	1	-	-	-	X
1977	-	-	-	-	-	-	-	1	1	X
1978	-	-	-	-	-	-	-	-	-	X
1979	2	1	1	2	-	-	-	-	-	X
1980	2	1	1	-	2	-	-	-	-	X
1981	2	1	1	-	-	2	-	-	-	X
1982	-	-	-	-	-	-	-	2	2	X
1983	-	-	-	-	-	-	-	-	-	X
1984	-	-	-	-	-	-	-	-	-	X
1985	1	1	-	1	-	-	-	-	-	X

6329 Wärmestellengehilfe/-gehilfin (IH)

1976	7	7	-	2	3	2	-	3	3	X
1977	8	8	-	3	2	3	-	3	3	X
1978	5	5	-	-	3	2	-	3	3	X
1979	3	3	-	-	-	3	-	2	2	X
1980	-	-	-	-	-	-	-	3	3	X
1981	-	-	-	-	-	-	-	-	-	X
1982	-	-	-	-	-	-	-	-	-	X
1983	-	-	-	-	-	-	-	-	-	X
1984	-	-	-	-	-	-	-	-	-	X
1985	-	-	-	-	-	-	-	-	-	X

6330 Chemielaborant/-in⁷⁾ (IH/Lw)

1976	2 533	1 507	1 026	669	745	726	393	692	615	89
1977	2 584	1 530	1 054	763	704	837	280	857	753	88
1978	2 394	1 325	1 069	625	746	565	458	806	776	96
1979	2 322	1 302	1 020	597	621	756	348	863	811	94
1980	2 191	1 257	934	621	609	605	356	852	812	95
1981	2 064	1 154	910	589	641	562	272	759	717	94
1982	2 072	1 144	928	583	592	624	273	681	645	95
1983	2 157	1 159	998	684	566	575	332	656	622	95
1984	2 246	1 215	1 031	715	692	548	291	686	652	95
1985	2 414	1 304	1 110	714	750	653	297	595	569	96

6331 Baustoffprüfer/-in⁷⁾ (IH)

1976	43	41	2	13	14	16	-	13	13	X
1977	37	34	3	10	15	12	-	19	18	X
1978	48	42	6	18	13	17	-	11	10	X
1979	36	31	5	8	18	10	-	25	23	92
1980	37	31	6	11	10	16	-	10	10	X
1981	46	38	8	17	13	16	-	22	21	X
1982	44	38	6	13	19	12	-	16	15	X
1983	62	55	7	29	13	20	-	14	14	X
1984	77	64	13	34	30	13	-	24	24	X
1985	93	77	16	31	34	28	-	15	15	X

6331 Stoffprüfer/-in (Chemie) (Glas-, keramische Industrie sowie Steine und Erden) (IH)

1976	5	3	2	1	2	2	-	-	-	X
1977	8	4	4	5	1	2	-	3	3	X
1978	15	11	4	9	5	1	-	2	2	X
1979	15	11	4	1	9	5	-	2	2	X
1980	9	7	2	1	2	6	-	3	3	X
1981	6	4	2	4	1	1	-	8	7	X
1982	5	3	2	2	2	1	-	1	1	X
1983	4	3	1	1	2	1	-	2	2	X
1984	4	4	-	1	1	2	-	1	1	X
1985	5	4	1	2	1	2	-	2	2	X

Noch: 1.1 Auszubildende¹¹⁾ 1976-1985 nach Ausbildungsberufen und Ausbildungsjahren (Stichtag: 31.12. ...) sowie Teilnehmer an Abschlußprüfungen^{4) 26)} (Berichtsjahr ...)

Jahr	Auszubildende am 31.12. ...							Teilnehmer an Abschlußprüfungen		
	zusammen	männlich	weiblich	davon im ... Ausbildungsjahr				Anzahl	darunter mit bestandener Prüfung	
				1.	2.	3.	4.		Anzahl	Erfolgsquote ³⁹⁾
6332 Textillaborant/-in (chemisch-technisch) (IH)										
1976	24	8	16	7	9	4	4	12	12	X
1977	19	5	14	5	9	5	-	11	11	X
1978	26	7	19	11	4	8	3	6	6	X
1979	40	8	32	20	12	4	4	6	5	X
1980	42	10	32	7	19	11	5	10	10	X
1981	34	12	22	7	7	18	2	13	13	X
1982	31	15	16	9	11	6	5	15	14	X
1983	23	12	11	4	10	8	1	13	13	X
1984	31	15	16	10	6	10	5	5	5	X
1985	30	13	17	9	10	6	5	11	9	X
6332 Textillaborant/-in (mechanisch-technologisch) (IH)										
1976	46	17	29	9	15	19	3	13	12	X
1977	53	7	46	18	15	14	6	18	18	X
1978	53	10	43	15	18	16	4	15	15	X
1979	52	5	47	19	15	16	2	12	12	X
1980	40	4	36	8	17	13	2	17	16	X
1981	42	5	37	15	7	16	4	18	18	X
1982	38	2	36	11	14	8	5	18	17	X
1983	45	5	40	10	12	17	6	8	8	X
1984	42	5	37	14	11	12	5	18	16	X
1985	41	5	36	12	16	11	2	13	13	X
6333 Lacklaborant/-in (IH)										
1976	159	93	66	43	43	28	45	64	57	89
1977	154	87	67	57	55	33	9	64	55	86
1978	152	63	89	39	53	48	12	39	36	92
1979	154	68	86	44	35	53	22	40	39	98
1980	147	74	73	47	41	44	15	57	52	91
1981	160	82	78	50	46	47	17	40	34	85
1982	163	82	81	54	47	42	20	50	48	96
1983	199	110	89	70	57	54	18	41	37	90
1984	246	144	102	85	72	62	27	43	43	100
1985	247	146	101	80	81	70	16	69	68	99
6340 Fotolaborant/-in ^{7) 28)} (IH/Hw)										
1976	324	43	281	154	151	19	-	133b)	117b)	88
1977	353	44	309	189	140	24	-	101b)	95b)	94
1978	418	68	350	225	188	5	-	103b)	94b)	91
1979	433	75	358	199	222	12	-	218	208	95
1980	454	80	374	233	207	14	-	229	214	93
1981	427	67	360	186	239	2	-	222	208	94
1982	349	62	287	161	184	4	-	236	223	94
1983	350	76	274	191	155	4	-	191	169	88
1984	391	88	303	191	199	1	-	179	160	89
1985	387	107	280	189	198	-	-	186	166	89
6343 Film- und Videolaborant/-in ⁷⁾ (IH)										
1976	-	-	-	-	-	-	-	-	-	X
1977	2	1	1	2	-	-	-	-	-	X
1978	2	-	2	2	-	-	-	-	-	X
1979	3	1	2	1	2	-	-	-	-	X
1980	-	-	-	-	-	-	-	-	-	X
1981	3	3	-	1	1	1	-	2	2	X
1982	2	1	1	1	1	-	-	1	1	X
1983	2	1	1	-	1	1	-	-	-	X
1984	3	1	2	2	-	1	-	1	1	X
1985	3	2	1	2	1	-	-	1	1	X

Anmerkungen S. 246

Noch: 1.1 Auszubildende¹¹⁾ 1976-1985 nach Ausbildungsberufen und Ausbildungsjahren (Stichtag: 31.12. ...) sowie Teilnehmer an Abschlußprüfungen⁴⁾²⁶⁾ (Berichtsjahr ...)

Jahr	Auszubildende am 31.12. ...							Teilnehmer an Abschlußprüfungen		
	zusammen	männlich	weiblich	davon im ... Ausbildungsjahr				Anzahl	darunter mit bestandener Prüfung	
				1.	2.	3.	4.		Anzahl	Erfolgsquote ³⁹⁾
6350 Technischer/technische Zeichner/-in ²⁸⁾ (IH/Hw)										
1976	5 135	3 746	1 389	1 077	1 333	1 406	1 319	2 208b)	1 843b)	83
1977	4 568	3 185	1 383	1 136	1 209	1 250	973	2 008b)	1 673b)	83
1978	4 406	2 938	1 468	1 111	1 185	1 181	929	1 619b)	1 416b)	87
1979	4 246	2 692	1 554	1 133	1 227	1 159	727	1 369	1 264	92
1980	4 510	2 729	1 781	1 329	1 246	1 217	718	1 346	1 228	91
1981	4 673	2 639	2 034	1 302	1 409	1 237	725	1 264	1 146	91
1982	4 831	2 705	2 126	1 328	1 382	1 356	765	1 324	1 241	94
1983	5 080	2 776	2 304	1 348	1 421	1 345	966	1 269	1 163	92
1984	5 078	2 610	2 468	1 385	1 383	1 370	940	1 414	1 331	94
1985	5 177	2 683	2 494	1 380	1 478	1 364	955	1 407	1 328	94
6352 Bauzeichner/-in ²⁸⁾ (IH/Hw)										
1976	2 489	1 619	870	698	832	927	32	1 922b)	1 736b)	90
1977	2 364	1 417	947	747	770	840	7	1 067b)	916b)	86
1978	2 569	1 462	1 107	962	816	789	2	932b)	836b)	90
1979	2 923	1 575	1 348	1 088	1 023	803	9	861	810	94
1980	3 295	1 729	1 566	1 127	1 140	1 018	10	846	803	95
1981	3 293	1 634	1 659	949	1 211	1 132	1	1 057	998	94
1982	3 126	1 501	1 625	885	1 035	1 204	2	1 226	1 142	93
1983	3 197	1 487	1 710	1 126	993	1 077	1	1 255	1 194	95
1984	3 355	1 493	1 862	1 124	1 206	1 023	2	1 109	1 025	92
1985	3 443	1 273	1 870	771	1 173	1 198	1	1 049	987	94
6353 Teilzeichner/-in (IH)										
1976	349	69	280	160	182	6	1	249	223	90
1977	297	67	230	130	159	8	-	190	165	87
1978	279	73	206	142	131	5	1	173	151	87
1979	233	60	173	83	142	4	4	135	118	87
1980	194	69	125	89	97	6	2	141	124	88
1981	166	26	140	65	98	3	-	99	77	78
1982	148	20	128	71	75	-	2	99	84	85
1983	138	33	105	61	75	2	-	74	66	89
1984	119	20	99	60	58	1	-	86	77	90
1985	118	19	99	47	69	1	1	61	56	92
6354 Kartograph/-in (IH/ÖD)										
1976	60	28	32	21	11	25	3	12	12	X
1977	48	24	24	17	13	15	3	11	11	X
1978	54	21	33	22	18	14	-	14	14	X
1979	58	24	34	19	21	17	1	13	12	X
1980	59	25	34	21	19	19	-	18	18	X
1981	61	22	39	21	21	19	-	23	23	X
1982	72	18	54	28	24	19	1	19	17	X
1983	78	32	46	30	24	24	-	22	21	X
1984	76	27	49	21	30	25	-	24	23	X
1985	70	14	56	22	18	30	-	28	26	93
6811 Kaufmann/-frau im Groß- und Außenhandel (IH)										
1976	11 393	6 950	4 443	2 761	4 253	4 293	86	5 104	4 620	91
1977	11 598	7 045	4 553	2 756	4 587	4 198	57	4 347	4 131	95
1978	11 903	7 047	4 856	2 942	4 595	4 337	29	4 433	4 223	95
1979	12 479	7 184	5 295	3 289	4 744	4 410	36	4 553	4 306	95
1980	12 981	7 401	5 580	3 406	4 939	4 591	45	4 693	4 472	95
1981	12 464	7 065	5 399	2 712	4 936	4 797	19	4 843	4 667	96
1982	11 994	6 793	5 201	2 768	4 307	4 896	23	5 089	4 753	93
1983	12 191	6 795	5 396	3 282	4 637	4 262	10	5 124	4 805	94
1984	13 502	7 702	5 800	3 613	5 300	4 554	35	4 481	4 190	94
1985	14 055	8 029	6 026	3 474	5 396	5 170	15	4 901	4 593	94

Anmerkungen S. 246

Noch: 1.1 Auszubildende¹¹⁾ 1976-1985 nach Ausbildungsberufen und Ausbildungsjahren (Stichtag: 31.12. ...) sowie Teilnehmer an Abschlußprüfungen^{4) 26)} (Berichtsjahr ...)

Jahr	Auszubildende am 31.12. ...							Teilnehmer an Abschlußprüfungen		
	zusammen	männlich	weiblich	davon im ... Ausbildungsjahr				Anzahl	darunter mit bestandener Prüfung	
				1.	2.	3.	4.		Anzahl	Erfolgsquote ³⁹⁾
6812 Einzelhandelskaufmann/-frau (IH)										
1976	9 076	4 468	4 608	1 680	2 420	4 892	84	5 009	4 474	89
1977	9 310	4 527	4 783	2 016	2 042	5 203	49	5 328	4 751	89
1978	9 861	4 570	5 291	2 048	2 456	5 318	39	5 871	5 314	91
1979	10 563	4 727	5 836	2 096	2 391	6 023	53	6 011	5 260	88
1980	11 264	4 900	6 364	2 060	2 390	6 776	38	6 439	5 940	92
1981	11 501	4 914	6 587	1 536	2 422	7 509	34	6 744	6 148	91
1982	10 623	4 427	6 196	1 717	1 990	6 886	30	7 800	6 953	89
1983	9 696	4 198	5 498	1 904	2 296	5 480	16	7 280	6 371	88
1984	11 048	4 648	6 400	1 895	2 431	6 700	22	6 101	5 418	89
1985	11 682	4 858	6 824	1 734	2 548	7 397	3	6 930	6 291	91
6820 Verkäufer/-in (IH)										
1976	21 563	4 902	16 661	9 947	11 398	209	9	14 437	13 172	91
1977	22 974	5 573	17 401	12 165	10 666	141	2	14 315	13 393	94
1978	25 707	5 739	19 968	13 173	12 445	87	2	13 114	12 503	95
1979	27 582	6 494	21 088	13 697	13 690	195	-	15 187	14 056	93
1980	27 660	5 331	22 329	13 229	14 324	107	-	16 341	15 171	93
1981	22 879	4 527	18 352	9 451	13 374	53	1	17 029	16 113	95
1982	21 162	4 499	16 663	10 832	10 192	138	-	15 800	14 402	91
1983	23 364	6 119	17 245	11 733	11 602	29	-	12 370	11 071	89
1984	24 944	6 236	18 708	12 539	12 346	59	-	13 876	13 018	94
1985	24 667	5 738	18 929	11 856	12 810	1	-	14 607	14 014	96
6821 Verkäufer/-in im Nahrungsmittelhandwerk (Hw)										
1976	6 234	12	6 222	2 071	2 254	1 900	9	1 495	1 323	88
1977	7 222	16	7 206	2 895	2 235	2 074	18	2 001	1 827	91
1978	8 763	22	8 741	3 482	3 131	2 131	19	2 084	1 916	92
1979	10 073	26	10 047	3 489	3 570	2 994	20	1 968	1 850	94
1980	10 303	20	10 283	3 337	3 638	3 278	50	2 783	2 599	93
1981	9 275	122	9 153	2 403	3 394	3 478	-	3 101	2 861	92
1982	9 443	28	9 415	3 784	2 449	3 210	-	3 231	3 006	92
1983	10 523	74	10 449	4 280	3 888	2 355	-	3 036	2 742	90
1984	11 890	79	11 811	3 924	4 291	3 675	-	2 203	1 910	87
1985	12 437	130	12 307	4 181	4 081	4 175	-	3 357	3 049	91
6831 Verlagskaufmann/-frau ⁷⁾ (IH)										
1976	253	110	143	46	93	112	2	125	123	98
1977	249	90	159	63	99	86	1	123	115	93
1978	274	97	177	69	109	96	-	97	92	95
1979	278	95	183	66	108	104	-	110	105	95
1980	287	101	186	83	104	100	-	121	118	98
1981	315	125	190	78	126	111	-	112	109	97
1982	321	131	190	84	131	106	-	124	123	99
1983	389	148	241	115	157	117	-	126	123	98
1984	454	177	277	141	169	144	-	156	144	92
1985	494	187	307	158	176	160	-	171	169	99
6832 Buchhändler/-in (IH)										
1976	740	186	554	158	305	271	6	251	233	93
1977	786	176	610	170	316	300	-	284	278	98
1978	750	145	605	186	273	288	3	361	351	97
1979	808	159	649	249	301	256	2	369	359	97
1980	898	161	737	232	368	296	2	255	247	97
1981	897	133	759	214	325	357	1	276	265	96
1982	897	142	755	253	322	320	2	372	344	92
1983	918	137	781	250	336	331	1	341	310	91
1984	1 007	197	810	306	346	355	-	371	346	93
1985	1 013	204	809	296	371	346	-	350	328	94

Anmerkungen S. 246

Noch: 1.1 Auszubildende¹¹⁾ 1976-1985 nach Ausbildungsberufen und Ausbildungsjahren (Stichtag: 31.12. ...) sowie Teilnehmer an Abschlußprüfungen^{4) 26)} (Berichtsjahr ...)

Jahr	Auszubildende am 31.12. ...							Teilnehmer an Abschlußprüfungen		
	zusammen	männlich	weiblich	davon im ... Ausbildungsjahr				Anzahl	darunter mit bestandener Prüfung	
				1.	2.	3.	4.		Anzahl	Erfolgsquote ³⁹⁾

6833 Musikalienhändler/-in (IH)

1976	53	22	31	18	21	14	-	62	60	97
1977	63	31	32	21	24	18	-	3	2	X
1978	74	37	37	26	23	25	-	47	44	94
1979	89	48	41	31	31	27	-	78	78	100
1980	98	50	48	34	37	27	-	29	27	93
1981	81	39	42	16	38	27	-	27	26	96
1982	75	32	43	24	21	30	-	33	31	94
1983	62	27	35	22	26	14	-	39	36	92
1984	83	35	48	34	26	23	-	19	16	X
1985	70	31	39	18	28	24	-	22	20	X

6841 Drogist/-in (IH)

1976	1 366	93	1 273	376	518	454	18	651	514	79
1977	1 281	91	1 190	405	380	493	3	454	387	85
1978	1 212	85	1 127	416	409	379	8	495	422	85
1979	1 158	76	1 082	360	409	386	3	406	379	93
1980	1 104	47	1 057	342	355	401	6	376	328	87
1981	977	47	930	271	331	375	-	398	372	93
1982	864	35	829	276	269	318	1	353	326	92
1983	791	37	754	244	280	266	1	323	274	85
1984	751	32	719	237	253	261	-	296	261	88
1985	667	39	628	194	229	244	-	275	250	91

6851 Apothekenhelfer/-in (FB)

1976	2 887	9	2 878	1 445	1 442	-	-	1 511	1 406	93
1977	2 656	9	2 647	1 182	1 474	-	-	1 590	1 498	94
1978	2 472	3	2 469	1 342	1 109	21	-	1 396	1 328	95
1979	2 617	1	2 616	1 313	1 288	16	-	1 125	1 090	97
1980	2 616	3	2 613	1 283	1 291	42	-	1 295	1 214	94
1981	2 743	1	2 742	1 444	1 237	62	-	1 312	1 209	92
1982	2 871	-	2 871	1 397	1 383	91	-	1 353	1 247	92
1983	2 807	-	2 807	1 374	1 433	-	-	1 463	1 361	93
1984	2 796	1	2 795	1 391	1 405	-	-	1 401	1 312	94
1985	2 836	1	2 835	1 327	1 509	-	-	1 399	1 293	92

6861 Tankwart/-in (IH)

1976	1 278	1 239	39	408	472	390	8	461	354	77
1977	1 426	1 356	70	563	404	452	7	427	356	83
1978	1 683	1 587	96	758	515	399	11	439	362	82
1979	1 826	1 695	131	662	693	465	6	423	332	78
1980	1 741	1 593	148	549	575	611	6	486	406	84
1981	1 411	1 257	154	371	492	547	1	580	491	85
1982	1 392	1 226	166	557	355	473	7	568	457	80
1983	1 452	1 285	167	602	517	331	2	494	407	82
1984	1 612	1 421	191	599	541	469	3	337	270	80
1985	1 681	1 464	217	612	548	521	-	462	369	80

6910 Bankkaufmann/-frau (IH)

1976	9 393	4 269	5 124	1 784	3 788	3 795	26	4 263	4 066	95
1977	9 489	4 280	5 209	1 919	3 753	3 780	37	3 723	3 629	97
1978	9 751	4 516	5 235	2 453	3 712	3 570	11	3 904	3 760	96
1979	10 656	4 939	5 717	2 881	4 179	3 571	25	3 734	3 625	97
1980	11 968	5 311	6 657	3 409	4 507	4 029	23	3 760	3 658	97
1981	12 868	5 587	7 281	3 600	4 909	4 340	19	4 114	4 017	98
1982	13 445	5 732	7 713	3 611	5 118	4 681	35	4 454	4 384	98
1983	14 100	6 240	7 860	4 049	5 128	4 884	39	4 828	4 707	97
1984	14 621	6 693	7 928	4 188	5 516	4 880	37	5 041	4 923	98
1985	15 219	7 297	7 922	4 153	5 744	5 316	6	5 123	4 996	98

Noch: 1.1 Auszubildende¹¹⁾ 1976-1985 nach Ausbildungsberufen und Ausbildungsjahren (Stichtag: 31.12. ...) sowie Teilnehmer an Abschlußprüfungen^{4) 26)} (Berichtsjahr ...)

Jahr	Auszubildende am 31.12. ...							Teilnehmer an Abschlußprüfungen		
	zusammen	männlich	weiblich	davon im ... Ausbildungsjahr				Anzahl	darunter mit bestandener Prüfung	
				1.	2.	3.	4.		Anzahl	Erfolgsquote ³⁹⁾

6940 Versicherungskaufmann/-frau (IH)

1976	2 146	1 142	1 004	471	794	874	7	1 098	1 032	94
1977	2 158	1 290	868	502	878	774	4	920	884	96
1978	2 357	1 410	947	611	903	834	9	788	776	98
1979	2 576	1 536	1 040	666	1 045	862	3	892	880	99
1980	2 812	1 641	1 171	711	1 102	992	7	906	880	97
1981	2 993	1 687	1 306	737	1 185	1 065	6	1 102	1 058	96
1982	3 049	1 698	1 351	721	1 165	1 153	10	1 120	1 060	95
1983	3 228	1 742	1 486	900	1 181	1 133	14	1 300	1 208	93
1984	3 468	1 937	1 531	1 002	1 318	1 144	4	1 240	1 167	94
1985	3 670	2 201	1 469	1 013	1 409	1 248	-	1 268	1 199	95

7011 Speditionskaufmann/-frau (IH)

1976	2 132	1 497	635	526	761	824	21	976	831	85
1977	2 055	1 386	670	550	756	733	17	915	802	88
1978	2 164	1 443	721	565	830	746	23	801	704	88
1979	2 280	1 470	810	626	821	814	19	840	746	89
1980	2 370	1 503	867	676	893	792	9	911	821	90
1981	2 437	1 508	929	643	856	934	4	871	779	89
1982	2 377	1 459	918	618	871	877	11	953	836	88
1983	2 468	1 485	983	657	904	897	10	945	811	86
1984	2 687	1 570	1 117	814	966	900	7	972	843	87
1985	2 947	1 757	1 190	891	1 070	982	4	925	857	93

7013 Schiffskaufmann/-frau (IH)

1976	8	5	3	2	5	1	-	3	2	X
1977	9	5	4	2	2	5	-	2	2	X
1978	8	6	2	3	2	3	-	5	4	X
1979	10	9	1	4	5	1	-	5	4	X
1980	18	13	5	8	6	4	-	2	2	X
1981	16	11	5	5	8	3	-	7	7	X
1982	18	16	2	5	9	4	-	7	6	X
1983	20	18	2	5	7	8	-	5	5	X
1984	17	16	1	7	5	5	-	10	10	X
1985	24	19	5	14	7	3	-	12	10	X

7014 Luftverkehrskaufmann/-frau (IH)

1976	71	50	21	27	29	15	-	-	-	X
1977	74	52	22	15	29	30	-	15	15	X
1978	91	55	36	48	15	28	-	29	29	100
1979	96	56	40	30	50	16	-	28	28	100
1980	76	35	41	30	30	16	-	15	15	X
1981	89	33	56	30	29	30	-	47	46	98
1982	89	40	49	31	29	29	-	30	30	100
1983	89	51	38	32	29	28	-	29	29	100
1984	93	45	48	32	32	29	-	28	28	100
1985	94	66	28	31	32	31	-	40	40	100

7022 Reiseverkehrskaufmann/-frau (IH)

1976	752	170	582	188	286	267	11	324	279	86
1977	798	146	652	226	269	302	1	307	266	87
1978	824	161	663	237	325	257	5	317	283	89
1979	954	165	789	320	304	328	2	310	286	92
1980	1 051	183	868	345	305	320	1	358	326	91
1981	1 114	181	933	326	407	380	1	318	290	91
1982	1 129	203	926	317	409	400	3	413	383	93
1983	1 058	187	871	302	361	394	1	431	385	89
1984	1 040	206	834	317	358	365	-	447	397	89
1985	1 135	241	894	304	396	355	-	415	353	85

Noch: 1.1 Auszubildende¹¹⁾ 1976-1985 nach Ausbildungsberufen und Ausbildungsjahren (Stichtag: 31.12. ...) sowie Teilnehmer an Abschlußprüfungen^{4) 26)} (Berichtsjahr ...)

Jahr	Auszubildende am 31.12. ...							Teilnehmer an Abschlußprüfungen		
	zusammen	männlich	weiblich	davon im ... Ausbildungsjahr				Anzahl	darunter mit bestandener Prüfung	
				1.	2.	3.	4.		Anzahl	Erfolgs- quote ³⁹⁾
7030 Werbekaufmann/-frau (IH)										
1976	76	31	45	22	25	29	-	41	41	100
1977	96	35	61	24	46	26	-	27	27	100
1978	131	47	84	37	54	40	-	39	35	90
1979	151	52	99	33	76	41	1	45	44	98
1980	157	68	89	34	66	57	-	57	57	100
1981	143	60	83	44	55	44	-	74	73	99
1982	166	52	114	51	69	46	-	64	63	98
1983	223	61	162	79	86	58	-	67	62	93
1984	294	84	210	81	140	73	-	92	90	98
1985	340	99	241	89	128	123	-	95	93	98
7123 Bundesbahnaspirant/-in ⁹⁾ (ÖÖ)										
1976	320	275	45	320	-	-	-	320	320	100
1977	248	215	33	248	-	-	-	248	248	100
1978	-	-	-	-	-	-	-	-	-	X
1979	-	-	-	-	-	-	-	-	-	X
1980	-	-	-	-	-	-	-	-	-	X
1981	-	-	-	-	-	-	-	-	-	X
1982	-	-	-	-	-	-	-	-	-	X
1983	-	-	-	-	-	-	-	-	-	X
1984	-	-	-	-	-	-	-	-	-	X
1985	-	-	-	-	-	-	-	-	-	X
7123 Kaufmann/-frau im Eisenbahn- und Straßenverkehr ⁷⁾ (IH)										
1976	14	14	-	1	5	8	-	4	4	X
1977	8	8	-	1	2	5	-	7	7	X
1978	5	5	-	2	1	2	-	3	3	X
1979	230	113	117	211	18	1	-	-	-	X
1980	322	137	185	104	202	16	-	1	1	X
1981	361	147	214	69	102	190	-	23	23	X
1982	251	87	164	73	73	105	-	163	158	97
1983	176	53	123	10	91	73	2	244	216	89
1984	298	72	226	191	11	96	-	64	51	80
1985	407	97	310	204	193	10	-	96	92	96
7140 Berufskraftfahrer/-in (IH)										
1976	7	7	-	6	1	-	-	1 122	1 079	96
1977	7	7	-	1	6	-	-	1 704	1 622	95
1978	16	16	-	15	1	-	-	1 642	1 537	94
1979	30	30	-	22	8	-	-	2 003	1 878	94
1980	79	78	1	54	25	-	-	1 676	1 595	95
1981	105	105	-	53	52	-	-	1 706	1 638	96
1982	120	120	-	68	52	-	-	1 472	1 394	95
1983	186	185	1	110	76	-	-	1 446	1 375	95
1984	249	244	5	129	119	1	-	1 696	1 580	93
1985	288	284	4	147	140	1	-	1 698	1 585	93
7161 Straßenwärter (ÖÖ)										
1976	59	59	-	11	22	26	-	21	21	X
1977	73	73	-	34	14	24	1	25	24	96
1978	176	176	-	130	32	14	-	26	26	100
1979	278	278	-	118	128	32	-	14	13	X
1980	378	378	-	138	118	122	-	31	29	94
1981	361	361	-	106	139	116	-	55	55	100
1982	436	436	-	145	136	155	-	146	127	87
1983	507	507	-	245	140	122	-	162	146	90
1984	722	722	-	343	242	137	-	125	124	99
1985	916	896	20	334	334	248	-	137	124	91

Anmerkungen S. 246

Hoch: 1.1 Auszubildende¹¹⁾ 1976-1985 nach Ausbildungsberufen und Ausbildungsjahren (Stichtag: 31.12. ...) sowie Teilnehmer an Abschlußprüfungen⁴⁾²⁶⁾ (Berichtsjahr ...)

Jahr	Auszubildende am 31.12. ...							Teilnehmer an Abschlußprüfungen		
	zusammen	männlich	weiblich	davon im ... Ausbildungsjahr				Anzahl	darunter mit bestandener Prüfung	
				1.	2.	3.	4.		Anzahl	Erfolgsquote ³⁹⁾

7232 Matrose in der Seeschifffahrt (S)

1976	3	3	-	3	-	-	-	-	-	X
1977	7	7	-	2	3	2	-	-	-	X
1978	10	10	-	4	3	3	-	-	-	X
1979	14	14	-	7	4	3	-	-	-	X
1980	20	19	1	1	13	5	1	-	-	X
1981	1	1	-	-	-	1	-	-	-	X
1982	5	5	-	5	-	-	-	-	-	X
1983	1	1	-	1	-	-	-	-	-	X
1984	-	-	-	-	-	-	-	-	-	X
1985	2	2	-	1	1	-	-	-	-	X

7232 Schiffsmechaniker/-in (S)

1976	-	-	-	-	-	-	-	-	-	X
1977	-	-	-	-	-	-	-	-	-	X
1978	-	-	-	-	-	-	-	-	-	X
1979	-	-	-	-	-	-	-	-	-	X
1980	-	-	-	-	-	-	-	-	-	X
1981	-	-	-	-	-	-	-	-	-	X
1982	-	-	-	-	-	-	-	-	-	X
1983	9	9	-	4	5	-	-	-	-	X
1984	19	19	-	8	6	5	-	-	-	X
1985	17	16	1	8	6	3	-	4	4	X

7240 Binnenschiffer/-in (IH)

1976	324	322	2	77	110	137	-	104	92	88
1977	364	363	1	98	93	173	-	74	64	86
1978	292	292	-	93	107	92	-	101	97	96
1979	295	295	-	104	93	98	-	87	86	99
1980	342	342	-	124	108	110	-	93	88	95
1981	300	295	5	94	109	97	-	87	86	99
1982	294	292	2	95	94	105	-	93	91	93
1983	276	273	3	85	87	104	-	105	99	94
1984	252	248	4	94	77	81	-	94	84	89
1985	230	227	3	76	86	68	-	108	105	97

7322 Dienstleistungsfachkraft im Postbetrieb⁷⁾ (ÖD)

1976	1 658	1 477	181	567	542	549	-	851	794	93
1977	1 948	1 645	303	859	551	538	-	550	547	99
1978	2 578	2 059	519	1 193	842	543	-	537	535	100
1979	2 681	2 084	597	676	1 181	824	-	534	531	99
1980	2 278	1 735	543	-	1 122	1 156	-	807	805	100
1981	2 236	1 590	646	-	1 164	1 072	-	1 188	1 188	100
1982	2 314	1 496	818	-	1 183	1 129	2	1 064	1 061	100
1983	2 394	1 488	906	-	1 259	1 135	-	1 132	1 125	99
1984	2 440	1 551	889	-	1 194	1 246	-	1 166	1 143	98
1985	1 979	1 285	694	-	812	1 167	-	1 236	1 224	99

7412 Zahnlagerist/-in (Zahnlagerverwalter/-in) (IH)

1976	-	-	-	-	-	-	-	-	-	X
1977	-	-	-	-	-	-	-	-	-	X
1978	-	-	-	-	-	-	-	-	-	X
1979	-	-	-	-	-	-	-	-	-	X
1980	-	-	-	-	-	-	-	-	-	X
1981	-	-	-	-	-	-	-	-	-	X
1982	-	-	-	-	-	-	-	-	-	X
1983	-	-	-	-	-	-	-	24	23	X
1984	-	-	-	-	-	-	-	-	-	X
1985	-	-	-	-	-	-	-	-	-	X

Anmerkungen S. 246

Noch: 1.1 Auszubildende¹¹⁾ 1976-1985 nach Ausbildungsberufen und Ausbildungsjahren (Stichtag: 31.12. ...) sowie Teilnehmer an Abschlußprüfungen^{4) 26)} (Berichtsjahr ...)

Jahr	Auszubildende am 31.12. ...							Teilnehmer an Abschlußprüfungen		
	zusammen	männlich	weiblich	davon im ... Ausbildungsjahr				Anzahl	darunter mit bestandener Prüfung	
				1.	2.	3.	4.		Anzahl	Erfolgs- quote ³⁹⁾
7535 Fachhilfe/-gehilfin in steuer- und wirtschaftsberatenden Berufen ⁷⁾ (FB)										
1976	4 855	1 232	3 623	1 449	1 591	1 653	162	1 964	1 536	78
1977	4 559	1 153	3 406	1 622	1 517	1 307	113	1 835	1 550	82
1978	4 700	1 134	3 566	1 398	1 706	1 500	96	1 743	1 435	82
1979	4 812	1 120	3 692	1 471	1 620	1 651	70	1 610	1 398	87
1980	5 208	1 236	3 972	1 863	1 700	1 580	65	1 766	1 566	89
1981	5 808	1 315	4 493	1 974	2 023	1 736	75	1 786	1 566	88
1982	5 949	1 297	4 652	1 704	2 089	2 048	108	1 877	1 561	83
1983	6 355	1 456	4 899	1 915	2 287	2 153	-	2 324	1 998	86
1984	6 559	1 531	5 028	1 979	2 195	2 385	-	2 441	2 140	88
1985	6 367	1 432	4 935	1 824	2 215	2 328	-	2 224	1 994	90
7743 Datenverarbeitungskaufmann/-frau (IH)										
1976	243	130	113	68	81	91	3	206	157	76
1977	254	143	111	84	70	97	3	148	121	82
1978	332	213	119	148	105	77	2	125	95	76
1979	446	309	137	162	167	117	-	103	79	77
1980	606	370	236	222	204	180	-	150	118	79
1981	683	425	258	240	240	203	-	207	177	86
1982	793	450	343	264	268	258	3	278	213	77
1983	849	477	372	290	284	274	1	403	304	75
1984	984	564	420	383	314	283	4	492	366	74
1985	1 197	736	461	435	396	366	-	499	400	80
7810 Bürogehilfe/-gehilfin ²⁸⁾ (IH/Hw)										
1976	5 096	13	5 083	2 138	2 762	193	3	4 285	2 641	62
1977	5 405	17	5 388	2 551	2 753	100	1	3 318	2 231	67
1978	5 918	20	5 898	2 682	3 133	101	2	3 197	2 209	69
1979	6 265	128	6 137	2 795	3 325	139	6	3 449	2 399	70
1980	6 488	21	6 467	2 960	3 461	64	3	3 609	2 565	71
1981	6 145	13	6 132	2 559	3 562	24	-	3 783	2 841	75
1982	6 295	15	6 280	2 764	3 445	86	-	3 965	2 727	69
1983	6 737	21	6 716	3 243	3 445	49	-	3 784	2 594	69
1984	7 727	24	7 703	3 744	3 928	55	-	3 671	2 692	73
1985	8 205	36	8 169	3 720	4 485	-	-	4 352	3 082	71
7810 Bürokaufmann/-frau (IH/Hw)										
1976	11 702	2 815	8 887	3 133	4 236	4 218	115	6 569	5 508	84
1977	12 544	3 425	9 119	3 540	4 561	4 365	78	5 749	4 988	87
1978	13 107	3 423	9 684	3 674	4 917	4 455	61	6 088	5 368	88
1979	14 245	3 445	10 800	3 939	5 335	4 904	67	5 942	5 270	89
1980	15 107	3 479	11 628	4 140	5 695	5 159	113	6 107	5 535	91
1981	14 705	3 368	11 337	3 377	5 712	5 599	17	6 429	5 775	90
1982	14 324	3 208	11 116	3 493	5 134	5 672	25	7 026	6 320	90
1983	15 104	3 230	11 874	4 287	5 586	5 212	19	6 989	6 192	89
1984	17 647	3 996	13 651	5 386	6 456	5 784	21	6 655	5 893	89
1985	20 349	4 660	15 689	6 164	7 719	6 465	1	6 894	6 181	90
7811 Angestellter/Angestellte in der Bundesanstalt für Arbeit (ÖÖ)										
1976	362	176	186	168	98	96	-	56	53	95
1977	374	177	197	114	163	97	-	96	96	100
1978	423	187	236	145	114	164	-	97	93	96
1979	406	173	233	149	142	113	2	164	161	98
1980	418	175	243	128	147	141	2	114	112	98
1981	411	143	268	132	128	146	5	145	140	97
1982	465	182	283	203	131	127	4	149	145	97
1983	563	222	341	228	201	134	-	149	145	97
1984	679	285	394	248	226	205	-	276	256	93
1985	736	305	431	259	247	230	-	325	307	94

Anmerkungen S. 246

Noch: 1.1 Auszubildende¹¹⁾ 1976-1985 nach Ausbildungsberufen und Ausbildungsjahren (Stichtag: 31.12. ...) sowie Teilnehmer an Abschlußprüfungen^{12) 26)} (Berichtsjahr ...)

Jahr	Auszubildende am 31.12....							Teilnehmer an Abschlußprüfungen		
	zusammen	männlich	weiblich	davon im ... Ausbildungsjahr				Anzahl	darunter mit bestandener Prüfung	
				1.	2.	3.	4.		Anzahl	Erfolgsquote ³⁹⁾
7811 Justizangestellter/-angestellte (ÖÖ)										
1976	1 742	278	1 464	660	667	394	21	675	636	94
1977	1 640	235	1 405	643	646	342	9	756	716	95
1978	1 732	236	1 496	658	666	402	6	732	700	96
1979	1 828	239	1 589	214	864	741	9	658	649	99
1980	1 861	195	1 666	224	836	790	11	744	726	98
1981	1 830	186	1 644	140	984	703	3	847	830	98
1982	1 898	186	1 712	162	875	850	11	825	803	97
1983	2 050	178	1 872	212	1 056	782	-	924	903	98
1984	2 240	169	2 071	193	1 038	1 009	-	879	854	97
1985	2 301	195	2 106	250	1 116	935	-	1 104	1 060	96
7811 Sozialversicherungsfachangestellter/-angestellte (ÖÖ)										
1976	1 937	1 090	847	534	621	754	28	992	868	88
1977	1 728	983	745	554	524	601	49	885	783	88
1978	1 766	952	814	609	557	507	13	672	589	88
1979	1 856	938	918	633	684	534	5	632	562	89
1980	2 035	986	1 049	749	620	651	15	602	575	96
1981	2 205	1 043	1 162	822	738	614	31	722	680	94
1982	2 428	1 168	1 260	861	816	729	22	778	737	95
1983	2 590	1 244	1 346	896	857	837	-	862	827	96
1984	2 726	1 355	1 371	959	892	875	-	907	877	97
1985	2 819	1 385	1 434	947	944	928	-	932	871	93
7811 Verwaltungsfachangestellter/-angestellte ⁷⁾ (ÖÖ)										
1976	2 043	914	1 129	678	806	532	27	620	540	87
1977	2 445	987	1 458	972	737	714	22	682	647	95
1978	2 780	1 041	1 739	1 122	985	638	35	659	598	91
1979	2 967	1 028	1 939	1 001	1 081	857	28	674	613	91
1980	2 945	1 027	1 918	962	951	1 005	27	893	839	94
1981	2 831	959	1 872	962	931	899	39	823	772	94
1982	2 887	903	1 984	962	939	950	36	873	799	92
1983	3 136	926	2 210	1 173	979	984	-	1 312	1 162	89
1984	3 296	985	2 311	1 207	1 121	968	-	1 311	1 219	93
1985	3 745	1 099	2 646	1 330	1 239	1 176	-	1 301	1 213	93
7812 Industriekaufmann/-frau (IH)										
1976	16 930	7 690	9 240	3 700	6 593	6 481	156	8 707	7 913	91
1977	17 370	7 653	9 717	3 603	7 198	6 469	100	6 894	6 442	93
1978	17 560	7 587	9 973	3 839	6 901	6 738	82	7 126	6 460	91
1979	17 650	7 178	10 472	4 111	6 657	6 800	82	7 563	6 825	90
1980	17 955	6 980	10 975	4 200	7 171	6 515	69	7 394	7 066	96
1981	17 738	6 954	10 784	3 523	7 168	7 001	46	7 102	6 687	94
1982	17 086	6 547	10 539	3 625	6 412	6 999	50	7 508	7 125	95
1983	17 899	6 660	11 239	4 350	7 030	6 491	28	7 437	7 012	94
1984	19 692	7 646	12 046	4 870	7 792	6 969	61	7 069	6 565	93
1985	21 322	8 305	13 017	5 093	8 391	7 826	12	7 534	7 243	96
7813 Notargehilfe/-gehilfin (FB)										
1976	274	47	227	135	108	31	-	163	145	89
1977	274	35	239	135	117	22	-	164	151	92
1978	303	46	257	168	119	16	-	150	137	91
1979	369	63	306	167	174	28	-	147	144	98
1980	352	53	299	157	164	31	-	169	165	98
1981	290	46	244	118	157	15	-	168	162	96
1982	274	34	240	128	134	12	-	155	151	97
1983	297	36	261	169	128	-	-	174	170	98
1984	306	43	263	137	169	-	-	133	128	96
1985	255	45	210	129	126	-	-	155	148	95

Anmerkungen S. 246

Noch: 1.1 Auszubildende¹¹⁾ 1976-1985 nach Ausbildungsberufen und Ausbildungsjahren (Stichtag: 31.12. ...) sowie Teilnehmer an Abschlußprüfungen^{4) 26)} (Berichtsjahr ...)

Jahr	Auszubildende am 31.12. ...							Teilnehmer an Abschlußprüfungen		
	zusammen	männlich	weiblich	davon im ... Ausbildungsjahr				Anzahl	darunter mit bestandener Prüfung	
				1.	2.	3.	4.		Anzahl	Erfolgsquote ³⁹⁾

7813 Patentanwaltsgehilfe/-gehilfin (FB)

1976	37	-	37	13	17	7	-	8	7	X
1977	28	-	28	16	10	2	-	14	13	X
1978	20	-	20	7	11	2	-	11	11	X
1979	27	1	26	-	16	7	4	12	12	X
1980	34	1	33	3	15	15	1	13	12	X
1981	28	-	28	-	12	16	-	13	13	X
1982	32	-	32	3	16	10	3	14	12	X
1983	33	-	33	1	14	18	-	12	12	X
1984	35	1	34	1	17	17	-	17	14	X
1985	34	2	32	-	17	17	-	17	17	X

7813 Rechtsanwalts- und Notargehilfe/-gehilfin (FB)

1976	4 435	199	4 236	1 124	1 744	1 567	-	1 256	1 047	83
1977	4 467	181	4 286	1 641	1 122	1 660	44	1 563	1 519	97
1978	4 326	177	4 149	1 525	1 641	1 122	38	1 662	1 584	95
1979	5 008	226	4 782	1 844	1 462	1 622	80	1 092	1 005	92
1980	5 138	246	4 892	1 702	1 844	1 462	130	1 177	950	81
1981	5 281	306	4 975	1 596	1 666	1 844	175	1 575	1 200	76
1982	5 145	317	4 828	1 720	1 594	1 665	166	1 814	1 458	80
1983	5 222	262	4 960	1 766	1 687	1 769	-	1 882	1 584	84
1984	4 736	198	4 538	1 542	1 548	1 646	-	1 698	1 356	80
1985	4 604	130	4 474	1 546	1 500	1 558	-	1 659	1 474	89

7813 Rechtsanwalts- und Patentanwaltsgehilfe/-gehilfin (FB)

1976	-	-	-	-	-	-	-	-	-	X
1977	-	-	-	-	-	-	-	-	-	X
1978	-	-	-	-	-	-	-	-	-	X
1979	-	-	-	-	-	-	-	-	-	X
1980	1	-	1	1	-	-	-	-	-	X
1981	1	-	1	-	1	-	-	-	-	X
1982	1	-	1	-	-	1	-	-	-	X
1983	3	1	2	2	1	-	-	-	-	X
1984	4	-	4	2	2	-	-	2	2	X
1985	4	-	4	2	2	-	-	1	1	X

7813 Rechtsanwaltsgehilfe/-gehilfin (FB)

1976	2 444	143	2 301	1 152	710	582	-	737	627	85
1977	2 567	149	2 418	987	953	608	19	724	666	92
1978	2 881	170	2 711	1 055	949	814	63	923	845	92
1979	2 839	139	2 700	1 135	938	745	21	916	842	92
1980	3 231	150	3 081	1 336	1 111	739	45	1 006	915	91
1981	3 484	193	3 291	1 350	1 265	809	60	1 168	1 070	92
1982	3 840	172	3 668	1 473	1 388	943	36	1 236	1 103	89
1983	4 023	181	3 842	1 546	1 494	983	-	1 318	1 169	89
1984	3 927	116	3 811	1 656	1 426	845	-	1 556	1 364	88
1985	3 963	114	3 849	1 438	1 745	780	-	1 622	1 413	87

7813 Rechtsbeistandsgehilfe/-gehilfin (FB)

1976	10	3	7	4	4	2	-	4	3	X
1977	19	5	14	6	5	8	-	3	3	X
1978	18	5	13	7	6	5	-	5	5	X
1979	23	4	19	12	5	6	-	5	5	X
1980	30	5	25	13	12	5	-	7	7	X
1981	33	4	29	9	10	12	2	4	4	X
1982	31	3	28	11	9	9	2	10	8	X
1983	34	4	30	13	10	11	-	11	10	X
1984	29	1	28	9	11	9	-	17	15	X
1985	12	1	11	3	5	4	-	11	9	X

Noch: 1.1 Auszubildende¹¹⁾ 1976-1985 nach Ausbildungsberufen und Ausbildungsjahren (Stichtag: 31.12. ...) sowie Teilnehmer an Abschlußprüfungen^{4) 26)} (Berichtsjahr ...)

Jahr	Auszubildende am 31.12. ...							Teilnehmer an Abschlußprüfungen		
	zusammen	männlich	weiblich	davon im ... Ausbildungsjahr				Anzahl	darunter mit bestandener Prüfung	
				1.	2.	3.	4.		Anzahl	Erfolgsquote ³⁹⁾

7814 Kaufmann/-frau in der Grundstücks- und Wohnungswirtschaft (IH)

1976	235	117	118	62	92	81	-	111	103	93
1977	265	111	154	76	98	91	-	97	94	97
1978	286	120	166	79	106	101	-	119	119	100
1979	324	155	169	89	128	107	-	140	132	94
1980	346	170	176	78	142	126	-	110	106	96
1981	351	164	187	73	133	144	1	121	119	98
1982	393	170	223	114	160	119	-	160	154	96
1983	506	229	277	147	217	142	-	151	144	95
1984	611	263	348	173	234	203	1	157	151	96
1985	645	284	361	181	229	235	-	214	206	96

7822 Stenosekretär/-in, Büroassistent/-in (ÖÖ)

1976	-	-	-	-	-	-	-	-	-	X
1977	-	-	-	-	-	-	-	-	-	X
1978	-	-	-	-	-	-	-	-	-	X
1979	45	-	45	16	29	-	-	12	12	X
1980	40	-	40	22	18	-	-	27	22	81
1981	42	-	42	19	23	-	-	18	17	X
1982	43	-	43	22	21	-	-	20	15	X
1983	40	-	40	18	22	-	-	22	21	X
1984	47	-	47	29	18	-	-	22	19	X
1985	49	-	49	20	29	-	-	16	16	X

8034 Taucher/-in⁹⁾ (IH)

1976	-	-	-	-	-	-	-	-	-	X
1977	-	-	-	-	-	-	-	-	-	X
1978	-	-	-	-	-	-	-	1	1	X
1979	-	-	-	-	-	-	-	-	-	X
1980	-	-	-	-	-	-	-	-	-	X
1981	-	-	-	-	-	-	-	-	-	X
1982	-	-	-	-	-	-	-	-	-	X
1983	-	-	-	-	-	-	-	-	-	X
1984	-	-	-	-	-	-	-	-	-	X
1985	-	-	-	-	-	-	-	-	-	X

8042 Schornsteinfeger/-in (Hw)

1976	513	508	5	108	202	199	4	113	94	83
1977	377	370	7	95	93	173	16	153	114	75
1978	254	253	1	73	86	95	-	200	170	89
1979	331	324	7	166	80	80	5	111	103	93
1980	376	357	19	139	161	76	-	93	79	85
1981	363	348	15	112	121	130	-	76	67	88
1982	547	535	12	317	114	116	-	131	111	85
1983	684	677	7	275	297	112	-	158	140	89
1984	729	717	12	173	269	287	-	120	110	92
1985	631	619	12	174	181	276	-	299	236	79

8232 Assistent/-in an Bibliotheken (ÖÖ)

1976	-	-	-	-	-	-	-	-	-	X
1977	84	4	80	69	15	-	-	-	-	X
1978	162	9	153	87	75	-	-	17	17	X
1979	195	15	180	107	88	-	-	78	77	99
1980	189	14	175	88	101	-	-	89	88	99
1981	175	11	164	88	87	-	-	138	134	97
1982	191	10	181	97	94	-	-	91	89	98
1983	212	14	198	103	109	-	-	90	84	93
1984	246	20	226	142	104	-	-	109	105	96
1985	265	20	245	123	142	-	-	112	108	96

Noch: 1.1 Auszubildende¹¹⁾ 1976-1985 nach Ausbildungsberufen und Ausbildungsjahren (Stichtag: 31.12. ...) sowie Teilnehmer an Abschlußprüfungen^{4) 26)} (Berichtsjahr ...)

Jahr	Auszubildende am 31.12. ...							Teilnehmer an Abschlußprüfungen		
	zusammen	männlich	weiblich	davon im ... Ausbildungsjahr				Anzahl	darunter mit bestandener Prüfung	
				1.	2.	3.	4.		Anzahl	Erfolgsquote ³⁹⁾

8335 Textilmustergestalter/-in⁷⁾ (IH)

1976	101	22	79	29	17	33	22	56	55	98
1977	81	24	57	31	32	17	1	62	58	94
1978	104	20	84	35	37	29	3	21	20	X
1979	96	25	71	26	41	25	4	31	31	100
1980	81	12	69	18	31	32	-	40	40	100
1981	66	11	55	12	24	29	1	32	32	100
1982	48	7	41	15	12	21	-	34	34	100
1983	45	6	39	17	17	11	-	25	25	100
1984	48	8	40	17	17	14	-	16	16	X
1985	77	8	69	38	22	17	-	14	14	X

8339 Fotogravurzeichner/-in (IH)

1976	62	34	28	30	25	7	-	14	14	X
1977	86	38	48	34	28	24	-	6	6	X
1978	81	38	43	22	31	28	-	6	6	X
1979	82	30	52	28	22	32	-	24	24	X
1980	71	18	53	23	28	20	-	31	30	97
1981	57	18	39	8	22	27	-	20	20	X
1982	42	14	28	11	7	24	-	19	19	X
1983	31	9	22	10	12	9	-	22	22	X
1984	30	9	21	7	11	12	-	9	9	X
1985	30	9	21	11	7	12	-	14	14	X

8344 Schilder- und Lichtreklamehersteller/-in (Hw)

1976	148	135	13	44	46	51	7	74	55	74
1977	173	162	11	67	55	48	3	66	53	80
1978	214	190	24	88	72	54	-	54	43	80
1979	245	207	38	84	89	72	-	51	38	75
1980	276	219	57	79	92	85	20	87	68	78
1981	250	195	55	81	80	89	-	88	76	86
1982	295	221	74	105	98	92	-	87	74	85
1983	275	188	87	104	93	78	-	97	83	86
1984	309	213	96	109	111	89	-	86	77	90
1985	343	242	101	109	119	115	-	95	74	78

8362 Schauerbegestalter/-in⁷⁾ (IH)

1976	1 409	673	736	473	457	462	17	737	644	87
1977	1 390	612	778	469	496	421	4	508	471	93
1978	1 423	562	861	478	478	464	3	455	417	92
1979	1 438	520	918	503	484	445	6	520	485	93
1980	1 452	458	994	506	501	445	-	477	457	96
1981	1 446	408	1 038	414	522	506	4	464	427	92
1982	1 250	316	934	340	427	482	1	521	495	95
1983	1 098	372	726	305	360	432	1	492	467	95
1984	1 024	335	689	349	322	353	-	445	419	94
1985	982	296	686	290	372	318	2	358	329	92

8370 Fotograf/-in (Hw)

1976	512	237	275	167	181	161	3	189	168	89
1977	520	244	276	203	159	152	6	173	157	91
1978	575	246	329	223	207	145	-	181	169	93
1979	626	266	360	222	206	198	-	140	135	96
1980	656	291	365	201	234	180	41	185	179	97
1981	584	269	315	185	202	197	-	205	195	95
1982	596	278	318	198	208	190	-	217	204	94
1983	636	287	349	247	205	184	-	213	197	92
1984	728	318	410	265	262	201	-	197	190	96
1985	833	372	461	289	312	232	-	214	202	94

Noch: 1.1 Auszubildende¹¹⁾ 1976-1985 nach Ausbildungsberufen und Ausbildungsjahren (Stichtag: 31.12. ...) sowie Teilnehmer an Abschlußprüfungen^{4) 26)} (Berichtsjahr ...)

Jahr	Auszubildende am 31.12. ...							Teilnehmer an Abschlußprüfungen		
	zusammen	männlich	weiblich	davon im ... Ausbildungsjahr				Anzahl	darunter mit bestandener Prüfung	
				1.	2.	3.	4.		Anzahl	Erfolgs- quote ³⁹⁾
8382 Pferdewirt/-in (Lw)										
1976	274	174	100	55	117	95	7	186	175	94
1977	317	196	121	60	127	115	15	207	194	94
1978	368	214	154	96	152	119	1	300	139	46
1979	448	225	223	85	200	163	-	266	227	85
1980	464	184	280	84	180	200	-	335	293	87
1981	486	205	281	67	201	207	11	415	320	77
1982	492	208	284	64	208	214	6	155	115	74
1983	454	185	269	111	128	215	-	424	329	78
1984	472	166	306	160	167	145	-	404	311	77
1985	527	172	355	169	187	171	-	371	299	81
8561 Arzthelfer/-in (FB)										
1976	10 350	9	10 341	4 655	5 568	127	-	4 932	4 285	87
1977	9 592	14	9 578	4 868	4 597	127	-	4 981	4 603	92
1978	9 682	2	9 680	4 965	4 640	77	-	5 108	4 622	90
1979	10 178	3	10 175	5 457	4 655	64	2	4 621	4 327	94
1980	11 051	6	11 045	5 626	5 179	246	-	4 751	4 377	92
1981	11 604	9	11 595	5 795	5 629	180	-	5 028	4 635	92
1982	11 566	3	11 563	5 591	5 858	115	2	5 697	5 224	92
1983	11 366	6	11 360	5 748	5 618	-	-	5 848	5 256	90
1984	11 408	11	11 397	5 760	5 648	-	-	5 886	5 239	89
1985	11 328	8	11 320	5 641	5 687	-	-	5 926	5 206	88
8562 Zahnarzthelfer/-in (FB)										
1976	5 910	-	5 910	2 044	1 795	2 071	-	2 089	1 755	84
1977	5 646	4	5 642	1 967	1 969	1 710	-	2 328	1 990	85
1978	5 699	1	5 698	2 047	2 017	1 558	77	1 957	1 665	85
1979	5 665	1	5 664	2 166	1 877	1 598	24	1 786	1 527	85
1980	6 205	1	6 204	2 231	2 115	1 844	15	2 059	1 811	88
1981	6 475	3	6 472	2 264	2 164	2 004	43	1 995	1 735	87
1982	6 745	2	6 743	2 449	2 190	2 051	55	2 353	2 096	89
1983	6 949	4	6 945	2 505	2 326	2 118	-	2 322	2 006	86
1984	7 364	3	7 361	2 601	2 346	2 417	-	2 396	1 906	80
1985	7 377	3	7 374	2 623	2 421	2 333	-	2 645	2 150	81
8563 Tierarzthelfer/-in (FB)										
1976	161	2	159	77	84	-	-	67	62	93
1977	167	3	164	88	79	-	-	68	57	84
1978	206	8	198	120	85	1	-	69	63	91
1979	259	7	252	139	117	3	-	72	65	90
1980	293	12	281	167	123	3	-	105	101	96
1981	316	8	308	166	147	3	-	123	110	89
1982	317	5	312	157	160	-	-	151	146	97
1983	312	14	298	174	138	-	-	152	134	88
1984	331	11	320	174	157	-	-	136	123	90
1985	350	11	339	184	166	-	-	153	140	92
8762 Schwimmeistergehilfe/-gehilfin (ÖÖ)										
1976	498	331	167	316	149	33	-	78	69	88
1977	538	414	124	173	169	196	-	174	143	82
1978	551	413	138	240	154	157	-	189	157	83
1979	597	423	174	195	244	158	-	182	149	82
1980	553	372	181	145	183	225	-	230	211	92
1981	263	159	104	111	131	21	-	261	231	89
1982	345	197	148	115	101	129	-	260	214	82
1983	346	177	169	138	110	98	-	177	159	90
1984	386	176	210	149	138	99	-	135	107	79
1985	429	181	248	155	143	131	-	168	119	71

Anmerkungen S. 246

Nach: 1.1 Auszubildende¹¹⁾ 1976-1985 nach Ausbildungsberufen und Ausbildungsjahren (Stichtag: 31.12. ...) sowie Teilnehmer an Abschlußprüfungen^{4) 26)} (Berichtsjahr ...)

Jahr	Auszubildende am 31.12. ...							Teilnehmer an Abschlußprüfungen		
	zusammen	männlich	weiblich	davon im ... Ausbildungsjahr				Anzahl	darunter mit bestandener Prüfung	
				1.	2.	3.	4.		Anzahl	Erfolgs- quote ³⁹⁾
9011 Friseur/-in (Hw)										
1976	15 735	618	15 117	5 343	5 020	5 225	147	4 305	3 450	80
1977	17 025	610	16 415	7 039	5 239	4 625	122	5 263	4 380	83
1978	19 349	1 259	18 090	7 236	6 948	5 015	150	4 852	3 978	82
1979	20 989	844	20 145	7 362	6 965	6 534	128	4 873	4 051	83
1980	21 012	1 311	19 701	7 057	6 978	6 516	461	6 326	5 371	85
1981	18 296	742	17 554	4 927	6 586	6 783	-	6 576	5 503	84
1982	17 966	733	17 233	6 594	4 838	6 534	-	6 788	5 541	82
1983	18 674	1 001	17 673	7 240	6 576	4 858	-	6 849	5 306	77
1984	20 316	1 153	19 163	7 065	6 948	6 303	-	5 178	3 969	77
1985	21 039	1 674	19 365	7 167	7 017	6 855	-	6 111	4 787	78
9113 Hotelfachmann/-frau (IH)										
1976	-	-	-	-	-	-	-	-	-	X
1977	-	-	-	-	-	-	-	-	-	X
1978	-	-	-	-	-	-	-	-	-	X
1979	-	-	-	-	-	-	-	-	-	X
1980	448	27	421	333	113	2	-	-	-	X
1981	1 058	71	987	506	436	116	-	3	3	X
1982	1 747	101	1 646	640	642	464	1	119	109	92
1983	2 201	154	2 047	804	780	617	-	477	427	90
1984	2 683	226	2 457	969	932	777	5	608	559	92
1985	3 056	258	2 798	1 009	1 112	935	-	802	742	93
9113 Kaufmannsgehilfe/-gehilfin im Hotel- und Gaststättengewerbe (IH)										
1976	344	150	194	80	151	112	1	124	109	88
1977	392	162	230	79	161	151	1	119	108	91
1978	409	172	237	99	160	150	-	183	169	92
1979	469	193	276	105	188	175	1	150	140	93
1980	441	152	289	103	174	164	-	202	188	93
1981	465	152	313	135	159	171	-	181	170	94
1982	465	156	309	93	214	158	-	199	188	94
1983	476	139	337	128	142	206	-	180	161	89
1984	438	115	323	126	162	150	-	211	203	96
1985	429	127	302	100	159	170	-	152	139	91
9122 Kellner/-in ¹⁵⁾ (IH)										
1976	720	653	67	226	282	212	-	169	149	88
1977	881	766	115	318	268	290	5	215	197	92
1978	934	784	150	360	333	237	4	294	255	87
1979	1 016	815	201	334	380	300	2	279	246	88
1980	691	524	167	40	300	346	5	306	266	87
1981	319	256	63	-	57	262	-	345	278	81
1982	37	30	7	-	1	34	2	274	228	83
1983	5	4	1	-	1	4	-	64	45	70
1984	-	-	-	-	-	-	-	6	4	X
1985	-	-	-	-	-	-	-	1	-	X
9122 Restaurantfachmann/-frau (IH)										
1976	-	-	-	-	-	-	-	-	-	X
1977	-	-	-	-	-	-	-	-	-	X
1978	-	-	-	-	-	-	-	-	-	X
1979	-	-	-	-	-	-	-	-	-	X
1980	301	210	91	264	34	3	-	-	-	X
1981	608	365	243	310	254	44	-	-	-	X
1982	1 074	612	462	460	357	257	-	64	57	89
1983	1 329	687	642	511	472	345	1	262	224	85
1984	1 599	757	842	621	530	443	5	371	303	82
1985	1 840	805	1 035	667	647	524	2	465	395	85

Anmerkungen S. 246

Noch: 1.1 Auszubildende¹¹⁾ 1976-1985 nach Ausbildungsberufen und Ausbildungsjahren (Stichtag: 31.12. ...) sowie Teilnehmer an Abschlußprüfungen^{4) 26)} (Berichtsjahr ...)

Jahr	Auszubildende am 31.12. ...							Teilnehmer an Abschlußprüfungen		
	zusammen	männlich	weiblich	davon im ... Ausbildungsjahr				Anzahl	darunter mit bestandener Prüfung	
				1.	2.	3.	4.		Anzahl	Erfolgsquote ¹⁹⁾

9133 Fachgehilfe/-gehilfin im Gastgewerbe (IH)

1976	-	-	-	-	-	-	-	-	-	X
1977	-	-	-	-	-	-	-	-	-	X
1978	-	-	-	-	-	-	-	-	-	X
1979	-	-	-	-	-	-	-	-	-	X
1980	128	16	112	109	19	-	-	-	-	X
1981	211	28	183	96	114	1	-	6	6	X
1982	250	28	222	148	99	3	-	98	64	65
1983	366	45	321	196	168	1	1	109	69	63
1984	393	45	348	191	202	-	-	139	109	78
1985	465	42	423	217	248	-	-	175	141	81

9133 Hotel- und Gaststättengehilfe/-in¹⁵⁾ (IH)

1976	793	66	727	259	306	226	2	161	155	96
1977	959	47	912	349	324	283	3	227	215	95
1978	1 282	88	1 194	526	440	316	-	291	278	96
1979	1 600	79	1 521	562	628	406	4	328	309	94
1980	1 273	68	1 205	111	588	569	5	415	386	93
1981	582	24	558	-	84	460	38	592	554	94
1982	52	3	49	-	1	51	-	493	445	90
1983	5	-	5	-	-	5	-	72	60	83
1984	-	-	-	-	-	-	-	2	2	X
1985	-	-	-	-	-	-	-	-	-	X

9211 Hauswirtschaftler/-in⁷⁾ (Lw/S)

1976	2 360	-	2 360	1 158	1 184	18	-	1 613	1 532	95
1977	2 658	-	2 658	1 269	1 376	13	-	1 977	1 871	95
1978	2 934	-	2 934	1 479	1 445	10	-	1 967	1 850	94
1979	3 238	2	3 236	1 552	1 683	3	-	2 089	1 932	92
1980	3 115	1	3 114	1 163	1 938	14	-	2 598	2 390	92
1981	2 711	4	2 707	805	1 536	370	-	1 890	1 775	94
1982	3 532	-	3 532	1 066	1 244	1 217	5	1 408	1 351	96
1983	3 674	11	3 663	783	1 583	1 308	-	1 893	1 743	92
1984	4 095	8	4 087	936	1 820	1 339	-	1 995	1 822	91
1985	4 298	6	4 292	1 171	1 640	1 487	-	2 514	2 353	94

9321 Textilreiniger/-in⁷⁾ (IH/Hw)

1976	64	32	32	27	24	13	-	50b)	40b)	80
1977	67	34	33	27	24	16	-	18b)	18b)	X
1978	69	32	37	26	26	16	1	12b)	10b)	X
1979	82	33	49	32	23	26	1	20	18	X
1980	69	27	42	23	28	18	-	101	86	85
1981	85	40	45	34	28	23	-	35	35	100
1982	88	47	41	37	28	23	-	24	20	X
1983	104	45	59	42	37	25	-	25	22	88
1984	121	50	71	44	38	39	-	24	24	X
1985	131	50	81	45	52	34	-	54	48	89

9342 Gebäudereiniger/-in (Hw)

1976	302	300	2	90	102	106	4	60	47	78
1977	327	319	8	151	96	75	5	132	114	86
1978	467	453	14	223	156	88	-	114	90	79
1979	585	559	26	238	212	135	-	106	83	78
1980	631	579	52	224	212	182	13	179	146	82
1981	513	450	63	146	199	168	-	159	119	75
1982	542	475	67	258	116	168	-	191	145	76
1983	602	505	97	263	233	106	-	190	132	69
1984	716	621	95	266	243	207	-	148	112	76
1985	737	648	89	271	260	206	-	190	118	62

Noch: I.1 Auszubildende¹¹⁾ 1976-1985 nach Ausbildungsberufen und Ausbildungsjahren (Stichtag: 31.12. ...) sowie Teilnehmer an Abschlußprüfungen^{4) 26)} (Berichtsjahr ...)

Jahr	Auszubildende am 31.12. ...							Teilnehmer an Abschlußprüfungen	
	zusammen	männlich	weiblich	davon im ... Ausbildungsjahr				Anzahl	darunter mit bestandener Prüfung
				1.	2.	3.	4.		Anzahl Erfolgsquote ³⁹⁾

9350 Ver- und Entsorger/-in (IH/ÜD)

1976	-	-	-	-	-	-	-	-	-	X
1977	-	-	-	-	-	-	-	-	-	X
1978	-	-	-	-	-	-	-	-	-	X
1979	-	-	-	-	-	-	-	-	-	X
1980	-	-	-	-	-	-	-	-	-	X
1981	-	-	-	-	-	-	-	-	-	X
1982	-	-	-	-	-	-	-	-	-	X
1983	-	-	-	-	-	-	-	-	-	X
1984	99	92	7	99	-	-	-	-	-	X
1985	353	330	23	232	121	-	-	-	-	X

Auszubildende insgesamt¹³⁾

1976	355 088	222 281	132 807	110 872	122 346	99 871	21 999	158 460b)	134 169b)	85
1977	370 492	231 699	138 793	128 950	126 090	96 663	18 789	150 666b)	131 304b)	87
1978	404 293	252 503	151 790	141 887	144 703	100 818	16 885	147 038b)	130 540b)	89
1979	440 045	273 833	166 212	150 644	156 448	117 035	15 918	149 518	133 688c)	89c)
1980	462 761	286 510	176 251	149 821	167 387	126 944	18 609	165 551	148 777c)	90c)
1981	441 664	270 894	170 770	121 671	165 808	136 520	17 665	179 346	160 681c)	90c)
1982	440 317	268 534	171 783	140 279	143 074	137 232	19 732	187 979	166 362	89
1983	457 483	278 111	179 372	155 986	162 346	119 390	19 761	185 937	162 561	87
1984	488 397	294 610	193 787	160 593	174 943	135 594	17 267	174 773	154 400	88
1985	505 624	302 533	203 091	158 938	181 346	146 899	18 441	186 227	166 321	89

Anmerkungen S. 246

1.2 Auszubildende¹¹⁾ 1976-1985 nach Berufsgruppen, -bereichen und Ausbildungsjahren (Stichtag: 31.12. ...) sowie Teilnehmer an Abschlußprüfungen^{4) 26)} (Berichtsjahr ...)

Jahr	Auszubildende am 31.12.							Teilnehmer an Abschlußprüfungen		
	zusammen	männlich	weiblich	davon im ... Ausbildungsjahr				Anzahl	darunter mit bestandener Prüfung	
				1.	2.	3.	4.		Anzahl	Erfolgs- quote ³⁹⁾
Berufsgruppe 01: Landwirte										
1976	2 352	2 325	27	430	912	968	42	885	812	91,8
1977	2 022	1 975	47	70	949	1 003	-	1 013	922	91,0
1978	2 160	2 101	59	62	1 097	1 001	-	1 010	952	94,3
1979	2 500	2 432	68	46	1 307	1 147	-	1 014	907	89,4
1980	2 620	2 526	94	64	1 260	1 296	-	1 152	1 033	89,7
1981	2 579	2 445	134	53	1 204	1 322	-	1 323	1 244	94,0
1982	2 779	2 576	203	51	1 394	1 292	42	1 338	1 237	92,5
1983	2 888	2 641	247	104	1 371	1 413	-	1 269	1 176	92,7
1984	2 877	2 624	253	125	1 408	1 344	-	1 502	1 385	92,2
1985	2 694	2 460	234	127	1 307	1 260	-	1 570	1 447	92,2
Berufsgruppe 02: Tierzüchter, Fischereiberufe										
1976	52	43	9	19	19	14	-	26	25	96,2
1977	50	43	7	3	30	17	-	28	28	100,0
1978	59	49	10	5	21	33	-	23	22	X
1979	41	30	11	1	19	21	-	29	26	89,7
1980	54	43	11	4	31	19	-	29	25	86,2
1981	61	52	9	2	24	35	-	28	21	75,0
1982	59	49	10	3	28	28	-	33	32	97,0
1983	64	50	14	8	32	24	-	25	22	88,0
1984	68	51	17	9	31	28	-	30	29	96,7
1985	74	60	14	10	35	29	-	30	29	96,7
Berufsgruppe 04: Landwirtschaftliche Arbeitskräfte, Tierpfleger										
1976	82	66	16	26	23	30	3	55	45	81,8
1977	84	70	14	31	30	23	-	59	56	94,9
1978	114	83	31	49	34	31	-	67	59	88,1
1979	120	78	42	32	52	35	1	60	56	93,3
1980	117	66	51	36	34	47	-	95	83	87,4
1981	119	59	60	44	40	34	1	98	82	83,7
1982	118	57	61	37	39	41	1	38	34	89,5
1983	118	54	64	43	38	37	-	46	40	87,0
1984	127	63	64	42	51	34	-	38	28	73,7
1985	135	69	66	46	46	42	1	51	34	66,7
Berufsgruppe 05: Gartenbauer										
1976	4 462	2 819	1 643	1 124	1 788	1 545	5	1 323	1 219	92,1
1977	4 812	2 777	2 035	906	2 134	1 770	2	1 640	1 485	90,5
1978	5 690	2 865	2 825	846	2 713	2 126	5	1 824	1 680	92,1
1979	6 559	3 208	3 351	956	3 043	2 559	1	2 171	2 003	92,3
1980	7 327	3 418	3 909	993	3 425	2 906	3	2 686	2 461	91,6
1981	7 420	3 367	4 053	822	3 296	3 302	-	3 019	2 783	92,2
1982	8 084	3 505	4 579	1 034	3 493	3 554	3	3 403	3 114	91,5
1983	8 411	3 670	4 741	2 435	2 550	3 419	7	3 305	2 943	89,0
1984	8 959	3 821	5 138	2 667	3 609	2 682	1	3 489	3 177	91,1
1985	9 827	4 283	5 544	2 648	3 778	3 399	2	2 939	2 586	88,0
Berufsgruppe 06: Forst-, Jagdberufe										
1976	135	135	-	38	42	51	4	92	76	82,6
1977	95	95	-	11	30	40	14	35	29	82,9
1978	120	120	-	1	63	51	5	36	33	91,7
1979	150	150	-	5	83	61	1	62	57	91,9
1980	177	177	-	10	81	84	2	50	48	96,0
1981	181	181	-	7	88	85	1	73	69	94,5
1982	199	199	-	8	101	90	-	52	52	100,0
1983	274	273	1	71	130	73	-	42	36	85,7
1984	326	325	1	28	132	166	-	145	132	91,0
1985	317	317	-	14	153	150	-	202	173	85,6

Anmerkungen S. 246

Noch: 1.2 Auszubildende¹¹⁾ 1976-1985 nach Berufsgruppen, -bereichen und Ausbildungsjahren (Stichtag: 31.12. ...) sowie Teilnehmer an Abschlußprüfungen^{4) 26)} (Berichtsjahr ...)

Jahr	Auszubildende am 31.12. ...							Teilnehmer an Abschlußprüfungen		
	zusammen	männlich	weiblich	davon im ... Ausbildungsjahr				Anzahl	darunter mit bestandener Prüfung	
				1.	2.	3.	4.		Anzahl	Erfolgsquote ³⁹⁾

Berufsbereich I: Pflanzenbauer, Tierzüchter, Fischereiberufe

1976	7 083	5 388	1 695	1 637	2 784	2 608	54	2 381	2 177	91,4
1977	7 063	4 960	2 103	1 021	3 173	2 853	16	2 775	2 520	90,8
1978	8 143	5 218	2 925	963	3 928	3 242	10	2 960	2 746	92,8
1979	9 370	5 898	3 472	1 040	4 504	3 823	3	3 336	3 049	91,4
1980	10 295	6 230	4 065	1 107	4 831	4 352	5	4 012	3 650	91,0
1981	10 360	6 104	4 256	928	4 652	4 778	2	4 541	4 199	92,5
1982	11 239	6 386	4 853	1 133	5 055	5 005	46	4 864	4 469	91,7
1983	11 755	6 688	5 067	2 661	4 121	4 966	7	4 687	4 217	90,0
1984	12 357	6 884	5 473	2 871	5 231	4 254	1	5 204	4 751	91,3
1985	13 047	7 189	5 858	2 845	5 319	4 880	3	4 792	4 269	89,1

Berufsgruppe 07: Bergleute

1976	1 928	1 928	-	819	715	394	-	90	84	93,3
1977	3 347	3 347	-	1 676	984	687	-	389	374	96,1
1978	4 377	4 377	-	1 839	1 692	846	-	772	739	95,7
1979	6 001	6 000	1	2 887	1 871	1 243	-	1 169	1 125	96,2
1980	7 852	7 852	-	3 611	2 806	1 435	-	1 623	1 557	95,9
1981	7 535	7 535	-	2 653	3 545	1 337	-	2 791	2 659	95,3
1982	8 040	8 040	-	3 668	2 881	1 491	-	3 203	3 051	95,3
1983	8 751	8 751	-	3 544	3 937	1 270	-	2 963	2 761	93,2
1984	8 911	8 911	-	3 386	3 614	1 911	-	3 164	3 036	96,0
1985	8 589	8 589	-	3 367	3 536	1 686	-	3 671	3 561	97,0

Berufsgruppe 09: Mineralaufbereiter

1976	4	4	-	3	-	1	-	2	2	X
1977	3	3	-	-	3	-	-	1	1	X
1978	3	3	-	-	-	3	-	-	-	X
1979	-	-	-	-	-	-	-	3	3	X
1980	11	11	-	5	6	-	-	-	-	X
1981	33	33	-	4	7	22	-	8	8	X
1982	21	21	-	9	5	7	-	21	21	X
1983	20	20	-	5	10	5	-	9	9	X
1984	21	21	-	6	5	10	-	4	4	X
1985	28	28	-	17	6	5	-	11	11	X

Berufsbereich II: Bergleute, Mineralgewinner

1976	1 932	1 932	-	822	715	395	-	92	86	93,5
1977	3 350	3 350	-	1 676	987	687	-	390	375	96,2
1978	4 380	4 380	-	1 839	1 692	849	-	772	739	95,7
1979	6 001	6 000	1	2 887	1 871	1 243	-	1 172	1 128	96,2
1980	7 863	7 863	-	3 616	2 812	1 435	-	1 623	1 557	95,9
1981	7 568	7 568	-	2 657	3 552	1 359	-	2 799	2 667	95,3
1982	8 061	8 061	-	3 677	2 886	1 498	-	3 224	3 072	95,3
1983	8 771	8 771	-	3 549	3 947	1 275	-	2 972	2 770	93,2
1984	8 932	8 932	-	3 392	3 619	1 921	-	3 168	3 040	96,0
1985	8 617	8 617	-	3 384	3 542	1 691	-	3 682	3 572	97,0

Berufsgruppe 10: Steinbearbeiter

1976	259	249	10	73	93	93	-	70	56	80,0
1977	293	289	4	127	83	82	1	89	77	86,5
1978	389	383	6	176	134	77	2	84	76	90,5
1979	457	440	17	150	173	133	1	79	71	89,9
1980	472	447	25	146	162	157	7	134	123	91,8
1981	422	402	20	109	155	158	-	154	116	75,3
1982	463	432	31	179	120	164	-	172	148	86,0
1983	521	486	35	208	102	131	-	171	147	86,0
1984	574	523	51	199	194	181	-	132	118	89,4
1985	592	540	52	169	217	206	-	186	155	83,3

Noch: 1.2 Auszubildende¹¹⁾ 1976-1985 nach Berufsgruppen, -bereichen und Ausbildungsjahren (Stichtag: 31.12. ...) sowie Teilnehmer an Abschlußprüfungen^{4) 26)} (Berichtsjahr ...)

Jahr	Auszubildende am 31.12. ...							Teilnehmer an Abschlußprüfungen		
	zusammen	männlich	weiblich	davon im ... Ausbildungsjahr				Anzahl	darunter mit bestandener Prüfung	
				1.	2.	3.	4.		Anzahl	Erfolgs- quote ³⁹⁾
Berufsgruppe 11: Baustoffhersteller										
1976	39	39	-	14	12	13	-	14	11	X
1977	50	50	-	24	14	12	-	9	7	X
1978	78	78	-	38	23	14	3	14	13	X
1979	85	85	-	29	37	19	-	13	11	X
1980	96	96	-	27	33	33	3	16	13	X
1981	86	85	1	26	25	35	-	33	27	81,8
1982	77	77	-	28	18	31	-	32	23	71,9
1983	98	98	-	47	29	22	-	34	30	88,2
1984	115	115	-	31	52	32	-	22	15	X
1985	107	107	-	31	29	47	-	43	41	95,3
Berufsgruppe 12: Keramiker										
1976	96	49	47	36	28	31	1	16	16	X
1977	93	47	46	36	37	20	-	38	38	100,0
1978	135	74	61	54	48	33	-	22	22	X
1979	151	79	72	51	57	43	-	39	39	100,0
1980	146	71	75	40	56	46	4	35	33	94,3
1981	133	51	82	47	43	43	-	65	64	98,5
1982	113	41	72	24	54	35	-	34	32	94,1
1983	113	51	62	41	27	45	-	39	36	92,3
1984	143	72	71	67	43	33	-	47	45	95,7
1985	154	81	73	55	61	38	-	33	32	97,0
Berufsgruppe 13: Glasmacher										
1976	158	143	15	66	64	28	-	36	36	100,0
1977	186	183	3	80	62	44	-	40	34	85,0
1978	189	181	8	62	86	37	4	99	84	84,8
1979	158	150	8	61	59	38	-	107	94	87,9
1980	145	133	12	61	59	24	1	93	88	94,6
1981	128	111	17	40	61	27	-	83	80	96,4
1982	156	139	17	76	43	37	-	67	60	89,6
1983	155	139	16	65	67	23	-	70	64	91,4
1984	198	177	21	80	72	46	-	87	82	94,3
1985	206	178	28	84	82	40	-	148	132	89,2
Berufsgruppe 14: Chemiarbeiter										
1976	1 502	1 293	209	630	588	279	5	826	738	89,3
1977	1 711	1 520	191	764	624	317	6	1 059	928	87,6
1978	2 010	1 830	180	842	765	402	1	833	724	86,9
1979	2 259	2 076	183	853	858	543	5	984	855	86,9
1980	2 377	2 209	168	870	854	637	16	951	846	89,0
1981	2 406	2 270	136	864	888	652	2	1 121	989	88,2
1982	2 517	2 378	139	964	860	686	7	1 185	1 076	90,8
1983	2 759	2 646	113	1 080	1 022	655	2	1 207	1 073	88,9
1984	3 030	2 923	107	1 188	1 093	747	2	1 086	976	89,9
1985	3 327	3 160	167	1 263	1 193	870	1	1 324	1 178	89,0
Berufsgruppe 15: Kunststoffverarbeiter										
1976	30	30	-	23	7	-	-	-	-	X
1977	96	96	-	66	23	7	-	-	-	X
1978	178	177	1	93	69	16	-	5	5	X
1979	311	307	4	143	104	64	-	21	19	X
1980	403	386	17	165	140	98	-	68	66	97,1
1981	408	389	19	126	152	130	-	90	90	100,0
1982	460	442	18	193	126	141	-	126	125	99,2
1983	584	568	16	274	191	119	-	141	138	97,9
1984	751	732	19	312	267	172	-	126	124	98,4
1985	879	861	18	320	339	220	-	159	155	97,5

Anmerkungen S. 246

Noch: 1.2 Auszubildende¹¹⁾ 1976-1985 nach Berufsgruppen, -bereichen und Ausbildungsjahren (Stichtag: 31.12. ...) sowie Teilnehmer an Abschlußprüfungen^{4) 26)} (Berichtsjahr ...)

Jahr	Auszubildende am 31.12. ...							Teilnehmer an Abschlußprüfungen		
	zusammen	männlich	weiblich	davon im ... Ausbildungsjahr				Anzahl	darunter mit bestandener Prüfung	
				1.	2.	3.	4.		Anzahl	Erfolgsquote ³⁹⁾

Berufsgruppe 16: Papierhersteller, -verarbeiter

1976	445	393	52	154	136	155	-	107	95	88,8
1977	514	444	70	226	162	124	2	151	132	87,4
1978	617	532	85	235	217	165	-	120	114	95,0
1979	689	567	122	272	207	206	4	149	141	94,6
1980	770	648	122	291	266	202	11	181	177	97,8
1981	782	648	134	225	291	265	1	193	182	94,3
1982	751	620	131	261	214	276	-	246	227	92,3
1983	807	654	153	312	264	226	5	280	241	86,1
1984	924	738	186	366	306	252	-	234	213	91,0
1985	1 013	808	205	348	359	306	-	276	263	95,3

Berufsgruppe 17: Drucker

1976	1 721	1 585	136	534	493	673	21	908	820	90,3
1977	1 746	1 562	184	654	566	506	20	745	680	91,3
1978	2 040	1 754	286	734	716	583	7	563	504	89,5
1979	2 439	1 977	462	943	780	711	5	664	619	93,2
1980	2 863	2 185	678	1 052	1 024	778	9	699	663	94,8
1981	2 953	2 186	767	800	1 107	1 046	-	776	728	93,8
1982	2 842	2 034	808	880	875	1 083	4	1 000	940	94,0
1983	2 834	1 904	930	973	964	837	10	1 113	999	89,8
1984	3 219	2 188	1 031	1 164	1 079	971	5	922	855	92,7
1985	3 621	2 326	1 295	1 251	1 286	1 083	1	963	925	96,1

Berufsgruppe 18: Holzaufbereiter, Holzwarenfertiger und verwandte Berufe

1976	84	79	5	30	31	23	-	19	19	X
1977	140	128	12	74	37	29	-	21	20	X
1978	168	155	13	52	79	36	1	17	17	X
1979	146	135	11	46	51	47	2	23	22	X
1980	202	180	22	100	51	47	4	61	48	78,7
1981	194	166	28	40	97	57	-	54	50	92,6
1982	184	153	31	69	44	71	-	50	43	86,0
1983	232	206	26	107	76	49	-	58	50	86,2
1984	279	250	29	94	108	77	-	34	31	91,2
1985	288	260	28	99	96	93	-	82	77	93,9

Berufsgruppe 19: Metallherzeuger, Walzer

1976	390	390	-	142	119	129	-	74	60	81,1
1977	529	529	-	253	148	126	2	149	136	91,3
1978	637	637	-	272	229	132	4	153	140	91,5
1979	862	862	-	385	268	208	1	153	128	83,7
1980	970	970	-	355	378	236	1	268	243	90,7
1981	990	990	-	326	351	311	2	284	253	89,1
1982	1 159	1 159	-	502	378	277	2	372	335	90,1
1983	1 342	1 342	-	553	464	325	-	362	310	85,6
1984	1 421	1 421	-	550	507	364	-	410	338	82,4
1985	1 606	1 606	-	608	563	435	-	423	368	87,0

Berufsgruppe 20: Former, Formgießer

1976	430	430	-	150	168	112	-	32	26	81,3
1977	476	476	-	155	160	158	3	105	87	82,9
1978	486	486	-	199	134	149	4	173	136	78,6
1979	474	474	-	164	177	128	5	176	142	80,7
1980	484	484	-	161	150	166	7	132	114	86,4
1981	384	380	4	89	154	141	-	159	153	96,2
1982	382	377	5	153	91	137	1	141	131	92,9
1983	415	413	2	184	141	89	1	144	122	84,7
1984	480	477	3	178	174	128	-	100	96	96,0
1985	548	547	1	200	181	167	-	126	116	92,1

Noch: 1.2 Auszubildende¹¹⁾ 1976-1985 nach Berufsgruppen, -bereichen und Ausbildungsjahren (Stichtag: 31.12. ...) sowie Teilnehmer an Abschlußprüfungen^{4) 26)} (Berichtsjahr ...)

Jahr	Auszubildende am 31.12. ...							Teilnehmer an Abschlußprüfungen		
	zusammen	männlich	weiblich	davon im ... Ausbildungsjahr				Anzahl	darunter mit bestandener Prüfung	
				1.	2.	3.	4.		Anzahl	Erfolgsquote ³⁹⁾

Berufsgruppe 21: Metallverformer (spanlos)

1976	96	96	-	39	46	11	-	4	4	X
1977	91	91	-	44	34	13	-	48	42	87,5
1978	109	109	-	63	39	7	-	45	41	91,1
1979	110	107	3	38	58	14	-	36	30	83,3
1980	115	108	7	64	36	15	-	59	56	94,9
1981	90	82	8	24	50	16	-	38	33	86,8
1982	86	81	5	51	21	14	-	52	51	98,1
1983	88	86	2	39	42	7	-	28	25	89,3
1984	115	112	3	75	34	6	-	40	40	100,0
1985	115	113	2	40	72	3	-	37	36	97,3

Berufsgruppe 22: Metallverformer (spanend)

1976	4 990	4 988	2	1 498	1 745	1 694	53	1 551	1 340	86,4
1977	5 073	5 070	3	1 785	1 557	1 691	40	1 973	1 801	91,3
1978	4 869	4 831	38	1 709	1 692	1 444	24	1 863	1 740	93,4
1979	5 154	5 082	72	1 825	1 764	1 546	19	1 636	1 544	94,4
1980	5 440	5 336	104	1 916	1 850	1 646	28	1 726	1 601	92,8
1981	5 286	5 141	145	1 582	1 989	1 711	4	1 837	1 763	96,0
1982	5 328	5 183	145	1 767	1 672	1 872	17	1 864	1 741	93,4
1983	5 199	5 087	112	1 736	1 899	1 554	10	2 076	1 916	92,3
1984	5 350	5 253	97	1 762	1 803	1 774	11	1 734	1 627	93,8
1985	5 396	5 289	107	1 881	1 834	1 677	4	1 878	1 795	95,6

Berufsgruppe 23: Metalloberflächenbearbeiter, -vergüter, -beschichter

1976	214	202	12	71	69	58	16	93	83	89,2
1977	238	232	6	80	68	61	29	47	45	95,7
1978	277	256	21	105	80	67	25	75	69	92,0
1979	304	290	14	99	102	76	27	104	92	88,5
1980	312	282	30	90	96	95	31	91	83	91,2
1981	301	260	41	74	92	86	49	121	111	91,7
1982	314	280	34	99	81	91	43	108	93	86,1
1983	308	277	31	105	94	82	27	90	81	90,0
1984	358	323	35	124	112	85	37	91	78	85,7
1985	378	333	45	115	127	108	28	121	103	85,1

Berufsgruppe 24: Metallverbinder

1976	575	575	-	210	196	168	1	128	108	84,4
1977	682	682	-	259	219	203	1	167	147	88,0
1978	708	708	-	243	245	220	-	197	181	91,9
1979	746	746	-	261	244	234	7	220	196	89,1
1980	813	813	-	303	265	243	2	238	214	89,9
1981	824	824	-	256	305	262	1	245	228	93,1
1982	847	846	1	314	243	269	1	262	253	96,6
1983	954	954	-	403	313	237	1	282	267	94,7
1984	1 053	1 051	2	359	392	302	-	244	225	92,2
1985	1 119	1 117	2	363	375	381	-	311	293	94,2

Berufsgruppe 25: Schmiede

1976	671	670	1	196	225	231	19	150	128	85,3
1977	607	687	-	244	192	216	35	207	185	89,4
1978	769	769	-	278	262	194	35	227	198	87,2
1979	855	853	2	302	275	243	35	211	193	91,5
1980	907	898	9	311	305	257	34	233	212	91,0
1981	817	810	7	200	310	261	46	276	258	93,5
1982	819	813	6	294	213	275	37	323	292	90,4
1983	911	899	12	349	319	204	39	294	252	85,7
1984	967	956	11	320	340	280	27	257	225	87,5
1985	918	908	10	267	331	284	36	324	279	86,1

Hoch: 1.2 Auszubildende¹¹⁾ 1976-1985 nach Berufsgruppen, -bereichen und Ausbildungsjahren (Stichtag: 31.12. ...) sowie Teilnehmer an Abschlußprüfungen^{4) 26)} (Berichtsjahr ...)

Jahr	Auszubildende am 31.12. ...							Teilnehmer an Abschlußprüfungen		
	zusammen	männlich	weiblich	davon im ... Ausbildungsjahr				Anzahl	darunter mit bestandener Prüfung	
				1.	2.	3.	4.		Anzahl	Erfolgs- quote ³⁹⁾
Berufsgruppe 26: Feinblechner, Installateure										
1976	12 713	12 707	6	3 459	3 173	3 652	2 429	4 521	3 430	75,9
1977	13 163	13 155	8	4 351	3 625	3 033	2 154	4 529	3 457	76,3
1978	15 042	15 033	9	5 094	4 647	3 561	1 740	4 154	3 380	81,4
1979	17 243	17 225	18	5 515	5 262	4 458	2 008	3 677	3 001	81,6
1980	18 621	18 588	33	5 398	5 592	5 114	2 517	4 207	3 467	82,4
1981	17 281	17 225	56	3 556	5 427	5 496	2 802	5 265	4 295	81,6
1982	17 017	16 953	64	4 756	3 812	5 373	3 076	6 036	4 858	80,5
1983	17 396	17 293	103	5 589	5 052	3 835	2 920	6 355	4 996	78,6
1984	17 773	17 664	109	5 130	5 566	4 994	2 083	5 650	4 532	80,2
1985	17 954	17 818	136	4 429	5 392	5 500	2 633	4 699	3 812	81,1
Berufsgruppe 27: Schlosser										
1976	26 052	26 050	2	7 312	7 762	8 312	2 666	8 037	6 418	79,9
1977	27 400	27 391	9	8 775	7 769	7 973	2 883	9 107	7 572	83,1
1978	28 047	27 994	63	9 281	8 791	7 656	2 319	9 204	8 282	89,2
1979	30 094	30 013	81	9 724	9 473	8 878	2 019	8 285	7 661	92,5
1980	31 372	31 252	120	9 768	10 031	9 402	2 171	9 021	8 415	93,3
1981	30 825	30 684	141	8 308	10 204	10 018	2 295	9 886	9 306	94,1
1982	31 262	31 101	161	9 693	8 874	10 234	2 461	10 266	9 384	91,4
1983	32 250	32 058	192	10 408	10 318	8 938	2 586	10 801	9 843	91,1
1984	34 475	34 253	222	10 737	11 024	10 470	2 244	9 964	9 208	92,4
1985	35 505	35 257	248	10 989	11 059	10 978	2 479	10 626	9 923	93,4
Berufsgruppe 28: Mechaniker										
1976	24 962	24 896	66	8 727	7 523	6 553	2 159	15 112	11 863	78,5
1977	27 314	27 226	88	9 962	8 795	6 979	1 578	8 510	6 751	79,3
1978	30 493	30 337	156	10 552	10 068	8 313	1 560	8 676	7 209	83,1
1979	32 118	31 871	247	10 980	10 468	9 250	1 420	9 389	7 934	84,5
1980	32 192	31 875	317	10 180	10 666	9 587	1 759	10 187	8 642	84,8
1981	28 927	28 537	390	7 570	9 851	9 945	1 561	11 008	9 540	86,7
1982	27 886	27 458	428	9 282	7 683	9 364	1 557	11 266	9 629	85,5
1983	28 205	27 707	498	9 908	9 348	7 333	1 616	10 904	9 018	82,7
1984	29 187	28 701	486	9 511	9 821	8 552	1 303	9 083	7 641	84,1
1985	30 053	29 503	550	9 717	9 834	9 083	1 419	9 588	8 255	86,1
Berufsgruppe 29: Werkzeugmacher										
1976	6 210	6 207	3	1 425	1 529	1 811	1 445	1 950	1 636	83,9
1977	6 211	6 206	5	1 702	1 581	1 499	1 429	2 088	1 756	84,1
1978	6 369	6 316	53	1 841	1 839	1 523	1 166	2 067	1 855	89,7
1979	6 649	6 568	81	1 792	1 922	1 783	1 152	1 683	1 579	93,8
1980	7 011	6 898	113	1 886	1 971	1 864	1 290	1 768	1 681	95,1
1981	6 748	6 612	136	1 587	1 993	1 947	1 221	2 035	1 948	95,7
1982	6 819	6 679	140	1 766	1 730	1 953	1 370	1 975	1 888	95,6
1983	6 925	6 770	155	1 835	1 929	1 686	1 475	2 006	1 866	93,0
1984	6 962	6 810	152	1 869	1 964	1 894	1 235	2 050	1 943	94,8
1985	7 367	7 220	147	1 980	2 013	1 959	1 415	1 812	1 742	96,1
Berufsgruppe 30: Metallfeinbauer und zugeordnete Berufe										
1976	5 660	3 398	2 262	1 761	1 645	1 211	1 043	1 136	907	79,8
1977	5 861	3 375	2 486	1 684	1 877	1 475	825	1 580	1 312	83,0
1978	6 017	3 487	2 530	1 684	1 786	1 660	887	1 623	1 375	84,7
1979	5 950	3 363	2 587	1 685	1 597	1 721	947	1 671	1 441	86,2
1980	5 865	3 360	2 505	1 745	1 695	1 574	851	1 925	1 702	88,4
1981	5 837	3 163	2 674	1 608	1 738	1 647	844	1 720	1 476	85,8
1982	5 975	3 142	2 833	1 637	1 646	1 717	975	1 787	1 496	83,7
1983	6 010	3 117	2 893	1 608	1 651	1 642	1 109	1 762	1 509	85,6
1984	6 060	3 072	2 988	1 724	1 620	1 647	1 069	1 839	1 554	84,5
1985	6 295	2 900	3 395	1 722	1 845	1 662	1 066	1 801	1 535	85,2

Anmerkungen S. 246

Noch: 1.2 Auszubildende¹¹⁾ 1976-1985 nach Berufsgruppen, -bereichen und Ausbildungsjahren (Stichtag: 31.12. ...) sowie Teilnehmer an Abschlüßprüfungen^{4) 26)} (Berichtsjahr ...)

Jahr	Auszubildende am 31.12....							Teilnehmer an Abschlußprüfungen		
	zusammen	männlich	weiblich	davon im ... Ausbildungsjahr				Anzahl	darunter mit bestandener Prüfung	
				1.	2.	3.	4.		Anzahl	Erfolgs- quote ³⁹⁾
Berufsgruppe 31: Elektriker										
1976	36 560	36 460	100	9 579	9 369	9 175	8 437	19 169	15 525	81,0
1977	34 402	34 272	130	9 898	10 056	7 639	6 809	17 207	14 541	84,5
1978	35 738	35 521	217	10 197	10 646	8 718	6 177	14 442	12 529	86,8
1979	36 715	36 409	306	10 604	10 883	9 405	5 823	13 848	12 384	89,4
1980	38 343	37 921	422	10 703	11 476	9 763	6 401	14 363	12 674	88,2
1981	38 105	37 647	458	9 404	11 596	10 283	6 822	15 055	13 234	87,9
1982	38 968	38 413	555	9 956	10 503	10 485	8 024	15 538	13 815	88,9
1983	39 583	38 917	666	10 866	11 076	9 559	8 082	15 841	14 045	88,7
1984	40 046	39 300	746	10 943	11 783	9 962	7 358	16 217	14 070	86,8
1985	40 516	39 736	780	10 380	11 904	10 622	7 610	15 274	13 634	89,3
Berufsgruppe 33: Spinnberufe										
1976	85	81	4	66	19	-	-	21	19	X
1977	140	117	23	73	64	3	-	18	18	X
1978	172	142	30	98	63	11	-	67	58	86,6
1979	234	172	62	142	76	15	1	69	64	92,8
1980	282	175	107	163	108	11	-	84	79	94,0
1981	195	125	70	54	129	12	-	134	122	91,0
1982	130	99	31	72	48	10	-	138	127	92,0
1983	184	138	46	105	70	9	-	56	46	82,1
1984	225	177	48	112	99	14	-	83	72	86,7
1985	255	189	66	133	104	18	-	97	92	94,8
Berufsgruppe 34: Textilhersteller										
1976	455	419	36	230	190	35	-	239	224	93,7
1977	601	488	113	317	212	72	-	229	219	95,6
1978	710	547	163	332	294	81	3	324	301	92,9
1979	815	630	185	380	346	89	-	374	349	93,3
1980	850	612	238	392	368	90	-	445	406	91,2
1981	678	448	230	218	372	87	1	438	450	92,2
1982	577	424	153	289	207	81	-	485	452	93,2
1983	681	518	163	334	285	62	-	327	284	86,9
1984	837	633	204	428	318	91	-	351	329	93,7
1985	983	742	241	443	435	105	-	419	393	93,8
Berufsgruppe 35: Textilverarbeiter										
1976	3 912	141	3 771	1 853	1 279	774	6	2 987	2 642	88,4
1977	4 531	136	4 395	2 299	1 574	650	8	3 092	2 668	86,3
1978	5 432	220	5 212	2 857	1 891	679	5	3 631	3 281	90,4
1979	5 937	175	5 762	3 004	2 139	788	6	4 331	3 758	86,8
1980	5 724	189	5 535	2 511	2 315	867	31	5 165	4 721	91,4
1981	4 344	138	4 206	1 514	1 967	863	-	4 838	4 362	90,2
1982	3 758	143	3 615	1 775	1 233	748	2	3 843	3 442	89,6
1983	3 908	163	3 745	1 877	1 517	510	4	3 132	2 813	89,8
1984	4 651	195	4 456	2 248	1 682	721	-	3 212	2 967	92,4
1985	5 451	233	5 218	2 620	2 041	790	-	3 845	3 596	93,5
Berufsgruppe 36: Textilveredler										
1976	219	214	5	100	83	36	-	88	84	95,5
1977	230	220	10	102	89	35	4	154	148	96,1
1978	278	265	13	139	95	42	2	149	147	98,7
1979	318	300	18	164	119	31	4	179	169	94,4
1980	352	316	36	135	155	62	-	183	178	97,3
1981	248	211	37	70	130	46	2	228	203	89,0
1982	225	199	26	111	67	47	-	190	178	93,7
1983	260	225	35	141	99	20	-	117	107	91,5
1984	367	321	46	183	138	45	1	119	109	91,6
1985	418	369	49	176	182	60	-	190	175	92,1

Anmerkungen S. 246

Noch: 1.2 Auszubildende¹¹⁾ 1976-1985 nach Berufsgruppen, -bereichen und Ausbildungsjahren (Stichtag: 31.12. ...) sowie Teilnehmer an Abschlußprüfungen¹²⁾ (Berichtsjahr ...)

Jahr	Auszubildende am 31.12. ...							Teilnehmer an Abschlußprüfungen		
	zusammen	männlich	weiblich	davon im ... Ausbildungsjahr				Anzahl	darunter mit bestandener Prüfung	
				1.	2.	3.	4.		Anzahl	Erfolgsquote ³⁹⁾

Berufsgruppe 37: Lederhersteller, Leder- und Fell- verarbeiter

1976	898	448	450	393	306	185	14	207	185	89,4
1977	1 060	539	521	444	398	208	10	273	240	87,9
1978	1 195	623	572	499	472	216	8	297	283	95,3
1979	1 357	696	661	543	526	285	3	354	318	89,8
1980	1 400	729	671	481	538	345	36	376	346	92,0
1981	1 199	655	544	326	495	378	-	356	328	92,1
1982	1 049	604	445	397	334	318	-	416	387	93,0
1983	1 056	592	464	458	354	243	1	359	336	93,6
1984	1 224	685	539	470	449	295	10	332	312	94,0
1985	1 223	699	524	433	452	333	5	394	365	92,6

Berufsgruppe 39: Back-, Konditorwarenhersteller

1976	6 091	5 765	326	1 901	2 276	1 879	35	1 511	1 235	81,7
1977	6 918	6 490	428	2 641	2 058	2 185	34	1 878	1 564	83,3
1978	8 035	7 551	484	3 251	2 799	1 945	40	2 198	1 816	82,6
1979	9 186	8 356	830	3 291	3 246	2 622	27	1 987	1 733	87,2
1980	9 639	8 507	1 132	3 165	3 368	3 027	79	2 598	2 229	85,8
1981	8 694	7 311	1 383	2 278	3 173	3 243	-	3 029	2 571	84,9
1982	9 196	7 396	1 800	3 676	2 425	3 095	-	3 271	2 730	83,5
1983	10 120	8 054	2 066	3 989	3 761	2 370	-	3 308	2 653	80,2
1984	11 250	9 001	2 249	3 663	3 952	3 635	-	2 481	1 991	80,2
1985	11 500	9 203	2 297	3 818	3 797	3 885	-	3 465	2 864	82,7

Berufsgruppe 40: Fleisch-, Fischverarbeiter

1976	3 226	3 215	11	1 041	1 193	985	7	704	618	87,8
1977	3 634	3 607	27	1 298	1 136	1 162	38	942	789	83,8
1978	4 309	4 291	18	1 779	1 425	1 088	17	1 155	995	86,1
1979	4 970	4 899	71	1 803	1 778	1 376	13	1 098	972	88,5
1980	5 171	5 002	169	1 642	1 869	1 651	9	1 336	1 174	87,9
1981	4 352	4 178	174	922	1 645	1 785	-	1 563	1 348	86,2
1982	4 543	4 343	200	1 960	990	1 592	1	1 803	1 534	85,1
1983	4 926	4 728	198	2 030	1 939	954	3	1 538	1 280	83,2
1984	5 565	5 355	210	1 711	2 028	1 825	1	1 012	845	83,5
1985	5 492	5 276	216	1 758	1 730	2 004	-	1 641	1 421	86,6

Berufsgruppe 41: Speisenbereiter

1976	2 791	2 509	282	783	1 079	902	27	1 017	879	86,4
1977	3 126	2 770	356	1 019	993	1 097	17	987	882	89,4
1978	3 461	3 039	422	1 304	1 193	950	14	1 118	985	88,1
1979	3 923	3 413	510	1 266	1 445	1 199	13	1 056	907	85,9
1980	4 235	3 624	611	1 239	1 523	1 453	20	1 278	1 121	87,7
1981	4 091	3 435	656	1 107	1 463	1 508	13	1 535	1 306	85,1
1982	4 227	3 482	745	1 400	1 433	1 385	9	1 583	1 332	84,1
1983	4 668	3 668	1 000	1 652	1 695	1 314	7	1 590	1 287	80,9
1984	5 297	4 078	1 219	1 811	1 791	1 685	10	1 485	1 188	80,0
1985	5 791	4 328	1 463	1 957	1 998	1 829	7	1 762	1 440	81,7

Berufsgruppe 42: Getränke-, Genußmittelhersteller

1976	126	126	-	28	42	54	2	26	26	100,0
1977	118	117	1	52	31	35	-	84	84	100,0
1978	134	132	2	51	56	27	-	62	56	90,3
1979	166	164	2	60	49	57	-	53	50	94,3
1980	171	170	1	66	63	42	-	49	49	100,0
1981	175	170	5	55	63	56	1	42	41	97,6
1982	189	183	6	74	63	52	-	55	55	100,0
1983	230	223	7	104	72	54	-	61	58	95,1
1984	285	280	5	101	114	70	-	52	52	100,0
1985	301	293	8	92	103	106	-	60	65	95,6

Noch: 1.2 Auszubildende¹¹⁾ 1976-1985 nach Berufsgruppen, -bereichen und Ausbildungsjahren (Stichtag: 31.12. ...) sowie Teilnehmer an Abschlußprüfungen^{4) 26)} (Berichtsjahr ...)

Jahr	Auszubildende am 31.12. ...							Teilnehmer an Abschlußprüfungen		
	zusammen	männlich	weiblich	davon im ... Ausbildungsjahr				Anzahl	darunter mit bestandener Prüfung	
				1.	2.	3.	4.		Anzahl	Erfolgsquote ³⁹⁾

Berufsgruppe 43: Übrige Ernährungsberufe

1976	161	160	1	64	53	44	-	57	54	94,7
1977	126	122	4	47	59	18	2	54	51	94,4
1978	137	130	7	27	49	61	-	67	66	98,5
1979	151	141	10	40	64	47	-	98	95	96,9
1980	154	144	10	48	49	56	1	93	93	100,0
1981	189	169	20	52	75	62	-	113	112	99,1
1982	246	216	30	82	88	76	-	105	102	97,1
1983	318	276	42	139	99	80	-	107	106	99,1
1984	346	303	43	116	135	95	-	80	78	97,5
1985	363	321	42	132	110	121	-	92	90	97,8

Berufsgruppe 44: Maurer, Betonbauer

1976	4 847	4 844	3	2 257	1 228	1 290	72	1 895	1 568	82,7
1977	6 281	6 274	7	2 881	2 175	1 178	47	1 591	1 273	80,0
1978	8 676	8 669	7	3 695	2 933	1 998	50	1 527	1 243	81,4
1979	11 199	11 190	9	4 922	3 546	2 650	81	2 428	1 916	78,9
1980	12 524	12 520	4	4 557	4 646	3 206	115	3 545	2 661	75,1
1981	12 170	12 165	5	3 678	4 271	4 221	-	4 703	3 393	72,1
1982	10 687	10 681	6	3 144	3 538	4 003	2	5 853	4 495	76,8
1983	10 470	10 457	13	3 923	3 153	3 393	1	5 625	4 405	78,3
1984	10 156	10 131	25	3 465	3 766	2 922	3	4 417	3 586	81,2
1985	8 958	8 933	25	2 163	3 386	3 409	-	4 113	3 447	83,8

Berufsgruppe 45: Zimmerer, Dachdecker, Gerüstbauer

1976	2 257	2 253	4	830	696	713	18	642	543	84,6
1977	2 803	2 799	4	1 206	918	667	12	756	612	81,0
1978	3 685	3 677	8	1 544	1 293	835	13	792	643	81,2
1979	4 731	4 717	14	1 905	1 592	1 213	21	907	738	81,4
1980	5 374	5 352	22	1 830	1 960	1 512	72	1 244	1 013	81,4
1981	5 096	5 068	28	1 413	1 829	1 854	-	1 891	1 435	75,9
1982	5 138	5 115	23	1 939	1 472	1 727	-	2 004	1 554	77,5
1983	5 676	5 648	28	2 203	1 972	1 501	-	2 018	1 527	75,7
1984	6 283	6 234	49	2 138	2 202	1 943	-	1 736	1 302	75,0
1985	6 192	6 139	53	1 752	2 222	2 218	-	2 132	1 663	78,0

Berufsgruppe 46: Straßen-, Tiefbauer

1976	412	412	-	153	129	114	16	86	74	86,0
1977	531	531	-	234	163	131	3	132	124	93,9
1978	738	738	-	394	209	133	2	193	164	85,0
1979	1 115	1 115	-	550	393	172	-	218	186	85,3
1980	1 397	1 397	-	512	528	346	11	420	348	82,9
1981	1 288	1 288	-	395	480	410	3	578	447	77,3
1982	1 345	1 344	1	475	433	436	1	767	585	76,3
1983	1 536	1 532	4	692	487	357	-	703	532	82,8
1984	1 820	1 815	5	794	654	371	1	641	530	82,7
1985	2 191	2 188	3	803	789	599	-	796	660	82,9

Berufsgruppe 48: Bauausstatter

1976	1 349	1 319	30	431	365	532	21	761	587	77,1
1977	1 383	1 361	22	600	439	327	17	690	553	80,1
1978	1 855	1 837	18	790	630	428	7	446	388	87,0
1979	2 390	2 360	30	996	756	627	11	508	425	83,7
1980	2 936	2 876	60	1 088	1 040	762	46	640	507	79,2
1981	2 902	2 835	67	814	1 085	1 003	-	898	673	74,9
1982	2 707	2 654	53	880	805	1 021	1	1 067	890	83,4
1983	2 616	2 558	58	945	893	776	2	1 102	902	81,9
1984	2 793	2 721	72	952	955	883	3	898	742	82,6
1985	2 715	2 637	78	780	991	944	-	1 028	880	85,6

Noch: 1.2 Auszubildende¹¹⁾ 1976-1985 nach Berufsgruppen, -bereichen und Ausbildungsjahren (Stichtag: 31.12. ...) sowie Teilnehmer an Abschlußprüfungen^{4) 26)} (Berichtsjahr ...)

Jahr	Auszubildende am 31.12. ...							Teilnehmer an Abschlußprüfungen		
	zusammen	männlich	weiblich	davon im ... Ausbildungsjahr				Anzahl	darunter mit bestandener Prüfung	
				1.	2.	3.	4.		Anzahl	Erfolgsquote ³⁹⁾
Berufsgruppe 49: Raumausstatter, Polsterer										
1976	1 213	919	294	406	389	409	9	521	471	90,4
1977	1 305	986	319	541	420	329	15	434	403	92,9
1978	1 583	1 196	387	625	581	376	1	343	321	93,6
1979	1 842	1 372	470	713	642	486	1	430	407	94,7
1980	1 914	1 348	566	638	689	565	22	532	493	92,7
1981	1 753	1 185	568	488	645	620	-	669	614	91,8
1982	1 594	1 067	527	519	509	563	3	639	589	92,2
1983	1 541	1 057	484	581	528	432	-	609	574	94,3
1984	1 665	1 142	523	598	606	460	1	500	473	94,6
1985	1 651	1 136	515	507	622	522	-	528	498	94,3
Berufsgruppe 50: Tischler, Modellbauer										
1976	7 733	7 644	89	2 528	2 410	2 605	190	2 257	2 010	89,1
1977	8 648	8 525	123	3 288	2 763	2 357	240	2 613	2 236	85,6
1978	10 510	10 317	193	4 085	3 551	2 667	207	2 658	2 318	87,2
1979	12 192	11 867	325	4 421	4 230	3 398	143	2 987	2 694	90,2
1980	13 574	13 107	467	4 510	4 640	4 142	282	3 562	3 110	87,3
1981	12 892	12 291	601	3 243	4 858	4 648	143	4 535	3 913	86,3
1982	12 652	11 949	703	3 760	3 835	4 898	159	5 126	4 454	86,9
1983	12 445	11 652	793	4 245	4 204	3 839	157	5 449	4 678	85,9
1984	13 461	12 456	1 005	4 550	4 579	4 199	133	4 506	3 982	88,4
1985	13 943	12 768	1 175	4 344	4 961	4 482	156	4 716	4 055	86,0
Berufsgruppe 51: Maler, Lackierer und verwandte Berufe										
1976	7 458	7 394	64	2 248	2 351	2 679	180	2 849	2 135	74,9
1977	7 981	7 896	85	3 177	2 333	2 287	184	3 043	2 288	75,2
1978	9 380	9 240	140	3 852	3 238	2 231	59	2 514	2 120	84,3
1979	10 850	10 493	357	4 037	3 682	3 045	86	2 402	2 031	84,6
1980	11 805	11 153	652	3 990	4 037	3 574	204	3 148	2 726	86,6
1981	10 440	9 532	908	2 747	3 805	3 888	-	3 494	3 045	87,1
1982	10 164	9 154	1 010	3 757	2 602	3 805	-	3 784	3 045	80,5
1983	10 810	9 689	1 121	4 265	3 739	2 806	-	4 059	3 358	82,7
1984	11 976	10 731	1 245	4 208	4 063	3 705	-	2 942	2 363	80,3
1985	12 314	11 072	1 242	3 984	4 166	4 164	-	3 603	2 667	74,0
Berufsgruppe 52: Warenprüfer, Versandfertigtmacher										
1976	191	184	7	121	67	3	-	76	72	94,7
1977	302	281	21	175	121	6	-	62	52	83,9
1978	428	391	37	256	171	1	-	130	125	96,2
1979	529	473	56	272	244	13	-	175	165	94,3
1980	554	482	72	294	258	2	-	239	229	95,8
1981	496	433	63	213	282	1	-	235	222	94,5
1982	479	400	79	279	197	3	-	305	276	90,5
1983	710	578	132	439	267	4	-	223	208	93,3
1984	975	810	165	531	433	11	-	276	253	91,7
1985	1 128	938	190	602	526	-	-	446	405	90,8
Berufsgruppe 54: Maschinisten und zugehörige Berufe										
1976	161	161	-	55	54	51	1	28	25	89,3
1977	196	196	-	83	56	56	1	50	43	86,0
1978	250	250	-	107	87	55	1	55	52	94,5
1979	299	291	8	106	113	80	-	51	51	100,0
1980	327	318	9	119	98	108	2	73	68	93,2
1981	295	283	12	88	109	97	1	115	103	89,6
1982	316	311	5	127	83	106	-	103	97	94,2
1983	319	315	4	107	133	78	1	111	104	93,7
1984	373	371	2	130	112	131	-	92	86	93,5
1985	401	397	4	152	142	107	-	142	140	98,6

Anmerkungen S. 246

Noch: 1.2 Auszubildende¹¹⁾ 1976-1985 nach Berufsgruppen, -bereichen und Ausbildungsjahren (Stichtag: 31.12. ...) sowie Teilnehmer an Abschlußprüfungen^{4) 26)} (Berichtsjahr ...)

Jahr	Auszubildende am 31.12. ...							Teilnehmer an Abschlußprüfungen		
	zusammen	männlich	weiblich	davon im ... Ausbildungsjahr				Anzahl	darunter mit bestandener Prüfung	
				1.	2.	3.	4.		Anzahl	Erfolgsquote ³⁹⁾
Berufsbereich III: Fertigungsberufe										
1976	167 442	159 137	8 305	51 617	49 230	47 702	18 893	69 925	56 770	81,2
1977	176 870	167 166	9 704	61 720	53 691	45 010	16 449	64 951	53 995	83,1
1978	196 333	184 893	11 440	69 489	63 625	48 831	14 388	62 462	54 056	86,5
1979	216 173	202 503	13 670	74 537	69 805	57 941	13 890	62 873	55 224	87,8
1980	228 302	213 161	15 141	73 012	75 408	63 805	16 077	71 466	62 712	87,8
1981	215 424	200 583	14 841	56 536	73 755	69 319	15 814	79 942	69 612	87,1
1982	213 647	198 565	15 082	67 660	59 663	68 571	17 753	84 439	72 964	86,4
1983	220 163	203 743	16 420	74 919	70 735	56 450	18 059	84 552	72 336	85,6
1984	233 029	214 550	18 479	74 992	76 430	66 070	15 537	75 584	65 296	86,4
1985	239 227	218 529	20 698	72 960	77 949	71 458	16 860	79 711	69 765	87,5
Berufsgruppe 62: Techniker										
1976	1 349	1 147	202	378	460	500	11	516	452	87,6
1977	1 075	890	185	355	331	383	6	488	432	88,5
1978	1 380	1 122	258	507	466	401	6	566	496	87,6
1979	1 445	1 141	304	483	516	445	1	477	445	93,3
1980	1 433	1 134	299	465	490	470	8	511	456	89,2
1981	1 448	1 144	304	514	460	468	6	552	522	94,6
1982	1 499	1 153	346	489	524	476	10	535	479	89,5
1983	1 556	1 134	422	529	497	530	-	529	465	87,9
1984	1 581	1 096	485	548	531	502	-	608	531	87,3
1985	1 557	1 031	526	500	529	528	-	574	503	87,6
Berufsgruppe 63: Technische Sonderfachkräfte										
1976	12 800	8 531	4 269	3 304	3 771	3 702	2 023	5 848	5 116	87,5
1977	12 012	7 627	4 385	3 561	3 498	3 451	1 502	4 936	4 268	86,5
1978	12 038	7 307	4 731	3 632	3 642	3 079	1 685	4 157	3 775	90,8
1979	12 083	7 028	5 055	3 646	3 806	3 328	1 303	4 092	3 831	93,6
1980	12 474	7 119	5 355	3 938	3 845	3 401	1 290	4 007	3 757	93,8
1981	12 498	6 799	5 699	3 677	4 163	3 452	1 206	3 955	3 682	93,1
1982	12 465	6 787	5 678	3 624	3 871	3 709	1 261	4 098	3 843	93,8
1983	13 025	6 998	6 027	4 003	3 817	3 577	1 548	3 988	3 744	93,9
1984	13 431	6 982	6 449	4 164	4 226	3 517	1 524	4 069	3 827	94,1
1985	14 179	7 389	6 790	4 028	4 533	4 085	1 533	4 144	3 905	94,2
Berufsbereich IV: Technische Berufe										
1976	14 149	9 678	4 471	3 682	4 231	4 202	2 034	6 364	5 568	87,5
1977	13 087	8 517	4 570	3 916	3 829	3 834	1 508	5 424	4 700	86,7
1978	13 418	8 429	4 989	4 139	4 108	3 480	1 691	4 723	4 271	90,4
1979	13 528	8 169	5 359	4 129	4 322	3 773	1 304	4 569	4 276	93,6
1980	13 907	8 253	5 654	4 403	4 335	3 871	1 298	4 518	4 213	93,2
1981	13 946	7 943	6 003	4 191	4 623	3 920	1 212	4 507	4 204	93,3
1982	13 964	7 940	6 024	4 113	4 395	4 185	1 271	4 633	4 322	93,3
1983	14 581	8 132	6 449	4 612	4 314	4 107	1 548	4 517	4 209	93,2
1984	15 012	8 078	6 934	4 712	4 757	4 019	1 524	4 677	4 358	93,2
1985	15 736	8 420	7 316	4 528	5 062	4 613	1 533	4 718	4 408	93,4
Berufsgruppe 68: Warenkaufleute										
1976	54 846	17 991	36 855	18 911	23 178	12 535	222	29 106	26 279	90,3
1977	57 567	18 914	38 653	22 237	22 228	12 965	137	28 872	26 738	92,6
1978	62 703	19 332	43 371	24 444	25 067	13 081	111	28 337	26 555	93,7
1979	67 475	20 505	46 970	25 253	27 226	14 876	120	30 231	27 816	92,0
1980	68 955	19 607	49 348	24 557	28 022	16 229	147	32 818	30 522	93,0
1981	62 546	18 235	44 311	18 497	26 677	17 316	56	34 424	32 263	93,7
1982	59 643	17 313	42 330	21 692	21 420	16 468	63	34 773	31 642	91,0
1983	62 195	18 820	43 375	23 806	25 174	13 185	30	30 597	27 501	89,9
1984	68 087	20 528	47 559	24 679	27 108	16 240	60	29 243	26 887	91,9
1985	69 602	20 681	48 921	23 850	27 696	18 038	18	32 474	30 376	93,5

Anmerkungen S. 246

Noch: 1.2 Auszubildende¹¹⁾ 1976-1985 nach Berufsgruppen, -bereichen und Ausbildungsjahren (Stichtag: 31.12. ...) sowie Teilnehmer an Abschlußprüfungen^{4) 26)} (Berichtsjahr ...)

Jahr	Auszubildende am 31.12. ...							Teilnehmer an Abschlußprüfungen		
	zusammen	männlich	weiblich	davon im ... Ausbildungsjahr				Anzahl	darunter mit bestandener Prüfung	
				1.	2.	3.	4.		Anzahl	Erfolgs- quote ³⁹⁾
Berufsgruppe 69: Bank-, Versicherungskaufleute										
1976	11 539	5 411	6 128	2 255	4 582	4 669	33	5 361	5 098	95,1
1977	11 647	5 570	6 077	2 421	4 631	4 554	41	4 643	4 513	97,2
1978	12 108	5 926	6 182	3 069	4 615	4 404	20	4 692	4 536	96,7
1979	13 232	6 475	6 757	3 547	5 224	4 433	28	4 626	4 505	97,4
1980	14 780	6 952	7 828	4 120	5 609	5 021	30	4 666	4 538	97,3
1981	15 861	7 274	8 587	4 337	6 094	5 405	25	5 216	5 075	97,3
1982	16 494	7 430	9 064	4 332	6 283	5 834	45	5 574	5 444	97,7
1983	17 328	7 982	9 346	4 949	6 309	6 017	53	6 128	5 915	96,5
1984	18 089	8 630	9 459	5 190	6 834	6 024	41	6 281	6 090	97,0
1985	18 889	9 498	9 391	5 166	7 153	6 564	6	6 391	6 195	96,9
Berufsgruppe 70: Andere Dienstleistungskaufleute und zugehörige Berufe										
1976	3 039	1 753	1 286	765	1 106	1 136	32	1 344	1 153	85,8
1977	3 033	1 624	1 409	817	1 102	1 096	18	1 266	1 112	87,8
1978	3 218	1 712	1 506	890	1 226	1 074	28	1 191	1 055	88,6
1979	3 491	1 752	1 739	1 013	1 256	1 200	22	1 228	1 108	90,2
1980	3 672	1 802	1 870	1 093	1 380	1 189	10	1 343	1 221	90,9
1981	3 799	1 793	2 006	1 048	1 355	1 391	5	1 317	1 195	90,7
1982	3 779	1 770	2 009	1 022	1 387	1 356	14	1 467	1 318	89,8
1983	3 858	1 802	2 056	1 075	1 387	1 385	11	1 477	1 292	87,5
1984	4 131	1 921	2 210	1 251	1 501	1 372	7	1 549	1 368	88,3
1985	4 540	2 182	2 358	1 409	1 633	1 494	4	1 487	1 353	91,0
Berufsgruppe 71: Berufe des Landverkehrs										
1976	400	355	45	338	28	34	-	1 467	1 424	97,1
1977	336	303	33	284	22	29	1	1 984	1 901	95,8
1978	197	197	-	147	34	16	-	1 671	1 566	93,7
1979	538	421	117	351	154	33	-	2 017	1 891	93,8
1980	779	593	186	296	345	138	-	1 708	1 625	95,1
1981	827	613	214	228	293	306	-	1 784	1 716	96,2
1982	807	643	164	286	261	260	-	1 781	1 679	94,3
1983	869	745	124	365	307	195	2	1 852	1 737	93,8
1984	1 269	1 038	231	663	372	234	-	1 885	1 755	93,1
1985	1 611	1 277	334	685	667	259	-	1 931	1 801	93,3
Berufsgruppe 72: Berufe des Wasser- und Luftverkehrs										
1976	327	325	2	80	110	137	-	104	92	88,5
1977	371	370	1	100	96	175	-	74	64	86,5
1978	302	302	-	97	110	95	-	101	97	96,0
1979	309	309	-	111	97	101	-	87	86	98,9
1980	362	361	1	125	121	115	1	93	88	94,6
1981	301	296	5	94	109	98	-	87	86	98,9
1982	299	297	2	100	94	105	-	98	91	92,9
1983	286	283	3	90	92	104	-	105	99	94,3
1984	271	267	4	102	83	86	-	94	84	89,4
1985	249	245	4	85	93	71	-	112	109	97,3
Berufsgruppe 73: Berufe des Nachrichtenverkehrs										
1976	1 658	1 477	181	567	542	549	-	851	794	93,3
1977	1 948	1 645	303	859	551	538	-	550	547	99,5
1978	2 578	2 059	519	1 193	842	543	-	537	535	99,6
1979	2 681	2 004	597	676	1 181	824	-	534	531	99,4
1980	2 278	1 735	543	-	1 122	1 156	-	807	805	99,8
1981	2 236	1 590	646	-	1 164	1 072	-	1 188	1 188	100,0
1982	2 314	1 496	818	-	1 183	1 129	2	1 064	1 061	99,7
1983	2 394	1 488	906	-	1 259	1 135	-	1 132	1 125	99,4
1984	2 440	1 551	889	-	1 194	1 246	-	1 166	1 143	98,0
1985	1 979	1 285	694	-	812	1 167	-	1 236	1 224	99,0

Nach: 1.2 Auszubildende¹¹⁾ 1976-1985 nach Berufsgruppen, -bereichen und Ausbildungsjahren (Stichtag: 31.12. ...) sowie Teilnehmer an Abschlußprüfungen^{4) 26)} (Berichtsjahr ...)

Jahr	Auszubildende am 31.12. ...							Teilnehmer an Abschlußprüfungen		
	zusammen	männlich	weiblich	davon im ... Ausbildungsjahr				Anzahl	darunter mit bestandener Prüfung	
				1.	2.	3.	4.		Anzahl	Erfolgsquote ³⁹⁾

Berufsgruppe 74: Lagerverwalter, Lager-, Transportarbeiter

1976	-	-	-	-	-	-	-	-	-	X
1977	-	-	-	-	-	-	-	-	-	X
1978	-	-	-	-	-	-	-	-	-	X
1979	-	-	-	-	-	-	-	-	-	X
1980	-	-	-	-	-	-	-	-	-	X
1981	-	-	-	-	-	-	-	-	-	X
1982	-	-	-	-	-	-	-	-	-	X
1983	-	-	-	-	-	-	-	24	23	X
1984	-	-	-	-	-	-	-	-	-	X
1985	-	-	-	-	-	-	-	-	-	X

Berufsgruppe 75: Unternehmer, Organisatoren, Wirtschaftsprüfer

1976	4 855	1 232	3 623	1 449	1 591	1 653	162	1 964	1 536	78,2
1977	4 559	1 153	3 406	1 622	1 517	1 307	113	1 885	1 550	82,2
1978	4 700	1 134	3 566	1 398	1 706	1 500	96	1 743	1 435	82,3
1979	4 812	1 120	3 692	1 471	1 620	1 651	70	1 610	1 398	86,8
1980	5 208	1 236	3 972	1 863	1 700	1 580	65	1 766	1 566	88,7
1981	5 808	1 315	4 493	1 974	2 023	1 736	75	1 786	1 566	87,7
1982	5 949	1 297	4 652	1 704	2 089	2 048	108	1 877	1 561	83,2
1983	6 355	1 456	4 899	1 915	2 287	2 153	-	2 324	1 998	86,0
1984	6 559	1 531	5 028	1 979	2 195	2 385	-	2 441	2 140	87,7
1985	6 367	1 432	4 935	1 824	2 215	2 328	-	2 224	1 994	89,7

Berufsgruppe 77: Rechnungskaufleute, Datenverarbeitungsfachleute

1976	243	130	113	68	81	91	3	206	157	76,2
1977	254	143	111	84	70	97	3	148	121	81,8
1978	332	213	119	148	105	77	2	125	95	76,0
1979	446	309	137	162	167	117	-	103	79	76,7
1980	606	370	236	222	204	180	-	150	118	78,7
1981	683	425	258	240	240	203	-	207	177	85,5
1982	793	450	343	264	268	258	3	278	213	76,6
1983	849	477	372	290	284	274	1	403	304	75,4
1984	984	564	420	383	314	283	4	492	366	74,4
1985	1 197	736	461	435	396	366	-	499	400	80,2

Berufsgruppe 78: Bürofach-, Bürohilfskräfte

1976	47 247	13 485	33 762	13 501	18 458	14 938	350	24 183	20 091	83,1
1977	49 126	13 958	35 168	14 838	18 887	15 079	322	20 945	18 349	87,6
1978	51 120	13 964	37 156	15 650	20 105	15 065	300	21 441	18 718	87,3
1979	53 852	13 717	40 135	16 105	20 840	16 603	304	21 406	18 631	87,0
1980	55 981	13 488	42 493	16 675	22 187	16 703	416	21 972	19 595	89,2
1981	55 375	13 379	41 996	14 680	22 490	17 826	379	22 918	20 310	88,6
1982	55 142	12 905	42 237	15 541	21 074	18 172	355	24 533	21 557	87,9
1983	58 237	13 194	45 043	18 051	22 727	17 412	47	25 027	21 945	87,7
1984	63 702	15 082	48 620	20 156	24 878	18 585	83	24 370	21 405	87,8
1985	69 043	16 561	52 482	21 082	27 794	20 154	13	26 137	23 241	88,9

Berufsgruppe 80: Sicherheitswahrer

1976	513	508	5	108	202	199	4	113	94	83,2
1977	377	370	7	95	93	173	16	153	114	74,5
1978	254	253	1	73	86	95	-	201	179	89,1
1979	331	324	7	166	80	80	5	111	103	92,8
1980	376	357	19	139	161	76	-	93	79	84,9
1981	363	348	15	112	121	130	-	76	67	88,2
1982	547	535	12	317	114	116	-	131	111	84,7
1983	684	677	7	275	297	112	-	158	140	88,6
1984	729	717	12	173	269	287	-	120	110	91,7
1985	631	619	12	174	181	276	-	299	236	78,9

Noch: 1.2 Auszubildende¹¹⁾ 1976-1985 nach Berufsgruppen, -bereichen und Ausbildungsjahren (Stichtag: 31.12. ...) sowie Teilnehmer an Abschlußprüfungen^{4) 26)} (Berichtsjahr ...)

Jahr	Auszubildende am 31.12. ...							Teilnehmer an Abschlußprüfungen		
	zusammen	männlich	weiblich	davon im ... Ausbildungsjahr				Anzahl	darunter mit bestandener Prüfung	
				1.	2.	3.	4.		Anzahl	Erfolgsquote ³⁹⁾

Berufsgruppe 82: Publizisten, Dolmetscher, Bibliothekare

1976	-	-	-	-	-	-	-	-	-	X
1977	84	4	80	69	15	-	-	-	-	X
1978	162	9	153	87	75	-	-	17	17	X
1979	195	15	180	107	88	-	-	78	77	98,7
1980	189	14	175	88	101	-	-	89	88	98,9
1981	175	11	164	88	87	-	-	138	134	97,1
1982	191	10	181	97	94	-	-	91	89	97,8
1983	212	14	198	103	109	-	-	90	84	93,3
1984	246	20	226	142	104	-	-	109	105	96,3
1985	265	20	245	123	142	-	-	112	108	96,4

Berufsgruppe 83: Künstler und zugeordnete Berufe

1976	2 581	1 318	1 263	798	845	880	58	1 351	1 197	88,6
1977	2 570	1 279	1 291	864	897	780	29	1 104	1 009	91,4
1978	2 767	1 270	1 497	942	977	841	7	1 029	803	78,0
1979	2 935	1 273	1 662	948	1 042	935	10	1 032	940	91,1
1980	3 000	1 182	1 818	911	1 066	962	61	1 155	1 067	92,4
1981	2 889	1 106	1 783	767	1 051	1 055	16	1 224	1 070	87,4
1982	2 723	1 044	1 679	733	960	1 023	7	1 033	941	91,1
1983	2 539	1 047	1 492	794	815	929	1	1 273	1 123	88,2
1984	2 611	1 049	1 562	907	890	814	-	1 157	1 022	88,3
1985	2 792	1 099	1 693	906	1 019	865	2	1 066	932	87,4

Berufsgruppe 85: Übrige Gesundheitsdienstberufe

1976	16 421	11	16 410	6 776	7 447	2 198	-	7 088	6 102	86,1
1977	15 405	21	15 384	6 923	6 645	1 837	-	7 377	6 650	90,1
1978	15 587	11	15 576	7 132	6 742	1 636	77	7 134	6 350	89,0
1979	16 102	11	16 091	7 762	6 649	1 665	26	6 479	5 919	91,4
1980	17 549	19	17 530	8 024	7 417	2 093	15	6 915	6 289	90,9
1981	18 395	20	18 375	8 225	7 940	2 187	43	7 146	6 480	90,7
1982	18 628	10	18 618	8 197	8 208	2 166	57	8 201	7 466	91,0
1983	18 627	24	18 603	8 427	8 082	2 118	-	8 322	7 396	88,9
1984	19 103	25	19 078	8 535	8 151	2 417	-	8 418	7 268	86,3
1985	19 055	22	19 033	8 448	8 274	2 333	-	8 724	7 496	85,9

Berufsgruppe 87: Lehrer

1976	498	331	167	316	149	33	-	78	69	88,5
1977	533	414	124	173	169	196	-	174	143	82,2
1978	551	413	138	240	154	157	-	189	157	83,1
1979	597	423	174	195	244	158	-	182	149	81,9
1980	553	372	181	145	183	225	-	230	211	91,7
1981	263	159	104	111	131	21	-	261	231	88,5
1982	345	197	148	115	101	129	-	260	214	82,3
1983	346	177	169	138	110	98	-	177	159	89,8
1984	386	176	210	149	138	99	-	135	107	79,3
1985	429	181	248	155	143	131	-	168	119	70,8

Berufsgruppe 90: Körperpfleger

1976	15 735	618	15 117	5 343	5 020	5 225	147	4 305	3 450	80,1
1977	17 025	610	16 415	7 039	5 239	4 625	122	5 263	4 380	83,2
1978	19 349	1 259	18 090	7 236	6 948	5 015	150	4 852	3 978	82,0
1979	20 989	844	20 145	7 362	6 965	6 534	128	4 873	4 051	83,1
1980	21 012	1 311	19 701	7 057	6 978	6 516	461	6 326	5 371	84,9
1981	18 296	742	17 554	4 927	6 586	6 783	-	6 576	5 503	83,7
1982	17 966	733	17 233	6 594	4 838	6 534	-	6 788	5 541	81,6
1983	18 674	1 001	17 673	7 240	6 576	4 858	-	6 849	5 306	77,5
1984	20 316	1 153	19 163	7 065	6 948	6 303	-	5 178	3 969	76,7
1985	21 039	1 674	19 365	7 167	7 017	6 855	-	6 111	4 787	78,3

Noch: 1.2 Auszubildende¹¹⁾ 1976-1985 nach Berufsgruppen, -bereichen und Ausbildungsjahren (Stichtag: 31.12. ...) sowie Teilnehmer an Abschlußprüfungen^{4) 26)} (Berichtsjahr ...)

Jahr	Auszubildende am 31.12. ...							Teilnehmer an Abschlußprüfungen		
	zusammen	männlich	weiblich	davon im ... Ausbildungsjahr				Anzahl	darunter mit bestandener Prüfung	
				1.	2.	3.	4.		Anzahl	Erfolgs- quote ³⁹⁾
Berufsgruppe 91: Gästebetreuer										
1976	1 857	869	988	565	739	550	3	454	413	91,0
1977	2 232	975	1 257	746	753	724	9	561	520	92,7
1978	2 625	1 044	1 581	985	933	703	4	768	702	91,4
1979	3 085	1 087	1 998	1 001	1 196	881	7	757	695	91,8
1980	3 282	997	2 285	960	1 228	1 084	10	923	840	91,0
1981	3 243	896	2 347	1 047	1 104	1 054	38	1 127	1 011	89,7
1982	3 625	930	2 695	1 341	1 314	967	3	1 247	1 091	87,5
1983	4 382	1 029	3 353	1 639	1 563	1 178	2	1 164	986	84,7
1984	5 113	1 143	3 970	1 907	1 826	1 370	10	1 337	1 180	88,3
1985	5 790	1 232	4 558	1 993	2 166	1 629	2	1 595	1 417	88,8
Berufsgruppe 92: Hauswirtschaftliche Berufe										
1976	2 360	-	2 360	1 158	1 184	18	-	1 613	1 532	95,0
1977	2 658	-	2 658	1 269	1 376	13	-	1 977	1 871	94,6
1978	2 934	-	2 934	1 479	1 445	10	-	1 967	1 850	94,1
1979	3 238	2	3 236	1 552	1 683	3	-	2 089	1 932	92,5
1980	3 115	1	3 114	1 163	1 938	14	-	2 598	2 390	92,0
1981	2 711	4	2 707	805	1 536	370	-	1 890	1 775	93,9
1982	3 532	-	3 532	1 066	1 244	1 217	5	1 408	1 351	96,0
1983	3 674	11	3 663	783	1 583	1 308	-	1 893	1 743	92,1
1984	4 095	8	4 087	936	1 820	1 339	-	1 995	1 822	91,3
1985	4 298	6	4 292	1 171	1 640	1 487	-	2 514	2 353	93,6
Berufsgruppe 93: Reinigungsberufe										
1976	363	332	31	116	124	119	4	110	87	79,1
1977	392	353	39	177	119	91	5	150	132	88,0
1978	532	485	47	247	180	104	1	126	100	79,4
1979	665	592	73	269	234	161	1	125	100	80,0
1980	697	606	91	245	239	200	13	280	232	82,9
1981	595	490	105	179	225	191	-	192	152	79,2
1982	629	522	107	295	143	191	-	215	165	76,7
1983	704	550	154	305	268	131	-	214	153	71,5
1984	936	763	173	409	281	246	-	170	134	78,8
1985	1 221	1 028	193	548	433	240	-	244	166	68,0
Berufsbereich V: Dienstleistungsberufe										
1976	164 482	46 146	118 336	53 114	65 386	44 964	1 018	79 698	69 568	87,3
1977	170 122	47 706	122 416	60 617	64 410	44 279	816	77 126	69 714	90,4
1978	182 019	49 583	132 436	65 457	71 350	44 416	796	76 121	68 728	90,3
1979	194 973	51 263	143 710	68 051	75 946	50 255	721	77 568	70 011	90,3
1980	202 394	51 003	151 391	67 683	80 001	53 481	1 229	83 932	76 645	91,3
1981	194 366	48 696	145 670	57 359	79 226	57 144	637	87 557	79 999	91,4
1982	193 406	47 582	145 824	63 696	71 075	57 973	662	90 819	81 535	89,8
1983	202 213	50 777	151 436	70 245	79 229	52 592	147	89 209	79 029	88,6
1984	219 067	56 166	162 901	74 626	84 906	59 330	205	86 140	76 955	89,3
1985	228 997	59 778	169 219	75 221	89 474	64 257	45	93 324	84 307	90,3
Insgesamt ¹³⁾										
1976	355 088	222 281	132 807	110 872	122 346	99 871	21 999	158 460b)	134 169b)	84,7
1977	370 492	231 699	138 793	128 950	126 090	96 663	18 789	150 666b)	131 304b)	87,1
1978	404 293	252 503	151 790	141 887	144 703	100 818	16 885	147 038b)	130 540b)	88,8
1979	440 045	273 833	166 212	150 644	156 448	117 035	15 918	149 518	133 688c)	89,4c)
1980	462 761	286 510	176 251	149 821	167 387	126 944	18 609	165 551	148 777c)	89,9c)
1981	441 664	270 894	170 770	121 671	165 808	136 520	17 665	179 346	160 681c)	89,6c)
1982	440 317	268 534	171 783	140 279	143 074	137 232	19 732	187 979	166 362	88,5
1983	457 483	278 111	179 372	155 986	162 346	119 390	19 761	185 937	162 561	87,4
1984	488 397	294 610	193 787	160 593	174 943	135 594	17 267	174 773	154 400	88,3
1985	505 624	302 533	203 091	158 938	181 346	146 899	18 441	186 227	166 321	89,3

Anmerkungen S. 246

2. Ausgewählte Daten der Berufsbildungsstatistik^{11) 13)} 1973-1985 nach Ausbildungsbereichen
(Stichtag: 31.12. ...)

Jahr	insgesamt	Davon im Ausbildungsbereich					
		Industrie, Handel u.a.	Handwerk	Landwirtschaft	Öffentlicher Dienst	Freie Berufe	Sonstige

Auszubildende insgesamt							
1973	376 398a)	203 384	126 401	4 057	13 659	26 666a)	2 231
1974	370 760	192 671	130 092	4 862	12 670	28 204	2 261
1975	365 655	182 974	131 069	5 775	13 129	30 365	2 343
1976	355 088	175 853	126 749	6 507	12 688	31 363	1 928
1977	370 492	184 155	135 222	6 280	12 666	29 975	2 194
1978	404 293	195 946	154 054	7 011	14 491	30 307	2 484
1979	440 045	209 638	172 884	7 927	15 061	31 797	2 738
1980	462 761	221 166	181 153	8 604	14 991	34 159	2 688
1981	441 664	213 060	166 876	8 767	14 676	36 063	2 222
1982	440 317	211 654	163 888	9 653	15 365	36 771	2 986
1983	457 483	221 866	168 596	10 144	16 434	37 401	3 042
1984	488 397	240 480	178 838	10 302	17 786	37 495	3 496
1985	505 624	253 054	182 037	10 872	18 829	37 130	3 702

männliche Auszubildende							
1973	238 608	119 803	102 762	3 410	10 548	2 085	-
1974	236 637	116 400	104 588	4 086	9 600	1 963	-
1975	232 121	112 254	104 038	4 901	8 912	2 016	-
1976	222 281	108 351	98 340	5 507	8 436	1 644	3
1977	231 699	113 100	103 882	5 067	8 090	1 553	7
1978	252 503	117 534	119 006	5 324	9 083	1 546	10
1979	273 833	124 191	133 025	6 011	9 026	1 565	15
1980	286 510	129 478	140 212	6 315	8 772	1 713	20
1981	270 894	125 794	128 616	6 230	8 364	1 885	5
1982	268 534	126 649	125 080	6 523	8 444	1 833	5
1983	278 111	133 350	127 200	6 803	8 773	1 964	21
1984	294 610	143 067	133 090	6 949	9 562	1 916	26
1985	302 533	149 177	134 167	7 258	10 160	1 747	24

weibliche Auszubildende							
1973	137 790a)	83 581	23 639	647	3 111	24 581a)	2 231
1974	134 123	76 271	25 504	776	3 070	26 241	2 261
1975	133 534	70 720	27 031	874	4 217	28 349	2 343
1976	132 807	67 502	28 409	1 000	4 252	29 719	1 925
1977	138 793	71 055	31 340	1 213	4 576	28 422	2 187
1978	151 790	78 412	35 048	1 687	5 408	28 761	2 474
1979	166 212	85 447	39 859	1 916	6 035	30 232	2 723
1980	176 251	91 688	40 941	2 289	6 219	32 446	2 668
1981	170 770	87 266	38 260	2 537	6 312	34 178	2 217
1982	171 783	85 005	38 808	3 130	6 921	34 938	2 981
1983	179 372	88 516	41 396	3 341	7 661	35 437	3 021
1984	193 787	97 413	45 748	3 353	8 224	35 579	3 470
1985	203 091	103 877	47 870	3 614	8 669	35 383	3 678

Auszubildende im 1. Ausbildungsjahr							
1973	120 203	62 629	40 287
1974	112 908	57 175	36 555	1 731	4 244	12 077	1 126
1975	110 196	55 384	35 460	1 486	4 238	12 493	1 135
1976	110 872	52 074	39 426	1 509	4 789	12 098	976
1977	128 950	60 825	48 938	649	4 918	12 512	1 108
1978	141 887	66 294	55 532	466	5 683	12 634	1 278
1979	150 644	71 000	59 639	458	4 474	13 704	1 369
1980	149 821	72 818	57 266	484	3 833	14 382	1 038
1981	121 671	60 243	41 834	344	3 776	14 716	758
1982	140 279	67 412	52 896	387	3 947	14 633	1 004
1983	155 986	74 665	58 860	1 903	4 597	15 213	748
1984	160 593	80 511	56 942	1 962	5 019	15 252	907
1985	158 938	81 348	54 364	2 034	5 350	14 717	1 125

Noch: 2. Ausgewählte Daten der Berufsbildungsstatistik^{1) 13)} 1973-1985 nach Ausbildungsbereichen
(Stichtag: 31.12. ...)

Jahr	insgesamt	Davon im Ausbildungsbereich					
		Industrie, Handel u.a.	Handwerk	Landwirtschaft	Öffentlicher Dienst	Freie Berufe	Sonstige

Auszubildende im 2. Ausbildungsjahr

1973	127 348	72 701	39 378
1974	130 402	70 021	41 632	1 963	4 323	11 328	1 135
1975	124 892	65 277	39 206	2 479	4 258	12 464	1 208
1976	122 346	64 263	37 579	2 673	3 816	13 063	952
1977	126 090	64 612	41 178	3 125	4 248	11 843	1 084
1978	144 703	71 503	51 227	3 638	4 858	12 283	1 194
1979	156 448	76 959	55 867	4 168	5 936	12 152	1 366
1980	167 387	82 224	60 009	4 400	5 565	13 554	1 635
1981	165 808	83 120	57 134	4 174	5 788	14 311	1 281
1982	143 074	72 819	43 946	4 665	5 794	14 821	1 029
1983	162 346	81 109	54 987	3 590	6 251	15 136	1 273
1984	174 943	87 954	59 207	4 674	6 684	14 924	1 500
1985	181 346	93 360	59 680	4 569	6 957	15 393	1 387

Auszubildende im 3. Ausbildungsjahr

1973	98 503	56 726	33 345
1974	101 335	54 521	37 010	1 161	3 985	4 658	-
1975	102 377	51 186	39 652	1 802	4 507	5 230	-
1976	99 871	49 931	37 633	2 272	3 995	6 040	-
1977	96 663	49 930	35 397	2 477	3 413	5 444	2
1978	100 818	49 751	39 148	2 901	3 890	5 116	12
1979	117 035	54 758	48 630	3 300	4 604	5 740	3
1980	126 944	58 677	53 038	3 717	5 531	5 967	14
1981	136 520	62 231	58 160	4 237	5 028	6 681	183
1982	137 232	63 147	56 121	4 548	5 518	6 945	953
1983	119 390	57 212	43 868	4 651	5 586	7 052	1 021
1984	135 594	63 874	53 563	3 666	6 083	7 319	1 089
1985	146 899	69 634	58 264	4 269	6 522	7 020	1 190

Auszubildende im 4. Ausbildungsjahr

1973	25 088	11 328	13 391
1974	26 115	10 954	14 895	7	118	141	-
1975	28 190	11 127	16 751	8	126	178	-
1976	21 999	9 585	12 111	53	88	162	-
1977	18 789	8 788	9 709	29	87	176	-
1978	16 835	8 398	8 147	6	60	274	-
1979	15 918	6 921	8 748	1	47	201	-
1980	18 609	7 447	10 840	3	62	256	1
1981	17 665	7 466	9 748	12	84	355	-
1982	19 732	8 276	10 925	53	106	372	-
1983	19 761	8 880	10 881	-	-	-	-
1984	17 267	8 141	9 126	-	-	-	-
1985	18 441	8 712	9 729	-	-	-	-

Neu abgeschlossene Ausbildungsverträge

1973
1974
1975
1976
1977	.	79 804	51 495	2 305	5 101	.	.
1978	168 298	85 499	59 313	3 448	5 925	12 755	1 358
1979	181 119	91 600	64 175	4 446	5 174	14 239	1 485
1980	183 645	94 385	62 928	4 535	5 642	14 846	1 309
1981	157 098	82 997	47 786	4 279	5 751	15 202	1 083
1982	175 594	89 361	58 804	4 850	5 940	15 391	1 248
1983	190 862	97 104	64 652	5 234	6 875	15 639	1 358
1984	193 497	104 452	64 337	5 096	7 184	15 619	1 809
1985	197 511	106 162	62 125	4 653	7 201	15 343	2 027

Noch: 2. Ausgewählte Daten der Berufsbildungsstatistik^{11) 13)} 1973-1985 nach Ausbildungsbereichen
(Stichtag: 31.12. ...)

Jahr	insgesamt	Davon im Ausbildungsbereich					
		Industrie, Handel u.a.	Handwerk	Landwirtschaft	Öffentlicher Dienst	Freie Berufe	Sonstige

Teilnehmer an Abschlußprüfungen insgesamt^{4) 26)}

1973	.	94 875	32 716	.	5 214	7 271a)	.
1974	.	93 318	34 333	.	5 312	10 329	1 069
1975	153 710	95 256	38 551	1 978	5 427	11 412	1 086
1976	158 460b)	87 883	48 245b)	2 451	5 806	12 731	1 344
1977	150 666b)r	83 458	44 418b)r	2 878r	4 964r	13 320	1 628
1978	147 038b)	83 672	41 581b)	3 138	4 061	13 024	1 562
1979	149 518	87 067	41 441	3 504	4 452	11 386	1 668
1980	165 551	92 121	49 881	4 113	5 047	12 348	2 041
1981	179 346	97 724	56 782	4 288	5 760	13 172	1 620
1982	187 979	100 764	61 352	4 317	5 750	14 660	1 136
1983	185 937	96 044	61 922	4 509	6 401	15 506	1 555
1984	174 773	94 615	51 221	5 108	6 542	15 683	1 604
1985	186 227	102 232	54 502	4 639	6 975	15 812	2 067

weibliche Teilnehmer an Abschlußprüfungen^{4) 26)}

1973
1974
1975
1976
1977	.	.	9 363b)	.	.	.	1 627
1978	60 025b)	34 900	9 064b)	768	1 478	12 253	1 562
1979	62 593	38 625	8 917	968	1 580	10 835	1 668
1980	70 504r	41 777	11 726	1 266	2 013	11 681r	2 041
1981	73 812	43 753	12 582	1 083	2 296	12 478	1 620
1982	77 377	45 369	13 376	1 251	2 302	13 946	1 133
1983	75 709	41 492	13 705	1 537	2 653	14 767	1 555
1984	73 483	41 256	11 241	1 686	2 799	14 897	1 604
1985	80 450	44 619	13 798	1 525	3 275	15 175	2 058

Teilnehmer insgesamt mit bestandener Abschlußprüfung

1973	120 990	80 562	26 478	1 918	4 479	6 457	1 096
1974	124 398	80 779	27 397	1 681	4 524	9 004	1 013
1975	129 433	81 802	29 991	1 844	4 888	9 941	967
1976	134 169b)	76 930	37 570b)	2 262	5 262	10 873	1 272
1977	131 304b)r	74 928	35 496b)	2 634	4 660r	12 050	1 536
1978	130 540b)	76 392	34 426b)	2 780	3 781	11 695	1 466
1979	133 688c)	79 403	34 941c)	3 187	4 213	10 415	1 529
1980	148 777c)	85 203	42 039c)	3 761	4 805	11 118	1 851
1981	160 681c)	90 729	47 296c)	3 912	5 522	11 704	1 518
1982	166 362	92 051	50 867	3 945	5 407	13 006	1 086
1983	162 561	87 081	50 272	4 056	6 045	13 700	1 407
1984	154 400	86 936	41 592	4 645	6 196	13 599	1 432
1985	166 321	94 915	44 959	4 141	6 543	13 845	1 918

weibliche Teilnehmer mit bestandener Abschlußprüfung

1973
1974
1975
1976
1977	.	.	8 013b)	.	.	.	1 535
1978	53 716b)	31 411	7 846b)	685	1 375	10 933	1 466
1979	55 980c)	34 306	7 789c)	913	1 508	9 935	1 529
1980	63 804c)r	37 915	10 409c)	1 199	1 911	10 519r	1 851
1981	66 849c)	39 996	11 018c)	998	2 211	11 108	1 518
1982	68 836	40 469	11 532	1 167	2 183	12 402	1 083
1983	66 693	36 708	11 508	1 401	2 565	13 104	1 407
1984	65 222	37 195	9 374	1 591	2 692	12 938	1 432
1985	72 226	40 853	11 691	1 364	3 115	13 294	1 909

Noch: 2. Ausgewählte Daten der Berufsbildungsstatistik^{11) 13)} 1973-1985 nach Ausbildungsbereichen
(Stichtag: 31.12. ...)

Jahr	insgesamt	Davon im Ausbildungsbereich					
		Industrie, Handel u.a.	Handwerk	Landwirtschaft	Öffentlicher Dienst	Freie Berufe	Sonstige

Erfolgsquote³⁹⁾ der Teilnehmer insgesamt

1973	.	84,9	80,9	.	85,9	88,8	.
1974	.	86,6	79,8	.	85,2	87,2	94,8
1975	84,2	85,9	77,8	93,2	90,1	87,1	89,0
1976	84,7	87,5	77,9	92,3	90,6	85,4	94,6
1977	87,1	89,8	79,9	91,5	93,9	90,5	94,3
1978	88,8	91,3	82,8	88,6	93,1	89,8	93,9
1979	89,4c)	91,2	84,3c)	91,0	94,6	91,5	91,7
1980	90,0c)	92,5	84,3c)	91,4	95,2	90,0	90,7
1981	90,0c)	92,8	83,3c)	91,2	95,9	88,9	93,7
1982	88,5	91,4	82,9	91,4	94,0	88,7	95,6
1983	87,4	90,7	81,2	90,0	94,4	88,4	90,5
1984	88,3	91,9	81,2	90,9	94,7	86,7	89,3
1985	89,3	92,8	82,5	89,3	93,8	87,6	92,8

Erfolgsquote³⁹⁾ der weiblichen Teilnehmer

1973
1974
1975
1976
1977	.	.	85,6	.	.	.	94,3
1978	89,5	90,0	86,6	89,2	93,0	89,2	93,9
1979	89,4c)	88,8	87,4c)	94,3	95,4	91,7	91,7
1980	90,5c)	90,8	88,8c)	94,7	94,9	90,1	90,7
1981	90,6c)	91,4	87,6c)	92,2	96,3	89,0	93,7
1982	89,0	89,2	86,2	93,3	94,8	88,9	95,6
1983	88,1	88,5	84,0	91,2	96,7	88,7	90,5
1984	88,8	90,2	83,4	94,4	96,2	86,8	89,3
1985	89,8	91,6	84,7	89,4	95,1	87,6	92,8

Kenn- ziffer	Ausbildungsberuf Berufsgruppe Berufsbereich	Ausbil- dungs- bereich	Regu- läre Ausbil- dungs- dauer ... Monate	Auszubildende					
				zusammen		männlich		weiblich	
				Anzahl	in 0/00 der Aus- zubil- denden insgesamt	Anzahl	in % von Sp. 1	Anzahl	in % von Sp. 1
				1	2	3	4	5	6
0110	Landwirt/-in	Lw	36	2 693	5,3	2 459	91	234	9
0121	Winzer/-in	Lw	36	1	0	1	x	-	x
01	Landwirte zusammen	x	x	2 694	5,3	2 460	91	234	9
0210	Tierwirt/-in	Lw	36	49	0,1	36	73	13	27
0215	Fischwirt/-in	Lw	36	25	0	24	96	1	4
02	Tierzüchter, Fischereiberufe zusammen	x	x	74	0,1	60	81	14	19
0440	Tierpfleger/-in	IH	36	135	0,3	69	51	66	49
04	Landwirtschaftliche Arbeitskräfte, Tierpfleger zusammen	x	x	135	0,3	69	51	66	49
0510	Gärtner/-in	Lw	36	6 426	12,7	4 114	64	2 312	36
0531	Florist/-in	IH	36	3 401	6,7	169	5	3 232	95
05	Gartenbauer zusammen	x	x	9 827	19,4	4 283	44	5 544	56
0613	Revierjäger/-in	Lw	36	15	0	15	x	-	x
0621	Forstwirtschaftler/-in	Lw	36	302	0,6	302	100	-	-
06	Forst-, Jagdberufe zusammen	x	x	317	0,6	317	100	-	-
I	Pflanzenbauer, Tierzüchter, Fischereiberufe zusammen	x	x	13 047	25,8	7 189	55	5 858	45
0710	Berg- und Maschinenmann	IH	24	3 406	6,7	3 406	100	-	-
0710	Bergmechaniker	IH	36	5 183	10,3	5 183	100	-	-
07	Bergleute zusammen	x	x	8 589	17,0	8 589	100	-	-
0910	Aufbereiter im Bergbau	IH	36	28	0,1	28	100	-	-
09	Mineralaufbereiter zusammen	x	x	28	0,1	28	100	-	-
II	Bergleute, Mineralgewinner zusammen	x	x	8 617	17,0	8 617	100	-	-
1011	Steinmetz/-in	IH	36	28	0,1	27	96	1	4
1011	Steinmetz/-in und Stein- bildhauer/-in	Hw	36	551	1,1	501	91	50	9
1015	Natursteinschleifer/-in	IH	36	7	0	7	x	-	x
1022	Diamantschleifer/-in	IH	36	1	0	-	x	1	x
1023	Diamantziehsteinmacher/-in	IH	36	5	0	5	x	-	x
10	Steinbearbeiter zusammen	x	x	592	1,2	540	91	52	9
1120	Betonstein- und Terrazzo- hersteller/-in	Hw	36	27	0,1	27	100	-	-
1120	Betonwerker/-in	IH	36	80	0,2	80	100	-	-
11	Baustoffhersteller zusammen	x	x	107	0,2	107	100	-	-
1210	Industriekeramiker/-in	IH	36	58	0,1	55	95	3	5
1211	Keramiker/-in	Hw	36	91	0,2	21	23	70	77
1211	Kerammodelleur/-in	IH	36	5	0	5	x	-	x
12	Keramiker zusammen	x	x	154	0,3	81	53	73	47
1320	Glaswerker/-in ⁵⁾	IH	36	40	0,1	40	100	-	-
1320	Industrieglasfertiger/-in	IH	36	33	0,1	33	100	-	-
1322	Hohl- und Kelchglasmacher/-in	IH	36	23	0	23	x	-	x
1323	Maschinenglasmacher/-in ⁵⁾	IH	24	21	0	21	x	-	x
1341	Glasapparatebauer/-in	IH	36	13	0	6	x	7	x
1341	Glasapparatebauer/-in	Hw	36	14	0	7	x	7	x
1341	Glasapparatebläser/-in ⁵⁾	IH	36	12	0	10	x	2	x
1341	Thermometerbläser/-in	IH	36	2	0	1	x	1	x
1343	Leuchtröhrenglasbläser/-in	IH	24	13	0	9	x	4	x
1350	Flachglasveredler/-in	IH	36	5	0	5	x	-	x
1353	Glasschleifer/-in und Glasätzer/-in	Hw	36	9	0	6	x	3	x
1353	Hohlglasfeinschleifer/-in (Kugler/-in)	IH	36	8	0	4	x	4	x
1354	Brillenoptikschleifer/-in	IH	36	13	0	13	x	-	x

Anmerkungen S. 246

Davon im ... Ausbildungsjahr								Kenn- ziffer
1.		2.		3.		4.		
Anzahl	in % von Sp. 1	Anzahl	in % von Sp. 1	Anzahl	in % von Sp. 1	Anzahl	in % von Sp. 1	
7	8	9	10	11	12	13	14	
127	5	1 306	48	1 260	47	-	-	0110
-	x	1	x	-	x	-	x	0121
127	5	1 307	49	1 260	47	-	-	01
6	12	26	53	17	35	-	-	0210
4	16	9	36	12	48	-	-	0215
10	14	35	47	29	39	-	-	02
46	34	46	34	42	31	1	1	0440
46	34	46	34	42	31	1	1	04
1 594	25	2 549	40	2 283	36	-	-	0510
1 054	31	1 229	36	1 116	33	2	0	0531
2 648	27	3 778	38	3 399	35	2	0	05
-	x	7	x	8	x	-	x	0613
14	5	146	48	142	47	-	-	0621
14	4	153	48	150	47	-	-	06
2 845	22	5 319	41	4 880	37	3	0	I
1 700	50	1 706	50	-	-	-	-	0710
1 667	32	1 830	35	1 686	33	-	-	0710
3 367	39	3 536	41	1 686	20	-	-	07
17	61	6	21	5	18	-	-	0910
17	61	6	21	5	18	-	-	09
3 384	39	3 542	41	1 691	20	-	-	II
4	14	9	32	15	54	-	-	1011
160	29	202	37	189	34	-	-	1011
1	x	5	x	1	x	-	x	1015
1	x	-	x	-	x	-	x	1022
3	x	1	x	1	x	-	x	1023
169	29	217	37	206	35	-	-	10
7	26	7	26	13	48	-	-	1120
24	30	22	28	34	43	-	-	1120
31	29	29	27	47	44	-	-	11
24	41	24	41	10	17	-	-	1210
31	34	35	38	25	27	-	-	1211
-	x	2	x	3	x	-	x	1211
55	36	61	40	38	25	-	-	12
-	-	27	68	13	33	-	-	1320
31	94	-	-	2	6	-	-	1320
15	x	4	x	4	x	-	x	1322
-	x	21	x	-	x	-	x	1323
9	x	4	x	-	x	-	x	1341
7	x	3	x	4	x	-	x	1341
-	x	4	x	8	x	-	x	1341
1	x	1	x	-	x	-	x	1341
7	x	6	x	-	x	-	x	1343
2	x	2	x	1	x	-	x	1350
3	x	3	x	3	x	-	x	1353
3	x	2	x	3	x	-	x	1353
6	x	5	x	2	x	-	x	1354

Kenn- ziffer	Ausbildungsberuf Berufsgruppe Berufsbereich	Ausbil- dungs- bereich	Regu- läre Ausbil- dungs- dauer ... Monate	Auszubildende					
				zusammen		männlich		weiblich	
				Anzahl	in 0/00 der Aus- zubil- denden insgesamt	Anzahl	in % von Sp. 1	Anzahl	in % von Sp. 1
				1	2	3	4	5	6
13	Glasmacher zusammen	x	x	206	0,4	178	86	28	14
1410	Chemiebetriebsjungwerker/-in	IH	24	207	0,4	189	91	18	9
1410	Chemiefacharbeiter/-in	IH	36	2 494	4,9	2 490	100	4	0
1419	Pharmakant/-in	IH	36	51	0,1	36	71	15	29
1421	Chemielaborjungwerker/-in	IH	24	401	0,8	275	69	126	31
1441	Vulkaniseur/-in	Hw	36	174	0,3	170	98	4	2
14	Chemiearbeiter zusammen	x	x	3 327	6,6	3 160	95	167	5
1510	Kunststoff-Formgeber/-in	IH	36	874	1,7	856	98	18	2
1514	Gummi- und Kunststoffauskleider/-in	IH	36	5	0	5	x	-	x
15	Kunststoffverarbeiter zusammen	x	x	879	1,7	861	98	18	2
1612	Papiermacher/-in	IH	36	282	0,6	282	100	-	-
1621	Verpackungsmittelmechaniker/-in	IH	36	252	0,5	235	93	17	7
1631	Buchbinder/-in	IH	36	255	0,5	210	82	45	18
1631	Buchbinder/-in	Hw	36	222	0,4	80	36	142	64
1644	Stahlstichpräger/-in	IH	36	2	0	1	x	1	x
16	Papierhersteller, -verarbeiter zusammen	x	x	1 013	2,0	808	80	205	20
1711	Schriftsetzer/-in	IH	36	621	1,2	270	43	351	57
1711	Schriftsetzer/-in	Hw	36	101	0,2	51	50	50	50
1721	Druckvorlagenhersteller/-in	IH	36	783	1,5	337	43	446	57
1721	Druckvorlagenhersteller/-in ⁸⁾	Hw	36	2	0	-	x	2	x
1723	Druckformhersteller/-in	IH	36	419	0,8	207	49	212	51
1723	Druckformhersteller/-in ⁸⁾	Hw	36	8	0	5	x	3	x
1729	Flexograf/-in	Hw	36	2	0	2	x	-	x
1729	Stahlrollenstecher/-in	IH	42	2	0	2	x	-	x
1729	Stempelmacher/-in	IH	36	3	0	-	x	3	x
1730	Drucker/-in	IH	36	1 213	2,4	1 139	94	74	6
1730	Drucker/-in	Hw	36	138	0,3	113	82	25	18
1752	Textilveredler/-in -Druckerei ²⁾	IH	36	28	0,1	28	100	-	-
1754	Siebdrucker/-in	IH	36	182	0,4	110	60	72	40
1754	Siebdrucker/-in	Hw	36	52	0,1	29	56	23	44
1761	Reprograf/-in	IH	36	67	0,1	33	49	34	51
17	Drucker zusammen	x	x	3 621	7,2	2 326	64	1 295	36
1811	Holzbearbeitungsmechaniker/-in	IH	36	229	0,5	221	97	8	3
1821	Drechsler/-in (Elfenbein- schnitzer/-in)	Hw	36	15	0	15	x	-	x
1822	Holzbildhauer/-in	IH	36	5	0	3	x	2	x
1822	Holzbildhauer/-in	Hw	36	32	0,1	20	63	12	38
1832	Schirmmacher/-in	Hw	36	1	0	1	x	-	x
1841	Korbmacher/-in	Hw	36	6	0	-	x	6	x
18	Holzaufbereiter, Holzwarenfertiger und verwandte Berufe zusammen	x	x	288	0,6	260	90	28	10
1910	Verfahrensmechaniker in der Hütten- und Halbzeugindustrie ⁵²⁾	IH	36	1 520	3,0	1 520	100	-	-
1931	Drahtzieher/-in	IH	24	86	0,2	86	100	-	-
19	Metallerzeuger, Walzer zusammen	x	x	1 606	3,2	1 606	100	-	-
2010	Former	IH	36	435	0,9	435	100	-	-
2020	Gießereimechaniker ⁵²⁾	IH	36	91	0,2	91	100	-	-
2020	Metallformer und Metallgießer	Hw	36	19	0	19	x	-	x
2022	Zinngießer/-in	Hw	36	3	0	2	x	1	x
20	Former, Formgießer zusammen	x	x	548	1,1	547	100	1	0
2122	Metallgewebemacher/-in	IH	36	21	0	21	x	-	x
2125	Kabeljungwerker/-in	IH	24	94	0,2	92	98	2	2
21	Metallverformer (spanlos) zusammen	x	x	115	0,2	113	98	2	2
2210	Dreher/-in	IH	36	3 731	7,4	3 658	98	73	2
2210	Dreher/-in	Hw	36	347	0,7	336	97	11	3

nach Ausbildungsberufen und Ausbildungsjahren

Davon im ... Ausbildungsjahr								Kenn- ziffer
1.		2.		3.		4.		
Anzahl	in % von Sp. 1	Anzahl	in % von Sp. 1	Anzahl	in % von Sp. 1	Anzahl	in % von Sp. 1	
7	8	9	10	11	12	13	14	
84	41	82	40	40	19	-	-	13
112	54	95	46	-	-	-	-	1410
881	35	823	33	789	32	1	0	1410
13	25	12	24	26	51	-	-	1419
197	49	204	51	-	-	-	-	1421
60	34	59	34	55	32	-	-	1441
1 263	38	1 193	36	870	26	1	0	14
320	37	337	39	217	25	-	-	1510
-	x	2	x	3	x	-	x	1514
320	36	339	39	220	25	-	-	15
99	35	100	35	83	29	-	-	1612
77	31	91	36	84	33	-	-	1621
101	40	86	34	68	27	-	-	1631
70	32	82	37	70	32	-	-	1631
1	x	-	x	1	x	-	x	1644
348	34	359	35	306	30	-	-	16
215	35	214	34	192	31	-	-	1711
26	26	43	43	32	32	-	-	1711
264	34	299	38	220	28	-	-	1721
-	x	2	x	-	x	-	x	1721
154	37	145	35	120	29	-	-	1723
6	x	1	x	1	x	-	x	1723
-	x	1	x	1	x	-	x	1729
1	x	-	x	1	x	-	x	1729
-	x	2	x	1	x	-	x	1729
419	35	415	34	378	31	1	0	1730
45	33	42	30	51	37	-	-	1730
6	21	6	21	16	57	-	-	1752
75	41	68	37	39	21	-	-	1754
16	31	23	44	13	25	-	-	1754
24	36	25	37	18	27	-	-	1761
1 251	35	1 286	36	1 083	30	1	0	17
79	34	76	33	74	32	-	-	1811
5	x	5	x	5	x	-	x	1821
1	x	2	x	2	x	-	x	1822
10	31	10	31	12	38	-	-	1822
-	x	1	x	-	x	-	x	1832
4	x	2	x	-	x	-	x	1841
99	34	96	33	93	32	-	-	18
574	38	511	34	435	29	-	-	1910
34	40	52	60	-	-	-	-	1931
608	38	563	35	435	27	-	-	19
156	36	143	33	136	31	-	-	2010
39	43	26	29	26	29	-	-	2020
5	x	10	x	4	x	-	x	2020
-	x	2	x	1	x	-	x	2022
200	36	181	33	167	30	-	-	20
9	x	9	x	3	x	-	x	2122
31	33	63	67	-	-	-	-	2125
40	35	72	63	3	3	-	-	21
1 257	34	1 218	33	1 254	34	2	0	2210
150	43	108	31	89	26	-	-	2210

Kenn- ziffer	Ausbildungsberuf Berufsgruppe Berufsbereich	Ausbil- dungs- bereich	Regu- läre Ausbil- dungs- dauer ... Monate	Auszubildende					
				zusammen		männlich		weiblich	
				Anzahl	in 0/00 der Aus- zubil- denden insgesamt	Anzahl	in % von Sp. 1	Anzahl	in % von Sp. 1
				1	2	3	4	5	6
2212	Revolverdrehler/-in	IH	24	35	0,1	35	100	-	-
2219	Walzendrehler/-in	IH	36	40	0,1	40	100	-	-
2221	Fräser/-in	IH	24	125	0,2	122	98	3	2
2221	Universalfräser/-in	IH	36	559	1,1	546	98	11	2
2231	Hobler/-in	IH	24	2	0	2	x	-	x
2231	Universalhobler/-in	IH	36	5	0	5	x	-	x
2240	Bohrer/-in	IH	24	19	0	19	x	-	x
2241	Bohrwerkdreher/-in	IH	36	307	0,6	306	100	1	0
2241	Bohrwerkdreher/-in ⁸⁾	Hw	36	2	0	2	x	-	x
2250	Metallschleifer/-in	IH	24	41	0,1	39	95	2	5
2250	Universalschleifer/-in	IH	36	129	0,3	124	96	5	4
2259	Schleifer/-in	IH	24	54	0,1	53	98	1	2
22	Metallverformer (spanend) zusammen	x	x	5 396	10,7	5 289	98	107	2
2312	Feinpolierer/-in	IH	36	2	0	2	x	-	x
2321	Flachgraveur/-in	IH	42	1	0	-	x	1	x
2321	Graveur/-in	Hw	42	121	0,2	96	79	25	21
2323	Ziseleur/-in	IH	36	14	0	14	x	-	x
2323	Ziseleur/-in	Hw	36	8	0	8	x	-	x
2331	Universalhärter/-in	IH	36	45	0,1	45	100	-	-
2341	Galvaniseur/-in und Metall- schleifer/-in	Hw	42	74	0,1	67	91	7	9
2342	Galvaniseur/-in	IH	36	113	0,2	101	89	12	11
23	Metalloberflächenbearbeiter, -vergüter, -beschichter zusammen	x	x	378	0,7	333	88	45	12
2412	Schmelzschweißer/-in	IH	36	1 119	2,2	1 117	100	2	0
24	Metallverbinder zusammen	x	x	1 119	2,2	1 117	100	2	0
2510	Schmied/-in	IH	36	59	0,1	59	100	-	-
2510	Schmied/-in	Hw	36	454	0,9	451	99	3	1
2515	Federmacher/-in	IH	24	84	0,2	78	93	6	7
2515	Messerschmied/-in	Hw	36	4	0	4	x	-	x
2521	Kessel- und Behälterbauer/-in	IH	36	162	0,3	162	100	-	-
2522	Kupferschmied/-in	IH	42	80	0,2	80	100	-	-
2522	Kupferschmied/-in	Hw	42	75	0,1	74	99	1	1
25	Schmiede zusammen	x	x	918	1,8	908	99	10	1
2610	Feinblechner/-in	IH	36	179	0,4	179	100	-	-
2610	Klempner/-in	Hw	36	45	0,1	45	100	-	-
2613	Karosseriebauer/-in	Hw	42	2 029	4,0	2 019	100	10	0
2614	Fluggerätbauer/-in	IH	42	15	0	15	x	-	x
2614	Metallflugzeugbauer/-in ⁵⁾	IH	42	15	0	15	x	-	x
2620	Rohrinstallateur/-in	IH	36	338	0,7	338	100	-	-
2621	Gas- und Wasserinstallateur/-in	Hw	42	9 553	18,9	9 453	99	100	1
2622	Zentralheizungs- und Lüftungs- bauer/-in	Hw	36	4 982	9,9	4 956	99	26	1
2631	Rohrleitungsbauer/-in ²⁾	IH	36	98	0,2	98	100	-	-
2631	Rohrnetzbauer/-in	IH	36	347	0,7	347	100	-	-
2632	Hochdruckrohrschlosser/-in	IH	36	353	0,7	353	100	-	-
26	Feinblechner, Installateure zusammen	x	x	17 954	35,5	17 818	99	136	1
2710	Bauschlosser/-in	IH	36	895	1,8	886	99	9	1
2710	Schlosser/-in	Hw	36	6 273	12,4	6 217	99	56	1
2713	Schloß- und Schlüsselmacher/-in	IH	36	56	0,1	51	91	5	9
2714	Modellschlosser/-in	IH	42	178	0,4	175	98	3	2
2721	Blechscharer/-in	IH	36	920	1,8	917	100	3	0
2721	Blechscharer/-in ⁸⁾	Hw	36	21	0	21	x	-	x
2723	Kunststoffschlosser/-in	IH	36	155	0,3	149	96	6	4
2730	Maschinenschlosser/-in	IH	42	11 683	23,1	11 598	99	85	1
2739	Maschinenbauer/-in (Mühlen- bauer/-in)	Hw	42	1 419	2,8	1 410	99	9	1
2740	Betriebsschlosser/-in	IH	36	12 371	24,5	12 301	99	70	1
2751	Stahlbauschlosser/-in	IH	36	1 503	3,0	1 501	100	2	0

Anmerkungen S. 246

nach Ausbildungsberufen und Ausbildungsjahren

Davon im ... Ausbildungsjahr								Kenn- ziffer
1.		2.		3.		4.		
Anzahl	in % von Sp. 1	Anzahl	in % von Sp. 1	Anzahl	in % von Sp. 1	Anzahl	in % von Sp. 1	
7	8	9	10	11	12	13	14	
19	54	16	46	-	-	-	-	2212
15	38	14	35	11	28	-	-	2219
58	46	67	54	-	-	-	-	2221
175	31	198	35	184	33	2	0	2221
1	x	1	x	-	x	-	x	2231
1	x	-	x	4	x	-	x	2231
9	x	10	x	-	x	-	x	2240
94	31	110	36	103	34	-	-	2241
2	x	-	x	-	x	-	x	2241
19	46	22	54	-	-	-	-	2250
51	40	46	36	32	25	-	-	2250
30	56	24	44	-	-	-	-	2259
1 881	35	1 834	34	1 677	31	4	0	22
-	x	2	x	-	x	-	x	2312
-	x	1	x	-	x	-	x	2321
35	29	42	35	26	21	18	15	2321
3	x	6	x	5	x	-	x	2323
-	x	3	x	5	x	-	x	2323
16	36	16	36	13	29	-	-	2331
21	28	26	35	18	24	9	12	2341
40	35	31	27	41	36	1	1	2342
115	30	127	34	108	29	28	7	23
363	32	375	34	381	34	-	-	2412
363	32	375	34	381	34	-	-	24
16	27	23	39	20	34	-	-	2510
125	28	165	36	164	36	-	-	2510
39	46	45	54	-	-	-	-	2515
1	x	3	x	-	x	-	x	2515
47	29	55	34	60	37	-	-	2521
16	20	21	26	23	29	20	25	2522
23	31	19	25	17	23	16	21	2522
267	29	331	36	284	31	36	4	25
73	41	70	39	36	20	-	-	2610
15	33	13	29	17	38	-	-	2610
507	25	559	28	531	26	432	21	2613
7	x	8	x	-	x	-	x	2614
-	x	-	x	11	x	4	x	2614
119	35	113	33	106	31	-	-	2620
2 000	21	2 625	27	2 731	29	2 197	23	2621
1 403	28	1 742	35	1 837	37	-	-	2622
31	32	33	34	34	35	-	-	2631
137	39	121	35	89	26	-	-	2631
137	39	108	31	108	31	-	-	2632
4 429	25	5 392	30	5 500	31	2 633	15	26
311	35	313	35	270	30	1	0	2710
2 109	34	2 123	34	2 041	33	-	-	2710
15	27	23	41	18	32	-	-	2713
43	24	48	27	46	26	41	23	2714
326	35	279	30	315	34	-	-	2721
6	x	13	x	2	x	-	x	2721
68	44	49	32	38	25	-	-	2723
3 160	27	3 245	28	3 130	27	2 148	18	2730
370	26	396	28	376	26	277	20	2739
4 086	33	4 091	33	4 191	34	3	0	2740
483	32	469	31	542	36	9	1	2751

Kenn- ziffer	Ausbildungsberuf Berufsgruppe Berufsbereich	Ausbil- dungs- bereich	Regu- läre Ausbil- dungs- dauer ... Monate	Auszubildende					
				zusammen		männlich		weiblich	
				Anzahl	in 0/00 der Aus- zubil- denden insgesamt	Anzahl	in % von Sp. 1	Anzahl	in % von Sp. 1
				1	2	3	4	5	6
2752	Schiffbauer/-in	IH	36	31	0,1	31	100	-	-
27	Schlosser zusammen	x	x	35 505	70,2	35 257	99	248	1
2811	Kraftfahrzeugmechaniker/-in	Hw	36	21 137	41,8	20 938	99	199	1
2811	Kraftfahrzeugschlosser/-in (Instandsetzung)	IH	42	1 091	2,2	1 083	99	8	1
2821	Landmaschinenmechaniker/-in	Hw	42	1 947	3,9	1 942	100	5	0
2831	Fluggerätmechaniker/-in	IH	42	49	0,1	49	100	-	-
2831	Flugzeugmechaniker/-in ⁵⁾	IH	42	14	0	14	x	-	x
2833	Flugtriebwerkmechaniker/-in	IH	42	1	0	1	x	-	x
2840	Feinmechaniker/-in	IH	42	402	0,8	362	90	40	10
2840	Feinmechaniker/-in	Hw	42	282	0,6	264	94	18	6
2843	Chirurgiemechaniker/-in	IH	42	8	0	7	x	1	x
2843	Chirurgiemechaniker/-in	Hw	42	1	0	1	x	-	x
2845	Büchsenmacher/-in	Hw	42	32	0,1	31	97	1	3
2849	Orthopädiemechaniker/-in	Hw	42	186	0,4	168	90	18	10
2850	Kälteanlagenbauer/-in	Hw	42	317	0,6	313	99	4	1
2850	Mechaniker/-in	IH	42	1 292	2,6	1 205	93	87	7
2850	Mechaniker/-in (Nähmaschinen- und Zweiradmechaniker/-in)	Hw	42	986	2,0	944	96	42	4
2852	Büromaschinenmechaniker/-in	Hw	42	539	1,1	524	97	15	3
2859	Gerätezusammensetzer/-in	IH	18	30	0,1	24	80	6	20
2859	Maschinenzusammensetzer/-in	IH	18	3	0	3	x	-	x
2859	Teilezurichter/-in	IH	24	1 617	3,2	1 555	96	62	4
2865	Uhrmacher/-in	Hw	36	119	0,2	75	63	44	37
28	Mechaniker zusammen	x	x	30 053	59,4	29 503	98	550	2
2910	Werkzeugmacher/-in	IH	42	6 223	12,3	6 102	98	121	2
2910	Werkzeugmacher/-in	Hw	42	742	1,5	725	98	17	2
2912	Stahlformenbauer/-in	IH	42	371	0,7	368	99	3	1
2915	Prägewalzengraveur/-in	IH	42	10	0	10	x	-	x
2915	Stahlgraveur/-in	IH	42	21	0	15	x	6	x
29	Werkzeugmacher zusammen	x	x	7 367	14,6	7 220	98	147	2
3011	Gürtler/-in	IH	36	62	0,1	52	84	10	16
3011	Gürtler/-in und Metalldrücker/-in	Hw	36	46	0,1	43	93	3	7
3013	Scherenmonteur/-in	IH	36	20	0	11	x	9	x
3021	Goldschmied/-in	IH	36	5	0	4	x	1	x
3021	Goldschmied/-in	Hw	42	650	1,3	229	35	421	65
3021	Silberschmied/-in	Hw	42	8	0	6	x	2	x
3031	Zahntechniker/-in	Hw	42	3 718	7,4	1 828	49	1 890	51
3041	Augenoptiker/-in	Hw	36	1 627	3,2	589	36	1 038	64
3051	Klavier- und Cembalobauer/-in	IH	42	13	0	11	x	2	x
3051	Klavier- und Cembalobauer/-in	Hw	42	46	0,1	36	78	10	22
3052	Orgel- und Harmoniumbauer/-in	Hw	42	53	0,1	51	96	2	4
3052	Orgelbauer/-in ⁵⁾	IH	42	19	0	19	x	-	x
3053	Metallblasinstrumenten- und Schlag- zeugmacher/-in	Hw	36	17	0	15	x	2	x
3054	Geigenbauer/-in	Hw	36	11	0	6	x	5	x
30	Metallfeinbauer und zugeordnete Berufe zusammen	x	x	6 295	12,4	2 900	46	3 395	54
3110	Elektroanlageninstallateur/-in ¹⁾	IH	24	4 905	9,7	4 839	99	66	1
3110	Elektroinstallateur/-in	Hw	42	14 210	28,1	14 095	99	115	1
3110	Energieanlagenelektroniker/-in ²⁾	IH	42	6 486	12,8	6 428	99	58	1
3110	Energieanlagenelektroniker/-in ^{2) 8)}	Hw	42	2	0	2	x	-	x
3114	Kraftfahrzeugelektriker/-in	Hw	36	1 110	2,2	1 106	100	4	0
3120	Fernmeldeelektroniker/-in ²⁾	IH	42	455	0,9	448	98	7	2
3120	Fernmeldehandwerker/-in	ÖD	36	3 677	7,3	3 464	94	213	6
3120	Fernmeldeinstallateur/-in ¹⁾	IH	24	542	1,1	539	99	3	1
3120	Fernmeldemechaniker/-in	Hw	42	221	0,4	220	100	1	0
3130	Elektromaschinenbauer/-in	Hw	42	869	1,7	858	99	11	1
3130	Elektromaschinenmonteur/-in ²⁾	IH	36	128	0,3	127	99	1	1
3133	Elektromaschinenwickler/-in ¹⁾	IH	24	61	0,1	61	100	-	-
3140	Elektrogerätemechaniker/-in ¹⁾	IH	24	737	1,5	714	97	23	3

nach Ausbildungsberufen und Ausbildungsjahren

Davon im ... Ausbildungsjahr								Kenn- ziffer
1.		2.		3.		4.		
Anzahl	in % von Sp. 1	Anzahl	in % von Sp. 1	Anzahl	in % von Sp. 1	Anzahl	in % von Sp. 1	
7	8	9	10	11	12	13	14	
12	39	10	32	9	29	-	-	2752
10 989	31	11 059	31	10 978	31	2 479	7	27
6 871	33	7 053	33	7 213	34	-	-	2811
298	27	327	30	288	26	178	16	2811
435	22	524	27	530	27	458	24	2821
20	41	26	53	3	6	-	-	2831
-	x	3	x	6	x	5	x	2831
1	x	-	x	-	x	-	x	2833
141	35	104	26	117	29	40	10	2840
77	27	61	22	75	27	69	24	2840
2	x	2	x	4	x	-	x	2843
-	x	-	x	1	x	-	x	2843
10	31	9	28	5	16	8	25	2845
46	25	51	27	37	20	52	28	2849
100	32	90	28	70	22	57	18	2850
392	30	361	28	320	25	219	17	2850
257	26	274	28	251	25	204	21	2850
132	24	152	28	126	23	129	24	2852
10	33	20	67	-	-	-	-	2859
2	x	1	x	-	x	-	x	2859
888	55	728	45	1	0	-	-	2859
35	29	48	40	36	30	-	-	2865
9 717	32	9 834	33	9 083	30	1 419	5	28
1 681	27	1 700	27	1 662	27	1 180	19	2910
197	27	211	28	180	24	154	21	2910
96	26	93	25	108	29	74	20	2912
5	x	2	x	1	x	2	x	2915
1	x	7	x	8	x	5	x	2915
1 980	27	2 013	27	1 959	27	1 415	19	29
20	32	24	39	18	29	-	-	3011
18	39	15	33	13	28	-	-	3011
7	x	7	x	6	x	-	x	3013
3	x	-	x	2	x	-	x	3021
160	25	183	28	154	24	153	24	3021
3	x	1	x	3	x	1	x	3021
903	24	1 006	27	908	24	901	24	3031
574	35	551	34	502	31	-	-	3041
4	x	5	x	4	x	-	x	3051
14	30	21	46	7	15	4	9	3051
10	19	19	36	19	36	5	9	3052
-	x	6	x	11	x	2	x	3052
6	x	3	x	8	x	-	x	3053
-	x	4	x	7	x	-	x	3054
1 722	27	1 845	29	1 662	26	1 066	17	30
2 300	47	2 549	52	27	1	29	1	3110
3 036	21	3 980	28	3 945	28	3 249	23	3110
803	12	787	12	2 695	42	2 201	34	3110
-	x	-	x	-	x	2	x	3110
393	35	373	34	344	31	-	-	3114
9	2	12	3	222	49	212	47	3120
1 206	33	1 305	35	1 166	32	-	-	3120
259	48	283	52	-	-	-	-	3120
69	31	51	23	59	27	42	19	3120
225	26	238	27	199	23	207	24	3130
39	30	36	28	53	41	-	-	3130
27	44	34	56	-	-	-	-	3133
345	47	385	52	3	0	4	1	3140

Kenn- ziffer	Ausbildungsberuf Berufsgruppe Berufsbereich	Ausbil- dungs- bereich	Regu- läre Ausbil- dungs- dauer ... Monate	Auszubildende					
				zusammen		männlich		weiblich	
				Anzahl	in 0/00 der Aus- zubil- denden insgesamt	Anzahl	in % von Sp. 1	Anzahl	in % von Sp. 1
				1	2	3	4	5	6
3141	Elektromechaniker/-in	Hw	42	543	1,1	528	97	15	3
3142	Energiegeräteelektroniker/-in ²⁾	IH	42	784	1,6	747	95	37	5
3142	Feingeräteelektroniker/-in ²⁾	IH	42	216	0,4	202	94	14	6
3143	Informationselektroniker/-in ²⁾	IH	42	973	1,9	934	96	39	4
3143	Nachrichtengeräte- mechaniker/-in ¹⁾	IH	24	936	1,9	903	96	33	4
3143	Nachrichtengeräte- mechaniker/-in ^{1) 8)}	Hw	24	1	0	1	x	-	x
3151	Radio- und Fernsehtechniker/-in	Hw	42	3 479	6,9	3 413	98	66	2
3153	Funkelektroniker/-in ²⁾	IH	42	54	0,1	53	98	1	2
3159	Hörgeräteakustiker/-in	Hw	36	127	0,3	54	43	73	57
31	Elektriker zusammen	x	x	40 516	80,1	39 736	98	780	2
3314	Textilmaschinenführer/-in -Spinnerei ¹⁾	IH	24	229	0,5	167	73	62	27
3316	Textilmechaniker/-in -Spinnerei ²⁾	IH	36	26	0,1	22	85	4	15
33	Spinnberufe zusammen	x	x	255	0,5	189	74	66	26
3414	Musterprogrammierer/-in -Weberei ²⁾	IH	36	3	0	1	x	2	x
3421	Textilmaschinenführer/-in -Weberei ¹⁾	IH	24	650	1,3	562	86	88	14
3421	Textilmechaniker/-in -Bandweberei ²⁾	IH	36	16	0	13	x	3	x
3422	Weber/-in	Hw	36	13	0	1	x	12	x
3424	Textilstopfer/-in	IH	24	98	0,2	-	-	98	100
3426	Textilmechaniker/-in -Weberei ²⁾	IH	36	87	0,2	80	92	7	8
3441	Textilmaschinenführer/-in -Maschen- industrie ¹⁾	IH	24	49	0,1	45	92	4	8
3442	Stricker/-in	Hw	36	19	0	8	x	11	x
3446	Textilmechaniker/-in -Ketten- und Raschelwirkerei ²⁾	IH	36	4	0	4	x	-	x
3446	Textilmechaniker/-in -Strickerei und Wirkerei ²⁾	IH	36	16	0	14	x	2	x
3446	Textilmechaniker/-in -Strumpf- und Feinstrumpfundstrickerei ²⁾	IH	36	8	0	8	x	-	x
3469	Schmucktextilienhersteller/-in	IH	36	20	0	6	x	14	x
34	Textilhersteller zusammen	x	x	983	1,9	742	75	241	25
3510	Bekleidungsschneider/-in ³⁾	IH	36	585	1,2	37	6	548	94
3511	Herrenschneider/-in	Hw	36	261	0,5	37	14	224	86
3512	Damenschneider/-in	Hw	36	1 267	2,5	34	3	1 233	97
3520	Bekleidungsfertiger/-in ²⁾	IH	24	1 854	3,7	46	2	1 808	98
3520	Bekleidungsfertiger/-in ^{2) 8)}	Hw	24	14	0	-	x	14	x
3520	Bekleidungsnaher/-in ¹⁾	IH	12	1 238	2,4	36	3	1 202	97
3520	Bekleidungsnaher/-in ^{1) 8)}	Hw	12	3	0	-	x	3	x
3532	Wäscheschneider/-in	Hw	36	7	0	-	x	7	x
3541	Sticker/-in	Hw	36	52	0,1	3	6	49	94
3544	Tapissier/-in	IH	36	1	0	-	x	1	x
3551	Modist/-in	Hw	36	106	0,2	1	1	105	99
3552	Hut- und Mützenmacher/-in	Hw	36	3	0	2	x	1	x
3561	Krawattennahe/-in	IH	18	10	0	-	x	10	x
3563	Kunststoff- und Schwergewebe- konfektionär/-in	IH	36	50	0,1	37	74	13	26
35	Textilverarbeiter zusammen	x	x	5 451	10,8	233	4	5 218	96
3610	Textilveredler/-in -Färberei ²⁾	IH	36	74	0,1	66	89	8	11
3620	Textilmaschinenführer/-in -Veredlung ¹⁾	IH	24	325	0,6	292	90	33	10
3622	Textilveredler/-in -Appretur ²⁾	IH	36	15	0	7	x	8	x
3622	Textilveredler/-in -Beschichtung ²⁾	IH	36	4	0	4	x	-	x
36	Textilveredler zusammen	x	x	418	0,8	369	88	49	12
3711	Gerber/-in	IH	36	61	0,1	55	90	6	10
3720	Schuhmacher/-in	Hw	36	203	0,4	161	79	42	21
3722	Orthopädieschuhmacher/-in	Hw	42	235	0,5	198	84	37	16

nach Ausbildungsberufen und Ausbildungsjahren

Davon im ... Ausbildungsjahr								Kenn- ziffer
1.		2.		3.		4.		
Anzahl	in % von Sp. 1	Anzahl	in % von Sp. 1	Anzahl	in % von Sp. 1	Anzahl	in % von Sp. 1	
7	8	9	10	11	12	13	14	
120	22	165	30	136	25	122	22	3141
110	14	103	13	316	40	255	33	3142
30	14	33	15	84	39	69	32	3142
174	18	107	11	352	36	340	35	3143
452	48	481	51	1	0	2	0	3143
-	x	1	x	-	x	-	x	3143
738	21	930	27	957	28	854	25	3151
4	7	5	9	23	43	22	41	3153
41	32	46	36	40	31	-	-	3159
10 380	26	11 904	29	10 622	26	7 610	19	31
130	57	99	43	-	-	-	-	3314
3	12	5	19	18	69	-	-	3316
133	52	104	41	18	7	-	-	33
-	x	-	x	3	x	-	x	3414
335	52	315	48	-	-	-	-	3421
4	x	6	x	6	x	-	x	3421
6	x	1	x	6	x	-	x	3422
51	52	47	48	-	-	-	-	3424
10	11	17	20	60	69	-	-	3426
18	37	31	63	-	-	-	-	3441
9	x	6	x	4	x	-	x	3442
1	x	-	x	3	x	-	x	3446
4	x	6	x	6	x	-	x	3446
-	x	-	x	8	x	-	x	3446
5	x	6	x	9	x	-	x	3469
443	45	435	44	105	11	-	-	34
136	23	76	13	373	64	-	-	3510
127	49	70	27	64	25	-	-	3511
567	45	421	33	279	22	-	-	3512
466	25	1 386	75	2	0	-	-	3520
8	x	6	x	-	x	-	x	3520
1 227	99	11	1	-	-	-	-	3520
3	x	-	x	-	x	-	x	3520
1	x	2	x	4	x	-	x	3532
16	31	20	38	16	31	-	-	3541
-	x	1	x	-	x	-	x	3544
44	42	39	28	32	30	-	-	3551
1	x	1	x	1	x	-	x	3552
5	x	5	x	-	x	-	x	3561
19	38	12	24	19	38	-	-	3563
2 620	48	2 041	37	790	14	-	-	35
12	16	18	24	44	59	-	-	3610
163	50	162	50	-	-	-	-	3620
1	x	2	x	12	x	-	x	3622
-	x	-	x	4	x	-	x	3622
176	42	182	44	60	14	-	-	36
25	41	20	33	16	26	-	-	3711
69	34	65	32	69	34	-	-	3720
76	32	75	32	79	34	5	2	3722

Kenn- ziffer	Ausbildungsberuf Berufsgruppe Berufsbereich	Ausbil- dungs- bereich	Regu- läre Ausbil- dungs- dauer ... Monate	Auszubildende					
				zusammen		männlich		weiblich	
				Anzahl	in 0/00 der Aus- zubil- denden insgesamt	Anzahl	in % von Sp. 1	Anzahl	in % von Sp. 1
				1	2	3	4	5	6
3730	Schuhfertiger/-in	IH	36	129	0,3	89	69	40	31
3735	Schuh- und Lederwarenstepper/-in	IH	24	133	0,3	4	3	129	97
3741	Sattler/-in	IH	36	17	0	15	x	2	x
3741	Sattler/-in	Hw	36	105	0,2	89	85	16	15
3742	Feinsattler/-in	IH	36	3	0	1	x	2	x
3744	Bandagist/-in	Hw	36	128	0,3	32	25	96	75
3751	Täschner/-in	IH	36	18	0	7	x	11	x
3781	Rauchwarenzurichter/-in ⁵⁾	IH	36	1	0	1	x	-	x
3782	Kürschner/-in	Hw	36	154	0,3	47	31	107	69
3782	Kürschner/-in ²⁾	IH	36	3	0	-	x	3	x
3782	Pelzwerker/-in ¹⁾	IH	24	1	0	-	x	1	x
3782	Pelzwerker/-in ^{1) 8)}	Hw	24	32	0,1	-	-	32	100
37	Lederhersteller, Leder- und Fell- verarbeiter zusammen	x	x	1 223	2,4	699	57	524	43
3911	Bäcker/-in	IH	36	7	0	2	x	5	x
3911	Bäcker/-in	Hw	36	8 499	16,8	7 496	88	1 003	12
3920	Konditor/-in	Hw	36	2 994	5,9	1 705	57	1 289	43
39	Back-, Konditorwarenhersteller zusammen	x	x	11 500	22,7	9 203	80	2 297	20
4010	Fleischer/-in	IH	36	471	0,9	426	90	45	10
4010	Fleischer/-in	Hw	36	5 021	9,9	4 850	97	171	3
40	Fleisch-, Fischverarbeiter zusammen	x	x	5 492	10,9	5 276	96	216	4
4110	Koch/Köchin	IH	36	5 787	11,4	4 324	75	1 463	25
4121	Obst- und Gemüsekonservierer/-in ⁵⁾	IH	36	4	0	4	x	-	x
41	Speisenbereiter zusammen	x	x	5 791	11,5	4 328	75	1 463	25
4211	Weinküfer/-in	IH	36	1	0	-	x	1	x
4220	Brauer/-in und Mälzer/-in	IH	36	268	0,5	264	99	4	1
4220	Brauer/-in und Mälzer/-in	Hw	36	5	0	4	x	1	x
4231	Brenner/-in	IH	36	8	0	7	x	1	x
4231	Destillateur/-in	IH	36	3	0	3	x	-	x
4239	Fachkraft für Fruchtsafttechnik	IH	36	6	0	5	x	1	x
4239	Süßmoster/-in ⁵⁾	IH	36	10	0	10	x	-	x
42	Getränke-, Genußmittelhersteller zusammen	x	x	301	0,6	293	97	8	3
4311	Molkereifachmann/-frau	Lw	36	128	0,3	124	97	4	3
4321	Müller/-in	IH	36	44	0,1	44	100	-	-
4321	Müller/-in	Hw	36	24	0	23	x	1	x
4329	Fachkraft für Lebensmitteltechnik	IH	36	97	0,2	79	81	18	19
4334	Fachkraft für Süßwarentechnik	IH	36	70	0,1	51	73	19	27
43	Übrige Ernährungsberufe zusammen	x	x	363	0,7	321	88	42	12
4410	Hochbaufacharbeiter/-in ¹⁾	IH	24	278	0,5	278	100	-	-
4410	Hochbaufacharbeiter/-in ^{1) 8)}	Hw	24	53	0,1	53	100	-	-
4410	Maurer/-in	Hw	36	6 209	12,3	6 186	100	23	0
4410	Maurer/-in ²⁾	IH	36	613	1,2	612	100	1	0
4413	Backofenbauer/-in	Hw	36	1	0	1	x	-	x
4413	Feuerungs- und Schornstein- bauer/-in ²⁾	IH	36	57	0,1	57	100	-	-
4413	Feuerungs- und Schornsteinbauer/-in	Hw	36	2	0	2	x	-	x
4420	Beton- und Stahlbetonbauer/-in	Hw	36	666	1,3	665	100	1	0
4420	Beton- und Stahlbetonbauer/-in ²⁾	IH	36	1 079	2,1	1 079	100	-	-
44	Maurer, Betonbauer zusammen	x	x	8 958	17,7	8 933	100	25	0
4511	Ausbaufacharbeiter/-in ¹⁾	IH	24	131	0,3	131	100	-	-
4511	Ausbaufacharbeiter/-in ^{1) 8)}	Hw	24	3	0	3	x	-	x
4511	Zimmerer/Zimmerin	Hw	36	1 319	2,6	1 311	99	8	1
4511	Zimmerer/Zimmerin ²⁾	IH	36	126	0,2	126	100	-	-
4520	Dachdecker/-in	Hw	36	4 613	9,1	4 568	99	45	1
45	Zimmerer, Dachdecker, Gerüstbauer zusammen	x	x	6 192	12,2	6 139	99	53	1

Anmerkungen S. 246

Davon im ... Ausbildungsjahr								Kenn- ziffer
1.		2.		3.		4.		
Anzahl	in % von Sp. 1	Anzahl	in % von Sp. 1	Anzahl	in % von Sp. 1	Anzahl	in % von Sp. 1	
7	8	9	10	11	12	13	14	
53	41	44	34	32	25	-	-	3730
59	44	74	56	-	-	-	-	3735
5	x	4	x	8	x	-	x	3741
33	31	35	33	37	35	-	-	3741
2	x	1	x	-	x	-	x	3742
48	38	46	36	34	27	-	-	3744
4	x	8	x	6	x	-	x	3751
-	x	-	x	1	x	-	x	3781
48	31	56	36	50	32	-	-	3782
1	x	1	x	1	x	-	x	3782
1	x	-	x	-	x	-	x	3782
9	28	23	72	-	-	-	-	3782
433	35	452	37	333	27	5	0	37
3	x	4	x	-	x	-	x	3911
2 862	34	2 777	33	2 860	34	-	-	3911
953	32	1 016	34	1 025	34	-	-	3920
3 818	33	3 797	33	3 885	34	-	-	39
176	37	154	33	141	30	-	-	4010
1 582	32	1 576	31	1 863	37	-	-	4010
1 758	32	1 730	32	2 004	36	-	-	40
1 957	34	1 998	35	1 825	32	7	0	4110
-	x	-	x	4	x	-	x	4121
1 957	34	1 998	35	1 829	32	7	0	41
-	x	1	x	-	x	-	x	4211
84	31	89	33	95	35	-	-	4220
1	x	1	x	3	x	-	x	4220
1	x	5	x	2	x	-	x	4231
-	x	1	x	2	x	-	x	4231
6	x	-	x	-	x	-	x	4239
-	x	6	x	4	x	-	x	4239
92	31	103	34	106	35	-	-	42
43	34	40	31	45	35	-	-	4311
14	32	10	23	20	45	-	-	4321
7	x	9	x	8	x	-	x	4321
41	42	29	30	27	28	-	-	4329
27	39	22	31	21	30	-	-	4334
132	36	110	30	121	33	-	-	43
125	45	153	55	-	-	-	-	4410
18	34	35	66	-	-	-	-	4410
1 398	23	2 384	38	2 427	39	-	-	4410
166	27	189	31	258	42	-	-	4410
-	x	1	x	-	x	-	x	4413
25	44	15	26	17	30	-	-	4413
-	x	1	x	1	x	-	x	4413
171	26	243	36	252	38	-	-	4420
260	24	365	34	454	42	-	-	4420
2 163	24	3 386	38	3 409	38	-	-	44
61	47	70	53	-	-	-	-	4511
2	x	1	x	-	x	-	x	4511
337	26	527	40	455	34	-	-	4511
10	8	28	22	88	70	-	-	4511
1 342	29	1 596	35	1 675	36	-	-	4520
1 752	28	2 222	36	2 218	36	-	-	45

Kenn- ziffer	Ausbildungsberuf Berufsgruppe Berufsbereich	Ausbil- dungs- bereich	Regu- läre Ausbil- dungs- dauer ... Monate	Auszubildende					
				zusammen		männlich		weiblich	
				Anzahl	in 0/00 der Aus- zubil- denden insgesamt	Anzahl	in % von Sp. 1	Anzahl	in % von Sp. 1
				1	2	3	4	5	6
4620	Straßenbauer/-in	Hw	36	976	1,9	973	100	3	0
4620	Straßenbauer/-in ²⁾	IH	36	496	1,0	496	100	-	-
4620	Tiefbaufacharbeiter/-in ¹⁾	IH	24	209	0,4	209	100	-	-
4620	Tiefbaufacharbeiter/-in ^{1) 8)}	Hw	24	12	0	12	x	-	x
4630	Gleisbauer/-in ²⁾	IH	36	215	0,4	215	100	-	-
4652	Wasserbauwerker/-in	ÖD	36	73	0,1	73	100	-	-
4652	Wasserbauwerker/-in ^{5 8)}	IH	36	1	0	1	x	-	x
4662	Brunnenbauer/-in	Hw	36	9	0	9	x	-	x
4662	Brunnenbauer/-in ²⁾	IH	36	4	0	4	x	-	x
4663	Kanalbauer/-in ²⁾	IH	36	131	0,3	131	100	-	-
4663	Kanalbauer/-in ^{2) 8)}	Hw	36	65	0,1	65	100	-	-
46	Straßen-, Tiefbauer zusammen	x	x	2 191	4,3	2 188	100	3	0
4811	Stukkateur/-in	Hw	36	562	1,1	551	98	11	2
4811	Stukkateur/-in ²⁾	IH	36	8	0	8	x	-	x
4820	Isolierer/-in im Bereich der Industrie	IH	36	392	0,8	392	100	-	-
4820	Klebeabdichter/-in	IH	24	22	0	22	x	-	x
4820	Wärme-, Kälte- und Schallschutz- isolierer/-in (Isoliermonteur/-in)	Hw	36	189	0,4	188	99	1	1
4821	Asphaltbauer/-in	IH	36	16	0	16	x	-	x
4821	Trockenbaumonteur/-in ²⁾	IH	36	115	0,2	115	100	-	-
4830	Fliesen-, Platten- und Mosaikleger/-in	Hw	36	741	1,5	730	99	11	1
4840	Kachelofen- und Luftheizungs- bauer/-in	Hw	36	46	0,1	43	93	3	7
4850	Glaser/-in	Hw	36	568	1,1	516	91	52	9
4861	Estrichleger/-in	Hw	36	56	0,1	56	100	-	-
48	Bauausstatter zusammen	x	x	2 715	5,4	2 637	97	78	3
4910	Raumausstatter/-in	Hw	36	1 126	2,2	769	68	357	32
4913	Parkettleger/-in	Hw	36	132	0,3	129	98	3	2
4920	Polsterer/Polsterin	IH	36	232	0,5	206	89	26	11
4920	Polsterer/Polsterin ⁸⁾	Hw	36	9	0	9	x	-	x
4922	Fahrzeugpolsterer/-polsterin	IH	36	31	0,1	22	71	9	29
4924	Polster- und Dekorationsnäher/-in	Hw	24	121	0,2	1	1	120	99
49	Raumausstatter, Polsterer zusammen	x	x	1 651	3,3	1 136	69	515	31
5010	Holzmechaniker/-in	IH	36	1 102	2,2	994	90	108	10
5010	Tischler/-in	Hw	36	12 055	23,8	11 017	91	1 038	9
5021	Modellbauer/-in	Hw	42	320	0,6	311	97	9	3
5021	Modelltischler/-in	IH	42	301	0,6	285	95	16	5
5031	Fahrzeugstellmacher/-in	IH	36	2	0	2	x	-	x
5033	Böttcher/-in	Hw	36	1	0	1	x	-	x
5041	Bootsbauer/-in	Hw	42	51	0,1	49	96	2	4
5041	Schiffbauer/-in	Hw	42	10	0	10	x	-	x
5044	Holzflugzeugbauer/-in	IH	36	1	0	1	x	-	x
5049	Rolladen- und Jalousiebauer/-in	Hw	36	100	0,2	98	98	2	2
50	Tischler, Modellbauer zusammen	x	x	13 943	27,6	12 768	92	1 175	8
5110	Maler/-in und Lackierer/-in	Hw	36	12 128	24,0	10 933	90	1 195	10
5121	Lackierer/-in (Holz und Metall)	IH	36	121	0,2	113	93	8	7
5133	Vergolder/-in	Hw	36	28	0,1	12	43	16	57
5140	Glas- und Porzellanmaler/-in	Hw	36	22	0	13	x	9	x
5141	Keramalmaler/-in	IH	36	14	0	1	x	13	x
5142	Glasmaler/-in	IH	36	1	0	-	x	1	x
51	Maler, Lackierer und verwandte Berufe zusammen	x	x	12 314	24,4	11 072	90	1 242	10
5223	Handelsfachpacker/-in	IH	24	1 126	2,2	936	83	190	17
5223	Handelsfachpacker/-in ⁸⁾	Hw	24	2	0	2	x	-	x
52	Warenprüfer, Versandfertigtmacher zusammen	x	x	1 128	2,2	938	83	190	17
5491	Automateneinrichter/-in	IH	36	401	0,8	397	99	4	1

nach Ausbildungsberufen und Ausbildungsjahren

Davon im ... Ausbildungsjahr								Kenn- ziffer
1.		2.		3.		4.		
Anzahl	in % von Sp. 1	Anzahl	in % von Sp. 1	Anzahl	in % von Sp. 1	Anzahl	in % von Sp. 1	
7	8	9	10	11	12	13	14	
351	36	363	37	262	27	-	-	4620
174	35	154	31	168	34	-	-	4620
66	32	143	68	-	-	-	-	4620
2	x	10	x	-	x	-	x	4620
105	49	23	11	87	40	-	-	4630
26	36	27	37	20	27	-	-	4652
-	x	-	x	1	x	-	x	4652
4	x	4	x	1	x	-	x	4662
1	x	-	x	3	x	-	x	4662
50	38	44	34	37	28	-	-	4663
24	37	21	32	20	31	-	-	4663
803	37	789	36	599	27	-	-	46
154	27	216	38	192	34	-	-	4811
2	x	4	x	2	x	-	x	4811
86	22	141	36	165	42	-	-	4820
15	x	7	x	-	x	-	x	4820
47	25	82	43	60	32	-	-	4820
6	x	10	x	-	x	-	x	4821
37	32	40	35	38	33	-	-	4821
210	28	274	37	257	35	-	-	4830
12	26	20	43	14	30	-	-	4840
195	34	171	30	202	36	-	-	4850
16	29	26	46	14	25	-	-	4861
780	29	991	37	944	35	-	-	48
334	30	402	36	390	35	-	-	4910
38	29	58	44	36	27	-	-	4913
64	28	82	35	86	37	-	-	4920
3	x	6	x	-	x	-	x	4920
12	39	9	29	10	32	-	-	4922
56	46	65	54	-	-	-	-	4924
507	31	622	38	522	32	-	-	49
359	33	393	36	350	32	-	-	5010
3 776	31	4 356	36	3 923	33	-	-	5010
89	28	83	26	74	23	74	23	5021
79	26	72	24	79	26	71	24	5021
1	x	-	x	1	x	-	x	5031
-	x	1	x	-	x	-	x	5033
14	27	16	31	14	27	7	14	5041
1	x	3	x	2	x	4	x	5041
-	x	-	x	1	x	-	x	5044
25	25	37	37	38	38	-	-	5049
4 344	31	4 961	36	4 482	32	156	1	50
3 908	32	4 117	34	4 103	34	-	-	5110
47	39	35	29	39	32	-	-	5121
14	50	7	25	7	25	-	-	5133
10	x	5	x	7	x	-	x	5140
5	x	2	x	7	x	-	x	5141
-	x	-	x	1	x	-	x	5142
3 984	32	4 166	34	4 164	34	-	-	51
600	53	526	47	-	-	-	-	5223
2	x	-	x	-	x	-	x	5223
602	53	526	47	-	-	-	-	52
152	38	142	35	107	27	-	-	5491

Kenn- ziffer	Ausbildungsberuf Berufsgruppe Berufsbereich	Ausbil- dungs- bereich	Regu- läre Ausbil- dungs- dauer ... Monate	Auszubildende					
				zusammen		männlich		weiblich	
				Anzahl	in 0/00 der Aus- zubil- denden insgesamt	Anzahl	in % von Sp. 1	Anzahl	in % von Sp. 1
				1	2	3	4	5	6
54	Maschinen und zugehörige Berufe zusammen	x	x	401	0,8	397	99	4	1
III	Fertigungsberufe zusammen	x	x	239 227	473,1	218 529	91	20 698	9
6241	Bergvermessungstechniker/-in	IH	36	103	0,2	84	82	19	18
6241	Vermessungstechniker/-in	ÖD	36	1 454	2,9	947	65	507	35
62	Techniker zusammen	x	x	1 557	3,1	1 031	66	526	34
6311	Biologielaborant/-in	IH	42	314	0,6	121	39	193	61
6314	Milchwirtschaftlicher/milchwirt- schaftliche Laborant/-in	Lw	36	91	0,2	11	12	80	88
6321	Physiklaborant/-in	IH	42	299	0,6	200	67	99	33
6323	Werkstoffprüfer/-in (Physik)	IH	36	347	0,7	245	71	102	29
6324	Meß- und Regelmechaniker/-in	IH	42	816	1,6	795	97	21	3
6329	Mathematisch-technischer/technische Assistent/-in	IH	30	583	1,2	369	63	214	37
6329	Thermometerjustierer/-in (Thermometerschreiber/-in)	IH	36	1	0	1	x	-	x
6330	Chemielaborant/-in	IH	42	2 414	4,8	1 304	54	1 110	46
6331	Baustoffprüfer/-in	IH	36	93	0,2	77	83	16	17
6331	Stoffprüfer/-in (Chemie) (Glas-, keram. Industr., Steine u. Erden)	IH	36	5	0	4	x	1	x
6332	Textillaborant/-in (chemisch- technisch)	IH	42	30	0,1	13	43	17	57
6332	Textillaborant/-in (mechanisch- technologisch)	IH	42	41	0,1	5	12	36	88
6333	Lacklaborant/-in	IH	42	247	0,5	146	59	101	41
6340	Fotolaborant/-in	IH	24	285	0,6	89	31	196	69
6340	Fotolaborant/-in ⁸⁾	Hw	24	102	0,2	18	18	84	82
6343	Film- und Videolaborant/-in	IH	36	3	0	2	x	1	x
6350	Technischer/technische Zeichner/-in	IH	42	5 035	10,0	2 600	52	2 435	48
6350	Technischer/technische Zeichner/-in ⁸⁾	Hw	42	142	0,3	83	58	59	42
6352	Bauzeichner/-in	IH	36	3 124	6,2	1 264	40	1 860	60
6352	Bauzeichner/-in ⁸⁾	Hw	36	19	0	9	x	10	x
6353	Teilzeichner/-in	IH	24	118	0,2	19	16	99	84
6354	Kartograph/-in	IH	36	5	0	3	x	2	x
6354	Kartograph/-in	ÖD	36	65	0,1	11	17	54	83
63	Technische Sonderfachkräfte zusammen	x	x	14 179	28,0	7 389	52	6 790	48
IV	Technische Berufe zusammen	x	x	15 736	31,1	8 420	54	7 316	46
6811	Kaufmann/-frau im Groß- und Außenhandel	IH	36	14 055	27,8	8 029	57	6 026	43
6812	Einzelhandelskaufmann/-frau ²⁾	IH	36	11 682	23,1	4 858	42	6 824	58
6820	Verkäufer/-in ¹⁾	IH	24	24 667	48,8	5 738	23	18 929	77
6821	Verkäufer/-in im Nahrungsmittel- handwerk	Hw	36	12 437	24,6	130	1	12 307	99
6831	Verlagskaufmann/-frau	IH	36	494	1,0	187	38	307	62
6832	Buchhändler/-in	IH	36	1 013	2,0	204	20	809	80
6833	Musikalienhändler/-in	IH	36	70	0,1	31	44	39	56
6841	Drogist/-in	IH	36	667	1,3	39	6	628	94
6851	Apothekenhelfer/-in	FB	24	2 836	5,6	1	0	2 835	100
6861	Tankwart/-in	IH	36	1 681	3,3	1 464	87	217	13
68	Warenkaufleute zusammen	x	x	69 602	137,7	20 681	30	48 921	70
6910	Bankkaufmann/-frau	IH	36	15 219	30,1	7 297	48	7 922	52
6940	Versicherungskaufmann/-frau	IH	36	3 670	7,3	2 201	60	1 469	40
69	Bank-, Versicherungskaufleute zusammen	x	x	18 889	37,4	9 498	50	9 391	50
7011	Speditionskaufmann/-frau	IH	36	2 947	5,8	1 757	60	1 190	40

Anmerkungen S. 246

nach Ausbildungsberufen und Ausbildungsjahren

Davon im ... Ausbildungsjahr								Kenn- ziffer
1.		2.		3.		4.		
Anzahl	in % von Sp. 1	Anzahl	in % von Sp. 1	Anzahl	in % von Sp. 1	Anzahl	in % von Sp. 1	
7	8	9	10	11	12	13	14	
152	38	142	35	107	27	-	-	54
72 960	30	77 949	33	71 458	30	16 860	7	II
33	32	35	34	35	34	-	-	6241
467	32	494	34	493	34	-	-	6241
500	32	529	34	528	34	-	-	62
99	32	87	28	84	27	44	14	6311
22	24	38	42	31	34	-	-	6314
101	34	72	24	80	27	46	15	6321
116	33	107	31	124	36	-	-	6323
229	28	207	25	215	26	165	20	6324
201	34	193	33	188	32	1	0	6329
1	x	-	x	-	x	-	x	6329
714	30	750	31	653	27	297	12	6330
31	33	34	37	28	30	-	-	6331
2	x	1	x	2	x	-	x	6331
9	30	10	33	6	20	5	17	6332
12	29	16	39	11	27	2	5	6332
80	32	81	33	70	28	16	6	6333
134	47	151	53	-	-	-	-	6340
55	54	47	46	-	-	-	-	6340
2	x	1	x	-	x	-	x	6343
1 357	27	1 430	28	1 312	26	936	19	6350
23	16	48	34	52	37	19	13	6350
766	25	1 165	37	1 192	38	1	0	6352
5	x	8	x	6	x	-	x	6352
47	40	69	58	1	1	1	1	6353
3	x	-	x	2	x	-	x	6354
19	29	18	28	28	43	-	-	6354
4 028	28	4 533	32	4 085	29	1 533	11	63
4 528	29	5 062	32	4 613	29	1 533	10	IV
3 474	25	5 396	38	5 170	37	15	0	6811
1 734	15	2 548	22	7 397	63	3	0	6812
11 856	48	12 810	52	1	0	-	-	6820
4 181	34	4 081	33	4 175	34	-	-	6821
158	32	176	36	160	32	-	-	6831
296	29	371	37	346	34	-	-	6832
18	26	28	40	24	34	-	-	6833
194	29	229	34	244	37	-	-	6841
1 327	47	1 509	53	-	-	-	-	6851
612	36	548	33	521	31	-	-	6861
23 850	34	27 696	40	18 038	26	18	0	68
4 153	27	5 744	38	5 316	35	6	0	6910
1 013	28	1 409	38	1 248	34	-	-	6940
5 166	27	7 153	38	6 564	35	6	0	69
891	30	1 070	36	982	33	4	0	7011

Kenn- ziffer	Ausbildungsberuf Berufsgruppe Berufsbereich	Ausbil- dungs- bereich	Regu- läre Ausbil- dungs- dauer ... Monate	Auszubildende					
				zusammen		männlich		weiblich	
				Anzahl	in 0/00 der Aus- zubil- denden insgesamt	Anzahl	in % von Sp. 1	Anzahl	in % von Sp. 1
				1	2	3	4	5	6
7013	Schiffahrtskaufmann/-frau	IH	36	24	0	19	x	5	x
7014	Luftverkehrskaufmann/-frau	IH	36	94	0,2	66	70	28	30
7022	Reiseverkehrskaufmann/-frau	IH	36	1 135	2,2	241	21	894	79
7030	Werbekaufmann/-frau	IH	36	340	0,7	99	29	241	71
70	Andere Dienstleistungskaufleute und zugehörige Berufe zusammen	x	x	4 540	9,0	2 182	48	2 358	52
7123	Kaufmann/-frau im Eisenbahn- und Straßenverkehr	IH	36	407	0,8	97	24	310	76
7140	Berufskraftfahrer/-in	IH	24	288	0,6	284	99	4	1
7161	Straßenwärter	ÖD	36	916	1,8	896	98	20	2
71	Berufe des Landverkehrs zusammen	x	x	1 611	3,2	1 277	79	334	21
7232	Matrose in der Seeschifffahrt	S	36	2	0	2	x	-	x
7232	Schiffsmechaniker/-in	S	36	17	0	16	x	1	x
7240	Binnenschiffer/-in	IH	36	230	0,5	227	99	3	1
72	Berufe des Wasser- und Luftverkehrs zusammen	x	x	249	0,5	245	98	4	2
7322	Dienstleistungsfachkraft im Postbetrieb	ÖD	36	1 979	3,9	1 285	65	694	35
73	Berufe des Nachrichtenverkehrs zusammen	x	x	1 979	3,9	1 285	65	694	35
7535	Fachgehilfe/-gehilfin in steuer- und wirtschaftsberatenden Berufen	FB	36	6 367	12,6	1 432	22	4 935	78
75	Unternehmer, Organisatoren, Wirt- schaftsprüfer zusammen	x	x	6 367	12,6	1 432	22	4 935	78
7743	Datenverarbeitungskaufmann/-frau	IH	36	1 197	2,4	736	61	461	39
77	Rechnungskaufleute, Datenver- arbeitungsfachleute zusammen	x	x	1 197	2,4	736	61	461	39
7810	Bürogehilfe/-gehilfin	IH	24	8 204	16,2	36	0	8 168	100
7810	Bürogehilfe/-gehilfin ⁸⁾	Hw	24	1	0	-	x	1	x
7810	Bürokaufmann/-frau	IH	36	15 962	31,6	3 545	22	12 417	78
7810	Bürokaufmann/-frau	Hw	36	4 387	8,7	1 115	25	3 272	75
7811	Angestellter/Angestellte in der Bundesanstalt für Arbeit	ÖD	36	736	1,5	305	41	431	59
7811	Justizangestellter/-angestellte	ÖD	36	2 301	4,6	195	8	2 106	92
7811	Sozialversicherungsfach- angestellter/-angestellte	ÖD	36	2 819	5,6	1 385	49	1 434	51
7811	Verwaltungsfachangestellter/ -angestellte	ÖD	36	3 745	7,4	1 099	29	2 646	71
7812	Industriekaufmann/-frau	IH	36	21 322	42,2	8 305	39	13 017	61
7813	Notargehilfe/-gehilfin	FB	30	255	0,5	45	18	210	82
7813	Patentanwaltsgehilfe/-gehilfin	FB	30	34	0,1	2	6	32	94
7813	Rechtsanwalts- und Notargehilfe/ -gehilfin	FB	36	4 604	9,1	130	3	4 474	97
7813	Rechtsanwalts- und Patentanwalts- gehilfe/-gehilfin	FB	36	4	0	-	x	4	x
7813	Rechtsanwaltsgehilfe/-gehilfin	FB	30	3 963	7,8	114	3	3 849	97
7813	Rechtsbeistandsgehilfe/-gehilfin	FB	30	12	0	1	x	11	x
7814	Kaufmann/-frau in der Grundstücks- und Wohnungswirtschaft	IH	36	645	1,3	284	44	361	56
7822	Stenosekretär/-in, Büro- assistent/-in	ÖD	24	49	0,1	-	-	49	100
78	Bürofach-, Bürohilfskräfte zusammen	x	x	69 043	136,6	16 561	24	52 482	76
8042	Schornsteinfeger/-in	Hw	36	631	1,2	619	98	12	2
80	Sicherheitswahrer zusammen	x	x	631	1,2	619	98	12	2
8232	Assistent/-in an Bibliotheken	ÖD	24	265	0,5	20	8	245	92
82	Publizisten, Dolmetscher, Biblio- thekare zusammen	x	x	265	0,5	20	8	245	92

nach Ausbildungsberufen und Ausbildungsjahren

Davon im ... Ausbildungsjahr								Kenn- ziffer
1.		2.		3.		4.		
Anzahl	in % von Sp. 1	Anzahl	in % von Sp. 1	Anzahl	in % von Sp. 1	Anzahl	in % von Sp. 1	
7	8	9	10	11	12	13	14	
14	x	7	x	3	x	-	x	7013
31	33	32	34	31	33	-	-	7014
384	34	396	35	355	31	-	-	7022
89	26	128	38	123	36	-	-	7030
1 409	31	1 633	36	1 494	33	4	0	70
204	50	193	47	10	2	-	-	7123
147	51	140	49	1	0	-	-	7140
334	36	334	36	248	27	-	-	7161
685	43	667	41	259	16	-	-	71
1	x	1	x	-	x	-	x	7232
8	x	6	x	3	x	-	x	7232
76	33	86	37	68	30	-	-	7240
85	34	93	37	71	29	-	-	72
-	-	812	41	1 167	59	-	-	7322
-	-	812	41	1 167	59	-	-	73
1 824	29	2 215	35	2 328	37	-	-	7535
1 824	29	2 215	35	2 328	37	-	-	75
435	36	396	33	366	31	-	-	7743
435	36	396	33	366	31	-	-	77
3 720	45	4 484	55	-	-	-	-	7810
-	x	1	x	-	x	-	x	7810
4 833	30	5 958	37	5 170	32	1	0	7810
1 331	30	1 761	40	1 295	30	-	-	7810
259	35	247	34	230	31	-	-	7811
250	11	1 116	49	935	41	-	-	7811
947	34	944	33	928	33	-	-	7811
1 330	36	1 239	33	1 176	31	-	-	7811
5 093	24	8 391	39	7 826	37	12	0	7812
129	51	126	49	-	-	-	-	7813
-	-	17	50	17	50	-	-	7813
1 546	34	1 500	33	1 558	34	-	-	7813
2	x	2	x	-	x	-	x	7813
1 438	36	1 745	44	780	20	-	-	7813
3	x	5	x	4	x	-	x	7813
181	28	229	36	235	36	-	-	7814
20	41	29	59	-	-	-	-	7822
21 082	31	27 794	40	20 154	29	13	0	78
174	28	181	29	276	44	-	-	8042
174	28	181	29	276	44	-	-	80
123	46	142	54	-	-	-	-	8232
123	46	142	54	-	-	-	-	82

Kenn- ziffer	Ausbildungsberuf Berufsgruppe Berufsbereich	Ausbil- dungs- bereich	Regu- läre Ausbil- dungs- dauer ... Monate	Auszubildende					
				zusammen		männlich		weiblich	
				Anzahl	in 0/00 der Aus- zubil- denden insgesamt	Anzahl	in % von Sp. 1	Anzahl	in % von Sp. 1
				1	2	3	4	5	6
8335	Textilmustergestalter/-in	IH	36	77	0,2	8	10	69	90
8339	Fotografurzeichner/-in	IH	36	30	0,1	9	30	21	70
8344	Schilder- und Lichtreklame- hersteller/-in	Hw	36	343	0,7	242	71	101	29
8362	Schauwerbegestalter/-in	IH	36	982	1,9	296	30	686	70
8370	Fotograf/-in	Hw	36	833	1,6	372	45	461	55
8382	Pferdewirt/-in	Lw	36	527	1,0	172	33	355	67
83	Künstler und zugeordnete Berufe zusammen	x	x	2 792	5,5	1 099	39	1 693	61
8561	Arzthelfer/-in	FB	24	11 328	22,4	8	0	11 320	100
8562	Zahnarzthelfer/-in	FB	36	7 377	14,6	3	0	7 374	100
8563	Tierarzthelfer/-in	FB	24	350	0,7	11	3	339	97
85	Übrige Gesundheitsdienstberufe zusammen	x	x	19 055	37,7	22	0	19 033	100
8762	Schwimmeistiergehilfe/-gehilfin	ÖD	30	429	0,8	181	42	248	58
87	Lehrer zusammen	x	x	429	0,8	181	42	248	58
9011	Friseur/-in	Hw	36	21 039	41,6	1 674	8	19 365	92
90	Körperpfleger zusammen	x	x	21 039	41,6	1 674	8	19 365	92
9113	Hotelfachmann/-frau	IH	36	3 056	6,0	258	8	2 798	92
9113	Kaufmannsgehilfe/-gehilfin im Hotel- und Gaststättengewerbe	IH	36	429	0,8	127	30	302	70
9122	Restaurantfachmann/-frau	IH	36	1 840	3,6	805	44	1 035	56
9133	Fachgehilfe/-gehilfin im Gast- gewerbe	IH	24	465	0,9	42	9	423	91
91	Gästebetreuer zusammen	x	x	5 790	11,5	1 232	21	4 558	79
9211	Hauswirtschaftler/-in	Lw	36	615	1,2	-	-	615	100
9211	Hauswirtschaftler/-in	S	36	3 683	7,3	6	0	3 677	100
92	Hauswirtschaftliche Berufe zusammen	x	x	4 298	8,5	6	0	4 292	100
9321	Textilreiniger/-in	IH	36	5	0	3	x	2	x
9321	Textilreiniger/-in	Hw	36	126	0,2	47	37	79	63
9342	Gebäudereiniger/-in	Hw	30	737	1,5	648	88	89	12
9350	Ver- und Entsorger/-in	IH	36	32	0,1	31	97	1	3
9350	Ver- und Entsorger/-in	ÖD	36	321	0,6	299	93	22	7
93	Reinigungsberufe zusammen	x	x	1 221	2,4	1 028	84	193	16
V	Dienstleistungsberufe zusammen	x	x	228 997	452,9	59 778	26	169 219	74
	Insgesamt	x	x	505 624	1 000	302 533	60	203 091	40

Anmerkungen S. 246

nach Ausbildungsberufen und Ausbildungsjahren

Davon im ... Ausbildungsjahr								Kenn- ziffer
1.		2.		3.		4.		
Anzahl	in % von Sp. 1	Anzahl	in % von Sp. 1	Anzahl	in % von Sp. 1	Anzahl	in % von Sp. 1	
7	8	9	10	11	12	13	14	
38	49	22	29	17	22	-	-	8335
11	37	7	23	12	40	-	-	8339
109	32	119	35	115	34	-	-	8344
290	30	372	38	318	32	2	0	8362
289	35	312	37	232	28	-	-	8370
169	32	187	35	171	32	-	-	8382
906	32	1 019	36	865	31	2	0	83
5 641	50	5 687	50	-	-	-	-	8561
2 623	36	2 421	33	2 333	32	-	-	8562
184	53	166	47	-	-	-	-	8563
8 448	44	8 274	43	2 333	12	-	-	85
155	36	143	33	131	31	-	-	8762
155	36	143	33	131	31	-	-	87
7 167	34	7 017	33	6 855	33	-	-	9011
7 167	34	7 017	33	6 855	33	-	-	90
1 009	33	1 112	36	935	31	-	-	9113
100	23	159	37	170	40	-	-	9113
667	36	647	35	524	28	2	0	9122
217	47	248	53	-	-	-	-	9133
1 993	34	2 166	37	1 629	28	2	0	91
55	9	260	42	300	49	-	-	9211
1 116	30	1 380	37	1 187	32	-	-	9211
1 171	27	1 640	38	1 437	35	-	-	92
1	x	4	x	-	x	-	x	9321
44	35	48	38	34	27	-	-	9321
271	37	260	35	206	28	-	-	9342
18	56	14	44	-	-	-	-	9350
214	67	107	33	-	-	-	-	9350
548	45	433	35	240	20	-	-	93
75 221	33	89 474	39	64 257	28	45	0	V
158 938	31	181 346	36	146 899	29	18 441	4	

4. Auszubildende¹¹⁾ am 31.12.1985 nach Ausbildungsdauer und

Lfd. Nr.	Reguläre Ausbildungsdauer ... Monate	Anzahl der besetzten Ausbildungsberufe					
			zusammen	männlich	weiblich	Industrie, Handel u.a.	
						männlich	weiblich
1	18	3	43	27	16	27	16
2	24	33	31 998	7 474	24 524	7 413	9 531
3	30	7	6 013	1 360	4 653	369	214
4	36	250	332 141	195 408	136 733	83 186	59 912
5	42	59	73 843	66 546	7 297	26 600	4 385
6	Insgesamt	352	444 038	270 815	173 223	117 595	74 058
7	18	0,9	0	0	0	0	0
8	24	9,4	7,2	2,8	14,2	6,3	12,9
9	30	2,0	1,4	0,5	2,7	0,3	0,3
10	36	71,0	74,8	72,2	78,9	70,7	80,9
11	42	16,8	16,6	24,6	4,2	22,6	5,9
12	Insgesamt	100	100	100	100	100	100

Anmerkung S. 246

5. Auszubildende¹¹⁾ mit gestuftem Ausbildungsgang am 31.12.1985 nach Ausbildungsstufen und Ausbildungsbereichen sowie nach Geschlecht

Ausbildungs- stufe	Anzahl der besetzten Ausbildungs- berufe	Auszubildende								
		zusammen	männlich	weiblich	davon im Ausbildungsbereich					
					Industrie, Handel u.a.			Handwerk		
					zusammen	männlich	weiblich	zusammen	männlich	weiblich
Anzahl										
1.	21	35 062	14 583	20 479	34 958	14 514	20 444	104	69	35
2.	35	25 939	17 098	8 841	25 858	17 031	8 827	81	67	14
3.	1	585	37	548	585	37	548	-	-	-
Insgesamt	57	61 586	31 718	29 868	61 401	31 582	29 819	185	136	49
Prozent										
1.	36,8	56,9	46,0	68,6	56,9	46,0	68,6	56,2	50,7	71,4
2.	61,4	42,1	53,9	29,6	42,1	53,9	29,6	43,8	49,3	28,6
3.	1,8	0,9	0,1	1,8	1,0	0,1	1,8	-	-	-
Insgesamt	100	100	100	100	100	100	100	100	100	100

Anmerkung S. 246

Ausbildungsbereichen sowie nach Geschlecht - ohne Stufenausbildung -

Auszubildende										Lfd. Nr.
davon im Ausbildungsbereich										
Handwerk		Landwirtschaft		öffentlicher Dienst		freie Berufe		Sonstige		
männlich	weiblich	männlich	weiblich	männlich	weiblich	männlich	weiblich	männlich	weiblich	
Anzahl										
-	-	-	-	-	-	-	-	-	-	1
21	205	-	-	20	294	20	14 494	-	-	2
648	89	-	-	181	248	162	4 102	-	-	3
93 416	44 615	7 258	3 614	9 959	8 127	1 565	16 787	24	3 678	4
39 946	2 912	-	-	-	-	-	-	-	-	5
134 031	47 821	7 258	3 614	10 160	8 669	1 747	35 383	24	3 678	6
Prozent										
-	-	-	-	-	-	-	-	-	-	7
0	0,4	-	-	0,2	3,4	1,1	41,0	-	-	8
0,5	0,2	-	-	1,8	2,9	9,3	11,6	-	-	9
69,7	93,3	100,0	100,0	98,0	93,7	89,6	47,4	X	100,0	10
29,8	6,1	-	-	-	-	-	-	-	-	11
100	100	100	100	100	100	100	100	100	100	12

6. Auszubildende¹¹⁾ am 31.12.1985 sowie neu abgeschlossene Ausbildungsverträge 1985 in Industrie, Handel u.a. nach Kammerbezirken

Kammerbezirk	Auszubildende am 31.12.1985							Neu abge- schlossene Ausbildungs- verträge
	zusammen	männlich	weiblich	davon im ... Ausbildungsjahr				
				1.	2.	3.	4.	
Aachen	14 718	8 260	6 458	4 557	5 513	4 194	454	6 261
Arnsberg	7 571	4 063	3 508	2 300	2 866	2 206	199	3 172
Bielefeld	22 764	12 559	10 205	6 918	8 413	6 728	705	9 765
Bochum	9 689	5 732	3 957	3 303	3 333	2 615	358	4 227
Bonn	8 023	4 415	3 608	2 638	2 865	2 287	233	3 447
Detmold	4 172	2 199	1 973	1 244	1 558	1 192	178	1 633
Dortmund	19 071	11 844	7 227	6 186	7 165	5 164	556	7 504
Düsseldorf	17 792	10 107	7 685	5 588	6 710	4 946	548	7 527
Duisburg	18 127	11 671	6 456	5 918	6 837	4 813	559	7 396
Essen	14 035	8 211	5 824	4 429	5 200	3 855	551	5 608
Hagen	12 946	7 932	5 014	4 173	4 645	3 553	575	5 113
Köln	32 360	20 177	12 183	10 513	11 823	8 569	1 455	13 818
Krefeld	15 827	9 194	6 633	5 134	5 796	4 430	467	6 813
Münster	36 829	21 226	15 603	12 269	13 907	9 861	792	16 125
Siegen	7 918	4 839	3 079	2 651	2 725	2 122	420	3 145
Wuppertal	11 212	6 748	4 464	3 447	4 004	3 099	662	4 608
Insgesamt	253 054	149 177	103 877	81 348	93 360	69 634	8 712	106 162

Anmerkung S. 246

7. Auszubildende¹⁾⁾ am 31.12.1985 sowie neu abgeschlossene Ausbildungsverträge^{2)) 4))} 1985 im Handwerk nach Kammerbezirken

Kammerbezirk	Auszubildende am 31.12.1985							Neu abgeschlossene Ausbildungs- verträge
	zusammen	männlich	weiblich	davon im ... Ausbildungsjahr				
				1.	2.	3.	4.	
Aachen	13 070	9 839	3 231	3 963	4 202	4 225	680	4 592
Arnsberg	12 075	9 025	3 050	3 483	3 990	3 985	617	3 909
Bielefeld	22 885	17 897	4 988	6 775	8 214	6 942	954	8 026
Dortmund	27 780	19 854	7 926	8 805	8 839	8 693	1 443	9 540
Düsseldorf	50 233	35 748	14 485	15 392	15 917	15 985	2 939	17 771
Köln	25 238	19 025	6 213	7 525	8 501	7 916	1 296	8 562
Münster	30 756	22 779	7 977	8 421	10 017	10 518	1 800	9 725
Insgesamt	182 037	134 167	47 870	54 364	59 680	58 264	9 729	62 125

Anmerkungen S. 246

8. Ausländische Auszubildende¹¹⁾ in Industrie, Handel u.a. am 31.12.1985 nach Kammerbezirken und Staatsangehörigkeit

Kammerbezirk a = Anzahl b = Prozent		Ausländische Auszubildende							
		zusammen	davon mit						
			griechi- scher	italie- nischer	jugo- slawischer	portugie- sischer	spanischer	türkischer	sonstiger 38)
Aachen	a	338	12	22	44	13	31	158	58
	b	100	3,6	6,5	13,0	3,8	9,2	46,7	17,2
Arnsberg	a	137	12	33	13	14	17	25	23
	b	100	8,8	24,1	9,5	10,2	12,4	18,2	16,8
Bielefeld	a	329	17	27	31	16	21	152	65
	b	100	5,2	8,2	9,4	4,9	6,4	46,2	19,8
Bochum	a	373	26	26	24	23	16	218	40
	b	100	7,0	7,0	6,4	6,2	4,3	58,4	10,7
Bonn	a	172	33	19	11	4	18	44	43
	b	100	19,2	11,0	6,4	2,3	10,5	25,6	25,0
Detmold	a	54	-	1	4	1	2	10	36
	b	100	-	1,9	7,4	1,9	3,7	18,5	66,7
Dortmund	a	699	20	21	46	15	23	521	53
	b	100	2,9	3,0	6,6	2,1	3,3	74,5	7,6
Düsseldorf	a	593	67	68	98	17	61	168	114
	b	100	11,3	11,5	16,5	2,9	10,3	28,3	19,2
Duisburg	a	1 107	14	74	76	3	44	712	184
	b	100	1,3	6,7	6,9	0,3	4,0	64,3	16,6
Essen	a	427	24	34	45	8	25	237	54
	b	100	5,6	8,0	10,5	1,9	5,9	55,5	12,6
Hagen	a	355	51	53	36	21	28	114	52
	b	100	14,4	14,9	10,1	5,9	7,9	32,1	14,6
Köln	a	826	56	129	43	19	28	440	111
	b	100	6,8	15,6	5,2	2,3	3,4	53,3	13,4
Krefeld	a	532	45	62	45	23	50	217	90
	b	100	8,5	11,7	8,5	4,3	9,4	40,8	16,9
Münster	a	997	24	42	39	24	39	774	55
	b	100	2,4	4,2	3,9	2,4	3,9	77,6	5,5
Siegen	a	85	5	12	11	1	21	26	9
	b	100	5,9	14,1	12,9	1,2	24,7	30,6	10,6
Wuppertal	a	345	24	61	51	17	51	102	39
	b	100	7,0	17,7	14,8	4,9	14,8	29,6	11,3
Insgesamt	a	7 369	430	684	617	219	475	3 918	1 026
	b	100	5,8	9,3	8,4	3,0	6,4	53,2	13,9

Anmerkungen S. 246

9. Ausländische Auszubildende¹¹⁾ in Industrie, Handel u.a. am 31.12.1985 nach Kammerbezirken

Kammerbezirk	Ausländische Auszubildende					
	zusammen	davon				in % der Auszubildenden je Kammer
		in gewerblich-technischen Ausbildungsberufen		in kaufmännischen Ausbildungsberufen		
		Anzahl	in % von Sp.1	Anzahl	in % von Sp.1	
		1	2	3	4	
Aachen	338	243	71,9	95	28,1	2,3
Arnsberg	137	95	69,3	42	30,7	1,8
Bielefeld	329	224	68,1	105	31,9	1,4
Bochum	373	300	80,4	73	19,6	3,8
Bonn	172	94	54,7	78	45,3	2,1
Detmold	54	38	70,4	16	29,6	1,3
Dortmund	699	589	84,3	110	15,7	3,7
Düsseldorf	593	354	59,7	239	40,3	3,3
Duisburg	1 107	913	82,5	194	17,5	6,1
Essen	427	320	74,9	107	25,1	3,0
Hagen	355	262	73,8	93	26,2	2,7
Köln	826	563	68,2	263	31,8	2,6
Krefeld	532	344	64,7	188	35,3	3,4
Münster	997	850	85,3	147	14,7	2,7
Siegen	85	47	55,3	38	44,7	1,1
Wuppertal	345	235	68,1	110	31,9	3,1
Insgesamt	7 369	5 471	74,2	1 898	25,8	2,9

Anmerkung S. 246

10. Ausländische Auszubildende¹⁾ im Handwerk am 31.12.1985 nach Handwerksgruppen,
ausgewählten Ausbildungsberufen und Staatsangehörigkeit

Handwerksgruppe Ausbildungsberuf	Ausländische Auszubildende							
	zusammen	davon mit						
		griechi- scher	italie- nischer	jugo- slawischer	portugie- sischer	spanischer	türkischer	sonstiger 38)
		Staatsangehörigkeit						
Bau- und Ausbauhandwerke	862	50	131	69	32	55	375	150
Metallhandwerke	3 035	325	257	281	130	250	1 339	453
Holzhandwerke	202	7	19	11	11	12	76	66
Bekleidungs-, Textil- und Lederhandwerke	186	15	10	7	6	8	114	26
Nahrungsmittelhandwerke	295	27	55	33	20	28	75	57
Gesundheits- und Körperpflege-, chem. und Reinigungshandwerke	1 814	202	312	139	112	156	698	195
Glas-, Papier-, Keramische und sonstige Handwerke	62	6	10	5	-	2	24	15
Handwerkliche Ausbildungsberufe	6 456	632	794	545	311	511	2 701	962
Kaufmännische Ausbildungsberufe	184	8	36	30	12	18	33	47
Sonstige Ausbildungsberufe	33	4	2	1	1	7	6	12
Insgesamt	6 673	644	832	576	324	536	2 740	1 021
darunter:								
Maurer	187	4	35	11	4	12	102	19
Zimmerer	24	3	1	3	-	-	5	12
Maler und Lackierer	443	34	64	39	24	33	172	77
Schlosser	466	18	23	23	15	14	309	64
Kraftfahrzeugmechaniker	939	124	93	114	42	77	402	137
Landmaschinenmechaniker	9	-	1	-	1	-	3	4
Gas- und Wasserinstallateur	397	46	45	42	10	76	120	58
Zentralheizungs- und Lüftungsbauer	140	17	19	18	13	15	39	19
Elektroinstallateur	499	66	48	31	26	36	204	88
Radio- und Fernsehtechniker	139	16	9	15	4	9	66	20
Tischler	190	7	15	11	10	12	71	64
Bäcker	176	21	37	14	13	14	46	31
Fleischer	85	5	10	16	5	3	26	20
Zahntechniker	103	18	9	15	1	9	6	45
Friseur	1 673	180	301	122	108	144	680	138

Anmerkungen S. 246

11. Ausländische Auszubildende¹¹⁾ im Handwerk am 31.12.1985 nach Kammerbezirken und Staatsangehörigkeit

Kammerbezirk a = Anzahl b = Prozent		Ausländische Auszubildende							
		zusammen	davon mit						
			griechi- scher	italie- nischer	jugo- slawischer	portugie- sischer	spanischer	türkischer	sonstiger 38)
Aachen	a	446	24	29	41	32	49	169	102
	b	100	5,4	6,5	9,2	7,2	11,0	37,9	22,9
Arnsberg	a	271	41	60	18	19	33	70	30
	b	100	15,1	22,1	6,6	7,0	12,2	25,8	11,1
Bielefeld	a	562	28	30	57	22	28	240	157
	b	100	5,0	5,3	10,1	3,9	5,0	42,7	27,9
Dortmund	a	558	66	84	42	24	60	228	54
	b	100	11,8	15,1	7,5	4,3	10,8	40,9	9,7
Düsseldorf	a	2 674	282	349	298	107	225	949	464
	b	100	10,5	13,1	11,1	4,0	8,4	35,5	17,4
Köln	a	1 325	154	226	59	62	97	613	114
	b	100	11,6	17,1	4,5	4,7	7,3	46,3	8,6
Münster	a	837	49	54	61	58	44	471	100
	b	100	5,9	6,5	7,3	6,9	5,3	56,3	11,9
Insgesamt	a	6 673	644	832	576	324	536	2 740	1 021
	b	100	9,7	12,5	8,6	4,9	8,0	41,1	15,3

Anmerkungen S. 246

12. Ausländische Auszubildende¹¹⁾ in der Landwirtschaft am 31.12.1985 nach Ausbildungsberufen und Staatsangehörigkeit

Berufs- klasse	Ausbildungsberuf	Ausländische Auszubildende								
		zusammen		davon mit						
		Anzahl	in % der Auszubil- denden je Ausbil- dungsberuf	grie- chi- scher	ita- lie- nischer	jugo- sla- wischer	portu- gie- sischer	spa- nischer	türki- scher	son- stiger 38)
0110	Landwirt/-in	8	0,3	-	-	-	-	-	-	8
0210	Tierwirt/-in	5	10,2	-	-	-	-	-	-	5
0215	Fischwirt/-in	1	4,0	-	-	-	-	1	-	-
0510	Gärtner/-in	36	0,6	1	2	1	1	2	7	22
0621	Forstwirt/-in	2	0,7	-	2	-	-	-	-	-
4311	Molkereifachmann/-frau	9	7,0	-	-	-	-	-	-	9
8382	Pferdewirt/-in	20	3,8	-	1	1	-	-	-	18
	Insgesamt	81	0,7	1	5	2	1	3	7	62

Anmerkungen S. 246

13. Ausländische Auszubildende im öffentlichen Dienst am 31.12.1985 nach Ausbildungsberufen und Staatsangehörigkeit 153

Berufs- klasse	Ausbildungsberuf	Ausländische Auszubildende								
		zusammen		davon mit						
		Anzahl	in % der Auszubil- denden je Ausbil- dungsberuf	grie- chi- scher	ita- lie- nischer	jugo- sla- wischer	portu- gie- sischer	spa- nischer	türki- scher	son- stiger 38)
Staatsangehörigkeit										
3120	Fernmeldehandwerker/-in	35	1,0	2	3	5	2	5	13	5
6241	Vermessungstechniker/-in	4	0,3	-	1	-	-	-	1	2
7161	Straßenwärter	6	0,7	-	2	-	-	-	4	-
7322	Dienstleistungsfachkraft im Postbetrieb	19	1,0	1	6	3	1	2	3	3
7811	Angestellter/ Angestellte in der Bundesanstalt für Arbeit	5	0,7	-	2	1	-	-	1	1
7811	Justizangestellter/ -angestellte	13	0,6	-	2	2	-	2	6	1
7811	Sozialversicherungsfach- angestellter/-angestellte	7	0,2	4	-	-	1	1	1	-
7811	Verwaltungsfach- angestellter/-angestellte	18	0,5	2	4	1	-	2	7	2
8232	Assistent/-in an Bibliotheken	3	1,1	1	-	-	-	-	1	1
9350	Ver- und Entsorger/-in	3	0,9	-	-	1	-	-	1	1
	Insgesamt	113	0,6	10	20	13	4	12	38	16

Anmerkung S. 246

14. Ausländische Auszubildende¹¹⁾ im Ausbildungsbereich "Sonstige" am 31.12.1985
nach Ausbildungsberufen und Staatsangehörigkeit

Berufs- klasse	Ausbildungsberuf	Ausländische Auszubildende								
		zusammen		davon mit						
		Anzahl	in % der Auszubil- denden je Ausbil- dungsberuf	grie- chi- scher	ita- lie- nischer	jugo- sla- wischer	portu- gie- sischer	spa- nischer	türki- scher	son- stiger 38)
				Staatsangehörigkeit						
9211	Hauswirtschaftler/-in	76	2,1	-	3	9	1	4	32	27
	Insgesamt	76	2,1	-	3	9	1	4	32	27

Anmerkungen S. 246

15. Auszubildende¹¹⁾ in Industrie, Handel u.a. am 31.12.1985 nach Ausbildungsberufen und schulischer Vorbildung

Kenn- ziffer	Ausbildungsberuf Berufsgruppe a = Anzahl b = Prozent	Auszubildende									
		zu- sammen	davon							sonstige bzw. ohne An- gabe ⁵⁰⁾	
			ohne Haupt- schul- ab- schluß	mit							
				Haupt- schul- ab- schluß	Fach- ober- schul- reife	Hoch- schul- oder Fach- hoch- schul- reife	Berufs- grund- schul- jahr	Berufs- fach- schule	Berufs- vorbe- rei- tungs- jahr		
0440	Tierpfleger/-in	a	135	2	41	59	11	4	14	2	2
		b	100	1,5	30,4	43,7	8,1	3,0	10,4	1,5	1,5
04	Landwirtschaftliche Arbeitskräfte, Tierpfleger zusammen	a	135	2	41	59	11	4	14	2	2
		b	100	1,5	30,4	43,7	8,1	3,0	10,4	1,5	1,5
0531	Florist/-in	a	3 401	58	1 107	1 419	210	138	407	19	43
		b	100	1,7	32,5	41,7	6,2	4,1	12,0	0,6	1,3
05	Gartenbauer zusammen	a	3 401	58	1 107	1 419	210	138	407	19	43
		b	100	1,7	32,5	41,7	6,2	4,1	12,0	0,6	1,3
0710	Berg- und Maschinenmann	a	3 406	932	1 229	69	1	171	24	865	115
		b	100	27,4	36,1	2,0	0	5,0	0,7	25,4	3,4
0710	Bergmechaniker	a	5 183	522	2 503	1 048	157	553	194	148	58
		b	100	10,1	48,3	20,2	3,0	10,7	3,7	2,9	1,1
07	Bergleute zusammen	a	8 589	1 454	3 732	1 117	158	724	218	1 013	173
		b	100	16,9	43,5	13,0	1,8	8,4	2,5	11,8	2,0
0910	Aufbereiter im Bergbau	a	28	4	14	6	2	1	1	-	-
		b	100	14,3	50,0	21,4	7,1	3,6	3,6	-	-
09	Mineralfaufbereiter zusammen	a	28	4	14	6	2	1	1	-	-
		b	100	14,3	50,0	21,4	7,1	3,6	3,6	-	-
1011	Steinmetz/-in	a	28	1	15	5	2	1	1	-	3
		b	100	3,6	53,6	17,9	7,1	3,6	3,6	-	10,7
1015	Natursteinschleifer/-in	a	7	1	5	-	-	-	-	-	1
		b	100	x	x	x	x	x	x	x	x
1022	Diamantschleifer/in	a	1	-	-	-	1	-	-	-	-
		b	100	x	x	x	x	x	x	x	x
1023	Diamantziehsteinmacher/-in	a	5	-	3	1	-	-	1	-	-
		b	100	x	x	x	x	x	x	x	x
10	Steinbearbeiter zusammen	a	41	2	23	6	3	1	2	-	4
		b	100	4,9	56,1	14,6	7,3	2,4	4,9	-	9,8
1120	Betonwerker/-in	a	80	5	43	11	-	2	6	3	10
		b	100	6,3	53,8	13,8	-	2,5	7,5	3,8	12,5
11	Baustoffhersteller zusammen	a	80	5	43	11	-	2	6	3	10
		b	100	6,3	53,8	13,8	-	2,5	7,5	3,8	12,5
1210	Industriekeramiker/-in	a	58	6	12	29	2	1	8	-	-
		b	100	10,3	20,7	50,0	3,4	1,7	13,8	-	-
1211	Kerammodelleur/-in	a	5	-	-	2	1	-	2	-	-
		b	100	x	x	x	x	x	x	x	x
12	Keramiker zusammen	a	63	6	12	31	3	1	10	-	-
		b	100	9,5	19,0	49,2	4,8	1,6	15,9	-	-
1320	Glaswerker/-in ⁵⁾	a	40	-	24	14	-	-	2	-	-
		b	100	-	60,0	35,0	-	-	5,0	-	-
1320	Industrieglasfertiger/-in	a	33	2	13	14	2	-	2	-	-
		b	100	6,1	39,4	42,4	6,1	-	6,1	-	-
1322	Hohl- und Kelchglasmacher/-in	a	23	1	11	8	1	-	2	-	-
		b	100	x	x	x	x	x	x	x	x
1323	Maschinenglasmacher/-in ⁵⁾	a	21	-	11	10	-	-	-	-	-
		b	100	x	x	x	x	x	x	x	x
1341	Glasapparatebauer/-in	a	13	-	5	6	1	1	-	-	-
		b	100	x	x	x	x	x	x	x	x
1341	Glasapparatebläser/-in ⁵⁾	a	12	-	3	5	1	1	-	1	1
		b	100	x	x	x	x	x	x	x	x
1341	Thermometerbläser/-in	a	2	-	2	-	-	-	-	-	-
		b	100	x	x	x	x	x	x	x	x
1343	Leuchtröhrenglasbläser/-in	a	13	2	4	5	-	-	1	1	-
		b	100	x	x	x	x	x	x	x	x
1350	Flachglasveredler/-in	a	5	-	4	1	-	-	-	-	-
		b	100	x	x	x	x	x	x	x	x

Anmerkungen S. 246

Noch: 15. Auszubildende¹¹⁾ in Industrie, Handel u.a. am 31.12.1985 nach Ausbildungsberufen und schulischer Vorbildung

Kenn- ziffer	Ausbildungsberuf Berufsgruppe a = Anzahl b = Prozent	Auszubildende								
		zu- sammen	davon							sonstige bzw. ohne An- gabe ⁵⁰⁾
			ohne Haupt- schul- ab- schluß	mit					Berufs- vorbe- rei- tungs- jahr	
				Haupt- schul- ab- schluß	Fach- ober- schul- reife	Hoch- schul- oder Fach- hoch- schul- reife	Berufs- grund- schul- jahr	Berufs- fach- schule		
1353	Hohlglasfeinschleifer/-in (Kugler/-in)	a	8	1	6	1	-	-	-	-
		b	100	x	x	x	x	x	x	x
1354	Brillenoptikschleifer/-in	a	13	-	6	6	1	-	-	-
		b	100	x	x	x	x	x	x	x
13	Glasmacher zusammen	a	183	6	89	70	6	2	7	2
		b	100	3,3	48,6	38,3	3,3	1,1	3,8	1,1
1410	Chemiebetriebsjungwerker/-in	a	207	9	77	79	10	2	14	7
		b	100	4,3	37,2	38,2	4,8	1,0	6,8	3,4
1410	Chemiefacharbeiter/-in	a	2 494	30	641	1 477	199	15	109	13
		b	100	1,2	25,7	59,2	8,0	0,6	4,4	0,5
1419	Pharmakant/-in	a	51	-	1	19	30	-	-	-
		b	100	-	2,0	37,3	58,8	-	-	-
1421	Chemielaborjungwerker/-in	a	401	-	82	261	17	1	36	2
		b	100	-	20,4	65,1	4,2	0,2	9,0	0,5
14	Chemiearbeiter zusammen	a	3 153	39	801	1 836	256	18	159	22
		b	100	1,2	25,4	58,2	8,1	0,6	5,0	0,7
1510	Kunststoff-Formgeber/-in	a	874	12	353	321	46	25	101	5
		b	100	1,4	40,4	36,7	5,3	2,9	11,6	0,6
1514	Gummi- und Kunststoffauskleider/-in	a	5	-	2	-	-	-	3	-
		b	100	x	x	x	x	x	x	x
15	Kunststoffverarbeiter zusammen	a	879	12	355	321	46	25	104	5
		b	100	1,4	40,4	36,5	5,2	2,8	11,8	0,6
1612	Papiermacher/-in	a	282	5	119	105	22	3	28	-
		b	100	1,8	42,2	37,2	7,8	1,1	9,9	-
1621	Verpackungsmittelmechaniker/-in	a	252	2	123	85	6	13	16	6
		b	100	0,8	48,8	33,7	2,4	5,2	6,3	2,4
1631	Buchbinder/-in	a	255	-	108	93	18	8	24	2
		b	100	-	42,4	36,5	7,1	3,1	9,4	0,8
1644	Stahlstichprüger/-in	a	2	-	-	2	-	-	-	-
		b	100	x	x	x	x	x	x	x
16	Papierhersteller, -verarbeiter zusammen	a	791	7	350	285	46	24	68	8
		b	100	0,9	44,2	36,0	5,8	3,0	8,6	1,0
1711	Schriftsetzer/-in	a	621	5	82	257	200	4	61	3
		b	100	0,8	13,2	41,4	32,2	0,6	9,8	0,5
1721	Druckvorlagenhersteller/-in	a	783	10	71	304	329	7	44	4
		b	100	1,3	9,1	38,8	42,0	0,9	5,6	0,5
1723	Druckformhersteller/-in	a	419	4	71	192	102	2	42	-
		b	100	1,0	16,9	45,8	24,3	0,5	10,0	-
1729	Stahlrollenstecher/-in	a	2	-	1	1	-	-	-	-
		b	100	x	x	x	x	x	x	x
1729	Stempelmacher/-in	a	3	-	-	3	-	-	-	-
		b	100	x	x	x	x	x	x	x
1730	Drucker/-in	a	1 213	14	350	581	138	15	90	8
		b	100	1,2	28,9	47,9	11,4	1,2	7,4	0,7
1752	Textilveredler/-in -Druckerei ²⁾	a	28	-	14	10	-	1	3	-
		b	100	-	50,0	35,7	-	3,6	10,7	-
1754	Siebdrucker/-in	a	182	2	54	81	20	3	17	-
		b	100	1,1	29,7	44,5	11,0	1,6	9,3	-
1761	Reprograf/-in	a	67	1	6	41	11	1	6	-
		b	100	1,5	9,0	61,2	16,4	1,5	9,0	-
17	Drucker zusammen	a	3 318	36	649	1 470	800	33	263	15
		b	100	1,1	19,6	44,3	24,1	1,0	7,9	0,5
1811	Holzbearbeitungsmechaniker/-in	a	229	13	104	37	4	17	11	19
		b	100	5,7	45,4	16,2	1,7	7,4	4,8	8,3
1822	Holzbildhauer/-in	a	5	-	-	4	1	-	-	-
		b	100	x	x	x	x	x	x	x
18	Holzaufbereiter, Holzwarenfertiger und verwandte Berufe zusammen	a	234	13	104	41	5	17	11	19
		b	100	5,6	44,4	17,5	2,1	7,3	4,7	8,1

Anmerkungen S. 246

Noch: 15. Auszubildende¹¹⁾ in Industrie, Handel u.a. am 31.12.1985 nach Ausbildungsberufen und schulischer Vorbildung

Kenn- ziffer	Ausbildungsberuf Berufsgruppe a = Anzahl b = Prozent	Auszubildende									
		zu- sammen	davon							sonstige bzw. ohne An- gabe ⁵⁰⁾	
			ohne Haupt- schul- ab- schluß	mit					sonstige bzw. ohne An- gabe ⁵⁰⁾		
				Haupt- schul- ab- schluß	Fach- ober- schul- reife	Hoch- schul- oder Fach- hoch- schul- reife	Berufs- grund- schul- jahr	Berufs- fach- schule			Berufs- vorbe- rei- tungs- jahr
1910	Verfahrensmechaniker in der Hütten- und Halbzeugindustrie ⁵²⁾	a	1 520	34	662	587	83	21	111	12	10
		b	100	2,2	43,6	38,6	5,5	1,4	7,3	0,8	0,7
1931	Drahtzieher/-in	a	86	9	60	3	-	1	9	4	-
		b	100	10,5	69,8	3,5	-	1,2	10,5	4,7	-
19	Metallerzeuger, Walzer zusammen	a	1 606	43	722	590	83	22	120	16	10
		b	100	2,7	45,0	36,7	5,2	1,4	7,5	1,0	0,6
2010	Former	a	435	29	267	59	5	20	32	16	7
		b	100	6,7	61,4	13,6	1,1	4,6	7,4	3,7	1,6
2020	Gießereimechaniker ⁵²⁾	a	91	-	28	37	1	3	19	1	2
		b	100	-	30,8	40,7	1,1	3,3	20,9	1,1	2,2
20	Former, Formgießer zusammen	a	526	29	295	96	6	23	51	17	9
		b	100	5,5	56,1	18,3	1,1	4,4	9,7	3,2	1,7
2122	Metallgewebemacher/-in	a	21	-	15	4	-	1	1	-	-
		b	100	x	x	x	x	x	x	x	x
2125	Kabeljungwerker/-in	a	94	6	50	24	-	2	4	5	3
		b	100	6,4	53,2	25,5	-	2,1	4,3	5,3	3,2
21	Metallverformer (spanlos) zusammen	a	115	6	65	28	-	3	5	5	3
		b	100	5,2	56,5	24,3	-	2,6	4,3	4,3	2,6
2210	Dreher/-in	a	3 731	121	1 965	1 136	98	92	242	44	33
		b	100	3,2	52,7	30,4	2,6	2,5	6,5	1,2	0,9
2212	Revolverdreher/-in	a	35	2	22	7	-	2	1	1	-
		b	100	5,7	62,9	20,0	-	5,7	2,9	2,9	-
2219	Walzendreher/-in	a	40	1	26	7	-	-	5	1	-
		b	100	2,5	65,0	17,5	-	-	12,5	2,5	-
2221	Fräser/-in	a	125	10	65	24	2	7	11	5	1
		b	100	8,0	52,0	19,2	1,6	5,6	8,8	4,0	0,8
2221	Universalfräser/-in	a	559	7	263	215	10	10	41	5	8
		b	100	1,3	47,0	38,5	1,8	1,8	7,3	0,9	1,4
2231	Hobler/-in	a	2	-	2	-	-	-	-	-	-
		b	100	x	x	x	x	x	x	x	x
2231	Universalhobler/-in	a	5	-	3	-	-	-	1	1	-
		b	100	x	x	x	x	x	x	x	x
2240	Bohrer/-in	a	19	1	13	3	-	1	-	-	1
		b	100	x	x	x	x	x	x	x	x
2241	Bohrwerkdreher/-in	a	307	1	140	121	12	8	18	1	6
		b	100	0,3	45,6	39,4	3,9	2,6	5,9	0,3	2,0
2250	Metallschleifer/-in	a	41	10	14	1	-	2	2	12	-
		b	100	24,4	34,1	2,4	-	4,9	4,9	29,3	-
2250	Universalschleifer/-in	a	129	8	50	47	-	2	17	4	1
		b	100	6,2	38,8	36,4	-	1,6	13,2	3,1	0,8
2259	Schleifer/-in	a	54	5	36	6	1	2	4	-	-
		b	100	9,3	66,7	11,1	1,9	3,7	7,4	-	-
22	Metallverformer (spanend) zusammen	a	5 047	166	2 599	1 567	123	126	342	74	50
		b	100	3,3	51,5	31,0	2,4	2,5	6,8	1,5	1,0
2312	Feinpolierer/-in	a	2	-	2	-	-	-	-	-	-
		b	100	x	x	x	x	x	x	x	x
2321	Flachgraveur/-in	a	1	-	-	1	-	-	-	-	-
		b	100	x	x	x	x	x	x	x	x
2323	Ziseleur/-in	a	14	-	6	2	1	3	2	-	-
		b	100	x	x	x	x	x	x	x	x
2331	Universalhärter/-in	a	45	-	20	17	2	-	6	-	-
		b	100	-	44,4	37,8	4,4	-	13,3	-	-
2342	Galvaniseur/-in	a	113	2	44	38	11	-	18	-	-
		b	100	1,8	38,9	33,6	9,7	-	15,9	-	-
23	Metalloberflächenbearbeiter, -vergüter, -beschichter zusammen	a	175	2	72	58	14	3	26	-	-
		b	100	1,1	41,1	33,1	8,0	1,7	14,9	-	-
2412	Schmelzschweißer/-in	a	1 119	114	655	200	26	25	39	46	14
		b	100	10,2	58,5	17,9	2,3	2,2	3,5	4,1	1,3

Anmerkungen S. 246

Noch: 15. Auszubildende¹⁾ in Industrie, Handel u.a. am 31.12.1985 nach Ausbildungsberufen und schulischer Vorbildung

Kenn- ziffer	Ausbildungsberuf Berufsgruppe a = Anzahl b = Prozent	Auszubildende									
		zu- sammen	davon							sonstige bzw. ohne An- gabe ⁵⁾	
			ohne Haupt- schul- ab- schluß	mit							
				Haupt- schul- ab- schluß	Fach- ober- schul- reife	Hoch- schul- oder Fach- hoch- schul- reife	Berufs- grund- schul- jahr	Berufs- fach- schule	Berufs- vorbe- rei- tungs- jahr		
24	Metallverbinder zusammen	a	1 119	114	655	200	26	25	39	46	14
		b	100	10,2	58,5	17,9	2,3	2,2	3,5	4,1	1,3
2510	Schmied/-in	a	59	4	39	9	1	-	3	3	-
		b	100	6,8	66,1	15,3	1,7	-	5,1	5,1	-
2515	Federmacher/-in	a	84	9	52	8	-	4	5	5	1
		b	100	10,7	61,9	9,5	-	4,8	6,0	6,0	1,2
2521	Kessel- und Behälterbauer/-in	a	162	3	89	41	3	6	17	2	1
		b	100	1,9	54,9	25,3	1,9	3,7	10,5	1,2	0,6
2522	Kupferschmied/-in	a	80	-	28	40	-	3	8	-	1
		b	100	-	35,0	50,0	-	3,8	10,0	-	1,3
25	Schmiede zusammen	a	385	16	208	98	4	13	33	10	3
		b	100	4,2	54,0	25,5	1,0	3,4	8,6	2,6	0,8
2610	Feinblechner/-in	a	179	-	80	71	4	7	10	1	6
		b	100	-	44,7	39,7	2,2	3,9	5,6	0,6	3,4
2614	Fluggerätbauer/-in	a	15	-	3	5	3	-	4	-	-
		b	100	x	x	x	x	x	x	x	x
2614	Metallflugzeugbauer/-in ⁵⁾	a	15	-	5	8	1	-	1	-	-
		b	100	x	x	x	x	x	x	x	x
2620	Rohrinstallateur/-in	a	338	17	166	117	10	4	12	7	5
		b	100	5,0	49,1	34,6	3,0	1,2	3,6	2,1	1,5
2631	Rohrleitungsbauer/-in ²⁾	a	98	8	48	24	2	3	6	6	1
		b	100	8,2	49,0	24,5	2,0	3,1	6,1	6,1	1,0
2631	Rohrnetzbauer/-in	a	347	6	156	126	6	13	30	5	5
		b	100	1,7	45,0	36,3	1,7	3,7	8,6	1,4	1,4
2632	Hochdruckrohrschlosser/-in	a	353	7	164	135	11	3	22	5	6
		b	100	2,0	46,5	38,2	3,1	0,8	6,2	1,4	1,7
26	Feinblechner, Installateure zusammen	a	1 345	38	622	486	37	30	85	24	23
		b	100	2,8	46,2	36,1	2,8	2,2	6,3	1,8	1,7
2710	Bauschlosser/-in	a	895	43	488	206	18	32	58	36	14
		b	100	4,8	54,5	23,0	2,0	3,6	6,5	4,0	1,6
2713	Schloß- und Schlüsselmacher/-in	a	56	3	37	9	-	1	6	-	-
		b	100	5,4	66,1	16,1	-	1,8	10,7	-	-
2714	Modellschlosser/-in	a	178	4	65	75	9	2	17	5	1
		b	100	2,2	36,5	42,1	5,1	1,1	9,6	2,8	0,6
2721	Blechscharer/-in	a	920	21	487	289	14	18	67	19	5
		b	100	2,3	52,9	31,4	1,5	2,0	7,3	2,1	0,5
2723	Kunststoffscharer/-in	a	155	5	81	45	5	2	11	3	3
		b	100	3,2	52,3	29,0	3,2	1,3	7,1	1,9	1,9
2730	Maschinenschlosser/-in	a	11 683	150	4 583	5 116	650	259	799	64	62
		b	100	1,3	39,2	43,8	5,6	2,2	6,8	0,5	0,5
2740	Betriebsscharer/-in	a	12 371	404	5 565	4 291	509	557	724	195	126
		b	100	3,3	45,0	34,7	4,1	4,5	5,9	1,6	1,0
2751	Stahlbauscharer/-in	a	1 503	49	835	378	48	38	101	27	27
		b	100	3,3	55,6	25,1	3,2	2,5	6,7	1,8	1,8
2752	Schiffbauer/-in	a	31	-	18	6	1	2	2	2	-
		b	100	-	58,1	19,4	3,2	6,5	6,5	6,5	-
27	Schlosser zusammen	a	27 792	679	12 159	10 415	1 254	911	1 785	351	238
		b	100	2,4	43,8	37,5	4,5	3,3	6,4	1,3	0,9
2811	Kraftfahrzeugscharer/-in (Instandsetzung)	a	1 091	12	440	466	80	18	62	2	11
		b	100	1,1	40,3	42,7	7,3	1,6	5,7	0,2	1,0
2831	Fluggerätmechaniker/-in	a	49	-	11	19	13	-	5	-	1
		b	100	-	22,4	38,8	26,5	-	10,2	-	2,0
2831	Flugzeugmechaniker/-in ⁵⁾	a	14	-	3	4	4	1	2	-	-
		b	100	x	x	x	x	x	x	x	x
2833	Flugtriebwerksmechaniker/-in	a	1	-	-	1	-	-	-	-	-
		b	100	x	x	x	x	x	x	x	x
2840	Feinmechaniker/-in	a	402	8	67	269	31	2	22	1	2
		b	100	2,0	16,7	66,9	7,7	0,5	5,5	0,2	0,5

Anmerkungen S. 246

Noch: 15. Auszubildende¹¹⁾ in Industrie, Handel u.a. am 31.12.1985 nach Ausbildungsberufen und schulischer Vorbildung

Kenn- ziffer	Ausbildungsberuf Berufsgruppe a = Anzahl b = Prozent	Auszubildende									
		zu- sammen	davon							sonstige bzw. ohne An- gabe ⁵⁰⁾	
			ohne Haupt- schul- ab- schluß	mit							
				Haupt- schul- ab- schluß	Fach- ober- schul- reife	Hoch- schul- oder Fach- hoch- schul- reife	Berufs- grund- schul- jahr	Berufs- fach- schule	Berufs- vorbe- rei- tungs- jahr		
2843	Chirurgiemechaniker/-in	a	8	2	1	2	1	-	1	1	-
		b	100	x	x	x	x	x	x	x	x
2850	Mechaniker/-in	a	1 292	11	319	753	75	28	87	7	12
		b	100	0,9	24,7	58,3	5,8	2,2	6,7	0,5	0,9
2859	Gerätezusammensetzer/-in	a	30	4	19	-	-	3	1	3	-
		b	100	13,3	63,3	-	-	10,0	3,3	10,0	-
2859	Maschinenzusammensetzer/-in	a	3	1	1	-	-	-	-	1	-
		b	100	x	x	x	x	x	x	x	x
2859	Teilezurichter/-in	a	1 617	227	869	215	7	64	64	135	36
		b	100	14,0	53,7	13,3	0,4	4,0	4,0	8,3	2,2
28	Mechaniker zusammen	a	4 507	265	1 730	1 729	211	116	244	150	62
		b	100	5,9	38,4	38,4	4,7	2,6	5,4	3,3	1,4
2910	Werkzeugmacher/-in	a	6 223	97	2 261	2 745	381	126	540	23	50
		b	100	1,6	36,3	44,1	6,1	2,0	8,7	0,4	0,8
2912	Stahlformenbauer/-in	a	371	9	163	131	20	9	33	2	4
		b	100	2,4	43,9	35,3	5,4	2,4	8,9	0,5	1,1
2915	Prägewalzengraveur/-in	a	10	-	5	4	-	-	-	1	-
		b	100	x	x	x	x	x	x	x	x
2915	Stahlgraveur/-in	a	21	1	10	10	-	-	-	-	-
		b	100	x	x	x	x	x	x	x	x
29	Werkzeugmacher zusammen	a	6 625	107	2 439	2 890	401	135	573	26	54
		b	100	1,6	36,8	43,6	6,1	2,0	8,6	0,4	0,8
3011	Gürtler/-in	a	62	-	31	14	3	7	7	-	-
		b	100	-	50,0	22,6	4,8	11,3	11,3	-	-
3013	Scherenmonteur/-in	a	20	7	9	4	-	-	-	-	-
		b	100	x	x	x	x	x	x	x	x
3021	Goldschmied/-in	a	5	-	3	1	-	-	-	-	1
		b	100	x	x	x	x	x	x	x	x
3051	Klavier- und Cembalobauer/-in	a	13	-	2	5	5	-	1	-	-
		b	100	x	x	x	x	x	x	x	x
3052	Orgelbauer/-in ⁵⁾	a	19	4	7	7	1	-	-	-	-
		b	100	x	x	x	x	x	x	x	x
30	Metallfeinbauer und zugeordnete Berufe zusammen	a	119	11	52	31	9	7	8	-	1
		b	100	9,2	43,7	26,1	7,6	5,9	6,7	-	0,6
3110	Elektroanlageninstallateur/-in ¹⁾	a	4 905	39	1 365	2 632	429	107	287	3	43
		b	100	0,8	27,8	53,7	8,7	2,2	5,9	0,1	0,9
3110	Energieanlagenelektroniker/-in ²⁾	a	6 486	141	1 449	3 558	447	105	415	8	363
		b	100	2,2	22,3	54,9	6,9	1,6	6,4	0,1	5,6
3120	Fernmeldeelektroniker/-in ²⁾	a	455	16	53	291	68	1	14	-	12
		b	100	3,5	11,6	64,0	14,9	0,2	3,1	-	2,6
3120	Fernmeldeinstallateur/-in ¹⁾	a	542	-	107	346	67	-	13	-	9
		b	100	-	19,7	63,8	12,4	-	2,4	-	1,7
3130	Elektromaschinenmonteur/-in ²⁾	a	128	1	39	60	14	1	11	2	-
		b	100	0,8	30,5	46,9	10,9	0,8	8,6	1,6	-
3133	Elektromaschinenwickler/-in ¹⁾	a	61	3	31	21	1	1	3	-	1
		b	100	4,9	50,8	34,4	1,6	1,6	4,9	-	1,6
3140	Elektrogerätemechaniker/-in ¹⁾	a	737	16	132	449	80	5	50	3	2
		b	100	2,2	17,9	60,9	10,9	0,7	6,8	0,4	0,3
3142	Energiegeräteelektroniker/-in ²⁾	a	784	56	130	461	51	9	68	-	7
		b	100	7,1	16,6	58,8	6,5	1,1	8,7	-	1,1
3142	Feingeräteelektroniker/-in ²⁾	a	216	-	30	123	35	-	18	-	10
		b	100	-	13,9	56,9	16,2	-	8,3	-	4,6
3143	Informationselektroniker/-in ²⁾	a	973	6	107	404	257	6	48	2	143
		b	100	0,6	11,0	41,5	26,4	0,6	4,9	0,2	14,7
3143	Nachrichtengeräte- mechaniker/-in ¹⁾	a	936	18	151	547	153	5	47	1	14
		b	100	1,9	16,1	58,4	16,3	0,5	5,0	0,1	1,5
3153	Funktelektroniker/-in ²⁾	a	54	-	5	38	4	-	6	-	1
		b	100	-	9,3	70,4	7,4	-	11,1	-	1,9
31	Elektriker zusammen	a	16 277	296	3 599	8 930	1 606	240	980	19	607
		b	100	1,8	22,1	54,9	9,9	1,5	6,0	0,1	3,7

Anmerkungen S. 246

Noch: 15. Auszubildende¹⁾ in Industrie, Handel u.a. am 31.12.1985 nach Ausbildungsberufen und schulischer Vorbildung

Kenn- ziffer	Ausbildungsberuf Berufsgruppe a = Anzahl b = Prozent	Auszubildende									
		zu- sammen	davon							sonstige bzw. ohne An- gabe ⁵⁾	
			ohne Haupt- schul- ab- schluß	mit							
				Haupt- schul- ab- schluß	Fach- ober- schul- reife	Hoch- schul- oder Fach- hoch- schul- reife	Berufs- grund- schul- jahr	Berufs- fach- schule	Berufs- vorbe- rei- tungs- jahr		
3314	Textilmaschinenführer/-in -Spinnerei ¹⁾	a	229	18	132	35	1	14	8	16	5
		b	100	7,9	57,6	15,3	0,4	6,1	3,5	7,0	2,2
3316	Textilmechaniker/-in -Spinnerei ²⁾	a	26	1	15	4	-	-	2	-	4
		b	100	3,8	57,7	15,4	-	-	7,7	-	15,4
33	Spinnberufe zusammen	a	255	19	147	39	1	14	10	16	9
		b	100	7,5	57,6	15,3	0,4	5,5	3,9	6,3	3,5
3414	Musterprogrammierer/-in -Weberei ²⁾	a	3	-	1	1	-	-	1	-	-
		b	100	x	x	x	x	x	x	x	x
3421	Textilmaschinenführer/-in -Weberei ¹⁾	a	650	26	390	116	4	35	45	22	12
		b	100	4,0	60,0	17,8	0,6	5,4	6,9	3,4	1,8
3421	Textilmechaniker/-in -Bandweberei ²⁾	a	16	-	12	4	-	-	-	-	-
		b	100	x	x	x	x	x	x	x	x
3424	Textilstopfer/-in	a	98	2	63	21	1	-	8	3	-
		b	100	2,0	64,3	21,4	1,0	-	8,2	3,1	-
3426	Textilmechaniker/-in -Weberei ²⁾	a	87	6	26	17	2	3	6	1	26
		b	100	6,9	29,9	19,5	2,3	3,4	6,9	1,1	29,9
3441	Textilmaschinenführer/-in -Maschen- industrie ¹⁾	a	49	-	19	15	3	4	4	2	2
		b	100	-	38,8	30,6	6,1	8,2	8,2	4,1	4,1
3446	Textilmechaniker/-in -Ketten- und Raschelwirkerei ²⁾	a	4	-	2	-	1	-	-	-	1
		b	100	x	x	x	x	x	x	x	x
3446	Textilmechaniker/-in -Strickerei und Wirkerei ²⁾	a	16	-	3	6	-	-	4	-	3
		b	100	x	x	x	x	x	x	x	x
3446	Textilmechaniker/-in -Strumpf- und Feinstrumpfundstrickerei ²⁾	a	8	-	-	2	-	-	-	1	5
		b	100	x	x	x	x	x	x	x	x
3469	Schmucktextilienhersteller/-in	a	20	-	9	5	1	1	4	-	-
		b	100	x	x	x	x	x	x	x	x
34	Textilhersteller zusammen	a	951	34	525	187	12	43	72	29	49
		b	100	3,6	55,2	19,7	1,3	4,5	7,6	3,0	5,2
3510	Bekleidungsschneider/-in ³⁾	a	555	25	169	112	106	22	45	9	97
		b	100	4,3	28,9	19,1	18,1	3,8	7,7	1,5	16,6
3520	Bekleidungsfertiger/-in ²⁾	a	1 854	73	734	346	91	81	209	41	279
		b	100	3,9	39,6	18,7	4,9	4,4	11,3	2,2	15,0
3520	Bekleidungsnäher/-in ¹⁾	a	1 238	84	562	248	70	60	153	36	25
		b	100	6,8	45,4	20,0	5,7	4,8	12,4	2,9	2,0
3544	Tapissierist/-in	a	1	-	-	-	-	-	1	-	-
		b	100	x	x	x	x	x	x	x	x
3561	Krawattennäher/-in	a	10	-	4	2	1	1	2	-	-
		b	100	x	x	x	x	x	x	x	x
3563	Kunststoff- und Schwergewebe- konfektionär/-in	a	50	5	31	11	-	1	1	1	-
		b	100	10,0	62,0	22,0	-	2,0	2,0	2,0	-
35	Textilverarbeiter zusammen	a	3 738	187	1 500	719	268	165	411	87	401
		b	100	5,0	40,1	19,2	7,2	4,4	11,0	2,3	10,7
3610	Textilveredler/-in -Färberei ²⁾	a	74	1	30	19	4	4	7	4	5
		b	100	1,4	40,5	25,7	5,4	5,4	9,5	5,4	6,8
3620	Textilmaschinenführer/-in - Veredlung ¹⁾	a	325	8	151	96	9	17	31	12	1
		b	100	2,5	46,5	29,5	2,8	5,2	9,5	3,7	0,3
3622	Textilveredler/-in -Appretur ²⁾	a	15	-	8	3	-	-	3	1	-
		b	100	x	x	x	x	x	x	x	x
3622	Textilveredler/-in -Beschichtung ²⁾	a	4	1	1	1	-	-	1	-	-
		b	100	x	x	x	x	x	x	x	x
36	Textilveredler zusammen	a	418	10	190	119	13	21	42	17	6
		b	100	2,4	45,5	28,5	3,1	5,0	10,0	4,1	1,4
3711	Gerber/-in	a	61	2	23	26	6	1	3	-	-
		b	100	3,3	37,7	42,6	9,8	1,6	4,9	-	-
3730	Schuhfertiger/-in	a	129	16	60	23	8	2	11	8	1
		b	100	12,4	46,5	17,8	6,2	1,6	8,5	6,2	0,8
3735	Schuh- und Lederwarenstepper/-in	a	133	30	75	8	1	7	9	2	1
		b	100	22,6	56,4	6,0	0,8	5,3	6,8	1,5	0,8

Anmerkungen S. 246

Noch: 15. Auszubildende¹⁾ in Industrie, Handel u.a. am 31.12.1995 nach Ausbildungsberufen und schulischer Vorbildung

Kenn- ziffer	Ausbildungsberuf Berufsgruppe a = Anzahl b = Prozent	Auszubildende									
		zu- sammen	davon							sonstige bzw. ohne An- gabe ⁵⁾	
			ohne Haupt- schul- ab- schluß	mit							
				Haupt- schul- ab- schluß	Fach- ober- schul- reife	Hoch- schul- oder Fach- hoch- schul- reife	Berufs- grund- schul- jahr	Berufs- fach- schule	Berufs- vorbe- rei- tungs- jahr		
3741	Sattler/-in	a	17	2	4	10	-	-	-	-	1
		b	100	x	x	x	x	x	x	x	x
3742	Feinsattler/-in	a	3	-	-	2	-	1	-	-	-
		b	100	x	x	x	x	x	x	x	x
3751	Täschner/-in	a	18	1	12	2	-	1	2	-	-
		b	100	x	x	x	x	x	x	x	x
3781	Rauchwarenzurichter/-in ⁵⁾	a	1	1	-	-	-	-	-	-	-
		b	100	x	x	x	x	x	x	x	x
3782	Kürschner/-in ²⁾	a	3	-	2	1	-	-	-	-	-
		b	100	x	x	x	x	x	x	x	x
3782	Pelzwerker/-in ¹⁾	a	1	-	1	-	-	-	-	-	-
		b	100	x	x	x	x	x	x	x	x
37	Lederhersteller, Leder- und Fell- verarbeiter zusammen	a	366	52	177	72	15	12	25	10	3
		b	100	14,2	48,4	19,7	4,1	3,3	6,8	2,7	0,8
3911	Bäcker/-in	a	7	-	2	1	-	1	1	1	1
		b	100	x	x	x	x	x	x	x	x
39	Back-, Konditorwarenhersteller zusammen	a	7	-	2	1	-	1	1	1	1
		b	100	x	x	x	x	x	x	x	x
4010	Fleischer/-in	a	471	24	287	89	12	13	32	8	6
		b	100	5,1	60,9	18,9	2,5	2,8	6,8	1,7	1,3
40	Fleisch-, Fischverarbeiter zusammen	a	471	24	287	89	12	13	32	8	6
		b	100	5,1	60,9	18,9	2,5	2,8	6,8	1,7	1,3
4110	Koch/Köchin	a	5 787	199	2 185	1 763	394	197	903	45	101
		b	100	3,4	37,8	30,5	6,8	3,4	15,6	0,8	1,7
4121	Obst- und Gemüsekonservierer/-in ⁵⁾	a	4	-	2	-	-	-	2	-	-
		b	100	x	x	x	x	x	x	x	x
41	Speisenbereiter zusammen	a	5 791	199	2 187	1 763	394	197	905	45	101
		b	100	3,4	37,8	30,4	6,8	3,4	15,6	0,8	1,7
4211	Weinküfer/-in	a	1	-	-	-	-	-	1	-	-
		b	100	x	x	x	x	x	x	x	x
4220	Brauer/-in und Mälzer/-in	a	268	6	75	132	45	2	7	-	1
		b	100	2,2	28,0	49,3	16,8	0,7	2,6	-	0,4
4231	Brenner/-in	a	8	1	2	1	1	-	2	-	1
		b	100	x	x	x	x	x	x	x	x
4231	Destillateur/-in	a	3	-	-	1	2	-	-	-	-
		b	100	x	x	x	x	x	x	x	x
4239	Fachkraft für Fruchtsafttechnik	a	6	1	3	1	-	-	1	-	-
		b	100	x	x	x	x	x	x	x	x
4239	Süßmosther/-in ⁵⁾	a	10	1	4	3	-	1	1	-	-
		b	100	x	x	x	x	x	x	x	x
42	Getränke-, Genußmittelhersteller zusammen	a	296	9	84	138	48	3	12	-	2
		b	100	3,0	28,4	46,6	16,2	1,0	4,1	-	0,7
4321	Müller/-in	a	44	6	20	11	3	1	2	1	-
		b	100	13,6	45,5	25,0	6,8	2,3	4,5	2,3	-
4329	Fachkraft für Lebensmitteltechnik	a	97	-	24	54	3	2	13	-	1
		b	100	-	24,7	55,7	3,1	2,1	13,4	-	1,0
4334	Fachkraft für Süßwarentechnik	a	70	3	22	33	3	-	9	-	-
		b	100	4,3	31,4	47,1	4,3	-	12,9	-	-
43	Übrige Ernährungsberufe zusammen	a	211	9	66	98	9	3	24	1	1
		b	100	4,3	31,3	46,4	4,3	1,4	11,4	0,5	0,5
4410	Hochbaufacharbeiter/-in ¹⁾	a	278	34	157	63	10	3	8	-	3
		b	100	12,2	56,5	22,7	3,6	1,1	2,9	-	1,1
4410	Maurer/-in ²⁾	a	613	107	324	109	20	10	15	13	15
		b	100	17,5	52,9	17,8	3,3	1,6	2,4	2,1	2,4
4413	Feuerungs- und Schornstein- bauer/-in ²⁾	a	57	5	31	13	4	1	2	-	1
		b	100	8,8	54,4	22,8	7,0	1,8	3,5	-	1,0

Anmerkungen S. 246

Noch: 15. Auszubildende¹⁾ in Industrie, Handel u.a. am 31.12.1985 nach Ausbildungsberufen und schulischer Vorbildung

Kenn- ziffer	Ausbildungsberuf Berufsgruppe a = Anzahl b = Prozent	Auszubildende									
		zu- sammen	davon							sonstige bzw. ohne An- gabe ⁵⁾	
			ohne Haupt- schul- ab- schluß	mit							
				Haupt- schul- ab- schluß	Fach- ober- schul- reife	Hoch- schul- oder Fach- hoch- schul- reife	Berufs- grund- schul- jahr	Berufs- fach- schule	Berufs- vorbe- rei- tungs- jahr		
4420	Beton- und Stahlbetonbauer/-in ²⁾	a	1 079	132	601	223	37	14	46	20	6
		b	100	12,2	55,7	20,7	3,4	1,3	4,3	1,9	0,6
44	Maurer, Betonbauer zusammen	a	2 027	278	1 113	408	71	28	71	33	25
		b	100	13,7	54,9	20,1	3,5	1,4	3,5	1,6	1,2
4511	Ausbaufacharbeiter/-in ¹⁾	a	131	2	56	57	5	-	7	-	4
		b	100	1,5	42,7	43,5	3,8	-	5,3	-	3,1
4511	Zimmerer/Zimmerin ²⁾	a	126	1	39	29	6	-	6	-	45
		b	100	0,8	31,0	23,0	4,8	-	4,8	-	35,7
45	Zimmerer, Dachdecker, Gerüstbauer zusammen	a	257	3	95	86	11	-	13	-	49
		b	100	1,2	37,0	33,5	4,3	-	5,1	-	19,1
4620	Straßenbauer/-in ²⁾	a	496	40	297	85	8	16	15	16	19
		b	100	8,1	59,9	17,1	1,6	3,2	3,0	3,2	3,8
4620	Tiefbaufacharbeiter/-in ¹⁾	a	209	13	115	63	4	3	6	3	2
		b	100	6,2	55,0	30,1	1,9	1,4	2,9	1,4	1,0
4630	Gleisbauer/-in ²⁾	a	215	18	109	54	-	7	13	4	10
		b	100	8,4	50,7	25,1	-	3,3	6,0	1,9	4,7
4652	Wasserbauwerker/-in ⁵⁾	a	1	-	1	-	-	-	-	-	-
		b	100	x	x	x	x	x	x	x	x
4662	Brunnenbauer/-in ²⁾	a	4	-	2	2	-	-	-	-	-
		b	100	x	x	x	x	x	x	x	x
4663	Kanalbauer/-in ²⁾	a	131	12	87	16	2	4	3	5	2
		b	100	9,2	66,4	12,2	1,5	3,1	2,3	3,8	1,5
46	Straßen-, Tiefbauer zusammen	a	1 056	83	611	220	14	30	37	28	33
		b	100	7,9	57,9	20,8	1,3	2,8	3,5	2,7	3,1
4811	Stukkateur/-in ²⁾	a	8	-	7	-	1	-	-	-	-
		b	100	x	x	x	x	x	x	x	x
4820	Isolierer/-in im Bereich der Industrie	a	392	54	181	128	13	3	11	-	2
		b	100	13,8	46,2	32,7	3,3	0,8	2,8	-	0,5
4820	Klebeabdichter/-in	a	22	3	12	3	-	1	-	1	2
		b	100	x	x	x	x	x	x	x	x
4821	Asphaltbauer/-in	a	16	2	11	2	-	-	1	-	-
		b	100	x	x	x	x	x	x	x	x
4821	Trockenbaumonteure/-in ²⁾	a	115	11	66	22	3	4	-	6	3
		b	100	9,6	57,4	19,1	2,6	3,5	-	5,2	2,6
48	Bauausstatter zusammen	a	553	70	277	155	17	8	12	7	7
		b	100	12,7	50,1	28,0	3,1	1,4	2,2	1,3	1,3
4920	Polsterer/Polsterin	a	232	12	138	31	3	18	19	7	4
		b	100	5,2	59,5	13,4	1,3	7,8	8,2	3,0	1,7
4922	Fahrzeugpolsterer/-polsterin	a	31	2	22	7	-	-	-	-	-
		b	100	6,5	71,0	22,6	-	-	-	-	-
49	Raumausstatter, Polsterer zusammen	a	263	14	160	38	3	18	19	7	4
		b	100	5,3	60,8	14,4	1,1	6,8	7,2	2,7	1,5
5010	Holzmechaniker/-in	a	1 102	38	466	344	75	75	81	16	7
		b	100	3,4	42,3	31,2	6,8	6,8	7,4	1,5	0,6
5021	Modelltischler/-in	a	301	8	124	119	21	6	13	2	3
		b	100	2,7	41,2	39,5	7,0	2,0	6,0	0,7	1,0
5031	Fahrzeugstellmacher/-in	a	2	-	1	1	-	-	-	-	-
		b	100	x	x	x	x	x	x	x	x
5044	Holzflugzeugbauer/-in	a	1	-	-	-	-	-	-	-	1
		b	100	x	x	x	x	x	x	x	x
50	Tischler, Modellbauer zusammen	a	1 406	46	591	464	96	81	99	18	11
		b	100	3,3	42,0	33,0	6,8	5,8	7,0	1,3	0,8
5121	Lackierer/-in (Holz und Metall)	a	121	5	73	35	2	1	2	2	1
		b	100	4,1	60,3	28,9	1,7	0,8	1,7	1,7	0,8
5141	Keramiker/-in	a	14	-	1	5	1	-	7	-	-
		b	100	x	x	x	x	x	x	x	x

Anmerkungen S. 246

Noch: 15. Auszubildende¹¹⁾ in Industrie, Handel u.a. am 31.12.1985 nach Ausbildungsberufen und schulischer Vorbildung

Kenn- ziffer	Ausbildungsberuf Berufsgruppe a = Anzahl b = Prozent	Auszubildende								
		zu- sammen	davon							
			ohne Haupt- schul- ab- schluß	mit						sonstige bzw. ohne An- gabe ⁵⁰⁾
				Haupt- schul- ab- schluß	Fach- ober- schul- reife	Hoch- schul- oder Fach- hoch- schul- reife	Berufs- grund- schul- jahr	Berufs- fach- schule	Berufs- vorbe- rei- tungs- jahr	
5142	Glasmaier/-in	a	1	-	1	-	-	-	-	-
		b	100	x	x	x	x	x	x	x
51	Maler, Lackierer und verwandte Berufe zusammen	a	136	5	75	40	3	1	9	2
		b	100	3,7	55,1	29,4	2,2	0,7	6,6	1,5
5223	Handelsfachpacker/-in	a	1 126	74	589	237	13	39	133	27
		b	100	6,6	52,3	21,0	1,2	3,5	11,8	2,4
52	Warenprüfer, Versandfertigtmacher zusammen	a	1 126	74	589	237	13	39	133	27
		b	100	6,6	52,3	21,0	1,2	3,5	11,8	2,4
5491	Automateneinrichter/-in	a	401	13	209	112	9	6	40	4
		b	100	3,2	52,1	27,9	2,2	1,5	10,0	1,0
54	Maschinen und zugehörige Berufe zusammen	a	401	13	209	112	9	6	40	4
		b	100	3,2	52,1	27,9	2,2	1,5	10,0	1,0
6241	Bergvermessungstechniker/-in	a	103	-	15	54	32	-	1	-
		b	100	-	14,6	52,4	31,1	-	1,0	-
62	Techniker zusammen	a	103	-	15	54	32	-	1	-
		b	100	-	14,6	52,4	31,1	-	1,0	-
6311	Biologielaborant/-in	a	314	4	16	124	153	-	5	-
		b	100	1,3	5,1	39,5	48,7	-	1,6	-
6321	Physiklaborant/-in	a	299	-	9	185	95	-	8	-
		b	100	-	3,0	61,9	31,8	-	2,7	-
6323	Werkstoffprüfer/-in (Physik)	a	347	2	65	185	59	2	34	-
		b	100	0,6	18,7	53,3	17,0	0,6	9,8	-
6324	Meß- und Regelmechaniker/-in	a	816	1	97	513	164	8	29	-
		b	100	0,1	11,9	62,9	20,1	1,0	3,6	-
6329	Mathematisch-technischer/technische Assistent/-in	a	583	3	-	-	580	-	-	-
		b	100	0,5	-	-	99,5	-	-	-
6329	Thermometerjustierer/-in (Thermometerschreiber/-in)	a	1	-	-	1	-	-	-	-
		b	100	x	x	x	x	x	x	x
6330	Chemielaborant/-in	a	2 414	12	234	1 423	613	22	99	-
		b	100	0,5	9,7	58,9	25,4	0,9	4,1	-
6331	Baustoffprüfer/-in	a	93	1	18	59	8	1	4	-
		b	100	1,1	19,4	63,4	8,6	1,1	4,3	-
6331	Stoffprüfer/-in (Chemie) (Glas-, keram. Industr., Steine u. Erden)	a	5	-	-	3	1	-	-	-
		b	100	x	x	x	x	x	x	x
6332	Textillaborant/-in (chemisch-technisch)	a	30	-	3	13	10	-	4	-
		b	100	-	10,0	43,3	33,3	-	13,3	-
6332	Textillaborant/-in (mechanisch-technologisch)	a	41	-	6	18	11	-	6	-
		b	100	-	14,6	43,9	26,8	-	14,6	-
6333	Lacklaborant/-in	a	247	3	30	140	61	-	7	-
		b	100	1,2	12,1	56,7	24,7	-	2,8	-
6340	Fotolaborant/-in	a	285	9	57	111	59	1	45	2
		b	100	3,2	20,0	38,9	20,7	0,4	15,8	0,7
6343	Film- und Videolaborant/-in	a	3	-	-	1	2	-	-	-
		b	100	x	x	x	x	x	x	x
6350	Technischer/technische Zeichner/-in	a	5 035	43	848	2 693	915	38	411	2
		b	100	0,9	16,8	53,5	18,2	0,8	8,2	0
6352	Bauzeichner/-in	a	3 124	18	358	1 617	826	17	253	1
		b	100	0,6	11,5	51,8	26,4	0,5	8,1	0
6353	Teilzeichner/-in	a	118	1	28	58	7	1	12	1
		b	100	0,8	23,7	49,2	5,9	0,8	10,2	0,8
6354	Kartograph/-in	a	5	-	1	2	1	-	1	-
		b	100	x	x	x	x	x	x	x
63	Technische Sonderfachkräfte zusammen	a	13 760	97	1 770	7 146	3 565	90	918	6
		b	100	0,7	12,9	51,9	25,9	0,7	6,7	0
6811	Kaufmann/-frau im Groß- und Außenhandel	a	14 055	38	901	4 562	5 474	96	2 863	34
		b	100	0,3	6,4	32,5	38,9	0,7	20,4	0,2
6812	Einzelhandelskaufmann/-frau ²⁾	a	11 682	111	3 386	4 322	1 715	175	1 666	40
		b	100	1,0	29,0	37,0	14,7	1,5	14,3	0,3

Anmerkungen S. 246

Noch: 15. Auszubildende¹⁾ in Industrie, Handel u.a. am 31.12.1985 nach Ausbildungsberufen und schulischer Vorbildung

Kenn- ziffer	Ausbildungsberuf Berufsgruppe a = Anzahl b = Prozent	Auszubildende									
		zu- sammen	davon							sonstige bzw. ohne An- gabe ⁵⁰⁾	
			ohne Haupt- schul- ab- schluß	mit					Berufs- vorbe- rei- tungs- jahr		
				Haupt- schul- ab- schluß	Fach- ober- schul- reife	Hoch- schul- oder Fach- hoch- schul- reife	Berufs- grund- schul- jahr	Berufs- fach- schule			
6820	Verkäufer/-in ¹⁾	a	24 667	534	11 199	7 644	993	748	3 222	236	91
		b	100	2,2	45,4	31,0	4,0	3,0	13,1	1,0	0,4
6831	Verlagskaufmann/-frau	a	494	1	6	77	314	2	91	1	2
		b	100	0,2	1,2	15,6	63,6	0,4	18,4	0,2	0,4
6832	Buchhändler/-in	a	1 013	-	14	107	848	1	37	-	6
		b	100	-	1,4	10,6	83,7	0,1	3,7	-	0,6
6833	Musikalienhändler/-in	a	70	1	5	22	38	-	3	-	1
		b	100	1,4	7,1	31,4	54,3	-	4,3	-	1,4
6841	Drogist/-in	a	667	3	118	357	65	10	110	1	3
		b	100	0,4	17,7	53,5	9,7	1,5	16,5	0,1	0,4
6861	Tankwart/-in	a	1 681	286	935	120	9	58	81	92	50
		b	100	17,0	58,6	7,1	0,5	3,5	4,8	5,5	3,0
68	Warenkaufleute zusammen	a	54 329	974	16 614	17 211	9 456	1 090	8 073	404	507
		b	100	1,8	30,6	31,7	17,4	2,0	14,9	0,7	0,9
6910	Bankkaufmann/-frau	a	15 219	-	100	3 038	10 755	4	1 303	3	16
		b	100	-	0,7	20,0	70,7	0	8,6	0	0,1
6940	Versicherungskaufmann/-frau	a	3 670	1	49	794	2 320	4	496	1	5
		b	100	0	1,3	21,6	63,2	0,1	13,5	0	0,1
69	Bank-, Versicherungskaufleute zusammen	a	18 889	1	149	3 832	13 075	8	1 799	4	21
		b	100	0	0,8	20,3	69,2	0	9,5	0	0,1
7011	Speditionskaufmann/-frau	a	2 947	7	168	810	1 296	15	625	5	21
		b	100	0,2	5,7	27,5	44,0	0,5	21,2	0,2	0,7
7013	Schiffahrtskaufmann/-frau	a	24	-	-	5	18	-	1	-	-
		b	100	x	x	x	x	x	x	x	x
7014	Luftverkehrskaufmann/-frau	a	94	-	-	-	94	-	-	-	-
		b	100	-	-	-	100,0	-	-	-	-
7022	Reiseverkehrskaufmann/-frau	a	1 135	1	24	203	766	1	139	-	1
		b	100	0,1	2,1	17,9	67,5	0,1	12,2	-	0,1
7030	Werbekaufmann/-frau	a	340	-	3	52	254	-	30	-	1
		b	100	-	0,9	15,3	74,7	-	8,8	-	0,3
70	Andere Dienstleistungskaufleute und zugehörige Berufe zusammen	a	4 540	8	195	1 070	2 428	16	795	5	23
		b	100	0,2	4,3	23,6	53,5	0,4	17,5	0,1	0,5
7123	Kaufmann/-frau im Eisenbahn- und Straßenverkehr	a	407	-	60	205	79	6	43	2	12
		b	100	-	14,7	50,4	19,4	1,5	10,6	0,5	2,9
7140	Berufskraftfahrer/-in	a	288	16	166	48	3	18	18	9	10
		b	100	5,6	57,6	16,7	1,0	6,3	6,3	3,1	3,5
71	Berufe des Landverkehrs zusammen	a	695	16	226	253	82	24	61	11	22
		b	100	2,3	32,5	36,4	11,8	3,5	8,8	1,6	3,2
7240	Binnenschiffer/-in	a	230	9	139	46	1	6	20	3	6
		b	100	3,9	60,4	20,0	0,4	2,6	8,7	1,3	2,6
72	Berufe des Wasser- und Luftverkehrs zusammen	a	230	9	139	46	1	6	20	3	6
		b	100	3,9	60,4	20,0	0,4	2,6	8,7	1,3	2,6
7743	Datenverarbeitungskaufmann/-frau	a	1 197	40	24	95	917	2	113	-	6
		b	100	3,3	2,0	7,9	76,6	0,2	9,4	-	0,5
77	Rechnungskaufleute, Datenverarbeitungskaufleute zusammen	a	1 197	40	24	95	917	2	113	-	6
		b	100	3,3	2,0	7,9	76,6	0,2	9,4	-	0,5
7810	Bürogehilfe/-gehilfin	a	8 204	37	1 195	3 769	1 366	124	1 611	34	68
		b	100	0,5	14,6	45,9	16,7	1,5	19,6	0,4	0,8
7810	Bürokaufmann/-frau	a	15 962	101	1 454	5 400	4 375	195	4 206	59	172
		b	100	0,6	9,1	33,8	27,4	1,2	26,4	0,4	1,1
7812	Industriekaufmann/-frau	a	21 322	35	761	5 329	10 496	72	4 408	40	181
		b	100	0,2	3,6	25,0	49,2	0,3	20,7	0,2	0,8
7814	Kaufmann/-frau in der Grundstücks- und Wohnungswirtschaft	a	645	-	20	159	359	3	102	-	2
		b	100	-	3,1	24,7	55,7	0,5	15,8	-	0,3
78	Bürofach-, Bürohilfskräfte zusammen	a	46 133	173	3 430	14 657	16 596	394	10 327	133	423
		b	100	0,4	7,4	31,8	36,0	0,9	22,4	0,3	0,9

Anmerkungen S. 246

Noch: 15. Auszubildende¹¹⁾ in Industrie, Handel u.a. am 31.12.1935 nach Ausbildungsberufen und schulischer Vorbildung

Kenn- ziffer	Ausbildungsberuf Berufsgruppe a = Anzahl b = Prozent	Auszubildende									
		zu- sammen	davon								
			ohne Haupt- schul- ab- schluß	mit						sonstige bzw. ohne An- gabe ⁵⁰⁾	
				Haupt- schul- ab- schluß	Fach- ober- schul- reife	Hoch- schul- oder Fach- hoch- schul- reife	Berufs- grund- schul- jahr	Berufs- fach- schule	Berufs- vorbe- rei- tungs- jahr		
8335	Textilmustergestalter/-in	a	77	2	8	34	23	1	8	1	-
		b	100	2,6	10,4	44,2	29,9	1,3	10,4	1,3	-
8339	Fotogravurzeichner/-in	a	30	-	5	11	9	-	4	1	-
		b	100	-	16,7	36,7	30,0	-	13,3	3,3	-
8362	Schauerbegealter/-in	a	982	19	186	471	186	13	99	2	6
		b	100	1,9	18,9	48,0	18,9	1,3	10,1	0,2	0,6
83	Künstler und zugeordnete Berufe zusammen	a	1 089	21	199	516	218	14	111	4	6
		b	100	1,9	18,3	47,4	20,0	1,3	10,2	0,4	0,6
9113	Hotelfachmann/-frau	a	3 056	28	403	903	905	97	672	9	39
		b	100	0,9	13,2	29,5	29,6	3,2	22,0	0,3	1,3
9113	Kaufmannsgehilfe/-gehilfin im Hotel- und Gaststättengewerbe	a	429	-	18	67	293	1	42	-	8
		b	100	-	4,2	15,6	68,3	0,2	9,8	-	1,9
9122	Restaurantfachmann/-frau	a	1 840	46	543	620	224	51	319	11	26
		b	100	2,5	29,5	33,7	12,2	2,8	17,3	0,6	1,4
9133	Fachgehilfe/-gehilfin im Gast- gewerbe	a	465	46	152	107	18	21	90	13	18
		b	100	9,9	32,7	23,0	3,9	4,5	19,4	2,8	3,9
91	Gästebetreuer zusammen	a	5 790	120	1 116	1 697	1 440	170	1 123	33	91
		b	100	2,1	19,3	29,3	24,9	2,9	19,4	0,6	1,6
9321	Textilreiniger/-in	a	5	1	3	-	1	-	-	-	-
		b	100	x	x	x	x	x	x	x	x
9350	Ver- und Entsorger/-in	a	32	-	7	18	5	-	2	-	-
		b	100	-	21,9	56,3	15,6	-	6,3	-	-
93	Reinigungsberufe zusammen	a	37	1	10	18	6	-	2	-	-
		b	100	2,7	27,0	48,6	16,2	-	5,4	-	-
	Insgesamt	a	253 054	6 005	65 309	85 370	54 145	5 141	30 871	2 789	3 424
		b	100	2,4	25,8	33,7	21,4	2,0	12,2	1,1	1,4

Anmerkungen S. 246

16. Auszubildende¹¹⁾ in Industrie, Handel u.a. am 31.12.1985 nach Kammerbezirken und schulischer Vorbildung

Kammerbezirk a = Anzahl b = Prozent		Auszubildende									
		zu- sammen	davon							Sonstige	ohne An- gabe ⁵⁰⁾
			ohne Haupt- schul- ab- schluß	mit							
				Haupt- schul- ab- schluß	Fach- ober- schul- reife	Hoch- schul- oder Fach- hoch- schul- reife	Berufs- grund- schul- jahr	Berufs- fach- schule	Berufs- vorbe- rei- tungs- jahr		
Aachen	a	14 718	166	3 627	5 018	2 376	399	2 936	185	10	1
	b	100	1,1	24,6	34,1	16,1	2,7	19,9	1,3	0,1	0
Arnsberg	a	7 571	56	1 331	2 719	1 070	342	1 949	47	7	50
	b	100	0,7	17,6	35,9	14,1	4,5	25,7	0,6	0,1	0,7
Bielefeld	a	22 764	197	4 876	7 862	4 354	908	4 279	227	32	29
	b	100	0,9	21,4	34,5	19,1	4,0	18,8	1,0	0,1	0,1
Bochum	a	9 689	140	3 851	2 808	1 486	59	1 211	106	24	4
	b	100	1,4	39,7	29,0	15,3	0,6	12,5	1,1	0,2	0
Bonn	a	8 023	341	2 012	2 633	1 826	102	1 087	16	6	-
	b	100	4,3	25,1	32,8	22,8	1,3	13,5	0,2	0,1	-
Detmold	a	4 172	47	933	1 080	1 083	185	485	40	14	305
	b	100	1,1	22,4	25,9	26,0	4,4	11,6	1,0	0,3	7,3
Dortmund	a	19 071	1 853	6 181	3 416	5 770	424	911	202	314	-
	b	100	9,7	32,4	17,9	30,3	2,2	4,8	1,1	1,6	-
Düsseldorf	a	17 792	537	4 670	5 420	5 715	126	1 190	95	12	27
	b	100	3,0	26,2	30,5	32,1	0,7	6,7	0,5	0,1	0,2
Duisburg	a	18 127	421	5 075	6 559	2 331	510	2 337	561	159	174
	b	100	2,3	28,0	36,2	12,9	2,8	12,9	3,1	0,9	1,0
Essen	a	14 035	295	3 794	5 672	3 078	105	973	107	10	1
	b	100	2,1	27,0	40,4	21,9	0,7	6,9	0,8	0,1	0
Hagen	a	12 946	412	4 506	3 503	2 638	149	1 526	118	14	-
	b	100	3,2	35,4	27,1	20,4	1,2	11,8	0,9	0,1	-
Köln	a	32 360	109	6 327	12 098	8 852	126	4 287	20	139	402
	b	100	0,3	19,6	37,4	27,4	0,4	13,2	0,1	0,4	1,2
Krefeld	a	15 827	357	2 983	6 270	3 664	242	2 019	235	7	-
	b	100	2,3	18,8	39,6	23,2	1,5	12,8	1,8	0	-
Münster	a	36 829	566	8 911	14 307	6 575	1 166	3 446	605	518	735
	b	100	1,5	24,2	38,8	17,9	3,2	9,4	1,6	1,4	2,0
Siegen	a	7 918	139	3 198	2 593	894	156	876	53	9	-
	b	100	1,8	40,4	32,7	11,3	2,0	11,1	0,7	0,1	-
Wuppertal	a	11 212	369	2 954	3 412	2 433	142	1 359	122	395	26
	b	100	3,3	26,3	30,4	21,7	1,3	12,1	1,1	3,5	0,2
Insgesamt	a	253 054	6 005	65 309	85 370	54 145	5 141	30 871	2 787	1 670	1 754
	b	100	2,4	25,8	33,7	21,4	2,0	12,2	1,1	0,7	0,7

Anmerkungen S. 246

17. Auszubildende¹⁾ in Industrie, Handel u.a. am 31.12.1985 nach Tätigkeitsschwerpunkten und schulischer Vorbildung

Tätigkeitsschwerpunkt a = Anzahl b = Prozent		Auszubildende										
		zu- sammen	davon								Sonstige	ohne An- gabe ⁵⁾
			ohne Haupt- schul- ab- schluß	mit					Berufs- vorbe- rei- tungs- jahr			
				Haupt- schul- ab- schluß	Fach- ober- schul- reife	Hoch- schul- oder Fach- hoch- schul- reife	Berufs- grund- schul- jahr	Berufs- fach- schule				
gewerblich-technisch	a	109 534	4 303	39 251	42 449	9 277	3 039	6 958	2 099	1 160	998	
	b	100	3,9	35,8	38,8	8,5	2,8	6,4	1,9	1,1	0,9	
kaufmännisch	a	143 520	1 702	26 058	42 921	44 868	2 102	23 913	690	510	756	
	b	100	1,2	18,2	29,9	31,3	1,5	16,7	0,5	0,4	0,5	
Insgesamt	a	253 054	6 005	65 309	85 370	54 145	5 141	30 871	2 789	1 670	1 754	
	b	100	2,4	25,8	33,7	21,4	2,0	12,2	1,1	0,7	0,7	

Anmerkungen S. 246

18. Auszubildende¹¹⁾ in der Landwirtschaft am 31.12.1985 nach Ausbildungsberufen und schulischer Vorbildung

Berufs- klasse	Ausbildungsberuf a = Anzahl b = Prozent	Auszubildende									
		zu- sammen	davon							ohne An- gabe ⁵⁰⁾	
			ohne Haupt- schul- ab- schluß	mit							
			Haupt- schul- ab- schluß	Fach- ober- schul- reife	Hoch- schul- oder Fach- hoch- schul- reife	Berufs- grund- schul- jahr	Berufs- fach- schule	Berufs- vorbe- rei- tungs- jahr			
0110	Landwirt/-in	a	2 693	33	531	1 079	404	632	10	-	4
		b	100	1,2	19,7	40,1	15,0	23,5	0,4	-	0,1
0121	Winzer/-in	a	1	-	-	1	-	-	-	-	-
		b	100	x	x	x	x	x	x	x	x
0210	Tierwirt/-in	a	49	4	10	20	9	4	1	-	1
		b	100	8,2	20,4	40,8	18,4	8,2	2,0	-	2,0
0215	Fischwirt/-in	a	25	-	3	10	4	6	2	-	-
		b	100	-	12,0	40,0	16,0	24,0	8,0	-	-
0510	Gärtner/-in	a	6 426	34	1 004	3 206	1 366	716	8	27	65
		b	100	0,5	15,6	49,9	21,3	11,1	0,1	0,4	1,0
0613	Revierjäger/-in	a	15	-	4	10	1	-	-	-	-
		b	100	x	x	x	x	x	x	x	x
0621	Forstwirt/-in	a	302	3	16	150	26	98	9	-	-
		b	100	1,0	5,3	49,7	8,6	32,5	3,0	-	-
4311	Molkereifachmann/-frau	a	128	1	26	70	13	-	18	-	-
		b	100	0,8	20,3	54,7	10,2	-	14,1	-	-
6314	Milchwirtschaftl. Laborant/-in	a	91	-	1	56	16	-	18	-	-
		b	100	-	1,1	61,5	17,6	-	19,8	-	-
8302	Pferdewirt/-in	a	527	17	180	229	76	14	3	3	5
		b	100	3,2	34,2	43,5	14,4	2,7	0,6	0,6	0,9
9211	Hauswirtschaftler/-in	a	615	2	67	149	53	39	299	1	5
		b	100	0,3	10,9	24,2	8,6	6,3	48,6	0,2	0,8
x	Insgesamt	a	10 872	94	1 842	4 980	1 968	1 509	368	31	80
		b	100	0,9	16,9	45,8	18,1	13,9	3,4	0,3	0,7

Anmerkungen S. 246

19. Auszubildende im öffentlichen Dienst am 31.12.1985 nach Ausbildungsberufen und schulischer Vorbildung

Berufs- klasse	Ausbildungsberuf a = Anzahl b = Prozent	Auszubildende									
		zu- sammen	davon								Sonstige bzw. ohne An- gabe ⁵⁰⁾
			ohne Haupt- schul- ab- schluß	mit							
				Haupt- schul- ab- schluß	Fach- ober- schul- reife	Hoch- schul- oder Fach- hoch- schul- reife	Berufs- grund- schul- jahr	Berufs- fach- schule	Berufs- vorbe- rei- tungs- jahr		
3120	Fernmeldehandwerker/-in	a	3 677	-	627	2 492	218	43	286	5	6
		b	100	-	17,1	67,8	5,9	1,2	7,8	0,1	0,2
4652	Wasserbauwerker/-in	a	73	-	32	38	1	-	1	-	1
		b	100	-	43,8	52,1	1,4	-	1,4	-	1,4
6241	Vermessungstechniker/-in	a	1 454	-	20	993	439	-	2	-	-
		b	100	-	1,4	68,3	30,2	-	0,1	-	-
6354	Kartograph/-in	a	65	-	1	24	33	-	7	-	-
		b	100	-	1,5	36,9	50,8	-	10,8	-	-
7161	Straßenwärter/-in	a	916	4	721	174	1	5	9	2	-
		b	100	0,4	78,7	19,0	0,1	0,5	1,0	0,2	-
7322	Dienstleistungsfachkraft im Postbetrieb	a	1 979	-	-	-	-	1 972	7	-	-
		b	100	-	-	-	-	99,6	0,4	-	-
7811	Angestellter/ Angestellte in der Bundesanstalt für Arbeit	a	736	-	-	734	-	-	1	1	-
		b	100	-	-	99,7	-	-	0,1	0,1	-
7811	Justizangestellter/ -angestellte	a	2 301	-	186	1 564	248	11	283	9	-
		b	100	-	8,1	68,0	10,8	0,5	12,3	0,4	-
7811	Sozialversicherungsfach- angestellter/-angestellte	a	2 819	-	52	1 157	1 610	-	-	-	-
		b	100	-	1,8	41,0	57,1	-	-	-	-
7811	Verwaltungsfachangestellter/ -angestellte	a	3 745	-	167	2 428	758	18	370	3	1
		b	100	-	4,5	64,8	20,2	0,5	9,9	0,1	0
7822	Bürogehilfe/-gehilfin in der Kommunalverwaltung	a	49	-	5	44	-	-	-	-	-
		b	100	-	10,2	89,8	-	-	-	-	-
8232	Assistent/-in an Bibliotheken	a	265	-	2	143	67	2	13	-	38
		b	100	-	0,8	54,0	25,3	0,8	4,9	-	14,3
8762	Schwimmeistergehilfe/ -gehilfin	a	429	12	362	51	-	4	-	-	-
		b	100	2,8	84,4	11,9	-	0,9	-	-	-
9350	Ver- und Entsorger/-in	a	321	3	135	107	1	6	38	1	30
		b	100	0,9	42,1	33,3	0,3	1,9	11,8	0,3	9,3
	Insgesamt	a	18 829	19	2 310	9 949	3 376	2 061	1 017	21	76
		b	100	0,1	12,3	52,8	17,9	10,9	5,4	0,1	0,4

Anmerkung S. 246

20. Auszubildende¹¹⁾ im Ausbildungsbereich "Sonstige" am 31.12.1985 nach Ausbildungsberufen und schulischer Vorbildung

Berufs- Klasse	Ausbildungsberuf a = Anzahl b = Prozent	Auszubildende									
		zu- sammen	davon							Sonstige bzw. ohne An- gabe ⁵⁰⁾	
			ohne Haupt- schul- ab- schluß	mit					Berufs- vorbe- rei- tungs- jahr		
				Haupt- schul- ab- schluß	Fach- ober- schul- reife	Hoch- schul- oder Fach- hoch- schul- reife	Berufs- grund- schul- jahr	Berufs- fach- schule			
7232	Matrose in der Seeschifffahrt	a	2	-	2	-	-	-	-	-	-
		b	100	x	x	x	x	x	x	x	x
7232	Schiffsmechaniker/-in	a	17	2	12	2	1	-	-	-	-
		b	100	x	x	x	x	x	x	x	x
9211	Hauswirtschaftler/-in	a	3 683	243	1 778	528	100	267	402	150	215
		b	100	6,6	48,3	14,3	2,7	7,2	10,9	4,1	5,8
x	Insgesamt	a	3 702	245	1 792	530	101	267	402	150	215
		b	100	6,6	48,4	14,3	2,7	7,2	10,9	4,1	5,8

Anmerkungen S. 246

21. Auszubildende¹⁾ am 31.12.1985 in den 25 am stärksten besetzten Ausbildungsberufen

Rang- ziffer 1985	Berufs- klasse	Ausbildungsberuf	Reguläre Ausbildungs- dauer ... Monate	Ausbil- dungs- bereich	Rang- ziffer 1984	Auszubildende			
						Anzahl		in % der Auszubildenden insgesamt	
						1985	1984	1985	1984
1	6820	Verkäufer/-in ¹⁾	24	IH	1	24 667	24 944	4,9	5,1
2	2811	Kraftfahrzeugschlosser/-in (Instandsetzung), Kraftfahr- zeugmechaniker/-in	42 bzw. 36	IH/Hw	2	22 228	21 685	4,4	4,4
3	7812	Industriekaufmann/-frau	36	IH	4	21 322	19 692	4,2	4,0
4	9011	Friseur/-in	36	Hw	3	21 039	20 316	4,2	4,2
5	7610	Bürokaufmann/-frau	36	IH/Hw	5	20 349	17 647	4,0	3,6
x	x	Zusammen 1-5	x	x	x	109 605	x	21,7	x
6	6910	Bankkaufmann/-frau	36	IH	6	15 219	14 621	3,0	3,0
7	3110	Elektroinstallateur/-in	42	Hw	7	14 210	14 526	2,8	3,0
8	6811	Kaufmann/-frau im Groß- und Außenhandel	36	IH	8	14 055	13 502	2,8	2,8
9	2730/ 2739	Maschinenschlosser/-in, Maschinenbauer/-in (Mühlen- bauer/-in)	42	IH/Hw	9	13 102	12 620	2,6	2,6
10	6821	Verkäufer/-in im Nahrungsmittel- handwerk	36	Hw	11	12 437	11 890	2,5	2,4
x	x	Zusammen 6-10	x	x	x	69 023	x	13,7	x
11	2740	Betriebsschlosser/-in	36	IH	10	12 371	12 104	2,4	2,5
12	5110	Malер/-in und Lackierer/-in	36	Hw	12	12 128	11 805	2,4	2,4
13	5010	Tischler/-in	36	Hw	13	12 055	11 653	2,4	2,4
14	6812	Einzelhandelskaufmann/-frau ²⁾	36	IH	15	11 682	11 048	2,3	2,3
15	8561	Arzthelfer/-in	24	FB	14	11 328	11 408	2,2	2,3
x	x	Zusammen 11-15	x	x	x	59 564	x	11,8	x
16	2621	Gas- und Wasserinstallateur/-in	42	Hw	16	9 553	9 506	1,9	1,9
17	3911	Bäcker/-in	36	IH/Hw	17	8 506	8 282	1,7	1,7
18	7810	Bürogehilfe/-gehilfin, Bürogehilfe/-gehilfin ⁸⁾	24	IH/Hw	19	8 205	7 727	1,6	1,6
19	8562	Zahnarzthelfer/-in	36	FB	20	7 377	7 364	1,5	1,5
20	2710	Bauschlosser/-in, Schlosser/-in	36	IH/Hw	21	7 168	6 832	1,4	1,4
x	x	Zusammen 16-20	x	x	x	40 809	x	8,1	x
21	2910	Werkzeugmacher/-in	42	IH/Hw	22	6 965	6 574	1,4	1,3
22	4410	Maurer/-in ²⁾ , Maurer/-in	36	IH/Hw	18	6 822	7 882	1,3	1,6
23	3110	Energieanlagenelektroniker/-in ²⁾ , Energieanlagenelektroniker/ -in ^{2) 8)}	42	IH/Hw	24	6 488	6 105	1,3	1,3
24	0510	Gärtner/-in	36	Lw	25	6 426	5 711	1,3	1,2
25	7535	Fachgehilfe/-gehilfin in steuer- und wirtschaftsberatenden Berufen	36	FB	23	6 367	6 559	1,3	1,3
x	x	Zusammen 21-25	x	x	x	33 068	x	6,5	x
x	x	Insgesamt 1-25	x	x	x	312 069	x	61,7	x

Anmerkungen S. 246

22. Männliche Auszubildende¹⁾ am 31.12.1985 in den 25 am stärksten besetzten Ausbildungsberufen

Rang- ziffer 1985	Berufs- klasse	Ausbildungsberuf	Reguläre Ausbildungs- dauer ... Monate	Ausbil- dungs- bereich	Rang- ziffer 1984	Männliche Auszubildende			
						Anzahl		in % der männlichen Auszubildenden insgesamt	
						1985	1984	1985	1984
1	2811	Kraftfahrzeugschlosser (Instandsetzung), Kraftfahr- zeugmechaniker	42 bzw. 36	IH/Hw	1	22 021	21 487	7,3	7,3
2	3110	Elektroinstallateur	42	Hw	2	14 095	14 414	4,7	4,9
3	2730/ 2739	Maschinenschlosser, Maschinenbauer (Mühlenbauer)	42	IH/Hw	3	13 008	12 529	4,3	4,3
4	2740	Betriebsschlosser	36	IH	4	12 301	12 038	4,1	4,1
5	5010	Tischler	36	Hw	5	11 017	10 768	3,6	3,7
x	x	Zusammen 1-5	x	x	x	72 442	x	23,9	x
6	5110	Maler und Lackierer	36	Hw	6	10 933	10 609	3,6	3,6
7	2621	Gas- und Wasserinstallateur	42	Hw	7	9 453	9 431	3,1	3,2
8	7812	Industrie Kaufmann	36	IH	10	8 305	7 646	2,7	2,6
9	6811	Kaufmann im Groß- und Außenhandel	36	IH	9	8 029	7 702	2,7	2,6
10	3911	Bäcker	36	IH/Hw	11	7 498	7 315	2,5	2,5
x	x	Zusammen 6-10	x	x	x	44 218	x	14,6	x
11	6910	Bankkaufmann	36	IH	13	7 297	6 693	2,4	2,3
12	2710	Bauschlosser, Schlosser	36	IH/Hw	12	7 103	6 786	2,3	2,3
13	2910	Werkzeugmacher	42	IH/Hw	14	6 827	6 431	2,3	2,2
14	4410	Maurer ²⁾ , Maurer	36	IH/Hw	8	6 798	7 858	2,2	2,7
15	3110	Energieanlagenelektroniker ²⁾ , Energieanlagenelektroniker ^{2) 8)}	42	IH/Hw	16	6 430	6 039	2,1	2,0
x	x	Zusammen 11-15	x	x	x	34 455	x	11,4	x
16	6820	Verkäufer ¹⁾	24	IH	15	5 738	6 236	1,9	2,1
17	4010	Fleischer	36	IH/Hw	17	5 276	5 355	1,7	1,8
18	0710	Bergmechaniker	36	IH	18	5 183	5 303	1,7	1,8
19	2622	Zentralheizungs- und Lüftungsbauer	36	Hw	19	4 956	5 074	1,6	1,7
20	6812	Einzelhandelskaufmann ²⁾	36	IH	21	4 850	4 648	1,6	1,6
x	x	Zusammen 16-20	x	x	x	26 011	x	8,6	x
21	3110	Elektroanlageninstallateur ¹⁾	24	IH	20	4 839	4 993	1,6	1,7
22	7810	Bürokaufmann	36	IH/Hw	25	4 660	3 996	1,5	1,4
23	4520	Dachdecker	36	Hw	22	4 568	4 603	1,5	1,6
24	4110	Koch	36	IH	23	4 324	4 071	1,4	1,4
25	0510	Gärtner	36	Lw	-	4 114	3 641	1,4	1,2
x	x	Zusammen 21-25	x	x	x	22 505	x	7,4	x
x	x	Insgesamt 1-25	x	x	x	199 631	x	66,0	x

Anmerkungen S. 246

23. Weibliche Auszubildende¹¹⁾ am 31.12.1985 in den 25 am stärksten besetzten Ausbildungsberufen

Rang- ziffer 1985	Berufs- klasse	Ausbildungsberuf	Reguläre Ausbildungs- dauer ... Monate	Ausbil- dungs- bereich	Rang- ziffer 1984	Weibliche Auszubildende			
						Anzahl		in % der weiblichen Auszubildenden insgesamt	
						1985	1984	1985	1984
1	9011	Friseurin	36	Hw	1	19 365	19 163	9,5	9,9
2	6820	Verkäuferin ¹⁾	24	IH	2	18 929	18 708	9,3	9,7
3	7810	Bürokauffrau	36	IH/Hw	3	15 689	13 651	7,7	7,0
4	7812	Industriekauffrau	36	IH	4	13 017	12 046	6,4	6,2
5	6821	Verkäuferin im Nahrungsmittel- handwerk	36	Hw	5	12 307	11 811	6,1	6,1
x	x	Zusammen 1-5	x	x	x	79 307	x	39,0	x
6	8561	Arzthelferin	24	FB	6	11 320	11 397	5,6	5,9
7	7810	Bürogehilfin, Bürogehilfin ⁸⁾	24	IH/Hw	8	8 169	7 703	4,0	4,0
8	6910	Bankkauffrau	36	IH	7	7 922	7 928	3,9	4,1
9	8562	Zahnarzthelferin	36	FB	9	7 374	7 361	3,6	3,8
10	6812	Einzelhandelskauffrau ²⁾	36	IH	10	6 824	6 400	3,4	3,3
x	x	Zusammen 6-10	x	x	x	41 609	x	20,5	x
11	6811	Kauffrau im Groß- und Außenhandel	36	IH	11	6 026	5 800	3,0	3,0
12	7535	Fachgehilfin in steuer- und wirtschaftsberatenden Berufen	36	FB	12	4 935	5 028	2,4	2,6
13	7813	Rechtsanwalts- und Notargehilfin	36	FB	13	4 474	4 538	2,2	2,3
14	9211	Hauswirtschaftlerin	36	Lw/S	14	4 292	4 087	2,1	2,1
15	7813	Rechtsanwaltsgehilfin	30	FB	15	3 849	3 811	1,9	2,0
x	x	Zusammen 11-15	x	x	x	23 576	x	11,6	x
16	0531	Floristin	36	IH	16	3 232	3 068	1,6	1,6
17	6851	Apothekenhelferin	24	FB	17	2 835	2 795	1,4	1,4
18	9113	Hotelfachfrau	36	IH	19	2 798	2 457	1,4	1,3
19	7811	Verwaltungsfachangestellte	36	ÖD	20	2 646	2 311	1,3	1,2
20	6350	Technische Zeichnerin, Technische Zeichnerin ⁸⁾	42	IH/Hw	18	2 494	2 468	1,2	1,3
x	x	Zusammen 16-20	x	x	x	14 005	x	6,9	x
21	0510	Gärtnerin	36	Lw	22	2 312	2 070	1,1	1,1
22	7811	Justizangestellte	36	ÖD	21	2 106	2 071	1,0	1,1
23	3031	Zahntechnikerin	42	Hw	25	1 890	1 594	0,9	0,8
24	6352	Bauzeichnerin, Bauzeichnerin ⁸⁾	36	IH/Hw	23	1 870	1 862	0,9	1,0
25	3520	Bekleidungsfertigerin ²⁾ , Bekleidungsfertigerin ^{2) 8)}	24	IH/Hw	24	1 822	1 635	0,9	0,8
x	x	Zusammen 21-25	x	x	x	10 000	x	4,9	x
x	x	Insgesamt 1-25	x	x	x	168 497	x	83,0	x

Anmerkungen S. 246

24. Unbesetzte²⁷⁾ und gering besetzte Ausbildungsberufe am 31.12.1985

Berufs- Klasse	Unbesetzte/gering besetzte Ausbildungsberufe	Auszubildende ¹¹⁾	Ausbildungsbereich	Reguläre Ausbildungsdauer ... Monate
1020	Farbsteinschleifer/-in, Achatschleifer/-in und Schmucksteingraveur/-in	-	Hw	36
1022	Achatschleifer/-in	-	IH	36
1022	Edelsteinschleifer/-in	-	IH	36
1024	Edelsteingraveur/-in	-	IH	42
1210	Figurenkeramformer/-in	-	IH	36
1211	Gipsformgießer/-in	-	IH	36
1353	Glasgraveur/-in	-	IH	36
1354	Feinoptiker/-in	-	IH/Hw	42
1419	Wachszieher/-in	-	IH/Hw	36
1722	Galvanoplastiker/-in	-	Hw	36
1722	Stereotypen/-in	-	Hw	36
1723	Chemigraf/-in	-	Hw	36
1729	Formstecher/-in	-	IH	36
1729	Notenstecher/-in	-	IH	36
1741	Steindrucker/-in	-	Hw	36
1753	Tapetendrucker/-in	-	IH	36
1831	Bürsten- und Pinselmacher/-in	-	IH/Hw	36
1910	Hüttenfacharbeiter	-	IH	36
2020	Glockengießer/-in	-	Hw	36
2023	Schriftgießer/-in	-	IH	36
2123	Drahtwarenmacher/-in	-	IH	24
2311	Vorpolierer/-in (Schmuck- und Kleingerätherstellung)	-	IH	24
2359	Emailschriftenmaler/-in	-	IH	36
2522	Schalenschmied/-in (Kupferhammerschmied/-in)	-	IH	36
2845	Systemmacher/-in (Gewehr-)	-	IH	42
3021	Juwelengoldschmied/-in	-	IH	42
3022	Schmucksteinfasser/-in	-	IH	36
3023	Gold-, Silber- und Aluminiumschläger/-in	-	Hw	36
3054	Zupfinstrumentenmacher/-in	-	Hw	36
3055	Holzblasinstrumentenmacher/-in	-	IH/Hw	36 bzw. 42
3059	Handzuginstrumentenmacher/-in	-	Hw	36
3064	Biologiemodellmacher/-in	-	IH	36
3324	Seiler/-in	-	Hw	36
3442	Gummistrumpfstricker/-in	-	IH	18
3553	Mützennäher/-in	-	IH	18
3563	Segelmacher/-in	-	Hw	36
3624	Plisseebrenner/-in	-	Hw	30
3770	Handschuhmacher/-in	-	IH/Hw	36
4512	Schiffszimmerer/-zimmerin	-	IH	42
5031	Wagner/-in	-	Hw	36
6329	Wärmestellengehilfe/-gehilfin	-	IH	36
6331	Edelmetallprüfer/-in	-	IH	36
7019	Seegüterkontrollleur/-in	-	IH	36
7242	Ewerführer/-in	-	IH	36
7242	Hafenschiffer/-in	-	IH	36
7412	Zahnlagerist/-in (Zahnlagerverwalter/-in)	-	IH	36
7819	Werkgehilfe/-gehilfin (Schmuckwaren- industrie, Taschen- und Armbanduhren)	-	IH	36
8375	Lichtdruckretuscheur/-in	-	IH	36
0121	Winzer/-in	1	Lw	36
1022	Diamantschleifer/-in	1	IH	36
1832	Schirmmacher/-in	1	Hw	36
2321	Flachgraveur/-in	1	IH	42
2833	Flugtriebwerksmechaniker/-in	1	IH	42
3544	Tapisserist/-in	1	IH	36
3791	Pelzveredler/-in, Rauchwarenzurichter/-in ⁵⁾	1	IH	36
4211	Weinküfer/-in	1	IH/Hw	36
4413	Backofenbauer/-in	1	Hw	36
5033	Böttcher/-in	1	Hw	36
5044	Holzflugzeugbauer/-in	1	IH	36
6329	Thermometerjustierer/-in (Thermometerschreiber/-in)	1	IH	36
1341	Thermometerbläser/-in	2	IH	36
1644	Stahlstichpräger/-in	2	IH	36
1729	Stahlrollenstecher/-in	2	IH	42
2231	Hobler/-in	2	IH	24
2312	Feinpolierer/-in	2	IH	36
5031	Fahrzeugstellmacher/-in	2	IH	36
7232	Matrose in der Seeschifffahrt	2	S	36

Anmerkungen S. 246

Noch: 24. Unbesetzte²⁷⁾ und gering besetzte Ausbildungsberufe am 31.12.1985

Berufs- klasse	Unbesetzte/gering besetzte Ausbildungsberufe	Auszubildende ¹¹⁾	Ausbildungsbereich	Reguläre Ausbildungsdauer ... Monate
2022	Zinngießer/-in	3	Hw	36
2859	Maschinenzusammensetzer/-in	3	IH	18
3414	Musterprogrammierer/-in - Weberei ²⁾	3	IH	36
3552/	Hut- und Mützenmacher/-in,			
3553	Mützenmacher/-in	3	Hw/IH	36
3742	Feinsattler/-in	3	IH	36
4231	Destillateur/-in	3	IH	36
6343	Film- und Videolaborant/-in	3	IH	36
2515	Messerschmied/-in	4	Hw	36
3446	Textilmechaniker/-in - Ketten- und Raschelwirkerei ²⁾	4	IH	36
3622	Textilveredler/-in - Beschichtung ²⁾	4	IH	36
7813	Rechtsanwalts- und Patentanwalts- gehilfe/-gehilfin	4	FB	36
1023	Diamantziehsteinmacher/-in	5	IH	36
1211	Kerammodelleur/-in	5	IH	36
1350	Flachglasveredler/-in	5	IH	36
1514	Gummi- und Kunststoffauskleider/-in	5	IH	36
1729	Flexograf/-in, Stempelmacher/-in	5	IH/Hw	36
2231	Universalhobler/-in	5	IH	36
6331	Stoffprüfer/-in (Chemie) (Glas-, keramische Industrie sowie Steine und Erden)	5	IH	36

Anmerkungen S. 246

25. Auszubildende¹¹⁾ in Ausbildungsberufen am 31.12.1985 nach Größenklassen der Besetzung

Besetzungsstärke der Ausbildungsberufe (von ... bis unter ... Auszubildende)	Unterschiedliche Ausbildungsberufe			Auszubildende		
	Anzahl	kumuliert		Anzahl	kumuliert	
		Anzahl	%		Anzahl	in % der Auszubildenden insgesamt
1 - 6	37	37	10,9	98	98	0
6 - 10	9	46	13,6	70	168	0
10 - 15	9	55	16,2	105	273	0,1
15 - 20	13	68	20,1	218	491	0,1
20 - 30	14	82	24,2	335	826	0,2
30 - 40	13	95	28,0	429	1 255	0,2
40 - 50	9	104	30,7	405	1 660	0,3
50 - 60	11	115	33,9	600	2 260	0,4
60 - 70	5	120	35,4	320	2 580	0,5
70 - 80	7	127	37,5	507	3 087	0,6
80 - 90	4	131	38,6	337	3 424	0,7
90 - 100	9	140	41,3	844	4 268	0,8
100 - 150	24	164	48,4	2 914	7 182	1,4
150 - 200	11	175	51,6	1 918	9 100	1,8
200 - 250	13	188	55,5	2 928	12 028	2,4
250 - 300	8	196	57,8	2 175	14 203	2,8
300 - 400	19	215	63,4	6 440	20 643	4,1
400 - 500	11	226	66,7	4 820	25 463	5,0
500 - 600	11	237	69,9	6 108	31 571	6,2
600 - 700	6	243	71,7	3 932	35 503	7,0
700 - 800	7	250	73,7	5 242	40 745	8,1
800 - 900	4	254	74,9	3 392	44 137	8,7
900 - 1 000	6	260	76,7	5 735	49 872	9,9
1 000 - 1 500	15	275	81,1	18 452	68 324	13,5
1 500 - 2 000	10	285	84,1	17 327	85 651	16,9
2 000 - 3 000	9	294	86,7	23 527	109 178	21,6
3 000 - 4 000	10	304	89,7	35 258	144 436	28,6
4 000 - 5 000	6	310	91,4	27 480	171 916	34,0
5 000 - 7 500	11	321	94,7	69 252	241 168	47,7
7 500 - 10 000	3	324	95,6	26 264	267 432	52,9
10 000 - 15 000	9	333	98,2	113 368	380 800	75,3
15 000 - 20 000	1	334	98,5	15 219	396 019	78,3
20 000 und mehr	5	339	100,0	109 605	505 624	100,0
Insgesamt	339	339	100	505 624	505 624	100

Anmerkung S. 246

26. Männliche Auszubildende¹¹⁾ in Ausbildungsberufen am 31.12.1985 nach Größenklassen der Besetzung

Besetzungsstärke der Ausbildungsberufe (von ... bis unter ... Auszubildende)	Unterschiedliche Ausbildungsberufe			Männliche Auszubildende		
	Anzahl	kumuliert		Anzahl	kumuliert	
		Anzahl	%		Anzahl	in % der männlichen Auszubildenden insgesamt
1 - 6	43	43	13,1	103	103	0
6 - 10	16	59	18,0	116	219	0,1
10 - 15	13	72	22,0	159	378	0,1
15 - 20	11	83	25,3	183	561	0,2
20 - 30	15	98	29,9	350	911	0,3
30 - 40	17	115	35,1	590	1 501	0,5
40 - 50	11	126	38,4	494	1 995	0,7
50 - 60	10	136	41,5	537	2 532	0,8
60 - 70	6	142	43,3	392	2 924	1,0
70 - 80	5	147	44,8	374	3 298	1,1
80 - 90	6	153	46,6	502	3 800	1,3
90 - 100	9	162	49,4	860	4 660	1,5
100 - 150	18	180	54,9	2 255	6 915	2,3
150 - 200	18	198	60,4	3 179	10 094	3,3
200 - 250	15	213	64,9	3 333	13 427	4,4
250 - 300	10	223	68,0	2 814	16 241	5,4
300 - 400	17	240	73,2	5 794	22 035	7,3
400 - 500	2	242	73,8	883	22 918	7,6
500 - 600	10	252	76,8	5 403	28 321	9,4
600 - 700	3	255	77,7	1 893	30 214	10,0
700 - 800	6	261	79,6	4 491	34 705	11,5
800 - 900	4	265	80,8	3 415	38 120	12,6
900 - 1 000	7	272	82,9	6 599	44 719	14,8
1 000 - 1 500	13	285	86,9	16 828	61 547	20,3
1 500 - 2 000	9	294	89,6	15 226	76 773	25,4
2 000 - 3 000	5	299	91,2	11 852	88 625	29,3
3 000 - 4 000	4	303	92,4	14 277	102 902	34,0
4 000 - 5 000	7	310	94,5	32 319	135 221	44,7
5 000 - 7 500	9	319	97,3	58 150	193 371	63,9
7 500 - 10 000	3	322	98,2	25 787	219 158	72,4
10 000 - 15 000	5	327	99,7	61 354	280 512	92,7
15 000 - 20 000	-	327	99,7	-	280 512	92,7
20 000 und mehr	1	328	100,0	22 021	302 533	100,0
Insgesamt	328	328	100	302 533	302 533	100

Anmerkung S. 246

27. Weibliche Auszubildende¹¹⁾ in Ausbildungsberufen am 31.12.1985 nach Größenklassen der Besetzung

Besetzungsstärke der Ausbildungsberufe (von ... bis unter ... Auszubildende)	Unterschiedliche Ausbildungsberufe			Weibliche Auszubildende		
	Anzahl	kumuliert		Anzahl	kumuliert	
		Anzahl	%		Anzahl	in % der weiblichen Auszubildenden insgesamt
1 - 6	69	69	26,1	169	169	0,1
6 - 10	17	86	32,6	124	293	0,1
10 - 15	18	104	39,4	214	507	0,2
15 - 20	17	121	45,8	290	797	0,4
20 - 30	11	132	50,0	260	1 057	0,5
30 - 40	10	142	53,8	353	1 410	0,7
40 - 50	7	149	56,4	311	1 721	0,8
50 - 60	5	154	58,3	275	1 996	1,0
60 - 70	7	161	61,0	456	2 452	1,2
70 - 80	3	164	62,1	213	2 665	1,3
80 - 90	6	170	64,4	509	3 174	1,6
90 - 100	7	177	67,0	680	3 854	1,9
100 - 150	12	189	71,6	1 355	5 209	2,6
150 - 200	3	192	72,7	570	5 779	2,8
200 - 250	12	204	77,3	2 684	8 463	4,2
250 - 300	1	205	77,7	280	8 743	4,3
300 - 400	7	212	80,3	2 331	11 074	5,5
400 - 500	7	219	83,0	3 047	14 121	7,0
500 - 600	2	221	83,7	1 055	15 176	7,5
600 - 700	3	224	84,8	2 008	17 184	8,5
700 - 800	-	224	84,8	-	17 184	8,5
800 - 900	2	226	85,6	1 703	18 887	9,3
900 - 1 000	-	226	85,6	-	18 887	9,3
1 000 - 1 500	13	239	90,5	15 707	34 594	17,0
1 500 - 2 000	3	242	91,7	5 582	40 176	19,8
2 000 - 3 000	6	248	93,9	15 191	55 367	27,3
3 000 - 4 000	2	250	94,7	7 081	62 448	30,7
4 000 - 5 000	3	253	95,8	13 701	76 149	37,5
5 000 - 7 500	3	256	97,0	20 224	96 373	47,5
7 500 - 10 000	2	258	97,7	16 091	112 464	55,4
10 000 - 15 000	3	261	90,9	36 644	149 108	73,4
15 000 - 20 000	3	264	100,0	53 983	203 091	100,0
20 000 und mehr	-	264	100,0	-	203 091	100,0
Insgesamt	264	264	100	203 091	203 091	100

28. Ausbildungsberufe und männliche Auszubildende¹⁾⁾ am 31.12.1985 nach
Größenklassen der anteiligen geschlechtstypischen Besetzung

Anteil der männlichen Auszubildenden je Ausbildungsberuf von ... bis unter ... %	Unterschiedliche Ausbildungs- berufe	Männliche Auszubildende		In % der männlichen Auszubildenden insgesamt	
		Anzahl	kumuliert	%	kumuliert
100	75	15 476	15 476	5,1	5,1
99 - 100	28	109 854	125 330	36,3	41,4
98 - 99	18	29 734	155 064	9,8	51,3
97 - 98	13	8 505	163 649	2,8	54,1
96 - 97	10	9 147	172 796	3,0	57,1
95 - 96	5	2 688	175 484	0,9	58,0
90 - 95	26	34 954	210 438	11,6	69,6
85 - 90	14	11 156	221 594	3,7	73,2
80 - 85	7	1 415	223 009	0,5	73,7
75 - 80	7	357	223 366	0,1	73,8
70 - 75	11	5 241	228 607	1,7	75,6
65 - 70	10	2 301	230 908	0,8	76,3
60 - 65	7	6 892	237 800	2,3	78,6
55 - 60	7	14 000	251 800	4,6	83,2
50 - 55	8	4 079	255 879	1,3	84,6
45 - 50	6	10 762	266 641	3,6	88,1
40 - 45	14	8 854	275 495	2,9	91,1
35 - 40	9	9 508	285 003	3,1	94,2
30 - 35	4	470	285 473	0,2	94,4
25 - 30	8	1 526	286 999	0,5	94,9
20 - 25	7	12 393	299 392	4,1	99,0
15 - 20	3	78	299 470	0	99,0
10 - 15	4	61	299 531	0	99,0
5 - 10	11	2 272	301 803	0,8	99,8
unter 5	16	730	302 533	0,2	100,0
Insgesamt	328	302 533	302 533	100	100

Anmerkung S. 246

29. Ausbildungsberufe und weibliche Auszubildende¹⁾⁾ am 31.12.1985 nach
Größenklassen der anteiligen geschlechtstypischen Besetzung

Anteil der weiblichen Auszubildenden je Ausbildungsberuf von ... bis unter ... %	Unterschiedliche Ausbildungs- berufe	Weibliche Auszubildende		In % der weiblichen Auszubildenden insgesamt	
		Anzahl	kumuliert	%	kumuliert
100	11	211	211	0,1	0,1
99 - 100	7	34 215	34 426	16,8	17,0
98 - 99	1	12 307	46 733	6,1	23,0
97 - 98	5	12 583	59 316	6,2	29,2
96 - 97	2	468	59 784	0,2	29,4
95 - 96	1	3 232	63 016	1,6	31,0
90 - 95	11	26 217	89 233	12,9	43,9
85 - 90	4	409	89 642	0,2	44,1
80 - 85	2	309	89 951	0,2	44,3
75 - 80	9	41 783	131 739	20,6	64,9
70 - 75	5	3 579	135 318	1,8	66,6
65 - 70	6	1 030	136 398	0,5	67,2
60 - 65	8	15 092	151 490	7,4	74,6
55 - 60	15	12 238	163 728	6,0	80,6
50 - 55	9	11 509	175 237	5,7	86,3
45 - 50	4	3 675	178 912	1,8	88,1
40 - 45	8	10 195	189 107	5,0	93,1
35 - 40	7	3 926	193 033	1,9	95,0
30 - 35	10	1 139	194 172	0,6	95,6
25 - 30	12	1 833	196 005	0,9	96,5
20 - 25	4	84	196 089	0	96,6
15 - 20	9	294	196 383	0,1	96,7
10 - 15	14	1 525	197 908	0,8	97,4
5 - 10	26	3 285	201 193	1,6	99,1
unter 5	74	1 898	203 091	0,9	100,0
Insgesamt	264	203 091	203 091	100	100

Anmerkung S. 246

30. Berufsgruppen, in denen der Anteil der männlichen Auszubildenden¹¹⁾ mehr als 90% beträgt, am 31.12.1985

Kenn- ziffer	Berufsgruppe	Auszubildende		
		zusammen	darunter männlich	
			Anzahl	%
06	Forst-, Jagdberufe	317	317	100,0
07	Bergleute	8 589	8 589	100,0
09	Mineralaufbereiter	28	28	100,0
11	Baustoffhersteller	107	107	100,0
19	Metallerzeuger, Walzer	1 606	1 606	100,0
46	Straßen-, Tiefbauer	2 191	2 188	99,9
20	Formen-, Formgießer	548	547	99,8
24	Metallverbinder	1 119	1 117	99,8
44	Maurer, Betonbauer	8 958	8 933	99,7
27	Schlosser	35 505	35 257	99,3
26	Feinblechner, Installateure	17 954	17 818	99,2
45	Zimmerer, Dachdecker, Gerüstbauer	6 192	6 139	99,1
54	Maschinen- und zugehörige Berufe	401	397	99,0
25	Schmiede	918	908	98,9
72	Berufe des Wasser- und Luftverkehrs	249	245	98,4
21	Metallverformer (spanlos)	115	113	98,3
28	Mechaniker	30 053	29 503	98,2
31	Elektriker	40 516	39 736	98,1
80	Sicherheitswahrer	631	619	98,1
15	Kunststoffverarbeiter	879	861	98,0
22	Metallverformer (spanend)	5 396	5 289	98,0
29	Werkzeugmacher	7 367	7 220	98,0
42	Getränke-, Genußmittelhersteller	301	293	97,3
48	Bauausstatter	2 715	2 637	97,1
40	Fleisch-, Fischverarbeiter	5 492	5 276	96,1
14	Chemiearbeiter	3 327	3 160	95,0
50	Tischler, Modellbauer	13 943	12 768	91,6
01	Landwirte	2 694	2 460	91,3
10	Steinbearbeiter	592	540	91,2
18	Holzaufbereiter, Holzwarenfertiger und verwandte Berufe	288	260	90,3

Anmerkung S. 246

31. Berufsgruppen, in denen der Anteil der weiblichen Auszubildenden¹¹⁾ mehr als 90% beträgt, am 31.12.1985

Kenn- ziffer	Berufsgruppe	Auszubildende		
		zusammen	darunter weiblich	
			Anzahl	%
85	Übrige Gesundheitsdienstberufe	19 055	19 033	99,9
92	Hauswirtschaftliche Berufe	4 298	4 292	99,9
35	Textilverarbeiter	5 451	5 218	95,7
82	Publizisten, Dolmetscher, Biblio- thekare	265	245	92,5
90	Körperpfleger	21 039	19 365	92,0

Anmerkung S. 246

**B. Neu abgeschlossene und
vorzeitig gelöste Berufsausbildungsverhältnisse**

1. Neu abgeschlossene^{25) 43)} und vorzeitig gelöste Berufsausbildungsverhältnisse¹¹⁾

Kenn- ziffer	Ausbildungsberuf Berufsgruppe	Reguläre Ausbildungs- dauer ... Monate	Neu abgeschlossene Berufsausbildungsverträge		
			Anzahl	in % der beste- henden Ausbil- dungsverhältnisse	Auszubildende im 1. Aus- bildungsjahr je 100 Neuabschlüsse
0440 04	Tierpfleger/-in Landwirtschaftliche Arbeitskräfte, Tierpfleger zusammen	36 x	49 49	36 36	94 94
0531 05	Florist/-in Gartenbauer zusammen	36 x	1 177 1 177	35 35	90 90
0710 0710 07	Berg- und Maschinenmann Bergmechaniker Bergleute zusammen	24 36 x	1 726 1 942 3 668	51 37 43	98 86 92
0910 09	Aufbereiter im Bergbau Mineralaufbereiter zusammen	36 x	17 17	61 61	x x
1011 1015 1022 1023 10	Steinmetz/-in Natursteinschleifer/-in Diamantschleifer/in Diamantziehsteinmacher/-in Steinbearbeiter zusammen	36 36 36 36 x	5 1 1 3 10	18 x x x 24	x x x x x
1120 11	Betonwerker/-in Baustoffhersteller zusammen	36 x	24 24	30 30	x x
1210 12	Industriekeramiker/-in Keramiker zusammen	36 x	24 24	41 38	x x
1320 1320 1322 1341 1341 1341 1341 1343 1350 1353	Glaswerker/-in ⁵⁾ Industrieglasfertiger/-in Hohl- und Kelchglasmacher/-in Glasapparatebauer/-in Glasapparatebläser/-in ⁵⁾ Thermometerbläser/-in Leuchtröhrenglasbläser/-in Flachglasveredler/-in Hohlglasfeinschleifer/-in (Kugler/-in)	36 36 36 36 36 36 24 36 36	7 33 16 10 - 1 8 2 3	18 100 x x x x x x x	x 94 x x x x x x x
1354 13	Brillenoptikschleifer/-in Glasmacher zusammen	36 x	6 86	x 47	x 86
1410 1410 1419 1421 14	Chemiebetriebsjungwerker/-in Chemiefacharbeiter/-in Pharmakant/-in Chemielaborjungwerker/-in Chemiearbeiter zusammen	24 36 36 24 x	112 936 13 200 1 261	54 38 25 50 40	100 94 x 99 95
1510 15	Kunststoff-Formgeber/-in Kunststoffverarbeiter zusammen	36 x	323 323	37 37	99 99
1612 1621 1631 1644 16	Papiermacher/-in Verpackungsmittelmechaniker/-in Buchbinder/-in Stahlstichpräger/-in Papierhersteller, -verarbeiter zusammen	36 36 36 36 x	102 82 101 1 286	36 33 40 x 36	97 94 100 x 97
1711 1721 1723 1729 1730 1752 1753 1754 1761 17	Schriftsetzer/-in Druckvorlagenhersteller/-in Druckformhersteller/-in Stahlrollenstecher/-in Drucker/-in Textilveredler/-in -Druckerei ²⁾ Tapetendrucker/-in Siebdrucker/-in Reprograf/-in Drucker zusammen	36 36 36 42 36 36 36 36 36 x	243 310 159 1 438 14 - 80 26 1 271	39 40 38 x 36 50 x 44 39 38	88 85 97 x 96 x x 94 92 91
1811 1822 18	Holzbearbeitungsmechaniker/-in Holzbildhauer/-in Holzaufbereiter, Holzwarenfertiger und verwandte Berufe zusammen	36 36 x	82 3 85	36 x 36	96 x 94

Anmerkungen S. 246

in Industrie, Handel u.a. 1985 nach Ausbildungsberufen und Jahr der Lösung

Vorzeitig gelöste Berufsausbildungsverhältnisse							Kenn- ziffer
zusammen		darunter von weiblichen Auszubildenden	davon im ... Ausbildungsjahr gelöst				
Anzahl	in % der Neu- abschlüsse		1.	2.	3.	4.	
8	16	4	6	-	1	1	0440
8	16	4	6	-	1	1	04
265	23	251	134	90	35	6	0531
265	23	251	134	90	35	6	05
278	16	-	192	84	2	-	0710
266	14	-	126	90	49	1	0710
544	15	-	318	174	51	1	07
-	x	-	-	-	-	-	0910
-	x	-	-	-	-	-	09
-	x	-	-	-	-	-	1011
1	x	-	1	-	-	-	1015
-	x	-	-	-	-	-	1022
2	x	-	2	-	-	-	1023
3	x	-	3	-	-	-	10
10	x	-	3	6	1	-	1120
10	x	-	3	6	1	-	11
-	x	-	-	-	-	-	1210
-	x	-	-	-	-	-	12
4	x	-	2	-	2	-	1320
1	3	-	1	-	-	-	1320
-	x	-	-	-	-	-	1322
-	x	-	-	-	-	-	1341
1	x	-	1	-	-	-	1341
-	x	-	-	-	-	-	1341
1	x	-	-	-	-	1	1343
-	x	-	-	-	-	-	1350
-	x	-	-	-	-	-	1353
-	x	-	-	-	-	-	1354
7	8	-	4	-	2	1	13
13	12	1	6	4	3	-	1410
59	6	-	32	21	6	-	1410
2	x	1	1	1	-	-	1419
18	9	7	10	6	2	-	1421
92	7	9	49	32	11	-	14
43	13	-	26	10	7	-	1510
43	13	-	26	10	7	-	15
8	8	1	4	3	1	-	1612
5	6	-	3	1	1	-	1621
7	7	1	5	2	-	-	1631
-	x	-	-	-	-	-	1644
20	7	2	12	6	2	-	16
21	9	14	13	5	3	-	1711
29	9	20	15	11	3	-	1721
11	7	7	7	3	1	-	1723
-	x	-	-	-	-	-	1729
41	9	6	24	15	2	-	1730
2	x	-	1	-	1	-	1752
1	x	-	1	-	-	-	1753
19	24	8	10	8	1	-	1754
2	8	1	-	2	-	-	1761
126	10	56	71	44	11	-	17
8	10	-	5	2	1	-	1811
-	x	-	-	-	-	-	1822
8	9	-	5	2	1	-	18

Noch: 1. Neu abgeschlossene^{25) 43)} und vorzeitig gelöste Berufsausbildungsverhältnisse¹¹⁾

Kenn- ziffer	Ausbildungsberuf Berufsgruppe	Reguläre Ausbildungs- dauer ... Monate	Neu abgeschlossene Berufsausbildungsverträge		
			Anzahl	in % der beste- henden Ausbil- dungsverhältnisse	Auszubildende im 1. Aus- bildungsjahr je 100 Neuabschlüsse
1910	Verfahrensmechaniker in der Hütten- und Halbzeugindustrie ⁵²⁾	36	581	38	99
1931	Drahtzieher/-in	24	34	40	100
19	Metallerzeuger, Walzer zusammen	x	615	38	99
2010	Former	36	176	40	89
2020	Gießereimechaniker ⁵²⁾	36	40	44	98
20	Former, Formgießer zusammen	x	216	41	90
2122	Metallgewebemacher/-in	36	9	x	x
2125	Kabeljungwerker/-in	24	31	33	100
21	Metallverformer (spanlos) zusammen	x	40	35	100
2210	Dreher/-in	36	1 311	35	96
2212	Revolverdrehler/-in	24	19	54	x
2219	Walzendreher/-in	36	17	43	x
2221	Fräser/-in	24	59	47	98
2221	Universalfräser/-in	36	106	33	94
2231	Hobler/-in	24	1	x	x
2231	Universalhobler/-in	36	1	x	x
2240	Bohrer/-in	24	10	x	x
2241	Bohrwerkdreher/-in	36	104	34	90
2250	Metallschleifer/-in	24	19	46	x
2250	Universalschleifer/-in	36	54	42	94
2259	Schleifer/-in	24	30	56	100
22	Metallverformer (spanend) zusammen	x	1 811	36	95
2323	Ziseleur/-in	36	3	x	x
2331	Universalhärter/-in	36	17	38	x
2342	Galvaniseur/-in	36	42	37	95
23	Metallflächenbearbeiter, -vergüter, -beschichter zusammen	x	62	35	95
2412	Schmelzschweißer/-in	36	387	35	94
24	Metallverbinder zusammen	x	387	35	94
2510	Schmied/-in	36	17	29	x
2515	Federmacher/-in	24	39	46	100
2521	Kessel- und Behälterbauer/-in	36	58	36	81
2522	Kupferschmied/-in	42	18	23	x
25	Schmiede zusammen	x	132	34	89
2610	Feinblechner/-in	36	75	42	97
2614	Fluggerätbauer/-in	42	8	x	x
2620	Rohrinstallateur/-in	36	124	37	96
2631	Rohrleitungsbauer/-in ²⁾	36	41	42	76
2631	Rohrnetzbauer/-in	36	139	40	99
2632	Hochdruckrohrschlosser/-in	36	137	39	100
26	Feinblechner, Installateure zusammen	x	524	39	96
2710	Bauschlosser/-in	36	347	39	90
2713	Schloß- und Schlüsselmacher/-in	36	17	30	x
2714	Modellschlosser/-in	42	46	26	93
2721	Blechscharner/-in	36	338	37	96
2723	Kunststoffscharner/-in	36	76	49	89
2730	Maschinenschlosser/-in	42	3 402	29	93
2740	Betriebsscharner/-in	36	4 464	36	92
2751	Stahlbauscharner/-in	36	498	33	97
2752	Schiffbauer/-in	36	12	39	x
27	Scharner zusammen	x	9 200	33	92
2811	Kraftfahrzeugscharner/-in (Instandsetzung)	42	310	28	96
2831	Fluggerätmechaniker/-in	42	22	45	x
2831	Flugzeugmechaniker/-in ⁵⁾	42	-	x	x
2833	Flugtriebwerkmechaniker/-in	42	1	x	x
2840	Feinmechaniker/-in	42	147	37	96
2843	Chirurgiemechaniker/-in	42	2	x	x

Anmerkungen S. 246

in Industrie, Handel u.a. 1985 nach Ausbildungsberufen und Jahr der Lösung

Vorzeitig gelöste Berufsausbildungsverhältnisse							Kenn- ziffer
zusammen		darunter von weiblichen Auszubildenden	davon im ... Ausbildungsjahr gelöst				
Anzahl	in % der Neu- abschlüsse		1.	2.	3.	4.	
48	8	-	13	14	21	-	1910
5	15	-	2	3	-	-	1931
53	9	-	15	17	21	-	19
32	18	-	15	14	3	-	2010
4	10	-	1	1	2	-	2020
36	17	-	16	15	5	-	20
3	x	1	2	-	1	-	2122
7	23	-	5	2	-	-	2125
10	25	1	7	2	1	-	21
139	11	6	76	40	22	1	2210
1	x	1	1	-	-	-	2212
-	x	-	-	-	-	-	2219
4	7	-	2	2	-	-	2221
15	8	1	8	5	2	-	2221
-	x	-	-	-	-	-	2231
-	x	-	-	-	-	-	2231
1	x	-	1	-	-	-	2240
8	8	-	3	2	3	-	2241
10	x	-	7	3	-	-	2250
5	9	-	3	2	-	-	2250
3	10	-	1	2	-	-	2259
186	10	8	102	56	27	1	22
-	x	-	-	-	-	-	2323
3	x	-	2	-	1	-	2331
3	7	-	1	2	-	-	2342
6	10	-	3	2	1	-	23
68	18	-	30	23	14	1	2412
68	18	-	30	23	14	1	24
6	x	-	1	4	1	-	2510
10	26	1	3	7	-	-	2515
8	14	-	1	5	2	-	2521
17	x	-	9	5	3	-	2522
41	31	1	14	21	6	-	25
14	19	-	11	3	-	-	2610
-	x	-	-	-	-	-	2614
10	8	-	3	5	2	-	2620
10	24	-	-	4	5	1	2631
7	5	-	5	1	1	-	2631
9	7	-	3	2	4	-	2632
50	10	-	22	15	12	1	26
52	15	4	31	16	5	-	2710
3	x	-	3	-	-	-	2713
5	11	-	2	1	2	-	2714
55	16	-	18	22	15	-	2721
16	21	-	9	6	1	-	2723
230	7	7	99	64	50	17	2730
432	10	9	255	119	56	2	2740
70	14	-	30	21	19	-	2751
1	x	-	-	1	-	-	2752
864	9	20	447	250	148	19	27
28	9	-	10	9	6	3	2811
1	x	-	-	1	-	-	2831
1	x	-	-	-	1	-	2831
-	x	-	-	-	-	-	2833
3	2	-	-	-	2	1	2840
1	x	-	-	1	-	-	2843

Noch: 1. Neu abgeschlossene^{25) 43)} und vorzeitig gelöste Berufsausbildungsverhältnisse¹¹⁾

Kenn- ziffer	Ausbildungsberuf Berufsgruppe	Reguläre Ausbildungs- dauer ... Monate	Neu abgeschlossene Berufsausbildungsverträge		
			Anzahl	in % der beste- henden Ausbil- dungsverhältnisse	Auszubildende im 1. Aus- bildungsjahr je 100 Neuabschlüsse
2850	Mechaniker/-in	42	414	32	95
2859	Gerätezusammensetzer/-in	18	10	33	x
2859	Maschinenzusammensetzer/-in	18	2	x	x
2859	Teilezurichter/-in	24	904	56	98
28	Mechaniker zusammen	x	1 812	40	97
2910	Werkzeugmacher/-in	42	1 858	30	90
2912	Stahlformenbauer/-in	42	108	29	89
2915	Prägewalzengraveur/-in	42	5	x	x
2915	Stahlgraveur/-in	42	1	x	x
29	Werkzeugmacher zusammen	x	1 972	30	90
3011	Gürtler/-in	36	20	32	x
3013	Scherenmonteur/-in	36	7	x	x
3021	Goldschmied/-in	36	3	x	x
3051	Klavier- und Cembalobauer/-in	42	5	x	x
3052	Orgelbauer/-in ⁵⁾	42	1	x	x
30	Metallfeinbauer und zugeordnete Berufe zusammen	x	36	30	94
3110	Elektroanlageninstallateur/-in ¹⁾	24	2 459	50	94
3110	Energieanlagenelektroniker/-in ²⁾	42	2 737	42	29
3120	Fernmeldeelektroniker/-in ²⁾	42	155	34	6
3120	Fernmeldeinstallateur/-in ¹⁾	24	262	48	99
3130	Elektromaschinenmonteur/-in ²⁾	36	54	42	72
3133	Elektromaschinenwickler/-in ¹⁾	24	29	48	93
3140	Elektrogeräteelektroniker/-in ¹⁾	24	369	50	93
3142	Energiegeräteelektroniker/-in ²⁾	42	343	44	32
3142	Feingeräteelektroniker/-in ²⁾	42	75	35	40
3143	Informationselektroniker/-in ²⁾	42	497	51	35
3143	Nachrichtengeräte- mechaniker/-in ¹⁾	24	466	50	97
3153	Funkelektroniker/-in ²⁾	42	26	48	15
31	Elektriker zusammen	x	7 472	46	61
3314	Textilmaschinenführer/-in -Spinnerei ¹⁾	24	130	57	100
3316	Textilmechaniker/-in -Spinnerei ²⁾	36	20	77	x
33	Spinnberufe zusammen	x	150	59	89
3414	Musterprogrammierer/-in -Weberei ²⁾	36	2	x	x
3421	Textilmaschinenführer/-in -Weberei ¹⁾	24	340	52	99
3421	Textilmechaniker/-in -Bandweberei ²⁾	36	9	x	x
3424	Textilstopfer/-in	24	51	52	100
3426	Textilmechaniker/-in -Weberei ²⁾	36	63	72	16
3441	Textilmaschinenführer/-in -Maschen- industrie ¹⁾	24	21	43	x
3446	Textilmechaniker/-in -Ketten- und Raschelwirkerei ²⁾	36	4	x	x
3446	Textilmechaniker/-in -Strickerei und Wirkerei ²⁾	36	6	x	x
3446	Textilmechaniker/-in -Strumpf- und Feinstrumpfgrundstrickerei ²⁾	36	7	x	x
3469	Schmucktextilienhersteller/-in	36	8	x	x
34	Textilhersteller zusammen	x	511	54	84
3510	Bekleidungsschneider/-in ³⁾	36	432	74	31
3520	Bekleidungsfertiger/-in ²⁾	24	1 274	69	37
3520	Bekleidungsnäher/-in ¹⁾	12	1 220	99	101
3561	Krawattennäher/-in	18	6	x	x
3563	Kunststoff- und Schwergewebe- konfektionär/-in	36	19	38	x
35	Textilverarbeiter zusammen	x	2 951	79	63
3610	Textilveredler/-in -Färberei ²⁾	36	48	65	25
3620	Textilmaschinenführer/-in -Veredlung ¹⁾	24	163	50	100

Anmerkungen S. 246

in Industrie, Handel u.a. 1985 nach Ausbildungsberufen und Jahr der Lösung

Vorzeitig gelöste Berufsausbildungsverhältnisse							Kenn- ziffer
zusammen		darunter von weiblichen Auszubildenden	davon im ... Ausbildungsjahr gelöst				
Anzahl	in % der Neu- abschlüsse		1.	2.	3.	4.	
28	7	3	9	11	5	3	2850
8	x	2	8	-	-	-	2859
2	x	-	2	-	-	-	2859
156	17	2	93	60	3	-	2859
228	13	7	122	82	17	7	28
119	6	7	51	42	21	5	2910
7	6	-	2	2	3	-	2912
-	x	-	-	-	-	-	2915
1	x	-	1	-	-	-	2915
127	6	7	54	44	24	5	29
3	x	-	1	2	-	-	3011
-	x	-	-	-	-	-	3013
-	x	-	-	-	-	-	3021
-	x	-	-	-	-	-	3051
-	x	-	-	-	-	-	3052
3	8	-	1	2	-	-	30
106	4	2	67	36	2	1	3110
82	3	2	15	17	39	11	3110
1	1	-	-	-	1	-	3120
14	5	-	13	-	1	-	3120
6	11	-	1	2	3	-	3130
4	14	-	1	3	-	-	3133
28	8	2	19	8	1	-	3140
25	7	5	15	6	3	1	3142
6	8	-	-	3	3	-	3142
12	2	-	5	3	3	1	3143
14	3	1	7	7	-	-	3143
1	4	-	1	-	-	-	3153
299	4	12	144	85	56	14	31
29	22	9	19	9	1	-	3314
-	x	-	-	-	-	-	3316
29	19	9	19	9	1	-	33
-	x	-	-	-	-	-	3414
38	11	2	26	11	1	-	3421
1	x	-	-	-	1	-	3421
6	12	6	3	3	-	-	3424
3	5	-	1	2	-	-	3426
2	x	-	1	1	-	-	3441
2	x	-	-	1	1	-	3446
1	x	-	1	-	-	-	3446
-	x	-	-	-	-	-	3446
4	x	3	3	-	1	-	3469
57	11	11	35	18	4	-	34
30	7	28	11	7	11	1	3510
146	11	138	55	76	15	-	3520
135	11	128	130	5	-	-	3520
1	x	1	1	-	-	-	3561
5	x	1	1	3	1	-	3563
317	11	296	198	91	27	1	35
3	6	-	-	1	2	-	3610
28	17	1	17	11	-	-	3620

Noch: 1. Neu abgeschlossene^{25) 43)} und vorzeitig gelöste Berufsausbildungsverhältnisse¹¹⁾

Kenn- ziffer	Ausbildungsberuf Berufsgruppe	Reguläre Ausbildungs- dauer ... Monate	Neu abgeschlossene Berufsausbildungsverträge		
			Anzahl	in % der beste- henden Ausbil- dungsverhältnisse	Auszubildende im 1. Aus- bildungsjahr je 100 Neuabschlüsse
3622	Textilveredler/-in -Appretur ²⁾	36	12	x	x
3622	Textilveredler/-in -Besichtung ²⁾	36	4	x	x
36	Textilveredler zusammen	x	227	54	78
3711	Gerber/-in	36	27	44	93
3730	Schuhfertiger/-in	36	55	43	96
3735	Schuh- und Lederwarenstepper/-in	24	59	44	100
3741	Sattler/-in	36	6	x	x
3742	Feinsattler/-in	36	2	x	x
3751	Täschner/-in	36	6	x	x
3782	Kürschner/-in ²⁾	36	1	x	x
3782	Pelzwerker/-in ¹⁾	24	1	x	x
37	Lederhersteller, Leder- und Fell- verarbeiter zusammen	x	157	43	96
3911	Bäcker/-in	36	3	x	x
39	Back-, Konditorwarenhersteller zusammen	x	3	x	x
4010	Fleischer/-in	36	185	39	95
40	Fleisch-, Fischverarbeiter zusammen	x	185	39	95
4110	Koch/Köchin	36	2 386	41	82
41	Speisenbereiter zusammen	x	2 386	41	82
4220	Brauer/-in und Mälzer/-in	36	86	32	98
4231	Brenner/-in	36	1	x	x
4239	Fachkraft für Fruchtsafttechnik	36	6	x	x
4239	Süßmosther/-in ⁵⁾	36	-	x	x
42	Getränke-, Genußmittelhersteller zusammen	x	93	31	98
4321	Müller/-in	36	16	36	x
4329	Fachkraft für Lebensmitteltechnik	36	41	42	100
4334	Fachkraft für Süßwarentechnik	36	27	39	100
43	Übrige Ernährungsberufe zusammen	x	84	40	98
4410	Hochbaufacharbeiter/-in ¹⁾	24	127	46	98
4410	Maurer/-in ²⁾	36	198	32	84
4413	Feuerungs- und Schornstein- bauer/-in ²⁾	36	26	46	96
4420	Beton- und Stahlbetonbauer/-in ²⁾	36	302	28	86
44	Maurer, Betonbauer zusammen	x	653	32	88
4511	Ausbaufacharbeiter/-in ¹⁾	24	62	47	98
4511	Zimmerer/Zimmerin ²⁾	36	55	44	18
45	Zimmerer, Dachdecker, Gerüstbauer zusammen	x	117	46	61
4620	Straßenbauer/-in ²⁾	36	192	39	91
4620	Straßenbauer/-in ⁵⁾	36	-	x	x
4620	Tiefbaufacharbeiter/-in ¹⁾	24	66	32	100
4630	Gleisbauer/-in ²⁾	36	143	67	73
4652	Wasserbauwerker/-in ⁵⁰⁾	36	1	x	x
4662	Brunnenbauer/-in ²⁾	36	4	x	x
4663	Kanalbauer/-in ²⁾	36	59	45	85
46	Straßen-, Tiefbauer zusammen	x	465	44	85
4811	Stukkateur/-in ²⁾	36	2	x	x
4820	Isolierer/-in im Bereich der Industrie	36	98	25	88
4820	Klebeabdichter/-in	24	15	x	x
4821	Asphaltbauer/-in	36	6	x	x
4821	Trockenbaumonteur/-in ²⁾	36	38	33	97
48	Bauausstatter zusammen	x	159	29	92
4920	Polsterer/Polsterin	36	65	28	98
4922	Fahrzeugpolsterer/-polsterin	36	14	45	x
49	Raumausstatter, Polsterer zusammen	x	79	30	96

Anmerkungen S. 246

in Industrie, Handel u.a. 1985 nach Ausbildungsberufen und Jahr der Lösung

Vorzeitig gelöste Berufsausbildungsverhältnisse							Kenn- ziffer
zusammen		darunter von weiblichen Auszubildenden	davon im ... Ausbildungsjahr gelöst				
Anzahl	in % der Neu- abschlüsse		1.	2.	3.	4.	
2	x	-	-	-	2	-	3622
-	x	-	-	-	-	-	3622
33	15	1	17	12	4	-	36
5	19	-	3	2	-	-	3711
4	7	2	4	-	-	-	3730
14	24	13	9	5	-	-	3735
-	x	-	-	-	-	-	3741
-	x	-	-	-	-	-	3742
4	x	-	1	3	-	-	3751
-	x	-	-	-	-	-	3782
1	x	1	1	-	-	-	3782
28	18	16	18	10	-	-	37
1	x	-	1	-	-	-	3911
1	x	-	1	-	-	-	39
46	25	4	25	15	6	-	4010
46	25	4	25	15	6	-	40
809	34	215	376	272	144	17	4110
809	34	215	376	272	144	17	41
5	6	-	4	1	-	-	4220
-	x	-	-	-	-	-	4231
1	x	-	1	-	-	-	4239
2	x	-	1	1	-	-	4239
8	9	-	6	2	-	-	42
4	x	-	-	3	1	-	4321
1	2	-	1	-	-	-	4329
6	22	2	2	3	1	-	4334
11	13	2	3	6	2	-	43
32	25	-	16	14	2	-	4410
65	33	-	19	22	23	1	4410
5	19	-	2	3	-	-	4413
85	28	-	23	31	29	2	4420
187	29	-	60	70	54	3	44
5	8	-	2	3	-	-	4511
5	9	-	1	3	1	-	4511
10	9	-	3	6	1	-	45
47	24	-	17	19	11	-	4620
11	x	-	2	7	2	-	4620
21	32	-	7	12	2	-	4620
6	4	-	5	-	1	-	4630
-	x	-	-	-	-	-	4652
-	x	-	-	-	-	-	4662
11	19	-	6	5	-	-	4663
96	21	-	37	43	16	-	46
-	x	-	-	-	-	-	4811
16	16	-	3	9	4	-	4820
2	x	-	1	1	-	-	4820
1	x	-	1	-	-	-	4821
4	11	-	1	-	2	1	4821
23	14	-	6	10	6	1	48
18	28	1	8	8	2	-	4920
2	x	-	1	1	-	-	4922
20	25	1	9	9	2	-	49

Noch: 1. Neu abgeschlossene^{25) 43)} und vorzeitig gelöste Berufsausbildungsverhältnisse¹¹⁾

Kenn- ziffer	Ausbildungsberuf Berufsgruppe	Reguläre Ausbildungs- dauer ... Monate	Neu abgeschlossene Berufsausbildungsverträge		
			Anzahl	in % der beste- henden Ausbil- dungsverhältnisse	Auszubildende im 1. Aus- bildungsjahr je 100 Neuabschlüsse
5010	Holzmechaniker/-in	36	390	35	92
5021	Modelltischler/-in	42	80	27	99
5031	Fahrzeugstellmacher/-in	36	1	x	x
50	Tischler, Modellbauer zusammen	x	471	33	93
5121	Lackierer/-in (Holz und Metall)	36	49	40	96
5141	Keramwaler/-in	36	5	x	x
51	Maler, Lackierer und verwandte Berufe zusammen	x	54	40	96
5223	Handelsfachpacker/-in	24	606	54	99
52	Warenprüfer, Versandfertigmacher zusammen	x	606	54	99
5491	Automateneinrichter/-in	36	158	39	96
54	Maschinisten und zugehörige Berufe zusammen	x	158	39	96
6241	Bergvermessungstechniker/-in	36	33	32	100
62	Techniker zusammen	x	33	32	100
6311	Biologielaborant/-in	42	99	32	100
6321	Physiklaborant/-in	42	103	34	98
6323	Werkstoffprüfer/-in (Physik)	36	123	35	94
6324	Meß- und Regelmechaniker/-in	42	232	28	99
6329	Mathematisch-technischer/technische Assistent/-in	30	201	34	100
6329	Thermometerjustierer/-in (Thermometerschreiber/-in)	36	1	x	x
6330	Chemielaborant/-in	42	745	31	96
6331	Baustoffprüfer/-in	36	34	37	91
6331	Stoffprüfer/-in (Chemie) (Glas-, Keram. Industr., Steine u. Erden)	36	2	x	x
6332	Textillaborant/-in (chemisch- technisch)	42	12	40	x
6332	Textillaborant/-in (mechanisch- technologisch)	42	12	29	x
6333	Lacklaborant/-in	42	80	32	100
6340	Fotolaborant/-in	24	140	49	96
6343	Film- und Videolaborant/-in	36	2	x	x
6350	Technischer/technische Zeichner/-in	42	1 543	31	88
6352	Bauzeichner/-in	36	870	28	88
6353	Teilzeichner/-in	24	52	44	90
6354	Kartograph/-in	36	4	x	x
63	Technische Sonderfachkräfte zusammen	x	4 255	31	92
6811	Kaufmann/-frau im Groß- und Außenhandel	36	5 504	39	63
6812	Einzelhandelskaufmann/-frau ²⁾	36	7 470	64	23
6820	Verkäufer/-in ¹⁾	24	12 605	51	94
6831	Verlagskaufmann/-frau	36	213	43	74
6832	Buchhändler/-in	36	382	36	77
6833	Musikalienhändler/-in	36	25	36	72
6841	Drogist/-in	36	212	32	92
6861	Tankwart/-in	36	647	38	95
68	Warenkaufleute zusammen	x	27 058	50	68
6910	Bankkaufmann/-frau	36	5 689	37	73
6940	Versicherungskaufmann/-frau	36	1 449	39	70
69	Bank-, Versicherungskaufleute zusammen	x	7 138	38	72
7011	Speditionskaufmann/-frau	36	1 167	40	76
7013	Schiffahrtskaufmann/-frau	36	14	x	x
7014	Luftverkehrskaufmann/-frau	36	31	33	100
7022	Reiseverkehrskaufmann/-frau	36	469	41	82
7030	Werbekaufmann/-frau	36	165	49	54

Anmerkungen S. 246

in Industrie, Handel u.a. 1985 nach Ausbildungsberufen und Jahr der Lösung

Vorzeitig gelöste Berufsausbildungsverhältnisse							Kenn- ziffer
zusammen		darunter von weiblichen Auszubildenden	davon im ... Ausbildungsjahr gelöst				
Anzahl	in % der Neu- abschlüsse		1.	2.	3.	4.	
80	21	10	42	26	11	1	5010
7	9	1	4	1	2	-	5021
1	x	-	1	-	-	-	5031
88	19	11	47	27	13	1	50
10	20	2	2	4	4	-	5121
1	x	1	1	-	-	-	5141
11	20	3	3	4	4	-	51
113	19	14	90	22	1	-	5223
113	19	14	90	22	1	-	52
18	11	-	5	7	6	-	5491
18	11	-	5	7	6	-	54
-	-	-	-	-	-	-	6241
-	-	-	-	-	-	-	62
6	6	3	3	3	-	-	6311
1	1	1	1	-	-	-	6321
6	5	2	4	-	2	-	6323
7	3	-	3	2	2	-	6324
5	2	3	3	2	-	-	6329
-	x	-	-	-	-	-	6329
36	5	23	19	15	1	1	6330
4	12	-	1	3	-	-	6331
-	x	-	-	-	-	-	6331
1	x	1	-	1	-	-	6332
1	x	-	1	-	-	-	6332
3	4	-	2	1	-	-	6333
20	14	14	13	7	-	-	6340
1	x	-	1	-	-	-	6343
145	9	87	69	45	23	8	6350
134	15	78	53	55	23	3	6352
13	25	10	9	3	1	-	6353
4	x	3	2	2	-	-	6354
387	9	225	184	139	52	12	63
520	9	213	233	206	70	11	6811
759	10	430	254	190	270	45	6812
2 020	16	1 470	1 459	519	38	4	6820
11	5	5	6	4	1	-	6831
54	14	37	30	14	8	2	6832
13	52	6	7	5	1	-	6833
51	24	48	26	21	4	-	6841
285	44	36	137	111	36	1	6861
3 713	14	2 245	2 152	1 070	428	63	68
146	3	70	59	55	30	2	6910
57	4	25	24	21	11	1	6940
203	3	95	83	76	41	3	69
93	8	33	53	28	11	1	7011
-	x	-	-	-	-	-	7013
1	3	-	1	-	-	-	7014
59	13	39	34	19	6	-	7022
14	8	10	8	6	-	-	7030

Noch: 1. Neu abgeschlossene^{25) 43)} und vorzeitig gelöste Berufsausbildungsverhältnisse¹¹⁾

Kenn- ziffer	Ausbildungsberuf Berufsgruppe	Reguläre Ausbildungs- dauer ... Monate	Neu abgeschlossene Berufsausbildungsverträge		
			Anzahl	in % der beste- henden Ausbil- dungsverhältnisse	Auszubildende im 1. Aus- bildungsjahr je 100 Neuabschlüsse
70	Andere Dienstleistungskaufleute und zugehörige Berufe zusammen	x	1 846	41	76
7123	Kaufmann/-frau im Eisenbahn- und Straßenverkehr	36	206	51	99
7140	Berufskraftfahrer/-in	24	152	53	97
71	Berufe des Landverkehrs zusammen	x	358	52	98
7240	Binnenschiffer/-in	36	82	36	93
72	Berufe des Wasser- und Luftverkehrs zusammen	x	82	36	93
7743	Datenverarbeitungskaufmann/-frau	36	474	40	92
77	Rechnungskaufleute, Datenver- arbeitungsfachleute zusammen	x	474	40	92
7810	Bürogehilfe/-gehilfin	24	4 062	50	92
7810	Bürokaufmann/-frau	36	6 991	44	69
7812	Industriekaufmann/-frau	36	8 699	41	59
7814	Kaufmann/-frau in der Grundstücks- und Wohnungswirtschaft	36	241	37	75
78	Bürofach-, Bürohilfskräfte zusammen	x	19 993	43	69
8335	Textilmustergestalter/-in	36	39	51	97
8339	Fotogravurzeichner/-in	36	12	40	x
8362	Schauwerbegestalter/-in	36	323	33	90
83	Künstler und zugeordnete Berufe zusammen	x	374	34	91
9113	Hotelfachmann/-frau	36	1 264	41	80
9113	Kaufmannsgehilfe/-gehilfin im Hotel- und Gaststättengewerbe	36	148	34	68
9122	Restaurantfachmann/-frau	36	804	44	83
9133	Fachgehilfe/-gehilfin im Gast- gewerbe	24	247	53	88
91	Gästebetreuer zusammen	x	2 463	43	81
9321	Textilreiniger/-in	36	1	x	x
9350	Ver- und Entsorger/-in	36	18	56	x
93	Reinigungsberufe zusammen	x	19	51	x
	Insgesamt	x	106 162	42	77

Anmerkungen S. 246

in Industrie, Handel u.a. 1985 nach Ausbildungsberufen und Jahr der Lösung

Vorzeitig gelöste Berufsausbildungsverhältnisse							Kenn- ziffer
zusammen		darunter von weiblichen Auszubildenden	davon im ... Ausbildungsjahr gelöst				
Anzahl	in % der Neu- abschlüsse		1.	2.	3.	4.	
167	9	82	96	53	17	1	70
6	3	4	5	1	-	-	7123
29	19	3	21	7	1	-	7140
35	10	7	26	8	1	-	71
36	44	-	25	8	3	-	7240
36	44	-	25	8	3	-	72
48	10	20	30	12	6	-	7743
48	10	20	30	12	6	-	77
316	8	308	168	121	26	1	7810
856	12	649	394	290	159	13	7810
441	5	255	167	196	74	4	7812
31	13	13	16	9	6	-	7814
1 644	8	1 225	745	616	265	18	78
3	8	2	2	1	-	-	8335
-	x	-	-	-	-	-	8339
46	14	27	20	21	3	2	8362
49	13	29	22	22	3	2	83
328	26	306	201	95	29	3	9113
31	21	24	12	14	3	2	9113
338	42	207	211	86	37	4	9122
111	45	102	72	36	3	-	9133
808	33	639	496	231	72	9	91
1	x	1	-	-	1	-	9321
30	x	1	28	2	-	-	9350
31	x	2	28	2	1	-	93
12 123	11	5 530	6 453	3 848	1 634	188	

2. Neu abgeschlossene^{25) 43)} und vorzeitig gelöste Berufsausbildungsverhältnisse¹¹⁾ im Handwerk 1985 nach Ausbildungsberufen

Kenn- ziffer	Ausbildungsberuf Berufsgruppe	Regu- läre Ausbil- dungs- dauer ... Monate	Neu abgeschlossene Berufsausbildungsverträge			Vorzeitig gelöste Berufsausbildungsverhältnisse		
			zusammen	in % der bestehen- den Aus- bildungs- verhält- nisse	Auszubil- dende im 1. Ausbil- dungs- jahr je 100 Neuab- schlüsse	zusammen	in % der Neuab- schlüsse	darunter in der Probezeit
1011 10	Steinmetz/-in und Stein- bildhauer/-in Steinbearbeiter zusammen	36 x	188 188	34 34	85 85	23 23	12 12	5 5
1120 11	Betonstein- und Terrazzo- hersteller/-in Baustoffhersteller zusammen	36 x	7 7	26 26	x x	1 1	x x	- -
1211 12	Keramiker/-in Keramiker zusammen	36 x	34 34	37 37	91 91	7 7	21 21	3 3
1341 1353 13	Glasapparatebauer/-in Glasschleifer/-in und Glasätzer/-in Glasmacher zusammen	36 36 x	7 3 10	x x x	x x x	1 3 4	x x x	- - -
1441 14	Vulkaniseur/-in Chemiearbeiter zusammen	36 x	66 66	38 38	91 91	12 12	18 18	5 5
1631 16	Buchbinder/-in Papierhersteller, -verarbeiter zusammen	36 x	76 76	34 34	92 92	13 13	17 17	7 7
1711 1723 1730 1754 17	Schriftsetzer/-in Druckformhersteller/-in ⁸⁾ Drucker/-in Siebdrucker/-in Drucker zusammen	36 36 36 36 x	33 6 50 19 108	33 x 36 37 36	79 x 90 x 86	5 - 3 5 13	15 x 6 x 12	1 - 1 2 4
1821 1822 1841 18	Drechsler/-in (Elfenbein- schnitzer/-in) Holzbildhauer/-in Korbmacher/-in Holzaufbereiter, Holzwarenfertiger und verwandte Berufe zusammen	36 36 36 x	6 14 4 24	x 44 x 44	x x x x	1 5 - 6	x x x x	- 1 - 1
2020 20	Metallformer und Metallgießer Former, Formgießer zusammen	36 x	6 6	x x	x x	2 2	x x	1 1
2210 2241 22	Dreher/-in Bohrwerkdreher/-in ⁸⁾ Metallverformer (spanend) zusammen	36 36 x	186 2 188	54 x 54	81 x 81	25 - 25	13 x 13	9 - 9
2321 2341 23	Graveur/-in Galvaniseur/-in und Metall- schleifer/-in Metalloberflächenbearbeiter, -vergüter, -beschichter zusammen	42 42 x	37 25 62	31 34 31	95 84 90	7 7 14	19 28 23	1 2 3
2510 2515 2522 25	Schmied/-in Messerschmied/-in Kupferschmied/-in Schmiede zusammen	36 36 42 x	143 2 24 169	31 x 32 32	87 x x 88	25 1 3 29	17 x x 17	8 - - 8
2610 2613 2621 2622 26	Klempner/-in Karosseriebauer/-in Gas- und Wasserinstallateur/-in Zentralheizungs- und Lüftungs- bauer/-in Feinblechner, Installateure zusammen	36 42 42 36 x	21 599 2 487 1 661 4 768	47 30 26 33 29	x 85 80 84 82	6 123 561 304 994	x 21 23 18 21	- 32 72 63 167
2710 2721 2739	Schlosser/-in Blechslosser/-in ⁸⁾ Maschinenbauer/-in (Mühlen- bauer/-in)	36 36 42	2 413 6 423	38 x 30	87 x 87	533 - 40	22 x 9	115 - 7

Anmerkungen S. 246

Noch: 2. Neu abgeschlossene^{25) 43)} und vorzeitig gelöste Berufsausbildungsverhältnisse¹¹⁾ im Handwerk 1965 nach Ausbildungsberufen

Kenn- ziffer	Ausbildungsberuf Berufsgruppe	Regu- läre Ausbil- dungs- dauer ... Monate	Neu abgeschlossene Berufsausbildungsverträge			Vorzeitig gelöste Berufsausbildungsverhältnisse		
			zusammen	in % der bestehen- den Aus- bildungs- verhält- nisse	Auszubil- dende im 1. Ausbil- dungs- jahr je 100 Neuab- schlüsse	zusammen	in % der Neuab- schlüsse	darunter in der Probezeit
27	Schlosser zusammen	x	2 842	37	87	573	20	122
2811	Kraftfahrzeugmechaniker/-in	36	7 297	35	94	1 045	14	277
2821	Landmaschinenmechaniker/-in	42	504	26	86	48	10	7
2840	Feinmechaniker/-in	42	80	28	96	10	13	4
2845	Büchsenmacher/-in	42	13	41	x	2	x	1
2849	Orthopädiemechaniker/-in	42	60	32	77	10	17	1
2850	Kälteanlagenbauer/-in	42	125	39	80	16	13	4
2850	Mechaniker/-in (Nähmaschinen- und Zweiradmechaniker/-in)	42	302	31	85	63	21	24
2852	Büromaschinenmechaniker/-in	42	154	29	86	25	16	10
2865	Uhrmacher/-in	36	41	34	85	8	20	2
28	Mechaniker zusammen	x	8 576	34	93	1 227	14	330
2910	Werkzeugmacher/-in	42	240	32	82	18	8	6
29	Werkzeugmacher zusammen	x	240	32	82	18	8	6
3011	Gürtler/-in und Metalldrücker/-in	36	20	43	x	9	x	2
3021	Goldschmied/-in	42	202	31	79	31	15	13
3021	Silberschmied/-in	42	3	x	x	-	x	-
3031	Zahntechniker/-in	42	1 015	27	89	158	16	45
3041	Augenoptiker/-in	36	638	39	90	87	14	36
3051	Klavier- und Cembalobauer/-in	42	15	33	x	2	x	-
3052	Orgel- und Harmoniumbauer/-in	42	12	23	x	1	x	-
3053	Metallblasinstrumenten- und Schlag- zeugmacher/-in	36	6	x	x	1	x	1
3054	Geigenbauer/-in	36	1	x	x	-	x	-
30	Metallfeinbauer und zugeordnete Berufe zusammen	x	1 912	31	88	289	15	97
3110	Elektroinstallateur/-in	42	3 655	26	83	720	20	163
3114	Kraftfahrzeugelektriker/-in	36	437	39	90	32	7	7
3120	Fernmeldemechaniker/-in	42	73	33	95	10	14	1
3130	Elektromaschinenbauer/-in	42	265	30	85	27	10	7
3141	Elektromechaniker/-in	42	135	25	89	15	11	4
3151	Radio- und Fernsehtechniker/-in	42	991	28	74	218	22	38
3159	Hörgeräteakustiker/-in	36	47	37	87	8	17	4
31	Elektriker zusammen	x	5 603	27	82	1 030	18	224
3422	Weber/-in	36	7	x	x	1	x	-
3442	Stricker/-in	36	9	x	x	-	x	-
34	Textilhersteller zusammen	x	16	50	x	1	x	-
3511	Herrenschneider/-in	36	131	50	97	19	15	6
3512	Damenschneider/-in	36	651	51	87	108	17	39
3520	Bekleidungsfertiger/-in ^{2) 8)}	24	10	x	x	2	x	-
3520	Bekleidungsneider/-in ^{1) 8)}	12	3	x	x	-	x	-
3532	Wäscheschneider/-in	36	1	x	x	-	x	-
3541	Sticker/-in	36	17	33	x	1	x	-
3551	Hedist/-in	36	49	46	90	12	24	5
3552	Hut- und Mützenmacher/-in	36	1	x	x	-	x	-
35	Textilverarbeiter zusammen	x	863	50	89	142	16	50
3720	Schuhmacher/-in	36	82	40	84	27	33	8
3722	Orthopädischschuhmacher/-in	42	89	38	85	23	26	5
3741	Sattler/-in	36	39	37	85	5	13	1
3744	Bandagist/-in	36	54	42	89	8	15	3
3782	Kürschner/-in	36	54	35	89	5	9	1
3782	Felzwerker/-in ^{1) 8)}	24	10	31	x	1	x	-
37	Lederhersteller, Leder- und Fell- verarbeiter zusammen	x	328	38	86	69	21	18
3911	Bäcker/-in	36	3 190	38	90	769	24	277
3920	Konditor/-in	36	1 120	37	85	336	30	141
39	Back-, Konditorwarenhersteller zusammen	x	4 310	38	89	1 105	26	418

Anmerkungen S. 246

Noch: 2. Neu abgeschlossene^{25) 43)} und vorzeitig gelöste Berufsausbildungsverhältnisse¹¹⁾ im Handwerk 1985 nach Ausbildungsberufen

Kenn- ziffer	Ausbildungsberuf Berufsgruppe	Regu- läre Ausbil- dungs- dauer ... Monate	Neu abgeschlossene Berufsausbildungsverträge			Vorzeitig gelöste Berufsausbildungsverhältnisse		
			zusammen	in % der bestehen- den Aus- bildungs- verhält- nisse	Auszubil- dende im 1. Ausbil- dungsjaar je 100 Neuab- schlüsse	zusammen	in % der Neuab- schlüsse	darunter in der Probezeit
4010 40	Fleischer/-in Fleisch-, Fischverarbeiter zusammen	36 x	1 782 1 782	35 35	89 89	476 476	27 27	141 141
4220 42	Brauer/-in und Mälzer/-in Getränke-, Genußmittelhersteller zusammen	36 x	1 1	x x	x x	- -	x x	- -
4321 43	Müller/-in Übrige Ernährungsberufe zusammen	36 x	8 8	x x	x x	2 2	x x	- -
4410 4410 4413 4420 44	Hochbaufacharbeiter/-in ^{1) 8)} Maurer/-in Feuerungs- und Schornsteinbauer/-in Beton- und Stahlbetonbauer/-in Maurer, Betonbauer zusammen	24 36 36 36 x	23 1 620 1 192 1 836	43 26 x 29 26	x 86 x 89 86	3 585 - 60 648	x 36 x 31 35	2 56 - 10 68
4511 4511 4520 45	Ausbaufacharbeiter/-in ^{1) 8)} Zimmerer/Zimmerin Dachdecker/-in Zimmerer, Dachdecker, Gerüstbauer zusammen	24 36 36 x	2 402 1 491 1 895	x 30 32 32	x 84 90 89	- 64 365 429	x 16 24 23	- 12 82 94
4620 4620 4662 4663 46	Straßenbauer/-in Tiefbaufacharbeiter/-in ^{1) 8)} Brunnenbauer/-in Kanalbauer/-in ^{2) 8)} Straßen-, Tiefbauer zusammen	36 24 36 36 x	400 6 5 24 435	41 x x 37 41	88 x x x 88	110 - - 4 114	28 x x x 26	20 - - - 20
4811 4820 4830 4840 4850 4861 48	Stukkateur/-in Wärme-, Kälte- und Schallschutz- isolierer/-in (Isoliermonteur/-in) Fliesen-, Platten- und Mosaikleger/-in Kachelofen- und Luftheizungs- bauer/-in Glaser/-in Estrichleger/-in Bauausstatter zusammen	36 36 36 36 36 36 x	169 69 247 15 211 19 730	30 37 33 33 37 34 34	91 68 85 x 92 x 87	39 12 39 2 45 4 141	23 17 16 x 21 x 19	6 1 8 2 17 - 34
4910 4913 4920 4924 49	Raumausstatter/-in Parkettleger/-in Polsterer/Polsterin ⁸⁾ Polster- und Dekorationsnäher/-in Raumausstatter, Polsterer zusammen	36 36 36 24 x	383 46 6 62 497	34 35 x 51 36	87 83 x 90 87	74 11 - 19 104	19 24 x 31 21	26 4 - 12 42
5010 5021 5041 5041 5049 50	Tischler/-in Modellbauer/-in Bootsbauer/-in Schiffbauer/-in Rolladen- und Jalousiebauer/-in Tischler, Modellbauer zusammen	36 42 42 42 36 x	4 407 104 15 1 25 4 552	37 33 29 x 25 36	86 86 x x 100 86	729 17 3 1 18 768	17 16 x x 72 17	158 4 2 - 2 166
5110 5133 5140 51	Maler/-in und Lackierer/-in Vergolder/-in Glas- und Porzellanmaler/-in Maler, Lackierer und verwandte Berufe zusammen	36 36 36 x	4 343 14 10 4 367	36 50 x 36	90 x x 90	1 261 2 3 1 266	29 x x 29	308 - - 308
5223 52	Handelsfachpacker/-in ⁸⁾ Warenprüfer, Versandfertigtmacher zusammen	24 x	2 2	x x	x x	- -	x x	- -
6340 6350	Fotolaborant/-in ⁸⁾ Technischer/technische Zeichner/-in ⁸⁾	24 42	56 31	55 22	98 74	16 13	29 42	7 -

Anmerkungen S. 246

Nach: 2. Neu abgeschlossene^{25) 43)} und vorzeitig gelöste Berufsausbildungsverhältnisse⁽¹⁾ im Handwerk 1985 nach Ausbildungsberufen

Kenn- ziffer	Ausbildungsberuf Berufsgruppe	Regu- läre Ausbil- dungs- dauer ... Monate	Neu abgeschlossene Berufsausbildungsverträge			Vorzeitig gelöste Berufsausbildungsverhältnisse		
			zusammen	in % der bestehen- den Aus- bildungs- verhält- nisse	Auszubil- dende im 1. Ausbil- dungs- jahr je 100 Neuab- schlüsse	zusammen	in % der Neuab- schlüsse	darunter in der Probezeit
6352	Bauzeichner/-in ⁸⁾	36	7	x	x	1	x	-
63	Technische Sonderfachkräfte zusammen	x	94	36	88	30	32	7
6821	Verkäufer/-in im Nahrungsmittel- handwerk	36	4 648	37	90	1 184	25	428
68	Warenkaufleute zusammen	x	4 648	37	90	1 184	25	428
7810	Bürokaufmann/-frau	36	1 776	40	75	291	16	104
78	Bürofach-, Bürohilfskräfte zusammen	x	1 776	40	75	291	16	104
8042	Schornsteinfeger/-in	36	192	30	91	27	14	7
80	Sicherheitswahrer zusammen	x	192	30	91	27	14	7
8344	Schilder- und Lichtreklame- hersteller/-in	36	115	34	95	13	11	6
8370	Fotograf/-in	36	335	40	86	69	21	22
83	Künstler und zugeordnete Berufe zusammen	x	450	38	88	82	18	28
9011	Friseur/-in	36	8 104	39	88	2 319	29	765
90	Körperpfleger zusammen	x	8 104	39	88	2 319	29	765
9321	Textilreiniger/-in	36	51	40	86	5	10	-
9342	Gebäudereiniger/-in	30	309	42	88	88	28	20
93	Reinigungsberufe zusammen	x	360	42	88	93	26	20
	Insgesamt	x	62 125	34	88	13 571	22	3 710

Anmerkungen S. 246

3. Neu abgeschlossene²⁵⁾ und vorzeitig gelöste Berufsausbildungsverhältnisse¹¹⁾

Kenn- ziffer	Ausbildungsberuf	Reguläre Ausbildungs- dauer ... Monate	Neu abgeschlossene Berufsausbildungsverträge		
			Anzahl	in % der beste- henden Ausbil- dungsverhältnisse	Auszubildende im 1. Aus- bildungsjahr je 100 Neuabschlüsse
0110	Landwirt/-in	36	1 375	51	9
0210	Tierwirt/-in	36	23	47	x
0215	Fischwirt/-in	36	11	44	x
0510	Gärtner/-in	36	2 505	39	64
0613	Revierjäger/-in	36	5	x	x
0621	Forstwirt/-in	36	144	48	10
4311	Molkereifachmann/-frau	36	43	34	100
6314	Milchwirtschaftlicher/milchwirt- schaftliche Laborant/-in	36	27	30	81
8382	Pferdewirt/-in	36	231	44	73
9211	Hauswirtschaftler/-in	36	289	47	19
	Insgesamt	x	4 653	43	44

Anmerkungen S. 246

4. Neu abgeschlossene²⁵⁾ und vorzeitig gelöste Berufsausbildungsverhältnisse

Kenn- ziffer	Ausbildungsberuf	Reguläre Ausbildungs- dauer ... Monate	Neu abgeschlossene Berufsausbildungsverträge		
			Anzahl	in % der beste- henden Ausbil- dungsverhältnisse	Auszubildende im 1. Aus- bildungsjahr je 100 Neuabschlüsse
3120	Fernmeldehandwerker/-in	36	1 342	36	90
4652	Wasserbauwerker/-in	36	26	36	100
6241	Vermessungstechniker/-in	36	468	32	100
6354	Kartograph/-in	36	19	29	x
7161	Straßenwärter	36	334	36	100
7322	Dienstleistungsfachkraft im Postbetrieb	36	812	41	-
7811	Angestellter/Angestellte in der Bundesanstalt für Arbeit	36	259	35	100
7811	Justizangestellter/-angestellte	36	1 139	50	22
7811	Sozialversicherungsfach- angestellter/-angestellte	36	955	34	99
7811	Verwaltungsfachangestellter/ -angestellte	36	1 335	36	100
7822	Stenosekretär/-in, Büro- assistent/-in	24	20	41	x
8232	Assistent/-in an Bibliotheken	24	123	46	100
8762	Schwimmeistergehilfe/-gehilfin	30	155	36	100
9350	Ver- und Entsorger/-in	36	214	67	100
	Insgesamt	x	7 201	38	74

Anmerkung S. 246

in der Landwirtschaft 1985 nach Ausbildungsberufen und Jahr der Lösung

Vorzeitig gelöste Berufsausbildungsverhältnisse							Kenn- ziffer
zusammen		darunter von weiblichen Auszubildenden	davon im ... Ausbildungsjahr gelöst				
Anzahl	in % der Neu- abschlüsse		1.	2.	3.	4.	
119	9	20	19	69	31	-	0110
5	x	2	1	4	-	-	0210
-	x	-	-	-	-	-	0215
367	15	127	272	78	17	-	0510
3	x	-	1	2	-	-	0613
4	3	-	2	2	-	-	0621
1	2	-	1	-	-	-	4311
2	7	2	-	1	1	-	6314
70	30	45	28	33	9	-	8382
41	14	41	5	30	6	-	9211
612	13	237	329	219	64	-	

im öffentlichen Dienst 1985 nach Ausbildungsberufen und Jahr der Lösung

Vorzeitig gelöste Berufsausbildungsverhältnisse							Kenn- ziffer
zusammen		darunter von weiblichen Auszubildenden	davon im ... Ausbildungsjahr gelöst				
Anzahl	in % der Neuabschlüsse		1.	2.	3.	4.	
33	2	7	21	9	3	-	3120
1	4	-	-	-	1	-	4652
22	5	5	15	7	-	-	6241
1	x	1	-	-	1	-	6354
19	6	-	2	11	6	-	7161
35	4	20	-	10	25	-	7322
7	3	5	3	1	3	-	7811
43	4	39	26	10	7	-	7811
28	3	12	12	8	8	-	7811
44	3	28	23	16	5	-	7811
4	x	4	2	2	-	-	7822
5	4	4	2	3	-	-	8232
18	12	11	7	7	4	-	8762
4	2	1	3	1	-	-	9350
264	4	137	116	85	63	-	

5. Neu abgeschlossene²⁵⁾ und vorzeitig gelöste Berufsausbildungsverhältnisse

Kenn- ziffer	Ausbildungsberuf	Reguläre Ausbildungs- dauer ... Monate	Neu abgeschlossene Berufsausbildungsverträge		
			Anzahl	in % der beste- henden Ausbil- dungsverhältnisse	Auszubildende im 1. Aus- bildungsjahr je 100 Neuabschlüsse
6851	Apothekenhelfer/-in	24	1 327	47	100
7535	Fachgehilfe/-gehilfin in steuer- und wirtschaftsberatenden Berufen	36	2 207	35	83
7813	Notargehilfe/-gehilfin	30	129	51	100
7813	Patentanwaltsgehilfe/-gehilfin	30	17	50	x
7813	Rechtsanwalts- und Notargehilfe/ -gehilfin	36	1 546	34	100
7813	Rechtsanwalts- und Patentanwalts- gehilfe/-gehilfin	36	2	x	x
7813	Rechtsanwaltsgehilfe/-gehilfin	30	1 655	42	87
7813	Rechtsbeistandsgehilfe/-gehilfin	30	3	x	x
8561	Arzthelfer/-in	24	5 650	50	100
8562	Zahnarzthelfer/-in	36	2 623	36	100
8563	Tierarzthelfer/-in	24	184	53	100
	Insgesamt	x	15 343	41	96

Anmerkung S. 246

6. Neu abgeschlossene²⁵⁾ und vorzeitig gelöste Berufsausbildungsverhältnisse¹¹⁾

Kenn- ziffer	Ausbildungsberuf	Reguläre Ausbildungs- dauer ... Monate	Neu abgeschlossene Berufsausbildungsverträge		
			Anzahl	in % der beste- henden Ausbil- dungsverhältnisse	Auszubildende im 1. Aus- bildungsjahr je 100 Neuabschlüsse
7232	Matrose in der Seeschifffahrt	36	2	x	x
7232	Schiffsmechaniker/-in	36	8	x	x
9211	Hauswirtschaftler/-in	36	2 017	55	55
	Insgesamt	x	2 027	55	56

Anmerkungen S. 246

im Ausbildungsbereich "Freie Berufe" 1985 nach Ausbildungsberufen und Jahr der Lösung

Vorzeitig gelöste Berufsausbildungsverhältnisse							Kenn- ziffer
zusammen		darunter von weiblichen Auszubildenden	davon im ... Ausbildungsjahr gelöst				
Anzahl	in % der Neu- abschlüsse		1.	2.	3.	4.	
94	7	94	76	18	-	-	6851
277	13	213	175	69	33	-	7535
11	9	10	11	-	-	-	7813
3	x	3	-	2	1	-	7813
219	14	214	176	32	11	-	7813
-	x	-	-	-	-	-	7813
209	13	203	165	26	18	-	7813
5	x	5	-	4	1	-	7813
533	9	533	498	35	-	-	8561
394	15	394	248	84	62	-	8562
45	24	44	31	14	-	-	8563
1 790	12	1 713	1 380	284	126	-	

im Ausbildungsbereich "Sonstige" 1985 nach Ausbildungsberufen und Jahr der Lösung

Vorzeitig gelöste Berufsausbildungsverhältnisse							Kenn- ziffer
zusammen		darunter von weiblichen Auszubildenden	davon im ... Ausbildungsjahr gelöst				
Anzahl	in % der Neu- abschlüsse		1.	2.	3.	4.	
-	x	-	-	-	-	-	7272
3	x	-	2	1	-	-	7272
314	16	313	191	96	27	-	9211
317	16	313	193	97	27	-	

7. Ausbildungsberufe^{11) 27)}, in denen 1985 fünf und weniger Ausbildungsverträge²⁵⁾ abgeschlossen wurden

Berufs- klasse	Ausbildungsberuf	Neu abgeschlossene Ausbildungsverträge	Ausbildungsbereich	Reguläre Ausbildungsdauer ... Monate
0121	Winzer/-in	-	Lw	36
1020	Farbsteinschleifer/-in, Achatschleifer/-in und Schmucksteingraveur/-in	-	Hw	36
1022	Achatschleifer/-in	-	IH	36
1022	Edelsteinschleifer/-in	-	IH	36
1024	Edelsteingraveur/-in	-	IH	42
1210	Figurenkeramformer/-in	-	IH	36
1211	Gipsformengießer/-in	-	IH	36
1211	Kerammodelleur/-in	-	IH	36
1353	Glasgraveur/-in	-	IH	36
1354	Feinoptiker/-in	-	IH/Hw	42
1419	Wachszieher/-in	-	IH/Hw	36
1514	Gummi- und Kunststoffauskleider/-in	-	IH	36
1722	Galvanoplastiker/-in	-	Hw	36
1722	Stereotypenhersteller/-in	-	Hw	36
1723	Chemigraf/-in	-	Hw	36
1729	Flexograf/-in, Stempelmacher/-in	-	IH/Hw	36
1729	Formstecher/-in	-	IH	36
1729	Notenstecher/-in	-	IH	36
1741	Steindrucker/-in	-	Hw	36
1753	Tapetendrucker/-in	-	IH	36
1831	Bürsten- und Pinselmacher/-in	-	IH/Hw	36
1832	Schirmmacher/-in	-	Hw	36
1910	Hüttenfacharbeiter	-	IH	36
2020	Glockengießer/-in	-	Hw	36
2022	Zinngießer/-in	-	Hw	36
2023	Schriftgießer/-in	-	IH	36
2123	Drahtwarenmacher/-in	-	IH	24
2311	Vorpolierer/-in (Schmuck- und Kleingeräteherstellung)	-	IH	24
2312	Feinpolierer/-in	-	IH	36
2321	Flachgraveur/-in	-	IH	42
2359	Emailschriftenmaler/-in	-	IH	36
2522	Schalenschmied/-in (Kupferhammer- schmied/-in)	-	IH	36
2845	Systemmacher/-in (Gewehr-)	-	IH	42
3021	Juwelengoldschmied/-in	-	IH	42
3022	Schmucksteinfasser/-in	-	IH	36
3023	Gold-, Silber- und Aluminiumschläger/-in	-	Hw	36
3054	Zupfinstrumentenmacher/-in	-	Hw	36
3055	Holzblasinstrumentenmacher/-in	-	IH/Hw	36 bzw. 42
3059	Handzuginstrumentenmacher/-in	-	Hw	36
3064	Biologiemodellmacher/-in	-	IH	36
3324	Seiler/-in	-	Hw	36
3442	Gummistrumpfstricker/-in	-	IH	18
3544	Tapissier/-in	-	IH	36
3553	Hütznäher/-in	-	IH	18
3563	Segelmacher/-in	-	Hw	36
3624	Plisseebrenner/-in	-	Hw	30
3770	Handschuhmacher/-in	-	IH/Hw	36
3781	Pelzveredler/-in	-	IH	36
4211	Weinküfer/-in	-	IH/Hw	36
4231	Destillateur/-in	-	IH	36
4413	Backofenbauer/-in	-	Hw	36
4512	Schiffszimmerer/-zimmerin	-	IH	42
5031	Wagner/-in	-	Hw	36
5033	Böttcher/-in	-	Hw	36
5044	Holzflugzeugbauer/-in	-	IH	36
6329	Wärmestellengehilfe/-gehilfin	-	IH	36
6331	Edelmetallprüfer/-in	-	IH	36
7019	Seegüterkontrolleur/-in	-	IH	36
7242	Ewerführer/-in	-	IH	36
7242	Hafenschiffer/-in	-	IH	36
7412	Zahnlagerist/-in (Zahnlagerverwalter/-in)	-	IH	36
7819	Werkgehilfe/-gehilfin (Schmuckwaren- industrie, Taschen- und Armbanduhren)	-	IH	36
8375	Lichtdruckretuscheur/-in	-	IH	36
1015	Natursteinschleifer/-in	1	IH	36
1341	Thermometerbläser/-in	1	IH	36
1644	Stahlstichpräger/-in	1	IH	36
1022	Diamantschleifer/-in	1	IH	36
1729	Stahlrollenstecher/-in	1	IH	42
2231	Hobler/-in	1	IH	24

Anmerkungen S. 246

Noch: 7. Ausbildungsberufe^{1) 2)}, in denen 1985 fünf und weniger Ausbildungsverträge²⁾ abgeschlossen wurden

Berufs- klasse	Ausbildungsberuf	Neu abgeschlossene Ausbildungsverträge	Ausbildungsbereich	Reguläre Ausbildungsdauer ... Monate
2231	Universalhobler/-in	1	IH	36
2833	Flugtriebwerkmechaniker/-in	1	IH	42
2915	Stahlgraveur/-in	1	IH	42
3054	Geigenbauer/-in	1	Hw	36
3532	Wascheschneider/-in	1	Hw	36
3552/	Hut- und Mützenmacher/-in,			
3553	Mützenmacher/-in	1	Hw/IH	36
4231	Brenner/-in	1	IH/Lw	36
5031	Fahrzeugstellmacher/-in	1	IH	36
5041	Schiffbauer/-in	1	Hw	42
6329	Thermometerjustierer/-in (Thermometerschreiber/-in)	1	IH	36
1350	Flachglasveredler/-in	2	IH	36
2515	Messerschmied/-in	2	Hw	36
2843	Chirurgiemechaniker/-in	2	IH/Hw	42
2859	Maschinenzusammensetzer/-in	2	IH	18
3414	Musterprogrammierer/-in -Weberei ²⁾	2	IH	36
3742	Feinsattler/-in	2	IH	36
6331	Stoffprüfer/-in (Chemie) (Glas-, keramische Industrie sowie Steine und Erden)	2	IH	36
6343	Film- und Videolaborant/-in	2	IH	36
7232	Matrose in der Seeschifffahrt	2	S	36
7813	Rechtsanwalts- und Patentanwalts- gehilfe/-gehilfin	2	FB	36
1023	Diamantziehsteinmacher/-in	3	IH	36
1353	Glasschleifer/-in und Glasätzer/-in	3	Hw	36
1353	Hohlglasfeinschleifer/-in (Kugler/-in)	3	IH	36
2323	Ziseleur/-in	3	IH/Hw	36
3021	Silberschmied/-in	3	IH/Hw	42
7813	Rechtsbeistandsgehilfe/-gehilfin	3	FB	30
1841	Korbmacher/-in	4	IH/Hw	36
3446	Textilmechaniker/-in - Ketten- und Raschelwirkerei ²⁾	4	IH	36
3622	Textilveredler/-in - Beschichtung ²⁾	4	IH	36
0613	Revierjäger/-in	5	Lw	36
2915	Prägewalzengraveur/-in	5	IH	42

Anmerkungen S. 246

8. Schulische Vorbildung der Auszubildenden¹⁾ mit neu abgeschlossenem Ausbildungsvertrag²⁾
im Handwerk 1985 nach Handwerksgruppen und ausgewählten Ausbildungsberufen

Handwerksgruppe Ausbildungsberuf	Auszubildende mit neu abgeschlossenem Ausbildungsvertrag									
	zu- sam- men	davon							sonstige	ohne An- gabe ³⁰⁾
		ohne Haupt- schul- ab- schluß	mit							
			Haupt- schul- ab- schluß	Fach- ober- schul- reife	Hoch- schul- oder Fach- hoch- schul- reife	Berufs- grund- schul- jahr	Berufs- fach- schule	Berufs- vorbe- rei- tungs- jahr		
Bau- und Ausbauhandwerke	9 360	690	5 958	1 334	331	264	261	345	26	151
Metallhandwerke	22 564	579	11 481	6 456	1 211	949	1 182	411	47	248
Holzhandwerke	4 622	182	1 915	1 189	582	330	147	107	22	148
Bekleidungs-, Textil- und Lederhandwerke	1 513	103	525	348	284	78	104	54	9	8
Nahrungsmittelhandwerke	6 101	348	3 842	1 145	128	156	255	133	15	79
Gesundheits- und Körperpflege-, chemische und Reinigungs- handwerke	10 278	341	5 138	2 466	935	483	536	215	53	111
Glas-, Papier-, keramische und sonstige Handwerke	1 007	25	332	265	281	13	52	13	19	7
Handwerkliche Ausbildungsberufe	55 445	2 268	29 191	13 203	3 752	2 273	2 537	1 278	191	752
Kaufmännische Ausbildungsberufe	6 424	97	3 337	1 410	328	213	800	143	54	42
Sonstige Ausbildungsberufe	256	19	103	66	25	4	21	7	3	8
Insgesamt	62 125	2 384	32 631	14 679	4 105	2 490	3 358	1 428	248	802
darunter										
Maurer	1 620	119	1 034	213	70	47	40	49	4	44
Zimmerer	402	40	200	94	32	15	11	3	3	4
Maler und Lackierer	4 343	386	2 829	494	87	161	120	192	6	68
Schlosser	2 413	122	1 357	448	55	151	106	109	3	62
Kraftfahrzeugmechaniker	7 297	160	4 179	1 930	328	301	238	110	10	41
Landmaschinenmechaniker	504	8	250	119	14	71	29	5	2	6
Gas- und Wasserinstallateur	2 487	93	1 523	545	63	86	94	62	3	18
Zentralheizungs- und Lüftungsbauer	1 661	51	890	411	65	78	102	33	5	26
Elektroinstallateur	3 655	62	1 633	1 291	161	124	298	35	7	44
Radio- und Fernsehtechniker	991	5	238	446	175	13	86	6	14	8
Tischler	4 407	173	1 827	1 143	547	317	137	99	21	143
Bäcker	3 190	177	2 080	536	61	87	112	81	6	50
Fleischer	1 782	137	1 220	255	23	33	51	39	2	22
Zahntechniker	1 015	6	150	402	371	4	49	3	18	12
Friseur	8 104	307	4 757	1 706	160	454	423	194	25	78

Anmerkungen S. 246

9. Schulische Vorbildung der Auszubildenden¹¹⁾ mit neu abgeschlossenem
Ausbildungsvertrag²⁵⁾ im Handwerk 1985 nach Kammerbezirken

Kammerbezirk a = Anzahl b = Prozent		Auszubildende mit neu abgeschlossenem Ausbildungsvertrag									
		zu- sammen	davon							sonstige	ohne Angabe ⁵⁰⁾
			ohne Haupt- schul- abschluß	mit							
				Haupt- schul- abschluß	Fach- ober- schul- reife	Hoch- schul- oder Fachhoch- schul- reife	Berufs- grund- schul- jahr	Berufs- fach- schule	Berufs- vorbe- reitungs- jahr		
Aachen	a	4 592	271	1 944	1 338	276	148	313	134	23	145
	b	100	5,9	42,3	29,1	6,0	3,2	6,8	2,9	0,5	3,2
Arnsberg	a	3 909	107	1 939	1 183	182	121	201	56	7	113
	b	100	2,7	49,6	30,3	4,7	3,1	5,1	1,4	0,2	2,9
Bielefeld	a	8 026	244	3 071	2 149	567	714	577	236	-	468
	b	100	3,0	38,3	26,8	7,1	8,9	7,2	2,9	-	5,8
Dortmund	a	9 540	289	6 183	1 346	648	330	420	157	166	1
	b	100	3,0	64,8	14,1	6,8	3,5	4,4	1,6	1,7	0
Düsseldorf	a	17 771	862	10 666	3 433	1 113	428	827	367	-	75
	b	100	4,9	60,0	19,3	6,3	2,4	4,7	2,1	-	0,4
Köln	a	8 562	316	4 270	2 363	806	242	311	254	-	-
	b	100	3,7	49,9	27,6	9,4	2,8	3,6	3,0	-	-
Münster	a	9 725	295	4 558	2 867	513	507	709	224	52	-
	b	100	3,0	46,9	29,5	5,3	5,2	7,3	2,3	0,5	-
Insgesamt	a	62 125	2 384	32 631	14 679	4 195	2 490	3 358	1 428	248	892
	b	100	3,8	52,5	23,6	6,6	4,0	5,4	2,3	0,4	1,3

Anmerkungen S. 246

10. Neu abgeschlossene²⁵⁾ Ausbildungsverträge¹¹⁾ 1984 und 1985 nach Ausbildungsbereichen

Ausbildungsbereich	Neu abgeschlossene Ausbildungsverträge							
	1984				1985			
	zusammen	in % der Neuab- schlüsse insgesamt	in % der bestehenden Ausbil- dungsver- hältnisse	Auszubil- dende im 1. Ausbil- dungsjahr je 100 Neu- abschlüsse	zusammen	in % der Neuab- schlüsse insgesamt	in % der bestehenden Ausbil- dungsver- hältnisse	Auszubil- dende im 1. Ausbil- dungsjahr je 100 Neu- abschlüsse
Industrie, Handel u.a.	104 452	52,6	43,4	77	106 162	53,7	42,0	77
Handwerk	64 337	32,4	36,0	89	62 125	31,5	34,1	88
Landwirtschaft	5 096	2,6	49,5	39	4 653	2,4	42,8	44
Öffentlicher Dienst	7 184	3,6	40,4	70	7 201	3,6	38,2	74
Freie Berufe	15 619	7,9	41,7	98	15 343	7,8	41,3	96
Sonstige	1 809	0,9	51,7	50	2 027	1,0	54,8	56
Insgesamt	198 497	100	40,6	81	197 511	100	39,1	80

Anmerkungen S. 246

11. Vorzeitig gelöste Berufsausbildungsverhältnisse¹¹⁾ in Industrie, Handel u.a. 1935 nach Gründen und Jahr der Lösung

Gründe für die vorzeitige Lösung	Vorzeitig gelöste Ausbildungsverhältnisse					
	zusammen	weiblich	davon im			
			1.	2.	3.	4.
			Ausbildungsjahr gelöst			
Kündigung während der Probezeit gemäß §15 Abs.1 BBiG	3 187	1 641	2 855	288	44	-
Lösung im gegenseitigen Einvernehmen	4 599	2 166	1 815	1 838	851	95
Kündigung aus wichtigem Grund gemäß §15 Abs.2 Nr.1 BBiG durch den Auszubildenden	1 219	330	465	542	204	8
Kündigung wegen Berufsaufgabe oder Berufswechsel gemäß §15 Abs.2 Nr.2 BBiG durch den Auszubildenden	1 789	788	825	608	289	67
Kündigung aus wichtigem Grund gemäß §15 Abs.2 Nr.1 BBiG durch den Auszubildenden	219	92	96	92	29	2
Lösung durch den Auszubildenden (Aufgabe des Betriebes, Wegfall der Ausbildungseignung)	873	422	294	410	163	6
Ohne Angabe	237	91	103	70	54	10
Insgesamt	12 123	5 530	6 453	3 848	1 634	188

Anmerkung S. 246

12. Vorzeitig gelöste Berufsausbildungsverhältnisse¹¹⁾ in der Landwirtschaft 1985 nach Gründen und Jahr der Lösung

Gründe für die vorzeitige Lösung	Vorzeitig gelöste Ausbildungsverhältnisse					
	zusammen	weiblich	davon im			
			1.	2.	3.	4.
			Ausbildungsjahr gelöst			
Kündigung während der Probezeit gemäß §15 Abs.1 BBiG	60	27	47	13	-	-
Lösung im gegenseitigen Einvernehmen	280	106	174	75	31	-
Kündigung aus wichtigem Grund gemäß §15 Abs.2 Nr.1 BBiG durch den Auszubildenden	40	13	24	14	2	-
Kündigung wegen Berufsaufgabe oder Berufswechsel gemäß §15 Abs.2 Nr.2 BBiG durch den Auszubildenden	137	60	57	65	15	-
Kündigung aus wichtigem Grund gemäß §15 Abs.2 Nr.1 BBiG durch den Auszubildenden	87	26	24	49	14	-
Lösung durch den Auszubildenden (Aufgabe des Betriebes, Wegfall der Ausbildungseignung)	7	4	3	3	1	-
Ohne Angabe	1	1	-	-	1	-
Insgesamt	612	237	329	219	64	-

Anmerkung S. 246

13. Vorzeitig gelöste Berufsausbildungsverhältnisse¹²⁾ im öffentlichen Dienst 1985 nach Gründen und Jahr der Lösung

Gründe für die vorzeitige Lösung	Vorzeitig gelöste Ausbildungsverhältnisse					
	zusammen	weiblich	davon im			
			1.	2.	3.	4.
			Ausbildungsjahr gelöst			
Kündigung während der Probezeit gemäß §15 Abs.1 BBiG	21	13	21	-	-	-
Lösung im gegenseitigen Einvernehmen	57	29	27	17	13	-
Kündigung aus wichtigem Grund gemäß §15 Abs.2 Nr.1 BBiG durch den Auszubildenden	14	4	3	11	-	-
Kündigung wegen Berufsaufgabe oder Berufswechsel gemäß §15 Abs.2 Nr.2 BBiG durch den Auszubildenden	63	43	26	27	10	-
Kündigung aus wichtigem Grund gemäß §15 Abs.2 Nr.1 BBiG durch den Auszubildenden	9	5	1	7	1	-
Lösung durch den Auszubildenden (Aufgabe des Betriebes, Wegfall der Ausbildungseignung)	3	2	-	-	3	-
Ohne Angabe	3	2	3	-	-	-
Insgesamt	170	98	81	62	27	-

Anmerkung S. 246

14. Vorzeitig gelöste Berufsausbildungsverhältnisse¹¹⁾ im Ausbildungsbereich "Sonstige" 1985 nach Gründen und Jahr der Lösung

Gründe für die vorzeitige Lösung	Vorzeitig gelöste Ausbildungsverhältnisse					
	zusammen	weiblich	davon im			
			1.	2.	3.	4.
			Ausbildungsjahr gelöst			
Kündigung während der Probezeit gemäß §15 Abs.1 BBiG	82	81	68	12	2	-
Lösung im gegenseitigen Einvernehmen	61	61	34	22	5	-
Kündigung aus wichtigem Grund gemäß §15 Abs.2 Nr.1 BBiG durch den Auszubildenden	35	34	23	9	3	-
Kündigung wegen Berufsaufgabe oder Berufswechsel gemäß §15 Abs.2 Nr.2 BBiG durch den Auszubildenden	60	58	28	25	7	-
Kündigung aus wichtigem Grund gemäß §15 Abs.2 Nr.1 BBiG durch den Auszubildenden	48	48	22	19	7	-
Lösung durch den Auszubildenden (Aufgabe des Betriebes, Wegfall der Ausbildungseignung)	3	3	-	2	1	-
Ohne Angabe	28	28	18	8	2	-
Insgesamt	317	313	193	97	27	-

Anmerkung S. 246

15. Vorzeitig gelöste Berufsausbildungsverhältnisse¹¹⁾ 1984 und 1985 nach Ausbildungsbereichen

Ausbildungsbereich	Vorzeitig gelöste Berufsausbildungsverhältnisse					
	1984			1985		
	zusammen	in % der vorzeitigen Lösungen insgesamt	in % der Neuabschlüsse	zusammen	in % der vorzeitigen Lösungen insgesamt	in % der Neuabschlüsse
Industrie, Handel u.a.	10 809	39,5	10,3	12 123	42,3	11,4
Handwerk	13 992	51,2	21,7	13 571	47,3	21,8
Landwirtschaft	439	1,6	8,6	612	2,1	13,2
Öffentlicher Dienst	229	0,8	3,2	264	0,9	3,7
Freie Berufe	1 652g)	6,0	10,6	1 790	6,2	11,7
Sonstige	228	0,8	12,6	317	1,1	15,6
Insgesamt	27 349g)	100	13,8	28 677	100	14,5

Anmerkungen S. 246

C. Teilnehmer an Prüfungen

1. Teilnehmer an Abschlußprüfungen¹⁾ 1985 nach Ausbildungsberufen

Kenn- ziffer	Ausbildungsberuf Berufsgruppe Berufsbereich	Ausbil- dungs- bereich	Teilnehmer an Abschlußprüfungen ^{4) 26)}					
			zusammen	männlich	weiblich	darunter mit bestandener Prüfung		
						zusammen	männlich	weiblich
0110 01	Landwirt/-in Landwirte zusammen	Lw x	1 570 1 570	1 428 1 428	142 142	1 447 1 447	1 312 1 312	135 135
0210 0215 02	Tierwirt/-in Fischwirt/-in Tierzüchter, Fischereiberufe zusammen	Lw Lw x	20 10 30	15 10 25	5 - 5	20 9 29	15 9 24	5 - 5
0440 04	Tierpfleger/-in Landwirtschaftliche Arbeitskräfte, Tierpfleger zusammen	IH x	51 51	26 26	25 25	34 34	16 16	18 18
0510 0531 05	Gärtner/-in Florist/-in Gartenbauer zusammen	Lw IH x	1 951 988 2 939	1 245 55 1 300	706 933 1 639	1 691 895 2 586	1 096 51 1 147	595 844 1 439
0621 06	Forstwirt/-in Forst-, Jagdberufe zusammen	Lw x	202 202	202 202	- -	173 173	173 173	- -
I	Pflanzenbauer, Tierzüchter, Fischereiberufe zusammen	x	4 792	2 981	1 811	4 269	2 672	1 597
0710 0710 07	Berg- und Maschinenmann Bergmechaniker Bergleute zusammen	IH IH x	1 781 1 890 3 671	1 781 1 890 3 671	- - -	1 711 1 850 3 561	1 711 1 850 3 561	- - -
0910 09	Aufbereiter im Bergbau Mineralaufbereiter zusammen	IH x	11 11	11 11	- -	11 11	11 11	- -
II	Bergleute, Mineralgewinner zusammen	x	3 682	3 682	-	3 572	3 572	-
1011 1011	Steinmetz/-in Steinmetz/-in und Stein- bildhauer/-in	IH Hw	9 169	9 159	- 10	9 139	9 131	- 8
1015 1023 10	Natursteinschleifer/-in Diamantziehsteinmacher/-in Steinbearbeiter zusammen	IH IH x	4 4 186	4 4 176	- - 10	4 3 155	4 3 147	- - 8
1120 1120 11	Betonstein- und Terrazzo- hersteller/-in Betonwerker/-in Baustoffhersteller zusammen	Hw IH x	24 19 43	24 19 43	- - -	24 17 41	24 17 41	- - -
1210 1211 1211 12	Geschirrkeraformer/-in ⁵⁾ Keramiker/-in Kerammodelleur/-in Keramiker zusammen	IH Hw IH x	1 30 2 33	1 13 2 16	- 17 - 17	1 29 2 32	1 12 2 15	- 17 - 17
1320 1322 1323 1341 1341 1341 1343 1353 1353 1354 13	Glaswerker/-in ⁵⁾ Hohl- und Kelchglasmacher/-in Maschinenglasmacher/-in ⁵⁾ Glasapparatebauer/-in Glasapparatebläser/-in ⁵⁾ Thermometerbläser/-in Leuchtröhrenglasbläser/-in Glasschleifer/-in und Glasätzer/-in Hohlglasfeinschleifer/-in (Kugler/-in) Brillenoptikschleifer/-in Glasmacher zusammen	IH IH IH Hw IH IH IH Hw IH IH x	24 7 53 4 2 1 4 46 4 3 148	24 7 53 4 2 1 3 44 2 3 143	- - - - - - 1 2 2 - - 5	22 7 48 3 2 1 39 4 3 132	22 7 48 3 2 1 37 2 3 127	- - - - - - 1 2 - - 5
1410 1410 1419 1421 1441 14	Chemiebetriebsjungwerker/-in Chemiefacharbeiter/-in Pharmakant/-in Chemielaborjungwerker/-in Vulkaniseur/-in Chemiearbeiter zusammen	IH IH IH IH Hw x	93 986 15 182 48 1 324	93 982 13 121 47 1 256	- 4 2 61 1 68	74 879 12 170 43 1 178	74 875 11 113 42 1 115	- 4 1 57 1 63
1510 1514	Kunststoff-Formgeber/-in Gummi- und Kunststoffauskleider/-in	IH IH	156 3	151 3	5 -	152 3	147 3	5 -

Noch: 1. Teilnehmer an Abschlußprüfungen¹¹⁾ 1985 nach Ausbildungsberufen

Kenn- ziffer	Ausbildungsberuf Berufsgruppe Berufsbereich	Ausbil- dungs- bereich	Teilnehmer an Abschlußprüfungen ^{4) 26)}					
			zusammen	männlich	weiblich	darunter mit bestandener Prüfung		
						zusammen	männlich	weiblich
15	Kunststoffverarbeiter zusammen	x	159	154	5	155	150	5
1612	Papiermacher/-in	IH	85	82	3	83	80	3
1621	Verpackungsmittelmechaniker/-in	IH	69	65	4	67	64	3
1631	Buchbinder/-in	IH	61	55	6	56	50	6
1631	Buchbinder/-in	Hw	60	24	36	56	24	32
1644	Stahlstichpräger/-in	IH	1	1	-	1	1	-
16	Papierhersteller, -verarbeiter zusammen	x	276	227	49	263	219	44
1711	Schriftsetzer/-in	IH	183	92	91	178	89	89
1711	Schriftsetzer/-in	Hw	27	12	15	27	12	15
1721	Druckvorlagenhersteller/-in	IH	203	87	116	193	82	111
1723	Druckformhersteller/-in	IH	91	46	45	87	43	44
1723	Druckformhersteller/-in ⁸⁾	Hw	6	3	3	6	3	3
1729	Flexograf/-in	Hw	1	1	-	1	1	-
1729	Stahlrollenstecher/-in	IH	2	2	-	2	2	-
1729	Stempelmacher/-in	IH	1	1	-	1	1	-
1730	Drucker/-in	IH	325	306	19	316	297	19
1730	Drucker/-in	Hw	42	36	6	42	36	6
1752	Textilveredler/-in -Druckerei ²⁾	IH	4	4	-	3	3	-
1754	Siebdrucker/-in	IH	50	30	20	46	27	19
1754	Siebdrucker/-in	Hw	11	7	4	10	6	4
1761	Reprograf/-in	IH	17	7	10	13	6	7
17	Drucker zusammen	x	963	634	329	925	608	317
1811	Holzbearbeitungsmechaniker/-in	IH	51	51	-	46	46	-
1821	Drechsler/-in (Elfenbein- schnitzer/-in)	Hw	6	5	1	6	5	1
1822	Holzbildhauer/-in	IH	2	1	1	2	1	1
1822	Holzbildhauer/-in	Hw	19	10	9	19	10	9
1841	Korbmacher/-in	Hw	4	2	2	4	2	2
18	Holzaufbereiter, Holzwarenfertiger und verwandte Berufe zusammen	x	82	69	13	77	64	13
1910	Hüttenfacharbeiter	IH	8	8	-	5	5	-
1910	Verfahrensmechaniker in der Hütten- und Halbzeugindustrie ⁵²⁾	IH	390	390	-	344	344	-
1931	Drahtzieher/-in	IH	25	25	-	19	19	-
19	Metallerzeuger, Walzer zusammen	x	423	423	-	368	368	-
2010	Formier	IH	109	109	-	100	100	-
2020	Gießereimechaniker ⁵²⁾	IH	14	14	-	13	13	-
2020	Metallformer und Metallgießer	Hw	2	2	-	2	2	-
2022	Zinngießer/-in	Hw	1	1	-	1	1	-
20	Formier, Formgießer zusammen	x	126	126	-	116	116	-
2122	Metallgewebemacher/-in	IH	6	6	-	5	5	-
2125	Kabeljungfer/-in	IH	31	30	1	31	30	1
21	Metallverformer (spanlos) zusammen	x	37	36	1	36	35	1
2210	Dreher/-in	IH	1 288	1 261	27	1 240	1 214	26
2210	Dreher/-in	Hw	99	98	1	81	80	1
2212	Revolverdrehler/-in	IH	14	14	-	14	14	-
2219	Walzendrehler/-in	IH	19	19	-	18	18	-
2221	Fräser/-in	IH	56	54	2	54	52	2
2221	Universalfräser/-in	IH	195	194	1	190	189	1
2231	Hobler/-in	IH	1	1	-	1	1	-
2231	Universalhobler/-in	IH	2	2	-	2	2	-
2240	Bohrer/-in	IH	5	4	1	5	4	1
2241	Bohrwerkdröher/-in	IH	105	105	-	104	104	-
2241	Bohrwerkdröher/-in ⁸⁾	Hw	2	2	-	2	2	-
2250	Metallschleifer/-in	IH	21	20	1	16	15	1
2250	Universalschleifer/-in	IH	46	46	-	43	43	-
2259	Schleifer/-in	IH	25	25	-	25	25	-
22	Metallverformer (spanend) zusammen	x	1 878	1 845	33	1 795	1 763	32
2321	Flachgraveur/-in	IH	1	1	-	1	1	-
2321	Graveur/-in	Hw	30	23	7	26	23	3
2323	Ziseleur/-in	IH	8	8	-	8	8	-

Noch: 1. Teilnehmer an Abschlußprüfungen¹⁾ 1985 nach Ausbildungsberufen

Kenn- ziffer	Ausbildungsberuf Berufsgruppe Berufsbereich	Ausbil- dungs- bereich	Teilnehmer an Abschlußprüfungen ^{4) 26)}					
			zusammen	männlich	weiblich	darunter mit bestandener Prüfung		
						zusammen	männlich	weiblich
2323	Ziseleur/-in	Hw	4	4	-	4	4	-
2331	Universalhärter/-in	IH	18	18	-	16	16	-
2341	Galvaniseur/-in und Metall- schleifer/-in	Hw	9	8	1	3	3	-
2342	Galvaniseur/-in	IH	51	47	4	45	42	3
23	Metalloberflächenbearbeiter, -vergüter, -beschichter zusammen	x	121	109	12	103	97	6
2412	Schmelzschweißer/-in	IH	311	311	-	293	293	-
24	Metallverbinder zusammen	x	311	311	-	293	293	-
2510	Schmied/-in	IH	12	12	-	9	9	-
2510	Schmied/-in	Hw	160	159	1	130	129	1
2515	Federmacher/-in	IH	51	48	3	48	45	3
2521	Kessel- und Behälterbauer/-in	IH	62	62	-	53	53	-
2522	Kupferschmied/-in	IH	20	20	-	20	20	-
2522	Kupferschmied/-in	Hw	19	19	-	19	19	-
25	Schmiede zusammen	x	324	320	4	279	275	4
2610	Feinblechner/-in	IH	37	37	-	34	34	-
2610	Klempner/-in	Hw	13	13	-	10	10	-
2613	Karosseriebauer/-in	Hw	382	382	-	294	294	-
2614	Metallflugzeugbauer/-in ⁵⁾	IH	9	9	-	9	9	-
2620	Rohrinstallateur/-in	IH	91	90	1	89	88	1
2621	Gas- und Wasserinstallateur/-in	Hw	2 131	2 120	11	1 668	1 660	8
2622	Zentralheizungs- und Lüftungs- bauer/-in	Hw	1 782	1 773	9	1 463	1 454	9
2631	Rohrleitungsbauer/-in ²⁾	IH	60	60	-	59	59	-
2631	Rohrnetzbauer/-in	IH	82	82	-	76	76	-
2632	Hochdruckrohrschlosser/-in	IH	112	111	1	110	109	1
26	Feinblechner, Installateure zusammen	x	4 699	4 677	22	3 812	3 793	19
2710	Bauschlosser/-in	IH	310	310	-	271	271	-
2710	Schlosser/-in	Hw	1 998	1 985	13	1 714	1 701	13
2713	Schloß- und Schlüsselmacher/-in	IH	11	9	2	10	8	2
2714	Modellschlosser/-in	IH	34	31	3	34	31	3
2721	Blechschröcker/-in	IH	294	293	1	285	284	1
2723	Kunststoffschröcker/-in	IH	43	40	3	37	34	3
2730	Maschinenschlosser/-in	IH	3 003	2 975	28	2 861	2 833	28
2739	Maschinenbauer/-in (Mühlen- bauer/-in)	Hw	405	403	2	351	350	1
2740	Betriebsschröcker/-in	IH	3 962	3 948	14	3 831	3 817	14
2751	Stahlbauschlosser/-in	IH	542	542	-	509	509	-
2752	Schiffbauer/-in	IH	24	24	-	20	20	-
27	Schlosser zusammen	x	10 626	10 560	66	9 923	9 858	65
2811	Kraftfahrzeugmechaniker/-in	Hw	7 036	6 980	56	5 881	5 832	49
2811	Kraftfahrzeugschröcker/-in (Instandsetzung)	IH	272	268	4	259	256	3
2821	Landmaschinenmechaniker/-in	Hw	461	461	-	406	406	-
2831	Fluggerätmecaniker/-in	IH	21	21	-	21	21	-
2831	Flugzeugmechaniker/-in ⁵⁾	IH	19	19	-	19	19	-
2840	Feinmechaniker/-in	IH	89	87	2	89	87	2
2840	Feinmechaniker/-in	Hw	79	72	7	69	64	5
2843	Chirurgiemecaniker/-in	IH	3	3	-	3	3	-
2845	Büchsenmacher/-in	Hw	10	10	-	10	10	-
2849	Orthopädiemecaniker/-in	Hw	55	53	2	53	51	2
2850	Kälteanlagenbauer/-in	Hw	67	67	-	49	49	-
2850	Mechaniker/-in	IH	303	286	17	299	283	16
2850	Mechaniker/-in (Nähmaschinen- und Zweiradmecaniker/-in)	Hw	231	225	6	205	200	5
2852	Büromaschinenmechaniker/-in	Hw	146	144	2	135	133	2
2859	Gerätezusammensetzer/-in	IH	23	19	4	21	17	4
2859	Maschinenzusammensetzer/-in	IH	30	30	-	30	30	-
2859	Teilezurichter/-in	IH	691	670	21	654	634	20
2865	Uhrmacher/-in	Hw	52	38	14	52	38	14
28	Mechaniker zusammen	x	9 588	9 453	135	8 255	8 133	122
2910	Werkzeugmacher/-in	IH	1 557	1 524	33	1 501	1 474	27

Noch: 1. Teilnehmer an Abschlußprüfungen¹⁾ 1985 nach Ausbildungsberufen

Kenn- ziffer	Ausbildungsberuf Berufsgruppe Berufsbereich	Ausbil- dungs- bereich	Teilnehmer an Abschlußprüfungen ^{4) 26)}					
			zusammen	männlich	weiblich	darunter mit bestandener Prüfung		
						zusammen	männlich	weiblich
2910	Werkzeugmacher/-in	Hw	154	153	1	144	143	1
2912	Stahlformenbauer/-in	IH	94	93	1	90	90	-
2915	Prägewalzengraveur/-in	IH	1	1	-	1	1	-
2915	Stahlgraveur/-in	IH	6	5	1	6	5	1
29	Werkzeugmacher zusammen	x	1 812	1 776	36	1 742	1 713	29
3011	Gürtler/-in	IH	18	15	3	15	12	3
3011	Gürtler/-in und Metalldrücker/-in	Hw	17	15	2	15	13	2
3013	Scherenmonteur/-in	IH	7	6	1	7	6	1
3021	Goldschmied/-in	IH	1	-	1	1	-	1
3021	Goldschmied/-in	Hw	161	60	101	149	54	95
3021	Silberschmied/-in	Hw	1	1	-	1	1	-
3031	Zahntechniker/-in	Hw	1 068	549	519	887	461	426
3041	Augenoptiker/-in	Hw	494	195	299	428	182	246
3051	Klavier- und Cembalobauer/-in	IH	4	4	-	4	4	-
3051	Klavier- und Cembalobauer/-in	Hw	7	4	3	7	4	3
3052	Orgel- und Harmoniumbauer/-in	Hw	13	11	2	13	11	2
3052	Orgelbauer/-in ⁵⁾	IH	3	3	-	3	3	-
3053	Metallblasinstrumenten- und Schlag- zeugmacher/-in	Hw	5	5	-	4	4	-
3055	Holzblasinstrumentenmacher/-in	IH	2	2	-	1	1	-
30	Metallfeinbauer und zugeordnete Berufe zusammen	x	1 801	870	931	1 535	756	779
3110	Elektroanlageninstallateur/-in ¹⁾	IH	3 481	3 436	45	3 286	3 246	40
3110	Elektroinstallateur/-in	Hw	3 661	3 645	16	2 829	2 814	15
3110	Energieanlagenelektroniker/-in ²⁾	IH	2 655	2 622	33	2 616	2 583	33
3114	Kraftfahrzeugelektriker/-in	Hw	462	460	2	414	412	2
3120	Fernmeldeelektroniker/-in ²⁾	IH	224	221	3	220	217	3
3120	Fernmeldehandwerker/-in	OC	1 073	1 024	49	1 003	954	49
3120	Fernmeldeinstallateur/-in ¹⁾	IH	308	301	7	303	296	7
3120	Fernmeldemechaniker/-in	Hw	34	33	1	31	30	1
3130	Elektromaschinenbauer/-in	Hw	238	236	2	150	149	1
3130	Elektromaschinenmonteur/-in ²⁾	IH	55	54	1	52	51	1
3133	Elektromaschinenwickler/-in ¹⁾	IH	65	63	2	62	60	2
3140	Elektrogerätemechaniker/-in ¹⁾	IH	442	421	21	405	386	19
3141	Elektromechaniker/-in	Hw	179	173	6	159	153	6
3142	Energiegeräteelektroniker/-in ²⁾	IH	279	271	8	273	265	8
3142	Feingeräteelektroniker/-in ²⁾	IH	69	63	6	68	62	6
3143	Informationselektroniker/-in ²⁾	IH	347	337	10	335	325	10
3143	Nachrichtengeräte- mechaniker/-in ¹⁾	IH	535	497	38	512	478	34
3151	Radio- und Fernsehtechniker/-in	Hw	1 094	1 078	16	858	844	14
3153	Funkelektroniker/-in ²⁾	IH	28	26	2	23	21	2
3159	Hörgeräteakustiker/-in	Hw	45	15	30	35	12	23
31	Elektriker zusammen	x	15 274	14 976	298	13 634	13 358	276
3314	Textilmaschinenführer/-in -Spinnerei ¹⁾	IH	85	65	20	80	62	18
3316	Textilmechaniker/-in -Spinnerei ²⁾	IH	12	11	1	12	11	1
33	Spinnberufe zusammen	x	97	76	21	92	73	19
3421	Textilmaschinenführer/-in -Weberei ¹⁾	IH	249	216	33	228	198	30
3421	Textilmechaniker/-in -Bandweberei ²⁾	IH	5	5	-	5	5	-
3422	Weber/-in	Hw	21	-	21	20	-	20
3424	Textilstopfer/-in	IH	34	1	33	33	1	32
3426	Textilmechaniker/-in -Weberei ²⁾	IH	48	44	4	48	44	4
3441	Textilmaschinenführer/-in -Maschen- industrie ¹⁾	IH	26	22	4	24	20	4
3442	Stricker/-in	Hw	5	3	2	5	3	2
3446	Textilmechaniker/-in -Ketten- und Raschelwirkerei ²⁾	IH	3	3	-	3	3	-
3446	Textilmechaniker/-in -Strickerei und Wirkerei ²⁾	IH	11	10	1	11	10	1
3446	Textilmechaniker/-in -Strumpf- und Feinstrumpfundstrickerei ²⁾	IH	6	6	-	6	6	-
3469	Schmucktextilienhersteller/-in	IH	11	2	9	10	2	8
34	Textilhersteller zusammen	x	419	312	107	393	292	101

Noch: 1. Teilnehmer an Abschlußprüfungen¹⁾ 1985 nach Ausbildungsberufen

Kenn- ziffer	Ausbildungsberuf Berufsgruppe Berufsbereich	Ausbil- dungs- bereich	Teilnehmer an Abschlußprüfungen ^{4) 2)}					
			zusammen	männlich	weiblich	darunter mit bestandener Prüfung		
						zusammen	männlich	weiblich
3510	Bekleidungsschneider/-in ³⁾	IH	318	19	299	313	19	294
3511	Herrenschneider/-in	Hw	66	16	50	64	16	48
3512	Damenschneider/-in	Hw	360	5	355	338	5	333
3520	Bekleidungsfertiger/-in ²⁾	IH	1 251	25	1 226	1 140	24	1 116
3520	Bekleidungsfertiger/-in ^{2) 8)}	Hw	1	-	1	1	-	1
3520	Bekleidungsnaher/-in ¹⁾	IH	1 780	55	1 725	1 678	53	1 625
3520	Bekleidungsnaher/-in ^{1) 8)}	Hw	4	-	4	4	-	4
3532	Wäscheschneider/-in	Hw	2	-	2	2	-	2
3541	Sticker/-in	Hw	11	-	11	11	-	11
3544	Tapissierist/-in	IH	1	-	1	1	-	1
3551	Modist/-in	Hw	35	-	35	31	-	31
3552	Hut- und Mützenmacher/-in	Hw	1	1	-	1	1	-
3563	Kunststoff- und Schwergewebe- konfektionär/-in	IH	14	13	1	11	10	1
3563	Zeltmacher/-in ⁵⁾	IH	1	1	-	1	1	-
35	Textilverarbeiter zusammen	x	3 845	135	3 710	3 596	129	3 467
3610	Textilveredler/-in -Färberei ²⁾	IH	32	29	3	31	28	3
3620	Textilmaschinenführer/-in -Veredlung ¹⁾	IH	143	125	18	130	113	17
3622	Textilveredler/-in -Appretur ²⁾	IH	14	13	1	13	12	1
3622	Textilveredler/-in -Beschichtung ²⁾	IH	1	1	-	1	1	-
36	Textilveredler zusammen	x	190	168	22	175	154	21
3711	Gerber/-in	IH	17	16	1	16	15	1
3720	Schuhmacher/-in	Hw	55	48	7	49	42	7
3722	Orthopädieschuhmacher/-in	Hw	57	52	5	54	49	5
3730	Schuhfertiger/-in	IH	39	29	10	38	29	9
3735	Schuh- und Lederwarenstepper/-in	IH	84	-	84	84	-	84
3741	Sattler/-in	IH	3	1	2	2	-	2
3741	Sattler/-in	Hw	21	20	1	18	17	1
3744	Bandagist/-in	Hw	30	13	17	28	12	16
3751	Feintäschner/-in	Hw	1	-	1	1	-	1
3751	Täschner/-in	IH	11	5	6	8	3	5
3782	Kürschner/-in	Hw	42	11	31	41	11	30
3782	Kürschner/-in ²⁾	IH	3	1	2	3	1	2
3782	Pelzwerker/-in ¹⁾	IH	5	2	3	3	2	1
3782	Pelzwerker/-in ^{1) 8)}	Hw	26	-	26	20	-	20
37	Lederhersteller, Leder- und Fell- verarbeiter zusammen	x	394	198	196	365	181	184
3911	Bäcker/-in	Hw	2 495	2 225	270	1 993	1 756	237
3920	Konditor/-in	Hw	970	540	430	871	486	385
39	Back-, Konditorwarenhersteller zusammen	x	3 465	2 765	700	2 864	2 242	622
4010	Fleischer/-in	IH	147	120	27	133	108	25
4010	Fleischer/-in	Hw	1 494	1 454	40	1 288	1 250	38
40	Fleisch-, Fischverarbeiter zusammen	x	1 641	1 574	67	1 421	1 358	63
4110	Koch/Köchin	IH	1 759	1 411	348	1 437	1 147	290
4121	Obst- und Gemüsekonservierer/-in ⁵⁾	IH	3	3	-	3	3	-
41	Speisenbereiter zusammen	x	1 762	1 414	348	1 440	1 150	290
4220	Brauer/-in und Mälzer/-in	IH	63	62	1	60	59	1
4231	Brenner/-in	IH	3	3	-	3	3	-
4239	Süßmosther/-in ⁵⁾	IH	2	2	-	2	2	-
42	Getränke-, Genußmittelhersteller zusammen	x	68	67	1	65	64	1
4311	Molkereifachmann/-frau	Lw	36	34	2	36	34	2
4321	Müller/-in	IH	8	8	-	8	8	-
4321	Müller/-in	Hw	10	10	-	10	10	-
4329	Fachkraft für Lebensmitteltechnik	IH	22	17	5	22	17	5
4334	Fachkraft für Süßwarentechnik	IH	16	12	4	14	10	4
43	Übrige Ernährungsberufe zusammen	x	92	81	11	90	79	11
4410	Hochbaufacharbeiter/-in ¹⁾	IH	773	772	1	665	664	1
4410	Hochbaufacharbeiter/-in ^{1) 8)}	Hw	133	132	1	107	106	1
4410	Maurer/-in	Hw	2 203	2 198	5	1 846	1 841	5

Noch: 1. Teilnehmer an Abschlußprüfungen¹⁾ 1985 nach Ausbildungsberufen

Kenn- ziffer	Ausbildungsberuf Berufsgruppe Berufsbereich	Ausbil- dungs- bereich	Teilnehmer an Abschlußprüfungen ^{4) 26)}					
			zusammen	männlich	weiblich	darunter mit bestandener Prüfung		
						zusammen	männlich	weiblich
4410	Maurer/-in ²⁾	IH	304	304	-	261	261	-
4413	Feuerungs- und Schornstein- bauer/-in ²⁾	IH	20	20	-	20	20	-
4420	Beton- und Stahlbetonbauer/-in	Hw	240	240	-	199	199	-
4420	Beton- und Stahlbetonbauer/-in ²⁾	IH	440	440	-	349	349	-
44	Maurer, Betonbauer zusammen	x	4 113	4 106	7	3 447	3 440	7
4511	Ausbaufacharbeiter/-in ¹⁾	IH	105	105	-	99	99	-
4511	Ausbaufacharbeiter/-in ^{1) 8)}	Hw	6	6	-	3	3	-
4511	Zimmerer/Zimmerin	Hw	472	471	1	438	437	1
4511	Zimmerer/Zimmerin ²⁾	IH	94	94	-	90	90	-
4511	Zimmerer/Zimmerin ⁵⁾	IH	2	2	-	2	2	-
4520	Dachdecker/-in	Hw	1 453	1 440	13	1 031	1 020	11
45	Zimmerer, Dachdecker, Gerüstbauer zusammen	x	2 132	2 118	14	1 663	1 651	12
4620	Straßenbauer/-in	Hw	175	175	-	157	157	-
4620	Straßenbauer/-in ²⁾	IH	121	121	-	103	103	-
4620	Straßenbauer/-in ⁵⁾	IH	1	1	-	1	1	-
4620	Tiefbaufacharbeiter/-in ¹⁾	IH	343	343	-	258	258	-
4620	Tiefbaufacharbeiter/-in ^{1) 8)}	Hw	11	11	-	11	11	-
4630	Gleisbauer/-in ²⁾	IH	99	99	-	88	88	-
4652	Wasserbauwerker/-in	ÖD	21	21	-	18	18	-
4662	Brunnenbauer/-in	Hw	2	2	-	2	2	-
4662	Brunnenbauer/-in ²⁾	IH	1	1	-	1	1	-
4663	Kanalbauer/-in ²⁾	IH	19	19	-	18	18	-
4663	Kanalbauer/-in ^{2) 8)}	Hw	3	3	-	3	3	-
46	Straßen-, Tiefbauer zusammen	x	796	796	-	660	660	-
4811	Stukkateur/-in	Hw	214	211	3	161	158	3
4811	Stukkateur/-in ²⁾	IH	1	1	-	-	-	-
4820	Isolierer/-in im Bereich der Industrie	IH	166	166	-	140	140	-
4820	Klebeabdichter/-in	IH	16	16	-	15	15	-
4820	Wärme-, Kälte- und Schallschutz- isolierer/-in (Isoliermonteur/-in)	Hw	113	113	-	99	99	-
4821	Asphaltbauer/-in	IH	13	13	-	13	13	-
4821	Trockenbaumonteur/-in ²⁾	IH	62	62	-	57	57	-
4830	Fliesen-, Platten- und Mosaikleger/-in	Hw	302	299	3	277	274	3
4840	Kachelofen- und Luftheizungs- bauer/-in	Hw	10	10	-	9	9	-
4850	Glaser/-in	Hw	118	108	10	98	88	10
4861	Estrichleger/-in	Hw	13	13	-	11	11	-
48	Bauausstatter zusammen	x	1 028	1 012	16	880	864	16
4910	Raumausstatter/-in	Hw	349	244	105	333	231	102
4913	Parkettleger/-in	Hw	32	31	1	24	23	1
4920	Polsterer/Polsterin	IH	78	71	7	73	66	7
4922	Fahrzeugpolsterer/-polsterin	IH	8	6	2	8	6	2
4924	Polster- und Dekorationsnäher/-in	Hw	61	-	61	60	-	60
49	Raumausstatter, Polsterer zusammen	x	528	352	176	498	326	172
5010	Holzmechaniker/-in	IH	297	277	20	278	258	20
5010	Tischler/-in	Hw	4 247	3 971	276	3 611	3 361	250
5021	Modellbauer/-in	Hw	58	56	2	57	55	2
5021	Modelltischler/-in	IH	78	72	6	78	72	6
5033	Böttcher/-in	Hw	1	-	1	1	-	1
5041	Bootsbauer/-in	Hw	3	3	-	3	3	-
5041	Schiffbauer/-in	Hw	1	1	-	1	1	-
5049	Rolladen- und Jalousiebauer/-in	Hw	31	31	-	26	26	-
50	Tischler, Modellbauer zusammen	x	4 716	4 411	305	4 055	3 776	279
5110	Maler/-in und Lackierer/-in	Hw	3 547	3 210	337	2 613	2 308	305
5121	Lackierer/-in (Holz und Metall)	IH	27	26	1	25	25	-
5133	Vergolder/-in	Hw	18	5	13	18	5	13
5140	Glas- und Porzellanmaler/-in	Hw	7	5	2	7	5	2
5141	Keramalmaler/-in	IH	4	-	4	4	-	4
51	Maler, Lackierer und verwandte Berufe zusammen	x	3 603	3 246	357	2 667	2 343	324

Noch: 1. Teilnehmer an Abschlußprüfungen¹¹⁾ 1985 nach Ausbildungsberufen

Kenn- ziffer	Ausbildungsberuf Berufsgruppe Berufsbereich	Ausbil- dungs- bereich	Teilnehmer an Abschlußprüfungen ^{4) 26)}					
			zusammen	männlich	weiblich	darunter mit bestandener Prüfung		
						zusammen	männlich	weiblich
5223 52	Handelsfachpacker/-in Warenprüfer, Versandfertigmacher zusammen	IH x	446 446	358 358	88 88	405 405	325 325	80 80
5491 54	Automateneinrichter/-in Maschinen und zugehörige Berufe zusammen	IH x	142 142	140 140	2 2	140 140	138 138	2 2
III	Fertigungsberufe zusammen	x	79 711	71 529	8 182	69 765	62 289	7 476
6241 6241 62	Bergvermessungstechniker/-in Vermessungstechniker/-in Techniker zusammen	IH ÖD x	47 527 574	40 362 402	7 165 172	45 458 503	38 311 349	7 147 154
6311 6314	Biologielaborant/-in Milchwirtschaftlicher/milchwirt- schaftliche Laborant/-in	IH Lw	88 28	43 5	45 23	84 27	42 5	42 22
6321 6323 6324 6329	Physiklaborant/-in Werkstoffprüfer/-in (Physik) Meß- und Regelmechaniker/-in Mathematisch-technischer/technische Assistent/-in	IH IH IH IH	84 91 193 223	59 72 188 94	25 19 5 129	80 89 189 196	57 70 184 84	23 19 5 112
6330 6331 6331 6332 6332 6333 6340 6340 6343 6350	Chemielaborant/-in Baustoffprüfer/-in Stoffprüfer/-in (Chemie) (Glas-, keram. Industr., Steine u. Erden) Textillaborant/-in (chemisch- technisch) Textillaborant/-in (mechanisch- technologisch) Lacklaborant/-in Fotolaborant/-in Fotolaborant/-in ⁸⁾ Filmkopienfertiger/-in ⁵⁾ Technischer/technische Zeichner/-in	IH IH IH IH IH IH IH Hw IH	595 15 2 11 13 69 151 35 1 1 376	306 13 2 6 1 33 6 - 705	289 2 - 5 12 36 112 29 1 671	569 15 2 9 13 68 133 33 1 1 297	293 13 2 4 1 32 33 6 - 664	276 2 - 5 12 36 100 27 1 633
6350 6352 6352 6353 6354 6354 63	Technischer/technische Zeichner/-in ⁸⁾ Bauzeichner/-in Bauzeichner/-in ⁸⁾ Teilzeichner/-in Kartograph/-in Kartograph/-in Technische Sonderfachkräfte zusammen	Hw IH Hw IH IH ÖD x	31 1 046 3 61 5 23 4 144	15 462 1 7 4 4 2 065	16 584 2 54 1 19 2 079	31 984 3 56 4 22 3 905	15 434 1 7 4 4 1 955	16 550 2 49 - 18 1 950
IV	Technische Berufe zusammen	x	4 718	2 467	2 251	4 408	2 304	2 104
6811 6812 6820 6821	Kaufmann/-frau im Groß- und Außenhandel Einzelhandelskaufmann/-frau ²⁾ Verkäufer/-in ¹⁾ Verkäufer/-in im Nahrungsmittel- handwerk	IH IH IH Hw	4 901 6 930 14 607 3 357	2 701 2 838 4 040 19	2 200 4 092 10 567 3 338	4 593 6 291 14 014 3 049	2 530 2 548 3 890 18	2 063 3 743 10 124 3 031
6831 6832 6833 6841 6851 6861 68	Verlagskaufmann/-frau Buchhändler/-in Musikalienhändler/-in Drogist/-in Apothekenhelfer/-in Tankwart/-in Warenkaufleute zusammen	IH IH IH IH FB IH x	171 350 22 275 1 399 462 32 474	57 60 11 7 1 412 10 146	114 290 11 268 1 398 50 22 328	169 328 20 250 1 293 369 30 376	56 55 9 6 1 323 9 436	113 273 11 244 1 292 46 20 940
6910 6940 69	Bankkaufmann/-frau Versicherungskaufmann/-frau Bank-, Versicherungskaufleute zusammen	IH IH x	5 123 1 268 6 391	2 223 689 2 912	2 900 579 3 479	4 996 1 199 6 195	2 169 649 2 818	2 827 550 3 377
7011 7013 7014	Speditionskaufmann/-frau Schiffahrtskaufmann/-frau Luftverkehrskaufmann/-frau	IH IH IH	925 12 40	536 11 27	389 1 13	857 10 40	499 10 27	358 - 13

Noch: 1. Teilnehmer an Abschlußprüfungen¹⁾ 1985 nach Ausbildungsberufen

Kenn- ziffer	Ausbildungsberuf Berufsgruppe Berufsbereich	Ausbil- dungs- bereich	Teilnehmer an Abschlußprüfungen ^{4) 26)}					
			zusammen	männlich	weiblich	darunter mit bestandener Prüfung		
						zusammen	männlich	weiblich
7022	Reiseverkehrskaufmann/-frau	IH	415	79	336	353	66	287
7030	Werbekaufmann/-frau	IH	95	27	68	93	27	66
70	Andere Dienstleistungskaufleute und zugehörige Berufe zusammen	x	1 487	680	807	1 353	629	724
7123	Kaufmann/-frau im Eisenbahn- und Straßenverkehr	IH	96	28	68	92	27	65
7140	Berufskraftfahrer/-in	IH	1 698	1 696	2	1 585	1 583	2
7161	Straßenwärter	ÖD	137	137	-	124	124	-
71	Berufe des Landverkehrs zusammen	x	1 931	1 861	70	1 801	1 734	67
7232	Schiffsmechaniker/-in	S	4	4	-	4	4	-
7240	Binnenschiffer/-in	IH	108	107	1	105	104	1
72	Berufe des Wasser- und Luftverkehrs zusammen	x	112	111	1	109	108	1
7322	Dienstleistungsfachkraft im Postbetrieb	ÖD	1 236	779	457	1 224	770	454
73	Berufe des Nachrichtenverkehrs zusammen	x	1 236	779	457	1 224	770	454
7535	Fachgehilfe/-gehilfin in steuer- und wirtschaftsberatenden Berufen	FB	2 224	544	1 680	1 994	485	1 509
75	Unternehmer, Organisatoren, Wirt- schaftsprüfer zusammen	x	2 224	544	1 680	1 994	485	1 509
7743	Datenverarbeitungskaufmann/-frau	IH	499	294	205	400	229	171
77	Rechnungskaufleute, Datenver- arbeitungsfachleute zusammen	x	499	294	205	400	229	171
7810	Bürogehilfe/-gehilfin	IH	4 352	26	4 326	3 082	15	3 067
7810	Bürokaufmann/-frau	IH	5 613	1 374	4 239	5 057	1 236	3 821
7810	Bürokaufmann/-frau	Hw	1 281	279	1 002	1 124	248	876
7811	Angestellter/Angestellte in der Bundesanstalt für Arbeit	ÖD	325	149	176	307	136	171
7811	Justizangestellter/-angestellte	ÖD	1 104	90	1 014	1 060	83	977
7811	Sozialversicherungsfach- angestellter/-angestellte	ÖD	932	497	435	871	462	409
7811	Verwaltungsfachangestellter/ -angestellte	ÖD	1 301	540	761	1 213	496	717
7812	Industriekaufmann/-frau	IH	7 534	2 963	4 571	7 243	2 859	4 384
7813	Notargehilfe/-gehilfin	FB	155	12	143	148	11	137
7813	Patentanwaltsgehilfe/-gehilfin	FB	17	-	17	17	-	17
7813	Rechtsanwalts- und Notargehilfe/ -gehilfin	FB	1 659	32	1 627	1 474	16	1 458
7813	Rechtsanwalts- und Patentanwalts- gehilfe/-gehilfin	FB	1	-	1	1	-	1
7813	Rechtsanwaltsgehilfe/-gehilfin	FB	1 622	40	1 582	1 413	31	1 382
7813	Rechtsbeistandsgehilfe/-gehilfin	FB	11	1	10	9	-	9
7814	Kaufmann/-frau in der Grundstücks- und Wohnungswirtschaft	IH	214	95	119	206	92	114
7822	Stenosekretär/-in, Büro- assistent/-in	ÖD	16	-	16	16	-	16
78	Bürofach-, Bürohilfskräfte zusammen	x	26 137	6 098	20 039	23 241	5 685	17 556
8042	Schornsteinfeger/-in	Hw	299	299	-	236	236	-
80	Sicherheitswahrer zusammen	x	299	299	-	236	236	-
8232	Assistent/-in an Bibliotheken	ÖD	112	11	101	108	11	97
82	Publizisten, Dolmetscher, Biblio- thekare zusammen	x	112	11	101	108	11	97
8335	Textilmustergestalter/-in	IH	14	2	12	14	2	12
8339	Fotogravurzeichner/-in	IH	14	4	10	14	4	10
8344	Schilder- und Lichtreklame- hersteller/-in	Hw	95	71	24	74	53	21
8362	Schaufenstergestalter/-in ⁵⁾	IH	2	-	2	2	-	2
8362	Schauerbegergestalter/-in	IH	356	96	260	327	89	238
8370	Fotograf/-in	Hw	214	106	108	202	97	105
8382	Pferdewirt/-in	Lw	371	175	196	299	133	166

Noch: 1. Teilnehmer an Abschlußprüfungen¹⁾ 1985 nach Ausbildungsberufen

Kenn- ziffer	Ausbildungsberuf Berufsgruppe Berufsbereich	Ausbil- dungs- bereich	Teilnehmer an Abschlußprüfungen ^{4) 26)}					
			zusammen	männlich	weiblich	darunter mit bestandener Prüfung		
						zusammen	männlich	weiblich
83	Künstler und zugeordnete Berufe zusammen	x	1 066	454	612	932	378	554
8561	Arzthelfer/-in	FB	5 926	2	5 924	5 206	2	5 204
8562	Zahnarzthelfer/-in	FB	2 645	-	2 645	2 150	-	2 150
8563	Tierarzthelfer/-in	FB	153	5	148	140	5	135
85	Übrige Gesundheitsdienstberufe zusammen	x	8 724	7	8 717	7 496	7	7 489
8762	Schwimmeistergehilfe/-gehilfin	ÖD	168	86	82	119	59	60
87	Lehrer zusammen	x	168	86	82	119	59	60
9011	Friseur/-in	Hw	6 111	277	5 834	4 787	234	4 553
90	Körperpfleger zusammen	x	6 111	277	5 834	4 787	234	4 553
9113	Hotelfachmann/-frau	IH	802	51	751	742	48	694
9113	Kaufmannsgehilfe/-gehilfin im Hotel- und Gaststättengewerbe	IH	152	48	104	139	43	96
9122	Kellner/-in ⁵⁾	IH	1	1	-	-	-	-
9122	Restaurantfachmann/-frau	IH	465	253	212	395	207	188
9133	Fachgehilfe/-gehilfin im Gast- gewerbe	IH	175	22	153	141	19	122
91	Gästebetreuer zusammen	x	1 595	375	1 220	1 417	317	1 100
9211	Hauswirtschaftler/-in	Lw	451	-	451	439	-	439
9211	Hauswirtschaftler/-in	S	2 063	5	2 058	1 914	5	1 909
92	Hauswirtschaftliche Berufe zusammen	x	2 514	5	2 509	2 353	5	2 348
9321	Textilreiniger/-in	IH	2	1	1	2	1	1
9321	Textilreiniger/-in	Hw	52	19	33	46	18	28
9342	Gebäudereiniger/-in	Hw	190	159	31	118	98	20
93	Reinigungsberufe zusammen	x	244	179	65	166	117	49
V	Dienstleistungsberufe zusammen	x	93 324	25 118	68 206	84 307	23 258	61 049
	Insgesamt	x	186 227	105 777	80 450	166 321	94 095	72 226

Anmerkungen S. 246

2. Teilnehmer an Abschlußprüfungen¹¹⁾ im Ausbildungsbereich Industrie, Handel u.a. 1985 nach Kammerbezirken

Kammerbezirk	Teilnehmer an Abschlußprüfungen ^{4) 26)}			
	zusammen	weiblich	darunter mit bestandener Prüfung	
			zusammen	weiblich
Aachen	6 042	2 796	5 555	2 540
Arnsberg	2 984	1 447	2 779	1 346
Bielefeld	9 628	4 588	9 115	4 347
Bochum	3 834	1 623	3 537	1 482
Bonn	2 994	1 454	2 685	1 292
Detmold	1 573	847	1 436	758
Dortmund	7 609	2 891	7 099	2 632
Düsseldorf	6 820	3 062	6 289	2 777
Duisburg	7 526	2 778	6 971	2 544
Essen	6 044	2 546	5 462	2 222
Hagen	4 654	2 008	4 301	1 837
Köln	13 117	5 727	12 137	5 241
Krefeld	5 938	2 634	5 651	2 471
Münster	15 786	7 084	14 758	6 515
Siegen	3 016	1 293	2 777	1 168
Wuppertal	4 667	1 841	4 363	1 681
Insgesamt	102 232	44 619	94 915	40 853

Anmerkungen S. 246

3. Teilnehmer an Abschlußprüfungen¹¹⁾ im Ausbildungsbereich Handwerk 1985 nach Kammerbezirken

Kammerbezirk	Teilnehmer an Abschlußprüfungen ^{4) 26)}			
	zusammen	weiblich	darunter mit bestandener Prüfung	
			zusammen	weiblich
Aachen	4 072	985	3 364	895
Arnsberg	3 966	931	3 387	833
Bielefeld	6 185	1 265	5 433	1 129
Dortmund	7 609	2 040	6 065	1 644
Düsseldorf	15 389	4 429	12 409	3 659
Köln	7 697	1 788	6 196	1 508
Münster	9 584	2 360	8 105	2 023
Insgesamt	54 502	13 798	44 959	11 691

Anmerkungen S. 246

4. Externe Teilnehmer an Abschlußprüfungen¹¹⁾ in der Landwirtschaft 1985 nach Ausbildungsberufen

Kenn- ziffer	Ausbildungsberuf	Externe Teilnehmer an Abschlußprüfungen ²⁶⁾					
		zusammen	männlich	weiblich	darunter mit bestandener Prüfung		
					zusammen	männlich	weiblich
0110	Landwirt/-in	27	24	3	26	23	3
0210	Tierwirt/-in	5	3	2	5	3	2
	davon: Schafhaltung	5	3	2	5	3	2
0215	Fischwirt/-in	1	1	-	1	1	-
	davon: Haltung und Zucht	1	1	-	1	1	-
0510	Gärtner/-in	10	10	-	7	7	-
	davon: Zierpflanzenbau	3	3	-	3	3	-
	Baumschulen	1	1	-	-	-	-
	Garten- und Landschaftsbau	5	5	-	3	3	-
	Friedhofsgärtnerei	1	1	-	1	1	-
0621	Forstwirt/-in	43	43	-	22	22	-
8382	Pferdewirt/-in	15	9	6	14	8	6
	davon: Pferdezucht und -haltung	4	1	3	4	1	3
	Reiten	10	8	2	9	7	2
	Rennreiten	1	-	1	1	-	1
9211	Hauswirtschaftler/-in ländlicher Bereich	133	-	133	133	-	133
9211	Hauswirtschaftler/-in städtischer Bereich	2	-	2	2	-	2
	Insgesamt	236	90	146	210	64	146

Anmerkungen S. 246

5. Externe Teilnehmer an Abschlußprüfungen im Ausbildungsbereich "Freie Berufe" 1985 nach Ausbildungsberufen

Kenn- ziffer	Ausbildungsberuf	Externe Teilnehmer an Abschlußprüfungen ²⁶⁾					
		zusammen	männlich	weiblich	darunter mit bestandener Prüfung		
					zusammen	männlich	weiblich
7535	Fachhilfe/-gehilfin in steuer- und wirtschaftsberatenden Berufen	93	44	49	79	37	42
7013	Rechtsanwaltsgehilfe/-gehilfin	4	1	3	4	1	3
8561	Arzthelfer/-in	12	1	11	9	1	8
	Insgesamt	109	46	63	92	39	53

Anmerkung S. 246

6. Externe Teilnehmer an Abschlußprüfungen¹¹⁾ im Ausbildungsbereich "Sonstige" 1985 nach Ausbildungsberufen

Kenn- ziffer	Ausbildungsberuf	Externe Teilnehmer an Abschlußprüfungen ²⁶⁾					
		zusammen	männlich	weiblich	darunter mit bestandener Prüfung		
					zusammen	männlich	weiblich
9211	Hauswirtschaftler/-in	857	3	854	797	3	794
	Insgesamt	857	3	854	797	3	794

Anmerkungen S. 246

**7. Teilnehmer an Prüfungen in der beruflichen Fortbildung/Umschulung und Wiederholungsprüfungen
in Industrie, Handel u.a. 1985 nach Art des Abschlusses und dem Prüfungserfolg**

Art des Abschlusses	Teilnehmer an Prüfungen					darunter Wiederholungsprüfungen				
	zu- sammen	männ- lich	weib- lich	darunter mit bestandener Prüfung		zu- sammen	männ- lich	weib- lich	darunter mit bestandener Prüfung	
				Anzahl	Erfolgs- quote ³⁹⁾				Anzahl	Erfolgs- quote ³⁹⁾
kaufmännischer Bereich										
Fachkaufmann/-frau	3	3	-	2	x	3	3	-	2	x
- Außenwirtschaft	1 043	569	474	458	43,9	185	101	84	97	52,4
- DV-Organisation und Datenkommunikation	17	16	1	11	x	-	-	-	-	-
- Einkauf/Materialwirtschaft	126	106	20	97	77,0	8	7	1	5	x
- Kostenrechner	9	6	3	8	x	-	-	-	-	x
- Marketing	113	92	21	93	82,3	6	4	2	3	x
- Organisator	22	19	3	16	x	8	7	1	6	x
- Personal	251	176	75	219	87,3	16	11	5	13	x
Zusammen	1 584	987	597	904	57,1	226	133	93	126	55,8
Fachwirt/-in										
- Bank	370	266	104	311	84,1	27	18	9	21	77,8
- Grundstücks- und Wohnungswirtschaft	59	44	15	46	78,0	2	2	-	2	x
- Handel	205	156	49	125	61,0	42	33	9	24	57,1
- Industrie	403	309	94	210	52,1	61	46	15	40	65,6
- Verkehr	59	54	5	47	79,7	14	13	1	11	x
- Versicherung	282	211	71	221	78,4	33	27	6	22	66,7
- Werbung	19	7	12	18	x	1	-	1	1	x
Zusammen	1 397	1 047	350	978	70,0	180	139	41	121	67,2
Fachkraft für Datenverarbeitung										
- Mathematisch-technischer/ -technische Assistent/-in	43	8	35	42	97,7	2	1	1	1	x
- Organisationsprogrammierer/-in	33	28	5	18	54,5	1	1	-	1	x
- Wirtschafts-Informatiker/-in	23	22	1	20	87,0	-	-	-	-	-
Zusammen	99	58	41	80	80,8	3	2	1	2	x
Fremdsprachliche Fachkraft										
- Berufspraxisbezogene Fremdsprachenprüfung	95	42	53	85	89,5	1	-	1	1	x
- Dolmetscher/-in	218	109	109	109	50,0	47	22	25	17	36,2
- Fremdsprachenkaufmann/-frau	207	62	145	98	47,3	47	11	36	28	59,6
- Fremdsprachensekretär/-in	13	-	13	6	x	2	-	2	2	x
- Korrespondent/-in	2 718	229	2 489	1 626	59,8	415	33	382	236	56,9
- Übersetzer/-in	355	150	205	157	44,2	86	32	54	39	45,3
- Übersetzer/-in für Handelsfranzösisch	21	4	17	14	x	1	-	1	1	x
Zusammen	3 627	596	3 031	2 095	57,8	599	98	501	324	54,1
Fachkraft für Schreibtechnik										
- Kurzschrift ³⁴⁾	664	15	649	446	67,2	54	1	53	37	68,5
- Maschinenschreiben ³⁴⁾	3 188	207	2 981	1 668	52,3	277	8	269	193	69,7
- Phonotypie	417	4	413	268	64,3	9	-	9	4	x
- Stenotypie ³⁴⁾	4 619	18	4 601	2 432	52,7	336	1	335	141	42,0
Zusammen	8 888	244	8 644	4 814	54,2	676	10	666	375	55,5
Sekretär/-in	515	-	515	298	57,9	135	-	135	54	40,0
Sonstige kaufmännische Fortbildungsprüfungen										
- Pharmareferent/-in	344	198	146	326	94,8	13	8	5	10	x
- Wirtschaftsassistent/-in -Industrie	18	11	7	15	x	2	2	-	1	x
- Wirtschaftsassistent/-in - IHK	72	51	21	66	91,7	9	7	2	7	x
- Fernschreibprüfung für Blinde	11	7	4	8	x	2	2	-	-	x
- Telefonistenprüfung für Blinde	28	18	10	24	85,7	2	1	1	2	x
Zusammen	473	285	188	439	92,8	28	20	8	20	71,4

Anmerkungen S. 246

Noch: 7. Teilnehmer an Prüfungen in der beruflichen Fortbildung/Umschulung und Wiederholungsprüfungen
in Industrie, Handel u.a. 1995 nach Art des Abschlusses und dem Prüfungserfolg

Art des Abschlusses	Teilnehmer an Prüfungen					darunter Wiederholungsprüfungen				
	zu- sammen	männ- lich	weib- lich	darunter mit bestandener Prüfung		zu- sammen	männ- lich	weib- lich	darunter mit bestandener Prüfung	
				Anzahl	Erfolgs- quote ³⁹⁾				Anzahl	Erfolgs- quote ³⁹⁾
gewerblicher Bereich										
Industriemeister/-in										
- Bau/Polier	33	33	-	28	84,8	-	-	-	-	-
- Chemie	237	236	1	216	91,1	16	16	-	7	x
- Druck	111	109	2	90	81,1	24	23	1	14	x
- Elektrotechnik	450	450	-	394	87,6	31	31	-	24	77,4
- Gießereitechnik	2	2	-	1	x	2	2	-	1	x
- Glas	35	35	-	35	100,0	-	-	-	-	-
- Hüttentechnik	122	122	-	86	70,5	12	12	-	9	x
- Metall	1 195	1 194	1	1 042	87,2	88	88	-	51	58,0
- Süßwaren	1	1	-	-	x	1	1	-	-	x
- Textil	40	35	5	32	80,0	-	-	-	-	-
- Werksbahnbetrieb	27	27	-	21	77,8	3	3	-	-	x
- Zement	30	30	-	30	100,0	-	-	-	-	-
Zusammen	2 283	2 274	9	1 975	86,5	177	176	1	106	59,9
Fachmeister/-in										
- Floristmeister/-in	80	20	60	75	93,8	3	-	3	2	x
- Kraftverkehrsmeister/-in	100	100	-	73	73,0	10	10	-	7	x
- Kraftwerksmeister/-in	139	139	-	125	89,9	22	22	-	17	x
- Küchenmeister/-in	115	110	5	67	58,3	35	34	1	23	65,7
- Restaurantmeister/-in	7	6	1	6	x	1	1	-	1	x
- Rohrnetzmeister/-in	38	38	-	36	94,7	-	-	-	-	-
- Serviermeister/-in	2	2	-	2	x	1	1	-	1	x
Zusammen	481	415	66	384	79,8	72	68	4	51	70,8
Sonstige gewerbliche Fortbildungsprüfungen										
- Baumaschinenführer/-in	20	20	-	19	x	-	-	-	-	-
- Strahlenschutzfachkraft	56	56	-	28	50,0	28	28	-	16	57,1
- Werkschutzfachkraft	108	108	-	82	75,9	19	19	-	13	x
Zusammen	184	184	-	129	70,1	47	47	-	29	61,7
Fortbildungsprüfungen insgesamt	19 531	6 090	13 441	12 096	61,9	2 143	693	1 450	1 208	56,4
Umschulungen gemäß §47 BBiG Abs.2 und Abs.3 Satz 2										
Gepr. Flugzeugabfertiger/-in	44	44	-	43	97,7	2	2	-	2	100,0
Gepr. Kraftwerker/-in	49	49	-	34	69,4	8	8	-	5	62,5
Materialprüfer/-in	78	78	-	78	100,0	-	-	-	-	-
NC-Anwendungsfachmann/-frau	27	27	-	26	96,3	-	-	-	-	-
Zusammen	198	198	-	181	91,4	10	10	-	7	70,0
Insgesamt	19 729	6 288	13 441	12 277	62,2	2 153	703	1 450	1 215	56,4

Anmerkungen S.246

8. Teilnehmer an Meisterprüfungen und Wiederholungs

Berufs- klasse	Beruf	Teilnehmer an Meisterprüfungen					
		zusammen	männlich	weiblich	darunter mit bestandener Prüfung		
					zusammen	männlich	weiblich
1011	Steinmetz/-in und Steinbildhauer/-in	36	35	1	27	26	1
1120	Betonstein- und Terrazzohersteller/-in	1	1	-	1	1	-
1211	Keramiker/-in	7	4	3	7	4	3
1341	Glasinstrumentenmacher/-in	4	4	-	4	4	-
1441	Vulkaniseur/-in	6	6	-	5	5	-
1631	Buchbinder/-in	5	3	2	4	2	2
1711	Schriftsetzer/-in	72	70	2	63	61	2
1730	Drucker/-in	13	13	-	11	11	-
1821	Drechsler/-in (Elfenbeinschnitzer/-in)	1	1	-	1	1	-
2210	Dreher/-in	70	70	-	43	43	-
2321	Graveur/-in	20	20	-	17	17	-
2341	Galvaniseur/-in und Metallschleifer/-in	21	21	-	17	17	-
2510	Schmied/-in	5	5	-	5	5	-
2610	Klempner/-in	2	2	-	2	2	-
2613	Karosseriebauer/-in	83	83	-	41	41	-
2621	Gas- und Wasserinstallateur/-in	579	576	3	358	355	3
2622	Zentralheizungs- und Lüftungsbauer/-in	444	444	-	287	287	-
2710	Schlosser/-in	601	601	-	380	380	-
2739	Maschinenbauer/-in (Mühlenbauer/-in)	270	270	-	199	199	-
2811	Kraftfahrzeugmechaniker/-in	1 379	1 376	3	974	972	2
2821	Landmaschinenmechaniker/-in	30	30	-	28	28	-
2840	Feinmechaniker/-in	38	36	2	34	32	2
2845	Büchsenmacher/-in	14	14	-	12	12	-
2849	Orthopädiemechaniker/-in	43	42	1	26	26	-
2850	Mechaniker/-in (Nähmaschinen- und Zweiradmechaniker/-in)	66	66	-	55	55	-
2850	Kälteanlagenbauer/-in	39	39	-	21	21	-
2852	Büromaschinenmechaniker/-in	29	29	-	25	25	-
2910	Werkzeugmacher/-in	103	103	-	63	63	-
3011	Gürtler/-in und Metalldrücker/-in	9	9	-	2	2	-
3021	Goldschmied/-in	71	30	41	53	22	31
3021	Silberschmied/-in	2	2	-	2	2	-
3031	Zahntechniker/-in	313	281	32	211	196	15
3041	Augenoptiker/-in	210	157	53	153	114	39
3053	Metallblasinstrumenten- und Schlagzeugmacher/-in	4	4	-	3	3	-
3054	Geigenbauer/-in	1	1	-	1	1	-
3110	Elektroinstallateur/-in	1 349	1 344	5	911	906	5
3114	Kraftfahrzeugelektriker/-in	114	114	-	88	88	-
3120	Fernmeldemechaniker/-in	22	22	-	20	20	-
3130	Elektromaschinenbauer/-in	11	11	-	5	5	-
3141	Elektromechaniker/-in	41	41	-	38	38	-
3151	Radio- und Fernsehtechniker/-in	166	165	1	141	140	1
3442	Stricker/-in	2	2	-	2	2	-
3511	Herrenschneider/-in	5	3	2	5	3	2
3512	Damenschneider/-in	50	-	50	43	-	43
3541	Sticker/-in	1	-	1	1	-	1
3551	Modist/-in	1	-	1	1	-	1
3720	Schuhmacher/-in	9	9	-	8	8	-
3722	Orthopädieschuhmacher/-in	12	12	-	12	12	-
3741	Sattler/-in	2	2	-	2	2	-
3744	Bandagist/-in	14	9	5	11	6	5
3782	Kürschner/-in	45	30	15	23	16	7
3911	Bäcker/-in	352	344	8	297	239	8
3920	Konditor/-in	103	91	12	93	86	12
4010	Fleischer/-in	120	120	-	97	97	-
4410	Maurer/-in	297	297	-	208	203	-
4413	Feuerungs- und Schornsteinbauer/-in	2	2	-	1	1	-
4420	Beton- und Stahlbetonbauer/-in	66	66	-	47	47	-
4511	Zimmerer/Zimmerin	92	92	-	67	67	-
4520	Dachdecker/-in	159	154	5	103	99	4
4620	Straßenbauer/-in	78	78	-	58	58	-
4662	Brunnenbauer/-in	1	1	-	1	1	-
4811	Stukkateur/-in	45	45	-	27	27	-
4820	Wärme-, Kälte- und Schallschutzisolierer/-in (Isoliermonteur/-in)	16	16	-	11	11	-
4830	Fliesen-, Platten- und Mosaikleger/-in	86	86	-	63	63	-
4850	Glaser/-in	37	36	1	32	31	1
4910	Raumaussatter/-in	42	40	2	29	28	1
4913	Parkettleger/-in	6	6	-	4	4	-
5010	Tischler/-in	641	632	9	549	541	8
5049	Rolladen- und Jalousiebauer/-in	15	15	-	15	15	-
5110	Maler/-in und Lackierer/-in	410	402	8	292	284	8

prüfungen im Handwerk 1985 nach Berufen und dem Prüfungserfolg

Erfolgsquote ³⁹⁾			Darunter Teilnehmer an Wiederholungsprüfungen						Berufs- klasse
zusammen	männlich	weiblich	zusammen	männlich	weiblich	darunter mit bestandener Prüfung			
						zusammen	männlich	weiblich	
75	74	x	17	16	1	12	11	1	1011
x	x	x	1	1	-	1	1	-	1120
x	x	x	-	-	-	-	-	-	1211
x	x	x	-	-	-	-	-	-	1341
x	x	x	1	1	-	1	1	-	1441
x	x	x	-	-	-	-	-	-	1631
88	87	x	7	7	-	7	7	-	1711
x	x	x	3	3	-	3	3	-	1730
x	x	x	-	-	-	-	-	-	1821
61	61	x	13	13	-	8	8	-	2210
x	x	x	2	2	-	1	1	-	2321
x	x	x	8	8	-	7	7	-	2341
x	x	x	-	-	-	-	-	-	2510
x	x	x	-	-	-	-	-	-	2610
49	49	x	14	14	-	5	5	-	2613
62	62	x	156	155	1	114	113	1	2621
65	65	x	139	139	-	96	96	-	2622
63	63	x	135	135	-	97	97	-	2710
74	74	x	65	65	-	46	46	-	2739
71	71	x	319	318	1	241	240	1	2811
93	93	x	2	2	-	2	2	-	2821
89	89	x	3	2	1	3	2	1	2840
x	x	x	3	3	-	3	3	-	2845
60	62	x	18	17	1	14	14	-	2849
83	83	x	6	6	-	5	5	-	2850
54	54	x	11	11	-	9	9	-	2850
86	86	x	5	5	-	4	4	-	2852
61	61	x	35	35	-	21	21	-	2910
x	x	x	5	5	-	1	1	-	3011
75	73	76	21	10	11	13	5	8	3021
x	x	x	2	2	-	2	2	-	3021
67	70	47	45	40	5	31	28	3	3031
73	73	74	32	22	10	28	19	9	3041
x	x	x	-	-	-	-	-	-	3053
x	x	x	-	-	-	-	-	-	3054
68	67	x	453	452	1	303	302	1	3110
77	77	x	10	10	-	7	7	-	3114
x	x	x	22	22	-	20	20	-	3120
x	x	x	11	11	-	5	5	-	3130
93	93	x	6	6	-	6	6	-	3141
85	85	x	39	39	-	31	31	-	3151
x	x	x	-	-	-	-	-	-	3442
x	x	x	-	-	-	-	-	-	3511
86	x	86	4	-	4	4	-	4	3512
x	x	x	-	-	-	-	-	-	3541
x	x	x	-	-	-	-	-	-	3551
x	x	x	-	-	-	-	-	-	3720
x	x	x	-	-	-	-	-	-	3722
x	x	x	-	-	-	-	-	-	3741
x	x	x	4	4	-	3	3	-	3744
51	53	x	3	3	-	1	1	-	3782
84	84	x	31	31	-	21	21	-	3911
95	95	x	5	5	-	4	4	-	3920
81	81	x	17	17	-	13	13	-	4010
70	70	x	50	50	-	32	32	-	4410
x	x	x	-	-	-	-	-	-	4413
71	71	x	32	32	-	28	28	-	4420
73	73	x	9	9	-	5	5	-	4511
65	64	x	58	57	1	30	30	-	4511
74	74	x	11	11	-	6	6	-	4620
x	x	x	-	-	-	-	-	-	4662
60	60	x	8	8	-	3	3	-	4811
x	x	x	10	10	-	6	6	-	4820
73	73	x	15	15	-	11	11	-	4830
86	86	x	6	6	-	4	4	-	4850
69	70	x	12	11	1	9	9	-	4910
x	x	x	4	4	-	3	3	-	4913
86	86	x	67	66	1	54	53	1	5010
x	x	x	-	-	-	-	-	-	5049
71	71	x	68	67	1	50	49	1	5110

Noch: 8. Teilnehmer an Meisterprüfungen und Wiederholungs

Berufs- klasse	Beruf	Teilnehmer an Meisterprüfungen					
		zusammen	männlich	weiblich	darunter mit bestandener Prüfung		
					zusammen	männlich	weiblich
5140	Glas- und Porzellanmaler/-in	1	-	1	1	-	1
8042	Schornsteinfeger/-in	130	130	-	83	83	-
8344	Schilder- und Lichtreklamehersteller/-in	7	7	-	4	4	-
8370	Fotograf/-in	16	10	6	14	8	6
9011	Friseur/-in	887	137	750	681	99	582
9321	Textilreiniger/-in	55	41	14	53	41	12
9342	Gebäudereiniger/-in	71	69	2	44	43	1
x	Insgesamt	10 170	9 129	1 041	7 325	6 516	809

Anmerkung S. 246

9. Teilnehmer an Meister-/Fortbildungsprüfungen und Wiederholungsprüfungen
in der Landwirtschaft 1985 nach Berufen und dem Prüfungserfolg

Beruf	Teilnehmer an Meister-/Fortbildungsprüfungen				Darunter Teilnehmer an Wiederholungsprüfungen		
	zusammen	weiblich	darunter mit bestandener Prüfung	Erfolgs- quote ³⁹⁾	zusammen	weiblich	darunter mit bestandener Prüfung
Landwirtschaftsmeister/-in	163	-	133	82	13	-	9
Tierwirtschaftsmeister/-in	14	2	13	x	-	-	-
Fischwirtschaftsmeister/-in	7	-	7	x	-	-	-
Gärtnermeister/-in	281	31	256	91	17	2	11
Forstwirtschaftsmeister/-in	24	-	22	x	-	-	-
Molkereimeister/-in	9	1	9	x	-	-	-
Pferdewirtschaftsmeister/-in	117	23	105	90	9	2	9
Meister/-in in der ländlichen Hauswirtschaft	91	91	84	92	3	3	3
Fachagrarwirt/-in / Agrarfach- wirt/-in Landtechnik	21	2	21	x	2	-	2
Insgesamt	727	150	650	89	44	7	34

Anmerkung S. 246

prüfungen im Handwerk 1985 nach Berufen und dem Prüfungserfolg

			Darunter Teilnehmer an Wiederholungsprüfungen						Berufs- klasse
Erfolgsquote ³⁹⁾			zusammen	männlich	weiblich	darunter mit bestandener Prüfung			
zusammen	männlich	weiblich				zusammen	männlich	weiblich	
x	x	x	1	-	1	1	-	1	5140
64	64	x	39	39	-	27	27	-	8042
x	x	x	2	2	-	1	1	-	8344
x	x	x	1	1	-	1	1	-	8370
77	72	78	153	27	126	103	17	86	9011
96	100	x	-	-	-	-	-	-	9321
62	62	x	14	14	-	6	6	-	9342
72	71	78	2 233	2 066	167	1 573	1 455	118	x

10. Teilnehmer an Meister-/Fortbildungsprüfungen und Wiederholungsprüfungen
im öffentlichen Dienst 1985 nach Berufen und dem Prüfungserfolg

Beruf	Teilnehmer an Meister-/Fortbildungsprüfungen				Darunter Teilnehmer an Wiederholungsprüfungen		
	zusammen	weiblich	darunter mit bestandener Prüfung	Erfolgs- quote ³⁹⁾	zusammen	weiblich	darunter mit bestandener Prüfung
Geprüfter Schwimmmeister/geprüfte Schwimmeisterin	39	1	39	100	-	-	-
Angestellter/Angestellte im Sparkassendienst							
- 1. Prüfung ⁴¹⁾	123	86	113	92	1	-	1
- 2. Prüfung (Sparkassenbetriebswirt/-in) ⁴¹⁾	502	144	498	99	2	-	2
Angestellter/Angestellte im Verwaltungs- und Kassendienst							
- 1. Prüfung ⁴¹⁾	920	491	834	91	19	5	15
- 2. Prüfung ⁴¹⁾	346	122	326	94	5	1	3
Geprüfter Sozialberater für ausländische Arbeitnehmer und ihre Familien	17	2	16	x	-	-	-
Insgesamt	1 947	846	1 826	94	27	6	21

Anmerkungen S. 246

11. Teilnehmer an Meister-/Fortbildungsprüfungen und Wiederholungsprüfungen
im Ausbildungsbereich "Freie Berufe" 1985 nach Berufen und dem Prüfungserfolg

Beruf	Teilnehmer an Meister-/Fortbildungsprüfungen				Darunter Teilnehmer an Wiederholungsprüfungen		
	zusammen	weiblich	darunter mit bestandener Prüfung	Erfolgs- quote ³⁹⁾	zusammen	weiblich	darunter mit bestandener Prüfung
Zahnmedizinischer/-medizinische Fachhelfer/-in	22	22	21	x	-	-	-
Fortbildungsprüfung (Fachgehilfe/ -gehilfin in steuer- und wirtschaftsberatenden Berufen)	40	20	31	78	-	-	-
Insgesamt	62	42	52	84	-	-	-

Anmerkung S. 246

12. Teilnehmer an Meister-/Fortbildungsprüfungen und Wiederholungsprüfungen
im Ausbildungsbereich "Sonstige" 1985 nach Berufen und dem Prüfungserfolg

Beruf	Teilnehmer an Meister-/Fortbildungsprüfungen				Darunter Teilnehmer an Wiederholungsprüfungen		
	zusammen	weiblich	darunter mit bestandener Prüfung	Erfolgs- quote ³⁹⁾	zusammen	weiblich	darunter mit bestandener Prüfung
Meister/-in in der städtischen Hauswirtschaft	155	155	151	97	-	-	-
Insgesamt	155	155	151	97	-	-	-

Anmerkung S. 246

D. Ausbildungsberater

1. Ausbildungsberater in Industrie, Handel u.a. am 31.12.1985 nach Kammerbezirken und Beschäftigungsart
sowie Besuche von Ausbildungsstätten durch die Ausbildungsberater 1985

Kammerbezirk	Ausbildungsberater				Besuche von Ausbildungsstätten durch die Ausbildungs- berater
	zusammen	davon ... tätig			
		hauptberuflich	nebenberuflich	ehrenamtlich	
Aachen	6	6	-	-	1 866
Arnsberg	9	5	4	-	1 556
Bielefeld	10	10	-	-	2 147
Bochum	4	3	1	-	2 932
Bonn	4	4	-	-	2 163
Detmold	3	1	2	-	738
Dortmund	5	5	-	-	2 040
Düsseldorf	7	7	-	-	2 780
Duisburg	6	4	2	-	1 218
Essen	12	5	5	2	3 879
Hagen	7	7	-	-	3 918
Köln	20	3	4	13	3 384
Krefeld	5	5	-	-	2 930
Münster	13	13	-	-	11 946
Siegen	4	4	-	-	1 554
Wuppertal	9	9	-	-	2 287
Insgesamt	124	91	18	15	47 338

2. Ausbildungsberater im Handwerk am 31.12.1985 nach Kammerbezirken und Beschäftigungsart
sowie Besuche von Ausbildungsbetrieben durch die hauptberuflichen Ausbildungsberater 1985

Kammerbezirk	Ausbildungsberater			Besuche von Ausbildungsbetrieben durch die hauptberuflichen Ausbildungsberater
	zusammen	davon ... tätig		
		hauptberuflich	ehrenamtlich	
Aachen	123	4	119	1 225
Arnsberg	157	3	154	1 299
Bielefeld	233	5	228	1 237
Dortmund	190	4	186	1 200
Düsseldorf	436	9	427	1 238
Köln	155	4	151	409
Münster	250	5	245	2 097
Insgesamt	1 544	34	1 510	8 705

3. Auszubildende¹¹⁾ sowie Ausbildungsberater³⁵⁾ in der Landwirtschaft
am 31.12.1985 nach Beschäftigungsart

Land	Auszubildende	Ausbildungsberater			Ausbildungs- berater je 1000 Auszubildende
		insgesamt	davon ... tätig		
			hauptberuflich	ehrenamtlich	
Nordrhein-Westfalen	10 872	79	79	-	7,3

Anmerkungen S. 246

4. Ausbildungsberater^{65) 66)} im öffentlichen Dienst am 31.12.1985 nach Zuständigkeit und Beschäftigungsart sowie Besuche von Ausbildungsstätten durch die hauptberuflichen Ausbildungsberater 1985⁶⁷⁾

Zuständigkeit	Ausbildungsberater				Besuche von Ausbildungsstätten durch die hauptberuflichen Ausbildungsberater
	zusammen	davon ... tätig			
		hauptberuflich	nebenberuflich	ehrenamtlich	
Nordrhein-Westfalen	144	98	45	1	1 809
Nordrhein-Westfalen und andere Bundesländer	24	5	15	4	65
Insgesamt	168	103	60	5	1 874

Anmerkungen S. 246

5. Auszubildende sowie Ausbildungsberater im Ausbildungsbereich "Freie Berufe" am 31.12.1985 nach Beschäftigungsart

Land	Auszubildende	Ausbildungsberater				Ausbildungs- berater je 1000 Auszubildende
		insgesamt	davon ... tätig			
			hauptberuflich	nebenberuflich	ehrenamtlich	
Nordrhein-Westfalen	37 130	215	3	11	201	5,8

6. Auszubildende¹¹⁾ sowie Ausbildungsberater³⁵⁾ im Ausbildungsbereich "Sonstige" am 31.12.1985 nach Beschäftigungsart

Land	Auszubildende	Ausbildungsberater				Ausbildungs- berater je 1000 Auszubildende
		insgesamt	davon ... tätig			
			hauptberuflich	nebenberuflich	ehrenamtlich	
Nordrhein-Westfalen	3 702	32	32	-	-	8,6

Anmerkungen S. 246

7. Hauptberufliche Ausbildungsberater in Industrie, Handel u.a. am 31.12.1985 nach beruflicher Vorbildung und Altersgruppen sowie nach Geschlecht

Berufliche Vorbildung	Ausbildungsberater														
	zu- sammen	männ- lich	weib- lich	davon im Alter von ... bis unter ... Jahren											
				unter 25		25 - 30		30 - 40		40 - 50		50 - 60		60 und mehr	
				männ- lich	weib- lich	männ- lich	weib- lich	männ- lich	weib- lich	männ- lich	weib- lich	männ- lich	weib- lich	männ- lich	weib- lich
Abgeschlossene Berufsausbildung	26	24	2	-	-	-	-	3	-	11	2	7	-	3	-
Meister	17	17	-	-	-	-	-	1	-	11	-	5	-	-	-
Techniker	11	11	-	-	-	-	-	1	-	6	-	4	-	-	-
Sonstiger Abschluß einer Fachschule	9	8	1	-	-	-	-	1	-	6	-	1	1	-	-
Fachhochschulabschluß	21	21	-	-	-	1	-	6	-	8	-	4	-	2	-
Hochschulabschluß	3	2	1	-	-	-	-	-	1	1	-	1	-	-	-
Sonstige berufliche Vorbildung	4	3	1	-	-	-	-	-	-	2	1	1	-	-	-
Ohne Angabe	-	-	-	-	-	-	-	-	-	-	-	-	-	-	-
Insgesamt	91	86	5	-	-	1	-	12	1	45	3	23	1	5	-

8. Hauptberufliche Ausbildungsberater im Handwerk am 31.12.1985 nach beruflicher Vorbildung und Altersgruppen sowie nach Geschlecht

Berufliche Vorbildung	Ausbildungsberater														
	zu- sammen	männ- lich	weib- lich	davon im Alter von ... bis unter ... Jahren											
				unter 25		25 - 30		30 - 40		40 - 50		50 - 60		60 und mehr	
				männ- lich	weib- lich	männ- lich	weib- lich	männ- lich	weib- lich	männ- lich	weib- lich	männ- lich	weib- lich	männ- lich	weib- lich
Abgeschlossene Berufsausbildung	2	2	-	-	-	-	-	-	-	1	-	1	-	-	-
Meister	23	22	1	-	-	-	-	3	-	8	1	11	-	-	-
Techniker	2	2	-	-	-	-	-	-	-	1	-	1	-	-	-
Sonstiger Abschluß einer Fachschule	1	1	-	-	-	-	-	1	-	-	-	-	-	-	-
Fachhochschulabschluß	2	2	-	-	-	-	-	-	-	2	-	-	-	-	-
Hochschulabschluß	2	1	1	-	-	-	1	1	-	-	-	-	-	-	-
Sonstige berufliche Vorbildung	2	2	-	-	-	-	-	-	-	2	-	-	-	-	-
Insgesamt	34	32	2	-	-	-	1	5	-	14	1	13	-	-	-

9. Ausbildungsberater³⁵⁾ in der Landwirtschaft am 31.12.1985 nach beruflicher Vorbildung und Altersgruppen sowie nach Geschlecht

Berufliche Vorbildung	Ausbildungsberater														
	zu- sammen	männ- lich	weib- lich	davon im Alter von ... bis unter ... Jahren											
				unter 25		25 - 30		30 - 40		40 - 50		50 - 60		60 und mehr	
				männ- lich	weib- lich	männ- lich	weib- lich	männ- lich	weib- lich	männ- lich	weib- lich	männ- lich	weib- lich	männ- lich	weib- lich
Abgeschlossene Berufsausbildung	-	-	-	-	-	-	-	-	-	-	-	-	-	-	-
Meister	-	-	-	-	-	-	-	-	-	-	-	-	-	-	-
Sonstiger Abschluß einer Fachschule	-	-	-	-	-	-	-	-	-	-	-	-	-	-	-
Fachhochschulabschluß	11	11	-	-	-	2	-	3	-	4	-	2	-	-	-
Hochschulabschluß	68	38	30	-	-	2	4	17	16	9	2	7	6	3	2
Sonstige berufliche Vorbildung	-	-	-	-	-	-	-	-	-	-	-	-	-	-	-
Insgesamt	79	49	30	-	-	4	4	20	16	13	2	9	6	3	2

Anmerkung S. 246

10. Ausbildungsberater^{47) 56) 65)} im öffentlichen Dienst am 31.12.1985 nach beruflicher
Vorbildung und Altersgruppen sowie nach Geschlecht

Berufliche Vorbildung	Ausbildungsberater															
	zu- sammen	männ- lich	weib- lich	davon im Alter von ... bis unter ... Jahren												
				unter 25		25 - 30		30 - 40		40 - 50		50 - 60		60 und mehr		
				männ- lich	weib- lich	männ- lich	weib- lich	männ- lich	weib- lich	männ- lich	weib- lich	männ- lich	weib- lich	männ- lich	weib- lich	
Abgeschlossene Berufsausbildung	27	25	2	-	-	-	-	7	2	10	-	5	-	3	-	
Meister	4	4	-	-	-	-	-	-	-	2	-	2	-	-	-	
Techniker	-	-	-	-	-	-	-	-	-	-	-	-	-	-	-	
Sonstiger Abschluß einer Fachschule	3	3	-	-	-	-	-	1	-	2	-	-	-	-	-	
Fachhochschulabschluß	50	47	3	-	-	5	1	11	2	17	-	12	-	2	-	
Hochschulabschluß	29	27	2	-	-	1	2	8	-	12	-	3	-	3	-	
Sonstige berufliche Vorbildung	14	13	1	-	-	-	-	5	1	5	-	3	-	-	-	
Insgesamt	127	119	8	-	-	6	3	32	5	48	-	25	-	8	-	

Anmerkungen S. 246

11. Ausbildungsberater⁶⁴⁾ im Ausbildungsbereich "Freie Berufe" am 31.12.1985 nach
beruflicher Vorbildung und Altersgruppen sowie nach Geschlecht

Berufliche Vorbildung	Ausbildungsberater																
	zu- sammen	männ- lich	weib- lich	davon im Alter von ... bis unter ... Jahren													
				unter 25		25 - 30		30 - 40		40 - 50		50 - 60		60 und mehr		ohne Angabe	
				männ- lich	weib- lich	männ- lich	weib- lich	männ- lich	weib- lich	männ- lich	weib- lich	männ- lich	weib- lich	männ- lich	weib- lich	männ- lich	weib- lich
Abgeschlossene Berufsausbildung	4	1	3	-	1	-	1	-	-	-	-	-	1	1	-	-	-
Techniker	-	-	-	-	-	-	-	-	-	-	-	-	-	-	-	-	-
Sonstiger Abschluß einer Fachschule	-	-	-	-	-	-	-	-	-	-	-	-	-	-	-	-	-
Fachhochschul- abschluß	8	7	1	-	-	-	-	1	-	-	-	6	1	-	-	-	-
Hochschulabschluß	167	152	15	-	-	-	-	19	3	58	6	39	1	36	5	-	-
Sonstige berufliche Vorbildung	-	-	-	-	-	-	-	-	-	-	-	-	-	-	-	-	-
Ohne Angabe	36	.	.	-	-	-	-	-	-	-	-	-	-	-	-	.	.
Insgesamt	215	160	19	-	1	-	1	20	3	58	6	45	3	37	5	-	-

Anmerkung S. 246

12. Ausbildungsberater im Ausbildungsbereich "Sonstige" am 31.12.1985 nach
beruflicher Vorbildung und Altersgruppen sowie nach Geschlecht

Berufliche Vorbildung	Ausbildungsberater															
	zu- sammen	männ- lich	weib- lich	davon im Alter von ... bis unter ... Jahren												
				unter 25		25 - 30		30 - 40		40 - 50		50 - 60		60 und mehr		
				männ- lich	weib- lich	männ- lich	weib- lich	männ- lich	weib- lich	männ- lich	weib- lich	männ- lich	weib- lich	männ- lich	weib- lich	
Abgeschlossene Berufsausbildung	-	-	-	-	-	-	-	-	-	-	-	-	-	-	-	
Meister	-	-	-	-	-	-	-	-	-	-	-	-	-	-	-	
Techniker	-	-	-	-	-	-	-	-	-	-	-	-	-	-	-	
Sonstiger Abschluß einer Fachschule	3	3	-	-	-	-	-	-	-	2	-	1	-	-	-	
Fachhochschulabschluß	-	-	-	-	-	-	-	-	-	-	-	-	-	-	-	
Hochschulabschluß	29	-	29	-	-	-	3	-	15	-	3	-	6	-	2	
Sonstige berufliche Vorbildung	-	-	-	-	-	-	-	-	-	-	-	-	-	-	-	
Insgesamt	32	3	29	-	-	-	3	-	15	2	3	1	6	-	2	

13. Ausbildungsberater in Industrie, Handel u.a. am 31.12.1985 nach fachlicher Zuständigkeit und Beschäftigungsart sowie Besuche von Ausbildungsstätten durch die Ausbildungsberater 1985

Fachliche Zuständigkeit	Ausbildungsberater				Besuche von Ausbildungsstätten durch die Ausbildungs- berater
	insgesamt	davon ... tätig			
		hauptberuflich	nebenberuflich	ehrenamtlich	
Kaufmännische Berufe	63	46	7	10	27 882
Gewerbliche Berufe	45	37	4	4	15 609
Kaufmännische und gewerbliche Berufe	16	8	7	1	3 847
Insgesamt	124	91	18	15	47 338

14. Ausbildungsberater im Handwerk am 31.12.1985 nach fachlicher Zuständigkeit und Beschäftigungsart sowie Besuche von Ausbildungsbetrieben durch die hauptberuflichen Ausbildungsberater 1985

Fachliche Zuständigkeit	Ausbildungsberater				Besuche von Ausbildungsbetrie- ben durch die hauptberuflichen Ausbildungsberater
	insgesamt	davon ... tätig			
		hauptberuflich	nebenberuflich	ehrenamtlich	
Kaufmännische Berufe	-	-	-	-	-
Gewerbliche Berufe	509	13	-	496	2 422
Kaufmännische und gewerbliche Berufe	1 035	21	-	1 014	6 283
Insgesamt	1 544	34	-	1 510	8 705

15. Auszubildende³²⁾, Ausbildungsbetriebe/-stätten³³⁾ und Ausbildungsberater im Handwerk am 31.12.1985 nach Kammerbezirken

Kammerbezirk	Auszubildende	Ausbildungsbetriebe	Ausbildungsstätten	Ausbildungsberater	Auszubildende je		Ausbildungsberater je 1000	
					Ausbildungsbetrieb	Ausbildungsstätte	Auszubildende	Ausbildungsstätten
Aachen	13 070	4 766	6 117	123	2,7	2,1	9,4	20,1
Arnsberg	12 107	5 231	5 777	157	2,3	2,1	13,0	27,2
Bielefeld	22 966	8 058	9 625	233	2,9	2,4	10,1	24,2
Dortmund	27 730	8 705	9 672	190	3,2	2,9	6,8	19,6
Düsseldorf	50 249	17 620	20 085	436	2,9	2,5	8,7	21,7
Köln	25 238	9 968	11 813	155	2,5	2,1	6,1	13,1
Münster	30 769	9 985	11 942	250	3,1	2,6	8,1	20,9
Insgesamt	182 179	64 333	75 031	1 544	2,8	2,4	8,5	20,6

E. Ausbilder

1. Teilnehmer an Ausbilderprüfungen gemäß AEVO²⁴⁾ und Prüfungserfolg in Industrie, Handel u.a. 1925 nach Kammerbezirken

Kammerbezirk	Teilnehmer an Ausbilderprüfungen								
	insgesamt	männlich	weiblich	darunter mit bestandener Prüfung			Erfolgsquote ³⁹⁾		
				zusammen	männlich	weiblich	zusammen	männlich	weiblich
Aachen	383	346	37	368	332	36	96,1	96,0	97,3
Arnsberg	58	42	16	53	38	15	91,4	90,5	x
Bielefeld	240	162	78	216	145	71	90,0	89,5	91,0
Bochum	94	75	19	84	66	18	89,4	88,0	x
Bonn	115	77	38	111	74	37	96,5	96,1	97,4
Detmold	52	31	21	52	31	21	100,0	100,0	x
Dortmund	192	129	63	159	105	54	82,8	81,4	85,7
Düsseldorf	285	201	84	266	193	73	93,3	96,0	86,9
Duisburg	126	98	28	115	89	26	91,3	90,8	92,9
Essen	827	790	37	719	688	31	86,9	87,1	83,8
Hagen	159	127	32	138	110	28	86,8	86,6	87,5
Köln	566	408	158	544	390	154	96,1	95,6	97,5
Krefeld	194	126	68	181	113	68	93,3	89,7	100,0
Münster	360	258	102	328	232	96	91,1	89,9	94,1
Siegen	159	106	53	149	97	52	93,7	91,5	98,1
Wuppertal	96	74	22	79	62	17	82,3	83,8	x
Insgesamt	3 906	3 050	856	3 562	2 765	797	91,2	90,7	93,1

Anmerkungen S. 246

2. Befreiung von der Ausbilderprüfung gemäß AEVO²⁴⁾ in Industrie, Handel u.a. 1925 nach Kammerbezirken

Kammerbezirk	Ausbilder, die von der Ausbilderprüfung befreit wurden									
	zusammen	weiblich	davon gemäß ...							
			§6 (3) AEVO ¹⁸⁾		§7 (1) AEVO ¹⁹⁾		§7 (2) AEVO ²⁰⁾		§8 (2) AEVO ²¹⁾	
			zusammen	weiblich	zusammen	weiblich	zusammen	weiblich	zusammen	weiblich
Aachen	545	204	15	3	72	11	-	-	458	190
Arnsberg	27	3	1	-	25	3	1	-	-	-
Bielefeld	362	95	69	1	108	30	1	1	184	63
Bochum	401	111	61	-	39	11	1	-	300	100
Bonn	268	54	1	-	127	15	-	-	140	39
Detmold	166	31	41	3	19	1	-	-	106	27
Dortmund	197	44	166	41	29	3	2	-	-	-
Düsseldorf	140	30	88	18	27	3	-	-	25	9
Duisburg	1 542	423	2	-	339	52	-	-	1 201	371
Essen	190	37	-	-	190	37	-	-	-	-
Hagen	59	6	10	1	49	5	-	-	-	-
Köln	324	57	223	42	101	15	-	-	-	-
Krefeld	292	39	53	11	239	28	-	-	-	-
Münster	1 118	355	22	5	504	128	-	-	592	222
Siegen	66	10	29	-	34	9	-	-	3	1
Wuppertal	145	15	62	9	21	3	-	-	62	3
Insgesamt	5 842	1 514	843	134	1 923	354	5	1	3 071	1 025

Anmerkungen S. 246

3. Teilnehmer an Ausbilderprüfungen gemäß AEVO¹⁶⁾ und Prüfungserfolg in der Landwirtschaft 1985

Land	Teilnehmer an Ausbilderprüfungen								
	insgesamt	männlich	weiblich	darunter mit bestandener Prüfung			Erfolgsquote ³⁹⁾		
				zusammen	männlich	weiblich	zusammen	männlich	weiblich
Nordrhein-Westfalen	119	72	47	115	68	47	96,6	94,4	100,0

Anmerkungen S. 246

4. Teilnehmer an Ausbilderprüfungen gemäß AEVO¹⁴⁾ und Prüfungserfolg im öffentlichen Dienst 1985

Land	Teilnehmer an Ausbilderprüfungen								
	insgesamt	männlich	weiblich	darunter mit bestandener Prüfung			Erfolgsquote ³⁹⁾		
				zusammen	männlich	weiblich	zusammen	männlich	weiblich
Nordrhein-Westfalen	684	526	158	681	525	156	99,6	99,8	98,7

Anmerkungen S. 246

5. Ausbilder in Industrie, Handel u.a. am 31.12.1985 nach fachlicher Eignung und Kammerbezirken

Kammerbezirk	Ausbilder					
	zusammen	weiblich	davon mit fachlicher Eignung aufgrund			
			Ausbildungs- meisterprüfung graphisches Gewerbe gemäß § 77 (1) BBiG	bestandener Prüfung gemäß § 76 (1) BBiG	widerruflicher Zuerkennung gemäß § 76 (3) BBiG	Fortsetzung der Ausbilder- tätigkeit gemäß § 111 (2) BBiG
Aachen	8 697	1 713		7 535	829	333
Arnsberg	2 507	419		2 320	165	22
Bielefeld	7 114	1 186	475		5 961	88
Bochum	3 161	664		2 630	430	101
Bonn	2 186	359		1 936	213	37
Detmold	2 689	355	44	2 572	31	42
Dortmund	2 766	643	30	2 588	104	44
Düsseldorf	4 870	756		4 330	448	92
Duisburg	4 631	732	44	3 824	688	75
Essen	4 651	888	82	4 162	337	70
Hagen	5 069	691		4 547	373	149
Köln	6 483	1 097	1 161	4 730	449	143
Krefeld	6 156	1 142	68	5 861	41	186
Münster	19 525	3 743	17 102		1 689	734
Siegen	2 312	300	23	2 024	242	23
Wuppertal	3 230	444	189	2 880	133	28
Insgesamt	86 047	15.132		77 118	6 762	2 167

6. Ausbilder in der Landwirtschaft am 31.12.1985 nach fachlicher Eignung

Land	Registrierte Ausbilder						
	insgesamt	weiblich	davon				
			mit fachlicher Eignung aufgrund				ohne Angabe
			Meister- prüfung ⁴⁹⁾	Fachschul- abschluß ⁴⁵⁾	Hoch-, Fach- hochschul- abschluß ³¹⁾	Zuerkennung durch die nach Landesrecht zuständige Behörde ³⁰⁾	
Nordrhein-Westfalen	7 730	1 152	4 817	666	556	1 353	338

Anmerkungen S. 246

7. Ausbilder in Industrie, Handel u.a. am 31.12.1985 nach pädagogischer Eignung und Kammerbezirken

Kammerbezirk	Ausbilder					
	zusammen	weiblich	davon mit pädagogischer Eignung aufgrund			
			Ausbilder- prüfung ⁵⁷⁾	Meister- prüfung ⁵⁴⁾	Befreiung von der Ausbilder- prüfung durch die zuständige Stelle ⁵⁵⁾	sonstiger Eignung ⁴⁰⁾
Aachen	8 697	1 713	4 239	556	3 878	24
Arnsberg	2 507	419	390	398	1 645	74
Bielefeld	7 114	1 186	1 293	1 130	4 513	178
Bochum	3 161	664	413	402	2 239	107
Bonn	2 186	359	497	247	1 430	12
Detmold	2 689	355	595	619	1 304	171
Dortmund	2 766	643	391	173	2 195	7
Düsseldorf	4 870	756	1 073	707	2 913	177
Duisburg	4 631	732	1 260	649	2 585	137
Essen	4 651	888	1 791	556	2 304	-
Hagen	5 069	691	639	714	3 661	55
Köln	6 483	1 097	1 979	1 161	3 343	-
Krefeld	6 156	1 142	809	815	4 444	88
Münster	19 525	3 743	2 697	2 858	13 735	235
Siegen	2 312	300	490	381	1 374	67
Wuppertal	3 230	444	654	275	2 275	26
Insgesamt	86 047	15 132	19 210	11 641	53 838	1 358

Anmerkungen S. 246

8. Ausbilder in der Landwirtschaft am 31.12.1985 nach pädagogischer Eignung

Land	Registrierte Ausbilder						
	insgesamt	weiblich	davon				
			mit pädagogischer Eignung aufgrund				ohne Angabe
			Ausbilder- prüfung ²⁹⁾	anderen Nachweises (z.B.Meister- prüfung ²³⁾)	Befreiung von der Ausbilder- prüfung ²²⁾	Befreiung wegen "Eltern- lehre" ¹⁷⁾	
Nordrhein-Westfalen	7 730	1 152	522	4 866	848	1 318	176

Anmerkungen S. 246

9. Ausbilder im öffentlichen Dienst am 31.12.1985 nach pädagogischer Eignung

Land	Ausbilder								
	ins- gesamt	weib- lich	davon						ohne Angabe
			mit pädagogischer Eignung aufgrund						
			Ausbilder- prüfung ⁶³⁾	Meister- prüfung ⁵¹⁾	Befreiung von der Ausbilder- prüfung ⁵⁹⁾	dienst- recht- licher Rege- lung ⁶⁰⁾	Fortbil- dungs- prüfung für Bundes- beamte ⁶²⁾	sonstiger Regelung	
Nordrhein-Westfalen	9 286	1 269	1 744	679	1 823	3 596	837	247	360

Anmerkungen S. 246

10. Auszubildende¹¹⁾, Ausbildungsstätten, Ausbilder und Ausbildungsberater
in Industrie, Handel u.a. am 31.12.1985 nach Kammerbezirken

Kammerbezirk	Auszubildende	Ausbildungs- stätten	Ausbilder			Ausbildungsberater		
			zusammen	je 100 Auszubildende	je Aus- bildungs- stätte	zusammen	je 1000 Auszubildende	je 1000 Ausbildungs- stätten
Aachen	14 718	3 221	8 697	59,1	2,7	6	0,4	1,9
Arnsberg	7 571	1 805	2 507	33,1	1,4	9	1,2	5,0
Bielefeld	22 764	4 241	7 114	31,3	1,7	10	0,4	2,4
Bochum	9 689	1 669	3 161	32,6	1,9	4	0,4	2,4
Bonn	8 023	1 934	2 186	27,2	1,1	4	0,5	2,1
Detmold	4 172	1 034	2 689	64,5	2,6	3	0,7	2,9
Dortmund	19 071	2 535	2 766	14,5	1,1	5	0,3	2,0
Düsseldorf	17 792	3 193	4 870	27,4	1,5	7	0,4	2,2
Duisburg	18 127	2 858	4 631	25,5	1,6	6	0,3	2,1
Essen	14 035	2 334	4 651	33,1	2,0	12	0,9	5,1
Hagen	12 946	2 663	5 069	39,2	1,9	7	0,5	2,6
Köln	32 360	4 526	6 483	20,0	1,4	20	0,6	4,4
Krefeld	15 827	3 205	6 156	38,9	1,9	5	0,3	1,6
Münster	36 829	7 460	19 525	53,0	2,6	13	0,4	1,7
Siegen	7 918	1 622	2 312	29,2	1,4	4	0,5	2,5
Wuppertal	11 212	1 953	3 230	28,8	1,7	9	0,8	4,6
Insgesamt	253 054	46 253	86 047	34,0	1,9	124	0,5	2,7

Anmerkung S. 246

F. Sonstige Tabellen

,

1. Jugendliche in speziell geregelten Ausbildungsgängen für Behinderte gem. §48 BBiG und §42b HuO
am 31.12.1985 sowie Teilnehmer an Abschlußprüfungen 1985

Bezeichnung des Ausbildungsganges	Aus- bildungs- bereich	Aus- bildungs- dauer ... Monate	Auszubildende		Teilnehmer an Abschlußprüfungen			
			zusammen	weiblich	zusammen	weiblich	darunter mit bestandener Prüfung	
							zusammen	weiblich
Bekleidungsteilenäher/-in	IH	12	9	9	9	9	7	7
Bäckerfachwerker/-in	Hw	36	1	-	-	-	-	-
Bürokraft	IH	36	18	7	-	-	-	-
Bürokraft (Blinde)	IH	36	21	15	4	3	3	2
Büropraktiker/-in	IH	24	54	23	88	56	86	54
Elektrogerätezusammenbauer/-in	IH	24	26	2	10	-	9	-
Fachwerker/-in im Gartenbau	Lw	36	78	18	15	4	15	4
Fachwerker/-in im Hochbau	Hw	36	-	-	3	-	3	-
Gießereiwerker/-in	IH	24	34	-	19	-	17	-
Hauswirtschaftshelfer/-in	S	24	97	92	44	44	41	41
Hochbaufachwerker/-in	Hw	36	7	-	-	-	-	-
Holzbearbeiter/-in	IH	36	9	-	-	-	-	-
Holzbearbeiter/-in	Hw	36	51	3	8	-	8	-
Holzverarbeiter/-in	Hw	36	8	-	-	-	-	-
Hüttenwerker/-in	IH	24	154	-	92	-	91	-
Industriewerker/-in	IH	24	25	2	12	1	12	1
Lagerfachhelfer/-in	IH	24	3	-	2	-	2	-
Malerfachwerker/-in	Hw	36	4	-	2	-	2	-
Maschinenwerker/-in	IH	36	11	1	4	-	4	-
Metallbearbeiter/-in	IH	36	34	-	3	-	3	-
Metallbearbeiter/-in	Hw	36	59	1	13	-	13	-
Metallfeinbearbeiter/-in	Hw	36	7	-	3	-	3	-
Metallwerker/-in	IH	24	143	1	99	1	92	1
Metallwerker/-in	Hw	24	5	-	2	-	2	-
Schlosserwerker/-in	IH	24	22	-	2	1	2	1
Schweißer/-in	IH	24	6	-	10	-	10	-
Schweißwerker/-in	IH	24	28	-	21	-	21	-
Verkaufshilfe	IH	24	23	21	1	1	1	1
Werker/-in im Gartenbau	Lw	24	52	8	50	8	49	8
Werkzeugmaschinenspaner/-in (Drehen)	IH	36	16	-	6	-	6	-
Werkzeugmaschinenspaner/-in (Fräsen)	IH	36	5	-	-	-	-	-
Werkzeugmaschinenwerker/-in	IH	24	27	-	26	-	25	-
Insgesamt	x	x	1 037	203	548	128	527	120

2. Umschüler und Rehabilitanden in anerkannten Ausbildungsberufen am 31.12.1985 sowie Teilnehmer an Umschulungsprüfungen in Industrie, Handel u.a. 1985 nach Kammerbezirken

Kammerbezirk	Umschüler und Rehabilitanden			Teilnehmer an Umschulungsprüfungen				
	zusammen	davon in ... Berufen		zusammen	davon in ... Berufen			
		gewerblich-technischen	kaufmännischen und sonstigen		gewerblichen		kaufmännischen und sonstigen	
					zusammen	darunter mit bestandener Prüfung	zusammen	darunter mit bestandener Prüfung
Aachen	458	328	130	424	352	311	72	68
Arnsberg	114	80	34	76	59	59	17	16
Bielefeld	322	213	109	565	173	161	392	240
Bochum	196	132	64	153	83	79	70	43
Bonn	297	81	216	115	23	22	92	63
Detmold	43	21	22	10	2	2	8	8
Dortmund	806	686	120	693	458	424	235	217
Düsseldorf	218	107	111	95	51	48	44	40
Duisburg	574	342	232	368	223	213	145	114
Essen	1 003	584	419	849	580	516	269	213
Hagen	142	76	66	78	60	56	18	13
Köln	242	158	84	599	463	419	136	111
Krefeld	432	177	255	368	200	188	168	153
Münster	1 404	514	890	772	350	332	422	368
Siegen	133	66	67	50	32	28	18	16
Wuppertal	128	51	77	112	62	60	50	46
Insgesamt	6 512	3 616	2 896	5 327	3 171	2 918	2 156	1 729

3. Auszubildende¹¹⁾ und Berufsschüler mit Ausbildungsvertrag 1973-1985

Jahr	Auszubildende ³⁶⁾			Berufsschüler ³⁷⁾ mit Ausbildungsvertrag			Berufsschüler je 100 Auszubildende		
	zusammen	männlich	weiblich	zusammen	männlich	weiblich	zusammen	männlich	weiblich
1973	376 398	238 608	137 790	399 481	246 018	153 463	106,1	103,1	111,4
1974	370 760	236 637	134 123	388 580	240 743	147 837	104,8	101,7	110,2
1975	365 655	232 121	133 534	381 823	235 804	146 019	104,4	101,6	109,3
1976	355 088	222 281	132 807	369 857	227 416	142 441	104,2	102,3	107,3
1977	370 492	231 699	138 793	380 465	233 993	146 472	102,7	101,0	105,5
1978	404 293	252 503	151 790	409 084	249 557	159 527	101,2	98,8	105,1
1979	440 045	273 833	166 212	447 740	274 027	173 713	101,7	100,1	104,5
1980	462 761	286 510	176 251	467 426	286 255	181 171	101,0	99,9	102,8
1981	441 664	270 894	170 770	450 034	274 006	176 028	101,9	101,1	103,1
1982	440 317	268 534	171 783	441 444	267 398	174 056	100,3	99,6	101,3
1983	457 483	278 111	179 372	454 301	274 033	180 268	99,3	98,5	100,5
1984	488 397	294 610	193 787	482 665	288 567	194 098	98,8	97,9	100,2
1985	505 624	302 533	203 091	498 004	296 735	201 269	98,5	98,1	99,1

Anmerkungen S. 246

4. Bußgeldbescheide nach § 99 Berufsbildungsgesetz und nach § 118 Abs.1 Nr.3-6 der
Handwerksordnung 1985 nach Art der Ordnungswidrigkeit und Höhe der Geldbuße

Art der Ordnungswidrigkeit	Zahl der Bußgeldbescheide	Höhe der Geldbuße in DM je Fall
Keine oder keine rechtzeitige Beantragung der Eintragung in das Verzeichnis der Berufsausbildungsverhältnisse (§99 Abs.1 Nr.8 BBiG)	1	100
Keine oder keine korrekte Auskunftserteilung an die zuständige Stelle oder ihren Beauftragten / Unterlagen nicht vorgelegt / Besichtigung nicht gestattet (§99 Abs.1 Nr.9 BBiG)	1	1 000
Keine oder keine rechtzeitige Beantragung der Eintragung in das Verzeichnis der Berufsausbildungsverhältnisse oder Nichtvorlage einer Ausfertigung der Vertragsnieder- schrift (§118 Abs.1 Nr.6 HwO)	3 1 1	100 300 800
Fälle insgesamt	7	x

5. Untersagungen des Einstellens und Ausbildens 1985

Zuständige Stelle / Ausbildungsberuf	Fälle der Untersagung
Industrie- und Handelskammern / Ausbildungsberufe, soweit die Industrie- und Handelskammern (§75 BBiG) für die Berufsausbildung zuständig sind	1
Handwerkskammern / Ausbildungsberufe, soweit die Handwerkskammern (§74 BBiG) für die Berufsausbildung zuständig sind	3
Landwirtschaftskammern / Ausbildungsberufe, soweit die Landwirtschaftskammern (§79 BBiG) für die Berufsausbildung zuständig sind	1
Insgesamt	5

Anmerkungen zu den Tabellen

,

Anmerkungen zu den Tabellen

- 1) Stufenausbildung - 1.Stufe
- 2) Stufenausbildung - 2.Stufe
- 3) Stufenausbildung - 3.Stufe
- 4) einschließlich externer Prüfungsteilnehmer
- 5) aufgehoben durch neue Ausbildungsordnung, aber noch besetzt
- 6) Art der Anerkennung:
 - 1 = Fortgeltung bestehender Regelungen nach §108 Abs.1 BBiG und §122 Abs.2 HwO
 - 2 = §25 Abs.1 BBiG, §25 Abs.1 HwO
 - 3 = §108 Abs.1 BBiG vergleichbar geregelt
 - 4 = Ausbildungsberuf in der Erprobung gemäß §28 Abs.3 BBiG
 - 5 = vergleichbarer betrieblicher Ausbildungsgang außerhalb des Geltungsbereiches des BBiG (§2 Abs.2 BBiG)

Als anerkannt gelten nur diejenigen Ausbildungsberufe, deren Ausbildungsordnung bis zum Stichtag in Kraft getreten ist.
- 7) Ausbildungsberuf mit neu geregelter Ausbildungsordnung gemäß §25 Abs.1 BBiG bzw. §25 Abs.1 HwO, der datenmäßig mit dem Ausbildungsberuf zusammengefaßt wurde, der durch diese Neuregelung aufgehoben wurde (s.a. Anhang 2).
- 8) Ausbildungsberuf des Ausbildungsbereiches "Industrie, Handel u.a.", in dem Auszubildende in Betrieben des Handwerks oder handwerksähnlichen Betrieben ausgebildet werden und das Handwerk zuständige Stelle ist.
- 9) aufgehobene Ausbildungsordnung
- 10) Darunter 196 Verwaltungsfachangestellte, die im Bereich der Gliedkirchen der Evangelischen Kirche in Deutschland nach einer eigenen Ausbildungsordnung ausgebildet worden und 28 Verwaltungsfachangestellte, die im Bereich der römisch-katholischen Kirche nach der Ausbildungsordnung zum Verwaltungsfachangestellten -Fachrichtung Kommunalverwaltung- ausgebildet werden.
- 11) ohne Jugendliche, die in speziell geregelten Ausbildungsgängen für Behinderte ausgebildet werden; vgl. Tab. F1
- 12) ohne vorzeitig gelöste Berufsausbildungsverhältnisse von Auszubildenden an Bundesbehörden
- 13) Abweichungen zu den Daten in der vom Bundesministerium für Bildung und Wissenschaft und dem Statistischen Bundesamt herausgegebenen Veröffentlichungsreihe "Berufliche Aus- und Fortbildung" in den Jahren 1975 und 1976 erklären sich durch unterschiedliche Definitionen sowie durch korrigierte Datenfehler.
- 14) Prüfung zum Nachweis der berufs- und arbeitspädagogischen Kenntnisse gemäß §3 der Verordnung über die berufs- und arbeitspädagogische Eignung für die Berufsausbildung durch Ausbilder in einem Arbeitsverhältnis im öffentlichen Dienst (Ausbilder-Eignungsverordnung öffentlicher Dienst) vom 16.7.1976 (BGBl.I S.1825) in der derzeit gültigen Fassung
- 15) Ausbildungsberuf, dessen Anerkennung aufgehoben wurde und eine eindeutige Zuordnung zu einem z.Z. anerkannten Ausbildungsberuf nicht möglich ist
- 16) Prüfung zum Nachweis der berufs- und arbeitspädagogischen Kenntnisse gemäß §3 der Verordnung über die berufs- und arbeitspädagogische Eignung für die Berufsausbildung in der Landwirtschaft (Ausbilder-Eignungsverordnung Landwirtschaft) vom 5.4.1976 (BGBl.I S.923) in der derzeit gültigen Fassung
- 17) gemäß §6 Abs.3 AEVO Landwirtschaft
- 18) Nachweis einer sonstigen bestandenen staatlichen, staatlich anerkannten oder von einer öffentlich-rechtlichen Körperschaft abgenommenen Prüfung, deren Inhalt den berufs- und arbeitspädagogischen Anforderungen entspricht
- 19) Nachweis der Ausbildertätigkeit für die Dauer von fünf Jahren ohne wesentliche Unterbrechung. Diese Verordnung gilt bis zum 31.12.1989.
- 20) Nachweis der Ausbildertätigkeit und einer in den letzten zehn Jahren durchlaufenen Ausbildung, die Kenntnisse vermittelte, welche den berufs- und arbeitspädagogischen Anforderungen entsprechen
- 21) Befreiung vom Nachweis berufs- und arbeitspädagogischer Kenntnisse in Ausnahmefällen für einen Zeitraum bis zum 31.12.1987
- 22) gemäß §6 Abs.2, §7 Abs.1 und 2 AEVO Landwirtschaft

Nach: Anmerkungen zu den Tabellen

- 23) gemäß §6 Abs.1 AEVO Landwirtschaft
- 24) Verordnung über die berufs- und arbeitspädagogische Eignung für die Berufsausbildung in der gewerblichen Wirtschaft (Ausbilder-Eignungsverordnung gewerbliche Wirtschaft) vom 20.4.1972 (BGBl.I S.707) in der derzeit gültigen Fassung
- 25) Die Angaben beziehen sich auf Auszubildende, deren Ausbildungszeit im Berichtszeitraum tatsächlich begonnen hat und deren Ausbildungsverhältnis am Stichtag noch bestand.
- 26) einschließlich Wiederholungsprüfungen
- 27) Von den unbesetzten Ausbildungsberufen bzw. von den Ausbildungsberufen ohne neu abgeschlossene Ausbildungsverträge wurden nur diejenigen nachgewiesen, die am 31.12.1985 rechtlich anerkannt waren.
- 28) Ausbildungsberuf des Ausbildungsbereichs "Industrie, Handel u.a.", in dem auch das Handwerk ausbildet und zuständige Stelle ist.
- 29) gemäß §3 AEVO Landwirtschaft
- 30) gemäß §80 Abs.3 und §94 Abs.2 BBiG
- 31) gemäß §80 Abs.1 Nr.2 und §94 Abs.1 Nr.2 BBiG
- 32) einschließlich Jugendlicher, die in speziell geregelten Ausbildungsgängen für Behinderte ausgebildet werden; vgl. Tab F1
- 33) einschließlich Ausbildungsbetriebe/-stätten, in denen Jugendliche in speziell geregelten Ausbildungsgängen für Behinderte ausgebildet werden
- 34) ohne Angaben der Industrie- und Handelskammern Bochum und Hagen zu Teilnehmern an Wiederholungsprüfungen sowie deren Prüfungserfolg.
- 35) einschließlich 29 Ausbildungsberaterinnen, die für die Ausbildungsberufe "Hauswirtschaftler/-in (ländlicher Bereich)" und "Hauswirtschaftler/-in (städtischer Bereich)" gleichzeitig zuständig sind
- 36) Am 31. Dezember 19..
- 37) Am 15. Oktober 19.., einschließlich Schülern mit Ausbildungsvertrag in teilzeitberufsschulischen Bildungsgängen der Kollegschule.
Zu den Berufsschülern mit Ausbildungsvertrag wurden bis zum Jahr 1984 neben den Schülern mit einem Ausbildungsvertrag in einem anerkannten Ausbildungsberuf gemäß dem Berufsbildungsgesetz ebenfalls Schüler gezählt, die sich in einem öffentlich-rechtlichen Dienstverhältnis (Vorbereitungsdienst für Beamte) befanden, die eine Ausbildung in Berufen des Gesundheitswesens anstrebten bzw. erhielten oder die Praktikantenverträge besaßen. In den Jahren 1973 und 1974 wurden auch Anlernlinge und Angelernte als Berufsschüler mit Ausbildungsvertrag ausgewiesen.
Bis zum Jahr 1977 einschließlich wurden Sonderschüler mit Ausbildungsvertrag im Bildungsbereich der berufsbildenden Schulen erfaßt und konnten somit in der Zeitreihe "Berufsschüler mit Ausbildungsvertrag" nachgewiesen werden. Ab 1978 wurden diese Sonderschüler nicht mehr separat erfaßt, so daß ab diesem Jahr dieser Personenkreis in der Zeitreihe nicht mehr berücksichtigt werden konnte.
- 38) einschließlich ohne Angabe, staatenlos und ungeklärter Staatsangehörigkeit
- 39) Zahl der Prüfungsfälle mit bestandener Prüfung je 100 Prüfungsfälle
- 40) Ausbilder, die nicht unter die AEVO gewerbliche Wirtschaft fallen, d.h. Ausbilder, die im Ausbildungsbereich "Öffentlicher Dienst" sowie "Freie Berufe" für Ausbildungsberufe des Bereiches "Industrie, Handel u.a." ausbilden.
- 41) im Sinne der Anlage 3 zum BAT gemäß §25 BAT in der Fassung des §1 Nr.26 des 45. Änderungs-TV zum BAT vom 31.10.1979
- 42) Darunter 68 Verwaltungsfachangestellte, die im Bereich der Gliedkirchen der Evangelischen Kirche in Deutschland nach einer eigenen Ausbildungsordnung ausgebildet werden und 7 Verwaltungsfachangestellte, die im Bereich der römisch-katholischen Kirche nach der Ausbildungsordnung zum Verwaltungsfachangestellten - Fachrichtung Kommunalverwaltung - ausgebildet werden.
- 43) einschließlich neu abgeschlossener Anschlußverträge in Stufenausbildungen
- 45) gemäß §80 Abs.1 Nr.3 BBiG
- 47) ohne 41 Ausbildungsberater, die an Bundesbehörden tätig sind

Noch: Anmerkungen zu den Tabellen

- 49) gemäß §80 Abs.1 Nr.1 und §94 Abs.1 Nr.1 BBiG
- 50) Auszubildende, deren schulische Vorbildung bei Vertragsabschluß noch nicht feststand, bzw. die keine Angaben gemacht haben
- 51) gemäß §6 Abs.1 Nr.1 und 2 AEVO Öffentlicher Dienst bzw. §5 Nr.2 BBAEV
- 52) Ausbildungsberuf in der Erprobung
- 54) gemäß §6 Abs.1 und 2 AEVO gewerbliche Wirtschaft
- 55) unbefristete Befreiung gemäß §6 Abs.3 und §7 AEVO gewerbliche Wirtschaft und die befristete Befreiung gemäß §8 Abs.2 AEVO gewerbliche Wirtschaft
- 56) einschließlich 2 Ausbildungsberatern, die länderübergreifend tätig sind
- 57) gemäß §3 AEVO gewerbliche Wirtschaft
- 58) Ausbildungsberuf des Ausbildungsbereiches "Öffentlicher Dienst", in dem Auszubildende in Gewerbebetrieben ausgebildet werden und die Industrie- und Handelskammern zuständige Stellen sind (siehe auch §75 BBiG).
- 59) gemäß §6 Abs.3, §7 AEVO Öffentlicher Dienst bzw. §6 Abs.1 BBAEV
- 60) gemäß §6 Abs.2 AEVO Öffentlicher Dienst bzw. §15a Laufbahn-Verordnung NW
- 62) gemäß §3, §5 Nr.1,3,4 BBAEV
- 63) gemäß §3 AEVO Öffentlicher Dienst
- 64) zu 36 Ausbildungsberatern der Zahnärztekammer Westfalen-Lippe wurden keine Angaben gemacht
- 65) ohne Angaben des Landesvermessungsamtes NRW
- 66) ohne Angaben der durchgeführten Besuche im Ausbildungsberuf "Ver- und Entsorger/-in"
- 67) darunter 1475 Besuche von Ausbildungsstätten durch hauptberufliche, nebenberufliche und ehrenamtliche Ausbildungsberater im Bereich öffentlicher Dienst (Bund)
- a) einschließlich 5256 Rechtsbeistandsgehilfen / Rechtsanwaltsgehilfen ohne Aufgliederung nach Geschlecht, Ausbildungsjahren und ohne Teilnehmer an Abschlußprüfungen
- b) In den Jahren 1976 - 1978 wurden die Teilnehmer an Abschlußprüfungen sowie das Prüfungsergebnis folgender Ausbildungsberufe des Handwerks bzw. Ausbildungsberufe des Ausbildungsbereiches "Industrie, Handel u.a.", in denen Auszubildende in Betrieben des Handwerks oder in handwerksähnlichen Betrieben ausgebildet wurden und das Handwerk zuständige Stelle ist, nicht erfaßt:

Berufs- Kenn- ziffer	Ausbildungsberuf
4924	Polster- und Dekorationsnäher/-in
6340	Fotolaborant/-in
6350	Technischer/Technische Zeichner/-in
6352	Bauzeichner/-in
6829	Gewerbegehilfe/-gehilfin im Färber- und Chemischreinigerhandwerk
9313	Bügler/-in im Färber- und Chemischreinigerhandwerk

Die Erfolgsquote bezieht sich daher ggf. nur auf Prüfungsteilnehmer, deren Prüfungsergebnis erhoben wurde.

- c) In den Jahren 1979 - 1981 wurde das Prüfungsergebnis in Ausbildungsberufen mit gestuftem Ausbildungsgang des Ausbildungsbereiches "Industrie, Handel u.a.", in denen Auszubildende in Betrieben des Handwerks oder handwerksähnlichen Betrieben ausgebildet wurden und das Handwerk zuständige Stelle ist, nicht nachgewiesen, und zwar in den Berufen:

Jahr	Berufs- kenn- ziffer	Ausbildungsberuf	Teilnehmer an Prüfungen	
			insgesamt	weiblich
1979	3782	Pelzwerker/-in	27	27
	4410	Hochbaufacharbeiter/-in	19	-
	4410	Maurer/-in	6	-
	4662	Brunnenbauer/-in	1	-
	4830	Fliesen-, Platten- und Mosaikleger/-in	3	-
		Insgesamt	56	27

Noch: Anmerkungen zu den Tabellen

Jahr	Berufs- kenn- ziffer	Ausbildungsberuf	Teilnehmer an Prüfungen	
			insgesamt	weiblich
1980	1120	Betonstein- und Terrazzohersteller/-in	1	-
	3782	Pelzwerker/-in	7	7
	4410	Hochbaufacharbeiter/-in	43	-
	4410	Maurer/-in	140	-
	4420	Beton- und Stahlbetonbauer/-in	5	-
	4511	Zimmerer/Zimmerin	8	-
	4620	Straßenbauer/-in	7	-
	4811	Stukkateur/-in	13	-
	4830	Fliesen-, Platten- und Mosaikleger/-in	15	-
		Insgesamt	239	7
1981	3782	Pelzwerker/-in	14	14
	4410	Hochbaufacharbeiter/-in	7	-
	4410	Maurer/-in	513	-
	4420	Beton- und Stahlbetonbauer/-in	14	-
	4511	Zimmerer/Zimmerin	79	1
	4620	Tiefbaufacharbeiter/-in	1	-
	4620	Straßenbauer/-in	18	-
	4811	Stukkateur/-in	31	-
	4830	Fliesen-, Platten- und Mosaikleger/-in	57	1
	4861	Estrichleger/-in	2	-
		Insgesamt	736	16

Die Erfolgsquote bezieht sich daher ggf. nur auf Prüfungsteilnehmer, deren Prüfungsergebnis erhoben wurde.

g) ohne Angaben über vorzeitig gelöste Ausbildungsverhältnisse im Ausbildungsberuf "Notargehilfe/-gehilfin"

Anhang

1. Ausbildungsberufe nach Ausbildungsbereichen, Ausbildungsdauer und Art der Anerkennung 1985

Ausbildungsberuf	Berufs- kenn- ziffer	Ausbil- dungs- bereich	Ausbildungs- dauer ... Monate	Art der Aner- kennung ⁶⁾
Achatschleifer/-in	1022	IH	36	1
Angestellter/Angestellte in der Eundesanstalt für Arbeit	7811	ÖD	36	3
Apothekenhelfer/-in	6851	FB	24	2
Arzthelfer/-in	8561	FB	24	1
Asphaltbauer/-in	4821	IH	36	2
Assistent/-in an Bibliotheken	8232	ÖD	24	2
Aufbereiter im Bergbau	0910	IH	36	1
Augenoptiker/-in	3041	Hw	36	2
Ausbaufacharbeiter/-in ¹⁾	4511	IH	24	2
Automateneinrichter/-in	5491	IH	36	1
Böttcher/-in	5033	Hw	36	2
Backofenbauer/-in	4413	Hw	36	1
Bandagist/-in	3744	Hw	36	1
Bankkaufmann/-frau	6910	IH	36	2
Bauschlosser/-in	2710	IH	36	1
Baustoffprüfer/-in	6331	IH	36	2
Bauzeichner/-in	6352	IH	36	1
Bekleidungsfertiger/-in ²⁾	3520	IH	24	2
Bekleidungsneider/-in ¹⁾	3520	IH	12	2
Bekleidungsschneider/-in ³⁾	3510	IH	36	2
Berg- und Maschinenmann	0710	IH	24	2
Bergmechaniker	0710	IH	36	2
Bergvermessungstechniker/-in	6241	IH	36	1
Berufskraftfahrer/-in	7140	IH	24	2
Beton- und Stahlbetonbauer/-in	4420	Hw	36	2
Beton- und Stahlbetonbauer/-in ²⁾	4420	IH	36	2
Betonstein- und Terrazzo- hersteller/-in	1120	Hw	36	2
Betonstein- und Terrazzo- hersteller/-in ²⁾	1120	IH	36	2
Betonwerker/-in	1120	IH	36	1
Betriebsschlosser/-in	2740	IH	36	1
Binnenschiffer/-in	7240	IH	36	1
Biologielaborant/-in	6311	IH	42	1
Biologiemodellmacher/-in	3064	IH	36	1
Bleischlosser/-in	2721	IH	36	1
Bohrer/-in	2240	IH	24	1
Bohrwerkdreher/-in	2241	IH	36	1
Bootsbauer/-in	5041	IH	36	1
Bootsbauer/-in	5041	Hw	42	1
Brauer/-in und Mälzer/-in	4220	IH	36	2
Brauer/-in und Mälzer/-in	4220	Hw	36	2
Brenner/-in	4231	IH	36	2
Brenner/-in	4231	Lw	36	2
Brillenoptikschleifer/-in	1354	IH	36	1
Brunnenbauer/-in	4662	Hw	36	2
Brunnenbauer/-in ²⁾	4662	IH	36	2
Buchbinder/-in	1631	IH	36	2
Buchbinder/-in	1631	Hw	36	2
Buchhändler/-in	6832	IH	36	2
Bäcker/-in	3911	IH	36	2
Bäcker/-in	3911	Hw	36	2
Büchsenmacher/-in	2845	Hw	42	1
Bürogehilfe/-gehilfin	7810	IH	24	1
Bürokaufmann/-frau	7810	IH	36	1
Bürokaufmann/-frau	7810	Hw	36	1
Büromaschinenmechaniker/-in	2852	IH	42	1
Bürsten- und Pinselmacher/-in	1831	Hw	36	2
Bürsten- und Pinselmacher/-in	1831	Hw	36	2
Chemiebetriebsjungerwerker/-in	1410	IH	24	1
Chemiefacharbeiter/-in	1410	IH	36	1
Chemielaborant/-in	6330	IH	42	2
Chemielaborjungerwerker/-in	1421	IH	24	1
Chemigraf/-in	1723	Hw	36	1
Chirurgiemechaniker/-in	2843	IH	42	1
Chirurgiemechaniker/-in	2843	Hw	42	1
Dachdecker/-in	4520	Hw	36	2
Damenschneider/-in	3512	Hw	36	2
Datenverarbeitungskaufmann/-frau	7743	IH	36	1
Destillateur/-in	4231	IH	36	2
Diamantschleifer/in	1022	IH	36	1
Diamantziehsteinmacher/-in	1023	IH	36	1
Dienstleistungsfachkraft im Postbetrieb	7322	ÖD	36	2
Drahtwarenmacher/-in	2123	IH	24	1
Drahtzieher/-in	1931	IH	24	1

Noch: 1. Ausbildungsberufe nach Ausbildungsbereichen, Ausbildungsdauer und Art der Anerkennung 1985

Ausbildungsberuf	Berufs- kenn- ziffer	Ausbil- dungs- bereich	Ausbildungs- dauer ... Monate	Art der Aner- kennung ⁶⁾
Drechsler/-in (Elfenbein- schnitzer/-in)	1821	Hw	36	1
Dreher/-in	2210	IH	36	1
Dreher/-in	2210	Hw	36	1
Drogist/-in	6841	IH	36	1
Drucker/-in	1730	IH	36	2
Drucker/-in	1730	Hw	36	2
Druckformhersteller/-in	1723	IH	36	2
Druckvorlagenhersteller/-in	1721	IH	36	2
Edelmetallprüfer/-in	6331	IH	36	1
Edelsteingraveur/-in	1024	IH	42	1
Edelsteinschleifer/-in	1022	IH	36	1
Einzelhandelskaufmann/-frau ²⁾	6812	IH	36	1
Elektroanlageninstallateur/-in ¹⁾	3110	IH	24	2
Elektrogerätetechniker/-in ¹⁾	3140	IH	24	2
Elektroinstallateur/-in	3110	Hw	42	1
Elektromaschinenbauer/-in	3130	Hw	42	1
Elektromaschinenmonteur/-in ²⁾	3130	IH	36	2
Elektromaschinenwickler/-in ¹⁾	3133	IH	24	2
Elektromechaniker/-in	3141	Hw	42	1
Emailschriftenmaler/-in	2359	IH	36	1
Energieanlagenelektroniker/-in ²⁾	3110	IH	42	2
Energiegeräteelektroniker/-in ²⁾	3142	IH	42	2
Estrichleger/-in	4861	Hw	36	2
Estrichleger/-in ²⁾	4861	IH	36	2
Ewerführer/-in	7242	IH	36	1
Fachhilfe/-gehilfin im Gast- gewerbe	9133	IH	24	2
Fachhilfe/-gehilfin in steuer- und wirtschaftsberatenden Berufen	7535	FB	36	2
Fachkraft für Fruchtsafttechnik	4239	IH	36	2
Fachkraft für Lebensmitteltechnik	4329	IH	36	2
Fachkraft für Süßwarentechnik	4334	IH	36	2
Fahrzeugpolsterer/-polsterin	4922	IH	36	1
Fahrzeugstellmacher/-in	5031	IH	36	1
Farbsteinschleifer/-in, Achat- schleifer/-in und Schmucksteingr.	1020	Hw	36	1
Federmacher/-in	2515	IH	24	1
Feinblechner/-in	2610	IH	36	1
Feingeräteelektroniker/-in ²⁾	3142	IH	42	2
Feinmechaniker/-in	2840	IH	42	1
Feinmechaniker/-in	2840	Hw	42	1
Feinoptiker/-in	1354	IH	42	1
Feinoptiker/-in	1354	Hw	42	1
Feinpolierer/-in	2312	IH	36	1
Feinsattler/-in	3742	IH	36	1
Feintäschner/-in	3751	Hw	36	1
Fernmeldeelektroniker/-in ²⁾	3120	IH	42	2
Fernmeldehandwerker/-in	3120	ÖD	36	2
Fernmeldainstallateur/-in ¹⁾	3120	IH	24	2
Fernmeldemechaniker/-in	3120	Hw	42	1
Feuerungs- und Schornstein- bauer/-in ²⁾	4413	IH	36	2
Feuerungs- und Schornsteinbauer/-in	4413	Hw	36	2
Figurenkeramformer/-in	1210	IH	36	1
Film- und Videolaborant/-in	6343	IH	36	2
Fischwirt/-in	0215	Lw	36	2
Flachglasveredler/-in	1350	IH	36	1
Flachgraveur/-in	2321	IH	42	1
Fleischer/-in	4010	IH	36	2
Fleischer/-in	4010	Hw	36	2
Flexograf/-in	1729	Hw	36	1
Fliesen-, Platten- und Mosaikleger/-in	4830	Hw	36	2
Fliesen-, Platten- und Mosaikleger/-in ²⁾	4830	IH	36	2
Florist/-in	0531	IH	36	1
Fluggerätbauer/-in	2614	IH	42	2
Fluggerätemechaniker/-in	2831	IH	42	2
Flugtriebwerkmechaniker/-in	2833	IH	42	2
Formen	2010	IH	36	1
Formstecher/-in	1729	IH	36	1
Forstwirt/-in	0621	Lw	36	2
Fotograf/-in	8370	Hw	36	2
Fotogravurzeichner/-in	8339	IH	36	1
Fotolaborant/-in	6340	IH	24	2
Friseur/-in	9011	Hw	36	2

Nacht: 1. Ausbildungsberufe nach Ausbildungsbereichen, Ausbildungsdauer und Art der Anerkennung 1985

Ausbildungsberuf	Berufs- kenn- ziffer	Ausbil- dungs- bereich	Ausbildungs- dauer ... Monate	Art der Aner- kennung ⁶⁾
Fräser/-in	2221	IH	24	1
Funkelektroniker/-in ²⁾	3153	IH	42	2
Galvaniseur/-in	2342	IH	36	1
Galvaniseur/-in und Metall- schleifer/-in	2341	Hw	42	1
Galvanoplastiker/-in	1722	Hw	36	1
Gas- und Wasserinstallateur/-in	2621	Hw	42	1
Gebüudereiniger/-in	9342	Hw	30	2
Geigenbauer/-in	3054	Hw	36	1
Gerber/-in	3711	IH	36	2
Gerber/-in	3711	Hw	36	2
Gerätezusammensetzer/-in	2859	IH	18	1
Gießereimechaniker ⁵²⁾	2020	IH	36	4
Gipsformengießer/-in	1211	IH	36	1
Glas- und Porzellanmaler/-in	5140	Hw	36	1
Glasapparatebauer/-in	1341	IH	36	2
Glasapparatebauer/-in	1341	Hw	36	2
Glaser/-in	4050	Hw	36	1
Glasgraveur/-in	1353	IH	36	1
Glasmaler/-in	5142	IH	36	1
Glasschleifer/-in und Glasätzer/-in	1353	Hw	36	1
Gleisbauer/-in ²⁾	4630	IH	36	2
Glockengießer/-in	2020	Hw	36	1
Gold-, Silber- und Aluminium- schläger/-in	3023	Hw	36	1
Goldschmied/-in	3021	IH	36	1
Goldschmied/-in	3021	Hw	42	1
Graveur/-in	2321	Hw	42	1
Gummi- und Kunststoffsackmacher/-in	1514	IH	36	1
Gummistrumpfstricker/-in	3442	IH	18	1
Gärtner/-in	0510	Lw	36	2
Gürtler/-in	3011	IH	36	1
Gürtler/-in und Metalldrücker/-in	3011	Hw	36	1
Hörgeräteakustiker/-in	3159	Hw	36	2
Hafenschiffer/-in	7242	IH	36	1
Handelsfachpacker/-in	5223	IH	24	1
Handschuhmacher/-in	3770	IH	36	1
Handschuhmacher/-in	3770	Hw	36	1
Handzuginstrumentenmacher/-in	3059	Hw	36	1
Hauswirtschaftler/-in	9211	Lw	36	2
Hauswirtschaftler/-in	9211	S	36	2
Herrenschneider/-in	3511	Hw	36	2
Hobler/-in	2231	IH	24	1
Hochbauarbeiter/-in ¹⁾	4410	IH	24	2
Hochdruckrohrschlosser/-in	2632	IH	36	1
Hohl- und Kelchglasmacher/-in	1322	IH	36	1
Hohlglasfeinschleifer/-in (Kugler/-in)	1353	IH	36	1
Holzbearbeitungsmechaniker/-in	1811	IH	36	2
Holzbildhauer/-in	1822	IH	36	1
Holzbildhauer/-in	1822	Hw	36	1
Holzblasinstrumentenmacher/-in	3055	IH	36	1
Holzblasinstrumentenmacher/-in	3055	Hw	42	1
Holzflugzeugbauer/-in	5044	IH	36	1
Holzmechaniker/-in	5010	IH	36	2
Hotelfachmann/-frau	9113	IH	36	2
Hut- und Mützenmacher/-in	3552	Hw	36	1
Hüttenfacharbeiter	1910	IH	36	1
Industrieglasfertiger/-in	1320	IH	36	2
Industriekaufmann/-frau	7812	IH	36	2
Industriekeramiker/-in	1210	IH	36	2
Informationselektroniker/-in ²⁾	3143	IH	42	2
Isolierer/-in im Bereich der Industrie	4820	IH	36	2
Isoliermonteur/-in ²⁾	4820	IH	36	2
Justizangestellter/-angestellte	7811	ÖD	36	3
Juwelengoldschmied/-in	3021	IH	42	1
Kabeljungwerker/-in	2125	IH	24	1
Kachelofen- und Luftheizungs- bauer/-in	4840	Hw	36	2
Kanalbauer/-in ²⁾	4663	IH	36	2
Karosseriebauer/-in	2613	Hw	42	1
Kartograph/-in	6354	IH	36	2
Kartograph/-in	6354	ÖD	36	2
Kaufmann/-frau im Eisenbahn- und Straßenverkehr	7123	IH	36	2

Noch: 1. Ausbildungsberufe nach Ausbildungsbereichen, Ausbildungsdauer und Art der Anerkennung 1985

Ausbildungsberuf	Berufs- kenn- ziffer	Ausbil- dungs- bereich	Ausbildungs- dauer ... Monate	Art der Aner- kennung ⁶⁾
Kaufmann/-frau im Groß- und Außenhandel	6811	IH	36	2
Kaufmann/-frau in der Grundstücks- und Wohnungswirtschaft	7814	IH	36	2
Kaufmannsgehilfe/-gehilfin im Hotel- und Gaststättengewerbe	9113	IH	36	1
Keramiker/-in	1211	Hw	36	2
Keramiker/-in	5141	IH	36	1
Kerammodelleur/-in	1211	IH	36	1
Kessel- und Behälterbauer/-in	2521	IH	36	1
Klavier- und Cembalobauer/-in	3051	IH	42	2
Klavier- und Cembalobauer/-in	3051	Hw	42	2
Klebeabdichter/-in	4820	IH	24	1
Klempner/-in	2610	Hw	36	1
Koch/Köchin	4110	IH	36	2
Konditor/-in	3920	Hw	36	2
Korbmacher/-in	1841	IH	36	1
Korbmacher/-in	1841	Hw	36	1
Kraftfahrzeugelektriker/-in	3114	Hw	36	2
Kraftfahrzeugmechaniker/-in	2811	Hw	36	2
Kraftfahrzeugschlosser/-in (Instandsetzung)	2811	IH	42	1
Krawattennäher/-in	3561	IH	18	1
Kunststoff- und Schwergewebe- konfektionär/-in	3563	IH	36	2
Kunststoff-Formgeber/-in	1510	IH	36	2
Kunststoffschlosser/-in	2723	IH	36	2
Kupferschmied/-in	2522	IH	42	1
Kupferschmied/-in	2522	Hw	42	1
Kälteanlagenbauer/-in	2850	Hw	42	2
Kürschner/-in	3782	Hw	36	2
Kürschner/-in ²⁾	3782	IH	36	2
Lackierer/-in (Holz und Metall)	5121	IH	36	1
Lacklaborant/-in	6333	IH	42	1
Landmaschinenmechaniker/-in	2821	Hw	42	1
Landwirt/-in	0110	Lw	36	2
Leuchtröhrenglasbläser/-in	1343	IH	24	1
Lichtdruckretuscheur/-in	8375	IH	36	1
Luftverkehrskaufmann/-frau	7014	IH	36	1
Maler/-in und Lackierer/-in	5110	Hw	36	2
Maschinenbauer/-in (Mühlen- bauer/-in)	2739	Hw	42	1
Maschinenschlosser/-in	2730	IH	42	1
Maschinenzusammensetzer/-in	2859	IH	18	1
Mathematisch-technischer/technische Assistent/-in	6329	IH	30	3
Matrose in der Seeschifffahrt	7232	S	36	5
Maurer/-in	4410	Hw	36	2
Maurer/-in ²⁾	4410	IH	36	2
Mechaniker/-in	2850	IH	42	1
Mechaniker/-in (Nähmaschinen- und Zweiradmechaniker/-in)	2850	Hw	42	1
Meß- und Regelmechaniker/-in	6324	IH	42	2
Messerschmied/-in	2515	Hw	36	1
Metallblasinstrumenten- und Schlag- zeugmacher/-in	3053	Hw	36	1
Metallblasinstrumentenmacher/-in	3053	IH	42	1
Metallformer und Metallgießer	2020	Hw	36	1
Metallgewebemacher/-in	2122	IH	36	1
Metallschleifer/-in	2250	IH	24	1
Milchwirtschaftlicher/milchwirt- schaftliche Laborant/-in	6314	Lw	36	1
Modellbauer/-in	5021	Hw	42	1
Modellschlosser/-in	2714	IH	42	1
Modelltischler/-in	5021	IH	42	1
Modist/-in	3551	IH	36	1
Modist/-in	3551	Hw	36	1
Molkereifachmann/-frau	4311	Lw	36	2
Musikalienhändler/-in	6833	IH	36	1
Musterprogrammierer/-in -Keberei ²⁾	3414	IH	36	2
Müller/-in	4321	IH	36	2
Müller/-in	4321	Hw	36	2
Mützenmacher/-in	3553	IH	36	1
Mützennäher/-in	3553	IH	18	1
Nachrichtengeräte- mechaniker/-in ¹⁾	3143	IH	24	2
Natursteinschleifer/-in	1015	IH	36	1

Noch: 1. Ausbildungsberufe nach Ausbildungsbereichen, Ausbildungsdauer und Art der Anerkennung 1985

Ausbildungsberuf	Berufs- kenn- ziffer	Ausbil- dungs- bereich	Ausbildungs- dauer ... Monate	Art der Aner- kennung ⁶⁾
Notargehilfe/-gehilfin	7813	FB	30	2
Notensteher/-in	1729	IH	36	1
Orgel- und Harmoniumbauer/-in	3052	IH	42	2
Orgel- und Harmoniumbauer/-in	3052	Hw	42	2
Orthopädiemechaniker/-in	2849	Hw	42	1
Orthopädieschuhmacher/-in	3722	Hw	42	2
Papiermacher/-in	1612	IH	36	2
Parkettleger/-in	4913	Hw	36	2
Patentanwaltsgelhilfe/-gehilfin	7813	FB	30	2
Pelzveredler/-in	3781	IH	36	2
Pelzwerker/-in ¹⁾	3782	IH	24	2
Pferdewirt/-in	8382	Lw	36	2
Pharmakant/-in	1419	IH	36	2
Physiklaborant/-in	6321	IH	42	1
Plisseebrenner/-in	3624	Hw	30	1
Polster- und Dekorationsnäher/-in	4924	Hw	24	1
Polsterer/Polsterin	4920	IH	36	1
Prägewalzengraveur/-in	2915	IH	42	1
Radio- und Fernsehtechniker/-in	3151	Hw	42	1
Raumausstatter/-in	4910	Hw	36	2
Rechtsanwaltsgelhilfe/-gehilfin	7813	FB	30	2
Rechtsbeistandsgelhilfe/-gehilfin	7813	FB	30	2
Reiseverkehrskaufmann/-frau	7022	IH	36	2
Reprograf/-in	1761	IH	36	2
Restaurantfachmann/-frau	9122	IH	36	2
Revierjäger/-in	0613	Lw	36	2
Revolverdrehler/-in	2212	IH	24	1
Rohrinstallateur/-in	2620	IH	36	1
Rohrleitungsbauer/-in ²⁾	2631	IH	36	2
Rohrnetzbauer/-in	2631	IH	36	1
Rolladen- und Jalousiebauer/-in	5049	Hw	36	2
Sattler/-in	3741	IH	36	2
Sattler/-in	3741	Hw	36	2
Schalenschmied/-in (Kupferhammer- schmied/-in)	2522	IH	36	1
Schauwerbegestalter/-in	8362	IH	36	2
Scherenmonteur/-in	3013	IH	36	1
Schiffahrtskaufmann/-frau	7013	IH	36	2
Schiffbauer/-in	2752	IH	36	1
Schiffbauer/-in	5041	Hw	42	1
Schiffsmechaniker/-in	7232	S	36	5
Schiffszimmerer/-zimmerin	4512	IH	42	1
Schilder- und Lichtreklame- hersteller/-in	8344	Hw	36	2
Schirmmacher/-in	1832	Hw	36	1
Schleifer/-in	2259	IH	24	1
Schloß- und Schlüsselmacher/-in	2713	IH	36	1
Schlosser/-in	2710	Hw	36	1
Schmelzschweißer/-in	2412	IH	36	1
Schmied/-in	2510	IH	36	1
Schmied/-in	2510	Hw	36	1
Schmucksteinfasser/-in	3022	IH	36	1
Schmucktextilienhersteller/-in	3469	IH	36	2
Schornsteinfeger/-in	8042	Hw	36	2
Schriftgießer/-in	2023	IH	36	1
Schriftsetzer/-in	1711	IH	36	2
Schriftsetzer/-in	1711	Hw	36	2
Schuh- und Lederwarenstepper/-in	3735	IH	24	1
Schuhfertiger/-in	3730	IH	36	2
Schuhmacher/-in	3720	Hw	36	2
Schwimmeistergehilfe/-gehilfin	8762	ÖD	30	2
Seegüterkontrolleur/-in	7019	IH	36	2
Segelmacher/-in	3563	Hw	36	1
Seiler/-in	3324	Hw	36	2
Siebdrucker/-in	1754	IH	36	2
Siebdrucker/-in	1754	Hw	36	2
Silberschmied/-in	3021	IH	42	1
Silberschmied/-in	3021	Hw	42	1
Sozialversicherungsfach- angestellter/-angestellte	7811	ÖD	36	2
Spezialkaufmann/-frau	7011	IH	36	2
Stahlbauschlosser/-in	2751	IH	36	1
Stahlformenbauer/-in	2912	IH	42	1
Stahlgraveur/-in	2915	IH	42	1
Stahlrollenstecher/-in	1729	IH	42	1
Stahlstichpräger/-in	1644	IH	36	1
Steindrucker/-in	1741	Hw	36	1

Noch: 1. Ausbildungsberufe nach Ausbildungsbereichen, Ausbildungsdauer und Art der Anerkennung 1985

Ausbildungsberuf	Berufs- kenn- ziffer	Ausbil- dungs- bereich	Ausbildungs- dauer ... Monate	Art der Aner- kennung ⁶⁾
Steinmetz/-in	1011	IH	36	1
Steinmetz/-in und Stein- bildhauer/-in	1011	Hw	36	2
Stempelmacher/-in	1729	IH	36	1
Stenosekretär/-in, Büro- assistent/-in	7822	ÖD	24	3
Stereotypeur/-in	1722	Hw	36	1
Sticker/-in	3541	Hw	36	2
Stoffprüfer/-in (Chemie) (Glas-, keram. Industr., Steine u. Erden)	6331	IH	36	1
Straßenbauer/-in	4620	Hw	36	2
Straßenbauer/-in ²⁾	4620	IH	36	2
Straßenwärter	7161	ÖD	36	2
Stricker/-in	3442	Hw	36	2
Stukkateur/-in	4811	Hw	36	2
Stukkateur/-in ²⁾	4811	IH	36	2
Systemmacher/-in (Gewehr-)	2845	IH	42	1
Tankwart/-in	6861	IH	36	1
Tapetendrucker/-in	1753	IH	36	1
Tapisserist/-in	3544	IH	36	2
Technischer/technische Zeichner/-in	6350	IH	42	1
Teilezurichter/-in	2859	IH	24	1
Teilzeichner/-in	6353	IH	24	1
Textillaborant/-in (chemisch- technisch)	6332	IH	42	1
Textillaborant/-in (mechanisch- technologisch)	6332	IH	42	1
Textilmaschinenführer/-in -Spinnerei ¹⁾	3314	IH	24	2
Textilmaschinenführer/-in -Veredlung ¹⁾	3620	IH	24	2
Textilmaschinenführer/-in -Weberei ¹⁾	3421	IH	24	2
Textilmaschinenführer/-in -Maschen- industrie ¹⁾	3441	IH	24	2
Textilmechaniker/-in -Bandweberei ²⁾	3421	IH	36	2
Textilmechaniker/-in -Ketten- und Raschelwirkerei ²⁾	3446	IH	36	2
Textilmechaniker/-in -Spinnerei ²⁾	3316	IH	36	2
Textilmechaniker/-in -Strickerei und Wirkerei ²⁾	3446	IH	36	2
Textilmechaniker/-in -Strumpf- und Feinstrumpfundstrickerei ²⁾	3446	IH	36	2
Textilmechaniker/-in -Weberei ²⁾	3426	IH	36	2
Textilmustergestalter/-in	8335	IH	36	2
Textilreiniger/-in	9321	IH	36	2
Textilreiniger/-in	9321	Hw	36	2
Textilstopfer/-in	3424	IH	24	2
Textilveredler/-in -Appretur ²⁾	3622	IH	36	2
Textilveredler/-in -Beschichtung ²⁾	3622	IH	36	2
Textilveredler/-in -Druckerei ²⁾	1752	IH	36	2
Textilveredler/-in -Färberei ²⁾	3610	IH	36	2
Thermometerbläser/-in	1341	IH	36	1
Thermometerjustierer/-in (Thermometerschreiber/-in)	6329	IH	36	1
Tiefbaufacharbeiter/-in ¹⁾	4620	IH	24	2
Tierarzthelfer/-in	8563	FB	24	3
Tierpfleger/-in	0440	IH	36	2
Tierwirt/-in	0210	Lw	36	2
Tischler/-in	5010	Hw	36	2
Trockenbaumonteur/-in ²⁾	4821	IH	36	2
Taschner/-in	3751	IH	36	1
Uhrmacher/-in	2865	IH	36	2
Uhrmacher/-in	2865	Hw	36	2
Universalfräser/-in	2221	IH	36	1
Universalhobler/-in	2231	IH	36	1
Universalhärter/-in	2331	IH	36	1
Universalschleifer/-in	2250	IH	36	1
Ver- und Entsorger/-in	9350	IH	36	2
Ver- und Entsorger/-in	9350	ÖD	36	2
Verfahrensmechaniker in der Hütten- und Halbzeugindustrie ⁵²⁾	1910	IH	36	4
Vergolder/-in	5133	Hw	36	1
Verkäufer/-in im Nahrungsmittel- handwerk	6821	Hw	36	1

Nacht: 1. Ausbildungsberufe nach Ausbildungsbereichen, Ausbildungsdauer und Art der Anerkennung 1985

Ausbildungsberuf	Berufs- kenn- ziffer	Ausbil- dungs- bereich	Ausbildungs- dauer ... Monate	Art der Aner- kennung ⁶⁾
Verkäufer/-in ¹⁾	6820	IH	24	1
Verlagskaufmann/-frau	6831	IH	36	2
Vermessungstechniker/-in	6241	ÖD	36	2
Verpackungsmittelmechaniker/-in	1621	IH	36	1
Versicherungskaufmann/-frau	6940	IH	36	2
Verwaltungsfachangestellter/ -angestellte	7811	ÖD	36	2
Vorpolierer/-in (Schmuck- und Kleingeräteherstellung)	2311	IH	24	1
Vulkaniseur/-in	1441	Hw	36	2
Wachszieher/-in	1419	IH	36	2
Wachszieher/-in	1419	Hw	36	2
Wagner/-in	5031	Hw	36	1
Walzendreher/-in	2219	IH	36	1
Wasserbauwerker/-in	4652	ÖD	36	2
Weber/-in	3422	Hw	36	2
Weinküfer/-in	4211	IH	36	2
Weinküfer/-in	4211	Hw	36	2
Werbekaufmann/-frau	7030	IH	36	1
Werkgehilfe/-gehilfin (Schmuckwa- renind., Taschen- u. Armbanduhren)	7819	IH	36	1
Werkstoffprüfer/-in (Physik)	6323	IH	36	1
Werkzeugmacher/-in	2910	IH	42	1
Werkzeugmacher/-in	2910	Hw	42	1
Winzer/-in	0121	Lw	36	2
Wärme-, Kälte- und Schallschutz- isolierer/-in (Isoliermonteur/-in)	4820	Hw	36	2
Wärmestellengehilfe/-gehilfin	6329	IH	36	1
Wäscheschneider/-in	3532	Hw	36	2
Zahnarzthelfer/-in	8562	FB	36	1
Zahnlagerist/-in (Zahnlager- verwalter/-in)	7412	IH	36	1
Zahntechniker/-in	3031	Hw	42	1
Zentralheizungs- und Lüftungs- bauer/-in	2622	Hw	36	1
Zimmerer/Zimmerin	4511	Hw	36	2
Zimmerer/Zimmerin ²⁾	4511	IH	36	2
Zinngießer/-in	2022	Hw	36	1
Ziseleur/-in	2323	IH	36	1
Ziseleur/-in	2323	Hw	36	1
Zupfinstrumentenmacher/-in	3054	Hw	36	1

Anmerkungen S. 246

2. Anerkannte Ausbildungsberufe 1985, durch deren neu geregelte Ausbildungsordnung mit anderslautender Berufsbezeichnung Ausbildungsordnungen aufgehoben worden sind, und deren Vorgänger, sofern zu diesen in den Jahren 1976-1985 Daten vorhanden sind

Anerkannter Ausbildungsberuf			Ausbildungsberuf mit aufgehobener Ausbildungsordnung			
Bezeichnung	Berufs-kenn-ziffer	Ausbil-dungs-bereich	Jahr der Aufhe-bung	Bezeichnung	Berufs-kenn-ziffer	Ausbil-dungs-bereich
Baustoffprüfer/-in	6331	IH	75	Baustoffprüfer/-in (Chemie)	6331	IH
Berg- und Maschinenmann	0710	IH	79	Berg- und Maschinenmann (Förderung und Transport)	0713	IH
				Berg- und Maschinenmann (Montage und Wartung)	0711	IH
				Berg- und Maschinenmann (Vortrieb und Gewinnung)	0712	IH
Bergmechaniker	0710	IH	76	Knappe (Erzbergbau)	0710	IH
				Knappe (Stein- und Pechkohlenbergbau)	0710	IH
Beton- und Stahlbetonbauer/-in 2)	4420	IH	74	Betonbauer/-in	4420	IH
Brenner/-in	4231	IH	82	Destillatbrenner/-in	4231	IH
Brenner/-in	4231	Lw	82	Brenner/-in (landw.)	4231	Lw
Bürsten- und Pinselmacher/-in	1831	IH	85	Borstpinselmacher/-in	1831	IH
Chemielaborant/-in	6330	IH	74	Landw.-techn. Laborant/-in / Landw. Laborant/-in	6319	Lw
Dienstleistungsfachkraft im Postbetrieb	7322	ÖD	79	Postjungbote/-botin	7322	ÖD
Drucker/-in	1730	IH	74	Buchdrucker/-in	1730	IH
				Flachdrucker/-in	1741	IH
				Offsetvervielfältiger/-in	1764	IH
				Tiefdrucker/-in	1743	IH
Druckformhersteller/-in	1723	IH	74	Galvanoplastiker/-in	1722	IH
				Klischeeätzer/-in	1723	IH
				Nachschneider/-in	1723	IH
				Stereotypeur/-in	1722	IH
				Tiefdruckätzer/-in	1723	IH
Druckvorlagenhersteller/-in	1721	IH	74	Farbenlithograph/-in	1721	IH
				Graphischer/graphische Zeichner/-in	8333	IH
				Positivretuscheur/-in	8375	IH
				Reproduktionsfotograf/-in	8372	IH
				Schriftlithograph/-in	1721	IH
				Tiefdruckretuscheur/-in	1723	IH
Elektroanlageninstallateur/-in 1)	3110	IH	72	Elektroinstallateur/-in	3110	IH
Elektrogerätemechaniker/-in 1)	3140	IH	72	Elektromechaniker/-in	3141	IH
Elektromaschinenmonteur/-in 2)	3130	IH	72	Elektrowickler/-in	3134	IH
Energieanlagenelektroniker/-in 2)	3110	IH	72	Starkstromelektriker/-in	3112	IH
Fachgehilfe/-gehilfin in steuer- und wirtschaftsberatenden Berufen	7535	FB	78	Gehilfe/Gehilfin in wirtschafts- und steuerberatenden Berufen	7535	FB
Fachkraft für Fruchtsafttechnik	4239	IH	85	Süßmoster/-in	4239	IH
Fachkraft für Lebensmitteltechnik	4329	IH	84	Fischwerker/-in	4030	IH
				Obst- und Gemüsekonserverer/-in	4121	IH
Fachkraft für Süßwarentechnik	4334	IH	80	Bonbonmacher/-in	4333	IH
				Konfektmacher/-in	4332	IH
Fernmeldeelektroniker/-in 2)	3120	IH	72	Fernmeldemonteur/-in	3121	IH
Film- und Videolaborant/-in	6343	IH	83	Filmkopienfertiger/-in	6343	IH
Fluggerätbauer/-in	2614	IH	84	Metallflugzeugbauer/-in	2614	IH
Fluggerätmechaniker/-in	2831	IH	84	Flugzeugmechaniker/-in	2831	IH

Noch: 2. Anerkannte Ausbildungsberufe 1985, durch deren neu geregelte Ausbildungsordnung mit anderslautender Berufsbezeichnung Ausbildungsordnungen aufgehoben worden sind, und deren Vorgänger, sofern zu diesen in den Jahren 1976-1985 Daten vorhanden sind

Anerkannter Ausbildungsberuf			Ausbildungsberuf mit aufgehobener Ausbildungsordnung			
Bezeichnung	Berufs-kenn-ziffer	Ausbil-dungs-bereich	Jahr der Aufhe-bung	Bezeichnung	Berufs-kenn-ziffer	Ausbil-dungs-bereich
Fotolaborant/-in	6340	IH	81	Fotolaborant/-in	6340	Hw
Glasapparatebauer/-in	1341	IH	84	Glasapparatebläser/-in	1341	IH
				Glasapparatejustierer/-in	6329	IH
Glasapparatebauer/-in	1341	Hw	84	Glasinstrumentenmacher/-in	1341	Hw
Hauswirtschaftler/-in	9211	Lw	79	Hauswirtschaftler/-in im ländlichen Bereich	9213	Lw
Hauswirtschaftler/-in	9211	S	79	Hauswirtschaftler/-in im städtischen Bereich	9212	S
			76	Hauswirtschaftsgehilfe/-gehilfin	9231	S
Holzbearbeitungsmechaniker/-in	1811	IH	81	Sägewerker/-in	1811	IH
Holzmechaniker/-in	5010	IH	74	Bau- und Gerätetischler/-in	5019	IH
				Holzmaschinenwerker/-in	1815	IH
				Leistenvergolder/-in	5133	IH
				Möbeltischler/-in	5013	IH
				Stuhlbauer/-in	5014	IH
Industrieglasfertiger/-in	1320	IH	85	Glaswerker/-in	1320	IH
				Maschinenglasmacher/-in	1323	IH
Industriekeramiker/-in	1210	IH	83	Geschirrkeraformer/-in	1210	IH
				Technokeramformer/-in	1210	IH
Isoliermonteur/-in 2)	4820	IH	74	Isolierer/-in	4820	IH
Kaufmann/-frau im Eisenbahn- und Straßenverkehr	7123	IH	75	Eisenbahner/-in (mittlerer, nichttechnischer Dienst ...)	7123	IH
Klavier- und Cembalobauer/-in	3051	IH	83	Klavierbauer/-in	3051	IH
Kunststoff- und Schwergewebe-konfektionär/-in	3563	IH	81	Zeltmacher/-in	3563	IH
Musterprogrammierer/-in -Weberei 2)	3414	IH	78	Kartenschläger/-in	3414	IH
Orgel- und Harmoniumbauer/-in	3052	IH	85	Orgelbauer/-in	3052	IH
Pelzveredler/-in	3781	IH	82	Rauchwarenzurichter/-in	3781	IH
Revierjäger/-in	0613	Lw	82	Jäger/-in (Berufsjäger/-in)	0613	Lw
Schauberbegestalter/-in	8362	IH	81	Schaufenstergestalter/-in	8362	IH
Schmucktextilienhersteller/-in	3469	IH	80	Litzenflechter/-in	3469	IH
				Maschinensticker/-in	3542	IH
Schuhfertiger/-in	3730	IH	78	Oberlederzuschneider/-in	3731	IH
Straßenbauer/-in 2)	4620	IH	74	Pflasterer/Pflasterin	4611	IH
Textilmaschinenführer/-in -Veredlung 1)	3620	IH	76	Textilveredler/-in-Maschinen-führung 1)	3628	IH
Textilmechaniker/-in -Bandweberei 2)	3421	IH	78	Bandweber/-in	3421	IH
Textilmustergestalter/-in	8335	IH	78	Musterzeichner/-in für die Stickerei	8335	IH
				Musterzeichner/-in in der Stoff-druckerei	8335	IH
				Musterzeichner/-in und Patroneur/-in	8335	IH

Noch: 2. Anerkannte Ausbildungsberufe 1985, durch deren neu geregelte Ausbildungsordnung mit anderslautender Berufsbezeichnung Ausbildungsordnungen aufgehoben worden sind, und deren Vorgänger, sofern zu diesen in den Jahren 1976-1985 Daten vorhanden sind

Anerkannter Ausbildungsberuf			Ausbildungsberuf mit aufgehobener Ausbildungsordnung			
Bezeichnung	Berufs-kenn-ziffer	Ausbil-dungs-bereich	Jahr der Aufhe-bung	Bezeichnung	Berufs-kenn-ziffer	Ausbil-dungs-bereich
Textilreiniger/-in	9321	IH	82	Färber und Chemischreiniger/-in	9322	IH
Textilreiniger/-in	9321	Hw	82	Bügler/-in im Färber- und Chemischreinigerhandwerk	9313	Hw
				Färber und Chemischreiniger/-in	9322	Hw
				Gewerbegehilfe/-gehilfin im Färber- und Chemischreinigerhandwerk	6829	Hw
				Wäscher/-in und Plätter/-in	9311	Hw
Textilstopfer/-in	3424	IH	78	Tuchstopfer/-in	3424	IH
Textilveredler/-in -Appretur 2)	3622	IH	76	Appretur-Textilveredler/-in 2)	3622	IH
Textilveredler/-in -Druckerei 2)	1752	IH	76	Druckerei-Textilveredler/-in 2)	1752	IH
Textilveredler/-in -Färberei 2)	3610	IH	76	Färberei-Textilveredler/-in 2)	3610	IH
Verlagskaufmann/-frau	6831	IH	81	Kaufmann/-frau im Zeitungs- und Zeitschriftenverlag	6831	IH
Verwaltungsfachangestellter/-angestellte	7811	ÖD	79	Verwaltungsangest. bei Handwerks-organisationen/IH-Kammern	7811	ÖD
			81	Verwaltungsangest. im kirchlichen Dienst (ev.-luth. Kirche)	7811	ÖD
			79	Verwaltungsangest. in der Kommunalverwaltung/staatl. Innenverw.	7811	ÖD
Weinküfer/-in	4211	IH	83	Weinhandelsküfer/-in	4211	IH
Wärme-, Kälte- und Schallschutz-isolierer/-in (Isoliermonteur/-in)	4820	Hw	74	Wärme-, Kälte- und Schallschutz-isolierer/-in	4820	Hw

Anmerkungen S. 246

3. In Kraft getretene Ausbildungsordnungen / Änderungen der Ausbildungsordnungen
nach §25 Abs.1 BBiG sowie nach §25 Abs.1 HwO in den Jahren 1984 und 1985

Datum des Inkrafttretens	Änderung / Ausbildungsordnung vom	Berufs-klasse	Berufsbezeichnung	Ausbil-dungs-bereich	Ausbil-dungs-dauer ... Monate
01.08.1984	21.12.1983	1011	Steinmetz/-in und Steinbild-hauer/-in	Hw	36
01.08.1984	21.12.1983	1341	Glasapparatebauer/-in	IH/Hw	36
01.08.1984	21.12.1983	2614	Fluggerätbauer/-in	IH	42
01.08.1984	21.12.1983	2831	Fluggerätmechaniker/-in	IH	42
01.08.1984	21.12.1983	2833	Flugtriebwerkmechaniker/-in	IH	42
01.08.1984	21.12.1983	4010	Fleischer/-in	IH/Hw	36
01.08.1984	29.12.1983	3422	Weber/-in	Hw	36
01.08.1984	29.12.1983	3541	Sticker/-in	Hw	36
01.08.1984	29.12.1983	3741	Sattler/-in	IH/Hw	36
01.08.1984	29.12.1983	7011	Speditionskaufmann/-frau	IH	36
01.08.1984	19.03.1984	1211	Keramiker/-in	Hw	36
01.08.1984	19.03.1984	1510	Kunststoff-Formgeber/-in	IH	36
01.08.1984	19.03.1984	4821	Asphaltbauer/-in	IH	36
01.08.1984	19.03.1984	5049	Rolladen- und Jalousiebauer/-in	Hw	36
01.08.1984	30.05.1984	9350	Ver- und Entsorger/-in	IH/ÖD	36
01.08.1984	25.06.1984	4329	Fachkraft für Lebensmitteltechnik	IH	36
01.08.1985	14.05.1984	0440	Tierpfleger/-in	IH	36
01.08.1985	25.06.1984	4239	Fachkraft für Fruchtsafttechnik	IH	36
01.08.1985	14.12.1984	1831	Bürsten- und Pinselmacher/-in	IH/Hw	36
01.08.1985	14.12.1984	3052	Orgel- und Harmoniumbauer/-in	IH/Hw	42
01.08.1985	14.12.1984	8344	Schilder- und Lichtreklame-hersteller/-in	Hw	36
01.08.1985	17.12.1984	1120	Betonstein- und Terrazzo-hersteller/-in ²⁾	IH	12
01.08.1985	17.12.1984	1120	Betonstein- und Terrazzo-hersteller/-in	Hw	36
01.08.1985	17.12.1984	2631	Rohrleitungsbauer/-in ²⁾	IH	12
01.08.1985	17.12.1984	4410	Maurer/-in ²⁾	IH	12
01.08.1985	17.12.1984	4410	Maurer/-in	Hw	36
01.08.1985	17.12.1984	4413	Feuerungs- und Schornstein-bauer/-in ²⁾	IH	12
01.08.1985	17.12.1984	4413	Feuerungs- und Schornstein-bauer/-in	Hw	36
01.08.1985	17.12.1984	4420	Beton- und Stahlbetonbauer/-in ²⁾	IH	12
01.08.1985	17.12.1984	4420	Beton- und Stahlbetonbauer/-in	Hw	36
01.08.1985	17.12.1984	4511	Zimmerer/Zimmerin ²⁾	IH	12
01.08.1985	17.12.1984	4511	Zimmerer/Zimmerin	Hw	36
01.08.1985	17.12.1984	4620	Straßenbauer/-in ²⁾	IH	12
01.08.1985	17.12.1984	4620	Straßenbauer/-in	Hw	36
01.08.1985	17.12.1984	4630	Gleisbauer/-in ²⁾	IH	12
01.08.1985	17.12.1984	4662	Brunnenbauer/-in ²⁾	IH	12
01.08.1985	17.12.1984	4662	Brunnenbauer/-in	Hw	36
01.08.1985	17.12.1984	4663	Kanalbauer/-in ²⁾	IH	12
01.08.1985	17.12.1984	4811	Stukkateur/-in ²⁾	IH	12
01.08.1985	17.12.1984	4811	Stukkateur/-in	Hw	36
01.08.1985	17.12.1984	4820	Isoliermonteur/-in ²⁾	IH	12
01.08.1985	17.12.1984	4820	Wärme-, Kälte- und Schallschutz-isolierer/-in (Isoliermonteur/-in)	Hw	36
01.08.1985	17.12.1984	4821	Trockenbaumonteur/-in ²⁾	IH	12
01.08.1985	17.12.1984	4830	Fliesen-, Platten- und Mosaik-leger/-in ²⁾	IH	12
01.08.1985	17.12.1984	4830	Fliesen-, Platten- und Mosaik-leger/-in	Hw	36
01.08.1985	17.12.1984	4861	Estrichleger/-in ²⁾	IH	12
01.08.1985	17.12.1984	4861	Estrichleger/-in	Hw	36
01.08.1985	18.12.1984	3324	Seiler/-in	Hw	36
01.08.1985	21.12.1984	1419	Wachstzieher/-in	IH/Hw	36
01.08.1985	07.02.1985	1320	Industrieglasfertiger/-in	IH	36

4. Ausbildungsberufe*) mit gestuftem Ausbildungsgang am 31.12.1985

Ausbildungs- ordnung vom ...	Stufenausbildung					
	1. Stufe		2. Stufe		3. Stufe	
	Berufs- klasse	Ausbildungsberuf	Berufs- klasse	Ausbildungsberuf	Berufs- klasse	Ausbildungsberuf
12.12.1972	3110	Elektroanlageninstallateur	3110	Energieanlagenelektroniker	3510	Bekleidungsschneider
12.12.1972	3120	Fernmeldeinstallateur	3120	Fernmeldeelektroniker		
12.12.1972	3133	Elektromaschinenwickler	3130	Elektromaschinenmonteur		
12.12.1972	3140	Elektrogerätemechaniker	3142	Energiegeräteelektroniker		
12.12.1972	3143	Nachrichtengeräte- mechaniker	3142	Feingeräteelektroniker		
			3143	Informationselektroniker		
			3153	Funkelektroniker		
30.07.1971	3314	Textilmaschinenführer - Spinnerei	3316	Textilmechaniker - Spinnerei		
25.04.1978	3421	Textilmaschinenführer - Weberei	3414	Musterprogrammierer - Weberei		
			3421	Textilmechaniker - Bandweberei		
			3426	Textilmechaniker - Weberei		
25.05.1971	3441	Textilmaschinenführer - Maschinenindustrie	3446	Textilmechaniker - Strickerei und Wirkerei		
			3446	Textilmechaniker - Strumpf- und Fein- strumpfundstrickerei		
			3446	Textilmechaniker - Ketten- und Raschelwirkerei		
25.05.1971	3520	Bekleidungsnäher	3520	Bekleidungsfertiger		
19.08.1976	3620	Textilmaschinenführer - Veredlung	1752	Textilveredler - Druckerei		
			3610	Textilveredler - Färberei		
			3622	Textilveredler - Appretur		
			3622	Textilveredler - Beschich- tung		
23.08.1972	3782	Felzwerker	3782	Kürschner		
08.05.1974	4410	Hochbaufacharbeiter	4410	Maurer		
			4413	Feuerungs- und Schornsteinbauer		
			4420	Beton- und Stahlbetonbauer		
08.05.1974	4511	Ausbaufacharbeiter	1120	Betonstein- und Terrazzohersteller		
			4511	Zimmerer		
			4811	Stukkateur		
			4820	Isoliermonteur		
			4821	Trockenbaumonteur		
			4830	Fliesen-, Platten- und Mosaikleger		
			4861	Estrichleger		
08.05.1974	4620	Tiefbaufacharbeiter	2631	Rohrleitungsbauer		
			4620	Straßenbauer		
			4630	Gleisbauer		
			4662	Brunnenbauer		
			4663	Kanalbauer		
27.03.1968	6820	Verkäufer	6812	Einzelhandelskaufmann		

*) Aus Vereinfachungsgründen wird nur die männliche Form der Berufsbezeichnung verwendet.

