



und Erden. .	2	x			120	Fasererzeugnisse (ohne Baumwolle)			
rdgas-	-	-	-	-	1209	Veredlung von Erzeugnissen aus Glas			
engbau					18	Textilien			
und Erden. .	2	x			181	Textilmaschinen und -waren			
	962	x	24 479 717	32	182	Textilmaschinen			
	92	x	4 232 700	31	183	Textilmaschinen			
	22	x	196 962	3	184	Textilmaschinen			
	157	x	4 410 627	30	185	Textilmaschinen			
kg	10		9 609 047	29 573	186	Textilmaschinen			
	6	x	148 315	34	187	Textilmaschinen			
erzeugnisse					188	Textilmaschinen			
oren,	12	x	485 400	30	189	Textilmaschinen			
h. g.	42	x	1 231 722	30	190	Textilmaschinen			
	11		2 889 581	1 097 160	191	Textilmaschinen			
	4		97 457	125 571	192	Textilmaschinen			
peiseeis)	27	x	1 342 737	8	193	Textilmaschinen			
	4		86 542 600	116 088	194	Textilmaschinen			
	26	x	577 201	19	195	Textilmaschinen			
	13	x	460 971	42	196	Textilmaschinen			
	508	x	3 186 592	28	197	Textilmaschinen			
kg	55				198	Textilmaschinen			
t	2				199	Textilmaschinen			
t	7				200	Textilmaschinen			
kg	41		605 557 331	2 454 056	201	Textilmaschinen			
kg	11		124 048 886	727 820	202	Textilmaschinen			
	24	x		474 688	203	Textilmaschinen			
	24	x		465 843	204	Textilmaschinen			
erzeugnisse,					205	Textilmaschinen			
oder zum					206	Textilmaschinen			
in einem Inhalt					207	Textilmaschinen			
kg	2				208	Textilmaschinen			
	61	x		786 690	209	Textilmaschinen			
	29	x		453 031	210	Textilmaschinen			
erzeugnisse					211	Textilmaschinen			
t	26				212	Textilmaschinen			
Güter-					213	Textilmaschinen			

Statistische Berichte

Bauinstallation und sonstiges Ausbaugewerbe in Nordrhein-Westfalen
– Rechtliche Einheiten und ihre Investitionen –

2021



**Bauinstallation und sonstiges Ausbaugewerbe
in Nordrhein-Westfalen
– Rechtliche Einheiten und ihre Investitionen –
2021**

Herausgegeben von
Information und Technik Nordrhein-Westfalen, Statistisches Landesamt
Mauerstraße 51, 40476 Düsseldorf • Postfach 10 11 05, 40002 Düsseldorf
Telefon +49211 9449-01 • Telefax +49211 9449-8000
Internet: <http://www.it.nrw>
E-Mail: poststelle@it.nrw.de

Erschienen im Januar 2024

Alle Statistischen Berichte finden Sie als PDF-Datei zum kostenlosen
Download in unserer Internet-Rubrik Aktuell / Publikationen.
© IT.NRW, Statistisches Landesamt, Düsseldorf, 2024. Dieses Werk ist lizenziert unter
der Datenlizenz Deutschland - Namensnennung - Version 2.0.
Auszugsweise Vervielfältigung und Verbreitung mit Quellenangabe gestattet.

Inhalt

	Seite
Vorbemerkungen	5
Erläuterungen	5
Methodischer Hinweis	5
Definitionen	6
Veröffentlichungen	6
Klassifikation der Wirtschaftszweige mit Erläuterungen, Ausgabe 2008 (WZ 2008)	7
 Tabellenteil	
1. Gesamtumsatz, Bruttoanlageinvestitionen, Verkaufserlöse aus dem Abgang von Sachanlagen der rechtlichen Einheiten des Ausbaugewerbes 2021 nach Wirtschaftszweigen, Einheitengrößenklassen und Umsatzgrößenklassen	8
2. Rechtliche Einheiten, Beschäftigte am 30. September sowie Entgelte und Gesamtumsatz im Ausbaugewerbe 2021 nach Wirtschaftszweigen, Einheitengrößenklassen und Umsatzgrößenklassen	10
3. Rechtliche Einheiten, Beschäftigte am 30. September, Gesamtumsatz und Bruttoanlageinvestitionen im Ausbaugewerbe 2021 nach kreisfreien Städten und Kreisen	11
4. Rechtliche Einheiten, Beschäftigte am 30. September, Gesamtumsatz und Bruttoanlageinvestitionen im Ausbaugewerbe 2012 – 2021	13
 Grafiken	
Wirtschaftliche Kennziffern des nordrhein-westfälischen Ausbaugewerbes ab 2017	14

Zeichenerklärung

(nach DIN 55 301)

- 0 weniger als die Hälfte von 1 in der letzten besetzten Stelle, jedoch mehr als nichts
- nichts vorhanden (genau null)
- . Zahlenwert unbekannt oder geheim zu halten

Abweichungen in den Summen erklären sich aus dem Runden der Einzelwerte

Vorbemerkungen

Der hier vorliegende Statistische Bericht enthält die Ergebnisse der Jahresherhebung einschl. Investitionserhebung im Ausbaugewerbe. Bei den Statistiken des Baugewerbes wird die Klassifikation der Wirtschaftszweige WZ 2008 verwendet. Sie berücksichtigt die Vorgaben der statistischen Systematik der Wirtschaftszweige in der Europäischen Gemeinschaft NACE (Nomenclature générale des Activités économiques dans les Communautés Européennes) Revision 2, die mit der Verordnung (EG) Nr. 1893/2006 des Europäischen Parlaments und des Rates vom 20. Dezember 2006 (ABl. EG Nr. L393 S. 1) veröffentlicht wurde.

Die Anwendung der WZ 2008 für statistische Zwecke ergibt sich aus Artikel 8 der o. g. Verordnung. Danach sind Statistiken, die sich auf vom 1. Januar 2008 an durchgeführte Wirtschaftstätigkeiten beziehen (Berichtsperiode), auf der Grundlage der NACE Rev. 2 (in Deutschland auf der Grundlage der WZ 2008) zu erstellen.

Der Abschnitt F der WZ 2008 umfasst das Baugewerbe.

Erläuterungen

Ziel der Statistik

Mit dem Nachweis der Daten aus dieser Erhebung werden wichtige Informationen über die Bauleistung, die Beschäftigung und die Investitionen der rechtlichen Einheiten geliefert. Die einheitenbezogenen Angaben dieser Statistik ergänzen die monatliche, vierteljährliche und jährliche Berichterstattung, zu der Betriebe und Arbeitsgemeinschaften auskunftspflichtig sind, und geben zugleich Auskunft über die Größenstruktur und den Konzentrationsgrad nach Wirtschaftszweigen der im Bauhauptgewerbe tätigen rechtlichen Einheiten.

Rechtsgrundlagen

Rechtsgrundlage für die Erhebungen im Baugewerbe ist das Gesetz über die Statistik im Produzierenden Gewerbe (Prod-GewG) in der Fassung der Bekanntmachung vom 21. März 2002 (BGBl. I S. 1181), zuletzt geändert durch Artikel 271 der Verordnung vom 31. August 2015, in Verbindung mit Artikel 2 der Statistikänderungsverordnung (StatÄndV) vom 20. November 1996 (BGBl. I S. 1804) und dem Gesetz über die Statistik für Bundeszwecke (Bundesstatistikgesetz – BStatG) in der Fassung der Bekanntmachung vom 20. Oktober 2016 (BGBl. I S. 2394), zuletzt geändert durch Artikel 10 Absatz 5 des Gesetzes vom 30. Oktober 2017 (BGBl. I S. 3618).

Berichtskreis

Als rechtliche Einheit gilt die kleinste Einheit, die aus handels- und/oder steuerrechtlichen Gründen Bücher führt und bilanziert. Rechtlich selbstständige Tochtergesellschaften, Arbeitsgemeinschaften, Betriebsführungsgesellschaften usw. sind getrennt zur Berichtspflicht herangezogen worden. Die Angaben beziehen sich immer auf das Gesamtunternehmen/ die Arbeitsgemeinschaft einschließlich aller produzierenden und nicht produzierenden Teile.

Jede statistische Einheit (rechtliche Einheit, Betrieb) wird der Unterklasse der WZ 2008 zugeordnet, zu der ihre Haupttätigkeit gehört. Zum Bauhauptgewerbe werden Einheiten gerechnet, deren wirtschaftliche Tätigkeit überwiegend darin besteht, Hochbauten im Rohbau zu errichten, Tiefbauvorhaben auszuführen oder bestimmte Spezialbauarbeiten vorzunehmen. Dazu rechnen auch die Renovierung, Instandsetzung und Unterhaltung bestehender Hoch-, Tief- und Spezialbauten sowie das Abbrechen, Sprengen und Entrümmern und weitere vorbereitende Baustellenarbeiten. Zum Ausbaugewerbe werden Einheiten gerechnet, deren wirtschaftliche Tätigkeit überwiegend darin besteht, Ausbauarbeiten und entsprechende Reparatur- und Unterhaltungsarbeiten vorzunehmen.

Methodischer Hinweis

Die Ergebnisse der Jahres- und Investitionserhebung im Ausbaugewerbe werden durch die (Betriebs-)Ergebnisse der jährlichen Erhebung im Ausbaugewerbe (Statistischer Bericht E III 2) und die vierteljährliche Bauberichterstattung (Statistischer Bericht E III 1) ergänzt und aktualisiert.

Die für kreisfreie Städte und Kreise dargestellten Ergebnisse beziehen sich auf den Sitz der rechtlichen Einheit.

Definitionen

Beschäftigte

Tätige (Mit)inhaberinnen und -inhaber, unbezahlt mithelfende Familienangehörige und alle Personen, die in einem arbeitsrechtlichen Verhältnis zur rechtlichen Einheit stehen (Arbeitnehmerinnen und Arbeitnehmer, Auszubildende). Nachgewiesen wird der Beschäftigungsstand am 30. September.

Entgelte

Bei den Entgelten ist die Summe der lohnsteuerpflichtigen Bruttobezüge (Bar- und Sachbezüge) der Arbeitnehmerinnen und Arbeitnehmer sowie der Auszubildenden ohne die Pflichtanteile des Arbeitgebers zur Sozialversicherung, ohne Beiträge zu den Sozialkassen des Baugewerbes, ohne Winterbauumlage, ohne Aufwendungen für die betriebliche Alters-,

Invaliditäts- und Hinterbliebenenversorgung und ohne gezahltes Vorruhestandsgeld sowie ohne geleistete Zuschüsse der Bundesanstalt für Arbeit (z. B. Kurzarbeitergeld, Leistungen nach dem Altersteilzeitgesetz) angegeben.

Den Entgelten sind auch die Bezüge von Gesellschafterinnen und Gesellschaftern, Geschäftsführerinnen und Geschäftsführern, Vorstandsmitgliedern und anderen leitenden Angestellten zugerechnet, soweit die Bezüge steuerlich als Einkünfte aus nichtselbstständiger Arbeit anzusehen sind.

Umsatz (ohne Umsatzsteuer)

Als Umsatz gilt, unabhängig vom Zahlungseingang, der Gesamtbetrag der abgerechneten Lieferungen und Leistungen an Dritte einschließlich der Erlöse aus Lieferungen und Leistungen an mit der rechtlichen Einheit verbundene rechtlich selbstständige Konzern- und Verkaufsgesellschaften.

Sonstige Umsätze (ohne Umsatzsteuer)

Zu diesen Umsätzen zählen alle Erlöse für Erzeugnisse und Leistungen aus Nebenbetrieben (Kiesgrube, Betonwerk, Ziegelei, Schreinerei, Baustoffhandel u. Ä.) und aus Nebengeschäften (Architektenhonorare, Fuhrlohne, Verkauf von Abbruchmaterial, Vermietungen u. a. m.) sowie Umsatz aus Handelsware. Erlöse aus dem Verkauf von Anlagevermögen (z. B. Grundstücke und Maschinen) gehören nicht zum Umsatz.

Investitionen

Ab dem Berichtsjahr 1988 werden neben den aktivierten Bruttozugängen an erworbenen und selbst erstellten Sachanlagen auch die Zugänge an neu gemieteten und gepachteten neuen Sachanlagen erfasst. Als Investitionen gelten somit die aktivierten Bruttozugänge an Sachanlagen sowie der Wert der neu gemieteten und gepachteten neuen Sachanlagen.

Bei den aktivierten Bruttozugängen an Sachanlagen handelt es sich um den Wert der Ersatz- und Neuinvestitionen (einschl. aktivierbarer Großreparaturen und geringwertiger Wirtschaftsgüter, soweit aktiviert), sowie selbst erstellter und im Bau befindlicher Anlagen. Nicht berücksichtigt werden die Anzahlungen auf Anlagen, sofern sie nicht bereits aktiviert wurden, Zugänge an Sachanlagen in Zweigniederlassungen im Ausland, Zugänge durch den Kauf ganzer Unternehmen oder Betriebe, die bei Investitionen entstandenen Finanzierungskosten, Umbuchungen aus Anlagekonten auf andere Anlagekonten, der Erwerb von Beteiligungen, Wertpapieren usw. (Finanzanlagen) sowie der Erwerb von Konzessionen, Patenten, Lizenzen usw.

Veröffentlichungen

Ergebnisse für das Bundesgebiet werden vom Statistischen Bundesamt, 65180 Wiesbaden, in der Fachserie 4, Reihe 5.2 veröffentlicht.

Klassifikation der Wirtschaftszweige mit Erläuterungen, Ausgabe 2008 (WZ 2008)
(Auszug)

Abteilung Gruppe Klasse		Bezeichnung
43.2/43.3		Ausbaugewerbe insgesamt
41		Hochbau
41.1		Erschließung von Grundstücken; Bauträger
	41.10.1	Erschließung von unbebauten Grundstücken
	41.10.2	Bauträger für Nichtwohngebäude
	41.10.3	Bauträger für Wohngebäude
43		Vorbereitende Baustellenarbeiten, Bauinstallation und sonstiges Ausbaugewerbe
43.2		Bauinstallation
	43.21.0	Elektroinstallation Installation von Beleuchtungs- und Signalanlagen für Straßen, Eisenbahnen, Flughäfen und Häfen
	43.22.0	Gas-, Wasser-, Heizungs- sowie Lüftungs- und Klimaanlageinstallation Installation von Elektroheizungsanlagen (ohne Fußleistenheizungen) Klempnerei, Gas-, Wasser-, Heizungs- und Lüftungsinstallation
	43.29	Sonstige Bauinstallation
	43.29.1	Dämmung gegen Kälte, Wärme, Schall und Erschütterung
	43.29.9	sonstige Bauinstallation a. n. g. Einbau, Reparatur und Instandhaltung von Aufzügen und Rolltreppen Installation von Aufzügen und Rolltreppen; Blitzableitern sonstige Bauinstallation (ohne Beleuchtungs- und Signalanlagen für Straßen, Eisenbahnen, Flughäfen und Häfen)
43.3		Sonstiger Ausbau
	43.31.0	Anbringen von Stuckaturen, Gipserei und Verputzerei
	43.32.0	Bautischlerei und -schlosserei Einbau selbst hergestellter Ausbauelemente o. Ä. aus Holz Einbau selbst hergestellter Ausbauelemente aus Kunststoffen Einbau selbst hergestellter Ausbauelemente aus Metall
	43.33.0	Fußboden-, Fliesen- und Plattenlegerei, Tapeziererei Parkettlegerei Fliesen-, Platten- und Mosaiklegerei Estrichlegerei Raumausstattung, ohne ausgeprägten Schwerpunkt
	43.34	Malerei und Glaserei
	43.34.1	Maler- und Lackierergewerbe
	43.34.2	Glasergewerbe
	43.39	sonstiger Ausbau, a. n. g.

**1. Gesamtumsatz, Bruttoanlageinvestitionen, Verkaufserlöse aus dem Abgang von Sachanlagen
der rechtlichen Einheiten*) des Ausbaugewerbes 2021 nach Wirtschaftszweigen,
Einheitengrößenklassen und Umsatzgrößenklassen**

Systematik Nr. ¹⁾	Wirtschaftszweig Einheitengrößenklasse Umsatzgrößenklasse	Gesamtumsatz	Aktivierte Bruttoanlageinvestitionen		
			bebaute Grundstücke und Bauten	Grundstücke ohne Bauten	Maschinen, maschinelle An- lagen, Betriebs- und Geschäfts- ausstattungen
43.2	Bauinstallation	8 905 875	.	.	116 203
	davon				
43.21.0	Elektroinstallation	3 290 667	.	.	42 122
43.22.0	Gas-, Wasser- Heizungs- sowie Lüftungsinstallation und Klimaanlageins- tallation	4 303 102	.	.	51 931
43.29.1	Dämmung gegen Kälte, Wärme, Schall und Erschütterung	721 543	.	.	.
43.29.9	sonstige Bauinstallation, a. n. g. ⁴⁾	590 563	.	.	.
43.3	Sonstiger Ausbau	2 668 002	.	.	51 177
	darunter				
43.31.0	Anbringen von Stuckaturen, Gipserei und Verputzerei	187 275	.	—	.
43.32.0	Bautischlerei und -schlosserei	661 121	995	—	17 942
43.33.0	Fußboden-, Fliesen- und Platten- legerei, Tapeziererei	446 086	98	.	.
43.34.1	Maler- und Lackierergewerbe	1 286 724	.	.	22 651
43.34.2	Glasergewerbe	43 724	—	—	1 269
43.2/ 43.3	Ausbaugewerbe insgesamt	11 573 877	18 535	948	167 381
	Nachrichtlich:				
41.1	Erschließung von Grundstücken; Bauträger	1 129 542	3 816	.	3 668
	davon rechtliche Einheiten mit ... Beschäftigten				
	20 – 49	5 446 313	8 026	372	84 215
	50 – 99	2 485 520	.	.	36 516
	100 – 199	1 348 948	.	.	19 975
	200 – 249	311 742	—	—	3 991
	250 und mehr	1 981 354	6 096	—	22 683
	davon rechtliche Einheiten mit einem Umsatz von ... bis ... 1 000 EUR				
	unter 2 000	490 005	217	—	8 669
	2 000 bis unter 5 000	3 429 580	6 374	284	58 548
	5 000 bis unter 20 000	4 313 681	.	.	60 724
	20 000 bis unter 50 000	1 390 180	.	.	17 504
	50 000 und mehr	1 950 431	6 030	—	21 936

*) rechtliche Einheiten mit 20 und mehr Beschäftigten – 1) Klassifikation der Wirtschaftszweige, Ausgabe 2008 (WZ 2008) – 2) Beschäftigte aller in der Erhebung erfassten rechtlichen Einheiten – 3) Umsatz aller in der Erhebung erfassten rechtlichen Einheiten – 4) anderweitig nicht genannt

Noch: **1. Gesamtumsatz, Bruttoanlageinvestitionen, Verkaufserlöse aus dem Abgang von Sachanlagen der rechtlichen Einheiten*) des Ausbaugewerbes 2021 nach Wirtschaftszweigen, Einheitengrößenklassen und Umsatzgrößenklassen**

Systematik Nr. ¹⁾	Wirtschaftszweig Einheitengrößenklasse Umsatzgrößenklasse	Aktivierte Bruttoanlageinvestitionen					Verkaufserlöse aus dem Abgang von Sachanlagen
		insgesamt	darunter		je Beschäftigten ²⁾	Verhältnis zum Umsatz ³⁾	
			selbsterstellte Anlagen	gebraucht er- worbene Bauten und zugehörige Grundstücke			
1 000 EUR			EUR	%	1 000 EUR		
43.2	Bauinstallation	129 582	2 557	–	1 911	1,5	20 226
	davon						
43.21.0	Elektroinstallation	45 327	414	–	1 702	1,4	3 775
43.22.0	Gas-, Wasser- Heizungs- sowie Lüftungsinstallation und Klimaanlageins- tallation	60 105	.	–	1 830	1,4	12 721
43.29.1	Dämmung gegen Kälte, Wärme, Schall und Erschütterung	13 702	–	–	2 942	1,9	1 976
43.29.9	sonstige Bauinstallation, a. n. g. ⁴⁾	10 447	.	–	2 833	1,8	1 755
43.3	Sonstiger Ausbau	57 282	105	.	2 618	2,1	5 215
	darunter						
43.31.0	Anbringen von Stuckaturen, Gipserei und Verputzerei	2 614	–	.	1 680	1,4	.
43.32.0	Bautischlerei und -schlosserei	18 937	105	–	3 644	2,9	1 509
43.33.0	Fußboden-, Fliesen- und Platten- legerei, Tapeziererei	6 770	–	–	2 263	1,5	.
43.34.1	Maler- und Lackierergewerbe	27 480	–	–	2 374	2,1	2 037
43.34.2	Glasergewerbe	1 269	–	–	3 402	2,9	45
43.2/ 43.3	Ausbaugewerbe insgesamt	186 864	2 663	.	2 084	1,6	25 441
	Nachrichtlich:						
41.1	Erschließung von Grundstücken; Bauträger	.	–	.	.	.	7 271
	davon rechtliche Einheiten mit ... Beschäftigten						
	20 – 49	92 614	632	.	2 017	1,7	15 406
	50 – 99	38 522	88	–	1 983	1,5	2 893
	100 – 199	22 958	.	–	2 299	1,7	.
	200 – 249	3 991	–	–	2 015	1,3	.
	250 und mehr	28 779	.	–	2 328	1,5	5 871
	davon rechtliche Einheiten mit einem Umsatz von ... bis ... 1 000 EUR						
	unter 2 000	8 886	.	–	1 158	1,8	2 639
	2 000 bis unter 5 000	65 207	491	–	1 913	1,9	10 184
	5 000 bis unter 20 000	66 851	292	.	2 243	1,5	6 374
	20 000 bis unter 50 000	17 954	–	–	2 650	1,3	421
	50 000 und mehr	27 966	.	–	2 465	1,4	5 823

Anmerkungen Seite 8

**2. Rechtliche Einheiten*), Beschäftigte am 30. September sowie Entgelte und
Gesamtumsatz im Ausbaugewerbe 2021 nach Wirtschaftszweigen,
Einheitengrößenklassen und Umsatzgrößenklassen**

Systematik Nr. ¹⁾	Wirtschaftszweig Einheitengrößenklasse Umsatzgrößenklasse	Rechtliche Einheiten		Beschäftigte	Entgelte	Gesamtumsatz
		insgesamt	darunter mit aktivierten Investitionen			
		Anzahl				
43.2	Bauinstallation	1 390	1 133	67 810	2 539 058	8 905 875
	davon					
43.21.0	Elektroinstallation	564	456	26 628	925 840	3 290 667
43.22.0	Gas-, Wasser- Heizungs- sowie Lüftungsinstallation und Klimaanlageins- tallation	697	571	32 838	1 260 352	4 303 102
43.29.1	Dämmung gegen Kälte, Wärme, Schall und Erschütterung	72	56	4 657	186 864	721 543
43.29.9	sonstige Bauinstallation, a. n. g. ²⁾	57	50	3 687	166 002	590 563
43.3	Sonstiger Ausbau	544	445	21 877	737 672	2 668 002
	darunter					
43.31.0	Anbringen von Stuckaturen, Gipserei und Verputzerei	44	33	1 556	50 179	187 275
43.32.0	Bautischlerei und -schlosserei	146	125	5 197	169 826	661 121
43.33.0	Fußboden-, Fliesen- und Platten- legerei, Tapeziererei	90	74	2 992	102 432	446 086
43.34.1	Maler- und Lackierergewerbe	249	200	11 575	396 290	1 286 724
43.34.2	Glasergewerbe	11	9	373	11 242	43 724
43.2/ 43.3	Ausbaugewerbe insgesamt	1 934	1 578	89 687	3 276 730	11 573 877
	Nachrichtlich:					
41.1	Erschließung von Grundstücken; Bauträger	25	21	1 616	108 466	1 129 542
	davon rechtliche Einheiten mit ... Beschäftigten					
	20 – 49	1 537	1 226	45 927	1 531 661	5 446 313
	50 – 99	295	259	19 431	686 775	2 485 520
	100 – 199	76	69	9 987	372 800	1 348 948
	200 – 249	9	8	1 981	86 748	311 742
	250 und mehr	17	16	12 361	598 746	1 981 354
	davon rechtliche Einheiten mit einem Umsatz von ... bis ... 1 000 EUR					
	unter 2 000	310	220	7 675	207 666	490 005
	2 000 bis unter 5 000	1 068	872	34 091	1 104 249	3 429 580
	5 000 bis unter 20 000	495	428	29 800	1 113 468	4 313 681
	20 000 bis unter 50 000	46	44	6 774	283 596	1 390 180
	50 000 und mehr	15	14	11 347	567 751	1 950 431

*) rechtliche Einheiten mit 20 und mehr Beschäftigten – 1) Klassifikation der Wirtschaftszweige, Ausgabe 2008 (WZ 2008) – 2) anderweitig nicht genannt

**3. Rechtliche Einheiten*), Beschäftigte am 30. September, Gesamtumsatz und
Bruttoanlageinvestitionen im Ausbaugewerbe 2021 nach kreisfreien Städten und Kreisen**)**

Verwaltungsbezirk	Rechtliche Einheiten		Beschäftigte	Gesamt- umsatz	Aktivierte Bruttoanlageinvestitionen		
	insgesamt	darunter mit aktivierten Investitionen			insgesamt	je Beschäftigten	Verhältnis zum Umsatz
	Anzahl				1 000 EUR		EUR
Kreisfreie Städte							
Düsseldorf	53	47	2 372	336 107	3 886	1 638	1,2
Duisburg	44	35	2 603	385 676	8 612	3 308	2,2
Essen	77	56	4 014	623 945	8 727	2 174	1,4
Krefeld	18	14	763	107 763	1 505	1 972	1,4
Mönchengladbach	26	19	985	112 311	1 231	1 250	1,1
Mülheim an der Ruhr	15	15	996	105 271	1 042	1 046	1,0
Oberhausen	30	21	1 235	129 502	2 560	2 073	2,0
Remscheid	12	9	423	44 454	2 415	5 709	5,4
Solingen	5	4	150	13 643	138	920	1,0
Wuppertal	21	18	880	113 066	1 234	1 402	1,1
Kreise							
Kleve	38	31	2 125	309 966	2 445	1 151	0,8
Mettmann	36	30	1 435	152 866	4 070	2 836	2,7
Rhein-Kreis Neuss	32	23	1 783	237 310	3 038	1 704	1,3
Viersen	29	26	1 153	185 413	2 811	2 438	1,5
Wesel	55	46	2 512	300 051	5 027	2 001	1,7
Reg.-Bez. Düsseldorf	491	394	23 429	3 157 345	48 742	2 080	1,5
Kreisfreie Städte							
Bonn	29	22	1 269	133 237	4 367	3 441	3,3
Köln	88	78	8 767	1 260 611	18 956	2 162	1,5
Leverkusen	14	9	546	45 837	602	1 103	1,3
Kreise							
Städteregion Aachen	41	36	1 772	190 229	2 371	1 338	1,2
darunter kreisfreie Stadt Aachen	11	9	463	50 939	726	1 569	1,4
Düren	21	13	646	70 563	916	1 418	1,3
Rhein-Erft-Kreis	47	38	1 700	234 435	3 413	2 008	1,5
Euskirchen	18	16	720	114 030	1 310	1 819	1,1
Heinsberg	26	24	933	117 989	2 789	2 989	2,4
Oberbergischer Kreis	29	21	1 252	166 872	4 512	3 604	2,7
Rhein.-Berg. Kreis	24	20	1 073	150 098	2 867	2 672	1,9
Rhein-Sieg-Kreis	73	60	2 903	333 498	3 373	1 162	1,0
Reg.-Bez. Köln	410	337	21 581	2 817 400	45 477	2 107	1,6
Kreisfreie Städte							
Bottrop	15	14	840	90 553	763	908	0,8
Gelsenkirchen	36	27	2 297	310 308	4 690	2 042	1,5
Münster	39	32	2 548	330 544	4 862	1 908	1,5

*) rechtliche Einheiten mit 20 und mehr Beschäftigten – **) Wirtschaftszweig 41.1 ist nicht darin enthalten

**Noch: 3. Rechtliche Einheiten*), Beschäftigte am 30. September, Gesamtumsatz und
Bruttoanlageinvestitionen im Ausbaugewerbe 2021 nach kreisfreien Städten und Kreisen**)**

Verwaltungsbezirk	Rechtliche Einheiten		Beschäftigte	Gesamt- umsatz	Aktivierte Bruttoanlageinvestitionen		
	insgesamt	darunter mit aktivierten Investitionen			insgesamt	je Beschäftigten	Verhältnis zum Umsatz
	Anzahl				1 000 EUR		EUR
Kreise							
Borken	82	66	3 713	519 245	8 310	2 238	1,6
Coesfeld	47	40	1 475	186 604	4 024	2 728	2,2
Recklinghausen	74	59	3 077	336 498	6 809	2 213	2,0
Steinfurt	67	54	2 695	349 476	4 394	1 630	1,3
Warendorf	44	35	1 573	160 518	5 236	3 329	3,3
Reg.-Bez. Münster	404	327	18 218	2 283 745	39 088	2 146	1,7
Kreisfreie Stadt							
Bielefeld	35	28	1 358	202 330	1 649	1 214	0,8
Kreise							
Gütersloh	59	45	3 010	391 243	6 044	2 008	1,5
Herford	32	25	1 224	151 867	964	788	0,6
Höxter	14	12	622	71 673	1 413	2 272	2,0
Lippe	30	26	1 299	183 856	2 965	2 283	1,6
Minden-Lübbecke	42	38	1 537	204 899	3 833	2 494	1,9
Paderborn	50	48	2 007	248 023	5 190	2 586	2,1
Reg.-Bez. Detmold	262	222	11 057	1 453 892	22 058	1 995	1,5
Kreisfreie Städte							
Bochum	38	30	1 694	173 405	2 427	1 433	1,4
Dortmund	60	52	2 563	312 035	7 627	2 976	2,4
Hagen	18	13	916	82 139	1 106	1 207	1,3
Hamm	21	14	865	97 626	1 957	2 262	2,0
Herne	20	14	727	88 065	834	1 147	0,9
Kreise							
Ennepe-Ruhr Kreis	20	16	694	75 160	1 370	1 974	1,8
Hochsauerlandkreis	30	27	1 344	171 821	2 199	1 636	1,3
Märkischer Kreis	38	32	1 195	136 650	2 742	2 295	2,0
Olpe	9	8	277	36 576	729	2 632	2,0
Siegen-Wittgenstein	33	28	2 101	333 333	4 756	2 264	1,4
Soest	47	36	1 852	227 375	3 439	1 857	1,5
Unna	33	28	1 174	127 310	2 311	1 968	1,8
Reg.-Bez. Arnsberg	367	298	15 402	1 861 495	31 499	2 045	1,7
Nordrhein-Westfalen	1 934	1 578	89 687	11 573 877	186 864	2 084	1,6

*) rechtliche Einheiten mit 20 und mehr Beschäftigten – **) Wirtschaftszweig 41.1 ist nicht darin enthalten

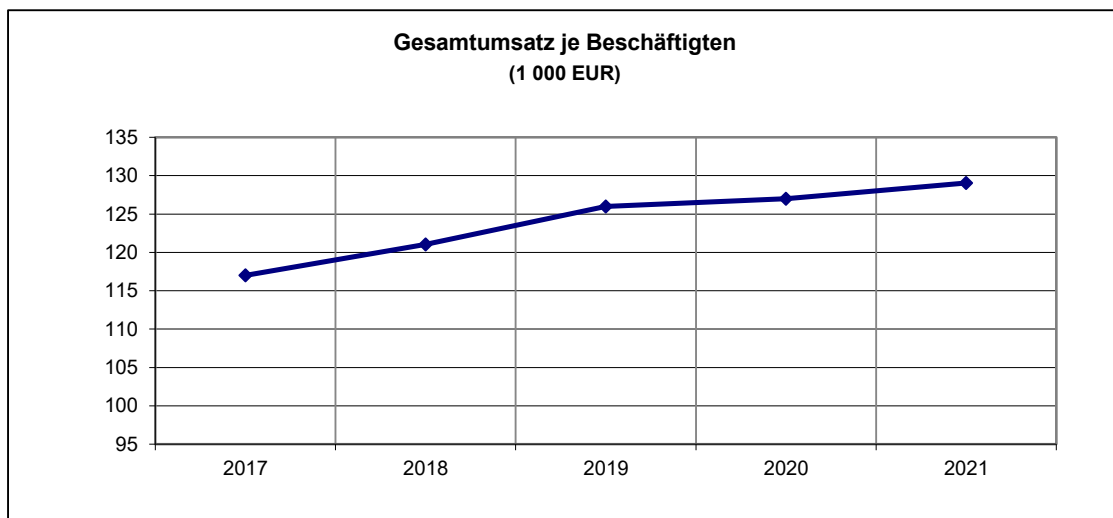
**4. Rechtliche Einheiten*), Beschäftigte am 30. September, Gesamtumsatz
und Bruttoanlageinvestitionen im Ausbaugewerbe 2012 – 2021
– Zuordnung nach der Wirtschaftszweigsystematik (WZ 2008) –**

Merkmal	Einheit	2012	2013	2014	2015	2016
Rechtliche Einheiten	Anzahl	1 468	1 484	1 559	1 540	1 580
darunter						
mit aktivierten Investitionen	Anzahl	1 194	1 226	1 296	1 276	1 322
Beschäftigte am 30. September	Anzahl	65 203	66 799	68 418	68 703	70 739
Gesamtumsatz	1 000 EUR	7 232 251	7 548 564	7 628 129	7 824 222	8 029 748
Aktivierte Bruttoanlageinvestitionen	1 000 EUR	106 442	105 468	125 975	152 622	128 871
davon						
bebaute Grundstücke und Bauten	1 000 EUR	9 716	8 833	16 120	23 214	12 481
Grundstücke ohne Bauten	1 000 EUR	1 806	238	722	1 499	796
Maschinen, maschinelle Anlagen, Betriebs- und Geschäftsausstattungen	1 000 EUR	94 920	96 397	109 133	127 909	115 594
Investitionen je Beschäftigten	EUR	1 632	1 579	1 841	2 221	1 822
Verhältnis der Investitionen zum Umsatz	%	1,5	1,4	1,7	2,0	1,6

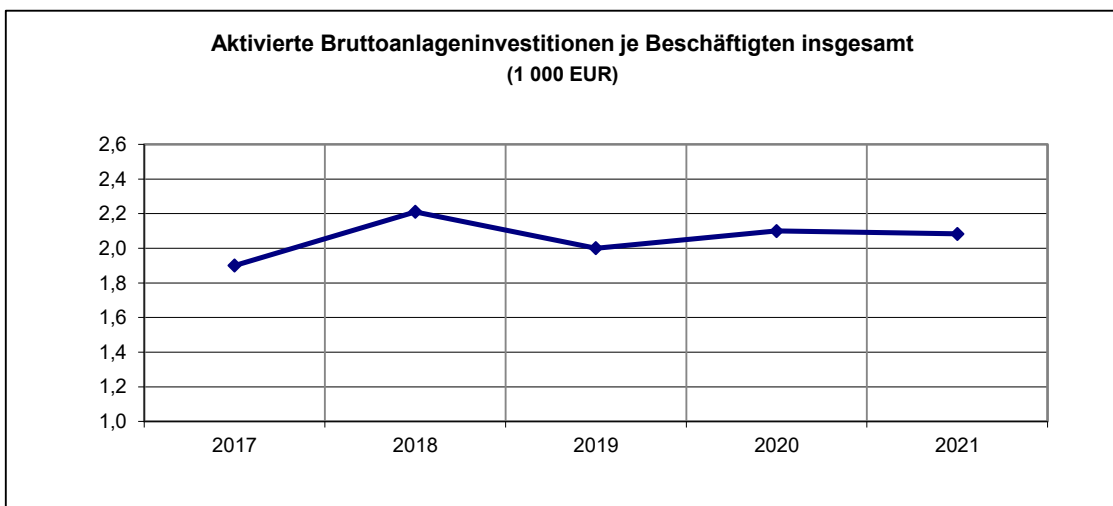
Merkmal	Einheit	2017	2018	2019	2020	2021
Rechtliche Einheiten	Anzahl	1 577	1 735	1 708	1 774	1 934
darunter						
mit aktivierten Investitionen	Anzahl	1 316	1 440	1 397	1 460	1 578
Beschäftigte am 30. September	Anzahl	72 067	80 879	82 355	84 996	89 687
Gesamtumsatz	1 000 EUR	8 458 979	9 788 531	10 390 520	10 790 451	11 573 877
Aktivierte Bruttoanlageinvestitionen	1 000 EUR	137 976	178 744	162 011	175 343	186 864
davon						
bebaute Grundstücke und Bauten	1 000 EUR	7 406	17 894	14 724	24 516	18 535
Grundstücke ohne Bauten	1 000 EUR	2 028	915	1 574	1 367	948
Maschinen, maschinelle Anlagen, Betriebs- und Geschäftsausstattungen	1 000 EUR	128 543	159 935	145 713	149 459	167 381
Investitionen je Beschäftigten	EUR	1 915	2 210	1 967	2 063	2 084
Verhältnis der Investitionen zum Umsatz	%	1,6	1,8	1,6	1,6	1,6

*) rechtliche Einheiten mit 20 und mehr Beschäftigten

**Wirtschaftliche Kennziffern des nordrhein-westfälischen Ausbaugewerbes ab 2017
(Werte der rechtlichen Einheiten mit 20 und mehr Beschäftigten)**

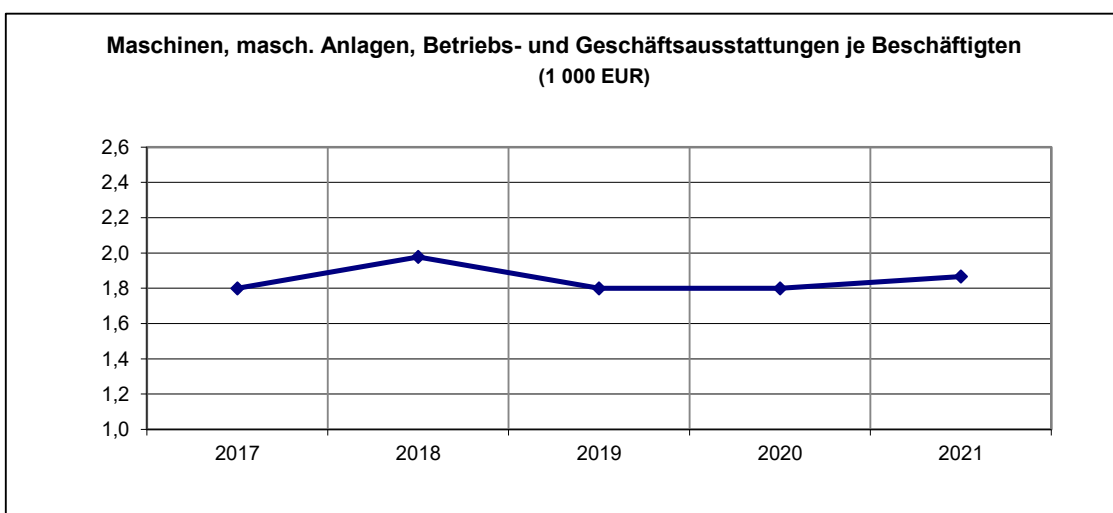


Grafik: IT.NRW



Grafik: IT.NRW

darunter:



Grafik: IT.NRW

Veröffentlichungen zur Entwicklung und Struktur der Bautätigkeit und des Baugewerbes

Bautätigkeit

Baugenehmigungen in Nordrhein-Westfalen

Inhalt: Jährliche Ergebnisse der von den Bauaufsichtsbehörden gemeldeten Baugenehmigungen (Wohn- und Nichtwohngebäude, Rauminhalt, Wohnungen, Wohnräume, Wohnfläche, Nutzfläche, veranschlagte Baukosten) nach Gebäudeart, Haustyp, Bauherr u. a.; regionale Ergebnisse für Regierungsbezirke, kreisfreie Städte und Kreise sowie Eckdaten für Gemeinden

Artikelnummer: F21

Baufertigstellungen und Bauabgänge in Nordrhein-Westfalen

Inhalt: Jährliche Ergebnisse der von den Bauaufsichtsbehörden gemeldeten Baufertigstellungen und Bauabgänge (Fertigstellungen: Wohn- und Nichtwohngebäude, Rauminhalt, Wohnungen, Wohnräume, Wohnfläche, Nutzfläche, veranschlagte Baukosten) nach Gebäudeart, Haustyp, Bauherr u. a.; regionale Ergebnisse für Regierungsbezirke, kreisfreie Städte und Kreise sowie Eckdaten für Gemeinden. – Abgänge: Wohn- und Nichtwohngebäude, Nutzfläche, Wohnungen, Wohnräume, Wohnfläche nach Gebäudeart, Eigentümern, Baualter und Abgangsursachen; Eckdaten für Regierungsbezirke, kreisfreie Städte und Kreise

Artikelnummer: F22

Baugenehmigungen in Nordrhein-Westfalen

Inhalt: Monatliche Ergebnisse der von den Bauaufsichtsbehörden gemeldeten Bautätigkeit (Wohn- und Nichtwohngebäude, Rauminhalt, Wohnungen, Wohnfläche, Nutzfläche, veranschlagte Baukosten) nach Gebäudeart und Bauherr; Regionalergebnisse für Regierungsbezirke, kreisfreie Städte und Kreise

Artikelnummer: F20

Bauüberhang in Nordrhein-Westfalen am 31. Dezember

Inhalt: Jährliche Ergebnisse über den von den Gemeinden gemeldeten Baufortschritt der noch nicht fertiggestellten Bauvorhaben (Wohn- und Nichtwohngebäude, Rauminhalt, Wohnungen und sonstige Wohneinheiten) nach Bauzustand; erloschene Baugenehmigungen (Wohn- und Nichtwohnbau, Rauminhalt, Wohnung) nach Gebäudeart, Bauherr und Genehmigungszeitraum; regionale Ergebnisse für Regierungsbezirke, kreisfreie Städte und Kreise

Artikelnummer: F23

Wohnungsbestand in den Gemeinden Nordrhein-Westfalens am 31. Dezember

Inhalt: Jährliche Ergebnisse der Fortschreibung des Gebäude- und Wohnungsbestandes (Wohngebäude und darin befindliche Wohnungen nach Gebäudearten; Wohnungen in Wohn- und Nichtwohngebäuden nach Anzahl der Räume)

Artikelnummer: F24

Bauhauptgewerbe (Vorbereitende Baustellenarbeiten, Hoch- und Tiefbau) in Nordrhein-Westfalen

→ Ergebnis der Ergänzungserhebung

Inhalt: Jährliche Betriebsergebnisse (Beschäftigte, geleistete Arbeitsstunden, Entgelte und Umsätze im Juni des Berichtsjahres sowie Umsätze im Kalendervorjahr) nach Wirtschaftszweigen und Betriebsgrößenklassen; regionale Ergebnisse für Regierungsbezirke, kreisfreie Städte und Kreise

Artikelnummer: E22

→ Monatsbericht

Inhalt: Monatliche Betriebsergebnisse nach Wirtschaftszweigen und Betriebsgrößenklassen sowie Auftragseingangs- und Produktionsindizes; regionale Ergebnisse für Regierungsbezirke, kreisfreie Städte und Kreise

Artikelnummer: E21

→ Rechtliche Einheiten und ihre Investitionen

Inhalt: Jährliche Ergebnisse (Beschäftigte, Entgelte, Umsatz, Investitionen u. a.) nach Wirtschaftszweigen, Einheiten- und Umsatzgrößenklassen sowie nach Verwaltungsbezirken

Artikelnummer: E23

Ausbaugewerbe (Bauinstallation und sonstiges Ausbaugewerbe) in Nordrhein-Westfalen

→ Ergebnis der Zusatzerhebung

Inhalt: Jährliche Betriebsergebnisse (Beschäftigte, geleistete Arbeitsstunden, Entgelte, Umsätze im Juni des Berichtsjahres sowie Umsätze im Kalendervorjahr) nach Wirtschaftszweigen, Betriebsgrößenklassen und Verwaltungsbezirken.

Artikelnummer: E30

→ Quartalsergebnisse

Inhalt: Vierteljährliche Betriebsergebnisse nach Wirtschaftszweigen und Betriebsgrößenklassen; regionale Ergebnisse für Regierungsbezirke, kreisfreie Städte und Kreise

Artikelnummer: E29

→ Rechtliche Einheiten und ihre Investitionen

Inhalt: Jährliche Ergebnisse (Beschäftigte, Entgelte, Umsatz, Investitionen u. a.) nach Wirtschaftszweigen, Einheiten- und Umsatzgrößenklassen sowie nach Verwaltungsbezirken

Artikelnummer: E33

Weitere Auskünfte zu diesen Veröffentlichungen erteilen Ihnen für den Bereich Bautätigkeit Sandra Arntzen unter der Telefon-Nr. 0211 9449-3823, für den Bereich Bauwirtschaft der statistische Auskunftsdienst unter der Telefon-Nr. 0211 9449-2495 oder per E-Mail unter statistik-info@it.nrw.de

Ergebnisse für das Bundesgebiet werden vom Statistischen Bundesamt DESTATIS veröffentlicht – Fachbereich Bauen: https://www.destatis.de/DE/Themen/Branchen-Unternehmen/Bauen/_inhalt.html.

Alle Statistischen Berichte finden Sie als PDF-Datei zum kostenlosen Download im Internet unter www.it.nrw in der Rubrik Aktuell / Publikationen.