



und Erden. .	2	x			120	Fasererzeugnisse (ohne Textilien)			
rdgas-	-	-	-	-	1209	Veredlung von Erzeugnissen dieser Güter			
ergbau					18	Textilien			
und Erden. .	2	x			181	Werkstoffe und Waren			
	962	x	24 479 717	32	182	Werkstoffe			
	92	x	4 232 700	11	183	Fasererzeugung			
	22	x	196 962	1	184	Werkstoffe aus Leder			
	157	x	4 410 627	10	185	Fasererzeugnisse (Textilien) (ohne Bekleidung)			
erzeugnisse	10	x	9 609 047	79 573	186	Werkstoffe und Waren (Fasererzeugnisse)			
oren,	6	x	148 315	14	187	Werkstoffe (ohne Leder)			
h. g.	12	x	485 400	27	188	Werkstoffe (aus Leder)			
	42	x	1 231 722	10	189	Werkstoffe (aus Leder) (ohne Bekleidung)			
	11	x	2 889 581	1 097 160	190	Textile Textilien			
	4	x	97 457	125 671	191	Sonstige Textilwaren, a. n. g.			
(peiseeis)	27	x	1 342 737	8	192	Bekleidung			
	4	x	86 542 600	116 088	193	Bekleidung aus Leder oder rekonstruiertem			
	26	x	577 201	19	194	Leder (einschl. Manteln) (ohne Bekleidungs-			
	13	x	460 971	42	195	zubehör, Schuhe und Kopfbedeckungen)			
	508	x	3 186 592	28	196	Arbeits- und Berufsbekleidung			
	55	-	-	-	197	Sonstige Oberbekleidung (ohne Arbeits-			
	7	-	-	-	198	und Berufsbekleidung)			
	41	x	605 557 331	2 454 056	199	Wäsche			
	11	x	124 048 886	727 820	200	Bekleidung und Bekleidungszubehör, a. n. g.			
	24	x	474 688	17	201	Haarwaren			
	24	x	465 843	18	202	Strumpfwaren			
erzeugnisse,					203	Bekleidung a. n. g., aus Gewirken oder Gestrickten			
oder zum					204	Veredlung von Erzeugnissen dieser Güterab-			
in einem Inhalt					205	teilung (ohne Bekleidung aus textilen Stoffen)			
	kg				206	Leder und Lederwaren			
	61	x	786 690	11	207	Leder und Lederwerkstoffe, zugerichtete			
	29	x	453 031	12	208	und gefärbte Felle			
erzeugnisse					209	Lederwaren (ohne Lederbekleidung und Schuhe)			
erzeugnisse					210	Schuhe			
Güter-					211	Veredlung von Erzeugnissen dieser Güter			

Statistische Berichte

Bauinstallation und sonstiges Ausbaugewerbe in Nordrhein-Westfalen

2023



Bauinstallation und sonstiges Ausbaugewerbe in Nordrhein-Westfalen

2023

Herausgegeben von
Information und Technik Nordrhein-Westfalen, Statistisches Landesamt
Mauerstraße 51, 40476 Düsseldorf • Postfach 10 11 05, 40002 Düsseldorf
Telefon +49211 9449-01 • Telefax +49211 9449-8000
Internet: <http://www.it.nrw>
E-Mail: poststelle@it.nrw.de

Erschienen im Januar 2024

Alle Statistischen Berichte finden Sie als PDF-Datei zum kostenlosen
Download in unserer Internet-Rubrik Aktuell / Publikationen“.
© IT.NRW, Statistisches Landesamt, Düsseldorf, 2024. Dieses Werk ist lizenziert unter
der Datenlizenz Deutschland - Namensnennung - Version 2.0.
Auszugsweise Vervielfältigung und Verbreitung mit Quellenangabe gestattet.

Inhalt

	Seite
Hinweise	4
Vorbemerkungen	5
 Tabellenteil	
1. Betriebe und Beschäftigte am 30. Juni 2023, geleistete Arbeitsstunden, Entgelte sowie ausbaugewerblicher Umsatz im II. Quartal 2023 und Jahr 2022 nach kreisfreien Städten und Kreisen	8
2. Betriebe und Beschäftigte am 30. Juni 2022 und 2023 nach Wirtschaftszweigen	10
3. Geleistete Arbeitsstunden sowie Entgelte im II. Quartal 2022 und II. Quartal 2023 nach Wirtschaftszweigen	10
4. Ausbaugewerblicher Umsatz und Gesamtumsatz im II. Quartal 2022 und II. Quartal 2023 nach Wirtschaftszweigen	11
5. Ausbaugewerblicher Umsatz und Gesamtumsatz 2021 und 2022 nach Wirtschaftszweigen	11
6. Betriebe und Beschäftigte am 30. Juni 2023 nach Wirtschaftszweigen und Betriebsgrößenklassen	12
7. Geleistete Arbeitsstunden sowie Entgelte im II. Quartal 2023 nach Wirtschaftszweigen und Betriebsgrößenklassen	13
8. Ausbaugewerbliche Umsatz im II. Quartal 2023 und Jahr 2022 nach Wirtschaftszweigen und Betriebsgrößenklassen ...	14
 Grafiken	
Ausbaugewerblicher Umsatz in Euro je Beschäftigten im II. Quartal 2023 nach kreisfreien Städten und Kreisen	15
Entwicklung von Umsatz, Beschäftigung und Anzahl der Betriebe im Ausbaugewerbe seit 2010 (2010 = 100)	16
Umsatz im II. Quartal 2023 und Beschäftigte am 30.06.2023 im Ausbaugewerbe nach Wirtschaftszweigen in Prozent	16

Zeichenerklärung

- 0 weniger als die Hälfte von 1 in der letzten besetzten Stelle, jedoch mehr als nichts
- nichts vorhanden (genau null)
- ... Angabe fällt später an
- . Zahlenwert unbekannt oder geheim zu halten
- x Tabellenfach gesperrt, weil Aussage nicht sinnvoll

- p vorläufige Zahl
- r berichtigte Zahl

Anmerkung

Abweichungen in den Summen erklären sich aus dem Runden der Einzelwerte. Eventuell auftretende geringfügige Differenzen in den Summen einzelner Merkmale zwischen den Tabellen ergeben sich aufgrund unterschiedlicher Auswertungskriterien.

Ab Januar 2009 wird im Baugewerbe eine revidierte Klassifikation der Wirtschaftszweige (WZ 2008) eingesetzt. Die Ergebnisse sind mit denen der Vorjahre nur bedingt vergleichbar.

Vorbemerkungen

Die statistischen Ämter verwenden die Klassifikation der Wirtschaftszweige, Ausgabe 2008 (WZ2008). Sie berücksichtigt die Vorgaben der statistischen Systematik der Wirtschaftszweige in der Europäischen Gemeinschaft NACE (= Nomenclature générale des activités économiques dans les Communautés européennes) Revision 2, die mit der Verordnung (EG) Nr. 1893/2006 des Europäischen Parlaments und des Rates vom 20. Dezember 2006 (ABl. EG Nr. L393 S. 1) veröffentlicht wurde.

Die Anwendung der WZ 2008 für statistische Zwecke ergibt sich aus Artikel 8 der o. g. Verordnung. Danach sind Statistiken, die sich auf vom 1. Januar 2008 an durchgeführte Wirtschaftstätigkeiten beziehen (Berichtsperiode), auf der Grundlage der NACE Rev. 2 (in Deutschland auf der Grundlage der WZ 2008) zu erstellen

Der Abschnitt F der WZ 2008 umfasst das Baugewerbe. Das Ausbaugewerbe beinhaltet die Gruppen 43.2 „Bauinstallation“ und 43.3 „Sonstiger Ausbau“, die Bauträger die Gruppe 41.1 „Erschließung von Grundstücken, Bauträger“ der Klassifikation der Wirtschaftszweige, Ausgabe 2008 (WZ2008).

Ziel der Statistik

Die jährliche Erhebung im Ausbaugewerbe wird im Juni eines jeden Jahres durchgeführt. Ziel dieser Erhebung ist es, die Betriebs- und Beschäftigtenstruktur dieses Wirtschaftsbereiches festzustellen. Im Rahmen dieser Veröffentlichung werden die Ergebnisse in fachlicher Gliederung nach Wirtschaftszweigen (WZ 2008) und Betriebsgrößenklassen sowie in regionaler Gliederung bis auf Kreisebene dargestellt. Darüber hinausgehende Auswertungen sind auf Anfrage möglich.

Rechtsgrundlage

Rechtsgrundlage für die Erhebungen im Baugewerbe ist das Gesetz über die Statistik im Produzierenden Gewerbe (Prod-GewStatG) in der Bekanntmachung vom 21. März 2002 (BGBl. I S. 1181), in Verbindung mit Artikel 2 der Statistikänderungsverordnung (StatÄndV) vom 20. November 1996 (BGBl. I S. 1804) und dem Gesetz über die Statistik für Bundeszwecke (Bundesstatistikgesetz – BStatG) vom 22. Januar 1987 (BGBl. I S. 462, 565), in den jeweils aktuell gültigen Fassungen.

Berichtskreis

Die jährliche Erhebung im Ausbaugewerbe erfasst handwerkliche und nichthandwerkliche Betriebe von Unternehmen des Ausbaugewerbes und des übrigen Produzierenden Gewerbes mit 10 und mehr Beschäftigten sowie die Arbeitsgemeinschaften. Darüber hinaus sind Betriebe mit Schwerpunkt im Ausbaugewerbe meldepflichtig, die mindestens 10 Personen beschäf-

tigen, jedoch zu Unternehmen außerhalb des Produzierenden Gewerbes gehören.

Jede statistische Einheit (Unternehmen, Betrieb) wird der Unterklasse (5-Steller) der WZ 2008 zugeordnet, zu der ihre Haupttätigkeit gehört. Zum **Bauhauptgewerbe** werden Einheiten gerechnet, deren wirtschaftliche Tätigkeit überwiegend darin besteht, Hochbauten im Rohbau zu errichten, Tiefbauvorhaben auszuführen oder bestimmte Spezialbauarbeiten vorzunehmen. Dazu rechnen auch die Renovierung, Instandsetzung und Unterhaltung bestehender Hoch-, Tief- und Spezialbauten sowie das Abbrechen, Sprengen und Enttrümmern und weitere vorbereitende Baustellenarbeiten.

Zum **Ausbaugewerbe** werden Einheiten gerechnet, deren wirtschaftliche Tätigkeit überwiegend darin besteht, Ausbauarbeiten und entsprechende Reparatur- und Unterhaltungsarbeiten vorzunehmen. Die Ergebnisse der jährlichen Erhebung im Ausbaugewerbe werden durch den Vierteljahresbericht im Ausbaugewerbe (Statistischer Bericht E 293) aktualisiert. Hierzu werden die Betriebe von Unternehmen mit 20 und mehr Beschäftigten herangezogen. Ergänzt werden die Ergebnisse durch die Jahres- einschl. Investitionserhebung im Ausbaugewerbe (Statistischer Bericht E 333), zu der Unternehmen mit 20 und mehr Beschäftigten auskunftspflichtig sind.

Definitionen

Beschäftigte

Als Beschäftigte gelten alle im Betrieb tätigen (Mit)Inhaber/-innen, Familienangehörige und Arbeitskräfte, die in einem Arbeitsvertrags- oder in einem Dienstverhältnis zu dem Ausbaubetrieb stehen, jedoch keine Bezieher von Vorruhestandsgeld.

Entgelte

Bei den Entgelten ist die Summe der lohnsteuerpflichtigen Bruttobezüge (Bar- und Sachbezüge) angegeben. Die Beträge verstehen sich ohne Arbeitgeberanteile zur Kranken-, Pflege-, Renten- und Arbeitslosenversicherung, ohne Beiträge zu den Sozialkassen des Baugewerbes, ohne Winterbau-Umlage, ohne Aufwendungen für die betriebliche Alters-, Invaliditäts- und Hinterbliebenenversorgung sowie ohne gezahltes Vorruhestandsgeld.

Geleistete Arbeitsstunden

Erfasst sind alle tatsächlich auf Baustellen, Bauhöfen und in Werkstätten im Bundesgebiet von Arbeitnehmerinnen und Arbeitnehmern sowie Auszubildenden geleisteten Arbeitsstunden und die der Inhaberinnen und Inhaber, soweit sie auf den Baustellen selbst mitarbeiten. Die für Bürotätigkeiten geleisteten Arbeitsstunden sind hierin nicht enthalten.

Umsatz (ohne Umsatzsteuer)

Als Umsatz gelten die dem Finanzamt für die Umsatzsteuer zu meldenden steuerbaren Beträge im Bundesgebiet einschließlich Umsatz aus Nachunternehmertätigkeit und Vergabe von

Teilleistungen an Nachunternehmer. Hierzu zählen seit dem 1. Januar 1980 auch Anzahlungen für Teilleistungen oder Vorauszahlungen vor Ausführung der entsprechenden Lieferungen oder Leistungen ab 5 000 EUR (siehe Umsatzsteuergesetz – UStG 1980, Neufassung 1999). Der Gesamtumsatz enthält außer dem ausbaugewerblichen Umsatz (Umsatz aus Bauleistungen) die Handels- und sonstigen Umsätze.

Methodischer Hinweis

Die für kreisfreie Städte und Kreise dargestellten Ergebnisse beziehen sich auf den Unternehmenssitz.

Veröffentlichungen

Ergebnisse für das Bundesgebiet werden vom Statistischen Bundesamt in der Fachserie 4, Reihe 5.1 veröffentlicht.

Klassifikation der Wirtschaftszweige mit Erläuterungen, Ausgabe 2008 (WZ 2008)

Auszug

Abteilung	Bezeichnung	
Gruppe		
Klasse		
43.2 / 43.3	Ausbaugewerbe insgesamt	
41	Hochbau	
41.1	Erschließung von Grundstücken; Bauträger	
41.10	Erschließung von Grundstücken, Bauträger	
41.10.1	Erschließung von unbebauten Grundstücken	
41.10.2	Bauträger für Nichtwohngebäude	
41.10.3	Bauträger für Wohngebäude	
43	Vorbereitende Baustellenarbeiten, Bauinstallation und sonstiges Ausbaugewerbe	
43.2	Bauinstallation	
43.21.0	Elektroinstallation	
	Installation von Beleuchtungs- und Signalanlagen für Straßen, Eisenbahnen, Flughäfen und Häfen	
43.22.0	Gas-, Wasser-, Heizungs- sowie Lüftungs- und Klimaanlageinstallation	
	Installation von Elektroheizungsanlagen (ohne Fußleistenheizungen)	
	Klempnerei, Gas-, Wasser-, Heizungs- und Lüftungsinstallation	
43.29	Sonstige Bauinstallation	
43.29.1	Dämmung gegen Kälte, Wärme, Schall und Erschütterung	
43.29.9	Sonstige Bauinstallation a.n.g.	
	Einbau, Reparatur und Instandhaltung von Aufzügen und Rolltreppen	
	Installation von Aufzügen und Rolltreppen; Blitzableitern	
	Sonstige Bauinstallation (ohne Beleuchtungs- und Signalanlagen für Straßen, Eisenbahnen, Flughäfen und Häfen)	
43.3	Sonstiger Ausbau	
43.31.0	Anbringen von Stuckaturen, Gipserei und Verputzerei	
43.32.0	Bautischlerei und -schlosserei	
	Einbau selbst hergestellter Ausbauelemente o. Ä. aus Holz	
	Einbau selbst hergestellter Ausbauelemente aus Kunststoffen	
	Einbau selbst hergestellter Ausbauelemente aus Metall	
43.33.0	Fußboden-, Fliesen- und Plattenlegerei, Tapeziererei	
	Parkettlegerei	
	Fliesen-, Platten- und Mosaiklegerei	
	Estrichlegerei	
	Sonstige Fußbodenlegerei und -kleberei	
	Tapetenkleberei	
	Raumausstattung, ohne ausgeprägten Schwerpunkt	
43.34	Malerei und Glaserei	
43.34.1	Maler- und Lackierergewerbe	
43.34.2	Glasergewerbe	
43.39	Sonstiger Ausbau, a. n. g.	

**1. Betriebe*) und Beschäftigte am 30. Juni 2023 geleistete Arbeitsstunden, Entgelte
sowie ausbaugewerblicher Umsatz im II. Quartal 2023 und Jahr 2022
nach kreisfreien Städten und Kreisen**)**

Verwaltungsbezirk	Betriebe	Beschäftigte	Geleistete Arbeitsstunden	Entgelte	Ausbaugewerblicher Umsatz	
	am 30. Juni 2023		im II. Quartal 2023			2022
	Anzahl		1 000	1 000 EUR		
Kreisfreie Städte						
Düsseldorf	167	4 534	1 449	46 451	186 772	705 412
Duisburg	116	2 812	929	24 896	87 248	327 983
Essen	185	5 803	1 863	62 173	231 204	892 894
Krefeld	56	1 369	398	12 867	38 838	180 382
Mönchengladbach	85	1 795	570	15 965	49 276	195 880
Mülheim an der Ruhr	44	1 419	444	13 958	40 463	154 448
Oberhausen	76	2 131	676	21 520	65 872	247 834
Remscheid	39	883	303	8 287	.	.
Solingen	32	536	188	4 690	.	.
Wuppertal	70	1 708	558	16 630	59 444	239 062
Kreise						
Kleve	115	2 948	988	27 955	103 923	412 491
Mettmann	143	3 462	1 188	32 782	116 180	445 204
Rhein-Kreis Neuss	109	3 124	1 117	31 649	127 998	452 544
Viersen	91	2 034	684	19 857	92 014	318 586
Wesel	162	3 985	1 270	36 722	137 893	506 120
Reg.-Bez. Düsseldorf	1 490	38 543	12 626	376 402	1 384 573	5 242 844
Kreisfreie Städte						
Bonn	80	1 989	627	17 773	.	.
Köln	286	8 128	2 690	85 318	318 424	1 171 558
Leverkusen	45	945	300	8 440	32 215	119 268
Kreise						
Städteregion Aachen	160	3 362	1 105	30 949	107 839	388 099
darunter kreisfreie Stadt Aachen	63	1 195	356	11 285	37 361	129 256
Düren	70	1 396	469	12 724	.	.
Rhein-Erft-Kreis	146	3 215	1 123	31 140	118 234	436 749
Euskirchen	52	1 374	482	12 376	51 660	201 509
Heinsberg	82	1 802	603	15 512	68 281	253 226
Oberbergischer Kreis	76	1 643	547	13 049	56 299	202 066
Rhein.-Berg. Kreis	84	1 884	582	16 736	68 717	265 380
Rhein-Sieg-Kreis	196	4 742	1 589	45 447	168 591	637 133
Reg.-Bez. Köln	1 277	30 480	10 117	289 465	1 101 041	4 100 679
Kreisfreie Städte						
Bottrop	33	878	276	9 464	.	.
Gelsenkirchen	76	2 916	915	30 586	.	.
Münster	82	2 246	770	21 650	72 435	290 040

*) Betriebe von Unternehmen mit 10 und mehr Beschäftigten – **) Wirtschaftszweig 41.1 ist nicht darin enthalten

**Noch: 1. Betriebe*) und Beschäftigte am 30. Juni 2023 geleistete Arbeitsstunden, Entgelte
sowie ausbaugewerblicher Umsatz im II. Quartal 2023 und Jahr 2022
nach kreisfreien Städten und Kreisen**)**

Verwaltungsbezirk	Betriebe	Beschäftigte	Geleistete Arbeitsstunden	Entgelte	Ausbaugewerblicher Umsatz	
	am 30. Juni 2023		im II. Quartal 2023			2022
	Anzahl		1 000	1 000 EUR		
Kreise						
Borken	208	5 934	1 887	56 578	241 320	879 685
Coesfeld	92	2 110	690	20 089	72 203	282 388
Recklinghausen	187	4 644	1 507	42 852	147 557	557 244
Steinfurt	167	4 041	1 374	37 672	148 851	565 061
Warendorf	104	2 423	788	20 809	76 251	299 749
Reg.-Bez. Münster	949	25 192	8 207	239 701	898 275	3 418 277
Kreisfreie Stadt						
Bielefeld	93	2 245	715	22 163	85 223	313 573
Kreise						
Gütersloh	155	4 506	1 576	45 228	155 139	576 796
Herford	81	1 891	617	17 343	78 680	258 266
Höxter	43	1 058	321	7 923	33 734	131 076
Lippe	99	2 386	792	21 643	100 594	322 391
Minden-Lübbecke	105	2 427	793	22 140	94 783	348 662
Paderborn	131	3 227	1 001	30 612	111 405	419 658
Reg.-Bez. Detmold	707	17 740	5 816	167 052	659 558	2 370 422
Kreisfreie Städte						
Bochum	94	2 629	877	27 718	85 767	337 282
Dortmund	182	4 576	1 442	42 065	145 775	615 551
Hagen	50	1 138	359	9 330	29 899	113 249
Hamm	63	1 482	511	13 126	.	.
Herne	54	1 349	425	11 637	39 085	144 311
Kreise						
Ennepe-Ruhr Kreis	82	1 599	512	14 848	58 313	192 175
Hochsauerlandkreis	87	2 219	717	20 001	76 833	283 755
Märkischer Kreis	103	2 055	657	17 621	66 812	256 901
Olpe	32	595	202	5 169	.	.
Siegen-Wittgenstein	91	2 607	755	29 954	102 521	433 690
Soest	111	2 838	937	26 059	108 743	390 896
Unna	116	2 347	779	21 120	82 870	296 426
Reg.-Bez. Arnsberg	1 065	25 434	8 173	238 649	872 579	3 319 434
Nordrhein-Westfalen	5 488	137 389	44 937	1 311 268	4 916 026	18 451 657

*) Betriebe von Unternehmen mit 10 und mehr Beschäftigten – **) Wirtschaftszweig 41.1 ist nicht darin enthalten

2. Betriebe und Beschäftigte am 30. Juni 2022 und 2023 nach Wirtschaftszweigen*)

WZ 2008-Nr.	Wirtschaftszweig	Betriebe am 30.06.		Veränderung 30.06.2023 gegenüber 30.06.2022		Beschäftigte am 30.06.		Veränderung 30.06.2023 gegenüber 30.06.2022	
		2022	2023			2022	2023		
		Anzahl		%		Anzahl		%	
43.2	Bauinstallation	3 631	3 699	+68	+1,9	.	100 066	.	.
	darunter								
43.21.0	Elektroinstallation	1 322	1 365	+43	+3,3	37 193	40 080	+2 887	+7,8
43.22.0	Gas-, Wasser- Heizungs- sowie Lüftungs- und Klimaanlageinstallation	1 915	1 963	+48	+2,5	47 394	48 788	+1 394	+2,9
43.29.1	Dämmung gegen Kälte, Wärme, Schall und Erschütterung	203	164	-39	-19,2	.	4 990	.	.
43.3	Sonstiger Ausbau	.	1 789	.	.	.	37 323	.	.
	darunter								
43.31.0	Anbringen von Stuckaturen, Gipserei und Verputzerei	175	201	+26	+14,9	3 488	3 755	+267	+7,7
43.32.0	Bautischlerei und -schlosserei	462	446	-16	-3,5	9 568	9 408	-160	-1,7
43.33.0	Fußboden-, Fliesen- und Plattenlegerei, Tapeziererei	350	343	-7	-2,0	6 687	6 545	-142	-2,1
43.34.1	Maler- und Lackierergewerbe	736	728	-8	-1,1	16 037	16 080	+43	+0,3
43.34.2	Glasergewerbe	41	39	-2	-4,9	758	710	-48	-6,3
43.2/ 43.3	Ausbaugewerbe insgesamt	5 415	5 488	+73	+1,3	133 522	137 389	+3 867	+2,9
	Nachrichtlich:								
41.1 ¹⁾	Erschließung von Grundstücken; Bauträger	.	69	.	.	-	1 896	.	.

*) Betriebe von Unternehmen mit 10 und mehr Beschäftigten – 1) Bei der WZ 41.1 werden nur die Merkmale: Betriebe, tätige Personen insgesamt, Entgelte sowie Gesamtumsatz erhoben.

3. Geleistete Arbeitsstunden sowie Entgelte im II. Quartal 2022 und II. Quartal 2023 nach Wirtschaftszweigen*)

WZ 2008-Nr.	Wirtschaftszweig	Geleistete Arbeitsstunden im II. Quartal		Veränderung II. Quartal 2023 gegenüber II. Quartal 2022		Entgelte im II. Quartal		Veränderung II. Quartal 2023 gegenüber II. Quartal 2022	
		2022	2023			2022	2023		
		1 000		%		1 000 EUR		%	
43.2	Bauinstallation	.	32 625	.	.	902 233	990 964	+88 731	+9,8
	darunter								
43.21.0	Elektroinstallation	12 496	13 286	+790	+6,3	329 845	378 934	+49 089	+14,9
43.22.0	Gas-, Wasser- Heizungs- sowie Lüftungs- und Klimaanlageinstallation	15 184	15 691	+507	+3,3	444 155	484 774	+40 619	+9,1
43.29.1	Dämmung gegen Kälte, Wärme, Schall und Erschütterung	.	1 584	.	.	59 605	52 405	-7 200	-12,1
43.3	Sonstiger Ausbau	.	12 312	.	.	.	320 304	.	.
	darunter								
43.31.0	Anbringen von Stuckaturen, Gipserei und Verputzerei	1 163	1 227	+64	+5,5	30 230	32 015	+1 785	+5,9
43.32.0	Bautischlerei und -schlosserei	3 283	3 233	-50	-1,5	78 110	80 059	+1 949	+2,5
43.33.0	Fußboden-, Fliesen- und Plattenlegerei, Tapeziererei	2 152	2 109	-43	-2,0	54 571	57 789	+3 218	+5,9
43.34.1	Maler- und Lackierergewerbe	5 336	5 282	-54	-1,0	126 939	136 936	+9 997	+7,9
43.34.2	Glasergewerbe	214	200	-14	-6,5	5 797	5 649	-148	-2,6
43.2/ 43.3	Ausbaugewerbe insgesamt	43 932	44 937	+1 005	+2,3	1 202 066	1 311 268	+109 202	+9,1
	Nachrichtlich:								
41.1 ¹⁾	Erschließung von Grundstücken; Bauträger	30 031	.	.

*) Betriebe von Unternehmen mit 10 und mehr Beschäftigten – 1) Bei der WZ 41.1 werden nur die Merkmale: Betriebe, tätige Personen insgesamt, Entgelte sowie Gesamtumsatz erhoben.

4. Ausbaugewerblicher Umsatz und Gesamtumsatz im II. Quartal 2022 und II. Quartal 2023 nach Wirtschaftszweigen*)

WZ 2008-Nr.	Wirtschaftszweig	Ausbaugewerblicher Umsatz im II. Quartal		Veränderung II. Quartal 2023 gegenüber II. Quartal 2022		Gesamtumsatz im II. Quartal		Veränderung II. Quartal 2023 gegenüber II. Quartal 2022	
		2022	2023			2022	2023		
		1 000 EUR		%		1 000 EUR		%	
43.2	Bauinstallation	.	3 742 257	.	.	.	3 809 633	.	.
	darunter								
43.21.0	Elektroinstallation	1 190 198	1 464 607	+274 409	+23,1	1 215 107	1 490 945	+275 838	+22,7
43.22.0	Gas-, Wasser- Heizungs- sowie Lüftungs- und Klimaanlageinstallation	1 478 354	1 776 546	+298 192	+20,2	1 504 950	1 812 510	+307 560	+20,4
43.29.1	Dämmung gegen Kälte, Wärme, Schall und Erschütterung	.	200 524	.	.	.	201 289	.	.
43.3	Sonstiger Ausbau	.	1 173 769	.	.	.	1 186 752	.	.
	darunter								
43.31.0	Anbringen von Stuckaturen, Gipserei und Verputzerei	120510	.	.	.	121 595	130 724	+9 129	+7,5
43.32.0	Bautischlerei und -schlosserei	309 253	322 563	+13 310	+4,3	313 761	326 151	+12 390	+3,9
43.33.0	Fußboden-, Fliesen- und Plattenlegerei, Tapeziererei	224 550	236 686	+12 136	+5,4	229 572	240 931	+11 359	+4,9
43.34.1	Maler- und Lackierergewerbe	402 538	430 317	+27 779	+6,9	405 951	433 813	+27 862	+6,9
43.34.2	Glasergerbe	23 926	22 185	-1 741	-7,3
43.2/ 43.3	Ausbaugewerbe insgesamt	4 247 306	4 916 026	+668 720	+15,7	4 317 932	4 996 385	+678 453	+15,7
	Nachrichtlich:								
41.1 ¹⁾	Erschließung von Grundstücken; Bauträger	304 940	304 371	-569	-0,2

*) Betriebe von Unternehmen mit 10 und mehr Beschäftigten – 1) Bei der WZ 41.1 werden nur die Merkmale: Betriebe, tätige Personen insgesamt, Entgelte sowie Gesamtumsatz erhoben.

5. Ausbaugewerblicher Umsatz und Gesamtumsatz 2021 und 2022 nach Wirtschaftszweigen*)

WZ 2008-Nr.	Wirtschaftszweig	Ausbaugewerblicher Umsatz		Veränderung 2022 gegenüber 2021		Gesamtumsatz		Veränderung 2022 gegenüber 2021	
		2021	2022			2021	2022		
		1 000 EUR		%		1 000 EUR		%	
43.2	Bauinstallation	12 265 340	13 872 934	+1 607 594	+13,1	.	14 108 545	.	.
	darunter								
43.21.0	Elektroinstallation	4 433 556	5 277 086	+843 530	+19,0	4 519 858	5 362 474	+842 616	+18,6
43.22.0	Gas-, Wasser- Heizungs- sowie Lüftungs- und Klimaanlageinstallation	5 941 558	6 680 175	+738 617	+12,4	6 038 073	6 811 129	+773 056	+12,8
43.29.1	Dämmung gegen Kälte, Wärme, Schall und Erschütterung	800 539	789 212	-11 327	-1,4	.	791 882	.	.
43.3	Sonstiger Ausbau	.	4 578 723	.	.	.	4 628 383	.	.
	darunter								
43.31.0	Anbringen von Stuckaturen, Gipserei und Verputzerei	384 849	.	.	.	389 399	496 528	+107 129	+27,5
43.32.0	Bautischlerei und -schlosserei	1 106 876	1 244 297	+137 421	+12,4	1 123 922	1 259 659	+135 737	+12,1
43.33.0	Fußboden-, Fliesen- und Plattenlegerei, Tapeziererei	832 578	947 153	+114 575	+13,8	850 032	962 589	+112 557	+13,2
43.34.1	Maler- und Lackierergewerbe	1 496 283	1 664 442	+168 159	+11,2	1 507 835	1 675 511	+167 676	+11,1
43.34.2	Glasergerbe	84 876	89 667	+4 791	+5,6
43.2/ 43.3	Ausbaugewerbe insgesamt	16 231 509	18 451 657	+2 220 148	+13,7	16 488 147	18 736 928	+2 248 781	+13,6
	Nachrichtlich:								
41.1 ¹⁾	Erschließung von Grundstücken; Bauträger	1 513 173	1 226 056	-287 117	-19,0

*) Betriebe von Unternehmen mit 10 und mehr Beschäftigten – 1) Bei der WZ 41.1 werden nur die Merkmale: Betriebe, tätige Personen insgesamt, Entgelte sowie Gesamtumsatz erhoben

**6. Betriebe und Beschäftigte am 30. Juni 2023
nach Wirtschaftszweigen und Betriebsgrößenklassen*)**

WZ 2008- Nr.	Wirtschaftszweig	Insgesamt	Betriebsgrößenklasse ... Beschäftigte			
			unter 20	20 – 49	50 – 99	100 und mehr
	Betriebe					
43.2	Bauinstallation	3 699	2 005	1 333	263	98
	darunter					
43.21.0	Elektroinstallation	1 365	681	510	128	46
43.22.0	Gas-, Wasser- Heizungs- sowie Lüftungs- und Klimaanlageinstallation	1 963	1 137	690	95	41
43.29.1	Dämmung gegen Kälte, Wärme, Schall und Erschütterung	164	86	58	16	4
43.3	Sonstiger Ausbau	1 789	1 172	536	70	11
	darunter					
43.31.0	Anbringen von Stuckaturen, Gipserei und Verputzerei	201	147	47	7	–
43.32.0	Bautischlerei und -schlosserei	446	289	134	.	.
43.33.0	Fußboden-, Fliesen- und Plattenlegerei, Tapeziererei	343	.	98	5	.
43.34.1	Maler- und Lackierergewerbe	728	450	239	32	7
43.34.2	Glasergerbe	39	.	7	.	–
43.2/ 43.3	Ausbaugewerbe insgesamt	5 488	3 177	1 869	333	109
	Nachrichtlich:					
41.1 ¹⁾	Erschließung von Grundstücken; Bauträger	69	.	30	3	.
	Beschäftigte					
43.2	Bauinstallation	100 066	27 851	38 048	16 858	17 309
	darunter					
43.21.0	Elektroinstallation	40 080	9 681	14 521	8 076	7 802
43.22.0	Gas-, Wasser- Heizungs- sowie Lüftungs- und Klimaanlageinstallation	48 788	15 681	19 661	6 153	7 293
43.29.1	Dämmung gegen Kälte, Wärme, Schall und Erschütterung	4 990	1 133	1 672	1 013	1 172
43.3	Sonstiger Ausbau	37 323	16 365	14 857	4 651	1 450
	darunter					
43.31.0	Anbringen von Stuckaturen, Gipserei und Verputzerei	3 755	2 028	1 265	462	–
43.32.0	Bautischlerei und -schlosserei	9 408	4 077	3 749	.	.
43.33.0	Fußboden-, Fliesen- und Plattenlegerei, Tapeziererei	6 545	.	2 699	319	.
43.34.1	Maler- und Lackierergewerbe	16 080	6 294	6 649	2 182	955
43.34.2	Glasergerbe	710	.	181	.	–
43.2/ 43.3	Ausbaugewerbe insgesamt	137 389	44 216	52 905	21 509	18 759
	Nachrichtlich:					
41.1 ¹⁾	Erschließung von Grundstücken; Bauträger	1 896	.	914	215	.

*) Betriebe von Unternehmen mit 10 und mehr Beschäftigten – 1) Bei der WZ 41.1 werden nur die Merkmale: Betriebe, tätige Personen insgesamt, Entgelte sowie Gesamtumsatz erhoben.

**7. Geleistete Arbeitsstunden sowie Entgelte im II. Quartal 2023
nach Wirtschaftszweigen und Betriebsgrößenklassen*)**

WZ 2008- Nr.	Wirtschaftszweig	Insgesamt	Betriebsgrößenklasse ... Beschäftigte			
			unter 20	20 – 49	50 – 99	100 und mehr
	geleistete Arbeitsstunden in 1 000					
43.2	Bauinstallation	32 625	9 129	12 503	5 482	5 512
	darunter					
43.21.0	Elektroinstallation	13 286	3 249	4 841	2 657	2 539
43.22.0	Gas-, Wasser- Heizungs- sowie Lüftungs- und Klimaanlageinstallation	15 691	5 044	6 409	1 954	2 284
43.29.1	Dämmung gegen Kälte, Wärme, Schall und Erschütterung	1 584	375	531	339	338
43.3	Sonstiger Ausbau	12 312	5 386	4 897	1 523	506
	darunter					
43.31.0	Anbringen von Stuckaturen, Gipserei und Verputzerei	1 227	665	403	159	–
43.32.0	Bautischlerei und -schlosserei	3 233	1 383	1 266	.	.
43.33.0	Fußboden-, Fliesen- und Plattenlegerei, Tapeziererei	2 109	.	885	100	.
43.34.1	Maler- und Lackierergewerbe	5 282	2 075	2 189	699	320
43.34.2	Glasergerbe	200	.	51	.	–
43.2/ 43.3	Ausbaugewerbe insgesamt	44 937	14 515	17 399	7 005	6 018
	Nachrichtlich:					
41.1 ¹⁾	Erschließung von Grundstücken; Bauträger
	Entgelte in 1 000 EUR					
43.2	Bauinstallation	990 964	240 948	363 250	179 243	207 523
	darunter					
43.21.0	Elektroinstallation	378 934	80 184	131 275	81 507	85 968
43.22.0	Gas-, Wasser- Heizungs- sowie Lüftungs- und Klimaanlageinstallation	484 774	136 768	191 029	63 075	93 903
43.29.1	Dämmung gegen Kälte, Wärme, Schall und Erschütterung	52 405	10 480	16 375	10 706	14 843
43.3	Sonstiger Ausbau	320 304	133 010	125 690	45 700	15 904
	darunter					
43.31.0	Anbringen von Stuckaturen, Gipserei und Verputzerei	32 015	16 951	9 879	5 186	–
43.32.0	Bautischlerei und -schlosserei	80 059	33 238	33 031	.	.
43.33.0	Fußboden-, Fliesen- und Plattenlegerei, Tapeziererei	57 789	.	23 234	3 575	.
43.34.1	Maler- und Lackierergewerbe	136 936	49 259	55 197	21 514	10 966
43.34.2	Glasergerbe	5 649	.	1 406	.	–
43.2/ 43.3	Ausbaugewerbe insgesamt	1 311 268	373 957	488 941	224 943	223 427
	Nachrichtlich:					
41.1 ¹⁾	Erschließung von Grundstücken; Bauträger	30 031	.	13 744	3 641	.

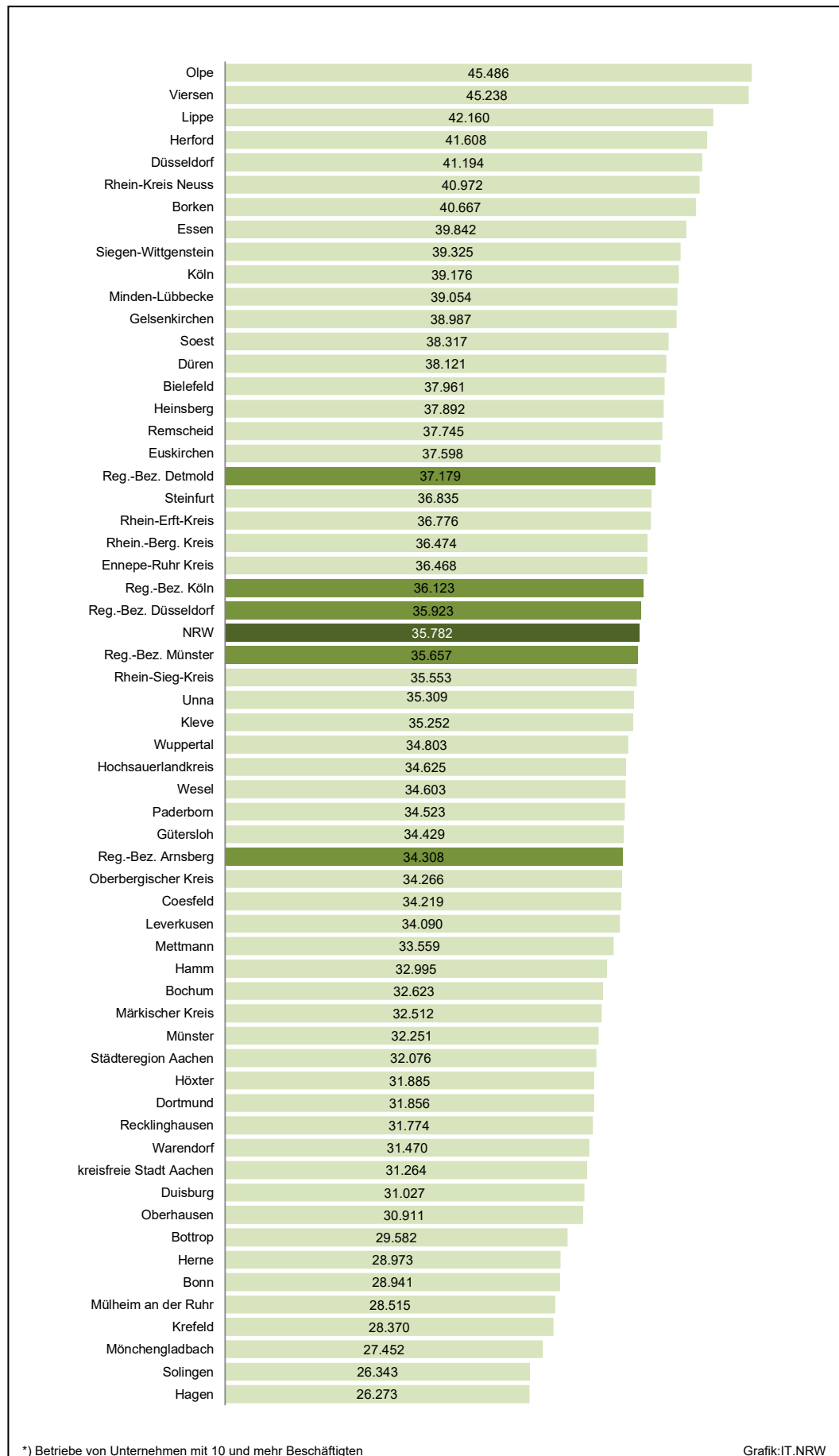
*) Betriebe von Unternehmen mit 10 und mehr Beschäftigten – 1) Bei der WZ 41.1 werden nur die Merkmale: Betriebe, tätige Personen insgesamt, Entgelte sowie Gesamtumsatz erhoben.

**8. Ausbaugewerblicher Umsatz im II. Quartal 2023 und Jahr 2022
nach Wirtschaftszweigen und Betriebsgrößenklassen*)**

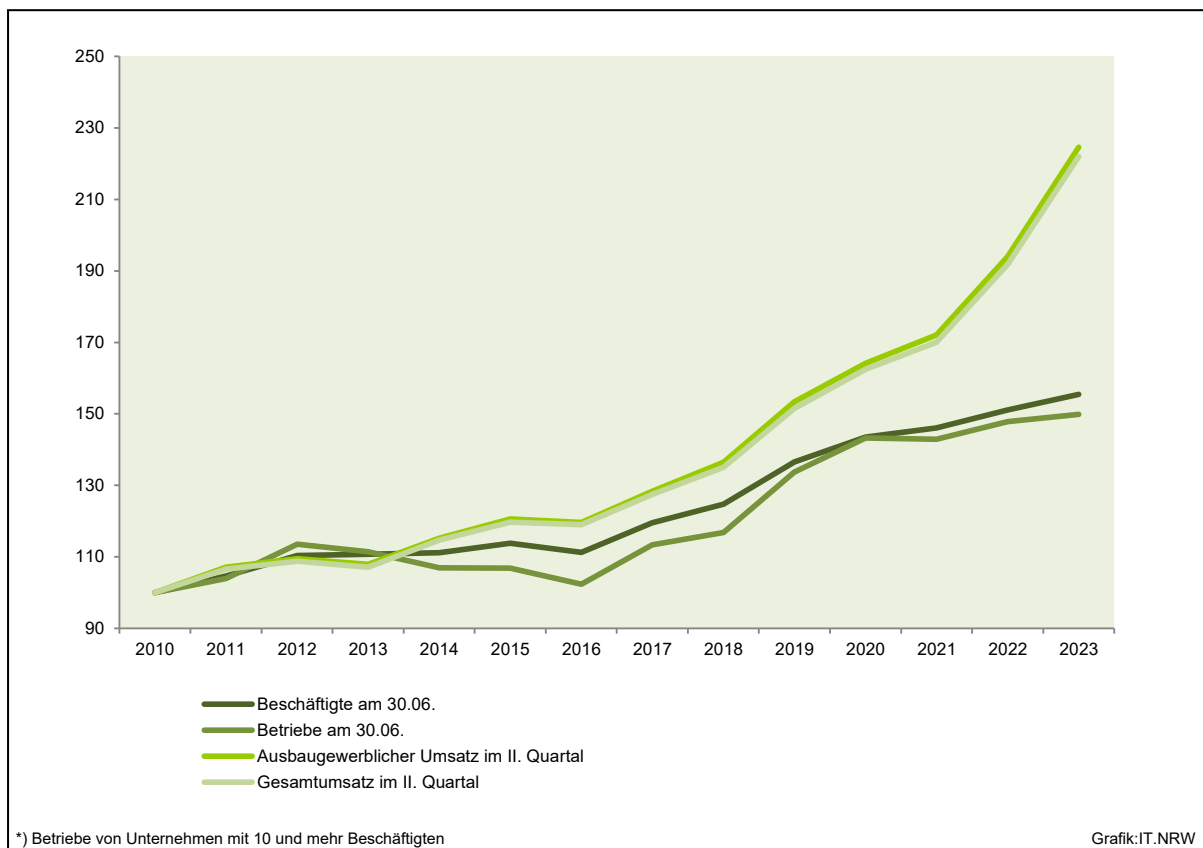
WZ 2008- Nr.	Wirtschaftszweig	Insgesamt	Betriebsgrößenklasse ... Beschäftigte			
			unter 20	20 – 49	50 – 99	100 und mehr
	ausbaugewerblicher Umsatz in 1 000 EUR					
43.2	Bauinstallation	3 742 257	956 034	1 345 277	726 642	714 305
	darunter					
43.21.0	Elektroinstallation	1 464 607	298 784	481 237	365 712	318 873
43.22.0	Gas-, Wasser- Heizungs- sowie Lüftungs- und Klimaanlageinstallation	1 776 546	557 668	713 813	225 202	279 864
43.29.1	Dämmung gegen Kälte, Wärme, Schall und Erschütterung	200 524	47 544	53 222	41 423	58 335
43.3	Sonstiger Ausbau	1 173 769	468 766	473 196	179 022	52 785
	darunter					
43.31.0	Anbringen von Stuckaturen, Gipserei und Verputzerei	.	62 664	39 314	27 425	–
43.32.0	Bautischlerei und -schlosserei	322 563	127 342	145 020	.	.
43.33.0	Fußboden-, Fliesen- und Plattenlegerei, Tapeziererei	236 686	.	102 443	18 156	.
43.34.1	Maler- und Lackierergewerbe	430 317	142 939	169 092	77 888	40 397
43.34.2	Glasergerbe	.	.	5 097	.	–
43.2/ 43.3	Ausbaugewerbe insgesamt	4 916 026	1 424 800	1 818 472	905 664	767 089
	Nachrichtlich:					
41.1 ¹⁾	Erschließung von Grundstücken; Bauträger
	ausbaugewerblicher Umsatz 2022 in 1 000 EUR					
43.2	Bauinstallation	13 872 934	3 386 452	4 986 481	2 715 937	2 784 064
	darunter					
43.21.0	Elektroinstallation	5 277 086	1 052 478	1 745 604	1 309 177	1 169 827
43.22.0	Gas-, Wasser- Heizungs- sowie Lüftungs- und Klimaanlageinstallation	6 680 175	1 960 167	2 648 791	878 728	1 192 489
43.29.1	Dämmung gegen Kälte, Wärme, Schall und Erschütterung	789 212	180 557	212 978	164 272	231 406
43.3	Sonstiger Ausbau	4 578 723	1 834 401	1 846 143	715 014	183 165
	darunter					
43.31.0	Anbringen von Stuckaturen, Gipserei und Verputzerei	.	246 663	154 443	89 589	–
43.32.0	Bautischlerei und -schlosserei	1 244 297	492 234	516 634	.	.
43.33.0	Fußboden-, Fliesen- und Plattenlegerei, Tapeziererei	947 153	.	433 305	52 183	.
43.34.1	Maler- und Lackierergewerbe	1 664 442	553 147	677 681	309 190	124 424
43.34.2	Glasergerbe	.	.	19 388	.	–
43.2/ 43.3	Ausbaugewerbe insgesamt	18 451 657	5 220 853	6 832 625	3 430 950	2 967 229
	Nachrichtlich:					
41.1 ¹⁾	Erschließung von Grundstücken; Bauträger

*) Betriebe von Unternehmen mit 10 und mehr Beschäftigten – 1) Bei der WZ 41.1 werden nur die Merkmale: Betriebe, tätige Personen insgesamt, Entgelte sowie Gesamtumsatz erhoben.

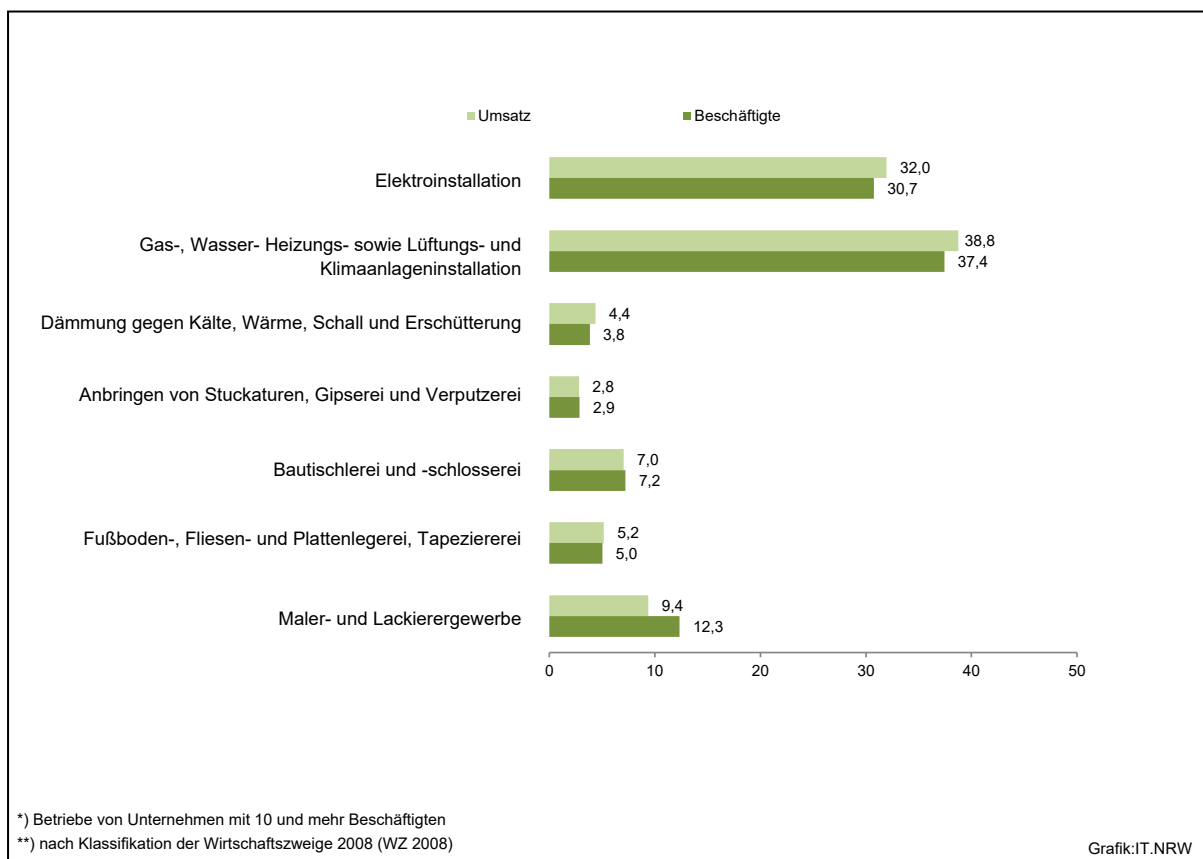
**Ausbaugewerblicher Umsatz in Euro je Beschäftigten*) im II. Quartal 2023
nach kreisfreien Städten und Kreisen**



**Entwicklung von Umsatz, Beschäftigung und Anzahl der Betriebe*)
im Ausbaugewerbe seit 2010
(2010 = 100)**



**Umsatz im II. Quartal 2023 und Beschäftigte*) am 30.06.2023 im Ausbaugewerbe
nach Wirtschaftszweigen**) in Prozent**



Veröffentlichungen zur Entwicklung und Struktur der Bautätigkeit und des Baugewerbes

Bautätigkeit

Baugenehmigungen in Nordrhein-Westfalen

Inhalt: Jährliche Ergebnisse der von den Bauaufsichtsbehörden gemeldeten Baugenehmigungen (Wohn- und Nichtwohngebäude, Rauminhalt, Wohnungen, Wohnräume, Wohnfläche, Nutzfläche, veranschlagte Baukosten) nach Gebäudeart, Haustyp, Bauherr u. a.; regionale Ergebnisse für Regierungsbezirke, kreisfreie Städte und Kreise sowie Eckdaten für Gemeinden

Artikelnummer: F21

Baufertigstellungen und Bauabgänge in Nordrhein-Westfalen

Inhalt: Jährliche Ergebnisse der von den Bauaufsichtsbehörden gemeldeten Baufertigstellungen und Bauabgänge (Fertigstellungen: Wohn- und Nichtwohngebäude, Rauminhalt, Wohnungen, Wohnräume, Wohnfläche, Nutzfläche, veranschlagte Baukosten) nach Gebäudeart, Haustyp, Bauherr u. a.; regionale Ergebnisse für Regierungsbezirke, kreisfreie Städte und Kreise sowie Eckdaten für Gemeinden. – Abgänge: Wohn- und Nichtwohngebäude, Nutzfläche, Wohnungen, Wohnräume, Wohnfläche nach Gebäudeart, Eigentümern, Baualter und Abgangsursachen; Eckdaten für Regierungsbezirke, kreisfreie Städte und Kreise

Artikelnummer: F22

Baugenehmigungen in Nordrhein-Westfalen

Inhalt: Monatliche Ergebnisse der von den Bauaufsichtsbehörden gemeldeten Bautätigkeit (Wohn- und Nichtwohngebäude, Rauminhalt, Wohnungen, Wohnfläche, Nutzfläche, veranschlagte Baukosten) nach Gebäudeart und Bauherr; Regionalergebnisse für Regierungsbezirke, kreisfreie Städte und Kreise

Artikelnummer: F20

Bauüberhang in Nordrhein-Westfalen am 31. Dezember

Inhalt: Jährliche Ergebnisse über den von den Gemeinden gemeldeten Baufortschritt der noch nicht fertiggestellten Bauvorhaben (Wohn- und Nichtwohngebäude, Rauminhalt, Wohnungen und sonstige Wohneinheiten) nach Bauzustand; erloschene Baugenehmigungen (Wohn- und Nichtwohnbau, Rauminhalt, Wohnung) nach Gebäudeart, Bauherr und Genehmigungszeitraum; regionale Ergebnisse für Regierungsbezirke, kreisfreie Städte und Kreise

Artikelnummer: F23

Wohnungsbestand in den Gemeinden Nordrhein-Westfalens am 31. Dezember

Inhalt: Jährliche Ergebnisse der Fortschreibung des Gebäude- und Wohnungsbestandes (Wohngebäude und darin befindliche Wohnungen nach Gebäudearten; Wohnungen in Wohn- und Nichtwohngebäuden nach Anzahl der Räume)

Artikelnummer: F24

Bauhauptgewerbe (Vorbereitende Baustellenarbeiten, Hoch- und Tiefbau) in Nordrhein-Westfalen

→ Ergebnis der Ergänzungserhebung

Inhalt: Jährliche Betriebsergebnisse (Beschäftigte, geleistete Arbeitsstunden, Entgelte und Umsätze im Juni des Berichtsjahres sowie Umsätze im Kalendervorjahr) nach Wirtschaftszweigen und Betriebsgrößenklassen; regionale Ergebnisse für Regierungsbezirke, kreisfreie Städte und Kreise

Artikelnummer: E22

→ Monatsbericht

Inhalt: Monatliche Betriebsergebnisse nach Wirtschaftszweigen und Betriebsgrößenklassen sowie Auftragseingangs- und Produktionsindizes; regionale Ergebnisse für Regierungsbezirke, kreisfreie Städte und Kreise

Artikelnummer: E21

→ Rechtliche Einheiten und ihre Investitionen

Inhalt: Jährliche Ergebnisse (Beschäftigte, Entgelte, Umsatz, Investitionen u. a.) nach Wirtschaftszweigen, Einheiten- und Umsatzgrößenklassen sowie nach Verwaltungsbezirken

Artikelnummer: E23

Ausbaugewerbe (Bauinstallation und sonstiges Ausbaugewerbe) in Nordrhein-Westfalen

→ Ergebnis der Zusatzerhebung

Inhalt: Jährliche Betriebsergebnisse (Beschäftigte, geleistete Arbeitsstunden, Entgelte, Umsätze im Juni des Berichtsjahres sowie Umsätze im Kalendervorjahr) nach Wirtschaftszweigen, Betriebsgrößenklassen und Verwaltungsbezirken.

Artikelnummer: E30

→ Quartalsergebnisse

Inhalt: Vierteljährliche Betriebsergebnisse nach Wirtschaftszweigen und Betriebsgrößenklassen; regionale Ergebnisse für Regierungsbezirke, kreisfreie Städte und Kreise

Artikelnummer: E29

→ Rechtliche Einheiten und ihre Investitionen

Inhalt: Jährliche Ergebnisse (Beschäftigte, Entgelte, Umsatz, Investitionen u. a.) nach Wirtschaftszweigen, Einheiten- und Umsatzgrößenklassen sowie nach Verwaltungsbezirken

Artikelnummer: E33

Weitere Auskünfte zu diesen Veröffentlichungen erteilen Ihnen für den Bereich Bautätigkeit Sandra Arntzen unter der Telefon-Nr. 0211 9449-3823, für den Bereich Bauwirtschaft der statistische Auskunftsdienst unter der Telefon-Nr. 0211 9449-2495 oder per E-Mail unter statistik-info@it.nrw.de

Ergebnisse für das Bundesgebiet werden vom Statistischen Bundesamt DESTATIS veröffentlicht – Fachbereich Bauen: https://www.destatis.de/DE/Themen/Branchen-Unternehmen/Bauen/_inhalt.html.

Alle Statistischen Berichte finden Sie als PDF-Datei zum kostenlosen Download im Internet unter www.it.nrw in der Rubrik Aktuell / Publikationen.