



und Erden. .	2	x			120	Fasererzeugnisse (ohne Textilien)			
rdgas-	-	-	-	-	1209	Veredlung von Erzeugnissen dieser Güter			
ergbau					18	Textilien			
und Erden. .	2	x			180	Werkstoffe und Waren			
	962	x	24 479 717	32	180	Werkstoffe			
	92	x	4 232 700	31	180	Fasererzeugung			
	22	x	196 962	3	180	Werkstoffe aus Leder			
	157	x	4 410 627	30	180	Fasererzeugnisse (Textilien) (ohne Bekleidung)			
	10		9 609 047	29 573	180	Werkstoffe und Waren (Fasererzeugnisse)			
erzeugnisse	6	x	148 315	34	180	Werkstoffe			
oren,	12	x	485 400	30	180	Werkstoffe (auch getränkt, bestreicht, überzogen)			
h. g.	42	x	1 231 722	30	180	(ober- und lagen versehen) und Erzeugnisse			
	11		2 889 581	1 097 160	30	Daraus (ohne Bekleidung)			
	4		97 457	125 571	30	Textile Textilien			
peiseeis)	27	x	1 342 737	8	30	Sonstige Textilwaren, a. n. g.			
	4		86 542 600	116 088	30	Bekleidung			
	26	x	577 201	19	30	Bekleidung aus Leder oder rekonstituiertem			
	13	x	460 971	42	30	Leder (einschl. Manteln) (ohne Bekleidungs-			
	508	x	3 186 592	28	30	zubehör, Schuhe und Kopfbedeckungen)			
	55				30	Arbeits- und Berufsbekleidung			
	7				30	Sonstige Oberbekleidung (ohne Arbeits-			
	41		605 557 331	2 454 056	30	und Berufsbekleidung)			
	11		124 048 886	727 820	30	Wäsche			
	24	x	474 688	17	30	Bekleidung und Bekleidungszubehör, a. n. g.			
	24	x	465 843	18	30	Haarwaren			
erzeugnisse,					30	Strumpfwaren			
oder zum					30	Bekleidung a. n. g., aus Gewirken oder Gestriicken			
in einem Inhalt					30	Veredlung von Erzeugnissen dieser Güterab-			
	kg				30	teilung (ohne Bekleidung aus textilen Stoffen)			
	61	x	786 690	12	30	Leder und Lederwaren			
	29	x	453 031	12	30	Leder und Lederfaserstoff, zugerichtete			
erzeugnisse					30	und gefärbte Felle			
erzeugnisse					30	Lederwaren (ohne Lederbekleidung und Schuhe)			
Güter-	t				30	Schuhe			
	26				30	Veredlung von Erzeugnissen dieser Güter			

Statistische Berichte

Vorbereitende Baustellenarbeiten, Hoch- und Tiefbau
in Nordrhein-Westfalen – Bauhauptgewerbe –
Juni 2022

Ergebnisse der Ergänzungserhebung



**Vorbereitende Baustellenarbeiten,
Hoch- und Tiefbau in Nordrhein-Westfalen
– Bauhauptgewerbe –
Juni 2022**

Ergebnisse der Ergänzungserhebung

Herausgegeben von
Information und Technik Nordrhein-Westfalen, Statistisches Landesamt
Mauerstraße 51, 40476 Düsseldorf • Postfach 10 11 05, 40002 Düsseldorf
Telefon +49211 9449-01 • Telefax +49211 9449-8000
Internet: <http://www.it.nrw>
E-Mail: poststelle@it.nrw.de

Erschienen im Dezember 2023

Alle Statistischen Berichte finden Sie als PDF-Datei zum kostenlosen
Download in unserer Internet-Rubrik Aktuell / Publikationen.
© IT.NRW, Statistisches Landesamt, Düsseldorf, 2023. Dieses Werk ist lizenziert unter
der Datenlizenz Deutschland - Namensnennung - Version 2.0
Auszugsweise Vervielfältigung und Verbreitung mit Quellenangabe gestattet.

Inhalt

	Seite
Hinweise	5
Vorbemerkungen	6
Erläuterungen	6
Methodischer Hinweis	6
Definitionen	6
Veröffentlichungen	7
Klassifikationen der Wirtschaftszweige mit Erläuterungen, Ausgabe 2008 (WZ 2008)	8
 Tabellenteil	
1. Betriebe, Beschäftigte, geleistete Arbeitsstunden, Entgelte und baugewerblicher Umsatz im Juni 2020 – 2022 sowie baugewerblicher Umsatz 2019 – 2021 nach Betriebsgrößenklassen	10
2. Betriebe und Beschäftigte am 30. Juni 2021 und 2022 nach Wirtschaftszweigen	11
3. Betriebe am 30. Juni 2022 nach Wirtschaftszweigen und Betriebsgrößenklassen	12
4. Beschäftigte am 30. Juni 2022 nach Wirtschaftszweigen und Betriebsgrößenklassen	13
5. Beschäftigte am 30. Juni 2022 nach der Stellung im Betrieb und Betriebsgrößenklassen	14
6. Entgelte im Juni 2022 nach Wirtschaftszweigen und Betriebsgrößenklassen	15
7. Geleistete Arbeitsstunden im Juni 2022 nach Art der Bauten bzw. nach Auftraggebern und Betriebsgrößenklassen	16
8. Geleistete Arbeitsstunden im Juni 2022 nach Wirtschaftszweigen und Betriebsgrößenklassen	17
9. Geleistete Arbeitsstunden im Juni 2022 nach Wirtschaftszweigen und Art der Bauten bzw. nach Auftraggebern	18
10. Baugewerblicher Umsatz im Juni 2022 nach Wirtschaftszweigen und Betriebsgrößenklassen	20
11. Baugewerblicher Umsatz im Juni 2022 nach Art der Bauten bzw. nach Auftraggebern und Betriebsgrößenklassen	21
12. Baugewerblicher Umsatz im Juni 2022 nach Wirtschaftszweigen und Art der Bauten bzw. nach Auftraggebern	22
13. Baugewerblicher Umsatz 2021 nach Wirtschaftszweigen und Betriebsgrößenklassen	24
14. Betriebe, Beschäftigte, geleistete Arbeitsstunden, Entgelte und Gesamtumsatz im Juni 2022 sowie Vorjahresumsatz 2021 nach kreisfreien Städten und Kreisen	26

Grafiken

Prozentuale Veränderung des baugewerblichen Umsatzes 2021 gegenüber 2020 auf Kreisebene	25
Baugewerblicher Umsatz in Euro je Beschäftigten im Juni 2022 nach kreisfreien Städten und Kreisen	28
Entwicklung von Umsatz, Beschäftigung und Anzahl der Betriebe im Bauhauptgewerbe seit 2010	29
Baugewerblicher Umsatz im Juni 2022 und Beschäftigte am 30.06.2022 im Bauhauptgewerbe nach Wirtschaftszweigen in Prozent.	29

Zeichenerklärung

0	weniger als die Hälfte von 1 in der letzten besetzten Stelle, jedoch mehr als nichts
–	nichts vorhanden (genau null)
...	Angabe fällt später an
.	Zahlenwert unbekannt oder geheim zu halten
x	Tabellenfach gesperrt, weil Aussage nicht sinnvoll
p	vorläufige Zahl
r	berichtigte Zahl

Anmerkung

Abweichungen in den Summen erklären sich aus dem Runden der Einzelwerte. Eventuell auftretende geringfügige Differenzen in den Summen einzelner Merkmale zwischen den Tabellen ergeben sich aufgrund unterschiedlicher Auswertungskriterien.

Ab Januar 2009 wird im Baugewerbe eine revidierte Klassifikation der Wirtschaftszweige (WZ 2008) eingesetzt. Die Ergebnisse sind mit denen der Vorjahre nur bedingt vergleichbar.

Vorbemerkungen

Die statistischen Ämter verwenden die Klassifikation der Wirtschaftszweige, Ausgabe 2008 (WZ2008). Sie berücksichtigt die Vorgaben der statistischen Systematik der Wirtschaftszweige in der Europäischen Gemeinschaft NACE (= Nomenclature générale des activités économiques dans les Communautés européennes) Revision 2, die mit der Verordnung (EG) Nr. 1893/2006 des Europäischen Parlaments und des Rates vom 20. Dezember 2006 (ABl. EG Nr. L393 S. 1) veröffentlicht wurde.

Die Anwendung der WZ 2008 für statistische Zwecke ergibt sich aus Artikel 8 der o. g. Verordnung. Danach sind Statistiken, die sich auf vom 1. Januar 2008 an durchgeführte Wirtschaftstätigkeiten beziehen (Berichtsperiode), auf der Grundlage der NACE Rev. 2 (in Deutschland auf der Grundlage der WZ 2008) zu erstellen.

Der Abschnitt F der WZ 2008 umfasst das Baugewerbe. Das Bauhauptgewerbe beinhaltet die Gruppen 41.2 „Bau von Gebäuden“, 42.1 „Bau von Straßen und Bahnverkehrsstrecken“, 42.2 „Leitungstiefbau und Kläranlagenbau“, 42.9 „Sonstiger Tiefbau“, 43.1 „Abbrucharbeiten und vorbereitende Baustellenarbeiten“ sowie die 43.9 „Sonstige spezialisierte Bautätigkeiten“ der Klassifikation der Wirtschaftszweige, Ausgabe 2008 (WZ 2008).

Erläuterungen

Ziel der Statistik

Die jährliche Ergänzungserhebung im Bauhauptgewerbe wird im Juni eines jeden Jahres durchgeführt. Ziel dieser Erhebung ist es, die Betriebs- und Beschäftigtenstruktur dieses Wirtschaftsbereiches festzustellen. Im Rahmen dieser Veröffentlichung werden die Ergebnisse in fachlicher Gliederung nach Wirtschaftszweigen (WZ 2008) und Betriebsgrößenklassen sowie in regionaler Gliederung bis auf Kreisebene dargestellt. Darüber hinausgehende Auswertungen sind auf Anfrage möglich.

Rechtsgrundlagen

Rechtsgrundlage für die Erhebungen im Baugewerbe ist das Gesetz über die Statistik im Produzierenden Gewerbe (Prod-GewStatG) in der Bekanntmachung vom 21. März 2002 (BGBl. I S. 1181), in Verbindung mit dem Gesetz über die Statistik für Bundeszwecke (Bundesstatistikgesetz – BStatG), in den jeweils aktuell gültigen Fassungen.

Berichtskreis

Die jährliche Ergänzungserhebung im Bauhauptgewerbe wird bei allen Betrieben durchgeführt, deren Haupttätigkeit in diesen Bereich fällt und die zu rechtlichen Einheiten des Baugewerbes, des übrigen Produzierenden Gewerbes oder rechtlichen Einheiten anderer Wirtschaftsbereiche gehören.

Jede statistische Einheit (Unternehmen, Betrieb) wird der Unterklasse (5-Steller) der WZ 2008 zugeordnet, zu der ihre Haupttätigkeit gehört. Zum **Bauhauptgewerbe** werden Einheiten gerechnet, deren wirtschaftliche Tätigkeit überwiegend darin besteht, Hochbauten im Rohbau zu errichten, Tiefbauvorhaben auszuführen oder bestimmte Spezialbauarbeiten vorzunehmen. Dazu rechnen auch die Renovierung, Instandsetzung und Unterhaltung bestehender Hoch-, Tief- und Spezialbauten sowie das Abbrechen, Sprengen und Enttrümmern und weitere vorbereitende Baustellenarbeiten. Die Ergebnisse der jährlichen Ergänzungserhebung im Bauhauptgewerbe werden durch die monatliche Bauberichterstattung (Statistischer Bericht E II 1) ergänzt und aktualisiert. Hierzu werden die Betriebe von rechtlichen Einheiten mit 20 und mehr Beschäftigten herangezogen.

Zum **Ausbaugewerbe** werden Einheiten gerechnet, deren wirtschaftliche Tätigkeit überwiegend darin besteht, Ausbauarbeiten und entsprechende Reparatur- und Unterhaltungsarbeiten vorzunehmen.

Ab dem Berichtsjahr 2022 gilt eine eingeschränkte Vergleichbarkeit der Ergebnisse gegenüber den Vorjahren aufgrund einer Umschlüsselung der ‚Kachelofenbauer/-setzer‘ von der WZ 43.39.0 zur WZ 43.99.2.

Die für Verwaltungsbezirke dargestellten Ergebnisse beziehen sich auf den Unternehmenssitz.

Methodischer Hinweis

Die für Verwaltungsbezirke dargestellten Ergebnisse beziehen sich auf den Unternehmenssitz.

Definitionen

Beschäftigte

Als Beschäftigte gelten alle im Betrieb tätigen (Mit)Inhaber/-innen, Familienangehörige und Arbeitskräfte, die in einem Arbeitsvertrags- oder in einem Dienstverhältnis zu dem Unternehmen bzw. Betrieb stehen, jedoch keine Bezieher von Vorruhestandsgeld.

Entgelte

Bei den Entgelten ist die Summe der lohnsteuerpflichtigen Bruttobezüge (Bar- und Sachbezüge) angegeben. Die Beträge verstehen sich ohne Arbeitgeberanteile zur Kranken-, Pflege-, Renten- und Arbeitslosenversicherung, ohne Beiträge zu den Sozialkassen des Baugewerbes, ohne Winterbau-Umlage, ohne Aufwendungen für die betriebliche Alters-, Invaliditäts- und Hinterbliebenenversorgung sowie ohne gezahltes Vorruhestandsgeld.

Geleistete Arbeitsstunden

Erfasst sind alle tatsächlich auf Baustellen, Bauhöfen und in Werkstätten im Bundesgebiet von Arbeitnehmerinnen und Arbeitnehmern sowie Auszubildenden geleisteten Arbeitsstunden und die der Inhaberinnen und Inhaber, soweit sie auf den Baustellen selbst mitarbeiten. Bezahlte, aber nicht geleistete Stunden sowie Berufsschulstunden sind abgesetzt. Nicht einbezogen sind ferner die für Bürotätigkeiten geleisteten Arbeitsstunden.

Umsatz (ohne Umsatzsteuer)

Als Umsatz gelten die dem Finanzamt für die Umsatzsteuer zu meldenden steuerbaren Beträge im Bundesgebiet einschließlich Umsatz aus Nachunternehmertätigkeit und Vergabe von Teilleistungen an Nachunternehmer. Zum Umsatz zählen seit dem 1. Januar 1980 auch Anzahlungen für Teilleistungen oder Vorauszahlungen vor Ausführung der entsprechenden Lieferungen oder Leistungen ab 5 000 EUR (siehe Umsatzsteuergesetz – UStG 1980, Neufassung 1999). Der Gesamtumsatz enthält außer dem baugewerblichen Umsatz (Umsatz aus Bauleistungen) die Handels- und sonstigen Umsätze. Hierzu zählen z. B. in der eigenen Bauleistung nicht abgerechnete Umsätze aus sonstigen eigenen Erzeugnissen (Baustoffe, Betonwaren u. dgl.), Umsätze aus Lohnarbeiten für Dritte und sonstige Dienstleistungen sowie die Erlöse aus Vermietung und Verpachtung (einschl. Leasing) u. a.

Geleistete Arbeitsstunden und Umsätze nach Art der Bauten/Bauarten bzw. Auftraggebern/-gruppen

Bauarten unabhängig vom Auftraggeber

Wohnungsbau

Zum Wohnungsbau gehören alle Bauten, die überwiegend den Wohnbedürfnissen dienen. Für die Bundeswehr oder für im Bundesgebiet stationierte ausländische Streitkräfte gebaute Wohnungen zählen ebenso zum Wohnungsbau.

Straßenbau

Zu den Straßenbauten zählen Straßen, Autobahnen und Wege für Kraftfahrzeuge, Fußgänger und Radfahrer sowie Park- und Abstellplätze ferner der Bau von Rollbahnen, Sportplätzen, Schwimmbädern u. a.

Bauarten nach Auftraggebern/-gruppen

Gewerblicher und industrieller Bau

Hierzu gehören alle überwiegend gewerblichen Zwecken dienende Bauten für die private Wirtschaft ferner Wasser-, Gas- und Elektrizitätswerke für Versorgungsbetriebe öffentlich-rechtlicher Körperschaften. Außerdem zählen dazu alle Hochbauten und Tiefbauten, die von der Deutschen Bahn AG, der Deutschen Post AG, der Deutschen Postbank AG und der Deutschen Telekom AG (Nachfolgeunternehmen der Deutschen Bundesbahn/Deutschen Reichsbahn bzw. der Deutschen Bundespost) in Auftrag gegeben wurden.

Zum gewerblichen und industriellen Hochbau zählen u. a. Industriebauwerken, Bankgebäude, Lager- und Kühlhäuser, Messegebäude, Garagen, Tankstellen, Hotels, Kinos, Bahnhöfe, Post- und Fernmeldeämter, Ausbesserungswerke, Verwaltungsgebäude sowie auch der landwirtschaftliche Bau. Hierzu gehören Scheunen, Ställe, Silos, Garagen für landwirtschaftliche Fahrzeuge, ferner Entwässerungsanlagen und sonstige Wasserbauten, die besonders der Intensivierung der Landwirtschaft dienen. Kombinierte Gebäude mit Wohnung, Stallung und Scheune sind landwirtschaftliche Gebäude, es sei denn, flächenmäßig überwiegt der Wohnanteil. Bei getrennter Bauweise sind nur Stallung und Scheune als landwirtschaftliche Bauten anzusehen.

Zum gewerblichen und industriellen Tiefbau zählen u. a. Rohrleitungsbau, Kanalanlagen, Tiefbauten für die Elektrizitätsverteilung, bergbauliche Schachtanlagen, unterirdische Tankanlagen und Lager, soweit sie nicht für Menschen zugänglich sind sowie Gleisanlagen, Tunnel- und Eisenbahnbrückenbauten, Fernspreck-, Telegraf- und technische Funkbetriebsbauten.

Bauten für Körperschaften des öffentlichen Rechts und Organisationen ohne Erwerbszweck

Hierzu gehören alle öffentlichen Zwecken dienende Hochbauten und Tiefbauten im Auftrag von Bund, Ländern, Gemeinde- und Zweckverbänden, von Trägern der Sozialversicherung sowie von Organisationen des öffentlichen und privaten Rechts, die gemeinnützige Zwecke verfolgen (Kirchen, karitative Organisationen, Gewerkschaften, Parteien u. a.).

Veröffentlichungen

Ergebnisse für das Bundesgebiet werden vom Statistischen Bundesamt, 65180 Wiesbaden, in der Fachserie 4, Reihe 5.1 veröffentlicht.

Klassifikation der Wirtschaftszweige mit Erläuterungen, Ausgabe 2008
(WZ 2008)

Abteilung Gruppe Klasse		Bezeichnung
(Auszug)		
41.2/42.1 42.2/42.9 43.1/43.9		Bauhauptgewerbe insgesamt
41		Hochbau
41.2		Bau von Gebäuden
	41.20.1	Bau von Gebäuden (ohne Fertigteilebau) Hochbau (ohne Fertigteilbau) Errichtung von Sporthallen
	41.20.2	Errichtung von Fertigteilebauten Errichtung selbst hergestellter Fertigteilbauten aus Holz Errichtung von selbst hergestellten Gebäuden aus Kunststoffen Errichtung von selbst vorgefertigten Metallgebäuden Errichtung von Fertigteilebauten aus Beton im Hochbau aus selbst hergestellten Fertigteilen Errichtung von Fertigteilebauten aus Beton im Hochbau aus fremdbezogenen Fertigteilen Errichtung von Fertigteilebauten aus Holz und Kunststoffen im Hochbau aus fremdbezogenen Fertigteilen
42		Tiefbau
42.1		Bau von Straßen und Bahnverkehrsstrecken
	42.11.0	Bau von Straßen
	42.12.0	Bau von Bahnverkehrsstrecken
	42.13.0	Brücken- und Tunnelbau Errichtung von Brücken aus Holz Errichtung von Brücken aus Metall
42.2		Leitungstiefbau und Kläranlagenbau
	42.21.0	Rohrleitungstiefbau, Brunnenbau und Kläranlagenbau
	42.22.0	Bau von Bewässerungssystemen (Kanälen) Kabelnetzleitungstiefbau Bau von Strom- und Kommunikationskabelnetzen (innerstädtische und über Land)
42.9		Sonstiger Tiefbau
	42.91.0	Wasserbau
	42.99.0	sonstiger Tiefbau a.n.g.
43 *		Vorbereitende Baustellenarbeiten, Bauinstallation und sonstiges Ausbaugewerbe
43.1		Abbrucharbeiten und vorbereitende Baustellenarbeiten
	43.11.0	Abbrucharbeiten
	43.12.0	vorbereitende Baustellenarbeiten Erdbewegungsarbeiten Aufschließung von Lagerstätten; Auffüllen stillgelegter Lagerstätten
	43.13.0	Test- und Suchbohrung

Noch: **Klassifikation der Wirtschaftszweige mit Erläuterungen, Ausgabe 2008**
(WZ 2008)

Abteilung Gruppe Klasse	Bezeichnung
-------------------------------	-------------

(Auszug)

Noch: **43**

Vorbereitende Baustellenarbeiten, Bauinstallation und sonstiges Ausbaugewerbe

43.9

Sonstige spezialisierte Bautätigkeiten

43.91	Dachdeckerei und Zimmerei
43.91.1	Dachdeckerei und Bauspenglerei
43.91.2	Zimmerei und Ingenieurholzbau Zimmerei und Ingenieurholzbau (ohne Errichtung von Brücken aus Holz) Errichtung serienmäßig vorgefertigter Dachstühle aus Holz
43.99	sonstige spezialisierte Bautätigkeiten a.n.g.
43.99.1	Gerüstbau (ohne Vermietung)
43.99.2	Schornstein-, Feuerungs- und Industrieofenbau
43.99.9	Baugewerbe a.n.g. Bau von Außenschwimmb Becken Abdichtung gegen Wasser und Feuchtigkeit Unterwasserarbeiten Schachtbau Gebäudetrocknung Fassadenreinigung Einbau von Swimmingpools (ohne Ausschachtung, Elektroinstallation) Vermietung von Betonpumpen mit Bedienungspersonal Vermietung von sonstigen Baumaschinen und -geräten mit Bedienungspersonal

**1. Betriebe, Beschäftigte, geleistete Arbeitsstunden, Entgelte und baugewerblicher Umsatz
im Juni 2020 – 2022 sowie baugewerblicher Umsatz*) 2019 – 2021
nach Betriebsgrößenklassen**

Betriebsgrößenklasse	Betriebe am 30.06.			Veränderung 30.06.2022 gegenüber 30.06.2021	Beschäftigte am 30.06.			Veränderung 30.06.2022 gegenüber 30.06.2021
	2020	2021	2022		2020	2021	2022	
	Anzahl			%	Anzahl			%
Betriebe mit ... Beschäftigten								
1 – 19	12 469	12 270	12 331	+0,5	69 598	69 655	69 191	–0,7
20 – 49	1 146	1 131	1 170	+3,4	34 070	33 797	35 056	+3,7
50 – 99	316	325	330	+1,5	21 529	22 099	22 329	+1,0
100 und mehr	162	168	174	+3,6	28 155	29 624	31 595	+6,7
Bauhauptgewerbe insgesamt	14 093	13 894	14 005	+0,8	153 352	155 175	158 171	+1,9

Betriebsgrößenklasse	Geleistete Arbeitsstunden im Juni			Veränderung Juni 2022 gegenüber Juni 2021	Entgelte im Juni			Veränderung Juni 2022 gegenüber Juni 2021
	2020	2021	2022		2020	2021	2022	
	1 000				%	1 000 EUR		
Betriebe mit ... Beschäftigten								
1 – 19	7 122	7 315	7 046	–3,7	163 671	168 892	172 012	+1,8
20 – 49	3 742	3 777	3 707	–1,9	107 300	109 702	117 570	+7,2
50 – 99	2 337	2 480	2 385	–3,8	76 199	80 873	85 550	+5,8
100 und mehr	3 033	3 269	3 264	–0,2	112 616	119 977	132 563	+10,5
Bauhauptgewerbe insgesamt	16 234	16 841	16 402	–2,6	459 786	479 444	507 695	+5,9

Betriebsgrößenklasse	Baugewerblicher Umsatz im Juni			Veränderung Juni 2022 gegenüber Juni 2021	Baugewerblicher Umsatz			Veränderung 2021 gegenüber 2020
	2020	2021	2022		2019	2020	2021	
	1 000 EUR				%	1 000 EUR		
Betriebe mit ... Beschäftigten								
1 – 19	636 544	677 749	735 944	+8,6	6 811 440	7 571 423	7 499 842	–0,9
20 – 49	474 883	498 133	538 470	+8,1	5 039 573	5 596 177	5 544 211	–0,9
50 – 99	384 584	396 591	413 555	+4,3	3 905 154	4 446 526	4 527 944	+1,8
100 und mehr	598 639	535 851	560 302	+4,6	5 328 332	6 358 077	6 968 507	+9,6
Bauhauptgewerbe insgesamt	2 094 650	2 108 324	2 248 271	+6,6	21 084 499	23 972 203	24 540 504	+2,4

*) ohne Umsatzsteuer

2. Betriebe und Beschäftigte am 30. Juni 2021 und 2022 nach Wirtschaftszweigen

WZ 2008-Nr.	Wirtschaftszweig	Betriebe am 30.06.		Veränderung 30.06.2022 gegenüber 30.06.2021		Beschäftigte am 30.06.		Veränderung 30.06.2022 gegenüber 30.06.2021	
		2021	2022			2021	2022		
		Anzahl		%		Anzahl		%	
41.2	Bau von Gebäuden	4 005	3 582	-423	-10,6	43 729	41 029	-2 700	-6,2
	davon								
41.20.1	Bau von Gebäuden (ohne Fertigteilbau)	3 820	3 399	-421	-11,0	42 338	39 609	-2 729	-6,4
41.20.2	Errichtung von Fertigteilbauten	185	183	-2	-1,1	1 391	1 420	+29	+2,1
42	Tiefbau	1 691	1 777	+86	+5,1	42 632	44 938	+2 306	+5,4
	davon								
42.1	Bau von Straßen und Bahnverkehrsstrecken	607	548	-59	-9,7	16 228	16 163	-65	-0,4
	davon								
42.11.0	Bau von Straßen	533	482	-51	-9,6	12 837	12 567	-270	-2,1
42.12.0	Bau von Bahnverkehrsstrecken	58	50	-8	-13,8	2 170	2 049	-121	-5,6
42.13.0	Brücken- und Tunnelbau	16	16	+0	+0,0	1 221	1 547	+326	+26,7
42.2	Leitungstiefbau und Kläranlagenbau	532	471	-61	-11,5	12 329	12 526	+197	+1,6
	davon								
42.21.0	Rohrleitungstiefbau, Brunnenbau und Kläranlagenbau	309	251	-58	-18,8	7 713	6 941	-772	-10,0
42.22.0	Kabelnetzleitungstiefbau	223	220	-3	-1,3	4 616	5 585	+969	+21,0
42.9	Sonstiger Tiefbau	552	758	+206	+37,3	14 075	16 249	+2 174	+15,4
	davon								
42.91.0	Wasserbau	18	14	-4	-22,2	253	199	-54	-21,3
42.99.0	sonstiger Tiefbau a. n. g.	534	744	+210	+39,3	13 822	16 050	+2 228	+16,1
43.1	Abbrucharbeiten und vorbereitende Baustellenarbeiten	924	724	-200	-21,6	7 059	5 575	-1 484	-21,0
	davon								
43.11.0	Abbrucharbeiten	517	457	-60	-11,6	4 963	4 318	-645	-13,0
43.12.0	vorbereitende Baustellenarbeiten	377	242	-135	-35,8	1 943	1 141	-802	-41,3
43.13.0	Test- und Suchbohrung	30	25	-5	-16,7	153	116	-37	-24,2
43.9	Sonstige spezialisierte Bautätigkeiten	7 274	7 922	+648	+8,9	61 755	66 629	+4874	+7,9
	davon								
43.91	Dachdeckerei und Zimmerei	4 960	4 883	-77	-1,6	35 362	35 140	-222	-0,6
	davon								
43.91.1	Dachdeckerei und Bauspenglerei	3 716	3 729	+13	+0,3	27 684	28 005	+321	+1,2
43.91.2	Zimmerei und Ingenieurholzbau	1 244	1 154	-90	-7,2	7 678	7 135	-543	-7,1
43.99	sonstige spezialisierte Bautätigkeiten a. n. g.	2 314	3 039	+725	+31,3	26 393	31 489	+5096	+19,3
	davon								
43.99.1	Gerüstbau	454	445	-9	-2,0	8 860	8 887	+27	+0,3
43.99.2	Schornstein-, Feuerungs- und Industrieofenbau	107	143	+36	+33,6	1 306	1 379	+73	+5,6
43.99.9	Baugewerbe a. n. g.	1 753	2 451	+698	+39,8	16 227	21 223	+4996	+30,8
41.2/ 42.1 42.2/ 42.9 43.1/ 43.9	Bauhauptgewerbe insgesamt	13 894	14 005	+111	+0,8	155 175	158 171	+2 996	+1,9

3. Betriebe am 30. Juni 2022 nach Wirtschaftszweigen und Betriebsgrößenklassen

WZ 2008-Nr.	Wirtschaftszweig	Betriebe				
		insgesamt	davon (in Betrieben) mit ... Beschäftigten			
			1 – 19	20 – 49	50 – 99	100 und mehr
41.2	Bau von Gebäuden	3 582	3 096	357	89	40
	davon					
41.20.1	Bau von Gebäuden (ohne Fertigteilbau)	3 399	2 925	350	.	.
41.20.2	Errichtung von Fertigteilbauten	183	171	7	.	.
42	Tiefbau	1 777	1 202	340	154	81
	davon					
42.1	Bau von Straßen und Bahnverkehrsstrecken	548	354	101	60	33
	davon					
42.11.0	Bau von Straßen	482	317	94	49	22
42.12.0	Bau von Bahnverkehrsstrecken	50	31	.	.	6
42.13.0	Brücken- und Tunnelbau	16	6	.	.	5
42.2	Leitungstiefbau und Kläranlagenbau	471	317	88	43	23
	davon					
42.21.0	Rohrleitungstiefbau, Brunnenbau und Kläranlagenbau	251	157	52	27	15
42.22.0	Kabelnetzleitungstiefbau	220	160	36	16	8
42.9	Sonstiger Tiefbau	758	531	151	51	25
	davon					
42.91.0	Wasserbau	14	.	.	–	.
42.99.0	sonstiger Tiefbau a. n. g.	744	.	.	51	.
43.1	Abbrucharbeiten und vorbereitende Baustellenarbeiten	724	675	31	13	5
	davon					
43.11.0	Abbrucharbeiten	457	414	.	.	.
43.12.0	vorbereitende Baustellenarbeiten	242	236	.	.	.
43.13.0	Test- und Suchbohrung	25	25	–	–	–
43.9	Sonstige spezialisierte Bautätigkeiten	7 922	7 358	442	74	48
	davon					
43.91	Dachdeckerei und Zimmerei	4 883	4 628	233	15	7
	davon					
43.91.1	Dachdeckerei und Bauspenglerei	3 729	3 517	196	.	.
43.91.2	Zimmerei und Ingenieurholzbau	1 154	1 111	37	.	.
43.99	sonstige spezialisierte Bautätigkeiten a. n. g.	3 039	2 730	209	59	41
	davon					
43.99.1	Gerüstbau	445	351	63	14	17
43.99.2	Schornstein-, Feuerungs- und Industrieofenbau	143	129	8	3	3
43.99.9	Baugewerbe a. n. g.	2 451	2 250	138	42	21
41.2/ 42.1 42.2/ 42.9 43.1/ 43.9	Bauhauptgewerbe insgesamt	14 005	12 331	1 170	330	174

4. Beschäftigte am 30. Juni 2022 nach Wirtschaftszweigen und Betriebsgrößenklassen

WZ 2008-Nr.	Wirtschaftszweig	Beschäftigte				
		insgesamt	davon (in Betrieben) mit ... Beschäftigten			
			1 – 19	20 – 49	50 – 99	100 und mehr
41.2	Bau von Gebäuden	41 029	18 312	10 637	5 878	6 202
	davon					
41.20.1	Bau von Gebäuden (ohne Fertigteilbau)	39 609	17 586	10 417	.	.
41.20.2	Errichtung von Fertigteilbauten	1 420	726	220	.	.
42	Tiefbau	44 938	8 443	10 753	10 754	14 988
	davon					
42.1	Bau von Straßen und Bahnverkehrsstrecken	16 163	2 538	3 271	4 445	5 909
	davon					
42.11.0	Bau von Straßen	12 567	2 308	3 013	3 613	3 633
42.12.0	Bau von Bahnverkehrsstrecken	2 049	.	.	540	1 085
42.13.0	Brücken- und Tunnelbau	1 547	.	.	292	1 191
42.2	Leitungstiefbau und Kläranlagenbau	12 526	2 425	2 811	2 869	4 421
	davon					
42.21.0	Rohrleitungstiefbau, Brunnenbau und Kläranlagenbau	6 941	1 156	1 706	1 910	2 169
42.22.0	Kabelnetzleitungstiefbau	5 585	1 269	1 105	959	2 252
42.9	Sonstiger Tiefbau	16 249	3 480	4 671	3 440	4 658
	davon					
42.91.0	Wasserbau	199	.	.	–	.
42.99.0	sonstiger Tiefbau a. n. g.	16 050	.	.	3 440	.
43.1	Abbrucharbeiten und vorbereitende Baustellenarbeiten	5 575	3 222	838	823	692
	davon					
43.11.0	Abbrucharbeiten	4 318	2 253	.	.	.
43.12.0	vorbereitende Baustellenarbeiten	1 141	853	.	.	.
43.13.0	Test- und Suchbohrung	116	116	–	–	–
43.9	Sonstige spezialisierte Bautätigkeiten	66 629	39 214	12 828	4 874	9 713
	davon					
43.91	Dachdeckerei und Zimmerei	35 140	26 460	6 575	906	1 199
	davon					
43.91.1	Dachdeckerei und Bauspenglerei	28 005	21 130	5 562	.	.
43.91.2	Zimmerei und Ingenieurholzbau	7 135	5 330	1 013	.	.
43.99	sonstige spezialisierte Bautätigkeiten a. n. g.	31 489	12 754	6 253	3 968	8 514
	davon					
43.99.1	Gerüstbau	8 887	2 776	1 860	937	3 314
43.99.2	Schornstein-, Feuerungs- und Industrieofenbau	1 379	494	256	202	427
43.99.9	Baugewerbe a. n. g.	21 223	9 484	4 137	2 829	4 773
41.2/ 42.1 42.2/ 42.9 43.1/ 43.9	Bauhauptgewerbe insgesamt	158 171	69 191	35 056	22 329	31 595

5. Beschäftigte am 30. Juni 2022 nach der Stellung im Betrieb und Betriebsgrößenklassen

Stellung im Betrieb	Beschäftigte				
	insgesamt	davon (in Betrieben) mit ... Beschäftigten			
		1 – 19	20 – 49	50 – 99	100 und mehr
Tätige (Mit)inhaber und -inhaberinnen und unbezahlt mithelfende Familienangehörige	8 977	8 462	370	93	52
Kaufmännische und technische Arbeitnehmer einschl. Auszubildender	33 358	12 740	6 683	4 874	9 061
Poliere, (Schacht)meister und -meisterinnen	15 737	5 303	3 759	2 771	3 904
Maurer, Betonbauer, Zimmerer und übrige Facharbeiter (Dachdecker, Isolierer, Maler, usw.)	59 292	28 965	14 062	6 930	9 335
Baumaschinenführer, Berufskraftfahrer	9 867	1 928	2 541	2 276	3 122
(Fach)werker/-innen, Maschinisten	24 243	8 553	6 196	4 622	4 872
Gewerblich Auszubildende, Umschüler, Anlernlinge, Praktikanten	6 697	3 240	1 445	763	1 249
Beschäftigte insgesamt	158 171	69 191	35 056	22 329	31 595
darunter					
Arbeiter	115 836	47 989	28 003	17 362	22 482

6. Entgelte im Juni 2022 nach Wirtschaftszweigen und Betriebsgrößenklassen
1 000 EUR

WZ 2008-Nr.	Wirtschaftszweig	Entgelte				
		insgesamt	davon (in Betrieben) mit ... Beschäftigten			
			1 – 19	20 – 49	50 – 99	100 und mehr
41.2	Bau von Gebäuden	133 483	47 431	35 310	23 786	26 956
	davon					
41.20.1	Bau von Gebäuden (ohne Fertigteilbau)	128 570	45 584	34 350	.	.
41.20.2	Errichtung von Fertigteilbauten	4 913	1 846	960	.	.
42	Tiefbau	170 547	23 867	38 857	42 052	65 771
	davon					
42.1	Bau von Straßen und Bahnverkehrsstrecken	65 739	7 243	12 017	18 109	28 371
	davon					
42.11.0	Bau von Straßen	48 115	6 622	11 252	14 664	15 577
42.12.0	Bau von Bahnverkehrsstrecken	8 986	.	.	2 242	5 565
42.13.0	Brücken- und Tunnelbau	8 639	.	.	1 203	7 229
42.2	Leitungstiefbau und Kläranlagenbau	42 808	6 966	9 895	10 502	15 446
	davon					
42.21.0	Rohrleitungstiefbau, Brunnenbau und Kläranlagenbau	25 573	3 658	6 289	7 365	8 262
42.22.0	Kabelnetzleitungstiefbau	17 235	3 308	3 606	3 137	7 185
42.9	Sonstiger Tiefbau	62 000	9 659	16 946	13 442	21 954
	davon					
42.91.0	Wasserbau	900	.	.	–	.
42.99.0	sonstiger Tiefbau a. n. g.	61 100	.	.	13 442	.
43.1	Abbrucharbeiten und vorbereitende Baustellenarbeiten	14 517	6 325	2 786	3 052	2 354
	davon					
43.11.0	Abbrucharbeiten	11 785	4 466	.	.	.
43.12.0	vorbereitende Baustellenarbeiten	2 452	1 579	.	.	.
43.13.0	Test- und Suchbohrung	280	280	–	–	–
43.9	Sonstige spezialisierte Bautätigkeiten	189 149	94 389	40 617	16 659	37 483
	davon					
43.91	Dachdeckerei und Zimmerei	93 507	65 641	20 799	3 052	4 016
	davon					
43.91.1	Dachdeckerei und Bauspenglerei	76 423	53 737	17 892	.	.
43.91.2	Zimmerei und Ingenieurholzbau	17 084	11 904	2 907	.	.
43.99	sonstige spezialisierte Bautätigkeiten a. n. g.	95 641	28 748	19 819	13 607	33 468
	davon					
43.99.1	Gerüstbau	25 873	7 372	5 795	2 877	9 829
43.99.2	Schornstein-, Feuerungs- und Industrieofenbau	4 735	1 113	1 056	698	1 867
43.99.9	Baugewerbe a. n. g.	65 034	20 262	12 967	10 032	21 772
41.2/ 42.1 42.2/ 42.9 43.1/ 43.9	Bauhauptgewerbe insgesamt	507 696	172 012	117 570	85 550	132 563

7. Geleistete Arbeitsstunden im Juni 2022 nach Art der Bauten bzw. nach Auftraggebern und Betriebsgrößenklassen

1 000

Art der Bauten Auftraggeber	Geleistete Arbeitsstunden				
	insgesamt	davon (in Betrieben) mit ... Beschäftigten			
		1 – 19	20 – 49	50 – 99	100 und mehr
Wohnungsbau	7 312	4 909	1 601	469	332
Gewerblicher Bau	5 386	1 345	1 209	989	1 843
davon					
gewerblicher und industrieller Hochbau ¹⁾	2 959	808	643	491	1 018
gewerblicher und industrieller Tiefbau	2 427	536	567	499	825
Öffentlicher Bau und Straßenbau	3 705	792	896	927	1 089
davon					
Hochbau für Gebietskörperschaften, Sozialversicherung und Organisationen ohne Erwerbszweck	491	199	144	87	61
Straßenbau	1 554	264	383	383	525
Tiefbau für Gebietskörperschaften, Sozialversicherung und Organisationen ohne Erwerbszweck	1 659	329	369	457	503
Hochbau	10 762	5 917	2 388	1 047	1 411
Tiefbau	5 640	1 130	1 319	1 339	1 853
Bauhauptgewerbe insgesamt	16 403	7 046	3 707	2 385	3 264

1) einschl. landwirtschaftlichen Baus

8. Geleistete Arbeitsstunden im Juni 2022 nach Wirtschaftszweigen und Betriebsgrößenklassen

1 000

WZ 2008-Nr.	Wirtschaftszweig	Geleistete Arbeitsstunden				
		insgesamt	davon (in Betrieben) mit ... Beschäftigten			
			1 – 19	20 – 49	50 – 99	100 und mehr
41.2	Bau von Gebäuden	4 069	1 867	1 056	589	556
	davon					
41.20.1	Bau von Gebäuden (ohne Fertigteilbau)	3 928	1 795	1 036	.	.
41.20.2	Errichtung von Fertigteilbauten	141	73	20	.	.
42	Tiefbau	4 868	904	1 212	1 197	1 555
	davon					
42.1	Bau von Straßen und Bahnverkehrsstrecken	1 748	269	373	499	607
	davon					
42.11.0	Bau von Straßen	1 388	246	347	410	385
42.12.0	Bau von Bahnverkehrsstrecken	204	.	.	62	98
42.13.0	Brücken- und Tunnelbau	157	.	.	27	123
42.2	Leitungstiefbau und Kläranlagenbau	1 379	269	311	332	467
	davon					
42.21.0	Rohrleitungstiefbau, Brunnenbau und Kläranlagenbau	744	127	184	220	214
42.22.0	Kabelnetzleitungstiefbau	634	141	127	113	253
42.9	Sonstiger Tiefbau	1 741	366	528	365	482
	davon					
42.91.0	Wasserbau	30	.	.	–	.
42.99.0	sonstiger Tiefbau a. n. g.	1 712	.	.	365	.
43.1	Abbrucharbeiten und vorbereitende Baustellenarbeiten	583	299	94	100	91
	davon					
43.11.0	Abbrucharbeiten	463	208	.	.	.
43.12.0	vorbereitende Baustellenarbeiten	107	77	.	.	.
43.13.0	Test- und Suchbohrung	13	13	–	–	–
43.9	Sonstige spezialisierte Bautätigkeiten	6 882	3 976	1 344	500	1 062
	davon					
43.91	Dachdeckerei und Zimmerei	3 640	2 740	679	101	120
	davon					
43.91.1	Dachdeckerei und Bauspenglerei	2 944	2 216	583	.	.
43.91.2	Zimmerei und Ingenieurholzbau	696	524	96	.	.
43.99	sonstige spezialisierte Bautätigkeiten a. n. g.	3 242	1 236	665	399	942
	davon					
43.99.1	Gerüstbau	994	285	214	97	399
43.99.2	Schornstein-, Feuerungs- und Industrieofenbau	135	44	30	21	40
43.99.9	Baugewerbe a. n. g.	2 113	908	422	281	503
41.2/ 42.1 42.2/ 42.9 43.1/ 43.9	Bauhauptgewerbe insgesamt	16 403	7 046	3 707	2 385	3 264

9. Geleistete Arbeitsstunden im Juni 2022 nach Wirtschaftszweigen und Art der Bauten bzw. nach Auftraggebern

1 000

WZ 2008-Nr.	Wirtschaftszweig	Geleistete Arbeitsstunden				
		insgesamt	darunter im Hochbau	Wohnungsbau	gewerblicher und industrieller Hochbau ¹⁾	öffentlicher Hochbau ²⁾
41.2	Bau von Gebäuden	4 069	3 958	2 816	919	224
	davon					
41.20.1	Bau von Gebäuden (ohne Fertigteilbau)	3 928	3 817	2 775	825	217
41.20.2	Errichtung von Fertigteilbauten	141	141	41	94	7
42	Tiefbau	4 868	84	29	43	13
	davon					
42.1	Bau von Straßen und Bahnverkehrsstrecken	1 748	26	2	23	1
	davon					
42.11.0	Bau von Straßen	1 388	14	.	.	.
42.12.0	Bau von Bahnverkehrsstrecken	204	.	—	.	—
42.13.0	Brücken- und Tunnelbau	157	.	.	10	.
42.2	Leitungstiefbau und Kläranlagenbau	1 379	18	4	11	2
	davon					
42.21.0	Rohrleitungstiefbau, Brunnenbau und Kläranlagenbau	744	15	.	.	.
42.22.0	Kabelnetzleitungstiefbau	634	2	.	.	.
42.9	Sonstiger Tiefbau	1 741	41	23	8	10
	davon					
42.91.0	Wasserbau	30	—	—	—	—
42.99.0	sonstiger Tiefbau a. n. g.	1 712	41	23	8	10
43.1	Abbrucharbeiten und vorbereitende Baustellenarbeiten	583	417	160	243	14
	davon					
43.11.0	Abbrucharbeiten	463	397	.	224	.
43.12.0	vorbereitende Baustellenarbeiten	107
43.13.0	Test- und Suchbohrung	13	.	—	.	—
43.9	Sonstige spezialisierte Bautätigkeiten	6 882	6 303	4 308	1 754	241
	davon					
43.91	Dachdeckerei und Zimmerei	3 640	3 636	2 970	521	145
	davon					
43.91.1	Dachdeckerei und Bauspenglerei	2 944	2 940	2 383	432	125
43.91.2	Zimmerei und Ingenieurholzbau	696	696	587	88	20
43.99	sonstige spezialisierte Bautätigkeiten a. n. g.	3 242	2 667	1 338	1 234	96
	davon					
43.99.1	Gerüstbau	994	.	371	598	.
43.99.2	Schornstein-, Feuerungs- und Industrieofenbau	135	135	29	105	1
43.99.9	Baugewerbe a. n. g.	2 113	.	937	531	.
41.2/ 42.1 42.2/ 42.9 43.1/ 43.9	Bauhauptgewerbe insgesamt	16 403	10 762	7 312	2 959	491

1) einschl. landwirtschaftlichen Baus – 2) für Körperschaften des öffentlichen Rechts und für Organisationen ohne Erwerbszweck

**Noch: 9. Geleistete Arbeitsstunden im Juni 2022 nach Wirtschaftszweigen und
Art der Bauten bzw. nach Auftraggebern**

1 000

WZ 2008- Nr.	Wirtschaftszweig	Noch: Geleistete Arbeitsstunden			
		darunter im Tiefbau	gewerblicher und industrieller Tiefbau	Straßenbau	sonstiger Tiefbau ²⁾
41.2	Bau von Gebäuden	111	10	60	41
	davon				
41.20.1	Bau von Gebäuden (ohne Fertigteilbau)	111	10	60	41
41.20.2	Errichtung von Fertigteilbauten	–	–	–	–
42	Tiefbau	4 784	1 372	2 013	1 398
	davon				
42.1	Bau von Straßen und Bahnverkehrsstrecken	1 722	1 226	291	206
	davon				
42.11.0	Bau von Straßen	1 374	1 206	82	86
42.12.0	Bau von Bahnverkehrsstrecken	.	.	127	61
42.13.0	Brücken- und Tunnelbau	.	.	81	59
42.2	Leitungstiefbau und Kläranlagenbau	1 361	34	946	381
	davon				
42.21.0	Rohrleitungstiefbau, Brunnenbau und Kläranlagenbau	729	30	453	247
42.22.0	Kabelnetzleitungstiefbau	632	5	493	134
42.9	Sonstiger Tiefbau	1 700	112	776	812
	davon				
42.91.0	Wasserbau	30	–	6	23
42.99.0	sonstiger Tiefbau a. n. g.	1 671	112	770	788
43.1	Abbrucharbeiten und vorbereitende Baustellenarbeiten	166	2	129	35
	davon				
43.11.0	Abbrucharbeiten	66	.	41	.
43.12.0	vorbereitende Baustellenarbeiten	.	.	78	8
43.13.0	Test- und Suchbohrung	.	–	10	.
43.9	Sonstige spezialisierte Bautätigkeiten	580	170	225	185
	davon				
43.91	Dachdeckerei und Zimmerei	4	.	3	.
	davon				
43.91.1	Dachdeckerei und Bauspenglerei	4	.	3	.
43.91.2	Zimmerei und Ingenieurholzbau	–	–	–	–
43.99	sonstige spezialisierte Bautätigkeiten a. n. g.	575	.	222	.
	davon				
43.99.1	Gerüstbau	.	–	–	.
43.99.2	Schornstein-, Feuerungs- und Industrieofenbau	–	–	–	–
43.99.9	Baugewerbe a. n. g.	.	.	222	183
41.2/ 42.1 42.2/ 42.9 43.1/ 43.9	Bauhauptgewerbe insgesamt	5 640	1 554	2 427	1 659

2) für Körperschaften des öffentlichen Rechts und für Organisationen ohne Erwerbszweck

10. Baugewerblicher Umsatz*) im Juni 2022 nach Wirtschaftszweigen und Betriebsgrößenklassen
1 000 EUR

WZ 2008-Nr.	Wirtschaftszweig	Baugewerblicher Umsatz				
		insgesamt	davon (in Betrieben) mit ... Beschäftigten			
			1 – 19	20 – 49	50 – 99	100 und mehr
41.2	Bau von Gebäuden	728 103	236 873	200 632	163 321	127 277
	davon					
41.20.1	Bau von Gebäuden (ohne Fertigteilbau)	697 207	225 851	192 955	.	.
41.20.2	Errichtung von Fertigteilbauten	30 896	11 021	7 677	.	.
42	Tiefbau	719 864	99 303	162 675	162 247	295 639
	davon					
42.1	Bau von Straßen und Bahnverkehrsstrecken	289 213	26 384	53 611	73 265	135 953
	davon					
42.11.0	Bau von Straßen	218 957	24 623	51 179	60 389	82 766
42.12.0	Bau von Bahnverkehrsstrecken	27 685	.	.	8 437	15 863
42.13.0	Brücken- und Tunnelbau	42 572	.	.	4 439	37 325
42.2	Leitungstiefbau und Kläranlagenbau	166 544	29 047	40 778	33 345	63 374
	davon					
42.21.0	Rohrleitungstiefbau, Brunnenbau und Kläranlagenbau	80 656	14 311	23 672	20 244	22 429
42.22.0	Kabelnetzleitungstiefbau	85 888	14 736	17 106	13 101	40 945
42.9	Sonstiger Tiefbau	264 107	43 872	68 286	55 637	96 312
	davon					
42.91.0	Wasserbau	2 115	.	.	–	.
42.99.0	sonstiger Tiefbau a. n. g.	261 993	.	.	55 637	.
43.1	Abbrucharbeiten und vorbereitende Baustellenarbeiten	62 105	29 023	12 363	13 429	7 290
	davon					
43.11.0	Abbrucharbeiten	49 677	19 345	.	.	.
43.12.0	vorbereitende Baustellenarbeiten	11 391	8 642	.	.	.
43.13.0	Test- und Suchbohrung	1 036	1 036	–	–	–
43.9	Sonstige spezialisierte Bautätigkeiten	738 200	370 745	162 801	74 558	130 096
	davon					
43.91	Dachdeckerei und Zimmerei	390 321	258 570	84 933	19 193	27 625
	davon					
43.91.1	Dachdeckerei und Bauspenglerei	300 989	206 090	73 297	.	.
43.91.2	Zimmerei und Ingenieurholzbau	89 332	52 479	11 636	.	.
43.99	sonstige spezialisierte Bautätigkeiten a. n. g.	347 879	112 176	77 868	55 365	102 471
	davon					
43.99.1	Gerüstbau	80 537	23 102	18 943	11 252	27 240
43.99.2	Schornstein-, Feuerungs- und Industrieofenbau	16 507	5 392	2 378	1 864	6 873
43.99.9	Baugewerbe a. n. g.	250 835	83 681	56 547	42 249	68 358
41.2/ 42.1 42.2/ 42.9 43.1/ 43.9	Bauhauptgewerbe insgesamt	2 248 272	735 944	538 470	413 555	560 302

*) ohne Umsatzsteuer

11. Baugewerblicher Umsatz*) im Juni 2022 nach Art der Bauten bzw. nach Auftraggebern und Betriebsgrößenklassen

1 000 EUR

Art der Bauten Auftraggeber	Baugewerblicher Umsatz				
	insgesamt	davon (in Betrieben) mit ... Beschäftigten			
		1 – 19	20 – 49	50 – 99	100 und mehr
Wohnungsbau	857 050	493 893	217 002	91 648	54 507
Gewerblicher Bau	822 941	155 871	192 407	182 002	292 661
davon					
gewerblicher und industrieller Hochbau ¹⁾	490 694	95 093	123 109	115 596	156 896
gewerblicher und industrieller Tiefbau	332 246	60 778	69 298	66 406	135 764
Öffentlicher Bau und Straßenbau	568 281	86 181	129 061	139 904	213 135
davon					
Hochbau für Gebietskörperschaften, Sozialversicherung und Organisationen ohne Erwerbszweck	86 804	25 186	22 270	25 119	14 228
Straßenbau	242 510	26 828	53 262	57 062	105 358
Tiefbau für Gebietskörperschaften, Sozialversicherung und Organisationen ohne Erwerbszweck	238 967	34 166	53 529	57 723	93 549
Hochbau	1 434 549	614 173	362 381	232 364	225 631
Tiefbau	813 723	121 772	176 089	181 191	334 671
Bauhauptgewerbe insgesamt	2 248 272	735 944	538 470	413 555	560 302

*) ohne Umsatzsteuer – 1) einschl. landwirtschaftlichen Baus

**12. Baugewerblicher Umsatz*) im Juni 2022 nach Wirtschaftszweigen und
Art der Bauten bzw. nach Auftraggebern**
1 000 EUR

WZ 2008- Nr.	Wirtschaftszweig	Baugewerblicher Umsatz				
		insgesamt	darunter im Hochbau	Wohnungsbau	gewerblicher und industrieller Hochbau ¹⁾	öffentlicher Hochbau ²⁾
41.2	Bau von Gebäuden	728 103	707 808	411 285	256 068	40 455
	davon					
41.20.1	Bau von Gebäuden (ohne Fertigteilbau)	697 207	676 912	405 735	235 780	35 396
41.20.2	Errichtung von Fertigteilbauten	30 896	30 896	5 550	20 288	5 059
42	Tiefbau	719 864	24 155	6 276	9 294	8 586
	davon					
42.1	Bau von Straßen und Bahnverkehrsstrecken	289 213	7 870	.	4 351	.
	davon					
42.11.0	Bau von Straßen	218 957	2 878	.	.	.
42.12.0	Bau von Bahnverkehrsstrecken	27 685	.	—	.	—
42.13.0	Brücken- und Tunnelbau	42 572	.	.	1 499	.
42.2	Leitungstiefbau und Kläranlagenbau	166 544	3 271	.	1 886	.
	davon					
42.21.0	Rohrleitungstiefbau, Brunnenbau und Kläranlagenbau	80 656	.	317	.	.
42.22.0	Kabelnetzleitungstiefbau	85 888
42.9	Sonstiger Tiefbau	264 107	13 015	5 567	3 056	4 392
	davon					
42.91.0	Wasserbau	2 115	—	—	—	—
42.99.0	sonstiger Tiefbau a. n. g.	261 993	13 015	5 567	3 056	4 392
43.1	Abbrucharbeiten und vorbereitende Baustellenarbeiten	62 105	42 947	15 153	25 900	1 894
	davon					
43.11.0	Abbrucharbeiten	49 677	41 642	.	24 752	.
43.12.0	vorbereitende Baustellenarbeiten	11 391
43.13.0	Test- und Suchbohrung	1 036	.	—	.	—
43.9	Sonstige spezialisierte Bautätigkeiten	738 200	659 640	424 337	199 432	35 870
	davon					
43.91	Dachdeckerei und Zimmerei	390 321	389 989	292 717	77 484	19 788
	davon					
43.91.1	Dachdeckerei und Bauspenglerei	300 989	300 656	229 694	57 604	13 358
43.91.2	Zimmerei und Ingenieurholzbau	89 332	89 332	63 023	19 879	6 430
43.99	sonstige spezialisierte Bautätigkeiten a. n. g.	347 879	269 651	131 619	121 949	16 083
	davon					
43.99.1	Gerüstbau	80 537	.	35 309	42 538	.
43.99.2	Schornstein-, Feuerungs- und Industrieofenbau	16 507	16 507	3 506	12 941	59
43.99.9	Baugewerbe a. n. g.	250 835	.	92 804	66 469	.
41.2/ 42.1 42.2/ 42.9 43.1/ 43.9	Bauhauptgewerbe insgesamt	2248 272	1434 549	857 050	490 694	86 804

*) ohne Umsatzsteuer – 1) einschl. landwirtschaftlichen Baus – 2) für Körperschaften des öffentlichen Rechts und für Organisationen ohne Erwerbszweck

**Noch: 12. Baugewerblicher Umsatz*) im Juni 2022 nach Wirtschaftszweigen und
Art der Bauten bzw. nach Auftraggebern**

1 000 EUR

WZ 2008- Nr.	Wirtschaftszweig	Noch: Baugewerblicher Umsatz			
		darunter im Tiefbau	gewerblicher und industrieller Tiefbau	Straßenbau	sonstiger Tiefbau ²⁾
41.2	Bau von Gebäuden	20 295	1 766	12 307	6 222
	davon				
41.20.1	Bau von Gebäuden (ohne Fertigteilbau)	20 295	1 766	12 307	6 222
41.20.2	Errichtung von Fertigteilbauten	–	–	–	–
42	Tiefbau	695 709	216 212	276 099	203 398
	davon				
42.1	Bau von Straßen und Bahnverkehrsstrecken	281 343	192 964	55 258	33 122
	davon				
42.11.0	Bau von Straßen	216 079	190 368	12 068	13 643
42.12.0	Bau von Bahnverkehrsstrecken	.	.	17 986	8 536
42.13.0	Brücken- und Tunnelbau	.	.	25 204	10 943
42.2	Leitungstiefbau und Kläranlagenbau	163 273	4 898	113 905	44 470
	davon				
42.21.0	Rohrleitungstiefbau, Brunnenbau und Kläranlagenbau	.	.	49 800	24 531
42.22.0	Kabelnetzleitungstiefbau	.	.	64 105	19 939
42.9	Sonstiger Tiefbau	251 093	18 350	106 936	125 806
	davon				
42.91.0	Wasserbau	2 115	–	593	1 522
42.99.0	sonstiger Tiefbau a. n. g.	248 978	18 350	106 343	124 285
43.1	Abbrucharbeiten und vorbereitende Baustellenarbeiten	19 158	243	15 048	3 867
	davon				
43.11.0	Abbrucharbeiten	8 036	168	4 997	2 870
43.12.0	vorbereitende Baustellenarbeiten	.	75	9 297	.
43.13.0	Test- und Suchbohrung	.	–	754	.
43.9	Sonstige spezialisierte Bautätigkeiten	78 561	24 289	28 793	25 479
	davon				
43.91	Dachdeckerei und Zimmerei	332	.	.	.
	davon				
43.91.1	Dachdeckerei und Bauspenglerei	332	.	.	.
43.91.2	Zimmerei und Ingenieurholzbau	–	–	–	–
43.99	sonstige spezialisierte Bautätigkeiten a. n. g.	78 228	.	.	.
	davon				
43.99.1	Gerüstbau	.	–	–	.
43.99.2	Schornstein-, Feuerungs- und Industrieofenbau	–	–	–	–
43.99.9	Baugewerbe a. n. g.	.	.	.	24 935
41.2/ 42.1 42.2/ 42.9 43.1/ 43.9	Bauhauptgewerbe insgesamt	813 723	242 510	332 246	238 967

*) ohne Umsatzsteuer – 2) für Körperschaften des öffentlichen Rechts und für Organisationen ohne Erwerbszweck

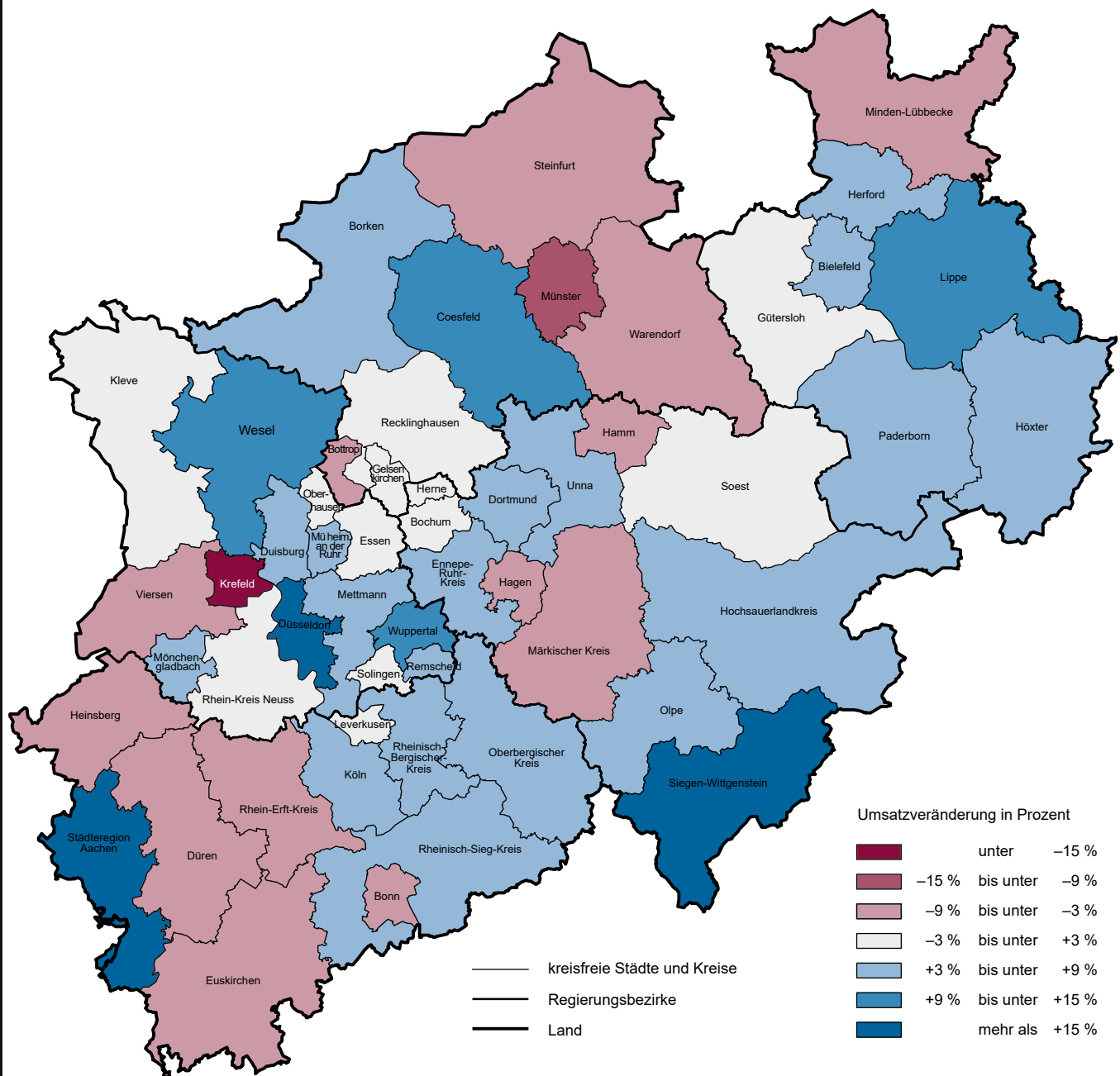
13. Baugewerblicher Umsatz*) 2021 nach Wirtschaftszweigen und Betriebsgrößenklassen

1 000 EUR

WZ 2008-Nr.	Wirtschaftszweig	Baugewerblicher Umsatz				
		insgesamt	davon (in Betrieben) mit ... Beschäftigten			
			1 – 19	20 – 49	50 – 99	100 und mehr
41.2	Bau von Gebäuden	8 230 762	2 362 099	2 091 268	1 707 765	2 069 630
	davon					
41.20.1	Bau von Gebäuden (ohne Fertigteilbau)	7 926 071	2 265 297	2 031 935	.	.
41.20.2	Errichtung von Fertigteilbauten	304 691	96 802	59 333	.	.
42	Tiefbau	7 813 052	1 082 331	1 624 291	1 800 929	3 305 502
	davon					
42.1	Bau von Straßen und Bahnverkehrsstrecken	3 162 627	289 371	509 279	752 203	1 611 774
	davon					
42.11.0	Bau von Straßen	2 248 598	266 599	474 777	611 135	896 088
42.12.0	Bau von Bahnverkehrsstrecken	342 903	.	.	97 010	201 767
42.13.0	Brücken- und Tunnelbau	571 126	.	.	44 058	513 919
42.2	Leitungstiefbau und Kläranlagenbau	1 775 038	304 198	406 480	438 029	626 331
	davon					
42.21.0	Rohrleitungstiefbau, Brunnenbau und Kläranlagenbau	1 046 092	159 954	255 021	287 639	343 477
42.22.0	Kabelnetzleitungstiefbau	728 947	144 244	151 459	150 390	282 853
42.9	Sonstiger Tiefbau	2 875 387	488 762	708 533	610 696	1 067 397
	davon					
42.91.0	Wasserbau	73 593	.	.	–	.
42.99.0	sonstiger Tiefbau a. n. g.	2 801 794	.	.	610 696	.
43.1	Abbrucharbeiten und vorbereitende Baustellenarbeiten	740 628	317 449	132 609	178 343	112 227
	davon					
43.11.0	Abbrucharbeiten	597 590	205 071	.	.	.
43.12.0	vorbereitende Baustellenarbeiten	130 525	99 864	.	.	.
43.13.0	Test- und Suchbohrung	12 513	12 513	–	–	–
43.9	Sonstige spezialisierte Bautätigkeiten	7 756 062	3 737 964	1 696 043	840 907	1 481 149
	davon					
43.91	Dachdeckerei und Zimmerei	3 916 932	2 561 193	845 888	183 891	325 961
	davon					
43.91.1	Dachdeckerei und Bauspenglerei	3 015 136	2 021 968	710 818	.	.
43.91.2	Zimmerei und Ingenieurholzbau	901 796	539 225	135 070	.	.
43.99	sonstige spezialisierte Bautätigkeiten a. n. g.	3 839 130	1 176 771	850 155	657 016	1 155 188
	davon					
43.99.1	Gerüstbau	868 136	234 657	198 084	128 956	306 439
43.99.2	Schornstein-, Feuerungs- und Industrieofenbau	165 372	56 431	23 720	18 262	66 960
43.99.9	Baugewerbe a. n. g.	2 805 622	885 684	628 351	509 799	781 788
41.2/ 42.1 42.2/ 42.9 43.1/ 43.9	Bauhauptgewerbe insgesamt	24 540 504	7 499 842	5 544 211	4 527 944	6 968 507

*) ohne Umsatzsteuer

Veränderung des baugewerblichen Umsatzes 2021 gegenüber 2020 nach kreisfreien Städten und Kreisen



© GeoBasis-DE/BKG 2019

Grafik: IT.NRW

**14. Betriebe, Beschäftigte, geleistete Arbeitsstunden, Entgelte und Gesamtumsatz*)
im Juni 2022 sowie Vorjahresumsatz 2021 nach kreisfreien Städten und Kreisen**

Verwaltungsbezirk	Betriebe	Beschäftigte	Geleistete Arbeits- stunden	Entgelte	Gesamtumsatz	
	am 30. Juni 2022		im Juni 2022			2021
	Anzahl		1 000	1 000 EUR		
Kreisfreie Städte						
Düsseldorf	295	3 873	414	13 700	55 435	808 810
Duisburg	290	3 422	360	10 253	33 337	401 942
Essen	333	4 295	422	14 953	72 634	803 602
Krefeld	133	989	105	2 956	11 817	121 237
Mönchengladbach	214	1 869	196	5 503	28 874	275 079
Mülheim an der Ruhr	99	1 403	160	6 058	19 871	205 865
Oberhausen	168	2 752	326	8 013	29 587	289 322
Remscheid	90	776	72	2 088	9 052	112 953
Solingen	136	833	81	2 107	7 744	90 254
Wuppertal	284	1 697	165	4 148	20 013	175 830
Kreise						
Kleve	352	3 788	384	12 086	52 241	718 101
Mettmann	353	4 417	451	14 304	68 288	687 555
Rhein-Kreis Neuss	327	3 944	422	11 870	41 814	514 800
Viersen	310	3 008	319	9 062	38 507	440 400
Wesel	409	4 206	433	13 240	46 354	655 149
Reg.-Bez. Düsseldorf	3 793	41 272	4 309	130 342	535 567	6300 902
Kreisfreie Städte						
Bonn	135	1 061	101	3 191	17 841	163 362
Köln	513	6 403	657	24 345	84 237	1250 782
Leverkusen	112	1 387	141	4 329	13 829	133 567
Kreise						
Städteregion Aachen	402	3 782	361	11 523	49 288	683 577
darunter kreisfreie Stadt Aachen	106	1 438	127	5 222	20 216	419 325
Düren	282	3 167	316	10 092	44 870	427 748
Rhein-Erft-Kreis	391	3 259	340	10 109	45 860	483 148
Euskirchen	283	2 042	224	5 880	30 930	292 783
Heinsberg	337	3 832	390	12 525	64 901	672 965
Oberbergischer Kreis	302	2 472	260	6 626	26 579	261 213
Rhein.-Berg. Kreis	309	1 818	175	4 458	20 902	218 874
Rhein-Sieg-Kreis	603	5 598	616	16 802	74 464	789 039
Reg.-Bez. Köln	3 669	34 821	3 581	109 879	473 700	5377 057
Kreisfreie Städte						
Bochum	82	1 302	130	3 604	18 086	188 447
Gelsenkirchen	138	1 709	188	5 347	18 843	212 627
Münster	124	2 460	243	9 154	42 531	428 885

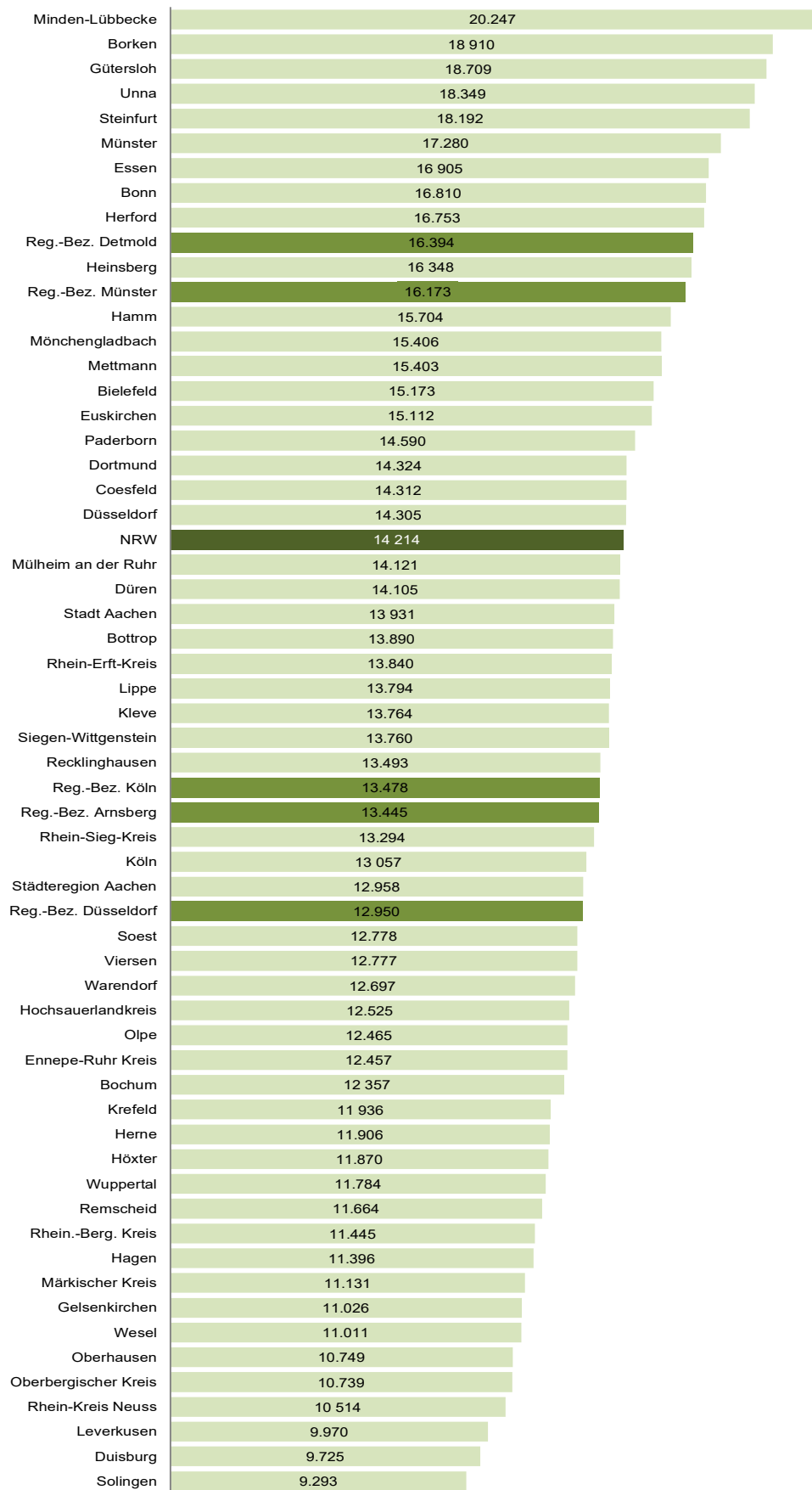
*) ohne Umsatzsteuer

Noch: **14. Betriebe, Beschäftigte, geleistete Arbeitsstunden, Entgelte und Gesamtumsatz*)**
im Juni 2022 sowie Vorjahresumsatz 2021 nach kreisfreien Städten und Kreisen

Verwaltungsbezirk	Betriebe	Beschäftigte	Geleistete Arbeits- stunden	Entgelte	Gesamtumsatz	
	am 30. Juni 2022		im Juni 2022			2021
	Anzahl		1 000	1 000 EUR		
Kreise						
Borken	523	8 179	808	28 823	155 088	1 707 169
Coesfeld	252	2 210	238	6 397	31 674	307 997
Recklinghausen	384	5 217	540	16 152	71 304	707 177
Steinfurt	400	6 455	682	20 017	117 903	1 023 349
Warendorf	242	2 380	244	6 709	30 612	295 356
Reg.-Bez. Münster	2 145	29 912	3 073	96 203	486 040	4 871 007
Kreisfreie Stadt						
Bielefeld	172	2 324	242	8 846	35 269	392 492
Kreise						
Gütersloh	389	4 381	454	14 667	83 538	872 220
Herford	256	2 261	238	6 592	37 945	310 888
Höxter	166	1 929	207	5 586	23 156	253 245
Lippe	303	2 767	305	8 315	38 256	417 171
Minden-Lübbecke	262	3 439	342	11 154	69 687	700 596
Paderborn	325	3 018	329	9 036	44 040	436 285
Reg.-Bez. Detmold	1 873	20 119	2 118	64 197	331 891	3 382 897
Kreisfreie Städte						
Bochum	201	2 324	231	7 172	28 809	316 632
Dortmund	352	5 127	485	18 162	73 897	822 567
Hagen	109	1 097	110	3 429	12 621	139 915
Hamm	111	1 839	201	7 084	29 034	259 563
Herne	95	1 666	167	5 915	19 909	214 450
Kreise						
Ennepe-Ruhr-Kreis	208	1 850	182	5 032	23 126	221 693
Hochsauerlandkreis	268	3 521	392	11 450	44 462	577 194
Märkischer Kreis	296	2 950	301	8 556	32 990	332 598
Olpe	140	1 984	194	6 989	24 764	316 545
Siegen-Wittgenstein	217	3 922	422	13 891	55 124	676 865
Soest	267	3 050	342	9 731	39 129	431 782
Unna	261	2 717	294	9 664	50 027	474 417
Reg.-Bez. Arnsberg	2 525	32 047	3 321	107 074	433 892	4 784 220
Nordrhein-Westfalen	14 005	158 171	16 403	507 696	2 261 090	24 716 083

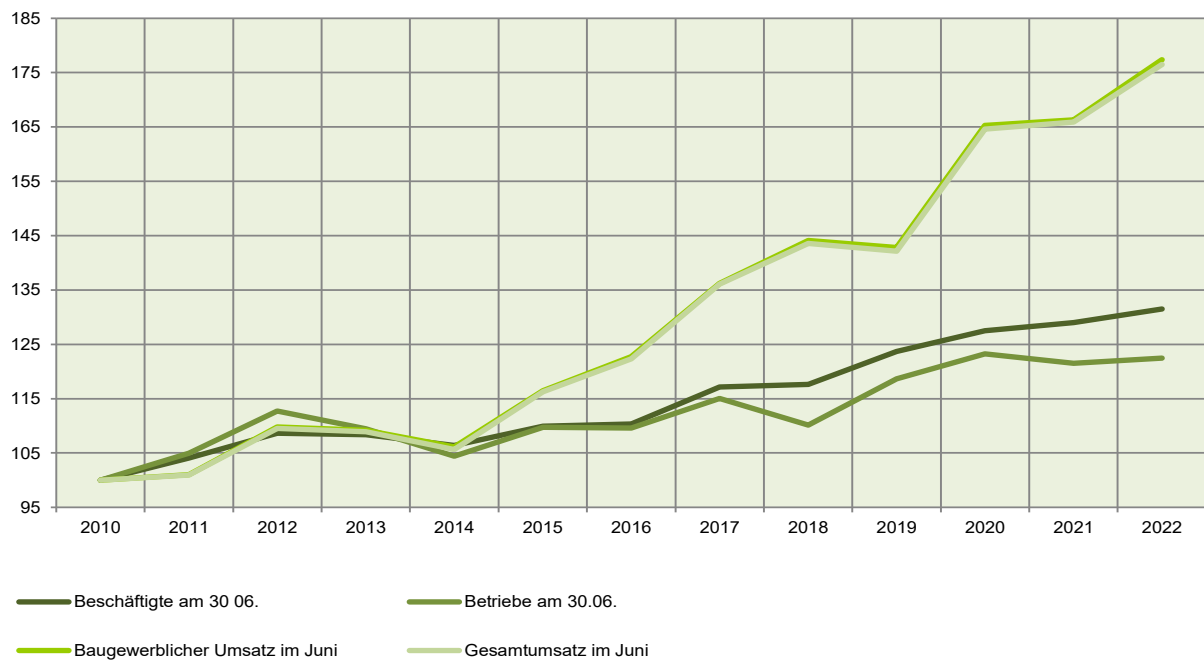
*) ohne Umsatzsteuer

Baugewerblicher Umsatz in Euro je Beschäftigten im Juni 2022 nach kreisfreien Städten und Kreisen



Grafik: IT.NRW

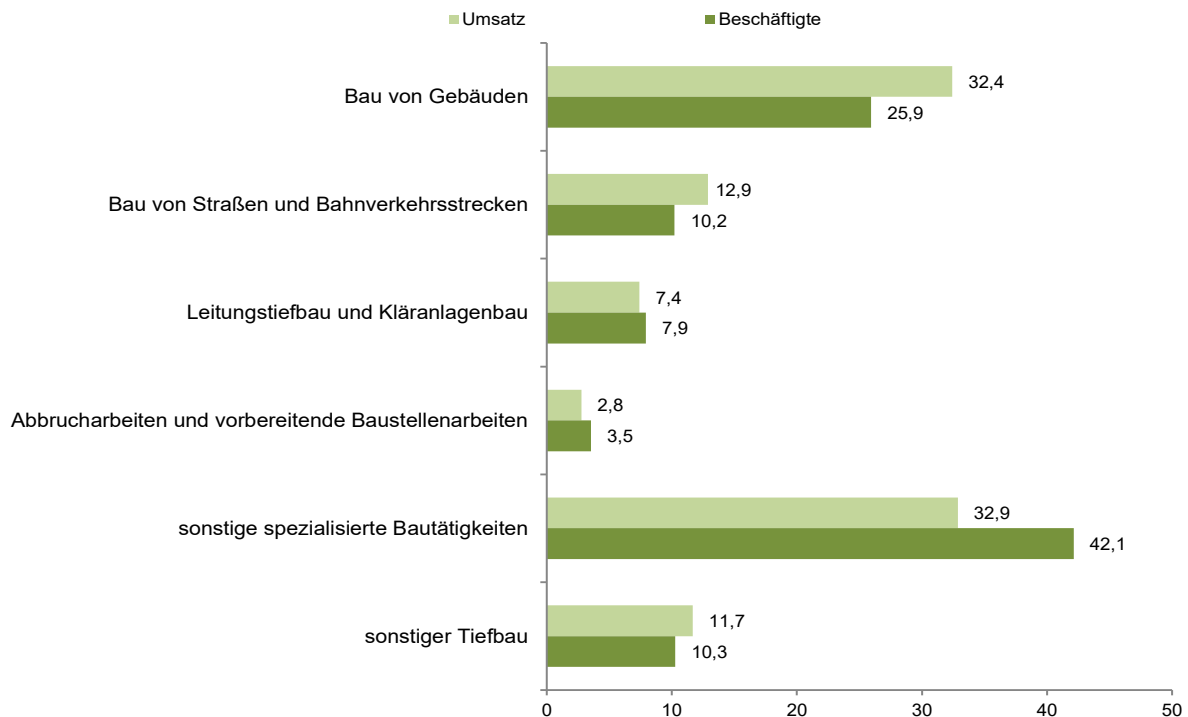
Entwicklung von Umsatz, Beschäftigung und Anzahl der Betriebe im Bauhauptgewerbe*) seit 2010 (2010 = 100)



*) nach der Klassifikation der Wirtschaftszweige 2008 (WZ 2008)

Grafik: IT NRW

Baugewerblicher Umsatz im Juni 2022 und Beschäftigte am 30.06.2022 im Bauhauptgewerbe nach Wirtschaftszweigen*) in Prozent



*) nach der Klassifikation der Wirtschaftszweige 2008 (WZ 2008)

Grafik: IT NRW

Veröffentlichungen zur Entwicklung und Struktur der Bautätigkeit und des Baugewerbes

Bautätigkeit

Baugenehmigungen in Nordrhein-Westfalen

Inhalt: Jährliche Ergebnisse der von den Bauaufsichtsbehörden gemeldeten Baugenehmigungen (Wohn- und Nichtwohngebäude, Rauminhalt, Wohnungen, Wohnräume, Wohnfläche, Nutzfläche, veranschlagte Baukosten) nach Gebäudeart, Haustyp, Bauherr u. a.; regionale Ergebnisse für Regierungsbezirke, kreisfreie Städte und Kreise sowie Eckdaten für Gemeinden

Artikelnummer: F21

Baufertigstellungen und Bauabgänge in Nordrhein-Westfalen

Inhalt: Jährliche Ergebnisse der von den Bauaufsichtsbehörden gemeldeten Baufertigstellungen und Bauabgänge (Fertigstellungen: Wohn- und Nichtwohngebäude, Rauminhalt, Wohnungen, Wohnräume, Wohnfläche, Nutzfläche, veranschlagte Baukosten) nach Gebäudeart, Haustyp, Bauherr u. a.; regionale Ergebnisse für Regierungsbezirke, kreisfreie Städte und Kreise sowie Eckdaten für Gemeinden. – Abgänge: Wohn- und Nichtwohngebäude, Nutzfläche, Wohnungen, Wohnräume, Wohnfläche nach Gebäudeart, Eigentümern, Baualter und Abgangsursachen; Eckdaten für Regierungsbezirke, kreisfreie Städte und Kreise

Artikelnummer: F22

Baugenehmigungen in Nordrhein-Westfalen

Inhalt: Monatliche Ergebnisse der von den Bauaufsichtsbehörden gemeldeten Bautätigkeit (Wohn- und Nichtwohngebäude, Rauminhalt, Wohnungen, Wohnfläche, Nutzfläche, veranschlagte Baukosten) nach Gebäudeart und Bauherr; Regionale Ergebnisse für Regierungsbezirke, kreisfreie Städte und Kreise

Artikelnummer: F20

Bauüberhang in Nordrhein-Westfalen am 31. Dezember

Inhalt: Jährliche Ergebnisse über den von den Gemeinden gemeldeten Baufortschritt der noch nicht fertiggestellten Bauvorhaben (Wohn- und Nichtwohngebäude, Rauminhalt, Wohnungen und sonstige Wohneinheiten) nach Bauzustand; erloschene Baugenehmigungen (Wohn- und Nichtwohnbau, Rauminhalt, Wohnung) nach Gebäudeart, Bauherr und Genehmigungszeitraum; regionale Ergebnisse für Regierungsbezirke, kreisfreie Städte und Kreise

Artikelnummer: F23

Wohnungsbestand in den Gemeinden Nordrhein-Westfalens am 31. Dezember

Inhalt: Jährliche Ergebnisse der Fortschreibung des Gebäude- und Wohnungsbestandes (Wohngebäude und darin befindliche Wohnungen nach Gebäudearten; Wohnungen in Wohn- und Nichtwohngebäuden nach Anzahl der Räume)

Artikelnummer: F24

Bauhauptgewerbe (Vorbereitende Baustellenarbeiten, Hoch- und Tiefbau) in Nordrhein-Westfalen

→ Ergebnis der Ergänzungserhebung

Inhalt: Jährliche Betriebsergebnisse (Beschäftigte, geleistete Arbeitsstunden, Entgelte und Umsätze im Juni des Berichtsjahres sowie Umsätze im Kalendervorjahr) nach Wirtschaftszweigen und Betriebsgrößenklassen; regionale Ergebnisse für Regierungsbezirke, kreisfreie Städte und Kreise

Artikelnummer: E22

→ Monatsbericht

Inhalt: Monatliche Betriebsergebnisse nach Wirtschaftszweigen und Betriebsgrößenklassen sowie Auftragseingangs- und Produktionsindizes; regionale Ergebnisse für Regierungsbezirke, kreisfreie Städte und Kreise

Artikelnummer: E21

→ Rechtliche Einheiten und ihre Investitionen

Inhalt: Jährliche Ergebnisse (Beschäftigte, Entgelte, Umsatz, Investitionen u. a.) nach Wirtschaftszweigen, Einheiten- und Umsatzgrößenklassen sowie nach Verwaltungsbezirken

Artikelnummer: E23

Ausbaugewerbe (Bauinstallation und sonstiges Ausbaugewerbe) in Nordrhein-Westfalen

→ Ergebnis der Zusatzerhebung

Inhalt: Jährliche Betriebsergebnisse (Beschäftigte, geleistete Arbeitsstunden, Entgelte, Umsätze im Juni des Berichtsjahres sowie Umsätze im Kalendervorjahr) nach Wirtschaftszweigen, Betriebsgrößenklassen und Verwaltungsbezirken.

Artikelnummer: E30

→ Quartalsergebnisse

Inhalt: Vierteljährliche Betriebsergebnisse nach Wirtschaftszweigen und Betriebsgrößenklassen; regionale Ergebnisse für Regierungsbezirke, kreisfreie Städte und Kreise

Artikelnummer: E29

→ Rechtliche Einheiten und ihre Investitionen

Inhalt: Jährliche Ergebnisse (Beschäftigte, Entgelte, Umsatz, Investitionen u. a.) nach Wirtschaftszweigen, Einheiten- und Umsatzgrößenklassen sowie nach Verwaltungsbezirken

Artikelnummer: E33

Weitere Auskünfte zu diesen Veröffentlichungen erteilen Ihnen für den Bereich Bautätigkeit Sandra Arntzen unter der Telefon-Nr. 0211 9449-3823, für den Bereich Bauwirtschaft der statistische Auskunftsdienst unter der Telefon-Nr. 0211 9449-2495 oder per E-Mail unter statistik-info@it.nrw.de

Ergebnisse für das Bundesgebiet werden vom Statistischen Bundesamt DESTATIS veröffentlicht – Fachbereich Bauen: https://www.destatis.de/DE/Themen/Branchen-Unternehmen/Bauen/_inhalt.html.

Alle Statistischen Berichte finden Sie als PDF-Datei zum kostenlosen Download im Internet unter www.it.nrw in der Rubrik Aktuell / Publikationen.