



und Erden. .	2	x	.	.	1200	Tabakerzeugnisse (ohne Abfälle)	5	x
rdgas-	-	-	-	-	1299	Veredlung von Erzeugnissen dieser Güter-	-	-
ergbau	-	-	-	-	13	abteilung	-	-
und Erden. .	2	x	.	.	1310	Textilien	237	x
.	962	x	24 479 717	22	1310	Textile Spinnstoffe und Garne.	10	17 099 206
.	92	x	4 232 700	32	1320	Gewebe.	43	69 407 753
.	22	x	196 962	7	1330	Textilveredlung.	48	x
.	157	x	4 410 627	31	1391	Gewirke und Gestricke.	12	x
erzeugnisse .	10	9 609 047	79 693	5	1392	Konfektionierte Textilwaren (ohne Bekleidung) . .	70	x
oren,	6	x	148 319	14	1393	Teppiche und textile Fußbodenbeläge,	kg	14
.	12	x	495 480	26	1394	auch konfektionierte	kg	4
l. g.	42	x	1 211 722	36	1395	Sellerwaren	kg	4
.	11	2 885 581	1 053 160	30	1396	Vliesstoffe (auch getränkt, bestrichen, überzogen	kg	12
.	4	97 467	125 671	16	1399	oder mit Lagen versehen) und Erzeugnisse	65	x
peiseeis) . .	27	x	1 342 737	8	14	daraus (ohne Bekleidung)	5	x
.	4	85 542 600	116 086	10	1411	Sonstige Textilwaren, a. n. g.	49	x
.	26	x	577 201	19	1411	Bekleidung	49	x
.	13	x	460 971	42	1412	Bekleidung aus Leder oder rekonstituiertem	-	-
.	508	x	3 186 592	26	1413	Leder (einschl. Mänteln) (ohne Bekleidungs-	-	-
kg	55	.	.	.	1413	zubehör, Schuhe und Kopfbedeckungen)	St	11
t	2	.	.	.	1414	Arbeits- und Berufsbekleidung	11	1 075 085
t	7	.	.	.	1419	Sonstige Oberbekleidung (ohne Arbeits-	St	19
kg	41	605 557 331	2 454 056	30	1420	und Berufsbekleidung)	11	5 795 500
kg	11	124 048 886	727 820	26	1431	Wäsche.	11	x
.	24	x	474 688	17	1439	Bekleidung und Bekleidungszubehör, a. n. g. . . .	12	x
.	24	x	465 843	18	1499	Pelzwaren	-	-
ereitungen,	2	.	.	.	1499	Strumpfwaren.	4	x
n oder zum	61	x	786 590	17	15	Bekleidung a. n. g., aus Gewirken oder Gestricke	St	4
inem Inhalt	29	x	453 031	12	1511	Veredlung von Erzeugnissen dieser Güterab-	2	x
ereitet	26	.	.	.	1512	teilung (ohne Bekleidung aus textilen Stoffen) . .	33	x
Güter-	1520	Leder und Lederwaren	33	x
	1599	Leder und Lederfaserstoff; zugerichtete	4	x
	1599	und gefärbte Felle	16	x
	1599	Lederwaren (ohne Lederbekleidung und Schuhe) .	13	x
	1599	Schuhe	13	x
	1599	Veredlung von Erzeugnissen dieser Güter-	.	.
	1599	abteilung

Statistische Berichte

Sozialversicherungspflichtig Beschäftigte in Nordrhein-Westfalen
am 31. Dezember 2021

Ergebnisse der Statistik der Bundesagentur für Arbeit



Sozialversicherungspflichtig Beschäftigte in Nordrhein-Westfalen

am 31. Dezember 2021

Ergebnisse der Statistik der Bundesagentur für Arbeit

Herausgegeben von
Information und Technik Nordrhein-Westfalen, Statistisches Landesamt
Mauerstraße 51, 40476 Düsseldorf • Postfach 10 11 05, 40002 Düsseldorf
Telefon +49211 9449-01 • Telefax +49211 9449-8000
Internet: <http://www.it.nrw>
E-Mail: poststelle@it.nrw.de

Erschienen im September 2022, korrigiert am 01.12.2023 (Tabelle 6, Seite 53, Rhein-Erft-Kreis)

Alle Statistischen Berichte finden Sie als PDF-Datei zum kostenlosen
Download in unserer Internet-Rubrik Aktuell / Publikationen.
© Information und Technik NRW, Düsseldorf, 2022
Auszugsweise Vervielfältigung und Verbreitung mit Quellenangabe gestattet.

Inhalt

	Seite
Vorbemerkungen	
Grundlagen der Beschäftigungsstatistik	4
Das Meldesystem in der Sozialversicherung	4
Begriffsdefinitionen	5
Wichtiger Hinweis	8
Grafiken	
Sozialversicherungspflichtig Beschäftigte am 31. Dezember 2021	
– Frauen	9
– Männer	9
– nach Art des Schulabschlusses	9
– nach Art des Berufsabschlusses	9
– nach Herkunft der Ausländer/-innen	9
– nach Altersklassen	9
Sozialversicherungspflichtig Beschäftigte in den kreisfreien Städten und Kreisen am 31. Dezember 2021 sowie Veränderung gegenüber dem Vorjahr	10
Sozialversicherungspflichtig Beschäftigte am 31. Dezember 2021 nach Wirtschaftszweigen in Prozent	11
Tabellenteil	
1. Sozialversicherungspflichtig Beschäftigte 2008 – 2021	
1.1 Nach Wirtschaftszweigen	12
1.2 Nach Voll- und Teilzeitbeschäftigten sowie Geschlecht	13
2. Sozialversicherungspflichtig Beschäftigte am 31. Dezember 2021 nach Voll- und Teilzeitbeschäftigten, Staatsangehörigkeit und Wirtschaftszweigen sowie Geschlecht	15
3. Sozialversicherungspflichtig Beschäftigte in den kreisfreien Städten und Kreisen am 31. Dezember 2021 nach Wirtschaftsbereichen	19
4. Sozialversicherungspflichtig Beschäftigte in den kreisfreien Städten und Kreisen am 31. Dezember 2021 nach beruflicher Gliederung sowie Voll- und Teilzeitbeschäftigten	27
5. Sozialversicherungspflichtig Beschäftigte am 31. Dezember 2021 nach Wirtschaftszweigen sowie Schul- und Berufsabschluss	43
6. Sozialversicherungspflichtig Beschäftigte in den kreisfreien Städten und Kreisen am 31. Dezember 2021 nach Wirtschaftszweigen sowie Art des Schul- und Berufsabschlusses	45
7. Ausländische sozialversicherungspflichtig Beschäftigte am 31. Dezember 2021 nach Geschlecht, Land der Staatsangehörigkeit und Wirtschaftsbereichen	65

Vorbemerkungen

Mit der vorliegenden Veröffentlichung werden statistische Ergebnisse über die sozialversicherungspflichtig Beschäftigten (SvB) mit Arbeitsort im Land Nordrhein-Westfalen dargestellt. Die Daten stammen aus dem Datawarehouse (DWH) der Bundesagentur für Arbeit (BA). Die Auswertungen aus dem DWH der BA wurden von IT.NRW durchgeführt.

Nachgewiesen werden hier beschäftigte Personen, und nicht Beschäftigungs-Fälle. Das heißt: Personen mit mehr als einem Beschäftigungsverhältnis werden nur einmal nachgewiesen, und zwar mit ihrem überwiegenden Beschäftigungsverhältnis.

Weitere über diesen Bericht hinausgehende Ergebnisse finden Sie online in der Landesdatenbank unter:

<https://www.landesdatenbank.nrw.de/link/tabellen/13111>

Am 3. Januar 2018 erfolgte eine Revision der Beschäftigungsstatistik durch die Bundesagentur für Arbeit. Nähere Hintergrundinformationen finden Sie hier:

<https://statistik.arbeitsagentur.de/DE/Statischer-Content/Grundlagen/Methodik-Qualitaet/Methodenberichte/Beschaeftigungsstatistik/Generische-Publikationen/Methodenbericht-Revision-der-Beschaeftigungsstatistik-2017.pdf>

Die Ergebnisse haben bis drei Jahre nach dem Stichtag vorläufigen Charakter. Die BA behält sich vor, diese innerhalb eines Zeitraums von drei Jahren bei wichtigem Berichtigungsbedarf zu korrigieren. Nach Ablauf der Frist erhalten die Ergebnisse den Status „endgültige Ergebnisse“.

Grundlagen der Beschäftigungsstatistik

Mit Wirkung vom 1. Januar 1973 wurde das neue integrierte Meldeverfahren zur Sozialversicherung (gesetzliche Kranken- und Rentenversicherung) und zur Bundesagentur für Arbeit (Arbeitslosenversicherung) eingeführt und damit die Möglichkeit zum Aufbau einer neuen Beschäftigungsstatistik geschaffen. Dieses Verfahren verlangt von den Arbeitgebern für alle sozialversicherungspflichtig beschäftigten Arbeitnehmer/-innen (Beschäftigte) eine einheitliche und automationsgerechte Lieferung von Meldungen über demografische, wirtschaftliche und sozialversicherungsrechtliche Tatbestände der Versicherten.

Die gesetzliche Grundlage zur Durchführung der Beschäftigungsstatistik ist seit dem 1. Januar 1998 das Dritte Buch Sozialgesetzbuch – Arbeitsförderung – (SGB III) vom 24. März 1997¹⁾, in der Fassung der zwischenzeitlich erfolgten Änderungen (Rechtsgrundlage in der Zeit bis zum 31.12.1997; Arbeitsförderungsgesetz vom 25. Juni 1969 (BGBl. I S. 582), zuletzt geändert durch Artikel 30 des Gesetzes vom 20. Dezember 1996 (BGBl. I S. 2049)).

Danach hat die BA Art und Umfang der Beschäftigung sowie Entwicklung und Lage des Arbeitsmarktes, der Berufe und der beruflichen Bildungsmöglichkeiten im Allgemeinen und in den einzelnen Wirtschaftszweigen und Wirtschaftsgebieten auch nach der sozialen Struktur zu beobachten und auszuwerten (Arbeitsmarkt- und Berufsforschung).

Aufgabe der Statistischen Ämter des Bundes und der Länder ist es, im Rahmen des erwerbsstatistischen Gesamtsystems ergänzende Auswertungen und Veröffentlichungen vorzunehmen. Hierzu stellt die Bundesagentur für Arbeit dem Statistischen Bundesamt und den Statistischen Ämtern der Länder ab dem 1. Quartal 2007 die hierfür erforderlichen Daten der sozialversicherungspflichtig Beschäftigten gemäß § 282a Abs. 1 SGB III im DWH zur Verfügung.

Das Meldesystem in der Sozialversicherung

Auskunftspflichtige

Auskunftspflichtig sind die Arbeitgeber. Sie müssen an die Träger der Sozialversicherung Meldungen verschiedenen Inhalts über die in ihren Betrieben sozialversicherungspflichtig Beschäftigten (SvB) erstatten. Anlass, Form und Fristen für diese richten sich nach den Vorschriften der DEÜV²⁾ (§§ 6 bis 13).

Erfasster Personenkreis

Der Personenkreis, für den Meldungen im Rahmen des integrierten Meldeverfahrens zur Sozialversicherung zu erstatten sind, ist in § 3 DEÜV festgelegt. Die Abgrenzung der hier publizierten Beschäftigtenzahlen wird im Abschnitt „Begriffsdefinitionen“ näher erläutert.

Deckungsgrad der Beschäftigungsstatistik

Nach den Ergebnissen der Erwerbstätigenrechnung des Bundes und der Länder stellen sozialversicherungspflichtig Beschäftigte derzeit einen Anteil von rund 72 % an allen Erwerbstätigen³⁾.

Bedingt durch die Beschäftigtenstruktur in den einzelnen Wirtschaftsbereichen ergibt sich, dass die Gesamtheit der Erwerbstätigen eines Wirtschaftsbereichs durch die Ergebnisse der Beschäftigungsstatistik unterschiedlich stark repräsentiert wird. Während im „Verarbeitenden Gewerbe“ der überwiegende Teil der Erwerbstätigen der Sozialversicherungspflicht unterliegt, ist der Deckungsgrad der Beschäftigungsstatistik in anderen Wirtschaftsbereichen mit hohen Anteilen Selbst-

1) Im Bundesgesetzblatt veröffentlicht als Artikel 1 der Verordnung zur Neuordnung des Meldeverfahrens in der Sozialversicherung vom 10.02.1998 (BGBl. I S. 343).

2) Verordnung über die Erfassung und Übermittlung von Daten für die Träger der Sozialversicherung (BGBl. vom 10.02.1998, S. 343, Artikel 1)

3) Berechnet für NRW als Quote zwischen den in der Beschäftigungsstatistik nachgewiesenen Personen und den Ergebnissen der Erwerbstätigenrechnung des Bundes und der Länder (2015).

ständiger, mithelfender Familienangehöriger, Beamtinnen und Beamter sowie geringfügig Beschäftigter deutlich geringer (z. B. in der Land- und Forstwirtschaft, Fischerei, sowie im Handel und in den meisten Dienstleistungsbereichen).

Deckungsgrad nach Wirtschaftsbereichen:

Land- und Forstwirtschaft, Fischerei.....	34,6 %
Produzierendes Gewerbe.....	85,1 %
Handel, Verkehr und Gastgewerbe	67,2 %
sonstige Dienstleistungen	65,5 %

Deckungsgrad im Zeitvergleich:

2005.....	66,2 %
2010.....	67,3 %
2015.....	70,1 %
2018.....	71,8 %

Art der Meldungen

Von den Arbeitgebern werden folgende Meldungen für alle SvB verlangt:

- eine *Anmeldung* bei Aufnahme einer Beschäftigung (innerhalb von zwei bzw. sechs Wochen),
- eine *Abmeldung* bei Ende einer Beschäftigung (innerhalb von sechs Wochen),
- eine *Jahresmeldung* für alle Beschäftigten, die am 31.12. eines Jahres in einem sozialversicherungspflichtigen Beschäftigungsverhältnis standen (bis zum 15. April des Folgejahres),
- eine *Unterbrechungsmeldung* bei Unterbrechung einer versicherungspflichtigen Beschäftigung durch Wegfall des Anspruchs auf Arbeitsentgelt für mindestens einen Kalendermonat,
- *Sofort- und Kontrollmeldungen* bei Beschäftigungsaufnahmen von Personen, die zur Mitführung des Sozialversicherungsausweises verpflichtet sind (§§ 95 ff. SGB IV – spätestens bis zum Ablauf des dritten Tages nach Beginn der Beschäftigung),
- *sonstige Meldungen* sind zu erstatten bei einem Wechsel der Beitragsgruppe, des Personengruppenschlüssels, der Krankenkasse, bei Beendigung oder Beginn einer Berufsausbildung.

Darüber hinaus kann sich die Pflicht zur Abgabe einer Meldung auch bei einmaliger Zahlung von beitragspflichtigem Entgelt ergeben (§ 11 DEÜV).

Die vom Arbeitgeber mitzuteilenden Merkmale und Tatbestände sind in § 28a Abs. 1 bis 4 SGB IV geregelt und umfassen u. a. die Adresse und Versicherungsnummer der/des Beschäftigten, demografische Merkmale, Angaben über die ausgeübte Tätigkeit sowie die Beitragsgruppen zur Kranken-, Renten-, Pflege- und Arbeitslosenversicherung. Diese Informationen werden elektronisch mittels Kranken- und Rentenversicherungsträger an die Bundesagentur für Arbeit übermittelt.

Erhebungsmerkmale

Die Merkmale können – mit Ausnahme der Angaben zum Wirtschaftszweig und zum Arbeitsort – aus den Versicherungsnachweisen direkt entnommen werden. Darüber hinaus werden der Wirtschaftszweig und der Arbeitsort der Betriebsdatei bzw. Ortsdatei entnommen. Fast alle Tatbestände sind in den Versicherungsnachweisen enthalten, Ausnahme: „beitragspflichtiges Bruttoarbeitsentgelt“ sowie „Ende der Beschäftigung“ – diese sind nur in der Abmeldung, Unterbrechungs- und Jahresmeldung enthalten – und die Staatsangehörigkeit, die nur aus der Anmeldung entnommen wird.

Die BA führt für jede/-n Versicherte/-n unter ihrer/seiner Versicherungsnummer ein sogenanntes Versichertenkonto, auf dem alle Meldungen zu der jeweiligen Versicherungsnummer (mit allen auswertbaren Merkmalen aus der Anmeldung und der Versicherungskarte) gespeichert werden. Diese Versichertendatei ist die Grundlage aller Auszahlungen.

Für die wirtschaftliche Zuordnung der beschäftigten Personen bzw. des Beschäftigungsfalles hat die BA eine Betriebsdatei aufgebaut, in der jeder Betrieb, in dem Arbeitnehmer/-innen sozialversicherungspflichtig beschäftigt sind, mit einer eigenen Betriebsnummer geführt wird. Die Betriebe werden als örtliche Einheit definiert. Niederlassungen eines Unternehmens können rein meldetechnisch zusammengefasst werden, sofern sie in derselben Gemeinde liegen, denselben wirtschaftlichen Schwerpunkt haben und die Meldungen zur Sozialversicherung von einer zentralen Stelle abgegeben werden.

Neben der Betriebsnummer enthält die Betriebsdatei insbesondere Angaben zum Wirtschaftszweig des Betriebes und einen Postortschlüssel (Zustellbezirk), der auf die amtlichen Gemeindekennziffern umgeschlüsselt wird. Mithilfe dieser Dateien ist die Beschäftigungsstatistik in fachlicher und regionaler Gliederung – nach dem Arbeitsort und dem Wohnort – möglich.

Am jeweiligen Auswertungstichtag erfolgt die Abfrage eines jeden in der Versichertendatei geführten Versicherungskontos danach, ob die/der betreffende Versicherte in einem Beschäftigungsverhältnis steht oder nicht. Die Gesamtheit aller Personen, die nach den vorliegenden Meldungen am Stichtag in einem Beschäftigungsverhältnis standen, in der Gliederung nach persönlichen und erwerbsstatistischen Merkmalen, stellt die Basis für die Erstellung der Bestandsergebnisse (Stichtagsmaterial) dar.

Begriffsdefinitionen

Sozialversicherungspflichtig Beschäftigte

Als sozialversicherungspflichtig Beschäftigte gelten Personen, die folgende Kriterien erfüllen:

- eine Arbeitgebermeldung zur Sozialversicherung liegt vor,
- die Beschäftigung ist versicherungspflichtig in mindestens einem der Zweige der Sozialversicherung (Renten-, Kranken-, Pflege-, Arbeitslosenversicherung),

- es handelt sich um abhängige Beschäftigung bzw. Arbeit, die im Allgemeinen gegen Entgelt entrichtet wird (Ausnahmen sind Unterbrechungstatbestände wie z. B. Elternzeit),
- es wird mindestens eine Stunde pro Woche gearbeitet – soweit aus der Personengruppendefinition erkennbar.

Nicht zu den sozialversicherungspflichtig Beschäftigten zählen dagegen Beamtinnen und Beamte, Selbstständige und mithelfende Familienangehörige sowie Berufs- und Zeitsoldat(inn)en.

Ab dem Stichtag 01.04.1999 sind die gesetzlichen Regelungen zur Sozialversicherungspflicht geringfügiger Beschäftigungsverhältnisse grundlegend geändert worden. Nach wie vor wird unterschieden zwischen

- **kurzfristigen Beschäftigungen**
(als „kurzfristig“ gilt eine Tätigkeit, wenn sie nach ihrer Eigenart oder im Voraus vertraglich auf höchstens zwei Monate oder 50 Arbeitstage begrenzt ist) und
- **geringfügig entlohnten Tätigkeiten**
(als „geringfügig entlohnt“ ist eine Tätigkeit zu klassifizieren, wenn bestimmte Einkommenshöchstgrenzen nicht überschritten werden⁴⁾, vgl. nachfolgende Tabelle).

Entgelthöchstgrenzen für geringfügig entlohnte Tätigkeiten	
Zeitraum	Beschäftigten mit einem Entgelt bis einschl. ... pro Monat
01.01.1985 – 31.12.1985	400 DM
01.01.1986 – 31.12.1986	410 DM
01.01.1987 – 31.12.1987	430 DM
01.01.1988 – 31.12.1988	440 DM
01.01.1989 – 31.12.1989	450 DM
01.01.1990 – 31.12.1990	470 DM
01.01.1991 – 31.12.1991	480 DM
01.01.1992 – 31.12.1992	500 DM
01.01.1993 – 31.12.1993	530 DM
01.01.1994 – 31.12.1994	560 DM
01.01.1995 – 31.12.1995	580 DM
01.01.1996 – 31.12.1996	590 DM
01.01.1997 – 31.12.1997	610 DM
01.01.1998 – 31.12.1998	620 DM
01.01.1999 – 31.12.2000	630 DM
01.01.2001 – 31.03.2003	325 EUR
01.04.2003 – 31.12.2012	400 EUR
Ab 01.01.2013	450 EUR

Mit der gesetzlichen Neuregelung zum Stichtag 01.04.1999 sind Arbeitgeber verpflichtet, auch für Personen, die ausschließlich geringfügig entlohnte Tätigkeiten ausüben, pauschalierte Beiträge zu Kranken- und Rentenversicherung zu entrichten. Ausschließlich geringfügig entlohnte Personen, die nur wegen der gesetzlichen Neuregelung in den Kreis der sozialversicherungspflichtig Beschäftigten gelangt sind, werden in den Tabellen dieses Berichtes nicht nachgewiesen. Die Berichterstattung über diesen Personenkreis wird von der BA wahrgenommen. Personen, die als einzige Tätigkeit eine kurzzeitige Beschäftigung im Sinne des § 8 Abs. 1 SGB IV

ausüben, bleiben auch nach den neuen rechtlichen Regelungen frei von der Versicherungspflicht und sind daher ebenfalls nicht in den hier vorgelegten Ergebnissen der Beschäftigungsstatistik enthalten.

Mehrfach Beschäftigte: Personen, die gleichzeitig zwei oder mehr versicherungspflichtigen Beschäftigungen bzw. zusätzlich einer geringfügig entlohnten Beschäftigung („Nebenjob“) nachgehen, werden nur nach den Merkmalen der überwiegenden Beschäftigung erfasst.

Ausländer/-innen

Als Ausländer/-innen gelten alle Personen, die nicht Deutsche im Sinne des Artikels 116 Abs. 1 Grundgesetz (GG) sind. Dazu zählen auch Staatenlose und Personen mit „ungeklärter“ Staatsangehörigkeit.

Ausgeübte Tätigkeit (Beruf)

Maßgebend für die Berufsbezeichnung ist allein die gegenwärtig ausgeübte Tätigkeit und nicht der erlernte oder früher ausgeübte Beruf. Die Berufsbezeichnung der ausgeübten Tätigkeit beruht auf der „Klassifikation der Berufe 2010“ der Bundesagentur für Arbeit.

Beschäftigte in beruflicher Ausbildung

Personen, die als Auszubildende oder zu ihrer Ausbildung im Arbeiter- oder Angestelltenverhältnis beschäftigt sind. Zu diesem Kreis zählen neben den Auszubildenden nach dem Berufsbildungsgesetz vom 01.01.2020 (BBiG) auch Anlernlinge, Praktikant(inn)en, Volontär(e)-innen, Schüler/-innen an Schulen des Gesundheitswesens und Teilnehmer/-innen an den von der BA geförderten Maßnahmen zur beruflichen Fortbildung, Umschulung und betrieblichen Einarbeitung.

Regionale Zuordnung

In der vorliegenden Veröffentlichung werden die SvB am Arbeitsort nachgewiesen, d. h. die Beschäftigten werden der Kreis bzw. der kreisfreien Stadt zugeordnet, in der der Betrieb liegt, in dem sie beschäftigt sind.

Vollzeit-/Teilzeitbeschäftigte

Die Unterscheidung der sozialversicherungspflichtig beschäftigten Arbeitnehmer/-innen nach Voll- und Teilzeitbeschäftigten richtet sich nach den vom Arbeitgeber erteilten Angaben in den Meldebelegen.

Wirtschaftszweig

Die Verschlüsselung der Wirtschaftszweige wird ab dem 31.03.2008 nach der „Klassifikation der Wirtschaftszweige, Ausgabe 2008“ vorgenommen. Maßgebend für die Zuordnung der Beschäftigten ist der wirtschaftliche Schwerpunkt des Betriebes (örtliche Einheit), in dem die/der sozialversicherungspflichtige Arbeitnehmer/-in beschäftigt ist.

Ein Vergleich der Ergebnisse mit früher veröffentlichten Angaben, die bis zum 4. Quartal 2007 entsprechend der „Klassifikation der Wirtschaftszweige, Ausgabe 2003“ gegliedert wurden, ist aufgrund der Unterschiede zwischen beiden Systematiken in der hier nachgewiesenen Gliederungstiefe nicht möglich.

⁴⁾ Die Beschränkung der wöchentlichen Arbeitszeit – höchstens 15 Stunden – ist seit dem 01.04.2003 entfallen.

**Auswertbare Merkmale der
Beschäftigungsstatistik**

- Alter
- Geschlecht
- Staatsangehörigkeit
- Berufsabschluss
- Schulabschluss
- Tätigkeit nach ISCO-08
- Tätigkeit nach KldB 2010
- Voll- oder Teilzeitbeschäftigung
- Wirtschaftszweig
- Arbeitsort und Wohnort

Wichtiger Hinweis

Die Bundesagentur für Arbeit hat die Datenaufbereitung für die Beschäftigungsstatistik modernisiert. Dabei wurde eine verbesserte Modellierung der Daten vorgenommen, welche die Grundlage für genauere Ergebnisse und für die weitere Ausbaufähigkeit dieser Statistik schafft. Außerdem wurde dabei die Abgrenzung der sozialversicherungspflichtigen Beschäftigung überprüft und um neue Personengruppen erweitert. Die Abweichungen der neu aufbereiteten Daten zu den früher veröffentlichten Ergebnissen sind so bedeutend, dass eine rückwirkende Revision der Daten ab 1999 erforderlich war. Mit den hier veröffentlichten Ergebnissen werden die aktuellsten Daten auf Grundlage der neuen Berechnungen vorgelegt.

Weitere Informationen zur Revision der Beschäftigungsstatistik können sie dem Methodenbericht der Bundesagentur unter folgendem Link entnehmen:

<https://statistik.arbeitsagentur.de/Statischer-Content/Grundlagen/Methodik-Qualitaet/Methodenberichte/Beschaeftigungsstatistik/Generische-Publikationen/Methodenbericht-Beschaeftigungsstatistik-Revision-2014.pdf>

Die Deanonymisierung ist unzulässig. Sollte dies durch eigene Berechnungen möglich sein, dürfen diese Daten nicht als Ergebnisse der BA bzw. von IT.NRW veröffentlicht werden.

Zeichenerklärung

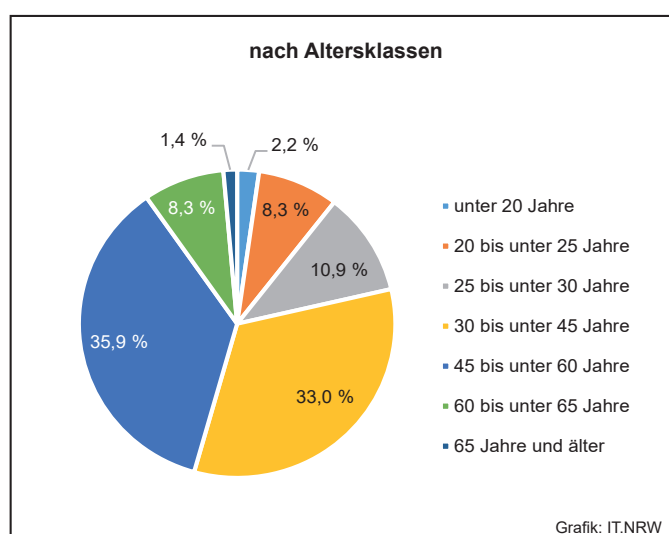
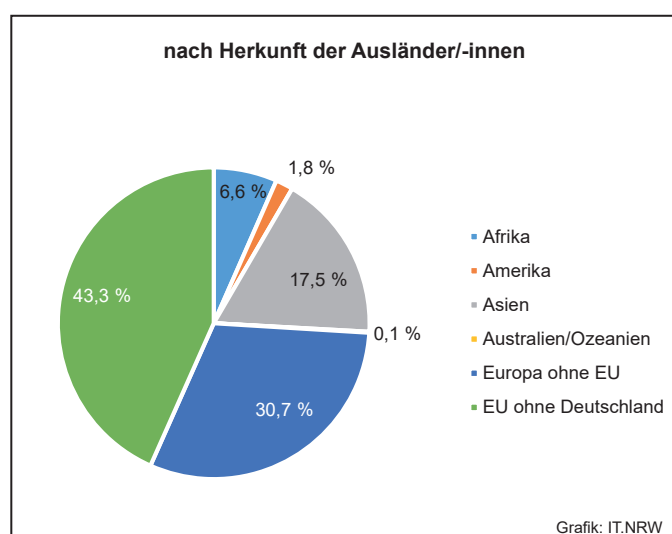
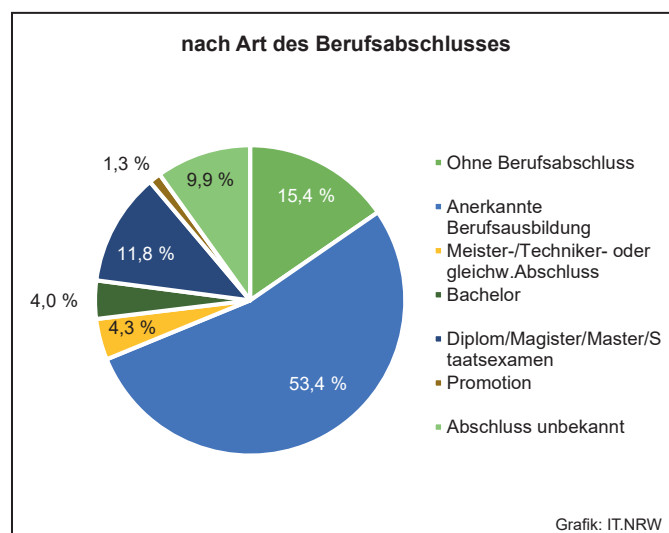
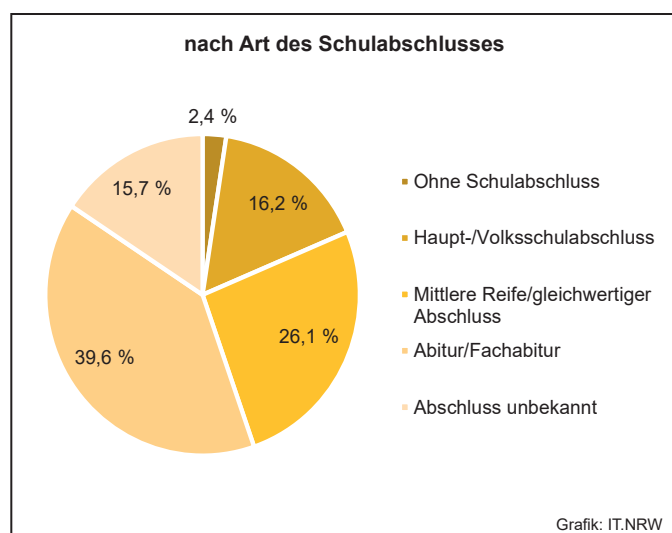
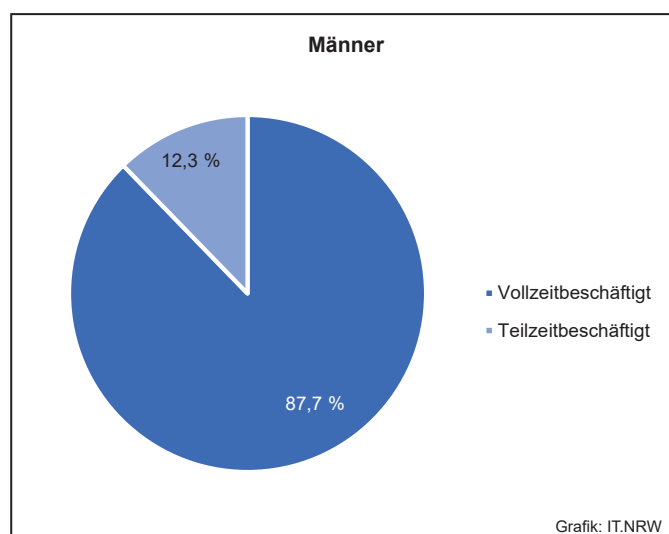
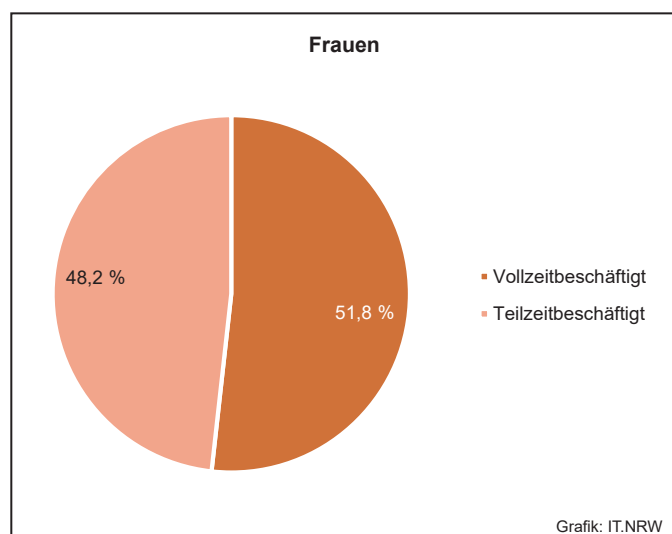
(nach DIN 55 301)

0	weniger als die Hälfte von 1 in der letzten besetzten Stelle, jedoch mehr als nichts
–	nichts vorhanden (genau null)
.	Zahlenwert unbekannt oder geheim zu halten
x	Tabellenfach gesperrt, weil Aussage nicht sinnvoll

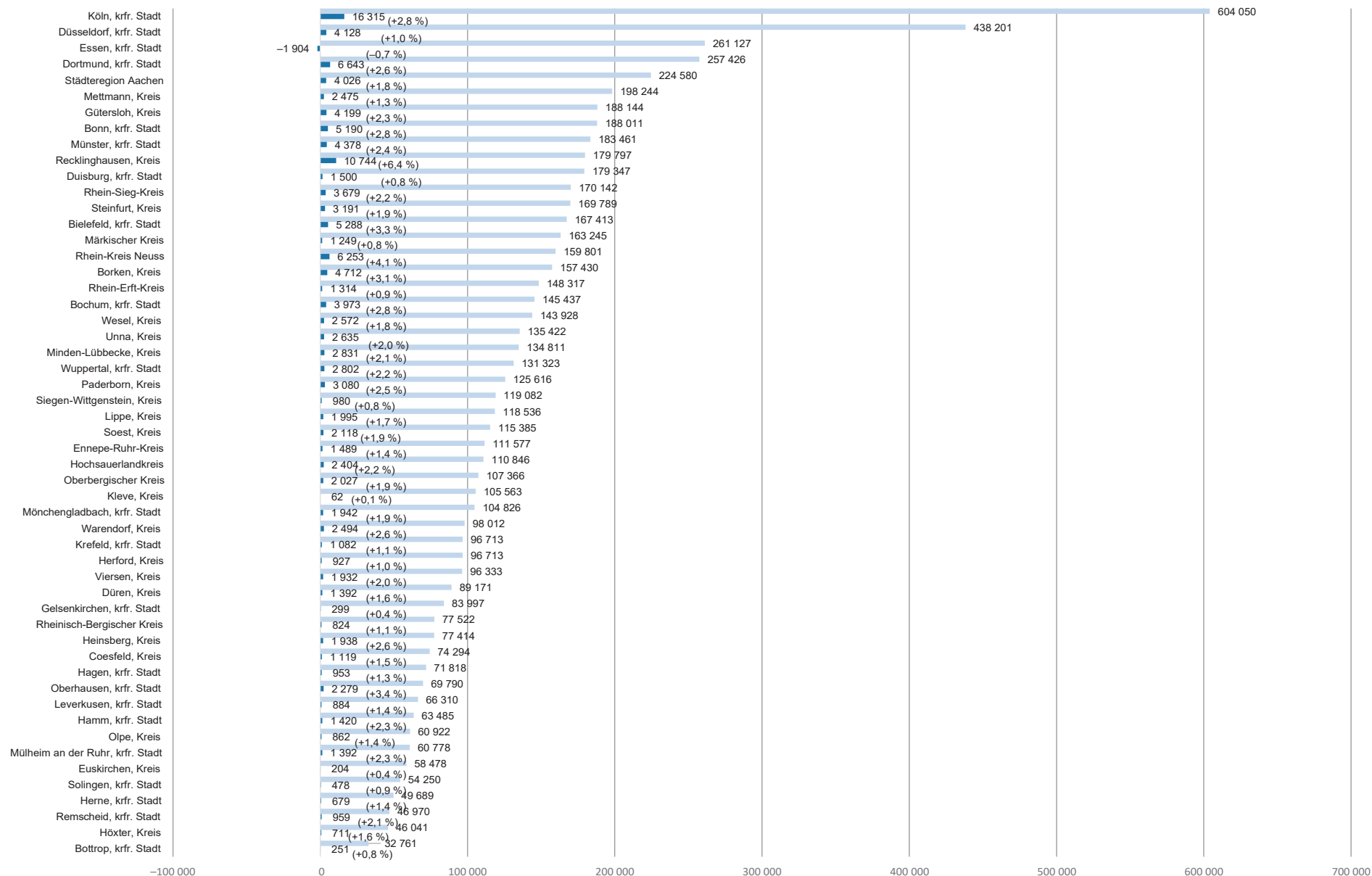
Abkürzungen

BA	= Bundesagentur für Arbeit
DWH	= Datawarehouse
einschl.	= einschließlich
ISCO-08	= International Standard Classification of Occupations 2008 (Internationale Standardklassifikation der Berufe 2008)
KldB 2010	= Klassifikation der Berufe 2010
s.	= siehe
SGB IV	= Viertes Buch Sozialgesetzbuch

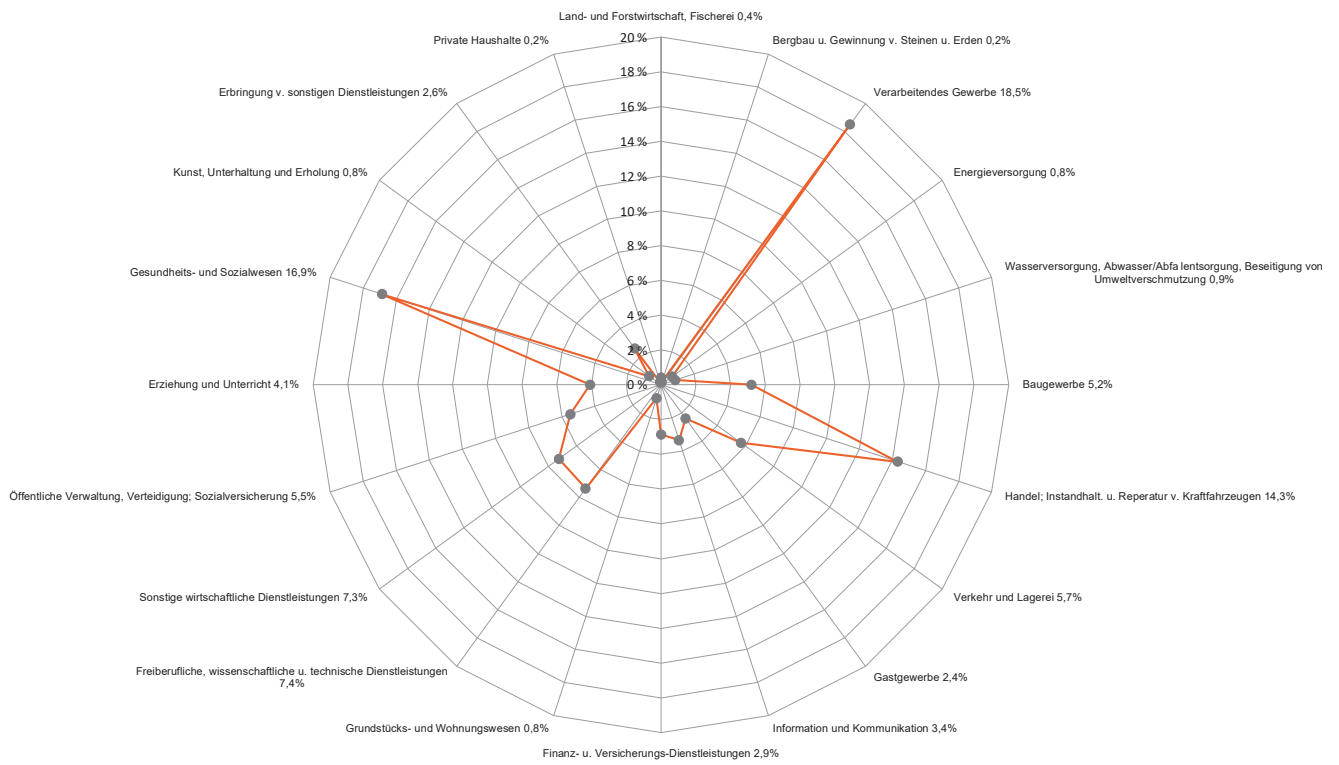
Sozialversicherungspflichtig Beschäftigte am 31. Dezember 2021



Sozialversicherungspflichtig Beschäftigte in den kreisfreien Städten und Kreisen am 31. Dezember 2021 sowie Veränderung gegenüber dem Vorjahr



Sozialversicherungspflichtig Beschäftigte am 31. Dezember 2021 nach Wirtschaftszweigen in Prozent



Grafik: IT.NRW

1. Sozialversicherungspflichtig Beschäftigte 2008 – 2021*)

1.1 Nach Wirtschaftszweigen

Stichtag	Sozialversicherungspflichtig Beschäftigte				
	insgesamt ¹⁾	darunter im Wirtschaftszweig			
		Land- und Forstwirtschaft, Fischerei (A)	Produzierendes Gewerbe (B – F)	Handel, Verkehr und Gastgewerbe (G – I)	sonstige Dienstleistungen (J – U)
31.03.2008	5 833 861	23 899	1 794 176	1 340 321	2 674 765
30.06.2008	5 851 524	25 491	1 799 251	1 338 093	2 687 999
30.09.2008	5 981 467	25 663	1 831 522	1 368 297	2 755 461
31.12.2008	5 926 766	22 210	1 815 486	1 356 649	2 731 926
31.03.2009	5 857 787	24 711	1 785 830	1 338 831	2 708 064
30.06.2009	5 811 930	26 418	1 756 703	1 326 523	2 702 004
30.09.2009	5 901 389	27 074	1 767 645	1 343 271	2 763 132
31.12.2009	5 871 057	22 434	1 744 377	1 338 460	2 765 539
31.03.2010	5 847 843	24 835	1 722 993	1 325 741	2 774 007
30.06.2010	5 881 559	26 710	1 730 269	1 326 286	2 798 069
30.09.2010	6 001 509	27 391	1 759 641	1 354 195	2 860 055
31.12.2010	5 985 208	22 687	1 747 870	1 353 262	2 861 208
31.03.2011	5 990 550	26 289	1 749 074	1 349 925	2 865 150
30.06.2011	6 030 026	28 095	1 760 587	1 355 541	2 885 703
30.09.2011	6 149 269	28 683	1 787 604	1 383 192	2 949 619
31.12.2011	6 132 818	24 057	1 776 594	1 385 752	2 946 321
31.03.2012	6 124 648	27 330	1 772 778	1 378 369	2 946 062
30.06.2012	6 134 130	28 851	1 776 257	1 377 061	2 951 847
30.09.2012	6 237 158	29 378	1 801 069	1 399 148	3 007 428
31.12.2012	6 211 971	24 529	1 784 914	1 391 830	3 010 570
31.03.2013	6 182 050	27 459	1 771 740	1 378 675	3 004 056
30.06.2013	6 193 398	29 851	1 771 088	1 379 532	3 012 783
30.09.2013	6 309 641	30 331	1 796 657	1 406 350	3 076 055
31.12.2013	6 272 617	25 115	1 776 357	1 405 337	3 065 568
31.03.2014	6 266 639	29 128	1 771 842	1 395 376	3 070 161
30.06.2014	6 285 566	31 065	1 774 086	1 395 598	3 084 697
30.09.2014	6 401 970	31 355	1 802 611	1 422 343	3 145 544
31.12.2014	6 368 904	26 247	1 782 322	1 420 541	3 139 718
31.03.2015	6 389 372	29 964	1 776 180	1 430 003	3 153 118
30.06.2015	6 407 112	32 020	1 778 723	1 431 501	3 164 805
30.09.2015	6 543 321	32 428	1 817 887	1 463 250	3 229 683
31.12.2015	6 524 411	27 506	1 798 379	1 465 064	3 233 375
31.03.2016	6 525 602	30 107	1 790 965	1 461 282	3 243 180
30.06.2016	6 549 350	32 593	1 791 667	1 465 456	3 259 571
30.09.2016	6 673 063	33 126	1 817 495	1 495 771	3 326 606
31.12.2016	6 660 263	27 952	1 803 544	1 499 058	3 329 679
31.03.2017	6 668 708	31 219	1 797 249	1 498 572	3 341 634
30.06.2017	6 698 306	33 333	1 800 902	1 502 030	3 362 014
30.09.2017	6 823 102	33 544	1 830 934	1 531 186	3 427 393
31.12.2017	6 819 700	28 662	1 820 875	1 538 087	3 432 054
31.03.2018	6 824 482	31 339	1 826 459	1 536 308	3 430 350
30.06.2018	6 852 557	33 602	1 836 590	1 539 340	3 442 971
30.09.2018	6 975 133	33 767	1 872 838	1 571 221	3 497 279
31.12.2018	6 969 074	28 884	1 866 686	1 574 438	3 499 035
31.03.2019	6 962 590	31 967	1 865 832	1 570 964	3 493 797
30.06.2019	6 976 079	34 329	1 862 990	1 570 432	3 508 300
30.09.2019	7 101 371	34 604	1 891 468	1 601 424	3 573 845
31.12.2019	7 078 192	29 618	1 873 473	1 600 607	3 574 458
31.03.2020	7 054 675	32 424	1 864 456	1 585 857	3 571 897
30.06.2020	6 974 006	34 637	1 843 107	1 560 215	3 536 011
30.09.2020	7 083 446	34 598	1 854 863	1 586 223	3 607 734
31.12.2020	7 082 335	30 102	1 837 853	1 582 877	3 631 478
31.03.2021	7 066 492	33 016	1 829 481	1 566 472	3 637 491
30.06.2021	7 096 396	35 245	1 829 284	1 573 212	3 658 623
30.09.2021	7 211 531	35 471	1 853 593	1 609 759	3 712 672
31.12.2021	7 219 704	30 746	1 843 058	1 616 595	3 729 275

*) Datenabruf: Juli 2022 – 1) einschl. der Beschäftigten, die keinem Wirtschaftszweig zugeordnet werden können

Noch: 1. Sozialversicherungspflichtig Beschäftigte 2008 – 2021*)

1.2 Nach Voll- und Teilzeitbeschäftigten sowie Geschlecht

Stichtag	Sozialversicherungspflichtig Beschäftigte							
	ins- gesamt ¹⁾	darunter				Veränderung gegenüber dem Vorjahr in %		
		Vollzeit- beschäftigte ²⁾	weiblich	Teilzeit- beschäftigte ²⁾	weiblich	ins- gesamt	Vollzeit- beschäftigte	Teilzeit- beschäftigte
31.03.2008	5 833 861	4 697 328	1 618 820	1 054 822	869 383	+2,6	+2,2	+4,0
30.06.2008	5 851 524	4 707 036	1 612 971	1 064 708	875 263	+2,5	+2,1	+4,0
30.09.2008	5 981 467	4 821 178	1 661 559	1 076 242	885 380	+2,4	+2,1	+3,7
31.12.2008	5 926 766	4 752 174	1 649 675	1 090 809	898 061	+1,6	+1,1	+3,7
31.03.2009	5 857 787	4 680 142	1 633 432	1 094 144	900 816	+0,4	-0,4	+3,7
30.06.2009	5 811 930	4 626 035	1 612 283	1 103 634	905 167	-0,7	-1,7	+3,7
30.09.2009	5 901 389	4 697 950	1 643 773	1 117 389	915 574	-1,3	-2,6	+3,8
31.12.2009	5 871 057	4 633 331	1 627 666	1 151 778	937 941	-0,9	-2,5	+5,6
31.03.2010	5 847 843	4 607 574	1 619 748	1 154 230	939 971	-0,2	-1,6	+5,5
30.06.2010	5 881 559	4 631 378	1 614 152	1 165 630	946 678	+1,2	+0,1	+5,6
30.09.2010	6 001 509	4 735 176	1 650 971	1 178 728	958 611	+1,7	+0,8	+5,5
31.12.2010	5 985 208	4 698 396	1 642 054	1 198 351	975 973	+1,9	+1,4	+4,0
31.03.2011	5 990 550	4 570 890	1 515 985	1 343 704	1 106 666	+2,4	-0,8	+16,4
30.06.2011	6 030 026	4 579 641	1 502 134	1 376 821	1 128 240	+2,5	-1,1	+18,1
30.09.2011	6 149 269	4 700 632	1 545 458	1 396 691	1 144 799	+2,5	-0,7	+18,5
31.12.2011	6 132 818	4 713 464	1 556 246	1 412 675	1 163 532	+2,5	+0,3	+17,9
31.03.2012	6 124 648	4 670 128	1 538 335	1 443 640	1 179 827	+2,2	+2,2	+7,4
30.06.2012	6 134 130	4 659 881	1 525 933	1 462 867	1 190 529	+1,7	+1,8	+6,2
30.09.2012	6 237 158	4 745 099	1 561 822	1 477 866	1 201 263	+1,4	+0,9	+5,8
31.12.2012	6 211 971	4 720 679	1 564 215	1 487 477	1 211 551	+1,3	+0,2	+5,3
31.03.2013	6 182 050	4 681 157	1 553 683	1 485 385	1 207 876	+0,9	+0,2	+2,9
30.06.2013	6 193 398	4 675 928	1 544 264	1 497 804	1 213 296	+1,0	+0,3	+2,4
30.09.2013	6 309 641	4 712 568	1 561 217	1 512 292	1 221 654	+1,2	-0,7	+2,3
31.12.2013	6 272 617	4 662 504	1 550 991	1 523 786	1 231 967	+1,0	-1,2	+2,4
31.03.2014	6 266 639	4 646 608	1 542 698	1 533 849	1 237 752	+1,4	-0,7	+3,3
30.06.2014	6 285 566	4 646 116	1 534 239	1 555 035	1 249 261	+1,5	-0,6	+3,8
30.09.2014	6 401 970	4 797 204	1 595 996	1 579 281	1 267 545	+1,5	+1,8	+4,4
31.12.2014	6 368 904	4 769 815	1 594 778	1 595 702	1 281 197	+1,5	+2,3	+4,7
31.03.2015	6 389 372	4 761 879	1 589 929	1 625 654	1 299 838	+2,0	+2,5	+6,0
30.06.2015	6 407 112	4 757 109	1 578 462	1 648 559	1 311 854	+1,9	+2,4	+6,0
30.09.2015	6 543 321	4 866 045	1 620 912	1 676 534	1 333 310	+2,2	+1,4	+6,2
31.12.2015	6 524 411	4 828 746	1 613 004	1 695 117	1 347 435	+2,4	+1,2	+6,2
31.03.2016	6 525 602	4 818 232	1 606 060	1 707 031	1 354 221	+2,1	+1,2	+5,0
30.06.2016	6 549 350	4 819 617	1 598 122	1 729 552	1 365 551	+2,2	+1,3	+4,9
30.09.2016	6 673 063	4 921 327	1 637 134	1 751 659	1 382 366	+2,0	+1,1	+4,5
31.12.2016	6 660 263	4 890 364	1 629 739	1 769 867	1 396 038	+2,1	+1,3	+4,4
31.03.2017	6 668 708	4 885 136	1 623 456	1 783 561	1 402 658	+2,2	+1,4	+4,5
30.06.2017	6 698 306	4 890 459	1 615 267	1 807 840	1 414 924	+2,3	+1,5	+4,5
30.09.2017	6 823 102	4 993 213	1 652 607	1 829 889	1 431 741	+2,2	+1,5	+4,5
31.12.2017	6 819 700	4 970 239	1 646 625	1 849 461	1 446 011	+2,4	+1,6	+4,5
31.03.2018	6 824 482	4 966 373	1 640 957	1 858 109	1 449 677	+2,3	+1,7	+4,2
30.06.2018	6 852 557	4 976 018	1 635 185	1 876 539	1 459 141	+2,3	+1,7	+3,8
30.09.2018	6 975 133	5 082 505	1 672 175	1 892 628	1 472 588	+2,2	+1,8	+3,4
31.12.2018	6 969 074	5 054 710	1 665 566	1 914 364	1 487 972	+2,2	+1,7	+3,5
31.03.2019	6 962 590	5 044 291	1 659 598	1 918 299	1 491 501	+2,0	+1,6	+3,2
30.06.2019	6 976 079	5 037 420	1 652 607	1 938 659	1 501 384	+1,8	+1,2	+3,3
30.09.2019	7 101 371	5 138 138	1 688 786	1 963 233	1 519 569	+1,8	+1,1	+3,7
31.12.2019	7 078 192	5 095 933	1 680 108	1 982 259	1 533 068	+1,6	+0,8	+3,5
31.03.2020	7 054 675	5 069 302	1 670 484	1 985 373	1 533 923	+1,3	+0,5	+3,5
30.06.2020	6 974 006	5 012 868	1 650 439	1 961 138	1 516 354	-0,0	-0,5	+1,2
30.09.2020	7 083 446	5 094 506	1 683 302	1 988 940	1 537 142	-0,3	-0,8	+1,3
31.12.2020	7 082 335	5 073 882	1 679 367	2 008 453	1 550 714	+0,1	-0,4	+1,3
31.03.2021	7 066 492	5 062 044	1 674 279	2 004 448	1 547 933	+0,2	-0,1	+1,0
30.06.2021	7 096 396	5 067 554	1 671 027	2 028 842	1 559 638	+1,8	+1,1	+3,5
30.09.2021	7 211 531	5 166 793	1 709 723	2 044 738	1 571 863	+1,8	+1,4	+2,8
31.12.2021	7 219 704	5 148 378	1 706 259	2 071 326	1 589 884	+1,9	+1,5	+3,1

*) Datenabruf: Juli 2022 – 1) einschließlich der Beschäftigten, die weder einer Vollzeit- noch Teilzeitbeschäftigung zugeordnet werden können – 2) Die Summe der sozialversicherungspflichtig Beschäftigten in Voll- und Teilzeit ist nicht immer gleich der Summe der sozialversicherungspflichtig Beschäftigten insgesamt, sondern kann geringfügig abweichen – 3) Die Summe der sozialversicherungspflichtig Beschäftigten aus Deutschland und dem Ausland ist nicht immer gleich der Summe aller sozialversicherungspflichtig Beschäftigten, sondern kann geringfügig kleiner sein. Zudem hat sich die Zählweise von ausländischen Personen im Vergleich zu früheren Publikationen geändert. Staatenlose und Personen ohne Angabe zur Staatsangehörigkeit werden nun nicht mehr unter „Keine Angabe“, sondern zu den ausländischen Personen gezählt.

Noch: 1. Sozialversicherungspflichtig Beschäftigte 2008 – 2021*)

Noch: 1.2 Nach Voll- und Teilzeitbeschäftigten sowie Geschlecht

Stichtag	Sozialversicherungspflichtig Beschäftigte							
	und zwar				Veränderung gegenüber dem Vorjahr in %			
	männlich	weiblich	aus dem Ausland ³⁾					
			davon		männlich	weiblich	aus dem Ausland ³⁾	
			männlich	weiblich			männlich	weiblich
31.03.2008	3 312 198	2 521 663	291 526	149 398	+2,3	+2,9	+3,0	+4,3
30.06.2008	3 330 536	2 520 988	297 724	150 862	+2,1	+3,0	+2,8	+4,4
30.09.2008	3 400 025	2 581 442	302 823	155 047	+2,0	+2,9	+2,5	+4,1
31.12.2008	3 344 672	2 582 094	290 079	153 896	+0,9	+2,5	+0,5	+3,5
31.03.2009	3 289 303	2 568 484	285 402	153 184	-0,7	+1,9	-2,1	+2,5
30.06.2009	3 260 834	2 551 096	285 042	153 240	-2,1	+1,2	-4,3	+1,6
30.09.2009	3 306 821	2 594 568	289 208	156 997	-2,7	+0,5	-4,5	+1,3
31.12.2009	3 270 304	2 600 753	278 857	155 424	-2,2	+0,7	-3,9	+1,0
31.03.2010	3 253 051	2 594 792	280 882	156 077	-1,1	+1,0	-1,6	+1,9
30.06.2010	3 286 249	2 595 310	288 821	157 893	+0,8	+1,7	+1,3	+3,0
30.09.2010	3 356 212	2 645 297	297 622	162 307	+1,5	+2,0	+2,9	+3,4
31.12.2010	3 330 988	2 654 220	289 819	161 962	+1,9	+2,1	+3,9	+4,2
31.03.2011	3 336 655	2 653 895	296 075	163 707	+2,6	+2,3	+5,4	+4,9
30.06.2011	3 369 360	2 660 666	307 133	167 589	+2,5	+2,5	+6,3	+6,1
30.09.2011	3 437 844	2 711 425	317 169	173 158	+2,4	+2,5	+6,6	+6,7
31.12.2011	3 410 313	2 722 505	309 682	173 765	+2,4	+2,6	+6,9	+7,3
31.03.2012	3 402 076	2 722 572	314 728	176 512	+2,0	+2,6	+6,3	+7,8
30.06.2012	3 413 040	2 721 090	322 495	178 745	+1,3	+2,3	+5,0	+6,7
30.09.2012	3 468 324	2 768 834	330 449	184 475	+0,9	+2,1	+4,2	+6,5
31.12.2012	3 434 671	2 777 300	321 273	184 146	+0,7	+2,0	+3,7	+6,0
31.03.2013	3 414 136	2 767 914	324 425	185 791	+0,4	+1,7	+3,1	+5,3
30.06.2013	3 427 794	2 765 604	332 740	188 117	+0,4	+1,6	+3,2	+5,2
30.09.2013	3 491 997	2 817 644	338 382	191 308	+0,7	+1,8	+2,4	+3,7
31.12.2013	3 454 219	2 818 398	329 223	190 651	+0,6	+1,5	+2,5	+3,5
31.03.2014	3 450 768	2 815 871	338 285	194 207	+1,1	+1,7	+4,3	+4,5
30.06.2014	3 467 373	2 818 193	348 943	197 654	+1,2	+1,9	+4,9	+5,1
30.09.2014	3 528 035	2 873 935	355 577	201 650	+1,0	+2,0	+5,1	+5,4
31.12.2014	3 491 530	2 877 374	348 688	202 011	+1,1	+2,1	+5,9	+6,0
31.03.2015	3 498 836	2 890 536	361 677	208 104	+1,4	+2,7	+6,9	+7,2
30.06.2015	3 516 183	2 890 929	374 506	212 277	+1,4	+2,6	+7,3	+7,4
30.09.2015	3 588 773	2 954 548	383 292	217 801	+1,7	+2,8	+7,8	+8,0
31.12.2015	3 563 732	2 960 679	379 862	219 974	+2,1	+2,9	+8,9	+8,9
31.03.2016	3 565 172	2 960 430	391 419	224 493	+1,9	+2,4	+8,2	+7,9
30.06.2016	3 585 599	2 963 751	406 311	229 830	+2,0	+2,5	+8,5	+8,3
30.09.2016	3 653 523	3 019 540	421 992	238 578	+1,8	+2,2	+10,1	+9,5
31.12.2016	3 634 472	3 025 791	421 027	241 059	+2,0	+2,2	+10,8	+9,6
31.03.2017	3 642 591	3 026 117	437 256	246 599	+2,2	+2,2	+11,7	+9,8
30.06.2017	3 668 112	3 030 194	452 143	251 594	+2,3	+2,2	+11,3	+9,5
30.09.2017	3 738 754	3 084 348	468 677	258 309	+2,3	+2,1	+11,1	+8,3
31.12.2017	3 727 064	3 092 636	470 082	261 727	+2,5	+2,2	+11,7	+8,6
31.03.2018	3 733 848	3 090 634	484 627	266 592	+2,5	+2,1	+10,8	+8,1
30.06.2018	3 758 231	3 094 326	501 957	271 933	+2,5	+2,1	+11,0	+8,1
30.09.2018	3 830 370	3 144 763	517 450	278 139	+2,5	+2,0	+10,4	+7,7
31.12.2018	3 815 536	3 153 538	517 529	281 497	+2,4	+2,0	+10,1	+7,6
31.03.2019	3 811 491	3 151 099	528 127	286 156	+2,1	+2,0	+9,0	+7,3
30.06.2019	3 822 088	3 153 991	541 304	291 805	+1,7	+1,9	+7,8	+7,3
30.09.2019	3 893 016	3 208 355	556 210	300 295	+1,6	+2,0	+7,5	+8,0
31.12.2019	3 865 016	3 213 176	551 255	302 849	+1,3	+1,9	+6,5	+7,6
31.03.2020	3 850 268	3 204 407	558 285	306 566	+1,0	+1,7	+5,7	+7,1
30.06.2020	3 807 213	3 166 793	552 312	303 371	-0,4	+0,4	+2,0	+4,0
30.09.2020	3 863 002	3 220 444	569 418	313 976	-0,8	+0,4	+2,4	+4,6
31.12.2020	3 852 254	3 230 081	568 371	316 679	-0,3	+0,5	+3,1	+4,6
31.03.2021	3 844 280	3 222 212	575 553	320 225	-0,2	+0,6	+3,1	+4,5
30.06.2021	3 865 731	3 230 665	592 030	327 541	+1,5	+2,0	+7,2	+8,0
30.09.2021	3 929 945	3 281 586	610 712	339 734	+1,7	+1,9	+7,3	+8,2
31.12.2021	3 923 561	3 296 143	612 474	345 310	+1,9	+2,0	+7,8	+9,0

2. Sozialversicherungspflichtig Beschäftigte am 31. Dezember 2021*) nach Voll- und Teilzeitbeschäftigten, Staatsangehörigkeit und Wirtschaftszweigen sowie Geschlecht

WZ 2008 Kode	Wirtschaftszweig	Sozialversicherungspflichtig Beschäftigte				
		insgesamt	davon		aus Deutschland ¹⁾	aus dem Ausland ¹⁾
			männlich	weiblich		
A	Land- und Forstwirtschaft, Fischerei	30 746	20 492	10 254	22 668	8 078
B – F	Produzierendes Gewerbe	1 843 058	1 464 621	378 437	1 595 190	247 855
B – E	Produzierendes Gewerbe ohne Baugewerbe	1 466 891	1 135 899	330 992	1 292 562	174 318
B	Bergbau und Gewinnung von Steinen und Erden	11 447	10 367	1 080	10 726	721
C	Verarbeitendes Gewerbe	1 335 237	1 030 527	304 710	1 170 033	165 193
	Herstellung von Nahrungs- und Futtermitteln; Getränkeherstellung; Tabakverarbeitung	140 263	80 367	59 896	103 785	36 477
	Herstellung von Textilien; Herstellung von Bekleidung; Herstellung von Leder, Lederwaren und Schuhen	25 527	14 528	10 999	22 539	2 988
	Herstellung von Holz-, Flecht-, Korb- und Korkwaren (ohne Möbel); Herstellung von Papier, Pappe und Waren daraus; Herstellung von Druckerzeugnissen; Vervielfältigung von bespielten Ton-, Bild- und Datenträgern	74 336	56 871	17 465	66 236	8 100
	Kokerei und Mineralölverarbeitung	7 102	5 904	1 198	6 726	376
	Herstellung von chemischen Erzeugnissen	103 764	79 217	24 547	94 109	9 653
	Herstellung von pharmazeutischen Erzeugnissen	11 621	5 773	5 848	10 538	1 083
	Herstellung von Gummi- und Kunststoffwaren; Herstellung von Glas und Glaswaren, Keramik, Verarbeitung von Steinen und Erden	115 921	92 418	23 503	100 154	15 766
	Metallerzeugung und -bearbeitung; Herstellung von Metall-erzeugnissen	315 202	263 968	51 234	271 540	43 662
	Herstellung von Datenverarbeitungsgeräten, elektronischen und optischen Erzeugnissen	54 130	38 778	15 352	49 437	4 692
	Herstellung von elektrischen Ausrüstungen	78 845	58 712	20 133	72 676	6 169
	Maschinenbau	208 610	175 857	32 753	194 768	13 840
	Fahrzeugbau	93 627	79 914	13 713	80 563	13 063
	Herstellung von Möbeln; Herstellung von sonstigen Waren; Reparatur und Installation von Maschinen und Ausrüstungen	106 289	78 220	28 069	96 962	9 324
D	Energieversorgung	57 325	42 682	14 643	55 101	2 224
E	Wasserversorgung; Abwasser- und Abfallentsorgung und Beseitigung von Umweltverschmutzungen	62 882	52 323	10 559	56 702	6 180
F	Baugewerbe	376 167	328 722	47 445	302 628	73 537
	Hochbau; Tiefbau	86 076	76 386	9 690	66 653	19 422
	Vorbereitende Baustellenarbeiten, Bauinstallation und sonstiges Ausbaugewerbe	290 091	252 336	37 755	235 975	54 115
G – U	Dienstleistungsbereiche	5 345 870	2 438 436	2 907 434	4 643 923	701 846
G – I	Handel, Verkehr, Gastgewerbe	1 616 595	946 463	670 132	1 331 445	285 131
G	Handel; Instandhaltung und Reparatur von Kraftfahrzeugen	1 033 994	538 865	495 129	906 015	127 965
	Handel mit Kfz; Instandhaltung und Reparatur von Kfz	135 575	109 763	25 812	119 762	15 813
	Großhandel (ohne Handel mit Kraftfahrzeugen)	364 539	242 378	122 161	318 472	46 062
	Einzelhandel (ohne Handel mit Kraftfahrzeugen)	533 880	186 724	347 156	467 781	66 090
H	Verkehr und Lagerei	409 997	321 437	88 560	314 339	95 654
I	Gastgewerbe	172 604	86 161	86 443	111 091	61 512

*) Datenabruf: Juli 2022 – 1) Die Summe der sozialversicherungspflichtig Beschäftigten aus Deutschland und dem Ausland ist nicht immer gleich der Summe aller sozialversicherungspflichtig Beschäftigten, sondern kann geringfügig kleiner sein. Zudem hat sich die Zählweise von ausländischen Personen im Vergleich zu früheren Publikationen geändert. Staatenlose und Personen ohne Angabe zur Staatsangehörigkeit werden nun nicht mehr unter „Keine Angabe“, sondern zu den ausländischen Personen gezählt. – 2) Die Summe der sozialversicherungspflichtig Beschäftigten in Voll- bzw. Teilzeit ist nicht immer gleich der Summe der sozialversicherungspflichtig Beschäftigten, sondern kann geringfügig kleiner sein. – 3) einschließlich der Beschäftigten, die keinem Wirtschaftszweig zugeordnet werden können

Noch: **2. Sozialversicherungspflichtig Beschäftigte am 31. Dezember 2021*) nach Voll- und Teilzeitbeschäftigten, Staatsangehörigkeit und Wirtschaftszweigen sowie Geschlecht**

WZ 2008 Kode	Wirtschaftszweig	Sozialversicherungspflichtig Beschäftigte				
		davon				
		Vollzeit- beschäftigte ²⁾	darunter weiblich	Teilzeit- beschäftigte ²⁾	darunter weiblich	Auszu- bildende
A	Land- und Forstwirtschaft, Fischerei	22 777	5 585	7 969	4 669	2 248
B – F	Produzierendes Gewerbe	1 662 627	258 453	180 431	119 984	105 239
B – E	Produzierendes Gewerbe ohne Baugewerbe	1 333 574	233 597	133 317	97 395	67 409
B	Bergbau und Gewinnung von Steinen und Erden	10 956	780	491	300	261
C	Verarbeitendes Gewerbe	1 215 079	216 533	120 158	88 177	61 786
	Herstellung von Nahrungs- und Futtermitteln; Getränkeherstellung; Tabakverarbeitung	113 606	37 982	26 657	21 914	5 151
	Herstellung von Textilien; Herstellung von Bekleidung; Herstellung von Leder, Lederwaren und Schuhen	21 417	7 359	4 110	3 640	983
	Herstellung von Holz-, Flecht-, Korb- und Korkwaren (ohne Möbel); Herstellung von Papier, Pappe und Waren daraus; Herstellung von Druckerzeugnissen; Vervielfältigung von bespielten Ton-, Bild- und Datenträgern	67 484	12 441	6 852	5 024	3 302
	Kokerei und Mineralölverarbeitung	6 491	868	611	330	390
	Herstellung von chemischen Erzeugnissen	93 129	18 159	10 635	6 388	5 507
	Herstellung von pharmazeutischen Erzeugnissen	10 190	4 576	1 431	1 272	311
	Herstellung von Gummi- und Kunststoffwaren; Herstellung von Glas und Glaswaren, Keramik, Verarbeitung von Steinen und Erden	108 123	17 758	7 798	5 745	4 259
	Metallerzeugung und -bearbeitung; Herstellung von Metall-erzeugnissen	295 542	37 252	19 660	13 982	14 448
	Herstellung von Datenverarbeitungsgeräten, elektronischen und optischen Erzeugnissen	48 472	11 569	5 658	3 783	1 973
	Herstellung von elektrischen Ausrüstungen	71 940	14 991	6 905	5 142	3 486
	Maschinenbau	195 481	23 765	13 129	8 988	11 397
	Fahrzeugbau	88 977	10 774	4 650	2 939	3 568
	Herstellung von Möbeln; Herstellung von sonstigen Waren; Reparatur und Installation von Maschinen und Ausrüstungen	94 227	19 039	12 062	9 030	7 011
D	Energieversorgung	50 018	9 526	7 307	5 117	3 104
E	Wasserversorgung; Abwasser- und Abfallentsorgung und Beseitigung von Umweltverschmutzungen	57 521	6 758	5 361	3 801	2 258
F	Baugewerbe	329 053	24 856	47 114	22 589	37 830
	Hochbau; Tiefbau	77 663	5 640	8 413	4 050	4 731
	Vorbereitende Baustellenarbeiten, Bauinstallation und sonstiges Ausbaugewerbe	251 390	19 216	38 701	18 539	33 099
G – U	Dienstleistungsbereiche	3 462 958	1 442 214	1 882 912	1 465 220	262 271
G – I	Handel, Verkehr, Gastgewerbe	1 110 990	316 716	505 605	353 416	78 528
G	Handel; Instandhaltung und Reparatur von Kraftfahrzeugen	702 929	231 244	331 065	263 885	60 966
	Handel mit Kfz; Instandhaltung und Reparatur von Kfz	119 577	17 332	15 998	8 480	18 176
	Großhandel (ohne Handel mit Kraftfahrzeugen)	307 571	81 943	56 968	40 218	13 618
	Einzelhandel (ohne Handel mit Kraftfahrzeugen)	275 781	131 969	258 099	215 187	29 172
H	Verkehr und Lagerei	320 842	49 833	89 155	38 727	10 793
I	Gastgewerbe	87 219	35 639	85 385	50 804	6 769

Noch: **2. Sozialversicherungspflichtig Beschäftigte am 31. Dezember 2021*) nach Voll- und Teilzeitbeschäftigten, Staatsangehörigkeit und Wirtschaftszweigen sowie Geschlecht**

WZ 2008 Kode	Wirtschaftszweig	Sozialversicherungspflichtig Beschäftigte				
		insgesamt	davon		aus Deutschland ¹⁾	aus dem Ausland ¹⁾
			männlich	weiblich		
J	Information und Kommunikation	241 949	165 555	76 394	220 474	21 465
	Verlagswesen, audiovisuelle Medien und Rundfunk	43 346	22 033	21 313	40 292	3 049
	Telekommunikation	15 375	11 645	3 730	13 261	2 113
	Erbringung von Dienstleistungen der Informationstechnologie; Informationsdienstleistungen	183 228	131 877	51 351	166 921	16 303
K	Finanz- und Versicherungsdienstleistungen	207 188	94 062	113 126	199 931	7 253
	Erbringung von Finanzdienstleistungen	121 708	53 428	68 280	117 676	4 029
	Versicherungen und Pensionskassen; mit Finanz- und Versicherungsdienstleistungen verbundene Tätigkeiten	85 480	40 634	44 846	82 255	3 224
L	Grundstücks- und Wohnungswesen	58 116	29 799	28 317	52 825	5 290
M – N	Freiberufliche, wissenschaftliche und technische Dienstleistungen; sonstige wirtschaftliche Dienstleistungen	1 056 213	576 123	480 090	849 994	206 185
M	Freiberufliche, wissenschaftliche und technische Dienstleistungen	532 332	264 116	268 216	487 400	44 915
	Erbringung von freiberuflichen und technischen Dienstleistungen	428 027	210 495	217 532	393 766	34 252
	Forschung und Entwicklung	44 625	26 924	17 701	38 977	5 642
	sonstige freiberufliche, wissenschaftliche und technische Tätigkeiten	59 680	26 697	32 983	54 657	5 021
N	Erbringung von sonstigen wirtschaftlichen Dienstleistungen	523 881	312 007	211 874	362 594	161 270
	darunter					
	Überlassung von Arbeitskräften	175 466	124 821	50 645	103 797	71 665
O – Q	Öffentliche Verwaltung, Verteidigung; Sozialversicherung, Erziehung und Unterricht; Gesundheits- und Sozialwesen	1 907 164	531 222	1 375 942	1 762 410	144 729
O	Öffentliche Verwaltung, Verteidigung; Sozialversicherung	394 852	152 795	242 057	381 112	13 733
	darunter					
	Öffentliche Verwaltung	281 866	112 811	169 055	271 371	10 492
P	Erziehung und Unterricht	294 692	91 225	203 467	272 639	22 045
Q	Gesundheits- und Sozialwesen	1 217 620	287 202	930 418	1 108 659	108 951
	Gesundheitswesen	603 195	122 252	480 943	547 969	55 223
	Heime und Sozialwesen	614 425	164 950	449 475	560 690	53 728
R – U	Kunst, Unterhaltung und Erholung; sonstige Dienstleistungen; private Haushalte; Exterritoriale Organisationen	258 645	95 212	163 433	226 844	31 793
R	Kunst, Unterhaltung und Erholung	61 126	30 445	30 681	53 276	7 845
S	Erbringung von sonstigen Dienstleistungen	185 227	61 997	123 230	164 400	20 824
T	Private Haushalte mit Hauspersonal, Herstellung von Waren und Erbringung von Dienstleistungen durch private Haushalte für den Eigenbedarf ohne ausgeprägten Schwerpunkt	10 972	1 876	9 096	8 441	2 531
U	Exterritoriale Organisationen und Körperschaften	1 320	894	426	727	593
	Insgesamt²⁾	7 219 704	3 923 561	3 296 143	6 261 806	957 784

Anmerkungen Seite 15

Noch: **2. Sozialversicherungspflichtig Beschäftigte am 31. Dezember 2021*) nach Voll- und Teilzeitbeschäftigten, Staatsangehörigkeit und Wirtschaftszweigen sowie Geschlecht**

WZ 2008 Kode	Wirtschaftszweig	Sozialversicherungspflichtig Beschäftigte				
		davon				
		Vollzeit- beschäftigte ²⁾	darunter weiblich	Teilzeit- beschäftigte ²⁾	darunter weiblich	Auszu- bildende
J	Information und Kommunikation	196 385	49 278	45 564	27 116	9 783
	Verlagswesen, audiovisuelle Medien und Rundfunk	28 699	12 095	14 647	9 218	1 468
	Telekommunikation	13 835	2 746	1 540	984	402
	Erbringung von Dienstleistungen der Informationstechnologie; Informationsdienstleistungen	153 851	34 437	29 377	16 914	7 913
K	Finanz- und Versicherungsdienstleistungen	147 988	61 599	59 200	51 527	10 404
	Erbringung von Finanzdienstleistungen	85 212	35 777	36 496	32 503	6 270
	Versicherungen und Pensionskassen; mit Finanz- und Versicherungsdienstleistungen verbundene Tätigkeiten	62 776	25 822	22 704	19 024	4 134
L	Grundstücks- und Wohnungswesen	39 815	15 481	18 301	12 836	2 403
M – N	Freiberufliche, wissenschaftliche und technische Dienstleistungen; sonstige wirtschaftliche Dienstleistungen	740 990	258 094	315 223	221 996	33 924
M	Freiberufliche, wissenschaftliche und technische Dienstleistungen	398 769	166 366	133 563	101 850	23 853
	Erbringung von freiberuflichen und technischen Dienstleistungen	321 781	133 614	106 246	83 918	18 475
	Forschung und Entwicklung	32 853	10 652	11 772	7 049	1 106
	sonstige freiberufliche, wissenschaftliche und technische Tätigkeiten	44 135	22 100	15 545	10 883	4 272
N	Erbringung von sonstigen wirtschaftlichen Dienstleistungen	342 221	91 728	181 660	120 146	10 071
	darunter					
	Überlassung von Arbeitskräften	143 216	36 004	32 250	14 641	1 115
O – Q	Öffentliche Verwaltung, Verteidigung; Sozialversicherung, Erziehung und Unterricht; Gesundheits- und Sozialwesen	1 083 280	667 845	823 884	708 097	115 783
O	Öffentliche Verwaltung, Verteidigung; Sozialversicherung	273 163	135 105	121 689	106 952	19 029
	darunter					
	Öffentliche Verwaltung	190 291	89 514	91 575	79 541	10 478
P	Erziehung und Unterricht	157 081	96 609	137 611	106 858	16 415
Q	Gesundheits- und Sozialwesen	653 036	436 131	564 584	494 287	80 339
	Gesundheitswesen	359 755	261 903	243 440	219 040	49 586
	Heime und Sozialwesen	293 281	174 228	321 144	275 247	30 753
R – U	Kunst, Unterhaltung und Erholung; sonstige Dienstleistungen; private Haushalte; Exterritoriale Organisationen	143 510	73 201	115 135	90 232	11 446
R	Kunst, Unterhaltung und Erholung	39 003	16 253	22 123	14 428	3 773
S	Erbringung von sonstigen Dienstleistungen	99 670	53 887	85 557	69 343	7 654
T	Private Haushalte mit Hauspersonal, Herstellung von Waren und Erbringung von Dienstleistungen durch private Haushalte für den Eigenbedarf ohne ausgeprägten Schwerpunkt	3 623	2 717	7 349	6 379	19
U	Exterritoriale Organisationen und Körperschaften	1 214	344	106	82	–
	Insgesamt³⁾	5 148 378	1 706 259	2 071 326	1 589 884	369 758

3. Sozialversicherungspflichtig Beschäftigte in den kreisfreien Städten und Kreisen am 31. Dezember 2021*) nach Wirtschaftsbereichen

Verwaltungsbezirk	Sozialversicherungspflichtig Beschäftigte										
	ins- gesamt ¹⁾	darunter im Wirtschaftsbereich									
		Land- und Forstwirt- schaft, Fischerei (A)	Bergbau und Gewinnung von Steinen und Erden (B)	Verar- beiten- des Gewerbe (C)	Energie- versorgung (D)	Wasserver- sorgung (E)	Bau- gewerbe (F)	Handel (G)	Verkehr und Lagerei (H)	Gast- gewerbe (I)	Informa- tion und Kommuni- kation (J)
sozialversicherungspflichtig Beschäftigte insgesamt											
Kreisfreie Städte											
Düsseldorf	438 201	392	.	32 784	4 330	.	11 788	57 389	23 486	14 977	25 421
Duisburg	179 347	73	.	33 293	1 634	.	9 394	22 889	17 640	3 756	2 205
Essen	261 127	164	.	16 496	7 154	.	12 840	34 813	15 236	6 555	12 973
Krefeld	96 713	241	–	20 807	831	1 101	3 696	16 213	6 236	1 765	1 388
Mönchengladbach	104 826	137	.	14 482	.	603	6 062	17 529	9 163	1 879	1 508
Mülheim an der Ruhr	60 778	119	.	10 927	.	688	3 772	10 118	1 769	1 272	1 209
Oberhausen	69 790	22	.	7 661	.	2 498	6 322	10 630	4 668	1 870	1 284
Remscheid	46 970	35	–	17 328	.	.	2 246	5 455	1 439	779	779
Solingen	54 250	39	–	15 040	.	.	2 113	8 434	1 660	1 023	1 883
Wuppertal	131 323	51	.	23 999	1 497	.	4 826	17 083	7 811	2 848	2 591
Kreise											
Kleve	105 563	3 886	194	16 201	298	995	7 853	18 899	5 085	2 677	886
Mettmann	198 244	421	.	42 179	1 026	.	11 051	40 058	11 965	4 624	8 354
Rhein-Kreis Neuss	159 801	1 060	.	27 985	2 712	.	7 839	31 478	11 175	3 904	2 868
Viersen	96 333	1 420	90	18 448	211	1 214	6 696	18 983	5 300	1 961	1 675
Wesel	143 928	967	804	22 185	1 044	2 168	10 345	25 358	8 272	3 643	2 632
Regierungsbezirk Düsseldorf	2 147 194	9 027	3 726	319 815	22 852	20 019	106 843	335 329	130 905	53 533	67 656
davon											
kreisfreie Städte	1 443 325	1 273	359	192 817	17 561	12 858	63 059	200 553	89 108	36 724	51 241
Kreise	703 869	7 754	3 367	126 998	5 291	7 161	43 784	134 776	41 797	16 809	16 415
Kreisfreie Städte											
Bonn	188 011	121	–	8 414	.	.	3 797	14 322	7 347	6 069	20 523
Köln	604 050	209	.	51 646	4 453	.	18 931	73 583	42 029	19 297	50 991
Leverkusen	66 310	67	–	17 832	.	.	3 140	7 337	3 285	1 943	882
Kreise											
Städteregion Aachen	224 580	369	.	33 406	2 406	.	9 651	30 284	9 844	5 282	12 370
Düren	89 171	604	.	16 487	.	1 740	5 689	9 616	4 089	1 677	731
Rhein-Erft-Kreis	148 317	652	1 284	22 220	2 023	1 731	9 672	27 289	12 814	3 838	3 609
Euskirchen	58 478	474	.	10 695	.	326	4 209	10 381	3 557	1 251	421
Heinsberg	77 414	559	.	14 995	.	678	6 602	11 701	5 265	1 531	928
Oberbergischer Kreis	107 366	449	.	35 822	.	1 192	5 207	14 448	2 922	1 560	831
Rheinisch-Bergischer Kreis	77 522	363	–	13 300	.	.	4 801	12 808	1 890	2 255	1 640
Rhein-Sieg-Kreis	170 142	1 238	263	28 088	847	1 422	12 975	27 458	10 151	4 817	4 059
Regierungsbezirk Köln	1 811 361	5 105	4 363	252 905	12 958	13 549	84 674	239 227	103 193	49 520	96 985
davon											
kreisfreie Städte	858 371	397	.	77 892	5 521	.	25 868	95 242	52 661	27 309	72 396
Kreise	952 990	4 708	3 889	175 013	7 437	8 305	58 806	143 985	50 532	22 211	24 589
Kreisfreie Städte											
Bottrop	32 761	146	.	3 883	.	.	2 855	5 503	1 685	703	247
Gelsenkirchen	83 997	61	.	9 918	.	.	5 835	10 739	5 600	1 940	1 032
Münster	183 461	703	.	13 074	1 801	.	5 867	25 022	4 769	5 258	12 469

*) Datenabruf: Juli 2022 – 1) einschl. der Beschäftigten des Wirtschaftszweigs „Exterritoriale Organisation und Körperschaft“ (U) und Beschäftigten, die keinem Wirtschaftszweig zugeordnet werden können

Noch: 3. Sozialversicherungspflichtig Beschäftigte in den kreisfreien Städten und Kreisen am 31. Dezember 2021*) nach Wirtschaftsbereichen

Verwaltungsbezirk	Sozialversicherungspflichtig Beschäftigte									
	darunter im Wirtschaftsbereich									
	Erbringung von Finanz- und Versiche- rungsdienst- leistungen (K)	Grund- stücks- und Wohnungs- wesen (L)	frei- berufliche, wissen- schaftliche und technische Dienst- leistungen (M)	Erbringung von sonstigen wirtschaft- lichen Dienst- leistungen (N)	Öffentliche Verwaltung, Verteidi- gung, Sozialver- sicherung (O)	Erziehung und Unterricht (P)	Gesund- heits- wesen (Q)	Kunst, Unter- haltung und Erholung (R)	Erbringung von sonstigen Dienst- leistungen (S)	Private Haushalte (T)
sozialversicherungspflichtig Beschäftigte insgesamt										
Kreisfreie Städte										
Düsseldorf	29 464	6 533	73 434	41 868	32 702	10 864	53 071	3 871	12 930	940
Duisburg	5 536	1 463	8 351	20 137	13 523	6 787	25 957	2 453	2 798	108
Essen	6 782	3 011	28 981	30 254	10 821	13 274	48 358	2 243	8 399	347
Krefeld	1 940	701	5 610	8 301	4 857	2 779	16 352	1 324	2 434	136
Mönchengladbach	4 598	560	5 978	9 922	5 802	2 696	19 926	968	2 096	163
Mülheim an der Ruhr	1 443	736	7 936	4 320	3 085	1 756	9 401	581	1 191	148
Oberhausen	995	767	3 452	7 989	3 297	2 891	12 120	747	2 001	35
Remscheid	799	198	1 762	3 961	1 348	1 607	7 693	252	568	32
Solingen	855	507	1 429	3 515	2 826	1 836	10 279	438	1 080	63
Wuppertal	5 311	1 109	9 851	9 822	8 877	6 741	23 592	1 093	2 643	208
Kreise										
Kleve	1 869	541	4 843	8 070	4 436	4 216	21 203	744	2 452	212
Mettmann	3 337	2 307	14 965	13 215	8 702	5 611	23 855	1 178	3 570	351
Rhein-Kreis Neuss	4 633	1 056	7 897	10 908	6 226	4 109	25 747	1 584	4 628	403
Viersen	1 172	691	4 354	7 388	5 104	1 879	16 551	671	2 219	188
Wesel	2 582	854	8 572	7 908	7 742	4 475	30 125	971	3 033	247
Regierungsbezirk Düsseldorf	71 316	21 034	187 415	187 578	119 348	71 521	344 230	19 118	52 042	3 581
davon										
kreisfreie Städte	57 723	15 585	146 784	140 089	87 138	51 231	226 749	13 970	36 140	2 180
Kreise	13 593	5 449	40 631	47 489	32 210	20 290	117 481	5 148	15 902	1 401
Kreisfreie Städte										
Bonn	5 754	1 709	21 573	10 979	21 924	12 171	35 236	2 134	14 254	398
Köln	38 283	7 728	75 471	50 870	32 917	28 104	80 601	6 156	16 774	1 040
Leverkusen	1 279	372	4 424	5 929	3 241	2 149	11 166	930	1 448	75
Kreise										
Städteregion Aachen	3 735	1 455	21 381	11 706	13 480	16 419	41 580	1 475	7 913	306
Düren	1 473	407	9 208	8 551	4 762	2 487	16 753	586	2 191	149
Rhein-Erft-Kreis	2 309	1 057	9 860	12 016	9 097	4 581	19 594	1 926	2 500	243
Euskirchen	1 168	369	2 009	2 955	4 047	1 843	12 456	573	1 065	107
Heinsberg	1 504	516	4 495	3 715	3 518	2 254	16 435	332	1 869	151
Oberbergischer Kreis	1 751	493	10 170	5 545	3 849	3 913	16 003	524	1 965	163
Rheinisch-Bergischer Kreis	1 603	600	7 156	4 071	4 543	3 056	15 369	1 194	1 886	238
Rhein-Sieg-Kreis	3 025	1 298	11 451	10 257	10 841	7 975	27 771	1 198	4 576	431
Regierungsbezirk Köln	61 884	16 004	177 198	126 594	112 219	84 952	292 964	17 028	56 441	3 301
davon										
kreisfreie Städte	45 316	9 809	101 468	67 778	58 082	42 424	127 003	9 220	32 476	1 513
Kreise	16 568	6 195	75 730	58 816	54 137	42 528	165 961	7 808	23 965	1 788
Kreisfreie Städte										
Bochum	566	209	1 417	2 261	1 911	725	8 085	437	1 422	34
Gelsenkirchen	1 470	1 029	5 809	8 866	4 208	4 774	17 315	1 265	1 992	53
Münster	12 098	1 162	15 190	11 817	16 049	10 078	37 376	2 008	7 472	312

Noch: **3. Sozialversicherungspflichtig Beschäftigte in den kreisfreien Städten und Kreisen am 31. Dezember 2021*)**
nach Wirtschaftsbereichen

Verwaltungsbezirk	Sozialversicherungspflichtig Beschäftigte										
	ins- gesamt ¹⁾	darunter im Wirtschaftsbereich									
		Land- und Forstwirtschaft, Fischerei (A)	Bergbau und Gewinnung von Steinen und Erden (B)	Verar- beiten- des Gewerbe (C)	Energie- versorgung (D)	Wasserver- sorgung (E)	Bau- gewerbe (F)	Handel (G)	Verkehr und Lagerei (H)	Gast- gewerbe (I)	Informa- tion und Kommuni- kation (J)
noch: sozialversicherungspflichtig Beschäftigte insgesamt											
Kreise											
Borken	157 430	1 772	.	44 594	.	1 824	15 579	24 128	6 743	2 640	3 530
Coesfeld	74 294	1 362	.	16 388	.	636	4 829	13 234	2 976	1 546	665
Recklinghausen	179 797	690	183	28 034	779	3 540	12 467	26 747	9 872	4 141	2 189
Steinfurt	169 789	1 547	254	39 062	1 098	670	12 702	28 383	14 044	3 262	2 094
Warendorf	98 012	1 504	.	31 492	.	476	5 630	13 485	3 880	1 357	924
Regierungsbezirk Münster	979 541	7 785	967	186 445	5 785	9 272	65 764	147 241	49 569	20 847	23 150
davon											
kreisfreie Städte	300 219	910	.	26 875	2 972	.	14 557	41 264	12 054	7 901	13 748
Kreise	679 322	6 875	582	159 570	2 813	7 146	51 207	105 977	37 515	12 946	9 402
Kreisfreie Stadt											
Bielefeld	167 413	299	—	26 048	.	.	5 658	23 957	9 079	4 063	6 889
Kreise											
Gütersloh	188 144	936	17	76 800	737	793	10 049	25 475	9 872	2 556	4 549
Herford	96 713	381	.	31 366	.	978	5 816	15 158	5 780	1 452	1 188
Höxter	46 041	461	19	11 535	209	289	3 346	7 371	1 556	1 586	365
Lippe	118 536	898	135	34 430	685	600	6 795	15 411	4 319	2 542	1 520
Minden-Lübbecke	134 811	636	.	36 630	.	1 577	7 041	18 500	5 253	2 850	2 224
Paderborn	125 616	928	45	29 037	548	647	7 385	16 254	6 280	3 005	6 820
Regierungsbezirk Detmold	877 274	4 539	386	245 846	4 356	6 372	46 090	122 126	42 139	18 054	23 555
davon											
kreisfreie Städte	167 413	299	—	26 048	.	.	5 658	23 957	9 079	4 063	6 889
Kreise	709 861	4 240	386	219 798	2 938	4 884	40 432	98 169	33 060	13 991	16 666
Kreisfreie Städte											
Bochum	145 437	39	.	13 791	.	1 807	7 806	21 572	9 113	3 225	5 369
Dortmund	257 426	128	510	25 249	4 364	1 846	11 364	34 465	18 146	5 890	12 951
Hagen	71 818	35	.	14 402	.	448	3 054	9 658	6 571	1 208	747
Hamm	63 485	94	.	9 520	.	836	4 240	9 171	5 496	1 392	632
Herne	49 689	12	.	4 899	.	485	4 704	6 146	4 436	835	1 021
Kreise											
Ennepe-Ruhr-Kreis	111 577	253	.	31 339	856	.	5 379	16 082	5 664	2 220	1 464
Hochsauerlandkreis	110 846	897	371	35 821	878	999	6 486	13 006	3 617	4 225	834
Märkischer Kreis	163 245	593	.	68 505	.	1 419	6 848	18 771	5 960	2 355	1 000
Olpe	60 922	262	—	28 417	.	.	3 263	6 182	1 509	1 002	566
Siegen-Wittgenstein	119 082	303	.	39 416	.	546	6 252	16 563	5 440	2 472	2 258
Soest	115 385	1 367	194	34 641	451	894	6 308	15 970	4 278	3 083	1 213
Unna	135 422	307	.	24 226	.	3 219	7 092	22 485	13 961	2 743	2 548
Regierungsbezirk Arnsberg	1 404 334	4 290	2 005	330 226	11 374	13 670	72 796	190 071	84 191	30 650	30 603
davon											
kreisfreie Städte	587 855	308	1 078	67 861	6 300	5 422	31 168	81 012	43 762	12 550	20 720
Kreise	816 479	3 982	927	262 365	5 074	8 248	41 628	109 059	40 429	18 100	9 883
Nordrhein-Westfalen	7 219 704	30 746	11 447	1 335 237	57 325	62 882	376 167	1 033 994	409 997	172 604	241 949
davon											
kreisfreie Städte	3 357 183	3 187	2 296	391 493	33 772	27 138	140 310	442 028	206 664	88 547	164 994
Kreise	3 862 521	27 559	9 151	943 744	23 553	35 744	235 857	591 966	203 333	84 057	76 955

Anmerkungen Seite 19

Noch: 3. Sozialversicherungspflichtig Beschäftigte in den kreisfreien Städten und Kreisen am 31. Dezember 2021*) nach Wirtschaftsbereichen

Verwaltungsbezirk	Sozialversicherungspflichtig Beschäftigte									
	darunter im Wirtschaftsbereich									
	Erbringung von Finanz- und Versiche- rungsdienst- leistungen (K)	Grund- stücks- und Wohnungs- wesen (L)	frei- berufliche, wissen- schaftliche und technische Dienst- leistungen (M)	Erbringung von sonstigen wirtschaft- lichen Dienst- leistungen (N)	Öffentliche Verwaltung, Verteidig- ung, Sozialver- sicherung (O)	Erziehung und Unterricht (P)	Gesund- heits- wesen (Q)	Kunst, Unter- haltung und Erholung (R)	Erbringung von sonstigen Dienst- leistungen (S)	Private Haushalte (T)
noch: sozialversicherungspflichtig Beschäftigte insgesamt										
Kreise										
Borken	3 026	598	6 714	7 482	5 056	4 649	25 029	617	2 631	212
Coesfeld	1 590	579	4 737	2 319	3 600	2 290	15 180	359	1 757	129
Recklinghausen	2 994	1 248	8 267	13 069	11 807	7 232	40 772	1 636	3 908	204
Steinfurt	2 962	1 143	7 487	8 551	6 786	5 826	28 791	1 142	3 779	205
Warendorf	1 951	387	3 900	6 669	3 980	3 859	15 722	457	1 782	191
Regierungsbezirk Münster	26 657	6 355	53 521	61 034	53 397	39 433	188 270	7 921	24 743	1 340
davon										
kreisfreie Städte	14 134	2 400	22 416	22 944	22 168	15 577	62 776	3 710	10 886	399
Kreise	12 523	3 955	31 105	38 090	31 229	23 856	125 494	4 211	13 857	941
Kreisfreie Stadt										
Bielefeld	3 299	1 726	8 825	15 411	7 203	9 970	35 676	1 424	4 733	241
Kreise										
Gütersloh	2 503	595	9 371	11 941	4 955	4 558	18 110	860	3 230	235
Herford	1 530	354	4 093	4 407	3 837	3 269	14 155	959	1 484	118
Höxter	1 225	197	1 249	1 611	2 411	1 510	9 816	177	1 039	69
Lippe	3 243	430	4 673	5 791	6 863	5 002	21 098	951	3 024	122
Minden-Lübbecke	2 295	812	7 574	7 295	4 963	4 319	28 715	836	2 566	184
Paderborn	2 614	584	6 298	7 389	5 341	7 278	19 577	1 030	3 983	193
Regierungsbezirk Detmold	16 709	4 698	42 083	53 845	35 573	35 906	147 147	6 237	20 059	1 162
davon										
kreisfreie Städte	3 299	1 726	8 825	15 411	7 203	9 970	35 676	1 424	4 733	241
Kreise	13 410	2 972	33 258	38 434	28 370	25 936	111 471	4 813	15 326	921
Kreisfreie Städte										
Bochum	2 739	2 221	9 021	12 753	11 389	11 524	26 726	1 847	3 612	212
Dortmund	11 194	2 302	18 495	25 938	15 105	15 678	43 366	3 084	7 128	214
Hagen	1 349	473	3 828	5 275	4 651	3 717	12 970	802	2 108	83
Hamm	1 530	325	3 208	5 030	3 486	2 447	13 478	597	1 471	49
Herne	602	447	2 023	2 954	2 746	3 678	12 503	481	745	61
Kreise										
Ennepe-Ruhr-Kreis	1 768	794	4 509	5 862	5 315	2 982	21 813	692	3 767	135
Hochsauerlandkreis	2 042	576	4 899	4 688	5 729	3 590	19 625	730	1 684	149
Märkischer Kreis	2 351	943	5 557	9 096	7 259	4 255	22 839	776	3 272	196
Olpe	686	153	1 838	3 207	1 907	1 120	9 283	202	536	83
Siegen-Wittgenstein	2 423	403	5 365	5 278	5 510	5 084	18 562	410	2 096	118
Soest	1 942	631	4 002	6 711	4 559	4 351	21 621	458	2 229	184
Unna	1 996	757	9 370	8 038	6 659	4 454	22 223	743	3 294	104
Regierungsbezirk Arnsberg	30 622	10 025	72 115	94 830	74 315	62 880	245 009	10 822	31 942	1 588
davon										
kreisfreie Städte	17 414	5 768	36 575	51 950	37 377	37 044	109 043	6 811	15 064	619
Kreise	13 208	4 257	35 540	42 880	36 938	25 836	135 966	4 011	16 878	969
Nordrhein-Westfalen	207 188	58 116	532 332	523 881	394 852	294 692	1 217 620	61 126	185 227	10 972
davon										
kreisfreie Städte	137 886	35 288	316 068	298 172	211 968	156 246	561 247	35 135	99 299	4 952
Kreise	69 302	22 828	216 264	225 709	182 884	138 446	656 373	25 991	85 928	6 020

Noch: **3. Sozialversicherungspflichtig Beschäftigte in den kreisfreien Städten und Kreisen am 31. Dezember 2021*)**
nach Wirtschaftsbereichen

Verwaltungsbezirk	Sozialversicherungspflichtig Beschäftigte										
	ins- gesamt ¹⁾	darunter im Wirtschaftsbereich									
		Land- und Forstwirt- schaft, Fischerei (A)	Bergbau und Gewinnung von Steinen und Erden (B)	Verar- beiten- des Gewerbe (C)	Energie- versorgung (D)	Wasserver- sorgung (E)	Bau- gewerbe (F)	Handel (G)	Verkehr und Lagerei (H)	Gast- gewerbe (I)	Informa- tion und Kommuni- kation (J)
darunter weiblich											
Kreisfreie Städte											
Düsseldorf	206 336	123	.	8 022	1 147	.	1 718	26 991	5 129	6 315	7 767
Duisburg	74 568	39	.	5 121	289	.	1 069	10 309	4 003	2 059	628
Essen	124 720	48	.	3 743	2 251	.	1 778	15 864	3 392	3 110	4 612
Krefeld	41 610	84	—	3 468	261	157	478	7 173	1 315	831	395
Mönchengladbach	49 066	51	.	3 376	.	133	853	7 634	2 628	910	422
Mülheim an der Ruhr	26 643	47	.	1 675	.	120	464	4 732	323	616	414
Oberhausen	32 329	4	.	1 590	.	172	680	5 732	696	955	360
Remscheid	20 110	15	—	4 072	.	.	294	2 759	370	414	270
Solingen	25 578	16	—	4 200	.	.	304	4 228	246	496	623
Wuppertal	61 536	16	.	6 044	348	.	635	8 232	1 314	1 388	779
Kreise											
Kleve	50 531	1 381	13	4 409	63	159	919	9 157	1 079	1 599	274
Mettmann	82 245	162	.	10 092	304	.	1 589	16 710	2 811	2 240	2 210
Rhein-Kreis Neuss	69 695	343	.	5 613	278	.	1 049	14 139	2 399	1 960	754
Viersen	45 153	444	12	5 276	62	215	862	9 514	1 062	990	627
Wesel	69 932	347	82	4 788	227	423	1 337	12 948	1 648	1 973	943
Regierungsbezirk Düsseldorf	980 052	3 120	293	71 489	5 896	3 022	14 029	156 122	28 415	25 856	21 078
davon											
kreisfreie Städte	662 496	443	65	41 311	4 962	1 771	8 273	93 654	19 416	17 094	16 270
Kreise	317 556	2 677	228	30 178	934	1 251	5 756	62 468	8 999	8 762	4 808
Kreisfreie Städte											
Bonn	98 459	64	—	1 912	.	.	485	7 083	1 999	2 629	6 850
Köln	282 112	80	.	11 166	1 473	.	2 484	34 868	8 507	8 317	18 922
Leverkusen	29 453	23	—	4 920	.	.	391	3 720	459	1 113	334
Kreise											
Städteregion Aachen	102 352	109	.	8 927	487	.	1 202	14 858	1 890	2 288	3 211
Düren	41 013	189	.	3 508	.	280	668	4 962	665	825	206
Rhein-Erft-Kreis	63 299	196	91	5 030	264	286	1 181	12 233	2 830	1 806	1 104
Euskirchen	27 563	122	.	2 178	.	32	514	5 038	782	691	128
Heinsberg	35 923	157	.	3 209	.	92	787	5 999	1 543	812	232
Oberbergischer Kreis	45 398	130	.	8 400	.	203	752	6 954	724	911	213
Rheinisch-Bergischer Kreis	38 478	138	—	3 084	.	.	730	6 257	369	1 063	479
Rhein-Sieg-Kreis	79 018	378	20	6 417	280	226	1 632	13 801	2 181	2 421	1 154
Regierungsbezirk Köln	843 068	1 586	387	58 751	3 322	2 315	10 826	115 773	21 949	22 876	32 833
davon											
kreisfreie Städte	410 024	167	.	17 998	1 671	.	3 360	45 671	10 965	12 059	26 106
Kreise	433 044	1 419	217	40 753	1 651	1 336	7 466	70 102	10 984	10 817	6 727
Kreisfreie Städte											
Bochum	15 236	52	.	722	.	.	272	2 529	296	398	48
Gelsenkirchen	38 131	27	.	1 621	.	.	670	5 468	1 085	931	258
Münster	91 128	173	.	3 628	508	.	653	10 401	1 013	2 370	3 806

Anmerkungen Seite 19

Noch: 3. Sozialversicherungspflichtig Beschäftigte in den kreisfreien Städten und Kreisen am 31. Dezember 2021*) nach Wirtschaftsbereichen

Verwaltungsbezirk	Sozialversicherungspflichtig Beschäftigte									
	darunter im Wirtschaftsbereich									
	Erbringung von Finanz- und Versicherungsdienstleistungen (K)	Grundstücks- und Wohnungswesen (L)	frei-berufliche, wissenschaftliche und technische Dienstleistungen (M)	Erbringung von sonstigen wirtschaftlichen Dienstleistungen (N)	Öffentliche Verwaltung, Verteidigung, Sozialversicherung (O)	Erziehung und Unterricht (P)	Gesundheitswesen (Q)	Kunst, Unterhaltung und Erholung (R)	Erbringung von sonstigen Dienstleistungen (S)	Private Haushalte (T)
darunter weiblich										
Kreisfreie Städte										
Düsseldorf	14 040	3 034	37 071	18 082	19 584	7 005	39 416	1 704	8 069	786
Duisburg	3 339	741	3 928	7 782	7 872	4 247	19 917	1 279	1 731	88
Essen	3 703	1 508	13 166	13 595	6 811	8 510	35 596	983	5 258	281
Krefeld	1 071	350	2 889	3 096	3 223	1 653	12 661	641	1 743	120
Mönchengladbach	2 681	310	3 373	3 792	3 772	1 797	15 144	418	1 349	143
Mülheim an der Ruhr	791	371	3 994	1 380	2 074	1 119	7 154	355	824	113
Oberhausen	582	373	1 787	4 056	2 185	2 082	9 348	408	1 151	32
Remscheid	478	111	845	1 731	877	1 274	5 951	137	342	27
Solingen	507	235	968	1 454	1 930	1 253	7 858	218	751	48
Wuppertal	2 957	539	4 970	4 158	5 524	4 314	17 710	529	1 767	132
Kreise										
Kleve	1 104	272	2 624	3 515	2 617	3 374	15 667	428	1 689	187
Mettmann	2 020	1 075	6 834	4 807	5 332	4 297	18 346	580	2 290	291
Rhein-Kreis Neuss	2 553	554	3 813	4 524	3 919	3 222	19 799	869	3 242	345
Viersen	730	371	2 469	2 694	3 306	1 365	12 837	367	1 773	153
Wesel	1 597	492	4 801	3 203	4 887	3 518	23 558	610	2 348	202
Regierungsbezirk Düsseldorf	38 153	10 336	93 532	77 869	73 913	49 030	260 962	9 526	34 327	2 948
davon										
kreisfreie Städte	30 149	7 572	72 991	59 126	53 852	33 254	170 755	6 672	22 985	1 770
Kreise	8 004	2 764	20 541	18 743	20 061	15 776	90 207	2 854	11 342	1 178
Kreisfreie Städte										
Bonn	3 029	811	10 598	5 059	13 050	7 562	26 440	1 074	9 216	328
Köln	19 793	3 644	37 949	22 071	19 703	19 421	58 687	2 858	10 295	841
Leverkusen	776	189	1 893	1 568	2 065	1 669	8 736	365	990	61
Kreise										
Städteregion Aachen	2 130	751	8 957	4 180	8 451	7 329	31 097	707	5 363	246
Düren	833	206	4 066	4 756	2 766	1 745	13 087	345	1 544	124
Rhein-Erft-Kreis	1 410	507	4 750	4 005	5 959	3 469	15 411	821	1 747	198
Euskirchen	662	182	1 202	1 185	2 348	1 459	9 754	301	750	92
Heinsberg	894	263	1 930	1 602	2 061	1 791	12 645	179	1 466	128
Oberbergischer Kreis	1 065	209	3 511	2 378	2 188	3 116	12 817	265	1 263	137
Rheinisch-Bergischer Kreis	978	327	4 042	1 544	2 765	2 491	11 995	578	1 333	199
Rhein-Sieg-Kreis	1 938	731	5 898	3 705	6 444	5 977	21 769	593	3 087	365
Regierungsbezirk Köln	33 508	7 820	84 796	52 053	67 800	56 029	222 438	8 086	37 054	2 719
davon										
kreisfreie Städte	23 598	4 644	50 440	28 698	34 818	28 652	93 863	4 297	20 501	1 230
Kreise	9 910	3 176	34 356	23 355	32 982	27 377	128 575	3 789	16 553	1 489
Kreisfreie Städte										
Boitrop	356	116	737	599	1 090	560	6 265	195	890	30
Gelsenkirchen	855	335	2 800	2 800	2 609	3 514	12 961	594	1 086	42
Münster	5 890	551	7 896	4 855	9 784	6 028	27 462	979	4 706	264

Noch: **3. Sozialversicherungspflichtig Beschäftigte in den kreisfreien Städten und Kreisen am 31. Dezember 2021*)**
nach Wirtschaftsbereichen

Verwaltungsbezirk	Sozialversicherungspflichtig Beschäftigte										
	ins- gesamt ¹⁾	darunter im Wirtschaftsbereich									
		Land- und Forstwirtschaft, Fischerei (A)	Bergbau und Gewinnung von Steinen und Erden (B)	Verar- beiten- des Gewerbe (C)	Energie- versorgung (D)	Wasserver- sorgung (E)	Bau- gewerbe (F)	Handel (G)	Verkehr und Lagerei (H)	Gast- gewerbe (I)	Informa- tion und Kommuni- kation (J)
noch: darunter weiblich											
Kreise											
Borken	66 452	551	.	9 382	.	334	2 012	12 033	1 503	1 575	952
Coesfeld	35 202	453	.	3 590	.	97	583	6 359	549	800	250
Recklinghausen	86 687	241	15	5 984	134	642	1 437	13 810	1 809	2 229	746
Steinfurt	76 585	477	26	9 505	328	107	1 498	13 384	3 838	1 863	597
Warendorf	42 595	598	.	6 639	.	91	666	6 784	974	809	309
Regierungsbezirk Münster	452 016	2 572	155	41 071	1 439	1 659	7 791	70 768	11 067	10 975	6 966
davon											
kreisfreie Städte	144 495	252	.	5 971	723	.	1 595	18 398	2 394	3 699	4 112
Kreise	307 521	2 320	54	35 100	716	1 271	6 196	52 370	8 673	7 276	2 854
Kreisfreie Stadt											
Bielefeld	78 933	131	–	6 114	.	.	699	11 078	1 960	2 054	2 183
Kreise											
Gütersloh	74 860	309	5	18 433	250	116	1 352	11 934	2 603	1 524	1 176
Herford	43 415	157	.	8 499	.	306	708	7 545	1 469	745	380
Höxter	21 767	106	–	2 819	70	47	394	3 739	326	1 024	132
Lippe	54 508	287	14	8 007	193	119	857	7 807	941	1 458	597
Minden-Lübbecke	62 482	177	.	8 872	.	289	830	9 644	1 109	1 804	658
Paderborn	55 261	288	7	5 919	107	106	867	8 326	1 325	1 555	1 733
Regierungsbezirk Detmold	391 226	1 455	38	58 663	1 154	1 247	5 707	60 073	9 733	10 164	6 859
davon											
kreisfreie Städte	78 933	131	–	6 114	.	.	699	11 078	1 960	2 054	2 183
Kreise	312 293	1 324	38	52 549	785	983	5 008	48 995	7 773	8 110	4 676
Kreisfreie Städte											
Bochum	68 080	13	.	2 456	.	265	948	10 207	1 509	1 450	1 629
Dortmund	118 860	47	55	6 318	1 344	228	1 291	15 478	3 727	2 820	3 187
Hagen	32 305	16	.	2 461	.	55	372	4 943	1 321	586	209
Hamm	29 846	35	.	1 856	.	202	446	4 337	912	826	257
Herne	23 842	–	.	1 202	.	69	442	3 128	593	402	420
Kreise											
Ennepe-Ruhr-Kreis	48 795	82	.	6 368	222	.	710	7 497	850	1 130	466
Hochsauerlandkreis	49 421	134	35	8 145	128	158	824	6 723	832	2 692	218
Märkischer Kreis	69 702	194	.	17 428	.	233	1 091	9 733	1 417	1 339	306
Olpe	25 369	61	–	6 902	.	.	442	3 376	413	609	170
Siegen-Wittgenstein	50 534	80	.	8 337	.	111	893	7 974	1 385	1 475	700
Soest	52 364	747	24	7 824	120	147	754	8 346	993	1 816	382
Unna	60 663	112	.	5 439	.	637	879	10 651	3 444	1 427	714
Regierungsbezirk Arnsberg	629 781	1 521	207	74 736	2 832	2 316	9 092	92 393	17 396	16 572	8 658
davon											
kreisfreie Städte	272 933	111	127	14 293	1 809	819	3 499	38 093	8 062	6 084	5 702
Kreise	356 848	1 410	80	60 443	1 023	1 497	5 593	54 300	9 334	10 488	2 956
Nordrhein-Westfalen	3 296 143	10 254	1 080	304 710	14 643	10 559	47 445	495 129	88 560	86 443	76 394
davon											
kreisfreie Städte	1 568 881	1 104	463	85 687	9 534	4 221	17 426	206 894	42 797	40 990	54 373
Kreise	1 727 262	9 150	617	219 023	5 109	6 338	30 019	288 235	45 763	45 453	22 021

Anmerkungen Seite 19

Noch: 3. Sozialversicherungspflichtig Beschäftigte in den kreisfreien Städten und Kreisen am 31. Dezember 2021*) nach Wirtschaftsbereichen

Verwaltungsbezirk	Sozialversicherungspflichtig Beschäftigte									
	darunter im Wirtschaftsbereich									
	Erbringung von Finanz- und Versiche- rungsdienst- leistungen (K)	Grund- stücks- und Wohnungs- wesen (L)	frei- berufliche, wissen- schaftliche und technische Dienst- leistungen (M)	Erbringung von sonstigen wirtschaft- lichen Dienst- leistungen (N)	Öffentliche Verwaltung, Verteidi- gung, Sozialver- sicherung (O)	Erziehung und Unterricht (P)	Gesund- heits- wesen (Q)	Kunst, Unter- haltung und Erholung (R)	Erbringung von sonstigen Dienst- leistungen (S)	Private Haushalte (T)
noch: darunter weiblich										
Kreise										
Borken	1 790	325	3 915	2 487	3 132	3 974	19 724	375	2 064	188
Coesfeld	906	318	2 929	793	2 109	1 864	11 915	202	1 361	105
Recklinghausen	1 786	640	4 373	4 315	7 216	5 610	31 889	934	2 708	168
Steinfurt	1 810	539	4 075	3 662	4 004	4 677	22 575	672	2 764	183
Warendorf	1 186	233	2 320	2 262	2 322	3 209	12 425	254	1 231	167
Regierungsbezirk Münster	14 579	3 057	29 045	21 773	32 266	29 436	145 216	4 205	16 810	1 147
davon										
kreisfreie Städte	7 101	1 002	11 433	8 254	13 483	10 102	46 688	1 768	6 682	336
Kreise	7 478	2 055	17 612	13 519	18 783	19 334	98 528	2 437	10 128	811
Kreisfreie Stadt										
Bielefeld	1 689	817	4 716	5 739	4 910	6 416	25 927	687	3 012	166
Kreise										
Gütersloh	1 498	347	5 762	5 084	2 952	3 757	14 652	411	2 498	197
Herford	940	194	2 359	1 624	2 638	2 729	11 317	576	1 027	102
Höxter	595	78	836	647	1 316	1 224	7 501	108	742	63
Lippe	1 881	223	2 630	2 578	4 239	3 507	16 504	507	2 056	99
Minden-Lübbecke	1 355	397	3 982	3 191	2 974	3 472	21 306	467	1 725	153
Paderborn	1 498	297	3 263	2 903	3 402	4 862	15 463	492	2 643	168
Regierungsbezirk Detmold	9 456	2 353	23 548	21 766	22 431	25 967	112 670	3 248	13 703	948
davon										
kreisfreie Städte	1 689	817	4 716	5 739	4 910	6 416	25 927	687	3 012	166
Kreise	7 767	1 536	18 832	16 027	17 521	19 551	86 743	2 561	10 691	782
Kreisfreie Städte										
Bochum	1 512	999	3 927	5 573	7 094	6 680	20 311	916	2 184	168
Dortmund	6 090	952	9 383	10 664	9 130	9 569	32 581	1 430	4 382	178
Hagen	757	215	1 896	1 914	3 071	2 548	9 952	392	1 395	71
Hamm	949	175	2 150	1 738	2 160	1 850	10 582	358	935	41
Herne	388	198	821	1 337	1 590	2 920	9 389	285	474	54
Kreise										
Ennepe-Ruhr-Kreis	1 015	400	2 340	2 454	3 334	2 233	16 631	386	2 421	109
Hochsauerlandkreis	1 185	335	2 824	2 051	3 262	2 980	15 168	387	1 209	131
Märkischer Kreis	1 414	482	3 088	3 989	4 782	3 135	17 847	455	2 415	162
Olpe	407	70	1 152	1 261	1 126	954	7 686	119	428	75
Siegen-Wittgenstein	1 343	200	2 817	2 003	3 266	3 404	14 659	183	1 499	93
Soest	1 165	370	2 460	2 428	2 740	3 394	16 456	265	1 684	158
Unna	1 205	355	4 437	3 001	4 092	3 338	17 870	440	2 310	94
Regierungsbezirk Arnsberg	17 430	4 751	37 295	38 413	45 647	43 005	189 132	5 616	21 336	1 334
davon										
kreisfreie Städte	9 696	2 539	18 177	21 226	23 045	23 567	82 815	3 381	9 370	512
Kreise	7 734	2 212	19 118	17 187	22 602	19 438	106 317	2 235	11 966	822
Nordrhein-Westfalen	113 126	28 317	268 216	211 874	242 057	203 467	930 418	30 681	123 230	9 096
davon										
kreisfreie Städte	72 233	16 574	157 757	123 043	130 108	101 991	420 048	16 805	62 550	4 014
Kreise	40 893	11 743	110 459	88 831	111 949	101 476	510 370	13 876	60 680	5 082

4. Sozialversicherungspflichtig Beschäftigte in den kreisfreien Städten und Kreisen am 31. Dezember 2021*) nach beruflicher Gliederung sowie Voll- und Teilzeitbeschäftigten

Berufliche Gliederung ¹⁾	Sozialversicherungspflichtig Beschäftigte										
	ins- gesamt	und zwar								aus dem Ausland ²⁾	
		weiblich	Vollzei beschäftigte		Teilzeitbeschäftigte		in beruflicher Ausbildung				
			zu- sammen	weiblich	zu- sammen	weiblich	zu- sammen	weiblich	zu- sammen		weiblich
Nordrhein-Westfalen											
Land-, Forst-, und Tierwirtschaft und Gartenbau	99 890	26 516	80 174	16 260	19 716	10 256	7 020	1 917	16 818	3 436	
Land-, Tier- und Forstwirtschaftsberufe	31 194	9 708	23 966	6 332	7 228	3 376	2 609	920	7 369	1 844	
Gartenbauberufe und Floristik	68 696	16 808	56 208	9 928	12 488	6 880	4 411	997	9 449	1 592	
Rohstoffgewinnung, Produktion und Fertigung	1 431 231	224 923	1 301 564	156 134	129 667	68 789	86 024	8 045	235 143	44 559	
Rohstoffgewinnung und -aufbereitung, Glas- und Keramikerstellung und -verarbeitung	21 848	1 432	20 993	1 114	855	318	443	45	4 267	227	
Kunststoffherstellung und -verarbeitung, Holzbe- und -verarbeitung	114 942	14 348	108 886	12 151	6 056	2 197	7 720	938	19 742	3 001	
Papier- und Druckberufe, technische Medien-gestaltung	56 439	19 880	48 106	14 280	8 333	5 600	2 851	1 274	6 257	1 645	
Metallerzeugung und -bearbeitung, Metallbau-berufe	289 964	21 753	279 912	18 306	10 052	3 447	14 150	472	54 171	4 793	
Maschinen- und Fahrzeugtechnikberufe	346 825	32 561	328 708	26 975	18 117	5 586	24 907	1 005	43 217	4 400	
Mechatronik-, Energie- und Elektroberufe	223 960	20 157	211 435	15 911	12 525	4 246	25 407	1 074	23 859	2 774	
technische Forschungs-, Entwicklungs-, Konstruktions- und Produktionssteuerungsberufe	190 448	37 699	173 173	27 241	17 275	10 458	4 309	1 432	15 047	3 194	
Textil- und Lederberufe	23 396	11 273	18 900	7 524	4 496	3 749	713	256	3 891	1 472	
Lebensmittelherstellung und -verarbeitung	163 409	65 820	111 451	32 632	51 958	33 188	5 524	1 549	64 692	23 053	
Bau, Architektur, Vermessung und Gebäude-technik	402 729	29 579	357 340	18 757	45 389	10 822	28 568	1 456	74 540	2 564	
Bauplanungs-, Architektur- und Vermessungsberufe	60 895	18 363	50 256	11 746	10 639	6 617	1 210	363	5 065	1 508	
Hoch- und Tiefbauberufe	122 865	2 123	110 033	1 386	12 832	737	7 648	153	37 143	261	
(Innen-)Ausbauberufe	71 702	2 996	65 400	2 432	6 302	564	6 971	698	15 471	213	
gebäude- und versorgungstechnische Berufe	147 267	6 097	131 651	3 193	15 616	2 904	12 739	242	16 861	582	
Naturwissenschaft, Geografie und Informatik	312 124	63 803	272 241	44 605	39 883	19 198	18 480	2 587	29 070	7 229	
Mathematik-, Biologie-, Chemie- und Physik-berufe	103 480	30 179	86 975	20 360	16 505	9 819	5 268	1 237	11 008	2 976	
Geologie-, Geografie- und Umweltschutzberufe	9 329	2 877	7 732	1 948	1 597	929	391	64	356	124	
Informatik-, Informations- und Kommunikations-technologieberufe	199 315	30 747	177 534	22 297	21 781	8 450	12 821	1 286	17 706	4 129	
Verkehr, Logistik, Schutz und Sicherheit	985 614	287 758	691 949	110 321	293 665	177 437	16 213	2 617	267 728	79 672	
Verkehrs- und Logistikberufe (außer Fahrzeug-führung)	489 614	121 942	384 183	72 813	105 431	49 129	11 711	1 980	130 061	29 363	
Führer/-innen von Fahrzeug- und Transport-geräten	242 256	14 964	204 682	7 616	37 574	7 348	2 607	238	58 718	1 470	
Schutz-, Sicherheits- und Überwachungsberufe	77 094	20 862	58 813	12 469	18 281	8 393	1 240	285	10 443	2 419	
Reinigungsberufe	176 650	129 990	44 271	17 423	132 379	112 567	655	114	68 506	46 420	
Kaufmännische Dienstleistungen, Waren-handel, Vertrieb, Hotel und Tourismus	819 825	475 747	489 775	209 449	330 050	266 298	46 076	22 709	100 880	54 523	
Einkaufs-, Vertriebs- und Handelsberufe	244 286	90 186	213 772	66 954	30 514	23 232	11 387	4 634	14 260	5 836	
Verkaufsberufe	448 096	307 823	211 017	107 331	237 079	200 492	26 988	13 786	51 773	31 860	
Tourismus-, Hotel- und Gaststättenberufe	127 443	77 738	64 986	35 164	62 457	42 574	7 701	4 289	34 847	16 827	
Unternehmensorganisation, Buchhaltung, Recht und Verwaltung	1 484 689	934 879	1 030 041	540 109	454 648	394 770	63 252	37 647	78 506	46 259	
Berufe in Unternehmensführung und -organisation	944 123	582 279	653 718	334 289	290 405	247 990	32 582	18 569	58 824	33 379	
Berufe in Finanzdienstleistungen, Rechnungswesen und Steuerberatung	294 912	174 054	213 588	101 682	81 324	72 372	14 154	7 267	11 820	7 148	
Berufe in Recht und Verwaltung	245 654	178 546	162 735	104 138	82 919	74 408	16 516	11 811	7 862	5 732	
Gesundheit, Soziales, Lehre und Erziehung	1 434 603	1 128 663	743 287	531 158	691 316	597 505	98 890	77 772	132 664	96 787	
medizinische Gesundheitsberufe	614 257	500 717	363 343	273 070	250 914	227 647	58 427	49 054	57 904	42 571	
nicht medizinische Gesundheits-, Körperpflege- und Wellnessberufe, Medizintechnik	215 956	167 725	110 466	75 719	105 490	92 006	23 881	16 664	29 669	20 756	
Erziehung, soziale und hauswirtschaftliche Berufe, Theologie	458 248	383 286	198 266	151 292	259 982	231 994	14 287	11 168	31 278	26 585	
lehrende und auszubildende Berufe	146 142	76 935	71 212	31 077	74 930	45 858	2 295	886	13 813	6 875	
Sprach-, Literatur-, Geistes-, Gesellschafts- und Wirtschaftswissenschaften, Medien, Kunst, Kultur und Gestaltung	203 163	105 275	141 464	63 106	61 699	42 169	5 198	2 797	19 041	8 935	
sprach-, literatur-, geistes-, gesellschafts- und wirtschaftswissenschaftliche Berufe	27 717	18 717	13 181	7 353	14 536	11 364	345	249	2 166	1 414	
Werbung, Marketing, kaufmännische und redaktionelle Medienberufe	139 639	72 011	101 576	46 271	38 063	25 740	2 629	1 642	12 657	6 021	
Produktdesign und kunsthandwerkliche Berufe, bildende Kunst, Musikinstrumentenbau	11 799	6 399	8 987	4 208	2 812	2 191	1 043	650	925	344	
darstellende und unterhaltende Berufe	24 008	8 148	17 720	5 274	6 288	2 874	1 181	256	3 293	1 156	
Insgesamt ³⁾	7 219 704	3 296 143	5 148 378	1 706 259	2 071 326	1 589 884	369 758	157 562	957 784	345 310	

*) Datenabruf: Juli 2022 – 1) Klassifikation der Berufe 2010 der Bundesagentur für Arbeit – 2) Die Zählweise von ausländischen Personen hat sich im Vergleich zu früheren Publikationen geändert. Staatenlose und Personen ohne Angabe zur Staatsangehörigkeit werden nun nicht mehr unter „Keine Angabe“, sondern zu den ausländischen Personen gezählt. – 3) einschließlich „Militär“, „keine Zuordnung“ und „keine Angabe“

**Noch: 4. Sozialversicherungspflichtig Beschäftigte in den kreisfreien Städten und Kreisen am 31. Dezember 2021*)
nach beruflicher Gliederung sowie Voll- und Teilzeitbeschäftigten**

Berufliche Gliederung ¹⁾	Sozialversicherungspflichtig Beschäftigte										
	ins- gesamt	und zwar								aus dem Ausland ²⁾	
		weiblich	Vollzei beschäftigte		Teilzeitbeschäftigte		in beruflicher Ausbildung				
			zu- sammen	weiblich	zu- sammen	weiblich	zu- sammen	weiblich	zu- sammen		weiblich
Regierungsbezirk Düsseldorf											
Land-, Forst-, und Tierwirtschaft und Gartenbau	30 365	8 293	24 771	5 463	5 594	2 830	1 830	485	6 695	1 684	
Rohstoffgewinnung, Produktion und Fertigung	368 491	55 036	332 774	37 380	35 717	17 656	21 008	1 953	66 844	11 366	
Bau, Architektur, Vermessung und Gebäudetechnik	112 049	8 138	98 726	5 320	13 323	2 818	7 308	357	23 911	872	
Naturwissenschaft, Geografie und Informatik	97 143	19 709	85 203	14 101	11 940	5 608	5 124	696	10 612	2 495	
Verkehr, Logistik, Schutz und Sicherheit	303 150	87 800	215 023	34 348	88 127	53 452	4 520	747	93 782	28 049	
Kaufmännische Diens leistungen, Warenhandel, Vertrieb, Hotel und Tourismus	259 628	145 440	161 977	68 226	97 651	77 214	13 846	6 611	38 292	20 362	
Unternehmensorganisation, Buchhaltung, Recht und Verwaltung	487 841	298 430	351 725	180 954	136 116	117 476	18 436	10 875	33 152	19 226	
Gesundheit, Soziales, Lehre und Erziehung	405 847	316 399	221 162	157 658	184 685	158 741	28 705	22 177	43 478	32 246	
Sprach-, Literatur-, Geistes-, Gesellschafts- und Wirtschaftswissenschaften, Medien, Kunst, Kultur und Gestaltung	73 608	37 121	53 151	23 803	20 457	13 318	1 731	929	8 579	3 821	
Insgesamt ³⁾	2 147 194	980 052	1 552 395	530 346	594 799	449 706	102 512	44 833	326 131	120 426	
kreisfreie Stadt Düsseldorf											
Land-, Forst-, und Tierwirtschaft und Gartenbau	2 341	715	1 941	500	400	215	144	62	515	121	
Rohstoffgewinnung, Produktion und Fertigung	49 763	8 462	43 709	5 663	6 054	2 799	2 506	367	10 852	1 876	
Bau, Architektur, Vermessung und Gebäudetechnik	16 570	2 175	14 488	1 497	2 082	678	816	63	3 844	322	
Naturwissenschaft, Geografie und Informatik	25 572	5 801	22 690	4 189	2 882	1 612	854	146	3 952	1 066	
Verkehr, Logistik, Schutz und Sicherheit	47 684	13 378	33 273	5 744	14 411	7 634	611	150	16 732	4 978	
Kaufmännische Diens leistungen, Warenhandel, Vertrieb, Hotel und Tourismus	55 255	28 704	38 377	16 544	16 878	12 160	2 216	1 112	11 168	5 512	
Unternehmensorganisation, Buchhaltung, Recht und Verwaltung	149 832	85 256	115 229	56 874	34 603	28 382	4 083	2 440	13 333	7 626	
Gesundheit, Soziales, Lehre und Erziehung	62 836	47 098	36 753	25 968	26 083	21 130	4 089	3 112	9 540	7 136	
Sprach-, Literatur-, Geistes-, Gesellschafts- und Wirtschaftswissenschaften, Medien, Kunst, Kultur und Gestaltung	26 717	14 054	21 634	10 446	5 083	3 608	667	388	3 141	1 558	
Insgesamt ³⁾	438 201	206 336	329 637	128 063	108 564	78 273	15 986	7 840	73 255	30 264	
kreisfreie Stadt Duisburg											
Land-, Forst-, und Tierwirtschaft und Gartenbau	1 546	345	1 286	219	260	126	77	21	185	16	
Rohstoffgewinnung, Produktion und Fertigung	35 903	3 754	32 462	2 372	3 441	1 382	2 026	165	6 263	750	
Bau, Architektur, Vermessung und Gebäudetechnik	10 576	721	8 982	498	1 594	223	607	25	2 551	70	
Naturwissenschaft, Geografie und Informatik	6 342	1 105	5 692	773	650	332	348	45	501	94	
Verkehr, Logistik, Schutz und Sicherheit	32 129	7 297	24 745	2 803	7 384	4 494	876	171	9 952	2 066	
Kaufmännische Dienstleistungen, Warenhandel, Vertrieb, Hotel und Tourismus	18 258	10 972	10 245	4 484	8 013	6 488	1 122	553	3 296	1 986	
Unternehmensorganisation, Buchhaltung, Recht und Verwaltung	35 938	22 149	25 858	13 481	10 080	8 668	1 682	1 004	2 043	1 201	
Gesundheit, Soziales, Lehre und Erziehung	33 104	25 331	18 955	13 255	14 149	12 076	2 673	2 092	3 858	2 740	
Sprach-, Literatur-, Geistes-, Gesellschafts- und Wirtschaftswissenschaften, Medien, Kunst, Kultur und Gestaltung	5 337	2 817	3 391	1 520	1 946	1 297	72	44	521	277	
Insgesamt ³⁾	179 347	74 568	131 806	39 469	47 541	35 099	9 483	4 120	29 204	9 215	
kreisfreie Stadt Essen											
Land-, Forst-, und Tierwirtschaft und Gartenbau	2 703	642	2 210	381	493	261	183	45	299	19	
Rohstoffgewinnung, Produktion und Fertigung	32 992	5 236	29 138	3 264	3 854	1 972	2 110	243	4 691	747	
Bau, Architektur, Vermessung und Gebäudetechnik	13 531	1 082	11 836	700	1 695	382	749	53	2 670	102	
Naturwissenschaft, Geografie und Informatik	12 330	2 559	10 891	1 855	1 439	704	619	93	1 007	250	
Verkehr, Logistik, Schutz und Sicherheit	33 049	11 043	19 804	2 975	13 245	8 068	319	43	10 533	3 751	
Kaufmännische Dienstleistungen, Warenhandel, Vertrieb, Hotel und Tourismus	27 897	15 002	17 514	7 189	10 383	7 813	1 389	643	3 486	1 745	
Unternehmensorganisation, Buchhaltung, Recht und Verwaltung	70 035	41 768	52 646	27 076	17 389	14 692	2 987	1 759	4 229	2 383	
Gesundheit, Soziales, Lehre und Erziehung	54 672	41 177	31 548	22 125	23 124	19 052	3 805	2 893	5 526	3 981	
Sprach-, Literatur-, Geistes-, Gesellschafts- und Wirtschaftswissenschaften, Medien, Kunst, Kultur und Gestaltung	12 609	5 730	7 580	3 192	5 029	2 538	236	129	2 198	764	
Insgesamt ³⁾	261 127	124 720	184 385	69 191	76 742	55 529	12 397	5 901	34 762	13 789	

Anmerkungen Seite 27

Noch: **4. Sozialversicherungspflichtig Beschäftigte in den kreisfreien Städten und Kreisen am 31. Dezember 2021*)**
nach beruflicher Gliederung sowie Voll- und Teilzeitbeschäftigten

Berufliche Gliederung ¹⁾	Sozialversicherungspflichtig Beschäftigte									
	ins- gesamt	und zwar								
		weiblich	Vollzei beschäftigte		Teilzeitbeschäftigte		in beruflicher Ausbildung		aus dem Ausland ²⁾	
			zu- sammen	weiblich	zu- sammen	weiblich	zu- sammen	weiblich	zu- sammen	weiblich
kreisfreie Stadt Krefeld										
Land-, Forst-, und Tierwirtschaft und Gartenbau	1 285	371	1 075	262	210	109	94	27	222	47
Rohstoffgewinnung, Produktion und Fertigung	18 268	2 129	16 793	1 450	1 475	679	1 245	106	3 022	471
Bau, Architektur, Vermessung und Gebäudetechnik	4 299	261	3 799	169	500	92	309	11	713	22
Naturwissenschaft, Geografie und Informatik	6 216	1 016	4 942	671	1 274	345	554	61	439	48
Verkehr, Logistik, Schutz und Sicherheit	14 213	3 636	10 269	1 600	3 944	2 036	256	30	4 557	1 202
Kaufmännische Dienstleistungen, Warenhandel, Vertrieb, Hotel und Tourismus	11 119	6 063	6 967	2 832	4 152	3 231	652	317	1 413	777
Unternehmensorganisation, Buchhaltung, Recht und Verwaltung	17 967	11 103	12 682	6 447	5 285	4 656	740	419	941	511
Gesundheit, Soziales, Lehre und Erziehung	19 192	14 979	10 615	7 481	8 577	7 498	1 490	1 113	2 118	1 610
Sprach-, Literatur-, Geistes-, Gesellschafts- und Wirtschaftswissenschaften, Medien, Kunst, Kultur und Gestaltung	3 950	1 945	2 609	1 099	1 341	846	73	41	475	198
Insgesamt ³⁾	96 713	41 610	69 926	22 102	26 787	19 508	5 413	2 125	13 926	4 901
kreisfreie Stadt Mönchengladbach										
Land-, Forst-, und Tierwirtschaft und Gartenbau	1 029	251	817	140	212	111	51	9	158	26
Rohstoffgewinnung, Produktion und Fertigung	16 983	2 850	15 162	1 942	1 821	908	995	109	2 593	468
Bau, Architektur, Vermessung und Gebäudetechnik	5 282	291	4 595	172	687	119	399	13	1 080	23
Naturwissenschaft, Geografie und Informatik	2 406	439	2 168	315	238	124	149	14	269	62
Verkehr, Logistik, Schutz und Sicherheit	21 817	6 659	16 897	3 700	4 920	2 959	216	37	7 858	2 454
Kaufmännische Dienstleistungen, Warenhandel, Vertrieb, Hotel und Tourismus	11 477	6 465	7 074	2 924	4 403	3 541	723	308	1 454	723
Unternehmensorganisation, Buchhaltung, Recht und Verwaltung	20 865	13 296	14 522	7 717	6 343	5 579	1 093	625	1 375	750
Gesundheit, Soziales, Lehre und Erziehung	22 174	17 506	12 177	8 729	9 997	8 777	1 812	1 402	2 051	1 516
Sprach-, Literatur-, Geistes-, Gesellschafts- und Wirtschaftswissenschaften, Medien, Kunst, Kultur und Gestaltung	2 688	1 269	2 001	828	687	441	79	39	282	106
Insgesamt ³⁾	104 826	49 066	75 518	26 507	29 308	22 559	5 518	2 557	17 127	6 130
kreisfreie Stadt Mülheim an der Ruhr										
Land-, Forst-, und Tierwirtschaft und Gartenbau	763	181	594	98	169	83	59	11	132	12
Rohstoffgewinnung, Produktion und Fertigung	10 518	944	9 597	518	921	426	505	38	1 613	187
Bau, Architektur, Vermessung und Gebäudetechnik	3 620	225	3 228	165	392	60	237	10	842	15
Naturwissenschaft, Geografie und Informatik	3 392	754	3 031	562	361	192	151	27	465	131
Verkehr, Logistik, Schutz und Sicherheit	6 652	1 537	5 168	620	1 484	917	84	8	1 713	395
Kaufmännische Dienstleistungen, Warenhandel, Vertrieb, Hotel und Tourismus	7 481	4 260	4 402	1 846	3 079	2 414	549	237	924	490
Unternehmensorganisation, Buchhaltung, Recht und Verwaltung	14 625	8 876	10 543	5 360	4 082	3 516	544	290	778	471
Gesundheit, Soziales, Lehre und Erziehung	11 635	8 908	6 414	4 422	5 221	4 486	885	621	1 374	965
Sprach-, Literatur-, Geistes-, Gesellschafts- und Wirtschaftswissenschaften, Medien, Kunst, Kultur und Gestaltung	1 375	668	981	399	394	269	49	17	114	43
Insgesamt ³⁾	60 778	26 643	44 635	14 259	16 143	12 384	3 063	1 259	8 013	2 729
kreisfreie Stadt Oberhausen										
Land-, Forst-, und Tierwirtschaft und Gartenbau	689	169	563	111	126	58	31	7	98	6
Rohstoffgewinnung, Produktion und Fertigung	12 135	1 230	11 167	794	968	436	788	51	2 551	215
Bau, Architektur, Vermessung und Gebäudetechnik	5 414	207	4 921	145	493	62	433	14	1 446	17
Naturwissenschaft, Geografie und Informatik	2 306	388	2 037	256	269	132	175	26	167	29
Verkehr, Logistik, Schutz und Sicherheit	11 437	4 104	6 882	810	4 555	3 294	125	18	3 814	1 557
Kaufmännische Dienstleistungen, Warenhandel, Vertrieb, Hotel und Tourismus	9 818	6 107	4 995	2 269	4 823	3 838	579	322	1 421	844
Unternehmensorganisation, Buchhaltung, Recht und Verwaltung	11 687	7 701	7 862	4 354	3 825	3 347	447	274	627	369
Gesundheit, Soziales, Lehre und Erziehung	14 632	11 521	7 992	5 693	6 640	5 828	982	787	1 557	1 175
Sprach-, Literatur-, Geistes-, Gesellschafts- und Wirtschaftswissenschaften, Medien, Kunst, Kultur und Gestaltung	1 524	832	1 011	445	513	387	45	31	124	62
Insgesamt ³⁾	69 790	32 329	47 576	14 946	22 214	17 383	3 605	1 530	11 824	4 284

Anmerkungen Seite 27

**Noch: 4. Sozialversicherungspflichtig Beschäftigte in den kreisfreien Städten und Kreisen am 31. Dezember 2021*)
nach beruflicher Gliederung sowie Voll- und Teilzeitbeschäftigten**

Berufliche Gliederung ¹⁾	Sozialversicherungspflichtig Beschäftigte										
	ins- gesamt	und zwar								aus dem Ausland ²⁾	
		weiblich	Vollzei beschäftigte		Teilzeitbeschäftigte		in beruflicher Ausbildung				
			zu- sammen	weiblich	zu- sammen	weiblich	zu- sammen	weiblich	zu- sammen		weiblich
kreisfreie Stadt Remscheid											
Land-, Forst-, und Tierwirtschaft und Gartenbau	350	70	269	37	81	33	22	6	81	.	
Rohstoffgewinnung, Produktion und Fertigung	14 268	1 931	13 404	1 438	864	493	677	48	3 154	452	
Bau, Architektur, Vermessung und Gebäudetechnik	2 270	135	2 051	82	219	53	183	6	503	.	
Naturwissenschaft, Geografie und Informatik	1 118	202	993	135	125	67	81	8	149	29	
Verkehr, Logistik, Schutz und Sicherheit	6 012	2 178	4 020	725	1 992	1 453	93	11	1 722	726	
Kaufmännische Dienstleistungen, Warenhandel, Vertrieb, Hotel und Tourismus	5 093	3 058	3 171	1 451	1 922	1 607	246	130	724	435	
Unternehmensorganisation, Buchhaltung, Recht und Verwaltung	7 588	4 806	5 203	2 676	2 385	2 130	351	204	485	292	
Gesundheit, Soziales, Lehre und Erziehung	8 923	7 130	4 919	3 551	4 004	3 579	657	478	960	703	
Sprach-, Literatur-, Geistes-, Gesellschafts- und Wirtschaftswissenschaften, Medien, Kunst, Kultur und Gestaltung	819	392	580	206	239	186	14	3	61	29	
Insgesamt ³⁾	46 970	20 110	35 009	10 452	11 961	9 658	2 324	894	7 901	2 704	
kreisfreie Stadt Solingen											
Land-, Forst-, und Tierwirtschaft und Gartenbau	627	135	495	86	132	49	41	13	90	.	
Rohstoffgewinnung, Produktion und Fertigung	14 536	2 900	13 317	2 237	1 219	663	638	62	3 859	830	
Bau, Architektur, Vermessung und Gebäudetechnik	2 506	175	2 215	103	291	72	198	16	493	.	
Naturwissenschaft, Geografie und Informatik	1 680	320	1 509	232	171	88	107	18	186	44	
Verkehr, Logistik, Schutz und Sicherheit	6 422	2 220	4 713	1 046	1 709	1 174	89	6	1 990	768	
Kaufmännische Dienstleistungen, Warenhandel, Vertrieb, Hotel und Tourismus	5 778	3 427	3 293	1 442	2 485	1 985	363	178	889	534	
Unternehmensorganisation, Buchhaltung, Recht und Verwaltung	9 282	6 305	6 187	3 512	3 095	2 793	464	275	601	383	
Gesundheit, Soziales, Lehre und Erziehung	11 654	9 182	6 136	4 410	5 518	4 772	772	610	1 393	1 066	
Sprach-, Literatur-, Geistes-, Gesellschafts- und Wirtschaftswissenschaften, Medien, Kunst, Kultur und Gestaltung	1 761	910	1 171	522	590	388	48	24	216	107	
Insgesamt ³⁾	54 250	25 578	39 038	13 592	15 212	11 986	2 721	1 203	9 717	3 745	
kreisfreie Stadt Wuppertal											
Land-, Forst-, und Tierwirtschaft und Gartenbau	1 393	328	1 111	209	282	119	99	18	184	14	
Rohstoffgewinnung, Produktion und Fertigung	24 688	4 720	22 062	3 360	2 626	1 360	1 394	140	4 611	950	
Bau, Architektur, Vermessung und Gebäudetechnik	6 085	473	5 202	303	883	170	403	24	1 433	39	
Naturwissenschaft, Geografie und Informatik	7 182	1 653	6 180	1 158	1 002	495	433	87	782	155	
Verkehr, Logistik, Schutz und Sicherheit	19 314	5 758	13 506	2 445	5 808	3 313	284	40	5 696	1 775	
Kaufmännische Diens leistungen, Warenhandel, Vertrieb, Hotel und Tourismus	14 272	8 246	8 503	3 728	5 769	4 518	1 006	481	2 164	1 215	
Unternehmensorganisation, Buchhaltung, Recht und Verwaltung	26 743	17 211	18 079	9 770	8 664	7 441	1 284	733	1 602	993	
Gesundheit, Soziales, Lehre und Erziehung	28 071	21 357	15 144	10 692	12 927	10 665	2 011	1 588	3 519	2 596	
Sprach-, Literatur-, Geistes-, Gesellschafts- und Wirtschaftswissenschaften, Medien, Kunst, Kultur und Gestaltung	3 391	1 714	2 285	995	1 106	719	114	58	339	179	
Insgesamt ³⁾	131 323	61 536	92 235	32 725	39 088	28 811	7 028	3 169	20 360	7 928	
Kreis Kleve											
Land-, Forst-, und Tierwirtschaft und Gartenbau	5 407	1 863	4 359	1 258	1 048	605	266	66	1 958	752	
Rohstoffgewinnung, Produktion und Fertigung	19 871	3 576	18 073	2 631	1 798	945	1 482	132	3 204	735	
Bau, Architektur, Vermessung und Gebäudetechnik	6 932	404	6 323	283	609	121	524	26	1 098	71	
Naturwissenschaft, Geografie und Informatik	2 193	342	2 026	249	167	93	187	18	180	37	
Verkehr, Logistik, Schutz und Sicherheit	16 527	5 660	11 720	2 236	4 807	3 424	244	36	4 772	1 852	
Kaufmännische Dienstleistungen, Warenhandel, Vertrieb, Hotel und Tourismus	12 962	7 946	7 288	3 103	5 674	4 843	848	412	1 217	622	
Unternehmensorganisation, Buchhaltung, Recht und Verwaltung	16 673	11 303	10 403	5 609	6 270	5 694	828	509	809	496	
Gesundheit, Soziales, Lehre und Erziehung	22 280	18 068	10 663	7 615	11 617	10 453	1 574	1 280	1 530	1 062	
Sprach-, Literatur-, Geistes-, Gesellschafts- und Wirtschaftswissenschaften, Medien, Kunst, Kultur und Gestaltung	1 814	969	1 255	546	559	423	50	20	156	62	
Insgesamt ³⁾	105 563	50 531	72 915	23 872	32 648	26 659	6 003	2 499	14 949	5 698	

Noch: **4. Sozialversicherungspflichtig Beschäftigte in den kreisfreien Städten und Kreisen am 31. Dezember 2021*)**
nach beruflicher Gliederung sowie Voll- und Teilzeitbeschäftigten

Berufliche Gliederung ¹⁾	Sozialversicherungspflichtig Beschäftigte									
	ins- gesamt	und zwar								
		weiblich	Vollzei beschäftigte		Teilzeitbeschäftigte		in beruflicher Ausbildung		aus dem Ausland ²⁾	
			zu- sammen	weiblich	zu- sammen	weiblich	zu- sammen	weiblich	zu- sammen	weiblich
Kreis Mettmann										
Land-, Forst-, und Tierwirtschaft und Gartenbau	2 541	636	2 010	393	531	243	159	55	500	53
Rohstoffgewinnung, Produktion und Fertigung	43 013	6 818	39 289	4 874	3 724	1 944	1 930	138	8 517	1 666
Bau, Architektur, Vermessung und Gebäudetechnik	11 370	683	10 057	406	1 313	277	804	29	2 645	56
Naturwissenschaft, Geografie und Informatik	11 673	2 554	10 528	1 869	1 145	685	424	47	1 223	328
Verkehr, Logistik, Schutz und Sicherheit	25 728	6 817	19 034	2 974	6 694	3 843	414	75	7 352	1 807
Kaufmännische Dienstleistungen, Warenhandel, Vertrieb, Hotel und Tourismus	28 017	13 798	19 635	7 111	8 382	6 687	1 152	487	3 483	1 767
Unternehmensorganisation, Buchhaltung, Recht und Verwaltung	38 289	23 263	27 302	13 614	10 987	9 649	1 124	647	2 666	1 561
Gesundheit, Soziales, Lehre und Erziehung	31 424	24 878	16 392	11 779	15 032	13 099	2 194	1 673	3 403	2 621
Sprach-, Literatur-, Geistes-, Gesellschafts- und Wirtschaftswissenschaften, Medien, Kunst, Kultur und Gestaltung	5 042	2 331	4 045	1 582	997	749	98	44	483	216
Insgesamt ³⁾	198 244	82 245	149 165	44 935	49 079	37 310	8 300	3 195	30 385	10 124
Rhein-Kreis Neuss										
Land-, Forst-, und Tierwirtschaft und Gartenbau	3 740	1 065	3 274	822	466	243	158	44	967	252
Rohstoffgewinnung, Produktion und Fertigung	30 027	3 707	27 427	2 423	2 600	1 284	1 873	115	4 590	738
Bau, Architektur, Vermessung und Gebäudetechnik	8 026	457	7 204	292	822	165	530	24	1 802	38
Naturwissenschaft, Geografie und Informatik	8 262	1 211	6 682	868	1 580	343	615	64	864	116
Verkehr, Logistik, Schutz und Sicherheit	24 773	6 436	18 506	2 534	6 267	3 902	370	58	8 136	2 326
Kaufmännische Dienstleistungen, Warenhandel, Vertrieb, Hotel und Tourismus	20 163	10 991	12 299	4 816	7 864	6 175	1 019	465	3 164	1 661
Unternehmensorganisation, Buchhaltung, Recht und Verwaltung	28 745	18 219	19 886	10 336	8 859	7 883	992	575	2 050	1 196
Gesundheit, Soziales, Lehre und Erziehung	32 140	25 718	16 830	12 290	15 310	13 428	2 098	1 632	3 065	2 369
Sprach-, Literatur-, Geistes-, Gesellschafts- und Wirtschaftswissenschaften, Medien, Kunst, Kultur und Gestaltung	3 154	1 589	2 313	955	841	634	87	44	282	121
Insgesamt ³⁾	159 801	69 695	115 008	35 555	44 793	34 140	7 742	3 021	24 953	8 826
Kreis Viersen										
Land-, Forst-, und Tierwirtschaft und Gartenbau	2 909	676	2 295	418	614	258	184	43	837	209
Rohstoffgewinnung, Produktion und Fertigung	19 060	3 118	17 251	2 142	1 809	976	1 146	89	3 552	825
Bau, Architektur, Vermessung und Gebäudetechnik	6 105	320	5 426	199	679	121	478	14	968	22
Naturwissenschaft, Geografie und Informatik	2 265	494	2 042	361	223	133	138	11	225	63
Verkehr, Logistik, Schutz und Sicherheit	15 742	4 392	11 347	1 897	4 395	2 495	211	30	3 811	1 023
Kaufmännische Diens leistungen, Warenhandel, Vertrieb, Hotel und Tourismus	13 250	8 481	7 736	3 697	5 514	4 784	716	356	1 385	869
Unternehmensorganisation, Buchhaltung, Recht und Verwaltung	15 864	10 952	9 963	5 535	5 901	5 417	584	348	807	499
Gesundheit, Soziales, Lehre und Erziehung	19 259	15 794	9 773	7 257	9 486	8 537	1 208	963	1 303	981
Sprach-, Literatur-, Geistes-, Gesellschafts- und Wirtschaftswissenschaften, Medien, Kunst, Kultur und Gestaltung	1 463	765	1 069	500	394	265	38	18	100	51
Insgesamt ³⁾	96 333	45 153	67 253	22 139	29 080	23 014	4 703	1 872	13 018	4 551
Kreis Wesel										
Land-, Forst-, und Tierwirtschaft und Gartenbau	3 042	846	2 472	529	570	317	262	58	469	152
Rohstoffgewinnung, Produktion und Fertigung	26 466	3 661	23 923	2 272	2 543	1 389	1 693	150	3 772	456
Bau, Architektur, Vermessung und Gebäudetechnik	9 463	529	8 399	306	1 064	223	638	29	1 823	49
Naturwissenschaft, Geografie und Informatik	4 206	871	3 792	608	414	263	289	31	203	43
Verkehr, Logistik, Schutz und Sicherheit	21 651	6 685	15 139	2 239	6 512	4 446	328	34	5 144	1 369
Kaufmännische Dienstleistungen, Warenhandel, Vertrieb, Hotel und Tourismus	18 788	11 920	10 478	4 790	8 310	7 130	1 266	610	2 104	1 182
Unternehmensorganisation, Buchhaltung, Recht und Verwaltung	23 708	16 222	15 360	8 593	8 348	7 629	1 233	773	806	495
Gesundheit, Soziales, Lehre und Erziehung	33 851	27 752	16 851	12 391	17 000	15 361	2 455	1 933	2 281	1 725
Sprach-, Literatur-, Geistes-, Gesellschafts- und Wirtschaftswissenschaften, Medien, Kunst, Kultur und Gestaltung	1 964	1 136	1 226	568	738	568	61	29	87	48
Insgesamt ³⁾	143 928	69 932	98 289	32 539	45 639	37 393	8 226	3 648	16 737	5 538

Anmerkungen Seite 27

**Noch: 4. Sozialversicherungspflichtig Beschäftigte in den kreisfreien Städten und Kreisen am 31. Dezember 2021*)
nach beruflicher Gliederung sowie Voll- und Teilzeitbeschäftigten**

Berufliche Gliederung ¹⁾	Sozialversicherungspflichtig Beschäftigte										
	ins- gesamt	und zwar								aus dem Ausland ²⁾	
		weiblich	Vollzei beschäftigte		Teilzeitbeschäftigte		in beruflicher Ausbildung				
			zu- sammen	weiblich	zu- sammen	weiblich	zu- sammen	weiblich	zu- sammen		weiblich
Regierungsbezirk Köln											
Land-, Forst-, und Tierwirtschaft und Gartenbau	21 136	5 531	16 755	3 423	4 381	2 108	1 326	362	4 038	657	
Rohstoffgewinnung, Produktion und Fertigung	307 381	49 441	274 368	32 667	33 013	16 774	18 031	1 790	56 828	11 476	
Bau, Architektur, Vermessung und Gebäudetechnik	98 342	8 435	86 286	5 352	12 056	3 083	6 779	303	19 545	909	
Naturwissenschaft, Geografie und Informatik	102 325	22 401	87 609	15 429	14 716	6 972	5 328	818	11 574	3 095	
Verkehr, Logistik, Schutz und Sicherheit	227 357	65 295	153 365	24 181	73 992	41 114	3 479	577	66 644	19 621	
Kaufmännische Diens leistungen, Warenhandel, Vertrieb, Hotel und Tourismus	203 704	116 478	121 301	52 520	82 403	63 958	11 144	5 410	30 160	16 161	
Unternehmensorganisation, Buchhaltung, Recht und Verwaltung	420 617	262 947	289 009	152 246	131 608	110 701	15 500	9 264	26 523	15 703	
Gesundheit, Soziales, Lehre und Erziehung	350 981	272 136	184 280	131 472	166 701	140 664	23 163	18 103	39 174	28 704	
Sprach-, Literatur-, Geistes-, Gesellschafts- und Wirtschaftswissenschaften, Medien, Kunst, Kultur und Gestaltung	64 361	33 882	43 960	20 116	20 401	13 766	1 677	918	6 089	3 059	
Insgesamt ³⁾	1 811 361	843 068	1 270 146	442 914	541 215	400 154	86 437	37 552	261 929	99 936	
kreisfreie Stadt Bonn											
Land-, Forst-, und Tierwirtschaft und Gartenbau	1 888	711	1 552	540	336	171	58	22	328	116	
Rohstoffgewinnung, Produktion und Fertigung	19 461	3 636	16 884	2 332	2 577	1 304	1 442	176	3 315	616	
Bau, Architektur, Vermessung und Gebäudetechnik	5 918	563	5 042	355	876	208	361	21	1 090	51	
Naturwissenschaft, Geografie und Informatik	11 262	2 925	9 458	1 947	1 804	978	421	72	1 028	323	
Verkehr, Logistik, Schutz und Sicherheit	16 758	6 029	9 609	1 984	7 149	4 045	149	26	4 383	1 779	
Kaufmännische Dienstleistungen, Warenhandel, Vertrieb, Hotel und Tourismus	16 320	9 048	9 799	4 306	6 521	4 742	1 035	490	2 900	1 461	
Unternehmensorganisation, Buchhaltung, Recht und Verwaltung	63 590	39 110	45 882	24 204	17 708	14 906	2 190	1 292	4 088	2 501	
Gesundheit, Soziales, Lehre und Erziehung	41 336	30 527	22 890	15 744	18 446	14 783	2 659	2 087	5 936	4 158	
Sprach-, Literatur-, Geistes-, Gesellschafts- und Wirtschaftswissenschaften, Medien, Kunst, Kultur und Gestaltung	10 672	5 517	6 530	2 854	4 142	2 663	172	104	1 476	761	
Insgesamt ³⁾	188 011	98 459	128 294	54 528	59 717	43 931	8 490	4 292	24 606	11 798	
kreisfreie Stadt Köln											
Land-, Forst-, und Tierwirtschaft und Gartenbau	3 815	1 176	3 132	826	683	350	228	95	605	101	
Rohstoffgewinnung, Produktion und Fertigung	76 085	14 282	66 570	9 490	9 515	4 792	3 721	543	17 895	4 363	
Bau, Architektur, Vermessung und Gebäudetechnik	26 190	3 256	22 698	2 168	3 492	1 088	1 516	88	5 823	439	
Naturwissenschaft, Geografie und Informatik	37 974	8 201	32 844	5 802	5 130	2 399	1 474	214	4 448	1 213	
Verkehr, Logistik, Schutz und Sicherheit	74 922	19 540	48 506	7 180	26 416	12 360	1 168	208	25 230	6 837	
Kaufmännische Dienstleistungen, Warenhandel, Vertrieb, Hotel und Tourismus	71 275	37 679	44 768	18 833	26 507	18 846	3 112	1 525	13 336	6 954	
Unternehmensorganisation, Buchhaltung, Recht und Verwaltung	177 655	105 503	126 303	64 835	51 352	40 668	5 423	3 271	12 773	7 316	
Gesundheit, Soziales, Lehre und Erziehung	97 819	72 409	53 407	37 011	44 412	35 398	5 697	4 420	13 124	9 714	
Sprach-, Literatur-, Geistes-, Gesellschafts- und Wirtschaftswissenschaften, Medien, Kunst, Kultur und Gestaltung	33 827	18 144	23 915	11 541	9 912	6 603	1 000	570	2 826	1 464	
Insgesamt ³⁾	604 050	282 112	426 407	159 498	177 643	122 614	23 345	10 939	96 666	38 674	
kreisfreie Stadt Leverkusen											
Land-, Forst-, und Tierwirtschaft und Gartenbau	537	125	449	80	88	45	23	10	99	7	
Rohstoffgewinnung, Produktion und Fertigung	9 842	1 336	8 885	861	957	475	692	43	1 781	300	
Bau, Architektur, Vermessung und Gebäudetechnik	3 749	246	3 419	169	330	77	292	9	1 052	22	
Naturwissenschaft, Geografie und Informatik	8 765	1 598	7 382	1 162	1 383	436	767	142	953	167	
Verkehr, Logistik, Schutz und Sicherheit	6 664	1 540	4 963	555	1 701	985	138	16	1 791	464	
Kaufmännische Dienstleistungen, Warenhandel, Vertrieb, Hotel und Tourismus	7 542	4 560	4 456	2 025	3 086	2 535	392	185	1 019	619	
Unternehmensorganisation, Buchhaltung, Recht und Verwaltung	14 309	8 838	10 417	5 353	3 892	3 485	510	295	1 121	675	
Gesundheit, Soziales, Lehre und Erziehung	12 920	10 299	7 095	5 154	5 825	5 145	722	599	1 356	1 071	
Sprach-, Literatur-, Geistes-, Gesellschafts- und Wirtschaftswissenschaften, Medien, Kunst, Kultur und Gestaltung	1 272	612	930	369	342	243	32	20	156	64	
Insgesamt ³⁾	66 310	29 453	48 574	15 964	17 736	13 489	3 569	1 319	9 363	3 403	

Anmerkungen Seite 27

Noch: **4. Sozialversicherungspflichtig Beschäftigte in den kreisfreien Städten und Kreisen am 31. Dezember 2021*)**
nach beruflicher Gliederung sowie Voll- und Teilzeitbeschäftigten

Berufliche Gliederung ¹⁾	Sozialversicherungspflichtig Beschäftigte									
	ins- gesamt	und zwar								aus dem Ausland ²⁾
		weiblich	Vollzei beschäftigte		Teilzeitbeschäftigte		in beruflicher Ausbildung			
			zu- sammen	weiblich	zu- sammen	weiblich	zu- sammen	weiblich	zu- sammen	
Städteregion Aachen										
Land-, Forst-, und Tierwirtschaft und Gartenbau	2 119	561	1 641	323	478	238	160	55	295	49
Rohstoffgewinnung, Produktion und Fertigung	45 460	7 488	39 666	4 736	5 794	2 752	2 538	270	8 508	1 793
Bau, Architektur, Vermessung und Gebäudetechnik	13 564	1 705	11 493	1 047	2 071	658	816	39	2 250	206
Naturwissenschaft, Geografie und Informatik	15 687	3 865	12 804	2 499	2 883	1 366	888	137	2 174	664
Verkehr, Logistik, Schutz und Sicherheit	24 761	6 924	17 292	2 797	7 469	4 127	411	77	7 354	1 879
Kaufmännische Diens leistungen, Warenhandel, Vertrieb, Hotel und Tourismus	24 071	14 105	13 552	6 057	10 519	8 048	1 442	694	3 558	1 925
Unternehmensorganisation, Buchhaltung, Recht und Verwaltung	41 133	26 375	26 579	14 300	14 554	12 075	2 016	1 220	2 720	1 588
Gesundheit, Soziales, Lehre und Erziehung	49 559	37 367	25 663	18 203	23 896	19 164	3 755	2 883	6 128	4 263
Sprach-, Literatur-, Geistes-, Gesellschafts- und Wirtschaftswissenschaften, Medien, Kunst, Kultur und Gestaltung	5 837	2 958	3 928	1 709	1 909	1 249	133	71	683	301
Insgesamt ³⁾	224 580	102 352	154 723	52 526	69 857	49 826	12 159	5 446	33 843	12 727
darunter kreisfreie Stadt Aachen										
Land-, Forst-, und Tierwirtschaft und Gartenbau	1 030	329	783	205	247	124	87	38	133	35
Rohstoffgewinnung, Produktion und Fertigung	27 226	5 334	23 312	3 411	3 914	1 923	1 393	186	5 520	1 346
Bau, Architektur, Vermessung und Gebäudetechnik	7 529	1 382	6 163	859	1 366	523	312	21	1 212	175
Naturwissenschaft, Geografie und Informatik	11 450	2 884	8 971	1 696	2 479	1 188	700	123	1 559	492
Verkehr, Logistik, Schutz und Sicherheit	13 000	3 690	8 789	1 514	4 211	2 176	160	26	4 345	1 171
Kaufmännische Diens leistungen, Warenhandel, Vertrieb, Hotel und Tourismus	14 370	8 295	8 224	3 838	6 146	4 457	883	442	2 407	1 290
Unternehmensorganisation, Buchhaltung, Recht und Verwaltung	28 492	18 003	18 555	10 023	9 937	7 980	1 449	871	2 022	1 163
Gesundheit, Soziales, Lehre und Erziehung	30 882	22 272	15 514	10 767	15 368	11 505	2 178	1 701	4 171	2 802
Sprach-, Literatur-, Geistes-, Gesellschafts- und Wirtschaftswissenschaften, Medien, Kunst, Kultur und Gestaltung	4 618	2 358	3 007	1 325	1 611	1 033	98	54	604	258
Insgesamt ³⁾	139 639	65 006	94 137	33 988	45 502	31 018	7 260	3 462	22 072	8 763
Kreis Düren										
Land-, Forst-, und Tierwirtschaft und Gartenbau	1 448	346	1 181	218	267	128	101	21	348	83
Rohstoffgewinnung, Produktion und Fertigung	19 824	2 442	18 123	1 596	1 701	846	1 402	111	2 624	369
Bau, Architektur, Vermessung und Gebäudetechnik	5 909	300	5 262	187	647	113	453	22	1 042	17
Naturwissenschaft, Geografie und Informatik	4 749	1 328	3 501	717	1 248	611	291	68	813	247
Verkehr, Logistik, Schutz und Sicherheit	14 482	5 943	8 164	1 360	6 318	4 583	176	33	4 446	2 155
Kaufmännische Dienstleistungen, Warenhandel, Vertrieb, Hotel und Tourismus	8 319	5 150	4 451	1 923	3 868	3 227	514	260	820	436
Unternehmensorganisation, Buchhaltung, Recht und Verwaltung	13 107	9 078	8 395	4 803	4 712	4 275	634	410	516	343
Gesundheit, Soziales, Lehre und Erziehung	19 344	15 482	10 051	7 299	9 293	8 183	1 442	1 117	1 620	1 116
Sprach-, Literatur-, Geistes-, Gesellschafts- und Wirtschaftswissenschaften, Medien, Kunst, Kultur und Gestaltung	1 009	531	675	299	334	232	26	13	84	30
Insgesamt ³⁾	89 171	41 013	60 650	18 749	28 521	22 264	5 039	2 055	12 369	4 816
Rhein-Erft-Kreis										
Land-, Forst-, und Tierwirtschaft und Gartenbau	2 643	600	2 037	335	606	265	96	20	594	84
Rohstoffgewinnung, Produktion und Fertigung	26 662	3 139	24 283	1 984	2 379	1 155	1 422	105	5 173	754
Bau, Architektur, Vermessung und Gebäudetechnik	9 852	485	8 824	305	1 028	180	585	19	2 327	60
Naturwissenschaft, Geografie und Informatik	7 863	1 316	7 337	1 066	526	250	598	79	714	151
Verkehr, Logistik, Schutz und Sicherheit	26 701	6 912	20 063	3 121	6 638	3 791	383	67	8 550	2 209
Kaufmännische Dienstleistungen, Warenhandel, Vertrieb, Hotel und Tourismus	19 231	11 385	11 119	4 828	8 112	6 557	966	469	2 641	1 500
Unternehmensorganisation, Buchhaltung, Recht und Verwaltung	25 168	16 411	16 789	8 975	8 379	7 436	981	561	1 506	886
Gesundheit, Soziales, Lehre und Erziehung	25 441	20 739	13 175	9 861	12 266	10 878	1 694	1 355	2 569	2 048
Sprach-, Literatur-, Geistes-, Gesellschafts- und Wirtschaftswissenschaften, Medien, Kunst, Kultur und Gestaltung	3 827	1 900	2 923	1 232	904	668	105	48	304	144
Insgesamt ³⁾	148 317	63 299	107 479	32 119	40 838	31 180	6 830	2 723	24 463	7 867

Anmerkungen Seite 27

Noch: **4. Sozialversicherungspflichtig Beschäftigte in den kreisfreien Städten und Kreisen am 31. Dezember 2021*)**
nach beruflicher Gliederung sowie Voll- und Teilzeitbeschäftigten

Berufliche Gliederung ¹⁾	Sozialversicherungspflichtig Beschäftigte										
	ins- gesamt	und zwar								aus dem Ausland ²⁾	
		weiblich	Vollzei beschäftigte		Teilzeitbeschäftigte		in beruflicher Ausbildung				
			zu- sammen	weiblich	zu- sammen	weiblich	zu- sammen	weiblich	zu- sammen		weiblich
Kreis Euskirchen											
Land-, Forst-, und Tierwirtschaft und Gartenbau	1 031	244	808	128	223	116	77	19	196	25	
Rohstoffgewinnung, Produktion und Fertigung	11 958	1 800	10 663	1 149	1 295	651	849	64	1 225	229	
Bau, Architektur, Vermessung und Gebäudetechnik	4 063	236	3 617	143	446	93	300	23	572	14	
Naturwissenschaft, Geografie und Informatik	2 014	326	1 872	238	142	88	118	9	166	33	
Verkehr, Logistik, Schutz und Sicherheit	9 633	2 822	7 241	1 370	2 392	1 452	126	27	2 098	518	
Kaufmännische Dienstleistungen, Warenhandel, Vertrieb, Hotel und Tourismus	6 459	4 208	3 343	1 523	3 116	2 685	354	197	660	405	
Unternehmensorganisation, Buchhaltung, Recht und Verwaltung	9 274	6 387	5 786	3 190	3 488	3 197	395	252	314	208	
Gesundheit, Soziales, Lehre und Erziehung	13 495	11 252	6 722	5 050	6 773	6 202	853	692	910	667	
Sprach-, Literatur-, Geistes-, Gesellschafts- und Wirtschaftswissenschaften, Medien, Kunst, Kultur und Gestaltung	547	286	345	145	202	141	18	9	34	19	
Insgesamt ³⁾	58 478	27 563	40 400	12 937	18 078	14 626	3 090	1 292	6 175	2 118	
Kreis Heinsberg											
Land-, Forst-, und Tierwirtschaft und Gartenbau	1 243	239	956	136	287	103	89	16	220	27	
Rohstoffgewinnung, Produktion und Fertigung	16 548	2 431	15 039	1 617	1 509	814	1 082	87	3 009	545	
Bau, Architektur, Vermessung und Gebäudetechnik	6 129	289	5 507	157	622	132	522	12	1 008	19	
Naturwissenschaft, Geografie und Informatik	1 687	206	1 542	148	145	58	127	15	175	18	
Verkehr, Logistik, Schutz und Sicherheit	10 987	3 651	7 635	1 321	3 352	2 330	149	18	2 799	861	
Kaufmännische Dienstleistungen, Warenhandel, Vertrieb, Hotel und Tourismus	8 633	5 416	4 685	2 043	3 948	3 373	577	277	751	413	
Unternehmensorganisation, Buchhaltung, Recht und Verwaltung	12 171	8 140	7 771	4 091	4 400	4 049	633	360	521	349	
Gesundheit, Soziales, Lehre und Erziehung	17 604	14 446	9 201	6 789	8 403	7 657	1 717	1 258	1 390	1 000	
Sprach-, Literatur-, Geistes-, Gesellschafts- und Wirtschaftswissenschaften, Medien, Kunst, Kultur und Gestaltung	679	362	437	169	242	193	7	3	70	41	
Insgesamt ³⁾	77 414	35 923	54 265	17 097	23 149	18 826	4 903	2 046	10 021	3 308	
Oberbergischer Kreis											
Land-, Forst-, und Tierwirtschaft und Gartenbau	1 348	331	991	153	357	178	105	24	206	16	
Rohstoffgewinnung, Produktion und Fertigung	35 829	6 052	33 587	4 652	2 242	1 400	1 797	138	5 290	1 095	
Bau, Architektur, Vermessung und Gebäudetechnik	5 695	418	5 119	264	576	154	474	29	922	26	
Naturwissenschaft, Geografie und Informatik	3 069	553	2 794	426	275	127	171	15	250	65	
Verkehr, Logistik, Schutz und Sicherheit	11 226	3 158	8 356	1 255	2 870	1 903	249	24	1 970	617	
Kaufmännische Diens leistungen, Warenhandel, Vertrieb, Hotel und Tourismus	10 534	6 326	6 521	2 781	4 013	3 545	647	343	772	430	
Unternehmensorganisation, Buchhaltung, Recht und Verwaltung	18 004	11 730	12 164	6 407	5 840	5 323	906	547	671	380	
Gesundheit, Soziales, Lehre und Erziehung	19 462	15 826	9 351	6 703	10 111	9 123	1 332	1 116	1 277	936	
Sprach-, Literatur-, Geistes-, Gesellschafts- und Wirtschaftswissenschaften, Medien, Kunst, Kultur und Gestaltung	1 398	654	1 020	375	378	279	33	11	89	35	
Insgesamt ³⁾	107 366	45 398	80 599	23 310	26 767	22 088	5 714	2 247	11 496	3 618	
Rheinisch-Bergischer Kreis											
Land-, Forst-, und Tierwirtschaft und Gartenbau	1 440	336	1 122	174	318	162	142	25	218	14	
Rohstoffgewinnung, Produktion und Fertigung	15 099	2 332	13 561	1 545	1 538	787	922	83	2 687	425	
Bau, Architektur, Vermessung und Gebäudetechnik	4 940	329	4 301	187	639	142	407	17	901	22	
Naturwissenschaft, Geografie und Informatik	2 776	792	2 414	559	362	233	184	25	206	78	
Verkehr, Logistik, Schutz und Sicherheit	7 592	2 355	5 182	833	2 410	1 522	98	16	2 057	691	
Kaufmännische Dienstleistungen, Warenhandel, Vertrieb, Hotel und Tourismus	9 591	5 649	5 741	2 511	3 850	3 138	696	313	1 163	618	
Unternehmensorganisation, Buchhaltung, Recht und Verwaltung	15 832	10 739	10 108	5 623	5 724	5 116	601	341	741	477	
Gesundheit, Soziales, Lehre und Erziehung	17 898	14 659	8 835	6 591	9 063	8 068	1 190	950	1 570	1 238	
Sprach-, Literatur-, Geistes-, Gesellschafts- und Wirtschaftswissenschaften, Medien, Kunst, Kultur und Gestaltung	1 774	1 041	1 105	529	669	512	53	24	127	80	
Insgesamt ³⁾	77 522	38 478	52 820	18 735	24 702	19 743	4 293	1 794	9 734	3 667	

Anmerkungen Seite 27

Noch: **4. Sozialversicherungspflichtig Beschäftigte in den kreisfreien Städten und Kreisen am 31. Dezember 2021*)**
nach beruflicher Gliederung sowie Voll- und Teilzeitbeschäftigten

Berufliche Gliederung ¹⁾	Sozialversicherungspflichtig Beschäftigte										
	ins- gesamt	und zwar								aus dem Ausland ²⁾	
		weiblich	Vollzei beschäftigte		Teilzeitbeschäftigte		in beruflicher Ausbildung				
			zu- sammen	weiblich	zu- sammen	weiblich	zu- sammen	weiblich	zu- sammen		weiblich
Rhein-Sieg-Kreis											
Land-, Forst-, und Tierwirtschaft und Gartenbau	3 624	862	2 886	510	738	352	247	55	929	135	
Rohstoffgewinnung, Produktion und Fertigung	30 613	4 503	27 107	2 705	3 506	1 798	2 164	170	5 321	987	
Bau, Architektur, Vermessung und Gebäudetechnik	12 333	608	11 004	370	1 329	238	1 053	24	2 558	33	
Naturwissenschaft, Geografie und Informatik	6 479	1 291	5 661	865	818	426	289	42	647	136	
Verkehr, Logistik, Schutz und Sicherheit	23 631	6 421	16 354	2 405	7 277	4 016	432	65	5 966	1 611	
Kaufmännische Dienstleistungen, Warenhandel, Vertrieb, Hotel und Tourismus	21 729	12 952	12 866	5 690	8 863	7 262	1 409	657	2 540	1 400	
Unternehmensorganisation, Buchhaltung, Recht und Verwaltung	30 374	20 636	18 815	10 465	11 559	10 171	1 211	715	1 552	980	
Gesundheit, Soziales, Lehre und Erziehung	36 103	29 130	17 890	13 067	18 213	16 063	2 102	1 626	3 294	2 493	
Sprach-, Literatur-, Geistes-, Gesellschafts- und Wirtschaftswissenschaften, Medien, Kunst, Kultur und Gestaltung	3 519	1 877	2 152	894	1 367	983	98	45	240	120	
Insgesamt ³⁾	170 142	79 018	115 935	37 451	54 207	41 567	9 005	3 399	23 193	7 940	
Regierungsbezirk Münster											
Land-, Forst-, und Tierwirtschaft und Gartenbau	19 467	5 064	15 543	2 967	3 924	2 097	1 694	445	2 644	584	
Rohstoffgewinnung, Produktion und Fertigung	197 436	30 001	180 220	20 563	17 216	9 438	13 968	1 392	28 587	5 554	
Bau, Architektur, Vermessung und Gebäudetechnik	66 668	4 206	60 423	2 550	6 245	1 656	4 888	249	10 316	215	
Naturwissenschaft, Geografie und Informatik	37 358	7 691	32 722	5 175	4 636	2 516	2 814	411	1 810	455	
Verkehr, Logistik, Schutz und Sicherheit	130 944	38 100	91 365	14 046	39 579	24 054	2 262	355	29 265	8 638	
Kaufmännische Dienstleistungen, Warenhandel, Vertrieb, Hotel und Tourismus	106 918	64 529	62 043	27 269	44 875	37 260	6 895	3 398	9 195	5 022	
Unternehmensorganisation, Buchhaltung, Recht und Verwaltung	177 804	114 533	118 290	61 433	59 514	53 100	8 860	5 235	4 972	2 919	
Gesundheit, Soziales, Lehre und Erziehung	216 076	174 166	108 074	78 532	108 002	95 634	15 187	12 063	14 211	10 232	
Sprach-, Literatur-, Geistes-, Gesellschafts- und Wirtschaftswissenschaften, Medien, Kunst, Kultur und Gestaltung	19 431	10 544	12 907	5 749	6 524	4 795	597	307	1 372	642	
Insgesamt ³⁾	979 541	452 016	688 312	221 139	291 229	230 877	57 173	23 857	102 745	34 397	
kreisfreie Stadt Bottrop											
Land-, Forst-, und Tierwirtschaft und Gartenbau	780	144	694	103	86	41	54	17	114	12	
Rohstoffgewinnung, Produktion und Fertigung	5 189	700	4 731	487	458	213	368	39	755	102	
Bau, Architektur, Vermessung und Gebäudetechnik	3 034	180	2 779	98	255	82	177	4	755	23	
Naturwissenschaft, Geografie und Informatik	603	80	555	61	48	19	50	4	41	8	
Verkehr, Logistik, Schutz und Sicherheit	5 208	1 171	3 600	435	1 608	736	86	7	1 244	230	
Kaufmännische Dienstleistungen, Warenhandel, Vertrieb, Hotel und Tourismus	3 748	2 243	2 130	895	1 618	1 348	297	133	423	230	
Unternehmensorganisation, Buchhaltung, Recht und Verwaltung	4 882	3 302	3 214	1 818	1 668	1 484	209	125	215	128	
Gesundheit, Soziales, Lehre und Erziehung	8 830	7 190	4 901	3 674	3 929	3 516	622	497	683	496	
Sprach-, Literatur-, Geistes-, Gesellschafts- und Wirtschaftswissenschaften, Medien, Kunst, Kultur und Gestaltung	297	142	244	107	53	35	10	3	12	5	
Insgesamt ³⁾	32 761	15 236	23 036	7 761	9 725	7 475	1 873	829	4 256	1 238	
kreisfreie Stadt Gelsenkirchen											
Land-, Forst-, und Tierwirtschaft und Gartenbau	1 344	281	1 196	213	148	68	90	28	97	6	
Rohstoffgewinnung, Produktion und Fertigung	12 216	1 401	10 955	835	1 261	566	795	73	2 400	318	
Bau, Architektur, Vermessung und Gebäudetechnik	6 450	371	5 790	267	660	104	467	15	1 227	31	
Naturwissenschaft, Geografie und Informatik	3 512	609	3 002	420	510	189	254	25	212	57	
Verkehr, Logistik, Schutz und Sicherheit	13 272	3 541	9 063	1 216	4 209	2 325	206	36	3 354	880	
Kaufmännische Dienstleistungen, Warenhandel, Vertrieb, Hotel und Tourismus	8 368	5 158	4 483	2 054	3 885	3 104	577	276	1 252	665	
Unternehmensorganisation, Buchhaltung, Recht und Verwaltung	15 816	10 030	11 260	6 006	4 556	4 024	632	381	712	441	
Gesundheit, Soziales, Lehre und Erziehung	19 217	15 039	11 093	7 923	8 124	7 116	1 401	1 106	1 848	1 365	
Sprach-, Literatur-, Geistes-, Gesellschafts- und Wirtschaftswissenschaften, Medien, Kunst, Kultur und Gestaltung	2 459	1 199	1 630	662	829	537	70	28	312	133	
Insgesamt ³⁾	83 997	38 131	59 804	20 096	24 193	18 035	4 492	1 968	11 540	3 939	

Anmerkungen Seite 27

**Noch: 4. Sozialversicherungspflichtig Beschäftigte in den kreisfreien Städten und Kreisen am 31. Dezember 2021*)
nach beruflicher Gliederung sowie Voll- und Teilzeitbeschäftigten**

Berufliche Gliederung ¹⁾	Sozialversicherungspflichtig Beschäftigte										
	ins- gesamt	und zwar								aus dem Ausland ²⁾	
		weiblich	Vollzei beschäftigte		Teilzeitbeschäftigte		in beruflicher Ausbildung				
			zu- sammen	weiblich	zu- sammen	weiblich	zu- sammen	weiblich	zu- sammen		weiblich
kreisfreie Stadt Münster											
Land-, Forst-, und Tierwirtschaft und Gartenbau	2 369	781	1 927	536	442	245	184	79	274	64	
Rohstoffgewinnung, Produktion und Fertigung	20 837	4 387	18 017	2 899	2 820	1 488	1 509	240	3 702	981	
Bau, Architektur, Vermessung und Gebäudetechnik	8 416	983	7 370	606	1 046	377	485	34	956	47	
Naturwissenschaft, Geografie und Informatik	13 378	3 212	11 134	1 998	2 244	1 214	744	104	632	207	
Verkehr, Logistik, Schutz und Sicherheit	19 850	5 831	11 784	1 904	8 066	3 927	239	32	4 908	1 763	
Kaufmännische Diens leistungen, Warenhandel, Vertrieb, Hotel und Tourismus	18 435	9 895	11 391	4 713	7 044	5 182	1 214	607	1 751	860	
Unternehmensorganisation, Buchhaltung, Recht und Verwaltung	48 360	29 485	33 235	16 749	15 125	12 736	2 315	1 392	1 044	637	
Gesundheit, Soziales, Lehre und Erziehung	44 408	32 748	22 946	15 653	21 462	17 095	3 007	2 383	3 623	2 410	
Sprach-, Literatur-, Geistes-, Gesellschafts- und Wirtschaftswissenschaften, Medien, Kunst, Kultur und Gestaltung	6 518	3 457	4 251	1 932	2 267	1 525	154	82	556	282	
Insgesamt ³⁾	183 461	91 128	122 495	47 131	60 966	43 997	9 853	4 953	17 466	7 257	
Kreis Borken											
Land-, Forst-, und Tierwirtschaft und Gartenbau	3 454	849	2 762	501	692	348	325	67	524	114	
Rohstoffgewinnung, Produktion und Fertigung	43 349	5 822	40 528	4 200	2 821	1 622	3 029	345	4 733	744	
Bau, Architektur, Vermessung und Gebäudetechnik	12 865	754	11 922	393	943	361	1 069	62	1 327	28	
Naturwissenschaft, Geografie und Informatik	4 350	633	4 017	480	333	153	437	48	187	35	
Verkehr, Logistik, Schutz und Sicherheit	19 137	5 714	14 237	2 182	4 900	3 532	423	66	3 212	947	
Kaufmännische Dienstleistungen, Warenhandel, Vertrieb, Hotel und Tourismus	16 836	10 652	10 063	4 649	6 773	6 003	1 065	548	1 086	610	
Unternehmensorganisation, Buchhaltung, Recht und Verwaltung	25 455	16 505	16 876	8 587	8 579	7 918	1 391	813	628	336	
Gesundheit, Soziales, Lehre und Erziehung	27 570	23 335	12 688	9 584	14 882	13 751	1 909	1 561	1 246	861	
Sprach-, Literatur-, Geistes-, Gesellschafts- und Wirtschaftswissenschaften, Medien, Kunst, Kultur und Gestaltung	2 088	1 174	1 505	699	583	475	78	50	76	22	
Insgesamt ³⁾	157 430	66 452	116 807	32 234	40 623	34 218	9 726	3 560	13 100	3 726	
Kreis Coesfeld											
Land-, Forst-, und Tierwirtschaft und Gartenbau	2 182	559	1 687	313	495	246	199	51	290	51	
Rohstoffgewinnung, Produktion und Fertigung	17 189	2 504	15 857	1 807	1 332	697	1 357	111	2 644	512	
Bau, Architektur, Vermessung und Gebäudetechnik	4 977	307	4 517	203	460	104	410	23	535	14	
Naturwissenschaft, Geografie und Informatik	1 218	272	1 063	178	155	94	90	12	66	12	
Verkehr, Logistik, Schutz und Sicherheit	8 909	2 556	6 341	811	2 568	1 745	166	19	1 461	399	
Kaufmännische Dienstleistungen, Warenhandel, Vertrieb, Hotel und Tourismus	9 364	5 787	5 774	2 683	3 590	3 104	597	308	499	286	
Unternehmensorganisation, Buchhaltung, Recht und Verwaltung	11 588	7 789	7 188	3 758	4 400	4 031	747	425	211	135	
Gesundheit, Soziales, Lehre und Erziehung	17 112	14 413	7 596	5 712	9 516	8 701	1 034	851	593	468	
Sprach-, Literatur-, Geistes-, Gesellschafts- und Wirtschaftswissenschaften, Medien, Kunst, Kultur und Gestaltung	1 035	627	689	331	346	296	48	26	39	13	
Insgesamt ³⁾	74 294	35 202	51 409	16 172	22 885	19 030	4 648	1 826	6 360	1 899	
Kreis Recklinghausen											
Land-, Forst-, und Tierwirtschaft und Gartenbau	3 077	704	2 505	414	572	290	242	54	351	34	
Rohstoffgewinnung, Produktion und Fertigung	30 454	4 604	27 661	3 179	2 793	1 425	2 201	157	6 151	1 369	
Bau, Architektur, Vermessung und Gebäudetechnik	13 109	641	11 792	399	1 317	242	909	37	2 821	37	
Naturwissenschaft, Geografie und Informatik	8 241	1 631	7 546	1 183	695	448	679	142	417	73	
Verkehr, Logistik, Schutz und Sicherheit	24 478	6 873	17 015	2 139	7 463	4 734	323	41	6 518	1 808	
Kaufmännische Dienstleistungen, Warenhandel, Vertrieb, Hotel und Tourismus	20 766	12 960	10 628	4 750	10 138	8 210	1 443	676	2 238	1 262	
Unternehmensorganisation, Buchhaltung, Recht und Verwaltung	29 413	19 597	19 126	10 387	10 287	9 210	1 296	769	1 113	611	
Gesundheit, Soziales, Lehre und Erziehung	46 202	37 455	24 417	17 830	21 785	19 625	3 544	2 717	3 449	2 557	
Sprach-, Literatur-, Geistes-, Gesellschafts- und Wirtschaftswissenschaften, Medien, Kunst, Kultur und Gestaltung	3 319	1 904	1 987	856	1 332	1 048	91	41	239	128	
Insgesamt ³⁾	179 797	86 687	123 375	41 433	56 422	45 254	10 728	4 634	23 362	7 902	

Anmerkungen Seite 27

Noch: **4. Sozialversicherungspflichtig Beschäftigte in den kreisfreien Städten und Kreisen am 31. Dezember 2021*)**
nach beruflicher Gliederung sowie Voll- und Teilzeitbeschäftigten

Berufliche Gliederung ¹⁾	Sozialversicherungspflichtig Beschäftigte									
	ins- gesamt	und zwar								
		weiblich	Vollzei beschäftigte		Teilzeitbeschäftigte		in beruflicher Ausbildung		aus dem Ausland ²⁾	
			zu- sammen	weiblich	zu- sammen	weiblich	zu- sammen	weiblich	zu- sammen	weiblich
Kreis Steinfurt										
Land-, Forst-, und Tierwirtschaft und Gartenbau	3 380	914	2 594	472	786	442	334	76	432	78
Rohstoffgewinnung, Produktion und Fertigung	39 993	6 381	36 201	4 046	3 792	2 335	2 776	267	4 221	689
Bau, Architektur, Vermessung und Gebäudetechnik	11 751	629	10 729	363	1 022	266	917	47	1 840	17
Naturwissenschaft, Geografie und Informatik	3 831	834	3 371	532	460	302	351	40	132	32
Verkehr, Logistik, Schutz und Sicherheit	27 736	8 743	20 043	3 727	7 693	5 016	599	127	5 803	1 755
Kaufmännische Diens leistungen, Warenhandel, Vertrieb, Hotel und Tourismus	19 244	11 711	11 536	4 968	7 708	6 743	1 071	526	1 206	705
Unternehmensorganisation, Buchhaltung, Recht und Verwaltung	26 394	17 332	17 031	8 740	9 363	8 592	1 488	870	625	355
Gesundheit, Soziales, Lehre und Erziehung	34 019	28 360	15 585	11 556	18 434	16 804	2 257	1 813	1 604	1 181
Sprach-, Literatur-, Geistes-, Gesellschafts- und Wirtschaftswissenschaften, Medien, Kunst, Kultur und Gestaltung	2 225	1 162	1 590	674	635	488	93	43	85	31
Insgesamt ³⁾	169 789	76 585	119 826	35 571	49 963	41 014	9 890	3 811	15 992	4 864
Kreis Warendorf										
Land-, Forst-, und Tierwirtschaft und Gartenbau	2 881	832	2 178	415	703	417	266	73	562	225
Rohstoffgewinnung, Produktion und Fertigung	28 209	4 202	26 270	3 110	1 939	1 092	1 933	160	3 981	839
Bau, Architektur, Vermessung und Gebäudetechnik	6 066	341	5 524	221	542	120	454	27	855	18
Naturwissenschaft, Geografie und Informatik	2 225	420	2 034	323	191	97	209	36	123	31
Verkehr, Logistik, Schutz und Sicherheit	12 354	3 671	9 282	1 632	3 072	2 039	220	27	2 765	856
Kaufmännische Dienstleistungen, Warenhandel, Vertrieb, Hotel und Tourismus	10 157	6 123	6 038	2 557	4 119	3 566	631	324	740	404
Unternehmensorganisation, Buchhaltung, Recht und Verwaltung	15 896	10 493	10 360	5 388	5 536	5 105	782	460	424	276
Gesundheit, Soziales, Lehre und Erziehung	18 718	15 626	8 848	6 600	9 870	9 026	1 413	1 135	1 165	894
Sprach-, Literatur-, Geistes-, Gesellschafts- und Wirtschaftswissenschaften, Medien, Kunst, Kultur und Gestaltung	1 490	879	1 011	488	479	391	53	34	53	28
Insgesamt ³⁾	98 012	42 595	71 560	20 741	26 452	21 854	5 963	2 276	10 669	3 572
Regierungsbezirk Detmold										
Land-, Forst-, und Tierwirtschaft und Gartenbau	12 209	3 321	9 563	1 849	2 646	1 472	988	285	1 315	238
Rohstoffgewinnung, Produktion und Fertigung	231 006	40 176	211 937	28 984	19 069	11 192	13 706	1 335	34 390	7 610
Bau, Architektur, Vermessung und Gebäudetechnik	47 356	3 125	42 773	2 004	4 583	1 121	3 580	217	6 824	149
Naturwissenschaft, Geografie und Informatik	30 049	5 816	26 667	4 082	3 382	1 734	2 314	300	1 872	441
Verkehr, Logistik, Schutz und Sicherheit	120 422	37 695	85 933	14 794	34 489	22 901	2 113	341	26 359	8 595
Kaufmännische Diens leistungen, Warenhandel, Vertrieb, Hotel und Tourismus	95 247	56 945	55 172	22 813	40 075	34 132	5 328	2 814	6 909	3 905
Unternehmensorganisation, Buchhaltung, Recht und Verwaltung	149 519	97 555	99 785	52 752	49 734	44 803	7 890	4 716	4 263	2 631
Gesundheit, Soziales, Lehre und Erziehung	169 221	135 254	77 048	54 978	92 173	80 276	10 762	8 785	10 873	7 701
Sprach-, Literatur-, Geistes-, Gesellschafts- und Wirtschaftswissenschaften, Medien, Kunst, Kultur und Gestaltung	17 292	9 414	11 739	5 191	5 553	4 223	464	262	947	461
Insgesamt ³⁾	877 274	391 226	624 884	189 034	252 390	202 192	47 159	19 057	93 994	31 824
kreisfreie Stadt Bielefeld										
Land-, Forst-, und Tierwirtschaft und Gartenbau	1 807	547	1 435	339	372	208	130	51	270	76
Rohstoffgewinnung, Produktion und Fertigung	30 860	5 739	27 580	3 947	3 280	1 792	1 783	204	4 400	848
Bau, Architektur, Vermessung und Gebäudetechnik	7 861	802	6 873	524	988	278	477	30	1 397	48
Naturwissenschaft, Geografie und Informatik	7 123	1 489	6 210	1 018	913	471	426	65	430	108
Verkehr, Logistik, Schutz und Sicherheit	25 193	7 461	17 039	2 885	8 154	4 576	429	93	7 213	2 309
Kaufmännische Dienstleistungen, Warenhandel, Vertrieb, Hotel und Tourismus	18 266	10 191	11 013	4 497	7 253	5 694	1 124	592	1 941	1 141
Unternehmensorganisation, Buchhaltung, Recht und Verwaltung	31 212	19 993	20 936	11 092	10 276	8 901	1 454	907	1 121	737
Gesundheit, Soziales, Lehre und Erziehung	39 008	29 311	16 712	11 422	22 296	17 889	2 522	1 990	3 355	2 422
Sprach-, Literatur-, Geistes-, Gesellschafts- und Wirtschaftswissenschaften, Medien, Kunst, Kultur und Gestaltung	5 549	3 154	3 373	1 581	2 176	1 573	147	84	401	209
Insgesamt ³⁾	167 413	78 933	111 691	37 550	55 722	41 383	8 492	4 016	20 591	7 926

Anmerkungen Seite 27

Noch: **4. Sozialversicherungspflichtig Beschäftigte in den kreisfreien Städten und Kreisen am 31. Dezember 2021*)**
nach beruflicher Gliederung sowie Voll- und Teilzeitbeschäftigten

Berufliche Gliederung ¹⁾	Sozialversicherungspflichtig Beschäftigte										
	ins- gesamt	und zwar								aus dem Ausland ²⁾	
		weiblich	Vollzei beschäftigte		Teilzeitbeschäftigte		in beruflicher Ausbildung				
			zu- sammen	weiblich	zu- sammen	weiblich	zu- sammen	weiblich	zu- sammen		weiblich
Kreis Gütersloh											
Land-, Forst-, und Tierwirtschaft und Gartenbau	2 485	649	1 947	347	538	302	228	58	299	37	
Rohstoffgewinnung, Produktion und Fertigung	64 259	10 760	60 308	8 321	3 951	2 439	3 043	250	15 576	3 822	
Bau, Architektur, Vermessung und Gebäudetechnik	8 696	456	7 991	298	705	158	684	51	1 363	18	
Naturwissenschaft, Geografie und Informatik	7 778	1 509	7 020	1 068	758	441	547	88	511	130	
Verkehr, Logistik, Schutz und Sicherheit	28 442	8 830	22 055	4 480	6 387	4 350	485	89	7 991	2 794	
Kaufmännische Diens leistungen, Warenhandel, Vertrieb, Hotel und Tourismus	19 098	11 503	11 684	4 933	7 414	6 570	939	506	1 237	753	
Unternehmensorganisation, Buchhaltung, Recht und Verwaltung	29 179	19 127	19 719	10 436	9 460	8 691	1 675	965	1 050	653	
Gesundheit, Soziales, Lehre und Erziehung	22 997	19 377	10 577	8 025	12 420	11 352	1 510	1 232	1 522	1 166	
Sprach-, Literatur-, Geistes-, Gesellschafts- und Wirtschaftswissenschaften, Medien, Kunst, Kultur und Gestaltung	3 601	1 988	2 582	1 161	1 019	827	95	53	163	75	
Insgesamt ³⁾	188 144	74 860	145 028	39 498	43 116	35 362	9 217	3 294	29 799	9 477	
Kreis Herford											
Land-, Forst-, und Tierwirtschaft und Gartenbau	1 343	387	1 012	200	331	187	119	44	140	17	
Rohstoffgewinnung, Produktion und Fertigung	26 797	5 081	24 720	3 847	2 077	1 234	1 575	171	2 958	583	
Bau, Architektur, Vermessung und Gebäudetechnik	5 477	327	4 865	190	612	137	401	14	957	22	
Naturwissenschaft, Geografie und Informatik	2 279	389	2 093	286	186	103	202	20	161	32	
Verkehr, Logistik, Schutz und Sicherheit	14 515	4 381	10 544	1 525	3 971	2 856	204	30	2 809	740	
Kaufmännische Dienstleistungen, Warenhandel, Vertrieb, Hotel und Tourismus	11 260	6 780	6 451	2 586	4 809	4 194	615	303	809	481	
Unternehmensorganisation, Buchhaltung, Recht und Verwaltung	16 595	11 191	11 077	6 136	5 518	5 055	871	510	430	278	
Gesundheit, Soziales, Lehre und Erziehung	16 887	14 028	7 583	5 599	9 304	8 429	1 124	924	1 073	790	
Sprach-, Literatur-, Geistes-, Gesellschafts- und Wirtschaftswissenschaften, Medien, Kunst, Kultur und Gestaltung	1 541	841	1 035	464	506	377	40	22	65	23	
Insgesamt ³⁾	96 713	43 415	69 399	20 843	27 314	22 572	5 151	2 038	9 405	2 967	
Kreis Höxter											
Land-, Forst-, und Tierwirtschaft und Gartenbau	988	197	780	104	208	93	102	22	71	12	
Rohstoffgewinnung, Produktion und Fertigung	11 108	1 545	10 213	989	895	556	901	79	907	168	
Bau, Architektur, Vermessung und Gebäudetechnik	3 350	145	3 081	94	269	51	297	11	350	4	
Naturwissenschaft, Geografie und Informatik	743	121	684	89	59	32	80	5	29	6	
Verkehr, Logistik, Schutz und Sicherheit	6 234	2 241	4 415	836	1 819	1 405	115	12	620	227	
Kaufmännische Diens leistungen, Warenhandel, Vertrieb, Hotel und Tourismus	5 625	4 011	2 694	1 371	2 931	2 640	319	220	252	149	
Unternehmensorganisation, Buchhaltung, Recht und Verwaltung	6 773	4 569	4 280	2 260	2 493	2 309	423	240	96	62	
Gesundheit, Soziales, Lehre und Erziehung	10 314	8 531	4 751	3 429	5 563	5 102	523	425	479	294	
Sprach-, Literatur-, Geistes-, Gesellschafts- und Wirtschaftswissenschaften, Medien, Kunst, Kultur und Gestaltung	355	189	249	113	106	76	15	9	11	5	
Insgesamt ³⁾	46.041	21.767	31.559	9.436	14.482	12.331	2.775	1.023	2.823	929	
Kreis Lippe											
Land-, Forst-, und Tierwirtschaft und Gartenbau	2 165	586	1 728	334	437	252	170	43	173	38	
Rohstoffgewinnung, Produktion und Fertigung	31 545	5 686	28 663	4 019	2 882	1 667	2 058	190	3 051	591	
Bau, Architektur, Vermessung und Gebäudetechnik	6 899	427	6 129	243	770	184	548	34	833	16	
Naturwissenschaft, Geografie und Informatik	3 628	835	3 163	577	465	258	296	41	285	55	
Verkehr, Logistik, Schutz und Sicherheit	13 203	4 331	9 249	1 488	3 954	2 843	274	32	1 649	530	
Kaufmännische Dienstleistungen, Warenhandel, Vertrieb, Hotel und Tourismus	12 521	7 482	7 014	2 784	5 507	4 698	655	350	798	437	
Unternehmensorganisation, Buchhaltung, Recht und Verwaltung	21 374	13 922	14 150	7 391	7 224	6 531	1 026	642	487	311	
Gesundheit, Soziales, Lehre und Erziehung	24 556	19 939	10 811	7 786	13 745	12 153	1 588	1 308	1 341	944	
Sprach-, Literatur-, Geistes-, Gesellschafts- und Wirtschaftswissenschaften, Medien, Kunst, Kultur und Gestaltung	2 094	1 108	1 489	638	605	470	50	27	121	57	
Insgesamt ³⁾	118 536	54 508	82 941	25 447	35 595	29 061	6 665	2 667	8 762	2 993	

Anmerkungen Seite 27

Noch: **4. Sozialversicherungspflichtig Beschäftigte in den kreisfreien Städten und Kreisen am 31. Dezember 2021*)**
nach beruflicher Gliederung sowie Voll- und Teilzeitbeschäftigten

Berufliche Gliederung ¹⁾	Sozialversicherungspflichtig Beschäftigte									
	ins- gesamt	und zwar								
		weiblich	Vollzei beschäftigte		Teilzeitbeschäftigte		in beruflicher Ausbildung		aus dem Ausland ²⁾	
			zu- sammen	weiblich	zu- sammen	weiblich	zu- sammen	weiblich	zu- sammen	weiblich
Kreis Minden-Lübbecke										
Land-, Forst-, und Tierwirtschaft und Gartenbau	1 692	448	1 299	225	393	223	110	27	179	25
Rohstoffgewinnung, Produktion und Fertigung	35 317	6 575	32 479	4 808	2 838	1 767	2 308	245	3 612	797
Bau, Architektur, Vermessung und Gebäudetechnik	7 499	512	6 866	346	633	166	551	44	940	16
Naturwissenschaft, Geografie und Informatik	3 351	615	3 056	456	295	159	327	33	122	27
Verkehr, Logistik, Schutz und Sicherheit	16 272	5 401	11 493	1 906	4 779	3 495	325	50	2 827	937
Kaufmännische Diens leistungen, Warenhandel, Vertrieb, Hotel und Tourismus	14 709	8 870	8 611	3 586	6 098	5 284	898	465	919	475
Unternehmensorganisation, Buchhaltung, Recht und Verwaltung	23 646	15 528	16 162	8 619	7 484	6 909	1 259	768	460	278
Gesundheit, Soziales, Lehre und Erziehung	29 201	23 139	14 022	9 737	15 179	13 402	1 804	1 491	1 487	1 026
Sprach-, Literatur-, Geistes-, Gesellschafts- und Wirtschaftswissenschaften, Medien, Kunst, Kultur und Gestaltung	1 916	952	1 413	546	503	406	47	24	93	42
Insgesamt ³⁾	134 811	62 482	96 604	30 670	38 207	31 812	7 631	3 147	10 668	3 632
Kreis Paderborn										
Land-, Forst-, und Tierwirtschaft und Gartenbau	1 729	507	1 362	300	367	207	129	40	183	33
Rohstoffgewinnung, Produktion und Fertigung	31 120	4 790	27 974	3 053	3 146	1 737	2 038	196	3 886	801
Bau, Architektur, Vermessung und Gebäudetechnik	7 574	456	6 968	309	606	147	622	33	984	25
Naturwissenschaft, Geografie und Informatik	5 147	858	4 441	588	706	270	436	48	334	83
Verkehr, Logistik, Schutz und Sicherheit	16 563	5 050	11 138	1 674	5 425	3 376	281	35	3 250	1 058
Kaufmännische Diens leistungen, Warenhandel, Vertrieb, Hotel und Tourismus	13 768	8 108	7 705	3 056	6 063	5 052	778	378	953	469
Unternehmensorganisation, Buchhaltung, Recht und Verwaltung	20 740	13 225	13 461	6 818	7 279	6 407	1 182	684	619	312
Gesundheit, Soziales, Lehre und Erziehung	26 258	20 929	12 592	8 980	13 666	11 949	1 691	1 415	1 616	1 059
Sprach-, Literatur-, Geistes-, Gesellschafts- und Wirtschaftswissenschaften, Medien, Kunst, Kultur und Gestaltung	2 236	1 182	1 598	688	638	494	70	43	93	50
Insgesamt ³⁾	125 616	55 261	87 662	25 590	37 954	29 671	7 228	2 872	11 946	3 900
Regierungsbezirk Arnsberg										
Land-, Forst-, und Tierwirtschaft und Gartenbau	16 713	4 307	13 542	2 558	3 171	1 749	1 182	340	2 126	273
Rohstoffgewinnung, Produktion und Fertigung	326 917	50 269	302 265	36 540	24 652	13 729	19 311	1 575	48 494	8 553
Bau, Architektur, Vermessung und Gebäudetechnik	78 314	5 675	69 132	3 531	9 182	2 144	6 013	330	13 944	419
Naturwissenschaft, Geografie und Informatik	45 249	8 186	40 040	5 818	5 209	2 368	2 900	362	3 202	743
Verkehr, Logistik, Schutz und Sicherheit	203 741	58 868	146 263	22 952	57 478	35 916	3 839	597	51 678	14 769
Kaufmännische Diens leistungen, Warenhandel, Vertrieb, Hotel und Tourismus	154 328	92 355	89 282	38 621	65 046	53 734	8 863	4 476	16 324	9 073
Unternehmensorganisation, Buchhaltung, Recht und Verwaltung	248 908	161 414	171 232	92 724	77 676	68 690	12 566	7 557	9 596	5 780
Gesundheit, Soziales, Lehre und Erziehung	292 478	230 708	152 723	108 518	139 755	122 190	21 073	16 644	24 928	17 904
Sprach-, Literatur-, Geistes-, Gesellschafts- und Wirtschaftswissenschaften, Medien, Kunst, Kultur und Gestaltung	28 471	14 314	19 707	8 247	8 764	6 067	729	381	2 054	952
Insgesamt ³⁾	1 404 334	629 781	1 012 641	322 826	391 693	306 955	76 477	32 263	172 985	58 727
kreisfreie Stadt Bochum										
Land-, Forst-, und Tierwirtschaft und Gartenbau	1 458	342	1 176	212	282	130	52	14	136	12
Rohstoffgewinnung, Produktion und Fertigung	22 111	3 040	19 628	1 843	2 483	1 197	1 377	119	3 441	524
Bau, Architektur, Vermessung und Gebäudetechnik	9 297	820	8 067	545	1 230	275	648	33	1 689	81
Naturwissenschaft, Geografie und Informatik	5 449	1 074	4 577	706	872	368	287	27	514	124
Verkehr, Logistik, Schutz und Sicherheit	19 689	5 631	12 804	1 707	6 885	3 924	337	30	5 808	1 397
Kaufmännische Dienstleistungen, Warenhandel, Vertriebe, Hotel und Tourismus	16 859	9 608	9 606	4 122	7 253	5 486	1 075	474	2 160	1 099
Unternehmensorganisation, Buchhaltung, Recht und Verwaltung	31 082	19 903	21 178	11 577	9 904	8 326	1 603	973	1 273	743
Gesundheit, Soziales, Lehre und Erziehung	34 454	25 257	18 137	12 250	16 317	13 007	2 259	1 730	3 153	2 065
Sprach-, Literatur-, Geistes-, Gesellschafts- und Wirtschaftswissenschaften, Medien, Kunst, Kultur und Gestaltung	4 958	2 376	3 206	1 342	1 752	1 034	87	44	502	232
Insgesamt ³⁾	145 437	68 080	98 457	34 332	46 980	33 748	7 725	3 444	18 690	6 284

Anmerkungen Seite 27

Noch: **4. Sozialversicherungspflichtig Beschäftigte in den kreisfreien Städten und Kreisen am 31. Dezember 2021*)**
nach beruflicher Gliederung sowie Voll- und Teilzeitbeschäftigten

Berufliche Gliederung ¹⁾	Sozialversicherungspflichtig Beschäftigte										
	ins- gesamt	und zwar								aus dem Ausland ²⁾	
		weiblich	Vollzei beschäftigte		Teilzeitbeschäftigte		in beruflicher Ausbildung				
			zu- sammen	weiblich	zu- sammen	weiblich	zu- sammen	weiblich	zu- sammen		weiblich
kreisfreie Stadt Dortmund											
Land-, Forst-, und Tierwirtschaft und Gartenbau	2 374	543	2 030	351	344	192	118	26	302	33	
Rohstoffgewinnung, Produktion und Fertigung	35 767	5 719	32 082	3 837	3 685	1 882	2 237	188	4 866	864	
Bau, Architektur, Vermessung und Gebäudetechnik	13 779	1 324	11 799	798	1 980	526	820	46	3 215	142	
Naturwissenschaft, Geografie und Informatik	14 090	2 698	12 083	1 872	2 007	826	796	107	1 038	271	
Verkehr, Logistik, Schutz und Sicherheit	42 575	12 554	29 373	4 532	13 202	8 022	720	137	13 431	4 028	
Kaufmännische Dienstleistungen, Warenhandel, Vertrieb, Hotel und Tourismus	28 376	15 855	16 610	6 895	11 766	8 960	1 679	746	3 915	2 047	
Unternehmensorganisation, Buchhaltung, Recht und Verwaltung	56 435	35 160	40 408	21 603	16 027	13 557	2 716	1 580	2 612	1 524	
Gesundheit, Soziales, Lehre und Erziehung	54 000	40 131	30 443	20 639	23 557	19 492	3 854	2 964	5 727	4 140	
Sprach-, Literatur-, Geistes-, Gesellschafts- und Wirtschaftswissenschaften, Medien, Kunst, Kultur und Gestaltung	9 335	4 579	6 421	2 648	2 914	1 931	219	126	825	396	
Insgesamt ³⁾	257 426	118 860	181 901	63 453	75 525	55 407	13 159	5 920	35 995	13 466	
kreisfreie Stadt Hagen											
Land-, Forst-, und Tierwirtschaft und Gartenbau	686	143	574	85	112	58	60	17	78	3	
Rohstoffgewinnung, Produktion und Fertigung	15 975	1 777	14 744	1 266	1 231	511	869	50	3 260	473	
Bau, Architektur, Vermessung und Gebäudetechnik	3 585	267	3 110	186	475	81	315	18	753	21	
Naturwissenschaft, Geografie und Informatik	1 634	313	1 493	230	141	83	90	17	100	17	
Verkehr, Logistik, Schutz und Sicherheit	11 624	3 293	8 389	1 276	3 235	2 017	177	29	2 974	941	
Kaufmännische Dienstleistungen, Warenhandel, Vertrieb, Hotel und Tourismus	8 161	4 804	4 953	2 167	3 208	2 637	499	248	1 072	587	
Unternehmensorganisation, Buchhaltung, Recht und Verwaltung	12 775	8 553	8 714	4 951	4 061	3 602	680	416	549	361	
Gesundheit, Soziales, Lehre und Erziehung	15 206	12 054	8 111	5 863	7 095	6 191	926	764	1 597	1 208	
Sprach-, Literatur-, Geistes-, Gesellschafts- und Wirtschaftswissenschaften, Medien, Kunst, Kultur und Gestaltung	1 451	789	1 002	445	449	344	51	21	133	61	
Insgesamt ³⁾	71 818	32 305	51 735	16 739	20 083	15 566	3 668	1 581	10 580	3 711	
kreisfreie Stadt Hamm											
Land-, Forst-, und Tierwirtschaft und Gartenbau	868	189	701	98	167	91	49	14	106	9	
Rohstoffgewinnung, Produktion und Fertigung	11 135	1 484	10 309	1 040	826	444	864	61	2 090	367	
Bau, Architektur, Vermessung und Gebäudetechnik	4 262	196	3 751	118	511	78	379	12	986	15	
Naturwissenschaft, Geografie und Informatik	1 266	193	1 145	126	121	67	73	8	70	16	
Verkehr, Logistik, Schutz und Sicherheit	10 867	2 710	8 034	1 019	2 833	1 691	170	25	3 153	706	
Kaufmännische Dienstleistungen, Warenhandel, Vertrieb, Hotel und Tourismus	7 273	4 741	3 575	1 520	3 698	3 221	448	233	711	406	
Unternehmensorganisation, Buchhaltung, Recht und Verwaltung	10 584	7 195	6 804	3 831	3 780	3 364	543	352	430	288	
Gesundheit, Soziales, Lehre und Erziehung	15 204	12 203	8 022	5 789	7 182	6 414	1 262	982	1 331	1 020	
Sprach-, Literatur-, Geistes-, Gesellschafts- und Wirtschaftswissenschaften, Medien, Kunst, Kultur und Gestaltung	1 124	573	759	325	365	248	41	22	53	22	
Insgesamt ³⁾	63 485	29 846	43 890	14 174	19 595	15 672	3 829	1 709	9 007	2 880	
kreisfreie Stadt Herne											
Land-, Forst-, und Tierwirtschaft und Gartenbau	549	164	459	107	90	57	43	19	53	.	
Rohstoffgewinnung, Produktion und Fertigung	7 101	800	6 372	456	729	344	439	31	1 150	149	
Bau, Architektur, Vermessung und Gebäudetechnik	3 966	170	3 363	122	603	48	265	11	1 080	20	
Naturwissenschaft, Geografie und Informatik	1 247	176	1 162	134	85	42	105	13	59	13	
Verkehr, Logistik, Schutz und Sicherheit	7 721	1 798	4 541	557	3 180	1 241	148	23	2 083	388	
Kaufmännische Dienstleistungen, Warenhandel, Vertrieb, Hotel und Tourismus	4 941	3 103	2 629	1 218	2 312	1 885	338	165	670	396	
Unternehmensorganisation, Buchhaltung, Recht und Verwaltung	7 138	4 663	4 927	2 749	2 211	1 914	320	182	350	203	
Gesundheit, Soziales, Lehre und Erziehung	15 475	12 237	9 330	6 819	6 145	5 418	2 503	1 953	1 787	1 383	
Sprach-, Literatur-, Geistes-, Gesellschafts- und Wirtschaftswissenschaften, Medien, Kunst, Kultur und Gestaltung	552	307	399	193	153	114	14	8	37	9	
Insgesamt ³⁾	49 689	23 842	34 029	12 700	15 660	11 142	4 175	2 405	7 354	2 597	

Anmerkungen Seite 27

Noch: **4. Sozialversicherungspflichtig Beschäftigte in den kreisfreien Städten und Kreisen am 31. Dezember 2021*)**
nach beruflicher Gliederung sowie Voll- und Teilzeitbeschäftigten

Berufliche Gliederung ¹⁾	Sozialversicherungspflichtig Beschäftigte										
	ins- gesamt	und zwar								aus dem Ausland ²⁾	
		weiblich	Vollzei beschäftigte		Teilzeitbeschäftigte		in beruflicher Ausbildung				
			zu- sammen	weiblich	zu- sammen	weiblich	zu- sammen	weiblich	zu- sammen		weiblich
Ennepe-Ruhr-Kreis											
Land-, Forst-, und Tierwirtschaft und Gartenbau	1 489	307	1 203	186	286	121	103	21	179	15	
Rohstoffgewinnung, Produktion und Fertigung	27 854	3 556	25 936	2 580	1 918	976	1 497	105	4 395	572	
Bau, Architektur, Vermessung und Gebäudetechnik	5 787	401	5 100	246	687	155	461	18	998	27	
Naturwissenschaft, Geografie und Informatik	3 554	691	3 275	557	279	134	175	21	385	98	
Verkehr, Logistik, Schutz und Sicherheit	15 554	4 388	10 888	1 566	4 666	2 822	219	25	4 137	1 130	
Kaufmännische Dienstleistungen, Warenhandel, Vertrieb, Hotel und Tourismus	11 652	6 675	6 833	2 800	4 819	3 875	591	261	1 178	636	
Unternehmensorganisation, Buchhaltung, Recht und Verwaltung	18 131	11 735	12 455	6 658	5 676	5 077	819	449	803	474	
Gesundheit, Soziales, Lehre und Erziehung	25 508	20 158	12 400	8 783	13 108	11 375	1 552	1 193	2 017	1 504	
Sprach-, Literatur-, Geistes-, Gesellschafts- und Wirtschaftswissenschaften, Medien, Kunst, Kultur und Gestaltung	1 399	673	988	378	411	295	44	20	67	26	
Insgesamt ³⁾	111 577	48 795	79 725	23 965	31 852	24 830	5 461	2 113	14 186	4 493	
Hochsauerlandkreis											
Land-, Forst-, und Tierwirtschaft und Gartenbau	1 895	301	1 640	172	255	129	148	25	342	8	
Rohstoffgewinnung, Produktion und Fertigung	33 433	5 131	31 163	3 744	2 270	1 387	2 084	203	3 808	526	
Bau, Architektur, Vermessung und Gebäudetechnik	6 612	441	6 107	263	505	178	617	47	681	11	
Naturwissenschaft, Geografie und Informatik	1 944	402	1 709	256	235	146	139	16	71	13	
Verkehr, Logistik, Schutz und Sicherheit	12 854	4 088	9 176	1 453	3 678	2 635	235	30	2 025	763	
Kaufmännische Dienstleistungen, Warenhandel, Vertrieb, Hotel und Tourismus	12 503	8 125	7 368	3 500	5 135	4 625	698	412	1 101	655	
Unternehmensorganisation, Buchhaltung, Recht und Verwaltung	17 577	11 515	11 769	6 124	5 808	5 391	1 020	621	372	217	
Gesundheit, Soziales, Lehre und Erziehung	21 973	18 294	10 561	7 753	11 412	10 541	1 506	1 241	1 361	969	
Sprach-, Literatur-, Geistes-, Gesellschafts- und Wirtschaftswissenschaften, Medien, Kunst, Kultur und Gestaltung	1 703	991	1 216	570	487	421	48	27	56	36	
Insgesamt ³⁾	110 846	49 421	81 040	23 956	29 806	25 465	6 495	2 622	9 832	3 204	
Märkischer Kreis											
Land-, Forst-, und Tierwirtschaft und Gartenbau	1 561	411	1 248	254	313	157	123	43	248	37	
Rohstoffgewinnung, Produktion und Fertigung	57 902	10 557	54 431	8 338	3 471	2 219	2 888	220	10 263	2 211	
Bau, Architektur, Vermessung und Gebäudetechnik	7 157	524	6 472	356	685	168	581	38	1 042	49	
Naturwissenschaft, Geografie und Informatik	3 553	628	3 285	492	268	136	277	36	237	48	
Verkehr, Logistik, Schutz und Sicherheit	19 422	6 274	14 399	2 563	5 023	3 711	449	71	3 986	1 446	
Kaufmännische Diens leistungen, Warenhandel, Vertrieb, Hotel und Tourismus	15 995	9 761	9 460	4 104	6 535	5 657	832	495	1 529	957	
Unternehmensorganisation, Buchhaltung, Recht und Verwaltung	26 572	17 549	18 290	9 977	8 282	7 572	1 384	852	1 101	719	
Gesundheit, Soziales, Lehre und Erziehung	26 924	22 215	13 746	10 260	13 178	11 955	1 866	1 502	2 281	1 705	
Sprach-, Literatur-, Geistes-, Gesellschafts- und Wirtschaftswissenschaften, Medien, Kunst, Kultur und Gestaltung	1 788	826	1 379	504	409	322	55	29	100	34	
Insgesamt ³⁾	163 245	69 702	124 892	37 714	38 353	31 988	8 455	3 286	20 970	7 272	
Kreis Olpe											
Land-, Forst-, und Tierwirtschaft und Gartenbau	628	150	501	77	127	73	58	11	111	11	
Rohstoffgewinnung, Produktion und Fertigung	23 307	4 255	22 258	3 588	1 049	667	1 368	107	3 676	835	
Bau, Architektur, Vermessung und Gebäudetechnik	3 088	175	2 877	120	211	55	291	18	436	4	
Naturwissenschaft, Geografie und Informatik	1 201	186	1 095	143	106	43	99	7	63	15	
Verkehr, Logistik, Schutz und Sicherheit	6 974	2 043	5 355	1 017	1 619	1 026	178	43	1 323	421	
Kaufmännische Dienstleistungen, Warenhandel, Vertrieb, Hotel und Tourismus	6 712	4 272	4 095	1 885	2 617	2 387	342	220	482	334	
Unternehmensorganisation, Buchhaltung, Recht und Verwaltung	8 677	5 654	6 073	3 244	2 604	2 410	522	326	218	119	
Gesundheit, Soziales, Lehre und Erziehung	9 703	8 337	4 307	3 290	5 396	5 047	517	447	535	407	
Sprach-, Literatur-, Geistes-, Gesellschafts- und Wirtschaftswissenschaften, Medien, Kunst, Kultur und Gestaltung	593	279	437	161	156	118	17	12	17	6	
Insgesamt ³⁾	60 922	25 369	47 035	13 542	13 887	11 827	3 392	1 191	6 867	2 154	

Anmerkungen Seite 27

Noch: **4. Sozialversicherungspflichtig Beschäftigte in den kreisfreien Städten und Kreisen am 31. Dezember 2021*)**
nach beruflicher Gliederung sowie Voll- und Teilzeitbeschäftigten

Berufliche Gliederung ¹⁾	Sozialversicherungspflichtig Beschäftigte										
	ins- gesamt	und zwar								aus dem Ausland ²⁾	
		weiblich	Vollzei beschäftigte		Teilzeitbeschäftigte		in beruflicher Ausbildung				
			zu- sammen	weiblich	zu- sammen	weiblich	zu- sammen	weiblich	zu- sammen		weiblich
Kreis Siegen-Wittgenstein											
Land-, Forst-, und Tierwirtschaft und Gartenbau	959	249	756	128	203	121	93	19	104	.	
Rohstoffgewinnung, Produktion und Fertigung	34 214	4 800	31 855	3 428	2 359	1 372	2 238	226	4 420	695	
Bau, Architektur, Vermessung und Gebäudetechnik	7 234	569	6 626	345	608	224	588	42	889	15	
Naturwissenschaft, Geografie und Informatik	3 722	550	3 352	387	370	163	290	31	226	36	
Verkehr, Logistik, Schutz und Sicherheit	14 500	4 238	10 575	1 591	3 925	2 647	335	59	2 531	772	
Kaufmännische Diens leistungen, Warenhandel, Vertrieb, Hotel und Tourismus	12 965	7 799	7 793	3 416	5 172	4 383	622	368	958	574	
Unternehmensorganisation, Buchhaltung, Recht und Verwaltung	20 205	13 126	13 775	7 293	6 430	5 833	991	608	569	336	
Gesundheit, Soziales, Lehre und Erziehung	22 524	17 945	11 185	7 897	11 339	10 048	1 303	1 091	1 613	1 052	
Sprach-, Literatur-, Geistes-, Gesellschafts- und Wirtschaftswissenschaften, Medien, Kunst, Kultur und Gestaltung	1 690	837	1 209	516	481	321	30	11	89	40	
Insgesamt ³⁾	119 082	50 534	88 043	25 358	31 039	25 176	6 490	2 455	11 443	3 546	
Kreis Soest											
Land-, Forst-, und Tierwirtschaft und Gartenbau	2 457	958	1 855	548	602	410	148	31	303	114	
Rohstoffgewinnung, Produktion und Fertigung	31 943	5 403	29 597	3 977	2 346	1 426	1 856	172	3 532	751	
Bau, Architektur, Vermessung und Gebäudetechnik	6 020	402	5 381	195	639	207	479	26	771	6	
Naturwissenschaft, Geografie und Informatik	2 732	452	2 483	312	249	140	169	17	156	27	
Verkehr, Logistik, Schutz und Sicherheit	14 321	4 206	10 871	1 722	3 450	2 484	271	38	2 380	687	
Kaufmännische Diens leistungen, Warenhandel, Vertrieb, Hotel und Tourismus	13 360	8 286	7 640	3 305	5 720	4 981	722	354	1 049	598	
Unternehmensorganisation, Buchhaltung, Recht und Verwaltung	17 136	11 518	11 277	6 201	5 859	5 317	887	549	495	315	
Gesundheit, Soziales, Lehre und Erziehung	24 172	19 555	12 242	8 753	11 930	10 802	1 537	1 205	1 550	1 000	
Sprach-, Literatur-, Geistes-, Gesellschafts- und Wirtschaftswissenschaften, Medien, Kunst, Kultur und Gestaltung	2 076	1 133	1 408	595	668	538	59	36	91	42	
Insgesamt ³⁾	115 385	52 364	83 922	26 059	31 463	26 305	6 128	2 428	10 379	3 563	
Kreis Unna											
Land-, Forst-, und Tierwirtschaft und Gartenbau	1 789	550	1 399	340	390	210	187	100	164	21	
Rohstoffgewinnung, Produktion und Fertigung	26 175	3 747	23 890	2 443	2 285	1 304	1 594	93	3 593	586	
Bau, Architektur, Vermessung und Gebäudetechnik	7 527	386	6 479	237	1 048	149	569	21	1 404	28	
Naturwissenschaft, Geografie und Informatik	4 857	823	4 381	603	476	220	400	62	283	65	
Verkehr, Logistik, Schutz und Sicherheit	27 640	7 645	21 858	3 949	5 782	3 696	600	87	7 847	2 090	
Kaufmännische Dienstleistungen, Warenhandel, Vertrieb, Hotel und Tourismus	15 531	9 326	8 720	3 689	6 811	5 637	1 017	500	1 499	784	
Unternehmensorganisation, Buchhaltung, Recht und Verwaltung	22 596	14 843	15 562	8 516	7 034	6 327	1 081	649	824	481	
Gesundheit, Soziales, Lehre und Erziehung	27 335	22 322	14 239	10 422	13 096	11 900	1 988	1 572	1 976	1 451	
Sprach-, Literatur-, Geistes-, Gesellschafts- und Wirtschaftswissenschaften, Medien, Kunst, Kultur und Gestaltung	1 802	951	1 283	570	519	381	64	25	84	48	
Insgesamt ³⁾	135 422	60 663	97 972	30 834	37 450	29 829	7 500	3 109	17 682	5 557	

Anmerkungen Seite 27

5. Sozialversicherungspflichtig Beschäftigte am 31. Dezember 2021*)
nach Wirtschaftszweigen sowie Schul- und Berufsabschluss

WZ 2008 Kode	Wirtschaftszweig	Sozialversicherungspflichtig Beschäftigte					
		insgesamt	davon				
			ohne Schul- abschluss	mit Volks-/ Hauptschul- abschluss	mit mittlerer Reife/gleich- wertiger Abschluss	mit Abitur/Fach- abitur	Abschluss unbekannt
A	Land- und Forstwirtschaft, Fischerei	30 746	1 035	6 197	7 807	5 920	9 787
B	Bergbau und Gewinnung von Steinen und Erden	11 447	353	3 693	3 888	2 617	896
C	Verarbeitendes Gewerbe	1 335 237	29 844	305 673	380 171	410 371	209 178
D	Energieversorgung	57 325	127	6 229	17 734	28 907	4 328
E	Wasserversorgung, Entsorgung u. Ä.	62 882	1 526	18 234	18 489	15 459	9 174
F	Baugewerbe	376 167	11 296	107 154	110 572	64 459	82 686
G	Handel; Instandhaltung und Reparatur von Kfz	1 033 994	18 446	185 702	310 106	330 272	189 468
H	Verkehr und Lagerei	409 997	15 316	102 971	112 709	92 248	86 753
I	Gastgewerbe	172 604	10 735	32 970	38 981	39 977	49 941
J	information und Kommunikation	241 949	697	5 898	32 113	174 532	28 709
K	Finanz- und Versicherungsdienstleister	207 188	454	5 630	40 230	145 731	15 143
L	Grundstücks- und Wohnungswesen	58 116	603	6 801	13 585	28 617	8 510
M	Freiberufliche, wissenschaftliche und technische Dienstleister	532 332	2 149	25 503	92 607	364 320	47 753
N	Sonstige wirtschaftliche Dienstleister	523 881	35 273	127 894	124 310	132 600	103 804
O	Öffentliche Verwaltung, Verteidigung; Sozialversicherung	394 852	1 817	37 219	101 139	206 624	48 053
P	Erziehung und Unterricht	294 692	1 397	14 574	50 442	198 440	29 839
Q	Gesundheits- und Sozialwesen	1 217 620	39 774	139 431	367 398	505 217	165 800
R	Kunst, Unterhaltung und Erholung	61 126	1 101	8 166	13 007	29 041	9 811
S	Sonstige Dienstleister a. n. g.	185 227	2 910	25 413	44 672	81 839	30 393
T	Private Haushalte	10 972	234	2 169	2 956	2 912	2 701
U	Exterritoriale Organisationen und Körperschaften	1 320	5	339	351	343	282
	Insgesamt¹⁾	7 219 704	175 092	1 167 865	1 883 271	2 860 458	1 133 018

*) Datenabruf: Juli 2022 – 1) einschließlich der Beschäftigten, die keinem Wirtschaftszweig zugeordnet werden können

**Noch: 5. Sozialversicherungspflichtig Beschäftigte am 31. Dezember 2021*)
nach Wirtschaftszweigen sowie Schul- und Berufsabschluss**

WZ 2008 Kode	Wirtschaftszweig	Sozialversicherungspflichtig Beschäftigte						
		davon						
		ohne beruflichen Ausbildungs- abschluss	mit aner- kannter Berufsaus- bildung	mit Meister-/ Techniker- oder gleich- wertigem Abschluss	mit Bachelor	mit Diplom/ Magister/ Master/ Staats- examen	mit Promotion	Ausbildung unbekannt
A	Land- und Forstwirtschaft, Fischerei	5 370	13 240	1 837	604	1 089	169	8 437
B	Bergbau und Gewinnung von Steinen und Erden	838	7 257	1 042	293	720	51	1 246
C	Verarbeitendes Gewerbe	194 667	773 077	96 813	36 848	127 684	11 241	94 907
D	Energieversorgung	3 935	29 592	5 796	3 175	11 563	568	2 696
E	Wasserversorgung, Entsorgung u. Ä.	9 813	37 661	3 453	1 180	4 524	320	5 931
F	Baugewerbe	65 815	211 130	23 351	4 392	12 355	1 239	57 885
G	Handel; Instandhaltung und Reparatur von Kfz	168 819	613 169	42 620	29 562	63 036	5 177	111 611
H	Verkehr und Lagerei	80 060	211 858	9 871	8 157	13 802	1 570	84 679
I	Gastgewerbe	45 596	68 404	2 877	4 244	3 850	866	46 767
J	information und Kommunikation	24 392	87 864	7 280	27 875	65 855	3 938	24 745
K	Finanz- und Versicherungsdienstleister	13 368	116 189	24 074	8 887	32 402	1 749	10 519
L	Grundstücks- und Wohnungswesen	5 846	31 785	3 557	2 611	7 237	342	6 738
M	Freiberufliche, wissenschaftliche und technische Dienstleister	48 067	220 936	23 408	50 317	142 000	15 721	31 883
N	Sonstige wirtschaftliche Dienstleister	143 543	229 948	13 346	14 984	23 479	2 791	95 790
O	Öffentliche Verwaltung, Verteidigung; Sozialversicherung	35 025	239 402	12 374	21 028	76 355	3 309	7 359
P	Erziehung und Unterricht	32 769	123 323	7 384	24 015	88 262	8 432	10 507
Q	Gesundheits- und Sozialwesen	196 056	718 155	19 728	37 521	134 404	29 123	82 633
R	Kunst, Unterhaltung und Erholung	12 611	25 618	1 784	3 395	8 281	511	8 926
S	Sonstige Dienstleister a. n. g.	22 879	91 553	8 495	8 076	31 865	3 103	19 256
T	Private Haushalte	1 477	5 639	359	232	613	58	2 594
U	Exterritoriale Organisationen und Körperschaften	59	290	34	46	158	11	722
	Insgesamt¹⁾	1 111 007	3 856 107	309 485	287 442	849 536	90 289	715 838

*) Datenabruf: Juli 2022 – 1) einschließlich der Beschäftigten, die keinem Wirtschaftszweig zugeordnet werden können

6. Sozialversicherungspflichtig Beschäftigte in den kreisfreien Städten und Kreisen am 31. Dezember 2021*) nach Wirtschaftszweigen sowie Art des Schul- und Berufsabschlusses

WZ 2008 Kode	Wirtschaftszweig	Sozialversicherungspflichtig Beschäftigte									
		ins- gesamt	davon								
			nach Schulabschluss					nach Berufsabschluss			
			ohne Schulab- schluss	mit Volks-/ Haupt- schulab- schluss	mit mit lerer Reife/gleich- wertigem Abschluss	mit Abitur/ Fachabitur	Abschluss unbekannt	ohne beruflichen Aus- bildungs- abschluss	mit aner- kanntem Berufs- abschluss	mit aka- demischem Abschluss	Aus- bildung unbe- kannt
Nordrhein-Westfalen											
A	Land- und Forstwirtschaft, Fischerei	30 746	1 035	6 197	7 807	5 920	9 787	5 370	15 077	1 862	8 437
B – E	Produzierendes Gewerbe ohne Baugewerbe	1 466 891	31 850	333 829	420 282	457 354	223 576	209 253	954 691	198 167	104 780
C	Verarbeitendes Gewerbe	1 335 237	29 844	305 673	380 171	410 371	209 178	194 667	869 890	175 773	94 907
F	Baugewerbe	376 167	11 296	107 154	110 572	64 459	82 686	65 815	234 481	17 986	57 885
G – I	Handel, Gastgewerbe, Verkehr	1 616 595	44 497	321 643	461 796	462 497	326 162	294 475	948 799	130 264	243 057
J	Information und Kommuni- kation	241 949	697	5 898	32 113	174 532	28 709	24 392	95 144	97 668	24 745
K	Finanz- und Versicherungs- dienstleister	207 188	454	5 630	40 230	145 731	15 143	13 368	140 263	43 038	10 519
L	Grundstücks- und Wohnungs- wesen	58 116	603	6 801	13 585	28 617	8 510	5 846	35 342	10 190	6 738
M – N	Unternehmensdienstleister	1 056 213	37 422	153 397	216 917	496 920	151 557	191 610	487 638	249 292	127 673
O – Q	Öffentliche Dienstleister, Erziehung, Gesundheit	1 907 164	42 988	191 224	518 979	910 281	243 692	263 850	1 120 366	422 449	100 499
R – T	Kunst, Unterhaltung und Erholung, sons ige Dienst- leister, private Haushalte	257 325	4 245	35 748	60 635	113 792	42 905	36 967	133 448	56 134	30 776
	Insgesamt ¹⁾	7 219 704	175 092	1 167 865	1 883 271	2 860 458	1 133 018	1 111 007	4 165 592	1 227 267	715 838
Regierungsbezirk Düsseldorf											
A	Land- und Forstwirtschaft, Fischerei	9 027	462	1 730	1 767	1 311	3 757	1 666	3 773	334	3 254
B – E	Produzierendes Gewerbe ohne Baugewerbe	366 412	6 329	79 522	93 219	123 213	64 129	50 506	232 468	56 256	27 182
C	Verarbeitendes Gewerbe	319 815	5 639	69 889	81 611	105 716	56 960	45 272	204 807	47 090	22 646
F	Baugewerbe	106 843	3 430	27 765	29 306	19 962	26 380	18 330	63 181	6 203	19 129
G – I	Handel, Gastgewerbe, Verkehr	519 767	15 077	95 244	136 542	162 051	110 853	92 114	289 304	53 267	85 082
J	Information und Kommuni- kation	67 656	233	2 206	9 989	47 050	8 178	6 577	28 376	25 994	6 709
K	Finanz- und Versicherungs- dienstleister	71 316	161	1 894	12 756	49 738	6 767	4 511	45 730	16 548	4 527
L	Grundstücks- und Wohnungs- wesen	21 034	245	2 166	4 706	10 786	3 131	2 092	12 607	3 833	2 502
M – N	Unternehmensdienstleister	374 993	13 284	50 940	73 775	182 710	54 284	65 230	169 418	94 540	45 805
O – Q	Öffentliche Dienstleister, Erziehung, Gesundheit	535 099	9 277	53 701	145 757	258 725	67 639	72 654	313 525	117 230	31 690
R – T	Kunst, Unterhaltung und Erholung, sonstige Dienst- leister, private Haushalte	74 741	1 403	10 640	17 757	31 729	13 212	11 017	38 781	15 016	9 927
	Insgesamt ¹⁾	2 147 194	49 904	325 873	525 637	887 405	358 375	324 720	1 197 229	389 312	235 933
kreisfreie Stadt Düsseldorf											
A	Land- und Forstwirtschaft, Fischerei	392	20	56	69	75	172	60	139	28	165
B – E	Produzierendes Gewerbe ohne Baugewerbe	38 901	654	5 651	7 137	15 999	9 460	4 267	23 187	9 236	2 211
C	Verarbeitendes Gewerbe	32 784	627	4 464	5 743	13 271	8 679	3 460	20 211	7 413	1 700
F	Baugewerbe	11 788	435	2 377	2 976	2 815	3 185	1 931	6 125	1 198	2 534
G – I	Handel, Gastgewerbe, Verkehr	95 852	2 600	11 782	21 837	39 944	19 689	16 294	47 375	16 281	15 902
J	Information und Kommuni- kation	25 421	72	529	3 127	18 501	3 192	2 138	9 061	11 509	2 713
K	Finanz- und Versicherungs- dienstleister	29 464	89	475	4 375	22 113	2 412	1 626	15 341	10 125	2 372
L	Grundstücks- und Wohnungs- wesen	6 533	63	489	1 204	3 874	903	637	3 451	1 706	739
M – N	Unternehmensdienstleister	115 302	2 089	8 205	17 464	73 187	14 357	14 253	44 484	44 494	12 071
O – Q	Öffentliche Dienstleister, Erziehung, Gesundheit	96 637	667	6 332	23 623	54 053	11 962	12 725	52 060	26 820	5 032
R – T	Kunst, Unterhaltung und Erholung, sonstige Dienst- leister, private Haushalte	17 741	197	1 455	3 497	9 940	2 652	1 926	8 184	5 644	1 987
	Insgesamt ¹⁾	438 201	6 889	37 357	85 320	240 618	68 017	55 872	209 443	127 129	45 757

*) Datenabruf: Juli 2022 – 1) einschl. der Beschäftigten, die keinem Wirtschaftszweig zugeordnet werden können

Noch: **6. Sozialversicherungspflichtig Beschäftigte in den kreisfreien Städten und Kreisen am 31. Dezember 2021*)**
nach Wirtschaftszweigen sowie Art des Schul- und Berufsabschlusses

WZ 2008 Kode	Wirtschaftszweig	Sozialversicherungspflichtig Beschäftigte									
		ins- gesamt	davon								
			nach Schulabschluss					nach Berufsabschluss			
			ohne Schulab- schluss	mit Volks-/ Haupt- schulab- schluss	mit mit lerer Reife/gleich- wertigem Abschluss	mit Abitur/ Fachabitur	Abschluss unbekannt	ohne beruflichen Aus- bildungs- abschluss	mit aner- kanntem Berufs- abschluss	mit aka- demischem Abschluss	Aus- bildung unbe- kannt
kreisfreie Stadt Duisburg											
A	Land- und Forstwirtschaft, Fischerei	73	.	.	15	16	19	21	29	5	18
B – E	Produzierendes Gewerbe ohne Baugewerbe	36 277	295	6 233	8 688	11 023	10 038	5 002	24 993	4 750	1 532
C	Verarbeitendes Gewerbe	33 293	251	4 917	8 007	10 206	9 912	4 644	22 794	4 428	1 427
F	Baugewerbe	9 394	500	2 632	2 367	1 309	2 586	1 848	5 242	320	1 984
G – I	Handel, Gastgewerbe, Verkehr	44 285	1 468	9 135	11 500	12 234	9 948	8 356	24 360	3 350	8 219
J	Information und Kommuni- kation	2 205	.	.	294	1 451	387	235	854	821	295
K	Finanz- und Versicherungs- dienstleister	5 536	6	177	1 078	3 248	1 027	537	3 887	637	475
L	Grundstücks- und Wohnungs- wesen	1 463	20	157	383	641	262	129	934	200	200
M – N	Unternehmensdienstleister	28 488	1 666	6 027	6 134	10 382	4 279	6 800	13 819	4 372	3 497
O – Q	Öffentliche Dienstleister, Erziehung, Gesundheit	46 267	1 085	4 505	14 091	21 537	5 049	6 917	27 744	9 912	1 694
R – T	Kunst, Unterhaltung und Erholung, sonstige Dienst- leister, private Haushalte	5 359	85	823	1 279	2 224	948	853	2 717	1 022	767
	Insgesamt ¹⁾	179 347	5 134	29 776	45 829	64 065	34 543	30 698	104 579	25 389	18 681
kreisfreie Stadt Essen											
A	Land- und Forstwirtschaft, Fischerei	164	5	26	47	30	56	36	73	9	46
B – E	Produzierendes Gewerbe ohne Baugewerbe	26 072	252	4 317	5 668	11 169	4 666	2 451	14 596	5 951	3 074
C	Verarbeitendes Gewerbe	16 496	219	3 712	4 215	5 405	2 945	1 884	11 132	2 039	1 441
F	Baugewerbe	12 840	384	3 029	3 292	2 897	3 238	2 001	7 466	1 110	2 263
G – I	Handel, Gastgewerbe, Verkehr	56 604	1 537	9 312	14 327	18 738	12 690	9 238	30 129	6 550	10 687
J	Information und Kommuni- kation	12 973	32	533	2 051	8 927	1 430	1 269	6 056	4 495	1 153
K	Finanz- und Versicherungs- dienstleister	6 782	7	198	1 317	4 572	688	464	4 640	1 070	608
L	Grundstücks- und Wohnungs- wesen	3 011	32	292	662	1 669	356	288	1 866	579	278
M – N	Unternehmensdienstleister	59 235	1 846	7 344	10 602	29 607	9 836	9 771	26 367	15 198	7 899
O – Q	Öffentliche Dienstleister, Erziehung, Gesundheit	72 453	1 893	6 819	18 443	38 680	6 618	11 102	41 432	17 332	2 587
R – T	Kunst, Unterhaltung und Erholung, sonstige Dienst- leister, private Haushalte	10 989	195	1 266	2 501	5 318	1 709	1 545	5 218	2 783	1 443
	Insgesamt ¹⁾	261 127	6 183	33 136	58 911	121 610	41 287	38 168	137 844	55 077	30 038
kreisfreie Stadt Krefeld											
A	Land- und Forstwirtschaft, Fischerei	241	24	23	37	37	120	26	76	14	125
B – E	Produzierendes Gewerbe ohne Baugewerbe	22 739	401	5 307	6 435	7 562	3 034	2 652	15 648	3 181	1 258
C	Verarbeitendes Gewerbe	20 807	347	4 989	6 057	6 834	2 580	2 373	14 450	2 805	1 179
F	Baugewerbe	3 696	90	1 038	1 039	634	895	655	2 257	161	623
G – I	Handel, Gastgewerbe, Verkehr	24 214	659	4 270	6 167	7 614	5 504	4 331	13 882	2 569	3 432
J	Information und Kommuni- kation	1 388	5	42	298	897	146	181	711	378	118
K	Finanz- und Versicherungs- dienstleister	1 940	5	88	366	1 315	166	141	1 542	179	78
L	Grundstücks- und Wohnungs- wesen	701	16	71	159	289	166	97	379	84	141
M – N	Unternehmensdienstleister	13 911	724	2 045	3 727	5 582	1 833	2 813	7 063	2 393	1 642
O – Q	Öffentliche Dienstleister, Erziehung, Gesundheit	23 988	579	3 025	5 962	11 573	2 849	3 069	14 036	5 547	1 336
R – T	Kunst, Unterhaltung und Erholung, sonstige Dienst- leister, private Haushalte	3 894	87	599	981	1 568	659	553	2 213	619	509
	Insgesamt ¹⁾	96 713	2 590	16 508	25 171	37 072	15 372	14 519	57 807	15 125	9 262

*) Datenabruf: Juli 2022 – 1) einschl. der Beschäftigten, die keinem Wirtschaftszweig zugeordnet werden können

Noch: **6. Sozialversicherungspflichtig Beschäftigte in den kreisfreien Städten und Kreisen am 31. Dezember 2021*)**
nach Wirtschaftszweigen sowie Art des Schul- und Berufsabschlusses

WZ 2008 Kode	Wirtschaftszweig	Sozialversicherungspflichtig Beschäftigte									
		ins- gesamt	davon								
			nach Schulabschluss					nach Berufsabschluss			
			ohne Schulab- schluss	mit Volks-/ Haupt- schulab- schluss	mit lerer Reife/gleich- wertigem Abschluss	mit Abitur/ Fachabitur	Abschluss unbekannt	ohne beruflichen Aus- bildungs- abschluss	mit aner- kanntem Berufs- abschluss	mit aka- demischem Abschluss	Aus- bildung unbe- kannt
kreisfreie Stadt Mönchengladbach											
A	Land- und Forstwirtschaft, Fischerei	137	8	30	35	30	34	.	80	.	21
B – E	Produzierendes Gewerbe ohne Baugewerbe	15 833	241	3 506	4 413	5 701	1 972	2 134	10 562	2 270	867
C	Verarbeitendes Gewerbe	14 482	174	3 227	4 020	5 203	1 858	1 880	9 651	2 131	820
F	Baugewerbe	6 062	204	1 446	1 595	1 383	1 434	1 023	3 522	582	935
G – I	Handel, Gastgewerbe, Verkehr	28 571	1 557	6 077	7 636	6 979	6 322	6 733	14 967	1 791	5 080
J	Information und Kommuni- kation	1 508	3	56	295	973	181	165	733	453	157
K	Finanz- und Versicherungs- dienstleister	4 598	10	312	925	3 210	141	292	3 272	935	99
L	Grundstücks- und Wohnungs- wesen	560	12	57	127	233	131	.	321	.	118
M – N	Unternehmensdienstleister	15 900	985	2 982	3 826	5 811	2 296	4 217	7 568	2 086	2 029
O – Q	Öffentliche Dienstleister, Erziehung, Gesundheit	28 424	294	2 672	7 594	13 251	4 613	3 559	16 757	5 835	2 273
R – T	Kunst, Unterhaltung und Erholung, sonstige Dienst- leister, private Haushalte	3 227	100	569	914	1 145	499	575	1 717	456	479
	Insgesamt ¹⁾	104 826	3 414	17 711	27 361	38 717	17 623	18 785	59 504	14 479	12 058
kreisfreie Stadt Mülheim an der Ruhr											
A	Land- und Forstwirtschaft, Fischerei	119	3	13	25	22	56	18	40	7	54
B – E	Produzierendes Gewerbe ohne Baugewerbe	11 920	174	2 535	3 362	4 624	1 225	1 570	7 193	2 512	645
C	Verarbeitendes Gewerbe	10 927	158	2 340	3 044	4 236	1 149	1 476	6 518	2 329	604
F	Baugewerbe	3 772	74	899	1 114	859	826	553	2 375	226	618
G – I	Handel, Gastgewerbe, Verkehr	13 159	374	2 546	3 637	3 678	2 924	2 391	7 914	854	2 000
J	Information und Kommuni- kation	1 209	.	.	103	805	253	137	445	407	220
K	Finanz- und Versicherungs- dienstleister	1 443	.	.	239	1 095	74	91	975	336	41
L	Grundstücks- und Wohnungs- wesen	736	6	95	160	387	88	83	447	136	70
M – N	Unternehmensdienstleister	12 256	212	1 449	2 105	7 289	1 201	1 558	5 517	4 235	946
O – Q	Öffentliche Dienstleister, Erziehung, Gesundheit	14 242	105	1 274	3 363	6 881	2 619	1 942	8 033	3 001	1 266
R – T	Kunst, Unterhaltung und Erholung, sonstige Dienst- leister, private Haushalte	1 920	36	330	480	641	433	317	988	248	367
	Insgesamt ¹⁾	60 778	988	9 220	14 588	26 282	9 700	8 660	33 928	11 962	6 228
kreisfreie Stadt Oberhausen											
A	Land- und Forstwirtschaft, Fischerei	22	.	.	6	3	.	5	14	–	3
B – E	Produzierendes Gewerbe ohne Baugewerbe	10 700	124	2 136	2 487	3 006	2 947	1 156	6 806	1 439	1 299
C	Verarbeitendes Gewerbe	7 661	84	1 632	1 990	2 522	1 433	728	4 947	1 291	695
F	Baugewerbe	6 322	181	1 737	1 713	961	1 730	1 128	3 724	221	1 249
G – I	Handel, Gastgewerbe, Verkehr	17 168	517	3 744	4 475	4 130	4 302	3 262	9 981	843	3 082
J	Information und Kommuni- kation	1 284	.	.	222	798	202	157	615	333	179
K	Finanz- und Versicherungs- dienstleister	995	.	.	221	643	91	55	820	61	59
L	Grundstücks- und Wohnungs- wesen	767	.	.	176	403	.	56	517	129	65
M – N	Unternehmensdienstleister	11 441	904	2 853	2 507	3 518	1 659	2 980	5 523	1 369	1 569
O – Q	Öffentliche Dienstleister, Erziehung, Gesundheit	18 308	231	2 785	5 414	7 988	1 890	2 744	11 389	3 410	765
R – T	Kunst, Unterhaltung und Erholung, sonstige Dienst- leister, private Haushalte	2 783	55	448	580	926	774	517	1 581	312	373
	Insgesamt ¹⁾	69 790	2 020	13 913	17 801	22 376	13 680	12 060	40 970	8 117	8 643

*) Datenabruf: Juli 2022 – 1) einschl. der Beschäftigten, die keinem Wirtschaftszweig zugeordnet werden können

Noch: **6. Sozialversicherungspflichtig Beschäftigte in den kreisfreien Städten und Kreisen am 31. Dezember 2021*)**
nach Wirtschaftszweigen sowie Art des Schul- und Berufsabschlusses

WZ 2008 Kode	Wirtschaftszweig	Sozialversicherungspflichtig Beschäftigte									
		ins- gesamt	davon								
			nach Schulabschluss					nach Berufsabschluss			
			ohne Schulab- schluss	mit Volks-/ Haupt- schulab- schluss	mit mit lerer Reife/gleich- wertigem Abschluss	mit Abitur/ Fachabitur	Abschluss unbekannt	ohne beruflichen Aus- bildungs- abschluss	mit aner- kanntem Berufs- abschluss	mit aka- demischem Abschluss	Aus- bildung unbe- kannt
kreisfreie Stadt Remscheid											
A	Land- und Forstwirtschaft, Fischerei	35	–	.	10	8	.	.	15	.	12
B – E	Produzierendes Gewerbe ohne Baugewerbe	18 017	399	4 883	4 741	6 027	1 967	2 783	11 308	2 707	1 219
C	Verarbeitendes Gewerbe	17 328	393	4 695	4 521	5 758	1 961	2 709	10 858	2 558	1 203
F	Baugewerbe	2 246	96	669	632	400	449	470	1 364	80	332
G – I	Handel, Gastgewerbe, Verkehr	7 673	203	1 670	2 247	1 918	1 635	1 424	4 735	472	1 042
J	Information und Kommuni- kation	779	5	25	150	511	88	106	317	280	76
K	Finanz- und Versicherungs- dienstleister	799	–	24	113	601	61	54	618	93	34
L	Grundstücks- und Wohnungs- wesen	198	3	.	50	72	.	.	138	.	28
M – N	Unternehmensdienstleister	5 723	295	1 275	1 296	1 786	1 071	1 262	2 863	623	975
O – Q	Öffentliche Dienstleister, Erziehung, Gesundheit	10 648	392	1 165	3 351	4 869	871	1 453	6 542	2 189	464
R – T	Kunst, Unterhaltung und Erholung, sonstige Dienst- leister, private Haushalte	852	23	161	219	297	152	131	457	147	117
	Insgesamt ¹⁾	46 970	1 416	9 904	12 809	16 489	6 352	7 701	28 357	6 613	4 299
kreisfreie Stadt Solingen											
A	Land- und Forstwirtschaft, Fischerei	39	3	5	16	4	11	14	15	–	10
B – E	Produzierendes Gewerbe ohne Baugewerbe	16 270	469	4 504	4 029	4 149	3 119	4 022	9 319	1 447	1 482
C	Verarbeitendes Gewerbe	15 040	456	4 124	3 605	3 775	3 080	3 837	8 450	1 284	1 469
F	Baugewerbe	2 113	64	574	653	353	469	450	1 304	57	302
G – I	Handel, Gastgewerbe, Verkehr	11 117	307	2 092	3 148	3 543	2 027	1 970	6 446	1 200	1 501
J	Information und Kommuni- kation	1 883	13	75	240	1 353	202	376	608	707	192
K	Finanz- und Versicherungs- dienstleister	855	5	30	152	535	133	66	644	70	75
L	Grundstücks- und Wohnungs- wesen	507	3	92	108	236	68	48	327	72	60
M – N	Unternehmensdienstleister	4 944	341	1 127	1 161	1 580	735	1 507	2 338	476	623
O – Q	Öffentliche Dienstleister, Erziehung, Gesundheit	14 941	806	1 899	4 597	6 409	1 230	2 828	8 806	2 695	612
R – T	Kunst, Unterhaltung und Erholung, sonstige Dienst- leister, private Haushalte	1 581	23	249	385	681	243	258	819	313	191
	Insgesamt ¹⁾	54 250	2 034	10 647	14 489	18 843	8 237	11 539	30 626	7 037	5 048
kreisfreie Stadt Wuppertal											
A	Land- und Forstwirtschaft, Fischerei	51	3	9	15	12	12	11	24	5	11
B – E	Produzierendes Gewerbe ohne Baugewerbe	26 866	510	6 574	6 937	9 303	3 542	4 706	16 617	3 972	1 571
C	Verarbeitendes Gewerbe	23 999	378	6 127	6 483	8 370	2 641	4 205	14 709	3 584	1 501
F	Baugewerbe	4 826	162	1 277	1 300	748	1 339	939	2 700	180	1 007
G – I	Handel, Gastgewerbe, Verkehr	27 742	989	5 906	7 463	7 155	6 229	6 111	15 604	1 646	4 381
J	Information und Kommuni- kation	2 591	12	77	456	1 741	305	263	1 260	775	293
K	Finanz- und Versicherungs- dienstleister	5 311	5	115	1 480	3 493	218	362	3 839	1 004	106
L	Grundstücks- und Wohnungs- wesen	1 109	26	158	262	408	255	162	665	103	179
M – N	Unternehmensdienstleister	19 673	615	3 250	4 130	8 599	3 079	4 009	9 690	3 889	2 085
O – Q	Öffentliche Dienstleister, Erziehung, Gesundheit	39 210	630	3 812	9 736	19 415	5 617	5 660	21 712	9 368	2 470
R – T	Kunst, Unterhaltung und Erholung, sonstige Dienst- leister, private Haushalte	3 944	144	698	759	1 702	641	761	1 793	871	519
	Insgesamt ¹⁾	131 323	3 096	21 876	32 538	52 576	21 237	22 984	73 904	21 813	12 622

*) Datenabruf: Juli 2022 – 1) einschl. der Beschäftigten, die keinem Wirtschaftszweig zugeordnet werden können

Noch: **6. Sozialversicherungspflichtig Beschäftigte in den kreisfreien Städten und Kreisen am 31. Dezember 2021*)**
nach Wirtschaftszweigen sowie Art des Schul- und Berufsabschlusses

WZ 2008 Kode	Wirtschaftszweig	Sozialversicherungspflichtig Beschäftigte									
		ins- gesamt	davon								
			nach Schulabschluss					nach Berufsabschluss			
			ohne Schulab- schluss	mit Volks-/ Haupt- schulab- schluss	mit mit lerer Reife/gleich- wertigem Abschluss	mit Abitur/ Fachabitur	Abschluss unbekannt	ohne beruflichen Aus- bildungs- abschluss	mit aner- kanntem Berufs- abschluss	mit aka- demischem Abschluss	Aus- bildung unbe- kannt
Kreis Kleve											
A	Land- und Forstwirtschaft, Fischerei	3 886	160	820	731	431	1 744	674	1 684	113	1 415
B – E	Produzierendes Gewerbe ohne Baugewerbe	17 688	291	4 680	5 141	4 709	2 867	2 475	11 806	1 565	1 842
C	Verarbeitendes Gewerbe	16 201	268	4 158	4 679	4 381	2 715	2 309	10 685	1 467	1 740
F	Baugewerbe	7 853	192	2 574	2 247	1 198	1 642	1 355	5 350	271	877
G – I	Handel, Gastgewerbe, Verkehr	26 661	499	6 456	7 981	6 104	5 621	3 990	17 171	1 400	4 100
J	Information und Kommuni- kation	886	13	87	206	485	95	133	512	166	75
K	Finanz- und Versicherungs- dienstleister	1 869	.	.	298	1 160	350	132	1 438	150	149
L	Grundstücks- und Wohnungs- wesen	541	.	.	147	209	99	58	371	46	66
M – N	Unternehmensdienstleister	12 913	710	2 409	2 826	4 081	2 887	2 632	6 368	1 352	2 561
O – Q	Öffentliche Dienstleister, Erziehung, Gesundheit	29 855	290	3 899	8 610	11 941	5 115	3 759	18 376	5 089	2 631
R – T	Kunst, Unterhaltung und Erholung, sonstige Dienst- leister, private Haushalte	3 408	78	768	964	943	655	557	2 034	372	445
	Insgesamt ¹⁾	105 563	2 243	21 832	29 151	31 262	21 075	15 765	65 110	10 525	14 163
Kreis Mettmann											
A	Land- und Forstwirtschaft, Fischerei	421	12	65	100	102	142	99	192	26	104
B – E	Produzierendes Gewerbe ohne Baugewerbe	44 679	1 151	10 209	11 570	14 785	6 964	7 006	26 952	6 792	3 929
C	Verarbeitendes Gewerbe	42 179	1 134	9 769	10 674	13 898	6 704	6 777	25 158	6 404	3 840
F	Baugewerbe	11 051	318	2 413	3 081	2 380	2 859	1 789	6 381	773	2 108
G – I	Handel, Gastgewerbe, Verkehr	56 647	1 241	9 137	15 060	20 032	11 177	8 434	32 088	7 544	8 581
J	Information und Kommuni- kation	8 354	40	301	1 202	5 924	887	684	3 499	3 510	661
K	Finanz- und Versicherungs- dienstleister	3 337	9	76	455	1 847	950	174	2 334	697	132
L	Grundstücks- und Wohnungs- wesen	2 307	24	211	662	1 145	265	178	1 539	355	235
M – N	Unternehmensdienstleister	28 180	674	3 443	6 161	13 707	4 195	3 600	14 118	7 245	3 217
O – Q	Öffentliche Dienstleister, Erziehung, Gesundheit	38 168	324	3 704	10 408	17 598	6 134	4 612	22 572	7 958	3 026
R – T	Kunst, Unterhaltung und Erholung, sonstige Dienst- leister, private Haushalte	5 099	107	793	1 254	1 916	1 029	833	2 717	791	758
	Insgesamt ¹⁾	198 244	3 900	30 352	49 953	79 437	34 602	27 409	112 392	35 692	22 751
Rhein-Kreis Neuss											
A	Land- und Forstwirtschaft, Fischerei	1 060	128	160	134	164	474	237	313	36	474
B – E	Produzierendes Gewerbe ohne Baugewerbe	34 286	502	6 926	8 792	11 611	6 455	4 369	21 850	5 500	2 567
C	Verarbeitendes Gewerbe	27 985	347	5 110	6 473	9 942	6 113	3 656	17 542	4 956	1 831
F	Baugewerbe	7 839	260	2 047	2 364	1 368	1 800	1 409	4 652	346	1 432
G – I	Handel, Gastgewerbe, Verkehr	46 557	1 180	8 665	12 468	14 585	9 659	8 102	26 233	5 024	7 198
J	Information und Kommuni- kation	2 868	10	66	578	1 928	286	298	1 372	945	253
K	Finanz- und Versicherungs- dienstleister	4 633	11	109	1 015	3 301	197	273	3 381	854	125
L	Grundstücks- und Wohnungs- wesen	1 056	13	146	241	478	178	125	634	146	151
M – N	Unternehmensdienstleister	18 805	827	3 314	4 192	7 562	2 910	3 804	8 321	3 517	3 163
O – Q	Öffentliche Dienstleister, Erziehung, Gesundheit	36 082	387	3 924	10 154	16 578	5 039	4 461	21 889	7 035	2 697
R – T	Kunst, Unterhaltung und Erholung, sonstige Dienst- leister, private Haushalte	6 615	132	1 050	1 891	2 214	1 328	1 092	3 834	731	958
	Insgesamt ¹⁾	159 801	3 450	26 407	41 829	59 789	28 326	24 170	92 479	24 134	19 018

*) Datenabruf: Juli 2022 – 1) einschl. der Beschäftigten, die keinem Wirtschaftszweig zugeordnet werden können

Noch: **6. Sozialversicherungspflichtig Beschäftigte in den kreisfreien Städten und Kreisen am 31. Dezember 2021*)**
nach Wirtschaftszweigen sowie Art des Schul- und Berufsabschlusses

WZ 2008 Kode	Wirtschaftszweig	Sozialversicherungspflichtig Beschäftigte									
		ins- gesamt	davon								
			nach Schulabschluss					nach Berufsabschluss			
			ohne Schulab- schluss	mit Volks-/ Haupt- schulab- schluss	mit mit lerer Reife/gleich- wertigem Abschluss	mit Abitur/ Fachabitur	Abschluss unbekannt	ohne beruflichen Aus- bildungs- abschluss	mit aner- kanntem Berufs- abschluss	mit aka- demischem Abschluss	Aus- bildung unbe- kannt
Kreis Viersen											
A	Land- und Forstwirtschaft, Fischerei	1 420	60	260	279	222	599	264	585	54	517
B – E	Produzierendes Gewerbe ohne Baugewerbe	19 963	565	5 488	5 669	5 187	3 054	3 270	12 974	1 715	2 004
C	Verarbeitendes Gewerbe	18 448	540	5 055	5 213	4 799	2 841	3 068	11 997	1 617	1 766
F	Baugewerbe	6 696	189	1 976	2 006	1 132	1 393	1 177	4 269	317	933
G – I	Handel, Gastgewerbe, Verkehr	26 244	736	5 610	7 508	6 763	5 627	4 462	15 632	1 848	4 302
J	Information und Kommuni- kation	1 675	10	110	266	1 091	198	191	774	524	186
K	Finanz- und Versicherungs- dienstleister	1 172	3	51	245	776	97	51	952	107	62
L	Grundstücks- und Wohnungs- wesen	691	7	94	165	341	84	71	430	118	72
M – N	Unternehmensdienstleister	11 742	744	1 942	2 990	4 193	1 873	2 880	5 753	1 366	1 743
O – Q	Öffentliche Dienstleister, Erziehung, Gesundheit	23 534	946	2 833	7 052	10 362	2 341	2 450	14 929	4 268	1 887
R – T	Kunst, Unterhaltung und Erholung, sonstige Dienst- leister, private Haushalte	3 078	41	490	984	1 015	548	455	1 958	289	376
	Insgesamt ¹⁾	96 333	3 301	18 907	27 213	31 087	15 825	15 275	58 278	10 606	12 174
Kreis Wesel											
A	Land- und Forstwirtschaft, Fischerei	967	31	227	248	155	306	166	494	28	279
B – E	Produzierendes Gewerbe ohne Baugewerbe	26 201	301	6 573	8 150	8 358	2 819	2 643	18 657	3 219	1 682
C	Verarbeitendes Gewerbe	22 185	263	5 570	6 887	7 116	2 349	2 266	15 705	2 784	1 430
F	Baugewerbe	10 345	281	3 077	2 927	1 525	2 535	1 602	6 450	361	1 932
G – I	Handel, Gastgewerbe, Verkehr	37 273	1 210	8 842	11 088	8 634	7 499	7 016	22 787	1 895	5 575
J	Information und Kommuni- kation	2 632	7	133	501	1 665	326	244	1 559	691	138
K	Finanz- und Versicherungs- dienstleister	2 582	6	108	477	1 829	162	193	2 047	230	112
L	Grundstücks- und Wohnungs- wesen	854	10	98	200	401	145	90	588	76	100
M – N	Unternehmensdienstleister	16 480	652	3 275	4 654	5 826	2 073	3 144	9 626	1 925	1 785
O – Q	Öffentliche Dienstleister, Erziehung, Gesundheit	42 342	648	5 053	13 359	17 590	5 692	5 373	27 248	6 771	2 950
R – T	Kunst, Unterhaltung und Erholung, sonstige Dienst- leister, private Haushalte	4 251	100	941	1 069	1 199	942	644	2 551	418	638
	Insgesamt ¹⁾	143 928	3 246	28 327	42 674	47 182	22 499	21 115	92 008	15 614	15 191
Regierungsbezirk Köln											
A	Land- und Forstwirtschaft, Fischerei	5 105	171	946	1 246	1 068	1 674	881	2 336	344	1 544
B – E	Produzierendes Gewerbe ohne Baugewerbe	283 775	9 601	60 510	78 741	99 366	35 557	40 328	178 206	47 758	17 483
C	Verarbeitendes Gewerbe	252 905	9 007	53 783	68 835	88 024	33 256	37 036	158 060	42 382	15 427
F	Baugewerbe	84 674	2 559	23 884	25 194	14 767	18 270	15 989	51 372	4 136	13 177
G – I	Handel, Gastgewerbe, Verkehr	391 940	11 074	72 562	109 865	118 183	80 256	75 565	219 595	34 947	61 833
J	Information und Kommuni- kation	96 985	242	1 440	10 251	72 458	12 594	9 358	31 601	44 376	11 650
K	Finanz- und Versicherungs- dienstleister	61 884	157	1 327	11 790	44 961	3 649	3 829	39 051	15 760	3 244
L	Grundstücks- und Wohnungs- wesen	16 004	143	1 739	3 628	8 222	2 272	1 659	9 221	3 123	2 001
M – N	Unternehmensdienstleister	303 792	8 034	34 262	54 856	165 902	40 738	47 287	127 238	93 242	36 025
O – Q	Öffentliche Dienstleister, Erziehung, Gesundheit	490 135	9 853	47 566	123 265	253 287	56 164	68 551	268 532	128 414	24 638
R – T	Kunst, Unterhaltung und Erholung, sonstige Dienst- leister, private Haushalte	76 770	1 013	8 468	15 422	41 007	10 860	10 122	35 381	22 982	8 285
	Insgesamt ¹⁾	1 811 361	42 848	252 725	434 291	819 370	262 127	273 580	962 613	395 189	179 979

*) Datenabruf: Juli 2022 – 1) einschl. der Beschäftigten, die keinem Wirtschaftszweig zugeordnet werden können

Noch: **6. Sozialversicherungspflichtig Beschäftigte in den kreisfreien Städten und Kreisen am 31. Dezember 2021*)**
nach Wirtschaftszweigen sowie Art des Schul- und Berufsabschlusses

WZ 2008 Kode	Wirtschaftszweig	Sozialversicherungspflichtig Beschäftigte									
		ins- gesamt	davon								
			nach Schulabschluss					nach Berufsabschluss			
			ohne Schulab- schluss	mit Volks-/ Haupt- schulab- schluss	mit mit lerer Reife/gleich- wertigem Abschluss	mit Abitur/ Fachabitur	Abschluss unbekannt	ohne beruflichen Aus- bildungs- abschluss	mit aner- kanntem Berufs- abschluss	mit aka- demischem Abschluss	Aus- bildung unbe- kannt
kreisfreie Stadt Bonn											
A	Land- und Forstwirtschaft, Fischerei	121	–	9	18	72	22	7	35	58	21
B – E	Produzierendes Gewerbe ohne Baugewerbe	9 450	94	1 477	2 861	3 556	1 462	1 419	5 904	1 636	491
C	Verarbeitendes Gewerbe	8 414	83	1 331	2 351	3 254	1 395	1 307	5 130	1 535	442
F	Baugewerbe	3 797	115	991	1 175	679	837	720	2 282	191	604
G – I	Handel, Gastgewerbe, Verkehr	27 738	638	4 509	7 762	9 761	5 068	5 529	14 556	3 195	4 458
J	Information und Kommuni- kation	20 523	24	127	2 424	14 868	3 080	1 358	5 856	10 133	3 176
K	Finanz- und Versicherungs- dienstleister	5 754	8	98	634	4 280	734	328	3 100	1 368	958
L	Grundstücks- und Wohnungs- wesen	1 709	7	119	424	923	236	135	821	439	314
M – N	Unternehmensdienstleister	32 552	789	2 280	5 403	19 808	4 272	3 857	10 684	12 820	5 191
O – Q	Öffentliche Dienstleister, Erziehung, Gesundheit	69 331	716	4 442	13 958	42 407	7 808	8 434	34 026	24 716	2 155
R – T	Kunst, Unterhaltung und Erholung, sonstige Dienst- leister, private Haushalte	16 786	81	895	2 254	12 005	1 551	1 321	5 842	8 495	1 128
	Insgesamt ¹⁾	188 011	2 473	14 964	36 940	108 479	25 155	23 119	83 169	63 137	18 586
kreisfreie Stadt Köln											
A	Land- und Forstwirtschaft, Fischerei	209	4	30	58	67	50	29	111	24	45
B – E	Produzierendes Gewerbe ohne Baugewerbe	61 038	5 713	9 324	12 799	26 040	7 162	7 884	35 172	15 021	2 961
C	Verarbeitendes Gewerbe	51 646	5 587	7 549	10 344	21 535	6 631	6 684	29 900	12 595	2 467
F	Baugewerbe	18 931	525	4 369	5 178	4 232	4 627	3 266	10 869	1 575	3 221
G – I	Handel, Gastgewerbe, Verkehr	134 909	4 606	21 710	33 330	48 246	27 017	27 375	68 652	16 426	22 456
J	Information und Kommuni- kation	50 991	118	670	4 414	38 550	7 239	5 312	15 618	23 652	6 409
K	Finanz- und Versicherungs- dienstleister	38 283	120	609	7 338	28 393	1 823	2 175	22 147	12 353	1 608
L	Grundstücks- und Wohnungs- wesen	7 728	50	701	1 540	4 470	967	778	4 369	1 799	782
M – N	Unternehmensdienstleister	126 341	2 796	10 941	19 295	76 745	16 564	19 021	48 888	44 111	14 321
O – Q	Öffentliche Dienstleister, Erziehung, Gesundheit	141 622	2 644	11 139	27 488	83 449	16 902	19 784	70 589	43 686	7 563
R – T	Kunst, Unterhaltung und Erholung, sonstige Dienst- leister, private Haushalte	23 970	335	2 316	3 913	13 764	3 642	3 287	9 784	7 948	2 951
	Insgesamt ¹⁾	604 050	16 911	61 809	115 356	323 977	85 997	88 911	286 205	166 614	62 320
kreisfreie Stadt Leverkusen											
A	Land- und Forstwirtschaft, Fischerei	67	.	.	15	11	21	.	32	.	18
B – E	Produzierendes Gewerbe ohne Baugewerbe	18 643	137	2 458	4 089	9 856	2 103	1 672	10 500	5 994	477
C	Verarbeitendes Gewerbe	17 832	131	2 346	3 712	9 555	2 088	1 597	9 910	5 863	462
F	Baugewerbe	3 140	135	807	708	500	990	673	1 585	154	728
G – I	Handel, Gastgewerbe, Verkehr	12 565	373	2 375	3 667	3 367	2 783	2 433	7 278	843	2 011
J	Information und Kommuni- kation	882	.	.	175	550	107	110	425	252	95
K	Finanz- und Versicherungs- dienstleister	1 279	4	54	345	799	77	81	939	205	54
L	Grundstücks- und Wohnungs- wesen	372	3	62	106	143	58	.	253	.	43
M – N	Unternehmensdienstleister	10 353	227	1 776	2 666	4 856	828	1 384	5 949	2 305	715
O – Q	Öffentliche Dienstleister, Erziehung, Gesundheit	16 556	178	1 846	4 588	7 817	2 127	2 441	9 696	3 438	981
R – T	Kunst, Unterhaltung und Erholung, sonstige Dienst- leister, private Haushalte	2 453	85	287	512	1 210	359	431	1 204	536	282
	Insgesamt ¹⁾	66 310	1 148	9 729	16 871	29 109	9 453	9 280	37 861	13 765	5 404

*) Datenabruf: Juli 2022 – 1) einschl. der Beschäftigten, die keinem Wirtschaftszweig zugeordnet werden können

Noch: **6. Sozialversicherungspflichtig Beschäftigte in den kreisfreien Städten und Kreisen am 31. Dezember 2021*)**
nach Wirtschaftszweigen sowie Art des Schul- und Berufsabschlusses

WZ 2008 Kode	Wirtschaftszweig	Sozialversicherungspflichtig Beschäftigte									
		ins- gesamt	davon								
			nach Schulabschluss					nach Berufsabschluss			
			ohne Schulab- schluss	mit Volks-/ Haupt- schulab- schluss	mit mit lerer Reife/gleich- wertigem Abschluss	mit Abitur/ Fachabitur	Abschluss unbekannt	ohne beruflichen Aus- bildungs- abschluss	mit aner- kanntem Berufs- abschluss	mit aka- demischem Abschluss	Aus- bildung unbe- kannt
Städteregion Aachen											
A	Land- und Forstwirtschaft, Fischerei	369	10	64	107	83	105	69	200	19	81
B – E	Produzierendes Gewerbe ohne Baugewerbe	37 330	646	7 985	9 895	14 666	4 138	5 168	22 746	6 797	2 619
C	Verarbeitendes Gewerbe	33 406	573	7 035	8 758	13 136	3 904	4 892	20 174	6 022	2 318
F	Baugewerbe	9 651	290	2 616	3 061	1 824	1 860	1 910	5 988	462	1 291
G – I	Handel, Gastgewerbe, Verkehr	45 410	1 145	8 718	12 502	13 694	9 351	9 350	25 723	3 282	7 055
J	Information und Kommuni- kation	12 370	42	208	1 057	10 024	1 039	1 288	3 912	6 224	946
K	Finanz- und Versicherungs- dienstleister	3 735	–	66	731	2 765	173	301	2 859	457	118
L	Grundstücks- und Wohnungs- wesen	1 455	18	188	302	706	241	197	833	209	216
M – N	Unternehmensdienstleister	33 087	1 025	3 603	5 387	19 674	3 398	5 847	13 362	10 913	2 965
O – Q	Öffentliche Dienstleister, Erziehung, Gesundheit	71 479	1 713	5 736	15 799	39 939	8 292	11 136	36 456	20 851	3 036
R – T	Kunst, Unterhaltung und Erholung, sonstige Dienst- leister, private Haushalte	9 694	98	1 001	2 215	5 291	1 089	1 364	4 898	2 627	805
	Insgesamt ¹⁾	224 580	4 987	30 185	51 056	108 666	29 686	36 630	116 977	51 841	19 132
darunter kreisfreie Stadt Aachen											
A	Land- und Forstwirtschaft, Fischerei	128	5	25	25	37	36	22	67	7	32
B – E	Produzierendes Gewerbe ohne Baugewerbe	17 541	284	3 718	4 542	7 101	1 896	2 623	10 200	3 476	1 242
C	Verarbeitendes Gewerbe	16 388	279	3 605	4 321	6 400	1 783	2 552	9 702	2 989	1 145
F	Baugewerbe	3 522	99	919	1 027	862	615	696	2 085	301	440
G – I	Handel, Gastgewerbe, Verkehr	23 815	667	4 266	6 128	7 970	4 784	5 210	12 808	2 012	3 785
J	Information und Kommuni- kation	10 039	15	134	805	8 320	765	1 015	3 002	5 265	757
K	Finanz- und Versicherungs- dienstleister	2 675	–	39	510	2 016	110	232	2 006	358	79
L	Grundstücks- und Wohnungs- wesen	960	9	126	173	485	167	139	530	148	143
M – N	Unternehmensdienstleister	24 503	759	2 304	3 492	15 654	2 294	4 289	8 880	9 305	2 029
O – Q	Öffentliche Dienstleister, Erziehung, Gesundheit	49 735	335	3 150	9 133	31 151	5 966	7 129	23 252	17 298	2 056
R – T	Kunst, Unterhaltung und Erholung, sonstige Dienst- leister, private Haushalte	6 721	54	528	1 293	4 258	588	854	3 138	2 303	426
	Insgesamt ¹⁾	139 639	2 227	15 209	27 128	77 854	17 221	22 209	65 968	40 473	10 989
Kreis Düren											
A	Land- und Forstwirtschaft, Fischerei	604	.	.	118	99	274	94	227	30	253
B – E	Produzierendes Gewerbe ohne Baugewerbe	20 196	351	4 939	6 627	5 559	2 720	2 991	13 768	2 072	1 365
C	Verarbeitendes Gewerbe	16 487	257	4 069	5 282	4 442	2 437	2 668	11 181	1 605	1 033
F	Baugewerbe	5 689	196	1 810	1 729	872	1 082	1 174	3 479	202	834
G – I	Handel, Gastgewerbe, Verkehr	15 382	401	3 308	4 717	3 468	3 488	2 893	9 266	707	2 516
J	Information und Kommuni- kation	731	.	.	168	438	101	111	399	129	92
K	Finanz- und Versicherungs- dienstleister	1 473	5	109	318	955	86	85	1 201	122	65
L	Grundstücks- und Wohnungs- wesen	407	.	.	93	166	63	36	253	56	62
M – N	Unternehmensdienstleister	17 759	676	2 781	2 731	8 156	3 415	3 226	6 853	5 104	2 576
O – Q	Öffentliche Dienstleister, Erziehung, Gesundheit	24 002	196	3 803	7 654	10 048	2 301	3 793	15 094	4 222	893
R – T	Kunst, Unterhaltung und Erholung, sonstige Dienst- leister, private Haushalte	2 926	63	575	885	1 009	394	498	1 759	323	346
	Insgesamt ¹⁾	89 171	1 915	17 520	25 041	30 770	13 925	14 901	52 301	12 967	9 002

*) Datenabruf: Juli 2022 – 1) einschl. der Beschäftigten, die keinem Wirtschaftszweig zugeordnet werden können

Noch: **6. Sozialversicherungspflichtig Beschäftigte in den kreisfreien Städten und Kreisen am 31. Dezember 2021*)**
nach Wirtschaftszweigen sowie Art des Schul- und Berufsabschlusses

WZ 2008 Kode	Wirtschaftszweig	Sozialversicherungspflichtig Beschäftigte									
		ins- gesamt	davon								
			nach Schulabschluss					nach Berufsabschluss			
			ohne Schulab- schluss	mit Volks-/ Haupt- schulab- schluss	mit mittlerer Reife/gleich- wertigem Abschluss	mit Abitur/ Fachabitur	Abschluss unbekannt	ohne beruflichen Aus- bildungs- abschluss	mit aner- kanntem Berufs- abschluss	mit aka- demischem Abschluss	Aus- bildung unbe- kannt
Rhein-Erft-Kreis											
A	Land- und Forstwirtschaft, Fischerei	652	17	111	148	122	254	98	277	39	238
B – E	Produzierendes Gewerbe ohne Baugewerbe	27 258	555	7 114	8 137	8 236	3 216	3 653	17 771	3 724	2 110
C	Verarbeitendes Gewerbe	22 220	423	5 990	6 458	6 574	2 775	3 317	14 369	2 895	1 639
F	Baugewerbe	9 672	349	3 098	2 686	1 469	2 070	1 725	5 887	400	1 660
G – I	Handel, Gastgewerbe, Verkehr	43 941	1 327	8 870	12 513	11 701	9 530	8 353	25 185	3 334	7 069
J	Information und Kommuni- kation	3 609	12	111	613	2 532	341	437	1 573	1 252	347
K	Finanz- und Versicherungs- dienstleister	2 309	3	105	551	1 456	194	211	1 710	254	134
L	Grundstücks- und Wohnungs- wesen	1 057	10	131	243	462	211	109	619	161	168
M – N	Unternehmensdienstleister	21 876	811	3 847	5 202	8 128	3 888	4 008	11 016	3 544	3 308
O – Q	Öffentliche Dienstleister, Erziehung, Gesundheit	33 272	248	4 186	10 348	14 544	3 946	4 130	19 828	6 874	2 440
R – T	Kunst, Unterhaltung und Erholung, sonstige Dienst- leister, private Haushalte	4 669	88	757	1 063	1 681	1 080	866	2 341	673	789
	Insgesamt ¹⁾	148 317	3 420	28 330	41 504	50 333	24 730	23 590	86 209	20 255	18 263
Kreis Euskirchen											
A	Land- und Forstwirtschaft, Fischerei	474	12	95	105	98	164	.	220	.	145
B – E	Produzierendes Gewerbe ohne Baugewerbe	11 593	173	2 814	3 398	2 748	2 460	1 880	7 890	1 038	785
C	Verarbeitendes Gewerbe	10 695	142	2 615	3 065	2 448	2 425	1 759	7 240	944	752
F	Baugewerbe	4 209	109	1 460	1 321	600	719	810	2 795	128	476
G – I	Handel, Gastgewerbe, Verkehr	15 189	396	3 468	4 522	3 108	3 695	2 554	10 116	691	1 828
J	Information und Kommuni- kation	421	.	.	107	248	34	44	271	78	28
K	Finanz- und Versicherungs- dienstleister	1 168	3	58	254	814	39	93	906	144	25
L	Grundstücks- und Wohnungs- wesen	369	.	.	117	125	55	.	232	.	53
M – N	Unternehmensdienstleister	4 964	205	969	1 143	1 753	894	1 135	2 464	596	769
O – Q	Öffentliche Dienstleister, Erziehung, Gesundheit	18 346	131	2 438	6 494	6 856	2 427	2 046	11 914	2 840	1 546
R – T	Kunst, Unterhaltung und Erholung, sonstige Dienst- leister, private Haushalte	1 745	22	329	520	598	276	254	1 058	221	212
	Insgesamt ¹⁾	58 478	1 061	11 725	17 981	16 948	10 763	8 929	37 866	5 816	5 867
Kreis Heinsberg											
A	Land- und Forstwirtschaft, Fischerei	559	20	113	151	105	170	102	286	16	155
B – E	Produzierendes Gewerbe ohne Baugewerbe	16 026	383	3 949	5 088	4 685	1 921	2 709	10 465	1 666	1 186
C	Verarbeitendes Gewerbe	14 995	368	3 646	4 750	4 410	1 821	2 572	9 719	1 587	1 117
F	Baugewerbe	6 602	176	2 000	2 125	1 047	1 254	1 258	4 125	269	950
G – I	Handel, Gastgewerbe, Verkehr	18 497	463	3 853	5 633	3 981	4 567	3 302	10 942	807	3 446
J	Information und Kommuni- kation	928	6	25	131	649	117	105	521	222	80
K	Finanz- und Versicherungs- dienstleister	1 504	4	41	261	1 119	79	95	1 192	176	41
L	Grundstücks- und Wohnungs- wesen	516	16	65	147	198	90	66	315	67	68
M – N	Unternehmensdienstleister	8 210	242	1 531	2 287	2 720	1 430	1 465	4 575	915	1 255
O – Q	Öffentliche Dienstleister, Erziehung, Gesundheit	22 207	1 419	3 047	7 774	8 386	1 581	4 237	14 177	3 243	550
R – T	Kunst, Unterhaltung und Erholung, sonstige Dienst- leister, private Haushalte	2 352	60	481	823	637	351	384	1 508	151	309
	Insgesamt ¹⁾	77 414	2 789	15 109	24 422	23 532	11 562	13 723	48 113	7 533	8 045

*) Datenabruf: Juli 2022 – 1) einschl. der Beschäftigten, die keinem Wirtschaftszweig zugeordnet werden können

Noch: **6. Sozialversicherungspflichtig Beschäftigte in den kreisfreien Städten und Kreisen am 31. Dezember 2021*)**
nach Wirtschaftszweigen sowie Art des Schul- und Berufsabschlusses

WZ 2008 Kode	Wirtschaftszweig	Sozialversicherungspflichtig Beschäftigte									
		ins- gesamt	davon								
			nach Schulabschluss					nach Berufsabschluss			
			ohne Schulab- schluss	mit Volks-/ Haupt- schulab- schluss	mit mit lerer Reife/gleich- wertigem Abschluss	mit Abitur/ Fachabitur	Abschluss unbekannt	ohne beruflichen Aus- bildungs- abschluss	mit aner- kanntem Berufs- abschluss	mit aka- demischem Abschluss	Aus- bildung unbe- kannt
Oberbergischer Kreis											
A	Land- und Forstwirtschaft, Fischerei	449	15	116	127	79	112	89	243	27	90
B – E	Produzierendes Gewerbe ohne Baugewerbe	37 573	712	9 383	12 574	10 700	4 204	6 179	25 181	4 194	2 019
C	Verarbeitendes Gewerbe	35 822	691	8 938	11 890	10 207	4 096	5 982	23 850	4 028	1 962
F	Baugewerbe	5 207	161	1 575	1 694	730	1 047	1 016	3 299	159	733
G – I	Handel, Gastgewerbe, Verkehr	18 930	366	4 037	6 662	4 670	3 195	3 205	12 367	1 149	2 209
J	Information und Kommuni- kation	831	.	.	217	529	57	93	449	244	45
K	Finanz- und Versicherungs- dienstleister	1 751	.	.	311	1 210	178	127	1 412	151	61
L	Grundstücks- und Wohnungs- wesen	493	11	100	152	160	70	53	332	50	58
M – N	Unternehmensdienstleister	15 715	360	2 051	3 474	8 383	1 447	2 118	7 497	5 095	1 005
O – Q	Öffentliche Dienstleister, Erziehung, Gesundheit	23 765	666	2 776	8 815	9 096	2 412	3 328	15 342	4 088	1 007
R – T	Kunst, Unterhaltung und Erholung, sonstige Dienst- leister, private Haushalte	2 652	27	421	749	1 042	413	381	1 547	452	272
	Insgesamt ¹⁾	107 366	2 325	20 532	34 775	36 599	13 135	16 589	67 669	15 609	7 499
Rheinisch-Bergischer Kreis											
A	Land- und Forstwirtschaft, Fischerei	363	25	77	112	83	66	71	207	29	56
B – E	Produzierendes Gewerbe ohne Baugewerbe	14 048	336	3 638	3 702	4 450	1 922	2 212	8 995	1 968	873
C	Verarbeitendes Gewerbe	13 300	311	3 424	3 457	4 310	1 798	2 068	8 490	1 932	810
F	Baugewerbe	4 801	128	1 293	1 508	805	1 067	843	3 041	168	749
G – I	Handel, Gastgewerbe, Verkehr	16 953	349	3 016	5 188	5 154	3 246	2 753	10 165	1 623	2 412
J	Information und Kommuni- kation	1 640	.	.	255	1 133	185	185	748	537	170
K	Finanz- und Versicherungs- dienstleister	1 603	.	.	289	1 175	97	112	1 192	234	65
L	Grundstücks- und Wohnungs- wesen	600	6	80	153	268	93	63	383	77	77
M – N	Unternehmensdienstleister	11 227	350	1 284	2 135	6 112	1 346	1 642	5 237	3 210	1 138
O – Q	Öffentliche Dienstleister, Erziehung, Gesundheit	22 968	507	2 463	6 470	10 477	3 051	2 943	13 898	4 729	1 398
R – T	Kunst, Unterhaltung und Erholung, sonstige Dienst- leister, private Haushalte	3 318	79	498	884	1 289	568	533	1 952	435	398
	Insgesamt ¹⁾	77 522	1 793	12 445	20 696	30 946	11 642	11 357	45 818	13 010	7 337
Rhein-Sieg-Kreis											
A	Land- und Forstwirtschaft, Fischerei	1 238	47	219	287	249	436	227	498	71	442
B – E	Produzierendes Gewerbe ohne Baugewerbe	30 620	501	7 429	9 571	8 870	4 249	4 561	19 814	3 648	2 597
C	Verarbeitendes Gewerbe	28 088	441	6 840	8 768	8 153	3 886	4 190	18 097	3 376	2 425
F	Baugewerbe	12 975	375	3 865	4 009	2 009	2 717	2 594	8 022	428	1 931
G – I	Handel, Gastgewerbe, Verkehr	42 426	1 010	8 698	13 369	11 033	8 316	7 818	25 345	2 890	6 373
J	Information und Kommuni- kation	4 059	12	126	690	2 937	294	315	1 829	1 653	262
K	Finanz- und Versicherungs- dienstleister	3 025	4	99	758	1 995	169	221	2 393	296	115
L	Grundstücks- und Wohnungs- wesen	1 298	14	144	351	601	188	149	811	178	160
M – N	Unternehmensdienstleister	21 708	553	3 199	5 133	9 567	3 256	3 584	10 713	4 629	2 782
O – Q	Öffentliche Dienstleister, Erziehung, Gesundheit	46 587	1 435	5 690	13 877	20 268	5 317	6 279	27 512	9 727	3 069
R – T	Kunst, Unterhaltung und Erholung, sonstige Dienst- leister, private Haushalte	6 205	75	908	1 604	2 481	1 137	803	3 488	1 121	793
	Insgesamt ¹⁾	170 142	4 026	30 377	49 649	60 011	26 079	26 551	100 425	24 642	18 524

*) Datenabruf: Juli 2022 – 1) einschl. der Beschäftigten, die keinem Wirtschaftszweig zugeordnet werden können

Noch: **6. Sozialversicherungspflichtig Beschäftigte in den kreisfreien Städten und Kreisen am 31. Dezember 2021*)**
nach Wirtschaftszweigen sowie Art des Schul- und Berufsabschlusses

WZ 2008 Kode	Wirtschaftszweig	Sozialversicherungspflichtig Beschäftigte									
		ins- gesamt	davon								
			nach Schulabschluss					nach Berufsabschluss			
			ohne Schulab- schluss	mit Volks-/ Haupt- schulab- schluss	mit mit lerer Reife/gleich- wertigem Abschluss	mit Abitur/ Fachabitur	Abschluss unbekannt	ohne beruflichen Aus- bildungs- abschluss	mit aner- kanntem Berufs- abschluss	mit aka- demischem Abschluss	Aus- bildung unbe- kannt
Regierungsbezirk Münster											
A	Land- und Forstwirtschaft, Fischerei	7 785	217	1 673	2 216	1 562	2 117	1 298	4 374	481	1 632
B – E	Produzierendes Gewerbe ohne Baugewerbe	202 469	3 504	46 777	61 213	56 031	34 944	25 587	140 568	21 148	15 166
C	Verarbeitendes Gewerbe	186 445	3 346	43 544	55 386	51 014	33 155	23 831	129 394	19 152	14 068
F	Baugewerbe	65 764	1 759	20 197	19 658	10 485	13 665	10 572	43 423	2 733	9 036
G – I	Handel, Gastgewerbe, Verkehr	217 657	5 131	47 338	64 743	55 518	44 927	36 418	136 726	12 967	31 546
J	Information und Kommuni- kation	23 150	62	803	3 775	16 087	2 423	2 374	11 001	7 797	1 978
K	Finanz- und Versicherungs- dienstleister	26 657	41	871	5 343	18 987	1 415	1 807	19 376	4 558	916
L	Grundstücks- und Wohnungs- wesen	6 355	59	929	1 624	2 702	1 041	554	4 293	877	631
M – N	Unternehmensdienstleister	114 555	4 768	20 047	25 661	44 578	19 501	21 965	58 791	18 456	15 343
O – Q	Öffentliche Dienstleister, Erziehung, Gesundheit	281 100	9 417	27 647	78 870	127 244	37 922	39 394	173 893	55 811	12 002
R – T	Kunst, Unterhaltung und Erholung, sonstige Dienst- leister, private Haushalte	34 004	565	5 414	8 402	13 237	6 386	4 738	19 409	5 972	3 885
	Insgesamt ¹⁾	979 541	25 523	171 712	271 515	346 441	164 350	144 709	611 871	130 802	92 159
kreisfreie Stadt Bottrop											
A	Land- und Forstwirtschaft, Fischerei	146	.	.	27	27	54	28	60	.	.
B – E	Produzierendes Gewerbe ohne Baugewerbe	4 554	54	1 193	1 410	1 408	489	524	3 347	443	240
C	Verarbeitendes Gewerbe	3 883	47	988	1 181	1 216	451	457	2 821	384	221
F	Baugewerbe	2 855	98	811	799	392	755	553	1 639	113	550
G – I	Handel, Gastgewerbe, Verkehr	7 891	251	1 858	1 876	1 592	2 314	1 478	4 523	242	1 648
J	Information und Kommuni- kation	247	.	.	64	133	40	35	157	38	17
K	Finanz- und Versicherungs- dienstleister	566	.	.	107	374	61	29	464	36	37
L	Grundstücks- und Wohnungs- wesen	209	.	.	56	79	47	23	133	.	.
M – N	Unternehmensdienstleister	3 678	235	748	847	1 141	707	789	1 961	442	486
O – Q	Öffentliche Dienstleister, Erziehung, Gesundheit	10 721	495	1 148	3 600	4 218	1 260	1 808	6 775	1 642	496
R – T	Kunst, Unterhaltung und Erholung, sonstige Dienst- leister, private Haushalte	1 893	34	481	469	578	331	399	1 102	158	234
	Insgesamt ¹⁾	32 761	1 176	6 330	9 255	9 942	6 058	5 666	20 162	3 138	3 795
kreisfreie Stadt Gelsenkirchen											
A	Land- und Forstwirtschaft, Fischerei	61	.	.	19	12	13	11	40	.	.
B – E	Produzierendes Gewerbe ohne Baugewerbe	12 009	137	1 690	3 029	3 831	3 322	1 333	8 389	1 491	796
C	Verarbeitendes Gewerbe	9 918	134	1 531	2 445	2 788	3 020	1 167	6 964	1 026	761
F	Baugewerbe	5 835	176	1 420	1 743	916	1 580	997	3 523	216	1 099
G – I	Handel, Gastgewerbe, Verkehr	18 279	568	4 066	4 628	3 947	5 070	3 211	10 397	886	3 785
J	Information und Kommuni- kation	1 032	5	51	166	657	153	147	464	274	147
K	Finanz- und Versicherungs- dienstleister	1 470	.	.	304	1 008	86	93	1 147	175	55
L	Grundstücks- und Wohnungs- wesen	1 029	10	222	278	360	159	113	714	.	.
M – N	Unternehmensdienstleister	14 675	480	3 238	3 013	4 949	2 995	2 883	7 592	1 849	2 351
O – Q	Öffentliche Dienstleister, Erziehung, Gesundheit	26 297	1 353	2 614	7 648	11 315	3 367	4 380	16 070	4 692	1 155
R – T	Kunst, Unterhaltung und Erholung, sonstige Dienst- leister, private Haushalte	3 310	77	514	764	1 178	777	475	1 681	478	676
	Insgesamt ¹⁾	83 997	2 809	13 901	21 592	28 173	17 522	13 643	50 017	10 136	10 201

*) Datenabruf: Juli 2022 – 1) einschl. der Beschäftigten, die keinem Wirtschaftszweig zugeordnet werden können

Noch: **6. Sozialversicherungspflichtig Beschäftigte in den kreisfreien Städten und Kreisen am 31. Dezember 2021*)**
nach Wirtschaftszweigen sowie Art des Schul- und Berufsabschlusses

WZ 2008 Kode	Wirtschaftszweig	Sozialversicherungspflichtig Beschäftigte									
		ins- gesamt	davon								
			nach Schulabschluss					nach Berufsabschluss			
			ohne Schulab- schluss	mit Volks-/ Haupt- schulab- schluss	mit mit lerer Reife/gleich- wertigem Abschluss	mit Abitur/ Fachabitur	Abschluss unbekannt	ohne beruflichen Aus- bildungs- abschluss	mit aner- kanntem Berufs- abschluss	mit aka- demischem Abschluss	Aus- bildung unbe- kannt
kreisfreie Stadt Münster											
A	Land- und Forstwirtschaft, Fischerei	703	16	125	224	209	129	111	412	82	98
B – E	Produzierendes Gewerbeohne Baugewerbe	15 795	119	1 974	5 027	6 462	2 213	1 819	10 343	3 016	617
C	Verarbeitendes Gewerbe	13 074	103	1 686	3 938	5 402	1 945	1 430	8 671	2 483	490
F	Baugewerbe	5 867	157	1 591	1 727	1 294	1 098	925	3 898	383	661
G – I	Handel, Gastgewerbe, Verkehr	35 049	838	5 534	9 123	12 847	6 707	7 374	19 479	3 665	4 531
J	Information und Kommuni- kation	12 469	24	261	1 671	9 320	1 193	1 183	5 493	4 841	952
K	Finanz- und Versicherungs- dienstleister	12 098	9	367	2 153	8 979	590	839	7 911	2 925	423
L	Grundstücks- und Wohnungs- wesen	1 162	9	118	248	645	142	101	711	260	90
M – N	Unternehmensdienstleister	27 007	842	3 011	4 813	13 987	4 354	4 732	11 757	7 091	3 427
O – Q	Öffentliche Dienstleister, Erziehung, Gesundheit	63 503	1 109	3 344	12 866	39 562	6 622	7 689	33 940	20 615	1 259
R – T	Kunst, Unterhaltung und Erholung, sonstige Dienst- leister, private Haushalte	9 792	103	848	1 857	5 460	1 524	1 028	5 078	2 984	702
	Insgesamt ¹⁾	183 461	3 226	17 177	39 711	98 768	24 579	25 801	99 026	45 864	12 770
Kreis Borken											
A	Land- und Forstwirtschaft, Fischerei	1 772	33	386	533	260	560	256	1 012	72	432
B – E	Produzierendes Gewerbe ohne Baugewerbe	47 015	1 085	13 838	15 260	10 703	6 129	5 884	34 521	3 524	3 086
C	Verarbeitendes Gewerbe	44 594	1 050	13 180	14 366	10 193	5 805	5 670	32 778	3 337	2 809
F	Baugewerbe	15 579	349	5 241	4 878	2 610	2 501	2 206	11 206	767	1 400
G – I	Handel, Gastgewerbe, Verkehr	33 511	658	8 189	11 022	7 218	6 424	4 657	23 194	1 420	4 240
J	Information und Kommuni- kation	3 530	13	159	663	2 426	269	382	1 794	1 110	244
K	Finanz- und Versicherungs- dienstleister	3 026	4	109	824	1 930	159	181	2 368	380	97
L	Grundstücks- und Wohnungs- wesen	598	7	89	182	222	98	55	407	63	73
M – N	Unternehmensdienstleister	14 196	807	3 080	3 687	4 836	1 786	2 841	8 433	1 636	1 286
O – Q	Öffentliche Dienstleister, Erziehung, Gesundheit	34 734	2 152	4 010	10 824	12 626	5 122	5 238	23 435	4 734	1 327
R – T	Kunst, Unterhaltung und Erholung, sonstige Dienst- leister, private Haushalte	3 460	68	667	1 033	1 004	688	524	2 248	337	351
	Insgesamt ¹⁾	157 430	5 176	35 769	48 908	43 841	23 736	22 224	108 627	14 043	12 536
Kreis Coesfeld											
A	Land- und Forstwirtschaft, Fischerei	1 362	35	320	397	312	298	184	828	107	243
B – E	Produzierendes Gewerbe ohne Baugewerbe	17 142	284	4 299	5 168	4 109	3 282	2 047	11 806	1 212	2 077
C	Verarbeitendes Gewerbe	16 388	269	4 043	4 935	3 931	3 210	1 945	11 265	1 160	2 018
F	Baugewerbe	4 829	118	1 533	1 631	662	885	711	3 437	127	554
G – I	Handel, Gastgewerbe, Verkehr	17 756	338	3 910	5 767	4 310	3 431	2 427	12 031	1 009	2 289
J	Information und Kommuni- kation	665	4	49	156	350	106	61	361	158	85
K	Finanz- und Versicherungs- dienstleister	1 590	.	.	322	1 167	55	160	1 185	199	46
L	Grundstücks- und Wohnungs- wesen	579	.	.	118	265	150	67	382	80	50
M – N	Unternehmensdienstleister	7 056	145	930	1 848	2 919	1 214	951	4 109	1 025	971
O – Q	Öffentliche Dienstleister, Erziehung, Gesundheit	21 070	665	2 540	6 653	8 207	3 005	3 147	13 898	3 142	883
R – T	Kunst, Unterhaltung und Erholung, sonstige Dienst- leister, private Haushalte	2 245	26	459	760	656	344	280	1 528	260	177
	Insgesamt ¹⁾	74 294	1 620	14 127	22 820	22 957	12 770	10 035	49 565	7 319	7 375

*) Datenabruf: Juli 2022 – 1) einschl. der Beschäftigten, die keinem Wirtschaftszweig zugeordnet werden können

Noch: **6. Sozialversicherungspflichtig Beschäftigte in den kreisfreien Städten und Kreisen am 31. Dezember 2021*)**
nach Wirtschaftszweigen sowie Art des Schul- und Berufsabschlusses

WZ 2008 Kode	Wirtschaftszweig	Sozialversicherungspflichtig Beschäftigte									
		ins- gesamt	davon								
			nach Schulabschluss					nach Berufsabschluss			
			ohne Schulab- schluss	mit Volks-/ Haupt- schulab- schluss	mit mit lerer Reife/gleich- wertigem Abschluss	mit Abitur/ Fachabitur	Abschluss unbekannt	ohne beruflichen Aus- bildungs- abschluss	mit aner- kanntem Berufs- abschluss	mit aka- demischem Abschluss	Aus- bildung unbe- kannt
Kreis Recklinghausen											
A	Land- und Forstwirtschaft, Fischerei	690	15	129	169	112	265	120	337	33	200
B – E	Produzierendes Gewerbe ohne Baugewerbe	32 536	600	5 850	7 691	8 357	10 038	4 292	21 404	3 057	3 783
C	Verarbeitendes Gewerbe	28 034	542	4 866	5 952	7 186	9 488	3 664	18 326	2 659	3 385
F	Baugewerbe	12 467	387	3 515	3 352	1 760	3 453	2 276	7 235	389	2 567
G – I	Handel, Gastgewerbe, Verkehr	40 760	1 009	9 364	11 550	9 057	9 780	7 271	25 256	1 654	6 579
J	Information und Kommuni- kation	2 189	8	104	374	1 360	343	228	1 086	615	260
K	Finanz- und Versicherungs- dienstleister	2 994	7	113	588	2 107	179	208	2 411	241	134
L	Grundstücks- und Wohnungs- wesen	1 248	15	152	285	541	255	92	836	192	128
M – N	Unternehmensdienstleister	21 336	939	4 114	4 693	6 929	4 661	4 128	10 883	2 509	3 816
O – Q	Öffentliche Dienstleister, Erziehung, Gesundheit	59 811	790	6 462	17 288	24 975	10 296	7 787	37 630	10 084	4 310
R – T	Kunst, Unterhaltung und Erholung, sonstige Dienst- leister, private Haushalte	5 748	120	1 019	1 402	1 786	1 421	899	3 109	761	979
	Insgesamt ²⁾	179 797	3 890	30 832	47 398	56 985	40 692	27 303	110 190	19 535	22 769
Kreis Steinfurt											
A	Land- und Forstwirtschaft, Fischerei	1 547	35	370	493	324	325	245	944	101	257
B – E	Produzierendes Gewerbe ohne Baugewerbe	41 084	726	10 582	13 909	11 278	4 589	5 842	28 673	4 281	2 288
C	Verarbeitendes Gewerbe	39 062	708	10 087	13 145	10 691	4 431	5 707	27 143	4 070	2 142
F	Baugewerbe	12 702	304	4 081	3 903	2 025	2 389	1 967	8 571	571	1 593
G – I	Handel, Gastgewerbe, Verkehr	45 689	1 072	9 892	14 984	11 837	7 904	7 132	29 324	3 016	6 217
J	Information und Kommuni- kation	2 094	5	91	466	1 313	219	247	1 117	555	175
K	Finanz- und Versicherungs- dienstleister	2 962	10	97	647	2 033	175	179	2 371	337	75
L	Grundstücks- und Wohnungs- wesen	1 143	9	230	355	439	110	85	834	145	79
M – N	Unternehmensdienstleister	16 038	550	2 678	4 188	6 441	2 181	3 003	8 570	2 681	1 784
O – Q	Öffentliche Dienstleister, Erziehung, Gesundheit	41 403	1 852	4 473	13 028	16 683	5 367	5 867	26 935	6 923	1 678
R – T	Kunst, Unterhaltung und Erholung, sonstige Dienst- leister, private Haushalte	5 126	94	906	1 460	1 826	840	764	3 109	742	511
	Insgesamt ²⁾	169 789	4 657	33 400	53 433	54 199	24 100	25 331	110 448	19 352	14 658
Kreis Warendorf											
A	Land- und Forstwirtschaft, Fischerei	1 504	78	293	354	306	473	343	741	78	342
B – E	Produzierendes Gewerbe ohne Baugewerbe	32 334	499	7 351	9 719	9 883	4 882	3 846	22 085	4 124	2 279
C	Verarbeitendes Gewerbe	31 492	493	7 163	9 424	9 607	4 805	3 791	21 426	4 033	2 242
F	Baugewerbe	5 630	170	2 005	1 625	826	1 004	937	3 914	167	612
G – I	Handel, Gastgewerbe, Verkehr	18 722	397	4 525	5 793	4 710	3 297	2 868	12 522	1 075	2 257
J	Information und Kommuni- kation	924	.	.	215	528	100	91	529	206	98
K	Finanz- und Versicherungs- dienstleister	1 951	.	.	398	1 389	110	118	1 519	265	49
L	Grundstücks- und Wohnungs- wesen	387	5	49	102	151	80	18	276	46	47
M – N	Unternehmensdienstleister	10 569	770	2 248	2 572	3 376	1 603	2 638	5 486	1 223	1 222
O – Q	Öffentliche Dienstleister, Erziehung, Gesundheit	23 561	1 001	3 056	6 963	9 658	2 883	3 478	15 210	3 979	894
R – T	Kunst, Unterhaltung und Erholung, sonstige Dienst- leister, private Haushalte	2 430	43	520	657	749	461	369	1 554	252	255
	Insgesamt ¹⁾	98 012	2 969	20 176	28 398	31 576	14 893	14 706	63 836	11 415	8 055

*) Datenabruf: Juli 2022 – 1) einschl. der Beschäftigten, die keinem Wirtschaftszweig zugeordnet werden können

Noch: **6. Sozialversicherungspflichtig Beschäftigte in den kreisfreien Städten und Kreisen am 31. Dezember 2021*)**
nach Wirtschaftszweigen sowie Art des Schul- und Berufsabschlusses

WZ 2008 Kode	Wirtschaftszweig	Sozialversicherungspflichtig Beschäftigte									
		ins- gesamt	davon								
			nach Schulabschluss					nach Berufsabschluss			
			ohne Schulab- schluss	mit Volks-/ Haupt- schulab- schluss	mit mit lerer Reife/gleich- wertigem Abschluss	mit Abitur/ Fachabitur	Abschluss unbekannt	ohne beruflichen Aus- bildungs- abschluss	mit aner- kanntem Berufs- abschluss	mit aka- demischem Abschluss	Aus- bildung unbe- kannt
Regierungsbezirk Detmold											
A	Land- und Forstwirtschaft, Fischerei	4 539	92	933	1 313	1 068	1 133	765	2 401	354	1 019
B – E	Produzierendes Gewerbe ohne Baugewerbe	256 960	5 924	56 074	81 422	74 764	38 776	39 731	166 549	30 304	20 376
C	Verarbeitendes Gewerbe	245 846	5 748	53 364	77 473	71 414	37 847	38 285	158 588	29 133	19 840
F	Baugewerbe	46 090	1 225	13 792	15 225	7 299	8 549	7 913	30 772	1 872	5 533
G – I	Handel, Gastgewerbe, Verkehr	182 319	4 670	38 838	59 528	49 597	29 686	32 953	116 362	12 069	20 935
J	Information und Kommuni- kation	23 555	73	611	3 610	16 767	2 494	2 418	10 574	8 425	2 138
K	Finanz- und Versicherungs- dienstleister	16 709	30	544	3 705	11 455	975	1 169	12 869	2 039	632
L	Grundstücks- und Wohnungs- wesen	4 698	40	532	1 350	2 186	590	397	3 125	748	428
M – N	Unternehmensdienstleister	95 928	4 211	16 621	24 546	38 258	12 292	20 831	48 872	16 094	10 131
O – Q	Öffentliche Dienstleister, Erziehung, Gesundheit	218 626	4 859	20 107	63 436	97 423	32 801	28 558	132 545	44 000	13 523
R – T	Kunst, Unterhaltung und Erholung, sonstige Dienst- leister, private Haushalte	27 458	441	4 402	7 595	10 652	4 368	4 235	15 653	4 690	2 880
	Insgesamt ¹⁾	877 274	21 566	152 578	261 902	309 492	131 736	138 984	539 817	120 598	77 875
kreisfreie Stadt Bielefeld											
A	Land- und Forstwirtschaft, Fischerei	299	3	33	52	83	128	35	109	30	125
B – E	Produzierendes Gewerbe ohne Baugewerbe	28 954	519	5 178	8 388	9 974	4 895	4 192	18 189	4 523	2 050
C	Verarbeitendes Gewerbe	26 048	465	4 479	7 454	8 856	4 794	3 849	16 179	4 069	1 951
F	Baugewerbe	5 658	189	1 450	1 756	1 072	1 191	1 019	3 453	304	882
G – I	Handel, Gastgewerbe, Verkehr	37 099	986	6 678	10 975	11 908	6 552	7 236	21 955	3 231	4 677
J	Information und Kommuni- kation	6 889	18	124	1 059	4 952	736	653	3 090	2 550	596
K	Finanz- und Versicherungs- dienstleister	3 299	5	132	653	2 305	204	213	2 410	498	178
L	Grundstücks- und Wohnungs- wesen	1 726	4	170	472	890	190	137	1 150	296	143
M – N	Unternehmensdienstleister	24 236	1 392	4 030	5 422	10 086	3 306	6 048	10 291	4 875	3 022
O – Q	Öffentliche Dienstleister, Erziehung, Gesundheit	52 849	556	3 461	10 413	28 194	10 225	7 473	27 897	13 602	3 877
R – T	Kunst, Unterhaltung und Erholung, sonstige Dienst- leister, private Haushalte	6 398	95	900	1 514	2 945	944	1 104	3 368	1 258	668
	Insgesamt ¹⁾	167 413	3 767	22 159	40 706	72 409	28 372	28 110	91 915	31 167	16 221
Kreis Gütersloh											
A	Land- und Forstwirtschaft, Fischerei	936	19	217	280	175	245	169	507	47	213
B – E	Produzierendes Gewerbe ohne Baugewerbe	78 347	3 052	17 273	20 997	21 244	15 781	13 734	47 754	8 641	8 218
C	Verarbeitendes Gewerbe	76 800	3 034	16 931	20 474	20 760	15 601	13 493	46 673	8 491	8 143
F	Baugewerbe	10 049	249	2 961	3 399	1 698	1 742	1 652	6 859	421	1 117
G – I	Handel, Gastgewerbe, Verkehr	37 903	1 467	8 600	12 257	10 047	5 532	7 219	23 566	2 742	4 376
J	Information und Kommuni- kation	4 549	10	102	655	3 039	743	328	1 863	1 637	721
K	Finanz- und Versicherungs- dienstleister	2 503	3	77	521	1 711	191	163	2 033	241	66
L	Grundstücks- und Wohnungs- wesen	595	7	71	172	261	84	56	405	77	57
M – N	Unternehmensdienstleister	21 312	840	3 606	5 390	8 051	3 425	4 275	10 739	3 365	2 933
O – Q	Öffentliche Dienstleister, Erziehung, Gesundheit	27 623	207	2 695	8 317	11 563	4 841	3 035	17 454	4 876	2 258
R – T	Kunst, Unterhaltung und Erholung, sonstige Dienst- leister, private Haushalte	4 325	51	669	1 202	1 674	729	579	2 654	725	367
	Insgesamt ¹⁾	188 144	5 905	36 271	53 191	59 464	33 313	31 212	113 834	22 772	20 326

*) Datenabruf: Juli 2022 – 1) einschl. der Beschäftigten, die keinem Wirtschaftszweig zugeordnet werden können

Noch: **6. Sozialversicherungspflichtig Beschäftigte in den kreisfreien Städten und Kreisen am 31. Dezember 2021*)**
nach Wirtschaftszweigen sowie Art des Schul- und Berufsabschlusses

WZ 2008 Kode	Wirtschaftszweig	Sozialversicherungspflichtig Beschäftigte									
		ins- gesamt	davon								
			nach Schulabschluss					nach Berufsabschluss			
			ohne Schulab- schluss	mit Volks-/ Haupt- schulab- schluss	mit mit lerer Reife/gleich- wertigem Abschluss	mit Abitur/ Fachabitur	Abschluss unbekannt	ohne beruflichen Aus- bildungs- abschluss	mit aner- kanntem Berufs- abschluss	mit aka- demischem Abschluss	Aus- bildung unbe- kannt
Kreis Herford											
A	Land- und Forstwirtschaft, Fischerei	381	9	75	113	114	70	76	225	30	50
B – E	Produzierendes Gewerbe ohne Baugewerbe	32 732	594	7 555	11 210	9 209	4 164	4 924	22 397	3 004	2 407
C	Verarbeitendes Gewerbe	31 366	574	7 190	10 701	8 828	4 073	4 733	21 403	2 888	2 342
F	Baugewerbe	5 816	186	1 549	1 970	837	1 274	1 008	3 699	202	907
G – I	Handel, Gastgewerbe, Verkehr	22 390	579	4 595	7 968	5 765	3 483	4 133	14 212	1 234	2 811
J	Information und Kommuni- kation	1 188	.	.	218	819	104	148	621	343	76
K	Finanz- und Versicherungs- dienstleister	1 530	3	38	389	1 043	57	91	1 206	184	49
L	Grundstücks- und Wohnungs- wesen	354	.	.	108	152	49	42	216	54	42
M – N	Unternehmensdienstleister	8 500	464	1 581	2 212	3 448	795	1 926	4 607	1 367	600
O – Q	Öffentliche Dienstleister, Erziehung, Gesundheit	21 261	585	2 123	7 640	8 877	2 036	2 915	13 932	3 801	613
R – T	Kunst, Unterhaltung und Erholung, sonstige Dienst- leister, private Haushalte	2 561	51	452	861	713	484	425	1 501	277	358
	Insgesamt ¹⁾	96 713	2 481	18 050	32 689	30 977	12 516	15 688	62 616	10 496	7 913
Kreis Höxter											
A	Land- und Forstwirtschaft, Fischerei	461	11	108	152	115	75	75	286	35	65
B – E	Produzierendes Gewerbe ohne Baugewerbe	12 052	156	3 464	4 553	2 665	1 214	1 766	9 059	719	508
C	Verarbeitendes Gewerbe	11 535	148	3 351	4 351	2 526	1 159	1 689	8 674	680	492
F	Baugewerbe	3 346	85	1 213	1 069	488	491	569	2 344	100	333
G – I	Handel, Gastgewerbe, Verkehr	10 513	188	2 573	3 720	2 448	1 584	1 609	7 490	511	903
J	Information und Kommuni- kation	365	.	.	93	229	24	33	249	65	18
K	Finanz- und Versicherungs- dienstleister	1 225	4	59	291	829	42	112	922	173	18
L	Grundstücks- und Wohnungs- wesen	197	.	.	59	69	15	21	136	27	13
M – N	Unternehmensdienstleister	2 860	73	572	810	1 005	400	596	1 623	318	323
O – Q	Öffentliche Dienstleister, Erziehung, Gesundheit	13 737	572	1 571	4 103	5 087	2 404	1 789	9 054	2 157	737
R – T	Kunst, Unterhaltung und Erholung, sonstige Dienst- leister, private Haushalte	1 285	19	232	368	316	350	154	758	120	253
	Insgesamt ¹⁾	46 041	1 113	9 860	15 218	13 251	6 599	6 724	31 921	4 225	3 171
Kreis Lippe											
A	Land- und Forstwirtschaft, Fischerei	898	17	158	289	255	179	148	454	97	199
B – E	Produzierendes Gewerbe ohne Baugewerbe	35 850	502	7 550	11 981	11 008	4 809	5 262	23 694	4 664	2 230
C	Verarbeitendes Gewerbe	34 430	483	7 195	11 496	10 614	4 642	5 087	22 650	4 545	2 148
F	Baugewerbe	6 795	155	1 942	2 445	1 027	1 226	1 206	4 509	260	820
G – I	Handel, Gastgewerbe, Verkehr	22 272	483	4 654	7 262	5 883	3 990	3 950	14 126	1 466	2 730
J	Information und Kommuni- kation	1 520	4	74	346	948	148	136	947	336	101
K	Finanz- und Versicherungs- dienstleister	3 243	5	73	743	2 181	241	217	2 398	444	184
L	Grundstücks- und Wohnungs- wesen	430	10	49	112	174	85	41	259	66	64
M – N	Unternehmensdienstleister	10 464	276	1 734	3 071	4 119	1 264	1 968	6 047	1 513	936
O – Q	Öffentliche Dienstleister, Erziehung, Gesundheit	32 963	784	3 488	11 752	13 333	3 606	4 097	20 698	6 034	2 134
R – T	Kunst, Unterhaltung und Erholung, sonstige Dienst- leister, private Haushalte	4 097	77	730	1 320	1 470	500	646	2 435	661	355
	Insgesamt ¹⁾	118 536	2 313	20 452	39 322	40 399	16 050	17 671	75 571	15 541	9 753

*) Datenabruf: Juli 2022 – 1) einschl. der Beschäftigten, die keinem Wirtschaftszweig zugeordnet werden können

Noch: **6. Sozialversicherungspflichtig Beschäftigte in den kreisfreien Städten und Kreisen am 31. Dezember 2021*)**
nach Wirtschaftszweigen sowie Art des Schul- und Berufsabschlusses

WZ 2008 Kode	Wirtschaftszweig	Sozialversicherungspflichtig Beschäftigte									
		ins- gesamt	davon								
			nach Schulabschluss					nach Berufsabschluss			
			ohne Schulab- schluss	mit Volks-/ Haupt- schulab- schluss	mit mit lerer Reife/gleich- wertigem Abschluss	mit Abitur/ Fachabitur	Abschluss unbekannt	ohne beruflichen Aus- bildungs- abschluss	mit aner- kanntem Berufs- abschluss	mit aka- demischem Abschluss	Aus- bildung unbe- kannt
Kreis Minden-Lübbecke											
A	Land- und Forstwirtschaft, Fischerei	636	13	122	192	101	208	96	330	32	178
B – E	Produzierendes Gewerbe ohne Baugewerbe	38 748	532	7 591	13 528	12 431	4 666	5 133	25 488	5 281	2 846
C	Verarbeitendes Gewerbe	36 630	485	7 012	12 753	11 951	4 429	4 834	23 947	5 120	2 729
F	Baugewerbe	7 041	169	2 284	2 353	966	1 269	1 226	4 875	224	716
G – I	Handel, Gastgewerbe, Verkehr	26 603	509	6 099	9 250	6 602	4 143	4 406	18 328	1 323	2 546
J	Information und Kommuni- kation	2 224	3	64	529	1 474	154	202	1 333	588	101
K	Finanz- und Versicherungs- dienstleister	2 295	6	66	555	1 549	119	169	1 870	187	69
L	Grundstücks- und Wohnungs- wesen	812	8	94	244	386	80	50	576	140	46
M – N	Unternehmensdienstleister	14 869	554	2 572	4 311	5 927	1 505	2 956	8 732	2 251	930
O – Q	Öffentliche Dienstleister, Erziehung, Gesundheit	37 997	1 974	3 868	12 284	14 475	5 396	5 836	24 307	5 919	1 935
R – T	Kunst, Unterhaltung und Erholung, sonstige Dienst- leister, private Haushalte	3 586	77	634	1 132	1 092	651	654	2 166	330	436
	Insgesamt ¹⁾	134 811	3 845	23 394	44 378	45 003	18 191	20 728	88 005	16 275	9 803
Kreis Paderborn											
A	Land- und Forstwirtschaft, Fischerei	928	20	220	235	225	228	166	490	83	189
B – E	Produzierendes Gewerbe ohne Baugewerbe	30 277	569	7 463	10 765	8 233	3 247	4 720	19 968	3 472	2 117
C	Verarbeitendes Gewerbe	29 037	559	7 206	10 244	7 879	3 149	4 600	19 062	3 340	2 035
F	Baugewerbe	7 385	192	2 393	2 233	1 211	1 356	1 233	5 033	361	758
G – I	Handel, Gastgewerbe, Verkehr	25 539	458	5 639	8 096	6 944	4 402	4 400	16 685	1 562	2 892
J	Information und Kommuni- kation	6 820	31	188	710	5 306	585	918	2 471	2 906	525
K	Finanz- und Versicherungs- dienstleister	2 614	4	99	553	1 837	121	204	2 030	312	68
L	Grundstücks- und Wohnungs- wesen	584	3	57	183	254	87	50	383	88	63
M – N	Unternehmensdienstleister	13 687	612	2 526	3 330	5 622	1 597	3 062	6 833	2 405	1 387
O – Q	Öffentliche Dienstleister, Erziehung, Gesundheit	32 196	181	2 901	8 927	15 894	4 293	3 413	19 203	7 611	1 969
R – T	Kunst, Unterhaltung und Erholung, sonstige Dienst- leister, private Haushalte	5 206	71	785	1 198	2 442	710	673	2 771	1 319	443
	Insgesamt ¹⁾	125 616	2 142	22 392	36 398	47 989	16 695	18 851	75 955	20 122	10 688
Regierungsbezirk Arnsberg											
A	Land- und Forstwirtschaft, Fischerei	4 290	93	915	1 265	911	1 106	760	2 193	349	988
B – E	Produzierendes Gewerbe ohne Baugewerbe	357 275	6 492	90 946	105 687	103 980	50 170	53 101	236 900	42 701	24 573
C	Verarbeitendes Gewerbe	330 226	6 104	85 093	96 866	94 203	47 960	50 243	219 041	38 016	22 926
F	Baugewerbe	72 796	2 323	21 516	21 189	11 946	15 822	13 011	45 733	3 042	11 010
G – I	Handel, Gastgewerbe, Verkehr	304 912	8 545	67 661	91 118	77 148	60 440	57 425	186 812	17 014	43 661
J	Information und Kommuni- kation	30 603	87	838	4 488	22 170	3 020	3 665	13 592	11 076	2 270
K	Finanz- und Versicherungs- dienstleister	30 622	65	994	6 636	20 590	2 337	2 052	23 237	4 133	1 200
L	Grundstücks- und Wohnungs- wesen	10 025	116	1 435	2 277	4 721	1 476	1 144	6 096	1 609	1 176
M – N	Unternehmensdienstleister	166 945	7 125	31 527	38 079	65 472	24 742	36 297	83 319	26 960	20 369
O – Q	Öffentliche Dienstleister, Erziehung, Gesundheit	382 204	9 582	42 203	107 651	173 602	49 166	54 693	231 871	76 994	18 646
R – T	Kunst, Unterhaltung und Erholung, sonstige Dienst- leister, private Haushalte	44 352	823	6 824	11 459	17 167	8 079	6 855	24 224	7 474	5 799
	Insgesamt ¹⁾	1 404 334	35 251	264 977	389 926	497 750	216 430	229 014	854 062	191 366	129 892

*) Datenabruf: Juli 2022 – 1) einschl. der Beschäftigten, die keinem Wirtschaftszweig zugeordnet werden können

Noch: **6. Sozialversicherungspflichtig Beschäftigte in den kreisfreien Städten und Kreisen am 31. Dezember 2021*)**
nach Wirtschaftszweigen sowie Art des Schul- und Berufsabschlusses

WZ 2008 Kode	Wirtschaftszweig	Sozialversicherungspflichtig Beschäftigte									
		ins- gesamt	davon								
			nach Schulabschluss					nach Berufsabschluss			
			ohne Schulab- schluss	mit Volks-/ Haupt- schulab- schluss	mit lerer Reife/gleich- wertigem Abschluss	mit Abitur/ Fachabitur	Abschluss unbekannt	ohne beruflichen Aus- bildungs- abschluss	mit aner- kanntem Berufs- abschluss	mit aka- demischem Abschluss	Aus- bildung unbe- kannt
kreisfreie Stadt Bochum											
A	Land- und Forstwirtschaft, Fischerei	39	.	.	.	5	15	9	14	–	16
B – E	Produzierendes Gewerbe ohne Baugewerbe	16 269	326	3 111	4 240	5 032	3 560	2 409	10 659	1 978	1 223
C	Verarbeitendes Gewerbe	13 791	255	2 620	3 343	4 160	3 413	2 064	8 991	1 623	1 113
F	Baugewerbe	7 806	230	1 989	2 179	1 610	1 798	1 390	4 826	424	1 166
G – I	Handel, Gastgewerbe, Verkehr	33 910	1 135	6 394	7 960	9 960	8 461	6 819	18 998	2 394	5 699
J	Information und Kommuni- kation	5 369	26	163	741	3 926	513	705	2 310	1 887	467
K	Finanz- und Versicherungs- dienstleister	2 739	.	.	.	1 905	183	177	1 976	448	138
L	Grundstücks- und Wohnungs- wesen	2 221	23	201	366	1 390	241	297	1 174	547	203
M – N	Unternehmensdienstleister	21 774	680	3 262	4 270	10 351	3 211	4 445	9 629	5 104	2 596
O – Q	Öffentliche Dienstleister, Erziehung, Gesundheit	49 639	559	3 652	10 209	27 316	7 903	6 554	27 063	13 696	2 326
R – T	Kunst, Unterhaltung und Erholung, sonstige Dienst- leister, private Haushalte	5 671	74	761	1 292	2 366	1 178	842	2 911	1 018	900
	Insgesamt ¹⁾	145 437	3 059	19 627	31 827	63 861	27 063	23 647	79 560	27 496	14 734
kreisfreie Stadt Dortmund											
A	Land- und Forstwirtschaft, Fischerei	128	3	24	19	31	51	27	52	8	41
B – E	Produzierendes Gewerbe ohne Baugewerbe	31 969	291	4 741	8 028	14 403	4 506	3 261	18 748	7 939	2 021
C	Verarbeitendes Gewerbe	25 249	220	3 880	6 112	10 726	4 311	2 744	15 123	5 563	1 819
F	Baugewerbe	11 364	389	2 885	2 841	1 765	3 484	1 973	6 301	483	2 607
G – I	Handel, Gastgewerbe, Verkehr	58 501	1 987	11 700	17 009	15 595	12 210	11 902	33 973	3 458	9 168
J	Information und Kommuni- kation	12 951	22	195	1 472	9 794	1 468	1 528	4 906	5 440	1 077
K	Finanz- und Versicherungs- dienstleister	11 194	14	261	2 290	8 036	593	746	7 958	2 181	309
L	Grundstücks- und Wohnungs- wesen	2 302	26	391	551	962	372	241	1 479	300	282
M – N	Unternehmensdienstleister	44 433	2 039	6 893	9 154	19 744	6 603	9 296	20 169	8 889	6 079
O – Q	Öffentliche Dienstleister, Erziehung, Gesundheit	74 149	1 851	6 642	19 873	37 110	8 673	11 857	41 939	17 478	2 875
R – T	Kunst, Unterhaltung und Erholung, sonstige Dienst- leister, private Haushalte	10 426	180	1 150	2 678	4 792	1 626	1 367	5 658	2 142	1 259
	Insgesamt ¹⁾	257 426	6 802	34 882	63 915	112 241	39 586	42 199	141 185	48 324	25 718
kreisfreie Stadt Hagen											
A	Land- und Forstwirtschaft, Fischerei	35	.	.	7	10	10	.	18	.	10
B – E	Produzierendes Gewerbe ohne Baugewerbe	15 289	333	4 292	4 232	4 185	2 247	2 297	10 448	1 540	1 004
C	Verarbeitendes Gewerbe	14 402	313	4 077	3 935	3 854	2 223	2 204	9 812	1 402	984
F	Baugewerbe	3 054	156	970	778	438	712	671	1 849	79	455
G – I	Handel, Gastgewerbe, Verkehr	17 437	426	3 981	5 075	4 730	3 225	3 338	10 434	1 015	2 650
J	Information und Kommuni- kation	747	.	.	176	434	104	80	457	136	74
K	Finanz- und Versicherungs- dienstleister	1 349	6	44	255	920	124	85	1 065	128	71
L	Grundstücks- und Wohnungs- wesen	473	7	74	111	215	66	.	300	.	66
M – N	Unternehmensdienstleister	9 103	473	2 212	2 206	3 163	1 049	2 408	4 700	1 082	913
O – Q	Öffentliche Dienstleister, Erziehung, Gesundheit	21 338	567	2 876	5 425	9 994	2 476	3 390	12 519	4 818	611
R – T	Kunst, Unterhaltung und Erholung, sonstige Dienst- leister, private Haushalte	2 993	95	525	693	1 084	596	583	1 504	457	449
	Insgesamt ¹⁾	71 818	2 068	15 010	18 958	25 173	10 609	12 909	43 294	9 312	6 303

*) Datenabruf: Juli 2022 – 1) einschl. der Beschäftigten, die keinem Wirtschaftszweig zugeordnet werden können

Noch: **6. Sozialversicherungspflichtig Beschäftigte in den kreisfreien Städten und Kreisen am 31. Dezember 2021*)**
nach Wirtschaftszweigen sowie Art des Schul- und Berufsabschlusses

WZ 2008 Kode	Wirtschaftszweig	Sozialversicherungspflichtig Beschäftigte									
		ins- gesamt	davon								
			nach Schulabschluss					nach Berufsabschluss			
			ohne Schulab- schluss	mit Volks-/ Haupt- schulab- schluss	mit mit lerer Reife/gleich- wertigem Abschluss	mit Abitur/ Fachabitur	Abschluss unbekannt	ohne beruflichen Aus- bildungs- abschluss	mit aner- kanntem Berufs- abschluss	mit aka- demischem Abschluss	Aus- bildung unbe- kannt
kreisfreie Stadt Hamm											
A	Land- und Forstwirtschaft, Fischerei	94	6	23	26	22	17	26	46	9	13
B – E	Produzierendes Gewerbe ohne Baugewerbe	10 839	178	2 954	2 916	2 358	2 433	1 577	6 757	858	1 647
C	Verarbeitendes Gewerbe	9 520	161	2 550	2 482	1 987	2 340	1 438	5 783	722	1 577
F	Baugewerbe	4 240	154	1 314	1 116	638	1 018	794	2 488	183	775
G – I	Handel, Gastgewerbe, Verkehr	16 059	421	3 948	4 240	3 628	3 822	3 554	9 367	799	2 339
J	Information und Kommuni- kation	632	3	31	132	414	52	77	393	129	33
K	Finanz- und Versicherungs- dienstleister	1 530	5	49	321	906	249	138	1 027	166	199
L	Grundstücks- und Wohnungs- wesen	325	4	31	55	177	58	32	195	62	36
M – N	Unternehmensdienstleister	8 238	586	2 223	2 121	2 376	932	2 063	4 653	745	777
O – Q	Öffentliche Dienstleister, Erziehung, Gesundheit	19 411	120	2 169	5 235	8 774	3 113	2 195	12 095	3 767	1 354
R – T	Kunst, Unterhaltung und Erholung, sonstige Dienst- leister, private Haushalte	2 117	36	360	484	734	503	336	1 151	248	382
	Insgesamt ¹⁾	63 485	1 513	13 102	16 646	20 027	12 197	10 792	38 172	6 966	7 555
kreisfreie Stadt Herne											
A	Land- und Forstwirtschaft, Fischerei	12	–	–	–	–	7	–	5	–	–
B – E	Produzierendes Gewerbe ohne Baugewerbe	6 295	102	1 641	1 979	1 686	887	839	4 348	584	524
C	Verarbeitendes Gewerbe	4 899	85	1 178	1 534	1 293	809	632	3 418	386	463
F	Baugewerbe	4 704	190	1 169	1 305	785	1 255	859	2 747	196	902
G – I	Handel, Gastgewerbe, Verkehr	11 417	390	2 575	3 185	3 179	2 088	2 814	6 545	530	1 528
J	Information und Kommuni- kation	1 021	–	–	160	754	71	92	526	343	60
K	Finanz- und Versicherungs- dienstleister	602	–	–	–	426	38	31	508	37	26
L	Grundstücks- und Wohnungs- wesen	447	7	36	66	254	84	–	248	81	–
M – N	Unternehmensdienstleister	4 977	226	1 133	1 046	1 430	1 142	1 056	2 388	559	974
O – Q	Öffentliche Dienstleister, Erziehung, Gesundheit	18 927	156	2 365	5 416	8 488	2 502	3 393	10 636	3 196	1 702
R – T	Kunst, Unterhaltung und Erholung, sonstige Dienst- leister, private Haushalte	1 287	36	238	290	397	326	202	609	210	266
	Insgesamt ¹⁾	49 689	1 112	9 222	13 556	17 399	8 400	9 344	28 560	5 736	6 049
Ennepe-Ruhr-Kreis											
A	Land- und Forstwirtschaft, Fischerei	253	6	53	76	52	66	48	137	13	55
B – E	Produzierendes Gewerbe ohne Baugewerbe	32 876	612	8 181	9 246	10 324	4 513	4 752	21 793	4 119	2 212
C	Verarbeitendes Gewerbe	31 339	598	7 817	8 778	9 789	4 357	4 595	20 748	3 919	2 077
F	Baugewerbe	5 379	160	1 504	1 674	1 014	1 027	1 022	3 415	225	717
G – I	Handel, Gastgewerbe, Verkehr	23 966	650	5 517	6 756	6 300	4 743	4 204	15 014	1 388	3 360
J	Information und Kommuni- kation	1 464	5	46	189	1 074	150	185	698	502	79
K	Finanz- und Versicherungs- dienstleister	1 768	5	82	348	1 114	219	122	1 426	130	90
L	Grundstücks- und Wohnungs- wesen	794	15	119	186	362	112	76	519	102	97
M – N	Unternehmensdienstleister	10 371	449	1 947	2 303	4 155	1 517	2 303	5 195	1 550	1 323
O – Q	Öffentliche Dienstleister, Erziehung, Gesundheit	30 110	1 365	3 944	8 697	12 834	3 270	4 921	18 206	5 447	1 536
R – T	Kunst, Unterhaltung und Erholung, sonstige Dienst- leister, private Haushalte	4 594	32	557	973	2 262	770	536	2 335	1 314	409
	Insgesamt ¹⁾	111 577	3 299	21 950	30 448	39 491	16 389	18 169	68 738	14 790	9 880

*) Datenabruf: Juli 2022 – 1) einschl. der Beschäftigten, die keinem Wirtschaftszweig zugeordnet werden können

Noch: **6. Sozialversicherungspflichtig Beschäftigte in den kreisfreien Städten und Kreisen am 31. Dezember 2021*)**
nach Wirtschaftszweigen sowie Art des Schul- und Berufsabschlusses

WZ 2008 Kode	Wirtschaftszweig	Sozialversicherungspflichtig Beschäftigte									
		ins- gesamt	davon								
			nach Schulabschluss					nach Berufsabschluss			
			ohne Schulab- schluss	mit Volks-/ Haupt- schulab- schluss	mit mit lerer Reife/gleich- wertigem Abschluss	mit Abitur/ Fachabitur	Abschluss unbekannt	ohne beruflichen Aus- bildungs- abschluss	mit aner- kanntem Berufs- abschluss	mit aka- demischem Abschluss	Aus- bildung unbe- kannt
Hochsauerlandkreis											
A	Land- und Forstwirtschaft, Fischerei	897	25	152	223	147	350	122	424	62	289
B – E	Produzierendes Gewerbe ohne Baugewerbe	38 069	614	9 501	11 219	9 294	7 441	5 856	25 697	3 005	3 511
C	Verarbeitendes Gewerbe	35 821	590	9 053	10 423	8 749	7 006	5 612	24 291	2 811	3 107
F	Baugewerbe	6 486	155	2 334	2 142	938	917	1 072	4 617	220	577
G – I	Handel, Gastgewerbe, Verkehr	20 848	368	5 025	7 054	4 656	3 745	3 116	14 108	947	2 677
J	Information und Kommuni- kation	834	.	.	209	550	54	98	468	221	47
K	Finanz- und Versicherungs- dienstleister	2 042	.	.	413	1 442	118	111	1 738	151	42
L	Grundstücks- und Wohnungs- wesen	576	9	113	147	213	94	76	345	71	84
M – N	Unternehmensdienstleister	9 587	294	1 724	2 243	3 818	1 508	1 928	5 080	1 415	1 164
O – Q	Öffentliche Dienstleister, Erziehung, Gesundheit	28 944	1 442	3 132	8 856	11 140	4 374	4 110	19 254	4 384	1 196
R – T	Kunst, Unterhaltung und Erholung, sonstige Dienst- leister, private Haushalte	2 563	58	531	906	720	348	409	1 639	263	252
	Insgesamt ¹⁾	110 846	2 972	22 595	33 412	32 918	18 949	16 898	73 370	10 739	9 839
Märkischer Kreis											
A	Land- und Forstwirtschaft, Fischerei	593	10	135	140	132	176	102	273	53	165
B – E	Produzierendes Gewerbe ohne Baugewerbe	71 174	1 878	20 465	21 351	19 299	8 181	13 396	46 559	6 947	4 272
C	Verarbeitendes Gewerbe	68 505	1 821	19 679	20 401	18 544	8 060	13 060	44 531	6 723	4 191
F	Baugewerbe	6 848	186	2 080	2 096	1 146	1 340	1 233	4 454	274	887
G – I	Handel, Gastgewerbe, Verkehr	27 086	636	6 187	8 526	6 660	5 077	5 105	17 178	1 364	3 439
J	Information und Kommuni- kation	1 000	3	51	206	648	92	125	570	247	58
K	Finanz- und Versicherungs- dienstleister	2 351	7	110	566	1 453	215	153	1 891	230	77
L	Grundstücks- und Wohnungs- wesen	943	12	190	242	340	159	105	572	122	144
M – N	Unternehmensdienstleister	14 653	777	3 475	3 647	4 802	1 952	3 895	7 339	1 726	1 693
O – Q	Öffentliche Dienstleister, Erziehung, Gesundheit	34 353	1 174	4 292	10 853	13 807	4 227	5 052	21 530	5 733	2 038
R – T	Kunst, Unterhaltung und Erholung, sonstige Dienst- leister, private Haushalte	4 244	109	755	1 126	1 461	793	744	2 484	505	511
	Insgesamt ¹⁾	163 245	4 792	37 740	48 753	49 748	22 212	29 910	102 850	17 201	13 284
Kreis Olpe											
A	Land- und Forstwirtschaft, Fischerei	262	5	54	75	46	82	38	145	.	.
B – E	Produzierendes Gewerbe ohne Baugewerbe	29 122	692	9 198	9 306	6 873	3 053	4 583	20 103	2 582	1 854
C	Verarbeitendes Gewerbe	28 417	682	9 037	9 023	6 762	2 913	4 512	19 597	2 557	1 751
F	Baugewerbe	3 263	125	1 205	998	483	452	548	2 306	117	292
G – I	Handel, Gastgewerbe, Verkehr	8 693	174	2 426	3 140	1 576	1 377	1 309	5 859	578	947
J	Information und Kommuni- kation	566	.	.	96	401	45	90	241	199	36
K	Finanz- und Versicherungs- dienstleister	686	.	.	169	434	57	49	558	57	22
L	Grundstücks- und Wohnungs- wesen	153	3	31	45	61	13	19	99	.	.
M – N	Unternehmensdienstleister	5 045	308	1 285	1 451	1 355	646	1 164	2 781	483	617
O – Q	Öffentliche Dienstleister, Erziehung, Gesundheit	12 310	443	1 696	4 095	4 171	1 905	1 850	8 231	1 735	494
R – T	Kunst, Unterhaltung und Erholung, sonstige Dienst- leister, private Haushalte	821	14	238	280	178	111	125	554	66	76
	Insgesamt ¹⁾	60 922	1 766	16 181	19 655	15 579	7 741	9 775	40 877	5 858	4 412

*) Datenabruf: Juli 2022 – 1) einschl. der Beschäftigten, die keinem Wirtschaftszweig zugeordnet werden können

Noch: **6. Sozialversicherungspflichtig Beschäftigte in den kreisfreien Städten und Kreisen am 31. Dezember 2021*)**
nach Wirtschaftszweigen sowie Art des Schul- und Berufsabschlusses

WZ 2008 Kode	Wirtschaftszweig	Sozialversicherungspflichtig Beschäftigte									
		ins- gesamt	davon								
			nach Schulabschluss					nach Berufsabschluss			
			ohne Schulab- schluss	mit Volks-/ Haupt- schulab- schluss	mit mit lerer Reife/gleich- wertigem Abschluss	mit Abitur/ Fachabitur	Abschluss unbekannt	ohne beruflichen Aus- bildungs- abschluss	mit aner- kanntem Berufs- abschluss	mit aka- demischem Abschluss	Aus- bildung unbe- kannt
Kreis Siegen-Wittgenstein											
A	Land- und Forstwirtschaft, Fischerei	303	3	69	88	86	57	51	184	24	44
B – E	Produzierendes Gewerbe ohne Baugewerbe	40 545	501	10 921	15 298	10 761	3 064	5 373	29 157	4 375	1 640
C	Verarbeitendes Gewerbe	39 416	495	10 729	14 760	10 474	2 958	5 275	28 268	4 279	1 594
F	Baugewerbe	6 252	163	2 109	2 039	1 069	872	1 049	4 335	318	550
G – I	Handel, Gastgewerbe, Verkehr	24 475	396	5 685	8 991	5 569	3 834	3 871	16 494	1 247	2 863
J	Information und Kommuni- kation	2 258	6	108	519	1 504	121	293	1 163	718	84
K	Finanz- und Versicherungs- dienstleister	2 423	3	120	733	1 443	124	190	1 889	279	65
L	Grundstücks- und Wohnungs- wesen	403	3	51	124	164	61	35	270	62	36
M – N	Unternehmensdienstleister	10 643	310	2 060	2 980	4 057	1 236	2 138	5 733	1 783	989
O – Q	Öffentliche Dienstleister, Erziehung, Gesundheit	29 156	204	3 922	9 347	13 109	2 574	3 131	18 581	6 355	1 089
R – T	Kunst, Unterhaltung und Erholung, sonstige Dienst- leister, private Haushalte	2 624	42	431	701	908	542	342	1 529	423	330
	Insgesamt ¹⁾	119 082	1 631	25 476	40 820	38 670	12 485	16 473	79 335	15 584	7 690
Kreis Soest											
A	Land- und Forstwirtschaft, Fischerei	1 367	28	306	505	325	203	271	739	146	211
B – E	Produzierendes Gewerbe ohne Baugewerbe	36 180	448	8 605	9 123	11 969	6 035	4 705	22 949	6 081	2 445
C	Verarbeitendes Gewerbe	34 641	422	8 212	8 613	11 532	5 862	4 537	21 867	5 927	2 310
F	Baugewerbe	6 308	162	1 995	2 034	936	1 181	1 103	4 174	200	831
G – I	Handel, Gastgewerbe, Verkehr	23 331	448	5 006	7 702	6 077	4 098	3 730	15 660	1 291	2 650
J	Information und Kommuni- kation	1 213	4	35	213	884	77	116	657	384	56
K	Finanz- und Versicherungs- dienstleister	1 942	8	70	406	1 337	121	146	1 559	167	70
L	Grundstücks- und Wohnungs- wesen	631	3	92	187	261	88	74	401	89	67
M – N	Unternehmensdienstleister	10 713	371	2 448	2 913	3 688	1 293	2 296	6 137	1 267	1 013
O – Q	Öffentliche Dienstleister, Erziehung, Gesundheit	30 531	651	3 311	9 150	13 440	3 979	3 524	20 081	5 040	1 886
R – T	Kunst, Unterhaltung und Erholung, sonstige Dienst- leister, private Haushalte	2 871	61	632	867	837	474	476	1 793	270	332
	Insgesamt ¹⁾	115 385	2 184	22 618	33 177	39 787	17 619	16 451	74 233	14 942	9 759
Kreis Unna											
A	Land- und Forstwirtschaft, Fischerei	307	5	80	95	55	72	60	156	16	75
B – E	Produzierendes Gewerbe ohne Baugewerbe	28 648	517	7 336	8 749	7 796	4 250	4 053	19 682	2 693	2 220
C	Verarbeitendes Gewerbe	24 226	462	6 261	7 462	6 333	3 708	3 570	16 612	2 104	1 940
F	Baugewerbe	7 092	253	1 962	1 987	1 124	1 766	1 297	4 221	323	1 251
G – I	Handel, Gastgewerbe, Verkehr	39 189	1 514	9 217	11 480	9 218	7 760	7 663	23 182	2 003	6 341
J	Information und Kommuni- kation	2 548	7	106	375	1 787	273	276	1 203	870	199
K	Finanz- und Versicherungs- dienstleister	1 996	5	54	467	1 174	296	104	1 642	159	91
L	Grundstücks- und Wohnungs- wesen	757	4	106	197	322	128	80	494	94	89
M – N	Unternehmensdienstleister	17 408	612	2 865	3 745	6 533	3 653	3 305	9 515	2 357	2 231
O – Q	Öffentliche Dienstleister, Erziehung, Gesundheit	33 336	1 050	4 202	10 495	13 419	4 170	4 716	21 736	5 345	1 539
R – T	Kunst, Unterhaltung und Erholung, sonstige Dienst- leister, private Haushalte	4 141	86	646	1 169	1 428	812	893	2 057	558	633
	Insgesamt ¹⁾	135 422	4 053	26 574	38 759	42 856	23 180	22 447	83 888	14 418	14 669

*) Datenabruf: Juli 2022 – 1) einschl. der Beschäftigten, die keinem Wirtschaftszweig zugeordnet werden können

**7. Ausländische sozialversicherungspflichtig Beschäftigte am 31. Dezember 2021*)
nach Geschlecht, Land der Staatsangehörigkeit und Wirtschaftsbereichen**

Land der Staatsangehörigkeit	Ausländische sozialversicherungspflichtig Beschäftigte						
	insgesamt ¹⁾	davon					
		männlich	weiblich	im Wirtschaftsbereich			
				Land- und Forstwirtschaft, Fischerei (A)	Produzierendes Gewerbe ohne Baugewerbe (B – E)	darunter Verarbeitendes Gewerbe (C)	Baugewerbe (F)
Europa zusammen	704 521	434 652	269 869	7 338	144 459	137 172	62 152
davon							
EU-Staaten	412 464	251 352	161 112	6 684	80 519	76 608	37 162
darunter							
Polen	88 259	50 472	37 787	3 239	15 052	14 122	11 218
Rumänien	74 255	49 113	25 142	2 492	18 676	18 231	8 367
Italien	52 752	33 176	19 576	53	11 867	11 158	2 994
Griechenland	37 839	23 025	14 814	20	7 950	7 650	1 916
Bulgarien	34 114	22 339	11 775	286	3 887	3 714	4 054
Kroatien	24 150	14 503	9 647	68	4 518	4 266	3 109
Spanien	18 766	11 297	7 469	27	3 481	3 259	857
Niederlande	17 482	11 148	6 334	135	3 049	2 776	943
Portugal	15 403	9 162	6 241	62	3 690	3 550	1 041
Ungarn	9 356	5 556	3 800	50	1 900	1 818	715
Frankreich	6 923	3 428	3 495	20	1 381	1 322	94
Österreich	6 710	3 588	3 122	14	1 066	974	206
Belgien	6 081	3 474	2 607	23	1 097	1 030	202
Litauen	5 202	2 746	2 456	39	673	655	423
Letland	3 387	1 922	1 465	46	431	413	424
Slowakei	2 829	1 570	1 259	37	603	560	146
Tschechien	2 316	1 129	1 187	20	359	345	129
Nicht-EU-Staaten	292 057	183 300	108 757	654	63 940	60 564	24 990
darunter							
Türkei	170 640	112 349	58 291	139	45 968	43 803	9 499
Serbien	19 079	11 478	7 601	33	2 478	2 306	2 116
Russland	18 216	7 591	10 625	56	3 365	3 180	614
Bosnien und Herzegowina	17 416	10 473	6 943	50	2 939	2 726	2 836
Kosovo	16 556	12 009	4 547	73	2 288	2 170	4 255
Nordmazedonien	12 714	8 097	4 617	35	1 921	1 785	1 540
Albanien	11 726	7 507	4 219	47	1 292	1 215	2 473
Ukraine	9 811	3 794	6 017	151	1 061	992	368
Großbritannien und Nordirland	7 695	5 603	2 092	31	1 400	1 234	248
Afrika zusammen	62 756	45 341	17 415	165	7 924	7 300	2 625
darunter							
Marokko	14 223	10 043	4 180	12	2 097	1 894	673
Nigeria	6 182	4 746	1 436	12	796	720	205
Ghana	4 698	2 948	1 750	15	399	358	121
Tunesien	4 481	3 155	1 326	9	526	482	164
Kamerun	3 332	2 003	1 329	6	326	307	54
Amerika zusammen	17 207	8 428	8 779	43	2 077	1 948	351
darunter							
Vereinigte Staaten	3 966	2 260	1 706	10	471	440	57
Brasilien	3 812	1 540	2 272	10	460	443	60
Asien zusammen	166 252	119 432	46 820	514	18 966	17 921	7 832
darunter							
Syrien	47 423	41 755	5 668	124	5 298	5 030	3 520
Irak	17 203	13 884	3 319	30	1 716	1 640	848
Indien	13 237	9 516	3 721	91	1 700	1 565	62
Afghanistan	12 793	11 253	1 540	44	1 773	1 682	1 350
Iran	12 790	8 231	4 559	12	1 402	1 309	540
China	10 208	5 069	5 139	6	1 046	979	71
Vietnam	6 063	2 638	3 425	.	383	365	.
Pakistan	4 413	3 839	574	34	515	483	141
Kasachstan	4 345	2 406	1 939	16	1 137	1 070	227
Sri Lanka	4 226	2 864	1 362	30	769	749	48
Libanon	3 583	2 754	829	7	414	366	215
Thailand	3 221	571	2 650	10	347	339	65
Japan	2 470	976	1 494	.	149	146	.
Australien und Ozeanien	949	581	368	.	119	105	.
Insgesamt	957 784	612 474	345 310	8 078	174 318	165 193	73 537

*) Datenabruf: Juli 2022 – 1) Die Zählweise von ausländischen Personen hat sich im Vergleich zu früheren Publikationen geändert. Staatenlose und Personen ohne Angabe zur Staatsangehörigkeit werden nun nicht mehr unter „Keine Angabe“, sondern zu den ausländischen Personen gezählt. – 2) einschließlich der Beschäftigten, die keinem Wirtschaftszweig zugeordnet werden können

**Noch: 7. Ausländische sozialversicherungspflichtig Beschäftigte am 31. Dezember 2021*)
nach Geschlecht, Land der Staatsangehörigkeit und Wirtschaftsbereichen**

Land der Staatsangehörigkeit	Ausländische sozialversicherungspflichtig Beschäftigte						
	davon						
	im Wirtschaftsbereich						
	Handel, Gastgewerbe, Verkehr (G – I)	Information und Kommuni- kation (J)	Erbringung von Finanz- und Versiche- rungsdienst- leistungen (K)	Grundstücks- und Wohnungs- wesen (L)	Unternehmens- dienstleister (M – N)	Öffentliche Dienstleister, Erziehung, Gesundheit (O – Q)	Kunst, Unterhaltung und Erholung sonstige Dienstleister, private Haushalte (R – T)
Europa zusammen	198 737	13 058	5 729	4 418	145 315	101 509	21 283
davon							
EU-Staaten	116 878	8 198	3 303	2 966	90 473	53 157	12 880
darunter							
Polen	22 956	758	310	873	19 173	11 553	3 113
Rumänien	19 716	801	116	493	18 037	4 147	1 403
Italien	16 790	1 055	665	328	9 230	7 990	1 759
Griechenland	12 132	777	395	181	7 130	6 082	1 250
Bulgarien	10 855	413	96	246	11 633	1 751	893
Kroatien	6 894	367	248	175	4 727	3 459	582
Spanien	5 002	823	300	111	4 490	3 054	604
Niederlande	4 749	696	281	108	2 976	3 744	678
Portugal	4 291	363	194	110	2 676	2 477	491
Ungarn	2 709	249	51	71	2 247	1 068	292
Frankreich	1 732	445	164	35	1 489	1 214	319
Österreich	1 553	433	206	64	1 239	1 585	341
Belgien	1 507	293	102	32	1 150	1 397	274
Litauen	1 960	69	25	32	898	886	197
Lettland	1 124	67	21	32	603	511	128
Slowakei	714	72	16	21	737	387	96
Tschechien	699	65	17	12	496	388	129
Nicht-EU-Staaten	81 859	4 860	2 426	1 452	54 842	48 352	8 403
darunter							
Türkei	51 701	1 881	1 339	695	29 859	24 846	4 706
Serbien	5 110	222	126	123	4 450	3 984	437
Russland	4 160	883	229	141	3 738	4 329	701
Bosnien und Herzegowina	4 245	195	145	110	2 846	3 671	377
Kosovo	3 801	79	78	96	3 665	1 864	355
Nordmazedonien	3 884	123	70	61	3 044	1 717	319
Albanien	3 047	111	45	79	1 995	2 331	306
Ukraine	2 175	540	161	70	2 152	2 661	472
Großbritannien und Nordirland	1 924	532	107	37	1 508	1 319	328
Afrika zusammen	17 895	1 362	234	127	19 899	11 091	1 403
darunter							
Marokko	4 542	286	76	39	3 472	2 669	353
Nigeria	1 854	71	8	7	2 409	687	131
Ghana	1 285	33	9	14	2 259	460	103
Tunesien	1 308	208	20	10	1 087	1 052	93
Kamerun	841	173	37	5	1 141	702	45
Amerika zusammen	3 389	1 401	226	85	3 928	4 615	1 077
darunter							
Vereinigte Staaten	626	553	78	20	881	931	329
Brasilien	785	265	40	21	869	1 105	197
Asien zusammen	62 526	5 376	1 006	610	35 885	26 421	7 090
darunter							
Syrien	18 329	643	134	172	10 525	6 782	1 896
Irak	6 870	99	44	49	4 233	2 404	910
Indien	3 298	1 898	167	11	3 947	1 841	222
Afghanistan	4 603	119	41	44	3 115	1 422	281
Iran	4 073	526	76	62	2 941	2 647	511
China	5 069	468	132	56	2 021	1 112	227
Vietnam	3 458	147	35	8	403	623	965
Pakistan	1 858	315	16	5	1 086	355	85
Kasachstan	1 147	50	20	17	877	715	139
Sri Lanka	1 835	60	25	10	904	429	114
Libanon	1 411	69	10	17	741	563	135
Thailand	1 449	45	15	31	464	434	360
Japan	1 259	73	111	10	275	360	221
Australien und Ozeanien	169	93	19	7	230	214	68
Insgesamt	285 131	21 465	7 253	5 290	206 185	144 729	31 200

Anmerkungen Seite 65