



und Erden. .	2	x	.	.	1200	Tabakerzeugnisse (ohne Abfälle)	5	x
rdgas-	-	-	-	-	1299	Veredlung von Erzeugnissen dieser Güter-	-	-
ergbau	-	-	-	-	13	abteilung	-	-
und Erden. .	2	x	.	.	1310	Textilien	237	x
.	962	x	24 479 717	22	1310	Textile Spinnstoffe und Garne.	10	17 099 206
.	92	x	4 232 700	32	1320	Gewebe.	43	69 407 753
.	22	x	196 962	7	1330	Textilveredlung.	48	x
.	157	x	4 410 627	31	1391	Gewirke und Gestricke.	12	x
erzeugnisse .	10	9 609 047	79 693	5	1392	Konfektionierte Textilwaren (ohne Bekleidung) . .	70	x
oren,	6	x	148 319	14	1393	Teppiche und textile Fußbodenbeläge,	kg	14
.	12	x	495 480	26	1394	auch konfektionierte	kg	4
l. g.	42	x	1 211 722	36	1395	Sellerwaren	kg	4
.	11	2 885 581	1 053 160	30	1396	Vliesstoffe (auch getränkt, bestrichen, überzogen	kg	12
.	4	97 467	125 671	16	1399	oder mit Lagen versehen) und Erzeugnisse	65	49 308 780
peiseeis) . .	27	x	1 342 737	8	14	daraus (ohne Bekleidung)	5	x
.	4	85 542 600	116 086	10	1411	Sonstige Textilwaren, a. n. g.	49	x
.	26	x	577 201	19	1412	Bekleidung	49	x
.	13	x	460 971	42	1413	Bekleidung aus Leder oder rekonstituiertem	-	-
.	508	x	3 186 592	26	1414	Leder (einschl. Mänteln) (ohne Bekleidungs-	-	-
kg	55	.	.	.	1415	zubehör, Schuhe und Kopfbedeckungen)	St	11
t	2	.	.	.	1416	Arbeits- und Berufsbekleidung	11	1 075 085
t	7	.	.	.	1417	Sonstige Oberbekleidung (ohne Arbeits-	St	19
kg	41	605 557 331	2 454 056	30	1418	und Berufsbekleidung)	11	5 795 500
kg	11	124 048 886	727 820	26	1419	Wäsche.	11	x
.	24	x	474 688	17	1420	Bekleidung und Bekleidungszubehör, a. n. g. . .	12	x
.	24	x	465 843	18	1431	Pelzwaren	-	-
ereitungen,	24	.	.	.	1432	Strumpfwaren.	4	x
n oder zum	24	.	.	.	1433	Bekleidung a. n. g., aus Gewirken oder Gestricke	St	4
inem Inhalt	24	.	.	.	1434	Veredlung von Erzeugnissen dieser Güterab-	St	4
.	2	.	.	.	1435	teilung (ohne Bekleidung aus textilen Stoffen) . .	2	x
.	61	x	786 590	17	15	Leder und Lederwaren	33	x
.	29	x	453 031	12	1511	Leder und Lederfaserstoff; zugerichtete	-	-
ereitet	26	.	.	.	1512	und gefärbte Felle	4	x
Güter-	26	.	.	.	1520	Lederwaren (ohne Lederbekleidung und Schuhe) .	16	x
	26	.	.	.	1599	Schuhe	13	x
	26	.	.	.	1599	Veredlung von Erzeugnissen dieser Güter-	-	-
	26	.	.	.	1599	abteilung	-	-

Statistische Berichte

Sozialversicherungspflichtig Beschäftigte in Nordrhein-Westfalen
am 30. Juni 2021

Ergebnisse der Statistik der Bundesagentur für Arbeit



Sozialversicherungspflichtig Beschäftigte in Nordrhein-Westfalen

am 30. Juni 2021

Ergebnisse der Statistik der Bundesagentur für Arbeit

Herausgegeben von
Information und Technik Nordrhein-Westfalen, Statistisches Landesamt
Mauerstraße 51, 40476 Düsseldorf • Postfach 10 11 05, 40002 Düsseldorf
Telefon +49211 9449-01 • Telefax +49211 9449-8000
Internet: <http://www.it.nrw>
E-Mail: poststelle@it.nrw.de

Erschienen im April 2022, korrigiert am 01.12.2023 (Tabelle 6, Seite 53, Rhein-Erft-Kreis)

Alle Statistischen Berichte finden Sie als PDF-Datei zum kostenlosen
Download in unserer Internet-Rubrik Aktuell / Publikationen.
© Information und Technik NRW, Düsseldorf, 2022
Auszugsweise Vervielfältigung und Verbreitung mit Quellenangabe gestattet.

Inhalt

Seite

Vorbemerkungen

Grundlagen der Beschäftigungsstatistik	4
Das Meldesystem in der Sozialversicherung	4
Begriffsdefinitionen	5

Wichtiger Hinweis	8
--------------------------------	---

Grafiken

Sozialversicherungspflichtig Beschäftigte am 30. Juni 2021	
– Frauen	9
– Männer	9
– nach Art des Schulabschlusses	9
– nach Art des Berufsabschlusses	9
– nach Herkunft der Ausländer/-innen	9
– nach Altersklassen	9
Sozialversicherungspflichtig Beschäftigte in den kreisfreien Städten und Kreisen am 30. Juni 2021 sowie Veränderung gegenüber dem Vorjahr	10
Sozialversicherungspflichtig Beschäftigte am 30. Juni 2021 nach Wirtschaftszweigen in Prozent	11

Tabellenteil

1. Sozialversicherungspflichtig Beschäftigte 2008 – 2021	
1.1 Nach Wirtschaftszweigen	12
1.2 Nach Voll- und Teilzeitbeschäftigten sowie Geschlecht	13
2. Sozialversicherungspflichtig Beschäftigte am 30. Juni 2021 nach Voll- und Teilzeitbeschäftigten, Staatsangehörigkeit und Wirtschaftszweigen sowie Geschlecht	15
3. Sozialversicherungspflichtig Beschäftigte in den kreisfreien Städten und Kreisen am 30. Juni 2021 nach Wirtschaftsbereichen	19
4. Sozialversicherungspflichtig Beschäftigte in den kreisfreien Städten und Kreisen am 30. Juni 2021 nach beruflicher Gliederung sowie Voll- und Teilzeitbeschäftigten	27
5. Sozialversicherungspflichtig Beschäftigte am 30. Juni 2021 nach Wirtschaftszweigen sowie Schul- und Berufsabschluss	43
6. Sozialversicherungspflichtig Beschäftigte in den kreisfreien Städten und Kreisen am 30. Juni 2021 nach Wirtschaftszweigen sowie Art des Schul- und Berufsabschlusses	45
7. Ausländische sozialversicherungspflichtig Beschäftigte am 30. Juni 2021 nach Geschlecht, Land der Staatsangehörigkeit und Wirtschaftsbereichen	65

Vorbemerkungen

Mit der vorliegenden Veröffentlichung werden statistische Ergebnisse über die sozialversicherungspflichtig Beschäftigten (SvB) mit Arbeitsort im Land Nordrhein-Westfalen dargestellt. Die Daten stammen aus dem Datawarehouse (DWH) der Bundesagentur für Arbeit (BA). Die Auswertungen aus dem DWH der BA wurden von IT.NRW durchgeführt.

Nachgewiesen werden hier beschäftigte Personen, und nicht Beschäftigungs-Fälle. Das heißt: Personen mit mehr als einem Beschäftigungsverhältnis werden nur einmal nachgewiesen, und zwar mit ihrem überwiegenden Beschäftigungsverhältnis.

Weitere über diesen Bericht hinausgehende Ergebnisse finden Sie online in der Landesdatenbank unter:
<https://www.landesdatenbank.nrw.de/link/tabellen/13111>

Am 3. Januar 2018 erfolgte eine Revision der Beschäftigungsstatistik durch die Bundesagentur für Arbeit. Nähere Hintergrundinformationen finden Sie hier:
<https://statistik.arbeitsagentur.de/DE/Statischer-Content/Grundlagen/Methodik-Qualitaet/Methodenberichte/Beschaeftigungsstatistik/Generische-Publikationen/Methodenbericht-Revision-der-Beschaeftigungsstatistik-2017.pdf>

Die Ergebnisse haben bis drei Jahre nach dem Stichtag vorläufigen Charakter. Die BA behält sich vor, diese innerhalb eines Zeitraums von drei Jahren bei wichtigem Berichtigungsbedarf zu korrigieren. Nach Ablauf der Frist erhalten die Ergebnisse den Status „endgültige Ergebnisse“.

Grundlagen der Beschäftigungsstatistik

Mit Wirkung vom 1. Januar 1973 wurde das neue integrierte Meldeverfahren zur Sozialversicherung (gesetzliche Kranken- und Rentenversicherung) und zur Bundesagentur für Arbeit (Arbeitslosenversicherung) eingeführt und damit die Möglichkeit zum Aufbau einer neuen Beschäftigungsstatistik geschaffen. Dieses Verfahren verlangt von den Arbeitgebern für alle sozialversicherungspflichtig beschäftigten Arbeitnehmer/-innen (Beschäftigte) eine einheitliche und automationsgerechte Lieferung von Meldungen über demografische, wirtschaftliche und sozialversicherungsrechtliche Tatbestände der Versicherten.

Die gesetzliche Grundlage zur Durchführung der Beschäftigungsstatistik ist seit dem 1. Januar 1998 das Dritte Buch Sozialgesetzbuch – Arbeitsförderung – (SGB III) vom 24. März 1997¹⁾, in der Fassung der zwischenzeitlich erfolgten Änderungen (Rechtsgrundlage in der Zeit bis zum 31.12.1997; Arbeitsförderungsgesetz vom 25. Juni 1969 (BGBl. I S. 582), zuletzt geändert durch Artikel 30 des Gesetzes vom 20. Dezember 1996 (BGBl. I S. 2049)).

Danach hat die BA Art und Umfang der Beschäftigung sowie Entwicklung und Lage des Arbeitsmarktes, der Berufe und der beruflichen Bildungsmöglichkeiten im Allgemeinen und in den einzelnen Wirtschaftszweigen und Wirtschaftsgebieten auch nach der sozialen Struktur zu beobachten und auszuwerten (Arbeitsmarkt- und Berufsforschung).

Aufgabe der Statistischen Ämter des Bundes und der Länder ist es, im Rahmen des erwerbsstatistischen Gesamtsystems ergänzende Auswertungen und Veröffentlichungen vorzunehmen. Hierzu stellt die Bundesagentur für Arbeit dem Statistischen Bundesamt und den Statistischen Ämtern der Länder ab dem 1. Quartal 2007 die hierfür erforderlichen Daten der sozialversicherungspflichtig Beschäftigten gemäß § 282a Abs. 1 SGB III im DWH zur Verfügung.

Das Meldesystem in der Sozialversicherung

Auskunftspflichtige

Auskunftspflichtig sind die Arbeitgeber. Sie müssen an die Träger der Sozialversicherung Meldungen verschiedenen Inhalts über die in ihren Betrieben sozialversicherungspflichtig Beschäftigten (SvB) erstatten. Anlass, Form und Fristen für diese richten sich nach den Vorschriften der DEÜV²⁾ (§§ 6 bis 13).

Erfasster Personenkreis

Der Personenkreis, für den Meldungen im Rahmen des integrierten Meldeverfahrens zur Sozialversicherung zu erstatten sind, ist in § 3 DEÜV festgelegt. Die Abgrenzung der hier publizierten Beschäftigtenzahlen wird im Abschnitt „Begriffsdefinitionen“ näher erläutert.

Deckungsgrad der Beschäftigungsstatistik

Nach den Ergebnissen der Erwerbstätigenrechnung des Bundes und der Länder stellen sozialversicherungspflichtig Beschäftigte derzeit einen Anteil von rund 72 % an allen Erwerbstätigen³⁾.

Bedingt durch die Beschäftigtenstruktur in den einzelnen Wirtschaftsbereichen ergibt sich, dass die Gesamtheit der Erwerbstätigen eines Wirtschaftsbereichs durch die Ergebnisse der Beschäftigungsstatistik unterschiedlich stark repräsentiert wird. Während im „Verarbeitenden Gewerbe“ der überwiegende Teil der Erwerbstätigen der Sozialversicherungspflicht unterliegt, ist der Deckungsgrad der Beschäftigungsstatistik in anderen Wirtschaftsbereichen mit hohen Anteilen Selbst-

1) Im Bundesgesetzblatt veröffentlicht als Artikel 1 der Verordnung zur Neuordnung des Meldeverfahrens in der Sozialversicherung vom 10.02.1998 (BGBl. I S. 343).

2) Verordnung über die Erfassung und Übermittlung von Daten für die Träger der Sozialversicherung (BGBl. vom 10.02.1998, S. 343, Artikel 1)

3) Berechnet für NRW als Quote zwischen den in der Beschäftigungsstatistik nachgewiesenen Personen und den Ergebnissen der Erwerbstätigenrechnung des Bundes und der Länder (2015).

ständiger, mithelfender Familienangehöriger, Beamtinnen und Beamter sowie geringfügig Beschäftigter deutlich geringer (z. B. in der Land- und Forstwirtschaft, Fischerei, sowie im Handel und in den meisten Dienstleistungsbereichen).

Deckungsgrad nach Wirtschaftsbereichen:

Land- und Forstwirtschaft, Fischerei.....	34,6 %
Produzierendes Gewerbe.....	85,1 %
Handel, Verkehr und Gastgewerbe	67,2 %
sonstige Dienstleistungen	65,5 %

Deckungsgrad im Zeitvergleich:

2005.....	66,2 %
2010.....	67,3 %
2015.....	70,1 %
2018.....	71,8 %

Art der Meldungen

Von den Arbeitgebern werden folgende Meldungen für alle SvB verlangt:

- eine *Anmeldung* bei Aufnahme einer Beschäftigung (innerhalb von zwei bzw. sechs Wochen),
- eine *Abmeldung* bei Ende einer Beschäftigung (innerhalb von sechs Wochen),
- eine *Jahresmeldung* für alle Beschäftigten, die am 31.12. eines Jahres in einem sozialversicherungspflichtigen Beschäftigungsverhältnis standen (bis zum 15. April des Folgejahres),
- eine *Unterbrechungsmeldung* bei Unterbrechung einer versicherungspflichtigen Beschäftigung durch Wegfall des Anspruchs auf Arbeitsentgelt für mindestens einen Kalendermonat,
- *Sofort- und Kontrollmeldungen* bei Beschäftigungsaufnahmen von Personen, die zur Mitführung des Sozialversicherungsausweises verpflichtet sind (§§ 95 ff. SGB IV – spätestens bis zum Ablauf des dritten Tages nach Beginn der Beschäftigung),
- *sonstige Meldungen* sind zu erstatten bei einem Wechsel der Beitragsgruppe, des Personengruppenschlüssels, der Krankenkasse, bei Beendigung oder Beginn einer Berufsausbildung.

Darüber hinaus kann sich die Pflicht zur Abgabe einer Meldung auch bei einmaliger Zahlung von beitragspflichtigem Entgelt ergeben (§ 11 DEÜV).

Die vom Arbeitgeber mitzuteilenden Merkmale und Tatbestände sind in § 28a Abs. 1 bis 4 SGB IV geregelt und umfassen u. a. die Adresse und Versicherungsnummer der/des Beschäftigten, demografische Merkmale, Angaben über die ausgeübte Tätigkeit sowie die Beitragsgruppen zur Kranken-, Renten-, Pflege- und Arbeitslosenversicherung. Diese Informationen werden elektronisch mittels Kranken- und Rentenversicherungsträger an die Bundesagentur für Arbeit übermittelt.

Erhebungsmerkmale

Die Merkmale können – mit Ausnahme der Angaben zum Wirtschaftszweig und zum Arbeitsort – aus den Versicherungsnachweisen direkt entnommen werden. Darüber hinaus werden der Wirtschaftszweig und der Arbeitsort der Betriebsdatei bzw. Ortsdatei entnommen. Fast alle Tatbestände sind in den Versicherungsnachweisen enthalten, Ausnahme: „beitragspflichtiges Bruttoarbeitsentgelt“ sowie „Ende der Beschäftigung“ – diese sind nur in der Abmeldung, Unterbrechungs- und Jahresmeldung enthalten – und die Staatsangehörigkeit, die nur aus der Anmeldung entnommen wird.

Die BA führt für jede/-n Versicherte/-n unter ihrer/seiner Versicherungsnummer ein sogenanntes Versichertenkonto, auf dem alle Meldungen zu der jeweiligen Versicherungsnummer (mit allen auswertbaren Merkmalen aus der Anmeldung und der Versicherungskarte) gespeichert werden. Diese Versichertendatei ist die Grundlage aller Auszahlungen.

Für die wirtschaftliche Zuordnung der beschäftigten Personen bzw. des Beschäftigungsfalles hat die BA eine Betriebsdatei aufgebaut, in der jeder Betrieb, in dem Arbeitnehmer/-innen sozialversicherungspflichtig beschäftigt sind, mit einer eigenen Betriebsnummer geführt wird. Die Betriebe werden als örtliche Einheit definiert. Niederlassungen eines Unternehmens können rein meldetechnisch zusammengefasst werden, sofern sie in derselben Gemeinde liegen, denselben wirtschaftlichen Schwerpunkt haben und die Meldungen zur Sozialversicherung von einer zentralen Stelle abgegeben werden.

Neben der Betriebsnummer enthält die Betriebsdatei insbesondere Angaben zum Wirtschaftszweig des Betriebes und einen Postortschlüssel (Zustellbezirk), der auf die amtlichen Gemeindekennziffern umgeschlüsselt wird. Mithilfe dieser Dateien ist die Beschäftigungsstatistik in fachlicher und regionaler Gliederung – nach dem Arbeitsort und dem Wohnort – möglich.

Am jeweiligen Auswertungstichtag erfolgt die Abfrage eines jeden in der Versichertendatei geführten Versicherungskontos danach, ob die/der betreffende Versicherte in einem Beschäftigungsverhältnis steht oder nicht. Die Gesamtheit aller Personen, die nach den vorliegenden Meldungen am Stichtag in einem Beschäftigungsverhältnis standen, in der Gliederung nach persönlichen und erwerbsstatistischen Merkmalen, stellt die Basis für die Erstellung der Bestandsergebnisse (Stichtagsmaterial) dar.

Begriffsdefinitionen

Sozialversicherungspflichtig Beschäftigte

Als sozialversicherungspflichtig Beschäftigte gelten Personen, die folgende Kriterien erfüllen:

- eine Arbeitgebermeldung zur Sozialversicherung liegt vor,
- die Beschäftigung ist versicherungspflichtig in mindestens einem der Zweige der Sozialversicherung (Renten-, Kranken-, Pflege-, Arbeitslosenversicherung),

- es handelt sich um abhängige Beschäftigung bzw. Arbeit, die im Allgemeinen gegen Entgelt entrichtet wird (Ausnahmen sind Unterbrechungstatbestände wie z. B. Elternzeit),
- es wird mindestens eine Stunde pro Woche gearbeitet – soweit aus der Personengruppendefinition erkennbar.

Nicht zu den sozialversicherungspflichtig Beschäftigten zählen dagegen Beamtinnen und Beamte, Selbstständige und mithelfende Familienangehörige sowie Berufs- und Zeitsoldat(inn)en.

Ab dem Stichtag 01.04.1999 sind die gesetzlichen Regelungen zur Sozialversicherungspflicht geringfügiger Beschäftigungsverhältnisse grundlegend geändert worden. Nach wie vor wird unterschieden zwischen

- **kurzfristigen Beschäftigungen**
(als „kurzfristig“ gilt eine Tätigkeit, wenn sie nach ihrer Eigenart oder im Voraus vertraglich auf höchstens zwei Monate oder 50 Arbeitstage begrenzt ist) und
- **geringfügig entlohnten Tätigkeiten**
(als „geringfügig entlohnt“ ist eine Tätigkeit zu klassifizieren, wenn bestimmte Einkommenshöchstgrenzen nicht überschritten werden⁴⁾, vgl. nachfolgende Tabelle).

Entgelthöchstgrenzen für geringfügig entlohnte Tätigkeiten	
Zeitraum	Beschäftigten mit einem Entgelt bis einschl. ... pro Monat
01.01.1985 – 31.12.1985	400 DM
01.01.1986 – 31.12.1986	410 DM
01.01.1987 – 31.12.1987	430 DM
01.01.1988 – 31.12.1988	440 DM
01.01.1989 – 31.12.1989	450 DM
01.01.1990 – 31.12.1990	470 DM
01.01.1991 – 31.12.1991	480 DM
01.01.1992 – 31.12.1992	500 DM
01.01.1993 – 31.12.1993	530 DM
01.01.1994 – 31.12.1994	560 DM
01.01.1995 – 31.12.1995	580 DM
01.01.1996 – 31.12.1996	590 DM
01.01.1997 – 31.12.1997	610 DM
01.01.1998 – 31.12.1998	620 DM
01.01.1999 – 31.12.2000	630 DM
01.01.2001 – 31.03.2003	325 EUR
01.04.2003 – 31.12.2012	400 EUR
Ab 01.01.2013	450 EUR

Mit der gesetzlichen Neuregelung zum Stichtag 01.04.1999 sind Arbeitgeber verpflichtet, auch für Personen, die ausschließlich geringfügig entlohnte Tätigkeiten ausüben, pauschalierte Beiträge zu Kranken- und Rentenversicherung zu entrichten. Ausschließlich geringfügig entlohnte Personen, die nur wegen der gesetzlichen Neuregelung in den Kreis der sozialversicherungspflichtig Beschäftigten gelangt sind, werden in den Tabellen dieses Berichtes nicht nachgewiesen. Die Berichterstattung über diesen Personenkreis wird von der BA wahrgenommen. Personen, die als einzige Tätigkeit eine kurzzeitige Beschäftigung im Sinne des § 8 Abs. 1 SGB IV

ausüben, bleiben auch nach den neuen rechtlichen Regelungen frei von der Versicherungspflicht und sind daher ebenfalls nicht in den hier vorgelegten Ergebnissen der Beschäftigungsstatistik enthalten.

Mehrfach Beschäftigte: Personen, die gleichzeitig zwei oder mehr versicherungspflichtigen Beschäftigungen bzw. zusätzlich einer geringfügig entlohnten Beschäftigung („Nebenjob“) nachgehen, werden nur nach den Merkmalen der überwiegenden Beschäftigung erfasst.

Ausländer/-innen

Als Ausländer/-innen gelten alle Personen, die nicht Deutsche im Sinne des Artikels 116 Abs. 1 Grundgesetz (GG) sind. Dazu zählen auch Staatenlose und Personen mit „ungeklärter“ Staatsangehörigkeit.

Ausgeübte Tätigkeit (Beruf)

Maßgebend für die Berufsbezeichnung ist allein die gegenwärtig ausgeübte Tätigkeit und nicht der erlernte oder früher ausgeübte Beruf. Die Berufsbezeichnung der ausgeübten Tätigkeit beruht auf der „Klassifikation der Berufe 2010“ der Bundesagentur für Arbeit.

Beschäftigte in beruflicher Ausbildung

Personen, die als Auszubildende oder zu ihrer Ausbildung im Arbeiter- oder Angestelltenverhältnis beschäftigt sind. Zu diesem Kreis zählen neben den Auszubildenden nach dem Berufsbildungsgesetz vom 01.01.2020 (BBiG) auch Anlernlinge, Praktikant(inn)en, Volontär(e)-innen, Schüler/-innen an Schulen des Gesundheitswesens und Teilnehmer/-innen an den von der BA geförderten Maßnahmen zur beruflichen Fortbildung, Umschulung und betrieblichen Einarbeitung.

Regionale Zuordnung

In der vorliegenden Veröffentlichung werden die SvB am Arbeitsort nachgewiesen, d. h. die Beschäftigten werden der Kreis bzw. der kreisfreien Stadt zugeordnet, in der der Betrieb liegt, in dem sie beschäftigt sind.

Vollzeit-/Teilzeitbeschäftigte

Die Unterscheidung der sozialversicherungspflichtig beschäftigten Arbeitnehmer/-innen nach Voll- und Teilzeitbeschäftigten richtet sich nach den vom Arbeitgeber erteilten Angaben in den Meldebelegen.

Wirtschaftszweig

Die Verschlüsselung der Wirtschaftszweige wird ab dem 31.03.2008 nach der „Klassifikation der Wirtschaftszweige, Ausgabe 2008“ vorgenommen. Maßgebend für die Zuordnung der Beschäftigten ist der wirtschaftliche Schwerpunkt des Betriebes (örtliche Einheit), in dem die/der sozialversicherungspflichtige Arbeitnehmer/-in beschäftigt ist.

Ein Vergleich der Ergebnisse mit früher veröffentlichten Angaben, die bis zum 4. Quartal 2007 entsprechend der „Klassifikation der Wirtschaftszweige, Ausgabe 2003“ gegliedert wurden, ist aufgrund der Unterschiede zwischen beiden Systematiken in der hier nachgewiesenen Gliederungstiefe nicht möglich.

⁴⁾ Die Beschränkung der wöchentlichen Arbeitszeit – höchstens 15 Stunden – ist seit dem 01.04.2003 entfallen.

**Auswertbare Merkmale der
Beschäftigungsstatistik**

- Alter
- Geschlecht
- Staatsangehörigkeit
- Berufsabschluss
- Schulabschluss
- Tätigkeit nach ISCO-08
- Tätigkeit nach KldB 2010
- Voll- oder Teilzeitbeschäftigung
- Wirtschaftszweig
- Arbeitsort und Wohnort

Wichtiger Hinweis

Die Bundesagentur für Arbeit hat die Datenaufbereitung für die Beschäftigungsstatistik modernisiert. Dabei wurde eine verbesserte Modellierung der Daten vorgenommen, welche die Grundlage für genauere Ergebnisse und für die weitere Ausbaufähigkeit dieser Statistik schafft. Außerdem wurde dabei die Abgrenzung der sozialversicherungspflichtigen Beschäftigung überprüft und um neue Personengruppen erweitert. Die Abweichungen der neu aufbereiteten Daten zu den früher veröffentlichten Ergebnissen sind so bedeutend, dass eine rückwirkende Revision der Daten ab 1999 erforderlich war. Mit den hier veröffentlichten Ergebnissen werden die aktuellsten Daten auf Grundlage der neuen Berechnungen vorgelegt.

Weitere Informationen zur Revision der Beschäftigungsstatistik können sie dem Methodenbericht der Bundesagentur unter folgendem Link entnehmen:

<https://statistik.arbeitsagentur.de/Statistischer-Content/Grundlagen/Methodik-Qualitaet/Methodenberichte/Beschaeftigungsstatistik/Generische-Publikationen/Methodenbericht-Beschaeftigungsstatistik-Revision-2014.pdf>

Die Deanonymisierung ist unzulässig. Sollte dies durch eigene Berechnungen möglich sein, dürfen diese Daten nicht als Ergebnisse der BA bzw. von IT.NRW veröffentlicht werden.

Zeichenerklärung

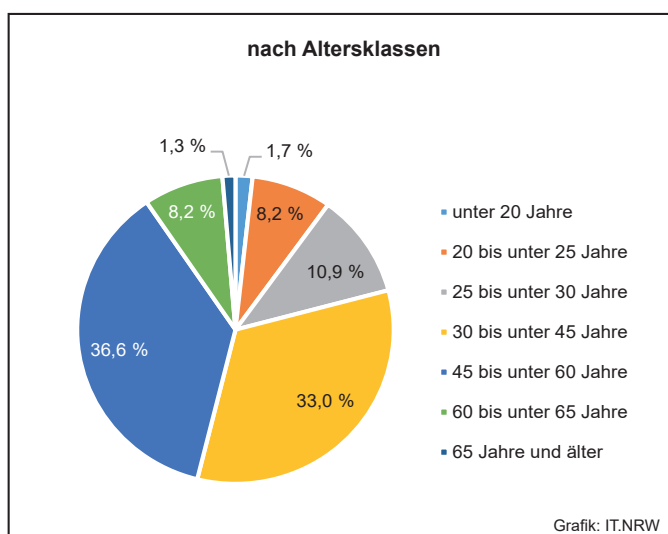
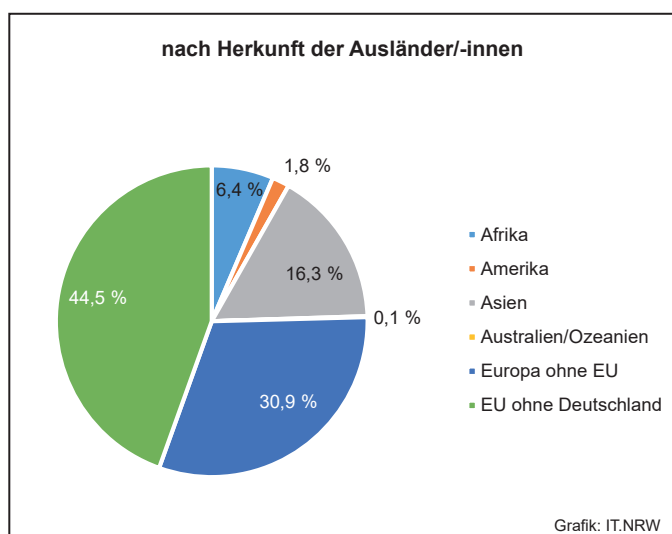
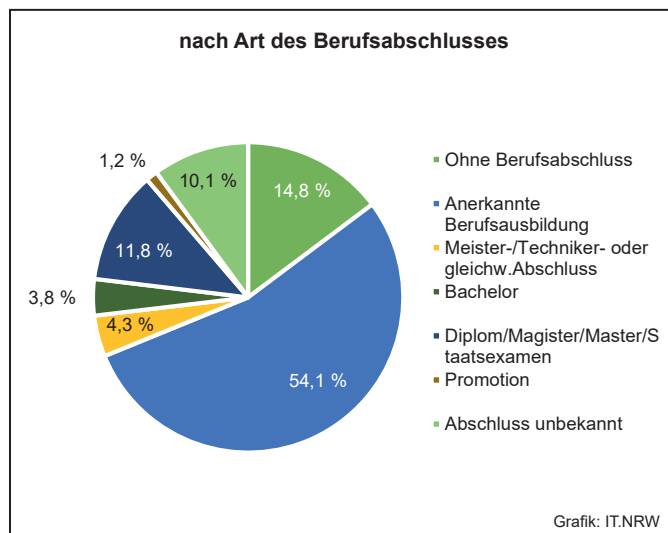
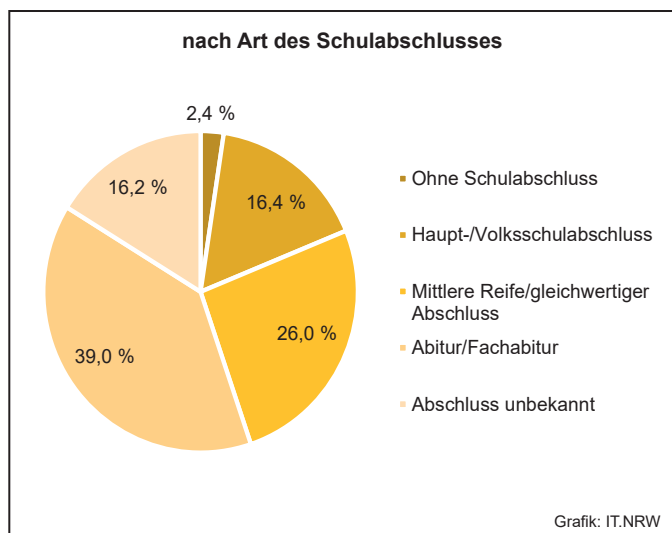
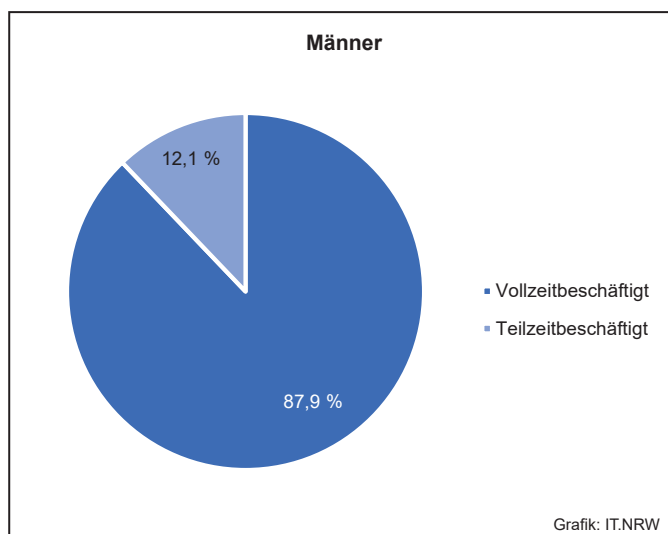
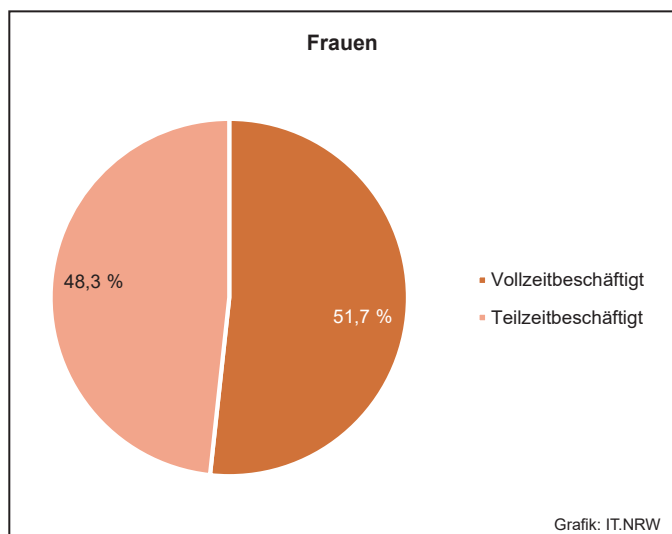
(nach DIN 55 301)

0	weniger als die Hälfte von 1 in der letzten besetzten Stelle, jedoch mehr als nichts
–	nichts vorhanden (genau null)
.	Zahlenwert unbekannt oder geheim zu halten
x	Tabellenfach gesperrt, weil Aussage nicht sinnvoll

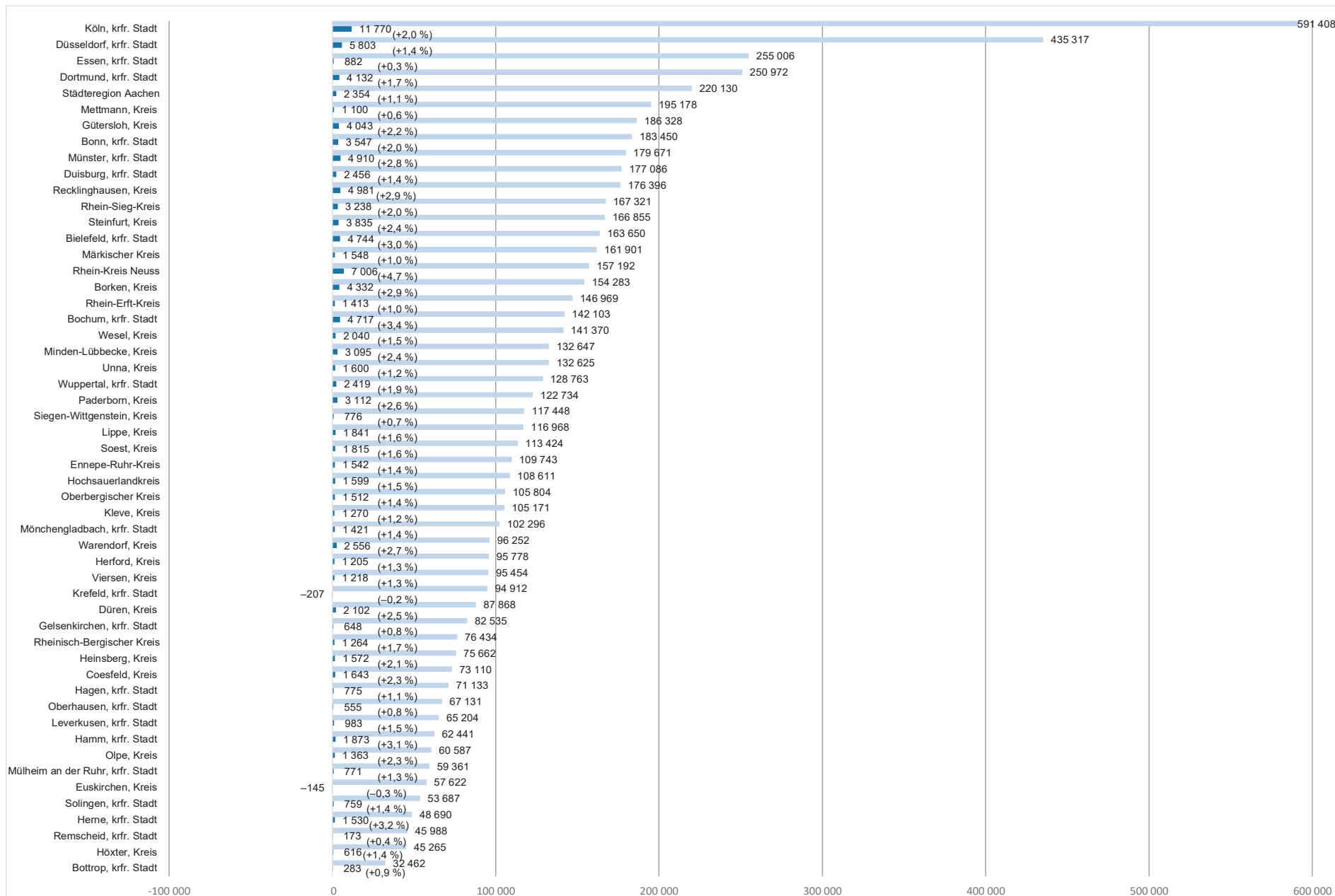
Abkürzungen

BA	= Bundesagentur für Arbeit
DWH	= Datawarehouse
einschl.	= einschließlich
ISCO-08	= International Standard Classification of Occupations 2008 (Internationale Standardklassifikation der Berufe 2008)
KldB 2010	= Klassifikation der Berufe 2010
s.	= siehe
SGB IV	= Viertes Buch Sozialgesetzbuch

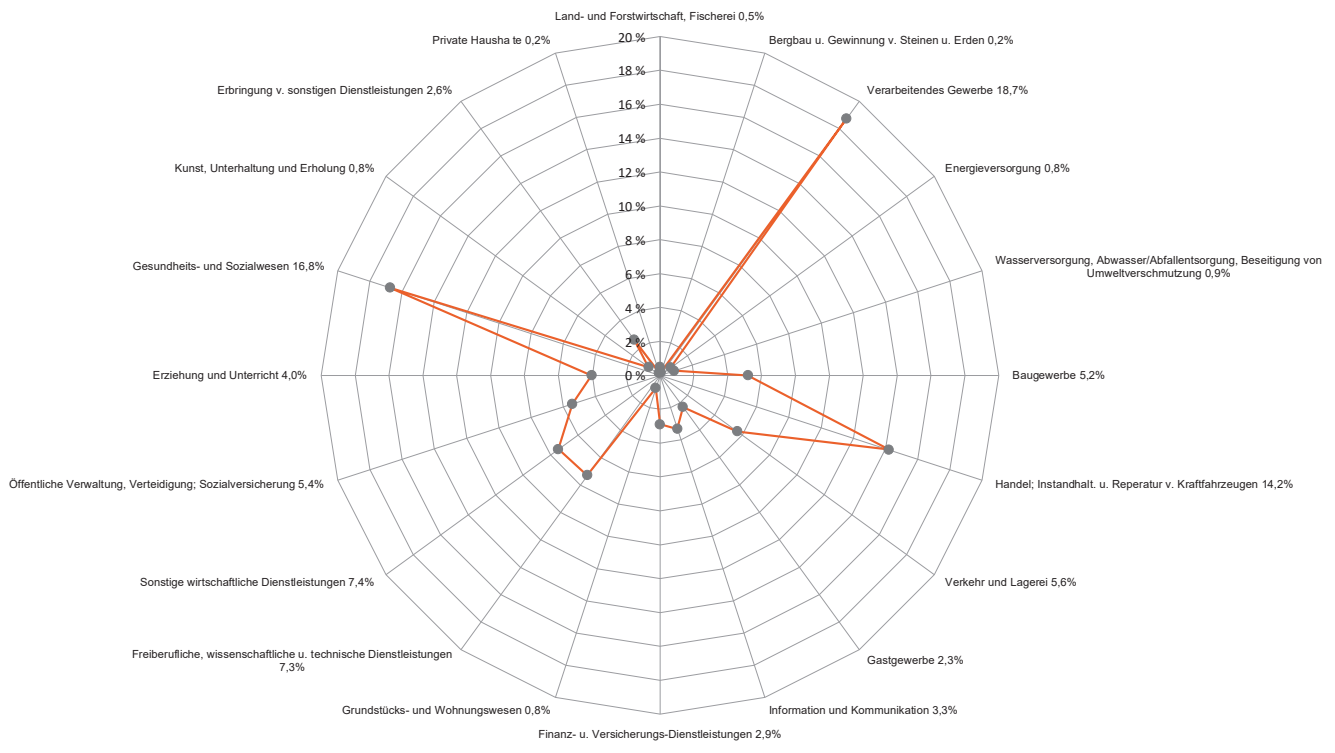
Sozialversicherungspflichtig Beschäftigte am 30. Juni 2021



Sozialversicherungspflichtig Beschäftigte in den kreisfreien Städten und Kreisen am 30. Juni 2021 sowie Veränderung gegenüber dem Vorjahr



Sozialversicherungspflichtig Beschäftigte am 30. Juni 2021 nach Wirtschaftszweigen in Prozent



Grafik: IT.NRW

1. Sozialversicherungspflichtig Beschäftigte 2008 – 2021*)

1.1 Nach Wirtschaftszweigen

Stichtag	Sozialversicherungspflichtig Beschäftigte				
	insgesamt ¹⁾	darunter im Wirtschaftszweig			
		Land- und Forstwirtschaft, Fischerei (A)	Produzierendes Gewerbe (B – F)	Handel, Verkehr und Gastgewerbe (G – I)	sonstige Dienstleistungen (J – U)
31.03.2008	5 833 861	23 899	1 794 176	1 340 321	2 674 765
30.06.2008	5 851 524	25 491	1 799 251	1 338 093	2 687 999
30.09.2008	5 981 467	25 663	1 831 522	1 368 297	2 755 461
31.12.2008	5 926 766	22 210	1 815 486	1 356 649	2 731 926
31.03.2009	5 857 787	24 711	1 785 830	1 338 831	2 708 064
30.06.2009	5 811 930	26 418	1 756 703	1 326 523	2 702 004
30.09.2009	5 901 389	27 074	1 767 645	1 343 271	2 763 132
31.12.2009	5 871 057	22 434	1 744 377	1 338 460	2 765 539
31.03.2010	5 847 843	24 835	1 722 993	1 325 741	2 774 007
30.06.2010	5 881 559	26 710	1 730 269	1 326 286	2 798 069
30.09.2010	6 001 509	27 391	1 759 641	1 354 195	2 860 055
31.12.2010	5 985 208	22 687	1 747 870	1 353 262	2 861 208
31.03.2011	5 990 550	26 289	1 749 074	1 349 925	2 865 150
30.06.2011	6 030 026	28 095	1 760 587	1 355 541	2 885 703
30.09.2011	6 149 269	28 683	1 787 604	1 383 192	2 949 619
31.12.2011	6 132 818	24 057	1 776 594	1 385 752	2 946 321
31.03.2012	6 124 648	27 330	1 772 778	1 378 369	2 946 062
30.06.2012	6 134 130	28 851	1 776 257	1 377 061	2 951 847
30.09.2012	6 237 158	29 378	1 801 069	1 399 148	3 007 428
31.12.2012	6 211 971	24 529	1 784 914	1 391 830	3 010 570
31.03.2013	6 182 050	27 459	1 771 740	1 378 675	3 004 056
30.06.2013	6 193 398	29 851	1 771 088	1 379 532	3 012 783
30.09.2013	6 309 641	30 331	1 796 657	1 406 350	3 076 055
31.12.2013	6 272 617	25 115	1 776 357	1 405 337	3 065 568
31.03.2014	6 266 639	29 128	1 771 842	1 395 376	3 070 161
30.06.2014	6 285 566	31 065	1 774 086	1 395 598	3 084 697
30.09.2014	6 401 970	31 355	1 802 611	1 422 343	3 145 544
31.12.2014	6 368 904	26 247	1 782 322	1 420 541	3 139 718
31.03.2015	6 389 372	29 964	1 776 180	1 430 003	3 153 118
30.06.2015	6 407 112	32 020	1 778 723	1 431 501	3 164 805
30.09.2015	6 543 321	32 428	1 817 887	1 463 250	3 229 683
31.12.2015	6 524 411	27 506	1 798 379	1 465 064	3 233 375
31.03.2016	6 525 602	30 107	1 790 965	1 461 282	3 243 180
30.06.2016	6 549 350	32 593	1 791 667	1 465 456	3 259 571
30.09.2016	6 673 063	33 126	1 817 495	1 495 771	3 326 606
31.12.2016	6 660 263	27 952	1 803 544	1 499 058	3 329 679
31.03.2017	6 668 708	31 219	1 797 249	1 498 572	3 341 634
30.06.2017	6 698 306	33 333	1 800 902	1 502 030	3 362 014
30.09.2017	6 823 102	33 544	1 830 934	1 531 186	3 427 393
31.12.2017	6 819 700	28 662	1 820 875	1 538 087	3 432 054
31.03.2018	6 824 482	31 339	1 826 459	1 536 308	3 430 350
30.06.2018	6 852 557	33 602	1 836 590	1 539 340	3 442 971
30.09.2018	6 975 133	33 767	1 872 838	1 571 221	3 497 279
31.12.2018	6 969 074	28 884	1 866 686	1 574 438	3 499 035
31.03.2019	6 962 590	31 967	1 865 832	1 570 964	3 493 797
30.06.2019	6 976 079	34 329	1 862 990	1 570 432	3 508 300
30.09.2019	7 101 371	34 604	1 891 468	1 601 424	3 573 845
31.12.2019	7 078 192	29 618	1 873 473	1 600 607	3 574 458
31.03.2020	7 054 675	32 424	1 864 456	1 585 857	3 571 897
30.06.2020	6 974 006	34 637	1 843 107	1 560 215	3 536 011
30.09.2020	7 083 446	34 598	1 854 863	1 586 223	3 607 734
31.12.2020	7 082 335	30 102	1 837 853	1 582 877	3 631 478
31.03.2021	7 066 492	33 016	1 829 481	1 566 472	3 637 491
30.06.2021	7 096 396	35 245	1 829 284	1 573 212	3 658 623

*) Datenabruf: Januar 2022 – 1) einschl. der Beschäftigten, die keinem Wirtschaftszweig zugeordnet werden können

Noch: 1. Sozialversicherungspflichtig Beschäftigte 2008 – 2021*)

1.2 Nach Voll- und Teilzeitbeschäftigten sowie Geschlecht

Stichtag	Sozialversicherungspflichtig Beschäftigte							
	ins- gesamt ¹⁾	darunter				Veränderung gegenüber dem Vorjahr in %		
		Vollzeit- beschäftigte ²⁾	weiblich	Teilzeit- beschäftigte ²⁾	weiblich	ins- gesamt	Vollzeit- beschäftigte	Teilzeit- beschäftigte
31.03.2008	5 833 861	4 697 328	1 618 820	1 054 822	869 383	+2,6	+2,2	+4,0
30.06.2008	5 851 524	4 707 036	1 612 971	1 064 708	875 263	+2,5	+2,1	+4,0
30.09.2008	5 981 467	4 821 178	1 661 559	1 076 242	885 380	+2,4	+2,1	+3,7
31.12.2008	5 926 766	4 752 174	1 649 675	1 090 809	898 061	+1,6	+1,1	+3,7
31.03.2009	5 857 787	4 680 142	1 633 432	1 094 144	900 816	+0,4	-0,4	+3,7
30.06.2009	5 811 930	4 626 035	1 612 283	1 103 634	905 167	-0,7	-1,7	+3,7
30.09.2009	5 901 389	4 697 950	1 643 773	1 117 389	915 574	-1,3	-2,6	+3,8
31.12.2009	5 871 057	4 633 331	1 627 666	1 151 778	937 941	-0,9	-2,5	+5,6
31.03.2010	5 847 843	4 607 574	1 619 748	1 154 230	939 971	-0,2	-1,6	+5,5
30.06.2010	5 881 559	4 631 378	1 614 152	1 165 630	946 678	+1,2	+0,1	+5,6
30.09.2010	6 001 509	4 735 176	1 650 971	1 178 728	958 611	+1,7	+0,8	+5,5
31.12.2010	5 985 208	4 698 396	1 642 054	1 198 351	975 973	+1,9	+1,4	+4,0
31.03.2011	5 990 550	4 570 890	1 515 985	1 343 704	1 106 666	+2,4	-0,8	+16,4
30.06.2011	6 030 026	4 579 641	1 502 134	1 376 821	1 128 240	+2,5	-1,1	+18,1
30.09.2011	6 149 269	4 700 632	1 545 458	1 396 691	1 144 799	+2,5	-0,7	+18,5
31.12.2011	6 132 818	4 713 464	1 556 246	1 412 675	1 163 532	+2,5	+0,3	+17,9
31.03.2012	6 124 648	4 670 128	1 538 335	1 443 640	1 179 827	+2,2	+2,2	+7,4
30.06.2012	6 134 130	4 659 881	1 525 933	1 462 867	1 190 529	+1,7	+1,8	+6,2
30.09.2012	6 237 158	4 745 099	1 561 822	1 477 866	1 201 263	+1,4	+0,9	+5,8
31.12.2012	6 211 971	4 720 679	1 564 215	1 487 477	1 211 551	+1,3	+0,2	+5,3
31.03.2013	6 182 050	4 681 157	1 553 683	1 485 385	1 207 876	+0,9	+0,2	+2,9
30.06.2013	6 193 398	4 675 928	1 544 264	1 497 804	1 213 296	+1,0	+0,3	+2,4
30.09.2013	6 309 641	4 712 568	1 561 217	1 512 292	1 221 654	+1,2	-0,7	+2,3
31.12.2013	6 272 617	4 662 504	1 550 991	1 523 786	1 231 967	+1,0	-1,2	+2,4
31.03.2014	6 266 639	4 646 608	1 542 698	1 533 849	1 237 752	+1,4	-0,7	+3,3
30.06.2014	6 285 566	4 646 116	1 534 239	1 555 035	1 249 261	+1,5	-0,6	+3,8
30.09.2014	6 401 970	4 797 204	1 595 996	1 579 281	1 267 545	+1,5	+1,8	+4,4
31.12.2014	6 368 904	4 769 815	1 594 778	1 595 702	1 281 197	+1,5	+2,3	+4,7
31.03.2015	6 389 372	4 761 879	1 589 929	1 625 654	1 299 838	+2,0	+2,5	+6,0
30.06.2015	6 407 112	4 757 109	1 578 462	1 648 559	1 311 854	+1,9	+2,4	+6,0
30.09.2015	6 543 321	4 866 045	1 620 912	1 676 534	1 333 310	+2,2	+1,4	+6,2
31.12.2015	6 524 411	4 828 746	1 613 004	1 695 117	1 347 435	+2,4	+1,2	+6,2
31.03.2016	6 525 602	4 818 232	1 606 060	1 707 031	1 354 221	+2,1	+1,2	+5,0
30.06.2016	6 549 350	4 819 617	1 598 122	1 729 552	1 365 551	+2,2	+1,3	+4,9
30.09.2016	6 673 063	4 921 327	1 637 134	1 751 659	1 382 366	+2,0	+1,1	+4,5
31.12.2016	6 660 263	4 890 364	1 629 739	1 769 867	1 396 038	+2,1	+1,3	+4,4
31.03.2017	6 668 708	4 885 136	1 623 456	1 783 561	1 402 658	+2,2	+1,4	+4,5
30.06.2017	6 698 306	4 890 459	1 615 267	1 807 840	1 414 924	+2,3	+1,5	+4,5
30.09.2017	6 823 102	4 993 213	1 652 607	1 829 889	1 431 741	+2,2	+1,5	+4,5
31.12.2017	6 819 700	4 970 239	1 646 625	1 849 461	1 446 011	+2,4	+1,6	+4,5
31.03.2018	6 824 482	4 966 373	1 640 957	1 858 109	1 449 677	+2,3	+1,7	+4,2
30.06.2018	6 852 557	4 976 018	1 635 185	1 876 539	1 459 141	+2,3	+1,7	+3,8
30.09.2018	6 975 133	5 082 505	1 672 175	1 892 628	1 472 588	+2,2	+1,8	+3,4
31.12.2018	6 969 074	5 054 710	1 665 566	1 914 364	1 487 972	+2,2	+1,7	+3,5
31.03.2019	6 962 590	5 044 291	1 659 598	1 918 299	1 491 501	+2,0	+1,6	+3,2
30.06.2019	6 976 079	5 037 420	1 652 607	1 938 659	1 501 384	+1,8	+1,2	+3,3
30.09.2019	7 101 371	5 138 138	1 688 786	1 963 233	1 519 569	+1,8	+1,1	+3,7
31.12.2019	7 078 192	5 095 933	1 680 108	1 982 259	1 533 068	+1,6	+0,8	+3,5
31.03.2020	7 054 675	5 069 302	1 670 484	1 985 373	1 533 923	+1,3	+0,5	+3,5
30.06.2020	6 974 006	5 012 868	1 650 439	1 961 138	1 516 354	-0,0	-0,5	+1,2
30.09.2020	7 083 446	5 094 506	1 683 302	1 988 940	1 537 142	-0,3	-0,8	+1,3
31.12.2020	7 082 335	5 073 882	1 679 367	2 008 453	1 550 714	+0,1	-0,4	+1,3
31.03.2021	7 066 492	5 062 044	1 674 279	2 004 448	1 547 933	+0,2	-0,1	+1,0
30.06.2021	7 096 396	5 067 554	1 671 027	2 028 842	1 559 638	+1,8	+1,1	+3,5

*) Datenabruf: Januar 2022 – 1) einschließlich der Beschäftigten, die weder einer Vollzeit- noch Teilzeitbeschäftigung zugeordnet werden können – 2) Die Summe der sozialversicherungspflichtig Beschäftigten in Voll- und Teilzeit ist nicht immer gleich der Summe der sozialversicherungspflichtig Beschäftigten insgesamt, sondern kann geringfügig abweichen – 3) Die Summe der sozialversicherungspflichtig Beschäftigten aus Deutschland und dem Ausland ist nicht immer gleich der Summe aller sozialversicherungspflichtig Beschäftigten, sondern kann geringfügig kleiner sein. Zudem hat sich die Zählweise von ausländischen Personen im Vergleich zu früheren Publikationen geändert. Staatenlose und Personen ohne Angabe zur Staatsangehörigkeit werden nun nicht mehr unter „Keine Angabe“, sondern zu den ausländischen Personen gezählt.

Noch: 1. Sozialversicherungspflichtig Beschäftigte 2008 – 2021*)

Noch: 1.2 Nach Voll- und Teilzeitbeschäftigten sowie Geschlecht

Stichtag	Sozialversicherungspflichtig Beschäftigte							
	und zwar				Veränderung gegenüber dem Vorjahr in %			
	männlich	weiblich	aus dem Ausland ³⁾					
			davon		männlich	weiblich	aus dem Ausland ³⁾	
			männlich	weiblich			männlich	weiblich
31.03.2008	3 312 198	2 521 663	291 526	149 398	+2,3	+2,9	+3,0	+4,3
30.06.2008	3 330 536	2 520 988	297 724	150 862	+2,1	+3,0	+2,8	+4,4
30.09.2008	3 400 025	2 581 442	302 823	155 047	+2,0	+2,9	+2,5	+4,1
31.12.2008	3 344 672	2 582 094	290 079	153 896	+0,9	+2,5	+0,5	+3,5
31.03.2009	3 289 303	2 568 484	285 402	153 184	-0,7	+1,9	-2,1	+2,5
30.06.2009	3 260 834	2 551 096	285 042	153 240	-2,1	+1,2	-4,3	+1,6
30.09.2009	3 306 821	2 594 568	289 208	156 997	-2,7	+0,5	-4,5	+1,3
31.12.2009	3 270 304	2 600 753	278 857	155 424	-2,2	+0,7	-3,9	+1,0
31.03.2010	3 253 051	2 594 792	280 882	156 077	-1,1	+1,0	-1,6	+1,9
30.06.2010	3 286 249	2 595 310	288 821	157 893	+0,8	+1,7	+1,3	+3,0
30.09.2010	3 356 212	2 645 297	297 622	162 307	+1,5	+2,0	+2,9	+3,4
31.12.2010	3 330 988	2 654 220	289 819	161 962	+1,9	+2,1	+3,9	+4,2
31.03.2011	3 336 655	2 653 895	296 075	163 707	+2,6	+2,3	+5,4	+4,9
30.06.2011	3 369 360	2 660 666	307 133	167 589	+2,5	+2,5	+6,3	+6,1
30.09.2011	3 437 844	2 711 425	317 169	173 158	+2,4	+2,5	+6,6	+6,7
31.12.2011	3 410 313	2 722 505	309 682	173 765	+2,4	+2,6	+6,9	+7,3
31.03.2012	3 402 076	2 722 572	314 728	176 512	+2,0	+2,6	+6,3	+7,8
30.06.2012	3 413 040	2 721 090	322 495	178 745	+1,3	+2,3	+5,0	+6,7
30.09.2012	3 468 324	2 768 834	330 449	184 475	+0,9	+2,1	+4,2	+6,5
31.12.2012	3 434 671	2 777 300	321 273	184 146	+0,7	+2,0	+3,7	+6,0
31.03.2013	3 414 136	2 767 914	324 425	185 791	+0,4	+1,7	+3,1	+5,3
30.06.2013	3 427 794	2 765 604	332 740	188 117	+0,4	+1,6	+3,2	+5,2
30.09.2013	3 491 997	2 817 644	338 382	191 308	+0,7	+1,8	+2,4	+3,7
31.12.2013	3 454 219	2 818 398	329 223	190 651	+0,6	+1,5	+2,5	+3,5
31.03.2014	3 450 768	2 815 871	338 285	194 207	+1,1	+1,7	+4,3	+4,5
30.06.2014	3 467 373	2 818 193	348 943	197 654	+1,2	+1,9	+4,9	+5,1
30.09.2014	3 528 035	2 873 935	355 577	201 650	+1,0	+2,0	+5,1	+5,4
31.12.2014	3 491 530	2 877 374	348 688	202 011	+1,1	+2,1	+5,9	+6,0
31.03.2015	3 498 836	2 890 536	361 677	208 104	+1,4	+2,7	+6,9	+7,2
30.06.2015	3 516 183	2 890 929	374 506	212 277	+1,4	+2,6	+7,3	+7,4
30.09.2015	3 588 773	2 954 548	383 292	217 801	+1,7	+2,8	+7,8	+8,0
31.12.2015	3 563 732	2 960 679	379 862	219 974	+2,1	+2,9	+8,9	+8,9
31.03.2016	3 565 172	2 960 430	391 419	224 493	+1,9	+2,4	+8,2	+7,9
30.06.2016	3 585 599	2 963 751	406 311	229 830	+2,0	+2,5	+8,5	+8,3
30.09.2016	3 653 523	3 019 540	421 992	238 578	+1,8	+2,2	+10,1	+9,5
31.12.2016	3 634 472	3 025 791	421 027	241 059	+2,0	+2,2	+10,8	+9,6
31.03.2017	3 642 591	3 026 117	437 256	246 599	+2,2	+2,2	+11,7	+9,8
30.06.2017	3 668 112	3 030 194	452 143	251 594	+2,3	+2,2	+11,3	+9,5
30.09.2017	3 738 754	3 084 348	468 677	258 309	+2,3	+2,1	+11,1	+8,3
31.12.2017	3 727 064	3 092 636	470 082	261 727	+2,5	+2,2	+11,7	+8,6
31.03.2018	3 733 848	3 090 634	484 627	266 592	+2,5	+2,1	+10,8	+8,1
30.06.2018	3 758 231	3 094 326	501 957	271 933	+2,5	+2,1	+11,0	+8,1
30.09.2018	3 830 370	3 144 763	517 450	278 139	+2,5	+2,0	+10,4	+7,7
31.12.2018	3 815 536	3 153 538	517 529	281 497	+2,4	+2,0	+10,1	+7,6
31.03.2019	3 811 491	3 151 099	528 127	286 156	+2,1	+2,0	+9,0	+7,3
30.06.2019	3 822 088	3 153 991	541 304	291 805	+1,7	+1,9	+7,8	+7,3
30.09.2019	3 893 016	3 208 355	556 210	300 295	+1,6	+2,0	+7,5	+8,0
31.12.2019	3 865 016	3 213 176	551 255	302 849	+1,3	+1,9	+6,5	+7,6
31.03.2020	3 850 268	3 204 407	558 285	306 566	+1,0	+1,7	+5,7	+7,1
30.06.2020	3 807 213	3 166 793	552 312	303 371	-0,4	+0,4	+2,0	+4,0
30.09.2020	3 863 002	3 220 444	569 418	313 976	-0,8	+0,4	+2,4	+4,6
31.12.2020	3 852 254	3 230 081	568 371	316 679	-0,3	+0,5	+3,1	+4,6
31.03.2021	3 844 280	3 222 212	575 553	320 225	-0,2	+0,6	+3,1	+4,5
30.06.2021	3 865 731	3 230 665	592 030	327 541	+1,5	+2,0	+7,2	+8,0

**2. Sozialversicherungspflichtig Beschäftigte am 30. Juni 2021*) nach Voll- und Teilzeitbeschäftigten,
Staatsangehörigkeit und Wirtschaftszweigen sowie Geschlecht**

WZ 2008 Kode	Wirtschaftszweig	Sozialversicherungspflichtig Beschäftigte				
		insgesamt	davon		aus Deutschland ¹⁾	aus dem Ausland ¹⁾
			männlich	weiblich		
A	Land- und Forstwirtschaft, Fischerei	35 245	23 348	11 897	22 882	12 363
B – F	Produzierendes Gewerbe	1 829 284	1 455 064	374 220	1 586 529	242 742
B – E	Produzierendes Gewerbe ohne Baugewerbe	1 460 988	1 132 699	328 289	1 290 142	170 836
B	Bergbau und Gewinnung von Steinen und Erden	11 953	10 884	1 069	11 173	780
C	Verarbeitendes Gewerbe	1 330 125	1 027 833	302 292	1 168 270	161 845
	Herstellung von Nahrungs- und Futtermitteln; Getränkeherstellung; Tabakverarbeitung	139 194	79 983	59 211	103 051	36 142
	Herstellung von Textilien; Herstellung von Bekleidung; Herstellung von Leder, Lederwaren und Schuhen	25 433	14 505	10 928	22 562	2 871
	Herstellung von Holz-, Flecht-, Korb- und Korkwaren (ohne Möbel); Herstellung von Papier, Pappe und Waren daraus; Herstellung von Druckerzeugnissen; Vervielfältigung von bespielten Ton-, Bild- und Datenträgern	74 341	56 957	17 384	66 461	7 880
	Kokerei und Mineralölverarbeitung	7 060	5 890	1 170	6 690	369
	Herstellung von chemischen Erzeugnissen	103 482	78 924	24 558	94 181	9 299
	Herstellung von pharmazeutischen Erzeugnissen	11 415	5 709	5 706	10 413	1 002
	Herstellung von Gummi- und Kunststoffwaren; Herstellung von Glas und Glaswaren, Keramik, Verarbeitung von Steinen und Erden	115 334	91 950	23 384	100 124	15 209
	Metallerzeugung und -bearbeitung; Herstellung von Metall-erzeugnissen	314 206	263 113	51 093	271 520	42 686
	Herstellung von Datenverarbeitungsgeräten, elektronischen und optischen Erzeugnissen	53 358	38 286	15 072	48 947	4 410
	Herstellung von elektrischen Ausrüstungen	78 301	58 361	19 940	72 304	5 996
	Maschinenbau	208 893	176 235	32 658	195 215	13 676
	Fahrzeugbau	94 430	80 706	13 724	81 153	13 276
	Herstellung von Möbeln; Herstellung von sonstigen Waren; Reparatur und Installation von Maschinen und Ausrüstungen	104 678	77 214	27 464	95 649	9 029
D	Energieversorgung	56 624	42 139	14 485	54 450	2 174
E	Wasserversorgung; Abwasser- und Abfallentsorgung und Beseitigung von Umweltverschmutzungen	62 286	51 843	10 443	56 249	6 037
F	Baugewerbe	368 296	322 365	45 931	296 387	71 906
	Hochbau; Tiefbau	86 050	76 464	9 586	66 653	19 396
	Vorbereitende Baustellenarbeiten, Bauinstallation und sonstiges Ausbaugewerbe	282 246	245 901	36 345	229 734	52 510
G – U	Dienstleistungsbereiche	5 231 835	2 387 305	2 844 530	4 567 268	664 464
G – I	Handel, Verkehr, Gastgewerbe	1 573 212	919 753	653 459	1 308 242	264 949
G	Handel; Instandhaltung und Reparatur von Kraftfahrzeugen	1 008 979	525 336	483 643	889 960	119 006
	Handel mit Kfz; Instandhaltung und Reparatur von Kfz	132 694	107 385	25 309	117 533	15 161
	Großhandel (ohne Handel mit Kraftfahrzeugen)	359 356	238 991	120 365	315 473	43 877
	Einzelhandel (ohne Handel mit Kraftfahrzeugen)	516 929	178 960	337 969	456 954	59 968
H	Verkehr und Lagerei	399 751	313 502	86 249	310 632	89 112
I	Gastgewerbe	164 482	80 915	83 567	107 650	56 831

*) Datenabruf: Januar 2022 – 1) Die Summe der sozialversicherungspflichtig Beschäftigten aus Deutschland und dem Ausland ist nicht immer gleich der Summe aller sozialversicherungspflichtig Beschäftigten, sondern kann geringfügig kleiner sein. Zudem hat sich die Zählweise von ausländischen Personen im Vergleich zu früheren Publikationen geändert. Staatenlose und Personen ohne Angabe zur Staatsangehörigkeit werden nun nicht mehr unter „Keine Angabe“, sondern zu den ausländischen Personen gezählt. – 2) Die Summe der sozialversicherungspflichtig Beschäftigten in Voll- bzw. Teilzeit ist nicht immer gleich der Summe der sozialversicherungspflichtig Beschäftigten, sondern kann geringfügig kleiner sein. – 3) einschließlich der Beschäftigten, die keinem Wirtschaftszweig zugeordnet werden können

**Noch: 2. Sozialversicherungspflichtig Beschäftigte am 30. Juni 2021*) nach Voll- und Teilzeitbeschäftigten,
Staatsangehörigkeit und Wirtschaftszweigen sowie Geschlecht**

WZ 2008 Kode	Wirtschaftszweig	Sozialversicherungspflichtig Beschäftigte				
		davon				
		Vollzeit- beschäftigte ²⁾	darunter weiblich	Teilzeit- beschäftigte ²⁾	darunter weiblich	Auszu- bildende
A	Land- und Forstwirtschaft, Fischerei	27 091	7 176	8 154	4 721	1 993
B – F	Produzierendes Gewerbe	1 651 634	256 029	177 650	118 191	84 653
B – E	Produzierendes Gewerbe ohne Baugewerbe	1 330 239	232 204	130 749	96 085	54 712
B	Bergbau und Gewinnung von Steinen und Erden	11 438	762	515	307	211
C	Verarbeitendes Gewerbe	1 212 282	215 321	117 843	86 971	50 394
	Herstellung von Nahrungs- und Futtermitteln; Getränkeherstellung; Tabakverarbeitung	113 125	37 590	26 069	21 621	4 289
	Herstellung von Textilien; Herstellung von Bekleidung; Herstellung von Leder, Lederwaren und Schuhen	21 350	7 301	4 083	3 627	780
	Herstellung von Holz-, Flecht-, Korb- und Korkwaren (ohne Möbel); Herstellung von Papier, Pappe und Waren daraus; Herstellung von Druckerzeugnissen; Vervielfältigung von bespielten Ton-, Bild- und Datenträgern	67 616	12 460	6 725	4 924	2 751
	Kokerei und Mineralölverarbeitung	6 505	867	555	303	338
	Herstellung von chemischen Erzeugnissen	93 126	18 252	10 356	6 306	4 481
	Herstellung von pharmazeutischen Erzeugnissen	10 029	4 470	1 386	1 236	249
	Herstellung von Gummi- und Kunststoffwaren; Herstellung von Glas und Glaswaren, Keramik, Verarbeitung von Steinen und Erden	107 620	17 722	7 714	5 662	3 475
	Metallerzeugung und -bearbeitung; Herstellung von Metall-erzeugnissen	294 688	37 097	19 518	13 996	11 761
	Herstellung von Datenverarbeitungsgeräten, elektronischen und optischen Erzeugnissen	48 023	11 440	5 335	3 632	1 606
	Herstellung von elektrischen Ausrüstungen	71 457	14 823	6 844	5 117	2 719
	Maschinenbau	195 945	23 804	12 948	8 854	9 304
	Fahrzeugbau	89 876	10 831	4 554	2 893	2 971
	Herstellung von Möbeln; Herstellung von sonstigen Waren; Reparatur und Installation von Maschinen und Ausrüstungen	92 922	18 664	11 756	8 800	5 670
D	Energieversorgung	49 579	9 470	7 045	5 015	2 352
E	Wasserversorgung; Abwasser- und Abfallentsorgung und Beseitigung von Umweltverschmutzungen	56 940	6 651	5 346	3 792	1 755
F	Baugewerbe	321 395	23 825	46 901	22 106	29 941
	Hochbau; Tiefbau	77 532	5 564	8 518	4 022	3 904
	Vorbereitende Baustellenarbeiten, Bauinstallation und sonstiges Ausbaugewerbe	243 863	18 261	38 383	18 084	26 037
G – U	Dienstleistungsbereiche	3 388 813	1 407 817	1 843 022	1 436 713	213 995
G – I	Handel, Verkehr, Gastgewerbe	1 080 632	308 233	492 580	345 226	61 533
G	Handel; Instandhaltung und Reparatur von Kraftfahrzeugen	685 058	225 270	323 921	258 373	47 194
	Handel mit Kfz; Instandhaltung und Reparatur von Kfz	116 958	16 966	15 736	8 343	14 441
	Großhandel (ohne Handel mit Kraftfahrzeugen)	304 042	80 964	55 314	39 401	10 522
	Einzelhandel (ohne Handel mit Kraftfahrzeugen)	264 058	127 340	252 871	210 629	22 231
H	Verkehr und Lagerei	312 893	48 312	86 858	37 937	8 617
I	Gastgewerbe	82 681	34 651	81 801	48 916	5 722

Noch: **2. Sozialversicherungspflichtig Beschäftigte am 30. Juni 2021*) nach Voll- und Teilzeitbeschäftigten, Staatsangehörigkeit und Wirtschaftszweigen sowie Geschlecht**

WZ 2008 Kode	Wirtschaftszweig	Sozialversicherungspflichtig Beschäftigte				
		insgesamt	davon		aus Deutschland ¹⁾	aus dem Ausland ¹⁾
			männlich	weiblich		
J	Information und Kommunikation	236 295	161 557	74 738	216 225	20 061
	Verlagswesen, audiovisuelle Medien und Rundfunk	43 759	22 269	21 490	40 776	2 979
	Telekommunikation	15 463	11 698	3 765	13 382	2 080
	Erbringung von Dienstleistungen der Informationstechnologie; Informationsdienstleistungen	177 073	127 590	49 483	162 067	15 002
K	Finanz- und Versicherungsdienstleistungen	205 176	93 012	112 164	198 286	6 886
	Erbringung von Finanzdienstleistungen	121 276	53 193	68 083	117 413	3 860
	Versicherungen und Pensionskassen; mit Finanz- und Versicherungsdienstleistungen verbundene Tätigkeiten	83 900	39 819	44 081	80 873	3 026
L	Grundstücks- und Wohnungswesen	56 297	28 948	27 349	51 236	5 060
M – N	Freiberufliche, wissenschaftliche und technische Dienstleistungen; sonstige wirtschaftliche Dienstleistungen	1 045 123	572 524	472 599	844 137	200 955
M	Freiberufliche, wissenschaftliche und technische Dienstleistungen	518 122	257 623	260 499	475 067	43 040
	Erbringung von freiberuflichen und technischen Dienstleistungen	416 591	205 279	211 312	383 510	33 072
	Forschung und Entwicklung	43 638	26 367	17 271	38 309	5 324
	sonstige freiberufliche, wissenschaftliche und technische Tätigkeiten	57 893	25 977	31 916	53 248	4 644
N	Erbringung von sonstigen wirtschaftlichen Dienstleistungen	527 001	314 901	212 100	369 070	157 915
	darunter					
	Überlassung von Arbeitskräften	178 368	128 587	49 781	107 378	70 984
O – Q	Öffentliche Verwaltung, Verteidigung; Sozialversicherung, Erziehung und Unterricht; Gesundheits- und Sozialwesen	1 861 342	518 032	1 343 310	1 725 845	135 467
O	Öffentliche Verwaltung, Verteidigung; Sozialversicherung	386 212	149 564	236 648	373 116	13 088
	darunter					
	Öffentliche Verwaltung	275 348	110 240	165 108	265 360	9 985
P	Erziehung und Unterricht	286 421	88 363	198 058	265 737	20 678
Q	Gesundheits- und Sozialwesen	1 188 709	280 105	908 604	1 086 992	101 701
	Gesundheitswesen	587 009	119 123	467 886	535 683	51 322
	Heime und Sozialwesen	601 700	160 982	440 718	551 309	50 379
R – U	Kunst, Unterhaltung und Erholung; sonstige Dienstleistungen; private Haushalte; Exterritoriale Organisationen	254 390	93 479	160 911	223 297	31 086
R	Kunst, Unterhaltung und Erholung	58 542	28 927	29 615	51 334	7 204
S	Erbringung von sonstigen Dienstleistungen	183 371	61 787	121 584	162 695	20 673
T	Private Haushalte mit Hauspersonal, Herstellung von Waren und Erbringung von Dienstleistungen durch private Haushalte für den Eigenbedarf ohne ausgeprägten Schwerpunkt	11 147	1 861	9 286	8 544	2 603
U	Exterritoriale Organisationen und Körperschaften	1 330	904	426	724	606
	Insgesamt²⁾	7 096 396	3 865 731	3 230 665	6 176 709	919 571

Anmerkungen Seite 15

Noch: 2. Sozialversicherungspflichtig Beschäftigte am 30. Juni 2021*) nach Voll- und Teilzeitbeschäftigten, Staatsangehörigkeit und Wirtschaftszweigen sowie Geschlecht

WZ 2008 Kode	Wirtschaftszweig	Sozialversicherungspflichtig Beschäftigte				
		davon				
		Vollzeit- beschäftigte ²⁾	darunter weiblich	Teilzeit- beschäftigte ²⁾	darunter weiblich	Auszu- bildende
J	Information und Kommunikation	192 783	48 593	43 512	26 145	7 930
	Verlagswesen, audiovisuelle Medien und Rundfunk	29 490	12 519	14 269	8 971	1 228
	Telekommunikation	13 957	2 795	1 506	970	325
	Erbringung von Dienstleistungen der Informationstechnologie; Informationsdienstleistungen	149 336	33 279	27 737	16 204	6 377
K	Finanz- und Versicherungsdienstleistungen	146 794	61 241	58 382	50 923	7 684
	Erbringung von Finanzdienstleistungen	85 266	35 928	36 010	32 155	4 484
	Versicherungen und Pensionskassen; mit Finanz- und Versicherungsdienstleistungen verbundene Tätigkeiten	61 528	25 313	22 372	18 768	3 200
L	Grundstücks- und Wohnungswesen	38 637	15 000	17 660	12 349	1 806
M – N	Freiberufliche, wissenschaftliche und technische Dienstleistungen; sonstige wirtschaftliche Dienstleistungen	733 528	253 406	311 595	219 193	26 216
M	Freiberufliche, wissenschaftliche und technische Dienstleistungen	387 236	161 447	130 886	99 052	18 338
	Erbringung von freiberuflichen und technischen Dienstleistungen	312 218	129 670	104 373	81 642	14 239
	Forschung und Entwicklung	32 269	10 442	11 369	6 829	933
	sonstige freiberufliche, wissenschaftliche und technische Tätigkeiten	42 749	21 335	15 144	10 581	3 166
N	Erbringung von sonstigen wirtschaftlichen Dienstleistungen	346 292	91 959	180 709	120 141	7 878
	darunter					
	Überlassung von Arbeitskräften	147 180	35 654	31 188	14 127	865
O – Q	Öffentliche Verwaltung, Verteidigung; Sozialversicherung, Erziehung und Unterricht; Gesundheits- und Sozialwesen	1 054 491	649 036	806 851	694 274	98 897
O	Öffentliche Verwaltung, Verteidigung; Sozialversicherung	266 959	131 709	119 253	104 939	15 715
	darunter					
	Öffentliche Verwaltung	185 312	86 829	90 036	78 279	8 176
P	Erziehung und Unterricht	150 202	92 380	136 219	105 678	12 657
Q	Gesundheits- und Sozialwesen	637 330	424 947	551 379	483 657	70 525
	Gesundheitswesen	350 696	254 720	236 313	213 166	42 705
	Heime und Sozialwesen	286 634	170 227	315 066	270 491	27 820
R – U	Kunst, Unterhaltung und Erholung; sonstige Dienstleistungen; private Haushalte; Exterritoriale Organisationen	141 948	72 308	112 442	88 603	9 929
R	Kunst, Unterhaltung und Erholung	37 505	15 713	21 037	13 902	3 244
S	Erbringung von sonstigen Dienstleistungen	99 479	53 427	83 892	68 157	6 660
T	Private Haushalte mit Hauspersonal, Herstellung von Waren und Erbringung von Dienstleistungen durch private Haushalte für den Eigenbedarf ohne ausgeprägten Schwerpunkt	3 734	2 819	7 413	6 467	25
U	Exterritoriale Organisationen und Körperschaften	1 230	349	100	77	–
	Insgesamt³⁾	5 067 554	1 671 027	2 028 842	1 559 638	300 642

Anmerkungen Seite 15

3. Sozialversicherungspflichtig Beschäftigte in den kreisfreien Städten und Kreisen am 30. Juni 2021*) nach Wirtschaftsbereichen

Verwaltungsbezirk	Sozialversicherungspflichtig Beschäftigte										
	ins- gesamt ¹⁾	darunter im Wirtschaftsbereich									
		Land- und Forstwirt- schaft, Fischerei (A)	Bergbau und Gewinnung von Steinen und Erden (B)	Verar- beiten- des Gewerbe (C)	Energie- versorgung (D)	Wasserver- sorgung (E)	Bau- gewerbe (F)	Handel (G)	Verkehr und Lagerei (H)	Gast- gewerbe (I)	Informa- tion und Kommuni- kation (J)
sozialversicherungspflichtig Beschäftigte insgesamt											
Kreisfreie Städte											
Düsseldorf	435 317	520	.	32 833	4 303	.	11 787	56 010	23 026	14 029	24 208
Duisburg	177 086	87	.	33 245	1 634	.	9 301	22 285	17 063	3 529	2 169
Essen	255 006	168	.	16 306	7 072	.	12 427	33 605	14 646	6 207	13 080
Krefeld	94 912	423	–	20 668	811	1 104	3 653	15 705	6 259	1 663	1 269
Mönchengladbach	102 296	149	.	15 057	.	597	5 349	16 474	8 687	1 781	1 454
Mülheim an der Ruhr	59 361	121	.	10 990	.	674	3 824	9 795	1 709	1 253	1 045
Oberhausen	67 131	28	.	7 427	.	2 462	5 931	10 390	3 794	1 757	1 270
Remscheid	45 988	34	–	17 172	.	.	2 193	5 276	1 221	760	748
Solingen	53 687	36	–	14 912	.	.	2 035	8 340	1 663	998	1 820
Wuppertal	128 763	53	.	23 842	1 479	.	4 818	16 554	7 563	2 667	2 523
Kreise											
Kleve	105 171	5 115	190	16 078	303	987	7 769	18 277	5 128	2 633	861
Mettmann	195 178	438	.	42 345	1 038	.	10 962	38 961	11 943	4 545	8 167
Rhein-Kreis Neuss	157 192	1 363	.	27 798	2 627	.	7 659	31 226	11 204	3 806	2 818
Viersen	95 454	2 060	94	18 190	209	1 238	6 725	18 752	5 149	1 910	1 626
Wesel	141 370	1 035	808	21 992	1 025	2 188	10 059	24 895	8 057	3 596	2 556
Regierungsbezirk Düsseldorf	2 113 912	11 630	3 829	318 855	22 573	19 816	104 492	326 545	127 112	51 134	65 614
davon											
kreisfreie Städte	1 419 547	1 619	369	192 452	17 371	12 643	61 318	194 434	85 631	34 644	49 586
Kreise	694 365	10 011	3 460	126 403	5 202	7 173	43 174	132 111	41 481	16 490	16 028
Kreisfreie Städte											
Bonn	183 450	128	–	8 364	.	.	3 637	13 960	7 034	5 784	19 771
Köln	591 408	216	.	52 019	4 456	.	17 600	71 590	40 908	18 093	51 567
Leverkusen	65 204	65	–	17 771	.	.	2 917	7 216	3 086	1 936	841
Kreise											
Städteregion Aachen	220 130	378	.	33 483	2 420	.	9 416	29 186	9 527	5 041	11 944
Düren	87 868	1 068	.	16 363	.	1 706	5 546	9 247	3 955	1 587	677
Rhein-Erft-Kreis	146 969	918	1 326	22 659	2 028	1 703	9 655	27 783	12 602	3 615	3 382
Euskirchen	57 622	483	.	10 865	.	.	4 028	10 249	3 096	1 322	400
Heinsberg	75 662	685	83	14 552	264	653	6 452	11 442	5 171	1 448	902
Oberbergischer Kreis	105 804	450	.	35 699	.	1 260	5 114	13 972	2 826	1 506	789
Rheinisch-Bergischer Kreis	76 434	365	–	13 511	.	.	4 692	12 650	1 957	2 250	1 594
Rhein-Sieg-Kreis	167 321	1 548	261	27 975	826	1 407	12 655	26 879	9 947	4 678	4 072
Regierungsbezirk Köln	1 777 872	6 304	4 528	253 261	12 861	13 534	81 712	234 174	100 109	47 260	95 939
davon											
kreisfreie Städte	840 062	409	.	78 154	5 502	.	24 154	92 766	51 028	25 813	72 179
Kreise	937 810	5 895	.	175 107	7 359	.	57 558	141 408	49 081	21 447	23 760
Kreisfreie Städte											
Bottrop	32 462	173	.	3 859	.	586	2 796	5 346	1 700	684	248
Gelsenkirchen	82 535	59	.	9 956	1 158	.	5 674	10 428	5 350	1 829	1 039
Münster	179 671	695	.	12 883	1 751	.	5 796	24 276	4 785	4 771	12 028

*) Datenabruf: Januar 2022 – 1) einschl. der Beschäftigten des Wirtschaftszweigs „Exterritoriale Organisation und Körperschaft“ (U) und Beschäftigten, die keinem Wirtschaftszweig zugeordnet werden können

Noch: 3. Sozialversicherungspflichtig Beschäftigte in den kreisfreien Städten und Kreisen am 30. Juni 2021*) nach Wirtschaftsbereichen

Verwaltungsbezirk	Sozialversicherungspflichtig Beschäftigte									
	darunter im Wirtschaftsbereich									
	Erbringung von Finanz- und Versiche- rungsdienst- leistungen (K)	Grund- stücks- und Wohnungs- wesen (L)	frei- berufliche, wissen- schaftliche und technische Dienst- leistungen (M)	Erbringung von sonstigen wirtschaft- lichen Dienst- leistungen (N)	Öffentliche Verwaltung, Verteidig- ung, Sozialver- sicherung (O)	Erziehung und Unterricht (P)	Gesund- heits- wesen (Q)	Kunst, Unter- haltung und Erholung (R)	Erbringung von sonstigen Dienst- leistungen (S)	Private Haushalte (T)
sozialversicherungspflichtig Beschäftigte insgesamt										
Kreisfreie Städte										
Düsseldorf	29 159	6 269	72 944	47 231	31 524	10 550	51 374	3 720	12 961	938
Duisburg	5 646	1 962	8 217	20 434	12 928	6 243	25 752	2 376	2 792	107
Essen	6 712	2 437	28 374	29 999	10 425	12 974	47 382	2 121	8 337	362
Krefeld	1 925	645	5 317	8 415	4 642	2 625	15 971	1 285	2 390	141
Mönchengladbach	4 487	541	5 846	10 156	5 825	2 655	19 414	895	2 025	160
Mülheim an der Ruhr	1 422	723	7 459	4 178	3 136	1 723	9 128	515	1 215	146
Oberhausen	998	746	3 376	7 893	3 278	2 657	11 835	719	1 992	38
Remscheid	794	200	1 732	4 044	1 343	1 514	7 456	234	561	31
Solingen	840	525	1 406	3 811	2 743	1 733	10 076	420	1 076	66
Wuppertal	5 191	1 085	9 607	9 977	8 729	6 505	22 991	1 023	2 582	216
Kreise										
Kleve	1 850	524	4 665	8 231	4 377	4 037	20 758	735	2 440	209
Mettmann	3 274	2 221	14 961	12 675	8 502	5 432	23 239	1 112	3 547	360
Rhein-Kreis Neuss	4 555	1 003	7 673	10 534	6 024	4 053	25 081	1 524	4 175	396
Viersen	1 185	695	4 292	7 166	5 079	1 810	16 193	629	2 149	185
Wesel	2 567	822	7 831	7 746	7 785	4 335	29 909	944	2 977	242
Regierungsbezirk Düsseldorf	70 605	20 398	183 700	192 490	116 340	68 846	336 559	18 252	51 219	3 597
davon										
kreisfreie Städte	57 174	15 133	144 278	146 138	84 573	49 179	221 379	13 308	35 931	2 205
Kreise	13 431	5 265	39 422	46 352	31 767	19 667	115 180	4 944	15 288	1 392
Kreisfreie Städte										
Bonn	5 766	1 665	21 281	10 566	21 431	11 770	34 600	1 992	14 024	402
Köln	37 894	7 543	73 068	49 232	32 813	27 488	78 576	5 874	16 376	1 061
Leverkusen	1 213	352	4 349	6 092	3 075	2 066	11 074	879	1 389	78
Kreise										
Städteregion Aachen	3 716	1 399	20 962	11 584	13 095	16 262	40 627	1 397	7 837	331
Düren	1 463	381	8 995	8 684	4 626	2 426	16 211	570	2 191	148
Rhein-Erft-Kreis	2 328	1 026	8 869	11 954	8 892	4 548	19 227	1 797	2 415	240
Euskirchen	1 154	357	1 972	3 043	3 963	1 750	12 333	578	1 050	120
Heinsberg	1 492	511	4 421	3 686	3 405	2 185	15 960	286	1 903	145
Oberbergischer Kreis	1 716	472	9 782	5 633	3 867	3 917	15 637	512	1 926	166
Rheinisch-Bergischer Kreis	1 643	590	6 922	4 086	4 342	3 022	14 811	1 141	1 866	258
Rhein-Sieg-Kreis	3 070	1 257	11 589	9 939	10 494	7 567	27 077	1 153	4 486	440
Regierungsbezirk Köln	61 455	15 553	172 210	124 499	110 003	83 001	286 133	16 179	55 463	3 389
davon										
kreisfreie Städte	44 873	9 560	98 698	65 890	57 319	41 324	124 250	8 745	31 789	1 541
Kreise	16 582	5 993	73 512	58 609	52 684	41 677	161 883	7 434	23 674	1 848
Kreisfreie Städte										
Bochum	545	200	1 397	2 396	1 897	712	7 833	635	1 346	33
Gelsenkirchen	1 498	1 071	5 671	8 881	4 128	4 601	16 821	1 278	2 046	51
Münster	11 995	1 106	14 993	12 106	15 669	9 908	36 303	1 942	7 410	307

Noch: 3. Sozialversicherungspflichtig Beschäftigte in den kreisfreien Städten und Kreisen am 30. Juni 2021*) nach Wirtschaftsbereichen

Verwaltungsbezirk	Sozialversicherungspflichtig Beschäftigte										
	ins- gesamt ⁽¹⁾	darunter im Wirtschaftsbereich									
		Land- und Forstwirtschaft, Fischerei (A)	Bergbau und Gewinnung von Steinen und Erden (B)	Verar- beiten- des Gewerbe (C)	Energie- versorgung (D)	Wasserver- sorgung (E)	Bau- gewerbe (F)	Handel (G)	Verkehr und Lagerei (H)	Gast- gewerbe (I)	Informa- tion und Kommuni- kation (J)

noch: sozialversicherungspflichtig Beschäftigte insgesamt

Kreise											
Borken	154 283	1 834	.	43 772	.	1 794	15 350	23 481	6 717	2 526	3 316
Coesfeld	73 110	1 408	.	16 096	.	633	4 770	12 823	3 028	1 498	662
Recklinghausen	176 396	774	184	28 508	763	3 429	12 530	26 068	9 817	3 959	2 108
Steinfurt	166 855	1 657	317	38 970	1 095	673	12 371	27 707	13 691	3 059	1 889
Warendorf	96 252	1 437	.	31 282	.	476	5 512	13 068	3 711	1 299	923
Regierungsbezirk Münster	961 564	8 037	1 052	185 326	5 652	9 180	64 799	143 197	48 799	19 625	22 213
davon											
kreisfreie Städte	294 668	927	.	26 698	2 913	.	14 266	40 050	11 835	7 284	13 315
Kreise	666 896	7 110	.	158 628	2 739	.	50 533	103 147	36 964	12 341	8 898
Kreisfreie Stadt											
Bielefeld	163 650	357	.	25 634	.	1 528	5 572	23 436	8 970	3 881	6 607
Kreise											
Gütersloh	186 328	967	18	76 969	711	785	9 980	24 532	9 743	2 529	4 268
Herford	95 778	427	.	31 440	.	980	5 771	14 832	5 595	1 408	1 116
Höxter	45 265	479	20	11 344	199	281	3 304	7 245	1 505	1 573	422
Lippe	116 968	978	131	33 874	682	600	6 745	15 353	4 275	2 491	1 460
Minden-Lübbecke	132 647	623	154	36 045	378	1 514	6 945	18 069	5 469	2 783	2 122
Paderborn	122 734	981	45	28 564	527	620	7 245	15 882	5 932	2 865	6 557
Regierungsbezirk Detmold	863 370	4 812	381	243 870	4 248	6 308	45 562	119 349	41 489	17 530	22 552
davon											
kreisfreie Städte	163 650	357	.	25 634	.	1 528	5 572	23 436	8 970	3 881	6 607
Kreise	699 720	4 455	.	218 236	.	4 780	39 990	95 913	32 519	13 649	15 945
Kreisfreie Städte											
Bochum	142 103	41	—	13 556	652	1 772	7 738	21 151	8 518	3 007	5 382
Dortmund	250 972	134	474	25 077	4 413	1 839	11 311	33 525	17 950	5 516	12 726
Hagen	71 133	33	.	14 348	.	444	2 994	9 548	6 532	1 143	701
Hamm	62 441	89	.	9 179	.	821	4 230	8 999	5 624	1 323	618
Herne	48 690	14	.	4 868	.	471	4 677	6 006	4 334	774	1 003
Kreise											
Ennepe-Ruhr-Kreis	109 743	260	.	31 432	835	.	5 241	15 809	5 463	2 061	1 420
Hochsauerlandkreis	108 611	969	370	35 675	842	974	6 396	12 638	3 352	4 019	816
Märkischer Kreis	161 901	558	.	68 410	1 000	1 381	6 747	18 351	5 704	2 199	990
Olpe	60 587	267	—	28 522	.	.	3 140	5 986	1 693	970	543
Siegen-Wittgenstein	117 448	302	.	39 416	540	547	6 165	16 014	5 318	2 352	2 205
Soest	113 424	1 446	189	34 284	443	893	6 177	15 730	4 277	2 990	1 133
Unna	132 625	349	.	24 046	.	3 156	6 915	21 957	13 477	2 579	2 440
Regierungsbezirk Arnsberg	1 379 678	4 462	2 163	328 813	11 290	13 448	71 731	185 714	82 242	28 933	29 977
davon											
kreisfreie Städte	575 339	311	1 237	67 028	6 332	5 347	30 950	79 229	42 958	11 763	20 430
Kreise	804 339	4 151	926	261 785	4 958	8 101	40 781	106 485	39 284	17 170	9 547
Nordrhein-Westfalen	7 096 396	35 245	11 953	1 330 125	56 624	62 286	368 296	1 008 979	399 751	164 482	236 295
davon											
kreisfreie Städte	3 293 266	3 623	2 503	389 966	33 510	26 993	136 260	429 915	200 422	83 385	162 117
Kreise	3 803 130	31 622	9 450	940 159	23 114	35 293	232 036	579 064	199 329	81 097	74 178

Anmerkungen Seite 19

Noch: 3. Sozialversicherungspflichtig Beschäftigte in den kreisfreien Städten und Kreisen am 30. Juni 2021*) nach Wirtschaftsbereichen

Verwaltungsbezirk	Sozialversicherungspflichtig Beschäftigte									
	darunter im Wirtschaftsbereich									
	Erbringung von Finanz- und Versiche- rungsdienst- leistungen (K)	Grund- stücks- und Wohnungs- wesen (L)	frei- berufliche, wissen- schaftliche und technische Dienst- leistungen (M)	Erbringung von sonstigen wirtschaft- lichen Dienst- leistungen (N)	Öffentliche Verwaltung, Verteidig- ung, Sozialver- sicherung (O)	Erziehung und Unterricht (P)	Gesund- heits- wesen (Q)	Kunst, Unter- haltung und Erholung (R)	Erbringung von sonstigen Dienst- leistungen (S)	Private Haushalte (T)
noch: sozialversicherungspflichtig Beschäftigte insgesamt										
Kreise										
Borken	2 958	550	6 494	7 703	4 880	4 594	24 336	592	2 589	215
Coesfeld	1 622	557	4 648	2 405	3 466	2 326	14 861	327	1 734	134
Recklinghausen	2 932	1 186	7 225	11 718	11 600	6 959	39 842	1 552	5 017	208
Steinfurt	2 989	1 078	7 309	8 873	6 555	5 655	27 932	1 090	3 724	220
Warendorf	1 708	359	3 756	6 994	3 899	3 792	15 327	387	1 791	193
Regierungsbezirk Münster	26 247	6 107	51 493	61 076	52 094	38 547	183 255	7 803	25 657	1 361
davon										
kreisfreie Städte	14 038	2 377	22 061	23 383	21 694	15 221	60 957	3 855	10 802	391
Kreise	12 209	3 730	29 432	37 693	30 400	23 326	122 298	3 948	14 855	970
Kreisfreie Stadt										
Bielefeld	3 294	1 637	8 617	15 184	6 965	9 596	34 756	1 355	4 602	249
Kreise										
Gütersloh	2 501	584	9 079	12 396	4 886	4 549	17 530	859	3 200	237
Herford	1 509	340	3 975	4 579	3 758	3 331	13 924	897	1 406	121
Höxter	1 211	194	1 179	1 692	2 332	1 490	9 529	157	1 034	75
Lippe	3 231	404	4 568	5 766	6 759	4 900	20 755	1 000	2 860	132
Minden-Lübbecke	2 249	835	7 445	7 407	4 857	4 267	27 979	807	2 513	184
Paderborn	2 573	565	6 137	7 580	5 225	6 958	18 962	991	3 933	211
Regierungsbezirk Detmold	16 568	4 559	41 000	54 604	34 782	35 091	143 435	6 066	19 548	1 209
davon										
kreisfreie Städte	3 294	1 637	8 617	15 184	6 965	9 596	34 756	1 355	4 602	249
Kreise	13 274	2 922	32 383	39 420	27 817	25 495	108 679	4 711	14 946	960
Kreisfreie Städte										
Bochum	2 855	2 137	8 657	12 639	11 046	11 354	26 065	1 769	3 562	202
Dortmund	10 906	2 285	17 593	25 007	13 949	14 905	42 954	2 910	7 289	200
Hagen	1 337	465	3 771	5 441	4 577	3 607	12 790	804	2 074	83
Hamm	1 549	318	3 166	5 095	3 459	2 389	13 095	524	1 427	51
Herne	594	417	1 954	2 981	2 694	3 507	12 107	425	706	54
Kreise										
Ennepe-Ruhr-Kreis	1 784	806	4 361	5 731	5 232	2 960	21 195	651	3 708	137
Hochsauerlandkreis	2 033	450	4 662	4 735	5 658	3 481	19 005	719	1 651	166
Märkischer Kreis	2 372	916	5 337	9 255	7 941	4 177	22 239	699	3 190	192
Olpe	714	149	1 754	3 244	1 859	1 092	9 137	205	518	88
Siegen-Wittgenstein	2 366	386	5 260	5 509	5 400	5 010	18 091	394	2 042	115
Soest	1 797	630	3 904	6 658	4 597	4 192	21 033	455	2 113	194
Unna	1 994	721	9 300	8 037	6 581	4 262	21 616	687	3 204	109
Regierungsbezirk Arnsberg	30 301	9 680	69 719	94 332	72 993	60 936	239 327	10 242	31 484	1 591
davon										
kreisfreie Städte	17 241	5 622	35 141	51 163	35 725	35 762	107 011	6 432	15 058	590
Kreise	13 060	4 058	34 578	43 169	37 268	25 174	132 316	3 810	16 426	1 001
Nordrhein-Westfalen	205 176	56 297	518 122	527 001	386 212	286 421	1 188 709	58 542	183 371	11 147
davon										
kreisfreie Städte	136 620	34 329	308 795	301 758	206 276	151 082	548 353	33 695	98 182	4 976
Kreise	68 556	21 968	209 327	225 243	179 936	135 339	640 356	24 847	85 189	6 171

Noch: 3. Sozialversicherungspflichtig Beschäftigte in den kreisfreien Städten und Kreisen am 30. Juni 2021*) nach Wirtschaftsbereichen

Verwaltungsbezirk	Sozialversicherungspflichtig Beschäftigte										
	ins- gesamt ¹⁾	darunter im Wirtschaftsbereich									
		Land- und Forstwirt- schaft, Fischerei (A)	Bergbau und Gewinnung von Steinen und Erden (B)	Verar- beiten- des Gewerbe (C)	Energie- versorgung (D)	Wasserver- sorgung (E)	Bau- gewerbe (F)	Handel (G)	Verkehr und Lagerei (H)	Gast- gewerbe (I)	Informa- tion und Kommuni- kation (J)
darunter weiblich											
Kreisfreie Städte											
Düsseldorf	204 071	179	.	8 017	1 129	.	1 678	26 221	5 204	5 931	7 333
Duisburg	73 451	39	.	5 087	283	.	1 047	10 163	3 861	2 007	618
Essen	121 924	50	.	3 720	2 221	.	1 719	15 435	3 279	3 021	4 724
Krefeld	40 505	124	—	3 383	251	149	471	6 858	1 337	793	356
Mönchengladbach	47 925	48	.	3 421	.	137	763	7 354	2 444	872	402
Mülheim an der Ruhr	25 997	54	.	1 683	.	115	477	4 582	308	613	367
Oberhausen	31 228	5	.	1 562	.	171	632	5 533	546	882	355
Remscheid	19 501	16	—	4 033	.	.	283	2 681	225	402	252
Solingen	25 181	14	—	4 151	.	.	285	4 210	262	493	581
Wuppertal	60 220	17	.	5 956	344	.	633	8 051	1 210	1 324	739
Kreise											
Kleve	49 965	1 875	14	4 363	68	153	893	8 814	1 073	1 605	255
Mettmann	80 577	169	.	10 042	306	.	1 560	16 207	2 836	2 271	2 147
Rhein-Kreis Neuss	68 344	480	.	5 438	282	.	991	14 042	2 533	1 967	754
Viersen	44 444	686	13	5 167	62	245	850	9 279	982	949	620
Wesel	68 310	374	80	4 687	226	421	1 292	12 712	1 615	1 980	911
Regierungsbezirk Düsseldorf	961 643	4 130	287	70 710	5 821	2 997	13 574	152 142	27 715	25 110	20 414
davon											
kreisfreie Städte	650 003	546	64	41 013	4 877	1 726	7 988	91 088	18 676	16 338	15 727
Kreise	311 640	3 584	223	29 697	944	1 271	5 586	61 054	9 039	8 772	4 687
Kreisfreie Städte											
Bonn	96 151	67	—	1 903	.	.	451	6 921	1 895	2 533	6 569
Köln	276 410	85	.	11 167	1 488	.	2 354	33 616	8 438	7 890	19 303
Leverkusen	28 988	20	—	4 903	.	.	373	3 663	445	1 127	315
Kreise											
Städteregion Aachen	100 159	109	.	8 791	487	.	1 150	14 525	1 841	2 221	3 076
Düren	40 299	399	.	3 495	.	274	642	4 782	644	816	193
Rhein-Erft-Kreis	62 207	295	90	4 934	259	271	1 162	12 508	2 705	1 721	990
Euskirchen	27 226	128	.	2 220	.	.	488	4 971	660	761	122
Heinsberg	35 104	191	9	3 143	113	89	768	5 864	1 507	776	227
Oberbergischer Kreis	44 640	143	.	8 378	.	219	735	6 700	679	884	191
Rheinisch-Bergischer Kreis	37 751	135	—	3 095	.	.	719	6 193	411	1 135	465
Rhein-Sieg-Kreis	77 358	478	20	6 410	276	233	1 597	13 512	2 124	2 354	1 135
Regierungsbezirk Köln	826 293	2 050	392	58 439	3 314	2 305	10 439	113 255	21 349	22 218	32 586
davon											
kreisfreie Städte	401 549	172	.	17 973	1 690	.	3 178	44 200	10 778	11 550	26 187
Kreise	424 744	1 878	.	40 466	1 624	.	7 261	69 055	10 571	10 668	6 399
Kreisfreie Städte											
Bottrop	15 049	51	.	708	.	63	255	2 492	302	374	49
Gelsenkirchen	37 462	22	.	1 646	217	.	647	5 358	1 035	899	269
Münster	89 223	164	.	3 601	496	.	636	10 198	984	2 128	3 669

Anmerkungen Seite 19

Noch: 3. Sozialversicherungspflichtig Beschäftigte in den kreisfreien Städten und Kreisen am 30. Juni 2021*) nach Wirtschaftsbereichen

Verwaltungsbezirk	Sozialversicherungspflichtig Beschäftigte									
	darunter im Wirtschaftsbereich									
	Erbringung von Finanz- und Versicherungsdienstleistungen (K)	Grundstücks- und Wohnungswesen (L)	frei-berufliche, wissenschaftliche und technische Dienstleistungen (M)	Erbringung von sonstigen wirtschaftlichen Dienstleistungen (N)	Öffentliche Verwaltung, Verteidigung, Sozialversicherung (O)	Erziehung und Unterricht (P)	Gesundheitswesen (Q)	Kunst, Unterhaltung und Erholung (R)	Erbringung von sonstigen Dienstleistungen (S)	Private Haushalte (T)
darunter weiblich										
Kreisfreie Städte										
Düsseldorf	13 866	2 900	36 580	20 131	18 991	6 747	38 256	1 656	8 137	781
Duisburg	3 404	1 051	3 857	7 764	7 493	3 764	19 820	1 230	1 754	88
Essen	3 653	1 164	12 893	13 381	6 566	8 342	34 867	911	5 182	295
Krefeld	1 071	328	2 757	3 077	3 068	1 606	12 399	632	1 720	124
Mönchengladbach	2 608	302	3 298	3 807	3 802	1 777	14 776	375	1 327	138
Mülheim an der Ruhr	793	366	3 784	1 339	2 135	1 112	6 911	313	852	113
Oberhausen	589	367	1 763	3 900	2 193	1 915	9 085	387	1 177	33
Remscheid	460	111	828	1 735	868	1 204	5 776	126	339	26
Solingen	502	248	945	1 467	1 868	1 197	7 713	211	756	49
Wuppertal	2 905	531	4 876	4 173	5 460	4 184	17 279	497	1 731	141
Kreise										
Kleve	1 085	267	2 531	3 565	2 569	3 210	15 334	424	1 685	181
Mettmann	1 989	1 032	6 812	4 504	5 218	4 183	17 943	545	2 260	310
Rhein-Kreis Neuss	2 512	542	3 727	4 467	3 800	3 177	19 236	832	2 905	334
Viersen	745	369	2 408	2 695	3 295	1 293	12 522	356	1 729	155
Wesel	1 597	464	3 938	3 159	4 905	3 433	23 424	584	2 314	194
Regierungsbezirk Düsseldorf	37 779	10 042	90 997	79 164	72 231	47 144	255 341	9 079	33 868	2 962
davon										
kreisfreie Städte	29 851	7 368	71 581	60 774	52 444	31 848	166 882	6 338	22 975	1 788
Kreise	7 928	2 674	19 416	18 390	19 787	15 296	88 459	2 741	10 893	1 174
Kreisfreie Städte										
Bonn	3 051	796	10 385	4 845	12 781	7 332	25 954	1 001	9 063	334
Köln	19 635	3 556	36 577	21 666	19 478	19 025	57 403	2 757	10 070	858
Leverkusen	736	178	1 828	1 628	1 962	1 623	8 626	365	948	66
Kreise										
Städteregion Aachen	2 115	720	8 788	4 034	8 177	7 259	30 445	687	5 305	265
Düren	824	202	3 975	4 779	2 681	1 732	12 622	338	1 538	125
Rhein-Erft-Kreis	1 438	494	4 253	3 920	5 820	3 469	15 176	804	1 697	200
Euskirchen	667	172	1 179	1 215	2 291	1 401	9 633	305	741	104
Heinsberg	883	254	1 896	1 636	1 989	1 732	12 270	150	1 476	125
Oberbergischer Kreis	1 049	201	3 445	2 404	2 236	3 103	12 496	256	1 222	142
Rheinisch-Bergischer Kreis	997	319	3 924	1 531	2 639	2 455	11 523	564	1 327	219
Rhein-Sieg-Kreis	1 957	704	5 856	3 573	6 156	5 709	21 289	568	3 035	371
Regierungsbezirk Köln	33 352	7 596	82 106	51 231	66 210	54 840	217 437	7 795	36 422	2 809
davon										
kreisfreie Städte	23 422	4 530	48 790	28 139	34 221	27 980	91 983	4 123	20 081	1 258
Kreise	9 930	3 066	33 316	23 092	31 989	26 860	125 454	3 672	16 341	1 551
Kreisfreie Städte										
Bochum	349	114	729	612	1 088	556	6 113	297	850	29
Gelsenkirchen	861	346	2 761	2 808	2 572	3 375	12 601	584	1 113	39
Münster	5 837	526	7 779	5 041	9 531	5 933	26 680	943	4 659	262

Noch: 3. Sozialversicherungspflichtig Beschäftigte in den kreisfreien Städten und Kreisen am 30. Juni 2021*) nach Wirtschaftsbereichen

Verwaltungsbezirk	Sozialversicherungspflichtig Beschäftigte										
	ins- gesamt ¹⁾	darunter im Wirtschaftsbereich									
		Land- und Forstwirt- schaft, Fischerei (A)	Bergbau und Gewinnung von Steinen und Erden (B)	Verar- beiten- des Gewerbe (C)	Energie- versorgung (D)	Wasserver- sorgung (E)	Bau- gewerbe (F)	Handel (G)	Verkehr und Lagerei (H)	Gast- gewerbe (I)	Informa- tion und Kommuni- kation (J)
noch: darunter weiblich											
Kreise											
Borken	64 569	588	.	9 067	.	317	1 957	11 659	1 454	1 529	900
Coesfeld	34 632	478	.	3 508	.	94	551	6 202	577	785	251
Recklinghausen	84 581	290	14	6 179	136	619	1 405	13 464	1 814	2 134	729
Steinfurt	74 796	532	29	9 498	314	107	1 395	13 082	3 627	1 742	562
Warendorf	41 436	545	.	6 614	.	88	649	6 537	909	765	303
Regierungsbezirk Münster	441 748	2 670	157	40 821	1 400	1 656	7 495	68 992	10 702	10 356	6 732
davon											
kreisfreie Städte	141 734	237	.	5 955	713	.	1 538	18 048	2 321	3 401	3 987
Kreise	300 014	2 433	.	34 866	687	.	5 957	50 944	8 381	6 955	2 745
Kreisfreie Stadt											
Bielefeld	77 048	160	.	6 052	.	277	675	10 903	1 975	2 020	2 074
Kreise											
Gütersloh	73 733	326	5	18 580	244	112	1 310	11 418	2 612	1 515	1 094
Herford	43 014	177	.	8 545	.	312	693	7 429	1 449	739	351
Höxter	21 280	104	—	2 731	67	44	377	3 700	303	1 034	140
Lippe	53 676	305	14	7 854	194	123	837	7 833	917	1 425	575
Minden-Lübbecke	61 406	169	10	8 738	59	274	812	9 448	1 157	1 787	638
Paderborn	53 776	292	7	5 784	101	98	838	8 125	1 218	1 513	1 667
Regierungsbezirk Detmold	383 933	1 533	36	58 284	1 127	1 240	5 542	58 856	9 631	10 033	6 539
davon											
kreisfreie Städte	77 048	160	.	6 052	.	277	675	10 903	1 975	2 020	2 074
Kreise	306 885	1 373	.	52 232	.	963	4 867	47 953	7 656	8 013	4 465
Kreisfreie Städte											
Bochum	66 782	13	—	2 423	240	257	962	10 006	1 430	1 372	1 647
Dortmund	115 986	44	49	6 215	1 347	222	1 276	15 211	3 688	2 699	3 107
Hagen	31 981	18	.	2 441	.	55	360	4 890	1 304	559	192
Hamm	29 093	32	.	1 790	.	197	429	4 246	925	802	252
Herne	23 287	—	.	1 161	.	68	440	3 087	579	375	408
Kreise											
Ennepe-Ruhr-Kreis	47 990	74	.	6 353	220	.	700	7 368	854	1 054	450
Hochsauerlandkreis	48 066	138	35	8 085	129	156	795	6 536	715	2 558	202
Märkischer Kreis	68 852	175	.	17 316	187	218	1 061	9 458	1 320	1 273	305
Olpe	25 057	59	—	6 861	.	.	435	3 272	470	592	162
Siegen-Wittgenstein	49 545	75	.	8 243	104	111	861	7 751	1 342	1 447	687
Soest	51 058	763	22	7 699	115	145	714	8 211	953	1 747	364
Unna	59 351	123	.	5 451	.	613	848	10 362	3 272	1 372	691
Regierungsbezirk Arnsberg	617 048	1 514	197	74 038	2 823	2 245	8 881	90 398	16 852	15 850	8 467
davon											
kreisfreie Städte	267 129	107	120	14 030	1 810	799	3 467	37 440	7 926	5 807	5 606
Kreise	349 919	1 407	77	60 008	1 013	1 446	5 414	52 958	8 926	10 043	2 861
Nordrhein-Westfalen	3 230 665	11 897	1 069	302 292	14 485	10 443	45 931	483 643	86 249	83 567	74 738
davon											
kreisfreie Städte	1 537 463	1 222	461	85 023	9 455	4 214	16 846	201 679	41 676	39 116	53 581
Kreise	1 693 202	10 675	608	217 269	5 030	6 229	29 085	281 964	44 573	44 451	21 157

Anmerkungen Seite 19

Noch: 3. Sozialversicherungspflichtig Beschäftigte in den kreisfreien Städten und Kreisen am 30. Juni 2021*) nach Wirtschaftsbereichen

Verwaltungsbezirk	Sozialversicherungspflichtig Beschäftigte									
	darunter im Wirtschaftsbereich									
	Erbringung von Finanz- und Versiche- rungsdienst- leistungen (K)	Grund- stücks- und Wohnungs- wesen (L)	frei- berufliche, wissen- schaftliche und technische Dienst- leistungen (M)	Erbringung von sonstigen wirtschaft- lichen Dienst- leistungen (N)	Öffentliche Verwaltung, Verteidi- gung, Sozialver- sicherung (O)	Erziehung und Unterricht (P)	Gesund- heits- wesen (Q)	Kunst, Unter- haltung und Erholung (R)	Erbringung von sonstigen Dienst- leistungen (S)	Private Haushalte (T)
noch: darunter weiblich										
Kreise										
Borken	1 745	297	3 764	2 542	3 009	3 913	19 145	358	2 003	196
Coesfeld	934	310	2 881	807	2 025	1 893	11 672	192	1 343	110
Recklinghausen	1 761	594	3 894	3 990	7 091	5 445	31 096	895	2 864	167
Steinfurt	1 827	515	4 004	3 621	3 872	4 585	21 901	646	2 742	194
Warendorf	1 054	219	2 249	2 289	2 254	3 147	12 088	225	1 223	170
Regierungsbezirk Münster	14 368	2 921	28 061	21 710	31 442	28 847	141 296	4 140	16 797	1 167
davon										
kreisfreie Städte	7 047	986	11 269	8 461	13 191	9 864	45 394	1 824	6 622	330
Kreise	7 321	1 935	16 792	13 249	18 251	18 983	95 902	2 316	10 175	837
Kreisfreie Stadt										
Bielefeld	1 703	777	4 634	5 519	4 775	6 183	25 179	669	2 921	182
Kreise										
Gütersloh	1 498	328	5 569	5 207	2 929	3 743	14 168	407	2 469	199
Herford	931	179	2 307	1 659	2 574	2 767	11 142	562	997	104
Höxter	589	80	788	668	1 251	1 217	7 275	102	741	69
Lippe	1 858	213	2 586	2 502	4 173	3 467	16 219	538	1 931	108
Minden-Lübbecke	1 325	396	3 935	3 258	2 915	3 459	20 714	459	1 698	154
Paderborn	1 482	282	3 173	2 919	3 333	4 647	15 012	466	2 593	186
Regierungsbezirk Detmold	9 386	2 255	22 992	21 732	21 950	25 483	109 709	3 203	13 350	1 002
davon										
kreisfreie Städte	1 703	777	4 634	5 519	4 775	6 183	25 179	669	2 921	182
Kreise	7 683	1 478	18 358	16 213	17 175	19 300	84 530	2 534	10 429	820
Kreisfreie Städte										
Bochum	1 598	954	3 827	5 604	6 875	6 592	19 780	884	2 159	159
Dortmund	5 967	954	8 973	10 353	8 395	9 119	32 297	1 346	4 548	170
Hagen	745	209	1 889	1 973	3 014	2 451	9 891	410	1 376	72
Hamm	956	162	2 135	1 623	2 120	1 818	10 275	327	926	42
Herne	385	183	821	1 476	1 548	2 808	9 046	270	460	46
Kreise										
Ennepe-Ruhr-Kreis	1 026	406	2 275	2 464	3 296	2 233	16 212	371	2 382	112
Hochsauerlandkreis	1 179	228	2 704	2 097	3 207	2 883	14 676	387	1 210	146
Märkischer Kreis	1 432	478	2 979	3 982	5 252	3 074	17 358	430	2 383	162
Olpe	429	69	1 066	1 309	1 089	945	7 570	116	415	81
Siegen-Wittgenstein	1 303	183	2 783	2 044	3 216	3 372	14 288	186	1 456	91
Soest	1 061	374	2 435	2 402	2 761	3 229	15 967	265	1 579	168
Unna	1 198	335	4 456	2 936	4 042	3 220	17 461	406	2 253	97
Regierungsbezirk Arnsberg	17 279	4 535	36 343	38 263	44 815	41 744	184 821	5 398	21 147	1 346
davon										
kreisfreie Städte	9 651	2 462	17 645	21 029	21 952	22 788	81 289	3 237	9 469	489
Kreise	7 628	2 073	18 698	17 234	22 863	18 956	103 532	2 161	11 678	857
Nordrhein-Westfalen	112 164	27 349	260 499	212 100	236 648	198 058	908 604	29 615	121 584	9 286
davon										
kreisfreie Städte	71 674	16 123	153 919	123 922	126 583	98 663	410 727	16 191	62 068	4 047
Kreise	40 490	11 226	106 580	88 178	110 065	99 395	497 877	13 424	59 516	5 239

Anmerkungen Seite 19

4. Sozialversicherungspflichtig Beschäftigte in den kreisfreien Städten und Kreisen am 30. Juni 2021*) nach beruflicher Gliederung sowie Voll- und Teilzeitbeschäftigten

Berufliche Gliederung ¹⁾	Sozialversicherungspflichtig Beschäftigte									
	ins- gesamt	und zwar								
		weiblich	Vollzei beschäftigte		Teilzeitbeschäftigte		in beruflicher Ausbildung		aus dem Ausland ²⁾	
			zu- sammen	weiblich	zu- sammen	weiblich	zu- sammen	weiblich	zu- sammen	weiblich
Nordrhein-Westfalen										
Land-, Forst-, und Tierwirtschaft und Gartenbau	104 547	27 916	84 647	17 694	19 900	10 222	5 565	1 549	21 785	5 135
Land-, Tier- und Forstwirtschaftsberufe	34 601	10 810	27 316	7 436	7 285	3 374	2 265	770	11 041	3 145
Gartenbauberufe und Floristik	69 946	17 106	57 331	10 258	12 615	6 848	3 300	779	10 744	1 990
Rohstoffgewinnung, Produktion und Fertigung	1 423 882	222 400	1 296 757	154 489	127 125	67 911	70 115	6 612	229 041	42 676
Rohstoffgewinnung und -aufbereitung, Glas- und Keramikerstellung und -verarbeitung	22 780	1 478	21 801	1 148	979	330	373	34	4 522	240
Kunststoffherstellung und -verarbeitung, Holzbe- und -verarbeitung	114 626	14 123	108 539	11 947	6 087	2 176	6 781	725	19 302	2 863
Papier- und Druckberufe, technische Medien- gestaltung	56 669	19 672	48 526	14 239	8 143	5 433	2 515	1 110	6 085	1 522
Metallerzeugung und -bearbeitung, Metallbau- berufe	291 097	21 800	280 918	18 310	10 179	3 490	11 627	392	54 302	4 692
Maschinen- und Fahrzeugtechnikberufe	344 953	32 307	327 338	26 757	17 615	5 550	19 982	794	42 122	4 229
Mechatronik-, Energie- und Elektroberufe	220 578	19 912	208 393	15 718	12 185	4 194	19 945	852	22 597	2 690
technische Forschungs-, Entwicklungs-, Kons- truktions- und Produktionssteuerungsberufe	190 182	37 165	173 453	26 946	16 729	10 219	3 608	1 203	14 558	3 039
Textil- und Lederberufe	23 270	11 156	18 864	7 471	4 406	3 685	590	217	3 757	1 415
Lebensmittelherstellung und -verarbeitung	159 727	64 787	108 925	31 953	50 802	32 834	4 694	1 285	61 796	21 986
Bau, Architektur, Vermessung und Gebäude- technik	396 637	28 497	351 572	18 010	45 065	10 487	22 696	1 136	73 337	2 355
Bauplanungs-, Architektur- und Vermessungsberufe	59 649	17 851	49 277	11 400	10 372	6 451	950	279	4 714	1 391
Hoch- und Tiefbauberufe	124 415	1 974	110 883	1 296	13 532	678	6 181	98	38 202	234
(Innen-)Ausbauberufe	69 498	2 755	63 630	2 233	5 868	522	5 761	569	14 374	178
gebäude- und versorgungstechnische Berufe	143 075	5 917	127 782	3 081	15 293	2 836	9 804	190	16 047	552
Naturwissenschaft, Geografie und Informatik	301 216	61 387	263 109	43 123	38 107	18 264	14 816	2 129	27 030	6 591
Mathematik-, Biologie-, Chemie- und Physik- berufe	102 266	29 736	85 856	20 199	16 410	9 537	4 452	1 065	10 584	2 809
Geologie-, Geografie- und Umweltschutzberufe	9 154	2 813	7 571	1 887	1 583	926	349	48	352	128
Informatik-, Informations- und Kommunikations- technologieberufe	189 796	28 838	169 682	21 037	20 114	7 801	10 015	1 016	16 094	3 654
Verkehr, Logistik, Schutz und Sicherheit	970 758	284 207	681 808	107 961	288 950	176 246	12 818	2 095	254 618	75 664
Verkehrs- und Logistikberufe (außer Fahrzeug- führung)	481 537	119 063	377 647	70 859	103 890	48 204	8 918	1 539	124 807	27 345
Führer/-innen von Fahrzeug- und Transport- geräten	237 875	14 343	202 389	7 326	35 486	7 017	2 287	200	54 476	1 305
Schutz-, Sicherheits- und Überwachungsberufe	75 768	20 658	58 056	12 391	17 712	8 267	1 077	259	9 801	2 324
Reinigungsberufe	175 578	130 143	43 716	17 385	131 862	112 758	536	97	65 534	44 690
Kaufmännische Dienstleistungen, Waren- handel, Vertrieb, Hotel und Tourismus	796 383	463 235	474 750	203 298	321 633	259 937	35 533	17 769	94 171	50 733
Einkaufs-, Vertriebs- und Handelsberufe	238 586	87 687	209 392	65 518	29 194	22 169	8 659	3 579	13 620	5 523
Verkaufsberufe	437 382	301 517	203 453	103 871	233 929	197 646	20 525	10 664	48 594	29 804
Tourismus-, Hotel- und Gaststättenberufe	120 415	74 031	61 905	33 909	58 510	40 122	6 349	3 526	31 957	15 406
Unternehmensorganisation, Buchhaltung, Recht und Verwaltung	1 459 669	920 416	1 013 689	532 806	445 980	387 610	49 707	29 697	74 440	44 038
Berufe in Unternehmensführung und -organisation	930 512	575 298	644 768	330 977	285 744	244 321	25 377	14 509	56 003	31 938
Berufe in Finanzdienstleistungen, Rechnungs- wesen und Steuerberatung	290 073	171 330	210 594	100 492	79 479	70 838	10 536	5 401	11 059	6 723
Berufe in Recht und Verwaltung	239 084	173 788	158 327	101 337	80 757	72 451	13 794	9 787	7 378	5 377
Gesundheit, Soziales, Lehre und Erziehung	1 397 017	1 099 968	721 238	515 361	675 779	584 607	85 315	66 475	123 824	90 554
medizinische Gesundheitsberufe	598 048	487 521	352 581	264 465	245 467	223 056	49 274	40 984	53 431	39 150
nicht medizinische Gesundheits-, Körperpflege- und Wellnessberufe, Medizintechnik	211 437	165 006	108 844	75 150	102 593	89 856	23 972	16 889	27 588	19 641
Erziehung, soziale und hauswirtschaftliche Berufe, Theologie	443 893	371 868	189 957	145 131	253 936	226 737	10 100	7 810	29 707	25 266
lehrende und auszubildende Berufe	143 639	75 573	69 856	30 615	73 783	44 958	1 969	792	13 098	6 497
Sprach-, Literatur-, Geistes-, Gesellschafts- und Wirtschaftswissenschaften, Medien, Kunst, Kultur und Gestaltung	201 379	104 029	140 075	62 222	61 304	41 807	4 052	2 118	18 122	8 523
sprach-, literatur-, geistes-, gesellschafts- und wirtschaftswissenschaftliche Berufe	26 723	18 004	12 558	6 949	14 165	11 055	237	162	1 988	1 300
Werbung, Marketing, kaufmännische und redaktionelle Medienberufe	139 413	71 642	100 953	45 790	38 460	25 852	1 980	1 230	12 377	5 876
Produktdesign und kunsthandwerkliche Berufe, bildende Kunst, Musikinstrumentenbau	11 394	6 193	8 717	4 077	2 677	2 116	874	523	867	318
darstellende und unterhaltende Berufe	23 849	8 190	17 847	5 406	6 002	2 784	961	203	2 890	1 029
Insgesamt ³⁾	7 096 396	3 230 665	5 067 554	1 671 027	2 028 842	1 559 638	300 642	129 589	919 571	327 541

*) Datenabruf: Januar 2022 – 1) Klassifikation der Berufe 2010 der Bundesagentur für Arbeit – 2) Die Zählweise von ausländischen Personen hat sich im Vergleich zu früheren Publikationen geändert. Staatenlose und Personen ohne Angabe zur Staatsangehörigkeit werden nun nicht mehr unter „Keine Angabe“, sondern zu den ausländischen Personen gezählt. – 3) einschließlich „Militär“, „keine Zuordnung“ und „keine Angabe“

**Noch: 4. Sozialversicherungspflichtig Beschäftigte in den kreisfreien Städten und Kreisen am 30. Juni 2021*)
nach beruflicher Gliederung sowie Voll- und Teilzeitbeschäftigten**

Berufliche Gliederung ¹⁾	Sozialversicherungspflichtig Beschäftigte									
	ins- gesamt	und zwar								aus dem Ausland ²⁾
		weiblich	Vollzei beschäftigte		Teilzeitbeschäftigte		in beruflicher Ausbildung			
			zu- sammen	weiblich	zu- sammen	weiblich	zu- sammen	weiblich	zu- sammen	
Regierungsbezirk Düsseldorf										
Land-, Forst-, und Tierwirtschaft und Gartenbau	33 031	9 266	27 353	6 405	5 678	2 861	1 410	390	9 455	2 731
Rohstoffgewinnung, Produktion und Fertigung	367 410	54 454	332 179	37 109	35 231	17 345	16 916	1 602	65 117	10 906
Bau, Architektur, Vermessung und Gebäudetechnik	111 145	7 939	97 783	5 195	13 362	2 744	5 822	272	24 010	836
Naturwissenschaft, Geografie und Informatik	94 160	19 045	82 899	13 709	11 261	5 336	4 083	585	9 904	2 331
Verkehr, Logistik, Schutz und Sicherheit	298 880	86 881	211 384	33 669	87 496	53 212	3 703	609	89 619	26 864
Kaufmännische Diens leistungen, Warenhandel, Vertrieb, Hotel und Tourismus	251 558	141 048	156 961	66 184	94 597	74 864	10 649	5 192	35 718	18 823
Unternehmensorganisation, Buchhaltung, Recht und Verwaltung	480 858	294 529	346 737	178 857	134 121	115 672	14 486	8 578	31 901	18 470
Gesundheit, Soziales, Lehre und Erziehung	394 418	307 665	214 541	152 871	179 877	154 794	24 727	18 945	40 580	30 156
Sprach-, Literatur-, Geistes-, Gesellschafts- und Wirtschaftswissenschaften, Medien, Kunst, Kultur und Gestaltung	73 583	37 210	52 581	23 495	21 002	13 715	1 317	686	8 211	3 663
Insgesamt ³⁾	2 113 912	961 643	1 530 190	520 558	583 722	441 085	83 116	36 861	315 257	115 072
kreisfreie Stadt Düsseldorf										
Land-, Forst-, und Tierwirtschaft und Gartenbau	2 524	802	2 134	589	390	213	110	53	733	216
Rohstoffgewinnung, Produktion und Fertigung	50 664	8 399	44 500	5 599	6 164	2 800	2 087	336	10 831	1 781
Bau, Architektur, Vermessung und Gebäudetechnik	16 838	2 166	14 713	1 488	2 125	678	676	45	3 938	317
Naturwissenschaft, Geografie und Informatik	24 626	5 586	22 014	4 089	2 612	1 497	641	114	3 705	1 014
Verkehr, Logistik, Schutz und Sicherheit	48 765	13 996	33 336	5 834	15 429	8 162	508	109	16 943	5 168
Kaufmännische Dienstleistungen, Warenhandel, Vertrieb, Hotel und Tourismus	53 590	27 804	37 466	16 198	16 124	11 606	1 731	896	10 563	5 104
Unternehmensorganisation, Buchhaltung, Recht und Verwaltung	148 007	84 336	113 599	56 172	34 408	28 164	3 191	1 909	12 925	7 380
Gesundheit, Soziales, Lehre und Erziehung	61 004	45 727	35 610	25 217	25 394	20 510	3 447	2 571	8 895	6 659
Sprach-, Literatur-, Geistes-, Gesellschafts- und Wirtschaftswissenschaften, Medien, Kunst, Kultur und Gestaltung	27 673	14 565	21 684	10 424	5 989	4 141	505	287	3 108	1 532
Insgesamt ³⁾	435 317	204 071	326 601	126 249	108 716	77 822	12 896	6 320	71 807	29 234
kreisfreie Stadt Duisburg										
Land-, Forst-, und Tierwirtschaft und Gartenbau	1 577	346	1 319	219	258	127	71	15	199	16
Rohstoffgewinnung, Produktion und Fertigung	35 908	3 708	32 509	2 356	3 399	1 352	1 653	132	6 153	719
Bau, Architektur, Vermessung und Gebäudetechnik	10 428	692	8 891	484	1 537	208	487	19	2 539	65
Naturwissenschaft, Geografie und Informatik	6 270	1 085	5 652	776	618	309	284	44	469	89
Verkehr, Logistik, Schutz und Sicherheit	31 599	7 194	24 425	2 744	7 174	4 450	747	147	9 501	1 963
Kaufmännische Dienstleistungen, Warenhandel, Vertrieb, Hotel und Tourismus	17 900	10 806	9 969	4 400	7 931	6 406	881	438	3 101	1 868
Unternehmensorganisation, Buchhaltung, Recht und Verwaltung	35 558	21 956	25 681	13 500	9 877	8 456	1 350	835	1 949	1 138
Gesundheit, Soziales, Lehre und Erziehung	32 227	24 715	18 409	12 919	13 818	11 796	2 278	1 793	3 725	2 670
Sprach-, Literatur-, Geistes-, Gesellschafts- und Wirtschaftswissenschaften, Medien, Kunst, Kultur und Gestaltung	5 414	2 876	3 451	1 552	1 963	1 324	57	34	551	278
Insgesamt ³⁾	177 086	73 451	130 483	39 010	46 603	34 441	7 808	3 457	28 217	8 822
kreisfreie Stadt Essen										
Land-, Forst-, und Tierwirtschaft und Gartenbau	2 682	617	2 175	358	507	259	133	39	311	20
Rohstoffgewinnung, Produktion und Fertigung	32 708	5 170	28 942	3 188	3 766	1 982	1 723	192	4 478	710
Bau, Architektur, Vermessung und Gebäudetechnik	13 208	1 047	11 577	680	1 631	367	614	50	2 498	89
Naturwissenschaft, Geografie und Informatik	11 721	2 443	10 376	1 754	1 345	689	454	63	920	239
Verkehr, Logistik, Schutz und Sicherheit	32 186	10 887	19 006	2 879	13 180	8 008	255	38	9 816	3 552
Kaufmännische Dienstleistungen, Warenhandel, Vertrieb, Hotel und Tourismus	26 989	14 636	16 951	6 995	10 038	7 641	1 074	510	3 157	1 582
Unternehmensorganisation, Buchhaltung, Recht und Verwaltung	68 515	40 853	51 549	26 534	16 966	14 319	2 471	1 453	4 027	2 269
Gesundheit, Soziales, Lehre und Erziehung	53 302	40 111	30 782	21 580	22 520	18 531	3 327	2 515	5 101	3 679
Sprach-, Literatur-, Geistes-, Gesellschafts- und Wirtschaftswissenschaften, Medien, Kunst, Kultur und Gestaltung	12 408	5 674	7 579	3 196	4 829	2 478	179	96	2 006	704
Insgesamt ³⁾	255 006	121 924	180 155	67 614	74 851	54 310	10 231	4 956	32 424	12 887

Anmerkungen Seite 27

Noch: **4. Sozialversicherungspflichtig Beschäftigte in den kreisfreien Städten und Kreisen am 30. Juni 2021*)**
nach beruflicher Gliederung sowie Voll- und Teilzeitbeschäftigten

Berufliche Gliederung ¹⁾	Sozialversicherungspflichtig Beschäftigte									
	ins- gesamt	und zwar								
		weiblich	Vollzei beschäftigte		Teilzeitbeschäftigte		in beruflicher Ausbildung		aus dem Ausland ²⁾	
			zu- sammen	weiblich	zu- sammen	weiblich	zu- sammen	weiblich	zu- sammen	weiblich
kreisfreie Stadt Krefeld										
Land-, Forst-, und Tierwirtschaft und Gartenbau	1 402	385	1 196	279	206	106	67	22	372	80
Rohstoffgewinnung, Produktion und Fertigung	18 211	2 048	16 764	1 406	1 447	642	975	87	2 915	426
Bau, Architektur, Vermessung und Gebäudetechnik	4 256	255	3 747	159	509	96	269	9	707	23
Naturwissenschaft, Geografie und Informatik	6 090	988	4 828	642	1 262	346	447	51	420	47
Verkehr, Logistik, Schutz und Sicherheit	14 074	3 577	10 275	1 607	3 799	1 970	213	29	4 417	1 135
Kaufmännische Dienstleistungen, Warenhandel, Vertrieb, Hotel und Tourismus	10 638	5 754	6 662	2 700	3 976	3 054	489	248	1 296	694
Unternehmensorganisation, Buchhaltung, Recht und Verwaltung	17 556	10 866	12 405	6 327	5 151	4 539	566	319	921	491
Gesundheit, Soziales, Lehre und Erziehung	18 739	14 684	10 338	7 337	8 401	7 347	1 284	952	2 025	1 548
Sprach-, Literatur-, Geistes-, Gesellschafts- und Wirtschaftswissenschaften, Medien, Kunst, Kultur und Gestaltung	3 740	1 847	2 579	1 107	1 161	740	65	32	434	182
Insgesamt ³⁾	94 912	40 505	68 967	21 649	25 945	18 856	4 375	1 749	13 538	4 643
kreisfreie Stadt Mönchengladbach										
Land-, Forst-, und Tierwirtschaft und Gartenbau	1 040	247	832	141	208	106	36	6	176	26
Rohstoffgewinnung, Produktion und Fertigung	16 865	2 789	15 160	1 947	1 705	842	813	76	2 493	440
Bau, Architektur, Vermessung und Gebäudetechnik	5 161	284	4 466	171	695	113	314	13	1 036	19
Naturwissenschaft, Geografie und Informatik	2 328	417	2 100	305	228	112	115	15	249	51
Verkehr, Logistik, Schutz und Sicherheit	20 693	6 300	15 967	3 382	4 726	2 918	187	30	6 903	2 137
Kaufmännische Dienstleistungen, Warenhandel, Vertrieb, Hotel und Tourismus	11 191	6 340	6 865	2 837	4 326	3 503	581	257	1 362	671
Unternehmensorganisation, Buchhaltung, Recht und Verwaltung	20 815	13 261	14 438	7 710	6 377	5 551	851	471	1 385	693
Gesundheit, Soziales, Lehre und Erziehung	21 554	17 015	11 734	8 402	9 820	8 613	1 481	1 142	1 947	1 418
Sprach-, Literatur-, Geistes-, Gesellschafts- und Wirtschaftswissenschaften, Medien, Kunst, Kultur und Gestaltung	2 583	1 248	1 943	812	640	436	54	31	278	113
Insgesamt ³⁾	102 296	47 925	73 571	25 731	28 725	22 194	4 432	2 041	15 835	5 571
kreisfreie Stadt Mülheim an der Ruhr										
Land-, Forst-, und Tierwirtschaft und Gartenbau	751	190	593	110	158	80	50	13	130	15
Rohstoffgewinnung, Produktion und Fertigung	10 598	932	9 628	517	970	415	396	32	1 558	168
Bau, Architektur, Vermessung und Gebäudetechnik	3 616	228	3 236	160	380	68	198	11	813	15
Naturwissenschaft, Geografie und Informatik	3 122	677	2 776	491	346	186	124	19	352	90
Verkehr, Logistik, Schutz und Sicherheit	6 489	1 523	5 008	593	1 481	930	62	7	1 557	369
Kaufmännische Dienstleistungen, Warenhandel, Vertrieb, Hotel und Tourismus	7 099	4 016	4 209	1 746	2 890	2 270	406	178	794	417
Unternehmensorganisation, Buchhaltung, Recht und Verwaltung	14 240	8 723	10 272	5 310	3 968	3 413	439	236	690	424
Gesundheit, Soziales, Lehre und Erziehung	11 395	8 749	6 307	4 368	5 088	4 381	722	512	1 310	921
Sprach-, Literatur-, Geistes-, Gesellschafts- und Wirtschaftswissenschaften, Medien, Kunst, Kultur und Gestaltung	1 349	675	961	408	388	267	35	14	105	44
Insgesamt ³⁾	59 361	25 997	43 648	13 965	15 713	12 032	2 432	1 022	7 362	2 480
kreisfreie Stadt Oberhausen										
Land-, Forst-, und Tierwirtschaft und Gartenbau	692	158	559	103	133	55	24	4	105	.
Rohstoffgewinnung, Produktion und Fertigung	11 733	1 208	10 757	770	976	438	623	31	2 200	190
Bau, Architektur, Vermessung und Gebäudetechnik	5 274	193	4 773	133	501	60	321	8	1 348	.
Naturwissenschaft, Geografie und Informatik	2 229	356	1 988	249	241	107	137	21	150	.
Verkehr, Logistik, Schutz und Sicherheit	10 498	3 878	6 257	781	4 241	3 097	88	12	3 284	1 390
Kaufmännische Dienstleistungen, Warenhandel, Vertrieb, Hotel und Tourismus	9 239	5 772	4 637	2 100	4 602	3 672	444	241	1 260	747
Unternehmensorganisation, Buchhaltung, Recht und Verwaltung	11 588	7 650	7 799	4 331	3 789	3 319	324	204	598	356
Gesundheit, Soziales, Lehre und Erziehung	14 167	11 133	7 682	5 423	6 485	5 710	837	652	1 432	1 088
Sprach-, Literatur-, Geistes-, Gesellschafts- und Wirtschaftswissenschaften, Medien, Kunst, Kultur und Gestaltung	1 562	819	1 047	434	515	385	34	22	120	54
Insgesamt ³⁾	67 131	31 228	45 644	14 384	21 487	16 844	2 832	1 195	10 516	3 874

Anmerkungen Seite 27

**Noch: 4. Sozialversicherungspflichtig Beschäftigte in den kreisfreien Städten und Kreisen am 30. Juni 2021*)
nach beruflicher Gliederung sowie Voll- und Teilzeitbeschäftigten**

Berufliche Gliederung ¹⁾	Sozialversicherungspflichtig Beschäftigte									
	ins- gesamt	und zwar								
		weiblich	Vollzei beschäftigte		Teilzeitbeschäftigte		in beruflicher Ausbildung		aus dem Ausland ²⁾	
			zu- sammen	weiblich	zu- sammen	weiblich	zu- sammen	weiblich	zu- sammen	weiblich
kreisfreie Stadt Remscheid										
Land-, Forst-, und Tierwirtschaft und Gartenbau	347	74	265	38	82	36	17	6	75	.
Rohstoffgewinnung, Produktion und Fertigung	14 149	1 905	13 281	1 421	868	484	553	42	3 076	440
Bau, Architektur, Vermessung und Gebäudetechnik	2 247	136	2 015	81	232	55	153	.	497	.
Naturwissenschaft, Geografie und Informatik	1 098	200	986	140	112	60	63	10	142	.
Verkehr, Logistik, Schutz und Sicherheit	6 017	2 181	3 994	720	2 023	1 461	78	10	1 694	708
Kaufmännische Dienstleistungen, Warenhandel, Vertrieb, Hotel und Tourismus	4 944	2 976	3 072	1 430	1 872	1 546	187	108	687	404
Unternehmensorganisation, Buchhaltung, Recht und Verwaltung	7 395	4 671	5 095	2 621	2 300	2 050	261	163	466	281
Gesundheit, Soziales, Lehre und Erziehung	8 583	6 864	4 760	3 447	3 823	3 417	569	415	876	656
Sprach-, Literatur-, Geistes-, Gesellschafts- und Wirtschaftswissenschaften, Medien, Kunst, Kultur und Gestaltung	692	290	530	178	162	112	7	.	58	23
Insgesamt ³⁾	45 988	19 501	34 402	10 231	11 586	9 270	1 888	761	7 631	2 575
kreisfreie Stadt Solingen										
Land-, Forst-, und Tierwirtschaft und Gartenbau	627	127	502	84	125	43	30	11	89	-
Rohstoffgewinnung, Produktion und Fertigung	14 671	2 934	13 469	2 274	1 202	660	480	52	3 945	829
Bau, Architektur, Vermessung und Gebäudetechnik	2 485	161	2 187	94	298	67	155	.	484	.
Naturwissenschaft, Geografie und Informatik	1 625	307	1 469	222	156	85	80	12	181	.
Verkehr, Logistik, Schutz und Sicherheit	6 397	2 184	4 700	1 050	1 697	1 134	66	7	1 955	736
Kaufmännische Dienstleistungen, Warenhandel, Vertrieb, Hotel und Tourismus	5 686	3 411	3 219	1 435	2 467	1 976	268	142	832	498
Unternehmensorganisation, Buchhaltung, Recht und Verwaltung	9 122	6 200	6 085	3 461	3 037	2 739	323	186	571	370
Gesundheit, Soziales, Lehre und Erziehung	11 350	8 973	5 888	4 233	5 462	4 740	677	532	1 281	990
Sprach-, Literatur-, Geistes-, Gesellschafts- und Wirtschaftswissenschaften, Medien, Kunst, Kultur und Gestaltung	1 719	879	1 126	501	593	378	39	.	214	101
Insgesamt ³⁾	53 687	25 181	38 647	13 356	15 040	11 825	2 119	971	9 552	3 586
kreisfreie Stadt Wuppertal										
Land-, Forst-, und Tierwirtschaft und Gartenbau	1 388	334	1 101	214	287	120	73	16	189	17
Rohstoffgewinnung, Produktion und Fertigung	24 650	4 748	22 048	3 398	2 602	1 350	1 095	107	4 623	965
Bau, Architektur, Vermessung und Gebäudetechnik	6 072	452	5 089	291	983	161	321	17	1 490	35
Naturwissenschaft, Geografie und Informatik	7 118	1 634	6 161	1 156	957	478	374	82	763	139
Verkehr, Logistik, Schutz und Sicherheit	18 924	5 670	13 387	2 438	5 537	3 232	222	30	5 474	1 726
Kaufmännische Diens leistungen, Warenhandel, Vertrieb, Hotel und Tourismus	13 679	7 939	8 074	3 537	5 605	4 402	739	360	1 939	1 130
Unternehmensorganisation, Buchhaltung, Recht und Verwaltung	26 204	16 968	17 701	9 633	8 503	7 335	1 023	603	1 489	953
Gesundheit, Soziales, Lehre und Erziehung	27 324	20 797	14 732	10 343	12 592	10 454	1 853	1 441	3 262	2 415
Sprach-, Literatur-, Geistes-, Gesellschafts- und Wirtschaftswissenschaften, Medien, Kunst, Kultur und Gestaltung	3 244	1 613	2 105	909	1 139	704	89	39	312	159
Insgesamt ³⁾	128 763	60 220	90 543	31 975	38 220	28 245	5 789	2 695	19 564	7 546
Kreis Kleve										
Land-, Forst-, und Tierwirtschaft und Gartenbau	6 681	2 358	5 548	1 728	1 133	630	204	43	3 121	1 211
Rohstoffgewinnung, Produktion und Fertigung	19 685	3 538	17 942	2 650	1 743	888	1 187	106	3 150	711
Bau, Architektur, Vermessung und Gebäudetechnik	6 865	389	6 266	277	599	112	397	14	1 162	79
Naturwissenschaft, Geografie und Informatik	2 081	317	1 921	231	160	86	149	16	163	36
Verkehr, Logistik, Schutz und Sicherheit	16 641	5 694	11 858	2 298	4 783	3 396	190	32	4 760	1 840
Kaufmännische Dienstleistungen, Warenhandel, Vertrieb, Hotel und Tourismus	12 496	7 649	6 987	2 965	5 509	4 684	598	290	1 178	599
Unternehmensorganisation, Buchhaltung, Recht und Verwaltung	16 464	11 162	10 294	5 551	6 170	5 611	648	396	781	487
Gesundheit, Soziales, Lehre und Erziehung	21 630	17 535	10 343	7 342	11 287	10 193	1 374	1 087	1 432	996
Sprach-, Literatur-, Geistes-, Gesellschafts- und Wirtschaftswissenschaften, Medien, Kunst, Kultur und Gestaltung	1 737	924	1 208	513	529	411	38	16	144	61
Insgesamt ³⁾	105 171	49 965	73 163	23 899	32 008	26 066	4 785	2 000	15 916	6 029

Anmerkungen Seite 27

Noch: **4. Sozialversicherungspflichtig Beschäftigte in den kreisfreien Städten und Kreisen am 30. Juni 2021*)**
nach beruflicher Gliederung sowie Voll- und Teilzeitbeschäftigten

Berufliche Gliederung ¹⁾	Sozialversicherungspflichtig Beschäftigte									
	ins- gesamt	und zwar								aus dem Ausland ²⁾
		weiblich	Vollzei beschäftigte		Teilzeitbeschäftigte		in beruflicher Ausbildung			
			zu- sammen	weiblich	zu- sammen	weiblich	zu- sammen	weiblich	zu- sammen	
Kreis Mettmann										
Land-, Forst-, und Tierwirtschaft und Gartenbau	2 570	626	2 038	392	532	234	126	51	550	61
Rohstoffgewinnung, Produktion und Fertigung	42 944	6 776	39 310	4 855	3 634	1 921	1 556	109	8 348	1 572
Bau, Architektur, Vermessung und Gebäudetechnik	11 235	665	9 885	393	1 350	272	624	17	2 697	52
Naturwissenschaft, Geografie und Informatik	11 378	2 491	10 266	1 824	1 112	667	346	40	1 135	298
Verkehr, Logistik, Schutz und Sicherheit	25 316	6 634	18 770	2 909	6 546	3 725	364	63	6 938	1 672
Kaufmännische Dienstleistungen, Warenhandel, Vertrieb, Hotel und Tourismus	27 379	13 407	19 183	6 901	8 196	6 506	931	404	3 328	1 673
Unternehmensorganisation, Buchhaltung, Recht und Verwaltung	37 803	22 974	27 073	13 520	10 730	9 454	908	535	2 551	1 508
Gesundheit, Soziales, Lehre und Erziehung	30 607	24 315	15 943	11 459	14 664	12 856	1 870	1 415	3 164	2 438
Sprach-, Literatur-, Geistes-, Gesellschafts- und Wirtschaftswissenschaften, Medien, Kunst, Kultur und Gestaltung	4 798	2 224	3 820	1 461	978	763	66	24	427	195
Insgesamt ³⁾	195 178	80 577	147 186	44 060	47 992	36 517	6 791	2 658	29 251	9 520
Rhein-Kreis Neuss										
Land-, Forst-, und Tierwirtschaft und Gartenbau	4 097	1 213	3 600	953	497	260	108	34	1 367	421
Rohstoffgewinnung, Produktion und Fertigung	29 616	3 638	27 104	2 348	2 512	1 290	1 439	90	4 391	707
Bau, Architektur, Vermessung und Gebäudetechnik	7 885	444	7 122	289	763	155	410	19	1 758	41
Naturwissenschaft, Geografie und Informatik	8 236	1 213	6 726	879	1 510	334	525	55	845	116
Verkehr, Logistik, Schutz und Sicherheit	24 357	6 329	18 173	2 418	6 184	3 911	285	42	7 765	2 206
Kaufmännische Dienstleistungen, Warenhandel, Vertrieb, Hotel und Tourismus	19 701	10 824	12 020	4 767	7 681	6 057	785	366	2 865	1 524
Unternehmensorganisation, Buchhaltung, Recht und Verwaltung	28 342	17 974	19 645	10 209	8 697	7 765	787	463	1 970	1 152
Gesundheit, Soziales, Lehre und Erziehung	31 032	24 798	16 260	11 847	14 772	12 951	1 852	1 423	2 779	2 142
Sprach-, Literatur-, Geistes-, Gesellschafts- und Wirtschaftswissenschaften, Medien, Kunst, Kultur und Gestaltung	3 193	1 620	2 291	938	902	682	67	33	287	120
Insgesamt ³⁾	157 192	68 344	113 511	34 866	43 681	33 478	6 258	2 525	24 058	8 440
Kreis Viersen										
Land-, Forst-, und Tierwirtschaft und Gartenbau	3 502	904	2 916	638	586	266	148	39	1 462	448
Rohstoffgewinnung, Produktion und Fertigung	18 924	3 077	17 138	2 131	1 786	946	930	80	3 527	814
Bau, Architektur, Vermessung und Gebäudetechnik	6 105	324	5 383	197	722	127	383	17	1 026	22
Naturwissenschaft, Geografie und Informatik	2 173	473	1 969	352	204	121	105	7	214	61
Verkehr, Logistik, Schutz und Sicherheit	15 417	4 290	11 197	1 855	4 220	2 435	182	27	3 761	1 014
Kaufmännische Dienstleistungen, Warenhandel, Vertrieb, Hotel und Tourismus	12 857	8 184	7 552	3 580	5 305	4 604	554	278	1 306	802
Unternehmensorganisation, Buchhaltung, Recht und Verwaltung	15 794	10 846	9 944	5 492	5 850	5 354	429	252	790	489
Gesundheit, Soziales, Lehre und Erziehung	18 722	15 345	9 569	7 062	9 153	8 283	1 074	851	1 242	934
Sprach-, Literatur-, Geistes-, Gesellschafts- und Wirtschaftswissenschaften, Medien, Kunst, Kultur und Gestaltung	1 559	842	1 067	514	492	328	31	14	92	51
Insgesamt ³⁾	95 454	44 444	67 077	21 955	28 377	22 489	3 836	1 565	13 450	4 645
Kreis Wesel										
Land-, Forst-, und Tierwirtschaft und Gartenbau	3 151	885	2 575	559	576	326	213	38	576	192
Rohstoffgewinnung, Produktion und Fertigung	26 084	3 584	23 627	2 249	2 457	1 335	1 406	130	3 429	434
Bau, Architektur, Vermessung und Gebäudetechnik	9 470	503	8 433	298	1 037	205	500	21	2 017	41
Naturwissenschaft, Geografie und Informatik	4 065	858	3 667	599	398	259	239	36	196	51
Verkehr, Logistik, Schutz und Sicherheit	21 507	6 544	15 031	2 161	6 476	4 383	256	26	4 851	1 248
Kaufmännische Dienstleistungen, Warenhandel, Vertrieb, Hotel und Tourismus	18 170	11 530	10 095	4 593	8 075	6 937	981	476	2 050	1 110
Unternehmensorganisation, Buchhaltung, Recht und Verwaltung	23 455	16 089	15 157	8 486	8 298	7 603	915	553	788	479
Gesundheit, Soziales, Lehre und Erziehung	32 782	26 904	16 184	11 892	16 598	15 012	2 082	1 644	2 109	1 602
Sprach-, Literatur-, Geistes-, Gesellschafts- und Wirtschaftswissenschaften, Medien, Kunst, Kultur und Gestaltung	1 912	1 114	1 190	548	722	566	51	21	75	46
Insgesamt ³⁾	141 370	68 310	96 592	31 614	44 778	36 696	6 644	2 946	16 136	5 220

Anmerkungen Seite 27

**Noch: 4. Sozialversicherungspflichtig Beschäftigte in den kreisfreien Städten und Kreisen am 30. Juni 2021*)
nach beruflicher Gliederung sowie Voll- und Teilzeitbeschäftigten**

Berufliche Gliederung ¹⁾	Sozialversicherungspflichtig Beschäftigte										
	ins- gesamt	und zwar								aus dem Ausland ²⁾	
		weiblich	Vollzei beschäftigte		Teilzeitbeschäftigte		in beruflicher Ausbildung				
			zu- sammen	weiblich	zu- sammen	weiblich	zu- sammen	weiblich	zu- sammen		weiblich
Regierungsbezirk Köln											
Land-, Forst-, und Tierwirtschaft und Gartenbau	22 245	5 883	17 777	3 769	4 468	2 114	1 065	304	5 330	1 082	
Rohstoffgewinnung, Produktion und Fertigung	305 428	48 583	273 341	32 044	32 087	16 539	14 576	1 473	55 364	10 850	
Bau, Architektur, Vermessung und Gebäudetechnik	96 086	8 101	84 218	5 166	11 868	2 935	5 290	251	18 843	836	
Naturwissenschaft, Geografie und Informatik	99 020	21 550	85 105	14 936	13 915	6 614	4 364	687	10 767	2 793	
Verkehr, Logistik, Schutz und Sicherheit	222 675	64 337	150 467	23 768	72 208	40 569	2 686	472	63 000	18 665	
Kaufmännische Diens leistungen, Warenhandel, Vertrieb, Hotel und Tourismus	197 606	113 210	117 273	50 721	80 333	62 489	8 525	4 181	28 157	15 186	
Unternehmensorganisation, Buchhaltung, Recht und Verwaltung	412 531	258 379	284 431	150 282	128 100	108 097	12 585	7 594	24 801	14 819	
Gesundheit, Soziales, Lehre und Erziehung	342 955	266 218	179 726	128 454	163 229	137 764	20 000	15 492	36 850	27 097	
Sprach-, Literatur-, Geistes-, Gesellschafts- und Wirtschaftswissenschaften, Medien, Kunst, Kultur und Gestaltung	64 320	33 605	44 340	20 140	19 980	13 465	1 350	710	5 804	2 908	
Insgesamt ³⁾	1 777 872	826 293	1 249 850	434 731	528 022	391 562	70 449	31 168	250 219	94 765	
kreisfreie Stadt Bonn											
Land-, Forst-, und Tierwirtschaft und Gartenbau	1 911	707	1 577	541	334	166	45	16	330	102	
Rohstoffgewinnung, Produktion und Fertigung	19 394	3 619	16 833	2 302	2 561	1 317	1 163	145	3 238	583	
Bau, Architektur, Vermessung und Gebäudetechnik	5 738	534	4 907	333	831	201	301	11	1 055	48	
Naturwissenschaft, Geografie und Informatik	10 734	2 801	9 069	1 878	1 665	923	328	56	944	294	
Verkehr, Logistik, Schutz und Sicherheit	16 005	5 652	9 274	1 884	6 731	3 768	121	20	4 130	1 614	
Kaufmännische Diens leistungen, Warenhandel, Vertrieb, Hotel und Tourismus	15 801	8 812	9 499	4 186	6 302	4 626	830	380	2 641	1 363	
Unternehmensorganisation, Buchhaltung, Recht und Verwaltung	62 113	38 380	44 992	23 897	17 121	14 483	1 884	1 126	3 909	2 394	
Gesundheit, Soziales, Lehre und Erziehung	40 473	29 839	22 183	15 271	18 290	14 568	2 317	1 797	5 636	3 910	
Sprach-, Literatur-, Geistes-, Gesellschafts- und Wirtschaftswissenschaften, Medien, Kunst, Kultur und Gestaltung	10 457	5 395	6 414	2 794	4 043	2 601	146	81	1 389	727	
Insgesamt ³⁾	183 450	96 151	125 389	53 345	58 061	42 806	7 139	3 634	23 338	11 068	
kreisfreie Stadt Köln											
Land-, Forst-, und Tierwirtschaft und Gartenbau	3 782	1 146	3 092	802	690	344	179	75	622	107	
Rohstoffgewinnung, Produktion und Fertigung	74 646	13 725	65 472	9 082	9 174	4 643	3 095	450	17 221	4 043	
Bau, Architektur, Vermessung und Gebäudetechnik	25 723	3 218	22 279	2 162	3 444	1 056	1 185	83	5 681	414	
Naturwissenschaft, Geografie und Informatik	36 612	7 840	31 883	5 588	4 729	2 252	1 198	170	4 044	1 065	
Verkehr, Logistik, Schutz und Sicherheit	73 284	19 344	47 811	7 224	25 473	12 120	952	174	23 732	6 540	
Kaufmännische Diens leistungen, Warenhandel, Vertrieb, Hotel und Tourismus	68 841	36 394	43 415	18 293	25 426	18 101	2 441	1 231	12 341	6 477	
Unternehmensorganisation, Buchhaltung, Recht und Verwaltung	173 894	103 547	124 291	64 027	49 603	39 520	4 351	2 662	11 700	6 804	
Gesundheit, Soziales, Lehre und Erziehung	95 705	71 099	52 725	36 771	42 980	34 328	4 906	3 746	12 345	9 208	
Sprach-, Literatur-, Geistes-, Gesellschafts- und Wirtschaftswissenschaften, Medien, Kunst, Kultur und Gestaltung	34 492	18 212	24 675	11 749	9 817	6 463	780	438	2 714	1 373	
Insgesamt ³⁾	591 408	276 410	419 865	157 480	171 543	118 930	19 090	9 031	90 985	36 295	
kreisfreie Stadt Leverkusen											
Land-, Forst-, und Tierwirtschaft und Gartenbau	516	115	419	71	97	44	16	8	93	5	
Rohstoffgewinnung, Produktion und Fertigung	9 831	1 328	8 857	835	974	493	567	37	1 794	300	
Bau, Architektur, Vermessung und Gebäudetechnik	3 543	226	3 219	164	324	62	231	10	903	20	
Naturwissenschaft, Geografie und Informatik	8 629	1 558	7 302	1 142	1 327	416	672	128	907	166	
Verkehr, Logistik, Schutz und Sicherheit	6 508	1 580	4 828	564	1 680	1 016	123	12	1 651	475	
Kaufmännische Dienstleistungen, Warenhandel, Vertrieb, Hotel und Tourismus	7 392	4 470	4 334	1 952	3 058	2 518	315	154	949	570	
Unternehmensorganisation, Buchhaltung, Recht und Verwaltung	14 151	8 681	10 365	5 289	3 786	3 392	422	233	1 077	644	
Gesundheit, Soziales, Lehre und Erziehung	12 613	10 093	6 907	5 030	5 706	5 063	594	493	1 244	989	
Sprach-, Literatur-, Geistes-, Gesellschafts- und Wirtschaftswissenschaften, Medien, Kunst, Kultur und Gestaltung	1 247	619	908	365	339	254	26	17	153	69	
Insgesamt ³⁾	65 204	28 988	47 793	15 674	17 411	13 314	2 967	1 092	8 803	3 249	

Anmerkungen Seite 27

Noch: 4. Sozialversicherungspflichtig Beschäftigte in den kreisfreien Städten und Kreisen am 30. Juni 2021*)
nach beruflicher Gliederung sowie Voll- und Teilzeitbeschäftigten

Berufliche Gliederung ¹⁾	Sozialversicherungspflichtig Beschäftigte									
	ins- gesamt	und zwar								
		weiblich	Vollzei beschäftigte		Teilzeitbeschäftigte		in beruflicher Ausbildung		aus dem Ausland ²⁾	
			zu- sammen	weiblich	zu- sammen	weiblich	zu- sammen	weiblich	zu- sammen	weiblich
Städteregion Aachen										
Land-, Forst-, und Tierwirtschaft und Gartenbau	2 136	555	1 660	319	476	236	122	41	329	55
Rohstoffgewinnung, Produktion und Fertigung	45 516	7 367	39 853	4 630	5 663	2 737	2 043	222	8 227	1 666
Bau, Architektur, Vermessung und Gebäudetechnik	13 100	1 615	11 011	989	2 089	626	631	29	2 106	183
Naturwissenschaft, Geografie und Informatik	15 137	3 727	12 307	2 405	2 830	1 322	722	107	2 030	601
Verkehr, Logistik, Schutz und Sicherheit	23 870	6 828	16 730	2 765	7 140	4 063	295	57	6 617	1 797
Kaufmännische Diens leistungen, Warenhandel, Vertrieb, Hotel und Tourismus	23 223	13 639	13 046	5 829	10 177	7 810	1 084	533	3 291	1 770
Unternehmensorganisation, Buchhaltung, Recht und Verwaltung	40 657	26 056	26 301	14 138	14 356	11 918	1 689	1 017	2 606	1 542
Gesundheit, Soziales, Lehre und Erziehung	48 457	36 524	24 872	17 664	23 585	18 860	3 341	2 569	5 698	3 990
Sprach-, Literatur-, Geistes-, Gesellschafts- und Wirtschaftswissenschaften, Medien, Kunst, Kultur und Gestaltung	5 709	2 874	3 825	1 653	1 884	1 221	113	57	668	289
Insgesamt ³⁾	220 130	100 159	151 684	51 238	68 446	48 921	10 040	4 632	31 731	11 948
darunter kreisfreie Stadt Aachen										
Land-, Forst-, und Tierwirtschaft und Gartenbau	1 039	321	794	199	245	122	68	25	143	30
Rohstoffgewinnung, Produktion und Fertigung	27 090	5 255	23 237	3 343	3 853	1 912	1 118	158	5 297	1 250
Bau, Architektur, Vermessung und Gebäudetechnik	7 371	1 314	5 989	819	1 382	495	248	14	1 148	156
Naturwissenschaft, Geografie und Informatik	11 057	2 759	8 616	1 615	2 441	1 144	573	94	1 444	441
Verkehr, Logistik, Schutz und Sicherheit	12 396	3 686	8 385	1 512	4 011	2 174	121	22	3 789	1 132
Kaufmännische Diens leistungen, Warenhandel, Vertrieb, Hotel und Tourismus	13 596	7 898	7 775	3 661	5 821	4 237	673	356	2 162	1 174
Unternehmensorganisation, Buchhaltung, Recht und Verwaltung	28 037	17 747	18 248	9 876	9 789	7 871	1 222	725	1 907	1 120
Gesundheit, Soziales, Lehre und Erziehung	30 222	21 777	15 033	10 469	15 189	11 308	1 961	1 555	3 913	2 651
Sprach-, Literatur-, Geistes-, Gesellschafts- und Wirtschaftswissenschaften, Medien, Kunst, Kultur und Gestaltung	4 522	2 279	2 932	1 278	1 590	1 001	85	44	590	250
Insgesamt ³⁾	136 338	63 478	91 832	33 124	44 506	30 354	6 069	2 993	20 481	8 233
Kreis Düren										
Land-, Forst-, und Tierwirtschaft und Gartenbau	1 895	541	1 622	412	273	129	86	20	808	281
Rohstoffgewinnung, Produktion und Fertigung	19 601	2 423	17 975	1 595	1 626	828	1 110	98	2 552	382
Bau, Architektur, Vermessung und Gebäudetechnik	5 724	279	5 086	170	638	109	360	15	1 036	20
Naturwissenschaft, Geografie und Informatik	4 626	1 272	3 443	695	1 183	577	246	58	777	220
Verkehr, Logistik, Schutz und Sicherheit	14 410	5 937	8 104	1 325	6 306	4 612	119	23	4 337	2 086
Kaufmännische Diens leistungen, Warenhandel, Vertrieb, Hotel und Tourismus	7 980	4 965	4 281	1 873	3 699	3 092	389	202	786	430
Unternehmensorganisation, Buchhaltung, Recht und Verwaltung	12 948	8 982	8 319	4 771	4 629	4 211	487	319	506	337
Gesundheit, Soziales, Lehre und Erziehung	18 688	14 943	9 643	6 987	9 045	7 956	1 262	969	1 491	1 028
Sprach-, Literatur-, Geistes-, Gesellschafts- und Wirtschaftswissenschaften, Medien, Kunst, Kultur und Gestaltung	1 011	537	680	299	331	238	29	12	74	29
Insgesamt ³⁾	87 868	40 299	60 016	18 486	27 852	21 813	4 088	1 716	12 422	4 834
Rhein-Erft-Kreis										
Land-, Forst-, und Tierwirtschaft und Gartenbau	2 888	696	2 290	429	598	267	84	19	872	180
Rohstoffgewinnung, Produktion und Fertigung	27 109	3 103	24 772	1 930	2 337	1 173	1 148	79	5 238	698
Bau, Architektur, Vermessung und Gebäudetechnik	10 018	485	8 989	308	1 029	177	484	19	2 340	53
Naturwissenschaft, Geografie und Informatik	7 611	1 237	7 102	1 004	509	233	470	71	666	133
Verkehr, Logistik, Schutz und Sicherheit	26 437	6 797	19 754	3 032	6 683	3 765	301	58	8 297	2 079
Kaufmännische Dienstleistungen, Warenhandel, Vertrieb, Hotel und Tourismus	18 614	11 064	10 593	4 550	8 021	6 514	716	341	2 452	1 395
Unternehmensorganisation, Buchhaltung, Recht und Verwaltung	24 710	16 101	16 530	8 847	8 180	7 254	766	459	1 437	848
Gesundheit, Soziales, Lehre und Erziehung	25 010	20 488	12 842	9 669	12 168	10 819	1 386	1 117	2 433	1 963
Sprach-, Literatur-, Geistes-, Gesellschafts- und Wirtschaftswissenschaften, Medien, Kunst, Kultur und Gestaltung	3 669	1 839	2 856	1 220	813	619	85	40	268	131
Insgesamt ³⁾	146 969	62 207	106 631	31 386	40 338	30 821	5 440	2 203	24 080	7 509

Anmerkungen Seite 27

**Noch: 4. Sozialversicherungspflichtig Beschäftigte in den kreisfreien Städten und Kreisen am 30. Juni 2021*)
nach beruflicher Gliederung sowie Voll- und Teilzeitbeschäftigten**

Berufliche Gliederung ¹⁾	Sozialversicherungspflichtig Beschäftigte										
	ins- gesamt	und zwar								aus dem Ausland ²⁾	
		weiblich	Vollzei beschäftigte		Teilzeitbeschäftigte		in beruflicher Ausbildung		aus dem Ausland ²⁾		
			zu- sammen	weiblich	zu- sammen	weiblich	zu- sammen	weiblich	zu- sammen		weiblich
Kreis Euskirchen											
Land-, Forst-, und Tierwirtschaft und Gartenbau	1 050	240	824	126	226	114	62	18	222	28	
Rohstoffgewinnung, Produktion und Fertigung	12 056	1 844	10 814	1 188	1 242	656	661	43	1 219	233	
Bau, Architektur, Vermessung und Gebäudetechnik	3 862	212	3 453	128	409	84	222	17	503	12	
Naturwissenschaft, Geografie und Informatik	1 974	307	1 841	223	133	84	86	.	164	31	
Verkehr, Logistik, Schutz und Sicherheit	9 193	2 681	6 865	1 267	2 328	1 414	94	24	1 828	439	
Kaufmännische Dienstleistungen, Warenhandel, Vertrieb, Hotel und Tourismus	6 505	4 255	3 283	1 485	3 222	2 770	266	136	661	415	
Unternehmensorganisation, Buchhaltung, Recht und Verwaltung	9 082	6 278	5 644	3 129	3 438	3 149	314	215	286	185	
Gesundheit, Soziales, Lehre und Erziehung	13 366	11 124	6 614	4 950	6 752	6 174	761	606	887	658	
Sprach-, Literatur-, Geistes-, Gesellschafts- und Wirtschaftswissenschaften, Medien, Kunst, Kultur und Gestaltung	526	279	350	155	176	124	16	.	33	17	
Insgesamt ³⁾	57 622	27 226	39 692	12 653	17 930	14 573	2 482	1 071	5 803	2 018	
Kreis Heinsberg											
Land-, Forst-, und Tierwirtschaft und Gartenbau	1 347	262	1 021	151	326	111	70	10	345	55	
Rohstoffgewinnung, Produktion und Fertigung	16 149	2 324	14 767	1 543	1 382	781	846	63	2 883	483	
Bau, Architektur, Vermessung und Gebäudetechnik	5 962	244	5 364	128	598	116	401	8	976	15	
Naturwissenschaft, Geografie und Informatik	1 604	209	1 485	150	119	59	98	.	159	19	
Verkehr, Logistik, Schutz und Sicherheit	10 809	3 634	7 431	1 291	3 378	2 343	100	14	2 729	853	
Kaufmännische Dienstleistungen, Warenhandel, Vertrieb, Hotel und Tourismus	8 365	5 280	4 512	1 987	3 853	3 293	451	228	723	407	
Unternehmensorganisation, Buchhaltung, Recht und Verwaltung	11 890	7 989	7 560	4 012	4 330	3 977	486	283	519	339	
Gesundheit, Soziales, Lehre und Erziehung	17 114	14 045	8 868	6 510	8 246	7 535	1 507	1 093	1 320	948	
Sprach-, Literatur-, Geistes-, Gesellschafts- und Wirtschaftswissenschaften, Medien, Kunst, Kultur und Gestaltung	704	381	429	160	275	221	9	.	73	40	
Insgesamt ³⁾	75 662	35 104	52 933	16 558	22 729	18 546	3 968	1 716	9 803	3 192	
Oberbergischer Kreis											
Land-, Forst-, und Tierwirtschaft und Gartenbau	1 350	341	988	154	362	187	106	29	208	15	
Rohstoffgewinnung, Produktion und Fertigung	35 522	6 051	33 333	4 690	2 189	1 361	1 462	126	5 123	1 057	
Bau, Architektur, Vermessung und Gebäudetechnik	5 518	396	4 967	250	551	146	366	27	903	25	
Naturwissenschaft, Geografie und Informatik	2 942	534	2 688	416	254	118	119	14	225	62	
Verkehr, Logistik, Schutz und Sicherheit	11 273	3 155	8 456	1 273	2 817	1 882	183	20	2 003	624	
Kaufmännische Diens leistungen, Warenhandel, Vertrieb, Hotel und Tourismus	10 191	6 071	6 295	2 638	3 896	3 433	490	254	740	403	
Unternehmensorganisation, Buchhaltung, Recht und Verwaltung	17 801	11 689	11 998	6 394	5 803	5 295	735	451	612	354	
Gesundheit, Soziales, Lehre und Erziehung	19 081	15 459	9 119	6 491	9 962	8 968	1 124	938	1 236	904	
Sprach-, Literatur-, Geistes-, Gesellschafts- und Wirtschaftswissenschaften, Medien, Kunst, Kultur und Gestaltung	1 349	617	1 000	355	349	262	29	9	83	33	
Insgesamt ³⁾	105 804	44 640	79 519	22 933	26 285	21 707	4 614	1 868	11 182	3 494	
Rheinisch-Bergischer Kreis											
Land-, Forst-, und Tierwirtschaft und Gartenbau	1 419	318	1 098	163	321	155	108	22	221	16	
Rohstoffgewinnung, Produktion und Fertigung	15 091	2 283	13 563	1 491	1 528	792	751	69	2 570	388	
Bau, Architektur, Vermessung und Gebäudetechnik	4 815	307	4 210	178	605	129	287	9	852	19	
Naturwissenschaft, Geografie und Informatik	2 736	783	2 396	573	340	210	160	25	211	67	
Verkehr, Logistik, Schutz und Sicherheit	7 624	2 399	5 165	838	2 459	1 561	69	13	1 991	655	
Kaufmännische Dienstleistungen, Warenhandel, Vertrieb, Hotel und Tourismus	9 432	5 580	5 612	2 455	3 820	3 125	501	230	1 096	597	
Unternehmensorganisation, Buchhaltung, Recht und Verwaltung	15 496	10 518	9 913	5 520	5 583	4 998	506	280	691	445	
Gesundheit, Soziales, Lehre und Erziehung	17 527	14 319	8 625	6 400	8 902	7 919	1 003	784	1 484	1 154	
Sprach-, Literatur-, Geistes-, Gesellschafts- und Wirtschaftswissenschaften, Medien, Kunst, Kultur und Gestaltung	1 731	1 011	1 078	506	653	505	44	21	118	76	
Insgesamt ³⁾	76 434	37 751	52 093	18 293	24 341	19 458	3 429	1 453	9 296	3 440	

Anmerkungen Seite 27

Noch: **4. Sozialversicherungspflichtig Beschäftigte in den kreisfreien Städten und Kreisen am 30. Juni 2021*)**
nach beruflicher Gliederung sowie Voll- und Teilzeitbeschäftigten

Berufliche Gliederung ¹⁾	Sozialversicherungspflichtig Beschäftigte									
	ins- gesamt	und zwar								aus dem Ausland ²⁾
		weiblich	Vollzei beschäftigte		Teilzeitbeschäftigte		in beruflicher Ausbildung			
			zu- sammen	weiblich	zu- sammen	weiblich	zu- sammen	weiblich	zu- sammen	
Rhein-Sieg-Kreis										
Land-, Forst-, und Tierwirtschaft und Gartenbau	3 951	962	3 186	601	765	361	187	46	1 280	238
Rohstoffgewinnung, Produktion und Fertigung	30 513	4 516	27 102	2 758	3 411	1 758	1 730	141	5 299	1 017
Bau, Architektur, Vermessung und Gebäudetechnik	12 083	585	10 733	356	1 350	229	822	23	2 488	27
Naturwissenschaft, Geografie und Informatik	6 415	1 282	5 589	862	826	420	265	37	640	135
Verkehr, Logistik, Schutz und Sicherheit	23 262	6 330	16 049	2 305	7 213	4 025	329	57	5 685	1 503
Kaufmännische Dienstleistungen, Warenhandel, Vertrieb, Hotel und Tourismus	21 262	12 680	12 403	5 473	8 859	7 207	1 042	492	2 477	1 359
Unternehmensorganisation, Buchhaltung, Recht und Verwaltung	29 789	20 158	18 518	10 258	11 271	9 900	945	549	1 458	927
Gesundheit, Soziales, Lehre und Erziehung	34 921	28 285	17 328	12 711	17 593	15 574	1 799	1 380	3 076	2 345
Sprach-, Literatur-, Geistes-, Gesellschafts- und Wirtschaftswissenschaften, Medien, Kunst, Kultur und Gestaltung	3 425	1 841	2 125	884	1 300	957	73	27	231	124
Insgesamt ³⁾	167 321	77 358	114 235	36 685	53 086	40 673	7 192	2 752	22 776	7 718
Regierungsbezirk Münster										
Land-, Forst-, und Tierwirtschaft und Gartenbau	19 764	5 147	15 955	3 150	3 809	1 997	1 372	357	3 051	744
Rohstoffgewinnung, Produktion und Fertigung	195 942	29 502	178 891	20 142	17 051	9 360	11 553	1 134	27 654	5 313
Bau, Architektur, Vermessung und Gebäudetechnik	65 650	4 048	59 520	2 418	6 130	1 630	3 964	202	10 138	185
Naturwissenschaft, Geografie und Informatik	35 944	7 478	31 532	5 049	4 412	2 429	2 342	357	1 715	406
Verkehr, Logistik, Schutz und Sicherheit	130 040	37 694	90 861	13 732	39 179	23 962	1 733	264	28 237	8 139
Kaufmännische Diens leistungen, Warenhandel, Vertrieb, Hotel und Tourismus	103 783	62 768	60 026	26 456	43 757	36 312	5 354	2 680	8 612	4 680
Unternehmensorganisation, Buchhaltung, Recht und Verwaltung	174 271	112 418	116 330	60 606	57 941	51 812	6 922	4 084	4 659	2 757
Gesundheit, Soziales, Lehre und Erziehung	209 968	169 343	104 884	76 150	105 084	93 193	13 181	10 349	13 117	9 436
Sprach-, Literatur-, Geistes-, Gesellschafts- und Wirtschaftswissenschaften, Medien, Kunst, Kultur und Gestaltung	19 004	10 301	12 519	5 562	6 485	4 739	456	243	1 320	610
Insgesamt ³⁾	961 564	441 748	677 026	215 993	284 538	225 755	46 881	19 672	98 851	32 393
kreisfreie Stadt Bottrop										
Land-, Forst-, und Tierwirtschaft und Gartenbau	804	149	716	105	88	44	48	13	127	15
Rohstoffgewinnung, Produktion und Fertigung	5 310	721	4 799	491	511	230	306	29	781	104
Bau, Architektur, Vermessung und Gebäudetechnik	2 964	183	2 699	94	265	89	139	.	724	26
Naturwissenschaft, Geografie und Informatik	579	75	534	57	45	18	35	.	38	5
Verkehr, Logistik, Schutz und Sicherheit	5 210	1 165	3 572	417	1 638	748	64	4	1 273	219
Kaufmännische Dienstleistungen, Warenhandel, Vertrieb, Hotel und Tourismus	3 767	2 269	2 109	899	1 658	1 370	218	102	418	213
Unternehmensorganisation, Buchhaltung, Recht und Verwaltung	4 836	3 283	3 188	1 825	1 648	1 458	152	92	208	126
Gesundheit, Soziales, Lehre und Erziehung	8 541	6 993	4 739	3 552	3 802	3 441	522	399	639	476
Sprach-, Literatur-, Geistes-, Gesellschafts- und Wirtschaftswissenschaften, Medien, Kunst, Kultur und Gestaltung	303	144	234	101	69	43	6	.	15	6
Insgesamt ³⁾	32 462	15 049	22 734	7 606	9 728	7 443	1 490	648	4 234	1 194
kreisfreie Stadt Gelsenkirchen										
Land-, Forst-, und Tierwirtschaft und Gartenbau	1 327	265	1 184	201	143	64	69	26	111	4
Rohstoffgewinnung, Produktion und Fertigung	12 128	1 400	10 882	826	1 246	574	593	47	2 374	318
Bau, Architektur, Vermessung und Gebäudetechnik	6 299	367	5 655	261	644	106	375	15	1 173	29
Naturwissenschaft, Geografie und Informatik	3 398	558	2 919	384	479	174	234	22	205	49
Verkehr, Logistik, Schutz und Sicherheit	13 003	3 471	8 970	1 197	4 033	2 274	156	28	3 108	816
Kaufmännische Dienstleistungen, Warenhandel, Vertrieb, Hotel und Tourismus	8 162	5 067	4 300	1 989	3 862	3 078	437	227	1 185	636
Unternehmensorganisation, Buchhaltung, Recht und Verwaltung	15 575	9 901	11 107	5 948	4 468	3 953	468	287	663	412
Gesundheit, Soziales, Lehre und Erziehung	18 809	14 714	10 943	7 827	7 866	6 887	1 314	1 041	1 714	1 261
Sprach-, Literatur-, Geistes-, Gesellschafts- und Wirtschaftswissenschaften, Medien, Kunst, Kultur und Gestaltung	2 537	1 233	1 680	685	857	548	45	19	320	137
Insgesamt ³⁾	82 535	37 462	58 925	19 801	23 610	17 661	3 691	1 712	10 980	3 706

Anmerkungen Seite 27

**Noch: 4. Sozialversicherungspflichtig Beschäftigte in den kreisfreien Städten und Kreisen am 30. Juni 2021*)
nach beruflicher Gliederung sowie Voll- und Teilzeitbeschäftigten**

Berufliche Gliederung ¹⁾	Sozialversicherungspflichtig Beschäftigte										
	ins- gesamt	und zwar								aus dem Ausland ²⁾	
		weiblich	Vollzei beschäftigte		Teilzeitbeschäftigte		in beruflicher Ausbildung				
			zu- sammen	weiblich	zu- sammen	weiblich	zu- sammen	weiblich	zu- sammen		weiblich
kreisfreie Stadt Münster											
Land-, Forst-, und Tierwirtschaft und Gartenbau	2 399	789	1 974	555	425	234	146	64	328	90	
Rohstoffgewinnung, Produktion und Fertigung	20 705	4 427	17 842	2 919	2 863	1 508	1 204	182	3 706	1 031	
Bau, Architektur, Vermessung und Gebäudetechnik	8 169	947	7 160	588	1 009	359	415	31	868	35	
Naturwissenschaft, Geografie und Informatik	12 924	3 142	10 807	1 968	2 117	1 174	633	110	609	197	
Verkehr, Logistik, Schutz und Sicherheit	19 636	5 826	11 673	1 853	7 963	3 973	163	20	4 745	1 702	
Kaufmännische Diens leistungen, Warenhandel, Vertrieb, Hotel und Tourismus	17 781	9 548	11 063	4 598	6 718	4 950	908	453	1 605	794	
Unternehmensorganisation, Buchhaltung, Recht und Verwaltung	47 524	28 942	32 897	16 564	14 627	12 378	1 937	1 163	986	580	
Gesundheit, Soziales, Lehre und Erziehung	43 211	31 883	22 322	15 260	20 889	16 623	2 642	2 077	3 299	2 178	
Sprach-, Literatur-, Geistes-, Gesellschafts- und Wirtschaftswissenschaften, Medien, Kunst, Kultur und Gestaltung	6 454	3 383	4 144	1 850	2 310	1 533	124	66	557	269	
Insgesamt ³⁾	179 671	89 223	120 312	46 284	59 359	42 939	8 172	4 166	16 716	6 881	
Kreis Borken											
Land-, Forst-, und Tierwirtschaft und Gartenbau	3 523	873	2 839	535	684	338	263	55	619	165	
Rohstoffgewinnung, Produktion und Fertigung	42 912	5 708	40 156	4 121	2 756	1 587	2 566	313	4 658	760	
Bau, Architektur, Vermessung und Gebäudetechnik	12 639	722	11 696	355	943	367	850	46	1 306	20	
Naturwissenschaft, Geografie und Informatik	4 131	618	3 807	468	324	150	366	43	168	30	
Verkehr, Logistik, Schutz und Sicherheit	19 026	5 598	14 231	2 142	4 795	3 456	325	51	3 148	889	
Kaufmännische Dienstleistungen, Warenhandel, Vertrieb, Hotel und Tourismus	16 269	10 286	9 695	4 457	6 574	5 829	842	441	992	547	
Unternehmensorganisation, Buchhaltung, Recht und Verwaltung	24 775	16 047	16 484	8 399	8 291	7 648	1 101	631	581	299	
Gesundheit, Soziales, Lehre und Erziehung	26 690	22 585	12 241	9 226	14 449	13 359	1 574	1 284	1 175	812	
Sprach-, Literatur-, Geistes-, Gesellschafts- und Wirtschaftswissenschaften, Medien, Kunst, Kultur und Gestaltung	2 015	1 146	1 464	694	551	452	66	47	73	26	
Insgesamt ³⁾	154 283	64 569	114 815	31 334	39 468	33 235	7 954	2 912	12 796	3 572	
Kreis Coesfeld											
Land-, Forst-, und Tierwirtschaft und Gartenbau	2 204	582	1 711	330	493	252	172	43	319	63	
Rohstoffgewinnung, Produktion und Fertigung	16 870	2 473	15 559	1 770	1 311	703	1 100	80	2 522	486	
Bau, Architektur, Vermessung und Gebäudetechnik	4 920	287	4 463	182	457	105	335	.	524	9	
Naturwissenschaft, Geografie und Informatik	1 153	265	1 008	174	145	91	78	.	59	13	
Verkehr, Logistik, Schutz und Sicherheit	8 991	2 602	6 385	834	2 606	1 768	134	12	1 412	374	
Kaufmännische Dienstleistungen, Warenhandel, Vertrieb, Hotel und Tourismus	9 113	5 676	5 614	2 652	3 499	3 024	478	246	481	272	
Unternehmensorganisation, Buchhaltung, Recht und Verwaltung	11 373	7 653	7 059	3 705	4 314	3 948	586	327	196	125	
Gesundheit, Soziales, Lehre und Erziehung	16 781	14 103	7 387	5 520	9 394	8 583	877	704	545	434	
Sprach-, Literatur-, Geistes-, Gesellschafts- und Wirtschaftswissenschaften, Medien, Kunst, Kultur und Gestaltung	980	594	670	328	310	266	37	.	29	9	
Insgesamt ³⁾	73 110	34 632	50 559	15 880	22 551	18 752	3 797	1 454	6 107	1 794	
Kreis Recklinghausen											
Land-, Forst-, und Tierwirtschaft und Gartenbau	3 205	761	2 628	472	577	289	186	40	467	87	
Rohstoffgewinnung, Produktion und Fertigung	30 025	4 378	27 358	3 043	2 667	1 335	1 799	130	5 681	1 207	
Bau, Architektur, Vermessung und Gebäudetechnik	13 105	618	11 811	381	1 294	237	748	31	2 969	31	
Naturwissenschaft, Geografie und Informatik	7 964	1 608	7 294	1 175	670	433	546	113	419	72	
Verkehr, Logistik, Schutz und Sicherheit	24 495	6 823	17 107	2 094	7 388	4 729	271	33	6 399	1 692	
Kaufmännische Dienstleistungen, Warenhandel, Vertrieb, Hotel und Tourismus	20 013	12 522	10 138	4 535	9 875	7 987	1 086	512	2 113	1 187	
Unternehmensorganisation, Buchhaltung, Recht und Verwaltung	28 878	19 373	18 737	10 278	10 141	9 095	956	573	1 018	599	
Gesundheit, Soziales, Lehre und Erziehung	44 896	36 396	23 711	17 281	21 185	19 115	3 162	2 401	3 233	2 395	
Sprach-, Literatur-, Geistes-, Gesellschafts- und Wirtschaftswissenschaften, Medien, Kunst, Kultur und Gestaltung	3 156	1 833	1 859	810	1 297	1 023	67	27	200	105	
Insgesamt ³⁾	176 396	84 581	121 260	40 318	55 136	44 263	8 821	3 860	22 566	7 399	

Anmerkungen Seite 27

Noch: 4. Sozialversicherungspflichtig Beschäftigte in den kreisfreien Städten und Kreisen am 30. Juni 2021*)
nach beruflicher Gliederung sowie Voll- und Teilzeitbeschäftigten

Berufliche Gliederung ¹⁾	Sozialversicherungspflichtig Beschäftigte									
	ins- gesamt	und zwar								
		weiblich	Vollzei beschäftigte		Teilzeitbeschäftigte		in beruflicher Ausbildung		aus dem Ausland ²⁾	
			zu- sammen	weiblich	zu- sammen	weiblich	zu- sammen	weiblich	zu- sammen	weiblich
Kreis Steinfurt										
Land-, Forst-, und Tierwirtschaft und Gartenbau	3 475	953	2 704	532	771	421	275	54	553	142
Rohstoffgewinnung, Produktion und Fertigung	39 888	6 260	36 163	3 968	3 725	2 292	2 353	221	4 120	623
Bau, Architektur, Vermessung und Gebäudetechnik	11 549	594	10 562	342	987	252	738	34	1 736	18
Naturwissenschaft, Geografie und Informatik	3 659	807	3 212	515	447	292	293	38	113	18
Verkehr, Logistik, Schutz und Sicherheit	27 409	8 568	19 665	3 572	7 744	4 996	446	94	5 436	1 603
Kaufmännische Diens leistungen, Warenhandel, Vertrieb, Hotel und Tourismus	18 798	11 452	11 227	4 831	7 571	6 621	900	446	1 123	657
Unternehmensorganisation, Buchhaltung, Recht und Verwaltung	25 823	16 972	16 747	8 620	9 076	8 352	1 179	695	609	358
Gesundheit, Soziales, Lehre und Erziehung	32 986	27 601	15 066	11 214	17 920	16 387	1 931	1 531	1 433	1 055
Sprach-, Literatur-, Geistes-, Gesellschafts- und Wirtschaftswissenschaften, Medien, Kunst, Kultur und Gestaltung	2 080	1 086	1 494	633	586	453	65	32	76	28
Insgesamt ³⁾	166 855	74 796	117 958	34 703	48 897	40 093	8 182	3 146	15 233	4 516
Kreis Warendorf										
Land-, Forst-, und Tierwirtschaft und Gartenbau	2 827	775	2 199	420	628	355	213	62	527	178
Rohstoffgewinnung, Produktion und Fertigung	28 104	4 135	26 132	3 004	1 972	1 131	1 632	132	3 812	784
Bau, Architektur, Vermessung und Gebäudetechnik	6 005	330	5 474	215	531	115	364	26	838	17
Naturwissenschaft, Geografie und Informatik	2 136	405	1 951	308	185	97	157	22	104	22
Verkehr, Logistik, Schutz und Sicherheit	12 270	3 641	9 258	1 623	3 012	2 018	174	22	2 716	844
Kaufmännische Dienstleistungen, Warenhandel, Vertrieb, Hotel und Tourismus	9 880	5 948	5 880	2 495	4 000	3 453	485	253	695	374
Unternehmensorganisation, Buchhaltung, Recht und Verwaltung	15 487	10 247	10 111	5 267	5 376	4 980	543	316	398	258
Gesundheit, Soziales, Lehre und Erziehung	18 054	15 068	8 475	6 270	9 579	8 798	1 159	912	1 079	825
Sprach-, Literatur-, Geistes-, Gesellschafts- und Wirtschaftswissenschaften, Medien, Kunst, Kultur und Gestaltung	1 479	882	974	461	505	421	46	29	50	30
Insgesamt ³⁾	96 252	41 436	70 463	20 067	25 789	21 369	4 774	1 774	10 219	3 332
Regierungsbezirk Detmold										
Land-, Forst-, und Tierwirtschaft und Gartenbau	12 495	3 358	9 781	1 846	2 714	1 512	775	202	1 600	307
Rohstoffgewinnung, Produktion und Fertigung	229 545	39 981	210 722	28 760	18 823	11 221	11 278	1 131	33 875	7 417
Bau, Architektur, Vermessung und Gebäudetechnik	46 753	2 957	42 168	1 856	4 585	1 101	2 814	154	6 779	138
Naturwissenschaft, Geografie und Informatik	28 574	5 481	25 425	3 884	3 149	1 597	1 771	218	1 674	376
Verkehr, Logistik, Schutz und Sicherheit	119 799	37 685	85 292	14 496	34 507	23 189	1 705	280	25 466	8 274
Kaufmännische Diens leistungen, Warenhandel, Vertrieb, Hotel und Tourismus	92 976	55 839	53 578	22 209	39 398	33 630	4 108	2 223	6 385	3 608
Unternehmensorganisation, Buchhaltung, Recht und Verwaltung	146 945	95 994	97 714	51 655	49 231	44 339	6 041	3 624	3 995	2 471
Gesundheit, Soziales, Lehre und Erziehung	164 697	131 689	74 448	52 968	90 249	78 721	9 250	7 465	10 008	7 016
Sprach-, Literatur-, Geistes-, Gesellschafts- und Wirtschaftswissenschaften, Medien, Kunst, Kultur und Gestaltung	16 757	9 058	11 446	5 025	5 311	4 033	379	205	887	437
Insgesamt ³⁾	863 370	383 933	614 757	184 254	248 613	199 679	38 130	15 502	90 879	30 133
kreisfreie Stadt Bielefeld										
Land-, Forst-, und Tierwirtschaft und Gartenbau	1 861	567	1 478	345	383	222	102	34	331	99
Rohstoffgewinnung, Produktion und Fertigung	30 385	5 695	27 189	3 911	3 196	1 784	1 478	173	4 097	805
Bau, Architektur, Vermessung und Gebäudetechnik	7 644	757	6 671	480	973	277	365	19	1 373	48
Naturwissenschaft, Geografie und Informatik	6 793	1 378	5 945	955	848	423	321	43	423	94
Verkehr, Logistik, Schutz und Sicherheit	24 845	7 367	16 694	2 705	8 151	4 662	350	74	6 959	2 191
Kaufmännische Dienstleistungen, Warenhandel, Vertrieb, Hotel und Tourismus	17 718	9 904	10 607	4 309	7 111	5 595	832	447	1 805	1 062
Unternehmensorganisation, Buchhaltung, Recht und Verwaltung	30 653	19 679	20 466	10 846	10 187	8 833	1 115	705	1 046	691
Gesundheit, Soziales, Lehre und Erziehung	37 826	28 421	15 952	10 861	21 874	17 560	2 177	1 704	3 100	2 221
Sprach-, Literatur-, Geistes-, Gesellschafts- und Wirtschaftswissenschaften, Medien, Kunst, Kultur und Gestaltung	5 386	3 040	3 257	1 515	2 129	1 525	117	66	366	197
Insgesamt ³⁾	163 650	77 048	108 784	36 165	54 866	40 883	6 857	3 265	19 551	7 433

Anmerkungen Seite 27

**Noch: 4. Sozialversicherungspflichtig Beschäftigte in den kreisfreien Städten und Kreisen am 30. Juni 2021*)
nach beruflicher Gliederung sowie Voll- und Teilzeitbeschäftigten**

Berufliche Gliederung ¹⁾	Sozialversicherungspflichtig Beschäftigte									
	ins- gesamt	und zwar								
		weiblich	Vollzei beschäftigte		Teilzeitbeschäftigte		in beruflicher Ausbildung		aus dem Ausland ²⁾	
			zu- sammen	weiblich	zu- sammen	weiblich	zu- sammen	weiblich	zu- sammen	weiblich
Kreis Gütersloh										
Land-, Forst-, und Tierwirtschaft und Gartenbau	2 486	642	1 947	344	539	298	171	44	329	46
Rohstoffgewinnung, Produktion und Fertigung	64 688	10 945	60 752	8 487	3 936	2 458	2 483	206	16 158	3 890
Bau, Architektur, Vermessung und Gebäudetechnik	8 640	429	7 872	273	768	156	526	35	1 410	19
Naturwissenschaft, Geografie und Informatik	7 342	1 409	6 656	1 008	686	401	432	70	393	100
Verkehr, Logistik, Schutz und Sicherheit	28 444	8 852	21 867	4 341	6 577	4 511	392	66	7 783	2 737
Kaufmännische Diens leistungen, Warenhandel, Vertrieb, Hotel und Tourismus	18 518	11 136	11 392	4 820	7 126	6 316	734	394	1 124	685
Unternehmensorganisation, Buchhaltung, Recht und Verwaltung	28 708	18 856	19 337	10 250	9 371	8 606	1 288	752	965	608
Gesundheit, Soziales, Lehre und Erziehung	22 429	18 884	10 188	7 717	12 241	11 167	1 320	1 061	1 352	1 033
Sprach-, Literatur-, Geistes-, Gesellschafts- und Wirtschaftswissenschaften, Medien, Kunst, Kultur und Gestaltung	3 484	1 915	2 513	1 125	971	790	79	38	162	75
Insgesamt ³⁾	186 328	73 733	143 655	38 787	42 673	34 946	7 432	2 666	29 760	9 225
Kreis Herford										
Land-, Forst-, und Tierwirtschaft und Gartenbau	1 398	399	1 065	206	333	193	91	34	180	33
Rohstoffgewinnung, Produktion und Fertigung	26 676	5 063	24 499	3 728	2 177	1 335	1 295	145	2 806	562
Bau, Architektur, Vermessung und Gebäudetechnik	5 476	322	4 877	185	599	137	328	13	975	25
Naturwissenschaft, Geografie und Informatik	2 217	384	2 037	291	180	93	165	16	156	32
Verkehr, Logistik, Schutz und Sicherheit	14 394	4 414	10 419	1 555	3 975	2 859	164	24	2 622	701
Kaufmännische Dienstleistungen, Warenhandel, Vertrieb, Hotel und Tourismus	11 069	6 711	6 302	2 528	4 767	4 183	481	253	750	458
Unternehmensorganisation, Buchhaltung, Recht und Verwaltung	16 485	11 133	10 922	6 035	5 563	5 098	655	391	416	266
Gesundheit, Soziales, Lehre und Erziehung	16 550	13 781	7 324	5 425	9 226	8 356	987	803	983	730
Sprach-, Literatur-, Geistes-, Gesellschafts- und Wirtschaftswissenschaften, Medien, Kunst, Kultur und Gestaltung	1 494	798	1 020	438	474	360	36	17	62	24
Insgesamt ³⁾	95 778	43 014	68 483	20 399	27 295	22 615	4 202	1 696	8 952	2 831
Kreis Höxter										
Land-, Forst-, und Tierwirtschaft und Gartenbau	1 050	209	822	99	228	110	87	14	91	15
Rohstoffgewinnung, Produktion und Fertigung	11 005	1 544	10 131	1 017	874	527	759	69	810	142
Bau, Architektur, Vermessung und Gebäudetechnik	3 308	140	3 057	89	251	51	225	9	332	5
Naturwissenschaft, Geografie und Informatik	778	126	726	98	52	28	67	5	27	6
Verkehr, Logistik, Schutz und Sicherheit	6 161	2 216	4 417	846	1 744	1 370	101	10	560	187
Kaufmännische Diens leistungen, Warenhandel, Vertrieb, Hotel und Tourismus	5 482	3 922	2 606	1 313	2 876	2 609	259	181	236	135
Unternehmensorganisation, Buchhaltung, Recht und Verwaltung	6 661	4 479	4 187	2 194	2 474	2 285	329	176	89	54
Gesundheit, Soziales, Lehre und Erziehung	9 962	8 246	4 588	3 307	5 374	4 939	464	374	407	241
Sprach-, Literatur-, Geistes-, Gesellschafts- und Wirtschaftswissenschaften, Medien, Kunst, Kultur und Gestaltung	335	188	233	106	102	82	10	6	8	4
Insgesamt ³⁾	45.265	21.280	31.168	9.218	14.097	12.062	2.301	844	2.568	792
Kreis Lippe										
Land-, Forst-, und Tierwirtschaft und Gartenbau	2 264	603	1 787	336	477	267	124	29	258	49
Rohstoffgewinnung, Produktion und Fertigung	31 348	5 642	28 535	4 001	2 813	1 641	1 654	158	2 951	564
Bau, Architektur, Vermessung und Gebäudetechnik	6 804	409	6 055	231	749	178	415	27	836	9
Naturwissenschaft, Geografie und Informatik	3 360	769	2 932	535	428	234	230	31	244	39
Verkehr, Logistik, Schutz und Sicherheit	13 186	4 381	9 161	1 490	4 025	2 891	214	32	1 623	515
Kaufmännische Dienstleistungen, Warenhandel, Vertrieb, Hotel und Tourismus	12 330	7 409	6 855	2 728	5 475	4 681	467	261	738	399
Unternehmensorganisation, Buchhaltung, Recht und Verwaltung	21 091	13 714	13 972	7 262	7 119	6 452	815	499	468	296
Gesundheit, Soziales, Lehre und Erziehung	23 999	19 483	10 493	7 506	13 506	11 977	1 333	1 090	1 263	876
Sprach-, Literatur-, Geistes-, Gesellschafts- und Wirtschaftswissenschaften, Medien, Kunst, Kultur und Gestaltung	2 022	1 073	1 446	626	576	447	36	21	121	56
Insgesamt ³⁾	116 968	53 676	81 793	24 902	35 175	28 774	5 288	2 148	8 523	2 815

Anmerkungen Seite 27

Noch: **4. Sozialversicherungspflichtig Beschäftigte in den kreisfreien Städten und Kreisen am 30. Juni 2021*)**
nach beruflicher Gliederung sowie Voll- und Teilzeitbeschäftigten

Berufliche Gliederung ¹⁾	Sozialversicherungspflichtig Beschäftigte									
	ins- gesamt	und zwar								
		weiblich	Vollzei beschäftigte		Teilzeitbeschäftigte		in beruflicher Ausbildung		aus dem Ausland ²⁾	
			zu- sammen	weiblich	zu- sammen	weiblich	zu- sammen	weiblich	zu- sammen	weiblich
Kreis Minden-Lübbecke										
Land-, Forst-, und Tierwirtschaft und Gartenbau	1 656	429	1 279	219	377	210	89	22	172	17
Rohstoffgewinnung, Produktion und Fertigung	34 814	6 458	32 054	4 700	2 760	1 758	1 922	212	3 382	720
Bau, Architektur, Vermessung und Gebäudetechnik	7 412	487	6 765	317	647	170	447	23	870	17
Naturwissenschaft, Geografie und Informatik	3 186	598	2 920	445	266	153	221	21	104	24
Verkehr, Logistik, Schutz und Sicherheit	16 462	5 516	11 617	1 915	4 845	3 601	263	46	2 782	915
Kaufmännische Diens leistungen, Warenhandel, Vertrieb, Hotel und Tourismus	14 485	8 809	8 353	3 508	6 132	5 301	716	371	853	430
Unternehmensorganisation, Buchhaltung, Recht und Verwaltung	23 117	15 219	15 785	8 455	7 332	6 764	932	575	430	263
Gesundheit, Soziales, Lehre und Erziehung	28 452	22 524	13 730	9 483	14 722	13 041	1 490	1 220	1 381	934
Sprach-, Literatur-, Geistes-, Gesellschafts- und Wirtschaftswissenschaften, Medien, Kunst, Kultur und Gestaltung	1 888	938	1 402	551	486	387	38	20	79	35
Insgesamt ³⁾	132 647	61 406	95 080	30 021	37 567	31 385	6 119	2 510	10 078	3 363
Kreis Paderborn										
Land-, Forst-, und Tierwirtschaft und Gartenbau	1 780	509	1 403	297	377	212	111	25	239	48
Rohstoffgewinnung, Produktion und Fertigung	30 629	4 634	27 562	2 916	3 067	1 718	1 687	168	3 671	734
Bau, Architektur, Vermessung und Gebäudetechnik	7 469	413	6 871	281	598	132	508	28	983	15
Naturwissenschaft, Geografie und Informatik	4 898	817	4 209	552	689	265	335	32	327	81
Verkehr, Logistik, Schutz und Sicherheit	16 307	4 939	11 117	1 644	5 190	3 295	221	28	3 137	1 028
Kaufmännische Diens leistungen, Warenhandel, Vertrieb, Hotel und Tourismus	13 374	7 948	7 463	3 003	5 911	4 945	619	316	879	439
Unternehmensorganisation, Buchhaltung, Recht und Verwaltung	20 230	12 914	13 045	6 613	7 185	6 301	907	526	581	293
Gesundheit, Soziales, Lehre und Erziehung	25 479	20 350	12 173	8 669	13 306	11 681	1 479	1 213	1 522	981
Sprach-, Literatur-, Geistes-, Gesellschafts- und Wirtschaftswissenschaften, Medien, Kunst, Kultur und Gestaltung	2 148	1 106	1 575	664	573	442	63	37	89	46
Insgesamt ³⁾	122 734	53 776	85 794	24 762	36 940	29 014	5 931	2 373	11 447	3 674
Regierungsbezirk Arnsberg										
Land-, Forst-, und Tierwirtschaft und Gartenbau	17 012	4 262	13 781	2 524	3 231	1 738	943	296	2 349	271
Rohstoffgewinnung, Produktion und Fertigung	325 557	49 880	301 624	36 434	23 933	13 446	15 792	1 272	47 031	8 190
Bau, Architektur, Vermessung und Gebäudetechnik	77 003	5 452	67 883	3 375	9 120	2 077	4 806	257	13 567	360
Naturwissenschaft, Geografie und Informatik	43 518	7 833	38 148	5 545	5 370	2 288	2 256	282	2 970	685
Verkehr, Logistik, Schutz und Sicherheit	199 364	57 610	143 804	22 296	55 560	35 314	2 991	470	48 296	13 722
Kaufmännische Diens leistungen, Warenhandel, Vertrieb, Hotel und Tourismus	150 460	90 370	86 912	37 728	63 548	52 642	6 897	3 493	15 299	8 436
Unternehmensorganisation, Buchhaltung, Recht und Verwaltung	245 064	159 096	168 477	91 406	76 587	67 690	9 673	5 817	9 084	5 521
Gesundheit, Soziales, Lehre und Erziehung	284 979	225 053	147 639	104 918	137 340	120 135	18 157	14 224	23 269	16 849
Sprach-, Literatur-, Geistes-, Gesellschafts- und Wirtschaftswissenschaften, Medien, Kunst, Kultur und Gestaltung	27 715	13 855	19 189	8 000	8 526	5 855	550	274	1 900	905
Insgesamt ³⁾	1 379 678	617 048	995 731	315 491	383 947	301 557	62 066	26 386	164 365	55 178
kreisfreie Stadt Bochum										
Land-, Forst-, und Tierwirtschaft und Gartenbau	1 485	342	1 198	210	287	132	33	8	149	13
Rohstoffgewinnung, Produktion und Fertigung	22 041	2 996	19 576	1 803	2 465	1 193	1 121	91	3 343	485
Bau, Architektur, Vermessung und Gebäudetechnik	8 988	793	7 776	520	1 212	273	501	25	1 565	68
Naturwissenschaft, Geografie und Informatik	5 208	1 026	4 421	683	787	343	221	19	457	106
Verkehr, Logistik, Schutz und Sicherheit	18 881	5 570	12 236	1 649	6 645	3 921	268	28	5 161	1 299
Kaufmännische Dienstleistungen, Warenhandel, Vertriebe, Hotel und Tourismus	16 394	9 389	9 328	4 021	7 066	5 368	804	347	1 986	1 006
Unternehmensorganisation, Buchhaltung, Recht und Verwaltung	30 577	19 652	20 794	11 423	9 783	8 229	1 195	738	1 191	706
Gesundheit, Soziales, Lehre und Erziehung	33 525	24 590	17 536	11 848	15 989	12 742	1 917	1 445	2 864	1 905
Sprach-, Literatur-, Geistes-, Gesellschafts- und Wirtschaftswissenschaften, Medien, Kunst, Kultur und Gestaltung	4 922	2 389	3 141	1 335	1 781	1 054	75	35	458	219
Insgesamt ³⁾	142 103	66 782	96 086	33 526	46 017	33 256	6 135	2 736	17 184	5 813

Anmerkungen Seite 27

**Noch: 4. Sozialversicherungspflichtig Beschäftigte in den kreisfreien Städten und Kreisen am 30. Juni 2021*)
nach beruflicher Gliederung sowie Voll- und Teilzeitbeschäftigten**

Berufliche Gliederung ¹⁾	Sozialversicherungspflichtig Beschäftigte									
	ins- gesamt	und zwar								
		weiblich	Vollzei beschäftigte		Teilzeitbeschäftigte		in beruflicher Ausbildung		aus dem Ausland ²⁾	
			zu- sammen	weiblich	zu- sammen	weiblich	zu- sammen	weiblich	zu- sammen	weiblich
kreisfreie Stadt Dortmund										
Land-, Forst-, und Tierwirtschaft und Gartenbau	2 416	544	2 066	358	350	186	92	24	315	32
Rohstoffgewinnung, Produktion und Fertigung	35 344	5 627	31 816	3 817	3 528	1 810	1 825	151	4 562	838
Bau, Architektur, Vermessung und Gebäudetechnik	13 500	1 264	11 578	763	1 922	501	656	35	3 089	115
Naturwissenschaft, Geografie und Informatik	13 439	2 547	11 544	1 761	1 895	786	625	87	955	250
Verkehr, Logistik, Schutz und Sicherheit	41 338	12 252	28 409	4 333	12 929	7 919	569	107	12 556	3 793
Kaufmännische Diens leistungen, Warenhandel, Vertrieb, Hotel und Tourismus	27 713	15 673	16 111	6 752	11 602	8 921	1 293	557	3 669	1 926
Unternehmensorganisation, Buchhaltung, Recht und Verwaltung	54 627	34 084	39 091	20 983	15 536	13 101	2 100	1 230	2 435	1 446
Gesundheit, Soziales, Lehre und Erziehung	52 779	39 289	29 319	19 878	23 460	19 411	3 279	2 513	5 424	3 943
Sprach-, Literatur-, Geistes-, Gesellschafts- und Wirtschaftswissenschaften, Medien, Kunst, Kultur und Gestaltung	9 171	4 421	6 278	2 551	2 893	1 870	162	97	782	386
Insgesamt ³⁾	250 972	115 986	176 816	61 463	74 156	54 523	10 601	4 801	33 847	12 751
kreisfreie Stadt Hagen										
Land-, Forst-, und Tierwirtschaft und Gartenbau	656	139	542	80	114	59	43	13	68	.
Rohstoffgewinnung, Produktion und Fertigung	15 982	1 806	14 821	1 324	1 161	482	729	44	3 199	471
Bau, Architektur, Vermessung und Gebäudetechnik	3 500	250	3 046	173	454	77	267	16	720	20
Naturwissenschaft, Geografie und Informatik	1 559	293	1 423	210	136	83	63	8	89	.
Verkehr, Logistik, Schutz und Sicherheit	11 734	3 317	8 447	1 291	3 287	2 026	144	21	2 985	923
Kaufmännische Dienstleistungen, Warenhandel, Vertrieb, Hotel und Tourismus	8 024	4 736	4 867	2 166	3 157	2 570	410	209	1 017	548
Unternehmensorganisation, Buchhaltung, Recht und Verwaltung	12 618	8 453	8 606	4 894	4 012	3 559	553	346	518	342
Gesundheit, Soziales, Lehre und Erziehung	14 968	11 929	7 900	5 733	7 068	6 196	803	658	1 497	1 135
Sprach-, Literatur-, Geistes-, Gesellschafts- und Wirtschaftswissenschaften, Medien, Kunst, Kultur und Gestaltung	1 373	759	970	442	403	317	34	15	110	60
Insgesamt ³⁾	71 133	31 981	51 266	16 569	19 867	15 412	3 047	1 331	10 264	3 550
kreisfreie Stadt Hamm										
Land-, Forst-, und Tierwirtschaft und Gartenbau	851	179	687	89	164	90	32	8	104	6
Rohstoffgewinnung, Produktion und Fertigung	10 839	1 458	10 035	1 023	804	435	712	49	1 901	334
Bau, Architektur, Vermessung und Gebäudetechnik	4 406	195	3 804	119	602	76	291	8	1 084	17
Naturwissenschaft, Geografie und Informatik	1 248	191	1 131	128	117	63	58	.	70	16
Verkehr, Logistik, Schutz und Sicherheit	11 030	2 703	8 088	993	2 942	1 710	138	16	3 199	661
Kaufmännische Dienstleistungen, Warenhandel, Vertrieb, Hotel und Tourismus	7 026	4 581	3 446	1 452	3 580	3 129	354	180	655	369
Unternehmensorganisation, Buchhaltung, Recht und Verwaltung	10 511	7 138	6 715	3 802	3 796	3 336	424	269	404	276
Gesundheit, Soziales, Lehre und Erziehung	14 528	11 701	7 617	5 526	6 911	6 175	1 058	828	1 214	921
Sprach-, Literatur-, Geistes-, Gesellschafts- und Wirtschaftswissenschaften, Medien, Kunst, Kultur und Gestaltung	1 121	586	760	333	361	253	33	.	47	22
Insgesamt ³⁾	62 441	29 093	43 064	13 773	19 377	15 320	3 100	1 377	8 750	2 653
kreisfreie Stadt Herne										
Land-, Forst-, und Tierwirtschaft und Gartenbau	530	154	435	96	95	58	31	10	55	.
Rohstoffgewinnung, Produktion und Fertigung	7 120	787	6 401	444	719	343	332	28	1 124	139
Bau, Architektur, Vermessung und Gebäudetechnik	3 925	155	3 292	110	633	45	208	7	1 062	10
Naturwissenschaft, Geografie und Informatik	1 229	177	1 143	136	86	41	88	.	59	.
Verkehr, Logistik, Schutz und Sicherheit	7 438	1 759	4 380	532	3 058	1 227	117	21	1 875	335
Kaufmännische Dienstleistungen, Warenhandel, Vertrieb, Hotel und Tourismus	4 801	3 036	2 544	1 189	2 257	1 847	259	129	639	375
Unternehmensorganisation, Buchhaltung, Recht und Verwaltung	7 108	4 597	4 929	2 705	2 179	1 892	230	133	338	197
Gesundheit, Soziales, Lehre und Erziehung	15 015	11 902	9 152	6 713	5 863	5 189	2 245	1 757	1 781	1 411
Sprach-, Literatur-, Geistes-, Gesellschafts- und Wirtschaftswissenschaften, Medien, Kunst, Kultur und Gestaltung	527	290	376	186	151	104	12	.	30	5
Insgesamt ³⁾	48 690	23 287	33 505	12 461	15 185	10 826	3 522	2 103	7 038	2 519

Anmerkungen Seite 27

Noch: **4. Sozialversicherungspflichtig Beschäftigte in den kreisfreien Städten und Kreisen am 30. Juni 2021*)**
nach beruflicher Gliederung sowie Voll- und Teilzeitbeschäftigten

Berufliche Gliederung ¹⁾	Sozialversicherungspflichtig Beschäftigte									
	ins- gesamt	und zwar								
		weiblich	Vollzei beschäftigte		Teilzeitbeschäftigte		in beruflicher Ausbildung		aus dem Ausland ²⁾	
			zu- sammen	weiblich	zu- sammen	weiblich	zu- sammen	weiblich	zu- sammen	weiblich
Ennepe-Ruhr-Kreis										
Land-, Forst-, und Tierwirtschaft und Gartenbau	1 517	297	1 220	184	297	113	91	22	182	9
Rohstoffgewinnung, Produktion und Fertigung	27 831	3 513	26 013	2 587	1 818	926	1 182	80	4 382	541
Bau, Architektur, Vermessung und Gebäudetechnik	5 615	389	4 924	234	691	155	371	11	896	20
Naturwissenschaft, Geografie und Informatik	3 489	675	3 193	537	296	138	138	20	365	98
Verkehr, Logistik, Schutz und Sicherheit	14 867	4 211	10 730	1 520	4 137	2 691	179	24	3 549	988
Kaufmännische Dienstleistungen, Warenhandel, Vertrieb, Hotel und Tourismus	11 429	6 537	6 672	2 735	4 757	3 802	447	212	1 109	578
Unternehmensorganisation, Buchhaltung, Recht und Verwaltung	17 961	11 677	12 303	6 620	5 658	5 057	616	355	785	457
Gesundheit, Soziales, Lehre und Erziehung	25 027	19 804	12 014	8 498	13 013	11 306	1 229	934	1 912	1 450
Sprach-, Literatur-, Geistes-, Gesellschafts- und Wirtschaftswissenschaften, Medien, Kunst, Kultur und Gestaltung	1 363	666	962	371	401	295	31	11	60	23
Insgesamt ³⁾	109 743	47 990	78 668	23 504	31 075	24 486	4 284	1 669	13 277	4 173
Hochsauerlandkreis										
Land-, Forst-, und Tierwirtschaft und Gartenbau	2 026	322	1 756	183	270	139	119	22	450	17
Rohstoffgewinnung, Produktion und Fertigung	33 104	5 041	30 873	3 676	2 231	1 365	1 719	169	3 630	471
Bau, Architektur, Vermessung und Gebäudetechnik	6 523	411	6 033	253	490	158	525	36	679	13
Naturwissenschaft, Geografie und Informatik	1 877	389	1 653	254	224	135	107	15	76	13
Verkehr, Logistik, Schutz und Sicherheit	12 410	3 949	9 013	1 407	3 397	2 542	181	25	1 881	713
Kaufmännische Dienstleistungen, Warenhandel, Vertrieb, Hotel und Tourismus	12 046	7 818	7 086	3 368	4 960	4 450	563	337	981	578
Unternehmensorganisation, Buchhaltung, Recht und Verwaltung	17 250	11 284	11 543	5 989	5 707	5 295	798	470	374	218
Gesundheit, Soziales, Lehre und Erziehung	21 368	17 766	10 200	7 420	11 168	10 346	1 323	1 064	1 272	907
Sprach-, Literatur-, Geistes-, Gesellschafts- und Wirtschaftswissenschaften, Medien, Kunst, Kultur und Gestaltung	1 660	950	1 174	538	486	412	34	17	58	34
Insgesamt ³⁾	108 611	48 066	79 655	23 209	28 956	24 857	5 369	2 155	9 418	2 969
Märkischer Kreis										
Land-, Forst-, und Tierwirtschaft und Gartenbau	1 524	383	1 228	228	296	155	86	33	225	32
Rohstoffgewinnung, Produktion und Fertigung	57 875	10 522	54 447	8 319	3 428	2 203	2 331	146	10 063	2 150
Bau, Architektur, Vermessung und Gebäudetechnik	7 148	513	6 451	347	697	166	494	26	1 048	48
Naturwissenschaft, Geografie und Informatik	3 463	634	3 182	491	281	143	225	35	208	43
Verkehr, Logistik, Schutz und Sicherheit	19 163	6 122	14 352	2 548	4 811	3 574	320	45	3 774	1 328
Kaufmännische Diens leistungen, Warenhandel, Vertrieb, Hotel und Tourismus	15 570	9 504	9 251	4 014	6 319	5 490	641	371	1 407	878
Unternehmensorganisation, Buchhaltung, Recht und Verwaltung	26 786	17 720	18 512	10 135	8 274	7 585	1 038	638	986	649
Gesundheit, Soziales, Lehre und Erziehung	26 320	21 712	13 341	9 962	12 979	11 750	1 624	1 307	2 114	1 577
Sprach-, Literatur-, Geistes-, Gesellschafts- und Wirtschaftswissenschaften, Medien, Kunst, Kultur und Gestaltung	1 751	814	1 351	500	400	314	39	15	81	31
Insgesamt ³⁾	161 901	68 852	124 237	37 384	37 664	31 468	6 798	2 616	20 079	6 799
Kreis Olpe										
Land-, Forst-, und Tierwirtschaft und Gartenbau	653	151	520	74	133	77	49	11	127	11
Rohstoffgewinnung, Produktion und Fertigung	23 672	4 302	22 613	3 640	1 059	662	1 177	90	3 749	829
Bau, Architektur, Vermessung und Gebäudetechnik	2 983	174	2 783	118	200	56	221	16	386	5
Naturwissenschaft, Geografie und Informatik	1 138	169	1 035	127	103	42	77	4	60	12
Verkehr, Logistik, Schutz und Sicherheit	6 901	2 043	5 315	1 019	1 586	1 024	146	35	1 160	384
Kaufmännische Dienstleistungen, Warenhandel, Vertrieb, Hotel und Tourismus	6 527	4 163	3 999	1 859	2 528	2 304	254	156	465	312
Unternehmensorganisation, Buchhaltung, Recht und Verwaltung	8 576	5 581	5 997	3 195	2 579	2 386	409	244	213	125
Gesundheit, Soziales, Lehre und Erziehung	9 539	8 211	4 207	3 226	5 332	4 985	445	393	501	383
Sprach-, Literatur-, Geistes-, Gesellschafts- und Wirtschaftswissenschaften, Medien, Kunst, Kultur und Gestaltung	551	242	427	148	124	94	9	6	16	6
Insgesamt ³⁾	60 587	25 057	46 940	13 425	13 647	11 632	2 787	955	6 682	2 066

Anmerkungen Seite 27

Noch: **4. Sozialversicherungspflichtig Beschäftigte in den kreisfreien Städten und Kreisen am 30. Juni 2021*)**
nach beruflicher Gliederung sowie Voll- und Teilzeitbeschäftigten

Berufliche Gliederung ¹⁾	Sozialversicherungspflichtig Beschäftigte									
	ins- gesamt	und zwar								aus dem Ausland ²⁾
		weiblich	Vollzei beschäftigte		Teilzeitbeschäftigte		in beruflicher Ausbildung			
			zu- sammen	weiblich	zu- sammen	weiblich	zu- sammen	weiblich	zu- sammen	
Kreis Siegen-Wittgenstein										
Land-, Forst-, und Tierwirtschaft und Gartenbau	949	233	734	117	215	116	62	11	121	4
Rohstoffgewinnung, Produktion und Fertigung	34 269	4 789	32 064	3 471	2 205	1 318	1 858	194	4 269	648
Bau, Architektur, Vermessung und Gebäudetechnik	7 114	538	6 524	327	590	211	477	42	878	15
Naturwissenschaft, Geografie und Informatik	3 567	510	3 227	364	340	146	216	18	217	34
Verkehr, Logistik, Schutz und Sicherheit	14 336	4 153	10 452	1 530	3 884	2 623	268	53	2 426	695
Kaufmännische Dienstleistungen, Warenhandel, Vertrieb, Hotel und Tourismus	12 472	7 545	7 607	3 336	4 865	4 209	519	324	846	516
Unternehmensorganisation, Buchhaltung, Recht und Verwaltung	20 074	13 029	13 723	7 274	6 351	5 755	779	488	575	351
Gesundheit, Soziales, Lehre und Erziehung	21 990	17 509	10 879	7 659	11 111	9 850	1 183	981	1 503	976
Sprach-, Literatur-, Geistes-, Gesellschafts- und Wirtschaftswissenschaften, Medien, Kunst, Kultur und Gestaltung	1 633	828	1 173	509	460	319	29	11	85	40
Insgesamt ³⁾	117 448	49 545	87 277	24 933	30 171	24 612	5 391	2 122	10 958	3 292
Kreis Soest										
Land-, Forst-, und Tierwirtschaft und Gartenbau	2 554	964	1 934	556	620	408	130	28	360	114
Rohstoffgewinnung, Produktion und Fertigung	31 652	5 359	29 357	3 956	2 295	1 403	1 512	150	3 378	718
Bau, Architektur, Vermessung und Gebäudetechnik	5 949	395	5 307	177	642	218	345	14	789	5
Naturwissenschaft, Geografie und Informatik	2 629	435	2 382	300	247	135	132	18	149	27
Verkehr, Logistik, Schutz und Sicherheit	14 170	4 073	10 851	1 669	3 319	2 404	213	26	2 204	607
Kaufmännische Dienstleistungen, Warenhandel, Vertrieb, Hotel und Tourismus	13 169	8 130	7 511	3 224	5 658	4 906	582	281	1 034	569
Unternehmensorganisation, Buchhaltung, Recht und Verwaltung	16 772	11 307	10 981	6 038	5 791	5 269	700	416	473	286
Gesundheit, Soziales, Lehre und Erziehung	23 432	18 916	11 725	8 327	11 707	10 589	1 268	976	1 414	904
Sprach-, Literatur-, Geistes-, Gesellschafts- und Wirtschaftswissenschaften, Medien, Kunst, Kultur und Gestaltung	1 960	1 039	1 347	546	613	493	45	22	83	39
Insgesamt ³⁾	113 424	51 058	82 531	25 233	30 893	25 825	4 927	1 931	9 928	3 290
Kreis Unna										
Land-, Forst-, und Tierwirtschaft und Gartenbau	1 851	554	1 461	349	390	205	175	106	193	27
Rohstoffgewinnung, Produktion und Fertigung	25 828	3 680	23 608	2 374	2 220	1 306	1 294	80	3 431	566
Bau, Architektur, Vermessung und Gebäudetechnik	7 352	375	6 365	234	987	141	450	21	1 371	24
Naturwissenschaft, Geografie und Informatik	4 672	787	3 814	554	858	233	306	44	265	60
Verkehr, Logistik, Schutz und Sicherheit	27 096	7 458	21 531	3 805	5 565	3 653	448	69	7 526	1 996
Kaufmännische Diens leistungen, Warenhandel, Vertrieb, Hotel und Tourismus	15 289	9 258	8 490	3 612	6 799	5 646	771	390	1 491	781
Unternehmensorganisation, Buchhaltung, Recht und Verwaltung	22 204	14 574	15 283	8 348	6 921	6 226	831	490	792	468
Gesundheit, Soziales, Lehre und Erziehung	26 488	21 724	13 749	10 128	12 739	11 596	1 783	1 368	1 773	1 337
Sprach-, Literatur-, Geistes-, Gesellschafts- und Wirtschaftswissenschaften. Medien, Kunst, Kultur und Gestaltung	1 683	871	1 230	541	453	330	47	22	90	40
Insgesamt ³⁾	132 625	59 351	95 686	30 011	36 939	29 340	6 105	2 590	16 940	5 302

Anmerkungen Seite 27

**5. Sozialversicherungspflichtig Beschäftigte am 30. Juni 2021*)
nach Wirtschaftszweigen sowie Schul- und Berufsabschluss**

WZ 2008 Kode	Wirtschaftszweig	Sozialversicherungspflichtig Beschäftigte					
		insgesamt	davon				
			ohne Schul- abschluss	mit Volks-/ Hauptschul- abschluss	mit mittlerer Reife/gleich- wertiger Abschluss	mit Abitur/Fach- abitur	Abschluss unbekannt
A	Land- und Forstwirtschaft, Fischerei	35 245	1 289	6 808	7 856	5 950	13 342
B	Bergbau und Gewinnung von Steinen und Erden	11 953	392	4 097	3 950	2 576	938
C	Verarbeitendes Gewerbe	1 330 125	30 325	309 071	375 090	401 108	214 531
D	Energieversorgung	56 624	128	6 423	17 591	28 085	4 397
E	Wasserversorgung, Entsorgung u. Ä.	62 286	1 553	18 224	18 106	14 994	9 409
F	Baugewerbe	368 296	10 865	106 903	106 754	60 850	82 924
G	Handel; Instandhaltung und Reparatur von Kfz	1 008 979	16 745	182 564	301 470	317 446	190 754
H	Verkehr und Lagerei	399 751	13 584	101 101	109 997	88 748	86 321
I	Gastgewerbe	164 482	9 586	31 700	37 488	37 277	48 431
J	information und Kommunikation	236 295	639	5 790	31 794	168 823	29 249
K	Finanz- und Versicherungsdienstleister	205 176	424	5 830	40 592	142 842	15 488
L	Grundstücks- und Wohnungswesen	56 297	551	6 733	13 154	27 290	8 569
M	Freiberufliche, wissenschaftliche und technische Dienstleister	518 122	2 134	25 786	90 561	350 777	48 864
N	Sonstige wirtschaftliche Dienstleister	527 001	34 397	130 328	125 431	131 903	104 942
O	Öffentliche Verwaltung, Verteidigung; Sozialversicherung	386 212	1 827	37 518	99 420	198 078	49 369
P	Erziehung und Unterricht	286 421	1 260	14 437	48 758	191 828	30 138
Q	Gesundheits- und Sozialwesen	1 188 709	38 619	136 556	358 379	488 349	166 806
R	Kunst, Unterhaltung und Erholung	58 542	992	8 017	12 562	27 330	9 641
S	Sonstige Dienstleister a. n. g.	183 371	2 768	25 312	44 074	79 819	31 398
T	Private Haushalte	11 147	220	2 250	2 967	2 889	2 821
U	Exterritoriale Organisationen und Körperschaften	1 330	5	348	356	334	287
	Insgesamt¹⁾	7 096 396	168 303	1 165 801	1 846 357	2 767 309	1 148 626

*) Datenabruf: Januar 2022 – 1) einschließlich der Beschäftigten, die keinem Wirtschaftszweig zugeordnet werden können

**Noch: 5. Sozialversicherungspflichtig Beschäftigte am 30. Juni 2021*)
nach Wirtschaftszweigen sowie Schul- und Berufsabschluss**

WZ 2008 Kode	Wirtschaftszweig	Sozialversicherungspflichtig Beschäftigte						
		davon						
		ohne beruflichen Ausbildungs- abschluss	mit aner- kannter Berufsaus- bildung	mit Meister-/ Techniker- oder gleich- wertigem Abschluss	mit Bachelor	mit Diplom/ Magister/ Master/ Staats- examen	mit Promotion	Ausbildung unbekannt
A	Land- und Forstwirtschaft, Fischerei	5 713	13 930	1 833	600	1 098	164	11 907
B	Bergbau und Gewinnung von Steinen und Erden	883	7 568	1 073	282	735	52	1 360
C	Verarbeitendes Gewerbe	190 600	774 255	96 324	35 103	127 214	11 015	95 614
D	Energieversorgung	3 581	29 532	5 769	3 025	11 381	554	2 782
E	Wasserversorgung, Entsorgung u. Ä.	9 538	37 347	3 422	1 101	4 505	303	6 070
F	Baugewerbe	60 627	209 468	22 838	4 011	11 829	1 182	58 341
G	Handel; Instandhaltung und Reparatur von Kfz	155 259	608 735	41 744	27 408	61 356	4 943	109 534
H	Verkehr und Lagerei	75 388	208 849	9 453	7 655	13 259	1 449	83 698
I	Gastgewerbe	42 075	66 610	2 737	3 765	3 665	782	44 848
J	information und Kommunikation	22 477	87 320	7 084	26 078	64 466	3 731	25 139
K	Finanz- und Versicherungsdienstleister	12 317	116 038	24 202	8 308	31 911	1 716	10 684
L	Grundstücks- und Wohnungswesen	5 172	31 245	3 430	2 433	6 989	314	6 714
M	Freiberufliche, wissenschaftliche und technische Dienstleister	43 824	218 266	22 682	47 125	138 571	15 223	32 431
N	Sonstige wirtschaftliche Dienstleister	143 784	234 047	13 331	14 363	23 323	2 689	95 464
O	Öffentliche Verwaltung, Verteidigung; Sozialversicherung	32 430	236 910	11 934	19 328	75 028	3 148	7 434
P	Erziehung und Unterricht	28 743	121 557	7 226	22 305	88 460	7 968	10 162
Q	Gesundheits- und Sozialwesen	180 491	711 847	19 269	35 434	132 662	28 144	80 862
R	Kunst, Unterhaltung und Erholung	11 593	25 249	1 681	3 097	7 988	486	8 448
S	Sonstige Dienstleister a. n. g.	21 604	91 521	8 364	7 619	31 520	3 048	19 695
T	Private Haushalte	1 484	5 671	338	233	637	55	2 729
U	Exterritoriale Organisationen und Körperschaften	60	285	30	43	158	11	743
	Insgesamt¹⁾	1 047 646	3 836 272	304 765	269 316	836 757	86 977	714 663

*) Datenabruf: Januar 2022 – 1) einschließlich der Beschäftigten, die keinem Wirtschaftszweig zugeordnet werden können

6. Sozialversicherungspflichtig Beschäftigte in den kreisfreien Städten und Kreisen am 30. Juni 2021*) nach Wirtschaftszweigen sowie Art des Schul- und Berufsabschlusses

WZ 2008 Kode	Wirtschaftszweig	Sozialversicherungspflichtig Beschäftigte									
		ins- gesamt	davon								
			nach Schulabschluss					nach Berufsabschluss			
			ohne Schulab- schluss	mit Volks-/ Haupt- schulab- schluss	mit mit lerer Reife/gleich- wertigem Abschluss	mit Abitur/ Fachabitur	Abschluss unbekannt	ohne beruflichen Aus- bildungs- abschluss	mit aner- kanntem Berufs- abschluss	mit aka- demischem Abschluss	Aus- bildung unbe- kannt
Nordrhein-Westfalen											
A	Land- und Forstwirtschaft, Fischerei	35 245	1 289	6 808	7 856	5 950	13 342	5 713	15 763	1 862	11 907
B – E	Produzierendes Gewerbe ohne Baugewerbe	1 460 988	32 398	337 815	414 737	446 763	229 275	204 602	955 290	195 270	105 826
C	Verarbeitendes Gewerbe	1 330 125	30 325	309 071	375 090	401 108	214 531	190 600	870 579	173 332	95 614
F	Baugewerbe	368 296	10 865	106 903	106 754	60 850	82 924	60 627	232 306	17 022	58 341
G – I	Handel, Gastgewerbe, Verkehr	1 573 212	39 915	315 365	448 955	443 471	325 506	272 722	938 128	124 282	238 080
J	Information und Kommuni- kation	236 295	639	5 790	31 794	168 823	29 249	22 477	94 404	94 275	25 139
K	Finanz- und Versicherungs- dienstleister	205 176	424	5 830	40 592	142 842	15 488	12 317	140 240	41 935	10 684
L	Grundstücks- und Wohnungs- wesen	56 297	551	6 733	13 154	27 290	8 569	5 172	34 675	9 736	6 714
M – N	Unternehmensdienstleister	1 045 123	36 531	156 114	215 992	482 680	153 806	187 608	488 326	241 294	127 895
O – Q	Öffentliche Dienstleister, Erziehung, Gesundheit	1 861 342	41 706	188 511	506 557	878 255	246 313	241 664	1 108 743	412 477	98 458
R – T	Kunst, Unterhaltung und Erholung, sonstige Dienst- leister, private Haushalte	253 060	3 980	35 579	59 603	110 038	43 860	34 681	132 824	54 683	30 872
	Insgesamt ¹⁾	7 096 396	168 303	1 165 801	1 846 357	2 767 309	1 148 626	1 047 646	4 141 037	1 193 050	714 663
Regierungsbezirk Düsseldorf											
A	Land- und Forstwirtschaft, Fischerei	11 630	639	2 088	1 859	1 370	5 674	2 017	4 176	373	5 064
B – E	Produzierendes Gewerbe ohne Baugewerbe	365 073	6 372	80 714	92 129	120 244	65 614	49 286	232 778	55 519	27 490
C	Verarbeitendes Gewerbe	318 855	5 657	70 911	80 727	103 313	58 247	44 294	205 195	46 568	22 798
F	Baugewerbe	104 492	3 290	27 495	28 215	18 671	26 821	16 921	62 393	5 780	19 398
G – I	Handel, Gastgewerbe, Verkehr	504 791	13 297	92 815	132 424	155 551	110 704	84 980	285 472	50 779	83 560
J	Information und Kommuni- kation	65 614	204	2 147	9 787	45 260	8 216	6 004	27 914	25 030	6 666
K	Finanz- und Versicherungs- dienstleister	70 605	157	1 921	12 814	48 787	6 926	4 133	45 646	16 213	4 613
L	Grundstücks- und Wohnungs- wesen	20 398	226	2 166	4 558	10 329	3 119	1 820	12 449	3 654	2 475
M – N	Unternehmensdienstleister	376 190	13 228	52 198	74 263	179 043	57 458	64 655	171 803	92 313	47 419
O – Q	Öffentliche Dienstleister, Erziehung, Gesundheit	521 745	9 034	52 765	142 506	249 007	68 433	66 052	310 106	114 085	31 502
R – T	Kunst, Unterhaltung und Erholung, sonstige Dienst- leister, private Haushalte	73 068	1 268	10 416	17 451	30 703	13 230	10 208	38 523	14 687	9 650
	Insgesamt ¹⁾	2 113 912	47 718	324 793	516 071	859 093	366 237	306 100	1 191 328	378 522	237 962
kreisfreie Stadt Düsseldorf											
A	Land- und Forstwirtschaft, Fischerei	520	22	76	69	63	290	63	150	25	282
B – E	Produzierendes Gewerbe ohne Baugewerbe	38 899	637	5 747	7 150	15 652	9 713	4 154	23 449	9 055	2 241
C	Verarbeitendes Gewerbe	32 833	611	4 546	5 758	13 000	8 918	3 348	20 494	7 269	1 722
F	Baugewerbe	11 787	427	2 398	2 903	2 692	3 367	1 829	6 112	1 167	2 679
G – I	Handel, Gastgewerbe, Verkehr	93 065	2 233	11 504	21 236	38 627	19 465	15 024	46 892	15 765	15 384
J	Information und Kommuni- kation	24 208	64	500	3 033	17 417	3 194	1 934	8 776	10 822	2 676
K	Finanz- und Versicherungs- dienstleister	29 159	85	478	4 358	21 771	2 467	1 502	15 294	9 924	2 439
L	Grundstücks- und Wohnungs- wesen	6 269	64	494	1 155	3 681	875	552	3 391	1 609	717
M – N	Unternehmensdienstleister	120 175	2 265	8 937	18 940	72 870	17 163	15 209	47 625	43 688	13 653
O – Q	Öffentliche Dienstleister, Erziehung, Gesundheit	93 448	649	6 172	22 917	51 629	12 081	11 294	51 199	25 873	5 082
R – T	Kunst, Unterhaltung und Erholung, sonstige Dienst- leister, private Haushalte	17 619	173	1 438	3 551	9 771	2 686	1 818	8 313	5 503	1 985
	Insgesamt ¹⁾	435 317	6 622	37 751	85 323	234 288	71 333	53 394	211 239	123 517	47 167

*) Datenabruf: Januar 2022 – 1) einschl. der Beschäftigten, die keinem Wirtschaftszweig zugeordnet werden können

**Noch: 6. Sozialversicherungspflichtig Beschäftigte in den kreisfreien Städten und Kreisen am 30. Juni 2021*)
nach Wirtschaftszweigen sowie Art des Schul- und Berufsabschlusses**

WZ 2008 Kode	Wirtschaftszweig	Sozialversicherungspflichtig Beschäftigte									
		ins- gesamt	davon								
			nach Schulabschluss					nach Berufsabschluss			
			ohne Schulab- schluss	mit Volks-/ Haupt- schulab- schluss	mit mit lerer Reife/gleich- wertigem Abschluss	mit Abitur/ Fachabitur	Abschluss unbekannt	ohne beruflichen Aus- bildungs- abschluss	mit aner- kanntem Berufs- abschluss	mit aka- demischem Abschluss	Aus- bildung unbe- kannt
kreisfreie Stadt Duisburg											
A	Land- und Forstwirtschaft, Fischerei	87	6	25	14	15	27	20	37	5	25
B – E	Produzierendes Gewerbe ohne Baugewerbe	36 195	286	6 268	8 616	10 744	10 281	4 905	25 005	4 737	1 548
C	Verarbeitendes Gewerbe	33 245	238	4 943	7 951	9 961	10 152	4 547	22 827	4 428	1 443
F	Baugewerbe	9 301	431	2 545	2 304	1 336	2 685	1 677	5 208	381	2 035
G – I	Handel, Gastgewerbe, Verkehr	42 877	1 399	8 853	11 065	11 684	9 876	7 731	23 918	3 155	8 073
J	Information und Kommuni- kation	2 169	9	67	281	1 424	388	243	850	784	292
K	Finanz- und Versicherungs- dienstleister	5 646	6	190	1 107	3 274	1 069	503	3 990	667	486
L	Grundstücks- und Wohnungs- wesen	1 962	14	187	511	969	281	177	1 327	249	209
M – N	Unternehmensdienstleister	28 651	1 691	6 192	6 179	10 344	4 245	6 886	13 903	4 386	3 476
O – Q	Öffentliche Dienstleister, Erziehung, Gesundheit	44 923	1 098	4 498	13 876	20 502	4 949	6 495	27 266	9 599	1 563
R – T	Kunst, Unterhaltung und Erholung, sonstige Dienst- leister, private Haushalte	5 275	77	790	1 274	2 181	953	819	2 730	1 003	723
	Insgesamt ¹⁾	177 086	5 017	29 615	45 227	62 473	34 754	29 456	104 234	24 966	18 430
kreisfreie Stadt Essen											
A	Land- und Forstwirtschaft, Fischerei	168	6	25	50	29	58	35	73	10	50
B – E	Produzierendes Gewerbe ohne Baugewerbe	25 746	248	4 368	5 541	10 851	4 738	2 365	14 454	5 813	3 114
C	Verarbeitendes Gewerbe	16 306	216	3 749	4 102	5 251	2 988	1 833	11 029	1 999	1 445
F	Baugewerbe	12 427	360	2 967	3 135	2 752	3 213	1 813	7 307	1 076	2 231
G – I	Handel, Gastgewerbe, Verkehr	54 458	1 330	9 070	13 960	17 728	12 370	8 459	29 545	6 108	10 346
J	Information und Kommuni- kation	13 080	29	526	2 062	8 991	1 472	1 208	6 077	4 599	1 196
K	Finanz- und Versicherungs- dienstleister	6 712	13	210	1 328	4 464	697	392	4 627	1 065	628
L	Grundstücks- und Wohnungs- wesen	2 437	26	257	509	1 299	346	195	1 471	498	273
M – N	Unternehmensdienstleister	58 373	1 785	7 364	10 482	28 668	10 074	9 414	26 244	14 727	7 988
O – Q	Öffentliche Dienstleister, Erziehung, Gesundheit	70 781	1 836	6 747	18 071	37 565	6 562	10 221	41 002	17 007	2 551
R – T	Kunst, Unterhaltung und Erholung, sonstige Dienst- leister, private Haushalte	10 820	186	1 245	2 529	5 160	1 700	1 474	5 190	2 741	1 415
	Insgesamt ¹⁾	255 006	5 819	32 779	57 668	117 510	41 230	35 579	135 991	53 644	29 792
kreisfreie Stadt Krefeld											
A	Land- und Forstwirtschaft, Fischerei	423	33	42	38	33	277	49	83	16	275
B – E	Produzierendes Gewerbe ohne Baugewerbe	22 583	394	5 471	6 366	7 307	3 045	2 516	15 641	3 149	1 277
C	Verarbeitendes Gewerbe	20 668	341	5 155	5 994	6 597	2 581	2 254	14 441	2 781	1 192
F	Baugewerbe	3 653	91	1 046	998	625	893	596	2 276	165	616
G – I	Handel, Gastgewerbe, Verkehr	23 627	585	4 184	5 894	7 275	5 689	4 059	13 717	2 422	3 429
J	Information und Kommuni- kation	1 269	5	39	290	805	130	142	684	341	102
K	Finanz- und Versicherungs- dienstleister	1 925	5	84	376	1 293	167	141	1 524	183	77
L	Grundstücks- und Wohnungs- wesen	645	15	69	149	257	155	81	351	84	129
M – N	Unternehmensdienstleister	13 732	815	2 139	3 646	5 403	1 729	2 902	7 070	2 275	1 485
O – Q	Öffentliche Dienstleister, Erziehung, Gesundheit	23 238	596	2 927	5 695	11 185	2 835	2 674	13 752	5 455	1 357
R – T	Kunst, Unterhaltung und Erholung, sonstige Dienst- leister, private Haushalte	3 816	82	608	953	1 543	630	536	2 205	616	459
	Insgesamt ¹⁾	94 912	2 621	16 609	24 405	35 727	15 550	13 697	57 303	14 706	9 206

*) Datenabruf: Juli 2021 – 1) einschl. der Beschäftigten, die keinem Wirtschaftszweig zugeordnet werden können

Noch: **6. Sozialversicherungspflichtig Beschäftigte in den kreisfreien Städten und Kreisen am 30. Juni 2021*)**
nach Wirtschaftszweigen sowie Art des Schul- und Berufsabschlusses

WZ 2008 Kode	Wirtschaftszweig	Sozialversicherungspflichtig Beschäftigte									
		ins- gesamt	davon								
			nach Schulabschluss					nach Berufsabschluss			
			ohne Schulab- schluss	mit Volks-/ Haupt- schulab- schluss	mit mit lerer Reife/gleich- wertigem Abschluss	mit Abitur/ Fachabitur	Abschluss unbekannt	ohne beruflichen Aus- bildungs- abschluss	mit aner- kanntem Berufs- abschluss	mit aka- demischem Abschluss	Aus- bildung unbe- kannt
kreisfreie Stadt Mönchengladbach											
A	Land- und Forstwirtschaft, Fischerei	149	6	47	34	22	40	.	97	.	27
B – E	Produzierendes Gewerbe ohne Baugewerbe	16 392	242	3 555	4 571	5 952	2 072	2 122	10 815	2 553	902
C	Verarbeitendes Gewerbe	15 057	173	3 289	4 167	5 472	1 956	1 878	9 914	2 415	850
F	Baugewerbe	5 349	205	1 439	1 383	897	1 425	931	3 247	242	929
G – I	Handel, Gastgewerbe, Verkehr	26 942	1 143	5 699	7 285	6 561	6 254	5 699	14 602	1 671	4 970
J	Information und Kommuni- kation	1 454	3	59	288	917	187	151	714	428	161
K	Finanz- und Versicherungs- dienstleister	4 487	8	304	921	3 106	148	276	3 214	898	99
L	Grundstücks- und Wohnungs- wesen	541	12	60	129	217	123	.	318	.	109
M – N	Unternehmensdienstleister	16 002	970	3 075	3 842	5 768	2 347	4 212	7 678	2 049	2 063
O – Q	Öffentliche Dienstleister, Erziehung, Gesundheit	27 894	280	2 629	7 440	12 809	4 736	3 183	16 727	5 758	2 226
R – T	Kunst, Unterhaltung und Erholung, sonstige Dienst- leister, private Haushalte	3 080	82	557	871	1 070	500	504	1 685	431	460
	Insgesamt ¹⁾	102 296	2 951	17 428	26 765	37 320	17 832	17 150	59 102	14 098	11 946
kreisfreie Stadt Mülheim an der Ruhr											
A	Land- und Forstwirtschaft, Fischerei	121	5	14	28	19	55	18	42	6	55
B – E	Produzierendes Gewerbe ohne Baugewerbe	11 966	180	2 640	3 376	4 509	1 261	1 573	7 260	2 446	687
C	Verarbeitendes Gewerbe	10 990	164	2 450	3 059	4 133	1 184	1 484	6 592	2 267	647
F	Baugewerbe	3 824	80	919	1 129	882	814	510	2 470	241	603
G – I	Handel, Gastgewerbe, Verkehr	12 757	304	2 455	3 566	3 555	2 877	2 156	7 870	838	1 893
J	Information und Kommuni- kation	1 045	.	.	100	703	195	113	411	351	170
K	Finanz- und Versicherungs- dienstleister	1 422	.	.	236	1 066	84	88	959	329	46
L	Grundstücks- und Wohnungs- wesen	723	4	90	161	374	94	67	443	139	74
M – N	Unternehmensdienstleister	11 637	173	1 445	2 058	6 744	1 217	1 422	5 358	3 882	975
O – Q	Öffentliche Dienstleister, Erziehung, Gesundheit	13 987	106	1 267	3 254	6 691	2 669	1 784	7 991	2 948	1 264
R – T	Kunst, Unterhaltung und Erholung, sonstige Dienst- leister, private Haushalte	1 876	35	317	456	626	442	295	957	252	372
	Insgesamt ¹⁾	59 361	890	9 227	14 364	25 171	9 709	8 027	33 762	11 432	6 140
kreisfreie Stadt Oberhausen											
A	Land- und Forstwirtschaft, Fischerei	28	4	10	7	3	4	7	16	–	5
B – E	Produzierendes Gewerbe ohne Baugewerbe	10 429	122	2 080	2 398	2 928	2 901	1 103	6 699	1 438	1 189
C	Verarbeitendes Gewerbe	7 427	81	1 595	1 931	2 473	1 347	699	4 862	1 295	571
F	Baugewerbe	5 931	186	1 727	1 602	884	1 532	1 014	3 651	213	1 053
G – I	Handel, Gastgewerbe, Verkehr	15 941	450	3 420	4 068	3 808	4 195	2 923	9 357	757	2 904
J	Information und Kommuni- kation	1 270	.	.	220	774	216	143	613	326	188
K	Finanz- und Versicherungs- dienstleister	998	.	.	225	635	96	52	830	60	56
L	Grundstücks- und Wohnungs- wesen	746	.	.	169	393	80	55	515	116	60
M – N	Unternehmensdienstleister	11 269	880	2 850	2 451	3 478	1 610	2 813	5 530	1 368	1 558
O – Q	Öffentliche Dienstleister, Erziehung, Gesundheit	17 770	215	2 721	5 226	7 651	1 957	2 466	11 242	3 300	762
R – T	Kunst, Unterhaltung und Erholung, sonstige Dienst- leister, private Haushalte	2 749	46	453	587	864	799	456	1 603	301	389
	Insgesamt ¹⁾	67 131	1 906	13 464	16 953	21 418	13 390	11 032	40 056	7 879	8 164

*) Datenabruf: Juli 2021 – 1) einschl. der Beschäftigten, die keinem Wirtschaftszweig zugeordnet werden können

**Noch: 6. Sozialversicherungspflichtig Beschäftigte in den kreisfreien Städten und Kreisen am 30. Juni 2021*)
nach Wirtschaftszweigen sowie Art des Schul- und Berufsabschlusses**

WZ 2008 Kode	Wirtschaftszweig	Sozialversicherungspflichtig Beschäftigte									
		ins- gesamt	davon								
			nach Schulabschluss					nach Berufsabschluss			
			ohne Schulab- schluss	mit Volks-/ Haupt- schulab- schluss	mit mit lerer Reife/gleich- wertigem Abschluss	mit Abitur/ Fachabitur	Abschluss unbekannt	ohne beruflichen Aus- bildungs- abschluss	mit aner- kanntem Berufs- abschluss	mit aka- demischem Abschluss	Aus- bildung unbe- kannt
kreisfreie Stadt Remscheid											
A	Land- und Forstwirtschaft, Fischerei	34	–	7	11	8	8	.	16	.	10
B – E	Produzierendes Gewerbe ohne Baugewerbe	17 847	405	4 879	4 661	5 878	2 024	2 691	11 264	2 651	1 241
C	Verarbeitendes Gewerbe	17 172	400	4 690	4 446	5 617	2 019	2 620	10 824	2 503	1 225
F	Baugewerbe	2 193	83	654	627	377	452	420	1 354	85	334
G – I	Handel, Gastgewerbe, Verkehr	7 257	163	1 573	2 089	1 784	1 648	1 292	4 504	434	1 027
J	Information und Kommuni- kation	748	3	29	151	480	85	81	320	269	78
K	Finanz- und Versicherungs- dienstleister	794	–	26	113	598	57	58	610	93	33
L	Grundstücks- und Wohnungs- wesen	200	.	.	51	69	54	.	137	.	33
M – N	Unternehmensdienstleister	5 776	332	1 364	1 296	1 714	1 070	1 324	2 859	618	975
O – Q	Öffentliche Dienstleister, Erziehung, Gesundheit	10 313	372	1 134	3 262	4 681	864	1 318	6 412	2 134	449
R – T	Kunst, Unterhaltung und Erholung, sonstige Dienst- leister, private Haushalte	826	15	162	214	296	139	112	468	142	104
	Insgesamt ¹⁾	45 988	1 374	9 853	12 475	15 885	6 401	7 313	27 944	6 447	4 284
kreisfreie Stadt Solingen											
A	Land- und Forstwirtschaft, Fischerei	36	.	5	18	.	8	11	18	–	7
B – E	Produzierendes Gewerbe ohne Baugewerbe	16 099	486	4 510	3 963	3 947	3 193	3 946	9 272	1 373	1 508
C	Verarbeitendes Gewerbe	14 912	474	4 136	3 556	3 589	3 157	3 775	8 425	1 216	1 496
F	Baugewerbe	2 035	60	554	621	344	456	420	1 285	46	284
G – I	Handel, Gastgewerbe, Verkehr	11 001	272	2 092	3 122	3 455	2 060	1 833	6 484	1 171	1 513
J	Information und Kommuni- kation	1 820	12	75	232	1 307	194	359	602	669	190
K	Finanz- und Versicherungs- dienstleister	840	4	31	144	531	130	53	642	70	75
L	Grundstücks- und Wohnungs- wesen	525	.	95	111	.	76	42	347	68	68
M – N	Unternehmensdienstleister	5 217	367	1 258	1 231	1 611	750	1 637	2 424	502	654
O – Q	Öffentliche Dienstleister, Erziehung, Gesundheit	14 552	777	1 851	4 480	6 179	1 265	2 625	8 699	2 597	631
R – T	Kunst, Unterhaltung und Erholung, sonstige Dienst- leister, private Haushalte	1 562	25	242	376	668	251	236	829	311	186
	Insgesamt ¹⁾	53 687	2 010	10 713	14 298	18 283	8 383	11 162	30 602	6 807	5 116
kreisfreie Stadt Wuppertal											
A	Land- und Forstwirtschaft, Fischerei	53	.	11	13	.	13	12	24	5	12
B – E	Produzierendes Gewerbe ohne Baugewerbe	26 679	497	6 698	6 841	9 021	3 622	4 576	16 657	3 885	1 561
C	Verarbeitendes Gewerbe	23 842	366	6 247	6 409	8 123	2 697	4 102	14 749	3 498	1 493
F	Baugewerbe	4 818	180	1 285	1 269	723	1 361	896	2 703	180	1 039
G – I	Handel, Gastgewerbe, Verkehr	26 784	893	5 665	7 131	6 901	6 194	5 620	15 330	1 605	4 229
J	Information und Kommuni- kation	2 523	10	76	459	1 676	302	248	1 243	744	288
K	Finanz- und Versicherungs- dienstleister	5 191	4	118	1 491	3 358	220	314	3 797	974	106
L	Grundstücks- und Wohnungs- wesen	1 085	.	157	257	.	263	141	663	96	185
M – N	Unternehmensdienstleister	19 584	576	3 339	4 144	8 369	3 156	3 950	9 693	3 821	2 120
O – Q	Öffentliche Dienstleister, Erziehung, Gesundheit	38 225	592	3 663	9 532	18 656	5 782	5 117	21 553	9 068	2 487
R – T	Kunst, Unterhaltung und Erholung, sonstige Dienst- leister, private Haushalte	3 821	116	690	751	1 621	643	695	1 765	844	517
	Insgesamt ¹⁾	128 763	2 894	21 702	31 888	50 723	21 556	21 569	73 428	21 222	12 544

*) Datenabruf: Juli 2021 – 1) einschl. der Beschäftigten, die keinem Wirtschaftszweig zugeordnet werden können

Noch: **6. Sozialversicherungspflichtig Beschäftigte in den kreisfreien Städten und Kreisen am 30. Juni 2021*)**
nach Wirtschaftszweigen sowie Art des Schul- und Berufsabschlusses

WZ 2008 Kode	Wirtschaftszweig	Sozialversicherungspflichtig Beschäftigte									
		ins- gesamt	davon								
			nach Schulabschluss					nach Berufsabschluss			
			ohne Schulab- schluss	mit Volks-/ Haupt- schulab- schluss	mit mit lerer Reife/gleich- wertigem Abschluss	mit Abitur/ Fachabitur	Abschluss unbekannt	ohne beruflichen Aus- bildungs- abschluss	mit aner- kanntem Berufs- abschluss	mit aka- demischem Abschluss	Aus- bildung unbe- kannt
Kreis Kleve											
A	Land- und Forstwirtschaft, Fischerei	5 115	215	1 014	813	514	2 559	860	1 936	144	2 175
B – E	Produzierendes Gewerbe ohne Baugewerbe	17 558	280	4 736	5 021	4 576	2 945	2 343	11 808	1 530	1 877
C	Verarbeitendes Gewerbe	16 078	257	4 210	4 579	4 242	2 790	2 191	10 683	1 432	1 772
F	Baugewerbe	7 769	178	2 560	2 152	1 135	1 744	1 256	5 305	249	959
G – I	Handel, Gastgewerbe, Verkehr	26 038	501	6 376	7 706	5 791	5 664	3 686	16 911	1 325	4 116
J	Information und Kommuni- kation	861	12	86	198	474	91	120	508	164	69
K	Finanz- und Versicherungs- dienstleister	1 850	.	.	300	1 128	358	118	1 441	138	153
L	Grundstücks- und Wohnungs- wesen	524	.	.	133	201	104	49	361	47	67
M – N	Unternehmensdienstleister	12 896	778	2 441	2 763	3 910	3 004	2 495	6 400	1 313	2 688
O – Q	Öffentliche Dienstleister, Erziehung, Gesundheit	29 172	278	3 828	8 378	11 467	5 221	3 394	18 200	4 946	2 632
R – T	Kunst, Unterhaltung und Erholung, sonstige Dienst- leister, private Haushalte	3 384	77	756	930	924	697	532	2 032	355	465
	Insgesamt ¹⁾	105 171	2 329	21 939	28 395	30 121	22 387	14 854	64 902	10 212	15 203
Kreis Mettmann											
A	Land- und Forstwirtschaft, Fischerei	438	15	66	107	101	149	96	204	24	114
B – E	Produzierendes Gewerbe ohne Baugewerbe	44 838	1 202	10 399	11 469	14 530	7 238	7 060	27 059	6 731	3 988
C	Verarbeitendes Gewerbe	42 345	1 182	9 935	10 581	13 678	6 969	6 849	25 248	6 353	3 895
F	Baugewerbe	10 962	295	2 363	3 026	2 257	3 021	1 655	6 328	757	2 222
G – I	Handel, Gastgewerbe, Verkehr	55 449	1 114	9 042	14 828	19 192	11 273	8 033	31 800	7 057	8 559
J	Information und Kommuni- kation	8 167	29	283	1 130	5 813	912	604	3 430	3 476	657
K	Finanz- und Versicherungs- dienstleister	3 274	6	77	448	1 764	979	156	2 310	679	129
L	Grundstücks- und Wohnungs- wesen	2 221	24	208	650	1 073	266	144	1 524	323	230
M – N	Unternehmensdienstleister	27 636	592	3 357	6 060	13 396	4 231	3 379	13 941	7 129	3 187
O – Q	Öffentliche Dienstleister, Erziehung, Gesundheit	37 173	314	3 647	10 176	16 857	6 179	4 179	22 351	7 686	2 957
R – T	Kunst, Unterhaltung und Erholung, sonstige Dienst- leister, private Haushalte	5 019	107	797	1 209	1 838	1 068	802	2 671	788	758
	Insgesamt ¹⁾	195 178	3 698	30 239	49 103	76 822	35 316	26 108	111 618	34 651	22 801
Rhein-Kreis Neuss											
A	Land- und Forstwirtschaft, Fischerei	1 363	190	185	133	156	699	303	333	46	681
B – E	Produzierendes Gewerbe ohne Baugewerbe	34 098	527	7 174	8 586	11 287	6 524	4 221	21 860	5 447	2 570
C	Verarbeitendes Gewerbe	27 798	351	5 235	6 349	9 699	6 164	3 561	17 550	4 919	1 768
F	Baugewerbe	7 659	253	2 033	2 308	1 260	1 805	1 313	4 580	334	1 432
G – I	Handel, Gastgewerbe, Verkehr	46 236	1 114	8 637	12 337	14 291	9 857	7 806	26 325	4 898	7 207
J	Information und Kommuni- kation	2 818	8	65	587	1 843	315	269	1 384	890	275
K	Finanz- und Versicherungs- dienstleister	4 555	11	104	1 033	3 214	193	246	3 375	811	123
L	Grundstücks- und Wohnungs- wesen	1 003	11	141	222	459	170	111	604	144	144
M – N	Unternehmensdienstleister	18 207	705	3 171	4 119	7 271	2 941	3 489	8 238	3 401	3 079
O – Q	Öffentliche Dienstleister, Erziehung, Gesundheit	35 158	352	3 882	9 880	15 940	5 104	4 100	21 564	6 820	2 674
R – T	Kunst, Unterhaltung und Erholung, sonstige Dienst- leister, private Haushalte	6 095	108	953	1 747	2 014	1 273	897	3 632	698	868
	Insgesamt ¹⁾	157 192	3 279	26 345	40 952	57 735	28 881	22 755	91 895	23 489	19 053

*) Datenabruf: Juli 2021 – 1) einschl. der Beschäftigten, die keinem Wirtschaftszweig zugeordnet werden können

**Noch: 6. Sozialversicherungspflichtig Beschäftigte in den kreisfreien Städten und Kreisen am 30. Juni 2021*)
nach Wirtschaftszweigen sowie Art des Schul- und Berufsabschlusses**

WZ 2008 Kode	Wirtschaftszweig	Sozialversicherungspflichtig Beschäftigte									
		ins- gesamt	davon								
			nach Schulabschluss					nach Berufsabschluss			
			ohne Schulab- schluss	mit Volks-/ Haupt- schulab- schluss	mit mit lerer Reife/gleich- wertigem Abschluss	mit Abitur/ Fachabitur	Abschluss unbekannt	ohne beruflichen Aus- bildungs- abschluss	mit aner- kanntem Berufs- abschluss	mit aka- demischem Abschluss	Aus- bildung unbe- kannt
Kreis Viersen											
A	Land- und Forstwirtschaft, Fischerei	2 060	91	324	282	239	1 124	332	646	60	1 022
B – E	Produzierendes Gewerbe ohne Baugewerbe	19 731	568	5 516	5 555	4 937	3 155	3 217	12 865	1 595	2 054
C	Verarbeitendes Gewerbe	18 190	544	5 081	5 091	4 552	2 922	3 020	11 864	1 502	1 804
F	Baugewerbe	6 725	187	2 000	1 929	1 088	1 521	1 115	4 250	310	1 050
G – I	Handel, Gastgewerbe, Verkehr	25 811	668	5 513	7 312	6 574	5 744	4 124	15 524	1 797	4 366
J	Information und Kommuni- kation	1 626	10	101	268	1 045	202	161	756	519	190
K	Finanz- und Versicherungs- dienstleister	1 185	5	50	256	781	93	51	973	102	59
L	Grundstücks- und Wohnungs- wesen	695	6	104	157	341	87	67	434	119	75
M – N	Unternehmensdienstleister	11 458	703	1 980	2 905	4 042	1 828	2 634	5 764	1 342	1 718
O – Q	Öffentliche Dienstleister, Erziehung, Gesundheit	23 082	946	2 823	6 851	10 090	2 372	2 272	14 732	4 200	1 878
R – T	Kunst, Unterhaltung und Erholung, sonstige Dienst- leister, private Haushalte	2 963	45	476	952	956	534	411	1 905	286	361
	Insgesamt ¹⁾	95 454	3 229	18 942	26 517	30 097	16 669	14 387	57 871	10 330	12 866
Kreis Wesel											
A	Land- und Forstwirtschaft, Fischerei	1 035	41	237	242	152	363	183	501	27	324
B – E	Produzierendes Gewerbe ohne Baugewerbe	26 013	298	6 673	8 015	8 125	2 902	2 494	18 670	3 116	1 733
C	Verarbeitendes Gewerbe	21 992	259	5 650	6 754	6 926	2 403	2 133	15 693	2 691	1 475
F	Baugewerbe	10 059	274	3 005	2 829	1 419	2 532	1 476	6 317	334	1 932
G – I	Handel, Gastgewerbe, Verkehr	36 548	1 128	8 732	10 825	8 325	7 538	6 535	22 693	1 776	5 544
J	Information und Kommuni- kation	2 556	7	137	488	1 591	333	228	1 546	648	134
K	Finanz- und Versicherungs- dienstleister	2 567	6	111	478	1 804	168	183	2 060	220	104
L	Grundstücks- und Wohnungs- wesen	822	12	98	194	373	145	78	563	79	102
M – N	Unternehmensdienstleister	15 577	596	3 286	4 147	5 455	2 093	2 889	9 076	1 812	1 800
O – Q	Öffentliche Dienstleister, Erziehung, Gesundheit	42 029	623	4 976	13 468	17 105	5 857	4 930	27 416	6 694	2 989
R – T	Kunst, Unterhaltung und Erholung, sonstige Dienst- leister, private Haushalte	4 163	94	932	1 051	1 171	915	621	2 538	416	588
	Insgesamt ¹⁾	141 370	3 079	28 187	41 738	45 520	22 846	19 617	91 381	15 122	15 250
Regierungsbezirk Köln											
A	Land- und Forstwirtschaft, Fischerei	6 304	238	1 058	1 221	1 065	2 722	992	2 373	339	2 600
B – E	Produzierendes Gewerbe ohne Baugewerbe	284 184	9 784	61 604	78 092	97 563	37 141	39 584	179 521	47 148	17 931
C	Verarbeitendes Gewerbe	253 261	9 156	54 642	68 260	86 428	34 775	36 339	159 276	41 877	15 769
F	Baugewerbe	81 712	2 377	23 593	24 048	13 870	17 824	14 578	50 078	3 891	13 165
G – I	Handel, Gastgewerbe, Verkehr	381 543	10 011	71 241	107 095	113 325	79 871	70 285	217 684	33 382	60 192
J	Information und Kommuni- kation	95 939	237	1 430	10 280	70 885	13 107	8 892	31 745	43 128	12 174
K	Finanz- und Versicherungs- dienstleister	61 455	148	1 393	11 968	44 208	3 738	3 587	39 268	15 285	3 315
L	Grundstücks- und Wohnungs- wesen	15 553	132	1 744	3 518	7 822	2 337	1 503	9 046	2 976	2 028
M – N	Unternehmensdienstleister	296 709	7 642	34 526	53 764	160 446	40 331	45 565	125 657	90 159	35 328
O – Q	Öffentliche Dienstleister, Erziehung, Gesundheit	479 137	9 561	47 182	120 264	245 437	56 693	63 941	265 422	125 647	24 127
R – T	Kunst, Unterhaltung und Erholung, sonstige Dienst- leister, private Haushalte	75 031	931	8 487	15 064	39 621	10 928	9 588	34 988	22 276	8 179
	Insgesamt ¹⁾	1 777 872	41 062	252 281	425 347	794 391	264 791	258 529	955 863	384 337	179 143

*) Datenabruf: Juli 2021 – 1) einschl. der Beschäftigten, die keinem Wirtschaftszweig zugeordnet werden können

Noch: **6. Sozialversicherungspflichtig Beschäftigte in den kreisfreien Städten und Kreisen am 30. Juni 2021*)**
nach Wirtschaftszweigen sowie Art des Schul- und Berufsabschlusses

WZ 2008 Kode	Wirtschaftszweig	Sozialversicherungspflichtig Beschäftigte									
		ins- gesamt	davon								
			nach Schulabschluss					nach Berufsabschluss			
			ohne Schulab- schluss	mit Volks-/ Haupt- schulab- schluss	mit mit lerer Reife/gleich- wertigem Abschluss	mit Abitur/ Fachabitur	Abschluss unbekannt	ohne beruflichen Aus- bildungs- abschluss	mit aner- kanntem Berufs- abschluss	mit aka- demischem Abschluss	Aus- bildung unbe- kannt

kreisfreie Stadt Bonn

A	Land- und Forstwirtschaft, Fischerei	128	.	.	18	65	30	14	36	49	29
B – E	Produzierendes Gewerbe ohne Baugewerbe	9 384	90	1 495	2 846	3 433	1 520	1 368	5 919	1 594	503
C	Verarbeitendes Gewerbe	8 364	80	1 347	2 343	3 146	1 448	1 263	5 147	1 501	453
F	Baugewerbe	3 637	103	982	1 126	641	785	671	2 220	185	561
G – I	Handel, Gastgewerbe, Verkehr	26 778	581	4 284	7 478	9 341	5 094	5 066	14 341	2 972	4 399
J	Information und Kommuni- kation	19 771	22	114	2 396	14 142	3 097	1 246	5 716	9 603	3 206
K	Finanz- und Versicherungs- dienstleister	5 766	.	.	664	4 235	760	295	3 139	1 318	1 014
L	Grundstücks- und Wohnungs- wesen	1 665	8	119	410	884	244	131	805	427	302
M – N	Unternehmensdienstleister	31 847	736	2 207	5 218	19 475	4 211	3 764	10 364	12 644	5 075
O – Q	Öffentliche Dienstleister, Erziehung, Gesundheit	67 801	704	4 439	13 697	41 053	7 908	7 823	33 863	24 043	2 072
R – T	Kunst, Unterhaltung und Erholung, sonstige Dienst- leister, private Haushalte	16 418	73	907	2 250	11 627	1 561	1 254	5 802	8 254	1 108
	Insgesamt¹⁾	183 450	2 327	14 678	36 130	105 014	25 301	21 645	82 269	61 173	18 363

kreisfreie Stadt Köln

A	Land- und Forstwirtschaft, Fischerei	216	4	29	65	68	50	35	108	27	46
B – E	Produzierendes Gewerbe ohne Baugewerbe	61 481	5 895	9 418	12 772	25 831	7 565	7 908	35 651	14 890	3 032
C	Verarbeitendes Gewerbe	52 019	5 761	7 588	10 272	21 392	7 006	6 699	30 289	12 526	2 505
F	Baugewerbe	17 600	478	4 279	4 769	3 839	4 235	2 977	9 973	1 398	3 252
G – I	Handel, Gastgewerbe, Verkehr	130 591	4 207	21 270	32 612	46 101	26 401	25 656	68 087	15 591	21 257
J	Information und Kommuni- kation	51 567	124	691	4 546	38 476	7 730	5 257	15 990	23 419	6 901
K	Finanz- und Versicherungs- dienstleister	37 894	118	654	7 448	27 814	1 860	2 018	22 276	11 977	1 623
L	Grundstücks- und Wohnungs- wesen	7 543	49	712	1 500	4 276	1 006	702	4 309	1 724	808
M – N	Unternehmensdienstleister	122 300	2 502	10 878	18 806	73 991	16 123	18 038	47 896	42 553	13 813
O – Q	Öffentliche Dienstleister, Erziehung, Gesundheit	138 877	2 556	11 086	26 776	81 371	17 088	18 545	70 031	42 933	7 368
R – T	Kunst, Unterhaltung und Erholung, sonstige Dienst- leister, private Haushalte	23 311	287	2 285	3 780	13 274	3 685	3 098	9 589	7 701	2 923
	Insgesamt¹⁾	591 408	16 220	61 302	113 077	315 062	85 747	84 234	283 915	162 233	61 026

kreisfreie Stadt Leverkusen

A	Land- und Forstwirtschaft, Fischerei	65	.	.	13	11	22	13	29	3	20
B – E	Produzierendes Gewerbe ohne Baugewerbe	18 576	135	2 491	4 018	9 761	2 171	1 552	10 563	5 984	477
C	Verarbeitendes Gewerbe	17 771	128	2 381	3 645	9 461	2 156	1 477	9 980	5 851	463
F	Baugewerbe	2 917	114	729	668	503	903	563	1 548	164	642
G – I	Handel, Gastgewerbe, Verkehr	12 238	330	2 358	3 590	3 212	2 748	2 257	7 188	830	1 963
J	Information und Kommuni- kation	841	.	.	173	514	109	84	420	241	96
K	Finanz- und Versicherungs- dienstleister	1 213	3	46	339	760	65	68	932	170	43
L	Grundstücks- und Wohnungs- wesen	352	.	.	99	131	61	38	237	30	47
M – N	Unternehmensdienstleister	10 441	228	1 893	2 732	4 723	865	1 390	6 062	2 241	748
O – Q	Öffentliche Dienstleister, Erziehung, Gesundheit	16 215	178	1 903	4 458	7 557	2 119	2 390	9 510	3 343	972
R – T	Kunst, Unterhaltung und Erholung, sonstige Dienst- leister, private Haushalte	2 346	67	267	500	1 165	347	377	1 208	497	264
	Insgesamt¹⁾	65 204	1 060	9 807	16 590	28 337	9 410	8 732	37 697	13 503	5 272

*) Datenabruf: Juli 2021 – 1) einschl. der Beschäftigten, die keinem Wirtschaftszweig zugeordnet werden können

**Noch: 6. Sozialversicherungspflichtig Beschäftigte in den kreisfreien Städten und Kreisen am 30. Juni 2021*)
nach Wirtschaftszweigen sowie Art des Schul- und Berufsabschlusses**

WZ 2008 Kode	Wirtschaftszweig	Sozialversicherungspflichtig Beschäftigte									
		ins- gesamt	davon								
			nach Schulabschluss					nach Berufsabschluss			
			ohne Schulab- schluss	mit Volks-/ Haupt- schulab- schluss	mit mit lerer Reife/gleich- wertigem Abschluss	mit Abitur/ Fachabitur	Abschluss unbekannt	ohne beruflichen Aus- bildungs- abschluss	mit aner- kanntem Berufs- abschluss	mit aka- demischem Abschluss	Aus- bildung unbe- kannt
Städteregion Aachen											
A	Land- und Forstwirtschaft, Fischerei	378	9	63	98	89	119	69	191	21	97
B – E	Produzierendes Gewerbe ohne Baugewerbe	37 428	654	8 195	9 841	14 473	4 265	5 050	22 978	6 749	2 651
C	Verarbeitendes Gewerbe	33 483	572	7 199	8 717	12 977	4 018	4 786	20 372	5 997	2 328
F	Baugewerbe	9 416	287	2 580	2 985	1 710	1 854	1 770	5 935	438	1 273
G – I	Handel, Gastgewerbe, Verkehr	43 754	1 020	8 598	12 206	12 818	9 112	8 592	25 563	2 937	6 662
J	Information und Kommuni- kation	11 944	40	203	1 028	9 638	1 035	1 177	3 921	5 908	938
K	Finanz- und Versicherungs- dienstleister	3 716	–	67	738	2 727	184	297	2 842	453	124
L	Grundstücks- und Wohnungs- wesen	1 399	14	179	302	660	244	171	815	196	217
M – N	Unternehmensdienstleister	32 546	907	3 690	5 442	19 169	3 338	5 622	13 431	10 614	2 879
O – Q	Öffentliche Dienstleister, Erziehung, Gesundheit	69 984	1 672	5 663	15 524	38 761	8 364	10 520	36 050	20 455	2 959
R – T	Kunst, Unterhaltung und Erholung, sonstige Dienst- leister, private Haushalte	9 565	94	1 023	2 166	5 186	1 096	1 300	4 881	2 568	816
	Insgesamt ¹⁾	220 130	4 697	30 261	50 330	105 231	29 611	34 568	116 607	50 339	18 616
darunter kreisfreie Stadt Aachen											
A	Land- und Forstwirtschaft, Fischerei	140	4	22	27	41	46	23	66	8	43
B – E	Produzierendes Gewerbe ohne Baugewerbe	17 490	283	3 764	4 491	6 996	1 956	2 556	10 262	3 455	1 217
C	Verarbeitendes Gewerbe	16 353	279	3 648	4 270	6 321	1 835	2 488	9 759	2 990	1 116
F	Baugewerbe	3 465	103	914	1 023	812	613	677	2 072	287	429
G – I	Handel, Gastgewerbe, Verkehr	22 582	597	4 244	5 893	7 353	4 495	4 713	12 725	1 763	3 381
J	Information und Kommuni- kation	9 684	14	126	786	7 987	771	952	3 000	4 979	753
K	Finanz- und Versicherungs- dienstleister	2 649	–	41	513	1 977	118	237	1 978	352	82
L	Grundstücks- und Wohnungs- wesen	924	7	116	177	458	166	117	528	139	140
M – N	Unternehmensdienstleister	24 119	672	2 346	3 566	15 261	2 274	4 108	8 967	9 046	1 998
O – Q	Öffentliche Dienstleister, Erziehung, Gesundheit	48 650	319	3 116	8 971	30 260	5 984	6 703	22 988	16 961	1 998
R – T	Kunst, Unterhaltung und Erholung, sonstige Dienst- leister, private Haushalte	6 635	56	547	1 263	4 185	584	806	3 144	2 258	427
	Insgesamt ¹⁾	136 338	2 055	15 236	26 710	75 330	17 007	20 892	65 730	39 248	10 468
Kreis Düren											
A	Land- und Forstwirtschaft, Fischerei	1 068	43	133	124	98	670	135	246	33	654
B – E	Produzierendes Gewerbe ohne Baugewerbe	20 091	352	5 023	6 485	5 473	2 758	2 906	13 694	2 093	1 398
C	Verarbeitendes Gewerbe	16 363	248	4 077	5 172	4 397	2 469	2 594	11 097	1 638	1 034
F	Baugewerbe	5 546	177	1 781	1 638	823	1 127	1 072	3 409	192	873
G – I	Handel, Gastgewerbe, Verkehr	14 789	371	3 200	4 494	3 274	3 450	2 689	9 025	648	2 427
J	Information und Kommuni- kation	677	.	.	165	389	101	88	383	115	91
K	Finanz- und Versicherungs- dienstleister	1 463	3	105	313	955	87	94	1 183	120	66
L	Grundstücks- und Wohnungs- wesen	381	.	.	93	157	56	28	246	53	54
M – N	Unternehmensdienstleister	17 679	719	2 877	2 701	7 911	3 471	3 230	6 923	4 926	2 600
O – Q	Öffentliche Dienstleister, Erziehung, Gesundheit	23 263	177	3 725	7 387	9 657	2 317	3 517	14 816	4 099	831
R – T	Kunst, Unterhaltung und Erholung, sonstige Dienst- leister, private Haushalte	2 909	57	587	875	990	400	464	1 769	323	353
	Insgesamt ¹⁾	87 868	1 905	17 522	24 276	29 727	14 438	14 223	51 696	12 602	9 347

*) Datenabruf: Juli 2021 – 1) einschl. der Beschäftigten, die keinem Wirtschaftszweig zugeordnet werden können

Noch: **6. Sozialversicherungspflichtig Beschäftigte in den kreisfreien Städten und Kreisen am 30. Juni 2021*)**
nach Wirtschaftszweigen sowie Art des Schul- und Berufsabschlusses

WZ 2008 Kode	Wirtschaftszweig	Sozialversicherungspflichtig Beschäftigte									
		ins- gesamt	davon								
			nach Schulabschluss					nach Berufsabschluss			
			ohne Schulab- schluss	mit Volks-/ Haupt- schulab- schluss	mit mittlerer Reife/gleich- wertigem Abschluss	mit Abitur/ Fachabitur	Abschluss unbekannt	ohne beruflichen Aus- bildungs- abschluss	mit aner- kanntem Berufs- abschluss	mit aka- demischem Abschluss	Aus- bildung unbe- kannt
Rhein-Erft-Kreis											
A	Land- und Forstwirtschaft, Fischerei	918	18	135	152	122	491	108	293	38	479
B – E	Produzierendes Gewerbe ohne Baugewerbe	27 716	578	7 446	8 177	7 962	3 553	3 566	18 370	3 608	2 172
C	Verarbeitendes Gewerbe	22 659	443	6 281	6 504	6 331	3 100	3 255	14 924	2 799	1 681
F	Baugewerbe	9 655	326	3 166	2 590	1 451	2 122	1 621	5 923	400	1 711
G – I	Handel, Gastgewerbe, Verkehr	44 000	1 197	8 808	12 549	11 767	9 679	7 887	25 442	3 544	7 127
J	Information und Kommuni- kation	3 382	13	110	603	2 335	321	387	1 518	1 151	326
K	Finanz- und Versicherungs- dienstleister	2 328	3	101	565	1 452	207	198	1 733	255	142
L	Grundstücks- und Wohnungs- wesen	1 026	9	135	231	431	220	100	601	145	180
M – N	Unternehmensdienstleister	20 823	818	3 820	4 732	7 497	3 956	3 835	10 391	3 240	3 357
O – Q	Öffentliche Dienstleister, Erziehung, Gesundheit	32 667	233	4 171	10 182	14 143	3 938	3 855	19 602	6 799	2 411
R – T	Kunst, Unterhaltung und Erholung, sonstige Dienst- leister, private Haushalte	4 452	80	760	1 004	1 584	1 024	824	2 282	630	716
	Insgesamt ¹⁾	146 969	3 275	28 652	40 785	48 746	25 511	22 381	86 157	19 810	18 621
Kreis Euskirchen											
A	Land- und Forstwirtschaft, Fischerei	483	13	94	100	92	184	80	213	29	161
B – E	Produzierendes Gewerbe ohne Baugewerbe	11 724	188	2 860	3 413	2 712	2 551	1 869	8 009	1 031	815
C	Verarbeitendes Gewerbe	10 865	155	2 673	3 094	2 428	2 515	1 758	7 388	939	780
F	Baugewerbe	4 028	102	1 458	1 241	538	689	691	2 776	124	437
G – I	Handel, Gastgewerbe, Verkehr	14 667	315	3 352	4 403	2 849	3 748	2 261	10 000	608	1 798
J	Information und Kommuni- kation	400	10	25	111	226	28	43	264	70	23
K	Finanz- und Versicherungs- dienstleister	1 154	.	.	258	797	39	84	907	138	25
L	Grundstücks- und Wohnungs- wesen	357	.	.	109	112	58	30	231	41	55
M – N	Unternehmensdienstleister	5 015	256	1 010	1 167	1 716	866	1 169	2 520	584	742
O – Q	Öffentliche Dienstleister, Erziehung, Gesundheit	18 046	141	2 447	6 337	6 624	2 497	1 919	11 767	2 788	1 572
R – T	Kunst, Unterhaltung und Erholung, sonstige Dienst- leister, private Haushalte	1 748	24	366	493	574	291	248	1 065	211	224
	Insgesamt ¹⁾	57 622	1 052	11 747	17 632	16 240	10 951	8 394	37 752	5 624	5 852
Kreis Heinsberg											
A	Land- und Forstwirtschaft, Fischerei	685	29	135	142	113	266	118	295	20	252
B – E	Produzierendes Gewerbe ohne Baugewerbe	15 552	380	3 912	4 965	4 348	1 947	2 587	10 273	1 507	1 185
C	Verarbeitendes Gewerbe	14 552	362	3 608	4 640	4 091	1 851	2 458	9 546	1 429	1 119
F	Baugewerbe	6 452	158	1 951	2 081	1 002	1 260	1 139	4 074	269	970
G – I	Handel, Gastgewerbe, Verkehr	18 061	417	3 766	5 407	3 808	4 663	3 032	10 728	792	3 509
J	Information und Kommuni- kation	902	5	25	125	631	116	94	517	210	81
K	Finanz- und Versicherungs- dienstleister	1 492	3	47	270	1 091	81	78	1 200	173	41
L	Grundstücks- und Wohnungs- wesen	511	16	71	143	190	91	61	317	64	69
M – N	Unternehmensdienstleister	8 107	247	1 513	2 241	2 675	1 431	1 396	4 560	899	1 252
O – Q	Öffentliche Dienstleister, Erziehung, Gesundheit	21 550	1 384	2 997	7 508	8 023	1 638	3 894	13 893	3 207	556
R – T	Kunst, Unterhaltung und Erholung, sonstige Dienst- leister, private Haushalte	2 334	59	482	819	597	377	344	1 518	146	326
	Insgesamt ¹⁾	75 662	2 698	14 904	23 703	22 485	11 872	12 744	47 383	7 288	8 247

*) Datenabruf: Juli 2021 – 1) einschl. der Beschäftigten, die keinem Wirtschaftszweig zugeordnet werden können

**Noch: 6. Sozialversicherungspflichtig Beschäftigte in den kreisfreien Städten und Kreisen am 30. Juni 2021*)
nach Wirtschaftszweigen sowie Art des Schul- und Berufsabschlusses**

WZ 2008 Kode	Wirtschaftszweig	Sozialversicherungspflichtig Beschäftigte									
		ins- gesamt	davon								
			nach Schulabschluss					nach Berufsabschluss			
			ohne Schulab- schluss	mit Volks-/ Haupt- schulab- schluss	mit mit lerer Reife/gleich- wertigem Abschluss	mit Abitur/ Fachabitur	Abschluss unbekannt	ohne beruflichen Aus- bildungs- abschluss	mit aner- kanntem Berufs- abschluss	mit aka- demischem Abschluss	Aus- bildung unbe- kannt
Oberbergischer Kreis											
A	Land- und Forstwirtschaft, Fischerei	450	16	122	122	82	108	93	247	22	88
B – E	Produzierendes Gewerbe ohne Baugewerbe	37 519	710	9 546	12 437	10 495	4 331	6 097	25 190	4 138	2 094
C	Verarbeitendes Gewerbe	35 699	686	9 078	11 746	9 973	4 216	5 887	23 826	3 958	2 028
F	Baugewerbe	5 114	154	1 566	1 624	707	1 063	946	3 262	151	755
G – I	Handel, Gastgewerbe, Verkehr	18 304	338	3 981	6 334	4 412	3 239	2 921	12 126	1 069	2 188
J	Information und Kommuni- kation	789	.	.	209	497	55	66	439	238	46
K	Finanz- und Versicherungs- dienstleister	1 716	.	.	303	1 182	183	129	1 371	156	60
L	Grundstücks- und Wohnungs- wesen	472	13	92	146	153	68	51	317	51	53
M – N	Unternehmensdienstleister	15 415	365	2 043	3 411	8 079	1 517	2 084	7 413	4 867	1 051
O – Q	Öffentliche Dienstleister, Erziehung, Gesundheit	23 421	624	2 752	8 678	8 870	2 497	2 982	15 419	4 013	1 007
R – T	Kunst, Unterhaltung und Erholung, sonstige Dienst- leister, private Haushalte	2 604	32	422	756	990	404	378	1 541	420	265
	Insgesamt ¹⁾	105 804	2 257	20 595	34 020	35 467	13 465	15 747	67 325	15 125	7 607
Rheinisch-Bergischer Kreis											
A	Land- und Forstwirtschaft, Fischerei	365	23	81	105	79	77	68	208	23	66
B – E	Produzierendes Gewerbe ohne Baugewerbe	14 244	320	3 719	3 743	4 407	2 055	2 216	9 172	1 977	879
C	Verarbeitendes Gewerbe	13 511	300	3 507	3 501	4 270	1 933	2 064	8 686	1 941	820
F	Baugewerbe	4 692	119	1 270	1 487	750	1 066	749	3 031	152	760
G – I	Handel, Gastgewerbe, Verkehr	16 857	322	3 045	5 126	5 036	3 328	2 626	10 172	1 592	2 467
J	Information und Kommuni- kation	1 594	7	53	243	1 098	193	159	744	517	174
K	Finanz- und Versicherungs- dienstleister	1 643	.	.	300	1 199	100	104	1 224	247	68
L	Grundstücks- und Wohnungs- wesen	590	.	.	146	262	98	59	371	80	80
M – N	Unternehmensdienstleister	11 008	345	1 301	2 157	5 835	1 370	1 554	5 284	3 034	1 136
O – Q	Öffentliche Dienstleister, Erziehung, Gesundheit	22 175	494	2 356	6 185	10 122	3 018	2 633	13 510	4 650	1 382
R – T	Kunst, Unterhaltung und Erholung, sonstige Dienst- leister, private Haushalte	3 265	81	487	884	1 220	593	515	1 916	434	400
	Insgesamt ¹⁾	76 434	1 721	12 430	20 376	30 008	11 899	10 683	45 632	12 706	7 413
Rhein-Sieg-Kreis											
A	Land- und Forstwirtschaft, Fischerei	1 548	79	236	282	246	705	259	507	74	708
B – E	Produzierendes Gewerbe ohne Baugewerbe	30 469	482	7 499	9 395	8 668	4 425	4 465	19 702	3 577	2 725
C	Verarbeitendes Gewerbe	27 975	421	6 903	8 626	7 962	4 063	4 098	18 021	3 298	2 558
F	Baugewerbe	12 655	359	3 831	3 839	1 906	2 720	2 379	7 927	418	1 931
G – I	Handel, Gastgewerbe, Verkehr	41 504	913	8 579	12 896	10 707	8 409	7 298	25 012	2 799	6 395
J	Information und Kommuni- kation	4 072	11	119	681	2 939	322	291	1 833	1 656	292
K	Finanz- und Versicherungs- dienstleister	3 070	5	127	770	1 996	172	222	2 461	278	109
L	Grundstücks- und Wohnungs- wesen	1 257	7	154	339	566	191	132	797	165	163
M – N	Unternehmensdienstleister	21 528	519	3 294	5 157	9 375	3 183	3 483	10 813	4 557	2 675
O – Q	Öffentliche Dienstleister, Erziehung, Gesundheit	45 138	1 398	5 643	13 532	19 256	5 309	5 863	26 961	9 317	2 997
R – T	Kunst, Unterhaltung und Erholung, sonstige Dienst- leister, private Haushalte	6 079	77	901	1 537	2 414	1 150	786	3 417	1 092	784
	Insgesamt ¹⁾	167 321	3 850	30 383	48 428	58 074	26 586	25 178	99 430	23 934	18 779

*) Datenabruf: Juli 2021 – 1) einschl. der Beschäftigten, die keinem Wirtschaftszweig zugeordnet werden können

Noch: **6. Sozialversicherungspflichtig Beschäftigte in den kreisfreien Städten und Kreisen am 30. Juni 2021*)**
nach Wirtschaftszweigen sowie Art des Schul- und Berufsabschlusses

WZ 2008 Kode	Wirtschaftszweig	Sozialversicherungspflichtig Beschäftigte									
		ins- gesamt	davon								
			nach Schulabschluss					nach Berufsabschluss			
			ohne Schulab- schluss	mit Volks-/ Haupt- schulab- schluss	mit mit lerer Reife/gleich- wertigem Abschluss	mit Abitur/ Fachabitur	Abschluss unbekannt	ohne beruflichen Aus- bildungs- abschluss	mit aner- kanntem Berufs- abschluss	mit aka- demischem Abschluss	Aus- bildung unbe- kannt
Regierungsbezirk Münster											
A	Land- und Forstwirtschaft, Fischerei	8 037	232	1 706	2 200	1 555	2 344	1 231	4 440	475	1 891
B – E	Produzierendes Gewerbe ohne Baugewerbe	201 210	3 361	47 107	60 148	55 020	35 574	24 445	140 792	21 087	14 886
C	Verarbeitendes Gewerbe	185 326	3 200	43 864	54 362	50 154	33 746	22 780	129 679	19 129	13 738
F	Baugewerbe	64 799	1 735	20 317	19 154	9 884	13 709	9 891	43 295	2 587	9 026
G – I	Handel, Gastgewerbe, Verkehr	211 621	4 678	46 461	62 709	52 953	44 820	33 536	134 957	12 298	30 830
J	Information und Kommuni- kation	22 213	60	772	3 714	15 273	2 394	2 071	10 840	7 374	1 928
K	Finanz- und Versicherungs- dienstleister	26 247	39	909	5 389	18 490	1 420	1 611	19 310	4 401	925
L	Grundstücks- und Wohnungs- wesen	6 107	46	889	1 555	2 567	1 050	482	4 147	845	633
M – N	Unternehmensdienstleister	112 569	4 632	20 309	25 654	43 092	18 882	21 595	58 588	17 696	14 690
O – Q	Öffentliche Dienstleister, Erziehung, Gesundheit	273 896	9 203	27 170	76 907	122 279	38 337	35 917	171 972	54 432	11 575
R – T	Kunst, Unterhaltung und Erholung, sonstige Dienst- leister, private Haushalte	34 821	645	5 521	8 376	12 982	7 297	4 701	19 527	5 925	4 668
	Insgesamt ¹⁾	961 564	24 631	171 175	265 816	334 104	165 838	135 481	607 883	127 122	91 078
kreisfreie Stadt Bottrop											
A	Land- und Forstwirtschaft, Fischerei	173	.	43	29	.	65	.	66	.	65
B – E	Produzierendes Gewerbe ohne Baugewerbe	4 520	56	1 210	1 385	1 389	480	496	3 344	446	234
C	Verarbeitendes Gewerbe	3 859	49	1 003	1 161	1 203	443	436	2 824	386	213
F	Baugewerbe	2 796	101	794	753	365	783	597	1 578	107	514
G – I	Handel, Gastgewerbe, Verkehr	7 730	254	1 819	1 854	1 507	2 296	1 406	4 487	225	1 612
J	Information und Kommuni- kation	248	.	.	65	133	42	29	165	38	16
K	Finanz- und Versicherungs- dienstleister	545	.	.	103	354	63	26	444	37	38
L	Grundstücks- und Wohnungs- wesen	200	.	.	53	.	46	.	130	.	34
M – N	Unternehmensdienstleister	3 793	215	815	891	1 142	730	784	2 087	443	479
O – Q	Öffentliche Dienstleister, Erziehung, Gesundheit	10 442	473	1 127	3 525	4 053	1 264	1 683	6 661	1 615	483
R – T	Kunst, Unterhaltung und Erholung, sonstige Dienst- leister, private Haushalte	2 014	38	524	476	605	371	405	1 190	162	257
	Insgesamt ¹⁾	32 462	1 145	6 389	9 134	9 654	6 140	5 480	20 153	3 097	3 732
kreisfreie Stadt Gelsenkirchen											
A	Land- und Forstwirtschaft, Fischerei	59	.	18	16	.	14	.	38	.	11
B – E	Produzierendes Gewerbe ohne Baugewerbe	12 110	134	1 751	2 971	3 813	3 441	1 322	8 455	1 490	843
C	Verarbeitendes Gewerbe	9 956	133	1 581	2 376	2 742	3 124	1 170	6 965	1 016	805
F	Baugewerbe	5 674	176	1 360	1 701	859	1 578	896	3 482	199	1 097
G – I	Handel, Gastgewerbe, Verkehr	17 607	537	3 912	4 411	3 740	5 007	2 917	10 155	858	3 677
J	Information und Kommuni- kation	1 039	4	50	171	668	146	137	468	303	131
K	Finanz- und Versicherungs- dienstleister	1 498	3	75	310	1 018	92	90	1 185	160	63
L	Grundstücks- und Wohnungs- wesen	1 071	.	224	292	.	168	.	733	.	140
M – N	Unternehmensdienstleister	14 552	460	3 265	2 982	4 872	2 973	2 795	7 609	1 836	2 312
O – Q	Öffentliche Dienstleister, Erziehung, Gesundheit	25 550	1 296	2 545	7 457	10 861	3 391	3 952	15 951	4 515	1 132
R – T	Kunst, Unterhaltung und Erholung, sonstige Dienst- leister, private Haushalte	3 375	59	529	794	1 212	781	474	1 702	513	686
	Insgesamt ¹⁾	82 535	2 681	13 729	21 105	27 429	17 591	12 713	49 778	9 952	10 092

*) Datenabruf: Juli 2021 – 1) einschl. der Beschäftigten, die keinem Wirtschaftszweig zugeordnet werden können

**Noch: 6. Sozialversicherungspflichtig Beschäftigte in den kreisfreien Städten und Kreisen am 30. Juni 2021*)
nach Wirtschaftszweigen sowie Art des Schul- und Berufsabschlusses**

WZ 2008 Kode	Wirtschaftszweig	Sozialversicherungspflichtig Beschäftigte									
		ins- gesamt	davon								
			nach Schulabschluss					nach Berufsabschluss			
			ohne Schulab- schluss	mit Volks-/ Haupt- schulab- schluss	mit miller Reife/gleich- wertigem Abschluss	mit Abitur/ Fachabitur	Abschluss unbekannt	ohne beruflichen Aus- bildungs- abschluss	mit aner- kanntem Berufs- abschluss	mit aka- demischem Abschluss	Aus- bildung unbe- kannt
kreisfreie Stadt Münster											
A	Land- und Forstwirtschaft, Fischerei	695	17	122	227	197	132	108	407	74	106
B – E	Produzierendes Gewerbe Baugewerbe	15 565	107	1 977	4 983	6 232	2 266	1 759	10 233	2 952	621
C	Verarbeitendes Gewerbe	12 883	90	1 688	3 888	5 236	1 981	1 376	8 580	2 440	487
F	Baugewerbe	5 796	150	1 579	1 688	1 253	1 126	850	3 879	377	690
G – I	Handel, Gastgewerbe, Verkehr	33 832	746	5 439	8 869	12 160	6 618	6 817	19 255	3 473	4 287
J	Information und Kommuni- kation	12 028	22	256	1 695	8 844	1 211	1 029	5 466	4 572	961
K	Finanz- und Versicherungs- dienstleister	11 995	9	381	2 195	8 814	596	725	7 955	2 892	423
L	Grundstücks- und Wohnungs- wesen	1 106	6	123	238	596	143	81	686	249	90
M – N	Unternehmensdienstleister	27 099	821	3 037	4 876	13 819	4 546	4 791	11 841	6 922	3 545
O – Q	Öffentliche Dienstleister, Erziehung, Gesundheit	61 880	1 073	3 336	12 648	38 088	6 735	6 821	33 703	20 108	1 248
R – T	Kunst, Unterhaltung und Erholung, sonstige Dienst- leister, private Haushalte	9 659	100	832	1 826	5 345	1 556	950	5 085	2 937	687
	Insgesamt ¹⁾	179 671	3 051	17 085	39 247	95 351	24 937	23 931	98 514	44 558	12 668
Kreis Borken											
A	Land- und Forstwirtschaft, Fischerei	1 834	51	393	523	268	599	234	1 038	76	486
B – E	Produzierendes Gewerbe ohne Baugewerbe	46 139	1 051	13 758	14 805	10 270	6 255	5 521	34 063	3 403	3 152
C	Verarbeitendes Gewerbe	43 772	1 019	13 119	13 927	9 786	5 921	5 339	32 347	3 223	2 863
F	Baugewerbe	15 350	328	5 253	4 791	2 461	2 517	1 992	11 185	744	1 429
G – I	Handel, Gastgewerbe, Verkehr	32 724	590	8 118	10 689	6 881	6 446	4 277	22 942	1 354	4 151
J	Information und Kommuni- kation	3 316	.	.	600	2 290	258	341	1 707	1 029	239
K	Finanz- und Versicherungs- dienstleister	2 958	.	.	819	1 868	156	164	2 340	357	97
L	Grundstücks- und Wohnungs- wesen	550	.	.	172	194	99	40	382	56	72
M – N	Unternehmensdienstleister	14 197	930	3 089	3 684	4 677	1 817	2 855	8 475	1 562	1 305
O – Q	Öffentliche Dienstleister, Erziehung, Gesundheit	33 810	2 137	3 956	10 435	12 109	5 173	4 837	23 030	4 681	1 262
R – T	Kunst, Unterhaltung und Erholung, sonstige Dienst- leister, private Haushalte	3 396	64	658	1 022	963	689	487	2 225	348	336
	Insgesamt ¹⁾	154 283	5 169	35 575	47 542	41 987	24 010	20 748	107 396	13 610	12 529
Kreis Coesfeld											
A	Land- und Forstwirtschaft, Fischerei	1 408	33	328	404	320	323	183	870	100	255
B – E	Produzierendes Gewerbe ohne Baugewerbe	16 841	286	4 306	5 102	3 921	3 226	1 934	11 722	1 177	2 008
C	Verarbeitendes Gewerbe	16 096	269	4 055	4 870	3 753	3 149	1 827	11 194	1 130	1 945
F	Baugewerbe	4 770	114	1 554	1 594	630	878	645	3 452	124	549
G – I	Handel, Gastgewerbe, Verkehr	17 349	317	3 816	5 579	4 125	3 512	2 231	11 862	951	2 305
J	Information und Kommuni- kation	662	4	46	159	343	110	61	364	150	87
K	Finanz- und Versicherungs- dienstleister	1 622	3	48	332	1 179	60	151	1 221	204	46
L	Grundstücks- und Wohnungs- wesen	557	3	40	114	253	147	60	377	73	47
M – N	Unternehmensdienstleister	7 053	157	968	1 894	2 809	1 225	924	4 163	990	976
O – Q	Öffentliche Dienstleister, Erziehung, Gesundheit	20 653	650	2 527	6 472	7 947	3 057	2 911	13 792	3 091	859
R – T	Kunst, Unterhaltung und Erholung, sonstige Dienst- leister, private Haushalte	2 195	22	451	734	633	355	250	1 510	262	173
	Insgesamt ¹⁾	73 110	1 589	14 084	22 384	22 160	12 893	9 350	49 333	7 122	7 305

*) Datenabruf: Juli 2021 – 1) einschl. der Beschäftigten, die keinem Wirtschaftszweig zugeordnet werden können

Noch: **6. Sozialversicherungspflichtig Beschäftigte in den kreisfreien Städten und Kreisen am 30. Juni 2021*)**
nach Wirtschaftszweigen sowie Art des Schul- und Berufsabschlusses

WZ 2008 Kode	Wirtschaftszweig	Sozialversicherungspflichtig Beschäftigte									
		ins- gesamt	davon								
			nach Schulabschluss					nach Berufsabschluss			
			ohne Schulab- schluss	mit Volks-/ Haupt- schulab- schluss	mit mit lerer Reife/gleich- wertigem Abschluss	mit Abitur/ Fachabitur	Abschluss unbekannt	ohne beruflichen Aus- bildungs- abschluss	mit aner- kanntem Berufs- abschluss	mit aka- demischem Abschluss	Aus- bildung unbe- kannt
Kreis Recklinghausen											
A	Land- und Forstwirtschaft, Fischerei	774	21	149	165	115	324	130	342	36	266
B – E	Produzierendes Gewerbe ohne Baugewerbe	32 884	592	5 860	7 559	8 617	10 256	4 180	21 945	3 268	3 491
C	Verarbeitendes Gewerbe	28 508	526	4 894	5 873	7 494	9 721	3 572	18 972	2 880	3 084
F	Baugewerbe	12 530	389	3 651	3 290	1 690	3 510	2 226	7 313	387	2 604
G – I	Handel, Gastgewerbe, Verkehr	39 844	900	9 235	11 244	8 728	9 737	6 674	25 143	1 570	6 457
J	Information und Kommuni- kation	2 108	9	96	371	1 281	351	198	1 074	577	259
K	Finanz- und Versicherungs- dienstleister	2 932	6	112	591	2 043	180	183	2 380	233	136
L	Grundstücks- und Wohnungs- wesen	1 186	10	146	257	513	260	84	786	185	131
M – N	Unternehmensdienstleister	18 943	799	3 956	4 464	6 103	3 621	3 736	10 149	2 094	2 964
O – Q	Öffentliche Dienstleister, Erziehung, Gesundheit	58 401	740	6 297	16 929	24 076	10 359	7 090	37 288	9 842	4 181
R – T	Kunst, Unterhaltung und Erholung, sonstige Dienst- leister, private Haushalte	6 777	219	1 139	1 454	1 728	2 237	1 072	3 178	733	1 794
	Insgesamt ²⁾	176 396	3 685	30 651	46 330	54 894	40 836	25 574	109 599	18 925	22 298
Kreis Steinfurt											
A	Land- und Forstwirtschaft, Fischerei	1 657	51	373	501	311	421	248	943	106	360
B – E	Produzierendes Gewerbe ohne Baugewerbe	41 055	680	10 755	13 832	11 095	4 693	5 603	28 911	4 228	2 313
C	Verarbeitendes Gewerbe	38 970	665	10 220	13 041	10 516	4 528	5 477	27 319	4 019	2 155
F	Baugewerbe	12 371	309	4 096	3 766	1 862	2 338	1 829	8 483	499	1 560
G – I	Handel, Gastgewerbe, Verkehr	44 457	985	9 717	14 492	11 311	7 952	6 634	28 815	2 850	6 158
J	Information und Kommuni- kation	1 889	5	88	439	1 191	166	194	1 070	495	130
K	Finanz- und Versicherungs- dienstleister	2 989	10	99	675	2 019	186	182	2 397	334	76
L	Grundstücks- und Wohnungs- wesen	1 078	8	210	334	413	113	67	791	141	79
M – N	Unternehmensdienstleister	16 182	506	2 792	4 255	6 328	2 301	2 987	8 660	2 669	1 866
O – Q	Öffentliche Dienstleister, Erziehung, Gesundheit	40 142	1 842	4 352	12 630	15 876	5 442	5 374	26 508	6 678	1 582
R – T	Kunst, Unterhaltung und Erholung, sonstige Dienst- leister, private Haushalte	5 034	97	875	1 429	1 782	851	724	3 086	730	494
	Insgesamt ²⁾	166 855	4 493	33 357	52 353	52 188	24 464	23 842	109 664	18 730	14 619
Kreis Warendorf											
A	Land- und Forstwirtschaft, Fischerei	1 437	53	280	335	303	466	283	736	76	342
B – E	Produzierendes Gewerbe ohne Baugewerbe	32 096	455	7 490	9 511	9 683	4 957	3 630	22 119	4 123	2 224
C	Verarbeitendes Gewerbe	31 282	449	7 304	9 226	9 424	4 879	3 583	21 478	4 035	2 186
F	Baugewerbe	5 512	168	2 030	1 571	764	979	856	3 923	150	583
G – I	Handel, Gastgewerbe, Verkehr	18 078	349	4 405	5 571	4 501	3 252	2 580	12 298	1 017	2 183
J	Information und Kommuni- kation	923	3	73	214	523	110	82	526	210	105
K	Finanz- und Versicherungs- dienstleister	1 708	5	57	364	1 195	87	90	1 388	184	46
L	Grundstücks- und Wohnungs- wesen	359	3	40	95	147	74	11	262	46	40
M – N	Unternehmensdienstleister	10 750	744	2 387	2 608	3 342	1 669	2 723	5 604	1 180	1 243
O – Q	Öffentliche Dienstleister, Erziehung, Gesundheit	23 018	992	3 030	6 811	9 269	2 916	3 249	15 039	3 902	828
R – T	Kunst, Unterhaltung und Erholung, sonstige Dienst- leister, private Haushalte	2 371	46	513	641	714	457	339	1 551	240	241
	Insgesamt ¹⁾	96 252	2 818	20 305	27 721	30 441	14 967	13 843	63 446	11 128	7 835

*) Datenabruf: Juli 2021 – 1) einschl. der Beschäftigten, die keinem Wirtschaftszweig zugeordnet werden können

**Noch: 6. Sozialversicherungspflichtig Beschäftigte in den kreisfreien Städten und Kreisen am 30. Juni 2021*)
nach Wirtschaftszweigen sowie Art des Schul- und Berufsabschlusses**

WZ 2008 Kode	Wirtschaftszweig	Sozialversicherungspflichtig Beschäftigte									
		ins- gesamt	davon								
			nach Schulabschluss					nach Berufsabschluss			
			ohne Schulab- schluss	mit Volks-/ Haupt- schulab- schluss	mit mit lerer Reife/gleich- wertigem Abschluss	mit Abitur/ Fachabitur	Abschluss unbekannt	ohne beruflichen Aus- bildungs- abschluss	mit aner- kanntem Berufs- abschluss	mit aka- demischem Abschluss	Aus- bildung unbe- kannt
Regierungsbezirk Detmold											
A	Land- und Forstwirtschaft, Fischerei	4 812	87	979	1 314	1 070	1 362	736	2 496	347	1 233
B – E	Produzierendes Gewerbe ohne Baugewerbe	254 807	6 469	56 332	80 015	72 435	39 556	39 435	165 345	29 453	20 574
C	Verarbeitendes Gewerbe	243 870	6 295	53 610	76 137	69 225	38 603	38 059	157 488	28 300	20 023
F	Baugewerbe	45 562	1 221	13 887	14 869	6 959	8 626	7 291	30 866	1 810	5 595
G – I	Handel, Gastgewerbe, Verkehr	178 368	4 213	38 491	58 241	47 582	29 841	30 816	115 451	11 473	20 628
J	Information und Kommuni- kation	22 552	58	607	3 499	15 902	2 486	2 120	10 374	7 944	2 114
K	Finanz- und Versicherungs- dienstleister	16 568	25	572	3 751	11 205	1 015	1 068	12 850	2 009	641
L	Grundstücks- und Wohnungs- wesen	4 559	35	540	1 312	2 087	585	357	3 064	718	420
M – N	Unternehmensdienstleister	95 604	4 269	16 964	24 688	37 321	12 362	20 543	49 304	15 596	10 161
O – Q	Öffentliche Dienstleister, Erziehung, Gesundheit	213 308	4 749	19 793	61 867	93 746	33 153	26 106	131 271	42 831	13 100
R – T	Kunst, Unterhaltung und Erholung, sonstige Dienst- leister, private Haushalte	26 823	408	4 369	7 450	10 200	4 396	3 874	15 587	4 539	2 823
	Insgesamt ¹⁾	863 370	21 535	152 663	257 186	298 531	133 455	132 359	536 704	116 724	77 583
kreisfreie Stadt Bielefeld											
A	Land- und Forstwirtschaft, Fischerei	357	6	35	50	83	183	46	109	26	176
B – E	Produzierendes Gewerbe ohne Baugewerbe	28 557	492	5 182	8 261	9 651	4 971	4 067	18 054	4 363	2 073
C	Verarbeitendes Gewerbe	25 634	439	4 455	7 326	8 555	4 859	3 736	16 030	3 907	1 961
F	Baugewerbe	5 572	191	1 454	1 703	1 029	1 195	939	3 474	293	866
G – I	Handel, Gastgewerbe, Verkehr	36 287	901	6 602	10 804	11 422	6 558	6 778	21 848	3 082	4 579
J	Information und Kommuni- kation	6 607	15	120	1 029	4 713	730	549	3 038	2 429	591
K	Finanz- und Versicherungs- dienstleister	3 294	3	136	660	2 282	213	187	2 417	505	185
L	Grundstücks- und Wohnungs- wesen	1 637	4	162	449	838	184	118	1 087	293	139
M – N	Unternehmensdienstleister	23 801	1 377	3 963	5 329	9 817	3 315	5 896	10 169	4 730	3 006
O – Q	Öffentliche Dienstleister, Erziehung, Gesundheit	51 317	530	3 358	10 021	27 094	10 314	6 922	27 549	13 203	3 643
R – T	Kunst, Unterhaltung und Erholung, sonstige Dienst- leister, private Haushalte	6 206	101	887	1 489	2 789	940	1 009	3 361	1 182	654
	Insgesamt ¹⁾	163 650	3 620	21 904	39 802	69 718	28 606	26 511	91 111	30 106	15 922
Kreis Gütersloh											
A	Land- und Forstwirtschaft, Fischerei	967	13	231	288	181	254	150	548	46	223
B – E	Produzierendes Gewerbe ohne Baugewerbe	78 483	3 773	17 326	20 598	20 606	16 180	14 359	47 378	8 404	8 342
C	Verarbeitendes Gewerbe	76 969	3 756	16 974	20 097	20 146	15 996	14 125	46 323	8 254	8 267
F	Baugewerbe	9 980	253	2 980	3 325	1 624	1 798	1 518	6 869	407	1 186
G – I	Handel, Gastgewerbe, Verkehr	36 804	1 246	8 529	12 093	9 454	5 482	6 697	23 353	2 466	4 288
J	Information und Kommuni- kation	4 268	9	99	635	2 776	749	296	1 809	1 445	718
K	Finanz- und Versicherungs- dienstleister	2 501	.	.	531	1 683	198	160	2 043	232	66
L	Grundstücks- und Wohnungs- wesen	584	.	.	166	255	78	56	407	70	51
M – N	Unternehmensdienstleister	21 475	859	3 828	5 506	7 894	3 388	4 282	11 043	3 264	2 886
O – Q	Öffentliche Dienstleister, Erziehung, Gesundheit	26 965	196	2 671	8 034	11 173	4 891	2 696	17 264	4 781	2 224
R – T	Kunst, Unterhaltung und Erholung, sonstige Dienst- leister, private Haushalte	4 296	44	664	1 216	1 624	748	517	2 709	708	362
	Insgesamt ¹⁾	186 328	6 402	36 495	52 395	57 270	33 766	30 732	113 424	21 823	20 349

*) Datenabruf: Juli 2021 – 1) einschl. der Beschäftigten, die keinem Wirtschaftszweig zugeordnet werden können

Noch: **6. Sozialversicherungspflichtig Beschäftigte in den kreisfreien Städten und Kreisen am 30. Juni 2021*)**
nach Wirtschaftszweigen sowie Art des Schul- und Berufsabschlusses

WZ 2008 Kode	Wirtschaftszweig	Sozialversicherungspflichtig Beschäftigte									
		ins- gesamt	davon								
			nach Schulabschluss					nach Berufsabschluss			
			ohne Schulab- schluss	mit Volks-/ Haupt- schulab- schluss	mit mit lerer Reife/gleich- wertigem Abschluss	mit Abitur/ Fachabitur	Abschluss unbekannt	ohne beruflichen Aus- bildungs- abschluss	mit aner- kanntem Berufs- abschluss	mit aka- demischem Abschluss	Aus- bildung unbe- kannt
Kreis Herford											
A	Land- und Forstwirtschaft, Fischerei	427	10	74	123	107	113	62	241	32	92
B – E	Produzierendes Gewerbe ohne Baugewerbe	32 789	556	7 766	11 163	8 993	4 311	4 761	22 569	2 958	2 501
C	Verarbeitendes Gewerbe	31 440	533	7 396	10 665	8 627	4 219	4 586	21 574	2 845	2 435
F	Baugewerbe	5 771	203	1 571	1 925	814	1 258	979	3 708	195	889
G – I	Handel, Gastgewerbe, Verkehr	21 835	524	4 563	7 742	5 575	3 431	3 933	13 966	1 180	2 756
J	Information und Kommuni- kation	1 116	6	37	211	766	96	124	593	332	67
K	Finanz- und Versicherungs- dienstleister	1 509	3	42	390	1 015	59	86	1 197	177	49
L	Grundstücks- und Wohnungs- wesen	340	6	40	104	144	46	36	208	54	42
M – N	Unternehmensdienstleister	8 554	472	1 620	2 268	3 371	823	1 886	4 698	1 335	635
O – Q	Öffentliche Dienstleister, Erziehung, Gesundheit	21 013	599	2 121	7 580	8 648	2 065	2 750	13 944	3 733	586
R – T	Kunst, Unterhaltung und Erholung, sonstige Dienst- leister, private Haushalte	2 424	44	441	812	659	468	377	1 444	264	339
	Insgesamt ¹⁾	95 778	2 423	18 275	32 318	30 092	12 670	14 994	62 568	10 260	7 956
Kreis Höxter											
A	Land- und Forstwirtschaft, Fischerei	479	5	119	147	121	87	78	296	34	71
B – E	Produzierendes Gewerbe ohne Baugewerbe	11 844	139	3 501	4 417	2 582	1 205	1 626	9 010	705	503
C	Verarbeitendes Gewerbe	11 344	134	3 388	4 219	2 455	1 148	1 556	8 635	664	489
F	Baugewerbe	3 304	77	1 234	1 055	452	486	522	2 344	104	334
G – I	Handel, Gastgewerbe, Verkehr	10 323	161	2 550	3 693	2 345	1 574	1 458	7 480	495	890
J	Information und Kommuni- kation	422	.	.	93	285	26	33	281	89	19
K	Finanz- und Versicherungs- dienstleister	1 211	3	62	283	815	48	101	917	175	18
L	Grundstücks- und Wohnungs- wesen	194	.	.	57	68	11	17	135	31	11
M – N	Unternehmensdienstleister	2 871	69	601	854	976	371	592	1 681	308	290
O – Q	Öffentliche Dienstleister, Erziehung, Gesundheit	13 351	564	1 538	3 948	4 859	2 442	1 605	8 948	2 081	717
R – T	Kunst, Unterhaltung und Erholung, sonstige Dienst- leister, private Haushalte	1 266	17	235	360	298	356	148	741	121	256
	Insgesamt ¹⁾	45 265	1 039	9 912	14 907	12 801	6 606	6 180	31 833	4 143	3 109
Kreis Lippe											
A	Land- und Forstwirtschaft, Fischerei	978	21	167	290	259	241	143	475	98	262
B – E	Produzierendes Gewerbe ohne Baugewerbe	35 287	465	7 566	11 720	10 566	4 970	5 028	23 437	4 516	2 306
C	Verarbeitendes Gewerbe	33 874	445	7 214	11 238	10 175	4 802	4 865	22 396	4 393	2 220
F	Baugewerbe	6 745	147	1 963	2 432	967	1 236	1 085	4 563	253	844
G – I	Handel, Gastgewerbe, Verkehr	22 119	477	4 639	7 126	5 846	4 031	3 799	14 114	1 460	2 746
J	Information und Kommuni- kation	1 460	.	.	336	893	148	118	932	315	95
K	Finanz- und Versicherungs- dienstleister	3 231	5	77	760	2 143	246	186	2 428	433	184
L	Grundstücks- und Wohnungs- wesen	404	.	.	103	156	90	37	244	56	67
M – N	Unternehmensdienstleister	10 334	272	1 703	3 018	4 034	1 307	1 880	5 979	1 491	984
O – Q	Öffentliche Dienstleister, Erziehung, Gesundheit	32 414	773	3 465	11 621	12 915	3 640	3 739	20 603	5 947	2 125
R – T	Kunst, Unterhaltung und Erholung, sonstige Dienst- leister, private Haushalte	3 992	73	727	1 276	1 419	497	589	2 420	640	343
	Insgesamt ¹⁾	116 968	2 242	20 436	38 684	39 199	16 407	16 604	75 199	15 209	9 956

*) Datenabruf: Juli 2021 – 1) einschl. der Beschäftigten, die keinem Wirtschaftszweig zugeordnet werden können

**Noch: 6. Sozialversicherungspflichtig Beschäftigte in den kreisfreien Städten und Kreisen am 30. Juni 2021*)
nach Wirtschaftszweigen sowie Art des Schul- und Berufsabschlusses**

WZ 2008 Kode	Wirtschaftszweig	Sozialversicherungspflichtig Beschäftigte									
		ins- gesamt	davon								
			nach Schulabschluss					nach Berufsabschluss			
			ohne Schulab- schluss	mit Volks-/ Haupt- schulab- schluss	mit mit lerer Reife/gleich- wertigem Abschluss	mit Abitur/ Fachabitur	Abschluss unbekannt	ohne beruflichen Aus- bildungs- abschluss	mit aner- kanntem Berufs- abschluss	mit aka- demischem Abschluss	Aus- bildung unbe- kannt
Kreis Minden-Lübbecke											
A	Land- und Forstwirtschaft, Fischerei	623	11	125	190	97	200	91	331	31	170
B – E	Produzierendes Gewerbe ohne Baugewerbe	38 091	520	7 579	13 264	12 064	4 664	5 061	25 157	5 104	2 769
C	Verarbeitendes Gewerbe	36 045	472	7 031	12 501	11 627	4 414	4 762	23 681	4 957	2 645
F	Baugewerbe	6 945	163	2 281	2 307	922	1 272	1 111	4 922	208	704
G – I	Handel, Gastgewerbe, Verkehr	26 321	492	6 139	9 003	6 343	4 344	4 138	18 326	1 309	2 548
J	Information und Kommuni- kation	2 122	4	63	507	1 398	150	159	1 305	560	98
K	Finanz- und Versicherungs- dienstleister	2 249	4	67	552	1 505	121	147	1 848	187	67
L	Grundstücks- und Wohnungs- wesen	835	7	102	258	384	84	46	608	137	44
M – N	Unternehmensdienstleister	14 852	549	2 648	4 351	5 745	1 559	2 937	8 771	2 176	968
O – Q	Öffentliche Dienstleister, Erziehung, Gesundheit	37 103	1 935	3 830	11 968	13 914	5 456	5 424	24 064	5 741	1 874
R – T	Kunst, Unterhaltung und Erholung, sonstige Dienst- leister, private Haushalte	3 504	66	641	1 112	1 038	647	604	2 151	336	413
	Insgesamt ¹⁾	132 647	3 751	23 475	43 512	43 411	18 498	19 718	87 483	15 790	9 656
Kreis Paderborn											
A	Land- und Forstwirtschaft, Fischerei	981	21	228	226	222	284	166	496	80	239
B – E	Produzierendes Gewerbe ohne Baugewerbe	29 756	524	7 412	10 592	7 973	3 255	4 533	19 740	3 403	2 080
C	Verarbeitendes Gewerbe	28 564	516	7 152	10 091	7 640	3 165	4 429	18 849	3 280	2 006
F	Baugewerbe	7 245	187	2 404	2 122	1 151	1 381	1 137	4 986	350	772
G – I	Handel, Gastgewerbe, Verkehr	24 679	412	5 469	7 780	6 597	4 421	4 013	16 364	1 481	2 821
J	Information und Kommuni- kation	6 557	21	190	688	5 071	587	841	2 416	2 774	526
K	Finanz- und Versicherungs- dienstleister	2 573	.	.	575	1 762	130	201	2 000	300	72
L	Grundstücks- und Wohnungs- wesen	565	.	.	175	242	92	47	375	77	66
M – N	Unternehmensdienstleister	13 717	671	2 601	3 362	5 484	1 599	3 070	6 963	2 292	1 392
O – Q	Öffentliche Dienstleister, Erziehung, Gesundheit	31 145	152	2 810	8 695	15 143	4 345	2 970	18 899	7 345	1 931
R – T	Kunst, Unterhaltung und Erholung, sonstige Dienst- leister, private Haushalte	5 135	63	774	1 185	2 373	740	630	2 761	1 288	456
	Insgesamt ¹⁾	122 734	2 058	22 166	35 568	46 040	16 902	17 620	75 086	19 393	10 635
Regierungsbezirk Arnsberg											
A	Land- und Forstwirtschaft, Fischerei	4 462	93	977	1 262	890	1 240	737	2 278	328	1 119
B – E	Produzierendes Gewerbe ohne Baugewerbe	355 714	6 412	92 058	104 353	101 501	51 390	51 852	236 854	42 063	24 945
C	Verarbeitendes Gewerbe	328 813	6 017	86 044	95 604	91 988	49 160	49 128	218 941	37 458	23 286
F	Baugewerbe	71 731	2 242	21 611	20 468	11 466	15 944	11 946	45 674	2 954	11 157
G – I	Handel, Gastgewerbe, Verkehr	296 889	7 716	66 357	88 486	74 060	60 270	53 105	184 564	16 350	42 870
J	Information und Kommuni- kation	29 977	80	834	4 514	21 503	3 046	3 390	13 531	10 799	2 257
K	Finanz- und Versicherungs- dienstleister	30 301	55	1 035	6 670	20 152	2 389	1 918	23 166	4 027	1 190
L	Grundstücks- und Wohnungs- wesen	9 680	112	1 394	2 211	4 485	1 478	1 010	5 969	1 543	1 158
M – N	Unternehmensdienstleister	164 051	6 760	32 117	37 623	62 778	24 773	35 250	82 974	25 530	20 297
O – Q	Öffentliche Dienstleister, Erziehung, Gesundheit	373 256	9 159	41 601	105 013	167 786	49 697	49 648	229 972	75 482	18 154
R – T	Kunst, Unterhaltung und Erholung, sonstige Dienst- leister, private Haushalte	43 317	728	6 786	11 262	16 532	8 009	6 310	24 199	7 256	5 552
	Insgesamt ¹⁾	1 379 678	33 357	264 889	381 937	481 190	218 305	215 177	849 259	186 345	128 897

*) Datenabruf: Juli 2021 – 1) einschl. der Beschäftigten, die keinem Wirtschaftszweig zugeordnet werden können

Noch: **6. Sozialversicherungspflichtig Beschäftigte in den kreisfreien Städten und Kreisen am 30. Juni 2021*)**
nach Wirtschaftszweigen sowie Art des Schul- und Berufsabschlusses

WZ 2008 Kode	Wirtschaftszweig	Sozialversicherungspflichtig Beschäftigte									
		ins- gesamt	davon								
			nach Schulabschluss					nach Berufsabschluss			
			ohne Schulab- schluss	mit Volks-/ Haupt- schulab- schluss	mit mit lerer Reife/gleich- wertigem Abschluss	mit Abitur/ Fachabitur	Abschluss unbekannt	ohne beruflichen Aus- bildungs- abschluss	mit aner- kanntem Berufs- abschluss	mit aka- demischem Abschluss	Aus- bildung unbe- kannt
kreisfreie Stadt Bochum											
A	Land- und Forstwirtschaft, Fischerei	41	.	8	9	.	17	.	15	.	16
B – E	Produzierendes Gewerbe ohne Baugewerbe	15 980	325	3 095	4 174	4 785	3 601	2 314	10 553	1 901	1 212
C	Verarbeitendes Gewerbe	13 556	251	2 612	3 283	3 945	3 465	1 995	8 894	1 564	1 103
F	Baugewerbe	7 738	219	1 997	2 149	1 545	1 828	1 223	4 877	416	1 222
G – I	Handel, Gastgewerbe, Verkehr	32 676	904	6 218	7 744	9 570	8 240	6 156	18 831	2 296	5 393
J	Information und Kommuni- kation	5 382	27	159	798	3 885	513	690	2 360	1 887	445
K	Finanz- und Versicherungs- dienstleister	2 855	5	116	589	1 959	186	.	2 065	.	132
L	Grundstücks- und Wohnungs- wesen	2 137	.	200	357	.	248	265	1 145	518	209
M – N	Unternehmensdienstleister	21 296	659	3 308	4 237	9 926	3 166	4 297	9 604	4 839	2 556
O – Q	Öffentliche Dienstleister, Erziehung, Gesundheit	48 465	523	3 537	9 899	26 426	8 080	6 007	26 809	13 410	2 239
R – T	Kunst, Unterhaltung und Erholung, sonstige Dienst- leister, private Haushalte	5 533	65	781	1 256	2 272	1 159	795	2 833	1 026	879
	Insgesamt ¹⁾	142 103	2 759	19 419	31 212	61 675	27 038	21 959	79 092	26 749	14 303
kreisfreie Stadt Dortmund											
A	Land- und Forstwirtschaft, Fischerei	134	5	25	17	29	58	30	52	7	45
B – E	Produzierendes Gewerbe ohne Baugewerbe	31 803	285	4 810	8 009	14 075	4 624	3 101	18 768	7 859	2 075
C	Verarbeitendes Gewerbe	25 077	214	3 945	6 083	10 413	4 422	2 620	15 119	5 477	1 861
F	Baugewerbe	11 311	402	2 911	2 749	1 729	3 520	1 880	6 319	465	2 647
G – I	Handel, Gastgewerbe, Verkehr	56 991	1 711	11 393	16 685	14 983	12 219	10 928	33 737	3 337	8 989
J	Information und Kommuni- kation	12 726	22	201	1 491	9 525	1 487	1 421	4 936	5 293	1 076
K	Finanz- und Versicherungs- dienstleister	10 906	11	251	2 278	7 755	611	645	7 821	2 118	322
L	Grundstücks- und Wohnungs- wesen	2 285	27	410	538	932	378	237	1 469	292	287
M – N	Unternehmensdienstleister	42 600	1 875	6 779	8 849	18 616	6 481	8 801	19 535	8 338	5 926
O – Q	Öffentliche Dienstleister, Erziehung, Gesundheit	71 808	1 834	6 560	19 342	35 400	8 672	10 863	41 131	17 012	2 802
R – T	Kunst, Unterhaltung und Erholung, sonstige Dienst- leister, private Haushalte	10 399	157	1 160	2 785	4 649	1 648	1 260	5 892	2 046	1 201
	Insgesamt ¹⁾	250 972	6 329	34 500	62 743	107 702	39 698	39 167	139 662	46 773	25 370
kreisfreie Stadt Hagen											
A	Land- und Forstwirtschaft, Fischerei	33	.	7	5	.	9	.	20	.	8
B – E	Produzierendes Gewerbe ohne Baugewerbe	15 233	338	4 330	4 189	4 098	2 278	2 250	10 448	1 499	1 036
C	Verarbeitendes Gewerbe	14 348	318	4 115	3 889	3 771	2 255	2 156	9 813	1 363	1 016
F	Baugewerbe	2 994	158	971	727	425	713	638	1 831	79	446
G – I	Handel, Gastgewerbe, Verkehr	17 223	409	3 976	5 004	4 548	3 286	3 234	10 353	955	2 681
J	Information und Kommuni- kation	701	3	26	169	407	96	74	441	123	63
K	Finanz- und Versicherungs- dienstleister	1 337	6	52	259	891	129	.	1 055	.	67
L	Grundstücks- und Wohnungs- wesen	465	.	71	109	.	71	45	295	54	71
M – N	Unternehmensdienstleister	9 212	448	2 346	2 221	3 107	1 090	2 440	4 782	1 043	947
O – Q	Öffentliche Dienstleister, Erziehung, Gesundheit	20 974	524	2 868	5 346	9 755	2 481	3 114	12 497	4 768	595
R – T	Kunst, Unterhaltung und Erholung, sonstige Dienst- leister, private Haushalte	2 961	98	545	681	1 029	608	546	1 552	435	428
	Insgesamt ¹⁾	71 133	1 993	15 192	18 710	24 477	10 761	12 435	43 274	9 082	6 342

*) Datenabruf: Juli 2021 – 1) einschl. der Beschäftigten, die keinem Wirtschaftszweig zugeordnet werden können

**Noch: 6. Sozialversicherungspflichtig Beschäftigte in den kreisfreien Städten und Kreisen am 30. Juni 2021*)
nach Wirtschaftszweigen sowie Art des Schul- und Berufsabschlusses**

WZ 2008 Kode	Wirtschaftszweig	Sozialversicherungspflichtig Beschäftigte									
		ins- gesamt	davon								
			nach Schulabschluss					nach Berufsabschluss			
			ohne Schulab- schluss	mit Volks-/ Haupt- schulab- schluss	mit mit lerer Reife/gleich- wertigem Abschluss	mit Abitur/ Fachabitur	Abschluss unbekannt	ohne beruflichen Aus- bildungs- abschluss	mit aner- kanntem Berufs- abschluss	mit aka- demischem Abschluss	Aus- bildung unbe- kannt
kreisfreie Stadt Hamm											
A	Land- und Forstwirtschaft, Fischerei	89	3	26	22	19	19	25	44	5	15
B – E	Produzierendes Gewerbe ohne Baugewerbe	10 485	140	2 914	2 816	2 265	2 350	1 459	6 704	838	1 484
C	Verarbeitendes Gewerbe	9 179	124	2 510	2 381	1 907	2 257	1 331	5 729	704	1 415
F	Baugewerbe	4 230	154	1 349	1 077	602	1 048	749	2 492	177	812
G – I	Handel, Gastgewerbe, Verkehr	15 946	405	3 889	4 116	3 600	3 936	3 404	9 309	862	2 371
J	Information und Kommuni- kation	618	3	31	131	395	58	62	385	132	39
K	Finanz- und Versicherungs- dienstleister	1 549	4	47	327	915	256	124	1 068	156	201
L	Grundstücks- und Wohnungs- wesen	318	4	29	63	163	59	28	192	59	39
M – N	Unternehmensdienstleister	8 261	594	2 322	2 065	2 292	988	2 137	4 590	716	818
O – Q	Öffentliche Dienstleister, Erziehung, Gesundheit	18 943	117	2 160	5 078	8 435	3 153	1 914	12 004	3 686	1 339
R – T	Kunst, Unterhaltung und Erholung, sonstige Dienst- leister, private Haushalte	2 002	27	340	456	702	477	275	1 135	240	352
	Insgesamt ¹⁾	62 441	1 451	13 107	16 151	19 388	12 344	10 177	37 923	6 871	7 470
kreisfreie Stadt Herne											
A	Land- und Forstwirtschaft, Fischerei	14	–	4	3	–	7	.	.	–	6
B – E	Produzierendes Gewerbe ohne Baugewerbe	6 443	91	1 834	1 994	1 608	916	838	4 497	571	537
C	Verarbeitendes Gewerbe	4 868	73	1 239	1 498	1 230	828	591	3 425	377	475
F	Baugewerbe	4 677	176	1 155	1 272	772	1 302	783	2 749	213	932
G – I	Handel, Gastgewerbe, Verkehr	11 114	367	2 479	3 057	3 143	2 068	2 604	6 474	535	1 501
J	Information und Kommuni- kation	1 003	3	33	161	730	76	89	523	326	65
K	Finanz- und Versicherungs- dienstleister	594	–	31	116	410	37	.	.	29	24
L	Grundstücks- und Wohnungs- wesen	417	4	35	65	230	83	49	234	73	61
M – N	Unternehmensdienstleister	4 935	189	1 078	978	1 417	1 273	958	2 303	547	1 127
O – Q	Öffentliche Dienstleister, Erziehung, Gesundheit	18 308	153	2 339	5 276	8 169	2 371	3 105	10 470	3 175	1 558
R – T	Kunst, Unterhaltung und Erholung, sonstige Dienst- leister, private Haushalte	1 185	23	231	280	351	300	170	584	197	234
	Insgesamt ¹⁾	48 690	1 006	9 219	13 202	16 830	8 433	8 631	28 348	5 666	6 045
Ennepe-Ruhr-Kreis											
A	Land- und Forstwirtschaft, Fischerei	260	5	60	86	47	62	39	152	11	58
B – E	Produzierendes Gewerbe ohne Baugewerbe	32 924	598	8 345	9 174	10 141	4 666	4 700	21 846	4 056	2 322
C	Verarbeitendes Gewerbe	31 432	587	7 982	8 719	9 633	4 511	4 552	20 819	3 872	2 189
F	Baugewerbe	5 241	157	1 488	1 607	944	1 045	925	3 370	221	725
G – I	Handel, Gastgewerbe, Verkehr	23 333	604	5 410	6 528	6 074	4 717	3 880	14 818	1 346	3 289
J	Information und Kommuni- kation	1 420	5	41	181	1 044	149	167	683	489	81
K	Finanz- und Versicherungs- dienstleister	1 784	5	85	357	1 114	223	125	1 429	143	87
L	Grundstücks- und Wohnungs- wesen	806	13	123	197	353	120	68	526	107	105
M – N	Unternehmensdienstleister	10 092	326	1 951	2 364	4 014	1 437	2 035	5 347	1 472	1 238
O – Q	Öffentliche Dienstleister, Erziehung, Gesundheit	29 387	1 250	3 894	8 466	12 468	3 309	4 503	18 084	5 321	1 479
R – T	Kunst, Unterhaltung und Erholung, sonstige Dienst- leister, private Haushalte	4 496	32	544	949	2 206	765	505	2 310	1 285	396
	Insgesamt ¹⁾	109 743	2 995	21 941	29 909	38 405	16 493	16 947	68 565	14 451	9 780

*) Datenabruf: Juli 2021 – 1) einschl. der Beschäftigten, die keinem Wirtschaftszweig zugeordnet werden können

Noch: **6. Sozialversicherungspflichtig Beschäftigte in den kreisfreien Städten und Kreisen am 30. Juni 2021*)**
nach Wirtschaftszweigen sowie Art des Schul- und Berufsabschlusses

WZ 2008 Kode	Wirtschaftszweig	Sozialversicherungspflichtig Beschäftigte									
		ins- gesamt	davon								
			nach Schulabschluss					nach Berufsabschluss			
			ohne Schulab- schluss	mit Volks-/ Haupt- schulab- schluss	mit mit lerer Reife/gleich- wertigem Abschluss	mit Abitur/ Fachabitur	Abschluss unbekannt	ohne beruflichen Aus- bildungs- abschluss	mit aner- kanntem Berufs- abschluss	mit aka- demischem Abschluss	Aus- bildung unbe- kannt
Hochsauerlandkreis											
A	Land- und Forstwirtschaft, Fischerei	969	20	160	213	147	429	109	439	51	370
B – E	Produzierendes Gewerbe ohne Baugewerbe	37 861	586	9 505	10 989	9 174	7 607	5 598	25 669	3 018	3 576
C	Verarbeitendes Gewerbe	35 675	564	9 058	10 223	8 650	7 180	5 367	24 297	2 833	3 178
F	Baugewerbe	6 396	161	2 334	2 083	907	911	976	4 654	203	563
G – I	Handel, Gastgewerbe, Verkehr	20 009	346	4 897	6 780	4 382	3 604	2 869	13 760	874	2 506
J	Information und Kommuni- kation	816	.	.	204	537	53	96	458	219	43
K	Finanz- und Versicherungs- dienstleister	2 033	5	62	422	1 433	111	112	1 732	148	41
L	Grundstücks- und Wohnungs- wesen	450	.	.	123	196	68	36	307	64	43
M – N	Unternehmensdienstleister	9 397	300	1 796	2 206	3 496	1 599	1 844	5 065	1 269	1 219
O – Q	Öffentliche Dienstleister, Erziehung, Gesundheit	28 144	1 352	3 075	8 520	10 681	4 516	3 605	19 000	4 279	1 260
R – T	Kunst, Unterhaltung und Erholung, sonstige Dienst- leister, private Haushalte	2 536	57	529	893	694	363	399	1 622	260	255
	Insgesamt ¹⁾	108 611	2 831	22 439	32 433	31 647	19 261	15 644	72 706	10 385	9 876
Märkischer Kreis											
A	Land- und Forstwirtschaft, Fischerei	558	9	133	138	119	159	90	264	48	156
B – E	Produzierendes Gewerbe ohne Baugewerbe	71 034	1 879	20 698	21 117	18 860	8 480	13 363	46 493	6 805	4 373
C	Verarbeitendes Gewerbe	68 410	1 821	19 901	20 193	18 136	8 359	13 059	44 482	6 578	4 291
F	Baugewerbe	6 747	195	2 132	2 011	1 067	1 342	1 160	4 446	248	893
G – I	Handel, Gastgewerbe, Verkehr	26 254	592	6 040	8 223	6 379	5 020	4 649	16 862	1 325	3 418
J	Information und Kommuni- kation	990	3	54	210	627	96	116	577	234	63
K	Finanz- und Versicherungs- dienstleister	2 372	6	115	573	1 453	225	145	1 915	230	82
L	Grundstücks- und Wohnungs- wesen	916	11	191	231	325	158	98	557	119	142
M – N	Unternehmensdienstleister	14 592	827	3 686	3 588	4 629	1 862	3 982	7 407	1 624	1 579
O – Q	Öffentliche Dienstleister, Erziehung, Gesundheit	34 357	1 126	4 234	10 807	13 877	4 313	4 628	22 011	5 727	1 991
R – T	Kunst, Unterhaltung und Erholung, sonstige Dienst- leister, private Haushalte	4 081	91	723	1 114	1 398	755	657	2 472	497	455
	Insgesamt ¹⁾	161 901	4 739	38 006	48 012	48 734	22 410	28 888	103 004	16 857	13 152
Kreis Olpe											
A	Land- und Forstwirtschaft, Fischerei	267	4	50	77	47	89	.	.	17	70
B – E	Produzierendes Gewerbe ohne Baugewerbe	29 226	707	9 336	9 211	6 728	3 244	4 558	20 190	2 539	1 939
C	Verarbeitendes Gewerbe	28 522	695	9 173	8 934	6 625	3 095	4 487	19 690	2 514	1 831
F	Baugewerbe	3 140	94	1 180	972	469	425	470	2 299	114	257
G – I	Handel, Gastgewerbe, Verkehr	8 649	173	2 448	3 036	1 499	1 493	1 197	5 867	539	1 046
J	Information und Kommuni- kation	543	.	.	93	385	42	74	236	198	35
K	Finanz- und Versicherungs- dienstleister	714	.	.	179	441	63	.	.	54	21
L	Grundstücks- und Wohnungs- wesen	149	3	29	41	60	16	18	94	24	13
M – N	Unternehmensdienstleister	4 998	286	1 333	1 443	1 298	638	1 179	2 753	462	604
O – Q	Öffentliche Dienstleister, Erziehung, Gesundheit	12 088	428	1 658	4 006	4 039	1 957	1 682	8 178	1 737	491
R – T	Kunst, Unterhaltung und Erholung, sonstige Dienst- leister, private Haushalte	811	13	238	261	180	119	118	539	67	87
	Insgesamt ¹⁾	60 587	1 711	16 323	19 320	15 147	8 086	9 385	40 887	5 752	4 563

*) Datenabruf: Juli 2021 – 1) einschl. der Beschäftigten, die keinem Wirtschaftszweig zugeordnet werden können

**Noch: 6. Sozialversicherungspflichtig Beschäftigte in den kreisfreien Städten und Kreisen am 30. Juni 2021*)
nach Wirtschaftszweigen sowie Art des Schul- und Berufsabschlusses**

WZ 2008 Kode	Wirtschaftszweig	Sozialversicherungspflichtig Beschäftigte									
		ins- gesamt	davon								
			nach Schulabschluss					nach Berufsabschluss			
			ohne Schulab- schluss	mit Volks-/ Haupt- schulab- schluss	mit ilerer Reife/gleich- wertigem Abschluss	mit Abitur/ Fachabitur	Abschluss unbekannt	ohne beruflichen Aus- bildungs- abschluss	mit aner- kanntem Berufs- abschluss	mit aka- demischem Abschluss	Aus- bildung unbe- kannt
Kreis Siegen-Wittgenstein											
A	Land- und Forstwirtschaft, Fischerei	302	3	73	88	75	63	48	184	22	48
B – E	Produzierendes Gewerbe ohne Baugewerbe	40 519	506	11 134	15 220	10 565	3 094	5 258	29 316	4 314	1 631
C	Verarbeitendes Gewerbe	39 416	498	10 951	14 692	10 289	2 986	5 161	28 443	4 224	1 588
F	Baugewerbe	6 165	148	2 150	1 956	1 058	853	949	4 348	326	542
G – I	Handel, Gastgewerbe, Verkehr	23 684	339	5 617	8 679	5 214	3 835	3 484	16 282	1 124	2 794
J	Information und Kommuni- kation	2 205	4	106	514	1 454	127	274	1 139	701	91
K	Finanz- und Versicherungs- dienstleister	2 366	.	.	711	1 402	124	159	1 872	274	61
L	Grundstücks- und Wohnungs- wesen	386	.	.	122	151	63	35	257	56	38
M – N	Unternehmensdienstleister	10 769	313	2 159	2 993	4 044	1 260	2 129	5 889	1 751	1 000
O – Q	Öffentliche Dienstleister, Erziehung, Gesundheit	28 501	204	3 851	9 086	12 698	2 662	2 812	18 353	6 216	1 120
R – T	Kunst, Unterhaltung und Erholung, sonstige Dienst- leister, private Haushalte	2 551	40	440	689	847	535	336	1 493	404	318
	Insgesamt ¹⁾	117 448	1 563	25 703	40 058	37 508	12 616	15 484	79 133	15 188	7 643
Kreis Soest											
A	Land- und Forstwirtschaft, Fischerei	1 446	34	334	508	323	247	280	781	145	240
B – E	Produzierendes Gewerbe ohne Baugewerbe	35 809	430	8 621	8 908	11 703	6 147	4 472	22 826	6 025	2 486
C	Verarbeitendes Gewerbe	34 284	403	8 222	8 404	11 285	5 970	4 315	21 750	5 873	2 346
F	Baugewerbe	6 177	153	1 985	1 950	893	1 196	1 026	4 108	191	852
G – I	Handel, Gastgewerbe, Verkehr	22 997	413	5 019	7 532	5 880	4 153	3 512	15 588	1 233	2 664
J	Information und Kommuni- kation	1 133	3	36	197	819	78	96	623	357	57
K	Finanz- und Versicherungs- dienstleister	1 797	5	63	381	1 222	126	117	1 469	143	68
L	Grundstücks- und Wohnungs- wesen	630	4	87	185	266	88	62	411	91	66
M – N	Unternehmensdienstleister	10 562	334	2 472	2 867	3 589	1 300	2 248	6 118	1 184	1 012
O – Q	Öffentliche Dienstleister, Erziehung, Gesundheit	29 822	623	3 312	8 990	12 914	3 983	3 162	19 923	4 911	1 826
R – T	Kunst, Unterhaltung und Erholung, sonstige Dienst- leister, private Haushalte	2 762	44	619	844	775	480	427	1 733	266	336
	Insgesamt ¹⁾	113 424	2 043	22 667	32 436	38 411	17 867	15 412	73 655	14 552	9 805
Kreis Unna											
A	Land- und Forstwirtschaft, Fischerei	349	7	97	96	68	81	66	176	20	87
B – E	Produzierendes Gewerbe ohne Baugewerbe	28 397	527	7 436	8 552	7 499	4 383	3 941	19 544	2 638	2 274
C	Verarbeitendes Gewerbe	24 046	469	6 336	7 305	6 104	3 832	3 494	16 480	2 079	1 993
F	Baugewerbe	6 915	225	1 959	1 915	1 055	1 761	1 167	4 181	301	1 266
G – I	Handel, Gastgewerbe, Verkehr	38 013	1 453	8 971	11 102	8 788	7 699	7 188	22 683	1 924	6 218
J	Information und Kommuni- kation	2 440	4	105	365	1 695	271	231	1 170	840	199
K	Finanz- und Versicherungs- dienstleister	1 994	.	.	478	1 157	298	111	1 647	152	84
L	Grundstücks- und Wohnungs- wesen	721	.	.	180	301	126	69	482	86	84
M – N	Unternehmensdienstleister	17 337	609	2 887	3 812	6 350	3 679	3 200	9 581	2 285	2 271
O – Q	Öffentliche Dienstleister, Erziehung, Gesundheit	32 459	1 025	4 113	10 197	12 924	4 200	4 253	21 512	5 240	1 454
R – T	Kunst, Unterhaltung und Erholung, sonstige Dienst- leister, private Haushalte	4 000	81	636	1 054	1 429	800	822	2 034	533	611
	Insgesamt ¹⁾	132 625	3 937	26 373	37 751	41 266	23 298	21 048	83 010	14 019	14 548

*) Datenabruf: Juli 2021 – 1) einschl. der Beschäftigten, die keinem Wirtschaftszweig zugeordnet werden können

**7. Ausländische sozialversicherungspflichtig Beschäftigte am 30. Juni 2021*)
nach Geschlecht, Land der Staatsangehörigkeit und Wirtschaftsbereichen**

Land der Staatsangehörigkeit	Ausländische sozialversicherungspflichtig Beschäftigte						
	insgesamt ¹⁾	davon					
		männlich	weiblich	im Wirtschaftsbereich			
				Land- und Forstwirtschaft, Fischerei (A)	Produzierendes Gewerbe ohne Baugewerbe (B – E)	darunter Verarbeitendes Gewerbe (C)	Baugewerbe (F)
Europa zusammen	689 202	428 794	260 408	11 576	143 292	136 026	61 469
davon							
EU-Staaten	406 781	249 881	156 900	11 011	79 898	75 992	37 605
darunter							
Polen	88 409	51 160	37 249	4 508	14 685	13 739	11 381
Rumänien	75 049	50 230	24 819	5 578	18 907	18 473	8 709
Italien	52 312	33 009	19 303	52	11 877	11 177	3 019
Griechenland	36 949	22 600	14 349	19	7 895	7 597	1 858
Bulgarien	31 564	20 863	10 701	261	3 761	3 591	3 935
Kroatien	23 461	14 190	9 271	68	4 287	4 043	3 149
Spanien	17 826	10 774	7 052	25	3 434	3 211	817
Niederlande	17 373	11 134	6 239	140	3 076	2 792	951
Portugal	15 335	9 213	6 122	75	3 690	3 559	1 105
Ungarn	9 283	5 595	3 688	52	1 830	1 742	741
Frankreich	6 814	3 369	3 445	18	1 390	1 329	97
Österreich	6 548	3 521	3 027	13	1 075	976	201
Belgien	5 957	3 428	2 529	25	1 083	1 016	196
Litauen	5 122	2 694	2 428	36	648	631	424
Letland	3 260	1 850	1 410	39	451	434	413
Slowakei	2 820	1 577	1 243	40	596	556	154
Tschechien	2 227	1 102	1 125	17	352	335	127
Nicht-EU-Staaten	282 421	178 913	103 508	565	63 394	60 034	23 864
darunter							
Türkei	167 099	110 897	56 202	140	45 948	43 758	9 272
Serbien	18 085	10 953	7 132	36	2 389	2 232	1 988
Russland	17 459	7 329	10 130	63	3 263	3 087	577
Bosnien und Herzegowina	16 683	10 024	6 659	46	2 903	2 694	2 682
Kosovo	15 445	11 419	4 026	74	2 104	1 998	4 038
Nordmazedonien	12 005	7 802	4 203	32	1 853	1 722	1 527
Albanien	10 634	6 950	3 684	42	1 200	1 129	2 310
Ukraine	9 255	3 555	5 700	60	1 031	962	341
Großbritannien und Nordirland	8 085	5 906	2 179	29	1 517	1 336	250
Afrika zusammen	58 715	43 029	15 686	194	7 451	6 836	2 481
darunter							
Marokko	13 412	9 574	3 838	15	2 050	1 849	642
Nigeria	5 835	4 579	1 256	24	711	643	194
Ghana	4 360	2 771	1 589	23	375	336	120
Tunesien	4 084	2 960	1 124	11	513	470	163
Kamerun	3 116	1 898	1 218	5	322	304	44
Amerika zusammen	16 328	7 997	8 331	42	1 985	1 861	347
darunter							
Vereinigte Staaten	3 755	2 129	1 626	10	451	422	53
Brasilien	3 699	1 514	2 185	12	447	432	61
Asien zusammen	148 609	107 794	40 815	536	17 277	16 321	7 059
darunter							
Syrien	41 053	36 740	4 313	123	4 677	4 418	3 117
Irak	14 954	12 313	2 641	33	1 504	1 440	756
Indien	11 725	8 568	3 157	104	1 577	1 456	50
Iran	11 412	7 447	3 965	19	1 217	1 128	482
Afghanistan	11 331	10 155	1 176	39	1 563	1 489	1 236
China	9 544	4 811	4 733	7	979	913	58
Vietnam	5 487	2 424	3 063	5	388	374	30
Kasachstan	4 232	2 341	1 891	16	1 095	1 030	235
Pakistan	4 201	3 687	514	40	518	485	139
Sri Lanka	4 079	2 835	1 244	32	748	727	46
Libanon	3 252	2 531	721	8	386	349	196
Thailand	3 024	516	2 508	11	346	339	59
Japan	2 359	921	1 438	.	146	143	.
Australien und Ozeanien	943	584	359	.	116	105	27
Insgesamt	919 571	592 030	327 541	12 363	170 836	161 845	71 906

*) Datenabruf: Januar 2022 – 1) Die Zählweise von ausländischen Personen hat sich im Vergleich zu früheren Publikationen geändert. Staatenlose und Personen ohne Angabe zur Staatsangehörigkeit werden nun nicht mehr unter „Keine Angabe“, sondern zu den ausländischen Personen gezählt. – 2) einschließlich der Beschäftigten, die keinem Wirtschaftszweig zugeordnet werden können

**Noch: 7. Ausländische sozialversicherungspflichtig Beschäftigte am 30. Juni 2021*)
nach Geschlecht, Land der Staatsangehörigkeit und Wirtschaftsbereichen**

Land der Staatsangehörigkeit	Ausländische sozialversicherungspflichtig Beschäftigte						
	davon						
	im Wirtschaftsbereich						
	Handel, Gastgewerbe, Verkehr (G – I)	Information und Kommuni- kation (J)	Erbringung von Finanz- und Versiche- rungsdienst- leistungen (K)	Grundstücks- und Wohnungs- wesen (L)	Unternehmens- dienstleister (M – N)	Öffentliche Dienstleister, Erziehung, Gesundheit (O – Q)	Kunst, Unterhaltung und Erholung sonstige Dienstleister, private Haushalte (R – T)
Europa zusammen	189 458	12 465	5 524	4 265	141 931	96 987	21 710
davon							
EU-Staaten	111 435	7 861	3 221	2 886	87 769	51 205	13 652
darunter							
Polen	22 151	722	278	863	19 370	11 131	3 310
Rumänien	18 161	867	100	508	16 499	3 967	1 750
Italien	16 761	981	661	304	9 195	7 725	1 717
Griechenland	11 649	727	372	167	7 215	5 811	1 231
Bulgarien	9 631	366	83	222	10 599	1 661	1 045
Kroatien	6 542	358	244	153	4 771	3 278	606
Spanien	4 663	744	302	124	4 182	2 921	597
Niederlande	4 651	683	281	112	2 944	3 735	674
Portugal	4 267	352	199	107	2 719	2 350	462
Ungarn	2 576	231	46	65	2 171	1 039	529
Frankreich	1 706	434	159	32	1 473	1 171	305
Österreich	1 477	407	213	61	1 226	1 536	336
Belgien	1 460	300	103	34	1 151	1 346	255
Litauen	1 925	62	25	29	922	849	202
Letland	1 060	68	23	28	581	481	116
Slowakei	686	71	16	19	761	386	90
Tschechien	664	67	16	16	459	383	125
Nicht-EU-Staaten	78 023	4 604	2 303	1 379	54 162	45 782	8 058
darunter							
Türkei	49 788	1 739	1 264	652	29 857	23 871	4 562
Serbien	4 753	226	119	108	4 360	3 693	412
Russland	3 952	840	230	125	3 608	4 102	699
Bosnien und Herzegowina	4 005	185	132	111	2 764	3 497	356
Kosovo	3 538	68	71	97	3 492	1 643	318
Nordmazedonien	3 571	108	64	64	2 904	1 595	287
Albanien	2 694	98	44	75	1 878	2 019	274
Ukraine	2 056	533	156	73	2 112	2 456	437
Großbritannien und Nordirland	1 977	529	111	34	1 659	1 383	329
Afrika zusammen	15 884	1 247	207	127	19 716	10 101	1 274
darunter							
Marokko	4 236	251	75	41	3 332	2 440	326
Nigeria	1 592	63	.	.	2 500	626	113
Ghana	1 107	28	5	15	2 180	421	86
Tunesien	1 203	187	19	9	1 009	880	85
Kamerun	780	167	32	6	1 054	661	43
Amerika zusammen	3 301	1 282	204	83	3 790	4 305	971
darunter							
Vereinigte Staaten	576	495	68	20	853	920	298
Brasilien	865	242	40	21	841	985	185
Asien zusammen	53 893	4 794	897	536	34 371	23 026	6 194
darunter							
Syrien	15 084	542	117	141	9 886	5 765	1 601
Irak	5 700	80	41	43	4 190	1 852	755
Indien	2 709	1 689	141	12	3 654	1 593	196
Iran	3 520	456	62	49	2 749	2 395	463
Afghanistan	3 894	102	28	35	3 060	1 127	246
China	4 710	442	114	55	1 908	1 064	207
Vietnam	3 173	142	30	6	364	529	819
Kasachstan	1 092	48	20	13	865	711	137
Pakistan	1 692	278	20	6	1 111	317	77
Sri Lanka	1 723	58	18	6	937	395	115
Libanon	1 194	63	10	17	755	502	120
Thailand	1 318	48	14	31	475	411	310
Japan	1 186	68	108	10	261	346	221
Australien und Ozeanien	167	98	17	.	224	217	65
Insgesamt	264 949	20 061	6 886	5 060	200 955	135 467	30 480

Anmerkungen Seite 65