



| | | | | | | | | |
|---------------|-----|-------------|------------|----|------|--|-----|---------------|
| und Erden. . | 2 | x | . | . | 1200 | Tabakerzeugnisse (ohne Abfälle) | 5 | x |
| rdgas- | - | - | - | - | 1299 | Veredlung von Erzeugnissen dieser Güter- | - | - |
| ergbau | - | - | - | - | 13 | abteilung | - | - |
| und Erden. . | 2 | x | . | . | 1310 | Textilien | 237 | x |
| | 962 | x | 24 479 717 | 22 | 1310 | Textile Spinnstoffe und Garne. | 10 | 17 099 206 |
| | 92 | x | 4 232 700 | 32 | 1320 | Gewebe. | 43 | 69 407 753 |
| | 22 | x | 196 962 | 7 | 1330 | Textilveredlung. | 48 | x |
| | 157 | x | 4 410 627 | 31 | 1391 | Gewirke und Gestricke. | 12 | x |
| erzeugnisse . | 10 | 9 609 047 | 79 693 | 5 | 1392 | Konfektionierte Textilwaren (ohne Bekleidung) . . | 70 | x |
| oren, | 6 | x | 148 319 | 14 | 1393 | Teppiche und textile Fußbodenbeläge, | - | - |
| | 12 | x | 495 480 | 26 | 1394 | auch konfektionierte | kg | 14 36 845 082 |
| l. g. | 42 | x | 1 211 722 | 36 | 1395 | Sellerwaren | kg | 4 3 029 310 |
| | 11 | 2 885 581 | 1 053 160 | 30 | 1396 | Vliesstoffe (auch getränkt, bestrichen, überzogen | - | - |
| | 4 | 97 467 | 125 671 | 16 | 1399 | oder mit Lagen versehen) und Erzeugnisse | kg | 12 49 308 780 |
| peiseeis) . . | 27 | x | 1 342 737 | 8 | 14 | daraus (ohne Bekleidung) | 65 | x |
| | 4 | 85 542 600 | 116 086 | 10 | 1411 | Technische Textilien | 5 | x |
| | 26 | x | 577 201 | 19 | 1412 | Sonstige Textilwaren, a. n. g. | - | - |
| | 13 | x | 460 971 | 42 | 1413 | Bekleidung | 49 | x |
| | 508 | x | 3 186 592 | 26 | 1414 | Bekleidung aus Leder oder rekonstituiertem | - | - |
| kg | 55 | . | . | . | 1415 | Leder (einschl. Mänteln) (ohne Bekleidungs- | - | - |
| t | 2 | . | . | . | 1416 | zubehör, Schuhe und Kopfbedeckungen) | St | 11 1 075 085 |
| t | 7 | . | . | . | 1417 | Arbeits- und Berufsbekleidung | - | - |
| kg | 41 | 605 557 331 | 2 454 056 | 30 | 1418 | Sonstige Oberbekleidung (ohne Arbeits- | St | 19 5 795 500 |
| kg | 11 | 124 048 886 | 727 820 | 26 | 1419 | und Berufsbekleidung) | 11 | x |
| | 24 | x | 474 688 | 17 | 1420 | Wäsche. | 12 | x |
| | 24 | x | 465 843 | 18 | 1431 | Bekleidung und Bekleidungszubehör, a. n. g. . . | - | - |
| ereitungen, | 2 | . | . | . | 1432 | Pelzwaren | 4 | x |
| n oder zum | 61 | x | 786 590 | 17 | 1433 | Strumpfwaren. | - | - |
| inem Inhalt | 29 | x | 453 031 | 12 | 1434 | Bekleidung a. n. g., aus Gewirken oder Gestricke | St | 4 . |
| ereitet | 26 | . | . | . | 1435 | Veredlung von Erzeugnissen dieser Güterab- | - | - |
| Güter- | - | - | - | - | 1436 | teilung (ohne Bekleidung aus textilen Stoffen) . . | 2 | x |
| | - | - | - | - | 15 | Leder und Lederwaren | 33 | x |
| | - | - | - | - | 1511 | Leder und Lederfaserstoff; zugerichtete | - | - |
| | - | - | - | - | 1512 | und gefärbte Felle | 4 | x |
| | - | - | - | - | 1520 | Lederwaren (ohne Lederbekleidung und Schuhe) . | 16 | x |
| | - | - | - | - | 1599 | Schuhe | 13 | x |
| | - | - | - | - | - | Veredlung von Erzeugnissen dieser Güter- | - | - |
| | - | - | - | - | - | abteilung | - | - |

Statistische Berichte

Sozialversicherungspflichtig Beschäftigte in Nordrhein-Westfalen
am 31. Dezember 2020

Ergebnisse der Statistik der Bundesagentur für Arbeit



Sozialversicherungspflichtig Beschäftigte in Nordrhein-Westfalen

am 31. Dezember 2020

Ergebnisse der Statistik der Bundesagentur für Arbeit

Herausgegeben von
Information und Technik Nordrhein-Westfalen, Statistisches Landesamt
Mauerstraße 51, 40476 Düsseldorf • Postfach 10 11 05, 40002 Düsseldorf
Telefon +49211 9449-01 • Telefax +49211 9449-8000
Internet: <http://www.it.nrw>
E-Mail: poststelle@it.nrw.de

Erschienen im Juli 2021, korrigiert am 01.12.2023 (Tabelle 6, Seite 53, Rhein-Erft-Kreis)

Alle Statistischen Berichte finden Sie als PDF-Datei zum kostenlosen
Download in unserer Internet-Rubrik Aktuell / Publikationen.
© Information und Technik NRW, Düsseldorf, 2021
Auszugsweise Vervielfältigung und Verbreitung mit Quellenangabe gestattet.

Inhalt

| | Seite |
|--|-------|
| Vorbemerkungen | |
| Grundlagen der Beschäftigungsstatistik | 4 |
| Das Meldesystem in der Sozialversicherung | 4 |
| Begriffsdefinitionen | 5 |
| Wichtiger Hinweis | 8 |
| Grafiken | |
| Sozialversicherungspflichtig Beschäftigte am 31. Dezember 2020 | |
| – Frauen | 9 |
| – Männer | 9 |
| – nach Art des Schulabschlusses | 9 |
| – nach Art des Berufsabschlusses | 9 |
| – nach Herkunft der Ausländer/-innen | 9 |
| – nach Altersklassen | 9 |
| Sozialversicherungspflichtig Beschäftigte in den kreisfreien Städten und Kreisen am 31. Dezember 2020 sowie Veränderung gegenüber dem Vorjahr | 10 |
| Sozialversicherungspflichtig Beschäftigte am 31. Dezember 2020 nach Wirtschaftszweigen in Prozent | 11 |
| Tabellenteil | |
| 1. Sozialversicherungspflichtig Beschäftigte 2008 – 2020 | |
| 1.1 Nach Wirtschaftszweigen | 12 |
| 1.2 Nach Voll- und Teilzeitbeschäftigten sowie Geschlecht | 13 |
| 2. Sozialversicherungspflichtig Beschäftigte am 31. Dezember 2020 nach Voll- und Teilzeitbeschäftigten, Staatsangehörigkeit und Wirtschaftszweigen sowie Geschlecht | 15 |
| 3. Sozialversicherungspflichtig Beschäftigte in den kreisfreien Städten und Kreisen am 31. Dezember 2020 nach Wirtschaftsbereichen | 19 |
| 4. Sozialversicherungspflichtig Beschäftigte in den kreisfreien Städten und Kreisen am 31. Dezember 2020 nach beruflicher Gliederung sowie Voll- und Teilzeitbeschäftigten | 27 |
| 5. Sozialversicherungspflichtig Beschäftigte am 31. Dezember 2020 nach Wirtschaftszweigen sowie Schul- und Berufsabschluss | 43 |
| 6. Sozialversicherungspflichtig Beschäftigte in den kreisfreien Städten und Kreisen am 31. Dezember 2020 nach Wirtschaftszweigen sowie Art des Schul- und Berufsabschlusses | 45 |
| 7. Ausländische sozialversicherungspflichtig Beschäftigte am 31. Dezember 2020 nach Geschlecht, Land der Staatsangehörigkeit und Wirtschaftsbereichen | 65 |

Vorbemerkungen

Mit der vorliegenden Veröffentlichung werden statistische Ergebnisse über die sozialversicherungspflichtig Beschäftigten (SvB) mit Arbeitsort im Land Nordrhein-Westfalen dargestellt. Die Daten stammen aus dem Datawarehouse (DWH) der Bundesagentur für Arbeit (BA). Die Auswertungen aus dem DWH der BA wurden von IT.NRW durchgeführt.

Nachgewiesen werden hier beschäftigte Personen, und nicht Beschäftigungs-Fälle. Das heißt: Personen mit mehr als einem Beschäftigungsverhältnis werden nur einmal nachgewiesen, und zwar mit ihrem überwiegenden Beschäftigungsverhältnis.

Weitere über diesen Bericht hinausgehende Ergebnisse finden Sie online in der Landesdatenbank unter:

<https://www.landesdatenbank.nrw.de/link/tabellen/13111>

Am 3. Januar 2018 erfolgte eine Revision der Beschäftigungsstatistik durch die Bundesagentur für Arbeit. Nähere Hintergrundinformationen finden Sie hier:

<https://statistik.arbeitsagentur.de/DE/Statischer-Content/Grundlagen/Methodik-Qualitaet/Methodenberichte/Beschaeftigungsstatistik/Generische-Publikationen/Methodenbericht-Revision-der-Beschaeftigungsstatistik-2017.pdf>

Die Ergebnisse haben bis drei Jahre nach dem Stichtag vorläufigen Charakter. Die BA behält sich vor, diese innerhalb eines Zeitraums von drei Jahren bei wichtigem Berichtigungsbedarf zu korrigieren. Nach Ablauf der Frist erhalten die Ergebnisse den Status „endgültige Ergebnisse“.

Grundlagen der Beschäftigungsstatistik

Mit Wirkung vom 1. Januar 1973 wurde das neue integrierte Meldeverfahren zur Sozialversicherung (gesetzliche Kranken- und Rentenversicherung) und zur Bundesagentur für Arbeit (Arbeitslosenversicherung) eingeführt und damit die Möglichkeit zum Aufbau einer neuen Beschäftigungsstatistik geschaffen. Dieses Verfahren verlangt von den Arbeitgebern für alle sozialversicherungspflichtig beschäftigten Arbeitnehmer/-innen (Beschäftigte) eine einheitliche und automationsgerechte Lieferung von Meldungen über demografische, wirtschaftliche und sozialversicherungsrechtliche Tatbestände der Versicherten.

Die gesetzliche Grundlage zur Durchführung der Beschäftigungsstatistik ist seit dem 1. Januar 1998 das Dritte Buch Sozialgesetzbuch – Arbeitsförderung – (SGB III) vom 24. März 1997¹⁾, in der Fassung der zwischenzeitlich erfolgten Änderungen (Rechtsgrundlage in der Zeit bis zum 31.12.1997; Arbeitsförderungsgesetz vom 25. Juni 1969 (BGBl. I S. 582), zuletzt geändert durch Artikel 30 des Gesetzes vom 20. Dezember 1996 (BGBl. I S. 2049)).

Danach hat die BA Art und Umfang der Beschäftigung sowie Entwicklung und Lage des Arbeitsmarktes, der Berufe und der beruflichen Bildungsmöglichkeiten im Allgemeinen und in den einzelnen Wirtschaftszweigen und Wirtschaftsgebieten auch nach der sozialen Struktur zu beobachten und auszuwerten (Arbeitsmarkt- und Berufsforschung).

Aufgabe der Statistischen Ämter des Bundes und der Länder ist es, im Rahmen des erwerbsstatistischen Gesamtsystems ergänzende Auswertungen und Veröffentlichungen vorzunehmen. Hierzu stellt die Bundesagentur für Arbeit dem Statistischen Bundesamt und den Statistischen Ämtern der Länder ab dem 1. Quartal 2007 die hierfür erforderlichen Daten der sozialversicherungspflichtig Beschäftigten gemäß § 282a Abs. 1 SGB III im DWH zur Verfügung.

Das Meldesystem in der Sozialversicherung

Auskunftspflichtige

Auskunftspflichtig sind die Arbeitgeber. Sie müssen an die Träger der Sozialversicherung Meldungen verschiedenen Inhalts über die in ihren Betrieben sozialversicherungspflichtig Beschäftigten (SvB) erstatten. Anlass, Form und Fristen für diese richten sich nach den Vorschriften der DEÜV²⁾ (§§ 6 bis 13).

Erfasster Personenkreis

Der Personenkreis, für den Meldungen im Rahmen des integrierten Meldeverfahrens zur Sozialversicherung zu erstatten sind, ist in § 3 DEÜV festgelegt. Die Abgrenzung der hier publizierten Beschäftigtenzahlen wird im Abschnitt „Begriffsdefinitionen“ näher erläutert.

Deckungsgrad der Beschäftigungsstatistik

Nach den Ergebnissen der Erwerbstätigenrechnung des Bundes und der Länder stellen sozialversicherungspflichtig Beschäftigte derzeit einen Anteil von rund 72 % an allen Erwerbstätigen³⁾.

Bedingt durch die Beschäftigtenstruktur in den einzelnen Wirtschaftsbereichen ergibt sich, dass die Gesamtheit der Erwerbstätigen eines Wirtschaftsbereichs durch die Ergebnisse der Beschäftigungsstatistik unterschiedlich stark repräsentiert wird. Während im „Verarbeitenden Gewerbe“ der überwiegende Teil der Erwerbstätigen der Sozialversicherungspflicht unterliegt, ist der Deckungsgrad der Beschäftigungsstatistik in anderen Wirtschaftsbereichen mit hohen Anteilen Selbst-

1) Im Bundesgesetzblatt veröffentlicht als Artikel 1 der Verordnung zur Neuordnung des Meldeverfahrens in der Sozialversicherung vom 10.02.1998 (BGBl. I S. 343).

2) Verordnung über die Erfassung und Übermittlung von Daten für die Träger der Sozialversicherung (BGBl. vom 10.02.1998, S. 343, Artikel 1)

3) Berechnet für NRW als Quote zwischen den in der Beschäftigungsstatistik nachgewiesenen Personen und den Ergebnissen der Erwerbstätigenrechnung des Bundes und der Länder (2015).

ständiger, mithelfender Familienangehöriger, Beamtinnen und Beamter sowie geringfügig Beschäftigter deutlich geringer (z. B. in der Land- und Forstwirtschaft, Fischerei, sowie im Handel und in den meisten Dienstleistungsbereichen).

Deckungsgrad nach Wirtschaftsbereichen:

| | |
|---|--------|
| Land- und Forstwirtschaft, Fischerei..... | 34,6 % |
| Produzierendes Gewerbe..... | 85,1 % |
| Handel, Verkehr und Gastgewerbe | 67,2 % |
| sonstige Dienstleistungen | 65,5 % |

Deckungsgrad im Zeitvergleich:

| | |
|-----------|--------|
| 2005..... | 66,2 % |
| 2010..... | 67,3 % |
| 2015..... | 70,1 % |
| 2018..... | 71,8 % |

Art der Meldungen

Von den Arbeitgebern werden folgende Meldungen für alle SvB verlangt:

- eine *Anmeldung* bei Aufnahme einer Beschäftigung (innerhalb von zwei bzw. sechs Wochen),
- eine *Abmeldung* bei Ende einer Beschäftigung (innerhalb von sechs Wochen),
- eine *Jahresmeldung* für alle Beschäftigten, die am 31.12. eines Jahres in einem sozialversicherungspflichtigen Beschäftigungsverhältnis standen (bis zum 15. April des Folgejahres),
- eine *Unterbrechungsmeldung* bei Unterbrechung einer versicherungspflichtigen Beschäftigung durch Wegfall des Anspruchs auf Arbeitsentgelt für mindestens einen Kalendermonat,
- *Sofort- und Kontrollmeldungen* bei Beschäftigungsaufnahmen von Personen, die zur Mitführung des Sozialversicherungsausweises verpflichtet sind (§§ 95 ff. SGB IV – spätestens bis zum Ablauf des dritten Tages nach Beginn der Beschäftigung),
- *sonstige Meldungen* sind zu erstatten bei einem Wechsel der Beitragsgruppe, des Personengruppenschlüssels, der Krankenkasse, bei Beendigung oder Beginn einer Berufsausbildung.

Darüber hinaus kann sich die Pflicht zur Abgabe einer Meldung auch bei einmaliger Zahlung von beitragspflichtigem Entgelt ergeben (§ 11 DEÜV).

Die vom Arbeitgeber mitzuteilenden Merkmale und Tatbestände sind in § 28a Abs. 1 bis 4 SGB IV geregelt und umfassen u. a. die Adresse und Versicherungsnummer der/des Beschäftigten, demografische Merkmale, Angaben über die ausgeübte Tätigkeit sowie die Beitragsgruppen zur Kranken-, Renten-, Pflege- und Arbeitslosenversicherung. Diese Informationen werden elektronisch mittels Kranken- und Rentenversicherungsträger an die Bundesagentur für Arbeit übermittelt.

Erhebungsmerkmale

Die Merkmale können – mit Ausnahme der Angaben zum Wirtschaftszweig und zum Arbeitsort – aus den Versicherungsnachweisen direkt entnommen werden. Darüber hinaus werden der Wirtschaftszweig und der Arbeitsort der Betriebsdatei bzw. Ortsdatei entnommen. Fast alle Tatbestände sind in den Versicherungsnachweisen enthalten, Ausnahme: „beitragspflichtiges Bruttoarbeitsentgelt“ sowie „Ende der Beschäftigung“ – diese sind nur in der Abmeldung, Unterbrechungs- und Jahresmeldung enthalten – und die Staatsangehörigkeit, die nur aus der Anmeldung entnommen wird.

Die BA führt für jede/-n Versicherte/-n unter ihrer/seiner Versicherungsnummer ein sogenanntes Versichertenkonto, auf dem alle Meldungen zu der jeweiligen Versicherungsnummer (mit allen auswertbaren Merkmalen aus der Anmeldung und der Versicherungskarte) gespeichert werden. Diese Versichertendatei ist die Grundlage aller Auszahlungen.

Für die wirtschaftliche Zuordnung der beschäftigten Personen bzw. des Beschäftigungsfalles hat die BA eine Betriebsdatei aufgebaut, in der jeder Betrieb, in dem Arbeitnehmer/-innen sozialversicherungspflichtig beschäftigt sind, mit einer eigenen Betriebsnummer geführt wird. Die Betriebe werden als örtliche Einheit definiert. Niederlassungen eines Unternehmens können rein meldetechnisch zusammengefasst werden, sofern sie in derselben Gemeinde liegen, denselben wirtschaftlichen Schwerpunkt haben und die Meldungen zur Sozialversicherung von einer zentralen Stelle abgegeben werden.

Neben der Betriebsnummer enthält die Betriebsdatei insbesondere Angaben zum Wirtschaftszweig des Betriebes und einen Postortschlüssel (Zustellbezirk), der auf die amtlichen Gemeindekennziffern umgeschlüsselt wird. Mithilfe dieser Dateien ist die Beschäftigungsstatistik in fachlicher und regionaler Gliederung – nach dem Arbeitsort und dem Wohnort – möglich.

Am jeweiligen Auswertungstichtag erfolgt die Abfrage eines jeden in der Versichertendatei geführten Versicherungskontos danach, ob die/der betreffende Versicherte in einem Beschäftigungsverhältnis steht oder nicht. Die Gesamtheit aller Personen, die nach den vorliegenden Meldungen am Stichtag in einem Beschäftigungsverhältnis standen, in der Gliederung nach persönlichen und erwerbsstatistischen Merkmalen, stellt die Basis für die Erstellung der Bestandsergebnisse (Stichtagsmaterial) dar.

Begriffsdefinitionen

Sozialversicherungspflichtig Beschäftigte

Als sozialversicherungspflichtig Beschäftigte gelten Personen, die folgende Kriterien erfüllen:

- eine Arbeitgebermeldung zur Sozialversicherung liegt vor,
- die Beschäftigung ist versicherungspflichtig in mindestens einem der Zweige der Sozialversicherung (Renten-, Kranken-, Pflege-, Arbeitslosenversicherung),

- es handelt sich um abhängige Beschäftigung bzw. Arbeit, die im Allgemeinen gegen Entgelt entrichtet wird (Ausnahmen sind Unterbrechungstatbestände wie z. B. Elternzeit),
- es wird mindestens eine Stunde pro Woche gearbeitet – soweit aus der Personengruppendefinition erkennbar.

Nicht zu den sozialversicherungspflichtig Beschäftigten zählen dagegen Beamtinnen und Beamte, Selbstständige und mithelfende Familienangehörige sowie Berufs- und Zeitsoldat(inn)en.

Ab dem Stichtag 01.04.1999 sind die gesetzlichen Regelungen zur Sozialversicherungspflicht geringfügiger Beschäftigungsverhältnisse grundlegend geändert worden. Nach wie vor wird unterschieden zwischen

- **kurzfristigen Beschäftigungen**
(als „kurzfristig“ gilt eine Tätigkeit, wenn sie nach ihrer Eigenart oder im Voraus vertraglich auf höchstens zwei Monate oder 50 Arbeitstage begrenzt ist) und
- **geringfügig entlohnten Tätigkeiten**
(als „geringfügig entlohnt“ ist eine Tätigkeit zu klassifizieren, wenn bestimmte Einkommenshöchstgrenzen nicht überschritten werden⁴⁾, vgl. nachfolgende Tabelle).

| Entgelthöchstgrenzen für geringfügig entlohnte Tätigkeiten | |
|--|--|
| Zeitraum | Beschäftigten mit einem Entgelt bis einschl. ... pro Monat |
| 01.01.1985 – 31.12.1985 | 400 DM |
| 01.01.1986 – 31.12.1986 | 410 DM |
| 01.01.1987 – 31.12.1987 | 430 DM |
| 01.01.1988 – 31.12.1988 | 440 DM |
| 01.01.1989 – 31.12.1989 | 450 DM |
| 01.01.1990 – 31.12.1990 | 470 DM |
| 01.01.1991 – 31.12.1991 | 480 DM |
| 01.01.1992 – 31.12.1992 | 500 DM |
| 01.01.1993 – 31.12.1993 | 530 DM |
| 01.01.1994 – 31.12.1994 | 560 DM |
| 01.01.1995 – 31.12.1995 | 580 DM |
| 01.01.1996 – 31.12.1996 | 590 DM |
| 01.01.1997 – 31.12.1997 | 610 DM |
| 01.01.1998 – 31.12.1998 | 620 DM |
| 01.01.1999 – 31.12.2000 | 630 DM |
| 01.01.2001 – 31.03.2003 | 325 EUR |
| 01.04.2003 – 31.12.2012 | 400 EUR |
| Ab 01.01.2013 | 450 EUR |

Mit der gesetzlichen Neuregelung zum Stichtag 01.04.1999 sind Arbeitgeber verpflichtet, auch für Personen, die ausschließlich geringfügig entlohnte Tätigkeiten ausüben, pauschalierte Beiträge zu Kranken- und Rentenversicherung zu entrichten. Ausschließlich geringfügig entlohnte Personen, die nur wegen der gesetzlichen Neuregelung in den Kreis der sozialversicherungspflichtig Beschäftigten gelangt sind, werden in den Tabellen dieses Berichtes nicht nachgewiesen. Die Berichterstattung über diesen Personenkreis wird von der BA wahrgenommen. Personen, die als einzige Tätigkeit eine kurzzeitige Beschäftigung im Sinne des § 8 Abs. 1 SGB IV

ausüben, bleiben auch nach den neuen rechtlichen Regelungen frei von der Versicherungspflicht und sind daher ebenfalls nicht in den hier vorgelegten Ergebnissen der Beschäftigungsstatistik enthalten.

Mehrfach Beschäftigte: Personen, die gleichzeitig zwei oder mehr versicherungspflichtigen Beschäftigungen bzw. zusätzlich einer geringfügig entlohnten Beschäftigung („Nebenjob“) nachgehen, werden nur nach den Merkmalen der überwiegenden Beschäftigung erfasst.

Ausländer/-innen

Als Ausländer/-innen gelten alle Personen, die nicht Deutsche im Sinne des Artikels 116 Abs. 1 Grundgesetz (GG) sind. Dazu zählen auch Staatenlose und Personen mit „ungeklärter“ Staatsangehörigkeit.

Ausgeübte Tätigkeit (Beruf)

Maßgebend für die Berufsbezeichnung ist allein die gegenwärtig ausgeübte Tätigkeit und nicht der erlernte oder früher ausgeübte Beruf. Die Berufsbezeichnung der ausgeübten Tätigkeit beruht auf der „Klassifikation der Berufe 2010“ der Bundesagentur für Arbeit.

Beschäftigte in beruflicher Ausbildung

Personen, die als Auszubildende oder zu ihrer Ausbildung im Arbeiter- oder Angestelltenverhältnis beschäftigt sind. Zu diesem Kreis zählen neben den Auszubildenden nach dem Berufsbildungsgesetz vom 01.01.2020 (BBiG) auch Anlernlinge, Praktikant(inn)en, Volontär(e)-innen, Schüler/-innen an Schulen des Gesundheitswesens und Teilnehmer/-innen an den von der BA geförderten Maßnahmen zur beruflichen Fortbildung, Umschulung und betrieblichen Einarbeitung.

Regionale Zuordnung

In der vorliegenden Veröffentlichung werden die SvB am Arbeitsort nachgewiesen, d. h. die Beschäftigten werden der Kreis bzw. der kreisfreien Stadt zugeordnet, in der der Betrieb liegt, in dem sie beschäftigt sind.

Vollzeit-/Teilzeitbeschäftigte

Die Unterscheidung der sozialversicherungspflichtig beschäftigten Arbeitnehmer/-innen nach Voll- und Teilzeitbeschäftigten richtet sich nach den vom Arbeitgeber erteilten Angaben in den Meldebelegen.

Wirtschaftszweig

Die Verschlüsselung der Wirtschaftszweige wird ab dem 31.03.2008 nach der „Klassifikation der Wirtschaftszweige, Ausgabe 2008“ vorgenommen. Maßgebend für die Zuordnung der Beschäftigten ist der wirtschaftliche Schwerpunkt des Betriebes (örtliche Einheit), in dem die/der sozialversicherungspflichtige Arbeitnehmer/-in beschäftigt ist.

Ein Vergleich der Ergebnisse mit früher veröffentlichten Angaben, die bis zum 4. Quartal 2007 entsprechend der „Klassifikation der Wirtschaftszweige, Ausgabe 2003“ gegliedert wurden, ist aufgrund der Unterschiede zwischen beiden Systematiken in der hier nachgewiesenen Gliederungstiefe nicht möglich.

⁴⁾ Die Beschränkung der wöchentlichen Arbeitszeit – höchstens 15 Stunden – ist seit dem 01.04.2003 entfallen.

**Auswertbare Merkmale der
Beschäftigungsstatistik**

- Alter
- Geschlecht
- Staatsangehörigkeit
- Berufsabschluss
- Schulabschluss
- Tätigkeit nach ISCO-08
- Tätigkeit nach KldB 2010
- Voll- oder Teilzeitbeschäftigung
- Wirtschaftszweig
- Arbeitsort und Wohnort

Wichtiger Hinweis

Die Bundesagentur für Arbeit hat die Datenaufbereitung für die Beschäftigungsstatistik modernisiert. Dabei wurde eine verbesserte Modellierung der Daten vorgenommen, welche die Grundlage für genauere Ergebnisse und für die weitere Ausbaufähigkeit dieser Statistik schafft. Außerdem wurde dabei die Abgrenzung der sozialversicherungspflichtigen Beschäftigung überprüft und um neue Personengruppen erweitert. Die Abweichungen der neu aufbereiteten Daten zu den früher veröffentlichten Ergebnissen sind so bedeutend, dass eine rückwirkende Revision der Daten ab 1999 erforderlich war. Mit den hier veröffentlichten Ergebnissen werden die aktuellsten Daten auf Grundlage der neuen Berechnungen vorgelegt.

Weitere Informationen zur Revision der Beschäftigungsstatistik können sie dem Methodenbericht der Bundesagentur unter folgendem Link entnehmen:

<https://statistik.arbeitsagentur.de/Statistischer-Content/Grundlagen/Methodik-Qualitaet/Methodenberichte/Beschaeftigungsstatistik/Generische-Publikationen/Methodenbericht-Beschaeftigungsstatistik-Revision-2014.pdf>

Die Deanonymisierung ist unzulässig. Sollte dies durch eigene Berechnungen möglich sein, dürfen diese Daten nicht als Ergebnisse der BA bzw. von IT.NRW veröffentlicht werden.

Zeichenerklärung

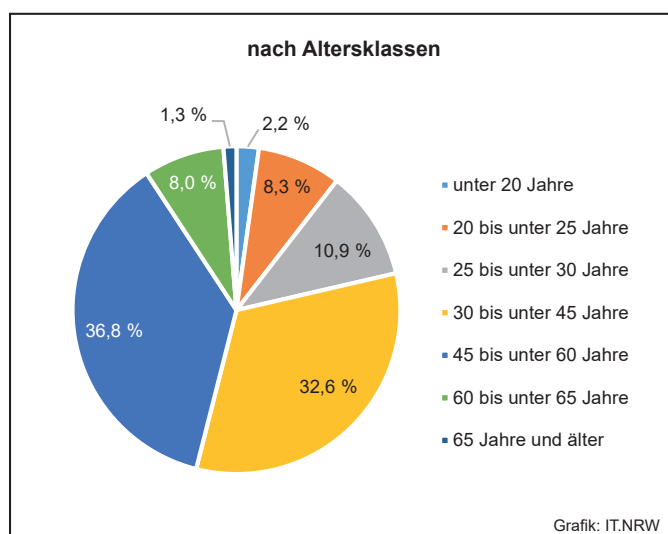
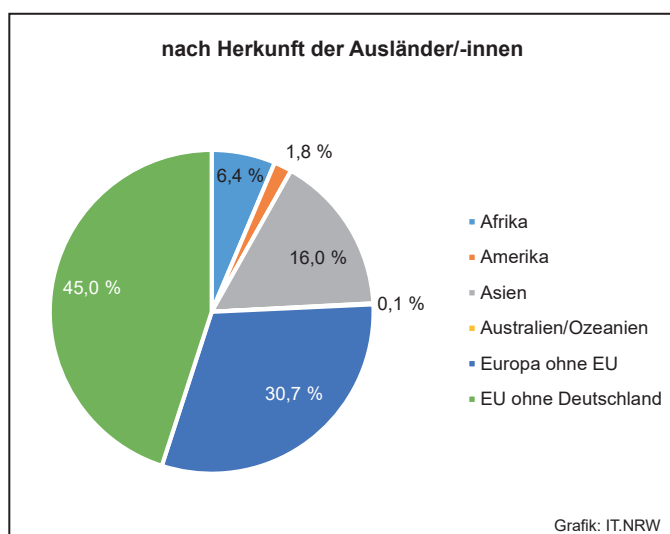
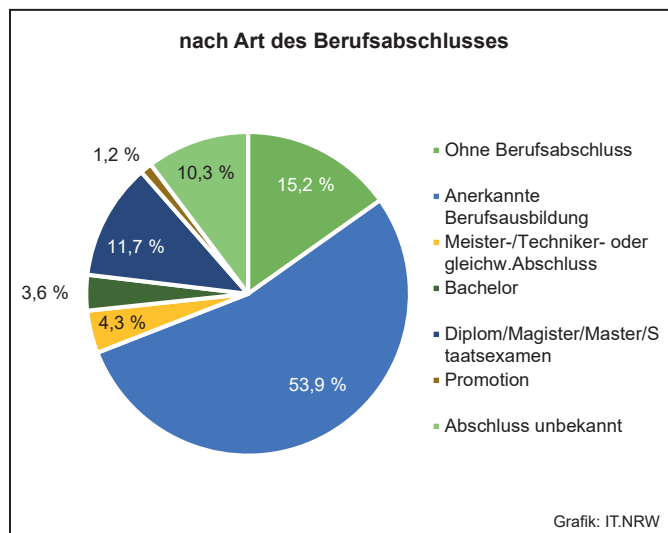
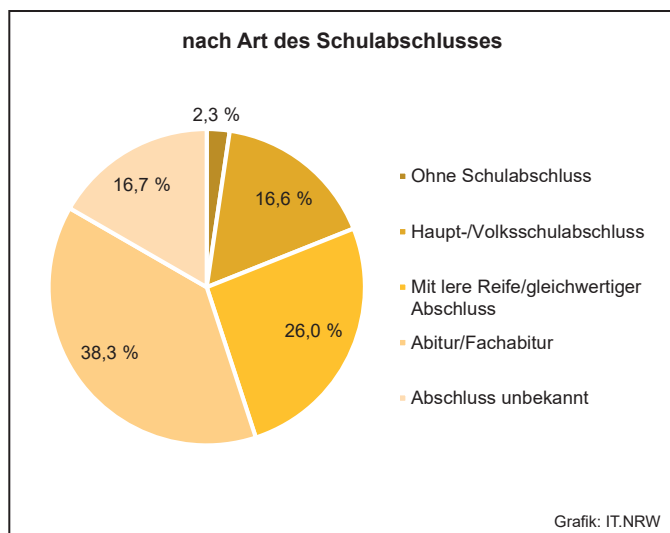
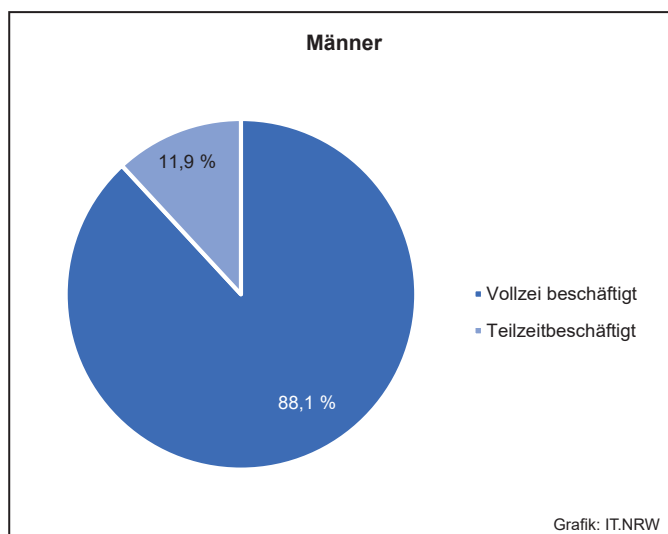
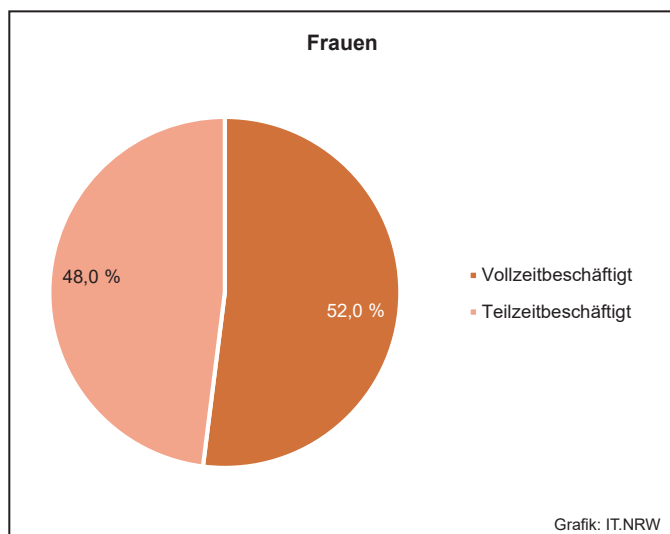
(nach DIN 55 301)

| | |
|---|--|
| 0 | weniger als die Hälfte von 1 in der letzten besetzten Stelle, jedoch mehr als nichts |
| – | nichts vorhanden (genau null) |
| . | Zahlenwert unbekannt oder geheim zu halten |
| x | Tabellenfach gesperrt, weil Aussage nicht sinnvoll |

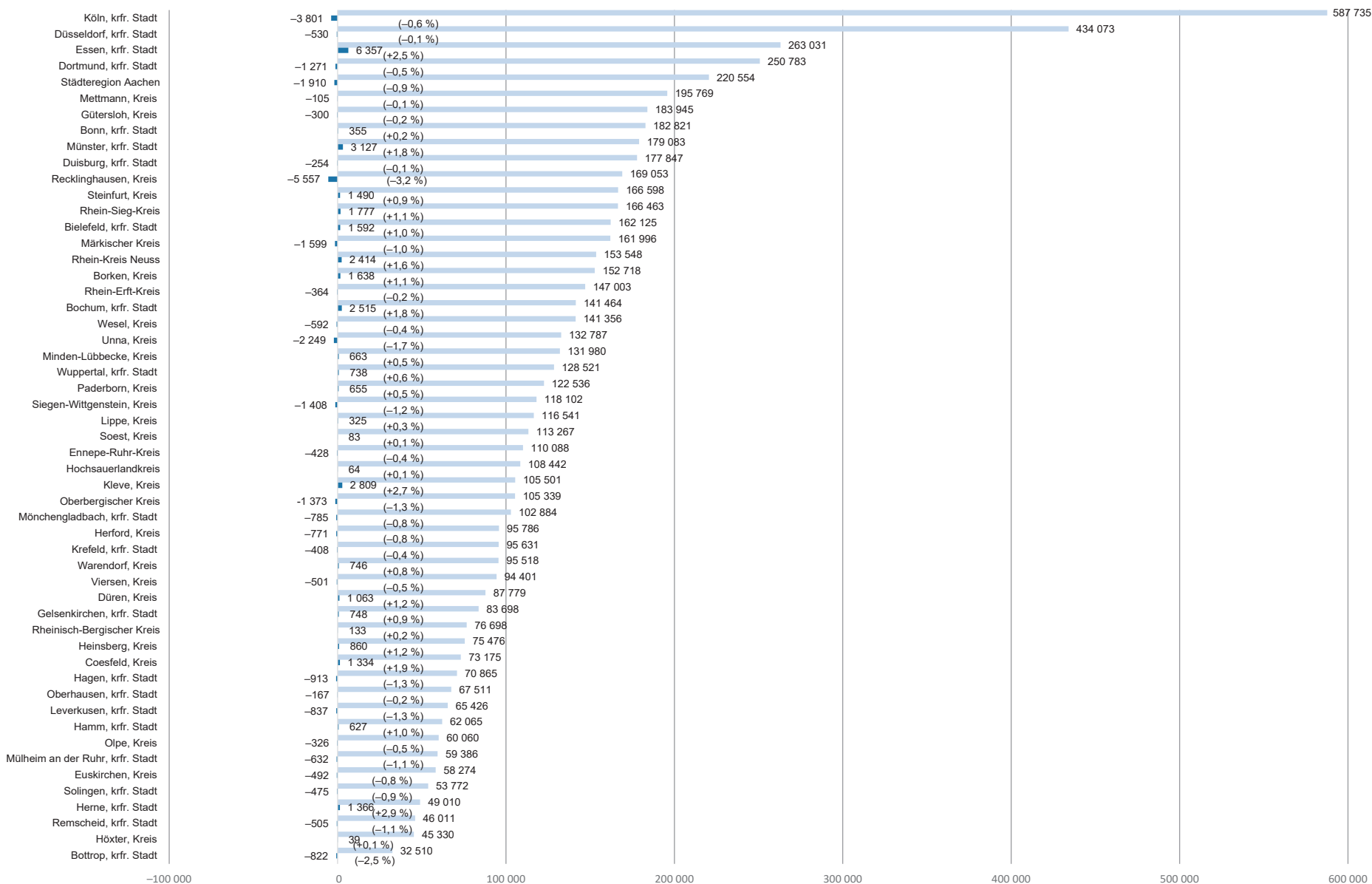
Abkürzungen

| | |
|-----------|---|
| BA | = Bundesagentur für Arbeit |
| DWH | = Datawarehouse |
| einschl. | = einschließlich |
| ISCO-08 | = International Standard Classification of Occupations 2008 (Internationale Standardklassifikation der Berufe 2008) |
| KldB 2010 | = Klassifikation der Berufe 2010 |
| s. | = siehe |
| SGB IV | = Viertes Buch Sozialgesetzbuch |

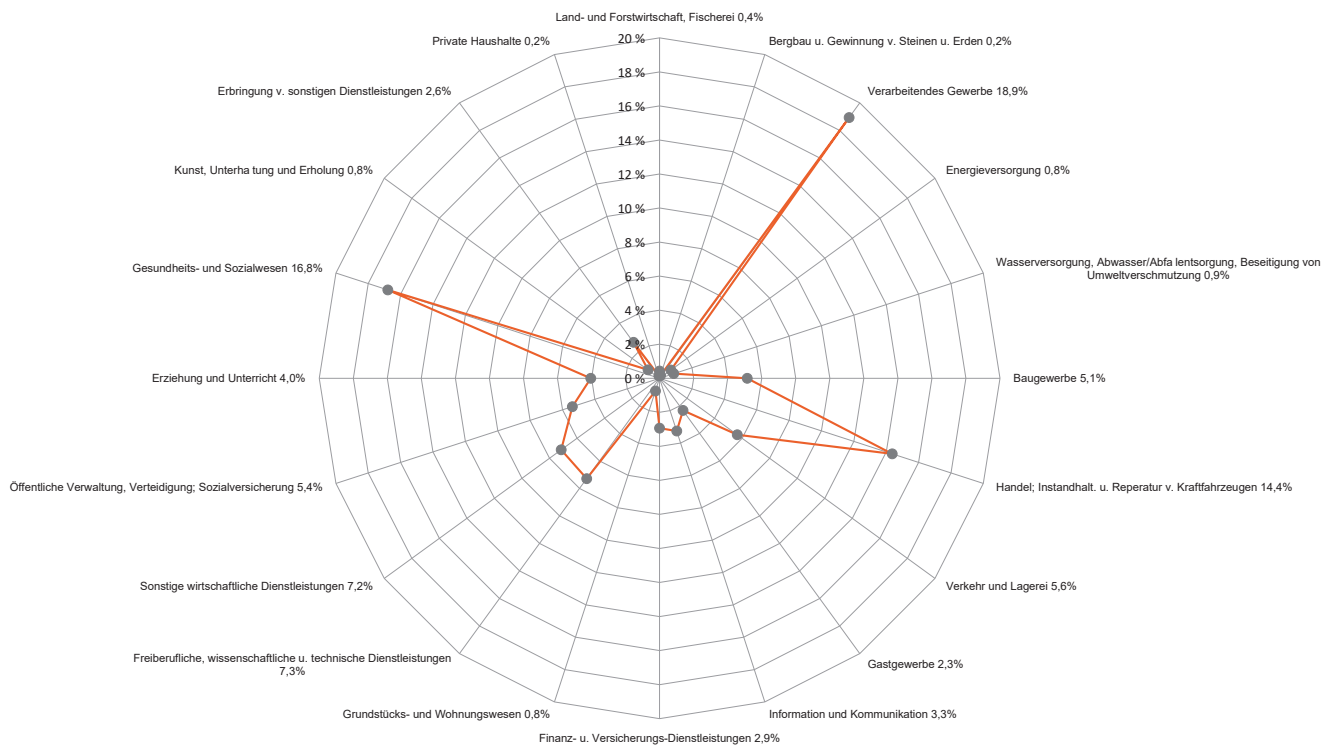
Sozialversicherungspflichtig Beschäftigte am 31. Dezember 2020



Sozialversicherungspflichtig Beschäftigte in den kreisfreien Städten und Kreisen am 31. Dezember 2020 sowie Veränderung gegenüber dem Vorjahr



Sozialversicherungspflichtig Beschäftigte am 31. Dezember 2020 nach Wirtschaftszweigen in Prozent



Grafik: IT.NRW

1. Sozialversicherungspflichtig Beschäftigte 2008 – 2020*)

1.1 Nach Wirtschaftszweigen

| Stichtag | Sozialversicherungspflichtig Beschäftigte | | | | |
|------------|---|--|--------------------------------|---|-----------------------------------|
| | insgesamt ¹⁾ | darunter im Wirtschaftszweig | | | |
| | | Land- und Forstwirtschaft, Fischerei (A) | Produzierendes Gewerbe (B – F) | Handel, Verkehr und Gastgewerbe (G – I) | sonstige Dienstleistungen (J – U) |
| 31.03.2008 | 5 833 861 | 23 899 | 1 794 176 | 1 340 321 | 2 674 765 |
| 30.06.2008 | 5 851 524 | 25 491 | 1 799 251 | 1 338 093 | 2 687 999 |
| 30.09.2008 | 5 981 467 | 25 663 | 1 831 522 | 1 368 297 | 2 755 461 |
| 31.12.2008 | 5 926 766 | 22 210 | 1 815 486 | 1 356 649 | 2 731 926 |
| 31.03.2009 | 5 857 787 | 24 711 | 1 785 830 | 1 338 831 | 2 708 064 |
| 30.06.2009 | 5 811 930 | 26 418 | 1 756 703 | 1 326 523 | 2 702 004 |
| 30.09.2009 | 5 901 389 | 27 074 | 1 767 645 | 1 343 271 | 2 763 132 |
| 31.12.2009 | 5 871 057 | 22 434 | 1 744 377 | 1 338 460 | 2 765 539 |
| 31.03.2010 | 5 847 843 | 24 835 | 1 722 993 | 1 325 741 | 2 774 007 |
| 30.06.2010 | 5 881 559 | 26 710 | 1 730 269 | 1 326 286 | 2 798 069 |
| 30.09.2010 | 6 001 509 | 27 391 | 1 759 641 | 1 354 195 | 2 860 055 |
| 31.12.2010 | 5 985 208 | 22 687 | 1 747 870 | 1 353 262 | 2 861 208 |
| 31.03.2011 | 5 990 550 | 26 289 | 1 749 074 | 1 349 925 | 2 865 150 |
| 30.06.2011 | 6 030 026 | 28 095 | 1 760 587 | 1 355 541 | 2 885 703 |
| 30.09.2011 | 6 149 269 | 28 683 | 1 787 604 | 1 383 192 | 2 949 619 |
| 31.12.2011 | 6 132 818 | 24 057 | 1 776 594 | 1 385 752 | 2 946 321 |
| 31.03.2012 | 6 124 648 | 27 330 | 1 772 778 | 1 378 369 | 2 946 062 |
| 30.06.2012 | 6 134 130 | 28 851 | 1 776 257 | 1 377 061 | 2 951 847 |
| 30.09.2012 | 6 237 158 | 29 378 | 1 801 069 | 1 399 148 | 3 007 428 |
| 31.12.2012 | 6 211 971 | 24 529 | 1 784 914 | 1 391 830 | 3 010 570 |
| 31.03.2013 | 6 182 050 | 27 459 | 1 771 740 | 1 378 675 | 3 004 056 |
| 30.06.2013 | 6 193 398 | 29 851 | 1 771 088 | 1 379 532 | 3 012 783 |
| 30.09.2013 | 6 309 641 | 30 331 | 1 796 657 | 1 406 350 | 3 076 055 |
| 31.12.2013 | 6 272 617 | 25 115 | 1 776 357 | 1 405 337 | 3 065 568 |
| 31.03.2014 | 6 266 639 | 29 128 | 1 771 842 | 1 395 376 | 3 070 161 |
| 30.06.2014 | 6 285 566 | 31 065 | 1 774 086 | 1 395 598 | 3 084 697 |
| 30.09.2014 | 6 401 970 | 31 355 | 1 802 611 | 1 422 343 | 3 145 544 |
| 31.12.2014 | 6 368 904 | 26 247 | 1 782 322 | 1 420 541 | 3 139 718 |
| 31.03.2015 | 6 389 372 | 29 964 | 1 776 180 | 1 430 003 | 3 153 118 |
| 30.06.2015 | 6 407 112 | 32 020 | 1 778 723 | 1 431 501 | 3 164 805 |
| 30.09.2015 | 6 543 321 | 32 428 | 1 817 887 | 1 463 250 | 3 229 683 |
| 31.12.2015 | 6 524 411 | 27 506 | 1 798 379 | 1 465 064 | 3 233 375 |
| 31.03.2016 | 6 525 602 | 30 107 | 1 790 965 | 1 461 282 | 3 243 180 |
| 30.06.2016 | 6 549 350 | 32 593 | 1 791 667 | 1 465 456 | 3 259 571 |
| 30.09.2016 | 6 673 063 | 33 126 | 1 817 495 | 1 495 771 | 3 326 606 |
| 31.12.2016 | 6 660 263 | 27 952 | 1 803 544 | 1 499 058 | 3 329 679 |
| 31.03.2017 | 6 668 708 | 31 219 | 1 797 249 | 1 498 572 | 3 341 634 |
| 30.06.2017 | 6 698 306 | 33 333 | 1 800 902 | 1 502 030 | 3 362 014 |
| 30.09.2017 | 6 823 102 | 33 544 | 1 830 934 | 1 531 186 | 3 427 393 |
| 31.12.2017 | 6 819 700 | 28 662 | 1 820 875 | 1 538 087 | 3 432 054 |
| 31.03.2018 | 6 824 482 | 31 339 | 1 826 459 | 1 536 308 | 3 430 350 |
| 30.06.2018 | 6 852 557 | 33 602 | 1 836 590 | 1 539 340 | 3 442 971 |
| 30.09.2018 | 6 975 133 | 33 767 | 1 872 838 | 1 571 221 | 3 497 279 |
| 31.12.2018 | 6 969 074 | 28 884 | 1 866 686 | 1 574 438 | 3 499 035 |
| 31.03.2019 | 6 962 590 | 31 967 | 1 865 832 | 1 570 964 | 3 493 797 |
| 30.06.2019 | 6 976 079 | 34 329 | 1 862 990 | 1 570 432 | 3 508 300 |
| 30.09.2019 | 7 101 371 | 34 604 | 1 891 468 | 1 601 424 | 3 573 845 |
| 31.12.2019 | 7 078 192 | 29 618 | 1 873 473 | 1 600 607 | 3 574 458 |
| 31.03.2020 | 7 054 675 | 32 424 | 1 864 456 | 1 585 857 | 3 571 897 |
| 30.06.2020 | 6 974 006 | 34 637 | 1 843 107 | 1 560 215 | 3 536 011 |
| 30.09.2020 | 7 083 446 | 34 598 | 1 854 863 | 1 586 223 | 3 607 734 |
| 31.12.2020 | 7 082 335 | 30 102 | 1 837 853 | 1 582 877 | 3 631 478 |

*) Datenabruf: Juli 2021 – 1) einschl. der Beschäftigten, die keinem Wirtschaftszweig zugeordnet werden können

Noch: 1. Sozialversicherungspflichtig Beschäftigte 2008 – 2020*)

1.2 Nach Voll- und Teilzeitbeschäftigten sowie Geschlecht

| Stichtag | Sozialversicherungspflichtig Beschäftigte | | | | | | | |
|------------|---|---|-----------|---|-----------|--|---------------------------|---------------------------|
| | ins- gesamt ¹⁾ | darunter | | | | Veränderung gegenüber dem Vorjahr in % | | |
| | | Vollzeit- beschäftigte ²⁾ | weiblich | Teilzeit- beschäftigte ²⁾ | weiblich | ins- gesamt | Vollzeit- beschäftigte | Teilzeit- beschäftigte |
| 31.03.2008 | 5 833 861 | 4 697 328 | 1 618 820 | 1 054 822 | 869 383 | +2,6 | +2,2 | +4,0 |
| 30.06.2008 | 5 851 524 | 4 707 036 | 1 612 971 | 1 064 708 | 875 263 | +2,5 | +2,1 | +4,0 |
| 30.09.2008 | 5 981 467 | 4 821 178 | 1 661 559 | 1 076 242 | 885 380 | +2,4 | +2,1 | +3,7 |
| 31.12.2008 | 5 926 766 | 4 752 174 | 1 649 675 | 1 090 809 | 898 061 | +1,6 | +1,1 | +3,7 |
| 31.03.2009 | 5 857 787 | 4 680 142 | 1 633 432 | 1 094 144 | 900 816 | +0,4 | -0,4 | +3,7 |
| 30.06.2009 | 5 811 930 | 4 626 035 | 1 612 283 | 1 103 634 | 905 167 | -0,7 | -1,7 | +3,7 |
| 30.09.2009 | 5 901 389 | 4 697 950 | 1 643 773 | 1 117 389 | 915 574 | -1,3 | -2,6 | +3,8 |
| 31.12.2009 | 5 871 057 | 4 633 331 | 1 627 666 | 1 151 778 | 937 941 | -0,9 | -2,5 | +5,6 |
| 31.03.2010 | 5 847 843 | 4 607 574 | 1 619 748 | 1 154 230 | 939 971 | -0,2 | -1,6 | +5,5 |
| 30.06.2010 | 5 881 559 | 4 631 378 | 1 614 152 | 1 165 630 | 946 678 | +1,2 | +0,1 | +5,6 |
| 30.09.2010 | 6 001 509 | 4 735 176 | 1 650 971 | 1 178 728 | 958 611 | +1,7 | +0,8 | +5,5 |
| 31.12.2010 | 5 985 208 | 4 698 396 | 1 642 054 | 1 198 351 | 975 973 | +1,9 | +1,4 | +4,0 |
| 31.03.2011 | 5 990 550 | 4 570 890 | 1 515 985 | 1 343 704 | 1 106 666 | +2,4 | -0,8 | +16,4 |
| 30.06.2011 | 6 030 026 | 4 579 641 | 1 502 134 | 1 376 821 | 1 128 240 | +2,5 | -1,1 | +18,1 |
| 30.09.2011 | 6 149 269 | 4 700 632 | 1 545 458 | 1 396 691 | 1 144 799 | +2,5 | -0,7 | +18,5 |
| 31.12.2011 | 6 132 818 | 4 713 464 | 1 556 246 | 1 412 675 | 1 163 532 | +2,5 | +0,3 | +17,9 |
| 31.03.2012 | 6 124 648 | 4 670 128 | 1 538 335 | 1 443 640 | 1 179 827 | +2,2 | +2,2 | +7,4 |
| 30.06.2012 | 6 134 130 | 4 659 881 | 1 525 933 | 1 462 867 | 1 190 529 | +1,7 | +1,8 | +6,2 |
| 30.09.2012 | 6 237 158 | 4 745 099 | 1 561 822 | 1 477 866 | 1 201 263 | +1,4 | +0,9 | +5,8 |
| 31.12.2012 | 6 211 971 | 4 720 679 | 1 564 215 | 1 487 477 | 1 211 551 | +1,3 | +0,2 | +5,3 |
| 31.03.2013 | 6 182 050 | 4 681 157 | 1 553 683 | 1 485 385 | 1 207 876 | +0,9 | +0,2 | +2,9 |
| 30.06.2013 | 6 193 398 | 4 675 928 | 1 544 264 | 1 497 804 | 1 213 296 | +1,0 | +0,3 | +2,4 |
| 30.09.2013 | 6 309 641 | 4 712 568 | 1 561 217 | 1 512 292 | 1 221 654 | +1,2 | -0,7 | +2,3 |
| 31.12.2013 | 6 272 617 | 4 662 504 | 1 550 991 | 1 523 786 | 1 231 967 | +1,0 | -1,2 | +2,4 |
| 31.03.2014 | 6 266 639 | 4 646 608 | 1 542 698 | 1 533 849 | 1 237 752 | +1,4 | -0,7 | +3,3 |
| 30.06.2014 | 6 285 566 | 4 646 116 | 1 534 239 | 1 555 035 | 1 249 261 | +1,5 | -0,6 | +3,8 |
| 30.09.2014 | 6 401 970 | 4 797 204 | 1 595 996 | 1 579 281 | 1 267 545 | +1,5 | +1,8 | +4,4 |
| 31.12.2014 | 6 368 904 | 4 769 815 | 1 594 778 | 1 595 702 | 1 281 197 | +1,5 | +2,3 | +4,7 |
| 31.03.2015 | 6 389 372 | 4 761 879 | 1 589 929 | 1 625 654 | 1 299 838 | +2,0 | +2,5 | +6,0 |
| 30.06.2015 | 6 407 112 | 4 757 109 | 1 578 462 | 1 648 559 | 1 311 854 | +1,9 | +2,4 | +6,0 |
| 30.09.2015 | 6 543 321 | 4 866 045 | 1 620 912 | 1 676 534 | 1 333 310 | +2,2 | +1,4 | +6,2 |
| 31.12.2015 | 6 524 411 | 4 828 746 | 1 613 004 | 1 695 117 | 1 347 435 | +2,4 | +1,2 | +6,2 |
| 31.03.2016 | 6 525 602 | 4 818 232 | 1 606 060 | 1 707 031 | 1 354 221 | +2,1 | +1,2 | +5,0 |
| 30.06.2016 | 6 549 350 | 4 819 617 | 1 598 122 | 1 729 552 | 1 365 551 | +2,2 | +1,3 | +4,9 |
| 30.09.2016 | 6 673 063 | 4 921 327 | 1 637 134 | 1 751 659 | 1 382 366 | +2,0 | +1,1 | +4,5 |
| 31.12.2016 | 6 660 263 | 4 890 364 | 1 629 739 | 1 769 867 | 1 396 038 | +2,1 | +1,3 | +4,4 |
| 31.03.2017 | 6 668 708 | 4 885 136 | 1 623 456 | 1 783 561 | 1 402 658 | +2,2 | +1,4 | +4,5 |
| 30.06.2017 | 6 698 306 | 4 890 459 | 1 615 267 | 1 807 840 | 1 414 924 | +2,3 | +1,5 | +4,5 |
| 30.09.2017 | 6 823 102 | 4 993 213 | 1 652 607 | 1 829 889 | 1 431 741 | +2,2 | +1,5 | +4,5 |
| 31.12.2017 | 6 819 700 | 4 970 239 | 1 646 625 | 1 849 461 | 1 446 011 | +2,4 | +1,6 | +4,5 |
| 31.03.2018 | 6 824 482 | 4 966 373 | 1 640 957 | 1 858 109 | 1 449 677 | +2,3 | +1,7 | +4,2 |
| 30.06.2018 | 6 852 557 | 4 976 018 | 1 635 185 | 1 876 539 | 1 459 141 | +2,3 | +1,7 | +3,8 |
| 30.09.2018 | 6 975 133 | 5 082 505 | 1 672 175 | 1 892 628 | 1 472 588 | +2,2 | +1,8 | +3,4 |
| 31.12.2018 | 6 969 074 | 5 054 710 | 1 665 566 | 1 914 364 | 1 487 972 | +2,2 | +1,7 | +3,5 |
| 31.03.2019 | 6 962 590 | 5 044 291 | 1 659 598 | 1 918 299 | 1 491 501 | +2,0 | +1,6 | +3,2 |
| 30.06.2019 | 6 976 079 | 5 037 420 | 1 652 607 | 1 938 659 | 1 501 384 | +1,8 | +1,2 | +3,3 |
| 30.09.2019 | 7 101 371 | 5 138 138 | 1 688 786 | 1 963 233 | 1 519 569 | +1,8 | +1,1 | +3,7 |
| 31.12.2019 | 7 078 192 | 5 095 933 | 1 680 108 | 1 982 259 | 1 533 068 | +1,6 | +0,8 | +3,5 |
| 31.03.2020 | 7 054 675 | 5 069 302 | 1 670 484 | 1 985 373 | 1 533 923 | +1,3 | +0,5 | +3,5 |
| 30.06.2020 | 6 974 006 | 5 012 868 | 1 650 439 | 1 961 138 | 1 516 354 | -0,0 | -0,5 | +1,2 |
| 30.09.2020 | 7 083 446 | 5 094 506 | 1 683 302 | 1 988 940 | 1 537 142 | -0,3 | -0,8 | +1,3 |
| 31.12.2020 | 7 082 335 | 5 073 882 | 1 679 367 | 2 008 453 | 1 550 714 | +0,1 | -0,4 | +1,3 |

*)) Datenabruf: Juli 2021 – 1) einschließlich der Beschäftigten, die weder einer Vollzeit- noch Teilzeitbeschäftigung zugeordnet werden können – 2) Die Summe der sozialversicherungspflichtig Beschäftigten in Voll- und Teilzeit ist nicht immer gleich der Summe der sozialversicherungspflichtig Beschäftigten insgesamt, sondern kann geringfügig abweichen – 3) Die Summe der sozialversicherungspflichtig Beschäftigten aus Deutschland und dem Ausland ist nicht immer gleich der Summe aller sozialversicherungspflichtig Beschäftigten, sondern kann geringfügig kleiner sein

Noch: 1. Sozialversicherungspflichtig Beschäftigte 2008 – 2020*)

Noch: 1.2 Nach Voll- und Teilzeitbeschäftigten sowie Geschlecht

| Stichtag | Sozialversicherungspflichtig Beschäftigte | | | | | | | |
|------------|---|-----------|-------------------------------|----------|--|----------|-------------------------------|----------|
| | und zwar | | | | Veränderung gegenüber dem Vorjahr in % | | | |
| | männlich | weiblich | aus dem Ausland ³⁾ | | | | | |
| | | | davon | | männlich | weiblich | aus dem Ausland ³⁾ | |
| | | | männlich | weiblich | | | männlich | weiblich |
| 31.03.2008 | 3 312 198 | 2 521 663 | 288 803 | 148 155 | +2,3 | +2,9 | +2,9 | +4,3 |
| 30.06.2008 | 3 330 536 | 2 520 988 | 294 939 | 149 613 | +2,1 | +3,0 | +2,7 | +4,4 |
| 30.09.2008 | 3 400 025 | 2 581 442 | 299 961 | 153 788 | +2,0 | +2,9 | +2,5 | +4,1 |
| 31.12.2008 | 3 344 672 | 2 582 094 | 287 284 | 152 681 | +0,9 | +2,5 | +0,5 | +3,5 |
| 31.03.2009 | 3 289 303 | 2 568 484 | 282 636 | 151 970 | -0,7 | +1,9 | -2,1 | +2,6 |
| 30.06.2009 | 3 260 834 | 2 551 096 | 282 240 | 152 025 | -2,1 | +1,2 | -4,3 | +1,6 |
| 30.09.2009 | 3 306 821 | 2 594 568 | 286 369 | 155 733 | -2,7 | +0,5 | -4,5 | +1,3 |
| 31.12.2009 | 3 270 304 | 2 600 753 | 276 220 | 154 192 | -2,2 | +0,7 | -3,9 | +1,0 |
| 31.03.2010 | 3 253 051 | 2 594 792 | 278 204 | 154 788 | -1,1 | +1,0 | -1,6 | +1,9 |
| 30.06.2010 | 3 286 249 | 2 595 310 | 286 070 | 156 647 | +0,8 | +1,7 | +1,4 | +3,0 |
| 30.09.2010 | 3 356 212 | 2 645 297 | 294 816 | 161 067 | +1,5 | +2,0 | +2,9 | +3,4 |
| 31.12.2010 | 3 330 988 | 2 654 220 | 287 089 | 160 740 | +1,9 | +2,1 | +3,9 | +4,2 |
| 31.03.2011 | 3 336 655 | 2 653 895 | 293 222 | 162 459 | +2,6 | +2,3 | +5,4 | +5,0 |
| 30.06.2011 | 3 369 360 | 2 660 666 | 304 170 | 166 274 | +2,5 | +2,5 | +6,3 | +6,1 |
| 30.09.2011 | 3 437 844 | 2 711 425 | 314 138 | 171 805 | +2,4 | +2,5 | +6,6 | +6,7 |
| 31.12.2011 | 3 410 313 | 2 722 505 | 306 837 | 172 507 | +2,4 | +2,6 | +6,9 | +7,3 |
| 31.03.2012 | 3 402 076 | 2 722 572 | 311 867 | 175 163 | +2,0 | +2,6 | +6,4 | +7,8 |
| 30.06.2012 | 3 413 040 | 2 721 090 | 319 527 | 177 420 | +1,3 | +2,3 | +5,0 | +6,7 |
| 30.09.2012 | 3 468 324 | 2 768 834 | 327 442 | 183 096 | +0,9 | +2,1 | +4,2 | +6,6 |
| 31.12.2012 | 3 434 671 | 2 777 300 | 318 326 | 182 792 | +0,7 | +2,0 | +3,7 | +6,0 |
| 31.03.2013 | 3 414 136 | 2 767 914 | 321 369 | 184 400 | +0,4 | +1,7 | +3,0 | +5,3 |
| 30.06.2013 | 3 427 794 | 2 765 604 | 329 615 | 186 711 | +0,4 | +1,6 | +3,2 | +5,2 |
| 30.09.2013 | 3 491 997 | 2 817 644 | 335 236 | 189 847 | +0,7 | +1,8 | +2,4 | +3,7 |
| 31.12.2013 | 3 454 219 | 2 818 398 | 326 115 | 189 169 | +0,6 | +1,5 | +2,4 | +3,5 |
| 31.03.2014 | 3 450 768 | 2 815 871 | 335 190 | 192 702 | +1,1 | +1,7 | +4,3 | +4,5 |
| 30.06.2014 | 3 467 373 | 2 818 193 | 345 814 | 196 165 | +1,2 | +1,9 | +4,9 | +5,1 |
| 30.09.2014 | 3 528 035 | 2 873 935 | 352 532 | 200 149 | +1,0 | +2,0 | +5,2 | +5,4 |
| 31.12.2014 | 3 491 530 | 2 877 374 | 345 652 | 200 532 | +1,1 | +2,1 | +6,0 | +6,0 |
| 31.03.2015 | 3 498 836 | 2 890 536 | 358 564 | 206 596 | +1,4 | +2,7 | +7,0 | +7,2 |
| 30.06.2015 | 3 516 183 | 2 890 929 | 371 347 | 210 722 | +1,4 | +2,6 | +7,4 | +7,4 |
| 30.09.2015 | 3 588 773 | 2 954 548 | 380 159 | 216 180 | +1,7 | +2,8 | +7,8 | +8,0 |
| 31.12.2015 | 3 563 732 | 2 960 679 | 376 691 | 218 325 | +2,1 | +2,9 | +9,0 | +8,9 |
| 31.03.2016 | 3 565 172 | 2 960 430 | 388 254 | 222 840 | +1,9 | +2,4 | +8,3 | +7,9 |
| 30.06.2016 | 3 585 599 | 2 963 751 | 403 052 | 228 150 | +2,0 | +2,5 | +8,5 | +8,3 |
| 30.09.2016 | 3 653 523 | 3 019 540 | 418 704 | 236 833 | +1,8 | +2,2 | +10,1 | +9,6 |
| 31.12.2016 | 3 634 472 | 3 025 791 | 417 730 | 239 304 | +2,0 | +2,2 | +10,9 | +9,6 |
| 31.03.2017 | 3 642 591 | 3 026 117 | 433 916 | 244 827 | +2,2 | +2,2 | +11,8 | +9,9 |
| 30.06.2017 | 3 668 112 | 3 030 194 | 448 840 | 249 822 | +2,3 | +2,2 | +11,4 | +9,5 |
| 30.09.2017 | 3 738 754 | 3 084 348 | 465 237 | 256 494 | +2,3 | +2,1 | +11,1 | +8,3 |
| 31.12.2017 | 3 727 064 | 3 092 636 | 466 584 | 259 884 | +2,5 | +2,2 | +11,7 | +8,6 |
| 31.03.2018 | 3 733 848 | 3 090 634 | 481 122 | 264 771 | +2,5 | +2,1 | +10,9 | +8,1 |
| 30.06.2018 | 3 758 231 | 3 094 326 | 498 392 | 270 072 | +2,5 | +2,1 | +11,0 | +8,1 |
| 30.09.2018 | 3 830 370 | 3 144 763 | 513 740 | 276 203 | +2,5 | +2,0 | +10,4 | +7,7 |
| 31.12.2018 | 3 815 536 | 3 153 538 | 513 788 | 279 532 | +2,4 | +2,0 | +10,1 | +7,6 |
| 31.03.2019 | 3 811 491 | 3 151 099 | 524 400 | 284 167 | +2,1 | +2,0 | +9,0 | +7,3 |
| 30.06.2019 | 3 822 088 | 3 153 991 | 537 484 | 289 757 | +1,7 | +1,9 | +7,8 | +7,3 |
| 30.09.2019 | 3 893 016 | 3 208 355 | 552 596 | 298 406 | +1,6 | +2,0 | +7,6 | +8,0 |
| 31.12.2019 | 3 865 016 | 3 213 176 | 547 619 | 300 940 | +1,3 | +1,9 | +6,6 | +7,7 |
| 31.03.2020 | 3 850 268 | 3 204 407 | 554 609 | 304 672 | +1,0 | +1,7 | +5,8 | +7,2 |
| 30.06.2020 | 3 807 213 | 3 166 793 | 548 706 | 301 526 | -0,4 | +0,4 | +2,1 | +4,1 |
| 30.09.2020 | 3 863 002 | 3 220 444 | 565 670 | 312 093 | -0,8 | +0,4 | +2,4 | +4,6 |
| 31.12.2020 | 3 852 254 | 3 230 081 | 564 654 | 314 768 | -0,3 | +0,5 | +3,1 | +4,6 |

2. Sozialversicherungspflichtig Beschäftigte am 31. Dezember 2020*) nach Voll- und Teilzeitbeschäftigten, Staatsangehörigkeit und Wirtschaftszweigen sowie Geschlecht

| WZ 2008 Kode | Wirtschaftszweig | Sozialversicherungspflichtig Beschäftigte | | | | |
|--------------------|---|---|------------------|------------------|----------------------------------|----------------------------------|
| | | insgesamt | davon | | aus Deutschland ¹⁾ | aus dem Ausland ¹⁾ |
| | | | männlich | weiblich | | |
| A | Land- und Forstwirtschaft, Fischerei | 30 102 | 20 120 | 9 982 | 22 649 | 7 442 |
| B – F | Produzierendes Gewerbe | 1 837 853 | 1 462 889 | 374 964 | 1 604 240 | 232 416 |
| B – E | Produzierendes Gewerbe ohne Baugewerbe | 1 473 526 | 1 143 815 | 329 711 | 1 307 575 | 165 242 |
| B | Bergbau und Gewinnung von Steinen und Erden | 12 421 | 11 343 | 1 078 | 11 598 | 822 |
| C | Verarbeitendes Gewerbe | 1 341 273 | 1 037 839 | 303 434 | 1 184 230 | 156 353 |
| | Herstellung von Nahrungs- und Futtermitteln; Getränkeherstellung; Tabakverarbeitung | 136 887 | 78 796 | 58 091 | 103 672 | 33 084 |
| | Herstellung von Textilien; Herstellung von Bekleidung; Herstellung von Leder, Lederwaren und Schuhen | 26 089 | 14 835 | 11 254 | 23 247 | 2 833 |
| | Herstellung von Holz-, Flecht-, Korb- und Korkwaren (ohne Möbel); Herstellung von Papier, Pappe und Waren daraus; Herstellung von Druckerzeugnissen; Vervielfältigung von bespielten Ton-, Bild- und Datenträgern | 75 163 | 57 579 | 17 584 | 67 490 | 7 544 |
| | Kokerei und Mineralölverarbeitung | 7 243 | 6 056 | 1 187 | 6 865 | 377 |
| | Herstellung von chemischen Erzeugnissen | 104 667 | 79 926 | 24 741 | 95 466 | 9 189 |
| | Herstellung von pharmazeutischen Erzeugnissen | 11 307 | 5 611 | 5 696 | 10 386 | 913 |
| | Herstellung von Gummi- und Kunststoffwaren; Herstellung von Glas und Glaswaren, Keramik, Verarbeitung von Steinen und Erden | 115 050 | 91 606 | 23 444 | 100 493 | 14 497 |
| | Metallerzeugung und -bearbeitung; Herstellung von Metall-erzeugnissen | 316 590 | 265 431 | 51 159 | 274 584 | 41 853 |
| | Herstellung von Datenverarbeitungsgeräten, elektronischen und optischen Erzeugnissen | 53 554 | 38 448 | 15 106 | 49 255 | 4 276 |
| | Herstellung von elektrischen Ausrüstungen | 78 951 | 58 872 | 20 079 | 73 045 | 5 882 |
| | Maschinenbau | 213 506 | 180 003 | 33 503 | 199 884 | 13 546 |
| | Fahrzeugbau | 97 546 | 83 410 | 14 136 | 83 815 | 13 715 |
| | Herstellung von Möbeln; Herstellung von sonstigen Waren; Reparatur und Installation von Maschinen und Ausrüstungen | 104 720 | 77 266 | 27 454 | 96 028 | 8 644 |
| D | Energieversorgung | 57 857 | 43 044 | 14 813 | 55 637 | 2 217 |
| E | Wasserversorgung; Abwasser- und Abfallentsorgung und Beseitigung von Umweltverschmutzungen | 61 975 | 51 589 | 10 386 | 56 110 | 5 850 |
| F | Baugewerbe | 364 327 | 319 074 | 45 253 | 296 665 | 67 174 |
| | Hochbau; Tiefbau | 84 991 | 75 480 | 9 511 | 67 032 | 17 846 |
| | Vorbereitende Baustellenarbeiten, Bauinstallation und sonstiges Ausbaugewerbe | 279 336 | 243 594 | 35 742 | 229 633 | 49 328 |
| G – U | Dienstleistungsbereiche | 5 214 355 | 2 369 233 | 2 845 122 | 4 570 277 | 639 562 |
| G – I | Handel, Verkehr, Gastgewerbe | 1 582 877 | 920 723 | 662 154 | 1 323 840 | 256 782 |
| G | Handel; Instandhaltung und Reparatur von Kraftfahrzeugen | 1 017 460 | 526 996 | 490 464 | 901 291 | 115 234 |
| | Handel mit Kfz; Instandhaltung und Reparatur von Kfz | 136 359 | 110 564 | 25 795 | 120 998 | 15 214 |
| | Großhandel (ohne Handel mit Kraftfahrzeugen) | 356 195 | 236 962 | 119 233 | 315 764 | 40 137 |
| | Einzelhandel (ohne Handel mit Kraftfahrzeugen) | 524 906 | 179 470 | 345 436 | 464 529 | 59 883 |
| H | Verkehr und Lagerei | 399 695 | 312 509 | 87 186 | 313 538 | 85 464 |
| I | Gastgewerbe | 165 722 | 81 218 | 84 504 | 109 011 | 56 084 |

*) Datenabruf: Juli 2021 – 1) Die Summe der sozialversicherungspflichtig Beschäftigten aus Deutschland und dem Ausland ist nicht immer gleich der Summe aller sozialversicherungspflichtig Beschäftigten, sondern kann geringfügig kleiner sein. – 2) Die Summe der sozialversicherungspflichtig Beschäftigten in Voll- bzw. Teilzeit ist nicht immer gleich der Summe der sozialversicherungspflichtig Beschäftigten, sondern kann geringfügig kleiner sein. – 3) einschließlich der Beschäftigten, die keinem Wirtschaftszweig zugeordnet werden können

Noch: **2. Sozialversicherungspflichtig Beschäftigte am 31. Dezember 2020*) nach Voll- und Teilzeitbeschäftigten, Staatsangehörigkeit und Wirtschaftszweigen sowie Geschlecht**

| WZ 2008 Kode | Wirtschaftszweig | Sozialversicherungspflichtig Beschäftigte | | | | |
|--------------------|---|---|----------------------|---|----------------------|--------------------|
| | | davon | | | | |
| | | Vollzeit- beschäftigte ²⁾ | darunter weiblich | Teilzeit- beschäftigte ²⁾ | darunter weiblich | Auszu- bildende |
| A | Land- und Forstwirtschaft, Fischerei | 22 487 | 5 530 | 7 615 | 4 452 | 2 281 |
| B – F | Produzierendes Gewerbe | 1 662 160 | 256 688 | 175 693 | 118 276 | 106 843 |
| B – E | Produzierendes Gewerbe ohne Baugewerbe | 1 342 828 | 233 089 | 130 698 | 96 622 | 70 694 |
| B | Bergbau und Gewinnung von Steinen und Erden | 11 906 | 771 | 515 | 307 | 260 |
| C | Verarbeitendes Gewerbe | 1 223 501 | 216 039 | 117 772 | 87 395 | 65 111 |
| | Herstellung von Nahrungs- und Futtermitteln; Getränkeherstellung; Tabakverarbeitung | 110 662 | 36 327 | 26 225 | 21 764 | 5 447 |
| | Herstellung von Textilien; Herstellung von Bekleidung; Herstellung von Leder, Lederwaren und Schuhen | 21 876 | 7 516 | 4 213 | 3 738 | 1 066 |
| | Herstellung von Holz-, Flecht-, Korb- und Korkwaren (ohne Möbel); Herstellung von Papier, Pappe und Waren daraus; Herstellung von Druckerzeugnissen; Vervielfältigung von bespielten Ton-, Bild- und Datenträgern | 68 372 | 12 597 | 6 791 | 4 987 | 3 488 |
| | Kokerei und Mineralölverarbeitung | 6 686 | 884 | 557 | 303 | 391 |
| | Herstellung von chemischen Erzeugnissen | 94 298 | 18 356 | 10 369 | 6 385 | 5 641 |
| | Herstellung von pharmazeutischen Erzeugnissen | 9 937 | 4 474 | 1 370 | 1 222 | 315 |
| | Herstellung von Gummi- und Kunststoffwaren; Herstellung von Glas und Glaswaren, Keramik, Verarbeitung von Steinen und Erden | 107 361 | 17 793 | 7 689 | 5 651 | 4 533 |
| | Metallerzeugung und -bearbeitung; Herstellung von Metall-erzeugnissen | 297 438 | 37 330 | 19 152 | 13 829 | 15 164 |
| | Herstellung von Datenverarbeitungsgeräten, elektronischen und optischen Erzeugnissen | 48 228 | 11 463 | 5 326 | 3 643 | 2 126 |
| | Herstellung von elektrischen Ausrüstungen | 72 109 | 14 909 | 6 842 | 5 170 | 3 608 |
| | Maschinenbau | 200 429 | 24 463 | 13 077 | 9 040 | 12 279 |
| | Fahrzeugbau | 92 932 | 11 192 | 4 614 | 2 944 | 3 957 |
| | Herstellung von Möbeln; Herstellung von sonstigen Waren; Reparatur und Installation von Maschinen und Ausrüstungen | 93 173 | 18 735 | 11 547 | 8 719 | 7 096 |
| D | Energieversorgung | 50 716 | 9 672 | 7 141 | 5 141 | 3 060 |
| E | Wasserversorgung; Abwasser- und Abfallentsorgung und Beseitigung von Umweltverschmutzungen | 56 705 | 6 607 | 5 270 | 3 779 | 2 263 |
| F | Baugewerbe | 319 332 | 23 599 | 44 995 | 21 654 | 36 149 |
| | Hochbau; Tiefbau | 76 788 | 5 535 | 8 203 | 3 976 | 4 710 |
| | Vorbereitende Baustellenarbeiten, Bauinstallation und sonstiges Ausbaugewerbe | 242 544 | 18 064 | 36 792 | 17 678 | 31 439 |
| G – U | Dienstleistungsbereiche | 3 389 220 | 1 417 143 | 1 825 135 | 1 427 979 | 260 949 |
| G – I | Handel, Verkehr, Gastgewerbe | 1 089 825 | 314 028 | 493 052 | 348 126 | 81 449 |
| G | Handel; Instandhaltung und Reparatur von Kraftfahrzeugen | 693 380 | 229 861 | 324 080 | 260 603 | 62 575 |
| | Handel mit Kfz; Instandhaltung und Reparatur von Kfz | 120 697 | 17 405 | 15 662 | 8 390 | 18 811 |
| | Großhandel (ohne Handel mit Kraftfahrzeugen) | 302 163 | 80 217 | 54 032 | 39 016 | 13 912 |
| | Einzelhandel (ohne Handel mit Kraftfahrzeugen) | 270 520 | 132 239 | 254 386 | 213 197 | 29 852 |
| H | Verkehr und Lagerei | 312 610 | 48 742 | 87 085 | 38 444 | 11 332 |
| I | Gastgewerbe | 83 835 | 35 425 | 81 887 | 49 079 | 7 542 |

Noch: **2. Sozialversicherungspflichtig Beschäftigte am 31. Dezember 2020*) nach Voll- und Teilzeitbeschäftigten, Staatsangehörigkeit und Wirtschaftszweigen sowie Geschlecht**

| WZ 2008 Kode | Wirtschaftszweig | Sozialversicherungspflichtig Beschäftigte | | | | |
|--------------------|--|---|------------------|------------------|----------------------------------|----------------------------------|
| | | insgesamt | davon | | aus Deutschland ¹⁾ | aus dem Ausland ¹⁾ |
| | | | männlich | weiblich | | |
| J | Information und Kommunikation | 231 098 | 158 424 | 72 674 | 212 232 | 18 693 |
| | Verlagswesen, audiovisuelle Medien und Rundfunk | 42 806 | 21 787 | 21 019 | 39 918 | 2 864 |
| | Telekommunikation | 15 355 | 11 532 | 3 823 | 13 504 | 1 844 |
| | Erbringung von Dienstleistungen der Informationstechnologie; Informationsdienstleistungen | 172 937 | 125 105 | 47 832 | 158 810 | 13 985 |
| K | Finanz- und Versicherungsdienstleistungen | 207 421 | 93 804 | 113 617 | 200 616 | 6 760 |
| | Erbringung von Finanzdienstleistungen | 123 525 | 54 028 | 69 497 | 119 662 | 3 843 |
| | Versicherungen und Pensionskassen; mit Finanz- und Versicherungsdienstleistungen verbundene Tätigkeiten | 83 896 | 39 776 | 44 120 | 80 954 | 2 917 |
| L | Grundstücks- und Wohnungswesen | 55 539 | 28 535 | 27 004 | 50 700 | 4 798 |
| M – N | Freiberufliche, wissenschaftliche und technische Dienstleistungen; sonstige wirtschaftliche Dienstleistungen | 1 022 725 | 555 987 | 466 738 | 831 205 | 190 636 |
| M | Freiberufliche, wissenschaftliche und technische Dienstleistungen | 516 292 | 256 631 | 259 661 | 472 484 | 43 575 |
| | Erbringung von freiberuflichen und technischen Dienstleistungen | 415 568 | 204 698 | 210 870 | 381 422 | 33 954 |
| | Forschung und Entwicklung | 43 524 | 26 406 | 17 118 | 38 309 | 5 203 |
| | sonstige freiberufliche, wissenschaftliche und technische Tätigkeiten | 57 200 | 25 527 | 31 673 | 52 753 | 4 418 |
| N | Erbringung von sonstigen wirtschaftlichen Dienstleistungen | 506 433 | 299 356 | 207 077 | 358 721 | 147 061 |
| | darunter | | | | | |
| | Überlassung von Arbeitskräften | 161 377 | 115 740 | 45 637 | 97 542 | 63 594 |
| O – Q | Öffentliche Verwaltung, Verteidigung; Sozialversicherung, Erziehung und Unterricht; Gesundheits- und Sozialwesen | 1 857 929 | 517 430 | 1 340 499 | 1 726 435 | 130 643 |
| O | Öffentliche Verwaltung, Verteidigung; Sozialversicherung | 382 168 | 148 669 | 233 499 | 369 669 | 12 426 |
| | darunter | | | | | |
| | Öffentliche Verwaltung | 271 452 | 109 388 | 162 064 | 261 993 | 9 410 |
| P | Erziehung und Unterricht | 286 618 | 89 106 | 197 512 | 266 266 | 20 254 |
| Q | Gesundheits- und Sozialwesen | 1 189 143 | 279 655 | 909 488 | 1 090 500 | 97 963 |
| | Gesundheitswesen | 585 655 | 117 426 | 468 229 | 536 059 | 49 247 |
| | Heime und Sozialwesen | 603 488 | 162 229 | 441 259 | 554 441 | 48 716 |
| R – U | Kunst, Unterhaltung und Erholung; sonstige Dienstleistungen; private Haushalte; Exterritoriale Organisationen | 256 766 | 94 330 | 162 436 | 225 249 | 31 250 |
| R | Kunst, Unterhaltung und Erholung | 59 314 | 29 200 | 30 114 | 52 001 | 7 256 |
| S | Erbringung von sonstigen Dienstleistungen | 185 022 | 62 387 | 122 635 | 163 980 | 20 841 |
| T | Private Haushalte mit Hauspersonal, Herstellung von Waren und Erbringung von Dienstleistungen durch private Haushalte für den Eigenbedarf ohne ausgeprägten Schwerpunkt | 11 117 | 1 849 | 9 268 | 8 547 | 2 563 |
| U | Exterritoriale Organisationen und Körperschaften | 1 313 | 894 | 419 | 721 | 590 |
| | Insgesamt²⁾ | 7 082 335 | 3 852 254 | 3 230 081 | 6 197 189 | 879 422 |

Anmerkungen Seite 15

Noch: **2. Sozialversicherungspflichtig Beschäftigte am 31. Dezember 2020*) nach Voll- und Teilzeitbeschäftigten, Staatsangehörigkeit und Wirtschaftszweigen sowie Geschlecht**

| WZ 2008 Kode | Wirtschaftszweig | Sozialversicherungspflichtig Beschäftigte | | | | |
|--------------------|--|---|----------------------|---|----------------------|--------------------|
| | | davon | | | | |
| | | Vollzeit- beschäftigte ²⁾ | darunter weiblich | Teilzeit- beschäftigte ²⁾ | darunter weiblich | Auszu- bildende |
| J | Information und Kommunikation | 188 542 | 47 022 | 42 556 | 25 652 | 9 825 |
| | Verlagswesen, audiovisuelle Medien und Rundfunk | 28 556 | 12 052 | 14 250 | 8 967 | 1 538 |
| | Telekommunikation | 13 795 | 2 798 | 1 560 | 1 025 | 395 |
| | Erbringung von Dienstleistungen der Informationstechnologie; Informationsdienstleistungen | 146 191 | 32 172 | 26 746 | 15 660 | 7 892 |
| K | Finanz- und Versicherungsdienstleistungen | 148 746 | 62 207 | 58 675 | 51 410 | 10 340 |
| | Erbringung von Finanzdienstleistungen | 87 020 | 36 803 | 36 505 | 32 694 | 6 288 |
| | Versicherungen und Pensionskassen; mit Finanz- und Versicherungsdienstleistungen verbundene Tätigkeiten | 61 726 | 25 404 | 22 170 | 18 716 | 4 052 |
| L | Grundstücks- und Wohnungswesen | 38 281 | 14 894 | 17 258 | 12 110 | 2 327 |
| M – N | Freiberufliche, wissenschaftliche und technische Dienstleistungen; sonstige wirtschaftliche Dienstleistungen | 716 987 | 250 988 | 305 738 | 215 750 | 34 153 |
| M | Freiberufliche, wissenschaftliche und technische Dienstleistungen | 385 925 | 161 727 | 130 367 | 97 934 | 23 532 |
| | Erbringung von freiberuflichen und technischen Dienstleistungen | 311 107 | 130 039 | 104 461 | 80 831 | 18 213 |
| | Forschung und Entwicklung | 32 347 | 10 345 | 11 177 | 6 773 | 1 152 |
| | sonstige freiberufliche, wissenschaftliche und technische Tätigkeiten | 42 471 | 21 343 | 14 729 | 10 330 | 4 167 |
| N | Erbringung von sonstigen wirtschaftlichen Dienstleistungen | 331 062 | 89 261 | 175 371 | 117 816 | 10 621 |
| | darunter | | | | | |
| | Überlassung von Arbeitskräften | 132 949 | 32 872 | 28 428 | 12 765 | 1 245 |
| O – Q | Öffentliche Verwaltung, Verteidigung; Sozialversicherung, Erziehung und Unterricht; Gesundheits- und Sozialwesen | 1 062 283 | 654 115 | 795 646 | 686 384 | 110 741 |
| O | Öffentliche Verwaltung, Verteidigung; Sozialversicherung | 264 872 | 129 921 | 117 296 | 103 578 | 18 182 |
| | darunter | | | | | |
| | Öffentliche Verwaltung | 183 638 | 85 377 | 87 814 | 76 687 | 9 861 |
| P | Erziehung und Unterricht | 152 772 | 93 510 | 133 846 | 104 002 | 15 318 |
| Q | Gesundheits- und Sozialwesen | 644 639 | 430 684 | 544 504 | 478 804 | 77 241 |
| | Gesundheitswesen | 352 317 | 256 974 | 233 338 | 211 255 | 47 567 |
| | Heime und Sozialwesen | 292 322 | 173 710 | 311 166 | 267 549 | 29 674 |
| R – U | Kunst, Unterhaltung und Erholung; sonstige Dienstleistungen; private Haushalte; Exterritoriale Organisationen | 144 556 | 73 889 | 112 210 | 88 547 | 12 114 |
| R | Kunst, Unterhaltung und Erholung | 38 178 | 16 148 | 21 136 | 13 966 | 3 881 |
| S | Erbringung von sonstigen Dienstleistungen | 101 437 | 54 567 | 83 585 | 68 068 | 8 208 |
| T | Private Haushalte mit Hauspersonal, Herstellung von Waren und Erbringung von Dienstleistungen durch private Haushalte für den Eigenbedarf ohne ausgeprägten Schwerpunkt | 3 728 | 2 833 | 7 389 | 6 435 | 25 |
| U | Exterritoriale Organisationen und Körperschaften | 1 213 | 341 | 100 | 78 | – |
| | Insgesamt³⁾ | 5 073 882 | 1 679 367 | 2 008 453 | 1 550 714 | 370 073 |

3. Sozialversicherungspflichtig Beschäftigte in den kreisfreien Städten und Kreisen am 31. Dezember 2020*) nach Wirtschaftsbereichen

| Verwaltungsbezirk | Sozialversicherungspflichtig Beschäftigte | | | | | | | | | | |
|---|---|---|--|--|-------------------------------|------------------------------|------------------------|---------------|----------------------------------|-------------------------|---|
| | ins- gesamt ¹⁾ | darunter im Wirtschaftsbereich | | | | | | | | | |
| | | Land- und Forstwirt- schaft, Fischerei (A) | Bergbau und Gewinnung von Steinen und Erden (B) | Verar- beiten- des Gewerbe (C) | Energie- versorgung (D) | Wasserver- sorgung (E) | Bau- gewerbe (F) | Handel (G) | Verkehr und Lagerei (H) | Gast- gewerbe (I) | Informa- tion und Kommuni- kation (J) |
| sozialversicherungspflichtig Beschäftigte insgesamt | | | | | | | | | | | |
| Kreisfreie Städte | | | | | | | | | | | |
| Düsseldorf | 434 073 | 327 | 3 | 33 663 | 4 309 | 1 787 | 11 667 | 56 750 | 24 159 | 14 415 | 23 927 |
| Duisburg | 177 847 | 72 | . | 33 759 | 1 680 | . | 8 989 | 22 339 | 17 206 | 3 600 | 2 312 |
| Essen | 263 031 | 153 | . | 24 459 | 7 608 | . | 12 538 | 33 844 | 14 623 | 6 206 | 11 867 |
| Krefeld | 95 631 | 219 | – | 22 742 | 825 | 1 077 | 3 677 | 15 558 | 5 755 | 1 670 | 1 299 |
| Mönchengladbach | 102 884 | 139 | . | 15 316 | . | 606 | 5 138 | 17 485 | 8 734 | 1 829 | 1 486 |
| Mülheim an der Ruhr | 59 386 | 117 | . | 11 375 | . | 687 | 3 781 | 10 034 | 1 660 | 1 161 | 1 070 |
| Oberhausen | 67 511 | 22 | . | 7 616 | . | 2 490 | 5 892 | 10 682 | 3 666 | 1 801 | 1 255 |
| Remscheid | 46 011 | 35 | – | 17 159 | . | . | 2 227 | 5 402 | 1 189 | 785 | 757 |
| Solingen | 53 772 | 38 | – | 14 976 | . | . | 2 030 | 8 452 | 1 697 | 1 011 | 1 716 |
| Wuppertal | 128 521 | 52 | . | 23 887 | 1 515 | . | 4 695 | 16 779 | 7 480 | 2 824 | 2 468 |
| Kreise | | | | | | | | | | | |
| Kleve | 105 501 | 3 942 | 194 | 16 364 | 299 | 988 | 7 777 | 18 302 | 4 987 | 2 622 | 835 |
| Mettmann | 195 769 | 418 | . | 42 823 | 956 | . | 10 710 | 39 191 | 12 240 | 4 257 | 8 051 |
| Rhein-Kreis Neuss | 153 548 | 944 | . | 28 108 | 2 786 | . | 7 370 | 30 945 | 11 207 | 4 072 | 2 777 |
| Viersen | 94 401 | 1 378 | 93 | 18 267 | 213 | 1 239 | 6 660 | 18 851 | 5 142 | 1 903 | 1 627 |
| Wesel | 141 356 | 965 | 817 | 22 276 | 1 042 | 2 214 | 9 751 | 25 349 | 7 984 | 3 475 | 2 527 |
| Regierungsbezirk Düsseldorf | 2 119 242 | 8 821 | 3 939 | 332 790 | 23 330 | 19 571 | 102 902 | 329 963 | 127 729 | 51 631 | 63 974 |
| davon | | | | | | | | | | | |
| kreisfreie Städte | 1 428 667 | 1 174 | 389 | 204 952 | 18 034 | 12 396 | 60 634 | 197 325 | 86 169 | 35 302 | 48 157 |
| Kreise | 690 575 | 7 647 | 3 550 | 127 838 | 5 296 | 7 175 | 42 268 | 132 638 | 41 560 | 16 329 | 15 817 |
| Kreisfreie Städte | | | | | | | | | | | |
| Bonn | 182 821 | 107 | – | 8 575 | . | . | 3 576 | 14 232 | 6 815 | 6 161 | 19 297 |
| Köln | 587 735 | 202 | . | 53 619 | 4 547 | . | 17 400 | 71 442 | 40 479 | 18 746 | 49 719 |
| Leverkusen | 65 426 | 65 | – | 18 532 | . | . | 2 803 | 7 386 | 2 934 | 1 711 | 841 |
| Kreise | | | | | | | | | | | |
| Städteregion Aachen | 220 554 | 346 | . | 34 164 | 2 448 | . | 9 386 | 29 286 | 9 616 | 4 930 | 11 794 |
| Düren | 87 779 | 524 | . | 16 609 | 735 | . | 5 560 | 9 526 | 3 923 | 1 579 | 688 |
| Rhein-Erft-Kreis | 147 003 | 760 | 1 397 | 22 785 | 2 040 | 1 563 | 9 484 | 27 914 | 13 148 | 3 600 | 3 366 |
| Euskirchen | 58 274 | 486 | . | 10 927 | 494 | . | 4 077 | 10 371 | 3 254 | 1 208 | 404 |
| Heinsberg | 75 476 | 562 | 80 | 14 561 | 277 | 654 | 6 450 | 11 550 | 5 094 | 1 488 | 924 |
| Oberbergischer Kreis | 105 339 | 461 | . | 35 480 | 467 | . | 5 038 | 13 953 | 2 827 | 1 582 | 821 |
| Rheinisch-Bergischer Kreis | 76 698 | 342 | . | 13 786 | 179 | . | 4 671 | 12 878 | 1 933 | 2 039 | 1 536 |
| Rhein-Sieg-Kreis | 166 463 | 1 230 | 254 | 28 060 | 834 | 1 455 | 12 620 | 27 223 | 9 722 | 4 614 | 3 981 |
| Regierungsbezirk Köln | 1 773 568 | 5 085 | 4 658 | 257 098 | 13 056 | 13 520 | 81 065 | 235 761 | 99 745 | 47 658 | 93 371 |
| davon | | | | | | | | | | | |
| kreisfreie Städte | 835 982 | 374 | . | 80 726 | 5 582 | . | 23 779 | 93 060 | 50 228 | 26 618 | 69 857 |
| Kreise | 937 586 | 4 711 | 4 169 | 176 372 | 7 474 | 8 142 | 57 286 | 142 701 | 49 517 | 21 040 | 23 514 |
| Kreisfreie Städte | | | | | | | | | | | |
| Bottrop | 32 510 | 155 | . | 3 818 | . | 582 | 2 830 | 5 504 | 1 599 | 702 | 259 |
| Gelsenkirchen | 83 698 | 58 | . | 9 934 | 1 166 | . | 5 912 | 10 269 | 5 268 | 1 820 | 1 450 |
| Münster | 179 083 | 702 | . | 12 967 | 1 748 | . | 5 903 | 23 748 | 4 838 | 4 834 | 11 748 |

*) Datenabruf: Juli 2021 – 1) einschl. der Beschäftigten des Wirtschaftszweigs „Exterritoriale Organisation und Körperschaft“ (U) und Beschäftigten, die keinem Wirtschaftszweig zugeordnet werden können

Noch: 3. Sozialversicherungspflichtig Beschäftigte in den kreisfreien Städten und Kreisen am 31. Dezember 2020*) nach Wirtschaftsbereichen

| Verwaltungsbezirk | Sozialversicherungspflichtig Beschäftigte | | | | | | | | | |
|--|---|--|---|---|--|---------------------------------------|-----------------------------------|---|--|-----------------------------|
| | darunter im Wirtschaftsbereich | | | | | | | | | |
| | Erbringung von Finanz- und Versiche- rungsdienst- leistungen (K) | Grund- stücks- und Wohnungs- wesen (L) | frei- berufliche, wissen- schaftliche und technische Dienst- leistungen (M) | Erbringung von sonstigen wirtschaft- lichen Dienst- leistungen (N) | Öffentliche Verwaltung, Verteidig- ung, Sozialver- sicherung (O) | Erziehung und Unterricht (P) | Gesund- heits- wesen (Q) | Kunst, Unter- haltung und Erholung (R) | Erbringung von sonstigen Dienst- leistungen (S) | Private Haushalte (T) |
| sozialversicherungspflichtig Beschäftigte insgesamt | | | | | | | | | | |
| Kreisfreie Städte | | | | | | | | | | |
| Düsseldorf | 29 451 | 6 286 | 75 006 | 41 694 | 31 382 | 10 472 | 50 938 | 3 755 | 12 980 | 942 |
| Duisburg | 5 818 | 1 959 | 8 268 | 19 914 | 12 964 | 6 292 | 26 199 | 2 425 | 2 871 | 107 |
| Essen | 6 786 | 2 393 | 28 046 | 30 013 | 10 363 | 13 142 | 47 584 | 2 175 | 8 498 | 377 |
| Krefeld | 1 962 | 625 | 5 133 | 7 812 | 4 752 | 2 798 | 15 914 | 1 316 | 2 361 | 135 |
| Mönchengladbach | 4 582 | 534 | 5 817 | 9 296 | 5 847 | 2 704 | 19 512 | 910 | 2 041 | 155 |
| Mülheim an der Ruhr | 1 414 | 710 | 7 368 | 3 861 | 3 134 | 1 667 | 9 172 | 540 | 1 192 | 141 |
| Oberhausen | 983 | 745 | 3 438 | 8 385 | 2 702 | 2 573 | 11 859 | 763 | 2 054 | 35 |
| Remscheid | 810 | 193 | 1 735 | 3 989 | 1 324 | 1 475 | 7 446 | 236 | 573 | 30 |
| Solingen | 870 | 527 | 1 428 | 3 657 | 2 741 | 1 723 | 10 126 | 435 | 1 103 | 65 |
| Wuppertal | 5 152 | 1 060 | 9 589 | 9 606 | 8 717 | 6 559 | 22 823 | 1 038 | 2 685 | 202 |
| Kreise | | | | | | | | | | |
| Kleve | 1 907 | 516 | 4 596 | 7 314 | 4 595 | 3 950 | 22 843 | 721 | 2 524 | 222 |
| Mettmann | 3 231 | 2 177 | 14 860 | 13 156 | 8 348 | 5 328 | 23 510 | 1 109 | 3 601 | 346 |
| Rhein-Kreis Neuss | 4 559 | 1 011 | 7 645 | 9 950 | 5 832 | 4 050 | 22 770 | 1 571 | 3 829 | 398 |
| Viersen | 1 226 | 698 | 4 422 | 6 733 | 4 985 | 1 755 | 16 045 | 668 | 2 205 | 173 |
| Wesel | 2 613 | 796 | 7 744 | 7 495 | 7 834 | 4 275 | 29 996 | 971 | 2 982 | 249 |
| Regierungsbezirk Düsseldorf | 71 364 | 20 230 | 185 095 | 182 875 | 115 520 | 68 763 | 336 737 | 18 633 | 51 499 | 3 577 |
| davon | | | | | | | | | | |
| kreisfreie Städte | 57 828 | 15 032 | 145 828 | 138 227 | 83 926 | 49 405 | 221 573 | 13 593 | 36 358 | 2 189 |
| Kreise | 13 536 | 5 198 | 39 267 | 44 648 | 31 594 | 19 358 | 115 164 | 5 040 | 15 141 | 1 388 |
| Kreisfreie Städte | | | | | | | | | | |
| Bonn | 6 012 | 1 657 | 20 992 | 10 328 | 21 210 | 11 711 | 34 374 | 2 095 | 14 003 | 418 |
| Köln | 37 826 | 7 439 | 72 727 | 48 572 | 30 752 | 27 383 | 78 279 | 5 972 | 16 428 | 1 091 |
| Leverkusen | 1 224 | 368 | 3 560 | 6 658 | 3 111 | 2 142 | 10 931 | 866 | 1 401 | 83 |
| Kreise | | | | | | | | | | |
| Städteregion Aachen | 3 837 | 1 373 | 21 191 | 11 024 | 12 853 | 16 360 | 40 715 | 1 462 | 7 877 | 330 |
| Düren | 1 414 | 394 | 8 901 | 8 817 | 4 640 | 2 435 | 16 047 | 526 | 2 214 | 148 |
| Rhein-Erft-Kreis | 2 372 | 995 | 8 630 | 11 772 | 8 852 | 4 505 | 19 231 | 1 940 | 2 405 | 242 |
| Euskirchen | 1 184 | 370 | 1 951 | 3 150 | 4 064 | 1 722 | 12 417 | 578 | 1 115 | 131 |
| Heinsberg | 1 534 | 506 | 4 329 | 3 603 | 3 384 | 2 114 | 15 864 | 336 | 2 013 | 136 |
| Oberbergischer Kreis | 1 758 | 474 | 9 785 | 5 313 | 3 833 | 3 909 | 15 739 | 494 | 1 898 | 171 |
| Rheinisch-Bergischer Kreis | 1 678 | 570 | 6 683 | 3 928 | 4 294 | 3 040 | 15 203 | 1 241 | 1 904 | 251 |
| Rhein-Sieg-Kreis | 3 178 | 1 223 | 11 755 | 9 162 | 10 431 | 7 457 | 27 038 | 1 228 | 4 549 | 448 |
| Regierungsbezirk Köln | 62 017 | 15 369 | 170 504 | 122 327 | 107 424 | 82 778 | 285 838 | 16 738 | 55 807 | 3 449 |
| davon | | | | | | | | | | |
| kreisfreie Städte | 45 062 | 9 464 | 97 279 | 65 558 | 55 073 | 41 236 | 123 584 | 8 933 | 31 832 | 1 592 |
| Kreise | 16 955 | 5 905 | 73 225 | 56 769 | 52 351 | 41 542 | 162 254 | 7 805 | 23 975 | 1 857 |
| Kreisfreie Städte | | | | | | | | | | |
| Bochum | 553 | 200 | 1 460 | 2 511 | 1 863 | 737 | 7 883 | 351 | 1 391 | 29 |
| Gelsenkirchen | 1 512 | 1 103 | 5 733 | 9 199 | 4 198 | 4 588 | 16 983 | 1 300 | 2 181 | 51 |
| Münster | 12 088 | 1 083 | 14 609 | 12 562 | 15 545 | 9 879 | 36 238 | 1 942 | 7 419 | 311 |

Noch: **3. Sozialversicherungspflichtig Beschäftigte in den kreisfreien Städten und Kreisen am 31. Dezember 2020*)**
nach Wirtschaftsbereichen

| Verwaltungsbezirk | Sozialversicherungspflichtig Beschäftigte | | | | | | | | | | |
|---|---|--|--|--|-------------------------------|------------------------------|------------------------|---------------|----------------------------------|-------------------------|---|
| | ins- gesamt ¹⁾ | darunter im Wirtschaftsbereich | | | | | | | | | |
| | | Land- und Forstwirtschaft, Fischerei (A) | Bergbau und Gewinnung von Steinen und Erden (B) | Verar- beiten- des Gewerbe (C) | Energie- versorgung (D) | Wasserver- sorgung (E) | Bau- gewerbe (F) | Handel (G) | Verkehr und Lagerei (H) | Gast- gewerbe (I) | Informa- tion und Kommuni- kation (J) |
| noch: sozialversicherungspflichtig Beschäftigte insgesamt | | | | | | | | | | | |
| Kreise | | | | | | | | | | | |
| Borken | 152 718 | 1 776 | . | 43 943 | . | 1 766 | 15 260 | 23 421 | 6 562 | 2 519 | 3 028 |
| Coesfeld | 73 175 | 1 387 | . | 16 550 | . | 617 | 4 675 | 12 769 | 2 935 | 1 550 | 657 |
| Recklinghausen | 169 053 | 679 | 190 | 20 730 | 763 | 3 478 | 12 501 | 26 511 | 9 955 | 3 881 | 2 112 |
| Steinfurt | 166 598 | 1 516 | 382 | 39 300 | 1 100 | 685 | 12 337 | 27 583 | 13 659 | 3 063 | 1 834 |
| Warendorf | 95 518 | 1 343 | . | 31 037 | . | 436 | 5 515 | 13 178 | 3 761 | 1 271 | 912 |
| Regierungsbezirk Münster | 952 353 | 7 616 | 1 115 | 178 279 | 5 659 | 9 112 | 64 933 | 142 983 | 48 577 | 19 640 | 22 000 |
| davon | | | | | | | | | | | |
| kreisfreie Städte | 295 291 | 915 | . | 26 719 | 2 920 | . | 14 645 | 39 521 | 11 705 | 7 356 | 13 457 |
| Kreise | 657 062 | 6 701 | 710 | 151 560 | 2 739 | 6 982 | 50 288 | 103 462 | 36 872 | 12 284 | 8 543 |
| Kreisfreie Stadt | | | | | | | | | | | |
| Bielefeld | 162 125 | 222 | . | 25 618 | . | 1 499 | 5 487 | 23 804 | 8 928 | 3 916 | 6 436 |
| Kreise | | | | | | | | | | | |
| Gütersloh | 183 945 | 946 | 18 | 74 759 | 719 | 778 | 9 645 | 24 516 | 10 751 | 2 551 | 4 149 |
| Herford | 95 786 | 385 | . | 31 409 | . | 1 014 | 5 640 | 15 134 | 5 507 | 1 402 | 1 093 |
| Höxter | 45 330 | 460 | 21 | 11 475 | 200 | 275 | 3 316 | 7 318 | 1 597 | 1 497 | 403 |
| Lippe | 116 541 | 858 | 136 | 34 170 | 689 | 595 | 6 617 | 15 426 | 4 154 | 2 493 | 1 558 |
| Minden-Lübbecke | 131 980 | 621 | 152 | 36 158 | 381 | 1 523 | 6 905 | 17 937 | 5 479 | 2 800 | 2 067 |
| Paderborn | 122 536 | 916 | 45 | 28 311 | 514 | 589 | 7 051 | 16 081 | 5 751 | 2 914 | 6 539 |
| Regierungsbezirk Detmold | 858 243 | 4 408 | 387 | 241 900 | 4 290 | 6 273 | 44 661 | 120 216 | 42 167 | 17 573 | 22 245 |
| davon | | | | | | | | | | | |
| kreisfreie Städte | 162 125 | 222 | . | 25 618 | . | 1 499 | 5 487 | 23 804 | 8 928 | 3 916 | 6 436 |
| Kreise | 696 118 | 4 186 | 384 | 216 282 | 2 880 | 4 774 | 39 174 | 96 412 | 33 239 | 13 657 | 15 809 |
| Kreisfreie Städte | | | | | | | | | | | |
| Bochum | 141 464 | 40 | — | 13 790 | 662 | 1 742 | 7 584 | 21 357 | 8 455 | 3 070 | 5 189 |
| Dortmund | 250 783 | 124 | 461 | 25 152 | 4 572 | 1 825 | 11 488 | 34 084 | 18 484 | 5 751 | 12 335 |
| Hagen | 70 865 | 39 | . | 14 359 | . | 453 | 2 999 | 9 580 | 6 444 | 1 198 | 707 |
| Hamm | 62 065 | 89 | . | 9 305 | . | 811 | 4 148 | 9 177 | 5 311 | 1 367 | 639 |
| Herne | 49 010 | 13 | . | 4 996 | . | 502 | 4 633 | 6 043 | 4 192 | 705 | 1 028 |
| Kreise | | | | | | | | | | | |
| Ennepe-Ruhr-Kreis | 110 088 | 269 | . | 31 900 | 833 | . | 5 120 | 15 846 | 5 520 | 2 042 | 1 418 |
| Hochsauerlandkreis | 108 442 | 818 | 355 | 35 960 | 835 | 969 | 6 285 | 12 724 | 3 178 | 4 123 | 809 |
| Märkischer Kreis | 161 996 | 528 | . | 69 066 | . | 1 381 | 6 654 | 18 633 | 5 519 | 2 180 | 1 053 |
| Olpe | 60 060 | 255 | — | 28 000 | . | 519 | 3 021 | 6 390 | 1 712 | 962 | 536 |
| Siegen-Wittgenstein | 118 102 | 291 | . | 40 065 | 569 | . | 6 063 | 16 445 | 5 326 | 2 318 | 2 163 |
| Soest | 113 267 | 1 380 | 189 | 34 496 | 442 | 889 | 6 116 | 16 054 | 4 049 | 2 897 | 1 115 |
| Unna | 132 787 | 326 | . | 24 117 | . | 3 156 | 6 655 | 22 204 | 13 287 | 2 607 | 2 516 |
| Regierungsbezirk Arnsberg | 1 378 929 | 4 172 | 2 322 | 331 206 | 11 522 | 13 499 | 70 766 | 188 537 | 81 477 | 29 220 | 29 508 |
| davon | | | | | | | | | | | |
| kreisfreie Städte | 574 187 | 305 | 1 400 | 67 602 | 6 530 | 5 333 | 30 852 | 80 241 | 42 886 | 12 091 | 19 898 |
| Kreise | 804 742 | 3 867 | 922 | 263 604 | 4 992 | 8 166 | 39 914 | 108 296 | 38 591 | 17 129 | 9 610 |
| Nordrhein-Westfalen | 7 082 335 | 30 102 | 12 421 | 1 341 273 | 57 857 | 61 975 | 364 327 | 1 017 460 | 399 695 | 165 722 | 231 098 |
| davon | | | | | | | | | | | |
| kreisfreie Städte | 3 296 252 | 2 990 | 2 686 | 405 617 | 34 476 | 26 736 | 135 397 | 433 951 | 199 916 | 85 283 | 157 805 |
| Kreise | 3 786 083 | 27 112 | 9 735 | 935 656 | 23 381 | 35 239 | 228 930 | 583 509 | 199 779 | 80 439 | 73 293 |

Anmerkungen Seite 19

Noch: 3. Sozialversicherungspflichtig Beschäftigte in den kreisfreien Städten und Kreisen am 31. Dezember 2020*) nach Wirtschaftsbereichen

| Verwaltungsbezirk | Sozialversicherungspflichtig Beschäftigte | | | | | | | | | |
|---|---|--|---|---|--|---------------------------------------|-----------------------------------|---|--|-----------------------------|
| | darunter im Wirtschaftsbereich | | | | | | | | | |
| | Erbringung von Finanz- und Versiche- rungsdienst- leistungen (K) | Grund- stücks- und Wohnungs- wesen (L) | frei- berufliche, wissen- schaftliche und technische Dienst- leistungen (M) | Erbringung von sonstigen wirtschaft- lichen Dienst- leistungen (N) | Öffentliche Verwaltung, Verteidi- gung, Sozialver- sicherung (O) | Erziehung und Unterricht (P) | Gesund- heits- wesen (Q) | Kunst, Unter- haltung und Erholung (R) | Erbringung von sonstigen Dienst- leistungen (S) | Private Haushalte (T) |
| noch: sozialversicherungspflichtig Beschäftigte insgesamt | | | | | | | | | | |
| Kreise | | | | | | | | | | |
| Borken | 2 895 | 534 | 6 439 | 7 097 | 4 831 | 4 598 | 24 002 | 587 | 2 677 | 209 |
| Coesfeld | 1 715 | 553 | 4 428 | 2 436 | 3 446 | 2 283 | 14 835 | 351 | 1 747 | 135 |
| Recklinghausen | 2 961 | 1 150 | 7 276 | 11 328 | 11 558 | 7 069 | 39 956 | 1 568 | 5 173 | 196 |
| Steinfurt | 3 004 | 1 046 | 7 240 | 8 715 | 6 587 | 5 627 | 27 834 | 1 055 | 3 811 | 220 |
| Warendorf | 1 723 | 348 | 3 677 | 6 675 | 3 907 | 3 763 | 15 260 | 404 | 1 778 | 188 |
| Regierungsbezirk Münster | 26 451 | 6 017 | 50 862 | 60 523 | 51 935 | 38 544 | 182 991 | 7 558 | 26 177 | 1 339 |
| davon | | | | | | | | | | |
| kreisfreie Städte | 14 153 | 2 386 | 21 802 | 24 272 | 21 606 | 15 204 | 61 104 | 3 593 | 10 991 | 391 |
| Kreise | 12 298 | 3 631 | 29 060 | 36 251 | 30 329 | 23 340 | 121 887 | 3 965 | 15 186 | 948 |
| Kreisfreie Stadt | | | | | | | | | | |
| Bielefeld | 3 380 | 1 603 | 8 559 | 13 739 | 6 897 | 9 671 | 34 695 | 1 404 | 4 579 | 255 |
| Kreise | | | | | | | | | | |
| Gütersloh | 2 562 | 564 | 8 967 | 11 478 | 4 824 | 4 645 | 17 757 | 791 | 3 286 | 233 |
| Herford | 1 592 | 349 | 3 980 | 4 389 | 3 768 | 3 213 | 13 988 | 948 | 1 472 | 114 |
| Höxter | 1 241 | 192 | 1 197 | 1 592 | 2 326 | 1 467 | 9 442 | 168 | 1 068 | 75 |
| Lippe | 3 256 | 404 | 4 027 | 5 075 | 6 735 | 5 023 | 21 510 | 927 | 2 745 | 142 |
| Minden-Lübbecke | 2 238 | 819 | 7 348 | 6 909 | 4 753 | 4 242 | 28 081 | 797 | 2 592 | 176 |
| Paderborn | 2 618 | 561 | 6 076 | 7 507 | 5 231 | 7 053 | 19 238 | 1 018 | 3 978 | 186 |
| Regierungsbezirk Detmold | 16 887 | 4 492 | 40 154 | 50 689 | 34 534 | 35 314 | 144 711 | 6 053 | 19 720 | 1 181 |
| davon | | | | | | | | | | |
| kreisfreie Städte | 3 380 | 1 603 | 8 559 | 13 739 | 6 897 | 9 671 | 34 695 | 1 404 | 4 579 | 255 |
| Kreise | 13 507 | 2 889 | 31 595 | 36 950 | 27 637 | 25 643 | 110 016 | 4 649 | 15 141 | 926 |
| Kreisfreie Städte | | | | | | | | | | |
| Bochum | 2 860 | 2 051 | 8 741 | 12 295 | 11 124 | 11 079 | 25 866 | 1 828 | 3 525 | 206 |
| Dortmund | 11 051 | 2 207 | 17 080 | 24 329 | 13 904 | 15 164 | 42 524 | 2 927 | 7 097 | 215 |
| Hagen | 1 329 | 448 | 3 747 | 5 118 | 4 568 | 3 599 | 12 782 | 772 | 2 188 | 89 |
| Hamm | 1 598 | 321 | 3 142 | 4 575 | 3 554 | 2 384 | 13 079 | 551 | 1 469 | 51 |
| Herne | 618 | 469 | 1 968 | 2 836 | 2 753 | 3 811 | 11 987 | 453 | 659 | 49 |
| Kreise | | | | | | | | | | |
| Ennepe-Ruhr-Kreis | 1 830 | 815 | 4 310 | 5 700 | 5 044 | 2 901 | 21 326 | 668 | 3 660 | 127 |
| Hochsauerlandkreis | 2 063 | 363 | 4 686 | 4 579 | 5 458 | 3 550 | 19 129 | 660 | 1 736 | 162 |
| Märkischer Kreis | 2 426 | 921 | 5 424 | 8 356 | 7 968 | 4 217 | 22 241 | 706 | 3 283 | 189 |
| Olpe | 720 | 142 | 1 882 | 2 962 | 1 872 | 1 069 | 8 980 | 184 | 592 | 81 |
| Siegen-Wittgenstein | 2 365 | 376 | 5 219 | 5 196 | 5 432 | 4 977 | 18 113 | 424 | 2 110 | 110 |
| Soest | 1 833 | 621 | 3 906 | 6 335 | 4 479 | 4 125 | 21 101 | 455 | 2 292 | 193 |
| Unna | 2 009 | 697 | 9 572 | 7 738 | 6 599 | 4 343 | 21 738 | 704 | 3 208 | 99 |
| Regierungsbezirk Arnsberg | 30 702 | 9 431 | 69 677 | 90 019 | 72 755 | 61 219 | 238 866 | 10 332 | 31 819 | 1 571 |
| davon | | | | | | | | | | |
| kreisfreie Städte | 17 456 | 5 496 | 34 678 | 49 153 | 35 903 | 36 037 | 106 238 | 6 531 | 14 938 | 610 |
| Kreise | 13 246 | 3 935 | 34 999 | 40 866 | 36 852 | 25 182 | 132 628 | 3 801 | 16 881 | 961 |
| Nordrhein-Westfalen | 207 421 | 55 539 | 516 292 | 506 433 | 382 168 | 286 618 | 1 189 143 | 59 314 | 185 022 | 11 117 |
| davon | | | | | | | | | | |
| kreisfreie Städte | 137 879 | 33 981 | 308 146 | 290 949 | 203 405 | 151 553 | 547 194 | 34 054 | 98 698 | 5 037 |
| Kreise | 69 542 | 21 558 | 208 146 | 215 484 | 178 763 | 135 065 | 641 949 | 25 260 | 86 324 | 6 080 |

Noch: **3. Sozialversicherungspflichtig Beschäftigte in den kreisfreien Städten und Kreisen am 31. Dezember 2020*)**
nach Wirtschaftsbereichen

| Verwaltungsbezirk | Sozialversicherungspflichtig Beschäftigte | | | | | | | | | | |
|-----------------------------|---|---|--|--|-------------------------------|------------------------------|------------------------|---------------|----------------------------------|-------------------------|---|
| | ins- gesamt ¹⁾ | darunter im Wirtschaftsbereich | | | | | | | | | |
| | | Land- und Forstwirt- schaft, Fischerei (A) | Bergbau und Gewinnung von Steinen und Erden (B) | Verar- beiten- des Gewerbe (C) | Energie- versorgung (D) | Wasserver- sorgung (E) | Bau- gewerbe (F) | Handel (G) | Verkehr und Lagerei (H) | Gast- gewerbe (I) | Informa- tion und Kommuni- kation (J) |
| darunter weiblich | | | | | | | | | | | |
| Kreisfreie Städte | | | | | | | | | | | |
| Düsseldorf | 203 443 | 106 | — | 8 173 | 1 136 | 233 | 1 632 | 27 112 | 5 582 | 6 165 | 7 223 |
| Duisburg | 74 362 | 34 | . | 5 208 | 287 | . | 1 041 | 10 274 | 3 837 | 2 094 | 698 |
| Essen | 124 024 | 48 | . | 5 032 | 2 360 | . | 1 745 | 15 756 | 3 196 | 3 077 | 4 380 |
| Krefeld | 40 536 | 68 | — | 3 818 | 255 | 149 | 487 | 6 842 | 1 160 | 799 | 383 |
| Mönchengladbach | 48 111 | 48 | . | 3 524 | . | 133 | 738 | 7 727 | 2 426 | 906 | 407 |
| Mülheim an der Ruhr | 26 126 | 57 | . | 1 737 | . | 116 | 486 | 4 713 | 311 | 578 | 375 |
| Oberhausen | 31 546 | 4 | . | 1 629 | . | 174 | 643 | 5 776 | 522 | 894 | 352 |
| Remscheid | 19 577 | 17 | — | 4 032 | . | . | 284 | 2 768 | 225 | 417 | 258 |
| Solingen | 25 299 | 16 | — | 4 113 | . | . | 279 | 4 326 | 272 | 509 | 539 |
| Wuppertal | 60 386 | 14 | . | 6 006 | 361 | . | 629 | 8 168 | 1 229 | 1 413 | 703 |
| Kreise | | | | | | | | | | | |
| Kleve | 50 911 | 1 451 | 13 | 4 462 | 66 | 157 | 887 | 8 830 | 1 071 | 1 606 | 254 |
| Mettmann | 80 930 | 154 | . | 10 180 | 281 | . | 1 499 | 16 335 | 2 926 | 2 109 | 2 081 |
| Rhein-Kreis Neuss | 66 262 | 326 | . | 5 517 | 292 | . | 952 | 13 971 | 2 561 | 2 120 | 729 |
| Viersen | 44 104 | 419 | 12 | 5 204 | 64 | 243 | 838 | 9 393 | 986 | 953 | 599 |
| Wesel | 68 531 | 353 | 82 | 4 822 | 228 | 431 | 1 284 | 12 805 | 1 624 | 1 898 | 889 |
| Regierungsbezirk Düsseldorf | 964 148 | 3 115 | 293 | 73 457 | 5 987 | 2 992 | 13 424 | 154 796 | 27 928 | 25 538 | 19 870 |
| davon | | | | | | | | | | | |
| kreisfreie Städte | 653 410 | 412 | 63 | 43 272 | 5 056 | 1 710 | 7 964 | 93 462 | 18 760 | 16 852 | 15 318 |
| Kreise | 310 738 | 2 703 | 230 | 30 185 | 931 | 1 282 | 5 460 | 61 334 | 9 168 | 8 686 | 4 552 |
| Kreisfreie Städte | | | | | | | | | | | |
| Bonn | 95 674 | 60 | — | 1 938 | . | . | 437 | 7 108 | 1 796 | 2 701 | 6 392 |
| Köln | 274 622 | 77 | . | 11 428 | 1 526 | . | 2 298 | 33 795 | 8 445 | 8 278 | 18 481 |
| Leverkusen | 28 945 | 21 | — | 5 056 | . | . | 365 | 3 766 | 409 | 941 | 330 |
| Kreise | | | | | | | | | | | |
| Städteregion Aachen | 100 497 | 92 | . | 9 000 | 482 | . | 1 158 | 14 646 | 1 875 | 2 159 | 3 021 |
| Düren | 40 159 | 142 | . | 3 551 | 200 | . | 631 | 4 959 | 648 | 797 | 189 |
| Rhein-Erft-Kreis | 62 325 | 246 | 87 | 4 964 | 264 | 214 | 1 130 | 12 519 | 2 904 | 1 731 | 991 |
| Euskirchen | 27 522 | 148 | . | 2 221 | 135 | . | 482 | 5 054 | 744 | 645 | 118 |
| Heinsberg | 35 063 | 161 | 7 | 3 130 | 109 | 92 | 773 | 5 936 | 1 510 | 795 | 232 |
| Oberbergischer Kreis | 44 650 | 145 | . | 8 386 | 145 | . | 716 | 6 710 | 666 | 947 | 195 |
| Rheinisch-Bergischer Kreis | 37 935 | 121 | . | 3 161 | 19 | . | 719 | 6 315 | 427 | 953 | 450 |
| Rhein-Sieg-Kreis | 77 114 | 389 | 19 | 6 365 | 278 | 229 | 1 555 | 13 652 | 2 093 | 2 338 | 1 075 |
| Regierungsbezirk Köln | 824 506 | 1 602 | 392 | 59 200 | 3 354 | 2 227 | 10 264 | 114 460 | 21 517 | 22 285 | 31 474 |
| davon | | | | | | | | | | | |
| kreisfreie Städte | 399 241 | 158 | . | 18 422 | 1 722 | . | 3 100 | 44 669 | 10 650 | 11 920 | 25 203 |
| Kreise | 425 265 | 1 444 | 214 | 40 778 | 1 632 | 1 258 | 7 164 | 69 791 | 10 867 | 10 365 | 6 271 |
| Kreisfreie Städte | | | | | | | | | | | |
| Bottrop | 15 118 | 51 | . | 719 | . | 64 | 256 | 2 597 | 287 | 396 | 53 |
| Gelsenkirchen | 37 767 | 23 | . | 1 602 | 214 | . | 677 | 5 313 | 1 066 | 900 | 360 |
| Münster | 88 938 | 159 | . | 3 642 | 496 | . | 626 | 10 017 | 997 | 2 175 | 3 535 |

Anmerkungen Seite 19

Noch: 3. Sozialversicherungspflichtig Beschäftigte in den kreisfreien Städten und Kreisen am 31. Dezember 2020*) nach Wirtschaftsbereichen

| Verwaltungsbezirk | Sozialversicherungspflichtig Beschäftigte | | | | | | | | | |
|------------------------------------|--|------------------------------------|--|--|--|------------------------------|----------------------|--------------------------------------|---|-----------------------|
| | darunter im Wirtschaftsbereich | | | | | | | | | |
| | Erbringung von Finanz- und Versicherungsdienstleistungen (K) | Grundstücks- und Wohnungswesen (L) | frei-berufliche, wissenschaftliche und technische Dienstleistungen (M) | Erbringung von sonstigen wirtschaftlichen Dienstleistungen (N) | Öffentliche Verwaltung, Verteidigung, Sozialversicherung (O) | Erziehung und Unterricht (P) | Gesundheitswesen (Q) | Kunst, Unterhaltung und Erholung (R) | Erbringung von sonstigen Dienstleistungen (S) | Private Haushalte (T) |
| darunter weiblich | | | | | | | | | | |
| Kreisfreie Städte | | | | | | | | | | |
| Düsseldorf | 13 966 | 2 940 | 36 752 | 18 088 | 18 898 | 6 710 | 37 959 | 1 670 | 8 212 | 786 |
| Duisburg | 3 533 | 1 041 | 3 876 | 7 712 | 7 511 | 3 765 | 20 159 | 1 268 | 1 819 | 88 |
| Essen | 3 718 | 1 135 | 13 101 | 13 607 | 6 490 | 8 364 | 35 025 | 944 | 5 250 | 308 |
| Krefeld | 1 084 | 320 | 2 686 | 2 875 | 3 062 | 1 742 | 12 369 | 629 | 1 688 | 119 |
| Mönchengladbach | 2 670 | 309 | 3 219 | 3 443 | 3 771 | 1 793 | 14 850 | 386 | 1 348 | 134 |
| Mülheim an der Ruhr | 791 | 362 | 3 741 | 1 329 | 2 145 | 1 068 | 6 961 | 317 | 849 | 109 |
| Oberhausen | 575 | 374 | 1 761 | 4 175 | 1 964 | 1 835 | 9 104 | 396 | 1 202 | 32 |
| Remscheid | 468 | 110 | 830 | 1 768 | 843 | 1 159 | 5 766 | 127 | 345 | 25 |
| Solingen | 520 | 248 | 964 | 1 467 | 1 865 | 1 186 | 7 735 | 227 | 756 | 48 |
| Wuppertal | 2 896 | 509 | 4 892 | 4 110 | 5 499 | 4 165 | 17 215 | 510 | 1 771 | 129 |
| Kreise | | | | | | | | | | |
| Kleve | 1 119 | 261 | 2 529 | 3 147 | 2 616 | 3 154 | 16 903 | 434 | 1 759 | 191 |
| Mettmann | 1 979 | 1 029 | 6 811 | 4 757 | 5 091 | 4 108 | 18 171 | 541 | 2 331 | 298 |
| Rhein-Kreis Neuss | 2 530 | 542 | 3 717 | 4 334 | 3 660 | 3 172 | 17 676 | 871 | 2 626 | 341 |
| Viersen | 770 | 371 | 2 437 | 2 529 | 3 232 | 1 256 | 12 464 | 378 | 1 784 | 147 |
| Wesel | 1 622 | 460 | 3 907 | 3 189 | 4 934 | 3 362 | 23 491 | 612 | 2 337 | 201 |
| Regierungsbezirk Düsseldorf | 38 241 | 10 011 | 91 223 | 76 530 | 71 581 | 46 839 | 255 848 | 9 310 | 34 077 | 2 956 |
| davon | | | | | | | | | | |
| kreisfreie Städte | 30 221 | 7 348 | 71 822 | 58 574 | 52 048 | 31 787 | 167 143 | 6 474 | 23 240 | 1 778 |
| Kreise | 8 020 | 2 663 | 19 401 | 17 956 | 19 533 | 15 052 | 88 705 | 2 836 | 10 837 | 1 178 |
| Kreisfreie Städte | | | | | | | | | | |
| Bonn | 3 144 | 782 | 10 212 | 4 696 | 12 620 | 7 276 | 25 794 | 1 066 | 9 044 | 343 |
| Köln | 19 678 | 3 492 | 36 520 | 21 406 | 18 099 | 18 931 | 57 343 | 2 793 | 10 110 | 891 |
| Leverkusen | 746 | 168 | 1 439 | 2 027 | 1 941 | 1 637 | 8 527 | 369 | 951 | 68 |
| Kreise | | | | | | | | | | |
| Städteregion Aachen | 2 202 | 701 | 8 867 | 3 905 | 7 997 | 7 342 | 30 548 | 721 | 5 335 | 275 |
| Düren | 821 | 206 | 3 888 | 4 935 | 2 656 | 1 695 | 12 550 | 309 | 1 544 | 127 |
| Rhein-Erft-Kreis | 1 457 | 487 | 4 203 | 3 971 | 5 792 | 3 449 | 15 147 | 853 | 1 718 | 197 |
| Euskirchen | 679 | 183 | 1 170 | 1 310 | 2 315 | 1 374 | 9 689 | 309 | 800 | 111 |
| Heinsberg | 908 | 247 | 1 814 | 1 625 | 1 988 | 1 677 | 12 216 | 183 | 1 536 | 118 |
| Oberbergischer Kreis | 1 069 | 206 | 3 473 | 2 341 | 2 184 | 3 058 | 12 585 | 254 | 1 202 | 142 |
| Rheinisch-Bergischer Kreis | 1 019 | 305 | 3 812 | 1 440 | 2 610 | 2 478 | 11 841 | 608 | 1 365 | 210 |
| Rhein-Sieg-Kreis | 2 032 | 689 | 5 965 | 3 299 | 6 136 | 5 634 | 21 286 | 606 | 3 094 | 379 |
| Regierungsbezirk Köln | 33 755 | 7 466 | 81 363 | 50 955 | 64 338 | 54 551 | 217 526 | 8 071 | 36 699 | 2 861 |
| davon | | | | | | | | | | |
| kreisfreie Städte | 23 568 | 4 442 | 48 171 | 28 129 | 32 660 | 27 844 | 91 664 | 4 228 | 20 105 | 1 302 |
| Kreise | 10 187 | 3 024 | 33 192 | 22 826 | 31 678 | 26 707 | 125 862 | 3 843 | 16 594 | 1 559 |
| Kreisfreie Städte | | | | | | | | | | |
| Botrop | 356 | 114 | 755 | 615 | 1 062 | 574 | 6 136 | 168 | 873 | 25 |
| Gelsenkirchen | 860 | 359 | 2 794 | 2 827 | 2 593 | 3 359 | 12 725 | 610 | 1 144 | 42 |
| Münster | 5 892 | 520 | 7 592 | 5 198 | 9 489 | 5 910 | 26 633 | 951 | 4 690 | 265 |

Noch: 3. Sozialversicherungspflichtig Beschäftigte in den kreisfreien Städten und Kreisen am 31. Dezember 2020*) nach Wirtschaftsbereichen

| Verwaltungsbezirk | Sozialversicherungspflichtig Beschäftigte | | | | | | | | | | |
|----------------------------------|---|---|--|--|-------------------------------|------------------------------|------------------------|----------------|----------------------------------|-------------------------|---|
| | ins- gesamt ¹⁾ | darunter im Wirtschaftsbereich | | | | | | | | | |
| | | Land- und Forstwirt- schaft, Fischerei (A) | Bergbau und Gewinnung von Steinen und Erden (B) | Verar- beiten- des Gewerbe (C) | Energie- versorgung (D) | Wasserver- sorgung (E) | Bau- gewerbe (F) | Handel (G) | Verkehr und Lagerei (H) | Gast- gewerbe (I) | Informa- tion und Kommuni- kation (J) |
| noch: darunter weiblich | | | | | | | | | | | |
| Kreise | | | | | | | | | | | |
| Borken | 64 027 | 552 | . | 9 113 | . | 311 | 1 934 | 11 672 | 1 448 | 1 544 | 806 |
| Coesfeld | 34 698 | 468 | . | 3 690 | . | 98 | 532 | 6 180 | 553 | 819 | 247 |
| Recklinghausen | 83 352 | 232 | 13 | 4 587 | 134 | 634 | 1 377 | 13 814 | 1 848 | 2 130 | 747 |
| Steinfurt | 74 818 | 465 | 29 | 9 581 | 319 | 108 | 1 390 | 13 119 | 3 620 | 1 760 | 549 |
| Warendorf | 41 271 | 467 | . | 6 537 | . | 82 | 653 | 6 640 | 911 | 762 | 316 |
| Regierungsbezirk Münster | 439 989 | 2 417 | 155 | 39 471 | 1 403 | 1 651 | 7 445 | 69 352 | 10 730 | 10 486 | 6 613 |
| davon | | | | | | | | | | | |
| kreisfreie Städte | 141 823 | 233 | . | 5 963 | 710 | . | 1 559 | 17 927 | 2 350 | 3 471 | 3 948 |
| Kreise | 298 166 | 2 184 | 54 | 33 508 | 693 | 1 233 | 5 886 | 51 425 | 8 380 | 7 015 | 2 665 |
| Kreisfreie Stadt | | | | | | | | | | | |
| Bielefeld | 76 793 | 88 | . | 6 059 | . | 267 | 661 | 11 075 | 1 934 | 2 062 | 2 000 |
| Kreise | | | | | | | | | | | |
| Gütersloh | 72 789 | 310 | 4 | 17 419 | 248 | 111 | 1 236 | 11 451 | 3 184 | 1 530 | 1 063 |
| Herford | 43 166 | 155 | . | 8 565 | . | 326 | 669 | 7 566 | 1 476 | 740 | 345 |
| Höxter | 21 419 | 100 | — | 2 765 | 67 | 46 | 369 | 3 783 | 344 | 1 000 | 134 |
| Lippe | 53 796 | 273 | 14 | 7 944 | 200 | 116 | 828 | 7 872 | 904 | 1 441 | 580 |
| Minden-Lübbecke | 61 195 | 170 | 10 | 8 766 | 53 | 276 | 807 | 9 499 | 1 168 | 1 796 | 608 |
| Paderborn | 53 968 | 266 | 7 | 5 583 | 97 | 87 | 817 | 8 263 | 1 175 | 1 527 | 1 667 |
| Regierungsbezirk Detmold | 383 126 | 1 362 | 35 | 57 101 | 1 136 | 1 229 | 5 387 | 59 509 | 10 185 | 10 096 | 6 397 |
| davon | | | | | | | | | | | |
| kreisfreie Städte | 76 793 | 88 | . | 6 059 | . | 267 | 661 | 11 075 | 1 934 | 2 062 | 2 000 |
| Kreise | 306 333 | 1 274 | 35 | 51 042 | 763 | 962 | 4 726 | 48 434 | 8 251 | 8 034 | 4 397 |
| Kreisfreie Städte | | | | | | | | | | | |
| Bochum | 66 567 | 11 | — | 2 471 | 239 | 259 | 930 | 10 122 | 1 433 | 1 420 | 1 575 |
| Dortmund | 115 755 | 43 | 49 | 6 202 | 1 416 | 222 | 1 300 | 15 613 | 3 805 | 2 851 | 3 013 |
| Hagen | 32 078 | 21 | . | 2 470 | . | 56 | 349 | 4 912 | 1 314 | 605 | 186 |
| Hamm | 29 093 | 32 | . | 1 787 | . | 189 | 423 | 4 385 | 839 | 837 | 254 |
| Herne | 23 525 | — | . | 1 204 | . | 72 | 447 | 3 143 | 562 | 336 | 418 |
| Kreise | | | | | | | | | | | |
| Ennepe-Ruhr-Kreis | 48 167 | 80 | . | 6 457 | 224 | . | 681 | 7 453 | 846 | 1 046 | 427 |
| Hochsauerlandkreis | 48 125 | 124 | 37 | 8 102 | 135 | 162 | 765 | 6 610 | 673 | 2 610 | 205 |
| Märkischer Kreis | 69 103 | 170 | . | 17 449 | . | 225 | 1 032 | 9 696 | 1 309 | 1 273 | 324 |
| Olpe | 24 819 | 58 | — | 6 697 | . | 70 | 421 | 3 412 | 462 | 584 | 162 |
| Siegen-Wittgenstein | 49 859 | 74 | . | 8 230 | 112 | . | 854 | 8 108 | 1 367 | 1 425 | 659 |
| Soest | 51 320 | 755 | 22 | 7 761 | 121 | 142 | 705 | 8 367 | 970 | 1 720 | 371 |
| Unna | 59 901 | 118 | . | 5 375 | . | 615 | 826 | 10 526 | 3 246 | 1 392 | 726 |
| Regierungsbezirk Arnsberg | 618 312 | 1 486 | 203 | 74 205 | 2 933 | 2 287 | 8 733 | 92 347 | 16 826 | 16 099 | 8 320 |
| davon | | | | | | | | | | | |
| kreisfreie Städte | 267 018 | 107 | 126 | 14 134 | 1 890 | 798 | 3 449 | 38 175 | 7 953 | 6 049 | 5 446 |
| Kreise | 351 294 | 1 379 | 77 | 60 071 | 1 043 | 1 489 | 5 284 | 54 172 | 8 873 | 10 050 | 2 874 |
| Nordrhein-Westfalen | 3 230 081 | 9 982 | 1 078 | 303 434 | 14 813 | 10 386 | 45 253 | 490 464 | 87 186 | 84 504 | 72 674 |
| davon | | | | | | | | | | | |
| kreisfreie Städte | 1 538 285 | 998 | 468 | 87 850 | 9 751 | 4 162 | 16 733 | 205 308 | 41 647 | 40 354 | 51 915 |
| Kreise | 1 691 796 | 8 984 | 610 | 215 584 | 5 062 | 6 224 | 28 520 | 285 156 | 45 539 | 44 150 | 20 759 |

Anmerkungen Seite 19

Noch: 3. Sozialversicherungspflichtig Beschäftigte in den kreisfreien Städten und Kreisen am 31. Dezember 2020*) nach Wirtschaftsbereichen

| Verwaltungsbezirk | Sozialversicherungspflichtig Beschäftigte | | | | | | | | | |
|----------------------------------|---|--|---|---|--|---------------------------------------|-----------------------------------|---|--|-----------------------------|
| | darunter im Wirtschaftsbereich | | | | | | | | | |
| | Erbringung von Finanz- und Versiche- rungsdienst- leistungen (K) | Grund- stücks- und Wohnungs- wesen (L) | frei- berufliche, wissen- schaftliche und technische Dienst- leistungen (M) | Erbringung von sonstigen wirtschaft- lichen Dienst- leistungen (N) | Öffentliche Verwaltung, Verteidi- gung, Sozialver- sicherung (O) | Erziehung und Unterricht (P) | Gesund- heits- wesen (Q) | Kunst, Unter- haltung und Erholung (R) | Erbringung von sonstigen Dienst- leistungen (S) | Private Haushalte (T) |
| noch: darunter weiblich | | | | | | | | | | |
| Kreise | | | | | | | | | | |
| Borken | 1 717 | 292 | 3 764 | 2 335 | 2 942 | 3 914 | 18 924 | 368 | 2 069 | 193 |
| Coesfeld | 982 | 311 | 2 789 | 842 | 2 018 | 1 860 | 11 629 | 197 | 1 357 | 109 |
| Recklinghausen | 1 781 | 570 | 3 986 | 3 819 | 7 042 | 5 457 | 31 254 | 902 | 2 860 | 165 |
| Steinfurt | 1 841 | 506 | 4 026 | 3 653 | 3 890 | 4 495 | 21 828 | 624 | 2 821 | 194 |
| Warendorf | 1 072 | 209 | 2 221 | 2 273 | 2 240 | 3 119 | 12 031 | 241 | 1 225 | 162 |
| Regierungsbezirk Münster | 14 501 | 2 881 | 27 927 | 21 562 | 31 276 | 28 688 | 141 160 | 4 061 | 17 039 | 1 155 |
| davon | | | | | | | | | | |
| kreisfreie Städte | 7 108 | 993 | 11 141 | 8 640 | 13 144 | 9 843 | 45 494 | 1 729 | 6 707 | 332 |
| Kreise | 7 393 | 1 888 | 16 786 | 12 922 | 18 132 | 18 845 | 95 666 | 2 332 | 10 332 | 823 |
| Kreisfreie Stadt | | | | | | | | | | |
| Bielefeld | 1 748 | 771 | 4 630 | 5 210 | 4 753 | 6 217 | 25 163 | 698 | 2 891 | 188 |
| Kreise | | | | | | | | | | |
| Gütersloh | 1 536 | 311 | 5 515 | 4 698 | 2 876 | 3 818 | 14 365 | 384 | 2 533 | 197 |
| Herford | 974 | 181 | 2 333 | 1 651 | 2 553 | 2 655 | 11 168 | 586 | 1 025 | 100 |
| Höxter | 601 | 79 | 805 | 646 | 1 250 | 1 196 | 7 293 | 110 | 766 | 65 |
| Lippe | 1 885 | 205 | 2 242 | 2 383 | 4 150 | 3 550 | 16 770 | 488 | 1 833 | 117 |
| Minden-Lübbecke | 1 335 | 391 | 3 873 | 3 094 | 2 863 | 3 424 | 20 703 | 450 | 1 759 | 149 |
| Paderborn | 1 503 | 290 | 3 202 | 3 024 | 3 322 | 4 706 | 15 110 | 486 | 2 637 | 164 |
| Regierungsbezirk Detmold | 9 582 | 2 228 | 22 600 | 20 706 | 21 767 | 25 566 | 110 572 | 3 202 | 13 444 | 980 |
| davon | | | | | | | | | | |
| kreisfreie Städte | 1 748 | 771 | 4 630 | 5 210 | 4 753 | 6 217 | 25 163 | 698 | 2 891 | 188 |
| Kreise | 7 834 | 1 457 | 17 970 | 15 496 | 17 014 | 19 349 | 85 409 | 2 504 | 10 553 | 792 |
| Kreisfreie Städte | | | | | | | | | | |
| Bochum | 1 619 | 922 | 3 891 | 5 427 | 6 880 | 6 451 | 19 682 | 919 | 2 158 | 158 |
| Dortmund | 6 074 | 901 | 8 686 | 10 122 | 8 376 | 9 326 | 31 917 | 1 354 | 4 297 | 182 |
| Hagen | 735 | 210 | 1 915 | 1 930 | 3 004 | 2 437 | 9 891 | 389 | 1 439 | 78 |
| Hamm | 980 | 169 | 2 152 | 1 540 | 2 116 | 1 805 | 10 233 | 337 | 934 | 42 |
| Herne | 397 | 191 | 828 | 1 469 | 1 581 | 3 037 | 8 924 | 279 | 460 | 41 |
| Kreise | | | | | | | | | | |
| Ennepe-Ruhr-Kreis | 1 050 | 407 | 2 280 | 2 515 | 3 239 | 2 175 | 16 268 | 386 | 2 363 | 99 |
| Hochsauerlandkreis | 1 187 | 183 | 2 728 | 2 089 | 3 081 | 2 911 | 14 740 | 372 | 1 270 | 141 |
| Märkischer Kreis | 1 460 | 478 | 3 020 | 3 763 | 5 242 | 3 079 | 17 369 | 419 | 2 436 | 157 |
| Olpe | 429 | 65 | 1 081 | 1 235 | 1 095 | 917 | 7 433 | 109 | 466 | 75 |
| Siegen-Wittgenstein | 1 318 | 191 | 2 777 | 1 973 | 3 187 | 3 325 | 14 327 | 207 | 1 524 | 92 |
| Soest | 1 091 | 373 | 2 455 | 2 308 | 2 703 | 3 125 | 16 055 | 273 | 1 750 | 163 |
| Unna | 1 198 | 328 | 4 735 | 2 953 | 4 033 | 3 280 | 17 543 | 426 | 2 279 | 88 |
| Regierungsbezirk Arnsberg | 17 538 | 4 418 | 36 548 | 37 324 | 44 537 | 41 868 | 184 382 | 5 470 | 21 376 | 1 316 |
| davon | | | | | | | | | | |
| kreisfreie Städte | 9 805 | 2 393 | 17 472 | 20 488 | 21 957 | 23 056 | 80 647 | 3 278 | 9 288 | 501 |
| Kreise | 7 733 | 2 025 | 19 076 | 16 836 | 22 580 | 18 812 | 103 735 | 2 192 | 12 088 | 815 |
| Nordrhein-Westfalen | 113 617 | 27 004 | 259 661 | 207 077 | 233 499 | 197 512 | 909 488 | 30 114 | 122 635 | 9 268 |
| davon | | | | | | | | | | |
| kreisfreie Städte | 72 450 | 15 947 | 153 236 | 121 041 | 124 562 | 98 747 | 410 111 | 16 407 | 62 231 | 4 101 |
| Kreise | 41 167 | 11 057 | 106 425 | 86 036 | 108 937 | 98 765 | 499 377 | 13 707 | 60 404 | 5 167 |

Anmerkungen Seite 19

4. Sozialversicherungspflichtig Beschäftigte in den kreisfreien Städten und Kreisen am 31. Dezember 2020*) nach beruflicher Gliederung sowie Voll- und Teilzeitbeschäftigten

| Berufliche Gliederung ¹⁾ | Sozialversicherungspflichtig Beschäftigte | | | | | | | | | | |
|---|---|-----------|----------------------|-----------|----------------------|-----------|---------------------------|----------|-----------------|-----------------|----------|
| | ins- gesamt | und zwar | | | | | | | | aus dem Ausland | |
| | | weiblich | Vollzei beschäftigte | | Teilzeitbeschäftigte | | in beruflicher Ausbildung | | aus dem Ausland | | |
| | | | zu- sammen | weiblich | zu- sammen | weiblich | zu- sammen | weiblich | zu- sammen | | weiblich |
| Nordrhein-Westfalen | | | | | | | | | | | |
| Land-, Forst-, und Tierwirtschaft und Gartenbau | 97 310 | 25 703 | 78 643 | 15 957 | 18 667 | 9 746 | 6 835 | 1 837 | 15 597 | 3 090 | |
| Land-, Tier- und Forstwirtschaftsberufe | 30 395 | 9 373 | 23 545 | 6 162 | 6 850 | 3 211 | 2 595 | 899 | 6 935 | 1 739 | |
| Gartenbauberufe und Floristik | 66 915 | 16 330 | 55 098 | 9 795 | 11 817 | 6 535 | 4 240 | 938 | 8 662 | 1 351 | |
| Rohstoffgewinnung, Produktion und Fertigung | 1 425 740 | 220 141 | 1 299 862 | 152 141 | 125 878 | 68 000 | 88 659 | 8 083 | 218 202 | 39 455 | |
| Rohstoffgewinnung und -aufbereitung, Glas- und Keramikherstellung und -verarbeitung | 22 842 | 1 450 | 21 840 | 1 131 | 1 002 | 319 | 486 | 42 | 4 438 | 232 | |
| Kunststoffherstellung und -verarbeitung, Holzbe- und -verarbeitung | 114 795 | 14 084 | 108 848 | 11 975 | 5 947 | 2 109 | 7 838 | 836 | 18 489 | 2 759 | |
| Papier- und Druckberufe, technische Medien- gestaltung | 57 393 | 19 743 | 49 274 | 14 334 | 8 119 | 5 409 | 3 073 | 1 308 | 6 095 | 1 497 | |
| Metallerzeugung und -bearbeitung, Metallbau- berufe | 288 515 | 20 989 | 279 278 | 17 633 | 9 237 | 3 356 | 15 135 | 512 | 50 348 | 4 194 | |
| Maschinen- und Fahrzeugtechnikberufe | 347 339 | 32 074 | 330 232 | 26 621 | 17 107 | 5 453 | 25 797 | 1 000 | 41 055 | 4 065 | |
| Mechatronik-, Energie- und Elektroberufe | 222 257 | 19 644 | 210 155 | 15 466 | 12 102 | 4 178 | 25 258 | 1 067 | 21 442 | 2 459 | |
| technische Forschungs-, Entwicklungs-, Kons- truktions- und Produktionssteuerungsberufe | 190 000 | 37 105 | 173 562 | 26 952 | 16 438 | 10 153 | 4 323 | 1 439 | 13 612 | 2 890 | |
| Textil- und Lederberufe | 23 909 | 11 391 | 19 399 | 7 619 | 4 510 | 3 772 | 775 | 278 | 3 731 | 1 359 | |
| Lebensmittelherstellung und -verarbeitung | 158 690 | 63 661 | 107 274 | 30 410 | 51 416 | 33 251 | 5 974 | 1 601 | 58 992 | 20 000 | |
| Bau, Architektur, Vermessung und Gebäude- technik | 391 427 | 28 146 | 348 228 | 17 787 | 43 199 | 10 359 | 27 224 | 1 329 | 68 038 | 2 220 | |
| Bauplanungs-, Architektur- und Vermessungsberufe | 58 608 | 17 522 | 48 504 | 11 194 | 10 104 | 6 328 | 1 078 | 313 | 4 363 | 1 306 | |
| Hoch- und Tiefbauberufe | 120 701 | 1 909 | 108 138 | 1 239 | 12 563 | 670 | 7 348 | 120 | 34 908 | 233 | |
| (Innen-)Ausbauberufe | 68 452 | 2 783 | 62 937 | 2 284 | 5 515 | 499 | 6 659 | 662 | 13 250 | 171 | |
| gebäude- und versorgungstechnische Berufe | 143 666 | 5 932 | 128 649 | 3 070 | 15 017 | 2 862 | 12 139 | 234 | 15 517 | 510 | |
| Naturwissenschaft, Geografie und Informatik | 298 113 | 60 336 | 260 887 | 42 331 | 37 226 | 18 005 | 18 244 | 2 598 | 25 649 | 6 147 | |
| Mathematik-, Biologie-, Chemie- und Physik- berufe | 102 444 | 29 632 | 86 242 | 20 140 | 16 202 | 9 492 | 5 359 | 1 310 | 10 209 | 2 658 | |
| Geologie-, Geografie- und Umweltschutzberufe | 9 046 | 2 750 | 7 483 | 1 825 | 1 563 | 925 | 393 | 54 | 346 | 133 | |
| Informatik-, Informations- und Kommunikations- technologieberufe | 186 623 | 27 954 | 167 162 | 20 366 | 19 461 | 7 588 | 12 492 | 1 234 | 15 094 | 3 356 | |
| Verkehr, Logistik, Schutz und Sicherheit | 968 486 | 284 559 | 678 162 | 107 169 | 290 324 | 177 390 | 16 869 | 2 765 | 246 014 | 73 388 | |
| Verkehrs- und Logistikberufe (außer Fahrzeug- führung) | 478 890 | 118 966 | 374 055 | 70 070 | 104 835 | 48 896 | 12 098 | 2 118 | 119 943 | 26 007 | |
| Führer/-innen von Fahrzeug- und Transport- geräten | 237 320 | 14 194 | 201 914 | 7 276 | 35 406 | 6 918 | 2 828 | 247 | 51 923 | 1 216 | |
| Schutz-, Sicherheits- und Überwachungsberufe | 75 648 | 20 567 | 58 140 | 12 413 | 17 508 | 8 154 | 1 263 | 286 | 9 455 | 2 266 | |
| Reinigungsberufe | 176 628 | 130 832 | 44 053 | 17 410 | 132 575 | 113 422 | 680 | 114 | 64 693 | 43 899 | |
| Kaufmännische Dienstleistungen, Waren- handel, Vertrieb, Hotel und Tourismus | 812 363 | 475 259 | 486 454 | 210 798 | 325 909 | 264 461 | 48 325 | 24 336 | 94 699 | 51 424 | |
| Einkaufs-, Vertriebs- und Handelsberufe | 238 938 | 87 896 | 209 981 | 65 786 | 28 957 | 22 110 | 11 472 | 4 716 | 13 322 | 5 398 | |
| Verkaufsberufe | 448 370 | 310 169 | 211 649 | 109 092 | 236 721 | 201 077 | 28 216 | 14 700 | 48 750 | 30 217 | |
| Tourismus-, Hotel- und Gaststättenberufe | 125 055 | 77 194 | 64 824 | 35 920 | 60 231 | 41 274 | 8 637 | 4 920 | 32 627 | 15 809 | |
| Unternehmensorganisation, Buchhaltung, Recht und Verwaltung | 1 457 077 | 919 741 | 1 016 827 | 535 302 | 440 250 | 384 439 | 64 824 | 38 876 | 71 636 | 42 291 | |
| Berufe in Unternehmensführung und -organisation | 929 894 | 575 832 | 647 487 | 333 259 | 282 407 | 242 573 | 34 267 | 19 721 | 53 876 | 30 607 | |
| Berufe in Finanzdienstleistungen, Rechnungs- wesen und Steuerberatung | 293 036 | 173 055 | 213 278 | 101 723 | 79 758 | 71 332 | 14 122 | 7 302 | 10 786 | 6 547 | |
| Berufe in Recht und Verwaltung | 234 147 | 170 854 | 156 062 | 100 320 | 78 085 | 70 534 | 16 435 | 11 853 | 6 974 | 5 137 | |
| Gesundheit, Soziales, Lehre und Erziehung | 1 393 463 | 1 098 470 | 728 098 | 521 519 | 665 365 | 576 951 | 93 904 | 73 807 | 119 676 | 87 673 | |
| medizinische Gesundheitsberufe | 595 513 | 486 944 | 353 701 | 266 408 | 241 812 | 220 536 | 54 019 | 45 702 | 51 263 | 37 849 | |
| nicht medizinische Gesundheits-, Körperpflege- und Wellnessberufe, Medizintechnik | 213 613 | 166 964 | 111 583 | 77 359 | 102 030 | 89 605 | 26 870 | 18 950 | 27 072 | 19 232 | |
| Erziehung, soziale und hauswirtschaftliche Berufe, Theologie | 441 802 | 369 816 | 192 555 | 147 105 | 249 247 | 222 711 | 10 723 | 8 258 | 28 655 | 24 270 | |
| lehrende und ausbildende Berufe | 142 535 | 74 746 | 70 259 | 30 647 | 72 276 | 44 099 | 2 292 | 897 | 12 686 | 6 322 | |
| Sprach-, Literatur-, Geistes-, Gesellschafts- und Wirtschaftswissenschaften, Medien, Kunst, Kultur und Gestaltung | 192 103 | 98 549 | 135 527 | 59 753 | 56 576 | 38 796 | 5 160 | 2 689 | 16 684 | 7 802 | |
| sprach-, literatur-, geistes-, gesellschafts- und wirtschaftswissenschaftliche Berufe | 24 213 | 16 424 | 11 880 | 6 554 | 12 333 | 9 870 | 248 | 164 | 1 626 | 1 095 | |
| Werbung, Marketing, kaufmännische und redaktionelle Medienberufe | 133 142 | 67 962 | 97 612 | 43 908 | 35 530 | 24 054 | 2 614 | 1 607 | 11 293 | 5 330 | |
| Produktdesign und kunsthandwerkliche Berufe, bildende Kunst, Musikinstrumentenbau | 11 587 | 6 334 | 8 916 | 4 229 | 2 671 | 2 105 | 1 103 | 673 | 881 | 327 | |
| darstellende und unterhaltende Berufe | 23 161 | 7 829 | 17 119 | 5 062 | 6 042 | 2 767 | 1 195 | 245 | 2 884 | 1 050 | |
| Insgesamt ²⁾ | 7 082 335 | 3 230 081 | 5 073 882 | 1 679 367 | 2 008 453 | 1 550 714 | 370 073 | 156 331 | 879 422 | 314 768 | |

*) Datenabruf: Juli 2021 – 1) Klassifikation der Berufe 2010 der Bundesagentur für Arbeit – 2) einschließlich „Militär“, „keine Zuordnung“ und „keine Angabe“

**Noch: 4. Sozialversicherungspflichtig Beschäftigte in den kreisfreien Städten und Kreisen am 31. Dezember 2020*)
nach beruflicher Gliederung sowie Voll- und Teilzeitbeschäftigten**

| Berufliche Gliederung ¹⁾ | Sozialversicherungspflichtig Beschäftigte | | | | | | | | | |
|---|---|----------|----------------------|----------|----------------------|----------|---------------------------|----------|-----------------|----------|
| | ins- gesamt | und zwar | | | | | | | | |
| | | weiblich | Vollzei beschäftigte | | Teilzeitbeschäftigte | | in beruflicher Ausbildung | | aus dem Ausland | |
| | | | zu- sammen | weiblich | zu- sammen | weiblich | zu- sammen | weiblich | zu- sammen | weiblich |
| Regierungsbezirk Düsseldorf | | | | | | | | | | |
| Land-, Forst-, und Tierwirtschaft und Gartenbau | 29 386 | 8 112 | 24 175 | 5 403 | 5 211 | 2 709 | 1 750 | 457 | 6 249 | 1 642 |
| Rohstoffgewinnung, Produktion und Fertigung | 372 890 | 55 351 | 338 264 | 37 790 | 34 626 | 17 561 | 21 581 | 2 014 | 64 353 | 11 173 |
| Bau, Architektur, Vermessung und Gebäudetechnik | 109 221 | 7 845 | 96 584 | 5 122 | 12 637 | 2 723 | 6 995 | 313 | 21 715 | 799 |
| Naturwissenschaft, Geografie und Informatik | 95 818 | 19 222 | 84 659 | 13 830 | 11 159 | 5 392 | 5 324 | 762 | 9 638 | 2 197 |
| Verkehr, Logistik, Schutz und Sicherheit | 301 290 | 87 682 | 211 951 | 33 719 | 89 339 | 53 963 | 4 853 | 817 | 88 002 | 26 401 |
| Kaufmännische Dienstleistungen, Warenhandel, Vertrieb, Hotel und Tourismus | 258 138 | 145 687 | 161 302 | 68 576 | 96 836 | 77 111 | 14 630 | 7 217 | 36 637 | 19 485 |
| Unternehmensorganisation, Buchhaltung, Recht und Verwaltung | 480 565 | 294 688 | 348 064 | 179 665 | 132 501 | 115 023 | 18 722 | 11 116 | 30 427 | 17 606 |
| Gesundheit, Soziales, Lehre und Erziehung | 393 608 | 307 263 | 216 317 | 154 380 | 177 291 | 152 883 | 27 066 | 20 910 | 39 249 | 29 172 |
| Sprach-, Literatur-, Geistes-, Gesellschafts- und Wirtschaftswissenschaften, Medien, Kunst, Kultur und Gestaltung | 69 125 | 34 531 | 50 471 | 22 221 | 18 654 | 12 310 | 1 713 | 878 | 7 304 | 3 222 |
| Insgesamt ²⁾ | 2 119 242 | 964 148 | 1 539 845 | 523 912 | 579 397 | 440 236 | 102 639 | 44 487 | 304 335 | 111 979 |
| kreisfreie Stadt Düsseldorf | | | | | | | | | | |
| Land-, Forst-, und Tierwirtschaft und Gartenbau | 2 196 | 677 | 1 830 | 475 | 366 | 202 | 132 | 60 | 458 | 108 |
| Rohstoffgewinnung, Produktion und Fertigung | 50 214 | 8 547 | 44 710 | 5 714 | 5 504 | 2 833 | 2 595 | 403 | 10 116 | 1 840 |
| Bau, Architektur, Vermessung und Gebäudetechnik | 16 570 | 2 139 | 14 535 | 1 486 | 2 035 | 653 | 764 | 48 | 3 704 | 303 |
| Naturwissenschaft, Geografie und Informatik | 24 191 | 5 468 | 21 685 | 4 022 | 2 506 | 1 446 | 806 | 145 | 3 634 | 966 |
| Verkehr, Logistik, Schutz und Sicherheit | 52 234 | 15 046 | 34 371 | 6 186 | 17 863 | 8 860 | 705 | 160 | 18 577 | 5 615 |
| Kaufmännische Dienstleistungen, Warenhandel, Vertrieb, Hotel und Tourismus | 56 188 | 29 531 | 38 825 | 16 926 | 17 363 | 12 605 | 2 433 | 1 269 | 11 233 | 5 492 |
| Unternehmensorganisation, Buchhaltung, Recht und Verwaltung | 145 735 | 83 210 | 112 406 | 55 551 | 33 329 | 27 659 | 3 966 | 2 388 | 12 164 | 6 945 |
| Gesundheit, Soziales, Lehre und Erziehung | 60 138 | 45 145 | 35 540 | 25 166 | 24 598 | 19 979 | 3 783 | 2 854 | 8 530 | 6 402 |
| Sprach-, Literatur-, Geistes-, Gesellschafts- und Wirtschaftswissenschaften, Medien, Kunst, Kultur und Gestaltung | 24 937 | 12 956 | 20 077 | 9 546 | 4 860 | 3 410 | 680 | 387 | 2 679 | 1 309 |
| Insgesamt ²⁾ | 434 073 | 203 443 | 325 562 | 125 744 | 108 511 | 77 699 | 15 865 | 7 715 | 71 267 | 29 043 |
| kreisfreie Stadt Duisburg | | | | | | | | | | |
| Land-, Forst-, und Tierwirtschaft und Gartenbau | 1 553 | 343 | 1 312 | 224 | 241 | 119 | 85 | 20 | 176 | 19 |
| Rohstoffgewinnung, Produktion und Fertigung | 35 710 | 3 678 | 32 275 | 2 323 | 3 435 | 1 355 | 2 080 | 159 | 5 805 | 699 |
| Bau, Architektur, Vermessung und Gebäudetechnik | 10 128 | 685 | 8 739 | 479 | 1 389 | 206 | 590 | 23 | 2 185 | 61 |
| Naturwissenschaft, Geografie und Informatik | 6 377 | 1 095 | 5 716 | 765 | 661 | 330 | 347 | 48 | 484 | 89 |
| Verkehr, Logistik, Schutz und Sicherheit | 31 461 | 7 114 | 24 462 | 2 753 | 6 999 | 4 361 | 946 | 187 | 9 112 | 1 834 |
| Kaufmännische Dienstleistungen, Warenhandel, Vertrieb, Hotel und Tourismus | 18 355 | 11 204 | 10 190 | 4 530 | 8 165 | 6 674 | 1 188 | 593 | 3 189 | 1 978 |
| Unternehmensorganisation, Buchhaltung, Recht und Verwaltung | 35 990 | 22 256 | 26 011 | 13 722 | 9 979 | 8 534 | 1 717 | 1 061 | 1 968 | 1 149 |
| Gesundheit, Soziales, Lehre und Erziehung | 32 695 | 25 046 | 18 838 | 13 191 | 13 857 | 11 855 | 2 511 | 1 982 | 3 687 | 2 629 |
| Sprach-, Literatur-, Geistes-, Gesellschafts- und Wirtschaftswissenschaften, Medien, Kunst, Kultur und Gestaltung | 5 331 | 2 843 | 3 441 | 1 558 | 1 890 | 1 285 | 75 | 41 | 505 | 257 |
| Insgesamt ²⁾ | 177 847 | 74 362 | 131 212 | 39 633 | 46 635 | 34 729 | 9 539 | 4 114 | 27 142 | 8 732 |
| kreisfreie Stadt Essen | | | | | | | | | | |
| Land-, Forst-, und Tierwirtschaft und Gartenbau | 2 638 | 619 | 2 151 | 376 | 487 | 243 | 179 | 41 | 275 | 24 |
| Rohstoffgewinnung, Produktion und Fertigung | 35 040 | 5 320 | 31 268 | 3 326 | 3 772 | 1 994 | 2 159 | 247 | 4 465 | 719 |
| Bau, Architektur, Vermessung und Gebäudetechnik | 13 551 | 1 065 | 11 907 | 680 | 1 644 | 385 | 778 | 58 | 2 432 | 91 |
| Naturwissenschaft, Geografie und Informatik | 14 194 | 2 961 | 12 716 | 2 152 | 1 478 | 809 | 873 | 151 | 993 | 251 |
| Verkehr, Logistik, Schutz und Sicherheit | 33 177 | 11 206 | 19 742 | 2 959 | 13 435 | 8 247 | 384 | 62 | 9 815 | 3 640 |
| Kaufmännische Dienstleistungen, Warenhandel, Vertrieb, Hotel und Tourismus | 27 747 | 15 141 | 17 506 | 7 288 | 10 241 | 7 853 | 1 457 | 692 | 3 265 | 1 682 |
| Unternehmensorganisation, Buchhaltung, Recht und Verwaltung | 69 439 | 41 318 | 52 510 | 26 953 | 16 929 | 14 365 | 3 120 | 1 818 | 3 875 | 2 191 |
| Gesundheit, Soziales, Lehre und Erziehung | 53 747 | 40 353 | 31 299 | 21 896 | 22 448 | 18 457 | 3 694 | 2 817 | 4 903 | 3 509 |
| Sprach-, Literatur-, Geistes-, Gesellschafts- und Wirtschaftswissenschaften, Medien, Kunst, Kultur und Gestaltung | 12 166 | 5 530 | 7 550 | 3 119 | 4 616 | 2 411 | 240 | 125 | 1 851 | 645 |
| Insgesamt ²⁾ | 263 031 | 124 024 | 187 907 | 69 223 | 75 124 | 54 801 | 12 885 | 6 011 | 31 989 | 12 799 |

*) Datenabruf: Juli 2021 – 1) Klassifikation der Berufe 2010 der Bundesagentur für Arbeit – 2) einschließlich „Militär“, „keine Zuordnung“ und „keine Angabe“

Noch: **4. Sozialversicherungspflichtig Beschäftigte in den kreisfreien Städten und Kreisen am 31. Dezember 2020*)**
nach beruflicher Gliederung sowie Voll- und Teilzeitbeschäftigten

| Berufliche Gliederung ¹⁾ | Sozialversicherungspflichtig Beschäftigte | | | | | | | | | |
|---|---|----------|----------------------|----------|----------------------|----------|---------------------------|----------|-----------------|----------|
| | ins- gesamt | und zwar | | | | | | | | |
| | | weiblich | Vollzei beschäftigte | | Teilzeitbeschäftigte | | in beruflicher Ausbildung | | aus dem Ausland | |
| | | | zu- sammen | weiblich | zu- sammen | weiblich | zu- sammen | weiblich | zu- sammen | weiblich |
| kreisfreie Stadt Krefeld | | | | | | | | | | |
| Land-, Forst-, und Tierwirtschaft und Gartenbau | 1 213 | 350 | 1 010 | 243 | 203 | 107 | 80 | 25 | 200 | 41 |
| Rohstoffgewinnung, Produktion und Fertigung | 20 005 | 2 455 | 18 581 | 1 818 | 1 424 | 637 | 1 241 | 106 | 4 445 | 822 |
| Bau, Architektur, Vermessung und Gebäudetechnik | 4 161 | 228 | 3 712 | 141 | 449 | 87 | 316 | 12 | 670 | 18 |
| Naturwissenschaft, Geografie und Informatik | 6 110 | 1 000 | 4 892 | 662 | 1 218 | 338 | 534 | 60 | 408 | 48 |
| Verkehr, Logistik, Schutz und Sicherheit | 13 449 | 3 369 | 10 022 | 1 509 | 3 427 | 1 860 | 251 | 36 | 3 835 | 977 |
| Kaufmännische Dienstleistungen, Warenhandel, Vertrieb, Hotel und Tourismus | 10 886 | 5 873 | 6 876 | 2 789 | 4 010 | 3 084 | 668 | 343 | 1 336 | 709 |
| Unternehmensorganisation, Buchhaltung, Recht und Verwaltung | 17 486 | 10 825 | 12 363 | 6 319 | 5 123 | 4 506 | 746 | 422 | 909 | 478 |
| Gesundheit, Soziales, Lehre und Erziehung | 18 691 | 14 652 | 10 372 | 7 382 | 8 319 | 7 270 | 1 392 | 1 046 | 1 932 | 1 498 |
| Sprach-, Literatur-, Geistes-, Gesellschafts- und Wirtschaftswissenschaften, Medien, Kunst, Kultur und Gestaltung | 3 418 | 1 680 | 2 410 | 999 | 1 008 | 681 | 82 | 37 | 350 | 142 |
| Insgesamt ²⁾ | 95 631 | 40 536 | 70 411 | 21 948 | 25 220 | 18 588 | 5 310 | 2 087 | 14 116 | 4 749 |
| kreisfreie Stadt Mönchengladbach | | | | | | | | | | |
| Land-, Forst-, und Tierwirtschaft und Gartenbau | 1 010 | 248 | 802 | 145 | 208 | 103 | 41 | 7 | 146 | 23 |
| Rohstoffgewinnung, Produktion und Fertigung | 16 899 | 2 738 | 15 222 | 1 900 | 1 677 | 838 | 1 009 | 104 | 2 272 | 366 |
| Bau, Architektur, Vermessung und Gebäudetechnik | 4 979 | 290 | 4 342 | 178 | 637 | 112 | 379 | 12 | 865 | 15 |
| Naturwissenschaft, Geografie und Informatik | 2 318 | 408 | 2 089 | 292 | 229 | 116 | 147 | 14 | 235 | 47 |
| Verkehr, Logistik, Schutz und Sicherheit | 21 162 | 6 339 | 16 402 | 3 393 | 4 760 | 2 946 | 236 | 40 | 7 078 | 2 070 |
| Kaufmännische Dienstleistungen, Warenhandel, Vertrieb, Hotel und Tourismus | 11 533 | 6 592 | 7 067 | 2 956 | 4 466 | 3 636 | 803 | 363 | 1 378 | 680 |
| Unternehmensorganisation, Buchhaltung, Recht und Verwaltung | 20 913 | 13 305 | 14 622 | 7 787 | 6 291 | 5 518 | 1 147 | 636 | 1 275 | 645 |
| Gesundheit, Soziales, Lehre und Erziehung | 21 542 | 17 013 | 11 928 | 8 545 | 9 614 | 8 468 | 1 669 | 1 297 | 1 842 | 1 336 |
| Sprach-, Literatur-, Geistes-, Gesellschafts- und Wirtschaftswissenschaften, Medien, Kunst, Kultur und Gestaltung | 2 424 | 1 140 | 1 872 | 765 | 552 | 375 | 67 | 36 | 233 | 87 |
| Insgesamt ²⁾ | 102 884 | 48 111 | 74 449 | 25 998 | 28 435 | 22 113 | 5 499 | 2 509 | 15 332 | 5 273 |
| kreisfreie Stadt Mülheim an der Ruhr | | | | | | | | | | |
| Land-, Forst-, und Tierwirtschaft und Gartenbau | 736 | 194 | 582 | 111 | 154 | 83 | 57 | 16 | 118 | 13 |
| Rohstoffgewinnung, Produktion und Fertigung | 10 818 | 961 | 9 851 | 541 | 967 | 420 | 547 | 42 | 1 543 | 167 |
| Bau, Architektur, Vermessung und Gebäudetechnik | 3 565 | 232 | 3 208 | 158 | 357 | 74 | 245 | 12 | 748 | 17 |
| Naturwissenschaft, Geografie und Informatik | 2 918 | 611 | 2 582 | 433 | 336 | 178 | 156 | 23 | 267 | 62 |
| Verkehr, Logistik, Schutz und Sicherheit | 6 425 | 1 537 | 4 948 | 598 | 1 477 | 939 | 84 | 11 | 1 440 | 347 |
| Kaufmännische Dienstleistungen, Warenhandel, Vertrieb, Hotel und Tourismus | 7 296 | 4 171 | 4 347 | 1 812 | 2 949 | 2 359 | 579 | 271 | 806 | 434 |
| Unternehmensorganisation, Buchhaltung, Recht und Verwaltung | 14 301 | 8 810 | 10 388 | 5 416 | 3 913 | 3 394 | 606 | 343 | 660 | 404 |
| Gesundheit, Soziales, Lehre und Erziehung | 11 248 | 8 644 | 6 311 | 4 373 | 4 937 | 4 271 | 813 | 574 | 1 292 | 920 |
| Sprach-, Literatur-, Geistes-, Gesellschafts- und Wirtschaftswissenschaften, Medien, Kunst, Kultur und Gestaltung | 1 370 | 680 | 985 | 411 | 385 | 269 | 41 | 17 | 98 | 37 |
| Insgesamt ²⁾ | 59 386 | 26 126 | 43 861 | 14 113 | 15 525 | 12 013 | 3 128 | 1 309 | 7 021 | 2 418 |
| kreisfreie Stadt Oberhausen | | | | | | | | | | |
| Land-, Forst-, und Tierwirtschaft und Gartenbau | 670 | 163 | 560 | 113 | 110 | 50 | 32 | 7 | 84 | 5 |
| Rohstoffgewinnung, Produktion und Fertigung | 12 033 | 1 213 | 11 068 | 779 | 965 | 434 | 800 | 50 | 2 087 | 177 |
| Bau, Architektur, Vermessung und Gebäudetechnik | 5 039 | 196 | 4 531 | 136 | 508 | 60 | 354 | 11 | 1 184 | 13 |
| Naturwissenschaft, Geografie und Informatik | 2 212 | 338 | 1 986 | 241 | 226 | 97 | 168 | 30 | 146 | 24 |
| Verkehr, Logistik, Schutz und Sicherheit | 10 362 | 3 891 | 6 137 | 773 | 4 225 | 3 118 | 101 | 13 | 3 123 | 1 355 |
| Kaufmännische Dienstleistungen, Warenhandel, Vertrieb, Hotel und Tourismus | 9 683 | 6 075 | 4 880 | 2 219 | 4 803 | 3 856 | 613 | 337 | 1 305 | 786 |
| Unternehmensorganisation, Buchhaltung, Recht und Verwaltung | 11 643 | 7 693 | 7 864 | 4 370 | 3 779 | 3 323 | 448 | 277 | 569 | 328 |
| Gesundheit, Soziales, Lehre und Erziehung | 14 134 | 11 129 | 7 709 | 5 449 | 6 425 | 5 680 | 924 | 727 | 1 399 | 1 054 |
| Sprach-, Literatur-, Geistes-, Gesellschafts- und Wirtschaftswissenschaften, Medien, Kunst, Kultur und Gestaltung | 1 568 | 782 | 1 088 | 431 | 480 | 351 | 47 | 27 | 118 | 48 |
| Insgesamt ²⁾ | 67 511 | 31 546 | 45 984 | 14 576 | 21 527 | 16 970 | 3 487 | 1 479 | 10 037 | 3 798 |

*) Datenabruf: Juli 2021 – 1) Klassifikation der Berufe 2010 der Bundesagentur für Arbeit – 2) einschließlich „Militär“, „keine Zuordnung“ und „keine Angabe“

**Noch: 4. Sozialversicherungspflichtig Beschäftigte in den kreisfreien Städten und Kreisen am 31. Dezember 2020*)
nach beruflicher Gliederung sowie Voll- und Teilzeitbeschäftigten**

| Berufliche Gliederung ¹⁾ | Sozialversicherungspflichtig Beschäftigte | | | | | | | | | |
|---|---|----------|----------------------|----------|----------------------|----------|---------------------------|----------|-----------------|----------|
| | ins- gesamt | und zwar | | | | | | | | |
| | | weiblich | Vollzei beschäftigte | | Teilzeitbeschäftigte | | in beruflicher Ausbildung | | aus dem Ausland | |
| | | | zu- sammen | weiblich | zu- sammen | weiblich | zu- sammen | weiblich | zu- sammen | weiblich |
| kreisfreie Stadt Remscheid | | | | | | | | | | |
| Land-, Forst-, und Tierwirtschaft und Gartenbau | 321 | 68 | 253 | 33 | 68 | 35 | 19 | 5 | 56 | 3 |
| Rohstoffgewinnung, Produktion und Fertigung | 14 112 | 1 861 | 13 240 | 1 382 | 872 | 479 | 719 | 59 | 2 964 | 407 |
| Bau, Architektur, Vermessung und Gebäudetechnik | 2 238 | 137 | 2 023 | 85 | 215 | 52 | 179 | 6 | 467 | 10 |
| Naturwissenschaft, Geografie und Informatik | 1 079 | 188 | 970 | 131 | 109 | 57 | 84 | 13 | 126 | 24 |
| Verkehr, Logistik, Schutz und Sicherheit | 6 063 | 2 246 | 4 041 | 783 | 2 022 | 1 463 | 93 | 13 | 1 714 | 752 |
| Kaufmännische Dienstleistungen, Warenhandel, Vertrieb, Hotel und Tourismus | 5 015 | 3 045 | 3 103 | 1 464 | 1 912 | 1 581 | 249 | 144 | 700 | 407 |
| Unternehmensorganisation, Buchhaltung, Recht und Verwaltung | 7 495 | 4 744 | 5 200 | 2 689 | 2 295 | 2 055 | 360 | 216 | 448 | 272 |
| Gesundheit, Soziales, Lehre und Erziehung | 8 510 | 6 807 | 4 742 | 3 455 | 3 768 | 3 352 | 601 | 448 | 834 | 623 |
| Sprach-, Literatur-, Geistes-, Gesellschafts- und Wirtschaftswissenschaften, Medien, Kunst, Kultur und Gestaltung | 649 | 271 | 498 | 165 | 151 | 106 | 12 | 4 | 52 | 22 |
| Insgesamt ²⁾ | 46 011 | 19 577 | 34 483 | 10 345 | 11 528 | 9 232 | 2 316 | 908 | 7 419 | 2 538 |
| kreisfreie Stadt Solingen | | | | | | | | | | |
| Land-, Forst-, und Tierwirtschaft und Gartenbau | 608 | 139 | 496 | 96 | 112 | 43 | 44 | 17 | 85 | . |
| Rohstoffgewinnung, Produktion und Fertigung | 14 674 | 2 948 | 13 495 | 2 275 | 1 179 | 673 | 629 | 63 | 3 816 | 805 |
| Bau, Architektur, Vermessung und Gebäudetechnik | 2 450 | 157 | 2 160 | 89 | 290 | 68 | 195 | 9 | 473 | . |
| Naturwissenschaft, Geografie und Informatik | 1 566 | 289 | 1 420 | 216 | 146 | 73 | 102 | 12 | 163 | 39 |
| Verkehr, Logistik, Schutz und Sicherheit | 6 447 | 2 193 | 4 733 | 1 061 | 1 714 | 1 132 | 97 | 10 | 1 855 | 706 |
| Kaufmännische Dienstleistungen, Warenhandel, Vertrieb, Hotel und Tourismus | 5 719 | 3 450 | 3 214 | 1 422 | 2 505 | 2 028 | 362 | 204 | 807 | 483 |
| Unternehmensorganisation, Buchhaltung, Recht und Verwaltung | 9 164 | 6 223 | 6 139 | 3 494 | 3 025 | 2 729 | 442 | 253 | 523 | 334 |
| Gesundheit, Soziales, Lehre und Erziehung | 11 401 | 9 008 | 5 970 | 4 323 | 5 431 | 4 685 | 728 | 567 | 1 258 | 964 |
| Sprach-, Literatur-, Geistes-, Gesellschafts- und Wirtschaftswissenschaften, Medien, Kunst, Kultur und Gestaltung | 1 738 | 887 | 1 156 | 520 | 582 | 367 | 53 | 27 | 213 | 98 |
| Insgesamt ²⁾ | 53 772 | 25 299 | 38 785 | 13 498 | 14 987 | 11 801 | 2 653 | 1 163 | 9 193 | 3 445 |
| kreisfreie Stadt Wuppertal | | | | | | | | | | |
| Land-, Forst-, und Tierwirtschaft und Gartenbau | 1 312 | 308 | 1 065 | 197 | 247 | 111 | 99 | 20 | 161 | 15 |
| Rohstoffgewinnung, Produktion und Fertigung | 24 531 | 4 716 | 21 945 | 3 351 | 2 586 | 1 365 | 1 432 | 137 | 4 435 | 930 |
| Bau, Architektur, Vermessung und Gebäudetechnik | 5 961 | 455 | 4 989 | 287 | 972 | 168 | 385 | 19 | 1 411 | 35 |
| Naturwissenschaft, Geografie und Informatik | 7 119 | 1 640 | 6 179 | 1 164 | 940 | 476 | 448 | 90 | 770 | 136 |
| Verkehr, Logistik, Schutz und Sicherheit | 18 857 | 5 716 | 13 163 | 2 399 | 5 694 | 3 317 | 262 | 35 | 5 233 | 1 682 |
| Kaufmännische Diens leistungen, Warenhandel, Vertrieb, Hotel und Tourismus | 13 981 | 8 141 | 8 334 | 3 673 | 5 647 | 4 468 | 975 | 480 | 1 990 | 1 161 |
| Unternehmensorganisation, Buchhaltung, Recht und Verwaltung | 26 161 | 16 993 | 17 748 | 9 670 | 8 413 | 7 323 | 1 303 | 785 | 1 434 | 910 |
| Gesundheit, Soziales, Lehre und Erziehung | 27 358 | 20 841 | 14 836 | 10 445 | 12 522 | 10 396 | 1 928 | 1 516 | 3 216 | 2 392 |
| Sprach-, Literatur-, Geistes-, Gesellschafts- und Wirtschaftswissenschaften, Medien, Kunst, Kultur und Gestaltung | 3 070 | 1 505 | 2 041 | 870 | 1 029 | 635 | 113 | 49 | 269 | 135 |
| Insgesamt ²⁾ | 128 521 | 60 386 | 90 454 | 32 116 | 38 067 | 28 270 | 6 945 | 3 131 | 18 942 | 7 402 |
| Kreis Kleve | | | | | | | | | | |
| Land-, Forst-, und Tierwirtschaft und Gartenbau | 5 382 | 1 895 | 4 321 | 1 286 | 1 061 | 609 | 246 | 47 | 1 938 | 773 |
| Rohstoffgewinnung, Produktion und Fertigung | 19 931 | 3 637 | 18 193 | 2 748 | 1 738 | 889 | 1 501 | 135 | 3 178 | 754 |
| Bau, Architektur, Vermessung und Gebäudetechnik | 6 837 | 375 | 6 298 | 266 | 539 | 109 | 501 | 23 | 1 128 | 74 |
| Naturwissenschaft, Geografie und Informatik | 2 051 | 307 | 1 902 | 225 | 149 | 82 | 187 | 18 | 158 | 33 |
| Verkehr, Logistik, Schutz und Sicherheit | 15 763 | 5 304 | 11 340 | 2 113 | 4 423 | 3 191 | 270 | 39 | 3 957 | 1 501 |
| Kaufmännische Dienstleistungen, Warenhandel, Vertrieb, Hotel und Tourismus | 12 653 | 7 772 | 7 134 | 3 058 | 5 519 | 4 714 | 821 | 405 | 1 175 | 592 |
| Unternehmensorganisation, Buchhaltung, Recht und Verwaltung | 16 506 | 11 219 | 10 367 | 5 616 | 6 139 | 5 603 | 835 | 518 | 736 | 461 |
| Gesundheit, Soziales, Lehre und Erziehung | 23 827 | 19 124 | 11 151 | 7 834 | 12 676 | 11 290 | 1 509 | 1 201 | 1 471 | 1 019 |
| Sprach-, Literatur-, Geistes-, Gesellschafts- und Wirtschaftswissenschaften, Medien, Kunst, Kultur und Gestaltung | 1 644 | 874 | 1 156 | 496 | 488 | 378 | 41 | 16 | 134 | 57 |
| Insgesamt ²⁾ | 105 501 | 50 911 | 72 672 | 23 990 | 32 829 | 26 921 | 5 911 | 2 402 | 13 899 | 5 273 |

*) Datenabruf: Juli 2021 – 1) Klassifikation der Berufe 2010 der Bundesagentur für Arbeit – 2) einschließlich „Militär“, „keine Zuordnung“ und „keine Angabe“

Noch: **4. Sozialversicherungspflichtig Beschäftigte in den kreisfreien Städten und Kreisen am 31. Dezember 2020*)**
nach beruflicher Gliederung sowie Voll- und Teilzeitbeschäftigten

| Berufliche Gliederung ¹⁾ | Sozialversicherungspflichtig Beschäftigte | | | | | | | | | |
|---|---|----------|----------------------|----------|----------------------|----------|---------------------------|----------|-----------------|----------|
| | ins- gesamt | und zwar | | | | | | | | |
| | | weiblich | Vollzei beschäftigte | | Teilzeitbeschäftigte | | in beruflicher Ausbildung | | aus dem Ausland | |
| | | | zu- sammen | weiblich | zu- sammen | weiblich | zu- sammen | weiblich | zu- sammen | weiblich |
| Kreis Mettmann | | | | | | | | | | |
| Land-, Forst-, und Tierwirtschaft und Gartenbau | 2 484 | 615 | 1 983 | 386 | 501 | 229 | 145 | 57 | 470 | 45 |
| Rohstoffgewinnung, Produktion und Fertigung | 43 409 | 6 791 | 39 792 | 4 848 | 3 617 | 1 943 | 2 101 | 153 | 8 048 | 1 500 |
| Bau, Architektur, Vermessung und Gebäudetechnik | 10 864 | 621 | 9 641 | 362 | 1 223 | 259 | 753 | 21 | 2 349 | 39 |
| Naturwissenschaft, Geografie und Informatik | 11 246 | 2 427 | 10 167 | 1 756 | 1 079 | 671 | 434 | 48 | 1 034 | 272 |
| Verkehr, Logistik, Schutz und Sicherheit | 25 753 | 6 873 | 18 977 | 2 931 | 6 776 | 3 942 | 487 | 83 | 7 039 | 1 748 |
| Kaufmännische Dienstleistungen, Warenhandel, Vertrieb, Hotel und Tourismus | 27 662 | 13 583 | 19 493 | 7 042 | 8 169 | 6 541 | 1 258 | 544 | 3 291 | 1 647 |
| Unternehmensorganisation, Buchhaltung, Recht und Verwaltung | 37 951 | 23 044 | 27 262 | 13 569 | 10 689 | 9 475 | 1 177 | 689 | 2 492 | 1 461 |
| Gesundheit, Soziales, Lehre und Erziehung | 30 590 | 24 357 | 16 116 | 11 627 | 14 474 | 12 730 | 2 044 | 1 563 | 3 042 | 2 345 |
| Sprach-, Literatur-, Geistes-, Gesellschafts- und Wirtschaftswissenschaften, Medien, Kunst, Kultur und Gestaltung | 4 645 | 2 140 | 3 723 | 1 419 | 922 | 721 | 86 | 35 | 392 | 192 |
| Insgesamt ²⁾ | 195 769 | 80 930 | 148 059 | 44 294 | 47 710 | 36 636 | 8 485 | 3 193 | 28 275 | 9 303 |
| Rhein-Kreis Neuss | | | | | | | | | | |
| Land-, Forst-, und Tierwirtschaft und Gartenbau | 3 577 | 1 044 | 3 122 | 802 | 455 | 242 | 141 | 36 | 875 | 241 |
| Rohstoffgewinnung, Produktion und Fertigung | 30 141 | 3 814 | 27 500 | 2 392 | 2 641 | 1 422 | 1 853 | 105 | 4 336 | 753 |
| Bau, Architektur, Vermessung und Gebäudetechnik | 7 666 | 439 | 6 931 | 282 | 735 | 157 | 493 | 18 | 1 528 | 43 |
| Naturwissenschaft, Geografie und Informatik | 8 261 | 1 206 | 6 776 | 867 | 1 485 | 339 | 616 | 62 | 824 | 106 |
| Verkehr, Logistik, Schutz und Sicherheit | 23 497 | 6 008 | 17 783 | 2 315 | 5 714 | 3 693 | 355 | 62 | 6 966 | 1 964 |
| Kaufmännische Dienstleistungen, Warenhandel, Vertrieb, Hotel und Tourismus | 19 896 | 11 019 | 12 168 | 4 908 | 7 728 | 6 111 | 1 083 | 523 | 2 885 | 1 550 |
| Unternehmensorganisation, Buchhaltung, Recht und Verwaltung | 28 348 | 17 996 | 19 817 | 10 355 | 8 531 | 7 641 | 1 039 | 612 | 1 872 | 1 094 |
| Gesundheit, Soziales, Lehre und Erziehung | 28 369 | 22 932 | 15 606 | 11 541 | 12 763 | 11 391 | 2 022 | 1 578 | 2 615 | 2 038 |
| Sprach-, Literatur-, Geistes-, Gesellschafts- und Wirtschaftswissenschaften, Medien, Kunst, Kultur und Gestaltung | 3 023 | 1 503 | 2 269 | 920 | 754 | 583 | 77 | 38 | 257 | 109 |
| Insgesamt ²⁾ | 153 548 | 66 262 | 112 572 | 34 611 | 40 976 | 31 651 | 7 679 | 3 034 | 22 191 | 7 910 |
| Kreis Viersen | | | | | | | | | | |
| Land-, Forst-, und Tierwirtschaft und Gartenbau | 2 672 | 607 | 2 217 | 381 | 455 | 226 | 177 | 51 | 744 | 178 |
| Rohstoffgewinnung, Produktion und Fertigung | 18 989 | 3 032 | 17 208 | 2 088 | 1 781 | 944 | 1 166 | 96 | 3 345 | 744 |
| Bau, Architektur, Vermessung und Gebäudetechnik | 6 031 | 324 | 5 368 | 199 | 663 | 125 | 440 | 20 | 916 | 21 |
| Naturwissenschaft, Geografie und Informatik | 2 157 | 452 | 1 953 | 332 | 204 | 120 | 133 | 9 | 207 | 56 |
| Verkehr, Logistik, Schutz und Sicherheit | 15 131 | 4 168 | 10 936 | 1 769 | 4 195 | 2 399 | 233 | 35 | 3 558 | 928 |
| Kaufmännische Dienstleistungen, Warenhandel, Vertrieb, Hotel und Tourismus | 13 122 | 8 398 | 7 720 | 3 679 | 5 402 | 4 719 | 773 | 376 | 1 241 | 766 |
| Unternehmensorganisation, Buchhaltung, Recht und Verwaltung | 15 840 | 10 848 | 10 026 | 5 537 | 5 814 | 5 311 | 599 | 349 | 761 | 475 |
| Gesundheit, Soziales, Lehre und Erziehung | 18 698 | 15 383 | 9 587 | 7 128 | 9 111 | 8 255 | 1 177 | 941 | 1 184 | 887 |
| Sprach-, Literatur-, Geistes-, Gesellschafts- und Wirtschaftswissenschaften, Medien, Kunst, Kultur und Gestaltung | 1 359 | 731 | 1 055 | 497 | 304 | 234 | 36 | 16 | 84 | 45 |
| Insgesamt ²⁾ | 94 401 | 44 104 | 66 410 | 21 743 | 27 991 | 22 361 | 4 734 | 1 893 | 12 068 | 4 110 |
| Kreis Wesel | | | | | | | | | | |
| Land-, Forst-, und Tierwirtschaft und Gartenbau | 3 014 | 842 | 2 471 | 535 | 543 | 307 | 273 | 48 | 463 | 153 |
| Rohstoffgewinnung, Produktion und Fertigung | 26 384 | 3 640 | 23 916 | 2 305 | 2 468 | 1 335 | 1 749 | 155 | 3 498 | 490 |
| Bau, Architektur, Vermessung und Gebäudetechnik | 9 181 | 502 | 8 200 | 294 | 981 | 208 | 623 | 21 | 1 655 | 35 |
| Naturwissenschaft, Geografie und Informatik | 4 019 | 832 | 3 626 | 572 | 393 | 260 | 289 | 39 | 189 | 44 |
| Verkehr, Logistik, Schutz und Sicherheit | 21 509 | 6 672 | 14 894 | 2 177 | 6 615 | 4 495 | 349 | 31 | 4 700 | 1 282 |
| Kaufmännische Dienstleistungen, Warenhandel, Vertrieb, Hotel und Tourismus | 18 402 | 11 692 | 10 445 | 4 810 | 7 957 | 6 882 | 1 368 | 673 | 2 036 | 1 118 |
| Unternehmensorganisation, Buchhaltung, Recht und Verwaltung | 23 593 | 16 204 | 15 341 | 8 617 | 8 252 | 7 587 | 1 217 | 749 | 741 | 459 |
| Gesundheit, Soziales, Lehre und Erziehung | 32 660 | 26 829 | 16 312 | 12 025 | 16 348 | 14 804 | 2 271 | 1 799 | 2 044 | 1 556 |
| Sprach-, Literatur-, Geistes-, Gesellschafts- und Wirtschaftswissenschaften, Medien, Kunst, Kultur und Gestaltung | 1 783 | 1 009 | 1 150 | 505 | 633 | 504 | 63 | 23 | 69 | 39 |
| Insgesamt ²⁾ | 141 356 | 68 531 | 97 024 | 32 080 | 44 332 | 36 451 | 8 203 | 3 539 | 15 444 | 5 194 |

*) Datenabruf: Juli 2021 – 1) Klassifikation der Berufe 2010 der Bundesagentur für Arbeit – 2) einschließlich „Militär“, „keine Zuordnung“ und „keine Angabe“

Noch: **4. Sozialversicherungspflichtig Beschäftigte in den kreisfreien Städten und Kreisen am 31. Dezember 2020*)**
nach beruflicher Gliederung sowie Voll- und Teilzeitbeschäftigten

| Berufliche Gliederung ¹⁾ | Sozialversicherungspflichtig Beschäftigte | | | | | | | | | |
|---|---|----------|----------------------|----------|----------------------|----------|---------------------------|----------|-----------------|----------|
| | ins- gesamt | und zwar | | | | | | | | |
| | | weiblich | Vollzei beschäftigte | | Teilzeitbeschäftigte | | in beruflicher Ausbildung | | aus dem Ausland | |
| | | | zu- sammen | weiblich | zu- sammen | weiblich | zu- sammen | weiblich | zu- sammen | weiblich |
| Regierungsbezirk Köln | | | | | | | | | | |
| Land-, Forst-, und Tierwirtschaft und Gartenbau | 20 670 | 5 371 | 16 474 | 3 357 | 4 196 | 2 014 | 1 334 | 372 | 3 816 | 579 |
| Rohstoffgewinnung, Produktion und Fertigung | 306 939 | 48 071 | 275 012 | 31 666 | 31 927 | 16 405 | 18 641 | 1 745 | 53 754 | 10 212 |
| Bau, Architektur, Vermessung und Gebäudetechnik | 95 489 | 7 976 | 83 791 | 5 070 | 11 698 | 2 906 | 6 411 | 299 | 18 122 | 779 |
| Naturwissenschaft, Geografie und Informatik | 98 470 | 21 329 | 84 689 | 14 748 | 13 781 | 6 581 | 5 367 | 840 | 10 235 | 2 657 |
| Verkehr, Logistik, Schutz und Sicherheit | 221 717 | 64 318 | 149 107 | 23 254 | 72 610 | 41 064 | 3 586 | 628 | 60 640 | 18 079 |
| Kaufmännische Diens leistungen, Warenhandel, Vertrieb, Hotel und Tourismus | 201 641 | 116 014 | 120 377 | 52 690 | 81 264 | 63 324 | 11 674 | 5 770 | 28 309 | 15 403 |
| Unternehmensorganisation, Buchhaltung, Recht und Verwaltung | 410 363 | 257 255 | 284 028 | 150 281 | 126 335 | 106 974 | 15 947 | 9 610 | 24 219 | 14 467 |
| Gesundheit, Soziales, Lehre und Erziehung | 341 642 | 265 697 | 181 317 | 129 994 | 160 325 | 135 703 | 22 093 | 17 290 | 35 630 | 26 296 |
| Sprach-, Literatur-, Geistes-, Gesellschafts- und Wirtschaftswissenschaften, Medien, Kunst, Kultur und Gestaltung | 61 449 | 31 953 | 42 859 | 19 400 | 18 590 | 12 553 | 1 652 | 871 | 5 504 | 2 728 |
| Insgesamt ²⁾ | 1 773 568 | 824 506 | 1 250 988 | 435 998 | 522 580 | 388 508 | 86 714 | 37 429 | 241 512 | 91 729 |
| kreisfreie Stadt Bonn | | | | | | | | | | |
| Land-, Forst-, und Tierwirtschaft und Gartenbau | 1 960 | 709 | 1 629 | 548 | 331 | 161 | 64 | 23 | 326 | 91 |
| Rohstoffgewinnung, Produktion und Fertigung | 19 610 | 3 632 | 17 030 | 2 318 | 2 580 | 1 314 | 1 408 | 165 | 3 215 | 585 |
| Bau, Architektur, Vermessung und Gebäudetechnik | 5 609 | 505 | 4 810 | 311 | 799 | 194 | 352 | 14 | 970 | 45 |
| Naturwissenschaft, Geografie und Informatik | 10 590 | 2 779 | 8 941 | 1 853 | 1 649 | 926 | 429 | 72 | 890 | 287 |
| Verkehr, Logistik, Schutz und Sicherheit | 15 651 | 5 398 | 9 227 | 1 861 | 6 424 | 3 537 | 161 | 27 | 3 933 | 1 514 |
| Kaufmännische Diens leistungen, Warenhandel, Vertrieb, Hotel und Tourismus | 16 183 | 9 040 | 9 800 | 4 362 | 6 383 | 4 678 | 1 106 | 502 | 2 695 | 1 375 |
| Unternehmensorganisation, Buchhaltung, Recht und Verwaltung | 61 863 | 38 190 | 44 926 | 23 841 | 16 937 | 14 349 | 2 350 | 1 425 | 3 734 | 2 280 |
| Gesundheit, Soziales, Lehre und Erziehung | 40 263 | 29 762 | 22 273 | 15 384 | 17 990 | 14 378 | 2 517 | 1 968 | 5 387 | 3 767 |
| Sprach-, Literatur-, Geistes-, Gesellschafts- und Wirtschaftswissenschaften, Medien, Kunst, Kultur und Gestaltung | 10 292 | 5 259 | 6 438 | 2 788 | 3 854 | 2 471 | 188 | 108 | 1 339 | 668 |
| Insgesamt ²⁾ | 182 821 | 95 674 | 125 705 | 53 525 | 57 116 | 42 149 | 8 579 | 4 306 | 22 551 | 10 645 |
| kreisfreie Stadt Köln | | | | | | | | | | |
| Land-, Forst-, und Tierwirtschaft und Gartenbau | 3 702 | 1 130 | 3 073 | 810 | 629 | 320 | 233 | 95 | 562 | 95 |
| Rohstoffgewinnung, Produktion und Fertigung | 74 690 | 13 247 | 65 694 | 8 761 | 8 996 | 4 486 | 3 870 | 522 | 16 599 | 3 642 |
| Bau, Architektur, Vermessung und Gebäudetechnik | 25 609 | 3 152 | 22 183 | 2 114 | 3 426 | 1 038 | 1 435 | 92 | 5 534 | 384 |
| Naturwissenschaft, Geografie und Informatik | 36 248 | 7 753 | 31 616 | 5 517 | 4 632 | 2 236 | 1 505 | 212 | 3 806 | 1 006 |
| Verkehr, Logistik, Schutz und Sicherheit | 73 157 | 19 547 | 47 405 | 7 167 | 25 752 | 12 380 | 1 239 | 235 | 22 896 | 6 490 |
| Kaufmännische Dienstleistungen, Warenhandel, Vertrieb, Hotel und Tourismus | 70 835 | 37 713 | 44 469 | 18 906 | 26 366 | 18 807 | 3 301 | 1 682 | 12 581 | 6 686 |
| Unternehmensorganisation, Buchhaltung, Recht und Verwaltung | 171 489 | 102 213 | 122 938 | 63 401 | 48 551 | 38 812 | 5 440 | 3 337 | 11 551 | 6 725 |
| Gesundheit, Soziales, Lehre und Erziehung | 95 199 | 70 825 | 53 109 | 37 158 | 42 090 | 33 667 | 5 426 | 4 191 | 11 938 | 8 935 |
| Sprach-, Literatur-, Geistes-, Gesellschafts- und Wirtschaftswissenschaften, Medien, Kunst, Kultur und Gestaltung | 32 318 | 17 123 | 23 270 | 11 099 | 9 048 | 6 024 | 942 | 526 | 2 505 | 1 279 |
| Insgesamt ²⁾ | 587 735 | 274 622 | 418 036 | 156 747 | 169 699 | 117 875 | 23 394 | 10 894 | 88 558 | 35 513 |
| kreisfreie Stadt Leverkusen | | | | | | | | | | |
| Land-, Forst-, und Tierwirtschaft und Gartenbau | 507 | 111 | 425 | 71 | 82 | 40 | 24 | 11 | 88 | 4 |
| Rohstoffgewinnung, Produktion und Fertigung | 10 028 | 1 356 | 9 031 | 849 | 997 | 507 | 736 | 39 | 1 757 | 292 |
| Bau, Architektur, Vermessung und Gebäudetechnik | 3 476 | 227 | 3 166 | 159 | 310 | 68 | 280 | 16 | 858 | 16 |
| Naturwissenschaft, Geografie und Informatik | 8 759 | 1 561 | 7 444 | 1 142 | 1 315 | 419 | 776 | 144 | 904 | 161 |
| Verkehr, Logistik, Schutz und Sicherheit | 6 449 | 1 562 | 4 765 | 566 | 1 684 | 996 | 144 | 16 | 1 565 | 447 |
| Kaufmännische Dienstleistungen, Warenhandel, Vertrieb, Hotel und Tourismus | 7 353 | 4 394 | 4 505 | 2 069 | 2 848 | 2 325 | 396 | 203 | 942 | 560 |
| Unternehmensorganisation, Buchhaltung, Recht und Verwaltung | 14 308 | 8 782 | 10 542 | 5 398 | 3 766 | 3 384 | 545 | 289 | 1 055 | 623 |
| Gesundheit, Soziales, Lehre und Erziehung | 12 497 | 10 003 | 6 898 | 5 052 | 5 599 | 4 951 | 654 | 544 | 1 228 | 964 |
| Sprach-, Literatur-, Geistes-, Gesellschafts- und Wirtschaftswissenschaften, Medien, Kunst, Kultur und Gestaltung | 1 258 | 627 | 903 | 367 | 355 | 260 | 32 | 21 | 145 | 70 |
| Insgesamt ²⁾ | 65 426 | 28 945 | 48 345 | 15 939 | 17 081 | 13 006 | 3 588 | 1 283 | 8 574 | 3 148 |

*) Datenabruf: Juli 2021 – 1) Klassifikation der Berufe 2010 der Bundesagentur für Arbeit – 2) einschließlich „Militär“, „keine Zuordnung“ und „keine Angabe“

Noch: **4. Sozialversicherungspflichtig Beschäftigte in den kreisfreien Städten und Kreisen am 31. Dezember 2020*)**
nach beruflicher Gliederung sowie Voll- und Teilzeitbeschäftigten

| Berufliche Gliederung ¹⁾ | Sozialversicherungspflichtig Beschäftigte | | | | | | | | | |
|---|---|----------|----------------------|----------|----------------------|----------|---------------------------|----------|-----------------|----------|
| | ins- gesamt | und zwar | | | | | | | | |
| | | weiblich | Vollzei beschäftigte | | Teilzeitbeschäftigte | | in beruflicher Ausbildung | | aus dem Ausland | |
| | | | zu- sammen | weiblich | zu- sammen | weiblich | zu- sammen | weiblich | zu- sammen | weiblich |
| Städteregion Aachen | | | | | | | | | | |
| Land-, Forst-, und Tierwirtschaft und Gartenbau | 2 041 | 508 | 1 579 | 287 | 462 | 221 | 155 | 50 | 280 | 36 |
| Rohstoffgewinnung, Produktion und Fertigung | 46 316 | 7 486 | 40 589 | 4 715 | 5 727 | 2 771 | 2 688 | 268 | 8 232 | 1 679 |
| Bau, Architektur, Vermessung und Gebäudetechnik | 13 004 | 1 594 | 10 901 | 973 | 2 103 | 621 | 764 | 36 | 1 992 | 163 |
| Naturwissenschaft, Geografie und Informatik | 14 977 | 3 686 | 12 099 | 2 361 | 2 878 | 1 325 | 892 | 137 | 1 894 | 560 |
| Verkehr, Logistik, Schutz und Sicherheit | 23 514 | 6 701 | 16 348 | 2 575 | 7 166 | 4 126 | 422 | 83 | 6 089 | 1 609 |
| Kaufmännische Dienstleistungen, Warenhandel, Vertrieb, Hotel und Tourismus | 23 598 | 13 990 | 13 383 | 6 079 | 10 215 | 7 911 | 1 539 | 775 | 3 230 | 1 792 |
| Unternehmensorganisation, Buchhaltung, Recht und Verwaltung | 40 967 | 26 270 | 26 651 | 14 343 | 14 316 | 11 927 | 2 089 | 1 239 | 2 576 | 1 551 |
| Gesundheit, Soziales, Lehre und Erziehung | 48 189 | 36 464 | 25 114 | 17 889 | 23 075 | 18 575 | 3 577 | 2 767 | 5 535 | 3 888 |
| Sprach-, Literatur-, Geistes-, Gesellschafts- und Wirtschaftswissenschaften, Medien, Kunst, Kultur und Gestaltung | 5 569 | 2 796 | 3 805 | 1 635 | 1 764 | 1 161 | 144 | 69 | 663 | 289 |
| Insgesamt ²⁾ | 220 554 | 100 497 | 152 589 | 51 725 | 67 965 | 48 772 | 12 270 | 5 424 | 30 643 | 11 623 |
| darunter kreisfreie Stadt Aachen | | | | | | | | | | |
| Land-, Forst-, und Tierwirtschaft und Gartenbau | 971 | 290 | 733 | 176 | 238 | 114 | 91 | 34 | 111 | 19 |
| Rohstoffgewinnung, Produktion und Fertigung | 27 470 | 5 272 | 23 554 | 3 346 | 3 916 | 1 926 | 1 471 | 188 | 5 298 | 1 240 |
| Bau, Architektur, Vermessung und Gebäudetechnik | 7 507 | 1 295 | 6 096 | 801 | 1 411 | 494 | 320 | 18 | 1 155 | 141 |
| Naturwissenschaft, Geografie und Informatik | 10 959 | 2 734 | 8 480 | 1 594 | 2 479 | 1 140 | 698 | 120 | 1 372 | 411 |
| Verkehr, Logistik, Schutz und Sicherheit | 12 068 | 3 539 | 8 052 | 1 330 | 4 016 | 2 209 | 175 | 29 | 3 392 | 952 |
| Kaufmännische Diens leistungen, Warenhandel, Vertrieb, Hotel und Tourismus | 13 889 | 8 171 | 8 017 | 3 848 | 5 872 | 4 323 | 943 | 501 | 2 157 | 1 223 |
| Unternehmensorganisation, Buchhaltung, Recht und Verwaltung | 28 299 | 17 933 | 18 496 | 10 015 | 9 803 | 7 918 | 1 466 | 858 | 1 873 | 1 109 |
| Gesundheit, Soziales, Lehre und Erziehung | 30 016 | 21 733 | 15 166 | 10 570 | 14 850 | 11 163 | 2 120 | 1 680 | 3 803 | 2 574 |
| Sprach-, Literatur-, Geistes-, Gesellschafts- und Wirtschaftswissenschaften, Medien, Kunst, Kultur und Gestaltung | 4 433 | 2 238 | 2 936 | 1 276 | 1 497 | 962 | 106 | 52 | 587 | 256 |
| Insgesamt ²⁾ | 136 663 | 63 671 | 92 388 | 33 327 | 44 275 | 30 344 | 7 390 | 3 480 | 19 833 | 7 955 |
| Kreis Düren | | | | | | | | | | |
| Land-, Forst-, und Tierwirtschaft und Gartenbau | 1 356 | 292 | 1 105 | 171 | 251 | 121 | 106 | 22 | 254 | 37 |
| Rohstoffgewinnung, Produktion und Fertigung | 19 674 | 2 406 | 18 061 | 1 571 | 1 613 | 835 | 1 484 | 121 | 2 414 | 345 |
| Bau, Architektur, Vermessung und Gebäudetechnik | 5 791 | 280 | 5 161 | 166 | 630 | 114 | 422 | 14 | 1 036 | 22 |
| Naturwissenschaft, Geografie und Informatik | 4 623 | 1 285 | 3 470 | 707 | 1 153 | 578 | 309 | 71 | 749 | 205 |
| Verkehr, Logistik, Schutz und Sicherheit | 14 626 | 6 064 | 8 123 | 1 318 | 6 503 | 4 746 | 163 | 30 | 4 351 | 2 101 |
| Kaufmännische Dienstleistungen, Warenhandel, Vertrieb, Hotel und Tourismus | 8 241 | 5 130 | 4 455 | 1 976 | 3 786 | 3 154 | 535 | 277 | 796 | 431 |
| Unternehmensorganisation, Buchhaltung, Recht und Verwaltung | 13 008 | 8 964 | 8 442 | 4 812 | 4 566 | 4 152 | 648 | 419 | 501 | 320 |
| Gesundheit, Soziales, Lehre und Erziehung | 18 489 | 14 821 | 9 651 | 7 018 | 8 838 | 7 803 | 1 397 | 1 085 | 1 422 | 984 |
| Sprach-, Literatur-, Geistes-, Gesellschafts- und Wirtschaftswissenschaften, Medien, Kunst, Kultur und Gestaltung | 988 | 499 | 684 | 287 | 304 | 212 | 34 | 12 | 74 | 28 |
| Insgesamt ²⁾ | 87 779 | 40 159 | 60 008 | 18 382 | 27 771 | 21 777 | 5 098 | 2 051 | 11 653 | 4 492 |
| Rhein-Erft-Kreis | | | | | | | | | | |
| Land-, Forst-, und Tierwirtschaft und Gartenbau | 2 662 | 645 | 2 093 | 384 | 569 | 261 | 102 | 21 | 600 | 107 |
| Rohstoffgewinnung, Produktion und Fertigung | 27 188 | 3 106 | 24 863 | 1 923 | 2 325 | 1 183 | 1 444 | 102 | 5 015 | 681 |
| Bau, Architektur, Vermessung und Gebäudetechnik | 9 842 | 479 | 8 855 | 304 | 987 | 175 | 590 | 22 | 2 199 | 47 |
| Naturwissenschaft, Geografie und Informatik | 7 659 | 1 215 | 7 146 | 981 | 513 | 234 | 569 | 85 | 661 | 126 |
| Verkehr, Logistik, Schutz und Sicherheit | 26 618 | 6 861 | 19 722 | 2 962 | 6 896 | 3 899 | 391 | 71 | 8 355 | 2 059 |
| Kaufmännische Dienstleistungen, Warenhandel, Vertrieb, Hotel und Tourismus | 18 888 | 11 221 | 10 953 | 4 727 | 7 935 | 6 494 | 1 006 | 471 | 2 422 | 1 368 |
| Unternehmensorganisation, Buchhaltung, Recht und Verwaltung | 24 548 | 16 085 | 16 471 | 8 879 | 8 077 | 7 206 | 988 | 596 | 1 393 | 827 |
| Gesundheit, Soziales, Lehre und Erziehung | 24 992 | 20 466 | 13 038 | 9 835 | 11 954 | 10 631 | 1 590 | 1 297 | 2 361 | 1 892 |
| Sprach-, Literatur-, Geistes-, Gesellschafts- und Wirtschaftswissenschaften, Medien, Kunst, Kultur und Gestaltung | 3 672 | 1 838 | 2 928 | 1 267 | 744 | 571 | 105 | 52 | 275 | 132 |
| Insgesamt ²⁾ | 147 003 | 62 325 | 107 000 | 31 668 | 40 003 | 30 657 | 6 785 | 2 717 | 23 358 | 7 266 |

*) Datenabruf: Juli 2021 – 1) Klassifikation der Berufe 2010 der Bundesagentur für Arbeit – 2) einschließlich „Militär“, „keine Zuordnung“ und „keine Angabe“

Noch: **4. Sozialversicherungspflichtig Beschäftigte in den kreisfreien Städten und Kreisen am 31. Dezember 2020*)**
nach beruflicher Gliederung sowie Voll- und Teilzeitbeschäftigten

| Berufliche Gliederung ¹⁾ | Sozialversicherungspflichtig Beschäftigte | | | | | | | | | |
|---|---|----------|----------------------|----------|----------------------|----------|---------------------------|----------|-----------------|----------|
| | ins- gesamt | und zwar | | | | | | | | |
| | | weiblich | Vollzei beschäftigte | | Teilzeitbeschäftigte | | in beruflicher Ausbildung | | aus dem Ausland | |
| | | | zu- sammen | weiblich | zu- sammen | weiblich | zu- sammen | weiblich | zu- sammen | weiblich |
| Kreis Euskirchen | | | | | | | | | | |
| Land-, Forst-, und Tierwirtschaft und Gartenbau | 1 047 | 247 | 821 | 134 | 226 | 113 | 73 | 19 | 218 | 25 |
| Rohstoffgewinnung, Produktion und Fertigung | 12 294 | 1 883 | 11 050 | 1 224 | 1 244 | 659 | 872 | 54 | 1 231 | 231 |
| Bau, Architektur, Vermessung und Gebäudetechnik | 3 915 | 218 | 3 530 | 137 | 385 | 81 | 276 | 20 | 513 | 15 |
| Naturwissenschaft, Geografie und Informatik | 1 894 | 257 | 1 772 | 183 | 122 | 74 | 109 | 11 | 139 | 24 |
| Verkehr, Logistik, Schutz und Sicherheit | 9 414 | 2 790 | 7 057 | 1 334 | 2 357 | 1 456 | 143 | 31 | 1 807 | 463 |
| Kaufmännische Dienstleistungen, Warenhandel, Vertrieb, Hotel und Tourismus | 6 705 | 4 419 | 3 388 | 1 552 | 3 317 | 2 867 | 382 | 199 | 723 | 460 |
| Unternehmensorganisation, Buchhaltung, Recht und Verwaltung | 9 118 | 6 303 | 5 682 | 3 144 | 3 436 | 3 159 | 390 | 258 | 274 | 176 |
| Gesundheit, Soziales, Lehre und Erziehung | 13 357 | 11 123 | 6 728 | 5 045 | 6 629 | 6 078 | 850 | 691 | 866 | 648 |
| Sprach-, Literatur-, Geistes-, Gesellschafts- und Wirtschaftswissenschaften, Medien, Kunst, Kultur und Gestaltung | 521 | 276 | 352 | 154 | 169 | 122 | 21 | 7 | 33 | 16 |
| Insgesamt ²⁾ | 58 274 | 27 522 | 40 385 | 12 909 | 17 889 | 14 613 | 3 116 | 1 290 | 5 804 | 2 058 |
| Kreis Heinsberg | | | | | | | | | | |
| Land-, Forst-, und Tierwirtschaft und Gartenbau | 1 183 | 230 | 940 | 138 | 243 | 92 | 75 | 13 | 210 | 29 |
| Rohstoffgewinnung, Produktion und Fertigung | 16 156 | 2 284 | 14 815 | 1 525 | 1 341 | 759 | 1 118 | 77 | 2 765 | 451 |
| Bau, Architektur, Vermessung und Gebäudetechnik | 5 941 | 232 | 5 334 | 118 | 607 | 114 | 493 | 10 | 884 | 11 |
| Naturwissenschaft, Geografie und Informatik | 1 638 | 206 | 1 526 | 149 | 112 | 57 | 121 | 17 | 156 | 17 |
| Verkehr, Logistik, Schutz und Sicherheit | 10 764 | 3 685 | 7 275 | 1 236 | 3 489 | 2 449 | 147 | 19 | 2 601 | 840 |
| Kaufmännische Dienstleistungen, Warenhandel, Vertrieb, Hotel und Tourismus | 8 524 | 5 371 | 4 690 | 2 086 | 3 834 | 3 285 | 631 | 310 | 727 | 406 |
| Unternehmensorganisation, Buchhaltung, Recht und Verwaltung | 11 983 | 8 050 | 7 689 | 4 090 | 4 294 | 3 960 | 622 | 362 | 510 | 343 |
| Gesundheit, Soziales, Lehre und Erziehung | 16 958 | 13 945 | 8 896 | 6 563 | 8 062 | 7 382 | 1 676 | 1 234 | 1 268 | 909 |
| Sprach-, Literatur-, Geistes-, Gesellschafts- und Wirtschaftswissenschaften, Medien, Kunst, Kultur und Gestaltung | 616 | 321 | 410 | 157 | 206 | 164 | 12 | 4 | 62 | 35 |
| Insgesamt ²⁾ | 75 476 | 35 063 | 53 069 | 16 687 | 22 407 | 18 376 | 4 895 | 2 046 | 9 257 | 3 073 |
| Oberbergischer Kreis | | | | | | | | | | |
| Land-, Forst-, und Tierwirtschaft und Gartenbau | 1 323 | 348 | 957 | 157 | 366 | 191 | 128 | 36 | 193 | 17 |
| Rohstoffgewinnung, Produktion und Fertigung | 35 203 | 5 989 | 32 987 | 4 620 | 2 216 | 1 369 | 1 847 | 150 | 4 932 | 1 028 |
| Bau, Architektur, Vermessung und Gebäudetechnik | 5 467 | 393 | 4 929 | 249 | 538 | 144 | 456 | 31 | 856 | 25 |
| Naturwissenschaft, Geografie und Informatik | 2 952 | 533 | 2 693 | 416 | 259 | 117 | 151 | 18 | 219 | 65 |
| Verkehr, Logistik, Schutz und Sicherheit | 11 105 | 3 120 | 8 285 | 1 237 | 2 820 | 1 883 | 227 | 26 | 1 847 | 567 |
| Kaufmännische Diens leistungen, Warenhandel, Vertrieb, Hotel und Tourismus | 10 287 | 6 216 | 6 399 | 2 772 | 3 888 | 3 444 | 653 | 346 | 743 | 405 |
| Unternehmensorganisation, Buchhaltung, Recht und Verwaltung | 17 753 | 11 668 | 12 025 | 6 425 | 5 728 | 5 243 | 978 | 590 | 568 | 334 |
| Gesundheit, Soziales, Lehre und Erziehung | 19 081 | 15 458 | 9 278 | 6 591 | 9 803 | 8 867 | 1 232 | 1 022 | 1 223 | 892 |
| Sprach-, Literatur-, Geistes-, Gesellschafts- und Wirtschaftswissenschaften, Medien, Kunst, Kultur und Gestaltung | 1 375 | 587 | 998 | 335 | 377 | 252 | 34 | 12 | 84 | 29 |
| Insgesamt ²⁾ | 105 339 | 44 650 | 79 237 | 23 081 | 26 102 | 21 569 | 5 706 | 2 231 | 10 710 | 3 377 |
| Rheinisch-Bergischer Kreis | | | | | | | | | | |
| Land-, Forst-, und Tierwirtschaft und Gartenbau | 1 396 | 308 | 1 078 | 159 | 318 | 149 | 136 | 29 | 215 | 12 |
| Rohstoffgewinnung, Produktion und Fertigung | 15 237 | 2 307 | 13 712 | 1 520 | 1 525 | 787 | 973 | 80 | 2 552 | 387 |
| Bau, Architektur, Vermessung und Gebäudetechnik | 4 785 | 302 | 4 179 | 178 | 606 | 124 | 368 | 14 | 813 | 21 |
| Naturwissenschaft, Geografie und Informatik | 2 714 | 778 | 2 385 | 578 | 329 | 200 | 190 | 29 | 195 | 66 |
| Verkehr, Logistik, Schutz und Sicherheit | 7 587 | 2 391 | 5 143 | 821 | 2 444 | 1 570 | 99 | 18 | 1 926 | 616 |
| Kaufmännische Dienstleistungen, Warenhandel, Vertrieb, Hotel und Tourismus | 9 598 | 5 673 | 5 710 | 2 513 | 3 888 | 3 160 | 673 | 314 | 1 076 | 582 |
| Unternehmensorganisation, Buchhaltung, Recht und Verwaltung | 15 488 | 10 530 | 9 961 | 5 547 | 5 527 | 4 983 | 637 | 349 | 650 | 409 |
| Gesundheit, Soziales, Lehre und Erziehung | 17 574 | 14 380 | 8 740 | 6 508 | 8 834 | 7 872 | 1 125 | 880 | 1 407 | 1 105 |
| Sprach-, Literatur-, Geistes-, Gesellschafts- und Wirtschaftswissenschaften, Medien, Kunst, Kultur und Gestaltung | 1 752 | 1 029 | 1 114 | 523 | 638 | 506 | 55 | 27 | 115 | 72 |
| Insgesamt ²⁾ | 76 698 | 37 935 | 52 457 | 18 519 | 24 241 | 19 416 | 4 256 | 1 740 | 9 012 | 3 294 |

*) Datenabruf: Juli 2021 – 1) Klassifikation der Berufe 2010 der Bundesagentur für Arbeit – 2) einschließlich „Militär“, „keine Zuordnung“ und „keine Angabe“

Noch: **4. Sozialversicherungspflichtig Beschäftigte in den kreisfreien Städten und Kreisen am 31. Dezember 2020*)**
nach beruflicher Gliederung sowie Voll- und Teilzeitbeschäftigten

| Berufliche Gliederung ¹⁾ | Sozialversicherungspflichtig Beschäftigte | | | | | | | | | |
|---|---|----------|----------------------|----------|----------------------|----------|---------------------------|----------|-----------------|----------|
| | ins- gesamt | und zwar | | | | | | | | |
| | | weiblich | Vollzei beschäftigte | | Teilzeitbeschäftigte | | in beruflicher Ausbildung | | aus dem Ausland | |
| | | | zu- sammen | weiblich | zu- sammen | weiblich | zu- sammen | weiblich | zu- sammen | weiblich |
| Rhein-Sieg-Kreis | | | | | | | | | | |
| Land-, Forst-, und Tierwirtschaft und Gartenbau | 3 493 | 843 | 2 774 | 498 | 719 | 345 | 238 | 53 | 870 | 126 |
| Rohstoffgewinnung, Produktion und Fertigung | 30 543 | 4 375 | 27 180 | 2 640 | 3 363 | 1 735 | 2 201 | 167 | 5 042 | 891 |
| Bau, Architektur, Vermessung und Gebäudetechnik | 12 050 | 594 | 10 743 | 361 | 1 307 | 233 | 975 | 30 | 2 467 | 30 |
| Naturwissenschaft, Geografie und Informatik | 6 416 | 1 276 | 5 597 | 861 | 819 | 415 | 316 | 44 | 622 | 140 |
| Verkehr, Logistik, Schutz und Sicherheit | 22 832 | 6 199 | 15 757 | 2 177 | 7 075 | 4 022 | 450 | 72 | 5 270 | 1 373 |
| Kaufmännische Dienstleistungen, Warenhandel, Vertrieb, Hotel und Tourismus | 21 429 | 12 847 | 12 625 | 5 648 | 8 804 | 7 199 | 1 452 | 691 | 2 374 | 1 338 |
| Unternehmensorganisation, Buchhaltung, Recht und Verwaltung | 29 838 | 20 200 | 18 701 | 10 401 | 11 137 | 9 799 | 1 260 | 746 | 1 407 | 879 |
| Gesundheit, Soziales, Lehre und Erziehung | 35 043 | 28 450 | 17 592 | 12 951 | 17 451 | 15 499 | 2 049 | 1 611 | 2 995 | 2 312 |
| Sprach-, Literatur-, Geistes-, Gesellschafts- und Wirtschaftswissenschaften, Medien, Kunst, Kultur und Gestaltung | 3 088 | 1 598 | 1 957 | 788 | 1 131 | 810 | 85 | 33 | 209 | 110 |
| Insgesamt ²⁾ | 166 463 | 77 114 | 114 157 | 36 816 | 52 306 | 40 298 | 9 027 | 3 447 | 21 392 | 7 240 |
| Regierungsbezirk Münster | | | | | | | | | | |
| Land-, Forst-, und Tierwirtschaft und Gartenbau | 18 982 | 4 823 | 15 394 | 2 946 | 3 588 | 1 877 | 1 647 | 425 | 2 407 | 482 |
| Rohstoffgewinnung, Produktion und Fertigung | 192 413 | 28 709 | 175 451 | 19 313 | 16 962 | 9 396 | 14 378 | 1 336 | 24 636 | 4 414 |
| Bau, Architektur, Vermessung und Gebäudetechnik | 65 050 | 3 980 | 59 097 | 2 359 | 5 953 | 1 621 | 4 764 | 226 | 9 658 | 177 |
| Naturwissenschaft, Geografie und Informatik | 32 824 | 6 777 | 28 794 | 4 535 | 4 030 | 2 242 | 2 518 | 345 | 1 427 | 341 |
| Verkehr, Logistik, Schutz und Sicherheit | 129 693 | 37 697 | 90 719 | 13 836 | 38 974 | 23 861 | 2 331 | 341 | 28 049 | 7 984 |
| Kaufmännische Dienstleistungen, Warenhandel, Vertrieb, Hotel und Tourismus | 105 307 | 64 154 | 61 310 | 27 432 | 43 997 | 36 722 | 7 167 | 3 601 | 8 374 | 4 538 |
| Unternehmensorganisation, Buchhaltung, Recht und Verwaltung | 173 015 | 111 759 | 116 245 | 60 768 | 56 770 | 50 991 | 9 125 | 5 420 | 4 441 | 2 588 |
| Gesundheit, Soziales, Lehre und Erziehung | 209 440 | 169 072 | 105 684 | 76 908 | 103 756 | 92 164 | 14 501 | 11 479 | 12 703 | 9 137 |
| Sprach-, Literatur-, Geistes-, Gesellschafts- und Wirtschaftswissenschaften, Medien, Kunst, Kultur und Gestaltung | 18 375 | 9 935 | 12 237 | 5 400 | 6 138 | 4 535 | 591 | 310 | 1 237 | 579 |
| Insgesamt ²⁾ | 952 353 | 439 989 | 671 498 | 216 267 | 280 855 | 223 722 | 57 026 | 23 485 | 93 284 | 30 365 |
| kreisfreie Stadt Bottrop | | | | | | | | | | |
| Land-, Forst-, und Tierwirtschaft und Gartenbau | 777 | 140 | 693 | 98 | 84 | 42 | 58 | 17 | 107 | 8 |
| Rohstoffgewinnung, Produktion und Fertigung | 5 392 | 714 | 4 935 | 502 | 457 | 212 | 379 | 35 | 784 | 103 |
| Bau, Architektur, Vermessung und Gebäudetechnik | 2 885 | 165 | 2 635 | 83 | 250 | 82 | 167 | 8 | 669 | 25 |
| Naturwissenschaft, Geografie und Informatik | 568 | 77 | 522 | 58 | 46 | 19 | 45 | . | 36 | 5 |
| Verkehr, Logistik, Schutz und Sicherheit | 5 124 | 1 122 | 3 526 | 415 | 1 598 | 707 | 87 | 5 | 1 233 | 203 |
| Kaufmännische Dienstleistungen, Warenhandel, Vertrieb, Hotel und Tourismus | 3 819 | 2 321 | 2 158 | 933 | 1 661 | 1 388 | 317 | 142 | 394 | 211 |
| Unternehmensorganisation, Buchhaltung, Recht und Verwaltung | 4 881 | 3 318 | 3 239 | 1 859 | 1 642 | 1 459 | 215 | 136 | 206 | 125 |
| Gesundheit, Soziales, Lehre und Erziehung | 8 602 | 7 038 | 4 789 | 3 590 | 3 813 | 3 448 | 591 | 466 | 601 | 442 |
| Sprach-, Literatur-, Geistes-, Gesellschafts- und Wirtschaftswissenschaften, Medien, Kunst, Kultur und Gestaltung | 304 | 149 | 242 | 108 | 62 | 41 | 10 | . | 14 | 7 |
| Insgesamt ²⁾ | 32 510 | 15 118 | 22 893 | 7 718 | 9 617 | 7 400 | 1 869 | 814 | 4 058 | 1 133 |
| kreisfreie Stadt Gelsenkirchen | | | | | | | | | | |
| Land-, Forst-, und Tierwirtschaft und Gartenbau | 1 263 | 254 | 1 130 | 192 | 133 | 62 | 91 | 35 | 94 | 4 |
| Rohstoffgewinnung, Produktion und Fertigung | 12 339 | 1 389 | 11 071 | 806 | 1 268 | 583 | 775 | 55 | 2 107 | 244 |
| Bau, Architektur, Vermessung und Gebäudetechnik | 6 579 | 371 | 5 933 | 261 | 646 | 110 | 456 | 14 | 1 222 | 29 |
| Naturwissenschaft, Geografie und Informatik | 3 419 | 528 | 2 978 | 380 | 441 | 148 | 286 | 29 | 163 | 29 |
| Verkehr, Logistik, Schutz und Sicherheit | 13 323 | 3 552 | 8 916 | 1 162 | 4 407 | 2 390 | 186 | 29 | 3 174 | 794 |
| Kaufmännische Dienstleistungen, Warenhandel, Vertrieb, Hotel und Tourismus | 8 306 | 5 147 | 4 507 | 2 096 | 3 799 | 3 051 | 591 | 304 | 1 145 | 611 |
| Unternehmensorganisation, Buchhaltung, Recht und Verwaltung | 15 700 | 10 000 | 11 237 | 6 055 | 4 463 | 3 945 | 644 | 388 | 627 | 385 |
| Gesundheit, Soziales, Lehre und Erziehung | 18 907 | 14 804 | 11 029 | 7 884 | 7 878 | 6 920 | 1 386 | 1 107 | 1 713 | 1 256 |
| Sprach-, Literatur-, Geistes-, Gesellschafts- und Wirtschaftswissenschaften, Medien, Kunst, Kultur und Gestaltung | 2 519 | 1 223 | 1 670 | 675 | 849 | 548 | 59 | 28 | 321 | 143 |
| Insgesamt ²⁾ | 83 698 | 37 767 | 59 803 | 20 008 | 23 895 | 17 759 | 4 474 | 1 989 | 10 694 | 3 539 |

*) Datenabruf: Juli 2021 – 1) Klassifikation der Berufe 2010 der Bundesagentur für Arbeit – 2) einschließlich „Militär“, „keine Zuordnung“ und „keine Angabe“

**Noch: 4. Sozialversicherungspflichtig Beschäftigte in den kreisfreien Städten und Kreisen am 31. Dezember 2020*)
nach beruflicher Gliederung sowie Voll- und Teilzeitbeschäftigten**

| Berufliche Gliederung ¹⁾ | Sozialversicherungspflichtig Beschäftigte | | | | | | | | | |
|---|---|----------|----------------------|----------|----------------------|----------|------------------------------|----------|-----------------|----------|
| | ins- gesamt | und zwar | | | | | | | | |
| | | weiblich | Vollzei beschäftigte | | Teilzeitbeschäftigte | | in beruflicher Ausbildung | | aus dem Ausland | |
| | | | zu- sammen | weiblich | zu- sammen | weiblich | zu- sammen | weiblich | zu- sammen | weiblich |
| kreisfreie Stadt Münster | | | | | | | | | | |
| Land-, Forst-, und Tierwirtschaft und Gartenbau | 2 353 | 758 | 1 941 | 533 | 412 | 225 | 176 | 69 | 273 | 54 |
| Rohstoffgewinnung, Produktion und Fertigung | 21 151 | 4 485 | 18 208 | 2 963 | 2 943 | 1 522 | 1 481 | 210 | 3 837 | 1 036 |
| Bau, Architektur, Vermessung und Gebäudetechnik | 8 115 | 944 | 7 147 | 590 | 968 | 354 | 515 | 36 | 803 | 28 |
| Naturwissenschaft, Geografie und Informatik | 12 749 | 3 060 | 10 744 | 1 919 | 2 005 | 1 141 | 757 | 125 | 575 | 182 |
| Verkehr, Logistik, Schutz und Sicherheit | 19 364 | 5 767 | 11 575 | 1 808 | 7 789 | 3 959 | 231 | 25 | 4 566 | 1 658 |
| Kaufmännische Diens leistungen, Warenhandel, Vertrieb, Hotel und Tourismus | 18 196 | 9 867 | 11 321 | 4 770 | 6 875 | 5 097 | 1 210 | 591 | 1 577 | 794 |
| Unternehmensorganisation, Buchhaltung, Recht und Verwaltung | 47 089 | 28 752 | 32 696 | 16 473 | 14 393 | 12 279 | 2 416 | 1 441 | 915 | 541 |
| Gesundheit, Soziales, Lehre und Erziehung | 43 052 | 31 793 | 22 435 | 15 373 | 20 617 | 16 420 | 2 913 | 2 312 | 3 219 | 2 136 |
| Sprach-, Literatur-, Geistes-, Gesellschafts- und Wirtschaftswissenschaften, Medien, Kunst, Kultur und Gestaltung | 6 133 | 3 178 | 4 015 | 1 761 | 2 118 | 1 417 | 161 | 82 | 515 | 253 |
| Insgesamt ²⁾ | 179 083 | 88 938 | 120 537 | 46 329 | 58 546 | 42 609 | 9 860 | 4 891 | 16 291 | 6 686 |
| Kreis Borken | | | | | | | | | | |
| Land-, Forst-, und Tierwirtschaft und Gartenbau | 3 457 | 843 | 2 808 | 518 | 649 | 325 | 306 | 58 | 537 | 134 |
| Rohstoffgewinnung, Produktion und Fertigung | 42 705 | 5 632 | 39 923 | 4 026 | 2 782 | 1 606 | 3 161 | 346 | 4 241 | 671 |
| Bau, Architektur, Vermessung und Gebäudetechnik | 12 542 | 719 | 11 622 | 349 | 920 | 370 | 995 | 55 | 1 200 | 16 |
| Naturwissenschaft, Geografie und Informatik | 3 995 | 590 | 3 681 | 439 | 314 | 151 | 432 | 50 | 146 | 29 |
| Verkehr, Logistik, Schutz und Sicherheit | 18 456 | 5 450 | 13 777 | 2 019 | 4 679 | 3 431 | 416 | 68 | 2 721 | 745 |
| Kaufmännische Dienstleistungen, Warenhandel, Vertrieb, Hotel und Tourismus | 16 371 | 10 415 | 9 782 | 4 569 | 6 589 | 5 846 | 1 123 | 607 | 962 | 527 |
| Unternehmensorganisation, Buchhaltung, Recht und Verwaltung | 24 472 | 15 831 | 16 460 | 8 399 | 8 012 | 7 432 | 1 444 | 844 | 595 | 302 |
| Gesundheit, Soziales, Lehre und Erziehung | 26 611 | 22 502 | 12 424 | 9 369 | 14 187 | 13 133 | 1 791 | 1 446 | 1 136 | 792 |
| Sprach-, Literatur-, Geistes-, Gesellschafts- und Wirtschaftswissenschaften, Medien, Kunst, Kultur und Gestaltung | 1 974 | 1 113 | 1 429 | 671 | 545 | 442 | 80 | 55 | 66 | 18 |
| Insgesamt ²⁾ | 152 718 | 64 027 | 113 939 | 31 239 | 38 779 | 32 788 | 9 749 | 3 530 | 11 668 | 3 256 |
| Kreis Coesfeld | | | | | | | | | | |
| Land-, Forst-, und Tierwirtschaft und Gartenbau | 2 140 | 568 | 1 680 | 323 | 460 | 245 | 198 | 50 | 277 | 53 |
| Rohstoffgewinnung, Produktion und Fertigung | 17 107 | 2 536 | 15 811 | 1 828 | 1 296 | 708 | 1 377 | 106 | 2 611 | 516 |
| Bau, Architektur, Vermessung und Gebäudetechnik | 4 858 | 283 | 4 424 | 179 | 434 | 104 | 418 | 13 | 462 | 10 |
| Naturwissenschaft, Geografie und Informatik | 1 129 | 258 | 995 | 171 | 134 | 87 | 98 | 9 | 55 | 13 |
| Verkehr, Logistik, Schutz und Sicherheit | 9 011 | 2 625 | 6 430 | 879 | 2 581 | 1 746 | 179 | 19 | 1 480 | 419 |
| Kaufmännische Diens leistungen, Warenhandel, Vertrieb, Hotel und Tourismus | 9 207 | 5 789 | 5 683 | 2 729 | 3 524 | 3 060 | 620 | 320 | 504 | 278 |
| Unternehmensorganisation, Buchhaltung, Recht und Verwaltung | 11 405 | 7 671 | 7 165 | 3 779 | 4 240 | 3 892 | 797 | 456 | 182 | 115 |
| Gesundheit, Soziales, Lehre und Erziehung | 16 619 | 13 985 | 7 436 | 5 584 | 9 183 | 8 401 | 983 | 801 | 529 | 418 |
| Sprach-, Literatur-, Geistes-, Gesellschafts- und Wirtschaftswissenschaften, Medien, Kunst, Kultur und Gestaltung | 965 | 581 | 666 | 323 | 299 | 258 | 53 | 32 | 27 | 8 |
| Insgesamt ²⁾ | 73 175 | 34 698 | 51 002 | 16 187 | 22 173 | 18 511 | 4 723 | 1 806 | 6 146 | 1 838 |
| Kreis Recklinghausen | | | | | | | | | | |
| Land-, Forst-, und Tierwirtschaft und Gartenbau | 3 073 | 703 | 2 511 | 424 | 562 | 279 | 246 | 60 | 340 | 38 |
| Rohstoffgewinnung, Produktion und Fertigung | 26 419 | 3 695 | 23 818 | 2 350 | 2 601 | 1 345 | 2 248 | 151 | 3 879 | 632 |
| Bau, Architektur, Vermessung und Gebäudetechnik | 12 679 | 600 | 11 383 | 360 | 1 296 | 240 | 858 | 34 | 2 863 | 30 |
| Naturwissenschaft, Geografie und Informatik | 5 283 | 1 079 | 4 801 | 772 | 482 | 307 | 361 | 65 | 278 | 53 |
| Verkehr, Logistik, Schutz und Sicherheit | 24 326 | 6 856 | 17 236 | 2 301 | 7 090 | 4 555 | 350 | 40 | 6 648 | 1 773 |
| Kaufmännische Dienstleistungen, Warenhandel, Vertrieb, Hotel und Tourismus | 20 377 | 12 832 | 10 441 | 4 750 | 9 936 | 8 082 | 1 483 | 708 | 2 095 | 1 165 |
| Unternehmensorganisation, Buchhaltung, Recht und Verwaltung | 28 198 | 18 965 | 18 425 | 10 162 | 9 773 | 8 803 | 1 325 | 812 | 1 001 | 566 |
| Gesundheit, Soziales, Lehre und Erziehung | 44 871 | 36 521 | 23 906 | 17 541 | 20 965 | 18 980 | 3 503 | 2 700 | 3 160 | 2 341 |
| Sprach-, Literatur-, Geistes-, Gesellschafts- und Wirtschaftswissenschaften, Medien, Kunst, Kultur und Gestaltung | 3 036 | 1 775 | 1 786 | 777 | 1 250 | 998 | 88 | 33 | 194 | 100 |
| Insgesamt ²⁾ | 169 053 | 83 352 | 115 050 | 39 741 | 54 003 | 43 611 | 10 463 | 4 603 | 20 539 | 6 724 |

*) Datenabruf: Juli 2021 – 1) Klassifikation der Berufe 2010 der Bundesagentur für Arbeit – 2) einschließlich „Militär“, „keine Zuordnung“ und „keine Angabe“

Noch: **4. Sozialversicherungspflichtig Beschäftigte in den kreisfreien Städten und Kreisen am 31. Dezember 2020*)**
nach beruflicher Gliederung sowie Voll- und Teilzeitbeschäftigten

| Berufliche Gliederung ¹⁾ | Sozialversicherungspflichtig Beschäftigte | | | | | | | | | |
|---|---|----------|----------------------|----------|----------------------|----------|---------------------------|----------|-----------------|----------|
| | ins- gesamt | und zwar | | | | | | | | |
| | | weiblich | Vollzei beschäftigte | | Teilzeitbeschäftigte | | in beruflicher Ausbildung | | aus dem Ausland | |
| | | | zu- sammen | weiblich | zu- sammen | weiblich | zu- sammen | weiblich | zu- sammen | weiblich |
| Kreis Steinfurt | | | | | | | | | | |
| Land-, Forst-, und Tierwirtschaft und Gartenbau | 3 261 | 865 | 2 513 | 462 | 748 | 403 | 321 | 65 | 372 | 79 |
| Rohstoffgewinnung, Produktion und Fertigung | 39 827 | 6 346 | 36 102 | 4 020 | 3 725 | 2 326 | 2 982 | 280 | 4 048 | 649 |
| Bau, Architektur, Vermessung und Gebäudetechnik | 11 468 | 582 | 10 533 | 333 | 935 | 249 | 910 | 38 | 1 687 | 20 |
| Naturwissenschaft, Geografie und Informatik | 3 594 | 793 | 3 158 | 500 | 436 | 293 | 347 | 40 | 95 | 16 |
| Verkehr, Logistik, Schutz und Sicherheit | 27 704 | 8 654 | 20 034 | 3 669 | 7 670 | 4 985 | 647 | 130 | 5 510 | 1 583 |
| Kaufmännische Diens leistungen, Warenhandel, Vertrieb, Hotel und Tourismus | 18 972 | 11 652 | 11 437 | 4 991 | 7 535 | 6 661 | 1 185 | 592 | 997 | 584 |
| Unternehmensorganisation, Buchhaltung, Recht und Verwaltung | 25 735 | 16 945 | 16 789 | 8 685 | 8 946 | 8 260 | 1 539 | 904 | 548 | 320 |
| Gesundheit, Soziales, Lehre und Erziehung | 32 827 | 27 416 | 15 162 | 11 260 | 17 665 | 16 156 | 2 072 | 1 649 | 1 352 | 983 |
| Sprach-, Literatur-, Geistes-, Gesellschafts- und Wirtschaftswissenschaften, Medien, Kunst, Kultur und Gestaltung | 2 009 | 1 056 | 1 474 | 631 | 535 | 425 | 90 | 48 | 57 | 25 |
| Insgesamt ²⁾ | 166 598 | 74 818 | 118 330 | 35 031 | 48 268 | 39 787 | 10 094 | 3 747 | 14 701 | 4 276 |
| Kreis Warendorf | | | | | | | | | | |
| Land-, Forst-, und Tierwirtschaft und Gartenbau | 2 658 | 692 | 2 118 | 396 | 540 | 296 | 251 | 71 | 407 | 112 |
| Rohstoffgewinnung, Produktion und Fertigung | 27 473 | 3 912 | 25 583 | 2 818 | 1 890 | 1 094 | 1 975 | 153 | 3 129 | 563 |
| Bau, Architektur, Vermessung und Gebäudetechnik | 5 924 | 316 | 5 420 | 204 | 504 | 112 | 445 | 28 | 752 | 19 |
| Naturwissenschaft, Geografie und Informatik | 2 087 | 392 | 1 915 | 296 | 172 | 96 | 192 | 25 | 79 | 14 |
| Verkehr, Logistik, Schutz und Sicherheit | 12 385 | 3 671 | 9 225 | 1 583 | 3 160 | 2 088 | 235 | 25 | 2 717 | 809 |
| Kaufmännische Diens leistungen, Warenhandel, Vertrieb, Hotel und Tourismus | 10 059 | 6 131 | 5 981 | 2 594 | 4 078 | 3 537 | 638 | 337 | 700 | 368 |
| Unternehmensorganisation, Buchhaltung, Recht und Verwaltung | 15 535 | 10 277 | 10 234 | 5 356 | 5 301 | 4 921 | 745 | 439 | 367 | 234 |
| Gesundheit, Soziales, Lehre und Erziehung | 17 951 | 15 013 | 8 503 | 6 307 | 9 448 | 8 706 | 1 262 | 998 | 993 | 769 |
| Sprach-, Literatur-, Geistes-, Gesellschafts- und Wirtschaftswissenschaften, Medien, Kunst, Kultur und Gestaltung | 1 435 | 860 | 955 | 454 | 480 | 406 | 50 | 29 | 43 | 25 |
| Insgesamt ²⁾ | 95 518 | 41 271 | 69 944 | 20 014 | 25 574 | 21 257 | 5 794 | 2 105 | 9 187 | 2 913 |
| Regierungsbezirk Detmold | | | | | | | | | | |
| Land-, Forst-, und Tierwirtschaft und Gartenbau | 11 887 | 3 193 | 9 355 | 1 764 | 2 532 | 1 429 | 946 | 244 | 1 162 | 165 |
| Rohstoffgewinnung, Produktion und Fertigung | 226 625 | 38 376 | 208 037 | 27 177 | 18 588 | 11 199 | 14 114 | 1 402 | 30 271 | 5 937 |
| Bau, Architektur, Vermessung und Gebäudetechnik | 45 870 | 2 929 | 41 476 | 1 853 | 4 394 | 1 076 | 3 390 | 199 | 6 123 | 129 |
| Naturwissenschaft, Geografie und Informatik | 28 153 | 5 381 | 25 059 | 3 801 | 3 094 | 1 580 | 2 210 | 293 | 1 557 | 337 |
| Verkehr, Logistik, Schutz und Sicherheit | 118 012 | 37 386 | 83 720 | 14 162 | 34 292 | 23 224 | 2 209 | 378 | 23 684 | 7 860 |
| Kaufmännische Diens leistungen, Warenhandel, Vertrieb, Hotel und Tourismus | 94 147 | 56 792 | 54 532 | 22 917 | 39 615 | 33 875 | 5 566 | 3 010 | 6 248 | 3 557 |
| Unternehmensorganisation, Buchhaltung, Recht und Verwaltung | 147 224 | 96 331 | 98 519 | 52 273 | 48 705 | 44 058 | 8 164 | 4 949 | 3 793 | 2 322 |
| Gesundheit, Soziales, Lehre und Erziehung | 164 696 | 131 868 | 75 547 | 53 914 | 89 149 | 77 954 | 10 270 | 8 387 | 9 680 | 6 815 |
| Sprach-, Literatur-, Geistes-, Gesellschafts- und Wirtschaftswissenschaften, Medien, Kunst, Kultur und Gestaltung | 16 340 | 8 809 | 11 285 | 4 956 | 5 055 | 3 853 | 495 | 272 | 855 | 430 |
| Insgesamt ²⁾ | 858 243 | 383 126 | 612 158 | 184 532 | 246 085 | 198 594 | 47 374 | 19 135 | 83 601 | 27 650 |
| kreisfreie Stadt Bielefeld | | | | | | | | | | |
| Land-, Forst-, und Tierwirtschaft und Gartenbau | 1 682 | 492 | 1 334 | 290 | 348 | 202 | 124 | 40 | 189 | 31 |
| Rohstoffgewinnung, Produktion und Fertigung | 30 111 | 5 646 | 26 996 | 3 858 | 3 115 | 1 788 | 1 833 | 225 | 3 933 | 789 |
| Bau, Architektur, Vermessung und Gebäudetechnik | 7 493 | 750 | 6 535 | 471 | 958 | 279 | 441 | 24 | 1 275 | 47 |
| Naturwissenschaft, Geografie und Informatik | 6 570 | 1 339 | 5 760 | 932 | 810 | 407 | 389 | 53 | 390 | 84 |
| Verkehr, Logistik, Schutz und Sicherheit | 24 061 | 7 137 | 16 064 | 2 495 | 7 997 | 4 642 | 446 | 87 | 6 277 | 2 037 |
| Kaufmännische Dienstleistungen, Warenhandel, Vertrieb, Hotel und Tourismus | 18 096 | 10 151 | 10 910 | 4 480 | 7 186 | 5 671 | 1 188 | 640 | 1 792 | 1 047 |
| Unternehmensorganisation, Buchhaltung, Recht und Verwaltung | 30 613 | 19 701 | 20 612 | 10 978 | 10 001 | 8 723 | 1 458 | 949 | 991 | 657 |
| Gesundheit, Soziales, Lehre und Erziehung | 37 740 | 28 373 | 16 053 | 10 949 | 21 687 | 17 424 | 2 287 | 1 803 | 3 036 | 2 194 |
| Sprach-, Literatur-, Geistes-, Gesellschafts- und Wirtschaftswissenschaften, Medien, Kunst, Kultur und Gestaltung | 5 172 | 2 938 | 3 231 | 1 515 | 1 941 | 1 423 | 151 | 83 | 338 | 185 |
| Insgesamt ²⁾ | 162 125 | 76 793 | 108 080 | 36 234 | 54 045 | 40 559 | 8 317 | 3 904 | 18 277 | 7 100 |

*) Datenabruf: Juli 2021 – 1) Klassifikation der Berufe 2010 der Bundesagentur für Arbeit – 2) einschließlich „Militär“, „keine Zuordnung“ und „keine Angabe“

Noch: **4. Sozialversicherungspflichtig Beschäftigte in den kreisfreien Städten und Kreisen am 31. Dezember 2020*)**
nach beruflicher Gliederung sowie Voll- und Teilzeitbeschäftigten

| Berufliche Gliederung ¹⁾ | Sozialversicherungspflichtig Beschäftigte | | | | | | | | | |
|---|---|----------|----------------------|----------|----------------------|----------|---------------------------|----------|-----------------|----------|
| | ins- gesamt | und zwar | | | | | | | | |
| | | weiblich | Vollzei beschäftigte | | Teilzeitbeschäftigte | | in beruflicher Ausbildung | | aus dem Ausland | |
| | | | zu- sammen | weiblich | zu- sammen | weiblich | zu- sammen | weiblich | zu- sammen | weiblich |
| Kreis Gütersloh | | | | | | | | | | |
| Land-, Forst-, und Tierwirtschaft und Gartenbau | 2 418 | 621 | 1 911 | 332 | 507 | 289 | 194 | 50 | 294 | 32 |
| Rohstoffgewinnung, Produktion und Fertigung | 62 355 | 9 650 | 58 493 | 7 188 | 3 862 | 2 462 | 3 143 | 256 | 13 817 | 2 698 |
| Bau, Architektur, Vermessung und Gebäudetechnik | 8 361 | 433 | 7 663 | 278 | 698 | 155 | 633 | 39 | 1 262 | 17 |
| Naturwissenschaft, Geografie und Informatik | 7 262 | 1 426 | 6 577 | 1 014 | 685 | 412 | 558 | 106 | 358 | 90 |
| Verkehr, Logistik, Schutz und Sicherheit | 28 577 | 8 880 | 21 936 | 4 346 | 6 641 | 4 534 | 517 | 94 | 7 673 | 2 691 |
| Kaufmännische Diens leistungen, Warenhandel, Vertrieb, Hotel und Tourismus | 18 746 | 11 331 | 11 547 | 4 954 | 7 199 | 6 377 | 980 | 533 | 1 111 | 700 |
| Unternehmensorganisation, Buchhaltung, Recht und Verwaltung | 28 724 | 18 915 | 19 445 | 10 348 | 9 279 | 8 567 | 1 812 | 1 050 | 920 | 557 |
| Gesundheit, Soziales, Lehre und Erziehung | 22 502 | 18 994 | 10 411 | 7 917 | 12 091 | 11 077 | 1 521 | 1 255 | 1 310 | 1 012 |
| Sprach-, Literatur-, Geistes-, Gesellschafts- und Wirtschaftswissenschaften, Medien, Kunst, Kultur und Gestaltung | 3 395 | 1 868 | 2 449 | 1 107 | 946 | 761 | 95 | 45 | 151 | 77 |
| Insgesamt ²⁾ | 183 945 | 72 789 | 141 559 | 37 902 | 42 386 | 34 887 | 9 461 | 3 429 | 26 977 | 7 904 |
| Kreis Herford | | | | | | | | | | |
| Land-, Forst-, und Tierwirtschaft und Gartenbau | 1 314 | 371 | 1 014 | 198 | 300 | 173 | 123 | 43 | 125 | 11 |
| Rohstoffgewinnung, Produktion und Fertigung | 26 723 | 5 069 | 24 537 | 3 737 | 2 186 | 1 332 | 1 639 | 181 | 2 662 | 535 |
| Bau, Architektur, Vermessung und Gebäudetechnik | 5 352 | 309 | 4 786 | 180 | 566 | 129 | 391 | 21 | 829 | 26 |
| Naturwissenschaft, Geografie und Informatik | 2 222 | 381 | 2 047 | 289 | 175 | 92 | 187 | 19 | 160 | 27 |
| Verkehr, Logistik, Schutz und Sicherheit | 14 260 | 4 451 | 10 301 | 1 556 | 3 959 | 2 895 | 221 | 39 | 2 370 | 652 |
| Kaufmännische Dienstleistungen, Warenhandel, Vertrieb, Hotel und Tourismus | 11 260 | 6 820 | 6 468 | 2 608 | 4 792 | 4 212 | 659 | 343 | 728 | 431 |
| Unternehmensorganisation, Buchhaltung, Recht und Verwaltung | 16 582 | 11 175 | 11 125 | 6 147 | 5 457 | 5 028 | 923 | 558 | 385 | 242 |
| Gesundheit, Soziales, Lehre und Erziehung | 16 585 | 13 803 | 7 476 | 5 559 | 9 109 | 8 244 | 1 127 | 932 | 929 | 689 |
| Sprach-, Literatur-, Geistes-, Gesellschafts- und Wirtschaftswissenschaften, Medien, Kunst, Kultur und Gestaltung | 1 470 | 778 | 1 001 | 434 | 469 | 344 | 46 | 26 | 69 | 28 |
| Insgesamt ²⁾ | 95 786 | 43 166 | 68 773 | 20 717 | 27 013 | 22 449 | 5 316 | 2 162 | 8 258 | 2 641 |
| Kreis Höxter | | | | | | | | | | |
| Land-, Forst-, und Tierwirtschaft und Gartenbau | 1 002 | 199 | 782 | 93 | 220 | 106 | 106 | 20 | 70 | 12 |
| Rohstoffgewinnung, Produktion und Fertigung | 10 862 | 1 444 | 10 050 | 940 | 812 | 504 | 941 | 83 | 779 | 130 |
| Bau, Architektur, Vermessung und Gebäudetechnik | 3 309 | 139 | 3 054 | 89 | 255 | 50 | 282 | 12 | 333 | 3 |
| Naturwissenschaft, Geografie und Informatik | 733 | 124 | 682 | 95 | 51 | 29 | 76 | 5 | 24 | 5 |
| Verkehr, Logistik, Schutz und Sicherheit | 6 195 | 2 260 | 4 443 | 869 | 1 752 | 1 391 | 123 | 12 | 533 | 186 |
| Kaufmännische Diens leistungen, Warenhandel, Vertrieb, Hotel und Tourismus | 5 577 | 4 032 | 2 653 | 1 371 | 2 924 | 2 661 | 334 | 230 | 219 | 135 |
| Unternehmensorganisation, Buchhaltung, Recht und Verwaltung | 6 725 | 4 505 | 4 272 | 2 233 | 2 453 | 2 272 | 418 | 228 | 88 | 58 |
| Gesundheit, Soziales, Lehre und Erziehung | 10 065 | 8 317 | 4 720 | 3 400 | 5 345 | 4 917 | 559 | 451 | 424 | 252 |
| Sprach-, Literatur-, Geistes-, Gesellschafts- und Wirtschaftswissenschaften, Medien, Kunst, Kultur und Gestaltung | 340 | 191 | 236 | 109 | 104 | 82 | 14 | 8 | 12 | 7 |
| Insgesamt ²⁾ | 45.330 | 21.419 | 31.287 | 9.342 | 14.043 | 12.077 | 2.853 | 1.049 | 2.488 | 790 |
| Kreis Lippe | | | | | | | | | | |
| Land-, Forst-, und Tierwirtschaft und Gartenbau | 2 138 | 584 | 1 711 | 339 | 427 | 245 | 160 | 34 | 165 | 33 |
| Rohstoffgewinnung, Produktion und Fertigung | 31 302 | 5 590 | 28 487 | 3 931 | 2 815 | 1 659 | 2 056 | 192 | 2 783 | 536 |
| Bau, Architektur, Vermessung und Gebäudetechnik | 6 657 | 404 | 5 941 | 234 | 716 | 170 | 514 | 37 | 741 | 8 |
| Naturwissenschaft, Geografie und Informatik | 3 388 | 749 | 2 968 | 523 | 420 | 226 | 290 | 37 | 217 | 36 |
| Verkehr, Logistik, Schutz und Sicherheit | 12 739 | 4 270 | 8 812 | 1 414 | 3 927 | 2 856 | 289 | 46 | 1 451 | 476 |
| Kaufmännische Dienstleistungen, Warenhandel, Vertrieb, Hotel und Tourismus | 12 414 | 7 532 | 6 974 | 2 842 | 5 440 | 4 690 | 679 | 380 | 716 | 388 |
| Unternehmensorganisation, Buchhaltung, Recht und Verwaltung | 21 169 | 13 790 | 14 095 | 7 358 | 7 074 | 6 432 | 1 075 | 665 | 429 | 277 |
| Gesundheit, Soziales, Lehre und Erziehung | 24 178 | 19 649 | 10 763 | 7 741 | 13 415 | 11 908 | 1 489 | 1 236 | 1 244 | 860 |
| Sprach-, Literatur-, Geistes-, Gesellschafts- und Wirtschaftswissenschaften, Medien, Kunst, Kultur und Gestaltung | 1 956 | 1 023 | 1 408 | 598 | 548 | 425 | 50 | 28 | 119 | 54 |
| Insgesamt ²⁾ | 116 541 | 53 796 | 81 753 | 25 180 | 34 788 | 28 616 | 6 602 | 2 655 | 7 892 | 2 681 |

*) Datenabruf: Juli 2021 – 1) Klassifikation der Berufe 2010 der Bundesagentur für Arbeit – 2) einschließlich „Militär“, „keine Zuordnung“ und „keine Angabe“

Noch: **4. Sozialversicherungspflichtig Beschäftigte in den kreisfreien Städten und Kreisen am 31. Dezember 2020*)**
nach beruflicher Gliederung sowie Voll- und Teilzeitbeschäftigten

| Berufliche Gliederung ¹⁾ | Sozialversicherungspflichtig Beschäftigte | | | | | | | | | |
|---|---|----------|----------------------|----------|----------------------|----------|---------------------------|----------|-----------------|----------|
| | ins- gesamt | und zwar | | | | | | | | |
| | | weiblich | Vollzei beschäftigte | | Teilzeitbeschäftigte | | in beruflicher Ausbildung | | aus dem Ausland | |
| | | | zu- sammen | weiblich | zu- sammen | weiblich | zu- sammen | weiblich | zu- sammen | weiblich |
| Kreis Minden-Lübbecke | | | | | | | | | | |
| Land-, Forst-, und Tierwirtschaft und Gartenbau | 1 627 | 449 | 1 259 | 236 | 368 | 213 | 103 | 27 | 151 | 19 |
| Rohstoffgewinnung, Produktion und Fertigung | 34 808 | 6 405 | 32 011 | 4 633 | 2 797 | 1 772 | 2 385 | 262 | 3 078 | 645 |
| Bau, Architektur, Vermessung und Gebäudetechnik | 7 355 | 490 | 6 727 | 324 | 628 | 166 | 507 | 26 | 843 | 16 |
| Naturwissenschaft, Geografie und Informatik | 3 137 | 585 | 2 867 | 431 | 270 | 154 | 292 | 33 | 95 | 19 |
| Verkehr, Logistik, Schutz und Sicherheit | 16 172 | 5 468 | 11 382 | 1 905 | 4 790 | 3 563 | 324 | 57 | 2 592 | 859 |
| Kaufmännische Diens leistungen, Warenhandel, Vertrieb, Hotel und Tourismus | 14 407 | 8 813 | 8 322 | 3 542 | 6 085 | 5 271 | 896 | 460 | 826 | 420 |
| Unternehmensorganisation, Buchhaltung, Recht und Verwaltung | 23 001 | 15 203 | 15 730 | 8 470 | 7 271 | 6 733 | 1 276 | 792 | 400 | 245 |
| Gesundheit, Soziales, Lehre und Erziehung | 28 145 | 22 339 | 13 806 | 9 545 | 14 339 | 12 794 | 1 634 | 1 335 | 1 275 | 863 |
| Sprach-, Literatur-, Geistes-, Gesellschafts- und Wirtschaftswissenschaften, Medien, Kunst, Kultur und Gestaltung | 1 853 | 911 | 1 384 | 533 | 469 | 378 | 55 | 29 | 77 | 33 |
| Insgesamt ²⁾ | 131 980 | 61 195 | 94 962 | 30 151 | 37 018 | 31 044 | 7 473 | 3 021 | 9 377 | 3 134 |
| Kreis Paderborn | | | | | | | | | | |
| Land-, Forst-, und Tierwirtschaft und Gartenbau | 1 706 | 477 | 1 344 | 276 | 362 | 201 | 136 | 30 | 168 | 27 |
| Rohstoffgewinnung, Produktion und Fertigung | 30 464 | 4 572 | 27 463 | 2 890 | 3 001 | 1 682 | 2 117 | 203 | 3 219 | 604 |
| Bau, Architektur, Vermessung und Gebäudetechnik | 7 343 | 404 | 6 770 | 277 | 573 | 127 | 622 | 40 | 840 | 12 |
| Naturwissenschaft, Geografie und Informatik | 4 841 | 777 | 4 158 | 517 | 683 | 260 | 418 | 40 | 313 | 76 |
| Verkehr, Logistik, Schutz und Sicherheit | 16 008 | 4 920 | 10 782 | 1 577 | 5 226 | 3 343 | 289 | 43 | 2 788 | 959 |
| Kaufmännische Diens leistungen, Warenhandel, Vertrieb, Hotel und Tourismus | 13 647 | 8 113 | 7 658 | 3 120 | 5 989 | 4 993 | 830 | 424 | 856 | 436 |
| Unternehmensorganisation, Buchhaltung, Recht und Verwaltung | 20 410 | 13 042 | 13 240 | 6 739 | 7 170 | 6 303 | 1 202 | 707 | 580 | 286 |
| Gesundheit, Soziales, Lehre und Erziehung | 25 481 | 20 393 | 12 318 | 8 803 | 13 163 | 11 590 | 1 653 | 1 375 | 1 462 | 945 |
| Sprach-, Literatur-, Geistes-, Gesellschafts- und Wirtschaftswissenschaften, Medien, Kunst, Kultur und Gestaltung | 2 154 | 1 100 | 1 576 | 660 | 578 | 440 | 84 | 53 | 89 | 46 |
| Insgesamt ²⁾ | 122 536 | 53 968 | 85 744 | 25 006 | 36 792 | 28 962 | 7 352 | 2 915 | 10 332 | 3 399 |
| Regierungsbezirk Arnsberg | | | | | | | | | | |
| Land-, Forst-, und Tierwirtschaft und Gartenbau | 16 385 | 4 204 | 13 245 | 2 487 | 3 140 | 1 717 | 1 158 | 339 | 1 963 | 222 |
| Rohstoffgewinnung, Produktion und Fertigung | 326 873 | 49 634 | 303 098 | 36 195 | 23 775 | 13 439 | 19 945 | 1 586 | 45 188 | 7 719 |
| Bau, Architektur, Vermessung und Gebäudetechnik | 75 797 | 5 416 | 67 280 | 3 383 | 8 517 | 2 033 | 5 664 | 292 | 12 420 | 345 |
| Naturwissenschaft, Geografie und Informatik | 42 848 | 7 627 | 37 686 | 5 417 | 5 162 | 2 210 | 2 825 | 358 | 2 792 | 615 |
| Verkehr, Logistik, Schutz und Sicherheit | 197 774 | 57 476 | 142 665 | 22 198 | 55 109 | 35 278 | 3 890 | 601 | 45 639 | 13 064 |
| Kaufmännische Dienstleistungen, Warenhandel, Vertrieb, Hotel und Tourismus | 153 130 | 92 612 | 88 933 | 39 183 | 64 197 | 53 429 | 9 288 | 4 738 | 15 131 | 8 441 |
| Unternehmensorganisation, Buchhaltung, Recht und Verwaltung | 245 910 | 159 708 | 169 971 | 92 315 | 75 939 | 67 393 | 12 866 | 7 781 | 8 756 | 5 308 |
| Gesundheit, Soziales, Lehre und Erziehung | 284 077 | 224 570 | 149 233 | 106 323 | 134 844 | 118 247 | 19 974 | 15 741 | 22 414 | 16 253 |
| Sprach-, Literatur-, Geistes-, Gesellschafts- und Wirtschaftswissenschaften, Medien, Kunst, Kultur und Gestaltung | 26 814 | 13 321 | 18 675 | 7 776 | 8 139 | 5 545 | 709 | 358 | 1 784 | 843 |
| Insgesamt ²⁾ | 1 378 929 | 618 312 | 999 393 | 318 658 | 379 536 | 299 654 | 76 320 | 31 795 | 156 690 | 53 045 |
| kreisfreie Stadt Bochum | | | | | | | | | | |
| Land-, Forst-, und Tierwirtschaft und Gartenbau | 1 458 | 332 | 1 179 | 201 | 279 | 131 | 46 | 14 | 138 | 11 |
| Rohstoffgewinnung, Produktion und Fertigung | 22 211 | 3 007 | 19 702 | 1 782 | 2 509 | 1 225 | 1 408 | 128 | 3 196 | 451 |
| Bau, Architektur, Vermessung und Gebäudetechnik | 8 870 | 807 | 7 745 | 526 | 1 125 | 281 | 591 | 31 | 1 440 | 66 |
| Naturwissenschaft, Geografie und Informatik | 5 089 | 995 | 4 331 | 657 | 758 | 338 | 267 | 25 | 417 | 91 |
| Verkehr, Logistik, Schutz und Sicherheit | 18 704 | 5 469 | 12 433 | 1 653 | 6 271 | 3 816 | 323 | 32 | 4 746 | 1 161 |
| Kaufmännische Dienstleistungen, Warenhandel, Vertrieb, Hotel und Tourismus | 16 757 | 9 685 | 9 702 | 4 254 | 7 055 | 5 431 | 1 105 | 484 | 1 962 | 1 008 |
| Unternehmensorganisation, Buchhaltung, Recht und Verwaltung | 30 579 | 19 705 | 20 836 | 11 464 | 9 743 | 8 241 | 1 569 | 956 | 1 130 | 673 |
| Gesundheit, Soziales, Lehre und Erziehung | 33 089 | 24 351 | 17 568 | 11 908 | 15 521 | 12 443 | 2 091 | 1 588 | 2 722 | 1 806 |
| Sprach-, Literatur-, Geistes-, Gesellschafts- und Wirtschaftswissenschaften, Medien, Kunst, Kultur und Gestaltung | 4 636 | 2 188 | 2 992 | 1 249 | 1 644 | 939 | 94 | 42 | 446 | 201 |
| Insgesamt ²⁾ | 141 464 | 66 567 | 96 556 | 33 721 | 44 908 | 32 846 | 7 494 | 3 300 | 16 205 | 5 472 |

*) Datenabruf: Juli 2021 – 1) Klassifikation der Berufe 2010 der Bundesagentur für Arbeit – 2) einschließlich „Militär“, „keine Zuordnung“ und „keine Angabe“

Noch: **4. Sozialversicherungspflichtig Beschäftigte in den kreisfreien Städten und Kreisen am 31. Dezember 2020*)**
nach beruflicher Gliederung sowie Voll- und Teilzeitbeschäftigten

| Berufliche Gliederung ¹⁾ | Sozialversicherungspflichtig Beschäftigte | | | | | | | | | | |
|---|---|----------|----------------------|----------|----------------------|----------|---------------------------|----------|---------------|-----------------|----------|
| | ins- gesamt | und zwar | | | | | | | | aus dem Ausland | |
| | | weiblich | Vollzei beschäftigte | | Teilzeitbeschäftigte | | in beruflicher Ausbildung | | | | |
| | | | zu- sammen | weiblich | zu- sammen | weiblich | zu- sammen | weiblich | zu- sammen | | weiblich |
| kreisfreie Stadt Dortmund | | | | | | | | | | | |
| Land-, Forst-, und Tierwirtschaft und Gartenbau | 2 361 | 529 | 2 028 | 340 | 333 | 189 | 123 | 27 | 280 | 24 | |
| Rohstoffgewinnung, Produktion und Fertigung | 35 665 | 5 637 | 32 137 | 3 792 | 3 528 | 1 845 | 2 258 | 183 | 4 503 | 833 | |
| Bau, Architektur, Vermessung und Gebäudetechnik | 13 412 | 1 237 | 11 635 | 754 | 1 777 | 483 | 784 | 48 | 2 920 | 112 | |
| Naturwissenschaft, Geografie und Informatik | 13 163 | 2 451 | 11 354 | 1 696 | 1 809 | 755 | 794 | 109 | 899 | 227 | |
| Verkehr, Logistik, Schutz und Sicherheit | 41 636 | 12 279 | 28 811 | 4 440 | 12 825 | 7 839 | 739 | 126 | 12 224 | 3 628 | |
| Kaufmännische Diens leistungen, Warenhandel, Vertrieb, Hotel und Tourismus | 28 007 | 15 965 | 16 349 | 6 958 | 11 658 | 9 007 | 1 800 | 797 | 3 593 | 1 909 | |
| Unternehmensorganisation, Buchhaltung, Recht und Verwaltung | 55 027 | 34 378 | 39 514 | 21 264 | 15 513 | 13 114 | 2 798 | 1 655 | 2 340 | 1 407 | |
| Gesundheit, Soziales, Lehre und Erziehung | 52 065 | 38 743 | 29 292 | 19 876 | 22 773 | 18 867 | 3 481 | 2 682 | 5 150 | 3 741 | |
| Sprach-, Literatur-, Geistes-, Gesellschafts- und Wirtschaftswissenschaften, Medien, Kunst, Kultur und Gestaltung | 8 818 | 4 252 | 6 038 | 2 467 | 2 780 | 1 785 | 201 | 116 | 726 | 365 | |
| Insgesamt ²⁾ | 250 783 | 115 755 | 177 756 | 61 852 | 73 027 | 53 903 | 12 978 | 5 743 | 32 687 | 12 269 | |
| kreisfreie Stadt Hagen | | | | | | | | | | | |
| Land-, Forst-, und Tierwirtschaft und Gartenbau | 668 | 150 | 541 | 87 | 127 | 63 | 55 | 16 | 71 | 3 | |
| Rohstoffgewinnung, Produktion und Fertigung | 15 831 | 1 772 | 14 627 | 1 297 | 1 204 | 475 | 935 | 56 | 3 020 | 440 | |
| Bau, Architektur, Vermessung und Gebäudetechnik | 3 454 | 247 | 3 011 | 174 | 443 | 73 | 301 | 18 | 645 | 14 | |
| Naturwissenschaft, Geografie und Informatik | 1 566 | 294 | 1 428 | 212 | 138 | 82 | 77 | 10 | 91 | 16 | |
| Verkehr, Logistik, Schutz und Sicherheit | 11 509 | 3 349 | 8 230 | 1 301 | 3 279 | 2 048 | 195 | 28 | 2 815 | 921 | |
| Kaufmännische Dienstleistungen, Warenhandel, Vertrieb, Hotel und Tourismus | 8 204 | 4 877 | 4 978 | 2 250 | 3 226 | 2 627 | 559 | 281 | 1 039 | 567 | |
| Unternehmensorganisation, Buchhaltung, Recht und Verwaltung | 12 666 | 8 473 | 8 697 | 4 934 | 3 969 | 3 539 | 696 | 445 | 513 | 346 | |
| Gesundheit, Soziales, Lehre und Erziehung | 14 866 | 11 866 | 7 954 | 5 769 | 6 912 | 6 097 | 885 | 728 | 1 456 | 1 094 | |
| Sprach-, Literatur-, Geistes-, Gesellschafts- und Wirtschaftswissenschaften, Medien, Kunst, Kultur und Gestaltung | 1 353 | 739 | 946 | 420 | 407 | 319 | 46 | 19 | 109 | 52 | |
| Insgesamt ²⁾ | 70 865 | 32 078 | 51 084 | 16 713 | 19 781 | 15 365 | 3 750 | 1 602 | 9 827 | 3 486 | |
| kreisfreie Stadt Hamm | | | | | | | | | | | |
| Land-, Forst-, und Tierwirtschaft und Gartenbau | 803 | 176 | 657 | 88 | 146 | 88 | 46 | 10 | 86 | 6 | |
| Rohstoffgewinnung, Produktion und Fertigung | 10 744 | 1 418 | 9 935 | 977 | 809 | 441 | 866 | 51 | 1 741 | 288 | |
| Bau, Architektur, Vermessung und Gebäudetechnik | 4 188 | 182 | 3 652 | 114 | 536 | 68 | 342 | 8 | 961 | 16 | |
| Naturwissenschaft, Geografie und Informatik | 1 205 | 173 | 1 101 | 119 | 104 | 54 | 75 | 5 | 70 | 10 | |
| Verkehr, Logistik, Schutz und Sicherheit | 10 822 | 2 644 | 7 870 | 960 | 2 952 | 1 684 | 186 | 20 | 3 040 | 629 | |
| Kaufmännische Dienstleistungen, Warenhandel, Vertrieb, Hotel und Tourismus | 7 217 | 4 732 | 3 538 | 1 516 | 3 679 | 3 216 | 464 | 231 | 648 | 378 | |
| Unternehmensorganisation, Buchhaltung, Recht und Verwaltung | 10 488 | 7 112 | 6 690 | 3 770 | 3 798 | 3 342 | 539 | 343 | 387 | 256 | |
| Gesundheit, Soziales, Lehre und Erziehung | 14 573 | 11 720 | 7 764 | 5 635 | 6 809 | 6 085 | 1 201 | 956 | 1 192 | 912 | |
| Sprach-, Literatur-, Geistes-, Gesellschafts- und Wirtschaftswissenschaften, Medien, Kunst, Kultur und Gestaltung | 1 114 | 571 | 752 | 329 | 362 | 242 | 51 | 27 | 47 | 22 | |
| Insgesamt ²⁾ | 62 065 | 29 093 | 42 771 | 13 823 | 19 294 | 15 270 | 3 770 | 1 651 | 8 244 | 2 547 | |
| kreisfreie Stadt Herne | | | | | | | | | | | |
| Land-, Forst-, und Tierwirtschaft und Gartenbau | 526 | 149 | 424 | 90 | 102 | 59 | 33 | 9 | 56 | 3 | |
| Rohstoffgewinnung, Produktion und Fertigung | 7 422 | 788 | 6 710 | 450 | 712 | 338 | 415 | 37 | 1 156 | 128 | |
| Bau, Architektur, Vermessung und Gebäudetechnik | 3 808 | 162 | 3 277 | 109 | 531 | 53 | 260 | 8 | 913 | 10 | |
| Naturwissenschaft, Geografie und Informatik | 1 233 | 178 | 1 150 | 136 | 83 | 42 | 101 | 13 | 57 | 9 | |
| Verkehr, Logistik, Schutz und Sicherheit | 7 179 | 1 731 | 4 298 | 517 | 2 881 | 1 214 | 136 | 25 | 1 674 | 313 | |
| Kaufmännische Dienstleistungen, Warenhandel, Vertrieb, Hotel und Tourismus | 4 999 | 3 170 | 2 669 | 1 255 | 2 330 | 1 915 | 365 | 180 | 651 | 389 | |
| Unternehmensorganisation, Buchhaltung, Recht und Verwaltung | 7 140 | 4 609 | 4 986 | 2 734 | 2 154 | 1 875 | 344 | 199 | 321 | 184 | |
| Gesundheit, Soziales, Lehre und Erziehung | 15 188 | 12 030 | 9 582 | 7 075 | 5 606 | 4 955 | 2 555 | 1 991 | 1 804 | 1 417 | |
| Sprach-, Literatur-, Geistes-, Gesellschafts- und Wirtschaftswissenschaften, Medien, Kunst, Kultur und Gestaltung | 509 | 278 | 375 | 189 | 134 | 89 | 15 | 12 | 19 | 3 | |
| Insgesamt ²⁾ | 49 010 | 23 525 | 34 334 | 12 905 | 14 676 | 10 620 | 4 224 | 2 474 | 6 726 | 2 488 | |

*) Datenabruf: Juli 2021 – 1) Klassifikation der Berufe 2010 der Bundesagentur für Arbeit – 2) einschließlich „Militär“, „keine Zuordnung“ und „keine Angabe“

Noch: **4. Sozialversicherungspflichtig Beschäftigte in den kreisfreien Städten und Kreisen am 31. Dezember 2020*)**
nach beruflicher Gliederung sowie Voll- und Teilzeitbeschäftigten

| Berufliche Gliederung ¹⁾ | Sozialversicherungspflichtig Beschäftigte | | | | | | | | | |
|---|---|----------|----------------------|----------|----------------------|----------|---------------------------|----------|-----------------|----------|
| | ins- gesamt | und zwar | | | | | | | | |
| | | weiblich | Vollzei beschäftigte | | Teilzeitbeschäftigte | | in beruflicher Ausbildung | | aus dem Ausland | |
| | | | zu- sammen | weiblich | zu- sammen | weiblich | zu- sammen | weiblich | zu- sammen | weiblich |
| Ennepe-Ruhr-Kreis | | | | | | | | | | |
| Land-, Forst-, und Tierwirtschaft und Gartenbau | 1 499 | 299 | 1 206 | 185 | 293 | 114 | 109 | 22 | 182 | 12 |
| Rohstoffgewinnung, Produktion und Fertigung | 28 109 | 3 563 | 26 344 | 2 633 | 1 765 | 930 | 1 540 | 113 | 4 300 | 532 |
| Bau, Architektur, Vermessung und Gebäudetechnik | 5 502 | 399 | 4 810 | 241 | 692 | 158 | 433 | 12 | 810 | 24 |
| Naturwissenschaft, Geografie und Informatik | 3 408 | 649 | 3 128 | 517 | 280 | 132 | 173 | 23 | 335 | 85 |
| Verkehr, Logistik, Schutz und Sicherheit | 14 976 | 4 260 | 10 600 | 1 498 | 4 376 | 2 762 | 219 | 30 | 3 414 | 953 |
| Kaufmännische Dienstleistungen, Warenhandel, Vertrieb, Hotel und Tourismus | 11 506 | 6 627 | 6 749 | 2 791 | 4 757 | 3 836 | 607 | 299 | 1 048 | 551 |
| Unternehmensorganisation, Buchhaltung, Recht und Verwaltung | 18 065 | 11 723 | 12 438 | 6 659 | 5 627 | 5 064 | 806 | 456 | 777 | 436 |
| Gesundheit, Soziales, Lehre und Erziehung | 24 949 | 19 761 | 12 157 | 8 627 | 12 792 | 11 134 | 1 380 | 1 058 | 1 830 | 1 386 |
| Sprach-, Literatur-, Geistes-, Gesellschafts- und Wirtschaftswissenschaften, Medien, Kunst, Kultur und Gestaltung | 1 308 | 636 | 911 | 347 | 397 | 289 | 48 | 21 | 64 | 24 |
| Insgesamt ²⁾ | 110 088 | 48 167 | 79 102 | 23 745 | 30 986 | 24 422 | 5 315 | 2 034 | 12 802 | 4 013 |
| Hochsauerlandkreis | | | | | | | | | | |
| Land-, Forst-, und Tierwirtschaft und Gartenbau | 1 837 | 304 | 1 588 | 173 | 249 | 131 | 146 | 28 | 304 | 7 |
| Rohstoffgewinnung, Produktion und Fertigung | 33 259 | 5 006 | 31 044 | 3 643 | 2 215 | 1 363 | 2 154 | 196 | 3 469 | 459 |
| Bau, Architektur, Vermessung und Gebäudetechnik | 6 521 | 427 | 6 029 | 265 | 492 | 162 | 601 | 38 | 642 | 9 |
| Naturwissenschaft, Geografie und Informatik | 1 844 | 369 | 1 633 | 243 | 211 | 126 | 130 | 21 | 70 | 13 |
| Verkehr, Logistik, Schutz und Sicherheit | 12 155 | 3 909 | 8 761 | 1 344 | 3 394 | 2 565 | 229 | 35 | 1 769 | 705 |
| Kaufmännische Dienstleistungen, Warenhandel, Vertrieb, Hotel und Tourismus | 12 187 | 7 922 | 7 218 | 3 461 | 4 969 | 4 461 | 709 | 423 | 967 | 561 |
| Unternehmensorganisation, Buchhaltung, Recht und Verwaltung | 17 213 | 11 280 | 11 590 | 6 037 | 5 623 | 5 243 | 1 015 | 598 | 372 | 216 |
| Gesundheit, Soziales, Lehre und Erziehung | 21 432 | 17 834 | 10 408 | 7 585 | 11 024 | 10 249 | 1 460 | 1 169 | 1 236 | 878 |
| Sprach-, Literatur-, Geistes-, Gesellschafts- und Wirtschaftswissenschaften, Medien, Kunst, Kultur und Gestaltung | 1 636 | 936 | 1 169 | 530 | 467 | 406 | 43 | 24 | 54 | 32 |
| Insgesamt ²⁾ | 108 442 | 48 125 | 79 775 | 23 404 | 28 667 | 24 721 | 6 487 | 2 532 | 8 897 | 2 884 |
| Märkischer Kreis | | | | | | | | | | |
| Land-, Forst-, und Tierwirtschaft und Gartenbau | 1 465 | 386 | 1 184 | 230 | 281 | 156 | 103 | 40 | 214 | 32 |
| Rohstoffgewinnung, Produktion und Fertigung | 57 783 | 10 388 | 54 460 | 8 240 | 3 323 | 2 148 | 3 031 | 201 | 9 584 | 2 019 |
| Bau, Architektur, Vermessung und Gebäudetechnik | 7 103 | 505 | 6 438 | 352 | 665 | 153 | 565 | 28 | 994 | 46 |
| Naturwissenschaft, Geografie und Informatik | 3 423 | 619 | 3 168 | 494 | 255 | 125 | 290 | 46 | 184 | 36 |
| Verkehr, Logistik, Schutz und Sicherheit | 18 959 | 6 170 | 14 124 | 2 556 | 4 835 | 3 614 | 467 | 69 | 3 497 | 1 277 |
| Kaufmännische Diens leistungen, Warenhandel, Vertrieb, Hotel und Tourismus | 15 857 | 9 726 | 9 514 | 4 198 | 6 343 | 5 528 | 849 | 498 | 1 399 | 876 |
| Unternehmensorganisation, Buchhaltung, Recht und Verwaltung | 26 982 | 17 830 | 18 759 | 10 294 | 8 223 | 7 536 | 1 497 | 942 | 950 | 624 |
| Gesundheit, Soziales, Lehre und Erziehung | 26 351 | 21 741 | 13 506 | 10 100 | 12 845 | 11 641 | 1 772 | 1 442 | 2 035 | 1 518 |
| Sprach-, Literatur-, Geistes-, Gesellschafts- und Wirtschaftswissenschaften, Medien, Kunst, Kultur und Gestaltung | 1 713 | 774 | 1 355 | 495 | 358 | 279 | 52 | 23 | 83 | 29 |
| Insgesamt ²⁾ | 161 996 | 69 103 | 124 682 | 37 830 | 37 314 | 31 273 | 8 626 | 3 289 | 19 110 | 6 519 |
| Kreis Olpe | | | | | | | | | | |
| Land-, Forst-, und Tierwirtschaft und Gartenbau | 602 | 138 | 482 | 77 | 120 | 61 | 61 | 12 | 112 | 11 |
| Rohstoffgewinnung, Produktion und Fertigung | 23 346 | 4 125 | 22 308 | 3 478 | 1 038 | 647 | 1 465 | 110 | 3 401 | 701 |
| Bau, Architektur, Vermessung und Gebäudetechnik | 2 902 | 163 | 2 725 | 114 | 177 | 49 | 245 | 15 | 366 | 5 |
| Naturwissenschaft, Geografie und Informatik | 1 116 | 158 | 1 017 | 118 | 99 | 40 | 91 | 7 | 60 | 9 |
| Verkehr, Logistik, Schutz und Sicherheit | 6 951 | 2 058 | 5 364 | 1 041 | 1 587 | 1 017 | 187 | 43 | 1 139 | 380 |
| Kaufmännische Dienstleistungen, Warenhandel, Vertrieb, Hotel und Tourismus | 6 557 | 4 210 | 4 042 | 1 915 | 2 515 | 2 295 | 361 | 234 | 427 | 295 |
| Unternehmensorganisation, Buchhaltung, Recht und Verwaltung | 8 619 | 5 617 | 6 079 | 3 256 | 2 540 | 2 361 | 563 | 349 | 203 | 122 |
| Gesundheit, Soziales, Lehre und Erziehung | 9 407 | 8 106 | 4 259 | 3 270 | 5 148 | 4 836 | 489 | 430 | 486 | 372 |
| Sprach-, Literatur-, Geistes-, Gesellschafts- und Wirtschaftswissenschaften, Medien, Kunst, Kultur und Gestaltung | 512 | 224 | 404 | 140 | 108 | 84 | 11 | 7 | 5 | . |
| Insgesamt ²⁾ | 60 060 | 24 819 | 46 726 | 13 428 | 13 334 | 11 391 | 3 473 | 1 207 | 6 207 | 1 898 |

*) Datenabruf: Juli 2021 – 1) Klassifikation der Berufe 2010 der Bundesagentur für Arbeit – 2) einschließlich „Militär“, „keine Zuordnung“ und „keine Angabe“

Noch: **4. Sozialversicherungspflichtig Beschäftigte in den kreisfreien Städten und Kreisen am 31. Dezember 2020*)**
nach beruflicher Gliederung sowie Voll- und Teilzeitbeschäftigten

| Berufliche Gliederung ¹⁾ | Sozialversicherungspflichtig Beschäftigte | | | | | | | | | |
|---|---|----------|----------------------|----------|----------------------|----------|---------------------------|----------|---------------|-----------------|
| | ins- gesamt | und zwar | | | | | | | | aus dem Ausland |
| | | weiblich | Vollzei beschäftigte | | Teilzeitbeschäftigte | | in beruflicher Ausbildung | | | |
| | | | zu- sammen | weiblich | zu- sammen | weiblich | zu- sammen | weiblich | zu- sammen | |
| Kreis Siegen-Wittgenstein | | | | | | | | | | |
| Land-, Forst-, und Tierwirtschaft und Gartenbau | 916 | 232 | 709 | 122 | 207 | 110 | 74 | 15 | 97 | 3 |
| Rohstoffgewinnung, Produktion und Fertigung | 34 683 | 4 851 | 32 501 | 3 530 | 2 182 | 1 321 | 2 323 | 228 | 4 176 | 599 |
| Bau, Architektur, Vermessung und Gebäudetechnik | 7 039 | 535 | 6 482 | 327 | 557 | 208 | 565 | 44 | 779 | 19 |
| Naturwissenschaft, Geografie und Informatik | 3 509 | 507 | 3 180 | 359 | 329 | 148 | 280 | 26 | 197 | 29 |
| Verkehr, Logistik, Schutz und Sicherheit | 14 348 | 4 150 | 10 511 | 1 567 | 3 837 | 2 583 | 341 | 70 | 2 324 | 662 |
| Kaufmännische Diens leistungen, Warenhandel, Vertrieb, Hotel und Tourismus | 12 796 | 7 747 | 7 854 | 3 482 | 4 942 | 4 265 | 677 | 409 | 873 | 536 |
| Unternehmensorganisation, Buchhaltung, Recht und Verwaltung | 20 086 | 13 023 | 13 827 | 7 343 | 6 259 | 5 680 | 1 032 | 651 | 550 | 318 |
| Gesundheit, Soziales, Lehre und Erziehung | 22 012 | 17 554 | 10 954 | 7 759 | 11 058 | 9 795 | 1 252 | 1 050 | 1 434 | 948 |
| Sprach-, Literatur-, Geistes-, Gesellschafts- und Wirtschaftswissenschaften, Medien, Kunst, Kultur und Gestaltung | 1 636 | 831 | 1 181 | 515 | 455 | 316 | 35 | 16 | 85 | 40 |
| Insgesamt ²⁾ | 118 102 | 49 859 | 88 141 | 25 378 | 29 961 | 24 481 | 6 579 | 2 509 | 10 550 | 3 165 |
| Kreis Soest | | | | | | | | | | |
| Land-, Forst-, und Tierwirtschaft und Gartenbau | 2 457 | 959 | 1 830 | 542 | 627 | 417 | 161 | 33 | 274 | 92 |
| Rohstoffgewinnung, Produktion und Fertigung | 31 765 | 5 369 | 29 469 | 3 958 | 2 296 | 1 411 | 1 923 | 180 | 3 241 | 693 |
| Bau, Architektur, Vermessung und Gebäudetechnik | 5 856 | 404 | 5 229 | 189 | 627 | 215 | 452 | 20 | 684 | 7 |
| Naturwissenschaft, Geografie und Informatik | 2 587 | 442 | 2 349 | 307 | 238 | 135 | 182 | 24 | 139 | 26 |
| Verkehr, Logistik, Schutz und Sicherheit | 13 993 | 4 090 | 10 681 | 1 692 | 3 312 | 2 398 | 295 | 38 | 2 068 | 574 |
| Kaufmännische Dienstleistungen, Warenhandel, Vertrieb, Hotel und Tourismus | 13 308 | 8 281 | 7 635 | 3 329 | 5 673 | 4 952 | 751 | 380 | 1 006 | 544 |
| Unternehmensorganisation, Buchhaltung, Recht und Verwaltung | 16 818 | 11 360 | 11 131 | 6 128 | 5 687 | 5 232 | 919 | 546 | 452 | 277 |
| Gesundheit, Soziales, Lehre und Erziehung | 23 476 | 18 992 | 11 834 | 8 430 | 11 642 | 10 562 | 1 419 | 1 104 | 1 323 | 868 |
| Sprach-, Literatur-, Geistes-, Gesellschafts- und Wirtschaftswissenschaften, Medien, Kunst, Kultur und Gestaltung | 1 835 | 969 | 1 276 | 514 | 559 | 455 | 47 | 24 | 65 | 32 |
| Insgesamt ²⁾ | 113 267 | 51 320 | 82 605 | 25 543 | 30 662 | 25 777 | 6 149 | 2 349 | 9 302 | 3 135 |
| Kreis Unna | | | | | | | | | | |
| Land-, Forst-, und Tierwirtschaft und Gartenbau | 1 793 | 550 | 1 417 | 352 | 376 | 198 | 201 | 113 | 149 | 18 |
| Rohstoffgewinnung, Produktion und Fertigung | 26 055 | 3 710 | 23 861 | 2 415 | 2 194 | 1 295 | 1 627 | 103 | 3 401 | 576 |
| Bau, Architektur, Vermessung und Gebäudetechnik | 7 142 | 348 | 6 247 | 218 | 895 | 130 | 525 | 22 | 1 266 | 17 |
| Naturwissenschaft, Geografie und Informatik | 4 705 | 792 | 3 847 | 559 | 858 | 233 | 365 | 49 | 273 | 64 |
| Verkehr, Logistik, Schutz und Sicherheit | 26 542 | 7 367 | 20 982 | 3 629 | 5 560 | 3 738 | 573 | 85 | 6 929 | 1 861 |
| Kaufmännische Diens leistungen, Warenhandel, Vertrieb, Hotel und Tourismus | 15 735 | 9 670 | 8 685 | 3 774 | 7 050 | 5 896 | 1 041 | 522 | 1 518 | 827 |
| Unternehmensorganisation, Buchhaltung, Recht und Verwaltung | 22 227 | 14 598 | 15 424 | 8 432 | 6 803 | 6 166 | 1 088 | 641 | 761 | 449 |
| Gesundheit, Soziales, Lehre und Erziehung | 26 669 | 21 872 | 13 955 | 10 289 | 12 714 | 11 583 | 1 989 | 1 543 | 1 746 | 1 313 |
| Sprach-, Literatur-, Geistes-, Gesellschafts- und Wirtschaftswissenschaften. Medien, Kunst, Kultur und Gestaltung | 1 744 | 923 | 1 276 | 581 | 468 | 342 | 66 | 27 | 81 | 41 |
| Insgesamt ²⁾ | 132 787 | 59 901 | 95 861 | 30 316 | 36 926 | 29 585 | 7 475 | 3 105 | 16 133 | 5 169 |

*) Datenabruf: Juli 2021 – 1) Klassifikation der Berufe 2010 der Bundesagentur für Arbeit – 2) einschließlich „Militär“, „keine Zuordnung“ und „keine Angabe“

5. Sozialversicherungspflichtig Beschäftigte am 31. Dezember 2020*)
nach Wirtschaftszweigen sowie Schul- und Berufsabschluss

| WZ 2008 Kode | Wirtschaftszweig | Sozialversicherungspflichtig Beschäftigte | | | | | |
|--------------------|--|---|-----------------------------|---|---|-------------------------------|------------------------|
| | | insgesamt | davon | | | | |
| | | | ohne Schul- abschluss | mit Volks-/ Hauptschul- abschluss | mit mittlerer Reife/gleich- wertiger Abschluss | mit Abitur/Fach- abitur | Abschluss unbekannt |
| A | Land- und Forstwirtschaft, Fischerei | 30 102 | 928 | 6 337 | 7 597 | 5 550 | 9 690 |
| B | Bergbau und Gewinnung von Steinen und Erden | 12 421 | 407 | 4 428 | 4 032 | 2 565 | 989 |
| C | Verarbeitendes Gewerbe | 1 341 273 | 30 177 | 315 525 | 376 741 | 398 334 | 220 496 |
| D | Energieversorgung | 57 857 | 131 | 6 694 | 18 094 | 28 390 | 4 548 |
| E | Wasserversorgung, Entsorgung u. Ä. | 61 975 | 1 543 | 18 297 | 17 795 | 14 585 | 9 755 |
| F | Baugewerbe | 364 327 | 10 301 | 107 136 | 105 220 | 58 763 | 82 907 |
| G | Handel; Instandhaltung und Reparatur von Kfz | 1 017 460 | 16 554 | 186 050 | 303 990 | 313 555 | 197 311 |
| H | Verkehr und Lagerei | 399 695 | 13 039 | 102 155 | 109 902 | 86 681 | 87 918 |
| I | Gastgewerbe | 165 722 | 9 516 | 31 914 | 37 459 | 36 812 | 50 021 |
| J | information und Kommunikation | 231 098 | 611 | 5 864 | 31 754 | 163 305 | 29 564 |
| K | Finanz- und Versicherungsdienstleister | 207 421 | 433 | 6 116 | 41 583 | 143 250 | 16 039 |
| L | Grundstücks- und Wohnungswesen | 55 539 | 515 | 6 722 | 13 014 | 26 551 | 8 737 |
| M | Freiberufliche, wissenschaftliche und technische Dienstleister | 516 292 | 2 300 | 26 208 | 90 909 | 344 856 | 52 019 |
| N | Sonstige wirtschaftliche Dienstleister | 506 433 | 32 006 | 125 396 | 117 577 | 123 998 | 107 456 |
| O | Öffentliche Verwaltung, Verteidigung; Sozialversicherung | 382 168 | 1 806 | 38 016 | 98 636 | 192 169 | 51 541 |
| P | Erziehung und Unterricht | 286 618 | 1 358 | 15 009 | 49 281 | 188 874 | 32 096 |
| Q | Gesundheits- und Sozialwesen | 1 189 143 | 39 460 | 138 502 | 358 856 | 478 659 | 173 666 |
| R | Kunst, Unterhaltung und Erholung | 59 314 | 1 020 | 8 046 | 12 679 | 27 457 | 10 112 |
| S | Sonstige Dienstleister a. n. g. | 185 022 | 2 884 | 26 279 | 44 586 | 78 174 | 33 099 |
| T | Private Haushalte | 11 117 | 216 | 2 258 | 2 901 | 2 811 | 2 931 |
| U | Exterritoriale Organisationen und Körperschaften | 1 313 | 5 | 360 | 347 | 327 | 274 |
| | Insgesamt¹⁾ | 7 082 335 | 165 210 | 1 177 314 | 1 842 955 | 2 715 681 | 1 181 175 |

*) Datenabruf: Juli 2021 – 1) einschließlich der Beschäftigten, die keinem Wirtschaftszweig zugeordnet werden können

**Noch: 5. Sozialversicherungspflichtig Beschäftigte am 31. Dezember 2020*)
nach Wirtschaftszweigen sowie Schul- und Berufsabschluss**

| WZ 2008 Kode | Wirtschaftszweig | Sozialversicherungspflichtig Beschäftigte | | | | | | |
|--------------------|---|--|---|--|-----------------|--|------------------|-------------------------|
| | | davon | | | | | | |
| | | ohne beruflichen Ausbildungs- abschluss | mit aner- kannter Berufsaus- bildung | mit Meister-/ Techniker- oder gleich- wertigem Abschluss | mit Bachelor | mit Diplom/ Magister/ Master/ Staats- examen | mit Promotion | Ausbildung unbekannt |
| A | Land- und Forstwirtschaft, Fischerei | 5 105 | 13 186 | 1 793 | 532 | 1 012 | 157 | 8 317 |
| B | Bergbau und Gewinnung von Steinen und Erden | 956 | 7 860 | 1 101 | 271 | 745 | 51 | 1 437 |
| C | Verarbeitendes Gewerbe | 198 187 | 778 985 | 96 376 | 33 473 | 126 766 | 10 860 | 96 626 |
| D | Energieversorgung | 3 959 | 29 983 | 5 848 | 2 974 | 11 544 | 558 | 2 991 |
| E | Wasserversorgung, Entsorgung u. Ä. | 9 774 | 36 845 | 3 331 | 1 035 | 4 430 | 293 | 6 267 |
| F | Baugewerbe | 61 962 | 206 122 | 22 551 | 3 651 | 11 624 | 1 093 | 57 324 |
| G | Handel; Instandhaltung und Reparatur von Kfz | 161 939 | 610 441 | 41 362 | 25 967 | 60 453 | 4 766 | 112 532 |
| H | Verkehr und Lagerei | 75 938 | 207 909 | 9 201 | 7 044 | 12 556 | 1 345 | 85 702 |
| I | Gastgewerbe | 42 280 | 66 571 | 2 696 | 3 673 | 3 652 | 754 | 46 096 |
| J | information und Kommunikation | 23 018 | 85 986 | 6 840 | 23 745 | 62 708 | 3 600 | 25 201 |
| K | Finanz- und Versicherungsdienstleister | 13 287 | 117 638 | 24 484 | 7 781 | 31 526 | 1 688 | 11 017 |
| L | Grundstücks- und Wohnungswesen | 5 381 | 30 630 | 3 366 | 2 277 | 6 769 | 299 | 6 817 |
| M | Freiberufliche, wissenschaftliche und technische Dienstleister | 46 856 | 216 727 | 22 105 | 44 408 | 136 297 | 14 970 | 34 929 |
| N | Sonstige wirtschaftliche Dienstleister | 135 618 | 223 877 | 12 846 | 13 185 | 22 322 | 2 453 | 96 132 |
| O | Öffentliche Verwaltung, Verteidigung; Sozialversicherung | 34 486 | 234 301 | 11 560 | 17 443 | 73 897 | 3 058 | 7 423 |
| P | Erziehung und Unterricht | 31 661 | 120 360 | 7 069 | 21 104 | 87 802 | 7 723 | 10 899 |
| Q | Gesundheits- und Sozialwesen | 189 042 | 705 483 | 18 733 | 32 938 | 131 391 | 27 632 | 83 924 |
| R | Kunst, Unterhaltung und Erholung | 12 124 | 25 177 | 1 631 | 3 033 | 7 929 | 466 | 8 954 |
| S | Sonstige Dienstleister a. n. g. | 22 795 | 91 788 | 8 394 | 7 095 | 31 237 | 2 958 | 20 755 |
| T | Private Haushalte | 1 499 | 5 610 | 326 | 208 | 609 | 57 | 2 808 |
| U | Exterritoriale Organisa tionen und Körperschaften | 53 | 271 | 29 | 43 | 155 | 11 | 751 |
| | Insgesamt¹⁾ | 1 075 922 | 3 815 764 | 301 644 | 251 881 | 825 425 | 84 792 | 726 907 |

*) Datenabruf: Juli 2021 – 1) einschließlich der Beschäftigten, die keinem Wirtschaftszweig zugeordnet werden können

6. Sozialversicherungspflichtig Beschäftigte in den kreisfreien Städten und Kreisen am 31. Dezember 2020*) nach Wirtschaftszweigen sowie Art des Schul- und Berufsabschlusses

| WZ 2008 Kode | Wirtschaftszweig | Sozialversicherungspflichtig Beschäftigte | | | | | | | | | |
|-----------------------------|--|---|-----------------------------|--|--|------------------------------|------------------------|---|--|------------------------------------|-----------------------------------|
| | | ins- gesamt | davon | | | | | | | | |
| | | | nach Schulabschluss | | | | | nach Berufsabschluss | | | |
| | | | ohne Schulab- schluss | mit Volks-/ Haupt- schulab- schluss | mit mit lerer Reife/gleich- wertigem Abschluss | mit Abitur/ Fachabitur | Abschluss unbekannt | ohne beruflichen Aus- bildungs- abschluss | mit aner- kanntem Berufs- abschluss | mit aka- demischem Abschluss | Aus- bildung unbe- kannt |
| Nordrhein-Westfalen | | | | | | | | | | | |
| A | Land- und Forstwirtschaft, Fischerei | 30 102 | 928 | 6 337 | 7 597 | 5 550 | 9 690 | 5 105 | 14 979 | 1 701 | 8 317 |
| B – E | Produzierendes Gewerbe ohne Baugewerbe | 1 473 526 | 32 258 | 344 944 | 416 662 | 443 874 | 235 788 | 212 876 | 960 329 | 193 000 | 107 321 |
| C | Verarbeitendes Gewerbe | 1 341 273 | 30 177 | 315 525 | 376 741 | 398 334 | 220 496 | 198 187 | 875 361 | 171 099 | 96 626 |
| F | Baugewerbe | 364 327 | 10 301 | 107 136 | 105 220 | 58 763 | 82 907 | 61 962 | 228 673 | 16 368 | 57 324 |
| G – I | Handel, Gastgewerbe, Verkehr | 1 582 877 | 39 109 | 320 119 | 451 351 | 437 048 | 335 250 | 280 157 | 938 180 | 120 210 | 244 330 |
| J | Information und Kommuni- kation | 231 098 | 611 | 5 864 | 31 754 | 163 305 | 29 564 | 23 018 | 92 826 | 90 053 | 25 201 |
| K | Finanz- und Versicherungs- dienstleister | 207 421 | 433 | 6 116 | 41 583 | 143 250 | 16 039 | 13 287 | 142 122 | 40 995 | 11 017 |
| L | Grundstücks- und Wohnungs- wesen | 55 539 | 515 | 6 722 | 13 014 | 26 551 | 8 737 | 5 381 | 33 996 | 9 345 | 6 817 |
| M – N | Unternehmensdienstleister | 1 022 725 | 34 306 | 151 604 | 208 486 | 468 854 | 159 475 | 182 474 | 475 555 | 233 635 | 131 061 |
| O – Q | Öffentliche Dienstleister, Erziehung, Gesundheit | 1 857 929 | 42 624 | 191 527 | 506 773 | 859 702 | 257 303 | 255 189 | 1 097 506 | 402 988 | 102 246 |
| R – T | Kunst, Unterhaltung und Erholung, sonstige Dienst- leister, private Haushalte | 255 453 | 4 120 | 36 583 | 60 166 | 108 442 | 46 142 | 36 418 | 132 926 | 53 592 | 32 517 |
| | Insgesamt ¹⁾ | 7 082 335 | 165 210 | 1 177 314 | 1 842 955 | 2 715 681 | 1 181 175 | 1 075 922 | 4 117 408 | 1 162 098 | 726 907 |
| Regierungsbezirk Düsseldorf | | | | | | | | | | | |
| A | Land- und Forstwirtschaft, Fischerei | 8 821 | 404 | 1 729 | 1 733 | 1 218 | 3 737 | 1 590 | 3 781 | 309 | 3 141 |
| B – E | Produzierendes Gewerbe ohne Baugewerbe | 379 630 | 6 522 | 83 236 | 94 199 | 122 561 | 73 112 | 52 441 | 240 470 | 56 367 | 30 352 |
| C | Verarbeitendes Gewerbe | 332 790 | 5 807 | 73 299 | 82 763 | 105 466 | 65 455 | 47 259 | 212 902 | 47 250 | 25 379 |
| F | Baugewerbe | 102 902 | 2 989 | 27 647 | 27 918 | 18 250 | 26 098 | 17 002 | 61 798 | 5 597 | 18 505 |
| G – I | Handel, Gastgewerbe, Verkehr | 509 323 | 13 116 | 94 581 | 133 288 | 153 690 | 114 648 | 87 777 | 286 001 | 49 313 | 86 232 |
| J | Information und Kommuni- kation | 63 974 | 195 | 2 181 | 9 712 | 43 449 | 8 437 | 6 069 | 27 526 | 23 625 | 6 754 |
| K | Finanz- und Versicherungs- dienstleister | 71 364 | 153 | 2 042 | 13 029 | 48 951 | 7 189 | 4 412 | 46 255 | 15 920 | 4 777 |
| L | Grundstücks- und Wohnungs- wesen | 20 230 | 211 | 2 202 | 4 563 | 10 065 | 3 189 | 1 910 | 12 282 | 3 539 | 2 499 |
| M – N | Unternehmensdienstleister | 367 970 | 12 695 | 50 689 | 72 016 | 173 125 | 59 445 | 63 050 | 167 486 | 88 935 | 48 499 |
| O – Q | Öffentliche Dienstleister, Erziehung, Gesundheit | 521 020 | 9 212 | 53 582 | 142 936 | 243 986 | 71 304 | 69 774 | 307 292 | 111 327 | 32 627 |
| R – T | Kunst, Unterhaltung und Erholung, sonstige Dienst- leister, private Haushalte | 73 709 | 1 332 | 10 719 | 17 643 | 30 300 | 13 715 | 10 725 | 38 560 | 14 398 | 10 026 |
| | Insgesamt ¹⁾ | 2 119 242 | 46 832 | 328 678 | 517 098 | 845 718 | 380 916 | 314 766 | 1 191 516 | 369 418 | 243 542 |
| kreisfreie Stadt Düsseldorf | | | | | | | | | | | |
| A | Land- und Forstwirtschaft, Fischerei | 327 | 16 | 53 | 57 | 50 | 151 | 48 | 118 | 20 | 141 |
| B – E | Produzierendes Gewerbe ohne Baugewerbe | 39 762 | 646 | 5 974 | 7 345 | 15 499 | 10 298 | 4 348 | 23 956 | 8 814 | 2 644 |
| C | Verarbeitendes Gewerbe | 33 663 | 621 | 4 744 | 5 933 | 12 899 | 9 466 | 3 515 | 20 976 | 7 079 | 2 093 |
| F | Baugewerbe | 11 667 | 356 | 2 376 | 2 890 | 2 630 | 3 415 | 1 741 | 6 099 | 1 143 | 2 684 |
| G – I | Handel, Gastgewerbe, Verkehr | 95 324 | 2 230 | 11 871 | 21 591 | 39 065 | 20 567 | 15 627 | 47 798 | 15 677 | 16 222 |
| J | Information und Kommuni- kation | 23 927 | 67 | 513 | 3 103 | 16 957 | 3 287 | 2 003 | 8 773 | 10 418 | 2 733 |
| K | Finanz- und Versicherungs- dienstleister | 29 451 | 80 | 505 | 4 447 | 21 850 | 2 569 | 1 569 | 15 468 | 9 876 | 2 538 |
| L | Grundstücks- und Wohnungs- wesen | 6 286 | 59 | 494 | 1 170 | 3 657 | 906 | 581 | 3 411 | 1 575 | 719 |
| M – N | Unternehmensdienstleister | 116 700 | 2 381 | 8 677 | 17 737 | 69 382 | 18 523 | 15 165 | 45 278 | 41 523 | 14 734 |
| O – Q | Öffentliche Dienstleister, Erziehung, Gesundheit | 92 792 | 668 | 6 378 | 23 007 | 50 161 | 12 578 | 12 042 | 50 635 | 24 734 | 5 381 |
| R – T | Kunst, Unterhaltung und Erholung, sonstige Dienst- leister, private Haushalte | 17 677 | 187 | 1 500 | 3 579 | 9 576 | 2 835 | 1 875 | 8 336 | 5 379 | 2 087 |
| | Insgesamt ¹⁾ | 434 073 | 6 693 | 38 348 | 84 936 | 228 935 | 75 161 | 55 009 | 209 909 | 119 243 | 49 912 |

*) Datenabruf: Juli 2021 – 1) einschl. der Beschäftigten, die keinem Wirtschaftszweig zugeordnet werden können

Noch: **6. Sozialversicherungspflichtig Beschäftigte in den kreisfreien Städten und Kreisen am 31. Dezember 2020*)**
nach Wirtschaftszweigen sowie Art des Schul- und Berufsabschlusses

| WZ 2008 Kode | Wirtschaftszweig | Sozialversicherungspflichtig Beschäftigte | | | | | | | | | |
|---------------------------|--|---|-----------------------------|--|--|------------------------------|------------------------|---|--|------------------------------------|-----------------------------------|
| | | ins- gesamt | davon | | | | | | | | |
| | | | nach Schulabschluss | | | | | nach Berufsabschluss | | | |
| | | | ohne Schulab- schluss | mit Volks-/ Haupt- schulab- schluss | mit mit lerer Reife/gleich- wertigem Abschluss | mit Abitur/ Fachabitur | Abschluss unbekannt | ohne beruflichen Aus- bildungs- abschluss | mit aner- kanntem Berufs- abschluss | mit aka- demischem Abschluss | Aus- bildung unbe- kannt |
| kreisfreie Stadt Duisburg | | | | | | | | | | | |
| A | Land- und Forstwirtschaft, Fischerei | 72 | 4 | 21 | 14 | 13 | 20 | 19 | 31 | 4 | 18 |
| B – E | Produzierendes Gewerbe ohne Baugewerbe | 36 512 | 298 | 6 279 | 8 622 | 10 734 | 10 579 | 5 064 | 25 071 | 4 711 | 1 666 |
| C | Verarbeitendes Gewerbe | 33 759 | 259 | 5 041 | 8 051 | 9 976 | 10 432 | 4 779 | 23 022 | 4 413 | 1 545 |
| F | Baugewerbe | 8 989 | 394 | 2 501 | 2 258 | 1 295 | 2 541 | 1 648 | 5 071 | 360 | 1 910 |
| G – I | Handel, Gastgewerbe, Verkehr | 43 145 | 1 379 | 8 970 | 11 327 | 11 408 | 10 061 | 7 964 | 23 955 | 3 037 | 8 189 |
| J | Information und Kommuni- kation | 2 312 | 11 | 65 | 301 | 1 507 | 428 | 280 | 889 | 812 | 331 |
| K | Finanz- und Versicherungs- dienstleister | 5 818 | 6 | 208 | 1 127 | 3 369 | 1 108 | 542 | 4 095 | 670 | 511 |
| L | Grundstücks- und Wohnungs- wesen | 1 959 | 16 | 198 | 525 | 935 | 285 | 198 | 1 311 | 240 | 210 |
| M – N | Unternehmensdienstleister | 28 182 | 1 571 | 6 127 | 6 081 | 10 163 | 4 240 | 6 691 | 13 659 | 4 392 | 3 440 |
| O – Q | Öffentliche Dienstleister, Erziehung, Gesundheit | 45 455 | 1 133 | 4 533 | 14 028 | 20 465 | 5 296 | 6 960 | 27 196 | 9 582 | 1 717 |
| R – T | Kunst, Unterhaltung und Erholung, sonstige Dienst- leister, private Haushalte | 5 403 | 77 | 807 | 1 312 | 2 172 | 1 035 | 867 | 2 773 | 994 | 769 |
| | Insgesamt ¹⁾ | 177 847 | 4 889 | 29 709 | 45 595 | 62 061 | 35 593 | 30 233 | 104 051 | 24 802 | 18 761 |
| kreisfreie Stadt Essen | | | | | | | | | | | |
| A | Land- und Forstwirtschaft, Fischerei | 153 | 6 | 26 | 44 | 26 | 51 | 34 | 72 | 6 | 41 |
| B – E | Produzierendes Gewerbe ohne Baugewerbe | 34 420 | 308 | 5 170 | 6 967 | 13 683 | 8 292 | 3 275 | 20 374 | 7 346 | 3 425 |
| C | Verarbeitendes Gewerbe | 24 459 | 279 | 4 545 | 5 471 | 7 697 | 6 467 | 2 737 | 16 893 | 3 226 | 1 603 |
| F | Baugewerbe | 12 538 | 365 | 2 970 | 3 125 | 2 769 | 3 309 | 1 880 | 7 281 | 1 099 | 2 278 |
| G – I | Handel, Gastgewerbe, Verkehr | 54 673 | 1 355 | 9 229 | 14 073 | 17 184 | 12 832 | 8 832 | 29 549 | 5 663 | 10 629 |
| J | Information und Kommuni- kation | 11 867 | 31 | 520 | 1 883 | 7 971 | 1 462 | 1 147 | 5 690 | 3 926 | 1 104 |
| K | Finanz- und Versicherungs- dienstleister | 6 786 | 12 | 222 | 1 337 | 4 498 | 717 | 442 | 4 661 | 1 039 | 644 |
| L | Grundstücks- und Wohnungs- wesen | 2 393 | 19 | 266 | 493 | 1 254 | 361 | 198 | 1 438 | 476 | 281 |
| M – N | Unternehmensdienstleister | 58 059 | 1 746 | 7 038 | 10 342 | 28 525 | 10 408 | 9 452 | 25 626 | 14 696 | 8 285 |
| O – Q | Öffentliche Dienstleister, Erziehung, Gesundheit | 71 089 | 1 904 | 6 849 | 18 219 | 37 191 | 6 926 | 10 959 | 40 634 | 16 801 | 2 695 |
| R – T | Kunst, Unterhaltung und Erholung, sonstige Dienst- leister, private Haushalte | 11 050 | 188 | 1 286 | 2 573 | 5 210 | 1 793 | 1 584 | 5 285 | 2 696 | 1 485 |
| | Insgesamt ¹⁾ | 263 031 | 5 934 | 33 576 | 59 057 | 118 313 | 46 151 | 37 805 | 140 611 | 53 748 | 30 867 |
| kreisfreie Stadt Krefeld | | | | | | | | | | | |
| A | Land- und Forstwirtschaft, Fischerei | 219 | 16 | 28 | 25 | 25 | 125 | 25 | 55 | 14 | 125 |
| B – E | Produzierendes Gewerbe ohne Baugewerbe | 24 644 | 472 | 5 703 | 6 474 | 7 424 | 4 571 | 2 875 | 15 879 | 3 142 | 2 748 |
| C | Verarbeitendes Gewerbe | 22 742 | 420 | 5 389 | 6 116 | 6 728 | 4 089 | 2 600 | 14 700 | 2 777 | 2 665 |
| F | Baugewerbe | 3 677 | 89 | 1 068 | 990 | 641 | 889 | 631 | 2 289 | 173 | 584 |
| G – I | Handel, Gastgewerbe, Verkehr | 22 983 | 542 | 4 200 | 5 800 | 6 764 | 5 677 | 4 075 | 13 367 | 2 086 | 3 455 |
| J | Information und Kommuni- kation | 1 299 | 5 | 43 | 305 | 816 | 130 | 168 | 705 | 318 | 108 |
| K | Finanz- und Versicherungs- dienstleister | 1 962 | 5 | 93 | 384 | 1 312 | 168 | 162 | 1 541 | 183 | 76 |
| L | Grundstücks- und Wohnungs- wesen | 625 | 15 | 67 | 137 | 250 | 156 | 80 | 332 | 83 | 130 |
| M – N | Unternehmensdienstleister | 12 945 | 678 | 2 043 | 3 416 | 5 088 | 1 720 | 2 564 | 6 850 | 2 081 | 1 450 |
| O – Q | Öffentliche Dienstleister, Erziehung, Gesundheit | 23 464 | 626 | 2 993 | 5 705 | 11 053 | 3 087 | 2 798 | 13 820 | 5 405 | 1 441 |
| R – T | Kunst, Unterhaltung und Erholung, sonstige Dienst- leister, private Haushalte | 3 812 | 92 | 645 | 954 | 1 495 | 626 | 578 | 2 144 | 596 | 494 |
| | Insgesamt ¹⁾ | 95 631 | 2 540 | 16 883 | 24 190 | 34 869 | 17 149 | 13 957 | 56 982 | 14 081 | 10 611 |

*) Datenabruf: Juli 2021 – 1) einschl. der Beschäftigten, die keinem Wirtschaftszweig zugeordnet werden können

Noch: **6. Sozialversicherungspflichtig Beschäftigte in den kreisfreien Städten und Kreisen am 31. Dezember 2020*)**
nach Wirtschaftszweigen sowie Art des Schul- und Berufsabschlusses

| WZ 2008 Kode | Wirtschaftszweig | Sozialversicherungspflichtig Beschäftigte | | | | | | | | | |
|--------------------------------------|---|---|-----------------------------|--|--|------------------------------|------------------------|---|--|------------------------------------|-----------------------------------|
| | | ins- gesamt | davon | | | | | | | | |
| | | | nach Schulabschluss | | | | | nach Berufsabschluss | | | |
| | | | ohne Schulab- schluss | mit Volks-/ Haupt- schulab- schluss | mit mit lerer Reife/gleich- wertigem Abschluss | mit Abitur/ Fachabitur | Abschluss unbekannt | ohne beruflichen Aus- bildungs- abschluss | mit aner- kanntem Berufs- abschluss | mit aka- demischem Abschluss | Aus- bildung unbe- kannt |
| kreisfreie Stadt Mönchengladbach | | | | | | | | | | | |
| A | Land- und Forstwirtschaft, Fischerei | 139 | 6 | 35 | 35 | 23 | 40 | 25 | 85 | 3 | 26 |
| B – E | Produzierendes Gewerbe ohne Baugewerbe | 16 667 | 255 | 3 660 | 4 623 | 5 917 | 2 212 | 2 284 | 10 941 | 2 514 | 928 |
| C | Verarbeitendes Gewerbe | 15 316 | 182 | 3 391 | 4 205 | 5 448 | 2 090 | 2 023 | 10 028 | 2 392 | 873 |
| F | Baugewerbe | 5 138 | 156 | 1 385 | 1 351 | 855 | 1 391 | 891 | 3 142 | 229 | 876 |
| G – I | Handel, Gastgewerbe, Verkehr | 28 048 | 1 189 | 6 048 | 7 486 | 6 740 | 6 585 | 6 264 | 14 864 | 1 708 | 5 212 |
| J | Information und Kommuni- kation | 1 486 | 5 | 63 | 304 | 918 | 196 | 164 | 727 | 428 | 167 |
| K | Finanz- und Versicherungs- dienstleister | 4 582 | 7 | 319 | 954 | 3 150 | 152 | 284 | 3 295 | 903 | 100 |
| L | Grundstücks- und Wohnungs- wesen | 534 | 8 | 62 | 133 | 219 | 112 | 54 | 318 | 67 | 95 |
| M – N | Unternehmensdienstleister | 15 113 | 862 | 2 970 | 3 541 | 5 432 | 2 308 | 3 896 | 7 278 | 1 938 | 2 001 |
| O – Q | Öffentliche Dienstleister, Erziehung, Gesundheit | 28 063 | 274 | 2 638 | 7 505 | 12 645 | 5 001 | 3 423 | 16 611 | 5 696 | 2 333 |
| R – T | Kunst, Unterhaltung und Erholung, sonstige Dienst- leister, private Haushalte | 3 106 | 82 | 555 | 892 | 1 054 | 523 | 523 | 1 690 | 421 | 472 |
| | Insgesamt ¹⁾ | 102 884 | 2 844 | 17 739 | 26 825 | 36 956 | 18 520 | 17 808 | 58 957 | 13 909 | 12 210 |
| kreisfreie Stadt Mülheim an der Ruhr | | | | | | | | | | | |
| A | Land- und Forstwirtschaft, Fischerei | 117 | 5 | 13 | 31 | 18 | 50 | 15 | 46 | 7 | 49 |
| B – E | Produzierendes Gewerbe ohne Baugewerbe | 12 360 | 182 | 2 771 | 3 492 | 4 596 | 1 319 | 1 686 | 7 482 | 2 459 | 733 |
| C | Verarbeitendes Gewerbe | 11 375 | 166 | 2 580 | 3 170 | 4 222 | 1 237 | 1 588 | 6 815 | 2 282 | 690 |
| F | Baugewerbe | 3 781 | 84 | 901 | 1 095 | 888 | 813 | 542 | 2 408 | 240 | 591 |
| G – I | Handel, Gastgewerbe, Verkehr | 12 855 | 305 | 2 483 | 3 549 | 3 516 | 3 002 | 2 239 | 7 877 | 804 | 1 935 |
| J | Information und Kommuni- kation | 1 070 | . | . | 106 | 721 | 194 | 122 | 424 | 355 | 169 |
| K | Finanz- und Versicherungs- dienstleister | 1 414 | . | . | 235 | 1 054 | 85 | 84 | 958 | 325 | 47 |
| L | Grundstücks- und Wohnungs- wesen | 710 | 4 | 95 | 162 | 355 | 94 | 70 | 429 | 138 | 73 |
| M – N | Unternehmensdienstleister | 11 229 | 147 | 1 401 | 2 027 | 6 439 | 1 215 | 1 363 | 5 279 | 3 639 | 948 |
| O – Q | Öffentliche Dienstleister, Erziehung, Gesundheit | 13 973 | 100 | 1 273 | 3 266 | 6 588 | 2 746 | 1 892 | 7 934 | 2 842 | 1 305 |
| R – T | Kunst, Unterhaltung und Erholung, sonstige Dienst- leister, private Haushalte | 1 873 | 34 | 321 | 462 | 608 | 448 | 298 | 966 | 236 | 373 |
| | Insgesamt ¹⁾ | 59 386 | 863 | 9 345 | 14 425 | 24 786 | 9 967 | 8 312 | 33 805 | 11 045 | 6 224 |
| kreisfreie Stadt Oberhausen | | | | | | | | | | | |
| A | Land- und Forstwirtschaft, Fischerei | 22 | . | . | 6 | 4 | 3 | 3 | 15 | – | 4 |
| B – E | Produzierendes Gewerbe ohne Baugewerbe | 10 656 | 125 | 2 120 | 2 429 | 2 979 | 3 003 | 1 177 | 6 800 | 1 455 | 1 224 |
| C | Verarbeitendes Gewerbe | 7 616 | 85 | 1 635 | 1 967 | 2 528 | 1 401 | 754 | 4 965 | 1 315 | 582 |
| F | Baugewerbe | 5 892 | 173 | 1 882 | 1 651 | 867 | 1 319 | 964 | 3 763 | 201 | 964 |
| G – I | Handel, Gastgewerbe, Verkehr | 16 149 | 463 | 3 482 | 4 127 | 3 826 | 4 251 | 3 025 | 9 451 | 747 | 2 926 |
| J | Information und Kommuni- kation | 1 255 | – | 64 | 212 | 758 | 221 | 155 | 595 | 310 | 195 |
| K | Finanz- und Versicherungs- dienstleister | 983 | . | . | 212 | 630 | 98 | 66 | 800 | 58 | 59 |
| L | Grundstücks- und Wohnungs- wesen | 745 | . | . | 172 | 390 | 80 | 63 | 506 | 113 | 63 |
| M – N | Unternehmensdienstleister | 11 823 | 832 | 2 931 | 2 565 | 3 497 | 1 998 | 2 886 | 5 967 | 1 337 | 1 633 |
| O – Q | Öffentliche Dienstleister, Erziehung, Gesundheit | 17 134 | 211 | 2 678 | 5 157 | 7 336 | 1 752 | 2 409 | 10 767 | 3 188 | 770 |
| R – T | Kunst, Unterhaltung und Erholung, sonstige Dienst- leister, private Haushalte | 2 852 | 51 | 483 | 615 | 860 | 843 | 482 | 1 657 | 291 | 422 |
| | Insgesamt ¹⁾ | 67 511 | 1 858 | 13 792 | 17 146 | 21 147 | 13 568 | 11 230 | 40 321 | 7 700 | 8 260 |

*) Datenabruf: Juli 2021 – 1) einschl. der Beschäftigten, die keinem Wirtschaftszweig zugeordnet werden können

Noch: **6. Sozialversicherungspflichtig Beschäftigte in den kreisfreien Städten und Kreisen am 31. Dezember 2020*)**
nach Wirtschaftszweigen sowie Art des Schul- und Berufsabschlusses

| WZ 2008 Kode | Wirtschaftszweig | Sozialversicherungspflichtig Beschäftigte | | | | | | | | | |
|----------------------------|---|---|-----------------------------|--|--|------------------------------|------------------------|---|--|------------------------------------|-----------------------------------|
| | | ins- gesamt | davon | | | | | | | | |
| | | | nach Schulabschluss | | | | | nach Berufsabschluss | | | |
| | | | ohne Schulab- schluss | mit Volks-/ Haupt- schulab- schluss | mit mit lerer Reife/gleich- wertigem Abschluss | mit Abitur/ Fachabitur | Abschluss unbekannt | ohne beruflichen Aus- bildungs- abschluss | mit aner- kanntem Berufs- abschluss | mit aka- demischem Abschluss | Aus- bildung unbe- kannt |
| kreisfreie Stadt Remscheid | | | | | | | | | | | |
| A | Land- und Forstwirtschaft, Fischerei | 35 | – | 8 | 11 | 7 | 9 | . | 17 | . | 11 |
| B – E | Produzierendes Gewerbe ohne Baugewerbe | 17 805 | 419 | 4 873 | 4 628 | 5 806 | 2 079 | 2 728 | 11 204 | 2 607 | 1 266 |
| C | Verarbeitendes Gewerbe | 17 159 | 415 | 4 704 | 4 421 | 5 543 | 2 076 | 2 661 | 10 790 | 2 457 | 1 251 |
| F | Baugewerbe | 2 227 | 82 | 684 | 658 | 376 | 427 | 468 | 1 369 | 85 | 305 |
| G – I | Handel, Gastgewerbe, Verkehr | 7 376 | 166 | 1 603 | 2 131 | 1 757 | 1 719 | 1 310 | 4 578 | 421 | 1 067 |
| J | Information und Kommuni- kation | 757 | . | . | 148 | 477 | 103 | 82 | 317 | 266 | 92 |
| K | Finanz- und Versicherungs- dienstleister | 810 | – | 26 | 116 | 608 | 60 | 64 | 622 | 90 | 34 |
| L | Grundstücks- und Wohnungs- wesen | 193 | . | . | 50 | 60 | 51 | . | 129 | . | 34 |
| M – N | Unternehmensdienstleister | 5 724 | 346 | 1 311 | 1 234 | 1 695 | 1 138 | 1 332 | 2 755 | 614 | 1 023 |
| O – Q | Öffentliche Dienstleister, Erziehung, Gesundheit | 10 245 | 374 | 1 139 | 3 232 | 4 558 | 942 | 1 355 | 6 305 | 2 101 | 484 |
| R – T | Kunst, Unterhaltung und Erholung, sonstige Dienst- leister, private Haushalte | 839 | 20 | 158 | 216 | 296 | 149 | 119 | 461 | 148 | 111 |
| | Insgesamt ¹⁾ | 46 011 | 1 412 | 9 858 | 12 424 | 15 640 | 6 677 | 7 473 | 27 757 | 6 354 | 4 427 |
| kreisfreie Stadt Solingen | | | | | | | | | | | |
| A | Land- und Forstwirtschaft, Fischerei | 38 | . | . | 18 | 5 | 9 | 11 | 19 | – | 8 |
| B – E | Produzierendes Gewerbe ohne Baugewerbe | 16 153 | 490 | 4 530 | 3 945 | 3 867 | 3 321 | 4 020 | 9 288 | 1 305 | 1 540 |
| C | Verarbeitendes Gewerbe | 14 976 | 479 | 4 153 | 3 546 | 3 513 | 3 285 | 3 843 | 8 451 | 1 154 | 1 528 |
| F | Baugewerbe | 2 030 | 65 | 545 | 609 | 332 | 479 | 425 | 1 260 | 50 | 295 |
| G – I | Handel, Gastgewerbe, Verkehr | 11 160 | 262 | 2 157 | 3 111 | 3 464 | 2 166 | 1 904 | 6 466 | 1 190 | 1 600 |
| J | Information und Kommuni- kation | 1 716 | 12 | 73 | 214 | 1 206 | 211 | 317 | 580 | 609 | 210 |
| K | Finanz- und Versicherungs- dienstleister | 870 | . | . | 153 | 541 | 138 | 63 | 657 | 68 | 82 |
| L | Grundstücks- und Wohnungs- wesen | 527 | 5 | 98 | 113 | 235 | 76 | 47 | 342 | 73 | 65 |
| M – N | Unternehmensdienstleister | 5 085 | 327 | 1 197 | 1 185 | 1 594 | 782 | 1 548 | 2 375 | 503 | 659 |
| O – Q | Öffentliche Dienstleister, Erziehung, Gesundheit | 14 590 | 796 | 1 914 | 4 480 | 6 108 | 1 292 | 2 752 | 8 642 | 2 569 | 627 |
| R – T | Kunst, Unterhaltung und Erholung, sonstige Dienst- leister, private Haushalte | 1 603 | 26 | 253 | 385 | 681 | 258 | 268 | 832 | 310 | 193 |
| | Insgesamt ¹⁾ | 53 772 | 1 990 | 10 804 | 14 213 | 18 033 | 8 732 | 11 355 | 30 461 | 6 677 | 5 279 |
| kreisfreie Stadt Wuppertal | | | | | | | | | | | |
| A | Land- und Forstwirtschaft, Fischerei | 52 | 4 | 10 | 12 | 12 | 14 | 11 | 23 | 4 | 14 |
| B – E | Produzierendes Gewerbe ohne Baugewerbe | 26 792 | 511 | 6 792 | 6 800 | 8 933 | 3 756 | 4 760 | 16 623 | 3 806 | 1 603 |
| C | Verarbeitendes Gewerbe | 23 887 | 376 | 6 311 | 6 372 | 8 032 | 2 796 | 4 246 | 14 690 | 3 422 | 1 529 |
| F | Baugewerbe | 4 695 | 165 | 1 275 | 1 254 | 672 | 1 329 | 900 | 2 638 | 163 | 994 |
| G – I | Handel, Gastgewerbe, Verkehr | 27 083 | 849 | 5 803 | 7 165 | 6 844 | 6 422 | 5 678 | 15 489 | 1 571 | 4 345 |
| J | Information und Kommuni- kation | 2 468 | 11 | 81 | 469 | 1 570 | 337 | 233 | 1 245 | 662 | 328 |
| K | Finanz- und Versicherungs- dienstleister | 5 152 | 4 | 129 | 1 502 | 3 293 | 224 | 326 | 3 787 | 935 | 104 |
| L | Grundstücks- und Wohnungs- wesen | 1 060 | 22 | 156 | 252 | 360 | 270 | 137 | 659 | 78 | 186 |
| M – N | Unternehmensdienstleister | 19 195 | 547 | 3 241 | 4 016 | 8 143 | 3 248 | 3 792 | 9 496 | 3 717 | 2 190 |
| O – Q | Öffentliche Dienstleister, Erziehung, Gesundheit | 38 099 | 595 | 3 702 | 9 604 | 18 173 | 6 025 | 5 326 | 21 341 | 8 893 | 2 539 |
| R – T | Kunst, Unterhaltung und Erholung, sonstige Dienst- leister, private Haushalte | 3 925 | 124 | 708 | 776 | 1 656 | 661 | 721 | 1 792 | 888 | 524 |
| | Insgesamt ¹⁾ | 128 521 | 2 832 | 21 897 | 31 850 | 49 656 | 22 286 | 21 884 | 73 093 | 20 717 | 12 827 |

*) Datenabruf: Juli 2021 – 1) einschl. der Beschäftigten, die keinem Wirtschaftszweig zugeordnet werden können

Noch: **6. Sozialversicherungspflichtig Beschäftigte in den kreisfreien Städten und Kreisen am 31. Dezember 2020*)**
nach Wirtschaftszweigen sowie Art des Schul- und Berufsabschlusses

| WZ 2008 Kode | Wirtschaftszweig | Sozialversicherungspflichtig Beschäftigte | | | | | | | | | |
|--------------------|---|---|-----------------------------|--|--|------------------------------|------------------------|---|--|------------------------------------|-----------------------------------|
| | | ins- gesamt | davon | | | | | | | | |
| | | | nach Schulabschluss | | | | | nach Berufsabschluss | | | |
| | | | ohne Schulab- schluss | mit Volks-/ Haupt- schulab- schluss | mit lerer Reife/gleich- wertigem Abschluss | mit Abitur/ Fachabitur | Abschluss unbekannt | ohne beruflichen Aus- bildungs- abschluss | mit aner- kanntem Berufs- abschluss | mit aka- demischem Abschluss | Aus- bildung unbe- kannt |
| Kreis Kleve | | | | | | | | | | | |
| A | Land- und Forstwirtschaft, Fischerei | 3 942 | 133 | 807 | 740 | 425 | 1 837 | 649 | 1 729 | 117 | 1 447 |
| B – E | Produzierendes Gewerbe ohne Baugewerbe | 17 845 | 307 | 4 820 | 5 014 | 4 565 | 3 139 | 2 485 | 11 842 | 1 507 | 2 011 |
| C | Verarbeitendes Gewerbe | 16 364 | 283 | 4 277 | 4 573 | 4 249 | 2 982 | 2 317 | 10 720 | 1 416 | 1 911 |
| F | Baugewerbe | 7 777 | 169 | 2 587 | 2 131 | 1 101 | 1 789 | 1 326 | 5 247 | 228 | 976 |
| G – I | Handel, Gastgewerbe, Verkehr | 25 911 | 493 | 6 444 | 7 640 | 5 633 | 5 701 | 3 845 | 16 693 | 1 286 | 4 087 |
| J | Information und Kommuni- kation | 835 | 11 | 93 | 203 | 435 | 93 | 123 | 504 | 141 | 67 |
| K | Finanz- und Versicherungs- dienstleister | 1 907 | 3 | 70 | 294 | 1 157 | 383 | 128 | 1 484 | 134 | 161 |
| L | Grundstücks- und Wohnungs- wesen | 516 | 8 | 74 | 126 | 193 | 115 | 49 | 353 | 40 | 74 |
| M – N | Unternehmensdienstleister | 11 910 | 686 | 2 141 | 2 639 | 3 720 | 2 724 | 2 347 | 5 916 | 1 255 | 2 392 |
| O – Q | Öffentliche Dienstleister, Erziehung, Gesundheit | 31 388 | 292 | 4 027 | 8 695 | 12 058 | 6 316 | 3 910 | 19 894 | 4 915 | 2 669 |
| R – T | Kunst, Unterhaltung und Erholung, sonstige Dienst- leister, private Haushalte | 3 467 | 83 | 802 | 948 | 891 | 743 | 579 | 2 055 | 341 | 492 |
| | Insgesamt ¹⁾ | 105 501 | 2 185 | 21 867 | 28 430 | 30 179 | 22 840 | 15 441 | 65 717 | 9 965 | 14 378 |
| Kreis Mettmann | | | | | | | | | | | |
| A | Land- und Forstwirtschaft, Fischerei | 418 | 15 | 65 | 106 | 96 | 136 | 95 | 203 | 19 | 101 |
| B – E | Produzierendes Gewerbe ohne Baugewerbe | 45 235 | 1 164 | 10 604 | 11 568 | 14 420 | 7 479 | 7 289 | 27 278 | 6 663 | 4 005 |
| C | Verarbeitendes Gewerbe | 42 823 | 1 144 | 10 132 | 10 696 | 13 640 | 7 211 | 7 070 | 25 519 | 6 323 | 3 911 |
| F | Baugewerbe | 10 710 | 265 | 2 372 | 3 008 | 2 165 | 2 900 | 1 658 | 6 277 | 725 | 2 050 |
| G – I | Handel, Gastgewerbe, Verkehr | 55 688 | 1 105 | 9 180 | 14 837 | 18 831 | 11 735 | 8 231 | 31 667 | 6 914 | 8 876 |
| J | Information und Kommuni- kation | 8 051 | 18 | 279 | 1 125 | 5 732 | 897 | 582 | 3 438 | 3 402 | 629 |
| K | Finanz- und Versicherungs- dienstleister | 3 231 | 5 | 79 | 455 | 1 679 | 1 013 | 171 | 2 338 | 590 | 132 |
| L | Grundstücks- und Wohnungs- wesen | 2 177 | 23 | 213 | 659 | 1 000 | 282 | 149 | 1 489 | 298 | 241 |
| M – N | Unternehmensdienstleister | 28 016 | 599 | 3 424 | 6 253 | 13 216 | 4 524 | 3 366 | 14 271 | 6 912 | 3 467 |
| O – Q | Öffentliche Dienstleister, Erziehung, Gesundheit | 37 186 | 314 | 3 792 | 10 190 | 16 453 | 6 437 | 4 430 | 22 243 | 7 480 | 3 033 |
| R – T | Kunst, Unterhaltung und Erholung, sonstige Dienst- leister, private Haushalte | 5 056 | 110 | 795 | 1 225 | 1 833 | 1 093 | 833 | 2 681 | 768 | 774 |
| | Insgesamt ¹⁾ | 195 769 | 3 618 | 30 803 | 49 426 | 75 426 | 36 496 | 26 804 | 111 885 | 33 772 | 23 308 |
| Rhein-Kreis Neuss | | | | | | | | | | | |
| A | Land- und Forstwirtschaft, Fischerei | 944 | 124 | 164 | 119 | 141 | 396 | 231 | 299 | 38 | 376 |
| B – E | Produzierendes Gewerbe ohne Baugewerbe | 34 618 | 535 | 7 413 | 8 707 | 11 274 | 6 689 | 4 495 | 22 118 | 5 429 | 2 576 |
| C | Verarbeitendes Gewerbe | 28 108 | 351 | 5 376 | 6 391 | 9 680 | 6 310 | 3 765 | 17 712 | 4 896 | 1 735 |
| F | Baugewerbe | 7 370 | 205 | 2 032 | 2 213 | 1 220 | 1 700 | 1 302 | 4 473 | 292 | 1 303 |
| G – I | Handel, Gastgewerbe, Verkehr | 46 224 | 1 074 | 8 693 | 12 294 | 13 918 | 10 245 | 7 852 | 26 187 | 4 696 | 7 489 |
| J | Information und Kommuni- kation | 2 777 | 8 | 69 | 588 | 1 794 | 318 | 281 | 1 355 | 860 | 281 |
| K | Finanz- und Versicherungs- dienstleister | 4 559 | 12 | 109 | 1 050 | 3 185 | 203 | 265 | 3 430 | 735 | 129 |
| L | Grundstücks- und Wohnungs- wesen | 1 011 | 13 | 143 | 227 | 449 | 179 | 120 | 596 | 141 | 154 |
| M – N | Unternehmensdienstleister | 17 595 | 621 | 3 178 | 4 060 | 7 006 | 2 730 | 3 272 | 8 177 | 3 266 | 2 880 |
| O – Q | Öffentliche Dienstleister, Erziehung, Gesundheit | 32 652 | 327 | 3 715 | 9 499 | 14 768 | 4 343 | 3 905 | 19 546 | 6 506 | 2 695 |
| R – T | Kunst, Unterhaltung und Erholung, sonstige Dienst- leister, private Haushalte | 5 798 | 106 | 918 | 1 687 | 1 862 | 1 225 | 884 | 3 425 | 648 | 841 |
| | Insgesamt ¹⁾ | 153 548 | 3 025 | 26 434 | 40 444 | 55 617 | 28 028 | 22 607 | 89 606 | 22 611 | 18 724 |

*) Datenabruf: Juli 2021 – 1) einschl. der Beschäftigten, die keinem Wirtschaftszweig zugeordnet werden können

Noch: **6. Sozialversicherungspflichtig Beschäftigte in den kreisfreien Städten und Kreisen am 31. Dezember 2020*)**
nach Wirtschaftszweigen sowie Art des Schul- und Berufsabschlusses

| WZ 2008 Kode | Wirtschaftszweig | Sozialversicherungspflichtig Beschäftigte | | | | | | | | | |
|-----------------------|---|---|-----------------------------|--|--|------------------------------|------------------------|---|--|------------------------------------|-----------------------------------|
| | | ins- gesamt | davon | | | | | | | | |
| | | | nach Schulabschluss | | | | | nach Berufsabschluss | | | |
| | | | ohne Schulab- schluss | mit Volks-/ Haupt- schulab- schluss | mit mit lerer Reife/gleich- wertigem Abschluss | mit Abitur/ Fachabitur | Abschluss unbekannt | ohne beruflichen Aus- bildungs- abschluss | mit aner- kanntem Berufs- abschluss | mit aka- demischem Abschluss | Aus- bildung unbe- kannt |
| Kreis Viersen | | | | | | | | | | | |
| A | Land- und Forstwirtschaft, Fischerei | 1 378 | 48 | 263 | 278 | 229 | 560 | 248 | 598 | 50 | 482 |
| B – E | Produzierendes Gewerbe ohne Baugewerbe | 19 812 | 502 | 5 649 | 5 598 | 4 886 | 3 177 | 3 268 | 12 957 | 1 558 | 2 029 |
| C | Verarbeitendes Gewerbe | 18 267 | 476 | 5 204 | 5 132 | 4 510 | 2 945 | 3 058 | 11 968 | 1 466 | 1 775 |
| F | Baugewerbe | 6 660 | 175 | 2 008 | 1 919 | 1 058 | 1 500 | 1 115 | 4 241 | 290 | 1 014 |
| G – I | Handel, Gastgewerbe, Verkehr | 25 896 | 610 | 5 556 | 7 300 | 6 479 | 5 951 | 4 140 | 15 502 | 1 736 | 4 518 |
| J | Information und Kommuni- kation | 1 627 | 9 | 103 | 273 | 1 031 | 211 | 181 | 765 | 485 | 196 |
| K | Finanz- und Versicherungs- dienstleister | 1 226 | 6 | 55 | 264 | 800 | 101 | 59 | 1 008 | 99 | 60 |
| L | Grundstücks- und Wohnungs- wesen | 698 | 6 | 107 | 161 | 339 | 85 | 75 | 432 | 117 | 74 |
| M – N | Unternehmensdienstleister | 11 155 | 847 | 1 840 | 2 808 | 3 909 | 1 751 | 2 614 | 5 645 | 1 304 | 1 592 |
| O – Q | Öffentliche Dienstleister, Erziehung, Gesundheit | 22 785 | 944 | 2 871 | 6 845 | 9 697 | 2 428 | 2 322 | 14 536 | 4 054 | 1 873 |
| R – T | Kunst, Unterhaltung und Erholung, sonstige Dienst- leister, private Haushalte | 3 046 | 46 | 524 | 984 | 947 | 545 | 447 | 1 957 | 271 | 371 |
| | Insgesamt ¹⁾ | 94 401 | 3 193 | 19 033 | 26 478 | 29 379 | 16 318 | 14 471 | 57 659 | 9 964 | 12 307 |
| Kreis Wesel | | | | | | | | | | | |
| A | Land- und Forstwirtschaft, Fischerei | 965 | 24 | 224 | 237 | 144 | 336 | 171 | 471 | 25 | 298 |
| B – E | Produzierendes Gewerbe ohne Baugewerbe | 26 349 | 308 | 6 878 | 7 987 | 7 978 | 3 198 | 2 687 | 18 657 | 3 051 | 1 954 |
| C | Verarbeitendes Gewerbe | 22 276 | 271 | 5 817 | 6 719 | 6 801 | 2 668 | 2 303 | 15 653 | 2 632 | 1 688 |
| F | Baugewerbe | 9 751 | 246 | 3 061 | 2 766 | 1 381 | 2 297 | 1 511 | 6 240 | 319 | 1 681 |
| G – I | Handel, Gastgewerbe, Verkehr | 36 808 | 1 094 | 8 862 | 10 857 | 8 261 | 7 734 | 6 791 | 22 558 | 1 777 | 5 682 |
| J | Information und Kommuni- kation | 2 527 | 3 | 141 | 478 | 1 556 | 349 | 231 | 1 519 | 633 | 144 |
| K | Finanz- und Versicherungs- dienstleister | 2 613 | 6 | 113 | 499 | 1 825 | 170 | 187 | 2 111 | 215 | 100 |
| L | Grundstücks- und Wohnungs- wesen | 796 | 10 | 97 | 183 | 369 | 137 | 79 | 537 | 80 | 100 |
| M – N | Unternehmensdienstleister | 15 239 | 505 | 3 170 | 4 112 | 5 316 | 2 136 | 2 762 | 8 914 | 1 758 | 1 805 |
| O – Q | Öffentliche Dienstleister, Erziehung, Gesundheit | 42 105 | 654 | 5 080 | 13 504 | 16 732 | 6 135 | 5 291 | 27 188 | 6 561 | 3 065 |
| R – T | Kunst, Unterhaltung und Erholung, sonstige Dienst- leister, private Haushalte | 4 202 | 106 | 964 | 1 035 | 1 159 | 938 | 667 | 2 506 | 411 | 618 |
| | Insgesamt ¹⁾ | 141 356 | 2 956 | 28 590 | 41 659 | 44 721 | 23 430 | 20 377 | 90 702 | 14 830 | 15 447 |
| Regierungsbezirk Köln | | | | | | | | | | | |
| A | Land- und Forstwirtschaft, Fischerei | 5 085 | 165 | 1 016 | 1 201 | 1 005 | 1 698 | 898 | 2 291 | 312 | 1 584 |
| B – E | Produzierendes Gewerbe ohne Baugewerbe | 288 332 | 10 238 | 63 397 | 78 491 | 97 520 | 38 686 | 41 663 | 181 246 | 46 974 | 18 449 |
| C | Verarbeitendes Gewerbe | 257 098 | 9 611 | 56 146 | 68 563 | 86 554 | 36 224 | 38 286 | 160 787 | 41 834 | 16 191 |
| F | Baugewerbe | 81 065 | 2 339 | 23 592 | 23 676 | 13 291 | 18 167 | 14 913 | 49 123 | 3 697 | 13 332 |
| G – I | Handel, Gastgewerbe, Verkehr | 383 164 | 9 818 | 72 020 | 107 568 | 111 301 | 82 457 | 71 865 | 217 658 | 32 061 | 61 580 |
| J | Information und Kommuni- kation | 93 371 | 215 | 1 430 | 10 239 | 68 506 | 12 981 | 8 961 | 31 058 | 41 347 | 12 005 |
| K | Finanz- und Versicherungs- dienstleister | 62 017 | 146 | 1 433 | 12 311 | 44 259 | 3 868 | 3 814 | 39 799 | 14 983 | 3 421 |
| L | Grundstücks- und Wohnungs- wesen | 15 369 | 128 | 1 734 | 3 479 | 7 582 | 2 446 | 1 547 | 8 846 | 2 848 | 2 128 |
| M – N | Unternehmensdienstleister | 292 831 | 7 259 | 33 671 | 52 658 | 157 518 | 41 725 | 44 711 | 123 489 | 88 242 | 36 389 |
| O – Q | Öffentliche Dienstleister, Erziehung, Gesundheit | 476 040 | 9 592 | 47 959 | 119 956 | 239 341 | 59 192 | 66 096 | 262 746 | 122 401 | 24 797 |
| R – T | Kunst, Unterhaltung und Erholung, sonstige Dienst- leister, private Haushalte | 75 994 | 976 | 8 875 | 15 394 | 39 202 | 11 547 | 10 111 | 35 398 | 21 807 | 8 678 |
| | Insgesamt ¹⁾ | 1 773 568 | 40 877 | 255 149 | 425 002 | 779 678 | 272 862 | 264 595 | 951 734 | 374 777 | 182 462 |

*) Datenabruf: Juli 2021 – 1) einschl. der Beschäftigten, die keinem Wirtschaftszweig zugeordnet werden können

Noch: **6. Sozialversicherungspflichtig Beschäftigte in den kreisfreien Städten und Kreisen am 31. Dezember 2020*)**
nach Wirtschaftszweigen sowie Art des Schul- und Berufsabschlusses

| WZ 2008 Kode | Wirtschaftszweig | Sozialversicherungspflichtig Beschäftigte | | | | | | | | | |
|-----------------------------|---|---|-----------------------------|--|--|------------------------------|------------------------|---|--|------------------------------------|-----------------------------------|
| | | ins- gesamt | davon | | | | | | | | |
| | | | nach Schulabschluss | | | | | nach Berufsabschluss | | | |
| | | | ohne Schulab- schluss | mit Volks-/ Haupt- schulab- schluss | mit mit lerer Reife/gleich- wertigem Abschluss | mit Abitur/ Fachabitur | Abschluss unbekannt | ohne beruflichen Aus- bildungs- abschluss | mit aner- kanntem Berufs- abschluss | mit aka- demischem Abschluss | Aus- bildung unbe- kannt |
| kreisfreie Stadt Bonn | | | | | | | | | | | |
| A | Land- und Forstwirtschaft, Fischerei | 107 | . | . | 20 | 57 | 19 | 14 | 33 | 40 | 20 |
| B – E | Produzierendes Gewerbe ohne Baugewerbe | 9 583 | 84 | 1 588 | 2 872 | 3 448 | 1 591 | 1 441 | 6 000 | 1 604 | 538 |
| C | Verarbeitendes Gewerbe | 8 575 | 77 | 1 439 | 2 366 | 3 179 | 1 514 | 1 330 | 5 242 | 1 517 | 486 |
| F | Baugewerbe | 3 576 | 102 | 938 | 1 141 | 595 | 800 | 679 | 2 185 | 152 | 560 |
| G – I | Handel, Gastgewerbe, Verkehr | 27 208 | 561 | 4 344 | 7 691 | 9 222 | 5 390 | 5 236 | 14 432 | 2 925 | 4 615 |
| J | Information und Kommuni- kation | 19 297 | 25 | 123 | 2 348 | 13 648 | 3 153 | 1 273 | 5 534 | 9 218 | 3 272 |
| K | Finanz- und Versicherungs- dienstleister | 6 012 | . | . | 732 | 4 369 | 792 | 337 | 3 293 | 1 338 | 1 044 |
| L | Grundstücks- und Wohnungs- wesen | 1 657 | 9 | 119 | 412 | 860 | 257 | 141 | 799 | 398 | 319 |
| M – N | Unternehmensdienstleister | 31 320 | 759 | 2 151 | 5 187 | 19 100 | 4 123 | 3 747 | 10 183 | 12 382 | 5 008 |
| O – Q | Öffentliche Dienstleister, Erziehung, Gesundheit | 67 295 | 705 | 4 547 | 13 679 | 40 110 | 8 254 | 8 328 | 33 506 | 23 282 | 2 179 |
| R – T | Kunst, Unterhaltung und Erholung, sonstige Dienst- leister, private Haushalte | 16 516 | 84 | 964 | 2 335 | 11 494 | 1 639 | 1 345 | 5 903 | 8 086 | 1 182 |
| | Insgesamt ¹⁾ | 182 821 | 2 339 | 14 912 | 36 442 | 103 023 | 26 105 | 22 556 | 81 932 | 59 507 | 18 826 |
| kreisfreie Stadt Köln | | | | | | | | | | | |
| A | Land- und Forstwirtschaft, Fischerei | 202 | 3 | 26 | 65 | 58 | 50 | 31 | 106 | 19 | 46 |
| B – E | Produzierendes Gewerbe ohne Baugewerbe | 63 250 | 6 356 | 9 861 | 13 026 | 26 077 | 7 930 | 8 578 | 36 525 | 14 961 | 3 186 |
| C | Verarbeitendes Gewerbe | 53 619 | 6 221 | 7 944 | 10 464 | 21 640 | 7 350 | 7 325 | 31 048 | 12 624 | 2 622 |
| F | Baugewerbe | 17 400 | 475 | 4 332 | 4 627 | 3 653 | 4 313 | 3 014 | 9 764 | 1 311 | 3 311 |
| G – I | Handel, Gastgewerbe, Verkehr | 130 667 | 4 131 | 21 262 | 32 791 | 45 365 | 27 118 | 26 010 | 68 271 | 14 839 | 21 547 |
| J | Information und Kommuni- kation | 49 719 | 97 | 670 | 4 525 | 36 945 | 7 482 | 5 142 | 15 621 | 22 379 | 6 577 |
| K | Finanz- und Versicherungs- dienstleister | 37 826 | 116 | 681 | 7 614 | 27 481 | 1 934 | 2 075 | 22 365 | 11 701 | 1 685 |
| L | Grundstücks- und Wohnungs- wesen | 7 439 | 44 | 716 | 1 488 | 4 142 | 1 049 | 724 | 4 204 | 1 653 | 858 |
| M – N | Unternehmensdienstleister | 121 299 | 2 399 | 10 778 | 18 583 | 72 654 | 16 885 | 17 729 | 47 732 | 41 513 | 14 325 |
| O – Q | Öffentliche Dienstleister, Erziehung, Gesundheit | 136 414 | 2 537 | 11 203 | 26 158 | 78 787 | 17 729 | 18 455 | 68 898 | 41 709 | 7 352 |
| R – T | Kunst, Unterhaltung und Erholung, sonstige Dienst- leister, private Haushalte | 23 491 | 296 | 2 373 | 3 816 | 13 139 | 3 867 | 3 215 | 9 664 | 7 537 | 3 075 |
| | Insgesamt ¹⁾ | 587 735 | 16 454 | 61 902 | 112 695 | 308 323 | 88 361 | 84 973 | 283 154 | 157 643 | 61 965 |
| kreisfreie Stadt Leverkusen | | | | | | | | | | | |
| A | Land- und Forstwirtschaft, Fischerei | 65 | – | 18 | 11 | 13 | 23 | 12 | 30 | 4 | 19 |
| B – E | Produzierendes Gewerbe ohne Baugewerbe | 19 342 | 213 | 2 723 | 4 201 | 9 943 | 2 262 | 1 844 | 10 979 | 6 045 | 474 |
| C | Verarbeitendes Gewerbe | 18 532 | 206 | 2 606 | 3 823 | 9 649 | 2 248 | 1 765 | 10 395 | 5 912 | 460 |
| F | Baugewerbe | 2 803 | 101 | 691 | 646 | 481 | 884 | 537 | 1 492 | 146 | 628 |
| G – I | Handel, Gastgewerbe, Verkehr | 12 031 | 331 | 2 262 | 3 508 | 3 136 | 2 794 | 2 245 | 7 028 | 766 | 1 992 |
| J | Information und Kommuni- kation | 841 | . | . | 172 | 509 | 109 | 98 | 425 | 223 | 95 |
| K | Finanz- und Versicherungs- dienstleister | 1 224 | 3 | 51 | 346 | 757 | 67 | 78 | 944 | 157 | 45 |
| L | Grundstücks- und Wohnungs- wesen | 368 | . | . | 105 | 133 | 62 | 38 | 258 | 26 | 46 |
| M – N | Unternehmensdienstleister | 10 218 | 174 | 1 862 | 2 667 | 4 652 | 863 | 1 362 | 5 940 | 2 176 | 740 |
| O – Q | Öffentliche Dienstleister, Erziehung, Gesundheit | 16 184 | 184 | 1 939 | 4 480 | 7 363 | 2 218 | 2 463 | 9 479 | 3 236 | 1 006 |
| R – T | Kunst, Unterhaltung und Erholung, sonstige Dienst- leister, private Haushalte | 2 350 | 74 | 275 | 479 | 1 145 | 377 | 398 | 1 192 | 474 | 286 |
| | Insgesamt ¹⁾ | 65 426 | 1 084 | 9 936 | 16 615 | 28 132 | 9 659 | 9 075 | 37 767 | 13 253 | 5 331 |

*) Datenabruf: Juli 2021 – 1) einschl. der Beschäftigten, die keinem Wirtschaftszweig zugeordnet werden können

Noch: **6. Sozialversicherungspflichtig Beschäftigte in den kreisfreien Städten und Kreisen am 31. Dezember 2020*)**
nach Wirtschaftszweigen sowie Art des Schul- und Berufsabschlusses

| WZ 2008 Kode | Wirtschaftszweig | Sozialversicherungspflichtig Beschäftigte | | | | | | | | | |
|----------------------------------|---|---|-----------------------------|--|--|------------------------------|------------------------|---|--|------------------------------------|-----------------------------------|
| | | ins- gesamt | davon | | | | | | | | |
| | | | nach Schulabschluss | | | | | nach Berufsabschluss | | | |
| | | | ohne Schulab- schluss | mit Volks-/ Haupt- schulab- schluss | mit lerer Reife/gleich- wertigem Abschluss | mit Abitur/ Fachabitur | Abschluss unbekannt | ohne beruflichen Aus- bildungs- abschluss | mit aner- kanntem Berufs- abschluss | mit aka- demischem Abschluss | Aus- bildung unbe- kannt |
| Städteregion Aachen | | | | | | | | | | | |
| A | Land- und Forstwirtschaft, Fischerei | 346 | . | . | 94 | 78 | 101 | 66 | 186 | 17 | 77 |
| B – E | Produzierendes Gewerbe ohne Baugewerbe | 38 174 | 640 | 8 591 | 9 958 | 14 496 | 4 489 | 5 254 | 23 402 | 6 743 | 2 775 |
| C | Verarbeitendes Gewerbe | 34 164 | 553 | 7 541 | 8 815 | 13 019 | 4 236 | 4 976 | 20 732 | 6 005 | 2 451 |
| F | Baugewerbe | 9 386 | 293 | 2 587 | 2 922 | 1 722 | 1 862 | 1 846 | 5 804 | 469 | 1 267 |
| G – I | Handel, Gastgewerbe, Verkehr | 43 832 | 1 011 | 8 688 | 12 261 | 12 454 | 9 418 | 8 761 | 25 454 | 2 797 | 6 820 |
| J | Information und Kommuni- kation | 11 794 | 39 | 210 | 1 039 | 9 472 | 1 034 | 1 241 | 3 896 | 5 705 | 952 |
| K | Finanz- und Versicherungs- dienstleister | 3 837 | . | . | 788 | 2 795 | 187 | 317 | 2 952 | 446 | 122 |
| L | Grundstücks- und Wohnungs- wesen | 1 373 | 17 | 177 | 281 | 638 | 260 | 181 | 781 | 184 | 227 |
| M – N | Unternehmensdienstleister | 32 215 | 775 | 3 509 | 5 322 | 19 140 | 3 469 | 5 414 | 13 240 | 10 569 | 2 992 |
| O – Q | Öffentliche Dienstleister, Erziehung, Gesundheit | 69 928 | 1 701 | 5 818 | 15 580 | 38 038 | 8 791 | 10 885 | 35 745 | 20 159 | 3 139 |
| R – T | Kunst, Unterhaltung und Erholung, sonstige Dienst- leister, private Haushalte | 9 669 | 99 | 1 062 | 2 215 | 5 113 | 1 180 | 1 371 | 4 920 | 2 499 | 879 |
| | Insgesamt ¹⁾ | 220 554 | 4 586 | 30 771 | 50 460 | 103 946 | 30 791 | 35 336 | 116 380 | 49 588 | 19 250 |
| darunter kreisfreie Stadt Aachen | | | | | | | | | | | |
| A | Land- und Forstwirtschaft, Fischerei | 125 | 4 | 23 | 26 | 35 | 37 | 23 | 63 | 6 | 33 |
| B – E | Produzierendes Gewerbe ohne Baugewerbe | 17 738 | 257 | 3 836 | 4 568 | 6 998 | 2 079 | 2 545 | 10 480 | 3 425 | 1 288 |
| C | Verarbeitendes Gewerbe | 16 614 | 253 | 3 717 | 4 346 | 6 341 | 1 957 | 2 476 | 9 980 | 2 971 | 1 187 |
| F | Baugewerbe | 3 662 | 118 | 950 | 1 053 | 900 | 641 | 729 | 2 152 | 326 | 455 |
| G – I | Handel, Gastgewerbe, Verkehr | 22 748 | 589 | 4 310 | 5 959 | 7 211 | 4 679 | 4 761 | 12 793 | 1 678 | 3 516 |
| J | Information und Kommuni- kation | 9 391 | 14 | 134 | 773 | 7 715 | 755 | 985 | 2 923 | 4 742 | 741 |
| K | Finanz- und Versicherungs- dienstleister | 2 747 | – | 39 | 546 | 2 044 | 118 | 246 | 2 072 | 349 | 80 |
| L | Grundstücks- und Wohnungs- wesen | 902 | 10 | 115 | 162 | 442 | 173 | 130 | 503 | 125 | 144 |
| M – N | Unternehmensdienstleister | 23 954 | 555 | 2 263 | 3 469 | 15 267 | 2 400 | 3 920 | 8 902 | 9 022 | 2 110 |
| O – Q | Öffentliche Dienstleister, Erziehung, Gesundheit | 48 659 | 317 | 3 249 | 9 058 | 29 780 | 6 255 | 6 936 | 22 881 | 16 727 | 2 115 |
| R – T | Kunst, Unterhaltung und Erholung, sonstige Dienst- leister, private Haushalte | 6 737 | 55 | 566 | 1 324 | 4 161 | 631 | 865 | 3 187 | 2 219 | 466 |
| | Insgesamt ¹⁾ | 136 663 | 1 919 | 15 485 | 26 938 | 74 553 | 17 768 | 21 140 | 65 956 | 38 619 | 10 948 |
| Kreis Düren | | | | | | | | | | | |
| A | Land- und Forstwirtschaft, Fischerei | 524 | 12 | 95 | 111 | 90 | 216 | 75 | 223 | 31 | 195 |
| B – E | Produzierendes Gewerbe ohne Baugewerbe | 20 442 | 361 | 5 167 | 6 560 | 5 481 | 2 873 | 3 074 | 13 832 | 2 086 | 1 450 |
| C | Verarbeitendes Gewerbe | 16 609 | 254 | 4 179 | 5 207 | 4 402 | 2 567 | 2 743 | 11 163 | 1 631 | 1 072 |
| F | Baugewerbe | 5 560 | 178 | 1 782 | 1 625 | 813 | 1 162 | 1 123 | 3 349 | 188 | 900 |
| G – I | Handel, Gastgewerbe, Verkehr | 15 028 | 360 | 3 285 | 4 542 | 3 264 | 3 577 | 2 747 | 9 099 | 669 | 2 513 |
| J | Information und Kommuni- kation | 688 | . | . | 170 | 387 | 105 | 93 | 384 | 113 | 98 |
| K | Finanz- und Versicherungs- dienstleister | 1 414 | . | . | 301 | 955 | 73 | 101 | 1 142 | 115 | 56 |
| L | Grundstücks- und Wohnungs- wesen | 394 | 5 | 69 | 100 | 159 | 61 | 32 | 246 | 56 | 60 |
| M – N | Unternehmensdienstleister | 17 718 | 703 | 2 953 | 2 640 | 7 760 | 3 662 | 3 331 | 6 824 | 4 806 | 2 757 |
| O – Q | Öffentliche Dienstleister, Erziehung, Gesundheit | 23 122 | 173 | 3 792 | 7 414 | 9 334 | 2 409 | 3 722 | 14 639 | 3 923 | 838 |
| R – T | Kunst, Unterhaltung und Erholung, sonstige Dienst- leister, private Haushalte | 2 888 | 61 | 591 | 866 | 952 | 418 | 495 | 1 724 | 312 | 357 |
| | Insgesamt ¹⁾ | 87 779 | 1 857 | 17 841 | 24 329 | 29 195 | 14 557 | 14 793 | 51 463 | 12 299 | 9 224 |

*) Datenabruf: Juli 2021 – 1) einschl. der Beschäftigten, die keinem Wirtschaftszweig zugeordnet werden können

Noch: **6. Sozialversicherungspflichtig Beschäftigte in den kreisfreien Städten und Kreisen am 31. Dezember 2020*)**
nach Wirtschaftszweigen sowie Art des Schul- und Berufsabschlusses

| WZ 2008 Kode | Wirtschaftszweig | Sozialversicherungspflichtig Beschäftigte | | | | | | | | | |
|--------------------|---|---|-----------------------------|--|--|------------------------------|------------------------|---|--|------------------------------------|-----------------------------------|
| | | ins- gesamt | davon | | | | | | | | |
| | | | nach Schulabschluss | | | | | nach Berufsabschluss | | | |
| | | | ohne Schulab- schluss | mit Volks-/ Haupt- schulab- schluss | mit mittlerer Reife/gleich- wertigem Abschluss | mit Abitur/ Fachabitur | Abschluss unbekannt | ohne beruflichen Aus- bildungs- abschluss | mit aner- kanntem Berufs- abschluss | mit aka- demischem Abschluss | Aus- bildung unbe- kannt |
| Rhein-Erft-Kreis | | | | | | | | | | | |
| A | Land- und Forstwirtschaft, Fischerei | 760 | 17 | 160 | 143 | 114 | 326 | 106 | 280 | 36 | 338 |
| B – E | Produzierendes Gewerbe ohne Baugewerbe | 27 785 | 566 | 7 627 | 8 179 | 7 746 | 3 667 | 3 694 | 18 455 | 3 455 | 2 181 |
| C | Verarbeitendes Gewerbe | 22 785 | 428 | 6 406 | 6 538 | 6 216 | 3 197 | 3 365 | 15 043 | 2 712 | 1 665 |
| F | Baugewerbe | 9 484 | 307 | 3 156 | 2 526 | 1 356 | 2 139 | 1 631 | 5 791 | 375 | 1 687 |
| G – I | Handel, Gastgewerbe, Verkehr | 44 662 | 1 216 | 9 047 | 12 634 | 11 600 | 10 165 | 8 170 | 25 667 | 3 385 | 7 440 |
| J | Information und Kommuni- kation | 3 366 | . | . | 618 | 2 273 | 351 | 398 | 1 490 | 1 117 | 361 |
| K | Finanz- und Versicherungs- dienstleister | 2 372 | . | . | 582 | 1 484 | 210 | 211 | 1 755 | 261 | 145 |
| L | Grundstücks- und Wohnungs- wesen | 995 | 12 | 115 | 231 | 409 | 228 | 95 | 577 | 142 | 181 |
| M – N | Unternehmensdienstleister | 20 402 | 779 | 3 673 | 4 639 | 7 214 | 4 097 | 3 696 | 10 076 | 3 112 | 3 518 |
| O – Q | Öffentliche Dienstleister, Erziehung, Gesundheit | 32 588 | 242 | 4 209 | 10 210 | 13 801 | 4 126 | 4 048 | 19 435 | 6 626 | 2 479 |
| R – T | Kunst, Unterhaltung und Erholung, sonstige Dienst- leister, private Haushalte | 4 587 | 85 | 804 | 1 036 | 1 556 | 1 106 | 861 | 2 347 | 603 | 776 |
| | Insgesamt ¹⁾ | 147 003 | 3 242 | 28 993 | 40 798 | 47 555 | 26 415 | 22 910 | 85 875 | 19 112 | 19 106 |
| Kreis Euskirchen | | | | | | | | | | | |
| A | Land- und Forstwirtschaft, Fischerei | 486 | 14 | 96 | 105 | 105 | 166 | 86 | 222 | 32 | 146 |
| B – E | Produzierendes Gewerbe ohne Baugewerbe | 11 792 | 180 | 2 893 | 3 397 | 2 666 | 2 656 | 1 967 | 7 992 | 1 005 | 828 |
| C | Verarbeitendes Gewerbe | 10 927 | 144 | 2 697 | 3 079 | 2 387 | 2 620 | 1 841 | 7 373 | 919 | 794 |
| F | Baugewerbe | 4 077 | 105 | 1 462 | 1 243 | 536 | 731 | 718 | 2 752 | 131 | 476 |
| G – I | Handel, Gastgewerbe, Verkehr | 14 833 | 324 | 3 456 | 4 406 | 2 784 | 3 863 | 2 383 | 10 008 | 581 | 1 861 |
| J | Information und Kommuni- kation | 404 | 9 | 24 | 113 | 226 | 32 | 46 | 263 | 69 | 26 |
| K | Finanz- und Versicherungs- dienstleister | 1 184 | . | 65 | 268 | 806 | . | 92 | 941 | 124 | 27 |
| L | Grundstücks- und Wohnungs- wesen | 370 | . | 74 | 113 | 117 | . | 36 | 230 | 44 | 60 |
| M – N | Unternehmensdienstleister | 5 101 | 244 | 1 028 | 1 167 | 1 675 | 987 | 1 195 | 2 491 | 573 | 842 |
| O – Q | Öffentliche Dienstleister, Erziehung, Gesundheit | 18 203 | 135 | 2 529 | 6 404 | 6 507 | 2 628 | 2 044 | 11 767 | 2 762 | 1 630 |
| R – T | Kunst, Unterhaltung und Erholung, sonstige Dienst- leister, private Haushalte | 1 824 | 25 | 383 | 524 | 576 | 316 | 264 | 1 102 | 213 | 245 |
| | Insgesamt ¹⁾ | 58 274 | 1 041 | 12 010 | 17 740 | 15 998 | 11 485 | 8 831 | 37 768 | 5 534 | 6 141 |
| Kreis Heinsberg | | | | | | | | | | | |
| A | Land- und Forstwirtschaft, Fischerei | 562 | 23 | 121 | 136 | 98 | 184 | 99 | 279 | 18 | 166 |
| B – E | Produzierendes Gewerbe ohne Baugewerbe | 15 572 | 337 | 3 974 | 4 945 | 4 327 | 1 989 | 2 618 | 10 254 | 1 496 | 1 204 |
| C | Verarbeitendes Gewerbe | 14 561 | 321 | 3 671 | 4 608 | 4 074 | 1 887 | 2 485 | 9 521 | 1 422 | 1 133 |
| F | Baugewerbe | 6 450 | 154 | 1 966 | 2 050 | 973 | 1 307 | 1 154 | 4 013 | 251 | 1 032 |
| G – I | Handel, Gastgewerbe, Verkehr | 18 132 | 391 | 3 838 | 5 415 | 3 699 | 4 789 | 3 129 | 10 676 | 764 | 3 563 |
| J | Information und Kommuni- kation | 924 | . | . | 132 | 643 | 119 | 102 | 525 | 211 | 86 |
| K | Finanz- und Versicherungs- dienstleister | 1 534 | . | . | 277 | 1 113 | 92 | 87 | 1 225 | 172 | 50 |
| L | Grundstücks- und Wohnungs- wesen | 506 | 12 | 75 | 134 | 186 | 99 | 61 | 303 | 65 | 77 |
| M – N | Unternehmensdienstleister | 7 932 | 258 | 1 459 | 2 192 | 2 568 | 1 455 | 1 389 | 4 389 | 866 | 1 288 |
| O – Q | Öffentliche Dienstleister, Erziehung, Gesundheit | 21 362 | 1 402 | 3 011 | 7 462 | 7 792 | 1 695 | 4 111 | 13 566 | 3 121 | 564 |
| R – T | Kunst, Unterhaltung und Erholung, sonstige Dienst- leister, private Haushalte | 2 485 | 55 | 511 | 896 | 635 | 388 | 391 | 1 613 | 153 | 328 |
| | Insgesamt ¹⁾ | 75 476 | 2 639 | 15 035 | 23 641 | 22 042 | 12 119 | 13 142 | 46 852 | 7 118 | 8 364 |

*) Datenabruf: Juli 2021 – 1) einschl. der Beschäftigten, die keinem Wirtschaftszweig zugeordnet werden können

Noch: **6. Sozialversicherungspflichtig Beschäftigte in den kreisfreien Städten und Kreisen am 31. Dezember 2020*)**
nach Wirtschaftszweigen sowie Art des Schul- und Berufsabschlusses

| WZ 2008 Kode | Wirtschaftszweig | Sozialversicherungspflichtig Beschäftigte | | | | | | | | | |
|----------------------------|---|---|-----------------------------|--|--|------------------------------|------------------------|---|--|------------------------------------|-----------------------------------|
| | | ins- gesamt | davon | | | | | | | | |
| | | | nach Schulabschluss | | | | | | nach Berufsabschluss | | |
| | | | ohne Schulab- schluss | mit Volks-/ Haupt- schulab- schluss | mit mit lerer Reife/gleich- wertigem Abschluss | mit Abitur/ Fachabitur | Abschluss unbekannt | ohne beruflichen Aus- bildungs- abschluss | mit aner- kanntem Berufs- abschluss | mit aka- demischem Abschluss | Aus- bildung unbe- kannt |
| Oberbergischer Kreis | | | | | | | | | | | |
| A | Land- und Forstwirtschaft, Fischerei | 461 | 17 | 118 | 130 | 79 | 117 | 100 | 245 | 19 | 97 |
| B – E | Produzierendes Gewerbe ohne Baugewerbe | 37 283 | 707 | 9 579 | 12 195 | 10 315 | 4 487 | 6 235 | 24 802 | 4 094 | 2 152 |
| C | Verarbeitendes Gewerbe | 35 480 | 685 | 9 097 | 11 516 | 9 805 | 4 377 | 6 020 | 23 446 | 3 918 | 2 096 |
| F | Baugewerbe | 5 038 | 150 | 1 559 | 1 597 | 658 | 1 074 | 977 | 3 182 | 139 | 740 |
| G – I | Handel, Gastgewerbe, Verkehr | 18 362 | 332 | 4 084 | 6 329 | 4 270 | 3 347 | 3 034 | 12 044 | 1 029 | 2 255 |
| J | Information und Kommuni- kation | 821 | 3 | 31 | 216 | 505 | 66 | 80 | 447 | 234 | 60 |
| K | Finanz- und Versicherungs- dienstleister | 1 758 | 3 | 46 | 308 | 1 207 | 194 | 148 | 1 394 | 151 | 65 |
| L | Grundstücks- und Wohnungs- wesen | 474 | 12 | 99 | 145 | 149 | 69 | 52 | 322 | 49 | 51 |
| M – N | Unternehmensdienstleister | 15 098 | 378 | 1 909 | 3 223 | 7 990 | 1 598 | 2 029 | 7 061 | 4 897 | 1 111 |
| O – Q | Öffentliche Dienstleister, Erziehung, Gesundheit | 23 481 | 615 | 2 839 | 8 753 | 8 643 | 2 631 | 3 173 | 15 355 | 3 907 | 1 046 |
| R – T | Kunst, Unterhaltung und Erholung, sonstige Dienst- leister, private Haushalte | 2 563 | 29 | 429 | 727 | 944 | 434 | 368 | 1 492 | 419 | 284 |
| | Insgesamt ¹⁾ | 105 339 | 2 246 | 20 693 | 33 623 | 34 760 | 14 017 | 16 196 | 66 344 | 14 938 | 7 861 |
| Rheinisch-Bergischer Kreis | | | | | | | | | | | |
| A | Land- und Forstwirtschaft, Fischerei | 342 | 24 | 78 | 103 | 72 | 65 | 72 | 195 | 22 | 53 |
| B – E | Produzierendes Gewerbe ohne Baugewerbe | 14 506 | 333 | 3 776 | 3 720 | 4 467 | 2 210 | 2 301 | 9 280 | 2 012 | 913 |
| C | Verarbeitendes Gewerbe | 13 786 | 313 | 3 584 | 3 478 | 4 332 | 2 079 | 2 161 | 8 801 | 1 976 | 848 |
| F | Baugewerbe | 4 671 | 115 | 1 276 | 1 481 | 704 | 1 095 | 774 | 2 984 | 144 | 769 |
| G – I | Handel, Gastgewerbe, Verkehr | 16 850 | 299 | 3 030 | 5 088 | 5 009 | 3 424 | 2 728 | 10 048 | 1 566 | 2 508 |
| J | Information und Kommuni- kation | 1 536 | . | . | 233 | 1 051 | 200 | 154 | 722 | 485 | 175 |
| K | Finanz- und Versicherungs- dienstleister | 1 678 | . | . | 310 | 1 215 | 105 | 123 | 1 267 | 221 | 67 |
| L | Grundstücks- und Wohnungs- wesen | 570 | 6 | 80 | 142 | 243 | 99 | 58 | 358 | 74 | 80 |
| M – N | Unternehmensdienstleister | 10 611 | 330 | 1 224 | 2 061 | 5 596 | 1 400 | 1 565 | 5 020 | 2 869 | 1 157 |
| O – Q | Öffentliche Dienstleister, Erziehung, Gesundheit | 22 537 | 505 | 2 402 | 6 357 | 10 103 | 3 170 | 2 824 | 13 649 | 4 597 | 1 467 |
| R – T | Kunst, Unterhaltung und Erholung, sonstige Dienst- leister, private Haushalte | 3 396 | 91 | 504 | 930 | 1 240 | 631 | 560 | 1 966 | 430 | 440 |
| | Insgesamt ¹⁾ | 76 698 | 1 711 | 12 462 | 20 425 | 29 700 | 12 400 | 11 159 | 45 489 | 12 420 | 7 630 |
| Rhein-Sieg-Kreis | | | | | | | | | | | |
| A | Land- und Forstwirtschaft, Fischerei | 1 230 | 44 | 231 | 283 | 241 | 431 | 237 | 492 | 74 | 427 |
| B – E | Produzierendes Gewerbe ohne Baugewerbe | 30 603 | 461 | 7 618 | 9 438 | 8 554 | 4 532 | 4 657 | 19 725 | 3 473 | 2 748 |
| C | Verarbeitendes Gewerbe | 28 060 | 409 | 6 982 | 8 669 | 7 851 | 4 149 | 4 275 | 18 023 | 3 198 | 2 564 |
| F | Baugewerbe | 12 620 | 359 | 3 843 | 3 818 | 1 800 | 2 800 | 2 460 | 7 807 | 391 | 1 962 |
| G – I | Handel, Gastgewerbe, Verkehr | 41 559 | 862 | 8 724 | 12 903 | 10 498 | 8 572 | 7 422 | 24 931 | 2 740 | 6 466 |
| J | Information und Kommuni- kation | 3 981 | 11 | 120 | 673 | 2 847 | 330 | 334 | 1 751 | 1 593 | 303 |
| K | Finanz- und Versicherungs- dienstleister | 3 178 | 4 | 140 | 785 | 2 077 | 172 | 245 | 2 521 | 297 | 115 |
| L | Grundstücks- und Wohnungs- wesen | 1 223 | 7 | 144 | 328 | 546 | 198 | 129 | 768 | 157 | 169 |
| M – N | Unternehmensdienstleister | 20 917 | 460 | 3 125 | 4 977 | 9 169 | 3 186 | 3 254 | 10 533 | 4 479 | 2 651 |
| O – Q | Öffentliche Dienstleister, Erziehung, Gesundheit | 44 926 | 1 393 | 5 670 | 13 459 | 18 863 | 5 541 | 6 043 | 26 707 | 9 079 | 3 097 |
| R – T | Kunst, Unterhaltung und Erholung, sonstige Dienst- leister, private Haushalte | 6 225 | 77 | 979 | 1 570 | 2 408 | 1 191 | 843 | 3 475 | 1 081 | 826 |
| | Insgesamt ¹⁾ | 166 463 | 3 678 | 30 594 | 48 234 | 57 004 | 26 953 | 25 624 | 98 710 | 23 365 | 18 764 |

*) Datenabruf: Juli 2021 – 1) einschl. der Beschäftigten, die keinem Wirtschaftszweig zugeordnet werden können

Noch: **6. Sozialversicherungspflichtig Beschäftigte in den kreisfreien Städten und Kreisen am 31. Dezember 2020*)**
nach Wirtschaftszweigen sowie Art des Schul- und Berufsabschlusses

| WZ 2008 Kode | Wirtschaftszweig | Sozialversicherungspflichtig Beschäftigte | | | | | | | | | |
|--------------------------------|---|---|-----------------------------|--|--|------------------------------|------------------------|---|--|------------------------------------|-----------------------------------|
| | | ins- gesamt | davon | | | | | | | | |
| | | | nach Schulabschluss | | | | | nach Berufsabschluss | | | |
| | | | ohne Schulab- schluss | mit Volks-/ Haupt- schulab- schluss | mit lerer Reife/gleich- wertigem Abschluss | mit Abitur/ Fachabitur | Abschluss unbekannt | ohne beruflichen Aus- bildungs- abschluss | mit aner- kanntem Berufs- abschluss | mit aka- demischem Abschluss | Aus- bildung unbe- kannt |
| Regierungsbezirk Münster | | | | | | | | | | | |
| A | Land- und Forstwirtschaft, Fischerei | 7 616 | 190 | 1 701 | 2 147 | 1 483 | 2 095 | 1 168 | 4 326 | 453 | 1 669 |
| B – E | Produzierendes Gewerbe ohne Baugewerbe | 194 165 | 3 012 | 47 572 | 59 445 | 52 022 | 32 114 | 24 545 | 136 173 | 19 417 | 14 030 |
| C | Verarbeitendes Gewerbe | 178 279 | 2 846 | 44 284 | 53 644 | 47 257 | 30 248 | 22 807 | 125 108 | 17 516 | 12 848 |
| F | Baugewerbe | 64 933 | 1 661 | 20 559 | 18 984 | 9 597 | 14 132 | 10 393 | 42 859 | 2 489 | 9 192 |
| G – I | Handel, Gastgewerbe, Verkehr | 211 200 | 4 466 | 47 059 | 62 798 | 51 651 | 45 226 | 33 878 | 134 264 | 11 754 | 31 304 |
| J | Information und Kommuni- kation | 22 000 | 65 | 774 | 3 864 | 14 847 | 2 450 | 2 225 | 10 799 | 7 015 | 1 961 |
| K | Finanz- und Versicherungs- dienstleister | 26 451 | 47 | 953 | 5 502 | 18 510 | 1 439 | 1 781 | 19 488 | 4 260 | 922 |
| L | Grundstücks- und Wohnungs- wesen | 6 017 | 51 | 879 | 1 537 | 2 505 | 1 045 | 507 | 4 089 | 802 | 619 |
| M – N | Unternehmensdienstleister | 111 385 | 4 381 | 20 486 | 24 537 | 41 700 | 20 281 | 22 033 | 57 100 | 17 020 | 15 232 |
| O – Q | Öffentliche Dienstleister, Erziehung, Gesundheit | 273 470 | 9 289 | 27 467 | 76 725 | 119 850 | 40 139 | 38 494 | 169 549 | 53 287 | 12 140 |
| R – T | Kunst, Unterhaltung und Erholung, sonstige Dienst- leister, private Haushalte | 35 074 | 641 | 5 653 | 8 365 | 12 661 | 7 754 | 4 960 | 19 352 | 5 801 | 4 961 |
| | Insgesamt ¹⁾ | 952 353 | 23 803 | 173 118 | 263 913 | 324 834 | 166 685 | 139 985 | 598 011 | 122 300 | 92 057 |
| kreisfreie Stadt Bottrop | | | | | | | | | | | |
| A | Land- und Forstwirtschaft, Fischerei | 155 | 5 | 34 | 31 | 31 | 54 | 35 | 60 | 8 | 52 |
| B – E | Produzierendes Gewerbe ohne Baugewerbe | 4 482 | 50 | 1 213 | 1 391 | 1 325 | 503 | 516 | 3 293 | 424 | 249 |
| C | Verarbeitendes Gewerbe | 3 818 | 43 | 1 001 | 1 165 | 1 143 | 466 | 456 | 2 768 | 365 | 229 |
| F | Baugewerbe | 2 830 | 99 | 800 | 758 | 339 | 834 | 648 | 1 566 | 91 | 525 |
| G – I | Handel, Gastgewerbe, Verkehr | 7 805 | 225 | 1 867 | 1 876 | 1 486 | 2 351 | 1 462 | 4 487 | 222 | 1 634 |
| J | Information und Kommuni- kation | 259 | – | 6 | 70 | 136 | 47 | 30 | 173 | 39 | 17 |
| K | Finanz- und Versicherungs- dienstleister | 553 | . | . | 101 | 360 | 65 | 31 | 445 | 38 | 39 |
| L | Grundstücks- und Wohnungs- wesen | 200 | . | . | 52 | 78 | 45 | 18 | 128 | 19 | 35 |
| M – N | Unternehmensdienstleister | 3 971 | 183 | 853 | 944 | 1 222 | 769 | 763 | 2 242 | 461 | 505 |
| O – Q | Öffentliche Dienstleister, Erziehung, Gesundheit | 10 483 | 501 | 1 140 | 3 527 | 3 964 | 1 351 | 1 790 | 6 577 | 1 590 | 526 |
| R – T | Kunst, Unterhaltung und Erholung, sonstige Dienst- leister, private Haushalte | 1 771 | 33 | 464 | 416 | 508 | 350 | 372 | 1 024 | 144 | 231 |
| | Insgesamt ¹⁾ | 32 510 | 1 099 | 6 427 | 9 166 | 9 449 | 6 369 | 5 665 | 19 996 | 3 036 | 3 813 |
| kreisfreie Stadt Gelsenkirchen | | | | | | | | | | | |
| A | Land- und Forstwirtschaft, Fischerei | 58 | . | 17 | 16 | . | 15 | . | 36 | . | 11 |
| B – E | Produzierendes Gewerbe ohne Baugewerbe | 12 073 | 138 | 1 775 | 2 944 | 3 739 | 3 477 | 1 396 | 8 480 | 1 430 | 767 |
| C | Verarbeitendes Gewerbe | 9 934 | 136 | 1 613 | 2 353 | 2 687 | 3 145 | 1 230 | 7 007 | 973 | 724 |
| F | Baugewerbe | 5 912 | 164 | 1 407 | 1 712 | 863 | 1 766 | 975 | 3 568 | 203 | 1 166 |
| G – I | Handel, Gastgewerbe, Verkehr | 17 357 | 482 | 3 993 | 4 381 | 3 591 | 4 910 | 2 913 | 10 131 | 812 | 3 501 |
| J | Information und Kommuni- kation | 1 450 | 5 | 65 | 319 | 923 | 138 | 204 | 694 | 422 | 130 |
| K | Finanz- und Versicherungs- dienstleister | 1 512 | 3 | 76 | 311 | 1 025 | 97 | 100 | 1 201 | 147 | 64 |
| L | Grundstücks- und Wohnungs- wesen | 1 103 | . | 238 | 301 | . | 165 | . | 755 | . | 135 |
| M – N | Unternehmensdienstleister | 14 932 | 579 | 3 331 | 2 963 | 4 898 | 3 161 | 3 067 | 7 546 | 1 832 | 2 487 |
| O – Q | Öffentliche Dienstleister, Erziehung, Gesundheit | 25 769 | 1 351 | 2 562 | 7 501 | 10 709 | 3 646 | 4 187 | 15 875 | 4 464 | 1 243 |
| R – T | Kunst, Unterhaltung und Erholung, sonstige Dienst- leister, private Haushalte | 3 532 | 56 | 584 | 835 | 1 241 | 816 | 522 | 1 791 | 505 | 714 |
| | Insgesamt ¹⁾ | 83 698 | 2 793 | 14 048 | 21 283 | 27 383 | 18 191 | 13 509 | 50 077 | 9 894 | 10 218 |

*) Datenabruf: Juli 2021 – 1) einschl. der Beschäftigten, die keinem Wirtschaftszweig zugeordnet werden können

Noch: **6. Sozialversicherungspflichtig Beschäftigte in den kreisfreien Städten und Kreisen am 31. Dezember 2020*)**
nach Wirtschaftszweigen sowie Art des Schul- und Berufsabschlusses

| WZ 2008 Kode | Wirtschaftszweig | Sozialversicherungspflichtig Beschäftigte | | | | | | | | | |
|--------------------------|---|---|-----------------------------|--|--|------------------------------|------------------------|---|--|------------------------------------|-----------------------------------|
| | | ins- gesamt | davon | | | | | | | | |
| | | | nach Schulabschluss | | | | | nach Berufsabschluss | | | |
| | | | ohne Schulab- schluss | mit Volks-/ Haupt- schulab- schluss | mit mit lerer Reife/gleich- wertigem Abschluss | mit Abitur/ Fachabitur | Abschluss unbekannt | ohne beruflichen Aus- bildungs- abschluss | mit aner- kanntem Berufs- abschluss | mit aka- demischem Abschluss | Aus- bildung unbe- kannt |
| kreisfreie Stadt Münster | | | | | | | | | | | |
| A | Land- und Forstwirtschaft, Fischerei | 702 | 18 | 130 | 222 | 198 | 134 | 104 | 413 | 81 | 104 |
| B – E | Produzierendes Gewerbeohne Baugewerbe | 15 619 | 113 | 1 972 | 5 067 | 6 164 | 2 303 | 1 850 | 10 245 | 2 902 | 622 |
| C | Verarbeitendes Gewerbe | 12 967 | 94 | 1 688 | 3 956 | 5 200 | 2 029 | 1 456 | 8 602 | 2 417 | 492 |
| F | Baugewerbe | 5 903 | 136 | 1 648 | 1 740 | 1 247 | 1 132 | 896 | 3 962 | 368 | 677 |
| G – I | Handel, Gastgewerbe, Verkehr | 33 420 | 728 | 5 531 | 9 036 | 11 989 | 6 136 | 6 306 | 19 402 | 3 366 | 4 346 |
| J | Information und Kommuni- kation | 11 748 | 21 | 264 | 1 707 | 8 505 | 1 251 | 1 062 | 5 388 | 4 310 | 988 |
| K | Finanz- und Versicherungs- dienstleister | 12 088 | 15 | 399 | 2 245 | 8 825 | 604 | 830 | 7 997 | 2 839 | 422 |
| L | Grundstücks- und Wohnungs- wesen | 1 083 | 7 | 112 | 237 | 587 | 140 | 84 | 664 | 249 | 86 |
| M – N | Unternehmensdienstleister | 27 171 | 755 | 3 010 | 4 640 | 13 120 | 5 646 | 5 224 | 11 385 | 6 534 | 4 028 |
| O – Q | Öffentliche Dienstleister, Erziehung, Gesundheit | 61 662 | 1 111 | 3 408 | 12 732 | 37 378 | 7 033 | 7 414 | 33 331 | 19 624 | 1 293 |
| R – T | Kunst, Unterhaltung und Erholung, sonstige Dienst- leister, private Haushalte | 9 672 | 100 | 851 | 1 834 | 5 250 | 1 637 | 1 016 | 5 070 | 2 871 | 715 |
| | Insgesamt ¹⁾ | 179 083 | 3 004 | 17 328 | 39 462 | 93 265 | 26 024 | 24 786 | 97 860 | 43 146 | 13 291 |
| Kreis Borken | | | | | | | | | | | |
| A | Land- und Forstwirtschaft, Fischerei | 1 776 | 38 | 403 | 501 | 251 | 583 | 223 | 1 001 | 65 | 487 |
| B – E | Produzierendes Gewerbe ohne Baugewerbe | 46 275 | 1 050 | 13 955 | 14 826 | 10 129 | 6 315 | 5 898 | 33 975 | 3 305 | 3 097 |
| C | Verarbeitendes Gewerbe | 43 943 | 1 019 | 13 312 | 13 964 | 9 672 | 5 976 | 5 707 | 32 295 | 3 134 | 2 807 |
| F | Baugewerbe | 15 260 | 332 | 5 253 | 4 715 | 2 377 | 2 583 | 2 098 | 10 990 | 715 | 1 457 |
| G – I | Handel, Gastgewerbe, Verkehr | 32 502 | 573 | 8 118 | 10 567 | 6 645 | 6 599 | 4 474 | 22 507 | 1 270 | 4 251 |
| J | Information und Kommuni- kation | 3 028 | 17 | 139 | 570 | 2 041 | 261 | 349 | 1 546 | 898 | 235 |
| K | Finanz- und Versicherungs- dienstleister | 2 895 | . | . | 814 | 1 810 | 146 | 185 | 2 302 | 320 | 88 |
| L | Grundstücks- und Wohnungs- wesen | 534 | . | . | 165 | 194 | 96 | 42 | 364 | 58 | 70 |
| M – N | Unternehmensdienstleister | 13 536 | 800 | 2 957 | 3 481 | 4 495 | 1 803 | 2 660 | 8 129 | 1 477 | 1 270 |
| O – Q | Öffentliche Dienstleister, Erziehung, Gesundheit | 33 431 | 1 972 | 3 963 | 10 318 | 11 778 | 5 400 | 4 933 | 22 597 | 4 568 | 1 333 |
| R – T | Kunst, Unterhaltung und Erholung, sonstige Dienst- leister, private Haushalte | 3 473 | 68 | 680 | 1 043 | 949 | 733 | 518 | 2 239 | 352 | 364 |
| | Insgesamt ¹⁾ | 152 718 | 4 856 | 35 666 | 47 001 | 40 675 | 24 520 | 21 380 | 105 657 | 13 028 | 12 653 |
| Kreis Coesfeld | | | | | | | | | | | |
| A | Land- und Forstwirtschaft, Fischerei | 1 387 | 33 | 338 | 409 | 298 | 309 | 181 | 875 | 92 | 239 |
| B – E | Produzierendes Gewerbe ohne Baugewerbe | 17 273 | 300 | 4 367 | 5 071 | 3 899 | 3 636 | 2 063 | 11 673 | 1 148 | 2 389 |
| C | Verarbeitendes Gewerbe | 16 550 | 285 | 4 118 | 4 845 | 3 733 | 3 569 | 1 962 | 11 153 | 1 101 | 2 334 |
| F | Baugewerbe | 4 675 | 116 | 1 560 | 1 518 | 588 | 893 | 683 | 3 310 | 119 | 563 |
| G – I | Handel, Gastgewerbe, Verkehr | 17 254 | 305 | 3 811 | 5 512 | 3 991 | 3 635 | 2 298 | 11 682 | 884 | 2 390 |
| J | Information und Kommuni- kation | 657 | 6 | 52 | 158 | 328 | 113 | 71 | 357 | 138 | 91 |
| K | Finanz- und Versicherungs- dienstleister | 1 715 | 3 | 50 | 363 | 1 240 | 59 | 174 | 1 293 | 202 | 46 |
| L | Grundstücks- und Wohnungs- wesen | 553 | 4 | 39 | 114 | 246 | 150 | 65 | 374 | 68 | 46 |
| M – N | Unternehmensdienstleister | 6 864 | 152 | 982 | 1 776 | 2 694 | 1 260 | 957 | 3 970 | 932 | 1 005 |
| O – Q | Öffentliche Dienstleister, Erziehung, Gesundheit | 20 564 | 672 | 2 563 | 6 398 | 7 745 | 3 186 | 3 098 | 13 606 | 2 980 | 880 |
| R – T | Kunst, Unterhaltung und Erholung, sonstige Dienst- leister, private Haushalte | 2 233 | 24 | 456 | 743 | 627 | 383 | 277 | 1 507 | 256 | 193 |
| | Insgesamt ¹⁾ | 73 175 | 1 615 | 14 218 | 22 062 | 21 656 | 13 624 | 9 867 | 48 647 | 6 819 | 7 842 |

*) Datenabruf: Juli 2021 – 1) einschl. der Beschäftigten, die keinem Wirtschaftszweig zugeordnet werden können

Noch: **6. Sozialversicherungspflichtig Beschäftigte in den kreisfreien Städten und Kreisen am 31. Dezember 2020*)**
nach Wirtschaftszweigen sowie Art des Schul- und Berufsabschlusses

| WZ 2008 Kode | Wirtschaftszweig | Sozialversicherungspflichtig Beschäftigte | | | | | | | | | |
|----------------------|---|---|-----------------------------|--|--|------------------------------|------------------------|---|--|------------------------------------|-----------------------------------|
| | | ins- gesamt | davon | | | | | | | | |
| | | | nach Schulabschluss | | | | | | nach Berufsabschluss | | |
| | | | ohne Schulab- schluss | mit Volks-/ Haupt- schulab- schluss | mit mit lerer Reife/gleich- wertigem Abschluss | mit Abitur/ Fachabitur | Abschluss unbekannt | ohne beruflichen Aus- bildungs- abschluss | mit aner- kanntem Berufs- abschluss | mit aka- demischem Abschluss | Aus- bildung unbe- kannt |
| Kreis Recklinghausen | | | | | | | | | | | |
| A | Land- und Forstwirtschaft, Fischerei | 679 | 12 | 141 | 154 | 114 | 258 | 120 | 329 | 37 | 193 |
| B – E | Produzierendes Gewerbe ohne Baugewerbe | 25 161 | 296 | 5 724 | 6 789 | 6 389 | 5 963 | 3 294 | 17 551 | 2 055 | 2 261 |
| C | Verarbeitendes Gewerbe | 20 730 | 230 | 4 732 | 5 082 | 5 288 | 5 398 | 2 654 | 14 572 | 1 680 | 1 824 |
| F | Baugewerbe | 12 501 | 361 | 3 624 | 3 260 | 1 667 | 3 589 | 2 266 | 7 225 | 370 | 2 640 |
| G – I | Handel, Gastgewerbe, Verkehr | 40 347 | 919 | 9 395 | 11 365 | 8 570 | 10 098 | 6 885 | 25 252 | 1 537 | 6 673 |
| J | Information und Kommuni- kation | 2 112 | 7 | 88 | 383 | 1 277 | 357 | 213 | 1 092 | 551 | 256 |
| K | Finanz- und Versicherungs- dienstleister | 2 961 | 7 | 113 | 597 | 2 055 | 189 | 182 | 2 412 | 228 | 139 |
| L | Grundstücks- und Wohnungs- wesen | 1 150 | 9 | 142 | 258 | 477 | 264 | 81 | 786 | 157 | 126 |
| M – N | Unternehmensdienstleister | 18 604 | 708 | 4 134 | 4 258 | 5 901 | 3 603 | 3 635 | 10 086 | 2 068 | 2 815 |
| O – Q | Öffentliche Dienstleister, Erziehung, Gesundheit | 58 583 | 777 | 6 421 | 16 944 | 23 602 | 10 839 | 7 769 | 36 772 | 9 618 | 4 424 |
| R – T | Kunst, Unterhaltung und Erholung, sonstige Dienst- leister, private Haushalte | 6 937 | 212 | 1 194 | 1 410 | 1 674 | 2 447 | 1 111 | 3 132 | 713 | 1 981 |
| | Insgesamt ²⁾ | 169 053 | 3 308 | 30 987 | 45 424 | 51 726 | 37 608 | 25 557 | 104 638 | 17 334 | 21 524 |
| Kreis Steinfurt | | | | | | | | | | | |
| A | Land- und Forstwirtschaft, Fischerei | 1 516 | 33 | 362 | 485 | 294 | 342 | 238 | 902 | 102 | 274 |
| B – E | Produzierendes Gewerbe ohne Baugewerbe | 41 467 | 683 | 10 983 | 13 823 | 10 802 | 5 176 | 5 908 | 28 775 | 4 101 | 2 683 |
| C | Verarbeitendes Gewerbe | 39 300 | 664 | 10 412 | 13 011 | 10 216 | 4 997 | 5 768 | 27 135 | 3 886 | 2 511 |
| F | Baugewerbe | 12 337 | 304 | 4 175 | 3 732 | 1 776 | 2 350 | 1 947 | 8 356 | 471 | 1 563 |
| G – I | Handel, Gastgewerbe, Verkehr | 44 305 | 884 | 9 880 | 14 455 | 10 967 | 8 119 | 6 826 | 28 592 | 2 685 | 6 202 |
| J | Information und Kommuni- kation | 1 834 | 7 | 90 | 438 | 1 126 | 173 | 213 | 1 028 | 458 | 135 |
| K | Finanz- und Versicherungs- dienstleister | 3 004 | 12 | 106 | 698 | 1 994 | 194 | 191 | 2 431 | 298 | 84 |
| L | Grundstücks- und Wohnungs- wesen | 1 046 | 8 | 208 | 324 | 396 | 110 | 67 | 767 | 132 | 80 |
| M – N | Unternehmensdienstleister | 15 955 | 506 | 2 964 | 4 015 | 6 144 | 2 326 | 3 182 | 8 353 | 2 576 | 1 844 |
| O – Q | Öffentliche Dienstleister, Erziehung, Gesundheit | 40 048 | 1 885 | 4 369 | 12 511 | 15 653 | 5 630 | 5 834 | 26 019 | 6 617 | 1 578 |
| R – T | Kunst, Unterhaltung und Erholung, sonstige Dienst- leister, private Haushalte | 5 086 | 104 | 902 | 1 449 | 1 727 | 904 | 790 | 3 078 | 712 | 506 |
| | Insgesamt ²⁾ | 166 598 | 4 426 | 34 039 | 51 930 | 50 879 | 25 324 | 25 196 | 108 301 | 18 152 | 14 949 |
| Kreis Warendorf | | | | | | | | | | | |
| A | Land- und Forstwirtschaft, Fischerei | 1 343 | 50 | 276 | 329 | 288 | 400 | 257 | 710 | 67 | 309 |
| B – E | Produzierendes Gewerbe ohne Baugewerbe | 31 815 | 382 | 7 583 | 9 534 | 9 575 | 4 741 | 3 620 | 22 181 | 4 052 | 1 962 |
| C | Verarbeitendes Gewerbe | 31 037 | 375 | 7 408 | 9 268 | 9 318 | 4 668 | 3 574 | 21 576 | 3 960 | 1 927 |
| F | Baugewerbe | 5 515 | 149 | 2 092 | 1 549 | 740 | 985 | 880 | 3 882 | 152 | 601 |
| G – I | Handel, Gastgewerbe, Verkehr | 18 210 | 350 | 4 464 | 5 606 | 4 412 | 3 378 | 2 714 | 12 211 | 978 | 2 307 |
| J | Information und Kommuni- kation | 912 | . | . | 219 | 511 | 110 | 83 | 521 | 199 | 109 |
| K | Finanz- und Versicherungs- dienstleister | 1 723 | 4 | 60 | 373 | 1 201 | 85 | 88 | 1 407 | 188 | 40 |
| L | Grundstücks- und Wohnungs- wesen | 348 | . | . | 86 | 142 | 75 | 15 | 251 | 41 | 41 |
| M – N | Unternehmensdienstleister | 10 352 | 698 | 2 255 | 2 460 | 3 226 | 1 713 | 2 545 | 5 389 | 1 140 | 1 278 |
| O – Q | Öffentliche Dienstleister, Erziehung, Gesundheit | 22 930 | 1 020 | 3 041 | 6 794 | 9 021 | 3 054 | 3 469 | 14 772 | 3 826 | 863 |
| R – T | Kunst, Unterhaltung und Erholung, sonstige Dienst- leister, private Haushalte | 2 370 | 44 | 522 | 635 | 685 | 484 | 354 | 1 511 | 248 | 257 |
| | Insgesamt ¹⁾ | 95 518 | 2 702 | 20 405 | 27 585 | 29 801 | 15 025 | 14 025 | 62 835 | 10 891 | 7 767 |

*) Datenabruf: Juli 2021 – 1) einschl. der Beschäftigten, die keinem Wirtschaftszweig zugeordnet werden können

Noch: **6. Sozialversicherungspflichtig Beschäftigte in den kreisfreien Städten und Kreisen am 31. Dezember 2020*)**
nach Wirtschaftszweigen sowie Art des Schul- und Berufsabschlusses

| WZ 2008 Kode | Wirtschaftszweig | Sozialversicherungspflichtig Beschäftigte | | | | | | | | | |
|----------------------------|---|---|-----------------------------|--|--|------------------------------|------------------------|---|--|------------------------------------|-----------------------------------|
| | | ins- gesamt | davon | | | | | | | | |
| | | | nach Schulabschluss | | | | | nach Berufsabschluss | | | |
| | | | ohne Schulab- schluss | mit Volks-/ Haupt- schulab- schluss | mit mit lerer Reife/gleich- wertigem Abschluss | mit Abitur/ Fachabitur | Abschluss unbekannt | ohne beruflichen Aus- bildungs- abschluss | mit aner- kanntem Berufs- abschluss | mit aka- demischem Abschluss | Aus- bildung unbe- kannt |
| Regierungsbezirk Detmold | | | | | | | | | | | |
| A | Land- und Forstwirtschaft, Fischerei | 4 408 | 81 | 968 | 1 280 | 999 | 1 080 | 720 | 2 413 | 317 | 958 |
| B – E | Produzierendes Gewerbe ohne Baugewerbe | 252 850 | 6 171 | 56 768 | 79 990 | 71 299 | 38 622 | 40 296 | 164 969 | 28 704 | 18 881 |
| C | Verarbeitendes Gewerbe | 241 900 | 5 997 | 54 033 | 76 126 | 68 113 | 37 631 | 38 840 | 157 152 | 27 577 | 18 331 |
| F | Baugewerbe | 44 661 | 1 179 | 13 836 | 14 530 | 6 622 | 8 494 | 7 486 | 30 065 | 1 730 | 5 380 |
| G – I | Handel, Gastgewerbe, Verkehr | 179 956 | 4 009 | 39 116 | 58 666 | 47 252 | 30 913 | 31 747 | 115 758 | 11 306 | 21 145 |
| J | Information und Kommuni- kation | 22 245 | 52 | 613 | 3 494 | 15 523 | 2 563 | 2 243 | 10 170 | 7 666 | 2 166 |
| K | Finanz- und Versicherungs- dienstleister | 16 887 | 30 | 592 | 3 885 | 11 331 | 1 049 | 1 210 | 13 056 | 1 965 | 656 |
| L | Grundstücks- und Wohnungs- wesen | 4 492 | 44 | 536 | 1 289 | 2 023 | 600 | 393 | 2 973 | 697 | 429 |
| M – N | Unternehmensdienstleister | 90 843 | 3 933 | 15 970 | 23 171 | 35 260 | 12 509 | 18 991 | 46 980 | 14 731 | 10 141 |
| O – Q | Öffentliche Dienstleister, Erziehung, Gesundheit | 214 559 | 5 123 | 20 302 | 62 326 | 92 186 | 34 622 | 28 015 | 130 778 | 42 077 | 13 689 |
| R – T | Kunst, Unterhaltung und Erholung, sonstige Dienst- leister, private Haushalte | 26 954 | 410 | 4 439 | 7 450 | 10 072 | 4 583 | 4 036 | 15 491 | 4 497 | 2 930 |
| | Insgesamt ¹⁾ | 858 243 | 21 033 | 153 268 | 256 254 | 292 588 | 135 100 | 135 148 | 532 731 | 113 694 | 76 670 |
| kreisfreie Stadt Bielefeld | | | | | | | | | | | |
| A | Land- und Forstwirtschaft, Fischerei | 222 | 4 | 30 | 46 | 70 | 72 | 39 | 97 | 22 | 64 |
| B – E | Produzierendes Gewerbe ohne Baugewerbe | 28 530 | 537 | 5 204 | 8 230 | 9 475 | 5 084 | 4 192 | 17 990 | 4 215 | 2 133 |
| C | Verarbeitendes Gewerbe | 25 618 | 482 | 4 479 | 7 307 | 8 382 | 4 968 | 3 844 | 15 982 | 3 769 | 2 023 |
| F | Baugewerbe | 5 487 | 182 | 1 471 | 1 676 | 950 | 1 208 | 945 | 3 393 | 282 | 867 |
| G – I | Handel, Gastgewerbe, Verkehr | 36 648 | 861 | 6 695 | 10 923 | 11 371 | 6 798 | 6 923 | 22 032 | 2 999 | 4 694 |
| J | Information und Kommuni- kation | 6 436 | 13 | 126 | 1 026 | 4 517 | 754 | 566 | 2 982 | 2 286 | 602 |
| K | Finanz- und Versicherungs- dienstleister | 3 380 | 3 | 141 | 691 | 2 314 | 231 | 222 | 2 467 | 501 | 190 |
| L | Grundstücks- und Wohnungs- wesen | 1 603 | 5 | 156 | 443 | 812 | 187 | 126 | 1 055 | 281 | 141 |
| M – N | Unternehmensdienstleister | 22 298 | 1 171 | 3 540 | 5 014 | 9 212 | 3 361 | 5 099 | 9 675 | 4 534 | 2 990 |
| O – Q | Öffentliche Dienstleister, Erziehung, Gesundheit | 51 263 | 556 | 3 398 | 9 950 | 26 519 | 10 840 | 7 190 | 27 288 | 12 894 | 3 891 |
| R – T | Kunst, Unterhaltung und Erholung, sonstige Dienst- leister, private Haushalte | 6 238 | 98 | 905 | 1 513 | 2 746 | 976 | 1 048 | 3 339 | 1 172 | 679 |
| | Insgesamt ¹⁾ | 162 125 | 3 430 | 21 673 | 39 521 | 67 986 | 29 515 | 26 351 | 90 324 | 29 186 | 16 264 |
| Kreis Gütersloh | | | | | | | | | | | |
| A | Land- und Forstwirtschaft, Fischerei | 946 | 15 | 237 | 272 | 179 | 243 | 151 | 541 | 42 | 212 |
| B – E | Produzierendes Gewerbe ohne Baugewerbe | 76 274 | 3 555 | 17 251 | 20 440 | 20 058 | 14 970 | 14 357 | 47 023 | 8 057 | 6 837 |
| C | Verarbeitendes Gewerbe | 74 759 | 3 540 | 16 898 | 19 936 | 19 598 | 14 787 | 14 117 | 45 961 | 7 910 | 6 771 |
| F | Baugewerbe | 9 645 | 251 | 2 927 | 3 236 | 1 533 | 1 698 | 1 578 | 6 610 | 387 | 1 070 |
| G – I | Handel, Gastgewerbe, Verkehr | 37 818 | 1 119 | 8 770 | 12 336 | 9 710 | 5 883 | 6 925 | 23 760 | 2 604 | 4 529 |
| J | Information und Kommuni- kation | 4 149 | 9 | 101 | 623 | 2 649 | 767 | 306 | 1 760 | 1 357 | 726 |
| K | Finanz- und Versicherungs- dienstleister | 2 562 | 7 | 96 | 561 | 1 693 | 205 | 190 | 2 076 | 228 | 68 |
| L | Grundstücks- und Wohnungs- wesen | 564 | 13 | 75 | 165 | 232 | 79 | 69 | 376 | 68 | 51 |
| M – N | Unternehmensdienstleister | 20 445 | 882 | 3 659 | 5 246 | 7 274 | 3 384 | 4 113 | 10 552 | 2 908 | 2 872 |
| O – Q | Öffentliche Dienstleister, Erziehung, Gesundheit | 27 226 | 205 | 2 709 | 8 051 | 11 177 | 5 084 | 2 954 | 17 195 | 4 778 | 2 299 |
| R – T | Kunst, Unterhaltung und Erholung, sonstige Dienst- leister, private Haushalte | 4 310 | 39 | 670 | 1 220 | 1 591 | 790 | 506 | 2 719 | 703 | 382 |
| | Insgesamt ¹⁾ | 183 945 | 6 095 | 36 498 | 52 152 | 56 096 | 33 104 | 31 149 | 112 613 | 21 132 | 19 051 |

*) Datenabruf: Juli 2021 – 1) einschl. der Beschäftigten, die keinem Wirtschaftszweig zugeordnet werden können

Noch: **6. Sozialversicherungspflichtig Beschäftigte in den kreisfreien Städten und Kreisen am 31. Dezember 2020*)**
nach Wirtschaftszweigen sowie Art des Schul- und Berufsabschlusses

| WZ 2008 Kode | Wirtschaftszweig | Sozialversicherungspflichtig Beschäftigte | | | | | | | | | |
|--------------------|---|---|-----------------------------|--|--|------------------------------|------------------------|---|--|------------------------------------|-----------------------------------|
| | | ins- gesamt | davon | | | | | | | | |
| | | | nach Schulabschluss | | | | | nach Berufsabschluss | | | |
| | | | ohne Schulab- schluss | mit Volks-/ Haupt- schulab- schluss | mit mit lerer Reife/gleich- wertigem Abschluss | mit Abitur/ Fachabitur | Abschluss unbekannt | ohne beruflichen Aus- bildungs- abschluss | mit aner- kanntem Berufs- abschluss | mit aka- demischem Abschluss | Aus- bildung unbe- kannt |
| Kreis Herford | | | | | | | | | | | |
| A | Land- und Forstwirtschaft, Fischerei | 385 | 13 | 65 | 128 | 100 | 79 | 72 | 228 | 27 | 58 |
| B – E | Produzierendes Gewerbe ohne Baugewerbe | 32 812 | 531 | 7 833 | 11 170 | 8 854 | 4 424 | 4 889 | 22 511 | 2 874 | 2 538 |
| C | Verarbeitendes Gewerbe | 31 409 | 507 | 7 456 | 10 652 | 8 473 | 4 321 | 4 697 | 21 477 | 2 764 | 2 471 |
| F | Baugewerbe | 5 640 | 215 | 1 551 | 1 866 | 775 | 1 233 | 995 | 3 614 | 184 | 847 |
| G – I | Handel, Gastgewerbe, Verkehr | 22 043 | 525 | 4 695 | 7 833 | 5 535 | 3 455 | 4 102 | 14 032 | 1 160 | 2 749 |
| J | Information und Kommuni- kation | 1 093 | 5 | 36 | 207 | 746 | 99 | 133 | 581 | 312 | 67 |
| K | Finanz- und Versicherungs- dienstleister | 1 592 | 3 | 43 | 420 | 1 064 | 62 | 91 | 1 272 | 180 | 49 |
| L | Grundstücks- und Wohnungs- wesen | 349 | 4 | 40 | 105 | 152 | 48 | 45 | 208 | 54 | 42 |
| M – N | Unternehmensdienstleister | 8 369 | 386 | 1 568 | 2 236 | 3 313 | 866 | 1 706 | 4 683 | 1 304 | 676 |
| O – Q | Öffentliche Dienstleister, Erziehung, Gesundheit | 20 969 | 593 | 2 163 | 7 635 | 8 417 | 2 161 | 2 925 | 13 826 | 3 627 | 591 |
| R – T | Kunst, Unterhaltung und Erholung, sonstige Dienst- leister, private Haushalte | 2 534 | 46 | 479 | 819 | 697 | 493 | 404 | 1 487 | 293 | 350 |
| | Insgesamt ¹⁾ | 95 786 | 2 321 | 18 473 | 32 419 | 29 653 | 12 920 | 15 362 | 62 442 | 10 015 | 7 967 |
| Kreis Höxter | | | | | | | | | | | |
| A | Land- und Forstwirtschaft, Fischerei | 460 | 5 | 120 | 145 | 103 | 87 | 74 | 279 | 32 | 75 |
| B – E | Produzierendes Gewerbe ohne Baugewerbe | 11 971 | 141 | 3 567 | 4 443 | 2 576 | 1 244 | 1 734 | 9 008 | 723 | 506 |
| C | Verarbeitendes Gewerbe | 11 475 | 136 | 3 452 | 4 249 | 2 453 | 1 185 | 1 662 | 8 640 | 681 | 492 |
| F | Baugewerbe | 3 316 | 85 | 1 250 | 1 041 | 440 | 500 | 567 | 2 316 | 98 | 335 |
| G – I | Handel, Gastgewerbe, Verkehr | 10 412 | 171 | 2 591 | 3 682 | 2 285 | 1 683 | 1 526 | 7 470 | 461 | 955 |
| J | Information und Kommuni- kation | 403 | . | . | 89 | 270 | 29 | 34 | 265 | 82 | 22 |
| K | Finanz- und Versicherungs- dienstleister | 1 241 | 3 | 64 | 298 | 824 | 52 | 119 | 929 | 175 | 18 |
| L | Grundstücks- und Wohnungs- wesen | 192 | . | . | 58 | 67 | 10 | 19 | 134 | 28 | 11 |
| M – N | Unternehmensdienstleister | 2 789 | 72 | 593 | 797 | 963 | 364 | 582 | 1 638 | 291 | 278 |
| O – Q | Öffentliche Dienstleister, Erziehung, Gesundheit | 13 235 | 571 | 1 610 | 3 975 | 4 810 | 2 269 | 1 784 | 8 944 | 2 057 | 450 |
| R – T | Kunst, Unterhaltung und Erholung, sonstige Dienst- leister, private Haushalte | 1 311 | 21 | 247 | 375 | 294 | 374 | 160 | 772 | 115 | 264 |
| | Insgesamt ¹⁾ | 45 330 | 1 073 | 10 110 | 14 903 | 12 632 | 6 612 | 6 599 | 31 755 | 4 062 | 2 914 |
| Kreis Lippe | | | | | | | | | | | |
| A | Land- und Forstwirtschaft, Fischerei | 858 | 13 | 158 | 272 | 246 | 169 | 132 | 443 | 91 | 192 |
| B – E | Produzierendes Gewerbe ohne Baugewerbe | 35 590 | 456 | 7 769 | 11 767 | 10 399 | 5 199 | 5 238 | 23 522 | 4 418 | 2 412 |
| C | Verarbeitendes Gewerbe | 34 170 | 437 | 7 407 | 11 286 | 10 017 | 5 023 | 5 055 | 22 491 | 4 298 | 2 326 |
| F | Baugewerbe | 6 617 | 127 | 1 958 | 2 360 | 938 | 1 234 | 1 111 | 4 434 | 250 | 822 |
| G – I | Handel, Gastgewerbe, Verkehr | 22 073 | 440 | 4 689 | 7 154 | 5 715 | 4 075 | 3 833 | 14 092 | 1 410 | 2 738 |
| J | Information und Kommuni- kation | 1 558 | . | . | 343 | 976 | 156 | 138 | 937 | 381 | 102 |
| K | Finanz- und Versicherungs- dienstleister | 3 256 | 3 | 78 | 770 | 2 151 | 254 | 204 | 2 447 | 413 | 192 |
| L | Grundstücks- und Wohnungs- wesen | 404 | . | . | 105 | 152 | 90 | 40 | 245 | 49 | 70 |
| M – N | Unternehmensdienstleister | 9 102 | 234 | 1 484 | 2 483 | 3 606 | 1 295 | 1 655 | 5 123 | 1 376 | 948 |
| O – Q | Öffentliche Dienstleister, Erziehung, Gesundheit | 33 268 | 802 | 3 606 | 12 105 | 12 973 | 3 782 | 4 108 | 21 009 | 5 948 | 2 203 |
| R – T | Kunst, Unterhaltung und Erholung, sonstige Dienst- leister, private Haushalte | 3 814 | 70 | 700 | 1 199 | 1 347 | 498 | 605 | 2 269 | 590 | 350 |
| | Insgesamt ¹⁾ | 116 541 | 2 153 | 20 574 | 38 558 | 38 504 | 16 752 | 17 064 | 74 522 | 14 926 | 10 029 |

*) Datenabruf: Juli 2021 – 1) einschl. der Beschäftigten, die keinem Wirtschaftszweig zugeordnet werden können

Noch: **6. Sozialversicherungspflichtig Beschäftigte in den kreisfreien Städten und Kreisen am 31. Dezember 2020*)**
nach Wirtschaftszweigen sowie Art des Schul- und Berufsabschlusses

| WZ 2008 Kode | Wirtschaftszweig | Sozialversicherungspflichtig Beschäftigte | | | | | | | | | |
|---------------------------|---|---|-----------------------------|--|--|------------------------------|------------------------|---|--|------------------------------------|-----------------------------------|
| | | ins- gesamt | davon | | | | | | | | |
| | | | nach Schulabschluss | | | | | nach Berufsabschluss | | | |
| | | | ohne Schulab- schluss | mit Volks-/ Haupt- schulab- schluss | mit mit lerer Reife/gleich- wertigem Abschluss | mit Abitur/ Fachabitur | Abschluss unbekannt | ohne beruflichen Aus- bildungs- abschluss | mit aner- kanntem Berufs- abschluss | mit aka- demischem Abschluss | Aus- bildung unbe- kannt |
| Kreis Minden-Lübbecke | | | | | | | | | | | |
| A | Land- und Forstwirtschaft, Fischerei | 621 | 12 | 134 | 187 | 89 | 199 | 89 | 334 | 27 | 171 |
| B – E | Produzierendes Gewerbe ohne Baugewerbe | 38 214 | 486 | 7 748 | 13 317 | 11 982 | 4 681 | 5 269 | 25 240 | 5 039 | 2 666 |
| C | Verarbeitendes Gewerbe | 36 158 | 437 | 7 186 | 12 569 | 11 544 | 4 422 | 4 958 | 23 776 | 4 890 | 2 534 |
| F | Baugewerbe | 6 905 | 152 | 2 284 | 2 273 | 895 | 1 301 | 1 130 | 4 852 | 202 | 721 |
| G – I | Handel, Gastgewerbe, Verkehr | 26 216 | 489 | 6 168 | 8 942 | 6 109 | 4 508 | 4 319 | 18 012 | 1 219 | 2 666 |
| J | Information und Kommuni- kation | 2 067 | 4 | 60 | 494 | 1 349 | 160 | 191 | 1 255 | 518 | 103 |
| K | Finanz- und Versicherungs- dienstleister | 2 238 | 5 | 70 | 558 | 1 498 | 107 | 165 | 1 834 | 173 | 66 |
| L | Grundstücks- und Wohnungs- wesen | 819 | 10 | 101 | 246 | 371 | 91 | 41 | 587 | 139 | 52 |
| M – N | Unternehmensdienstleister | 14 257 | 512 | 2 534 | 4 137 | 5 508 | 1 566 | 2 771 | 8 461 | 2 071 | 954 |
| O – Q | Öffentliche Dienstleister, Erziehung, Gesundheit | 37 076 | 2 222 | 3 930 | 11 854 | 13 417 | 5 653 | 5 779 | 23 779 | 5 543 | 1 975 |
| R – T | Kunst, Unterhaltung und Erholung, sonstige Dienst- leister, private Haushalte | 3 565 | 67 | 646 | 1 118 | 1 046 | 688 | 659 | 2 134 | 335 | 437 |
| | Insgesamt ¹⁾ | 131 980 | 3 959 | 23 675 | 43 126 | 42 265 | 18 955 | 20 413 | 86 488 | 15 267 | 9 812 |
| Kreis Paderborn | | | | | | | | | | | |
| A | Land- und Forstwirtschaft, Fischerei | 916 | 19 | 224 | 230 | 212 | 231 | 163 | 491 | 76 | 186 |
| B – E | Produzierendes Gewerbe ohne Baugewerbe | 29 459 | 465 | 7 396 | 10 623 | 7 955 | 3 020 | 4 617 | 19 675 | 3 378 | 1 789 |
| C | Verarbeitendes Gewerbe | 28 311 | 458 | 7 155 | 10 127 | 7 646 | 2 925 | 4 507 | 18 825 | 3 265 | 1 714 |
| F | Baugewerbe | 7 051 | 167 | 2 395 | 2 078 | 1 091 | 1 320 | 1 160 | 4 846 | 327 | 718 |
| G – I | Handel, Gastgewerbe, Verkehr | 24 746 | 404 | 5 508 | 7 796 | 6 527 | 4 511 | 4 119 | 16 360 | 1 453 | 2 814 |
| J | Information und Kommuni- kation | 6 539 | 18 | 195 | 712 | 5 016 | 598 | 875 | 2 390 | 2 730 | 544 |
| K | Finanz- und Versicherungs- dienstleister | 2 618 | 6 | 100 | 587 | 1 787 | 138 | 219 | 2 031 | 295 | 73 |
| L | Grundstücks- und Wohnungs- wesen | 561 | 3 | 59 | 167 | 237 | 95 | 53 | 368 | 78 | 62 |
| M – N | Unternehmensdienstleister | 13 583 | 676 | 2 592 | 3 258 | 5 384 | 1 673 | 3 065 | 6 848 | 2 247 | 1 423 |
| O – Q | Öffentliche Dienstleister, Erziehung, Gesundheit | 31 522 | 174 | 2 886 | 8 756 | 14 873 | 4 833 | 3 275 | 18 737 | 7 230 | 2 280 |
| R – T | Kunst, Unterhaltung und Erholung, sonstige Dienst- leister, private Haushalte | 5 182 | 69 | 792 | 1 206 | 2 351 | 764 | 654 | 2 771 | 1 289 | 468 |
| | Insgesamt ¹⁾ | 122 536 | 2 002 | 22 265 | 35 575 | 45 452 | 17 242 | 18 210 | 74 587 | 19 106 | 10 633 |
| Regierungsbezirk Arnsberg | | | | | | | | | | | |
| A | Land- und Forstwirtschaft, Fischerei | 4 172 | 88 | 923 | 1 236 | 845 | 1 080 | 729 | 2 168 | 310 | 965 |
| B – E | Produzierendes Gewerbe ohne Baugewerbe | 358 549 | 6 315 | 93 971 | 104 537 | 100 472 | 53 254 | 53 931 | 237 471 | 41 538 | 25 609 |
| C | Verarbeitendes Gewerbe | 331 206 | 5 916 | 87 763 | 95 645 | 90 944 | 50 938 | 50 995 | 219 412 | 36 922 | 23 877 |
| F | Baugewerbe | 70 766 | 2 133 | 21 502 | 20 112 | 11 003 | 16 016 | 12 168 | 44 828 | 2 855 | 10 915 |
| G – I | Handel, Gastgewerbe, Verkehr | 299 234 | 7 700 | 67 343 | 89 031 | 73 154 | 62 006 | 54 890 | 184 499 | 15 776 | 44 069 |
| J | Information und Kommuni- kation | 29 508 | 84 | 866 | 4 445 | 20 980 | 3 133 | 3 520 | 13 273 | 10 400 | 2 315 |
| K | Finanz- und Versicherungs- dienstleister | 30 702 | 57 | 1 096 | 6 856 | 20 199 | 2 494 | 2 070 | 23 524 | 3 867 | 1 241 |
| L | Grundstücks- und Wohnungs- wesen | 9 431 | 81 | 1 371 | 2 146 | 4 376 | 1 457 | 1 024 | 5 806 | 1 459 | 1 142 |
| M – N | Unternehmensdienstleister | 159 696 | 6 038 | 30 788 | 36 104 | 61 251 | 25 515 | 33 689 | 80 500 | 24 707 | 20 800 |
| O – Q | Öffentliche Dienstleister, Erziehung, Gesundheit | 372 840 | 9 408 | 42 217 | 104 830 | 164 339 | 52 046 | 52 810 | 227 141 | 73 896 | 18 993 |
| R – T | Kunst, Unterhaltung und Erholung, sonstige Dienst- leister, private Haushalte | 43 722 | 761 | 6 897 | 11 314 | 16 207 | 8 543 | 6 586 | 24 125 | 7 089 | 5 922 |
| | Insgesamt ¹⁾ | 1 378 929 | 32 665 | 267 101 | 380 688 | 472 863 | 225 612 | 221 428 | 843 416 | 181 909 | 132 176 |

*) Datenabruf: Juli 2021 – 1) einschl. der Beschäftigten, die keinem Wirtschaftszweig zugeordnet werden können

Noch: **6. Sozialversicherungspflichtig Beschäftigte in den kreisfreien Städten und Kreisen am 31. Dezember 2020*)**
nach Wirtschaftszweigen sowie Art des Schul- und Berufsabschlusses

| WZ 2008 Kode | Wirtschaftszweig | Sozialversicherungspflichtig Beschäftigte | | | | | | | | | |
|---------------------------|---|---|-----------------------------|--|--|------------------------------|------------------------|---|--|------------------------------------|-----------------------------------|
| | | ins- gesamt | davon | | | | | | | | |
| | | | nach Schulabschluss | | | | | nach Berufsabschluss | | | |
| | | | ohne Schulab- schluss | mit Volks-/ Haupt- schulab- schluss | mit mit lerer Reife/gleich- wertigem Abschluss | mit Abitur/ Fachabitur | Abschluss unbekannt | ohne beruflichen Aus- bildungs- abschluss | mit aner- kanntem Berufs- abschluss | mit aka- demischem Abschluss | Aus- bildung unbe- kannt |
| kreisfreie Stadt Bochum | | | | | | | | | | | |
| A | Land- und Forstwirtschaft, Fischerei | 40 | . | 7 | 12 | . | 15 | 8 | 17 | – | 15 |
| B – E | Produzierendes Gewerbe ohne Baugewerbe | 16 194 | 317 | 3 105 | 4 159 | 4 801 | 3 812 | 2 373 | 10 623 | 1 912 | 1 286 |
| C | Verarbeitendes Gewerbe | 13 790 | 245 | 2 623 | 3 263 | 3 978 | 3 681 | 2 046 | 8 982 | 1 583 | 1 179 |
| F | Baugewerbe | 7 584 | 211 | 1 963 | 2 114 | 1 486 | 1 810 | 1 244 | 4 750 | 400 | 1 190 |
| G – I | Handel, Gastgewerbe, Verkehr | 32 882 | 844 | 6 392 | 7 853 | 9 370 | 8 423 | 6 273 | 18 941 | 2 156 | 5 512 |
| J | Information und Kommuni- kation | 5 189 | 26 | 157 | 806 | 3 670 | 530 | 664 | 2 306 | 1 768 | 451 |
| K | Finanz- und Versicherungs- dienstleister | 2 860 | . | 127 | 617 | . | 198 | 205 | 2 083 | 426 | 146 |
| L | Grundstücks- und Wohnungs- wesen | 2 051 | 16 | 180 | 341 | 1 273 | 241 | 261 | 1 097 | 491 | 202 |
| M – N | Unternehmensdienstleister | 21 036 | 584 | 3 304 | 4 083 | 9 736 | 3 329 | 4 149 | 9 520 | 4 698 | 2 669 |
| O – Q | Öffentliche Dienstleister, Erziehung, Gesundheit | 48 069 | 522 | 3 472 | 9 799 | 25 756 | 8 520 | 6 219 | 26 440 | 13 013 | 2 397 |
| R – T | Kunst, Unterhaltung und Erholung, sonstige Dienst- leister, private Haushalte | 5 559 | 72 | 792 | 1 266 | 2 238 | 1 191 | 803 | 2 843 | 993 | 920 |
| | Insgesamt ¹⁾ | 141 464 | 2 599 | 19 499 | 31 050 | 60 247 | 28 069 | 22 199 | 78 620 | 25 857 | 14 788 |
| kreisfreie Stadt Dortmund | | | | | | | | | | | |
| A | Land- und Forstwirtschaft, Fischerei | 124 | 4 | 24 | 16 | 25 | 55 | 28 | 48 | 5 | 43 |
| B – E | Produzierendes Gewerbe ohne Baugewerbe | 32 010 | 285 | 4 909 | 8 089 | 13 995 | 4 732 | 3 254 | 18 846 | 7 776 | 2 134 |
| C | Verarbeitendes Gewerbe | 25 152 | 211 | 4 048 | 6 090 | 10 271 | 4 532 | 2 742 | 15 120 | 5 379 | 1 911 |
| F | Baugewerbe | 11 488 | 381 | 2 891 | 2 777 | 1 724 | 3 715 | 1 884 | 6 433 | 484 | 2 687 |
| G – I | Handel, Gastgewerbe, Verkehr | 58 319 | 1 875 | 11 609 | 16 972 | 15 157 | 12 706 | 11 636 | 33 980 | 3 380 | 9 323 |
| J | Information und Kommuni- kation | 12 335 | 21 | 203 | 1 353 | 9 240 | 1 518 | 1 476 | 4 704 | 5 061 | 1 094 |
| K | Finanz- und Versicherungs- dienstleister | 11 051 | 12 | 259 | 2 324 | 7 808 | 648 | 725 | 7 940 | 2 047 | 339 |
| L | Grundstücks- und Wohnungs- wesen | 2 207 | 20 | 396 | 524 | 895 | 372 | 242 | 1 400 | 275 | 290 |
| M – N | Unternehmensdienstleister | 41 409 | 1 654 | 6 549 | 8 519 | 18 016 | 6 671 | 8 486 | 18 937 | 7 901 | 6 085 |
| O – Q | Öffentliche Dienstleister, Erziehung, Gesundheit | 71 592 | 1 849 | 6 559 | 19 324 | 34 857 | 9 003 | 11 317 | 40 639 | 16 735 | 2 901 |
| R – T | Kunst, Unterhaltung und Erholung, sonstige Dienst- leister, private Haushalte | 10 239 | 168 | 1 156 | 2 679 | 4 499 | 1 737 | 1 314 | 5 599 | 2 036 | 1 290 |
| | Insgesamt ¹⁾ | 250 783 | 6 269 | 34 555 | 62 577 | 106 225 | 41 157 | 40 363 | 138 528 | 45 706 | 26 186 |
| kreisfreie Stadt Hagen | | | | | | | | | | | |
| A | Land- und Forstwirtschaft, Fischerei | 39 | . | . | 7 | 11 | 12 | . | 20 | . | 12 |
| B – E | Produzierendes Gewerbe ohne Baugewerbe | 15 258 | 345 | 4 387 | 4 163 | 4 066 | 2 297 | 2 253 | 10 432 | 1 496 | 1 077 |
| C | Verarbeitendes Gewerbe | 14 359 | 322 | 4 163 | 3 864 | 3 736 | 2 274 | 2 150 | 9 797 | 1 356 | 1 056 |
| F | Baugewerbe | 2 999 | 165 | 976 | 727 | 394 | 737 | 686 | 1 783 | 66 | 464 |
| G – I | Handel, Gastgewerbe, Verkehr | 17 222 | 398 | 4 028 | 4 990 | 4 459 | 3 347 | 3 298 | 10 261 | 898 | 2 765 |
| J | Information und Kommuni- kation | 707 | 4 | 27 | 171 | 407 | 98 | 80 | 438 | 120 | 69 |
| K | Finanz- und Versicherungs- dienstleister | 1 329 | . | . | 251 | 888 | 138 | 84 | 1 052 | 117 | 76 |
| L | Grundstücks- und Wohnungs- wesen | 448 | 4 | 65 | 111 | 211 | 57 | . | 292 | . | 53 |
| M – N | Unternehmensdienstleister | 8 865 | 393 | 2 120 | 2 108 | 3 053 | 1 191 | 2 212 | 4 619 | 1 041 | 993 |
| O – Q | Öffentliche Dienstleister, Erziehung, Gesundheit | 20 949 | 582 | 2 949 | 5 294 | 9 535 | 2 589 | 3 317 | 12 376 | 4 640 | 616 |
| R – T | Kunst, Unterhaltung und Erholung, sonstige Dienst- leister, private Haushalte | 3 049 | 100 | 571 | 696 | 1 032 | 650 | 582 | 1 563 | 440 | 464 |
| | Insgesamt ¹⁾ | 70 865 | 1 994 | 15 181 | 18 518 | 24 056 | 11 116 | 12 567 | 42 836 | 8 873 | 6 589 |

*) Datenabruf: Juli 2021 – 1) einschl. der Beschäftigten, die keinem Wirtschaftszweig zugeordnet werden können

Noch: **6. Sozialversicherungspflichtig Beschäftigte in den kreisfreien Städten und Kreisen am 31. Dezember 2020*)**
nach Wirtschaftszweigen sowie Art des Schul- und Berufsabschlusses

| WZ 2008 Kode | Wirtschaftszweig | Sozialversicherungspflichtig Beschäftigte | | | | | | | | | |
|------------------------|---|---|-----------------------------|--|--|------------------------------|------------------------|---|--|------------------------------------|-----------------------------------|
| | | ins- gesamt | davon | | | | | | | | |
| | | | nach Schulabschluss | | | | | nach Berufsabschluss | | | |
| | | | ohne Schulab- schluss | mit Volks-/ Haupt- schulab- schluss | mit lerer Reife/gleich- wertigem Abschluss | mit Abitur/ Fachabitur | Abschluss unbekannt | ohne beruflichen Aus- bildungs- abschluss | mit aner- kanntem Berufs- abschluss | mit aka- demischem Abschluss | Aus- bildung unbe- kannt |
| kreisfreie Stadt Hamm | | | | | | | | | | | |
| A | Land- und Forstwirtschaft, Fischerei | 89 | . | . | 27 | 17 | 19 | 24 | 48 | 3 | 14 |
| B – E | Produzierendes Gewerbe ohne Baugewerbe | 10 610 | 120 | 2 973 | 2 869 | 2 305 | 2 343 | 1 504 | 6 825 | 838 | 1 443 |
| C | Verarbeitendes Gewerbe | 9 305 | 106 | 2 566 | 2 430 | 1 949 | 2 254 | 1 375 | 5 848 | 705 | 1 377 |
| F | Baugewerbe | 4 148 | 150 | 1 334 | 1 051 | 572 | 1 041 | 779 | 2 413 | 174 | 782 |
| G – I | Handel, Gastgewerbe, Verkehr | 15 855 | 386 | 3 920 | 4 173 | 3 371 | 4 005 | 3 479 | 9 244 | 695 | 2 437 |
| J | Information und Kommuni- kation | 639 | . | . | 143 | 403 | 58 | 63 | 405 | 132 | 39 |
| K | Finanz- und Versicherungs- dienstleister | 1 598 | 5 | 49 | 346 | 916 | 282 | 130 | 1 096 | 161 | 211 |
| L | Grundstücks- und Wohnungs- wesen | 321 | 4 | 35 | 63 | 164 | 55 | 32 | 197 | 58 | 34 |
| M – N | Unternehmensdienstleister | 7 717 | 500 | 2 212 | 1 871 | 2 174 | 960 | 1 990 | 4 258 | 680 | 789 |
| O – Q | Öffentliche Dienstleister, Erziehung, Gesundheit | 19 017 | 125 | 2 170 | 5 097 | 8 303 | 3 322 | 2 109 | 11 884 | 3 640 | 1 384 |
| R – T | Kunst, Unterhaltung und Erholung, sonstige Dienst- leister, private Haushalte | 2 071 | 35 | 353 | 465 | 709 | 509 | 315 | 1 123 | 250 | 383 |
| | Insgesamt ¹⁾ | 62 065 | 1 330 | 13 102 | 16 105 | 18 934 | 12 594 | 10 425 | 37 493 | 6 631 | 7 516 |
| kreisfreie Stadt Herne | | | | | | | | | | | |
| A | Land- und Forstwirtschaft, Fischerei | 13 | – | . | . | – | 7 | . | 6 | – | . |
| B – E | Produzierendes Gewerbe ohne Baugewerbe | 6 793 | 80 | 1 994 | 2 095 | 1 664 | 960 | 933 | 4 689 | 605 | 566 |
| C | Verarbeitendes Gewerbe | 4 996 | 60 | 1 274 | 1 532 | 1 269 | 861 | 629 | 3 469 | 402 | 496 |
| F | Baugewerbe | 4 633 | 155 | 1 168 | 1 289 | 756 | 1 265 | 776 | 2 771 | 206 | 880 |
| G – I | Handel, Gastgewerbe, Verkehr | 10 940 | 348 | 2 456 | 2 999 | 3 056 | 2 081 | 2 577 | 6 372 | 518 | 1 473 |
| J | Information und Kommuni- kation | 1 028 | . | . | 169 | 741 | 79 | 101 | 530 | 329 | 68 |
| K | Finanz- und Versicherungs- dienstleister | 618 | . | . | . | 412 | 37 | . | 533 | 24 | . |
| L | Grundstücks- und Wohnungs- wesen | 469 | 5 | 49 | 74 | 249 | 92 | 66 | 263 | 73 | 67 |
| M – N | Unternehmensdienstleister | 4 804 | 173 | 1 083 | 957 | 1 377 | 1 214 | 885 | 2 284 | 535 | 1 100 |
| O – Q | Öffentliche Dienstleister, Erziehung, Gesundheit | 18 551 | 155 | 2 462 | 5 402 | 8 065 | 2 467 | 3 421 | 10 399 | 3 115 | 1 616 |
| R – T | Kunst, Unterhaltung und Erholung, sonstige Dienst- leister, private Haushalte | 1 161 | 23 | 236 | 273 | 306 | 323 | 177 | 592 | 141 | 251 |
| | Insgesamt ¹⁾ | 49 010 | 945 | 9 523 | 13 391 | 16 626 | 8 525 | 8 975 | 28 439 | 5 546 | 6 050 |
| Ennepe-Ruhr-Kreis | | | | | | | | | | | |
| A | Land- und Forstwirtschaft, Fischerei | 269 | 6 | 56 | 85 | 47 | 75 | 42 | 146 | 11 | 70 |
| B – E | Produzierendes Gewerbe ohne Baugewerbe | 33 492 | 629 | 8 584 | 9 226 | 10 073 | 4 980 | 4 916 | 22 095 | 4 031 | 2 450 |
| C | Verarbeitendes Gewerbe | 31 900 | 614 | 8 175 | 8 759 | 9 555 | 4 797 | 4 757 | 21 014 | 3 836 | 2 293 |
| F | Baugewerbe | 5 120 | 140 | 1 491 | 1 548 | 893 | 1 048 | 932 | 3 260 | 211 | 717 |
| G – I | Handel, Gastgewerbe, Verkehr | 23 408 | 591 | 5 518 | 6 527 | 5 940 | 4 832 | 3 978 | 14 799 | 1 292 | 3 339 |
| J | Information und Kommuni- kation | 1 418 | 6 | 41 | 195 | 1 020 | 156 | 169 | 696 | 463 | 90 |
| K | Finanz- und Versicherungs- dienstleister | 1 830 | 6 | 91 | 379 | 1 130 | 224 | 132 | 1 470 | 145 | 83 |
| L | Grundstücks- und Wohnungs- wesen | 815 | 9 | 138 | 198 | 346 | 124 | 69 | 533 | 103 | 110 |
| M – N | Unternehmensdienstleister | 10 010 | 287 | 1 963 | 2 272 | 4 022 | 1 466 | 2 029 | 5 246 | 1 463 | 1 272 |
| O – Q | Öffentliche Dienstleister, Erziehung, Gesundheit | 29 271 | 1 332 | 3 903 | 8 456 | 12 105 | 3 475 | 4 730 | 17 836 | 5 176 | 1 529 |
| R – T | Kunst, Unterhaltung und Erholung, sonstige Dienst- leister, private Haushalte | 4 455 | 31 | 541 | 940 | 2 144 | 799 | 512 | 2 308 | 1 215 | 420 |
| | Insgesamt ¹⁾ | 110 088 | 3 037 | 22 326 | 29 826 | 37 720 | 17 179 | 17 509 | 68 389 | 14 110 | 10 080 |

*) Datenabruf: Juli 2021 – 1) einschl. der Beschäftigten, die keinem Wirtschaftszweig zugeordnet werden können

Noch: **6. Sozialversicherungspflichtig Beschäftigte in den kreisfreien Städten und Kreisen am 31. Dezember 2020*)**
nach Wirtschaftszweigen sowie Art des Schul- und Berufsabschlusses

| WZ 2008 Kode | Wirtschaftszweig | Sozialversicherungspflichtig Beschäftigte | | | | | | | | | |
|--------------------|---|---|-----------------------------|--|--|------------------------------|------------------------|---|--|------------------------------------|-----------------------------------|
| | | ins- gesamt | davon | | | | | | | | |
| | | | nach Schulabschluss | | | | | nach Berufsabschluss | | | |
| | | | ohne Schulab- schluss | mit Volks-/ Haupt- schulab- schluss | mit lerer Reife/gleich- wertigem Abschluss | mit Abitur/ Fachabitur | Abschluss unbekannt | ohne beruflichen Aus- bildungs- abschluss | mit aner- kanntem Berufs- abschluss | mit aka- demischem Abschluss | Aus- bildung unbe- kannt |
| Hochsauerlandkreis | | | | | | | | | | | |
| A | Land- und Forstwirtschaft, Fischerei | 818 | 12 | 145 | 204 | 131 | 326 | 110 | 403 | 45 | 260 |
| B – E | Produzierendes Gewerbe ohne Baugewerbe | 38 119 | 586 | 9 649 | 10 992 | 9 006 | 7 886 | 5 841 | 25 671 | 2 930 | 3 677 |
| C | Verarbeitendes Gewerbe | 35 960 | 565 | 9 219 | 10 228 | 8 496 | 7 452 | 5 614 | 24 317 | 2 751 | 3 278 |
| F | Baugewerbe | 6 285 | 152 | 2 293 | 2 014 | 872 | 954 | 991 | 4 516 | 194 | 584 |
| G – I | Handel, Gastgewerbe, Verkehr | 20 025 | 351 | 4 893 | 6 814 | 4 267 | 3 700 | 2 985 | 13 651 | 813 | 2 576 |
| J | Information und Kommuni- kation | 809 | . | . | 204 | 521 | 58 | 96 | 452 | 212 | 49 |
| K | Finanz- und Versicherungs- dienstleister | 2 063 | 6 | 63 | 440 | 1 442 | 112 | 120 | 1 754 | 149 | 40 |
| L | Grundstücks- und Wohnungs- wesen | 363 | . | . | 89 | 166 | 60 | 25 | 233 | 56 | 49 |
| M – N | Unternehmensdienstleister | 9 265 | 269 | 1 732 | 2 186 | 3 414 | 1 664 | 1 808 | 4 938 | 1 252 | 1 267 |
| O – Q | Öffentliche Dienstleister, Erziehung, Gesundheit | 28 137 | 1 369 | 3 108 | 8 502 | 10 424 | 4 734 | 3 966 | 18 671 | 4 144 | 1 356 |
| R – T | Kunst, Unterhaltung und Erholung, sonstige Dienst- leister, private Haushalte | 2 558 | 57 | 503 | 901 | 696 | 401 | 396 | 1 622 | 269 | 271 |
| | Insgesamt ¹⁾ | 108 442 | 2 807 | 22 455 | 32 346 | 30 939 | 19 895 | 16 338 | 71 911 | 10 064 | 10 129 |
| Märkischer Kreis | | | | | | | | | | | |
| A | Land- und Forstwirtschaft, Fischerei | 528 | 14 | 135 | 127 | 119 | 133 | 90 | 260 | 42 | 136 |
| B – E | Produzierendes Gewerbe ohne Baugewerbe | 71 698 | 1 859 | 21 193 | 21 113 | 18 735 | 8 798 | 13 857 | 46 573 | 6 755 | 4 513 |
| C | Verarbeitendes Gewerbe | 69 066 | 1 804 | 20 372 | 20 190 | 18 028 | 8 672 | 13 528 | 44 572 | 6 537 | 4 429 |
| F | Baugewerbe | 6 654 | 199 | 2 148 | 1 936 | 1 020 | 1 351 | 1 214 | 4 317 | 233 | 890 |
| G – I | Handel, Gastgewerbe, Verkehr | 26 332 | 591 | 6 091 | 8 195 | 6 254 | 5 201 | 4 771 | 16 734 | 1 284 | 3 543 |
| J | Information und Kommuni- kation | 1 053 | 3 | 59 | 232 | 657 | 102 | 132 | 606 | 248 | 67 |
| K | Finanz- und Versicherungs- dienstleister | 2 426 | 8 | 128 | 595 | 1 465 | 230 | 164 | 1 961 | 216 | 85 |
| L | Grundstücks- und Wohnungs- wesen | 921 | 12 | 196 | 226 | 328 | 159 | 94 | 571 | 116 | 140 |
| M – N | Unternehmensdienstleister | 13 780 | 756 | 3 301 | 3 337 | 4 477 | 1 909 | 3 655 | 6 964 | 1 569 | 1 592 |
| O – Q | Öffentliche Dienstleister, Erziehung, Gesundheit | 34 426 | 1 149 | 4 341 | 10 807 | 13 636 | 4 493 | 4 932 | 21 798 | 5 647 | 2 049 |
| R – T | Kunst, Unterhaltung und Erholung, sonstige Dienst- leister, private Haushalte | 4 178 | 97 | 757 | 1 149 | 1 362 | 813 | 712 | 2 498 | 477 | 491 |
| | Insgesamt ¹⁾ | 161 996 | 4 688 | 38 349 | 47 717 | 48 053 | 23 189 | 29 621 | 102 282 | 16 587 | 13 506 |
| Kreis Olpe | | | | | | | | | | | |
| A | Land- und Forstwirtschaft, Fischerei | 255 | 3 | 64 | 69 | 43 | 76 | 40 | 143 | 15 | 57 |
| B – E | Produzierendes Gewerbe ohne Baugewerbe | 28 700 | 670 | 9 417 | 9 050 | 6 329 | 3 234 | 4 717 | 19 802 | 2 308 | 1 873 |
| C | Verarbeitendes Gewerbe | 28 000 | 662 | 9 255 | 8 778 | 6 229 | 3 076 | 4 648 | 19 308 | 2 283 | 1 761 |
| F | Baugewerbe | 3 021 | 75 | 1 162 | 919 | 432 | 433 | 458 | 2 191 | 107 | 265 |
| G – I | Handel, Gastgewerbe, Verkehr | 9 064 | 178 | 2 593 | 3 125 | 1 631 | 1 537 | 1 263 | 6 149 | 600 | 1 052 |
| J | Information und Kommuni- kation | 536 | . | . | 93 | 378 | 42 | 71 | 236 | 196 | 33 |
| K | Finanz- und Versicherungs- dienstleister | 720 | . | . | 182 | 441 | 64 | 51 | 602 | 45 | 22 |
| L | Grundstücks- und Wohnungs- wesen | 142 | 3 | 24 | 39 | 58 | 18 | 17 | 91 | 20 | 14 |
| M – N | Unternehmensdienstleister | 4 844 | 271 | 1 193 | 1 386 | 1 367 | 627 | 1 144 | 2 599 | 529 | 572 |
| O – Q | Öffentliche Dienstleister, Erziehung, Gesundheit | 11 921 | 430 | 1 680 | 3 910 | 3 854 | 2 047 | 1 800 | 7 930 | 1 683 | 508 |
| R – T | Kunst, Unterhaltung und Erholung, sonstige Dienst- leister, private Haushalte | 857 | 11 | 235 | 276 | 208 | 127 | 115 | 588 | 73 | 81 |
| | Insgesamt ¹⁾ | 60 060 | 1 644 | 16 421 | 19 049 | 14 741 | 8 205 | 9 676 | 40 331 | 5 576 | 4 477 |

*) Datenabruf: Juli 2021 – 1) einschl. der Beschäftigten, die keinem Wirtschaftszweig zugeordnet werden können

Noch: **6. Sozialversicherungspflichtig Beschäftigte in den kreisfreien Städten und Kreisen am 31. Dezember 2020*)**
nach Wirtschaftszweigen sowie Art des Schul- und Berufsabschlusses

| WZ 2008 Kode | Wirtschaftszweig | Sozialversicherungspflichtig Beschäftigte | | | | | | | | | |
|---------------------------|---|---|-----------------------------|--|--|------------------------------|------------------------|---|--|------------------------------------|-----------------------------------|
| | | ins- gesamt | davon | | | | | | | | |
| | | | nach Schulabschluss | | | | | nach Berufsabschluss | | | |
| | | | ohne Schulab- schluss | mit Volks-/ Haupt- schulab- schluss | mit mit lerer Reife/gleich- wertigem Abschluss | mit Abitur/ Fachabitur | Abschluss unbekannt | ohne beruflichen Aus- bildungs- abschluss | mit aner- kanntem Berufs- abschluss | mit aka- demischem Abschluss | Aus- bildung unbe- kannt |
| Kreis Siegen-Wittgenstein | | | | | | | | | | | |
| A | Land- und Forstwirtschaft, Fischerei | 291 | 5 | 65 | 88 | 73 | 60 | 46 | 175 | 25 | 45 |
| B – E | Produzierendes Gewerbe ohne Baugewerbe | 41 174 | 528 | 11 517 | 15 382 | 10 569 | 3 178 | 5 516 | 29 664 | 4 309 | 1 685 |
| C | Verarbeitendes Gewerbe | 40 065 | 520 | 11 341 | 14 850 | 10 286 | 3 068 | 5 414 | 28 801 | 4 214 | 1 636 |
| F | Baugewerbe | 6 063 | 142 | 2 141 | 1 913 | 1 030 | 837 | 966 | 4 283 | 322 | 492 |
| G – I | Handel, Gastgewerbe, Verkehr | 24 089 | 337 | 5 750 | 8 760 | 5 203 | 4 039 | 3 772 | 16 259 | 1 117 | 2 941 |
| J | Information und Kommuni- kation | 2 163 | 4 | 114 | 514 | 1 400 | 131 | 293 | 1 108 | 669 | 93 |
| K | Finanz- und Versicherungs- dienstleister | 2 365 | . | . | 718 | 1 386 | 128 | 169 | 1 883 | 251 | 62 |
| L | Grundstücks- und Wohnungs- wesen | 376 | . | . | 118 | 138 | 67 | 36 | 259 | 42 | 39 |
| M – N | Unternehmensdienstleister | 10 415 | 285 | 2 045 | 2 914 | 3 873 | 1 298 | 2 061 | 5 715 | 1 641 | 998 |
| O – Q | Öffentliche Dienstleister, Erziehung, Gesundheit | 28 522 | 213 | 3 957 | 9 103 | 12 456 | 2 793 | 3 014 | 18 252 | 6 095 | 1 161 |
| R – T | Kunst, Unterhaltung und Erholung, sonstige Dienst- leister, private Haushalte | 2 644 | 43 | 450 | 709 | 859 | 583 | 352 | 1 547 | 401 | 344 |
| | Insgesamt ¹⁾ | 118 102 | 1 561 | 26 221 | 40 219 | 36 987 | 13 114 | 16 225 | 79 145 | 14 872 | 7 860 |
| Kreis Soest | | | | | | | | | | | |
| A | Land- und Forstwirtschaft, Fischerei | 1 380 | 32 | 303 | 504 | 314 | 227 | 276 | 737 | 143 | 224 |
| B – E | Produzierendes Gewerbe ohne Baugewerbe | 36 016 | 428 | 8 692 | 8 827 | 11 607 | 6 462 | 4 680 | 22 758 | 5 983 | 2 595 |
| C | Verarbeitendes Gewerbe | 34 496 | 395 | 8 300 | 8 325 | 11 197 | 6 279 | 4 505 | 21 706 | 5 836 | 2 449 |
| F | Baugewerbe | 6 116 | 150 | 1 997 | 1 944 | 842 | 1 183 | 1 065 | 4 032 | 193 | 826 |
| G – I | Handel, Gastgewerbe, Verkehr | 23 000 | 406 | 5 006 | 7 547 | 5 804 | 4 237 | 3 578 | 15 500 | 1 206 | 2 716 |
| J | Information und Kommuni- kation | 1 115 | 3 | 37 | 201 | 798 | 76 | 102 | 624 | 334 | 55 |
| K | Finanz- und Versicherungs- dienstleister | 1 833 | 5 | 66 | 391 | 1 244 | 127 | 129 | 1 499 | 138 | 67 |
| L | Grundstücks- und Wohnungs- wesen | 621 | 3 | 85 | 187 | 253 | 93 | 63 | 402 | 86 | 70 |
| M – N | Unternehmensdienstleister | 10 241 | 309 | 2 386 | 2 742 | 3 448 | 1 356 | 2 119 | 5 953 | 1 126 | 1 043 |
| O – Q | Öffentliche Dienstleister, Erziehung, Gesundheit | 29 705 | 636 | 3 400 | 8 892 | 12 608 | 4 169 | 3 395 | 19 620 | 4 792 | 1 898 |
| R – T | Kunst, Unterhaltung und Erholung, sonstige Dienst- leister, private Haushalte | 2 940 | 41 | 638 | 874 | 848 | 539 | 455 | 1 861 | 273 | 351 |
| | Insgesamt ¹⁾ | 113 267 | 2 013 | 22 737 | 32 186 | 37 794 | 18 537 | 15 872 | 73 065 | 14 280 | 10 050 |
| Kreis Unna | | | | | | | | | | | |
| A | Land- und Forstwirtschaft, Fischerei | 326 | 6 | 90 | 95 | 60 | 75 | 58 | 165 | 20 | 83 |
| B – E | Produzierendes Gewerbe ohne Baugewerbe | 28 485 | 468 | 7 551 | 8 572 | 7 322 | 4 572 | 4 087 | 19 493 | 2 595 | 2 310 |
| C | Verarbeitendes Gewerbe | 24 117 | 412 | 6 427 | 7 336 | 5 950 | 3 992 | 3 587 | 16 478 | 2 040 | 2 012 |
| F | Baugewerbe | 6 655 | 213 | 1 938 | 1 880 | 982 | 1 642 | 1 173 | 4 079 | 265 | 1 138 |
| G – I | Handel, Gastgewerbe, Verkehr | 38 098 | 1 395 | 9 087 | 11 076 | 8 642 | 7 898 | 7 280 | 22 609 | 1 817 | 6 392 |
| J | Information und Kommuni- kation | 2 516 | 6 | 116 | 364 | 1 745 | 285 | 273 | 1 168 | 868 | 207 |
| K | Finanz- und Versicherungs- dienstleister | 2 009 | . | . | 482 | 1 155 | 306 | 123 | 1 651 | 148 | 87 |
| L | Grundstücks- und Wohnungs- wesen | 697 | . | . | 176 | 295 | 119 | 70 | 468 | 85 | 74 |
| M – N | Unternehmensdienstleister | 17 310 | 557 | 2 900 | 3 729 | 6 294 | 3 830 | 3 151 | 9 467 | 2 272 | 2 420 |
| O – Q | Öffentliche Dienstleister, Erziehung, Gesundheit | 32 680 | 1 046 | 4 216 | 10 244 | 12 740 | 4 434 | 4 590 | 21 296 | 5 216 | 1 578 |
| R – T | Kunst, Unterhaltung und Erholung, sonstige Dienst- leister, private Haushalte | 4 011 | 83 | 665 | 1 086 | 1 306 | 871 | 853 | 1 981 | 521 | 656 |
| | Insgesamt ¹⁾ | 132 787 | 3 778 | 26 732 | 37 704 | 40 541 | 24 032 | 21 658 | 82 377 | 13 807 | 14 945 |

*) Datenabruf: Juli 2021 – 1) einschl. der Beschäftigten, die keinem Wirtschaftszweig zugeordnet werden können

**7. Ausländische sozialversicherungspflichtig Beschäftigte am 31. Dezember 2020*)
nach Geschlecht, Land der Staatsangehörigkeit und Wirtschaftsbereichen**

| Land der Staatsangehörigkeit | Ausländische sozialversicherungspflichtig Beschäftigte | | | | | | |
|--------------------------------|--|----------------|----------------|---|---|--|-------------------|
| | insgesamt ¹⁾ | davon | | | | | |
| | | männlich | weiblich | im Wirtschaftsbereich | | | |
| | | | | Land- und Forstwirtschaft, Fischerei (A) | Produzierendes Gewerbe ohne Baugewerbe (B – E) | darunter Verarbeitendes Gewerbe (C) | Baugewerbe (F) |
| Europa zusammen | 666 011 | 413 050 | 252 961 | 6 762 | 139 820 | 132 577 | 57 788 |
| davon | | | | | | | |
| EU-Staaten | 395 873 | 243 029 | 152 844 | 6 294 | 77 897 | 73 844 | 34 922 |
| darunter | | | | | | | |
| Polen | 83 628 | 47 840 | 35 788 | 3 258 | 13 841 | 12 910 | 10 711 |
| Rumänien | 66 830 | 45 126 | 21 704 | 2 244 | 16 856 | 16 448 | 7 576 |
| Italien | 51 362 | 32 405 | 18 957 | 48 | 11 866 | 11 166 | 3 024 |
| Griechenland | 36 225 | 21 967 | 14 258 | 20 | 7 856 | 7 555 | 1 608 |
| Bulgarien | 29 528 | 19 429 | 10 099 | 145 | 3 541 | 3 376 | 3 526 |
| Kroatien | 22 906 | 13 741 | 9 165 | 63 | 4 026 | 3 807 | 3 003 |
| Niederlande | 17 410 | 11 147 | 6 263 | 141 | 3 132 | 2 844 | 963 |
| Spanien | 17 317 | 10 397 | 6 920 | 28 | 3 402 | 3 183 | 781 |
| Portugal | 14 903 | 8 914 | 5 989 | 68 | 3 698 | 3 566 | 1 012 |
| Großbritannien und Nordirland | 9 023 | 5 412 | 3 611 | 52 | 1 809 | 1 717 | 643 |
| Ungarn | 8 294 | 6 077 | 2 217 | 26 | 1 559 | 1 370 | 267 |
| Frankreich | 6 702 | 3 302 | 3 400 | 18 | 1 388 | 1 323 | 90 |
| Österreich | 6 596 | 3 518 | 3 078 | 13 | 1 097 | 1 000 | 208 |
| Belgien | 5 976 | 3 416 | 2 560 | 19 | 1 109 | 1 037 | 184 |
| Letland | 4 841 | 2 484 | 2 357 | 33 | 590 | 571 | 381 |
| Litauen | 3 088 | 1 742 | 1 346 | 27 | 417 | 394 | 352 |
| Slowakei | 2 623 | 1 465 | 1 158 | 31 | 527 | 477 | 165 |
| Tschechien | 2 213 | 1 106 | 1 107 | 20 | 340 | 324 | 123 |
| Nicht-EU-Staaten | 270 138 | 170 021 | 100 117 | 468 | 61 923 | 58 733 | 22 866 |
| darunter | | | | | | | |
| Türkei | 165 740 | 109 496 | 56 244 | 136 | 46 416 | 44 216 | 9 024 |
| Russland | 17 623 | 10 680 | 6 943 | 36 | 2 359 | 2 192 | 1 899 |
| Serbien | 17 086 | 7 183 | 9 903 | 53 | 3 163 | 2 990 | 568 |
| Bosnien und Herzegowina | 16 459 | 9 869 | 6 590 | 41 | 2 867 | 2 661 | 2 645 |
| Kosovo | 14 903 | 11 061 | 3 842 | 70 | 1 995 | 1 889 | 3 901 |
| Nordmazedonien | 11 726 | 7 627 | 4 099 | 24 | 1 801 | 1 671 | 1 487 |
| Ukraine | 10 141 | 6 727 | 3 414 | 43 | 1 192 | 1 119 | 2 213 |
| Albanien | 9 065 | 3 456 | 5 609 | 23 | 1 002 | 938 | 317 |
| Afrika zusammen | 56 043 | 41 143 | 14 900 | 162 | 7 049 | 6 463 | 2 387 |
| darunter | | | | | | | |
| Marokko | 12 952 | 9 264 | 3 688 | 14 | 2 049 | 1 848 | 612 |
| Nigeria | 5 472 | 4 327 | 1 145 | 12 | 672 | 603 | 184 |
| Tunesien | 4 180 | 2 673 | 1 507 | 11 | 367 | 329 | 111 |
| Ghana | 3 841 | 2 822 | 1 019 | 9 | 495 | 456 | 140 |
| Kamerun | 3 010 | 1 830 | 1 180 | 4 | 267 | 248 | 35 |
| Amerika zusammen | 15 682 | 7 726 | 7 956 | 38 | 1 996 | 1 859 | 328 |
| darunter | | | | | | | |
| Vereinigte Staaten | 3 710 | 2 106 | 1 604 | 7 | 488 | 451 | 56 |
| Brasilien | 3 464 | 1 416 | 2 048 | 11 | 443 | 428 | 55 |
| Asien zusammen | 140 764 | 102 150 | 38 614 | 477 | 16 257 | 15 346 | 6 642 |
| darunter | | | | | | | |
| Syrien | 38 176 | 34 110 | 4 066 | 121 | 4 342 | 4 102 | 2 875 |
| Irak | 14 057 | 11 497 | 2 560 | 28 | 1 405 | 1 341 | 712 |
| China | 10 984 | 8 204 | 2 780 | 87 | 1 478 | 1 373 | 50 |
| Indien | 10 861 | 7 075 | 3 786 | 14 | 1 137 | 1 045 | 440 |
| Iran | 10 752 | 9 603 | 1 149 | 44 | 1 437 | 1 377 | 1 212 |
| Afghanistan | 9 284 | 4 777 | 4 507 | 6 | 949 | 888 | 61 |
| Kasachstan | 4 973 | 2 205 | 2 768 | 5 | 365 | 350 | 28 |
| Vietnam | 4 101 | 2 251 | 1 850 | 16 | 1 026 | 964 | 218 |
| Sri Lanka | 4 059 | 2 824 | 1 235 | 31 | 709 | 686 | 46 |
| Pakistan | 4 056 | 3 598 | 458 | 34 | 497 | 464 | 124 |
| Libanon | 3 186 | 2 506 | 680 | 8 | 373 | 337 | 182 |
| Thailand | 2 918 | 514 | 2 404 | 11 | 334 | 324 | 64 |
| Japan | 2 411 | 935 | 1 476 | 4 | 153 | 148 | 3 |
| Australien und Ozeanien | 922 | 585 | 337 | 3 | 120 | 108 | 29 |
| Insgesamt | 879 422 | 564 654 | 314 768 | 7 442 | 165 242 | 156 353 | 67 174 |

*) Datenabruf: Juli 2021 – 1) einschließlich der Beschäftigten, die keinem Wirtschaftszweig zugeordnet werden können

**Noch: 7. Ausländische sozialversicherungspflichtig Beschäftigte am 31. Dezember 2020*)
nach Geschlecht, Land der Staatsangehörigkeit und Wirtschaftsbereichen**

| Land der Staatsangehörigkeit | Ausländische sozialversicherungspflichtig Beschäftigte | | | | | | |
|--------------------------------|--|---|---|---|---|--|---|
| | davon | | | | | | |
| | im Wirtschaftsbereich | | | | | | |
| | Handel, Gastgewerbe, Verkehr (G – I) | Information und Kommuni- kation (J) | Erbringung von Finanz- und Versiche- rungsdienst- leistungen (K) | Grundstücks- und Wohnungs- wesen (L) | Unternehmens- dienstleister (M – N) | Öffentliche Dienstleister, Erziehung, Gesundheit (O – Q) | Kunst, Unterhaltung und Erholung sonstige Dienstleister, private Haushalte (R – T) |
| Europa zusammen | 186 218 | 11 801 | 5 520 | 4 071 | 136 348 | 95 187 | 21 982 |
| davon | | | | | | | |
| EU-Staaten | 109 976 | 7 962 | 3 332 | 2 787 | 86 366 | 51 732 | 14 109 |
| darunter | | | | | | | |
| Polen | 21 520 | 694 | 273 | 798 | 18 331 | 10 907 | 3 285 |
| Rumänien | 16 235 | 698 | 94 | 475 | 17 086 | 3 835 | 1 728 |
| Italien | 16 226 | 946 | 659 | 285 | 8 901 | 7 642 | 1 747 |
| Griechenland | 11 704 | 691 | 383 | 168 | 6 851 | 5 690 | 1 248 |
| Bulgarien | 9 293 | 350 | 87 | 219 | 9 742 | 1 605 | 1 019 |
| Kroatien | 6 651 | 340 | 237 | 151 | 4 573 | 3 236 | 622 |
| Niederlande | 4 670 | 685 | 278 | 120 | 2 881 | 3 719 | 693 |
| Spanien | 4 628 | 701 | 295 | 114 | 3 921 | 2 841 | 590 |
| Portugal | 4 063 | 343 | 200 | 101 | 2 597 | 2 341 | 473 |
| Großbritannien und Nordirland | 2 515 | 216 | 39 | 62 | 2 054 | 1 035 | 596 |
| Ungarn | 2 034 | 534 | 116 | 38 | 1 691 | 1 434 | 334 |
| Frankreich | 1 700 | 427 | 165 | 30 | 1 427 | 1 135 | 293 |
| Österreich | 1 511 | 395 | 223 | 61 | 1 213 | 1 525 | 347 |
| Belgien | 1 502 | 300 | 101 | 34 | 1 125 | 1 338 | 259 |
| Lettland | 1 840 | 57 | 27 | 34 | 842 | 823 | 214 |
| Litauen | 1 047 | 59 | 25 | 30 | 536 | 475 | 120 |
| Slowakei | 700 | 71 | 14 | 17 | 632 | 376 | 89 |
| Tschechien | 648 | 66 | 17 | 13 | 472 | 382 | 131 |
| Nicht-EU-Staaten | 76 242 | 3 839 | 2 188 | 1 284 | 49 982 | 43 455 | 7 873 |
| darunter | | | | | | | |
| Türkei | 49 939 | 1 642 | 1 290 | 640 | 28 370 | 23 633 | 4 645 |
| Russland | 4 768 | 204 | 114 | 98 | 4 191 | 3 520 | 433 |
| Serbien | 3 926 | 788 | 226 | 125 | 3 530 | 3 998 | 709 |
| Bosnien und Herzegowina | 4 040 | 173 | 134 | 112 | 2 663 | 3 413 | 369 |
| Kosovo | 3 527 | 74 | 65 | 88 | 3 300 | 1 564 | 317 |
| Nordmazedonien | 3 648 | 105 | 64 | 60 | 2 667 | 1 578 | 292 |
| Ukraine | 2 643 | 88 | 41 | 58 | 1 737 | 1 855 | 271 |
| Albanien | 2 056 | 520 | 144 | 64 | 2 082 | 2 412 | 445 |
| Afrika zusammen | 15 508 | 1 139 | 185 | 124 | 18 732 | 9 436 | 1 289 |
| darunter | | | | | | | |
| Marokko | 4 184 | 225 | 63 | 41 | 3 155 | 2 270 | 334 |
| Nigeria | 1 518 | 65 | . | . | 2 304 | 595 | 110 |
| Tunesien | 1 080 | 21 | 3 | 12 | 2 082 | 399 | 94 |
| Ghana | 1 160 | 161 | 20 | 8 | 1 028 | 725 | 90 |
| Kamerun | 758 | 151 | 27 | 5 | 1 082 | 638 | 41 |
| Amerika zusammen | 3 144 | 1 195 | 199 | 80 | 3 603 | 4 111 | 971 |
| darunter | | | | | | | |
| Vereinigte Staaten | 595 | 459 | 64 | 21 | 814 | 882 | 312 |
| Brasilien | 730 | 225 | 37 | 21 | 781 | 976 | 185 |
| Asien zusammen | 51 740 | 4 462 | 839 | 515 | 31 744 | 21 707 | 6 354 |
| darunter | | | | | | | |
| Syrien | 14 187 | 495 | 108 | 126 | 8 797 | 5 467 | 1 658 |
| Irak | 5 510 | 83 | 37 | 37 | 3 671 | 1 795 | 779 |
| China | 2 517 | 1 578 | 121 | 9 | 3 529 | 1 428 | 187 |
| Indien | 3 461 | 424 | 55 | 50 | 2 575 | 2 204 | 501 |
| Iran | 3 805 | 97 | 25 | 28 | 2 746 | 1 101 | 256 |
| Afghanistan | 4 588 | 422 | 114 | 59 | 1 848 | 1 037 | 200 |
| Kasachstan | 2 754 | 128 | 29 | 7 | 352 | 468 | 836 |
| Vietnam | 1 089 | 49 | 21 | 16 | 836 | 685 | 145 |
| Sri Lanka | 1 757 | 50 | 18 | 6 | 925 | 401 | 115 |
| Pakistan | 1 647 | 258 | 21 | 10 | 1 092 | 293 | 77 |
| Libanon | 1 224 | 60 | 6 | 20 | 688 | 497 | 127 |
| Thailand | 1 249 | 51 | 15 | 26 | 455 | 398 | 314 |
| Japan | 1 206 | 68 | 111 | 11 | 275 | 353 | 221 |
| Australien und Ozeanien | 172 | 96 | 17 | 8 | 209 | 202 | 64 |
| Insgesamt | 256 782 | 18 693 | 6 760 | 4 798 | 190 636 | 130 643 | 30 660 |

*) Datenabruf: Juli 2021 – 1) einschließlich der Beschäftigten, die keinem Wirtschaftszweig zugeordnet werden können