




## Diagnosestatistik in Nordrhein-Westfalen

1999







## **Diagnosestatistik in Nordrhein-Westfalen**

**1999**

Herausgegeben vom  
Landesamt für Datenverarbeitung und Statistik Nordrhein-Westfalen  
Mauerstraße 51, 40476 Düsseldorf • Postfach 10 11 05, 40002 Düsseldorf  
Telefon 0211 9449-01 • Telefax 0211 442006  
Internet: <http://www.lids.nrw.de>  
E-Mail: [poststelle@lds.nrw.de](mailto:poststelle@lds.nrw.de)

Erschienen im August 2002

Preis dieser Ausgabe:  
9,50 EUR

© Landesamt für Datenverarbeitung und Statistik NRW, Düsseldorf, 2002  
Für nicht gewerbliche Zwecke sind Vervielfältigung und unentgeltliche Verbreitung, auch auszugsweise, mit Quellenangabe gestattet. Die Verbreitung, auch auszugsweise, über elektronische Systeme/Datenträger bedarf der vorherigen Zustimmung. Alle übrigen Rechte bleiben vorbehalten.

# Inhalt

	Seite
<b>Textteil</b>	
Vorbemerkung . . . . .	5
Begriffsbestimmungen . . . . .	5
Ergebnisse im Überblick . . . . .	6
Zuordnungen der kreisfreien Städte und Kreise des Landes Nordrhein-Westfalen zu den Versorgungsgebieten . . . . .	14
<b>Grafiken</b>	
Stationäre Krankenhausbehandlungen 1999 . . . . .	16
Durchschnittliche Verweildauer in Krankenhäusern 1999 nach Krankheitsarten . . . . .	17
Patientinnen und Patienten in Krankenhäusern 1999 nach Krankheitsarten . . . . .	18
<b>Tabellenteil</b>	
1. Aus Krankenhäusern entlassene vollstationäre Patientinnen und Patienten (einschl. Stunden- und Sterbefälle) 1999 nach Altersgruppen und Diagnosen . . . . .	20
2. Aus Krankenhäusern entlassene vollstationäre Patientinnen und Patienten (einschl. Sterbefällen, ohne Stundenfälle) 1999 nach Altersgruppen, Verweildauer und Diagnosen	
2.1 Insgesamt . . . . .	54
2.2 Männlich . . . . .	62
2.3 Weiblich . . . . .	70
2.4 Patientinnen und Patienten mit Operation . . . . .	78
2.5 Gestorbene Patientinnen und Patienten . . . . .	86
3. Vollstationär behandelte Kranke (einschl. Sterbefällen, ohne Stundenfälle) 1999 nach Einzugsgebieten . . . . .	94
4. Aus Krankenhäusern entlassene oder verstorbene Patientinnen und Patienten 1999 nach dem Wohnort sowie nach Altersgruppen und Diagnosen . . . . .	100

## **Zeichenerklärung**

(nach DIN 55 301)

0	weniger als die Hälfte von 1 in der letzten besetzten Stelle, jedoch mehr als nichts
–	nichts vorhanden (genau null)
. . .	Angabe fällt später an
( )	Aussagewert eingeschränkt, da der Wert Fehler aufweisen kann
/	keine Angabe, da Zahlenwert nicht sicher genug
.	Zahlenwert unbekannt oder geheim zu halten
x	Tabellenfach gesperrt, weil Aussage nicht sinnvoll
p	vorläufige Zahl
r	berichtigte Zahl
s	geschätzte Zahl



## Vorbemerkung

Ab dem Berichtsjahr 1993 wurde die Krankenhausstatistik um einen Diagnoseteil erweitert, der Ergebnisse für jede(n) aus vollstationärer Behandlung entlassene(n) oder verstorbene(n) Patientin bzw. Patienten umfasst. Rechtsgrundlage für diese Statistik ist die Verordnung über die Bundesstatistik für Krankenhäuser (Krankenhausstatistikverordnung – KHStatV) vom 10. April 1990 (BGBl. I S. 730) in Verbindung mit § 28 Abs. 2 des Gesetzes zur wirtschaftlichen Sicherung der Krankenhäuser und zur Regelung der Krankenhauspflegesätze (Krankenhausfinanzierungsgesetz – KHG) in der Fassung der Bekanntmachung vom 10. April 1991 (BGBl. I S. 886), zuletzt geändert durch Artikel 8 des Gesetzes vom 23. Juni 1997 (BGBl. I S. 1520, 1531) in Verbindung mit dem Gesetz über die Statistik für Bundeszwecke (Bundesstatistikgesetz – BStatG) vom 22. Januar 1987 (BGBl. I S. 462, 565), zuletzt geändert durch Artikel 2 des Gesetzes vom 17. Januar 1996 (BGBl. I S. 34). Während die Erhebung der Grunddaten einschließlich der Personalangaben sich auch auf Vorsorge- oder Rehabilitationseinrichtungen bezieht, beschränkt sich die Auskunftspflicht zur Diagnosestatistik und der Kostendaten auf die Krankenhäuser.

Die Diagnosestatistik umfasst allein in Nordrhein-Westfalen jährlich Informationen von etwa 3,9 Millionen Patientinnen und Patienten zur Hauptdiagnose, zum Geschlecht, zum Alter, zur Verweildauer, zur Fachabteilung, zu Operationen und zum Wohn- bzw. Behandlungsort sowie zu Sterbefällen. Aus der Kombination dieser Merkmale ergeben sich in Verbindung mit den Grund- und Kostendaten Informationen über die Struktur der stationären Versorgung, krankheitsbezogene Kostenentwicklungen und andere für die Krankenhausplanung wichtige Aspekte. Unter diesem Blickwinkel, der in diesem Beitrag nicht weiter verfolgt wird, liefert die Diagnosestatistik eine Basis für gesundheitspolitische Entscheidungen.

Die Bedeutung der auf die Wohnorte der Patientinnen und Patienten bezogenen Auswertungsdimension wird deutlich, wenn man den Informationsstand zur Gesundheit der Bevölkerung, der sich aus der Diagnosestatistik ergibt, mit dem früheren System der Gesundheitsstatistiken vergleicht. Dieses lieferte zwar detaillierte Angaben zur Mortalität, beschränkte sich aber im Bereich der Morbidität auf wenige Informationen aus der Statistik der meldepflichtigen Krankheiten und Geschäftsstatistiken der Gesundheitsämter. Obwohl nachstationäre, teilstationäre und ambulante Behandlungen in der Diagnosestatistik nicht nachgewiesen werden, liefert sie doch einen umfassenden Einblick über den Gesundheitszustand der Bevölkerung.

Definitionen und methodische Erläuterungen können den nachfolgenden Begriffsbestimmungen entnommen werden.

## Begriffsbestimmungen

### Krankenhaus

In die Erhebung sind alle Krankenhäuser mit Ausnahme der reinen Tages- bzw. Nachtkliniken, der Krankenhäuser im Straf- und Maßregelvollzug sowie der Polizeikrankenhäuser einbezogen.

Krankenhäuser im Sinne dieser Erhebung sind Einrichtungen, die gemäß § 107 Abs. 1 Sozialgesetzbuch V. Buch (SGB V)

- der Krankenhausbehandlung oder Geburtshilfe dienen,
- fachlich-medizinisch unter ständiger ärztlicher Leitung stehen, über ausreichende, ihrem Versorgungsauftrag entsprechende diagnostische und therapeutische Möglichkeiten verfügen und nach wissenschaftlich anerkannten Methoden arbeiten,
- mit Hilfe von jederzeit verfügbarem ärztlichen Pflege-, Funktions- und medizinisch-technischem Personal darauf eingerichtet sind, vorwiegend durch ärztliche und pflegerische Hilfeleistung Krankheiten der Patientinnen und Patienten zu erkennen, zu heilen, ihre Verschlimmerung zu verhüten, Krankheitsbeschwerden zu lindern oder Geburtshilfe zu leisten, und in denen
- die Patientinnen und Patienten untergebracht und gepflegt werden können.

### Patientinnen und Patienten

Die Ergebnisse beinhalten Angaben für jede(n) aus vollstationärer Behandlung entlassene(n) Patientin bzw. Patienten. Die Angaben betreffen auch im Krankenhaus verstorbene Personen. Nicht enthalten sind jedoch teilstationäre oder ambulant behandelte Patientinnen und Patienten sowie gesunde Neugeborene. Mehrfach im Jahr vollstationär behandelte Patientinnen und Patienten werden mehrfach gezählt. Dies gilt auch für solche mit Urlaubsunterbrechungen, wenn für die Urlaubszeit keine Pflegesätze berechnet wurden. Verlegungen innerhalb eines Krankenhauses bleiben dagegen unberücksichtigt.

### Hauptdiagnose

Als Hauptdiagnose ist die zum Zeitpunkt der Entlassung bekannte Diagnose angegeben, die hauptsächlich die Dauer der vollstationären Behandlung beeinflusst bzw. den größten Anteil an medizinischen Leistungen verursacht hat. Sie ist entsprechend der dreistelligen ICD-Klassifikation (9. Revision) codiert.

Nichtkranke Zustände, die nicht in die Kategorien 001 bis 999 des Hauptteils der ICD-9 einzuordnen sind, werden nach der dreistelligen V-Klassifikation der ICD-9 verschlüsselt. Hierzu gehören z. B. Kranken-

hausaufnahmen von Personen, die wegen Vorsorgemaßnahmen (Impfung, Schwangerschaftsüberwachung u. a.), der Abklärung von Verdachtsfällen oder als Organspender behandelt werden sowie Begleitpersonen. Die Schlüssel V30 bis V39 bleiben unberücksichtigt, da sie die gesunden Lebendgeborenen betreffen, für die in der Diagnosestatistik keine Angaben gemacht werden.

### **Alter**

Das Alter der Patientinnen und Patienten wird in Verbindung mit Geburtsmonat und -jahr zum Zeitpunkt des Beginns der Krankenhausbehandlung bestimmt.

### **Operation im Zusammenhang mit der Hauptdiagnose**

Als Operation wird ein selbstständiger ärztlicher therapeutischer und/oder diagnostischer Eingriff verstanden, der im OP-Saal oder unter OP-Bedingungen vorgenommen wurde.

### **Sterbefälle**

Verstorbene Patientinnen und Patienten werden nur dann nachgewiesen, wenn sie noch während des Krankenhausaufenthaltes verstorben sind.

### **Stundenfälle**

Als Stundenfälle bezeichnet man Patientinnen und Patienten, die bereits am Aufnahmetag entweder wieder aus dem Krankenhaus entlassen oder in ein anderes Krankenhaus verlegt wurden bzw., die am Aufnahmetag verstarben.

### **Wohnort**

Als Wohnort wird die Gemeinde bezeichnet, in der die Patientin bzw. der Patient seinen ständigen Wohnsitz hat.

### **Verweildauer**

Die Verweildauer einzelner Patientinnen und Patienten wird aus der Differenz zwischen Aufnahme- und Entlassungstag einschließlich der genannten Tage in vollen Tagen errechnet. Die mittlere Verweildauer einer Gruppe von Patientinnen und Patienten ist das arithmetische Mittel der einzelnen Verweildauer.

## **Ergebnisse im Überblick**

In den folgenden Abschnitten werden die Ergebnisse vorzugsweise in der Umrechnung auf je 1 000 Einwohner der merkmalsgleichen Bevölkerungsgruppe dargestellt, da die im Tabellenteil enthaltenen Fallzahlen in der Gliederung nach Alter oder nach dem Wohnort der Patientinnen und Patienten in hohem Maße von den jeweiligen Bevölkerungszahlen abhängig sind. Außerdem ist bei der Betrachtung von Häufigkeitsverteilungen auf die einzelnen Hauptdiagnosen zu beachten, dass einzelne Hauptdiagnosen eng umrissene Krankheitsbilder beinhalten, während sich hinter anderen ICD-Schlüsseln mehrere und zum Teil sehr unterschiedliche Erkrankungen verbergen. Dies gilt vor allem für Positionen, in denen aus einer Gruppe von Erkrankungen alle sonstigen zusammengefasst sind. In nebenstehender Übersichtstabelle nach ausgewählten Diagnosen auf der untersten Gliederungsebene wurden daher 157 069 Patientinnen und Patienten mit sonstigen Formen von ischämischen Herzkrankheiten (ICD 414) nicht aufgeführt. Wie in den folgenden, die einzelnen Hauptgruppen der Krankheitsarten beschreibenden Abschnitten zu sehen ist, tragen die übrigen Einzeldiagnosen zur Erklärung der Hauptgruppenergebnisse bei.

### **Infektiöse und parasitäre Krankheiten (ICD 001 – 139)**

In dieser Hauptgruppe, die mit einem Anteil von knapp 2 % an allen Patientenfällen zahlenmäßig nur von untergeordneter Bedeutung ist, waren Kinder unter einem Jahr überproportional häufig anzutreffen. Je 1 000 Einwohner gleichen Alters gerechnet lag die Messziffer für Mädchen (34,2) und Jungen (38,7) im Alter unter einem Jahr um ein Vielfaches über den entsprechenden Werten (1,8 bis 11,7) aller übrigen Altersgruppen. Dieses Ergebnis ist vermutlich darauf zurückzuführen, dass die häufiger auftretenden infektiösen Krankheiten des Verdauungssystems (ICD 001 – 009) und verschiedene Kinderkrankheiten in der Altersgruppe bis 15 Jahre häufig zu Krankenhausaufenthalten führen.

### **Neubildungen (ICD 140 – 239)**

Neubildungen stellen insgesamt nach den Kreislauferkrankungen die zweithäufigste Diagnosegruppe dar. Das von bösartigen Neubildungen am meisten betroffene Organ ist bei Frauen mit Abstand die Brustdrüse (ICD 174), es folgen der Dickdarm (ICD 153), sowie das Ovarium und sonstige Adnexe (ICD 183). Auffallend ist bei Frauen darüber hinaus eine relativ große Zahl gutartiger Neubildungen, hervorzuheben sind darunter vor allem das Uterusleiomyom (ICD 218) und die gutartige Neubildung des Ovariums (Eierstock, ICD 220). Bei Männern überwiegen bösar-



<b>Aus Krankenhäusern entlassene oder verstorbene Patientinnen und Patienten*) je 1 000 Einwohner**) 1999 nach Altersgruppen und ausgewählten Diagnosen</b>								
Krankheitsart Positionsnummer a = männlich b = weiblich		Patientinnen und Patienten je 1 000 Einwohner						
		ins- gesamt	davon im Alter von ... bis unter ... Jahren					
			0 – 15	15 – 25	25 – 40	40 – 65	65 – 75	75 und mehr
Normale Entbindung (650)	b	11,9	0	26,3	40,1	0,6	–	–
Chronische Affektionen der Tonsillen und des adenoiden Gewebes (474)	a	2,8	11,5	3,0	1,4	0,3	0,1	0
	b	2,9	10,7	7,0	1,9	0,4	0,1	0
Katarakt (Grauer Star) (366)	a	1,9	0,1	0,1	0,1	1,1	7,1	20,8
	b	4,1	0	0	0,1	1,2	10,6	27,2
Herzinsuffizienz (428)	a	2,7	0	0	0,1	1,6	10,2	30,4
	b	3,5	0	0	0	0,7	6,0	27,4
Bösartige Neubildung der weiblichen Brustdrüse (174)	b	5,1	0	0	1,4	9,7	10,5	6,4
Innere Kniegelenkschädigung (Meniskus) (717)	a	2,9	0,2	2,6	3,3	4,1	3,0	1,6
	b	2,4	0,2	2,2	1,5	3,6	4,5	1,8
Osteoarthritis und entsprechende Affektionen (715)	a	2,5	0	0,2	0,7	3,5	9,1	8,3
	b	4,3	0	0,2	0,4	4,4	15,5	12,6
Diabetes mellitus (Zuckerkrankheit) (250)	a	2,4	0,6	0,8	0,9	3,3	6,1	7,9
	b	2,9	0,7	0,9	0,7	2,4	6,8	10,9
Alkoholabhängigkeit (303)	a	3,4	0	0,6	4,5	6,2	1,2	0,3
	b	1,0	0	0,2	1,2	2,0	0,5	0,1
Leistenbruch (550)	a	4,3	2,0	1,5	2,5	5,5	9,4	11,6
	b	0,7	0,6	0,5	0,5	0,7	1,0	1,3
Comotio cerebri (Gehirnerschütterung) (850)	a	2,5	6,0	4,0	1,7	1,3	1,2	2,6
	b	1,9	4,7	3,0	0,9	0,8	1,0	3,7
Herzrhythmusstörungen (427)	a	3,8	0,3	0,5	0,8	4,1	13,4	21,9
	b	3,6	0,3	0,5	0,7	2,5	9,6	16,7

\*) ohne Stundenfälle sowie Patientinnen und Patienten mit unbekannter Verweildauer – \*\*) mittlere Bevölkerung des Jahres 1999 in der entsprechenden Altersgruppe

tige Neubildungen der Luftröhre, Bronchien und Lunge (ICD 162), der Prostata (ICD 185), der Harnblase (ICD 188) sowie des Dickdarms (ICD 153). Gutartige Neubildungen spielen bei Männern eine vergleichsweise unbedeutende Rolle.

### **Endokrinopathien und Stoffwechselkrankheiten (ICD 240 – 279)**

Von den insgesamt 111 764 Patientinnen und Patienten, die an einer der in dieser Hauptgruppe zusammengefassten Krankheiten erkrankt waren, entfielen 33,1 % auf eine der Krankheiten der Schilddrüse (ICD 240 – 246) und 43,1 % auf die Zuckerkrankheit (Diabetes mellitus, ICD 250). Die ebenfalls zu dieser Hauptgruppe gehörenden Ernährungsmangelkrankheiten und Störungen im Immunsystem waren dagegen als Grund für Krankenhausaufenthalte fast ohne Bedeutung. Gemessen an der Einwohnerzahl ist festzustellen, dass insbesondere der Diabetes mellitus mit wachsendem Alter häufiger auftritt und dass Frauen stärker betroffen sind als Männer.

### **Krankheiten des Blutes und der blutbildenden Organe (ICD 280 – 289)**

Das im Vergleich zu anderen Krankheitsarten seltene Auftreten dieser Hauptdiagnosegruppe als Grund für Krankenhausbehandlungen deutet darauf hin, dass ein nicht unbedeutender Teil der hier zuzuordnenden Patientinnen und Patienten ausschließlich ambulant behandelt wird. Hinzu kommt, dass Leukämien in der Systematik der Hauptgruppe „Neubildungen“ zugeordnet sind.

### **Psychiatrische Krankheiten (ICD 290 – 319)**

Der Bereich der psychiatrischen Krankheiten umfasst alle seelischen Störungen, Suchtkrankheiten sowie Drogen- und Medikamentenmissbrauch ohne Abhängigkeit (ICD 305). Von jeweils 1 000 der Bevölkerung wurden in diesem Zusammenhang 10 Frauen und 13 Männer behandelt. Der Unterschied konzentriert sich auf ein häufigeres Auftreten psychiatrischer Krankheiten bei Männern in der Altersgruppe von 25 – 55 Jahren. In dieser Altersgruppe wie auch insgesamt wurden die Diagnosen Alkoholabhängigkeit

(ICD 303) und schizophrene Psychosen (ICD 295) am häufigsten gestellt. Erst in der Altersgruppe der über 75jährigen Patientinnen und Patienten überwogen organische Psychosen (ICD 290 – 294).

### Krankheiten des Nervensystems und der Sinnesorgane (ICD 320 – 389)

Von insgesamt mehr als 231 000 Patientenfällen entfielen 23,8 % allein auf die Einzeldiagnose „Grauer Star“ (Katarakt, ICD 366). Dies trägt dazu bei, dass diese Hauptgruppe eindeutig von Patientinnen und Patienten dominiert wird, die älter als 65 Jahre wa-

<b>Aus Krankenhäusern entlassene oder verstorbene Patientinnen und Patienten*) je 1 000 Einwohner**) 1999 nach Altersgruppen und Diagnosen</b>												
Krankheitsart Positionsnummer a = männlich b = weiblich		Patientinnen und Patienten je 1 000 Einwohner										
		ins- gesamt	davon im Alter von ... bis unter ... Jahr(en)									
			0 1	1 5	5 15	15 25	25 35	35 40	40 45	45 55	55 65	65 75 und mehr
Infektiöse und parasitäre Krankheiten (001 – 139)	a	4,0	38,7	11,7	3,9	3,1	2,9	2,5	2,6	2,5	3,1	7,4
	b	3,9	34,2	10,2	3,9	4,0	2,5	1,9	1,8	2,0	2,7	7,6
Neubildungen (140 – 239)	a	22,6	4,3	4,4	2,7	3,1	4,2	5,6	8,5	19,0	48,0	91,9
	b	25,8	5,6	4,0	2,5	4,5	8,5	15,5	24,7	35,9	45,5	50,6
Endokrinopathien, Ernährungs- und Stoffwechselkrankheiten sowie Störungen im Immunitätssystem (240 – 279)	a	4,5	13,6	4,3	1,9	1,5	1,6	2,3	3,1	4,9	7,6	14,1
	b	7,6	12,6	4,3	2,1	2,2	3,6	4,7	5,4	7,3	9,7	21,1
Krankheiten des Blutes und der blutbildenden Organe (280 – 289)	a	1,0	2,3	1,8	0,9	0,5	0,3	0,3	0,3	0,5	1,0	6,2
	b	1,5	1,9	1,1	1,1	0,9	0,5	0,5	0,7	0,7	0,9	6,7
Psychiatrische Krankheiten (290 – 319)	a	12,9	2,8	1,6	3,6	12,3	16,5	20,0	21,9	17,3	10,5	14,1
	b	10,0	2,3	1,1	2,5	10,2	10,3	12,6	13,6	11,5	8,8	17,5
Krankheiten des Nervensystems und der Sinnesorgane (320 – 389)	a	11,1	14,4	10,3	7,0	5,0	5,8	6,9	8,2	9,9	14,4	41,5
	b	13,4	12,0	8,1	5,9	5,6	6,0	6,9	8,0	10,0	13,8	44,3
Krankheiten des Kreislaufsystems (390 – 459)	a	39,4	5,2	0,7	1,0	3,1	5,4	10,1	17,8	37,3	80,4	193,0
	b	33,6	4,4	0,6	0,8	2,5	4,9	7,6	11,6	21,7	42,9	150,6
Krankheiten der Atmungsorgane (460 – 519)	a	15,3	58,8	40,5	15,4	9,3	7,9	7,2	7,1	8,4	13,9	54,5
	b	12,3	39,7	28,9	14,8	12,6	7,1	5,7	5,2	6,4	8,4	29,7
Krankheiten der Verdauungsorgane (520 – 579)	a	20,3	31,8	9,7	11,4	12,7	12,1	14,4	16,9	21,5	28,8	54,4
	b	20,2	17,8	6,9	12,8	20,5	12,1	12,2	14,0	17,4	23,0	47,0
Krankheiten der Harn- und Geschlechtsorgane (580 – 629)	a	9,9	14,2	4,6	3,1	4,1	5,1	6,2	6,5	8,5	14,5	37,3
	b	16,2	8,3	3,3	2,7	14,8	19,1	20,2	20,7	20,0	17,0	19,8
Komplikationen der Schwangerschaft, der Entbindung und im Wochenbett (630 – 676)	b	26,4	–	–	0,1	59,4	113,1	41,4	7,7	0,3	–	–
Krankheiten der Haut und des Unterhautzellgewebes (680 – 709)	a	3,4	6,9	3,7	1,9	3,7	3,7	3,3	3,1	3,2	3,4	5,3
	b	3,0	4,9	2,9	1,7	3,4	2,6	2,4	2,4	2,6	2,8	5,8
Krankheiten des Skeletts, der Muskeln und des Bindegewebes (710 – 739)	a	14,1	1,4	1,5	2,5	6,6	10,3	13,4	15,6	20,1	24,3	22,7
	b	16,6	1,1	1,4	2,4	6,5	7,1	9,4	12,4	20,1	29,0	31,3
Kongenitale Anomalien (740 – 759)	a	1,7	41,1	9,1	3,5	1,2	0,5	0,4	0,4	0,4	0,4	0,4
	b	1,2	29,2	4,1	2,1	1,4	0,9	0,6	0,5	0,5	0,4	0,4
Bestimmte Affektionen, die ihren Ursprung in der Perinatalzeit haben (760 – 779)	a	1,6	141,8	1,5	0,1	0	0	0	0	0	0	0,1
	b	1,3	122,0	1,0	0,1	0,2	0,3	0,1	0	0	0	0,1
Symptome und schlecht bezeichnete Affektionen (780 – 799)	a	9,3	33,4	11,5	4,9	3,3	3,6	4,7	6,6	10,8	16,0	24,0
	b	8,0	30,7	9,8	5,7	7,0	4,2	4,0	4,4	5,7	7,6	21,4
Verletzungen und Vergiftungen (800 – 999)	a	20,2	24,7	19,9	20,2	27,1	19,7	18,2	17,7	17,0	17,4	34,1
	b	19,0	22,3	16,6	13,9	15,1	9,8	9,5	9,9	11,5	16,2	64,0
Nicht krankhafte Zustände	a	1,3	1,2	0,2	0,5	1,2	1,1	1,1	1,2	1,4	1,8	1,7
	b	1,8	1,1	0,2	0,4	0,9	1,7	2,3	2,0	1,9	2,6	1,9
Ohne Diagnoseangabe	a	0,1	0,7	0,2	0,1	0	0	0	0,1	0,1	0,2	0,4
	b	0,1	1,0	0,2	0,1	0,1	0	0,1	0	0,1	0,2	0,3
<b>Insgesamt</b>	<b>a</b>	<b>192,7</b>	<b>437,2</b>	<b>137,2</b>	<b>84,7</b>	<b>97,6</b>	<b>100,7</b>	<b>116,7</b>	<b>137,7</b>	<b>182,9</b>	<b>285,7</b>	<b>427,2</b>
	<b>b</b>	<b>221,8</b>	<b>351,3</b>	<b>104,7</b>	<b>75,5</b>	<b>171,9</b>	<b>214,3</b>	<b>157,4</b>	<b>145,2</b>	<b>175,8</b>	<b>231,4</b>	<b>519,9</b>

\*) ohne Stundenfälle sowie Patientinnen und Patienten mit unbekannter Krankenhaus-Verweildauer – \*\*) mittlere Bevölkerung des Jahres 1999 in der entsprechenden Altersgruppe

ren, ohne dass dabei ein nennenswerter Unterschied zwischen den Geschlechtern erkennbar ist. Von den Krankheiten des Zentralnervensystems (ICD 320 – 349) trat die Epilepsie (ICD 345) am häufigsten auf. Im Gegensatz zu vielen anderen Krankheitsarten der Gruppe war sie relativ gleichmäßig über alle Altersgruppen verteilt.

### **Krankheiten des Kreislaufsystems (ICD 390 – 459)**

Der Hauptanteil dieser insgesamt meistgenannten Diagnosegruppe befindet sich bei den männlichen Patienten in der Altersgruppe der 55 – 75-jährigen Patienten. Bei den Frauen verschiebt sich der Aspekt in die Altersgruppe der über 65-jährigen Patientinnen. Dabei handelte es sich bei den Männern größtenteils um unterschiedliche Formen ischämischer Herzkrankheiten (ICD 410 – 414). Bei Frauen zeigten sich dagegen häufiger sonstige Formen von Herzkrankheiten (ICD 420 – 429), darunter vor allem Herzrhythmusstörungen (ICD 427) und die Herzinsuffizienz (ICD 428). Darüber hinaus zeigt sich bei den Frauen, die meist erst in sehr hohem Alter an dieser Diagnosegruppe erkranken, ein relativ hoher Anteil an zerebrovaskulären Erkrankungen (Hirngefäßerkrankungen, ICD 430 – 438), die ebenfalls zu den Kreislauferkrankungen gezählt werden.

### **Krankheiten der Atmungsorgane (ICD 460 – 519)**

Krankheiten der Atmungsorgane stellen die häufigste Diagnosegruppe 1 – 15-jähriger Kinder dar. Hervorzuheben sind hierbei vor allem die gemäß ICD-Systematik zu den Krankheiten der Atmungsorgane zählenden chronischen Affektionen der Tonsillen und des adenoiden Gewebes (ICD 474), wie z. B. die chronische Mandelentzündung. Daneben sind chronisch obstruktive Lungenkrankheiten und verwandte Affektionen (ICD 490 – 496), wie z. B. die chronische Bronchitis (ICD 491) sowie die Pneumonie (Lungenentzündung) und Grippe (ICD 480 – 487) von Bedeutung.

### **Krankheiten der Verdauungsorgane (ICD 520 – 579)**

Krankheiten der Verdauungsorgane wurden in allen Altersklassen diagnostiziert wobei Patientinnen und Patienten der Altersgruppe von 35 – 45 Jahren am wenigsten betroffen waren. In den Altersgruppen von 5 – 25 Jahren überwiegt da bei die akute Appendizitis (Blinddarmentzündung, ICD 540), bei Frauen die Cholithiasis (Gallensteinleiden, ICD 574) und bei Männern der Leistenbruch (ICD 550).

### **Krankheiten der Harn- und Geschlechtsorgane (ICD 580 – 629)**

Von Krankheiten der Harn- und Geschlechtsorgane sind vor allem Frauen im Alter von 55 bis 75 Jahren betroffen. Bei den jüngeren Frauen (25 – 35 Jahre) überwiegen die nichtentzündlichen Affektionen der Ovarien (Eierstöcke), der Eileiter und des ligamentum latum uteri (Mutterbandes), (ICD 620), in den unmittelbar nachfolgenden Altersklassen (35 – 45 Jahre) dagegen Menstruationsstörungen und sonstige abnorme Blutungen aus dem weiblichen Genitaltrakt (ICD 626). Nach dem Erreichen des Klimakteriums sind vor allem damit zusammenhängende Störungen (Klimakterische und postklimakterische Störungen, ICD 627) zu beobachten.

Im Vergleich zu jüngeren Frauen tritt die Diagnosegruppe der Krankheiten der Harn- und Geschlechtsorgane bei jüngeren Männern seltener auf. In höheren Altersklassen (65 Jahre und älter) übersteigt dagegen die Anfälligkeit der Männer für diese Diagnosegruppe diejenige der Frauen bei weitem. Hervorzuheben ist hierbei vor allem die (rein männliche) Prostatahyperplasie (Vergrößerung der Prostata, ICD 600).

### **Komplikationen der Schwangerschaft, der Entbindung und im Wochenbett (ICD 630 – 676)**

Unter diese Diagnosegruppe fallen alle stationären Krankenhausbehandlungen der Mütter (nicht der Neugeborenen), die im Zusammenhang mit Schwangerschaft, Entbindung und Geburt stehen, einschließlich normaler (komplikationsfreier) Entbindungen (ICD 650), die hierbei knapp die Hälfte der Fälle ausmachen. Unter den übrigen Diagnosen dieses Bereichs waren die Sammelkategorie „Sonstige Indikationen zur Behandlung oder zum chirurgischen Eingriff bei Wehen und Entbindung, anderweitig nicht klassifiziert“ (ICD 669) sowie vorzeitige oder drohende Wehen (ICD 644) die Meistgenannten.

Die Diagnosegruppe konzentriert sich naturgemäß auf Frauen im gebärfähigen Alter. Bei Frauen im Alter zwischen 25 und 35 Jahren entfielen mehr als die Hälfte der stationären Krankenhausbehandlungen auf diesen Bereich.

### **Krankheiten der Haut und des Unterhautzellgewebes (ICD 680 – 709)**

Krankheiten der Haut und des Unterhautzellgewebes führten relativ selten zu stationären Krankenhausaufenthalten. Mehr als die Hälfte der Patientinnen und Patienten litten an Infektionen der Haut und des Unterhautzellgewebes (ICD 680 – 686), bei denen

Phlegmone und Abszesse sonstigen Sitzes (ICD 682) dominierten. Hinsichtlich der Altersstruktur bestand fast eine Gleichverteilung auf die Altersgruppen.

### **Krankheiten des Skeletts, der Muskeln und des Bindegewebes (ICD 710 – 739)**

Krankheiten des Skeletts, der Muskeln und des Bindegewebes stellen vor allem in der Altersklasse der 55 – 75-jährigen Frauen sowie der 35 – 75-jährigen Männer eine der meistgenannten Diagnosegruppen dar. Häufigste Einzeldiagnose dieses Bereichs war bei Männern die innere Kniegelenkschädigung (Meniskusschäden, ICD 717) und bei Frauen die Osteoarthritis und entsprechende Affektionen (Knochen gelenkerkrankung, ICD 715). Für beide Geschlechter sind ferner intervertebrale Diskopathien (Bandscheibenschäden, ICD 722) von Bedeutung.

### **Kongenitale Anomalien (ICD 740 – 759)**

Bei den weniger als ein Jahr alten Säuglingen wurden kongenitale Herzanomalien (ICD 745 – 746) in 1 647 Fällen und Gaumen- und Lippenpalten einschließlich sonstiger kongenitaler Anomalien des oberen Verdauungstraktes (ICD 749 – 750) in 1 395 Fällen am häufigsten behandelt. Insgesamt und damit auch in den weiteren Altersgruppen überwogen dagegen Anomalien der Geschlechtsorgane (ICD 752) und bestimmte Muskel-Skelett-Deformitäten (ICD 754). Insbesondere bei den Säuglingen waren Jungen stärker betroffen als Mädchen.

### **Bestimmte Affektionen, die ihren Ursprung in der Perinatalzeit haben (ICD 760 – 779)**

Zu dieser Hauptgruppe werden auch Affektionen mit Ursprung in der Perinatalzeit gerechnet, wenn die Schädigungen des Fetus oder Neugeborenen erst später zu Krankheit oder Tod führen. In sehr seltenen Ausnahmefällen sind daher auch ältere Patientinnen und Patienten mit einer der hier zugeordneten Diagnosen anzutreffen. Bei den hauptsächlich betroffenen Säuglingen traten Affektionen durch verkürzte Schwangerschaftsdauer und Geburtenuntergewicht (ICD 765) und Neugeborenen-Gelbsucht (ICD 774) am häufigsten auf.

### **Symptome und schlecht bezeichnete Affektionen (ICD 780 – 799)**

Diese Hauptgruppe bezieht sich auf Patientinnen und Patienten mit Symptomen, pathologischen Laborbefunden und sonstigen von der Norm abweichenden Befunden sowie mangelhaft bezeichnete Krankheiten, die anderweitig nicht einzuordnen sind. Bei den rund 162 000 Patientenfällen überwogen all-

gemeine oder bestimmten Körperteilen zuzuordnende Symptome, während nur jeder 20. Krankenhaus-aufenthalt auf unspezifische Befunde (ICD 790 – 796) und schlecht bezeichnete bzw. unbekannte Ursachen (ICD 797 – 799) zurückzuführen war.

### **Verletzungen und Vergiftungen (ICD 800 – 999)**

Bei jüngeren Männern waren Verletzungen (Vergiftungen spielten nur eine untergeordnete Rolle) der häufigste Grund für eine stationäre Krankenhausbehandlung. Besonders betroffen ist die Altersgruppe der 15 – 25-Jährigen, zu der auch der größte Teil der Führerscheinneulinge gehört.

Männer waren bis zu einem Alter von etwa 65 Jahren häufiger von Verletzungen betroffen als Frauen. In höheren Altersklassen dagegen sind Frauen häufiger von Verletzungen betroffen als Männer. In der höchsten ausgewiesenen Altersklasse (75 Jahre und älter) tragen Frauen ein wesentlich größeres Verletzungsrisiko als Männer.

Die meistgenannten Erkrankungen der Diagnosegruppe Verletzungen und Vergiftungen waren – vor allem bei älteren Patientinnen und Patienten – Frakturen (Brüche) der oberen und unteren Extremitäten (ICD 810 – 829). Bei jüngeren Patientinnen und Patienten ist darüber hinaus die Commotio cerebri (Gehirnerschütterung, ICD 850) von Bedeutung, welche zudem die meistgenannte Einzeldiagnose dieses Bereichs darstellt.

### **Nicht krankhafte Zustände (V-Klassifikationen der ICD)**

Die Inanspruchnahme einer stationären Krankenhausunterbringung ohne vorliegende Erkrankung war mit 31 257 Fällen, darunter 19 125 Frauen, insgesamt eher selten. Der meistgenannte Grund dafür war die Nachsorge (V50 – V59)

### **Verweildauer, Operationen und Sterbefälle**

Die in diesem Beitrag enthaltene Tabelle mit Angaben zur Verweildauer enthält hinsichtlich der Diagnosen eine hauptgruppenübergreifende, thematische Zusammenfassung. Ein zweiter Unterschied zur ersten Anhangtabelle ist darin zu sehen, dass 178 713 Stundenfälle nicht berücksichtigt wurden. Da wegen der nicht nachgewiesenen Standardabweichungen der mittleren Verweildauer, die starke Beeinflussung der Verweildauer durch einzelne Patientinnen und Patienten mit ungewöhnlich langen Aufenthalten unsichtbar bleibt, ist bei der Interpretation der Ergebnisse grundsätzlich davon auszugehen, dass für die Mehrzahl der Patientenfälle bestimmter Gruppen

eine deutlich kürzere Verweildauer anzunehmen ist. Hinsichtlich der Altersstruktur der Patientinnen und Patienten ist in vielen Diagnosegruppen erkennbar, dass abgesehen von den Säuglingen unter einem Jahr (10,0 Tage) die mittlere Verweildauer mit wachsendem Alter stetig zunimmt. Die längste Verweildauer (29,9 Tage) gab es bei der Behandlung von seelischen Störungen und Suchtkrankheiten (Pos.-Nr. 47) und die kürzeste Verweildauer (2,7 Tage) ergab sich für Patienten, die sich einer Phimosenoperation (Pos.-Nr. 44) unterziehen mussten. In der am stärksten besetzten Zusammenfassung (353 928 Patientinnen und Patienten) der Herz- und Kreislauferkrankungen einschließlich Herzfehler und Coronar- und Myokardinsuffizienzen (Pos.-Nr. 15) betrug die mittlere Verweildauer 10,2 Tage. Von rund 1 450 000 Operationen, von denen rund 39 % aller Patientinnen und Patienten (ohne Stundenfälle) betroffen waren, standen über 143 000 im Zusammenhang mit Krankheiten des Skeletts und der Gelenke (Pos.-Nr. 37). 81 000 Operationen wurden aufgrund von Erkrankungen der oberen Luftwege (Pos.-Nr. 65) durchgeführt und bei mehr als 68 000 Patientinnen ergaben Krankheiten der Brustdrüse und der weiblichen Geschlechtsorgane (Pos.-Nr. 31) als Folge den operativen Eingriff. Die größte relative Operationshäufigkeit in der Gliederung nach Hauptgruppen fiel auf Krankheiten des Kreislaufsystems (185 000), gefolgt von Krankheiten der Verdauungsorgane (173 000) und Neubildungen (169 000). Die Verteilung der gestorbenen Patientinnen und Patienten nach Diagnosen richtete sich eher nach der Zahl der jeweiligen Krankenhausaufenthalte, als nach der Struktur der Sterbefälle, wie sich aus der Todesursachenstatistik ergeben würde. Demgemäß gab es eine Häufung bei Herz- und Kreislaufpatienten. Dies ergibt sich daraus, dass auch gestorbene Patientinnen und Patienten ihrer ursprünglichen Hauptdiagnose zugeordnet bleiben, wenn eine andere Krankheit oder ein Unfall den Tod herbeigeführt hat.

## **Einzugsgebiete und Wohnorte**

Im Jahr 1999 wurden 3 913 148 Patientinnen und Patienten in Krankenhäusern Nordrhein-Westfalens behandelt. Den größten Anteil bildeten mit 3 777 640 behandelten Kranken die Einwohnerinnen und Einwohner NRWs. Aus dem übrigen Deutschland ließen sich 120 789 in NRW behandeln. Die Anzahl der ausländischen Patientinnen und Patienten, die in NRW stationär versorgt wurden, betrug 14 719. Zum Vergleich wurden im selben Jahr 3 901 946 in NRW wohnende Patientinnen und Patienten deutschlandweit behandelt. 124 306 davon ließen sich außerhalb NRWs behandeln. Das bedeutet, dass die Zahl der Abwanderungen um rund 3 500 höher liegt als die Zahl der Zuwanderungen aus den übrigen Bundesländern. Die Zahl der in NRW Wohnenden, die sich im Ausland behandeln ließen, steht nicht zur Verfügung, da kein Datenaustausch jenseits der Landesgrenze vorgesehen ist.

## **Schlussbemerkung**

In der Diagnosestatistik der Krankenhäuser wird aufgrund des Umfangs der Statistik und nur beschränkt möglicher Rückfragen bezüglich einzelner Patientinnen und Patienten eine vollautomatische Plausibilitätsprüfung durchgeführt, die noch nicht alle kritischen Abhängigkeiten der Merkmale untereinander berücksichtigt. Es werden jedoch ständig weitere Qualitätsverbesserungen vorgenommen.

Um dabei nicht alle seltenen, aber real vorkommenden Merkmalskombinationen aus den Ergebnissen zu eliminieren, sind bei allen Sachverhalten, die nicht auf logische Widersprüche zurückzuführen sind, vor der Einführung weiterer maschineller Korrekturen Begutachtungen aus medizinischer Sicht erforderlich. In diesem Punkt ist die Statistik auf Rückmeldungen von medizinisch geschulten Konsumenten angewiesen.

Aus Krankenhäusern entlassene oder verstorbene Patientinnen und Patienten*) je 1 000 Einwohner**) 1999 nach Altersgruppen und Verwaltungsbezirken								
Verwaltungsbezirk  a = männlich b = weiblich		Patientinnen und Patienten je 1 000 Einwohner						
		ins- gesamt	davon im Alter von ... bis unter ... Jahren					
			0 – 15	15 – 25	25 – 40	40 – 65	65 – 75	75 und mehr
Kreisfreie Städte								
Düsseldorf	a	253,6	216,5	124,3	117,0	275,8	544,2	731,7
	b	276,8	167,7	191,6	212,8	256,1	388,6	571,3
Duisburg	a	241,7	128,5	105,4	134,2	283,7	520,4	638,5
	b	245,0	109,6	193,2	197,0	223,4	362,8	521,9
Essen	a	295,6	139,8	135,0	159,7	348,1	622,6	733,6
	b	298,4	117,3	222,7	249,9	282,0	416,7	575,5
Krefeld	a	260,8	200,2	137,7	142,1	278,6	559,7	727,4
	b	279,1	160,8	240,4	259,1	225,3	391,7	589,3
Mönchengladbach	a	220,5	178,1	104,3	100,6	237,0	508,4	669,6
	b	261,8	154,5	224,3	228,4	217,9	373,8	569,2
Mülheim an der Ruhr	a	154,0	24,3	62,6	70,3	160,7	355,5	592,6
	b	193,9	24,2	123,3	129,7	147,7	307,6	576,3
Oberhausen	a	183,4	167,2	81,4	94,5	185,4	364,3	594,0
	b	224,4	140,1	171,1	203,5	171,5	308,4	527,7
Remscheid	a	214,1	137,3	113,1	147,9	230,9	392,4	625,6
	b	259,1	129,8	215,0	235,5	212,4	369,7	571,2
Solingen	a	198,0	107,7	87,6	98,4	224,1	464,7	622,4
	b	221,3	96,1	180,4	188,0	188,2	322,0	496,0
Wuppertal	a	174,4	100,0	70,4	75,8	198,5	421,1	570,0
	b	202,9	89,3	141,4	156,8	173,8	306,6	480,0
Kreise								
Kleve	a	153,0	104,3	87,8	94,0	161,5	321,7	517,2
	b	183,3	88,8	144,3	172,1	151,0	285,7	443,7
Mettmann	a	122,6	52,9	65,2	94,1	133,9	227,5	387,8
	b	158,2	47,4	119,6	157,9	139,9	217,9	388,4
Neuss	a	123,6	82,5	56,7	67,8	130,1	283,0	435,9
	b	151,7	69,6	114,6	143,9	123,5	240,0	399,8
Viersen	a	149,6	109,8	90,9	90,1	151,5	306,2	521,1
	b	185,4	89,7	157,0	164,6	142,2	266,4	522,8
Wesel	a	171,8	123,4	88,4	89,1	172,5	391,0	611,5
	b	207,3	108,2	176,3	190,6	159,6	316,6	541,2
Reg.-Bez. Düsseldorf	a	198,6	124,9	95,1	107,1	218,0	431,9	605,2
	b	224,9	105,3	173,3	193,0	193,0	329,7	518,0
Kreisfreie Städte								
Aachen	a	299,6	248,9	187,4	136,3	360,1	731,7	758,3
	b	346,4	207,6	309,8	290,1	326,7	517,9	610,9
Bonn	a	366,7	265,1	224,0	205,6	415,9	815,0	891,3
	b	398,6	216,0	309,9	327,1	378,9	603,4	757,6
Köln	a	211,5	166,0	113,1	114,2	236,4	450,3	627,5
	b	238,6	133,9	184,9	193,4	215,2	354,4	535,8
Leverkusen	a	206,3	175,9	90,3	96,3	214,2	439,4	643,9
	b	253,0	144,2	198,9	243,0	218,0	344,1	521,0
Kreise								
Aachen	a	134,0	87,1	72,8	74,6	135,9	299,7	465,3
	b	176,1	73,3	153,0	170,9	141,1	271,3	415,8
Düren	a	189,3	128,7	100,2	115,0	205,1	415,7	584,3
	b	210,5	108,7	160,8	187,9	170,5	335,3	540,1
Erftkreis	a	91,5	22,3	48,7	52,5	99,2	220,5	427,5
	b	116,4	18,4	94,4	95,4	95,8	192,9	398,8
Euskirchen	a	165,3	97,4	86,0	105,3	172,7	369,2	545,5
	b	179,7	74,2	132,5	143,4	152,9	296,9	485,4
Heinsberg	a	98,8	38,0	58,0	55,7	100,8	253,5	432,1
	b	137,8	35,6	125,8	146,1	102,0	214,3	406,6
Oberbergischer Kreis	a	178,6	99,0	100,5	112,0	199,9	379,3	583,5
	b	220,2	84,3	180,2	220,8	184,2	318,3	539,1
Rhein.-Berg. Kreis	a	109,9	35,1	68,7	74,2	111,4	232,5	431,5
	b	160,7	27,8	120,2	185,8	127,8	231,1	419,3
Rhein-Sieg-Kreis	a	93,0	91,4	42,4	39,2	91,0	216,6	341,5
	b	107,9	73,3	82,4	98,2	77,1	170,4	298,1
Reg.-Bez. Köln	a	174,2	116,9	95,1	98,0	188,4	383,2	558,6
	b	205,7	95,5	164,0	184,4	175,2	312,2	493,7
Kreisfreie Städte								
Bochum	a	206,3	153,3	72,5	108,4	208,3	479,6	693,9
	b	227,9	125,5	155,1	165,4	191,9	343,9	594,2
Gelsenkirchen	a	238,5	212,9	112,9	132,3	249,9	456,9	632,2
	b	262,7	178,2	232,8	210,3	214,0	348,7	548,3
Münster	a	428,0	403,4	245,6	199,4	519,3	964,4	1 068,6
	b	424,8	343,5	285,0	317,3	433,6	652,8	788,0

\*) ohne Stundenfälle sowie Patientinnen und Patienten mit unbekannter Krankenhaus-Verweildauer – \*\*) mittlere Bevölkerung des Jahres 1999



Noch: <b>Aus Krankenhäusern entlassene oder verstorbene Patientinnen und Patienten*)</b> <b>je 1 000 Einwohner**) 1999 nach Altersgruppen und Verwaltungsbezirken</b>								
Verwaltungsbezirk a = männlich b = weiblich		Patientinnen und Patienten je 1 000 Einwohner						
		ins- gesamt	davon im Alter von ... bis unter ... Jahren					
			0 – 15	15 – 25	25 – 40	40 – 65	65 – 75	75 und mehr
Kreise								
Borken	a	152,6	60,7	72,6	84,0	184,8	422,9	679,2
	b	196,5	50,9	128,8	189,5	175,1	352,6	614,3
Coesfeld	a	119,0	89,4	57,0	62,0	120,7	314,4	518,8
	b	160,5	80,4	105,5	150,4	116,5	264,7	508,7
Recklinghausen	a	196,1	126,4	99,8	106,9	203,2	429,6	653,4
	b	241,5	110,9	201,6	218,0	194,9	353,1	588,3
Steinfurt	a	143,1	64,8	83,0	92,5	161,1	337,7	563,7
	b	181,0	61,8	144,0	179,1	143,0	273,0	533,3
Warendorf	a	143,8	70,2	86,6	93,1	161,8	321,7	523,4
	b	184,2	64,8	140,9	173,1	168,6	300,1	447,5
<b>Reg.-Bez. Münster</b>	<b>a</b>	<b>196,9</b>	<b>127,4</b>	<b>101,7</b>	<b>110,0</b>	<b>217,0</b>	<b>448,4</b>	<b>664,5</b>
	<b>b</b>	<b>234,0</b>	<b>111,0</b>	<b>177,4</b>	<b>207,4</b>	<b>200,4</b>	<b>356,9</b>	<b>580,1</b>
Kreisfreie Stadt								
Bielefeld	a	247,4	151,2	120,3	146,2	288,6	489,4	648,0
	b	283,3	120,7	227,5	289,4	246,4	371,8	543,8
Kreise								
Gütersloh	a	128,4	29,8	84,5	88,4	154,3	290,9	500,2
	b	157,3	26,5	133,1	153,9	131,3	245,4	470,5
Herford	a	128,9	99,4	62,3	64,3	128,1	264,2	444,5
	b	167,5	82,6	149,2	156,6	126,6	218,4	392,2
Höxter	a	211,4	169,8	99,6	105,2	219,0	458,8	745,7
	b	241,9	126,3	167,1	210,3	197,1	368,3	589,8
Lippe	a	122,1	72,8	63,5	68,1	130,3	263,0	396,4
	b	141,1	62,1	115,9	125,8	118,0	211,1	313,5
Minden-Lübbecke	a	252,8	125,7	101,3	123,8	315,9	616,2	647,9
	b	265,2	113,0	190,3	237,1	268,8	411,6	468,8
Paderborn	a	232,1	133,4	121,6	133,5	288,4	598,3	742,3
	b	243,7	110,5	189,1	223,7	211,3	417,9	617,0
<b>Reg.-Bez. Detmold</b>	<b>a</b>	<b>186,4</b>	<b>104,1</b>	<b>93,2</b>	<b>105,0</b>	<b>216,4</b>	<b>418,0</b>	<b>567,8</b>
	<b>b</b>	<b>211,1</b>	<b>86,6</b>	<b>166,9</b>	<b>198,8</b>	<b>184,0</b>	<b>314,9</b>	<b>467,0</b>
Kreisfreie Städte								
Bochum	a	240,9	136,9	102,1	122,0	270,2	548,0	716,2
	b	238,8	109,7	134,8	143,1	225,2	375,5	580,2
Dortmund	a	209,9	123,8	92,6	109,4	236,3	457,0	631,9
	b	216,9	96,6	170,5	165,6	182,4	331,7	516,6
Hagen	a	279,6	151,7	137,8	155,1	327,1	574,6	727,2
	b	306,5	129,1	251,5	276,6	268,2	418,0	649,4
Hamm	a	302,2	269,6	148,6	155,5	325,1	641,6	849,2
	b	355,9	209,3	283,2	295,2	331,2	524,8	730,4
Herne	a	277,4	141,3	104,2	134,7	324,5	661,1	762,8
	b	290,1	84,6	203,9	232,8	282,6	448,5	592,6
Kreise								
Ennepe-Ruhr-Kreis	a	157,1	123,8	88,8	77,5	149,9	339,2	517,0
	b	211,6	105,3	180,7	201,7	161,4	285,5	485,0
Hochsauerlandkreis	a	192,8	82,2	113,6	114,7	223,6	432,8	604,5
	b	224,4	71,8	169,2	184,0	212,4	359,3	533,6
Märkischer Kreis	a	201,1	98,6	109,9	127,4	241,3	422,3	586,1
	b	215,4	82,1	181,3	188,9	190,3	330,6	516,6
Olpe	a	139,2	39,4	78,9	85,6	160,8	362,9	583,0
	b	203,3	33,6	166,7	234,9	174,2	317,7	503,4
Siegen-Wittgenstein	a	215,4	152,4	98,7	116,4	243,1	497,0	608,5
	b	220,1	119,8	135,1	149,5	216,5	384,2	484,2
Soest	a	179,6	150,2	122,1	122,2	175,9	338,7	546,6
	b	221,1	130,2	179,6	228,8	178,9	286,7	483,6
Unna	a	151,1	41,2	75,1	81,8	174,9	375,2	582,5
	b	201,2	35,2	164,4	184,8	176,8	320,6	546,8
<b>Reg.-Bez. Arnsberg</b>	<b>a</b>	<b>205,9</b>	<b>119,2</b>	<b>103,1</b>	<b>113,9</b>	<b>230,7</b>	<b>457,6</b>	<b>629,6</b>
	<b>b</b>	<b>232,2</b>	<b>96,4</b>	<b>177,4</b>	<b>194,2</b>	<b>205,6</b>	<b>353,4</b>	<b>540,9</b>
<b>Nordrhein-Westfalen</b>	<b>a</b>	<b>192,7</b>	<b>119,7</b>	<b>97,6</b>	<b>106,5</b>	<b>213,3</b>	<b>427,2</b>	<b>603,2</b>
	<b>b</b>	<b>221,7</b>	<b>99,7</b>	<b>171,8</b>	<b>193,9</b>	<b>191,5</b>	<b>333,3</b>	<b>519,8</b>

## **Zuordnungen der kreisfreien Städte und Kreise des Landes Nordrhein-Westfalen zu den Versorgungsgebieten**

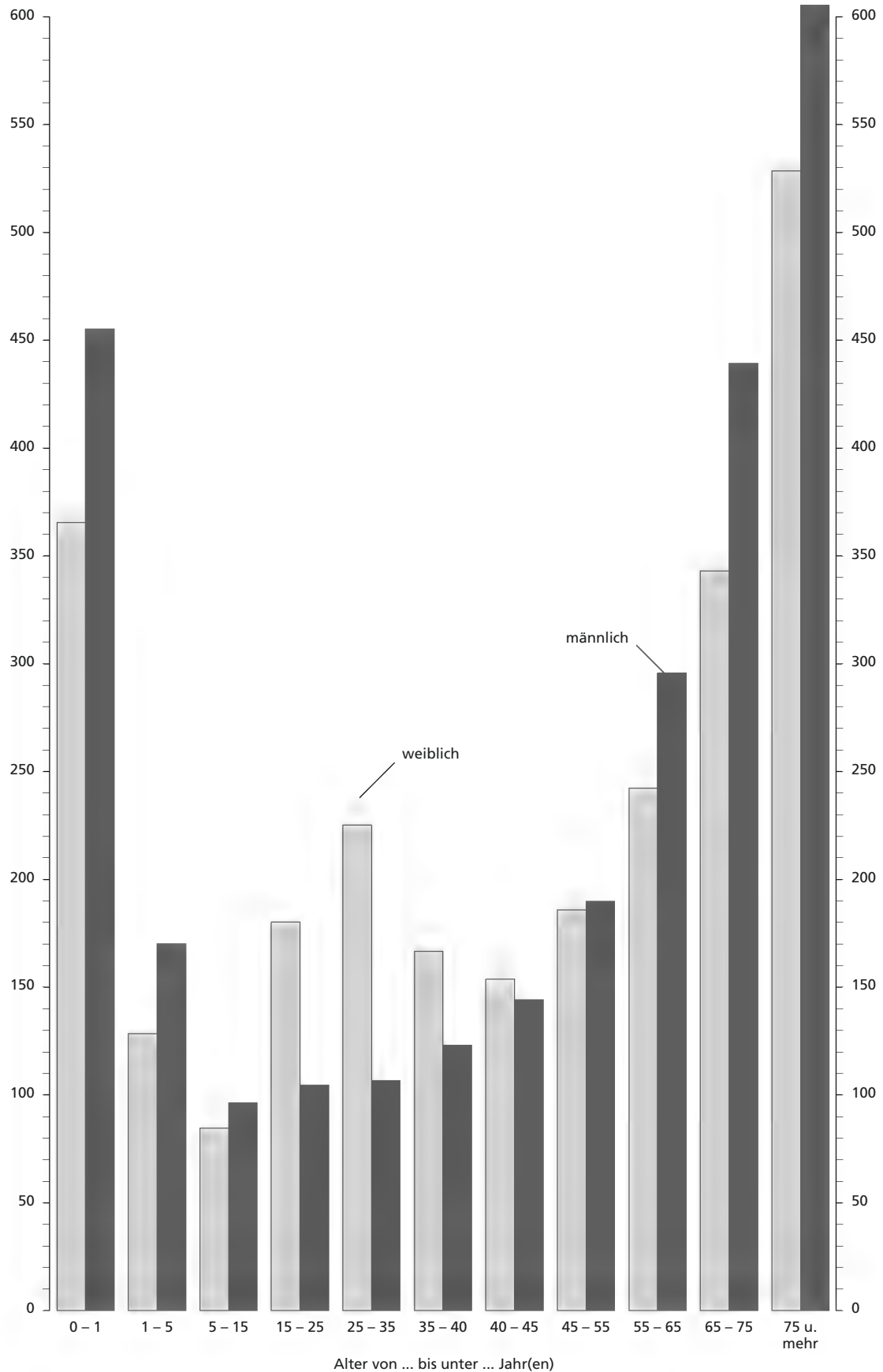
Versorgungsgebiet 01	Kreisfreie Stadt Düsseldorf, Kreisfreie Stadt Remscheid, Kreisfreie Stadt Solingen, Kreisfreie Stadt Wuppertal, Kreis Mettmann
Versorgungsgebiet 02	Kreisfreie Stadt Essen, Kreisfreie Stadt Mülheim an der Ruhr, Kreisfreie Stadt Oberhausen
Versorgungsgebiet 03	Kreisfreie Stadt Duisburg, Kreis Kleve, Kreis Wesel
Versorgungsgebiet 04	Kreisfreie Stadt Krefeld, Kreisfreie Stadt Mönchengladbach, Kreis Neuss, Kreis Viersen
Versorgungsgebiet 05	Kreisfreie Stadt Köln, Kreisfreie Stadt Leverkusen, Erftkreis, Oberbergischer Kreis, Rheinisch-Bergischer Kreis
Versorgungsgebiet 06	Kreisfreie Stadt Bonn, Kreis Euskirchen, Rhein-Sieg-Kreis
Versorgungsgebiet 07	Kreisfreie Stadt Aachen, Kreis Aachen, Kreis Düren, Kreis Heinsberg
Versorgungsgebiet 08	Kreisfreie Stadt Bottrop, Kreisfreie Stadt Gelsenkirchen, Kreis Recklinghausen
Versorgungsgebiet 09	Kreisfreie Stadt Münster, Kreis Borken, Kreis Coesfeld, Kreis Steinfurt, Kreis Warendorf
Versorgungsgebiet 10	Kreisfreie Stadt Bielefeld, Kreis Gütersloh, Kreis Herford, Kreis Lippe, Kreis Minden-Lübbecke
Versorgungsgebiet 11	Kreis Höxter, Kreis Paderborn
Versorgungsgebiet 12	Kreisfreie Stadt Hamm, Kreis Soest, Kreis Unna
Versorgungsgebiet 13	Kreisfreie Stadt Bochum, Kreisfreie Stadt Dortmund, Kreisfreie Stadt Herne
Versorgungsgebiet 14	Kreisfreie Stadt Hagen, Ennepe-Ruhr-Kreis, Märkischer Kreis
Versorgungsgebiet 15	Hochsauerlandkreis
Versorgungsgebiet 16	Kreis Olpe, Kreis Siegen-Wittgenstein

## **Grafiken**

### Stationäre Krankenhausbehandlungen 1999

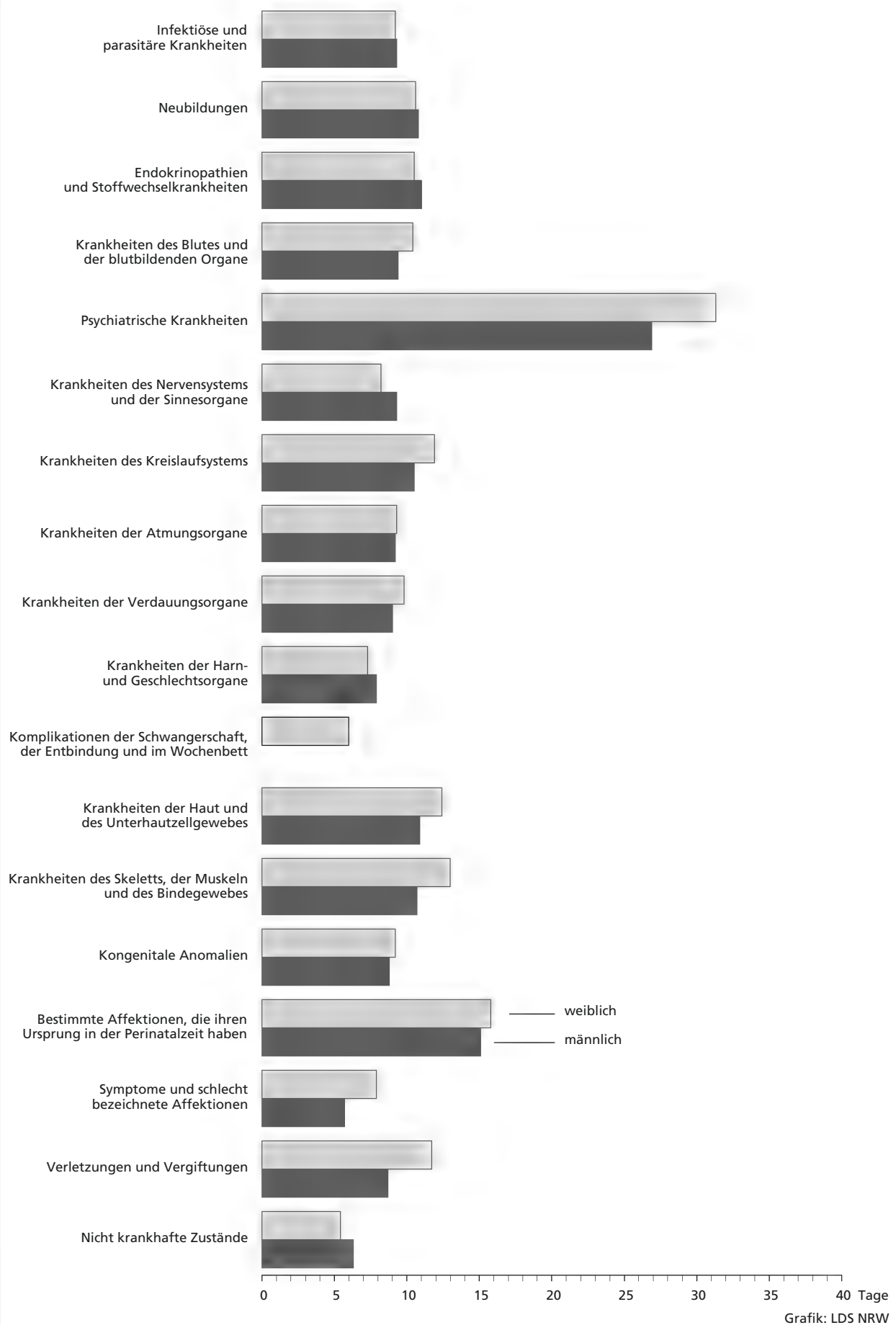
Patient(inn)en  
je 1 000 Einwohner

Patient(inn)en  
je 1 000 Einwohner

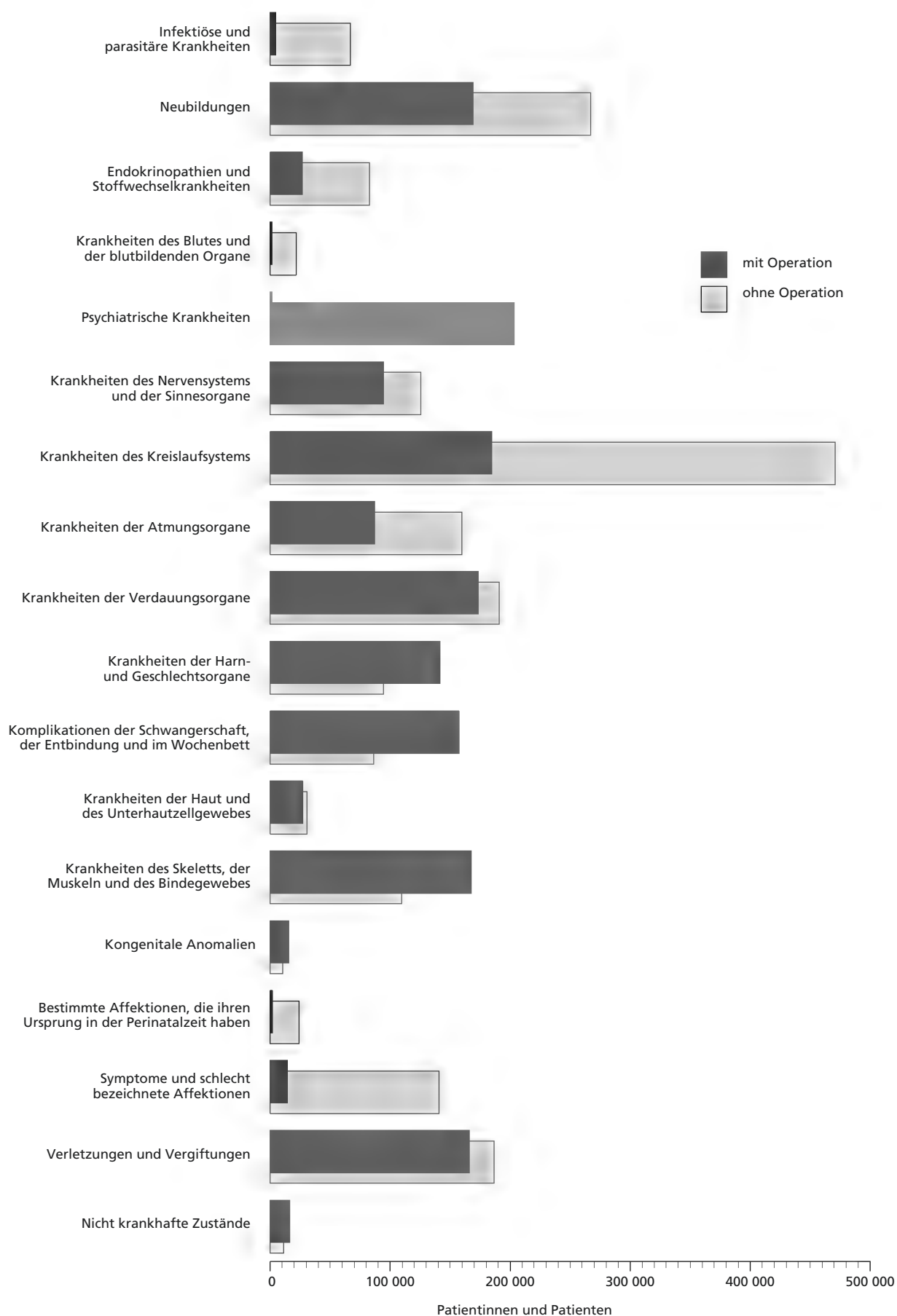


Grafik: LDS NRW

### Durchschnittliche Verweildauer in Krankenhäusern 1999 nach Krankheitsarten



### Patientinnen und Patienten in Krankenhäusern 1999 nach Krankheitsarten



Grafik: LDS NRW



## **Tabellenteil**

# 1. Aus Krankenhäusern in Nordrhein-Westfalen entlassene vollstationäre Patientinnen

ICD <sup>1)</sup>	Krankheitsart	insgesamt			
			0 – 1	1 – 5	5 – 15
	<b>Insgesamt</b>	<b>3 913 148</b>	<b>73 810</b>	<b>112 292</b>	<b>181 749</b>
<b>001 – 999</b>	<b>Krankheiten, Verletzungen und Vergiftungen</b>	<b>3 879 470</b>	<b>73 389</b>	<b>111 927</b>	<b>180 441</b>
<b>001 – 139</b>	<b>Infektiöse und parasitäre Krankheiten</b>	<b>73 437</b>	<b>6 622</b>	<b>8 489</b>	<b>8 306</b>
<b>001 – 009</b>	<b>Infektiöse Krankheiten des Verdauungssystems</b>	<b>32 373</b>	<b>4 019</b>	<b>5 823</b>	<b>4 938</b>
001	Cholera	6	–	–	–
002	Typhoides Fieber und Paratyphus	56	–	1	11
003	Sonstige Salmonellen-Infektionen	2 163	94	422	407
004	Bakterielle Ruhr (und bakterielle Durchfallkrankheiten)	42	2	5	4
005	Sonstige Lebensmittelvergiftung (bakterielle)	400	6	19	55
006	Amoebiasis (Amöbenkrankheit)	133	9	3	13
007	Durch sonst. Protozoen verurs. Krankh. d. Verdauungssystems	108	2	8	23
008	Intestinale (Darm-) Infektionen durch sonstige Erreger	4 835	1 077	1 283	812
009	Mangelhaft bezeichnete Infektionen des Verdauungssystems	24 630	2 829	4 082	3 613
<b>010 – 018</b>	<b>Tuberkulose</b>	<b>3 156</b>	<b>29</b>	<b>153</b>	<b>189</b>
010	Tuberkulöse Erstinfektionen	227	10	43	67
011	Lungentuberkulose	2 274	18	80	89
012	Tuberkulose sonstiger Atmungsorgane	113	–	3	3
013	Tuberkulose der Meningen und des Zentralnervensystems	32	–	3	10
014	Tuberkulose des Darms, d. Bauchfells u. d. Mesenterialdrüsen	51	–	1	3
015	Tuberkulose der Knochen und Gelenke	92	–	2	1
016	Tuberkulose der Harn- und Geschlechtsorgane	97	–	–	1
017	Tuberkulose sonstiger Organe	241	1	21	14
018	Miliartuberkulose	29	–	–	1
<b>020 – 027</b>	<b>Zoonosen durch Bakterien</b>	<b>135</b>	<b>1</b>	<b>–</b>	<b>23</b>
020	Pest	1	–	–	–
021	Tularämie (Hasenpest)	–	–	–	–
022	Milzbrand	–	–	–	–
023	Brucellose (Bang, Maltafieber)	14	–	–	2
024	Rotz	–	–	–	–
025	Melioidose	4	–	–	1
026	Rattenbissfieber	3	–	–	–
027	Sonstige Zoonosen durch Bakterien	113	1	–	20
<b>030 – 041</b>	<b>Sonstige bakterielle Krankheiten</b>	<b>15 682</b>	<b>1 470</b>	<b>581</b>	<b>589</b>
030	Lepra (Aussatz)	5	–	–	–
031	Durch sonstige Mykobakterien hervorgerufene Krankheiten	61	–	4	3
032	Diphtherie	2	–	–	1
033	Pertussis (Keuchhusten)	321	210	39	63
034	Streptokokken-Angina und Scharlach	469	15	137	179
035	Erysipel (Wundrose)	7 885	6	40	95
036	Meningokokken-Infektion	185	42	58	34
037	Tetanus	3	2	–	–
038	Sepsis (Blutvergiftung)	5 663	1 027	227	119
039	Aktinomykose (Strahlenpilzkrankung)	69	4	–	–
040	Sonstige bakterielle Krankheiten (Gasbrand)	164	2	2	11
041	Bakterielle Infektionen bei Zuständen, die anderweitig klassifiziert sind und mit n. n. bez. Sitz	855	162	74	84
<b>042 – 044</b>	<b>HIV-Infektionen</b>	<b>1 584</b>	<b>2</b>	<b>13</b>	<b>25</b>
042	Aids-Erkrankung	1 001	–	2	3
043	Aids-related Complex (ARC)	105	1	3	3
044	Sonstige HIV-Infektionen	478	1	8	19
<b>045 – 049</b>	<b>Poliomyelitis und sonstige nicht durch Arbo-Viren hervorgerufene Viruskrankheiten des Zentralnervensystems</b>	<b>393</b>	<b>17</b>	<b>77</b>	<b>175</b>
045	Akute Poliomyelitis (Kinderlähmung)	16	1	2	1
046	„Slow-virus infection“ des Zentralnervensystems	26	–	3	3
047	Durch Enteroviren hervorgerufene Meningitis	296	12	61	156
048	Sonstige Enterovirenkrankheiten des Zentralnervensystems	5	–	–	1
049	Sonstige nicht durch Arbo-Viren hervorgerufene Viruskrankheiten des Zentralnervensystems	50	4	11	14
<b>050 – 057</b>	<b>Viruskrankheiten mit Exanthem</b>	<b>4 557</b>	<b>311</b>	<b>653</b>	<b>303</b>
050	Pocken	–	–	–	–
051	Kuhpocken und Paravaccinia (Melkerpocken)	11	1	1	–
052	Varizellen (Windpocken)	396	79	124	68
053	Zoster (Herpes zoster, Gürtelrose)	2 603	1	22	51
054	Herpes simplex (Bläschenausschlag)	958	76	347	86
055	Masern	309	26	100	79
056	Röteln	20	2	4	1
057	Sonstige Virusexantheme (Viruskrankh. m. Hautbeteiligung)	260	126	55	18
<b>060 – 066</b>	<b>Durch Arthropoden übertragene Viruskrankheiten</b>	<b>36</b>	<b>–</b>	<b>–</b>	<b>4</b>
060	Gelbfieber	1	–	–	–
061	Dengue-Fieber	3	–	–	–
062	Virusenzephalitis, durch Moskitos übertragen	4	–	–	–
063	Virusenzephalitis, durch Zecken übertragen	8	–	–	1
064	Virusenzephal. d. sonst. u. n. n. bez. Arthropoden übertragen	1	–	–	–
065	Hämorrhagisches Fieber, durch Arthropoden übertragen	2	–	–	–
066	Sonstige durch Arthropoden übertragene Viruskrankheiten	17	–	–	3

1) Handbuch der Internationalen Klassifikation der Krankheiten, Verletzungen und Todesursachen (ICD 9/79)

**und Patienten (einschl. Stunden- und Sterbefällen) 1999 nach Altersgruppen und Diagnosen**

Patientinnen und Patienten									ICD <sup>1)</sup>
davon im Alter von ... bis unter ... Jahr(en)									
15 – 25	25 – 35	35 – 40	40 – 45	45 – 55	55 – 65	65 – 75	75 und mehr	unbekannt	
269 868	451 364	220 329	199 433	414 635	638 569	658 260	692 806	33	
267 638	447 104	217 302	196 926	410 087	631 856	652 825	689 942	33	001 – 999
6 983	7 780	3 556	3 059	5 172	6 915	7 023	9 532	–	001 – 139
3 522	3 213	1 151	856	1 520	1 878	1 977	3 476	–	001 – 009
–	2	–	–	1	1	–	2	–	001
9	9	4	1	3	4	6	8	–	002
169	186	79	73	150	177	180	226	–	003
4	7	2	2	3	3	5	5	–	004
67	70	33	16	39	36	27	32	–	005
14	18	9	4	11	18	10	24	–	006
18	18	2	4	10	8	4	11	–	007
355	324	113	82	114	172	181	322	–	008
2 886	2 579	909	674	1 189	1 459	1 564	2 846	–	009
206	440	220	221	412	484	402	400	–	010 – 018
13	21	9	8	14	14	14	14	–	010
143	314	174	170	316	371	304	295	–	011
17	19	10	10	14	14	13	10	–	012
1	3	3	–	2	5	1	4	–	013
7	10	2	5	10	5	1	7	–	014
4	8	1	3	9	26	23	15	–	015
–	8	8	5	18	13	27	17	–	016
21	51	10	18	29	32	17	27	–	017
–	6	3	2	–	4	2	11	–	018
16	21	4	8	12	17	13	20	–	020 – 027
–	–	–	–	–	1	–	–	–	020
–	–	–	–	–	–	–	–	–	021
–	–	–	–	–	–	–	–	–	022
1	3	–	1	2	1	3	1	–	023
–	–	–	–	–	–	–	–	–	024
–	1	–	1	–	–	–	1	–	025
–	1	1	–	–	–	–	1	–	026
15	16	3	6	10	15	10	17	–	027
449	817	579	655	1 401	2 419	2 870	3 852	–	030 – 041
1	1	–	–	1	1	–	1	–	030
2	8	2	2	8	19	5	8	–	031
–	–	–	–	1	–	–	–	–	032
1	1	–	3	1	1	1	1	–	033
51	38	15	6	11	2	9	6	–	034
223	522	400	493	1 015	1 616	1 614	1 861	–	035
15	9	3	2	8	1	6	7	–	036
–	–	–	–	–	–	–	1	–	037
100	167	102	98	279	650	1 111	1 783	–	038
2	6	4	4	14	11	7	17	–	039
10	17	13	10	12	31	25	31	–	040
44	48	40	37	51	87	92	136	–	041
50	394	378	292	245	134	48	3	–	042 – 044
27	233	254	190	167	89	34	2	–	042
7	25	16	22	14	11	2	1	–	043
16	136	108	80	64	34	12	–	–	044
22	30	15	6	17	15	11	8	–	045 – 049
–	1	–	1	3	4	2	1	–	045
1	1	–	2	3	6	4	3	–	046
16	23	12	3	6	3	3	1	–	047
1	–	–	–	1	1	1	–	–	048
4	5	3	–	4	1	1	3	–	049
303	277	125	93	237	543	706	1 006	–	050 – 057
–	–	–	–	–	–	–	–	–	050
1	2	–	2	2	–	2	–	–	051
28	44	28	6	7	5	4	3	–	052
74	97	54	50	186	466	650	952	–	053
110	88	30	29	39	65	45	43	–	054
65	30	3	2	–	4	–	–	–	055
10	1	1	–	–	–	–	1	–	056
15	15	9	4	3	3	5	7	–	057
3	4	2	–	5	9	7	2	–	060 – 066
–	–	–	–	1	–	–	–	–	060
–	–	1	–	1	–	1	–	–	061
–	1	–	–	–	2	–	1	–	062
–	–	1	–	2	3	1	–	–	063
–	–	–	–	–	1	–	–	–	064
–	1	–	–	–	–	–	1	–	065
3	2	–	–	1	3	5	–	–	066

Noch: **1. Aus Krankenhäusern in Nordrhein-Westfalen entlassene vollstationäre Patientinnen**

ICD <sup>1)</sup>	Krankheitsart	insgesamt			
			0 – 1	1 – 5	5 – 15
<b>070 – 079</b>	<b>Sonstige durch Viren und Chlamydien übertragene Krankheiten</b>	<b>9 367</b>	<b>406</b>	<b>697</b>	<b>1 358</b>
070	Virushepatitis (Leberentzündung durch Viren)	2 966	54	58	266
071	Tollwut	5	–	–	2
072	Mumps	84	3	15	44
073	Psittakose (Papageienkrankheit)	7	–	–	–
074	Spezifische Krankheiten, durch Coxsackie-Virus bedingt	132	40	34	22
075	Infektiöse Mononukleose (Pfeiffersches Drüsenfieber)	1 499	17	210	321
076	Trachom	1	–	–	–
077	Sonst. Krankheiten der Konjunktiva durch Viren und Chlamydien	12	5	2	2
078	Sonstige Krankheiten durch Viren und Chlamydien	3 141	55	200	516
079	Virusinfektionen bei Affektionen, die anderweitig klassifiziert sind und mit n. n. bez. Sitz	1 520	232	178	185
<b>080 – 088</b>	<b>Rickettsiosen und sonstige Infektionskrankheiten, durch Arthropoden übertragen</b>	<b>886</b>	<b>18</b>	<b>51</b>	<b>224</b>
080	Epidemisches Fleckfieber	2	–	–	–
081	Sonstige Formen des Fleckfiebers	1	–	–	–
082	Durch Zecken übertragene Rickettsiosen	11	–	–	1
083	Sonstige Rickettsiosen	12	–	1	–
084	Malaria	387	2	13	26
085	Leishmaniasis	37	11	3	9
086	Trypanosomiasis	7	1	1	3
087	Rückfallfieber	170	–	9	48
088	Sonstige durch Arthropoden übertragene Krankheiten	259	4	24	137
<b>090 – 099</b>	<b>Syphilis (Lues) und sonstige Geschlechtskrankheiten</b>	<b>392</b>	<b>19</b>	<b>2</b>	<b>18</b>
090	Syphilis (Lues) connata	47	18	–	2
091	Symptomatische Syphilis (Lues) im Frühstadium	106	–	–	9
092	Latente Syphilis (Lues) im Frühstadium	6	–	–	–
093	Kardiovaskuläre Syphilis (Lues)	22	–	–	3
094	Neurosyphilis (Neuroloues)	50	–	–	–
095	Sonstige Formen der Spätsyphilis (Spätlues) mit Symptomen	11	–	–	–
096	Latente Spätsyphilis (Spätlues)	1	–	–	–
097	Sonstige und n. n. bez. Formen der Syphilis (Lues)	45	–	–	–
098	Gonokokkeninfektion (Tripper, Gonorrhoe)	33	–	–	2
099	Sonstige Geschlechtskrankheiten	71	1	2	2
<b>100 – 104</b>	<b>Sonstige Spirochätenkrankheiten</b>	<b>283</b>	<b>2</b>	<b>6</b>	<b>16</b>
100	Leptospirose	43	1	1	1
101	Angina Plaut-Vincent	29	–	1	3
102	Frambösie	14	–	–	–
103	Pinta	6	–	–	–
104	Sonstige Spirochäteninfektionen	191	1	4	12
<b>110 – 118</b>	<b>Mykosen</b>	<b>598</b>	<b>63</b>	<b>19</b>	<b>26</b>
110	Dermatophytie (Hautpilzkrankheit)	131	2	6	12
111	Sonstige und n. n. bez. Dermatomykosen (Pityriasis versicolor)	38	2	3	1
112	Candidosis (Soor)	281	58	9	7
114	Kokzidioidomykose	4	–	–	1
115	Histoplasmose	9	–	–	–
116	Blastomykotische Infektion	5	–	–	–
117	Sonstige Mykosen	95	1	–	3
118	Gelegenheitsmykosen	35	–	1	2
<b>120 – 129</b>	<b>Helminthosen (Wurmkrankheiten)</b>	<b>453</b>	<b>1</b>	<b>20</b>	<b>103</b>
120	Schistosomiasis (Bilharziose)	19	–	–	–
121	Befall durch sonstige Trematoden (Saugwürmer)	12	–	1	–
122	Echinococcus-Infektion	131	–	–	5
123	Befall durch sonstige Zestoden (Bandwürmer)	26	–	–	3
124	Trichinose	9	–	–	–
125	Filariasis (Fadenwurmkrankheit) und Dracunculus-Infektion	16	–	1	–
126	Hakenwurmkrankheit	11	–	1	–
127	Sonstige intestinale (Darm-)Helminthosen	175	1	12	73
128	Sonstige und n. n. bez. Helminthosen	41	–	5	18
129	N. n. bez. Darmparasiten	13	–	–	4
<b>130 – 136</b>	<b>Sonstige infektiöse und parasitäre Krankheiten</b>	<b>3 410</b>	<b>263</b>	<b>392</b>	<b>309</b>
130	Toxoplasmose	65	7	–	7
131	Trichomonas-Infektion	24	1	–	–
132	Pedikulose (Läusebefall)	36	–	3	6
133	Acariasis (Milbenbefall) (Krätze, Skabies)	914	98	137	149
134	Befall durch sonstige Parasiten (Blutegel, Sandflöhe)	26	–	4	–
135	Sarkoidose (M. Boeck)	1 042	1	–	9
136	Sonstige und n. n. bez. infektiöse und parasitäre Krankheiten	1 303	156	248	138
<b>137 – 139</b>	<b>Spätfolgen von infektiösen und parasitären Krankheiten</b>	<b>132</b>	<b>1</b>	<b>2</b>	<b>6</b>
137	Spätfolgen von Tuberkulose	27	–	–	–
138	Spätfolgen der akuten Poliomyelitis	72	–	–	–
139	Spätfolgen sonstiger infektiöser und parasitärer Krankheiten	33	1	2	6

**und Patienten (einschl. Stunden- und Sterbefällen) 1999 nach Altersgruppen und Diagnosen**

Patientinnen und Patienten									ICD <sup>1)</sup>
davon im Alter von ... bis unter ... Jahr(en)									
15 – 25	25 – 35	35 – 40	40 – 45	45 – 55	55 – 65	65 – 75	75 und mehr	unbekannt	
<b>1 958</b>	<b>1 693</b>	<b>690</b>	<b>597</b>	<b>722</b>	<b>684</b>	<b>382</b>	<b>180</b>	–	<b>070 – 079</b>
357	534	294	319	390	411	218	65	–	070
1	–	–	1	–	1	–	–	–	071
9	7	1	–	2	1	–	2	–	072
1	1	–	–	1	3	1	–	–	073
8	11	3	4	3	4	2	1	–	074
678	179	41	20	19	6	6	2	–	075
–	1	–	–	–	–	–	–	–	076
–	–	1	1	–	–	–	1	–	077
709	745	263	190	220	149	65	29	–	078
195	215	87	62	87	109	90	80	–	079
<b>57</b>	<b>164</b>	<b>70</b>	<b>62</b>	<b>88</b>	<b>84</b>	<b>52</b>	<b>16</b>	–	<b>080 – 088</b>
–	–	–	–	–	1	1	–	–	080
–	–	–	–	–	–	1	–	–	081
1	3	1	2	–	1	1	1	–	082
1	2	1	1	1	1	3	1	–	083
38	123	54	35	45	36	14	1	–	084
2	7	–	–	3	–	2	–	–	085
–	1	–	–	1	–	–	–	–	086
4	12	7	19	21	29	13	8	–	087
11	16	7	5	17	16	17	5	–	088
<b>47</b>	<b>91</b>	<b>40</b>	<b>21</b>	<b>39</b>	<b>55</b>	<b>34</b>	<b>26</b>	–	<b>090 – 099</b>
3	12	3	–	2	2	2	3	–	090
21	30	15	6	6	9	6	4	–	091
2	–	2	1	–	–	–	1	–	092
1	2	1	1	3	2	3	6	–	093
2	2	3	2	5	23	10	3	–	094
–	2	1	–	–	6	1	1	–	095
–	–	–	–	–	1	–	–	–	096
4	20	6	3	7	2	2	1	–	097
6	4	1	4	6	5	5	–	–	098
8	19	8	4	10	5	5	7	–	099
<b>10</b>	<b>40</b>	<b>24</b>	<b>24</b>	<b>44</b>	<b>61</b>	<b>33</b>	<b>23</b>	–	<b>100 – 104</b>
1	8	3	4	11	6	5	2	–	100
5	2	5	3	2	5	3	–	–	101
–	–	–	1	2	5	2	4	–	102
–	1	–	–	2	1	1	1	–	103
4	29	16	16	27	44	22	16	–	104
<b>36</b>	<b>39</b>	<b>19</b>	<b>25</b>	<b>55</b>	<b>98</b>	<b>107</b>	<b>111</b>	–	<b>110 – 118</b>
7	10	–	9	17	30	20	18	–	110
2	1	5	–	6	6	7	5	–	111
19	16	7	10	9	30	49	67	–	112
–	–	–	–	1	1	–	1	–	114
4	2	1	–	–	1	–	1	–	115
–	1	–	–	2	1	–	1	–	116
4	8	2	2	17	24	25	9	–	117
–	1	4	4	3	5	6	9	–	118
<b>69</b>	<b>75</b>	<b>25</b>	<b>21</b>	<b>36</b>	<b>45</b>	<b>32</b>	<b>26</b>	–	<b>120 – 129</b>
6	4	2	1	1	2	3	–	–	120
–	1	2	1	1	3	–	3	–	121
29	29	13	7	13	25	7	3	–	122
1	12	1	–	2	3	3	1	–	123
2	1	–	1	1	2	2	–	–	124
2	4	–	–	–	1	1	7	–	125
4	1	–	–	–	2	1	2	–	126
21	16	6	6	16	5	13	6	–	127
3	5	1	3	1	2	–	3	–	128
1	2	–	2	1	–	2	1	–	129
<b>233</b>	<b>477</b>	<b>213</b>	<b>170</b>	<b>310</b>	<b>349</b>	<b>324</b>	<b>370</b>	–	<b>130 – 136</b>
14	9	5	6	10	3	3	1	–	130
–	3	1	2	1	5	4	7	–	131
–	4	3	2	11	3	2	2	–	132
102	84	47	30	42	49	60	116	–	133
4	7	1	2	2	2	3	1	–	134
39	241	109	103	182	192	128	38	–	135
74	129	47	25	62	95	124	205	–	136
<b>2</b>	<b>5</b>	<b>1</b>	<b>8</b>	<b>29</b>	<b>40</b>	<b>25</b>	<b>13</b>	–	<b>137 – 139</b>
1	3	–	2	5	4	7	5	–	137
–	–	–	4	18	30	13	7	–	138
1	2	1	2	6	6	5	1	–	139

# Noch: 1. Aus Krankenhäusern in Nordrhein-Westfalen entlassene vollstationäre Patientinnen

ICD <sup>1)</sup>	Krankheitsart	insgesamt			
			0 – 1	1 – 5	5 – 15
<b>140 – 239</b>	<b>Neubildungen</b>	<b>475 378</b>	<b>1 054</b>	<b>4 100</b>	<b>6 296</b>
<b>140 – 149</b>	<b>Bösartige Neubildungen d. Lippe, Mundhöhle und des Rachens</b>	<b>10 988</b>	<b>1</b>	<b>10</b>	<b>21</b>
140	Bösartige Neubildung der Lippe	236	–	1	–
141	Bösartige Neubildung der Zunge	1 406	1	2	1
142	Bösartige Neubildung der Hauptspeicheldrüsen	722	–	1	7
143	Bösartige Neubildung des Zahnfleisches	380	–	–	7
144	Bösartige Neubildung des Mundbodens	1 606	–	1	–
145	Bösartige Neubildung sonstiger und n. n. bez. Teile des Mundes	1 033	–	3	1
146	Bösartige Neubildung des Rachenringes	1 767	–	–	1
147	Bösartige Neubildung des Nasenrachenraumes	647	–	2	4
148	Bösartige Neubildung des Hypopharynx	2 191	–	–	–
149	Bösart. Neubild. sonst. und mangelhaft bezeichneten Sitzes innerhalb der Lippe, der Mundhöhle und des Rachenraumes	1 000	–	–	–
<b>150 – 159</b>	<b>Bösartige Neubildung d. Verdauungsorgane und des Bauchfells</b>	<b>92 165</b>	<b>2</b>	<b>45</b>	<b>49</b>
150	Bösartige Neubildung der Speiseröhre	5 719	–	1	–
151	Bösartige Neubildung des Magens	12 229	–	–	–
152	Bösartige Neubildung des Dünndarmes einschließlich des Zwölffingerdarmes	686	–	–	–
153	Bösartige Neubildung des Dickdarmes	33 886	1	–	8
154	Bösartige Neubildung des Rektums, der Übergangsstelle des Colon sigmoideum in das Rektum und des Anus	22 262	–	3	3
155	Bösartige Neubildung der Leber und der in der Leber liegenden Gallenwege	4 379	–	38	35
156	Bösartige Neubildung der Gallenblase und der extrahepatischen Gallengänge	2 725	–	2	–
157	Bösartige Neubildung der Bauchspeicheldrüse (Pancreas)	8 749	–	–	1
158	Bösartige Neubildung des Bauchfells (Peritoneum) und des Retroperitonealraumes	505	1	1	1
159	Bösartige Neubildung sonstigen und mangelhaft bez. Sitzes innerhalb der Verdauungsorgane und des Bauchfells	1 025	–	–	1
<b>160 – 165</b>	<b>Bösartige Neubildung d. Atmungs- und intrathorakalen Organe</b>	<b>50 063</b>	<b>3</b>	<b>25</b>	<b>13</b>
160	Bösartige Neubildung der Nasenhöhlen und -nebenhöhlen sowie des Mittelohres	531	1	3	3
161	Bösartige Neubildung des Kehlkopfes (Larynx)	4 476	1	–	2
162	Bösartige Neubildung der Luftröhre, Bronchien und Lunge	42 945	–	13	1
163	Bösartige Neubildung des Rippenfells (Pleura)	1 420	–	–	–
164	Bösartige Neubildung von Thymus, Herz und Mediastinum	550	1	8	6
165	Bösartige Neubildung sonstigen und mangelhaft bez. Sitzes innerhalb der Atmungs- und intrathorakalen Organe	141	–	1	1
<b>170 – 175</b>	<b>Bösartige Neubildung der Knochen, des Bindegewebes, der Haut und der Brustdrüse</b>	<b>80 096</b>	<b>40</b>	<b>304</b>	<b>725</b>
170	Bösartige Neubildung der Knochen und Gelenkknorpel	2 181	6	60	397
171	Bösart. Neubild. d. Bindegewebes u. sonst. Weichteile	3 637	30	229	288
172	Bösartiges Melanom der Haut	5 338	1	9	27
173	Sonstige bösartige Neubildungen der Haut	8 088	1	5	12
174	Bösartige Neubildung der weiblichen Brustdrüse	60 681	2	1	1
175	Bösartige Neubildung der männlichen Brust	171	–	–	–
<b>179 – 189</b>	<b>Bösartige Neubildungen der Harn- und Geschlechtsorgane</b>	<b>78 644</b>	<b>42</b>	<b>294</b>	<b>203</b>
179	Bösartige Neubildung der Gebärmutter, n. n. bez. Teil	533	–	–	7
180	Bösartige Neubildung des Zervix uteri (Gebärmutterhalses)	4 835	–	–	–
181	Bösartige Neubildung der Plazenta	63	–	–	–
182	Bösartige Neubildung des Corpus uteri	4 492	–	–	1
183	Bösart. Neubildung des Ovariums und sonstiger Adnexe	11 227	1	–	12
184	Bösartige Neubildung sonstiger und n.n.bez. weiblicher Geschlechtsorgane	1 239	–	1	6
185	Bösartige Neubildung der Prostata	17 962	–	–	–
186	Bösartige Neubildung des Hodens	4 954	1	21	24
187	Bösartige Neubildung des Penis und sonstiger männlicher Geschlechtsorgane	515	–	2	3
188	Bösartige Neubildung der Harnblase	23 788	–	16	5
189	Bösart. Neub. d. Niere sowie sonst. u. n. n. bez. Harnorg.	9 036	40	254	145
<b>190 – 199</b>	<b>Bösartige Neubildungen sonstiger und n.n.bez. Sitze</b>	<b>30 286</b>	<b>102</b>	<b>1 062</b>	<b>1 235</b>
190	Bösartige Neubildung des Auges	1 391	2	196	40
191	Bösartige Neubildung des Gehirns	7 230	25	429	763
192	Bösartige Neubildung sonstiger und n. n. bez. Teile des Nervensystems	944	32	190	129
193	Bösartige Neubildung der Schilddrüse	4 591	–	–	15
194	Bösartige Neubildung sonstiger endokriner Drüsen und verwandter Strukturen (Nebenniere, Nebenschilddrüse)	583	10	65	53
195	Bösartige Neubildung sonstigen und mangelhaft bez. Sitzes	1 148	4	15	34
196	Sekundäre u. n. n. bez. bösartige Neubildung der Lymphknoten	2 423	11	86	89
197	Sekund. bösart. Neubildung der Atmungs- und Verdauungsg.	4 264	–	1	3
198	Sekundäre Neubildung sonstiger näher bez. Sitze	3 610	–	2	7
199	Bösartige Neubildung ohne nähere Bezeichnung des Sitzes	4 102	18	78	102



**und Patienten (einschl. Stunden- und Sterbefällen) 1999 nach Altersgruppen und Diagnosen**

Patientinnen und Patienten									ICD <sup>1)</sup>
davon im Alter von ... bis unter ... Jahr(en)									
15 – 25	25 – 35	35 – 40	40 – 45	45 – 55	55 – 65	65 – 75	75 und mehr	unbekannt	
7 942	19 099	17 741	24 607	67 904	122 768	122 633	81 231	3	140 – 239
48	134	166	517	2 646	4 161	2 371	913	–	140 – 149
1	3	2	6	24	67	65	67	–	140
6	19	36	63	303	496	345	134	–	141
7	34	16	33	109	175	198	142	–	142
1	6	3	19	71	119	99	55	–	143
3	9	26	52	396	719	289	111	–	144
17	16	13	41	238	387	212	105	–	145
2	5	9	86	487	722	352	103	–	146
6	27	26	48	162	211	125	36	–	147
2	9	25	112	584	896	464	99	–	148
3	6	10	57	272	369	222	61	–	149
124	661	979	1 789	8 606	25 602	31 282	23 025	1	150 – 159
2	25	69	176	932	2 112	1 614	788	–	150
12	171	306	416	1 293	3 225	3 833	2 973	–	151
4	20	12	17	71	186	231	145	–	152
51	207	253	469	2 592	8 460	12 122	9 723	–	153
11	111	167	353	2 163	6 980	7 609	4 861	1	154
26	63	61	77	404	1 178	1 459	1 038	–	155
–	15	16	33	210	644	891	914	–	156
11	33	68	205	792	2 390	3 064	2 185	–	157
1	8	11	17	53	163	115	134	–	158
6	8	16	26	96	264	344	264	–	159
51	207	591	1 367	7 021	16 661	17 063	7 061	–	160 – 165
3	14	20	30	99	131	131	96	–	160
–	12	45	151	832	1 730	1 241	462	–	161
26	146	475	1 143	5 851	14 131	14 967	6 192	–	162
11	5	24	22	128	477	528	225	–	163
8	27	25	19	95	150	165	46	–	164
3	3	2	2	16	42	31	40	–	165
913	2 293	3 290	5 301	16 087	23 855	16 562	10 726	–	170 – 175
531	226	64	59	162	290	210	176	–	170
234	233	183	230	444	700	670	396	–	171
90	447	353	318	848	1 418	1 157	670	–	172
26	132	119	172	546	1 601	2 211	3 263	–	173
32	1 253	2 569	4 519	14 065	19 783	12 257	6 199	–	174
–	2	2	3	22	63	57	22	–	175
819	2 946	2 053	2 417	6 920	18 870	25 237	18 843	–	179 – 189
2	6	9	10	63	132	141	163	–	179
27	390	381	600	1 102	1 018	743	574	–	180
–	14	25	1	5	10	7	1	–	181
12	30	68	108	460	1 282	1 435	1 096	–	182
96	307	226	493	1 682	3 635	3 022	1 753	–	183
8	16	25	62	136	189	289	507	–	184
2	9	8	20	489	4 533	7 784	5 117	–	185
630	1 913	939	538	371	278	179	60	–	186
8	29	27	17	76	138	125	90	–	187
16	164	242	324	1 553	5 231	8 573	7 664	–	188
18	68	103	244	983	2 424	2 939	1 818	–	189
581	1 543	1 205	1 537	4 104	7 660	7 023	4 232	2	190 – 199
25	54	43	59	155	365	247	205	–	190
242	547	382	462	918	1 708	1 219	533	2	191
37	60	32	41	100	125	125	73	–	192
159	500	385	358	892	1 083	869	330	–	193
11	14	38	55	67	146	87	37	–	194
4	36	18	47	130	317	293	250	–	195
43	66	52	93	321	622	659	381	–	196
28	89	75	135	461	1 248	1 306	918	–	197
11	75	90	137	511	1 034	1 090	653	–	198
21	102	90	150	549	1 012	1 128	852	–	199

# Noch: 1. Aus Krankenhäusern in Nordrhein-Westfalen entlassene vollstationäre Patientinnen

ICD <sup>1)</sup>	Krankheitsart	insgesamt			
			0 – 1	1 – 5	5 – 15
<b>200 – 208</b>	<b>Bösart. Neubildung, d. lymphat. u. hämatopoet. Gewebes</b>	<b>39 859</b>	<b>102</b>	<b>1 490</b>	<b>2 272</b>
200	Lymphosarkom und Retikulumzellsarkom	1 839	1	2	57
201	Morbus Hodgkin (Maligne Lymphogranulomatose)	3 641	–	10	227
202	Sonstige bösartige Neubildungen des lymphatischen und histiozytären Systems	15 460	37	39	254
203	Multiples Myelom und immunproliferative Neubildung	6 582	–	1	2
204	Lymphatische Leukämie	6 434	27	1 223	1 488
205	Myeloische Leukämie	4 658	21	154	167
206	Monozytäre Leukämie	117	–	–	–
207	Sonstige näher bez. Formen der Leukämie	149	–	1	5
208	Leukämie n. n. bez. Zellart	979	16	60	72
<b>210 – 229</b>	<b>Gutartige Neubildungen</b>	<b>65 367</b>	<b>674</b>	<b>629</b>	<b>1 227</b>
210	Gutart. Neubildung der Lippe, der Mundhöhle u. des Rachens	1 892	5	33	71
211	Gutartige Neubildung sonstiger Teile des Verdauungssystems	9 971	3	23	48
212	Gutart. Neubildung der Atmungs- und intrathorakalen Organe	1 753	2	29	27
213	Gutartige Neubildung der Knochen und Gelenkknorpel	1 806	4	19	272
214	Lipom (Fettgeschwulst)	2 232	6	15	34
215	Sonst. gutart. Neubild. d. Bindegewebes u. sonst. Weichteile	2 161	18	36	121
216	Gutartige Neubildung der Haut	2 463	43	139	279
217	Gutartige Neubildung der Brustdrüse	4 994	2	–	14
218	Uterusleiomyom (Uterusmyom)	20 919	2	–	2
219	Sonstige gutartige Neubildungen des Uterus	862	–	–	–
220	Gutartige Neubildung des Ovariums (Eierstocks)	7 739	–	1	61
221	Gutartige Neubildung sonstiger weiblicher Geschlechtsorgane	793	2	1	2
222	Gutartige Neubildungen männlicher Geschlechtsorgane	460	1	1	8
223	Gutartige Neubildung der Niere und sonstiger Harnorgane	463	2	4	3
224	Gutartige Neubildung des Auges	142	3	10	16
225	Gutart. Neubild. d. Gehirns und sonst. Teile d. Nervensystems	2 628	6	35	53
226	Gutartige Neubildung der Schilddrüse	446	–	3	3
227	Gutartige Neubildung sonstiger endokriner Drüsen und verwandter Strukturen	944	1	1	5
228	Hämangiom und Lymphangiom, jeder Sitz	1 949	560	241	159
229	Gutartige Neubildung sonstiger und n. n. bez. Sitze	750	14	38	49
<b>230 – 234</b>	<b>Carcinoma in situ</b>	<b>3 439</b>	<b>–</b>	<b>2</b>	<b>3</b>
230	Carcinoma in situ der Verdauungsorgane	345	–	2	1
231	Carcinoma in situ der Atmungsorgane	81	–	–	–
232	Carcinoma in situ der Haut	354	–	–	2
233	Carc. in situ d. Brustdrüse u. der Harn- u. Geschlechtsorgane	2 620	–	–	–
234	Carcinoma in situ sonstigen und n. n. bez. Sitzes	39	–	–	–
<b>235 – 238</b>	<b>Neubildungen unsicheren Verhaltens</b>	<b>24 471</b>	<b>88</b>	<b>239</b>	<b>548</b>
235	Neubil. unsich. Verhaltens d. Verdauungs- u. Atmungsorgane	3 114	2	1	16
236	Neubil. unsicheren Verhaltens der Harn- u. Geschlechtsorgane	2 401	4	4	8
237	Neubildung unsicheren Verhaltens der endokrinen Drüsen und des Nervensystems	812	6	64	107
238	Neubildung unsicheren Verhaltens sonstiger und n. n. bez. Sitze	6 378	22	37	145
239	Neubildungen unbekannten Charakters	11 766	54	133	272
<b>240 – 279</b>	<b>Endokrinopathien, Ernährungs- und Stoffwechselkrankheiten sowie Störungen im Immunitätssystem</b>	<b>111 764</b>	<b>2 449</b>	<b>3 388</b>	<b>4 258</b>
<b>240 – 246</b>	<b>Krankheiten der Schilddrüse</b>	<b>36 955</b>	<b>77</b>	<b>26</b>	<b>103</b>
240	Struma simplex und n.n.bez. Struma	2 884	1	1	8
241	Knotenstruma ohne Thyreotoxikose (Schilddrüsenüberfunktion)	19 917	–	–	20
242	Thyreotoxikose mit oder ohne Struma	12 315	11	–	14
243	Kongenitale Hypothyreose (Schilddrüsenunterfunktion)	94	53	13	14
244	Erworbene Hypothyreose (Schilddrüsenunterfunktion)	785	4	10	25
245	Thyreoiditis (Schilddrüsenentzündung)	702	3	–	13
246	Sonstige Affektionen der Schilddrüse	258	5	2	9
<b>250 – 259</b>	<b>Krankheiten sonstiger endokriner Drüsen</b>	<b>54 971</b>	<b>207</b>	<b>438</b>	<b>2 335</b>
250	Diabetes mellitus (Zuckerkrankheit)	48 116	17	208	1 711
251	Sonst. Störungen der inneren Sekretion der Bauchspeicheldrüse	3 499	80	40	78
252	Krankheiten der Nebenschilddrüse	947	1	1	13
253	Krankheiten der Hypophyse und der hypothalamischen Regulationsvorgänge	778	5	61	208
254	Krankheiten des Thymus	27	2	1	2
255	Krankheiten der Nebennieren (Addison, Cushing)	681	46	38	85
256	Funktionsstörungen der Ovarien (Eierstöcke)	266	–	1	3
257	Funktionsstörungen der Hoden	46	–	14	8
258	Polyglanduläre Dysfunktion und ähnliche Störungen	71	–	3	4
259	Sonstige endokrine Störungen	540	56	71	223
<b>260 – 269</b>	<b>Ernährungsmangelkrankheiten</b>	<b>994</b>	<b>168</b>	<b>108</b>	<b>42</b>
260	Kwaschiorkor-Syndrom	20	–	–	–
261	Hunger-Marasmus	122	–	–	–
262	Sonstige schwere Protein-Calorie-Malnutrition	70	1	2	–
263	Sonstige und n.n.bez. Protein-Calorie-Malnutrition	258	107	56	21
264	Vitamin-A-Mangel	7	–	1	–
265	Vitamin-B1- und Nikotinsäuremangel	65	3	–	1
266	Mangel an Vitamin-B-Komplex-Bestandteilen	65	3	4	4
267	Ascorbinsäuremangel	4	1	1	–
268	Vitamin-D-Mangel (Rachitis, Osteomalazie)	150	20	35	8
269	Sonstige Ernährungsmangelkrankheiten	233	33	9	8

**und Patienten (einschl. Stunden- und Sterbefällen) 1999 nach Altersgruppen und Diagnosen**

Patientinnen und Patienten									ICD <sup>1)</sup>
davon im Alter von ... bis unter ... Jahr(en)									
15 – 25	25 – 35	35 – 40	40 – 45	45 – 55	55 – 65	65 – 75	75 und mehr	unbekannt	
<b>1 396</b>	<b>2 057</b>	<b>1 272</b>	<b>1 458</b>	<b>3 743</b>	<b>8 946</b>	<b>9 878</b>	<b>7 245</b>	–	<b>200 – 208</b>
34	105	51	103	225	440	494	327	–	200
535	774	355	237	296	561	395	251	–	201
284	602	480	582	1 702	4 059	4 308	3 113	–	202
2	23	55	103	584	1 839	2 388	1 585	–	203
347	225	123	163	325	731	972	810	–	204
167	305	189	236	535	1 103	995	786	–	205
2	1	–	9	6	22	39	38	–	206
1	1	–	3	9	23	40	66	–	207
24	21	19	22	61	168	247	269	–	208
<b>3 028</b>	<b>6 756</b>	<b>6 415</b>	<b>8 313</b>	<b>14 724</b>	<b>11 163</b>	<b>7 710</b>	<b>4 728</b>	–	<b>210 – 229</b>
88	179	134	133	284	422	350	193	–	210
94	246	186	285	1 018	2 652	3 110	2 306	–	211
68	144	108	137	312	487	297	142	–	212
318	283	155	120	243	224	105	63	–	213
68	218	178	205	474	611	299	124	–	214
169	302	189	150	333	437	268	138	–	215
266	305	157	136	275	386	227	250	–	216
355	628	524	679	1 171	952	482	187	–	217
68	1 666	3 212	4 965	8 028	2 183	578	215	–	218
26	102	72	95	183	204	108	72	–	219
1 007	1 671	918	887	1 283	1 024	591	296	–	220
82	244	119	59	105	84	56	39	–	221
21	49	26	17	34	100	116	87	–	222
14	31	20	35	65	109	98	82	–	223
11	14	4	6	20	23	13	22	–	224
104	230	160	180	418	638	532	272	–	225
5	30	37	25	67	106	109	61	–	226
43	119	52	66	173	242	160	82	–	227
135	187	111	86	144	155	122	49	–	228
86	108	53	47	94	124	89	48	–	229
<b>84</b>	<b>692</b>	<b>435</b>	<b>325</b>	<b>522</b>	<b>546</b>	<b>465</b>	<b>365</b>	–	<b>230 – 234</b>
2	10	10	4	33	89	101	93	–	230
1	1	2	1	11	20	29	16	–	231
5	10	15	14	33	72	96	107	–	232
74	667	405	305	441	356	231	141	–	233
2	4	3	1	4	9	8	8	–	234
<b>898</b>	<b>1 810</b>	<b>1 335</b>	<b>1 583</b>	<b>3 531</b>	<b>5 304</b>	<b>5 042</b>	<b>4 093</b>	–	<b>235 – 238</b>
44	122	81	131	359	821	856	681	–	235
102	315	197	212	389	456	444	270	–	236
58	77	38	46	87	151	110	68	–	237
250	422	293	398	925	1 239	1 349	1 298	–	238
444	874	726	796	1 771	2 637	2 283	1 776	–	239
<b>3 669</b>	<b>7 251</b>	<b>5 460</b>	<b>5 871</b>	<b>13 785</b>	<b>20 855</b>	<b>20 755</b>	<b>24 019</b>	<b>4</b>	<b>240 – 279</b>
<b>705</b>	<b>3 441</b>	<b>3 025</b>	<b>3 154</b>	<b>6 834</b>	<b>8 369</b>	<b>7 058</b>	<b>4 163</b>	–	<b>240 – 246</b>
70	335	279	286	614	654	446	190	–	240
383	2 120	1 982	1 993	4 142	4 768	3 312	1 197	–	241
206	835	658	736	1 828	2 664	2 988	2 375	–	242
–	3	1	1	–	1	3	5	–	243
19	43	35	34	79	103	144	289	–	244
22	91	55	86	136	136	104	56	–	245
5	14	15	18	35	43	61	51	–	246
<b>2 140</b>	<b>2 696</b>	<b>1 873</b>	<b>2 151</b>	<b>5 863</b>	<b>11 029</b>	<b>12 129</b>	<b>14 109</b>	<b>1</b>	<b>250 – 259</b>
1 729	2 059	1 511	1 821	5 249	10 102	11 113	12 595	1	250
168	271	166	170	271	427	611	1 217	–	251
34	55	53	53	135	240	207	155	–	252
74	72	44	35	83	79	73	44	–	253
1	1	2	2	4	4	5	3	–	254
41	58	53	44	66	108	85	57	–	255
54	133	30	11	15	9	4	6	–	256
2	4	5	–	4	6	2	1	–	257
15	4	1	5	7	11	7	14	–	258
22	39	8	10	29	43	22	17	–	259
<b>22</b>	<b>36</b>	<b>16</b>	<b>23</b>	<b>60</b>	<b>102</b>	<b>141</b>	<b>276</b>	–	<b>260 – 269</b>
2	1	2	–	3	2	3	7	–	260
4	7	1	2	8	14	25	61	–	261
1	1	2	1	4	9	15	34	–	262
4	2	2	1	5	5	12	43	–	263
1	2	–	–	–	1	1	1	–	264
1	2	6	8	10	18	12	4	–	265
–	2	–	3	8	15	14	12	–	266
–	–	–	–	1	–	1	–	–	267
5	14	–	4	11	17	20	16	–	268
4	5	3	4	10	21	38	98	–	269

Noch: **1. Aus Krankenhäusern in Nordrhein-Westfalen entlassene vollstationäre Patientinnen**

ICD <sup>1)</sup>	Krankheitsart	insgesamt			
			0 – 1	1 – 5	5 – 15
<b>270 – 279</b>	<b>Sonst. Stoffwechselkrankh. und Störungen im Immunitätssystem</b>	<b>18 844</b>	<b>1 997</b>	<b>2 816</b>	<b>1 778</b>
270	Störungen des Aminosäuretransportes und -stoffwechsels	304	116	62	69
271	Störungen des Kohlenhydrattransportes und -stoffwechsels	526	86	65	95
272	Störungen des Lipidstoffwechsels (Fettstoffwechsels)	1 385	14	27	22
273	Störungen des Plasmaproteinstoffwechsels	212	8	20	6
274	Gicht	419	–	–	–
275	Störungen des Mineralstoffwechsels	456	21	26	38
276	Störungen des Flüssigkeits-, Elektrolyts- und Säure/Basen-Gleichgewichts	10 919	1 455	2 256	794
277	Sonstige und n.n.bez. Stoffwechselstörungen (Amyloidose)	2 115	263	268	444
278	Fettsucht und sonstige Formen der Überernährung	1 834	4	11	178
279	Störungen mit Beteiligung der Immunmechanismen	674	30	81	132
<b>280 – 289</b>	<b>Krankheiten des Blutes und der blutbildenden Organe</b>	<b>24 632</b>	<b>394</b>	<b>1 296</b>	<b>2 346</b>
280	Eisenmangelanämie	4 920	23	54	44
281	Sonstige Mangelanämien	1 370	9	18	8
282	Hereditäre (erbliche) hämolytische Anämien	2 114	54	306	590
283	Erworbene hämolytische Anämien	513	13	38	27
284	Aplastische Anämien	2 153	11	73	136
285	Sonstige und n. n. bez. Anämien	6 440	99	134	75
286	Koagulopathien (Blutgerinnungsstörungen)	763	28	40	66
287	Purpura und andere hämorrhagische Diathesen	2 669	84	406	582
288	Krankheiten der weißen Blutkörperchen (Agranulozytose)	682	26	36	32
289	Sonstige Krankheiten des Blutes und der blutbildenden Organe	3 008	47	191	786
<b>290 – 319</b>	<b>Psychiatrische Krankheiten</b>	<b>215 851</b>	<b>479</b>	<b>1 117</b>	<b>6 422</b>
<b>290 – 294</b>	<b>Organische Psychosen</b>	<b>30 348</b>	<b>17</b>	<b>5</b>	<b>33</b>
290	Senile und präsenile organische Psychosen	15 920	–	–	–
291	Alkoholpsychosen	8 999	–	1	13
292	Drogenpsychosen	1 413	14	3	9
293	Vorübergehende organische Psychosen (akute exogene Reaktionstypen)	2 772	2	1	10
294	Andere (chronische) organische Psychosen	1 244	1	–	1
<b>295 – 299</b>	<b>Andere Psychosen</b>	<b>52 762</b>	<b>20</b>	<b>39</b>	<b>247</b>
295	Schizophrenie Psychosen	31 258	1	4	42
296	Affektive (manische, depressive) Psychosen	16 714	1	1	41
297	Paranoide Syndrome	1 275	–	–	6
298	Andere nichtorganische Psychosen	3 288	17	17	39
299	Typische Psychosen des Kindesalters	227	1	17	119
<b>300 – 316</b>	<b>Neurosen, Persönlichkeitsstörungen (Psychopathien) und andere nichtpsychotische psychische Störungen</b>	<b>131 598</b>	<b>417</b>	<b>955</b>	<b>5 976</b>
300	Neurosen	13 886	13	19	318
301	Persönlichkeitsstörungen (Psychopathien, Charakterneurosen)	8 202	2	7	62
302	Sexuelle Verhaltensabweichungen und Störungen	314	–	–	10
303	Alkoholabhängigkeit	41 582	9	–	39
304	Medikamenten-, Drogenabhängigkeit	18 543	7	1	12
305	Drogen- und Medikamentenmissbrauch ohne Abhängigkeit	11 807	11	15	379
306	Funktionelle Störungen psychischen Ursprungs	4 474	23	45	300
307	Speziell. nicht anderweit. klassifizierb. Symptome o. Syndrome	4 012	83	110	731
308	Psychogene Reaktion (akute Belastungsreaktion)	8 161	2	5	133
309	Psychogene Reaktion (Anpassungsstörung)	12 419	98	81	643
310	Spezifische nichtpsychotische psychische Störungen nach Hirnschädigungen	783	1	19	23
311	Anderweitig nicht klassifizierbare depressive Zustandsbilder	1 965	–	–	1
312	Anderw. nicht klassifizierb. Störungen des Sozialverhaltens	2 210	2	28	1 493
313	Spezifische emotionale Störungen des Kindes- und Jugendalters	968	5	43	692
314	Hyperkinetisches Syndrom des Kindesalters	628	77	41	504
315	Umschriebene Entwicklungsrückstände (Legasthenie)	1 366	84	538	612
316	Anderw. klassifizierte Erkrank., bei denen psychische Fakt. eine Rolle spielen (psychosom. Erkrank. im engeren Sinne)	278	–	3	24
<b>317 – 319</b>	<b>Oligophrenien</b>	<b>1 143</b>	<b>25</b>	<b>118</b>	<b>166</b>
317	Leichter Schwachsinn	594	17	74	109
318	Andere Ausprägungsgrade des Schwachsinn	455	3	27	41
319	Nicht näher bezeichneter Schwachsinn	94	5	17	16
<b>320 – 389</b>	<b>Krankheiten des Nervensystems und der Sinnesorgane</b>	<b>231 745</b>	<b>2 715</b>	<b>9 421</b>	<b>16 258</b>
<b>320 – 326</b>	<b>Entzündliche Krankheiten des Zentralnervensystems</b>	<b>5 062</b>	<b>296</b>	<b>452</b>	<b>978</b>
320	Bakterielle Meningitis (Hirnhautentzündung)	1 152	136	138	252
321	Meningitis (Hirnhautentzündung) durch sonstige Erreger	818	27	64	233
322	Meningitis (Hirnhautentzündung) n. n. bez. Ätiologie	1 300	119	199	350
323	Enzephalitis, Myelitis und Enzephalomyelitis	1 315	12	43	129
324	Intrakranieller und intraspinaler Abszess	369	–	6	11
325	Phlebitis u. Thrombophlebit. d. intrakraniell. venös. Sinus	88	1	2	1
326	Spätfolg. d. intrakraniell. Abszesses o. pyogenen Infektion	20	1	–	2

**und Patienten (einschl. Stunden- und Sterbefällen) 1999 nach Altersgruppen und Diagnosen**

Patientinnen und Patienten									ICD <sup>1)</sup>
davon im Alter von ... bis unter ... Jahr(en)									
15 – 25	25 – 35	35 – 40	40 – 45	45 – 55	55 – 65	65 – 75	75 und mehr	unbekannt	
<b>802</b>	<b>1 078</b>	<b>546</b>	<b>543</b>	<b>1 028</b>	<b>1 355</b>	<b>1 427</b>	<b>5 471</b>	<b>3</b>	<b>270 – 279</b>
31	2	4	2	2	4	2	10	–	270
38	54	25	21	41	53	25	23	–	271
24	70	66	83	255	388	301	135	–	272
3	4	3	4	12	43	49	60	–	273
1	28	19	32	67	89	78	105	–	274
30	30	11	20	53	76	82	69	–	275
100	114	67	68	126	310	668	4 961	–	276
422	280	76	64	78	114	60	43	3	277
109	423	249	218	321	199	86	36	–	278
44	73	26	31	73	79	76	29	–	279
<b>1 688</b>	<b>1 210</b>	<b>629</b>	<b>710</b>	<b>1 368</b>	<b>2 401</b>	<b>4 166</b>	<b>8 424</b>	<b>–</b>	<b>280 – 289</b>
176	194	150	203	340	451	980	2 305	–	280
18	39	41	44	100	183	285	625	–	281
679	241	31	10	41	39	34	89	–	282
28	34	15	25	21	83	101	128	–	283
64	57	20	47	121	271	406	947	–	284
153	155	114	148	320	630	1 360	3 252	–	285
45	41	36	30	60	114	145	158	–	286
147	220	97	69	151	245	298	370	–	287
29	43	37	38	86	113	137	105	–	288
349	186	88	96	128	272	420	445	–	289
<b>23 967</b>	<b>39 566</b>	<b>26 455</b>	<b>25 117</b>	<b>33 282</b>	<b>23 803</b>	<b>14 696</b>	<b>20 944</b>	<b>3</b>	<b>290 – 319</b>
<b>959</b>	<b>1 582</b>	<b>1 590</b>	<b>1 850</b>	<b>3 040</b>	<b>3 159</b>	<b>4 320</b>	<b>13 793</b>	<b>–</b>	<b>290 – 294</b>
1	24	19	40	155	724	2 891	12 066	–	290
239	906	1 275	1 521	2 408	1 787	643	206	–	291
587	425	130	90	66	34	32	23	–	292
80	149	107	116	238	364	513	1 192	–	293
52	78	59	83	173	250	241	306	–	294
<b>4 239</b>	<b>10 069</b>	<b>6 628</b>	<b>6 017</b>	<b>8 214</b>	<b>7 716</b>	<b>5 523</b>	<b>4 050</b>	<b>–</b>	<b>295 – 299</b>
3 238	7 937	4 901	4 263	4 974	3 508	1 629	761	–	295
549	1 465	1 245	1 363	2 671	3 593	3 341	2 444	–	296
93	208	123	117	161	188	171	208	–	297
321	452	356	270	405	421	375	615	–	298
38	7	3	4	3	6	7	22	–	299
<b>18 640</b>	<b>27 701</b>	<b>18 122</b>	<b>17 142</b>	<b>21 914</b>	<b>12 835</b>	<b>4 812</b>	<b>3 081</b>	<b>3</b>	<b>300 – 316</b>
1 663	2 784	1 839	1 646	2 634	1 651	762	557	–	300
1 924	2 781	1 224	891	827	309	108	67	–	301
51	59	43	39	66	33	11	2	–	302
1 029	5 907	7 350	8 534	11 005	5 976	1 478	255	–	303
5 567	8 164	2 333	1 276	758	263	94	68	–	304
2 628	1 996	1 503	1 444	1 950	1 217	462	201	1	305
755	805	519	365	699	483	250	229	1	306
968	616	240	220	394	339	186	125	–	307
1 401	2 061	1 294	1 083	1 160	630	217	175	–	308
1 636	2 205	1 567	1 449	2 039	1 374	742	584	1	309
28	68	39	30	75	136	116	248	–	310
69	167	106	128	257	363	349	525	–	311
583	41	24	13	7	13	3	3	–	312
228	–	–	–	–	–	–	–	–	313
6	–	–	–	–	–	–	–	–	314
77	13	7	7	6	15	5	2	–	315
27	34	34	17	37	33	29	40	–	316
<b>129</b>	<b>214</b>	<b>115</b>	<b>108</b>	<b>114</b>	<b>93</b>	<b>41</b>	<b>20</b>	<b>–</b>	<b>317 – 319</b>
60	101	64	56	45	43	17	8	–	317
61	97	45	46	63	43	22	7	–	318
8	16	6	6	6	7	2	5	–	319
<b>10 705</b>	<b>16 947</b>	<b>11 068</b>	<b>11 318</b>	<b>22 799</b>	<b>34 291</b>	<b>41 200</b>	<b>55 018</b>	<b>5</b>	<b>320 – 389</b>
<b>500</b>	<b>670</b>	<b>293</b>	<b>257</b>	<b>437</b>	<b>561</b>	<b>388</b>	<b>229</b>	<b>1</b>	<b>320 – 326</b>
104	119	43	40	69	119	76	56	–	320
121	143	49	37	48	49	27	20	–	321
124	166	50	41	64	71	67	49	–	322
123	185	127	111	175	222	131	57	–	323
15	42	16	20	60	89	70	40	–	324
12	13	7	6	20	9	10	6	1	325
1	2	1	2	1	2	7	1	–	326

# Noch: 1. Aus Krankenhäusern in Nordrhein-Westfalen entlassene vollstationäre Patientinnen

ICD <sup>1)</sup>	Krankheitsart	insgesamt			
			0 – 1	1 – 5	5 – 15
<b>330 – 337</b>	<b>Hereditäre und degenerative Krankheiten des Zentralnervensystems</b>	<b>15 975</b>	<b>218</b>	<b>263</b>	<b>345</b>
330	Zerebrale Degenerationen, die sich gewöhnlich in der Kindheit manifestieren	196	20	41	34
331	Sonstige zerebrale Degenerationen (Alzheimer, Pick)	3 362	126	164	168
332	Parkinson` Syndrome	7 817	–	–	3
333	Sonstige extrapyramidale Affektionen und abnorme Bewegungsstörungen (Chorea Huntington)	1 995	44	24	52
334	Spino-zerebellare Krankheiten (Friedreich)	565	3	18	59
335	Affektionen der Vorderhornganglienzellen	971	21	10	14
336	Sonstige Krankheiten des Rückenmarks (Syringomyelie)	804	3	4	13
337	Affektionen des autonomen Nervensystems	265	1	2	2
<b>340 – 349</b>	<b>Sonstige Krankheiten des Zentralnervensystems</b>	<b>53 564</b>	<b>1 057</b>	<b>3 887</b>	<b>6 046</b>
340	Enzophalomyelitis disseminata (Multiple Sklerose)	11 002	1	3	42
341	Sonst. demyelinisierende Krankh. des Zentralnervensystems	174	1	7	6
342	Hemiplegie (Halbseitenlähmung)	685	3	27	19
343	Zerebrale Kinderlähmung	738	33	111	337
344	Sonstige Lähmungen	1 387	12	42	129
345	Epilepsie	33 660	885	3 483	4 778
346	Migräne	3 431	2	24	467
347	Kataplexie und Narkolepsie	91	–	–	3
348	Sonstige Hirnkrankheiten	1 267	41	74	100
349	Sonstige und n. n. bez. Affektionen des Nervensystems	1 129	79	116	165
<b>350 – 359</b>	<b>Affektionen des peripheren Nervensystems</b>	<b>24 115</b>	<b>70</b>	<b>243</b>	<b>785</b>
350	Affektionen des N. trigeminus	943	–	2	3
351	Affektionen des N. facialis	2 941	9	60	378
352	Affektionen sonstiger Hirnnerven	336	4	2	8
353	Nervenzwurzel- und Plexusaffektionen	2 247	14	6	18
354	Mononeuropathie d. oberen Gliedm. u. Mononeuritis multiplex	9 576	1	3	24
355	Mononeuropathie d. unteren Gliedmaßen (nicht WS-abhängig)	1 258	1	7	20
356	Hereditäre und idiopathische periphere Neuropathien	919	2	–	26
357	Entzündliche und toxische Neuropathien	3 732	–	14	39
358	Neuromuskuläre Affektionen	855	11	38	50
359	Muskeldystrophien und andere Myopathien	1 308	28	111	219
<b>360 – 379</b>	<b>Affektionen des Auges und seiner Anhangsgebilde</b>	<b>88 732</b>	<b>449</b>	<b>1 226</b>	<b>2 396</b>
360	Affektionen des Augapfels	659	1	12	22
361	Netzhautablösung und -defekte	5 066	6	14	62
362	Sonstige Netzhautaffektionen	5 330	27	27	30
363	Chorioretinale Entzündungen, Narben und sonstige Affektionen der Choriodea	263	2	1	14
364	Affektionen der Iris und des Ziliarkörpers	910	3	8	31
365	Glaukom (Grüner Star)	5 897	66	95	64
366	Katarakt (Grauer Star)	55 053	36	65	105
367	Refraktionsanomalien und Störungen der Akkomodation	123	7	26	14
368	Sehstörungen (Gesichtsfelddefekte, Farbfehlsichtigkeit)	251	1	8	42
369	Blindheit und geringes Sehvermögen	146	5	3	9
370	Keratitis (Hornhautentzündung)	887	4	18	16
371	Hornhauttrübung und sonstige Affektionen der Hornhaut	1 329	8	31	31
372	Affektionen der Konjunktiva (Bindehaut)	555	45	33	24
373	Entzündung der Augenlider	466	5	85	96
374	Sonstige Affektionen des Augenlides	2 632	8	47	89
375	Affektionen des Tränenapparates	1 841	142	244	74
376	Affektionen der Orbita (Augenhöhle)	852	41	141	98
377	Affektionen der Sehnerven und der Sehnervenbahnen	1 020	4	16	36
378	Strabismus und sonstige Störungen der Augenmotilität	3 804	12	326	1 482
379	Sonstige Affektionen des Auges (und seiner Anhangsgebilde)	1 648	26	26	57
<b>380 – 389</b>	<b>Krankheiten des Ohres und des Warzenfortsatzes</b>	<b>44 297</b>	<b>625</b>	<b>3 350</b>	<b>5 708</b>
380	Affektionen des äußeren Ohres	1 856	18	62	394
381	Nichteitrige Otitis media und Ohtrompetenaffektionen	5 720	135	1 772	2 542
382	Eitrige und n. n. bez. Otitis media (Mittelohrentzündung)	6 857	359	735	1 092
383	Mastoiditis (Warzenfortsatzentzündung) u. verwandte Zustände	729	36	192	192
384	Sonstige Affektionen des Trommelfells	1 175	10	77	247
385	Sonstige Affektionen des Mittelohrs und Warzenfortsatzes	2 356	10	238	693
386	Schwindel-Syndrom u. sonst. Affekt. d. Vestibularapparates	8 236	–	5	31
387	Otosklerose	1 221	1	5	22
388	Sonstige Affektionen des Ohres	13 914	4	27	279
389	Taubheit (Schwerhörigkeit)	2 233	52	237	216
<b>390 – 459</b>	<b>Krankheiten des Kreislaufsystems</b>	<b>672 275</b>	<b>907</b>	<b>569</b>	<b>1 935</b>
<b>390 – 392</b>	<b>Akutes rheumatisches Fieber</b>	<b>373</b>	<b>3</b>	<b>8</b>	<b>42</b>
390	Rheumatisches Fieber ohne Angabe einer Herzbeteiligung	138	1	5	24
391	Rheumatisches Fieber mit Herzbeteiligung	214	2	3	16
392	Chorea minor (Veitstanz)	21	–	–	2

**und Patienten (einschl. Stunden- und Sterbefällen) 1999 nach Altersgruppen und Diagnosen**

Patientinnen und Patienten									ICD <sup>1)</sup>
davon im Alter von ... bis unter ... Jahr(en)									
15 – 25	25 – 35	35 – 40	40 – 45	45 – 55	55 – 65	65 – 75	75 und mehr	unbekannt	
249	441	322	398	1 084	2 551	4 247	5 856	1	330 – 337
19	14	2	4	11	17	16	18	–	330
109	139	61	90	190	406	773	1 136	–	331
3	24	27	51	254	1 008	2 455	3 992	–	332
60	123	128	115	271	479	396	303	–	333
27	37	22	31	73	146	96	53	–	334
8	35	31	41	118	274	276	142	1	335
18	56	31	55	127	166	185	146	–	336
5	13	20	11	40	55	50	66	–	337
4 752	6 784	4 435	4 415	6 697	6 612	4 679	4 198	2	340 – 349
568	2 106	1 574	1 670	2 435	1 813	624	165	1	340
20	24	20	13	30	26	17	10	–	341
18	18	15	17	38	79	179	272	–	342
116	38	12	11	18	29	15	18	–	343
107	104	77	62	159	251	255	189	–	344
3 192	3 557	2 266	2 189	3 284	3 693	3 114	3 218	1	345
574	684	345	298	457	356	148	76	–	346
12	25	10	8	15	14	3	1	–	347
47	112	58	79	166	222	206	162	–	348
98	116	58	68	95	129	118	87	–	349
895	1 943	1 455	1 667	3 845	5 207	4 299	3 706	–	350 – 359
40	71	47	45	123	193	217	202	–	350
274	376	180	148	318	472	424	302	–	351
10	31	18	29	50	71	63	50	–	352
72	228	202	212	442	494	316	243	–	353
160	661	574	724	1 880	2 164	1 695	1 690	–	354
76	157	94	95	227	307	180	94	–	355
33	56	41	51	106	209	208	187	–	356
50	163	158	203	465	968	919	753	–	357
55	75	38	61	67	146	172	142	–	358
125	125	103	99	167	183	105	43	–	359
1 386	2 412	1 517	1 534	4 617	11 724	22 940	38 530	1	360 – 379
28	42	20	13	47	104	169	201	–	360
139	275	172	210	632	1 446	1 375	735	–	361
64	210	109	114	424	1 278	1 657	1 390	–	362
									363
40	48	25	13	29	33	29	29	–	
56	105	82	53	115	153	138	166	–	364
96	216	155	155	422	1 230	1 646	1 752	–	365
77	206	202	280	1 333	5 190	15 590	31 968	1	366
2	10	8	8	8	19	11	10	–	367
22	20	15	14	26	37	36	30	–	368
8	6	7	2	17	23	29	37	–	369
45	70	50	44	90	127	163	260	–	370
81	158	74	61	165	189	255	276	–	371
14	57	38	34	84	102	79	45	–	372
39	16	22	19	38	42	46	58	–	373
64	116	73	120	348	525	572	670	–	374
61	128	75	71	182	296	315	253	–	375
38	70	65	56	126	119	69	29	–	376
99	162	85	70	132	169	147	100	–	377
367	404	197	130	269	275	207	135	–	378
46	93	43	67	130	367	407	386	–	379
2 923	4 697	3 046	3 047	6 119	7 636	4 647	2 499	–	380 – 389
173	190	131	99	193	281	173	142	–	380
157	189	98	124	209	279	145	70	–	381
571	743	458	463	816	948	471	201	–	382
30	40	34	37	47	57	40	24	–	383
150	147	90	82	135	142	63	32	–	384
185	230	164	143	206	284	150	53	–	385
257	672	482	575	1 476	2 014	1 580	1 144	–	386
42	189	159	192	283	239	70	19	–	387
1 207	2 068	1 285	1 191	2 428	3 019	1 700	706	–	388
151	229	145	141	326	373	255	108	–	389
5 801	14 922	14 189	20 614	67 247	149 726	188 635	207 726	4	390 – 459
47	35	19	14	29	48	63	65	–	390 – 392
19	15	8	8	14	14	14	16	–	390
23	18	9	6	13	33	44	47	–	391
5	2	2	–	2	1	5	2	–	392



# Noch: **1. Aus Krankenhäusern in Nordrhein-Westfalen entlassene vollstationäre Patientinnen**

ICD <sup>1)</sup>	Krankheitsart	insgesamt			
			0 – 1	1 – 5	5 – 15
<b>393 – 398</b>	<b>Chronische rheumatische Herzkrankheiten</b>	<b>6 465</b>	<b>9</b>	<b>11</b>	<b>31</b>
393	Chronische rheumatische Perikarditis (Herzbeutelentzündung)	15	–	–	–
394	Mitralklappenfehler	2 019	1	2	6
395	Aortenklappenfehler	3 841	3	4	15
396	Mitral- und Aortenklappenfehler	464	1	2	1
397	Krankheiten sonstiger Teile des Endokards (Herzinnenhaut)	86	4	2	3
398	Sonstige rheumatische Herzkrankheiten	40	–	1	6
<b>401 – 405</b>	<b>Hypertonie und Hochdruckkrankheiten</b>	<b>46 706</b>	<b>21</b>	<b>35</b>	<b>102</b>
401	Essentielle Hypertonie	39 273	16	18	85
402	Hypertensive Herzkrankheit	6 044	–	1	1
403	Renale Hypertonie	508	3	8	8
404	Hypertonie mit Herz- und Nierenkrankheit	716	2	3	–
405	Sekundäre Hypertonie (Phaeochromozytom)	165	–	5	8
<b>410 – 414</b>	<b>Ischämische Herzkrankheiten</b>	<b>224 319</b>	<b>11</b>	<b>13</b>	<b>14</b>
410	Akuter Myokardinfarkt	33 590	1	1	–
411	Sonst. akute o. subakute Formen von ischämischen Herzkrankh.	5 486	2	1	–
412	Alter Myokardinfarkt	1 413	–	–	–
413	Angina pectoris	26 761	–	–	3
414	Sonstige Formen v. chronischen ischämischen Herzkrankheiten	157 069	8	11	11
<b>415 – 417</b>	<b>Krankheiten des Lungenkreislaufs</b>	<b>8 658</b>	<b>39</b>	<b>30</b>	<b>26</b>
415	Akute pulmonale Herzkrankheit (Lungenembolie)	6 739	–	–	2
416	Chronische pulmonale Herzkrankheit	1 777	23	15	8
417	Sonstige Krankheiten des Lungenkreislaufs	142	16	15	16
<b>420 – 429</b>	<b>Sonstige Formen von Herzkrankheiten</b>	<b>151 166</b>	<b>675</b>	<b>260</b>	<b>686</b>
420	Akute Perikarditis (Herzbeutelentzündung)	578	–	5	9
421	Akute und subakute Endokarditis (Herzinnenhautentzündung)	813	3	5	15
422	Akute Myokarditis (Herzmuskelerkrankung)	1 236	2	11	38
423	Sonstige Krankheiten des Perikards (Herzbeutels)	771	2	1	10
424	Sonstige Krankheiten des Endokards (Herzinnenhaut)	7 237	79	35	60
425	Myokardiopathie	5 152	46	36	50
426	Störungen im Erregungsleitungssystem des Herzens	4 941	27	22	70
427	Herzrhythmusstörungen	68 884	454	117	358
428	Herzinsuffizienz	57 388	32	17	23
429	Mangelhafte Beschreibung und Komplikationen des Herzens	4 166	30	11	53
<b>430 – 438</b>	<b>Krankheiten des zerebrovaskulären Systems</b>	<b>105 106</b>	<b>72</b>	<b>46</b>	<b>84</b>
430	Subarachnoidalblutung	2 865	5	–	9
431	Intrazerebrale Hämorrhagie (Gehirnblutung)	6 540	29	11	22
432	Sonstige und n. n. bez. intrakranielle Blutungen	1 548	10	5	13
433	Verschluss und Stenose der präzerebralen Arterien (Carotis)	8 897	–	3	7
434	Verschluss zerebraler Arterien	11 440	14	11	10
435	Zerebrale ischämische Attacken	19 291	4	1	5
436	Akute oder mangelhaft bezeichnete Hirngefäßkrankheiten	46 000	5	4	5
437	Sonstige und mangelhaft bez. Hirngefäßkrankheiten	7 306	5	10	13
438	Spätfolgen von Hirngefäßkrankheiten	1 219	–	1	–
<b>440 – 448</b>	<b>Krankheiten der Arterien, Arteriolen und Kapillaren</b>	<b>50 129</b>	<b>42</b>	<b>65</b>	<b>99</b>
440	Arteriosklerose	34 569	2	2	9
441	Aortenaneurysma	5 731	4	–	–
442	Sonstige Aneurysmen	1 297	2	3	4
443	Sonstige periphere Gefäßkrankheiten (Raynaud-Syndrom)	1 346	8	3	6
444	Arterielle Embolie und Thrombose	4 545	3	2	1
446	Periarteriitis nodosa und verwandte Affektionen	1 130	15	21	16
447	Sonstige Affektionen der Arterien und Arteriolen	1 344	5	30	45
448	Krankheiten der Kapillargefäße	167	3	4	18
<b>451 – 459</b>	<b>Krankheiten der Venen und Lymphgefäße sowie sonstige Krankheiten des Kreislaufsystems</b>	<b>79 353</b>	<b>35</b>	<b>101</b>	<b>851</b>
451	Phlebitis und Thrombophlebitis	13 432	1	2	20
452	Pfortaderthrombose	124	–	2	1
453	Sonstige venöse Embolien und Thrombosen	5 664	6	3	12
454	Varizen der unteren Extremitäten	38 316	–	2	14
455	Hämorrhoiden	11 960	–	10	26
456	Varizen sonstigen Sitzes	3 504	1	6	248
457	Nichtinfektiöse Krankheiten der Lymphgefäße	1 028	6	23	103
458	Hypotonie	2 867	8	24	328
459	Sonstige Affektionen des Kreislaufsystems	2 458	13	29	99
<b>460 – 519</b>	<b>Krankheiten der Atmungsorgane</b>	<b>270 138</b>	<b>9 145</b>	<b>38 012</b>	<b>38 231</b>
<b>460 – 466</b>	<b>Akute Infektionen der Atmungsorgane</b>	<b>25 791</b>	<b>3 640</b>	<b>5 577</b>	<b>2 823</b>
460	Akute Rhinopharyngitis (Erkältung)	577	236	132	90
461	Akute Nebenhöhlenentzündung (Sinusitis)	1 957	2	93	435
462	Akute Rachenentzündung (Pharyngitis)	389	35	93	70
463	Akute Mandelentzündung (Tonsillitis)	2 551	95	714	579
464	Akute Laryngitis und Tracheitis	4 242	629	2 156	701
465	Akute Infekt. d. ober. Luftw. an mehreren o. n. n. bez. Stellen	2 767	667	689	411
466	Akute Bronchitis und Bronchiolitis	13 308	1 976	1 700	537



**und Patienten (einschl. Stunden- und Sterbefällen) 1999 nach Altersgruppen und Diagnosen**

Patientinnen und Patienten									ICD <sup>1)</sup>
davon im Alter von ... bis unter ... Jahr(en)									
15 – 25	25 – 35	35 – 40	40 – 45	45 – 55	55 – 65	65 – 75	75 und mehr	unbekannt	
<b>49</b>	<b>133</b>	<b>155</b>	<b>162</b>	<b>543</b>	<b>1 382</b>	<b>2 178</b>	<b>1 812</b>	–	<b>393 – 398</b>
1	1	1	–	2	5	3	2	–	393
9	60	66	54	217	487	707	410	–	394
30	44	71	89	274	768	1 288	1 255	–	395
5	14	7	14	39	97	161	123	–	396
4	10	6	4	7	20	12	14	–	397
–	4	4	1	4	5	7	8	–	398
<b>299</b>	<b>790</b>	<b>968</b>	<b>1 580</b>	<b>5 680</b>	<b>11 012</b>	<b>12 800</b>	<b>13 419</b>	–	<b>401 – 405</b>
266	696	858	1 367	4 855	9 117	10 606	11 389	–	401
10	48	68	147	655	1 576	1 848	1 690	–	402
13	18	26	28	58	127	126	93	–	403
4	15	11	32	83	158	189	219	–	404
6	13	5	6	29	34	31	28	–	405
<b>287</b>	<b>1 957</b>	<b>3 496</b>	<b>7 168</b>	<b>27 000</b>	<b>63 176</b>	<b>73 044</b>	<b>48 152</b>	<b>1</b>	<b>410 – 414</b>
40	371	685	1 239	4 084	7 547	9 333	10 289	–	410
10	37	85	144	626	1 370	1 747	1 464	–	411
2	16	29	57	183	356	411	359	–	412
99	497	718	1 160	3 386	6 628	7 350	6 919	1	413
136	1 036	1 979	4 568	18 721	47 275	54 203	29 121	–	414
<b>116</b>	<b>292</b>	<b>213</b>	<b>278</b>	<b>716</b>	<b>1 668</b>	<b>2 427</b>	<b>2 853</b>	–	<b>415 – 417</b>
92	256	178	234	550	1 269	1 834	2 324	–	415
19	28	33	41	152	385	569	504	–	416
5	8	2	3	14	14	24	25	–	417
<b>1 720</b>	<b>3 081</b>	<b>2 366</b>	<b>2 925</b>	<b>8 904</b>	<b>23 990</b>	<b>40 007</b>	<b>66 551</b>	<b>1</b>	<b>420 – 429</b>
55	62	46	35	73	111	91	91	–	420
40	63	41	31	65	165	222	163	–	421
151	211	105	89	147	266	171	45	–	422
35	48	65	46	89	186	184	105	–	423
82	149	116	133	481	1 396	2 336	2 370	–	424
95	231	203	300	870	1 589	1 216	516	–	425
100	108	92	87	199	591	1 218	2 427	–	426
1 001	1 905	1 416	1 797	5 338	13 389	19 794	23 315	–	427
57	131	167	284	1 315	5 533	13 694	36 135	–	428
104	173	115	123	327	764	1 081	1 384	1	429
<b>429</b>	<b>1 141</b>	<b>1 090</b>	<b>1 792</b>	<b>5 990</b>	<b>16 199</b>	<b>28 175</b>	<b>50 088</b>	–	<b>430 – 438</b>
60	214	173	320	581	653	483	367	–	430
75	142	143	164	625	1 325	1 952	2 052	–	431
18	27	29	45	113	288	411	589	–	432
19	47	39	113	600	2 346	3 445	2 278	–	433
55	132	148	247	805	1 980	3 189	4 849	–	434
77	180	196	265	949	2 639	4 872	10 103	–	435
78	252	257	492	1 891	6 027	11 993	24 996	–	436
46	140	103	135	395	808	1 511	4 140	–	437
1	7	2	11	31	133	319	714	–	438
<b>187</b>	<b>443</b>	<b>432</b>	<b>987</b>	<b>4 662</b>	<b>12 601</b>	<b>16 171</b>	<b>14 440</b>	–	<b>440 – 448</b>
31	113	187	626	3 384	9 407	11 231	9 577	–	440
14	41	30	59	267	1 241	2 393	1 682	–	441
11	22	20	33	129	348	433	292	–	442
19	63	49	52	184	309	334	319	–	443
15	59	49	94	376	775	1 167	2 004	–	444
34	44	30	36	130	240	258	306	–	446
47	92	62	79	175	260	322	227	–	447
16	9	5	8	17	21	33	33	–	448
<b>2 667</b>	<b>7 050</b>	<b>5 450</b>	<b>5 708</b>	<b>13 723</b>	<b>19 650</b>	<b>13 770</b>	<b>10 346</b>	<b>2</b>	<b>451 – 459</b>
362	800	521	657	1 504	2 705	3 093	3 767	–	451
6	14	9	5	25	24	25	13	–	452
199	394	217	268	632	1 164	1 332	1 437	–	453
391	3 121	2 842	3 005	8 307	11 919	6 329	2 385	1	454
349	1 696	1 328	1 318	2 213	2 437	1 580	1 002	1	455
727	461	177	173	446	536	444	285	–	456
76	102	78	55	125	181	147	132	–	457
376	270	165	120	229	339	378	630	–	458
181	192	113	107	242	345	442	695	–	459
<b>21 230</b>	<b>21 167</b>	<b>10 106</b>	<b>8 503</b>	<b>16 682</b>	<b>26 892</b>	<b>33 375</b>	<b>46 793</b>	<b>2</b>	<b>460 – 519</b>
<b>1 527</b>	<b>1 575</b>	<b>730</b>	<b>590</b>	<b>1 187</b>	<b>1 776</b>	<b>2 177</b>	<b>4 189</b>	–	<b>460 – 466</b>
29	25	7	4	11	11	9	23	–	460
238	368	190	123	177	176	90	65	–	461
43	29	14	9	15	28	21	32	–	462
483	333	97	60	76	61	29	24	–	463
57	96	53	59	137	167	107	80	–	464
167	169	50	35	92	130	134	223	–	465
510	555	319	300	679	1 203	1 787	3 742	–	466

# Noch: **1. Aus Krankenhäusern in Nordrhein-Westfalen entlassene vollstationäre Patientinnen**

ICD <sup>1)</sup>	Krankheitsart	insgesamt			
			0 – 1	1 – 5	5 – 15
<b>470 – 478</b>	<b>Sonstige Krankheiten der oberen Luftwege</b>	<b>112 928</b>	<b>382</b>	<b>24 593</b>	<b>29 208</b>
470	Nasenscheidewandverbiegung (Septumdeviation)	17 598	2	39	306
471	Nasenpolypen	2 373	2	68	129
472	Chronische Pharyngitis und Rhinopharyngitis	777	23	289	246
473	Chronische Nebenhöhlenentzündung (Sinusitis)	9 502	3	65	534
474	Chron. Affektionen der Tonsillen und des adenoiden Gewebes	69 612	170	23 430	26 881
475	Peritonsillarabzess	2 963	–	35	246
476	Chronische Laryngitis und Laryngotracheitis	1 505	3	10	16
477	Allergische Rhinitis (Heuschnupfen)	147	–	1	27
478	Sonstige Krankheiten der oberen Luftwege	8 451	179	656	823
<b>480 – 487</b>	<b>Pneumonie (Lungenentzündung) und Grippe</b>	<b>61 857</b>	<b>2 789</b>	<b>4 985</b>	<b>3 064</b>
480	Viruspneumonie	1 234	181	117	48
481	Pneumokokkenpneumonie	1 357	18	66	56
482	Sonstige bakterielle Pneumonien	17 682	819	1 599	970
483	Pneumonie durch sonstige näher bez. Erreger	1 604	143	320	261
484	Pneumonie bei anderw. klassifizierten infektiösen Krankheiten	206	13	16	8
485	Bronchopneumonie durch n. n. bez. Erreger	12 301	571	830	390
486	Pneumonie durch n. n. bez. Erreger	25 180	872	1 727	989
487	Grippe	2 293	172	310	342
<b>490 – 496</b>	<b>Chron. obstruktive Lungenkrankh. und verwandte Affektionen</b>	<b>55 141</b>	<b>2 047</b>	<b>2 559</b>	<b>2 893</b>
490	Bronchitis, nicht als akut oder chronisch bezeichnet	1 770	123	257	62
491	Chronische Bronchitis	32 272	902	934	263
492	Emphysem	1 975	2	4	5
493	Asthma	13 546	1 005	1 340	2 523
494	Bronchiektasie	342	–	8	21
495	Allergische Alveolitis durch exogen-allergische Ursachen	269	1	2	9
496	Chron. Verschluss der Atemwege anderweitig nicht klassifiziert	4 967	14	14	10
<b>500 – 508</b>	<b>Pneumokoniosen und sonst. Lungenkrankh. d. äußere Wirkstoffe</b>	<b>2 036</b>	<b>103</b>	<b>110</b>	<b>47</b>
500	Pneumokoniose der Bergleute	78	–	–	1
501	Asbestose	58	–	–	–
502	Pneumokoniose durch sonst. Kieselsäuren o. kiesel-saure Salze	118	–	–	–
503	Pneumokoniose d. Einatmung v. and. anorganischem Staub	12	–	–	1
504	Pneumopathie durch Einatmung von sonstigem Staub	15	–	1	–
505	N. n. bez. Pneumokoniose	36	–	–	–
506	Respiratorische Affektionen durch chemische Dämpfe u. Rauch	294	7	9	22
507	Pneumonitis durch feste und flüssige Stoffe	1 380	94	98	18
508	Respiratorische Affektionen durch sonstige n. n. bez. äußere Wirkstoffe	45	2	2	5
<b>510 – 519</b>	<b>Sonstige Krankheiten der Atmungsorgane</b>	<b>12 385</b>	<b>184</b>	<b>188</b>	<b>196</b>
510	Pleuraempyem (Rippenfelleiterung)	1 005	3	7	8
511	Pleuritis (Rippenfellentzündung)	3 542	4	17	48
512	Pneumothorax	2 594	5	6	17
513	Lungen- und Mediastinalabzess	204	–	1	3
514	Stauung und Hypostase der Lungen	739	2	–	1
515	Postpneumonische Lungenfibrose	437	–	6	1
516	Sonst. Krankheiten d. Alveolen u. d. Alveolarwand der Lungen	863	1	10	9
517	Lungenbeteiligung bei anderweitig klassifizierten Krankheiten	146	–	–	1
518	Sonstige Lungenkrankheiten (Atelektase)	1 260	22	18	28
519	Sonstige Krankheiten der Atmungsorgane	1 595	147	123	80
<b>520 – 529</b>	<b>Krankheiten der Verdauungsorgane</b>	<b>373 078</b>	<b>4 614</b>	<b>7 114</b>	<b>25 306</b>
<b>520 – 529</b>	<b>Krankheiten der Mundhöhle, der Speicheldrüsen und der Kiefer</b>	<b>20 663</b>	<b>72</b>	<b>957</b>	<b>2 468</b>
520	Störungen der Entwicklung und des Durchbruchs der Zähne	4 086	4	21	687
521	Krankheiten der Hartsubstanz der Zähne	3 288	2	363	436
522	Krankheiten der Pulpa und des periapikalen Gewebes	2 924	2	181	275
523	Parodontopathien	673	2	4	17
524	Dentofaziale Anomalien, einschl. fehlerhafter Biss	4 677	3	14	711
525	Sonstige Krankheiten der Zähne und des Zahnhalteapparates	1 042	–	55	75
526	Krankheiten der Kiefer	1 333	4	30	102
527	Krankheiten der Speicheldrüsen	1 750	12	37	77
528	Krankheiten der Mundschleimhaut, ausgen. Schädigungen speziell des Zahnfleisches und der Zunge	890	43	252	88
529	Sonstige Affektionen der Zunge	252	4	26	21
<b>530 – 537</b>	<b>Krankheiten der Speiseröhre, des Magens und des Zwölffingerdarmes</b>	<b>54 974</b>	<b>690</b>	<b>775</b>	<b>1 565</b>
530	Krankheiten der Speiseröhre	10 995	375	231	239
531	Magengeschwür	13 725	4	3	30
532	Ulcus duodeni (Zwölffingerdarmgeschwür)	6 245	1	1	13
533	Ulcus pepticum ohne Angabe des Sitzes	1 097	5	3	9
534	Gastrojejunalgeschwür	570	2	1	12
535	Gastritis und Duodenitis	18 179	17	73	722
536	Störungen der Magenfunktion (Achylie)	3 044	250	456	521
537	Sonstige Affektionen des Magens- und Zwölffingerdarmes	1 119	36	7	19
<b>540 – 543</b>	<b>Appendizitis</b>	<b>41 703</b>	<b>18</b>	<b>528</b>	<b>13 903</b>
540	Akute Appendizitis	32 197	11	405	10 692
541	Appendizitis o. n. A.	5 027	3	94	1 856
542	Sonstige Appendizitis	4 171	3	24	1 280
543	Sonstige Krankheiten der Appendix	308	1	5	75

**und Patienten (einschl. Stunden- und Sterbefällen) 1999 nach Altersgruppen und Diagnosen**

Patientinnen und Patienten									ICD <sup>1)</sup>
davon im Alter von ... bis unter ... Jahr(en)									
15 – 25	25 – 35	35 – 40	40 – 45	45 – 55	55 – 65	65 – 75	75 und mehr	unbekannt	
<b>16 156</b>	<b>14 634</b>	<b>6 314</b>	<b>4 609</b>	<b>6 765</b>	<b>6 512</b>	<b>2 815</b>	<b>939</b>	<b>1</b>	<b>470 – 478</b>
3 946	5 008	2 256	1 626	2 145	1 650	503	117	–	470
175	333	249	211	386	511	222	87	–	471
42	39	16	23	22	36	30	11	–	472
889	1 767	1 070	945	1 581	1 702	743	203	–	473
9 566	5 576	1 636	860	791	502	154	45	1	474
802	705	287	184	284	249	124	47	–	475
21	107	117	137	357	439	222	76	–	476
27	20	13	15	12	17	9	6	–	477
688	1 079	670	608	1 187	1 406	808	347	–	478
<b>1 281</b>	<b>2 148</b>	<b>1 391</b>	<b>1 315</b>	<b>3 030</b>	<b>6 340</b>	<b>10 786</b>	<b>24 728</b>	–	<b>480 – 487</b>
33	58	41	25	69	116	189	357	–	480
37	70	48	43	79	169	254	517	–	481
301	531	353	363	810	1 820	3 025	7 091	–	482
27	46	35	32	89	145	183	323	–	483
8	7	6	5	15	26	38	64	–	484
183	399	219	221	589	1 209	2 225	5 465	–	485
450	783	584	552	1 236	2 679	4 708	10 600	–	486
242	254	105	74	143	176	164	311	–	487
<b>1 365</b>	<b>1 587</b>	<b>1 069</b>	<b>1 315</b>	<b>4 372</b>	<b>9 955</b>	<b>14 547</b>	<b>13 431</b>	<b>1</b>	<b>490 – 496</b>
56	94	42	47	90	194	264	541	–	490
220	331	332	492	2 341	6 307	10 421	9 728	1	491
13	42	23	88	269	540	558	431	–	492
1 032	986	573	547	1 179	1 576	1 590	1 195	–	493
16	25	24	13	40	104	50	41	–	494
11	25	9	10	33	81	49	39	–	495
17	84	66	118	420	1 153	1 615	1 456	–	496
<b>71</b>	<b>77</b>	<b>47</b>	<b>62</b>	<b>97</b>	<b>209</b>	<b>380</b>	<b>833</b>	–	<b>500 – 508</b>
2	–	2	1	3	14	39	16	–	500
1	1	–	2	4	13	28	9	–	501
1	–	–	4	3	17	58	35	–	502
1	1	–	2	–	1	2	4	–	503
2	1	–	–	–	5	3	3	–	504
1	2	3	1	4	9	9	7	–	505
40	51	27	26	30	33	18	31	–	506
20	18	15	22	48	110	218	719	–	507
3	3	–	4	5	7	5	9	–	508
<b>830</b>	<b>1 146</b>	<b>555</b>	<b>612</b>	<b>1 231</b>	<b>2 100</b>	<b>2 670</b>	<b>2 673</b>	–	<b>510 – 519</b>
24	72	50	72	142	210	267	150	–	510
162	246	170	195	390	673	806	831	–	511
532	625	194	186	232	238	321	238	–	512
8	15	12	14	36	41	47	27	–	513
2	7	4	5	21	74	178	445	–	514
2	3	8	10	39	72	149	147	–	515
12	32	21	22	97	214	290	155	–	516
3	16	10	8	33	31	32	12	–	517
26	47	30	33	88	216	286	466	–	518
59	83	56	67	153	331	294	202	–	519
<b>32 492</b>	<b>34 438</b>	<b>20 964</b>	<b>21 321</b>	<b>43 853</b>	<b>62 572</b>	<b>58 152</b>	<b>62 252</b>	–	<b>520 – 579</b>
<b>5 754</b>	<b>2 575</b>	<b>1 031</b>	<b>891</b>	<b>1 652</b>	<b>2 164</b>	<b>1 713</b>	<b>1 386</b>	–	<b>520 – 529</b>
2 251	514	124	97	119	129	75	65	–	520
212	301	167	159	340	421	452	435	–	521
282	354	174	164	331	467	410	284	–	522
38	82	32	34	90	147	128	99	–	523
2 576	782	201	104	129	84	42	31	–	524
71	61	57	57	160	231	161	114	–	525
139	193	91	92	184	271	155	72	–	526
122	208	147	147	227	331	219	223	–	527
63	80	38	37	72	83	71	63	–	528
18	23	11	14	33	43	40	19	–	529
<b>3 300</b>	<b>4 559</b>	<b>2 884</b>	<b>3 027</b>	<b>6 039</b>	<b>8 697</b>	<b>9 343</b>	<b>14 095</b>	–	<b>530 – 537</b>
376	762	536	619	1 297	1 925	2 008	2 627	–	530
429	801	605	684	1 474	2 295	2 787	4 613	–	531
199	445	353	385	751	1 041	1 145	1 911	–	532
29	59	39	35	118	215	204	381	–	533
17	30	24	34	63	89	120	178	–	534
1 876	2 133	1 168	1 120	2 028	2 700	2 581	3 761	–	535
333	256	108	98	188	251	256	327	–	536
41	73	51	52	120	181	242	297	–	537
<b>11 760</b>	<b>5 822</b>	<b>2 144</b>	<b>1 585</b>	<b>1 999</b>	<b>1 796</b>	<b>1 240</b>	<b>908</b>	–	<b>540 – 543</b>
8 687	4 401	1 694	1 254	1 675	1 532	1 070	776	–	540
1 536	682	229	171	169	125	91	71	–	541
1 453	693	206	138	137	120	64	53	–	542
84	46	15	22	18	19	15	8	–	543

# Noch: 1. Aus Krankenhäusern in Nordrhein-Westfalen entlassene vollstationäre Patientinnen

ICD <sup>1)</sup>	Krankheitsart	insgesamt			
			0 – 1	1 – 5	5 – 15
<b>550 – 553</b>	<b>Eingeweidebrüche</b>	<b>62 271</b>	<b>1 881</b>	<b>1 810</b>	<b>1 623</b>
550	Leistenbruch	45 026	1 660	1 594	1 224
551	Sonstige Eingeweidebrüche mit Gangrän	282	2	2	2
552	Sonst. Eingeweidebrüche mit Einklemmung o. A. einer Gangrän	2 574	13	5	27
553	Sonst. Eingeweidebrüche o. A. einer Einklemmung od. Gangrän	14 389	206	209	370
<b>555 – 558</b>	<b>Nichtinfektiöse Enteritis und Kolitis</b>	<b>22 795</b>	<b>932</b>	<b>1 252</b>	<b>2 132</b>
555	Regionale Enteritis (M. Crohn)	6 180	10	14	217
556	Idiopathische Proktokolitis (P. ulcerosa)	3 049	4	3	126
557	Vaskuläre Insuffizienz des Darmes	2 069	4	6	21
558	Sonstige nichtinfektiöse Gastroenteritis und Kolitis	11 497	914	1 229	1 768
<b>560 – 569</b>	<b>Sonstige Krankheiten des Darmes und des Bauchfells</b>	<b>72 284</b>	<b>751</b>	<b>1 379</b>	<b>2 849</b>
560	Darmverschluss (Ileus) ohne Angabe eines Eingeweidebruchs	17 654	342	455	663
562	Darmdivertikel (Diverticulitis)	16 904	2	1	15
564	Funktionelle Verdauungsstörungen, anderw. nicht klassifiziert	12 238	203	673	1 679
565	Analfissur und Analfistel	7 482	60	59	61
566	Abszess im Bereich des Anus und Rektums	5 242	87	47	67
567	Peritonitis (Bauchfellentzündung)	1 380	4	15	41
568	Sonstige Affektionen des Bauchfells (Verwachsungen)	4 211	6	5	92
569	Sonstige Affektionen des Darmes	7 173	47	124	231
<b>570 – 579</b>	<b>Sonstige Krankheiten der Verdauungsorgane</b>	<b>98 136</b>	<b>266</b>	<b>387</b>	<b>745</b>
570	Akute und subakute gelbe Leberatrophie	325	–	6	7
571	Chronische Leberkrankheit und -zirrhose	13 665	8	16	50
572	Leberabszess und Folgen von chronischer Leberkrankheit	983	1	5	8
573	Sonstige Affektionen der Leber	3 561	55	38	103
574	Cholelithiasis (Gallensteinleiden)	43 009	4	5	109
575	Sonstige Affektionen der Gallenblase (Cholezystitis)	4 878	12	4	27
576	Sonstige Affektionen des Gallensystems (Cholangitis)	3 555	4	7	17
577	Krankheiten der Bauchspeicheldrüse (Pankreatitis)	14 538	4	39	145
578	Margen-Darm-Blutung	12 813	139	104	174
579	Intestinale Malabsorption	809	39	163	105
<b>580 – 629</b>	<b>Krankheiten der Harn- und Geschlechtsorgane</b>	<b>248 981</b>	<b>2 183</b>	<b>4 071</b>	<b>7 427</b>
<b>580 – 589</b>	<b>Nephritis, Nephrotisches Syndrom und Nephrose</b>	<b>17 503</b>	<b>50</b>	<b>206</b>	<b>463</b>
580	Akute Glomerulonephritis	394	3	22	48
581	Nephrotisches Syndrom	702	5	80	136
582	Chronische Glomerulonephritis	403	–	3	21
583	Nephritis u. Nephropathie, o. Angabe, ob akut oder chronisch	832	8	19	86
584	Akutes Nierenversagen	2 368	7	6	12
585	Chronisches Nierenversagen	9 391	3	18	47
586	N. n. bez. Nierenversagen	2 571	7	22	66
587	N. n. bez. Schrumpfniere	193	1	2	12
588	Affektionen infolge verminderter Nierenfunktion	530	10	28	27
589	Kleine Niere unbekannter Ätiologie	119	6	6	8
<b>590 – 599</b>	<b>Sonstige Krankheiten der Harnorgane</b>	<b>87 659</b>	<b>1 798</b>	<b>2 053</b>	<b>3 131</b>
590	Infektiöse Nierenkrankheiten	7 844	565	482	617
591	Hydronephrose	4 821	127	94	66
592	Nieren- und Harnleitersteine	37 321	11	54	200
593	Sonstige Affektionen der Niere und des Harnleiters	7 456	473	736	638
594	Steine in den unteren Harnorganen	892	2	9	7
595	Harnblasenentzündung	6 427	48	82	289
596	Sonstige Affektionen der Harnblase	4 710	3	37	215
597	Urethritis (Harnröhrenentzündung), nicht durch Geschlechtsverkehr übertragen, und urethrales Syndrom	179	1	3	6
598	Harnröhrenstriktur	5 559	10	66	310
599	Sonstige Krankheiten der Harnröhre und der Harnwege	12 450	558	490	783
<b>600 – 608</b>	<b>Krankheiten der männlichen Geschlechtsorgane</b>	<b>35 314</b>	<b>273</b>	<b>1 757</b>	<b>3 083</b>
600	Prostatahyperplasie (Prostatavergrößerung)	15 719	1	–	1
601	Entzündliche Krankheiten der Prostata	937	–	–	1
602	Sonstige Affektionen der Prostata	204	1	1	–
603	Hydrozele (Wasserbruch)	2 761	83	175	122
604	Orchitis und Epididymitis (Hoden- und Nebenhodenentzündung)	3 347	19	25	174
605	Vorhauthypertrophie und Phimose	5 492	117	1 277	1 721
606	Männliche Infertilität (Unfruchtbarkeit)	666	–	–	2
607	Affektionen des Penis	1 723	14	114	93
608	Sonstige Affektionen der männlichen Geschlechtsorgane	4 465	38	165	969
<b>610 – 611</b>	<b>Krankheiten der Brustdrüse</b>	<b>14 166</b>	<b>31</b>	<b>4</b>	<b>116</b>
610	Gutartige Dysplasie (Gewebeveränderung) der Brustdrüse	5 701	–	–	13
611	Sonstige Krankheiten der Brustdrüse (Mastitis)	8 465	31	4	103
<b>614 – 616</b>	<b>Entzündliche Krankheiten der weiblichen Beckenorgane</b>	<b>11 552</b>	<b>6</b>	<b>18</b>	<b>101</b>
614	Entzündliche Krankheiten der Ovarien (Eierstöcke), der Eileiter, des Beckenzellgewebes und Bauchfells	7 104	–	–	53
615	Entzündliche Krankheiten des Uterus, ausgen. Zervix uteri	743	–	–	4
616	Entzündliche Krankheiten der Zervix uteri, Vagina und Vulva	3 705	6	18	44

**und Patienten (einschl. Stunden- und Sterbefällen) 1999 nach Altersgruppen und Diagnosen**

Patientinnen und Patienten									ICD <sup>1)</sup>
davon im Alter von ... bis unter ... Jahr(en)									
15 – 25	25 – 35	35 – 40	40 – 45	45 – 55	55 – 65	65 – 75	75 und mehr	unbekannt	
<b>2 554</b>	<b>5 186</b>	<b>3 614</b>	<b>3 709</b>	<b>8 967</b>	<b>13 591</b>	<b>11 589</b>	<b>7 747</b>	–	<b>550 – 553</b>
1 967	3 983	2 576	2 541	6 218	9 644	8 148	5 471	–	550
10	19	4	16	26	46	59	96	–	551
72	159	141	173	386	503	533	562	–	552
505	1 025	893	979	2 337	3 398	2 849	1 618	–	553
<b>2 862</b>	<b>3 327</b>	<b>1 471</b>	<b>1 231</b>	<b>1 987</b>	<b>2 166</b>	<b>2 242</b>	<b>3 193</b>	–	<b>555 – 558</b>
927	1 423	659	616	876	625	482	331	–	555
280	489	280	212	376	474	456	349	–	556
34	39	23	41	111	255	444	1 091	–	557
1 621	1 376	509	362	624	812	860	1 422	–	558
<b>3 416</b>	<b>5 624</b>	<b>3 881</b>	<b>4 129</b>	<b>8 495</b>	<b>12 086</b>	<b>12 657</b>	<b>17 017</b>	–	<b>560 – 569</b>
698	807	530	608	1 375	2 365	3 216	6 595	–	560
48	286	430	731	2 149	4 149	4 709	4 384	–	562
1 059	833	451	402	896	1 300	1 553	3 189	–	564
357	1 404	932	929	1 552	1 309	602	217	–	565
441	1 132	724	621	947	694	308	174	–	566
53	94	81	70	163	242	289	328	–	567
484	645	408	406	653	696	466	350	–	568
276	423	325	362	760	1 331	1 514	1 780	–	569
<b>2 828</b>	<b>7 322</b>	<b>5 928</b>	<b>6 735</b>	<b>14 681</b>	<b>22 029</b>	<b>19 328</b>	<b>17 887</b>	–	<b>570 – 579</b>
30	50	25	26	50	50	42	39	–	570
175	653	748	1 176	2 756	3 997	2 634	1 452	–	571
22	31	42	68	137	258	233	178	–	572
328	492	360	299	570	618	445	253	–	573
1 281	3 837	2 675	2 731	6 429	10 333	8 878	6 727	–	574
102	288	226	236	578	939	1 189	1 277	–	575
57	168	112	168	369	742	826	1 085	–	576
463	1 278	1 352	1 594	2 619	2 914	2 199	1 931	–	577
310	481	365	411	1 095	2 081	2 794	4 859	–	578
60	44	23	26	78	97	88	86	–	579
<b>18 773</b>	<b>35 042</b>	<b>21 267</b>	<b>19 226</b>	<b>33 016</b>	<b>38 992</b>	<b>37 168</b>	<b>31 815</b>	<b>1</b>	<b>580 – 629</b>
<b>544</b>	<b>871</b>	<b>602</b>	<b>695</b>	<b>1 617</b>	<b>3 382</b>	<b>4 426</b>	<b>4 647</b>	–	<b>580 – 589</b>
61	52	27	19	37	51	36	38	–	580
51	52	20	25	57	105	110	61	–	581
36	47	33	31	54	74	59	45	–	582
92	80	55	54	96	132	121	89	–	583
54	79	40	71	146	345	625	983	–	584
137	402	320	393	954	2 047	2 637	2 433	–	585
64	98	62	64	188	478	670	852	–	586
18	9	10	12	21	36	40	32	–	587
25	41	25	24	50	102	109	89	–	588
6	11	10	2	14	12	19	25	–	589
<b>5 505</b>	<b>9 106</b>	<b>5 677</b>	<b>5 248</b>	<b>10 430</b>	<b>14 563</b>	<b>14 096</b>	<b>16 051</b>	<b>1</b>	<b>590 – 599</b>
1 308	945	366	252	486	658	764	1 401	–	590
257	347	194	197	444	931	1 077	1 087	–	591
1 984	5 616	3 930	3 634	6 871	7 774	4 999	2 248	–	592
325	455	259	257	608	1 195	1 313	1 197	–	593
19	48	32	37	85	167	233	253	–	594
636	495	212	165	392	709	1 031	2 368	–	595
119	215	184	189	419	828	1 115	1 385	1	596
22	31	12	7	15	16	31	35	–	597
208	383	236	246	509	1 056	1 439	1 096	–	598
627	571	252	264	601	1 229	2 094	4 981	–	599
<b>2 006</b>	<b>2 225</b>	<b>1 407</b>	<b>1 123</b>	<b>2 431</b>	<b>6 549</b>	<b>8 952</b>	<b>5 508</b>	–	<b>600 – 608</b>
4	12	12	28	502	3 942	6 822	4 395	–	600
21	76	52	48	164	259	230	86	–	601
2	7	5	3	13	37	67	68	–	602
140	188	129	128	351	660	579	206	–	603
328	532	352	272	398	438	502	307	–	604
465	302	162	121	266	390	384	287	–	605
21	274	183	107	57	14	7	1	–	606
241	221	112	112	285	364	120	47	–	607
784	613	400	304	395	445	241	111	–	608
<b>1 236</b>	<b>2 347</b>	<b>1 575</b>	<b>1 728</b>	<b>3 144</b>	<b>2 478</b>	<b>1 122</b>	<b>385</b>	–	<b>610 – 611</b>
269	682	605	812	1 472	1 123	533	192	–	610
967	1 665	970	916	1 672	1 355	589	193	–	611
<b>2 523</b>	<b>3 517</b>	<b>1 626</b>	<b>1 227</b>	<b>1 323</b>	<b>625</b>	<b>324</b>	<b>262</b>	–	<b>614 – 616</b>
1 744	2 122	1 058	805	782	340	141	59	–	614
183	291	85	45	41	22	32	40	–	615
596	1 104	483	377	500	263	151	163	–	616

## Noch: 1. Aus Krankenhäusern in Nordrhein-Westfalen entlassene vollstationäre Patientinnen

ICD <sup>1)</sup>	Krankheitsart	insgesamt			
			0 – 1	1 – 5	5 – 15
<b>617 – 629</b>	<b>Sonstige Affektionen der weiblichen Geschlechtsorgane</b>	<b>82 787</b>	<b>25</b>	<b>33</b>	<b>533</b>
617	Endometriose	4 578	–	–	2
618	Prolaps weiblicher Geschlechtsorgane	10 142	1	3	–
619	Fisteln mit Beteiligung der weiblichen Geschlechtsorgane	581	2	5	3
620	Nichtentzündliche Affektionen der Ovarien (Eierstöcke), der Eileiter und des ligamentum latum uteri (Mutterbandes)	13 655	16	1	262
621	Uterusaffektionen, anderweitig nicht klassifiziert	4 874	–	1	10
622	Nichtentzündliche Affektionen der Zervix uteri	5 982	–	–	–
623	Nichtentzündliche Affektionen der Vagina	848	–	9	16
624	Nichtentzündliche Affektionen der Vulva und des Perineums	811	5	14	42
625	Schmerzen und sonstige Symptome in Verbindung mit weiblichen Geschlechtsorganen (Dysmenorrhoe)	9 037	–	–	130
626	Menstruationsstörungen und sonstige abnorme Blutungen aus dem weiblichen Genitaltrakt	14 000	1	–	55
627	Klimakterische und postklimakterische Störungen	11 043	–	–	–
628	Weibliche Infertilität (Unfruchtbarkeit)	5 406	–	–	2
629	Sonstige Affektionen der weiblichen Geschlechtsorgane	1 830	–	–	11
<b>630 – 676</b>	<b>Komplikationen der Schwangerschaft, der Entbindung und im Wochenbett</b>	<b>254 708</b>	<b>–</b>	<b>–</b>	<b>105</b>
<b>630 – 639</b>	<b>Schwangerschaft mit nachfolgender Fehlgeburt</b>	<b>25 776</b>	<b>–</b>	<b>–</b>	<b>27</b>
630	Blasenmole	148	–	–	–
631	Sonstige Fehlentwicklungen des befruchteten Eies	244	–	–	–
632	Missed abortion (vorzeitiger Fruchttod)	12 083	–	–	5
633	Extrauterin gravidität (Bauchhöhlenschwangerschaft)	3 597	–	–	1
634	Abortus spontaneus	5 162	–	–	5
635	Legale Schwangerschaftsunterbrechung	1 222	–	–	8
636	Illegale Schwangerschaftsunterbrechung	158	–	–	3
637	N. n. bez. Fehlgeburt	2 746	–	–	3
638	Misslungener Versuch einer Schwangerschaftsunterbrechung	58	–	–	1
639	Komplikationen nach Fehlgeburt und Extrauterin- und Molenschwangerschaft	358	–	–	1
<b>640 – 648</b>	<b>Komplikationen, die hauptsächlich im Zusammenhang mit der Schwangerschaft auftreten</b>	<b>59 778</b>	<b>–</b>	<b>–</b>	<b>37</b>
640	Blutung im Frühstadium der Schwangerschaft	9 028	–	–	5
641	Blutung ante partum, Abruptio placentae u. Placenta praevia	2 363	–	–	1
642	Hypertonie als Komplikationen während der Schwangerschaft, der Entbindung oder im Wochenbett (Toxikosen, Eklampsie)	3 578	–	–	2
643	Hyperemesis gravidarum	4 436	–	–	1
644	Vorzeitige oder drohende Wehen	25 215	–	–	17
645	Verlängerte Schwangerschaft	3 551	–	–	1
646	Sonst. Schwangerschaftskomplik., anderw. nicht klassifiziert	7 979	–	–	10
647	Infektiöse und parasitäre Affektionen der Mutter, anderweitig klassifizierbar, die aber als Komplikation während der Schwangersch., d. Entbindung und im Wochenbett auftreten	692	–	–	–
648	Sonstige bestehende Affektionen der Mutter, anderweitig klassifizierbar, die aber als Komplikation der Schwangersch., Entbindung und im Wochenbett auftreten	2 936	–	–	–
<b>650 – 659</b>	<b>Normale Entbindung sowie andere Indikationen zur Behandlung während der Schwangerschaft, bei Wehen u. Entbindung</b>	<b>140 857</b>	<b>–</b>	<b>–</b>	<b>32</b>
650	Normale Entbindung	113 304	–	–	21
651	Mehrlingsschwangerschaft	1 603	–	–	–
652	Lageanomalie des Fetus	4 800	–	–	3
653	Missverhältnis (zwischen Becken und Größe der Frucht)	2 839	–	–	–
654	Abnormität sonst. Org. u. des weichen Beckenbindegewebes	3 445	–	–	1
655	Bekannte oder vermutete Abnormität des Fetus, die auf den Zustand der Mutter wirkt	662	–	–	1
656	Sonstige fetale und plazentare Störungen, die den Zustand der Mutter beeinträchtigen	8 983	–	–	3
657	Polyhydramnie (Fruchtwasservermehrung)	139	–	–	–
658	Sonstige Störungen im Zusammenhang mit der Amnionhöhle (Fruchthöhle) und den Eihäuten	4 443	–	–	3
659	Sonstige Indikationen zur Behandlung oder zum chirurg. Eingriff bei Wehen und Entbindung, anderweitig nicht klassifiziert	639	–	–	–
<b>660 – 669</b>	<b>Komplikationen, die hauptsächlich im Verlauf der Wehen und der Entbindung auftreten</b>	<b>26 040</b>	<b>–</b>	<b>–</b>	<b>8</b>
660	Mechanisch behinderte Geburt	1 360	–	–	–
661	Anomale Wehentätigkeit	707	–	–	–
662	Verlängerte Wehen	2 112	–	–	1
663	Komplikationen der Nabelschnur	245	–	–	–
664	Verletzung des Damms u. d. Vulva während d. Entbindung	554	–	–	2
665	Sonstige Geburtsverletzungen	157	–	–	–
666	Nachgeburtsblutungen	410	–	–	–
667	Retention der Plazenta ohne Blutung	269	–	–	–
668	Komplikationen durch Anästhesie oder sonstige Sedierung bei Wehen und Entbindung	12	–	–	–
669	Sonstige Wehen- und Entbindungskomplikationen, anderweitig nicht klassifiziert	20 214	–	–	5

**und Patienten (einschl. Stunden- und Sterbefällen) 1999 nach Altersgruppen und Diagnosen**

Patientinnen und Patienten									ICD <sup>1)</sup>
davon im Alter von ... bis unter ... Jahr(en)									
15 – 25	25 – 35	35 – 40	40 – 45	45 – 55	55 – 65	65 – 75	75 und mehr	unbekannt	
<b>6 959</b>	<b>16 976</b>	<b>10 380</b>	<b>9 205</b>	<b>14 071</b>	<b>11 395</b>	<b>8 248</b>	<b>4 962</b>	–	<b>617 – 629</b>
603	2 068	892	574	338	59	37	5	–	617
12	245	447	745	1 625	2 416	2 820	1 828	–	618
12	73	52	70	87	112	88	77	–	619
									620
2 416	3 589	2 070	1 717	1 899	918	532	235	–	
68	307	258	414	965	1 225	1 066	560	–	621
428	2 019	964	718	925	568	257	103	–	622
173	154	75	66	113	108	82	52	–	623
117	149	74	56	84	102	91	77	–	624
1 933	2 242	1 229	918	1 023	816	485	261	–	625
523	2 136	2 487	2 974	4 459	958	271	136	–	626
21	103	126	348	2 359	4 038	2 466	1 582	–	627
481	3 282	1 245	329	59	8	–	–	–	628
172	609	461	276	135	67	53	46	–	629
<b>57 407</b>	<b>158 465</b>	<b>32 880</b>	<b>5 458</b>	<b>391</b>	–	–	–	<b>2</b>	<b>630 – 676</b>
<b>5 177</b>	<b>14 360</b>	<b>4 611</b>	<b>1 444</b>	<b>157</b>	–	–	–	–	<b>630 – 639</b>
32	80	13	18	5	–	–	–	–	630
64	140	34	6	–	–	–	–	–	631
2 134	7 018	2 186	667	73	–	–	–	–	632
615	2 173	660	138	10	–	–	–	–	633
1 158	2 751	875	339	34	–	–	–	–	634
342	528	234	100	10	–	–	–	–	635
72	52	22	7	2	–	–	–	–	636
637	1 418	512	154	22	–	–	–	–	637
21	25	9	2	–	–	–	–	–	638
102	175	66	13	1	–	–	–	–	639
<b>16 996</b>	<b>34 985</b>	<b>6 622</b>	<b>1 070</b>	<b>67</b>	–	–	–	<b>1</b>	<b>640 – 648</b>
2 485	5 299	1 057	171	11	–	–	–	–	640
495	1 478	333	55	1	–	–	–	–	641
653	2 339	477	91	16	–	–	–	–	642
1 585	2 494	313	37	6	–	–	–	–	643
7 364	14 628	2 743	446	17	–	–	–	–	644
774	2 241	466	67	2	–	–	–	–	645
2 753	4 368	731	110	6	–	–	–	1	646
209	415	56	11	1	–	–	–	–	647
678	1 723	446	82	7	–	–	–	–	648
<b>30 103</b>	<b>90 647</b>	<b>17 643</b>	<b>2 327</b>	<b>105</b>	–	–	–	–	<b>650 – 659</b>
24 979	72 932	13 614	1 689	69	–	–	–	–	650
174	1 120	286	22	1	–	–	–	–	651
765	3 244	691	94	3	–	–	–	–	652
403	1 931	444	57	4	–	–	–	–	653
595	2 200	537	105	7	–	–	–	–	654
102	318	195	42	4	–	–	–	–	655
2 011	5 622	1 140	198	9	–	–	–	–	656
24	82	25	6	2	–	–	–	–	657
958	2 782	600	95	5	–	–	–	–	658
92	416	111	19	1	–	–	–	–	659
<b>4 638</b>	<b>17 052</b>	<b>3 745</b>	<b>566</b>	<b>30</b>	–	–	–	<b>1</b>	<b>660 – 669</b>
222	904	205	28	1	–	–	–	–	660
172	437	84	10	3	–	–	–	1	661
364	1 424	288	33	2	–	–	–	–	662
57	147	36	4	1	–	–	–	–	663
107	354	78	12	1	–	–	–	–	664
33	97	21	4	2	–	–	–	–	665
75	256	68	11	–	–	–	–	–	666
57	171	39	2	–	–	–	–	–	667
4	7	1	–	–	–	–	–	–	668
3 547	13 255	2 925	462	20	–	–	–	–	669



# Noch: **1. Aus Krankenhäusern in Nordrhein-Westfalen entlassene vollstationäre Patientinnen**

ICD <sup>1)</sup>	Krankheitsart	insgesamt			
			0 – 1	1 – 5	5 – 15
<b>670 – 676</b>	<b>Komplikationen im Wochenbett</b>	<b>2 257</b>	–	–	<b>1</b>
670	Puerperalfieber (Kindbettfieber)	292	–	–	–
671	Venöse Komplik. in der Schwangerschaft und im Wochenbett	153	–	–	–
672	Fieber unbekannter Ursache im Wochenbett	76	–	–	–
673	Lungenembolie im Entbindungszeitraum	13	–	–	–
674	Sonstige und n. n. bez. Komplikationen im Wochenbett, anderweitig nicht klassifiziert	644	–	–	–
675	Infektionen der Brust und der Brustwarze im Zusammenhang mit der Entbindung	1 032	–	–	1
676	Sonstige Krankheiten der Brust im Zusammenhang mit der Entbindung und Laktations-(Milchbildungs-)störungen	47	–	–	–
<b>680 – 709</b>	<b>Krankheiten der Haut und des Unterhautzellgewebes</b>	<b>59 529</b>	<b>1 089</b>	<b>2 899</b>	<b>3 845</b>
<b>680 – 686</b>	<b>Infektionen der Haut und des Unterhautzellgewebes</b>	<b>33 715</b>	<b>515</b>	<b>1 321</b>	<b>2 337</b>
680	Karunkel und Furunkel	1 610	10	15	129
681	Phlegmone und Abszess der Finger und Zehen	2 894	54	117	215
682	Phlegmone und Abszess sonstigen Sitzes	21 360	205	740	1 400
683	Akute Lymphadenitis (Lymphknotenentzündung)	1 197	55	283	319
684	Impetigo	310	71	70	92
685	Haarbalgzyste	3 991	11	14	47
686	Sonst. lokale Infekt. der Haut und des Unterhautzellgewebes	2 353	109	82	135
<b>690 – 698</b>	<b>Sonstige entzündliche Krankheiten der Haut und des Unterhautzellgewebes</b>	<b>11 287</b>	<b>465</b>	<b>1 241</b>	<b>692</b>
690	Seborrhoisches Ekzem	104	13	3	–
691	Atopik-Dermatitis und verwandte Affektionen (Neurodermitis)	1 724	107	174	140
692	Kontaktdermatitis und sonstige Ekzeme	3 743	274	877	319
693	Dermatitis durch eingenommene Substanzen	1 019	37	52	39
694	Bullöse Dermatoze (Pemphigus)	443	5	16	7
695	Erythematöse Affektionen (Erythema nodosum)	1 282	22	100	112
696	Psoriasis (Schuppenflechte) und ähnliche Affektionen	2 264	1	9	60
697	Lichen (Hautflechten)	208	–	–	6
698	Pruritus (Juckreiz) und verwandte Affektionen	500	6	10	9
<b>700 – 709</b>	<b>Sonstige Krankheiten der Haut und des Unterhautzellgewebes</b>	<b>14 527</b>	<b>109</b>	<b>337</b>	<b>816</b>
700	Hühneraugen und Hornhautschwielen	194	–	–	7
701	Sonstige Atrophie und Hypertrophie der Haut	1 196	1	16	66
702	Sonstige Dermatosen (Hautveränderungen)	219	–	3	8
703	Krankheiten der Nägel	718	14	10	129
704	Krankheiten der Haare und Haarbälge	231	2	2	22
705	Affektionen der Schweißdrüsen	643	3	1	11
706	Krankheiten der Talgdrüsen	1 470	24	52	44
707	Chronisches Ulcus der Haut (Dekubitus)	4 633	5	4	21
708	Urtikaria (Nesselsucht)	2 959	53	213	388
709	Sonstige Affektionen der Haut und des Unterhautzellgewebes	2 264	7	36	120
<b>710 – 739</b>	<b>Krankh. des Skeletts, der Muskeln und des Bindegewebes</b>	<b>281 341</b>	<b>250</b>	<b>1 189</b>	<b>5 129</b>
<b>710 – 719</b>	<b>Arthropathien (Gelenkleiden) und verwandte Affektionen</b>	<b>139 360</b>	<b>55</b>	<b>635</b>	<b>2 300</b>
710	Diffuse Krankheiten des Bindegewebes	3 054	2	23	137
711	Arthropathien in Verbindung mit Infektionen	1 480	9	95	171
712	Arthropathien durch Steine und Kristalle	665	1	1	–
713	Arthropathien in Verbindung mit sonstigen Affektionen, die anderweitig klassifiziert sind	1 032	1	4	28
714	Primär-chronische Polyarthrit und sonstige entzündliche Polyarthropathien	11 186	6	147	515
715	Osteoarthritis und entsprechende Affektionen	62 498	2	3	37
716	Sonstige und n. n. bez. Arthropathien	3 127	10	276	473
717	Innere Kniegelenkschädigung (Meniskusschäden)	47 366	–	9	497
718	Sonstige Gelenkschädigungen	5 101	22	8	231
719	Sonstige und n. n. bez. Gelenkaffektionen	3 851	2	69	211
<b>720 – 724</b>	<b>Dorsopathien (Rückenleiden)</b>	<b>77 369</b>	<b>20</b>	<b>45</b>	<b>211</b>
720	Ankylosierende Spondylitis und sonstige entzündliche Spondylopathien (M. Bechterew)	2 031	1	8	26
721	Spondylosis und ähnliche Affektionen	3 519	1	1	11
722	Intervertebrale Diskopathien (Bandscheibenschäden)	38 284	1	–	22
723	Sonstige Affektionen im zervikalen (Halswirbelsäulen-)Bereich	4 626	14	30	84
724	Sonstige und n. n. bez. Affektionen des Rückens	28 909	3	6	68
<b>725 – 729</b>	<b>Rheumatismus, ausgen. des Rückens</b>	<b>35 577</b>	<b>94</b>	<b>266</b>	<b>705</b>
725	Polymyalgia rheumatica	1 011	–	–	1
726	Periphere Enthesopathien und ähnliche Syndrome	14 949	3	9	118
727	Sonstige Affektionen der Synovialis, Sehne und Bursa	10 240	12	102	288
728	Affektionen der Muskeln, Bänder und Faszien	5 470	18	34	91
729	Sonstige Affektionen der Weichteile	3 907	61	121	207



**und Patienten (einschl. Stunden- und Sterbefällen) 1999 nach Altersgruppen und Diagnosen**

Patientinnen und Patienten									ICD <sup>1)</sup>
davon im Alter von ... bis unter ... Jahr(en)									
15 – 25	25 – 35	35 – 40	40 – 45	45 – 55	55 – 65	65 – 75	75 und mehr	unbekannt	
493	1 421	259	51	32	–	–	–	–	670 – 676
65	190	29	5	3	–	–	–	–	670
28	95	17	6	7	–	–	–	–	671
22	45	4	3	2	–	–	–	–	672
1	10	–	–	2	–	–	–	–	673
140	403	85	10	6	–	–	–	–	674
228	650	120	22	11	–	–	–	–	675
9	28	4	5	1	–	–	–	–	676
6 960	8 966	4 503	3 826	6 548	7 497	6 280	7 116	–	680 – 709
4 901	6 188	2 787	2 252	3 591	3 874	3 039	2 910	–	680 – 686
251	358	160	144	207	151	101	84	–	680
303	365	199	185	356	397	327	376	–	681
2 370	3 681	1 846	1 533	2 463	2 820	2 224	2 078	–	682
107	118	64	52	66	70	36	27	–	683
24	12	9	6	11	5	4	6	–	684
1 661	1 363	340	177	187	100	43	48	–	685
185	291	169	155	301	331	304	291	–	686
767	1 086	676	707	1 304	1 530	1 355	1 464	–	690 – 698
3	12	2	7	19	15	11	19	–	690
206	236	139	129	171	159	154	109	–	691
207	248	149	156	309	377	357	470	–	692
102	126	69	63	110	144	143	134	–	693
7	6	10	9	56	60	83	184	–	694
99	166	85	82	168	179	152	117	–	695
117	233	186	215	401	442	338	262	–	696
9	17	19	21	22	44	38	32	–	697
17	42	17	25	48	110	79	137	–	698
1 292	1 692	1 040	867	1 653	2 093	1 886	2 742	–	700 – 709
17	13	10	8	21	29	31	58	–	700
122	167	107	83	178	200	158	98	–	701
8	14	15	8	28	39	56	40	–	702
159	79	24	17	64	87	62	73	–	703
31	54	20	18	37	27	8	10	–	704
108	171	98	76	95	45	25	10	–	705
128	268	165	97	200	194	179	119	–	706
49	133	103	141	295	743	1 012	2 127	–	707
348	450	279	213	389	364	173	89	–	708
322	343	219	206	346	365	182	118	–	709
12 793	24 536	17 780	19 103	45 133	64 270	54 928	36 227	3	710 – 739
7 144	10 736	6 726	7 237	18 535	32 695	33 357	19 939	1	710 – 719
202	380	252	258	508	707	396	189	–	710
71	133	74	56	181	254	233	203	–	711
8	39	48	53	135	155	119	106	–	712
28	110	84	80	219	248	142	88	–	713
244	454	363	526	1 442	2 871	2 872	1 746	–	714
378	1 231	1 165	1 597	6 246	15 824	21 751	14 263	1	715
157	255	186	182	346	460	375	407	–	716
4 584	6 717	3 848	3 860	8 265	10 807	6 576	2 203	–	717
1 036	913	436	348	641	742	457	267	–	718
436	504	270	277	552	627	436	467	–	719
1 704	7 943	6 953	7 454	15 199	16 614	12 016	9 208	2	720 – 724
88	216	173	166	369	482	327	175	–	720
32	153	155	218	599	840	766	743	–	721
715	4 760	4 380	4 474	8 481	8 162	4 793	2 495	1	722
121	319	340	403	1 043	1 258	589	425	–	723
748	2 495	1 905	2 193	4 707	5 872	5 541	5 370	1	724
1 654	3 368	2 649	2 943	7 400	8 907	5 044	2 547	–	725 – 729
2	10	7	6	51	160	389	385	–	725
437	1 286	1 265	1 559	3 980	4 047	1 652	593	–	726
800	1 357	937	803	1 809	2 170	1 258	704	–	727
209	365	187	256	780	1 759	1 247	524	–	728
206	350	253	319	780	771	498	341	–	729

## Noch: 1. Aus Krankenhäusern in Nordrhein-Westfalen entlassene vollstationäre Patientinnen

ICD <sup>1)</sup>	Krankheitsart	insgesamt			
			0 – 1	1 – 5	5 – 15
<b>730 – 739</b>	<b>Osteopathien, Chondropathien und erworbene Deformität des Muskelskelettsystems</b>	<b>29 035</b>	<b>81</b>	<b>243</b>	<b>1 913</b>
730	Osteomyelitis, Pereostitis und sonstige Infektionen mit Knochenbeteiligung	3 047	33	105	263
731	Ostitis defomans und Osteopathien in Verbindung mit sonstigen Affektionen, die anderweitig klassifiziert sind	136	1	2	5
732	Osteochondropathien (M.Scheuermann)	2 485	4	54	835
733	Sonstige Affektionen der Knochen und Knorpel (Osteoporose)	9 156	14	25	252
734	Plattfuß	42	–	–	4
735	Erworbene Deformitäten der Zehen	9 941	2	2	71
736	Sonstige erworbene Deformitäten der Gliedmaßen	1 548	21	43	262
737	Wirbelsäulenverbiegungen	663	1	5	160
738	Sonstige erworbene Deformitäten	1 782	5	5	46
739	Nichtalopathische Läsionen, anderweitig nicht klassifiziert	235	–	2	15
<b>740 – 759</b>	<b>Kongenitale Anomalien</b>	<b>28 560</b>	<b>6 848</b>	<b>5 609</b>	<b>6 412</b>
740	Anenzephalus und gleichartige Anomalien	64	4	1	2
741	Spina bifida (Spaltwirbel)	350	83	62	106
742	Sonstige kongenitale Anomalien des Nervensystems	826	214	148	105
743	Kongenitale Anomalien des Auges	272	90	64	36
744	Kongenitale Anomalien des Ohres, Gesichtes und Halses	2 714	84	198	1 241
745	Kongenitale Anomalien des Bulbus cordi sowie kardiale Septumdefekte	2 871	1 044	566	528
746	Sonstige kongenitale Herzanomalien	1 191	603	254	200
747	Sonstige kongenitale Anomalien des Kreislaufsystems	1 241	358	221	207
748	Kongenitale Anomalien der Atmungsorgane	960	205	96	42
749	Gaumen- und Lippenpalte	1 317	428	286	342
750	Sonstige kongenitale Anomalien des oberen Verdauungstraktes	1 505	967	242	118
751	Sonstige kongenitale Anomalien der Verdauungsorgane	1 242	410	276	193
752	Kongenitale Anomalien der Geschlechtsorgane	4 429	181	1 896	1 496
753	Kongenitale Anomalien der Harnorgane	2 113	760	361	311
754	Bestimmte Muskel-Skelett-Deformitäten	3 417	578	399	794
755	Sonstige kongenitale Anomalien der Gliedmaßen	989	175	197	271
756	Sonstige kongenitale Anomalien des Muskel- und Skelettsystems	1 040	303	141	130
757	Kongenitale Anomalien des Integumentum (Haut)	1 064	75	60	128
758	Chromosomenanomalien	464	173	57	77
759	Sonstige und n. n. bez. kongenitale Anomalien	491	113	84	85
<b>760 – 779</b>	<b>Bestimmte Affektionen, die ihren Ursprung in der Perinatalzeit haben</b>	<b>26 601</b>	<b>24 273</b>	<b>995</b>	<b>215</b>
760	Schädigungen des Fetus oder Neugeborenen durch Krankheiten der Mutter, die nicht im Zusammenhang mit der gegenwärtigen Schwangerschaft stehen müssen	194	171	1	4
761	Schädigungen des Fetus oder Neugeborenen durch Schwangerschaftskomplikationen	269	191	–	1
762	Schädigungen des Fetus oder Neugeborenen durch Komplikationen der Plazenta, Nabelschnur oder Eihäute	1 205	1 049	22	2
763	Schädigungen des Fetus oder Neugeborenen durch sonstige Komplikationen bei Wehen und Entbindung	125	36	4	1
764	Verzögertes fetales Wachstum und fetale Mangelernährung	1 032	905	36	10
765	Affektionen durch verkürzte Schwangerschaftsdauer und n. n. bez. Geburtsgewicht	9 116	8 796	217	10
766	Affektionen durch Übertragung oder zu hohes Geburtsgewicht	179	121	–	–
767	Geburtsstrauma (Geburtsverletzung)	270	212	26	10
768	Asphyxia fetalis et neonatorum	707	616	18	9
769	Respiratory Distress-Syndrom	178	149	15	4
770	Sonstige respiratorische Affektionen des Fetus oder Neugeborenen	2 984	2 807	118	14
771	Infektionen, speziell der Perinatalzeit	3 235	3 008	152	33
772	Fetale und neonatale Hämorrhagien	155	82	8	2
773	Hämolyt. Krankh. d. Fetus o. Neugeborenen d. Isoimmunisation	266	256	1	1
774	Sonstige Neugeborenen-Gelbsucht	3 244	3 174	56	4
775	Endokrine und metabolische Störungen speziell des Fetus und Neugeborenen	1 003	963	21	6
776	Hämatologische Affektionen des Fetus oder Neugeborenen	154	130	11	3
777	Affektionen des Verdauungssystems in der Perinatalzeit	169	142	19	1
778	Affektionen mit Beteiligung des Integumentums und der Temperaturregulation bei Fetus oder Neugeborenen	363	155	110	48
779	Sonstige und mangelhaft bezeichnete Affektionen, die ihren Ursprung in der Perinatalzeit haben	1 753	1 310	160	52
<b>780 – 799</b>	<b>Symptome und schlecht bezeichnete Affektionen</b>	<b>162 368</b>	<b>5 935</b>	<b>8 474</b>	<b>11 431</b>
<b>780 – 789</b>	<b>Symptome</b>	<b>153 846</b>	<b>4 593</b>	<b>7 896</b>	<b>11 072</b>
780	Allgemeine Symptome (Schwindel, Schlafstörung, Asthenie)	74 480	1 225	4 677	2 072
781	Symptome, die das Nerven- sowie das Muskel- und Skelettsystem betreffen	1 732	67	143	215
782	Symptome, die die gesamte Haut betreffen	2 864	220	92	115
783	Symptome, die die Ernährung, den Stoffwechsel und das Wachstum betreffen	4 358	1 050	867	552
784	Symptome, die den Kopf und Hals betreffen (Kopfschmerzen)	6 426	21	197	967
785	Symptome, die das kardiovaskuläre System betreffen	6 746	98	82	209
786	Symptome, die die Atmungsorgane betreffen sowie sonstige Symptome des Brustkorbs	16 248	1 194	503	464
787	Symptome, die das Verdauungssystem betreffen	5 553	527	686	859
788	Symptome, die die Harnorgane betreffen	6 830	19	95	418
789	Sonst. Symptome, die das Abdomen u. das Becken betreffen	28 609	172	554	5 201

**und Patienten (einschl. Stunden- und Sterbefällen) 1999 nach Altersgruppen und Diagnosen**

Patientinnen und Patienten									ICD <sup>1)</sup>
davon im Alter von ... bis unter ... Jahr(en)									
15 – 25	25 – 35	35 – 40	40 – 45	45 – 55	55 – 65	65 – 75	75 und mehr	unbekannt	
2 291	2 489	1 452	1 469	3 999	6 054	4 511	4 533	–	730 – 739
178	279	165	169	375	596	471	413	–	730
1	8	4	5	23	37	23	27	–	731
551	321	117	88	177	159	86	93	–	732
487	723	431	445	1 075	1 382	1 606	2 716	–	733
1	5	3	4	7	8	7	3	–	734
403	601	430	482	1 829	3 218	1 880	1 023	–	735
217	149	82	82	195	239	162	96	–	736
120	34	26	26	48	114	72	57	–	737
294	340	172	146	240	271	174	89	–	738
39	29	22	22	30	30	30	16	–	739
3 018	2 038	829	628	963	951	726	538	–	740 – 759
6	8	6	4	3	7	7	16	–	740
46	25	4	4	7	6	4	3	–	741
31	42	10	13	26	45	74	118	–	742
21	13	7	10	9	8	9	5	–	743
437	240	121	106	120	96	51	20	–	744
199	139	60	46	92	100	74	23	–	745
52	19	5	3	15	13	19	8	–	746
62	37	20	19	35	77	106	99	–	747
183	175	54	51	49	62	31	12	–	748
153	47	20	8	20	9	4	–	–	749
29	14	9	6	21	32	37	30	–	750
47	35	26	27	59	63	58	48	–	751
337	241	70	46	68	52	31	11	–	752
95	107	69	53	113	123	66	55	–	753
810	368	129	77	107	86	46	23	–	754
149	86	25	15	27	25	9	10	–	755
97	85	54	52	69	60	32	17	–	756
166	277	102	63	84	56	31	22	–	757
34	31	21	12	18	11	19	11	–	758
64	49	17	13	21	20	18	7	–	759
228	436	124	35	46	64	59	124	2	760 – 779
4	5	3	1	–	3	1	1	–	760
16	47	13	1	–	–	–	–	–	761
41	65	15	4	3	1	–	3	–	762
14	44	22	3	–	1	–	–	–	763
22	48	10	–	–	–	1	–	–	764
28	47	11	3	–	3	1	–	–	765
16	31	8	–	–	–	1	2	–	766
6	2	–	1	3	3	4	3	–	767
12	28	7	–	4	4	1	8	–	768
–	2	–	–	1	1	1	5	–	769
4	6	1	1	3	6	6	18	–	770
9	11	1	3	1	2	7	6	2	771
2	5	2	3	10	11	11	19	–	772
–	4	2	–	–	1	–	1	–	773
–	2	2	1	1	–	1	3	–	774
–	6	–	–	1	–	2	4	–	775
1	1	–	–	1	2	2	3	–	776
1	1	–	–	–	1	1	3	–	777
9	18	2	2	2	7	5	5	–	778
43	63	25	12	16	18	14	40	–	779
10 745	11 644	7 089	7 866	18 917	28 581	23 258	28 427	1	780 – 799
10 478	11 040	6 743	7 532	18 318	27 663	22 194	26 316	1	780 – 789
2 714	3 745	2 821	3 708	10 455	16 488	12 187	14 388	–	780
124	140	101	75	136	163	198	370	–	781
173	317	167	156	335	487	367	435	–	782
197	117	52	61	127	183	304	848	–	783
627	647	319	272	650	912	896	918	–	784
333	315	183	231	574	1 231	1 449	2 041	–	785
620	1 094	843	1 054	2 684	3 939	2 441	1 412	–	786
299	290	159	150	368	524	621	1 070	–	787
278	522	376	341	761	1 140	1 255	1 625	–	788
5 113	3 853	1 722	1 484	2 228	2 596	2 476	3 209	1	789

# Noch: 1. Aus Krankenhäusern in Nordrhein-Westfalen entlassene vollstationäre Patientinnen

ICD <sup>1)</sup>	Krankheitsart	insgesamt			
			0 – 1	1 – 5	5 – 15
<b>790 – 796</b>	<b>Unspezifische Befunde</b>	<b>3 635</b>	<b>198</b>	<b>213</b>	<b>244</b>
790	Unspezifische Blutbefunde (abnormer Glucose-Toleranz-Test)	946	49	92	66
791	Unspezifische Harnbefunde	184	9	24	41
792	Unspezifische Befunde sonstiger Körpersubstanzen	63	4	10	6
793	Unspezifische Röntgen- und sonstige Befunde des Körperbaues	328	12	10	27
794	Unspezifische Befunde von Funktionsprüfungen	576	2	10	15
795	Unspezifische histologische und immunologische Befunde	983	5	9	6
796	Sonstige unspezifische Befunde	555	117	58	83
<b>797 – 799</b>	<b>Schlecht bezeichn. u. unbekannte Krankheits- u. Todesursachen</b>	<b>4 887</b>	<b>1 144</b>	<b>365</b>	<b>115</b>
797	Altersschwäche ohne Angabe einer Psychose	231	–	–	–
798	Plötzlicher Tod unbekannter Ursache	1 262	188	23	5
799	Sonst. mangelh. bezeichn. u. unbek. Ursach. v. Krankh. u. Tod	3 394	956	342	110
<b>800 – 999</b>	<b>Verletzungen und Vergiftungen</b>	<b>369 084</b>	<b>4 432</b>	<b>15 184</b>	<b>36 519</b>
<b>800 – 804</b>	<b>Schädelfraktur (Schädelbruch)</b>	<b>11 972</b>	<b>416</b>	<b>561</b>	<b>1 110</b>
800	Fraktur des Schädeldaches	1 449	234	250	165
801	Fraktur der Schädelbasis	782	6	54	86
802	Fraktur der Gesichtsknochen	8 692	6	110	761
803	Sonstige und n. n. bez. Schädelfrakturen	901	170	143	94
804	Mehrere Frakturen mit Beteiligung des Schädels oder des Gesichts mit anderen Knochen	148	–	4	4
<b>805 – 809</b>	<b>Fraktur (Bruch) der Wirbelsäule und des Rumpfskeletts</b>	<b>23 000</b>	<b>5</b>	<b>25</b>	<b>384</b>
805	Fraktur d. Wirbelsäule o. Angabe einer Rückenmarksschädigung	9 775	2	11	222
806	Fraktur der Wirbelsäule mit Rückenmarksschädigung	1 775	1	3	27
807	Fraktur der Rippe(n), des Brustbeines, des Kehlkopfes und der Luftröhre	6 136	–	4	55
808	Beckenbruch	5 247	1	7	78
809	Mangelhaft bezeichnete Frakturen des Rumpfskeletts	67	1	–	2
<b>810 – 819</b>	<b>Frakturen (Brüche) der oberen Extremitäten</b>	<b>54 081</b>	<b>45</b>	<b>1 190</b>	<b>9 621</b>
810	Fraktur der Klavikula (Schlüsselbein)	2 612	7	16	148
811	Fraktur der Skapula (Schulterblatt)	537	1	–	7
812	Fraktur des Humerus (Oberarm)	14 955	24	548	2 304
813	Fraktur des Radius (Speiche) und der Ulna (Elle)	27 187	8	576	6 364
814	Fraktur eines oder mehrerer Handwurzelknochen	662	–	–	31
815	Fraktur eines oder mehrerer Mittelhandknochen	4 288	1	14	343
816	Fraktur eines oder mehrerer Fingerglieder	3 489	2	33	386
817	Multiple Frakturen der Handknochen	224	–	2	23
818	Mangelhaft bez. Frakturen der oberen Extremitäten	75	2	1	10
819	Multiple Frakturen mit Beteiligung beider Arme sowie eines Armes mit Rippe(n) und Brustbein	52	–	–	5
<b>820 – 829</b>	<b>Frakturen (Brüche) der unteren Extremitäten</b>	<b>72 031</b>	<b>66</b>	<b>654</b>	<b>3 338</b>
820	Fractura colli femoris (Oberschenkelhals)	25 758	2	14	80
821	Fraktur sonstiger und n. n. bez. Teile des Femur	5 206	46	334	482
822	Fraktur der Patella (Kniescheibe)	2 593	–	–	99
823	Fraktur der Tibia und der Fibula (Schien- und Wadenbein)	11 215	9	232	1 391
824	Knöchelbruch (Malleolfraktur)	20 333	–	37	918
825	Fraktur eines oder mehrerer Fußwurzel- und Mittelfußknochen	5 700	2	19	262
826	Fraktur eines oder mehrerer Zehenglieder	603	–	3	67
827	Sonstige, multiple und mangelhaft bezeichnete Frakturen der unteren Extremitäten	131	3	5	12
828	Multiple Frakturen d. unteren Extremitäten, unterer m. oberer Extremit. u. unterer Extremitäten mit Rippe(n) und Brustbein	207	–	2	5
829	Knochenbruch o. n. A.	285	4	8	22
<b>830 – 839</b>	<b>Luxationen (Verrenkungen)</b>	<b>14 224</b>	<b>23</b>	<b>43</b>	<b>846</b>
830	Luxation des Kiefers	99	2	2	8
831	Luxation der Schulter	3 931	–	1	25
832	Luxation des Ellenbogens	944	1	13	199
833	Luxation des Handgelenkes	191	–	2	3
834	Luxation der Finger	453	–	4	28
835	Luxation der Hüfte	808	10	18	57
836	Luxation des Knies	6 818	9	1	466
837	Luxation des Knöchels	487	–	–	23
838	Luxation des Fußes	215	–	1	9
839	Sonstige, multiple und mangelhaft bez. Luxation	278	1	1	28
<b>840 – 848</b>	<b>Verstauchungen (Distorsionen), Gelenk- und Muskelzerrungen</b>	<b>22 986</b>	<b>3</b>	<b>48</b>	<b>1 041</b>
840	Verstauchung und Zerrung der Schulter und des Oberarmes	2 146	–	4	13
841	Verstauchung und Zerrung des Ellenbogens und des Unterarmes	231	1	–	16
842	Verstauchung und Zerrung des Handgelenkes und der Hand	1 246	–	4	69
843	Verstauchung und Zerrung der Hüfte und des Oberschenkels	517	–	1	33
844	Verstauchung und Zerrung des Knies und des Beines	9 159	–	–	350
845	Verstauchung und Zerrung des Fußgelenkes und des Fußes	6 606	2	15	341
846	Verstauchung und Zerrung der Kreuzbeingegend	57	–	–	5
847	Verstauchung u. Zerrung sonst. u. n. n. bez. Stellen d. Rückens	2 472	–	20	175
848	Sonstige und mangelhaft bez. Verstauchungen und Zerrungen	552	–	4	39

**und Patienten (einschl. Stunden- und Sterbefällen) 1999 nach Altersgruppen und Diagnosen**

Patientinnen und Patienten									ICD <sup>1)</sup>
davon im Alter von ... bis unter ... Jahr(en)									
15 – 25	25 – 35	35 – 40	40 – 45	45 – 55	55 – 65	65 – 75	75 und mehr	unbekannt	
170	467	253	245	400	513	407	525	–	790 – 796
34	64	39	36	78	132	146	210	–	790
17	11	6	10	10	23	10	23	–	791
2	6	6	5	4	6	2	12	–	792
31	17	15	16	44	53	54	49	–	793
8	21	25	43	115	194	104	39	–	794
70	342	153	126	137	81	40	14	–	795
8	6	9	9	12	24	51	178	–	796
97	137	93	89	199	405	657	1 586	–	797 – 799
–	–	–	–	–	6	20	205	–	797
7	13	9	17	50	144	261	545	–	798
90	124	84	72	149	255	376	836	–	799
43 237	43 597	22 662	19 664	32 981	41 278	39 771	69 756	3	800 – 999
2 652	2 207	960	725	952	882	631	876	–	800 – 804
103	98	78	80	93	118	105	125	–	800
87	100	64	62	77	90	71	85	–	801
2 380	1 902	760	541	708	575	374	575	–	802
61	74	42	35	56	82	72	72	–	803
21	33	16	7	18	17	9	19	–	804
1 165	1 439	976	1 017	1 994	3 207	3 647	9 140	1	805 – 809
551	678	388	394	764	1 335	1 725	3 705	–	805
122	155	99	90	170	250	288	570	–	806
185	359	335	403	767	1 163	948	1 917	–	807
300	240	150	130	283	452	678	2 927	1	808
7	7	4	–	10	7	8	21	–	809
4 734	4 854	2 508	2 255	4 326	6 620	7 601	10 327	–	810 – 819
449	604	257	212	322	239	149	209	–	810
51	74	62	46	75	80	67	74	–	811
460	520	346	345	1 021	1 959	2 702	4 726	–	812
1 573	1 679	1 009	1 028	2 078	3 637	4 253	4 982	–	813
169	170	68	53	59	42	23	47	–	814
1 351	1 028	375	256	315	279	193	133	–	815
624	712	361	293	421	352	184	121	–	816
45	54	24	17	22	15	14	8	–	817
8	6	2	4	8	10	7	17	–	818
4	7	4	1	5	7	9	10	–	819
4 496	5 815	3 774	3 734	6 797	9 306	9 886	24 165	–	820 – 829
100	196	179	298	653	1 727	4 192	18 317	–	820
477	375	160	164	264	446	634	1 824	–	821
222	235	151	160	293	420	485	528	–	822
1 141	1 417	960	903	1 465	1 588	1 090	1 019	–	823
1 803	2 479	1 656	1 605	3 091	4 067	2 810	1 867	–	824
580	928	563	505	914	897	567	463	–	825
100	101	60	61	67	71	36	37	–	826
16	18	11	6	11	16	19	14	–	827
33	29	14	16	18	24	15	51	–	828
24	37	20	16	21	50	38	45	–	829
2 580	2 331	1 148	979	1 662	1 968	1 407	1 237	–	830 – 839
11	19	5	4	13	11	8	16	–	830
636	735	314	251	386	494	471	618	–	831
102	116	76	57	128	137	72	43	–	832
37	42	26	16	22	21	11	11	–	833
71	67	42	43	74	67	29	28	–	834
39	24	8	15	43	112	210	272	–	835
1 436	1 092	586	527	891	1 028	565	217	–	836
158	146	46	35	38	29	8	4	–	837
37	32	17	18	32	42	19	8	–	838
53	58	28	13	35	27	14	20	–	839
5 150	5 666	2 693	1 949	2 639	1 965	944	888	–	840 – 848
183	396	226	192	390	456	193	93	–	840
21	27	19	34	65	25	16	7	–	841
226	263	130	120	181	157	66	30	–	842
49	75	26	25	57	71	56	124	–	843
2 207	2 604	1 194	785	921	598	266	234	–	844
1 641	1 638	832	581	708	426	236	186	–	845
7	9	8	4	5	5	5	9	–	846
746	558	212	161	234	157	67	142	–	847
70	96	46	47	78	70	39	63	–	848

# Noch: 1. Aus Krankenhäusern in Nordrhein-Westfalen entlassene vollstationäre Patientinnen

ICD <sup>1)</sup>	Krankheitsart	insgesamt			
			0 – 1	1 – 5	5 – 15
<b>850 – 854</b>	<b>Intrakranielle Verletzungen, ausgen. solche mit Schädelbruch</b>	<b>48 193</b>	<b>2 025</b>	<b>5 728</b>	<b>9 674</b>
850	Commotio cerebri (Gehirnerschütterung)	42 576	1 750	5 290	9 203
851	Contusio cerebri (Gehirnquetschung)	1 405	19	59	133
852	Subarachnoidale, subdurale und extradurale Blutung (im Bereich der Hirnhäute) nach einer Verletzung	2 316	26	33	66
853	Sonst. u. n. n. bez. intrakranielle Blutung. n. e. Verletzung	402	3	13	17
854	Sonstige und n. n. bez. intrakranielle Blutungen	1 494	227	333	255
<b>860 – 869</b>	<b>Innere Verletzungen der Brust, des Bauches und des Beckens</b>	<b>3 249</b>	<b>12</b>	<b>92</b>	<b>668</b>
860	Traumatischer Pneumothorax und Hämothorax	506	1	5	12
861	Verletzungen des Herzens und der Lunge	146	–	1	8
862	Verletzung sonstiger und n. n. bez. intrathorakaler Organe	183	2	2	11
863	Verletzung des Magen-Darmtraktes	261	2	13	46
864	Verletzung der Leber	162	–	4	31
865	Verletzung der Milz	410	1	9	92
866	Verletzung der Niere	381	–	–	69
867	Verletzung der Beckenorgane	203	–	1	16
868	Verletzung sonstiger intraabdominaler (Bauch-)Organe	846	5	49	339
869	Innere Verletzung von n. n. bez. oder mangelhaft bez. Organen	151	1	8	44
<b>870 – 879</b>	<b>Offene Wunden des Kopfes, Halses und Rumpfes</b>	<b>6 161</b>	<b>36</b>	<b>650</b>	<b>725</b>
870	Offene Wunde der Augenahangsgebilde	326	1	48	63
871	Offene Wunde des Augapfels	707	1	33	84
872	Offene Wunde des Ohres	290	3	28	48
873	Sonstige offene Wunden des Kopfes	3 147	24	453	327
874	Offene Wunde des Halses	170	3	16	18
875	Offene Wunde der Brustwand	172	–	3	9
876	Offene Wunde des Rückens	71	1	1	6
877	Offene Wunde des Gesäßes	76	–	3	17
878	Offene Wunde der äußeren Geschlechtsorgane einschl. Abriss	181	–	22	49
879	Offene Wunde sonst. u. n. n. bez. Körpert., ausgen. Gliedmaßen	1 021	3	43	104
<b>880 – 887</b>	<b>Offene Wunden der oberen Extremitäten</b>	<b>7 433</b>	<b>11</b>	<b>236</b>	<b>586</b>
880	Offene Wunde der Schulter und des Oberarmes	255	2	4	52
881	Offene Wunde des Ellenbogens, des Unterarmes und des Handgelenkes	1 387	1	22	114
882	Offene Wunde der Hand, ausgen. Finger allein	1 560	1	48	136
883	Offene Wunde eines oder mehrerer Finger	2 790	5	101	177
884	Mehrere und n. n. bez. offene Wunden der oberen Extremitäten	231	–	5	15
885	Traumatische Abtrennung des Daumens (vollständig) (teilweise)	223	–	7	8
886	Traumatische Abtrennung sonstiger Finger (eines oder mehrerer) (vollständig) (teilweise)	904	2	47	72
887	Traum. Abtrennung d. Armes u. d. Hand (vollständig) (teilw.)	83	–	2	12
<b>890 – 897</b>	<b>Offene Wunden der unteren Extremitäten</b>	<b>4 163</b>	<b>7</b>	<b>76</b>	<b>445</b>
890	Offene Wunde der Hüfte und des Oberschenkels	477	2	8	67
891	Offene Wunde des Knies, des Beines (ausgen. Oberschenkel) und des Knöchels	2 008	–	19	245
892	Offene Wunden des Fußes, ausgen. Zehe(n) allein	971	1	31	100
893	Offene Wunden der Zehen (eine oder mehrere)	120	3	8	11
894	Mehrere und n. n. bez. offene Wunden eines Beines	181	1	3	14
895	Traumatische Abtrennung einer oder mehrerer Zehe(n) (vollständig) (teilweise)	54	–	5	2
896	Traumatische Abtrennung eines Fußes (vollständig) (teilweise)	42	–	1	–
897	Traum. Abtrennung eines o. beider Beine (vollständ.) (teilw.)	310	–	1	6
<b>900 – 904</b>	<b>Verletzungen der Blutgefäße</b>	<b>983</b>	<b>3</b>	<b>15</b>	<b>47</b>
900	Verletzung der Blutgefäße, des Kopfes und des Halses	437	1	6	25
901	Verletzung der Blutgefäße des Thorax	39	–	1	1
902	Verletzung der Blutgefäße des Bauches und Beckens	67	1	–	2
903	Verletzung der Blutgefäße der oberen Extremitäten	195	–	5	13
904	Verletz. d. Blutgef. d. unter. Extremität. u. n. n. bez. Sitz	245	1	3	6
<b>905 – 909</b>	<b>Spätfolgen von Verletzungen, Vergiftungen und sonstigen äußeren Einwirkungen</b>	<b>7 387</b>	<b>8</b>	<b>56</b>	<b>350</b>
905	Spätfolgen von Verletzungen des Muskel- und Skelettsystems sowie des Bindegewebes	5 552	1	21	235
906	Spätfolgen v. Verletz. der Haut und des Unterhautzellgewebes	945	5	30	85
907	Spätfolgen von Verletzungen des Nervensystems	278	–	2	15
908	Spätfolgen sonstiger und n. n. bez. Verletzungen	144	–	2	4
909	Spätfolg. v. sonst. u. n. n. bez. Schädig. d. äußere Einflüsse	468	2	1	11
<b>910 – 919</b>	<b>Oberflächliche Verletzungen</b>	<b>1 809</b>	<b>17</b>	<b>145</b>	<b>268</b>
910	Oberflächliche Verletzungen des Gesichtes, des Halses und der Kopfschwarte, ausgen. Auge	414	7	62	69
911	Oberflächliche Verletzung des Rumpfes	131	1	4	29
912	Oberflächliche Verletzung der Schulter und des Oberarmes	63	4	3	9
913	Oberflächl. Verletz. d. Ellenbog., Unterarmes u. Handgelenkes	103	–	2	11
914	Oberflächl. Verletz. der Hand (Hände), ausgen. Finger allein	108	2	4	18
915	Oberflächliche Verletzung der Finger (eines oder mehrerer)	108	–	1	9
916	Oberflächliche Verletzung der Hüfte, des Oberschenkels, des Beines und des Knöchels	217	–	10	26
917	Oberflächliche Verletzung des Fußes und der Zehe(n)	101	–	10	24
918	Oberflächliche Verletzung des Auges u. seiner Anhangsgebilde	259	1	38	39
919	Oberflächl. Verletz. an sonst., mehreren u. n. n. bez. Stellen	305	2	11	34

**und Patienten (einschl. Stunden- und Sterbefällen) 1999 nach Altersgruppen und Diagnosen**

Patientinnen und Patienten									ICD <sup>1)</sup>
davon im Alter von ... bis unter ... Jahr(en)									
15 – 25	25 – 35	35 – 40	40 – 45	45 – 55	55 – 65	65 – 75	75 und mehr	unbekannt	
<b>7 728</b>	<b>4 778</b>	<b>2 159</b>	<b>1 806</b>	<b>2 938</b>	<b>3 356</b>	<b>2 686</b>	<b>5 314</b>	<b>1</b>	<b>850 – 854</b>
7 253	4 318	1 922	1 554	2 459	2 632	1 920	4 274	1	850
194	186	80	78	133	173	166	184	–	851
125	144	90	103	224	395	458	652	–	852
24	22	15	22	51	62	79	94	–	853
132	108	52	49	71	94	63	110	–	854
<b>586</b>	<b>484</b>	<b>216</b>	<b>191</b>	<b>261</b>	<b>307</b>	<b>201</b>	<b>231</b>	–	<b>860 – 869</b>
59	83	43	47	61	81	49	65	–	860
37	38	11	8	14	11	10	8	–	861
35	21	7	14	20	24	23	24	–	862
33	35	18	25	22	25	22	20	–	863
36	33	12	6	13	16	6	5	–	864
80	57	29	21	38	42	18	23	–	865
94	68	17	22	28	41	24	18	–	866
15	41	22	17	23	16	16	36	–	867
166	90	51	19	36	40	26	25	–	868
31	18	6	12	6	11	7	7	–	869
<b>730</b>	<b>819</b>	<b>398</b>	<b>390</b>	<b>586</b>	<b>567</b>	<b>484</b>	<b>776</b>	–	<b>870 – 879</b>
40	55	18	13	24	21	20	23	–	870
87	123	67	66	75	51	47	73	–	871
47	49	18	14	25	18	16	24	–	872
317	307	158	160	280	306	270	545	–	873
30	29	12	15	16	13	10	8	–	874
40	35	18	12	18	13	15	9	–	875
13	8	8	7	12	8	5	2	–	876
6	5	8	8	5	4	6	14	–	877
24	26	11	8	14	15	6	6	–	878
126	182	80	87	117	118	89	72	–	879
<b>1 291</b>	<b>1 537</b>	<b>728</b>	<b>600</b>	<b>933</b>	<b>783</b>	<b>436</b>	<b>292</b>	–	<b>880 – 887</b>
48	45	17	12	20	19	17	19	–	880
266	283	120	107	132	135	87	120	–	881
276	346	151	119	196	147	88	52	–	882
507	574	291	231	379	314	154	57	–	883
44	46	24	14	26	26	15	16	–	884
17	39	17	26	43	34	21	11	–	885
125	182	104	80	129	102	46	15	–	886
8	22	4	11	8	6	8	2	–	887
<b>467</b>	<b>564</b>	<b>290</b>	<b>232</b>	<b>402</b>	<b>579</b>	<b>501</b>	<b>600</b>	–	<b>890 – 897</b>
75	101	35	31	51	42	28	37	–	890
249	284	147	108	170	256	199	331	–	891
77	96	46	45	106	166	174	129	–	892
15	8	12	6	8	14	19	16	–	893
23	21	15	13	25	24	16	26	–	894
9	8	2	5	3	7	9	4	–	895
3	8	9	5	2	7	3	4	–	896
16	38	24	19	37	63	53	53	–	897
<b>83</b>	<b>101</b>	<b>50</b>	<b>54</b>	<b>107</b>	<b>167</b>	<b>178</b>	<b>178</b>	–	<b>900 – 904</b>
29	28	24	23	40	72	95	94	–	900
4	6	–	–	3	6	7	11	–	901
7	7	4	3	15	11	9	8	–	902
32	34	14	11	24	31	19	12	–	903
11	26	8	17	25	47	48	53	–	904
<b>875</b>	<b>1 285</b>	<b>709</b>	<b>657</b>	<b>1 114</b>	<b>1 122</b>	<b>674</b>	<b>537</b>	–	<b>905 – 909</b>
694	1 016	548	518	855	838	471	355	–	905
108	129	94	77	140	114	75	88	–	906
30	57	29	21	37	58	22	7	–	907
14	23	12	13	12	26	19	19	–	908
29	60	26	28	70	86	87	68	–	909
<b>230</b>	<b>283</b>	<b>120</b>	<b>107</b>	<b>167</b>	<b>184</b>	<b>119</b>	<b>169</b>	–	<b>910 – 919</b>
45	50	16	23	24	37	27	54	–	910
22	29	6	6	8	11	5	10	–	911
12	6	2	6	3	7	6	5	–	912
12	14	6	7	14	16	6	15	–	913
16	15	5	8	17	9	6	8	–	914
17	21	12	5	12	18	9	4	–	915
31	34	14	11	19	20	20	32	–	916
11	14	4	2	12	8	9	7	–	917
23	47	22	19	23	21	14	12	–	918
41	53	33	20	35	37	17	22	–	919



## Noch: 1. Aus Krankenhäusern in Nordrhein-Westfalen entlassene vollstationäre Patientinnen

ICD <sup>1)</sup>	Krankheitsart				
		insgesamt	0 – 1	1 – 5	5 – 15
<b>920 – 924</b>	<b>Prellungen ohne Hautverletzung</b>	<b>26 483</b>	<b>625</b>	<b>988</b>	<b>3 243</b>
920	Prellung des Gesichtes, der Kopfschwarte und des Halses, ausgen. Augen	7 343	603	790	1 200
921	Prellung des Auges und seiner Anhangsgebilde	674	1	14	129
922	Prellung des Rumpfes	8 933	7	131	1 447
923	Prellung der oberen Extremitäten	859	1	4	47
924	Prellung d. unteren Extremit. sowie sonst. u. n. n. bez. Sitzes	8 674	13	49	420
<b>925 – 929</b>	<b>Quetschungen</b>	<b>1 682</b>	<b>7</b>	<b>88</b>	<b>173</b>
925	Quetschung des Gesichtes, der Kopfschwarte und des Halses	124	2	6	14
926	Quetschung des Rumpfes	229	2	22	52
927	Quetschung der oberen Extremitäten	365	1	25	28
928	Quetschung der unteren Extremitäten	904	1	33	76
929	Quetschungen an mehreren und n. n. bez. Stellen	60	1	2	3
<b>930 – 939</b>	<b>Folgen des Eindringens von Fremdkörpern in Körperöffnungen</b>	<b>3 047</b>	<b>240</b>	<b>694</b>	<b>438</b>
930	Fremdkörper im äußeren Auge	135	1	19	30
931	Fremdkörper im Ohr	87	–	24	55
932	Fremdkörper in der Nase	87	2	44	12
933	Fremdkörper in Schlund und Kehlkopf	362	43	47	23
934	Fremdkörper in Luftröhre, Bronchus und Lunge	761	139	311	74
935	Fremdkörper in Mund, Speiseröhre und Magen	1 027	28	154	143
936	Fremdkörper in Dünndarm und Dickdarm	97	2	4	14
937	Fremdkörper in Anus und Rektum	76	–	2	8
938	Fremdkörper in n. n. bez. Verdauungstrakt	287	23	81	73
939	Fremdkörper in Harn- und Geschlechtsorganen	128	2	8	6
<b>940 – 949</b>	<b>Verbrennungen</b>	<b>4 140</b>	<b>217</b>	<b>909</b>	<b>505</b>
940	Auf d. Augen u. seine Anhangsgebilde beschr. Verbrennung	463	3	25	32
941	Verbrennung des Gesichtes, Kopfes und Halses	387	10	66	58
942	Verbrennung des Rumpfes	450	22	136	75
943	Verbren. d. oberen Extremitäten, ausgen. Handgelenk u. Hand	312	28	73	29
944	Verbrennung eines oder beider Handgelenke und einer oder beider Hände	409	20	76	38
945	Verbrennung der unteren Extremitäten	645	29	87	101
946	Verbrennung mehrerer näher bez. Stellen	269	9	37	18
947	Verbrennung der inneren Organe	140	1	46	17
948	Verbrennungen, entsprechend dem betroffenen Anteil der Körperoberfläche	481	35	113	60
949	N. n. bez. Verbrennung	584	60	250	77
<b>950 – 957</b>	<b>Nerven- und Rückenmarksverletzung</b>	<b>1 272</b>	<b>8</b>	<b>20</b>	<b>67</b>
950	Verletzung des N. opticus (Sehnerv) und der Reflexbahnen	225	2	1	7
951	Verletzung sonstiger Hirnnerven	43	1	1	4
952	Rückenmarksverletz. o. A. e. Knochenverletz. d. Wirbelsäule	181	–	3	3
953	Verletzung. d. Nervenwurzeln u. d. spinalen Nervenengeflechte	85	–	3	5
954	Verletzung sonstiger Nerven des Rumpfes, ausgen. Schulter- und Beckengürtel	17	–	–	–
955	Verletzung der peripheren Nerven des Schultergürtels und der oberen Extremitäten	531	5	9	35
956	Verletzung der peripheren Nerven des Beckengürtels und der unteren Extremitäten	93	–	–	7
957	Verletzung sonstiger und n. n. bez. Nerven	97	–	3	6
<b>958 – 959</b>	<b>Bestimmte Komplik. nach Verletzung und n. n. bez. Verletzungen</b>	<b>2 894</b>	<b>19</b>	<b>179</b>	<b>365</b>
958	Bestimmte Frühkomplikationen nach Verletzung	937	3	34	96
959	Sonstige und n. n. bez. Verletzungen	1 957	16	145	269
<b>960 – 979</b>	<b>Vergiftung durch Drogen, Medikamente, Seren und Impfstoffe</b>	<b>9 948</b>	<b>122</b>	<b>979</b>	<b>427</b>
960	Vergiftung durch Antibiotika	139	–	2	8
961	Vergiftung durch sonstige antiinfektiöse Pharmaka	34	1	5	3
962	Vergiftung durch Hormone und ihre synthetischen Substitute	124	6	19	6
963	Vergiftung durch Pharmaka, die hauptsächlich auf den Gesamtorganismus wirken	251	8	61	22
964	Vergiftung durch Pharmaka mit Hauptwirkung auf die Blutbestandteile	115	3	10	4
965	Vergiftung durch Analgetika, Antipyretika und Antirheumatika	1 734	13	90	76
966	Vergiftung durch krampflösende Pharmaka und Anti-Parkinsonmittel	179	3	9	14
967	Vergiftung durch Sedativa und Hypnotika	1 148	1	11	23
968	Vergiftung durch sonstige zentral dämpfende Pharmaka	131	–	3	5
969	Vergiftung durch Psychopharmaka	2 261	2	48	44
970	Vergiftung durch zentral stimulierende Pharmaka	99	10	19	8
971	Vergiftung durch Pharmaka, die hauptsächlich auf das autonome Nervensystem wirken	110	6	31	9
972	Vergiftung durch Pharmaka, die hauptsächlich auf Herz und Kreislauf wirken	683	4	85	11
973	Vergiftung durch Pharmaka, die hauptsächlich auf den Magen-Darm-Trakt wirken	72	5	18	10
974	Vergiftung durch Pharmaka für den Wasser-, Mineralien- und Harnsäure-Stoffwechsel	62	1	12	2
975	Vergiftung durch Pharmaka, die hauptsächlich auf die glatte und d. quergestreifte Skelettmuskulatur sowie auf das Atmungssystem wirken	146	6	48	11
976	Vergiftung durch Pharmaka, die hauptsächlich auf die Haut und Schleimhaut wirken sowie Pharmaka für Augen, Hals, Nase, Ohren und Zähne	53	5	23	2
977	Vergiftung durch sonstige und n. n. bez. Pharmaka	2 576	46	481	165
978	Vergiftung durch bakterielle Impfstoffe	18	1	1	1
979	Vergiftung durch sonstige Impfstoffe und Sera	13	1	3	3



**und Patienten (einschl. Stunden- und Sterbefällen) 1999 nach Altersgruppen und Diagnosen**

Patientinnen und Patienten									ICD <sup>1)</sup>
davon im Alter von ... bis unter ... Jahr(en)									
15 – 25	25 – 35	35 – 40	40 – 45	45 – 55	55 – 65	65 – 75	75 und mehr	unbekannt	
3 326	2 595	1 268	1 118	1 739	2 150	2 223	7 207	1	920 – 924
1 113	662	321	276	423	491	377	1 087	–	920
122	109	55	51	40	59	40	54	–	921
1 197	975	469	432	614	686	695	2 280	–	922
90	102	50	42	71	80	98	274	–	923
804	747	373	317	591	834	1 013	3 512	1	924
235	294	152	126	212	181	79	135	–	925 – 929
21	27	15	5	8	8	4	14	–	925
33	25	11	11	22	17	11	23	–	926
44	81	39	38	44	38	10	17	–	927
134	150	80	70	126	111	49	74	–	928
3	11	7	2	12	7	5	7	–	929
194	180	134	120	221	268	224	334	–	930 – 939
22	13	12	8	14	5	5	6	–	930
3	2	1	–	–	1	–	1	–	931
7	9	1	4	3	2	3	–	–	932
21	27	4	15	19	50	33	80	–	933
15	9	13	8	21	28	47	96	–	934
63	63	70	53	113	135	101	104	–	935
12	9	5	9	15	10	8	9	–	936
8	13	8	6	8	12	4	7	–	937
28	16	9	8	10	11	13	15	–	938
15	19	11	9	18	14	10	16	–	939
419	616	301	221	337	296	131	188	–	940 – 949
52	121	70	29	59	41	21	10	–	940
47	73	35	22	36	23	6	11	–	941
38	31	17	12	27	29	14	49	–	942
31	46	22	16	23	17	13	14	–	943
33	77	41	26	36	34	14	14	–	944
75	85	34	46	62	62	27	37	–	945
41	55	22	20	26	20	7	14	–	946
14	14	8	6	11	14	4	5	–	947
37	72	32	29	34	33	13	23	–	948
51	42	20	15	23	23	12	11	–	949
237	258	130	105	155	136	77	79	–	950 – 957
63	48	29	23	18	14	7	13	–	950
12	6	1	3	8	4	1	2	–	951
22	25	14	9	17	31	27	30	–	952
14	8	8	4	10	12	9	12	–	953
3	4	2	2	3	1	1	1	–	954
97	127	64	49	70	51	16	8	–	955
18	12	5	1	14	15	11	10	–	956
8	28	7	14	15	8	5	3	–	957
481	452	229	162	257	291	239	220	–	958 – 959
147	132	80	55	87	112	105	86	–	958
334	320	149	107	170	179	134	134	–	959
2 299	1 873	906	734	773	524	455	856	–	960 – 979
56	27	12	14	8	4	4	4	–	960
4	7	3	1	2	5	2	1	–	961
16	21	8	8	11	8	9	12	–	962
52	31	25	7	12	12	11	10	–	963
7	7	3	6	7	13	31	24	–	964
653	456	157	100	97	47	16	29	–	965
23	22	18	21	17	14	22	16	–	966
236	276	137	111	139	78	48	88	–	967
25	38	14	12	14	10	6	4	–	968
489	478	285	236	235	157	130	157	–	969
24	17	6	4	4	4	2	1	–	970
28	13	4	4	3	1	7	4	–	971
39	28	11	16	23	28	77	361	–	972
12	3	3	–	4	4	4	9	–	973
7	7	2	2	5	5	9	10	–	974
33	11	10	5	7	2	8	5	–	975
6	2	–	1	3	1	1	9	–	976
588	424	205	185	180	130	67	105	–	977
–	3	3	–	1	1	1	6	–	978
1	2	–	1	1	–	–	1	–	979

# Noch: **1. Aus Krankenhäusern in Nordrhein-Westfalen entlassene vollstationäre Patientinnen**

ICD <sup>1)</sup>	Krankheitsart	insgesamt			
			0 – 1	1 – 5	5 – 15
<b>980 – 989</b>	<b>Toxische Wirkungen von mediz. nicht gebräuchl. Substanzen</b>	<b>7 495</b>	<b>271</b>	<b>1 012</b>	<b>758</b>
980	Toxische Wirkung durch Alkohol	2 532	–	15	122
981	Toxische Wirkung von Erdölprodukten	121	3	67	9
982	Tox. Wirk. von Lösungsm., die nicht auf Petroleum basieren	128	4	44	6
983	Toxische Wirkung von ätzenden aromatischen Verbindungen, Säuren und Ätzalkalien	196	7	69	13
984	Tox. Wirkung von Blei und Bleiverbindungen (einschl. Dämpfe)	19	1	1	4
985	Toxische Wirkung von sonstigen Metallen	69	1	17	5
986	Toxische Wirkung von Kohlenmonoxyd	218	6	12	28
987	Toxische Wirkung von sonstigen Gasen, Dämpfen und Rauch	1 801	41	103	217
988	Toxische Wirkung von schädlichen Substanzen die als Nahrungsmittel gegessen werden	452	48	188	99
989	Tox. Wirkung von sonst. mediz. nicht gebräuchl. Substanzen	1 959	160	496	255
<b>990 – 995</b>	<b>Sonstige und n. n. bez. Schädigungen durch äußere Einflüsse</b>	<b>8 462</b>	<b>179</b>	<b>604</b>	<b>836</b>
990	N. n. bez. Strahlenschäden	32	–	–	–
991	Kälteschäden	173	2	–	14
992	Hitzeschäden	218	9	40	52
993	Luftdruckschäden	43	–	1	3
994	Schädigungen durch sonstige äußere Einflüsse	1 675	80	305	225
995	Bestimmte schädliche Wirkungen, die anderweitig nicht klassifiziert sind	6 321	88	258	542
<b>996 – 999</b>	<b>Komplikationen nach chirurgischen Eingriffen und ärztlicher Behandlung, anderweitig nicht klassifiziert</b>	<b>25 989</b>	<b>67</b>	<b>192</b>	<b>604</b>
996	Komplikationen, die bestimmten näher bez. Maßnahmen eigentümlich sind	13 911	10	55	152
997	Komplik. bestimmter Körpersyst. anderw. nicht klassifiziert	1 547	5	13	57
998	Sonstige Komplikationen durch ärztliche Maßnahmen, anderweitig nicht klassifiziert	7 473	13	95	359
999	Komplik. d. ärztl. Behandlung, anderw. nicht klassifiziert	3 058	39	29	36
	<b>Ohne Diagnoseangabe</b>	<b>2 421</b>	<b>160</b>	<b>160</b>	<b>152</b>
<b>V01 – V82</b>	<b>Faktoren, die den Gesundheitszustand und die Inanspruchnahme von Einrichtungen des Gesundheitswesens beeinflussen (ohne V30 – V39)</b>	<b>31 257</b>	<b>261</b>	<b>205</b>	<b>1 156</b>
<b>V01 – V07</b>	<b>Personen mit möglichen Gesundheitsrisiken hinsichtlich übertragbarer Krankheiten</b>	<b>47</b>	<b>9</b>	<b>2</b>	<b>7</b>
V01	Kontakt mit oder Exposition gegenüber übertragbaren Krankh.	7	3	1	3
V02	Bazillenträger o. -ausscheider, einschließlich Verdachtsfälle	7	–	–	1
V03	Bedarf an vorbeugender Impfung gegen bakterielle Krankh.	1	1	–	–
V04	Bedarf an vorbeugender Impfung gegen best. Viruskrankh.	1	–	–	–
V05	Bedarf an sonst. vorbeugender Impfung gegen einzel. Krankh.	2	–	–	–
V06	Bedarf an vorbeug. Kombinationsimpfung gegen mehr. Krankh.	2	1	1	–
V07	Bedarf an Isolierung und sonstigen vorbeugenden Maßnahmen	27	4	–	3
<b>V10 – V19</b>	<b>Personen mit Hinweisen auf mögliche Gesundheitsrisiken in der Eigen- und Familienanamnese</b>	<b>2 018</b>	<b>28</b>	<b>10</b>	<b>22</b>
V10	Bösartige Neubildung in der Eigenanamnese	1 400	1	–	3
V11	Psychische Störungen in der Eigenanamnese	1	–	–	–
V12	Bestimmte sonstige Krankheiten in der Eigenanamnese	6	–	–	–
V13	Sonstige Krankheiten in der Eigenanamnese	26	1	2	1
V14	Allergien gegen in der Medizin gebräuchliche Substanzen in der Eigenanamnese	57	–	1	2
V15	Sonstige Hinweise auf Gesundheitsrisiken in der Eigenanamnese	425	17	6	4
V16	Bösartige Neubildungen in der Familienanamnese	2	–	–	1
V17	Bestimmte beeinträcht. chron. Krankh. in d. Familienanamnese	65	2	–	10
V18	Best. sonst., näher bezeichn. Affekt. in d. Familienanamnese	15	2	1	1
V19	Sonstige Affektionen in der Familienanamnese	21	5	–	–
<b>V20 – V28</b>	<b>Personen, die Einricht. des Gesundheitswesens aus Gründen aufgesucht haben, die Reproduktion und Entwicklung betreffen</b>	<b>3 805</b>	<b>4</b>	<b>3</b>	<b>1</b>
V20	Gesundheitsüberwachung von Säuglingen oder Kindern	5	3	2	–
V21	Konstitutionelle Entwicklungsphasen	2	–	–	–
V22	Normale Schwangerschaft	360	1	–	1
V23	Überwachung einer Risikoschwangerschaft	155	–	–	–
V24	Betreuung u. Untersuchung während der Nachgeburtsperiode	124	–	–	–
V25	Kontrazeption	3 079	–	–	–
V26	Maßnahmen bei Konzeptionsstörungen	34	–	–	–
V27	Ergebnis der Entbindung	18	–	–	–
V28	Pränatales Screening	28	–	1	–

**und Patienten (einschl. Stunden- und Sterbefällen) 1999 nach Altersgruppen und Diagnosen**

Patientinnen und Patienten									ICD <sup>1)</sup>
davon im Alter von ... bis unter ... Jahr(en)									
15 – 25	25 – 35	35 – 40	40 – 45	45 – 55	55 – 65	65 – 75	75 und mehr	unbekannt	
<b>1 084</b>	<b>996</b>	<b>618</b>	<b>595</b>	<b>819</b>	<b>745</b>	<b>327</b>	<b>270</b>	–	<b>980 – 989</b>
487	330	292	335	416	395	109	31	–	980
19	8	2	1	3	4	3	2	–	981
20	15	9	2	9	6	2	11	–	982
23	29	15	8	14	9	3	6	–	983
–	4	2	–	2	1	2	2	–	984
5	10	2	4	9	9	–	7	–	985
32	31	20	16	21	13	15	24	–	986
275	350	146	132	176	134	94	133	–	987
34	22	8	10	11	15	10	7	–	988
189	197	122	87	158	159	89	47	–	989
<b>916</b>	<b>1 116</b>	<b>618</b>	<b>575</b>	<b>988</b>	<b>1 050</b>	<b>740</b>	<b>840</b>	–	<b>990 – 995</b>
–	1	1	–	4	10	9	7	–	990
15	13	9	20	18	30	20	32	–	991
24	25	11	6	8	10	12	21	–	992
10	12	3	2	4	2	2	4	–	993
214	224	83	50	88	38	61	307	–	994
653	841	511	497	866	960	636	469	–	995
<b>1 279</b>	<b>3 054</b>	<b>1 577</b>	<b>1 212</b>	<b>2 602</b>	<b>4 624</b>	<b>5 881</b>	<b>4 897</b>	–	<b>996 – 999</b>
233	497	411	511	1 316	2 895	4 128	3 703	–	996
57	140	79	84	216	333	325	238	–	997
641	870	503	451	983	1 301	1 356	901	–	998
348	1 547	584	166	87	95	72	55	–	999
<b>128</b>	<b>141</b>	<b>96</b>	<b>79</b>	<b>188</b>	<b>459</b>	<b>461</b>	<b>397</b>	–	
<b>2 102</b>	<b>4 119</b>	<b>2 931</b>	<b>2 428</b>	<b>4 360</b>	<b>6 254</b>	<b>4 974</b>	<b>2 467</b>	–	<b>V01 – V82</b>
<b>2</b>	<b>2</b>	<b>1</b>	–	<b>9</b>	<b>8</b>	<b>5</b>	<b>2</b>	–	<b>V01 – V07</b>
–	–	–	–	–	–	–	–	–	V01
1	–	–	–	–	5	–	–	–	V02
–	–	–	–	–	–	–	–	–	V03
–	–	–	–	–	–	–	1	–	V04
–	–	–	–	–	1	1	–	–	V05
–	–	–	–	–	–	–	–	–	V06
1	2	1	–	9	2	4	1	–	V07
<b>28</b>	<b>57</b>	<b>50</b>	<b>62</b>	<b>238</b>	<b>554</b>	<b>649</b>	<b>320</b>	–	<b>V10 – V19</b>
2	13	27	39	170	392	502	251	–	V10
–	–	–	–	1	–	–	–	–	V11
–	2	–	–	1	1	–	2	–	V12
2	4	1	3	5	3	3	1	–	V13
7	8	8	2	7	15	5	2	–	V14
11	19	11	16	47	130	125	39	–	V15
–	–	–	–	–	–	1	–	–	V16
3	7	1	1	4	10	10	17	–	V17
1	–	–	–	1	1	2	6	–	V18
2	4	2	1	2	2	1	2	–	V19
<b>237</b>	<b>1 523</b>	<b>1 207</b>	<b>665</b>	<b>160</b>	<b>5</b>	–	–	–	<b>V20 – V28</b>
–	–	–	–	–	–	–	–	–	V20
2	–	–	–	–	–	–	–	–	V21
118	182	46	12	–	–	–	–	–	V22
44	83	23	4	1	–	–	–	–	V23
27	83	13	1	–	–	–	–	–	V24
37	1 133	1 101	644	159	5	–	–	–	V25
2	19	11	2	–	–	–	–	–	V26
5	7	4	2	–	–	–	–	–	V27
2	16	9	–	–	–	–	–	–	V28

# Noch: **1. Aus Krankenhäusern in Nordrhein-Westfalen entlassene vollstationäre Patientinnen**

ICD <sup>1)</sup>	Krankheitsart	insgesamt			
			0 – 1	1 – 5	5 – 15
<b>V40 – V49</b>	<b>Personen mit einem Zustand der ihre Gesundheit beeinflusst</b>	<b>2 855</b>	<b>30</b>	<b>43</b>	<b>51</b>
V40	Psychische Störungen und Verhaltensauffälligkeiten	10	–	1	4
V41	Störungen der Sinnesorgane und sonstige besondere Funktionsstörungen	69	–	–	–
V42	Organ- oder Gewebersersatz durch Transplantat	374	–	1	5
V43	Organ- oder Gewebersersatz durch sonstige Mittel	785	–	–	–
V44	Vorhandensein von künstlichen Körperöffnungen	354	–	4	3
V45	Sonstige Zustände nach chirurgischen Eingriffen	1 096	1	6	27
V46	Sonstige Abhängigkeit von Geräten	29	–	–	–
V47	Sonst. Probleme u. Beschwerden d. Affekt. an inneren Organen	28	–	–	1
V48	Probleme u. Beschwerden d. Affekt. an Kopf, Hals und Rumpf	8	–	–	–
V49	Probl. u. Beschw. durch Affekt. der Gliedm. u. sonst.Probleme	102	29	31	11
<b>V50 – V59</b>	<b>Personen, die Einricht. des Gesundheitswesens wegen näher bezeichneter Maßnahmen u. zur Nachsorge aufgesucht haben</b>	<b>19 705</b>	<b>11</b>	<b>78</b>	<b>971</b>
V50	Spezielle, nicht als Heilbehandlung durchgeführte chirurgische Eingriffe	40	1	1	3
V51	Nachbehandl. unter Anwend. plast.-chirurgischer Maßnahmen	93	2	–	7
V52	Versorgen mit und Anpassen von Prothesen	99	1	2	4
V53	Versorgen mit und Anpassen von sonstigen Hilfsmitteln	186	1	–	5
V54	Sonstige orthopädische Nachbehandlung	13 584	3	70	932
V55	Versorgung künstlicher Körperöffnungen	169	1	2	–
V56	Nachbehandlung unter Anwendung intermittierender Dialyse	20	–	–	–
V57	Behandlung unter Anwendung von Rehabilitationsmaßnahmen	7	–	–	1
V58	Sonstige und nicht näher bezeichnete Nachsorgemaßnahmen	5 454	2	2	16
V59	Spender	53	–	1	3
<b>V60 – V68</b>	<b>Personen, die Einrichtungen des Gesundheitswesens aus sonstigen Gründen aufgesucht haben</b>	<b>1 380</b>	<b>26</b>	<b>8</b>	<b>6</b>
V60	Wohn-, Haushalts-, sowie wirtschaftliche Verhältnisse	8	–	–	–
V61	Sonstige Gründe familiärer Art	50	–	1	1
V62	Sonstige Gründe psychosozialer Art	7	1	–	–
V63	Fehlen sonstiger medizinischer Versorgungsmöglichkeiten	2	–	–	–
V64	Personen, die Einrichtungen des Gesundheitswesens zur Durchführung bestimmter Maßnahmen aufgesucht haben, die aber nicht durchgeführt worden sind	43	–	2	–
V65	Sonstige Personen, die ohne Beschwerden oder Erkrankung die Beratung aufgesucht haben	40	23	–	–
V66	Genesungsphase	39	–	–	–
V67	Nachuntersuchung	845	2	5	4
V68	Konsultationen wegen Bescheinigungen für Verwaltungszwecke	346	–	–	1
<b>V70 – V82</b>	<b>Personen, die ohne Angabe einer Diagnose bei Einzel- und Reihenuntersuchungen erfasst worden sind</b>	<b>1 447</b>	<b>153</b>	<b>61</b>	<b>98</b>
V70	Allgemeinuntersuchung	119	–	3	12
V71	Beobachtung und Auswertung von Verdachtsfällen	876	114	27	55
V72	Spezielle Nachforschungen und Untersuchungen	59	12	21	13
V73	Screening auf Viruskrankheiten	1	–	–	–
V74	Screening auf bakt. u. d. Spirochäten verurs. Krankh.	2	–	–	2
V75	Screening auf sonstige infektiöse Krankheiten	38	1	5	8
V76	Screening auf bösartige Neubildung	172	1	–	–
V77	Screening auf Endokrinopathien, Ernährungs- und Stoffwechselkrankheiten sowie Störungen im Immunitätssystem	6	1	–	–
V78	Screening auf Affektionen des Blutes u. d. blutbild. Organe	6	–	–	1
V79	Screening auf psychische Störungen und entwicklungsbedingte Behinderungen	58	24	1	1
V80	Screening auf neurologische Störungen sowie Affektionen des Auges und des Ohres	31	–	–	6
V81	Screening auf kardiovaskuläre Krankheiten sowie Affektionen der Atemwege und der Harn- und Geschlechtsorgane	63	–	1	–
V82	Screening auf sonstige Affektionen	16	–	3	–

**und Patienten (einschl. Stunden- und Sterbefällen) 1999 nach Altersgruppen und Diagnosen**

Patientinnen und Patienten									ICD <sup>1)</sup>
davon im Alter von ... bis unter ... Jahr(en)									
15 – 25	25 – 35	35 – 40	40 – 45	45 – 55	55 – 65	65 – 75	75 und mehr	unbekannt	
75 2	166 2	110 1	121 –	316 –	606 –	805 –	532 –	– –	V40 – V49 V40
1	3	7	3	7	16	13	19	–	V41
10	34	29	30	77	101	64	23	–	V42
5	10	5	18	32	156	335	224	–	V43
7	25	11	18	44	75	108	59	–	V44
43	79	51	48	131	243	267	200	–	V45
–	–	2	–	9	5	12	1	–	V46
3	8	2	2	5	2	3	2	–	V47
–	1	–	1	2	4	–	–	–	V48
4	4	2	1	9	4	3	4	–	V49
1 633	2 106	1 423	1 444	3 270	4 382	2 992	1 395	–	V50 – V59
3	4	7	3	13	3	1	1	–	V50
6	10	8	12	20	16	9	3	–	V51
2	7	11	7	16	22	16	11	–	V52
1	5	1	1	8	32	51	81	–	V53
1 607	1 945	1 129	1 037	2 028	2 393	1 579	861	–	V54
–	3	1	6	18	45	33	60	–	V55
–	2	3	3	3	3	3	3	–	V56
–	1	–	–	–	1	1	3	–	V57
13	114	256	365	1 159	1 862	1 293	372	–	V58
1	15	7	10	5	5	6	–	–	V59
37	117	76	71	225	430	305	79	–	V60 – V68
1	–	–	1	–	1	1	4	–	V60
8	21	11	5	3	–	–	–	–	V61
–	1	3	–	1	1	–	–	–	V62
–	1	–	–	–	–	1	–	–	V63
5	7	1	4	5	8	6	5	–	V64
–	6	3	2	2	–	2	2	–	V65
–	2	1	3	7	14	6	6	–	V66
12	23	27	31	121	298	263	59	–	V67
11	56	30	25	86	108	26	3	–	V68
90	148	64	65	142	269	218	139	–	V70 – V82
21	32	8	10	9	17	6	1	–	V70
43	82	32	32	105	175	122	89	–	V71
1	1	–	1	2	4	4	–	–	V72
–	1	–	–	–	–	–	–	–	V73
–	–	–	–	–	–	–	–	–	V74
8	6	2	1	3	2	1	1	–	V75
3	7	5	2	6	46	68	34	–	V76
–	–	–	1	2	–	–	2	–	V77
–	–	–	1	1	2	1	–	–	V78
3	7	10	9	–	1	1	1	–	V79
9	7	2	3	1	2	–	1	–	V80
–	3	5	3	12	16	13	10	–	V81
2	2	–	2	1	4	2	–	–	V82

## 2. Aus Krankenhäusern entlassene vollstationäre Patientinnen und Patienten (einschl. 2.1 Ins)

Lfd. Nr.	Krankheitsart (ICD 9/79)	insgesamt		0 – 1	
				Patient(inn)en	Verweildauer
		Patient(inn)en	Verweildauer		
1	Infektionskrankheiten und parasitäre Krankheiten (001 – 041, 045 – 066, 071 – 075, 078 – 137, 139, 390 – 392, 771)	70 469	9,1	9 469	7,3
2	HIV Infektionen (042 – 044)				
	Tumoren (bösartige) mit Diagnostik und ggf. Operationen darunter	1 441	16,6	2	31,0
3	des Verdauungstraktes (150 – 159, 230)	87 355	12,1	2	8,0
4	der Atmungsorgane (160 – 163, 165, 231)	46 755	12,0	2	3,5
5	der Knochen, des Bindegewebes, der Haut- und der Brustdrüse (170 – 175, 232 – 233)	68 569	9,5	33	5,9
6	sonstige bösartige Neubildung mit nicht näher bezeichnetem Sitz (140 – 149, 164, 192 – 195, 197 – 199, 234)	29 438	11,6	58	10,4
7	der weiblichen Geschlechtsorgane (179 – 184)	19 539	11,5	1	3,0
8	bösartige Neubildungen der lymphatischen und blutbildenden Organe (196, 200 – 208)	38 244	10,8	89	8,6
9	Gutartige Neubildungen (210 – 218, 220 – 223, 225 – 229, 235 – 239)	84 717	8,7	642	3,7
10	Schilddrüsenerkrankungen einschließlich Operation (240 – 246)	36 512	7,3	70	9,5
11	Diabetes mellitus einschließlich Komplikationen (250)	47 415	14,2	17	8,9
12	Stoffwechsel- und Mangelkrankheiten, Krankheiten endogener Drüsen (251 – 267, 269 – 279)	25 294	9,1	2 252	7,5
13	Krankh. des Blutes und d. blutbildenden Organe (280 – 289, 772)	23 115	10,0	453	7,3
14	Neuralgien und Neuritiden (350 – 358)	22 383	9,6	40	10,0
15	Herz- und Kreislauferkrankungen einschl. Vitium, Coronar- und Myocardinsuffizienz (393 – 398, 411 – 416, 420 – 429, 441)	353 928	10,2	685	9,6
16	Herzinfarkt (410)	31 061	12,5	1	1,0
17	Hypertonie und Hypotonie, Krankheiten der Arterien (401 – 405, 440, 442 – 448, 458 – 459)	94 829	12,5	79	8,3
18	Hirngefäßerkrankungen mit Folgezuständen (430 – 438)	102 666	15,1	66	12,4
19	Krankheiten der Venen und Lymphgefäße (451 – 457)	72 566	7,9	13	13,8
20	Erkältungskrankheiten der oberen Luftwege, Grippe (460, 462 – 463, 466, 487 – 490)	20 506	7,7	2 609	6,9
21	Pneumonie, Pleuritis ohne Komplikationen (480 – 486)	58 827	13,4	2 605	9,4
22	Chronische Bronchitis, Emphyse, Asthma Bronchiale (491 – 495)	47 207	12,3	1 875	7,9
23	Krankheiten der Mundhöhle, der Speicheldrüse und des Kiefers (520 – 529, 935)	20 044	4,6	93	4,6
24	Krankheiten der Atmungsorgane (417, 496 – 519, 769 – 770)	22 114	12,7	3 194	9,1
25	Eingeweidebrüche einschließlich Operation (550 – 553)	61 180	7,9	1 834	5,3
26	Krankheiten des Magens und des Darms (530 – 537, 555 – 565, 567 – 569, 578 – 579, 777, 936 – 938)	154 394	9,9	2 552	6,4
27	Appendizitis, auch mit Operation (540 – 543)	41 305	6,7	18	5,3
28	Cholangitis, Cholecystitis, Cholelithiasis (574 – 576)	50 968	10,4	19	17,7
29	Proktitis, periproktitischer Abszess (566)	5 163	7,3	86	4,5
30	Krankh. d. Leber u. d. Bauchspeicheldrüse (070, 570 – 573, 577)	35 240	14,2	111	7,4
31	Krankheiten der Brustdrüse und der weiblichen Geschlechtsorgane (610 – 617, 619 – 627, 629)	88 656	5,9	57	5,9
32	Komplik. in der Schwangerschaft (640 – 648, 655 – 658, 764, 766)	70 975	7,2	1 013	16,2
33	Fehlgeburten/Abortus (630 – 639)	22 920	3,1	–	–
34	Entbindung ohne Komplikationen (650 – 651)	111 593	5,1	–	–
35	Entbindung mit Kompl. und Nachkrankheiten (652 – 654, 659 – 676)	39 402	8,6	–	–
36	Krankheiten der Haut und des Unterhautzellgewebes (680 – 709)	57 688	11,6	1 062	7,6

**Sterbefällen, ohne Stundenfälle) 1999 nach Altersgruppen, Verweildauer und Diagnosen  
gesamt**

Patientinnen und Patienten								Lfd. Nr.
davon im Alter von ... bis unter ... Jahr(en)								
1 – 5		5 – 15		15 – 25		25 – 35		
Patient(inn)en	Verweildauer	Patient(inn)en	Verweildauer	Patient(inn)en	Verweildauer	Patient(inn)en	Verweildauer	
8 306	4,5	7 691	4,3	6 353	5,7	6 562	7,5	1
13	5,5	10	12,6	50	18,1	360	15,9	2
36	12,5	41	11,8	110	9,4	603	8,7	3
13	5,6	6	4,3	40	8,1	168	10,0	4
247	6,6	667	6,3	920	7,5	2 636	7,8	5
326	7,8	335	8,0	306	7,3	1 001	6,9	6
1	4,0	24	10,1	126	7,6	683	9,3	7
1 148	5,9	1 941	6,9	1 228	10,7	1 775	11,1	8
619	4,2	1 475	5,3	3 666	5,9	8 037	6,6	9
14	7,0	84	5,7	694	6,5	3 387	6,2	10
202	10,1	1 673	8,4	1 681	8,7	1 967	9,3	11
2 956	4,5	2 210	5,7	1 121	7,6	1 600	7,7	12
1 124	6,0	2 077	5,2	1 371	5,1	994	6,8	13
125	10,6	554	8,0	754	7,9	1 756	7,7	14
272	6,4	695	6,6	1 977	6,2	4 742	6,3	15
1	7,0	–	–	33	4,9	328	7,2	16
142	5,0	574	4,4	928	5,4	1 544	7,4	17
39	12,6	75	14,1	392	10,2	1 038	11,8	18
44	5,4	400	3,9	2 001	5,5	6 386	5,4	19
3 146	4,8	1 643	4,0	1 309	4,4	1 242	4,3	20
4 628	7,2	2 690	8,1	1 019	8,2	1 862	9,3	21
2 177	5,5	2 494	5,8	1 159	5,5	1 306	6,8	22
789	2,7	2 170	2,8	5 582	3,7	2 412	4,5	23
413	6,4	263	7,1	890	8,6	1 275	9,8	24
1 476	3,0	1 406	3,4	2 518	6,0	5 130	6,2	25
3 506	4,3	6 535	3,7	9 057	5,1	12 307	6,4	26
504	6,0	13 760	5,5	11 638	5,9	5 758	6,4	27
14	7,3	149	6,7	1 408	7,2	4 209	7,3	28
43	4,3	65	4,5	434	5,9	1 113	5,9	29
152	7,3	535	9,4	1 335	8,4	2 943	9,8	30
35	3,7	704	4,7	9 740	5,1	18 246	5,4	31
35	10,9	53	8,4	19 203	6,4	41 283	7,3	32
–	–	26	2,4	4 749	3,1	12 749	3,1	33
–	–	21	8,5	24 780	5,1	71 879	5,1	34
–	–	13	5,6	6 892	8,3	25 871	8,5	35
2 487	6,1	3 566	5,6	6 751	7,1	8 678	7,9	36

**Noch: 2. Aus Krankenhäusern entlassene vollstationäre Patientinnen und Patienten (einschl. Noch: 2.1 Ins**

Lfd. Nr.	Krankheitsart (ICD 9/79)	insgesamt		0 – 1	
		Patient(inn)en	Verweildauer	Patient(inn)en	Verweildauer
37	Krankheiten des Skeletts und der Gelenke (268, 711 – 724, 730 – 739)	239 826	12,5	156	9,4
38	Krankheiten der Muskeln und des Bindegewebes (710, 725 – 729)	37 483	9,0	87	6,5
39	Frakturen der Extremitäten und des Brustkorbs (807, 810 – 829)	129 172	13,7	109	9,5
40	Verletzungen, Quetschungen, Verstauchungen, Prellungen (830 – 848, 872 – 917, 919 – 920, 922 – 929, 958 – 959)	90 556	7,3	719	2,3
41	Schädigungen durch äußere Einflüsse (z. B. Hitze) (992 – 999)	32 870	12,6	233	6,5
	Gynäkologische Operationen				
	darunter				
42	Prolaps (618)	9 989	14,2	1	1,0
43	Cervixpolyp (219)	822	5,6	–	–
44	Phimosenoperation (605)	3 341	2,7	88	2,1
45	Mangelhaft bez. Krankh., Beobachtungsfälle (780 – 790, 792 – 799)	155 109	6,7	5 744	4,7
46	Hirntumor (191)	6 643	12,7	22	5,8
47	Seelische Störungen und Suchtkrankheiten (290 – 304, 306 – 319)	196 247	29,9	450	8,6
48	Krankheiten des Nervensystems (320 – 344, 346 – 349, 359)	41 271	15,9	680	12,5
49	Epilepsie (345)	31 590	12,9	855	9,7
50	Behandlung von Missbildungen und Dauerschäden (138, 740 – 759)	25 997	9,0	6 330	12,0
51	Erkrankung und Schädigung von Neugeborenen (760 – 763, 765, 767 – 768, 773 – 776, 778 – 779)	18 123	17,6	16 609	18,1
52	Frakturen des Schädels und der Gesichtsknochen (800 – 804)	10 925	7,2	409	5,3
53	Frakturen der Wirbelsäule und des Beckens ohne Rückenmarks- verletzungen (805, 808 – 809)	14 935	18,3	4	3,3
54	Nerven- und Rückenmarksverletzungen (806, 950 – 957)	2 955	18,9	8	4,9
55	Intrakranielle Verletzungen (850 – 854)	45 443	4,1	1 955	2,0
56	Innere Verletzungen mit Operationen (860 – 869)	3 093	10,2	11	1,3
57	Verbrennungen, Verbrühungen und Erfrierungen sowie Verätzungen (941 – 949, 990 – 991)	3 726	12,0	208	8,1
58	Intoxikationen (305, 960 – 989)	22 585	4,0	354	2,4
59	Erkrankungen des Auges (076 – 077, 190, 224, 360, 362 – 364, 367 – 377, 379)	18 769	6,6	203	6,8
60	Unfälle des Auges (870 – 871, 918, 921, 930, 940)	2 375	5,8	6	4,8
61	Fehlstellungen des Auges (378)	3 552	2,8	10	3,7
62	Katarakt-Operationen und Glaukombehandlung (365 – 366)	60 081	3,4	78	3,5
63	Netzhautablösung einschließlich Operation (361)	4 934	7,1	6	7,7
64	Erkrank. des Ohres und des Warzenfortsatzes (380 – 389, 931)	39 032	7,0	512	5,4
65	Erkrankungen der oberen Luftwege (vorwiegend HNO) (461, 464 – 465, 470 – 478, 932 – 934)	102 245	5,0	1 667	3,6
66	Krankheiten der Harnorgane (580 – 599, 791, 939)	100 739	8,2	1 751	8,1
67	Krankh. der männlichen Geschlechtsorgane (600 – 604, 607 – 608)	28 117	9,0	146	3,7
68	Bösartige Neubildungen der Harnorgane (188 – 189)	31 074	10,2	34	8,7
69	Bösart. Neubild. der männlichen Geschlechtsorgane (185 – 187)	21 552	11,3	1	1,0
70	Sterilität (606, 628)	5 135	3,3	–	–
71	Ohne Diagnoseangabe	2 279	9,3	154	9,6
72	Nicht krankhafte Zustände (V01 – V28, V40 – V82)	27 372	5,7	210	7,2
<b>73</b>	<b>Insgesamt</b>	<b>3 734 435</b>	<b>10,8</b>	<b>70 912</b>	<b>10,0</b>



**Sterbefällen, ohne Stundenfälle) 1999 nach Altersgruppen, Verweildauer und Diagnosen  
gesamt**

Patientinnen und Patienten								Lfd. Nr.
davon im Alter von ... bis unter ... Jahr(en)								
1 – 5		5 – 15		15 – 25		25 – 35		
Patient(inn)en	Verweildauer	Patient(inn)en	Verweildauer	Patient(inn)en	Verweildauer	Patient(inn)en	Verweildauer	
878	7,5	4 137	9,0	10 707	7,3	20 439	8,5	37
241	5,0	784	5,8	1 774	6,4	3 622	6,8	38
1 649	5,8	11 971	4,7	9 076	7,9	10 707	8,9	39
2 083	2,4	7 462	4,1	14 548	5,7	14 847	6,4	40
735	3,6	1 302	4,9	2 024	5,6	3 915	5,7	41
2	4,0	–	–	12	4,5	238	10,7	42
–	–	–	–	24	4,3	93	4,9	43
548	1,6	726	1,7	344	2,3	234	2,3	44
7 983	3,8	10 537	3,9	9 657	4,4	10 622	4,3	45
371	5,5	588	5,9	211	7,8	496	10,5	46
1 025	8,8	5 814	42,5	19 915	29,0	35 746	30,4	47
1 153	7,4	2 686	8,9	2 313	10,3	4 309	11,0	48
3 141	7,5	4 463	8,4	2 887	15,2	3 234	18,7	49
4 968	7,1	5 657	6,6	2 564	8,0	1 905	7,9	50
608	16,9	141	9,8	167	6,5	306	6,0	51
501	5,0	952	5,4	2 347	6,2	2 004	6,5	52
18	6,4	299	10,7	833	14,3	897	15,9	53
21	5,3	90	13,4	343	16,4	396	18,5	54
5 467	1,9	9 499	2,4	7 184	3,3	4 314	4,3	55
88	4,0	647	4,9	555	8,5	458	10,0	56
851	8,7	467	9,8	363	9,4	483	9,5	57
1 656	1,5	1 320	2,2	4 063	2,6	3 530	3,2	58
568	4,2	591	4,7	683	5,9	1 285	6,0	59
121	4,3	335	4,4	329	5,1	453	5,7	60
286	2,2	1 331	2,1	358	2,3	395	2,5	61
105	2,9	153	3,6	163	5,0	403	5,3	62
12	7,3	53	4,8	131	6,2	263	6,4	63
1 685	3,8	3 181	4,6	2 776	6,2	4 543	6,5	64
16 240	3,1	23 322	4,5	16 415	5,7	15 011	5,6	65
2 005	6,6	3 206	5,9	5 822	5,1	9 493	5,4	66
405	2,8	1 276	3,1	1 449	4,9	1 519	5,2	67
198	5,2	107	5,3	30	5,9	196	7,9	68
19	6,5	22	5,7	532	7,4	1 577	7,1	69
–	–	4	2,3	442	3,6	3 034	3,3	70
145	4,6	135	4,1	121	4,8	135	9,1	71
150	4,8	923	4,5	1 969	4,7	3 708	4,3	72
90 959	4,7	160 806	6,4	255 346	7,8	428 640	8,6	73

**Noch: 2. Aus Krankenhäusern entlassene vollstationäre Patientinnen und Patienten (einschl. Noch: 2.1 Ins**

Lfd. Nr.	Krankheitsart (ICD 9/79)				
		35 – 40		40 – 45	
		Patient(inn)en	Verweildauer	Patient(inn)en	Verweildauer
1	Infektionskrankheiten und parasitäre Krankheiten (001 – 041, 045 – 066, 071 – 075, 078 – 137, 139, 390 – 392, 771)	2 791	8,9	2 399	10,1
2	HIV Infektionen (042 – 044)				
	Tumoren (bösartige) mit Diagnostik und ggf. Operationen darunter	315	16,4	282	17,2
3	des Verdauungstraktes (150 – 159, 230)	927	8,4	1 648	10,2
4	der Atmungsorgane (160 – 163, 165, 231)	482	8,5	1 219	10,7
5	der Knochen, des Bindegewebes, der Haut- und der Brustdrüse (170 – 175, 232 – 233)	2 974	7,9	4 326	8,3
6	sonstige bösartige Neubildung mit nicht näher bezeichnetem Sitz (140 – 149, 164, 192 – 195, 197 – 199, 234)	879	8,2	1 390	9,3
7	der weiblichen Geschlechtsorgane (179 – 184)	612	10,8	1 087	10,2
8	bösartige Neubildungen der lymphatischen und blutbildenden Organe (196, 200 – 208)	1 172	11,8	1 382	12,1
9	Gutartige Neubildungen (210 – 218, 220 – 223, 225 – 229, 235 – 239)	7 355	7,9	9 468	8,7
10	Schilddrüsenerkrankungen einschließlich Operation (240 – 246)	2 982	6,3	3 106	6,3
11	Diabetes mellitus einschließlich Komplikationen (250)	1 455	10,2	1 766	11,7
12	Stoffwechsel- und Mangelkrankheiten, Krankheiten endogener Drüsen (251 – 267, 269 – 279)	851	8,9	830	9,1
13	Krankh. des Blutes und d. blutbildenden Organe (280 – 289, 772)	601	8,3	671	10,4
14	Neuralgien und Neuritiden (350 – 358)	1 317	7,9	1 520	8,1
15	Herz- und Kreislauferkrankungen einschl. Vitium, Coronar- und Myocardinsuffizienz (393 – 398, 411 – 416, 420 – 429, 441)	5 241	6,2	8 920	6,4
16	Herzinfarkt (410)	623	7,9	1 123	9,4
17	Hypertonie und Hypotonie, Krankheiten der Arterien (401 – 405, 440, 442 – 448, 458 – 459)	1 561	7,8	2 661	9,0
18	Hirngefäßerkrankungen mit Folgezuständen (430 – 438)	1 007	12,4	1 648	13,6
19	Krankheiten der Venen und Lymphgefäße (451 – 457)	5 036	5,7	5 333	6,2
20	Erkältungskrankheiten der oberen Luftwege, Grippe (460, 462 – 463, 466, 487 – 490)	555	5,5	465	5,8
21	Pneumonie, Pleuritis ohne Komplikationen (480 – 486)	1 271	10,3	1 230	12,1
22	Chronische Bronchitis, Emphyse, Asthma Bronchiale (491 – 495)	909	7,7	1 095	9,6
23	Krankheiten der Mundhöhle, der Speicheldrüse und des Kiefers (520 – 529, 935)	1 005	4,8	871	5,1
24	Krankheiten der Atmungsorgane (417, 496 – 519, 769 – 770)	653	11,1	767	10,8
25	Eingeweidebrüche einschließlich Operation (550 – 553)	3 575	6,7	3 689	6,9
26	Krankheiten des Magens und des Darms (530 – 537, 555 – 565, 567 – 569, 578 – 579, 777, 936 – 938)	7 576	7,4	7 913	8,4
27	Appendizitis, auch mit Operation (540 – 543)	2 130	7,1	1 578	7,6
28	Cholangitis, Cholecystitis, Cholelithiasis (574 – 576)	2 972	7,6	3 086	7,9
29	Proktitis, periproktitischer Abszess (566)	710	6,1	612	6,8
30	Krankh. d. Leber u. d. Bauchspeicheldrüse (070, 570 – 573, 577)	2 755	11,7	3 400	13,1
31	Krankheiten der Brustdrüse und der weiblichen Geschlechtsorgane (610 – 617, 619 – 627, 629)	11 247	5,7	10 511	6,1
32	Komplik. in der Schwangerschaft (640 – 648, 655 – 658, 764, 766)	7 975	7,7	1 326	8,3
33	Fehlgeburten/Abortus (630 – 639)	3 987	3,1	1 269	2,9
34	Entbindung ohne Komplikationen (650 – 651)	13 224	5,1	1 622	5,1
35	Entbindung mit Kompl. und Nachkrankheiten (652 – 654, 659 – 676)	5 682	8,9	869	9,2
36	Krankheiten der Haut und des Unterhautzellgewebes (680 – 709)	4 337	9,1	3 728	9,9

**Sterbefällen, ohne Stundenfälle) 1999 nach Altersgruppen, Verweildauer und Diagnosen  
gesamt**

Patientinnen und Patienten								Lfd. Nr.
davon im Alter von ... bis unter ... Jahr(en)								
45 – 55		55 – 65		65 – 75		75 und mehr		
Patient(inn)en	Verweildauer	Patient(inn)en	Verweildauer	Patient(inn)en	Verweildauer	Patient(inn)en	Verweildauer	
4 447	12,0	6 294	13,1	6 734	14,1	9 423	14,7	1
232	17,7	127	15,8	47	17,7	3	12,7	2
7 890	9,8	23 885	10,6	29 604	11,9	22 609	15,3	3
6 506	10,6	15 503	11,3	16 007	12,7	6 809	13,7	4
12 686	8,1	19 407	9,0	14 330	10,4	10 343	13,0	5
5 178	10,3	8 904	11,8	7 092	12,5	3 969	14,8	6
2 926	9,8	5 315	10,4	4 956	12,1	3 808	14,4	7
3 660	11,7	8 759	10,6	9 815	10,9	7 275	11,7	8
17 455	9,0	15 476	8,8	12 094	10,0	8 430	11,5	9
6 761	6,7	8 298	6,9	6 988	7,9	4 128	10,5	10
5 145	12,6	9 970	14,6	11 023	16,2	12 516	16,0	11
1 576	9,1	2 255	10,7	2 494	11,7	7 149	11,6	12
1 294	10,1	2 275	11,3	4 004	12,2	8 251	11,8	13
3 584	8,6	4 949	9,5	4 158	11,2	3 626	11,6	14
32 230	7,0	81 899	8,4	108 729	10,4	108 538	13,1	15
3 753	9,8	7 043	11,3	8 657	13,0	9 499	14,8	16
10 309	9,8	22 715	11,9	27 105	13,4	27 211	14,5	17
5 720	13,6	15 666	14,6	27 619	15,4	49 396	15,5	18
12 987	6,3	18 651	7,3	12 767	9,7	8 948	13,6	19
983	7,2	1 657	9,2	2 254	10,7	4 643	12,0	20
2 855	12,9	6 110	14,7	10 534	15,7	24 023	15,2	21
3 761	11,3	8 498	13,6	12 576	14,6	11 357	14,7	22
1 692	5,6	2 235	6,3	1 782	6,1	1 413	6,0	23
1 731	12,3	3 399	13,4	4 637	15,2	4 892	15,2	24
8 894	7,4	13 479	8,2	11 493	9,3	7 686	11,1	25
16 252	9,3	23 827	10,7	26 349	12,2	38 520	12,7	26
1 990	8,6	1 790	10,3	1 236	12,7	903	14,8	27
7 308	8,5	11 922	9,9	10 836	11,9	9 045	14,5	28
931	7,7	691	8,9	306	11,3	172	14,0	29
6 372	14,2	8 079	15,5	5 678	16,5	3 880	17,1	30
16 074	6,0	11 621	6,1	6 722	7,1	3 699	8,2	31
83	8,1	–	–	2	6,5	2	5,5	32
140	2,8	–	–	–	–	–	–	33
67	5,0	–	–	–	–	–	–	34
75	8,4	–	–	–	–	–	–	35
6 407	11,2	7 387	14,4	6 215	17,8	7 070	20,3	36

**Noch: 2. Aus Krankenhäusern entlassene vollstationäre Patientinnen und Patienten (einschl. Noch: 2.1 Ins**

Lfd. Nr.	Krankheitsart (ICD 9/79)				
		35 – 40		40 – 45	
		Patient(inn)en	Verweildauer	Patient(inn)en	Verweildauer
37	Krankheiten des Skeletts und der Gelenke (268, 711 – 724, 730 – 739)	14 637	9,2	15 677	9,8
38	Krankheiten der Muskeln und des Bindegewebes (710, 725 – 729)	2 791	7,6	3 090	8,1
39	Frakturen der Extremitäten und des Brustkorbs (807, 810 – 829)	6 429	9,9	6 233	10,7
40	Verletzungen, Quetschungen, Verstauchungen, Prellungen (830 – 848, 872 – 917, 919 – 920, 922 – 929, 958 – 959)	7 298	6,9	5 942	7,1
41	Schädigungen durch äußere Einflüsse (z. B. Hitze) (992 – 999)	2 055	6,8	1 667	8,4
	Gynäkologische Operationen				
	darunter				
42	Prolaps (618)	444	12,0	733	12,8
43	Cervixpolyp (219)	71	5,6	86	5,9
44	Phimosenoperation (605)	125	2,5	95	2,5
45	Mangelhaft bez. Krankh., Beobachtungsfälle (780 – 790, 792 – 799)	6 620	4,8	7 428	6,0
46	Hirntumor (191)	349	10,9	424	11,0
47	Seelische Störungen und Suchtkrankheiten (290 – 304, 306 – 319)	23 875	28,4	22 740	27,5
48	Krankheiten des Nervensystems (320 – 344, 346 – 349, 359)	2 811	13,3	2 931	15,1
49	Epilepsie (345)	2 068	14,5	2 022	13,9
50	Behandlung von Missbildungen und Dauerschäden (138, 740 – 759)	797	8,3	607	10,0
51	Erkrankung und Schädigung von Neugeborenen (760 – 763, 765, 767 – 768, 773 – 776, 778 – 779)	95	5,9	25	7,8
52	Frakturen des Schädels und der Gesichtsknochen (800 – 804)	878	7,6	683	7,5
53	Frakturen der Wirbelsäule und des Beckens ohne Rückenmarks- verletzungen (805, 808 – 809)	523	14,8	510	15,2
54	Nerven- und Rückenmarksverletzungen (806, 950 – 957)	219	14,2	187	18,0
55	Intrakranielle Verletzungen (850 – 854)	1 922	4,4	1 611	4,9
56	Innere Verletzungen mit Operationen (860 – 869)	203	12,5	179	11,6
57	Verbrennungen, Verbrühungen und Erfrierungen sowie Verätzungen (941 – 949, 990 – 991)	228	12,2	201	16,3
58	Intoxikationen (305, 960 – 989)	2 291	3,6	2 153	4,3
59	Erkrankungen des Auges (076 – 077, 190, 224, 360, 362 – 364, 367 – 377, 379)	785	6,2	766	6,1
60	Unfälle des Auges (870 – 871, 918, 921, 930, 940)	226	5,9	176	5,9
61	Fehlstellungen des Auges (378)	191	2,9	125	2,3
62	Katarakt-Operationen und Glaukombehandlung (365 – 366)	337	4,6	419	4,4
63	Netzhautablösung einschließlich Operation (361)	171	6,6	203	6,5
64	Erkrank. des Ohres und des Warzenfortsatzes (380 – 389, 931)	2 946	6,8	2 960	6,9
65	Erkrankungen der oberen Luftwege (vorwiegend HNO) (461, 464 – 465, 470 – 478, 932 – 934)	6 493	5,5	4 718	5,5
66	Krankheiten der Harnorgane (580 – 599, 791, 939)	5 970	5,6	5 624	5,9
67	Krankh. der männlichen Geschlechtsorgane (600 – 604, 607 – 608)	916	5,7	801	6,7
68	Bösartige Neubildungen der Harnorgane (188 – 189)	288	8,0	525	8,2
69	Bösart. Neubild. der männlichen Geschlechtsorgane (185 – 187)	784	6,9	473	8,4
70	Sterilität (606, 628)	1 194	3,1	346	3,0
71	Ohne Diagnoseangabe	83	6,3	75	6,4
72	Nicht krankhafte Zustände (V01 – V28, V40 – V82)	2 576	4,2	2 110	4,7
<b>73</b>	<b>Insgesamt</b>	<b>208 433</b>	<b>9,7</b>	<b>189 355</b>	<b>10,6</b>

**Sterbefällen, ohne Stundenfälle) 1999 nach Altersgruppen, Verweildauer und Diagnosen  
gesamt**

Patientinnen und Patienten								Lfd. Nr.
davon im Alter von ... bis unter ... Jahr(en)								
45 – 55		55 – 65		65 – 75		75 und mehr		
Patient(inn)en	Verweildauer	Patient(inn)en	Verweildauer	Patient(inn)en	Verweildauer	Patient(inn)en	Verweildauer	
36 780	10,7	54 044	12,5	49 106	15,4	33 265	17,5	37
7 685	8,6	9 379	9,3	5 330	10,9	2 700	13,5	38
11 645	11,8	16 843	13,4	18 275	16,6	36 235	20,4	39
9 272	7,7	9 506	8,9	7 004	10,3	11 875	10,3	40
3 393	11,1	5 464	14,3	6 464	18,2	5 618	19,6	41
1 609	13,3	2 379	13,9	2 778	14,8	1 793	16,1	42
175	5,5	195	4,6	107	6,4	71	8,3	43
224	3,0	336	3,3	348	4,3	273	5,9	44
18 281	5,5	27 875	6,0	22 701	8,7	27 661	11,3	45
851	12,9	1 613	14,6	1 193	16,8	525	16,4	46
30 264	29,0	21 994	32,9	13 951	33,8	20 473	27,7	47
5 003	16,9	6 108	18,5	6 220	20,3	7 057	19,3	48
3 102	17,3	3 587	12,2	3 047	13,3	3 184	11,8	49
957	12,2	953	11,1	723	12,5	536	11,6	50
31	5,4	42	12,1	30	18,9	69	12,8	51
886	8,2	830	8,9	592	10,2	843	9,9	52
1 039	17,9	1 778	19,1	2 397	20,5	6 637	19,1	53
316	20,7	377	23,4	356	22,9	642	18,1	54
2 680	5,6	3 106	6,4	2 539	7,8	5 166	7,3	55
251	12,1	292	14,7	193	16,2	216	16,1	56
290	15,4	288	16,5	132	18,8	215	24,3	57
2 853	4,9	1 994	5,3	1 096	7,2	1 275	10,2	58
1 972	6,3	3 738	6,7	4 179	6,9	3 999	7,4	59
228	5,9	185	6,0	140	8,6	176	8,3	60
259	2,8	265	4,3	201	4,7	131	7,5	61
1 710	3,7	6 313	3,7	17 023	3,4	33 377	3,3	62
620	6,9	1 419	6,9	1 341	7,4	715	7,9	63
5 932	7,2	7 467	7,5	4 578	8,3	2 452	9,7	64
7 013	5,4	6 842	5,6	3 108	6,0	1 416	8,2	65
11 502	6,6	17 155	8,2	17 978	10,2	20 233	11,3	66
1 999	7,5	6 015	9,2	8 447	10,7	5 144	11,8	67
2 330	9,1	7 109	9,6	10 966	10,4	9 291	11,2	68
827	10,2	4 593	12,4	7 699	12,4	5 025	11,6	69
89	3,6	20	4,6	5	2,4	1	2,0	70
180	8,4	425	10,0	439	12,1	387	12,0	71
3 636	5,4	5 289	5,9	4 466	7,2	2 335	9,2	72
395 838	10,5	613 904	11,0	639 995	12,5	680 247	14,0	73

**Noch: 2. Aus Krankenhäusern entlassene vollstationäre Patientinnen und Patienten (einschl. 2.2 Männ**

Lfd. Nr.	Krankheitsart (ICD 9/79)	insgesamt		0 – 1	
		Patienten	Verweildauer	Patienten	Verweildauer
1	Infektionskrankheiten und parasitäre Krankheiten (001 – 041, 045 – 066, 071 – 075, 078 – 137, 139, 390 – 392, 771)	34 398	9,2	5 274	7,5
2	HIV Infektionen (042 – 044)	1 187	16,7	–	–
	Tumoren (bösartige) mit Diagnostik und ggf. Operationen darunter				
3	des Verdauungstraktes (150 – 159, 230)	46 815	11,4	1	4,0
4	der Atmungsorgane (160 – 163, 165, 231)	35 027	11,7	1	5,0
5	der Knochen, des Bindegewebes, der Haut- und der Brustdrüse (170 – 175, 232 – 233)	9 865	9,9	19	3,9
6	sonstige bösartige Neubildung mit nicht näher bezeichnetem Sitz (140 – 149, 164, 192 – 195, 197 – 199, 234)	16 422	11,8	36	8,3
7	der weiblichen Geschlechtsorgane (179 – 184)	–	–	–	–
8	bösartige Neubildungen der lymphatischen und blutbildenden Organe (196, 200 – 208)	19 965	10,5	52	8,8
9	Gutartige Neubildungen (210 – 218, 220 – 223, 225 – 229, 235 – 239)	21 875	8,3	256	3,3
10	Schilddrüsenerkrankungen einschließlich Operation (240 – 246)	8 253	7,3	30	8,6
11	Diabetes mellitus einschließlich Komplikationen (250)	20 893	13,8	10	9,9
12	Stoffwechsel- und Mangelkrankheiten, Krankheiten endogener Drüsen (251 – 267, 269 – 279)	10 216	8,2	1 203	7,6
13	Krankh. des Blutes und d. blutbildenden Organe (280 – 289, 772)	9 025	9,4	249	7,9
14	Neuralgien und Neuritiden (350 – 358)	9 644	10,2	23	9,2
15	Herz- und Kreislauferkrankungen einschl. Vitium, Coronar- und Myocardinsuffizienz (393 – 398, 411 – 416, 420 – 429, 441)	204 203	9,3	396	9,4
16	Herzinfarkt (410)	19 426	11,6	1	1,0
17	Hypertonie und Hypotonie, Krankheiten der Arterien (401 – 405, 440, 442 – 448, 458 – 459)	45 624	12,8	35	7,0
18	Hirngefäßerkrankungen mit Folgezuständen (430 – 438)	46 806	14,7	28	14,4
19	Krankheiten der Venen und Lymphgefäße (451 – 457)	28 319	8,0	5	16,0
20	Erkältungskrankheiten der oberen Luftwege, Grippe (460, 462 – 463, 466, 487 – 490)	10 053	7,2	1 575	7,1
21	Pneumonie, Pleuritis ohne Komplikationen (480 – 486)	31 006	13,4	1 564	9,6
22	Chronische Bronchitis, Emphyse, Asthma Bronchiale (491 – 495)	26 667	12,2	1 236	7,9
23	Krankheiten der Mundhöhle, der Speicheldrüse und des Kiefers (520 – 529, 935)	9 257	4,7	57	4,1
24	Krankheiten der Atmungsorgane (417, 496 – 519, 769 – 770)	13 229	12,5	1 810	9,4
25	Eingeweidebrüche einschließlich Operation (550 – 553)	45 634	7,4	1 430	5,2
26	Krankheiten des Magens und des Darms (530 – 537, 555 – 565, 567 – 569, 578 – 579, 777, 936 – 938)	67 292	9,3	1 408	6,4
27	Appendizitis, auch mit Operation (540 – 543)	17 813	6,8	9	3,8
28	Cholangitis, Cholecystitis, Cholelithiasis (574 – 576)	15 843	11,2	10	22,0
29	Proktitis, periproktitischer Abszess (566)	3 768	7,1	80	4,5
30	Krankh. d. Leber u. d. Bauchspeicheldrüse (070, 570 – 573, 577)	20 166	13,9	53	9,3
31	Krankheiten der Brustdrüse und der weiblichen Geschlechtsorgane (610 – 617, 619 – 627, 629)	821	5,9	10	5,2
32	Komplik. in der Schwangerschaft (640 – 648, 655 – 658, 764, 766)	516	15,8	493	16,2
33	Fehlgeburten/Abortus (630 – 639)	–	–	–	–
34	Entbindung ohne Komplikationen (650 – 651)	–	–	–	–
35	Entbindung mit Kompl. und Nachkrankheiten (652 – 654, 659 – 676)	–	–	–	–
36	Krankheiten der Haut und des Unterhautzellgewebes (680 – 709)	29 876	10,9	634	7,7

**Sterbefällen, ohne Stundenfälle) 1999 nach Altersgruppen, Verweildauer und Diagnosen**  
**lich**

Patienten								Lfd. Nr.
davon im Alter von ... bis unter ... Jahr(en)								
1 – 5		5 – 15		15 – 25		25 – 35		
Patienten	Verweildauer	Patienten	Verweildauer	Patienten	Verweildauer	Patienten	Verweildauer	
4 530	4,5	3 938	4,3	2 739	6,1	3 502	8,2	1
5	10,2	3	8,7	41	20,1	268	15,6	2
32	13,7	21	4,0	51	9,2	361	8,7	3
2	8,0	5	3,6	22	7,1	86	10,2	4
104	6,3	311	6,6	484	7,9	521	8,3	5
175	7,6	173	8,6	112	8,4	383	8,0	6
–	–	–	–	–	–	–	–	7
616	5,9	1 171	7,3	682	10,9	970	11,9	8
327	4,2	723	5,4	970	6,7	1 586	7,0	9
6	7,5	18	6,6	93	6,7	570	6,6	10
104	9,8	799	8,3	815	8,4	1 078	9,6	11
1 506	4,5	1 123	5,6	512	7,7	547	7,7	12
705	5,6	970	5,5	527	5,3	360	7,7	13
68	12,5	254	7,8	368	8,8	859	8,2	14
138	5,4	362	6,5	1 126	6,5	3 006	6,4	15
1	7,0	–	–	25	5,1	270	7,2	16
84	4,8	260	4,3	380	5,7	813	7,6	17
29	11,0	41	8,5	177	11,2	492	12,2	18
25	5,5	310	3,5	1 274	4,8	2 946	5,7	19
1 919	4,8	894	3,9	625	4,4	603	4,5	20
2 576	7,2	1 451	8,7	532	8,6	983	9,7	21
1 418	5,6	1 584	5,8	426	5,5	548	7,2	22
413	2,6	980	2,7	2 059	3,7	1 191	4,5	23
227	6,2	137	6,6	630	9,2	867	9,8	24
1 122	3,0	926	3,4	1 681	6,0	3 763	6,1	25
1 945	4,1	3 254	3,6	3 663	5,3	6 286	6,3	26
273	6,1	6 408	5,5	4 056	6,1	2 591	6,6	27
6	6,0	55	6,5	158	7,8	844	8,0	28
31	3,6	53	4,3	264	5,9	808	5,9	29
85	7,7	280	10,6	685	7,9	1 903	9,9	30
1	2,0	59	4,5	187	5,3	137	5,1	31
14	9,7	4	9,5	1	5,0	–	–	32
–	–	–	–	–	–	–	–	33
–	–	–	–	–	–	–	–	34
–	–	–	–	–	–	–	–	35
1 418	6,0	1 950	5,6	3 566	7,3	5 147	8,0	36

**Noch: 2. Aus Krankenhäusern entlassene vollstationäre Patientinnen und Patienten (einschl. Noch: 2.2 Männ**

Lfd. Nr.	Krankheitsart (ICD 9/79)	insgesamt		0 – 1	
		Patienten	Verweildauer	Patienten	Verweildauer
37	Krankheiten des Skeletts und der Gelenke (268, 711 – 724, 730 – 739)	104 201	11,2	82	9,0
38	Krankheiten der Muskeln und des Bindegewebes (710, 725 – 729)	19 400	8,0	57	7,3
39	Frakturen der Extremitäten und des Brustkorbs (807, 810 – 829)	56 155	11,3	61	8,0
40	Verletzungen, Quetschungen, Verstauchungen, Prellungen (830 – 848, 872 – 917, 919 – 920, 922 – 929, 958 – 959)	53 466	7,0	374	2,2
41	Schädigungen durch äußere Einflüsse (z. B. Hitze) (992 – 999)	13 054	12,3	126	7,3
	Gynäkologische Operationen				
	darunter				
42	Prolaps (618)	–	–	–	–
43	Cervixpolyp (219)	–	–	–	–
44	Phimosenoperation (605)	3 341	2,7	88	2,1
45	Mangelhaft bez. Krankh., Beobachtungsfälle (780 – 790, 792 – 799)	81 231	5,7	3 071	4,7
46	Hirntumor (191)	3 597	12,0	3	5,3
47	Seelische Störungen und Suchtkrankheiten (290 – 304, 306 – 319)	106 959	28,1	254	9,6
48	Krankheiten des Nervensystems (320 – 344, 346 – 349, 359)	18 483	15,8	415	12,9
49	Epilepsie (345)	18 022	13,1	446	9,7
50	Behandlung von Missbildungen und Dauerschäden (138, 740 – 759)	14 770	8,8	3 782	12,0
51	Erkrankung und Schädigung von Neugeborenen (760 – 763, 765, 767 – 768, 773 – 776, 778 – 779)	9 646	17,2	9 049	17,4
52	Frakturen des Schädels und der Gesichtsknochen (800 – 804)	7 614	7,1	241	5,2
53	Frakturen der Wirbelsäule und des Beckens ohne Rückenmarks- verletzungen (805, 808 – 809)	5 144	17,6	2	3,0
54	Nerven- und Rückenmarksverletzungen (806, 950 – 957)	1 543	21,1	5	4,8
55	Intrakranielle Verletzungen (850 – 854)	25 501	4,1	1 056	2,1
56	Innere Verletzungen mit Operationen (860 – 869)	1 990	10,1	6	1,3
57	Verbrennungen, Verbrühungen und Erfrierungen sowie Verätzungen (941 – 949, 990 – 991)	2 352	11,7	104	8,3
58	Intoxikationen (305, 960 – 989)	12 360	3,8	189	2,1
59	Erkrankungen des Auges (076 – 077, 190, 224, 360, 362 – 364, 367 – 377, 379)	8 589	6,4	109	5,9
60	Unfälle des Auges (870 – 871, 918, 921, 930, 940)	1 788	5,7	5	5,4
61	Fehlstellungen des Auges (378)	1 683	2,8	5	4,2
62	Katarakt-Operationen und Glaukombehandlung (365 – 366)	19 214	3,5	47	3,0
63	Netzhautablösung einschließlich Operation (361)	2 869	6,9	4	2,8
64	Erkrank. des Ohres und des Warzenfortsatzes (380 – 389, 931)	19 003	6,8	285	5,2
65	Erkrankungen der oberen Luftwege (vorwiegend HNO) (461, 464 – 465, 470 – 478, 932 – 934)	54 829	4,9	986	3,5
66	Krankheiten der Harnorgane (580 – 599, 791, 939)	53 574	7,7	1 068	8,4
67	Krankh. der männlichen Geschlechtsorgane (600 – 604, 607 – 608)	28 117	9,0	146	3,7
68	Bösartige Neubildungen der Harnorgane (188 – 189)	22 042	9,9	26	8,7
69	Bösart. Neubild. der männlichen Geschlechtsorgane (185 – 187)	21 552	11,3	1	1,0
70	Sterilität (606, 628)	459	2,3	–	–
71	Ohne Diagnoseangabe	1 121	9,3	63	9,9
72	Nicht krankhafte Zustände (V01 – V28, V40 – V82)	11 078	6,3	111	6,4
<b>73</b>	<b>Insgesamt</b>	<b>1 684 651</b>	<b>10,7</b>	<b>40 255</b>	<b>9,8</b>



**Sterbefällen, ohne Stundenfälle) 1999 nach Altersgruppen, Verweildauer und Diagnosen**  
**lich**

Patienten								Lfd. Nr.
davon im Alter von ... bis unter ... Jahr(en)								
1 – 5		5 – 15		15 – 25		25 – 35		
Patienten	Verweildauer	Patienten	Verweildauer	Patienten	Verweildauer	Patienten	Verweildauer	
491	6,7	2 125	8,8	5 470	7,4	12 393	8,2	37
112	4,0	416	5,6	898	6,4	2 068	6,7	38
933	6,6	7 632	4,7	7 099	7,9	7 786	9,1	39
1 189	2,4	4 378	4,0	9 644	5,9	10 903	6,6	40
435	3,6	721	5,0	799	5,9	1 212	6,4	41
–	–	–	–	–	–	–	–	42
–	–	–	–	–	–	–	–	43
548	1,6	726	1,7	344	2,3	234	2,3	44
4 425	3,8	5 025	3,4	3 161	5,6	5 033	3,9	45
222	5,4	302	6,1	124	7,6	277	9,7	46
624	8,2	3 557	45,0	10 970	27,9	22 263	29,1	47
708	7,3	1 584	8,1	942	11,8	1 780	11,4	48
1 769	7,3	2 424	8,4	1 520	16,4	1 956	19,5	49
3 484	6,8	3 563	6,4	1 210	8,2	740	8,0	50
381	15,3	87	12,3	19	9,5	10	5,0	51
303	4,9	624	5,6	1 851	6,2	1 616	6,6	52
6	6,0	150	9,3	456	14,0	593	16,9	53
13	7,5	48	19,0	207	20,2	288	21,3	54
2 931	1,9	5 687	2,3	4 192	3,3	2 854	4,6	55
58	4,6	386	5,0	376	9,1	322	10,0	56
487	8,9	287	10,6	235	10,0	377	9,3	57
898	1,5	599	1,9	1 915	2,4	2 128	3,3	58
317	4,3	359	4,9	344	5,7	630	5,9	59
75	4,5	238	4,3	282	5,1	388	5,9	60
143	2,2	661	2,1	142	2,1	212	2,5	61
59	3,1	103	3,4	99	4,7	256	5,4	62
6	11,8	39	4,4	85	6,1	151	6,4	63
976	3,8	1 807	4,7	1 328	6,2	2 305	6,6	64
9 722	3,2	11 849	4,4	6 778	5,7	8 116	5,6	65
824	6,4	1 190	6,5	1 949	5,5	5 109	5,2	66
405	2,8	1 276	3,1	1 449	4,9	1 519	5,2	67
93	6,2	43	3,9	19	5,4	120	8,4	68
19	6,5	22	5,7	532	7,4	1 577	7,1	69
–	–	2	2,0	18	3,4	197	2,2	70
83	3,8	65	3,9	47	6,8	67	6,5	71
92	5,4	541	4,2	1 119	4,7	1 492	5,1	72
52 736	4,7	87 033	6,6	94 554	8,9	141 261	10,7	73

**Noch: 2. Aus Krankenhäusern entlassene vollstationäre Patientinnen und Patienten (einschl. Noch: 2.2 Männ**

Lfd. Nr.	Krankheitsart (ICD 9/79)				
		35 – 40		40 – 45	
		Patienten	Verweildauer	Patienten	Verweildauer
1	Infektionskrankheiten und parasitäre Krankheiten (001 – 041, 045 – 066, 071 – 075, 078 – 137, 139, 390 – 392, 771)	1 542	9,7	1 348	11,2
2	HIV Infektionen (042 – 044)	257	17,4	240	17,2
	Tumoren (bösartige) mit Diagnostik und ggf. Operationen darunter				
3	des Verdauungstraktes (150 – 159, 230)	446	8,6	883	10,0
4	der Atmungsorgane (160 – 163, 165, 231)	289	8,7	741	10,5
5	der Knochen, des Bindegewebes, der Haut- und der Brustdrüse (170 – 175, 232 – 233)	358	9,9	379	9,6
6	sonstige bösartige Neubildung mit nicht näher bezeichnetem Sitz (140 – 149, 164, 192 – 195, 197 – 199, 234)	387	9,3	748	10,3
7	der weiblichen Geschlechtsorgane (179 – 184)	–	–	–	–
8	bösartige Neubildungen der lymphatischen und blutbildenden Organe (196, 200 – 208)	709	11,6	784	11,5
9	Gutartige Neubildungen (210 – 218, 220 – 223, 225 – 229, 235 – 239)	1 047	7,1	1 127	7,4
10	Schilddrüsenerkrankungen einschließlich Operation (240 – 246)	577	6,6	633	6,5
11	Diabetes mellitus einschließlich Komplikationen (250)	881	10,2	1 109	11,6
12	Stoffwechsel- und Mangelkrankheiten, Krankheiten endogener Drüsen (251 – 267, 269 – 279)	321	8,7	373	9,1
13	Krankh. des Blutes und d. blutbildenden Organe (280 – 289, 772)	223	9,4	220	11,7
14	Neuralgien und Neuritiden (350 – 358)	693	8,3	750	8,3
15	Herz- und Kreislauferkrankungen einschl. Vitium, Coronar- und Myocardinsuffizienz (393 – 398, 411 – 416, 420 – 429, 441)	3 644	6,2	6 373	6,3
16	Herzinfarkt (410)	525	7,9	916	9,4
17	Hypertonie und Hypotonie, Krankheiten der Arterien (401 – 405, 440, 442 – 448, 458 – 459)	883	8,1	1 537	9,1
18	Hirngefäßerkrankungen mit Folgezuständen (430 – 438)	559	11,3	913	13,1
19	Krankheiten der Venen und Lymphgefäße (451 – 457)	2 228	6,5	2 328	7,3
20	Erkältungskrankheiten der oberen Luftwege, Grippe (460, 462 – 463, 466, 487 – 490)	285	5,5	241	5,9
21	Pneumonie, Pleuritis ohne Komplikationen (480 – 486)	705	10,1	733	12,4
22	Chronische Bronchitis, Emphyse, Asthma Bronchiale (491 – 495)	419	8,1	532	9,6
23	Krankheiten der Mundhöhle, der Speicheldrüse und des Kiefers (520 – 529, 935)	493	4,8	470	5,2
24	Krankheiten der Atmungsorgane (417, 496 – 519, 769 – 770)	400	11,0	510	11,1
25	Eingeweidebrüche einschließlich Operation (550 – 553)	2 779	6,5	2 816	6,6
26	Krankheiten des Magens und des Darms (530 – 537, 555 – 565, 567 – 569, 578 – 579, 777, 936 – 938)	4 045	7,3	4 088	8,3
27	Appendizitis, auch mit Operation (540 – 543)	1 016	7,2	749	7,8
28	Cholangitis, Cholecystitis, Cholelithiasis (574 – 576)	768	8,0	928	8,1
29	Proktitis, periproktitischer Abszess (566)	550	6,1	459	6,7
30	Krankh. d. Leber u. d. Bauchspeicheldrüse (070, 570 – 573, 577)	1 848	11,5	2 231	13,1
31	Krankheiten der Brustdrüse und der weiblichen Geschlechtsorgane (610 – 617, 619 – 627, 629)	56	5,1	40	5,4
32	Komplik. in der Schwangerschaft (640 – 648, 655 – 658, 764, 766)	2	5,5	–	–
33	Fehlgeburten/Abortus (630 – 639)	–	–	–	–
34	Entbindung ohne Komplikationen (650 – 651)	–	–	–	–
35	Entbindung mit Kompl. und Nachkrankheiten (652 – 654, 659 – 676)	–	–	–	–
36	Krankheiten der Haut und des Unterhautzellgewebes (680 – 709)	2 584	9,1	2 123	10,2

**Sterbefällen, ohne Stundenfälle) 1999 nach Altersgruppen, Verweildauer und Diagnosen**  
**lich**

Patienten								Lfd. Nr.
davon im Alter von ... bis unter ... Jahr(en)								
45 – 55		55 – 65		65 – 75		75 und mehr		
Patienten	Verweildauer	Patienten	Verweildauer	Patienten	Verweildauer	Patienten	Verweildauer	
2 376	13,4	3 271	14,1	3 161	14,1	2 717	14,8	1
211	17,6	116	14,3	45	17,6	1	20,0	2
4 703	9,8	14 775	10,5	16 895	11,5	8 647	14,0	3
4 390	10,8	12 365	11,1	12 462	12,5	4 664	12,9	4
997	9,4	2 252	10,1	2 447	10,4	1 993	10,9	5
3 014	11,0	5 659	12,1	4 183	12,4	1 552	13,8	6
–	–	–	–	–	–	–	–	7
2 091	11,7	4 997	10,4	5 080	10,6	2 813	11,2	8
2 685	7,9	5 307	8,6	5 089	9,4	2 758	10,0	9
1 647	6,7	2 240	7,0	1 815	7,9	624	9,9	10
3 037	12,9	5 539	14,6	4 649	16,4	2 872	15,9	11
742	8,8	1 107	9,8	1 113	10,4	1 669	11,1	12
511	9,5	1 196	11,2	1 782	11,5	2 282	10,9	13
1 569	9,6	2 346	10,4	1 759	12,2	955	12,3	14
23 460	6,9	58 041	8,3	66 751	10,0	40 906	11,9	15
3 005	9,9	5 357	11,1	5 558	12,6	3 768	13,8	16
6 009	10,2	13 833	12,7	13 707	14,1	8 083	15,1	17
3 493	13,5	10 078	14,4	15 463	15,1	15 533	15,1	18
5 085	7,2	7 082	8,2	4 794	10,1	2 242	12,9	19
449	7,2	860	9,6	1 150	10,5	1 452	11,3	20
1 715	13,1	3 826	15,1	6 615	15,7	10 306	15,2	21
1 905	11,3	5 221	13,5	7 916	14,4	5 462	14,1	22
950	5,5	1 272	6,3	949	6,0	423	5,7	23
1 085	12,0	2 315	13,2	3 052	15,0	2 196	15,0	24
7 019	7,0	10 581	7,7	8 661	8,5	4 856	10,0	25
8 202	9,3	12 021	10,7	11 992	11,8	10 388	12,1	26
980	8,8	913	10,8	571	13,2	247	14,8	27
2 219	9,3	3 981	10,8	4 237	12,6	2 637	14,7	28
713	7,8	528	8,6	214	11,1	68	15,3	29
3 924	14,1	4 779	15,6	3 067	16,1	1 311	16,4	30
90	5,9	110	6,4	85	8,5	46	7,5	31
–	–	–	–	1	2,0	1	6,0	32
–	–	–	–	–	–	–	–	33
–	–	–	–	–	–	–	–	34
–	–	–	–	–	–	–	–	35
3 492	11,7	4 037	14,9	2 977	17,2	1 948	18,4	36

**Noch: 2. Aus Krankenhäusern entlassene vollstationäre Patientinnen und Patienten (einschl. Noch: 2.2 Männ**

Lfd. Nr.	Krankheitsart (ICD 9/79)				
		35 – 40		40 – 45	
		Patienten	Verweildauer	Patienten	Verweildauer
37	Krankheiten des Skeletts und der Gelenke (268, 711 – 724, 730 – 739)	8 815	8,8	8 903	9,4
38	Krankheiten der Muskeln und des Bindegewebes (710, 725 – 729)	1 638	7,2	1 685	7,5
39	Frakturen der Extremitäten und des Brustkorbs (807, 810 – 829)	4 458	10,2	4 104	11,1
40	Verletzungen, Quetschungen, Verstauchungen, Prellungen (830 – 848, 872 – 917, 919 – 920, 922 – 929, 958 – 959)	5 314	7,0	4 163	7,2
41	Schädigungen durch äußere Einflüsse (z. B. Hitze) (992 – 999)	786	8,0	656	9,3
	Gynäkologische Operationen				
	darunter				
42	Prolaps (618)	–	–	–	–
43	Cervixpolyp (219)	–	–	–	–
44	Phimosenoperation (605)	125	2,5	95	2,5
45	Mangelhaft bez. Krankh., Beobachtungsfälle (780 – 790, 792 – 799)	3 665	4,0	4 508	6,2
46	Hirntumor (191)	187	10,8	237	11,1
47	Seelische Störungen und Suchtkrankheiten (290 – 304, 306 – 319)	14 791	26,2	14 073	25,2
48	Krankheiten des Nervensystems (320 – 344, 346 – 349, 359)	1 140	14,1	1 217	14,9
49	Epilepsie (345)	1 309	13,0	1 339	14,7
50	Behandlung von Missbildungen und Dauerschäden (138, 740 – 759)	336	9,0	279	9,7
51	Erkrankung und Schädigung von Neugeborenen (760 – 763, 765, 767 – 768, 773 – 776, 778 – 779)	8	4,3	9	4,8
52	Frakturen des Schädels und der Gesichtsknochen (800 – 804)	655	8,1	510	7,9
53	Frakturen der Wirbelsäule und des Beckens ohne Rückenmarks- verletzungen (805, 808 – 809)	355	15,6	377	14,8
54	Nerven- und Rückenmarksverletzungen (806, 950 – 957)	145	16,4	106	22,2
55	Intrakranielle Verletzungen (850 – 854)	1 275	4,7	1 095	5,2
56	Innere Verletzungen mit Operationen (860 – 869)	140	12,8	143	11,4
57	Verbrennungen, Verbrühungen und Erfrierungen sowie Verätzungen (941 – 949, 990 – 991)	177	11,4	146	17,0
58	Intoxikationen (305, 960 – 989)	1 464	3,6	1 336	4,9
59	Erkrankungen des Auges (076 – 077, 190, 224, 360, 362 – 364, 367 – 377, 379)	387	6,0	352	6,2
60	Unfälle des Auges (870 – 871, 918, 921, 930, 940)	189	6,0	147	6,2
61	Fehlstellungen des Auges (378)	88	2,8	59	2,4
62	Katarakt-Operationen und Glaukombehandlung (365 – 366)	202	4,7	250	4,6
63	Netzhautablösung einschließlich Operation (361)	113	6,9	144	6,5
64	Erkrank. des Ohres und des Warzenfortsatzes (380 – 389, 931)	1 503	6,9	1 523	6,9
65	Erkrankungen der oberen Luftwege (vorwiegend HNO) (461, 464 – 465, 470 – 478, 932 – 934)	3 834	5,5	2 810	5,6
66	Krankheiten der Harnorgane (580 – 599, 791, 939)	3 592	5,3	3 443	5,6
67	Krankh. der männlichen Geschlechtsorgane (600 – 604, 607 – 608)	916	5,7	801	6,7
68	Bösartige Neubildungen der Harnorgane (188 – 189)	170	7,5	353	7,8
69	Bösart. Neubild. der männlichen Geschlechtsorgane (185 – 187)	784	6,9	473	8,4
70	Sterilität (606, 628)	122	2,0	67	2,4
71	Ohne Diagnoseangabe	38	8,2	49	7,2
72	Nicht krankhafte Zustände (V01 – V28, V40 – V82)	894	5,3	785	6,2
<b>73</b>	<b>Insgesamt</b>	<b>91 134</b>	<b>10,7</b>	<b>93 559</b>	<b>11,0</b>

**Sterbefällen, ohne Stundenfälle) 1999 nach Altersgruppen, Verweildauer und Diagnosen**  
**lich**

Patienten								Lfd. Nr.
davon im Alter von ... bis unter ... Jahr(en)								
45 – 55		55 – 65		65 – 75		75 und mehr		
Patienten	Verweildauer	Patienten	Verweildauer	Patienten	Verweildauer	Patienten	Verweildauer	
18 299	10,4	23 456	12,2	16 730	14,8	7 437	16,5	37
3 907	7,8	5 129	8,5	2 612	9,4	878	11,0	38
6 476	12,2	7 171	14,1	5 045	16,9	5 390	19,8	39
6 201	7,9	5 729	9,1	3 140	10,1	2 431	10,0	40
1 526	12,1	2 552	14,5	2 736	17,6	1 505	17,5	41
–	–	–	–	–	–	–	–	42
–	–	–	–	–	–	–	–	43
224	3,0	336	3,3	348	4,3	273	5,9	44
11 933	4,0	18 771	5,1	12 861	7,6	8 778	10,3	45
490	12,3	925	14,5	632	14,9	198	14,3	46
18 030	27,2	11 690	29,7	5 609	30,1	5 098	26,2	47
2 070	18,0	2 931	18,8	3 058	19,9	2 638	18,8	48
2 066	16,9	2 281	12,9	1 719	12,4	1 193	11,7	49
444	12,6	455	11,5	320	12,5	157	12,4	50
22	5,3	26	12,7	19	18,0	16	11,8	51
641	8,1	571	9,0	359	10,0	243	10,6	52
621	17,7	906	19,4	749	19,8	929	19,4	53
206	21,6	227	26,9	152	21,1	146	18,1	54
1 716	6,1	2 008	6,4	1 372	7,9	1 315	8,0	55
175	11,7	210	15,3	105	14,8	69	13,5	56
221	15,0	191	14,9	71	19,7	56	22,7	57
1 754	4,9	1 193	4,7	569	6,3	315	8,8	58
935	6,4	1 931	6,8	1 939	6,8	1 286	7,0	59
178	5,7	148	6,3	92	8,2	46	7,3	60
105	3,0	128	4,5	98	4,8	42	7,3	61
865	3,7	3 042	3,7	6 153	3,5	8 138	3,3	62
403	6,7	871	6,9	745	7,2	308	7,3	63
2 999	7,2	3 615	7,4	1 963	8,1	699	9,0	64
4 135	5,5	4 143	5,6	1 891	5,6	565	7,0	65
7 041	6,3	10 613	7,9	10 572	9,7	8 173	10,5	66
1 999	7,5	6 015	9,2	8 447	10,7	5 144	11,8	67
1 672	9,0	5 328	9,4	8 341	10,1	5 877	10,7	68
827	10,2	4 593	12,4	7 699	12,4	5 025	11,6	69
35	2,5	12	3,8	5	2,4	1	2,0	70
108	8,9	228	10,0	226	12,3	147	12,0	71
1 569	6,4	2 147	7,0	1 699	7,7	629	9,2	72
201 661	10,6	335 577	10,8	326 316	11,9	220 565	13,0	73

**Noch: 2. Aus Krankenhäusern entlassene vollstationäre Patientinnen und Patienten (einschl. 2.3 Weib**

Lfd. Nr.	Krankheitsart (ICD 9/79)				
		insgesamt		0 – 1	
		Patientinnen	Verweildauer	Patientinnen	Verweildauer
1	Infektionskrankheiten und parasitäre Krankheiten (001 – 041, 045 – 066, 071 – 075, 078 – 137, 139, 390 – 392, 771)	36 070	9,1	4 195	7,2
2	HIV Infektionen (042 – 044)	254	15,9	2	31,0
	Tumoren (bösartige) mit Diagnostik und ggf. Operationen darunter				
3	des Verdauungstraktes (150 – 159, 230)	40 539	13,0	1	12,0
4	der Atmungsorgane (160 – 163, 165, 231)	11 725	12,7	1	2,0
5	der Knochen, des Bindegewebes, der Haut- und der Brustdrüse (170 – 175, 232 – 233)	58 704	9,5	14	8,6
6	sonstige bösartige Neubildung mit nicht näher bezeichnetem Sitz (140 – 149, 164, 192 – 195, 197 – 199, 234)	13 016	11,4	22	13,8
7	der weiblichen Geschlechtsorgane (179 – 184)	19 539	11,5	1	3,0
8	bösartige Neubildungen der lymphatischen und blutbildenden Organe (196, 200 – 208)	18 279	11,1	37	8,2
9	Gutartige Neubildungen (210 – 218, 220 – 223, 225 – 229, 235 – 239)	62 842	8,9	386	4,0
10	Schilddrüsenerkrankungen einschließlich Operation (240 – 246)	28 259	7,3	40	10,2
11	Diabetes mellitus einschließlich Komplikationen (250)	26 519	14,5	7	7,6
12	Stoffwechsel- und Mangelkrankheiten, Krankheiten endogener Drüsen (251 – 267, 269 – 279)	15 074	9,6	1 049	7,4
13	Krankh. des Blutes und d. blutbildenden Organe (280 – 289, 772)	14 087	10,4	204	6,6
14	Neuralgien und Neuritiden (350 – 358)	12 739	9,2	17	11,1
15	Herz- und Kreislauferkrankungen einschl. Vitium, Coronar- und Myocardinsuffizienz (393 – 398, 411 – 416, 420 – 429, 441)	149 702	11,5	289	9,9
16	Herzinfarkt (410)	11 629	13,9	–	–
17	Hypertonie und Hypotonie, Krankheiten der Arterien (401 – 405, 440, 442 – 448, 458 – 459)	49 203	12,3	44	9,3
18	Hirngefäßerkrankungen mit Folgezuständen (430 – 438)	55 855	15,5	38	10,9
19	Krankheiten der Venen und Lymphgefäße (451 – 457)	44 242	7,8	8	12,5
20	Erkältungskrankheiten der oberen Luftwege, Grippe (460, 462 – 463, 466, 487 – 490)	10 452	8,3	1 034	6,7
21	Pneumonie, Pleuritis ohne Komplikationen (480 – 486)	27 818	13,4	1 041	9,1
22	Chronische Bronchitis, Emphyse, Asthma Bronchiale (491 – 495)	20 536	12,5	639	7,8
23	Krankheiten der Mundhöhle, der Speicheldrüse und des Kiefers (520 – 529, 935)	10 787	4,5	36	5,5
24	Krankheiten der Atmungsorgane (417, 496 – 519, 769 – 770)	8 885	12,9	1 384	8,8
25	Eingeweidebrüche einschließlich Operation (550 – 553)	15 544	9,5	404	5,6
26	Krankheiten des Magens und des Darms (530 – 537, 555 – 565, 567 – 569, 578 – 579, 777, 936 – 938)	87 095	10,3	1 144	6,5
27	Appendizitis, auch mit Operation (540 – 543)	23 490	6,6	9	6,9
28	Cholangitis, Cholecystitis, Cholelithiasis (574 – 576)	35 123	10,0	9	12,9
29	Proktitis, periproktitischer Abszess (566)	1 395	7,8	6	4,5
30	Krankh. d. Leber u. d. Bauchspeicheldrüse (070, 570 – 573, 577)	15 070	14,5	58	5,7
31	Krankheiten der Brustdrüse und der weiblichen Geschlechtsorgane (610 – 617, 619 – 627, 629)	87 835	5,9	47	6,0
32	Komplik. in der Schwangerschaft (640 – 648, 655 – 658, 764, 766)	70 459	7,2	520	16,2
33	Fehlgeburten/Abortus (630 – 639)	22 920	3,1	–	–
34	Entbindung ohne Komplikationen (650 – 651)	111 593	5,1	–	–
35	Entbindung mit Kompl. und Nachkrankheiten (652 – 654, 659 – 676)	39 402	8,6	–	–
36	Krankheiten der Haut und des Unterhautzellgewebes (680 – 709)	27 811	12,4	428	7,3

**Sterbefällen, ohne Stundenfälle) 1999 nach Altersgruppen, Verweildauer und Diagnosen**  
**lich**

Patientinnen								Lfd. Nr.
davon im Alter von ... bis unter ... Jahr(en)								
1 – 5		5 – 15		15 – 25		25 – 35		
Patientinnen	Verweildauer	Patientinnen	Verweildauer	Patientinnen	Verweildauer	Patientinnen	Verweildauer	
3 776	4,6	3 753	4,4	3 614	5,4	3 060	6,6	1
8	2,6	7	14,3	9	8,8	92	16,7	2
4	3,0	20	20,1	59	9,6	242	8,7	3
11	5,2	1	8,0	18	9,3	82	9,8	4
143	6,9	356	6,0	436	7,0	2 115	7,6	5
151	7,9	162	7,3	194	6,7	618	6,2	6
1	4,0	24	10,1	126	7,6	683	9,3	7
532	5,9	770	6,2	546	10,3	805	10,1	8
292	4,2	752	5,3	2 696	5,7	6 451	6,5	9
8	6,6	66	5,4	601	6,5	2 817	6,2	10
98	10,4	874	8,4	866	8,9	889	9,0	11
1 450	4,4	1 087	5,7	609	7,6	1 053	7,7	12
419	6,5	1 107	5,0	844	5,1	634	6,3	13
57	8,5	300	8,1	386	7,0	897	7,2	14
134	7,4	333	6,8	851	5,9	1 736	6,3	15
–	–	–	–	8	4,5	58	7,4	16
58	5,2	314	4,4	548	5,2	731	7,2	17
10	17,1	34	20,9	215	9,4	546	11,4	18
19	5,2	90	5,3	727	6,6	3 440	5,1	19
1 227	4,8	749	4,2	684	4,5	639	4,2	20
2 052	7,1	1 239	7,4	487	7,8	879	8,7	21
759	5,5	910	5,8	733	5,5	756	6,6	22
376	2,8	1 190	2,8	3 523	3,6	1 221	4,6	23
186	6,7	126	7,6	260	7,1	408	9,8	24
354	3,0	480	3,5	837	6,1	1 367	6,5	25
1 561	4,4	3 281	3,8	5 394	5,0	6 019	6,5	26
231	6,0	7 352	5,5	7 582	5,9	3 166	6,2	27
8	8,3	94	6,7	1 250	7,1	3 365	7,1	28
12	6,1	12	5,4	170	5,9	305	6,0	29
67	6,7	255	8,1	650	9,0	1 040	9,5	30
34	3,8	645	4,7	9 553	5,1	18 109	5,4	31
21	11,6	49	8,3	19 202	6,4	41 283	7,3	32
–	–	26	2,4	4 749	3,1	12 749	3,1	33
–	–	21	8,5	24 780	5,1	71 879	5,1	34
–	–	13	5,6	6 892	8,3	25 871	8,5	35
1 069	6,3	1 616	5,6	3 185	7,0	3 531	7,8	36

**Noch: 2. Aus Krankenhäusern entlassene vollstationäre Patientinnen und Patienten (einschl. Noch: 2.3 Weib**

Lfd. Nr.	Krankheitsart (ICD 9/79)				
		insgesamt		0 – 1	
		Patientinnen	Verweildauer	Patientinnen	Verweildauer
37	Krankheiten des Skeletts und der Gelenke (268, 711 – 724, 730 – 739)	135 624	13,4	74	9,9
38	Krankheiten der Muskeln und des Bindegewebes (710, 725 – 729)	18 083	10,0	30	5,1
39	Frakturen der Extremitäten und des Brustkorbs (807, 810 – 829)	73 011	15,6	48	11,3
40	Verletzungen, Quetschungen, Verstauchungen, Prellungen (830 – 848, 872 – 917, 919 – 920, 922 – 929, 958 – 959)	37 089	7,6	345	2,5
41	Schädigungen durch äußere Einflüsse (z. B. Hitze) (992 – 999)	19 816	12,9	107	5,4
	Gynäkologische Operationen				
	darunter				
42	Prolaps (618)	9 989	14,2	1	1,0
43	Cervixpolyp (219)	822	5,6	–	–
44	Phimosenoperation (605)	–	–	–	–
45	Mangelhaft bez. Krankh., Beobachtungsfälle (780 – 790, 792 – 799)	73 863	7,9	2 673	4,8
46	Hirntumor (191)	3 046	13,5	19	5,8
47	Seelische Störungen und Suchtkrankheiten (290 – 304, 306 – 319)	89 280	32,0	196	7,3
48	Krankheiten des Nervensystems (320 – 344, 346 – 349, 359)	22 788	15,9	265	11,8
49	Epilepsie (345)	13 567	12,5	409	9,7
50	Behandlung von Missbildungen und Dauerschäden (138, 740 – 759)	11 227	9,3	2 548	12,1
51	Erkrankung und Schädigung von Neugeborenen (760 – 763, 765, 767 – 768, 773 – 776, 778 – 779)	8 477	18,0	7 560	19,0
52	Frakturen des Schädels und der Gesichtsknochen (800 – 804)	3 311	7,3	168	5,4
53	Frakturen der Wirbelsäule und des Beckens ohne Rückenmarks- verletzungen (805, 808 – 809)	9 791	18,7	2	3,5
54	Nerven- und Rückenmarksverletzungen (806, 950 – 957)	1 412	16,6	3	5,0
55	Intrakranielle Verletzungen (850 – 854)	19 942	4,2	899	1,9
56	Innere Verletzungen mit Operationen (860 – 869)	1 103	10,3	5	1,2
57	Verbrennungen, Verbrühungen und Erfrierungen sowie Verätzungen (941 – 949, 990 – 991)	1 373	12,5	104	7,8
58	Intoxikationen (305, 960 – 989)	10 225	4,4	165	2,7
59	Erkrankungen des Auges (076 – 077, 190, 224, 360, 362 – 364, 367 – 377, 379)	10 180	6,8	94	7,8
60	Unfälle des Auges (870 – 871, 918, 921, 930, 940)	587	6,1	1	2,0
61	Fehlstellungen des Auges (378)	1 869	2,8	5	3,2
62	Katarakt-Operationen und Glaukombehandlung (365 – 366)	40 866	3,4	31	4,2
63	Netzhautablösung einschließlich Operation (361)	2 065	7,3	2	17,5
64	Erkrank. des Ohres und des Warzenfortsatzes (380 – 389, 931)	20 029	7,1	227	5,6
65	Erkrankungen der oberen Luftwege (vorwiegend HNO) (461, 464 – 465, 470 – 478, 932 – 934)	47 414	5,1	681	3,7
66	Krankheiten der Harnorgane (580 – 599, 791, 939)	47 163	8,7	683	7,5
67	Krankh. der männlichen Geschlechtsorgane (600 – 604, 607 – 608)	–	–	–	–
68	Bösartige Neubildungen der Harnorgane (188 – 189)	9 032	10,9	8	8,9
69	Bösart. Neubild. der männlichen Geschlechtsorgane (185 – 187)	–	–	–	–
70	Sterilität (606, 628)	4 676	3,3	–	–
71	Ohne Diagnoseangabe	1 156	9,4	91	9,5
72	Nicht krankhafte Zustände (V01 – V28, V40 – V82)	16 294	5,4	99	8,2
<b>73</b>	<b>Insgesamt</b>	<b>2 049 662</b>	<b>10,8</b>	<b>30 657</b>	<b>10,3</b>



**Sterbefällen, ohne Stundenfälle) 1999 nach Altersgruppen, Verweildauer und Diagnosen**  
**lich**

Patientinnen								Lfd. Nr.
davon im Alter von ... bis unter ... Jahr(en)								
1 – 5		5 – 15		15 – 25		25 – 35		
Patientinnen	Verweildauer	Patientinnen	Verweildauer	Patientinnen	Verweildauer	Patientinnen	Verweildauer	
387	8,4	2 012	9,2	5 237	7,3	8 046	8,9	37
129	5,9	368	6,0	876	6,5	1 554	7,0	38
716	4,8	4 339	4,8	1 977	7,8	2 921	8,4	39
894	2,3	3 083	4,1	4 904	5,2	3 944	6,0	40
300	3,5	581	4,8	1 225	5,4	2 703	5,4	41
2	4,0	–	–	12	4,5	238	10,7	42
–	–	–	–	24	4,3	93	4,9	43
–	–	–	–	–	–	–	–	44
3 558	3,8	5 512	4,4	6 496	3,8	5 586	4,7	45
149	5,7	286	5,6	87	8,1	219	11,5	46
401	9,8	2 257	38,6	8 943	30,3	13 482	32,4	47
445	7,6	1 102	10,2	1 371	9,3	2 529	10,8	48
1 372	7,8	2 039	8,3	1 366	13,9	1 278	17,5	49
1 484	7,9	2 094	6,9	1 354	7,8	1 165	7,8	50
227	19,6	54	5,7	148	6,1	296	6,0	51
198	5,2	328	5,2	496	6,0	388	6,1	52
12	6,7	149	12,0	377	14,7	304	14,0	53
8	1,8	42	6,9	136	10,5	108	10,8	54
2 536	1,8	3 812	2,4	2 992	3,3	1 460	3,6	55
30	2,7	261	4,9	179	7,2	136	9,8	56
364	8,4	180	8,5	128	8,5	105	10,2	57
758	1,5	721	2,4	2 148	2,9	1 402	3,2	58
251	4,1	232	4,4	339	6,0	655	6,0	59
46	3,9	97	4,5	47	5,0	65	4,7	60
143	2,1	670	2,1	216	2,3	183	2,4	61
46	2,6	50	4,0	64	5,5	147	5,2	62
6	2,8	14	5,9	46	6,2	112	6,3	63
709	3,9	1 374	4,6	1 448	6,2	2 238	6,4	64
6 518	3,1	11 472	4,6	9 637	5,6	6 894	5,6	65
1 181	6,7	2 016	5,6	3 873	4,9	4 384	5,6	66
–	–	–	–	–	–	–	–	67
105	4,3	64	6,3	11	6,7	76	7,2	68
–	–	–	–	–	–	–	–	69
–	–	2	2,5	424	3,6	2 837	3,4	70
62	5,7	70	4,2	74	3,6	67	11,8	71
58	3,8	382	4,9	850	4,8	2 216	3,8	72
38 223	4,8	73 771	6,2	160 789	7,1	287 367	7,5	73

**Noch: 2. Aus Krankenhäusern entlassene vollstationäre Patientinnen und Patienten (einschl. Noch: 2.3 Weib**

Lfd. Nr.	Krankheitsart (ICD 9/79)				
		35 – 40		40 – 45	
		Patientinnen	Verweildauer	Patientinnen	Verweildauer
1	Infektionskrankheiten und parasitäre Krankheiten (001 – 041, 045 – 066, 071 – 075, 078 – 137, 139, 390 – 392, 771)	1 249	7,9	1 051	8,6
2	HIV Infektionen (042 – 044)	58	12,0	42	17,4
	Tumoren (bösartige) mit Diagnostik und ggf. Operationen darunter				
3	des Verdauungstraktes (150 – 159, 230)	481	8,3	765	10,4
4	der Atmungsorgane (160 – 163, 165, 231)	193	8,2	478	11,1
5	der Knochen, des Bindegewebes, der Haut- und der Brustdrüse (170 – 175, 232 – 233)	2 616	7,6	3 947	8,2
6	sonstige bösartige Neubildung mit nicht näher bezeichnetem Sitz (140 – 149, 164, 192 – 195, 197 – 199, 234)	492	7,3	642	8,1
7	der weiblichen Geschlechtsorgane (179 – 184)	612	10,8	1 087	10,2
8	bösartige Neubildungen der lymphatischen und blutbildenden Organe (196, 200 – 208)	463	12,1	598	13,0
9	Gutartige Neubildungen (210 – 218, 220 – 223, 225 – 229, 235 – 239)	6 308	8,1	8 341	8,9
10	Schilddrüsenerkrankungen einschließlich Operation (240 – 246)	2 405	6,2	2 473	6,3
11	Diabetes mellitus einschließlich Komplikationen (250)	574	10,2	657	11,9
12	Stoffwechsel- und Mangelkrankheiten, Krankheiten endogener Drüsen (251 – 267, 269 – 279)	530	9,0	457	9,2
13	Krankh. des Blutes und d. blutbildenden Organe (280 – 289, 772)	378	7,6	451	9,8
14	Neuralgien und Neuritiden (350 – 358)	624	7,4	770	7,9
15	Herz- und Kreislauferkrankungen einschl. Vitium, Coronar- und Myocardinsuffizienz (393 – 398, 411 – 416, 420 – 429, 441)	1 596	6,3	2 547	6,8
16	Herzinfarkt (410)	98	8,0	207	9,2
17	Hypertonie und Hypotonie, Krankheiten der Arterien (401 – 405, 440, 442 – 448, 458 – 459)	678	7,4	1 124	8,9
18	Hirngefäßerkrankungen mit Folgezuständen (430 – 438)	448	13,9	735	14,3
19	Krankheiten der Venen und Lymphgefäße (451 – 457)	2 808	5,0	3 005	5,3
20	Erkältungskrankheiten der oberen Luftwege, Grippe (460, 462 – 463, 466, 487 – 490)	270	5,5	224	5,7
21	Pneumonie, Pleuritis ohne Komplikationen (480 – 486)	565	10,5	497	11,6
22	Chronische Bronchitis, Emphyse, Asthma Bronchiale (491 – 495)	490	7,4	563	9,5
23	Krankheiten der Mundhöhle, der Speicheldrüse und des Kiefers (520 – 529, 935)	512	4,9	401	4,9
24	Krankheiten der Atmungsorgane (417, 496 – 519, 769 – 770)	253	11,1	257	10,4
25	Eingeweidebrüche einschließlich Operation (550 – 553)	796	7,3	873	7,8
26	Krankheiten des Magens und des Darms (530 – 537, 555 – 565, 567 – 569, 578 – 579, 777, 936 – 938)	3 530	7,6	3 825	8,6
27	Appendizitis, auch mit Operation (540 – 543)	1 114	6,9	828	7,5
28	Cholangitis, Cholecystitis, Cholelithiasis (574 – 576)	2 204	7,5	2 158	7,9
29	Proktitis, periproktitischer Abszess (566)	160	6,0	153	7,2
30	Krankh. d. Leber u. d. Bauchspeicheldrüse (070, 570 – 573, 577)	907	11,9	1 169	13,2
31	Krankheiten der Brustdrüse und der weiblichen Geschlechtsorgane (610 – 617, 619 – 627, 629)	11 191	5,7	10 471	6,1
32	Komplik. in der Schwangerschaft (640 – 648, 655 – 658, 764, 766)	7 973	7,7	1 326	8,3
33	Fehlgeburten/Abortus (630 – 639)	3 987	3,1	1 269	2,9
34	Entbindung ohne Komplikationen (650 – 651)	13 224	5,1	1 622	5,1
35	Entbindung mit Kompl. und Nachkrankheiten (652 – 654, 659 – 676)	5 682	8,9	869	9,2
36	Krankheiten der Haut und des Unterhautzellgewebes (680 – 709)	1 753	9,1	1 605	9,6

**Sterbefällen, ohne Stundenfälle) 1999 nach Altersgruppen, Verweildauer und Diagnosen**  
**lich**

Patientinnen								Lfd. Nr.
davon im Alter von ... bis unter ... Jahr(en)								
45 – 55		55 – 65		65 – 75		75 und mehr		
Patientinnen	Verweildauer	Patientinnen	Verweildauer	Patientinnen	Verweildauer	Patientinnen	Verweildauer	
2 071	10,4	3 023	12,0	3 572	14,1	6 706	14,7	1
21	18,7	11	32,5	2	19,5	2	9,0	2
3 187	9,8	9 110	10,7	12 708	12,5	13 962	16,1	3
2 114	10,4	3 138	11,9	3 545	13,6	2 144	15,6	4
11 689	8,0	17 155	8,9	11 883	10,5	8 350	13,5	5
2 164	9,3	3 245	11,3	2 909	12,7	2 417	15,5	6
2 926	9,8	5 315	10,4	4 956	12,1	3 808	14,4	7
1 569	11,8	3 762	11,0	4 735	11,2	4 462	12,1	8
14 770	9,2	10 169	8,9	7 005	10,3	5 672	12,3	9
5 114	6,7	6 058	6,9	5 173	8,0	3 504	10,6	10
2 108	12,1	4 430	14,5	6 374	16,1	9 642	16,0	11
834	9,3	1 147	11,6	1 381	12,7	5 477	11,8	12
782	10,6	1 079	11,5	2 220	12,8	5 969	12,1	13
2 015	7,8	2 603	8,7	2 399	10,5	2 671	11,4	14
8 767	7,4	23 857	8,7	41 972	11,2	67 620	13,8	15
746	9,8	1 685	12,0	3 097	13,8	5 730	15,4	16
4 300	9,1	8 882	10,7	13 397	12,8	19 127	14,3	17
2 227	13,7	5 588	15,0	12 154	15,8	33 860	15,7	18
7 902	5,8	11 569	6,7	7 970	9,5	6 704	13,8	19
534	7,2	797	8,8	1 104	10,9	3 190	12,3	20
1 140	12,6	2 283	14,1	3 919	15,8	13 716	15,2	21
1 856	11,3	3 276	13,6	4 659	15,0	5 895	15,2	22
742	5,6	963	6,2	833	6,2	990	6,2	23
646	12,9	1 084	13,8	1 585	15,6	2 696	15,3	24
1 875	8,8	2 898	10,0	2 832	11,5	2 828	13,1	25
8 049	9,4	11 806	10,7	14 356	12,6	28 130	13,0	26
1 010	8,5	877	9,9	665	12,2	656	14,8	27
5 088	8,2	7 940	9,4	6 599	11,5	6 408	14,5	28
218	7,7	163	9,8	92	12,0	104	13,2	29
2 445	14,2	3 299	15,3	2 611	16,9	2 569	17,4	30
15 984	6,0	11 511	6,1	6 637	7,1	3 653	8,2	31
83	8,1	–	–	1	11,0	1	5,0	32
140	2,8	–	–	–	–	–	–	33
67	5,0	–	–	–	–	–	–	34
75	8,4	–	–	–	–	–	–	35
2 915	10,6	3 350	13,9	3 238	18,3	5 121	21,1	36

**Noch: 2. Aus Krankenhäusern entlassene vollstationäre Patientinnen und Patienten (einschl. Noch: 2.3 Weib**

Lfd. Nr.	Krankheitsart (ICD 9/79)				
		35 – 40		40 – 45	
		Patientinnen	Verweildauer	Patientinnen	Verweildauer
37	Krankheiten des Skeletts und der Gelenke (268, 711 – 724, 730 – 739)	5 822	9,8	6 774	10,4
38	Krankheiten der Muskeln und des Bindegewebes (710, 725 – 729)	1 153	8,1	1 405	8,9
39	Frakturen der Extremitäten und des Brustkorbs (807, 810 – 829)	1 970	9,1	2 127	10,0
40	Verletzungen, Quetschungen, Verstauchungen, Prellungen (830 – 848, 872 – 917, 919 – 920, 922 – 929, 958 – 959)	1 984	6,5	1 779	6,9
41	Schädigungen durch äußere Einflüsse (z. B. Hitze) (992 – 999)	1 269	6,2	1 011	7,8
	Gynäkologische Operationen				
	darunter				
42	Prolaps (618)	444	12,0	–	–
43	Cervixpolyp (219)	71	5,6	–	–
44	Phimosenoperation (605)	–	–	–	–
45	Mangelhaft bez. Krankh., Beobachtungsfälle (780 – 790, 792 – 799)	2 955	5,8	2 919	5,7
46	Hirntumor (191)	162	10,9	187	10,9
47	Seelische Störungen und Suchtkrankheiten (290 – 304, 306 – 319)	9 083	32,0	8 666	31,1
48	Krankheiten des Nervensystems (320 – 344, 346 – 349, 359)	1 671	12,8	1 714	15,3
49	Epilepsie (345)	759	17,0	683	12,3
50	Behandlung von Missbildungen und Dauerschäden (138, 740 – 759)	461	7,8	328	10,2
51	Erkrankung und Schädigung von Neugeborenen (760 – 763, 765, 767 – 768, 773 – 776, 778 – 779)	87	6,0	16	9,5
52	Frakturen des Schädels und der Gesichtsknochen (800 – 804)	223	6,2	173	6,6
53	Frakturen der Wirbelsäule und des Beckens ohne Rückenmarks- verletzungen (805, 808 – 809)	168	13,3	133	16,4
54	Nerven- und Rückenmarksverletzungen (806, 950 – 957)	74	10,0	81	12,5
55	Intrakranielle Verletzungen (850 – 854)	647	3,9	516	4,3
56	Innere Verletzungen mit Operationen (860 – 869)	63	12,0	36	12,6
57	Verbrennungen, Verbrühungen und Erfrierungen sowie Verätzungen (941 – 949, 990 – 991)	51	15,2	55	14,3
58	Intoxikationen (305, 960 – 989)	827	3,5	817	3,5
59	Erkrankungen des Auges (076 – 077, 190, 224, 360, 362 – 364, 367 – 377, 379)	398	6,4	414	6,1
60	Unfälle des Auges (870 – 871, 918, 921, 930, 940)	37	5,2	29	4,4
61	Fehlstellungen des Auges (378)	103	3,0	66	2,2
62	Katarakt-Operationen und Glaukombehandlung (365 – 366)	135	4,5	169	4,2
63	Netzhautablösung einschließlich Operation (361)	58	6,2	59	6,6
64	Erkrank. des Ohres und des Warzenfortsatzes (380 – 389, 931)	1 443	6,6	1 437	6,9
65	Erkrankungen der oberen Luftwege (vorwiegend HNO) (461, 464 – 465, 470 – 478, 932 – 934)	2 659	5,5	1 908	5,4
66	Krankheiten der Harnorgane (580 – 599, 791, 939)	2 378	6,0	2 181	6,5
67	Krankh. der männlichen Geschlechtsorgane (600 – 604, 607 – 608)	–	–	–	–
68	Bösartige Neubildungen der Harnorgane (188 – 189)	118	8,7	172	9,1
69	Bösart. Neubild. der männlichen Geschlechtsorgane (185 – 187)	–	–	–	–
70	Sterilität (606, 628)	1 072	3,2	279	3,2
71	Ohne Diagnoseangabe	45	4,7	25	5,0
72	Nicht krankhafte Zustände (V01 – V28, V40 – V82)	1 682	3,6	1 325	3,8
<b>73</b>	<b>Insgesamt</b>	<b>117 294</b>	<b>9,0</b>	<b>95 790</b>	<b>10,1</b>

**Sterbefällen, ohne Stundenfälle) 1999 nach Altersgruppen, Verweildauer und Diagnosen**  
**lich**

Patientinnen								Lfd. Nr.
davon im Alter von ... bis unter ... Jahr(en)								
45 – 55		55 – 65		65 – 75		75 und mehr		
Patientinnen	Verweildauer	Patientinnen	Verweildauer	Patientinnen	Verweildauer	Patientinnen	Verweildauer	
18 480	11,1	30 588	12,7	32 376	15,7	25 828	17,8	37
3 778	9,4	4 250	10,3	2 718	12,4	1 822	14,7	38
5 169	11,2	9 670	12,9	13 230	16,5	30 844	20,5	39
3 071	7,3	3 777	8,7	3 864	10,5	9 444	10,3	40
1 867	10,3	2 912	14,1	3 728	18,6	4 113	20,4	41
1 609	13,3	2 379	13,9	2 778	14,8	1 793	16,1	42
175	5,5	195	4,6	107	6,4	71	8,3	43
–	–	–	–	–	–	–	–	44
6 345	8,3	9 101	7,8	9 836	10,1	18 882	11,8	45
361	13,6	688	14,7	561	19,0	327	17,6	46
12 234	31,8	10 302	36,5	8 342	36,3	15 374	28,2	47
2 933	16,2	3 177	18,3	3 162	20,7	4 419	19,6	48
1 036	17,9	1 306	11,1	1 328	14,4	1 991	11,9	49
513	11,8	498	10,8	403	12,5	379	11,2	50
9	5,6	16	11,2	11	20,5	53	13,1	51
245	8,6	259	8,6	233	10,4	600	9,7	52
418	18,2	872	18,8	1 648	20,8	5 708	19,1	53
110	19,0	150	18,1	204	24,2	496	18,2	54
964	4,7	1 098	6,3	1 167	7,8	3 851	7,1	55
76	13,0	82	13,3	88	17,8	147	17,4	56
69	16,7	97	19,8	61	17,7	159	24,9	57
1 099	5,1	801	6,1	527	8,1	960	10,6	58
1 037	6,2	1 807	6,6	2 240	7,1	2 713	7,7	59
50	6,5	37	4,8	48	9,3	130	8,7	60
154	2,7	137	4,1	103	4,5	89	7,6	61
845	3,7	3 271	3,7	10 869	3,3	25 239	3,3	62
217	7,3	548	6,9	596	7,6	407	8,3	63
2 933	7,3	3 852	7,6	2 615	8,4	1 753	9,9	64
2 878	5,3	2 699	5,7	1 217	6,5	851	9,1	65
4 461	7,2	6 541	8,8	7 405	11,0	12 060	11,9	66
–	–	–	–	–	–	–	–	67
658	9,4	1 781	9,9	2 625	11,4	3 414	12,0	68
–	–	–	–	–	–	–	–	69
54	4,3	8	5,8	–	–	–	–	70
72	7,6	197	10,2	213	12,0	240	11,9	71
2 067	4,6	3 142	5,2	2 767	6,9	1 706	9,2	72
194 160	10,4	278 311	11,2	313 653	13,0	459 647	14,5	73

**Noch: 2. Aus Krankenhäusern entlassene vollstationäre Patientinnen und Patienten (einschl. 2.4 Patientinnen und**

Lfd. Nr.	Krankheitsart (ICD 9/79)				
		insgesamt		0 – 1	
		Patient(inn)en	Verweildauer	Patient(inn)en	Verweildauer
1	Infektionskrankheiten und parasitäre Krankheiten (001 – 041, 045 – 066, 071 – 075, 078 – 137, 139, 390 – 392, 771)	4 627	11,7	111	12,1
2	HIV Infektionen (042 – 044)	58	22,7	–	–
	Tumoren (bösartige) mit Diagnostik und ggf. Operationen darunter				
3	des Verdauungstraktes (150 – 159, 230)	21 573	23,9	–	–
4	der Atmungsorgane (160 – 163, 165, 231)	7 619	16,7	–	–
5	der Knochen, des Bindegewebes, der Haut- und der Brustdrüse (170 – 175, 232 – 233)	28 985	12,8	6	7,8
6	sonstige bösartige Neubildung mit nicht näher bezeichnetem Sitz (140 – 149, 164, 192 – 195, 197 – 199, 234)	9 388	15,3	15	21,1
7	der weiblichen Geschlechtsorgane (179 – 184)	6 694	17,5	–	–
8	bösartige Neubildungen der lymphatischen und blutbildenden Organe (196, 200 – 208)	3 307	17,7	7	50,4
9	Gutartige Neubildungen (210 – 218, 220 – 223, 225 – 229, 235 – 239)	57 819	9,2	437	3,2
10	Schilddrüsenerkrankungen einschließlich Operation (240 – 246)	20 737	6,9	2	12,5
11	Diabetes mellitus einschließlich Komplikationen (250)	2 798	28,5	1	17,0
12	Stoffwechsel- und Mangelkrankheiten, Krankheiten endogener Drüsen (251 – 267, 269 – 279)	3 158	10,0	53	14,2
13	Krankh. des Blutes und d. blutbildenden Organe (280 – 289, 772)	1 482	12,7	12	11,8
14	Neuralgien und Neuritiden (350 – 358)	9 479	5,8	6	7,8
15	Herz- und Kreislauferkrankungen einschl. Vitium, Coronar- und Myocardinsuffizienz (393 – 398, 411 – 416, 420 – 429, 441)	102 550	8,7	46	19,2
16	Herzinfarkt (410)	4 204	13,0	1	1,0
17	Hypertonie und Hypotonie, Krankheiten der Arterien (401 – 405, 440, 442 – 448, 458 – 459)	26 971	18,3	4	20,5
18	Hirngefäßerkrankungen mit Folgezuständen (430 – 438)	8 404	16,6	10	19,1
19	Krankheiten der Venen und Lymphgefäße (451 – 457)	42 459	6,3	2	8,0
20	Erkältungskrankheiten der oberen Luftwege, Grippe (460, 462 – 463, 466, 487 – 490)	450	9,8	19	24,6
21	Pneumonie, Pleuritis ohne Komplikationen (480 – 486)	1 246	23,8	20	10,0
22	Chronische Bronchitis, Emphyse, Asthma Bronchiale (491 – 495)	1 199	21,0	22	10,0
23	Krankheiten der Mundhöhle, der Speicheldrüse und des Kiefers (520 – 529, 935)	15 987	4,4	21	3,2
24	Krankheiten der Atmungsorgane (417, 496 – 519, 769 – 770)	2 980	19,7	92	21,4
25	Eingeweidebrüche einschließlich Operation (550 – 553)	54 552	8,0	1 528	4,7
26	Krankheiten des Magens und des Darms (530 – 537, 555 – 565, 567 – 569, 578 – 579, 777, 936 – 938)	31 918	15,1	260	16,3
27	Appendizitis, auch mit Operation (540 – 543)	31 327	7,5	2	16,5
28	Cholangitis, Cholecystitis, Cholelithiasis (574 – 576)	33 574	10,7	1	6,0
29	Proktitis, periproktitischer Abszess (566)	4 432	7,3	63	4,4
30	Krankh. d. Leber u. d. Bauchspeicheldrüse (070, 570 – 573, 577)	2 134	25,3	7	39,1
31	Krankheiten der Brustdrüse und der weiblichen Geschlechtsorgane (610 – 617, 619 – 627, 629)	68 004	6,2	21	6,5
32	Komplik. in der Schwangerschaft (640 – 648, 655 – 658, 764, 766)	19 398	9,5	24	20,4
33	Fehlgeburten/Abortus (630 – 639)	19 199	3,1	–	–
34	Entbindung ohne Komplikationen (650 – 651)	87 353	5,1	–	–
35	Entbindung mit Kompl. und Nachkrankheiten (652 – 654, 659 – 676)	31 436	8,8	–	–
36	Krankheiten der Haut und des Unterhautzellgewebes (680 – 709)	26 988	12,2	158	5,7

**Sterbefällen, ohne Stundenfälle) 1999 nach Altersgruppen, Verweildauer und Diagnosen**  
**Patienten mit Operation**

Patientinnen und Patienten								Lfd. Nr.
davon im Alter von ... bis unter ... Jahr(en)								
1 – 5		5 – 15		15 – 25		25 – 35		
Patient(inn)en	Verweildauer	Patient(inn)en	Verweildauer	Patient(inn)en	Verweildauer	Patient(inn)en	Verweildauer	
160	5,1	387	4,9	821	5,8	808	6,6	1
1	10,0	1	20,0	1	2,0	15	20,9	2
3	2,0	5	15,6	27	18,4	133	17,6	3
–	–	3	6,0	11	11,5	42	13,6	4
24	6,9	93	10,2	256	10,6	1 358	9,2	5
51	10,3	58	14,3	90	11,6	288	10,8	6
–	–	5	9,0	49	10,4	297	12,7	7
97	11,8	172	14,8	123	16,2	197	20,9	8
318	4,5	929	5,9	2 718	6,2	6 144	6,9	9
–	–	31	6,5	475	6,2	2 549	6,2	10
–	–	23	4,4	21	9,7	40	14,4	11
79	8,5	76	8,8	170	8,5	514	8,6	12
49	8,9	128	8,0	167	7,0	213	6,7	13
17	11,5	43	8,2	181	7,6	673	5,5	14
50	8,3	108	10,8	198	10,7	759	7,4	15
–	–	–	–	3	4,7	56	9,7	16
5	6,4	27	5,5	65	10,9	182	14,0	17
4	14,3	13	10,6	37	16,7	141	17,8	18
14	4,8	252	3,3	1 253	4,6	4 383	4,8	19
45	7,6	63	5,7	88	7,4	57	6,1	20
72	9,0	50	11,7	18	19,3	30	14,4	21
29	7,0	30	6,8	22	15,2	45	12,3	22
362	1,6	1 770	2,7	4 905	3,4	1 945	4,3	23
29	9,9	54	9,4	238	12,7	367	15,2	24
1 340	3,0	1 272	3,5	2 248	6,2	4 593	6,3	25
360	7,4	600	7,3	1 287	8,8	3 044	9,3	26
272	8,2	9 641	6,6	8 881	6,6	4 529	6,9	27
2	14,5	71	8,4	965	8,0	3 063	7,9	28
29	4,2	51	4,3	368	6,0	967	6,0	29
4	5,0	16	25,1	37	15,8	126	18,4	30
14	4,9	351	5,8	5 888	5,6	13 426	5,6	31
1	6,0	8	10,5	4 024	8,8	11 993	9,6	32
–	–	23	2,3	3 817	3,1	10 717	3,1	33
–	–	18	6,1	19 409	5,1	56 210	5,1	34
–	–	7	6,7	5 185	8,7	20 794	8,8	35
501	4,4	1 230	5,8	4 042	7,2	5 014	7,9	36

**Noch: 2. Aus Krankenhäusern entlassene vollstationäre Patientinnen und Patienten (einschl. Noch: 2.4 Patientinnen und**

Lfd. Nr.	Krankheitsart (ICD 9/79)				
		insgesamt		0 – 1	
		Patient(inn)en	Verweildauer	Patient(inn)en	Verweildauer
37	Krankheiten des Skeletts und der Gelenke (268, 711 – 724, 730 – 739)	143 440	12,2	27	8,9
38	Krankheiten der Muskeln und des Bindegewebes (710, 725 – 729)	24 181	7,8	10	3,6
39	Frakturen der Extremitäten und des Brustkorbs (807, 810 – 829)	89 954	14,2	19	14,8
40	Verletzungen, Quetschungen, Verstauchungen, Prellungen (830 – 848, 872 – 917, 919 – 920, 922 – 929, 958 – 959)	45 010	8,7	44	6,6
41	Schädigungen durch äußere Einflüsse (z. B. Hitze) (992 – 999)	14 470	19,3	24	7,3
	Gynäkologische Operationen				
	darunter				
42	Prolaps (618)	8 529	14,8	–	–
43	Cervixpolyp (219)	587	5,9	–	–
44	Phimosenoperation (605)	2 967	2,7	69	2,1
45	Mangelhaft bez. Krankh., Beobachtungsfälle (780 – 790, 792 – 799)	14 445	11,9	67	13,5
46	Hirntumor (191)	1 570	17,6	–	–
47	Seelische Störungen und Suchtkrankheiten (290 – 304, 306 – 319)	1 282	28,3	9	9,7
48	Krankheiten des Nervensystems (320 – 344, 346 – 349, 359)	2 888	16,3	71	25,9
49	Epilepsie (345)	497	20,3	9	33,9
50	Behandlung von Missbildungen und Dauerschäden (138, 740 – 759)	15 475	9,3	2 324	16,0
51	Erkrankung und Schädigung von Neugeborenen (760 – 763, 765, 767 – 768, 773 – 776, 778 – 779)	1 540	18,0	1 111	22,1
52	Frakturen des Schädels und der Gesichtsknochen (800 – 804)	6 131	7,3	13	7,3
53	Frakturen der Wirbelsäule und des Beckens ohne Rückenmarks- verletzungen (805, 808 – 809)	1 926	22,9	–	–
54	Nerven- und Rückenmarksverletzungen (806, 950 – 957)	849	17,3	1	11,0
55	Intrakranielle Verletzungen (850 – 854)	3 742	9,0	30	5,9
56	Innere Verletzungen mit Operationen (860 – 869)	1 046	16,8	1	1,0
57	Verbrennungen, Verbrühungen und Erfrierungen sowie Verätzungen (941 – 949, 990 – 991)	982	21,6	34	13,2
58	Intoxikationen (305, 960 – 989)	291	8,7	4	1,0
59	Erkrankungen des Auges (076 – 077, 190, 224, 360, 362 – 364, 367 – 377, 379)	10 727	6,3	40	7,9
60	Unfälle des Auges (870 – 871, 918, 921, 930, 940)	1 090	7,0	5	5,0
61	Fehlstellungen des Auges (378)	3 018	2,2	2	4,0
62	Katarakt-Operationen und Glaukombehandlung (365 – 366)	52 017	3,4	39	3,4
63	Netzhautablösung einschließlich Operation (361)	4 028	7,5	3	13,7
64	Erkrank. des Ohres und des Warzenfortsatzes (380 – 389, 931)	12 732	5,7	55	3,9
65	Erkrankungen der oberen Luftwege (vorwiegend HNO) (461, 464 – 465, 470 – 478, 932 – 934)	81 277	5,1	91	3,5
66	Krankheiten der Harnorgane (580 – 599, 791, 939)	36 707	8,8	189	12,7
67	Krankh. der männlichen Geschlechtsorgane (600 – 604, 607 – 608)	21 236	9,7	89	3,7
68	Bösartige Neubildungen der Harnorgane (188 – 189)	19 362	11,4	11	15,9
69	Bösart. Neubild. der männlichen Geschlechtsorgane (185 – 187)	11 121	13,8	–	–
70	Sterilität (606, 628)	3 963	3,3	–	–
71	Ohne Diagnoseangabe	632	10,0	10	4,7
72	Nicht krankhafte Zustände (V01 – V28, V40 – V82)	16 207	6,2	15	20,9
<b>73</b>	<b>Insgesamt</b>	<b>1 450 408</b>	<b>9,7</b>	<b>7 367</b>	<b>12,6</b>



**Sterbefällen, ohne Stundenfälle) 1999 nach Altersgruppen, Verweildauer und Diagnosen**  
**Patienten mit Operation**

Patientinnen und Patienten								Lfd. Nr.
davon im Alter von ... bis unter ... Jahr(en)								
1 – 5		5 – 15		15 – 25		25 – 35		
Patient(inn)en	Verweildauer	Patient(inn)en	Verweildauer	Patient(inn)en	Verweildauer	Patient(inn)en	Verweildauer	
112	10,2	1 983	9,7	7 740	7,2	12 809	8,0	37
78	3,9	354	5,9	1 150	6,2	2 405	6,4	38
977	5,2	8 152	5,0	6 971	8,3	8 128	9,2	39
701	3,0	2 648	6,1	7 966	7,2	9 101	7,5	40
91	5,8	311	7,4	527	10,1	958	9,9	41
–	–	–	–	8	4,8	189	11,3	42
–	–	–	–	18	4,2	73	4,9	43
481	1,6	654	1,7	298	2,3	207	2,3	44
173	6,6	512	4,9	997	5,6	1 536	5,5	45
17	14,4	46	14,0	41	14,3	116	17,5	46
19	14,8	59	10,9	82	30,7	178	32,2	47
117	10,1	297	9,9	197	13,4	259	14,5	48
43	17,1	77	14,7	61	20,8	68	21,8	49
3 206	7,9	4 066	6,7	1 898	8,4	1 384	8,1	50
100	9,4	51	3,7	70	7,0	136	6,4	51
93	6,0	489	5,3	1 694	6,3	1 416	6,8	52
2	10,0	22	17,8	223	19,8	249	21,4	53
11	4,4	29	6,6	130	17,5	171	13,4	54
204	2,5	483	3,3	471	7,8	380	11,8	55
13	12,3	101	11,2	169	15,6	181	14,5	56
199	12,2	115	17,6	92	20,0	120	18,4	57
31	7,1	23	3,6	39	5,2	27	6,5	58
176	3,6	249	3,9	290	5,3	681	5,6	59
59	4,2	150	5,1	147	6,8	193	7,8	60
240	2,0	1 216	2,1	322	2,2	351	2,2	61
56	3,4	111	3,9	119	5,5	302	5,4	62
9	2,7	37	4,9	112	6,4	230	6,7	63
814	3,2	2 315	4,4	1 006	5,8	1 454	5,8	64
11 786	3,3	19 435	4,6	14 189	5,8	12 647	5,7	65
434	8,9	856	6,3	1 347	7,4	3 267	6,8	66
267	2,8	909	3,1	989	5,1	885	5,5	67
30	11,8	9	7,2	18	7,2	115	8,7	68
6	6,5	12	5,4	172	9,8	565	9,4	69
–	–	2	2,0	342	3,6	2 355	3,3	70
10	5,4	24	5,1	29	5,8	33	5,1	71
44	6,8	666	4,4	1 453	4,9	2 717	4,4	72
24 531	4,5	64 072	5,4	119 465	6,4	221 598	6,7	73

**Noch: 2. Aus Krankenhäusern entlassene vollstationäre Patientinnen und Patienten (einschl. Noch: 2.4 Patientinnen und**

Lfd. Nr.	Krankheitsart (ICD 9/79)				
		35 – 40		40 – 45	
		Patient(inn)en	Verweildauer	Patient(inn)en	Verweildauer
1	Infektionskrankheiten und parasitäre Krankheiten (001 – 041, 045 – 066, 071 – 075, 078 – 137, 139, 390 – 392, 771)	296	8,9	256	8,3
2	HIV Infektionen (042 – 044)	12	16,0	13	23,8
	Tumoren (bösartige) mit Diagnostik und ggf. Operationen darunter				
3	des Verdauungstraktes (150 – 159, 230)	185	19,0	362	20,1
4	der Atmungsorgane (160 – 163, 165, 231)	100	12,8	247	15,2
5	der Knochen, des Bindegewebes, der Haut- und der Brustdrüse (170 – 175, 232 – 233)	1 287	10,4	1 830	11,5
6	sonstige bösartige Neubildung mit nicht näher bezeichnetem Sitz (140 – 149, 164, 192 – 195, 197 – 199, 234)	267	12,8	442	13,3
7	der weiblichen Geschlechtsorgane (179 – 184)	270	15,6	379	15,5
8	bösartige Neubildungen der lymphatischen und blutbildenden Organe (196, 200 – 208)	133	21,2	170	20,6
9	Gutartige Neubildungen (210 – 218, 220 – 223, 225 – 229, 235 – 239)	5 995	8,2	7 759	9,0
10	Schilddrüsenerkrankungen einschließlich Operation (240 – 246)	2 241	6,3	2 185	6,3
11	Diabetes mellitus einschließlich Komplikationen (250)	53	15,6	87	19,8
12	Stoffwechsel- und Mangelkrankheiten, Krankheiten endogener Drüsen (251 – 267, 269 – 279)	289	9,8	289	9,0
13	Krankh. des Blutes und d. blutbildenden Organe (280 – 289, 772)	74	11,1	75	13,9
14	Neuralgien und Neuritiden (350 – 358)	577	5,8	698	5,5
15	Herz- und Kreislauferkrankungen einschl. Vitium, Coronar- und Myocardinsuffizienz (393 – 398, 411 – 416, 420 – 429, 441)	1 377	6,6	2 839	6,2
16	Herzinfarkt (410)	114	9,0	196	10,2
17	Hypertonie und Hypotonie, Krankheiten der Arterien (401 – 405, 440, 442 – 448, 458 – 459)	217	12,4	624	13,5
18	Hirngefäßerkrankungen mit Folgezuständen (430 – 438)	124	21,7	223	22,3
19	Krankheiten der Venen und Lymphgefäße (451 – 457)	3 568	5,1	3 611	5,5
20	Erkältungskrankheiten der oberen Luftwege, Grippe (460, 462 – 463, 466, 487 – 490)	22	10,0	12	6,8
21	Pneumonie, Pleuritis ohne Komplikationen (480 – 486)	34	18,0	25	20,0
22	Chronische Bronchitis, Emphyse, Asthma Bronchiale (491 – 495)	22	12,1	37	16,9
23	Krankheiten der Mundhöhle, der Speicheldrüse und des Kiefers (520 – 529, 935)	775	4,7	698	5,1
24	Krankheiten der Atmungsorgane (417, 496 – 519, 769 – 770)	184	17,5	184	17,2
25	Eingeweidebrüche einschließlich Operation (550 – 553)	3 246	6,8	3 318	7,0
26	Krankheiten des Magens und des Darms (530 – 537, 555 – 565, 567 – 569, 578 – 579, 777, 936 – 938)	2 160	10,0	2 353	11,8
27	Appendizitis, auch mit Operation (540 – 543)	1 755	7,5	1 314	8,1
28	Cholangitis, Cholecystitis, Cholelithiasis (574 – 576)	2 227	8,1	2 235	8,4
29	Proktitis, periproktitischer Abszess (566)	628	6,1	535	6,8
30	Krankh. d. Leber u. d. Bauchspeicheldrüse (070, 570 – 573, 577)	149	24,5	183	25,5
31	Krankheiten der Brustdrüse und der weiblichen Geschlechtsorgane (610 – 617, 619 – 627, 629)	8 916	6,0	8 553	6,3
32	Komplik. in der Schwangerschaft (640 – 648, 655 – 658, 764, 766)	2 797	9,7	521	10,3
33	Fehlgeburten/Abortus (630 – 639)	3 430	3,1	1 089	2,8
34	Entbindung ohne Komplikationen (650 – 651)	10 377	5,1	1 288	5,1
35	Entbindung mit Kompl. und Nachkrankheiten (652 – 654, 659 – 676)	4 677	9,1	722	9,2
36	Krankheiten der Haut und des Unterhautzellgewebes (680 – 709)	2 255	8,6	1 889	9,6

**Sterbefällen, ohne Stundenfälle) 1999 nach Altersgruppen, Verweildauer und Diagnosen**  
**Patienten mit Operation**

Patientinnen und Patienten								Lfd. Nr.
davon im Alter von ... bis unter ... Jahr(en)								
45 – 55		55 – 65		65 – 75		75 und mehr		
Patient(inn)en	Verweildauer	Patient(inn)en	Verweildauer	Patient(inn)en	Verweildauer	Patient(inn)en	Verweildauer	
402	13,7	511	18,7	455	22,8	420	23,7	1
8	46,1	6	6,7	1	60,0	–	–	2
1 783	20,3	5 482	22,3	7 157	24,2	6 436	26,5	3
1 163	14,5	2 692	16,1	2 545	18,4	816	17,6	4
5 025	12,0	7 589	12,9	6 083	14,0	5 434	14,3	5
1 751	13,4	3 099	15,7	2 202	16,5	1 125	18,1	6
953	16,0	1 735	16,7	1 689	18,9	1 317	20,1	7
420	17,5	781	15,8	737	18,2	470	19,0	8
13 692	9,5	9 989	9,6	6 311	11,4	3 527	13,5	9
4 479	6,7	4 849	7,0	3 042	8,0	884	9,9	10
269	22,7	767	27,6	853	31,5	684	32,5	11
506	9,1	547	9,2	348	11,5	287	15,4	12
120	14,9	175	15,1	233	17,2	236	18,4	13
1 788	5,1	2 222	5,6	1 691	6,1	1 583	6,2	14
11 715	6,4	30 720	7,5	36 149	9,2	18 589	11,9	15
674	10,8	1 216	12,4	1 268	13,9	676	16,5	16
2 983	14,2	7 648	17,0	8 545	19,1	6 671	21,6	17
715	17,4	2 077	15,9	2 958	15,5	2 102	17,6	18
8 640	5,5	11 880	6,0	6 524	7,8	2 332	12,9	19
23	8,0	41	11,9	35	14,1	45	17,4	20
69	26,8	176	29,2	261	26,3	491	25,5	21
148	17,9	279	22,2	322	25,4	243	23,5	22
1 349	5,4	1 777	6,2	1 387	6,1	998	5,4	23
310	20,8	542	21,8	624	22,9	356	23,5	24
8 038	7,5	12 148	8,3	10 236	9,4	6 585	11,4	25
4 530	13,1	6 024	16,1	5 572	19,5	5 728	20,4	26
1 661	9,0	1 508	10,5	1 050	13,2	714	15,3	27
5 396	8,8	8 403	10,3	6 942	12,5	4 269	16,4	28
832	7,7	583	8,9	257	11,6	119	15,2	29
374	25,9	572	26,9	414	25,9	252	24,6	30
13 161	6,2	9 529	6,3	5 421	7,2	2 724	8,5	31
30	8,9	–	–	–	–	–	–	32
123	2,7	–	–	–	–	–	–	33
51	5,4	–	–	–	–	–	–	34
51	8,7	–	–	–	–	–	–	35
3 095	11,7	3 370	15,8	2 697	20,3	2 737	24,9	36

**Noch: 2. Aus Krankenhäusern entlassene vollstationäre Patientinnen und Patienten (einschl. Noch: 2.4 Patientinnen und**

Lfd. Nr.	Krankheitsart (ICD 9/79)				
		35 – 40		40 – 45	
		Patient(inn)en	Verweildauer	Patient(inn)en	Verweildauer
37	Krankheiten des Skeletts und der Gelenke (268, 711 – 724, 730 – 739)	8 702	8,6	9 093	9,0
38	Krankheiten der Muskeln und des Bindegewebes (710, 725 – 729)	1 904	6,8	2 083	7,1
39	Frakturen der Extremitäten und des Brustkorbs (807, 810 – 829)	4 759	10,4	4 640	11,1
40	Verletzungen, Quetschungen, Verstauchungen, Prellungen (830 – 848, 872 – 917, 919 – 920, 922 – 929, 958 – 959)	4 531	7,9	3 587	8,0
41	Schädigungen durch äußere Einflüsse (z. B. Hitze) (992 – 999)	608	11,3	633	13,0
	Gynäkologische Operationen				
	darunter				
42	Prolaps (618)	376	12,5	–	–
43	Cervixpolyp (219)	52	5,7	–	–
44	Phimosenoperation (605)	115	2,4	88	2,6
45	Mangelhaft bez. Krankh., Beobachtungsfälle (780 – 790, 792 – 799)	814	6,3	869	7,0
46	Hirntumor (191)	81	15,4	131	15,9
47	Seelische Störungen und Suchtkrankheiten (290 – 304, 306 – 319)	120	28,9	105	31,0
48	Krankheiten des Nervensystems (320 – 344, 346 – 349, 359)	159	13,6	174	16,9
49	Epilepsie (345)	41	15,5	33	24,4
50	Behandlung von Missbildungen und Dauerschäden (138, 740 – 759)	568	8,3	402	10,1
51	Erkrankung und Schädigung von Neugeborenen (760 – 763, 765, 767 – 768, 773 – 776, 778 – 779)	41	6,4	7	5,0
52	Frakturen des Schädels und der Gesichtsknochen (800 – 804)	563	7,9	407	7,7
53	Frakturen der Wirbelsäule und des Beckens ohne Rückenmarks- verletzungen (805, 808 – 809)	144	20,1	120	24,1
54	Nerven- und Rückenmarksverletzungen (806, 950 – 957)	77	11,9	76	18,2
55	Intrakranielle Verletzungen (850 – 854)	189	8,4	171	10,3
56	Innere Verletzungen mit Operationen (860 – 869)	89	19,1	79	16,8
57	Verbrennungen, Verbrühungen und Erfrierungen sowie Verätzungen (941 – 949, 990 – 991)	73	21,2	62	27,0
58	Intoxikationen (305, 960 – 989)	29	8,0	19	7,1
59	Erkrankungen des Auges (076 – 077, 190, 224, 360, 362 – 364, 367 – 377, 379)	422	5,6	440	5,6
60	Unfälle des Auges (870 – 871, 918, 921, 930, 940)	98	7,4	90	6,9
61	Fehlstellungen des Auges (378)	170	2,1	108	1,9
62	Katarakt-Operationen und Glaukombehandlung (365 – 366)	251	4,9	314	4,6
63	Netzhautablösung einschließlich Operation (361)	143	6,8	163	7,2
64	Erkrank. des Ohres und des Warzenfortsatzes (380 – 389, 931)	994	6,2	1 017	6,0
65	Erkrankungen der oberen Luftwege (vorwiegend HNO) (461, 464 – 465, 470 – 478, 932 – 934)	5 402	5,6	3 897	5,5
66	Krankheiten der Harnorgane (580 – 599, 791, 939)	2 201	7,0	2 305	7,4
67	Krankh. der männlichen Geschlechtsorgane (600 – 604, 607 – 608)	573	6,0	488	6,8
68	Bösartige Neubildungen der Harnorgane (188 – 189)	162	9,4	286	9,7
69	Bösart. Neubild. der männlichen Geschlechtsorgane (185 – 187)	283	8,6	163	10,8
70	Sterilität (606, 628)	898	3,2	277	3,1
71	Ohne Diagnoseangabe	28	5,2	24	5,8
72	Nicht krankhafte Zustände (V01 – V28, V40 – V82)	1 954	4,2	1 506	4,9
<b>73</b>	<b>Insgesamt</b>	<b>98 447</b>	<b>7,4</b>	<b>81 805</b>	<b>8,3</b>

**Sterbefällen, ohne Stundenfälle) 1999 nach Altersgruppen, Verweildauer und Diagnosen**  
**Patienten mit Operation**

Patientinnen und Patienten								Lfd. Nr.
davon im Alter von ... bis unter ... Jahr(en)								
45 – 55		55 – 65		65 – 75		75 und mehr		
Patient(inn)en	Verweildauer	Patient(inn)en	Verweildauer	Patient(inn)en	Verweildauer	Patient(inn)en	Verweildauer	
21 700	9,9	33 906	11,9	31 150	15,7	16 218	19,1	37
5 215	7,4	6 430	8,2	3 276	9,2	1 276	11,0	38
8 453	12,3	12 001	14,0	12 713	17,4	23 141	21,8	39
5 389	8,7	5 218	10,3	3 145	12,9	2 680	15,8	40
1 520	16,3	2 892	19,1	3 838	22,7	3 068	25,7	41
1 419	13,6	2 063	14,4	2 412	15,4	1 415	17,5	42
139	5,8	137	4,8	73	6,8	35	10,6	43
193	3,1	307	3,3	303	4,2	252	6,0	44
1 765	9,5	2 626	13,9	2 422	17,1	2 664	17,9	45
250	16,5	464	17,9	322	19,4	102	20,6	46
174	30,7	159	27,1	137	33,5	240	25,5	47
287	19,0	482	17,2	489	19,0	356	18,7	48
43	13,3	47	28,5	43	27,7	32	20,2	49
609	9,3	537	10,9	317	12,7	164	13,0	50
8	6,1	7	12,3	5	37,8	4	11,3	51
521	8,5	423	8,6	245	11,5	267	10,7	52
225	22,9	285	24,7	252	24,6	404	24,4	53
118	15,2	111	27,7	58	22,1	67	21,2	54
275	10,5	438	11,1	431	12,2	670	10,1	55
115	16,7	133	19,0	87	21,3	78	21,9	56
96	26,2	80	29,3	47	34,7	64	40,1	57
33	8,2	37	9,5	25	13,5	24	21,5	58
1 173	5,8	2 243	6,4	2 569	6,7	2 444	6,8	59
108	6,8	83	7,3	71	9,3	86	9,2	60
217	2,3	190	2,5	135	2,4	67	2,7	61
1 357	3,8	5 263	3,7	14 921	3,4	29 284	3,3	62
507	7,4	1 167	7,3	1 091	7,9	566	8,4	63
1 719	6,2	2 015	6,6	969	6,7	374	8,0	64
5 686	5,4	5 378	5,6	2 141	5,6	625	6,6	65
4 749	7,7	7 638	8,8	7 767	10,1	5 954	10,6	66
1 373	7,8	4 788	9,8	6 939	11,3	3 936	12,9	67
1 331	10,6	4 142	11,0	6 910	11,8	6 348	11,6	68
404	13,1	2 743	15,4	4 417	14,8	2 356	12,5	69
70	3,5	16	5,3	2	3,5	1	2,0	70
56	8,9	149	11,6	154	12,3	115	11,9	71
2 175	6,1	2 606	7,4	1 974	8,8	1 097	11,1	72
165 799	9,1	246 141	10,8	235 859	12,8	185 324	14,6	73

**Noch: 2. Aus Krankenhäusern entlassene vollstationäre Patientinnen und Patienten (einschl. 2.5 Gestorbene)**

Lfd. Nr.	Krankheitsart (ICD 9/79)	insgesamt		0 – 1	
		Patient(inn)en	Verweildauer	Patient(inn)en	Verweildauer
1	Infektionskrankheiten und parasitäre Krankheiten (001 – 041, 045 – 066, 071 – 075, 078 – 137, 139, 390 – 392, 771)	1 997	16,2	11	35,4
2	HIV Infektionen (042 – 044)	82	27,8	–	–
	Tumoren (bösartige) mit Diagnostik und ggf. Operationen darunter				
3	des Verdauungstraktes (150 – 159, 230)	6 891	16,8	–	–
4	der Atmungsorgane (160 – 163, 165, 231)	5 265	14,2	–	–
5	der Knochen, des Bindegewebes, der Haut- und der Brustdrüse (170 – 175, 232 – 233)	2 037	15,8	–	–
6	sonstige bösartige Neubildung mit nicht näher bezeichnetem Sitz (140 – 149, 164, 192 – 195, 197 – 199, 234)	1 931	16,5	–	–
7	der weiblichen Geschlechtsorgane (179 – 184)	1 055	17,9	–	–
8	bösartige Neubildungen der lymphatischen und blutbildenden Organe (196, 200 – 208)	2 185	20,7	–	–
9	Gutartige Neubildungen (210 – 218, 220 – 223, 225 – 229, 235 – 239)	600	19,5	1	7,0
10	Schilddrüsenerkrankungen einschließlich Operation (240 – 246)	57	17,6	–	–
11	Diabetes mellitus einschließlich Komplikationen (250)	481	17,7	–	–
12	Stoffwechsel- und Mangelkrankheiten, Krankheiten endogener Drüsen (251 – 267, 269 – 279)	604	12,8	10	31,3
13	Krankh. des Blutes und d. blutbildenden Organe (280 – 289, 772)	526	16,3	6	7,5
14	Neuralgien und Neuritiden (350 – 358)	41	24,1	1	31,0
15	Herz- und Kreislauferkrankungen einschl. Vitium, Coronar- und Myocardinsuffizienz (393 – 398, 411 – 416, 420 – 429, 441)	15 958	12,5	15	21,7
16	Herzinfarkt (410)	3 603	8,0	–	–
17	Hypertonie und Hypotonie, Krankheiten der Arterien (401 – 405, 440, 442 – 448, 458 – 459)	1 831	18,4	3	11,7
18	Hirngefäßerkrankungen mit Folgezuständen (430 – 438)	7 754	10,7	5	12,2
19	Krankheiten der Venen und Lymphgefäße (451 – 457)	382	13,7	1	49,0
20	Erkältungskrankheiten der oberen Luftwege, Grippe (460, 462 – 463, 466, 487 – 490)	240	10,1	1	1,0
21	Pneumonie, Pleuritis ohne Komplikationen (480 – 486)	6 346	12,4	5	20,0
22	Chronische Bronchitis, Emphyse, Asthma Bronchiale (491 – 495)	1 806	15,9	–	–
23	Krankheiten der Mundhöhle, der Speicheldrüse und des Kiefers (520 – 529, 935)	29	10,0	–	–
24	Krankheiten der Atmungsorgane (417, 496 – 519, 769 – 770)	1 325	14,5	10	27,5
25	Eingeweidebrüche einschließlich Operation (550 – 553)	188	14,8	2	39,0
26	Krankheiten des Magens und des Darms (530 – 537, 555 – 565, 567 – 569, 578 – 579, 777, 936 – 938)	4 307	14,6	6	24,2
27	Appendizitis, auch mit Operation (540 – 543)	65	18,7	–	–
28	Cholangitis, Cholecystitis, Cholelithiasis (574 – 576)	438	17,8	–	–
29	Proktitis, periproktitischer Abszess (566)	11	16,6	–	–
30	Krankh. d. Leber u. d. Bauchspeicheldrüse (070, 570 – 573, 577)	2 313	15,9	–	–
31	Krankheiten der Brustdrüse und der weiblichen Geschlechtsorgane (610 – 617, 619 – 627, 629)	43	24,4	–	–
32	Komplik. in der Schwangerschaft (640 – 648, 655 – 658, 764, 766)	9	17,4	3	9,0
33	Fehlgeburten/Abortus (630 – 639)	1	–	–	–
34	Entbindung ohne Komplikationen (650 – 651)	–	–	–	–
35	Entbindung mit Kompl. und Nachkrankheiten (652 – 654, 659 – 676)	1	25,0	–	–
36	Krankheiten der Haut und des Unterhautzellgewebes (680 – 709)	514	25,0	1	43,0

[illegible]

**Noch: 2. Aus Krankenhäusern entlassene vollstationäre Patientinnen und Patienten (einschl. Noch: 2.5 Gestorbene)**

Lfd. Nr.	Krankheitsart (ICD 9/79)	insgesamt		0 – 1	
		Patient(inn)en	Verweildauer	Patient(inn)en	Verweildauer
37	Krankheiten des Skeletts und der Gelenke (268, 711 – 724, 730 – 739)	357	20,6	–	–
38	Krankheiten der Muskeln und des Bindegewebes (710, 725 – 729)	64	21,2	–	–
39	Frakturen der Extremitäten und des Brustkorbs (807, 810 – 829)	2 034	16,8	–	–
40	Verletzungen, Quetschungen, Verstauchungen, Prellungen (830 – 848, 872 – 917, 919 – 920, 922 – 929, 958 – 959)	260	14,4	–	–
41	Schädigungen durch äußere Einflüsse (z. B. Hitze) (992 – 999)	428	21,1	2	3,5
	Gynäkologische Operationen				
	darunter				
42	Prolaps (618)	14	22,3	–	–
43	Cervixpolyp (219)	1	–	–	–
44	Phimosenoperation (605)	–	–	–	–
45	Mangelhaft bez. Krankh., Beobachtungsfälle (780 – 790, 792 – 799)	3 575	12,8	22	8,9
46	Hirntumor (191)	411	18,3	–	–
47	Seelische Störungen und Suchtkrankheiten (290 – 304, 306 – 319)	772	65,5	–	–
48	Krankheiten des Nervensystems (320 – 344, 346 – 349, 359)	686	19,5	14	46,4
49	Epilepsie (345)	186	12,8	1	63,0
50	Behandlung von Missbildungen und Dauerschäden (138, 740 – 759)	187	20,0	122	22,8
51	Erkrankung und Schädigung von Neugeborenen (760 – 763, 765, 767 – 768, 773 – 776, 778 – 779)	185	17,5	171	17,9
52	Frakturen des Schädels und der Gesichtsknochen (800 – 804)	70	9,3	–	–
53	Frakturen der Wirbelsäule und des Beckens ohne Rückenmarks- verletzungen (805, 808 – 809)	220	18,6	–	–
54	Nerven- und Rückenmarksverletzungen (806, 950 – 957)	36	19,7	–	–
55	Intrakranielle Verletzungen (850 – 854)	479	8,8	1	3,0
56	Innere Verletzungen mit Operationen (860 – 869)	60	16,0	–	–
57	Verbrennungen, Verbrühungen und Erfrierungen sowie Verätzungen (941 – 949, 990 – 991)	74	17,8	–	–
58	Intoxikationen (305, 960 – 989)	84	10,2	1	1,0
59	Erkrankungen des Auges (076 – 077, 190, 224, 360, 362 – 364, 367 – 377, 379)	33	10,9	–	–
60	Unfälle des Auges (870 – 871, 918, 921, 930, 940)	2	3,5	–	–
61	Fehlstellungen des Auges (378)	1	–	–	–
62	Katarakt-Operationen und Glaukombehandlung (365 – 366)	9	5,4	–	–
63	Netzhautablösung einschließlich Operation (361)	1	2,0	–	–
64	Erkrank. des Ohres und des Warzenfortsatzes (380 – 389, 931)	48	17,4	–	–
65	Erkrankungen der oberen Luftwege (vorwiegend HNO) (461, 464 – 465, 470 – 478, 932 – 934)	81	9,8	–	–
66	Krankheiten der Harnorgane (580 – 599, 791, 939)	1 979	14,8	1	22,0
67	Krankh. der männlichen Geschlechtsorgane (600 – 604, 607 – 608)	75	14,7	–	–
68	Bösartige Neubildungen der Harnorgane (188 – 189)	1 133	15,3	–	–
69	Bösart. Neubild. der männlichen Geschlechtsorgane (185 – 187)	787	12,6	–	–
70	Sterilität (606, 628)	–	–	–	–
71	Ohne Diagnoseangabe	110	18,3	–	–
72	Nicht krankhafte Zustände (V01 – V28, V40 – V82)	–	–	–	–
<b>73</b>	<b>Insgesamt</b>	<b>85 358</b>	<b>14,7</b>	<b>416</b>	<b>21,0</b>



**Sterbefällen, ohne Stundenfälle) 1999 nach Altersgruppen, Verweildauer und Diagnosen**  
**Patientinnen und Patienten**

Patientinnen und Patienten								Lfd. Nr.
davon im Alter von ... bis unter ... Jahr(en)								
1 – 5		5 – 15		15 – 25		25 – 35		
Patient(inn)en	Verweildauer	Patient(inn)en	Verweildauer	Patient(inn)en	Verweildauer	Patient(inn)en	Verweildauer	
–	–	–	–	–	–	1	9,0	37
–	–	–	–	1	3,0	2	13,0	38
–	–	–	–	4	1,8	2	11,0	39
–	–	–	–	3	15,0	2	9,0	40
4	2,8	3	14,0	4	68,3	5	25,4	41
–	–	–	–	–	–	–	–	42
–	–	–	–	–	–	–	–	43
–	–	–	–	–	–	–	–	44
5	14,2	4	13,5	10	4,2	15	13,9	45
5	4,0	9	12,8	3	8,7	16	19,4	46
–	–	1	34,0	4	60,0	12	39,2	47
5	9,8	3	28,7	10	8,3	19	20,1	48
3	67,0	2	16,5	3	2,3	4	8,8	49
15	13,4	2	37,0	1	3,0	1	63,0	50
3	18,0	–	–	–	–	–	–	51
1	4,0	–	–	3	2,7	3	3,3	52
–	–	–	–	–	–	3	22,0	53
–	–	–	–	2	23,0	–	–	54
4	5,8	11	3,3	31	4,3	28	6,8	55
1	1,0	–	–	1	1,0	5	14,4	56
–	–	1	16,0	–	–	9	8,7	57
–	–	–	–	4	1,0	10	3,6	58
–	–	–	–	–	–	–	–	59
–	–	–	–	–	–	–	–	60
–	–	–	–	–	–	–	–	61
–	–	–	–	–	–	–	–	62
–	–	–	–	–	–	–	–	63
–	–	–	–	–	–	–	–	64
1	1,0	1	3,0	2	3,0	2	3,5	65
3	19,3	–	–	4	20,5	5	21,4	66
1	3,0	–	–	–	–	–	–	67
1	1,0	–	–	–	–	2	9,0	68
–	–	–	–	–	–	10	15,1	69
–	–	–	–	–	–	–	–	70
–	–	–	–	2	11,0	–	–	71
–	–	–	–	–	–	–	–	72
89	25,1	105	22,4	208	15,9	530	17,6	73

**Noch: 2. Aus Krankenhäusern entlassene vollstationäre Patientinnen und Patienten (einschl. Noch: 2.5 Gestorbene)**

Lfd. Nr.	Krankheitsart (ICD 9/79)				
		35 – 40		40 – 45	
		Patient(inn)en	Verweildauer	Patient(inn)en	Verweildauer
1	Infektionskrankheiten und parasitäre Krankheiten (001 – 041, 045 – 066, 071 – 075, 078 – 137, 139, 390 – 392, 771)	20	16,6	28	12,8
2	HIV Infektionen (042 – 044)	19	23,3	16	21,2
	Tumoren (bösartige) mit Diagnostik und ggf. Operationen darunter				
3	des Verdauungstraktes (150 – 159, 230)	39	15,7	76	17,1
4	der Atmungsorgane (160 – 163, 165, 231)	26	12,8	80	13,6
5	der Knochen, des Bindegewebes, der Haut- und der Brustdrüse (170 – 175, 232 – 233)	56	15,8	101	14,2
6	sonstige bösartige Neubildung mit nicht näher bezeichnetem Sitz (140 – 149, 164, 192 – 195, 197 – 199, 234)	21	11,8	56	16,1
7	der weiblichen Geschlechtsorgane (179 – 184)	17	16,4	47	17,4
8	bösartige Neubildungen der lymphatischen und blutbildenden Organe (196, 200 – 208)	44	35,2	54	35,1
9	Gutartige Neubildungen (210 – 218, 220 – 223, 225 – 229, 235 – 239)	5	14,4	8	22,8
10	Schilddrüsenerkrankungen einschließlich Operation (240 – 246)	–	–	–	–
11	Diabetes mellitus einschließlich Komplikationen (250)	8	9,4	2	5,5
12	Stoffwechsel- und Mangelkrankheiten, Krankheiten endogener Drüsen (251 – 267, 269 – 279)	1	101,0	11	10,5
13	Krankh. des Blutes und d. blutbildenden Organe (280 – 289, 772)	2	1,5	4	39,3
14	Neuralgien und Neuritiden (350 – 358)	–	–	–	–
15	Herz- und Kreislauferkrankungen einschl. Vitium, Coronar- und Myocardinsuffizienz (393 – 398, 411 – 416, 420 – 429, 441)	48	10,5	76	11,2
16	Herzinfarkt (410)	8	2,8	13	8,5
17	Hypertonie und Hypotonie, Krankheiten der Arterien (401 – 405, 440, 442 – 448, 458 – 459)	3	4,3	11	11,6
18	Hirngefäßerkrankungen mit Folgezuständen (430 – 438)	36	9,4	68	6,8
19	Krankheiten der Venen und Lymphgefäße (451 – 457)	7	8,3	9	12,7
20	Erkältungskrankheiten der oberen Luftwege, Grippe (460, 462 – 463, 466, 487 – 490)	–	–	1	1,0
21	Pneumonie, Pleuritis ohne Komplikationen (480 – 486)	21	18,2	34	13,9
22	Chronische Bronchitis, Emphyse, Asthma Bronchiale (491 – 495)	1	28,0	6	6,5
23	Krankheiten der Mundhöhle, der Speicheldrüse und des Kiefers (520 – 529, 935)	1	6,0	1	7,0
24	Krankheiten der Atmungsorgane (417, 496 – 519, 769 – 770)	7	19,4	6	19,3
25	Eingeweidebrüche einschließlich Operation (550 – 553)	–	–	2	11,0
26	Krankheiten des Magens und des Darms (530 – 537, 555 – 565, 567 – 569, 578 – 579, 777, 936 – 938)	13	9,2	33	19,6
27	Appendizitis, auch mit Operation (540 – 543)	–	–	–	–
28	Cholangitis, Cholecystitis, Cholelithiasis (574 – 576)	3	32,3	1	9,0
29	Proktitis, periproktitischer Abszess (566)	–	–	–	–
30	Krankh. d. Leber u. d. Bauchspeicheldrüse (070, 570 – 573, 577)	69	13,4	142	17,7
31	Krankheiten der Brustdrüse und der weiblichen Geschlechtsorgane (610 – 617, 619 – 627, 629)	–	–	1	12,0
32	Komplik. in der Schwangerschaft (640 – 648, 655 – 658, 764, 766)	1	30,0	–	–
33	Fehlgeburten/Abortus (630 – 639)	–	–	1	6,0
34	Entbindung ohne Komplikationen (650 – 651)	–	–	–	–
35	Entbindung mit Kompl. und Nachkrankheiten (652 – 654, 659 – 676)	–	–	–	–
36	Krankheiten der Haut und des Unterhautzellgewebes (680 – 709)	1	18,0	4	6,0

**Sterbefällen, ohne Stundenfälle) 1999 nach Altersgruppen, Verweildauer und Diagnosen**  
**Patientinnen und Patienten**

Patientinnen und Patienten								Lfd. Nr.
davon im Alter von ... bis unter ... Jahr(en)								
45 – 55		55 – 65		65 – 75		75 und mehr		
Patient(inn)en	Verweildauer	Patient(inn)en	Verweildauer	Patient(inn)en	Verweildauer	Patient(inn)en	Verweildauer	
84	14,7	283	19,7	536	17,3	977	14,5	1
15	40,0	11	17,8	2	17,5	1	4,0	2
454	15,8	1 465	16,5	2 181	16,8	2 637	17,1	3
518	15,3	1 526	14,0	1 904	14,8	1 204	13,3	4
305	13,8	564	17,6	484	16,3	485	14,6	5
222	17,5	484	16,9	584	16,4	537	15,5	6
120	18,9	207	19,3	271	18,8	370	16,6	7
172	25,8	470	20,4	645	20,0	719	16,5	8
32	21,0	103	23,3	184	20,4	257	17,6	9
1	63,0	3	5,3	20	18,2	32	17,5	10
11	14,2	44	20,6	112	22,5	303	16,0	11
12	15,3	37	15,9	87	13,7	434	11,1	12
13	18,2	45	20,0	108	15,4	336	15,5	13
2	55,5	6	57,7	10	19,9	20	14,2	14
312	14,2	1 384	14,9	3 772	14,0	10 286	11,5	15
112	8,4	367	8,7	909	8,0	2 192	7,9	16
42	20,4	222	22,8	481	20,8	1 066	16,6	17
223	10,1	673	11,0	1 641	11,6	5 061	10,5	18
49	11,6	65	16,1	87	11,6	162	14,5	19
3	4,0	15	9,1	37	11,8	181	10,1	20
98	14,5	416	15,4	1 114	14,5	4 616	11,3	21
44	14,0	239	17,2	684	18,2	826	13,7	22
2	15,5	5	17,4	3	3,0	15	9,4	23
43	17,8	155	18,8	356	16,5	734	12,1	24
4	23,0	17	18,9	43	13,0	120	14,2	25
115	16,3	418	19,5	861	17,9	2 832	12,6	26
2	54,0	5	12,2	14	21,4	42	17,8	27
14	23,3	33	19,9	92	17,8	291	17,1	28
1	8,0	2	21,0	3	8,0	5	21,8	29
328	15,9	660	15,2	573	17,4	506	15,1	30
3	15,3	3	63,0	10	29,1	25	20,3	31
–	–	–	–	–	–	–	–	32
–	–	–	–	–	–	–	–	33
–	–	–	–	–	–	–	–	34
–	–	–	–	–	–	–	–	35
16	17,3	45	29,0	100	24,5	347	25,1	36

**Noch: 2. Aus Krankenhäusern entlassene vollstationäre Patientinnen und Patienten (einschl. Noch: 2.5 Gestorbene)**

Lfd. Nr.	Krankheitsart (ICD 9/79)				
		35 – 40		40 – 45	
		Patient(inn)en	Verweildauer	Patient(inn)en	Verweildauer
37	Krankheiten des Skeletts und der Gelenke (268, 711 – 724, 730 – 739)	1	3,0	–	–
38	Krankheiten der Muskeln und des Bindegewebes (710, 725 – 729)	1	6,0	–	–
39	Frakturen der Extremitäten und des Brustkorbs (807, 810 – 829)	2	3,0	1	10,0
40	Verletzungen, Quetschungen, Verstauchungen, Prellungen (830 – 848, 872 – 917, 919 – 920, 922 – 929, 958 – 959)	6	14,7	3	11,0
41	Schädigungen durch äußere Einflüsse (z. B. Hitze) (992 – 999)	9	33,2	5	21,4
	Gynäkologische Operationen				
	darunter				
42	Prolaps (618)	–	–	–	–
43	Cervixpolyp (219)	–	–	–	–
44	Phimosenoperation (605)	–	–	–	–
45	Mangelhaft bez. Krankh., Beobachtungsfälle (780 – 790, 792 – 799)	14	25,6	30	12,9
46	Hirntumor (191)	8	36,8	17	17,2
47	Seelische Störungen und Suchtkrankheiten (290 – 304, 306 – 319)	16	93,1	11	83,9
48	Krankheiten des Nervensystems (320 – 344, 346 – 349, 359)	9	49,3	16	17,1
49	Epilepsie (345)	5	15,4	3	2,3
50	Behandlung von Missbildungen und Dauerschäden (138, 740 – 759)	3	25,7	3	12,3
51	Erkrankung und Schädigung von Neugeborenen (760 – 763, 765, 767 – 768, 773 – 776, 778 – 779)	–	–	–	–
52	Frakturen des Schädels und der Gesichtsknochen (800 – 804)	2	3,0	4	4,0
53	Frakturen der Wirbelsäule und des Beckens ohne Rückenmarks- verletzungen (805, 808 – 809)	1	8,0	3	10,7
54	Nerven- und Rückenmarksverletzungen (806, 950 – 957)	–	–	1	12,0
55	Intrakranielle Verletzungen (850 – 854)	12	7,1	5	7,0
56	Innere Verletzungen mit Operationen (860 – 869)	2	17,5	1	1,0
57	Verbrennungen, Verbrühungen und Erfrierungen sowie Verätzungen (941 – 949, 990 – 991)	6	9,2	5	15,4
58	Intoxikationen (305, 960 – 989)	6	3,8	5	16,2
59	Erkrankungen des Auges (076 – 077, 190, 224, 360, 362 – 364, 367 – 377, 379)	–	–	3	7,3
60	Unfälle des Auges (870 – 871, 918, 921, 930, 940)	–	–	–	–
61	Fehlstellungen des Auges (378)	–	–	–	–
62	Katarakt-Operationen und Glaukombehandlung (365 – 366)	–	–	–	–
63	Netzhautablösung einschließlich Operation (361)	–	–	–	–
64	Erkrank. des Ohres und des Warzenfortsatzes (380 – 389, 931)	–	–	–	–
65	Erkrankungen der oberen Luftwege (vorwiegend HNO) (461, 464 – 465, 470 – 478, 932 – 934)	–	–	2	34,5
66	Krankheiten der Harnorgane (580 – 599, 791, 939)	9	11,8	12	9,6
67	Krankh. der männlichen Geschlechtsorgane (600 – 604, 607 – 608)	–	–	–	–
68	Bösartige Neubildungen der Harnorgane (188 – 189)	3	8,3	13	8,6
69	Bösart. Neubild. der männlichen Geschlechtsorgane (185 – 187)	8	22,5	2	39,0
70	Sterilität (606, 628)	–	–	–	–
71	Ohne Diagnoseangabe	1	4,0	2	33,5
72	Nicht krankhafte Zustände (V01 – V28, V40 – V82)	–	–	–	–
<b>73</b>	<b>Insgesamt</b>	<b>601</b>	<b>18,8</b>	<b>1 039</b>	<b>16,3</b>

**Sterbefällen, ohne Stundenfälle) 1999 nach Altersgruppen, Verweildauer und Diagnosen**  
**Patientinnen und Patienten**

Patientinnen und Patienten								Lfd. Nr.
davon im Alter von ... bis unter ... Jahr(en)								
45 – 55		55 – 65		65 – 75		75 und mehr		
Patient(inn)en	Verweildauer	Patient(inn)en	Verweildauer	Patient(inn)en	Verweildauer	Patient(inn)en	Verweildauer	
11	16,8	52	21,3	100	18,8	192	21,8	37
3	15,0	12	39,3	17	19,6	28	16,9	38
21	23,0	54	18,2	235	20,7	1 715	16,2	39
12	13,8	28	13,5	47	15,7	159	14,4	40
29	25,9	57	22,4	122	21,6	188	18,6	41
–	–	2	3,5	3	35,3	9	22,1	42
–	–	–	–	–	–	1	6,0	43
–	–	–	–	–	–	–	–	44
120	13,3	433	15,2	865	13,9	2 057	11,8	45
47	19,0	117	15,8	113	20,6	76	18,5	46
44	85,0	86	42,6	120	28,5	478	59,8	47
51	13,4	95	17,7	185	20,1	279	15,5	48
7	17,0	22	9,4	38	14,7	98	11,0	49
5	5,4	7	12,7	5	21,4	23	12,2	50
2	1,0	–	–	3	20,7	6	9,7	51
3	8,0	9	10,8	12	8,9	33	11,4	52
4	17,3	17	22,6	34	22,9	158	17,4	53
3	26,0	2	48,0	8	12,5	20	18,9	54
41	17,5	60	10,1	88	6,8	198	9,1	55
7	14,9	14	15,6	13	25,7	16	12,1	56
10	6,7	10	18,1	5	33,8	28	24,0	57
7	2,7	10	7,6	8	16,5	33	14,8	58
–	–	8	8,8	10	11,7	12	12,5	59
–	–	–	–	2	3,5	–	–	60
–	–	1	44,0	–	–	–	–	61
–	–	–	–	2	5,5	7	5,4	62
–	–	–	–	1	2,0	–	–	63
3	21,3	8	14,1	15	14,2	22	20,1	64
2	16,5	10	8,6	16	9,9	45	9,6	65
45	10,2	171	18,5	496	18,5	1 233	12,9	66
–	–	5	5,8	24	14,0	45	16,3	67
62	16,3	208	16,0	389	15,6	455	14,9	68
13	12,4	92	11,5	272	13,3	390	12,0	69
–	–	–	–	–	–	–	–	70
6	18,2	26	21,2	33	19,2	40	15,6	71
–	–	–	–	–	–	–	–	72
3 930	16,4	11 588	16,3	21 189	15,6	45 663	13,3	73

## 3. Vollstationär behandelte Kranke (einschl. Sterbefällen,

Lfd. Nr.	Behandlungsort  Wohnort		Verwaltungsbezirk							
			Düsseldorf	Duisburg	Essen	Krefeld	Mönchengladbach	Mülheim an der Ruhr	Oberhausen	Remscheid
1	Krfr. St.	Düsseldorf	98 470	1 513	1 075	567	259	138	55	32
2		Duisburg	2 278	90 920	1 918	2 035	50	885	1 287	8
3		Essen	454	1 116	120 978	82	46	1 925	1 230	9
4		Krefeld	1 251	1 346	407	41 567	316	76	26	33
5		Mönchengladbach	1 271	326	287	1 575	41 144	22	9	5
6	Krfr. St.	Mülheim an der Ruhr	367	3 046	4 083	33	19	23 638	3 892	3
7		Oberhausen	326	5 713	2 573	36	13	1 109	35 018	4
8		Remscheid	397	46	300	27	8	9	8	19 811
9		Solingen	1 181	210	435	21	15	7	8	481
10		Wuppertal	1 168	125	1 303	40	26	47	21	3 456
11	Kreis	Kleve	849	2 896	1 218	2 634	128	61	117	6
12		Mettmann	17 548	1 242	8 648	158	107	840	84	148
13		Neuss	12 237	525	941	3 725	5 797	32	29	15
14		Viersen	1 870	904	542	8 931	7 491	69	20	4
15		Wesel	965	11 368	2 365	2 086	52	273	812	6
16	Reg.-Bez.	Düsseldorf	140 632	121 296	147 073	63 517	55 471	29 131	42 616	24 021
17	Krfr. St.	Aachen	146	20	77	22	26	8	2	3
18		Bonn	142	38	95	19	16	13	4	3
19		Köln	600	199	383	108	76	11	23	57
20		Leverkusen	638	36	148	13	11	4	3	60
21	Kreis	Aachen	150	47	115	70	65	3	3	3
22	Kreis	Düren	469	69	147	40	332	3	8	6
23		Erftkreis	504	90	240	41	163	8	14	25
24		Euskirchen	84	51	61	7	11	6	9	7
25		Heinsberg	717	218	213	531	5 420	2	7	4
26	Kreis	Oberbergischer Kreis	250	60	292	13	18	11	6	2 150
27		Rhein.-Berg. Kreis	581	67	240	23	9	12	6	1 699
28		Rhein-Sieg-Kreis	192	73	200	26	18	9	5	13
29	Reg.-Bez.	Köln	4 473	968	2 211	913	6 165	90	90	4 030
30	Krfr. St.	Bottrop	88	1 011	1 935	19	3	78	1 805	–
31		Gelsenkirchen	182	305	3 794	24	54	264	197	1
32		Münster	52	20	95	11	171	3	5	6
33	Kreis	Borken	330	426	1 889	23	137	29	146	1
34		Coesfeld	54	60	324	32	84	6	3	4
35	Kreis	Recklinghausen	349	691	4 198	51	152	166	212	5
36		Steinfurt	59	36	157	10	288	6	8	2
37		Warendorf	30	19	188	11	17	3	4	1
38	Reg.-Bez.	Münster	1 144	2 568	12 580	181	906	555	2 380	20
39	Krfr. St.	Bielefeld	69	7	96	13	4	3	2	2
40	Kreis	Gütersloh	36	16	97	18	7	2	8	–
41		Herford	38	7	120	4	2	–	4	1
42		Höxter	20	8	90	1	4	–	1	2
43	Kreis	Lippe	62	4	71	3	4	6	1	4
44		Minden-Lübbecke	62	12	97	2	2	7	2	–
45		Paderborn	73	16	210	5	4	6	5	1
46	Reg.-Bez.	Detmold	360	70	781	46	27	24	23	10
47	Krfr. St.	Bochum	132	115	2 568	21	14	87	31	6
48		Dortmund	242	184	1 165	26	28	29	20	5
49		Hagen	114	44	533	9	6	23	7	14
50		Hamm	49	31	148	6	25	3	4	2
51		Herne	55	56	727	11	8	21	32	3
52	Kreis	Ennepe-Ruhr-Kreis	337	153	4 118	26	18	82	16	126
53		Hochsauerlandkreis	172	67	578	13	9	68	5	6
54		Märkischer Kreis	257	55	1 089	14	39	28	22	73
55		Olpe	110	15	184	7	–	4	6	1
56	Kreis	Siegen-Wittgenstein	67	33	133	12	11	9	4	1
57		Soest	104	41	437	12	22	38	13	–
58		Unna	132	157	724	11	126	20	12	5
59	Reg.-Bez.	Arnsberg	1 771	951	12 404	168	306	412	172	242
60	Nordrhein-Westfalen		148 380	125 853	175 049	64 825	62 875	30 212	45 281	28 323
61		Niedersachsen	421	234	886	70	557	56	26	24
62		Hessen	326	121	489	69	44	28	23	13
63		Rheinland-Pfalz	609	131	585	81	69	32	32	27
64	Übriges Bundesgebiet		1 007	391	1 233	265	171	103	96	63
65	Ausland		438	198	385	258	197	51	42	15
66	Unbekannt		14	5	18	–	9	–	1	–
67	Insgesamt		151 195	126 933	178 645	65 568	63 922	30 482	45 501	28 465

## ohne Stundenfälle) 1999 nach Einzugsgebieten

Verwaltungsbezirk												Lfd. Nr.
Solingen	Wuppertal	Kleve	Mettmann	Neuss	Viersen	Wesel	Reg.-Bez. Düsseldorf	Aachen, Stadt	Bonn	Köln	Leverkusen	
432	256	96	3 366	1 418	217	112	108 006	140	189	505	189	1
12	37	444	643	159	253	10 667	111 596	51	70	175	19	2
35	118	78	1 044	33	36	139	127 323	51	76	274	20	3
12	57	256	93	731	2 459	408	49 038	68	89	135	20	4
64	26	53	63	611	3 258	32	48 746	539	151	279	27	5
6	25	27	507	21	24	101	35 792	13	47	62	6	6
2	16	66	80	9	45	603	45 613	35	45	51	1	7
430	2 337	5	384	11	5	4	23 782	32	109	401	176	8
24 302	1 636	11	2 473	29	17	13	30 839	52	90	342	276	9
1 310	53 308	18	3 698	54	31	17	64 622	53	127	315	63	10
7	38	44 518	39	106	1 761	5 126	59 504	138	113	196	22	11
4 891	5 055	40	53 609	303	82	56	92 811	84	233	841	2 656	12
184	96	86	372	50 771	1 334	79	76 223	392	230	1 692	123	13
27	51	229	88	587	38 480	335	59 628	318	161	163	15	14
7	76	2 384	163	204	138	69 857	90 756	98	147	197	17	15
31 721	63 132	48 311	66 622	55 047	48 140	87 549	1 024 279	2 064	1 877	5 628	3 630	16
7	8	6	8	51	65	7	456	39 380	85	167	12	17
11	19	10	14	23	14	11	432	94	51 030	828	32	18
87	134	38	555	1 359	71	27	3 728	279	2 109	156 239	2 648	19
775	141	8	1 459	29	11	4	3 340	60	221	2 968	22 650	20
2	18	2	9	46	60	18	611	17 066	86	266	19	21
11	12	12	16	180	85	5	1 395	5 643	365	904	18	22
29	31	23	63	2 806	74	29	4 140	956	3 537	22 977	325	23
3	6	3	20	27	6	13	314	621	3 588	2 148	32	24
10	18	18	34	547	996	29	8 764	6 491	113	296	16	25
252	977	3	145	30	6	7	4 220	53	999	2 830	316	26
1 364	423	8	623	46	10	6	5 117	91	533	7 616	6 552	27
15	45	17	144	33	11	16	817	143	35 202	5 141	217	28
2 566	1 832	148	3 090	5 177	1 409	172	33 334	70 877	97 868	202 380	32 837	29
–	17	19	24	5	1	75	5 080	5	12	29	5	30
9	32	23	18	12	10	54	4 979	16	27	46	6	31
4	7	5	6	10	1	14	410	19	23	64	6	32
10	33	678	38	14	4	994	4 752	37	53	97	8	33
1	6	5	9	9	5	12	614	4	25	29	6	34
7	156	42	66	32	7	166	6 300	42	42	115	13	35
3	15	6	3	7	1	19	620	26	19	45	4	36
3	23	1	11	3	5	5	324	24	26	42	1	37
37	289	779	175	92	34	1 339	23 079	173	227	467	49	38
1	16	3	14	4	1	3	238	11	24	70	2	39
–	13	6	7	7	9	5	231	12	24	55	1	40
1	4	2	3	3	3	7	199	16	11	44	6	41
1	4	2	8	1	–	2	144	11	16	19	2	42
2	7	3	6	4	5	5	187	13	33	70	3	43
1	18	3	3	6	2	4	221	15	29	46	5	44
4	13	2	1	5	3	5	353	16	20	59	16	45
10	75	21	42	30	23	31	1 573	94	157	363	35	46
8	63	14	47	13	4	38	3 161	42	67	97	11	47
7	79	11	146	38	12	36	2 028	37	86	203	15	48
6	418	9	166	14	9	8	1 380	18	39	124	13	49
2	5	3	6	7	1	7	299	6	10	24	2	50
2	19	10	15	10	1	9	979	8	14	17	3	51
98	3 083	11	326	10	4	11	8 419	55	58	153	23	52
7	38	2	35	9	2	10	1 021	29	99	180	8	53
26	297	20	99	27	4	23	2 073	38	320	388	40	54
3	26	16	27	6	4	10	419	23	114	306	31	55
–	26	4	11	3	2	6	322	13	257	331	12	56
1	47	2	21	5	–	9	752	17	71	110	4	57
5	72	15	57	7	3	17	1 363	19	47	67	27	58
165	4 173	117	956	149	46	184	22 216	305	1 182	2 000	189	59
34 499	69 501	49 376	70 885	60 495	49 652	89 275	1 104 481	73 513	101 311	210 838	36 740	60
45	136	65	65	71	37	109	2 802	196	383	556	35	61
23	98	28	52	47	45	45	1 451	161	566	569	40	62
62	88	30	73	133	35	52	2 039	593	11 968	2 649	97	63
94	234	138	231	207	117	200	4 550	723	1 359	1 580	140	64
19	95	258	69	93	167	91	2 376	3 666	521	764	40	65
2	4	–	2	23	–	8	86	5	5	65	–	66
34 744	70 156	49 895	71 377	61 069	50 053	89 780	1 117 785	78 857	116 113	217 021	37 092	67

Noch: **3. Vollstationär behandelte Kranke (einschl. Sterbefällen,**

Lfd. Nr.	Behandlungsort  Wohnort		Verwaltungsbezirk							
			Kreis Aachen	Düren	Erftkreis	Euskirchen	Heinsberg	Oberbergischer Kreis	Rhein.-Berg. Kreis	Rhein-Sieg-Kreis
1	Krfr. St.	Düsseldorf	21	43	37	37	18	61	69	58
2		Duisburg	8	15	7	16	8	24	10	48
3		Essen	7	8	18	10	9	24	32	57
4		Krefeld	6	9	11	6	12	12	13	14
5		Mönchengladbach	54	67	29	18	535	9	12	17
6	Krfr. St.	Mülheim an der Ruhr	1	3	1	2	4	10	2	12
7		Oberhausen	6	3	7	2	2	5	5	12
8		Remscheid	3	8	5	1	–	648	1 245	9
9		Solingen	6	1	17	3	5	85	275	10
10		Wuppertal	14	13	18	12	5	334	97	35
11	Kreis	Kleve	7	17	9	7	–	6	15	25
12		Mettmann	15	24	36	22	6	78	83	73
13		Neuss	39	85	115	37	379	19	48	57
14		Viersen	56	19	23	11	207	10	14	12
15		Wesel	11	9	8	10	6	24	9	33
16	Reg.-Bez.	Düsseldorf	254	324	341	194	1 196	1 349	1 929	472
17	Krfr. St.	Aachen	3 021	516	28	31	49	7	18	29
18		Bonn	20	47	191	68	8	36	69	2 948
19		Köln	100	406	3 175	342	16	343	3 432	1 712
20		Leverkusen	13	32	49	12	2	71	529	86
21	Kreis	Aachen	36 596	2 318	38	185	786	3	18	30
22	Kreis	Düren	3 488	40 539	249	585	516	4	17	41
23		Erftkreis	260	4 927	39 150	1 900	208	75	202	1 131
24		Euskirchen	376	773	830	26 564	11	50	42	428
25		Heinsberg	2 437	2 572	59	21	26 170	11	21	11
26	Kreis	Oberbergischer Kreis	13	25	36	21	–	42 156	1 452	373
27		Rhein.-Berg. Kreis	12	28	97	30	2	2 670	28 391	409
28		Rhein-Sieg-Kreis	32	44	1 918	832	7	4 484	663	44 107
29	Reg.-Bez.	Köln	46 368	52 227	45 820	30 591	27 775	49 910	34 854	51 305
30	Krfr. St.	Bottrop	3	1	1	–	1	2	4	6
31		Gelsenkirchen	2	5	6	6	5	3	3	20
32		Münster	4	3	9	7	1	6	12	6
33	Kreis	Borken	7	3	6	7	–	9	2	11
34		Coesfeld	4	2	2	3	–	–	3	7
35	Kreis	Recklinghausen	10	6	19	4	4	19	2	70
36		Steinfurt	2	5	4	3	2	1	3	4
37		Warendorf	2	–	2	4	1	5	1	3
38	Reg.-Bez.	Münster	34	25	49	34	14	45	30	127
39	Krfr. St.	Bielefeld	4	6	6	2	1	3	5	5
40	Kreis	Gütersloh	2	–	3	1	1	3	–	2
41		Herford	–	2	–	3	–	8	6	1
42		Höxter	–	–	–	2	–	2	–	2
43	Kreis	Lippe	2	1	5	–	–	7	3	9
44		Minden-Lübbecke	–	7	6	3	2	6	2	3
45		Paderborn	–	1	2	1	–	1	2	7
46	Reg.-Bez.	Detmold	8	17	22	12	4	30	18	29
47	Krfr. St.	Bochum	4	3	7	2	5	16	7	17
48		Dortmund	5	5	16	3	3	19	12	19
49		Hagen	1	–	5	2	3	32	4	23
50		Hamm	2	1	–	3	–	3	4	2
51		Herne	–	–	4	1	2	9	2	6
52	Kreis	Ennepe-Ruhr-Kreis	7	5	6	8	3	62	11	18
53		Hochsauerlandkreis	–	4	7	2	1	29	13	10
54		Märkischer Kreis	11	7	8	8	3	2 649	43	23
55		Olpe	2	2	4	3	–	458	47	31
56	Kreis	Siegen-Wittgenstein	–	8	14	4	1	148	60	48
57		Soest	3	7	6	2	1	10	3	5
58		Unna	2	4	3	3	4	16	3	18
59	Reg.-Bez.	Arnsberg	37	46	80	41	26	3 451	209	220
60	Nordrhein-Westfalen		46 701	52 639	46 312	30 872	29 015	54 785	37 040	52 153
61	Niedersachsen		30	30	60	25	11	56	33	59
62	Hessen		31	31	74	20	15	70	50	106
63	Rheinland-Pfalz		98	67	235	645	20	1 921	137	4 569
64	Übriges Bundesgebiet		109	128	268	112	54	189	110	254
65	Ausland		505	122	85	554	191	133	50	120
66	Unbekannt		4	–	63	75	–	2	–	27
67	Insgesamt		47 478	53 017	47 097	32 303	29 306	57 156	37 420	57 288



## ohne Stundenfälle) 1999 nach Einzugsgebieten

Reg.-Bez. Köln	Verwaltungsbezirk											Lfd. Nr.
	Bottrop	Gelsenkirchen	Münster	Borken	Coesfeld	Recklinghausen	Steinfurt	Warendorf	Reg.-Bez. Münster	Bielefeld	Gütersloh	
344	26	94	117	68	6	94	21	32	458	27	15	1
136	66	74	131	94	10	120	18	18	531	25	6	2
165	599	2 183	180	139	25	377	37	58	3 598	27	17	3
83	7	21	46	18	3	20	11	10	136	12	4	4
741	6	14	49	18	2	23	4	4	120	14	4	5
35	52	64	44	27	5	54	9	10	265	9	3	6
42	1 272	145	69	47	2	175	9	9	1 728	12	4	7
1 919	4	20	59	16	3	28	3	18	151	4	1	8
402	6	11	44	7	1	21	7	1	98	6	-	9
548	7	34	136	36	4	58	14	29	318	25	5	10
108	24	49	186	793	3	95	11	28	1 189	12	4	11
361	25	99	87	49	11	98	13	18	400	22	11	12
805	9	29	77	38	7	51	10	26	247	17	8	13
380	2	34	58	38	1	16	2	10	161	10	2	14
140	180	221	290	1 499	20	1 014	25	47	3 296	23	11	15
6 209	2 285	3 092	1 573	2 887	103	2 244	194	318	12 696	245	95	16
3 733	1	3	11	6	2	16	7	1	47	7	3	17
3 423	8	14	50	7	2	32	16	7	136	10	3	18
9 564	28	38	114	16	10	100	28	29	363	40	10	19
834	-	23	19	7	2	21	3	11	86	5	-	20
40 016	3	9	12	5	-	20	6	13	68	8	5	21
45 483	2	5	29	10	-	12	2	10	70	11	3	22
47 899	5	19	32	10	6	33	4	18	127	9	3	23
29 122	2	11	20	7	2	5	1	12	60	1	1	24
31 352	4	13	17	11	1	22	5	26	99	8	4	25
44 128	8	22	76	11	-	26	7	34	184	13	7	26
31 693	5	18	45	13	2	38	9	16	146	17	3	27
52 143	4	29	56	5	5	27	11	19	156	16	1	28
339 390	70	204	481	108	32	352	99	196	1 542	145	43	29
78	18 597	816	118	46	8	1 198	28	17	20 828	1	5	30
112	805	50 891	243	124	22	7 379	26	55	59 545	28	15	31
112	6	34	48 158	358	230	147	1 012	861	50 806	34	46	32
111	131	211	4 234	51 890	5 040	1 291	1 358	205	64 360	25	-	33
89	41	108	11 801	1 002	21 692	2 818	251	474	38 187	22	9	34
204	3 555	8 862	1 919	865	548	117 289	147	305	133 490	46	42	35
96	6	23	11 386	1 699	219	215	59 956	486	73 990	107	27	36
92	5	17	11 101	84	97	90	427	34 281	46 102	275	832	37
894	23 146	60 962	88 960	56 068	27 856	130 427	63 205	36 684	487 308	538	976	38
110	4	16	585	14	4	28	79	392	1 122	59 061	1 420	39
92	5	9	1 599	33	7	77	113	1 982	3 825	10 644	42 755	40
102	2	15	486	12	1	22	144	133	815	3 498	1 066	41
90	2	7	208	5	-	25	24	121	392	213	20	42
113	2	9	477	24	2	30	66	632	1 242	6 236	810	43
117	2	6	392	21	3	13	80	144	661	965	83	44
104	4	29	1 090	8	4	96	76	392	1 699	1 060	627	45
728	21	91	4 837	117	21	291	582	3 796	9 756	81 677	46 781	46
155	52	3 481	185	26	25	786	29	47	4 631	23	14	47
178	176	182	725	79	42	3 939	94	230	5 467	69	24	48
168	6	27	223	13	4	109	14	42	438	11	10	49
115	8	22	1 565	40	17	76	60	561	2 349	24	58	50
126	77	1 504	124	31	21	2 253	27	21	4 058	10	13	51
224	109	125	248	30	15	361	19	35	942	33	6	52
172	14	30	1 084	12	4	115	23	261	1 543	106	15	53
2 860	30	63	859	71	2	201	31	184	1 441	43	15	54
657	-	11	83	-	1	29	5	68	197	5	7	55
395	5	23	92	3	4	30	6	28	191	21	8	56
151	11	37	1 572	33	8	100	33	1 132	2 926	302	148	57
169	81	97	2 096	230	1 253	2 485	79	759	7 080	21	21	58
5 370	569	5 602	8 856	568	1 396	10 484	420	3 368	31 263	668	339	59
352 591	26 091	69 951	104 707	59 748	29 408	143 798	64 500	44 362	542 565	83 273	48 234	60
426	40	240	6 547	1 820	58	311	4 615	848	14 479	1 137	314	61
521	22	199	275	43	17	178	53	98	885	206	47	62
7 818	34	105	236	30	21	110	30	37	603	69	17	63
1 352	139	436	824	171	75	403	276	179	2 503	796	169	64
1 890	34	131	168	157	87	198	427	117	1 319	105	85	65
303	1	4	26	-	-	1	5	1	38	1	1	66
364 901	26 361	71 066	112 783	61 969	29 666	144 999	69 906	45 642	562 392	85 587	48 867	67

Noch: **3. Vollstationär behandelte Kranke (einschl. Sterbefällen,**

Lfd. Nr.	Behandlungsort  Wohnort		Verwaltungsbezirk							
			Herford	Höxter	Lippe	Minden-Lübbecke	Paderborn	Reg.-Bez. Detmold	Bochum	Dortmund
1	Krfr. St.	Düsseldorf	11	36	27	129	29	232	314	80
2		Duisburg	2	24	16	77	48	167	329	64
3		Essen	19	40	19	245	45	368	1 703	136
4		Krefeld	1	11	6	42	7	67	124	31
5		Mönchengladbach	3	10	8	106	24	151	100	33
6	Krfr. St.	Mülheim an der Ruhr	7	9	5	37	4	62	221	27
7		Oberhausen	5	5	3	34	8	55	218	30
8		Remscheid	1	3	5	35	10	54	102	20
9		Solingen	4	7	4	49	8	72	134	22
10		Wuppertal	4	16	15	108	41	184	583	159
11	Kreis	Kleve	5	21	4	65	13	108	154	30
12		Mettmann	8	35	14	174	24	255	468	77
13		Neuss	3	19	8	79	13	122	172	42
14		Viersen	1	11	1	41	13	67	135	29
15		Wesel	5	23	6	119	28	181	282	88
16	Reg.-Bez.	Düsseldorf	79	270	141	1 340	315	2 145	5 039	868
17	Krfr. St.	Aachen	2	2	2	18	27	51	29	14
18		Bonn	2	3	11	24	12	52	68	25
19		Köln	6	25	18	89	29	167	168	42
20		Leverkusen	2	4	4	23	3	36	36	5
21	Kreis	Aachen	1	5	2	28	14	50	22	14
22	Kreis	Düren	–	3	4	16	8	31	42	5
23		Erftkreis	–	8	7	33	5	53	79	11
24		Euskirchen	–	3	3	40	10	56	49	24
25		Heinsberg	2	4	7	39	18	70	77	10
26	Kreis	Oberbergischer Kreis	2	7	4	75	14	102	126	29
27		Rhein.-Berg. Kreis	1	21	8	100	8	138	86	32
28		Rhein-Sieg-Kreis	–	23	9	42	14	88	85	38
29	Reg.-Bez.	Köln	18	108	79	527	162	894	867	249
30	Krfr. St.	Bottrop	3	12	5	65	14	99	150	23
31		Gelsenkirchen	3	19	20	147	21	210	2 204	195
32		Münster	20	28	15	106	106	275	114	55
33	Kreis	Borken	7	20	22	283	31	363	384	226
34		Coesfeld	5	15	5	209	54	288	198	301
35	Kreis	Recklinghausen	15	83	23	389	80	590	3 648	2 726
36		Steinfurt	14	21	38	512	120	705	160	96
37		Warendorf	18	71	49	211	257	606	122	588
38	Reg.-Bez.	Münster	85	269	177	1 922	683	3 136	6 980	4 210
39	Krfr. St.	Bielefeld	531	115	720	1 103	397	2 866	66	101
40	Kreis	Gütersloh	94	100	298	815	1 225	2 532	105	194
41		Herford	30 931	60	695	8 392	384	40 462	41	33
42		Höxter	17	23 152	1 017	249	3 151	27 586	65	52
43	Kreis	Lippe	3 543	2 752	42 320	1 919	3 323	53 857	79	53
44		Minden-Lübbecke	1 705	37	295	47 345	290	49 672	38	72
45		Paderborn	12	858	308	576	51 537	53 291	156	161
46	Reg.-Bez.	Detmold	36 833	27 074	45 653	60 399	60 307	230 266	550	666
47	Krfr. St.	Bochum	7	30	37	148	46	268	60 557	1 050
48		Dortmund	24	84	41	204	102	455	3 277	94 759
49		Hagen	7	19	10	155	22	213	687	1 124
50		Hamm	10	17	7	76	67	177	138	587
51		Herne	6	13	8	100	12	139	4 268	319
52	Kreis	Ennepe-Ruhr-Kreis	5	38	20	149	54	266	6 994	1 791
53		Hochsauerlandkreis	5	342	18	314	2 081	2 760	515	1 870
54		Märkischer Kreis	16	45	26	252	46	385	770	2 731
55		Olpe	1	11	–	71	8	91	117	74
56	Kreis	Siegen-Wittgenstein	5	11	10	158	11	195	131	53
57		Soest	12	71	80	350	1 895	2 408	364	2 199
58		Unna	12	44	39	205	273	573	1 018	12 305
59	Reg.-Bez.	Arnsberg	110	725	296	2 182	4 617	7 930	78 836	118 862
60	Nordrhein-Westfalen		37 125	28 446	46 346	66 370	66 084	244 371	92 272	124 855
61		Niedersachsen	453	4 252	1 314	15 346	1 403	22 768	597	350
62		Hessen	12	2 021	103	266	374	2 776	342	156
63		Rheinland-Pfalz	11	40	20	156	37	264	260	83
64	Übriges Bundesgebiet		103	405	304	916	295	2 023	552	455
65	Ausland		44	89	24	232	56	445	228	284
66	Unbekannt		31	1	1	60	3	96	3	1
67	Insgesamt		37 779	35 254	48 112	83 346	68 252	272 743	94 254	126 184

## ohne Stundenfälle) 1999 nach Einzugsgebieten

Verwaltungsbezirk												Lfd. Nr.
Hagen	Hamm	Herne	Ennepe-Ruhr-Kreis	Hochsauerlandkreis	Märkischer Kreis	Olpe	Siegen-Wittgenstein	Soest	Unna	Reg.-Bez. Arnsberg	Nordrhein-Westfalen	
57	24	24	98	171	74	10	54	387	26	1 319	111 424	1
35	26	75	64	82	48	6	20	93	28	870	113 646	2
71	74	374	388	132	63	6	30	116	36	3 129	135 048	3
7	5	15	56	45	9	3	11	17	5	328	49 980	4
18	12	8	12	34	31	1	14	9	9	281	51 053	5
10	7	66	41	34	10	2	10	19	8	455	36 749	6
18	19	359	39	30	18	5	13	21	6	776	48 362	7
54	16	6	189	38	92	1	7	11	5	541	27 170	8
63	13	8	60	20	22	5	8	18	20	393	32 570	9
411	38	64	3 096	130	164	13	27	58	16	4 759	70 999	10
13	18	129	26	109	31	5	19	6	37	577	61 949	11
95	35	55	1 065	98	87	7	38	105	20	2 150	99 800	12
23	35	20	50	84	46	3	57	77	7	616	80 449	13
9	9	8	26	40	18	3	15	18	3	313	61 190	14
21	56	151	87	101	60	4	25	38	19	932	95 768	15
905	387	1 362	5 297	1 148	773	74	348	993	245	17 439	1 076 157	16
9	6	1	31	32	15	3	19	8	7	174	44 081	17
12	39	6	37	45	34	3	20	16	9	314	56 318	18
58	26	14	108	144	113	22	91	34	20	840	175 949	19
18	8	21	12	19	29	3	13	11	2	177	30 337	20
6	29	3	22	69	7	3	13	2	2	192	58 345	21
6	8	3	23	47	17	4	12	3	5	175	54 054	22
13	17	10	30	96	20	10	44	23	6	359	80 339	23
9	6	3	10	28	12	3	7	6	5	162	36 057	24
5	9	1	15	25	26	3	16	6	3	196	47 359	25
92	20	10	306	151	782	433	994	4	12	2 959	55 759	26
32	13	17	70	124	111	8	33	10	7	543	52 395	27
25	48	9	54	136	98	23	132	16	9	673	94 541	28
285	229	98	718	916	1 264	518	1 394	139	87	6 764	785 534	29
24	4	105	34	72	8	1	10	64	12	507	26 589	30
162	53	1 873	163	75	51	5	26	128	47	4 982	69 904	31
34	139	19	52	130	108	8	56	52	39	806	52 537	32
74	161	143	37	93	120	5	36	22	39	1 340	71 080	33
25	370	154	48	93	94	7	16	24	1 244	2 574	41 779	34
269	139	6 233	297	177	792	16	78	165	1 081	15 621	156 435	35
125	88	46	45	140	226	13	34	24	29	1 026	76 593	36
40	5 383	56	31	187	172	3	25	1 368	88	8 063	56 313	37
753	6 337	8 629	707	967	1 571	58	281	1 847	2 579	34 919	551 230	38
14	46	15	28	141	53	–	39	39	25	567	65 413	39
31	210	35	26	146	83	1	33	1 490	19	2 373	62 464	40
5	31	5	19	82	93	1	16	20	8	354	46 491	41
5	35	6	10	315	89	3	7	27	6	620	29 029	42
16	65	23	29	154	71	7	31	80	20	628	63 106	43
11	18	5	18	153	63	3	8	20	16	425	52 151	44
15	70	5	38	717	109	3	21	1 237	24	2 556	59 711	45
97	475	94	168	1 708	561	18	155	2 913	118	7 523	378 365	46
199	68	6 033	4 216	122	127	14	29	151	236	72 840	81 177	47
1 327	841	1 081	2 256	352	1 349	18	78	308	9 294	114 940	123 406	48
37 302	66	91	1 825	97	1 853	17	34	117	415	43 628	45 944	49
72	39 832	48	42	90	146	–	43	333	377	41 708	44 672	50
55	34	30 721	177	39	40	3	14	29	24	35 723	40 988	51
10 280	62	879	46 993	145	1 271	9	59	69	188	68 740	78 815	52
244	780	72	66	43 630	1 657	1 113	622	3 163	306	54 038	59 865	53
6 909	473	121	876	1 197	76 776	2 065	514	2 150	1 821	96 403	103 898	54
86	19	13	36	902	1 937	19 105	4 111	48	8	26 456	28 196	55
85	54	12	33	798	682	515	46 147	150	9	48 669	50 302	56
168	3 173	50	105	2 191	551	11	88	46 638	534	56 072	62 847	57
1 100	6 170	300	507	341	2 576	16	66	1 742	59 127	85 268	94 539	58
57 827	51 572	39 421	57 132	49 904	88 965	22 886	51 805	54 898	72 339	744 447	814 649	59
59 867	59 000	49 604	64 022	54 643	93 134	23 554	53 983	60 790	75 368	811 092	3 605 935	60
152	299	143	283	683	532	25	158	99	119	3 440	46 414	61
84	101	36	168	1 962	750	54	4 168	96	52	7 969	15 067	62
200	54	76	127	370	892	271	5 898	31	29	8 291	34 282	63
200	229	103	398	875	357	72	373	202	192	4 008	19 075	64
45	39	49	86	643	172	102	216	78	131	2 073	13 154	65
5	8	2	1	8	12	1	14	12	6	73	541	66
60 553	59 730	50 013	65 085	59 184	95 849	24 079	64 810	61 308	75 897	836 946	3 734 468	67

#### 4. Aus Krankenhäusern entlassene oder verstorbene Patientinnen und Patienten 1999 nach dem Wohnort sowie nach Altersgruppen und Diagnosen

Krankheitsart ICD <sup>1)</sup>  a = männlich b = weiblich		Entlassene oder verstorbene Patientinnen und Patienten							
		ins- gesamt	davon im Alter von ... bis unter ... Jahren						
			0 – 15	15 – 25	25 – 40	40 – 65	65 – 75	75 und mehr	un- bekannt
kreisfreie Stadt Düsseldorf									
Infektiöse und parasitäre Krankheiten (001 – 139)	a	1 103	307	74	238	297	90	97	–
	b	1 019	224	86	167	210	95	237	–
Neubildungen (140 – 239)	a	6 981	156	92	302	3 167	2 073	1 191	–
	b	9 630	126	109	808	4 752	1 987	1 848	–
Endokrinopatie und Stoffwechsel- krankheiten sowie Störungen im Immunsystem (240 – 279)	a	1 127	68	17	113	518	215	196	–
	b	2 032	74	38	233	662	386	639	–
Krankheiten des Blutes und der blutbildenden Organe (280 – 289)	a	278	52	14	45	59	35	73	–
	b	542	42	60	59	78	71	232	–
Psychiatrische Krankheiten (290 – 319)	a	4 142	107	399	1 480	1 639	250	267	–
	b	3 481	79	346	845	1 086	296	829	–
Krankheiten des Nervensystems und der Sinnesorgane (320 – 389)	a	2 079	324	98	295	741	341	280	–
	b	2 641	237	90	325	744	460	785	–
Krankheiten des Kreislauf- systems (390 – 459)	a	10 605	29	76	468	4 485	3 157	2 390	–
	b	9 383	22	67	325	2 405	2 214	4 350	–
Krankheiten der Atmungs- organe (460 – 519)	a	4 234	1 314	266	573	944	523	614	–
	b	4 004	1 008	374	469	737	438	978	–
Krankheiten der Verdauungs- organe (520 – 579)	a	5 204	399	258	886	2 146	873	642	–
	b	5 545	327	374	685	1 787	877	1 495	–
Krankheiten der Harn- und Geschlechtsorgane (580 – 629)	a	2 789	234	109	422	900	586	538	–
	b	4 572	123	280	1 146	1 694	577	752	–
Komplikationen der Schwan- gerschaft, der Entbindung und im Wochenbett (630 – 676)	a								
	b	7 316	4	1 454	5 634	224	–	–	–
Krankheiten der Haut und des Unterhautzellgewebes (680 – 709)	a	964	103	91	284	320	106	60	–
	b	956	93	102	227	226	107	201	–
Krankheiten des Skeletts, der Muskeln und des Binde- gewebes (710 – 739)	a	2 963	85	120	585	1 445	484	244	–
	b	4 298	63	107	439	1 752	1 018	919	–
Kongenitale Anomalien (740 – 759)	a	367	277	31	25	26	5	3	–
	b	324	173	37	52	46	8	8	–
Bestimmte Affektionen die ihren Ursprung in der Perinatal- zeit haben (760 – 779)	a	548	547	–	–	–	–	1	–
	b	454	432	5	13	2	–	2	–
Symptome und schlecht bezeichnete Affektionen (780 – 799)	a	2 154	427	70	238	789	315	315	–
	b	2 442	353	158	258	577	324	772	–
Verletzungen und Ver- giftungen (800 – 999)	a	4 972	772	585	1 142	1 542	438	493	–
	b	5 588	561	275	562	1 246	779	2 165	–
Zusammen	a	50 510	5 201	2 300	7 096	19 018	9 491	7 404	–
	b	64 227	3 941	3 962	12 247	18 228	9 637	16 212	–
Ohne Diagnoseangabe	a	42	3	4	2	13	8	12	–
	b	70	7	–	8	31	14	10	–
Nicht krankhafte Zustände	a	315	14	14	51	169	42	25	–
	b	395	2	15	117	177	42	42	–
Insgesamt	a	50 867	5 218	2 318	7 149	19 200	9 541	7 441	–
	b	64 692	3 950	3 977	12 372	18 436	9 693	16 264	–

1) Handbuch der Internationalen Klassifikation der Krankheiten, Verletzungen und Todesursachen (ICD 9/79)

**Noch: 4. Aus Krankenhäusern entlassene oder verstorbene Patientinnen und Patienten 1999  
nach dem Wohnort sowie nach Altersgruppen und Diagnosen**

Krankheitsart ICD <sup>1)</sup>  a = männlich b = weiblich		Entlassene oder verstorbene Patientinnen und Patienten							
		ins- gesamt	davon im Alter von ... bis unter ... Jahren						
			0 – 15	15 – 25	25 – 40	40 – 65	65 – 75	75 und mehr	un- bekannt
kreisfreie Stadt Duisburg									
Infektiöse und parasitäre Krankheiten (001 – 139)	a	1 393	633	108	174	272	114	92	–
	b	1 439	583	124	148	205	137	242	–
Neubildungen (140 – 239)	a	7 230	147	80	339	2 923	2 637	1 104	–
	b	8 547	125	151	751	3 848	2 055	1 617	–
Endokrinopatie und Stoffwechsel- krankheiten sowie Störungen im Immunsystem (240 – 279)	a	1 151	160	38	112	429	242	170	–
	b	2 112	149	64	222	680	378	619	–
Krankheiten des Blutes und der blutbildenden Organe (280 – 289)	a	290	80	25	18	66	44	57	–
	b	481	96	30	37	66	67	185	–
Psychiatrische Krankheiten (290 – 319)	a	3 957	128	400	1 443	1 649	174	163	–
	b	2 996	66	327	818	1 070	252	463	–
Krankheiten des Nervensystems und der Sinnesorgane (320 – 389)	a	2 734	426	164	432	938	428	346	–
	b	3 104	314	144	353	852	534	907	–
Krankheiten des Kreislauf- systems (390 – 459)	a	10 531	62	93	505	4 318	3 355	2 198	–
	b	9 652	36	76	308	2 553	2 606	4 073	–
Krankheiten der Atmungs- organe (460 – 519)	a	4 757	1 548	315	567	1 019	663	645	–
	b	4 015	1 237	376	446	703	405	848	–
Krankheiten der Verdauungs- organe (520 – 579)	a	5 498	527	321	876	2 176	978	620	–
	b	5 790	490	544	685	1 758	950	1 363	–
Krankheiten der Harn- und Geschlechtsorgane (580 – 629)	a	2 508	267	106	344	835	586	370	–
	b	4 180	192	418	1 143	1 454	481	492	–
Komplikationen der Schwan- gerschaft, der Entbindung und im Wochenbett (630 – 676)	b	7 248	6	2 257	4 844	141	–	–	–
Krankheiten der Haut und des Unterhautzellgewebes (680 – 709)	a	1 115	144	124	289	365	121	72	–
	b	1 021	103	100	196	298	125	199	–
Krankheiten des Skeletts, der Muskeln und des Binde- gewebes (710 – 739)	a	3 363	96	185	668	1 572	603	239	–
	b	4 376	65	145	463	1 772	1 131	800	–
Kongenitale Anomalien (740 – 759)	a	442	335	17	34	48	3	5	–
	b	304	179	38	30	35	13	9	–
Bestimmte Affektionen die ihren Ursprung in der Perinatal- zeit haben (760 – 779)	a	471	465	–	–	3	2	1	–
	b	412	395	6	9	–	–	1	1
Symptome und schlecht bezeichnete Affektionen (780 – 799)	a	2 583	431	122	273	1 038	420	299	–
	b	2 608	419	248	286	637	381	637	–
Verletzungen und Ver- giftungen (800 – 999)	a	5 675	1 167	722	1 322	1 620	457	387	–
	b	5 553	838	426	631	1 150	786	1 722	–
Zusammen	a	53 698	6 616	2 820	7 396	19 271	10 827	6 768	–
	b	63 838	5 293	5 474	11 370	17 222	10 301	14 177	1
Ohne Diagnoseangabe	a	20	2	2	2	7	4	3	–
	b	20	5	1	–	6	1	7	–
Nicht krankhafte Zustände	a	216	14	17	53	89	26	17	–
	b	322	19	16	114	94	44	35	–
Insgesamt	a	53 934	6 632	2 839	7 451	19 367	10 857	6 788	–
	b	64 180	5 317	5 491	11 484	17 322	10 346	14 219	1

Anmerkung S. 100

**Noch: 4. Aus Krankenhäusern entlassene oder verstorbene Patientinnen und Patienten 1999  
nach dem Wohnort sowie nach Altersgruppen und Diagnosen**

Krankheitsart ICD <sup>1)</sup>  a = männlich b = weiblich		Entlassene oder verstorbene Patientinnen und Patienten								
		ins- gesamt	davon im Alter von ... bis unter ... Jahren						75 und mehr	un- bekannt
			0 – 15	15 – 25	25 – 40	40 – 65	65 – 75			
kreisfreie Stadt Essen										
Infektiöse und parasitäre Krankheiten (001 – 139)	a	1 342	358	108	297	336	140	103	–	
	b	1 343	324	170	199	240	116	294	–	
Neubildungen (140 – 239)	a	9 541	83	120	497	4 089	3 137	1 615	–	
	b	11 737	116	184	856	5 094	2 963	2 524	–	
Endokrinopatienten und Stoffwechsel- krankheiten sowie Störungen im Immunsystem (240 – 279)	a	1 363	132	61	134	558	273	205	–	
	b	2 675	124	76	278	785	510	902	–	
Krankheiten des Blutes und der blutbildenden Organe (280 – 289)	a	428	59	11	14	116	115	113	–	
	b	537	26	47	53	80	83	248	–	
Psychiatrische Krankheiten (290 – 319)	a	4 113	92	384	1 467	1 728	222	220	–	
	b	3 744	89	317	927	1 255	404	752	–	
Krankheiten des Nervensystems und der Sinnesorgane (320 – 389)	a	3 574	335	157	485	1 198	692	707	–	
	b	4 741	241	185	475	1 137	947	1 756	–	
Krankheiten des Kreislauf- systems (390 – 459)	a	14 419	38	88	548	6 079	4 630	3 036	–	
	b	12 418	28	102	370	3 130	3 234	5 554	–	
Krankheiten der Atmungs- organe (460 – 519)	a	4 570	990	262	565	1 086	856	811	–	
	b	4 076	752	414	444	761	492	1 213	–	
Krankheiten der Verdauungs- organe (520 – 579)	a	6 733	535	423	1 054	2 643	1 196	882	–	
	b	7 652	557	646	1 009	2 267	1 123	2 050	–	
Krankheiten der Harn- und Geschlechtsorgane (580 – 629)	a	2 802	175	114	388	1 004	662	459	–	
	b	5 297	113	447	1 386	1 852	695	804	–	
Komplikationen der Schwan- gerschaft, der Entbindung und im Wochenbett (630 – 676)	b	7 415	–	1 718	5 510	187	–	–	–	
Krankheiten der Haut und des Unterhautzellgewebes (680 – 709)	a	1 230	127	134	308	419	145	97	–	
	b	1 230	116	166	282	324	130	212	–	
Krankheiten des Skeletts, der Muskeln und des Binde- gewebes (710 – 739)	a	3 672	84	160	651	1 791	690	296	–	
	b	5 120	84	196	479	2 124	1 184	1 053	–	
Kongenitale Anomalien (740 – 759)	a	439	294	44	31	48	15	7	–	
	b	410	202	49	61	46	23	29	–	
Bestimmte Affektionen die ihren Ursprung in der Perinatal- zeit haben (760 – 779)	a	369	367	–	–	1	–	1	–	
	b	310	241	18	48	3	–	–	–	
Symptome und schlecht bezeichnete Affektionen (780 – 799)	a	3 013	457	100	270	1 389	494	303	–	
	b	2 564	349	223	283	685	318	706	–	
Verletzungen und Ver- giftungen (800 – 999)	a	5 746	913	697	1 308	1 770	545	513	–	
	b	6 380	625	397	596	1 388	917	2 457	–	
Zusammen	a	63 354	5 039	2 863	8 017	24 255	13 812	9 368	–	
	b	77 649	3 987	5 355	13 256	21 358	13 139	20 554	–	
Ohne Diagnoseangabe	a	12	1	–	2	5	2	2	–	
	b	33	5	2	–	18	4	4	–	
Nicht krankhafte Zustände	a	300	22	25	78	116	37	22	–	
	b	379	15	15	90	143	60	56	–	
Insgesamt	a	63 666	5 062	2 888	8 097	24 376	13 851	9 392	–	
	b	78 061	4 007	5 372	13 346	21 519	13 203	20 614	–	

Anmerkung S. 100

**Noch: 4. Aus Krankenhäusern entlassene oder verstorbene Patientinnen und Patienten 1999  
nach dem Wohnort sowie nach Altersgruppen und Diagnosen**

Krankheitsart ICD <sup>1)</sup>  a = männlich b = weiblich		Entlassene oder verstorbene Patientinnen und Patienten							
		ins- gesamt	davon im Alter von ... bis unter ... Jahren						
			0 – 15	15 – 25	25 – 40	40 – 65	65 – 75	75 und mehr	un- bekannt
kreisfreie Stadt Krefeld									
Infektiöse und parasitäre Krankheiten (001 – 139)	a	549	220	34	93	108	47	47	–
	b	582	227	41	55	96	50	113	–
Neubildungen (140 – 239)	a	2 396	41	33	142	1 010	739	431	–
	b	2 940	25	25	257	1 314	651	668	–
Endokrinopatie und Stoffwechsel- krankheiten sowie Störungen im Immunsystem (240 – 279)	a	495	24	15	54	187	104	111	–
	b	978	25	21	84	232	219	397	–
Krankheiten des Blutes und der blutbildenden Organe (280 – 289)	a	129	36	5	7	19	21	41	–
	b	221	44	1	9	32	31	104	–
Psychiatrische Krankheiten (290 – 319)	a	2 157	54	223	811	806	129	134	–
	b	1 827	61	209	420	575	165	397	–
Krankheiten des Nervensystems und der Sinnesorgane (320 – 389)	a	1 184	151	83	170	405	211	164	–
	b	1 301	143	77	159	378	204	340	–
Krankheiten des Kreislauf- systems (390 – 459)	a	4 385	29	36	210	1 842	1 319	949	–
	b	4 426	13	26	142	1 134	1 055	2 056	–
Krankheiten der Atmungs- organe (460 – 519)	a	1 817	606	125	213	395	231	247	–
	b	1 552	491	165	147	252	160	337	–
Krankheiten der Verdauungs- organe (520 – 579)	a	2 328	297	183	341	891	379	237	–
	b	2 498	244	265	295	792	341	561	–
Krankheiten der Harn- und Geschlechtsorgane (580 – 629)	a	1 344	108	56	205	488	271	216	–
	b	1 919	58	168	457	718	239	279	–
Komplikationen der Schwan- gerschaft, der Entbindung und im Wochenbett (630 – 676)	b	3 092	4	801	2 229	58	–	–	–
Krankheiten der Haut und des Unterhautzellgewebes (680 – 709)	a	336	36	35	106	97	36	26	–
	b	351	24	38	73	90	43	83	–
Krankheiten des Skeletts, der Muskeln und des Binde- gewebes (710 – 739)	a	1 652	39	92	379	805	237	100	–
	b	2 179	63	88	218	921	486	403	–
Kongenitale Anomalien (740 – 759)	a	191	136	25	15	10	3	2	–
	b	126	66	17	15	22	2	4	–
Bestimmte Affektionen die ihren Ursprung in der Perinatal- zeit haben (760 – 779)	a	137	135	2	–	–	–	–	–
	b	124	121	2	–	–	–	1	–
Symptome und schlecht bezeichnete Affektionen (780 – 799)	a	1 008	178	50	117	389	176	98	–
	b	989	150	95	111	246	117	270	–
Verletzungen und Ver- giftungen (800 – 999)	a	2 481	458	347	653	707	159	157	–
	b	3 499	331	378	1 116	592	350	732	–
Zusammen	a	22 589	2 548	1 344	3 516	8 159	4 062	2 960	–
	b	28 604	2 090	2 417	5 787	7 452	4 113	6 745	–
Ohne Diagnoseangabe	a	16	–	–	1	10	2	3	–
	b	9	4	1	–	–	4	–	–
Nicht krankhafte Zustände	a	86	2	6	22	32	19	5	–
	b	94	5	9	17	37	16	10	–
Insgesamt	a	22 691	2 550	1 350	3 539	8 201	4 083	2 968	–
	b	28 707	2 099	2 427	5 804	7 489	4 133	6 755	–

Anmerkung S. 100

**Noch: 4. Aus Krankenhäusern entlassene oder verstorbene Patientinnen und Patienten 1999  
nach dem Wohnort sowie nach Altersgruppen und Diagnosen**

Krankheitsart ICD <sup>1)</sup>  a = männlich b = weiblich		Entlassene oder verstorbene Patientinnen und Patienten								
		ins- gesamt	davon im Alter von ... bis unter ... Jahren						75 und mehr	un- bekannt
			0 – 15	15 – 25	25 – 40	40 – 65	65 – 75			
kreisfreie Stadt Mönchengladbach										
Infektiöse und parasitäre Krankheiten (001 – 139)	a	407	163	31	71	76	32	34	–	
	b	501	191	56	53	76	40	85	–	
Neubildungen (140 – 239)	a	2 424	82	55	98	1 038	715	436	–	
	b	3 418	57	59	342	1 727	691	542	–	
Endokrinopatie und Stoffwechsel- krankheiten sowie Störungen im Immunsystem (240 – 279)	a	586	97	28	51	225	103	82	–	
	b	1 119	92	30	122	346	191	338	–	
Krankheiten des Blutes und der blutbildenden Organe (280 – 289)	a	137	18	40	9	21	26	23	–	
	b	137	16	8	9	18	27	59	–	
Psychiatrische Krankheiten (290 – 319)	a	1 751	92	221	559	708	97	74	–	
	b	1 414	65	155	338	510	121	225	–	
Krankheiten des Nervensystems und der Sinnesorgane (320 – 389)	a	999	208	48	148	365	135	95	–	
	b	1 246	171	69	137	377	203	289	–	
Krankheiten des Kreislauf- systems (390 – 459)	a	4 790	36	40	184	2 069	1 505	956	–	
	b	4 463	37	23	170	1 054	1 157	2 022	–	
Krankheiten der Atmungs- organe (460 – 519)	a	1 757	653	122	200	335	230	217	–	
	b	1 659	518	198	184	251	150	358	–	
Krankheiten der Verdauungs- organe (520 – 579)	a	2 628	391	179	343	983	473	259	–	
	b	2 882	328	308	368	808	416	654	–	
Krankheiten der Harn- und Geschlechtsorgane (580 – 629)	a	1 475	96	55	241	530	329	224	–	
	b	2 510	82	252	642	994	259	281	–	
Komplikationen der Schwan- gerschaft, der Entbindung und im Wochenbett (630 – 676)	b	3 722	–	1 012	2 648	62	–	–	–	
Krankheiten der Haut und des Unterhautzellgewebes (680 – 709)	a	383	73	35	91	129	37	18	–	
	b	318	46	41	64	77	40	50	–	
Krankheiten des Skeletts, der Muskeln und des Binde- gewebes (710 – 739)	a	1 519	33	70	321	761	244	90	–	
	b	1 948	30	81	205	809	430	393	–	
Kongenitale Anomalien (740 – 759)	a	220	165	15	19	16	3	2	–	
	b	165	92	14	21	19	9	10	–	
Bestimmte Affektionen die ihren Ursprung in der Perinatal- zeit haben (760 – 779)	a	187	185	1	–	–	1	–	–	
	b	161	153	–	6	2	–	–	–	
Symptome und schlecht bezeichnete Affektionen (780 – 799)	a	1 107	155	46	131	525	156	94	–	
	b	890	142	105	107	213	112	211	–	
Verletzungen und Ver- giftungen (800 – 999)	a	2 626	489	381	642	729	197	188	–	
	b	2 800	367	236	324	555	379	939	–	
Zusammen	a	22 996	2 936	1 367	3 108	8 510	4 283	2 792	–	
	b	29 353	2 387	2 647	5 740	7 898	4 225	6 456	–	
Ohne Diagnoseangabe	a	11	–	1	2	6	–	2	–	
	b	7	–	–	1	1	5	–	–	
Nicht krankhafte Zustände	a	61	9	–	6	24	19	3	–	
	b	63	7	10	11	24	8	3	–	
Insgesamt	a	23 068	2 945	1 368	3 116	8 540	4 302	2 797	–	
	b	29 423	2 394	2 657	5 752	7 923	4 238	6 459	–	

Anmerkung S. 100



**Noch: 4. Aus Krankenhäusern entlassene oder verstorbene Patientinnen und Patienten 1999  
nach dem Wohnort sowie nach Altersgruppen und Diagnosen**

Krankheitsart ICD <sup>1)</sup>  a = männlich b = weiblich		Entlassene oder verstorbene Patientinnen und Patienten							
		ins- gesamt	davon im Alter von ... bis unter ... Jahren						
			0 – 15	15 – 25	25 – 40	40 – 65	65 – 75	75 und mehr	un- bekannt
kreisfreie Stadt Mülheim an der Ruhr									
Infektiöse und parasitäre Krankheiten (001 – 139)	a	372	54	37	78	116	47	40	–
	b	307	47	34	49	67	41	69	–
Neubildungen (140 – 239)	a	2 526	21	26	92	1 039	823	525	–
	b	3 125	18	23	264	1 422	728	670	–
Endokrinopatienten und Stoffwechsel- krankheiten sowie Störungen im Immunsystem (240 – 279)	a	402	55	12	27	164	81	63	–
	b	680	32	16	69	203	136	224	–
Krankheiten des Blutes und der blutbildenden Organe (280 – 289)	a	108	9	1	6	30	18	44	–
	b	171	11	6	8	31	18	97	–
Psychiatrische Krankheiten (290 – 319)	a	1 142	17	108	380	523	54	60	–
	b	896	8	51	241	324	99	173	–
Krankheiten des Nervensystems und der Sinnesorgane (320 – 389)	a	1 079	109	39	133	344	191	263	–
	b	1 582	74	41	123	361	302	681	–
Krankheiten des Kreislauf- systems (390 – 459)	a	3 426	19	25	129	1 364	1 040	849	–
	b	3 118	2	18	131	781	732	1 454	–
Krankheiten der Atmungs- organe (460 – 519)	a	1 399	263	103	139	352	292	250	–
	b	1 153	177	109	137	246	149	335	–
Krankheiten der Verdauungs- organe (520 – 579)	a	1 974	177	117	276	739	371	294	–
	b	2 272	152	208	236	743	356	577	–
Krankheiten der Harn- und Geschlechtsorgane (580 – 629)	a	832	24	39	101	320	194	154	–
	b	1 405	30	119	363	492	205	196	–
Komplikationen der Schwan- gerschaft, der Entbindung und im Wochenbett (630 – 676)	b	1 961	1	355	1 548	57	–	–	–
Krankheiten der Haut und des Unterhautzellgewebes (680 – 709)	a	312	40	31	94	103	24	20	–
	b	277	27	23	46	90	39	52	–
Krankheiten des Skeletts, der Muskeln und des Binde- gewebes (710 – 739)	a	1 048	10	37	184	520	196	101	–
	b	1 480	14	46	104	587	387	342	–
Kongenitale Anomalien (740 – 759)	a	102	75	11	7	7	2	–	–
	b	117	58	9	22	17	5	6	–
Bestimmte Affektionen die ihren Ursprung in der Perinatal- zeit haben (760 – 779)	a	91	90	–	–	–	1	–	–
	b	76	66	3	4	–	–	3	–
Symptome und schlecht bezeichnete Affektionen (780 – 799)	a	853	108	22	91	373	155	104	–
	b	762	70	46	94	208	116	228	–
Verletzungen und Ver- giftungen (800 – 999)	a	1 409	235	165	299	448	130	132	–
	b	1 567	161	84	143	369	214	596	–
Zusammen	a	17 075	1 306	773	2 036	6 442	3 619	2 899	–
	b	20 949	948	1 191	3 582	5 998	3 527	5 703	–
Ohne Diagnoseangabe	a	5	–	–	–	4	1	–	–
	b	12	6	–	–	2	2	2	–
Nicht krankhafte Zustände	a	128	11	10	34	49	11	13	–
	b	242	6	13	68	92	31	32	–
Insgesamt	a	17 208	1 317	783	2 070	6 495	3 631	2 912	–
	b	21 203	960	1 204	3 650	6 092	3 560	5 737	–

Anmerkung S. 100

**Noch: 4. Aus Krankenhäusern entlassene oder verstorbene Patientinnen und Patienten 1999  
nach dem Wohnort sowie nach Altersgruppen und Diagnosen**

Krankheitsart ICD <sup>1)</sup> a = männlich b = weiblich		Entlassene oder verstorbene Patientinnen und Patienten							
		ins- gesamt	davon im Alter von ... bis unter ... Jahren						
			0 – 15	15 – 25	25 – 40	40 – 65	65 – 75	75 und mehr	
kreisfreie Stadt Oberhausen									
Infektiöse und parasitäre Krankheiten (001 – 139)	a	451	124	48	78	116	57	28	–
	b	416	115	57	52	85	37	70	–
Neubildungen (140 – 239)	a	3 010	75	45	194	1 348	942	406	–
	b	4 052	51	40	258	1 939	1 034	730	–
Endokrinopatie und Stoffwechsel- krankheiten sowie Störungen im Immunsystem (240 – 279)	a	468	74	24	40	171	95	64	–
	b	898	85	24	84	259	161	285	–
Krankheiten des Blutes und der blutbildenden Organe (280 – 289)	a	158	21	10	22	50	28	27	–
	b	219	27	26	18	30	45	73	–
Psychiatrische Krankheiten (290 – 319)	a	1 693	26	134	621	769	56	87	–
	b	1 264	24	111	286	451	121	271	–
Krankheiten des Nervensystems und der Sinnesorgane (320 – 389)	a	1 235	213	52	116	421	248	185	–
	b	1 560	139	58	155	372	296	540	–
Krankheiten des Kreislauf- systems (390 – 459)	a	4 882	24	36	176	2 129	1 526	991	–
	b	4 674	13	36	151	1 166	1 178	2 130	–
Krankheiten der Atmungs- organe (460 – 519)	a	2 053	570	105	222	501	358	297	–
	b	1 637	388	144	171	322	197	415	–
Krankheiten der Verdauungs- organe (520 – 579)	a	2 366	240	154	367	919	430	256	–
	b	2 463	217	247	343	735	374	547	–
Krankheiten der Harn- und Geschlechtsorgane (580 – 629)	a	1 101	94	42	161	378	298	128	–
	b	1 739	46	164	449	648	217	215	–
Komplikationen der Schwan- gerschaft, der Entbindung und im Wochenbett (630 – 676)	b	2 759	–	757	1 940	62	–	–	–
Krankheiten der Haut und des Unterhautzellgewebes (680 – 709)	a	437	78	40	108	141	51	19	–
	b	386	43	32	59	116	53	83	–
Krankheiten des Skeletts, der Muskeln und des Binde- gewebes (710 – 739)	a	1 703	39	85	383	821	276	99	–
	b	2 014	34	71	217	869	456	367	–
Kongenitale Anomalien (740 – 759)	a	194	156	10	14	9	–	5	–
	b	163	113	16	14	16	2	2	–
Bestimmte Affektionen die ihren Ursprung in der Perinatal- zeit haben (760 – 779)	a	353	352	–	–	1	–	–	–
	b	308	304	–	–	–	–	4	–
Symptome und schlecht bezeichnete Affektionen (780 – 799)	a	1 064	138	33	110	548	169	66	–
	b	660	164	52	71	167	87	119	–
Verletzungen und Ver- giftungen (800 – 999)	a	2 164	452	296	496	640	151	129	–
	b	2 121	337	184	209	442	309	640	–
Zusammen	a	23 332	2 676	1 114	3 108	8 962	4 685	2 787	–
	b	27 333	2 100	2 019	4 477	7 679	4 567	6 491	–
Ohne Diagnoseangabe	a	8	–	–	1	5	2	–	–
	b	5	–	1	–	2	2	–	–
Nicht krankhafte Zustände	a	186	23	16	45	80	12	10	–
	b	221	12	8	35	75	61	30	–
Insgesamt	a	23 526	2 699	1 130	3 154	9 047	4 699	2 797	–
	b	27 559	2 112	2 028	4 512	7 756	4 630	6 521	–

Anmerkung S. 100

**Noch: 4. Aus Krankenhäusern entlassene oder verstorbene Patientinnen und Patienten 1999  
nach dem Wohnort sowie nach Altersgruppen und Diagnosen**

Krankheitsart ICD <sup>1)</sup>  a = männlich b = weiblich		Entlassene oder verstorbene Patientinnen und Patienten							
		ins- gesamt	davon im Alter von ... bis unter ... Jahren						
			0 – 15	15 – 25	25 – 40	40 – 65	65 – 75	75 und mehr	un- bekannt
kreisfreie Stadt Remscheid									
Infektiöse und parasitäre Krankheiten (001 – 139)	a	297	68	44	56	61	34	34	–
	b	348	53	57	61	48	37	92	–
Neubildungen (140 – 239)	a	1 895	46	21	72	863	599	294	–
	b	2 562	49	49	237	1 159	578	490	–
Endokrinopatie und Stoffwechsel- krankheiten sowie Störungen im Immunsystem (240 – 279)	a	246	50	10	31	96	36	23	–
	b	480	62	14	54	163	79	108	–
Krankheiten des Blutes und der blutbildenden Organe (280 – 289)	a	103	28	21	4	27	13	10	–
	b	140	33	4	7	28	15	53	–
Psychiatrische Krankheiten (290 – 319)	a	909	40	124	286	373	37	49	–
	b	744	33	84	178	195	59	195	–
Krankheiten des Nervensystems und der Sinnesorgane (320 – 389)	a	715	83	42	94	262	126	108	–
	b	826	103	51	83	208	125	256	–
Krankheiten des Kreislauf- systems (390 – 459)	a	2 448	18	14	144	1 098	683	491	–
	b	2 360	14	17	92	672	534	1 031	–
Krankheiten der Atmungs- organe (460 – 519)	a	895	233	60	118	194	141	149	–
	b	811	231	69	93	150	85	183	–
Krankheiten der Verdauungs- organe (520 – 579)	a	1 293	107	87	206	515	228	150	–
	b	1 462	129	130	196	426	213	368	–
Krankheiten der Harn- und Geschlechtsorgane (580 – 629)	a	483	74	25	81	155	76	72	–
	b	807	49	89	205	293	79	92	–
Komplikationen der Schwan- gerschaft, der Entbindung und im Wochenbett (630 – 676)	b	1 749	1	496	1 218	34	–	–	–
Krankheiten der Haut und des Unterhautzellgewebes (680 – 709)	a	353	31	56	112	102	32	20	–
	b	277	35	35	43	91	26	47	–
Krankheiten des Skeletts, der Muskeln und des Binde- gewebes (710 – 739)	a	870	22	46	184	448	120	50	–
	b	1 233	23	56	125	524	276	229	–
Kongenitale Anomalien (740 – 759)	a	127	103	9	2	12	1	–	–
	b	92	69	9	9	4	–	1	–
Bestimmte Affektionen die ihren Ursprung in der Perinatal- zeit haben (760 – 779)	a	123	123	–	–	–	–	–	–
	b	113	102	6	4	1	–	–	–
Symptome und schlecht bezeichnete Affektionen (780 – 799)	a	436	65	19	41	162	69	80	–
	b	466	73	40	56	117	59	121	–
Verletzungen und Ver- giftungen (800 – 999)	a	1 279	215	176	295	398	103	92	–
	b	1 280	131	96	134	297	162	460	–
Zusammen	a	12 472	1 306	754	1 726	4 766	2 298	1 622	–
	b	15 750	1 190	1 302	2 795	4 410	2 327	3 726	–
Ohne Diagnoseangabe	a	9	1	–	1	2	4	1	–
	b	5	2	–	1	1	–	1	–
Nicht krankhafte Zustände	a	78	8	11	13	32	11	3	–
	b	119	4	10	25	43	26	11	–
Insgesamt	a	12 559	1 315	765	1 740	4 800	2 313	1 626	–
	b	15 874	1 196	1 312	2 821	4 454	2 353	3 738	–

Anmerkung S. 100

**Noch: 4. Aus Krankenhäusern entlassene oder verstorbene Patientinnen und Patienten 1999  
nach dem Wohnort sowie nach Altersgruppen und Diagnosen**

Krankheitsart ICD <sup>1)</sup>  a = männlich b = weiblich		Entlassene oder verstorbene Patientinnen und Patienten							
		ins- gesamt	davon im Alter von ... bis unter ... Jahren						un- bekannt
			0 – 15	15 – 25	25 – 40	40 – 65	65 – 75	75 und mehr	
kreisfreie Stadt Solingen									
Infektiöse und parasitäre Krankheiten (001 – 139)	a	265	82	23	69	47	17	27	–
	b	324	73	29	54	64	38	66	–
Neubildungen (140 – 239)	a	1 870	17	19	72	856	576	330	–
	b	2 862	54	50	336	1 336	587	499	–
Endokrinopatie und Stoffwechsel- krankheiten sowie Störungen im Immunsystem (240 – 279)	a	409	111	8	35	160	69	26	–
	b	659	108	16	77	208	109	141	–
Krankheiten des Blutes und der blutbildenden Organe (280 – 289)	a	70	14	1	5	19	8	23	–
	b	104	8	2	6	22	13	53	–
Psychiatrische Krankheiten (290 – 319)	a	804	39	57	329	281	48	50	–
	b	661	36	57	164	208	55	141	–
Krankheiten des Nervensystems und der Sinnesorgane (320 – 389)	a	902	122	39	118	317	160	146	–
	b	1 240	124	40	129	307	253	387	–
Krankheiten des Kreislauf- systems (390 – 459)	a	3 051	19	31	144	1 304	949	604	–
	b	2 839	13	17	136	709	705	1 259	–
Krankheiten der Atmungs- organe (460 – 519)	a	1 237	341	58	157	323	198	160	–
	b	1 093	254	103	135	187	126	288	–
Krankheiten der Verdauungs- organe (520 – 579)	a	1 602	156	115	286	600	259	186	–
	b	1 715	164	168	236	522	222	403	–
Krankheiten der Harn- und Geschlechtsorgane (580 – 629)	a	689	66	29	86	250	143	115	–
	b	1 313	59	103	366	466	160	159	–
Komplikationen der Schwan- gerschaft, der Entbindung und im Wochenbett (630 – 676)	b	2 221	1	511	1 654	55	–	–	–
Krankheiten der Haut und des Unterhautzellgewebes (680 – 709)	a	332	36	37	87	110	34	28	–
	b	318	25	30	66	111	28	58	–
Krankheiten des Skeletts, der Muskeln und des Binde- gewebes (710 – 739)	a	793	17	29	149	389	141	68	–
	b	1 165	16	36	97	471	300	245	–
Kongenitale Anomalien (740 – 759)	a	138	102	7	10	9	5	5	–
	b	94	54	9	16	11	–	4	–
Bestimmte Affektionen die ihren Ursprung in der Perinatal- zeit haben (760 – 779)	a	101	94	–	–	3	3	1	–
	b	102	96	1	4	–	–	1	–
Symptome und schlecht bezeichnete Affektionen (780 – 799)	a	896	140	45	112	372	145	82	–
	b	868	118	76	72	199	118	285	–
Verletzungen und Ver- giftungen (800 – 999)	a	1 350	246	165	311	375	131	122	–
	b	1 538	158	99	159	346	218	558	–
Zusammen	a	14 509	1 602	663	1 970	5 415	2 886	1 973	–
	b	19 116	1 361	1 347	3 707	5 222	2 932	4 547	–
Ohne Diagnoseangabe	a	15	1	1	2	5	2	4	–
	b	12	3	–	1	4	3	1	–
Nicht krankhafte Zustände	a	42	2	1	5	28	2	4	–
	b	57	6	2	15	22	10	2	–
Insgesamt	a	14 566	1 605	665	1 977	5 448	2 890	1 981	–
	b	19 185	1 370	1 349	3 723	5 248	2 945	4 550	–

Anmerkung S. 100

**Noch: 4. Aus Krankenhäusern entlassene oder verstorbene Patientinnen und Patienten 1999  
nach dem Wohnort sowie nach Altersgruppen und Diagnosen**

Krankheitsart ICD <sup>1)</sup>  a = männlich b = weiblich		Entlassene oder verstorbene Patientinnen und Patienten							
		ins- gesamt	davon im Alter von ... bis unter ... Jahren						
			0 – 15	15 – 25	25 – 40	40 – 65	65 – 75	75 und mehr	un- bekannt
kreisfreie Stadt Wuppertal									
Infektiöse und parasitäre Krankheiten (001 – 139)	a	437	70	41	79	143	61	43	–
	b	423	69	52	68	83	39	112	–
Neubildungen (140 – 239)	a	4 179	110	47	154	1 830	1 289	749	–
	b	5 823	104	107	554	2 778	1 265	1 015	–
Endokrinopatienten und Stoffwechsel- krankheiten sowie Störungen im Immunsystem (240 – 279)	a	732	69	23	76	318	142	104	–
	b	1 271	56	50	147	352	268	398	–
Krankheiten des Blutes und der blutbildenden Organe (280 – 289)	a	195	29	20	5	45	45	51	–
	b	267	25	11	15	44	49	123	–
Psychiatrische Krankheiten (290 – 319)	a	2 491	93	184	933	1 021	142	118	–
	b	2 043	67	189	505	730	158	394	–
Krankheiten des Nervensystems und der Sinnesorgane (320 – 389)	a	1 707	287	71	211	595	278	265	–
	b	2 352	214	76	251	623	433	755	–
Krankheiten des Kreislauf- systems (390 – 459)	a	5 791	42	46	231	2 461	1 651	1 360	–
	b	5 720	30	41	224	1 443	1 226	2 756	–
Krankheiten der Atmungs- organe (460 – 519)	a	2 448	595	194	370	592	362	335	–
	b	2 187	481	234	301	382	272	517	–
Krankheiten der Verdauungs- organe (520 – 579)	a	3 489	282	195	528	1 407	617	460	–
	b	3 883	261	321	526	1 223	595	957	–
Krankheiten der Harn- und Geschlechtsorgane (580 – 629)	a	1 493	159	67	219	538	284	226	–
	b	2 659	85	235	719	1 000	284	336	–
Komplikationen der Schwan- gerschaft, der Entbindung und im Wochenbett (630 – 676)	b	4 812	1	1 224	3 458	129	–	–	–
Krankheiten der Haut und des Unterhautzellgewebes (680 – 709)	a	682	82	89	194	231	50	36	–
	b	692	85	81	129	204	68	125	–
Krankheiten des Skeletts, der Muskeln und des Binde- gewebes (710 – 739)	a	2 551	94	140	439	1 259	414	205	–
	b	3 676	78	119	382	1 531	817	749	–
Kongenitale Anomalien (740 – 759)	a	237	188	15	15	17	1	1	–
	b	217	135	25	25	17	8	7	–
Bestimmte Affektionen die ihren Ursprung in der Perinatal- zeit haben (760 – 779)	a	313	313	–	–	–	–	–	–
	b	297	291	–	4	2	–	–	–
Symptome und schlecht bezeichnete Affektionen (780 – 799)	a	1 721	321	39	165	738	258	200	–
	b	1 651	309	110	196	402	187	447	–
Verletzungen und Ver- giftungen (800 – 999)	a	3 134	598	405	686	953	243	249	–
	b	3 232	412	238	322	671	423	1 166	–
Zusammen	a	31 600	3 332	1 576	4 305	12 148	5 837	4 402	–
	b	41 205	2 703	3 113	7 826	11 614	6 092	9 857	–
Ohne Diagnoseangabe	a	159	97	6	18	23	4	11	–
	b	159	82	14	12	23	11	17	–
Nicht krankhafte Zustände	a	347	100	29	65	104	34	15	–
	b	403	74	30	56	141	62	40	–
Insgesamt	a	32 106	3 529	1 611	4 388	12 275	5 875	4 428	–
	b	41 767	2 859	3 157	7 894	11 778	6 165	9 914	–

Anmerkung S. 100

**Noch: 4. Aus Krankenhäusern entlassene oder verstorbene Patientinnen und Patienten 1999  
nach dem Wohnort sowie nach Altersgruppen und Diagnosen**

Krankheitsart ICD <sup>1)</sup>  a = männlich b = weiblich		Entlassene oder verstorbene Patientinnen und Patienten							
		ins- gesamt	davon im Alter von ... bis unter ... Jahren						
			0 – 15	15 – 25	25 – 40	40 – 65	65 – 75	75 und mehr	un- bekannt
Kreis Kleve									
Infektiöse und parasitäre Krankheiten (001 – 139)	a	671	286	47	109	118	57	54	–
	b	665	242	54	75	120	68	106	–
Neubildungen (140 – 239)	a	3 740	63	52	228	1 718	1 058	621	–
	b	4 188	88	35	408	2 098	963	596	–
Endokrinopatie und Stoffwechsel- krankheiten sowie Störungen im Immunsystem (240 – 279)	a	581	86	24	58	269	82	62	–
	b	952	80	26	95	353	170	228	–
Krankheiten des Blutes und der blutbildenden Organe (280 – 289)	a	190	42	1	11	32	45	59	–
	b	261	26	8	20	39	58	110	–
Psychiatrische Krankheiten (290 – 319)	a	1 840	131	147	525	854	112	71	–
	b	1 520	69	155	404	509	142	241	–
Krankheiten des Nervensystems und der Sinnesorgane (320 – 389)	a	1 529	353	92	178	497	225	184	–
	b	1 858	272	89	202	494	306	495	–
Krankheiten des Kreislauf- systems (390 – 459)	a	6 105	37	61	276	2 643	1 849	1 239	–
	b	5 418	42	37	261	1 426	1 443	2 209	–
Krankheiten der Atmungs- organe (460 – 519)	a	2 675	1 017	162	287	539	325	345	–
	b	2 175	787	196	250	355	169	418	–
Krankheiten der Verdauungs- organe (520 – 579)	a	2 898	377	172	483	1 136	460	270	–
	b	2 958	334	300	428	864	435	597	–
Krankheiten der Harn- und Geschlechtsorgane (580 – 629)	a	1 669	248	69	216	525	356	255	–
	b	2 946	113	280	914	1 096	279	264	–
Komplikationen der Schwan- gerschaft, der Entbindung und im Wochenbett (630 – 676)	b	4 276	1	775	3 421	79	–	–	–
Krankheiten der Haut und des Unterhautzellgewebes (680 – 709)	a	472	54	67	136	142	40	33	–
	b	426	62	46	78	131	47	62	–
Krankheiten des Skeletts, der Muskeln und des Binde- gewebes (710 – 739)	a	1 945	42	88	423	965	278	149	–
	b	2 329	57	102	287	1 022	483	378	–
Kongenitale Anomalien (740 – 759)	a	305	246	23	20	10	5	1	–
	b	179	108	24	15	22	8	2	–
Bestimmte Affektionen die ihren Ursprung in der Perinatal- zeit haben (760 – 779)	a	317	314	2	–	1	–	–	–
	b	241	229	3	7	1	1	–	–
Symptome und schlecht bezeichnete Affektionen (780 – 799)	a	1 591	333	65	183	679	199	132	–
	b	1 262	314	136	110	299	146	257	–
Verletzungen und Ver- giftungen (800 – 999)	a	3 406	667	541	861	902	225	210	–
	b	3 124	473	318	432	670	411	820	–
Zusammen	a	29 934	4 296	1 613	3 994	11 030	5 316	3 685	–
	b	34 778	3 297	2 584	7 407	9 578	5 129	6 783	–
Ohne Diagnoseangabe	a	21	1	1	–	5	11	3	–
	b	11	3	–	1	1	5	1	–
Nicht krankhafte Zustände	a	87	8	9	13	35	16	6	–
	b	180	5	9	31	80	39	16	–
Insgesamt	a	30 042	4 305	1 623	4 007	11 070	5 343	3 694	–
	b	34 969	3 305	2 593	7 439	9 659	5 173	6 800	–

Anmerkung S. 100

**Noch: 4. Aus Krankenhäusern entlassene oder verstorbene Patientinnen und Patienten 1999  
nach dem Wohnort sowie nach Altersgruppen und Diagnosen**

Krankheitsart ICD <sup>1)</sup>  a = männlich b = weiblich		Entlassene oder verstorbene Patientinnen und Patienten							
		ins- gesamt	davon im Alter von ... bis unter ... Jahren						
			0 – 15	15 – 25	25 – 40	40 – 65	65 – 75	75 und mehr	un- bekannt
Kreis Mettmann									
Infektiöse und parasitäre Krankheiten (001 – 139)	a	781	192	67	137	221	92	72	–
	b	809	171	95	117	178	76	172	–
Neubildungen (140 – 239)	a	6 470	139	92	268	2 954	2 134	883	–
	b	7 675	96	97	734	4 103	1 463	1 182	–
Endokrinopatie und Stoffwechsel- krankheiten sowie Störungen im Immunsystem (240 – 279)	a	1 198	174	37	90	510	261	126	–
	b	1 974	169	58	223	715	332	477	–
Krankheiten des Blutes und der blutbildenden Organe (280 – 289)	a	303	42	19	15	69	83	75	–
	b	415	43	53	48	79	51	141	–
Psychiatrische Krankheiten (290 – 319)	a	2 838	103	265	940	1 252	150	128	–
	b	2 364	82	236	567	910	194	375	–
Krankheiten des Nervensystems und der Sinnesorgane (320 – 389)	a	2 345	327	97	307	851	420	343	–
	b	2 885	246	110	315	934	492	788	–
Krankheiten des Kreislauf- systems (390 – 459)	a	10 221	39	62	474	4 692	3 007	1 947	–
	b	8 570	22	51	379	2 651	2 016	3 451	–
Krankheiten der Atmungs- organe (460 – 519)	a	3 561	1 151	235	424	777	498	476	–
	b	3 330	929	325	415	604	336	721	–
Krankheiten der Verdauungs- organe (520 – 579)	a	5 295	502	371	755	2 233	913	521	–
	b	5 365	388	538	705	1 783	783	1 168	–
Krankheiten der Harn- und Geschlechtsorgane (580 – 629)	a	2 176	198	81	290	865	437	305	–
	b	4 050	100	320	1 077	1 624	469	460	–
Komplikationen der Schwan- gerschaft, der Entbindung und im Wochenbett (630 – 676)	a	–	–	–	–	–	–	–	–
	b	6 605	5	1 256	5 201	143	–	–	–
Krankheiten der Haut und des Unterhautzellgewebes (680 – 709)	a	898	111	105	236	299	79	68	–
	b	747	71	93	128	247	69	139	–
Krankheiten des Skeletts, der Muskeln und des Binde- gewebes (710 – 739)	a	3 188	71	187	635	1 574	516	205	–
	b	4 281	81	156	420	1 928	913	783	–
Kongenitale Anomalien (740 – 759)	a	390	289	37	20	35	6	3	–
	b	272	161	33	44	24	6	4	–
Bestimmte Affektionen die ihren Ursprung in der Perinatal- zeit haben (760 – 779)	a	280	277	–	1	1	1	–	–
	b	257	234	6	16	–	–	1	–
Symptome und schlecht bezeichnete Affektionen (780 – 799)	a	2 240	321	88	230	977	382	242	–
	b	2 148	306	193	286	606	264	493	–
Verletzungen und Ver- giftungen (800 – 999)	a	4 442	780	620	981	1 307	391	363	–
	b	4 767	551	344	503	1 191	610	1 568	–
Zusammen	a	46 626	4 716	2 363	5 803	18 617	9 370	5 757	–
	b	56 514	3 655	3 964	11 178	17 720	8 074	11 923	–
Ohne Diagnoseangabe	a	40	6	5	12	12	3	2	–
	b	48	12	3	6	15	9	3	–
Nicht krankhafte Zustände	a	212	27	15	30	89	47	4	–
	b	548	19	25	110	302	62	30	–
Insgesamt	a	46 878	4 749	2 383	5 845	18 718	9 420	5 763	–
	b	57 110	3 686	3 992	11 294	18 037	8 145	11 956	–

Anmerkung S. 100

**Noch: 4. Aus Krankenhäusern entlassene oder verstorbene Patientinnen und Patienten 1999  
nach dem Wohnort sowie nach Altersgruppen und Diagnosen**

Krankheitsart ICD <sup>1)</sup>  a = männlich b = weiblich		Entlassene oder verstorbene Patientinnen und Patienten								
		ins- gesamt	davon im Alter von ... bis unter ... Jahren						75 und mehr	un- bekannt
			0 – 15	15 – 25	25 – 40	40 – 65	65 – 75			
Kreis Neuss										
Infektiöse und parasitäre Krankheiten (001 – 139)	a	777	259	66	141	197	63	51	–	
	b	791	233	66	103	161	93	135	–	
Neubildungen (140 – 239)	a	4 457	106	47	208	2 059	1 402	635	–	
	b	5 392	107	85	559	2 788	992	861	–	
Endokrinopatie und Stoffwechsel- krankheiten sowie Störungen im Immunsystem (240 – 279)	a	855	196	26	69	314	146	104	–	
	b	1 432	140	35	177	466	235	379	–	
Krankheiten des Blutes und der blutbildenden Organe (280 – 289)	a	236	57	21	24	38	32	64	–	
	b	305	52	30	12	67	52	92	–	
Psychiatrische Krankheiten (290 – 319)	a	2 475	105	288	818	991	140	133	–	
	b	1 924	49	232	488	644	187	324	–	
Krankheiten des Nervensystems und der Sinnesorgane (320 – 389)	a	2 001	314	99	242	755	336	255	–	
	b	2 130	216	85	253	652	370	554	–	
Krankheiten des Kreislauf- systems (390 – 459)	a	8 143	46	54	415	3 615	2 510	1 503	–	
	b	6 634	29	53	269	1 961	1 721	2 601	–	
Krankheiten der Atmungs- organe (460 – 519)	a	3 376	1 249	192	358	665	482	430	–	
	b	2 705	911	239	295	448	276	536	–	
Krankheiten der Verdauungs- organe (520 – 579)	a	4 386	468	306	693	1 736	720	463	–	
	b	4 447	378	468	634	1 440	623	904	–	
Krankheiten der Harn- und Geschlechtsorgane (580 – 629)	a	2 325	262	102	269	873	526	293	–	
	b	3 300	187	205	886	1 276	342	404	–	
Komplikationen der Schwan- gerschaft, der Entbindung und im Wochenbett (630 – 676)	b	5 953	1	1 080	4 715	157	–	–	–	
Krankheiten der Haut und des Unterhautzellgewebes (680 – 709)	a	573	104	75	137	161	67	29	–	
	b	594	72	65	104	178	52	123	–	
Krankheiten des Skeletts, der Muskeln und des Binde- gewebes (710 – 739)	a	2 250	64	87	381	1 094	438	186	–	
	b	2 896	83	92	252	1 260	696	513	–	
Kongenitale Anomalien (740 – 759)	a	375	279	38	27	27	4	–	–	
	b	295	159	35	38	49	7	7	–	
Bestimmte Affektionen die ihren Ursprung in der Perinatal- zeit haben (760 – 779)	a	315	310	–	1	1	3	–	–	
	b	290	262	6	19	1	–	2	–	
Symptome und schlecht bezeichnete Affektionen (780 – 799)	a	2 072	312	55	186	917	373	229	–	
	b	1 762	301	130	201	453	247	430	–	
Verletzungen und Ver- giftungen (800 – 999)	a	3 737	701	486	791	1 143	343	273	–	
	b	3 894	574	276	456	928	542	1 118	–	
Zusammen	a	38 353	4 832	1 942	4 760	14 586	7 585	4 648	–	
	b	44 744	3 754	3 182	9 461	12 929	6 435	8 983	–	
Ohne Diagnoseangabe	a	18	1	2	1	6	6	2	–	
	b	19	6	1	2	7	2	1	–	
Nicht krankhafte Zustände	a	364	36	44	69	161	45	9	–	
	b	373	20	20	117	145	36	35	–	
Insgesamt	a	38 735	4 869	1 988	4 830	14 753	7 636	4 659	–	
	b	45 136	3 780	3 203	9 580	13 081	6 473	9 019	–	



**Noch: 4. Aus Krankenhäusern entlassene oder verstorbene Patientinnen und Patienten 1999  
nach dem Wohnort sowie nach Altersgruppen und Diagnosen**

Krankheitsart ICD <sup>1)</sup>  a = männlich b = weiblich		Entlassene oder verstorbene Patientinnen und Patienten							
		ins- gesamt	davon im Alter von ... bis unter ... Jahren						
			0 – 15	15 – 25	25 – 40	40 – 65	65 – 75	75 und mehr	un- bekannt
Kreis Viersen									
Infektiöse und parasitäre Krankheiten (001 – 139)	a	469	112	53	84	114	60	46	–
	b	574	142	56	89	127	63	97	–
Neubildungen (140 – 239)	a	2 978	68	39	172	1 386	879	434	–
	b	3 962	83	50	351	2 160	617	701	–
Endokrinopatie und Stoffwechsel- krankheiten sowie Störungen im Immunsystem (240 – 279)	a	553	52	38	51	242	100	70	–
	b	1 041	75	43	132	327	180	284	–
Krankheiten des Blutes und der blutbildenden Organe (280 – 289)	a	137	24	14	7	32	31	29	–
	b	194	22	7	17	33	24	91	–
Psychiatrische Krankheiten (290 – 319)	a	1 525	125	191	539	538	83	49	–
	b	1 334	91	168	304	454	109	208	–
Krankheiten des Nervensystems und der Sinnesorgane (320 – 389)	a	1 207	196	68	191	409	212	131	–
	b	1 451	165	90	214	488	183	311	–
Krankheiten des Kreislauf- systems (390 – 459)	a	5 954	26	32	298	2 617	1 812	1 169	–
	b	5 359	25	38	222	1 393	1 354	2 327	–
Krankheiten der Atmungs- organe (460 – 519)	a	2 339	816	142	260	496	338	287	–
	b	2 135	690	212	243	393	179	418	–
Krankheiten der Verdauungs- organe (520 – 579)	a	3 199	511	238	464	1 216	481	289	–
	b	3 372	508	322	435	986	431	690	–
Krankheiten der Harn- und Geschlechtsorgane (580 – 629)	a	1 610	126	83	229	610	336	226	–
	b	2 526	80	200	739	956	280	271	–
Komplikationen der Schwan- gerschaft, der Entbindung und im Wochenbett (630 – 676)	b	3 936	1	687	3 177	71	–	–	–
Krankheiten der Haut und des Unterhautzellgewebes (680 – 709)	a	493	95	52	109	148	51	38	–
	b	452	44	57	84	127	47	93	–
Krankheiten des Skeletts, der Muskeln und des Binde- gewebes (710 – 739)	a	2 486	57	131	491	1 311	358	138	–
	b	3 100	42	152	389	1 396	630	491	–
Kongenitale Anomalien (740 – 759)	a	236	173	29	13	17	2	2	–
	b	171	106	17	21	19	2	6	–
Bestimmte Affektionen die ihren Ursprung in der Perinatal- zeit haben (760 – 779)	a	297	294	1	–	1	1	–	–
	b	232	219	2	9	2	–	–	–
Symptome und schlecht bezeichnete Affektionen (780 – 799)	a	1 446	240	51	165	640	208	142	–
	b	1 300	253	101	157	307	166	316	–
Verletzungen und Ver- giftungen (800 – 999)	a	3 115	623	447	733	881	230	201	–
	b	3 474	460	289	753	686	400	886	–
Zusammen	a	28 044	3 538	1 609	3 806	10 658	5 182	3 251	–
	b	34 613	3 006	2 491	7 336	9 925	4 665	7 190	–
Ohne Diagnoseangabe	a	12	1	–	2	2	4	3	–
	b	9	1	–	–	3	2	3	–
Nicht krankhafte Zustände	a	156	14	10	40	73	18	1	–
	b	159	8	9	44	64	17	17	–
Insgesamt	a	28 212	3 553	1 619	3 848	10 733	5 204	3 255	–
	b	34 781	3 015	2 500	7 380	9 992	4 684	7 210	–

Anmerkung S. 100

**Noch: 4. Aus Krankenhäusern entlassene oder verstorbene Patientinnen und Patienten 1999  
nach dem Wohnort sowie nach Altersgruppen und Diagnosen**

Krankheitsart ICD <sup>1)</sup>  a = männlich b = weiblich		Entlassene oder verstorbene Patientinnen und Patienten							
		ins- gesamt	davon im Alter von ... bis unter ... Jahren						
			0 – 15	15 – 25	25 – 40	40 – 65	65 – 75	75 und mehr	un- bekannt
Kreis Wesel									
Infektiöse und parasitäre Krankheiten (001 – 139)	a	1 004	416	86	118	206	110	68	–
	b	1 065	360	110	129	190	107	169	–
Neubildungen (140 – 239)	a	5 870	157	61	353	2 325	2 067	907	–
	b	6 709	132	105	667	3 393	1 397	1 015	–
Endokrinopatie und Stoffwechsel- krankheiten sowie Störungen im Immunsystem (240 – 279)	a	1 003	112	34	110	427	193	127	–
	b	1 692	80	65	230	562	309	446	–
Krankheiten des Blutes und der blutbildenden Organe (280 – 289)	a	223	34	4	15	53	42	75	–
	b	357	65	17	25	65	57	128	–
Psychiatrische Krankheiten (290 – 319)	a	2 366	159	349	752	889	105	112	–
	b	2 154	89	303	547	717	237	261	–
Krankheiten des Nervensystems und der Sinnesorgane (320 – 389)	a	2 408	382	154	351	874	382	265	–
	b	2 772	324	171	372	861	466	578	–
Krankheiten des Kreislauf- systems (390 – 459)	a	9 183	56	98	417	4 003	2 903	1 706	–
	b	8 009	52	72	346	2 322	2 111	3 106	–
Krankheiten der Atmungs- organe (460 – 519)	a	3 961	1 351	229	436	849	577	519	–
	b	3 319	1 069	317	381	608	319	625	–
Krankheiten der Verdauungs- organe (520 – 579)	a	4 754	477	293	737	1 884	843	520	–
	b	4 947	385	469	652	1 588	786	1 067	–
Krankheiten der Harn- und Geschlechtsorgane (580 – 629)	a	2 552	260	130	374	906	592	290	–
	b	4 278	115	392	1 211	1 664	466	430	–
Komplikationen der Schwan- gerschaft, der Entbindung und im Wochenbett (630 – 676)	a	–	–	–	–	–	–	–	–
	b	6 005	3	1 254	4 642	106	–	–	–
Krankheiten der Haut und des Unterhautzellgewebes (680 – 709)	a	809	102	100	207	247	86	67	–
	b	743	86	103	134	195	93	132	–
Krankheiten des Skeletts, der Muskeln und des Binde- gewebes (710 – 739)	a	3 196	88	128	595	1 658	513	214	–
	b	3 766	71	149	399	1 633	926	588	–
Kongenitale Anomalien (740 – 759)	a	341	230	46	23	30	9	3	–
	b	296	191	34	30	29	7	5	–
Bestimmte Affektionen die ihren Ursprung in der Perinatal- zeit haben (760 – 779)	a	302	299	1	–	–	–	2	–
	b	312	303	1	3	2	3	–	–
Symptome und schlecht bezeichnete Affektionen (780 – 799)	a	2 745	377	100	304	1 237	429	298	–
	b	2 177	361	211	256	553	282	514	–
Verletzungen und Ver- giftungen (800 – 999)	a	5 050	972	861	1 133	1 374	422	288	–
	b	4 749	687	438	661	1 054	611	1 298	–
Zusammen	a	45 767	5 472	2 674	5 925	16 962	9 273	5 461	–
	b	53 350	4 373	4 211	10 685	15 542	8 177	10 362	–
Ohne Diagnoseangabe	a	22	2	–	1	9	6	4	–
	b	22	3	–	–	8	7	4	–
Nicht krankhafte Zustände	a	216	11	17	40	81	48	19	–
	b	240	8	7	61	77	51	36	–
Insgesamt	a	46 005	5 485	2 691	5 966	17 052	9 327	5 484	–
	b	53 612	4 384	4 218	10 746	15 627	8 235	10 402	–

Anmerkung S. 100

**Noch: 4. Aus Krankenhäusern entlassene oder verstorbene Patientinnen und Patienten 1999  
nach dem Wohnort sowie nach Altersgruppen und Diagnosen**

Krankheitsart ICD <sup>1)</sup>  a = männlich b = weiblich		Entlassene oder verstorbene Patientinnen und Patienten							
		ins- gesamt	davon im Alter von ... bis unter ... Jahren						un- bekannt
			0 – 15	15 – 25	25 – 40	40 – 65	65 – 75	75 und mehr	
Regierungsbezirk Düsseldorf									
Infektiöse und parasitäre Krankheiten (001 – 139)	a	10 318	3 344	867	1 822	2 428	1 021	836	–
	b	10 606	3 054	1 087	1 419	1 950	1 037	2 059	–
Neubildungen (140 – 239)	a	65 567	1 311	829	3 191	28 605	21 070	10 561	–
	b	82 622	1 231	1 169	7 382	39 911	17 971	14 958	–
Endokrinopatie und Stoffwechsel- krankheiten sowie Störungen im Immunsystem (240 – 279)	a	11 169	1 460	395	1 051	4 588	2 142	1 533	–
	b	19 995	1 351	576	2 227	6 313	3 663	5 865	–
Krankheiten des Blutes und der blutbildenden Organe (280 – 289)	a	2 985	545	207	207	676	586	764	–
	b	4 351	536	310	343	712	661	1 789	–
Psychiatrische Krankheiten (290 – 319)	a	34 203	1 311	3 474	11 883	14 021	1 799	1 715	–
	b	28 366	908	2 940	7 032	9 638	2 599	5 249	–
Krankheiten des Nervensystems und der Sinnesorgane (320 – 389)	a	25 698	3 830	1 303	3 471	8 972	4 385	3 737	–
	b	31 689	2 983	1 376	3 546	8 788	5 574	9 422	–
Krankheiten des Kreislauf- systems (390 – 459)	a	103 934	520	792	4 619	44 719	31 896	21 388	–
	b	93 043	378	674	3 526	24 800	23 286	40 379	–
Krankheiten der Atmungs- organe (460 – 519)	a	41 079	12 697	2 570	4 889	9 067	6 074	5 782	–
	b	35 851	9 923	3 475	4 111	6 399	3 753	8 190	–
Krankheiten der Verdauungs- organe (520 – 579)	a	53 647	5 446	3 412	8 295	21 224	9 221	6 049	–
	b	57 251	4 862	5 308	7 433	17 722	8 525	13 401	–
Krankheiten der Harn- und Geschlechtsorgane (580 – 629)	a	25 848	2 391	1 107	3 626	9 177	5 676	3 871	–
	b	43 501	1 432	3 672	11 703	16 227	5 032	5 435	–
Komplikationen der Schwan- gerschaft, der Entbindung und im Wochenbett (630 – 676)	b	69 070	29	15 637	51 839	1 565	–	–	–
Krankheiten der Haut und des Unterhautzellgewebes (680 – 709)	a	9 389	1 216	1 071	2 498	3 014	959	631	–
	b	8 788	932	1 012	1 713	2 505	967	1 659	–
Krankheiten des Skeletts, der Muskeln und des Binde- gewebes (710 – 739)	a	33 199	841	1 585	6 468	16 413	5 508	2 384	–
	b	43 861	804	1 596	4 476	18 599	10 133	8 253	–
Kongenitale Anomalien (740 – 759)	a	4 104	3 048	357	275	321	64	39	–
	b	3 225	1 866	366	413	376	100	104	–
Bestimmte Affektionen die ihren Ursprung in der Perinatal- zeit haben (760 – 779)	a	4 204	4 165	7	2	12	12	6	–
	b	3 689	3 448	59	146	16	4	15	1
Symptome und schlecht bezeichnete Affektionen (780 – 799)	a	24 929	4 003	905	2 616	10 773	3 948	2 684	–
	b	22 549	3 682	1 924	2 544	5 669	2 924	5 806	–
Verletzungen und Ver- giftungen (800 – 999)	a	50 586	9 288	6 894	11 653	14 789	4 165	3 797	–
	b	53 566	6 666	4 078	7 001	11 585	7 111	17 125	–
Zusammen	a	500 859	55 416	25 775	66 566	188 799	98 526	65 777	–
	b	612 023	44 085	45 259	116 854	172 775	93 340	139 709	1
Ohne Diagnoseangabe	a	410	116	22	47	114	59	52	–
	b	441	139	23	32	122	71	54	–
Nicht krankhafte Zustände	a	2 794	301	224	564	1 162	387	156	–
	b	3 795	210	198	911	1 516	565	395	–
Insgesamt	a	504 063	55 833	26 021	67 177	190 075	98 972	65 985	–
	b	616 259	44 434	45 480	117 797	174 413	93 976	140 158	1

Anmerkung S. 100

**Noch: 4. Aus Krankenhäusern entlassene oder verstorbene Patientinnen und Patienten 1999  
nach dem Wohnort sowie nach Altersgruppen und Diagnosen**

Krankheitsart ICD <sup>1)</sup>  a = männlich b = weiblich		Entlassene oder verstorbene Patientinnen und Patienten							
		ins- gesamt	davon im Alter von ... bis unter ... Jahren						
			0 – 15	15 – 25	25 – 40	40 – 65	65 – 75	75 und mehr	un- bekannt
kreisfreie Stadt Aachen									
Infektiöse und parasitäre Krankheiten (001 – 139)	a	418	163	34	75	85	28	33	–
	b	412	99	50	77	58	47	81	–
Neubildungen (140 – 239)	a	2 502	73	34	108	1 044	801	442	–
	b	3 723	40	71	461	1 788	793	570	–
Endokrinopatie und Stoffwechsel- krankheiten sowie Störungen im Immunsystem (240 – 279)	a	456	15	14	56	219	94	58	–
	b	761	13	34	84	250	128	252	–
Krankheiten des Blutes und der blutbildenden Organe (280 – 289)	a	148	22	4	14	66	25	17	–
	b	178	20	22	25	18	24	69	–
Psychiatrische Krankheiten (290 – 319)	a	1 491	59	188	571	565	65	43	–
	b	1 279	59	186	402	424	102	106	–
Krankheiten des Nervensystems und der Sinnesorgane (320 – 389)	a	1 381	177	55	215	369	254	311	–
	b	1 814	136	86	152	378	322	740	–
Krankheiten des Kreislauf- systems (390 – 459)	a	3 606	14	39	160	1 520	958	915	–
	b	3 618	10	21	122	834	806	1 825	–
Krankheiten der Atmungs- organe (460 – 519)	a	1 468	379	115	267	290	201	216	–
	b	1 364	331	155	160	197	176	345	–
Krankheiten der Verdauungs- organe (520 – 579)	a	2 526	282	316	455	857	343	273	–
	b	2 749	270	481	371	677	372	578	–
Krankheiten der Harn- und Geschlechtsorgane (580 – 629)	a	1 013	60	43	191	322	226	171	–
	b	2 037	49	201	611	770	192	214	–
Komplikationen der Schwan- gerschaft, der Entbindung und im Wochenbett (630 – 676)	b	3 608	–	676	2 825	107	–	–	–
Krankheiten der Haut und des Unterhautzellgewebes (680 – 709)	a	384	44	58	115	116	29	22	–
	b	398	38	49	98	115	34	64	–
Krankheiten des Skeletts, der Muskeln und des Binde- gewebes (710 – 739)	a	1 077	36	50	258	442	194	97	–
	b	1 561	18	49	177	629	380	308	–
Kongenitale Anomalien (740 – 759)	a	150	100	11	14	21	3	1	–
	b	138	86	14	15	16	5	2	–
Bestimmte Affektionen die ihren Ursprung in der Perinatal- zeit haben (760 – 779)	a	218	216	1	–	1	–	–	–
	b	167	163	1	–	1	2	–	–
Symptome und schlecht bezeichnete Affektionen (780 – 799)	a	572	99	26	64	206	96	81	–
	b	687	112	80	98	147	56	194	–
Verletzungen und Ver- giftungen (800 – 999)	a	2 302	350	353	618	656	182	143	–
	b	2 444	240	192	305	533	349	825	–
Zusammen	a	19 712	2 089	1 341	3 181	6 779	3 499	2 823	–
	b	26 938	1 684	2 368	5 983	6 942	3 788	6 173	–
Ohne Diagnoseangabe	a	30	2	–	–	13	13	2	–
	b	16	–	1	1	6	6	2	–
Nicht krankhafte Zustände	a	38	2	4	7	15	8	2	–
	b	49	2	2	14	13	9	9	–
Insgesamt	a	19 780	2 093	1 345	3 188	6 807	3 520	2 827	–
	b	27 003	1 686	2 371	5 998	6 961	3 803	6 184	–

Anmerkung S. 100

**Noch: 4. Aus Krankenhäusern entlassene oder verstorbene Patientinnen und Patienten 1999  
nach dem Wohnort sowie nach Altersgruppen und Diagnosen**

Krankheitsart ICD <sup>1)</sup>  a = männlich b = weiblich		Entlassene oder verstorbene Patientinnen und Patienten							
		ins- gesamt	davon im Alter von ... bis unter ... Jahren						
			0 – 15	15 – 25	25 – 40	40 – 65	65 – 75	75 und mehr	un- bekannt
kreisfreie Stadt Bonn									
Infektiöse und parasitäre Krankheiten (001 – 139)	a	650	157	58	151	155	53	76	–
	b	645	132	90	90	117	51	165	–
Neubildungen (140 – 239)	a	2 716	145	63	155	1 018	737	598	–
	b	3 979	154	82	422	1 790	656	875	–
Endokrinopatie und Stoffwechsel- krankheiten sowie Störungen im Immunsystem (240 – 279)	a	655	115	16	71	249	114	90	–
	b	1 147	116	33	132	360	199	307	–
Krankheiten des Blutes und der blutbildenden Organe (280 – 289)	a	159	40	5	14	33	13	54	–
	b	226	18	18	12	22	26	130	–
Psychiatrische Krankheiten (290 – 319)	a	2 371	54	224	990	937	67	99	–
	b	1 800	41	211	533	641	118	256	–
Krankheiten des Nervensystems und der Sinnesorgane (320 – 389)	a	1 592	268	80	221	509	243	271	–
	b	1 984	204	88	200	534	301	657	–
Krankheiten des Kreislauf- systems (390 – 459)	a	4 968	28	47	244	1 940	1 339	1 370	–
	b	4 666	27	38	144	1 015	1 055	2 387	–
Krankheiten der Atmungs- organe (460 – 519)	a	2 417	767	171	376	506	294	303	–
	b	2 038	575	229	272	365	178	419	–
Krankheiten der Verdauungs- organe (520 – 579)	a	2 819	209	196	559	1 091	386	378	–
	b	2 907	153	272	492	864	413	713	–
Krankheiten der Harn- und Geschlechtsorgane (580 – 629)	a	1 320	143	75	213	391	257	241	–
	b	2 102	80	201	591	740	204	286	–
Komplikationen der Schwan- gerschaft, der Entbindung und im Wochenbett (630 – 676)	b	4 529	–	787	3 558	184	–	–	–
Krankheiten der Haut und des Unterhautzellgewebes (680 – 709)	a	455	70	37	151	121	36	40	–
	b	394	39	50	94	97	40	74	–
Krankheiten des Skeletts, der Muskeln und des Binde- gewebes (710 – 739)	a	1 423	59	72	271	656	218	147	–
	b	2 008	38	76	214	771	396	513	–
Kongenitale Anomalien (740 – 759)	a	238	202	13	15	5	2	1	–
	b	190	112	22	37	8	3	8	–
Bestimmte Affektionen die ihren Ursprung in der Perinatal- zeit haben (760 – 779)	a	163	156	1	1	2	–	3	–
	b	174	142	4	26	1	1	–	–
Symptome und schlecht bezeichnete Affektionen (780 – 799)	a	961	227	54	114	293	111	162	–
	b	1 135	205	105	157	226	117	325	–
Verletzungen und Ver- giftungen (800 – 999)	a	2 862	447	474	727	761	179	274	–
	b	3 077	307	226	326	634	351	1 233	–
Zusammen	a	25 769	3 087	1 586	4 273	8 667	4 049	4 107	–
	b	33 001	2 343	2 532	7 300	8 369	4 109	8 348	–
Ohne Diagnoseangabe	a	26	–	2	3	13	3	5	–
	b	34	2	1	2	9	4	16	–
Nicht krankhafte Zustände	a	180	13	19	29	68	43	8	–
	b	300	2	16	66	120	66	30	–
Insgesamt	a	25 975	3 100	1 607	4 305	8 748	4 095	4 120	–
	b	33 335	2 347	2 549	7 368	8 498	4 179	8 394	–

Anmerkung S. 100

**Noch: 4. Aus Krankenhäusern entlassene oder verstorbene Patientinnen und Patienten 1999  
nach dem Wohnort sowie nach Altersgruppen und Diagnosen**

Krankheitsart ICD <sup>1)</sup>  a = männlich b = weiblich		Entlassene oder verstorbene Patientinnen und Patienten								
		ins- gesamt	davon im Alter von ... bis unter ... Jahren						75 und mehr	un- bekannt
			0 – 15	15 – 25	25 – 40	40 – 65	65 – 75			
kreisfreie Stadt Köln										
Infektiöse und parasitäre Krankheiten (001 – 139)	a	2 081	569	172	481	529	190	140	–	
	b	1 741	474	159	304	335	159	310	–	
Neubildungen (140 – 239)	a	9 247	265	121	474	4 050	2 713	1 624	–	
	b	12 266	265	192	1 215	6 107	2 218	2 269	–	
Endokrinopatienten und Stoffwechsel- krankheiten sowie Störungen im Immunsystem (240 – 279)	a	1 922	224	64	229	817	336	252	–	
	b	3 066	213	92	396	1 014	543	808	–	
Krankheiten des Blutes und der blutbildenden Organe (280 – 289)	a	353	52	27	29	68	69	108	–	
	b	536	50	32	33	103	72	246	–	
Psychiatrische Krankheiten (290 – 319)	a	7 854	124	753	3 312	3 206	246	213	–	
	b	5 256	99	626	1 701	1 958	319	553	–	
Krankheiten des Nervensystems und der Sinnesorgane (320 – 389)	a	4 607	648	199	665	1 418	818	859	–	
	b	6 132	528	216	561	1 478	1 177	2 172	–	
Krankheiten des Kreislauf- systems (390 – 459)	a	15 487	81	149	765	6 546	4 421	3 525	–	
	b	14 647	65	96	495	3 859	3 354	6 778	–	
Krankheiten der Atmungs- organe (460 – 519)	a	6 913	2 191	573	1 019	1 456	794	880	–	
	b	6 222	1 753	658	798	1 109	670	1 234	–	
Krankheiten der Verdauungs- organe (520 – 579)	a	8 538	608	572	1 512	3 572	1 295	979	–	
	b	8 792	493	846	1 287	2 840	1 301	2 025	–	
Krankheiten der Harn- und Geschlechtsorgane (580 – 629)	a	4 986	514	262	721	1 701	1 017	771	–	
	b	7 612	243	690	1 968	2 941	862	908	–	
Komplikationen der Schwan- gerschaft, der Entbindung und im Wochenbett (630 – 676)	b	14 082	7	3 195	10 489	390	–	–	1	
Krankheiten der Haut und des Unterhautzellgewebes (680 – 709)	a	1 468	170	187	440	428	139	104	–	
	b	1 340	135	189	284	389	131	212	–	
Krankheiten des Skeletts, der Muskeln und des Binde- gewebes (710 – 739)	a	4 460	149	198	876	2 108	732	397	–	
	b	6 181	91	184	663	2 383	1 488	1 372	–	
Kongenitale Anomalien (740 – 759)	a	730	533	45	62	63	19	8	–	
	b	591	338	74	71	66	26	16	–	
Bestimmte Affektionen die ihren Ursprung in der Perinatal- zeit haben (760 – 779)	a	800	796	–	–	3	–	1	–	
	b	658	601	12	33	3	–	9	–	
Symptome und schlecht bezeichnete Affektionen (780 – 799)	a	3 713	767	143	442	1 402	588	371	–	
	b	3 820	747	357	556	848	403	909	–	
Verletzungen und Ver- giftungen (800 – 999)	a	8 490	1 271	1 118	2 222	2 566	668	645	–	
	b	9 346	879	641	1 126	2 197	1 362	3 141	–	
Zusammen	a	81 649	8 962	4 583	13 249	29 933	14 045	10 877	–	
	b	102 288	6 981	8 259	21 980	28 020	14 085	22 962	1	
Ohne Diagnoseangabe	a	25	2	1	3	8	10	1	–	
	b	37	7	–	1	11	7	11	–	
Nicht krankhafte Zustände	a	467	27	52	122	179	57	30	–	
	b	1 397	16	31	249	699	270	132	–	
Insgesamt	a	82 141	8 991	4 636	13 374	30 120	14 112	10 908	–	
	b	103 722	7 004	8 290	22 230	28 730	14 362	23 105	1	

Anmerkung S. 100

**Noch: 4. Aus Krankenhäusern entlassene oder verstorbene Patientinnen und Patienten 1999  
nach dem Wohnort sowie nach Altersgruppen und Diagnosen**

Krankheitsart ICD <sup>1)</sup>  a = männlich b = weiblich		Entlassene oder verstorbene Patientinnen und Patienten							
		ins- gesamt	davon im Alter von ... bis unter ... Jahren						un- bekannt
			0 – 15	15 – 25	25 – 40	40 – 65	65 – 75	75 und mehr	
kreisfreie Stadt Leverkusen									
Infektiöse und parasitäre Krankheiten (001 – 139)	a	245	49	28	47	67	28	26	–
	b	292	41	25	52	72	37	65	–
Neubildungen (140 – 239)	a	1 604	30	19	82	654	527	292	–
	b	1 958	16	28	186	987	423	318	–
Endokrinopatie und Stoffwechsel- krankheiten sowie Störungen im Immunsystem (240 – 279)	a	300	14	10	39	132	58	47	–
	b	675	23	18	90	254	110	180	–
Krankheiten des Blutes und der blutbildenden Organe (280 – 289)	a	68	16	1	2	16	15	18	–
	b	91	14	8	3	13	11	42	–
Psychiatrische Krankheiten (290 – 319)	a	918	28	71	301	437	50	31	–
	b	633	24	55	158	266	50	80	–
Krankheiten des Nervensystems und der Sinnesorgane (320 – 389)	a	745	97	37	98	297	113	103	–
	b	866	74	34	108	195	177	278	–
Krankheiten des Kreislauf- systems (390 – 459)	a	2 843	14	14	95	1 260	876	584	–
	b	2 495	6	11	86	764	573	1 055	–
Krankheiten der Atmungs- organe (460 – 519)	a	1 157	367	76	149	275	141	149	–
	b	972	261	108	133	173	85	212	–
Krankheiten der Verdauungs- organe (520 – 579)	a	1 580	155	131	254	606	243	191	–
	b	1 736	135	211	259	555	242	334	–
Krankheiten der Harn- und Geschlechtsorgane (580 – 629)	a	722	41	22	90	276	175	118	–
	b	1 207	29	106	343	438	140	151	–
Komplikationen der Schwan- gerschaft, der Entbindung und im Wochenbett (630 – 676)	b	2 104	2	477	1 576	49	–	–	–
Krankheiten der Haut und des Unterhautzellgewebes (680 – 709)	a	213	27	27	47	70	35	7	–
	b	195	28	25	42	48	22	30	–
Krankheiten des Skeletts, der Muskeln und des Binde- gewebes (710 – 739)	a	875	46	35	162	405	150	77	–
	b	1 153	21	61	130	475	253	213	–
Kongenitale Anomalien (740 – 759)	a	126	93	13	10	8	1	1	–
	b	54	24	8	5	11	3	3	–
Bestimmte Affektionen die ihren Ursprung in der Perinatal- zeit haben (760 – 779)	a	162	161	1	–	–	–	–	–
	b	125	120	1	2	2	–	–	–
Symptome und schlecht bezeichnete Affektionen (780 – 799)	a	671	100	27	71	256	125	92	–
	b	816	129	99	112	185	102	189	–
Verletzungen und Ver- giftungen (800 – 999)	a	1 539	282	193	325	500	144	95	–
	b	1 519	190	108	139	419	226	437	–
Zusammen	a	13 768	1 520	705	1 772	5 259	2 681	1 831	–
	b	16 891	1 137	1 383	3 424	4 906	2 454	3 587	–
Ohne Diagnoseangabe	a	2	1	–	–	1	–	–	–
	b	3	1	–	–	–	1	1	–
Nicht krankhafte Zustände	a	117	7	8	21	41	30	10	–
	b	174	4	11	44	73	24	18	–
Insgesamt	a	13 887	1 528	713	1 793	5 301	2 711	1 841	–
	b	17 068	1 142	1 394	3 468	4 979	2 479	3 606	–

Anmerkung S. 100

**Noch: 4. Aus Krankenhäusern entlassene oder verstorbene Patientinnen und Patienten 1999  
nach dem Wohnort sowie nach Altersgruppen und Diagnosen**

Krankheitsart ICD <sup>1)</sup>  a = männlich b = weiblich		Entlassene oder verstorbene Patientinnen und Patienten							
		ins- gesamt	davon im Alter von ... bis unter ... Jahren						
			0 – 15	15 – 25	25 – 40	40 – 65	65 – 75	75 und mehr	un- bekannt
Kreis Aachen									
Infektiöse und parasitäre Krankheiten (001 – 139)	a	562	269	48	77	104	37	27	–
	b	676	254	86	87	111	52	86	–
Neubildungen (140 – 239)	a	3 265	100	39	214	1 367	1 063	482	–
	b	4 044	87	87	373	2 053	839	605	–
Endokrinopatie und Stoffwechsel- krankheiten sowie Störungen im Immunsystem (240 – 279)	a	552	44	24	68	246	101	69	–
	b	1 062	44	33	172	351	215	247	–
Krankheiten des Blutes und der blutbildenden Organe (280 – 289)	a	132	42	6	9	16	22	37	–
	b	233	34	6	10	30	34	119	–
Psychiatrische Krankheiten (290 – 319)	a	1 686	89	218	524	706	89	60	–
	b	1 386	39	175	363	536	120	153	–
Krankheiten des Nervensystems und der Sinnesorgane (320 – 389)	a	1 572	300	78	201	464	315	214	–
	b	1 977	204	94	182	482	395	620	–
Krankheiten des Kreislauf- systems (390 – 459)	a	5 952	18	59	236	2 595	2 019	1 025	–
	b	5 104	16	43	209	1 447	1 424	1 965	–
Krankheiten der Atmungs- organe (460 – 519)	a	2 319	795	140	267	470	365	282	–
	b	1 869	584	164	214	338	219	350	–
Krankheiten der Verdauungs- organe (520 – 579)	a	3 050	398	293	516	1 067	467	309	–
	b	3 346	371	554	482	934	448	557	–
Krankheiten der Harn- und Geschlechtsorgane (580 – 629)	a	1 373	111	55	217	507	332	151	–
	b	2 541	97	245	771	956	272	200	–
Komplikationen der Schwan- gerschaft, der Entbindung und im Wochenbett (630 – 676)	a								
	b	4 569	4	1 087	3 407	71	–	–	–
Krankheiten der Haut und des Unterhautzellgewebes (680 – 709)	a	457	53	53	136	158	40	17	–
	b	412	45	45	81	106	67	68	–
Krankheiten des Skeletts, der Muskeln und des Binde- gewebes (710 – 739)	a	1 813	47	83	346	893	312	132	–
	b	2 107	43	70	253	938	523	280	–
Kongenitale Anomalien (740 – 759)	a	236	176	23	15	11	3	8	–
	b	180	103	17	29	18	5	8	–
Bestimmte Affektionen die ihren Ursprung in der Perinatal- zeit haben (760 – 779)	a	302	300	–	–	2	–	–	–
	b	256	246	1	5	2	–	2	–
Symptome und schlecht bezeichnete Affektionen (780 – 799)	a	1 124	193	61	147	452	164	107	–
	b	1 047	184	109	136	255	153	210	–
Verletzungen und Ver- giftungen (800 – 999)	a	3 228	614	511	762	882	275	184	–
	b	2 942	432	267	349	669	453	772	–
Zusammen	a	27 623	3 549	1 691	3 735	9 940	5 604	3 104	–
	b	33 751	2 787	3 083	7 123	9 297	5 219	6 242	–
Ohne Diagnoseangabe	a	13	1	–	4	2	5	1	–
	b	12	3	–	2	2	1	4	–
Nicht krankhafte Zustände	a	109	4	13	23	34	25	10	–
	b	147	3	12	26	59	26	21	–
Insgesamt	a	27 745	3 554	1 704	3 762	9 976	5 634	3 115	–
	b	33 910	2 793	3 095	7 151	9 358	5 246	6 267	–

Anmerkung S. 100



**Noch: 4. Aus Krankenhäusern entlassene oder verstorbene Patientinnen und Patienten 1999  
nach dem Wohnort sowie nach Altersgruppen und Diagnosen**

Krankheitsart ICD <sup>1)</sup>  a = männlich b = weiblich		Entlassene oder verstorbene Patientinnen und Patienten							
		ins- gesamt	davon im Alter von ... bis unter ... Jahren						un- bekannt
			0 – 15	15 – 25	25 – 40	40 – 65	65 – 75	75 und mehr	
Kreis Düren									
Infektiöse und parasitäre Krankheiten (001 – 139)	a	607	241	57	89	118	61	41	–
	b	655	232	61	84	125	68	85	–
Neubildungen (140 – 239)	a	3 069	125	48	171	1 261	980	484	–
	b	3 611	53	89	405	1 675	848	541	–
Endokrinopatie und Stoffwechsel- krankheiten sowie Störungen im Immunsystem (240 – 279)	a	1 006	196	29	59	402	204	116	–
	b	1 463	161	36	157	428	303	378	–
Krankheiten des Blutes und der blutbildenden Organe (280 – 289)	a	145	24	5	17	33	28	38	–
	b	268	27	7	20	42	48	124	–
Psychiatrische Krankheiten (290 – 319)	a	1 795	116	185	540	766	91	97	–
	b	1 338	70	116	314	532	116	190	–
Krankheiten des Nervensystems und der Sinnesorgane (320 – 389)	a	1 895	367	89	230	639	307	263	–
	b	2 189	247	84	206	575	466	611	–
Krankheiten des Kreislauf- systems (390 – 459)	a	5 267	30	56	238	2 259	1 711	973	–
	b	4 389	37	35	166	1 118	1 205	1 828	–
Krankheiten der Atmungs- organe (460 – 519)	a	1 944	687	97	208	423	296	233	–
	b	1 493	432	140	174	288	157	302	–
Krankheiten der Verdauungs- organe (520 – 579)	a	2 716	378	221	479	1 027	386	225	–
	b	2 796	333	360	395	817	383	508	–
Krankheiten der Harn- und Geschlechtsorgane (580 – 629)	a	1 307	154	63	220	461	258	151	–
	b	2 301	126	244	670	858	217	186	–
Komplikationen der Schwan- gerschaft, der Entbindung und im Wochenbett (630 – 676)	b	3 867	–	878	2 901	88	–	–	–
Krankheiten der Haut und des Unterhautzellgewebes (680 – 709)	a	347	56	46	82	108	31	24	–
	b	361	31	37	61	115	62	55	–
Krankheiten des Skeletts, der Muskeln und des Binde- gewebes (710 – 739)	a	1 633	54	86	343	802	237	111	–
	b	1 797	36	75	211	734	449	292	–
Kongenitale Anomalien (740 – 759)	a	212	167	15	12	13	4	1	–
	b	138	90	18	9	12	4	5	–
Bestimmte Affektionen die ihren Ursprung in der Perinatal- zeit haben (760 – 779)	a	203	197	1	–	5	–	–	–
	b	173	163	2	7	–	–	1	–
Symptome und schlecht bezeichnete Affektionen (780 – 799)	a	902	120	44	148	368	129	93	–
	b	839	119	59	100	246	133	182	–
Verletzungen und Ver- giftungen (800 – 999)	a	2 697	555	437	634	697	216	158	–
	b	2 516	386	216	276	566	349	723	–
Zusammen	a	25 745	3 467	1 479	3 470	9 382	4 939	3 008	–
	b	30 194	2 543	2 457	6 156	8 219	4 808	6 011	–
Ohne Diagnoseangabe	a	26	6	–	1	6	10	3	–
	b	19	1	–	2	5	1	10	–
Nicht krankhafte Zustände	a	206	23	30	42	81	24	6	–
	b	317	23	12	75	113	53	41	–
Insgesamt	a	25 977	3 496	1 509	3 513	9 469	4 973	3 017	–
	b	30 530	2 567	2 469	6 233	8 337	4 862	6 062	–

Anmerkung S. 100

**Noch: 4. Aus Krankenhäusern entlassene oder verstorbene Patientinnen und Patienten 1999  
nach dem Wohnort sowie nach Altersgruppen und Diagnosen**

Krankheitsart ICD <sup>1)</sup>  a = männlich b = weiblich		Entlassene oder verstorbene Patientinnen und Patienten							
		ins- gesamt	davon im Alter von ... bis unter ... Jahren						un- bekannt
			0 – 15	15 – 25	25 – 40	40 – 65	65 – 75	75 und mehr	
Erftkreis									
Infektiöse und parasitäre Krankheiten (001 – 139)	a	625	209	54	99	157	58	48	–
	b	637	176	77	84	135	56	109	–
Neubildungen (140 – 239)	a	4 179	135	87	230	1 838	1 319	570	–
	b	5 198	155	98	592	2 709	984	660	–
Endokrinopatie und Stoffwechsel- krankheiten sowie Störungen im Immunsystem (240 – 279)	a	1 030	129	26	102	426	207	140	–
	b	1 661	155	38	204	629	318	317	–
Krankheiten des Blutes und der blutbildenden Organe (280 – 289)	a	185	30	4	14	36	50	51	–
	b	347	48	6	34	58	61	140	–
Psychiatrische Krankheiten (290 – 319)	a	2 061	60	239	704	801	151	106	–
	b	1 902	36	205	536	687	169	269	–
Krankheiten des Nervensystems und der Sinnesorgane (320 – 389)	a	2 287	383	81	248	752	442	381	–
	b	2 828	247	110	257	722	550	942	–
Krankheiten des Kreislauf- systems (390 – 459)	a	7 903	46	65	330	3 525	2 384	1 553	–
	b	6 596	38	42	257	1 860	1 731	2 668	–
Krankheiten der Atmungs- organe (460 – 519)	a	3 199	1 181	171	398	659	409	381	–
	b	2 729	849	299	361	519	220	481	–
Krankheiten der Verdauungs- organe (520 – 579)	a	4 083	352	227	653	1 735	683	433	–
	b	4 085	303	370	608	1 393	622	789	–
Krankheiten der Harn- und Geschlechtsorgane (580 – 629)	a	2 244	248	99	307	851	448	291	–
	b	3 556	147	325	942	1 420	393	329	–
Komplikationen der Schwan- gerschaft, der Entbindung und im Wochenbett (630 – 676)	b	5 892	4	1 179	4 545	164	–	–	–
Krankheiten der Haut und des Unterhautzellgewebes (680 – 709)	a	570	73	70	144	180	62	41	–
	b	556	59	67	97	158	59	116	–
Krankheiten des Skeletts, der Muskeln und des Binde- gewebes (710 – 739)	a	2 484	65	118	473	1 240	420	168	–
	b	2 989	53	100	296	1 374	715	451	–
Kongenitale Anomalien (740 – 759)	a	372	283	25	25	24	13	2	–
	b	253	138	37	37	26	9	6	–
Bestimmte Affektionen die ihren Ursprung in der Perinatal- zeit haben (760 – 779)	a	246	242	1	1	1	–	1	–
	b	205	184	4	16	–	–	1	–
Symptome und schlecht bezeichnete Affektionen (780 – 799)	a	2 064	251	77	255	923	325	233	–
	b	1 934	264	174	240	479	267	510	–
Verletzungen und Ver- giftungen (800 – 999)	a	4 329	720	711	1 052	1 245	335	266	–
	b	4 046	419	334	477	1 024	624	1 168	–
Zusammen	a	37 861	4 407	2 055	5 035	14 393	7 306	4 665	–
	b	45 414	3 275	3 465	9 583	13 357	6 778	8 956	–
Ohne Diagnoseangabe	a	15	–	1	–	6	2	6	–
	b	24	4	2	6	3	7	2	–
Nicht krankhafte Zustände	a	345	20	45	73	153	44	10	–
	b	676	11	16	103	318	157	71	–
Insgesamt	a	38 221	4 427	2 101	5 108	14 552	7 352	4 681	–
	b	46 114	3 290	3 483	9 692	13 678	6 942	9 029	–

Anmerkung S. 100

**Noch: 4. Aus Krankenhäusern entlassene oder verstorbene Patientinnen und Patienten 1999  
nach dem Wohnort sowie nach Altersgruppen und Diagnosen**

Krankheitsart ICD <sup>1)</sup>  a = männlich b = weiblich		Entlassene oder verstorbene Patientinnen und Patienten							
		ins- gesamt	davon im Alter von ... bis unter ... Jahren						un- bekannt
			0 – 15	15 – 25	25 – 40	40 – 65	65 – 75	75 und mehr	
Kreis Euskirchen									
Infektiöse und parasitäre Krankheiten (001 – 139)	a	430	136	45	63	117	33	36	–
	b	456	113	68	58	86	50	81	–
Neubildungen (140 – 239)	a	1 851	73	22	120	802	549	285	–
	b	2 497	101	38	328	1 240	448	342	–
Endokrinopatie und Stoffwechsel- krankheiten sowie Störungen im Immunsystem (240 – 279)	a	490	147	11	42	167	73	50	–
	b	777	97	16	104	270	131	159	–
Krankheiten des Blutes und der blutbildenden Organe (280 – 289)	a	88	17	4	3	22	23	19	–
	b	138	25	2	10	23	31	47	–
Psychiatrische Krankheiten (290 – 319)	a	1 344	27	156	447	584	61	69	–
	b	1 099	20	116	258	366	140	199	–
Krankheiten des Nervensystems und der Sinnesorgane (320 – 389)	a	1 035	141	52	116	335	228	163	–
	b	1 285	91	46	108	351	288	401	–
Krankheiten des Kreislauf- systems (390 – 459)	a	3 883	18	34	197	1 638	1 238	758	–
	b	3 180	21	28	119	796	901	1 315	–
Krankheiten der Atmungs- organe (460 – 519)	a	1 325	409	55	155	300	213	193	–
	b	1 007	271	106	101	188	113	228	–
Krankheiten der Verdauungs- organe (520 – 579)	a	1 738	136	119	259	733	296	195	–
	b	1 686	147	182	213	495	254	395	–
Krankheiten der Harn- und Geschlechtsorgane (580 – 629)	a	760	83	34	132	232	186	93	–
	b	1 359	55	112	331	535	169	157	–
Komplikationen der Schwan- gerschaft, der Entbindung und im Wochenbett (630 – 676)	b	1 970	1	451	1 476	41	–	–	1
Krankheiten der Haut und des Unterhautzellgewebes (680 – 709)	a	359	51	36	108	114	31	19	–
	b	327	38	37	51	109	42	50	–
Krankheiten des Skeletts, der Muskeln und des Binde- gewebes (710 – 739)	a	1 155	34	53	233	587	193	55	–
	b	915	24	36	94	396	195	170	–
Kongenitale Anomalien (740 – 759)	a	133	96	11	12	10	4	–	–
	b	131	69	16	21	17	1	7	–
Bestimmte Affektionen die ihren Ursprung in der Perinatal- zeit haben (760 – 779)	a	119	115	1	1	2	–	–	–
	b	120	109	2	8	–	–	1	–
Symptome und schlecht bezeichnete Affektionen (780 – 799)	a	807	171	34	77	328	116	81	–
	b	761	140	81	77	171	99	193	–
Verletzungen und Ver- giftungen (800 – 999)	a	2 369	424	381	569	678	191	126	–
	b	1 938	253	160	251	471	283	520	–
Zusammen	a	17 886	2 078	1 048	2 534	6 649	3 435	2 142	–
	b	19 646	1 575	1 497	3 608	5 555	3 145	4 265	1
Ohne Diagnoseangabe	a	6	–	–	1	4	1	–	–
	b	8	2	1	1	2	1	1	–
Nicht krankhafte Zustände	a	21	2	–	8	10	1	–	–
	b	45	1	2	14	18	8	2	–
Insgesamt	a	17 913	2 080	1 048	2 543	6 663	3 437	2 142	–
	b	19 699	1 578	1 500	3 623	5 575	3 154	4 268	1

Anmerkung S. 100

**Noch: 4. Aus Krankenhäusern entlassene oder verstorbene Patientinnen und Patienten 1999  
nach dem Wohnort sowie nach Altersgruppen und Diagnosen**

Krankheitsart ICD <sup>1)</sup>  a = männlich b = weiblich		Entlassene oder verstorbene Patientinnen und Patienten							
		ins- gesamt	davon im Alter von ... bis unter ... Jahren						un- bekannt
			0 – 15	15 – 25	25 – 40	40 – 65	65 – 75	75 und mehr	
Kreis Heinsberg									
Infektiöse und parasitäre Krankheiten (001 – 139)	a	434	156	45	73	93	39	28	–
	b	535	178	71	66	82	52	86	–
Neubildungen (140 – 239)	a	2 662	80	53	177	1 172	815	365	–
	b	3 039	55	105	491	1 405	616	367	–
Endokrinopatienten und Stoffwechsel- krankheiten sowie Störungen im Immunsystem (240 – 279)	a	463	60	37	52	189	67	58	–
	b	787	58	28	127	285	137	152	–
Krankheiten des Blutes und der blutbildenden Organe (280 – 289)	a	129	44	9	12	26	19	19	–
	b	203	53	11	18	32	25	64	–
Psychiatrische Krankheiten (290 – 319)	a	1 118	91	132	404	360	73	58	–
	b	971	52	107	221	359	112	120	–
Krankheiten des Nervensystems und der Sinnesorgane (320 – 389)	a	1 150	259	57	159	339	192	144	–
	b	1 363	171	62	141	343	256	390	–
Krankheiten des Kreislauf- systems (390 – 459)	a	5 128	17	39	184	2 206	1 771	911	–
	b	4 299	20	33	156	1 137	1 204	1 749	–
Krankheiten der Atmungs- organe (460 – 519)	a	1 901	661	105	223	388	292	232	–
	b	1 571	569	149	210	265	129	249	–
Krankheiten der Verdauungs- organe (520 – 579)	a	2 576	373	218	381	922	428	254	–
	b	2 634	363	365	392	694	372	448	–
Krankheiten der Harn- und Geschlechtsorgane (580 – 629)	a	1 303	110	67	151	474	315	186	–
	b	2 024	64	176	568	799	219	198	–
Komplikationen der Schwan- gerschaft, der Entbindung und im Wochenbett (630 – 676)	a	–	–	–	–	–	–	–	–
	b	3 689	2	854	2 751	82	–	–	–
Krankheiten der Haut und des Unterhautzellgewebes (680 – 709)	a	292	56	38	65	89	26	18	–
	b	283	53	32	35	91	32	40	–
Krankheiten des Skeletts, der Muskeln und des Binde- gewebes (710 – 739)	a	1 521	28	62	284	793	266	88	–
	b	1 846	51	66	200	800	438	291	–
Kongenitale Anomalien (740 – 759)	a	227	166	22	18	19	1	1	–
	b	138	81	20	18	15	2	2	–
Bestimmte Affektionen die ihren Ursprung in der Perinatal- zeit haben (760 – 779)	a	148	147	–	1	–	–	–	–
	b	130	124	1	5	–	–	–	–
Symptome und schlecht bezeichnete Affektionen (780 – 799)	a	840	92	25	95	423	143	62	–
	b	640	103	57	76	174	111	119	–
Verletzungen und Ver- giftungen (800 – 999)	a	2 431	420	450	561	689	180	131	–
	b	2 214	328	255	277	475	330	549	–
Zusammen	a	22 323	2 760	1 359	2 840	8 182	4 627	2 555	–
	b	26 366	2 325	2 392	5 752	7 038	4 035	4 824	–
Ohne Diagnoseangabe	a	11	5	–	–	3	2	1	–
	b	12	1	2	–	4	3	2	–
Nicht krankhafte Zustände	a	189	11	9	52	76	24	17	–
	b	212	5	9	51	103	30	14	–
Insgesamt	a	22 523	2 776	1 368	2 892	8 261	4 653	2 573	–
	b	26 590	2 331	2 403	5 803	7 145	4 068	4 840	–

Anmerkung S. 100

**Noch: 4. Aus Krankenhäusern entlassene oder verstorbene Patientinnen und Patienten 1999  
nach dem Wohnort sowie nach Altersgruppen und Diagnosen**

Krankheitsart ICD <sup>1)</sup>  a = männlich b = weiblich		Entlassene oder verstorbene Patientinnen und Patienten							
		ins- gesamt	davon im Alter von ... bis unter ... Jahren						un- bekannt
			0 – 15	15 – 25	25 – 40	40 – 65	65 – 75	75 und mehr	
Oberbergischer Kreis									
Infektiöse und parasitäre Krankheiten (001 – 139)	a	510	220	39	70	102	51	28	–
	b	557	181	66	73	110	46	81	–
Neubildungen (140 – 239)	a	2 938	164	82	129	1 193	936	434	–
	b	3 567	174	97	337	1 603	755	601	–
Endokrinopatie und Stoffwechsel- krankheiten sowie Störungen im Immunsystem (240 – 279)	a	464	70	23	65	179	73	54	–
	b	886	58	31	111	268	181	237	–
Krankheiten des Blutes und der blutbildenden Organe (280 – 289)	a	94	19	4	11	18	22	20	–
	b	172	14	11	18	20	22	87	–
Psychiatrische Krankheiten (290 – 319)	a	1 755	42	207	605	758	76	67	–
	b	1 281	46	187	347	438	80	183	–
Krankheiten des Nervensystems und der Sinnesorgane (320 – 389)	a	1 303	155	94	189	438	215	212	–
	b	1 826	148	87	192	487	341	571	–
Krankheiten des Kreislauf- systems (390 – 459)	a	5 486	32	64	269	2 352	1 626	1 143	–
	b	4 896	27	56	196	1 411	1 229	1 977	–
Krankheiten der Atmungs- organe (460 – 519)	a	2 064	606	156	255	458	293	296	–
	b	1 751	476	200	248	294	178	355	–
Krankheiten der Verdauungs- organe (520 – 579)	a	2 735	250	198	447	1 067	433	340	–
	b	2 950	229	277	396	912	458	678	–
Krankheiten der Harn- und Geschlechtsorgane (580 – 629)	a	1 480	103	73	239	527	301	237	–
	b	2 433	88	260	615	911	292	267	–
Komplikationen der Schwan- gerschaft, der Entbindung und im Wochenbett (630 – 676)	b	4 441	1	1 051	3 280	109	–	–	–
Krankheiten der Haut und des Unterhautzellgewebes (680 – 709)	a	478	53	76	112	153	56	28	–
	b	409	52	43	73	98	51	92	–
Krankheiten des Skeletts, der Muskeln und des Binde- gewebes (710 – 739)	a	1 946	58	118	393	994	284	99	–
	b	2 273	34	103	253	1 020	482	381	–
Kongenitale Anomalien (740 – 759)	a	233	177	16	14	17	8	1	–
	b	158	94	13	24	18	3	6	–
Bestimmte Affektionen die ihren Ursprung in der Perinatal- zeit haben (760 – 779)	a	266	264	–	1	1	–	–	–
	b	223	212	4	5	1	–	1	–
Symptome und schlecht bezeichnete Affektionen (780 – 799)	a	1 153	263	59	105	445	169	112	–
	b	1 186	223	103	173	239	143	305	–
Verletzungen und Ver- giftungen (800 – 999)	a	3 004	543	539	656	825	264	177	–
	b	2 688	314	239	297	639	399	800	–
Zusammen	a	25 909	3 019	1 748	3 560	9 527	4 807	3 248	–
	b	31 697	2 371	2 828	6 638	8 578	4 660	6 622	–
Ohne Diagnoseangabe	a	13	2	–	1	3	7	–	–
	b	10	2	–	1	3	3	1	–
Nicht krankhafte Zustände	a	202	19	32	54	70	20	7	–
	b	309	10	14	102	102	43	38	–
Insgesamt	a	26 124	3 040	1 780	3 615	9 600	4 834	3 255	–
	b	32 016	2 383	2 842	6 741	8 683	4 706	6 661	–

Anmerkung S. 100

**Noch: 4. Aus Krankenhäusern entlassene oder verstorbene Patientinnen und Patienten 1999  
nach dem Wohnort sowie nach Altersgruppen und Diagnosen**

Krankheitsart ICD <sup>1)</sup>  a = männlich b = weiblich		Entlassene oder verstorbene Patientinnen und Patienten							
		ins- gesamt	davon im Alter von ... bis unter ... Jahren						un- bekannt
			0 – 15	15 – 25	25 – 40	40 – 65	65 – 75	75 und mehr	
Rheinisch-Bergischer Kreis									
Infektiöse und parasitäre Krankheiten (001 – 139)	a	377	101	31	59	118	31	37	–
	b	414	101	41	43	97	44	88	–
Neubildungen (140 – 239)	a	2 922	97	43	142	1 300	890	450	–
	b	3 969	60	57	365	2 031	830	626	–
Endokrinopatienten und Stoffwechsel- krankheiten sowie Störungen im Immunsystem (240 – 279)	a	501	56	14	64	196	102	69	–
	b	988	62	39	122	364	167	234	–
Krankheiten des Blutes und der blutbildenden Organe (280 – 289)	a	116	19	3	4	26	21	43	–
	b	236	26	9	12	49	34	106	–
Psychiatrische Krankheiten (290 – 319)	a	1 189	37	128	495	424	56	49	–
	b	1 107	36	137	260	411	82	181	–
Krankheiten des Nervensystems und der Sinnesorgane (320 – 389)	a	1 286	190	62	173	458	217	186	–
	b	1 485	150	53	238	392	271	381	–
Krankheiten des Kreislauf- systems (390 – 459)	a	4 843	26	26	215	2 064	1 419	1 093	–
	b	4 447	17	29	166	1 216	1 013	2 006	–
Krankheiten der Atmungs- organe (460 – 519)	a	2 042	686	116	241	448	265	286	–
	b	1 789	500	169	249	327	176	368	–
Krankheiten der Verdauungs- organe (520 – 579)	a	2 923	311	193	453	1 169	478	319	–
	b	2 799	242	281	397	902	378	599	–
Krankheiten der Harn- und Geschlechtsorgane (580 – 629)	a	1 281	113	58	121	444	308	237	–
	b	2 018	62	163	526	827	211	229	–
Komplikationen der Schwan- gerschaft, der Entbindung und im Wochenbett (630 – 676)	b	3 942	2	575	3 254	111	–	–	–
Krankheiten der Haut und des Unterhautzellgewebes (680 – 709)	a	427	44	54	106	152	44	27	–
	b	410	44	47	81	118	39	81	–
Krankheiten des Skeletts, der Muskeln und des Binde- gewebes (710 – 739)	a	1 563	55	90	312	746	242	118	–
	b	2 044	48	89	230	866	447	364	–
Kongenitale Anomalien (740 – 759)	a	218	162	18	13	15	5	5	–
	b	144	72	6	25	24	7	10	–
Bestimmte Affektionen die ihren Ursprung in der Perinatal- zeit haben (760 – 779)	a	191	187	–	1	2	–	1	–
	b	145	133	4	7	1	–	–	–
Symptome und schlecht bezeichnete Affektionen (780 – 799)	a	1 060	202	59	108	390	160	141	–
	b	1 089	175	83	146	301	109	275	–
Verletzungen und Ver- giftungen (800 – 999)	a	2 856	531	390	619	834	256	226	–
	b	3 163	354	252	346	800	412	999	–
Zusammen	a	23 795	2 817	1 285	3 126	8 786	4 494	3 287	–
	b	30 189	2 084	2 034	6 467	8 837	4 220	6 547	–
Ohne Diagnoseangabe	a	8	1	–	2	2	2	1	–
	b	10	2	–	1	3	1	3	–
Nicht krankhafte Zustände	a	118	9	12	31	37	21	8	–
	b	562	4	11	80	343	59	65	–
Insgesamt	a	23 921	2 827	1 297	3 159	8 825	4 517	3 296	–
	b	30 761	2 090	2 045	6 548	9 183	4 280	6 615	–

Anmerkung S. 100

**Noch: 4. Aus Krankenhäusern entlassene oder verstorbene Patientinnen und Patienten 1999  
nach dem Wohnort sowie nach Altersgruppen und Diagnosen**

Krankheitsart ICD <sup>1)</sup>  a = männlich b = weiblich		Entlassene oder verstorbene Patientinnen und Patienten							
		ins- gesamt	davon im Alter von ... bis unter ... Jahren						un- bekannt
			0 – 15	15 – 25	25 – 40	40 – 65	65 – 75	75 und mehr	
Rhein-Sieg-Kreis									
Infektiöse und parasitäre Krankheiten (001 – 139)	a	875	336	76	140	175	75	73	–
	b	891	312	80	103	156	98	142	–
Neubildungen (140 – 239)	a	4 726	226	81	272	2 051	1 301	795	–
	b	6 231	154	102	616	3 192	1 168	999	–
Endokrinopatie und Stoffwechsel- krankheiten sowie Störungen im Immunsystem (240 – 279)	a	958	143	27	97	403	164	124	–
	b	1 734	137	54	217	580	287	459	–
Krankheiten des Blutes und der blutbildenden Organe (280 – 289)	a	210	52	28	12	41	27	50	–
	b	391	32	35	37	58	56	173	–
Psychiatrische Krankheiten (290 – 319)	a	2 409	70	360	784	971	129	95	–
	b	2 068	50	239	487	852	172	268	–
Krankheiten des Nervensystems und der Sinnesorgane (320 – 389)	a	2 529	414	123	311	857	448	376	–
	b	3 256	406	146	288	862	586	968	–
Krankheiten des Kreislauf- systems (390 – 459)	a	9 215	44	78	409	4 171	2 634	1 879	–
	b	7 688	31	47	293	2 161	1 957	3 198	1
Krankheiten der Atmungs- organe (460 – 519)	a	4 168	1 611	262	496	839	453	507	–
	b	3 445	1 238	391	424	541	273	578	–
Krankheiten der Verdauungs- organe (520 – 579)	a	4 939	507	345	814	1 952	762	559	–
	b	4 985	408	562	757	1 604	674	980	–
Krankheiten der Harn- und Geschlechtsorgane (580 – 629)	a	2 402	259	120	324	874	477	348	–
	b	3 849	124	338	1 043	1 597	365	382	–
Komplikationen der Schwan- gerschaft, der Entbindung und im Wochenbett (630 – 676)	b	7 993	3	1 500	6 270	220	–	–	–
Krankheiten der Haut und des Unterhautzellgewebes (680 – 709)	a	801	124	101	217	231	71	57	–
	b	675	78	102	126	196	69	104	–
Krankheiten des Skeletts, der Muskeln und des Binde- gewebes (710 – 739)	a	3 023	154	160	535	1 492	486	196	–
	b	3 675	96	159	375	1 674	806	565	–
Kongenitale Anomalien (740 – 759)	a	444	336	30	31	30	9	8	–
	b	351	193	33	59	48	6	12	–
Bestimmte Affektionen die ihren Ursprung in der Perinatal- zeit haben (760 – 779)	a	286	285	–	1	–	–	–	–
	b	296	272	3	20	–	1	–	–
Symptome und schlecht bezeichnete Affektionen (780 – 799)	a	1 836	464	80	180	614	269	229	–
	b	2 027	475	177	262	445	194	474	–
Verletzungen und Ver- giftungen (800 – 999)	a	5 174	1 202	783	1 088	1 449	378	274	–
	b	5 107	864	409	598	1 210	653	1 373	–
Zusammen	a	43 995	6 227	2 654	5 711	16 150	7 683	5 570	–
	b	54 662	4 873	4 377	11 975	15 396	7 365	10 675	1
Ohne Diagnoseangabe	a	21	4	–	3	7	2	5	–
	b	23	1	2	3	9	3	5	–
Nicht krankhafte Zustände	a	279	13	30	76	105	42	13	–
	b	490	8	17	170	212	55	28	–
Insgesamt	a	44 295	6 244	2 684	5 790	16 262	7 727	5 588	–
	b	55 175	4 882	4 396	12 148	15 617	7 423	10 708	1

**Noch: 4. Aus Krankenhäusern entlassene oder verstorbene Patientinnen und Patienten 1999  
nach dem Wohnort sowie nach Altersgruppen und Diagnosen**

Krankheitsart ICD <sup>1)</sup>  a = männlich b = weiblich		Entlassene oder verstorbene Patientinnen und Patienten							
		ins- gesamt	davon im Alter von ... bis unter ... Jahren						
			0 – 15	15 – 25	25 – 40	40 – 65	65 – 75	75 und mehr	un- bekannt
Regierungsbezirk Köln									
Infektiöse und parasitäre Krankheiten (001 – 139)	a	7 814	2 606	687	1 424	1 820	684	593	–
	b	7 911	2 293	874	1 121	1 484	760	1 379	–
Neubildungen (140 – 239)	a	41 681	1 513	692	2 274	17 750	12 631	6 821	–
	b	54 082	1 314	1 046	5 791	26 580	10 578	8 773	–
Endokrinopatie und Stoffwechsel- krankheiten sowie Störungen im Immunsystem (240 – 279)	a	8 797	1 213	295	944	3 625	1 593	1 127	–
	b	15 007	1 137	452	1 916	5 053	2 719	3 730	–
Krankheiten des Blutes und der blutbildenden Organe (280 – 289)	a	1 827	377	100	141	401	334	474	–
	b	3 019	361	167	232	468	444	1 347	–
Psychiatrische Krankheiten (290 – 319)	a	25 991	797	2 861	9 677	10 515	1 154	987	–
	b	20 120	572	2 360	5 580	7 470	1 580	2 558	–
Krankheiten des Nervensystems und der Sinnesorgane (320 – 389)	a	21 382	3 399	1 007	2 826	6 875	3 792	3 483	–
	b	27 005	2 606	1 106	2 633	6 799	5 130	8 731	–
Krankheiten des Kreislauf- systems (390 – 459)	a	74 581	368	670	3 342	32 076	22 396	15 729	–
	b	66 025	315	479	2 409	17 618	16 452	28 751	1
Krankheiten der Atmungs- organe (460 – 519)	a	30 917	10 340	2 037	4 054	6 512	4 016	3 958	–
	b	26 250	7 839	2 768	3 344	4 604	2 574	5 121	–
Krankheiten der Verdauungs- organe (520 – 579)	a	40 223	3 959	3 029	6 782	15 798	6 200	4 455	–
	b	41 465	3 447	4 761	6 049	12 687	5 917	8 604	–
Krankheiten der Harn- und Geschlechtsorgane (580 – 629)	a	20 191	1 939	971	2 926	7 060	4 300	2 995	–
	b	33 039	1 164	3 061	8 979	12 792	3 536	3 507	–
Komplikationen der Schwan- gerschaft, der Entbindung und im Wochenbett (630 – 676)	b	60 686	26	12 710	46 332	1 616	–	–	2
Krankheiten der Haut und des Unterhautzellgewebes (680 – 709)	a	6 251	821	783	1 723	1 920	600	404	–
	b	5 760	640	723	1 123	1 640	648	986	–
Krankheiten des Skeletts, der Muskeln und des Binde- gewebes (710 – 739)	a	22 973	785	1 125	4 486	11 158	3 734	1 685	–
	b	28 549	553	1 068	3 096	12 060	6 572	5 200	–
Kongenitale Anomalien (740 – 759)	a	3 319	2 491	242	241	236	72	37	–
	b	2 466	1 400	278	350	279	74	85	–
Bestimmte Affektionen die ihren Ursprung in der Perinatal- zeit haben (760 – 779)	a	3 104	3 066	6	7	19	–	6	–
	b	2 672	2 469	39	134	11	4	15	–
Symptome und schlecht bezeichnete Affektionen (780 – 799)	a	15 703	2 949	689	1 806	6 100	2 395	1 764	–
	b	15 981	2 876	1 484	2 133	3 716	1 887	3 885	–
Verletzungen und Ver- giftungen (800 – 999)	a	41 281	7 359	6 340	9 833	11 782	3 268	2 699	–
	b	41 000	4 966	3 299	4 767	9 637	5 791	12 540	–
Zusammen	a	366 035	43 982	21 534	52 486	133 647	67 169	47 217	–
	b	451 037	33 978	36 675	95 989	124 514	64 666	95 212	3
Ohne Diagnoseangabe	a	196	24	4	18	68	57	25	–
	b	208	26	9	20	57	38	58	–
Nicht krankhafte Zustände	a	2 271	150	254	538	869	339	121	–
	b	4 678	89	153	994	2 173	800	469	–
Insgesamt	a	368 502	44 156	21 792	53 042	134 584	67 565	47 363	–
	b	455 923	34 093	36 837	97 003	126 744	65 504	95 739	3

Anmerkung S. 100



**Noch: 4. Aus Krankenhäusern entlassene oder verstorbene Patientinnen und Patienten 1999  
nach dem Wohnort sowie nach Altersgruppen und Diagnosen**

Krankheitsart ICD <sup>1)</sup>  a = männlich b = weiblich		Entlassene oder verstorbene Patientinnen und Patienten							
		ins- gesamt	davon im Alter von ... bis unter ... Jahren						un- bekannt
			0 – 15	15 – 25	25 – 40	40 – 65	65 – 75	75 und mehr	
kreisfreie Stadt Bottrop									
Infektiöse und parasitäre Krankheiten (001 – 139)	a	237	94	11	35	60	25	12	–
	b	241	71	18	29	49	29	45	–
Neubildungen (140 – 239)	a	1 579	30	22	95	646	535	251	–
	b	1 765	27	31	165	844	428	270	–
Endokrinopatie und Stoffwechsel- krankheiten sowie Störungen im Immunsystem (240 – 279)	a	239	44	11	16	80	52	36	–
	b	495	25	14	58	158	76	164	–
Krankheiten des Blutes und der blutbildenden Organe (280 – 289)	a	54	13	4	6	9	10	12	–
	b	125	16	7	6	24	29	43	–
Psychiatrische Krankheiten (290 – 319)	a	776	82	85	315	221	40	33	–
	b	618	47	59	148	228	60	76	–
Krankheiten des Nervensystems und der Sinnesorgane (320 – 389)	a	726	139	40	95	224	120	108	–
	b	824	93	38	97	190	173	233	–
Krankheiten des Kreislauf- systems (390 – 459)	a	2 699	23	25	91	1 064	985	511	–
	b	2 424	28	8	86	664	614	1 024	–
Krankheiten der Atmungs- organe (460 – 519)	a	1 079	383	73	98	202	166	157	–
	b	833	248	58	96	172	76	183	–
Krankheiten der Verdauungs- organe (520 – 579)	a	1 411	158	115	235	527	205	171	–
	b	1 602	159	162	196	496	264	325	–
Krankheiten der Harn- und Geschlechtsorgane (580 – 629)	a	730	47	24	91	267	189	112	–
	b	1 111	32	115	265	397	143	159	–
Komplikationen der Schwan- gerschaft, der Entbindung und im Wochenbett (630 – 676)	b	1 565	–	358	1 183	24	–	–	–
Krankheiten der Haut und des Unterhautzellgewebes (680 – 709)	a	226	35	18	55	75	32	11	–
	b	202	32	19	33	60	24	34	–
Krankheiten des Skeletts, der Muskeln und des Binde- gewebes (710 – 739)	a	928	24	44	166	469	168	57	–
	b	1 114	22	43	132	439	289	189	–
Kongenitale Anomalien (740 – 759)	a	87	60	14	5	4	2	2	–
	b	71	35	15	15	4	–	2	–
Bestimmte Affektionen die ihren Ursprung in der Perinatal- zeit haben (760 – 779)	a	151	149	–	–	1	–	1	–
	b	120	120	–	–	–	–	–	–
Symptome und schlecht bezeichnete Affektionen (780 – 799)	a	588	52	20	55	265	107	89	–
	b	528	47	37	57	142	69	176	–
Verletzungen und Ver- giftungen (800 – 999)	a	1 125	195	157	295	318	103	57	–
	b	916	129	58	108	207	150	264	–
Zusammen	a	12 635	1 528	663	1 653	4 432	2 739	1 620	–
	b	14 554	1 131	1 040	2 674	4 098	2 424	3 187	–
Ohne Diagnoseangabe	a	12	–	–	–	5	5	2	–
	b	8	1	1	–	–	3	3	–
Nicht krankhafte Zustände	a	164	15	15	29	73	26	6	–
	b	412	16	13	65	233	54	31	–
Insgesamt	a	12 811	1 543	678	1 682	4 510	2 770	1 628	–
	b	14 974	1 148	1 054	2 739	4 331	2 481	3 221	–

Anmerkung S. 100

**Noch: 4. Aus Krankenhäusern entlassene oder verstorbene Patientinnen und Patienten 1999  
nach dem Wohnort sowie nach Altersgruppen und Diagnosen**

Krankheitsart ICD <sup>1)</sup>  a = männlich b = weiblich		Entlassene oder verstorbene Patientinnen und Patienten							
		ins- gesamt	davon im Alter von ... bis unter ... Jahren						un- bekannt
			0 – 15	15 – 25	25 – 40	40 – 65	65 – 75	75 und mehr	
kreisfreie Stadt Gelsenkirchen									
Infektiöse und parasitäre Krankheiten (001 – 139)	a	742	311	52	111	147	67	54	–
	b	733	264	61	70	117	82	139	–
Neubildungen (140 – 239)	a	4 243	20	50	206	1 776	1 465	726	–
	b	5 021	66	66	389	2 109	1 342	1 049	–
Endokrinopatie und Stoffwechsel- krankheiten sowie Störungen im Immunsystem (240 – 279)	a	727	78	20	65	294	158	112	–
	b	1 384	67	34	142	425	256	460	–
Krankheiten des Blutes und der blutbildenden Organe (280 – 289)	a	225	29	6	12	41	65	72	–
	b	316	25	15	16	56	61	143	–
Psychiatrische Krankheiten (290 – 319)	a	2 414	121	257	854	946	108	128	–
	b	1 814	59	153	462	555	172	413	–
Krankheiten des Nervensystems und der Sinnesorgane (320 – 389)	a	1 855	227	91	292	655	316	274	–
	b	2 397	228	106	245	562	479	777	–
Krankheiten des Kreislauf- systems (390 – 459)	a	6 595	25	51	271	2 700	2 167	1 381	–
	b	6 277	21	40	185	1 599	1 736	2 696	–
Krankheiten der Atmungs- organe (460 – 519)	a	2 792	924	113	262	566	488	439	–
	b	2 329	739	188	180	372	262	588	–
Krankheiten der Verdauungs- organe (520 – 579)	a	3 123	264	203	519	1 232	540	365	–
	b	3 589	292	370	443	1 074	566	844	–
Krankheiten der Harn- und Geschlechtsorgane (580 – 629)	a	1 634	195	76	222	552	338	251	–
	b	2 799	116	329	664	939	363	388	–
Komplikationen der Schwan- gerschaft, der Entbindung und im Wochenbett (630 – 676)	b	4 213	6	1 392	2 764	51	–	–	–
Krankheiten der Haut und des Unterhautzellgewebes (680 – 709)	a	590	79	57	143	203	71	37	–
	b	599	79	60	110	146	75	129	–
Krankheiten des Skeletts, der Muskeln und des Binde- gewebes (710 – 739)	a	2 391	51	124	490	1 184	382	160	–
	b	3 118	57	107	347	1 229	806	572	–
Kongenitale Anomalien (740 – 759)	a	239	170	32	13	15	6	3	–
	b	177	78	24	37	22	11	5	–
Bestimmte Affektionen die ihren Ursprung in der Perinatal- zeit haben (760 – 779)	a	218	213	–	2	1	1	1	–
	b	197	190	2	2	3	–	–	–
Symptome und schlecht bezeichnete Affektionen (780 – 799)	a	1 594	299	57	138	696	245	159	–
	b	1 408	299	127	135	341	180	326	–
Verletzungen und Ver- giftungen (800 – 999)	a	3 117	566	432	803	878	254	184	–
	b	3 026	370	207	300	615	468	1 066	–
Zusammen	a	32 499	3 572	1 621	4 403	11 886	6 671	4 346	–
	b	39 397	2 956	3 281	6 491	10 215	6 859	9 595	–
Ohne Diagnoseangabe	a	18	4	–	–	5	8	1	–
	b	14	–	–	2	3	1	8	–
Nicht krankhafte Zustände	a	256	21	26	64	93	42	10	–
	b	274	13	7	58	105	58	33	–
Insgesamt	a	32 773	3 597	1 647	4 467	11 984	6 721	4 357	–
	b	39 685	2 969	3 288	6 551	10 323	6 918	9 636	–

Anmerkung S. 100

**Noch: 4. Aus Krankenhäusern entlassene oder verstorbene Patientinnen und Patienten 1999  
nach dem Wohnort sowie nach Altersgruppen und Diagnosen**

Krankheitsart ICD <sup>1)</sup>  a = männlich b = weiblich		Entlassene oder verstorbene Patientinnen und Patienten							
		ins- gesamt	davon im Alter von ... bis unter ... Jahren						un- bekannt
			0 – 15	15 – 25	25 – 40	40 – 65	65 – 75	75 und mehr	
kreisfreie Stadt Münster									
Infektiöse und parasitäre Krankheiten (001 – 139)	a	460	128	41	93	113	41	44	–
	b	539	161	50	72	114	43	99	–
Neubildungen (140 – 239)	a	2 637	57	38	232	993	749	568	–
	b	4 298	48	75	478	2 029	866	802	–
Endokrinopatie und Stoffwechsel- krankheiten sowie Störungen im Immunsystem (240 – 279)	a	567	110	18	74	194	91	80	–
	b	967	106	36	132	315	144	234	–
Krankheiten des Blutes und der blutbildenden Organe (280 – 289)	a	108	16	2	11	33	13	33	–
	b	174	10	2	6	25	29	102	–
Psychiatrische Krankheiten (290 – 319)	a	2 419	20	298	804	1 074	81	142	–
	b	1 879	22	259	485	583	175	355	–
Krankheiten des Nervensystems und der Sinnesorgane (320 – 389)	a	1 640	255	64	231	508	290	292	–
	b	2 276	181	105	255	529	432	774	–
Krankheiten des Kreislauf- systems (390 – 459)	a	4 379	22	53	189	1 653	1 333	1 129	–
	b	4 317	22	35	187	974	977	2 122	–
Krankheiten der Atmungs- organe (460 – 519)	a	2 086	749	155	267	369	215	331	–
	b	1 947	577	207	215	275	199	474	–
Krankheiten der Verdauungs- organe (520 – 579)	a	2 371	251	175	412	810	400	323	–
	b	2 684	209	288	434	679	414	660	–
Krankheiten der Harn- und Geschlechtsorgane (580 – 629)	a	1 160	93	64	143	367	258	235	–
	b	2 286	44	226	662	830	233	291	–
Komplikationen der Schwan- gerschaft, der Entbindung und im Wochenbett (630 – 676)	b	4 135	–	715	3 299	121	–	–	–
Krankheiten der Haut und des Unterhautzellgewebes (680 – 709)	a	370	67	42	99	102	28	32	–
	b	353	42	36	76	96	38	65	–
Krankheiten des Skeletts, der Muskeln und des Binde- gewebes (710 – 739)	a	1 402	62	64	290	631	214	141	–
	b	2 113	44	91	255	779	500	444	–
Kongenitale Anomalien (740 – 759)	a	224	127	35	27	21	8	6	–
	b	144	65	19	21	18	9	12	–
Bestimmte Affektionen die ihren Ursprung in der Perinatal- zeit haben (760 – 779)	a	331	327	–	–	1	2	1	–
	b	246	235	3	5	1	2	–	–
Symptome und schlecht bezeichnete Affektionen (780 – 799)	a	945	160	50	126	317	125	167	–
	b	1 011	138	103	117	257	123	273	–
Verletzungen und Ver- giftungen (800 – 999)	a	2 730	468	395	685	700	211	271	–
	b	2 978	400	251	399	574	381	973	–
Zusammen	a	23 829	2 912	1 494	3 683	7 886	4 059	3 795	–
	b	32 347	2 304	2 501	7 098	8 199	4 565	7 680	–
Ohne Diagnoseangabe	a	14	4	2	1	2	–	5	–
	b	21	1	–	–	5	8	7	–
Nicht krankhafte Zustände	a	143	10	17	35	61	12	8	–
	b	242	15	16	59	98	26	28	–
Insgesamt	a	23 986	2 926	1 513	3 719	7 949	4 071	3 808	–
	b	32 610	2 320	2 517	7 157	8 302	4 599	7 715	–

Anmerkung S. 100

**Noch: 4. Aus Krankenhäusern entlassene oder verstorbene Patientinnen und Patienten 1999  
nach dem Wohnort sowie nach Altersgruppen und Diagnosen**

Krankheitsart ICD <sup>1)</sup>  a = männlich b = weiblich		Entlassene oder verstorbene Patientinnen und Patienten							
		ins- gesamt	davon im Alter von ... bis unter ... Jahren						un- bekannt
			0 – 15	15 – 25	25 – 40	40 – 65	65 – 75	75 und mehr	
Kreis Borken									
Infektiöse und parasitäre Krankheiten (001 – 139)	a	653	248	53	118	142	51	41	–
	b	641	204	74	93	103	71	96	–
Neubildungen (140 – 239)	a	3 066	115	58	235	1 251	937	470	–
	b	4 064	113	88	485	1 974	833	571	–
Endokrinopatie und Stoffwechsel- krankheiten sowie Störungen im Immunsystem (240 – 279)	a	636	112	35	81	226	113	69	–
	b	1 112	93	39	176	386	190	228	–
Krankheiten des Blutes und der blutbildenden Organe (280 – 289)	a	196	62	8	20	32	37	37	–
	b	327	65	21	24	61	43	113	–
Psychiatrische Krankheiten (290 – 319)	a	1 922	84	232	586	835	94	91	–
	b	1 808	61	215	466	571	166	329	–
Krankheiten des Nervensystems und der Sinnesorgane (320 – 389)	a	1 817	306	118	265	615	273	240	–
	b	2 128	198	127	257	584	391	571	–
Krankheiten des Kreislauf- systems (390 – 459)	a	7 022	51	68	373	3 124	2 179	1 227	–
	b	6 094	33	58	302	1 640	1 597	2 464	–
Krankheiten der Atmungs- organe (460 – 519)	a	3 234	1 014	178	359	698	516	469	–
	b	2 456	792	277	308	355	217	507	–
Krankheiten der Verdauungs- organe (520 – 579)	a	3 582	507	244	570	1 338	581	342	–
	b	3 557	441	358	538	1 032	519	669	–
Krankheiten der Harn- und Geschlechtsorgane (580 – 629)	a	1 733	122	69	245	618	419	260	–
	b	3 158	82	275	897	1 207	339	358	–
Komplikationen der Schwan- gerschaft, der Entbindung und im Wochenbett (630 – 676)	b	6 035	2	1 042	4 891	100	–	–	–
Krankheiten der Haut und des Unterhautzellgewebes (680 – 709)	a	539	60	66	155	172	53	33	–
	b	440	50	54	101	120	39	76	–
Krankheiten des Skeletts, der Muskeln und des Binde- gewebes (710 – 739)	a	2 874	98	193	617	1 408	419	139	–
	b	3 259	100	138	384	1 357	768	512	–
Kongenitale Anomalien (740 – 759)	a	375	287	30	26	21	6	5	–
	b	240	137	31	33	25	9	5	–
Bestimmte Affektionen die ihren Ursprung in der Perinatal- zeit haben (760 – 779)	a	276	273	–	1	1	1	–	–
	b	251	230	5	12	3	–	1	–
Symptome und schlecht bezeichnete Affektionen (780 – 799)	a	1 341	320	58	137	544	172	110	–
	b	1 216	243	139	179	276	162	217	–
Verletzungen und Ver- giftungen (800 – 999)	a	4 073	708	715	1 065	1 087	281	217	–
	b	3 368	559	359	416	716	447	871	–
Zusammen	a	33 339	4 367	2 125	4 853	12 112	6 132	3 750	–
	b	40 154	3 403	3 300	9 562	10 510	5 791	7 588	–
Ohne Diagnoseangabe	a	17	1	–	1	5	4	6	–
	b	21	2	1	2	6	4	6	–
Nicht krankhafte Zustände	a	147	15	10	25	59	26	12	–
	b	214	13	12	46	87	39	17	–
Insgesamt	a	33 503	4 383	2 135	4 879	12 176	6 162	3 768	–
	b	40 389	3 418	3 313	9 610	10 603	5 834	7 611	–

Anmerkung S. 100

**Noch: 4. Aus Krankenhäusern entlassene oder verstorbene Patientinnen und Patienten 1999  
nach dem Wohnort sowie nach Altersgruppen und Diagnosen**

Krankheitsart ICD <sup>1)</sup>  a = männlich b = weiblich		Entlassene oder verstorbene Patientinnen und Patienten							
		ins- gesamt	davon im Alter von ... bis unter ... Jahren						un- bekannt
			0 – 15	15 – 25	25 – 40	40 – 65	65 – 75	75 und mehr	
Kreis Coesfeld									
Infektiöse und parasitäre Krankheiten (001 – 139)	a	380	138	33	48	85	40	36	–
	b	427	121	56	49	69	42	90	–
Neubildungen (140 – 239)	a	2 065	79	36	125	947	545	333	–
	b	2 888	65	41	312	1 506	540	424	–
Endokrinopatie und Stoffwechsel- krankheiten sowie Störungen im Immunsystem (240 – 279)	a	463	93	31	46	158	78	57	–
	b	753	73	29	107	273	115	156	–
Krankheiten des Blutes und der blutbildenden Organe (280 – 289)	a	92	29	12	9	9	20	13	–
	b	157	28	5	3	32	23	66	–
Psychiatrische Krankheiten (290 – 319)	a	1 128	76	147	368	398	82	57	–
	b	1 064	57	111	242	336	105	213	–
Krankheiten des Nervensystems und der Sinnesorgane (320 – 389)	a	1 335	268	66	177	457	193	174	–
	b	1 818	210	77	198	454	327	552	–
Krankheiten des Kreislauf- systems (390 – 459)	a	3 876	22	36	212	1 635	1 199	772	–
	b	3 528	18	35	135	987	872	1 481	–
Krankheiten der Atmungs- organe (460 – 519)	a	1 862	773	94	183	321	227	264	–
	b	1 593	622	124	152	215	127	353	–
Krankheiten der Verdauungs- organe (520 – 579)	a	2 037	352	176	320	704	283	202	–
	b	2 125	350	222	260	595	277	421	–
Krankheiten der Harn- und Geschlechtsorgane (580 – 629)	a	859	100	43	122	302	180	112	–
	b	1 857	41	139	527	754	193	203	–
Komplikationen der Schwan- gerschaft, der Entbindung und im Wochenbett (630 – 676)	b	3 205	2	492	2 653	58	–	–	–
Krankheiten der Haut und des Unterhautzellgewebes (680 – 709)	a	298	59	36	72	76	21	34	–
	b	250	36	23	39	64	31	57	–
Krankheiten des Skeletts, der Muskeln und des Binde- gewebes (710 – 739)	a	1 527	36	87	308	806	214	76	–
	b	1 835	53	74	192	791	402	323	–
Kongenitale Anomalien (740 – 759)	a	237	177	30	15	10	4	1	–
	b	168	88	18	19	29	7	7	–
Bestimmte Affektionen die ihren Ursprung in der Perinatal- zeit haben (760 – 779)	a	148	148	–	–	–	–	–	–
	b	146	140	1	5	–	–	–	–
Symptome und schlecht bezeichnete Affektionen (780 – 799)	a	928	198	39	89	402	108	92	–
	b	920	205	92	119	193	111	200	–
Verletzungen und Ver- giftungen (800 – 999)	a	2 159	417	369	491	610	152	120	–
	b	2 033	279	171	225	448	287	623	–
Zusammen	a	19 394	2 965	1 235	2 585	6 920	3 346	2 343	–
	b	24 767	2 388	1 710	5 237	6 804	3 459	5 169	–
Ohne Diagnoseangabe	a	8	3	–	–	2	1	2	–
	b	24	3	2	12	7	–	–	–
Nicht krankhafte Zustände	a	116	6	14	30	48	11	7	–
	b	195	11	14	56	65	29	20	–
Insgesamt	a	19 518	2 974	1 249	2 615	6 970	3 358	2 352	–
	b	24 986	2 402	1 726	5 305	6 876	3 488	5 189	–

Anmerkung S. 100

**Noch: 4. Aus Krankenhäusern entlassene oder verstorbene Patientinnen und Patienten 1999  
nach dem Wohnort sowie nach Altersgruppen und Diagnosen**

Krankheitsart ICD <sup>1)</sup>  a = männlich b = weiblich		Entlassene oder verstorbene Patientinnen und Patienten							
		ins- gesamt	davon im Alter von ... bis unter ... Jahren						
			0 – 15	15 – 25	25 – 40	40 – 65	65 – 75	75 und mehr	un- bekannt
Kreis Recklinghausen									
Infektiöse und parasitäre Krankheiten (001 – 139)	a	1 548	537	159	280	342	130	100	–
	b	1 585	488	162	213	281	161	280	–
Neubildungen (140 – 239)	a	10 000	190	180	509	3 939	3 386	1 796	–
	b	10 288	181	163	890	4 812	2 377	1 865	–
Endokrinopatie und Stoffwechsel- krankheiten sowie Störungen im Immunsystem (240 – 279)	a	1 431	136	46	148	597	301	203	–
	b	2 875	135	87	335	966	554	798	–
Krankheiten des Blutes und der blutbildenden Organe (280 – 289)	a	449	81	32	19	135	85	97	–
	b	635	68	31	57	106	112	261	–
Psychiatrische Krankheiten (290 – 319)	a	4 149	311	478	1 287	1 642	231	200	–
	b	3 432	172	310	811	1 200	358	581	–
Krankheiten des Nervensystems und der Sinnesorgane (320 – 389)	a	4 549	600	232	639	1 589	841	648	–
	b	5 684	481	268	647	1 524	1 098	1 666	–
Krankheiten des Kreislauf- systems (390 – 459)	a	15 043	66	130	597	6 348	4 922	2 980	–
	b	14 113	66	100	566	3 695	3 804	5 881	1
Krankheiten der Atmungs- organe (460 – 519)	a	6 238	2 087	376	617	1 327	1 031	800	–
	b	5 239	1 615	487	575	889	567	1 106	–
Krankheiten der Verdauungs- organe (520 – 579)	a	7 380	871	451	1 091	2 894	1 305	768	–
	b	8 077	836	758	1 056	2 477	1 298	1 652	–
Krankheiten der Harn- und Geschlechtsorgane (580 – 629)	a	3 988	218	207	562	1 490	869	642	–
	b	6 915	180	718	1 740	2 655	785	837	–
Komplikationen der Schwan- gerschaft, der Entbindung und im Wochenbett (630 – 676)	b	9 502	5	2 450	6 847	200	–	–	–
Krankheiten der Haut und des Unterhautzellgewebes (680 – 709)	a	1 169	196	155	263	380	118	57	–
	b	1 151	149	102	222	343	148	187	–
Krankheiten des Skeletts, der Muskeln und des Binde- gewebes (710 – 739)	a	6 023	132	271	1 236	3 052	982	350	–
	b	7 053	118	275	735	3 122	1 615	1 188	–
Kongenitale Anomalien (740 – 759)	a	648	462	66	52	56	9	3	–
	b	440	232	57	70	43	23	15	–
Bestimmte Affektionen die ihren Ursprung in der Perinatal- zeit haben (760 – 779)	a	400	395	1	1	3	–	–	–
	b	332	311	5	12	1	1	2	–
Symptome und schlecht bezeichnete Affektionen (780 – 799)	a	4 017	476	138	412	1 836	756	399	–
	b	3 221	491	249	311	884	477	809	–
Verletzungen und Ver- giftungen (800 – 999)	a	6 978	1 228	1 115	1 674	2 005	556	400	–
	b	6 734	862	584	718	1 502	1 056	2 012	–
Zusammen	a	74 010	7 986	4 037	9 387	27 635	15 522	9 443	–
	b	87 276	6 390	6 806	15 805	24 700	14 434	19 140	1
Ohne Diagnoseangabe	a	61	4	3	6	24	17	7	–
	b	34	4	3	7	7	6	7	–
Nicht krankhafte Zustände	a	653	27	61	128	275	113	49	–
	b	1 304	15	28	194	639	334	94	–
Insgesamt	a	74 724	8 017	4 101	9 521	27 934	15 652	9 499	–
	b	88 614	6 409	6 837	16 006	25 346	14 774	19 241	1

**Noch: 4. Aus Krankenhäusern entlassene oder verstorbene Patientinnen und Patienten 1999  
nach dem Wohnort sowie nach Altersgruppen und Diagnosen**

Krankheitsart ICD <sup>1)</sup>  a = männlich b = weiblich		Entlassene oder verstorbene Patientinnen und Patienten							
		ins- gesamt	davon im Alter von ... bis unter ... Jahren						un- bekannt
			0 – 15	15 – 25	25 – 40	40 – 65	65 – 75	75 und mehr	
Kreis Steinfurt									
Infektiöse und parasitäre Krankheiten (001 – 139)	a	681	261	53	98	151	70	48	–
	b	724	226	64	89	132	70	143	–
Neubildungen (140 – 239)	a	3 337	79	91	190	1 365	978	634	–
	b	3 931	96	78	361	1 886	734	776	–
Endokrinopatie und Stoffwechsel- krankheiten sowie Störungen im Immunsystem (240 – 279)	a	658	86	30	69	241	132	100	–
	b	1 405	85	57	175	435	254	399	–
Krankheiten des Blutes und der blutbildenden Organe (280 – 289)	a	204	48	8	12	38	38	60	–
	b	288	28	10	15	49	47	139	–
Psychiatrische Krankheiten (290 – 319)	a	2 532	72	310	910	925	178	137	–
	b	2 025	50	236	455	670	191	423	–
Krankheiten des Nervensystems und der Sinnesorgane (320 – 389)	a	2 359	550	81	273	708	381	366	–
	b	2 977	455	124	274	615	565	944	–
Krankheiten des Kreislauf- systems (390 – 459)	a	6 986	46	82	359	2 953	2 056	1 490	–
	b	6 446	37	59	344	1 617	1 557	2 832	–
Krankheiten der Atmungs- organe (460 – 519)	a	3 559	1 387	229	350	627	435	530	1
	b	3 150	1 083	334	293	410	291	739	–
Krankheiten der Verdauungs- organe (520 – 579)	a	3 830	591	304	614	1 262	646	413	–
	b	4 253	595	459	614	1 096	577	912	–
Krankheiten der Harn- und Geschlechtsorgane (580 – 629)	a	1 721	139	85	196	616	373	312	–
	b	3 539	127	370	938	1 224	417	463	–
Komplikationen der Schwan- gerschaft, der Entbindung und im Wochenbett (630 – 676)	a	–	–	–	–	–	–	–	–
	b	6 013	2	1 038	4 880	93	–	–	–
Krankheiten der Haut und des Unterhautzellgewebes (680 – 709)	a	463	54	65	119	144	47	34	–
	b	448	49	57	76	116	62	88	–
Krankheiten des Skeletts, der Muskeln und des Binde- gewebes (710 – 739)	a	2 973	59	175	655	1 491	417	176	–
	b	3 489	94	164	391	1 467	775	598	–
Kongenitale Anomalien (740 – 759)	a	330	229	42	20	31	4	4	–
	b	270	157	43	35	16	9	10	–
Bestimmte Affektionen die ihren Ursprung in der Perinatal- zeit haben (760 – 779)	a	364	357	–	2	2	1	2	–
	b	333	314	5	9	1	–	4	–
Symptome und schlecht bezeichnete Affektionen (780 – 799)	a	1 446	198	88	191	565	229	175	–
	b	1 496	165	163	235	357	190	385	1
Verletzungen und Ver- giftungen (800 – 999)	a	4 527	775	763	1 151	1 231	352	255	–
	b	4 124	610	388	507	783	570	1 265	1
Zusammen	a	35 970	4 931	2 406	5 209	12 350	6 337	4 736	1
	b	44 911	4 173	3 649	9 691	10 967	6 309	10 120	2
Ohne Diagnoseangabe	a	14	1	3	3	6	–	1	–
	b	17	1	1	1	5	6	3	–
Nicht krankhafte Zustände	a	182	18	20	31	76	22	15	–
	b	210	16	15	56	85	24	14	–
Insgesamt	a	36 166	4 950	2 429	5 243	12 432	6 359	4 752	1
	b	45 138	4 190	3 665	9 748	11 057	6 339	10 137	2

Anmerkung S. 100

**Noch: 4. Aus Krankenhäusern entlassene oder verstorbene Patientinnen und Patienten 1999  
nach dem Wohnort sowie nach Altersgruppen und Diagnosen**

Krankheitsart ICD <sup>1)</sup>  a = männlich b = weiblich		Entlassene oder verstorbene Patientinnen und Patienten							
		ins- gesamt	davon im Alter von ... bis unter ... Jahren						un- bekannt
			0 – 15	15 – 25	25 – 40	40 – 65	65 – 75	75 und mehr	
Kreis Warendorf									
Infektiöse und parasitäre Krankheiten (001 – 139)	a	544	118	54	109	145	68	50	–
	b	538	87	88	65	123	61	114	–
Neubildungen (140 – 239)	a	3 139	90	39	196	1 344	945	525	–
	b	3 761	53	76	409	1 829	774	620	–
Endokrinopatie und Stoffwechsel- krankheiten sowie Störungen im Immunsystem (240 – 279)	a	572	147	20	56	218	78	53	–
	b	1 004	146	52	127	320	154	205	–
Krankheiten des Blutes und der blutbildenden Organe (280 – 289)	a	179	29	33	8	27	35	47	–
	b	188	18	13	15	31	27	84	–
Psychiatrische Krankheiten (290 – 319)	a	1 441	62	208	462	548	97	64	–
	b	1 193	38	138	249	401	139	228	–
Krankheiten des Nervensystems und der Sinnesorgane (320 – 389)	a	1 829	443	129	232	542	279	204	–
	b	2 019	293	87	240	566	338	495	–
Krankheiten des Kreislauf- systems (390 – 459)	a	5 169	36	68	273	2 143	1 623	1 026	–
	b	4 735	33	44	179	1 251	1 254	1 974	–
Krankheiten der Atmungs- organe (460 – 519)	a	2 478	889	191	274	503	305	316	–
	b	1 945	658	194	207	289	195	402	–
Krankheiten der Verdauungs- organe (520 – 579)	a	2 824	351	210	430	1 021	486	326	–
	b	2 791	284	301	382	811	437	576	–
Krankheiten der Harn- und Geschlechtsorgane (580 – 629)	a	1 425	124	70	187	503	307	234	–
	b	2 525	61	199	770	986	244	265	–
Komplikationen der Schwan- gerschaft, der Entbindung und im Wochenbett (630 – 676)	a	–	–	–	–	–	–	–	–
	b	4 428	–	878	3 470	80	–	–	–
Krankheiten der Haut und des Unterhautzellgewebes (680 – 709)	a	444	58	58	109	149	39	31	–
	b	371	43	45	48	90	55	90	–
Krankheiten des Skeletts, der Muskeln und des Binde- gewebes (710 – 739)	a	2 281	49	153	472	1 156	331	120	–
	b	2 496	75	132	274	1 096	519	400	–
Kongenitale Anomalien (740 – 759)	a	286	200	40	15	24	5	2	–
	b	185	109	20	23	25	7	1	–
Bestimmte Affektionen die ihren Ursprung in der Perinatal- zeit haben (760 – 779)	a	254	236	2	2	7	4	3	–
	b	206	177	5	5	2	1	16	–
Symptome und schlecht bezeichnete Affektionen (780 – 799)	a	937	134	46	123	402	154	78	–
	b	820	120	90	93	212	137	168	–
Verletzungen und Ver- giftungen (800 – 999)	a	2 861	443	505	735	788	224	166	–
	b	2 506	324	224	290	565	373	730	–
Zusammen	a	26 663	3 409	1 826	3 683	9 520	4 980	3 245	–
	b	31 711	2 519	2 586	6 846	8 677	4 715	6 368	–
Ohne Diagnoseangabe	a	21	–	2	1	10	6	2	–
	b	9	–	–	–	3	5	1	–
Nicht krankhafte Zustände	a	267	33	39	72	87	27	9	–
	b	349	14	32	132	110	24	37	–
Insgesamt	a	26 951	3 442	1 867	3 756	9 617	5 013	3 256	–
	b	32 069	2 533	2 618	6 978	8 790	4 744	6 406	–

Anmerkung S. 100



**Noch: 4. Aus Krankenhäusern entlassene oder verstorbene Patientinnen und Patienten 1999  
nach dem Wohnort sowie nach Altersgruppen und Diagnosen**

Krankheitsart ICD <sup>1)</sup>  a = männlich b = weiblich		Entlassene oder verstorbene Patientinnen und Patienten							
		ins- gesamt	davon im Alter von ... bis unter ... Jahren						
			0 – 15	15 – 25	25 – 40	40 – 65	65 – 75	75 und mehr	un- bekannt
Regierungsbezirk Münster									
Infektiöse und parasitäre Krankheiten (001 – 139)	a	5 245	1 835	456	892	1 185	492	385	–
	b	5 428	1 622	573	680	988	559	1 006	–
Neubildungen (140 – 239)	a	30 066	660	514	1 788	12 261	9 540	5 303	–
	b	36 016	649	618	3 489	16 989	7 894	6 377	–
Endokrinopatie und Stoffwechsel- krankheiten sowie Störungen im Immunsystem (240 – 279)	a	5 293	806	211	555	2 008	1 003	710	–
	b	9 995	730	348	1 252	3 278	1 743	2 644	–
Krankheiten des Blutes und der blutbildenden Organe (280 – 289)	a	1 507	307	105	97	324	303	371	–
	b	2 210	258	104	142	384	371	951	–
Psychiatrische Krankheiten (290 – 319)	a	16 781	828	2 015	5 586	6 589	911	852	–
	b	13 833	506	1 481	3 318	4 544	1 366	2 618	–
Krankheiten des Nervensystems und der Sinnesorgane (320 – 389)	a	16 110	2 788	821	2 204	5 298	2 693	2 306	–
	b	20 123	2 139	932	2 213	5 024	3 803	6 012	–
Krankheiten des Kreislauf- systems (390 – 459)	a	51 769	291	513	2 365	21 620	16 464	10 516	–
	b	47 934	258	379	1 984	12 427	12 411	20 474	1
Krankheiten der Atmungs- organe (460 – 519)	a	23 328	8 206	1 409	2 410	4 613	3 383	3 306	1
	b	19 492	6 334	1 869	2 026	2 977	1 934	4 352	–
Krankheiten der Verdauungs- organe (520 – 579)	a	26 558	3 345	1 878	4 191	9 788	4 446	2 910	–
	b	28 678	3 166	2 918	3 923	8 260	4 352	6 059	–
Krankheiten der Harn- und Geschlechtsorgane (580 – 629)	a	13 250	1 038	638	1 768	4 715	2 933	2 158	–
	b	24 190	683	2 371	6 463	8 992	2 717	2 964	–
Komplikationen der Schwan- gerschaft, der Entbindung und im Wochenbett (630 – 676)	a								
	b	39 096	17	8 365	29 987	727	–	–	–
Krankheiten der Haut und des Unterhautzellgewebes (680 – 709)	a	4 099	608	497	1 015	1 301	409	269	–
	b	3 814	480	396	705	1 035	472	726	–
Krankheiten des Skeletts, der Muskeln und des Binde- gewebes (710 – 739)	a	20 399	511	1 111	4 234	10 197	3 127	1 219	–
	b	24 477	563	1 024	2 710	10 280	5 674	4 226	–
Kongenitale Anomalien (740 – 759)	a	2 426	1 712	289	173	182	44	26	–
	b	1 695	901	227	253	182	75	57	–
Bestimmte Affektionen die ihren Ursprung in der Perinatal- zeit haben (760 – 779)	a	2 142	2 098	3	8	16	9	8	–
	b	1 831	1 717	26	50	11	4	23	–
Symptome und schlecht bezeichnete Affektionen (780 – 799)	a	11 796	1 837	496	1 271	5 027	1 896	1 269	–
	b	10 620	1 708	1 000	1 246	2 662	1 449	2 554	1
Verletzungen und Ver- giftungen (800 – 999)	a	27 570	4 800	4 451	6 899	7 617	2 133	1 670	–
	b	25 685	3 533	2 242	2 963	5 410	3 732	7 804	1
Zusammen	a	258 339	31 670	15 407	35 456	92 741	49 786	33 278	1
	b	315 117	25 264	24 873	63 404	84 170	48 556	68 847	3
Ohne Diagnoseangabe	a	165	17	10	12	59	41	26	–
	b	148	12	8	24	36	33	35	–
Nicht krankhafte Zustände	a	1 928	145	202	414	772	279	116	–
	b	3 200	113	137	666	1 422	588	274	–
Insgesamt	a	260 432	31 832	15 619	35 882	93 572	50 106	33 420	1
	b	318 465	25 389	25 018	64 094	85 628	49 177	69 156	3

Anmerkung S. 100

**Noch: 4. Aus Krankenhäusern entlassene oder verstorbene Patientinnen und Patienten 1999  
nach dem Wohnort sowie nach Altersgruppen und Diagnosen**

Krankheitsart ICD <sup>1)</sup>  a = männlich b = weiblich		Entlassene oder verstorbene Patientinnen und Patienten							
		ins- gesamt	davon im Alter von ... bis unter ... Jahren						
			0 – 15	15 – 25	25 – 40	40 – 65	65 – 75	75 und mehr	un- bekannt
kreisfreie Stadt Bielefeld									
Infektiöse und parasitäre Krankheiten (001 – 139)	a	560	155	46	117	135	60	47	–
	b	580	132	67	78	118	65	120	–
Neubildungen (140 – 239)	a	3 783	79	68	215	1 454	1 194	773	–
	b	4 884	85	64	383	2 262	1 144	946	–
Endokrinopatienten und Stoffwechsel- krankheiten sowie Störungen im Immunsystem (240 – 279)	a	677	46	16	74	317	135	89	–
	b	1 191	23	39	136	402	246	345	–
Krankheiten des Blutes und der blutbildenden Organe (280 – 289)	a	155	33	21	12	23	24	42	–
	b	223	23	9	16	48	30	97	–
Psychiatrische Krankheiten (290 – 319)	a	4 030	42	261	1 456	2 011	158	102	–
	b	2 772	25	249	874	1 066	205	353	–
Krankheiten des Nervensystems und der Sinnesorgane (320 – 389)	a	1 871	214	81	240	593	359	383	1
	b	2 632	169	107	257	508	503	1 088	–
Krankheiten des Kreislauf- systems (390 – 459)	a	5 475	13	39	203	2 163	1 700	1 357	–
	b	5 064	15	38	196	1 165	1 226	2 424	–
Krankheiten der Atmungs- organe (460 – 519)	a	1 959	374	156	214	468	319	428	–
	b	1 740	302	191	224	333	205	485	–
Krankheiten der Verdauungs- organe (520 – 579)	a	2 861	253	168	472	1 077	519	372	–
	b	2 817	201	276	391	813	457	679	–
Krankheiten der Harn- und Geschlechtsorgane (580 – 629)	a	1 512	88	69	217	508	308	322	–
	b	2 672	46	313	737	951	307	318	–
Komplikationen der Schwan- gerschaft, der Entbindung und im Wochenbett (630 – 676)	b	4 855	1	1 188	3 492	174	–	–	–
Krankheiten der Haut und des Unterhautzellgewebes (680 – 709)	a	450	58	66	123	146	33	24	–
	b	440	42	56	73	120	58	91	–
Krankheiten des Skeletts, der Muskeln und des Binde- gewebes (710 – 739)	a	1 964	52	94	377	944	318	179	–
	b	2 510	56	95	297	974	538	550	–
Kongenitale Anomalien (740 – 759)	a	181	116	17	23	20	4	1	–
	b	155	65	9	24	37	11	9	–
Bestimmte Affektionen die ihren Ursprung in der Perinatal- zeit haben (760 – 779)	a	202	198	–	2	1	–	1	–
	b	157	150	3	3	–	–	1	–
Symptome und schlecht bezeichnete Affektionen (780 – 799)	a	1 553	99	98	215	641	278	222	–
	b	1 480	118	132	170	382	220	458	–
Verletzungen und Ver- giftungen (800 – 999)	a	3 070	424	399	767	939	260	281	–
	b	3 246	277	265	379	663	427	1 235	–
Zusammen	a	30 303	2 244	1 599	4 727	11 440	5 669	4 623	1
	b	37 418	1 730	3 101	7 730	10 016	5 642	9 199	–
Ohne Diagnoseangabe	a	14	–	–	1	8	4	1	–
	b	20	4	2	2	4	7	1	–
Nicht krankhafte Zustände	a	354	18	47	70	144	56	19	–
	b	598	15	23	96	289	109	66	–
Insgesamt	a	30 671	2 262	1 646	4 798	11 592	5 729	4 643	1
	b	38 036	1 749	3 126	7 828	10 309	5 758	9 266	–

Anmerkung S. 100

**Noch: 4. Aus Krankenhäusern entlassene oder verstorbene Patientinnen und Patienten 1999  
nach dem Wohnort sowie nach Altersgruppen und Diagnosen**

Krankheitsart ICD <sup>1)</sup>  a = männlich b = weiblich		Entlassene oder verstorbene Patientinnen und Patienten							
		ins- gesamt	davon im Alter von ... bis unter ... Jahren						
			0 – 15	15 – 25	25 – 40	40 – 65	65 – 75	75 und mehr	un- bekannt
Kreis Gütersloh									
Infektiöse und parasitäre Krankheiten (001 – 139)	a	584	224	54	90	115	51	50	–
	b	628	210	86	73	106	60	93	–
Neubildungen (140 – 239)	a	2 914	110	73	174	1 268	809	480	–
	b	3 722	121	77	464	1 803	663	594	–
Endokrinopatie und Stoffwechsel- krankheiten sowie Störungen im Immunsystem (240 – 279)	a	599	47	30	67	262	126	67	–
	b	1 059	36	34	144	362	206	276	1
Krankheiten des Blutes und der blutbildenden Organe (280 – 289)	a	177	38	31	25	29	13	41	–
	b	230	20	11	12	41	45	101	–
Psychiatrische Krankheiten (290 – 319)	a	2 495	52	308	740	1 096	196	103	–
	b	1 624	54	140	440	571	132	287	–
Krankheiten des Nervensystems und der Sinnesorgane (320 – 389)	a	1 547	274	84	246	498	235	210	–
	b	1 897	214	89	250	491	286	567	–
Krankheiten des Kreislauf- systems (390 – 459)	a	5 592	21	68	252	2 394	1 662	1 195	–
	b	4 980	16	46	198	1 206	1 199	2 315	–
Krankheiten der Atmungs- organe (460 – 519)	a	2 427	762	171	239	502	371	382	–
	b	1 938	571	205	195	324	160	483	–
Krankheiten der Verdauungs- organe (520 – 579)	a	3 177	385	250	509	1 212	453	368	–
	b	3 276	397	352	453	931	448	695	–
Krankheiten der Harn- und Geschlechtsorgane (580 – 629)	a	1 383	111	60	212	515	248	237	–
	b	2 571	79	256	856	904	218	258	–
Komplikationen der Schwan- gerschaft, der Entbindung und im Wochenbett (630 – 676)	b	5 459	–	1 139	4 202	118	–	–	–
Krankheiten der Haut und des Unterhautzellgewebes (680 – 709)	a	459	65	66	105	143	42	38	–
	b	367	36	46	70	100	39	76	–
Krankheiten des Skeletts, der Muskeln und des Binde- gewebes (710 – 739)	a	2 153	70	149	483	1 036	297	118	–
	b	2 398	60	143	278	1 011	456	450	–
Kongenitale Anomalien (740 – 759)	a	303	219	47	19	12	5	1	–
	b	165	94	18	23	19	4	7	–
Bestimmte Affektionen die ihren Ursprung in der Perinatal- zeit haben (760 – 779)	a	149	149	–	–	–	–	–	–
	b	134	121	1	9	1	1	1	–
Symptome und schlecht bezeichnete Affektionen (780 – 799)	a	1 449	145	95	188	643	209	169	–
	b	1 526	161	176	200	353	212	424	–
Verletzungen und Ver- giftungen (800 – 999)	a	4 159	680	711	1 029	1 194	291	254	–
	b	3 525	419	358	461	799	439	1 049	–
Zusammen	a	29 567	3 352	2 197	4 378	10 919	5 008	3 713	–
	b	35 499	2 609	3 177	8 328	9 140	4 568	7 676	1
Ohne Diagnoseangabe	a	10	–	1	1	5	–	3	–
	b	18	1	–	6	2	2	7	–
Nicht krankhafte Zustände	a	239	16	38	60	97	21	7	–
	b	311	28	24	72	137	22	28	–
Insgesamt	a	29 816	3 368	2 236	4 439	11 021	5 029	3 723	–
	b	35 828	2 638	3 201	8 406	9 279	4 592	7 711	1

Anmerkung S. 100

**Noch: 4. Aus Krankenhäusern entlassene oder verstorbene Patientinnen und Patienten 1999  
nach dem Wohnort sowie nach Altersgruppen und Diagnosen**

Krankheitsart ICD <sup>1)</sup> a = männlich b = weiblich		Entlassene oder verstorbene Patientinnen und Patienten							
		ins- gesamt	davon im Alter von ... bis unter ... Jahren						un- bekannt
			0 – 15	15 – 25	25 – 40	40 – 65	65 – 75	75 und mehr	
Kreis Herford									
Infektiöse und parasitäre Krankheiten (001 – 139)	a	325	92	25	58	87	39	24	–
	b	352	72	31	54	77	37	81	–
Neubildungen (140 – 239)	a	2 814	112	46	218	1 103	802	533	–
	b	3 424	141	71	263	1 538	657	754	–
Endokrinopatie und Stoffwechsel- krankheiten sowie Störungen im Immunsystem (240 – 279)	a	708	130	18	46	295	139	80	–
	b	1 021	119	33	102	326	192	249	–
Krankheiten des Blutes und der blutbildenden Organe (280 – 289)	a	130	29	15	6	21	19	40	–
	b	197	13	36	8	30	34	76	–
Psychiatrische Krankheiten (290 – 319)	a	1 198	40	133	340	546	91	48	–
	b	950	30	69	193	398	107	153	–
Krankheiten des Nervensystems und der Sinnesorgane (320 – 389)	a	1 170	233	54	134	357	188	204	–
	b	1 546	133	62	140	332	310	568	1
Krankheiten des Kreislauf- systems (390 – 459)	a	4 395	16	33	198	1 765	1 334	1 049	–
	b	3 874	12	41	174	1 052	895	1 700	–
Krankheiten der Atmungs- organe (460 – 519)	a	1 698	572	83	200	327	234	282	–
	b	1 525	483	105	150	247	154	386	–
Krankheiten der Verdauungs- organe (520 – 579)	a	2 206	237	152	354	833	362	268	–
	b	2 533	258	297	361	674	348	595	–
Krankheiten der Harn- und Geschlechtsorgane (580 – 629)	a	1 130	142	70	174	378	192	174	–
	b	2 083	54	208	568	779	236	238	–
Komplikationen der Schwan- gerschaft, der Entbindung und im Wochenbett (630 – 676)	b	3 641	–	916	2 652	73	–	–	–
Krankheiten der Haut und des Unterhautzellgewebes (680 – 709)	a	345	51	34	80	131	24	25	–
	b	287	41	34	50	80	30	52	–
Krankheiten des Skeletts, der Muskeln und des Binde- gewebes (710 – 739)	a	1 519	58	46	271	769	233	142	–
	b	1 855	40	73	180	705	463	394	–
Kongenitale Anomalien (740 – 759)	a	160	92	27	22	13	5	1	–
	b	109	56	12	15	16	4	6	–
Bestimmte Affektionen die ihren Ursprung in der Perinatal- zeit haben (760 – 779)	a	104	103	–	–	1	–	–	–
	b	95	86	2	5	2	–	–	–
Symptome und schlecht bezeichnete Affektionen (780 – 799)	a	1 069	166	46	128	438	174	117	–
	b	1 175	163	112	131	282	132	355	–
Verletzungen und Ver- giftungen (800 – 999)	a	2 508	427	403	588	690	189	211	–
	b	2 528	300	206	247	513	359	903	–
Zusammen	a	21 479	2 500	1 185	2 817	7 754	4 025	3 198	–
	b	27 195	2 001	2 308	5 293	7 124	3 958	6 510	1
Ohne Diagnoseangabe	a	6	1	–	–	1	3	1	–
	b	13	2	–	3	5	1	2	–
Nicht krankhafte Zustände	a	124	2	1	14	51	46	10	–
	b	164	5	12	35	66	29	17	–
Insgesamt	a	21 609	2 503	1 186	2 831	7 806	4 074	3 209	–
	b	27 372	2 008	2 320	5 331	7 195	3 988	6 529	1

Anmerkung S. 100

**Noch: 4. Aus Krankenhäusern entlassene oder verstorbene Patientinnen und Patienten 1999  
nach dem Wohnort sowie nach Altersgruppen und Diagnosen**

Krankheitsart ICD <sup>1)</sup>  a = männlich b = weiblich		Entlassene oder verstorbene Patientinnen und Patienten							
		ins- gesamt	davon im Alter von ... bis unter ... Jahren						un- bekannt
			0 – 15	15 – 25	25 – 40	40 – 65	65 – 75	75 und mehr	
Kreis Höxter									
Infektiöse und parasitäre Krankheiten (001 – 139)	a	340	188	19	32	41	31	29	–
	b	384	167	30	41	48	38	60	–
Neubildungen (140 – 239)	a	1 154	34	14	51	411	373	271	–
	b	1 155	22	31	92	471	250	289	–
Endokrinopatie und Stoffwechsel- krankheiten sowie Störungen im Immunsystem (240 – 279)	a	264	24	17	28	102	50	43	–
	b	482	25	14	53	154	100	136	–
Krankheiten des Blutes und der blutbildenden Organe (280 – 289)	a	63	19	2	5	4	16	17	–
	b	107	17	4	6	14	24	42	–
Psychiatrische Krankheiten (290 – 319)	a	669	22	113	187	268	44	35	–
	b	535	28	48	133	180	56	90	–
Krankheiten des Nervensystems und der Sinnesorgane (320 – 389)	a	793	102	30	105	251	138	167	–
	b	1 031	72	40	94	209	242	374	–
Krankheiten des Kreislauf- systems (390 – 459)	a	2 708	14	59	119	1 024	828	664	–
	b	2 584	13	43	112	592	701	1 123	–
Krankheiten der Atmungs- organe (460 – 519)	a	1 402	536	77	110	239	236	204	–
	b	1 067	384	91	97	148	105	242	–
Krankheiten der Verdauungs- organe (520 – 579)	a	1 448	220	129	201	507	230	161	–
	b	1 441	204	181	195	385	177	299	–
Krankheiten der Harn- und Geschlechtsorgane (580 – 629)	a	873	164	28	121	262	178	120	–
	b	1 170	55	116	281	425	127	166	–
Komplikationen der Schwan- gerschaft, der Entbindung und im Wochenbett (630 – 676)	b	1 993	–	433	1 515	45	–	–	–
Krankheiten der Haut und des Unterhautzellgewebes (680 – 709)	a	184	31	32	34	54	19	14	–
	b	128	20	11	20	22	12	43	–
Krankheiten des Skeletts, der Muskeln und des Binde- gewebes (710 – 739)	a	1 359	37	75	256	684	202	105	–
	b	1 475	34	59	150	544	366	322	–
Kongenitale Anomalien (740 – 759)	a	142	114	11	8	8	1	–	–
	b	69	34	12	5	11	2	5	–
Bestimmte Affektionen die ihren Ursprung in der Perinatal- zeit haben (760 – 779)	a	143	142	–	–	–	–	1	–
	b	108	103	2	3	–	–	–	–
Symptome und schlecht bezeichnete Affektionen (780 – 799)	a	856	135	59	88	346	122	106	–
	b	796	97	95	84	179	102	239	–
Verletzungen und Ver- giftungen (800 – 999)	a	1 613	291	286	358	419	136	123	–
	b	1 411	189	134	132	278	210	468	–
Zusammen	a	14 011	2 073	951	1 703	4 620	2 604	2 060	–
	b	15 936	1 464	1 344	3 013	3 705	2 512	3 898	–
Ohne Diagnoseangabe	a	1	1	–	–	–	–	–	–
	b	8	4	–	–	1	3	–	–
Nicht krankhafte Zustände	a	90	10	17	21	31	8	3	–
	b	118	13	4	45	37	12	7	–
Insgesamt	a	14 102	2 084	968	1 724	4 651	2 612	2 063	–
	b	16 062	1 481	1 348	3 058	3 743	2 527	3 905	–

Anmerkung S. 100

**Noch: 4. Aus Krankenhäusern entlassene oder verstorbene Patientinnen und Patienten 1999  
nach dem Wohnort sowie nach Altersgruppen und Diagnosen**

Krankheitsart ICD <sup>1)</sup>  a = männlich b = weiblich		Entlassene oder verstorbene Patientinnen und Patienten							
		ins- gesamt	davon im Alter von ... bis unter ... Jahren						un- bekannt
			0 – 15	15 – 25	25 – 40	40 – 65	65 – 75	75 und mehr	
Kreis Lippe									
Infektiöse und parasitäre Krankheiten (001 – 139)	a	621	275	56	96	104	47	43	–
	b	591	223	52	78	101	59	78	–
Neubildungen (140 – 239)	a	3 261	70	28	180	1 327	997	659	–
	b	4 251	79	75	423	1 941	915	818	–
Endokrinopatie und Stoffwechsel- krankheiten sowie Störungen im Immunsystem (240 – 279)	a	715	102	28	80	277	135	93	–
	b	1 268	126	18	143	446	225	310	–
Krankheiten des Blutes und der blutbildenden Organe (280 – 289)	a	238	111	22	12	28	30	35	–
	b	331	109	47	21	30	26	98	–
Psychiatrische Krankheiten (290 – 319)	a	1 551	61	200	488	670	67	65	–
	b	1 170	32	115	273	438	141	171	–
Krankheiten des Nervensystems und der Sinnesorgane (320 – 389)	a	1 734	306	90	234	575	260	269	–
	b	2 123	221	84	199	547	350	722	–
Krankheiten des Kreislauf- systems (390 – 459)	a	5 740	31	74	290	2 309	1 725	1 311	–
	b	5 022	34	42	220	1 162	1 284	2 280	–
Krankheiten der Atmungs- organe (460 – 519)	a	2 424	844	183	291	445	279	382	–
	b	2 043	671	244	228	316	186	398	–
Krankheiten der Verdauungs- organe (520 – 579)	a	3 290	444	255	527	1 169	498	397	–
	b	3 227	344	416	452	862	456	697	–
Krankheiten der Harn- und Geschlechtsorgane (580 – 629)	a	1 909	145	96	222	647	428	371	–
	b	3 069	108	288	810	1 132	385	346	–
Komplikationen der Schwan- gerschaft, der Entbindung und im Wochenbett (630 – 676)	b	5 105	1	1 130	3 843	131	–	–	–
Krankheiten der Haut und des Unterhautzellgewebes (680 – 709)	a	448	81	60	95	143	35	34	–
	b	402	71	38	73	97	41	82	–
Krankheiten des Skeletts, der Muskeln und des Binde- gewebes (710 – 739)	a	2 272	71	132	422	1 078	399	170	–
	b	2 722	68	143	306	1 097	626	482	–
Kongenitale Anomalien (740 – 759)	a	186	139	16	15	10	4	2	–
	b	188	113	23	23	23	4	2	–
Bestimmte Affektionen die ihren Ursprung in der Perinatal- zeit haben (760 – 779)	a	269	265	2	–	2	–	–	–
	b	226	215	3	3	2	1	2	–
Symptome und schlecht bezeichnete Affektionen (780 – 799)	a	1 623	195	67	204	739	233	185	–
	b	1 397	204	132	149	347	197	368	–
Verletzungen und Ver- giftungen (800 – 999)	a	3 107	566	489	696	859	239	258	–
	b	3 119	413	270	299	630	397	1 110	–
Zusammen	a	29 388	3 706	1 798	3 852	10 382	5 376	4 274	–
	b	36 254	3 032	3 120	7 543	9 302	5 293	7 964	–
Ohne Diagnoseangabe	a	53	5	2	2	19	15	10	–
	b	33	3	3	2	9	8	8	–
Nicht krankhafte Zustände	a	182	28	22	45	64	16	7	–
	b	262	13	17	57	101	56	18	–
Insgesamt	a	29 623	3 739	1 822	3 899	10 465	5 407	4 291	–
	b	36 549	3 048	3 140	7 602	9 412	5 357	7 990	–

Anmerkung S. 100

**Noch: 4. Aus Krankenhäusern entlassene oder verstorbene Patientinnen und Patienten 1999  
nach dem Wohnort sowie nach Altersgruppen und Diagnosen**

Krankheitsart ICD <sup>1)</sup>  a = männlich b = weiblich		Entlassene oder verstorbene Patientinnen und Patienten							
		ins- gesamt	davon im Alter von ... bis unter ... Jahren						un- bekannt
			0 – 15	15 – 25	25 – 40	40 – 65	65 – 75	75 und mehr	
Kreis Minden-Lübbecke									
Infektiöse und parasitäre Krankheiten (001 – 139)	a	618	223	60	94	132	62	47	–
	b	627	215	72	78	84	62	116	–
Neubildungen (140 – 239)	a	2 652	122	27	209	1 049	778	467	–
	b	3 012	134	70	372	1 258	626	552	–
Endokrinopatie und Stoffwechsel- krankheiten sowie Störungen im Immunsystem (240 – 279)	a	630	78	23	65	285	114	65	–
	b	1 087	53	43	147	381	203	260	–
Krankheiten des Blutes und der blutbildenden Organe (280 – 289)	a	138	43	8	12	12	20	43	–
	b	235	40	30	34	34	30	67	–
Psychiatrische Krankheiten (290 – 319)	a	1 504	36	168	521	650	82	47	–
	b	1 069	31	119	280	383	102	153	1
Krankheiten des Nervensystems und der Sinnesorgane (320 – 389)	a	1 242	181	77	218	402	200	164	–
	b	1 549	151	64	166	450	247	471	–
Krankheiten des Kreislauf- systems (390 – 459)	a	5 248	25	55	249	2 214	1 595	1 110	–
	b	4 485	14	36	247	1 298	1 206	1 684	–
Krankheiten der Atmungs- organe (460 – 519)	a	1 837	552	143	245	357	247	293	–
	b	1 605	505	165	172	243	164	356	–
Krankheiten der Verdauungs- organe (520 – 579)	a	2 569	261	173	369	983	449	334	–
	b	2 484	242	247	350	659	359	627	–
Krankheiten der Harn- und Geschlechtsorgane (580 – 629)	a	1 306	107	66	183	485	287	178	–
	b	1 911	76	201	537	676	207	214	–
Komplikationen der Schwan- gerschaft, der Entbindung und im Wochenbett (630 – 676)	a	–	–	–	–	–	–	–	–
	b	4 254	1	1 011	3 141	101	–	–	–
Krankheiten der Haut und des Unterhautzellgewebes (680 – 709)	a	484	68	52	118	166	52	28	–
	b	395	43	46	86	103	47	70	–
Krankheiten des Skeletts, der Muskeln und des Binde- gewebes (710 – 739)	a	1 767	50	96	350	866	266	139	–
	b	2 235	33	83	216	930	553	420	–
Kongenitale Anomalien (740 – 759)	a	187	137	16	16	13	5	–	–
	b	184	102	21	21	28	7	5	–
Bestimmte Affektionen die ihren Ursprung in der Perinatal- zeit haben (760 – 779)	a	243	241	–	–	1	–	1	–
	b	228	202	7	14	1	1	3	–
Symptome und schlecht bezeichnete Affektionen (780 – 799)	a	1 047	197	56	126	347	159	162	–
	b	1 206	134	151	184	254	153	330	–
Verletzungen und Ver- giftungen (800 – 999)	a	2 961	522	486	659	844	227	222	1
	b	2 790	395	257	280	562	356	940	–
Zusammen	a	24 433	2 843	1 506	3 434	8 806	4 543	3 300	1
	b	29 356	2 371	2 623	6 325	7 445	4 323	6 268	1
Ohne Diagnoseangabe	a	13	1	1	4	1	3	3	–
	b	4	–	–	–	–	–	4	–
Nicht krankhafte Zustände	a	119	11	5	22	48	29	4	–
	b	109	6	8	24	43	15	13	–
Insgesamt	a	24 565	2 855	1 512	3 460	8 855	4 575	3 307	1
	b	29 469	2 377	2 631	6 349	7 488	4 338	6 285	1

Anmerkung S. 100

**Noch: 4. Aus Krankenhäusern entlassene oder verstorbene Patientinnen und Patienten 1999  
nach dem Wohnort sowie nach Altersgruppen und Diagnosen**

Krankheitsart ICD <sup>1)</sup>  a = männlich b = weiblich		Entlassene oder verstorbene Patientinnen und Patienten							
		ins- gesamt	davon im Alter von ... bis unter ... Jahren						un- bekannt
			0 – 15	15 – 25	25 – 40	40 – 65	65 – 75	75 und mehr	
Kreis Paderborn									
Infektiöse und parasitäre Krankheiten (001 – 139)	a	575	204	59	108	117	45	42	–
	b	619	190	81	78	94	63	113	–
Neubildungen (140 – 239)	a	2 656	102	64	231	1 061	783	415	–
	b	2 950	57	68	334	1 314	619	558	–
Endokrinopatie und Stoffwechsel- krankheiten sowie Störungen im Immunsystem (240 – 279)	a	647	127	32	61	258	98	71	–
	b	1 140	130	33	118	374	219	266	–
Krankheiten des Blutes und der blutbildenden Organe (280 – 289)	a	92	17	5	13	19	21	17	–
	b	158	20	4	8	42	15	69	–
Psychiatrische Krankheiten (290 – 319)	a	2 132	85	310	723	826	120	68	–
	b	1 534	47	254	408	479	135	211	–
Krankheiten des Nervensystems und der Sinnesorgane (320 – 389)	a	1 818	212	111	282	611	329	273	–
	b	2 440	206	98	227	591	485	833	–
Krankheiten des Kreislauf- systems (390 – 459)	a	4 695	19	75	256	2 075	1 349	921	–
	b	4 265	35	64	207	1 076	1 108	1 775	–
Krankheiten der Atmungs- organe (460 – 519)	a	2 888	1 055	224	388	555	350	316	–
	b	2 438	850	257	347	329	219	436	–
Krankheiten der Verdauungs- organe (520 – 579)	a	2 711	361	287	465	946	376	276	–
	b	2 856	334	425	398	730	354	615	–
Krankheiten der Harn- und Geschlechtsorgane (580 – 629)	a	1 882	260	94	274	632	425	197	–
	b	2 941	147	288	950	988	301	267	–
Komplikationen der Schwan- gerschaft, der Entbindung und im Wochenbett (630 – 676)	b	4 962	4	1 114	3 721	123	–	–	–
Krankheiten der Haut und des Unterhautzellgewebes (680 – 709)	a	402	46	63	112	124	35	22	–
	b	335	38	41	59	80	46	71	–
Krankheiten des Skeletts, der Muskeln und des Binde- gewebes (710 – 739)	a	2 561	60	230	690	1 221	278	82	–
	b	2 532	55	169	321	1 102	534	351	–
Kongenitale Anomalien (740 – 759)	a	256	206	21	10	16	3	–	–
	b	168	107	18	22	11	4	6	–
Bestimmte Affektionen die ihren Ursprung in der Perinatal- zeit haben (760 – 779)	a	148	148	–	–	–	–	–	–
	b	125	99	9	14	–	–	3	–
Symptome und schlecht bezeichnete Affektionen (780 – 799)	a	1 620	219	96	216	736	222	131	–
	b	1 259	216	148	136	327	152	280	–
Verletzungen und Ver- giftungen (800 – 999)	a	3 467	642	631	902	929	205	158	–
	b	2 851	498	306	355	611	365	716	–
Zusammen	a	28 550	3 763	2 302	4 731	10 126	4 639	2 989	–
	b	33 573	3 033	3 377	7 703	8 271	4 619	6 570	–
Ohne Diagnoseangabe	a	9	–	–	2	–	7	–	–
	b	13	5	–	1	2	3	2	–
Nicht krankhafte Zustände	a	231	22	46	80	69	11	3	–
	b	193	16	28	37	67	25	20	–
Insgesamt	a	28 790	3 785	2 348	4 813	10 195	4 657	2 992	–
	b	33 779	3 054	3 405	7 741	8 340	4 647	6 592	–

Anmerkung S. 100



**Noch: 4. Aus Krankenhäusern entlassene oder verstorbene Patientinnen und Patienten 1999  
nach dem Wohnort sowie nach Altersgruppen und Diagnosen**

Krankheitsart ICD <sup>1)</sup>  a = männlich b = weiblich		Entlassene oder verstorbene Patientinnen und Patienten							
		ins- gesamt	davon im Alter von ... bis unter ... Jahren						un- bekannt
			0 – 15	15 – 25	25 – 40	40 – 65	65 – 75	75 und mehr	
Regierungsbezirk Detmold									
Infektiöse und parasitäre Krankheiten (001 – 139)	a	3 623	1 361	319	595	731	335	282	–
	b	3 781	1 209	419	480	628	384	661	–
Neubildungen (140 – 239)	a	19 234	629	320	1 278	7 673	5 736	3 598	–
	b	23 398	639	456	2 331	10 587	4 874	4 511	–
Endokrinopatie und Stoffwechsel- krankheiten sowie Störungen im Immunsystem (240 – 279)	a	4 240	554	164	421	1 796	797	508	–
	b	7 248	512	214	843	2 445	1 391	1 842	1
Krankheiten des Blutes und der blutbildenden Organe (280 – 289)	a	993	290	104	85	136	143	235	–
	b	1 481	242	141	105	239	204	550	–
Psychiatrische Krankheiten (290 – 319)	a	13 579	338	1 493	4 455	6 067	758	468	–
	b	9 654	247	994	2 601	3 515	878	1 418	1
Krankheiten des Nervensystems und der Sinnesorgane (320 – 389)	a	10 175	1 522	527	1 459	3 287	1 709	1 670	1
	b	13 218	1 166	544	1 333	3 128	2 423	4 623	1
Krankheiten des Kreislauf- systems (390 – 459)	a	33 853	139	403	1 567	13 944	10 193	7 607	–
	b	30 274	139	310	1 354	7 551	7 619	13 301	–
Krankheiten der Atmungs- organe (460 – 519)	a	14 635	4 695	1 037	1 687	2 893	2 036	2 287	–
	b	12 356	3 766	1 258	1 413	1 940	1 193	2 786	–
Krankheiten der Verdauungs- organe (520 – 579)	a	18 262	2 161	1 414	2 897	6 727	2 887	2 176	–
	b	18 634	1 980	2 194	2 600	5 054	2 599	4 207	–
Krankheiten der Harn- und Geschlechtsorgane (580 – 629)	a	9 995	1 017	483	1 403	3 427	2 066	1 599	–
	b	16 417	565	1 670	4 739	5 855	1 781	1 807	–
Komplikationen der Schwan- gerschaft, der Entbindung und im Wochenbett (630 – 676)	a	–	–	–	–	–	–	–	–
	b	30 269	7	6 931	22 566	765	–	–	–
Krankheiten der Haut und des Unterhautzellgewebes (680 – 709)	a	2 772	400	373	667	907	240	185	–
	b	2 354	291	272	431	602	273	485	–
Krankheiten des Skeletts, der Muskeln und des Binde- gewebes (710 – 739)	a	13 595	398	822	2 849	6 598	1 993	935	–
	b	15 727	346	765	1 748	6 363	3 536	2 969	–
Kongenitale Anomalien (740 – 759)	a	1 415	1 023	155	113	92	27	5	–
	b	1 038	571	113	133	145	36	40	–
Bestimmte Affektionen die ihren Ursprung in der Perinatal- zeit haben (760 – 779)	a	1 258	1 246	2	2	5	–	3	–
	b	1 073	976	27	51	6	3	10	–
Symptome und schlecht bezeichnete Affektionen (780 – 799)	a	9 217	1 156	517	1 165	3 890	1 397	1 092	–
	b	8 839	1 093	946	1 054	2 124	1 168	2 454	–
Verletzungen und Ver- giftungen (800 – 999)	a	20 885	3 552	3 405	4 999	5 874	1 547	1 507	1
	b	19 470	2 491	1 796	2 153	4 056	2 553	6 421	–
Zusammen	a	177 731	20 481	11 538	25 642	64 047	31 864	24 157	2
	b	215 231	16 240	19 050	45 935	55 003	30 915	48 085	3
Ohne Diagnoseangabe	a	106	8	4	10	34	32	18	–
	b	109	19	5	14	23	24	24	–
Nicht krankhafte Zustände	a	1 339	107	176	312	504	187	53	–
	b	1 755	96	116	366	740	268	169	–
Insgesamt	a	179 176	20 596	11 718	25 964	64 585	32 083	24 228	2
	b	217 095	16 355	19 171	46 315	55 766	31 207	48 278	3

Anmerkung S. 100

**Noch: 4. Aus Krankenhäusern entlassene oder verstorbene Patientinnen und Patienten 1999  
nach dem Wohnort sowie nach Altersgruppen und Diagnosen**

Krankheitsart ICD <sup>1)</sup> a = männlich b = weiblich		Entlassene oder verstorbene Patientinnen und Patienten							
		ins- gesamt	davon im Alter von ... bis unter ... Jahren						un- bekannt
			0 – 15	15 – 25	25 – 40	40 – 65	65 – 75	75 und mehr	
kreisfreie Stadt Bochum									
Infektiöse und parasitäre Krankheiten (001 – 139)	a	851	240	75	160	213	80	83	–
	b	914	207	72	136	195	120	184	–
Neubildungen (140 – 239)	a	5 250	82	66	229	2 038	1 916	919	–
	b	6 103	69	67	558	2 828	1 274	1 307	–
Endokrinopatienten und Stoffwechsel- krankheiten sowie Störungen im Immunsystem (240 – 279)	a	864	58	22	90	368	183	140	3
	b	1 534	65	39	161	522	291	456	–
Krankheiten des Blutes und der blutbildenden Organe (280 – 289)	a	210	39	5	12	54	51	49	–
	b	351	24	14	16	46	63	188	–
Psychiatrische Krankheiten (290 – 319)	a	2 793	173	252	946	1 126	127	169	–
	b	2 296	77	229	505	833	213	439	–
Krankheiten des Nervensystems und der Sinnesorgane (320 – 389)	a	2 469	288	101	286	792	542	460	–
	b	3 122	227	121	274	678	624	1 198	–
Krankheiten des Kreislauf- systems (390 – 459)	a	8 748	54	72	339	3 526	3 038	1 719	–
	b	7 622	22	38	222	2 067	2 066	3 207	–
Krankheiten der Atmungs- organe (460 – 519)	a	2 608	694	126	221	544	573	450	–
	b	2 039	508	139	174	348	287	583	–
Krankheiten der Verdauungs- organe (520 – 579)	a	4 344	288	276	653	1 820	813	494	–
	b	4 452	242	429	600	1 393	734	1 054	–
Krankheiten der Harn- und Geschlechtsorgane (580 – 629)	a	1 997	120	94	239	696	508	340	–
	b	3 073	80	262	779	1 086	397	469	–
Komplikationen der Schwan- gerschaft, der Entbindung und im Wochenbett (630 – 676)	b	3 872	2	867	2 914	89	–	–	–
Krankheiten der Haut und des Unterhautzellgewebes (680 – 709)	a	759	94	60	192	274	89	50	–
	b	693	55	62	136	200	108	132	–
Krankheiten des Skeletts, der Muskeln und des Binde- gewebes (710 – 739)	a	2 400	65	101	448	1 140	436	210	–
	b	3 590	57	76	298	1 552	859	748	–
Kongenitale Anomalien (740 – 759)	a	237	174	17	11	20	7	8	–
	b	207	97	28	26	32	14	10	–
Bestimmte Affektionen die ihren Ursprung in der Perinatal- zeit haben (760 – 779)	a	432	421	2	3	2	–	3	1
	b	320	301	3	8	2	2	4	–
Symptome und schlecht bezeichnete Affektionen (780 – 799)	a	2 056	296	63	193	902	366	236	–
	b	1 759	311	110	160	438	250	490	–
Verletzungen und Ver- giftungen (800 – 999)	a	2 900	415	373	653	922	267	270	–
	b	3 381	315	171	324	711	507	1 352	1
Zusammen	a	38 918	3 501	1 705	4 675	14 437	8 996	5 600	4
	b	45 328	2 659	2 727	7 291	13 020	7 809	11 821	1
Ohne Diagnoseangabe	a	43	9	–	1	20	11	2	–
	b	47	4	5	4	19	8	7	–
Nicht krankhafte Zustände	a	432	7	19	60	149	143	54	–
	b	445	9	16	91	134	116	79	–
Insgesamt	a	39 393	3 517	1 724	4 736	14 606	9 150	5 656	4
	b	45 820	2 672	2 748	7 386	13 173	7 933	11 907	1

Anmerkung S. 100

**Noch: 4. Aus Krankenhäusern entlassene oder verstorbene Patientinnen und Patienten 1999  
nach dem Wohnort sowie nach Altersgruppen und Diagnosen**

Krankheitsart ICD <sup>1)</sup>  a = männlich b = weiblich		Entlassene oder verstorbene Patientinnen und Patienten							
		ins- gesamt	davon im Alter von ... bis unter ... Jahren						un- bekannt
			0 – 15	15 – 25	25 – 40	40 – 65	65 – 75	75 und mehr	
kreisfreie Stadt Dortmund									
Infektiöse und parasitäre Krankheiten (001 – 139)	a	1 427	495	118	270	329	116	99	–
	b	1 302	370	154	193	217	147	221	–
Neubildungen (140 – 239)	a	6 978	221	67	253	2 860	2 351	1 226	–
	b	8 863	170	151	696	4 062	1 991	1 793	–
Endokrinopatie und Stoffwechsel- krankheiten sowie Störungen im Immunsystem (240 – 279)	a	1 415	94	54	153	636	311	167	–
	b	2 617	114	96	257	903	549	698	–
Krankheiten des Blutes und der blutbildenden Organe (280 – 289)	a	290	66	14	9	78	60	63	–
	b	510	53	23	34	109	85	206	–
Psychiatrische Krankheiten (290 – 319)	a	4 985	200	474	1 771	2 118	208	214	–
	b	3 948	140	384	974	1 347	347	756	–
Krankheiten des Nervensystems und der Sinnesorgane (320 – 389)	a	2 953	404	134	409	988	522	496	–
	b	3 835	318	127	377	958	806	1 249	–
Krankheiten des Kreislauf- systems (390 – 459)	a	11 599	73	105	488	4 867	3 623	2 443	–
	b	10 759	58	69	311	2 663	2 719	4 939	–
Krankheiten der Atmungs- organe (460 – 519)	a	4 567	1 552	226	470	989	675	655	–
	b	3 943	1 193	323	368	746	433	880	–
Krankheiten der Verdauungs- organe (520 – 579)	a	5 730	521	310	850	2 295	1 051	703	–
	b	6 147	365	523	756	1 940	1 056	1 507	–
Krankheiten der Harn- und Geschlechtsorgane (580 – 629)	a	3 065	271	139	439	1 086	702	428	–
	b	5 055	132	485	1 363	1 927	597	551	–
Komplikationen der Schwan- gerschaft, der Entbindung und im Wochenbett (630 – 676)	b	8 076	3	2 112	5 791	170	–	–	–
Krankheiten der Haut und des Unterhautzellgewebes (680 – 709)	a	1 022	126	115	280	330	107	64	–
	b	978	99	109	191	297	98	184	–
Krankheiten des Skeletts, der Muskeln und des Binde- gewebes (710 – 739)	a	4 121	85	205	795	2 096	606	334	–
	b	5 317	86	189	515	2 268	1 239	1 020	–
Kongenitale Anomalien (740 – 759)	a	566	413	49	35	42	14	13	–
	b	395	214	55	65	33	12	16	–
Bestimmte Affektionen die ihren Ursprung in der Perinatal- zeit haben (760 – 779)	a	461	455	–	–	4	–	2	–
	b	423	413	2	7	1	–	–	–
Symptome und schlecht bezeichnete Affektionen (780 – 799)	a	3 375	434	124	371	1 542	523	381	–
	b	3 001	396	256	366	814	448	721	–
Verletzungen und Ver- giftungen (800 – 999)	a	5 808	896	713	1 304	1 918	535	442	–
	b	5 571	592	378	582	1 224	873	1 922	–
Zusammen	a	58 362	6 306	2 847	7 897	22 178	11 404	7 730	–
	b	70 740	4 716	5 436	12 846	19 679	11 400	16 663	–
Ohne Diagnoseangabe	a	31	5	2	2	16	2	4	–
	b	39	5	2	3	9	8	12	–
Nicht krankhafte Zustände	a	477	25	34	84	227	80	27	–
	b	1 134	24	51	233	512	227	87	–
Insgesamt	a	58 870	6 336	2 883	7 983	22 421	11 486	7 761	–
	b	71 913	4 745	5 489	13 082	20 200	11 635	16 762	–

Anmerkung S. 100

**Noch: 4. Aus Krankenhäusern entlassene oder verstorbene Patientinnen und Patienten 1999  
nach dem Wohnort sowie nach Altersgruppen und Diagnosen**

Krankheitsart ICD <sup>1)</sup>  a = männlich b = weiblich		Entlassene oder verstorbene Patientinnen und Patienten							
		ins- gesamt	davon im Alter von ... bis unter ... Jahren						un- bekannt
			0 – 15	15 – 25	25 – 40	40 – 65	65 – 75	75 und mehr	
kreisfreie Stadt Hagen									
Infektiöse und parasitäre Krankheiten (001 – 139)	a	359	103	35	61	99	26	35	–
	b	378	105	30	47	70	45	81	–
Neubildungen (140 – 239)	a	2 459	59	43	131	1 064	770	392	–
	b	3 069	31	55	283	1 317	715	668	–
Endokrinopatie und Stoffwechsel- krankheiten sowie Störungen im Immunsystem (240 – 279)	a	650	152	17	52	237	128	64	–
	b	971	149	32	92	311	172	215	–
Krankheiten des Blutes und der blutbildenden Organe (280 – 289)	a	193	88	26	6	31	19	23	–
	b	210	55	15	11	19	32	78	–
Psychiatrische Krankheiten (290 – 319)	a	1 572	67	205	578	605	83	34	–
	b	1 103	30	176	241	315	135	205	1
Krankheiten des Nervensystems und der Sinnesorgane (320 – 389)	a	1 440	214	69	175	478	270	234	–
	b	1 872	133	83	162	453	330	710	1
Krankheiten des Kreislauf- systems (390 – 459)	a	4 436	27	43	185	1 944	1 383	854	–
	b	3 915	11	28	154	1 074	977	1 671	–
Krankheiten der Atmungs- organe (460 – 519)	a	1 642	569	87	197	320	228	241	–
	b	1 370	447	139	147	224	141	272	–
Krankheiten der Verdauungs- organe (520 – 579)	a	2 127	210	167	336	809	372	233	–
	b	2 250	204	260	278	667	337	504	–
Krankheiten der Harn- und Geschlechtsorgane (580 – 629)	a	901	66	41	102	335	209	148	–
	b	2 059	71	198	539	781	245	225	–
Komplikationen der Schwan- gerschaft, der Entbindung und im Wochenbett (630 – 676)	b	2 936	1	826	2 036	73	–	–	–
Krankheiten der Haut und des Unterhautzellgewebes (680 – 709)	a	369	39	45	89	133	39	24	–
	b	359	39	29	69	114	26	82	–
Krankheiten des Skeletts, der Muskeln und des Binde- gewebes (710 – 739)	a	1 658	41	83	297	843	289	105	–
	b	2 148	36	82	233	931	441	425	–
Kongenitale Anomalien (740 – 759)	a	217	166	13	9	11	13	5	–
	b	138	81	13	24	9	6	5	–
Bestimmte Affektionen die ihren Ursprung in der Perinatal- zeit haben (760 – 779)	a	171	155	1	2	6	4	3	–
	b	166	131	2	20	3	4	6	–
Symptome und schlecht bezeichnete Affektionen (780 – 799)	a	1 062	134	40	109	486	161	132	–
	b	925	104	88	71	225	117	320	–
Verletzungen und Ver- giftungen (800 – 999)	a	2 410	428	338	562	716	203	163	–
	b	2 272	283	170	198	492	320	809	–
Zusammen	a	21 666	2 518	1 253	2 891	8 117	4 197	2 690	–
	b	26 141	1 911	2 226	4 605	7 078	4 043	6 276	2
Ohne Diagnoseangabe	a	14	1	3	–	5	4	1	–
	b	10	–	1	1	4	–	4	–
Nicht krankhafte Zustände	a	134	17	6	29	59	12	11	–
	b	471	6	10	103	208	112	32	–
Insgesamt	a	21 814	2 536	1 262	2 920	8 181	4 213	2 702	–
	b	26 622	1 917	2 237	4 709	7 290	4 155	6 312	2

Anmerkung S. 100

**Noch: 4. Aus Krankenhäusern entlassene oder verstorbene Patientinnen und Patienten 1999  
nach dem Wohnort sowie nach Altersgruppen und Diagnosen**

Krankheitsart ICD <sup>1)</sup>  a = männlich b = weiblich		Entlassene oder verstorbene Patientinnen und Patienten							
		ins- gesamt	davon im Alter von ... bis unter ... Jahren						un- bekannt
			0 – 15	15 – 25	25 – 40	40 – 65	65 – 75	75 und mehr	
kreisfreie Stadt Hamm									
Infektiöse und parasitäre Krankheiten (001 – 139)	a	470	195	41	69	100	39	26	–
	b	554	177	61	71	100	63	82	–
Neubildungen (140 – 239)	a	2 636	64	68	109	1 121	901	373	–
	b	3 360	20	56	243	1 621	787	633	–
Endokrinopatienten und Stoffwechsel- krankheiten sowie Störungen im Immunsystem (240 – 279)	a	414	50	17	42	177	75	53	–
	b	745	45	28	97	231	146	198	–
Krankheiten des Blutes und der blutbildenden Organe (280 – 289)	a	121	38	11	12	17	15	28	–
	b	124	13	8	5	25	23	50	–
Psychiatrische Krankheiten (290 – 319)	a	1 469	80	226	557	493	65	48	–
	b	1 258	47	178	341	449	98	145	–
Krankheiten des Nervensystems und der Sinnesorgane (320 – 389)	a	1 468	329	67	192	428	222	230	–
	b	1 863	262	66	138	430	339	628	–
Krankheiten des Kreislauf- systems (390 – 459)	a	4 252	32	41	196	1 845	1 316	822	–
	b	3 505	27	39	143	970	960	1 366	–
Krankheiten der Atmungs- organe (460 – 519)	a	1 942	797	126	209	342	232	236	–
	b	1 605	563	153	182	252	148	307	–
Krankheiten der Verdauungs- organe (520 – 579)	a	1 863	168	133	285	748	347	182	–
	b	2 049	136	187	272	662	317	475	–
Krankheiten der Harn- und Geschlechtsorgane (580 – 629)	a	1 208	80	60	195	427	264	182	–
	b	2 321	65	284	674	853	246	199	–
Komplikationen der Schwan- gerschaft, der Entbindung und im Wochenbett (630 – 676)	b	2 881	1	891	1 940	49	–	–	–
Krankheiten der Haut und des Unterhautzellgewebes (680 – 709)	a	317	45	40	83	107	22	20	–
	b	332	49	47	61	88	36	51	–
Krankheiten des Skeletts, der Muskeln und des Binde- gewebes (710 – 739)	a	1 361	28	72	267	644	241	109	–
	b	1 693	35	80	169	731	425	253	–
Kongenitale Anomalien (740 – 759)	a	220	153	18	15	24	6	4	–
	b	150	52	24	32	26	7	9	–
Bestimmte Affektionen die ihren Ursprung in der Perinatal- zeit haben (760 – 779)	a	184	182	–	1	–	1	–	–
	b	168	133	11	22	2	–	–	–
Symptome und schlecht bezeichnete Affektionen (780 – 799)	a	874	173	51	97	314	123	116	–
	b	889	141	107	113	224	108	196	–
Verletzungen und Ver- giftungen (800 – 999)	a	2 395	407	444	606	620	171	147	–
	b	1 995	283	198	188	441	315	570	–
Zusammen	a	21 194	2 821	1 415	2 935	7 407	4 040	2 576	–
	b	25 492	2 049	2 418	4 691	7 154	4 018	5 162	–
Ohne Diagnoseangabe	a	8	2	1	–	3	2	–	–
	b	13	1	–	1	3	3	5	–
Nicht krankhafte Zustände	a	100	8	11	22	45	13	1	–
	b	138	8	14	44	48	20	4	–
Insgesamt	a	21 302	2 831	1 427	2 957	7 455	4 055	2 577	–
	b	25 643	2 058	2 432	4 736	7 205	4 041	5 171	–

Anmerkung S. 100

**Noch: 4. Aus Krankenhäusern entlassene oder verstorbene Patientinnen und Patienten 1999  
nach dem Wohnort sowie nach Altersgruppen und Diagnosen**

Krankheitsart ICD <sup>1)</sup>  a = männlich b = weiblich		Entlassene oder verstorbene Patientinnen und Patienten							
		ins- gesamt	davon im Alter von ... bis unter ... Jahren						
			0 – 15	15 – 25	25 – 40	40 – 65	65 – 75	75 und mehr	un- bekannt
kreisfreie Stadt Herne									
Infektiöse und parasitäre Krankheiten (001 – 139)	a	440	161	26	109	79	29	36	–
	b	458	113	63	55	80	41	106	–
Neubildungen (140 – 239)	a	2 435	51	45	103	976	864	396	–
	b	2 820	30	54	249	1 302	639	544	2
Endokrinopatienten und Stoffwechsel- krankheiten sowie Störungen im Immunsystem (240 – 279)	a	350	34	17	48	143	65	43	–
	b	628	22	15	78	220	103	190	–
Krankheiten des Blutes und der blutbildenden Organe (280 – 289)	a	138	40	29	–	20	19	30	–
	b	185	11	17	36	34	25	62	–
Psychiatrische Krankheiten (290 – 319)	a	1 245	79	117	473	464	67	45	–
	b	989	44	85	284	370	81	125	–
Krankheiten des Nervensystems und der Sinnesorgane (320 – 389)	a	984	133	38	162	342	161	148	–
	b	1 321	137	61	137	337	226	423	–
Krankheiten des Kreislauf- systems (390 – 459)	a	4 292	20	28	196	1 859	1 345	844	–
	b	3 798	19	37	129	912	974	1 727	–
Krankheiten der Atmungs- organe (460 – 519)	a	1 579	501	84	157	315	273	249	–
	b	1 318	403	100	106	207	170	332	–
Krankheiten der Verdauungs- organe (520 – 579)	a	1 968	213	138	314	748	333	222	–
	b	2 081	196	206	269	587	356	467	–
Krankheiten der Harn- und Geschlechtsorgane (580 – 629)	a	997	66	69	149	356	231	126	–
	b	1 741	49	181	500	618	196	197	–
Komplikationen der Schwan- gerschaft, der Entbindung und im Wochenbett (630 – 676)	b	2 484	2	727	1 718	37	–	–	–
Krankheiten der Haut und des Unterhautzellgewebes (680 – 709)	a	415	64	43	92	146	43	27	–
	b	392	39	44	67	107	48	87	–
Krankheiten des Skeletts, der Muskeln und des Binde- gewebes (710 – 739)	a	1 444	32	63	281	738	229	101	–
	b	2 067	33	60	209	881	506	378	–
Kongenitale Anomalien (740 – 759)	a	172	128	12	9	14	5	4	–
	b	113	62	7	13	16	7	8	–
Bestimmte Affektionen die ihren Ursprung in der Perinatal- zeit haben (760 – 779)	a	204	203	–	–	–	1	–	–
	b	130	124	3	2	–	1	–	–
Symptome und schlecht bezeichnete Affektionen (780 – 799)	a	1 077	164	24	107	517	175	90	–
	b	743	163	63	96	166	106	149	–
Verletzungen und Ver- giftungen (800 – 999)	a	1 780	302	264	446	514	131	123	–
	b	1 824	219	136	167	374	268	660	–
Zusammen	a	19 520	2 191	997	2 646	7 231	3 971	2 484	–
	b	23 092	1 666	1 859	4 115	6 248	3 747	5 455	2
Ohne Diagnoseangabe	a	16	1	1	2	6	3	3	–
	b	25	–	7	11	1	1	5	–
Nicht krankhafte Zustände	a	126	7	21	21	53	23	1	–
	b	153	2	15	34	64	23	15	–
Insgesamt	a	19 662	2 199	1 019	2 669	7 290	3 997	2 488	–
	b	23 270	1 668	1 881	4 160	6 313	3 771	5 475	2

Anmerkung S. 100

**Noch: 4. Aus Krankenhäusern entlassene oder verstorbene Patientinnen und Patienten 1999  
nach dem Wohnort sowie nach Altersgruppen und Diagnosen**

Krankheitsart ICD <sup>1)</sup>  a = männlich b = weiblich		Entlassene oder verstorbene Patientinnen und Patienten							
		ins- gesamt	davon im Alter von ... bis unter ... Jahren						un- bekannt
			0 – 15	15 – 25	25 – 40	40 – 65	65 – 75	75 und mehr	
Ennepe-Ruhr-Kreis									
Infektiöse und parasitäre Krankheiten (001 – 139)	a	653	173	49	102	177	75	77	–
	b	788	150	75	102	183	88	190	–
Neubildungen (140 – 239)	a	4 627	66	37	206	1 806	1 646	866	–
	b	5 799	66	74	530	2 648	1 196	1 285	–
Endokrinopatie und Stoffwechsel- krankheiten sowie Störungen im Immunsystem (240 – 279)	a	867	67	29	92	361	164	154	–
	b	1 460	76	42	162	451	217	512	–
Krankheiten des Blutes und der blutbildenden Organe (280 – 289)	a	191	32	6	12	35	51	55	–
	b	346	43	18	17	67	47	154	–
Psychiatrische Krankheiten (290 – 319)	a	2 090	116	248	672	798	127	129	–
	b	2 047	67	219	409	778	197	377	–
Krankheiten des Nervensystems und der Sinnesorgane (320 – 389)	a	2 198	237	92	285	814	436	334	–
	b	3 023	182	99	297	844	620	981	–
Krankheiten des Kreislauf- systems (390 – 459)	a	8 110	60	57	306	3 403	2 652	1 632	–
	b	7 598	24	47	279	1 974	1 893	3 381	–
Krankheiten der Atmungs- organe (460 – 519)	a	2 879	797	182	302	631	467	500	–
	b	2 460	591	220	296	412	253	688	–
Krankheiten der Verdauungs- organe (520 – 579)	a	3 737	335	283	536	1 492	661	430	–
	b	4 204	289	428	574	1 258	607	1 048	–
Krankheiten der Harn- und Geschlechtsorgane (580 – 629)	a	1 954	141	79	222	694	484	334	–
	b	3 454	89	275	917	1 331	363	479	–
Komplikationen der Schwan- gerschaft, der Entbindung und im Wochenbett (630 – 676)	b	4 425	3	854	3 465	103	–	–	–
Krankheiten der Haut und des Unterhautzellgewebes (680 – 709)	a	649	69	88	155	218	67	52	–
	b	592	58	67	110	177	59	121	–
Krankheiten des Skeletts, der Muskeln und des Binde- gewebes (710 – 739)	a	2 750	69	114	506	1 372	486	203	–
	b	4 003	54	137	384	1 735	927	766	–
Kongenitale Anomalien (740 – 759)	a	304	216	14	25	36	8	5	–
	b	222	128	23	37	19	7	8	–
Bestimmte Affektionen die ihren Ursprung in der Perinatal- zeit haben (760 – 779)	a	371	362	–	1	5	1	2	–
	b	285	264	5	8	2	1	5	–
Symptome und schlecht bezeichnete Affektionen (780 – 799)	a	1 689	202	67	158	777	300	185	–
	b	1 564	223	135	188	382	209	427	–
Verletzungen und Ver- giftungen (800 – 999)	a	3 258	549	431	724	995	274	285	–
	b	3 530	384	214	364	810	444	1 314	–
Zusammen	a	36 327	3 491	1 776	4 304	13 614	7 899	5 243	–
	b	45 800	2 691	2 932	8 139	13 174	7 128	11 736	–
Ohne Diagnoseangabe	a	31	6	1	7	10	4	3	–
	b	24	3	2	2	6	3	8	–
Nicht krankhafte Zustände	a	371	25	40	59	165	48	34	–
	b	621	24	34	126	258	100	79	–
Insgesamt	a	36 729	3 522	1 817	4 370	13 789	7 951	5 280	–
	b	46 445	2 718	2 968	8 267	13 438	7 231	11 823	–

Anmerkung S. 100

**Noch: 4. Aus Krankenhäusern entlassene oder verstorbene Patientinnen und Patienten 1999  
nach dem Wohnort sowie nach Altersgruppen und Diagnosen**

Krankheitsart ICD <sup>1)</sup>  a = männlich b = weiblich		Entlassene oder verstorbene Patientinnen und Patienten							
		ins- gesamt	davon im Alter von ... bis unter ... Jahren						
			0 – 15	15 – 25	25 – 40	40 – 65	65 – 75	75 und mehr	un- bekannt
Hochsauerlandkreis									
Infektiöse und parasitäre Krankheiten (001 – 139)	a	582	228	58	98	112	48	38	–
	b	574	179	65	65	99	68	98	–
Neubildungen (140 – 239)	a	2 849	57	40	127	1 115	975	534	1
	b	3 624	57	71	310	1 662	839	685	–
Endokrinopatie und Stoffwechsel- krankheiten sowie Störungen im Immunsystem (240 – 279)	a	697	73	46	67	283	148	80	–
	b	1 224	66	29	121	412	279	317	–
Krankheiten des Blutes und der blutbildenden Organe (280 – 289)	a	143	20	6	14	32	36	35	–
	b	195	17	4	21	36	46	71	–
Psychiatrische Krankheiten (290 – 319)	a	1 718	67	244	554	646	112	95	–
	b	1 530	65	195	351	476	163	280	–
Krankheiten des Nervensystems und der Sinnesorgane (320 – 389)	a	1 360	198	85	210	472	234	161	–
	b	1 736	186	96	208	495	274	477	–
Krankheiten des Kreislauf- systems (390 – 459)	a	5 401	19	47	266	2 145	1 755	1 169	–
	b	4 943	30	62	215	1 187	1 250	2 199	–
Krankheiten der Atmungs- organe (460 – 519)	a	2 327	611	164	265	518	380	388	1
	b	1 877	499	180	220	314	221	443	–
Krankheiten der Verdauungs- organe (520 – 579)	a	3 127	402	215	464	1 108	532	406	–
	b	2 942	351	314	371	799	439	668	–
Krankheiten der Harn- und Geschlechtsorgane (580 – 629)	a	1 245	102	59	163	433	301	187	–
	b	2 644	95	252	772	975	312	238	–
Komplikationen der Schwan- gerschaft, der Entbindung und im Wochenbett (630 – 676)	b	3 968	1	918	2 987	62	–	–	–
Krankheiten der Haut und des Unterhautzellgewebes (680 – 709)	a	494	56	66	133	155	49	35	–
	b	475	43	65	83	135	57	92	–
Krankheiten des Skeletts, der Muskeln und des Binde- gewebes (710 – 739)	a	2 722	54	155	547	1 353	427	185	1
	b	3 106	60	122	322	1 326	711	565	–
Kongenitale Anomalien (740 – 759)	a	229	175	17	11	15	9	2	–
	b	194	103	23	42	17	3	6	–
Bestimmte Affektionen die ihren Ursprung in der Perinatal- zeit haben (760 – 779)	a	160	157	–	2	1	–	–	–
	b	122	111	7	3	–	–	1	–
Symptome und schlecht bezeichnete Affektionen (780 – 799)	a	1 549	191	70	186	661	278	163	–
	b	1 233	167	134	160	283	170	319	–
Verletzungen und Ver- giftungen (800 – 999)	a	3 563	618	586	824	942	324	269	–
	b	3 035	379	310	319	583	484	960	–
Zusammen	a	28 166	3 028	1 858	3 931	9 991	5 608	3 747	3
	b	33 422	2 409	2 847	6 570	8 861	5 316	7 419	–
Ohne Diagnoseangabe	a	10	2	–	2	2	3	1	–
	b	9	2	–	–	1	3	3	–
Nicht krankhafte Zustände	a	262	17	36	81	93	24	11	–
	b	441	18	29	96	167	82	49	–
Insgesamt	a	28 438	3 047	1 894	4 014	10 086	5 635	3 759	3
	b	33 872	2 429	2 876	6 666	9 029	5 401	7 471	–

Anmerkung S. 100



**Noch: 4. Aus Krankenhäusern entlassene oder verstorbene Patientinnen und Patienten 1999  
nach dem Wohnort sowie nach Altersgruppen und Diagnosen**

Krankheitsart ICD <sup>1)</sup>  a = männlich b = weiblich		Entlassene oder verstorbene Patientinnen und Patienten							
		ins- gesamt	davon im Alter von ... bis unter ... Jahren						un- bekannt
			0 – 15	15 – 25	25 – 40	40 – 65	65 – 75	75 und mehr	
Märkischer Kreis									
Infektiöse und parasitäre Krankheiten (001 – 139)	a	884	310	75	135	241	59	64	–
	b	966	283	81	122	188	102	190	–
Neubildungen (140 – 239)	a	5 326	216	74	342	2 414	1 443	837	–
	b	7 297	138	83	620	3 454	1 827	1 175	–
Endokrinopatie und Stoffwechsel- krankheiten sowie Störungen im Immunsystem (240 – 279)	a	1 106	162	39	125	465	195	120	–
	b	2 269	199	76	309	767	368	550	–
Krankheiten des Blutes und der blutbildenden Organe (280 – 289)	a	243	93	13	19	42	35	41	–
	b	433	67	71	24	79	51	141	–
Psychiatrische Krankheiten (290 – 319)	a	2 982	163	363	1 000	1 151	178	127	–
	b	2 363	92	263	616	779	188	424	1
Krankheiten des Nervensystems und der Sinnesorgane (320 – 389)	a	3 161	469	172	380	1 079	573	488	–
	b	3 972	373	152	471	1 093	756	1 127	–
Krankheiten des Kreislauf- systems (390 – 459)	a	9 381	56	106	500	4 280	2 641	1 798	–
	b	8 683	47	95	431	2 432	2 094	3 584	–
Krankheiten der Atmungs- organe (460 – 519)	a	4 023	1 398	250	490	868	500	517	–
	b	3 387	1 068	317	378	586	312	726	–
Krankheiten der Verdauungs- organe (520 – 579)	a	4 917	591	375	862	1 852	744	493	–
	b	5 277	576	610	757	1 476	723	1 135	–
Krankheiten der Harn- und Geschlechtsorgane (580 – 629)	a	2 377	188	118	346	848	497	380	–
	b	5 050	125	501	1 564	1 897	456	507	–
Komplikationen der Schwan- gerschaft, der Entbindung und im Wochenbett (630 – 676)	a	–	–	–	–	–	–	–	–
	b	6 991	5	1 811	5 015	160	–	–	–
Krankheiten der Haut und des Unterhautzellgewebes (680 – 709)	a	887	101	102	222	324	95	43	–
	b	868	93	108	184	260	86	137	–
Krankheiten des Skeletts, der Muskeln und des Binde- gewebes (710 – 739)	a	4 369	90	231	957	2 303	557	231	–
	b	4 786	76	187	577	2 274	907	765	–
Kongenitale Anomalien (740 – 759)	a	432	337	32	28	26	9	–	–
	b	289	181	36	29	31	7	5	–
Bestimmte Affektionen die ihren Ursprung in der Perinatal- zeit haben (760 – 779)	a	335	326	1	1	3	1	3	–
	b	302	281	2	14	2	2	1	–
Symptome und schlecht bezeichnete Affektionen (780 – 799)	a	2 635	340	90	282	1 320	405	198	–
	b	2 041	303	184	242	566	261	485	–
Verletzungen und Ver- giftungen (800 – 999)	a	5 005	985	867	1 063	1 310	392	388	–
	b	4 862	705	410	517	1 092	611	1 527	–
Zusammen	a	48 063	5 825	2 908	6 752	18 526	8 324	5 728	–
	b	59 836	4 612	4 987	11 870	17 136	8 751	12 479	1
Ohne Diagnoseangabe	a	46	4	1	4	24	9	4	–
	b	33	5	3	4	10	4	7	–
Nicht krankhafte Zustände	a	370	29	35	106	147	39	14	–
	b	504	15	30	171	200	59	29	–
Insgesamt	a	48 479	5 858	2 944	6 862	18 697	8 372	5 746	–
	b	60 373	4 632	5 020	12 045	17 346	8 814	12 515	1

Anmerkung S. 100

**Noch: 4. Aus Krankenhäusern entlassene oder verstorbene Patientinnen und Patienten 1999  
nach dem Wohnort sowie nach Altersgruppen und Diagnosen**

Krankheitsart ICD <sup>1)</sup>  a = männlich b = weiblich		Entlassene oder verstorbene Patientinnen und Patienten							
		ins- gesamt	davon im Alter von ... bis unter ... Jahren						un- bekannt
			0 – 15	15 – 25	25 – 40	40 – 65	65 – 75	75 und mehr	
Kreis Olpe									
Infektiöse und parasitäre Krankheiten (001 – 139)	a	246	76	21	41	67	24	17	–
	b	232	74	15	33	39	32	39	–
Neubildungen (140 – 239)	a	1 443	52	23	117	591	500	160	–
	b	1 870	21	34	207	976	395	237	–
Endokrinopatienten und Stoffwechsel- krankheiten sowie Störungen im Immunsystem (240 – 279)	a	327	20	18	24	170	65	30	–
	b	588	27	13	81	231	130	106	–
Krankheiten des Blutes und der blutbildenden Organe (280 – 289)	a	67	11	6	1	5	16	28	–
	b	118	16	12	11	27	12	40	–
Psychiatrische Krankheiten (290 – 319)	a	589	39	67	194	225	41	23	–
	b	573	12	79	147	199	49	87	–
Krankheiten des Nervensystems und der Sinnesorgane (320 – 389)	a	764	126	23	121	272	118	104	–
	b	922	110	38	103	220	172	279	–
Krankheiten des Kreislauf- systems (390 – 459)	a	2 568	15	34	144	1 100	801	474	–
	b	2 286	3	31	124	647	584	897	–
Krankheiten der Atmungs- organe (460 – 519)	a	1 386	468	81	195	291	154	197	–
	b	1 101	389	122	126	166	109	189	–
Krankheiten der Verdauungs- organe (520 – 579)	a	1 322	167	88	249	482	214	122	–
	b	1 136	150	129	158	306	165	228	–
Krankheiten der Harn- und Geschlechtsorgane (580 – 629)	a	681	88	29	83	253	130	98	–
	b	1 485	51	180	426	559	146	123	–
Komplikationen der Schwan- gerschaft, der Entbindung und im Wochenbett (630 – 676)	b	2 224	1	473	1 712	38	–	–	–
Krankheiten der Haut und des Unterhautzellgewebes (680 – 709)	a	283	22	48	80	84	35	14	–
	b	222	17	33	50	59	32	31	–
Krankheiten des Skeletts, der Muskeln und des Binde- gewebes (710 – 739)	a	1 315	33	100	297	662	165	58	–
	b	1 357	22	72	177	565	322	199	–
Kongenitale Anomalien (740 – 759)	a	127	105	12	7	2	–	1	–
	b	83	50	4	21	7	1	–	–
Bestimmte Affektionen die ihren Ursprung in der Perinatal- zeit haben (760 – 779)	a	57	56	–	–	1	–	–	–
	b	55	33	1	13	2	3	3	–
Symptome und schlecht bezeichnete Affektionen (780 – 799)	a	702	87	31	92	287	110	95	–
	b	635	87	63	75	116	94	200	–
Verletzungen und Ver- giftungen (800 – 999)	a	1 687	310	297	435	460	114	71	–
	b	1 421	202	170	161	313	198	377	–
Zusammen	a	13 564	1 675	878	2 080	4 952	2 487	1 492	–
	b	16 308	1 265	1 469	3 625	4 470	2 444	3 035	–
Ohne Diagnoseangabe	a	6	2	–	–	3	–	1	–
	b	11	7	1	–	1	1	1	–
Nicht krankhafte Zustände	a	124	3	10	42	48	16	5	–
	b	152	1	3	83	50	7	8	–
Insgesamt	a	13 694	1 680	888	2 122	5 003	2 503	1 498	–
	b	16 471	1 273	1 473	3 708	4 521	2 452	3 044	–

Anmerkung S. 100

**Noch: 4. Aus Krankenhäusern entlassene oder verstorbene Patientinnen und Patienten 1999  
nach dem Wohnort sowie nach Altersgruppen und Diagnosen**

Krankheitsart ICD <sup>1)</sup>  a = männlich b = weiblich		Entlassene oder verstorbene Patientinnen und Patienten							
		ins- gesamt	davon im Alter von ... bis unter ... Jahren						un- bekannt
			0 – 15	15 – 25	25 – 40	40 – 65	65 – 75	75 und mehr	
Kreis Siegen-Wittgenstein									
Infektiöse und parasitäre Krankheiten (001 – 139)	a	531	165	51	87	136	59	33	–
	b	536	135	51	74	115	66	95	–
Neubildungen (140 – 239)	a	3 526	48	88	221	1 458	1 226	485	–
	b	4 186	88	52	305	1 948	1 111	682	–
Endokrinopatie und Stoffwechsel- krankheiten sowie Störungen im Immunsystem (240 – 279)	a	749	40	22	72	347	168	100	–
	b	1 262	33	22	140	527	290	250	–
Krankheiten des Blutes und der blutbildenden Organe (280 – 289)	a	179	21	7	6	26	70	49	–
	b	230	32	18	13	36	58	73	–
Psychiatrische Krankheiten (290 – 319)	a	1 427	74	181	429	614	66	63	–
	b	1 443	77	181	394	525	118	148	–
Krankheiten des Nervensystems und der Sinnesorgane (320 – 389)	a	1 360	184	62	219	488	207	200	–
	b	1 784	118	88	174	535	342	527	–
Krankheiten des Kreislauf- systems (390 – 459)	a	4 482	15	38	211	1 938	1 347	933	–
	b	3 822	14	13	124	891	1 024	1 756	–
Krankheiten der Atmungs- organe (460 – 519)	a	2 614	836	128	252	723	387	288	–
	b	1 770	614	135	174	325	222	300	–
Krankheiten der Verdauungs- organe (520 – 579)	a	2 682	302	187	457	995	464	277	–
	b	2 695	197	259	383	851	435	570	–
Krankheiten der Harn- und Geschlechtsorgane (580 – 629)	a	1 106	100	48	139	385	259	175	–
	b	1 549	42	115	387	656	193	156	–
Komplikationen der Schwan- gerschaft, der Entbindung und im Wochenbett (630 – 676)	b	1 758	–	493	1 230	35	–	–	–
Krankheiten der Haut und des Unterhautzellgewebes (680 – 709)	a	465	68	74	94	135	59	35	–
	b	480	41	52	91	137	66	93	–
Krankheiten des Skeletts, der Muskeln und des Binde- gewebes (710 – 739)	a	1 961	47	109	425	946	299	135	–
	b	2 201	29	114	234	923	535	366	–
Kongenitale Anomalien (740 – 759)	a	255	192	27	13	20	2	1	–
	b	129	60	13	20	18	13	5	–
Bestimmte Affektionen die ihren Ursprung in der Perinatal- zeit haben (760 – 779)	a	116	116	–	–	–	–	–	–
	b	106	98	1	6	–	–	1	–
Symptome und schlecht bezeichnete Affektionen (780 – 799)	a	950	163	44	114	341	160	128	–
	b	1 036	136	109	116	231	163	281	–
Verletzungen und Ver- giftungen (800 – 999)	a	2 778	550	433	629	782	208	176	–
	b	2 597	440	217	267	616	345	712	–
Zusammen	a	25 181	2 921	1 499	3 368	9 334	4 981	3 078	–
	b	27 584	2 154	1 933	4 132	8 369	4 981	6 015	–
Ohne Diagnoseangabe	a	17	12	–	1	3	–	1	–
	b	16	9	3	2	1	1	–	–
Nicht krankhafte Zustände	a	411	12	35	66	177	84	37	–
	b	334	11	20	87	128	43	45	–
Insgesamt	a	25 609	2 945	1 534	3 435	9 514	5 065	3 116	–
	b	27 934	2 174	1 956	4 221	8 498	5 025	6 060	–

Anmerkung S. 100

**Noch: 4. Aus Krankenhäusern entlassene oder verstorbene Patientinnen und Patienten 1999  
nach dem Wohnort sowie nach Altersgruppen und Diagnosen**

Krankheitsart ICD <sup>1)</sup>  a = männlich b = weiblich		Entlassene oder verstorbene Patientinnen und Patienten							
		ins- gesamt	davon im Alter von ... bis unter ... Jahren						un- bekannt
			0 – 15	15 – 25	25 – 40	40 – 65	65 – 75	75 und mehr	
Kreis Soest									
Infektiöse und parasitäre Krankheiten (001 – 139)	a	603	281	43	92	100	46	41	–
	b	600	229	55	66	102	43	105	–
Neubildungen (140 – 239)	a	3 156	93	63	194	1 210	1 158	438	–
	b	3 713	42	107	398	1 921	651	594	–
Endokrinopatie und Stoffwechsel- krankheiten sowie Störungen im Immunsystem (240 – 279)	a	769	86	29	80	315	144	115	–
	b	1 212	73	26	165	393	225	330	–
Krankheiten des Blutes und der blutbildenden Organe (280 – 289)	a	162	31	4	5	57	34	31	–
	b	245	45	18	11	28	41	102	–
Psychiatrische Krankheiten (290 – 319)	a	2 589	110	314	780	1 110	146	129	–
	b	1 849	70	160	388	614	245	372	–
Krankheiten des Nervensystems und der Sinnesorgane (320 – 389)	a	1 691	327	80	266	560	268	190	–
	b	1 917	211	110	274	507	333	482	–
Krankheiten des Kreislauf- systems (390 – 459)	a	5 706	50	50	306	2 365	1 671	1 264	–
	b	5 185	20	55	210	1 318	1 239	2 343	–
Krankheiten der Atmungs- organe (460 – 519)	a	2 627	1 072	167	272	444	324	348	–
	b	2 170	862	191	240	292	169	416	–
Krankheiten der Verdauungs- organe (520 – 579)	a	2 742	410	181	437	1 031	410	273	–
	b	2 974	381	347	393	857	409	587	–
Krankheiten der Harn- und Geschlechtsorgane (580 – 629)	a	1 479	183	57	203	506	307	223	–
	b	2 992	84	212	928	1 136	333	299	–
Komplikationen der Schwan- gerschaft, der Entbindung und im Wochenbett (630 – 676)	b	4 321	–	925	3 308	88	–	–	–
Krankheiten der Haut und des Unterhautzellgewebes (680 – 709)	a	445	72	48	121	131	41	32	–
	b	400	47	41	73	121	58	60	–
Krankheiten des Skeletts, der Muskeln und des Binde- gewebes (710 – 739)	a	2 603	52	160	560	1 373	345	113	–
	b	2 943	73	153	397	1 245	618	457	–
Kongenitale Anomalien (740 – 759)	a	298	238	19	13	16	10	2	–
	b	211	124	31	32	16	7	1	–
Bestimmte Affektionen die ihren Ursprung in der Perinatal- zeit haben (760 – 779)	a	271	268	1	–	1	1	–	–
	b	240	231	–	5	3	–	1	–
Symptome und schlecht bezeichnete Affektionen (780 – 799)	a	1 187	255	70	132	429	162	139	–
	b	1 220	255	123	142	252	152	296	–
Verletzungen und Ver- giftungen (800 – 999)	a	3 525	651	628	839	991	230	186	–
	b	3 164	524	303	328	666	425	918	–
Zusammen	a	29 853	4 179	1 914	4 300	10 639	5 297	3 524	–
	b	35 356	3 271	2 857	7 358	9 559	4 948	7 363	–
Ohne Diagnoseangabe	a	16	3	–	3	4	5	1	–
	b	25	3	4	–	7	2	9	–
Nicht krankhafte Zustände	a	186	26	30	46	61	20	3	–
	b	484	30	17	178	189	52	18	–
Insgesamt	a	30 055	4 208	1 944	4 349	10 704	5 322	3 528	–
	b	35 865	3 304	2 878	7 536	9 755	5 002	7 390	–

Anmerkung S. 100

**Noch: 4. Aus Krankenhäusern entlassene oder verstorbene Patientinnen und Patienten 1999  
nach dem Wohnort sowie nach Altersgruppen und Diagnosen**

Krankheitsart ICD <sup>1)</sup>  a = männlich b = weiblich		Entlassene oder verstorbene Patientinnen und Patienten							
		ins- gesamt	davon im Alter von ... bis unter ... Jahren						un- bekannt
			0 – 15	15 – 25	25 – 40	40 – 65	65 – 75	75 und mehr	
Kreis Unna									
Infektiöse und parasitäre Krankheiten (001 – 139)	a	1 006	388	82	151	230	86	69	–
	b	1 009	317	109	134	192	91	166	–
Neubildungen (140 – 239)	a	5 259	115	92	209	2 219	1 726	898	–
	b	6 215	126	102	506	2 981	1 452	1 048	–
Endokrinopatie und Stoffwechsel- krankheiten sowie Störungen im Immunsystem (240 – 279)	a	1 219	86	43	128	561	244	157	–
	b	2 033	94	59	211	742	389	538	–
Krankheiten des Blutes und der blutbildenden Organe (280 – 289)	a	285	57	12	17	66	68	65	–
	b	437	56	23	44	64	70	180	–
Psychiatrische Krankheiten (290 – 319)	a	2 546	164	354	797	997	123	111	–
	b	2 011	99	222	487	714	197	292	–
Krankheiten des Nervensystems und der Sinnesorgane (320 – 389)	a	2 694	440	120	347	889	467	431	–
	b	3 222	344	152	290	859	602	975	–
Krankheiten des Kreislauf- systems (390 – 459)	a	9 296	34	68	331	4 199	2 947	1 717	–
	b	8 266	38	60	299	2 416	2 094	3 359	–
Krankheiten der Atmungs- organe (460 – 519)	a	4 299	1 459	249	438	934	648	571	–
	b	3 504	1 111	323	411	600	347	712	–
Krankheiten der Verdauungs- organe (520 – 579)	a	4 318	432	290	610	1 753	755	478	–
	b	4 743	379	418	605	1 515	755	1 071	–
Krankheiten der Harn- und Geschlechtsorgane (580 – 629)	a	2 485	259	109	416	930	434	337	–
	b	4 410	116	431	1 307	1 713	395	448	–
Komplikationen der Schwan- gerschaft, der Entbindung und im Wochenbett (630 – 676)	b	6 156	3	1 661	4 359	133	–	–	–
Krankheiten der Haut und des Unterhautzellgewebes (680 – 709)	a	767	132	88	201	244	65	37	–
	b	751	82	92	147	210	106	114	–
Krankheiten des Skeletts, der Muskeln und des Binde- gewebes (710 – 739)	a	3 262	74	153	647	1 676	518	194	–
	b	3 959	68	158	453	1 747	942	591	–
Kongenitale Anomalien (740 – 759)	a	364	246	51	21	28	14	4	–
	b	270	149	40	26	36	12	7	–
Bestimmte Affektionen die ihren Ursprung in der Perinatal- zeit haben (760 – 779)	a	243	238	1	–	4	–	–	–
	b	227	211	4	10	–	–	2	–
Symptome und schlecht bezeichnete Affektionen (780 – 799)	a	2 398	357	105	283	1 075	364	214	–
	b	2 248	344	254	234	607	293	516	–
Verletzungen und Ver- giftungen (800 – 999)	a	4 524	771	708	1 051	1 373	342	279	–
	b	4 353	531	389	468	1 043	628	1 294	–
Zusammen	a	44 965	5 252	2 525	5 647	17 178	8 801	5 562	–
	b	53 814	4 068	4 497	9 991	15 572	8 373	11 313	–
Ohne Diagnoseangabe	a	26	2	–	3	11	3	7	–
	b	25	2	4	1	4	9	5	–
Nicht krankhafte Zustände	a	186	11	22	38	93	14	8	–
	b	315	8	18	110	134	25	20	–
Insgesamt	a	45 177	5 265	2 547	5 688	17 282	8 818	5 577	–
	b	54 154	4 078	4 519	10 102	15 710	8 407	11 338	–

Anmerkung S. 100

**Noch: 4. Aus Krankenhäusern entlassene oder verstorbene Patientinnen und Patienten 1999  
nach dem Wohnort sowie nach Altersgruppen und Diagnosen**

Krankheitsart ICD <sup>1)</sup>  a = männlich b = weiblich		Entlassene oder verstorbene Patientinnen und Patienten								
		ins- gesamt	davon im Alter von ... bis unter ... Jahren						75 und mehr	un- bekannt
			0 – 15	15 – 25	25 – 40	40 – 65	65 – 75			
Regierungsbezirk Arnsberg										
Infektiöse und parasitäre Krankheiten (001 – 139)	a	8 052	2 815	674	1 375	1 883	687	618	–	
	b	8 311	2 339	831	1 098	1 580	906	1 557	–	
Neubildungen (140 – 239)	a	45 944	1 124	706	2 241	18 872	15 476	7 524	1	
	b	56 919	858	906	4 905	26 720	12 877	10 651	2	
Endokrinopatie und Stoffwechsel- krankheiten sowie Störungen im Immunsystem (240 – 279)	a	9 427	922	353	973	4 063	1 890	1 223	3	
	b	16 543	963	477	1 874	5 710	3 159	4 360	–	
Krankheiten des Blutes und der blutbildenden Organe (280 – 289)	a	2 222	536	139	113	463	474	497	–	
	b	3 384	432	241	243	570	553	1 345	–	
Psychiatrische Krankheiten (290 – 319)	a	26 005	1 332	3 045	8 751	10 347	1 343	1 187	–	
	b	21 410	820	2 371	5 137	7 399	2 031	3 650	2	
Krankheiten des Nervensystems und der Sinnesorgane (320 – 389)	a	22 542	3 349	1 043	3 052	7 602	4 020	3 476	–	
	b	28 589	2 601	1 193	2 905	7 409	5 424	9 056	1	
Krankheiten des Kreislauf- systems (390 – 459)	a	78 271	455	689	3 468	33 471	24 519	15 669	–	
	b	70 382	313	574	2 641	18 551	17 874	30 429	–	
Krankheiten der Atmungs- organe (460 – 519)	a	32 493	10 754	1 870	3 468	6 919	4 841	4 640	1	
	b	26 544	8 248	2 342	2 822	4 472	2 812	5 848	–	
Krankheiten der Verdauungs- organe (520 – 579)	a	38 877	4 039	2 643	6 053	15 133	6 696	4 313	–	
	b	40 950	3 466	4 110	5 416	12 311	6 333	9 314	–	
Krankheiten der Harn- und Geschlechtsorgane (580 – 629)	a	19 495	1 664	902	2 696	6 949	4 326	2 958	–	
	b	35 833	999	3 376	10 156	13 532	3 879	3 891	–	
Komplikationen der Schwan- gerschaft, der Entbindung und im Wochenbett (630 – 676)	b	50 092	22	12 558	36 475	1 037	–	–	–	
Krankheiten der Haut und des Unterhautzellgewebes (680 – 709)	a	6 872	888	817	1 742	2 281	711	433	–	
	b	6 542	662	749	1 262	1 905	780	1 184	–	
Krankheiten des Skeletts, der Muskeln und des Binde- gewebes (710 – 739)	a	29 966	670	1 546	6 027	15 146	4 598	1 978	1	
	b	37 170	629	1 430	3 968	16 178	8 432	6 533	–	
Kongenitale Anomalien (740 – 759)	a	3 421	2 543	281	197	254	97	49	–	
	b	2 401	1 301	297	367	260	96	80	–	
Bestimmte Affektionen die ihren Ursprung in der Perinatal- zeit haben (760 – 779)	a	3 005	2 939	6	10	27	9	13	1	
	b	2 544	2 331	41	118	17	13	24	–	
Symptome und schlecht bezeichnete Affektionen (780 – 799)	a	19 554	2 796	779	2 124	8 651	3 127	2 077	–	
	b	17 294	2 630	1 626	1 963	4 304	2 371	4 400	–	
Verletzungen und Ver- giftungen (800 – 999)	a	39 633	6 882	6 082	9 136	11 543	3 191	2 799	–	
	b	38 005	4 857	3 066	3 883	8 365	5 418	12 415	1	
Zusammen	a	385 779	43 708	21 575	51 426	143 604	76 005	49 454	7	
	b	462 913	33 471	36 188	85 233	130 320	72 958	104 737	6	
Ohne Diagnoseangabe	a	264	49	9	25	107	46	28	–	
	b	277	41	32	29	66	43	66	–	
Nicht krankhafte Zustände	a	3 179	187	299	654	1 317	516	206	–	
	b	5 192	156	257	1 356	2 092	866	465	–	
Insgesamt	a	389 222	43 944	21 883	52 105	145 028	76 567	49 688	7	
	b	468 382	33 668	36 477	86 618	132 478	73 867	105 268	6	

Anmerkung S. 100

**Noch: 4. Aus Krankenhäusern entlassene oder verstorbene Patientinnen und Patienten 1999  
nach dem Wohnort sowie nach Altersgruppen und Diagnosen**

Krankheitsart ICD <sup>1)</sup>  a = männlich b = weiblich		Entlassene oder verstorbene Patientinnen und Patienten							
		ins- gesamt	davon im Alter von ... bis unter ... Jahren						
			0 – 15	15 – 25	25 – 40	40 – 65	65 – 75	75 und mehr	un- bekannt
Land Nordrhein-Westfalen									
Infektiöse und parasitäre Krankheiten (001 – 139)	a	35 052	11 961	3 003	6 108	8 047	3 219	2 714	–
	b	36 037	10 517	3 784	4 798	6 630	3 646	6 662	–
Neubildungen (140 – 239)	a	202 492	5 237	3 061	10 772	85 161	64 453	33 807	1
	b	253 037	4 691	4 195	23 898	120 787	54 194	45 270	2
Endokrinopatie und Stoffwechsel- krankheiten sowie Störungen im Immunsystem (240 – 279)	a	38 926	4 955	1 418	3 944	16 080	7 425	5 101	3
	b	68 788	4 693	2 067	8 112	22 799	12 675	18 441	1
Krankheiten des Blutes und der blutbildenden Organe (280 – 289)	a	9 534	2 055	655	643	2 000	1 840	2 341	–
	b	14 445	1 829	963	1 065	2 373	2 233	5 982	–
Psychiatrische Krankheiten (290 – 319)	a	116 559	4 606	12 888	40 352	47 539	5 965	5 209	–
	b	93 383	3 053	10 146	23 668	32 566	8 454	15 493	3
Krankheiten des Nervensystems und der Sinnesorgane (320 – 389)	a	95 907	14 888	4 701	13 012	32 034	16 599	14 672	1
	b	120 624	11 495	5 151	12 630	31 148	22 354	37 844	2
Krankheiten des Kreislauf- systems (390 – 459)	a	342 408	1 773	3 067	15 361	145 830	105 468	70 909	–
	b	307 658	1 403	2 416	11 914	80 947	77 642	133 334	2
Krankheiten der Atmungs- organe (460 – 519)	a	142 452	46 692	8 923	16 508	30 004	20 350	19 973	2
	b	120 493	36 110	11 712	13 716	20 392	12 266	26 297	–
Krankheiten der Verdauungs- organe (520 – 579)	a	177 567	18 950	12 376	28 218	68 670	29 450	19 903	–
	b	186 978	16 921	19 291	25 421	56 034	27 726	41 585	–
Krankheiten der Harn- und Geschlechtsorgane (580 – 629)	a	88 779	8 049	4 101	12 419	31 328	19 301	13 581	–
	b	152 980	4 843	14 150	42 040	57 398	16 945	17 604	–
Komplikationen der Schwan- gerschaft, der Entbindung und im Wochenbett (630 – 676)	b	249 213	101	56 201	187 199	5 710	–	–	2
Krankheiten der Haut und des Unterhautzellgewebes (680 – 709)	a	29 383	3 933	3 541	7 645	9 423	2 919	1 922	–
	b	27 258	3 005	3 152	5 234	7 687	3 140	5 040	–
Krankheiten des Skeletts, der Muskeln und des Binde- gewebes (710 – 739)	a	120 132	3 205	6 189	24 064	59 512	18 960	8 201	1
	b	149 784	2 895	5 883	15 998	63 480	34 347	27 181	–
Kongenitale Anomalien (740 – 759)	a	14 685	10 817	1 324	999	1 085	304	156	–
	b	10 825	6 039	1 281	1 516	1 242	381	366	–
Bestimmte Affektionen die ihren Ursprung in der Perinatal- zeit haben (760 – 779)	a	13 713	13 514	24	29	79	30	36	1
	b	11 809	10 941	192	499	61	28	87	1
Symptome und schlecht bezeichnete Affektionen (780 – 799)	a	81 199	12 741	3 386	8 982	34 441	12 763	8 886	–
	b	75 283	11 989	6 980	8 940	18 475	9 799	19 099	1
Verletzungen und Ver- giftungen (800 – 999)	a	179 955	31 881	27 172	42 520	51 605	14 304	12 472	1
	b	177 726	22 513	14 481	20 767	39 053	24 605	56 305	2
Zusammen	a	1 688 743	195 257	95 829	231 576	622 838	323 350	219 883	10
	b	2 056 321	153 038	162 045	407 415	566 782	310 435	456 590	16
Ohne Diagnoseangabe	a	1 141	214	49	112	382	235	149	–
	b	1 183	237	77	119	304	209	237	–
Nicht krankhafte Zustände	a	11 511	890	1 155	2 482	4 624	1 708	652	–
	b	18 620	664	861	4 293	7 943	3 087	1 772	–
Insgesamt	a	1 701 395	196 361	97 033	234 170	627 844	325 293	220 684	10
	b	2 076 124	153 939	162 983	411 827	575 029	313 731	458 599	16

Anmerkung S. 100

**Noch: 4. Aus Krankenhäusern entlassene oder verstorbene Patientinnen und Patienten 1999  
nach dem Wohnort sowie nach Altersgruppen und Diagnosen**

Krankheitsart ICD <sup>1)</sup>  a = männlich b = weiblich		Entlassene oder verstorbene Patientinnen und Patienten							
		ins- gesamt	davon im Alter von ... bis unter ... Jahren						
			0 – 15	15 – 25	25 – 40	40 – 65	65 – 75	75 und mehr	un- bekannt
Versorgungsgebiet 01									
Infektiöse und parasitäre Krankheiten (001 – 139)	a	2 883	719	249	579	769	294	273	–
	b	2 923	590	319	467	583	285	679	–
Neubildungen (140 – 239)	a	21 395	468	271	868	9 670	6 671	3 447	–
	b	28 552	429	412	2 669	14 128	5 880	5 034	–
Endokrinopatie und Stoffwechsel- krankheiten sowie Störungen im Immunsystem (240 – 279)	a	3 712	472	95	345	1 602	723	475	–
	b	6 416	469	176	734	2 100	1 174	1 763	–
Krankheiten des Blutes und der blutbildenden Organe (280 – 289)	a	949	165	75	74	219	184	232	–
	b	1 468	151	130	135	251	199	602	–
Psychiatrische Krankheiten (290 – 319)	a	11 184	382	1 029	3 968	4 566	627	612	–
	b	9 293	297	912	2 259	3 129	762	1 934	–
Krankheiten des Nervensystems und der Sinnesorgane (320 – 389)	a	7 748	1 143	347	1 025	2 766	1 325	1 142	–
	b	9 944	924	367	1 103	2 816	1 763	2 971	–
Krankheiten des Kreislauf- systems (390 – 459)	a	32 116	147	229	1 461	14 040	9 447	6 792	–
	b	28 872	101	193	1 156	7 880	6 695	12 847	–
Krankheiten der Atmungs- organe (460 – 519)	a	12 375	3 634	813	1 642	2 830	1 722	1 734	–
	b	11 425	2 903	1 105	1 413	2 060	1 257	2 687	–
Krankheiten der Verdauungs- organe (520 – 579)	a	16 883	1 446	1 026	2 661	6 901	2 890	1 959	–
	b	17 970	1 269	1 531	2 348	5 741	2 690	4 391	–
Krankheiten der Harn- und Geschlechtsorgane (580 – 629)	a	7 630	731	311	1 098	2 708	1 526	1 256	–
	b	13 401	416	1 027	3 513	5 077	1 569	1 799	–
Komplikationen der Schwan- gerschaft, der Entbindung und im Wochenbett (630 – 676)	a	22 703	12	4 941	17 165	585	–	–	–
	b	3 229	363	378	913	1 062	301	212	–
		2 990	309	341	593	879	298	570	–
Krankheiten der Haut und des Unterhautzellgewebes (680 – 709)	a								
	b	10 365	289	522	1 992	5 115	1 675	772	–
Krankheiten des Skeletts, der Muskeln und des Binde- gewebes (710 – 739)	a	14 653	261	474	1 463	6 206	3 324	2 925	–
	b	1 259	959	99	72	99	18	12	–
		999	592	113	146	102	22	24	–
Kongenitale Anomalien (740 – 759)	a								
	b	1 365	1 354	–	1	4	4	2	–
Bestimmte Affektionen die ihren Ursprung in der Perinatal- zeit haben (760 – 779)	a	1 223	1 155	18	41	5	–	4	–
	b	7 447	1 274	261	786	3 038	1 169	919	–
		7 575	1 159	577	868	1 901	952	2 118	–
Symptome und schlecht bezeichnete Affektionen (780 – 799)	a	15 177	2 611	1 951	3 415	4 575	1 306	1 319	–
	b	16 405	1 813	1 052	1 680	3 751	2 192	5 917	–
Verletzungen und Ver- giftungen (800 – 999)	a	155 717	16 157	7 656	20 900	59 964	29 882	21 158	–
	b	196 812	12 850	13 688	37 753	57 194	29 062	46 265	–
Zusammen	a	265	108	16	35	55	21	30	–
	b	294	106	17	28	74	37	32	–
Ohne Diagnoseangabe	a	994	151	70	164	422	136	51	–
	b	1 522	105	82	323	685	202	125	–
Nicht krankhafte Zustände	a	156 976	16 416	7 742	21 099	60 441	30 039	21 239	–
	b	198 628	13 061	13 787	38 104	57 953	29 301	46 422	–
Insgesamt	a	157 292	17 222	8 018	22 001	60 329	28 998	20 724	–
	b	200 626	13 652	14 439	39 431	57 522	29 520	46 060	2

Anmerkung S. 100



**Noch: 4. Aus Krankenhäusern entlassene oder verstorbene Patientinnen und Patienten 1999  
nach dem Wohnort sowie nach Altersgruppen und Diagnosen**

Krankheitsart ICD <sup>1)</sup>  a = männlich b = weiblich		Entlassene oder verstorbene Patientinnen und Patienten							
		ins- gesamt	davon im Alter von ... bis unter ... Jahren						un- bekannt
			0 – 15	15 – 25	25 – 40	40 – 65	65 – 75	75 und mehr	
Versorgungsgebiet 02									
Infektiöse und parasitäre Krankheiten (001 – 139)	a	2 165	536	193	453	568	244	171	–
	b	2 066	486	261	300	392	194	433	–
Neubildungen (140 – 239)	a	15 077	179	191	783	6 476	4 902	2 546	–
	b	18 914	185	247	1 378	8 455	4 725	3 924	–
Endokrinopatie und Stoffwechsel- krankheiten sowie Störungen im Immunsystem (240 – 279)	a	2 233	261	97	201	893	449	332	–
	b	4 253	241	116	431	1 247	807	1 411	–
Krankheiten des Blutes und der blutbildenden Organe (280 – 289)	a	694	89	22	42	196	161	184	–
	b	927	64	79	79	141	146	418	–
Psychiatrische Krankheiten (290 – 319)	a	6 948	135	626	2 468	3 020	332	367	–
	b	5 904	121	479	1 454	2 030	624	1 196	–
Krankheiten des Nervensystems und der Sinnesorgane (320 – 389)	a	5 888	657	248	734	1 963	1 131	1 155	–
	b	7 883	454	284	753	1 870	1 545	2 977	–
Krankheiten des Kreislauf- systems (390 – 459)	a	22 727	81	149	853	9 572	7 196	4 876	–
	b	20 210	43	156	652	5 077	5 144	9 138	–
Krankheiten der Atmungs- organe (460 – 519)	a	8 022	1 823	470	926	1 939	1 506	1 358	–
	b	6 866	1 317	667	752	1 329	838	1 963	–
Krankheiten der Verdauungs- organe (520 – 579)	a	11 073	952	694	1 697	4 301	1 997	1 432	–
	b	12 387	926	1 101	1 588	3 745	1 853	3 174	–
Krankheiten der Harn- und Geschlechtsorgane (580 – 629)	a	4 735	293	195	650	1 702	1 154	741	–
	b	8 441	189	730	2 198	2 992	1 117	1 215	–
Komplikationen der Schwan- gerschaft, der Entbindung und im Wochenbett (630 – 676)	b	12 135	1	2 830	8 998	306	–	–	–
Krankheiten der Haut und des Unterhautzellgewebes (680 – 709)	a	1 979	245	205	510	663	220	136	–
	b	1 893	186	221	387	530	222	347	–
Krankheiten des Skeletts, der Muskeln und des Binde- gewebes (710 – 739)	a	6 423	133	282	1 218	3 132	1 162	496	–
	b	8 614	132	313	800	3 580	2 027	1 762	–
Kongenitale Anomalien (740 – 759)	a	735	525	65	52	64	17	12	–
	b	690	373	74	97	79	30	37	–
Bestimmte Affektionen die ihren Ursprung in der Perinatal- zeit haben (760 – 779)	a	813	809	–	–	2	1	1	–
	b	694	611	21	52	3	–	7	–
Symptome und schlecht bezeichnete Affektionen (780 – 799)	a	4 930	703	155	471	2 310	818	473	–
	b	3 986	583	321	448	1 060	521	1 053	–
Verletzungen und Ver- giftungen (800 – 999)	a	9 319	1 600	1 158	2 103	2 858	826	774	–
	b	10 068	1 123	665	948	2 199	1 440	3 693	–
Zusammen	a	103 761	9 021	4 750	13 161	39 659	22 116	15 054	–
	b	125 931	7 035	8 565	21 315	35 035	21 233	32 748	–
Ohne Diagnoseangabe	a	25	1	–	3	14	5	2	–
	b	50	11	3	–	22	8	6	–
Nicht krankhafte Zustände	a	614	56	51	157	245	60	45	–
	b	842	33	36	193	310	152	118	–
Insgesamt	a	104 400	9 078	4 801	13 321	39 918	22 181	15 101	–
	b	126 823	7 079	8 604	21 508	35 367	21 393	32 872	–

Anmerkung S. 100

**Noch: 4. Aus Krankenhäusern entlassene oder verstorbene Patientinnen und Patienten 1999  
nach dem Wohnort sowie nach Altersgruppen und Diagnosen**

Krankheitsart ICD <sup>1)</sup>  a = männlich b = weiblich		Entlassene oder verstorbene Patientinnen und Patienten							
		ins- gesamt	davon im Alter von ... bis unter ... Jahren						
			0 – 15	15 – 25	25 – 40	40 – 65	65 – 75	75 und mehr	un- bekannt
Versorgungsgebiet 03									
Infektiöse und parasitäre Krankheiten (001 – 139)	a	3 068	1 335	241	401	596	281	214	–
	b	3 169	1 185	288	352	515	312	517	–
Neubildungen (140 – 239)	a	16 840	367	193	920	6 966	5 762	2 632	–
	b	19 444	345	291	1 826	9 339	4 415	3 228	–
Endokrinopatie und Stoffwechsel- krankheiten sowie Störungen im Immunsystem (240 – 279)	a	2 735	358	96	280	1 125	517	359	–
	b	4 756	309	155	547	1 595	857	1 293	–
Krankheiten des Blutes und der blutbildenden Organe (280 – 289)	a	703	156	30	44	151	131	191	–
	b	1 099	187	55	82	170	182	423	–
Psychiatrische Krankheiten (290 – 319)	a	8 163	418	896	2 720	3 392	391	346	–
	b	6 670	224	785	1 769	2 296	631	965	–
Krankheiten des Nervensystems und der Sinnesorgane (320 – 389)	a	6 671	1 161	410	961	2 309	1 035	795	–
	b	7 734	910	404	927	2 207	1 306	1 980	–
Krankheiten des Kreislauf- systems (390 – 459)	a	25 819	155	252	1 198	10 964	8 107	5 143	–
	b	23 079	130	185	915	6 301	6 160	9 388	–
Krankheiten der Atmungs- organe (460 – 519)	a	11 393	3 916	706	1 290	2 407	1 565	1 509	–
	b	9 509	3 093	889	1 077	1 666	893	1 891	–
Krankheiten der Verdauungs- organe (520 – 579)	a	13 150	1 381	786	2 096	5 196	2 281	1 410	–
	b	13 695	1 209	1 313	1 765	4 210	2 171	3 027	–
Krankheiten der Harn- und Geschlechtsorgane (580 – 629)	a	6 729	775	305	934	2 266	1 534	915	–
	b	11 404	420	1 090	3 268	4 214	1 226	1 186	–
Komplikationen der Schwan- gerschaft, der Entbindung und im Wochenbett (630 – 676)	b	17 529	10	4 286	12 907	326	–	–	–
Krankheiten der Haut und des Unterhautzellgewebes (680 – 709)	a	2 396	300	291	632	754	247	172	–
	b	2 190	251	249	408	624	265	393	–
Krankheiten des Skeletts, der Muskeln und des Binde- gewebes (710 – 739)	a	8 504	226	401	1 686	4 195	1 394	602	–
	b	10 471	193	396	1 149	4 427	2 540	1 766	–
Kongenitale Anomalien (740 – 759)	a	1 088	811	86	77	88	17	9	–
	b	779	478	96	75	86	28	16	–
Bestimmte Affektionen die ihren Ursprung in der Perinatal- zeit haben (760 – 779)	a	1 090	1 078	3	–	4	2	3	–
	b	965	927	10	19	3	4	1	1
Symptome und schlecht bezeichnete Affektionen (780 – 799)	a	6 919	1 141	287	760	2 954	1 048	729	–
	b	6 047	1 094	595	652	1 489	809	1 408	–
Verletzungen und Ver- giftungen (800 – 999)	a	14 131	2 806	2 124	3 316	3 896	1 104	885	–
	b	13 426	1 998	1 182	1 724	2 874	1 808	3 840	–
Zusammen	a	129 399	16 384	7 107	17 315	47 263	25 416	15 914	–
	b	151 966	12 963	12 269	29 462	42 342	23 607	31 322	1
Ohne Diagnoseangabe	a	63	5	3	3	21	21	10	–
	b	53	11	1	1	15	13	12	–
Nicht krankhafte Zustände	a	519	33	43	106	205	90	42	–
	b	742	32	32	206	251	134	87	–
Insgesamt	a	129 981	16 422	7 153	17 424	47 489	25 527	15 966	–
	b	152 761	13 006	12 302	29 669	42 608	23 754	31 421	1

Anmerkung S. 100

**Noch: 4. Aus Krankenhäusern entlassene oder verstorbene Patientinnen und Patienten 1999  
nach dem Wohnort sowie nach Altersgruppen und Diagnosen**

Krankheitsart ICD <sup>1)</sup>  a = männlich b = weiblich		Entlassene oder verstorbene Patientinnen und Patienten							
		ins- gesamt	davon im Alter von ... bis unter ... Jahren						un- bekannt
			0 – 15	15 – 25	25 – 40	40 – 65	65 – 75	75 und mehr	
Versorgungsgebiet 04									
Infektiöse und parasitäre Krankheiten (001 – 139)	a	2 202	754	184	389	495	202	178	–
	b	2 448	793	219	300	460	246	430	–
Neubildungen (140 – 239)	a	12 255	297	174	620	5 493	3 735	1 936	–
	b	15 712	272	219	1 509	7 989	2 951	2 772	–
Endokrinopatie und Stoffwechsel- krankheiten sowie Störungen im Immunsystem (240 – 279)	a	2 489	369	107	225	968	453	367	–
	b	4 570	332	129	515	1 371	825	1 398	–
Krankheiten des Blutes und der blutbildenden Organe (280 – 289)	a	639	135	80	47	110	110	157	–
	b	857	134	46	47	150	134	346	–
Psychiatrische Krankheiten (290 – 319)	a	7 908	376	923	2 727	3 043	449	390	–
	b	6 499	266	764	1 550	2 183	582	1 154	–
Krankheiten des Nervensystems und der Sinnesorgane (320 – 389)	a	5 391	869	298	751	1 934	894	645	–
	b	6 128	695	321	763	1 895	960	1 494	–
Krankheiten des Kreislauf- systems (390 – 459)	a	23 272	137	162	1 107	10 143	7 146	4 577	–
	b	20 882	104	140	803	5 542	5 287	9 006	–
Krankheiten der Atmungs- organe (460 – 519)	a	9 289	3 324	581	1 031	1 891	1 281	1 181	–
	b	8 051	2 610	814	869	1 344	765	1 649	–
Krankheiten der Verdauungs- organe (520 – 579)	a	12 541	1 667	906	1 841	4 826	2 053	1 248	–
	b	13 199	1 458	1 363	1 732	4 026	1 811	2 809	–
Krankheiten der Harn- und Geschlechtsorgane (580 – 629)	a	6 754	592	296	944	2 501	1 462	959	–
	b	10 255	407	825	2 724	3 944	1 120	1 235	–
Komplikationen der Schwan- gerschaft, der Entbindung und im Wochenbett (630 – 676)	a	–	–	–	–	–	–	–	–
	b	16 703	6	3 580	12 769	348	–	–	–
Krankheiten der Haut und des Unterhautzellgewebes (680 – 709)	a	1 785	308	197	443	535	191	111	–
	b	1 715	186	201	325	472	182	349	–
Krankheiten des Skeletts, der Muskeln und des Binde- gewebes (710 – 739)	a	7 907	193	380	1 572	3 971	1 277	514	–
	b	10 123	218	413	1 064	4 386	2 242	1 800	–
Kongenitale Anomalien (740 – 759)	a	1 022	753	107	74	70	12	6	–
	b	757	423	83	95	109	20	27	–
Bestimmte Affektionen die ihren Ursprung in der Perinatal- zeit haben (760 – 779)	a	936	924	4	1	2	5	–	–
	b	807	755	10	34	5	–	3	–
Symptome und schlecht bezeichnete Affektionen (780 – 799)	a	5 633	885	202	599	2 471	913	563	–
	b	4 941	846	431	576	1 219	642	1 227	–
Verletzungen und Ver- giftungen (800 – 999)	a	11 959	2 271	1 661	2 819	3 460	929	819	–
	b	13 667	1 732	1 179	2 649	2 761	1 671	3 675	–
Zusammen	a	111 982	13 854	6 262	15 190	41 913	21 112	13 651	–
	b	137 314	11 237	10 737	28 324	38 204	19 438	29 374	–
Ohne Diagnoseangabe	a	57	2	3	6	24	12	10	–
	b	44	11	2	3	11	13	4	–
Nicht krankhafte Zustände	a	667	61	60	137	290	101	18	–
	b	689	40	48	189	270	77	65	–
Insgesamt	a	112 706	13 917	6 325	15 333	42 227	21 225	13 679	–
	b	138 047	11 288	10 787	28 516	38 485	19 528	29 443	–

Anmerkung S. 100

**Noch: 4. Aus Krankenhäusern entlassene oder verstorbene Patientinnen und Patienten 1999  
nach dem Wohnort sowie nach Altersgruppen und Diagnosen**

Krankheitsart ICD <sup>1)</sup>  a = männlich b = weiblich		Entlassene oder verstorbene Patientinnen und Patienten							
		ins- gesamt	davon im Alter von ... bis unter ... Jahren						un- bekannt
			0 – 15	15 – 25	25 – 40	40 – 65	65 – 75	75 und mehr	
Versorgungsgebiet 05									
Infektiöse und parasitäre Krankheiten (001 – 139)	a	3 838	1 148	324	756	973	358	279	–
	b	3 641	973	368	556	749	342	653	–
Neubildungen (140 – 239)	a	20 890	691	352	1 057	9 035	6 385	3 370	–
	b	26 958	670	472	2 695	13 437	5 210	4 474	–
Endokrinopatienten und Stoffwechsel- krankheiten sowie Störungen im Immunsystem (240 – 279)	a	4 217	493	137	499	1 750	776	562	–
	b	7 276	511	218	923	2 529	1 319	1 776	–
Krankheiten des Blutes und der blutbildenden Organe (280 – 289)	a	816	291	1 398	5 417	5 626	579	466	–
	b	1 382	241	1 210	3 002	3 760	700	1 266	–
Psychiatrische Krankheiten (290 – 319)	a	13 777	1 473	473	1 373	3 363	1 805	1 741	–
	b	10 179	1 147	500	1 356	3 274	2 516	4 344	–
Krankheiten des Nervensystems und der Sinnesorgane (320 – 389)	a	10 228	199	318	1 674	15 747	10 726	7 898	–
	b	13 137	153	234	1 200	9 110	7 900	14 484	–
Krankheiten des Kreislauf- systems (390 – 459)	a	36 562	199	318	1 674	15 747	10 726	7 898	–
	b	33 081	153	234	1 200	9 110	7 900	14 484	–
Krankheiten der Atmungs- organe (460 – 519)	a	15 375	5 031	1 092	2 062	3 296	1 902	1 992	–
	b	13 463	3 839	1 434	1 789	2 422	1 329	2 650	–
Krankheiten der Verdauungs- organe (520 – 579)	a	19 859	1 676	1 321	3 319	8 149	3 132	2 262	–
	b	20 362	1 402	1 985	2 947	6 602	3 001	4 425	–
Krankheiten der Harn- und Geschlechtsorgane (580 – 629)	a	10 713	1 019	514	1 478	3 799	2 249	1 654	–
	b	16 826	569	1 544	4 394	6 537	1 898	1 884	–
Komplikationen der Schwan- gerschaft, der Entbindung und im Wochenbett (630 – 676)	b	30 461	16	6 477	23 144	823	–	–	1
Krankheiten der Haut und des Unterhautzellgewebes (680 – 709)	a	3 156	367	414	849	983	336	207	–
	b	2 910	318	371	577	811	302	531	–
Krankheiten des Skeletts, der Muskeln und des Binde- gewebes (710 – 739)	a	11 328	373	559	2 216	5 493	1 828	859	–
	b	14 640	247	537	1 572	6 118	3 385	2 781	–
Kongenitale Anomalien (740 – 759)	a	1 679	1 248	117	124	127	46	17	–
	b	1 200	666	138	162	145	48	41	–
Bestimmte Affektionen die ihren Ursprung in der Perinatal- zeit haben (760 – 779)	a	1 665	1 650	2	3	7	–	3	–
	b	1 356	1 250	25	63	7	–	11	–
Symptome und schlecht bezeichnete Affektionen (780 – 799)	a	8 661	1 583	365	981	3 416	1 367	949	–
	b	8 845	1 538	816	1 227	2 052	1 024	2 188	–
Verletzungen und Ver- giftungen (800 – 999)	a	20 218	3 347	2 951	4 874	5 970	1 667	1 409	–
	b	20 762	2 156	1 574	2 385	5 079	3 023	6 545	–
Zusammen	a	182 982	20 725	10 376	26 742	67 898	33 333	23 908	–
	b	226 479	15 848	17 969	48 092	63 698	32 197	48 674	1
Ohne Diagnoseangabe	a	63	6	2	6	20	21	8	–
	b	84	16	2	9	20	19	18	–
Nicht krankhafte Zustände	a	1 249	82	149	301	480	172	65	–
	b	3 118	45	83	578	1 535	553	324	–
Insgesamt	a	184 294	20 813	10 527	27 049	68 398	33 526	23 981	–
	b	229 681	15 909	18 054	48 679	65 253	32 769	49 016	1

Anmerkung S. 100

**Noch: 4. Aus Krankenhäusern entlassene oder verstorbene Patientinnen und Patienten 1999  
nach dem Wohnort sowie nach Altersgruppen und Diagnosen**

Krankheitsart ICD <sup>1)</sup>  a = männlich b = weiblich		Entlassene oder verstorbene Patientinnen und Patienten							
		ins- gesamt	davon im Alter von ... bis unter ... Jahren						un- bekannt
			0 – 15	15 – 25	25 – 40	40 – 65	65 – 75	75 und mehr	
Versorgungsgebiet 06									
Infektiöse und parasitäre Krankheiten (001 – 139)	a	1 955	629	179	354	447	161	185	–
	b	1 992	557	238	251	359	199	388	–
Neubildungen (140 – 239)	a	9 293	444	166	547	3 871	2 587	1 678	–
	b	12 707	409	222	1 366	6 222	2 272	2 216	–
Endokrinopatie und Stoffwechsel- krankheiten sowie Störungen im Immunsystem (240 – 279)	a	2 103	405	54	210	819	351	264	–
	b	3 658	350	103	453	1 210	617	925	–
Krankheiten des Blutes und der blutbildenden Organe (280 – 289)	a	457	109	37	29	96	63	123	–
	b	755	75	55	59	103	113	350	–
Psychiatrische Krankheiten (290 – 319)	a	6 124	151	740	2 221	2 492	257	263	–
	b	4 967	111	566	1 278	1 859	430	723	–
Krankheiten des Nervensystems und der Sinnesorgane (320 – 389)	a	5 156	823	255	648	1 701	919	810	–
	b	6 525	701	280	596	1 747	1 175	2 026	–
Krankheiten des Kreislauf- systems (390 – 459)	a	18 066	90	159	850	7 749	5 211	4 007	–
	b	15 534	79	113	556	3 972	3 913	6 900	1
Krankheiten der Atmungs- organe (460 – 519)	a	7 910	2 787	488	1 027	1 645	960	1 003	–
	b	6 490	2 084	726	797	1 094	564	1 225	–
Krankheiten der Verdauungs- organe (520 – 579)	a	9 496	852	660	1 632	3 776	1 444	1 132	–
	b	9 578	708	1 016	1 462	2 963	1 341	2 088	–
Krankheiten der Harn- und Geschlechtsorgane (580 – 629)	a	4 482	485	229	669	1 497	920	682	–
	b	7 310	259	651	1 965	2 872	738	825	–
Komplikationen der Schwan- gerschaft, der Entbindung und im Wochenbett (630 – 676)	a	–	–	–	–	–	–	–	–
	b	14 492	4	2 738	11 304	445	–	–	1
Krankheiten der Haut und des Unterhautzellgewebes (680 – 709)	a	1 615	245	174	476	466	138	116	–
	b	1 396	155	189	271	402	151	228	–
Krankheiten des Skeletts, der Muskeln und des Binde- gewebes (710 – 739)	a	5 601	247	285	1 039	2 735	897	398	–
	b	6 598	158	271	683	2 841	1 397	1 248	–
Kongenitale Anomalien (740 – 759)	a	815	634	54	58	45	15	9	–
	b	672	374	71	117	73	10	27	–
Bestimmte Affektionen die ihren Ursprung in der Perinatal- zeit haben (760 – 779)	a	568	556	2	3	4	–	3	–
	b	590	523	9	54	1	2	1	–
Symptome und schlecht bezeichnete Affektionen (780 – 799)	a	3 604	862	168	371	1 235	496	472	–
	b	3 923	820	363	496	842	410	992	–
Verletzungen und Ver- giftungen (800 – 999)	a	10 405	2 073	1 638	2 384	2 888	748	674	–
	b	10 122	1 424	795	1 175	2 315	1 287	3 126	–
Zusammen	a	87 650	11 392	5 288	12 518	31 466	15 167	11 819	–
	b	107 309	8 791	8 406	22 883	29 320	14 619	23 288	2
Ohne Diagnoseangabe	a	53	4	2	7	24	6	10	–
	b	65	5	4	6	20	8	22	–
Nicht krankhafte Zustände	a	480	28	49	113	183	86	21	–
	b	835	11	35	250	350	129	60	–
Insgesamt	a	88 183	11 424	5 339	12 638	31 673	15 259	11 850	–
	b	108 209	8 807	8 445	23 139	29 690	14 756	23 370	2

Anmerkung S. 100

**Noch: 4. Aus Krankenhäusern entlassene oder verstorbene Patientinnen und Patienten 1999  
nach dem Wohnort sowie nach Altersgruppen und Diagnosen**

Krankheitsart ICD <sup>1)</sup>  a = männlich b = weiblich		Entlassene oder verstorbene Patientinnen und Patienten							
		ins- gesamt	davon im Alter von ... bis unter ... Jahren						
			0 – 15	15 – 25	25 – 40	40 – 65	65 – 75	75 und mehr	un- bekannt
Versorgungsgebiet 07									
Infektiöse und parasitäre Krankheiten (001 – 139)	a	2 021	829	184	314	400	165	129	–
	b	2 278	763	268	314	376	219	338	–
Neubildungen (140 – 239)	a	11 498	378	174	670	4 844	3 659	1 773	–
	b	14 417	235	352	1 730	6 921	3 096	2 083	–
Endokrinopatie und Stoffwechsel- krankheiten sowie Störungen im Immunsystem (240 – 279)	a	2 477	315	104	235	1 056	466	301	–
	b	4 073	276	131	540	1 314	783	1 029	–
Krankheiten des Blutes und der blutbildenden Organe (280 – 289)	a	554	132	24	52	141	94	111	–
	b	882	134	46	73	122	131	376	–
Psychiatrische Krankheiten (290 – 319)	a	6 090	355	723	2 039	2 397	318	258	–
	b	4 974	220	584	1 300	1 851	450	569	–
Krankheiten des Nervensystems und der Sinnesorgane (320 – 389)	a	5 998	1 103	279	805	1 811	1 068	932	–
	b	7 343	758	326	681	1 778	1 439	2 361	–
Krankheiten des Kreislauf- systems (390 – 459)	a	19 953	79	193	818	8 580	6 459	3 824	–
	b	17 410	83	132	653	4 536	4 639	7 367	–
Krankheiten der Atmungs- organe (460 – 519)	a	7 632	2 522	457	965	1 571	1 154	963	–
	b	6 297	1 916	608	758	1 088	681	1 246	–
Krankheiten der Verdauungs- organe (520 – 579)	a	10 868	1 431	1 048	1 831	3 873	1 624	1 061	–
	b	11 525	1 337	1 760	1 640	3 122	1 575	2 091	–
Krankheiten der Harn- und Geschlechtsorgane (580 – 629)	a	4 996	435	228	779	1 764	1 131	659	–
	b	8 903	336	866	2 620	3 383	900	798	–
Komplikationen der Schwan- gerschaft, der Entbindung und im Wochenbett (630 – 676)	b	15 733	6	3 495	11 884	348	–	–	–
Krankheiten der Haut und des Unterhautzellgewebes (680 – 709)	a	1 480	209	195	398	471	126	81	–
	b	1 454	167	163	275	427	195	227	–
Krankheiten des Skeletts, der Muskeln und des Binde- gewebes (710 – 739)	a	6 044	165	281	1 231	2 930	1 009	428	–
	b	7 311	148	260	841	3 101	1 790	1 171	–
Kongenitale Anomalien (740 – 759)	a	825	609	71	59	64	11	11	–
	b	594	360	69	71	61	16	17	–
Bestimmte Affektionen die ihren Ursprung in der Perinatal- zeit haben (760 – 779)	a	871	860	2	1	8	–	–	–
	b	726	696	5	17	3	2	3	–
Symptome und schlecht bezeichnete Affektionen (780 – 799)	a	3 438	504	156	454	1 449	532	343	–
	b	3 213	518	305	410	822	453	705	–
Verletzungen und Ver- giftungen (800 – 999)	a	10 658	1 939	1 751	2 575	2 924	853	616	–
	b	10 116	1 386	930	1 207	2 243	1 481	2 869	–
Zusammen	a	95 403	11 865	5 870	13 226	34 283	18 669	11 490	–
	b	117 249	9 339	10 300	25 014	31 496	17 850	23 250	–
Ohne Diagnoseangabe	a	80	14	–	5	24	30	7	–
	b	59	5	3	5	17	11	18	–
Nicht krankhafte Zustände	a	542	40	56	124	206	81	35	–
	b	725	33	35	166	288	118	85	–
Insgesamt	a	96 025	11 919	5 926	13 355	34 513	18 780	11 532	–
	b	118 033	9 377	10 338	25 185	31 801	17 979	23 353	–

Anmerkung S. 100

**Noch: 4. Aus Krankenhäusern entlassene oder verstorbene Patientinnen und Patienten 1999  
nach dem Wohnort sowie nach Altersgruppen und Diagnosen**

Krankheitsart ICD <sup>1)</sup>  a = männlich b = weiblich		Entlassene oder verstorbene Patientinnen und Patienten							
		ins- gesamt	davon im Alter von ... bis unter ... Jahren						
			0 – 15	15 – 25	25 – 40	40 – 65	65 – 75	75 und mehr	un- bekannt
Versorgungsgebiet 08									
Infektiöse und parasitäre Krankheiten (001 – 139)	a	2 527	942	222	426	549	222	166	–
	b	2 559	823	241	312	447	272	464	–
Neubildungen (140 – 239)	a	15 822	240	252	810	6 361	5 386	2 773	–
	b	17 074	274	260	1 444	7 765	4 147	3 184	–
Endokrinopatie und Stoffwechsel- krankheiten sowie Störungen im Immunsystem (240 – 279)	a	2 397	258	77	229	971	511	351	–
	b	4 754	227	135	535	1 549	886	1 422	–
Krankheiten des Blutes und der blutbildenden Organe (280 – 289)	a	728	123	42	37	185	160	181	–
	b	1 076	109	53	79	186	202	447	–
Psychiatrische Krankheiten (290 – 319)	a	7 339	514	820	2 456	2 809	379	361	–
	b	5 864	278	522	1 421	1 983	590	1 070	–
Krankheiten des Nervensystems und der Sinnesorgane (320 – 389)	a	7 130	966	363	1 026	2 468	1 277	1 030	–
	b	8 905	802	412	989	2 276	1 750	2 676	–
Krankheiten des Kreislauf- systems (390 – 459)	a	24 337	114	206	959	10 112	8 074	4 872	–
	b	22 814	115	148	837	5 958	6 154	9 601	1
Krankheiten der Atmungs- organe (460 – 519)	a	10 109	3 394	562	977	2 095	1 685	1 396	–
	b	8 401	2 602	733	851	1 433	905	1 877	–
Krankheiten der Verdauungs- organe (520 – 579)	a	11 914	1 293	769	1 845	4 653	2 050	1 304	–
	b	13 268	1 287	1 290	1 695	4 047	2 128	2 821	–
Krankheiten der Harn- und Geschlechtsorgane (580 – 629)	a	6 352	460	307	875	2 309	1 396	1 005	–
	b	10 825	328	1 162	2 669	3 991	1 291	1 384	–
Komplikationen der Schwan- gerschaft, der Entbindung und im Wochenbett (630 – 676)	b	15 280	11	4 200	10 794	275	–	–	–
Krankheiten der Haut und des Unterhautzellgewebes (680 – 709)	a	1 985	310	230	461	658	221	105	–
	b	1 952	260	181	365	549	247	350	–
Krankheiten des Skeletts, der Muskeln und des Binde- gewebes (710 – 739)	a	9 342	207	439	1 892	4 705	1 532	567	–
	b	11 285	197	425	1 214	4 790	2 710	1 949	–
Kongenitale Anomalien (740 – 759)	a	974	692	112	70	75	17	8	–
	b	688	345	96	122	69	34	22	–
Bestimmte Affektionen die ihren Ursprung in der Perinatal- zeit haben (760 – 779)	a	769	757	1	3	5	1	2	–
	b	649	621	7	14	4	1	2	–
Symptome und schlecht bezeichnete Affektionen (780 – 799)	a	6 199	827	215	605	2 797	1 108	647	–
	b	5 157	837	413	503	1 367	726	1 311	–
Verletzungen und Ver- giftungen (800 – 999)	a	11 220	1 989	1 704	2 772	3 201	913	641	–
	b	10 676	1 361	849	1 126	2 324	1 674	3 342	–
Zusammen	a	119 144	13 086	6 321	15 443	43 953	24 932	15 409	–
	b	141 227	10 477	11 127	24 970	39 013	23 717	31 922	1
Ohne Diagnoseangabe	a	91	8	3	6	34	30	10	–
	b	56	5	4	9	10	10	18	–
Nicht krankhafte Zustände	a	1 073	63	102	221	441	181	65	–
	b	1 990	44	48	317	977	446	158	–
Insgesamt	a	120 308	13 157	6 426	15 670	44 428	25 143	15 484	–
	b	143 273	10 526	11 179	25 296	40 000	24 173	32 098	1

Anmerkung S. 100

**Noch: 4. Aus Krankenhäusern entlassene oder verstorbene Patientinnen und Patienten 1999  
nach dem Wohnort sowie nach Altersgruppen und Diagnosen**

Krankheitsart ICD <sup>1)</sup>  a = männlich b = weiblich		Entlassene oder verstorbene Patientinnen und Patienten							
		ins- gesamt	davon im Alter von ... bis unter ... Jahren						un- bekannt
			0 – 15	15 – 25	25 – 40	40 – 65	65 – 75	75 und mehr	
Versorgungsgebiet 09									
Infektiöse und parasitäre Krankheiten (001 – 139)	a	2 718	893	234	466	636	270	219	–
	b	2 869	799	332	368	541	287	542	–
Neubildungen (140 – 239)	a	14 244	420	262	978	5 900	4 154	2 530	–
	b	18 942	375	358	2 045	9 224	3 747	3 193	–
Endokrinopatie und Stoffwechsel- krankheiten sowie Störungen im Immunsystem (240 – 279)	a	2 896	548	134	326	1 037	492	359	–
	b	5 241	503	213	717	1 729	857	1 222	–
Krankheiten des Blutes und der blutbildenden Organe (280 – 289)	a	779	184	63	60	139	143	190	–
	b	1 134	149	51	63	198	169	504	–
Psychiatrische Krankheiten (290 – 319)	a	9 442	314	1 195	3 130	3 780	532	491	–
	b	7 969	228	959	1 897	2 561	776	1 548	–
Krankheiten des Nervensystems und der Sinnesorgane (320 – 389)	a	8 980	1 822	458	1 178	2 830	1 416	1 276	–
	b	11 218	1 337	520	1 224	2 748	2 053	3 336	–
Krankheiten des Kreislauf- systems (390 – 459)	a	27 432	177	307	1 406	11 508	8 390	5 644	–
	b	25 120	143	231	1 147	6 469	6 257	10 873	–
Krankheiten der Atmungs- organe (460 – 519)	a	13 219	4 812	847	1 433	2 518	1 698	1 910	1
	b	11 091	3 732	1 136	1 175	1 544	1 029	2 475	–
Krankheiten der Verdauungs- organe (520 – 579)	a	14 644	2 052	1 109	2 346	5 135	2 396	1 606	–
	b	15 410	1 879	1 628	2 228	4 213	2 224	3 238	–
Krankheiten der Harn- und Geschlechtsorgane (580 – 629)	a	6 898	578	331	893	2 406	1 537	1 153	–
	b	13 365	355	1 209	3 794	5 001	1 426	1 580	–
Komplikationen der Schwan- gerschaft, der Entbindung und im Wochenbett (630 – 676)	b	23 816	6	4 165	19 193	452	–	–	–
Krankheiten der Haut und des Unterhautzellgewebes (680 – 709)	a	2 114	298	267	554	643	188	164	–
	b	1 862	220	215	340	486	225	376	–
Krankheiten des Skeletts, der Muskeln und des Binde- gewebes (710 – 739)	a	11 057	304	672	2 342	5 492	1 595	652	–
	b	13 192	366	599	1 496	5 490	2 964	2 277	–
Kongenitale Anomalien (740 – 759)	a	1 452	1 020	177	103	107	27	18	–
	b	1 007	556	131	131	113	41	35	–
Bestimmte Affektionen die ihren Ursprung in der Perinatal- zeit haben (760 – 779)	a	1 373	1 341	2	5	11	8	6	–
	b	1 182	1 096	19	36	7	3	21	–
Symptome und schlecht bezeichnete Affektionen (780 – 799)	a	5 597	1 010	281	666	2 230	788	622	–
	b	5 463	871	587	743	1 295	723	1 243	1
Verletzungen und Ver- giftungen (800 – 999)	a	16 350	2 811	2 747	4 127	4 416	1 220	1 029	–
	b	15 009	2 172	1 393	1 837	3 086	2 058	4 462	1
Zusammen	a	139 195	18 584	9 086	20 013	48 788	24 854	17 869	1
	b	173 890	14 787	13 746	38 434	45 157	24 839	36 925	2
Ohne Diagnoseangabe	a	74	9	7	6	25	11	16	–
	b	92	7	4	15	26	23	17	–
Nicht krankhafte Zustände	a	855	82	100	193	331	98	51	–
	b	1 210	69	89	349	445	142	116	–
Insgesamt	a	140 124	18 675	9 193	20 212	49 144	24 963	17 936	1
	b	175 192	14 863	13 839	38 798	45 628	25 004	37 058	2

Anmerkung S. 100



**Noch: 4. Aus Krankenhäusern entlassene oder verstorbene Patientinnen und Patienten 1999  
nach dem Wohnort sowie nach Altersgruppen und Diagnosen**

Krankheitsart ICD <sup>1)</sup>  a = männlich b = weiblich		Entlassene oder verstorbene Patientinnen und Patienten							
		ins- gesamt	davon im Alter von ... bis unter ... Jahren						
			0 – 15	15 – 25	25 – 40	40 – 65	65 – 75	75 und mehr	un- bekannt
Versorgungsgebiet 10									
Infektiöse und parasitäre Krankheiten (001 – 139)	a	2 708	969	241	455	573	259	211	–
	b	2 778	852	308	361	486	283	488	–
Neubildungen (140 – 239)	a	15 424	493	242	996	6 201	4 580	2 912	–
	b	19 293	560	357	1 905	8 802	4 005	3 664	–
Endokrinopatie und Stoffwechsel- krankheiten sowie Störungen im Immunsystem (240 – 279)	a	3 329	403	115	332	1 436	649	394	–
	b	5 626	357	167	672	1 917	1 072	1 440	1
Krankheiten des Blutes und der blutbildenden Organe (280 – 289)	a	838	254	97	67	113	106	201	–
	b	1 216	205	133	91	183	165	439	–
Psychiatrische Krankheiten (290 – 319)	a	10 778	231	1 070	3 545	4 973	594	365	–
	b	7 585	172	692	2 060	2 856	687	1 117	1
Krankheiten des Nervensystems und der Sinnesorgane (320 – 389)	a	7 564	1 208	386	1 072	2 425	1 242	1 230	1
	b	9 747	888	406	1 012	2 328	1 696	3 416	1
Krankheiten des Kreislauf- systems (390 – 459)	a	26 450	106	269	1 192	10 845	8 016	6 022	–
	b	23 425	91	203	1 035	5 883	5 810	10 403	–
Krankheiten der Atmungs- organe (460 – 519)	a	10 345	3 104	736	1 189	2 099	1 450	1 767	–
	b	8 851	2 532	910	969	1 463	869	2 108	–
Krankheiten der Verdauungs- organe (520 – 579)	a	14 103	1 580	998	2 231	5 274	2 281	1 739	–
	b	14 337	1 442	1 588	2 007	3 939	2 068	3 293	–
Krankheiten der Harn- und Geschlechtsorgane (580 – 629)	a	7 240	593	361	1 008	2 533	1 463	1 282	–
	b	12 306	363	1 266	3 508	4 442	1 353	1 374	–
Komplikationen der Schwan- gerschaft, der Entbindung und im Wochenbett (630 – 676)	b	23 314	3	5 384	17 330	597	–	–	–
Krankheiten der Haut und des Unterhautzellgewebes (680 – 709)	a	2 186	323	278	521	729	186	149	–
	b	1 891	233	220	352	500	215	371	–
Krankheiten des Skeletts, der Muskeln und des Binde- gewebes (710 – 739)	a	9 675	301	517	1 903	4 693	1 513	748	–
	b	11 720	257	537	1 277	4 717	2 636	2 296	–
Kongenitale Anomalien (740 – 759)	a	1 017	703	123	95	68	23	5	–
	b	801	430	83	106	123	30	29	–
Bestimmte Affektionen die ihren Ursprung in der Perinatal- zeit haben (760 – 779)	a	967	956	2	2	5	–	2	–
	b	840	774	16	34	6	3	7	–
Symptome und schlecht bezeichnete Affektionen (780 – 799)	a	6 741	802	362	861	2 808	1 053	855	–
	b	6 784	780	703	834	1 618	914	1 935	–
Verletzungen und Ver- giftungen (800 – 999)	a	15 805	2 619	2 488	3 739	4 526	1 206	1 226	1
	b	15 208	1 804	1 356	1 666	3 167	1 978	5 237	–
Zusammen	a	135 170	14 645	8 285	19 208	49 301	24 621	19 108	2
	b	165 722	11 743	14 329	35 219	43 027	23 784	37 617	3
Ohne Diagnoseangabe	a	96	7	4	8	34	25	18	–
	b	88	10	5	13	20	18	22	–
Nicht krankhafte Zustände	a	1 018	75	113	211	404	168	47	–
	b	1 444	67	84	284	636	231	142	–
Insgesamt	a	136 284	14 727	8 402	19 427	49 739	24 814	19 173	2
	b	167 254	11 820	14 418	35 516	43 683	24 033	37 781	3

Anmerkung S. 100

**Noch: 4. Aus Krankenhäusern entlassene oder verstorbene Patientinnen und Patienten 1999  
nach dem Wohnort sowie nach Altersgruppen und Diagnosen**

Krankheitsart ICD <sup>1)</sup>  a = männlich b = weiblich		Entlassene oder verstorbene Patientinnen und Patienten							
		ins- gesamt	davon im Alter von ... bis unter ... Jahren						un- bekannt
			0 – 15	15 – 25	25 – 40	40 – 65	65 – 75	75 und mehr	
Versorgungsgebiet 11									
Infektiöse und parasitäre Krankheiten (001 – 139)	a	915	392	78	140	158	76	71	–
	b	1 003	357	111	119	142	101	173	–
Neubildungen (140 – 239)	a	3 810	136	78	282	1 472	1 156	686	–
	b	4 105	79	99	426	1 785	869	847	–
Endokrinopatie und Stoffwechsel- krankheiten sowie Störungen im Immunsystem (240 – 279)	a	911	151	49	89	360	148	114	–
	b	1 622	155	47	171	528	319	402	–
Krankheiten des Blutes und der blutbildenden Organe (280 – 289)	a	155	36	7	18	23	37	34	–
	b	265	37	8	14	56	39	111	–
Psychiatrische Krankheiten (290 – 319)	a	2 801	107	423	910	1 094	164	103	–
	b	2 069	75	302	541	659	191	301	–
Krankheiten des Nervensystems und der Sinnesorgane (320 – 389)	a	2 611	314	141	387	862	467	440	–
	b	3 471	278	138	321	800	727	1 207	–
Krankheiten des Kreislauf- systems (390 – 459)	a	7 403	33	134	375	3 099	2 177	1 585	–
	b	6 849	48	107	319	1 668	1 809	2 898	–
Krankheiten der Atmungs- organe (460 – 519)	a	4 290	1 591	301	498	794	586	520	–
	b	3 505	1 234	348	444	477	324	678	–
Krankheiten der Verdauungs- organe (520 – 579)	a	4 159	581	416	666	1 453	606	437	–
	b	4 297	538	606	593	1 115	531	914	–
Krankheiten der Harn- und Geschlechtsorgane (580 – 629)	a	2 755	424	122	395	894	603	317	–
	b	4 111	202	404	1 231	1 413	428	433	–
Komplikationen der Schwan- gerschaft, der Entbindung und im Wochenbett (630 – 676)	a	–	–	–	–	–	–	–	–
	b	6 955	4	1 547	5 236	168	–	–	–
Krankheiten der Haut und des Unterhautzellgewebes (680 – 709)	a	586	77	95	146	178	54	36	–
	b	463	58	52	79	102	58	114	–
Krankheiten des Skeletts, der Muskeln und des Binde- gewebes (710 – 739)	a	3 920	97	305	946	1 905	480	187	–
	b	4 007	89	228	471	1 646	900	673	–
Kongenitale Anomalien (740 – 759)	a	398	320	32	18	24	4	–	–
	b	237	141	30	27	22	6	11	–
Bestimmte Affektionen die ihren Ursprung in der Perinatal- zeit haben (760 – 779)	a	291	290	–	–	–	–	1	–
	b	233	202	11	17	–	–	3	–
Symptome und schlecht bezeichnete Affektionen (780 – 799)	a	2 476	354	155	304	1 082	344	237	–
	b	2 055	313	243	220	506	254	519	–
Verletzungen und Ver- giftungen (800 – 999)	a	5 080	933	917	1 260	1 348	341	281	–
	b	4 262	687	440	487	889	575	1 184	–
Zusammen	a	42 561	5 836	3 253	6 434	14 746	7 243	5 049	–
	b	49 509	4 497	4 721	10 716	11 976	7 131	10 468	–
Ohne Diagnoseangabe	a	10	1	–	2	–	7	–	–
	b	21	9	–	1	3	6	2	–
Nicht krankhafte Zustände	a	321	32	63	101	100	19	6	–
	b	311	29	32	82	104	37	27	–
Insgesamt	a	42 892	5 869	3 316	6 537	14 846	7 269	5 055	–
	b	49 841	4 535	4 753	10 799	12 083	7 174	10 497	–

Anmerkung S. 100

**Noch: 4. Aus Krankenhäusern entlassene oder verstorbene Patientinnen und Patienten 1999  
nach dem Wohnort sowie nach Altersgruppen und Diagnosen**

Krankheitsart ICD <sup>1)</sup>  a = männlich b = weiblich		Entlassene oder verstorbene Patientinnen und Patienten							
		ins- gesamt	davon im Alter von ... bis unter ... Jahren						un- bekannt
			0 – 15	15 – 25	25 – 40	40 – 65	65 – 75	75 und mehr	
Versorgungsgebiet 12									
Infektiöse und parasitäre Krankheiten (001 – 139)	a	2 079	864	166	312	430	171	136	–
	b	2 163	723	225	271	394	197	353	–
Neubildungen (140 – 239)	a	11 051	272	223	512	4 550	3 785	1 709	–
	b	13 288	188	265	1 147	6 523	2 890	2 275	–
Endokrinopatie und Stoffwechsel- krankheiten sowie Störungen im Immunsystem (240 – 279)	a	2 402	222	89	250	1 053	463	325	–
	b	3 990	212	113	473	1 366	760	1 066	–
Krankheiten des Blutes und der blutbildenden Organe (280 – 289)	a	568	126	27	34	140	117	124	–
	b	806	114	49	60	117	134	332	–
Psychiatrische Krankheiten (290 – 319)	a	6 604	354	894	2 134	2 600	334	288	–
	b	5 118	216	560	1 216	1 777	540	809	–
Krankheiten des Nervensystems und der Sinnesorgane (320 – 389)	a	5 853	1 096	267	805	1 877	957	851	–
	b	7 002	817	328	702	1 796	1 274	2 085	–
Krankheiten des Kreislauf- systems (390 – 459)	a	19 254	116	159	833	8 409	5 934	3 803	–
	b	16 956	85	154	652	4 704	4 293	7 068	–
Krankheiten der Atmungs- organe (460 – 519)	a	8 868	3 328	542	919	1 720	1 204	1 155	–
	b	7 279	2 536	667	833	1 144	664	1 435	–
Krankheiten der Verdauungs- organe (520 – 579)	a	8 923	1 010	604	1 332	3 532	1 512	933	–
	b	9 766	896	952	1 270	3 034	1 481	2 133	–
Krankheiten der Harn- und Geschlechtsorgane (580 – 629)	a	5 172	522	226	814	1 863	1 005	742	–
	b	9 723	265	927	2 909	3 702	974	946	–
Komplikationen der Schwan- gerschaft, der Entbindung und im Wochenbett (630 – 676)	a	–	–	–	–	–	–	–	–
	b	13 358	4	3 477	9 607	270	–	–	–
Krankheiten der Haut und des Unterhautzellgewebes (680 – 709)	a	1 529	249	176	405	482	128	89	–
	b	1 483	178	180	281	419	200	225	–
Krankheiten des Skeletts, der Muskeln und des Binde- gewebes (710 – 739)	a	7 226	154	385	1 474	3 693	1 104	416	–
	b	8 595	176	391	1 019	3 723	1 985	1 301	–
Kongenitale Anomalien (740 – 759)	a	882	637	88	49	68	30	10	–
	b	631	325	95	90	78	26	17	–
Bestimmte Affektionen die ihren Ursprung in der Perinatal- zeit haben (760 – 779)	a	698	688	2	1	5	2	–	–
	b	635	575	15	37	5	–	3	–
Symptome und schlecht bezeichnete Affektionen (780 – 799)	a	4 459	785	226	512	1 818	649	469	–
	b	4 357	740	484	489	1 083	553	1 008	–
Verletzungen und Ver- giftungen (800 – 999)	a	10 444	1 829	1 780	2 496	2 984	743	612	–
	b	9 512	1 338	890	984	2 150	1 368	2 782	–
Zusammen	a	96 012	12 252	5 854	12 882	35 224	18 138	11 662	–
	b	114 662	9 388	9 772	22 040	32 285	17 339	23 838	–
Ohne Diagnoseangabe	a	50	7	1	6	18	10	8	–
	b	63	6	8	2	14	14	19	–
Nicht krankhafte Zustände	a	472	45	63	106	199	47	12	–
	b	937	46	49	332	371	97	42	–
Insgesamt	a	96 534	12 304	5 918	12 994	35 441	18 195	11 682	–
	b	115 662	9 440	9 829	22 374	32 670	17 450	23 899	–

Anmerkung S. 100

**Noch: 4. Aus Krankenhäusern entlassene oder verstorbene Patientinnen und Patienten 1999  
nach dem Wohnort sowie nach Altersgruppen und Diagnosen**

Krankheitsart ICD <sup>1)</sup>  a = männlich b = weiblich		Entlassene oder verstorbene Patientinnen und Patienten							
		ins- gesamt	davon im Alter von ... bis unter ... Jahren						un- bekannt
			0 – 15	15 – 25	25 – 40	40 – 65	65 – 75	75 und mehr	
Versorgungsgebiet 13									
Infektiöse und parasitäre Krankheiten (001 – 139)	a	2 718	896	219	539	621	225	218	–
	b	2 674	690	289	384	492	308	511	–
Neubildungen (140 – 239)	a	14 663	354	178	585	5 874	5 131	2 541	–
	b	17 786	269	272	1 503	8 192	3 904	3 644	2
Endokrinopatienten und Stoffwechsel- krankheiten sowie Störungen im Immunsystem (240 – 279)	a	2 629	186	93	291	1 147	559	350	3
	b	4 779	201	150	496	1 645	943	1 344	–
Krankheiten des Blutes und der blutbildenden Organe (280 – 289)	a	638	145	48	21	152	130	142	–
	b	1 046	88	54	86	189	173	456	–
Psychiatrische Krankheiten (290 – 319)	a	9 023	452	843	3 190	3 708	402	428	–
	b	7 233	261	698	1 763	2 550	641	1 320	–
Krankheiten des Nervensystems und der Sinnesorgane (320 – 389)	a	6 406	825	273	857	2 122	1 225	1 104	–
	b	8 278	682	309	788	1 973	1 656	2 870	–
Krankheiten des Kreislauf- systems (390 – 459)	a	24 639	147	205	1 023	10 252	8 006	5 006	–
	b	22 179	99	144	662	5 642	5 759	9 873	–
Krankheiten der Atmungs- organe (460 – 519)	a	8 754	2 747	436	848	1 848	1 521	1 354	–
	b	7 300	2 104	562	648	1 301	890	1 795	–
Krankheiten der Verdauungs- organe (520 – 579)	a	12 042	1 022	724	1 817	4 863	2 197	1 419	–
	b	12 680	803	1 158	1 625	3 920	2 146	3 028	–
Krankheiten der Harn- und Geschlechtsorgane (580 – 629)	a	6 059	457	302	827	2 138	1 441	894	–
	b	9 869	261	928	2 642	3 631	1 190	1 217	–
Komplikationen der Schwan- gerschaft, der Entbindung und im Wochenbett (630 – 676)	a	–	–	–	–	–	–	–	–
	b	14 432	7	3 706	10 423	296	–	–	–
Krankheiten der Haut und des Unterhautzellgewebes (680 – 709)	a	2 196	284	218	564	750	239	141	–
	b	2 063	193	215	394	604	254	403	–
Krankheiten des Skeletts, der Muskeln und des Binde- gewebes (710 – 739)	a	7 965	182	369	1 524	3 974	1 271	645	–
	b	10 974	176	325	1 022	4 701	2 604	2 146	–
Kongenitale Anomalien (740 – 759)	a	975	715	78	55	76	26	25	–
	b	715	373	90	104	81	33	34	–
Bestimmte Affektionen die ihren Ursprung in der Perinatal- zeit haben (760 – 779)	a	1 097	1 079	2	3	6	1	5	1
	b	873	838	8	17	3	3	4	–
Symptome und schlecht bezeichnete Affektionen (780 – 799)	a	6 508	894	211	671	2 961	1 064	707	–
	b	5 503	870	429	622	1 418	804	1 360	–
Verletzungen und Ver- giftungen (800 – 999)	a	10 488	1 613	1 350	2 403	3 354	933	835	–
	b	10 776	1 126	685	1 073	2 309	1 648	3 934	1
Zusammen	a	116 800	11 998	5 549	15 218	43 846	24 371	15 814	4
	b	139 160	9 041	10 022	24 252	38 947	22 956	33 939	3
Ohne Diagnoseangabe	a	90	15	3	5	42	16	9	–
	b	111	9	14	18	29	17	24	–
Nicht krankhafte Zustände	a	1 035	39	74	165	429	246	82	–
	b	1 732	35	82	358	710	366	181	–
Insgesamt	a	117 925	12 052	5 626	15 388	44 317	24 633	15 905	4
	b	141 003	9 085	10 118	24 628	39 686	23 339	34 144	3

Anmerkung S. 100

**Noch: 4. Aus Krankenhäusern entlassene oder verstorbene Patientinnen und Patienten 1999  
nach dem Wohnort sowie nach Altersgruppen und Diagnosen**

Krankheitsart ICD <sup>1)</sup>  a = männlich b = weiblich		Entlassene oder verstorbene Patientinnen und Patienten							
		ins- gesamt	davon im Alter von ... bis unter ... Jahren						
			0 – 15	15 – 25	25 – 40	40 – 65	65 – 75	75 und mehr	un- bekannt
Versorgungsgebiet 14									
Infektiöse und parasitäre Krankheiten (001 – 139)	a	1 896	586	159	298	517	160	176	–
	b	2 132	538	186	271	441	235	461	–
Neubildungen (140 – 239)	a	12 412	341	154	679	5 284	3 859	2 095	–
	b	16 165	235	212	1 433	7 419	3 738	3 128	–
Endokrinopatie und Stoffwechsel- krankheiten sowie Störungen im Immunsystem (240 – 279)	a	2 623	381	85	269	1 063	487	338	–
	b	4 700	424	150	563	1 529	757	1 277	–
Krankheiten des Blutes und der blutbildenden Organe (280 – 289)	a	627	213	45	37	108	105	119	–
	b	989	165	104	52	165	130	373	–
Psychiatrische Krankheiten (290 – 319)	a	6 644	346	816	2 250	2 554	388	290	–
	b	5 513	189	658	1 266	1 872	520	1 006	2
Krankheiten des Nervensystems und der Sinnesorgane (320 – 389)	a	6 799	920	333	840	2 371	1 279	1 056	–
	b	8 867	688	334	930	2 390	1 706	2 818	1
Krankheiten des Kreislauf- systems (390 – 459)	a	21 927	143	206	991	9 627	6 676	4 284	–
	b	20 196	82	170	864	5 480	4 964	8 636	–
Krankheiten der Atmungs- organe (460 – 519)	a	8 544	2 764	519	989	1 819	1 195	1 258	–
	b	7 217	2 106	676	821	1 222	706	1 686	–
Krankheiten der Verdauungs- organe (520 – 579)	a	10 781	1 136	825	1 734	4 153	1 777	1 156	–
	b	11 731	1 069	1 298	1 609	3 401	1 667	2 687	–
Krankheiten der Harn- und Geschlechtsorgane (580 – 629)	a	5 232	395	238	670	1 877	1 190	862	–
	b	10 563	285	974	3 020	4 009	1 064	1 211	–
Komplikationen der Schwan- gerschaft, der Entbindung und im Wochenbett (630 – 676)	a	–	–	–	–	–	–	–	–
	b	14 352	9	3 491	10 516	336	–	–	–
Krankheiten der Haut und des Unterhautzellgewebes (680 – 709)	a	1 905	209	235	466	675	201	119	–
	b	1 819	190	204	363	551	171	340	–
Krankheiten des Skeletts, der Muskeln und des Binde- gewebes (710 – 739)	a	8 777	200	428	1 760	4 518	1 332	539	–
	b	10 937	166	406	1 194	4 940	2 275	1 956	–
Kongenitale Anomalien (740 – 759)	a	953	719	59	62	73	30	10	–
	b	649	390	72	90	59	20	18	–
Bestimmte Affektionen die ihren Ursprung in der Perinatal- zeit haben (760 – 779)	a	877	843	2	4	14	6	8	–
	b	753	676	9	42	7	7	12	–
Symptome und schlecht bezeichnete Affektionen (780 – 799)	a	5 386	676	197	549	2 583	866	515	–
	b	4 530	630	407	501	1 173	587	1 232	–
Verletzungen und Ver- giftungen (800 – 999)	a	10 673	1 962	1 636	2 349	3 021	869	836	–
	b	10 664	1 372	794	1 079	2 394	1 375	3 650	–
Zusammen	a	106 056	11 834	5 937	13 947	40 257	20 420	13 661	–
	b	131 777	9 214	10 145	24 614	37 388	19 922	30 491	3
Ohne Diagnoseangabe	a	91	11	5	11	39	17	8	–
	b	67	8	6	7	20	7	19	–
Nicht krankhafte Zustände	a	875	71	81	194	371	99	59	–
	b	1 596	45	74	400	666	271	140	–
Insgesamt	a	107 022	11 916	6 023	14 152	40 667	20 536	13 728	–
	b	133 440	9 267	10 225	25 021	38 074	20 200	30 650	3

Anmerkung S. 100

**Noch: 4. Aus Krankenhäusern entlassene oder verstorbene Patientinnen und Patienten 1999  
nach dem Wohnort sowie nach Altersgruppen und Diagnosen**

Krankheitsart ICD <sup>1)</sup>  a = männlich b = weiblich		Entlassene oder verstorbene Patientinnen und Patienten							
		ins- gesamt	davon im Alter von ... bis unter ... Jahren						un- bekannt
			0 – 15	15 – 25	25 – 40	40 – 65	65 – 75	75 und mehr	
Versorgungsgebiet 15									
Infektiöse und parasitäre Krankheiten (001 – 139)	a	582	228	58	98	112	48	38	–
	b	574	179	65	65	99	68	98	–
Neubildungen (140 – 239)	a	2 849	57	40	127	1 115	975	534	1
	b	3 624	57	71	310	1 662	839	685	–
Endokrinopatie und Stoffwechsel- krankheiten sowie Störungen im Immunsystem (240 – 279)	a	697	73	46	67	283	148	80	–
	b	1 224	66	29	121	412	279	317	–
Krankheiten des Blutes und der blutbildenden Organe (280 – 289)	a	143	20	6	14	32	36	35	–
	b	195	17	4	21	36	46	71	–
Psychiatrische Krankheiten (290 – 319)	a	1 718	67	244	554	646	112	95	–
	b	1 530	65	195	351	476	163	280	–
Krankheiten des Nervensystems und der Sinnesorgane (320 – 389)	a	1 360	198	85	210	472	234	161	–
	b	1 736	186	96	208	495	274	477	–
Krankheiten des Kreislauf- systems (390 – 459)	a	5 401	19	47	266	2 145	1 755	1 169	–
	b	4 943	30	62	215	1 187	1 250	2 199	–
Krankheiten der Atmungs- organe (460 – 519)	a	2 327	611	164	265	518	380	388	1
	b	1 877	499	180	220	314	221	443	–
Krankheiten der Verdauungs- organe (520 – 579)	a	3 127	402	215	464	1 108	532	406	–
	b	2 942	351	314	371	799	439	668	–
Krankheiten der Harn- und Geschlechtsorgane (580 – 629)	a	1 245	102	59	163	433	301	187	–
	b	2 644	95	252	772	975	312	238	–
Komplikationen der Schwan- gerschaft, der Entbindung und im Wochenbett (630 – 676)	b	3 968	1	918	2 987	62	–	–	–
Krankheiten der Haut und des Unterhautzellgewebes (680 – 709)	a	494	56	66	133	155	49	35	–
	b	475	43	65	83	135	57	92	–
Krankheiten des Skeletts, der Muskeln und des Binde- gewebes (710 – 739)	a	2 722	54	155	547	1 353	427	185	1
	b	3 106	60	122	322	1 326	711	565	–
Kongenitale Anomalien (740 – 759)	a	229	175	17	11	15	9	2	–
	b	194	103	23	42	17	3	6	–
Bestimmte Affektionen die ihren Ursprung in der Perinatal- zeit haben (760 – 779)	a	160	157	–	2	1	–	–	–
	b	122	111	7	3	–	–	1	–
Symptome und schlecht bezeichnete Affektionen (780 – 799)	a	1 549	191	70	186	661	278	163	–
	b	1 233	167	134	160	283	170	319	–
Verletzungen und Ver- giftungen (800 – 999)	a	3 563	618	586	824	942	324	269	–
	b	3 035	379	310	319	583	484	960	–
Zusammen	a	28 166	3 028	1 858	3 931	9 991	5 608	3 747	3
	b	33 422	2 409	2 847	6 570	8 861	5 316	7 419	–
Ohne Diagnoseangabe	a	10	2	–	2	2	3	1	–
	b	9	2	–	–	1	3	3	–
Nicht krankhafte Zustände	a	262	17	36	81	93	24	11	–
	b	441	18	29	96	167	82	49	–
Insgesamt	a	28 438	3 047	1 894	4 014	10 086	5 635	3 759	3
	b	33 872	2 429	2 876	6 666	9 029	5 401	7 471	–

Anmerkung S. 100

**Noch: 4. Aus Krankenhäusern entlassene oder verstorbene Patientinnen und Patienten 1999  
nach dem Wohnort sowie nach Altersgruppen und Diagnosen**

Krankheitsart ICD <sup>1)</sup>  a = männlich b = weiblich		Entlassene oder verstorbene Patientinnen und Patienten							
		ins- gesamt	davon im Alter von ... bis unter ... Jahren						un- bekannt
			0 – 15	15 – 25	25 – 40	40 – 65	65 – 75	75 und mehr	
Versorgungsgebiet 16									
Infektiöse und parasitäre Krankheiten (001 – 139)	a	777	241	72	128	203	83	50	–
	b	768	209	66	107	154	98	134	–
Neubildungen (140 – 239)	a	4 969	100	111	338	2 049	1 726	645	–
	b	6 056	109	86	512	2 924	1 506	919	–
Endokrinopatienten und Stoffwechsel- krankheiten sowie Störungen im Immunsystem (240 – 279)	a	1 076	60	40	96	517	233	130	–
	b	1 850	60	35	221	758	420	356	–
Krankheiten des Blutes und der blutbildenden Organe (280 – 289)	a	246	32	13	7	31	86	77	–
	b	348	48	30	24	63	70	113	–
Psychiatrische Krankheiten (290 – 319)	a	2 016	113	248	623	839	107	86	–
	b	2 016	89	260	541	724	167	235	–
Krankheiten des Nervensystems und der Sinnesorgane (320 – 389)	a	2 124	310	85	340	760	325	304	–
	b	2 706	228	126	277	755	514	806	–
Krankheiten des Kreislauf- systems (390 – 459)	a	7 050	30	72	355	3 038	2 148	1 407	–
	b	6 108	17	44	248	1 538	1 608	2 653	–
Krankheiten der Atmungs- organe (460 – 519)	a	4 000	1 304	209	447	1 014	541	485	–
	b	2 871	1 003	257	300	491	331	489	–
Krankheiten der Verdauungs- organe (520 – 579)	a	4 004	469	275	706	1 477	678	399	–
	b	3 831	347	388	541	1 157	600	798	–
Krankheiten der Harn- und Geschlechtsorgane (580 – 629)	a	1 787	188	77	222	638	389	273	–
	b	3 034	93	295	813	1 215	339	279	–
Komplikationen der Schwan- gerschaft, der Entbindung und im Wochenbett (630 – 676)	b	3 982	1	966	2 942	73	–	–	–
Krankheiten der Haut und des Unterhautzellgewebes (680 – 709)	a	748	90	122	174	219	94	49	–
	b	702	58	85	141	196	98	124	–
Krankheiten des Skeletts, der Muskeln und des Binde- gewebes (710 – 739)	a	3 276	80	209	722	1 608	464	193	–
	b	3 558	51	186	411	1 488	857	565	–
Kongenitale Anomalien (740 – 759)	a	382	297	39	20	22	2	2	–
	b	212	110	17	41	25	14	5	–
Bestimmte Affektionen die ihren Ursprung in der Perinatal- zeit haben (760 – 779)	a	173	172	–	–	1	–	–	–
	b	161	131	2	19	2	3	4	–
Symptome und schlecht bezeichnete Affektionen (780 – 799)	a	1 652	250	75	206	628	270	223	–
	b	1 671	223	172	191	347	257	481	–
Verletzungen und Ver- giftungen (800 – 999)	a	4 465	860	730	1 064	1 242	322	247	–
	b	4 018	642	387	428	929	543	1 089	–
Zusammen	a	38 745	4 596	2 377	5 448	14 286	7 468	4 570	–
	b	43 892	3 419	3 402	7 757	12 839	7 425	9 050	–
Ohne Diagnoseangabe	a	23	14	–	1	6	–	2	–
	b	27	16	4	2	2	2	1	–
Nicht krankhafte Zustände	a	535	15	45	108	225	100	42	–
	b	486	12	23	170	178	50	53	–
Insgesamt	a	39 303	4 625	2 422	5 557	14 517	7 568	4 614	–
	b	44 405	3 447	3 429	7 929	13 019	7 477	9 104	–

Anmerkung S. 100











