



Beiträge zur Statistik des Landes Nordrhein- Westfalen

LDS-Bestell-Nr. B 10 2 8800

Heft 607

Regionalisierte Schülerprognosen Nordrhein- Westfalen 1988

Schülerbestände 1987 bis 1997
Schulabgänger 1988 bis 1998

Herausgeber:
Landesamt
für Datenverarbeitung und Statistik
Nordrhein-Westfalen



**IT.NRW
Bibliothek**



00102021480

Heft 607

Regionalisierte Schülerprognosen Nordrhein- Westfalen 1988

Schülerbestände 1987 bis 1997
Schulabgänger 1988 bis 1998

Herausgegeben vom
Landesamt für Datenverarbeitung und Statistik Nordrhein-Westfalen (LDS)
Postfach 1105, 4000 Düsseldorf 1, Fernruf (0211) 4 49 71

Erschienen im September 1988

Preis dieser Ausgabe 8,00 DM

Nachdruck, auch im Auszug, nur mit Quellenangabe gestattet

VORWORT

Als Folge der demographischen Wellenbewegung ergeben sich im Schulbereich in den nächsten Jahren erhebliche quantitative Veränderungen, die sich regional unterschiedlich vollziehen.

Anhand der jüngsten schulstatistischen Daten wurde die zuletzt 1987 veröffentlichte regionalisierte Schülerprognose überprüft und im Rahmen der jährlich durchzuführenden Prognoserevision aktualisiert. Die vorliegende Schülerprognose 1988 stellt die voraussichtliche Entwicklung der Schülerzahlen an den Grund-, Haupt-, Realschulen, Gymnasien und den Gesamtschulen für die kreisfreien Städte und Kreise dar. Die zu erwartenden Schulabgängerzahlen werden zusätzlich auch auf Arbeitsamtsbezirksebene (Gebietsstand 1. 1. 1980) nachgewiesen. Basis der Prognose ist die Bevölkerungsprognose 1984 – 2000, deren Veröffentlichung ebenfalls in dieser Beitragsreihe als Heft 545 erfolgt ist.

Landesamt
für Datenverarbeitung und Statistik
Nordrhein-Westfalen

Benker

INHALT

	Seite
Vorbemerkung	
1. Modellbeschreibung	9
Ergebnis-Bausteine	9
Modellansatz	
Modellbeschreibung.	9
Verlaufs-Quoten-Modell.	12
Schülerbestände	12
Schulabgänger	13
Modellparameter	13
Regionalisierung	15
2. Ergebnisse	16
Einflußgrößen.	16
Schülerentwicklung	
Primarbereich	16
Sekundarbereich I	17
Sekundarbereich II	20
Alle Schuljahrgänge	20
Schulabgänger	
Definition und Systematik	21
Schulabgänger nach dem Abschluß	22
3. Zur Qualität der Ergebnisse	23

Tabellenteil

		Gebietliche Gliederung
Voraussichtliche Anzahl der Schüler an Grund-, Haupt-, Real-, Gesamtschule und Gymnasium nach dem Schuljahrgang		
1. Schülerbestände 1987 – 1997	28	Kreis
Voraussichtliche Anzahl der Schulabgänger aus Haupt-, Real-, Gesamtschule und Gymnasium nach dem Schulabschluß		
2. Schulabgänger 1988 – 1998	59	Kreis
3. Schulabgänger 1988 – 1998	75	Arbeits- amtsbezirk

Suchregister: Auf welchen Seiten sind die Tabellen
für die einzelnen kreisfreien Städte/Kreise zu finden?

Verwaltungsbezirk	Tabelle	
	1	2
	Seite ...	
Kreisfreie Städte		
Düsseldorf	28	59
Duisburg	28	59
Essen	29	59
Krefeld	29	59
Mönchengladbach	30	60
Mülheim a. d. Ruhr	30	60
Oberhausen	31	60
Remscheid	31	60
Solingen	32	61
Wuppertal	32	61
Kreise		
Kleve	33	61
Mettmann	33	61
Neuss	34	62
Viersen	34	62
Wesel	35	62
Reg.-Bez. Düsseldorf	35	62
Kreisfreie Städte		
Aachen	36	63
Bonn	36	63
Köln	37	63
Leverkusen	37	63
Kreise		
Aachen	38	64
Düren	38	64
Erftkreis	39	64
Euskirchen	39	64
Heinsberg	40	65
Oberberg. Kreis	40	65
Rhein.-Berg. Kreis	41	65
Rhein-Sieg-Kreis	41	65
Reg.-Bez. Köln	42	66
Kreisfreie Städte		
Bottrop	42	66
Gelsenkirchen	43	66
Münster	43	66

Verwaltungsbezirk	Tabelle	
	1	2
	Seite ...	
Kreise		
Borken	44	67
Coesfeld	44	67
Recklinghausen	45	67
Steinfurt	45	67
Warendorf	46	68
Reg.-Bez. Münster	46	68
Kreisfreie Stadt		
Bielefeld	47	68
Kreise		
Gütersloh	47	68
Herford	48	69
Höxter	48	69
Lippe	49	69
Minden-Lübbecke	49	69
Paderborn	50	70
Reg.-Bez. Detmold	50	70
Kreisfreie Städte		
Bochum	51	70
Dortmund	51	70
Hagen	52	71
Hamm	52	71
Herne	53	71
Kreise		
Ennepe-Ruhr-Kreis	53	71
Hochsauerlandkreis	54	72
Märkischer Kreis	54	72
Olpe	55	72
Siegen-Wittgenstein	55	72
Soest	56	73
Unna	56	73
Reg.-Bez. Arnsberg	57	73
Summe aller kreisfreien Städte . .	57	73
Summe aller Kreise	58	74
Nordrhein-Westfalen	58	74

Tabelleninhalt:

Tabelle 1 = Schülerbestände 1987 – 1997

Tabelle 2 = Schulabgänger 1988 – 1998

VORBEMERKUNG

1. Modellbeschreibung

Die Ergebnisse der regionalen Schülerprognose werden zum elften Mal veröffentlicht. Sie sind die revidierte Auflage der Vorausberechnungen, die im Vorjahr auf der Basis der schulstatistischen Ergebnisse der Jahre 1986 und früher angestellt wurden¹⁾. Nachdem die Daten der Schulstatistik von 1987 vorliegen, konnten die modellexogenen Inputgrößen aktualisiert und eine Prognoserevision durchgeführt werden. Im folgenden werden der methodische Modellansatz, das Berechnungsverfahren und die Anwendungen des Modells beschrieben, die wichtigsten Ergebnisse dargestellt und deren Qualität erläutert.

Ergebnis-Bausteine

Das Schülerprognose-Modell erlaubt Modellberechnungen über die zukünftige Entwicklung

- der Schülerbestände nach Schuljahrgängen und
 - der Schulabgänger nach Abschlußarten
- und zwar regionalisiert auf
- Arbeitsamtsbezirksebene und
 - Kreisebene.

Die Ergebnis-Bausteine des Schülerprognose-Modells sind in der Übersicht 1 dargestellt. Das Modell ist so angelegt, daß der gleiche Modellansatz für kurzfristige (etwa 2 Jahre) und längerfristige (11 oder auch mehr Jahre) Prognosezeiträume gewählt wird. Somit fallen bei der Berechnung für längerfristige Zeiträume – die im Regelfall durchgeführt wird – zugleich auch kurzfristige Prognosedaten an.

Die konkrete Anwendung des Modells bezieht sich zunächst auf die Grundschule, Hauptschule, Realschule, Gesamtschule und das Gymnasium. Damit sind ca. 95 % der Schüler an allgemeinbildenden Schulen prognostisch erfaßt.

Modellansatz

Modellbeschreibung

Die Vorausberechnungen basieren auf einem Verlaufs-Quoten-Modell²⁾, in dem Bildungsverläufe von Schülerkohorten simuliert werden. Es werden drei Bewegungselemente unterschieden:

- Eintritte in das Bildungssystem (Einschulungen)
- Übergänge innerhalb des Bildungssystems (Übergänge von einem Schuljahrgang j in den nächsthöheren $j + 1$)
- Austritte aus dem Bildungssystem (Schulabgänger)

Vereinfachend wird angenommen, daß sich die für die Berechnung der Schülerbestände relevanten Bewegungen (Eintritte, Übergänge) an ausschließlich einem Stichtag vollziehen, der zweckmäßigerweise auf den Erhebungsstichtag der Schulstatistik (im Oktober) fixiert wird; der Stichtag für die Bewegungen der Schulabgänger wird auf den Zeitpunkt des Schuljahresendes gelegt.

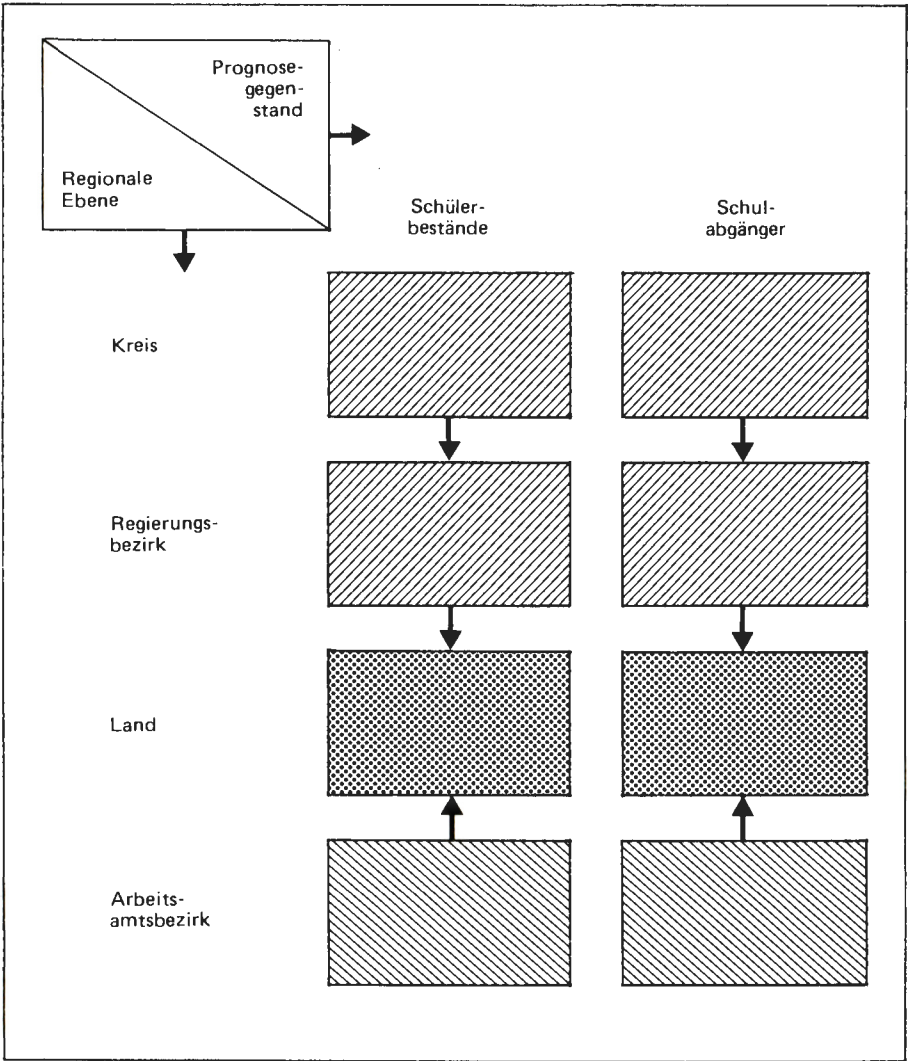
In der Übersicht 2 ist das Berechnungsverfahren der Schülerbestandsermittlung grafisch dargestellt. Modellexogene Inputgrößen (in der Übersicht 2 doppelt umrandet) sind die

- Schülerbestände der Klasse j im Jahre t_0 ,
- alterstypischen Durchschnittsjahrgänge der Wohnbevölkerung jedes Jahres t ,
- Eingangsquoten und die
- Übergangsquoten.

Ausgangspunkt der Berechnung bilden die im Rahmen der Schulstatistik ermittelten Ist-Schülerzahlen des Basisjahres t_0 . Die Multiplikation der Schülerbestände mit der jeweiligen Übergangsquote für die nächsthöhere Klasse ergibt den Schülerbestand der nächsthöheren Klasse im darauffolgenden Jahr. Die Übergangsquote ist definiert als reziproker Wert des Quotienten aus Schülern der Klasse j im Jahr t und Schülern, die sich im Jahr $t + 1$ in der nächsthöheren Klasse $j + 1$ befinden. Die Ermittlung der Schülerbestände für weitere Jahre geschieht dann schrittweise durch jahrgangsweise Fortschreibung.

Übersicht 1:

Ergebnis-Bausteine



Die Eingangsklassen werden jährlich durch die Kinder des relevanten alterstypischen Durchschnittsjahrganges gespeist. Für die erste Klasse der Grundschule werden als alterstypischer Durchschnittsjahrgang die 6- bis unter 8jährigen gewählt.

Der Schülerbestand der Eingangsklasse ist rechnerisch das Produkt aus dem alterstypischen Durchschnittsjahrgang und der Eintrittsquote. Dabei bezeichnet die Eintrittsquote den Anteil des Durchschnittsjahrganges, der in die Eingangsklasse i eintritt.

Die Bestände der Eingangsklassen der Sekundarstufe I (Klasse 5 der Hauptschule, Realschule, Gesamtschule und des Gymnasiums) werden als Übergänge aus der Klasse 4 der Grundschule berechnet.

Die Übersicht 2 zeigt, daß mit zunehmender Entfernung vom Prognosebasisjahr t_0 immer weniger die Ist-Daten der Schulstatistik (schraffierte Felder) in die zu berechnenden Schülerbestände eingehen, bis dann die Bestände ausschließlich

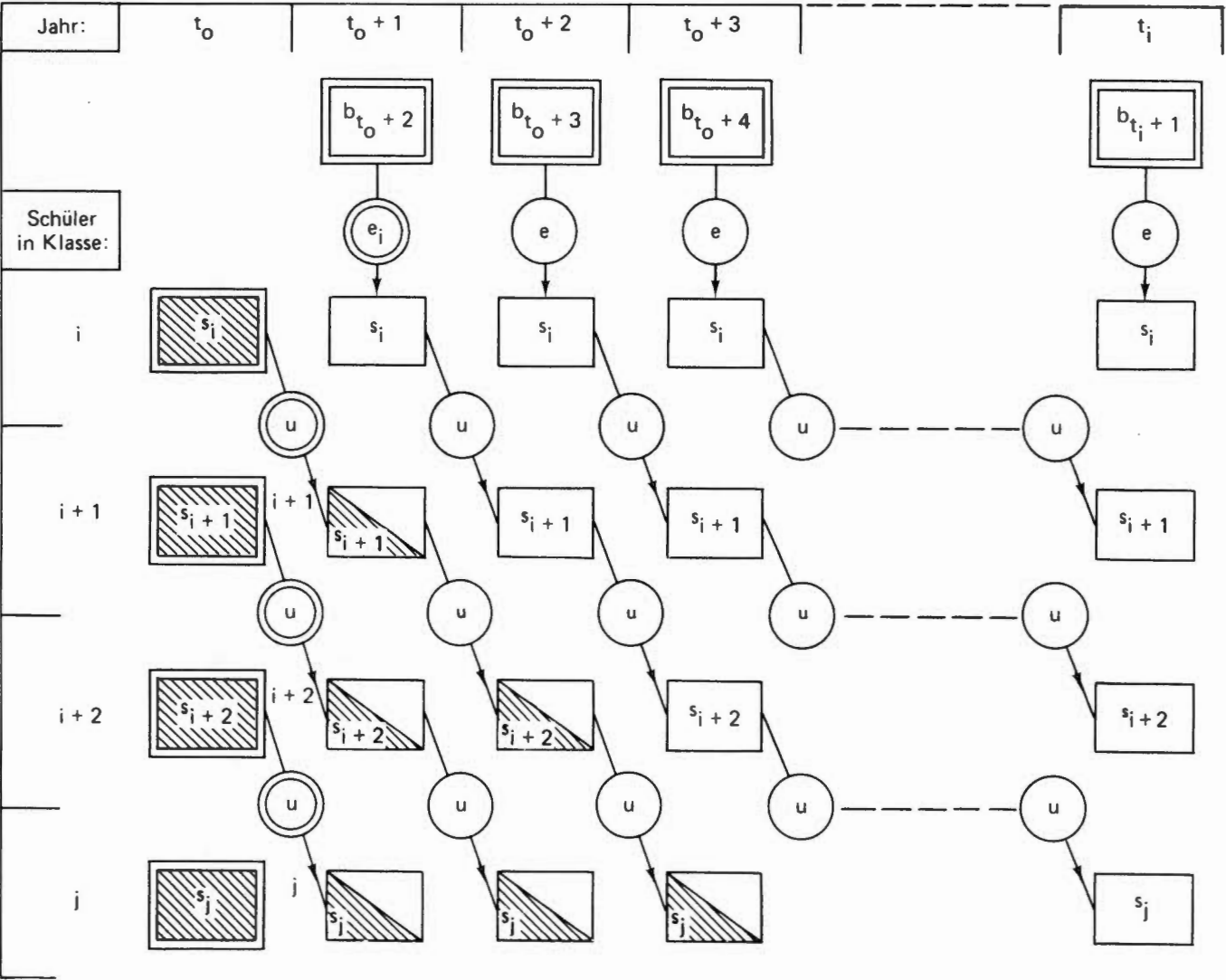
von den Eingängen in die unterste Klasse der Vorjahre abgeleitet werden, d. h. also von Bevölkerungsdaten, die selbst Prognosedaten sind. Auf die Grundschule bezogen bedeutet das, daß sich nach vier Jahren die Schülerbestände der Klasse 1 – 4 aus den Durchschnittsjahrgängen der Einschulung des Jahres $t_0 + 4$ und der davorliegenden 3 Jahre berechnen.

Auf der Grundlage der berechneten Schülerbestände werden schließlich die Schulabgänger bestimmt. Auch hier wird ein Quotenverfahren angewendet. Die Schulabgänger sind das Produkt aus Schülerbestand und Abgangsquote, wobei die Abgangsquote als der Anteil der Schüler, der die Schule verläßt, definiert wird.

In seiner Struktur ist der Modellansatz für die betrachteten Schulformen identisch. Insofern erübrigt sich eine schulform-spezifische Beschreibung. Die nachfolgende formelmäßige Darstellung des Modells geschieht in der üblichen Matrizenschreibweise.

Übersicht 2:

Berechnungsschema der Schülerbestände



Verlaufs-Quoten-Modell

Schülerbestände

Es ist i die Ordnungszahl der Eingangsklasse, n die Anzahl der Klassen der betrachteten Schulform und t das Jahr im Prognoseintervall der Länge v , das in der Zeitspanne zwischen dem Basisjahr t_0 und dem letzten Prognosejahr t_2 liegt.

Mit $S = (s_{t_0}, s_{t_0+1}, \dots, s_{t_0+v-1})$ wird die $(n+1) \times (v)$ -Matrix der Schülerbestände definiert, wobei die Spalten $s_t \in S$ für $t = t_0, \dots, t_0 + v - 1$ die Form haben:

$$s_t = \begin{pmatrix} b_{0,t+1} \\ s_{i,t} \\ s_{i+1,t} \\ \vdots \\ s_{j,t} \\ \vdots \\ s_{i+n-1,t} \end{pmatrix}$$

Das Element $s_{j,t}$ des $(n+1) \times (1)$ -Vektors s_t ist der prognostizierte Schülerbestand der Klasse j für $j = i, i+1, \dots, i+n-1$ zum Zeitpunkt t und $b_{0,t+1}$ die Bevölkerungszahl des alterstypischen Durchschnittsjahrganges zum Zeitpunkt $t+1$.

In der Spalte s_{t_0} der Matrix S sind die s_{j,t_0} für $j = i, i+1, \dots, i+n-1$ die ermittelten Ist-Werte der Schulstatistik.

U ist die $(n+1) \times (n+1)$ -Matrix der Übergangsquoten und der Eingangsquoten mit

$$U = \begin{pmatrix} 0 & 0 & \dots & 0 & 0 \\ e_i & 0 & \dots & 0 & 0 \\ 0 & \mu_{i+1} & \dots & 0 & 0 \\ 0 & 0 & \dots & 0 & 0 \\ 0 & 0 & \dots & \mu_{i+n-1} & 0 \end{pmatrix}$$

Das Element u_j der Übergangsquotenmatrix ist die Übergangsquote von der Klasse $j-1$ nach der Klasse j , $j = i+1, \dots, i+n-1$, das Element e_i ist die Eingangsquote in die Klasse i .

U enthält nur in der Nebendiagonalen unterhalb der Hauptdiagonale Werte ungleich Null.

b_t ist ein $(n+1) \times (1)$ -Vektor mit

$$b_t = \begin{pmatrix} b_{0,t} \\ 0 \\ \vdots \\ 0 \end{pmatrix}$$

der den relevanten Durchschnittsjahrgang angibt. Für die Spalten p_t der Schülerbestandsmatrix P gilt dann

$$s_{t+1} = U \times s_t + b_{t+2}$$

Schulabgänger

Es ist R die $(n + 1) \times (n + 1)$ – Matrix der Abgängerquoten mit

$$R = \begin{pmatrix} 0 & 0 & 0 & \dots & 0 \\ 0 & r_i & 0 & \dots & 0 \\ 0 & 0 & r_{i+1} & \dots & 0 \\ 0 & 0 & 0 & \dots & 0 \\ 0 & 0 & 0 & \dots & r_{i+n-1} \end{pmatrix}$$

Das Element r_j der Diagonalmatrix R ist die Quote der Schulabgänger aus der Klasse j .

$A = (a_{t_0+1}, \dots, a_{t_0+v})$ ist die $(n + 1) \times (v)$ – Matrix der prognostizierten Schulabgänger, deren Spalten $a_t \in A$ die Form

$$a_t = \begin{pmatrix} 0 \\ a_{i,t} \\ a_{i+1,t} \\ \vdots \\ a_{j,t} \\ \vdots \\ a_{i+n-1,t} \end{pmatrix}$$

haben. $a_{j,t}$ sind die Abgänger der Klasse j zum Zeitpunkt t , $t = t_0 + 1, \dots, t_0 + v$.

Für A gilt dann:

$$A = R \times s_t$$

Modellparameter

Die zentralen Parameter des Berechnungs-Modells sind die

- Eingangsquoten e_i
- Übergangsquoten μ_j und
- Abgangsquoten r_j .

Sie sind definiert als

$$e_i = \frac{s_{i,t}}{b_{0,t+1}} > 0$$

$$\mu_j = \frac{s_{j+1,t+1}}{s_{j,t}} > 0$$

$$r_j = \frac{a_{j,t+1}}{s_{j,t}} \geq 0$$

Die Werte der aufgeführten Quoten liegen in der Regel zwischen 0 und 1. Der zunächst widersinnig erscheinende Wert einer Übergangsquote von über 1 resultiert daraus, daß es sich hier bei den Übergangsquoten um sog. als-ob-Quoten handelt. Es wird nämlich unterstellt, daß der Schülerbestand der Klassen $j + 1$ ausschließlich aus Schülern besteht, die im Vorjahre die Klasse j besuchten. Der Wechsel von einer Schulform zur anderen (z. B. vom Gymnasium oder der Realschule zurück zur Hauptschule) oder das Repetieren einer Klasse wird aber implizit und zwar im Wert der Quote berücksichtigt. So ist beispielsweise die Übergangsquote von der Klasse 5 zur Klasse 6 der Hauptschule größer als 1, weil in diesem Bereich Abgänge von anderen weiterführenden Schulen zurück zur Hauptschule erfolgen. Bei der Ermittlung der Übergangsquoten werden also zwei Schülermengen in Beziehung gesetzt, die in ihrer Zusammensetzung nicht identisch sind.

Die durchschnittlichen Landesquoten (Eingangs-, Übergangs- und Abgangsquoten) legt der Kultusminister des Landes NRW fest. Dabei werden, ausgehend von dem aktuellen Informationsstand über die vergangene Entwicklung anhand der schulstatistischen Ist-Daten und der zu erwartenden oder absehbaren quantitativen Auswirkungen bekannter bildungspolitischer Maßnahmen, die für wahrscheinlich erachteten Quoten numerisch bestimmt. Insofern handelt es sich bei den Vorausberechnungen nicht um Zielprojektionen aufgrund bildungspolitisch angestrebter Richtwerte. Vielmehr tragen die Vorausberechnungen den Charakter einer Status-Quo-Prognose.

Übersicht 3:

Vom Kultusminister NRW festgelegte Landesquoten der Prognosen 1987 und 1988

Schulform	Quotenart	Landesquoten in %			
		Prognose 87		Prognose 88	
		1987	Veränderung ab 1988	1988	Veränderung ab 1989
Grundschule	e	103	—	102,5	—
	u 2	99	—	99,5	—
	u 3	97	—	97	—
	u 4	101	—	101	—
Hauptschule	u 5	30,5	29	27,5	26
	u 6	108	—	108	—
	u 7	101	—	101	—
	u 8	100	—	100	—
	u 9	98	—	98	—
	u 10	85	—	85	—
Realschule	u 5	23,5	—	23,5	—
	u 6	103	—	103	—
	u 7	103	—	103	—
	u 8	103	—	103	—
	u 9	102	—	101	—
	u 10	96	—	96	—
Gymnasium	u 5	34,5	—	35,5	—
	u 6	99,5	—	99,5	—
	u 7	99,5	—	99,5	—
	u 8	96	—	96	—
	u 9	95	—	96	—
	u 10	97	—	97	—
	u 11	98	—	102	—
	u 12	99	—	98,5	—
	u 13	92	—	94	—
Gesamtschule	u 5	10,5	12	12,5	14
	u 6	100	—	100	—
	u 7	100	—	100	—
	u 8	100	—	99,5	—
	u 9	101	—	100,5	—
	u 10	97	—	96	—
	u 11	42	—	41	—
	u 12	96	—	94	—
	u 13	90	—	90	—

e = Eingangsquote

$$= \frac{\text{Schüler der Eingangsklasse im Jahr } t + 1}{\text{Alterstyp. Durchschnittsbevölkerung im Jahr } t + 1} \times 100$$

$u_i + 1$ = Übergangsquote zur Klasse $i + 1$

$$= \frac{\text{Schüler der Klasse } i + 1 \text{ im Jahr } t + 1}{\text{Schüler der Klasse } i \text{ im Jahr } t} \times 100$$

Regionalisierung

Die Vorausberechnung der regionalisierten Schülerbestände erfolgt in sechs Berechnungsstationen. Das Ablaufschema der Berechnungsstationen zeigt die Übersicht 4.

Zunächst wird isoliert eine Vorausberechnung auf Landesebene durchgeführt. Eingabewerte sind dabei die Ist-Bestände der Schulstatistik und die vom Kultusminister festgelegten Eingangs- und Übergangsquoten (Station 1).

Unabhängig davon wird unter der Anwendung von regionalspezifischen Quoten eine regionalisierte Vorausberechnung vorgenommen, die als grobe Regionalprognose bezeichnet wird (Station 2). Ausgehend von der jüngsten Schulstatistik werden dabei für jede regionale Einheit (kreisfreie Städte/Kreise bzw. Arbeitsamtsbezirke) gesondert die spezifischen Quoten ermittelt und als Parameter eingegeben.

Die Aggregation der groben Regionalprognose liefert das grobe regionalisierte Landesergebnis (Station 3).

In der Berechnungsstation 4 werden die Abweichungen der unterschiedlichen Landesergebnisse (Station 1, Station 3) voneinander ermittelt. Diese Abweichungen ergeben sich notwendigerweise; sie sind durch die unterschiedlich eingegebenen Quoten vorprogrammiert.

Wie oben erwähnt, spiegeln die Quoten der isolierten Landesprognose (Station 1) die Erwartungen über das wahrscheinliche Bildungsverhalten in der Zukunft wider; die Quoten der groben regionalisierten Landesprognose (Station 3) dagegen sind das gewogene arithmetische Mittel der jeweiligen regionalspezifischen Ist-Quoten, die in die grobe Regionalprognose (Station 2) eingehen. Mit Hilfe von Anpassungskoeffizienten wird das auf Landesebene für wahrscheinlich erachtete Bildungsverhalten in der Zukunft auf die kleineren regionalen Einheiten übertragen. Dadurch wird eine rechnerische Angleichung des Landesergebnisses der Regionalprognose an das Ergebnis der isolierten Landesprognose erreicht. Die Berechnung der regionalen Anpassungskoeffizienten geschieht wie folgt: Es sind

$$S_{j,t}^L$$

die Schüler der Klasse j im Jahr t, die im Rahmen der isolierten Landesprognose (Station 1) und

$$S_{j,t}^{GL}$$

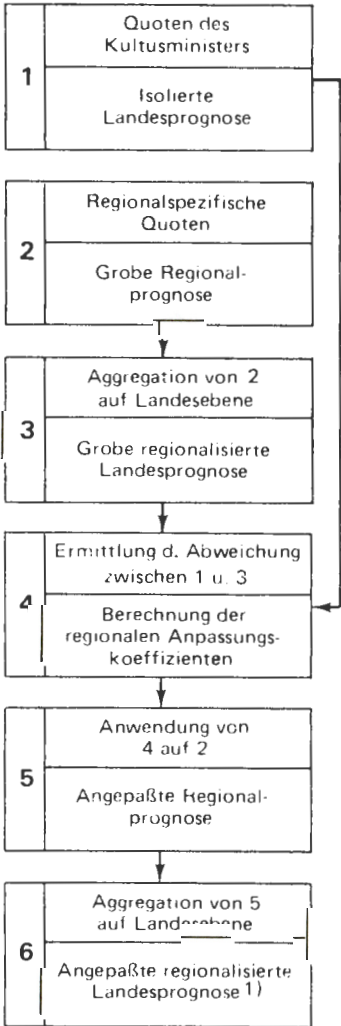
die Schüler der Klasse j im Jahr t, die im Rahmen der groben regionalisierten Landesprognose (Station 3) ermittelt wurden.

Für den Anpassungskoeffizienten $k_{j,t}$ der Klasse j im Jahr t gilt

$$k_{j,t} = \frac{S_{j,t}^L}{S_{j,t}^{GL}}$$

Aus der Multiplikation von Schülerbeständen der groben Regionalprognose (Station 2) und zugehörigen Anpassungskoeffizienten werden die Ergebnisse der angepaßten Regionalprognose (Station 5) bestimmt, deren Aggregation schließlich die angepaßte regionalisierte Landesprognose (Station 6) ergibt. Die geringfügigen Abweichungen von isolierter Landesprognose und angepaßter regionalisierter Landesprognose sind die Folgen von notwendigen Rundungen, die im Rahmen der linearen Anpassung durchzuführen sind.

Übersicht 4:
Ablaufschema
der Berechnungsstationen



1) Abweichungen zwischen 1 und 6 wegen notwendiger Rundungen liegen unter + 0,05 %.

2. Ergebnisse

Einflußgrößen

Für die Entwicklungstendenzen, die sich in den nächsten Jahren im Schulbereich abzeichnen, sind vor allem drei Größen charakteristisch:

- die Zugänge in eine Schulform
- die Abgänge aus einer Schulform und
- der Schülerbestand dieser Schulform.

Dabei bestimmt die Entwicklung von Zu- und Abgängen die des Schülerbestandes. Es gilt:

$$\begin{aligned} &\text{Schülerbestand im Jahr } t \\ &+ \text{Zugänge} \\ &- \text{Abgänge} \\ &= \text{Schülerbestand im Jahr } t + 1 \end{aligned}$$

Den Modellprämissen entsprechend werden die Zugänge bestimmt als – ein im Zeitablauf konstantgehaltener – Anteil des altersrelevanten Durchschnittsjahrganges. Daraus folgt, daß die Zugänge in eine Schulform ausschließlich von der demographischen Entwicklung abhängen. Betrachtet man dagegen die Vergangenheitsentwicklung, so zeigt sich ein etwas anderes Bild: Während die Zugänge in die Grundschule – weil Pflichtschule – ausschließlich von demographischen Faktoren bestimmt sind, wurde der demographische Einfluß auf die Übergänge in die Sekundarstufe I (Hauptschule, Realschule, Gesamtschule, Gymnasium) durch die individuell unterschiedlichen Bildungsentscheidungen bei der Nachfrage nach diesen Bildungseinrichtungen verstärkt oder abgeschwächt.

Für die weitere Entwicklung wird in der Modellrechnung jedoch ein stabiles Bildungsverhalten unterstellt; Eingangs-, Übergangs- und Abgangsquoten werden im Zeitraum 1989 – 1997 konstantgehalten. Das bedeutet, daß nicht nur die Zugänge von demographischen Faktoren abhängen, sondern auch die Abgänge, die ihrerseits mit einer zeitlichen Verzögerung der Entwicklungsrichtung der Zugänge und Übergänge folgen. Wegen der im Zeitablauf unterschiedlichen Besetzung der alterstypischen Durchschnittsjahrgänge ist die Differenz von Zu- und Abgängen in jedem Jahr t ungleich 0. Demzufolge variieren auch die Schülerbestandsmassen im Zeitablauf. Ihre zeitliche Entwicklung folgt ebenfalls phasenverschoben der Richtung der Zugänge.

Die regionalen Unterschiede in der Schülerentwicklung sind bedingt durch die regional unterschiedliche demographische Entwicklung der alterstypischen Durchschnittsjahrgänge und der Übergänge. Dieser demographische Einfluß und der Einfluß der unterschiedlichen Bildungsentscheidungen bestimmen die jährlichen Veränderungsraten der Schülerentwicklung. Die Veränderungsraten sind ausschlaggebend für die Entwicklungsrichtung der Prognosegrößen. Dabei bestimmen sie zugleich auch das Jahr, in dem – bildlich gesehen – die Schülerkurve ihren Extremwert (Minimum/Maximum) erreicht. Neben der demographischen Komponente wird die absolute Größe der Schülerzahl auch von der Verwendung regionalspezifischer Quoten beeinflusst. Diese regionalen Quoten haben jedoch keinen Einfluß auf die für die Entwicklungsrichtung relevanten jährlichen Veränderungsraten der Prognosegrößen, denn sie werden im Prognosezeitraum konstantgehalten.

Schülerentwicklung

Primarbereich

Als Folge der rückläufigen Geburtenentwicklung sank ab 1970 die Zahl der Schulanfänger. 1985 wurde mit 155 158 Erstkläßlern der Tiefpunkt erreicht. Gegenüber 1970, dem Jahr mit den meisten Schulanfängern (316 395), hat sich die Anfängerzahl nahezu halbiert. In den kommenden Jahren ist wieder mit wellenförmig steigenden Anfängerzahlen zu rechnen. Bis 1988 auf 168 300 ansteigend, dann bis 1990 vorübergehend auf 163 400 absinkend, wird die Zahl der Erstkläßler bis zum Jahr 1996 wieder auf 181 000 anwachsen; danach zeichnet sich allerdings wieder eine generell fallende Tendenz ab.

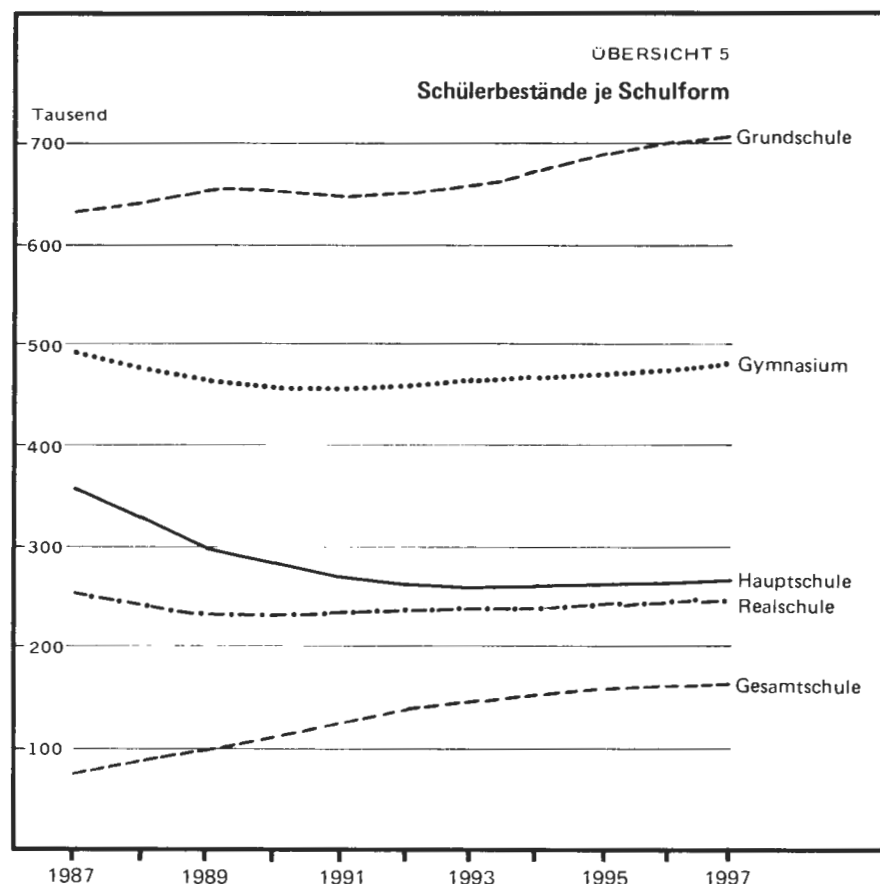
Die Entwicklung des gesamten Schülerbestandes im Primarbereich folgt der Bewegung der Schulanfängerzahl. Mit 620 318 Schülern hatte im Jahr 1985 der Schülerrückgang den Tiefpunkt erreicht. Ab 1987 wird dann die Gesamtzahl der Grundschüler wieder zunehmen, 1989 mit 654 700 einen vorläufigen Höhepunkt erreichen, bis 1991 auf 651 200 absinken, um dann bis 1997 wieder auf 708 400 anzuwachsen.

Sekundarbereich I

Ab 1974 durchliefen schwächer besetzte Geburtsjahrgänge die Sekundarstufe I (Klassen 5 bis 10). Die seit diesem Jahr kennzeichnende Entwicklung rückläufiger Schülerzahlen in der Eingangsklasse 5 wird bis 1989 andauern. Dann sind die Zugänge zur Sekundarstufe I auf ein Minimum von 149 900 Schülern abgesunken. 1 Jahr später wird der Tiefpunkt der Schülergesamtzahl in der Sekundarstufe I mit 927 800 Schülern im Jahr 1990 erreicht sein. Das bedeutet einen Rückgang von immerhin 62 300 Schülern in einem Zeitraum von nur 3 Jahren. In den Folgejahren wird ein leichtes Anwachsen der Gesamtschülerzahl in der Sekundarstufe I auf 978 900 Jugendliche im Jahr 1997 erwartet.

Nach Schulformen getrennt kann von folgender Entwicklung ausgegangen werden:

- Rückläufige Schülerzahlen an den Hauptschulen bis 1994. Der Schülerbestand vermindert sich bezogen auf das Prognosebasisjahr 1987 (= 100) auf 73. Bis 1997 kann wieder mit einem leichten Anstieg auf 74 gerechnet werden.
- Rückgang des Schülerbestandes in den Realschulen bis 1990 auf ein Niveau von 93. Bis 1997 wird ein Anstieg auf 97 erwartet.
- Rückläufige Schülerzahlen auch in den Klassen 5 bis 10 der Gymnasien. 1989 wird das Minimum von 98 erreicht sein. Durch einen Anstieg der Schülerzahlen wird das Niveau bis 1997 auf 106 anwachsen.
- Steigende Schülerzahlen dagegen an den Gesamtschulen im gesamten Prognosezeitraum. Das Anwachsen des Schülerbestandes dieser Schulform ist durch die Errichtung neuer Gesamtschulen bedingt. Da zunächst nur die Eingangsklassen 5 eingerichtet wurden, resultiert der Schülerzuwachs überwiegend aus dem sukzessiven Auffüllen der Jahrgänge 6 bis 10.



Übersicht 6:

Schülerentwicklung 1987 – 1997
Absolutzahlen und Meßzahlen (1987 = 100)

Schulform/-stufe a = Schüler b = Meßzahl 1987 = 100		1987	1988	1989	1990	1991
Grundschule (= Primarstufe)						
Eingangsklasse	a	167 372	168 325	166 356	163 366	164 003
	b	100	101	99	98	98
Zusammen	a	634 082	644 076	654 740	654 487	651 181
	b	100	102	103	103	103
Sekundarstufe I						
Eingangsklasse	a	152 623	152 575	149 915	157 770	161 514
	b	100	100	98	103	106
Zusammen	a	990 150	951 780	929 817	927 816	933 791
	b	100	96	94	94	94
davon						
Hauptschule Eingangsklasse	a	44 953	42 383	39 372	41 436	42 421
	b	100	94	88	92	94
Zusammen	a	357 885	325 919	299 335	281 506	269 319
	b	100	91	84	79	75
Realschule Eingangsklasse	a	36 983	36 217	35 586	37 447	38 338
	b	100	98	96	101	104
Zusammen	a	251 660	240 587	234 376	233 374	234 258
	b	100	96	93	93	93
Gesamtschule Eingangsklasse	a	15 445	19 266	21 198	22 312	22 838
	b	100	125	137	144	148
Zusammen	a	66 998	77 082	88 798	101 279	113 402
	b	100	115	133	151	169
Gymnasium Eingangsklasse	a	55 242	54 709	53 759	56 575	57 917
	b	100	99	97	102	105
Zusammen	a	313 607	308 192	307 308	311 657	316 812
	b	100	98	98	99	101
Sekundarstufe II						
Zusammen	a	188 306	178 442	168 337	157 182	150 521
	b	100	95	89	83	80
davon						
Gesamtschule						
Zusammen	a	7 660	8 603	9 557	10 400	10 948
	b	100	112	125	136	143
Gymnasium						
Zusammen	a	180 646	169 839	158 780	146 782	139 573
	b	100	94	88	81	77
Insgesamt	a	1 812 538	1 774 298	1 752 894	1 739 485	1 735 493
	b	100	98	97	96	96

Noch: Übersicht 6:

Schülerentwicklung 1987 – 1997

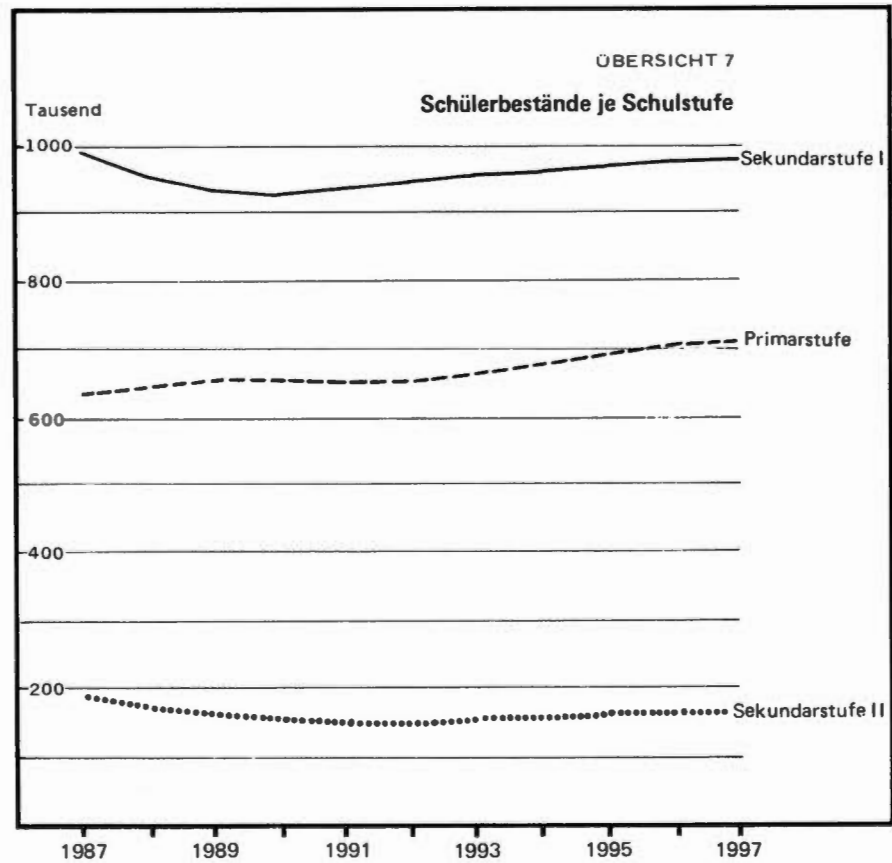
Absolutzahlen und Maßzahlen (1987 = 100)

Schulform/-stufe a = Schüler b = Maßzahl 1987 = 100			1992	1993	1994	1995	1996	1997
Grundschule (= Primarstufe)								
Eingangsklasse	a		169 651	175 671	178 224	180 068	180 981	180 804
	b		101	105	106	108	108	108
Zusammen	a		652 655	661 993	676 623	692 326	703 406	708 414
	b		103	104	107	109	111	112
Sekundarstufe I								
Eingangsklasse	a		162 434	160 542	157 657	158 276	163 718	169 537
	b		106	105	103	104	107	111
Zusammen	a		943 689	951 881	957 428	965 266	970 849	978 883
	b		95	96	97	97	98	99
davon								
Hauptschule Eingangsklasse	a		42 663	42 162	41 404	41 568	42 995	44 526
	b		95	94	92	92	96	99
Zusammen	a		262 771	260 290	259 823	261 808	263 186	265 311
	b		73	73	73	73	74	74
Realschule Eingangsklasse	a		38 559	38 106	37 422	37 573	38 862	40 242
	b		104	103	101	102	105	109
Zusammen	a		235 823	237 061	238 510	240 675	242 081	243 931
	b		94	94	95	96	96	97
Gesamtschule Eingangsklasse	a		22 965	22 703	22 298	22 380	23 152	23 974
	b		149	147	144	145	150	155
Zusammen	a		123 300	130 409	133 362	134 503	135 318	136 447
	b		184	195	199	201	202	204
Gymnasium Eingangsklasse	a		58 247	57 571	56 533	56 755	58 709	60 795
	b		105	104	102	103	106	110
Zusammen	a		321 795	324 121	325 733	328 280	330 264	333 194
	b		103	103	104	105	105	106
Sekundarstufe II								
Zusammen	a		150 407	155 382	160 501	163 968	167 638	171 828
	b		80	83	85	87	89	91
davon								
Gesamtschule								
Zusammen	a		12 284	14 404	17 621	20 617	23 040	24 305
	b		160	188	230	269	301	317
Gymnasium								
Zusammen	a		138 123	140 978	142 880	143 351	144 598	147 523
	b		76	78	79	79	80	82
Insgesamt	a		1 746 751	1 769 256	1 794 552	1 821 560	1 841 893	1 859 125
	b		96	98	99	100	102	103

Sekundarbereich II

In der Sekundarstufe II (Klassen 11 bis 13) hatte die Schülergesamtzahl 1985 mit 207 398 Schülern das Maximum erreicht. In den Folgejahren durchlaufen zunächst schwächer besetzte Jahrgänge die Sekundarstufe II. Bis 1992 wird die Gesamtzahl auf 150 400 Schüler zurückgehen, um bis 1997 wieder auf 171 800 anzuwachsen.

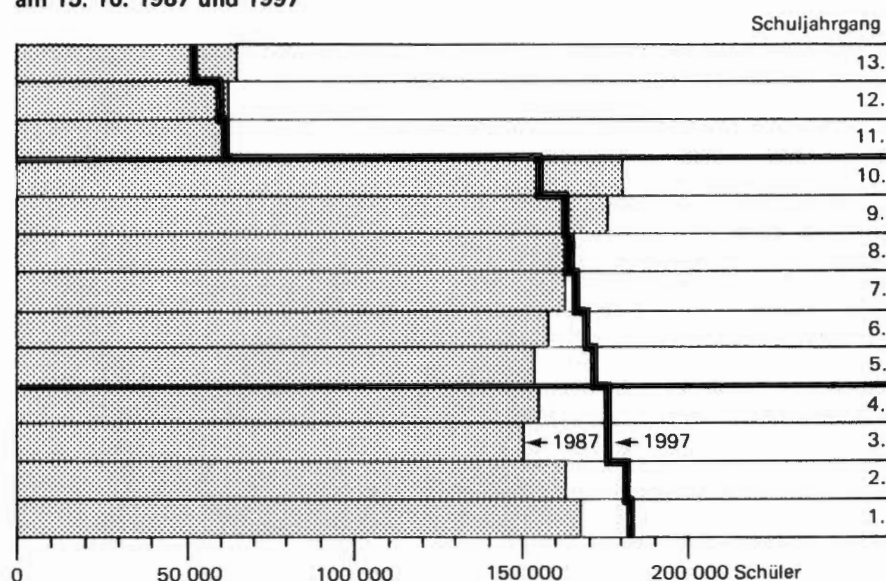
Während für den Sekundarbereich auf Landesebene die Schülerzahlen noch nach Schulformen ausgewiesen werden konnten, erfolgt im nachfolgenden Tabellenteil die Darstellung der Regionalentwicklung der Schülerbestände für den Sekundarbereich insgesamt. Der Ergebnisausweis nach Schulstufen ist notwendig, weil es zum Zeitpunkt der Berechnung nicht abzusehen war, ob die Gesamtschulen auch tatsächlich an den angenommenen Schulstandorten eingerichtet werden konnten.



Alle Schuljahrgänge

Die Gesamtzahl der Schüler in den Jahrgängen 1 – 13, die 1987 noch 1 812 538 betrug, wird in den kommenden Jahren erheblich zurückgehen. 1991 wird mit 1 735 500 Schülern das Minimum erreicht sein, das bedeutet eine Verminderung von 77 000 Schülern in einem Zeitraum von nur 4 Jahren. Bis 1997 wird der Schülerbestand wieder um 123 600 zunehmen und damit um knapp 3 % über dem des Jahres 1987 liegen. Die voraussichtlichen Verschiebungen in den einzelnen Schuljahrgängen zeigt die Übersicht 8, in der die Schülerpyramiden der beiden Jahre 1987 und 1997 dargestellt sind.

ÜBERSICHT 8

**Schüler an allgemeinbildenden Schulen je Schuljahrgang
am 15. 10. 1987 und 1997**


Schulabgänger

Definition und Systematik

Zu dem Personenkreis der Schulabgänger zählen die Schüler der Sekundarstufe I (Hauptschule, Realschule, Gymnasium, Gesamtschule), die nach Beendigung der Vollzeitschulpflicht den Bildungsbereich der allgemeinbildenden Schulen verlassen, sowie die Abgänger der Klassen 11 – 13 des Gymnasiums und der Gesamtschule, also Jugendliche mit unterschiedlichem Schulabschlußniveau.

Nach Abschlußarten differenziert gibt es Abgänger

- ohne Hauptschulabschluß
- mit Hauptschulabschluß
 - aus der Klasse 9
 - aus der Klasse 10
- mit Sekundarabschluß I – Hauptschulabschluß nach Klasse 10 –
- mit Sekundarabschluß I – Fachoberschulreife –
- mit Fachhochschulreife und
- mit Hochschulreife.

Die Gegenüberstellung der Abgangsquoten der Vorjahresprognose 1987 und der Prognose 1988 zeigt die Übersicht 9. Während in den bis 1981 veröffentlichten Prognosen die für das Land festgelegten Abgangsquoten auch bei der Regionalberechnung der Abgänger zugrunde gelegt wurden, also keine Berechnung mit regionalisierten Abgängerquoten erfolgte, wird seit der Prognose 1982 bei den Hauptschulabgängern mit regionalen Abgängerquoten gerechnet. Bei den Abgängern aus der Realschule, dem Gymnasium und der Gesamtschule gehen nach wie vor die Landesquoten in die Regionalberechnung ein. Dort ist durch den Ansatz von Regionalquoten keine höhere Treffsicherheit der Prognoseergebnisse zu erwarten.

Die Ergebnisdarstellung der voraussichtlichen Abgänger erfolgt wie schon der Nachweis der Schülerbestände nicht mehr schulformbezogen, sondern differenziert nach Abschlußarten.

Übersicht 9:

Vom Kultusminister NRW festgelegte Landesquoten der Schulabgängerprognosen 1987 und 1988

Schulform Abschlußart Abgangsklasse	Landesquoten in %	
	Prognose	
	1987	1988
Hauptschule (einschl. n. n. u. Volksschule und Abgänger aus der an einigen Grundschulen in NRW organisatorisch geführten Sekundarstufe I) ohne HA (Kl. 9 und früher)	8	9
mit HA (Kl. 9)	10	10
mit HA (Kl. 10)	3	3
mit SEK I (Kl. 10A)	55	55
mit FOS-Reife (Kl. 10B)	40	41
Realschule ohne HA (Kl. 9 und früher)	0,5	0,5
mit HA (Kl. 9)	1	0,9
mit HA (Kl. 10)	0,5	0,9
mit SEK I (Kl. 10)	1,2	1
mit FOS-Reife (Kl. 10)	97	97
Gymnasium ohne HA (Kl. 9 und früher)	0,5	0,3
mit HA (Kl. 9)	1	0,5
mit HA (Kl. 10)	0,5	0,5
mit SEK I (Kl. 10)	1	0,7
mit FOS-Reife (Kl. 10)	12	10
mit FOS-Reife (Kl. 11)	4	3,5
mit FOS-Reife (Kl. 12)	2	2
mit FHS-Reife (Kl. 12), schulischer Teil	2	2
mit FOS-Reife (Kl. 13)	0,5	0,5
mit FHS-Reife (Kl. 13), schulischer Teil	2	2
mit HS-Reife (Kl. 13)	93,5	93
Gesamtschule ohne HA (Kl. 9 und früher)	2	1,5
mit HA (Kl. 9)	3	2,5
mit HA (Kl. 10)	1	2
mit SEK I (Kl. 10)	19	16
mit FOS-Reife (Kl. 10)	44	44
mit FOS-Reife (Kl. 11)	7	7,5
mit FOS-Reife (Kl. 12)	3	3,5
mit FHS-Reife (Kl. 12), schulischer Teil	3	3,2
mit FOS-Reife (Kl. 13)	0,5	0,5
mit FHS-Reife (Kl. 13), schulischer Teil	2,5	3
mit HS-Reife (Kl. 13)	92,5	92,5

HA = Hauptschulabschluß
SEK I = Sekundarabschluß I – Hauptschulabschluß nach Klasse 10 –
FOS-Reife = Sekundarabschluß I – Fachoberschulreife –
FHS-Reife = Fachhochschulreife
HS-Reife = Hochschulreife

Schulabgänger nach dem Abschluß

Die Zahl der Abgänger aus der Haupt-, Real-, Gesamtschule und dem Gymnasium wird im Prognosezeitraum für 1988 mit 206 700 Schülern den höchsten Wert haben. In den Folgejahren wird sich die Abgängerzahl erheblich reduzieren, bis 1995 auf 152 100 zurückfallen und bis 1998 wieder auf 163 500 anwachsen.

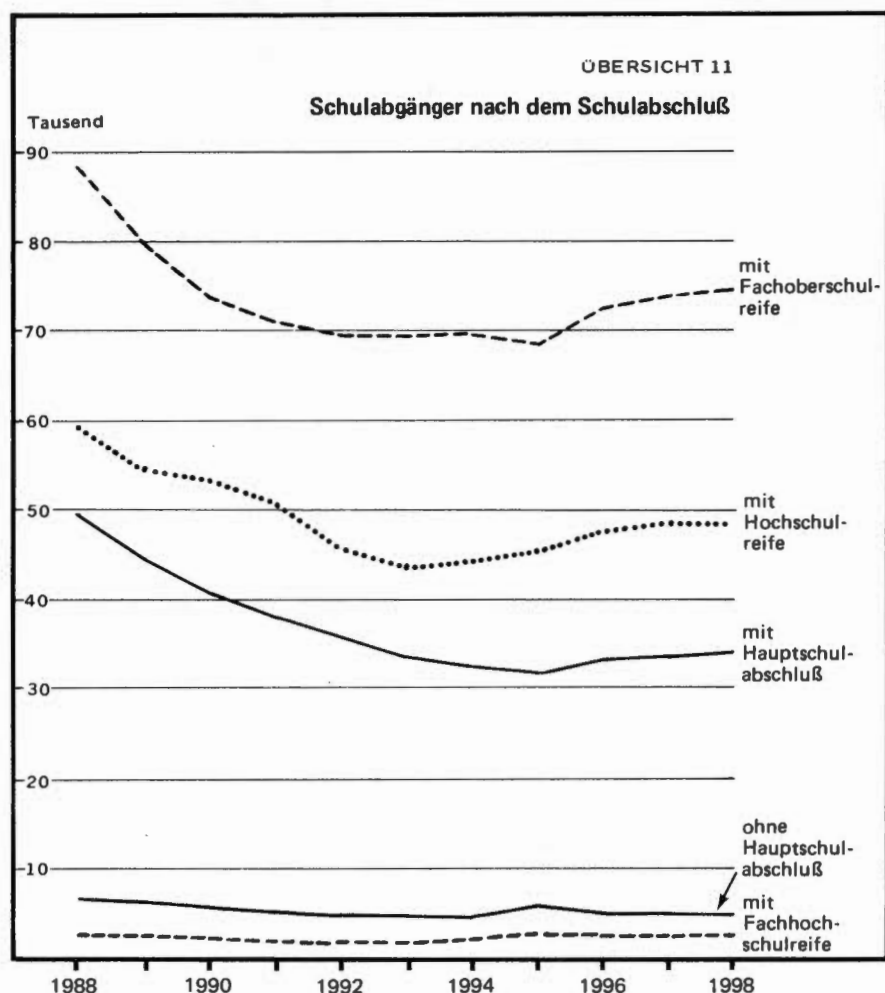
Übersicht 10:

Schulabgänger nach dem Schulabschluß in Nordrhein-Westfalen

Jahr (Sommer)	Schulabgänger				
	ohne	mit			
		Hauptschulabschluß	Fachober- schulreife	Fachhoch- schulreife	Hoch- schulreife
1988	6 804	49 739	88 391	2 568	59 190
1989	6 120	44 535	79 504	2 452	54 444
1990	5 743	40 492	73 356	2 365	53 378
1991	5 299	38 036	71 108	2 188	50 263
1992	4 908	35 408	69 891	2 053	45 584
1993	4 714	33 310	69 536	2 029	43 459
1994	4 449	32 297	69 548	2 086	44 115
1995	4 682	31 311	68 679	2 190	45 259
1996	4 789	32 786	72 167	2 280	47 703
1997	4 819	33 475	73 934	2 325	48 461
1998	4 766	33 569	74 436	2 375	48 321

Nach Abschlußarten differenziert kann mit folgenden Entwicklungen gerechnet werden:

- Die Schulabgänger ohne Hauptschulabschluß werden im Zeitraum von 1988 bis 1994 abnehmen und zwar von 6 800 auf 4 400. Dieser Wert wird sich auch in den Folgejahren nicht wesentlich ändern.
- Bei den Abgängern mit Hauptschulabschluß setzt sich nach 1988 (49 700) ein demographisch bedingter Rückgang bis auf 31 300 im Jahre 1995 fort, erst danach zeichnet sich eine leichte Erholung ab.
- Die Schüler mit Fachoberschulreife stellen mit einem Anteil von über 40 % die größte Gruppe unter den Abgängern. Mit 88 400 haben im Prognosezeitraum die Abgänger mit dieser Qualifikation 1988 ihren höchsten Wert erreicht. Bis 1995 wird sich die Abgängerzahl erheblich reduzieren (auf 68 700) und dann geringfügig steigen.
- Die Schüler mit Fachhochschulreife sind zahlenmäßig mit einem Anteil von rd. 1 % aller Abgänger von geringer Bedeutung. Sie haben ihr Maximum 1988 mit 2 600 Schülern erreicht, werden bis 1993 auf 2 000 Abgänger zurückgehen und bis 1998 wieder auf 2 400 ansteigen.
- Die Schulabgänger mit allgemeiner Hochschulreife haben mit 59 200 Abiturienten 1988 ihren Gipfel erreicht. Bis 1993 wird die Zahl der hochschulberechtigten Abgänger auf 43 500 zurückfallen, in den folgenden fünf Jahren deutet sich wieder ein schwacher Anstieg an.



3. Zur Qualität der Ergebnisse

In dem Tabellenteil sind die Prognosedaten ungerundet ausgewiesen. Diese „Scheingenauigkeit“ bis hin zur Einerstelle darf jedoch nicht den – falschen – Eindruck erwecken, daß es möglich sei, auf die Einerstelle genau treffsichere Vorausberechnungen anzustellen. Sie wurde in Kauf genommen, um ein in sich schlüssiges Zahlenwerk zu erhalten.

Bei der Vorlage von Prognosedaten stellt sich zwangsläufig die Frage nach der Qualität der Ergebnisse. Das betrifft Überlegungen, die im Zusammenhang stehen mit der Leistungsfähigkeit von Status-Quo-Prognosen schlechthin; Überlegungen also, die sich nicht spezifisch auf Bildungsprognosen beschränken, sondern generell für diesen Prognosetyp auch in anderen Anwendungsbereichen gelten.

Zunächst ist festzustellen, daß Prognosen stets Modellcharakter haben, was soviel bedeutet, daß sie nur unter ganz bestimmten (vereinfachten) Annahmen gelten. Sie können daher nicht den Anspruch erheben, die zukünftige Realität ikonisch abzubilden. Vielmehr soll in der Regel auf mögliche Entwicklungen aufmerksam gemacht werden, die unter den gesetzten Modellprämissen eintreten könnten und die, sofern die Entwicklungen unerwünscht sind, das Ergreifen von Steuerungsmaßnahmen anregen. Die wichtigsten Aufgaben der Prognose bestehen also darin, Fehlentwicklungen frühzeitig zu signalisieren und operationale (d. h. quantifizierte und terminierte) Aussagen zu liefern, die politisch umsetzbar sind.

Als Ergebnisse der Berechnungen werden die Entwicklungen der Schülerbestände und der Schulabgänger aufgezeigt, und zwar in der Einschränkung als „Wenn-Dann-Aussage“: Also, wenn von einer ex-ante fixierten Schulstruktur und einem ebenfalls ex-ante Bildungsverhalten ausgegangen wird, dann werden sich die Schülerbestände und die Schulabgänger in der beschriebenen Weise entwickeln. Bei dem nachträglichen Vergleich von Prognosewerten und Ist-Daten sind Abweichungen auf eine Änderung der Schulstruktur oder des Bildungsverhaltens zurückzuführen. Beides kann ursächlich das Ergebnis bildungspolitischer Maßnahmen sein, die aufgrund der aufgezeichneten Entwicklungstendenz eingeleitet wurden. In diesem Zusammenhang spricht man von der selbsterstörerischen Kraft der Prognosen⁴⁾. Es ist die Eigenart von Status-Quo-Prognosen, daß ihre Ergebnisse mit der später eintretenden Entwicklung nicht übereinzustimmen brauchen. „Paradoerweise erweisen sich Status-Quo-Prognosen nämlich dann als besonders effizient, wenn sie dazu beigetragen haben, daß die von ihnen aufgezeichneten Entwicklungstendenzen verhindert oder zumindest erheblich abgeschwächt wurden“⁵⁾.

Da die Abweichungen zwischen den Prognosewerten und den Ist-Daten in der Regel mit zunehmender Entfernung vom Basisprognosejahr größer werden, werden die modellexogenen Inputgrößen jährlich anhand der jüngsten schulstatistischen Daten überprüft und im Rahmen der jährlich durchzuführenden Prognoserevision aktualisiert.

Dies ist nach Vorliegen der schulstatistischen Ergebnisse von 1987 geschehen. Im einzelnen betragen die Differenzen:

Primarstufe unter 0,1 %
Sekundarstufe I unter 0,1 %
Sekundarstufe II 1,6 %

Übersicht: 12

**Abweichungen der Prognose 1987 (Schülerbestände)
gegenüber Ist-Schülerzahlen 1987 für kreisfreie Städte/Kreise in NW**

Abweichungen von ... bis unter ... % (ohne Vorzeichen)	Zahl der kreisfreien Städte/Kreise bei ...		
	Primarstufe	Sekundarstufe I	Sekundarstufe II
0	4	6	1
0,1 – 0,5	20	24	7
0,5 – 1,0	9	19	8
1,0 – 1,5	10	5	8
1,5 – 2,0	7	–	10
2,0 – 2,5	2	–	5
2,5 – 3,0	2	–	4
3,0 – 3,5	–	–	4
3,5 – 4,5	–	–	5
4,5 und mehr	–	–	2

Anmerkungen S. 25

Die Abweichungsdifferenzen auf Kreisebene – in Übersicht 12 dargestellt – streuen um diese Landesdurchschnittswerte. So gibt es regionale Einheiten mit einer besseren Treffsicherheit als der Landesdurchschnitt aufweist – teilweise stimmen die Voraussetzungen bis auf die Einerstelle genau – aber auch solche, bei denen die Abweichung den Landesdurchschnitt übertrifft. Insgesamt gesehen sind solche „Ausreißer“ die Ausnahme, während die große Mehrheit der vorausberechneten Regionalergebnisse eine gute Annäherung an die tatsächliche Entwicklung bringt – eine hohe Treffsicherheit die Regel ist.

Dr. Ortrud Kötz

Anmerkungen:

- 1) Regionalisierte Schülerprognosen 1987, in: Beiträge zur Statistik des Landes Nordrhein-Westfalen, Heft 577
- 2) Modelle desselben Typs finden sich z. B. bei: PROGNOSE-FIDES-AFEB: Dynamisches Strukturmodell für das Bildungswesen in der BRD, Zürich/Basel/Heidelberg 1971; Schmittlein, K.: Berechnungsmodell für Schülervorausschätzungen, Stuttgart 1969.
- 3) Es handelt sich dabei um Daten aus der Bevölkerungsprognose (Regionalprognose 1984 – 2000), die hier als exogene Modellgrößen definiert sind. Diese Prognosedaten beziehen sich jeweils auf den Stichtag 1. 1. Aus diesem Grund wird für die Berechnung der Schülerbestände der Eingangsklasse $s_{i,t}$ des Jahres t von den zugehörigen Bevölkerungsdaten des Jahres $t + 1$ ausgegangen.
- 4) Vgl. Vajna, Th.: Prognosen für die Politik, Köln 1977, S. 63.
- 5) Vgl. Dietrichs, B.: Status-Quo-Prognosen und Zielprojektionen im Raumplanungsprozeß – Funktionen und Konflikte, in: Informationen zur Raumentwicklung, Heft 4/5 1975, S. 139.

Tabellenteil

SCHULFORM: GRUND-,HAUPT-,REAL-,GESAMTSCHULE,GYMNASIUM
TABELLE - 1 - VORAUSSICHTLICHE ANZAHL DER SCHUELER NACH DEM SCHULJAHRGANG (STATUS-QUO-PROGNOSE)
SCHULEN INSGESAMT

JAHR (OKTOBER)	!	1987!	1988!	1989!	1990!	1991!	1992!	1993!	1994!	1995!	1996!	1997
SCHULJAHRGANG	!	!	!	!	!	!	!	!	!	!	!	!

K R F R . S T A D T D U E S S E L D O R F

1.		4065	4136	4187	4089	4086	4147	4163	4189	4204	4202	4182
2.		3989	4140	4212	4264	4164	4161	4223	4240	4267	4281	4279
3.		3724	4008	4159	4231	4283	4182	4179	4241	4257	4284	4298
4.		4104	4133	4448	4615	4695	4754	4642	4638	4708	4729	4759
PRIMARSTUFE ZUS.		15882	16417	17006	17199	17228	17244	17207	17308	17436	17496	17518
5.		3856	3705	3747	4030	4182	4256	4308	4205	4203	4267	4286
6.		4004	3975	3807	3845	4136	4294	4368	4420	4317	4313	4379
7.		4058	4156	4121	3941	3979	4278	4442	4518	4574	4464	4462
8.		4145	4046	4141	4104	3922	3961	4260	4422	4497	4553	4446
9.		4456	4144	4040	4131	4088	3905	3943	4242	4401	4478	4532
10.		4375	4055	3778	3702	3790	3769	3612	3653	3930	4080	4150
SEKUNDARSTUFE 1 ZUS.		24894	24081	23634	23753	24097	24463	24933	25460	25922	26155	26255
11.		1996	1852	1767	1727	1742	1854	1946	1886	1927	2070	2150
12.		1999	1981	1830	1746	1705	1720	1832	1923	1861	1902	2041
13.		2081	1862	1845	1701	1623	1586	1599	1703	1789	1730	1767
SEKUNDARSTUFE 2 ZUS.		6076	5695	5442	5174	5070	5160	5377	5512	5577	5702	5958
SCHUELER INSGESAMT		46852	46193	46082	46126	46395	46867	47517	48280	48935	49353	49731

K R F R . S T A D T D U I S B U R G

1.		5024	4901	4721	4682	4724	4778	4886	4921	4931	4917	4874
2.		4939	4906	4788	4612	4573	4615	4667	4773	4807	4817	4803
3.		4485	4729	4698	4582	4415	4377	4417	4466	4568	4599	4609
4.		4676	4418	4658	4626	4512	4347	4310	4349	4400	4501	4533
PRIMARSTUFE ZUS.		19124	18954	18865	18502	18224	18117	18280	18509	18706	18834	18819
5.		4592	4627	4347	4584	4553	4443	4279	4245	4285	4335	4438
6.		4790	4657	4690	4405	4646	4614	4501	4339	4301	4341	4396
7.		4622	4702	4588	4623	4346	4583	4551	4440	4278	4243	4281
8.		4858	4515	4585	4459	4491	4222	4452	4422	4313	4157	4121
9.		5020	4708	4383	4454	4339	4370	4111	4335	4307	4199	4046
10.		5073	4555	4273	3997	4069	4014	4045	3810	4019	3992	3893
SEKUNDARSTUFE 1 ZUS.		28955	27764	26866	26522	26444	26246	25939	25591	25503	25267	25175
11.		1556	1393	1359	1281	1193	1250	1464	1504	1437	1514	1504
12.		1528	1516	1356	1323	1247	1160	1217	1424	1462	1398	1472
13.		1557	1394	1368	1215	1178	1106	1027	1070	1238	1274	1219
SEKUNDARSTUFE 2 ZUS.		4641	4303	4083	3819	3618	3516	3708	3998	4137	4186	4195
SCHUELER INSGESAMT		52720	51021	49814	48843	48286	47879	47927	48098	48346	48287	48189

SCHULFORM: GRUND-,HAUPT-,REAL-,GESAMTSCHULE,GYMNASIUM

TABELLE - 1 - VORAUSSICHTLICHE ANZAHL DER SCHUELER NACH OEM SCHULJAHRGANG (STATUS-QUO-PROGNOSE)
SCHULEN INSGESAMT

JAHR (OKTOBER)	1987!	1988!	1989!	1990!	1991!	1992!	1993!	1994!	1995!	1996!	1997
SCHULJAHRGANG	!	!	!	!	!	!	!	!	!	!	!

K R F R . S T A D T E S S E N											
1.	5343	5397	5405	5232	5209	5319	5425	5443	5443	5418	5363
2.	5221	5185	5238	5246	5078	5056	5162	5266	5284	5283	5258
3.	4724	5048	5013	5063	5070	4908	4887	4989	5089	5106	5105
4.	4809	4680	5000	4965	5015	5023	4862	4840	4942	5043	5060
PRIMARSTUFE ZUS.	20097	20310	20656	20506	20372	20306	20336	20538	20758	20850	20786
5.	4801	4806	4680	4998	4965	5016	5023	4862	4840	4944	5047
6.	5050	4990	4980	4834	5164	5130	5180	5188	5023	5000	5107
7.	5227	5118	5056	5046	4902	5235	5200	5249	5257	5088	5066
8.	5310	5213	5098	5036	5023	4876	5207	5172	5221	5231	5062
9.	5579	5224	5125	5012	4950	4933	4791	5118	5084	5132	5143
10.	5748	5191	4856	4775	4696	4638	4640	4522	4830	4797	4843
SEKUNDARSTUFE 1 ZUS.	31715	30542	29795	29701	29700	29828	30041	30111	30255	30192	30268
11.	2486	2348	2212	2048	2108	2136	2112	2142	2101	2241	2227
12.	2511	2388	2255	2123	1964	2023	2042	2019	2040	1995	2128
13.	2515	2326	2203	2080	1959	1811	1866	1875	1854	1868	1820
SEKUNDARSTUFE 2 ZUS.	7512	7062	6670	6251	6031	5970	6020	6036	5995	6104	6175
SCHUELER INSGESAMT	59324	57914	57121	56458	56103	56104	56397	56685	57008	57146	57229

K R F R . S T A D T K R E F E L D											
1.	2218	2267	2225	2159	2203	2299	2365	2400	2427	2440	2438
2.	2027	2206	2255	2213	2147	2191	2287	2352	2388	2414	2427
3.	1887	1987	2162	2210	2168	2105	2148	2240	2304	2339	2364
4.	2026	1925	2027	2206	2255	2213	2147	2191	2286	2352	2387
PRIMARSTUFE ZUS.	8158	8385	8669	8788	8773	8808	8947	9183	9405	9545	9616
5.	1940	2001	1897	1998	2173	2222	2180	2117	2160	2256	2320
6.	2059	2022	2084	1965	2070	2252	2301	2259	2193	2238	2337
7.	2058	2034	1999	2061	1945	2047	2230	2278	2237	2168	2214
8.	2171	2073	2049	2015	2079	1969	2072	2255	2305	2262	2197
9.	2253	2120	2028	2003	1970	2032	1923	2024	2206	2252	2210
10.	2275	2074	1949	1875	1868	1847	1910	1826	1924	2093	2139
SEKUNDARSTUFE 1 ZUS.	12756	12324	12006	11917	12105	12369	12616	12759	13025	13269	13417
11.	849	811	738	720	694	765	797	836	827	870	947
12.	919	822	784	713	695	670	737	767	804	792	833
13.	974	858	766	733	666	651	626	690	718	753	743
SEKUNDARSTUFE 2 ZUS.	2742	2491	2288	2166	2055	2086	2160	2293	2349	2415	2523
SCHUELER INSGESAMT	23656	23200	22963	22871	22933	23263	23723	24235	24779	25229	25556

SCHULFORM: GRUND-,HAUPT-,REAL-,GESAMTSCHULE,GYMNASIUM

TABELLE - 1 - VORAUSSICHTLICHE ANZAHL DER SCHUELER NACH DEM SCHULJAHRGANG (STATUS-QUO-PROGNOSE)

SCHULEN INSGESAMT

JAH R (OKTOBER)	!	1987!	1988!	1989!	1990!	1991!	1992!	1993!	1994!	1995!	1996!	1997
SCHULJAHRGANG	!	!	!	!	!	!	!	!	!	!	!	!

K R F R . S T A D T M O E N C H E N G L A D B A C H

1.	2381	2434	2493	2480	2487	2542	2602	2630	2647	2649	2636
2.	2401	2330	2381	2440	2427	2434	2488	2547	2575	2591	2593
3.	2191	2348	2279	2328	2384	2372	2379	2431	2488	2516	2531
4.	2215	2223	2382	2312	2363	2420	2407	2414	2469	2526	2555
PRIMARSTUFE ZUS.	9188	9335	9535	9560	9661	9768	9876	10022	10179	10282	10315
5.	2391	2305	2315	2479	2406	2459	2518	2504	2512	2569	2631
6.	2320	2423	2331	2339	2506	2430	2485	2545	2531	2538	2597
7.	2420	2331	2434	2341	2347	2514	2440	2495	2555	2542	2549
8.	2440	2413	2320	2413	2318	2326	2492	2419	2472	2529	2517
9.	2551	2401	2375	2281	2366	2276	2283	2445	2372	2425	2482
10.	2691	2399	2259	2234	2152	2236	2155	2161	2316	2247	2297
SEKUNDARSTUFE 1 ZUS.	14813	14272	14034	14087	14095	14241	14373	14569	14758	14850	15073
11.	1039	972	846	840	813	858	991	966	985	1053	1022
12.	1056	1030	964	839	833	807	849	979	952	968	1037
13.	1053	979	955	894	778	771	748	785	905	879	895
SEKUNDARSTUFE 2 ZUS.	3148	2981	2765	2573	2424	2436	2588	2730	2842	2900	2954
SCHUELER INSGESAMT	27149	26588	26334	26220	26180	26445	26837	27321	27779	28032	28342

K R F R . S T A D T M U E L H E I M A . D . R U H R

1.	1516	1526	1519	1468	1518	1560	1559	1570	1575	1574	1562
2.	1298	1464	1474	1467	1418	1466	1507	1507	1517	1523	1521
3.	1264	1267	1430	1439	1431	1383	1430	1471	1470	1480	1485
4.	1253	1289	1292	1457	1466	1459	1410	1458	1500	1499	1509
PRIMARSTUFE ZUS.	5331	5546	5715	5831	5833	5868	5906	6006	6062	6076	6077
5.	1304	1222	1266	1268	1430	1439	1433	1387	1434	1475	1477
6.	1204	1330	1248	1290	1294	1459	1468	1462	1413	1462	1506
7.	1342	1215	1343	1259	1303	1306	1472	1483	1477	1426	1475
8.	1333	1350	1223	1349	1265	1308	1310	1478	1488	1481	1432
9.	1471	1309	1322	1202	1326	1242	1285	1289	1452	1462	1454
10.	1567	1368	1234	1234	1140	1259	1178	1220	1222	1378	1387
SEKUNDARSTUFE 1 ZUS.	8221	7794	7636	7602	7758	8013	8146	8319	8486	8684	8731
11.	737	735	635	649	637	609	681	647	673	672	760
12.	710	732	726	623	638	626	598	669	636	661	663
13.	731	668	689	680	584	598	587	559	626	594	618
SEKUNDARSTUFE 2 ZUS.	2178	2135	2050	1952	1859	1833	1866	1875	1935	1927	2041
SCHUELER INSGESAMT	15730	15475	15401	15385	15450	15714	15918	16200	16483	16687	16849

SCHULFORM: GRUND-,HAUPT-,REAL-,GESAMTSCHULE,GYMNASIUM
TABELLE - 1 - VORAUSSICHTLICHE ANZAHL DER SCHUELER NACH DEM SCHULJAHRGANG (STATUS-QUO-PROGNOSE)
SCHULEN INSGESAMT

JAH R (OKT DBER)	!	1987!	1988!	1989!	1990!	1991!	1992!	1993!	1994!	1995!	1996!	1997
SCHULJAHRGANG	!	!	!	!	!	!	!	!	!	!	!	!

K R F R . S T A D T D B E R H A U S E N												
1.		2164	2131	2056	2039	2048	2079	2141	2153	2155	2147	2126
2.		2175	2094	2061	1989	1972	1980	2011	2072	2083	2085	2076
3.		1924	2097	2018	1987	1917	1901	1909	1938	1996	2007	2009
4.		2054	1886	2055	1977	1946	1878	1862	1870	1899	1957	1968
PRIMARSTUFE ZUS.		8317	8208	8190	7992	7883	7838	7923	8033	8133	8196	8179
5.		1808	1973	1809	1972	1898	1867	1803	1789	1798	1824	1883
6.		1983	1903	2066	1892	2062	1985	1953	1886	1870	1878	1909
7.		1911	1960	1886	2050	1877	2046	1969	1939	1870	1855	1865
8.		1861	1870	1913	1848	2013	1843	2011	1935	1905	1839	1823
9.		2052	1795	1805	1843	1786	1955	1792	1953	1878	1851	1787
10.		2003	1867	1634	1660	1699	1644	1801	1653	1802	1735	1709
SEKUNDARSTUFE 1 ZUS.		11618	11368	11113	11265	11335	11340	11329	11155	11123	10982	10976
11.		739	641	612	530	568	624	559	631	586	638	613
12.		725	725	627	599	516	552	611	543	609	564	614
13.		672	666	668	580	555	480	512	566	505	569	528
SEKUNDARSTUFE 2 ZUS.		2136	2032	1907	1709	1639	1656	1682	1740	1700	1771	1755
SCHUELER INSGESAMT		22071	21608	21210	20966	20857	20834	20934	20928	20956	20949	20910

K R F R . S T A D T R E M S C H E I D												
1.		1177	1153	1141	1120	1119	1142	1171	1185	1196	1201	1199
2.		1192	1165	1142	1131	1108	1107	1131	1160	1174	1186	1191
3.		1032	1141	1116	1092	1082	1060	1059	1082	1109	1123	1133
4.		1045	1021	1128	1103	1081	1070	1049	1048	1070	1098	1112
PRIMARSTUFE ZUS.		4446	4480	4527	4446	4390	4379	4410	4475	4549	4608	4635
5.		1031	1090	1063	1176	1152	1127	1116	1094	1091	1115	1144
6.		1125	1103	1168	1139	1258	1230	1207	1192	1170	1168	1192
7.		1146	1140	1118	1182	1154	1275	1247	1222	1209	1184	1184
8.		1143	1119	1114	1093	1155	1126	1244	1217	1191	1179	1157
9.		1229	1141	1117	1114	1093	1154	1126	1245	1217	1192	1181
10.		1200	1089	1000	983	1000	988	1046	1022	1130	1108	1083
SEKUNDARSTUFE 1 ZUS.		6874	6682	6580	6687	6812	6900	6986	6992	7008	6946	6941
11.		368	395	363	303	317	377	385	414	411	452	442
12.		422	369	395	364	304	318	374	383	411	406	450
13.		444	390	340	365	336	280	293	345	351	377	375
SEKUNDARSTUFE 2 ZUS.		1234	1154	1098	1032	957	975	1052	1142	1173	1235	1267
SCHUELER INSGESAMT		12554	12316	12205	12165	12159	12254	12448	12609	12730	12789	12843

SCHULFORM: GRUND-,HAUPT-,REAL-,GESAMTSCHULE,GYMNASIUM

TABELLE - 1 - VORAUSSICHTLICHE ANZAHL DER SCHUELER NACH DEM SCHULJAHRGANG (STATUS-QUO-PROGNOSE)

SCHULEN INSGESAMT

JAHR (OKTOBER)	!	1987!	1988!	1989!	1990!	1991!	1992!	1993!	1994!	1995!	1996!	1997
SCHULJAHRGANG	!	!	!	!	!	!	!	!	!	!	!	!

K R F R . S T A D T S O L I N G E N

1.	1445	1454	1475	1466	1456	1504	1560	1581	1600	1608	1606
2.	1340	1483	1493	1513	1504	1494	1543	1601	1624	1642	1650
3.	1254	1313	1453	1463	1483	1473	1464	1512	1568	1590	1608
4.	1357	1289	1350	1494	1503	1524	1514	1504	1555	1612	1635
PRIMARSTUFE ZUS.	5396	5539	5771	5936	5946	5995	6081	6198	6347	6452	6499
5.	1271	1398	1328	1391	1541	1549	1571	1561	1550	1604	1663
6.	1268	1303	1433	1361	1423	1575	1585	1608	1597	1588	1640
7.	1298	1259	1296	1428	1355	1420	1572	1582	1604	1594	1584
8.	1431	1277	1236	1276	1405	1336	1398	1547	1557	1577	1568
9.	1374	1380	1237	1200	1240	1365	1300	1362	1506	1515	1537
10.	1522	1213	1236	1113	1074	1114	1230	1172	1226	1358	1366
SEKUNDARSTUFE 1 ZUS.	8164	7830	7766	7769	8038	8359	8656	8832	9040	9236	9358
11.	479	526	423	482	450	414	426	478	461	482	532
12.	481	463	506	406	464	433	397	411	459	443	462
13.	520	439	423	462	370	424	393	362	374	420	403
SEKUNDARSTUFE 2 ZUS.	1480	1428	1352	1350	1284	1271	1216	1251	1294	1345	1397
SCHUELER INSGESAMT	15040	14797	14889	15055	15268	15625	15953	16281	16681	17033	17254

K R F R . S T A D T W U P P E R T A L

1.	3333	3353	3312	3255	3291	3368	3459	3496	3519	3526	3514
2.	3104	3249	3270	3230	3174	3209	3285	3372	3409	3432	3439
3.	2715	3031	3173	3192	3152	3098	3132	3206	3291	3327	3349
4.	2827	2727	3044	3186	3205	3165	3111	3145	3220	3307	3343
PRIMARSTUFE ZUS.	11979	12360	12799	12863	12822	12840	12987	13219	13439	13592	13645
5.	2737	2765	2664	2975	3112	3133	3092	3040	3074	3150	3234
6.	2886	2908	2923	2812	3140	3286	3306	3266	3210	3245	3326
7.	3034	3023	3041	3055	2935	3276	3429	3451	3410	3351	3388
8.	2994	2956	2946	2963	2980	2867	3199	3349	3370	3327	3272
9.	3214	2931	2893	2883	2901	2921	2809	3135	3282	3302	3262
10.	3178	2808	2587	2554	2567	2590	2623	2529	2821	2953	2972
SEKUNDARSTUFE 1 ZUS.	18043	17391	17054	17242	17635	18073	18458	18770	19167	19328	19454
11.	1073	1044	917	931	942	994	1007	1044	1021	1139	1191
12.	1119	1047	1022	896	897	909	951	963	991	969	1079
13.	1176	1021	960	938	820	817	827	859	871	889	869
SEKUNDARSTUFE 2 ZUS.	3368	3112	2899	2765	2659	2720	2785	2866	2883	2997	3139
SCHUELER INSGESAMT	33390	32863	32752	32870	33116	33633	34230	34855	35489	35917	36238

SCHULFORM: GRUND-,HAUPT-,REAL-,GESAMTSCHULE,GYMNASIUM
TABELLE - 1 - VORAUSSICHTLICHE ANZAHL OER SCHUELER NACH DEM SCHULJAHRGANG (STATUS-QUO-PROGNOSE)
SCHULEN INSGESAMT

JAHRE (OKTOBER)	1987!	1988!	1989!	1990!	1991!	1992!	1993!	1994!	1995!	1996!	1997
SCHULJAHRGANG	!	!	!	!	!	!	!	!	!	!	!
K R E I S K L E V E											
1.	2947	2996	2927	2956	3059	3169	3287	3351	3404	3434	3440
2.	2795	2975	3025	2956	2985	3088	3200	3319	3384	3437	3467
3.	2619	2704	2879	2926	2858	2887	2987	3095	3209	3272	3323
4.	2621	2614	2699	2872	2920	2853	2881	2981	3089	3204	3268
PRIMARSTUFE ZUS.	10982	11289	11530	11710	11822	11997	12355	12746	13086	13347	13498
5.	2581	2623	2604	2687	2860	2908	2839	2865	2965	3069	3178
6.	2609	2647	2689	2668	2753	2930	2979	2909	2937	3038	3144
7.	2739	2618	2655	2699	2676	2762	2940	2989	2918	2945	3048
8.	2866	2728	2609	2643	2686	2662	2747	2925	2972	2904	2932
9.	3076	2801	2665	2548	2581	2621	2599	2682	2854	2900	2833
10.	3155	2780	2536	2418	2311	2350	2391	2373	2450	2608	2650
SEKUNDARSTUFE 1 ZUS.	17026	16197	15758	15663	15867	16233	16495	16743	17096	17464	17785
11.	872	798	723	681	705	664	723	753	763	786	838
12.	842	865	790	717	676	699	659	717	746	757	779
13.	901	789	811	741	671	633	655	617	672	699	709
SEKUNDARSTUFE 2 ZUS.	2615	2452	2324	2139	2052	1996	2037	2087	2181	2242	2326
SCHUELER INSGESAMT	30623	29938	29612	29512	29741	30226	30887	31576	32363	33053	33609

K R E I S M E T T M A N N											
1.	4679	4780	4767	4672	4733	4854	4948	5014	5063	5086	5079
2.	4495	4661	4762	4750	4654	4716	4836	4930	4996	5044	5067
3.	4173	4411	4573	4671	4659	4565	4625	4742	4834	4899	4946
4.	4227	4230	4470	4634	4733	4722	4627	4687	4807	4902	4968
PRIMARSTUFE ZUS.	17574	18082	18572	18727	18779	18857	19036	19373	19700	19931	20060
5.	4190	4000	4014	4240	4398	4490	4479	4388	4444	4559	4647
6.	4361	4363	4161	4169	4404	4567	4663	4652	4557	4618	4734
7.	4563	4421	4415	4208	4209	4448	4611	4708	4698	4602	4663
8.	4478	4523	4385	4372	4168	4170	4405	4567	4662	4651	4557
9.	4816	4352	4395	4260	4247	4049	4049	4276	4435	4529	4516
10.	5162	4493	4070	4119	4011	4005	3825	3832	4047	4196	4283
SEKUNDARSTUFE 1 ZUS.	27570	26152	25440	25368	25437	25729	26032	26423	26843	27155	27400
11.	1905	1856	1571	1547	1592	1607	1683	1630	1644	1736	1800
12.	1796	1886	1835	1553	1529	1573	1585	1659	1608	1620	1709
13.	1918	1667	1750	1701	1441	1418	1458	1468	1538	1490	1499
SEKUNDARSTUFE 2 ZUS.	5619	5409	5156	4801	4562	4598	4726	4757	4790	4846	5008
SCHUELER INSGESAMT	50763	49643	49168	48896	48778	49184	49794	50553	51333	51932	52468

SCHULFORM: GRUND-,HAUPT-,REAL-,GESAMTSCHULE,GYMNASIUM

TABELLE - 1 - VORAUSSICHTLICHE ANZAHL DER SCHUELER NACH DEM SCHULJAHRGANG (STATUS-QUO-PROGNOSE)
SCHULEN INSGESAMT

Jahr (Oktober)	1987!	1988!	1989!	1990!	1991!	1992!	1993!	1994!	1995!	1996!	1997
Schuljahrgang	!	!	!	!	!	!	!	!	!	!	!

K R E I S N E U S S

1.	4209	4185	4137	4043	4084	4216	4303	4356	4391	4409	4398
2.	4190	4167	4143	4096	4003	4043	4174	4262	4313	4348	4365
3.	3816	4123	4099	4075	4028	3936	3976	4104	4190	4240	4274
4.	3914	3836	4144	4119	4095	4049	3956	3996	4126	4214	4264
PRIMARSTUFE ZUS.	16129	16311	16523	16333	16210	16244	16409	16718	17020	17211	17301
5.	3685	3761	3695	3989	3967	3945	3897	3807	3845	3968	4051
6.	3921	3836	3921	3847	4153	4130	4104	4057	3964	4003	4133
7.	4000	3913	3829	3914	3841	4146	4122	4097	4049	3956	3995
8.	3924	3984	3896	3809	3890	3816	4121	4097	4071	4025	3932
9.	4245	3833	3893	3815	3730	3816	3745	4045	4021	3996	3948
10.	4310	3856	3486	3547	3485	3424	3514	3453	3728	3706	3682
SEKUNDARSTUFE 1 ZUS.	24085	23183	22720	22921	23066	23277	23503	23556	23678	23654	23741
11.	1765	1642	1459	1362	1426	1412	1454	1514	1506	1624	1616
12.	1750	1696	1578	1402	1309	1371	1357	1395	1452	1445	1557
13.	1821	1644	1593	1483	1317	1230	1287	1274	1309	1360	1354
SEKUNDARSTUFE 2 ZUS.	5336	4982	4630	4247	4052	4013	4098	4183	4267	4429	4527
SCHUELER INSGESAMT	45550	44476	43873	43501	43328	43534	44010	44457	44965	45294	45569

K R E I S V I E R S E N

1.	2788	2873	2889	2777	2776	2924	3064	3119	3159	3181	3179
2.	2588	2775	2860	2876	2764	2763	2910	3050	3104	3145	3166
3.	2378	2510	2690	2772	2788	2678	2677	2820	2955	3008	3047
4.	2499	2409	2542	2725	2807	2823	2713	2712	2857	2995	3048
PRIMARSTUFE ZUS.	10253	10567	10981	11150	11135	11188	11364	11701	12075	12329	12440
5.	2549	2577	2483	2619	2808	2892	2908	2793	2790	2938	3075
6.	2469	2597	2625	2529	2667	2859	2946	2960	2844	2842	2991
7.	2588	2511	2636	2666	2565	2706	2902	2987	3003	2886	2884
8.	2609	2533	2452	2576	2604	2506	2643	2834	2918	2934	2818
9.	2706	2557	2484	2403	2523	2552	2455	2589	2777	2859	2875
10.	2721	2484	2348	2286	2218	2336	2363	2278	2401	2575	2652
SEKUNDARSTUFE 1 ZUS.	15642	15259	15028	15079	15385	15851	16217	16441	16733	17034	17295
11.	905	860	805	735	717	763	835	861	844	889	953
12.	937	889	845	791	722	704	749	820	845	829	873
13.	939	873	828	786	736	672	656	698	763	787	771
SEKUNDARSTUFE 2 ZUS.	2781	2622	2478	2312	2175	2139	2240	2379	2452	2505	2597
SCHUELER INSGESAMT	28676	28448	28487	28541	28695	29178	29821	30521	31260	31868	32332

SCHULFORM: GRUND-, HAUPT-, REAL-, GESAMTSCHULE, GYMNASIUM
TABELLE - 1 - VORAUSSICHTLICHE ANZAHL DER SCHUELER NACH DEM SCHULJAHRGANG (STATUS-QUO-PROGNOSE)
SCHULEN INSGESAMT

JAH R (OKTOBER)	1987	1988	1989	1990	1991	1992	1993	1994	1995	1996	1997
SCHULJAHRGANG											

K R E I S W E S E L

1.	4741	4788	4727	4646	4655	4840	5005	5066	5100	5106	5075
2.	4534	4641	4687	4628	4548	4558	4739	4901	4960	4993	4999
3.	4315	4421	4526	4569	4511	4434	4442	4618	4776	4833	4866
4.	4306	4256	4359	4462	4505	4448	4372	4380	4555	4712	4769
PRIMARSTUFE ZUS.	17896	18106	18299	18305	18219	18280	18558	18965	19391	19644	19709
5.	3941	4160	4100	4201	4300	4343	4288	4213	4223	4391	4540
6.	4177	4037	4253	4194	4296	4396	4442	4386	4310	4319	4492
7.	4262	4211	4073	4280	4220	4321	4424	4467	4410	4335	4344
8.	4295	4238	4184	4045	4256	4194	4298	4400	4443	4386	4310
9.	4663	4220	4164	4116	3981	4196	4138	4239	4337	4379	4326
10.	4772	4249	3857	3816	3793	3674	3886	3837	3931	4024	4062
SEKUNDARSTUFE 1 ZUS.	26110	25115	24631	24652	24846	25124	25476	25542	25654	25834	26074
11.	1506	1426	1319	1207	1242	1363	1317	1433	1434	1469	1503
12.	1513	1484	1405	1300	1185	1218	1335	1290	1399	1401	1433
13.	1617	1426	1399	1325	1226	1117	1144	1254	1211	1310	1312
SEKUNDARSTUFE 2 ZUS.	4636	4336	4123	3832	3653	3698	3796	3977	4044	4180	4248
SCHUELER INSGESAMT	48642	47557	47053	46789	46718	47102	47830	48484	49089	49658	50031

R E G I E R U N G S B E Z I R K D U E S S E L D O R F

1.	48030	48374	47981	47084	47448	48741	49938	50474	50814	50898	50671
2.	46288	47441	47791	47411	46519	46881	48163	49352	49885	50221	50301
3.	42501	45138	46268	46600	46229	45359	45711	46955	48104	48623	48947
4.	43933	42936	45598	46753	47101	46748	45863	46213	47483	48651	49178
PRIMARSTUFE ZUS.	180752	183889	187638	187848	187297	187729	189675	192994	196286	198393	199097
5.	42677	43013	42012	44607	45745	46089	45734	44870	45214	46464	47614
6.	44226	44094	44379	43289	45972	47137	47488	47129	46237	46591	47883
7.	45268	44612	44490	44753	43654	46363	47551	47905	47549	46639	47002
8.	45858	44838	44151	44001	44255	43182	45859	47039	47385	47035	46144
9.	48705	44916	43926	43265	43121	43387	42349	44979	46129	46471	46132
10.	49752	44481	41103	40313	39873	39888	40219	39341	41777	42850	43168
SEKUNDARSTUFE 1 ZUS.	276486	265954	260061	260228	262620	266046	269200	271263	274291	276050	277943
11.	18275	17299	15749	15043	15146	15690	16380	16739	16620	17635	18098
12.	18308	17893	16918	15395	14684	14783	15293	15962	16275	16150	17130
13.	18919	17002	16598	15684	14260	13594	13678	14125	14724	14999	14882
SEKUNDARSTUFE 2 ZUS.	55502	52194	49265	46122	44090	44067	45351	46826	47619	48784	50110
SCHUELER INSGESAMT	512740	502037	496964	494198	494007	497842	504226	511083	518196	523227	527150

SCHULFORM: GRUND-,HAUPT-,REAL-,GESAMTSCHULE,GYMNASIUM

TABELLE - 1 - VORAUSSICHTLICHE ANZAHL DER SCHUELER NACH DEM SCHULJAHRGANG (STATUS-QUD-PROGNOSE)

SCHULEN INSGESAMT

JAHR (OKTOBER)	!	1987!	1988!	1989!	1990!	1991!	1992!	1993!	1994!	1995!	1996!	1997
SCHULJAHRGANG	!	!	!	!	!	!	!	!	!	!	!	!

K R F R . S T A D T A A C H E N

1.		1918	1920	1869	1882	1918	1953	1968	1975	1976	1969	1955
2.		1798	1880	1883	1832	1845	1881	1916	1930	1937	1937	1931
3.		1732	1811	1893	1895	1845	1857	1893	1928	1942	1949	1950
4.		1809	1874	1958	2047	2049	1994	2009	2048	2085	2101	2109
PRIMARSTUFE ZUS.		7257	7485	7603	7656	7657	7685	7786	7881	7940	7956	7945
5.		1782	1747	1816	1897	1985	1988	1935	1949	1985	2023	2040
6.		1830	1821	1771	1841	1923	2012	2013	1959	1972	2011	2048
7.		1873	1924	1903	1845	1916	2003	2094	2097	2040	2055	2095
8.		1956	1818	1872	1850	1798	1868	1953	2041	2043	1989	2003
9.		2098	1883	1753	1813	1795	1748	1819	1899	1987	1990	1935
10.		2107	1966	1762	1649	1717	1702	1662	1731	1806	1889	1890
SEKUNDARSTUFE 1 ZUS.		11646	11159	10877	10895	11134	11321	11476	11676	11833	11957	12011
11.		989	939	864	799	801	875	937	905	951	991	1038
12.		984	963	915	842	777	780	851	910	877	922	962
13.		1025	931	911	866	797	735	738	803	858	826	868
SEKUNDARSTUFE 2 ZUS.		2998	2833	2690	2507	2375	2390	2526	2618	2686	2739	2868
SCHUELER INSGESAMT		21901	21477	21170	21058	21166	21396	21788	22175	22459	22652	22824

K R F R . S T A D T B O N N

1.		2216	2260	2215	2211	2217	2239	2291	2308	2318	2321	2316
2.		2206	2244	2288	2242	2239	2244	2268	2319	2336	2347	2349
3.		2021	2209	2247	2292	2244	2242	2247	2269	2320	2338	2348
4.		2125	2169	2371	2410	2459	2409	2405	2411	2437	2492	2512
PRIMARSTUFE ZUS.		8568	8882	9121	9155	9159	9134	9211	9307	9411	9498	9525
5.		2610	2697	2778	3034	3086	3146	3081	3077	3082	3115	3187
6.		2557	2615	2700	2782	3036	3090	3149	3085	3079	3085	3117
7.		2646	2610	2667	2757	2840	3100	3151	3213	3147	3140	3149
8.		2661	2677	2642	2701	2791	2877	3140	3194	3255	3188	3181
9.		2795	2681	2697	2659	2717	2805	2889	3153	3208	3271	3201
10.		2936	2710	2607	2622	2593	2660	2750	2835	3095	3149	3208
SEKUNDARSTUFE 1 ZUS.		16205	15990	16091	16555	17063	17678	18160	18557	18866	18948	19043
11.		1887	1821	1688	1686	1731	1722	1817	1898	1970	2148	2186
12.		1944	1906	1839	1705	1703	1750	1738	1835	1919	1990	2169
13.		1929	1831	1795	1731	1604	1604	1646	1636	1729	1808	1875
SEKUNDARSTUFE 2 ZUS.		5760	5558	5322	5122	5038	5076	5201	5369	5618	5946	6230
SCHUELER INSGESAMT		30533	30430	30534	30832	31260	31888	32572	33233	33895	34392	34798

SCHULFORM: GRUND-, HAUPT-, REAL-, GESAMTSCHULE, GYMNASIUM
TABELLE - 1 - VORAUSSICHTLICHE ANZAHL DER SCHUELER NACH DEM SCHULJAHRGANG (STATUS-QUO-PROGNOSE)
SCHULEN INSGESAMT

Jahr (Oktober)	1987!	1988!	1989!	1990!	1991!	1992!	1993!	1994!	1995!	1996!	1997
Schuljahrgang	!	!	!	!	!	!	!	!	!	!	!
K R F R . S T A D T K O E L N											
1.	7865	7742	7502	7373	7428	7449	7475	7508	7522	7510	7472
2.	8522	8674	8539	8275	8132	8194	8217	8246	8283	8297	8285
3.	7005	7450	7583	7463	7231	7106	7159	7178	7203	7235	7248
4.	8079	8130	8646	8797	8660	8391	8247	8308	8333	8365	8402
PRIMARSTUFE ZUS.	31471	31996	32270	31908	31451	31140	31098	31240	31341	31407	31407
5.	7298	7258	7328	7777	7910	7781	7551	7427	7487	7500	7537
6.	7753	7722	7658	7692	8186	8325	8187	7943	7810	7859	7898
7.	7738	7749	7712	7648	7683	8173	8314	8184	7941	7800	7848
8.	7574	7634	7649	7601	7534	7576	8050	8196	8065	7807	7680
9.	8215	7619	7672	7686	7631	7563	7600	8076	8218	8084	7827
10.	8307	7475	6937	7019	7028	6996	6946	6998	7431	7572	7458
SEKUNDARSTUFE 1 ZUS.	46885	45457	44956	45423	45972	46414	46648	46824	46952	46622	46248
11.	3699	3415	3132	2952	3137	3113	3251	3277	3333	3546	3607
12.	3581	3601	3324	3047	2873	3053	3032	3166	3201	3244	3446
13.	3733	3371	3394	3134	2874	2712	2880	2859	2987	3012	3067
SEKUNDARSTUFE 2 ZUS.	11013	10387	9850	9133	8884	8878	9163	9302	9521	9802	10120
SCHUELER INSGESAMT	89369	87840	87076	86464	86307	86432	86909	87366	87814	87831	87775

K R F R . S T A D T L E V E R K U S E N											
1.	1361	1384	1407	1389	1372	1428	1494	1519	1535	1542	1539
2.	1339	1344	1367	1391	1372	1356	1410	1475	1501	1517	1524
3.	1275	1318	1323	1345	1369	1350	1334	1388	1452	1476	1492
4.	1316	1281	1324	1329	1351	1375	1357	1340	1394	1459	1484
PRIMARSTUFE ZUS.	5291	5327	5421	5454	5464	5509	5595	5722	5882	5994	6039
5.	1416	1456	1426	1474	1481	1504	1531	1511	1492	1554	1628
6.	1417	1477	1520	1487	1536	1541	1566	1595	1575	1556	1618
7.	1459	1443	1509	1552	1518	1569	1573	1600	1628	1607	1588
8.	1536	1487	1468	1531	1574	1539	1591	1597	1624	1652	1631
9.	1714	1543	1493	1476	1540	1583	1550	1599	1605	1632	1660
10.	1789	1608	1448	1400	1388	1452	1492	1463	1511	1516	1542
SEKUNDARSTUFE 1 ZUS.	9331	9014	8864	8920	9037	9188	9303	9365	9435	9517	9667
11.	947	850	805	733	721	756	849	888	876	905	909
12.	1000	959	860	813	741	729	765	862	900	887	917
13.	989	918	880	788	746	682	669	702	786	822	811
SEKUNDARSTUFE 2 ZUS.	2936	2727	2545	2334	2208	2167	2283	2452	2562	2614	2637
SCHUELER INSGESAMT	17558	17068	16830	16708	16709	16864	17181	17539	17879	18125	18343

SCHULFORM: GRUND-,HAUPT-,REAL-,GESAMTSCHULE,GYMNASIUM

TABELLE - 1 - VORAUSSICHTLICHE ANZAHL DER SCHUELER NACH DEM SCHULJAHRGANG (STATUS-QUO-PROGNOSE)
SCHULEN INSGESAMT

Jahr (Oktober)	1987!	1988!	1989!	1990!	1991!	1992!	1993!	1994!	1995!	1996!	1997
Schuljahrgang	!	!	!	!	!	!	!	!	!	!	!

K R E I S A A C H E N

1.	3188	3155	3090	3056	3089	3184	3287	3324	3346	3349	3334
2.	2931	3072	3040	2978	2945	2976	3069	3169	3204	3225	3228
3.	2688	2829	2964	2933	2873	2841	2871	2960	3056	3090	3110
4.	2722	2686	2827	2962	2931	2871	2839	2869	2958	3055	3089
PRIMARSTUFE ZUS.	11529	11742	11921	11929	11838	11872	12066	12322	12564	12719	12761
5.	2539	2572	2529	2660	2787	2760	2703	2672	2700	2783	2873
6.	2684	2612	2636	2586	2720	2851	2822	2764	2731	2760	2846
7.	2763	2670	2594	2622	2575	2710	2839	2810	2750	2720	2749
8.	2884	2736	2649	2568	2597	2551	2682	2811	2782	2723	2692
9.	2942	2788	2646	2566	2480	2513	2476	2603	2730	2698	2643
10.	2953	2707	2568	2447	2379	2304	2343	2313	2434	2551	2522
SEKUNDARSTUFE 1 ZUS.	16765	16085	15622	15449	15538	15689	15865	15973	16127	16235	16325
11.	751	704	650	659	665	635	729	769	781	821	861
12.	745	725	680	627	636	642	612	703	740	751	788
13.	799	712	692	649	599	608	613	585	672	704	712
SEKUNDARSTUFE 2 ZUS.	2295	2141	2022	1935	1900	1885	1954	2057	2193	2276	2361
SCHUELER INSGESAMT	30589	29968	29565	29313	29276	29446	29885	30352	30884	31230	31447

K R E I S D U E R E N

1.	2509	2529	2461	2390	2460	2587	2642	2674	2695	2704	2696
2.	2461	2432	2451	2384	2316	2384	2507	2561	2592	2613	2620
3.	2227	2412	2382	2401	2335	2269	2334	2455	2507	2538	2558
4.	2270	2174	2353	2326	2344	2280	2215	2279	2398	2449	2479
PRIMARSTUFE ZUS.	9467	9547	9647	9501	9455	9520	9698	9969	10192	10304	10353
5.	2391	2391	2294	2483	2455	2473	2405	2337	2406	2532	2588
6.	2276	2383	2381	2286	2473	2445	2465	2396	2328	2396	2523
7.	2396	2338	2430	2426	2327	2519	2491	2509	2440	2370	2438
8.	2456	2348	2287	2376	2372	2276	2462	2435	2452	2386	2317
9.	2646	2392	2288	2229	2328	2328	2234	2419	2391	2409	2344
10.	2670	2412	2182	2094	2045	2173	2180	2094	2268	2241	2257
SEKUNDARSTUFE 1 ZUS.	14835	14264	13862	13894	14000	14214	14237	14190	14285	14334	14467
11.	830	771	664	633	599	631	823	843	818	883	874
12.	826	800	743	640	610	577	608	790	806	783	846
13.	907	799	774	719	619	590	558	588	757	770	747
SEKUNDARSTUFE 2 ZUS.	2563	2370	2181	1992	1828	1798	1989	2221	2381	2436	2467
SCHUELER INSGESAMT	26865	26181	25690	25387	25283	25532	25924	26380	26858	27074	27287

SCHULFORM: GRUND-,HAUPT-,REAL-,GESAMTSCHULE,GYMNASIUM
TABELLE - 1 - VORAUSSICHTLICHE ANZAHL DER SCHUELER NACH DEM SCHULJAHRGANG (STATUS-QUO-PROGNOSE)
SCHULEN INSGESAMT

Jahr (Oktober)	1987	1988	1989	1990	1991	1992	1993	1994	1995	1996	1997
Schuljahrgang											
E R F T K R E I S											
1.	4264	4266	4143	4017	4007	4141	4304	4357	4394	4411	4401
2.	4148	4295	4297	4173	4047	4037	4171	4336	4389	4427	4443
3.	3844	4085	4229	4230	4108	3983	3973	4105	4267	4319	4356
4.	3991	3849	4090	4233	4235	4113	3988	3978	4111	4275	4327
PRIMARSTUFE ZUS.	16247	16495	16759	16653	16397	16274	16436	16776	17161	17432	17527
5.	3933	4010	3867	4107	4252	4252	4130	4002	3991	4124	4285
6.	4022	4052	4128	3968	4215	4362	4363	4238	4108	4097	4232
7.	4179	4047	4074	4150	3983	4231	4379	4381	4255	4123	4113
8.	4084	4151	4022	4046	4120	3956	4200	4347	4348	4221	4092
9.	4499	4002	4063	3937	3960	4034	3880	4119	4264	4265	4141
10.	4587	4111	3666	3728	3631	3659	3732	3606	3830	3964	3965
SEKUNDARSTUFE 1 ZUS.	25304	24373	23820	23936	24161	24494	24684	24693	24796	24794	24828
11.	1508	1475	1381	1195	1363	1341	1371	1423	1398	1481	1535
12.	1525	1486	1453	1361	1178	1343	1321	1351	1401	1372	1454
13.	1564	1413	1377	1347	1262	1091	1244	1224	1252	1299	1269
SEKUNDARSTUFE 2 ZUS.	4597	4374	4211	3903	3803	3775	3936	3998	4051	4152	4258
SCHUELER INSGESAMT	46148	45242	44790	44492	44361	44543	45056	45467	46008	46378	46613

K R E I S E U S K I R C H E N											
1.	1760	1808	1788	1738	1758	1866	1969	2011	2045	2065	2071
2.	1733	1702	1748	1730	1682	1700	1805	1904	1946	1978	1997
3.	1645	1714	1684	1729	1711	1663	1681	1785	1882	1923	1956
4.	1715	1637	1705	1675	1720	1702	1654	1672	1777	1874	1915
PRIMARSTUFE ZUS.	6853	6861	6925	6872	6871	6931	7109	7372	7650	7840	7939
5.	1719	1760	1677	1747	1715	1763	1742	1692	1711	1815	1913
6.	1702	1785	1828	1741	1813	1781	1828	1809	1757	1776	1884
7.	1699	1701	1782	1824	1737	1809	1777	1826	1805	1753	1771
8.	1760	1709	1712	1792	1832	1744	1817	1785	1833	1812	1760
9.	1868	1710	1658	1659	1731	1772	1687	1757	1725	1772	1752
10.	2017	1763	1616	1571	1575	1649	1689	1630	1676	1648	1690
SEKUNDARSTUFE 1 ZUS.	10765	10428	10273	10334	10403	10518	10540	10479	10507	10576	10770
11.	696	644	573	544	568	595	691	722	700	728	717
12.	666	688	637	566	537	562	588	683	713	692	719
13.	625	643	664	615	546	519	543	568	660	689	668
SEKUNDARSTUFE 2 ZUS.	1987	1975	1874	1725	1651	1676	1822	1973	2073	2109	2104
SCHUELER INSGESAMT	19605	19264	19072	18931	18925	19125	19471	19824	20230	20525	20813

SCHULFORM: GRUND-,HAUPT-,REAL-,GESAMTSCHULE,GYMNASIUM

TABELLE - 1 - VORAUSSICHTLICHE ANZAHL DER SCHUELER NACH DEM SCHULJAHRGANG (STATUS-QUO-PROGNOSE)
SCHULEN INSGESAMT

JAHR (OKTOBER)	1987!	1988!	1989!	1990!	1991!	1992!	1993!	1994!	1995!	1996!	1997
SCHULJAHRGANG	!	!	!	!	!	!	!	!	!	!	!

K R E I S H E I N S B E R G

1.	2565	2607	2536	2516	2558	2646	2751	2785	2808	2815	2802
2.	2387	2450	2491	2423	2404	2444	2527	2628	2660	2682	2688
3.	2226	2338	2399	2438	2371	2352	2392	2474	2571	2603	2625
4.	2289	2210	2320	2381	2420	2354	2336	2375	2457	2555	2587
PRIMARSTUFE ZUS.	9467	9605	9746	9758	9753	9796	10006	10262	10496	10655	10702
5.	2193	2265	2189	2296	2357	2394	2327	2309	2347	2425	2518
6.	2208	2242	2311	2235	2342	2406	2444	2376	2358	2395	2475
7.	2179	2203	2234	2306	2227	2338	2400	2437	2369	2349	2389
8.	2353	2157	2182	2212	2282	2205	2312	2375	2410	2345	2326
9.	2411	2279	2087	2112	2137	2205	2131	2235	2294	2331	2267
10.	2434	2156	2045	1879	1904	1941	2007	1941	2037	2092	2123
SEKUNDARSTUFE 1 ZUS.	13778	13302	13048	13040	13249	13489	13621	13673	13815	13937	14098
11.	774	795	664	647	642	642	722	760	746	782	803
12.	785	748	768	641	625	621	620	698	734	721	754
13.	778	725	691	710	592	577	573	573	644	679	666
SEKUNDARSTUFE 2 ZUS.	2337	2268	2123	1998	1859	1840	1915	2031	2124	2182	2223
SCHUELER INSGESAMT	25582	25175	24917	24796	24861	25125	25542	25966	26435	26774	27023

O B E R B E R G I S C H E R K R E I S

1.	2859	2862	2868	2867	2890	3009	3160	3233	3293	3334	3349
2.	2640	2874	2878	2884	2883	2907	3027	3178	3252	3312	3352
3.	2424	2597	2828	2830	2836	2835	2858	2975	3123	3197	3255
4.	2467	2409	2580	2808	2811	2817	2816	2839	2957	3104	3178
PRIMARSTUFE ZUS.	10390	10742	11154	11389	11420	11568	11861	12225	12625	12947	13134
5.	2611	2540	2487	2663	2900	2901	2908	2903	2929	3048	3198
6.	2613	2667	2592	2536	2715	2955	2958	2964	2962	2985	3108
7.	2584	2641	2683	2605	2547	2729	2970	2971	2977	2975	2998
8.	2727	2548	2605	2644	2570	2513	2690	2927	2929	2936	2933
9.	2835	2683	2505	2560	2597	2522	2467	2641	2874	2877	2881
10.	2871	2615	2475	2311	2375	2440	2372	2321	2487	2707	2711
SEKUNDARSTUFE 1 ZUS.	16241	15694	15347	15319	15704	16060	16365	16727	17158	17528	17829
11.	890	784	744	673	649	684	827	818	810	867	944
12.	871	882	777	737	667	642	677	815	805	798	853
13.	872	824	834	735	696	630	607	640	767	759	751
SEKUNDARSTUFE 2 ZUS.	2633	2490	2355	2145	2012	1956	2111	2273	2382	2424	2548
SCHUELER INSGESAMT	29264	28926	28856	28853	29136	29584	30337	31225	32165	32899	33511

SCHULFORM: GRUND-, HAUPT-, REAL-, GESAMTSCHULE, GYMNASIUM

TABELLE - 1 - VORAUSSICHTLICHE ANZAHL DER SCHUELER NACH DEM SCHULJAHRGANG (STATUS-QUO-PROGNOSE)
SCHULEN INSGESAMT

JAH R (OKTOBER)	1987	1988	1989	1990	1991	1992	1993	1994	1995	1996	1997
SCHULJAHRGANG											

R H E I N I S C H - B E R G I S C H E R K R E I S											
1.	2433	2458	2419	2422	2417	2508	2634	2690	2735	2768	2779
2.	2414	2401	2425	2388	2391	2386	2475	2599	2655	2699	2732
3.	2273	2399	2385	2408	2371	2373	2368	2457	2580	2636	2680
4.	2304	2237	2360	2348	2371	2335	2337	2332	2420	2542	2596
PRIMARSTUFE ZUS.	9424	9495	9589	9566	9550	9602	9814	10078	10390	10645	10787
5.	2203	2268	2216	2337	2324	2345	2312	2311	2305	2391	2510
6.	2366	2238	2303	2250	2373	2360	2381	2345	2345	2340	2426
7.	2391	2398	2262	2326	2270	2392	2381	2403	2364	2367	2362
8.	2475	2415	2419	2278	2340	2284	2408	2394	2418	2380	2381
9.	2653	2508	2449	2448	2297	2361	2303	2426	2415	2437	2399
10.	2774	2438	2304	2247	2246	2120	2180	2130	2247	2234	2256
SEKUNDARSTUFE 1 ZUS.	14862	14265	13953	13886	13850	13862	13965	14009	14094	14149	14334
11.	997	984	897	882	835	874	881	919	906	953	949
12.	1106	984	971	885	869	823	864	869	905	893	941
13.	1116	1039	925	910	832	818	773	812	817	851	839
SEKUNDARSTUFE 2 ZUS.	3219	3007	2793	2677	2536	2515	2518	2600	2628	2697	2729
SCHUELER INSGESAMT	27505	26767	26335	26129	25936	25979	26297	26687	27112	27491	27850

R H E I N - S I E G - K R E I S											
1.	5040	5165	5136	5017	5098	5319	5517	5624	5709	5766	5792
2.	4906	5084	5211	5181	5062	5143	5366	5567	5674	5760	5817
3.	4699	4878	5055	5180	5149	5031	5112	5331	5531	5637	5722
4.	4699	4693	4872	5046	5172	5142	5024	5105	5326	5527	5633
PRIMARSTUFE ZUS.	19344	19820	20274	20424	20481	20635	21019	21627	22240	22690	22964
5.	4211	4271	4259	4420	4579	4692	4664	4556	4629	4829	5009
6.	4140	4389	4445	4418	4585	4749	4866	4838	4725	4803	5008
7.	4611	4211	4465	4520	4489	4657	4826	4943	4914	4801	4878
8.	4705	4686	4275	4529	4581	4543	4712	4883	5004	4973	4857
9.	4934	4654	4632	4219	4464	4514	4483	4651	4820	4937	4907
10.	5066	4615	4370	4350	3980	4214	4269	4248	4406	4566	4676
SEKUNDARSTUFE 1 ZUS.	27667	26826	26446	26456	26678	27369	27820	28119	28498	28909	29335
11.	2010	1777	1576	1623	1644	1602	1747	1801	1809	1873	1942
12.	2028	2036	1800	1597	1643	1665	1622	1769	1819	1819	1884
13.	2156	1921	1928	1704	1512	1556	1577	1535	1675	1720	1716
SEKUNDARSTUFE 2 ZUS.	6194	5734	5304	4924	4799	4823	4946	5105	5303	5412	5542
SCHUELER INSGESAMT	53205	52380	52024	51804	51958	52827	53785	54851	56041	57011	57841

SCHULFORM: GRUND-,HAUPT-,REAL-,GESAMTSCHULE,GYMNASIUM

TABELLE - 1 - VORAUSSICHTLICHE ANZAHL DER SCHUELER NACH DEM SCHULJAHRGANG (STATUS-QUO-PROGNOSE)

SCHULEN INSGESAMT

Jahr (Oktober)	1987!	1988!	1989!	1990!	1991!	1992!	1993!	1994!	1995!	1996!	1997
Schuljahrgang	!	!	!	!	!	!	!	!	!	!	!

R E G I E R U N G S B E Z I R K K O E L N

1.	37978	38156	37434	36878	37212	38329	39492	40008	40376	40554	40506
2.	37485	38452	38618	37881	37318	37652	38758	39912	40429	40794	40966
3.	34059	36040	36972	37144	36443	35902	36222	37305	38434	38941	39300
4.	35786	35349	37406	38362	38523	37783	37227	37556	38653	39798	40311
PRIMARSTUFE ZUS.	145308	147997	150430	150265	149496	149666	151699	154781	157892	160087	161083
5.	34906	35235	34866	36895	37831	37999	37289	36746	37064	38139	39286
6.	35568	36003	36273	35822	37917	38877	39042	38312	37750	38063	39183
7.	36518	35935	36315	36581	36112	38230	39195	39374	38630	38060	38378
8.	37171	36366	35782	36128	36391	35932	38017	38985	39163	38412	37853
9.	39610	36742	35943	35364	35677	35948	35519	37578	38531	38703	37957
10.	40511	36576	33980	33317	32861	33310	33622	33290	35228	36129	36298
SEKUNDARSTUFE 1 ZUS.	224284	216857	213159	214107	216789	220296	222684	224285	226366	227506	228955
11.	15978	14959	13638	13026	13355	13470	14645	15023	15098	15978	16365
12.	16061	15778	14767	13461	12859	13187	13298	14451	14820	14872	15733
13.	16493	15127	14865	13908	12679	12122	12421	12525	13604	13939	13989
SEKUNDARSTUFE 2 ZUS.	48532	45864	43270	40395	38893	38779	40364	41999	43522	44789	46087
SCHUELER INSGESAMT	418124	410718	406859	404767	405178	408741	414747	421065	427780	432382	436125

K R F R . S T A D T B O T T R O P

1.	1169	1161	1173	1168	1142	1161	1197	1205	1209	1207	1199
2.	1154	1165	1157	1169	1164	1138	1157	1194	1202	1206	1204
3.	1061	1110	1121	1112	1124	1119	1094	1112	1146	1154	1158
4.	1088	1044	1091	1101	1094	1105	1100	1076	1094	1129	1136
PRIMARSTUFE ZUS.	4472	4480	4542	4550	4524	4523	4548	4587	4651	4696	4697
5.	1033	1057	1015	1060	1070	1062	1074	1070	1046	1062	1095
6.	1031	1071	1095	1051	1098	1109	1100	1112	1107	1083	1101
7.	1017	1013	1053	1075	1030	1078	1090	1080	1092	1084	1063
8.	994	975	975	1017	1036	994	1041	1049	1041	1052	1048
9.	1071	934	915	931	976	995	955	999	1009	1001	1013
10.	1036	931	823	805	844	888	908	871	912	920	914
SEKUNDARSTUFE 1 ZUS.	6182	5981	5876	5939	6054	6126	6168	6181	6207	6202	6234
11.	317	328	248	260	230	328	335	349	339	354	357
12.	270	305	315	238	250	221	313	321	332	324	337
13.	263	241	271	281	212	222	196	280	286	296	288
SEKUNDARSTUFE 2 ZUS.	850	874	834	779	692	771	844	950	957	974	982
SCHUELER INSGESAMT	11504	11335	11252	11268	11270	11420	11560	11718	11815	11872	11913

SCHULFORM: GRUND-, HAUPT-, REAL-, GESAMTSCHULE, GYMNASIUM

TABELLE - 1 - VDRAUSSICHTLICHE ANZAHL DER SCHUELER NACH DEM SCHULJAHRGANG (STATUS-QUO-PROGNOSE)

SCHULEN INSGESAMT

JAH R (OKTOBER)	1987	1988	1989	1990	1991	1992	1993	1994	1995	1996	1997
SCHULJAHRGANG											

K R F R . S T A D T G E L S E N K I R C H E N

1.	2854	2837	2819	2767	2722	2740	2828	2847	2851	2839	2814
2.	2709	2735	2718	2701	2651	2608	2626	2711	2728	2731	2720
3.	2496	2529	2552	2536	2520	2473	2433	2449	2528	2544	2547
4.	2461	2435	2466	2488	2474	2458	2412	2373	2389	2467	2484
PRIMARSTUFE ZUS.	10520	10536	10555	10492	10367	10279	10299	10380	10496	10581	10565
5.	2422	2406	2380	2412	2434	2422	2406	2361	2324	2343	2423
6.	2545	2480	2456	2427	2460	2482	2468	2453	2409	2371	2389
7.	2654	2610	2556	2527	2500	2534	2555	2542	2526	2480	2440
8.	2742	2567	2526	2478	2449	2424	2457	2479	2464	2451	2405
9.	2774	2655	2492	2452	2401	2378	2355	2385	2407	2392	2378
10.	2820	2436	2331	2218	2195	2174	2167	2151	2178	2197	2187
SEKUNDARSTUFE 1 ZUS.	15957	15154	14741	14514	14439	14414	14408	14371	14308	14234	14222
11.	802	835	810	763	827	865	965	978	978	991	999
12.	910	791	824	799	753	819	856	953	968	968	980
13.	901	835	725	761	739	696	760	794	884	900	898
SEKUNDARSTUFE 2 ZUS.	2613	2461	2359	2323	2319	2380	2581	2725	2830	2859	2877
SCHUELER INSGESAMT	29090	28151	27655	27329	27125	27073	27288	27476	27634	27674	27664

K R F R . S T A D T M U E N S T E R

1.	2077	2082	2035	2015	2026	2098	2179	2198	2209	2209	2200
2.	2033	2041	2046	1999	1980	1990	2062	2141	2161	2171	2171
3.	1770	1990	1998	2003	1957	1938	1948	2017	2095	2113	2123
4.	1826	1758	1975	1982	1987	1942	1924	1933	2003	2081	2099
PRIMARSTUFE ZUS.	7706	7871	8054	7999	7950	7968	8113	8289	8468	8574	8593
5.	2373	2207	2133	2395	2404	2411	2355	2331	2344	2430	2525
6.	2233	2337	2173	2098	2357	2365	2372	2317	2296	2307	2391
7.	2278	2244	2350	2184	2104	2361	2371	2376	2324	2300	2313
8.	2335	2305	2267	2377	2213	2122	2382	2391	2397	2342	2317
9.	2640	2353	2319	2275	2395	2223	2124	2385	2396	2399	2346
10.	2819	2564	2286	2251	2208	2323	2158	2060	2312	2321	2327
SEKUNDARSTUFE 1 ZUS.	14678	14010	13528	13580	13681	13805	13762	13860	14069	14099	14219
11.	1471	1333	1194	1094	1123	1150	1140	1074	1027	1151	1156
12.	1440	1457	1319	1180	1081	1111	1137	1127	1062	1011	1133
13.	1591	1377	1391	1261	1130	1035	1062	1088	1078	1015	968
SEKUNDARSTUFE 2 ZUS.	4502	4167	3904	3535	3334	3296	3339	3289	3167	3177	3257
SCHUELER INSGESAMT	26886	26048	25486	25114	24965	25069	25214	25438	25704	25850	26069

SCHULFORM: GRUND-,HAUPT-,REAL-,GESAMTSCHULE,GYMNASIUM

TABELLE - 1 - VORAUSSICHTLICHE ANZAHL DER SCHUELER NACH DEM SCHULJAHRGANG (STATUS-QUO-PROGNOSE)
SCHULEN INSGESAMT

Jahr (Oktober)	1987	1988	1989	1990	1991	1992	1993	1994	1995	1996	1997
Schuljahrgang											

K R E I S B O R K E N

1.	4176	4199	4166	4088	4093	4429	4774	4928	5056	5148	5196
2.	3969	4198	4222	4188	4110	4115	4453	4801	4955	5083	5176
3.	3713	3850	4071	4093	4060	3984	3989	4316	4653	4802	4926
4.	3798	3723	3859	4080	4104	4071	3994	3999	4329	4667	4818
PRIMARSTUFE ZUS.	15656	15970	16318	16449	16367	16599	17210	18044	18993	19700	20116
5.	3697	3769	3676	3809	4029	4052	4016	3940	3943	4262	4588
6.	3837	3757	3829	3733	3867	4090	4113	4079	4000	4004	4328
7.	3889	3827	3744	3814	3714	3849	4070	4093	4057	3980	3984
8.	3891	3852	3792	3707	3774	3674	3807	4026	4048	4014	3937
9.	4225	3842	3800	3742	3655	3722	3625	3756	3972	3994	3961
10.	4169	3884	3536	3501	3450	3375	3442	3357	3476	3677	3697
SEKUNDARSTUFE 1 ZUS.	23708	22931	22377	22306	22489	22762	23073	23251	23496	23931	24495
11.	1013	993	882	844	929	902	919	961	957	990	1048
12.	940	974	956	849	812	893	867	884	923	920	951
13.	947	902	934	917	814	778	857	832	847	885	882
SEKUNDARSTUFE 2 ZUS.	2900	2869	2772	2610	2555	2573	2643	2677	2727	2795	2881
SCHUELER INSGESAMT	42264	41770	41467	41365	41411	41934	42926	43972	45216	46426	47492

K R E I S C O E S F E L D

1.	2273	2307	2298	2254	2268	2404	2534	2595	2641	2673	2688
2.	2201	2301	2336	2327	2282	2296	2434	2567	2627	2674	2706
3.	2017	2171	2269	2303	2294	2250	2263	2399	2529	2589	2635
4.	2081	1988	2139	2236	2270	2261	2217	2231	2364	2493	2553
PRIMARSTUFE ZUS.	8572	8767	9042	9120	9114	9211	9448	9792	10161	10429	10582
5.	1917	1918	1832	1970	2062	2091	2083	2041	2053	2174	2287
6.	1968	1955	1956	1870	2010	2102	2132	2124	2082	2094	2216
7.	1989	1975	1962	1965	1878	2018	2111	2142	2132	2091	2104
8.	2056	2000	1984	1968	1971	1881	2023	2115	2146	2137	2094
9.	2182	2044	1985	1960	1951	1952	1865	2004	2095	2126	2116
10.	2298	2081	1951	1896	1871	1867	1869	1788	1921	2010	2038
SEKUNDARSTUFE 1 ZUS.	12410	11973	11670	11629	11743	11911	12083	12214	12429	12632	12855
11.	618	525	496	442	455	506	505	517	502	539	563
12.	609	624	531	502	446	460	512	510	522	506	544
13.	613	588	602	512	484	431	443	494	492	504	489
SEKUNDARSTUFE 2 ZUS.	1840	1737	1629	1456	1385	1397	1460	1521	1516	1549	1596
SCHUELER INSGESAMT	22822	22477	22341	22205	22242	22519	22991	23527	24106	24610	25033

SCHULFORM: GRUND-,HAUPT-,REAL-,GESAMTSCHULE,GYMNASIUM

TABELLE - 1 - VORAUSSICHTLICHE ANZAHL DER SCHUELER NACH DEM SCHULJAHRGANG (STATUS-QUO-PROGNOSE)

SCHULEN INSGESAMT

JAH R (OKTOBER)	!	1987!	1988!	1989!	1990!	1991!	1992!	1993!	1994!	1995!	1996!	1997
SCHULJAHRGANG	!	!	!	!	!	!	!	!	!	!	!	!

K R E I S R E C K L I N G H A U S E N

1.		6777	6773	6733	6626	6588	6780	7006	7088	7137	7147	7114
2.		6514	6623	6619	6581	6477	6439	6627	6849	6928	6975	6986
3.		6113	6330	6435	6431	6392	6291	6254	6436	6651	6727	6773
4.		6103	6076	6291	6395	6392	6353	6252	6216	6399	6614	6691
PRIMARSTUFE ZUS.		25507	25802	26078	26033	25849	25863	26139	26589	27115	27463	27564
5.		6240	6131	6100	6316	6420	6418	6379	6278	6244	6429	6647
6.		6488	6462	6337	6299	6522	6631	6629	6590	6486	6448	6640
7.		6772	6523	6502	6374	6336	6560	6670	6665	6627	6521	6483
8.		6555	6698	6454	6418	6290	6253	6475	6582	6579	6540	6434
9.		7021	6358	6498	6265	6228	6105	6074	6287	6392	6389	6347
10.		6937	6306	5718	5859	5662	5648	5550	5530	5726	5821	5817
SEKUNDARSTUFE 1 ZUS.		40013	38478	37609	37531	37458	37615	37777	37932	38054	38148	38368
11.		2255	2133	1985	1864	1995	1951	2109	2110	2127	2199	2238
12.		2197	2181	2055	1912	1796	1916	1876	2030	2027	2045	2114
13.		2202	2094	2081	1955	1820	1708	1821	1782	1930	1924	1942
SEKUNDARSTUFE 2 ZUS.		6654	6408	6121	5731	5611	5575	5806	5922	6084	6168	6294
SCHUELER INSGESAMT		72174	70688	69808	69295	68918	69053	69722	70443	71253	71779	72226

K R E I S S T E I N F U R T

1.		4343	4367	4334	4256	4322	4573	4829	4971	5095	5188	5245
2.		4434	4376	4401	4368	4289	4354	4608	4866	5008	5134	5227
3.		4084	4267	4211	4234	4202	4126	4188	4432	4680	4817	4937
4.		4113	4096	4280	4222	4246	4214	4138	4201	4447	4696	4834
PRIMARSTUFE ZUS.		16974	17106	17226	17080	17059	17267	17763	18470	19230	19835	20243
5.		4366	4110	4094	4275	4218	4243	4208	4130	4194	4434	4676
6.		4418	4412	4151	4132	4317	4258	4283	4249	4168	4234	4477
7.		4570	4446	4437	4173	4152	4337	4278	4300	4267	4189	4254
8.		4863	4581	4453	4436	4171	4149	4334	4275	4298	4265	4185
9.		5128	4787	4508	4380	4364	4104	4084	4264	4208	4230	4198
10.		5449	4815	4501	4242	4133	4123	3886	3870	4039	3986	4006
SEKUNDARSTUFE 1 ZUS.		28794	27151	26144	25638	25355	25214	25073	25088	25174	25338	25796
11.		1563	1514	1389	1274	1256	1304	1378	1333	1349	1407	1389
12.		1563	1543	1495	1371	1258	1239	1286	1360	1313	1329	1386
13.		1630	1483	1464	1418	1300	1193	1175	1221	1290	1243	1257
SEKUNDARSTUFE 2 ZUS.		4756	4540	4348	4063	3814	3736	3839	3914	3952	3979	4032
SCHUELER INSGESAMT		50524	48797	47718	46781	46228	46217	46675	47472	48356	49152	50071

SCHULFORM: GRUND-,HAUPT-,REAL-,GESAMTSCHULE,GYMNASIUM

TABELLE - 1 - VORAUSSICHTLICHE ANZAHL DER SCHUELER NACH DEM SCHULJAHRGANG (STATUS-QUO-PROGNOSE)
SCHULEN INSGESAMT

Jahr (Oktober)	1987!	1988!	1989!	1990!	1991!	1992!	1993!	1994!	1995!	1996!	1997
Schuljahrgang	!	!	!	!	!	!	!	!	!	!	!

K R E I S W A R E N D O R F

1.	2897	2846	2862	2848	2825	2955	3110	3188	3254	3303	3331
2.	2948	2961	2910	2927	2912	2888	3022	3181	3260	3327	3377
3.	2735	2838	2851	2799	2816	2801	2779	2907	3060	3136	3200
4.	2834	2775	2880	2892	2840	2857	2842	2819	2950	3106	3184
PRIMARSTUFE ZUS.	11414	11420	11503	11466	11393	11501	11753	12095	12524	12872	13092
5.	2678	2710	2635	2736	2747	2699	2715	2699	2677	2798	2942
6.	2852	2726	2752	2677	2776	2789	2739	2755	2740	2718	2842
7.	2898	2852	2729	2762	2692	2791	2805	2753	2769	2755	2732
8.	3024	2912	2862	2737	2764	2694	2794	2807	2757	2769	2756
9.	3085	2960	2851	2798	2674	2708	2640	2738	2751	2700	2713
10.	3206	2875	2761	2664	2617	2503	2539	2478	2567	2579	2532
SEKUNDARSTUFE 1 ZUS.	17743	17035	16590	16374	16270	16184	16232	16230	16261	16319	16517
11.	895	833	657	670	669	735	721	765	762	788	793
12.	948	885	823	649	662	661	727	713	754	748	775
13.	912	893	833	775	612	624	622	684	671	707	703
SEKUNDARSTUFE 2 ZUS.	2755	2611	2313	2094	1943	2020	2070	2162	2187	2243	2271
SCHUELER INSGESAMT	31912	31066	30406	29934	29606	29705	30055	30487	30972	31434	31880

R E G I E R U N G S B E Z I R K M U E N S T E R

1.	26566	26572	26420	26022	25986	27140	28457	29020	29452	29714	29787
2.	25962	26400	26409	26260	25865	25828	26989	28310	28869	29301	29567
3.	23989	25085	25508	25511	25365	24982	24948	26068	27342	27882	28299
4.	24304	23895	24981	25396	25407	25261	24879	24848	25975	27253	27799
PRIMARSTUFE ZUS.	100821	101952	103318	103189	102623	103211	105273	108246	111638	114150	115452
5.	24726	24308	23865	24973	25384	25398	25236	24850	24825	25932	27183
6.	25372	25200	24749	24287	25407	25826	25836	25679	25288	25259	26384
7.	26067	25490	25333	24874	24406	25528	25950	25951	25794	25400	25373
8.	26460	25890	25313	25138	24668	24191	25313	25724	25730	25570	25176
9.	28126	25933	25368	24803	24644	24187	23722	24818	25230	25231	25072
10.	28734	25892	23907	23436	22980	22901	22519	22105	23131	23511	23518
SEKUNDARSTUFE 1 ZUS.	159485	152713	148535	147511	147489	148031	148576	149127	149998	150903	152706
11.	8934	8494	7661	7211	7484	7741	8072	8087	8041	8419	8543
12.	8877	8760	8318	7500	7058	7320	7574	7898	7901	7851	8220
13.	9059	8413	8301	7880	7111	6687	6936	7175	7478	7474	7427
SEKUNDARSTUFE 2 ZUS.	26870	25667	24280	22591	21653	21748	22582	23160	23420	23744	24190
SCHUELER INSGESAMT	287176	280332	276133	273291	271765	272990	276431	280533	285056	288797	292348

SCHULFORM: GRUND-,HAUPT-,REAL-,GESAMTSCHULE,GYMNASIUM

TABELLE - 1 - VORAUSSICHTLICHE ANZAHL DER SCHUELER NACH DEM SCHULJAHRGANG (STATUS-QUO-PROGNOSE)
SCHULEN INSGESAMT

Jahr (Oktober)	1987!	1988!	1989!	1990!	1991!	1992!	1993!	1994!	1995!	1996!	1997
Schuljahrgang	!	!	!	!	!	!	!	!	!	!	!

K R F R . S T A D T B I E L E F E L D

1.	2692	2751	2742	2664	2681	2746	2838	2885	2919	2942	2954
2.	2601	2682	2741	2732	2654	2670	2736	2829	2874	2908	2931
3.	2434	2542	2620	2677	2668	2592	2607	2671	2761	2805	2839
4.	2459	2427	2533	2611	2669	2660	2584	2600	2664	2755	2799
PRIMARSTUFE ZUS.	10186	10402	10636	10684	10672	10668	10765	10985	11218	11410	11523
5.	2595	2583	2546	2657	2739	2800	2791	2713	2730	2800	2897
6.	2655	2638	2621	2581	2696	2778	2840	2832	2751	2770	2840
7.	2783	2680	2659	2641	2597	2711	2794	2857	2847	2767	2784
8.	2820	2842	2735	2709	2679	2624	2738	2825	2885	2877	2796
9.	3144	2851	2872	2760	2728	2693	2629	2744	2829	2893	2883
10.	3138	2949	2678	2698	2595	2570	2547	2499	2606	2687	2748
SEKUNDARSTUFE 1 ZUS.	17135	16543	16111	16046	16034	16176	16339	16470	16648	16794	16948
11.	1093	985	958	933	956	957	989	1024	1044	1089	1123
12.	1123	1092	985	959	938	957	959	991	1030	1054	1099
13.	1085	1028	1002	902	873	850	872	875	904	933	948
SEKUNDARSTUFE 2 ZUS.	3301	3105	2945	2794	2767	2764	2820	2890	2978	3076	3170
SCHUELER INSGESAMT	30622	30050	29692	29524	29473	29608	29924	30345	30844	31280	31641

K R E I S G U E T E R S L O H

1.	3214	3230	3252	3228	3229	3361	3528	3621	3704	3767	3808
2.	3095	3188	3204	3227	3203	3204	3336	3501	3593	3675	3738
3.	2865	3023	3114	3129	3150	3127	3128	3256	3416	3507	3587
4.	3045	2815	2969	3058	3073	3094	3071	3072	3199	3358	3447
PRIMARSTUFE ZUS.	12219	12256	12539	12642	12655	12786	13063	13450	13912	14307	14580
5.	2991	3044	2810	2964	3051	3066	3087	3062	3064	3187	3341
6.	3069	3050	3102	2865	3020	3111	3126	3146	3124	3123	3250
7.	3224	3107	3087	3138	2894	3051	3142	3159	3178	3154	3154
8.	3337	3230	3110	3086	3137	2892	3049	3140	3156	3176	3151
9.	3421	3319	3211	3095	3069	3118	2877	3033	3124	3140	3159
10.	3567	3127	3041	2945	2852	2832	2883	2662	2808	2892	2906
SEKUNDARSTUFE 1 ZUS.	19609	18877	18361	18093	18023	18070	18164	18202	18454	18672	18961
11.	874	820	737	748	726	766	834	865	812	855	881
12.	811	870	816	733	745	718	758	826	857	804	847
13.	815	755	810	759	682	693	667	705	768	797	748
SEKUNDARSTUFE 2 ZUS.	2500	2445	2363	2240	2153	2177	2259	2396	2437	2456	2476
SCHUELER INSGESAMT	34328	33578	33263	32975	32831	33033	33486	34048	34803	35435	36017

SCHULFORM: GRUND-,HAUPT-,REAL-,GESAMTSCHULE,GYMNASIUM

TABELLE - 1 - VORAUSSICHTLICHE ANZAHL DER SCHUELER NACH DEM SCHULJAHRGANG (STATUS-QUO-PROGNOSE)
SCHULEN INSGESAMT

Jahr (Oktober)	1987!	1988!	1989!	1990!	1991!	1992!	1993!	1994!	1995!	1996!	1997
Schuljahrgang	!	!	!	!	!	!	!	!	!	!	!

K R E I S H E R F O R D

1.	2175	2206	2192	2150	2165	2253	2362	2409	2449	2477	2488
2.	2124	2156	2186	2173	2131	2146	2233	2341	2388	2428	2456
3.	1936	2056	2086	2116	2103	2062	2077	2161	2265	2310	2349
4.	2127	1956	2078	2108	2138	2125	2084	2099	2184	2290	2336
PRIMARSTUFE ZUS.	8362	8374	8542	8547	8537	8586	8756	9010	9286	9505	9629
5.	2108	2181	2012	2135	2167	2198	2184	2140	2157	2245	2353
6.	2153	2097	2170	1999	2124	2154	2184	2172	2129	2145	2231
7.	2286	2173	2115	2187	2019	2142	2174	2203	2189	2147	2162
8.	2235	2302	2191	2125	2196	2024	2151	2184	2213	2198	2155
9.	2444	2182	2248	2141	2083	2154	1986	2110	2141	2170	2157
10.	2494	2251	2009	2072	1980	1954	2021	1866	1982	2013	2041
SEKUNDARSTUFE 1 ZUS.	13720	13186	12745	12659	12569	12626	12700	12675	12811	12918	13099
11.	779	686	657	569	622	585	710	746	697	739	749
12.	771	787	693	663	574	628	591	711	747	697	739
13.	736	745	760	670	641	555	607	571	682	718	668
SEKUNDARSTUFE 2 ZUS.	2286	2218	2110	1902	1837	1768	1908	2028	2126	2154	2156
SCHUELER INSGESAMT	24368	23778	23397	23108	22943	22980	23364	23713	24223	24577	24884

K R E I S H O E X T E R

1.	1549	1516	1538	1520	1508	1602	1702	1740	1770	1787	1790
2.	1676	1591	1557	1579	1561	1549	1646	1747	1787	1819	1836
3.	1496	1621	1538	1506	1528	1510	1498	1591	1689	1728	1758
4.	1454	1478	1602	1519	1487	1509	1491	1479	1572	1669	1707
PRIMARSTUFE ZUS.	6175	6206	6235	6124	6084	6170	6337	6557	6818	7003	7091
5.	1776	1675	1706	1846	1752	1713	1738	1717	1702	1806	1916
6.	1795	1795	1693	1721	1863	1769	1731	1755	1732	1720	1825
7.	1793	1790	1791	1687	1719	1860	1765	1726	1751	1730	1715
8.	1782	1762	1764	1763	1663	1692	1831	1737	1700	1724	1703
9.	1915	1760	1738	1744	1744	1643	1672	1810	1718	1680	1706
10.	1931	1811	1664	1647	1655	1655	1563	1593	1723	1636	1600
SEKUNDARSTUFE 1 ZUS.	10992	10593	10356	10408	10396	10332	10300	10338	10326	10296	10465
11.	654	634	602	530	562	537	546	525	543	587	558
12.	728	655	635	602	531	564	538	547	526	544	588
13.	677	684	615	597	566	499	530	505	514	495	511
SEKUNDARSTUFE 2 ZUS.	2059	1973	1852	1729	1659	1600	1614	1577	1583	1626	1657
SCHUELER INSGESAMT	19226	18772	18443	18261	18139	18102	18251	18472	18727	18925	19213

SCHULFORM: GRUND-,HAUPT-,REAL-,GESAMTSCHULE,GYMNASIUM
TABELLE - 1 - VORAUSSICHTLICHE ANZAHL DER SCHUELER NACH DEM SCHULJAHRGANG (STATUS-QUO-PROGNDSE)
SCHULEN INSGESAMT

Jahr (DKTOBER)	!	1987!	1988!	1989!	1990!	1991!	1992!	1993!	1994!	1995!	1996!	1997
SCHULJAHRGANG	!	!	!	!	!	!	!	!	!	!	!	!

K R E I S L I P P E

1.		3155	3207	3130	3052	3072	3201	3366	3431	3482	3515	3527
2.		3013	3062	3113	3038	2962	2982	3108	3268	3331	3380	3414
3.		2746	2972	3021	3071	2997	2921	2941	3064	3222	3284	3333
4.		2812	2727	2951	3000	3049	2975	2901	2920	3043	3201	3263
PRIMARSTUFE ZUS.		11726	11968	12215	12161	12080	12079	12316	12683	13078	13380	13537
5.		2773	2701	2622	2838	2885	2931	2860	2790	2808	2925	3076
6.		2855	2899	2828	2745	2971	3021	3070	2994	2920	2940	3064
7.		2927	2830	2872	2807	2722	2946	2994	3044	2969	2895	2914
8.		3183	2962	2865	2905	2841	2758	2981	3034	3083	3007	2931
9.		3360	3142	2926	2831	2866	2805	2724	2946	2994	3046	2969
10.		3608	3122	2925	2730	2655	2690	2638	2563	2773	2816	2865
SEKUNDARSTUFE 1 ZUS.		18706	17656	17038	16856	16940	17151	17267	17371	17547	17629	17819
11.		1116	1022	926	878	831	878	957	939	924	997	1015
12.		1112	1108	1016	919	872	826	868	948	926	912	984
13.		1102	1033	1030	945	854	809	767	806	878	856	843
SEKUNDARSTUFE 2 ZUS.		3330	3163	2972	2742	2557	2513	2592	2693	2728	2765	2842
SCHUELER INSGESAMT		33762	32787	32225	31759	31577	31743	32175	32747	33353	33774	34198

K R E I S M I N D E N - L U E B B E C K E

1.		2778	2830	2749	2755	2810	2923	3073	3135	3184	3213	3220
2.		2647	2772	2823	2743	2749	2804	2915	3066	3128	3177	3206
3.		2599	2590	2711	2762	2683	2689	2742	2852	2998	3058	3107
4.		2582	2578	2569	2689	2739	2662	2667	2720	2829	2976	3035
PRIMARSTUFE ZUS.		10606	10770	10852	10949	10981	11078	11397	11773	12139	12424	12568
5.		2568	2650	2645	2635	2758	2810	2731	2735	2788	2899	3050
6.		2775	2647	2724	2719	2707	2833	2887	2807	2810	2867	2980
7.		2822	2788	2661	2739	2732	2721	2849	2901	2821	2825	2881
8.		3145	2802	2769	2642	2718	2714	2702	2829	2881	2800	2805
9.		3260	3042	2709	2682	2558	2639	2632	2622	2745	2794	2717
10.		3215	2971	2779	2474	2473	2361	2444	2443	2435	2548	2594
SEKUNDARSTUFE 1 ZUS.		17785	16900	16287	15891	15946	16078	16245	16337	16480	16733	17027
11.		989	868	775	788	738	800	795	846	858	853	894
12.		974	980	860	768	781	732	791	785	832	844	840
13.		983	910	915	803	718	729	683	737	731	775	785
SEKUNDARSTUFE 2 ZUS.		2946	2758	2550	2359	2237	2261	2269	2368	2421	2472	2519
SCHUELER INSGESAMT		31337	30428	29689	29199	29164	29417	29911	30478	31040	31629	32114

SCHULFORM: GRUND-,HAUPT-,REAL-,GESAMTSCHULE,GYMNASIUM

TABELLE - 1 - VORAUSSICHTLICHE ANZAHL DER SCHUELER NACH DEM SCHULJAHRGANG (STATUS-QUO-PROGNOSE)

SCHULEN INSGESAMT

JAHR (OKTDBER)	!	1987!	1988!	1989!	1990!	1991!	1992!	1993!	1994!	1995!	1996!	1997
SCHULJAHRGANG	!	!	!	!	!	!	!	!	!	!	!	!

K R E I S P A D E R B O R N

1.		2745	2742	2767	2734	2738	2857	2983	3034	3075	3101	3110
2.		2742	2732	2729	2754	2720	2724	2843	2969	3020	3059	3086
3.		2491	2686	2675	2673	2697	2664	2668	2784	2907	2957	2995
4.		2488	2427	2616	2606	2604	2627	2595	2599	2713	2833	2882
PRIMARSTUFE ZUS.		10466	10587	10787	10767	10759	10872	11089	11386	11715	11950	12073
5.		2429	2347	2281	2460	2452	2447	2467	2439	2442	2546	2656
6.		2507	2504	2413	2344	2527	2518	2515	2537	2505	2509	2617
7.		2546	2512	2510	2420	2352	2533	2524	2523	2545	2513	2517
8.		2676	2558	2521	2518	2423	2357	2540	2530	2527	2550	2517
9.		2768	2752	2626	2589	2582	2483	2413	2598	2591	2587	2609
10.		2714	2447	2440	2337	2311	2313	2237	2179	2346	2339	2336
SEKUNDARSTUFE 1 ZUS.		15640	15120	14791	14668	14647	14651	14696	14806	14956	15044	15252
11.		737	728	615	634	645	678	700	707	700	754	751
12.		741	733	724	612	630	642	674	696	700	692	745
13.		713	724	716	707	598	616	627	658	680	679	672
SEKUNDARSTUFE 2 ZUS.		2191	2185	2055	1953	1873	1936	2001	2061	2080	2125	2168
SCHUELER INSGESAMT		28297	27892	27633	27388	27279	27459	27786	28253	28751	29119	29493

R E G I E R U N G S B E Z I R K D E T M O L D

1.		18308	18482	18370	18103	18203	18943	19852	20255	20583	20802	20897
2.		17898	18183	18353	18246	17980	18079	18817	19721	20121	20446	20667
3.		16567	17490	17765	17934	17826	17565	17661	18379	19258	19649	19968
4.		16967	16408	17318	17591	17759	17652	17393	17489	18204	19082	19469
PRIMARSTUFE ZUS.		69740	70563	71806	71874	71768	72239	73723	75844	78166	79979	81001
5.		17240	17181	16622	17535	17804	17965	17858	17596	17691	18408	19289
6.		17809	17630	17551	16974	17908	18184	18353	18243	17971	18074	18807
7.		18381	17880	17695	17619	17035	17964	18242	18413	18300	18031	18127
8.		19178	18458	17955	17748	17657	17061	17992	18279	18445	18332	18058
9.		20312	19048	18330	17842	17630	17535	16933	17863	18142	18310	18200
10.		20667	18678	17536	16903	16521	16375	16333	15805	16673	16931	17090
SEKUNDARSTUFE 1 ZUS.		113587	108875	105689	104621	104555	105084	105711	106199	107222	108086	109571
11.		6242	5743	5270	5080	5080	5201	5531	5652	5578	5874	5971
12.		6260	6225	5729	5256	5071	5067	5179	5504	5618	5547	5842
13.		6111	5879	5848	5383	4932	4751	4753	4857	5157	5253	5175
SEKUNDARSTUFE 2 ZUS.		18613	17847	16847	15719	15083	15019	15463	16013	16353	16674	16988
SCHUELER INSGESAMT		201940	197285	194342	192214	191406	192342	194897	198056	201741	204739	207560

SCHULFORM: GRUND-,HAUPT-,REAL-,GESAMTSCHULE,GYMNASIUM
TABELLE - 1 - VORAUSSICHTLICHE ANZAHL DER SCHUELER NACH DEM SCHULJAHRGANG (STATUS-QUO-PROGNOSE)
SCHULEN INSGESAMT

JAH R (OKTOBER)	1987	1988	1989	1990	1991	1992	1993	1994	1995	1996	1997
SCHULJAHRGANG											
K R F R . S T A D T B O C H U M											
1.	3425	3414	3385	3299	3241	3325	3388	3392	3386	3364	3329
2.	3202	3333	3323	3295	3212	3156	3236	3298	3301	3295	3274
3.	3057	3102	3229	3218	3191	3110	3056	3134	3193	3196	3190
4.	3146	3057	3101	3228	3217	3190	3109	3055	3134	3194	3198
PRIMARSTUFE ZUS.	12830	12906	13038	13040	12861	12781	12789	12879	13014	13049	12991
5.	3029	3101	3021	3065	3192	3181	3156	3077	3022	3103	3165
6.	3010	3102	3165	3080	3126	3256	3245	3217	3136	3083	3164
7.	3194	3052	3141	3197	3112	3156	3287	3275	3248	3166	3112
8.	3090	3187	3040	3130	3190	3105	3150	3278	3267	3240	3159
9.	3465	3039	3135	2996	3088	3155	3074	3119	3247	3237	3210
10.	3570	3185	2798	2887	2770	2861	2933	2858	2899	3019	3007
SEKUNDARSTUFE 1 ZUS.	19358	18666	18300	18355	18478	18714	18845	18824	18819	18848	18817
11.	1367	1329	1222	1105	1153	1152	1191	1223	1204	1220	1270
12.	1438	1317	1279	1175	1062	1108	1107	1143	1170	1151	1167
13.	1464	1364	1249	1212	1114	1008	1051	1050	1083	1107	1089
SEKUNDARSTUFE 2 ZUS.	4269	4010	3750	3492	3329	3268	3349	3416	3457	3478	3526
SCHUELER INSGESAMT	36457	35582	35088	34887	34668	34763	34983	35119	35290	35375	35334

K R F R . S T A D T D O R T M U N D											
1.	5211	5243	5082	4915	4866	4982	5131	5164	5176	5167	5129
2.	4963	5138	5170	5011	4847	4798	4912	5060	5091	5105	5095
3.	4511	4785	4953	4983	4830	4672	4624	4734	4876	4906	4918
4.	4680	4547	4823	4991	5022	4868	4709	4660	4772	4918	4948
PRIMARSTUFE ZUS.	19365	19713	20028	19900	19565	19320	19376	19618	19915	20096	20090
5.	4558	4529	4400	4668	4832	4862	4713	4562	4518	4631	4780
6.	4692	4677	4638	4492	4768	4934	4964	4814	4659	4612	4729
7.	4912	4775	4752	4706	4548	4825	4994	5026	4872	4715	4670
8.	5026	4893	4743	4722	4673	4513	4789	4956	4986	4834	4679
9.	5471	4972	4843	4698	4678	4632	4481	4755	4922	4952	4800
10.	5574	5026	4579	4465	4341	4328	4291	4159	4414	4567	4596
SEKUNDARSTUFE 1 ZUS.	30233	28872	27955	27751	27840	28094	28232	28272	28371	28311	28254
11.	1914	1921	1762	1676	1643	1698	1684	1704	1679	1779	1842
12.	1953	1877	1883	1726	1642	1608	1663	1651	1670	1645	1743
13.	1971	1833	1759	1751	1601	1520	1485	1537	1524	1537	1505
SEKUNDARSTUFE 2 ZUS.	5838	5631	5404	5153	4886	4826	4832	4892	4873	4961	5090
SCHUELER INSGESAMT	55436	54216	53387	52804	52291	52240	52440	52782	53159	53368	53434

SCHULFORM: GRUND-,HAUPT-,REAL-,GESAMTSCHULE,GYMNASIUM

TABELLE - 1 - VDRAUSSICHTLICHE ANZAHL DER SCHUELER NACH DEM SCHULJAHRGANG (STATUS-QUO-PROGNOSE)

SCHULEN INSGESAMT

Jahr (Oktober)	1987	1988	1989	1990	1991	1992	1993	1994	1995	1996	1997
Schuljahrgang											

K R F R . S T A D T H A G E N

1.	1923	1942	1924	1909	1877	1893	1968	1987	2000	2003	1994
2.	1845	1887	1906	1888	1873	1842	1858	1932	1950	1963	1966
3.	1700	1794	1835	1853	1835	1821	1791	1806	1877	1895	1907
4.	1677	1679	1771	1812	1829	1812	1798	1768	1784	1854	1872
PRIMARSTUFE ZUS.	7145	7302	7436	7462	7414	7368	7415	7493	7611	7715	7739
5.	1780	1756	1760	1857	1900	1917	1900	1885	1854	1871	1947
6.	1885	1876	1840	1841	1943	1988	2007	1988	1972	1939	1959
7.	1882	1954	1944	1903	1903	2009	2056	2074	2058	2040	2007
8.	2006	1885	1956	1946	1906	1906	2012	2057	2077	2057	2041
9.	2065	1936	1821	1900	1889	1856	1860	1963	2007	2026	2007
10.	2163	1938	1817	1715	1804	1790	1767	1772	1869	1914	1931
SEKUNDARSTUFE 1 ZUS.	11781	11345	11138	11162	11345	11466	11602	11739	11837	11847	11892
11.	811	787	702	685	700	749	747	779	788	830	850
12.	865	810	785	700	682	698	743	742	772	781	823
13.	889	816	764	741	662	647	662	712	709	743	752
SEKUNDARSTUFE 2 ZUS.	2565	2413	2251	2126	2044	2094	2152	2233	2269	2354	2425
SCHUELER INSGESAMT	21491	21060	20825	20750	20803	20928	21169	21465	21717	21916	22056

K R F R . S T A D T H A M M

1.	1878	1868	1813	1730	1776	1861	1903	1934	1953	1961	1959
2.	1839	1885	1875	1820	1738	1782	1868	1911	1941	1961	1969
3.	1778	1781	1825	1815	1761	1681	1725	1808	1849	1878	1897
4.	1726	1740	1741	1785	1775	1722	1644	1687	1769	1810	1839
PRIMARSTUFE ZUS.	7221	7274	7254	7150	7050	7046	7140	7340	7512	7610	7664
5.	1810	1691	1705	1706	1750	1740	1690	1612	1654	1736	1778
6.	1862	1902	1773	1786	1785	1831	1822	1767	1689	1732	1817
7.	1920	1852	1897	1769	1781	1783	1828	1818	1764	1684	1729
8.	1977	1889	1823	1862	1738	1750	1752	1795	1787	1734	1655
9.	1939	1908	1823	1769	1812	1699	1709	1713	1756	1747	1696
10.	2083	1809	1778	1703	1659	1707	1603	1616	1618	1659	1650
SEKUNDARSTUFE 1 ZUS.	11591	11051	10799	10595	10525	10510	10404	10321	10268	10292	10325
11.	544	560	491	445	490	527	601	583	594	594	609
12.	558	542	559	490	443	489	523	592	570	582	582
13.	511	517	503	519	454	412	453	483	547	525	536
SEKUNDARSTUFE 2 ZUS.	1613	1619	1553	1454	1387	1428	1577	1658	1711	1701	1727
SCHUELER INSGESAMT	20425	19944	19606	19199	18962	18984	19121	19319	19491	19603	19716

SCHULFORM: GRUND-,HAUPT-,REAL-,GESAMTSCHULE,GYMNASIUM

TABELLE - 1 - VORAUSSICHTLICHE ANZAHL DER SCHUELER NACH DEM SCHULJAHRGANG (STATUS-QUO-PROGNOSE)
SCHULEN INSGESAMT

JAHR (OKTOBER)	1987	1988	1989	1990	1991	1992	1993	1994	1995	1996	1997
SCHULJAHRGANG											

K R F R . S T A D T H E R N E											
1.	1686	1656	1583	1534	1530	1553	1599	1609	1616	1614	1602
2.	1579	1655	1626	1554	1506	1501	1524	1570	1581	1586	1584
3.	1534	1537	1611	1582	1512	1465	1461	1483	1527	1537	1542
4.	1493	1555	1559	1632	1604	1533	1485	1481	1504	1549	1559
PRIMARSTUFE ZUS.	6292	6403	6379	6302	6152	6052	6069	6143	6228	6286	6287
5.	1412	1442	1503	1507	1579	1553	1483	1438	1435	1457	1503
6.	1655	1483	1513	1577	1579	1655	1627	1555	1505	1503	1527
7.	1630	1651	1480	1511	1575	1579	1651	1626	1552	1505	1501
8.	1752	1594	1621	1454	1483	1548	1552	1624	1597	1527	1480
9.	1731	1698	1546	1580	1422	1450	1511	1515	1588	1559	1492
10.	1731	1562	1540	1406	1448	1311	1337	1394	1398	1464	1439
SEKUNDARSTUFE 1 ZUS.	9911	9430	9203	9035	9086	9096	9161	9152	9075	9015	8942
11.	479	461	407	369	385	444	454	471	496	496	520
12.	479	463	446	394	355	370	425	435	450	474	475
13.	432	442	427	412	364	327	343	394	402	417	439
SEKUNDARSTUFE 2 ZUS.	1390	1366	1280	1175	1104	1141	1222	1300	1348	1387	1434
SCHUELER INSGESAMT	17593	17199	16862	16512	16342	16289	16452	16595	16651	16688	16663

E N N E P E - R U H R - K R E I S											
1.	2996	3100	3119	3027	3020	3136	3224	3264	3293	3305	3297
2.	2928	3017	3121	3140	3048	3041	3158	3247	3288	3317	3328
3.	2764	2840	2925	3026	3045	2954	2948	3061	3146	3186	3215
4.	2819	2737	2812	2896	2996	3014	2925	2919	3032	3117	3158
PRIMARSTUFE ZUS.	11507	11694	11977	12089	12109	12145	12255	12491	12759	12925	12998
5.	2678	2766	2696	2768	2852	2951	2970	2880	2876	2988	3075
6.	2876	2760	2841	2766	2841	2926	3028	3046	2956	2952	3067
7.	2950	2900	2777	2859	2784	2860	2946	3045	3065	2975	2968
8.	2992	2937	2884	2761	2843	2767	2843	2927	3028	3046	2957
9.	3297	2945	2890	2836	2720	2806	2734	2807	2892	2991	3009
10.	3481	3082	2764	2715	2675	2575	2658	2592	2659	2742	2835
SEKUNDARSTUFE 1 ZUS.	18274	17390	16852	16705	16715	16885	17179	17297	17476	17694	17911
11.	1143	1109	944	982	975	1025	1059	1110	1091	1119	1154
12.	1130	1121	1084	921	958	951	1000	1033	1079	1062	1089
13.	1169	1057	1049	1011	859	893	887	933	962	1005	987
SEKUNDARSTUFE 2 ZUS.	3442	3287	3077	2914	2792	2869	2946	3076	3132	3186	3230
SCHUELER INSGESAMT	33223	32371	31906	31708	31616	31899	32380	32864	33367	33805	34139

SCHULFORM: GRUND-,HAUPT-,REAL-,GESAMTSCHULE,GYMNASIUM

TABELLE - 1 - VORAUSSICHTLICHE ANZAHL DER SCHUELER NACH DEM SCHULJAHRGANG (STATUS-QUO-PROGNOSE)

SCHULEN INSGESAMT

Jahr (Oktober)	1987	1988	1989	1990	1991	1992	1993	1994	1995	1996	1997
Schuljahrgang											

H O C H S A U E R L A N D K R E I S

1.	2805	2808	2726	2680	2687	2843	3036	3114	3173	3213	3230
2.	2877	3011	3015	2928	2879	2885	3053	3261	3343	3407	3451
3.	2602	2682	2808	2810	2728	2682	2688	2844	3038	3114	3174
4.	2704	2737	2822	2953	2955	2870	2821	2828	2993	3197	3279
PRIMARSTUFE ZUS.	10988	11238	11371	11371	11249	11280	11598	12047	12547	12931	13134
5.	2758	2651	2680	2761	2891	2891	2807	2757	2763	2922	3117
6.	2850	2807	2696	2725	2808	2938	2938	2853	2803	2811	2971
7.	2957	2853	2806	2696	2724	2806	2937	2939	2852	2803	2810
8.	3137	2928	2828	2776	2667	2695	2775	2905	2907	2822	2772
9.	3400	3057	2849	2757	2701	2596	2623	2702	2829	2828	2747
10.	3309	3139	2825	2628	2551	2501	2407	2435	2508	2627	2627
SEKUNDARSTUFE 1 ZUS.	18411	17435	16684	16343	16342	16427	16487	16591	16662	16813	17044
11.	999	880	826	766	716	699	742	729	751	772	809
12.	941	969	854	801	742	695	678	720	707	727	748
13.	907	870	895	788	741	686	642	626	665	653	672
SEKUNDARSTUFE 2 ZUS.	2847	2719	2575	2355	2199	2080	2062	2075	2123	2152	2229
SCHUELER INSGESAMT	32246	31392	30630	30069	29790	29787	30147	30713	31332	31896	32407

M A E R K I S C H E R K R E I S

1.	4537	4632	4510	4499	4560	4700	4867	4957	5027	5071	5082
2.	4143	4473	4567	4447	4436	4496	4634	4800	4888	4956	5001
3.	3980	4124	4451	4544	4424	4414	4472	4609	4774	4861	4930
4.	3939	3935	4077	4400	4492	4373	4363	4421	4558	4723	4809
PRIMARSTUFE ZUS.	16599	17164	17605	17890	17912	17983	18336	18787	19247	19611	19822
5.	3997	3947	3936	4077	4401	4493	4374	4362	4423	4558	4719
6.	4177	4179	4122	4104	4250	4589	4686	4562	4549	4610	4751
7.	4451	4305	4287	4226	4204	4352	4698	4797	4670	4658	4722
8.	4314	4324	4181	4177	4117	4101	4249	4586	4682	4556	4547
9.	4386	4151	4163	4022	4035	3978	3970	4113	4439	4531	4412
10.	4404	3912	3711	3727	3601	3664	3616	3627	3756	4055	4138
SEKUNDARSTUFE 1 ZUS.	25729	24818	24400	24333	24608	25177	25593	26047	26519	26968	27289
11.	1347	1241	1129	1104	1123	1129	1220	1227	1254	1296	1401
12.	1279	1336	1230	1120	1094	1112	1118	1209	1216	1242	1285
13.	1394	1228	1282	1181	1075	1051	1067	1074	1161	1166	1192
SEKUNDARSTUFE 2 ZUS.	4020	3805	3641	3405	3292	3292	3405	3510	3631	3704	3878
SCHUELER INSGESAMT	46348	45787	45646	45628	45812	46452	47334	48344	49397	50283	50989

SCHULFORM: GRUND-,HAUPT-,REAL-,GESAMTSCHULE,GYMNASIUM

TABELLE - 1 - VORAUSSICHTLICHE ANZAHL DER SCHUELER NACH DEM SCHULJAHRGANG (STATUS-QUO-PROGNOSE)
SCHULEN INSGESAMT

JAHR (OKTOBER)	1987!	1988!	1989!	1990!	1991!	1992!	1993!	1994!	1995!	1996!	1997
SCHULJAHRGANG	!	!	!	!	!	!	!	!	!	!	!

K R E I S O L P E

1.	1525	1539	1516	1475	1488	1585	1692	1735	1770	1793	1800
2.	1552	1484	1498	1475	1435	1448	1542	1646	1688	1723	1745
3.	1369	1515	1448	1461	1439	1400	1412	1504	1605	1646	1680
4.	1446	1360	1504	1438	1451	1429	1390	1403	1495	1595	1636
PRIMARSTUFE ZUS.	5892	5898	5966	5849	5813	5862	6036	6288	6558	6757	6861
5.	1419	1442	1349	1491	1426	1439	1418	1378	1390	1480	1577
6.	1430	1473	1496	1400	1544	1479	1492	1468	1429	1442	1533
7.	1472	1426	1469	1490	1395	1542	1474	1487	1463	1423	1436
8.	1479	1451	1404	1443	1467	1374	1517	1451	1465	1442	1402
9.	1512	1450	1423	1375	1415	1437	1346	1486	1421	1434	1412
10.	1545	1362	1312	1295	1250	1287	1309	1230	1358	1300	1310
SEKUNDARSTUFE 1 ZUS.	8857	8604	8453	8494	8497	8558	8556	8500	8526	8521	8670
11.	436	412	374	381	360	389	407	423	405	446	428
12.	419	430	406	369	376	355	383	401	418	399	440
13.	376	395	405	383	347	354	334	361	378	394	376
SEKUNDARSTUFE 2 ZUS.	1231	1237	1185	1133	1083	1098	1124	1185	1201	1239	1244
SCHUELER INSGESAMT	15980	15739	15604	15476	15393	15518	15716	15973	16285	16517	16775

K R E I S S I E G E N - W I T T G E N S T E I N

1.	3105	3115	3137	3017	2962	3098	3222	3263	3291	3301	3290
2.	3071	3080	3090	3111	2994	2938	3074	3198	3238	3266	3275
3.	2778	2969	2977	2986	3007	2893	2839	2970	3089	3128	3155
4.	2831	2832	3026	3035	3044	3065	2949	2894	3028	3150	3191
PRIMARSTUFE ZUS.	11785	11996	12230	12149	12007	11994	12084	12325	12646	12845	12911
5.	2888	2888	2884	3080	3091	3098	3121	3001	2945	3078	3199
6.	2980	2963	2959	2953	3155	3165	3172	3195	3072	3015	3150
7.	3015	3045	3035	3033	3033	3239	3248	3256	3279	3154	3094
8.	3090	3029	3061	3053	3045	3047	3253	3264	3273	3295	3169
9.	3374	3037	2977	3011	3002	3001	3002	3207	3215	3224	3246
10.	3372	3163	2854	2801	2842	2838	2840	2847	3038	3049	3056
SEKUNDARSTUFE 1 ZUS.	18719	18125	17770	17931	18168	18388	18636	18770	18822	18815	18914
11.	1166	1092	1015	956	1003	1050	1041	1068	1085	1157	1161
12.	1218	1140	1067	992	935	981	1026	1018	1042	1058	1128
13.	1296	1157	1082	1014	942	888	931	974	966	986	1002
SEKUNDARSTUFE 2 ZUS.	3680	3389	3164	2962	2880	2919	2998	3060	3093	3201	3291
SCHUELER INSGESAMT	34184	33510	33164	33042	33055	33301	33718	34155	34561	34861	35116

SCHULFORM: GRUND-,HAUPT-,REAL-,GESAMTSCHULE,GYMNASIUM

TABELLE - 1 - VORAUSSICHTLICHE ANZAHL DER SCHUELER NACH DEM SCHULJAHRGANG (STATUS-QUO-PROGNOSE)

SCHULEN INSGESAMT

Jahr (Oktober)	1987!	1988!	1989!	1990!	1991!	1992!	1993!	1994!	1995!	1996!	1997
Schuljahrgang	!	!	!	!	!	!	!	!	!	!	!

K R E I S S O E S T

1.	2944	2924	2873	2846	2833	3000	3185	3257	3314	3352	3366
2.	2878	2901	2883	2832	2805	2792	2957	3140	3210	3267	3304
3.	2734	2817	2840	2820	2770	2744	2731	2892	3070	3140	3195
4.	2639	2714	2797	2818	2800	2751	2724	2712	2872	3050	3120
PRIMARSTUFE ZUS.	11195	11356	11393	11316	11208	11287	11597	12001	12466	12809	12985
5.	2814	2651	2719	2801	2823	2805	2754	2726	2714	2872	3047
6.	2846	2904	2735	2799	2881	2905	2886	2833	2804	2794	2956
7.	2979	2883	2940	2769	2833	2917	2939	2919	2867	2840	2827
8.	3048	2954	2854	2908	2739	2798	2883	2907	2886	2834	2807
9.	3187	2998	2903	2803	2851	2686	2747	2827	2852	2833	2779
10.	3419	2900	2729	2646	2568	2617	2468	2535	2609	2631	2613
SEKUNDARSTUFE 1 ZUS.	18293	17290	16880	16726	16695	16728	16677	16747	16732	16804	17029
11.	1257	1136	944	879	859	874	950	913	958	985	994
12.	1180	1207	1091	906	844	824	840	912	877	917	943
13.	1243	1101	1126	1018	845	787	769	783	850	818	854
SEKUNDARSTUFE 2 ZUS.	3680	3444	3161	2803	2548	2485	2559	2608	2685	2720	2791
SCHUELER INSGESAMT	33168	32090	31434	30845	30451	30500	30833	31356	31883	32333	32805

K R E I S U N N A

1.	4455	4500	4483	4348	4314	4522	4717	4791	4844	4869	4865
2.	4158	4193	4235	4219	4892	4060	4256	4439	4510	4559	4583
3.	4007	4091	4124	4165	4149	4023	3992	4184	4365	4433	4481
4.	4022	3947	4029	4061	4102	4087	3963	3932	4122	4302	4370
PRIMARSTUFE ZUS.	16642	16731	16871	16793	16657	16692	16928	17346	17841	18163	18299
5.	3931	3974	3897	3979	4013	4053	4039	3917	3888	4079	4258
6.	4026	4008	4046	3968	4049	4084	4123	4111	3987	3957	4153
7.	4044	4059	4043	4095	4016	4101	4134	4177	4161	4035	4006
8.	4161	4063	4083	4066	4132	4053	4138	4170	4213	4198	4072
9.	4428	4118	4023	4048	4032	4109	4032	4117	4151	4193	4179
10.	4561	4133	3847	3763	3797	3789	3872	3802	3882	3914	3953
SEKUNDARSTUFE 1 ZUS.	25151	24355	23939	23919	24039	24189	24338	24294	24282	24376	24621
11.	1360	1272	1141	1103	1138	1173	1213	1240	1231	1256	1266
12.	1431	1324	1238	1106	1072	1105	1138	1174	1191	1185	1207
13.	1423	1354	1255	1174	1048	1016	1045	1076	1109	1123	1115
SEKUNDARSTUFE 2 ZUS.	4214	3950	3634	3383	3258	3294	3396	3490	3531	3564	3588
SCHUELER INSGESAMT	46007	45036	44444	44095	43954	44175	44662	45130	45654	46103	46508

SCHULFORM: GRUND-, HAUPT-, REAL-, GESAMTSCHULE, GYMNASIUM
TABELLE - 1 - VORAUSSICHTLICHE ANZAHL DER SCHUELER NACH DEM SCHULJAHRGANG (STATUS-QUO-PROGNOSE)
SCHULEN INSGESAMT

Jahr (Oktober)	1987!	1988!	1989!	1990!	1991!	1992!	1993!	1994!	1995!	1996!	1997
Schuljahrgang	!	!	!	!	!	!	!	!	!	!	!

R E G I E R U N G S B E Z I R K A R N S B E R G

1.	36490	36741	36151	35279	35154	36498	37932	38467	38843	39013	38943
2.	35035	36057	36309	35720	34865	34739	36072	37502	38029	38405	38575
3.	32814	34037	35026	35263	34691	33859	33739	35029	36409	36920	37284
4.	33122	32840	34062	35049	35287	34714	33880	33760	35063	36459	36979
PRIMARSTUFE ZUS.	137461	139675	141548	141311	139997	139810	141623	144758	148344	150797	151781
5.	33074	32838	32550	33760	34750	34983	34425	33595	33482	34775	36165
6.	34289	34134	33824	33491	34729	35750	35990	35409	34561	34450	35777
7.	35406	34755	34571	34254	33908	35169	36192	36439	35851	34998	34882
8.	36072	35134	34478	34298	34000	33657	34913	35920	36168	35585	34740
9.	38255	35309	34396	33795	33645	33405	33089	34324	35319	35555	34989
10.	39212	35211	32554	31751	31306	31268	31101	30867	32008	32941	33155
SEKUNDARSTUFE 1 ZUS.	216308	207381	202373	201349	202338	204232	205710	206554	207389	208304	209708
11.	12823	12200	10957	10451	10545	10909	11309	11470	11536	11950	12304
12.	12891	12536	11922	10700	10205	10296	10644	11030	11162	11223	11630
13.	13075	12134	11796	11204	10052	9589	9669	10003	10356	10474	10519
SEKUNDARSTUFE 2 ZUS.	38789	36870	34675	32355	30802	30794	31622	32503	33054	33647	34453
SCHUELER INSGESAMT	392558	383926	378596	375015	373137	374836	378955	383815	388787	392748	395942

K R E I S F R E I E S T A E D T E

1.	64941	65012	64083	62846	62937	64166	65590	66099	66367	66330	65962
2.	63476	64885	64953	64014	62778	62873	64094	65506	66014	66278	66240
3.	57574	60927	62291	62361	61472	60285	60376	61553	62909	63397	63650
4.	60251	59287	62743	64154	64231	63312	62097	62197	63411	64798	65302
PRIMARSTUFE ZUS.	246242	250111	254070	253375	251418	250636	252157	255355	258701	260803	261154
5.	59849	59822	58927	62380	63774	63878	62989	61817	61920	63164	64628
6.	61814	61815	61653	60617	64192	65621	65714	64802	63585	63682	64987
7.	63102	62495	62505	62301	61250	64861	66310	66425	65510	64258	64367
8.	64155	62585	61942	61934	61715	60680	64252	65698	65807	64885	63670
9.	68321	63225	61706	61118	61131	60933	59919	63453	64884	64991	64082
10.	69705	62778	58190	56965	56645	56861	56801	55975	59269	60615	60736
SEKUNDARSTUFE 1 ZUS.	386946	372720	364923	365315	368707	372834	375985	378170	380975	381595	382470
11.	27642	26281	24155	23011	23361	24217	25328	25701	25708	27225	27854
12.	28015	27156	25798	23700	22563	22911	23720	24809	25146	25131	26612
13.	28506	26107	25288	24007	22039	20974	21295	22027	23008	23294	23281
SEKUNDARSTUFE 2 ZUS.	84163	79544	75241	70718	67963	68102	70343	72537	73862	75650	77747
SCHUELER INSGESAMT	717351	702375	694234	689408	688088	691572	698485	706062	713538	718048	721371

SCHULFORM: GRUND-,HAUPT-,REAL-,GESAMTSCHULE,GYMNASIUM

TABELLE - 1 - VORAUSSICHTLICHE ANZAHL DER SCHUELER NACH DEM SCHULJAHRGANG (STATUS-QUO-PROGNOSE)

SCHULEN INSGESAMT

JAHR (OKTOBER)	1987!	1988!	1989!	1990!	1991!	1992!	1993!	1994!	1995!	1996!	1997
SCHULJAHRGANG	!	!	!	!	!	!	!	!	!	!	!

K R E I S E

1.	102431	103313	102273	100520	101066	105485	110081	112125	113701	114651	114842
2.	99192	101648	102527	101504	99769	100306	104705	109291	111319	112889	113836
3.	92356	96863	99248	100091	99082	97382	97905	102183	106638	108618	110148
4.	93861	92141	96622	98997	99846	98846	97145	97669	101967	106445	108434
PRIMARSTUFE ZUS.	387840	393965	400670	401112	399763	402019	409836	421268	433625	442603	447260
5.	92774	92753	90988	95390	97740	98556	97553	95840	96356	100554	104909
6.	95450	95246	95123	93246	97741	100153	100995	99970	98222	98755	103047
7.	98538	96177	95899	95780	93865	98393	100820	101657	100614	98870	99395
8.	100584	98101	95737	95379	95256	93343	97842	100249	101084	100049	98301
9.	106687	98723	96257	93951	93586	93529	91693	96109	98467	99279	98268
10.	109171	98060	90890	88755	86896	86881	86993	85433	89548	91747	92493
SEKUNDARSTUFE 1 ZUS.	603204	579060	564894	562501	565084	570855	575896	579258	584291	589254	596413
11.	34610	32414	29120	27800	28249	28794	30609	31270	31165	32631	33427
12.	34382	34036	31856	28612	27314	27742	28268	30036	30630	30512	31943
13.	35151	32448	32120	30052	26995	25769	26162	26658	28311	28845	28711
SEKUNDARSTUFE 2 ZUS.	104143	98898	93096	86464	82558	82305	85039	87964	90106	91988	94081
SCHUELER INSGESAMT	1095187	1071923	1058660	1050077	1047405	1055179	1070771	1088490	1108022	1123845	1137754

L A N D N O R D R H E I N - W E S T F A L E N

1.	167372	168325	166356	163366	164003	169651	175671	178224	180068	180981	180804
2.	162668	166533	167480	165518	162547	163179	168799	174797	177333	179167	180076
3.	149930	157790	161539	162452	160554	157667	158281	163736	169547	172015	173798
4.	154112	151428	159365	163151	164077	162158	159242	159866	165378	171243	173736
PRIMARSTUFE ZUS.	634082	644076	654740	654487	651181	652655	661993	676623	692326	703406	708414
5.	152623	152575	149915	157770	161514	162434	160542	157657	158276	163718	169537
6.	157264	157061	156776	153863	161933	165774	166709	164772	161807	162437	168034
7.	161640	158672	158404	158081	155115	163254	167130	168082	166124	163128	163762
8.	164739	160686	157679	157313	156971	154023	162094	165947	166891	164934	161971
9.	175008	161948	157963	155069	154717	154462	151612	159562	163351	164270	162350
10.	178876	160838	149080	145720	143541	143742	143794	141408	148817	152362	153229
SEKUNDARSTUFE 1 ZUS.	990150	951780	929817	927816	933791	943689	951881	957428	965266	970849	978883
11.	62252	58695	53275	50811	51610	53011	55937	56971	56873	59856	61281
12.	62397	61192	57654	52312	49877	50653	51988	54845	55776	55643	58555
13.	63657	58555	57408	54059	49034	46743	47457	48685	51319	52139	51992
SEKUNDARSTUFE 2 ZUS.	188306	178442	168337	157182	150521	150407	155382	160501	163968	167638	171828
SCHUELER INSGESAMT	1812538	1774298	1752894	1739485	1735493	1746751	1769256	1794552	1821560	1841893	1859125

SCHULFORM: HAUPT- .REAL- .GESAMTSCHULE .GYMNASIUM

TABELLE - 2 - VORAUSSICHTLICHE ANZAHL DER SCHULABGAENGER NACH DEM SCHULABSCHLUSS (STATUS-QUO-PROGNOSE)

[illegible]

K R F R . S T A D T D U E S S E L D O R F

ABGAENGER:

[illegible]

K R F R . S T A D T D U I S B U R G

ABGAEGER:[illegible]

K R F R . S T A D T E S S E N

ABGAENGER:

[illegible]

K R F R . S T A D T K R E F E L D

ABGAENGER :

[illegible]

SCHULFORM: HAUPT- .REAL- .GESAMTSCHULE ,GYMNASIUM

TABELLE - 2 - VORAUSSICHTLICHE ANZAHL DER SCHULABGAENGER NACH DEM SCHULABSCHLUSS (STATUS-QUO-PROGNOSE)

[illegible]

K R F R . S T A D T M D E N C H E N G L A D B A C H

ABGAENGER :

[illegible]

K R F R . S T A D T M U E L H E I M A . D . R U H R

ABGAENGER:

[illegible]

K R F R . S T A D T O B E R H A U S E N

ABGAENGER :

[illegible]

K R F R . S T A D T R E M S C H E I D

ABGAEGER :

[illegible]

SCHULFORM: HAUPT-, REAL-, GESAMTSCHULE, GYMNASIUM

TABELLE - 2 - VORAUSSICHTLICHE ANZAHL DER SCHULABGAENGER NACH DEM SCHULABSCHLUSS (STATUS-QUO-PROGNOSE)
SCHULEN INSGESAM

[illegible]

K R F R . S T A D T S O L I N G E N

ABGAENGER :

[illegible]

K R F R . S T A D T W U P P E R T A L

ABGAENGER:

[illegible]

K R E I S K L E V E

ABGAENGER :

[illegible]

K R E I S M E T T M A N N

ABGAENGER:

[illegible]

SCHULFORM: HAUPT-,REAL-,GESAMTSCHULE,GYMNASIUM

TABELLE - 2 - VORAUSSICHTLICHE ANZAHL DER SCHULABGAENGER NACH DEM SCHULABSCHLUSS (STATUS-QUO-PROGNOSE)

SCHULEN INSGESAMT

[illegible]

K R E I S N E U S S

ABGAENGER:

[illegible]

K R E I S V I E R S E N

ABGAENGER :

[illegible]

K R E I S W E S E L

ABGAENGER:

[illegible]

REGIERUNGSBEZIRK DUESSELDORF

ABGAENGER :

[illegible]

[illegible]

ABGAENGER:

K R F R . S T A D T B O N N

ABGAENGER:

K R F R . S T A D T K O E L N

ABGAENGER :

K R F R . S T A D T L E V E R K U S E N

ABGAENGER:

[illegible]

SCHULEN INSGESAMT

K R E I S A A C H E N

ABGAENGER :

K R E I S D U E R E N

ABGAENGER :

E R F T K R E I S

ABGAENGER:K R E I S F U S K I R C H E N**ABGAEGER:**[illegible]

SCHULFORM: HAUPT-, REAL-, GESAMTSCHULE, GYMNASIUM

TABELLE - 2 - VORAUSSICHTLICHE ANZAHL DER SCHULABGAENGER NACH DEM SCHULABSCHLUSS (STATUS-QUO-PROGNOSE)
SCHULEN INSGESAMT

[illegible]

K R E I S H E I N S B E R G

ABGAENGER :

[illegible]

O B E R B E R G I S C H E R K R E I S

ABGAENGER :

[illegible]

R H E I N I S C H - B E R G I S C H E R K R E I S

ABGAENGER :

[illegible]

R H E I N - S I E G - K R E I S

ABGAENGER :

[illegible]

SCHULFORM: HAUPT-, REAL-, GESAMTSCHULE, GYMNASIUM

TABELLE - 2 -

VORAUSSICHTLICHE ANZAHL DER SCHULABGAENGER NACH DEM SCHULABSCHLUSS (STATUS-QUO-PROGNOSE)

SCHULEN INSGESAMT

[illegible]

K R E I S B O R K E N

ABGAENGER:

[illegible]

K R E I S C O E S F E L D

ABGAENGER :

[illegible]

K R E I S R E C K L I N G H A U S E N

ABGAENGER :

[illegible]

K R E I S S T E I N F U R T

ABGAENGER:

[illegible]

SCHULFORM: HAUPT-, REAL-, GESAMTSCHULE, GYMNASIUM

TABELLE - 2 - VORAUSSICHTLICHE ANZAHL DER SCHULABGAENGER NACH DEM SCHULABSCHLUSS (STATUS-QUO-PROGNOSE)

[illegible]

K R E I S W A R E N D O R F

ABGAENGER :

[illegible]

REGIERUNGSBEZIRK MÜNSTER

ABGAENGER:

[illegible]

K R F R . S T A D T B I E L E F E L D

ABGAENGER:

[illegible]

K R E I S G U E T E R S L O H

ABGAENGER:

[illegible]

SCHULFORM: HAUPT-, REAL-, GESAMTSCHULE, GYMNASIUM

TABELLE - 2 - VORAUSSICHTLICHE ANZAHL DER SCHULABGAENGER NACH DEM SCHULABSCHLUSS (STATUS-QUO-PROGNOSE)

SCHULEN INSGESAMT

[illegible]

K R E I S P A D E R B O R N

ABGAENGER :

[illegible]

REGIERUNGSBEZIRK DETMOLD

ABGAENGER:

[illegible]

K R F R . S T A D T B O C H U M

ABGAENGER:

[illegible]

K R F R . S T A D T D O R T M U N D

ABGAENGER :

[illegible]

SCHULFORM: HAUPT-, REAL-, GESAMTSCHULE, GYMNASIUM

TABELLE - 2 - VORAUSSICHTLICHE ANZAHL DER SCHULABGAENGER NACH DEM SCHULABSCHLUSS (STATUS-QUO-PROGNOSE)

SCHULEN INSGESAMT

[illegible]

K R F R . S T A D T H A G E N

ABGAENGER:

[illegible]

K R F R . S T A D T H A M M

ABGAENGER :

[illegible]

K R F R , S T A D T H E R N E

ABGAENGER :

[illegible]

E N N E P E - R U H R - K R E I S

ABGAENGER :

[illegible]

SCHULFORM: HAUPT-,REAL-,GESAMTSCHULE,GYMNASIUM

TABELLE - 2 - VORAUSSICHTLICHE ANZAHL DER SCHULABGAENGER NACH DEM SCHULABSCHLUSS (STATUS-QUO-PROGNOSE)

SCHULEN INSGESAMT

[illegible]

HOCHSAUERLANDKREIS

ABGAENGER:

[illegible]

M A E R K I S C H E R K R E I S

ABGAENGER:

[illegible]

K R E I S O L P E

ABGAEFNGER:

[illegible]

K R E I S S I E G E N - W I T T G E N S T E I N

ABGAENGER :

[illegible]

[illegible]

ABGAENGER:

[illegible]

LAND NORDRHEIN - WESTFALEN

ABGAENGER:

[illegible]

SCHULFORM: HAUPT-, REAL-, GESAMTSCHULE, GYMNASIUM

TABELLE ~ 3 ~ VORAUSSICHTLICHE ANZAHL DER SCHULABGAENGER NACH DEM SCHULABSCHLUSS (STATUS-QUO-PROGNOSE)

[illegible]

ARBEITSAMTSBEZIRK M O E N C H E N G L A D B A C H

ABGAENGER :

[illegible]

ARBEITSAMTSBEZIRK O B E R H A U S E N

ABGAENGER :

[illegible]

ARBEITSAMTSBEZIRK S O L I N G E N

ABGAENGER :

[illegible]

ARBEITSAMTSBEZIRK W E S E L

ABGAENGER:

[illegible]

SCHULFORM: HAUPT-,REAL-,GESAMTSCHULE,GYMNASIUM

TABELLE ~ 3 ~ VORAUSSICHTLICHE ANZAHL DER SCHULABGAENGER NACH DEM SCHULABSCHLUSS (STATUS-QUO-PROGNOSE)

[illegible]

ARBEITSAMTSBEZIRK W U P P E R T A L

ABGAENGER:

[illegible]

ARBEITSAMTSBEZIRK A A C H E N

ABGAENGER :

[illegible]

ARBEITSAMTSBEZIRK B E R G I S C H G L A D B A C H

ABGAENGER :

[illegible]

ARBEITSAMTSBEZIRK B O N N

ABGAENGER :

[illegible]

SCHULFORM: HAUPT-, REAL-, GESAMTSCHULE, GYMNASIUM

TABELLE - 3 - VORAUSSICHTLICHE ANZAHL DER SCHULABGAENGER NACH DEM SCHULABSCHLUSS (STATUS-QUO-PROGNOSE)

SCHULEN INSGESAMT

[illegible]

ARBEITSAMTSBEZIRK B R U E H L (B E Z . K O E L N)

ABGAENGER:

[illegible]

ARBEITSAMTSBEZIRK D U E R E N

ABGAENGER :

[illegible]

ARBEITSAMTSBEZIRK K O E L N

ABGAEFNGER:[illegible]

ARBEITSAMTSBEZIRK A H L E N (W E S T F .)

ABGAENGER :[illegible]

SCHULFORM: HAUPT-, REAL-, GESAMTSCHULE, GYMNASIUM

TABELLE - 3 - VORAUSSICHTLICHE ANZAHL DER SCHULABGAENGER NACH DEM SCHULABSCHLUSS (STATUS-QUO-PROGNOSE)

SCHULEN INSGESAMT

[illegible]

ARBEITSAMTSBEZIRK C O E S F E L D

ABGAENGER :

[illegible]

ARBEITSAMTSBEZIRK G E L S E N K I R C H E N

ABGAENGER:

[illegible]

ARBEITSAMTSBEZIRK M U E N S T E R (N .)

ABGAENGER :

[illegible]

ARBEITSAMTSBEZIRK R E C K L I N G H A U S E N

ABGAENGER :

[illegible]

SCHULFORM: HAUPT-, REAL-, GESAMTSCHULE, GYMNASIUM

TABELLE - 3 - VORAUSSICHTLICHE ANZAHL DER SCHULABGAENGER NACH DEM SCHULABSCHLUSS (STATUS-QUO-PROGNOSE)

SCHULEN INSGESAMT

[illegible]

ARBEITSAMTSBEZIRK R H E I N E

ABGAENGER:

[illegible]

ARBEITSAMTSBEZIRK B I E L E F E L D

ABGAENGER:

[illegible]

ARBEITSAMTSBEZIRK D E T M O L D

ABGAENGER :

[illegible]

ARBEITSAMTSBEZIRK H E R F O R D

ABGAENGER :

[illegible]

SCHULFORM: HAUPT-,REAL-,GESAMTSCHULE,GYMNASIUM

TABELLE - 3 - VORAUSSICHTLICHE ANZAHL DER SCHULABGAENGER NACH DEM SCHULABSCHLUSS (STATUS-QUO-PROGNOSE)

SCHULEN INSGESAMT

[illegible]

ARBEITSAMTSBEZIRK H A M M (W E S T F .)

ABGAENGER :

[illegible]

ARBEITSAMTSBEZIRK I S E R L O H N

ABGAENGER :

[illegible]

ARBEITSAMTSBEZIRK M E S C H E D E - B R I L O N

ABGAENGER :

[illegible]

ARBEITSAMTSBEZIRK S I E G E N

ABGAENGER:

[illegible]

[illegible]

ABGAEFNGER :

LAND NORDRHEIN - WESTFALEN

ABGAENGER :

[illegible]

