

Beiträge zur Statistik des Landes Nordrhein- Westfalen

LDS-Bestell-Nr: B 10 2 8700

Heft 577

Regionalisierte Schülerprognosen Nordrhein- Westfalen 1987

Schülerbestände 1986 bis 1996
Schulabgänger 1987 bis 1997



Herausgeber:
Landesamt
für Datenverarbeitung und Statistik
Nordrhein - Westfalen

IT.NRW
Bibliothek



00102021482

Heft 577

Regionalisierte Schülerprognosen Nordrhein- Westfalen 1987

Schülerbestände 1986 bis 1996
Schulabgänger 1987 bis 1997

Herausgegeben vom
Landesamt für Datenverarbeitung und Statistik Nordrhein-Westfalen (LDS)
Postfach 1105, 4000 Düsseldorf 1, Fernruf (0211) 4 49 71

Erschienen im Oktober 1987

Preis dieser Ausgabe 8,00 DM

Nachdruck, auch im Auszug, nur mit Quellenangabe gestattet

VORWORT

Als Folge der demographischen Wellenbewegung ergeben sich im Schulbereich in den nächsten Jahren erhebliche quantitative Veränderungen, die sich regional unterschiedlich vollziehen.

Anhand der jüngsten schulstatistischen Daten wurde die zuletzt 1986 veröffentlichte regionalisierte Schülerprognose überprüft und im Rahmen der jährlich durchzuführenden Prognoserevision aktualisiert. Die vorliegende Schülerprognose 1987 stellt die voraussichtliche Entwicklung der Schülerzahlen an den Grund-, Haupt-, Realschulen, Gymnasien und den Gesamtschulen für die kreisfreien Städte und Kreise dar. Die zu erwartenden Schulabgängerzahlen werden zusätzlich auch auf Arbeitsamtsbezirksebene (Gebietsstand 1. 1. 1980) nachgewiesen. Basis der Prognose ist die Bevölkerungsprognose 1984 – 2000, deren Veröffentlichung ebenfalls in dieser Beitragsreihe als Heft 545 erfolgt ist.

**Landesamt
für Datenverarbeitung und Statistik
Nordrhein-Westfalen**

Benker

INHALT

Seite

Vorbemerkung

1. Modellbeschreibung	9
Ergebnis-Bausteine	9
Modellansatz	
Modellbeschreibung.	9
Verlaufs-Quoten-Modell.	12
Schülerbestände	12
Schulabgänger	13
Modellparameter	13
Regionalisierung	15
2. Ergebnisse	16
Einflußgrößen.	16
Schülerentwicklung	
Primarbereich	16
Sekundarbereich I	17
Sekundarbereich II	20
Alle Schuljahrgänge	20
Schulabgänger	
Definition und Systematik	21
Schulabgänger nach dem Abschluß	22
3. Zur Qualität der Ergebnisse	23

Tabellenteil

Gebietliche
Gliederung

Voraussichtliche Anzahl der Schüler an Grund-, Haupt-, Real-,
Gesamtschule und Gymnasium nach dem Schuljahrgang

1. Schülerbestände 1986 – 1996	28	Kreis
--	----	-------

Voraussichtliche Anzahl der Schulabgänger aus Haupt-, Real-,
Gesamtschule und Gymnasium nach dem Schulabschluß

2. Schulabgänger 1987 – 1997	59	Kreis
3. Schulabgänger 1987 – 1997	75	Arbeits- amtsbezirk

Suchregister nach Verwaltungsbezirken
siehe Seite 7.

Suchregister: Auf welchen Seiten sind die Tabellen
für die einzelnen kreisfreien Städte/Kreise zu finden?

Verwaltungsbezirk	Tabelle		Verwaltungsbezirk	Tabelle	
	1	2		1	2
	Seite . . .			Seite . . .	
Kreisfreie Städte			Kreise		
Düsseldorf	28	59	Borken	44	67
Duisburg	28	59	Coesfeld	44	67
Essen	29	59	Recklinghausen	45	67
Krefeld	29	59	Steinfurt	45	67
Mönchengladbach	30	60	Warendorf	46	68
Mülheim a. d. Ruhr	30	60	Reg.-Bez. Münster	46	68
Oberhausen	31	60			
Remscheid	31	60	Kreisfreie Stadt		
Solingen	32	61	Bielefeld	47	68
Wuppertal	32	61			
Kreise			Kreise		
Kleve	33	61	Gütersloh	47	68
Mettmann	33	61	Herford	48	69
Neuss	34	62	Höxter	48	69
Viersen	34	62	Lippe	49	69
Wesel	35	62	Minden-Lübbecke	49	69
Reg.-Bez. Düsseldorf	35	62	Paderborn	50	70
			Reg.-Bez. Detmold	50	70
Kreisfreie Städte			Kreisfreie Städte		
Aachen	36	63	Bochum	51	70
Bonn	36	63	Dortmund	51	70
Köln	37	63	Hagen	52	71
Leverkusen	37	63	Hamm	52	71
			Herne	53	71
Kreise			Kreise		
Aachen	38	64	Ennepe-Ruhr-Kreis	53	71
Düren	38	64	Hochsauerlandkreis	54	72
Erftkreis	39	64	Märkischer Kreis	54	72
Euskirchen	39	64	Olpe	55	72
Heinsberg	40	65	Siegen-Wittgenstein	55	72
Oberberg. Kreis	40	65	Soest	56	73
Rhein.-Berg. Kreis	41	65	Unna	56	73
Rhein-Sieg-Kreis	41	65	Reg.-Bez. Arnsberg	57	73
Reg.-Bez. Köln	42	66			
			Summe aller kreisfreien Städte . .	57	73
Kreisfreie Städte			Summe aller Kreise	58	74
Bottrop	42	66			
Gelsenkirchen	43	66	Nordrhein-Westfalen	58	74
Münster	43	66			

Tabelleninhalt:

Tabelle 1 = Schülerbestände 1986 – 1996

Tabelle 2 = Schulabgänger 1987 – 1997

VORBEMERKUNG

1. Modellbeschreibung

Die Ergebnisse der regionalen Schülerprognose werden zum zehnten Mal veröffentlicht. Sie sind die revidierte Auflage der Vorausberechnungen, die im Vorjahr auf der Basis der schulstatistischen Ergebnisse der Jahre 1985 und früher angestellt wurden¹⁾. Nachdem die Daten der Schulstatistik von 1986 vorliegen, konnten die modellexogenen Inputgrößen aktualisiert und eine Prognoserevision durchgeführt werden. Im folgenden werden der methodische Modellansatz, das Berechnungsverfahren und die Anwendungen des Modells beschrieben, die wichtigsten Ergebnisse dargestellt und deren Qualität erläutert.

Ergebnis-Bausteine

Das Schülerprognose-Modell erlaubt Modellberechnungen über die zukünftige Entwicklung

- der Schülerbestände nach Schuljahrgängen und
- der Schulabgänger nach Abschlußarten

und zwar regionalisiert auf

- Arbeitsamtsbezirksebene und
- Kreisebene.

Die Ergebnis-Bausteine des Schülerprognose-Modells sind in der Übersicht 1 dargestellt. Das Modell ist so angelegt, daß der gleiche Modellansatz für kurzfristige (etwa 2 Jahre) und längerfristige (11 oder auch mehr Jahre) Prognosezeiträume gewählt wird. Somit fallen bei der Berechnung für längerfristige Zeiträume – die im Regelfall durchgeführt wird – zugleich auch kurzfristige Prognosedaten an.

Die konkrete Anwendung des Modells bezieht sich zunächst auf die Grundschule, Hauptschule, Realschule, Gesamtschule und das Gymnasium. Damit sind ca. 95 % der Schüler an allgemeinbildenden Schulen prognostisch erfaßt.

Modellansatz

Modellbeschreibung

Die Vorausberechnungen basieren auf einem Verlaufs-Quoten-Modell²⁾, in dem Bildungsverläufe von Schülerkohorten simuliert werden. Es werden drei Bewegungselemente unterschieden:

- Eintritte in das Bildungssystem (Einschulungen)
- Übergänge innerhalb des Bildungssystems (Übergänge von einem Schuljahrgang j in den nächsthöheren $j + 1$)
- Austritte aus dem Bildungssystem (Schulabgänger)

Vereinfachend wird angenommen, daß sich die für die Berechnung der Schülerbestände relevanten Bewegungen (Eintritte, Übergänge) an ausschließlich einem Stichtag vollziehen, der zweckmäßigerweise auf den Erhebungsstichtag der Schulstatistik (im Oktober) fixiert wird; der Stichtag für die Bewegungen der Schulabgänger wird auf den Zeitpunkt des Schuljahresendes gelegt.

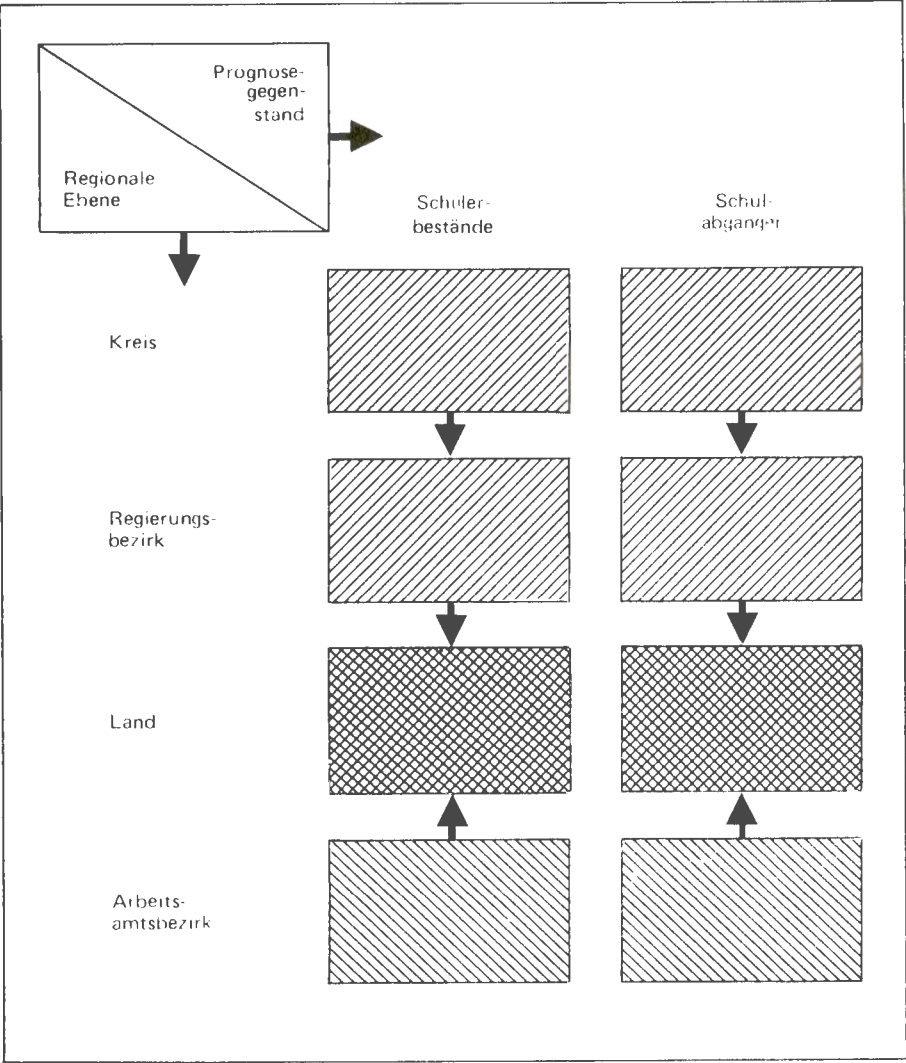
In der Übersicht 2 ist das Berechnungsverfahren der Schülerbestandsermittlung grafisch dargestellt. Modellexogene Inputgrößen (in der Übersicht 2 doppelt umrandet) sind die

- Schülerbestände der Klasse j im Jahre t_0 ,
- alterstypischen Durchschnittsjahrgänge der Wohnbevölkerung jedes Jahres t ,
- Eingangsquoten und die
- Übergangsquoten.

Ausgangspunkt der Berechnung bilden die im Rahmen der Schulstatistik ermittelten Ist-Schülerzahlen des Basisjahres t_0 . Die Multiplikation der Schülerbestände mit der jeweiligen Übergangsquote für die nächsthöhere Klasse ergibt den Schülerbestand der nächsthöheren Klasse im darauffolgenden Jahr. Die Übergangsquote ist definiert als reziproker Wert des Quotienten aus Schülern der Klasse j im Jahr t und Schülern, die sich im Jahr $t + 1$ in der nächsthöheren Klasse $j + 1$ befinden. Die Ermittlung der Schülerbestände für weitere Jahre geschieht dann schrittweise durch jahrgangsweise Fortschreibung.

Übersicht 1:

Ergebnis-Bausteine



Die Eingangsklassen werden jährlich durch die Kinder des relevanten alterstypischen Durchschnittsjahrganges gespeist. Für die erste Klasse der Grundschule werden als alterstypischer Durchschnittsjahrgang die 6- bis unter 8jährigen gewählt.

Der Schülerbestand der Eingangsklasse ist rechnerisch das Produkt aus dem alterstypischen Durchschnittsjahrgang und der Eintrittsquote. Dabei bezeichnet die Eintrittsquote den Anteil des Durchschnittsjahrganges, der in die Eingangsklasse i eintritt.

Die Bestände der Eingangsklassen der Sekundarstufe I (Klasse 5 der Hauptschule, Realschule, Gesamtschule und des Gymnasiums) werden als Übergänge aus der Klasse 4 der Grundschule berechnet.

Die Übersicht 2 zeigt, daß mit zunehmender Entfernung vom Prognosebasisjahr t_0 immer weniger die Ist-Daten der Schulstatistik (schraffierte Felder) in die zu berechnenden Schülerbestände eingehen, bis dann die Bestände ausschließlich

Verlaufs-Quoten-Modell

Schülerbestände

Es ist i die Ordnungszahl der Eingangsklasse, n die Anzahl der Klassen der betrachteten Schulform und t das Jahr im Prognoseintervall der Länge v , das in der Zeitspanne zwischen dem Basisjahr t_0 und dem letzten Prognosejahr t_z liegt.

Mit $S = (s_{t_0}, s_{t_0+1}, \dots, s_{t_0+v-1})$ wird die $(n+1) \times (v)$ -Matrix der Schülerbestände definiert, wobei die Spalten $s_t \in S$ für $t = t_0, \dots, t_0+v-1$ die Form haben:

$$s_t = \begin{pmatrix} b_{0,t+1} \\ s_{i,t} \\ s_{i+1,t} \\ \vdots \\ s_{j,t} \\ \vdots \\ s_{i+n-1,t} \end{pmatrix}$$

Das Element $s_{j,t}$ des $(n+1) \times (1)$ -Vektors s_t ist der prognostizierte Schülerbestand der Klasse j für $j = i, i+1, \dots, i+n-1$ zum Zeitpunkt t und $b_{0,t+1}$ die Bevölkerungszahl des alterstypischen Durchschnittsjahrganges zum Zeitpunkt $t+1$).

In der Spalte s_{t_0} der Matrix S sind die s_{j,t_0} für $j = i, i+1, \dots, i+n-1$ die ermittelten Ist-Werte der Schulstatistik.

U ist die $(n+1) \times (n+1)$ -Matrix der Übergangsquoten und der Eingangsquoten mit

$$U = \begin{pmatrix} 0 & 0 & \dots & 0 & 0 \\ e_i & 0 & \dots & 0 & 0 \\ 0 & \mu_{i+1} & \dots & 0 & 0 \\ 0 & 0 & \dots & 0 & 0 \\ 0 & 0 & \dots & \mu_{i+n-1} & 0 \end{pmatrix}$$

Das Element u_j der Übergangsquotenmatrix ist die Übergangsquote von der Klasse $j-1$ nach der Klasse j , $j = i+1, \dots, i+n-1$, das Element e_i ist die Eingangsquote in die Klasse i .

U enthält nur in der Nebendiagonalen unterhalb der Hauptdiagonale Werte ungleich Null.

b_t ist ein $(n+1) \times (1)$ -Vektor mit

$$b_t = \begin{pmatrix} b_{0,t} \\ 0 \\ \vdots \\ 0 \end{pmatrix}$$

der den relevanten Durchschnittsjahrgang angibt. Für die Spalten p_t der Schülerbestandsmatrix P gilt dann

$$s_{t+1} = U \times s_t + b_{t+2}$$

Schulabgänger

Es ist R die $(n + 1) \times (n + 1)$ – Matrix der Abgängerquoten mit

$$R = \begin{pmatrix} 0 & 0 & 0 & \dots & 0 \\ 0 & r_i & 0 & \dots & 0 \\ 0 & 0 & r_{i+1} & \dots & 0 \\ 0 & 0 & 0 & \dots & 0 \\ 0 & 0 & 0 & \dots & r_{i+n-1} \end{pmatrix}$$

Das Element r_j der Diagonalmatrix R ist die Quote der Schulabgänger aus der Klasse j .

$A = (a_{t_0+1}, \dots, a_{t_0+v})$ ist die $(n + 1) \times (v)$ – Matrix der prognostizierten Schulabgänger, deren Spalten $a_t \in A$ die Form

$$a_t = \begin{pmatrix} 0 \\ a_{i,t} \\ a_{i+1,t} \\ \vdots \\ a_{j,t} \\ \vdots \\ a_{i+n-1,t} \end{pmatrix}$$

haben. $a_{j,t}$ sind die Abgänger der Klasse j zum Zeitpunkt t , $t = t_0 + 1, \dots, t_0 + v$.

Für A gilt dann:

$$A = R \times s_t$$

Modellparameter

Die zentralen Parameter des Berechnungs-Modells sind die

- Eingangsquoten e_i
- Übergangsquoten μ_j und
- Abgangsquoten r_j .

Sie sind definiert als

$$e_i = \frac{s_{i,t}}{b_{0,t+1}} > 0$$

$$\mu_j = \frac{s_{j+1,t+1}}{s_{j,t}} > 0$$

$$r_j = \frac{a_{j,t+1}}{s_{j,t}} \geq 0$$

Die Werte der aufgeführten Quoten liegen in der Regel zwischen 0 und 1. Der zunächst widersinnig erscheinende Wert einer Übergangsquote von über 1 resultiert daraus, daß es sich hier bei den Übergangsquoten um sog. als-ob-Quoten handelt. Es wird nämlich unterstellt, daß der Schülerbestand der Klassen j + 1 ausschließlich aus Schülern besteht, die im Vorjahre die Klasse j besuchten. Der Wechsel von einer Schulform zur anderen (z. B. vom Gymnasium oder der Realschule zurück zur Hauptschule) oder das Repetieren einer Klasse wird aber implizit und zwar im Wert der Quote berücksichtigt. So ist beispielsweise die Übergangsquote von der Klasse 5 zur Klasse 6 der Hauptschule größer als 1, weil in diesem Bereich Abgänge von anderen weiterführenden Schulen zurück zur Hauptschule erfolgen. Bei der Ermittlung der Übergangsquoten werden also zwei Schülermengen in Beziehung gesetzt, die in ihrer Zusammensetzung nicht identisch sind.

Die durchschnittlichen Landesquoten (Eingangs-, Übergangs- und Abgangsquoten) legt der Kultusminister des Landes NRW fest. Dabei werden, ausgehend von dem aktuellen Informationsstand über die vergangene Entwicklung anhand der schulstatistischen Ist-Daten und der zu erwartenden oder absehbaren quantitativen Auswirkungen bekannter bildungspolitischer Maßnahmen, die für warscheinlich erachteten Quoten numerisch bestimmt. Insofern handelt es sich bei den Vorausberechnungen nicht um Zielprojektionen aufgrund bildungspolitisch angestrebter Richtwerte. Vielmehr tragen die Vorausberechnungen den Charakter einer Status-Quo-Prognose.

Übersicht 3:

Vom Kultusminister NRW festgelegte Landesquoten der Prognosen 1986 und 1987

Schulform	Quotenart	Landesquoten in %			
		Prognose 86		Prognose 87	
		1986	Veränderung ab 1987	1987	Veränderung ab 1988
Grundschule	e	103	—	103	—
	u 2	98,5	—	99	—
	u 3	96,5	—	97	—
	u 4	100,5	—	101	—
Hauptschule	u 5	34,5	33,5	30,5	29
	u 6	106	—	108	—
	u 7	100	—	101	—
	u 8	98	—	100	—
	u 9	97	—	98	—
	u 10	99	—	85	—
Realschule	u 5	23,5	—	23,5	—
	u 6	103	—	103	—
	u 7	103	—	103	—
	u 8	102	—	103	—
	u 9	102	—	102	—
	u 10	98	—	96	—
Gymnasium	u 5	33,5	33	34,5	—
	u 6	99,5	—	99,5	—
	u 7	99,5	—	99,5	—
	u 8	96	—	96	—
	u 9	95	—	95	—
	u 10	98	—	97	—
	u 11	100	—	98	—
	u 12	98	—	99	—
Gesamtschule	u 13	92	—	92	—
	u 5	8,5	10	10,5	12
	u 6	99	—	100	—
	u 7	100	—	100	—
	u 8	100	—	100	—
	u 9	101	—	101	—
	u 10	99	—	97	—
	u 11	40	—	42	—
	u 12	96	—	96	—
	u 13	90	—	90	—

e = Eingangsquote

= $\frac{\text{Schüler der Eingangsklasse im Jahr } t + 1}{\text{Alterstyp. Durchschnittsbevölkerung im Jahr } t + 1} \times 100$

u_j + 1 = Übergangsquote zur Klasse i + 1

= $\frac{\text{Schüler der Klasse } i + 1 \text{ im Jahr } t + 1}{\text{Schüler der Klasse } i \text{ im Jahr } t} \times 100$

Regionalisierung

Die Vorausberechnung der regionalisierten Schülerbestände erfolgt in sechs Berechnungsstationen. Das Ablaufschema der Berechnungsstationen zeigt die Übersicht 4.

Zunächst wird isoliert eine Vorausberechnung auf Landesebene durchgeführt. Eingabewerte sind dabei die Ist-Bestände der Schulstatistik und die vom Kultusminister festgelegten Eingangs- und Übergangsquoten (Station 1).

Unabhängig davon wird unter der Anwendung von regionalspezifischen Quoten eine regionalisierte Vorausberechnung vorgenommen, die als grobe Regionalprognose bezeichnet wird (Station 2). Ausgehend von der jüngsten Schulstatistik werden dabei für jede regionale Einheit (kreisfreie Städte/Kreise bzw. Arbeitsamtsbezirke) gesondert die spezifischen Quoten ermittelt und als Parameter eingegeben.

Die Aggregation der groben Regionalprognose liefert das grobe regionalisierte Landesergebnis (Station 3).

In der Berechnungsstation 4 werden die Abweichungen der unterschiedlichen Landesergebnisse (Station 1, Station 3) voneinander ermittelt. Diese Abweichungen ergeben sich notwendigerweise; sie sind durch die unterschiedlich eingegebenen Quoten vorprogrammiert.

Wie oben erwähnt, spiegeln die Quoten der isolierten Landesprognose (Station 1) die Erwartungen über das wahrscheinliche Bildungsverhalten in der Zukunft wider; die Quoten der groben regionalisierten Landesprognose (Station 3) dagegen sind das gewogene arithmetische Mittel der jeweiligen regionalspezifischen Ist-Quoten, die in die grobe Regionalprognose (Station 2) eingehen. Mit Hilfe von Anpassungskoeffizienten wird das auf Landesebene für wahrscheinlich erachtete Bildungsverhalten in der Zukunft auf die kleineren regionalen Einheiten übertragen. Dadurch wird eine rechnerische Angleichung des Landesergebnisses der Regionalprognose an das Ergebnis der isolierten Landesprognose erreicht. Die Berechnung der regionalen Anpassungskoeffizienten geschieht wie folgt: Es sind

$$S_{j,t}^L$$

die Schüler der Klasse j im Jahr t, die im Rahmen der isolierten Landesprognose (Station 1) und

$$S_{j,t}^{GL}$$

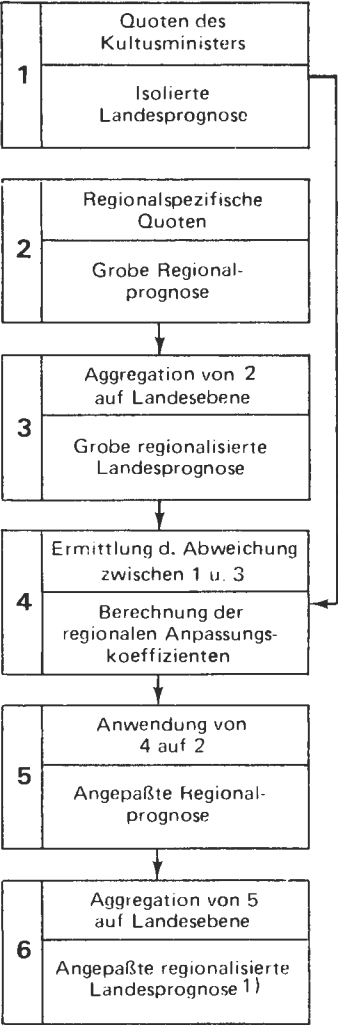
die Schüler der Klasse j im Jahr t, die im Rahmen der groben regionalisierten Landesprognose (Station 3) ermittelt wurden.

Für den Anpassungskoeffizienten $k_{j,t}$ der Klasse j im Jahr t gilt

$$k_{j,t} = \frac{S_{j,t}^L}{S_{j,t}^{GL}}$$

Aus der Multiplikation von Schülerbeständen der groben Regionalprognose (Station 2) und zugehörigen Anpassungskoeffizienten werden die Ergebnisse der angepaßten Regionalprognose (Station 5) bestimmt, deren Aggregation schließlich die angepaßte regionalisierte Landesprognose (Station 6) ergibt. Die geringfügigen Abweichungen von isolierter Landesprognose und angepaßter regionalisierter Landesprognose sind die Folgen von notwendigen Rundungen, die im Rahmen der linearen Anpassung durchzuführen sind.

Übersicht 4:
Ablaufschema
der Berechnungsstationen



1) Abweichungen zwischen 1 und 6 wegen notwendiger Rundungen liegen unter ± 0,05 %.

2. Ergebnisse

Einflußgrößen

Für die Entwicklungstendenzen, die sich in den nächsten Jahren im Schulbereich abzeichnen, sind vor allem drei Größen charakteristisch:

- die Zugänge in eine Schulform
- die Abgänge aus einer Schulform und
- der Schülerbestand dieser Schulform.

Dabei bestimmt die Entwicklung von Zu- und Abgängen die des Schülerbestandes. Es gilt:

$$\begin{aligned} &\text{Schülerbestand im Jahr } t \\ &+ \text{Zugänge} \\ &- \text{Abgänge} \\ &= \text{Schülerbestand im Jahr } t + 1 \end{aligned}$$

Den Modellprämissen entsprechend werden die Zugänge bestimmt als – ein im Zeitablauf konstantgehaltener – Anteil des altersrelevanten Durchschnittsjahrganges. Daraus folgt, daß die Zugänge in eine Schulform ausschließlich von der demographischen Entwicklung abhängen. Betrachtet man dagegen die Vergangenheitsentwicklung, so zeigt sich ein etwas anderes Bild: Während die Zugänge in die Grundschule – weil Pflichtschule – ausschließlich von demographischen Faktoren bestimmt sind, wurde der demographische Einfluß auf die Übergänge in die Sekundarstufe I (Hauptschule, Realschule, Gesamtschule, Gymnasium) durch die individuell unterschiedlichen Bildungsentscheidungen bei der Nachfrage nach diesen Bildungseinrichtungen verstärkt oder abgeschwächt.

Für die weitere Entwicklung wird in der Modellrechnung jedoch ein stabiles Bildungsverhalten unterstellt; Eingangs-, Übergangs- und Abgangsquoten werden im Zeitraum 1988 – 1996 konstantgehalten. Das bedeutet, daß nicht nur die Zugänge von demographischen Faktoren abhängen, sondern auch die Abgänge, die ihrerseits mit einer zeitlichen Verzögerung der Entwicklungsrichtung der Zugänge und Übergänge folgen. Wegen der im Zeitablauf unterschiedlichen Besetzung der alterstypischen Durchschnittsjahrgänge ist die Differenz von Zu- und Abgängen in jedem Jahr t ungleich 0. Demzufolge variieren auch die Schülerbestandsmassen im Zeitablauf. Ihre zeitliche Entwicklung folgt ebenfalls phasenverschoben der Richtung der Zugänge.

Die regionalen Unterschiede in der Schülerentwicklung sind bedingt durch die regional unterschiedliche demographische Entwicklung der alterstypischen Durchschnittsjahrgänge und der Übergänge. Dieser demographische Einfluß und der Einfluß der unterschiedlichen Bildungsentscheidungen bestimmen die jährlichen Veränderungsraten der Schülerentwicklung. Die Veränderungsraten sind ausschlaggebend für die Entwicklungsrichtung der Prognosegrößen. Dabei bestimmen sie zugleich auch das Jahr, in dem – bildlich gesehen – die Schülerkurve ihren Extremwert (Minimum/Maximum) erreicht. Neben der demographischen Komponente wird die absolute Größe der Schülerzahl auch von der Verwendung regional-spezifischer Quoten beeinflusst. Diese regionalen Quoten haben jedoch keinen Einfluß auf die für die Entwicklungsrichtung relevanten jährlichen Veränderungsraten der Prognosegrößen, denn sie werden im Prognosezeitraum konstantgehalten.

Schülerentwicklung

Primarbereich

Als Folge der rückläufigen Geburtenentwicklung sank ab 1970 die Zahl der Schulanfänger. 1985 wurde mit 155 158 Erstkläßlern der Tiefpunkt erreicht. Gegenüber 1970, dem Jahr mit den meisten Schulanfängern (316 395), hat sich die Anfängerzahl halbiert. In den kommenden Jahren ist wieder mit wellenförmig steigenden Anfängerzahlen zu rechnen. Bis 1988 auf 169 100 ansteigend, dann bis 1990 vorübergehend auf 164 200 absinkend, wird die Zahl der Erstkläßler bis zum Jahr 1996 wieder auf 181 900 angewachsen sein.

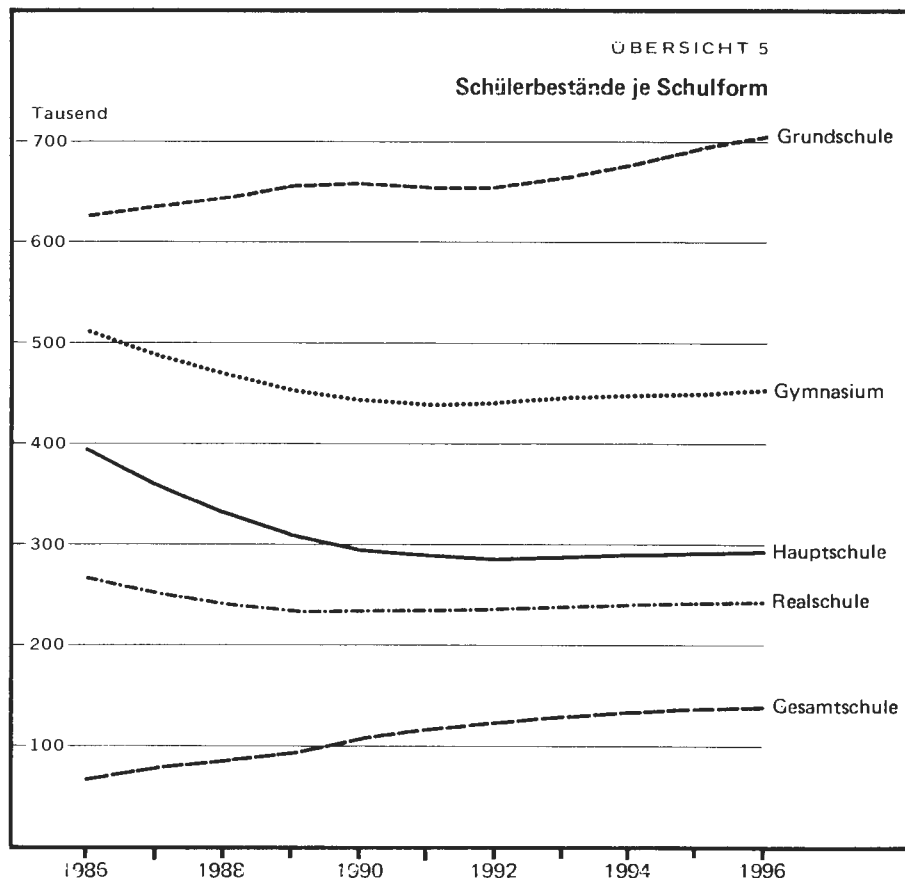
Die Entwicklung des gesamten Schülerbestandes im Primarbereich folgt der Bewegung der Schulanfängerzahl. Mit 620 318 Schülern hatte im Jahr 1985 der Schülerrückgang den Tiefpunkt erreicht. Ab 1986 wird dann die Gesamtzahl der Grundschüler wieder zunehmen, 1990 mit 655 700 einen vorläufigen Höhepunkt erreichen, bis 1991 auf 651 900 absinken, um dann bis 1996 wieder auf 704 200 anzuwachsen.

Sekundarbereich I

Ab 1974 durchliefen schwächer besetzte Geburtsjahrgänge die Sekundarstufe I (Klassen 5 bis 10). Die seit diesem Jahr kennzeichnende Entwicklung rückläufiger Schülerzahlen in der Eingangsklasse 5 wird bis 1989 andauern. Dann sind die Zugänge zur Sekundarstufe I auf ein Minimum von 149 500 Schülern abgesunken. 1 Jahr später wird der Tiefpunkt der Schülergesamtzahl in der Sekundarstufe I mit 927 400 Schülern im Jahr 1990 erreicht sein. Das bedeutet einen Rückgang von immerhin 116 800 Schülern in einem Zeitraum von nur 4 Jahren. In den Folgejahren wird ein leichtes Anwachsen der Gesamtschülerzahl in der Sekundarstufe I auf 973 300 Jugendliche im Jahr 1996 erwartet.

Nach Schulformen getrennt kann von folgender Entwicklung ausgegangen werden:

- Rückläufige Schülerzahlen an den Hauptschulen bis 1992. Der Schülerbestand vermindert sich bezogen auf das Prognosebasisjahr 1986 (= 100) auf 73. Bis 1996 kann wieder mit einem leichten Anstieg auf 74 gerechnet werden.
- Rückgang des Schülerbestandes in den Realschulen bis 1990 auf ein Niveau von 88. Bis 1996 wird ein Anstieg auf 91 erwartet.
- Rückläufige Schülerzahlen auch in den Klassen 5 bis 10 der Gymnasien. 1989 wird das Minimum von 93 erreicht sein. Durch einen leichten Anstieg der Schülerzahlen wird das Niveau bis 1996 auf 99 anwachsen.
- Steigende Schülerzahlen dagegen an den Gesamtschulen im gesamten Prognosezeitraum. Das Anwachsen des Schülerbestandes dieser Schulform ist durch die Errichtung neuer Gesamtschulen bedingt. Da zunächst nur die Eingangsklassen 5 eingerichtet wurden, resultiert der Schülerzuwachs überwiegend aus dem sukzessiven Auffüllen der Jahrgänge 6 bis 10.



Übersicht 6:

Schülerentwicklung 1986 – 1996

Absolutzahlen und Meßzahlen (1986 = 100)

Schulform/-stufe a = Schüler b = Meßzahl 1986 = 100		1986	1987	1988	1989	1990
Grundschule (= Primarstufe)						
Eingangsklasse	a	163 418	168 693	169 145	167 167	164 163
	b	100	103	104	102	100
Zusammen	a	624 518	634 392	644 054	655 114	655 698
	b	100	102	103	105	105
Sekundarstufe I						
Eingangsklasse	a	152 201	152 554	152 880	149 487	156 919
	b	100	100	100	98	103
Zusammen	a	1 044 142	990 671	952 102	929 671	927 356
	b	100	95	91	89	89
davon						
Hauptschule Eingangsklasse	a	49 272	46 998	44 785	43 789	45 965
	b	100	95	91	89	93
Zusammen	a	396 198	360 503	330 412	308 299	295 427
	b	100	91	83	78	75
Realschule Eingangsklasse	a	37 004	36 215	36 291	35 486	37 247
	b	100	98	98	96	101
Zusammen	a	265 778	251 311	240 739	234 220	233 012
	b	100	95	91	88	88
Gesamtschule Eingangsklasse	a	12 991	16 180	18 531	18 117	19 024
	b	100	125	143	139	146
Zusammen	a	59 135	67 987	77 436	86 145	95 389
	b	100	115	131	146	161
Gymnasium Eingangsklasse	a	52 934	53 161	53 273	52 095	54 683
	b	100	100	101	98	103
Zusammen	a	323 031	310 870	303 515	301 007	303 528
	b	100	96	94	93	94
Sekundarstufe II						
Zusammen	a	196 388	185 288	173 933	161 801	150 562
	b	100	84	89	82	77
davon						
Gesamtschule						
Zusammen	a	7 344	7 872	8 955	10 053	10 971
	b	100	107	122	137	149
Gymnasium						
Zusammen	a	189 044	177 416	164 978	151 748	139 591
	b	100	94	87	80	74
Insgesamt	a	1 865 048	1 810 351	1 770 089	1 746 586	1 733 616
	b	100	97	95	94	93

Noch: Übersicht 6:

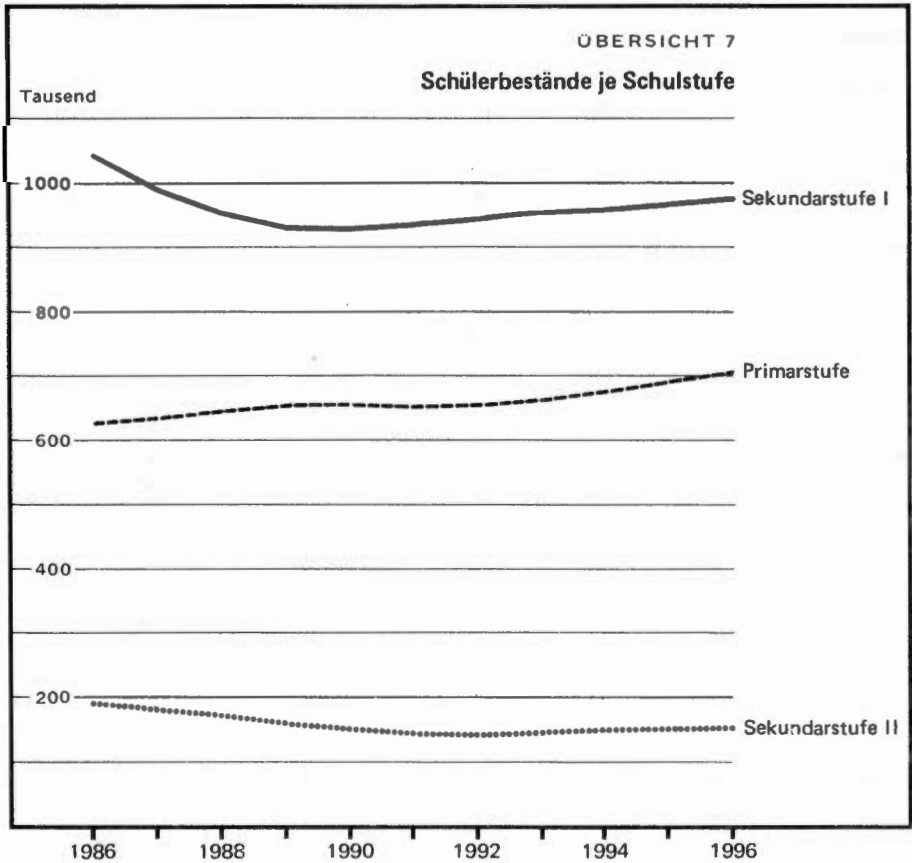
Schülerentwicklung 1986 – 1996**Absolutzahlen und Meßzahlen (1986 = 100)**

Schulform/-stufe a = Schüler b = Meßzahl 1986 = 100			1991	1992	1993	1994	1995	1996
Grundschule (= Primarstufe)								
Eingangsklasse	a		164 800	170 476	176 531	179 097	180 947	181 864
	b		101	104	108	110	111	111
Zusammen	a		651 898	653 403	662 787	677 416	693 109	704 193
	b		104	105	106	108	111	113
Sekundarstufe I								
Eingangsklasse	a		161 969	162 412	160 510	157 626	158 242	163 699
	b		106	107	105	104	104	108
Zusammen	a		934 578	945 060	953 516	958 674	966 960	973 349
	b		90	91	91	92	93	93
davon								
Hauptschule	Eingangsklasse	a	47 447	47 577	47 019	46 176	46 354	47 951
		b	96	97	95	94	94	97
	Zusammen	a	288 709	287 305	287 789	289 532	291 894	293 638
		b	73	73	73	73	74	74
Realschule	Eingangsklasse	a	38 449	38 552	38 104	37 413	37 558	38 860
		b	104	104	103	101	101	105
	Zusammen	a	234 071	235 649	237 680	239 046	241 345	242 994
		b	88	89	89	90	91	91
Gesamtschule	Eingangsklasse	a	19 630	19 687	19 453	19 105	19 184	19 846
		b	151	152	150	147	148	153
	Zusammen	a	104 375	111 035	114 243	114 836	115 891	116 713
		b	177	188	193	194	196	197
Gymnasium	Eingangsklasse	a	56 443	56 596	55 934	54 932	55 146	57 042
		b	107	107	106	104	104	108
	Zusammen	a	307 423	311 071	313 804	315 260	317 830	320 004
		b	95	96	97	98	98	99
Sekundarstufe II								
Zusammen	a		143 754	143 738	147 192	150 910	152 064	154 413
	b		73	73	75	77	77	79
davon								
Gesamtschule								
Zusammen	a		11 586	13 029	15 570	18 630	20 529	21 570
	b		158	177	212	254	280	294
Gymnasium								
Zusammen	a		132 168	130 709	131 622	132 280	131 535	132 843
	b		70	69	70	70	70	70
Insgesamt	a		1 730 230	1 742 201	1 763 495	1 787 000	1 812 133	1 831 955
	b		93	93	95	96	97	98

Sekundarbereich II

In der Sekundarstufe II (Klassen 11 bis 13) hatte die Schülergesamtzahl 1985 mit 207 398 Schülern das Maximum erreicht. In den Folgejahren durchlaufen zunächst schwächer besetzte Jahrgänge die Sekundarstufe II. Bis 1992 wird die Gesamtzahl auf 143 700 Schüler zurückgehen, um bis 1996 wieder auf 154 400 anzuwachsen.

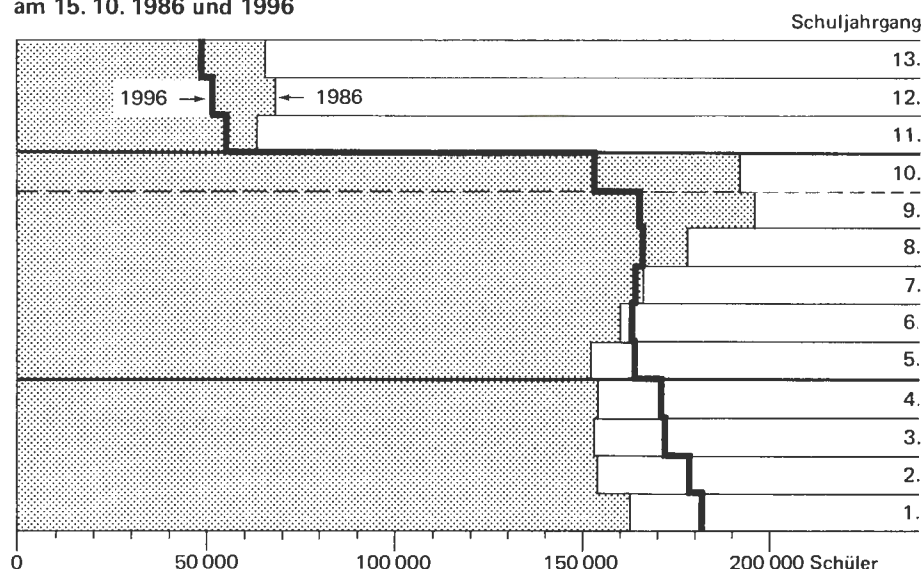
Während für den Sekundarbereich auf Landesebene die Schülerzahlen noch nach Schulformen ausgewiesen werden konnten, erfolgt im nachfolgenden Tabellenteil die Darstellung der Regionalentwicklung der Schülerbestände für den Sekundarbereich insgesamt. Der Ergebnisausweis nach Schulstufen ist notwendig, weil es zum Zeitpunkt der Berechnung nicht abzusehen war, ob die Gesamtschulen auch tatsächlich an den angenommenen Schulstandorten eingerichtet werden konnten.



Alle Schuljahrgänge

Die Gesamtzahl der Schüler in den Jahrgängen 1 – 13, die 1986 noch 1 865 048 betrug, wird in den kommenden Jahren erheblich zurückgehen. 1991 wird mit 1 730 200 Schülern das Minimum erreicht sein, das bedeutet eine Verminderung von 134 800 Schülern in einem Zeitraum von nur 5 Jahren. Bis 1996 wird der Schülerbestand wieder um 101 700 zunehmen und damit nur noch um knapp 2 % unter dem des Jahres 1986 liegen. Die voraussichtlichen Verschiebungen in den einzelnen Schuljahrgängen zeigt die Übersicht 8, in der die Schülerpyramiden der beiden Jahre 1986 und 1996 dargestellt sind.

ÜBERSICHT 8

**Schüler an allgemeinbildenden Schulen je Schuljahrgang
am 15. 10. 1986 und 1996**


Schulabgänger

Definition und Systematik

Zu dem Personenkreis der Schulabgänger zählen die Schüler der Sekundarstufe I (Hauptschule, Realschule, Gymnasium, Gesamtschule), die nach Beendigung der Vollzeitschulpflicht den Bildungsbereich der allgemeinbildenden Schulen verlassen, sowie die Abgänger der Klassen 11 – 13 des Gymnasiums und der Gesamtschule, also Jugendliche mit unterschiedlichem Schulabschlußniveau.

Nach Abschlußarten differenziert gibt es Abgänger

- ohne Hauptschulabschluß
- mit Hauptschulabschluß
 - aus der Klasse 9
 - aus der Klasse 10
- mit Sekundarabschluß I – Hauptabschluß nach Klasse 10 –
- mit Sekundarabschluß I – Fachoberschulreife –
- mit Fachhochschulreife und
- mit Hochschulreife.

Die Gegenüberstellung der Abgangsquoten der Vorjahresprognose 1986 und der Prognose 1987 zeigt die Übersicht 9. Während in den bis 1981 veröffentlichten Prognosen die für das Land festgelegten Abgangsquoten auch bei der Regionalberechnung der Abgänger zugrunde gelegt wurden, also keine Berechnung mit regionalisierten Abgängerquoten erfolgte, wird seit der Prognose 1982 bei den Hauptschulabgängern mit regionalen Abgängerquoten gerechnet. Bei den Abgängern aus der Realschule, dem Gymnasium und der Gesamtschule gehen nach wie vor die Landesquoten in die Regionalberechnung ein. Dort ist durch den Ansatz von Regionalquoten keine höhere Treffsicherheit der Prognoseergebnisse zu erwarten.

Die Ergebnisdarstellung der voraussichtlichen Abgänger erfolgt wie schon der Nachweis der Schülerbestände nicht mehr schulformbezogen, sondern differenziert nach Abschlußarten.

Übersicht 9:

Vom Kultusminister NRW festgelegte Landesquoten der Schulabgängerprognosen 1986 und 1987

Schulform Abschlußart Abgangsklasse	Landesquoten in %		
	Prognose 1986		Prognose 1987
	1986	1987 ff.	1987 ff.
Hauptschule (einschl. n. n. u. Volksschule und Abgänger aus der an einigen Grundschulen in NRW organisatorisch geführten Sekundarstufe I) ohne HA (Kl. 9 und früher)	4	4	8
mit HA (Kl. 9)	6	6	10
mit HA (Kl. 10)	3	0	3
mit SEK I (Kl. 10A)	50	66	55
mit FOS-Reife (Kl. 10B)	45	32	40
Realschule ohne HA (Kl. 9 und früher)	0,5	0,5	0,5
mit HA (Kl. 9)	0,4	0,4	1
mit HA (Kl. 10)	0,7	0	0,5
mit SEK I (Kl. 10)	0,5	1,4	1,2
mit FOS-Reife (Kl. 10)	97	97	97
Gymnasium ohne HA (Kl. 9 und früher)	0,6	0,6	0,5
mit HA (Kl. 9)	0,6	0,6	1
mit HA (Kl. 10)	0,5	0	0,5
mit SEK I (Kl. 10)	0,8	1,5	1
mit FOS-Reife (Kl. 10)	11	11	12
mit FOS-Reife (Kl. 11)	4	4	4
mit FOS-Reife (Kl. 12)	2	2	2
mit FHS-Reife (Kl. 12), schulischer Teil	2	2	2
mit FOS-Reife (Kl. 13)	0,5	0,5	0,5
mit FHS-Reife (Kl. 13), schulischer Teil	2	2	2
mit HS-Reife (Kl. 13)	93	93	93,5
Gesamtschule ohne HA (Kl. 9 und früher)	1,5	1,5	2
mit HA (Kl. 9)	3	3	3
mit HA (Kl. 10)	1	0	1
mit SEK I (Kl. 10)	19	23	19
mit FOS-Reife (Kl. 10)	45	45	44
mit FOS-Reife (Kl. 11)	5	5	7
mit FOS-Reife (Kl. 12)	3	3	3
mit FHS-Reife (Kl. 12), schulischer Teil	3	3	3
mit FOS-Reife (Kl. 13)	1	1	0,5
mit FHS-Reife (Kl. 13), schulischer Teil	1,5	1,5	2,5
mit HS-Reife (Kl. 13)	93	93	92,5

HA = Hauptabschluß
SEK I = Sekundarabschluß I – Hauptschulabschluß nach Klasse 10 –
FOS-Reife = Sekundarabschluß I – Fachoberschulreife –
FHS-Reife = Fachhochschulreife
HS-Reife = Hochschulreife

Schulabgänger nach dem Abschluß

Die Zahl der Abgänger aus der Haupt-, Real-, Gesamtschule und dem Gymnasium wird im Prognosezeitraum für 1987 mit 221 500 Schülern den höchsten Wert haben. In den Folgejahren wird sich die Abgängerzahl erheblich reduzieren, bis 1995 auf 153 800 zurückfallen und 1997 wieder auf 164 300 anwachsen.

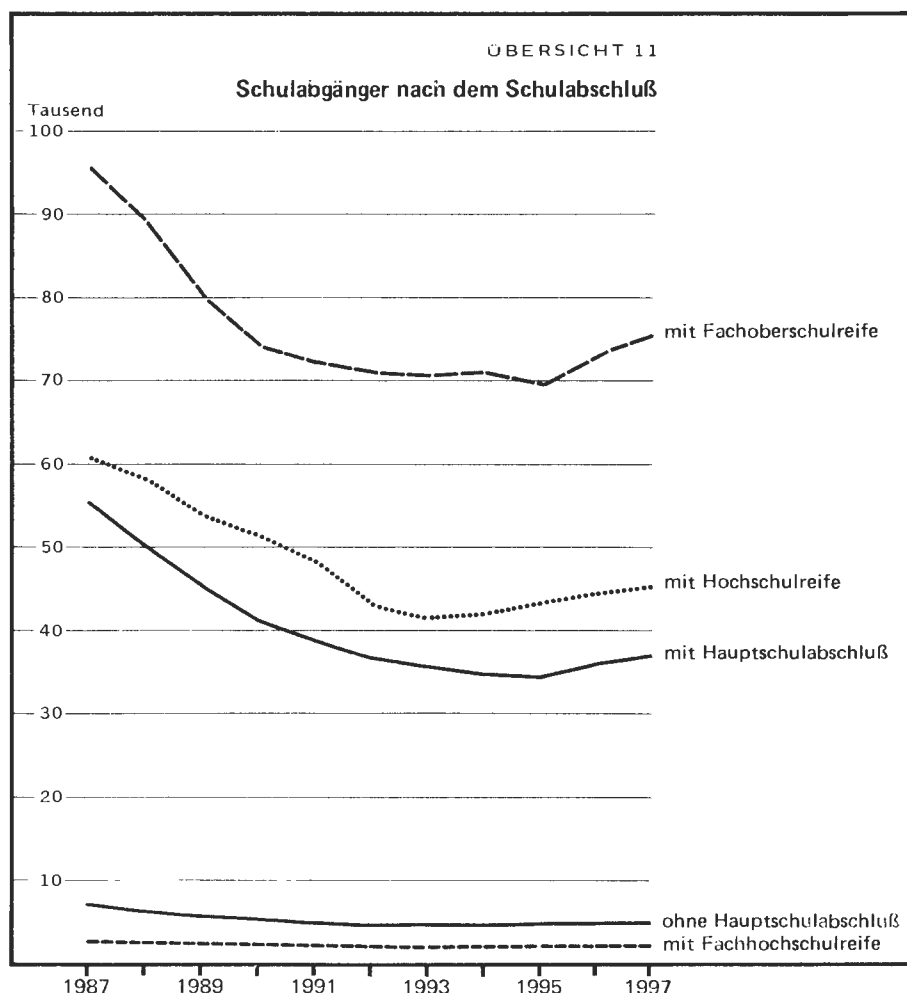
Übersicht 10:

Schulabgänger nach dem Schulabschluß in Nordrhein-Westfalen

Jahr (Sommer)	Schulabgänger				
	ohne	mit			
	Hauptschulabschluß	Fachober- schulreife	Fachhoch- schulreife	Hoch- schulreife	
1987	7 063	55 336	95 449	2 696	60 951
1988	6 269	50 766	89 248	2 541	58 234
1989	5 635	45 232	80 654	2 384	53 852
1990	5 300	41 078	74 182	2 262	51 183
1991	4 922	38 661	71 940	2 084	48 110
1992	4 783	36 273	70 819	1 935	43 223
1993	4 651	35 543	70 670	1 914	41 263
1994	4 543	34 690	71 101	1 963	41 848
1995	4 767	34 351	69 706	2 033	42 963
1996	4 917	35 956	72 984	2 095	44 188
1997	4 934	36 908	75 318	2 096	45 032

Nach Abschlußarten differenziert kann mit folgenden Entwicklungen gerechnet werden:

- Die Schulabgänger ohne Hauptschulabschluß werden im Zeitraum von 1987 bis 1994 abnehmen und zwar von 7 100 auf 4 500. Dieser Wert wird sich auch in den Folgejahren nicht wesentlich ändern.
- Bei den Abgängern mit Hauptschulabschluß setzt nach 1987 (55 300) ein demographisch bedingter Rückgang bis auf 34 400 im Jahre 1995 ein, erst danach zeichnet sich eine leichte Erholung ab.
- Die Schüler mit Fachoberschulreife stellen mit einem Anteil von über 40 % die größte Gruppe unter den Abgängern. Mit 95 400 haben die Abgänger mit dieser Qualifikation 1987 ihren höchsten Wert erreicht. Bis 1995 wird sich die Abgängerzahl erheblich reduzieren (auf 69 700) und dann geringfügig steigen.
- Die Schüler mit Fachhochschulreife sind zahlenmäßig mit einem Anteil von rd. 1 % aller Abgänger von geringer Bedeutung. Sie werden ihr Maximum 1987 mit 2 700 Schülern erreicht haben, bis 1993 auf 1 900 Abgänger zurückgehen und bis 1997 wieder auf 2 100 ansteigen.
- Die Schulabgänger mit allgemeiner Hochschulreife werden mit 61 000 Abiturienten 1987 ihren Gipfel erreicht haben. Bis 1993 wird die Zahl der hochschulberechtigten Abgänger auf 41 300 zurückfallen, in den folgenden vier Jahren deutet sich wieder ein schwacher Anstieg an.



3. Zur Qualität der Ergebnisse

In dem Tabellenteil sind die Prognosedaten ungerundet ausgewiesen. Diese „Scheingenauigkeit“ bis hin zur Einerstelle darf jedoch nicht den – falschen – Eindruck erwecken, daß es möglich sei, auf die Einerstelle genau treffsichere Vorausberechnungen anzustellen. Sie wurde in Kauf genommen, um ein in sich schlüssiges Zahlenwerk zu erhalten.

Bei der Vorlage von Prognosedaten stellt sich zwangsläufig die Frage nach der Qualität der Ergebnisse. Das betrifft die Überlegung, die im Zusammenhang stehen mit der Leistungsfähigkeit von Status-Quo-Prognosen schlechthin; Überlegungen also, die sich nicht spezifisch auf Bildungsprognosen beschränken, sondern generell für diesen Prognosetyp auch in anderen Anwendungsbereichen gelten.

Zunächst ist festzustellen, daß Prognosen stets Modellcharakter haben, was soviel bedeutet, daß sie nur unter ganz bestimmten (vereinfachten) Annahmen gelten. Sie können daher nicht den Anspruch erheben, die zukünftige Realität ikonisch abzubilden. Vielmehr soll in der Regel auf mögliche Entwicklungen aufmerksam gemacht werden, die unter den gesetzten Modellprämissen eintreten könnten und die, sofern die Entwicklungen unerwünscht sind, das Ergreifen von Steuerungsmaßnahmen anregen. Die wichtigsten Aufgaben der Prognose bestehen also darin, Fehlentwicklungen frühzeitig zu signalisieren und operationale (d. h. quantifizierte und terminierte) Aussagen zu liefern, die politisch umsetzbar sind.

Als Ergebnisse der Berechnungen werden die Entwicklungen der Schülerbestände und der Schulabgänger aufgezeigt, und zwar in der Einschränkung als „Wenn-Dann-Aussage“: Also, wenn von einer ex-ante fixierten Schulstruktur und einem ebenfalls ex-ante Bildungsverhalten ausgegangen wird, dann werden sich die Schülerbestände und die Schulabgänger in der beschriebenen Weise entwickeln. Bei dem nachträglichen Vergleich von Prognosewerten und Ist-Daten sind Abweichungen auf eine Änderung der Schulstruktur oder des Bildungsverhaltens zurückzuführen. Beides kann ursächlich das Ergebnis bildungspolitischer Maßnahmen sein, die aufgrund der aufgezeichneten Entwicklungstendenz eingeleitet wurden. In diesem Zusammenhang spricht man von der selbstzerstörerischen Kraft der Prognosen⁴⁾. Es ist die Eigenart von Status-Quo-Prognosen, daß ihre Ergebnisse mit der später eintretenden Entwicklung nicht übereinzustimmen brauchen. „Paradoerweise erweisen sich Status-Quo-Prognosen nämlich dann als besonders effizient, wenn sie dazu beigetragen haben, daß die von ihnen aufgezeichneten Entwicklungstendenzen verhindert oder zumindest erheblich abgeschwächt wurden“⁵⁾.

Da die Abweichungen zwischen den Prognosewerten und den Ist-Daten in der Regel mit zunehmender Entfernung vom Basisprognosejahr größer werden, werden die modellexogenen Inputgrößen jährlich anhand der jüngsten schulstatistischen Daten überprüft und im Rahmen der jährlich durchzuführenden Prognoserevision aktualisiert.

Dies ist nach Vorliegen der schulstatistischen Ergebnisse von 1986 geschehen. Im einzelnen betragen die Differenzen:

- Primarstufe 0,6 %
- Sekundarstufe I 1,5 %
- Sekundarstufe II 0,8 %

Übersicht: 12

Abweichungen der Prognose 1986 (Schülerbestände)
gegenüber Ist-Schülerzahlen 1986 für kreisfreie Städte/Kreise in NW

Abweichungen von ... bis unter ... % (ohne Vorzeichen)	Zahl der kreisfreien Städte/Kreise bei ...		
	Primarstufe	Sekundarstufe I	Sekundarstufe II
0	3	—	—
0,1 – 0,5	17	7	8
0,5 – 1,0	13	8	13
1,0 – 1,5	11	10	14
1,5 – 2,0	8	10	7
2,0 – 2,5	2	13	6
2,5 – 3,0	—	6	1
3,0 – 3,5	—	—	2
3,5 – 4,5	—	—	1
4,5 – 7,0	—	—	2

Anmerkungen S. 25

Die Abweichungsdifferenzen auf Kreisebene – in Übersicht 12 dargestellt – streuen um diese Landesdurchschnittswerte. So gibt es regionale Einheiten mit einer besseren Treffsicherheit als der Landesdurchschnitt aufweist – teilweise stimmen die Voraussetzungen bis auf die Einerstelle genau – aber auch solche, bei denen die Abweichung den Landesdurchschnitt übertrifft. Insgesamt gesehen sind solche „Ausreißer“ die Ausnahme, während die große Mehrheit der vorausberechneten Regionalergebnisse eine gute Annäherung an die tatsächliche Entwicklung bringt – eine hohe Treffsicherheit die Regel ist.

Dr. Ortrud Kötz

Anmerkungen:

- 1) Regionalisierte Schülerprognosen 1986, in: Beiträge zur Statistik des Landes Nordrhein-Westfalen, Heft 555
- 2) Modelle desselben Typs finden sich z. B. bei: PROGNOSE-FIDES-AFEB: Dynamisches Strukturmodell für das Bildungswesen in der BRD, Zürich/Basel/Heidelberg 1971; Schmittlein, K.: Berechnungsmodell für Schülervoraus-schätzungen, Stuttgart 1969.
- 3) Es handelt sich dabei um Daten aus der Bevölkerungsprognose (Regionalprognose 1984 – 2000), die hier als exogene Modellgrößen definiert sind. Diese Prognosedaten beziehen sich jeweils auf den Stichtag 1. 1. Aus diesem Grund wird für die Berechnung der Schülerbestände der Eingangsklasse $s_{i,t}$ des Jahres t von den zugehörigen Bevölkerungsdaten des Jahres $t + 1$ ausgegangen.
- 4) Vgl. Vajna, Th.: Prognosen für die Politik, Köln 1977, S. 63.
- 5) Vgl. Dietrichs, B.: Status-Quo-Prognosen und Zielprojektionen im Raumplanungsprozeß – Funktionen und Konflikte, in: Informationen zur Raumentwicklung, Heft 4/5 1975, S. 139.

Tabellenteil

SCHULFORM: GRUND-,HAUPT-,REAL-,GESAMTSCHULE,GYMNASIUM

TABELLE - 1 - VORAUSSICHTLICHE ANZAHL DER SCHUELER NACH DEM SCHULJAHRGANG (STATUS-QUO-PROGNOSE)
SCHULEN INSGESAMT

Jahr (Oktober)	1986!	1987!	1988!	1989!	1990!	1991!	1992!	1993!	1994!	1995!	1996!
Schuljahrgang	!	!	!	!	!	!	!	!	!	!	!

K R F R . S T A D T D U E S S E L D O R F											
1.	3915	4032	4089	4141	4043	4041	4100	4117	4143	4156	4154
2.	3695	3842	3957	4014	4065	3969	3966	4025	4041	4067	4080
3.	3703	3645	3790	3902	3958	4007	3913	3910	3967	3982	4007
4.	4281	4325	4256	4425	4556	4622	4679	4569	4566	4634	4652
PRIMARSTUFE ZUS.	15594	15844	16092	16482	16622	16639	16658	16621	16717	16839	16893
5.	3862	3740	3789	3725	3871	3987	4043	4094	3996	3994	4054
6.	3902	3975	3847	3886	3821	3973	4090	4147	4200	4099	4100
7.	4157	4017	4090	3957	3978	3911	4065	4183	4244	4296	4194
8.	4460	4191	4047	4117	3978	3998	3931	4085	4204	4264	4318
9.	4833	4466	4193	4042	4098	3960	3980	3910	4066	4183	4243
10.	4922	4579	4235	3982	3849	3914	3780	3815	3749	3898	4009
SEKUNARSTUFE 1 ZUS.	26136	24968	24201	23709	23595	23743	23889	24234	24459	24734	24918
11.	2011	1992	1823	1706	1647	1660	1774	1725	1761	1729	1794
12.	2231	2009	1986	1816	1699	1641	1654	1767	1718	1752	1719
13.	2206	2019	1818	1797	1642	1535	1484	1494	1598	1554	1584
SEKUNARSTUFE 2 ZUS.	6448	6020	5627	5319	4988	4836	4912	4986	5077	5035	5097
SCHUELER INSGESAMT	48178	46832	45920	45510	45205	45218	45459	45841	46253	46608	46908

K R F R . S T A D T D U I S B U R G											
1.	5054	5119	4980	4797	4757	4801	4854	4965	4999	5010	4996
2.	4670	4879	4941	4808	4632	4593	4634	4687	4793	4826	4837
3.	4755	4491	4690	4751	4621	4451	4413	4453	4503	4605	4636
4.	4597	4659	4398	4594	4654	4527	4360	4323	4362	4412	4513
PRIMARSTUFE ZUS.	19076	19148	19009	18950	18664	18372	18261	18428	18657	18853	18982
5.	4688	4441	4435	4188	4375	4433	4315	4155	4120	4160	4209
6.	4701	4861	4585	4581	4324	4518	4578	4456	4291	4255	4294
7.	4981	4685	4839	4558	4558	4301	4495	4554	4431	4269	4232
8.	5189	4885	4604	4753	4477	4475	4225	4414	4471	4350	4192
9.	5631	4996	4703	4446	4592	4337	4335	4094	4275	4329	4214
10.	5509	5050	4489	4227	4008	4139	3920	3920	3702	3865	3915
SEKUNARSTUFE 1 ZUS.	30699	28918	27655	26753	26334	26203	25868	25593	25290	25228	25056
11.	1566	1509	1350	1283	1236	1155	1210	1199	1221	1150	1201
12.	1704	1491	1437	1287	1223	1178	1102	1154	1142	1165	1097
13.	1659	1563	1366	1306	1161	1097	1056	985	1024	999	1020
SEKUNARSTUFE 2 ZUS.	4929	4563	4153	3876	3620	3430	3368	3338	3387	3314	3318
SCHUELER INSGESAMT	54704	52629	50817	49579	48618	48005	47497	47359	47334	47395	47356

SCHULFORM: GRUND-,HAUPT-,REAL-,GESAMTSCHULE,GYMNASIUM

TABELLE - 1 - VORAUSSICHTLICHE ANZAHL DER SCHUELER NACH DEM SCHULJAHRGANG (STATUS-QUO-PROGNOSE)
SCHULEN INSGESAMT

Jahr (Oktober)	1986!	1987!	1988!	1989!	1990!	1991!	1992!	1993!	1994!	1995!	1996
Schuljahrgang	!	!	!	!	!	!	!	!	!	!	!

K R F R . S T A D T E S S E N											
1.	5377	5486	5524	5534	5356	5333	5444	5554	5572	5572	5546
2.	4871	5265	5373	5411	5419	5246	5223	5332	5439	5458	5457
3.	4862	4717	5099	5201	5237	5245	5077	5054	5160	5262	5280
4.	4809	4925	4776	5163	5267	5304	5312	5141	5119	5226	5333
PRIMARSTUFE ZUS.	19919	20393	20772	21309	21279	21128	21056	21081	21290	21518	21616
5.	4848	4707	4832	4681	5059	5160	5196	5203	5036	5017	5123
6.	5152	4995	4846	4962	4807	5196	5299	5336	5345	5172	5153
7.	5314	5209	5049	4898	5016	4860	5252	5355	5395	5404	5228
8.	5679	5223	5113	4957	4804	4922	4770	5153	5255	5294	5303
9.	6215	5584	5137	5025	4872	4722	4843	4692	5070	5171	5207
10.	6374	5737	5168	4755	4665	4543	4400	4525	4383	4736	4829
SEKUNDARSTUFE 1 ZUS.	33582	31455	30145	29278	29223	29403	29760	30264	30484	30794	30843
11.	2599	2385	2208	2065	1894	1967	2009	1960	2041	1975	2131
12.	2716	2570	2362	2189	2046	1879	1951	1996	1948	2031	1965
13.	2632	2484	2351	2162	2005	1875	1720	1786	1830	1786	1864
SEKUNDARSTUFE 2 ZUS.	7947	7439	6921	6416	5945	5721	5680	5742	5819	5792	5960
SCHUELER INSGESAMT	61448	59287	57838	57003	56447	56252	56496	57087	57593	58104	58419

K R F R . S T A D T K R E F E L D											
1.	2037	2182	2224	2183	2118	2161	2255	2320	2355	2381	2393
2.	1919	1982	2124	2165	2125	2062	2104	2195	2258	2293	2318
3.	1989	1895	1958	2097	2137	2097	2034	2076	2166	2228	2262
4.	1959	2002	1907	1971	2111	2151	2111	2048	2090	2181	2244
PRIMARSTUFE ZUS.	7904	8061	8213	8416	8491	8471	8504	8639	8869	9083	9217
5.	1964	1904	1945	1850	1912	2045	2086	2046	1986	2027	2115
6.	2079	2044	1980	2020	1923	1988	2128	2169	2129	2064	2106
7.	2160	2080	2040	1978	2018	1923	1984	2124	2166	2125	2063
8.	2310	2166	2094	2057	1990	2032	1933	1998	2139	2180	2140
9.	2494	2216	2074	2012	1978	1913	1953	1858	1920	2058	2095
10.	2447	2330	2076	1942	1901	1893	1832	1872	1780	1840	1970
SEKUNDARSTUFE 1 ZUS.	13454	12740	12209	11859	11722	11794	11916	12067	12120	12294	12489
11.	949	854	864	732	703	676	750	735	760	722	745
12.	1043	953	857	868	736	705	679	759	740	767	728
13.	954	922	842	756	765	647	621	596	657	642	666
SEKUNDARSTUFE 2 ZUS.	2946	2729	2563	2356	2204	2028	2050	2090	2157	2131	2139
SCHUELER INSGESAMT	24304	23530	22985	22631	22417	22293	22470	22796	23146	23508	23845

SCHULFORM: GRUND-,HAUPT-,REAL-,GESAMTSCHULE,GYMNASIUM

TABELLE - 1 - VORAUSSICHTLICHE ANZAHL DER SCHUELER NACH DEM SCHULJAHRGANG (STATUS-QUO-PROGNOSE)

SCHULEN INSGESAMT

Jahr (Oktober)	1986!	1987!	1988!	1989!	1990!	1991!	1992!	1993!	1994!	1995!	1996
Schuljahrgang	!	!	!	!	!	!	!	!	!	!	!

K R F R . S T A D T M O E N C H E N G L A D B A C H											
1.	2452	2509	2557	2619	2605	2614	2672	2734	2765	2782	2784
2.	2234	2413	2469	2517	2578	2564	2572	2630	2691	2720	2737
3.	2186	2200	2376	2432	2477	2538	2524	2532	2588	2647	2676
4.	2296	2234	2248	2428	2485	2531	2593	2579	2586	2645	2706
PRIMARSTUFE ZUS.	9168	9356	9650	9996	10145	10247	10361	10475	10630	10794	10903
5.	2278	2393	2330	2343	2530	2588	2638	2703	2687	2695	2756
6.	2403	2324	2442	2372	2385	2576	2636	2685	2750	2734	2743
7.	2448	2405	2323	2439	2369	2381	2572	2632	2682	2749	2731
8.	2594	2430	2389	2307	2422	2354	2368	2555	2613	2662	2728
9.	2875	2515	2354	2315	2237	2348	2287	2299	2481	2538	2586
10.	2779	2635	2308	2164	2128	2068	2169	2122	2134	2305	2357
SEKUNDARSTUFE 1 ZUS.	15377	14702	14146	13940	14071	14315	14670	14996	15347	15683	15901
11.	1063	974	909	785	798	749	789	835	837	840	906
12.	1135	1038	950	887	765	778	731	771	814	815	819
13.	1124	1026	938	859	802	691	704	660	696	736	737
SEKUNDARSTUFE 2 ZUS.	3322	3038	2797	2531	2365	2218	2224	2266	2347	2391	2462
SCHUELER INSGESAMT	27867	27096	26593	26467	26581	26780	27255	27737	28324	28868	29266

K R F R . S T A D T M U E L H E I M A . D . R U H R											
1.	1343	1396	1401	1394	1347	1393	1432	1431	1441	1447	1445
2.	1291	1313	1364	1369	1363	1317	1362	1401	1400	1409	1414
3.	1231	1253	1274	1324	1328	1322	1277	1321	1358	1357	1366
4.	1328	1217	1238	1259	1309	1314	1307	1262	1306	1343	1342
PRIMARSTUFE ZUS.	5193	5179	5277	5346	5347	5346	5378	5415	5505	5556	5567
5.	1179	1297	1177	1198	1218	1266	1272	1265	1222	1267	1303
6.	1327	1204	1321	1201	1220	1241	1293	1297	1290	1247	1291
7.	1324	1314	1197	1314	1193	1214	1235	1283	1289	1283	1240
8.	1499	1320	1306	1196	1310	1191	1212	1232	1282	1287	1279
9.	1686	1478	1301	1283	1179	1291	1174	1194	1214	1262	1268
10.	1790	1610	1413	1253	1233	1143	1251	1138	1156	1176	1221
SEKUNDARSTUFE 1 ZUS.	8805	8223	7715	7445	7353	7346	7437	7409	7453	7522	7602
11.	715	688	720	618	617	602	567	626	574	583	592
12.	775	703	676	708	607	607	594	559	617	566	574
13.	744	729	662	638	673	580	580	566	535	591	541
SEKUNDARSTUFE 2 ZUS.	2234	2120	2058	1964	1897	1789	1741	1751	1726	1740	1707
SCHUELER INSGESAMT	16232	15522	15050	14755	14597	14481	14556	14575	14684	14818	14876

SCHULFORM: GRUND-,HAUPT-,REAL-,GESAMTSCHULE,GYMNASIUM

TABELLE - 1 - VORAUSSICHTLICHE ANZAHL DER SCHUELER NACH DEM SCHULJAHRGANG (STATUS-QUO-PROGNOSE)
SCHULEN INSGESAMT

Jahr (Oktober)	1986!	1987!	1988!	1989!	1990!	1991!	1992!	1993!	1994!	1995!	1996
Schuljahrgang	!	!	!	!	!	!	!	!	!	!	!
K R F R . S T A D T O B E R H A U S E N											
1.	2247	2301	2258	2179	2161	2170	2203	2270	2283	2285	2275
2.	1990	2141	2191	2152	2076	2059	2067	2099	2162	2174	2177
3.	2099	1942	2088	2137	2098	2024	2007	2015	2046	2108	2119
4.	1864	2070	1914	2059	2108	2069	1996	1979	1987	2018	2079
PRIMARSTUFE ZUS.	8200	8454	8451	8527	8443	8322	8273	8363	8478	8585	8650
5.	1880	1799	1984	1834	1973	2020	1984	1913	1898	1906	1937
6.	1930	1937	1853	2035	1883	2025	2073	2037	1965	1947	1959
7.	1903	1952	1956	1871	2056	1901	2044	2093	2056	1984	1968
8.	2136	1842	1892	1896	1814	1995	1844	1985	2033	1995	1928
9.	2216	2079	1795	1844	1845	1763	1948	1800	1936	1983	1946
10.	2313	2031	1907	1649	1705	1706	1630	1811	1674	1803	1842
SEKUNDARSTUFE 1 ZUS.	12378	11640	11387	11129	11276	11410	11523	11639	11562	11618	11580
11.	736	758	658	611	560	592	619	597	701	648	697
12.	733	693	697	601	556	505	535	564	543	627	578
13.	699	656	620	619	530	490	445	471	498	479	550
SEKUNDARSTUFE 2 ZUS.	2168	2107	1975	1831	1646	1587	1599	1632	1742	1754	1825
SCHUELER INSGESAMT	22746	22201	21813	21487	21365	21319	21395	21634	21782	21957	22055

K R F R . S T A D T R E M S C H E I D											
1.	1203	1212	1184	1172	1149	1148	1172	1203	1218	1229	1234
2.	1075	1162	1171	1144	1133	1110	1110	1134	1162	1176	1187
3.	1058	1036	1120	1129	1102	1091	1070	1069	1091	1118	1131
4.	986	1030	1008	1089	1098	1072	1062	1041	1040	1062	1089
PRIMARSTUFE ZUS.	4322	4440	4483	4534	4482	4421	4414	4447	4511	4585	4641
5.	1047	1015	1055	1032	1114	1124	1098	1088	1066	1067	1089
6.	1125	1098	1065	1098	1072	1159	1169	1143	1130	1110	1107
7.	1169	1188	1140	1104	1132	1106	1197	1207	1177	1167	1144
8.	1232	1152	1173	1127	1089	1120	1094	1185	1194	1164	1154
9.	1368	1198	1119	1141	1102	1064	1099	1076	1163	1172	1144
10.	1237	1186	1047	967	994	980	948	996	974	1053	1060
SEKUNDARSTUFE 1 ZUS.	7178	6837	6599	6469	6503	6553	6605	6695	6704	6733	6698
11.	420	367	385	339	293	290	355	347	377	369	398
12.	481	401	350	367	324	279	277	341	332	361	353
13.	398	444	370	323	339	299	258	255	312	306	332
SEKUNDARSTUFE 2 ZUS.	1299	1212	1105	1029	956	868	890	943	1021	1036	1083
SCHUELER INSGESAMT	12799	12489	12187	12032	11941	11842	11909	12085	12236	12354	12422

SCHULFORM: GRUND-,HAUPT-,REAL-,GESAMTSCHULE,GYMNASIUM

TABELLE - 1 - VORAUSSICHTLICHE ANZAHL DER SCHUELER NACH DEM SCHULJAHRGANG (STATUS-QUO-PROGNOSE)
SCHULEN INSGESAMT

JAH R (OKTOBER)	1986!	1987!	1988!	1989!	1990!	1991!	1992!	1993!	1994!	1995!	1996
SCHULJAHRGANG	!	!	!	!	!	!	!	!	!	!	!

K R F R . S T A D T S O L I N G E N

1.	1305	1368	1373	1392	1383	1374	1419	1472	1493	1510	1517
2.	1276	1318	1380	1385	1405	1396	1387	1433	1486	1507	1524
3.	1322	1265	1306	1368	1373	1392	1383	1374	1419	1472	1492
4.	1229	1313	1256	1296	1358	1363	1382	1373	1364	1409	1462
PRIMARSTUFE ZUS.	5132	5264	5315	5441	5519	5525	5571	5652	5762	5898	5995
5.	1238	1176	1250	1194	1231	1292	1297	1315	1306	1297	1342
6.	1304	1276	1212	1286	1230	1269	1330	1335	1355	1344	1337
7.	1454	1350	1316	1248	1328	1269	1311	1373	1378	1399	1388
8.	1441	1459	1356	1324	1254	1333	1274	1315	1377	1381	1402
9.	1719	1400	1421	1324	1291	1222	1299	1240	1280	1342	1347
10.	1484	1541	1241	1284	1209	1173	1109	1180	1128	1165	1221
SEKUNDARSTUFE 1 ZUS.	8640	8202	7796	7660	7543	7558	7620	7758	7824	7928	8037
11.	497	469	525	436	487	454	425	406	439	419	431
12.	569	493	464	519	430	481	446	419	400	433	412
13.	539	519	449	423	473	391	438	406	380	363	394
SEKUNDARSTUFE 2 ZUS.	1605	1481	1438	1378	1390	1326	1309	1231	1219	1215	1237
SCHUELER INSGESAMT	15377	14947	14549	14479	14452	14409	14500	14641	14805	15041	15269

K R F R . S T A D T W U P P E R T A L

1.	3182	3325	3336	3295	3238	3274	3350	3440	3477	3501	3508
2.	2772	3106	3245	3256	3216	3160	3196	3271	3358	3394	3417
3.	2819	2709	3035	3171	3181	3141	3087	3121	3194	3278	3314
4.	2783	2812	2702	3026	3163	3172	3133	3078	3113	3186	3271
PRIMARSTUFE ZUS.	11556	11952	12318	12748	12798	12747	12766	12910	13142	13359	13510
5.	2709	2672	2685	2579	2888	3019	3028	2992	2940	2975	3047
6.	2892	2844	2805	2804	2693	3016	3152	3163	3125	3070	3106
7.	3068	2963	2922	2880	2885	2773	3105	3244	3257	3216	3163
8.	3290	3039	2935	2892	2850	2858	2747	3077	3215	3225	3186
9.	3658	3161	2922	2821	2781	2740	2753	2645	2963	3096	3107
10.	3244	3231	2794	2607	2529	2513	2476	2504	2406	2696	2819
SEKUNDARSTUFE 1 ZUS.	18861	17910	17063	16583	16626	16919	17261	17625	17906	18278	18428
11.	1152	1016	1002	851	888	896	945	940	992	951	1065
12.	1284	1159	1023	1008	857	890	898	944	937	986	946
13.	1146	1129	1019	900	888	753	785	792	834	829	874
SEKUNDARSTUFE 2 ZUS.	3582	3304	3044	2759	2633	2539	2628	2676	2763	2766	2885
SCHUELER INSGESAMT	33999	33166	32425	32090	32057	32205	32655	33211	33811	34403	34823

SCHULFORM: GRUND-,HAUPT-,REAL-,GESAMTSCHULE,GYMNASIUM

TABELLE - 1 - VORAUSSICHTLICHE ANZAHL DER SCHÜLER NACH DEM SCHULJAHRGANG (STATUS-QUO-PROGNOSE)
SCHULEN INSGESAMT

JAHR (OKTOBER)	!	1986!	1987!	1988!	1989!	1990!	1991!	1992!	1993!	1994!	1995!	1996
SCHULJAHRGANG	!	!	!	!	!	!	!	!	!	!	!	!

K R E I S K L E V E												
1.		2767	2974	3015	2945	2975	3078	3190	3306	3372	3424	3455
2.		2699	2794	3003	3044	2974	3004	3109	3221	3340	3405	3458
3.		2630	2619	2712	2913	2953	2885	2913	3015	3124	3238	3302
4.		2581	2653	2642	2734	2939	2979	2910	2939	3041	3151	3268
PRIMARSTUFE ZUS.		10677	11040	11372	11636	11841	11946	12122	12481	12877	13218	13483
5.		2533	2485	2558	2546	2634	2829	2868	2801	2828	2925	3025
6.		2726	2623	2573	2647	2634	2724	2928	2968	2897	2926	3027
7.		2871	2752	2648	2597	2673	2661	2752	2955	2997	2926	2953
8.		3154	2815	2697	2593	2544	2617	2604	2693	2893	2933	2864
9.		3503	3078	2750	2631	2530	2480	2551	2539	2627	2820	2859
10.		3249	3202	2812	2518	2414	2319	2273	2341	2329	2408	2586
SEKUNDARSTUFE 1 ZUS.		18036	16955	16038	15532	15429	15630	15976	16297	16571	16938	17314
11.		848	857	791	706	652	684	653	645	681	676	699
12.		960	846	854	788	705	650	683	651	644	679	673
13.		894	879	775	782	722	645	595	625	596	589	621
SEKUNDARSTUFE 2 ZUS.		2702	2582	2420	2276	2079	1979	1931	1921	1921	1944	1993
SCHÜLER INSGESAMT		31415	30577	29830	29444	29349	29555	30029	30699	31369	32100	32790

K R E I S M E T T M A N N												
1.		4510	4663	4749	4736	4641	4703	4822	4916	4981	5030	5053
2.		4240	4454	4605	4691	4678	4584	4645	4763	4856	4920	4968
3.		4177	4209	4421	4570	4654	4641	4548	4608	4725	4815	4880
4.		4450	4285	4317	4534	4688	4773	4761	4665	4727	4847	4942
PRIMARSTUFE ZUS.		17377	17611	18092	18531	18661	18701	18776	18952	19289	19612	19843
5.		4169	4222	4087	4111	4317	4462	4545	4534	4440	4502	4613
6.		4481	4320	4367	4217	4244	4458	4607	4691	4681	4584	4647
7.		4515	4501	4329	4374	4219	4248	4459	4610	4695	4682	4587
8.		4962	4521	4503	4337	4382	4232	4259	4472	4622	4706	4695
9.		5555	4945	4494	4473	4309	4349	4201	4228	4440	4587	4673
10.		5580	5109	4553	4148	4139	4005	4048	3921	3946	4143	4283
SEKUNDARSTUFE 1 ZUS.		29262	27618	26333	25660	25610	25754	26119	26456	26824	27204	27498
11.		1811	1843	1769	1498	1498	1547	1546	1581	1554	1561	1638
12.		2064	1794	1825	1749	1484	1484	1531	1529	1561	1534	1542
13.		2045	1895	1647	1676	1607	1360	1360	1404	1402	1431	1405
SEKUNDARSTUFE 2 ZUS.		5920	5532	5241	4923	4589	4391	4437	4514	4517	4526	4585
SCHÜLER INSGESAMT		52559	50761	49666	49114	48860	48846	49332	49922	50630	51342	51926

SCHULFORM: GRUND-,HAUPT-,REAL-,GESAMTSCHULE,GYMNASIUM

TABELLE - 1 - VORAUSSICHTLICHE ANZAHL DER SCHUELER NACH DEM SCHULJAHRGANG (STATUS-QUO-PROGNOSE)
SCHULEN INSGESAMT

Jahr (Oktober)	1986!	1987!	1988!	1989!	1990!	1991!	1992!	1993!	1994!	1995!	1996
Schuljahrgang	!	!	!	!	!	!	!	!	!	!	!

K R E I S N E U S S											
1.	4230	4294	4257	4208	4113	4154	4288	4377	4431	4466	4484
2.	3867	4178	4241	4204	4158	4063	4103	4236	4324	4377	4412
3.	3900	3770	4072	4134	4098	4051	3958	3998	4126	4212	4263
4.	3849	3890	3760	4062	4122	4087	4040	3948	3987	4116	4203
PRIMARSTUFE ZUS.	15846	16132	16330	16608	16491	16355	16389	16559	16868	17171	17362
5.	3746	3679	3731	3602	3892	3947	3913	3869	3779	3818	3940
6.	4003	3881	3803	3849	3715	4014	4071	4035	3991	3898	3939
7.	3934	3961	3844	3765	3814	3683	3978	4035	4000	3955	3865
8.	4351	3890	3912	3796	3721	3769	3639	3931	3988	3953	3906
9.	4766	4205	3755	3777	3672	3605	3658	3531	3813	3868	3837
10.	4612	4350	3840	3435	3463	3380	3323	3384	3266	3528	3579
SEKUNDARSTUFE 1 ZUS.	25412	23966	22885	22224	22277	22398	22582	22785	22837	23020	23066
11.	1818	1638	1517	1327	1249	1315	1320	1312	1361	1311	1414
12.	1936	1832	1652	1529	1338	1259	1325	1328	1317	1362	1313
13.	1899	1754	1660	1496	1385	1211	1140	1200	1203	1194	1235
SEKUNDARSTUFE 2 ZUS.	5653	5224	4829	4352	3972	3785	3785	3840	3881	3867	3962
SCHUELER INSGESAMT	46911	45322	44044	43184	42740	42538	42756	43184	43586	44058	44390

K R E I S V I E R S E N											
1.	2599	2698	2772	2788	2679	2678	2822	2956	3009	3048	3069
2.	2445	2552	2650	2723	2739	2632	2631	2772	2905	2956	2994
3.	2471	2401	2507	2603	2674	2688	2584	2583	2720	2850	2901
4.	2483	2455	2386	2490	2586	2656	2671	2567	2566	2703	2833
PRIMARSTUFE ZUS.	9998	10106	10315	10604	10678	10654	10708	10878	11200	11557	11797
5.	2417	2408	2395	2326	2426	2516	2584	2599	2497	2497	2625
6.	2537	2483	2472	2458	2386	2489	2583	2654	2667	2563	2560
7.	2666	2571	2516	2504	2490	2416	2522	2617	2688	2701	2595
8.	2767	2590	2502	2445	2433	2418	2347	2449	2540	2610	2624
9.	2979	2717	2546	2459	2398	2386	2372	2302	2401	2492	2560
10.	3057	2727	2488	2333	2259	2206	2194	2181	2118	2210	2292
SEKUNDARSTUFE 1 ZUS.	16423	15496	14919	14525	14392	14431	14602	14802	14911	15073	15256
11.	953	875	832	752	697	691	721	724	735	711	741
12.	1007	918	843	801	725	671	665	695	696	707	685
13.	947	938	854	784	745	674	625	618	646	648	658
SEKUNDARSTUFE 2 ZUS.	2907	2731	2529	2337	2167	2036	2011	2037	2077	2066	2084
SCHUELER INSGESAMT	29328	28333	27763	27466	27237	27121	27321	27717	28188	28696	29137

SCHULFORM: GRUND-,HAUPT-,REAL-,GESAMTSCHULE,GYMNASIUM

TABELLE - 1.- VORAUSSICHTLICHE ANZAHL DER SCHUELER NACH DEM SCHULJAHRGANG (STATUS-QUO-PROGNOSE)

SCHULEN INSGESAMT

Jahr (Oktober)	1986!	1987!	1988!	1989!	1990!	1991!	1992!	1993!	1994!	1995!	1996
Schuljahrgang	!	!	!	!	!	!	!	!	!	!	!

K R E I S W E S E L

1.	4629	4778	4811	4750	4668	4677	4863	5029	5090	5124	5130
2.	4412	4601	4748	4782	4721	4640	4648	4833	4999	5059	5094
3.	4373	4311	4494	4639	4670	4611	4531	4540	4720	4880	4939
4.	4059	4342	4280	4462	4606	4637	4578	4498	4507	4687	4847
PRIMARSTUFE ZUS.	17473	18032	18333	18633	18665	18565	18620	18900	19316	19750	20010
5.	4071	3937	4187	4125	4302	4442	4473	4417	4340	4349	4525
6.	4214	4190	4046	4297	4235	4414	4557	4589	4532	4455	4464
7.	4315	4261	4226	4070	4306	4243	4425	4567	4598	4542	4463
8.	4765	4274	4218	4178	4023	4259	4195	4375	4515	4547	4490
9.	5263	4635	4167	4110	4067	3922	4162	4100	4274	4411	4444
10.	5125	4838	4259	3845	3800	3781	3654	3893	3835	3998	4128
SEKUNDARSTUFE 1 ZUS.	27753	26135	25103	24625	24733	25061	25466	25941	26094	26302	26514
11.	1533	1487	1423	1249	1132	1197	1322	1298	1428	1404	1464
12.	1713	1513	1468	1405	1233	1117	1180	1302	1277	1402	1380
13.	1538	1543	1364	1322	1265	1111	1006	1061	1172	1152	1265
SEKUNDARSTUFE 2 ZUS.	4784	4543	4255	3976	3630	3425	3508	3661	3877	3958	4109
SCHUELER INSGESAMT	50010	48710	47691	47234	47028	47051	47594	48502	49287	50010	50633

R E G I E R U N G S B E Z I R K D U E S S E L D O R F

1.	46850	48337	48530	48133	47233	47599	48886	50090	50629	50965	51043
2.	43456	46000	47462	47665	47282	46399	46757	48032	49214	49741	50074
3.	43575	42463	44942	46371	46561	46184	45319	45669	46907	48052	48568
4.	43554	44212	43088	45592	47050	47257	46895	46010	46361	47620	48784
PRIMARSTUFE ZUS.	177435	181012	184022	187761	188126	187439	187857	189801	193111	196378	198469
5.	42629	41875	42440	41334	43742	45130	45340	44994	44141	44496	45703
6.	44776	44055	43217	43713	42572	45060	46494	46705	46348	45468	45833
7.	46279	45209	44435	43557	44035	42890	45396	46832	47053	46698	45814
8.	49829	45797	44741	43975	43091	43573	42442	44919	46341	46551	46209
9.	54761	48673	44731	43703	42951	42102	42615	41508	43923	45312	45530
10.	53722	50156	44630	41109	40296	39763	39007	39603	38580	40824	42111
SEKUNDARSTUFE 1 ZUS.	291996	275765	264194	257391	256687	258518	261294	264561	266386	269349	271200
11.	18671	17712	16776	14958	14351	14475	15005	14930	15462	15049	15916
12.	20351	18413	17444	16522	14728	14124	14251	14779	14686	15187	14784
13.	19424	18500	16735	15843	15002	13359	12817	12919	13383	13299	13746
SEKUNDARSTUFE 2 ZUS.	58446	54625	50955	47323	44081	41958	42073	42628	43531	43535	44446
SCHUELER INSGESAMT	527877	511402	499171	492475	488894	487915	491224	496990	503028	509262	514115

SCHULFORM: GRUND-,HAUPT-,REAL-,GESAMTSCHULE,GYMNASIUM

TABELLE - 1 - VORAUSSICHTLICHE ANZAHL DER SCHUELER NACH DEM SCHULJAHRGANG (STATUS-QUO-PROGNOSE)

SCHULEN INSGESAMT

JAHR (OKTOBER)	1986!	1987!	1988!	1989!	1990!	1991!	1992!	1993!	1994!	1995!	1996
SCHULJAHRGANG	!	!	!	!	!	!	!	!	!	!	

K R F R . S T A D T A A C H E N

1.	1833	1946	1942	1891	1903	1940	1976	1990	1998	1999	1992
2.	1715	1814	1926	1923	1872	1884	1921	1956	1970	1977	1978
3.	1675	1678	1775	1884	1881	1830	1843	1879	1912	1926	1933
4.	1847	1753	1756	1857	1971	1968	1915	1928	1965	2002	2017
PRIMARSTUFE ZUS.	7070	7191	7399	7555	7627	7622	7655	7753	7845	7904	7920
5.	1786	1802	1721	1722	1820	1930	1926	1875	1888	1923	1959
6.	1770	1819	1838	1751	1751	1854	1965	1962	1909	1921	1959
7.	2016	1875	1918	1932	1844	1845	1947	2067	2063	2009	2023
8.	2184	2009	1871	1912	1927	1838	1838	1943	2061	2057	2003
9.	2253	2105	1934	1804	1853	1865	1782	1781	1883	1997	1993
10.	2300	2092	1954	1795	1682	1740	1753	1673	1673	1769	1878
SEKUNDARSTUFE 1 ZUS.	12309	11702	11236	10916	10877	11072	11211	11301	11477	11676	11815
11.	1009	965	935	848	792	793	853	866	838	837	884
12.	1082	1005	961	930	844	788	789	847	859	833	832
13.	1026	994	923	882	855	776	724	725	778	789	763
SEKUNDARSTUFE 2 ZUS.	3117	2964	2819	2660	2491	2357	2366	2438	2475	2459	2479
SCHUELER INSGESAMT	22496	21857	21454	21131	20995	21051	21232	21492	21797	22039	22214

K R F R . S T A D T B O N N

1.	2178	2314	2353	2305	2302	2307	2332	2384	2402	2412	2416
2.	2012	2137	2270	2309	2262	2259	2264	2288	2339	2357	2368
3.	1983	2009	2133	2266	2304	2257	2253	2259	2282	2334	2351
4.	2080	2096	2123	2254	2395	2435	2386	2382	2388	2413	2468
PRIMARSTUFE ZUS.	8253	8556	8879	9134	9263	9258	9235	9313	9411	9516	9603
5.	2547	2687	2727	2761	2929	3108	3162	3098	3093	3100	3134
6.	2591	2642	2775	2817	2850	3024	3211	3265	3199	3192	3202
7.	2629	2655	2708	2841	2883	2916	3094	3286	3340	3274	3268
8.	2774	2694	2720	2774	2899	2942	2977	3159	3354	3410	3340
9.	3037	2869	2780	2805	2863	2987	3029	3065	3253	3452	3510
10.	3032	2862	2703	2622	2646	2700	2819	2866	2898	3075	3264
SEKUNDARSTUFE 1 ZUS.	16610	16409	16413	16620	17070	17677	18292	18739	19137	19503	19718
11.	1922	1874	1767	1652	1670	1701	1733	1804	1854	1873	1986
12.	2047	1923	1875	1769	1655	1673	1703	1735	1811	1861	1879
13.	2110	1911	1796	1750	1650	1544	1561	1588	1618	1688	1735
SEKUNDARSTUFE 2 ZUS.	6079	5708	5438	5171	4975	4918	4997	5127	5283	5422	5600
SCHUELER INSGESAMT	30942	30673	30730	30925	31308	31853	32524	33179	33831	34441	34921

SCHULFORM: GRUND-,HAUPT-,REAL-,GESAMTSCHULE,GYMNASIUM

TABELLE - 1 - VORAUSSICHTLICHE ANZAHL DER SCHUELER NACH DEM SCHULJAHRGANG (STATUS-QUO-PROGNOSE)
SCHULEN INSGESAMT

Jahr (Oktober)	1986!	1987!	1988!	1989!	1990!	1991!	1992!	1993!	1994!	1995!	1996
Schuljahrgang	!	!	!	!	!	!	!	!	!	!	!

K R F R . S T A D T K O E L N											
1.	7723	7868	7722	7483	7354	7408	7430	7455	7488	7502	7491
2.	7989	8413	8571	8413	8152	8012	8072	8095	8123	8159	8174
3.	6972	6964	7333	7470	7331	7102	6980	7032	7050	7074	7106
4.	8137	7881	7870	8287	8441	8285	8027	7889	7947	7970	7999
PRIMARSTUFE ZUS.	30821	31126	31496	31653	31278	30807	30509	30471	30608	30705	30770
5.	7281	7198	6984	6968	7335	7469	7333	7104	6980	7035	7054
6.	7736	7557	7466	7235	7218	7600	7739	7598	7363	7233	7288
7.	7665	7939	7738	7643	7400	7383	7773	7915	7772	7529	7397
8.	8176	7522	7786	7586	7489	7247	7233	7614	7752	7610	7375
9.	9170	8207	7549	7807	7603	7503	7256	7241	7622	7761	7619
10.	9070	8454	7577	6971	7220	7054	6958	6737	6722	7077	7206
SEKUNDARSTUFE 1 ZUS.	49098	46877	45100	44210	44265	44256	44292	44209	44211	44245	43939
11.	3674	3581	3293	3016	2842	3022	3029	3013	2959	2948	3101
12.	3966	3683	3590	3308	3028	2854	3037	3041	3022	2970	2959
13.	3996	3647	3387	3303	3043	2785	2626	2793	2798	2782	2734
SEKUNDARSTUFE 2 ZUS.	11636	10911	10270	9627	8913	8661	8692	8847	8779	8700	8794
SCHUELER INSGESAMT	91555	88914	86866	85490	84456	83724	83493	83527	83598	83650	83503

K R F R . S T A D T L E V E R K U S E N											
1.	1355	1368	1387	1411	1392	1376	1430	1497	1522	1539	1546
2.	1291	1326	1338	1357	1381	1363	1346	1400	1465	1489	1506
3.	1312	1264	1297	1309	1327	1350	1332	1316	1369	1432	1456
4.	1282	1317	1268	1301	1314	1332	1355	1337	1321	1374	1437
PRIMARSTUFE ZUS.	5240	5275	5290	5378	5414	5421	5463	5550	5677	5834	5945
5.	1344	1368	1401	1348	1385	1397	1417	1441	1421	1406	1465
6.	1434	1404	1428	1459	1404	1441	1456	1477	1502	1482	1466
7.	1505	1423	1395	1418	1451	1396	1432	1448	1468	1493	1474
8.	1706	1537	1453	1426	1449	1482	1426	1463	1477	1499	1524
9.	1912	1705	1537	1453	1424	1450	1484	1426	1464	1477	1497
10.	1991	1811	1613	1455	1375	1352	1369	1403	1350	1385	1397
SEKUNDARSTUFE 1 ZUS.	9892	9248	8827	8559	8488	8518	8584	8658	8682	8742	8823
11.	988	913	833	782	709	665	689	673	700	672	689
12.	1072	998	921	842	790	716	671	695	672	700	673
13.	976	971	903	834	761	714	648	607	628	601	626
SEKUNDARSTUFE 2 ZUS.	3036	2882	2657	2458	2260	2095	2008	1975	2000	1973	1988
SCHUELER INSGESAMT	18168	17405	16774	16395	16162	16034	16055	16183	16359	16549	16756

SCHULFORM: GRUND-,HAUPT-,REAL-,GESAMTSCHULE,GYMNASIUM

TABELLE - 1 - VORAUSSICHTLICHE ANZAHL DER SCHUELER NACH DEM SCHULJAHRGANG (STATUS-QUO-PROGNOSE)
SCHULEN INSGESAMT

Jahr (Oktober)	1986!	1987!	1988!	1989!	1990!	1991!	1992!	1993!	1994!	1995!	1996
Schuljahrgang	!	!	!	!	!	!	!	!	!	!	!

K R E I S A A C H E N											
1.	3040	3122	3080	3017	2983	3015	3108	3209	3245	3266	3270
2.	2777	2949	3028	2988	2927	2894	2925	3016	3114	3149	3169
3.	2728	2702	2869	2945	2905	2846	2814	2844	2931	3027	3061
4.	2688	2775	2747	2917	2995	2954	2894	2862	2892	2982	3080
PRIMARSTUFE ZUS.	11233	11548	11724	11867	11810	11709	11741	11931	12182	12424	12580
5.	2595	2487	2575	2546	2705	2773	2737	2681	2650	2678	2759
6.	2779	2689	2578	2660	2632	2794	2868	2829	2771	2740	2768
7.	2919	2824	2732	2618	2698	2670	2836	2907	2871	2810	2779
8.	3046	2885	2795	2711	2595	2677	2649	2812	2885	2847	2788
9.	3222	2931	2771	2688	2613	2503	2590	2562	2720	2792	2753
10.	3147	2885	2629	2486	2419	2362	2259	2353	2327	2471	2535
SEKUNDARSTUFE 1 ZUS.	17708	16701	16080	15709	15662	15779	15939	16144	16224	16338	16382
11.	771	696	643	587	607	619	594	575	635	627	666
12.	835	752	679	628	573	591	603	580	560	620	611
13.	859	788	710	641	593	541	558	569	547	529	581
SEKUNDARSTUFE 2 ZUS.	2465	2236	2032	1856	1773	1751	1755	1724	1742	1776	1858
SCHUELER INSGESAMT	31406	30485	29836	29432	29245	29239	29435	29799	30148	30538	30820

K R E I S D U E R E N											
1.	2538	2661	2673	2601	2527	2601	2735	2793	2827	2850	2858
2.	2266	2448	2566	2579	2509	2437	2508	2638	2694	2727	2748
3.	2329	2229	2408	2525	2537	2468	2397	2467	2593	2648	2681
4.	2264	2280	2182	2357	2470	2482	2415	2345	2414	2538	2593
PRIMARSTUFE ZUS.	9397	9618	9829	10062	10043	9988	10055	10243	10528	10763	10880
5.	2278	2299	2305	2205	2380	2495	2507	2440	2369	2438	2564
6.	2325	2299	2317	2323	2221	2400	2514	2527	2460	2387	2457
7.	2506	2345	2318	2330	2339	2237	2416	2531	2543	2475	2404
8.	2723	2467	2307	2277	2295	2301	2201	2376	2488	2502	2433
9.	2938	2669	2416	2260	2228	2255	2260	2162	2334	2445	2459
10.	2862	2702	2451	2221	2086	2061	2099	2105	2015	2176	2279
SEKUNDARSTUFE 1 ZUS.	15632	14781	14114	13616	13549	13749	13997	14141	14209	14423	14596
11.	856	814	763	640	611	588	623	676	688	658	709
12.	936	833	792	742	622	593	571	606	655	668	638
13.	887	841	747	711	666	558	532	512	543	590	602
SEKUNDARSTUFE 2 ZUS.	2679	2488	2302	2093	1899	1739	1726	1794	1886	1916	1949
SCHUELER INSGESAMT	27708	26887	26245	25771	25491	25476	25778	26178	26623	27102	27425

SCHULFORM: GRUND-,HAUPT-,REAL-,GESAMTSCHULE,GYMNASIUM

TABELLE - 1 - VORAUSSICHTLICHE ANZAHL DER SCHUELER NACH DEM SCHULJAHRGANG (STATUS-QUO-PROGNOSE)
SCHULEN INSGESAMT

JAH R (OKTOBER)	1986!	1987!	1988!	1989!	1990!	1991!	1992!	1993!	1994!	1995!	1996
SCHULJAHRGANG	!	!	!	!	!	!	!	!	!	!	!

E R F T K R E I S											
1.	4116	4307	4296	4172	4045	4035	4170	4334	4387	4424	4441
2.	3892	4182	4375	4365	4240	4111	4100	4237	4405	4458	4496
3.	3992	3845	4130	4321	4310	4185	4058	4048	4182	4347	4400
4.	3942	3986	3837	4122	4313	4302	4177	4050	4040	4175	4341
PRIMARSTUFE ZUS.	15942	16320	16638	16980	16908	16633	16505	16669	17014	17404	17678
5.	3891	3918	3995	3840	4127	4313	4300	4175	4047	4038	4168
6.	4140	4010	4032	4110	3951	4246	4438	4426	4299	4166	4156
7.	4098	4244	4102	4120	4196	4035	4333	4529	4517	4387	4252
8.	4603	4134	4271	4132	4147	4222	4059	4358	4559	4545	4415
9.	5040	4457	4003	4133	4001	4021	4092	3935	4225	4418	4406
10.	4742	4624	4090	3685	3807	3702	3725	3797	3650	3922	4099
SEKUNDARSTUFE 1 ZUS.	26514	25387	24493	24020	24229	24539	24947	25220	25297	25476	25496
11.	1545	1484	1420	1321	1169	1329	1310	1340	1386	1331	1429
12.	1685	1550	1489	1424	1326	1172	1333	1314	1341	1388	1332
13.	1700	1558	1433	1376	1317	1226	1084	1232	1214	1239	1281
SEKUNDARSTUFE 2 ZUS.	4930	4592	4342	4121	3812	3727	3727	3886	3941	3958	4042
SCHUELER INSGESAMT	47386	46299	45473	45121	44949	44899	45179	45775	46252	46838	47216

K R E I S E U S K I R C H E N											
1.	1791	1845	1889	1870	1818	1838	1951	2058	2102	2138	2159
2.	1658	1735	1787	1831	1811	1761	1780	1890	1993	2036	2071
3.	1726	1641	1717	1769	1811	1792	1742	1761	1869	1971	2014
4.	1683	1734	1649	1725	1777	1819	1800	1750	1769	1878	1981
PRIMARSTUFE ZUS.	6858	6955	7042	7195	7217	7210	7273	7459	7733	8023	8225
5.	1635	1703	1763	1674	1750	1801	1844	1825	1772	1794	1900
6.	1696	1662	1731	1793	1702	1779	1832	1875	1857	1802	1823
7.	1747	1725	1691	1760	1821	1728	1809	1862	1906	1886	1832
8.	1927	1742	1717	1684	1750	1811	1719	1799	1850	1895	1874
9.	2148	1916	1731	1702	1667	1734	1795	1702	1779	1832	1875
10.	2123	2041	1822	1648	1622	1590	1652	1710	1622	1695	1747
SEKUNDARSTUFE 1 ZUS.	11276	10789	10455	10261	10312	10443	10651	10773	10786	10904	11051
11.	673	687	631	567	526	566	571	599	633	600	626
12.	646	672	686	630	566	525	565	570	597	631	598
13.	636	604	627	640	588	528	490	527	532	557	589
SEKUNDARSTUFE 2 ZUS.	1955	1963	1944	1837	1680	1619	1626	1696	1762	1788	1813
SCHUELER INSGESAMT	20089	19707	19441	19293	19209	19272	19550	19928	20281	20715	21089

SCHULFORM: GRUND-,HAUPT-,REAL-,GESAMTSCHULE,GYMNASIUM

TABELLE - 1 - VORAUSSICHTLICHE ANZAHL DER SCHUELER NACH DEM SCHULJAHRGANG (STATUS-QUO-PROGNOSE)

SCHULEN INSGESAMT

Jahr (Oktober)	1986!	1987!	1988!	1989!	1990!	1991!	1992!	1993!	1994!	1995!	1996
Schuljahrgang	!	!	!	!	!	!	!	!	!	!	!

K R E I S H E I N S B E R G

1.	2498	2625	2660	2587	2567	2611	2700	2807	2842	2865	2872
2.	2266	2433	2556	2591	2520	2501	2543	2630	2734	2768	2791
3.	2309	2193	2354	2474	2507	2438	2419	2460	2544	2643	2676
4.	2229	2304	2187	2348	2467	2500	2431	2413	2453	2536	2638
PRIMARSTUFE ZUS.	9302	9555	9757	10000	10061	10050	10093	10310	10573	10812	10977
5.	2152	2191	2281	2163	2321	2437	2470	2400	2382	2420	2499
6.	2181	2195	2234	2323	2203	2365	2482	2516	2445	2426	2468
7.	2373	2197	2211	2251	2339	2218	2382	2500	2533	2463	2444
8.	2493	2318	2145	2159	2197	2285	2166	2324	2441	2473	2404
9.	2730	2448	2276	2104	2117	2152	2238	2123	2277	2390	2422
10.	2581	2425	2173	2025	1878	1892	1920	2002	1898	2036	2138
SEKUNDARSTUFE 1 ZUS.	14510	13774	13320	13025	13055	13349	13658	13865	13976	14208	14375
11.	811	769	783	653	644	641	644	661	701	663	711
12.	841	779	740	752	627	618	615	618	635	674	637
13.	759	784	726	689	701	584	576	573	576	591	627
SEKUNDARSTUFE 2 ZUS.	2411	2332	2249	2094	1972	1843	1835	1852	1912	1928	1975
SCHUELER INSGESAMT	26223	25661	25326	25119	25088	25242	25586	26027	26461	26948	27327

O B E R B E R G I S C H E R K R E I S

1.	2624	2755	2750	2756	2755	2777	2892	3035	3107	3164	3203
2.	2457	2540	2668	2663	2669	2668	2689	2801	2940	3009	3064
3.	2487	2398	2480	2604	2598	2604	2603	2624	2731	2867	2934
4.	2541	2494	2405	2486	2611	2605	2611	2610	2631	2740	2876
PRIMARSTUFE ZUS.	10109	10187	10303	10509	10633	10654	10795	11070	11409	11780	12077
5.	2531	2505	2459	2368	2449	2570	2566	2570	2570	2593	2696
6.	2548	2659	2614	2563	2470	2554	2680	2674	2681	2680	2702
7.	2762	2560	2665	2618	2565	2473	2558	2682	2678	2683	2684
8.	2888	2729	2529	2636	2591	2537	2447	2529	2655	2649	2655
9.	3130	2839	2682	2485	2583	2551	2496	2406	2487	2612	2605
10.	3105	2843	2580	2441	2259	2361	2347	2300	2217	2292	2407
SEKUNDARSTUFE 1 ZUS.	16964	16135	15529	15111	14917	15046	15094	15161	15288	15509	15749
11.	878	828	719	672	619	586	612	664	660	635	656
12.	921	844	795	690	645	594	563	588	638	634	611
13.	881	841	770	725	630	589	542	513	536	582	578
SEKUNDARSTUFE 2 ZUS.	2680	2513	2284	2087	1894	1769	1717	1765	1834	1851	1845
SCHUELER INSGESAMT	29753	28835	28116	27707	27444	27469	27606	27996	28531	29140	29671

SCHULFORM: GRUND-,HAUPT-,REAL-,GESAMTSCHULE,GYMNASIUM

TABELLE - 1 - VORAUSSICHTLICHE ANZAHL DER SCHUELER NACH DEM SCHULJAHRGANG (STATUS-QUD-PROGNOSE)
SCHULEN INSGESAMT

Jahr (Oktober)	1986!	1987!	1988!	1989!	1990!	1991!	1992!	1993!	1994!	1995!	1996
Schuljahrgang	!	!	!	!	!	!	!	!	!	!	!

R H E I N I S C H - B E R G I S C H E R K R E I S											
1.	2445	2583	2601	2561	2563	2558	2655	2788	2847	2895	2930
2.	2281	2432	2568	2587	2548	2550	2545	2641	2773	2832	2880
3.	2344	2278	2429	2565	2583	2544	2546	2541	2635	2767	2826
4.	2256	2341	2274	2425	2561	2578	2539	2541	2536	2632	2764
PRIMARSTUFE ZUS.	9326	9634	9872	10138	10255	10230	10285	10511	10791	11126	11400
5.	2317	2167	2272	2205	2348	2479	2495	2458	2458	2452	2544
6.	2353	2358	2204	2310	2242	2390	2520	2537	2498	2502	2495
7.	2451	2333	2336	2182	2286	2218	2364	2493	2510	2472	2475
8.	2620	2428	2312	2312	2159	2261	2193	2336	2466	2483	2446
9.	3048	2656	2459	2340	2338	2184	2284	2215	2361	2491	2509
10.	2881	2775	2440	2258	2147	2152	2006	2102	2038	2174	2294
SEKUNDARSTUFE 1 ZUS.	15670	14717	14023	13607	13520	13684	13862	14141	14331	14574	14763
11.	1120	955	943	879	856	806	835	787	834	809	860
12.	1189	1087	923	915	852	830	783	811	762	810	783
13.	1131	1099	1004	854	846	787	767	722	748	705	747
SEKUNDARSTUFE 2 ZUS.	3440	3141	2870	2648	2554	2423	2385	2320	2344	2324	2390
SCHUELER INSGESAMT	28436	27492	26765	26393	26329	26337	26532	26972	27466	28024	28553

R H E I N - S I E G - K R E I S											
1.	4861	5100	5212	5182	5062	5145	5366	5567	5675	5760	5818
2.	4712	4846	5084	5197	5167	5047	5130	5350	5551	5658	5743
3.	4712	4682	4814	5051	5160	5130	5012	5093	5312	5510	5616
4.	4653	4691	4659	4791	5027	5136	5107	4989	5069	5288	5487
PRIMARSTUFE ZUS.	18938	19319	19769	20221	20416	20458	20615	20999	21607	22216	22664
5.	3959	4105	4175	4142	4257	4463	4559	4532	4426	4496	4683
6.	4536	4095	4245	4315	4281	4399	4612	4712	4686	4575	4648
7.	4624	4608	4165	4314	4388	4354	4475	4691	4793	4765	4652
8.	4987	4579	4560	4122	4268	4341	4306	4425	4639	4739	4711
9.	5429	4974	4559	4538	4098	4242	4313	4277	4397	4609	4709
10.	5623	5051	4627	4259	4239	3843	3974	4047	4014	4124	4323
SEKUNDARSTUFE 1 ZUS.	29158	27412	26331	25690	25531	25642	26239	26684	26955	27308	27726
11.	1999	1972	1723	1557	1602	1629	1570	1638	1695	1678	1723
12.	2274	1986	1959	1712	1547	1592	1618	1558	1626	1683	1666
13.	2228	2117	1849	1825	1593	1440	1481	1505	1450	1514	1566
SEKUNDARSTUFE 2 ZUS.	6501	6075	5531	5094	4742	4661	4669	4701	4771	4875	4955
SCHUELER INSGESAMT	54597	52806	51631	51005	50689	50761	51523	52384	53333	54399	55345

SCHULFORM: GRUND-,HAUPT-,REAL-,GESAMTSCHULE,GYMNASIUM

TABELLE - 1 - VORAUSSICHTLICHE ANZAHL DER SCHUELER NACH DEM SCHULJAHRGANG (STATUS-QUO-PROGNOSE)

SCHULEN INSGESAMT

JAH (OKTOBER)	1986!	1987!	1988!	1989!	1990!	1991!	1992!	1993!	1994!	1995!	1996
SCHULJAHRGANG	!	!	!	!	!	!	!	!	!	!	!

R E G I E R U N G S B E Z I R K K O E L N

1.	37002	38494	38565	37836	37271	37611	38745	39917	40442	40814	40996
2.	35316	37255	38737	38803	38058	37487	37823	38942	40101	40619	40988
3.	34569	33883	35739	37183	37254	36546	35999	36324	37410	38546	39054
4.	35602	35652	34957	36870	38342	38396	37657	37096	37425	38528	39681
PRIMARSTUFE ZUS.	142489	145284	147998	150692	150925	150040	150224	152279	155378	158507	160719
5.	34316	34430	34658	33942	35806	37235	37316	36599	36056	36373	37425
6.	36089	35389	35462	35659	34925	36846	38317	38398	37670	37106	37432
7.	37295	36728	35979	36027	36210	35473	37419	38911	38994	38246	37684
8.	40127	37044	36466	35731	35766	35944	35214	37138	38627	38709	37968
9.	44057	39776	36697	36119	35388	35447	35619	34895	36802	38276	38357
10.	43457	40565	36659	33866	33380	32809	32881	33095	32424	34196	35567
SEKUNDARSTUFE 1 ZUS.	235341	223932	215921	211344	211475	213754	216766	219036	220573	222906	224433
11.	16246	15538	14453	13174	12647	12945	13063	13296	13583	13331	14040
12.	17494	16112	15410	14342	13075	12546	12851	12963	13178	13472	13219
13.	17189	16155	14875	14230	13243	12072	11589	11866	11968	12167	12429
SEKUNDARSTUFE 2 ZUS.	50929	47805	44738	41746	38965	37563	37503	38125	38729	38970	39688
SCHUELER INSGESAMT	428759	417021	408657	403782	401365	401357	404493	409440	414680	420383	424840

K R F R . S T A D T B O T T R O P

1.	1157	1199	1186	1199	1194	1167	1186	1224	1233	1237	1235
2.	1100	1165	1207	1194	1208	1203	1176	1195	1233	1241	1245
3.	1108	1083	1147	1188	1176	1188	1183	1157	1175	1212	1220
4.	1062	1100	1074	1137	1179	1166	1179	1173	1147	1166	1203
PRIMARSTUFE ZUS.	4427	4547	4614	4718	4757	4724	4724	4749	4788	4856	4903
5.	993	1010	1040	1018	1077	1117	1104	1118	1111	1086	1104
6.	1023	1029	1048	1080	1054	1115	1157	1144	1158	1153	1126
7.	1037	1002	1007	1022	1054	1029	1090	1129	1116	1129	1123
8.	1150	1020	988	985	1000	1030	1005	1065	1105	1093	1105
9.	1188	1129	1001	969	967	981	1010	987	1044	1084	1071
10.	1154	1082	1022	913	884	898	910	940	917	970	1005
SEKUNDARSTUFE 1 ZUS.	6545	6272	6106	5987	6036	6170	6276	6383	6451	6515	6534
11.	281	263	267	196	209	189	289	296	310	302	319
12.	295	264	247	250	184	195	178	273	279	293	286
13.	314	271	243	227	230	170	180	163	251	257	269
SEKUNDARSTUFE 2 ZUS.	890	798	757	673	623	554	647	732	840	852	874
SCHUELER INSGESAMT	11862	11617	11477	11378	11416	11448	11647	11864	12079	12223	12311

SCHULFORM: GRUND-,HAUPT-,REAL-,GESAMTSCHULE,GYMNASIUM

TABELLE - 1 - VORAUSSICHTLICHE ANZAHL DER SCHUELER NACH DEM SCHULJAHRGANG (STATUS-QUO-PROGNOSE)
SCHULEN INSGESAMT

JAH R (OKTOBER)	1986!	1987!	1988!	1989!	1990!	1991!	1992!	1993!	1994!	1995!	1996
SCHULJAHRGANG	!	!	!	!	!	!	!	!	!	!	!

K R F R . S T A D T G E L S E N K I R C H E N

1.	2826	2825	2800	2782	2730	2686	2704	2792	2809	2813	2802
2.	2666	2701	2700	2676	2659	2610	2567	2585	2669	2686	2689
3.	2527	2512	2544	2543	2521	2505	2458	2418	2434	2512	2528
4.	2454	2497	2482	2514	2513	2490	2474	2428	2389	2405	2483
PRIMARSTUFE ZUS.	10473	10535	10526	10515	10423	10291	10203	10223	10301	10416	10502
5.	2472	2381	2395	2382	2411	2410	2391	2376	2332	2295	2314
6.	2595	2602	2504	2504	2488	2521	2523	2501	2484	2438	2402
7.	2832	2650	2661	2559	2557	2542	2576	2575	2553	2537	2489
8.	2870	2753	2577	2590	2488	2489	2475	2506	2504	2483	2467
9.	3256	2817	2706	2530	2543	2443	2448	2432	2464	2464	2443
10.	3021	2939	2568	2465	2335	2351	2260	2284	2268	2298	2297
SEKUNDARSTUFE 1 ZUS.	17046	16142	15411	15030	14822	14756	14673	14674	14605	14515	14412
11.	923	801	848	817	759	817	856	831	860	852	863
12.	984	900	780	814	784	726	776	813	786	809	803
13.	858	857	784	681	715	689	640	685	720	696	717
SEKUNDARSTUFE 2 ZUS.	2765	2558	2412	2312	2258	2232	2272	2329	2366	2357	2383
SCHUELER INSGESAMT	30284	29235	28349	27857	27503	27279	27148	27226	27272	27288	27297

K R F R . S T A D T M U E N S T E R

1.	2068	2193	2193	2143	2122	2133	2209	2295	2315	2326	2326
2.	1803	2030	2154	2154	2104	2084	2095	2169	2253	2274	2284
3.	1842	1765	1987	2107	2106	2058	2038	2048	2122	2203	2223
4.	1981	1863	1784	2009	2131	2130	2082	2061	2072	2146	2229
PRIMARSTUFE ZUS.	7694	7851	8118	8413	8463	8405	8424	8573	8762	8949	9062
5.	2267	2317	2193	2098	2361	2503	2502	2447	2421	2435	2523
6.	2262	2263	2316	2191	2098	2360	2503	2503	2445	2420	2433
7.	2301	2287	2286	2343	2215	2119	2385	2530	2528	2470	2447
8.	2620	2354	2334	2333	2386	2257	2158	2429	2577	2576	2518
9.	2908	2602	2332	2309	2303	2351	2223	2126	2394	2537	2536
10.	3058	2827	2530	2269	2251	2245	2303	2178	2082	2343	2485
SEKUNDARSTUFE 1 ZUS.	15416	14650	13991	13543	13614	13835	14074	14213	14447	14781	14942
11.	1455	1437	1332	1187	1101	1137	1175	1219	1163	1111	1249
12.	1663	1471	1453	1347	1199	1114	1150	1187	1225	1172	1119
13.	1647	1547	1369	1352	1253	1116	1037	1069	1105	1143	1092
SEKUNDARSTUFE 2 ZUS.	4765	4455	4154	3886	3553	3367	3362	3475	3493	3426	3460
SCHUELER INSGESAMT	27875	26956	26263	25842	25630	25607	25860	26261	26702	27156	27464

SCHULFORM: GRUND-,HAUPT-,REAL-,GESAMTSCHULE,GYMNASIUM

TABELLE - 1 - VORAUSSICHTLICHE ANZAHL DER SCHUELER NACH DEM SCHULJAHRGANG (STATUS-QUO-PROGNOSE)
SCHULEN INSGESAMT

JAH R (DKTOBER)	!	1986!	1987!	1988!	1989!	1990!	1991!	1992!	1993!	1994!	1995!	1996
SCHULJAHRGANG	!	!	!	!	!	!	!	!	!	!	!	!

K R E I S B D R K E N

1.	3946	4101	4112	4078	4002	4008	4335	4674	4824	4949	5040
2.	3817	4015	4173	4184	4152	4074	4079	4414	4758	4910	5037
3.	3794	3714	3907	4060	4070	4037	3961	3966	4290	4624	4773
4.	3726	3774	3692	3885	4037	4047	4014	3939	3944	4267	4601
PRIMARSTUFE ZUS.	15283	15604	15884	16207	16261	16166	16389	16993	17816	18750	19451
5.	3764	3675	3733	3649	3838	3985	3995	3962	3886	3891	4201
6.	3891	3824	3732	3790	3705	3897	4047	4058	4024	3945	3953
7.	3920	3873	3806	3715	3767	3685	3874	4024	4035	4000	3923
8.	4289	3914	3861	3795	3703	3753	3668	3857	4007	4018	3985
9.	4556	4238	3870	3814	3746	3656	3705	3621	3809	3956	3965
10.	4497	4183	3893	3558	3505	3448	3363	3411	3334	3507	3642
SEKUNDARSTUFE 1 ZUS.	24917	23707	22895	22321	22264	22424	22652	22933	23095	23317	23669
11.	976	941	905	801	754	824	791	779	810	790	830
12.	986	943	909	873	772	728	795	763	751	781	761
13.	999	938	896	864	830	734	692	755	725	715	743
SEKUNDARSTUFE 2 ZUS.	2961	2822	2710	2538	2356	2286	2278	2297	2286	2286	2334
SCHUELER INSGESAMT	43161	42133	41489	41066	40881	40876	41319	42223	43197	44353	45454

K R E I S C D E S F E L D

1.	2173	2276	2303	2294	2250	2264	2400	2531	2590	2636	2668
2.	2039	2138	2238	2266	2257	2213	2227	2360	2489	2548	2594
3.	2115	2041	2139	2239	2266	2257	2213	2227	2361	2488	2547
4.	2087	2114	2039	2137	2238	2264	2255	2212	2226	2359	2488
PRIMARSTUFE ZUS.	8414	8569	8719	8936	9011	8998	9095	9330	9666	10031	10297
5.	1930	1846	1879	1811	1898	1985	2009	2001	1961	1974	2088
6.	1978	1962	1876	1910	1840	1928	2019	2042	2033	1993	2005
7.	2041	1996	1976	1887	1922	1853	1941	2033	2056	2047	2007
8.	2206	2059	2013	1992	1902	1937	1865	1954	2046	2070	2061
9.	2418	2176	2034	1987	1958	1870	1905	1835	1922	2012	2035
10.	2438	2307	2076	1943	1899	1871	1787	1820	1751	1836	1922
SEKUNDARSTUFE 1 ZUS.	13011	12346	11854	11530	11419	11444	11526	11685	11769	11932	12118
11.	602	598	518	492	446	448	498	480	499	480	502
12.	634	615	611	529	501	455	457	507	489	509	490
13.	561	592	574	570	494	468	426	426	474	457	475
SEKUNDARSTUFE 2 ZUS.	1797	1805	1703	1591	1441	1371	1381	1413	1462	1446	1467
SCHUELER INSGESAMT	23222	22720	22276	22057	21871	21813	22002	22428	22897	23409	23882

SCHULFORM: GRUND-,HAUPT-,REAL-,GESAMTSCHULE,GYMNASIUM

TABELLE - 1 - VORAUSSICHTLICHE ANZAHL DER SCHUELER NACH DEM SCHULJAHRGANG (STATUS-QUO-PROGNOSE)
SCHULEN INSGESAMT

Jahr (Oktober)	1986!	1987!	1988!	1989!	1990!	1991!	1992!	1993!	1994!	1995!	1996
Schuljahrgang	!	!	!	!	!	!	!	!	!	!	!

K R E I S R E C K L I N G H A U S E N

1.	6662	6875	6851	6810	6702	6664	6858	7087	7169	7219	7230
2.	6272	6422	6629	6606	6567	6463	6426	6613	6833	6913	6961
3.	6149	6069	6213	6412	6389	6350	6250	6214	6393	6607	6682
4.	6177	6131	6049	6194	6391	6369	6330	6230	6194	6375	6588
PRIMARSTUFE ZUS.	25260	25497	25742	26022	26049	25846	25864	26144	26589	27114	27461
5.	6240	6076	5989	5906	6049	6244	6223	6187	6089	6055	6237
6.	6729	6485	6308	6198	6114	6259	6462	6441	6406	6302	6267
7.	6617	6776	6531	6352	6247	6160	6312	6512	6492	6454	6353
8.	7249	6570	6720	6479	6297	6191	6105	6252	6450	6430	6394
9.	7769	7102	6436	6584	6355	6175	6077	5995	6139	6335	6316
10.	7567	7034	6442	5839	5992	5795	5627	5555	5478	5610	5790
SEKUNDARSTUFE 1 ZUS.	42171	40043	38426	37358	37054	36824	36806	36942	37054	37186	37357
11.	2271	2211	2073	1920	1796	1924	1858	1821	1846	1818	1859
12.	2310	2258	2199	2061	1906	1783	1910	1841	1802	1826	1797
13.	2210	2132	2084	2030	1897	1756	1643	1756	1694	1661	1679
SEKUNDARSTUFE 2 ZUS.	6791	6601	6356	6011	5599	5463	5411	5418	5342	5305	5335
SCHUELER INSGESAMT	74222	72141	70524	69391	68702	68133	68081	68504	68985	69605	70153

K R E I S S T E I N F U R T

1.	4399	4478	4490	4457	4377	4442	4702	4964	5109	5237	5333
2.	4231	4398	4477	4489	4456	4376	4442	4701	4964	5109	5237
3.	4107	4096	4257	4333	4345	4312	4234	4298	4548	4801	4942
4.	4380	4130	4119	4280	4357	4368	4336	4258	4322	4573	4830
PRIMARSTUFE ZUS.	17117	17102	17343	17559	17535	17498	17714	18221	18943	19720	20342
5.	4359	4275	4060	4044	4203	4273	4284	4253	4174	4235	4474
6.	4531	4426	4340	4122	4106	4266	4339	4349	4318	4237	4300
7.	4844	4498	4396	4308	4090	4074	4232	4304	4316	4284	4203
8.	5222	4870	4516	4405	4317	4095	4079	4238	4311	4321	4288
9.	5826	5153	4806	4458	4349	4259	4042	4024	4183	4251	4263
10.	5692	5416	4791	4477	4156	4064	3978	3778	3761	3909	3974
SEKUNDARSTUFE 1 ZUS.	30474	28638	26909	25814	25221	25031	24954	24946	25063	25237	25502
11.	1581	1516	1422	1289	1171	1133	1166	1153	1115	1109	1151
12.	1716	1576	1511	1418	1285	1168	1130	1162	1149	1112	1105
13.	1551	1591	1461	1400	1314	1191	1082	1047	1076	1064	1030
SEKUNDARSTUFE 2 ZUS.	4848	4683	4394	4107	3770	3492	3378	3362	3340	3285	3286
SCHUELER INSGESAMT	52439	50423	48646	47480	46526	46021	46046	46529	47346	48242	49130

SCHULFORM: GRUND-,HAUPT-,REAL-,GESAMTSCHULE,GYMNASIUM

TABELLE - 1 - VORAUSSICHTLICHE ANZAHL DER SCHUELER NACH DEM SCHULJAHRGANG (STATUS-QUO-PROGNOSE)
SCHULEN INSGESAMT

JAH (OKTOBER)	!	1986!	1987!	1988!	1989!	1990!	1991!	1992!	1993!	1994!	1995!	1996
SCHULJAHRGANG	!	!	!	!	!	!	!	!	!	!	!	!

K R E I S W A R E N D O R F

1.	2882	2927	2866	2883	2868	2845	2977	3134	3211	3278	3327
2.	2833	2927	2973	2912	2929	2914	2890	3024	3183	3262	3329
3.	2797	2734	2825	2868	2808	2825	2810	2788	2916	3070	3145
4.	2792	2812	2748	2839	2883	2823	2840	2825	2803	2932	3087
PRIMARSTUFE ZUS.	11304	11400	11412	11502	11488	11407	11517	11771	12113	12542	12888
5.	2794	2668	2690	2628	2713	2753	2695	2712	2696	2675	2791
6.	2903	2867	2737	2758	2693	2781	2824	2764	2780	2766	2743
7.	3003	2888	2861	2730	2755	2690	2780	2821	2761	2778	2762
8.	3161	2992	2876	2844	2713	2735	2671	2761	2799	2741	2758
9.	3453	3055	2893	2780	2743	2616	2639	2575	2661	2700	2644
10.	3443	3171	2799	2658	2557	2528	2410	2433	2376	2453	2489
SEKUNDARSTUFE 1 ZUS.	18757	17641	16856	16398	16174	16103	16019	16066	16073	16113	16187
11.	958	847	793	606	613	599	659	635	656	640	660
12.	967	941	831	779	595	601	588	647	623	644	627
13.	892	895	871	769	720	550	556	544	599	576	596
SEKUNDARSTUFE 2 ZUS.	2817	2683	2495	2154	1928	1750	1803	1826	1878	1860	1883
SCHUELER INSGESAMT	32878	31724	30763	30054	29590	29260	29339	29663	30064	30515	30958

R E G I E R U N G S B E Z I R K M U E N S T E R

1.	26113	26874	26801	26646	26245	26209	27371	28701	29260	29695	29961
2.	24761	25796	26551	26481	26332	25937	25902	27061	28382	28943	29376
3.	24439	24014	25019	25750	25681	25532	25147	25116	26239	27517	28060
4.	24659	24421	23987	24995	25729	25657	25510	25126	25097	26223	27509
PRIMARSTUFE ZUS.	99972	101105	102358	103872	103987	103335	103930	106004	108978	112378	114906
5.	24819	24248	23979	23536	24550	25270	25203	25056	24670	24646	25732
6.	25912	25458	24861	24553	24098	25127	25874	25802	25648	25254	25229
7.	26595	25970	25524	24916	24607	24152	25190	25928	25857	25699	25307
8.	28767	26532	25885	25423	24806	24487	24026	25062	25799	25732	25576
9.	31374	28272	26078	25431	24964	24351	24049	23595	24616	25339	25273
10.	30870	28959	26121	24122	23579	23200	22638	22399	21967	22926	23604
SEKUNDARSTUFE 1 ZUS.	168337	159439	152448	147981	146604	146587	146980	147842	148557	149596	150721
11.	9047	8614	8158	7308	6849	7071	7292	7214	7259	7102	7433
12.	9555	8968	8541	8071	7226	6770	6984	7193	7104	7146	6988
13.	9032	8823	8282	7893	7453	6674	6256	6445	6644	6569	6601
SEKUNDARSTUFE 2 ZUS.	27634	26405	24981	23272	21528	20515	20532	20852	21007	20817	21022
SCHUELER INSGESAMT	295943	286949	279787	275125	272119	270437	271442	274698	278542	282791	286649

SCHULFORM: GRUND-,HAUPT-,REAL-,GESAMTSCHULE,GYMNASIUM

TABELLE - 1 - VORAUSSICHTLICHE ANZAHL DER SCHUELER NACH DEM SCHULJAHRGANG (STATUS-QUO-PROGNOSE)
SCHULEN INSGESAMT

Jahr (Oktober)	1986!	1987!	1988!	1989!	1990!	1991!	1992!	1993!	1994!	1995!	1996
Schuljahrgang	!	!	!	!	!	!	!	!	!	!	!

K R F R . S T A D T B I E L E F E L D											
1.	2610	2643	2694	2685	2608	2624	2688	2778	2823	2857	2880
2.	2484	2619	2652	2704	2694	2618	2633	2698	2789	2834	2868
3.	2470	2393	2523	2555	2604	2595	2521	2536	2597	2684	2727
4.	2462	2488	2411	2541	2573	2622	2613	2539	2554	2617	2705
PRIMARSTUFE ZUS.	10026	10143	10280	10485	10479	10459	10455	10551	10763	10992	11180
5.	2607	2496	2518	2441	2571	2603	2652	2642	2569	2584	2645
6.	2754	2654	2541	2565	2484	2617	2650	2702	2692	2613	2631
7.	2762	2754	2656	2540	2562	2483	2616	2648	2699	2689	2614
8.	3114	2794	2786	2684	2565	2589	2507	2641	2673	2726	2717
9.	3368	3123	2805	2793	2691	2570	2593	2510	2647	2678	2729
10.	3339	3066	2872	2598	2583	2488	2378	2400	2323	2448	2478
SEKUNDARSTUFE 1 ZUS.	17944	16887	16178	15621	15456	15350	15396	15543	15603	15738	15814
11.	1123	1118	1005	1023	1004	1005	1006	971	989	957	1008
12.	1182	1140	1133	1024	1048	1035	1034	1032	995	1014	981
13.	1047	1062	1021	1016	916	934	920	921	919	888	906
SEKUNDARSTUFE 2 ZUS.	3352	3320	3159	3063	2968	2974	2960	2924	2903	2859	2895
SCHUELER INSGESAMT	31322	30350	29617	29169	28903	28783	28811	29018	29269	29589	29889

K R E I S G U E T E R S L O H											
1.	3118	3246	3252	3275	3251	3252	3385	3551	3646	3729	3793
2.	2925	3070	3195	3202	3224	3200	3202	3333	3497	3590	3673
3.	3104	2861	3002	3125	3131	3152	3129	3130	3258	3417	3508
4.	2994	3071	2830	2969	3090	3097	3118	3095	3095	3222	3383
PRIMARSTUFE ZUS.	12141	12248	12279	12571	12696	12701	12834	13109	13496	13958	14357
5.	3000	2923	3007	2769	2903	3021	3027	3048	3024	3026	3145
6.	3175	3063	2984	3069	2826	2965	3085	3091	3111	3087	3089
7.	3327	3234	3120	3037	3125	2878	3019	3139	3147	3167	3143
8.	3449	3301	3213	3096	3012	3100	2853	2993	3113	3120	3141
9.	3921	3437	3294	3205	3094	3011	3096	2850	2990	3112	3117
10.	3767	3524	3095	2975	2903	2819	2740	2823	2598	2726	2835
SEKUNDARSTUFE 1 ZUS.	20639	19482	18713	18151	17863	17794	17820	17944	17983	18238	18470
11.	814	827	762	688	678	663	703	692	723	665	696
12.	874	801	813	750	676	668	651	690	679	710	652
13.	821	794	727	738	681	614	605	591	627	615	644
SEKUNDARSTUFE 2 ZUS.	2509	2422	2302	2176	2035	1945	1959	1973	2029	1990	1992
SCHUELER INSGESAMT	35289	34152	33294	32898	32594	32440	32613	33026	33508	34186	34819

SCHULFORM: GRUND-,HAUPT-,REAL-,GESAMTSCHULE,GYMNASIUM

TABELLE - 1 - VORAUSSICHTLICHE ANZAHL DER SCHUELER NACH DEM SCHULJAHRGANG (STATUS-QUO-PROGNOSE)
SCHULEN INSGESAMT

JAH (OKTDBER)	1986!	1987!	1988!	1989!	1990!	1991!	1992!	1993!	1994!	1995!	1996
SCHULJAHRGANG	!	!	!	!	!	!	!	!	!	!	!

K R E I S H E R F O R D

1.	2142	2181	2206	2192	2150	2165	2253	2362	2409	2450	2477
2.	1994	2173	2213	2238	2224	2181	2197	2286	2396	2445	2486
3.	2108	1900	2070	2108	2131	2118	2077	2092	2176	2281	2327
4.	2060	2151	1938	2113	2151	2174	2161	2119	2135	2221	2329
PRIMARSTUFE ZUS.	8304	8405	8427	8651	8656	8638	8688	8859	9116	9397	9619
5.	2147	2000	2083	1877	2046	2081	2104	2091	2051	2068	2150
6.	2263	2217	2052	2138	1926	2098	2137	2160	2146	2104	2121
7.	2216	2286	2236	2067	2153	1940	2114	2152	2175	2163	2122
8.	2507	2212	2279	2232	2063	2150	1936	2109	2147	2171	2157
9.	2720	2466	2176	2241	2196	2039	2125	1912	2085	2121	2144
10.	2655	2429	2205	1945	2005	1973	1852	1932	1741	1894	1929
SEKUNDARSTUFE 1 ZUS.	14508	13610	13031	12500	12389	12281	12268	12356	12345	12521	12623
11.	762	768	655	632	541	589	583	590	623	560	610
12.	761	737	743	634	611	523	568	564	569	602	541
13.	798	712	689	695	593	571	489	531	527	530	559
SEKUNDARSTUFE 2 ZUS.	2321	2217	2087	1961	1745	1683	1640	1685	1719	1692	1710
SCHUELER INSGESAMT	25133	24232	23545	23112	22790	22602	22596	22900	23180	23610	23952

K R E I S H O E X T E R

1.	1631	1626	1586	1609	1590	1578	1675	1780	1820	1851	1869
2.	1542	1672	1666	1627	1650	1631	1618	1718	1825	1866	1898
3.	1474	1474	1599	1593	1554	1576	1558	1546	1642	1744	1782
4.	1550	1487	1486	1612	1606	1567	1589	1571	1559	1656	1758
PRIMARSTUFE ZUS.	6197	6259	6337	6441	6400	6352	6440	6615	6846	7117	7307
5.	1771	1737	1679	1678	1819	1811	1767	1792	1771	1758	1861
6.	1796	1806	1768	1713	1708	1853	1845	1799	1824	1803	1789
7.	1811	1771	1780	1745	1689	1686	1826	1820	1775	1801	1780
8.	1945	1809	1767	1782	1746	1689	1686	1829	1821	1776	1801
9.	2048	1907	1777	1733	1749	1714	1660	1656	1795	1787	1743
10.	2135	1896	1765	1644	1608	1631	1596	1547	1544	1674	1666
SEKUNDARSTUFE 1 ZUS.	11506	10926	10536	10295	10319	10384	10380	10443	10530	10599	10640
11.	726	650	617	577	510	538	521	515	507	506	547
12.	719	733	655	623	583	515	543	525	519	511	509
13.	668	674	687	615	583	546	481	509	492	486	480
SEKUNDARSTUFE 2 ZUS.	2113	2057	1959	1815	1676	1599	1545	1549	1518	1503	1536
SCHUELER INSGESAMT	19816	19242	18832	18551	18395	18335	18365	18607	18894	19219	19483

SCHULFORM: GRUND-,HAUPT-,REAL-,GESAMTSCHULE,GYMNASIUM

TABELLE - 1 - VORAUSSICHTLICHE ANZAHL DER SCHUELER NACH DEM SCHULJAHRGANG (STATUS-QUO-PROGNOSE)
SCHULEN INSGESAMT

JAHR (OKTOBER)	1986!	1987!	1988!	1989!	1990!	1991!	1992!	1993!	1994!	1995!	1996
SCHULJAHRGANG	!	!	!	!	!	!	!	!	!	!	!

K R E I S L I P P E

1.	3102	3220	3264	3185	3105	3125	3257	3425	3491	3544	3577
2.	2775	3000	3114	3156	3080	3003	3023	3151	3313	3376	3427
3.	2836	2767	2990	3104	3146	3070	2993	3012	3139	3300	3363
4.	2882	2771	2702	2920	3031	3073	2998	2923	2942	3066	3225
PRIMARSTUFE ZUS.	11595	11758	12070	12365	12362	12271	12271	12511	12885	13286	13592
5.	2723	2750	2650	2580	2789	2895	2935	2864	2790	2808	2925
6.	2949	2775	2800	2697	2629	2843	2947	2988	2915	2843	2860
7.	3145	2977	2801	2827	2723	2653	2867	2974	3015	2941	2867
8.	3412	3157	2993	2821	2845	2740	2669	2885	2992	3035	2960
9.	3893	3353	3103	2944	2781	2805	2699	2630	2842	2950	2988
10.	3869	3611	3101	2879	2738	2596	2616	2524	2458	2655	2757
SEKUNDARSTUFE 1 ZUS.	19991	18623	17448	16748	16505	16532	16733	16865	17012	17232	17357
11.	1117	1093	998	875	841	804	838	852	836	813	878
12.	1186	1129	1105	1009	884	850	813	846	860	844	821
13.	1159	1080	1028	1006	918	804	772	738	765	778	764
SEKUNDARSTUFE 2 ZUS.	3462	3302	3131	2890	2643	2458	2423	2436	2461	2435	2463
SCHUELER INSGESAMT	35048	33683	32649	32003	31510	31261	31427	31812	32358	32953	33412

K R E I S M I N D E N - L U E B B E C K E

1.	2652	2762	2806	2727	2732	2786	2898	3046	3108	3157	3186
2.	2648	2648	2759	2802	2723	2728	2783	2895	3043	3104	3153
3.	2607	2584	2583	2692	2733	2655	2661	2714	2821	2967	3026
4.	2499	2582	2558	2558	2664	2707	2629	2634	2687	2794	2939
PRIMARSTUFE ZUS.	10406	10576	10706	10779	10852	10876	10971	11289	11659	12022	12304
5.	2683	2463	2555	2528	2529	2631	2673	2598	2600	2652	2756
6.	2810	2775	2548	2639	2614	2615	2719	2762	2684	2690	2742
7.	3161	2816	2796	2565	2660	2633	2634	2742	2784	2705	2710
8.	3375	3180	2834	2811	2578	2673	2645	2646	2754	2798	2718
9.	3545	3272	3085	2745	2734	2507	2599	2574	2574	2676	2721
10.	3592	3232	2989	2822	2515	2526	2315	2404	2378	2378	2475
SEKUNDARSTUFE 1 ZUS.	19166	17738	16807	16110	15630	15585	15585	15726	15774	15899	16122
11.	981	972	842	757	775	724	784	726	766	757	757
12.	1051	978	968	840	755	772	722	780	722	762	753
13.	1047	985	917	908	787	707	723	676	728	675	711
SEKUNDARSTUFE 2 ZUS.	3079	2935	2727	2505	2317	2203	2229	2182	2216	2194	2221
SCHUELER INSGESAMT	32651	31249	30240	29394	28799	28664	28785	29197	29649	30115	30647

SCHULFORM: GRUND-,HAUPT-,REAL-,GESAMTSCHULE,GYMNASIUM

TABELLE - 1 - VORAUSSICHTLICHE ANZAHL DER SCHUELER NACH DEM SCHULJAHRGANG (STATUS-QUO-PROGNOSE)
SCHULEN INSGESAMT

JAH (OKTOBER)	!	1986!	1987!	1988!	1989!	1990!	1991!	1992!	1993!	1994!	1995!	1996
SCHULJAHRGANG	!	!	!	!	!	!	!	!	!	!	!	!

K R E I S P A D E R B O R N

1.	2754	2764	2754	2779	2745	2749	2869	2995	3048	3087	3113
2.	2535	2759	2769	2760	2784	2751	2755	2875	3002	3053	3093
3.	2558	2518	2740	2752	2741	2764	2731	2735	2854	2979	3031
4.	2572	2541	2501	2722	2732	2722	2746	2712	2716	2835	2960
PRIMARSTUFE ZUS.	10419	10582	10764	11013	11002	10986	11101	11317	11620	11954	12197
5.	2425	2358	2328	2292	2493	2501	2493	2513	2482	2487	2592
6.	2536	2472	2399	2370	2332	2537	2546	2537	2558	2525	2530
7.	2660	2567	2503	2428	2398	2358	2567	2575	2566	2589	2556
8.	2696	2679	2586	2518	2439	2410	2371	2578	2588	2578	2601
9.	3080	2783	2763	2662	2589	2505	2474	2433	2647	2655	2646
10.	2920	2731	2462	2454	2373	2318	2255	2229	2192	2387	2394
SEKUNARSTUFE 1 ZUS.	16317	15590	15041	14724	14624	14629	14706	14865	15033	15221	15319
11.	744	678	669	565	577	585	611	624	628	617	671
12.	729	750	684	674	569	581	589	615	626	631	620
13.	743	688	708	645	636	537	548	556	581	589	593
SEKUNARSTUFE 2 ZUS.	2216	2116	2061	1884	1782	1703	1748	1795	1835	1837	1884
SCHUELER INSGESAMT	28952	28288	27866	27621	27408	27318	27555	27977	28488	29012	29400

R E G I E R U N G S B E Z I R K D E T M O L D

1.	18009	18442	18562	18452	18181	18279	19025	19937	20345	20675	20895
2.	16903	17941	18368	18489	18379	18112	18211	18956	19865	20268	20598
3.	17157	16497	17507	17929	18040	17930	17670	17765	18487	19372	19764
4.	17019	17091	16426	17435	17847	17962	17854	17593	17688	18411	19299
PRIMARSTUFE ZUS.	69088	69971	70863	72305	72447	72283	72760	74251	76385	78726	80556
5.	17356	16727	16820	16165	17150	17543	17651	17548	17287	17383	18074
6.	18283	17762	17092	17191	16519	17528	17929	18039	17930	17665	17762
7.	19082	18405	17892	17209	17310	16631	17643	18050	18161	18055	17792
8.	20498	19132	18458	17944	17248	17351	16667	17681	18088	18204	18095
9.	22575	20341	19003	18323	17834	17151	17246	16565	17580	17979	18088
10.	22277	20489	18489	17317	16725	16351	15752	15859	15234	16162	16534
SEKUNARSTUFE 1 ZUS.	120071	112856	107754	104149	102786	102555	102888	103742	104280	105448	106345
11.	6267	6106	5548	5117	4926	4908	5046	4970	5072	4875	5167
12.	6502	6268	6101	5554	5126	4944	4920	5052	4970	5074	4877
13.	6283	5995	5777	5623	5114	4713	4538	4522	4639	4561	4657
SEKUNARSTUFE 2 ZUS.	19052	18369	17426	16294	15166	14565	14504	14544	14681	14510	14701
SCHUELER INSGESAMT	208211	201196	196043	192748	190399	189403	190152	192537	195346	198684	201602

SCHULFORM: GRUND-,HAUPT-,REAL-,GESAMTSCHULE,GYMNASIUM

TABELLE - 1 - VORAUSSICHTLICHE ANZAHL DER SCHÜLER NACH DEM SCHULJAHRGANG (STATUS-QUO-PROGNOSE)
SCHULEN INSGESAMT

JAHR (OKTOBER)	1986!	1987!	1988!	1989!	1990!	1991!	1992!	1993!	1994!	1995!	1996
SCHULJAHRGANG	!	!	!	!	!	!	!	!	!	!	!

K R F R . S T A D T B O C H U M											
1.	3288	3461	3439	3410	3324	3266	3349	3413	3416	3410	3388
2.	3146	3206	3375	3354	3326	3242	3186	3267	3329	3332	3326
3.	3151	3084	3144	3308	3288	3260	3177	3121	3201	3261	3264
4.	3058	3149	3082	3141	3305	3284	3257	3174	3119	3198	3260
PRIMARSTUFE ZUS.	12643	12900	13040	13213	13243	13052	12969	12975	13065	13201	13238
5.	2930	2966	3056	2990	3046	3204	3186	3158	3077	3025	3104
6.	3144	3025	3062	3147	3077	3138	3299	3280	3253	3170	3116
7.	3093	3095	2987	3021	3104	3034	3093	3255	3234	3209	3125
8.	3528	3094	3091	2978	3011	3089	3023	3079	3237	3219	3192
9.	3905	3485	3056	3053	2940	2970	3048	2980	3037	3194	3177
10.	3924	3602	3217	2825	2827	2733	2759	2835	2771	2824	2970
SEKUNDARSTUFE 1 ZUS.	20524	19267	18469	18014	18005	18168	18408	18587	18609	18641	18684
11.	1491	1329	1290	1158	1034	1090	1099	1119	1169	1142	1162
12.	1542	1495	1330	1291	1159	1033	1091	1099	1118	1167	1140
13.	1493	1399	1357	1209	1175	1055	940	992	1001	1018	1065
SEKUNDARSTUFE 2 ZUS.	4526	4223	3977	3658	3368	3178	3130	3210	3288	3327	3367
SCHÜLER INSGESAMT	37693	36390	35486	34885	34616	34398	34507	34772	34962	35169	35289

K R F R . S T A D T D O R T M U N D											
1.	5031	5197	5213	5053	4888	4838	4953	5102	5134	5147	5138
2.	4665	4909	5071	5089	4932	4771	4722	4835	4980	5011	5023
3.	4650	4484	4719	4874	4889	4739	4583	4536	4644	4783	4812
4.	4687	4636	4469	4703	4858	4874	4723	4569	4521	4630	4770
PRIMARSTUFE ZUS.	19033	19226	19472	19719	19567	19222	18981	19042	19279	19571	19743
5.	4561	4437	4365	4208	4427	4573	4590	4449	4303	4261	4368
6.	4806	4669	4538	4459	4295	4520	4670	4687	4542	4395	4351
7.	5043	4839	4688	4554	4469	4307	4532	4682	4698	4555	4405
8.	5543	5008	4806	4643	4509	4422	4261	4485	4634	4651	4507
9.	6096	5450	4927	4732	4571	4437	4353	4196	4414	4563	4577
10.	6017	5672	5068	4593	4414	4273	4145	4067	3919	4126	4260
SEKUNDARSTUFE 1 ZUS.	32066	30075	28392	27189	26685	26532	26551	26566	26510	26551	26468
11.	1989	1819	1824	1632	1531	1478	1537	1502	1493	1437	1510
12.	2098	1910	1745	1730	1540	1440	1386	1441	1405	1394	1340
13.	2034	1901	1729	1580	1570	1399	1311	1261	1311	1281	1271
SEKUNDARSTUFE 2 ZUS.	6121	5630	5298	4942	4641	4317	4234	4204	4209	4112	4121
SCHÜLER INSGESAMT	57220	54931	53162	51850	50893	50071	49766	49812	49998	50234	50332

SCHULFORM: GRUND-,HAUPT-,REAL-,GESAMTSCHULE,GYMNASIUM

TABELLE - 1 - VORAUSSICHTLICHE ANZAHL DER SCHUELER NACH DEM SCHULJAHRGANG (STATUS-QUO-PROGNOSE)
SCHULEN INSGESAMT

JAH R (DKTDBER)	!	1986!	1987!	1988!	1989!	1990!	1991!	1992!	1993!	1994!	1995!	1996
SCHULJAHRGANG	!	!	!	!	!	!	!	!	!	!	!	!

K R F R . S T A D T H A G E N

1.	1879	1930	1943	1925	1910	1879	1894	1969	1989	2001	2005
2.	1743	1815	1864	1877	1860	1845	1814	1830	1902	1920	1932
3.	1701	1688	1758	1805	1817	1800	1786	1757	1772	1840	1858
4.	1689	1645	1633	1699	1745	1757	1741	1727	1698	1713	1781
PRIMARSTUFE ZUS.	7012	7078	7198	7306	7332	7281	7235	7283	7361	7474	7576
5.	1786	1696	1646	1636	1700	1746	1758	1743	1729	1700	1716
6.	1819	1879	1784	1731	1718	1787	1835	1848	1833	1816	1787
7.	1999	1853	1918	1820	1768	1755	1827	1875	1888	1871	1856
8.	2144	1997	1844	1907	1807	1755	1741	1812	1859	1873	1855
9.	2316	2110	1964	1814	1886	1789	1736	1722	1792	1840	1853
10.	2315	2115	1932	1796	1665	1754	1663	1616	1603	1667	1712
SEKUNDARSTUFE 1 ZUS.	12379	11650	11088	10704	10544	10586	10560	10616	10704	10767	10779
11.	866	797	753	690	632	648	695	665	655	649	675
12.	943	848	782	739	677	619	634	678	647	638	632
13.	826	901	810	748	705	648	591	604	645	616	608
SEKUNDARSTUFE 2 ZUS.	2635	2546	2345	2177	2014	1915	1920	1947	1947	1903	1915
SCHUELER INSGESAMT	22026	21274	20631	20187	19890	19782	19715	19846	20012	20144	20270

K R F R . S T A D T H A M M

1.	1831	1873	1858	1802	1721	1765	1851	1893	1922	1942	1951
2.	1831	1872	1915	1900	1843	1760	1805	1892	1936	1966	1985
3.	1767	1751	1790	1831	1815	1762	1682	1725	1808	1849	1878
4.	1833	1704	1688	1725	1765	1750	1698	1621	1663	1743	1784
PRIMARSTUFE ZUS.	7262	7200	7251	7258	7144	7037	7036	7131	7329	7500	7598
5.	1758	1759	1632	1614	1650	1688	1674	1625	1553	1591	1667
6.	1930	1823	1824	1684	1667	1705	1744	1729	1678	1602	1644
7.	2002	1959	1848	1847	1706	1689	1728	1768	1752	1700	1624
8.	2018	1939	1894	1792	1791	1658	1641	1678	1717	1702	1651
9.	2240	1945	1872	1832	1746	1741	1619	1604	1639	1676	1662
10.	2127	2082	1804	1741	1709	1639	1636	1527	1512	1546	1581
SEKUNDARSTUFE 1 ZUS.	12075	11507	10874	10510	10269	10120	10042	9931	9851	9817	9829
11.	559	494	519	458	417	453	504	508	499	494	504
12.	550	552	488	513	452	412	447	496	500	490	484
13.	556	516	516	456	480	423	385	418	463	466	455
SEKUNDARSTUFE 2 ZUS.	1665	1562	1523	1427	1349	1288	1336	1422	1462	1450	1443
SCHUELER INSGESAMT	21002	20269	19648	19195	18762	18445	18414	18484	18642	18767	18870

SCHULFORM: GRUND-,HAUPT-,REAL-,GESAMTSCHULE,GYMNASIUM

TABELLE - 1 - VORAUSSICHTLICHE ANZAHL DER SCHUELER NACH DEM SCHULJAHRGANG (STATUS-QUO-PROGNOSE)
SCHULEN INSGESAMT

JAH R (OKTOBER)	!	1986!	1987!	1988!	1989!	1990!	1991!	1992!	1993!	1994!	1995!	1996
SCHULJAHRGANG	!	!	!	!	!	!	!	!	!	!	!	!

K R F R . S T A O T H E R N E												
1.		1608	1629	1596	1524	1477	1473	1496	1541	1551	1556	1554
2.		1571	1572	1592	1560	1491	1445	1441	1462	1506	1516	1521
3.		1475	1503	1503	1522	1491	1425	1381	1377	1398	1439	1449
4.		1449	1467	1494	1495	1514	1483	1417	1373	1370	1390	1431
PRIMARSTUFE ZUS.		6103	6171	6185	6101	5973	5826	5735	5753	5825	5901	5955
5.		1562	1426	1431	1456	1458	1476	1449	1383	1339	1336	1358
6.		1639	1625	1483	1486	1513	1515	1534	1503	1436	1392	1391
7.		1789	1628	1619	1477	1481	1507	1508	1528	1495	1432	1386
8.		1800	1763	1605	1600	1457	1462	1488	1490	1509	1479	1412
9.		1927	1709	1681	1530	1534	1396	1400	1427	1427	1445	1416
10.		1727	1699	1511	1496	1369	1391	1264	1271	1291	1293	1308
SEKUNDARSTUFE 1 ZUS.		10444	9850	9330	9045	8812	8747	8643	8602	8497	8377	8271
11.		494	462	445	391	368	384	425	391	397	404	404
12.		469	470	437	422	371	345	359	395	363	370	376
13.		441	433	432	403	389	341	316	330	362	332	338
SEKUNDARSTUFE 2 ZUS.		1404	1365	1314	1216	1128	1070	1100	1116	1122	1106	1118
SCHUELER INSGESAMT		17951	17386	16829	16362	15913	15643	15478	15471	15444	15384	15344

E N N E P E - R U H R - K R E I S												
1.		2906	2957	3051	3069	2979	2972	3086	3172	3213	3242	3253
2.		2842	2886	2937	3030	3049	2959	2952	3066	3151	3191	3220
3.		2851	2803	2846	2895	2986	3005	2916	2909	3021	3105	3144
4.		2724	2806	2757	2799	2849	2938	2956	2869	2862	2973	3056
PRIMARSTUFE ZUS.		11323	11452	11591	11793	11863	11874	11910	12016	12247	12511	12673
5.		2770	2708	2788	2738	2778	2826	2918	2936	2848	2843	2951
6.		2920	2859	2787	2867	2816	2860	2908	3000	3018	2930	2923
7.		3002	2972	2908	2830	2913	2861	2905	2956	3049	3067	2976
8.		3356	3068	3037	2965	2884	2966	2912	2957	3008	3102	3121
9.		3732	3259	2976	2944	2875	2801	2882	2829	2872	2922	3014
10.		3738	3481	3038	2791	2762	2708	2644	2721	2672	2713	2760
SEKUNDARSTUFE 1 ZUS.		19518	18347	17534	17135	17028	17022	17169	17399	17467	17577	17745
11.		1150	1131	1107	924	980	993	1029	1019	1064	1043	1059
12.		1248	1135	1115	1089	908	964	977	1013	1001	1045	1025
13.		1240	1163	1057	1039	1012	842	895	907	941	927	970
SEKUNDARSTUFE 2 ZUS.		3638	3429	3279	3052	2900	2799	2901	2939	3006	3015	3054
SCHUELER INSGESAMT		34479	33228	32404	31980	31791	31695	31980	32354	32720	33103	33472

SCHULFORM: GRUND-,HAUPT-,REAL-,GESAMTSCHULE,GYMNASIUM

TABELLE - 1 - VORAUSSICHTLICHE ANZAHL DER SCHUELER NACH DEM SCHULJAHRGANG (STATUS-QUO-PROGNOSE)
SCHULEN INSGESAMT

JAH (OKTOBER)	!	1986!	1987!	1988!	1989!	1990!	1991!	1992!	1993!	1994!	1995!	1996
SCHULJAHRGANG	!	!	!	!	!	!	!	!	!	!	!	!

H O C H S A U E R L A N D K R E I S

1.	2678	2760	2755	2675	2630	2636	2789	2979	3055	3113	3152
2.	2783	2763	2847	2842	2760	2713	2719	2878	3074	3151	3212
3.	2574	2607	2588	2668	2662	2585	2541	2547	2694	2877	2950
4.	2822	2712	2748	2727	2811	2805	2723	2677	2683	2840	3033
PRIMARSTUFE ZUS.	10857	10842	10938	10912	10863	10739	10772	11081	11506	11981	12347
5.	2791	2680	2592	2622	2602	2680	2674	2596	2551	2555	2702
6.	2950	2866	2750	2659	2690	2670	2749	2743	2664	2618	2623
7.	3163	2940	2862	2744	2654	2686	2665	2744	2739	2659	2613
8.	3496	3163	2940	2864	2745	2656	2688	2666	2745	2739	2660
9.	3604	3360	3040	2823	2751	2638	2552	2582	2562	2639	2632
10.	3683	3346	3126	2835	2630	2574	2464	2389	2416	2397	2469
SEKUNARSTUFE 1 ZUS.	19687	18355	17310	16547	16072	15904	15792	15720	15677	15607	15699
11.	969	959	856	803	760	717	697	674	665	672	666
12.	980	945	934	835	782	741	699	678	658	648	654
13.	924	909	877	866	774	725	687	648	629	609	601
SEKUNARSTUFE 2 ZUS.	2873	2813	2667	2504	2316	2183	2083	2000	1952	1929	1921
SCHUELER INSGESAMT	33417	32010	30915	29963	29251	28826	28647	28801	29135	29517	29967

M A E R K I S C H E R K R E I S

1.	4200	4410	4489	4371	4361	4419	4555	4717	4803	4872	4914
2.	3987	4070	4273	4351	4237	4227	4283	4415	4573	4656	4722
3.	3990	3891	3973	4171	4246	4133	4124	4179	4306	4459	4540
4.	3983	4015	3915	3997	4195	4271	4158	4148	4204	4333	4488
PRIMARSTUFE ZUS.	16160	16386	16650	16890	17039	17050	17120	17459	17886	18320	18664
5.	3963	3876	3899	3800	3879	4070	4144	4035	4024	4080	4202
6.	4313	4249	4157	4175	4068	4153	4359	4439	4322	4309	4369
7.	4437	4362	4299	4214	4229	4122	4209	4417	4497	4379	4367
8.	4572	4360	4288	4222	4153	4167	4060	4143	4351	4430	4313
9.	4951	4449	4242	4174	4109	4071	4084	3979	4062	4263	4340
10.	4764	4444	3989	3812	3762	3703	3702	3717	3623	3699	3881
SEKUNARSTUFE 1 ZUS.	27000	25740	24874	24397	24200	24286	24558	24730	24879	25160	25472
11.	1289	1225	1167	1048	1041	1041	1051	1083	1108	1077	1099
12.	1452	1275	1210	1156	1036	1031	1031	1039	1067	1093	1063
13.	1404	1366	1200	1138	1087	973	968	968	977	994	1018
SEKUNARSTUFE 2 ZUS.	4145	3866	3577	3342	3164	3045	3050	3090	3152	3164	3180
SCHUELER INSGESAMT	47305	45992	45101	44629	44403	44381	44728	45279	45917	46644	47316

SCHULFORM: GRUND-,HAUPT-,REAL-,GESAMTSCHULE,GYMNASIUM

TABELLE - 1 - VORAUSSICHTLICHE ANZAHL DER SCHUELER NACH DEM SCHULJAHRGANG (STATUS-QUO-PROGNOSE)
SCHULEN INSGESAMT

Jahr (Oktober)	1986!	1987!	1988!	1989!	1990!	1991!	1992!	1993!	1994!	1995!	1996
Schuljahrgang	!	!	!	!	!	!	!	!	!	!	!

K R E I S O L P E											
1.	1594	1608	1618	1594	1551	1565	1666	1779	1824	1861	1884
2.	1399	1600	1614	1625	1600	1557	1571	1673	1785	1831	1868
3.	1458	1368	1565	1579	1588	1564	1522	1535	1636	1745	1789
4.	1425	1453	1363	1559	1572	1582	1558	1516	1529	1630	1739
PRIMARSTUFE ZUS.	5876	6029	6160	6357	6311	6268	6317	6503	6774	7067	7280
5.	1374	1396	1429	1339	1531	1542	1552	1529	1487	1500	1597
6.	1470	1417	1440	1474	1382	1580	1591	1602	1578	1532	1547
7.	1503	1512	1453	1475	1510	1414	1618	1631	1641	1616	1570
8.	1546	1476	1488	1427	1447	1481	1388	1587	1599	1609	1585
9.	1726	1510	1440	1457	1392	1412	1444	1354	1548	1560	1570
10.	1556	1570	1375	1316	1332	1276	1291	1324	1240	1420	1429
SEKUNDARSTUFE 1 ZUS.	9175	8881	8625	8488	8594	8705	8884	9027	9093	9237	9298
11.	424	396	387	340	349	337	369	378	396	369	423
12.	399	412	385	375	331	338	326	358	367	383	359
13.	435	376	388	363	354	312	319	308	338	346	361
SEKUNDARSTUFE 2 ZUS.	1258	1184	1160	1078	1034	987	1014	1044	1101	1098	1143
SCHUELER INSGESAMT	16309	16094	15945	15923	15939	15960	16215	16574	16968	17402	17721

K R E I S S I E G E N - W I T T G E N S T E I N											
1.	3094	3141	3141	3163	3043	2987	3125	3249	3291	3319	3329
2.	2865	3077	3123	3124	3145	3026	2969	3107	3231	3273	3300
3.	2781	2769	2973	3017	3017	3038	2923	2868	3000	3121	3160
4.	2832	2777	2765	2968	3012	3012	3033	2918	2864	2997	3117
PRIMARSTUFE ZUS.	11572	11764	12002	12272	12217	12063	12050	12142	12386	12710	12906
5.	2897	2817	2774	2757	2961	3003	3004	3025	2907	2853	2983
6.	2961	3044	2958	2903	2888	3100	3144	3145	3167	3046	2988
7.	3071	2960	3051	2965	2910	2896	3110	3154	3155	3176	3053
8.	3441	3107	2990	3082	2993	2936	2922	3135	3180	3180	3203
9.	3601	3385	3059	2937	3029	2941	2892	2875	3085	3130	3131
10.	3738	3345	3134	2840	2727	2822	2738	2703	2687	2885	2927
SEKUNDARSTUFE 1 ZUS.	19709	18658	17966	17484	17508	17698	17810	18037	18181	18270	18285
11.	1244	1114	1049	945	885	909	966	947	962	954	1023
12.	1363	1217	1091	1026	925	866	889	945	926	940	934
13.	1333	1275	1138	1019	959	864	808	831	882	865	876
SEKUNDARSTUFE 2 ZUS.	3940	3606	3278	2990	2769	2639	2663	2723	2770	2759	2833
SCHUELER INSGESAMT	35221	34028	33246	32746	32494	32400	32523	32902	33337	33739	34024

SCHULFORM: GRUND-,HAUPT-,REAL-,GESAMTSCHULE,GYMNASIUM

TABELLE - 1 - VORAUSSICHTLICHE ANZAHL DER SCHUELER NACH DEM SCHULJAHRGANG (STATUS-QUO-PROGNOSE)
SCHULEN INSGESAMT

JAH (DKTOBER)	1986!	1987!	1988!	1989!	1990!	1991!	1992!	1993!	1994!	1995!	1996
SCHULJAHRGANG	!	!	!	!	!	!	!	!	!	!	!

K R E I S S O E S T

1.	2919	3039	3011	2958	2930	2917	3089	3278	3353	3412	3451
2.	2785	2904	3024	2995	2943	2915	2902	3073	3262	3336	3395
3.	2662	2709	2824	2940	2912	2861	2833	2820	2986	3169	3241
4.	2812	2684	2731	2847	2965	2936	2885	2857	2844	3012	3198
PRIMARSTUFE ZUS.	11178	11336	11590	11740	11750	11629	11709	12028	12445	12929	13285
5.	2750	5644	5476	5563	5795	6029	5969	5865	5805	5778	6110
6.	2937	2828	5758	5583	5672	5910	6148	6087	5979	5919	5894
7.	3071	2938	2834	5810	5639	5727	5967	6209	6146	6038	5977
8.	3247	3123	2989	2881	5868	5692	5781	6025	6266	6204	6096
9.	3764	3207	3089	2952	2842	5768	5596	5683	5921	6160	6098
10.	3711	3529	3004	2894	2774	2687	5590	5430	5511	5744	5975
SEKUNDARSTUFE 1 ZUS.	19480	21269	23150	25683	28590	31813	35051	35299	35628	35843	36150
11.	1227	1248	1140	958	902	882	887	2487	2437	2470	2573
12.	1331	1233	1255	1145	962	905	885	891	2497	2446	2480
13.	1230	1212	1123	1142	1043	876	824	806	811	2274	2227
SEKUNDARSTUFE 2 ZUS.	3788	3693	3518	3245	2907	2663	2596	4184	5745	7190	7280
SCHUELER INSGESAMT	34446	36298	38258	40668	43247	46105	49356	51511	53818	55962	56715

K R E I S U N N A

1.	4416	4541	4573	4556	4419	4385	4596	4794	4870	4923	4950
2.	4061	4121	4238	4269	4254	4125	4093	4291	4476	4546	4595
3.	4089	3979	4038	4153	4182	4165	4040	4008	4200	4382	4451
4.	3949	3995	3887	3945	4056	4085	4069	3946	3915	4104	4282
PRIMARSTUFE ZUS.	16515	16636	16736	16923	16911	16760	16798	17039	17461	17955	18278
5.	3939	3869	3895	3787	3844	3954	3984	3969	3849	3822	4007
6.	4012	4042	3969	3990	3882	3942	4053	4082	4068	3945	3917
7.	4137	4066	4101	4025	4059	3951	4008	4123	4152	4138	4013
8.	4480	4091	4018	4055	3979	4026	3914	3976	4087	4117	4103
9.	4909	4431	4047	3972	4014	3940	4007	3897	3956	4067	4097
10.	4863	4581	4143	3781	3719	3770	3698	3774	3670	3725	3833
SEKUNDARSTUFE 1 ZUS.	26340	25080	24173	23610	23497	23583	23664	23821	23782	23814	23970
11.	1467	1343	1250	1090	1030	1074	1114	1101	1124	1090	1106
12.	1503	1442	1321	1231	1070	1012	1056	1093	1080	1098	1067
13.	1364	1382	1326	1214	1132	983	929	970	1004	991	1008
SEKUNDARSTUFE 2 ZUS.	4334	4167	3897	3535	3232	3069	3099	3164	3208	3179	3181
SCHUELER INSGESAMT	47189	45883	44806	44068	43640	43412	43561	44024	44451	44948	45429

SCHULFORM: GRUND-,HAUPT-,REAL-,GESAMTSCHULE,GYMNASIUM

TABELLE - 1 - VORAUSSICHTLICHE ANZAHL DER SCHUELER NACH DEM SCHULJAHRGANG (STATUS-QUO-PROGNOSE)
SCHULEN INSGESAMT

JAHR (OKTOBER)	1986!	1987!	1988!	1989!	1990!	1991!	1992!	1993!	1994!	1995!	1996
SCHULJAHRGANG	!	!	!	!	!	!	!	!	!	!	!

R E G I E R U N G S B E Z I R K A R N S B E R G											
1.	35444	36546	36687	36100	35233	35102	36449	37886	38421	38798	38969
2.	33678	34795	35873	36016	35440	34585	34457	35789	37205	37729	38099
3.	33149	32636	33721	34763	34893	34337	33508	33382	34666	36030	36536
4.	33263	33043	32532	33605	34647	34777	34218	33395	33272	34563	35939
PRIMARSTUFE ZUS.	135534	137020	138813	140484	140213	138801	138632	140452	143564	147120	149543
5.	33081	35274	34983	34510	35671	36791	36902	36313	35472	35344	36765
6.	34901	34326	36510	36158	35668	36880	38034	38145	37538	36674	36550
7.	36310	35124	34568	36782	36442	35949	37170	38342	38446	37840	36965
8.	39171	36189	34990	34416	36644	36310	35819	37033	38192	38305	37698
9.	42771	38300	35393	34220	33689	35904	35613	35128	36315	37459	37567
10.	42163	39466	35341	32720	31690	31330	33594	33374	32915	34039	35105
SEKUNDARSTUFE 1 ZUS.	228397	218679	211785	208806	209804	213164	217132	218335	218878	219661	220650
11.	13169	12317	11787	10437	9929	10006	10373	11874	11969	11801	12204
12.	13878	12934	12093	11552	10213	9706	9780	10126	11629	11712	11554
13.	13280	12833	11953	11177	10680	9441	8973	9043	9364	10719	10798
SEKUNDARSTUFE 2 ZUS.	40327	38084	35833	33166	30822	29153	29126	31043	32962	34232	34556
SCHUELER INSGESAMT	404258	393783	386431	382456	380839	381118	384890	389830	395404	401013	404749

K R E I S F R E I E S T A E D T E											
1.	63502	65376	65252	64319	63082	63171	64399	65839	66348	66614	66576
2.	59809	63000	64850	64731	63796	62572	62663	63879	65284	65786	66047
3.	58657	57331	60389	62174	62062	61179	60002	60086	61256	62606	63088
4.	60153	60183	58837	61973	63813	63701	62802	61594	61687	62883	64258
PRIMARSTUFE ZUS.	242121	245890	249328	253197	252753	250623	249866	251398	254575	257889	259969
5.	59587	58687	58591	57266	60341	62158	62101	61233	60073	60182	61386
6.	62318	61549	60563	60354	58975	62158	64034	63967	63074	61869	61992
7.	64651	63122	62301	61264	61027	59644	62861	64754	64681	63789	62582
8.	69457	64191	62664	61836	60766	60538	59171	62363	64242	64180	63296
9.	76271	68349	63163	61684	60899	59843	59652	58305	61448	63302	63240
10.	75174	70233	63049	58369	57181	56690	55732	55680	54415	57358	59084
SEKUNDARSTUFE 1 ZUS.	407458	386131	370331	360773	359189	361031	363551	366302	367933	370680	371580
11.	28482	26865	25555	23276	22191	22423	23333	23228	23589	23064	24314
12.	30564	28169	26544	25229	22974	21893	22122	23006	22873	23214	22695
13.	29425	27901	25705	24224	23020	20952	19970	20167	20963	20842	21141
SEKUNDARSTUFE 2 ZUS.	88471	82935	77804	72729	68185	65268	65425	66401	67425	67120	68150
SCHUELER INSGESAMT	738050	714956	697463	686699	680127	676922	678842	684101	689933	695689	699699

SCHULFORM: GRUND-,HAUPT-,REAL-,GESAMTSCHULE,GYMNASIUM

TABELLE - 1 - VORAUSSICHTLICHE ANZAHL DER SCHUELER NACH DEM SCHULJAHRGANG (STATUS-QUO-PROGNOSE)
SCHULEN INSGESAMT

Jahr (Oktober)	1986!	1987!	1988!	1989!	1990!	1991!	1992!	1993!	1994!	1995!	1996
Schuljahrgang	!	!	!	!	!	!	!	!	!	!	!

K R E I S E

1.	99916	103317	103893	102848	101081	101629	106077	110692	112749	114333	115288
2.	94305	98787	102141	102723	101695	99948	100487	104901	109483	111514	113088
3.	94232	92162	96539	99822	100367	99350	97641	98170	102453	106911	108894
4.	93944	94236	92153	96524	99802	100348	99332	97626	98156	102462	106954
PRIMARSTUFE ZUS.	382397	388502	394726	401917	402945	401275	403537	411389	422841	435220	444224
5.	92614	93867	94289	92221	96578	99811	100311	99277	97553	98060	102313
6.	97643	95441	96579	96920	94807	99283	102614	103122	102060	100298	100814
7.	100910	98314	96097	97227	97577	95451	99957	103309	103830	102749	100980
8.	108935	100503	97876	95653	96789	97127	94997	99470	102805	103321	102250
9.	119267	107013	98739	96112	93927	95112	95490	93386	97788	101063	101575
10.	117315	109402	98191	90765	88489	86763	88140	88650	86705	90789	93837
SEKUNDARSTUFE 1 ZUS.	636684	604540	581771	568898	568167	573547	581509	587214	590741	596280	601769
11.	34918	33422	31167	27718	26511	26982	27446	29056	29756	29094	30446
12.	37216	34526	33045	30812	27394	26197	26664	27107	28694	29377	28727
13.	35783	34405	31917	30542	28472	25307	24203	24628	25035	26473	27090
SEKUNDARSTUFE 2 ZUS.	107917	102353	96129	89072	82377	78486	78313	80791	83485	84944	86263
SCHUELER INSGESAMT	1126998	1095395	1072626	1059887	1053489	1053308	1063359	1079394	1097067	1116444	1132256

L A N D N O R D R H E I N - W E S T F A L E N

1.	163418	168693	169145	167167	164163	164800	170476	176531	179097	180947	181864
2.	154114	161787	166991	167454	165491	162520	163150	168780	174767	177300	179135
3.	152889	149493	156928	161996	162429	160529	157643	158256	163709	169517	171982
4.	154097	154419	150990	158497	163615	164049	162134	159220	159843	165345	171212
PRIMARSTUFE ZUS.	624518	634392	644054	655114	655698	651898	653403	662787	677416	693109	704193
5.	152201	152554	152880	149487	156919	161969	162412	160510	157626	158242	163699
6.	159961	156990	157142	157274	153782	161441	166648	167089	165134	162167	162806
7.	165561	161436	158398	158491	158604	155095	162818	168063	168511	166538	163562
8.	178392	164694	160540	157489	157555	157665	154168	161833	167047	167501	165546
9.	195538	175362	161902	157796	154826	154955	155142	151691	159236	164365	164815
10.	192489	179635	161240	149134	145670	143453	143872	144330	141120	148147	152921
SEKUNDARSTUFE 1 ZUS.	1044142	990671	952102	929671	927356	934578	945060	953516	958674	966960	973349
11.	63400	60287	56722	50994	48702	49405	50779	52284	53345	52158	54760
12.	67780	62695	59589	56041	50368	48090	48786	50113	51567	52591	51422
13.	65208	62306	57622	54766	51492	46259	44173	44795	45998	47315	48231
SEKUNDARSTUFE 2 ZUS.	196388	185288	173933	161801	150562	143754	143738	147192	150910	152064	154413
SCHUELER INSGESAMT	1865048	1810351	1770089	1746586	1733616	1730230	1742201	1763495	1787000	1812133	1831955

SCHULFORM: HAUPT-, REAL-, GESAMTSCHULE, GYMNASIUM

TABELLE - 2 - VORAUSSICHTLICHE ANZAHL DER SCHULABGAENGER NACH DEM SCHULABSCHLUSS (STATUS-QUO-PROGNOSE)

[illegible]

K R F R . S T A D T D U E S S E L D O R F

ABGAENGER:

[illegible]

K R F R . S T A D T D U I S B U R G

ABGAENGER:

[illegible]

K R F R . S T A D T E S S E N

ABGAENGER:

[illegible]

K R F R . S T A D T K R E F F E L D

ABGAENGER:

[illegible]

SCHULFORM: HAUPT-,REAL-,GESAMTSCHULE,GYMNASIUM

TABELLE - 2 - VORAUSSICHTLICHE ANZAHL DER SCHULABGAENGER NACH DEM SCHULABSCHLUSS (STATUS-QUO-PROGNOSE)

SCHULEN INSGESAMT

[illegible]

K R F R . S T A D T M O E N C H E N G L A D B A C H

ABGAENGER:

[illegible]

K R F R . S T A D T M U E L H E I M A , D . R U H R

ABGAENGER :

[illegible]

K R F R . S T A D T O B E R H A U S E N

ABGAENGER:

[illegible]

K R F R . S T A D T R E M S C H E I D

ABGAENGER :

[illegible]

SCHULFORM: HAUPT-, REAL-, GESAMTSCHULE, GYMNASIUM

TABELLE - 2 - VORAUSSICHTLICHE ANZAHL DER SCHULABGAENGER NACH DEM SCHULABSCHLUSS (STATUS-QUO-PROGNOSE)

[illegible]

K R F R . S T A D T S O L I N G E N

ABGAENGER:

[illegible]

K R F R . S T A D T W U P P E R T A L

ABGAENGER:

[illegible]

K R E I S K L E V E

ABGAENGER:

[illegible]

K R E I S M E T T M A N N

ABGAENGER:

[illegible]

SCHULFORM: HAUPT-, REAL-, GESAMTSCHULE, GYMNASIUM

TABELLE - 2 - VORAUSSICHTLICHE ANZAHL DER SCHULABGAENGER NACH DEM SCHULABSCHLUSS (STATUS-QUO-PROGNOSE)

[illegible]

K R E I S N E U S S

ABGAENGER:

[illegible]

K R E I S V I E R S E N

ABGAENGER:

[illegible]

K R E I S W E S E L

ABGAENGER:

[illegible]

REGIERUNGSBEZIRK DUESSELDORF

ABGAENGER:

[illegible]

SCHULFORM: HAUPT-, REAL-, GESAMTSCHULE, GYMNASIUM

TABELLE - 2 - VORAUSSICHTLICHE ANZAHL DER SCHULABGAENGER NACH DEM SCHULABSCHLUSS (STATUS-QUO-PROGNOSE)
SCHULEN INSGESAMT

[illegible]

K R F R . S T A D T A A C H E N

ABGAENGER :

[illegible]

K R F R . S T A D T 8 0 N N

ABGAENGER:

[illegible]

K R F R . S T A D T K O E L N

ABGAENGER:

[illegible]

K R F R . S T A D T L E V E R K Ü S E N

ABGAENGER:

[illegible]

SCHULFORM: HAUPT-, REAL-, GESAMTSCHULE, GYMNASIUM

TABELLE - 2 - VORAUSSICHTLICHE ANZAHL DER SCHULABGAENGER NACH DEM SCHULABSCHLUSS (STATUS-QUO-PROGNOSE)
SCHULEN INSGESAMT

[illegible]

K R E I S A A C H E N

ABGAENGER:

[illegible]

K R E I S D U E R E N

ABGAENGER:

[illegible]

E R F T K R E I S

ABGAENGER:

[illegible]

K R E I S E U S K I R C H E N

ABGAENGER :

[illegible]

SCHULFORM: HAUPT-,REAL-,GESAMTSCHULE,GYMNASIUM

TABELLE - 2 - VORAUSSICHTLICHE ANZAHL DER SCHULABGAENGER NACH DEM SCHULABSCHLUSS (STATUS-QUO-PROGNOSE)
SCHULEN INSGESAM

[illegible]

K R E I S H E I N S B E R G

ABGAENGER:

[illegible]

O B E R B E R G I S C H E R K R E I S

ABGAENGER:

[illegible]

R H E I N I S C H - B E R G I S C H E R K R E I S

ABGAENGER:

[illegible]

R H E I N - S I E G - K R E I S

ABGAENGER:

[illegible]

SCHULFORM: HAUPT-, REAL-, GESAMTSCHULE, GYMNASIUM

TABELLE - 2 - VORAUSSICHTLICHE ANZAHL DER SCHULABGAENGER NACH DEM SCHULABSCHLUSS (STATUS-QUO-PROGNOSE)

SCHULEN INSGESAMT

[illegible]

REGIERUNGSBEZIRK K O E L N

ABGAENGER:

[illegible]

K R F R , S T A D T B O T T R O P

ABGAENGER:

[illegible]

K R F R . S T A D T G E L S E N K I R C H E N

ABGAENGER:

[illegible]

K R F R . S T A D T M U E N S T E R

ABGAENGER :

[illegible]

SCHULFORM: HAUPT-,REAL-,GESAMTSCHULE,GYMNASIUM

TABELLE - 2 - VORAUSSICHTLICHE ANZAHL DER SCHULABGAENGER NACH DEM SCHULABSCHLUSS (STATUS-QUO-PROGNOSE)
SCHULEN INSGESAMT

[illegible]

K R E I S B O R K E N

ABGAENGER:

[illegible]

K R E I S C O E S F E L D

ABGAENGER:

[illegible]

K R E I S R E C K L I N G H A U S E N

ABGAENGER :

[illegible]

K R E I S S T E I N F U R T

ABGAENGER:

[illegible]

SCHULFORM: HAUPT-, REAL-, GESAMTSCHULE, GYMNASIUM

TABELLE - 2 - VORAUSSICHTLICHE ANZAHL DER SCHULABGAENGER NACH DEM SCHULABSCHLUSS (STATUS-QUO-PROGNOSE)

[illegible]

K R E I S W A R E N D O R F

ABGAENGER:

[illegible]

REGIERUNGSBEZIRK MÜNSTER

ABGAENGER:

[illegible]

K R F R . S T A D T B I E L E F E L D

ABGAENGER:

[illegible]

K R E I S G U E T E R S L D H

ABGAENGER:

[illegible]

SCHULFORM: HAUPT-,REAL-,GESAMTSCHULE,GYMNASIUM

TABELLE - 2 - VORAUSSICHTLICHE ANZAHL DER SCHULABGAENGER NACH DEM SCHULABSCHLUSS (STATUS-QUO-PROGNOSE)

SCHULEN INSGESAM

[illegible]

K R E I S H E R F O R D

ABGAENGER:

[illegible]

K R E I S H O E X T E R

ABGAENGER:

[illegible]

K R E I S L I P P E

ABGAENGER:

[illegible]

K R E I S M I N D E N - L U E B D E C K E

ABGAENGER:

[illegible]

SCHULFORM: HAUPT-,REAL-,GESAMTSCHULE,GYMNASIUM

TABELLE - 2 - VORAUSSICHTLICHE ANZAHL DER SCHULABGAENGER NACH DEM SCHULABSCHLUSS (STATUS-QUO-PROGNOSE)

[illegible]

K R E I S P A D E R B O R N

ABGAEGER:[illegible]

REGIERUNGSBEZIRK DETMOLD

ABGAENGER:

[illegible]

K R F R . S T A O T B O C H U M

ABGAENGER:

[illegible]

K R F R . S T A D T D O R T M U N D

ABGAENGER :

[illegible]

SCHULFORM: HAUPT-,REAL-,GESAMTSCHULE,GYMNASIUM

TABELLE - 2 - VORAUSSICHTLICHE ANZAHL DER SCHULABGAENGER NACH DEM SCHULABSCHLUSS (STATUS-QUO-PROGNOSE)

[illegible]

K R F R . S T A D T H A G E N

ABGAENGER:

[illegible]

K R F R . S T A D T H A M M

ABGAENGER:[illegible]

K R F R . S T A D T H E R N E

ABGAENGER:

[illegible]

E N N E P E - R U H R - K R E I S

ABGAENGER:

[illegible]

SCHULFORM: HAUPT-, REAL-, GESAMTSCHULE, GYMNASIUM

TABELLE - 2 - VORAUSSICHTLICHE ANZAHL DER SCHULABGAENGER NACH DEM SCHULABSCHLUSS (STATUS-QUO-PROGNOSE)

SCHULEN INSGESAMT

[illegible]

K R E I S S O E S T

ABGAENGER:

[illegible]

K R E I S U N N A

ABGAENGER:

[illegible]

REGIERUNGSBEZIRK ARNSBERG

ABGAENGER:

[illegible]

K R E I S F R E I E S T A E D T E

ABGAENGER:

[illegible]

[illegible]

SCHULFORM: HAUPT-,REAL-,GESAMTSCHULE,GYMNASIUM

TABELLE - 3 - VORAUSSICHTLICHE ANZAHL DER SCHULABGAENGER NACH DEM SCHULABSCHLUSS (STATUS-QUO-PROGNOSE)

[illegible]

ARBEITSAMTSBEZIRK D U E S S E L D O R F

ABGAEUFNGER:

[illegible]

ARBEITSAMTSBEZIRK D U I S B U R G

ABGAENGER:

[illegible]

ARBEITSAMTSBEZIRK E S S E N

ABGAENGER:

[illegible]

ARBEITSAMTSBEZIRK K R E F E L D

ABGAENGER:

[illegible]

SCHULFORM: HAUPT-, REAL-, GESAMTSCHULE, GYMNASIUM

TABLE - 3 - VORAUSSICHTLICHE ANZAHL DER SCHULABGAENGER NACH DEM SCHULABSCHLUSS (STATUS-QUO-PROGNOSE)

[illegible]

ARBEITSAMTSBEZIRK M O E N C H E N G L A D B A C H

ABGAENGER:

[illegible]

ARBEITSAMTSBEZIRK O B E R H A U S E N

ABGAENGER:

[illegible]

ARBEITSAMTSBEZIRK S O L I N G E N

ABGAENGER:

[illegible]

ARBEITSAMTSBEZIRK W E S E L

ABGAENGER:

[illegible]

SCHULFORM: HAUPT-,REAL-,GESAMTSCHULE,GYMNASIUM

TABELLE - 3 - VORAUSSICHTLICHE ANZAHL DER SCHULABGAENGER NACH DEM SCHULABSCHLUSS (STATUS-QUO-PROGNOSE)

SCHULEN INSGESAM

[illegible]

ARBEITSAMTSBEZIRK W U P P E R T A L

ABGAENGER :

[illegible]

ARBEITSAMTSBEZIRK A A C H E N

ABGAENGER:

[illegible]

ARBEITSAMTSBEZIRK B E R G I S C H G L A D B A C H

ABGAENGER:

[illegible]

ARBEITSAMTSBEZIRK B O N N

ABGAENGER:

[illegible]

SCHULFORM: HAUPT-, REAL-, GESAMTSCHULE, GYMNASIUM

TABELLE - 3 - VORAUSSICHTLICHE ANZAHL DER SCHULABGAENGER NACH DEM SCHULABSCHLUSS (STATUS-QUO-PROGNOSE)

SCHULEN INSGESAM

[illegible]

ARBEITSAMTSBEZIRK C O E S F E L D

ABGAENGER:

[illegible]

ARBEITSAMTSBEZIRK G E L S E N K I R C H E N

ABGAENGER:

[illegible]

ARBEITSAMTSBEZIRK M U E N S T E R (W .)

ABGAENGER:

[illegible]

ARBEITSAMTSBEZIRK RECKLINGHAUSEN

ABGAENGER:

[illegible]

SCHULFORM: HAUPT-, REAL-, GESAMTSCHULE, GYMNASIUM

TABELLE - 3 - VORAUSSICHTLICHE ANZAHL DER SCHULABGAENGER NACH DEM SCHULABSCHLUSS (STATUS-QUO-PROGNOSE)

[illegible]

ARBEITSAMTSBEZIRK R H E I N E

ABGAENGER:

[illegible]

ARBEITSAMTSBEZIRK B I E L E F E L D

ABGAENGER:

[illegible]

ARBEITSAMTSBEZIRK D E T M O L D

ABGAENGER:

[illegible]

ARBEITSAMTSBEZIRK H E R F D R D

ABGAENGER:

[illegible]

SCHULFORM: HAUPT-, REAL-, GESAMTSCHULE, GYMNASIUM

TABELLE - 3 - VORAUSSICHTLICHE ANZAHL DER SCHULABGAENGER NACH DEM SCHULABSCHLUSS (STATUS-QUO-PROGNOSE)
SCHULEN INSGESAMT

[illegible]

ARBEITSAMTSBEZIRK P A O E R B O R N

ABGAENGER:

[illegible]

ARBEITSAMTSBEZIRK B O C H U M

ABGAENGER:

[illegible]

ARBEITSAMTSBEZIRK D O R T M U N D

ABGAENGER:

[illegible]

ARBEITSAMTSBEZIRK H A G E N

ABGAENGER:

[illegible]

SCHULFORM: HAUPT-, REAL-, GESAMTSCHULE, GYMNASIUM

TABELLE - 3 - VORAUSSICHTLICHE ANZAHL DER SCHULABGAENGER NACH DEM SCHULABSCHLUSS (STATUS-QUO-PROGNOSE)

[illegible]

ARBEITSAMTSBEZIRK H A M M (W E S T F .)

ABGAENGER:[illegible]

ARBEITSAMTSBEZIRK I S E R L O H N

ABGAENGER:

[illegible]

ARBEITSAMTSBEZIRK M E S C H E D E - B R I L O N

ABGAENGER:

[illegible]

ARBEITSAMTSBEZIRK S I E G E N

ABGAENGER:

[illegible]

SCHULFORM : HAUPT-, REAL-, GESAMTSCHULE, GYMNASIUM

TABELLE - 3 - VORAUSSICHTLICHE ANZAHL DER SCHULABGAENGER NACH DEM SCHULABSCHLUSS (STATUS-QUO-PROGNCSE)
SCHULEN INSGESAMT

[illegible]

ARBEITSAMTSBEZIRK S O E S T

ABGAENGER:

[illegible]

LAND NORDRHEIN - WESTFALEN

ABGAENGER:

[illegible]



