

Archiv-Exemplar

# Beiträge zur Statistik des Landes Nordrhein- Westfalen

Heft 409

## Regionalisierte Schülerprognosen 1979

Schülerbestände 1978 bis 1989  
Schulabgänger 1979 bis 1990

Herausgeber:  
Landesamt  
für Datenverarbeitung und Statistik  
Nordrhein-Westfalen



1941-1942



\*00102021498\*

Heft 409

# Regionalisierte Schülerprognosen 1979

Schülerbestände 1978 bis 1989  
Schulabgänger 1979 bis 1990

Herausgegeben vom  
Landesamt für Datenverarbeitung und Statistik Nordrhein-Westfalen  
Postfach 1105, 4000 Düsseldorf 1, Fernruf (0211) 4 49 71

Preis dieser Ausgabe 7,50 DM zuzüglich Versandkosten

Nachdruck, auch im Auszug, nur mit Quellenangabe gestattet



## **VORWORT**

Als Folge der Expansion des Bildungswesens und der demographischen Wellenbewegung ergeben sich im Schulbereich in den nächsten Jahren erhebliche quantitative Veränderungen. Die Umstrukturierung wird sich regional unterschiedlich vollziehen. Die 1978 erstmals veröffentlichte regionalisierte Schülerprognose wurde anhand der jüngsten schulstatistischen Daten überprüft und im Rahmen der jährlich durchzuführenden Prognoserevision aktualisiert. Die Ergebnisse dieser Prognoserevision enthält der vorliegende Beitrag.

Düsseldorf, im Mai 1979

**Landesamt  
für Datenverarbeitung und Statistik  
Nordrhein-Westfalen**

Benker



# INHALT

## Vorbemerkung

Seite	9	1. Modellbeschreibung
	16	2. Ergebnisse
	27	3. Zur Qualität der Ergebnisse

## Tabellenteil

Gebietliche  
Gliederung

### Schülerbestände 1978 – 1989

Voraussichtliche Anzahl der Schüler nach dem Schuljahrgang:

30	1. Grundschule	Kreis
38	2. Hauptschule	Kreis
49	3. Realschule	Kreis
60	4. Gymnasium	Kreis

### Schulabgänger 1979 – 1990

Voraussichtliche Anzahl der Schulabgänger nach dem Schuljahrgang:

81	1. Hauptschule	Kreis
92	2. Realschule	Kreis
103	3. Gymnasium	Kreis

Voraussichtliche Anzahl der Schulabgänger nach dem Schulabschluß:

119	4. Hauptschule, Realschule, Gymnasium	Kreis
135	5. Hauptschule, Realschule, Gymnasium	Arbeits- amtsbezirk

Suchregister nach Verwaltungsbezirken  
siehe nächste Seite

**Suchregister: Auf welchen Seiten sind die Tabellen  
für die einzelnen kreisfreien Städte/Kreise zu finden?**

Verwaltungsbezirk	Schülerbestände				Schulabgänger			
	Tabelle							
	1	2	3	4	1	2	3	4
	siehe Seite . . .							
Kreisfreie Städte								
Düsseldorf	30	38	49	60	81	92	103	119
Duisburg	30	38	49	60	81	92	103	119
Essen	30	38	49	60	81	92	103	119
Krefeld	30	38	49	61	81	92	103	119
Mönchengladbach	30	38	49	61	81	92	104	120
Mülheim a. d. Ruhr	30	38	49	61	81	92	104	120
Oberhausen	30	39	50	62	82	93	104	120
Remscheid	30	39	50	62	82	93	104	120
Solingen	31	39	50	62	82	93	105	121
Wuppertal	31	39	50	63	82	93	105	121
Kreise								
Kleve	31	39	50	63	82	93	105	121
Mettmann	31	39	50	63	82	93	105	121
Neuss	31	40	51	64	83	94	106	122
Viersen	31	40	51	64	83	94	106	122
Wesel	31	40	51	64	83	94	106	122
Reg.-Bez. Düsseldorf	31	40	51	65	83	94	106	122
Kreisfreie Städte								
Aachen	32	40	51	65	83	94	107	123
Bonn	32	40	51	65	83	94	107	123
Köln	32	41	52	66	84	95	107	123
Leverkusen	32	41	52	66	84	95	107	123
Kreise								
Aachen	32	41	52	66	84	95	108	124
Düren	32	41	52	67	84	95	108	124
Erftkreis	32	41	52	67	84	95	108	124
Euskirchen	32	41	52	67	84	95	108	124
Heinsberg	33	42	53	68	85	96	109	125
Oberberg. Kreis	33	42	53	68	85	96	109	125
Rhein.-Berg. Kreis	33	42	53	68	85	96	109	125
Rhein-Sieg-Kreis	33	42	53	69	85	96	109	125
Reg.-Bez. Köln	33	42	53	69	85	96	110	126
Kreisfreie Städte								
Bottrop	33	42	53	69	85	96	110	126
Gelsenkirchen	33	43	54	70	86	97	110	126
Münster	33	43	54	70	86	97	110	126
Kreise								
Borken	34	43	54	70	86	97	111	127
Coesfeld	34	43	54	71	86	97	111	127
Recklinghausen	34	43	54	71	86	97	111	127
Steinfurt	34	43	54	71	86	97	111	127
Warendorf	34	44	55	72	87	98	112	128
Reg.-Bez. Münster	34	44	55	72	87	98	112	128

Verwaltungsbezirk	Schülerbestände				Schulabgänger			
	Tabelle							
	1	2	3	4	1	2	3	4
	siehe Seite . . .							
Kreisfreie Stadt								
Bielefeld	34	44	55	72	87	98	112	128
Kreise								
Gütersloh	34	44	55	73	87	98	112	128
Herford	35	44	55	73	87	98	113	129
Höxter	35	44	55	73	87	98	113	129
Lippe	35	45	56	74	88	99	113	129
Minden-Lübbecke	35	45	56	74	88	99	113	129
Paderborn	35	45	56	74	88	99	114	130
Reg.-Bez. Detmold	35	45	56	75	88	99	114	130
Kreisfreie Städte								
Bochum	35	45	56	75	88	99	114	130
Dortmund	35	45	56	75	88	99	114	130
Hagen	36	46	57	76	89	100	115	131
Hamm	36	46	57	76	89	100	115	131
Herne	36	46	57	76	89	100	115	131
Kreise								
Ennepe-Ruhr-Kreis	36	46	57	77	89	100	115	131
Hochsauerlandkreis	36	46	57	77	89	100	116	132
Märkischer Kreis	36	46	57	77	89	100	116	132
Olpe	36	47	58	78	90	101	116	132
Siegen	36	47	58	78	90	101	116	132
Soest	37	47	58	78	90	101	117	133
Unna	37	47	58	79	90	101	117	133
Reg.-Bez. Arnsberg	37	47	58	79	90	101	117	133
Nordrhein-Westfalen	37	48	59	80	91	102	118	134

#### Tabelleninhalt:

##### Schülerbestände

Tabelle 1 = Grundschule  
 Tabelle 2 = Hauptschule  
 Tabelle 3 = Realschule  
 Tabelle 4 = Gymnasium

##### Schulabgänger

Tabelle 1 = Hauptschule  
 Tabelle 2 = Realschule  
 Tabelle 3 = Gymnasium  
 Tabelle 4 = Abgänger insgesamt  
 nach Abschlußarten





## 1. Modellbeschreibung

Die Ergebnisse der regionalen Schülerprognose werden zum zweiten Mal veröffentlicht. Sie sind die revidierte Auflage der Vorausberechnungen, die im Vorjahr auf der Basis der schulstatistischen Ergebnisse der Jahre 1977 und früher angestellt wurden<sup>1)</sup>. Nachdem die Daten der Schulstatistik von 1978 vorliegen, konnten die modell-exogenen Input-Größen aktualisiert, eine Prognoserevision durchgeführt werden. Im folgenden werden der methodische Modellansatz, das Berechnungsverfahren und die Anwendungen des Modells beschrieben, die wichtigsten Ergebnisse dargestellt und deren Qualität erläutert.

### Ergebnis-Bausteine

Das Schüler-Prognose-Modell erlaubt Modellberechnungen über die zukünftige Entwicklung

- der Schülerbestände nach Schuljahrgängen und
- der Schulabgänger nach Abschlußarten

und zwar regionalisiert auf

- Arbeitsamtsbezirksebene und
- Kreisebene.

Die Ergebnis-Bausteine des Schüler-Prognose-Modells sind in der Übersicht 1 dargestellt. Das Modell ist so angelegt, daß der gleiche Modellansatz für kurzfristige (etwa 2 Jahre) und längerfristige (11 Jahre oder auch mehr) Prognosezeiträume gewählt wird. Somit fallen bei der Berechnung für längerfristige Zeiträume – die im Regelfall durchgeführt wird – zugleich auch kurzfristige Prognosedaten an.

Die konkrete Anwendung des Modells bezieht sich zunächst auf die Grundschule, Hauptschule, Realschule und das Gymnasium. Damit sind ca. 94 % der Schüler an allgemeinbildenden Schulen prognostisch erfaßt.

### Modellansatz

#### – Modellbeschreibung

Die Vorausberechnungen basieren auf einem Verlaufs-Quoten-Modell<sup>2)</sup>, in dem Bildungsverläufe von Schülerkohorten simuliert werden. Es werden drei Bewegungselemente unterschieden:

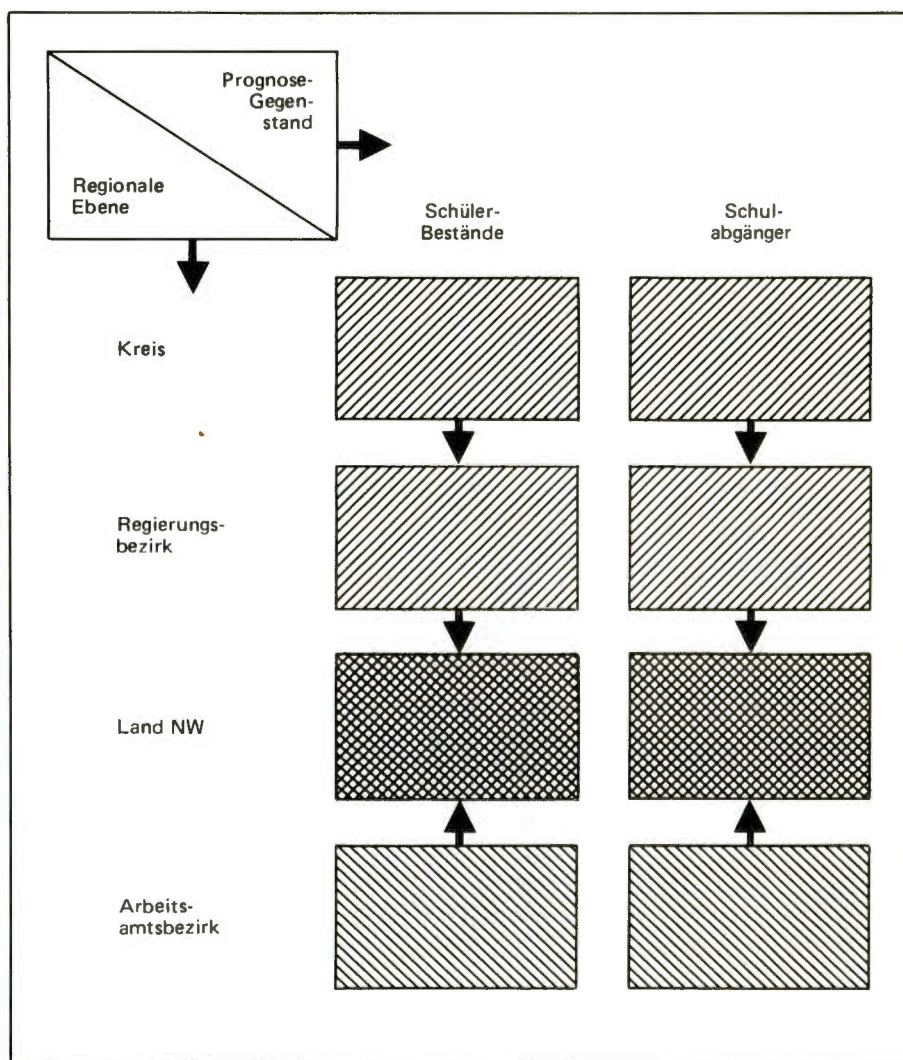
- Eintritte in das Bildungssystem (Einschulungen)
- Übergänge innerhalb des Bildungssystems (Übergänge von einem Schuljahrgang  $j$  in den nächsthöheren  $j + 1$ )
- Austritte aus dem Bildungssystem (Schulabgänger)

Vereinfachend wird angenommen, daß sich die für die Berechnung der Schülerbestände relevanten Bewegungen (Eintritte, Übergänge) an ausschließlich einem Stichtag vollziehen, der zweckmäßigerweise auf den Erhebungstichtag der Schulstatistik (1. Oktober) fixiert wird; der Stichtag für die Bewegungen der Schulabgänger wird auf den Zeitpunkt des Schuljahresendes gelegt.

In der Übersicht 2 ist das Berechnungsverfahren der Schülerbestandsermittlung grafisch dargestellt. Modell-exogene Inputgrößen (in der Übersicht 2 doppelt umrandet) sind die

- Schülerbestände der Klasse  $j$  im Jahre  $t_0$ ,
- alterstypischen Durchschnittsjahrgänge der Wohnbevölkerung jedes Jahres  $t$ ,
- Eingangsquoten und die
- Übergangsquoten.

Ausgangspunkt der Berechnung bilden die im Rahmen der Schulstatistik ermittelten Ist-Schülerzahlen des Basisjahres  $t_0$ . Die Multiplikation der Schülerbestände mit der jeweiligen Übergangsquote für die nächst höhere Klasse ergibt den Schülerbestand der



nächst höheren Klasse im darauffolgenden Jahr. Die Übergangsquote ist definiert als reziproker Wert des Quotienten aus Schülern der Klasse  $j$  im Jahr  $t$  und Schülern, die sich im Jahr  $t + 1$  in der nächsthöheren Klasse  $j + 1$  befinden. Die Ermittlung der Schülerbestände für weitere Jahre geschieht dann schrittweise durch jahrgangsweise Fortschreibung.

Die Eingangsklassen werden jährlich durch die Kinder des relevanten alterstypischen Durchschnittsjahrganges gespeist. Für die erste Klasse der Grundschule werden als alterstypischer Durchschnittsjahrgang die 6 bis unter 8-jährigen gewählt, für die Haupt-, Realschule und das Gymnasium der Durchschnittsjahrgang der 10 bis unter 12-jährigen<sup>3)</sup>.

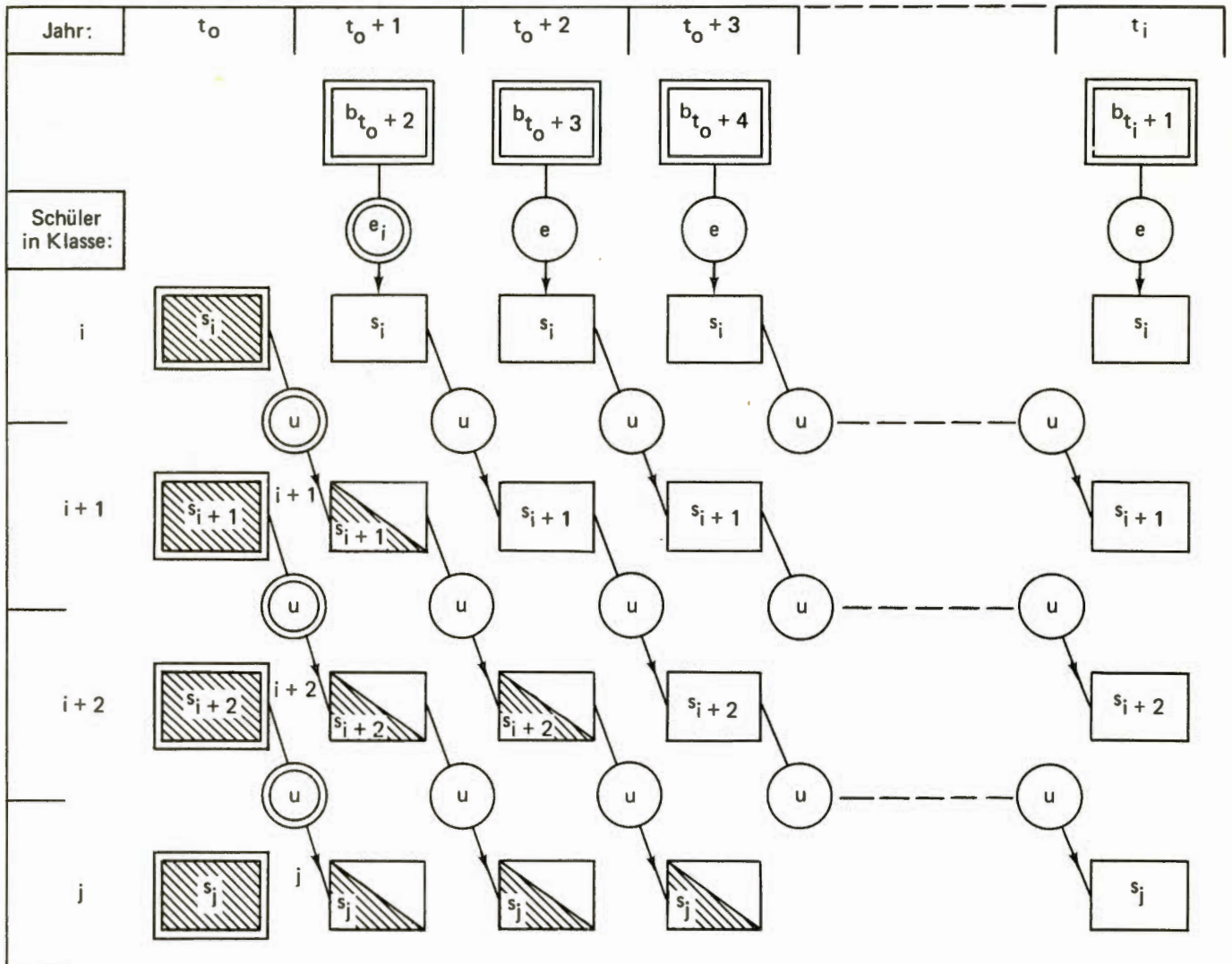
Der Schülerbestand der Eingangsklasse ist rechnerisch das Produkt aus dem alterstypischen Durchschnittsjahrgang und der Eintrittsquote. Dabei bezeichnet die Eintrittsquote den Anteil des Durchschnittsjahrganges, der in die Eingangsklasse  $i$  eintritt.

Die Übersicht 2 zeigt, daß mit zunehmender Entfernung vom Prognosebasisjahr  $t_0$  immer weniger die Ist-Daten der Schulstatistik (schraffierte Felder) in die zu berechnenden Schülerbestände eingehen, bis dann die Bestände ausschließlich von den Eingängen in die unterste Klasse der Vorjahre abgeleitet werden, d. h. also von Bevölkerungsdaten, die selbst Prognosedaten sind. Auf die Grundschule bezogen bedeutet das, daß sich nach vier Jahren die Schülerbestände der Klasse 1 – 4 aus den Durchschnittsjahrgängen der Einschulungen des Jahres  $t_0 + 4$  und der davorliegenden 3 Jahre berechnen.

Auf der Grundlage der berechneten Schülerbestände werden schließlich die Schulabgänger bestimmt. Auch hier wird ein Quotenverfahren angewendet. Die Schulabgänger sind das Produkt aus Schülerbestand und Abgangsquote, wobei die Abgangsquote als der Anteil der Schüler, der die Schule verläßt, definiert wird.

In seiner Struktur ist der Modellansatz für die betrachteten Schulformen identisch. Insofern erübrigt sich eine schulform-spezifische Beschreibung. Die nachfolgende formelmäßige Darstellung des Modells geschieht in der üblichen Matrizenschreibweise.

## Übersicht 2: Berechnungsschema der Schülerbestände



— Verlaufs-Quoten-Modell

Schülerbestände

Es ist  $i$  die Ordnungszahl der Eingangsklasse,  $n$  die Anzahl der Klassen der betrachteten Schulform und  $t$  das Jahr im Prognoseintervall der Länge  $v$ , das in der Zeitspanne zwischen dem Basisjahr  $t_0$  und dem letzten Prognosejahr  $t_z$  liegt.

Mit  $S = (s_{t_0}, s_{t_0+1}, \dots, s_t, \dots, s_{t_0+v-1})$  wird die  $(n+1) \times (v)$  - Matrix der Schülerbestände definiert, wobei die Spalten  $s_t \in S$  für  $t = t_0, \dots, t_0 + v - 1$  die Form haben:

$$s_t = \begin{pmatrix} b_{0,t+1} \\ s_{i,t} \\ s_{i+1,t} \\ \vdots \\ s_{j,t} \\ \vdots \\ s_{i+n-1,t} \end{pmatrix}$$



Das Element  $s_{j,t}$  des  $(n+1) \times (1)$ -Vektors  $s_t$  ist der prognostizierte Schülerbestand der Klasse  $j$  für  $j = i, i+1, \dots, i+n-1$  zum Zeitpunkt  $t$  und  $b_{0,t+1}$  die Bevölkerungszahl des alterstypischen Durchschnittsjahrganges zum Zeitpunkt  $t+1$ ).

In der Spalte  $s_{t_0}$  der Matrix  $S$  sind die  $s_{j,t_0}$  für  $j = i, i+1, \dots, i+n-1$  die ermittelten Ist-Werte der Schulstatistik.

$U$  ist die  $(n+1) \times (n+1)$  - Matrix der Übergangsquoten und der Eingangsquoten mit

$$U = \begin{pmatrix} 0 & 0 & 0 & 0 \\ e_i & 0 & 0 & 0 \\ 0 & u_{i+1} & 0 & 0 \\ 0 & 0 & 0 & 0 \\ 0 & 0 & u_{i+n-1} & 0 \end{pmatrix}$$

Das Element  $u_j$  der Übergangsquotenmatrix ist die Übergangsquote von der Klasse  $j-1$  nach der Klasse  $j$ ,  $j = i+1, \dots, i+n-1$ , das Element  $e_i$  ist die Eingangsquote in die Eingangsklasse  $i$ .

$U$  enthält nur in der Nebendiagonalen unterhalb der Hauptdiagonalen Werte ungleich Null.

$b_t$  ist ein  $(n+1) \times (1)$  - Vektor mit

$$b_t = \begin{pmatrix} b_{0,t} \\ 0 \\ \vdots \\ 0 \end{pmatrix}$$

der den relevanten Durchschnittsjahrgang angibt. Für die Spalten  $p_t$  der Schülerbestandsmatrix  $P$  gilt dann

$$s_{t+1} = U \times s_t + b_t + 2$$

### Schulabgänger

Es ist  $R$  die  $(n+1) \times (n+1)$  - Matrix der Abgängerquoten mit

$$R = \begin{pmatrix} 0 & 0 & 0 & 0 \\ 0 & r_i & 0 & 0 \\ 0 & 0 & r_{i+1} & 0 \\ 0 & 0 & 0 & 0 \\ 0 & 0 & 0 & r_{i+n-1} \end{pmatrix}$$

Das Element  $r_j$  der Diagonalmatrix  $R$  ist die Quote der Schulabgänger aus der Klasse  $j$ .

$A = (a_{t_0+1}, \dots, a_{t_0+v})$  ist die  $(n+1) \times (v)$  - Matrix der prognostizierten Schulabgänger, deren Spalten  $a_t \in A$  die Form

$$a_t = \begin{pmatrix} 0 \\ a_{i,t} \\ a_{i+1,t} \\ \vdots \\ a_{j,t} \\ \vdots \\ a_{i+n-1,t} \end{pmatrix}$$

haben.  $a_{j,t}$  sind die Abgänger der Klasse  $j$  zum Zeitpunkt  $t$ ,  $t = t_0 + 1, \dots, t_0 + v$ .

Für  $A$  gilt dann:

$$A = R \times S_t$$

### Modellparameter

Die zentralen Parameter des Berechnungs-Modells sind die

- Eingangsquoten  $e_j$
- Übergangsquoten  $\mu_j$  und
- Abgangsquoten  $r_j$ .

Sie sind definiert als

$$e_i = \frac{s_{i,t}}{b_{0,t+1}} > 0$$

$$\mu_j = \frac{s_{j+1,t+1}}{s_{j,t}} > 0$$

$$r_j = \frac{a_{j,t+1}}{s_{j,t}} \geq 0$$

Die Werte der aufgeführten Quoten liegen in der Regel im Bereich zwischen 0 und 1. Der zunächst widersinnig erscheinende Wert einer Übergangsquote von über 1 resultiert daraus, daß es sich hier bei den Übergangsquoten um sog. als-ob-Quoten handelt. Es wird nämlich unterstellt, daß der Schülerbestand der Klassen  $j+1$  ausschließlich aus Schülern besteht, die im Vorjahre die Klasse  $j$  besuchten. Der Wechsel von einer Schulform zur anderen (z. B. vom Gymnasium oder der Realschule zurück zur Hauptschule) oder das Repetieren einer Klasse wird aber implizit und zwar im Wert der Quote berücksichtigt. So ist beispielsweise die Übergangsquote von der Klasse 5 zur Klasse 6 der Hauptschule größer als 1, weil in diesem Bereich Abgänge von anderen weiterführenden Schulen zurück zur Hauptschule erfolgen. Bei der Ermittlung der Übergangsquoten werden also zwei Schülermengen in Beziehung gesetzt, die in ihrer Zusammensetzung nicht identisch sind.

Sinngemäß das Gleiche gilt auch für die Eingangsquotensumme der Sekundarstufe I. Die Summe der Eingangsquoten von Hauptschule, Realschule und Gymnasium einer

regionalen Einheit müßte kleiner als 1 sein, wenn man berücksichtigt, daß ein gewisser Anteil des Durchschnittsjahrganges andere Schulen besucht, z. B. die Sonderschule. Eingangsquotensummen mit einem Wert von größer als 1 signalisieren, daß mehr Schüler die Klasse 5 besuchen als es Kinder des alterstypischen Durchschnittsjahrganges der betreffenden Region gibt. Dies läßt darauf schließen, daß ein Teil der Schüler von einer Region zu einer anderen pendelt, um dort zur Schule zu gehen. Zahlenmäßig läßt sich das z. B. für Bonn nachweisen. Bonn hat mit 1,1 die höchste Eingangsquotensumme und zugleich im Bereich des Gymnasiums einen hohen Pendleranteil von 15,3 % (im Landesdurchschnitt beträgt der Pendleranteil nur 6,6 %).

Bei einer so definierten Eingangsquote wird implizit von zwei Prämissen ausgegangen. Erstens wird für die benachbarten Regionen eine übereinstimmende demografische Altersstruktur unterstellt. Zusätzlich wird angenommen, daß sich die Pendlerströme im Prognosezeitraum nicht ändern (die Quoten werden im Zeitablauf konstant gehalten).

Die durchschnittlichen Landesquoten (Eingangs-, Übergangs- und Abgangsquoten) legt der Kultusminister des Landes NW fest. Dabei werden, ausgehend von dem aktuellen Informationsstand über die vergangene Entwicklung anhand der schulstatistischen Ist-Daten und der zu erwartenden oder absehbaren quantitativen Auswirkungen bekannter bildungspolitischer Maßnahmen, die für wahrscheinlich erachteten Quoten numerisch bestimmt. Die quantifizierten Quoten haben also den Charakter von subjektiven Wahrscheinlichkeiten. Insofern handelt es sich bei den Vorausberechnungen nicht um Zielprojektionen aufgrund bildungspolitisch angestrebter Richtwerte. Vielmehr tragen die Vorausberechnungen den Charakter einer Status-Quo-Prognose.

Übersicht 3:

Vom Kultusminister NW festgelegte  
Landesquoten der Prognosen  
1978 und 1979

Schulform	Quotenart	Landesquoten (%)	
		1978	1979
Grundschule	e	104	104,5
	u 2	98	99
	u 3	98	98
	u 4	99	99
Hauptschule	e	44	43,5
	u 6	104	105
	u 7	100	100
	u 8	96	95
	u 9	93	92
	u 10	20	25 <sup>1)</sup>
Realschule	e	22	23
	u 6	101	100
	u 7	105	105
	u 8	98	98
	u 9	97	97
Gymnasium	u 10	93	93,5
	e	28	29
	u 6	100	99,5
	u 7	99	99,5
	u 8	97	97
	u 9	96	96
	u 10	95	95
	u 11	100	99
	u 12	101	100
	u 13	95	96

1) gilt für die Jahre 1980 ff.; 1979 wurden 21 % angenommen

e = Eingangsquote

$$= \frac{\text{Schüler der Eingangsklasse im Jahr } t + 1}{\text{Alterstyp. Durchschnittsbevölkerung im Jahr } t + 1} \times 100$$

u<sub>i</sub> + 1 = Übergangsquote zur Klasse i + 1

$$= \frac{\text{Schüler der Klasse } i + 1 \text{ im Jahr } t + 1}{\text{Schüler der Klasse } i \text{ im Jahr } t} \times 100$$

Die Übersicht 3 zeigt die Landesquoten, die den Prognosen 1978 und 1979 zugrunde liegen. Der Vergleich zeigt vor allem folgendes:

- Die Eingangsquote der Hauptschule wurde reduziert, die Eingangsquoten der Realschule und des Gymnasiums dagegen angehoben (der Zustrom zum Gymnasium



und zur Realschule verstärkt sich, während anteilig weniger Schüler in die Hauptschule gehen).

- Die Übergangsquote in die Klasse 10 der Hauptschule steigt (als Auswirkung der voraussichtlichen Verlängerung der Schulpflicht auf 10 Schuljahre).

### Regionalisierung

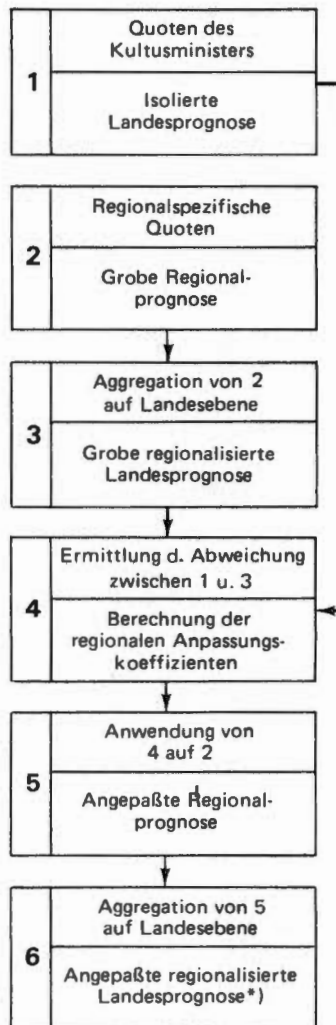
Die Vorausberechnung der regionalisierten Schülerbestände erfolgt in sechs Berechnungsstationen. Das Ablaufschema der Berechnungsstationen zeigt die Übersicht 4.

Zunächst wird isoliert eine Vorausberechnung auf Landesebene durchgeführt. Eingabewerte sind dabei die Ist-Bestände der Schulstatistik und die vom Kultusminister festgelegten Eingangs- und Übergangsquoten (Station 1).

Unabhängig davon wird unter der Anwendung von regionalspezifischen Quoten eine regionalisierte Vorausberechnung vorgenommen, die als grobe Regionalprognose bezeichnet wird (Station 2). Ausgehend von der jüngsten Schulstatistik werden dabei für jede regionale Einheit (kreisfreie Städte/Kreise bzw. Arbeitsamtsbezirke) gesondert die spezifischen Quoten ermittelt und als Parameter eingegeben.

Die Aggregation der groben Regionalprognose liefert das grobe regionalisierte Landesergebnis (Station 3).

Übersicht 4: Ablaufschema der Berechnungsstationen



\*) Abweichungen zwischen 1 und 6 wegen notwendiger Rundungen liegen unter  $\pm 0,05\%$ .

In der Berechnungsstation 4 werden die Abweichungen der unterschiedlichen Landesergebnisse (Station 1, Station 3) voneinander ermittelt. Diese Abweichungen ergeben sich notwendigerweise; sie sind durch die unterschiedlich eingegebenen Quoten vorprogrammiert.

Wie oben erwähnt, spiegeln die Quoten der isolierten Landesprognose (Station 1) die Erwartungen über das wahrscheinliche Bildungsverhalten in der Zukunft wider; die Quoten der groben regionalisierten Landesprognose (Station 3) dagegen sind das gewogene arithmetische Mittel der jeweiligen regionalspezifischen Ist-Quoten, die in die grobe Regionalprognose (Station 2) eingehen. Mit Hilfe von Anpassungskoeffizienten wird das auf Landesebene für wahrscheinlich erachtete Bildungsverhalten in der Zukunft auf die kleineren regionalen Einheiten übertragen. Dadurch wird eine rechnerische Angleichung des Landesergebnisses der Regionalprognose an das Ergebnis der isolierten Landesprognose erreicht. Die Berechnung der regionalen Anpassungskoeffizienten geschieht wie folgt: Es sind

$$S_{j,t}^L$$

die Schüler der Klasse  $j$  im Jahr  $t$ , die im Rahmen der isolierten Landesprognose (Station 1) und

$$S_{j,t}^{GL}$$

die Schüler der Klasse  $j$  im Jahr  $t$ , die im Rahmen der groben regionalisierten Landesprognose (Station 3) ermittelt wurden.

Für den Anpassungskoeffizienten  $k_{j,t}$  der Klasse  $j$  im Jahr  $t$  gilt

$$k_{j,t} = \frac{S_{j,t}^L}{S_{j,t}^{GL}}$$

Aus der Multiplikation von Schülerbeständen der groben Regionalprognose (Station 2) und zugehörigen Anpassungskoeffizienten werden die Ergebnisse der angepaßten Regionalprognose (Station 5) bestimmt, deren Aggregation schließlich die angepaßte regionalisierte Landesprognose (Station 6) ergibt. Die geringfügigen Abweichungen von isolierter Landesprognose und angepaßter regionalisierter Landesprognose sind die Folgen von notwendigen Rundungen, die im Rahmen der linearen Anpassung durchzuführen sind.

## 2. Ergebnisse

### Einflußgrößen

Für die Entwicklungstendenzen, die sich in den nächsten Jahren im Schulbereich abzeichnen, sind vor allem drei Größen charakteristisch:

- die Zugänge in eine Schulform
- die Abgänge aus einer Schulform und
- der Schülerbestand dieser Schulform.

Dabei bestimmt die Entwicklung von Zu- und Abgängen die des Schülerbestandes. Es gilt:

$$\begin{aligned} &\text{Schülerbestand im Jahr } t \\ &+ \text{Zugänge} \\ &- \text{Abgänge} \\ &= \text{Schülerbestand im Jahr } t + 1 \end{aligned}$$

Den Modellprämissen entsprechend werden die Zugänge bestimmt als — ein im Zeitablauf konstant gehaltener — Anteil des altersrelevanten Durchschnittsjahrganges. Daraus folgt, daß die Zugänge in eine Schulform ausschließlich von der demografischen

Entwicklung abhängen. Betrachtet man dagegen die Vergangenheitsentwicklung, so zeigt sich ein etwas anderes Bild: Während die Zugänge in die Grundschule – weil Pflichtschule – ausschließlich von demografischen Faktoren bestimmt sind, wurde der demografische Einfluß auf die Zugänge in die Sekundarstufe I (Hauptschule, Realschule, Gymnasium) durch die individuell unterschiedlichen Bildungsentscheidungen bei der Nachfrage nach diesen Bildungseinrichtungen verstärkt oder abgeschwächt.

So war etwa der überproportionale Rückgang der Eingangsklassenschüler der Hauptschule in den Jahren zwischen 1974 und 1977 die Folge davon, daß der Einfluß der rückläufigen Besetzungen des alterstypischen Durchschnittsjahrganges zusätzlich durch das Absinken der Eingangsquote verstärkt wurde. Im gleichen Zeitraum nahmen dagegen bei der Realschule die Eingangsklassenschüler zu. Hier wurde der Effekt des weniger stark besetzten Durchschnittsjahrganges durch den gleichzeitigen Anstieg der Eingangsquote überkompensiert.

Bei den Gymnasien erklärt sich die überproportionale Abnahme der Eingangsklassenschüler in den Jahren 1974 bis 1976 dadurch, daß es weniger Jugendliche im alterstypischen Jahrgang gab und zugleich auch anteilig weniger Schüler zum Gymnasium überwechselten, daß also beide Einflußgrößen (Durchschnittsjahrgang, Eingangsquote) gleichgerichtet waren. 1977 änderte sich die Entwicklungsrichtung. Der Einfluß der abnehmenden Jahrgangsbesetzung wurde überkompensiert, denn anteilig mehr Jugendliche wechselten zum Gymnasium über. Somit ergab sich eine Zunahme der Eingangsklassenschüler.

Für die zukünftige Entwicklung wird in der Modellrechnung jedoch ein stabiles Bildungsverhalten unterstellt; Eingangs-, Übergangs- und Abgangsquoten werden im Prognosezeitraum konstant gehalten. Das bedeutet, daß nicht nur die Zugänge von demografischen Faktoren abhängen, sondern auch die Abgänge, die ihrerseits mit einer zeitlichen Verzögerung der Entwicklungsrichtung der Zugänge folgen. Wegen der im Zeitablauf unterschiedlichen Besetzung der alterstypischen Durchschnittsjahrgänge ist die Differenz von Zu- und Abgängen in jedem Jahr  $t$  ungleich 0. Demzufolge variieren auch die Schülerbestandsmassen im Zeitablauf. Ihre zeitliche Entwicklung folgt ebenfalls phasenverschoben der Richtung der Zugänge.

Die regionalen Unterschiede in der Schülerentwicklung sind bedingt durch die regional unterschiedliche demografische Entwicklung der alterstypischen Durchschnittsjahrgänge. Dieser demografische Einfluß bestimmt die jährlichen Veränderungsraten der Schülerentwicklung. Die Veränderungsraten sind ausschlaggebend für die Entwicklungsrichtung der Prognosegrößen. Dabei bestimmen sie zugleich auch das Jahr, in dem – bildlich gesehen – die Schülerkurve ihren Extremwert (Minimum/Maximum) erreicht. Neben der demografischen Komponente wird die absolute Größe der Schülerzahl auch von der Verwendung regionalspezifischer Quoten beeinflusst. Diese regionalen Quoten haben jedoch keinen Einfluß auf die für die Entwicklungsrichtung relevanten jährlichen Veränderungsraten der Prognosegrößen, denn sie werden im Prognosezeitraum konstant gehalten.

## Schülerentwicklung

### – Primarbereich – (Landesergebnis)

Als Folge des Geburtenrückganges nach 1964 sinkt seit 1970 die Zahl der Schulanfänger. Abnehmende Schulanfängerzahlen kennzeichnen auch die Entwicklung der kommenden Jahre. Wie die Übersicht 6 zeigt, ist 1985 mit 163 000 Erstklässlern das Minimum der Schulanfängerzahl erreicht. Bezogen auf 1978 (Basisjahr der Prognose) bedeutet das einen Rückgang um 22 %. Auf 1970 (das Jahr mit der höchsten Schulanfängerzahl) bezogen, ist ein Rückgang um fast die Hälfte, genau um 48 % zu verzeichnen.

Ab 1985 steigen die Anfängerzahlen wieder an, da ab 1979 wieder mit einer Zunahme der Geburten gerechnet wird. Bis zum Prognoseendjahr 1989 wachsen die Schulanfänger auf 173 300 Erstklässler an. Auf der Basis von 1978 bedeutet das allerdings immer noch 17 % weniger Einschulungen.

Die Entwicklung des gesamten Schülerbestandes im Primarbereich folgt der Bewegung der Schulanfänger. Der geringste Bestand mit 644 000 Schülern ist 1985 erreicht. Das bedeutet gegenüber 1972 (Schülermaximum) eine Abnahme um 45 % und, bezogen auf das Basisprognosejahr 1978, einen Rückgang um 30 %, also um fast ein Drittel. Nach 1985 nimmt die Gesamtzahl der Grundschüler wieder zu. Sie wächst bis 1989 auf 72 %, also auf nahezu drei Viertel des Schülerbestandes des Prognoseausgangsjahres 1978 an.

#### – Primarbereich – (Regionale Besonderheiten)

Im Vergleich zur voraussichtlichen Entwicklung auf Landesebene ergeben sich beim zukünftigen Schülerbestand im Primarbereich bei einer regionalen Differenzierung beachtliche Unterschiede. Das betrifft

- das Jahr in dem (bildlich gesehen) die Talsohle erreicht ist und
- die Stärke des Schülerrückganges.

Beide Unterschiede sind demografisch bedingt.

Während sich auf Landesebene bei den Grundschulen für 1985 der geringste Schülerbestand ergibt, ist das Schülerminimum in den Städten Bonn und Münster bereits 1982, also drei Jahre früher erreicht. Vier Jahre später dagegen (1989) als auf der Landesebene sinkt in der Stadt Herne die Grundschülerzahl auf den Tiefstwert. Insgesamt ergibt sich damit für das Erreichen der Talsohle bei der regionalen Betrachtung eine Spannweite von sieben Jahren.

Der Vergleich der Meßzahlenentwicklung des Schülerbestandes auf der Basis von 1978 (= 100) zeigt, daß das Niveau des Schülerrückganges in seinem Minimum zwischen 62 % und 79 % liegt (Landesdurchschnitt 70 %). Zu den Kreisen mit stärker abnehmenden Grundschülerzahlen zählen z. B.:

Kreis/kreisfreie Stadt	Minimum
Kreis Minden-Lübbecke	62
Stadt Mülheim/Ruhr	63
Stadt Gelsenkirchen	63
Stadt Duisburg	64
Stadt Herne	64

Vergleichsweise dazu ergibt sich ein weniger starker Rückgang z. B. für

Kreis/kreisfreie Stadt	Minimum
Stadt Aachen	79
Kreis Coesfeld	78
Kreis Paderborn	77
Stadt Köln	76
Kreis Olpe	75

#### – Sekundarbereich – (Landesergebnis)

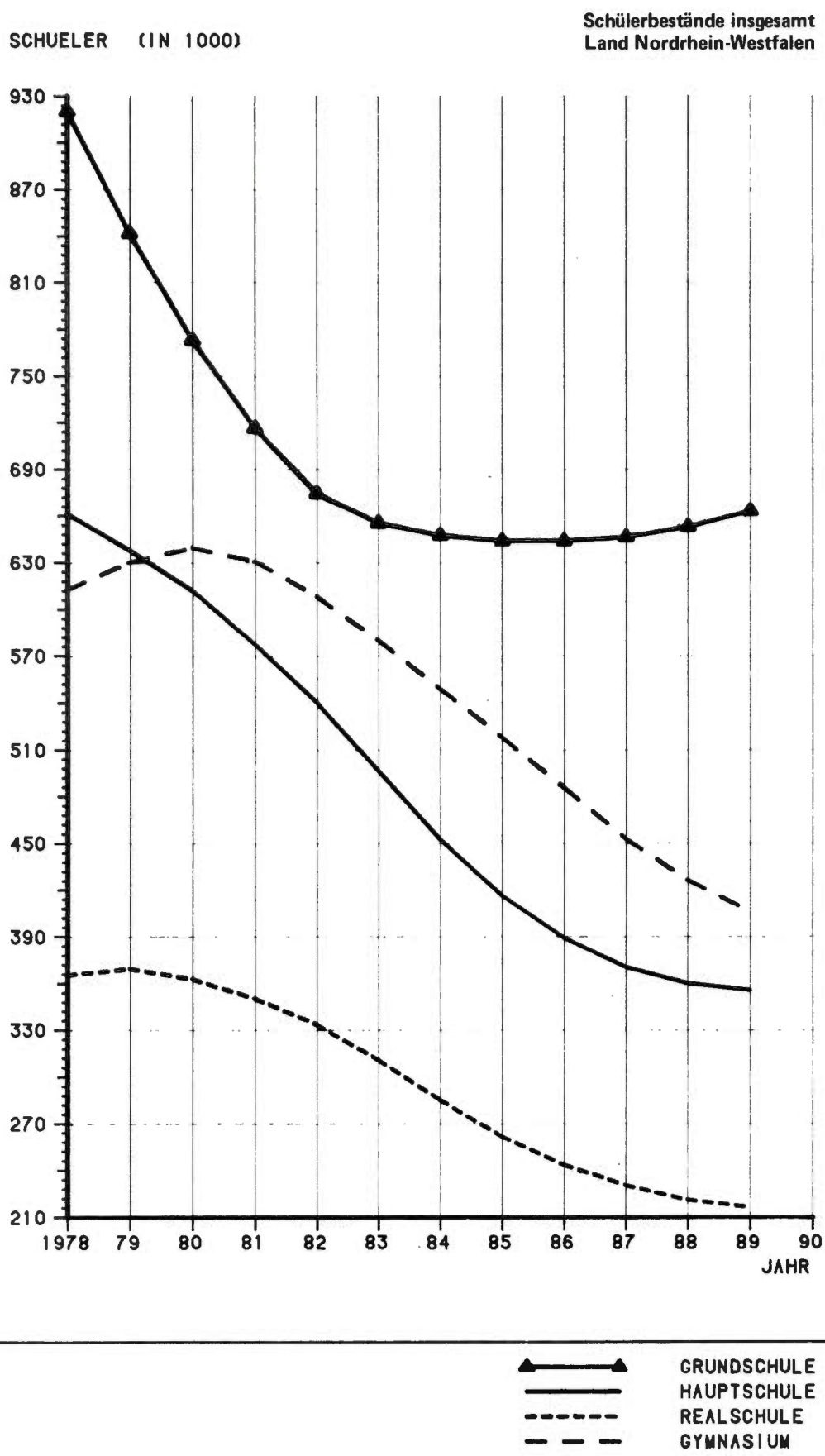
Seit 1975 durchlaufen die schwächer besetzten Geburtsjahrgänge (1965 und später) die Sekundarstufe I (Klasse 5 bis 10). Kennzeichnend sind seit diesem Jahr abnehmende Schülerzahlen in der Eingangsklasse 5. Die Abnahme der Schülerzugänge zur Sekundarstufe I setzt sich durch den gesamten Prognosezeitraum fort. Auf das Prognosebasisjahr 1978 (= 100) bezogen, werden als Tiefstand der Schülerzugänge der Hauptschule 56, der Realschule 57 und des Gymnasiums 54 erreicht.

Die Schülerbestände der Sekundarstufe werden sich – differenziert nach Schulformen – unterschiedlich entwickeln:

- Die Situation an der **Hauptschule** ist durch einen ständig abnehmenden Bestand an Schülern gekennzeichnet. Im Prognoseendjahr hat sich der Schülerbestand, gemessen an 1978, fast halbiert. Voraussichtlich kann erst ab 1991 wieder mit einer Zunahme der Hauptschülerzahl gerechnet werden.
- An der **Realschule** sind wegen der die Schulen z. Z. durchlaufenden starken Schuljahrgänge, bei denen im Gegensatz zur Hauptschule noch kein Rückgang zu verzeichnen ist, noch bis 1979 steigende Schülerzahlen zu erwarten. Erst danach wird



Übersicht 5:



Übersicht 6:

## Schülerentwicklung 1978 – 1989

Absolut- und Meßzahlen auf der Basis 1978 = 100

Jahr		1978	1979	1980	1981	1982	1983
Schulform							
<b>Primarstufe</b>							
Grundschule							
Zugänge	Anzahl	208 258	185 116	171 668	166 589	165 042	165 396
	Meßzahl	100	89	82	80	79	79
Schülerbestand	Anzahl	920 251	841 644	772 798	716 167	674 322	655 307
	Meßzahl	100	91	84	78	73	71
<b>Sekundarstufe I</b>							
Hauptschule							
Zugänge	Anzahl	118 768	113 040	102 091	93 026	85 659	75 912
	Meßzahl	100	95	86	78	72	64
Schülerbestand	Anzahl	661 256	637 806	611 987	577 305	540 037	496 362
	Meßzahl	100	96	93	87	82	75
Realschule							
Zugänge	Anzahl	62 595	59 768	53 982	49 188	45 290	40 134
	Meßzahl	100	95	86	79	72	64
Schülerbestand	Anzahl	365 453	369 436	362 783	350 189	333 269	310 700
	Meßzahl	100	101	99	96	91	85
Gymnasium (Kl. 5 – 10)							
Zugänge	Anzahl	82 299	75 360	68 059	62 020	57 103	50 608
	Meßzahl	100	92	83	75	69	61
Schülerbestand	Anzahl	459 711	455 196	443 981	426 736	405 297	375 746
	Meßzahl	100	99	97	93	88	82
<b>Sekundarstufe I zusammen</b>							
Zugänge	Anzahl	263 662	248 168	224 132	204 234	188 052	166 654
	Meßzahl	100	94	85	77	71	63
Schülerbestand	Anzahl	1 486 420	1 462 438	1 418 751	1 354 230	1 278 603	1 182 808
	Meßzahl	100	98	95	91	86	80
<b>Sekundarstufe II</b>							
Gymnasium (Kl. 11 – 13)							
Schülerbestand	Anzahl	153 059	175 073	195 363	203 967	202 739	240 148
	Meßzahl	100	114	128	133	132	133
<b>Sekundarstufe I + II</b>							
Kl. 5 – 13							
Schülerbestand	Anzahl	1 639 479	1 637 511	1 614 114	1 558 197	1 481 342	1 386 956
	Meßzahl	100	100	98	95	90	85
<b>Primarstufe u. Sekundarstufe I + II</b>							
Schülerbestand	Anzahl	2 559 730	2 479 155	2 386 912	2 274 364	2 155 664	2 042 263
	Meßzahl	100	97	93	89	84	80

Zugänge = Eingangsklasse; Schülerbestand = Schüler insgesamt; Meßzahl = Meßzahl auf der Basis 1978 = 100.



Noch: Übersicht 6:

Schülerentwicklung 1978 – 1989

Absolut- und Meßzahlen auf der Basis 1978 = 100

Jahr		1984	1985	1986	1987	1988	1989
Schulform							
<b>Primarstufe</b>							
Grundschule							
Zugänge	Anzahl	163 591	162 968	165 114	167 637	170 385	173 254
	Meßzahl	79	78	79	80	82	83
Schülerbestand	Anzahl	647 465	643 913	644 020	646 337	653 068	663 166
	Meßzahl	70	70	70	70	71	72
<b>Sekundarstufe I</b>							
Hauptschule							
Zugänge	Anzahl	70 297	68 347	67 821	68 001	67 313	67 081
	Meßzahl	59	58	57	57	57	56
Schülerbestand	Anzahl	452 370	416 104	389 077	370 441	360 020	355 667
	Meßzahl	68	63	59	56	54	54
Realschule							
Zugänge	Anzahl	37 165	36 139	35 859	35 956	35 593	35 471
	Meßzahl	59	58	57	57	57	57
Schülerbestand	Anzahl	285 136	261 513	243 443	230 349	220 952	216 474
	Meßzahl	78	72	67	63	60	59
Gymnasium (KI. 5 – 10)							
Zugänge	Anzahl	46 862	45 569	45 211	45 333	44 875	44 721
	Meßzahl	57	55	55	55	55	54
Schülerbestand	Anzahl	342 062	313 925	292 502	277 108	266 029	260 731
	Meßzahl	74	68	64	60	58	57
<b>Sekundarstufe I zusammen</b>							
Zugänge	Anzahl	154 324	150 055	148 891	149 290	147 781	147 273
	Meßzahl	59	57	56	57	56	56
Schülerbestand	Anzahl	1 079 568	991 542	925 022	877 868	847 001	832 872
	Meßzahl	73	67	62	59	57	56
<b>Sekundarstufe II</b>							
Gymnasium (KI. 11 – 13)							
Schülerbestand	Anzahl	206 866	204 042	192 867	175 511	159 946	145 018
	Meßzahl	135	133	126	115	104	95
<b>Sekundarstufe I + II</b>							
KI. 5 – 13							
Schülerbestand	Anzahl	1 286 434	1 195 584	1 117 889	1 053 379	1 006 947	977 890
	Meßzahl	78	73	68	64	61	60
<b>Primarstufe u. Sekundarstufe I + II</b>							
Schülerbestand	Anzahl	1 933 899	1 839 497	1 761 909	1 699 716	1 660 015	1 641 056
	Meßzahl	76	72	69	66	65	64

Zugänge = Eingangsklasse; Schülerbestand = Schüler insgesamt; Meßzahl = Meßzahl auf der Basis 1978 = 100.

auch hier die Anzahl der Schüler abnehmen. Im Vergleich zur Basis von 1978 (= 100) wird 1989 der Schülerbestand bis auf 59 gesunken sein. Diese Abnahme wird sich voraussichtlich bis 1991 fortsetzen.

- Bei **Gymnasien** gibt es in den Klassen 5 bis 10 ab 1978 rückgängige Schülerzahlen. Bis 1989 wird sich der Schülerbestand gegenüber dem Basisjahr auf 57 % reduzieren. In der Sekundarstufe II (Klasse 11 bis 13), die noch von geburtenstarken Jahrgängen durchlaufen wird, erreicht der Schülerbestand voraussichtlich 1984 das Maximum. Danach sind auch hier abnehmende Schülerzahlen zu erwarten.

Für den gesamten Schülerbestand des Gymnasiums ergibt sich folgende Entwicklung:

Ansteigende Schülerzahlen bis 1980 (bis dahin dominieren die geburtenstarken Jahrgänge), danach ein Rückgang bis auf 66 % des Basisjahres. Sinkende Schülerzahlen werden die Situation an den Gymnasien bis 1992/93 kennzeichnen.

Betrachtet man die Schülerentwicklung für alle Bereiche (Primar-, Sekundarbereich I und II) gemeinsam, so läßt sich für den Prognosezeitraum bis 1989 eine ständige Abnahme der Schülergesamtzahl feststellen. Auf das Ausgangsjahr 1978 bezogen, wird sich die Schülerzahl auf das Niveau von 64 % reduzieren. In absoluten Zahlen ausgedrückt, bedeutet das eine Abnahme um 920 000 Schüler. Diese Entwicklungstendenz wird voraussichtlich bis 1990/91 anhalten.

#### – Sekundarbereich – (Regionale Besonderheiten)

Während die bei regional-spezifischer Betrachtungsweise deutlich hervortretenden Unterschiede im Primarbereich aus demografischen Gegebenheiten resultieren, tritt im Bereich der Sekundarstufen I und II als weiterer Einflußfaktor das regional unterschiedliche Bildungsangebot hinzu.

Hierbei wird beispielsweise selbst dann, wenn man – fälschlich – ein im gesamten Land einheitliches Bildungsverhalten unterstellt, durch die Diskrepanz zwischen Wohn- und Schulort eine Anzahl von scheinbar besonders „bildungshungrigen“ Orten, meist Städten mit großem Bildungsangebot, ausgewiesen. Im Gegensatz dazu ließe sich aus den Daten anderer Regionen (hier besonders das die erwähnten Städte umschließende „platte Land“) ein scheinbar besonders geringes Bildungsstreben ablesen. Das nach der alterstypischen Wohnbevölkerung zur Verfügung stehende Schülerpotential taucht statistisch (und damit auch in der darauf aufbauenden Prognose) nicht am Wohnort, sondern beim teilweise weit entfernten Schulort auf. Es sei hier nochmals an das bereits erwähnte Beispiel der Stadt Bonn erinnert, bei der in der Eingangsklasse der Sekundarstufe I durch Einpendler 10 % mehr Schüler auftauchen als die Stadt altersrelevante Bevölkerung hat.

Die vorgenannten Einflußfaktoren betreffen bei der Regionalbetrachtung allerdings nur die Verteilung des Schülerstromes von der Grundschule auf eine der drei Schulformen Hauptschule, Realschule oder Gymnasium. Bei der anschließenden Darstellung der regional unterschiedlichen Zeitpunkte von Schülermaxima und -minima empfiehlt sich eine Trennung nach Schulformen.

Konnten im Primarbereich noch Aussagen über die regional unterschiedlichen Zeitpunkte gemacht werden, zu denen die jeweiligen Schülerminima zu erwarten sind, so ist das im Sekundarbereich nur noch bedingt möglich, da diese Tiefpunkte zum Teil in den Zeitraum nach dem Prognoseendjahr fallen.

So kann festgehalten werden, daß bei der **Hauptschule** die Stadt Münster bereits zwei Jahre (1987) vor Prognoseende ihre geringste Schülerzahl erreicht, daß weitere 9 kreisfreie Städte und Kreise ein Jahr darauf (1988) ihr Minimum aufweisen, nicht bekannt ist dieser Zeitpunkt aber bisher für die restlichen 44 Verwaltungsbezirke.

Die **Realschule**, die sich im Bereich einer noch ansteigenden Gesamtschülerzahl befindet, läßt keine großen Unterschiede beim Zeitpunkt des Maximums erkennen. Wie das Land erreichen 29 kreisfreie Städte und Kreise 1979 ihren Höhepunkt, 10 weitere ein Jahr darauf, die Stadt Bottrop sogar erst 1981; bei den restlichen 12 Verwaltungsbezirken stellt das Jahr 1978 bereits den Höchststand im Prognosezeitraum dar.

Die bei Bottrop erreichte Steigerung gegenüber dem Prognosebasisjahr 1978 (= 100) stellt mit 107 % (Land = 101 %) gleichzeitig auch den höchsten Wert dar, es folgen der Kreis Düren mit 106 %, die Kreise Gütersloh, Herford, Olpe sowie der Rhein-Sieg-Kreis mit jeweils 105 %.

Als Zeitpunkt für ein Realschülerminimum läßt sich für die Städte Aachen, Bonn und Münster das Jahr 1988 vorhersagen, für 51 Kreise und kreisfreie Städte weist die Schülerkurve dagegen im Prognoseendjahr noch weiter nach unten.

Nur für die genannten drei Städte konnte die erwartete Größenordnung des Absinkens berechnet werden. Dabei erreicht Aachen die Meßzahl 67 (Basis 1978 = 100) als Tiefpunkt, Münster 58 und Bonn sogar nur 52.

Andere Verwaltungsbezirke weisen noch niedrigere Werte für das Jahr 1989 auf, z. B. Duisburg mit 45, doch kann keine Aussage darüber gemacht werden, ob zu einem späteren Zeitpunkt (nach 1990) diese Zahl noch unterschritten wird.

Bei den Schülerbeständen des **Gymnasiums** liegt zunächst ein Zeitraum von 1 bis 3 Jahren vor uns, in dem die Gesamtzahlen – regional unterschiedlich – noch ansteigen. Einzige Ausnahme ist hier die Stadt Bielefeld, bei der schon ab 1978 ein allmählicher Rückgang der Gymnasiasten erwartet wird. Die größte Gesamtschülerzahl für das Land Nordrhein-Westfalen sowie 36 kreisfreie Städte und Kreise wird 1980 auftreten; die Städte Bonn, Leverkusen, Bottrop, Hagen sowie die Kreise Kleve und Olpe erreichen ihr Maximum bereits 1979, bei den Kreisen Neuss, Heinsberg, Coesfeld, Warendorf, Gütersloh, Höxter, Minden-Lübbecke, Siegen, Soest sowie dem Erftkreis und dem Rhein-Sieg-Kreis dauert es dagegen noch bis 1981. Die regionale Streuung erstreckt sich also lediglich auf 3 Jahreszeiträume.

Die Spannweite der Zunahme überstreicht (auf der Basis 1978 = 100) den Meßzahlenbereich von 100 bis 110. Dabei ist in Bonn, Bottrop und im Kreis Olpe der Zuwachs so gering, daß die Meßzahl 100 nicht überschritten wird, 5 weitere Städte und Kreise liegen bei 101. Deutliche Steigerungen dagegen sind gegenüber dem Landesdurchschnitt von 104 beim Rhein-Sieg-Kreis (109), dem Erftkreis (110) sowie dem Kreis Gütersloh (110) zu verzeichnen.

Damit läßt sich allgemein bei regionaler Betrachtung des Gymnasiums feststellen, daß die höchsten Gesamtschülerzahlen in den kreisfreien Städten bereits 1979/80, in den Kreisen aber erst 1980/81 erreicht werden. Außerdem sind bei den Städten die gegenüber 1978 erreichten Zuwachsraten mit durchschnittlich 3 % erheblich niedriger als in den Kreisen mit 6 %.

## Schulabgänger

### – Definition und Systematik –

Zu dem Personenkreis der Schulabgänger zählen die Schüler der Sekundarstufe I (Hauptschule, Realschule, Gymnasium), die nach Beendigung der allgemeinen Schulpflicht den Bildungsbereich der allgemeinbildenden Schulen verlassen, sowie die Abgänger der Klassen 11 – 13 des Gymnasiums, also Jugendliche mit unterschiedlichem Schulabschlußniveau. In der Übersicht 7 sind die Abschlußarten aufgeführt, die an den betrachteten Schulformen erworben werden können. Auf der Grundlage dieser Systematik erfolgt im Tabellenteil die Zuordnung der Abgänger nach Bildungsabschlüssen. Nach Abschlußarten differenziert gibt es Abgänger

- ohne Hauptschulabschluß,
- mit Hauptschulabschluß,
- mit Fachoberschulreife und
- mit Hochschulreife.

### – Struktur der Abschlußqualifikation –

Die seit 1969 einsetzende Entwicklung wachsender Schulabgängerzahlen (Ausnahme: 1975/76 als Auswirkung der Kurzschuljahre 1966/67) setzt sich in den nächsten Jahren weiter fort. 1982 ist mit 271 100 Schulabgängern das Maximum erreicht. In den Folgejahren wird die Zahl der Entlaßschüler insgesamt wieder rückföufig sein. Be-



Übersicht 7:

Systematik der „Schulabgänger“ nach Abschlußarten

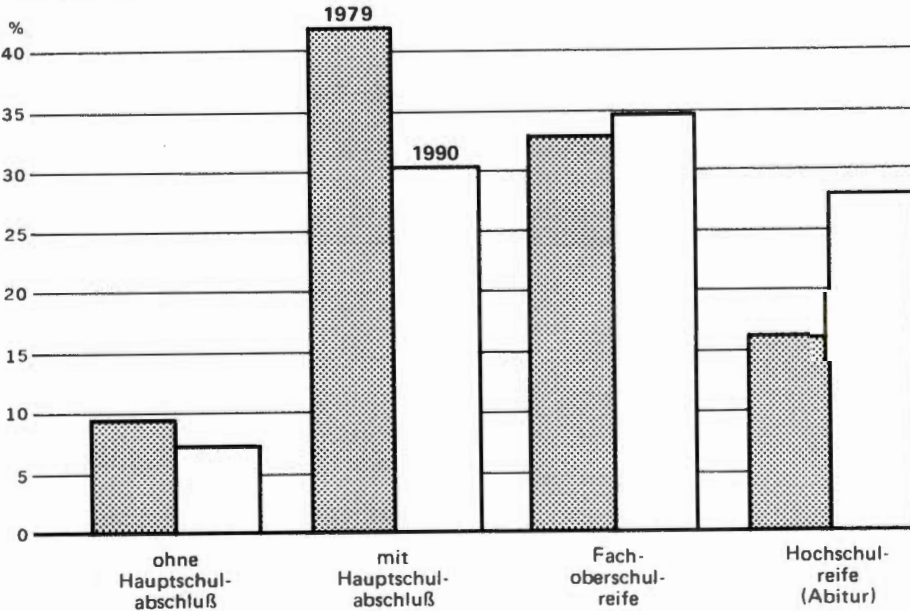
Abschlußart	Abgänger = Summe aus den Abgangsarten ...	Gezählt werden die Abgänger aus Klasse ...
Hauptschule		
Ohne Hauptschulabschluß	Abgänge am Ende der allgemeinen Schulpflicht	alle „mit Abgangszeugnis“
Mit Hauptschulabschluß	Abgänge am Ende der allgemeinen Schulpflicht	alle „mit Abschlußzeugnis“ (mit und ohne Qualifikationsvermerk)
	Abgänge aus Aufbauklassen (10. Klasse)	alle „mit Abgangszeugnis“
Mittlere (FOS-) Reife	Abgänge aus Aufbauklasse (10. Klasse)	alle „mit Abschlußzeugnis“ (mit und ohne Qualifikationsvermerk)
Realschule		
Ohne Hauptschulabschluß	Abgänge 1 Auf Gymnasien, Gesamt- und Freie Waldorfschule 2 auf berufliche Vollzeitschulen 3 in einen Beruf 4 Sonstige	5 — 8 (ohne Abgänge 1 )
Mit Hauptschulabschluß		9; 10 ohne Abschlußzeugnis
Mittlere (FOS-) Reife		10 mit Abschlußzeugnis
Gymnasium		
Ohne Hauptschulabschluß	Abgänge 1 auf berufliche Vollzeitschulen 2 auf Hochschulen 3 zur Bundeswehr (als Beruf) 4 in einen Beruf (ohne Bundeswehr) 5 Sonstige	5 — 8
Mit Hauptschulabschluß		9; 10 ohne Abschlußzeugnis
Mittlere (FOS-) Reife		10 mit Abschlußzeugnis; 11; 12; 13 ohne Abschlußzeugnis
Abitur (Hochschulreife)		13 mit Abschlußzeugnis

zogen auf das Basisjahr 1979 beträgt die Reduzierung bis 1990 mehr als ein Drittel, damit ist wieder der Tiefstand von 1969 erreicht.

Als Folge der (seit 1964 einsetzenden) merklich stärkeren Beteiligung an weiterführenden Bildungsgängen über die Pflichtschulzeit hinaus ergibt sich im Prognosezeitraum bei den Schulabgängern insgesamt eine Verschiebung des Qualifikationsniveaus hin zu höherwertigen Bildungsabschlüssen. So wird der Anteil der Entlaßschüler mit Hauptschulabschluß von 42 % (1979) auf 30 % (1990) absinken. Leicht zurückgehen wird auch die Quote der Abgänger ohne Hauptschulabschluß

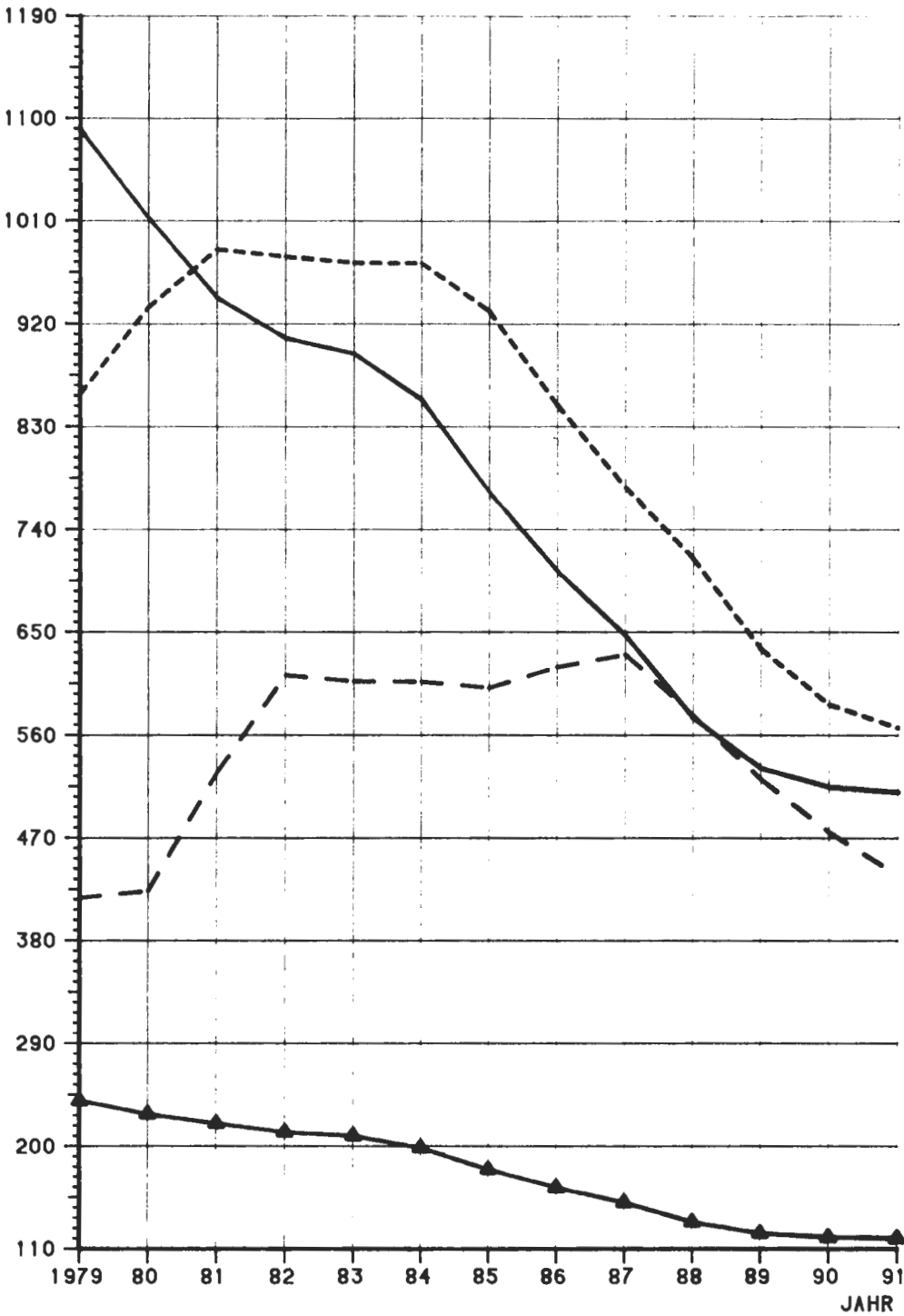
Abgänger an Haupt-, Realschulen und Gymnasien nach ihrer Abschlußqualifikation

Übersicht 8:



Schulabgänger nach dem Schulabschluß  
Land Nordrhein-Westfalen

ABGAENGER (IN 100) aus Hauptschule, Realschule, Gymnasium



▲ — ▲ OHNE HAUPTSCHULABSCHLUSS  
— MIT HAUPTSCHULABSCHLUSS  
- - - FACHOBERSCHULREIFE  
- . - HOCHSCHULREIFE

(von 9 % auf 7 %). Demgegenüber wird der Abiturientenanteil unter den Abgängern von 16 % auf 28 % ansteigen. Leicht zunehmen wird der Anteil der Schüler mit Fachoberschulreife (33 % auf 35 %).

Erhebliche regionalspezifische Unterschiede sind bei der Qualifikationsstruktur der Schulabgänger festzustellen. Exemplarisch seien zwei extreme Beispiele aufgeführt, die Stadt Bonn und der Kreis Borken:

In Bonn ist 1979 mit 33 % Abiturienten unter den Abgängern die höchste Qualifikation zugleich mit nur einem Prozentpunkt Abstand die zweitstärkste, während im Kreis Borken der Anteil der Absolventen mit Hochschulreife mit knapp 10 % sogar noch unter den Abgängern ohne Hauptschulabschluß liegt. Im einzelnen verteilen sich bei beiden Verwaltungsbezirken 1979 und 1990 die erreichten Qualifikationen wie folgt:

Abgangsqualifikation	1979		1990	
	Stadt Bonn	Kreis Borken	Stadt Bonn	Kreis Borken
	%			
Ohne Hauptschulabschluß	6	11	4	9
Mit Hauptschulabschluß	27	51	19	38
Fachoberschulreife	34	28	31	34
Hochschulreife	33	10	46	19

Insgesamt wird sich aber im Zeitablauf bei allen regionalen Einheiten die Qualifikationsstruktur zu höherwertigen Bildungsabschlüssen hin verschieben.

– Maxima/Minima der Abschlußarten –

Nach Abschlußarten differenziert ergeben sich unterschiedliche Entwicklungen:

Bereits 1979 hat die Anzahl der Schulabgänger mit **Hauptschulabschluß** mit 109 000 Schülern ihren Maximalwert erreicht. 1979 ist auch das Jahr mit der absolut größten Anzahl (24 000) von Entlaßschülern **ohne Hauptschulabschluß**. Danach werden die Abgängerzahlen beider Abschlußraten rapide sinken und sich jeweils bis 1990 (im Vergleich zu 1979) halbiert haben.

Die Anzahl der Abgänger mit **Fachoberschulreife** wird in den kommenden zwei Jahren noch um 15 % zunehmen. Das Maximum ist 1981 mit 98 500 Entlassungen erreicht. In den Folgejahren werden dann die Abgänger mit mittlerer Reife schrumpfen, und zwar bis 1990 auf 68 % der Abgängerzahl des Basisprognosejahres.

Wellenförmig verläuft dagegen in den nächsten Jahren die Entwicklung der Abgänger mit **Hochschulreife**. Bezogen auf die Basis 1979 = 100 werden die Abiturienten in den kommenden Jahren ansteigen (bis 1982 auf 147), wieder absinken und wieder ansteigen bis zum Maximum von 151 im Jahre 1987. Mit 63 000 Abiturienten ist der Gipfel des Abiturientenberges erreicht. In den Jahren nach 1987 wird die Abiturientenzahl rückläufig sein. Diese wellenförmige Bewegung der Abgänger mit Hochschulreife ist zum großen Teil bedingt durch die schwankende Zahl der Einschulungen in das Gymnasium neun Jahre zuvor. Daß der Verlauf beider Kurven (Einschulungen/ Abgänger) nicht vollständig identisch ist, liegt an den in der Vergangenheit von Jahr zu Jahr unterschiedlichen Übergangsquoten, die die starken Schwankungen bei den Einschulungen schließlich abschwächen, wenn die Kohorten das Gymnasium durchlaufen und als Abiturienten abgehen.

Regionale Unterschiede bei der Betrachtung der Abgänger stellen lediglich zeitlich phasenverschobene Abbilder der regionalspezifischen Abweichungen dar, die bereits bei den Schülerbeständen dargestellt wurden, auf eine nochmalige Analyse wird hier daher verzichtet. Für eine evtl. Untersuchung örtlicher Größenordnungen sei auf die entsprechenden Abgängerzahlen im Tabellenteil hingewiesen.



In dem Tabellenteil sind die Prognosedaten ungerundet ausgewiesen. Diese „Schein-genauigkeit“ bis hin zur Einerstelle darf jedoch nicht den – falschen – Eindruck erwecken, daß es möglich sei, auf die Einerstelle genau treffsichere Vorausberechnungen anzustellen. Sie wurde in Kauf genommen, um ein in sich schlüssiges Zahlenwerk zu erhalten.

Bei der Vorlage von Prognosedaten stellt sich zwangsläufig die Frage nach der Qualität der Ergebnisse. Das betrifft die Überlegungen, die im Zusammenhang stehen mit der Leistungsfähigkeit von Status-Quo-Prognosen schlechthin; Überlegungen also, die sich nicht spezifisch auf Bildungsprognosen beschränken, sondern generell für diesen Prognosestyp auch in anderen Anwendungsbereichen gelten.

Zunächst ist festzustellen, daß Prognosen stets Modellcharakter haben, was soviel bedeutet, daß sie nur unter ganz bestimmten (vereinfachten) Annahmen gelten. Sie können daher nicht den Anspruch erheben, die zukünftige Realität ikonisch abzubilden. Vielmehr soll in der Regel auf mögliche Entwicklungen aufmerksam gemacht werden, die unter den gesetzten Modellprämissen eintreten könnten und die, sofern die Entwicklungen unerwünscht sind, das Ergreifen von Steuerungsmaßnahmen anregen. Die wichtigsten Aufgaben der Prognose bestehen also darin, Fehlentwicklungen frühzeitig zu signalisieren und operationale (d. h. quantifizierte und terminierte) Aussagen zu liefern, die politisch umsetzbar sind.

Als Ergebnis der Berechnungen werden die Entwicklungen der Schülerbestände und der Schulabgänger aufgezeigt und zwar in der Einschränkung als „Wenn-Dann-Aussage“: Also, wenn von einer ex-ante fixierten Schulstruktur und einem ebenfalls ex-ante fixierten Bildungsverhalten ausgegangen wird, dann werden sich die Schülerbestände und die Schulabgänger in der beschriebenen Weise entwickeln. Bei dem nachträglichen Vergleich von Prognose-Werten und Ist-Daten sind Abweichungen auf eine Änderung der Schulstruktur oder des Bildungsverhaltens zurückzuführen. Beides kann ursächlich das Ergebnis bildungspolitischer Maßnahmen sein, die aufgrund der aufgezeigten Entwicklungstendenz eingeleitet wurden. In diesem Zusammenhang spricht man von der selbstzerstörerischen Kraft der Prognosen<sup>5)</sup>. Es ist die Eigenart von Status-Quo-Prognosen, daß ihre Ergebnisse mit der später eintretenden Entwicklung nicht übereinzustimmen brauchen. „Paradoxerweise erweisen sich Status-Quo-Prognosen nämlich dann als besonders effizient, wenn sie dazu beigetragen haben, daß die von ihnen aufgezeigten Entwicklungstendenzen verhindert oder zumindestens erheblich abgeschwächt wurden“<sup>6)</sup>.

Da die Abweichungen zwischen den Prognosewerten und Ist-Daten in der Regel mit zunehmender Entfernung vom Basisprognosejahr größer werden, werden die modell-exogenen Input-Größen jährlich anhand der jüngsten schulstatistischen Daten überprüft und im Rahmen der jährlich durchzuführenden Prognoserevision aktualisiert.

Dies ist nach Vorliegen der schulstatistischen Ergebnisse von 1978 geschehen. Die Abweichungen der Vorjahresprognose gegenüber den Ist-Schülerzahlen liegen auf Landesebene durchschnittlich unter 1 %. Im einzelnen betragen die Differenzen:

Grundschule	–0,4 %
Hauptschule	+ 0,8 %
Realschule	– 0,7 % und
Gymnasium	– 0,9 %

Abweichungen von ... bis unter ... (%) (ohne Vorzeichen)	Zahl der krfr. Städte/Kreise bei Schulform ...			
	Grundschule	Hauptschule	Realschule	Gymnasium
0	3	4	1	2
0,1 – 0,5	20	14	15	10
0,5 – 1,0	21	12	10	14
1,0 – 1,5	5	9	12	11
1,5 – 2,0	4	9	8	8
2,0 – 2,5	1	4	1	5
2,5 – 3,0	—	—	3	1
3,0 – 3,5	—	1	2	3
3,5 – 4,0	—	—	1	—
4,0 – 4,5	—	—	—	—
4,5 – 5,0	—	—	—	—
5,0 – 5,3	—	1	1	—

## Übersicht 10:

Abweichungen der Prognose 1978  
(Gesamtschüler je Schulform)  
gegenüber Ist-Schülerzahlen 1978 für  
kreisfreie Städte/Kreise in NW

Die Abweichungsdifferenzen auf Kreisebene — in Übersicht 10 dargestellt — streuen um diese Landesdurchschnittswerte. So gibt es regionale Einheiten mit einer besseren Treffsicherheit als der Landesdurchschnitt aufweist — teilweise stimmen die Vorausschätzungen bis auf die Einerstelle genau — aber auch solche, bei denen die Abweichung den Landesdurchschnitt übertrifft. Extreme „Ausreißer“ sind bei der Grundschule ein Kreis mit einer Abweichung von 2 %, bei der Hauptschule einer von 5 %, bei der Realschule einer von 5 %. Bei dem Gymnasium schließlich gibt es drei Kreise bei denen die Vorausschätzung um 3 % danebentraf. Insgesamt gesehen sind solche „Ausreißer“ die Ausnahme, während die große Mehrheit der vorausgerechneten Regional-Ergebnisse eine gute Annäherung an die tatsächliche Entwicklung bringt — eine hohe Treffsicherheit die Regel ist.

Dr. Ortrud Kötz

#### Anmerkungen:

- 1) Regionalisierte Schülerprognosen 1978; In: Beiträge zur Statistik des Landes Nordrhein-Westfalen, Heft 394
- 2) Modelle desselben Typs finden sich z. B. bei: PROGNOSE-FIDES-AFEB: Dynamisches Strukturmodell für das Bildungswesen in der BRD, Basel/Zürich/Heidelberg 1971; Schmittlein, K.: Berechnungsmodell für Schülervorausschätzungen, Stuttgart 1969.
- 3) Die Einschulungen in die Sekundarstufe I werden in anderen Modellen in der Regel als Übergänge aus der Grundschule definiert. Der hier gewählte Ansatz berücksichtigt, daß die schulstatistischen Daten, die als Basisbestände in die Vorausberechnungen eingehen, der Sekundarstufe I zeitlich eher vorliegen, als die der Primarstufe, und daher die Vorausberechnungen für die Sekundarstufe unabhängig von den Berechnungen der Primarstufe durchgeführt werden können.
- 4) Es handelt sich dabei um Daten aus der 5. koordinierten Bevölkerungsprognose, die hier als exogene Modellgrößen definiert sind. \*) Diese Prognosedaten beziehen sich jeweils auf den Stichtag 1. 1. Aus diesem Grund wird für die Berechnung der Schülerbestände der Eingangsklassen  $s_{i,t}$  des Jahres  $t$  von den zugehörigen Bevölkerungsdaten des Jahres  $t + 1$  ausgegangen.
- 5) Vgl. Vajná, Th.: Prognosen für die Politik, Köln 1977, S. 63
- 6) Vgl. Dietrichs, B.: Status-Quo-Prognosen und Zielprojektionen im Raumplanungsprozeß — Funktionen und Konflikte, In: Informationen zur Raumentwicklung, Heft 4/5 1975 S. 139.

\*) Dem über die Erwartungen hinausgehenden Geburtenrückgang wurde dadurch Rechnung getragen, daß bei den ab 1978 Geborenen eine Reduzierung um 3 % vorgenommen wurde.

**Tabellenteil**

SCHULFORM: GRUNDSCHULE

TABELLE - 1 - VORAUSSICHTLICHE ANZAHL DER SCHÜLER NACH DEM SCHULJAHRGANG (STATUS-QUO-PROGNOSE)

SCHULEN INSGESAMT

JAH (OKTOBER)	1978	1979	1980	1981	1982	1983	1984	1985	1986	1987	1988	1989
SCHULJAHRGANG												
D U E S S E L D O R F , S T A D T												
1.	5311	4747	4439	4381	4556	4649	4542	4476	4488	4516	4550	4582
2.	5787	5212	4658	4356	4298	4472	4562	4458	4394	4405	4433	4466
3.	6066	5664	5102	4558	4263	4207	4377	4466	4362	4300	4311	4338
4.	6876	5957	5562	5010	4477	4187	4131	4298	4385	4284	4223	4233
PRIMARSTUFE ZUS.	24040	21580	19761	18305	17594	17515	17612	17698	17629	17505	17517	17619
D U I S B U R G , S T A D T												
1.	6774	5946	5410	5151	4859	4752	4699	4661	4687	4718	4743	4765
2.	7111	6837	6001	5459	5197	4903	4796	4742	4704	4730	4761	4786
3.	7383	7044	6771	5943	5407	5148	4857	4751	4698	4659	4685	4716
4.	7659	6976	6656	6401	5618	5110	4865	4590	4489	4439	4404	4427
PRIMARSTUFE ZUS.	28927	26803	24838	22954	21081	19913	19217	18744	18578	18546	18593	18694
E S S E N , S T A D T												
1.	6707	5859	5518	5348	5228	5214	5154	5123	5171	5227	5281	5329
2.	7333	6566	5736	5401	5235	5118	5105	5046	5016	5064	5118	5171
3.	7777	7026	6292	5496	5176	5016	4904	4891	4835	4806	4851	4903
4.	8686	7797	7045	6309	5511	5189	5029	4917	4904	4847	4819	4865
PRIMARSTUFE ZUS.	30503	27248	24591	22554	21150	20537	20192	19977	19926	19944	20069	20268
K R E F E L D , S T A D T												
1.	2664	2339	2201	2162	2106	2089	2054	2035	2052	2077	2104	2134
2.	2937	2763	2425	2283	2242	2184	2166	2131	2111	2128	2154	2183
3.	3093	2903	2730	2397	2257	2216	2159	2141	2106	2086	2104	2129
4.	3471	3032	2846	2678	2350	2213	2173	2116	2100	2064	2045	2062
PRIMARSTUFE ZUS.	12165	11037	10202	9520	8955	8702	8552	8423	8369	8355	8407	8508
M O E N C H E N G L A D B A C H , S T A D T												
1.	2975	2672	2513	2424	2423	2473	2453	2443	2477	2511	2545	2579
2.	3098	2932	2633	2476	2389	2388	2438	2418	2408	2442	2476	2509
3.	3331	3031	2870	2577	2423	2337	2336	2385	2365	2356	2389	2422
4.	3659	3279	2985	2826	2537	2386	2302	2300	2348	2329	2320	2352
PRIMARSTUFE ZUS.	13063	11914	11001	10303	9772	9584	9529	9546	9598	9638	9730	9862
M U E L H E I M A . D . R U H R , S T A D T												
1.	1841	1650	1523	1441	1428	1420	1397	1383	1395	1411	1427	1446
2.	2067	1808	1620	1495	1416	1402	1394	1371	1358	1370	1386	1401
3.	2209	2009	1757	1575	1454	1376	1364	1356	1333	1320	1331	1347
4.	2440	2155	1961	1715	1537	1419	1343	1330	1322	1301	1289	1300
PRIMARSTUFE ZUS.	8557	7622	6861	6226	5835	5617	5498	5440	5408	5402	5433	5494
O B E R H A U S E N , S T A D T												
1.	2724	2392	2181	2118	2164	2203	2176	2160	2176	2191	2204	2214
2.	2774	2560	2248	2050	1991	2034	2070	2045	2029	2045	2059	2071
3.	3034	2713	2504	2198	2005	1946	1989	2024	2000	1985	2000	2013
4.	3185	2562	2649	2445	2147	1957	1901	1942	1976	1952	1938	1952
PRIMARSTUFE ZUS.	11717	10627	9582	8811	8307	8140	8136	8171	8181	8173	8201	8250
R E M S C H E I D , S T A D T												
1.	1481	1357	1228	1155	1153	1142	1109	1089	1089	1094	1102	1111
2.	1558	1543	1413	1279	1203	1201	1191	1156	1135	1134	1139	1148
3.	1652	1514	1499	1373	1243	1168	1168	1157	1124	1103	1102	1107
4.	1822	1629	1493	1479	1355	1226	1152	1152	1141	1108	1088	1087
PRIMARSTUFE ZUS.	6513	6043	5633	5286	4954	4737	4620	4554	4489	4439	4431	4453



SCHULFORM: GRUNDSCHULE

TABELLE - 1 - VORAUSSICHTLICHE ANZAHL DER SCHUELER NACH DEM SCHULJAHRGANG (STATUS-QUO-PROGNOSE)

SCHULEN INSGESAMT

Jahr (Oktober)	1978	1979	1980	1981	1982	1983	1984	1985	1986	1987	1988	1989
Schuljahrgang												
S C L I N G E N , S T A D T												
1.	1729	1536	1448	1404	1372	1367	1328	1307	1310	1321	1335	1349
2.	1976	1759	1562	1473	1429	1397	1391	1353	1330	1333	1345	1358
3.	2069	1990	1772	1575	1484	1440	1407	1402	1363	1340	1343	1354
4.	2292	2010	1934	1722	1530	1442	1399	1367	1361	1323	1301	1304
PRIMARSTUFE ZUS.	8066	7295	6716	6174	5815	5646	5525	5429	5364	5317	5324	5365
W U P P E R T A L , S T A D T												
1.	4015	3523	3215	3165	3190	3181	3112	3072	3089	3115	3143	3172
2.	4165	3861	3388	3092	3044	3067	3060	2993	2955	2971	2996	3023
3.	4460	4011	3719	3262	2977	2931	2954	2947	2882	2845	2861	2884
4.	5348	4701	4228	3920	3439	3138	3090	3113	3106	3038	2999	3015
PRIMARSTUFE ZUS.	17988	16096	14550	13439	12650	12317	12216	12125	12032	11969	11999	12094
K R E I S K L E V E												
1.	3509	3077	2850	2768	2790	2818	2785	2772	2806	2851	2907	2972
2.	3730	3510	3077	2850	2768	2790	2818	2785	2772	2807	2851	2907
3.	3904	3661	3445	3020	2797	2716	2738	2767	2734	2721	2755	2798
4.	4339	3842	3603	3390	2973	2753	2674	2695	2722	2691	2678	2712
PRIMARSTUFE ZUS.	15482	14090	12975	12028	11328	11077	11015	11019	11034	11070	11191	11389
K R E I S M E T T M A N N												
1.	5626	5150	4848	4643	4588	4561	4459	4393	4406	4425	4461	4508
2.	6312	5645	5167	4864	4658	4604	4576	4474	4408	4422	4441	4476
3.	6579	6167	5516	5048	4752	4551	4499	4472	4372	4307	4320	4339
4.	7575	6595	6183	5531	5062	4764	4563	4510	4483	4383	4318	4331
PRIMARSTUFE ZUS.	26092	23557	21714	20086	19060	18480	18097	17849	17669	17537	17540	17654
K R E I S N E U S S												
1.	5124	4539	4211	4140	4078	4051	3985	3948	3977	4017	4068	4128
2.	5545	5052	4474	4151	4081	4020	3994	3929	3892	3921	3961	4011
3.	5775	5487	5000	4428	4108	4038	3979	3953	3889	3852	3881	3920
4.	6430	5770	5483	4997	4425	4106	4035	3975	3950	3886	3849	3878
PRIMARSTUFE ZUS.	22874	20848	19168	17716	16692	16215	15993	15805	15708	15676	15759	15937
K R E I S V I E R S E N												
1.	3264	2867	2709	2634	2632	2643	2590	2560	2580	2605	2644	2688
2.	3675	3238	2845	2688	2614	2611	2623	2570	2540	2560	2586	2623
3.	3776	3562	3139	2757	2605	2533	2531	2542	2492	2463	2482	2507
4.	4286	3796	3581	3157	2772	2620	2548	2546	2556	2505	2475	2494
PRIMARSTUFE ZUS.	15001	13463	12274	11236	10623	10407	10292	10218	10168	10133	10187	10312
K R E I S W E S E L												
1.	5768	5099	4685	4598	4647	4652	4607	4596	4663	4733	4809	4886
2.	6063	5854	5174	4754	4666	4717	4720	4676	4664	4733	4804	4880
3.	6271	5911	5707	5044	4634	4548	4599	4602	4558	4548	4615	4683
4.	6801	6290	5930	5726	5062	4651	4563	4613	4618	4573	4562	4629
PRIMARSTUFE ZUS.	24903	23154	21496	20122	19009	18568	18489	18487	18503	18587	18790	19078
R E G I E R U N G S B E Z I R K D U E S S E L D O R F												
1.	59512	52753	48979	47532	47214	47215	46450	46018	46366	46812	47323	47863
2.	64131	59140	52421	48671	47231	46908	46904	46147	45716	46065	46510	47013
3.	67379	62693	57823	51251	47585	46171	45861	45856	45113	44691	45030	45460
4.	74869	66791	62139	57306	50795	47161	45768	45464	45461	44723	44308	44641
PRIMARSTUFE ZUS.	265891	241377	221362	204760	192825	187455	184983	183485	182656	182291	183171	184977



SCHULFORM: GRUNDSCHULE

TABELLE - 1 - VORAUSICHTLICHE ANZAHL DER SCHUELER NACH DEM SCHULJAHRGANG (STATUS-QUO-PROGNOSE)

SCHULEN INSGESAMT

Jahr (Oktober)	1978	1979	1980	1981	1982	1983	1984	1985	1986	1987	1988	1989
Schuljahrgang												
AACHEN, STADT												
1.	2422	2203	2126	2076	2094	2198	2213	2244	2305	2360	2400	2426
2.	2607	2443	2222	2144	2093	2111	2216	2231	2263	2325	2380	2421
3.	2700	2603	2439	2219	2141	2091	2109	2214	2228	2260	2322	2376
4.	3003	2622	2530	2370	2156	2081	2031	2049	2151	2165	2196	2256
PRIMARSTUFE ZUS.	10732	9871	9317	8809	8484	8481	8569	8738	8947	9110	9298	9479
BONN, STADT												
1.	2478	2178	1996	2017	2137	2174	2173	2193	2249	2309	2366	2418
2.	2627	2382	2094	1919	1939	2055	2090	2089	2109	2163	2220	2276
3.	2875	2568	2329	2047	1876	1897	2009	2044	2043	2062	2115	2170
4.	3322	2874	2569	2330	2047	1876	1895	2009	2044	2043	2062	2114
PRIMARSTUFE ZUS.	11302	10002	8988	8313	7999	8002	8167	8335	8445	8577	8763	8978
KOE LN, STADT												
1.	10037	8947	8430	8432	8640	8769	8683	8646	8741	8850	8954	9052
2.	10616	9932	8853	8340	8343	8549	8678	8592	8555	8650	8756	8861
3.	11152	10290	9626	8581	8084	8086	8286	8411	8328	8292	8384	8487
4.	12197	10890	10049	9402	8380	7895	7896	8093	8213	8134	8098	8187
PRIMARSTUFE ZUS.	44002	40059	36958	34755	33447	33299	33543	33742	33837	33926	34192	34587
LEVERKUSEN, STADT												
1.	1815	1583	1482	1440	1406	1407	1385	1381	1407	1439	1474	1512
2.	2014	1868	1629	1525	1481	1447	1447	1424	1420	1447	1480	1517
3.	2159	1959	1817	1584	1483	1441	1407	1408	1386	1382	1408	1440
4.	2404	2132	1935	1795	1565	1465	1424	1390	1390	1368	1364	1390
PRIMARSTUFE ZUS.	8392	7542	6863	6344	5935	5760	5663	5603	5603	5636	5726	5859
KREIS AACHEN												
1.	3648	3278	3026	2966	2973	2935	2898	2879	2907	2938	2973	3011
2.	3803	3577	3213	2967	2908	2915	2878	2841	2824	2851	2880	2915
3.	4094	3688	3469	3116	2877	2820	2827	2791	2756	2738	2764	2794
4.	4300	4073	3670	3451	3100	2863	2806	2813	2776	2742	2724	2750
PRIMARSTUFE ZUS.	15845	14616	13378	12500	11858	11533	11409	11324	11263	11269	11341	11470
KREIS DUEREN												
1.	3119	2792	2608	2471	2425	2469	2444	2430	2461	2494	2530	2570
2.	3240	2988	2674	2498	2367	2322	2365	2341	2328	2358	2389	2423
3.	3414	3157	2912	2606	2435	2306	2263	2305	2282	2269	2297	2329
4.	3675	3430	3173	2927	2619	2447	2317	2274	2315	2292	2280	2309
PRIMARSTUFE ZUS.	13448	12367	11367	10502	9846	9544	9389	9350	9386	9413	9496	9631
ERFTKREIS												
1.	5124	4621	4352	4278	4214	4169	4097	4041	4050	4059	4080	4112
2.	5431	5101	4600	4333	4258	4195	4150	4079	4023	4032	4041	4062
3.	5783	5303	4980	4491	4229	4157	4096	4053	3982	3928	3937	3946
4.	6302	5862	5376	5050	4554	4288	4215	4152	4108	4037	3982	3990
PRIMARSTUFE ZUS.	22640	20887	19308	18152	17255	16809	16558	16325	16163	16056	16040	16110
KREIS EUSKIRCHEN												
1.	2169	1899	1765	1726	1706	1712	1697	1694	1723	1762	1807	1854
2.	2249	2093	1832	1703	1665	1647	1652	1637	1634	1663	1701	1743
3.	2305	2194	2042	1787	1662	1625	1607	1611	1597	1594	1622	1659
4.	2539	2343	2231	2076	1817	1689	1651	1633	1638	1624	1621	1649
PRIMARSTUFE ZUS.	9262	8529	7870	7292	6850	6673	6607	6575	6592	6643	6751	6905

SCHULFORM: GRUNDSCHULE

TABELLE - 1 - VORAUSSICHTLICHE ANZAHL DER SCHÜLER NACH DEM SCHULJAHRGANG (STATUS-QUO-PROGNOSE)

SCHULEN INSGESAMT

Jahr (Oktober)	1978	1979	1980	1981	1982	1983	1984	1985	1986	1987	1988	1989
Schuljahrgang												
K R E I S H E I N S B E R G												
1.	3015	2620	2409	2303	2315	2366	2353	2353	2394	2441	2492	2545
2.	3183	2946	2560	2354	2251	2261	2313	2300	2300	2340	2386	2435
3.	3223	3106	2876	2499	2297	2197	2208	2257	2245	2245	2284	2329
4.	3482	3293	3175	2939	2554	2348	2245	2256	2306	2293	2294	2334
PRIMARSTUFE ZUS.	12903	11965	11020	10095	9417	9172	9119	9166	9245	9319	9456	9643
O B E R B E R G I S C H E R K R E I S												
1.	3184	2811	2602	2555	2554	2543	2489	2467	2497	2539	2591	2649
2.	3396	3109	2744	2541	2494	2493	2483	2431	2409	2438	2480	2529
3.	3671	3392	3105	2741	2537	2492	2490	2480	2427	2406	2435	2476
4.	3932	3650	3372	3088	2726	2523	2477	2476	2466	2414	2392	2421
PRIMARSTUFE ZUS.	14183	12962	11823	10925	10311	10051	9939	9854	9799	9757	9898	10075
R E I N I S C H - B E R G I S C H E R K R E I S												
1.	3089	2836	2671	2584	2564	2563	2509	2477	2493	2515	2548	2595
2.	3277	3028	2779	2617	2533	2513	2512	2460	2429	2444	2466	2498
3.	3625	3216	2972	2728	2570	2487	2467	2467	2415	2384	2399	2420
4.	3906	3618	3212	2967	2724	2565	2482	2463	2462	2410	2379	2395
PRIMARSTUFE ZUS.	13897	12698	11634	10896	10391	10128	9970	9867	9799	9753	9792	9908
R H E I N - S I E G - K R E I S												
1.	5677	5206	4879	4725	4591	4543	4510	4508	4585	4672	4771	4881
2.	6138	5716	5240	4912	4756	4622	4574	4541	4539	4617	4703	4803
3.	6539	6075	5657	5187	4861	4707	4576	4528	4494	4492	4570	4655
4.	7129	6542	6079	5661	5190	4864	4711	4577	4530	4496	4494	4571
PRIMARSTUFE ZUS.	25483	23539	21855	20485	19398	18736	18371	18154	18148	18277	18538	18910
R E G I E R U N G S B E Z I R K K Ö L N												
1.	45777	40974	38346	37573	37619	37848	37451	37313	37812	38378	38986	39625
2.	48581	45183	40440	37853	37088	37130	37358	36966	36833	37328	37882	38483
3.	51540	47551	44224	39586	37052	36306	36345	36569	36183	36052	36537	37081
4.	56191	51329	47371	44056	39432	36904	36150	36185	36399	36018	35886	36366
PRIMARSTUFE ZUS.	202089	185037	170381	159068	151191	148188	147304	147033	147227	147776	149291	151555
B O T T R O P , S T A D T												
1.	1500	1314	1202	1160	1122	1112	1102	1099	1112	1124	1138	1151
2.	1561	1506	1320	1207	1165	1128	1118	1108	1104	1116	1129	1142
3.	1685	1519	1466	1284	1174	1133	1097	1087	1077	1074	1086	1098
4.	1677	1659	1495	1443	1264	1156	1115	1080	1070	1061	1058	1069
PRIMARSTUFE ZUS.	6423	5998	5483	5094	4725	4529	4432	4374	4363	4375	4411	4460
G E L S E N K I R C H E N , S T A D T												
1.	3605	3169	2878	2749	2594	2532	2499	2475	2487	2502	2510	2519
2.	3731	3525	3058	2813	2687	2536	2476	2443	2420	2431	2446	2455
3.	3782	3624	3424	3008	2732	2610	2464	2405	2373	2351	2362	2376
4.	4079	3601	3451	3260	2865	2602	2485	2345	2289	2259	2238	2249
PRIMARSTUFE ZUS.	15197	13919	12851	11830	10878	10280	9924	9668	9569	9543	9556	9599
M U E N S T E R , S T A D T												
1.	2624	2312	2193	2260	2316	2403	2482	2579	2703	2812	2894	2949
2.	2844	2602	2292	2174	2241	2296	2383	2461	2557	2681	2788	2870
3.	3042	2793	2555	2250	2135	2200	2254	2339	2417	2511	2632	2738
4.	3463	2996	2752	2517	2218	2103	2168	2221	2305	2381	2474	2593
PRIMARSTUFE ZUS.	11973	10703	9792	9201	8910	9002	9287	9600	9982	10385	10788	11150

SCHULFORM: GRUNDSCHULE

TABELLE - 1 - VORAUSSICHTLICHE ANZAHL DER SCHUELER NACH DEM SCHULJAHRGANG (STATUS-QUO-PROGNOSE)  
SCHULEN INSGESAMT

JAHR (OKTOBER)	1978	1979	1980	1981	1982	1983	1984	1985	1986	1987	1988	1989
SCHULJAHRGANG												
K R E I S B O R K E N												
1.	4801	4320	4061	4024	3997	4010	3990	4018	4131	4272	4439	4622
2.	5154	4764	4286	4030	3992	3966	3979	3960	3987	4099	4239	4404
3.	5370	5035	4654	4186	3936	3900	3874	3887	3868	3895	4004	4141
4.	5855	5345	5011	4634	4168	3917	3882	3857	3869	3850	3877	3985
PRIMARSTUFE ZUS.	21180	19464	18012	16874	16093	15793	15725	15722	15855	16116	16559	17152
K R E I S C O E S F E L D												
1.	2590	2374	2238	2210	2234	2280	2274	2289	2345	2407	2476	2546
2.	2729	2603	2385	2249	2221	2245	2291	2285	2300	2357	2419	2488
3.	3013	2674	2549	2336	2203	2175	2199	2244	2238	2253	2308	2370
4.	3090	2994	2656	2534	2322	2190	2162	2184	2230	2225	2239	2294
PRIMARSTUFE ZUS.	11422	10645	9828	9329	8980	8890	8926	9002	9113	9242	9442	9698
K R E I S R E C K L I N G H A U S E N												
1.	8593	7546	6804	6596	6469	6374	6341	6340	6434	6531	6628	6720
2.	8949	8468	7435	6704	6500	6374	6282	6250	6247	6340	6436	6532
3.	9439	8832	8356	7338	6615	6414	6291	6200	6168	6166	6257	6351
4.	9582	9128	8541	8084	7098	6399	6203	6084	5996	5965	5963	6051
PRIMARSTUFE ZUS.	36563	33974	31136	28722	26682	25561	25117	24874	24845	25002	25284	25654
K R E I S S T E I N F U R T												
1.	6022	5374	4963	4765	4579	4542	4513	4521	4621	4745	4891	5055
2.	6378	5959	5317	4911	4715	4531	4494	4465	4473	4573	4695	4840
3.	6845	6221	5812	5185	4790	4598	4419	4383	4355	4364	4460	4579
4.	7384	6802	6182	5777	5154	4760	4570	4392	4356	4328	4337	4432
PRIMARSTUFE ZUS.	26629	24356	22274	20638	19238	18431	17996	17761	17805	18010	18383	18906
K R E I S W A R E N D O R F												
1.	3685	3330	3119	2997	2924	2917	2879	2869	2912	2969	3037	3115
2.	3995	3742	3382	3168	3043	2969	2962	2925	2914	2958	3015	3083
3.	4185	3929	3680	3325	3114	2992	2919	2914	2876	2865	2909	2965
4.	4461	4128	3876	3631	3280	3072	2952	2880	2874	2836	2827	2869
PRIMARSTUFE ZUS.	16326	15129	14057	13121	12361	11950	11712	11588	11576	11628	11788	12032
R E G I E R U N G S B E Z I R K M U E N S T E R												
1.	33420	29739	27458	26761	26235	26170	26080	26190	26745	27362	28013	28677
2.	35341	33169	29515	27256	26564	26045	25985	25897	26002	26555	27167	27814
3.	37361	34627	32496	28912	26699	26022	25517	25459	25372	25479	26018	26618
4.	39591	36653	33964	31880	28369	26199	25537	25043	24989	24905	25013	25542
PRIMARSTUFE ZUS.	145713	134188	123433	114809	107867	104436	103119	102589	103108	104301	106211	108651
B I E L E F E L D , S T A D T												
1.	3635	3181	2934	2784	2707	2740	2711	2710	2755	2804	2857	2907
2.	3898	3559	3114	2873	2726	2650	2682	2654	2654	2697	2745	2797
3.	4055	3860	3523	3083	2845	2699	2624	2656	2628	2627	2671	2718
4.	4335	4034	3840	3507	3067	2830	2686	2610	2643	2615	2614	2658
PRIMARSTUFE ZUS.	15923	14634	13411	12247	11345	10919	10703	10630	10680	10743	10887	11080
K R E I S G U E T E R S L O H												
1.	4075	3709	3497	3365	3291	3275	3225	3203	3243	3302	3373	3455
2.	4474	4120	3749	3535	3401	3327	3311	3261	3238	3280	3339	3410
3.	4771	4390	4043	3680	3468	3338	3265	3250	3200	3178	3219	3277
4.	5041	4726	4350	4005	3645	3436	3307	3234	3219	3170	3148	3188
PRIMARSTUFE ZUS.	18361	16945	15639	14585	13805	13376	13108	12948	12900	12930	13079	13330



SCHULFORM: GRUNDSCHULE

TABELLE - 1 - VORAUSSICHTLICHE ANZAHL DER SCHUELER NACH DEM SCHULJAHRGANG (STATUS-QUO-PROGNOSE)

SCHULEN INSGESAMT

JAHR (OKTOBER)	1978	1979	1980	1981	1982	1983	1984	1985	1986	1987	1988	1989
SCHULJAHRGANG												
K R E I S H E R F O R D												
1.	2773	2408	2198	2165	2132	2111	2075	2055	2074	2103	2140	2184
2.	3148	2805	2435	2224	2190	2156	2136	2099	2079	2098	2128	2166
3.	3233	3070	2735	2375	2168	2136	2103	2083	2047	2027	2046	2075
4.	3629	3319	3151	2809	2439	2227	2193	2159	2138	2102	2081	2101
PRIMARSTUFE ZUS.	12783	11602	10519	9573	8929	8630	8507	8396	8338	8330	8395	8526
K R E I S H O E X T E R												
1.	1889	1649	1588	1571	1578	1600	1588	1594	1631	1680	1736	1796
2.	2087	1889	1649	1588	1572	1579	1600	1588	1594	1631	1680	1737
3.	2237	2081	1884	1644	1583	1566	1574	1595	1583	1589	1626	1675
4.	2340	2191	2039	1846	1611	1551	1534	1542	1563	1551	1557	1593
PRIMARSTUFE ZUS.	8553	7810	7160	6649	6344	6296	6296	6319	6371	6451	6599	6801
K R E I S L I P P E												
1.	4121	3618	3261	3092	3001	2985	2955	2946	2993	3051	3114	3182
2.	4349	4077	3580	3226	3059	2969	2954	2924	2915	2961	3018	3080
3.	4690	4346	4075	3577	3224	3057	2967	2952	2923	2913	2960	3016
4.	5043	4632	4293	4025	3533	3185	3020	2931	2916	2886	2877	2923
PRIMARSTUFE ZUS.	18203	16673	15209	13920	12817	12196	11896	11753	11747	11811	11969	12201
K R E I S M I N D E N - L U E B B E C K E												
1.	3710	3178	2912	2703	2616	2667	2654	2665	2722	2788	2860	2934
2.	4055	3620	3100	2841	2637	2552	2602	2590	2600	2656	2720	2790
3.	4227	3976	3548	3039	2785	2585	2501	2551	2539	2550	2603	2667
4.	4596	4271	4017	3586	3071	2814	2613	2528	2578	2565	2576	2631
PRIMARSTUFE ZUS.	16588	15045	13577	12169	11109	10618	10370	10334	10439	10559	10759	11022
K R E I S P A D E R B O R N												
1.	3164	2867	2666	2639	2649	2700	2716	2747	2817	2889	2959	3029
2.	3428	3187	2887	2685	2657	2668	2720	2736	2767	2839	2909	2980
3.	3652	3411	3170	2872	2671	2644	2654	2706	2722	2753	2823	2894
4.	3649	3599	3361	3125	2831	2633	2606	2615	2667	2683	2713	2783
PRIMARSTUFE ZUS.	13893	13064	12084	11321	10808	10645	10696	10804	10973	11164	11404	11686
R E G I E R U N G S B E Z I R K D E T M O L D												
1.	23367	20610	19056	18319	17974	18078	17924	17920	18235	18617	19039	19487
2.	25439	23257	20514	18972	18242	17901	18005	17852	17847	18162	18539	18960
3.	26865	25134	22978	20270	18744	18025	17688	17793	17642	17637	17948	18322
4.	28633	26772	25051	22903	20197	18676	17959	17619	17724	17572	17566	17877
PRIMARSTUFE ZUS.	104304	95773	87599	80464	75157	72680	71576	71184	71448	71988	73092	74646
B O C H U M , S T A D T												
1.	4369	3836	3519	3456	3502	3567	3549	3543	3582	3618	3646	3669
2.	4598	4228	3712	3405	3344	3388	3452	3435	3429	3467	3501	3529
3.	4871	4479	4119	3615	3317	3258	3301	3363	3346	3340	3377	3410
4.	5350	4780	4395	4042	3548	3255	3196	3239	3300	3283	3278	3314
PRIMARSTUFE ZUS.	19188	17323	15745	14518	13711	13468	13498	13580	13657	13708	13802	13922
D O R T M U N D , S T A D T												
1.	6886	5986	5422	5169	5123	5180	5125	5095	5135	5179	5224	5264
2.	7253	6712	5835	5285	5038	4995	5049	4997	4967	5006	5048	5092
3.	7686	7071	6544	5689	5153	4911	4869	4924	4871	4842	4880	4922
4.	8402	7491	6893	6381	5546	5023	4788	4747	4799	4749	4720	4758
PRIMARSTUFE ZUS.	30227	27260	24694	22524	20860	20109	19831	19763	19772	19776	19872	20036

SCHULFORM: GRUNDSCHULE

TABELLE - 1 - VORAUSSICHTLICHE ANZAHL DER SCHÜLER NACH DEM SCHULJAHRGANG (STATUS-QUO-PROGNOSE)  
SCHULEN INSGESAMT

JAHR (OKTOBER)	1978	1979	1980	1981	1982	1983	1984	1985	1986	1987	1988	1989
SCHULJAHRGANG												
H A G E N , S T A D T												
1.	2518	2229	2027	1947	1919	1916	1890	1881	1901	1926	1951	1974
2.	2700	2554	2262	2056	1975	1945	1944	1917	1907	1928	1954	1980
3.	2859	2627	2486	2201	2001	1922	1893	1891	1866	1857	1877	1902
4.	3167	2827	2598	2459	2176	1979	1900	1872	1870	1844	1835	1855
PRIMARSTUFE ZUS.	11244	10237	9373	8663	8071	7762	7627	7561	7544	7555	7617	7711
H A M M , S T A D T												
1.	2298	2030	1899	1859	1813	1793	1779	1773	1793	1814	1837	1861
2.	2555	2375	2098	1962	1920	1874	1852	1839	1833	1853	1875	1899
3.	2568	2533	2355	2080	1945	1904	1858	1837	1823	1817	1837	1859
4.	2705	2506	2474	2299	2031	1899	1860	1814	1793	1779	1774	1794
PRIMARSTUFE ZUS.	10126	9444	8826	8200	7709	7470	7349	7263	7242	7263	7323	7413
H E R N E , S T A D T												
1.	2275	1983	1802	1660	1601	1614	1578	1547	1539	1538	1536	1529
2.	2325	2265	1974	1794	1652	1594	1607	1570	1540	1532	1531	1529
3.	2282	2248	2190	1909	1735	1598	1541	1554	1518	1489	1481	1480
4.	2365	2192	2160	2104	1835	1667	1535	1481	1492	1459	1430	1423
PRIMARSTUFE ZUS.	9247	8688	8126	7467	6823	6473	6261	6152	6089	6018	5978	5961
E N N E P E - R U H R - K R E I S												
1.	3934	3445	3137	2977	2995	3054	3013	2989	3016	3049	3088	3131
2.	4252	3825	3349	3049	2894	2911	2969	2929	2906	2932	2964	3002
3.	4445	4177	3757	3290	2996	2843	2861	2918	2878	2855	2880	2912
4.	4920	4387	4123	3709	3247	2957	2806	2823	2879	2839	2818	2843
PRIMARSTUFE ZUS.	17551	15834	14366	13025	12132	11765	11649	11659	11679	11675	11750	11888
H O C H S A U E R L A N D K R E I S												
1.	3700	3365	3125	2978	2922	2906	2869	2862	2914	2984	3066	3159
2.	3995	3648	3316	3080	2935	2880	2865	2828	2822	2873	2941	3022
3.	4241	3920	3578	3253	3022	2880	2826	2811	2775	2768	2819	2885
4.	4572	4241	3920	3579	3255	3023	2880	2826	2811	2774	2769	2820
PRIMARSTUFE ZUS.	16508	15174	13939	12890	12134	11689	11440	11327	11322	11399	11595	11886
M A E R K I S C H E R K R E I S												
1.	5230	4660	4313	4226	4232	4207	4126	4087	4128	4190	4263	4346
2.	5626	5209	4641	4296	4208	4216	4190	4109	4071	4112	4173	4247
3.	6086	5506	5099	4542	4204	4118	4126	4100	4022	3984	4024	4085
4.	6588	5973	5404	5005	4458	4127	4042	4049	4025	3947	3910	3949
PRIMARSTUFE ZUS.	23530	21348	19457	18069	17102	16668	16484	16345	16246	16233	16370	16627
K R E I S O L P E												
1.	1852	1649	1552	1551	1540	1531	1514	1514	1543	1580	1625	1675
2.	1852	1821	1622	1526	1525	1514	1505	1488	1488	1518	1554	1597
3.	2047	1820	1790	1594	1499	1499	1489	1479	1462	1462	1491	1527
4.	2233	2056	1829	1798	1601	1506	1505	1496	1485	1469	1469	1498
PRIMARSTUFE ZUS.	7984	7346	6793	6469	6165	6050	6013	5977	5978	6029	6139	6297
K R E I S S I E G E N												
1.	3865	3469	3177	3067	3034	3047	3035	3039	3097	3159	3224	3286
2.	4080	3708	3327	3048	2942	2911	2924	2913	2917	2972	3030	3093
3.	4435	4038	3670	3293	3017	2912	2882	2894	2883	2887	2941	3000
4.	4673	4389	3996	3633	3260	2986	2882	2851	2863	2852	2856	2910
PRIMARSTUFE ZUS.	17053	15604	14170	13041	12253	11856	11723	11697	11760	11870	12051	12289



SCHULFORM: GRUNDSCHULE

TABELLE - 1 - VORAUSSICHTLICHE ANZAHL DER SCHUELER NACH DEM SCHULJAHRGANG (STATUS-QUO-PROGNOSE)  
SCHULEN INSGESAMT

Jahr (Oktober)	1978	1979	1980	1981	1982	1983	1984	1985	1986	1987	1988	1989
Schuljahrgang												
K R E I S S O E S T												
1.	3932	3572	3333	3208	3191	3194	3159	3148	3195	3252	3318	3394
2.	4058	3789	3441	3211	3091	3074	3078	3044	3033	3079	3133	3198
3.	4263	3917	3657	3322	3099	2984	2967	2971	2939	2928	2972	3024
4.	4775	4304	3955	3693	3354	3129	3013	2996	2999	2966	2956	3000
PRIMARSTUFE ZUS.	17028	15582	14386	13434	12735	12381	12217	12159	12166	12225	12379	12616
K R E I S U N N A												
1.	5323	4816	4523	4306	4128	4076	4049	4049	4113	4179	4246	4314
2.	5668	5291	4786	4495	4280	4103	4051	4024	4024	4088	4155	4221
3.	5773	5664	5287	4782	4491	4276	4100	4048	4022	4022	4085	4152
4.	5804	5658	5552	5183	4688	4402	4191	4018	3967	3941	3941	4004
PRIMARSTUFE ZUS.	22568	21429	20148	18766	17587	16857	16391	16139	16126	16230	16427	16691
R E G I E R U N G S B E Z I R K A R N S B E R G												
1.	46182	41040	37829	36404	36000	36085	35686	35527	35956	36468	37024	37602
2.	48962	45425	40363	37207	35804	35405	35486	35093	34937	35360	35859	36409
3.	51556	48000	44532	39570	36479	35105	34713	34790	34405	34251	34664	35158
4.	55554	50804	47299	43885	38999	35953	34598	34212	34283	33902	33756	34168
PRIMARSTUFE ZUS.	202254	185269	170023	157066	147282	142548	140483	139622	139581	139981	141303	143337
K R E I S F R E I E S T A E D T E												
1.	82683	72972	67586	65758	65453	65895	65193	64915	65643	66456	67221	67912
2.	88135	81792	72187	66861	65048	64734	65167	64473	64198	64918	65720	66484
3.	92790	86079	79889	70504	65310	63535	63227	63653	62972	62704	63409	64189
4.	101907	91102	84500	78414	69199	64098	62364	62075	62491	61825	61567	62257
PRIMARSTUFE ZUS.	365515	331945	304162	281537	265010	258262	255951	255116	255304	255903	257917	260842
K R E I S E												
1.	125575	112144	104082	100831	99589	99501	98398	98053	99471	101181	103164	105342
2.	134319	124382	111066	103098	99881	98655	98571	97482	97137	98552	100237	102195
3.	141911	131926	122164	109085	101249	98094	96897	96814	95743	95406	96788	98450
4.	152931	141247	131324	121616	108593	100795	97648	96448	96365	95295	94962	96337
PRIMARSTUFE ZUS.	554736	509699	468636	434630	409312	397045	391514	388797	388716	390434	395151	402324
L A N D N O R D R H E I N - W E S T F A L E N												
1.	208258	185116	171668	166589	165042	165396	163591	162968	165114	167637	170385	173254
2.	222454	206174	183253	169959	164929	163389	163738	161955	161335	163470	165957	168679
3.	234701	218005	202053	179589	166559	161629	160124	160467	158715	158110	160197	162639
4.	254838	232349	215824	200030	177792	164893	160012	158523	158856	157120	156529	158594
PRIMARSTUFE ZUS.	920251	841644	772798	716167	674322	655307	647465	643913	644020	646337	653068	663166

SCHULFORM: HAUPTSCHULE

TABELLE - 2 - VORAUSICHTLICHE ANZAHL DER SCHÜLER NACH DEM SCHULJAHRGANG (STATUS-QUO-PROGNOSE)

SCHULEN INSGESAMT

JAHR (OKTOBER)	1978	1979	1980	1981	1982	1983	1984	1985	1986	1987	1988	1989
SCHULJAHRGANG												

## D U E S S E L D O R F , S T A D T

5.	2834	2627	2264	2000	1808	1600	1488	1480	1542	1571	1541	1523
6.	3293	3184	2953	2544	2247	2034	1800	1675	1664	1735	1767	1733
7.	3164	3165	3060	2838	2445	2161	1955	1729	1609	1599	1666	1697
8.	3221	3033	3034	2935	2722	2345	2072	1874	1659	1542	1533	1597
9.	2990	2948	2776	2776	2688	2493	2148	1898	1716	1518	1412	1403
10.	499	541	635	601	600	582	540	466	413	373	330	307
SEKUNDARSTUFE 1 ZUS.	16001	15498	14722	13694	12510	11215	10003	9122	8603	8338	8249	8260

## D U I S B U R G , S T A D T

5.	4581	4395	3943	3540	3284	2860	2590	2467	2362	2335	2311	2293
6.	4769	5016	4813	4319	3878	3599	3137	2840	2706	2589	2560	2533
7.	4519	4488	4722	4531	4066	3651	3388	2952	2673	2546	2437	2409
8.	4489	4110	4082	4296	4123	3700	3322	3082	2686	2431	2316	2215
9.	4382	4043	3702	3676	3873	3715	3335	2994	2777	2419	2190	2086
10.	690	734	807	742	736	777	745	670	603	559	487	441
SEKUNDARSTUFE 1 ZUS.	23430	22786	22069	21104	19960	18302	16517	15005	13807	12879	12301	11977

## E S S E N , S T A D T

5.	3405	3191	2872	2585	2321	2018	1899	1849	1812	1807	1789	1781
6.	3794	3673	3443	3099	2790	2506	2179	2051	1997	1956	1951	1932
7.	4030	3699	3581	3357	3022	2721	2443	2125	1999	1947	1907	1902
8.	3798	3740	3432	3325	3118	2806	2527	2268	1973	1856	1807	1769
9.	3924	3495	3441	3159	3062	2870	2584	2326	2088	1816	1709	1662
10.	741	815	864	854	784	761	714	644	580	521	453	427
SEKUNDARSTUFE 1 ZUS.	19692	18613	17633	16379	15097	13682	12346	11263	10449	9903	9616	9473

## K R E F E L D , S T A D T

5.	1621	1546	1372	1223	1112	972	915	902	882	880	866	859
6.	1850	1817	1733	1540	1372	1248	1092	1027	1013	991	988	972
7.	1717	1778	1747	1666	1480	1319	1199	1049	988	974	952	949
8.	1736	1658	1716	1687	1609	1430	1273	1158	1013	953	940	919
9.	1544	1544	1474	1526	1502	1432	1273	1134	1031	901	848	836
10.	258	281	335	321	332	327	311	278	248	225	196	185
SEKUNDARSTUFE 1 ZUS.	8726	8624	8377	7963	7407	6728	6063	5548	5175	4924	4790	4720

## M O E N C H E N G L A D B A C H , S T A D T

5.	1818	1731	1543	1391	1276	1141	1073	1037	1039	1061	1054	1051
6.	1956	1854	1766	1575	1420	1303	1166	1096	1058	1061	1083	1077
7.	2069	2011	1908	1817	1620	1461	1340	1199	1126	1088	1091	1114
8.	2027	1965	1910	1813	1727	1540	1388	1274	1139	1071	1034	1036
9.	1967	1865	1808	1758	1669	1590	1418	1278	1172	1048	985	951
10.	523	561	634	616	599	570	543	486	439	402	360	338
SEKUNDARSTUFE 1 ZUS.	10360	9987	9569	8970	8311	7605	6928	6370	5973	5731	5607	5567

## M U E L H E I M A . D . R U H R , S T A D T

5.	939	880	795	698	606	540	497	471	468	466	459	455
6.	1053	1048	984	888	781	678	604	555	527	523	522	514
7.	1035	1065	1061	995	898	790	686	611	561	532	529	527
8.	1092	949	976	973	913	824	723	629	560	515	488	486
9.	1082	976	848	872	870	816	737	647	563	500	460	436
10.	232	268	289	250	258	258	242	219	193	168	149	138
SEKUNDARSTUFE 1 ZUS.	5433	5186	4953	4676	4326	3906	3489	3132	2872	2704	2607	2556

SCHULFORM: HAUPTSCHULE

TABELLE - 2 - VORAUSSICHTLICHE ANZAHL DER SCHÜLER NACH DEM SCHULJAHRGANG (STATUS-QUO-PROGNOSE)

SCHULEN INSGESAMT

JAH (OKTOBER)	1978	1979	1980	1981	1982	1983	1984	1985	1986	1987	1988	1989
SCHULJAHRGANG												
OBERHAUSEN, STADT												
5.	1599	1563	1405	1256	1148	999	907	886	913	933	922	916
6.	1647	1640	1602	1441	1289	1179	1026	932	910	938	958	948
7.	1882	1718	1712	1672	1505	1345	1230	1070	972	949	977	999
8.	1832	1807	1651	1644	1607	1446	1292	1181	1029	933	912	939
9.	1781	1689	1666	1522	1517	1483	1334	1192	1090	949	861	841
10.	222	225	255	253	231	231	225	203	182	166	144	131
SEKUNDARSTUFE 1 ZUS.	8963	8642	8291	7788	7297	6683	6014	5464	5096	4868	4774	4774
REMSCHIED, STADT												
5.	837	810	745	688	643	587	527	495	496	493	481	473
6.	958	909	880	809	747	700	638	573	539	539	536	524
7.	1024	1014	963	931	857	792	741	675	606	570	571	567
8.	911	1009	998	948	918	844	780	730	665	597	561	562
9.	881	838	928	918	872	844	777	718	672	612	550	516
10.	72	83	94	105	104	99	95	89	81	77	69	63
SEKUNDARSTUFE 1 ZUS.	4683	4663	4608	4399	4141	3866	3558	3280	3059	2888	2768	2705
SOLLINGEN, STADT												
5.	1164	1102	961	874	795	702	658	639	625	624	609	600
6.	1293	1275	1207	1053	958	872	770	722	701	686	685	668
7.	1314	1243	1225	1160	1012	921	837	739	694	673	659	657
8.	1276	1301	1229	1214	1149	1002	912	829	732	686	666	652
9.	1077	1092	1113	1052	1039	984	859	781	710	626	587	571
10.	158	162	197	200	189	188	178	156	141	128	114	106
SEKUNDARSTUFE 1 ZUS.	6282	6175	5932	5553	5142	4669	4214	3866	3603	3423	3320	3254
WUPPERTAL, STADT												
5.	2411	2275	1996	1774	1628	1420	1290	1273	1287	1285	1261	1249
6.	2713	2633	2486	2181	1939	1780	1553	1411	1393	1407	1406	1379
7.	2920	2885	2801	2644	2320	2063	1894	1652	1500	1481	1495	1494
8.	2792	2728	2696	2618	2472	2169	1929	1770	1544	1402	1384	1397
9.	2709	2568	2509	2479	2410	2275	1996	1773	1628	1420	1290	1273
10.	588	646	731	716	707	689	651	572	510	467	407	371
SEKUNDARSTUFE 1 ZUS.	14133	13735	13219	12412	11476	10386	9313	8451	7862	7462	7243	7163
KREISKLEVE												
5.	2557	2411	2143	2018	1895	1665	1544	1509	1516	1523	1505	1495
6.	2788	2654	2503	2225	2096	1970	1731	1606	1568	1576	1583	1564
7.	2882	2731	2601	2453	2180	2054	1931	1696	1573	1536	1543	1550
8.	2814	2825	2677	2550	2405	2139	2014	1892	1663	1541	1505	1512
9.	2789	2678	2688	2547	2429	2291	2036	1918	1801	1583	1467	1433
10.	431	484	555	558	529	505	476	424	401	376	330	307
SEKUNDARSTUFE 1 ZUS.	14261	13783	13167	12351	11534	10624	9732	9045	8522	8135	7933	7861
KREISMETTMANN												
5.	2825	2659	2371	2141	1990	1821	1710	1639	1619	1606	1570	1546
6.	3215	3028	2850	2543	2297	2134	1954	1836	1760	1738	1724	1686
7.	3630	3548	3343	3146	2808	2535	2356	2156	2026	1942	1917	1902
8.	3488	3521	3441	3243	3053	2724	2460	2286	2091	1965	1883	1860
9.	3580	3217	3246	3173	2993	2817	2514	2270	2109	1930	1813	1737
10.	825	936	1004	1016	992	939	884	791	714	664	608	570
SEKUNDARSTUFE 1 ZUS.	17563	16909	16255	15262	14133	12970	11878	10978	10319	9845	9515	9301



SCHULFORM: HAUPTSCHULE

TABELLE - 2 - VORAUSSICHTLICHE ANZAHL DER SCHÜLER NACH DEM SCHULJAHRGANG (STATUS-QUO-PROGNOSE)  
SCHULEN INSGESAMT

JAH R (OKTOBER)	1978	1979	1980	1981	1982	1983	1984	1985	1986	1987	1988	1989
SCHULJAHRGANG												
K R E I S N E U S S												
5.	2745	2582	2334	2139	1987	1752	1624	1602	1579	1567	1541	1526
6.	3035	2903	2731	2468	2263	2102	1855	1720	1697	1671	1658	1631
7.	3164	3043	2910	2738	2475	2270	2108	1860	1724	1701	1675	1662
8.	3211	3044	2928	2801	2636	2384	2184	2029	1790	1659	1636	1612
9.	2997	2891	2741	2635	2524	2375	2147	1968	1828	1612	1494	1474
10.	507	558	642	610	587	563	530	480	440	410	361	334
SEKUNDARSTUFE 1 ZUS.	15659	15021	14286	13391	12472	11446	10448	9659	9058	8620	8365	8239
K R E I S V I E R S E N												
5.	2229	2059	1829	1686	1531	1345	1273	1244	1240	1240	1218	1203
6.	2412	2329	2153	1911	1763	1601	1407	1331	1302	1297	1298	1273
7.	2474	2503	2418	2235	1985	1830	1662	1461	1382	1350	1347	1347
8.	2492	2338	2365	2286	2113	1877	1731	1571	1380	1307	1276	1273
9.	2278	2282	2141	2166	2096	1937	1720	1586	1439	1265	1197	1170
10.	320	358	428	402	407	395	365	325	300	272	240	227
SEKUNDARSTUFE 1 ZUS.	12205	11869	11334	10686	9895	8985	8158	7518	7043	6731	6576	6493
K R E I S W E S E L												
5.	3560	3389	3138	2880	2635	2323	2130	2099	2128	2130	2109	2102
6.	3795	3713	3535	3273	3006	2751	2426	2224	2192	2222	2224	2201
7.	3898	3707	3628	3454	3199	2937	2688	2370	2173	2141	2170	2172
8.	3798	3769	3584	3509	3342	3094	2841	2599	2292	2101	2070	2098
9.	3842	3536	3509	3337	3270	3114	2883	2647	2422	2134	1957	1928
10.	703	763	837	833	792	777	741	687	631	579	509	468
SEKUNDARSTUFE 1 ZUS.	19596	18877	18231	17286	16244	14996	13709	12626	11838	11307	11039	10969
R E G I E R U N G S B E Z I R K D U E S S E L D O R F												
5.	35125	33220	29711	26893	24659	21745	20125	19592	19508	19521	19236	19072
6.	38571	37676	35639	31869	28846	26457	23338	21599	21027	20929	20943	20635
7.	39722	38598	37680	35637	31872	28850	26458	23344	21606	21029	20936	20948
8.	38977	37797	36719	35842	33907	30324	27448	25172	22216	20559	20011	19927
9.	37823	35662	34590	33596	32814	31036	27761	25130	23046	20333	18820	18317
10.	6769	7415	8307	8077	7847	7661	7240	6490	5876	5387	4757	4413
SEKUNDARSTUFE 1 ZUS.	196987	190368	182646	171914	159945	146073	132370	121327	113279	107758	104703	103312
A A C H E N , S T A D T												
5.	1307	1225	1100	1000	925	833	799	784	785	821	830	844
6.	1354	1329	1245	1119	1017	941	847	813	798	798	835	844
7.	1220	1300	1275	1196	1075	977	904	814	781	767	766	801
8.	1251	1156	1232	1210	1134	1019	926	856	771	741	726	726
9.	1169	1116	1030	1098	1079	1011	909	827	764	688	660	647
10.	252	271	308	285	304	300	281	253	231	213	191	183
SEKUNDARSTUFE 1 ZUS.	6553	6397	6190	5908	5534	5081	4666	4347	4130	4028	4008	4045
B O N N , S T A D T												
5.	991	898	782	733	674	587	532	541	573	581	583	591
6.	1126	1028	932	811	761	699	609	552	562	596	603	605
7.	1174	1107	1010	916	798	748	687	598	543	553	585	593
8.	1207	1160	1092	998	905	788	739	679	591	536	545	577
9.	1124	1176	1130	1065	973	882	769	721	662	576	523	531
10.	290	289	361	348	328	301	272	238	223	206	178	162
SEKUNDARSTUFE 1 ZUS.	5912	5658	5307	4871	4439	4005	3608	3329	3154	3048	3017	3059



SCHULFORM: HAUPTSCHULE

TABELLE - 2 - VORAUSSICHTLICHE ANZAHL DER SCHUELER NACH DEM SCHULJAHRGANG (STATUS-QUO-PROGNOSE)

SCHULEN INSGESAMT

JAH R (OKTOBER)	1978	1979	1980	1981	1982	1983	1984	1985	1986	1987	1988	1989
SCHUL JAHRGANG												

## K O E L N , S T A D T

5.	4329	4044	3572	3214	2938	2596	2440	2450	2520	2563	2546	2540
6.	4705	4764	4451	3932	3540	3237	2861	2688	2700	2776	2824	2804
7.	4871	4903	4965	4640	4100	3690	3375	2982	2801	2813	2893	2943
8.	4794	4569	4598	4660	4355	3847	3463	3166	2797	2628	2638	2713
9.	4927	4170	3973	4000	4056	3790	3349	3013	2755	2434	2286	2296
10.	1119	1180	1192	1139	1145	1164	1088	963	868	793	702	659
SEKUNDARSTUFE 1 ZUS.	24745	23630	22751	21585	20134	18324	16576	15262	14441	14007	13889	13955

## L E V E R K U S E N , S T A D T

5.	929	853	753	665	596	517	485	472	462	462	456	455
6.	1008	965	886	783	691	621	539	505	491	481	480	474
7.	965	970	929	853	753	665	597	519	486	472	463	462
8.	998	992	996	955	876	774	683	614	533	499	485	474
9.	964	943	937	941	903	829	732	646	580	503	471	459
10.	232	255	296	296	297	285	263	232	206	185	160	149
SEKUNDARSTUFE 1 ZUS.	5096	4978	4797	4493	4116	3691	3299	2988	2758	2602	2515	2473

## K R E I S A A C H E N

5.	2331	2219	2001	1807	1655	1486	1374	1352	1359	1341	1325	1316
6.	2303	2301	2191	1977	1786	1636	1469	1358	1337	1342	1325	1309
7.	2448	2276	2274	2165	1953	1766	1617	1452	1342	1321	1326	1309
8.	2208	2201	2046	2047	1949	1758	1588	1454	1306	1206	1187	1193
9.	2149	1945	1939	1802	1803	1717	1550	1400	1281	1150	1063	1046
10.	354	375	405	405	377	378	360	325	295	270	242	224
SEKUNDARSTUFE 1 ZUS.	11793	11317	10856	10203	9523	8741	7958	7341	6920	6630	6468	6397

## K R E I S D U E R E N

5.	1979	1891	1722	1595	1488	1335	1250	1190	1170	1188	1176	1172
6.	2056	1943	1857	1691	1567	1463	1312	1229	1170	1149	1168	1157
7.	2225	2027	1917	1832	1668	1546	1443	1294	1213	1153	1133	1151
8.	2094	2101	1914	1811	1731	1576	1461	1364	1223	1145	1090	1071
9.	1945	1958	1965	1789	1695	1619	1475	1367	1275	1143	1071	1019
10.	318	340	408	410	373	354	339	309	287	268	241	225
SEKUNDARSTUFE 1 ZUS.	10617	10260	9783	9128	8522	7893	7280	6753	6338	6046	5879	5795

## E R F T K R E I S

5.	2651	2530	2300	2127	1989	1798	1695	1670	1647	1630	1600	1578
6.	2685	2806	2678	2435	2253	2106	1904	1796	1770	1746	1727	1696
7.	2997	2781	2907	2775	2524	2335	2183	1973	1861	1834	1808	1789
8.	2925	2839	2634	2755	2630	2392	2213	2068	1869	1763	1737	1713
9.	2855	2647	2570	2385	2496	2383	2166	2004	1873	1693	1597	1573
10.	627	688	761	741	687	720	688	627	580	543	491	462
SEKUNDARSTUFE 1 ZUS.	14740	14291	13850	13218	12579	11734	10849	10138	9600	9209	8960	8811

## K R E I S E U S K I R C H E N

5.	1341	1271	1176	1089	1000	880	821	805	796	797	790	788
6.	1488	1337	1266	1172	1087	987	878	819	803	794	794	789
7.	1509	1517	1363	1291	1197	1109	1017	896	835	819	810	810
8.	1487	1426	1433	1288	1220	1131	1048	961	845	789	773	764
9.	1601	1440	1380	1388	1248	1183	1095	1015	931	819	764	749
10.	302	363	388	374	376	339	320	297	276	253	223	208
SEKUNDARSTUFE 1 ZUS.	7728	7354	7006	6602	6128	5639	5179	4793	4486	4271	4154	4108

SCHULFORM: HAUPTSCHULE

TABELLE - 2 - VORAUSICHTLICHE ANZAHL DER SCHUELER NACH DEM SCHULJAHRGANG (STATUS-QUO-PROGNOSE)  
SCHULEN INSGESAMT

JAH (OKTOBER)	1978	1979	1980	1981	1982	1983	1984	1985	1986	1987	1988	1989
SCHULJAHRGANG												

## K R E I S H E I N S B E R G

5.	1528	1462	1335	1257	1167	1017	938	900	905	921	916	916
6.	1781	1623	1554	1418	1336	1241	1081	998	958	962	980	975
7.	1897	1718	1567	1499	1369	1289	1197	1043	963	924	928	946
8.	1872	1753	1588	1449	1387	1266	1192	1107	964	890	854	857
9.	1878	1762	1649	1494	1364	1306	1192	1122	1042	908	838	804
10.	334	400	448	420	380	348	333	305	287	267	233	215
SEKUNDARSTUFE 1 ZUS.	9290	8718	8141	7537	7003	6467	5933	5475	5119	4872	4749	4713

## O B E R B E R G I S C H E R K R E I S

5.	1776	1714	1550	1414	1294	1144	1062	1045	1045	1042	1021	1012
6.	2021	1977	1907	1727	1574	1441	1275	1183	1165	1164	1161	1137
7.	2226	1984	1941	1874	1696	1547	1416	1252	1161	1143	1143	1140
8.	2038	2114	1885	1845	1781	1611	1470	1345	1189	1103	1086	1086
9.	2111	1877	1948	1736	1701	1641	1486	1355	1240	1095	1016	1001
10.	416	477	506	527	469	461	445	403	368	336	299	276
SEKUNDARSTUFE 1 ZUS.	10588	10143	9737	9123	8515	7845	7154	6583	6168	5883	5726	5652

## R H E I N I S C H - B E R G I S C H E R K R E I S

5.	1259	1210	1093	984	912	840	792	770	763	760	744	735
6.	1486	1290	1240	1120	1009	935	862	813	790	783	780	764
7.	1569	1514	1315	1264	1142	1028	953	879	829	805	797	795
8.	1609	1513	1460	1268	1219	1101	992	919	846	799	776	768
9.	1596	1530	1438	1388	1207	1160	1049	944	875	806	760	738
10.	444	470	537	507	488	426	409	370	334	309	285	270
SEKUNDARSTUFE 1 ZUS.	7963	7527	7083	6531	5977	5490	5057	4695	4437	4262	4142	4070

## R H E I N - S I E G - K R E I S

5.	3177	3052	2745	2491	2361	2174	2043	1986	1933	1910	1894	1889
6.	3158	3169	3045	2738	2487	2357	2171	2041	1984	1930	1907	1890
7.	3361	3292	3304	3174	2856	2594	2458	2263	2128	2068	2011	1988
8.	3416	3273	3205	3219	3092	2782	2527	2395	2204	2072	2013	1958
9.	3434	3224	3089	3025	3040	2921	2627	2385	2260	2081	1956	1901
10.	803	907	1016	976	955	962	925	834	758	719	661	622
SEKUNDARSTUFE 1 ZUS.	17349	16917	16404	15623	14791	13790	12751	11904	11267	10780	10442	10248

## R E G I E R U N G S B E Z I R K K O E L N

5.	23598	22369	20129	18376	16999	15207	14231	13965	13958	14016	13881	13836
6.	25171	24532	23252	20923	19108	17674	15808	14795	14528	14521	14584	14444
7.	26462	25389	24767	23479	21131	19294	17847	15965	14943	14672	14663	14727
8.	25899	25097	24083	23505	22279	20045	18302	16928	15138	14171	13910	13900
9.	25753	23788	23048	22111	21565	20442	18399	16799	15538	13896	13005	12764
10.	5491	6015	6626	6428	6179	6038	5723	5156	4713	4362	3906	3655
SEKUNDARSTUFE 1 ZUS.	132374	127190	121905	114822	107261	98700	90310	83608	78818	75638	73949	73326

## B O T T R O P , S T A D T

5.	874	856	791	715	664	578	528	513	502	501	496	494
6.	953	937	918	848	768	711	621	567	551	538	538	533
7.	1033	995	979	959	886	802	743	648	592	575	562	561
8.	987	948	912	898	879	813	735	682	595	543	527	516
9.	919	875	839	809	796	780	720	652	604	527	481	468
10.	105	107	122	117	113	111	109	101	90	84	73	67
SEKUNDARSTUFE 1 ZUS.	4871	4718	4561	4346	4106	3795	3456	3163	2934	2768	2677	2639

SCHULFORM: HAUPTSCHULE

TABELLE - 2 - VORAUSSICHTLICHE ANZAHL DER SCHUELER NACH DEM SCHULJAHRGANG (STATUS-QUO-PROGNOSE)

SCHULEN INSGESAMT

JAHR (OKTOBER)	1978	1979	1980	1981	1982	1983	1984	1985	1986	1987	1988	1989
SCHULJAHRGANG												

## G E L S E N K I R C H E N , S T A D T

5.	2339	2191	1984	1794	1638	1424	1287	1234	1178	1161	1147	1140
6.	2332	2618	2452	2222	2010	1836	1596	1443	1383	1320	1301	1286
7.	2275	2115	2376	2225	2017	1824	1666	1449	1309	1254	1197	1180
8.	2113	2057	1912	2149	2013	1824	1650	1506	1310	1183	1134	1083
9.	1938	1777	1729	1608	1808	1694	1534	1388	1267	1102	995	953
10.	419	401	439	428	398	448	420	382	346	316	275	248
SEKUNDARSTUFE 1 ZUS.	11416	11159	10892	10426	9884	9050	8153	7402	6793	6336	6049	5890

## M U E N S T E R , S T A D T

5.	983	911	806	732	666	582	551	569	583	604	625	650
6.	1187	1029	954	844	767	698	611	577	597	611	632	655
7.	1163	1235	1070	992	878	798	726	635	600	621	636	658
8.	1358	1177	1249	1083	1004	890	808	734	643	607	629	642
9.	1351	1344	1165	1236	1074	995	881	799	727	637	601	622
10.	421	434	515	448	474	413	383	339	309	281	246	232
SEKUNDARSTUFE 1 ZUS.	6463	6130	5759	5335	4863	4376	3960	3653	3459	3361	3369	3459

## K R E I S B O R K E N

5.	3318	3141	2840	2596	2434	2189	2059	2043	2031	2037	2028	2041
6.	3516	3443	3260	2949	2697	2529	2275	2140	2124	2110	2116	2108
7.	3938	3632	3558	3368	3048	2786	2613	2349	2210	2193	2179	2185
8.	4069	3892	3589	3517	3331	3013	2755	2582	2323	2185	2167	2153
9.	3960	3834	3666	3382	3317	3141	2842	2597	2434	2189	2059	2043
10.	672	758	875	840	773	761	721	653	597	560	504	474
SEKUNDARSTUFE 1 ZUS.	19473	18700	17788	16652	15600	14419	13265	12364	11719	11274	11053	11004

## K R E I S C O E S F E L D

5.	1466	1409	1291	1167	1082	993	935	925	934	952	950	956
6.	1490	1493	1435	1315	1190	1103	1011	954	944	952	971	969
7.	1706	1512	1516	1457	1336	1208	1120	1027	969	958	966	985
8.	1631	1687	1496	1500	1441	1321	1195	1108	1016	957	947	955
9.	1686	1544	1597	1417	1422	1366	1253	1133	1050	962	907	898
10.	285	289	316	327	290	292	281	258	233	216	199	187
SEKUNDARSTUFE 1 ZUS.	8264	7934	7651	7183	6761	6283	5795	5405	5146	4997	4940	4950

## K R E I S R E C K L I N G H A U S E N

5.	4564	4371	4013	3642	3349	2925	2636	2565	2534	2507	2493	2492
6.	4886	4884	4677	4295	3900	3587	3134	2825	2748	2714	2685	2672
7.	5021	4800	4799	4596	4221	3833	3524	3079	2774	2700	2666	2637
8.	5307	4667	4460	4462	4273	3925	3563	3276	2861	2579	2509	2477
9.	4968	4744	4170	3987	3992	3823	3510	3187	2929	2558	2305	2243
10.	792	837	954	842	803	806	773	711	646	594	519	468
SEKUNDARSTUFE 1 ZUS.	25538	24303	23073	21824	20538	18899	17140	15643	14492	13652	13177	12989

## K R E I S S T E I N F U R T

5.	3589	3394	3115	2853	2628	2346	2167	2083	2008	1995	1982	1987
6.	3705	3588	3393	3115	2854	2630	2349	2169	2086	2010	1997	1984
7.	3991	3763	3645	3446	3164	2900	2672	2385	2203	2118	2040	2027
8.	3944	3855	3634	3522	3331	3058	2803	2581	2305	2128	2046	1970
9.	3825	3779	3693	3482	3377	3194	2932	2686	2473	2209	2040	1960
10.	670	720	847	831	783	761	721	662	608	559	500	461
SEKUNDARSTUFE 1 ZUS.	19724	19099	18327	17249	16137	14889	13644	12566	11683	11019	10605	10389



SCHULFORM: HAUPTSCHULE

TABELLE - 2 - VORAUSICHTLICHE ANZAHL DER SCHÜLER NACH DEM SCHULJAHRGANG (STATUS-QUO-PROGNOSE)

SCHULEN INSGESAMT

JAH R (OKTOBER)	1978	1979	1980	1981	1982	1983	1984	1985	1986	1987	1988	1989
SCHUL JAHRGANG												

## K R E I S W A R E N D O R F

5.	2477	2407	2217	2004	1836	1655	1549	1493	1462	1461	1445	1439
6.	2564	2565	2492	2297	2077	1904	1716	1608	1548	1515	1515	1498
7.	2480	2385	2387	2319	2137	1932	1771	1597	1495	1440	1409	1410
8.	2314	2349	2259	2262	2198	2026	1831	1678	1512	1416	1364	1335
9.	2400	2154	2186	2103	2107	2047	1887	1705	1562	1408	1318	1270
10.	403	461	493	502	482	484	471	435	393	360	325	304
SEKUNDARSTUFE 1 ZUS.	12638	12321	12034	11487	10837	10048	9225	8516	7972	7600	7376	7256

## R E G I E R U N G S B E Z I R K M U E N S T E R

5.	19610	18680	17057	15503	14297	12692	11712	11425	11232	11218	11166	11199
6.	20633	20557	19581	17885	16263	14998	13313	12283	11981	11770	11755	11705
7.	21607	20437	20330	19362	17687	16083	14835	13169	12152	11859	11655	11643
8.	21723	20632	19511	19393	18470	16870	15340	14147	12565	11598	11323	11131
9.	21047	20051	19045	18024	17893	17040	15559	14147	13046	11592	10706	10457
10.	3767	4007	4561	4335	4116	4076	3879	3541	3222	2970	2641	2441
SEKUNDARSTUFE 1 ZUS.	108387	104364	100085	94502	88726	81759	74638	68712	64198	61007	59246	58576

## B I E L E F E L D , S T A D T

5.	1877	1768	1585	1460	1327	1152	1059	1005	978	993	987	989
6.	1827	1882	1774	1590	1465	1332	1157	1063	1009	982	998	990
7.	2137	1962	2022	1906	1708	1574	1431	1243	1142	1084	1054	1070
8.	2045	2101	1929	1989	1874	1681	1548	1408	1223	1123	1065	1036
9.	1867	1976	2030	1864	1923	1812	1625	1497	1361	1181	1085	1029
10.	420	438	552	570	522	540	510	458	422	384	333	307
SEKUNDARSTUFE 1 ZUS.	10173	10127	9892	9379	8819	8091	7330	6674	6135	5747	5522	5421

## K R E I S G U E T E R S L O H

5.	2502	2396	2182	2019	1878	1704	1605	1551	1524	1519	1497	1487
6.	2547	2493	2388	2174	2014	1874	1701	1603	1548	1521	1515	1494
7.	2730	2535	2482	2377	2165	2005	1865	1693	1595	1540	1512	1507
8.	2756	2618	2431	2381	2280	2077	1924	1789	1624	1529	1477	1451
9.	2516	2522	2395	2223	2180	2088	1902	1760	1637	1486	1400	1351
10.	429	442	528	503	466	458	439	401	372	346	314	296
SEKUNDARSTUFE 1 ZUS.	13480	13006	12406	11677	10983	10206	9436	8797	8300	7941	7715	7586

## K R E I S H E R F O R D

5.	1877	1770	1597	1480	1367	1185	1083	1068	1055	1046	1030	1020
6.	1755	1814	1711	1545	1432	1322	1147	1047	1033	1020	1012	996
7.	1844	1757	1817	1714	1547	1434	1324	1149	1049	1034	1022	1013
8.	1880	1767	1684	1742	1643	1483	1375	1270	1101	1005	991	979
9.	1805	1700	1598	1523	1577	1488	1343	1244	1149	996	909	897
10.	342	380	427	402	383	397	375	339	314	291	251	231
SEKUNDARSTUFE 1 ZUS.	9503	9188	8834	8406	7949	7309	6647	6117	5701	5392	5215	5136

## K R E I S H O E X T E R

5.	1167	1109	1007	945	857	748	719	713	718	727	722	724
6.	1218	1207	1146	1042	977	887	774	744	738	743	753	747
7.	1339	1225	1213	1152	1048	983	892	778	749	741	746	757
8.	1253	1268	1159	1149	1091	993	931	844	737	708	702	707
9.	1258	1127	1141	1043	1035	983	894	839	761	663	638	632
10.	183	211	226	230	210	208	199	181	170	154	135	130
SEKUNDARSTUFE 1 ZUS.	6418	6147	5892	5561	5218	4802	4409	4099	3873	3736	3696	3697



SCHULFORM: HAUPTSCHULE

TABELLE - 2 - VORAUSICHTLICHE ANZAHL DER SCHUELER NACH DEM SCHULJAHRGANG (STATUS-QUO-PROGNOSE)

SCHULEN INSGESAMT

JAHR (OKTOBER)	1978	1979	1980	1981	1982	1983	1984	1985	1986	1987	1988	1989
SCHUL JAHRGANG												
K R E I S L I P P E												
5.	2328	2260	2054	1871	1743	1531	1382	1314	1279	1274	1262	1258
6.	2226	2223	2159	1962	1788	1667	1464	1321	1256	1223	1217	1206
7.	2425	2290	2287	2222	2020	1840	1715	1507	1359	1293	1257	1252
8.	2537	2350	2219	2218	2154	1959	1784	1663	1460	1318	1252	1218
9.	2546	2423	2244	2120	2121	2059	1872	1705	1589	1395	1258	1197
10.	505	561	637	592	558	560	544	495	452	422	369	334
SEKUNDARSTUFE 1 ZUS.	12567	12107	11600	10985	10384	9616	8761	8005	7395	6925	6615	6465
K R E I S M I N D E N - L U E B B E C K E												
5.	2338	2211	2018	1936	1798	1541	1414	1316	1276	1302	1297	1301
6.	2625	2394	2264	2068	1985	1844	1580	1449	1350	1308	1334	1329
7.	2572	2560	2336	2210	2018	1936	1798	1542	1413	1317	1275	1301
8.	2532	2461	2450	2236	2116	1932	1853	1722	1475	1353	1260	1220
9.	2560	2416	2348	2338	2135	2020	1845	1769	1643	1408	1291	1202
10.	335	379	427	417	413	379	358	329	316	293	251	231
SEKUNDARSTUFE 1 ZUS.	12962	12421	11843	11205	10465	9652	8848	8127	7473	6981	6708	6584
K R E I S P A D E R B O R N												
5.	2018	1947	1834	1702	1601	1450	1345	1332	1343	1371	1379	1394
6.	2152	2037	1965	1852	1720	1618	1466	1360	1347	1356	1385	1394
7.	2194	2196	2079	2006	1890	1756	1652	1496	1387	1374	1385	1414
8.	2139	2173	2175	2060	1987	1874	1740	1636	1481	1374	1361	1371
9.	2119	2019	2051	2054	1946	1878	1770	1643	1545	1399	1298	1285
10.	187	214	243	248	247	234	226	215	199	187	170	157
SEKUNDARSTUFE 1 ZUS.	10809	10586	10347	9922	9391	8810	8199	7682	7302	7041	6978	7015
R E G I E R U N G S B E Z I R K D E T M O L D												
5.	14107	13461	12277	11413	10571	9311	8607	8299	8173	8232	8174	8173
6.	14350	14050	13407	12233	11381	10544	9289	8587	8281	8153	8214	8156
7.	15241	14525	14236	13587	12396	11528	10677	9408	8694	8383	8251	8314
8.	15142	14738	14047	13775	13145	11999	11155	10332	9101	8410	8108	7982
9.	14671	14183	13807	13165	12917	12328	11251	10457	9685	8528	7879	7593
10.	2401	2625	3040	2962	2799	2776	2651	2418	2245	2077	1823	1686
SEKUNDARSTUFE 1 ZUS.	75912	73582	70814	67135	63209	58486	53630	49501	46179	43783	42449	41904
B O C H U M , S T A D T												
5.	2127	2058	1861	1667	1502	1311	1200	1181	1203	1227	1223	1222
6.	2480	2400	2322	2100	1882	1696	1481	1356	1334	1358	1386	1381
7.	2498	2437	2359	2283	2065	1850	1668	1456	1332	1311	1334	1362
8.	2444	2335	2278	2207	2136	1932	1731	1559	1361	1245	1225	1247
9.	2355	2191	2094	2043	1979	1915	1732	1551	1398	1221	1117	1099
10.	471	477	529	507	495	481	466	422	379	340	297	272
SEKUNDARSTUFE 1 ZUS.	12375	11898	11443	10807	10059	9185	8278	7525	7007	6702	6582	6583
D O R T M U N D , S T A D T												
5.	3404	3269	2838	2534	2340	2015	1817	1740	1740	1765	1748	1739
6.	3795	3563	3421	2971	2654	2451	2111	1904	1823	1822	1849	1832
7.	4136	4010	3766	3617	3142	2806	2592	2231	2012	1927	1926	1954
8.	4402	3920	3801	3570	3430	2980	2661	2457	2115	1908	1827	1824
9.	4210	4121	3670	3559	3346	3214	2791	2492	2301	1981	1786	1711
10.	1365	1494	1745	1558	1509	1423	1368	1190	1064	983	846	762
SEKUNDARSTUFE 1 ZUS.	21312	20377	19241	17809	16421	14889	13340	12014	11055	10386	9982	9822

SCHULFORM: HAUPTSCHULE

TABELLE - 2 - VORAUSSICHTLICHE ANZAHL DER SCHÜLER NACH DEM SCHULJAHRGANG (STATUS-QUO-PROGNOSE)  
SCHULEN INSGESAMT

JAHR (OKTOBER)	1978	1979	1980	1981	1982	1983	1984	1985	1986	1987	1988	1989
SCHULJAHRGANG												
H A G E N , S T A D T												
5.	1440	1371	1238	1102	992	873	792	761	752	754	745	743
6.	1618	1542	1468	1326	1181	1063	935	849	815	806	808	800
7.	1544	1509	1440	1371	1238	1103	992	873	793	762	752	754
8.	1538	1426	1394	1330	1266	1144	1018	917	806	733	703	695
9.	1675	1423	1319	1289	1230	1172	1059	942	847	745	677	650
10.	532	579	587	546	534	511	486	440	392	354	310	282
SEKUNDARSTUFE 1 ZUS.	8347	7850	7446	6964	6441	5866	5282	4782	4405	4154	3995	3924
H A M M , S T A D T												
5.	1311	1261	1132	1048	975	857	800	784	771	766	761	759
6.	1414	1376	1323	1190	1102	1024	900	840	824	811	805	800
7.	1428	1380	1343	1292	1161	1076	1000	879	821	805	791	786
8.	1468	1379	1333	1298	1248	1123	1040	966	848	793	777	764
9.	1314	1322	1241	1201	1170	1125	1011	937	870	765	715	700
10.	226	229	274	258	250	244	235	212	196	182	160	149
SEKUNDARSTUFE 1 ZUS.	7161	6947	6646	6287	5906	5449	4986	4618	4330	4122	4009	3958
H E R N E , S T A D T												
5.	1294	1269	1178	1068	957	824	745	688	673	686	671	660
6.	1276	1404	1376	1278	1160	1039	895	809	747	730	744	728
7.	1479	1345	1481	1451	1348	1223	1095	944	853	787	769	785
8.	1391	1387	1262	1389	1362	1264	1147	1028	885	800	738	722
9.	1339	1242	1238	1126	1240	1217	1129	1025	918	790	715	659
10.	243	256	283	283	258	284	279	259	236	211	182	164
SEKUNDARSTUFE 1 ZUS.	7022	6903	6818	6595	6325	5851	5290	4753	4312	4004	3819	3718
E N N E P E - R U H R - K R E I S												
5.	2299	2188	1957	1785	1651	1441	1309	1245	1256	1282	1266	1256
6.	2607	2586	2462	2203	2010	1860	1623	1474	1402	1414	1444	1425
7.	2695	2609	2589	2465	2205	2012	1861	1625	1475	1404	1415	1444
8.	2685	2517	2436	2419	2302	2061	1880	1739	1518	1378	1310	1321
9.	2614	2439	2287	2213	2199	2093	1874	1709	1581	1380	1252	1191
10.	610	642	714	672	649	647	616	552	504	467	407	369
SEKUNDARSTUFE 1 ZUS.	13510	12981	12445	11757	11016	10114	9163	8344	7736	7325	7094	7006
H O C H S A U E R L A N D K R E I S												
5.	2511	2399	2225	2054	1880	1710	1590	1519	1490	1484	1465	1462
6.	2439	2473	2363	2191	2025	1854	1686	1568	1498	1469	1462	1444
7.	2524	2429	2464	2353	2183	2017	1846	1679	1562	1492	1462	1456
8.	2472	2338	2251	2284	2182	2024	1869	1712	1557	1447	1382	1355
9.	2400	2251	2130	2050	2081	1988	1845	1704	1559	1418	1318	1258
10.	400	435	486	462	444	452	432	402	372	340	309	287
SEKUNDARSTUFE 1 ZUS.	12746	12325	11919	11394	10795	10045	9268	8584	8038	7650	7398	7262
M A E R K I S C H E R K R E I S												
5.	3306	3162	2832	2555	2317	2057	1903	1866	1870	1863	1830	1816
6.	3607	3618	3461	3101	2798	2538	2255	2086	2044	2049	2041	2006
7.	3717	3562	3573	3418	3063	2764	2506	2226	2060	2018	2022	2015
8.	3635	3373	3231	3244	3102	2780	2509	2274	2020	1868	1831	1834
9.	3227	3295	3057	2930	2943	2815	2522	2275	2063	1832	1694	1660
10.	553	610	743	690	661	665	637	572	516	469	416	385
SEKUNDARSTUFE 1 ZUS.	18045	17620	16897	15938	14884	13619	12332	11299	10573	10099	9834	9716

SCHULFORM: HAUPTSCHULE

TABELLE - 2 - VORAUSSICHTLICHE ANZAHL DER SCHUELER NACH DEM SCHULJAHRGANG (STATUS-QUO-PROGNOSE)

SCHULEN INSGESAMT

JAH R (OKTOBER)	1978	1979	1980	1981	1982	1983	1984	1985	1986	1987	1988	1989
SCHUL JAHRGANG												

## K R E I S O L P E

5.	1195	1142	1044	970	898	800	753	753	748	744	736	737
6.	1254	1237	1183	1082	1005	931	829	781	780	775	771	763
7.	1391	1253	1236	1182	1081	1004	930	828	780	780	774	770
8.	1342	1331	1198	1183	1132	1035	962	890	792	747	746	741
9.	1378	1243	1232	1110	1096	1049	959	891	824	734	691	691
10.	277	326	351	349	314	311	297	272	254	234	210	197
SEKUNDARSTUFE 1 ZUS.	6837	6532	6244	5876	5526	5130	4730	4415	4178	4014	3928	3899

## K R E I S S I E G E N

5.	2431	2331	2132	1939	1780	1585	1461	1412	1400	1409	1403	1406
6.	2649	2527	2424	2217	2018	1854	1662	1521	1469	1457	1467	1461
7.	2542	2353	2245	2153	1970	1793	1647	1476	1351	1305	1294	1302
8.	2608	2389	2211	2112	2025	1852	1686	1547	1387	1269	1227	1216
9.	2582	2444	2239	2073	1981	1899	1737	1581	1451	1300	1190	1150
10.	564	641	723	666	615	589	565	518	472	433	389	355
SEKUNDARSTUFE 1 ZUS.	13376	12685	11974	11160	10389	9582	8758	8055	7530	7173	6970	6890

## K R E I S S O E S T

5.	2328	2249	2059	1911	1806	1642	1535	1483	1476	1478	1462	1456
6.	2422	2367	2287	2095	1944	1839	1672	1562	1510	1502	1504	1487
7.	2403	2395	2342	2263	2073	1923	1819	1654	1546	1493	1485	1487
8.	2488	2316	2309	2258	2182	1999	1855	1754	1595	1490	1439	1431
9.	2405	2306	2146	2139	2094	2024	1854	1720	1626	1478	1381	1333
10.	400	441	505	471	469	460	445	408	380	359	326	305
SEKUNDARSTUFE 1 ZUS.	12446	12074	11648	11137	10568	9887	9180	8581	8133	7800	7597	7499

## K R E I S U N N A

5.	2682	2611	2421	2208	2035	1832	1717	1634	1571	1556	1546	1545
6.	2706	2798	2723	2527	2304	2123	1913	1792	1707	1641	1625	1614
7.	3030	2762	2856	2781	2580	2353	2168	1953	1830	1742	1674	1658
8.	2757	2822	2573	2661	2592	2405	2192	2020	1819	1704	1622	1559
9.	2712	2532	2592	2363	2440	2382	2209	2015	1856	1671	1565	1490
10.	532	585	651	668	609	632	616	572	523	482	433	406
SEKUNDARSTUFE 1 ZUS.	14419	14110	13816	13208	12566	11727	10815	9986	9306	8796	8465	8272

## R E G I E R U N G S B E Z I R K A R N S B E R G

5.	26328	25310	22917	20841	19133	16957	15622	15066	14950	15014	14856	14801
6.	28267	27891	26813	24281	22083	20272	17962	16542	15953	15834	15906	15741
7.	29387	28044	27694	26629	24109	21924	20124	17824	16415	15826	15698	15773
8.	29230	27533	26277	25955	24959	22589	20550	18863	16703	15382	14827	14709
9.	28211	26809	25245	24096	23805	22893	20722	18842	17294	15315	14101	13592
10.	6173	6715	7591	7130	6807	6699	6442	5819	5288	4854	4285	3933
SEKUNDARSTUFE 1 ZUS.	147596	142302	136537	128932	120896	111344	101422	92956	86603	82225	79673	78549

## K R E I S F R E I E S T A E D T E

5.	44414	42094	37516	33761	30815	26988	24879	24221	24146	24339	24111	24026
6.	48401	47886	45389	40463	36419	33247	29128	26848	26142	26054	26259	26012
7.	49597	48334	47795	45312	40394	36360	33189	29072	26793	26090	26012	26224
8.	49170	46907	45712	45189	42840	38185	34367	31367	27478	25325	24660	24591
9.	47489	44734	42660	41577	41079	38938	34702	31231	28501	24959	23004	22399
10.	10078	10726	12044	11441	11167	10987	10404	9272	8352	7618	6662	6143
SEKUNDARSTUFE 1 ZUS.	249149	240681	231116	217743	202714	184705	166669	152011	141412	134385	130708	129395

SCHULFORM: HAUPTSCHULE

TABELLE - 2 - VORAUSSICHTLICHE ANZAHL DER SCHÜLER NACH DEM SCHULJAHRGANG (STATUS-QUO-PROGNOSE)  
SCHULEN INSGESAMT

JAHR (OKTOBER)	1978	1979	1980	1981	1982	1983	1984	1985	1986	1987	1988	1989
SCHULJAHRGANG												

## K R E I S E

5.	74354	70946	64575	59265	54844	48924	45418	44126	43675	43662	43202	43055
6.	78591	76820	73303	66728	61262	56698	50582	46958	45628	45153	45143	44669
7.	82822	78659	76912	73382	66801	61319	56752	50638	47017	45679	45191	45181
8.	81801	78890	74925	73281	69920	63652	58428	54075	48245	44795	43519	43058
9.	80016	75759	73075	69415	67915	64801	58990	54144	50108	44705	41507	40324
10.	14523	16051	18081	17491	16581	16263	15531	14152	12992	12032	10750	9985
SEKUNDARSTUFE 1 ZUS.	412107	397125	380871	359562	337323	311657	285701	264093	247665	236026	229312	226272

## L A N D N O R D R H E I N - W E S T F A L E N

5.	118768	113040	102091	93026	85659	75912	70297	68347	67821	68001	67313	67081
6.	126992	124706	118692	107191	97681	89945	79710	73806	71770	71207	71402	70681
7.	132419	126993	124707	118694	107195	97679	89941	79710	73810	71769	71203	71405
8.	130971	125797	120637	118470	112760	101837	92795	85442	75723	70120	68179	67649
9.	127505	120493	115735	110992	108994	103739	93692	85375	78609	69664	64511	62723
10.	24601	26777	30125	28932	27748	27250	25935	23424	21344	19650	17412	16128
SEKUNDARSTUFE 1 ZUS.	661256	637806	611987	577305	540037	496362	452370	416104	389077	370411	360020	355667



SCHULFORM: REALSCHULE

TABELLE - 3 - VORAUSICHTLICHE ANZAHL DER SCHUELER NACH DEM SCHULJAHRGANG (STATUS-QUO-PROGNOSE)  
SCHULEN INSGESAMT

JAH R (OKTOBER)	1978	1979	1980	1981	1982	1983	1984	1985	1986	1987	1988	1989
SCHULJAHRGANG												

## D U E S S E L D O R F , S T A D T

5.	1475	1372	1183	1045	945	836	776	771	802	817	801	792
6.	1484	1425	1327	1143	1010	914	807	750	744	775	790	775
7.	1799	1684	1619	1507	1299	1146	1038	917	852	846	881	897
8.	1777	1744	1633	1568	1460	1258	1111	1006	888	825	820	853
9.	1707	1715	1682	1575	1512	1407	1213	1071	969	856	796	789
10.	1448	1338	1344	1317	1234	1184	1102	949	838	758	670	622
SEKUNDARSTUFE 1 ZUS.	9690	9278	8788	8155	7460	6745	6047	5464	5093	4877	4758	4728

## D U I S B U R G , S T A D T

5.	1045	1007	903	811	752	655	592	563	539	532	527	523
6.	1197	1024	987	886	795	738	642	581	553	528	522	516
7.	1338	1416	1212	1167	1048	941	873	759	687	654	625	617
8.	1406	1259	1332	1141	1098	986	885	822	714	646	615	587
9.	1350	1379	1235	1307	1118	1077	967	867	805	700	633	603
10.	1183	1224	1251	1119	1185	1013	976	875	786	729	634	573
SEKUNDARSTUFE 1 ZUS.	7519	7309	6920	6431	5996	5410	4935	4467	4084	3789	3556	3419

## E S S E N , S T A D T

5.	1967	1851	1666	1500	1347	1170	1099	1069	1046	1043	1032	1027
6.	2043	1954	1839	1656	1490	1338	1162	1092	1062	1039	1036	1025
7.	2218	2323	2223	2092	1884	1696	1523	1322	1243	1208	1183	1179
8.	2198	2157	2260	2161	2034	1831	1648	1480	1285	1207	1174	1149
9.	2210	2177	2136	2237	2140	2014	1812	1631	1464	1271	1195	1162
10.	1708	2072	2040	2001	2095	2003	1884	1696	1526	1370	1190	1118
SEKUNDARSTUFE 1 ZUS.	12344	12534	12164	11647	10990	10052	9128	8290	7626	7138	6810	6660

## K R E F E L D , S T A D T

5.	789	755	671	597	544	475	447	440	430	428	421	418
6.	776	767	734	652	581	528	461	434	427	417	416	409
7.	916	890	880	842	748	666	606	529	498	490	479	477
8.	837	875	851	840	804	714	637	579	506	475	468	457
9.	861	828	866	842	832	795	707	629	572	500	470	463
10.	642	791	761	797	773	764	730	649	578	525	459	431
SEKUNDARSTUFE 1 ZUS.	4821	4906	4763	4570	4282	3942	3588	3260	3011	2835	2713	2655

## M O E N C H E N G L A D B A C H , S T A D T

5.	561	536	478	432	395	353	332	320	320	327	325	324
6.	628	566	541	483	435	399	356	334	323	323	330	327
7.	619	616	555	531	473	427	392	350	328	317	317	324
8.	658	620	616	555	532	474	427	392	350	328	316	318
9.	585	630	593	591	532	509	454	408	375	335	314	303
10.	605	558	600	566	562	506	484	432	389	357	319	299
SEKUNDARSTUFE 1 ZUS.	3656	3526	3383	3158	2929	2668	2445	2236	2085	1987	1921	1895

## M U E L H E I M A . D . R U H R , S T A D T

5.	491	463	418	367	319	283	260	247	245	244	240	238
6.	497	491	463	417	367	319	284	260	246	245	244	241
7.	468	462	456	430	388	341	297	263	242	229	227	226
8.	524	488	481	476	447	405	355	309	275	252	239	237
9.	514	510	474	468	462	435	393	346	301	266	245	232
10.	490	486	484	450	443	437	412	372	327	284	252	231
SEKUNDARSTUFE 1 ZUS.	2984	2900	2776	2608	2426	2220	2001	1797	1636	1520	1447	1405

SCHULFORM: REALSCHULE

TABELLE - 3 - VORAUSSICHTLICHE ANZAHL DER SCHUELER NACH DEM SCHULJAHRGANG (STATUS-QUO-PROGNOSE)

SCHULEN INSGESAMT

JAH R (OKTOBER)	1978	1979	1980	1981	1982	1983	1984	1985	1986	1987	1988	1989
SCHUL JAHRGANG												

## OBERHAUSEN, STADT

5.	662	649	584	522	478	415	376	367	378	387	382	379
6.	625	657	644	581	518	474	412	373	364	375	383	379
7.	595	587	617	605	545	487	445	387	351	342	352	360
8.	604	554	545	573	563	506	452	413	360	325	318	328
9.	512	568	520	513	539	529	476	425	389	338	306	299
10.	460	470	522	478	471	495	486	437	391	357	310	281
SEKUNDARSTUFE 1 ZUS.	3458	3485	3432	3272	3114	2906	2647	2402	2233	2124	2051	2026

## REMSCHIED, STADT

5.	420	408	376	347	325	295	265	249	249	247	241	237
6.	386	426	413	380	351	329	299	268	251	253	251	245
7.	381	364	400	389	358	331	310	282	253	237	238	236
8.	378	358	341	376	366	337	310	291	265	238	223	224
9.	295	356	337	322	355	344	317	292	274	249	223	209
10.	267	275	332	315	300	331	322	296	273	256	232	208
SEKUNDARSTUFE 1 ZUS.	2127	2187	2199	2129	2055	1967	1823	1678	1565	1480	1408	1359

## SOLINGEN, STADT

5.	466	442	387	351	320	282	264	256	250	250	244	240
6.	429	467	445	387	353	321	283	264	256	252	251	245
7.	600	558	609	578	505	459	418	368	345	334	327	326
8.	495	509	472	516	489	427	388	353	312	292	282	277
9.	520	472	484	450	491	467	407	370	336	297	278	269
10.	394	469	426	437	406	442	421	366	334	304	267	250
SEKUNDARSTUFE 1 ZUS.	2904	2917	2823	2719	2564	2398	2181	1977	1833	1729	1649	1607

## WUPPERTAL, STADT

5.	1074	1018	893	794	729	635	575	568	573	572	561	555
6.	1133	1038	983	863	767	704	613	556	549	554	553	542
7.	950	1086	994	943	827	735	675	588	533	526	531	530
8.	913	871	996	913	864	759	675	619	540	489	482	486
9.	844	860	822	938	860	814	714	634	582	508	460	454
10.	643	768	782	748	853	781	740	649	577	529	461	418
SEKUNDARSTUFE 1 ZUS.	5557	5641	5470	5199	4900	4428	3992	3614	3354	3178	3048	2985

## KREISKLEVE

5.	835	790	703	662	622	545	506	493	495	497	491	488
6.	838	834	790	703	661	622	545	505	493	494	497	490
7.	722	826	823	779	693	652	613	538	498	486	488	490
8.	684	676	774	770	729	648	611	574	504	466	455	456
9.	666	672	664	761	758	718	638	601	564	495	458	447
10.	560	635	642	634	725	722	683	607	572	537	472	436
SEKUNDARSTUFE 1 ZUS.	4305	4433	4396	4309	4188	3907	3596	3318	3126	2975	2861	2807

## KREISMETTMANN

5.	2371	2240	2000	1805	1677	1532	1438	1378	1359	1347	1317	1297
6.	2542	2360	2230	1990	1796	1670	1526	1431	1371	1352	1341	1311
7.	2448	2515	2335	2206	1970	1779	1652	1510	1416	1356	1338	1327
8.	2409	2367	2432	2258	2134	1904	1719	1597	1460	1369	1311	1293
9.	2164	2321	2282	2343	2176	2056	1834	1656	1539	1406	1319	1263
10.	1880	1980	2125	2088	2143	1988	1879	1676	1513	1405	1285	1205
SEKUNDARSTUFE 1 ZUS.	13814	13783	13404	12690	11896	10929	10048	9248	8658	8235	7911	7696

SCHULFORM: REALSCHULE

TABELLE - 3 - VORAUSSICHTLICHE ANZAHL DER SCHÜLER NACH DEM SCHULJAHRGANG (STATUS-QUO-PROGNOSE)

SCHULEN INSGESAMT

JAHR (OKTOBER)	1978	1979	1980	1981	1982	1983	1984	1985	1986	1987	1988	1989
SCHULJAHRGANG												
K R E I S N E U S S												
5.	1569	1482	1340	1228	1141	1005	930	917	902	896	881	871
6.	1497	1566	1480	1339	1226	1139	1003	929	915	901	893	878
7.	1640	1601	1676	1584	1432	1313	1219	1075	995	980	965	957
8.	1533	1538	1502	1571	1485	1343	1230	1143	1006	932	918	904
9.	1416	1431	1434	1400	1466	1384	1251	1147	1065	938	868	856
10.	1198	1380	1394	1397	1364	1426	1347	1218	1115	1036	913	845
SEKUNDARSTUFE 1 ZUS.	8853	8998	8826	8519	8114	7610	6980	6429	5998	5683	5438	5311
K R E I S V I E R S E N												
5.	930	863	766	707	641	563	532	520	518	518	508	502
6.	880	914	848	753	694	630	553	523	510	508	508	498
7.	869	847	880	816	725	668	607	532	504	492	490	490
8.	828	848	828	859	797	708	653	592	520	491	480	478
9.	804	789	809	788	818	759	674	621	564	495	468	457
10.	680	749	734	753	733	761	706	627	578	524	460	434
SEKUNDARSTUFE 1 ZUS.	4991	5010	4865	4676	4408	4089	3725	3415	3194	3028	2914	2859
K R E I S W E S E L												
5.	1561	1492	1382	1268	1161	1022	936	921	934	934	924	920
6.	1619	1548	1479	1370	1257	1151	1012	928	913	925	925	915
7.	1646	1679	1606	1535	1422	1305	1194	1052	963	948	960	960
8.	1628	1575	1607	1537	1469	1360	1248	1143	1005	921	906	918
9.	1496	1582	1530	1561	1491	1426	1321	1212	1109	976	894	880
10.	1364	1388	1467	1419	1447	1382	1321	1224	1122	1027	904	828
SEKUNDARSTUFE 1 ZUS.	9314	9264	9071	8690	8247	7646	7032	6480	6046	5731	5513	5421
R E G I E R U N G S B E Z I R K D U E S S E L D O R F												
5.	16216	15368	13750	12436	11396	10066	9328	9079	9040	9039	8895	8811
6.	16574	16037	15203	13603	12301	11276	9958	9228	8977	8941	8940	8796
7.	17209	17454	16885	16004	14317	12946	11862	10472	9708	9445	9401	9396
8.	16872	16439	16670	16114	15271	13660	12349	11313	9990	9256	9007	8965
9.	15944	16290	15868	16096	15550	14734	13178	11910	10908	9630	8927	8686
10.	13522	14583	14904	14519	14734	14235	13493	12073	10919	9998	8828	8179
SEKUNDARSTUFE 1 ZUS.	96337	96171	93280	88772	83569	76917	70168	64075	59542	56309	53998	52833
A A C H E N , S T A D T												
5.	719	676	608	553	511	460	441	432	432	451	456	464
6.	693	729	685	617	560	518	465	446	437	437	457	462
7.	825	831	874	822	739	672	621	558	536	525	525	548
8.	788	825	832	875	822	739	672	621	559	535	525	524
9.	765	764	801	807	848	797	717	651	602	542	519	508
10.	696	723	723	758	763	801	754	677	616	569	512	490
SEKUNDARSTUFE 1 ZUS.	4486	4548	4523	4432	4243	3987	3670	3385	3182	3059	2994	2996
B O D N N , S T A D T												
5.	792	720	628	588	541	470	427	434	458	464	466	472
6.	880	788	717	625	585	538	467	424	431	455	461	463
7.	980	930	833	758	661	619	569	494	448	456	482	488
8.	950	996	946	847	770	671	629	577	503	455	463	489
9.	956	907	951	902	808	735	640	601	552	479	434	442
10.	768	888	842	883	838	750	682	594	557	511	445	403
SEKUNDARSTUFE 1 ZUS.	5326	5229	4917	4603	4203	3783	3414	3124	2949	2820	2751	2757



SCHULFORM: REALSCHULE

TABELLE - 3 - VORAUSSICHTLICHE ANZAHL DER SCHUELER NACH DEM SCHULJAHRGANG (STATUS-QUO-PROGNOSE)  
SCHULEN INSGESAMT

Jahr (Oktober)	1978	1979	1980	1981	1982	1983	1984	1985	1986	1987	1988	1989
Schuljahrgang												
K O E L N , S T A D T												
5.	2683	2516	2224	2001	1829	1615	1514	1519	1562	1588	1576	1573
6.	2591	2645	2480	2192	1971	1802	1591	1493	1498	1539	1565	1553
7.	3027	2882	2942	2760	2439	2185	2007	1771	1661	1666	1713	1741
8.	3013	2940	2799	2857	2680	2368	2130	1948	1719	1612	1617	1663
9.	3198	2949	2878	2740	2795	2623	2317	2084	1906	1682	1577	1582
10.	2893	3026	2791	2723	2591	2643	2479	2189	1970	1801	1589	1490
SEKUNDARSTUFE 1 ZUS.	17405	16958	16114	15273	14305	13246	12038	11004	10316	9888	9637	9602
L E V E R K U S E N , S T A D T												
5.	552	509	449	396	356	308	289	281	274	274	271	270
6.	569	557	513	454	400	359	312	291	283	276	276	272
7.	728	733	717	661	584	516	463	401	375	365	357	356
8.	719	721	726	710	654	578	511	457	397	371	360	353
9.	671	708	710	714	699	645	569	502	451	391	365	355
10.	565	644	680	682	686	671	618	546	482	433	375	351
SEKUNDARSTUFE 1 ZUS.	3804	3872	3795	3617	3379	3077	2762	2478	2262	2110	2004	1957
K R E I S A A C H E N												
5.	1132	1082	977	882	807	724	668	657	659	651	643	638
6.	1182	1132	1081	976	881	807	724	667	656	660	651	643
7.	1105	1258	1204	1151	1039	938	860	770	711	699	702	692
8.	1148	1070	1218	1165	1114	1005	908	832	745	688	677	679
9.	1099	1137	1059	1205	1154	1103	995	898	823	738	680	669
10.	951	1028	1063	991	1126	1078	1030	929	838	768	688	636
SEKUNDARSTUFE 1 ZUS.	6617	6707	6602	6370	6121	5655	5185	4753	4432	4204	4041	3957
K R E I S D U E R E N												
5.	687	659	600	556	519	465	435	413	406	413	409	407
6.	690	710	681	621	575	537	480	449	427	419	426	422
7.	699	745	767	736	671	621	580	519	486	462	453	460
8.	676	706	753	774	743	677	627	585	524	490	466	457
9.	614	670	700	747	768	737	671	621	580	520	486	462
10.	551	591	646	675	718	739	709	645	598	558	500	467
SEKUNDARSTUFE 1 ZUS.	3917	4081	4147	4109	3994	3776	3502	3232	3021	2862	2740	2675
E R F T K R E I S												
5.	1864	1787	1625	1503	1405	1268	1194	1176	1158	1145	1125	1108
6.	1849	1875	1797	1634	1511	1413	1275	1201	1182	1165	1152	1131
7.	1832	1901	1927	1847	1680	1554	1453	1312	1236	1215	1198	1185
8.	1690	1811	1878	1905	1825	1659	1535	1435	1295	1220	1201	1183
9.	1644	1627	1743	1808	1833	1756	1597	1477	1381	1247	1174	1155
10.	1413	1560	1545	1654	1715	1738	1666	1514	1400	1309	1181	1112
SEKUNDARSTUFE 1 ZUS.	10292	10561	10515	10351	9969	9388	8720	8115	7652	7301	7031	6874
K R E I S E U S K I R C H E N												
5.	393	374	346	321	295	259	241	236	233	233	231	231
6.	441	411	390	361	335	307	271	251	246	244	244	242
7.	401	426	396	376	349	324	297	261	243	238	235	235
8.	428	412	436	406	386	358	331	304	268	250	244	241
9.	412	401	385	408	380	361	335	311	285	250	233	228
10.	319	390	380	364	386	359	342	316	293	269	236	220
SEKUNDARSTUFE 1 ZUS.	2394	2414	2333	2236	2131	1988	1817	1679	1568	1484	1423	1397



SCHULFORM: REALSCHULE

TABELLE - 3 - VORAUSSICHTLICHE ANZAHL DER SCHUELER NACH DEM SCHULJAHRGANG (STATUS-QUO-PROGNOSE)

SCHULEN INSGESAMT

JAHRE (OKTOBER)	1978	1979	1980	1981	1982	1983	1984	1985	1986	1987	1988	1989
SCHULJAHRGANG												
K R E I S H E I N S B E R G												
5.	1001	962	879	827	768	688	616	591	593	603	600	599
6.	959	990	951	868	817	759	660	609	584	586	596	593
7.	1137	1016	1049	1009	921	867	805	700	646	619	621	632
8.	1058	1106	989	1020	981	896	843	783	680	627	602	604
9.	984	1013	1058	947	976	939	857	807	750	651	600	576
10.	832	921	948	992	886	914	878	801	755	700	609	561
SEKUNDARSTUFE 1 ZUS.	5971	6008	5874	5663	5349	5043	4659	4291	4008	3786	3628	3565
O B E R B E R G I S C H E R K R E I S												
5.	1210	1172	1061	968	886	782	725	713	712	709	695	689
6.	1185	1246	1208	1093	996	912	805	746	733	733	731	716
7.	1275	1190	1251	1213	1097	1000	916	808	749	737	736	734
8.	1207	1258	1174	1235	1196	1083	987	904	797	739	727	726
9.	1140	1188	1239	1156	1216	1179	1067	972	890	785	728	715
10.	928	1071	1117	1165	1086	1142	1106	1001	912	835	737	683
SEKUNDARSTUFE 1 ZUS.	6945	7125	7050	6830	6477	6098	5606	5144	4793	4538	4354	4263
R H E I N I S C H - B E R G I S C H E R K R E I S												
5.	1214	1171	1059	953	883	812	766	743	736	733	718	708
6.	1235	1247	1203	1087	978	906	834	786	762	755	753	737
7.	1184	1332	1345	1298	1174	1056	978	901	849	824	815	812
8.	1149	1169	1315	1328	1281	1158	1042	966	888	837	813	804
9.	1236	1162	1182	1330	1342	1294	1170	1054	976	898	845	820
10.	1031	1169	1098	1117	1257	1268	1222	1105	994	921	848	798
SEKUNDARSTUFE 1 ZUS.	7049	7250	7202	7113	6915	6494	6012	5555	5205	4968	4792	4679
R H E I N - S I E G - K R E I S												
5.	1691	1631	1468	1333	1263	1161	1090	1059	1029	1016	1007	1005
6.	1739	1763	1701	1530	1388	1316	1210	1135	1103	1072	1059	1050
7.	1661	1828	1853	1788	1608	1460	1383	1273	1195	1159	1127	1113
8.	1685	1677	1844	1870	1804	1623	1473	1396	1284	1205	1170	1137
9.	1493	1666	1657	1823	1847	1782	1603	1455	1379	1267	1190	1155
10.	1258	1353	1511	1502	1652	1673	1614	1452	1318	1249	1148	1077
SEKUNDARSTUFE 1 ZUS.	9527	9918	10034	9846	9562	9015	8373	7770	7308	6968	6701	6537
R E G I E R U N G S B E Z I R K K O E L N												
5.	13938	13259	11924	10881	10063	8992	8406	8254	8252	8280	8197	8164
6.	14013	14093	13407	12058	10997	10174	9094	8498	8342	8341	8371	8284
7.	14854	15072	15158	14419	12962	11822	10932	9768	9135	8965	8964	8996
8.	14511	14691	14910	14992	14256	12815	11688	10808	9659	9029	8865	8860
9.	14212	14192	14363	14587	14666	13951	12538	11433	10575	9450	8831	8667
10.	12205	13364	13344	13506	13704	13776	13100	11769	10733	9923	8868	8288
SEKUNDARSTUFE 1 ZUS.	83733	84671	83106	80443	76648	71530	65758	60530	56696	53988	52096	51259
B O T T R O P , S T A D T												
5.	350	344	318	288	266	232	212	206	201	201	199	198
6.	295	341	336	310	280	260	227	207	201	196	196	194
7.	316	295	342	336	311	281	260	227	207	201	196	196
8.	267	310	290	335	330	305	275	255	222	203	197	193
9.	270	263	305	285	330	324	300	271	251	219	200	194
10.	223	258	252	292	273	315	311	286	259	241	209	190
SEKUNDARSTUFE 1 ZUS.	1721	1811	1843	1846	1790	1717	1585	1452	1341	1261	1197	1165

SCHULFORM: REALSCHULE

TABELLE - 3 - VORAUSSICHTLICHE ANZAHL DER SCHUELER NACH DEM SCHULJAHRGANG (STATUS-QUO-PROGNOSE)  
SCHULEN INSGESAMT

Jahr (Oktober)	1978	1979	1980	1981	1982	1983	1984	1985	1986	1987	1988	1989
Schuljahrgang												
G E L S E N K I R C H E N , S T A D T												
5.	881	828	751	679	620	538	486	466	444	438	432	429
6.	862	881	829	751	679	620	538	486	465	444	437	432
7.	1047	1024	1048	986	894	808	738	640	578	554	528	520
8.	1017	989	969	990	932	845	764	697	606	546	523	498
9.	941	993	967	946	966	909	824	745	681	590	533	510
10.	902	875	923	899	879	898	845	765	692	632	549	494
SEKUNDARSTUFE 1 ZUS.	5650	5590	5487	5251	4970	4618	4195	3799	3466	3204	3002	2883
M U E N S T E R , S T A D T												
5.	992	923	818	742	675	591	557	576	588	608	631	655
6.	1027	1010	940	832	755	687	601	567	586	599	620	642
7.	1139	1055	1038	966	856	777	706	617	583	603	616	637
8.	984	1126	1044	1027	956	846	768	698	611	576	596	608
9.	1033	936	1072	994	977	909	805	731	665	582	548	567
10.	928	978	887	1016	940	925	861	761	691	628	550	518
SEKUNDARSTUFE 1 ZUS.	6103	6028	5799	5577	5159	4735	4298	3950	3724	3596	3561	3627
K R E I S B O R K E N												
5.	1516	1441	1304	1192	1117	1003	942	934	927	931	926	931
6.	1446	1519	1443	1305	1193	1119	1004	944	936	929	931	927
7.	1309	1382	1451	1379	1248	1140	1070	961	903	895	888	890
8.	1352	1283	1355	1422	1352	1223	1118	1048	941	885	876	870
9.	1205	1355	1286	1357	1425	1354	1225	1119	1049	942	886	878
10.	1021	1134	1276	1210	1278	1340	1273	1152	1052	987	886	832
SEKUNDARSTUFE 1 ZUS.	7849	8114	8115	7865	7613	7179	6632	6158	5808	5569	5393	5328
K R E I S C O E S F E L D												
5.	1040	1004	920	832	771	706	665	657	662	675	674	678
6.	1037	1038	1002	919	830	770	705	664	656	661	674	673
7.	1110	1047	1050	1013	929	840	778	713	671	664	668	681
8.	1003	1132	1069	1070	1033	947	856	794	726	684	676	681
9.	864	970	1095	1034	1035	999	915	828	768	703	661	653
10.	751	825	927	1047	987	987	953	873	790	732	670	631
SEKUNDARSTUFE 1 ZUS.	5805	6016	6063	5915	5585	5249	4872	4529	4273	4119	4023	3997
K R E I S R E C K L I N G H A U S E N												
5.	2154	2071	1903	1727	1588	1385	1246	1212	1196	1183	1176	1175
6.	2117	2159	2076	1907	1730	1592	1388	1249	1214	1199	1185	1179
7.	1966	2043	2085	2005	1842	1671	1537	1341	1207	1172	1157	1144
8.	2173	2015	2094	2136	2054	1887	1712	1574	1373	1235	1201	1185
9.	2045	2095	1943	2019	2059	1980	1818	1650	1517	1323	1191	1158
10.	1771	1940	1988	1842	1914	1951	1875	1722	1562	1436	1253	1127
SEKUNDARSTUFE 1 ZUS.	12226	12323	12089	11636	11187	10466	9576	8748	8069	7548	7163	6968
K R E I S S T E I N F U R T												
5.	2314	2198	2018	1848	1702	1518	1400	1345	1295	1286	1278	1280
6.	2272	2312	2196	2016	1846	1702	1517	1399	1344	1293	1285	1277
7.	2159	2300	2342	2224	2042	1871	1724	1537	1417	1361	1310	1301
8.	2071	2129	2269	2309	2192	2013	1844	1699	1515	1397	1341	1291
9.	1928	2001	2057	2191	2230	2118	1944	1781	1641	1462	1349	1295
10.	1734	1854	1924	1977	2106	2142	2034	1866	1709	1574	1403	1294
SEKUNDARSTUFE 1 ZUS.	12478	12794	12806	12565	12118	11364	10463	9627	8921	8373	7966	7738

SCHULFORM: REALSCHULE

TABELLE - 3 - VORAUSICHTLICHE ANZAHL DER SCHÜLER NACH DEM SCHULJAHRGANG (STATUS-QUO-PROGNOSE)  
SCHULEN INSGESAMT

JAHR (OKTOBER)	1978	1979	1980	1981	1982	1983	1984	1985	1986	1987	1988	1989
SCHULJAHRGANG												

## K R E I S W A R E N D O R F

5.	1075	1049	967	873	800	721	674	648	634	634	627	624
6.	988	1067	1041	959	867	795	715	668	644	630	629	622
7.	1053	1067	1151	1123	1036	936	859	772	722	695	680	679
8.	1079	1030	1044	1127	1099	1013	916	840	755	706	679	665
9.	983	1040	994	1006	1085	1059	976	882	808	728	680	654
10.	866	943	998	953	964	1041	1015	935	845	775	697	652
SEKUNDARSTUFE 1 ZUS.	6044	6196	6195	6041	5851	5565	5155	4745	4408	4168	3992	3896

## R E G I E R U N G S B E Z I R K M U E N S T E R

5.	10322	9858	8999	8181	7539	6694	6182	6044	5947	5956	5943	5970
6.	10044	10327	9863	8999	8180	7545	6695	6184	6046	5951	5957	5946
7.	10099	10213	10507	10032	9158	8324	7672	6808	6288	6145	6043	6048
8.	9946	10014	10134	10416	9948	9079	8253	7605	6749	6232	6089	5991
9.	9269	9653	9719	9832	10107	9652	8807	8007	7380	6549	6048	5909
10.	8196	8807	9175	9236	9341	9599	9167	8360	7600	7005	6217	5738
SEKUNDARSTUFE 1 ZUS.	57876	58872	58397	56696	54273	50893	46776	43008	40010	37838	36297	35602

## B I E L E F E L D , S T A D T

5.	1177	1113	999	919	836	725	665	630	613	622	617	619
6.	1199	1185	1120	1004	925	841	729	669	635	617	626	622
7.	1144	1157	1142	1081	969	893	811	703	646	612	595	604
8.	1110	1106	1118	1105	1045	937	863	785	680	624	591	575
9.	1094	1071	1067	1079	1065	1007	903	832	757	655	601	570
10.	1025	990	968	965	974	962	911	815	752	683	591	543
SEKUNDARSTUFE 1 ZUS.	6749	6622	6414	6153	5814	5365	4882	4434	4083	3813	3621	3533

## K R E I S G U E T E R S L O H

5.	1668	1604	1461	1352	1258	1140	1073	1035	1016	1012	997	991
6.	1622	1675	1609	1467	1357	1263	1144	1077	1039	1019	1015	1000
7.	1577	1719	1775	1706	1555	1439	1339	1214	1142	1102	1081	1077
8.	1489	1544	1683	1737	1671	1522	1408	1310	1187	1117	1077	1058
9.	1413	1444	1496	1631	1683	1619	1474	1364	1269	1150	1082	1043
10.	1221	1342	1372	1422	1550	1599	1537	1400	1295	1205	1091	1026
SEKUNDARSTUFE 1 ZUS.	8990	9328	9396	9315	9074	8582	7975	7400	6948	6605	6343	6195

## K R E I S H E R F O R D

5.	1189	1127	1017	941	870	753	687	677	669	663	652	645
6.	1043	1175	1112	1004	930	859	744	678	668	660	654	644
7.	1154	1094	1232	1167	1053	976	902	780	712	702	693	686
8.	1072	1150	1090	1227	1162	1049	972	898	777	709	699	690
9.	991	1055	1132	1073	1208	1145	1033	957	884	765	697	687
10.	818	936	997	1069	1013	1140	1080	974	902	834	722	658
SEKUNDARSTUFE 1 ZUS.	6267	6537	6580	6481	6236	5922	5418	4964	4612	4333	4117	4010

## K R E I S H O E X T E R

5.	809	772	702	658	597	520	500	495	497	504	500	502
6.	810	814	776	706	662	600	523	502	497	500	507	503
7.	799	793	797	760	691	648	588	512	492	487	490	497
8.	799	798	793	796	759	690	648	587	512	491	486	489
9.	782	778	778	772	775	739	673	630	572	498	479	474
10.	648	742	738	738	731	735	700	636	597	541	472	452
SEKUNDARSTUFE 1 ZUS.	4647	4697	4584	4430	4215	3932	3632	3362	3167	3021	2934	2917



SCHULFORM: REALSCHULE

TABELLE - 3 - VORAUSSICHTLICHE ANZAHL DER SCHUELER NACH DEM SCHULJAHRGANG (STATUS-QUO-PROGNOSE)

SCHULEN INSGESAMT

JAHR (OKTOBER)	1978	1979	1980	1981	1982	1983	1984	1985	1986	1987	1988	1989
SCHULJAHRGANG												
K R E I S L I P P E												
5.	1356	1322	1202	1094	1021	895	807	766	745	741	734	732
6.	1386	1401	1366	1242	1131	1054	925	833	791	769	766	759
7.	1406	1424	1440	1404	1277	1163	1084	951	857	814	791	787
8.	1279	1351	1369	1383	1349	1226	1117	1041	913	823	782	760
9.	1269	1250	1321	1338	1353	1318	1199	1092	1017	893	803	763
10.	1092	1190	1174	1239	1255	1268	1235	1123	1022	953	836	752
SEKUNDARSTUFE 1 ZUS.	7788	7938	7872	7700	7386	6924	6367	5806	5345	4993	4712	4553
K R E I S M I N D E N - L U E B B E C K E												
5.	1258	1194	1091	1046	972	833	762	709	687	700	697	700
6.	1239	1252	1189	1085	1041	968	828	758	705	683	697	694
7.	1417	1322	1336	1269	1158	1111	1033	884	810	753	729	744
8.	1373	1383	1290	1304	1238	1130	1084	1008	862	790	735	711
9.	1369	1342	1352	1261	1273	1210	1105	1060	985	842	772	718
10.	1210	1272	1248	1255	1171	1182	1123	1025	983	913	781	715
SEKUNDARSTUFE 1 ZUS.	7866	7765	7506	7220	6853	6434	5935	5444	5032	4681	4411	4282
K R E I S P A D E R B O R N												
5.	997	965	910	845	795	719	666	659	663	678	681	689
6.	985	994	962	907	842	792	716	664	656	661	675	679
7.	985	1072	1081	1047	987	916	862	779	722	715	719	734
8.	969	986	1073	1082	1048	988	917	863	780	723	715	720
9.	937	963	981	1067	1075	1042	982	911	857	775	718	710
10.	899	885	910	927	1007	1015	984	926	860	809	731	678
SEKUNDARSTUFE 1 ZUS.	5772	5865	5917	5875	5754	5472	5127	4802	4538	4361	4239	4210
R E G I E R U N G S B E Z I R K D E T M O L D												
5.	8454	8097	7382	6855	6349	5585	5160	4971	4890	4920	4878	4878
6.	8284	8496	8134	7415	6888	6377	5609	5181	4991	4909	4940	4901
7.	8482	8581	8803	8434	7690	7146	6619	5823	5381	5185	5098	5129
8.	8091	8318	8416	8634	8272	7542	7009	6492	5711	5277	5085	5003
9.	7855	7903	8127	8221	8432	8080	7369	6846	6341	5578	5152	4965
10.	6913	7357	7407	7615	7701	7901	7570	6899	6411	5938	5224	4824
SEKUNDARSTUFE 1 ZUS.	48079	48752	48269	47174	45332	42631	39336	36212	33725	31807	30377	29700
B O C H U M , S T A D T												
5.	1156	1124	1016	910	820	715	653	642	653	667	664	663
6.	1098	1140	1106	1001	896	808	704	644	633	644	657	654
7.	1390	1230	1276	1240	1121	1004	906	789	722	709	721	736
8.	1328	1349	1194	1238	1203	1088	975	879	765	700	688	700
9.	1226	1271	1291	1142	1185	1152	1041	932	840	733	669	658
10.	992	1137	1181	1198	1059	1099	1068	965	864	779	679	621
SEKUNDARSTUFE 1 ZUS.	7190	7251	7064	6729	6284	5866	5347	4851	4477	4232	4078	4032
D O R T M U N D , S T A D T												
5.	2060	1986	1726	1540	1423	1223	1102	1054	1052	1067	1057	1051
6.	2071	2051	1977	1717	1533	1416	1217	1097	1049	1047	1062	1052
7.	1954	1993	1974	1903	1654	1476	1363	1173	1056	1010	1009	1023
8.	2040	1941	1979	1960	1889	1641	1465	1353	1163	1047	1002	1001
9.	1913	1902	1809	1845	1827	1761	1530	1366	1261	1084	976	934
10.	1563	1781	1771	1684	1718	1699	1638	1423	1270	1173	1008	908
SEKUNDARSTUFE 1 ZUS.	11601	11654	11236	10649	10044	9216	8315	7466	6851	6428	6114	5969



SCHULFORM: REALSCHULE

TABELLE - 3 - VORAUSICHTLICHE ANZAHL DER SCHUELER NACH DEM SCHULJAHRGANG (STATUS-QUO-PROGNOSE)

SCHULEN INSGESAMT

Jahr (Oktober)	1978	1979	1980	1981	1982	1983	1984	1985	1986	1987	1988	1989
Schuljahrgang												
H A G E N , S T A D T												
5.	620	593	536	477	429	377	342	328	324	324	320	319
6.	640	611	584	528	469	423	371	336	323	319	319	315
7.	719	796	760	727	656	584	526	462	419	402	397	398
8.	770	693	767	731	699	631	563	506	445	403	386	381
9.	696	723	651	720	687	657	593	528	476	417	378	363
10.	578	680	708	637	704	672	642	579	516	464	408	370
SEKUNDARSTUFE 1 ZUS.	4023	4096	4006	3820	3644	3344	3037	2739	2503	2329	2208	2146
H A M M , S T A D T												
5.	618	597	537	497	461	406	378	370	363	361	358	357
6.	664	618	596	536	496	461	404	377	369	363	360	358
7.	687	716	665	642	578	535	498	436	407	399	392	389
8.	708	663	691	642	620	557	516	479	421	392	384	377
9.	625	683	640	666	620	598	537	498	463	407	378	370
10.	566	615	673	630	655	609	588	528	489	454	399	372
SEKUNDARSTUFE 1 ZUS.	3868	3892	3802	3613	3430	3166	2921	2688	2512	2376	2271	2223
H E R N E , S T A D T												
5.	512	504	468	424	380	327	295	272	266	271	265	261
6.	514	501	493	459	416	372	321	289	266	260	266	260
7.	529	508	496	488	453	411	369	316	286	264	257	262
8.	496	510	490	478	470	437	396	355	305	276	254	248
9.	465	491	504	484	472	465	432	391	350	301	272	251
10.	409	438	463	476	456	445	438	406	369	331	284	256
SEKUNDARSTUFE 1 ZUS.	2925	2952	2914	2809	2647	2457	2251	2029	1842	1703	1598	1538
E N N E P E - R U H R - K R E I S												
5.	1297	1239	1110	1012	936	816	740	702	709	723	714	708
6.	1266	1270	1214	1086	990	916	799	724	688	694	708	699
7.	1225	1293	1297	1240	1109	1012	937	816	740	703	708	723
8.	1119	1194	1261	1265	1208	1081	986	913	795	721	685	690
9.	978	1032	1102	1163	1167	1115	998	909	841	734	664	631
10.	822	923	975	1041	1097	1101	1051	940	857	793	691	627
SEKUNDARSTUFE 1 ZUS.	6707	6951	6959	6807	6507	6041	5511	5004	4630	4368	4170	4078
H O C H S A U E R L A N D K R E I S												
5.	1398	1341	1244	1149	1052	955	887	847	829	825	815	813
6.	1332	1420	1363	1264	1167	1069	971	901	860	842	838	827
7.	1502	1454	1551	1488	1380	1275	1167	1060	984	939	920	916
8.	1476	1514	1466	1562	1499	1391	1284	1176	1068	991	946	927
9.	1508	1438	1474	1427	1521	1459	1354	1250	1144	1039	964	920
10.	1294	1446	1379	1413	1368	1458	1398	1297	1196	1096	994	924
SEKUNDARSTUFE 1 ZUS.	8510	8613	8477	8303	7987	7607	7061	6531	6081	5732	5477	5327
M A E R K I S C H E R K R E I S												
5.	1946	1869	1674	1511	1369	1215	1123	1099	1101	1096	1077	1068
6.	1838	1934	1858	1665	1501	1362	1207	1115	1092	1094	1089	1070
7.	1859	1787	1881	1807	1619	1460	1324	1175	1085	1063	1064	1059
8.	1892	1902	1828	1924	1847	1656	1494	1354	1201	1109	1086	1087
9.	1671	1836	1845	1774	1867	1792	1606	1449	1313	1165	1076	1053
10.	1330	1527	1678	1687	1621	1705	1637	1467	1322	1199	1063	982
SEKUNDARSTUFE 1 ZUS.	10536	10855	10764	10368	9824	9190	8391	7659	7114	6726	6455	6319

SCHULFORM: REALSCHULE

TABELLE - 3 - VORAUSSICHTLICHE ANZAHL DER SCHUELER NACH DEM SCHULJAHRGANG (STATUS-QUO-PROGNOSE)  
SCHULEN INSGESAMT

JAHR (OKTOBER)	1978	1979	1980	1981	1982	1983	1984	1985	1986	1987	1988	1989
SCHULJAHRGANG												
K R E I S O L P E												
5.	512	492	450	417	386	343	323	323	320	318	315	315
6.	498	515	495	453	420	389	345	325	325	322	320	317
7.	522	520	538	516	472	439	406	361	340	339	337	335
8.	461	514	511	529	508	465	431	399	356	334	333	332
9.	471	472	526	524	542	520	476	442	409	364	342	342
10.	351	426	428	476	473	489	470	429	399	370	328	309
SEKUNDARSTUFE 1 ZUS.	2815	2939	2948	2915	2801	2645	2451	2279	2149	2047	1975	1950
K R E I S S I E G E N												
5.	1223	1178	1077	980	900	805	737	710	705	709	706	707
6.	1146	1232	1187	1085	987	907	812	742	716	710	714	711
7.	1350	1390	1495	1439	1317	1197	1100	985	900	869	861	866
8.	1332	1355	1395	1500	1444	1322	1202	1104	988	903	871	864
9.	1285	1294	1316	1354	1457	1402	1283	1167	1071	959	876	846
10.	1112	1238	1247	1267	1305	1402	1349	1235	1122	1031	923	843
SEKUNDARSTUFE 1 ZUS.	7448	7687	7717	7625	7410	7035	6483	5943	5502	5181	4951	4837
K R E I S S O E S T												
5.	993	963	883	819	774	703	656	633	629	629	623	620
6.	1018	1005	975	893	829	784	711	664	641	637	638	631
7.	1174	1103	1090	1057	968	899	850	771	720	695	691	691
8.	1133	1161	1091	1077	1045	957	888	840	762	711	686	682
9.	1065	1131	1159	1089	1074	1043	955	886	837	760	709	684
10.	883	979	1039	1065	999	986	957	876	813	768	697	651
SEKUNDARSTUFE 1 ZUS.	6266	6342	6237	6000	5689	5372	5017	4670	4402	4200	4044	3959
K R E I S U N N A												
5.	1330	1300	1206	1099	1013	912	853	811	779	771	766	766
6.	1307	1344	1313	1218	1110	1024	921	861	819	786	779	774
7.	1315	1314	1351	1320	1225	1116	1029	926	866	824	791	783
8.	1252	1314	1313	1350	1319	1223	1115	1028	924	865	822	790
9.	1319	1210	1270	1269	1304	1274	1182	1078	994	894	835	794
10.	1016	1256	1154	1210	1209	1241	1213	1125	1025	945	850	795
SEKUNDARSTUFE 1 ZUS.	7539	7738	7607	7466	7180	6790	6313	5829	5407	5085	4843	4702
R E G I E R U N G S B E Z I R K A R N S B E R G												
5.	13665	13186	11927	10835	9943	8797	8089	7791	7730	7761	7680	7648
6.	13392	13641	13161	11905	10814	9931	8783	8075	7781	7718	7750	7668
7.	14226	14104	14374	13867	12552	11408	10475	9270	8525	8216	8148	8181
8.	14007	14110	13986	14256	13751	12449	11315	10386	9193	8452	8143	8079
9.	13222	13483	13587	13457	13723	13238	11987	10896	9999	8857	8139	7846
10.	10916	12446	12696	12784	12664	12906	12449	11270	10242	9403	8324	7658
SEKUNDARSTUFE 1 ZUS.	79428	80970	79731	77104	73447	68729	63098	57688	53470	50407	48184	47080
K R E I S F R E I E S T A E D T E												
5.	22062	20934	18637	16780	15301	13386	12347	12060	12062	12183	12086	12064
6.	22301	21872	20752	18474	16632	15169	13266	12238	11951	11957	12078	11983
7.	24369	24136	23672	22454	19990	18000	16414	14352	13256	12949	12948	13070
8.	23980	23604	23372	22914	21727	19340	17415	15874	13891	12817	12523	12526
9.	23251	23156	22795	22567	22120	20973	18668	16805	15322	13402	12370	12087
10.	19948	21484	21404	21071	20858	20445	19392	17255	15546	14168	12392	11437
SEKUNDARSTUFE 1 ZUS.	135911	135186	130632	124260	116628	107313	97502	88584	82028	77476	74397	73167

SCHULFORM: REALSCHULE

TABELLE - 3 - VORAUSICHTLICHE ANZAHL DER SCHÜLER NACH DEM SCHULJAHRGANG (STATUS-QUO-PROGNOSE)

SCHULEN INSGESAMT

JAHR (OKTOBER)	1978	1979	1980	1981	1982	1983	1984	1985	1986	1987	1988	1989
SCHULJAHRGANG												

## K R E I S E

5.	40533	38834	35345	32408	29989	26748	24818	24079	23797	23773	23507	23407
6.	40006	40722	39016	35506	32548	30134	26873	24928	24186	23903	23880	23612
7.	40501	41288	42055	40302	36689	33646	31146	27789	25781	25007	24706	24680
8.	39447	39968	40744	41498	39771	36205	33199	30730	27411	25429	24666	24372
9.	37251	38365	38869	39626	40358	38682	35211	32287	29881	26662	24727	23986
10.	31804	35073	36122	36589	37286	37972	36387	33116	30359	28099	25069	23250
SEKUNDARSTUFE 1 ZUS.	229542	234250	232151	225929	216641	203387	187634	172929	161415	152873	146555	143307

## L A N D N O R D R H E I N - W E S T F A L E N

5.	62595	59768	53982	49188	45290	40134	37165	36139	35859	35956	35593	35471
6.	62307	62594	59768	53980	49180	45303	40139	37166	36137	35860	35598	35595
7.	64870	65424	65727	62756	56679	51646	47560	42141	39037	37956	37654	37750
8.	63427	63572	64116	64412	61498	55545	50614	46604	41302	38246	37189	36898
9.	60502	61521	61664	62193	62478	59655	53879	49092	45203	40064	37097	36073
10.	51752	56557	57526	57660	58144	58417	55779	50371	45905	42267	37461	34687
SEKUNDARSTUFE 1 ZUS.	365453	369436	362783	350189	333269	310700	285136	261513	243443	230349	220952	216474



SCHULFORM: GYMNASIUM

TABELLE - 4 - VORAUSSICHTLICHE ANZAHL DER SCHUELER NACH DEM SCHULJAHRGANG (STATUS-QUO-PROGNOSE)

SCHULEN INSGESAMT

Jahr (Oktober)	1978	1979	1980	1981	1982	1983	1984	1985	1986	1987	1988	1989
Schuljahrgang												

## D U E S S E L D O R F , S T A D T

5.	2718	2430	2099	1856	1680	1486	1381	1369	1423	1448	1419	1401
6.	2625	2736	2446	2113	1869	1692	1497	1390	1378	1433	1457	1428
7.	2612	2582	2692	2407	2079	1839	1664	1472	1368	1356	1410	1434
8.	2484	2508	2479	2583	2309	1996	1765	1597	1413	1312	1302	1352
9.	2602	2391	2414	2387	2487	2223	1921	1698	1538	1360	1263	1253
10.	2502	2547	2341	2363	2336	2425	2177	1881	1663	1505	1331	1237
SEKUNDARSTUFE 1 ZUS.	15543	15194	14471	13709	12760	11671	10405	9407	8783	8414	8182	8105
11.	2157	2428	2471	2272	2293	2266	2362	2111	1823	1612	1460	1291
12.	1683	2182	2456	2499	2299	2319	2292	2389	2135	1845	1631	1477
13.	1675	1634	2119	2385	2428	2232	2253	2226	2319	2073	1791	1583
SEKUNDARSTUFE 2 ZUS.	5515	6244	7046	7156	7020	6817	6907	6726	6277	5530	4882	4351
SCHUELER INSGESAMT	21058	21438	21517	20865	19780	18488	17312	16133	15060	13944	13064	12456

## D U I S B U R G , S T A D T

5.	2129	1970	1772	1593	1480	1288	1165	1107	1056	1042	1031	1023
6.	2068	2123	1963	1767	1589	1475	1285	1162	1104	1053	1039	1028
7.	2112	2117	2173	2010	1809	1625	1509	1315	1189	1130	1078	1065
8.	2055	2024	2030	2083	1927	1733	1558	1446	1260	1140	1082	1034
9.	2018	1973	1943	1949	2000	1849	1664	1495	1388	1210	1094	1039
10.	2082	1886	1844	1816	1821	1869	1729	1556	1398	1298	1130	1022
SEKUNDARSTUFE 1 ZUS.	12464	12093	11725	11218	10626	9839	8910	8081	7395	6873	6454	6211
11.	1601	1992	1805	1765	1738	1741	1787	1654	1488	1337	1242	1082
12.	1403	1583	1970	1784	1745	1718	1722	1767	1635	1471	1321	1227
13.	1267	1363	1536	1912	1732	1695	1668	1671	1715	1586	1427	1283
SEKUNDARSTUFE 2 ZUS.	4271	4938	5311	5461	5215	5154	5177	5092	4838	4394	3990	3592
SCHUELER INSGESAMT	16735	17031	17036	16679	15841	14993	14087	13173	12233	11267	10444	9803

## E S S E N , S T A D T

5.	3287	2971	2682	2417	2171	1888	1774	1723	1682	1676	1657	1649
6.	3313	3215	2906	2623	2365	2124	1847	1736	1685	1646	1640	1622
7.	3123	3406	3305	2988	2696	2429	2183	1898	1784	1732	1693	1686
8.	3083	2992	3262	3166	2862	2582	2327	2091	1818	1708	1658	1620
9.	2926	2969	2882	3142	3050	2756	2487	2241	2014	1750	1645	1598
10.	2755	2750	2792	2708	2953	2866	2590	2338	2107	1893	1646	1546
SEKUNDARSTUFE 1 ZUS.	18487	18303	17829	17044	16097	14645	13208	12027	11090	10405	9939	9721
11.	2397	2690	2685	2727	2645	2882	2797	2528	2281	2056	1847	1606
12.	1991	2408	2704	2697	2740	2658	2897	2811	2541	2293	2066	1857
13.	1855	1907	2305	2589	2583	2624	2544	2773	2690	2432	2194	1978
SEKUNDARSTUFE 2 ZUS.	6243	7005	7694	8013	7968	8164	8238	8112	7512	6781	6107	5441
SCHUELER INSGESAMT	24730	25308	25523	25057	24065	22809	21446	20139	18602	17186	16046	15162



SCHULFORM: GYMNASIUM

TABELLE - 4 - VORAUSSICHTLICHE ANZAHL DER SCHUELER NACH DEM SCHULJAHRGANG (STATUS-QUO-PROGNOSE)  
SCHULEN INSGESAMT

Jahr (Oktober)	1978	1979	1980	1981	1982	1983	1984	1985	1986	1987	1988	1989
Schuljahrgang												

## K R E F E L D , S T A D T

5.	1151	1058	942	841	765	669	629	618	603	600	590	585
6.	1098	1133	1042	928	827	753	659	619	609	593	591	581
7.	1124	1065	1099	1011	900	803	730	639	600	590	576	573
8.	1103	1083	1027	1059	974	867	773	704	616	579	569	555
9.	1055	1105	1086	1029	1061	975	870	775	705	617	580	570
10.	972	993	1040	1021	967	999	918	817	729	663	580	546
SEKUNDARSTUFE 1 ZUS.	6503	6437	6236	5889	5494	5066	4579	4172	3862	3642	3486	3410
11.	919	968	988	1035	1016	963	993	914	814	726	660	577
12.	717	953	1003	1024	1073	1054	998	1030	947	843	752	684
13.	674	671	892	939	958	1004	985	933	964	886	789	704
SEKUNDARSTUFE 2 ZUS.	2310	2592	2883	2998	3047	3021	2976	2877	2725	2455	2201	1965
SCHUELER INSGESAMT	8813	9029	9119	8887	8541	8087	7555	7049	6587	6097	5687	5375

## M O E N C H E N G L A D B A C H , S T A D T

5.	1697	1558	1394	1257	1154	1032	969	934	933	952	945	942
6.	1618	1688	1550	1386	1251	1148	1027	963	929	928	947	939
7.	1506	1589	1657	1521	1360	1227	1127	1008	945	911	912	929
8.	1495	1487	1568	1636	1503	1343	1211	1113	995	934	900	900
9.	1508	1447	1439	1517	1583	1454	1300	1172	1076	963	904	871
10.	1441	1449	1390	1382	1458	1521	1397	1249	1126	1034	924	867
SEKUNDARSTUFE 1 ZUS.	9265	9218	8998	8699	8309	7725	7031	6439	6004	5722	5532	5448
11.	1168	1458	1466	1407	1399	1475	1538	1413	1263	1139	1046	935
12.	888	1151	1437	1444	1387	1378	1453	1516	1392	1244	1123	1030
13.	829	859	1114	1390	1397	1341	1333	1406	1466	1346	1204	1086
SEKUNDARSTUFE 2 ZUS.	2885	3468	4017	4241	4183	4194	4324	4335	4121	3729	3373	3051
SCHUELER INSGESAMT	12150	12686	13015	12940	12492	11919	11355	10774	10125	9451	8905	8499

## M U E L H E I M A . D . R U H R , S T A D T

5.	822	743	673	592	515	458	421	398	394	392	386	383
6.	786	821	742	672	591	515	457	420	397	394	391	385
7.	799	790	825	747	675	595	517	460	423	400	396	394
8.	741	752	744	778	703	637	560	487	433	397	377	373
9.	712	715	726	718	750	678	614	540	470	418	384	363
10.	697	666	668	678	671	701	634	574	505	438	391	359
SEKUNDARSTUFE 1 ZUS.	4557	4487	4378	4185	3905	3584	3203	2879	2622	2439	2325	2257
11.	564	688	656	660	669	662	691	625	566	497	432	385
12.	407	558	681	649	653	662	655	684	619	560	493	428
13.	394	390	535	653	623	626	635	628	656	593	537	472
SEKUNDARSTUFE 2 ZUS.	1365	1636	1872	1962	1945	1950	1981	1937	1841	1650	1462	1285
SCHUELER INSGESAMT	5922	6123	6250	6147	5850	5534	5184	4816	4463	4089	3787	3542

SCHULFORM: GYMNASIUM

TABELLE - 4 - VORAUSSICHTLICHE ANZAHL DER SCHUELER NACH DEM SCHULJAHRGANG (STATUS-QUO-PROGNOSE)  
SCHULEN INSGESAMT

Jahr (Oktober)	1978	1979	1980	1981	1982	1983	1984	1985	1986	1987	1988	1989
Schuljahrgang												
O B E R H A U S E N , S T A D T												
5.	946	891	804	720	659	573	520	506	520	531	524	521
6.	852	823	870	784	702	642	559	506	494	507	518	512
7.	774	807	875	825	744	665	608	530	480	468	481	491
8.	769	749	783	848	799	720	645	590	513	466	453	466
9.	723	727	709	739	801	754	681	609	558	485	439	428
10.	686	661	664	648	675	732	690	622	556	509	443	402
SEKUNDARSTUFE 1 ZUS.	4750	4758	4705	4564	4380	4086	3703	3363	3121	2966	2858	2820
11.	585	664	639	643	626	653	708	666	601	538	493	428
12.	457	572	650	625	629	613	639	693	652	588	527	482
13.	475	448	560	636	613	617	600	626	678	639	576	516
SEKUNDARSTUFE 2 ZUS.	1517	1684	1849	1904	1868	1883	1947	1985	1931	1765	1596	1426
SCHUELER INSGESAMT	6267	6442	6554	6468	6248	5969	5650	5348	5052	4731	4454	4246
R E M S C H E I D , S T A D T												
5.	570	532	491	454	425	387	347	325	326	322	315	310
6.	594	565	528	487	449	421	384	345	323	322	320	312
7.	574	581	554	516	476	440	412	376	337	316	315	313
8.	544	546	553	526	491	453	419	392	357	321	300	301
9.	497	508	511	517	492	459	423	392	367	334	300	281
10.	477	464	474	476	482	459	428	394	365	342	312	279
SEKUNDARSTUFE 1 ZUS.	3256	3196	3111	2976	2815	2619	2413	2224	2075	1957	1862	1796
11.	405	471	457	468	470	475	453	422	389	360	337	307
12.	322	389	452	439	449	451	456	435	406	374	346	324
13.	279	316	382	444	430	441	443	448	426	398	367	339
SEKUNDARSTUFE 2 ZUS.	1006	1176	1291	1351	1349	1367	1352	1305	1221	1132	1050	970
SCHUELER INSGESAMT	4262	4372	4402	4327	4164	3986	3765	3529	3296	3089	2912	2766
S C H L I N G E N , S T A D T												
5.	694	634	555	505	460	406	380	368	359	357	349	343
6.	730	694	633	554	505	459	406	379	368	359	358	349
7.	644	721	686	625	547	499	454	401	375	363	355	354
8.	636	612	685	652	595	520	474	431	380	356	345	337
9.	602	632	608	681	647	591	517	471	428	378	354	343
10.	551	545	572	551	617	587	536	469	427	388	343	321
SEKUNDARSTUFE 1 ZUS.	3857	3838	3739	3568	3371	3062	2767	2519	2337	2201	2104	2047
11.	467	538	532	560	538	603	573	523	457	417	379	335
12.	393	469	540	535	562	541	606	575	525	460	419	381
13.	333	391	466	538	532	559	538	601	571	521	456	416
SEKUNDARSTUFE 2 ZUS.	1193	1398	1538	1633	1632	1703	1717	1699	1553	1398	1254	1132
SCHUELER INSGESAMT	5050	5236	5277	5201	5003	4765	4484	4218	3890	3599	3358	3179

SCHULFORM: GYMNASIUM

TABELLE - 4 - VORAUSSICHTLICHE ANZAHL DER SCHUELER NACH DEM SCHULJAHRGANG (STATUS-QUO-PROGNOSE)

SCHULEN INSGESAMT

Jahr (Oktober)	1978	1979	1980	1981	1982	1983	1984	1985	1986	1987	1988	1989
Schuljahrgang												
M U P P E R T A L , S T A D T												
5.	1643	1495	1316	1171	1076	938	850	838	843	842	825	817
6.	1685	1628	1481	1303	1159	1066	929	842	829	835	834	817
7.	1518	1609	1554	1413	1244	1106	1017	887	804	792	797	796
8.	1584	1502	1592	1538	1399	1231	1095	1006	877	796	783	790
9.	1504	1505	1428	1513	1462	1330	1170	1041	956	834	756	745
10.	1424	1438	1440	1364	1447	1397	1271	1118	995	914	797	723
SEKUNDARSTUFE 1 ZUS.	9358	9177	8811	8302	7787	7068	6332	5732	5304	5013	4792	4688
11.	1147	1290	1302	1305	1237	1310	1266	1151	1013	901	828	722
12.	885	1136	1279	1291	1292	1226	1297	1253	1140	1003	893	821
13.	860	833	1069	1203	1215	1216	1153	1221	1180	1073	944	840
SEKUNDARSTUFE 2 ZUS.	2892	3259	3650	3799	3744	3752	3716	3625	3333	2977	2665	2383
SCHUELER INSGESAMT	12250	12436	12461	12101	11531	10820	10048	9357	8637	7990	7457	7071
K R E I S K L E V E												
5.	1206	1097	977	922	867	762	705	687	688	650	681	677
6.	1226	1200	1090	972	917	862	758	701	683	684	686	678
7.	1349	1284	1256	1143	1018	960	903	793	734	716	716	719
8.	1291	1276	1215	1189	1081	963	908	854	750	695	677	678
9.	1242	1275	1260	1200	1174	1067	952	897	843	741	686	668
10.	1164	1134	1165	1151	1095	1072	975	869	819	770	677	626
SEKUNDARSTUFE 1 ZUS.	7478	7266	6963	6577	6152	5686	5201	4801	4517	4296	4123	4046
11.	935	1039	1012	1039	1027	978	956	870	775	731	687	603
12.	766	941	1045	1018	1045	1033	983	962	874	780	735	691
13.	673	733	900	1000	974	1001	988	940	920	837	746	703
SEKUNDARSTUFE 2 ZUS.	2374	2713	2957	3057	3046	3012	2927	2772	2569	2348	2168	1997
SCHUELER INSGESAMT	9852	9979	9920	9634	9198	8698	8128	7573	7086	6644	6291	6043
K R E I S M E T T M A N N												
5.	2780	2522	2257	2041	1897	1736	1629	1557	1533	1518	1484	1460
6.	2657	2771	2514	2249	2034	1891	1730	1622	1552	1528	1513	1479
7.	2412	2553	2663	2416	2162	1954	1817	1662	1560	1491	1469	1455
8.	2400	2367	2507	2614	2372	2121	1918	1783	1631	1530	1464	1441
9.	2274	2291	2259	2393	2495	2264	2025	1831	1703	1558	1461	1397
10.	2214	2194	2211	2180	2309	2407	2185	1954	1767	1642	1503	1409
SEKUNDARSTUFE 1 ZUS.	14737	14698	14411	13893	13269	12373	11304	10409	9746	9267	8894	8641
11.	1892	2221	2200	2218	2187	2315	2413	2190	1959	1771	1646	1506
12.	1357	1892	2222	2201	2220	2188	2316	2414	2192	1960	1772	1648
13.	1271	1308	1823	2141	2122	2139	2108	2232	2326	2111	1888	1707
SEKUNDARSTUFE 2 ZUS.	4520	5421	6245	6560	6529	6642	6837	6836	6477	5842	5306	4861
SCHUELER INSGESAMT	19257	20119	20656	20453	19798	19015	18141	17245	16223	15109	14200	13502



SCHULFORM: GYMNASIUM

TABELLE - 4 - VORAUSSICHTLICHE ANZAHL DER SCHUELER NACH DEM SCHULJAHRGANG (STATUS-QUO-PROGNOSE)  
SCHULEN INSGESAMT

Jahr (Oktober)	1978	1979	1980	1981	1982	1983	1984	1985	1986	1987	1988	1989
Schuljahrgang												
K R E I S N E U S S												
5.	2487	2256	2046	1877	1744	1539	1424	1401	1377	1364	1341	1327
6.	2552	2489	2258	2047	1878	1746	1540	1425	1402	1378	1365	1341
7.	2449	2544	2482	2252	2041	1872	1741	1535	1421	1398	1374	1362
8.	2141	2367	2458	2397	2175	1971	1809	1681	1482	1372	1351	1327
9.	1970	2041	2257	2344	2287	2074	1880	1724	1603	1414	1308	1287
10.	1911	1908	1977	2186	2270	2214	2008	1821	1670	1553	1369	1267
SEKUNDARSTUFE 1 ZUS.	13510	13605	13478	13103	12395	11416	10402	9587	8955	8479	8108	7911
11.	1525	1860	1856	1924	2126	2208	2152	1953	1770	1624	1510	1331
12.	1179	1525	1859	1856	1925	2126	2208	2153	1953	1770	1624	1510
13.	1105	1130	1461	1782	1779	1845	2038	2116	2063	1871	1696	1555
SEKUNDARSTUFE 2 ZUS.	3809	4515	5176	5562	5830	6179	6398	6222	5786	5265	4830	4396
SCHUELER INSGESAMT	17319	18120	18654	18665	18225	17595	16800	15809	14741	13744	12938	12307
K R E I S V I E R S E N												
5.	1362	1214	1081	998	907	787	753	734	729	729	714	706
6.	1371	1355	1207	1075	992	902	792	748	730	725	725	710
7.	1306	1349	1334	1189	1058	977	887	780	737	719	715	714
8.	1281	1266	1308	1293	1153	1026	947	861	756	714	696	692
9.	1164	1199	1186	1227	1212	1080	961	887	806	708	669	652
10.	1200	1087	1121	1108	1145	1131	1008	898	829	753	661	625
SEKUNDARSTUFE 1 ZUS.	7684	7470	7237	6890	6467	5913	5348	4908	4587	4348	4180	4099
11.	912	1068	968	999	986	1019	1006	897	798	737	670	588
12.	646	893	1045	948	978	965	998	985	878	782	722	656
13.	616	611	844	988	896	924	913	943	932	830	739	683
SEKUNDARSTUFE 2 ZUS.	2174	2572	2857	2935	2860	2908	2917	2825	2608	2349	2131	1927
SCHUELER INSGESAMT	9858	10042	10094	9825	9327	8821	8265	7733	7195	6697	6311	6026
K R E I S W E S E L												
5.	1960	1799	1671	1535	1407	1240	1135	1116	1127	1127	1114	1110
6.	1950	1960	1799	1670	1535	1406	1239	1135	1115	1127	1127	1115
7.	2016	2041	2052	1884	1748	1607	1471	1297	1188	1167	1180	1180
8.	1932	1966	1991	2001	1837	1705	1567	1435	1264	1158	1138	1150
9.	1873	1838	1871	1895	1905	1749	1623	1491	1365	1203	1102	1083
10.	1757	1794	1761	1792	1815	1824	1674	1555	1428	1308	1153	1055
SEKUNDARSTUFE 1 ZUS.	11488	11398	11145	10777	10247	9531	8709	8029	7487	7090	6814	6693
11.	1486	1781	1818	1786	1816	1839	1848	1697	1575	1447	1325	1168
12.	1182	1468	1761	1797	1765	1796	1818	1826	1677	1557	1431	1310
13.	1216	1152	1431	1716	1751	1721	1749	1771	1779	1633	1517	1393
SEKUNDARSTUFE 2 ZUS.	3884	4401	5010	5299	5332	5356	5415	5294	5031	4637	4273	3871
SCHUELER INSGESAMT	15372	15799	16155	16076	15579	14887	14124	13323	12518	11727	11087	10564



SCHULFORM: GYMNASIUM

TABELLE - 4 - VORAUSSICHTLICHE ANZAHL DER SCHUELER NACH DEM SCHULJAHRGANG (STATUS-QUO-PROGNOSE)

SCHULEN INSGESAMT

Jahr (Oktober)	1978	1979	1980	1981	1982	1983	1984	1985	1986	1987	1988	1989
Schuljahrgang												

## R E G I E R U N G S B E Z I R K D U E S S E L D O R F

5.	25452	23170	20760	18779	17207	15199	14082	13681	13593	13560	13375	13254
6.	25125	25301	23029	20630	18663	17102	15109	13993	13598	13512	13511	13296
7.	24318	25038	25207	22947	20557	18598	17040	15053	13945	13549	13467	13465
8.	23539	23457	24202	24363	22180	19868	17976	16471	14545	13478	13095	13016
9.	22670	22616	22579	23251	23406	21303	19088	17264	15820	13973	12945	12578
10.	21833	21516	21460	21424	22061	22214	20220	18115	16384	15010	13260	12284
SEKUNDARSTUFE 1 ZUS.	142937	141138	137237	131394	124074	114284	103515	94577	87885	83112	79653	77893
11.	18160	21156	20855	20808	20773	21389	21543	19614	17572	15853	14562	12864
12.	14276	18120	21104	20807	20762	20728	21338	21493	19566	17530	15855	14526
13.	13522	13746	17437	20316	20033	19985	19948	20535	20685	18829	16871	15258
SEKUNDARSTUFE 2 ZUS.	45958	53022	59396	61931	61568	62102	62829	61642	57823	52252	47288	42648
SCHUELER INSGESAMT	188895	194160	196633	193325	185642	176386	166344	156219	145708	135364	126941	120541

## A A C H E N , S T A D T

5.	1226	1108	999	909	841	757	726	709	708	739	747	760
6.	1209	1219	1101	993	903	835	752	721	705	703	735	743
7.	1104	1176	1186	1071	966	878	813	732	701	686	685	715
8.	1148	1098	1170	1179	1065	960	873	808	727	657	682	680
9.	1110	1114	1065	1135	1143	1034	931	848	784	706	677	661
10.	1169	1053	1057	1010	1077	1085	981	883	803	743	669	642
SEKUNDARSTUFE 1 ZUS.	6966	6768	6578	6297	5995	5549	5076	4701	4428	4274	4195	4201
11.	967	1206	1087	1090	1042	1110	1119	1011	911	829	767	690
12.	866	1009	1258	1133	1137	1086	1158	1166	1054	950	864	799
13.	739	832	969	1209	1088	1093	1044	1112	1120	1013	913	830
SEKUNDARSTUFE 2 ZUS.	2572	3047	3314	3432	3267	3289	3321	3289	3085	2792	2544	2319
SCHUELER INSGESAMT	9538	9815	9892	9729	9262	8838	8397	7990	7513	7066	6739	6520

## B O N N , S T A D T

5.	2064	1804	1576	1479	1359	1184	1072	1089	1149	1162	1166	1181
6.	2219	2064	1804	1575	1478	1358	1183	1072	1088	1148	1162	1166
7.	2179	2230	2074	1812	1582	1485	1365	1188	1078	1093	1154	1168
8.	2152	2121	2172	2019	1765	1540	1446	1329	1157	1048	1064	1124
9.	2173	2080	2050	2098	1952	1705	1489	1398	1284	1118	1014	1028
10.	2146	2100	2010	1981	2028	1886	1649	1439	1350	1241	1081	979
SEKUNDARSTUFE 1 ZUS.	12933	12399	11686	10964	10164	9158	8204	7515	7106	6810	6641	6646
11.	1888	2144	2097	2009	1979	2025	1882	1645	1437	1348	1239	1079
12.	1574	1880	2135	2089	2001	1971	2017	1876	1640	1431	1344	1235
13.	1471	1500	1791	2034	1990	1906	1877	1921	1786	1560	1363	1279
SEKUNDARSTUFE 2 ZUS.	4933	5524	6023	6132	5970	5902	5776	5442	4863	4339	3946	3593
SCHUELER INSGESAMT	17866	17923	17709	17096	16134	15060	13980	12957	11969	11149	10587	10239

SCHULFORM: GYMNASIUM

TABELLE - 4 - VORAUSICHTLICHE ANZAHL DER SCHUELER NACH DEM SCHULJAHRGANG (STATUS-QUO-PROGNOSE)

SCHULEN INSGESAMT

Jahr (Oktober)	1978	1979	1980	1981	1982	1983	1984	1985	1986	1987	1988	1989
Schuljahrgang												

## K O E L N , S T A D T

5.	4256	3835	3397	3060	2801	2474	2312	2325	2384	2422	2403	2396
6.	4268	4227	3810	3375	3040	2782	2458	2306	2309	2368	2406	2387
7.	3874	4146	4107	3700	3277	2952	2701	2386	2239	2243	2300	2337
8.	3548	3753	4016	3977	3584	3174	2859	2616	2312	2169	2172	2228
9.	4091	3771	3584	3835	3800	3423	3032	2731	2499	2207	2071	2074
10.	3821	3871	3568	3391	3628	3594	3238	2868	2583	2364	2088	1959
SEKUNDARSTUFE 1 ZUS.	24258	23603	22482	21338	20130	18399	16610	15232	14326	13773	13440	13381
11.	3665	4186	4240	3911	3715	3974	3935	3547	3141	2829	2589	2287
12.	3037	3681	4206	4258	3928	3732	3992	3953	3562	3156	2842	2601
13.	2676	2863	3469	3964	4015	3703	3517	3762	3725	3357	2973	2678
SEKUNDARSTUFE 2 ZUS.	9378	10730	11915	12133	11654	11409	11444	11262	10428	9342	8404	7566
SCHUELER INSGESAMT	33636	34333	34397	33471	31788	29808	28054	26494	24754	23115	21844	20947

## L E V E R K U S E N , S T A D T

5.	997	883	781	691	621	538	504	489	477	476	470	469
6.	1047	994	880	779	689	618	537	502	487	476	474	468
7.	1033	1003	952	843	746	659	592	514	480	467	456	455
8.	1032	1020	990	940	832	737	651	585	507	475	461	450
9.	1076	1020	1009	979	930	823	729	644	579	502	470	456
10.	1062	1003	950	940	912	866	767	679	600	539	468	437
SEKUNDARSTUFE 1 ZUS.	6247	5923	5562	5172	4730	4241	3780	3413	3130	2935	2799	2735
11.	1031	1174	1108	1051	1038	1007	957	847	750	663	595	516
12.	806	1041	1184	1118	1060	1048	1017	966	854	757	669	601
13.	783	786	1014	1155	1090	1034	1022	992	941	833	737	652
SEKUNDARSTUFE 2 ZUS.	2620	3001	3306	3324	3188	3089	2996	2805	2545	2253	2001	1769
SCHUELER INSGESAMT	8867	8924	8868	8496	7918	7330	6776	6218	5675	5188	4800	4504

## K R E I S A C H E N

5.	1220	1120	1013	917	840	754	696	683	685	675	666	661
6.	1108	1211	1112	1006	910	833	748	690	678	679	669	661
7.	1056	1083	1185	1088	983	890	815	732	675	663	665	655
8.	994	1017	1044	1142	1048	948	857	785	705	651	638	640
9.	952	939	961	986	1078	990	895	809	742	666	614	603
10.	938	917	905	926	951	1039	954	863	780	715	641	592
SEKUNDARSTUFE 1 ZUS.	6268	6287	6220	6065	5810	5454	4965	4562	4265	4049	3893	3812
11.	804	939	918	906	927	951	1039	954	862	780	715	642
12.	601	791	924	903	892	912	935	1022	938	849	768	704
13.	521	600	788	920	900	889	909	932	1018	935	846	764
SEKUNDARSTUFE 2 ZUS.	1926	2330	2630	2729	2719	2752	2883	2908	2818	2564	2329	2110
SCHUELER INSGESAMT	8194	8617	8850	8794	8529	8206	7848	7470	7083	6613	6222	5922

SCHULFORM: GYMNASIUM

TABELLE - 4 - VORAUSSICHTLICHE ANZAHL DER SCHUELER NACH DEM SCHULJAHRGANG (STATUS-QUO-PROGNOSE)  
SCHULEN INSGESAMT

JAHR (OKTOBER)	1978	1979	1980	1981	1982	1983	1984	1985	1986	1987	1988	1989
SCHULJAHRGANG												
K R E I S D U E R E N												
5.	1330	1225	1120	1039	970	869	813	772	756	767	759	756
6.	1344	1319	1215	1110	1030	961	862	806	765	750	761	753
7.	1239	1291	1266	1167	1065	988	923	827	774	735	720	730
8.	1182	1164	1212	1189	1095	1001	928	867	777	727	690	676
9.	1178	1139	1120	1167	1146	1056	964	894	836	749	700	664
10.	1097	1106	1070	1052	1096	1076	991	905	839	784	703	658
SEKUNDARSTUFE 1 ZUS.	7370	7244	7003	6724	6402	5951	5481	5071	4747	4512	4333	4237
11.	852	1007	1016	983	967	1006	987	910	831	771	719	646
12.	768	854	1010	1019	986	969	1009	990	913	833	773	722
13.	638	768	854	1010	1018	985	969	1009	989	912	832	772
SEKUNDARSTUFE 2 ZUS.	2258	2629	2880	3012	2971	2960	2965	2909	2733	2516	2324	2140
SCHUELER INSGESAMT	9628	9873	9883	9736	9373	8911	8446	7980	7480	7028	6657	6377
E R F T K R E I S												
5.	2376	2188	1994	1847	1728	1562	1471	1446	1421	1404	1378	1357
6.	2347	2433	2240	2042	1891	1769	1599	1506	1480	1456	1437	1411
7.	2088	2218	2300	2117	1930	1786	1672	1511	1423	1399	1375	1359
8.	1976	2029	2156	2234	2057	1875	1736	1625	1468	1382	1359	1337
9.	1923	1883	1933	2055	2130	1960	1787	1654	1548	1399	1318	1295
10.	1798	1824	1786	1833	1948	2020	1860	1695	1569	1468	1326	1249
SEKUNDARSTUFE 1 ZUS.	12508	12575	12409	12128	11684	10972	10125	9437	8909	8508	8193	8008
11.	1356	1861	1887	1849	1897	2015	2088	1923	1753	1623	1518	1371
12.	1146	1339	1838	1864	1827	1874	1991	2064	1900	1732	1603	1500
13.	1011	1085	1267	1740	1765	1729	1774	1884	1952	1797	1638	1517
SEKUNDARSTUFE 2 ZUS.	3513	4285	4992	5453	5489	5618	5853	5871	5605	5152	4759	4388
SCHUELER INSGESAMT	16021	16860	17401	17581	17173	16590	15978	15308	14514	13660	12952	12396
K R E I S E U S K I R C H E N												
5.	947	865	804	746	684	602	561	549	541	541	535	534
6.	949	932	852	791	733	673	593	553	540	533	532	527
7.	945	941	924	844	783	727	667	588	548	536	528	528
8.	971	895	891	875	799	742	688	632	556	518	506	500
9.	839	933	860	857	841	769	713	662	608	535	498	487
10.	859	777	865	797	793	779	712	660	613	562	496	461
SEKUNDARSTUFE 1 ZUS.	5510	5343	5196	4910	4633	4292	3934	3644	3406	3225	3095	3037
11.	645	769	696	774	714	710	697	637	592	549	504	444
12.	520	639	763	689	768	706	704	691	631	586	543	499
13.	535	517	636	759	686	764	703	699	687	628	583	541
SEKUNDARSTUFE 2 ZUS.	1700	1925	2095	2222	2168	2180	2104	2027	1910	1763	1630	1484
SCHUELER INSGESAMT	7210	7268	7291	7132	6801	6472	6038	5671	5316	4988	4725	4521

SCHULFORM: GYMNASIUM

TABELLE - 4 - VORAUSSICHTLICHE ANZAHL DER SCHUELER NACH DEM SCHULJAHRGANG (STATUS-QUO-PROGNOSE)

SCHULEN INSGESAMT

Jahr (Oktober)	1978	1979	1980	1981	1982	1983	1984	1985	1986	1987	1988	1989
Schuljahrgang												
K R E I S H E I N S B E R G												
5.	995	919	841	792	736	641	591	566	567	576	573	573
6.	958	996	919	841	793	737	642	591	566	567	577	573
7.	893	972	1011	933	854	805	748	652	600	575	576	586
8.	854	886	964	1003	925	847	798	742	646	595	570	571
9.	785	829	860	937	973	899	823	775	721	628	578	553
10.	735	724	766	794	864	898	830	759	716	665	579	533
SEKUNDARSTUFE 1 ZUS.	5220	5326	5361	5300	5145	4827	4432	4085	3816	3606	3453	3389
11.	722	808	797	843	873	950	988	912	835	787	731	637
12.	595	710	796	784	829	859	935	972	897	821	774	720
13.	658	594	709	794	782	827	857	933	970	895	820	772
SEKUNDARSTUFE 2 ZUS.	1975	2112	2302	2421	2484	2636	2780	2817	2702	2503	2325	2129
SCHUELER INSGESAMT	7195	7438	7663	7721	7629	7463	7212	6902	6518	6109	5778	5518
O B E R B E R G I S C H E R K R E I S												
5.	1193	1110	1007	919	842	745	690	677	675	673	658	652
6.	1168	1188	1105	1003	915	839	741	686	675	672	669	655
7.	1069	1098	1117	1040	943	861	789	697	645	634	633	630
8.	1059	1035	1064	1082	1007	913	834	764	675	625	614	613
9.	1046	1017	994	1022	1040	967	877	801	734	649	600	590
10.	1020	1009	981	960	986	1003	933	846	773	707	625	579
SEKUNDARSTUFE 1 ZUS.	6555	6457	6268	6026	5733	5328	4864	4471	4177	3960	3799	3719
11.	946	1053	1042	1014	990	1017	1035	962	873	797	730	646
12.	761	935	1040	1029	1002	978	1004	1022	951	863	788	721
13.	701	807	990	1102	1090	1061	1036	1065	1083	1007	914	834
SEKUNDARSTUFE 2 ZUS.	2408	2795	3072	3145	3082	3056	3075	3049	2907	2667	2432	2201
SCHUELER INSGESAMT	8963	9252	9340	9171	8815	8384	7939	7520	7084	6627	6231	5920
R H E I N I S C H - B E R G I S C H E R K R E I S												
5.	1471	1363	1235	1113	1032	951	896	868	858	853	835	823
6.	1310	1485	1377	1247	1125	1042	960	904	877	865	862	843
7.	1229	1266	1435	1330	1205	1086	1006	928	874	847	837	832
8.	1314	1221	1258	1426	1322	1197	1079	1000	921	868	842	831
9.	1154	1309	1217	1253	1421	1317	1193	1075	997	918	864	838
10.	1067	1051	1192	1108	1141	1294	1199	1086	979	906	836	787
SEKUNDARSTUFE 1 ZUS.	7545	7695	7714	7477	7246	6887	6333	5861	5506	5257	5076	4954
11.	974	1020	1004	1140	1059	1090	1236	1145	1037	935	867	799
12.	735	953	998	982	1114	1036	1066	1209	1120	1015	914	847
13.	658	694	899	941	927	1052	976	1006	1140	1056	957	862
SEKUNDARSTUFE 2 ZUS.	2367	2667	2901	3063	3100	3178	3278	3360	3297	3006	2738	2508
SCHUELER INSGESAMT	9912	10362	10615	10540	10346	10065	9611	9221	8803	8263	7814	7462



SCHULFORM: GYMNASIUM

TABELLE - 4 - VORAUSSICHTLICHE ANZAHL DER SCHUELER NACH DEM SCHULJAHRGANG (STATUS-QUO-PROGNOSE)

SCHULEN INSGESAMT

JAH R (OKTOBER)	1978	1979	1980	1981	1982	1983	1984	1985	1986	1987	1988	1989
SCHUL JAHRGANG												

## R H E I N - S I E G - K R E I S

5.	2770	2566	2314	2104	1995	1837	1724	1671	1621	1559	1585	1579
6.	2691	2754	2588	2335	2122	2013	1853	1739	1685	1635	1614	1598
7.	2629	2627	2728	2526	2278	2071	1965	1808	1697	1646	1596	1576
8.	2579	2649	2646	2747	2544	2294	2085	1978	1821	1709	1657	1608
9.	2335	2447	2513	2511	2607	2415	2177	1979	1877	1727	1621	1572
10.	2230	2263	2372	2435	2433	2525	2340	2110	1917	1819	1674	1571
SEKUNDARSTUFE 1 ZUS.	15234	15346	15161	14658	13979	13155	12144	11285	10618	10135	9747	9504
11.	1814	2221	2253	2363	2425	2422	2513	2329	2101	1909	1810	1666
12.	1387	1839	2253	2285	2397	2460	2456	2550	2363	2131	1937	1837
13.	1234	1301	1725	2113	2144	2248	2306	2303	2391	2215	1997	1815
SEKUNDARSTUFE 2 ZUS.	4435	5361	6231	6761	6966	7130	7275	7182	6855	6255	5744	5318
SCHUELER INSGESAMT	19669	20707	21392	21419	20945	20285	19419	18467	17473	16390	15491	14822

## R E G I E R U N G S B E Z I R K K O E L N

5.	20845	18986	17081	15616	14449	12914	12066	11844	11842	11887	11775	11741
6.	20618	20862	19003	17097	15629	14460	12928	12076	11855	11852	11898	11785
7.	19338	20051	20285	18471	16612	15188	14056	12563	11734	11524	11525	11571
8.	19209	18888	19583	19813	18043	16228	14834	13731	12272	11464	11255	11258
9.	18662	18481	18166	18835	19061	17358	15610	14270	13209	11804	11025	10821
10.	17942	17698	17522	17227	17857	18065	16454	14793	13522	12513	11186	10447
SEKUNDARSTUFE 1 ZUS.	116614	114966	111640	107059	101651	94213	85948	79277	74434	71044	68664	67623
11.	15664	18388	18145	17933	17626	18277	18476	16822	15123	13820	12784	11423
12.	12796	15671	18405	18153	17941	17631	18284	18481	16823	15124	13819	12786
13.	11625	12347	15111	17741	17495	17291	16990	17618	17802	16208	14573	13316
SEKUNDARSTUFE 2 ZUS.	40085	46406	51661	53827	53062	53199	53750	52921	45748	45152	41176	37525
SCHUELER INSGESAMT	156699	161372	163301	160886	154713	147412	139698	132198	124182	116196	109840	105148

## B O T T R O P , S T A D T

5.	484	457	424	384	356	310	283	274	268	266	264	263
6.	475	470	445	412	373	346	301	275	267	260	259	256
7.	449	458	454	429	398	360	334	291	265	257	251	250
8.	494	436	445	441	416	386	350	324	282	258	250	244
9.	436	465	411	418	415	392	363	329	305	266	243	235
10.	406	413	440	388	397	392	371	344	311	289	252	229
SEKUNDARSTUFE 1 ZUS.	2744	2699	2619	2472	2355	2186	2002	1837	1698	1596	1519	1477
11.	356	356	363	387	341	348	344	326	301	274	254	221
12.	303	363	363	369	393	348	354	351	332	308	278	258
13.	289	279	333	334	339	362	320	326	323	305	282	255
SEKUNDARSTUFE 2 ZUS.	948	598	1059	1090	1073	1058	1018	1003	956	887	814	734
SCHUELER INSGESAMT	3692	3697	3678	3562	3428	3244	3020	2840	2654	2483	2333	2211

SCHULFORM: GYMNASIUM

TABELLE - 4 - VORAUSSICHTLICHE ANZAHL DER SCHUELER NACH DEM SCHULJAHRGANG (STATUS-QUO-PROGNOSE)  
SCHULEN INSGESAMT

JAHR (OKTOBER)	1978	1979	1980	1981	1982	1983	1984	1985	1986	1987	1988	1989
SCHULJAHRGANG												

## G E L S E N K I R C H E N , S T A D T

5.	925	835	759	688	628	546	492	471	448	441	436	433
6.	912	924	834	758	687	627	545	492	471	448	441	435
7.	916	973	986	890	809	732	669	581	525	502	478	470
8.	861	903	958	971	877	796	720	659	573	516	494	470
9.	852	826	865	919	931	841	764	692	631	549	496	474
10.	821	793	768	805	855	866	782	711	643	588	511	461
SEKUNDARSTUFE 1 ZUS.	5287	5254	5170	5031	4787	4408	3972	3606	3291	3044	2856	2743
11.	832	872	841	815	854	907	918	830	753	682	624	542
12.	556	829	868	838	813	851	903	915	826	751	680	621
13.	552	530	791	829	799	776	812	862	874	789	716	648
SEKUNDARSTUFE 2 ZUS.	1940	2231	2500	2482	2466	2534	2633	2607	2453	2222	2020	1811
SCHUELER INSGESAMT	7227	7485	7670	7513	7253	6942	6605	6213	5744	5266	4876	4554

## M U E N S T E R , S T A D T

5.	1958	1750	1553	1412	1285	1125	1061	1095	1118	1155	1195	1243
6.	1784	1891	1690	1500	1363	1241	1086	1025	1057	1079	1115	1154
7.	1721	1751	1856	1658	1472	1338	1217	1066	1005	1038	1059	1095
8.	1793	1692	1721	1824	1630	1447	1315	1197	1048	989	1021	1041
9.	1712	1718	1620	1649	1748	1562	1387	1260	1147	1004	947	978
10.	1596	1622	1627	1535	1563	1656	1479	1314	1193	1087	951	897
SEKUNDARSTUFE 1 ZUS.	10564	10424	10067	9578	9061	8369	7545	6957	6568	6352	6288	6408
11.	1436	1577	1603	1608	1518	1543	1635	1462	1298	1179	1073	939
12.	1183	1447	1590	1615	1622	1529	1556	1648	1473	1308	1188	1082
13.	1113	1141	1396	1533	1558	1564	1475	1500	1590	1419	1260	1145
SEKUNDARSTUFE 2 ZUS.	3732	4165	4589	4756	4698	4636	4666	4610	4361	3906	3521	3166
SCHUELER INSGESAMT	14296	14589	14656	14334	13759	13005	12211	11567	10929	10258	9809	9574

## K R E I S B O R K E N

5.	1374	1254	1138	1042	977	879	825	817	810	811	807	811
6.	1374	1365	1246	1130	1035	970	872	819	811	804	805	801
7.	1275	1323	1313	1200	1087	995	934	840	789	781	773	776
8.	1257	1203	1248	1240	1132	1027	939	881	792	744	736	730
9.	1187	1255	1202	1246	1238	1130	1025	938	880	791	743	736
10.	1082	1112	1177	1125	1168	1160	1059	960	879	825	741	696
SEKUNDARSTUFE 1 ZUS.	7549	7512	7324	6983	6637	6161	5654	5255	4961	4756	4605	4550
11.	944	1100	1131	1197	1145	1187	1179	1076	976	893	838	754
12.	716	933	1088	1118	1182	1131	1174	1165	1064	965	883	828
13.	686	710	924	1077	1107	1172	1121	1163	1154	1053	955	875
SEKUNDARSTUFE 2 ZUS.	2346	2743	3143	3392	3434	3490	3474	3404	3194	2911	2676	2457
SCHUELER INSGESAMT	9895	10255	10467	10375	10071	9651	9128	8659	8155	7667	7281	7007

SCHULFORM: GYMNASIUM

TABELLE - 4 - VORAUSSICHTLICHE ANZAHL DER SCHUELER NACH DEM SCHULJAHRGANG (STATUS-QUO-PROGNOSE)

SCHULEN INSGESAMT

Jahr (Oktober)	1978	1979	1980	1981	1982	1983	1984	1985	1986	1987	1988	1989
Schuljahrgang												

## K R E I S C O E S F E L D

5.	733	679	624	565	525	481	453	447	449	458	456	458
6.	700	726	673	619	560	519	477	448	443	445	453	452
7.	704	712	739	684	629	569	528	485	455	450	452	460
8.	611	671	679	704	652	599	543	503	461	434	428	431
9.	604	605	665	672	697	646	594	537	498	457	430	424
10.	560	578	579	636	644	667	618	568	515	478	437	411
SEKUNDARSTUFE 1 ZUS.	3912	3971	3959	3880	3707	3481	3213	2988	2821	2722	2656	2636
11.	544	609	629	631	692	700	726	672	618	559	519	476
12.	440	566	634	654	656	720	727	754	699	643	582	540
13.	469	435	558	625	646	648	711	718	745	690	634	574
SEKUNDARSTUFE 2 ZUS.	1453	1610	1821	1910	1994	2068	2164	2144	2062	1892	1735	1590
SCHUELER INSGESAMT	5365	5581	5780	5790	5701	5549	5377	5132	4883	4614	4391	4226

## K R E I S R E C K L I N G H A U S E N

5.	2680	2475	2280	2071	1906	1665	1498	1454	1432	1414	1406	1404
6.	2622	2677	2473	2277	2069	1904	1663	1497	1452	1430	1413	1405
7.	2524	2717	2774	2562	2359	2143	1972	1722	1550	1505	1482	1465
8.	2617	2479	2668	2723	2516	2315	2104	1936	1691	1522	1477	1455
9.	2454	2524	2391	2574	2628	2427	2234	2031	1869	1632	1468	1425
10.	2252	2304	2371	2246	2416	2467	2278	2098	1907	1754	1531	1379
SEKUNDARSTUFE 1 ZUS.	15149	15176	14957	14453	13894	12921	11749	10738	9901	9257	8777	8533
11.	1991	2304	2357	2427	2298	2471	2522	2330	2146	1949	1794	1566
12.	1702	2022	2341	2395	2466	2335	2512	2564	2369	2180	1982	1823
13.	1581	1634	1942	2248	2299	2368	2241	2410	2460	2273	2092	1901
SEKUNDARSTUFE 2 ZUS.	5274	5960	6640	7070	7063	7174	7275	7304	6975	6402	5868	5290
SCHUELER INSGESAMT	20423	21136	21597	21523	20957	20095	19024	18042	16876	15659	14645	13823

## K R E I S S T E I N F U R T

5.	2088	1905	1753	1608	1482	1323	1220	1170	1124	1116	1108	1109
6.	2034	2073	1890	1740	1595	1471	1313	1211	1161	1115	1107	1099
7.	1962	2054	2093	1909	1757	1611	1485	1325	1223	1172	1127	1119
8.	1940	1908	1998	2036	1857	1708	1567	1445	1289	1189	1141	1096
9.	1867	1863	1833	1920	1957	1783	1641	1506	1387	1239	1143	1095
10.	1659	1775	1772	1742	1825	1860	1696	1560	1431	1319	1178	1086
SEKUNDARSTUFE 1 ZUS.	11550	11578	11339	10955	10473	9756	8922	8217	7615	7150	6804	6604
11.	1564	1609	1720	1718	1689	1768	1801	1643	1512	1387	1278	1141
12.	1184	1627	1673	1790	1788	1758	1841	1875	1709	1573	1443	1330
13.	1089	1122	1542	1586	1696	1695	1665	1744	1776	1620	1491	1367
SEKUNDARSTUFE 2 ZUS.	3837	4358	4935	5094	5173	5221	5307	5262	4997	4580	4212	3838
SCHUELER INSGESAMT	15387	15936	16274	16049	15646	14977	14229	13479	12612	11730	11016	10442

SCHULFORM: GYMNASIUM

TABELLE - 4 - VORAUSSICHTLICHE ANZAHL DER SCHUELER NACH DEM SCHULJAHRGANG (STATUS-QUO-PROGNOSE)  
SCHULEN INSGESAMT

Jahr (Oktober)	1978	1979	1980	1981	1982	1983	1984	1985	1986	1987	1988	1989
Schuljahrgang												
K R E I S W A R E N D O R F												
5.	1107	1038	959	867	796	717	671	644	629	628	620	617
6.	1075	1101	1031	953	862	791	713	666	640	625	625	617
7.	1293	1293	1323	1240	1145	1037	951	856	801	770	751	751
8.	1193	1284	1283	1314	1230	1137	1029	944	850	795	764	746
9.	1135	1150	1237	1237	1267	1187	1096	992	910	820	767	736
10.	1118	1081	1095	1179	1178	1206	1130	1044	944	866	780	730
SEKUNDARSTUFE 1 ZUS.	6921	6947	6928	6790	6478	6075	5590	5146	4774	4504	4307	4197
11.	855	1032	998	1012	1087	1086	1113	1043	964	871	800	720
12.	740	853	1030	996	1010	1086	1085	1111	1041	962	870	798
13.	702	720	829	1002	968	981	1055	1054	1079	1011	934	845
SEKUNDARSTUFE 2 ZUS.	2297	2605	2857	3010	3065	3153	3253	3208	3084	2844	2604	2363
SCHUELER INSGESAMT	9218	9552	9785	9800	9543	9228	8843	8354	7858	7348	6911	6560
R E G I E R U N G S B E Z I R K M U E N S T E R												
5.	11349	10393	9490	8637	7955	7046	6503	6372	6278	6289	6292	6338
6.	10976	11227	10282	9389	8544	7869	6970	6433	6302	6206	6218	6219
7.	10844	11281	11538	10572	9656	8785	8090	7166	6613	6475	6373	6386
8.	10766	10576	11000	11253	10310	9415	8567	7889	6986	6447	6311	6213
9.	10247	10406	10224	10635	10881	9968	9104	8285	7627	6758	6237	6103
10.	9494	9678	9829	9656	10046	10274	9413	8599	7823	7206	6381	5889
SEKUNDARSTUFE 1 ZUS.	63676	63561	62363	60142	57392	53357	48647	44744	41629	39381	37812	37148
11.	8522	9459	9642	9795	9624	10010	10238	9382	8568	7794	7180	6359
12.	6824	8640	9587	9775	9930	9758	10152	10383	9513	8690	7906	7280
13.	6481	6571	8315	9234	9412	9566	9400	9777	10001	9160	8364	7610
SEKUNDARSTUFE 2 ZUS.	21827	24670	27544	28804	28966	29334	29790	29542	28082	25644	23450	21249
SCHUELER INSGESAMT	85503	88231	89907	88946	86358	82691	78437	74286	69711	65025	61262	58397
B I E L E F E L D , S T A D T												
5.	1312	1193	1071	988	899	781	716	677	658	667	662	662
6.	1359	1309	1189	1069	985	896	778	714	676	656	665	660
7.	1277	1336	1286	1169	1050	968	881	765	701	665	644	654
8.	1417	1272	1330	1281	1164	1046	964	877	762	699	661	642
9.	1346	1367	1226	1284	1236	1123	1009	930	847	735	674	638
10.	1227	1279	1300	1167	1220	1175	1067	959	884	804	698	641
SEKUNDARSTUFE 1 ZUS.	7938	7756	7402	6958	6554	5989	5415	4922	4528	4226	4004	3897
11.	906	1012	1056	1072	963	1006	969	880	791	730	664	576
12.	795	841	941	981	997	894	935	900	818	735	678	616
13.	775	664	703	785	819	832	746	781	751	682	613	565
SEKUNDARSTUFE 2 ZUS.	2476	2517	2700	2838	2779	2732	2650	2561	2360	2147	1955	1757
SCHUELER INSGESAMT	10414	10273	10102	9796	9333	8721	8065	7483	6888	6373	5959	5654



SCHULFORM: GYMNASIUM

TABELLE - 4 - VORAUSSICHTLICHE ANZAHL DER SCHUELER NACH DEM SCHULJAHRGANG (STATUS-QUO-PROGNOSE)  
SCHULEN INSGESAMT

JAH R (OKTOBER)	1978	1979	1980	1981	1982	1983	1984	1985	1986	1987	1988	1989
SCHULJAHRGANG												

## K R E I S G U E T E R S L O H

5.	1120	1035	944	876	815	739	696	671	656	653	643	638
6.	1029	1116	1031	941	872	812	736	693	668	654	651	641
7.	951	1053	1142	1054	963	892	830	754	709	683	669	666
8.	956	930	1030	1117	1031	941	872	812	737	693	668	655
9.	889	920	895	991	1075	993	906	840	782	709	667	643
10.	817	862	892	867	960	1041	962	878	814	758	687	646
SEKUNDARSTUFE 1 ZUS.	5762	5916	5934	5846	5716	5418	5002	4648	4366	4150	3985	3889
11.	706	765	806	835	812	899	975	900	821	761	709	643
12.	477	690	748	788	817	794	879	953	880	803	745	693
13.	516	482	697	755	796	825	801	888	962	889	811	752
SEKUNDARSTUFE 2 ZUS.	1699	1937	2251	2378	2425	2518	2655	2741	2663	2453	2265	2088
SCHUELER INSGESAMT	7461	7853	8185	8224	8141	7936	7657	7389	7029	6603	6250	5977

## K R E I S H E R F O R D

5.	1001	911	824	764	706	612	558	550	541	536	527	522
6.	1003	982	893	809	750	694	601	548	539	532	526	517
7.	891	979	959	872	789	732	677	586	534	526	518	513
8.	948	869	954	934	850	769	714	659	572	521	513	505
9.	898	887	813	892	875	796	719	668	617	535	487	480
10.	867	857	846	775	851	835	759	687	637	588	510	466
SEKUNDARSTUFE 1 ZUS.	5608	5485	5289	5046	4821	4438	4028	3698	3440	3238	3081	3003
11.	720	805	796	786	721	791	774	705	638	591	546	473
12.	579	732	820	810	801	733	806	789	717	649	602	556
13.	565	553	700	784	773	765	700	769	753	684	619	575
SEKUNDARSTUFE 2 ZUS.	1864	2090	2316	2380	2295	2289	2280	2263	2108	1924	1767	1604
SCHUELER INSGESAMT	7472	7575	7605	7426	7116	6727	6308	5961	5548	5162	4848	4607

## K R E I S H O E X T E R

5.	893	818	746	700	635	555	532	526	528	535	531	532
6.	875	887	812	741	696	632	550	529	523	525	531	527
7.	842	886	898	823	750	704	639	557	535	529	531	538
8.	841	793	835	846	775	707	664	602	526	504	498	501
9.	708	822	775	815	826	757	690	648	588	513	493	487
10.	759	696	808	762	802	813	744	678	637	579	504	485
SEKUNDARSTUFE 1 ZUS.	4918	4902	4874	4687	4484	4168	3819	3540	3337	3185	3088	3070
11.	585	763	700	812	766	806	817	748	682	641	582	507
12.	483	586	765	701	814	768	808	818	750	683	642	583
13.	407	454	551	719	659	766	722	759	770	704	642	603
SEKUNDARSTUFE 2 ZUS.	1475	1803	2016	2232	2239	2340	2347	2325	2202	2028	1866	1693
SCHUELER INSGESAMT	6393	6705	6890	6919	6723	6508	6166	5865	5539	5213	4954	4763

SCHULFORM: GYMNASIUM

TABELLE - 4 - VORAUSICHTLICHE ANZAHL DER SCHUELER NACH DEM SCHULJAHRGANG (STATUS-QUO-PROGNOSE)

SCHULEN INSGESAMT

JAH R (OKTOBER)	1978	1979	1980	1981	1982	1983	1984	1985	1986	1987	1988	1989
SCHULJAHRGANG												

## K R E I S L I P P E

5.	1431	1340	1222	1114	1039	913	822	780	756	752	745	742
6.	1367	1402	1313	1198	1092	1018	894	805	764	741	737	730
7.	1466	1370	1407	1317	1200	1094	1020	897	807	766	743	739
8.	1280	1401	1310	1345	1258	1148	1046	975	857	772	732	710
9.	1242	1248	1366	1278	1311	1228	1119	1020	952	835	752	714
10.	1202	1174	1180	1291	1207	1240	1161	1057	964	900	790	711
SEKUNDARSTUFE 1 ZUS.	7988	7935	7798	7543	7107	6641	6062	5534	5100	4766	4499	4346
11.	1019	1166	1139	1145	1253	1170	1201	1125	1025	934	872	765
12.	823	1030	1178	1151	1157	1265	1184	1214	1136	1037	945	881
13.	823	798	998	1142	1115	1122	1226	1147	1177	1101	1004	915
SEKUNDARSTUFE 2 ZUS.	2665	2994	3315	3438	3525	3557	3611	3486	3338	3072	2821	2561
SCHUELER INSGESAMT	10653	10929	11113	10981	10632	10198	9673	9020	8438	7838	7320	6907

## K R E I S M I N D E N - L U E B B E C K E

5.	1140	1040	952	915	850	729	667	619	599	610	607	608
6.	1094	1141	1040	953	914	851	729	667	619	599	610	607
7.	992	1089	1136	1036	948	911	847	725	665	617	596	607
8.	929	967	1062	1108	1010	925	889	825	707	648	602	582
9.	881	884	921	1011	1054	962	880	846	786	673	616	573
10.	935	862	865	900	989	1031	941	861	827	768	658	603
SEKUNDARSTUFE 1 ZUS.	5971	5983	5976	5923	5765	5409	4953	4543	4203	3915	3689	3580
11.	751	990	913	917	954	1047	1092	996	911	875	814	697
12.	780	754	995	916	921	958	1052	1097	1001	916	880	818
13.	648	727	703	927	855	858	893	980	1022	932	853	819
SEKUNDARSTUFE 2 ZUS.	2179	2471	2611	2760	2730	2863	3037	3073	2934	2723	2547	2334
SCHUELER INSGESAMT	8150	8454	8587	8683	8495	8272	7990	7616	7137	6638	6236	5914

## K R E I S P A D E R B O R N

5.	977	909	859	798	752	680	630	622	626	638	642	648
6.	897	971	903	853	793	746	676	626	618	621	633	637
7.	907	849	919	855	808	750	707	640	592	586	589	600
8.	874	905	847	917	853	806	748	704	638	591	584	587
9.	801	828	858	803	870	809	764	710	669	605	561	553
10.	783	766	793	820	768	831	772	730	678	639	578	536
SEKUNDARSTUFE 1 ZUS.	5239	5228	5179	5046	4844	4622	4297	4032	3821	3680	3587	3561
11.	706	783	765	792	820	767	831	772	730	678	638	578
12.	531	707	785	766	794	821	769	832	774	731	679	639
13.	543	508	677	750	733	760	786	736	795	740	699	650
SEKUNDARSTUFE 2 ZUS.	1780	1998	2227	2308	2347	2348	2386	2340	2299	2149	2016	1867
SCHUELER INSGESAMT	7019	7226	7406	7354	7191	6970	6683	6372	6120	5829	5603	5428

SCHULFORM: GYMNASIUM

TABELLE - 4 - VORAUSSICHTLICHE ANZAHL DER SCHUELER NACH DEM SCHULJAHRGANG (STATUS-QUO-PROGNOSE)

SCHULEN INSGESAMT

JAH R (OKTOBER)	1978	1979	1980	1981	1982	1983	1984	1985	1986	1987	1988	1989
SCHUL JAHRGANG												
R E G I E R U N G S B E Z I R K D E T M O L D												
5.	7874	7246	6618	6155	5696	5009	4621	4445	4364	4391	4357	4352
6.	7624	7808	7181	6564	6102	5649	4964	4582	4407	4328	4353	4319
7.	7326	7562	7747	7126	6508	6051	5601	4924	4543	4372	4290	4317
8.	7245	7137	7368	7548	6941	6342	5897	5454	4799	4428	4258	4182
9.	6765	6956	6854	7074	7247	6668	6087	5662	5241	4605	4250	4088
10.	6590	6496	6684	6582	6797	6966	6406	5850	5441	5036	4425	4088
SEKUNDARSTUFE 1 ZUS.	43424	43205	42452	41049	39291	36685	33576	30917	28795	27160	25933	25346
11.	5393	6284	6175	6359	6289	6486	6659	6126	5598	5210	4825	4239
12.	4468	5340	6232	6113	6301	6233	6433	6603	6076	5554	5171	4786
13.	4277	4186	5029	5862	5750	5928	5874	6060	6230	5732	5241	4879
SEKUNDARSTUFE 2 ZUS.	14138	15810	17436	18334	18340	18647	18966	18789	17904	16496	15237	13904
SCHUELER INSGESAMT	57562	59015	59888	59383	57631	55332	52542	49706	46699	43656	41170	39250
B O C H U M , S T A D T												
5.	1917	1790	1623	1455	1313	1146	1047	1028	1042	1063	1058	1057
6.	1832	1912	1785	1618	1451	1309	1142	1044	1024	1040	1060	1055
7.	1726	1744	1820	1699	1540	1381	1245	1087	994	975	990	1009
8.	1702	1698	1716	1791	1672	1514	1358	1225	1069	977	959	973
9.	1591	1580	1576	1593	1662	1551	1407	1262	1137	993	907	891
10.	1700	1551	1541	1536	1553	1620	1513	1371	1229	1109	967	884
SEKUNDARSTUFE 1 ZUS.	10468	10275	10061	9692	9191	8521	7712	7017	6495	6157	5941	5869
11.	1395	1674	1526	1517	1513	1528	1594	1487	1349	1210	1091	952
12.	1027	1386	1664	1517	1508	1504	1519	1584	1479	1341	1203	1085
13.	1189	994	1342	1610	1468	1460	1454	1469	1532	1430	1297	1163
SEKUNDARSTUFE 2 ZUS.	3611	4054	4532	4644	4489	4492	4567	4540	4360	3981	3591	3200
SCHUELER INSGESAMT	14079	14329	14593	14336	13680	13013	12279	11557	10855	10138	9532	9069
D O R T M U N D , S T A D T												
5.	2681	2482	2162	1933	1786	1538	1384	1323	1318	1335	1322	1314
6.	2591	2647	2452	2135	1909	1764	1518	1367	1306	1301	1319	1306
7.	2382	2506	2561	2371	2065	1845	1705	1468	1322	1263	1259	1275
8.	2347	2230	2346	2397	2220	1933	1728	1597	1374	1237	1183	1178
9.	2209	2231	2120	2231	2279	2110	1838	1643	1518	1307	1176	1124
10.	2087	2055	2075	1971	2073	2118	1963	1708	1527	1412	1215	1094
SEKUNDARSTUFE 1 ZUS.	14297	14151	13716	13038	12332	11308	10136	9106	8365	7855	7474	7291
11.	1824	2152	2117	2141	2033	2137	2184	2022	1761	1574	1455	1252
12.	1504	1802	2127	2092	2115	2008	2112	2157	1998	1740	1555	1438
13.	1381	1404	1681	1984	1952	1973	1873	1970	2013	1863	1622	1451
SEKUNDARSTUFE 2 ZUS.	4709	5358	5925	6217	6100	6118	6169	6149	5772	5177	4632	4141
SCHUELER INSGESAMT	19006	19509	19641	19255	18432	17426	16305	15255	14137	13032	12106	11432

SCHULFORM: GYMNASIUM

TABELLE - 4 - VORAUSICHTLICHE ANZAHL DER SCHUELER NACH DEM SCHULJAHRGANG (STATUS-QUO-PROGNOSE)  
SCHULEN INSGESAMT

Jahr (Oktober)	1978	1979	1980	1981	1982	1983	1984	1985	1986	1987	1988	1989
Schuljahrgang												
H A G E N , S T A D T												
5.	903	830	750	669	602	531	481	461	454	455	449	446
6.	849	911	836	757	675	608	535	485	464	457	458	453
7.	850	827	888	815	738	657	593	521	473	453	446	447
8.	911	811	790	847	778	704	627	565	498	451	432	426
9.	857	865	771	751	805	739	669	597	538	472	429	410
10.	848	820	828	737	718	771	707	640	571	514	452	410
SEKUNDARSTUFE 1 ZUS.	5218	5064	4863	4576	4316	4010	3612	3269	2998	2802	2666	2592
11.	717	843	815	824	734	714	765	703	637	567	511	449
12.	602	707	832	804	814	724	705	756	694	628	560	504
13.	576	567	667	784	757	767	682	664	711	654	591	527
SEKUNDARSTUFE 2 ZUS.	1895	2117	2314	2412	2305	2205	2152	2123	2042	1849	1662	1480
SCHUELER INSGESAMT	7113	7181	7177	6988	6621	6215	5764	5392	5040	4651	4328	4072
H A M M , S T A D T												
5.	737	683	617	571	532	467	435	426	417	414	411	410
6.	744	727	675	608	564	524	461	430	420	412	409	406
7.	697	726	710	658	593	549	512	449	419	409	402	399
8.	692	681	709	694	643	579	537	500	439	409	401	392
9.	725	676	665	692	677	628	566	525	488	429	400	391
10.	604	693	647	637	663	648	601	542	502	467	411	383
SEKUNDARSTUFE 1 ZUS.	4199	4186	4023	3860	3672	3385	3112	2872	2685	2540	2434	2381
11.	550	648	744	694	683	710	694	644	580	538	500	440
12.	436	567	667	766	715	703	732	716	664	598	554	516
13.	445	403	523	616	708	661	649	676	661	612	552	512
SEKUNDARSTUFE 2 ZUS.	1431	1618	1934	2076	2106	2074	2075	2036	1905	1748	1606	1468
SCHUELER INSGESAMT	5630	5804	5957	5936	5778	5469	5187	4908	4590	4288	4040	3849
H E R N E , S T A D T												
5.	661	625	582	529	473	407	368	339	330	337	329	323
6.	603	660	624	581	528	473	407	368	338	330	336	329
7.	567	571	625	591	550	499	448	385	348	321	313	318
8.	553	544	549	600	568	528	479	430	370	334	308	300
9.	568	505	497	501	548	518	483	439	393	338	305	281
10.	504	531	472	465	468	513	485	452	410	368	316	286
SEKUNDARSTUFE 1 ZUS.	3456	3436	3349	3267	3135	2938	2670	2413	2189	2028	1907	1837
11.	416	491	517	460	453	456	499	472	439	359	358	308
12.	366	420	496	522	465	458	460	504	476	444	403	361
13.	385	361	415	489	516	460	452	454	497	471	438	397
SEKUNDARSTUFE 2 ZUS.	1167	1272	1428	1471	1434	1374	1411	1430	1412	1314	1199	1066
SCHUELER INSGESAMT	4623	4708	4777	4738	4569	4312	4081	3843	3601	3342	3106	2903



SCHULFORM: GYMNASIUM

TABELLE - 4 - VORAUSSICHTLICHE ANZAHL DER SCHUELER NACH DEM SCHULJAHRGANG (STATUS-QUO-PROGNOSE)

SCHULEN INSGESAMT

Jahr (Oktober)	1978	1979	1980	1981	1982	1983	1984	1985	1986	1987	1988	1989
Schuljahrgang												

## E N N E P E - R U H R - K R E I S

5.	1616	1484	1331	1215	1125	982	890	845	849	866	854	848
6.	1497	1619	1487	1334	1218	1128	984	893	847	851	868	856
7.	1548	1502	1625	1491	1338	1222	1131	987	895	849	854	871
8.	1389	1508	1463	1583	1453	1303	1190	1101	962	872	827	832
9.	1436	1347	1463	1420	1536	1410	1264	1154	1068	933	845	802
10.	1308	1339	1256	1363	1324	1431	1314	1178	1076	996	869	788
SEKUNDARSTUFE 1 ZUS.	8794	8799	8625	8406	7994	7476	6773	6158	5697	5367	5117	4997
11.	1008	1209	1237	1162	1261	1223	1323	1213	1089	995	920	803
12.	747	1018	1222	1250	1173	1273	1235	1335	1226	1100	1004	930
13.	749	715	974	1168	1195	1122	1217	1180	1277	1172	1051	960
SEKUNDARSTUFE 2 ZUS.	2504	2942	3433	3580	3629	3618	3775	3728	3592	3267	2975	2693
SCHUELER INSGESAMT	11298	11741	12058	11986	11623	11094	10548	9886	9289	8634	8092	7690

## H O C H S A U E R L A N D K R E I S

5.	1256	1158	1076	995	912	830	770	734	717	713	703	702
6.	1270	1237	1139	1059	979	897	816	758	722	706	702	693
7.	1285	1268	1235	1137	1057	978	896	814	756	721	705	701
8.	1204	1195	1180	1148	1058	983	910	833	757	704	670	656
9.	1116	1148	1140	1125	1095	1009	938	867	794	722	671	639
10.	1123	1065	1095	1088	1074	1045	963	895	827	758	689	640
SEKUNDARSTUFE 1 ZUS.	7254	7071	6865	6552	6175	5742	5293	4901	4573	4324	4140	4031
11.	943	1089	1033	1063	1055	1041	1013	933	868	802	735	668
12.	749	938	1083	1027	1056	1049	1034	1007	928	863	797	730
13.	795	712	891	1029	975	1004	996	983	956	881	819	757
SEKUNDARSTUFE 2 ZUS.	2487	2739	3007	3119	3086	3094	3043	2923	2752	2546	2351	2155
SCHUELER INSGESAMT	9741	9810	9872	9671	9261	8836	8336	7824	7325	6870	6491	6186

## M A E R K I S C H E R K R E I S

5.	1639	1512	1358	1227	1113	989	913	892	892	887	871	864
6.	1701	1644	1516	1362	1230	1116	991	916	895	894	890	874
7.	1704	1738	1680	1549	1391	1257	1140	1013	936	915	915	910
8.	1589	1641	1675	1618	1492	1341	1210	1098	975	900	881	880
9.	1519	1509	1559	1591	1538	1418	1274	1150	1043	926	856	837
10.	1459	1435	1426	1473	1503	1452	1339	1202	1086	986	875	808
SEKUNDARSTUFE 1 ZUS.	9611	9479	9214	8820	8267	7573	6867	6271	5827	5508	5288	5173
11.	1234	1439	1415	1407	1453	1482	1431	1320	1186	1071	972	863
12.	956	1226	1431	1406	1399	1443	1473	1422	1311	1178	1065	965
13.	884	900	1155	1347	1324	1317	1359	1386	1339	1235	1110	1001
SEKUNDARSTUFE 2 ZUS.	3074	3565	4001	4160	4176	4242	4263	4128	3836	3484	3147	2829
SCHUELER INSGESAMT	12685	13044	13215	12980	12443	11815	11130	10399	9663	8992	8435	8002

SCHULFORM: GYMNASIUM

TABELLE - 4 - VORAUSICHTLICHE ANZAHL DER SCHUELER NACH DEM SCHULJAHRGANG (STATUS-QUO-PROGNOSE)  
SCHULEN INSGESAMT

Jahr (Oktober)	1978	1979	1980	1981	1982	1983	1984	1985	1986	1987	1988	1989
Schuljahrgang												
K R E I S O L P E												
5.	616	568	521	485	449	400	376	375	371	369	365	364
6.	600	599	552	506	472	436	389	366	364	361	359	355
7.	610	566	566	521	479	445	412	367	345	344	340	338
8.	573	599	556	555	512	470	437	405	360	339	337	334
9.	539	551	577	535	535	493	452	421	389	347	326	325
10.	546	501	513	536	498	497	459	420	391	362	322	304
SEKUNDARSTUFE 1 ZUS.	3484	3384	3285	3138	2945	2741	2525	2354	2220	2122	2049	2020
11.	416	464	425	436	455	423	422	390	357	332	307	274
12.	321	413	460	422	432	452	420	419	386	354	330	305
13.	328	304	392	436	400	410	428	398	397	366	335	312
SEKUNDARSTUFE 2 ZUS.	1065	1181	1277	1294	1287	1285	1270	1207	1140	1052	972	891
SCHUELER INSGESAMT	4549	4565	4562	4432	4232	4026	3795	3561	3360	3174	3021	2911
K R E I S S I E G E N												
5.	1290	1193	1095	997	916	821	750	723	715	718	715	715
6.	1276	1307	1208	1109	1009	928	831	760	733	725	728	725
7.	1463	1474	1510	1396	1280	1167	1072	961	878	847	837	841
8.	1392	1440	1451	1487	1375	1261	1149	1055	945	864	833	824
9.	1259	1322	1367	1379	1412	1306	1198	1091	1002	898	820	791
10.	1256	1251	1313	1358	1369	1403	1297	1190	1083	995	892	815
SEKUNDARSTUFE 1 ZUS.	7936	7987	7944	7726	7361	6886	6297	5780	5356	5047	4825	4711
11.	1081	1319	1313	1380	1427	1438	1473	1362	1250	1138	1046	936
12.	965	1089	1329	1323	1390	1438	1449	1483	1372	1258	1146	1053
13.	954	959	1082	1321	1315	1383	1429	1440	1474	1363	1251	1139
SEKUNDARSTUFE 2 ZUS.	3000	3367	3724	4024	4132	4259	4351	4285	4096	3759	3443	3128
SCHUELER INSGESAMT	10936	11354	11668	11750	11493	11145	10648	10065	9452	8806	8268	7839
K R E I S S O E S T												
5.	1661	1548	1421	1321	1250	1136	1060	1021	1013	1014	1001	997
6.	1493	1636	1525	1400	1301	1231	1119	1044	1006	998	998	986
7.	1503	1521	1668	1553	1426	1325	1254	1139	1063	1025	1017	1017
8.	1403	1430	1448	1587	1479	1358	1261	1193	1085	1012	975	968
9.	1391	1375	1402	1420	1555	1450	1331	1237	1170	1063	992	956
10.	1315	1347	1331	1357	1375	1506	1403	1289	1197	1132	1029	961
SEKUNDARSTUFE 1 ZUS.	8766	8857	8795	8638	8386	8006	7428	5923	6534	6244	6012	5885
11.	1184	1377	1409	1394	1422	1438	1575	1468	1348	1252	1185	1077
12.	980	1157	1344	1377	1362	1388	1405	1540	1434	1317	1224	1158
13.	928	957	1130	1314	1345	1331	1357	1373	1503	1401	1286	1195
SEKUNDARSTUFE 2 ZUS.	3092	3491	3883	4085	4129	4157	4337	4381	4285	3970	3695	3430
SCHUELER INSGESAMT	11858	12348	12678	12723	12515	12163	11765	11304	10819	10214	9707	9315

SCHULFORM: GYMNASIUM

TABELLE - 4 - VORAUSSICHTLICHE ANZAHL DER SCHUELER NACH DEM SCHULJAHRGANG (STATUS-QUO-PROGNOSE)

SCHULEN INSGESAMT

JAH R (OKTOBER)	1978	1979	1980	1981	1982	1983	1984	1985	1986	1987	1988	1989
SCHULJAHRGANG												

## K R E I S U N N A

5.	1802	1692	1574	1436	1325	1193	1116	1060	1016	1005	998	996
6.	1691	1800	1650	1572	1435	1324	1192	1114	1058	1015	1003	996
7.	1586	1714	1825	1713	1593	1454	1341	1208	1130	1073	1029	1018
8.	1552	1526	1649	1756	1649	1533	1399	1290	1162	1087	1032	990
9.	1527	1454	1429	1545	1645	1544	1436	1310	1209	1088	1018	967
10.	1419	1451	1382	1357	1468	1563	1467	1364	1245	1149	1034	967
SEKUNDARSTUFE 1 ZUS.	9577	9637	9549	9379	9115	8611	7951	7346	6820	6417	6114	5934
11.	1181	1339	1369	1305	1282	1386	1475	1384	1288	1175	1084	975
12.	964	1188	1348	1378	1313	1290	1394	1483	1393	1255	1183	1091
13.	871	934	1151	1306	1335	1272	1249	1351	1437	1350	1255	1145
SEKUNDARSTUFE 2 ZUS.	3016	3461	3868	3989	3930	3948	4118	4218	4118	3820	3522	3211
SCHUELER INSGESAMT	12593	13098	13417	13368	13045	12559	12069	11564	10938	10237	9636	9145

## R E G I E R U N G S B E Z I R K A R N S B E R G

5.	16779	15565	14110	12833	11796	10440	9590	8227	9134	9176	9076	9036
6.	16147	16699	15489	14041	12771	11738	10385	9545	9177	9050	9130	9034
7.	15921	16157	16713	15494	14050	12779	11749	10399	9559	9195	9107	9144
8.	15307	15303	15532	16063	14899	13507	12285	11292	9996	9186	8838	8753
9.	14737	14563	14566	14783	15287	14176	12856	11696	10749	9516	8745	8414
10.	14169	14039	13879	13878	14086	14567	13511	12251	11144	10248	9071	8340
SEKUNDARSTUFE 1 ZUS.	93060	92326	90289	87092	82889	77207	70376	64410	59759	56411	53967	52721
11.	11949	14044	13920	13783	13771	13976	14448	13398	12152	11053	10164	8997
12.	9617	11911	14003	13884	13742	13730	13938	14406	13361	12116	11024	10136
13.	9485	9210	11403	13404	13290	13160	13145	13344	13797	12798	11607	10559
SEKUNDARSTUFE 2 ZUS.	31051	35165	39326	41071	40803	40866	41531	41148	39310	35967	32795	29692
SCHUELER INSGESAMT	124111	127491	129615	128163	123692	118073	111907	105558	99069	92378	86762	82413

## K R E I S F R E I E S T A E D T E

5.	35778	32557	29022	26174	23881	20929	19327	18892	18910	19094	18953	18931
6.	35261	35481	32286	28777	25952	23676	20753	19163	18728	18748	18934	18791
7.	33561	34714	34925	31769	28316	25531	23296	20419	18855	18430	18450	18627
8.	33544	32514	33635	33830	30776	27426	24734	22569	19780	18268	17857	17816
9.	32893	32190	31205	32277	32459	29518	26314	23732	21650	18975	17528	17132
10.	31578	31183	30508	29570	30582	30756	27973	24928	22477	20509	17976	16604
SEKUNDARSTUFE 1 ZUS.	202615	198639	191581	182397	171966	157836	142397	129703	120400	114024	109698	107961
11.	27393	31522	31115	30421	29497	30495	30663	27883	24843	22405	20444	17919
12.	22201	27374	31503	31089	30397	29476	30475	30645	27862	24828	22389	20428
13.	21015	21136	26072	30015	29610	28946	28075	29022	29189	26535	23642	21319
SEKUNDARSTUFE 2 ZUS.	70609	80032	88690	91525	89504	88917	89213	87550	81894	73768	66475	59666
SCHUELER INSGESAMT	273224	278671	280271	273922	261470	246753	231610	217253	202294	187792	176173	167627



SCHULFORM: GYMNASIUM

TABELLE - 4 - VORAUSICHTLICHE ANZAHL DER SCHUELER NACH DEM SCHULJAHRGANG (STATUS-QUO-PROGNOSE)

SCHULEN INSGESAMT

JAHR (OKTOBER)	1978	1979	1980	1981	1982	1983	1984	1985	1986	1987	1988	1989
SCHULJAHRGANG												

## K R E I S E

5.	46521	42803	39037	35846	33222	29679	27535	26677	26301	26239	25922	25790
6.	45229	46416	42698	38944	35757	33142	29603	27466	26611	26240	26176	25862
7.	44186	45375	46565	42841	39067	35870	33240	29686	27539	26685	26312	26256
8.	42522	42887	44050	45210	41597	37934	34825	32268	28818	26735	25900	25546
9.	40188	40832	41184	42301	43423	39955	36431	33445	30996	27681	25674	24872
10.	38450	38244	38866	39197	40265	41330	38031	34680	31837	29504	26347	24444
SEKUNDARSTUFE 1 ZUS.	257096	256557	252400	244339	233331	217910	199665	184222	172102	163084	156331	152770
11.	32295	37809	37622	38257	38586	39643	40701	37459	34170	31365	29071	25963
12.	25780	32308	37828	37643	38279	38604	39670	40721	37477	34186	31386	29086
13.	24375	24924	31223	36542	36370	36984	37282	38312	39326	36152	33014	30303
SEKUNDARSTUFE 2 ZUS.	82450	95041	106673	112442	113235	115231	117653	116492	110973	101743	93471	85352
SCHUELER INSGESAMT	339546	351598	359073	356781	346566	333141	317318	303714	283075	264827	249802	238122

## L A N D N O R D R H E I N - W E S T F A L E N

5.	82299	75360	68059	62020	57103	50608	46862	45569	45211	45333	44875	44721
6.	80490	81897	74984	67721	61709	56818	50356	46629	45239	44988	45110	44653
7.	77747	80089	81490	74610	67383	61401	56536	50105	46394	45115	44762	44883
8.	76066	75401	77685	79040	72373	65360	59559	54837	48598	45003	43757	43422
9.	73081	73022	72389	74578	75882	69473	62745	57177	52646	46656	43202	42004
10.	70028	69427	69374	68767	70847	72086	66004	59608	54314	50013	44323	41048
SEKUNDARSTUFE 1 ZUS.	459711	455196	443981	426736	405297	375746	342062	313925	292502	277108	266029	260731
11.	59688	69331	68737	68678	68083	70138	71364	65342	59013	53770	49515	43882
12.	47981	59682	69331	68732	68676	68080	70145	71366	65339	59014	53775	49514
13.	45390	46060	57295	66557	65980	65930	65357	67334	68515	62727	56656	51622
SEKUNDARSTUFE 2 ZUS.	153059	175073	195363	203967	202739	204148	206866	204042	152867	175511	159946	145018
SCHUELER INSGESAMT	612770	630269	639344	630703	608036	579894	548928	517967	485369	452619	425975	405749



SCHULFORM: HAUPTSCHULE

TABELLE - 1 - VORAUSSICHTLICHE ANZAHL DER SCHULABGAENGER NACH DEM SCHULJAHRGANG (STATUS-QUO-PROGNOSE)

SCHULEN INSGESAMT

JAH R (SOMMER)	1979	1980	1981	1982	1983	1984	1985	1986	1987	1988	1989	1990
SCHULJAHRGANG												

## D U E S S E L D O R F , S T A D T

KLASSE 9 U.F.R. O.Z.	508	501	472	472	457	424	365	323	292	258	240	239
KLASSE 9 M.Z.	2362	2270	2054	2054	1989	1845	1590	1405	1270	1123	1045	1038
KLASSE 10 O.Z.	15	16	19	18	18	17	16	14	12	11	10	9
KLASSE 10 M.Z.	474	514	603	571	570	553	513	443	392	354	313	292
ZUSAMMEN	3359	3301	3148	3115	3034	2839	2484	2185	1966	1746	1608	1578

ANMERKUNG: O.Z.= OHNE ABSCHLUSSZEUGNIS, M.Z.= MIT ABSCHLUSSZEUGNIS

## D U I S B U R G , S T A D T

KLASSE 9 U.F.R. O.Z.	745	687	629	625	658	632	567	509	472	411	372	355
KLASSE 9 M.Z.	3462	3113	2739	2720	2866	2749	2468	2216	2055	1760	1621	1544
KLASSE 10 O.Z.	21	22	24	22	22	23	22	20	18	17	15	13
KLASSE 10 M.Z.	655	697	767	705	699	738	708	636	573	531	463	419
ZUSAMMEN	4883	4519	4159	4072	4245	4142	3765	3381	3118	2749	2471	2331

ANMERKUNG: O.Z.= OHNE ABSCHLUSSZEUGNIS, M.Z.= MIT ABSCHLUSSZEUGNIS

## E S S E N , S T A D T

KLASSE 9 U.F.R. O.Z.	667	594	585	537	521	488	439	395	355	309	291	283
KLASSE 9 M.Z.	3100	2691	2546	2338	2266	2124	1912	1721	1545	1344	1265	1230
KLASSE 10 O.Z.	22	24	26	26	24	23	21	19	17	16	14	13
KLASSE 10 M.Z.	704	774	821	811	745	723	678	612	551	495	430	406
ZUSAMMEN	4493	4083	3978	3712	3556	3358	3050	2747	2468	2164	2000	1932

ANMERKUNG: O.Z.= OHNE ABSCHLUSSZEUGNIS, M.Z.= MIT ABSCHLUSSZEUGNIS

## K R E F E L D , S T A D T

KLASSE 9 U.F.R. O.Z.	262	262	251	259	255	243	216	193	175	153	144	142
KLASSE 9 M.Z.	1220	1189	1091	1129	1111	1060	942	839	763	667	628	619
KLASSE 10 O.Z.	8	8	10	10	10	10	9	8	7	7	6	6
KLASSE 10 M.Z.	245	267	318	305	315	311	295	264	236	214	186	176
ZUSAMMEN	1735	1726	1670	1703	1691	1624	1462	1304	1181	1041	964	943

ANMERKUNG: O.Z.= OHNE ABSCHLUSSZEUGNIS, M.Z.= MIT ABSCHLUSSZEUGNIS

## M O E N C H E N G L A D B A C H , S T A D T

KLASSE 9 U.F.R. O.Z.	334	317	307	299	284	270	241	217	199	178	167	162
KLASSE 9 M.Z.	1554	1436	1338	1301	1235	1177	1049	946	867	776	729	704
KLASSE 10 O.Z.	16	17	19	18	18	17	16	15	13	12	11	10
KLASSE 10 M.Z.	497	533	602	585	569	541	516	462	417	382	342	321
ZUSAMMEN	2401	2303	2266	2203	2106	2005	1822	1640	1496	1348	1249	1197

ANMERKUNG: O.Z.= OHNE ABSCHLUSSZEUGNIS, M.Z.= MIT ABSCHLUSSZEUGNIS

## M U E L H E I M A . D . R U H R , S T A D T

KLASSE 9 U.F.R. O.Z.	184	166	144	148	148	139	125	110	96	85	78	74
KLASSE 9 M.Z.	855	752	628	645	644	604	545	479	417	370	340	323
KLASSE 10 O.Z.	7	8	9	8	8	8	7	7	6	5	4	4
KLASSE 10 M.Z.	220	255	275	237	245	245	230	208	183	160	142	131
ZUSAMMEN	1266	1181	1056	1038	1045	996	907	804	702	620	564	532

ANMERKUNG: O.Z.= OHNE ABSCHLUSSZEUGNIS, M.Z.= MIT ABSCHLUSSZEUGNIS

SCHULFORM: HAUPTSCHULE

TABELLE - 1 - VORAUSSICHTLICHE ANZAHL DER SCHULABGÄNGER NACH DEM SCHULJAHRGANG (STATUS-QUO-PROGNOSE)  
SCHULEN INSGESAMT

JAHRE (SOMMER)	1979	1980	1981	1982	1983	1984	1985	1986	1987	1988	1989	1990
SCHULJAHRGANG												

## OBERHAUSEN, STADT

KLASSE 9 U.F.R. O.Z.	303	287	283	259	258	252	227	203	185	161	146	143
KLASSE 9 M.Z.	1407	1301	1233	1126	1123	1097	987	882	807	702	637	622
KLASSE 10 O.Z.	7	7	8	8	7	7	7	6	5	5	4	4
KLASSE 10 M.Z.	211	214	242	240	219	219	214	193	173	158	137	124
ZUSAMMEN	1928	1809	1766	1633	1607	1575	1435	1284	1170	1026	924	893

ANMERKUNG: O.Z.= OHNE ABSCHLUSSZEUGNIS, M.Z.= MIT ABSCHLUSSZEUGNIS

## REMSCHIED, STADT

KLASSE 9 U.F.R. O.Z.	150	142	158	156	148	143	132	122	114	104	94	88
KLASSE 9 M.Z.	696	645	687	679	645	625	575	531	497	453	407	382
KLASSE 10 O.Z.	2	2	3	3	3	3	3	3	2	2	2	2
KLASSE 10 M.Z.	68	79	89	100	99	94	90	85	77	73	66	60
ZUSAMMEN	916	868	937	938	895	865	800	741	690	632	569	532

ANMERKUNG: O.Z.= OHNE ABSCHLUSSZEUGNIS, M.Z.= MIT ABSCHLUSSZEUGNIS

## SOLINGEN, STADT

KLASSE 9 U.F.R. O.Z.	183	186	189	179	177	167	146	133	121	106	100	97
KLASSE 9 M.Z.	851	841	824	778	769	728	636	578	525	463	434	423
KLASSE 10 O.Z.	5	5	6	6	6	6	5	5	4	4	3	3
KLASSE 10 M.Z.	150	154	187	190	180	179	169	148	134	122	108	101
ZUSAMMEN	1189	1186	1206	1153	1132	1080	956	864	784	695	645	624

ANMERKUNG: O.Z.= OHNE ABSCHLUSSZEUGNIS, M.Z.= MIT ABSCHLUSSZEUGNIS

## WUPPERTAL, STADT

KLASSE 9 U.F.R. O.Z.	461	437	427	421	410	387	339	301	277	241	219	216
KLASSE 9 M.Z.	2140	1977	1857	1834	1783	1684	1477	1312	1205	1051	955	942
KLASSE 10 O.Z.	18	19	22	21	21	21	20	17	15	14	12	11
KLASSE 10 M.Z.	559	614	694	680	672	655	618	543	484	444	387	352
ZUSAMMEN	3178	3047	3000	2956	2886	2747	2454	2173	1981	1750	1573	1521

ANMERKUNG: O.Z.= OHNE ABSCHLUSSZEUGNIS, M.Z.= MIT ABSCHLUSSZEUGNIS

## KREISKLEVE

KLASSE 9 U.F.R. O.Z.	474	455	457	433	413	389	346	326	306	269	249	244
KLASSE 9 M.Z.	2203	2062	1989	1885	1797	1695	1507	1419	1333	1171	1086	1060
KLASSE 10 O.Z.	13	15	17	17	16	15	14	13	12	11	10	9
KLASSE 10 M.Z.	409	460	527	530	503	480	452	403	381	357	313	292
ZUSAMMEN	3099	2992	2990	2865	2729	2579	2319	2161	2032	1808	1658	1605

ANMERKUNG: O.Z.= OHNE ABSCHLUSSZEUGNIS, M.Z.= MIT ABSCHLUSSZEUGNIS

## KREISMETTMANN

KLASSE 9 U.F.R. O.Z.	609	547	552	539	509	479	427	386	359	328	308	295
KLASSE 9 M.Z.	2828	2477	2402	2348	2215	2085	1860	1680	1561	1428	1342	1285
KLASSE 10 O.Z.	25	28	30	30	30	28	27	24	21	20	18	17
KLASSE 10 M.Z.	784	889	954	965	942	892	840	751	678	631	578	541
ZUSAMMEN	4246	3941	3938	3882	3696	3484	3154	2841	2619	2407	2246	2138

ANMERKUNG: O.Z.= OHNE ABSCHLUSSZEUGNIS, M.Z.= MIT ABSCHLUSSZEUGNIS

SCHULFORM: HAUPTSCHULE

TABELLE - 1 - VORAUSICHTLICHE ANZAHL DER SCHULABGÄNGER NACH DEM SCHULJAHRGANG (STATUS-QUO-PROGNOSE)

SCHULEN INSGESAMT

JAH R (SOMMER)	1979	1980	1981	1982	1983	1984	1985	1986	1987	1988	1989	1990
SCHULJAHRGANG												

## K R E I S N E U S S

KLASSE 9 U.F.R. O.Z.	509	491	466	448	429	404	365	335	311	274	254	251
KLASSE 9 M.Z.	2368	2226	2028	1950	1868	1758	1589	1456	1353	1153	1106	1091
KLASSE 10 O.Z.	15	17	19	18	18	17	16	14	13	12	11	10
KLASSE 10 M.Z.	482	530	610	579	558	535	503	456	418	389	343	317
ZUSAMMEN	3374	3264	3123	2995	2873	2714	2473	2261	2095	1868	1714	1669

ANMERKUNG: O.Z.= OHNE ABSCHLUSSZEUGNIS, M.Z.= MIT ABSCHLUSSZEUGNIS

## K R E I S V I E R S E N

KLASSE 9 U.F.R. O.Z.	387	388	364	368	356	329	292	270	245	215	203	199
KLASSE 9 M.Z.	1800	1757	1584	1603	1551	1433	1273	1174	1065	936	886	866
KLASSE 10 O.Z.	10	11	13	12	12	12	11	10	9	8	7	7
KLASSE 10 M.Z.	304	340	407	382	387	375	347	309	285	258	228	216
ZUSAMMEN	2501	2496	2368	2365	2306	2149	1923	1763	1604	1417	1324	1288

ANMERKUNG: O.Z.= OHNE ABSCHLUSSZEUGNIS, M.Z.= MIT ABSCHLUSSZEUGNIS

## K R E I S W E S E L

KLASSE 9 U.F.R. O.Z.	653	601	597	567	556	529	490	450	412	363	333	328
KLASSE 9 M.Z.	3035	2723	2597	2469	2420	2304	2133	1959	1792	1579	1448	1427
KLASSE 10 O.Z.	21	23	25	25	24	23	22	21	19	17	15	14
KLASSE 10 M.Z.	668	725	795	791	752	738	704	653	599	550	484	445
ZUSAMMEN	4377	4072	4014	3852	3752	3594	3349	3083	2822	2509	2280	2214

ANMERKUNG: O.Z.= OHNE ABSCHLUSSZEUGNIS, M.Z.= MIT ABSCHLUSSZEUGNIS

## R E G I E R U N G S B E Z I R K D U E S S E L D O R F

KLASSE 9 U.F.R. O.Z.	6429	6061	5881	5710	5579	5275	4717	4273	3919	3455	3198	3116
KLASSE 9 M.Z.	29881	27460	25597	24859	24282	22968	20543	18597	17055	15046	13929	13556
KLASSE 10 O.Z.	205	222	250	242	237	230	216	196	173	161	142	132
KLASSE 10 M.Z.	6430	7045	7891	7671	7455	7278	6877	6166	5581	5118	4520	4193
ZUSAMMEN	42945	40788	39619	38482	37553	35751	32353	29232	26728	23780	21789	20997

ANMERKUNG: O.Z.= OHNE ABSCHLUSSZEUGNIS, M.Z.= MIT ABSCHLUSSZEUGNIS

## A A C H E N , S T A D T

KLASSE 9 U.F.R. O.Z.	199	190	175	187	183	172	155	141	130	117	112	110
KLASSE 9 M.Z.	924	859	762	813	798	748	673	612	565	509	488	479
KLASSE 10 O.Z.	8	8	9	9	9	9	8	8	7	6	6	5
KLASSE 10 M.Z.	239	257	293	271	289	285	267	240	219	202	181	174
ZUSAMMEN	1370	1314	1239	1280	1279	1214	1103	1001	921	834	787	768

ANMERKUNG: O.Z.= OHNE ABSCHLUSSZEUGNIS, M.Z.= MIT ABSCHLUSSZEUGNIS

## B O N N , S T A D T

KLASSE 9 U.F.R. O.Z.	191	200	192	181	165	150	131	123	113	98	89	90
KLASSE 9 M.Z.	888	906	836	788	720	653	569	534	490	426	387	393
KLASSE 10 O.Z.	9	9	11	10	10	9	8	7	7	6	5	5
KLASSE 10 M.Z.	275	275	343	331	312	286	258	226	212	196	169	154
ZUSAMMEN	1363	1390	1382	1310	1207	1098	966	890	822	726	650	642

ANMERKUNG: O.Z.= OHNE ABSCHLUSSZEUGNIS, M.Z.= MIT ABSCHLUSSZEUGNIS

SCHULFORM: HAUPTSCHULE

TABELLE - 1 - VORAUSICHTLICHE ANZAHL DER SCHULABGÄNGER NACH DEM SCHULJAHRGANG (STATUS-QUO- PROGNOSE)

SCHULEN INSGESAMT

JAH R (SOMMER)	1979	1980	1981	1982	1983	1984	1985	1986	1987	1988	1989	1990
SCHULJAHRGANG												

## K O E L N , S T A D T

KLASSE 9 U.F.R. O.Z.	838	709	675	680	690	644	569	512	468	414	389	390
KLASSE 9 M.Z.	3892	3211	2940	2960	3001	2805	2478	2230	2039	1801	1692	1699
KLASSE 10 O.Z.	34	35	36	34	34	35	33	29	26	24	21	20
KLASSE 10 M.Z.	1063	1121	1132	1082	1088	1106	1034	915	825	753	667	626
ZUSAMMEN	5827	5076	4783	4756	4813	4590	4114	3686	3358	2992	2769	2735

ANMERKUNG: O.Z.= OHNE ABSCHLUSSZEUGNIS, M.Z.= MIT ABSCHLUSSZEUGNIS

## L E V E R K U S E N , S T A D T

KLASSE 9 U.F.R. O.Z.	164	160	159	160	154	141	124	110	99	86	80	78
KLASSE 9 M.Z.	762	726	693	696	668	613	542	478	429	372	349	340
KLASSE 10 O.Z.	7	8	9	9	9	9	8	7	6	6	5	4
KLASSE 10 M.Z.	220	242	281	281	282	271	250	220	196	176	152	142
ZUSAMMEN	1153	1136	1142	1146	1113	1034	924	815	730	640	586	564

ANMERKUNG: O.Z.= OHNE ABSCHLUSSZEUGNIS, M.Z.= MIT ABSCHLUSSZEUGNIS

## K R E I S A A C H E N

KLASSE 9 U.F.R. O.Z.	365	331	330	306	307	292	264	238	218	196	181	178
KLASSE 9 M.Z.	1698	1498	1435	1333	1334	1271	1147	1036	948	851	787	774
KLASSE 10 O.Z.	11	11	12	12	11	11	11	10	9	8	7	7
KLASSE 10 M.Z.	336	356	385	385	358	359	342	309	280	256	230	213
ZUSAMMEN	2410	2196	2162	2036	2010	1933	1764	1593	1455	1311	1205	1172

ANMERKUNG: O.Z.= OHNE ABSCHLUSSZEUGNIS, M.Z.= MIT ABSCHLUSSZEUGNIS

## K R E I S D U E R E N

KLASSE 9 U.F.R. O.Z.	331	333	334	304	288	275	251	232	217	194	182	173
KLASSE 9 M.Z.	1537	1508	1454	1324	1254	1198	1092	1012	944	846	793	754
KLASSE 10 O.Z.	10	10	12	12	11	11	10	9	9	8	7	7
KLASSE 10 M.Z.	302	323	388	389	354	336	322	294	273	255	229	214
ZUSAMMEN	2180	2174	2188	2029	1907	1820	1675	1547	1443	1303	1211	1148

ANMERKUNG: O.Z.= OHNE ABSCHLUSSZEUGNIS, M.Z.= MIT ABSCHLUSSZEUGNIS

## E R F T K R E I S

KLASSE 9 U.F.R. O.Z.	485	450	437	405	424	405	368	341	318	288	271	267
KLASSE 9 M.Z.	2255	2038	1902	1765	1847	1763	1603	1483	1386	1253	1182	1164
KLASSE 10 O.Z.	19	21	23	22	21	22	21	19	17	16	15	14
KLASSE 10 M.Z.	596	654	723	704	653	684	654	596	551	516	466	439
ZUSAMMEN	3355	3163	3085	2896	2945	2874	2646	2439	2272	2073	1934	1884

ANMERKUNG: O.Z.= OHNE ABSCHLUSSZEUGNIS, M.Z.= MIT ABSCHLUSSZEUGNIS

## K R E I S E U S K I R C H E N

KLASSE 9 U.F.R. O.Z.	272	245	235	236	212	201	186	173	158	139	130	127
KLASSE 9 M.Z.	1265	1109	1021	1027	924	875	810	751	689	606	565	554
KLASSE 10 O.Z.	9	11	12	11	11	10	10	9	8	8	7	6
KLASSE 10 M.Z.	287	345	369	355	357	322	304	282	262	240	212	198
ZUSAMMEN	1833	1710	1637	1629	1504	1408	1310	1215	1117	993	914	885

ANMERKUNG: O.Z.= OHNE ABSCHLUSSZEUGNIS, M.Z.= MIT ABSCHLUSSZEUGNIS



SCHULFORM: HAUPTSCHULE

TABELLE - 1 - VORAUSSICHTLICHE ANZAHL DER SCHULABGAENGER NACH DEM SCHULJAHRGANG (STATUS-QUO-PROGNOSE)

SCHULEN INSGESAMT

JAH R (SOMMER)	1979	1980	1981	1982	1983	1984	1985	1986	1987	1988	1989	1990
SCHUL JAHRGANG												

## K R E I S H E I N S B E R G

KLASSE 9 U.F.R. O.Z.	319	300	280	254	232	222	203	191	177	154	142	137
KLASSE 9 M.Z.	1484	1357	1220	1106	1009	966	882	830	771	672	620	595
KLASSE 10 O.Z.	10	12	13	13	11	10	10	9	9	8	7	6
KLASSE 10 M.Z.	317	380	426	399	361	331	316	290	273	254	221	204
ZUSAMMEN	2130	2049	1939	1772	1613	1529	1411	1320	1230	1088	990	942

ANMERKUNG: O.Z.= OHNE ABSCHLUSSZEUGNIS, M.Z.= MIT ABSCHLUSSZEUGNIS

## O B E R B E R G I S C H E R K R E I S

KLASSE 9 U.F.R. O.Z.	359	319	331	295	289	279	253	230	211	186	173	170
KLASSE 9 M.Z.	1668	1445	1442	1285	1259	1214	1100	1003	918	810	752	741
KLASSE 10 O.Z.	12	14	15	16	14	14	13	12	11	10	9	8
KLASSE 10 M.Z.	395	453	481	501	446	438	423	383	350	319	284	262
ZUSAMMEN	2434	2231	2269	2097	2008	1945	1789	1628	1490	1325	1218	1181

ANMERKUNG: O.Z.= OHNE ABSCHLUSSZEUGNIS, M.Z.= MIT ABSCHLUSSZEUGNIS

## R H E I N I S C H - B E R G I S C H E R K R E I S

KLASSE 9 U.F.R. O.Z.	271	260	244	236	205	197	178	160	149	137	129	125
KLASSE 9 M.Z.	1261	1178	1064	1027	893	858	776	699	648	596	562	546
KLASSE 10 O.Z.	13	14	16	15	15	13	12	11	10	9	9	8
KLASSE 10 M.Z.	422	446	510	482	464	405	389	351	317	294	271	256
ZUSAMMEN	1967	1898	1834	1760	1577	1473	1355	1221	1124	1036	971	935

ANMERKUNG: O.Z.= OHNE ABSCHLUSSZEUGNIS, M.Z.= MIT ABSCHLUSSZEUGNIS

## R H E I N - S I E G - K R E I S

KLASSE 9 U.F.R. O.Z.	584	548	525	514	517	497	447	405	384	354	333	323
KLASSE 9 M.Z.	2713	2482	2286	2239	2250	2162	1944	1765	1672	1540	1447	1407
KLASSE 10 O.Z.	24	27	30	29	29	29	28	25	23	22	20	19
KLASSE 10 M.Z.	763	862	965	927	907	914	879	792	720	683	628	591
ZUSAMMEN	4084	3919	3806	3709	3703	3602	3298	2987	2799	2599	2428	2340

ANMERKUNG: O.Z.= OHNE ABSCHLUSSZEUGNIS, M.Z.= MIT ABSCHLUSSZEUGNIS

## R E G I E R U N G S B E Z I R K K O E L N

KLASSE 9 U.F.R. O.Z.	4378	4045	3917	3758	3666	3475	3129	2856	2642	2363	2211	2168
KLASSE 9 M.Z.	20347	18317	17055	16363	15957	15126	13616	12433	11499	10282	9624	9446
KLASSE 10 O.Z.	166	180	198	192	185	182	172	155	142	131	118	109
KLASSE 10 M.Z.	5215	5714	6296	6107	5871	5737	5438	4898	4478	4144	3710	3473
ZUSAMMEN	30106	28256	27466	26420	25679	24520	22355	20342	18761	16920	15663	15196

ANMERKUNG: O.Z.= OHNE ABSCHLUSSZEUGNIS, M.Z.= MIT ABSCHLUSSZEUGNIS

## B O T T R O P , S T A D T

KLASSE 9 U.F.R. O.Z.	156	149	143	138	135	133	122	111	103	90	82	80
KLASSE 9 M.Z.	726	674	621	599	589	577	533	482	447	390	356	346
KLASSE 10 O.Z.	3	3	4	4	3	3	3	3	3	3	2	2
KLASSE 10 M.Z.	100	102	116	111	107	105	104	96	85	80	69	64
ZUSAMMEN	985	928	884	852	834	818	762	692	638	563	509	492

ANMERKUNG: O.Z.= OHNE ABSCHLUSSZEUGNIS, M.Z.= MIT ABSCHLUSSZEUGNIS

SCHULFORM: HAUPTSCHULE

TABELLE - 1 - VORAUSSICHTLICHE ANZAHL DER SCHULABGAENGER NACH DEM SCHULJAHRGANG (STATUS-QUO-PROGNOSE)

SCHULEN INSGESAMT

JAH R (SOMMER)	1979	1980	1981	1982	1983	1984	1985	1986	1987	1988	1989	1990
SCHUL JAHRGANG												

## G E L S E N K I R C H E N , S T A D T

KLASSE 9 U.F.R. O.Z.	329	302	294	273	307	288	261	236	215	187	169	162
KLASSE 9 M.Z.	1531	1368	1279	1190	1338	1254	1135	1027	938	815	736	705
KLASSE 10 O.Z.	13	12	13	13	12	13	13	11	10	9	8	7
KLASSE 10 M.Z.	398	381	417	407	378	426	399	363	329	300	261	236
ZUSAMMEN	2271	2063	2003	1883	2035	1981	1808	1637	1492	1311	1174	1110

ANMERKUNG: O.Z.= OHNE ABSCHLUSSZEUGNIS, M.Z.= MIT ABSCHLUSSZEUGNIS

## M U E N S T E R , S T A D T

KLASSE 9 U.F.R. O.Z.	230	228	198	210	183	169	150	136	124	108	102	106
KLASSE 9 M.Z.	1067	1035	862	915	795	736	652	591	538	471	445	460
KLASSE 10 O.Z.	13	13	15	13	14	12	11	10	9	8	7	7
KLASSE 10 M.Z.	400	412	489	426	450	392	364	322	294	267	234	220
ZUSAMMEN	1710	1688	1564	1564	1442	1309	1177	1059	965	854	788	793

ANMERKUNG: O.Z.= OHNE ABSCHLUSSZEUGNIS, M.Z.= MIT ABSCHLUSSZEUGNIS

## K R E I S B O R K E N

KLASSE 9 U.F.R. O.Z.	673	652	623	575	564	534	483	441	414	372	350	347
KLASSE 9 M.Z.	3128	2552	2713	2503	2455	2324	2103	1922	1801	1620	1524	1512
KLASSE 10 O.Z.	20	23	26	25	23	23	22	20	18	17	15	14
KLASSE 10 M.Z.	638	720	831	798	734	723	685	620	567	532	479	450
ZUSAMMEN	4459	4347	4193	3901	3776	3604	3293	3003	2800	2541	2368	2323

ANMERKUNG: O.Z.= OHNE ABSCHLUSSZEUGNIS, M.Z.= MIT ABSCHLUSSZEUGNIS

## K R E I S C O E S F E L D

KLASSE 9 U.F.R. O.Z.	287	262	271	241	242	232	213	193	179	164	154	153
KLASSE 9 M.Z.	1332	1189	1182	1049	1052	1011	927	838	777	712	671	665
KLASSE 10 O.Z.	9	9	9	10	9	9	8	8	7	6	6	6
KLASSE 10 M.Z.	271	275	300	311	275	277	267	245	221	205	189	178
ZUSAMMEN	1899	1735	1762	1611	1578	1529	1415	1284	1184	1087	1020	1002

ANMERKUNG: O.Z.= OHNE ABSCHLUSSZEUGNIS, M.Z.= MIT ABSCHLUSSZEUGNIS

## K R E I S R E C K L I N G H A U S E N

KLASSE 9 U.F.R. O.Z.	845	806	709	678	679	650	597	542	498	435	392	381
KLASSE 9 M.Z.	3925	3653	3086	2950	2954	2829	2597	2358	2167	1893	1706	1660
KLASSE 10 O.Z.	24	25	29	25	24	24	23	21	19	18	16	14
KLASSE 10 M.Z.	752	795	906	800	763	766	734	675	614	564	493	445
ZUSAMMEN	5546	5279	4730	4453	4420	4269	3951	3596	3298	2910	2607	2500

ANMERKUNG: O.Z.= OHNE ABSCHLUSSZEUGNIS, M.Z.= MIT ABSCHLUSSZEUGNIS

## K R E I S S T E I N F U R T

KLASSE 9 U.F.R. O.Z.	650	642	628	592	574	543	498	457	420	376	347	333
KLASSE 9 M.Z.	3022	2910	2733	2577	2499	2364	2170	1988	1830	1635	1510	1450
KLASSE 10 O.Z.	20	22	25	25	23	23	22	20	18	17	15	14
KLASSE 10 M.Z.	636	684	805	789	744	723	685	629	578	531	475	438
ZUSAMMEN	4328	4258	4191	3983	3840	3653	3375	3094	2846	2559	2347	2235

ANMERKUNG: O.Z.= OHNE ABSCHLUSSZEUGNIS, M.Z.= MIT ABSCHLUSSZEUGNIS

SCHULFORM: HAUPTSCHULE

TABELLE - 1 - VORAUSICHTLICHE ANZAHL DER SCHULABGAENGER NACH DEM SCHULJAHRGANG (STATUS-QUO-PROGNOSE)  
SCHULEN INSGESAMT

JAH R (SOMMER)	1979	1980	1981	1982	1983	1984	1985	1986	1987	1988	1989	1990
SCHULJAHRGANG												

## K R E I S W A R E N D O R F

KLASSE 9 U.F.R. O.Z.	408	366	372	358	358	348	321	290	266	239	224	216
KLASSE 9 M.Z.	1896	1659	1618	1556	1559	1515	1396	1262	1156	1042	975	940
KLASSE 10 O.Z.	12	14	15	15	14	15	14	13	12	11	10	9
KLASSE 10 M.Z.	383	438	468	477	458	460	447	413	373	342	309	289
ZUSAMMEN	2699	2477	2473	2406	2389	2338	2178	1978	1807	1634	1518	1454

ANMERKUNG: O.Z.= OHNE ABSCHLUSSZEUGNIS, M.Z.= MIT ABSCHLUSSZEUGNIS

## R E G I E R U N G S B E Z I R K M U E N S T E R

KLASSE 9 U.F.R. O.Z.	3578	3407	3238	3065	3042	2897	2645	2406	2219	1971	1820	1778
KLASSE 9 M.Z.	16627	15440	14094	13339	13241	12610	11513	10468	9654	8578	7923	7738
KLASSE 10 O.Z.	114	121	136	130	122	122	116	106	96	89	79	73
KLASSE 10 M.Z.	3578	3807	4332	4119	3909	3872	3685	3363	3061	2821	2509	2320
ZUSAMMEN	23857	22775	21800	20653	20314	19501	17959	16343	15030	13459	12331	11909

ANMERKUNG: O.Z.= OHNE ABSCHLUSSZEUGNIS, M.Z.= MIT ABSCHLUSSZEUGNIS

## B I E L E F E L D , S T A D T

KLASSE 9 U.F.R. O.Z.	317	336	345	317	327	308	276	254	231	201	184	175
KLASSE 9 M.Z.	1475	1522	1502	1379	1423	1341	1203	1108	1007	874	803	761
KLASSE 10 O.Z.	13	13	17	17	16	16	15	14	13	12	10	9
KLASSE 10 M.Z.	399	416	524	541	496	513	484	435	401	365	316	292
ZUSAMMEN	2204	2287	2388	2254	2262	2178	1978	1811	1652	1452	1313	1237

ANMERKUNG: O.Z.= OHNE ABSCHLUSSZEUGNIS, M.Z.= MIT ABSCHLUSSZEUGNIS

## K R E I S G U E T E R S L O H

KLASSE 9 U.F.R. O.Z.	428	429	407	378	371	355	323	299	278	253	238	230
KLASSE 9 M.Z.	1988	1942	1772	1645	1613	1545	1407	1302	1211	1100	1036	1000
KLASSE 10 O.Z.	13	13	16	15	14	14	13	12	11	10	9	9
KLASSE 10 M.Z.	408	420	502	478	443	435	417	381	353	329	298	281
ZUSAMMEN	2837	2804	2697	2516	2441	2349	2160	1994	1853	1652	1581	1520

ANMERKUNG: O.Z.= OHNE ABSCHLUSSZEUGNIS, M.Z.= MIT ABSCHLUSSZEUGNIS

## K R E I S H E R F O R D

KLASSE 9 U.F.R. O.Z.	307	289	272	259	268	253	228	211	195	169	155	152
KLASSE 9 M.Z.	1426	1309	1183	1127	1167	1101	994	921	850	737	673	664
KLASSE 10 O.Z.	10	11	13	12	11	12	11	10	9	9	8	7
KLASSE 10 M.Z.	325	361	406	382	364	377	356	322	298	276	238	219
ZUSAMMEN	2068	1970	1874	1780	1810	1743	1589	1464	1352	1151	1074	1042

ANMERKUNG: O.Z.= OHNE ABSCHLUSSZEUGNIS, M.Z.= MIT ABSCHLUSSZEUGNIS

## K R E I S H O E X T E R

KLASSE 9 U.F.R. O.Z.	214	192	194	177	176	167	152	143	129	113	108	107
KLASSE 9 M.Z.	994	868	844	772	766	727	662	621	563	491	472	468
KLASSE 10 O.Z.	5	6	7	7	6	6	6	5	5	5	4	4
KLASSE 10 M.Z.	174	200	215	218	199	198	189	172	161	146	128	123
ZUSAMMEN	1387	1266	1260	1174	1147	1098	1009	941	858	755	712	702

ANMERKUNG: O.Z.= OHNE ABSCHLUSSZEUGNIS, M.Z.= MIT ABSCHLUSSZEUGNIS

SCHULFORM: HAUPTSCHULE

TABELLE - 1 - VORAUSSICHTLICHE ANZAHL DER SCHÜLABGAENGER NACH DEM SCHULJAHRGANG (STATUS-QUO-PROGNOSE)  
SCHULEN INSGESAMT

Jahr (Sommer)	1979	1980	1981	1982	1983	1984	1985	1986	1987	1988	1989	1990
Schuljahrgang												

## K R E I S L I P P E

KLASSE 9 U.F.R. O.Z.	433	412	381	360	361	350	318	290	270	237	214	203
KLASSE 9 M.Z.	2011	1866	1661	1569	1570	1524	1385	1262	1176	1032	931	886
KLASSE 10 O.Z.	15	17	19	18	17	17	16	15	14	13	11	10
KLASSE 10 M.Z.	480	533	605	562	530	532	517	470	429	401	351	317
ZUSAMMEN	2939	2828	2666	2509	2478	2423	2236	2037	1889	1683	1507	1416

ANMERKUNG: O.Z.= OHNE ABSCHLUSSZEUGNIS, M.Z.= MIT ABSCHLUSSZEUGNIS

## K R E I S M I N D E N - L U E B B E C K E

KLASSE 9 U.F.R. O.Z.	435	411	399	397	363	343	314	301	279	239	219	204
KLASSE 9 M.Z.	2022	1860	1738	1730	1580	1495	1365	1309	1216	1042	955	889
KLASSE 10 O.Z.	10	11	13	13	12	11	11	10	9	9	8	7
KLASSE 10 M.Z.	318	360	406	396	392	360	340	313	300	278	238	219
ZUSAMMEN	2785	2642	2556	2536	2347	2209	2030	1933	1804	1568	1420	1319

ANMERKUNG: O.Z.= OHNE ABSCHLUSSZEUGNIS, M.Z.= MIT ABSCHLUSSZEUGNIS

## K R E I S P A D E R B O R N

KLASSE 9 U.F.R. O.Z.	360	343	349	349	331	319	301	279	263	238	221	218
KLASSE 9 M.Z.	1674	1555	1518	1520	1440	1390	1310	1216	1143	1035	961	951
KLASSE 10 O.Z.	6	6	7	7	7	7	7	6	6	6	5	5
KLASSE 10 M.Z.	178	203	231	236	235	222	215	204	189	178	161	149
ZUSAMMEN	2218	2107	2105	2112	2013	1938	1833	1705	1601	1457	1348	1323

ANMERKUNG: O.Z.= OHNE ABSCHLUSSZEUGNIS, M.Z.= MIT ABSCHLUSSZEUGNIS

## R E G I E R U N G S B E Z I R K D E T M O L D

KLASSE 9 U.F.R. O.Z.	2494	2412	2347	2237	2197	2095	1912	1777	1645	1450	1339	1289
KLASSE 9 M.Z.	11590	10922	10218	9742	9559	9123	8326	7739	7166	6311	5831	5619
KLASSE 10 O.Z.	72	77	92	89	83	83	79	72	67	64	55	51
KLASSE 10 M.Z.	2282	2493	2889	2813	2659	2637	2518	2297	2131	1973	1730	1600
ZUSAMMEN	16438	15904	15546	14881	14498	13938	12835	11885	11009	9758	8955	8559

ANMERKUNG: O.Z.= OHNE ABSCHLUSSZEUGNIS, M.Z.= MIT ABSCHLUSSZEUGNIS

## B O C H U M , S T A D T

KLASSE 9 U.F.R. O.Z.	400	372	356	347	336	326	294	264	238	208	190	187
KLASSE 9 M.Z.	1860	1687	1550	1512	1464	1417	1282	1148	1035	904	827	813
KLASSE 10 O.Z.	14	14	16	15	15	14	14	13	11	10	9	8
KLASSE 10 M.Z.	447	453	503	482	470	457	443	401	360	323	282	258
ZUSAMMEN	2721	2526	2425	2356	2285	2214	2033	1826	1644	1445	1308	1266

ANMERKUNG: O.Z.= OHNE ABSCHLUSSZEUGNIS, M.Z.= MIT ABSCHLUSSZEUGNIS

## D O R T M U N D , S T A D T

KLASSE 9 U.F.R. O.Z.	716	701	624	605	569	546	474	424	391	337	304	291
KLASSE 9 M.Z.	3326	3173	2716	2634	2476	2378	2065	1844	1703	1466	1322	1266
KLASSE 10 O.Z.	41	45	52	47	45	43	41	36	32	29	25	23
KLASSE 10 M.Z.	1297	1419	1658	1480	1434	1352	1300	1130	1011	934	804	724
ZUSAMMEN	5380	5338	5050	4766	4524	4319	3880	3434	3137	2766	2455	2304

ANMERKUNG: O.Z.= OHNE ABSCHLUSSZEUGNIS, M.Z.= MIT ABSCHLUSSZEUGNIS



SCHULFORM: HAUPTSCHULE

TABELLE - 1 - VORAUSSICHTLICHE ANZAHL DER SCHULABGAENGER NACH DEM SCHULJAHRGANG (STATUS-QUO-PROGNOSE)

SCHULEN INSGESAMT

JAH R (SOMMER)	1979	1980	1981	1982	1983	1984	1985	1986	1987	1988	1989	1990
SCHULJAHRGANG												

## H A G E N , S T A D T

KLASSE 9 U.FR. O.Z.	285	242	224	219	209	199	180	160	144	127	115	111
KLASSE 9 M.Z.	1323	1096	976	954	910	867	784	697	627	551	501	481
KLASSE 10 O.Z.	16	17	18	16	16	15	15	13	12	11	9	8
KLASSE 10 M.Z.	505	550	558	519	507	485	462	418	372	336	294	268
ZUSAMMEN	2129	1905	1776	1708	1642	1566	1441	1288	1155	1025	919	868

ANMERKUNG: O.Z.= OHNE ABSCHLUSSZEUGNIS, M.Z.= MIT ABSCHLUSSZEUGNIS

## H A M M , S T A D T

KLASSE 9 U.FR. O.Z.	223	225	211	204	199	181	172	159	148	130	122	119
KLASSE 9 M.Z.	1038	1018	918	889	866	833	748	693	644	566	529	518
KLASSE 10 O.Z.	7	7	8	8	8	7	7	6	6	5	5	4
KLASSE 10 M.Z.	215	218	260	245	237	232	223	201	186	173	152	142
ZUSAMMEN	1483	1468	1397	1346	1310	1263	1150	1059	984	874	808	783

ANMERKUNG: O.Z.= OHNE ABSCHLUSSZEUGNIS, M.Z.= MIT ABSCHLUSSZEUGNIS

## H E R N E , S T A D T

KLASSE 9 U.FR. O.Z.	228	211	210	191	211	207	192	174	156	134	122	112
KLASSE 9 M.Z.	1058	956	916	833	918	901	835	759	679	585	529	488
KLASSE 10 O.Z.	7	8	8	8	8	9	8	8	7	6	5	5
KLASSE 10 M.Z.	231	243	269	269	245	270	265	246	224	200	173	156
ZUSAMMEN	1524	1418	1403	1301	1382	1387	1300	1187	1066	925	829	761

ANMERKUNG: O.Z.= OHNE ABSCHLUSSZEUGNIS, M.Z.= MIT ABSCHLUSSZEUGNIS

## E N N E P E - R U H R - K R E I S

KLASSE 9 U.FR. O.Z.	444	415	389	376	374	356	319	291	269	235	213	202
KLASSE 9 M.Z.	2065	1878	1692	1638	1627	1549	1387	1265	1170	1021	926	881
KLASSE 10 O.Z.	18	19	21	20	19	19	18	17	15	14	12	11
KLASSE 10 M.Z.	575	610	678	638	617	615	585	524	479	444	387	351
ZUSAMMEN	3106	2922	2780	2672	2637	2539	2309	2097	1933	1714	1538	1445

ANMERKUNG: O.Z.= OHNE ABSCHLUSSZEUGNIS, M.Z.= MIT ABSCHLUSSZEUGNIS

## H O C H S A U E R L A N D K R E I S

KLASSE 9 U.FR. O.Z.	408	383	362	349	354	338	314	290	265	241	224	214
KLASSE 9 M.Z.	1896	1733	1576	1517	1540	1471	1365	1261	1154	1049	975	931
KLASSE 10 O.Z.	12	13	15	14	13	14	13	12	11	10	9	9
KLASSE 10 M.Z.	380	413	462	439	422	429	410	382	353	323	294	273
ZUSAMMEN	2696	2542	2415	2319	2329	2252	2102	1945	1783	1623	1502	1427

ANMERKUNG: O.Z.= OHNE ABSCHLUSSZEUGNIS, M.Z.= MIT ABSCHLUSSZEUGNIS

## M A E R K I S C H E R K R E I S

KLASSE 9 U.FR. O.Z.	549	560	520	498	500	479	429	387	351	311	288	282
KLASSE 9 M.Z.	2549	2537	2262	2168	2178	2083	1866	1684	1527	1356	1254	1228
KLASSE 10 O.Z.	17	18	22	21	20	20	19	17	15	14	12	12
KLASSE 10 M.Z.	525	579	706	655	628	632	605	543	490	446	395	366
ZUSAMMEN	3640	3694	3510	3342	3326	3214	2919	2631	2383	2127	1949	1888

ANMERKUNG: O.Z.= OHNE ABSCHLUSSZEUGNIS, M.Z.= MIT ABSCHLUSSZEUGNIS

SCHULFORM: HAUPTSCHULE

TABELLE - 1 - VORAUSSICHTLICHE ANZAHL DER SCHÜLABGÄNGER NACH DEM SCHULJAHRGANG (STATUS-QUO-PROGNOSE)

## SCHULEN INSGESAMT

JAHR (SOMMER)	1979	1980	1981	1982	1983	1984	1985	1986	1987	1988	1989	1990
SCHULJAHRGANG												

## K R E I S O L P E

KLASSE 9 U.F.R. O.Z.	234	211	209	189	186	178	163	151	140	125	117	117
KLASSE 9 M.Z.	1089	957	912	821	811	776	710	659	610	543	511	511
KLASSE 10 O.Z.	8	10	11	10	9	9	9	8	8	7	6	6
KLASSE 10 M.Z.	263	310	333	332	298	295	282	258	241	222	199	187
ZUSAMMEN	1594	1488	1465	1352	1304	1258	1164	1076	999	897	833	821

ANMERKUNG: O.Z.= OHNE ABSCHLUSSZEUGNIS, M.Z.= MIT ABSCHLUSSZEUGNIS

## K R E I S S I E G E N

KLASSE 9 U.F.R. O.Z.	439	415	381	352	337	323	295	269	247	221	202	196
KLASSE 9 M.Z.	2040	1882	1657	1534	1466	1405	1285	1170	1074	962	881	851
KLASSE 10 O.Z.	17	19	22	20	18	18	17	16	14	13	12	11
KLASSE 10 M.Z.	536	609	687	633	584	560	537	492	448	411	370	337
ZUSAMMEN	3032	2925	2747	2539	2405	2306	2134	1947	1783	1607	1465	1395

ANMERKUNG: O.Z.= OHNE ABSCHLUSSZEUGNIS, M.Z.= MIT ABSCHLUSSZEUGNIS

## K R E I S S O E S T

KLASSE 9 U.F.R. O.Z.	409	392	365	364	356	344	315	292	276	251	235	227
KLASSE 9 M.Z.	1900	1776	1588	1583	1550	1498	1372	1273	1203	1094	1022	986
KLASSE 10 O.Z.	12	13	15	14	14	14	13	12	11	11	10	9
KLASSE 10 M.Z.	380	419	480	447	446	437	423	388	361	341	310	290
ZUSAMMEN	2701	2600	2448	2408	2366	2293	2123	1965	1851	1697	1577	1512

ANMERKUNG: O.Z.= OHNE ABSCHLUSSZEUGNIS, M.Z.= MIT ABSCHLUSSZEUGNIS

## K R E I S U N N A

KLASSE 9 U.F.R. O.Z.	461	430	441	402	416	405	376	343	316	284	266	253
KLASSE 9 M.Z.	2142	1950	1918	1749	1810	1763	1635	1491	1373	1237	1158	1103
KLASSE 10 O.Z.	16	18	20	20	18	19	18	17	16	14	13	12
KLASSE 10 M.Z.	505	556	618	635	579	600	585	543	497	458	411	386
ZUSAMMEN	3124	2954	2997	2806	2823	2787	2614	2394	2202	1953	1848	1754

ANMERKUNG: O.Z.= OHNE ABSCHLUSSZEUGNIS, M.Z.= MIT ABSCHLUSSZEUGNIS

## R E G I E R U N G S B E Z I R K A R N S B E R G

KLASSE 9 U.F.R. O.Z.	4796	4557	4292	4096	4047	3892	3523	3204	2941	2604	2398	2311
KLASSE 9 M.Z.	22286	20643	18681	17832	17616	16941	15334	13944	12799	11334	10435	10057
KLASSE 10 O.Z.	185	201	228	213	203	201	192	175	158	144	127	118
KLASSE 10 M.Z.	5863	6379	7212	6774	6467	6364	6120	5526	5022	4611	4071	3738
ZUSAMMEN	33130	31780	30413	28915	28333	27398	25169	22849	20920	18653	17031	16224

ANMERKUNG: O.Z.= OHNE ABSCHLUSSZEUGNIS, M.Z.= MIT ABSCHLUSSZEUGNIS

## K R E I S F R E I E S T A E D T E

KLASSE 9 U.F.R. O.Z.	8073	7604	7251	7067	6984	6619	5897	5310	4846	4243	3911	3810
KLASSE 9 M.Z.	37517	34446	31568	30766	30397	28816	25680	23112	21092	18469	17025	16576
KLASSE 10 O.Z.	306	320	362	343	336	329	310	279	248	228	198	182
KLASSE 10 M.Z.	9572	10190	11441	10869	10608	10438	9884	8807	7934	7238	6328	5838
ZUSAMMEN	55468	52560	50622	49045	48325	46202	41771	37508	34120	30178	27462	26406

ANMERKUNG: O.Z.= OHNE ABSCHLUSSZEUGNIS, M.Z.= MIT ABSCHLUSSZEUGNIS

SCHULFORM: HAUPTSCHULE

TABELLE - 1 - VORAUSSICHTLICHE ANZAHL DER SCHULABGÄNGER NACH DEM SCHULJAHRGANG (STATUS-QUO-PROGNOSE)  
SCHULEN INSGESAMT

JAH R (SOMMER)	1979	1980	1981	1982	1983	1984	1985	1986	1987	1988	1989	1990
SCHUL JAHRGANG												

## K R E I S E

KLASSE 9 U.F.R. O.Z.	13602	12878	12424	11799	11547	11015	10029	9206	8520	7600	7055	6852
KLASSE 9 M.Z.	63214	58336	54077	51369	50258	47952	43652	40069	37081	33082	30717	29840
KLASSE 10 O.Z.	436	481	542	523	494	489	465	425	388	361	323	301
KLASSE 10 M.Z.	13796	15248	17179	16615	15753	15450	14754	13443	12339	11429	10212	9486
ZUSAMMEN	91048	86943	84222	80306	78052	74906	68900	63143	58328	52472	48307	46479

ANMERKUNG: O.Z. = OHNE ABSCHLUSSZEUGNIS, M.Z. = MIT ABSCHLUSSZEUGNIS

## L A N D N O R D R H E I N - W E S T F A L E N

KLASSE 9 U.F.R. O.Z.	21675	20482	19675	18866	18531	17634	15926	14516	13366	11843	10966	10662
KLASSE 9 M.Z.	100731	92782	85645	82135	80655	76768	69332	63181	58173	51551	47742	46416
KLASSE 10 O.Z.	742	801	904	866	830	818	775	704	636	589	521	483
KLASSE 10 M.Z.	23368	25438	28620	27484	26361	25888	24638	22250	20273	18667	16540	15324
ZUSAMMEN	146516	139503	134844	129351	126377	121108	110671	100651	92448	82650	75769	72885

ANMERKUNG: O.Z. = OHNE ABSCHLUSSZEUGNIS, M.Z. = MIT ABSCHLUSSZEUGNIS

SCHULFORM: REALSCHULE

TABELLE - 2 - VORAUSSICHTLICHE ANZAHL DER SCHULABGÄNGER NACH DEM SCHULJAHRGANG (STATUS-QUO-PROGNOSE)

SCHULEN INSGESAMT

JAH R (SOMMER)	1979	1980	1981	1982	1983	1984	1985	1986	1987	1988	1989	1990
SCHULJAHRGANG												

## D U E S S E L D O R F , S T A D T

KLASSE 8 U. FRUEHER	34	34	34	31	30	28	24	21	19	17	16	16
KLASSE 9	51	51	50	47	45	42	36	32	29	26	24	24
KLASSE 10 O.Z.	36	33	34	33	31	30	28	24	21	19	17	16
KLASSE 10 M.Z.	1405	1298	1304	1277	1197	1148	1069	921	813	735	650	603
ZUSAMMEN	1526	1416	1422	1388	1303	1248	1157	998	882	797	707	659

ANMERKUNG: O.Z.= OHNE ABSCHLUSSZEUGNIS, M.Z.= MIT ABSCHLUSSZEUGNIS

## D U I S B U R G , S T A D T

KLASSE 8 U. FRUEHER	27	28	25	26	22	22	19	17	16	14	13	12
KLASSE 9	41	41	37	39	34	32	29	26	24	21	19	18
KLASSE 10 O.Z.	30	31	31	28	30	25	24	22	20	18	16	14
KLASSE 10 M.Z.	1148	1187	1213	1085	1149	983	947	849	762	707	615	556
ZUSAMMEN	1246	1287	1306	1178	1235	1062	1019	914	822	760	663	600

ANMERKUNG: O.Z.= OHNE ABSCHLUSSZEUGNIS, M.Z.= MIT ABSCHLUSSZEUGNIS

## E S S E N , S T A D T

KLASSE 8 U. FRUEHER	44	44	43	45	43	40	36	33	29	25	24	23
KLASSE 9	66	65	64	67	64	60	54	49	44	38	36	35
KLASSE 10 O.Z.	43	52	51	50	52	50	47	42	38	34	30	28
KLASSE 10 M.Z.	1657	2010	1979	1941	2032	1943	1827	1645	1480	1329	1154	1084
ZUSAMMEN	1810	2171	2137	2103	2191	2093	1964	1769	1591	1426	1244	1170

ANMERKUNG: O.Z.= OHNE ABSCHLUSSZEUGNIS, M.Z.= MIT ABSCHLUSSZEUGNIS

## K R E F E L D , S T A D T

KLASSE 8 U. FRUEHER	17	17	17	17	17	16	14	13	11	10	9	9
KLASSE 9	26	25	26	25	25	24	21	19	17	15	14	14
KLASSE 10 O.Z.	16	20	19	20	19	19	18	16	14	13	11	11
KLASSE 10 M.Z.	623	767	738	773	750	741	708	630	561	509	445	418
ZUSAMMEN	682	829	800	835	811	800	761	678	603	547	479	452

ANMERKUNG: O.Z.= OHNE ABSCHLUSSZEUGNIS, M.Z.= MIT ABSCHLUSSZEUGNIS

## M O E N C H E N G L A D B A C H , S T A D T

KLASSE 8 U. FRUEHER	12	13	12	12	11	10	9	8	7	7	6	6
KLASSE 9	18	19	18	18	16	15	14	12	11	10	9	9
KLASSE 10 O.Z.	15	14	15	14	14	13	12	11	10	9	8	7
KLASSE 10 M.Z.	587	541	582	549	545	491	469	419	377	346	309	290
ZUSAMMEN	632	587	627	593	586	529	504	450	405	372	332	312

ANMERKUNG: O.Z.= OHNE ABSCHLUSSZEUGNIS, M.Z.= MIT ABSCHLUSSZEUGNIS

## M U E L H E I M A . D . R U H R , S T A D T

KLASSE 8 U. FRUEHER	10	10	9	9	9	9	8	7	6	5	5	5
KLASSE 9	15	15	14	14	14	13	12	10	9	8	7	7
KLASSE 10 O.Z.	12	12	12	11	11	11	10	9	8	7	6	6
KLASSE 10 M.Z.	475	471	469	437	430	424	400	361	317	275	244	224
ZUSAMMEN	512	508	504	471	464	457	430	387	340	295	262	242

ANMERKUNG: O.Z.= OHNE ABSCHLUSSZEUGNIS, M.Z.= MIT ABSCHLUSSZEUGNIS



SCHULFORM: REALSCHULE

TABELLE - 2 - VORAUSSICHTLICHE ANZAHL DER SCHULABGAENGER NACH DEM SCHULJAHRGANG (STATUS-QUO-PROGNOSE)

SCHULEN INSGESAMT

JAHG (SOMMER)	1979	1980	1981	1982	1983	1984	1985	1986	1987	1988	1989	1990
SCHULJAHRGANG												

## OBERHAUSEN, STADT

KLASSE 8 U. FRUEHER	10	11	10	10	11	11	10	8	8	7	6	6
KLASSE 9	15	17	16	15	16	16	14	13	12	10	9	9
KLASSE 10 O.Z.	11	12	13	12	12	12	12	11	10	9	8	7
KLASSE 10 M.Z.	446	456	506	464	457	480	471	424	379	346	301	273
ZUSAMMEN	482	496	545	501	496	519	507	456	409	372	324	295

ANMERKUNG: O.Z.= OHNE ABSCHLUSSZEUGNIS, M.Z.= MIT ABSCHLUSSZEUGNIS

## REMSCHIED, STADT

KLASSE 8 U. FRUEHER	6	7	7	6	7	7	6	6	5	5	4	4
KLASSE 9	9	11	10	10	11	10	10	9	8	7	7	6
KLASSE 10 O.Z.	7	7	8	8	7	8	8	7	7	6	6	5
KLASSE 10 M.Z.	259	267	322	306	291	321	312	287	265	248	225	202
ZUSAMMEN	281	292	347	330	316	346	336	309	285	266	242	217

ANMERKUNG: O.Z.= OHNE ABSCHLUSSZEUGNIS, M.Z.= MIT ABSCHLUSSZEUGNIS

## SOLLINGEN, STADT

KLASSE 8 U. FRUEHER	10	9	10	9	10	9	8	7	7	6	6	5
KLASSE 9	16	14	15	14	15	14	12	11	10	9	8	8
KLASSE 10 O.Z.	10	12	11	11	10	11	11	9	8	8	7	6
KLASSE 10 M.Z.	382	455	413	424	394	429	408	355	324	295	259	243
ZUSAMMEN	418	490	449	458	429	463	439	382	349	318	280	262

ANMERKUNG: O.Z.= OHNE ABSCHLUSSZEUGNIS, M.Z.= MIT ABSCHLUSSZEUGNIS

## WUPPERTAL, STADT

KLASSE 8 U. FRUEHER	17	17	16	19	17	16	14	13	12	10	9	9
KLASSE 9	25	26	25	28	26	24	21	19	17	15	14	14
KLASSE 10 O.Z.	16	19	20	19	21	20	18	16	14	13	12	10
KLASSE 10 M.Z.	624	745	759	726	827	758	718	630	560	513	447	405
ZUSAMMEN	682	807	820	792	891	818	771	678	603	551	482	438

ANMERKUNG: O.Z.= OHNE ABSCHLUSSZEUGNIS, M.Z.= MIT ABSCHLUSSZEUGNIS

## KREISKLEVE

KLASSE 8 U. FRUEHER	13	13	13	15	15	14	13	12	11	10	9	9
KLASSE 9	20	20	20	23	23	22	19	18	17	15	14	13
KLASSE 10 O.Z.	14	16	16	16	18	18	17	15	14	13	12	11
KLASSE 10 M.Z.	543	616	623	615	703	700	663	589	555	521	458	423
ZUSAMMEN	590	665	672	669	759	754	712	634	597	559	493	456

ANMERKUNG: O.Z.= OHNE ABSCHLUSSZEUGNIS, M.Z.= MIT ABSCHLUSSZEUGNIS

## KREISMETTMANN

KLASSE 8 U. FRUEHER	43	46	46	47	44	41	37	33	31	28	26	25
KLASSE 9	65	70	68	70	65	62	55	50	46	42	40	38
KLASSE 10 O.Z.	47	49	53	52	54	50	47	42	38	35	32	30
KLASSE 10 M.Z.	1824	1921	2061	2025	2079	1928	1823	1626	1468	1363	1246	1169
ZUSAMMEN	1979	2086	2228	2194	2242	2081	1962	1751	1583	1468	1344	1262

ANMERKUNG: O.Z.= OHNE ABSCHLUSSZEUGNIS, M.Z.= MIT ABSCHLUSSZEUGNIS

SCHULFORM: REALSCHULE

TABELLE - 2 - VORAUSSICHTLICHE ANZAHL DER SCHULABGAENGER NACH DEM SCHULJAHRGANG (STATUS-QUO-PROGNOSE)  
SCHULEN INSGESAMT

JAH R (SOMMER)	1979	1980	1981	1982	1983	1984	1985	1986	1987	1988	1989	1990
SCHULJAHRGANG												

## K R E I S N E U S S

KLASSE 8 U. FRUEHER	28	29	29	28	29	28	25	23	21	19	17	17
KLASSE 9	42	43	43	42	44	42	38	34	32	28	26	26
KLASSE 10 O.Z.	30	34	35	35	34	36	34	30	28	26	23	21
KLASSE 10 M.Z.	1162	1339	1352	1355	1323	1383	1307	1181	1082	1005	886	820
ZUSAMMEN	1262	1445	1459	1460	1430	1489	1404	1268	1163	1078	952	884

ANMERKUNG: O.Z.= OHNE ABSCHLUSSZEUGNIS, M.Z.= MIT ABSCHLUSSZEUGNIS

## K R E I S V I E R S E N

KLASSE 8 U. FRUEHER	16	16	16	16	16	15	13	12	11	10	9	9
KLASSE 9	24	24	24	24	25	23	20	19	17	15	14	14
KLASSE 10 O.Z.	17	19	18	19	18	19	18	16	14	13	11	11
KLASSE 10 M.Z.	660	727	712	730	711	738	685	608	561	508	446	421
ZUSAMMEN	717	786	770	789	770	795	736	655	603	546	480	455

ANMERKUNG: O.Z.= OHNE ABSCHLUSSZEUGNIS, M.Z.= MIT ABSCHLUSSZEUGNIS

## K R E I S W E S E L

KLASSE 8 U. FRUEHER	30	32	31	31	30	29	26	24	22	20	18	18
KLASSE 9	45	47	46	47	45	43	40	36	33	29	27	26
KLASSE 10 O.Z.	34	35	37	35	36	35	33	31	28	26	23	21
KLASSE 10 M.Z.	1323	1346	1423	1376	1404	1341	1281	1187	1088	956	877	803
ZUSAMMEN	1432	1460	1537	1489	1515	1448	1380	1278	1171	1071	945	868

ANMERKUNG: O.Z.= OHNE ABSCHLUSSZEUGNIS, M.Z.= MIT ABSCHLUSSZEUGNIS

## R E G I E R U N G S B E Z I R K D U E S S E L D O R F

KLASSE 8 U. FRUEHER	317	326	318	321	311	295	262	237	216	193	177	173
KLASSE 9	478	488	476	483	468	442	395	357	326	288	268	261
KLASSE 10 O.Z.	338	365	373	363	367	357	337	301	272	249	222	204
KLASSE 10 M.Z.	13118	14146	14456	14083	14292	13808	13088	11712	10592	9696	8562	7934
ZUSAMMEN	14251	15325	15623	15250	15438	14902	14082	12607	11406	10426	9229	8572

ANMERKUNG: O.Z.= OHNE ABSCHLUSSZEUGNIS, M.Z.= MIT ABSCHLUSSZEUGNIS

## A A C H E N , S T A D T

KLASSE 8 U. FRUEHER	15	15	16	16	17	16	14	13	12	11	10	10
KLASSE 9	23	23	24	24	25	24	22	20	18	16	16	15
KLASSE 10 O.Z.	17	18	18	19	19	20	19	17	15	14	13	12
KLASSE 10 M.Z.	675	701	701	735	740	777	731	657	598	552	497	475
ZUSAMMEN	730	757	759	794	801	837	786	707	643	593	536	512

ANMERKUNG: O.Z.= OHNE ABSCHLUSSZEUGNIS, M.Z.= MIT ABSCHLUSSZEUGNIS

## B O N N , S T A D T

KLASSE 8 U. FRUEHER	19	18	19	18	16	15	13	12	11	10	9	9
KLASSE 9	29	27	29	27	24	22	19	18	17	14	13	13
KLASSE 10 O.Z.	19	22	21	22	21	19	17	15	14	13	11	10
KLASSE 10 M.Z.	745	861	817	857	813	728	662	576	540	496	432	391
ZUSAMMEN	812	928	886	924	874	784	711	621	582	533	465	423

ANMERKUNG: O.Z.= OHNE ABSCHLUSSZEUGNIS, M.Z.= MIT ABSCHLUSSZEUGNIS

SCHULFORM: REALSCHULE

TABELLE - 2 - VORAUSSICHTLICHE ANZAHL DER SCHULABGAENGER NACH DEM SCHULJAHRGANG (STATUS-QUO-PROGNOSE)

SCHULEN INSGESAMT

JAH R (SOMMER)	1979	1980	1981	1982	1983	1984	1985	1986	1987	1988	1989	1990
SCHULJAHRGANG												

## K O E L N , S T A D T

KLASSE 8 U. FRUEHER	64	59	58	55	56	52	46	42	38	34	32	32
KLASSE 9	96	88	86	82	84	79	70	63	57	50	47	47
KLASSE 10 O.Z.	72	76	70	68	65	66	62	55	49	45	40	37
KLASSE 10 M.Z.	2806	2935	2707	2641	2513	2564	2405	2123	1911	1747	1541	1445
ZUSAMMEN	3038	3158	2921	2846	2718	2761	2583	2283	2055	1876	1660	1561

ANMERKUNG: O.Z.= OHNE ABSCHLUSSZEUGNIS, M.Z.= MIT ABSCHLUSSZEUGNIS

## L E V E R K U S E N , S T A D T

KLASSE 8 U. FRUEHER	13	14	14	14	14	13	11	10	9	8	7	7
KLASSE 9	20	21	21	21	21	19	17	15	14	12	11	11
KLASSE 10 O.Z.	14	16	17	17	17	17	15	14	12	11	9	9
KLASSE 10 M.Z.	548	625	660	662	665	651	599	530	468	420	364	340
ZUSAMMEN	595	676	712	714	717	700	642	569	503	451	391	367

ANMERKUNG: O.Z.= OHNE ABSCHLUSSZEUGNIS, M.Z.= MIT ABSCHLUSSZEUGNIS

## K R E I S A A C H E N

KLASSE 8 U. FRUEHER	22	23	21	24	23	22	20	18	16	15	14	13
KLASSE 9	33	34	32	36	35	33	30	27	25	22	20	20
KLASSE 10 O.Z.	24	26	27	25	28	27	26	23	21	19	17	16
KLASSE 10 M.Z.	922	997	1031	961	1092	1046	999	901	813	745	667	617
ZUSAMMEN	1001	1080	1111	1046	1178	1128	1075	969	875	801	718	666

ANMERKUNG: O.Z.= OHNE ABSCHLUSSZEUGNIS, M.Z.= MIT ABSCHLUSSZEUGNIS

## K R E I S D U E R E N

KLASSE 8 U. FRUEHER	12	13	14	15	15	15	13	12	12	10	10	9
KLASSE 9	18	20	21	22	23	22	20	19	17	16	15	14
KLASSE 10 O.Z.	14	15	16	17	18	18	18	16	15	14	12	12
KLASSE 10 M.Z.	534	573	627	655	696	717	688	626	580	541	485	453
ZUSAMMEN	578	621	678	709	752	772	739	673	624	581	522	488

ANMERKUNG: O.Z.= OHNE ABSCHLUSSZEUGNIS, M.Z.= MIT ABSCHLUSSZEUGNIS

## E R F T K R E I S

KLASSE 8 U. FRUEHER	33	33	35	36	37	35	32	30	28	25	23	23
KLASSE 9	49	49	52	54	55	53	48	44	41	37	35	35
KLASSE 10 O.Z.	35	39	39	41	43	43	42	38	35	33	30	28
KLASSE 10 M.Z.	1371	1513	1499	1604	1664	1686	1616	1469	1358	1270	1146	1079
ZUSAMMEN	1488	1634	1625	1735	1799	1817	1738	1581	1462	1365	1234	1165

ANMERKUNG: O.Z.= OHNE ABSCHLUSSZEUGNIS, M.Z.= MIT ABSCHLUSSZEUGNIS

## K R E I S E U S K I R C H E N

KLASSE 8 U. FRUEHER	8	8	8	8	8	7	7	6	6	5	5	5
KLASSE 9	12	12	12	12	11	11	10	9	9	8	7	7
KLASSE 10 O.Z.	8	10	9	9	10	9	9	8	7	7	6	5
KLASSE 10 M.Z.	309	378	369	353	374	348	332	307	284	261	229	213
ZUSAMMEN	337	408	398	382	403	375	358	330	306	281	247	230

ANMERKUNG: O.Z.= OHNE ABSCHLUSSZEUGNIS, M.Z.= MIT ABSCHLUSSZEUGNIS

SCHULFORM: REALSCHULE

TABELLE - 2 - VORAUSSICHTLICHE ANZAHL DER SCHULABGAENGER NACH DEM SCHULJAHRGANG (STATUS-QUO-PROGNOSE)  
SCHULEN INSGESAMT

JAH R (SOMMER)	1979	1980	1981	1982	1983	1984	1985	1986	1987	1988	1989	1990
SCHULJAHRGANG												

## K R E I S H E I N S B E R G

KLASSE 8 U. FRUEHER	20	20	21	19	20	19	17	16	15	13	12	12
KLASSE 9	30	30	32	28	29	28	26	24	23	20	18	17
KLASSE 10 O.Z.	21	23	24	25	22	23	22	20	19	17	15	14
KLASSE 10 M.Z.	807	893	920	962	859	887	852	777	732	679	591	544
ZUSAMMEN	878	966	997	1034	930	957	917	837	789	729	636	587

ANMERKUNG: O.Z.= OHNE ABSCHLUSSZEUGNIS, M.Z.= MIT ABSCHLUSSZEUGNIS

## O B E R B E R G I S C H E R K R E I S

KLASSE 8 U. FRUEHER	23	24	25	23	24	24	21	19	18	16	15	14
KLASSE 9	34	36	37	35	36	35	32	29	27	24	22	21
KLASSE 10 O.Z.	23	27	28	29	27	29	28	25	23	21	18	17
KLASSE 10 M.Z.	900	1039	1083	1130	1053	1108	1073	971	885	810	715	663
ZUSAMMEN	980	1126	1173	1217	1140	1196	1154	1044	953	871	770	715

ANMERKUNG: O.Z.= OHNE ABSCHLUSSZEUGNIS, M.Z.= MIT ABSCHLUSSZEUGNIS

## R H E I N I S C H - B E R G I S C H E R K R E I S

KLASSE 8 U. FRUEHER	25	23	24	27	27	26	23	21	20	18	17	16
KLASSE 9	37	35	35	40	40	39	35	32	29	27	25	25
KLASSE 10 O.Z.	26	29	27	28	31	32	31	28	25	23	21	20
KLASSE 10 M.Z.	1000	1134	1065	1083	1219	1230	1185	1072	964	893	823	774
ZUSAMMEN	1088	1221	1151	1178	1317	1327	1274	1153	1038	961	886	835

ANMERKUNG: O.Z.= OHNE ABSCHLUSSZEUGNIS, M.Z.= MIT ABSCHLUSSZEUGNIS

## R H E I N - S I E G - K R E I S

KLASSE 8 U. FRUEHER	30	33	33	36	37	36	32	29	28	25	24	23
KLASSE 9	45	50	50	55	55	53	48	44	41	38	36	35
KLASSE 10 O.Z.	31	34	38	38	41	42	40	36	33	31	29	27
KLASSE 10 M.Z.	1220	1312	1466	1457	1602	1623	1566	1408	1278	1212	1114	1045
ZUSAMMEN	1326	1429	1587	1586	1735	1754	1686	1517	1380	1306	1203	1130

ANMERKUNG: O.Z.= OHNE ABSCHLUSSZEUGNIS, M.Z.= MIT ABSCHLUSSZEUGNIS

## R E G I E R U N G S B E Z I R K K O E L N

KLASSE 8 U. FRUEHER	284	283	288	291	294	280	249	228	213	190	178	173
KLASSE 9	426	425	431	436	438	418	377	344	318	284	265	260
KLASSE 10 O.Z.	304	335	334	338	342	345	329	295	268	248	221	207
KLASSE 10 M.Z.	11837	12961	12945	13100	13290	13365	12708	11417	10411	9626	8604	8039
ZUSAMMEN	12851	14004	13998	14165	14364	14408	13663	12284	11210	10348	9268	8679

ANMERKUNG: O.Z.= OHNE ABSCHLUSSZEUGNIS, M.Z.= MIT ABSCHLUSSZEUGNIS

## B O T T R O P , S T A D T

KLASSE 8 U. FRUEHER	5	5	6	6	7	6	6	5	5	4	4	4
KLASSE 9	8	8	9	9	10	10	9	8	8	7	6	6
KLASSE 10 O.Z.	6	6	6	7	7	8	8	7	6	6	5	5
KLASSE 10 M.Z.	216	250	244	283	265	306	302	277	251	234	203	184
ZUSAMMEN	235	269	265	305	289	330	325	297	270	251	218	199

ANMERKUNG: O.Z.= OHNE ABSCHLUSSZEUGNIS, M.Z.= MIT ABSCHLUSSZEUGNIS



SCHULFORM: REALSCHULE

TABELLE - 2 - VORAUSICHTLICHE ANZAHL DER SCHULABGAENGER NACH DEM SCHULJAHRGANG (STATUS-QUO-PROGNOSE)  
SCHULEN INSGESAMT

JAH R (SOMMER)	1979	1980	1981	1982	1983	1984	1985	1986	1987	1988	1989	1990
SCHULJAHRGANG												

## G E L S E N K I R C H E N , S T A D T

KLASSE 8 U. FRUEHER	19	20	19	19	19	18	16	15	14	12	11	10
KLASSE 9	28	30	29	28	29	27	25	22	20	18	16	15
KLASSE 10 O.Z.	23	22	23	22	22	22	21	19	17	16	14	12
KLASSE 10 M.Z.	875	849	895	872	853	871	820	742	671	613	533	479
ZUSAMMEN	945	921	966	941	923	938	882	798	722	659	574	516

ANMERKUNG: O.Z.= OHNE ABSCHLUSSZEUGNIS, M.Z.= MIT ABSCHLUSSZEUGNIS

## M U E N S T E R , S T A D T

KLASSE 8 U. FRUEHER	21	19	21	20	20	18	16	15	13	12	11	11
KLASSE 9	31	28	32	30	29	27	24	22	20	17	16	17
KLASSE 10 O.Z.	23	24	22	25	23	23	22	19	17	16	14	13
KLASSE 10 M.Z.	900	949	860	986	912	897	835	738	670	609	534	502
ZUSAMMEN	975	1020	935	1061	984	965	897	794	720	654	575	543

ANMERKUNG: O.Z.= OHNE ABSCHLUSSZEUGNIS, M.Z.= MIT ABSCHLUSSZEUGNIS

## K R E I S B O R K E N

KLASSE 8 U. FRUEHER	24	27	26	27	28	27	24	22	21	19	18	18
KLASSE 9	36	41	39	41	43	41	37	34	31	28	27	26
KLASSE 10 O.Z.	26	28	32	30	32	33	32	29	26	25	22	21
KLASSE 10 M.Z.	990	1100	1238	1174	1240	1300	1235	1117	1020	957	859	807
ZUSAMMEN	1076	1196	1335	1272	1343	1401	1328	1202	1098	1029	926	872

ANMERKUNG: O.Z.= OHNE ABSCHLUSSZEUGNIS, M.Z.= MIT ABSCHLUSSZEUGNIS

## K R E I S C O E S F E L D

KLASSE 8 U. FRUEHER	17	19	22	21	21	20	18	17	15	14	13	13
KLASSE 9	26	29	33	31	31	30	27	25	23	21	20	20
KLASSE 10 O.Z.	19	21	23	26	25	25	24	22	20	18	17	16
KLASSE 10 M.Z.	728	800	899	1016	957	957	924	847	766	710	650	612
ZUSAMMEN	790	869	977	1094	1034	1032	993	911	824	763	700	661

ANMERKUNG: O.Z.= OHNE ABSCHLUSSZEUGNIS, M.Z.= MIT ABSCHLUSSZEUGNIS

## K R E I S R E C K L I N G H A U S E N

KLASSE 8 U. FRUEHER	41	42	39	40	41	40	36	33	30	26	24	23
KLASSE 9	61	63	58	61	62	59	55	50	46	40	36	35
KLASSE 10 O.Z.	44	48	50	46	48	49	47	43	39	36	31	28
KLASSE 10 M.Z.	1718	1882	1928	1787	1857	1892	1819	1670	1515	1393	1215	1093
ZUSAMMEN	1864	2035	2075	1934	2008	2040	1957	1796	1630	1495	1306	1179

ANMERKUNG: O.Z.= OHNE ABSCHLUSSZEUGNIS, M.Z.= MIT ABSCHLUSSZEUGNIS

## K R E I S S T E I N F U R T

KLASSE 8 U. FRUEHER	39	40	41	44	45	42	39	36	33	29	27	26
KLASSE 9	58	60	62	66	67	64	58	53	49	44	40	39
KLASSE 10 O.Z.	43	46	48	49	53	54	51	47	43	39	35	32
KLASSE 10 M.Z.	1682	1798	1866	1918	2043	2078	1973	1810	1658	1527	1361	1255
ZUSAMMEN	1822	1944	2017	2077	2208	2238	2121	1946	1783	1639	1463	1352

ANMERKUNG: O.Z.= OHNE ABSCHLUSSZEUGNIS, M.Z.= MIT ABSCHLUSSZEUGNIS

SCHULFORM: REALSCHULE

TABELLE - 2 - VORAUSSICHTLICHE ANZAHL DER SCHULABGAENGER NACH DEM SCHULJAHRGANG (STATUS-QUO-PROGNOSE)

## SCHULEN INSGESAMT

JAH R (SOMMER)	1979	1980	1981	1982	1983	1984	1985	1986	1987	1988	1989	1990
SCHUL JAHRGANG												

## K R E I S W A R E N D O R F

KLASSE 8 U. FRUEHER	20	21	20	20	22	21	20	18	16	15	14	13
KLASSE 9	29	31	30	30	33	32	29	26	24	22	20	20
KLASSE 10 O.Z.	22	24	25	24	24	26	25	23	21	19	17	16
KLASSE 10 M.Z.	840	915	968	924	935	1010	985	907	820	752	676	632
ZUSAMMEN	911	991	1043	998	1014	1089	1059	974	881	808	727	681

ANMERKUNG: O.Z.= OHNE ABSCHLUSSZEUGNIS, M.Z.= MIT ABSCHLUSSZEUGNIS

## R E G I E R U N G S B E Z I R K M U E N S T E R

KLASSE 8 U. FRUEHER	186	193	194	197	203	192	175	161	147	131	122	118
KLASSE 9	277	290	292	296	304	290	264	240	221	197	181	178
KLASSE 10 O.Z.	206	219	229	229	234	240	230	209	189	175	155	143
KLASSE 10 M.Z.	7949	8543	8898	8960	9062	9311	8893	8108	7371	6795	6031	5564
ZUSAMMEN	8618	9245	9613	9682	9803	10033	9562	8718	7928	7298	6489	6003

ANMERKUNG: O.Z.= OHNE ABSCHLUSSZEUGNIS, M.Z.= MIT ABSCHLUSSZEUGNIS

## B I E L E F E L D , S T A D T

KLASSE 8 U. FRUEHER	22	21	21	22	21	20	18	17	15	13	12	11
KLASSE 9	33	32	32	32	32	30	27	25	23	20	18	17
KLASSE 10 O.Z.	26	25	24	24	24	24	23	20	19	17	15	14
KLASSE 10 M.Z.	994	960	939	936	945	933	884	791	729	663	573	527
ZUSAMMEN	1075	1038	1016	1014	1022	1007	952	853	786	713	618	569

ANMERKUNG: O.Z.= OHNE ABSCHLUSSZEUGNIS, M.Z.= MIT ABSCHLUSSZEUGNIS

## K R E I S G U E T E R S L O H

KLASSE 8 U. FRUEHER	28	29	30	33	34	32	29	27	25	23	22	21
KLASSE 9	42	43	45	49	50	49	44	41	38	35	32	31
KLASSE 10 O.Z.	31	34	34	36	39	40	38	35	32	30	27	26
KLASSE 10 M.Z.	1184	1302	1331	1379	1504	1551	1491	1358	1256	1169	1058	995
ZUSAMMEN	1285	1408	1440	1497	1627	1672	1602	1461	1351	1257	1139	1073

ANMERKUNG: O.Z.= OHNE ABSCHLUSSZEUGNIS, M.Z.= MIT ABSCHLUSSZEUGNIS

## K R E I S H E R F O R D

KLASSE 8 U. FRUEHER	20	21	23	21	24	23	21	19	18	15	14	14
KLASSE 9	30	32	34	32	36	34	31	29	27	23	21	21
KLASSE 10 O.Z.	20	23	25	27	25	28	27	24	23	21	18	16
KLASSE 10 M.Z.	793	908	967	1037	983	1106	1048	945	875	809	700	638
ZUSAMMEN	863	984	1049	1117	1068	1191	1127	1017	943	868	753	689

ANMERKUNG: O.Z.= OHNE ABSCHLUSSZEUGNIS, M.Z.= MIT ABSCHLUSSZEUGNIS

## K R E I S H O E X T E R

KLASSE 8 U. FRUEHER	16	16	16	15	15	15	13	13	11	10	10	9
KLASSE 9	23	23	23	23	23	22	20	19	17	15	14	14
KLASSE 10 O.Z.	16	19	18	18	18	18	17	16	15	14	12	11
KLASSE 10 M.Z.	629	720	716	716	709	713	679	617	579	525	458	438
ZUSAMMEN	684	778	773	772	765	768	729	665	622	564	494	472

ANMERKUNG: O.Z.= OHNE ABSCHLUSSZEUGNIS, M.Z.= MIT ABSCHLUSSZEUGNIS

SCHULFORM: REALSCHULE

TABELLE - 2 - VORAUSSICHTLICHE ANZAHL DER SCHULABGAENGER NACH DEM SCHULJAHRGANG (STATUS-QUO-PROGNOSE)

SCHULEN INSGESAMT

JAH R (SOMMER)	1979	1980	1981	1982	1983	1984	1985	1986	1987	1988	1989	1990
SCHULJAHRGANG												

## K R E I S L I P P E

KLASSE 8 U. FRUEHER	25	25	26	27	27	26	24	22	20	18	16	15
KLASSE 9	38	38	40	40	41	40	36	33	31	27	24	23
KLASSE 10 O.Z.	27	30	29	31	31	32	31	28	26	24	21	19
KLASSE 10 M.Z.	1059	1154	1139	1202	1217	1230	1198	1089	991	924	811	729
ZUSAMMEN	1149	1247	1234	1300	1316	1328	1289	1172	1068	993	872	786

ANMERKUNG: O.Z.= OHNE ABSCHLUSSZEUGNIS, M.Z.= MIT ABSCHLUSSZEUGNIS

## K R E I S M I N D E N - L U E B B E C K E

KLASSE 8 U. FRUEHER	27	27	27	25	25	24	22	21	20	17	15	14
KLASSE 9	41	40	41	38	38	36	33	32	30	25	23	22
KLASSE 10 O.Z.	30	32	31	31	29	30	28	26	25	23	20	18
KLASSE 10 M.Z.	1174	1234	1211	1217	1136	1147	1089	994	954	886	758	694
ZUSAMMEN	1272	1333	1310	1311	1228	1237	1172	1073	1029	951	816	748

ANMERKUNG: O.Z.= OHNE ABSCHLUSSZEUGNIS, M.Z.= MIT ABSCHLUSSZEUGNIS

## K R E I S P A D E R B O R N

KLASSE 8 U. FRUEHER	19	19	20	21	21	21	20	18	17	15	14	14
KLASSE 9	28	29	29	32	32	31	29	27	26	23	22	21
KLASSE 10 O.Z.	22	22	23	23	25	25	25	23	21	20	18	17
KLASSE 10 M.Z.	872	858	883	899	977	985	954	898	834	785	709	658
ZUSAMMEN	941	928	955	975	1055	1062	1028	966	898	843	763	710

ANMERKUNG: O.Z.= OHNE ABSCHLUSSZEUGNIS, M.Z.= MIT ABSCHLUSSZEUGNIS

## R E G I E R U N G S B E Z I R K D E T M O L D

KLASSE 8 U. FRUEHER	157	158	163	164	167	161	147	137	126	111	103	98
KLASSE 9	235	237	244	246	252	242	220	206	192	168	154	149
KLASSE 10 O.Z.	172	185	184	190	191	197	189	172	161	149	131	121
KLASSE 10 M.Z.	6705	7136	7186	7386	7471	7665	7343	6692	6218	5761	5067	4679
ZUSAMMEN	7269	7716	7777	7986	8081	8265	7899	7207	6697	6189	5455	5047

ANMERKUNG: O.Z.= OHNE ABSCHLUSSZEUGNIS, M.Z.= MIT ABSCHLUSSZEUGNIS

## B O C H U M , S T A D T

KLASSE 8 U. FRUEHER	25	25	26	23	24	23	21	19	17	15	13	13
KLASSE 9	37	38	39	34	36	35	31	28	25	22	20	20
KLASSE 10 O.Z.	25	28	30	30	26	27	27	24	22	19	17	16
KLASSE 10 M.Z.	962	1103	1146	1162	1027	1066	1036	936	838	756	659	602
ZUSAMMEN	1049	1194	1241	1249	1113	1151	1115	1007	902	812	709	651

ANMERKUNG: O.Z.= OHNE ABSCHLUSSZEUGNIS, M.Z.= MIT ABSCHLUSSZEUGNIS

## D O R T M U N D , S T A D T

KLASSE 8 U. FRUEHER	38	38	36	37	37	35	31	27	25	22	20	19
KLASSE 9	57	57	54	55	55	53	46	41	38	33	29	28
KLASSE 10 O.Z.	39	45	44	42	43	42	41	36	32	29	25	23
KLASSE 10 M.Z.	1516	1728	1718	1633	1666	1648	1589	1380	1232	1138	978	881
ZUSAMMEN	1650	1868	1852	1767	1801	1778	1707	1484	1327	1222	1052	951

ANMERKUNG: O.Z.= OHNE ABSCHLUSSZEUGNIS, M.Z.= MIT ABSCHLUSSZEUGNIS

SCHULFORM: REALSCHULE

TABELLE - 2 - VORAUSSICHTLICHE ANZAHL DER SCHULABGAENGER NACH DEM SCHULJAHRGANG (STATUS-QUO-PROGNOSE)

SCHULEN INSGESAMT

JAH R (SOMMER)	1979	1980	1981	1982	1983	1984	1985	1986	1987	1988	1989	1990
SCHULJAHRGANG												

## H A G E N , S T A D T

KLASSE 8 U. FRUEHER	14	14	13	14	14	13	12	11	10	8	8	7
KLASSE 9	21	22	20	22	21	20	18	16	14	13	11	11
KLASSE 10 O.Z.	14	17	18	16	18	17	16	14	13	12	10	9
KLASSE 10 M.Z.	561	660	687	618	683	652	623	562	501	450	396	359
ZUSAMMEN	610	713	738	670	736	702	669	603	538	483	425	386

ANMERKUNG: O.Z.= OHNE ABSCHLUSSZEUGNIS, M.Z.= MIT ABSCHLUSSZEUGNIS

## H A M M , S T A D T

KLASSE 8 U. FRUEHER	12	14	13	13	12	12	11	10	9	8	8	7
KLASSE 9	19	20	19	20	19	18	16	15	14	12	11	11
KLASSE 10 O.Z.	14	15	17	16	16	15	15	13	12	11	10	9
KLASSE 10 M.Z.	549	597	653	611	635	591	570	512	474	440	387	361
ZUSAMMEN	594	646	702	660	682	636	612	550	509	471	416	388

ANMERKUNG: O.Z.= OHNE ABSCHLUSSZEUGNIS, M.Z.= MIT ABSCHLUSSZEUGNIS

## H E R N E , S T A D T

KLASSE 8 U. FRUEHER	9	10	10	10	9	9	9	8	7	6	5	5
KLASSE 9	14	15	15	15	14	14	13	12	11	9	8	8
KLASSE 10 O.Z.	10	11	12	12	11	11	11	10	9	8	7	6
KLASSE 10 M.Z.	397	425	449	462	442	432	425	394	358	321	275	248
ZUSAMMEN	430	461	486	499	476	466	458	424	385	344	295	267

ANMERKUNG: O.Z.= OHNE ABSCHLUSSZEUGNIS, M.Z.= MIT ABSCHLUSSZEUGNIS

## E N N E P E - R U H R - K R E I S

KLASSE 8 U. FRUEHER	20	21	22	23	23	22	20	18	17	15	13	13
KLASSE 9	29	31	33	35	35	33	30	27	25	22	20	19
KLASSE 10 O.Z.	21	23	24	26	27	28	26	23	21	20	17	16
KLASSE 10 M.Z.	797	895	946	1010	1064	1068	1019	912	831	769	670	608
ZUSAMMEN	867	970	1025	1094	1149	1151	1095	980	894	826	720	656

ANMERKUNG: O.Z.= OHNE ABSCHLUSSZEUGNIS, M.Z.= MIT ABSCHLUSSZEUGNIS

## H O C H S A U E R L A N D K R E I S

KLASSE 8 U. FRUEHER	30	29	29	29	30	29	27	25	23	21	19	18
KLASSE 9	45	43	44	43	46	44	41	38	34	31	29	28
KLASSE 10 O.Z.	32	36	34	35	34	36	35	32	30	27	25	23
KLASSE 10 M.Z.	1255	1403	1338	1371	1327	1414	1356	1258	1160	1063	964	896
ZUSAMMEN	1362	1511	1445	1478	1437	1523	1459	1353	1247	1142	1037	965

ANMERKUNG: O.Z.= OHNE ABSCHLUSSZEUGNIS, M.Z.= MIT ABSCHLUSSZEUGNIS

## M A E R K I S C H E R K R E I S

KLASSE 8 U. FRUEHER	33	37	37	35	37	36	32	29	26	23	22	21
KLASSE 9	50	55	55	53	56	54	48	43	39	35	32	32
KLASSE 10 O.Z.	33	38	42	42	41	43	41	37	33	30	27	25
KLASSE 10 M.Z.	1290	1481	1628	1636	1572	1654	1588	1423	1282	1163	1031	953
ZUSAMMEN	1406	1611	1762	1766	1706	1787	1709	1532	1380	1251	1112	1031

ANMERKUNG: O.Z.= OHNE ABSCHLUSSZEUGNIS, M.Z.= MIT ABSCHLUSSZEUGNIS



SCHULFORM: REALSCHULE

TABELLE - 2 - VORAUSSICHTLICHE ANZAHL DER SCHULABGAENGER NACH DEM SCHULJAHRGANG (STATUS-QUO-PROGNOSE)

SCHULEN INSGESAMT

JAH R (SOMMER)	1979	1980	1981	1982	1983	1984	1985	1986	1987	1988	1989	1990
SCHULJAHRGANG												

## K R E I S O L P E

KLASSE 8 U. FRUEHER	9	9	11	10	11	10	10	9	8	7	7	7
KLASSE 9	14	14	16	16	16	16	14	13	12	11	10	10
KLASSE 10 O.Z.	9	11	11	12	12	12	12	11	10	9	8	8
KLASSE 10 M.Z.	340	413	415	462	459	474	456	416	387	359	318	300
ZUSAMMEN	372	447	453	500	498	512	492	449	417	386	343	325

ANMERKUNG: O.Z.= OHNE ABSCHLUSSZEUGNIS, M.Z.= MIT ABSCHLUSSZEUGNIS

## K R E I S S I E G E N

KLASSE 8 U. FRUEHER	26	26	26	27	29	28	26	23	21	19	18	17
KLASSE 9	39	39	39	41	44	42	38	35	32	29	26	25
KLASSE 10 O.Z.	28	31	31	32	33	35	34	31	28	26	23	21
KLASSE 10 M.Z.	1079	1201	1210	1229	1266	1360	1309	1198	1088	1000	895	818
ZUSAMMEN	1172	1297	1306	1329	1372	1465	1407	1287	1169	1074	962	881

ANMERKUNG: O.Z.= OHNE ABSCHLUSSZEUGNIS, M.Z.= MIT ABSCHLUSSZEUGNIS

## K R E I S S O E S T

KLASSE 8 U. FRUEHER	21	23	23	22	21	21	19	18	17	15	14	14
KLASSE 9	32	34	35	33	32	31	29	27	25	23	21	21
KLASSE 10 O.Z.	22	24	26	27	25	25	24	22	20	19	17	16
KLASSE 10 M.Z.	857	950	1008	1033	969	956	928	850	789	745	676	631
ZUSAMMEN	932	1031	1092	1115	1047	1033	1000	917	851	802	728	682

ANMERKUNG: O.Z.= OHNE ABSCHLUSSZEUGNIS, M.Z.= MIT ABSCHLUSSZEUGNIS

## K R E I S U N N A

KLASSE 8 U. FRUEHER	26	24	25	25	26	25	24	22	20	18	17	16
KLASSE 9	40	36	38	38	39	38	35	32	30	27	25	24
KLASSE 10 O.Z.	25	31	29	30	30	31	30	28	26	24	21	20
KLASSE 10 M.Z.	986	1218	1119	1174	1173	1204	1177	1091	994	917	825	771
ZUSAMMEN	1077	1309	1211	1267	1268	1298	1266	1173	1070	986	888	831

ANMERKUNG: O.Z.= OHNE ABSCHLUSSZEUGNIS, M.Z.= MIT ABSCHLUSSZEUGNIS

## R E G I E R U N G S B E Z I R K A R N S B E R G

KLASSE 8 U. FRUEHER	263	270	271	268	273	263	242	219	200	177	164	157
KLASSE 9	397	404	407	405	413	398	359	327	299	267	242	237
KLASSE 10 O.Z.	272	310	318	320	316	322	312	281	256	234	207	192
KLASSE 10 M.Z.	10589	12074	12317	12401	12283	12519	12076	10932	9934	9121	8074	7428
ZUSAMMEN	11521	13058	13313	13394	13285	13502	12989	11759	10689	9759	8687	8014

ANMERKUNG: O.Z.= OHNE ABSCHLUSSZEUGNIS, M.Z.= MIT ABSCHLUSSZEUGNIS

## K R E I S F R E I E S T A E D T E

KLASSE 8 U. FRUEHER	463	462	455	451	443	418	372	337	305	269	248	240
KLASSE 9	698	693	684	676	665	628	560	505	460	402	369	363
KLASSE 10 O.Z.	498	537	536	526	519	510	485	430	387	353	311	285
KLASSE 10 M.Z.	19350	20840	20761	20440	20231	19834	18810	16739	15079	13742	12021	11092
ZUSAMMEN	21009	22532	22436	22093	21858	21390	20227	18011	16231	14766	12949	11980

ANMERKUNG: O.Z.= OHNE ABSCHLUSSZEUGNIS, M.Z.= MIT ABSCHLUSSZEUGNIS

SCHULFORM: REALSCHULE

TABELLE - 2 - VORAUSSICHTLICHE ANZAHL DER SCHULABGAENGER NACH DEM SCHULJAHRGANG (STATUS-QUO-PROGNOSE)  
SCHULEN INSGESAMT

Jahr (Sommer)	1979	1980	1981	1982	1983	1984	1985	1986	1987	1988	1989	1990
Schuljahrgang												

## K R E I S E

KLASSE 8 U. FRUEHER	744	768	779	790	805	773	703	645	597	533	496	479
KLASSE 9	1115	1151	1166	1190	1210	1162	1055	969	896	802	741	722
KLASSE 10 O.Z.	794	877	902	914	931	951	912	828	759	702	625	582
KLASSE 10 M.Z.	30848	34020	35041	35490	36167	36834	35298	32122	29447	27257	24317	22552
ZUSAMMEN	33501	36816	37888	38384	39113	39720	37968	34564	31699	29294	26179	24335

ANMERKUNG: O.Z.= OHNE ABSCHLUSSZEUGNIS, M.Z.= MIT ABSCHLUSSZEUGNIS

## L A N D N O R D R H E I N - W E S T F A L E N

KLASSE 8 U. FRUEHER	1207	1230	1234	1241	1248	1191	1075	982	902	802	744	719
KLASSE 9	1813	1844	1850	1866	1875	1790	1615	1474	1356	1204	1110	1085
KLASSE 10 O.Z.	1292	1414	1438	1440	1450	1461	1397	1258	1146	1055	936	867
KLASSE 10 M.Z.	50198	54860	55802	55930	56398	56668	54108	48861	44526	40999	36338	33644
ZUSAMMEN	54510	59348	60324	60477	60971	61110	58195	52575	47930	44060	39128	36315

ANMERKUNG: O.Z.= OHNE ABSCHLUSSZEUGNIS, M.Z.= MIT ABSCHLUSSZEUGNIS

SCHULFORM: GYMNASIUM

TABELLE - 3 - VORAUSSICHTLICHE ANZAHL DER SCHULABGAENGER NACH DEM SCHULJAHRGANG (STATUS-QUO-PROGNOSE)  
SCHULEN INSGESAMT

Jahr (Sommer)	1979	1980	1981	1982	1983	1984	1985	1986	1987	1988	1989	1990
Schuljahrgang												

## DUESSELDORF, STADT

KLASSE 8 U. FRUEHER	39	36	36	36	37	33	29	25	23	20	19	19
KLASSE 9	39	36	36	36	37	33	29	25	23	20	19	19
KLASSE 10 O.Z.	120	123	113	114	112	117	105	90	80	72	64	59
KLASSE 10 M.Z.	205	209	192	194	191	199	178	154	136	123	109	101
KLASSE 11	86	97	99	91	92	91	94	84	73	64	58	52
KLASSE 12	67	87	98	100	92	93	92	96	85	74	65	59
KLASSE 13 O.Z.	84	82	106	119	121	112	113	111	116	104	90	79
KLASSE 13 M.Z.	1541	1503	1949	2194	2234	2053	2073	2048	2133	1907	1648	1456
ZUSAMMEN	2181	2173	2629	2884	2916	2731	2713	2633	2669	2384	2072	1844

ANMERKUNG: O.Z.= OHNE ABSCHLUSSZEUGNIS, M.Z.= MIT ABSCHLUSSZEUGNIS

## DUISBURG, STADT

KLASSE 8 U. FRUEHER	30	30	29	29	30	28	25	22	21	18	16	16
KLASSE 9	30	30	29	29	30	28	25	22	21	18	16	16
KLASSE 10 O.Z.	100	91	89	87	88	90	83	75	67	62	54	49
KLASSE 10 M.Z.	171	154	151	149	149	153	142	127	114	106	93	84
KLASSE 11	64	80	72	71	70	70	71	66	60	53	50	43
KLASSE 12	56	63	79	71	70	69	69	71	65	59	53	49
KLASSE 13 O.Z.	63	68	77	96	87	85	83	84	86	79	71	64
KLASSE 13 M.Z.	1166	1254	1413	1759	1593	1559	1535	1537	1578	1459	1313	1180
ZUSAMMEN	1680	1770	1939	2291	2117	2082	2033	2004	2012	1854	1666	1501

ANMERKUNG: O.Z.= OHNE ABSCHLUSSZEUGNIS, M.Z.= MIT ABSCHLUSSZEUGNIS

## ESSEN, STADT

KLASSE 8 U. FRUEHER	44	45	43	47	46	41	37	34	30	26	25	24
KLASSE 9	44	45	43	47	46	41	37	34	30	26	25	24
KLASSE 10 O.Z.	133	132	134	130	142	138	125	112	101	91	79	74
KLASSE 10 M.Z.	226	225	229	222	242	235	212	191	173	155	135	127
KLASSE 11	96	108	107	109	106	115	112	101	91	82	74	64
KLASSE 12	80	96	108	108	110	106	116	112	102	92	83	74
KLASSE 13 O.Z.	93	95	115	129	129	131	127	139	135	122	110	99
KLASSE 13 M.Z.	1707	1754	2121	2382	2376	2414	2340	2551	2475	2237	2018	1820
ZUSAMMEN	2423	2500	2900	3174	3197	3221	3106	3274	3137	2831	2549	2306

ANMERKUNG: O.Z.= OHNE ABSCHLUSSZEUGNIS, M.Z.= MIT ABSCHLUSSZEUGNIS

## KREFELD, STADT

KLASSE 8 U. FRUEHER	16	17	16	15	16	15	13	12	11	9	9	9
KLASSE 9	16	17	16	15	16	15	13	12	11	9	9	9
KLASSE 10 O.Z.	47	48	50	49	47	48	44	39	35	32	28	26
KLASSE 10 M.Z.	80	81	85	84	79	82	75	67	60	54	48	45
KLASSE 11	37	39	40	41	41	39	40	37	33	29	26	23
KLASSE 12	29	38	40	41	43	42	40	41	38	34	30	27
KLASSE 13 O.Z.	34	34	45	47	48	50	49	47	48	44	39	35
KLASSE 13 M.Z.	620	617	821	864	881	924	906	858	887	815	726	648
ZUSAMMEN	879	891	1113	1156	1171	1215	1180	1113	1123	1026	915	822

ANMERKUNG: O.Z.= OHNE ABSCHLUSSZEUGNIS, M.Z.= MIT ABSCHLUSSZEUGNIS

SCHULFORM: GYMNASIUM

TABELLE - 3 - VORAUSSICHTLICHE ANZAHL DER SCHULABGAENGER NACH DEM SCHULJAHRGANG (STATUS-QUO-PROGNOSE)  
SCHULEN INSGESAMT

Jahr (Sommer)	1979	1980	1981	1982	1983	1984	1985	1986	1987	1988	1989	1990
Schuljahrgang												

## MOENCHENGLADBACH, STADT

KLASSE 8 U. FRUEHER	23	22	22	23	24	22	20	18	16	14	14	13
KLASSE 9	23	22	22	23	24	22	20	18	16	14	14	13
KLASSE 10 O.Z.	69	70	67	66	70	73	67	60	54	50	44	42
KLASSE 10 M.Z.	118	119	114	113	119	125	114	102	92	85	76	71
KLASSE 11	47	58	59	56	56	59	62	57	51	46	42	37
KLASSE 12	36	46	57	58	55	55	58	61	56	50	45	41
KLASSE 13 O.Z.	41	43	56	70	70	67	67	70	73	67	60	54
KLASSE 13 M.Z.	763	790	1025	1279	1285	1234	1226	1294	1349	1238	1108	999
ZUSAMMEN	1120	1170	1422	1688	1703	1657	1634	1680	1707	1564	1403	1270

ANMERKUNG: O.Z.= OHNE ABSCHLUSSZEUGNIS, M.Z.= MIT ABSCHLUSSZEUGNIS

## MUELHEIM A. D. RUHR, STADT

KLASSE 8 U. FRUEHER	11	11	11	11	11	10	9	8	7	6	6	5
KLASSE 9	11	11	11	11	11	10	9	8	7	6	6	5
KLASSE 10 O.Z.	34	32	32	33	32	34	30	28	24	21	19	17
KLASSE 10 M.Z.	57	55	55	56	55	57	52	47	41	36	32	29
KLASSE 11	23	28	26	26	27	26	28	25	23	20	17	15
KLASSE 12	16	22	27	26	26	26	26	27	25	22	20	17
KLASSE 13 O.Z.	20	20	27	33	31	31	32	31	33	30	27	24
KLASSE 13 M.Z.	362	359	492	601	573	576	584	578	604	546	494	434
ZUSAMMEN	534	538	681	797	766	770	770	752	764	687	621	546

ANMERKUNG: O.Z.= OHNE ABSCHLUSSZEUGNIS, M.Z.= MIT ABSCHLUSSZEUGNIS

## OBERHAUSEN, STADT

KLASSE 8 U. FRUEHER	11	11	11	11	12	11	10	9	8	7	7	6
KLASSE 9	11	11	11	11	12	11	10	9	8	7	7	6
KLASSE 10 O.Z.	33	32	32	31	32	35	33	30	27	24	21	19
KLASSE 10 M.Z.	56	54	54	53	55	60	57	51	46	42	36	33
KLASSE 11	23	27	26	26	25	26	28	27	24	22	20	17
KLASSE 12	18	23	26	25	25	25	26	28	26	24	21	19
KLASSE 13 O.Z.	24	22	28	32	31	31	30	31	34	32	29	26
KLASSE 13 M.Z.	437	412	515	585	564	568	552	576	624	588	530	475
ZUSAMMEN	613	592	703	774	756	767	746	761	797	746	671	601

ANMERKUNG: O.Z.= OHNE ABSCHLUSSZEUGNIS, M.Z.= MIT ABSCHLUSSZEUGNIS

## REMSCHIED, STADT

KLASSE 8 U. FRUEHER	7	8	8	8	7	7	6	6	6	5	5	4
KLASSE 9	7	8	8	8	7	7	6	6	6	5	5	4
KLASSE 10 O.Z.	23	22	23	23	23	22	21	19	18	16	15	13
KLASSE 10 M.Z.	39	38	39	39	39	38	35	32	30	28	26	23
KLASSE 11	16	19	18	19	19	19	18	17	16	14	13	12
KLASSE 12	13	16	18	18	18	18	18	17	16	15	14	13
KLASSE 13 O.Z.	14	16	19	22	22	22	22	22	21	20	18	17
KLASSE 13 M.Z.	257	291	351	408	396	406	408	412	392	366	338	312
ZUSAMMEN	376	418	484	545	531	539	534	531	505	469	434	398

ANMERKUNG: O.Z.= OHNE ABSCHLUSSZEUGNIS, M.Z.= MIT ABSCHLUSSZEUGNIS



SCHULFORM: GYMNASIUM

TABELLE - 3 - VORAUSSICHTLICHE ANZAHL DER SCHULABGAENGER NACH DEM SCHULJAHRGANG (STATUS-QUO-PROGNOSE)

SCHULEN INSGESAMT

JAH R (SOMMER)	1979	1980	1981	1982	1983	1984	1985	1986	1987	1988	1989	1990
SCHULJAHRGANG												

## S O L I N G E N , S T A D T

KLASSE 8 U. FRUEHER	9	9	9	10	10	9	8	7	6	6	5	5
KLASSE 9	9	9	9	10	10	9	8	7	6	6	5	5
KLASSE 10 O.Z.	27	26	28	27	30	28	26	23	21	19	16	15
KLASSE 10 M.Z.	45	45	47	45	51	48	44	38	35	32	28	26
KLASSE 11	19	22	21	22	22	24	23	21	18	17	15	13
KLASSE 12	16	19	22	21	22	22	24	23	21	18	17	15
KLASSE 13 O.Z.	17	20	23	27	27	28	27	30	29	26	23	21
KLASSE 13 M.Z.	306	360	429	495	489	514	495	553	525	479	420	383
ZUSAMMEN	448	510	588	657	661	682	655	702	661	603	529	483

ANMERKUNG: O.Z.= OHNE ABSCHLUSSZEUGNIS, M.Z.= MIT ABSCHLUSSZEUGNIS

## W U P P E R T A L , S T A D T

KLASSE 8 U. FRUEHER	23	23	21	23	22	20	18	16	14	13	11	11
KLASSE 9	23	23	21	23	22	20	18	16	14	13	11	11
KLASSE 10 O.Z.	68	69	69	66	70	67	61	54	48	44	38	35
KLASSE 10 M.Z.	117	118	118	112	119	114	104	92	81	75	65	59
KLASSE 11	46	52	52	52	49	52	51	46	41	36	33	29
KLASSE 12	35	45	51	52	52	49	52	50	46	40	36	33
KLASSE 13 O.Z.	43	42	53	60	61	61	58	61	59	54	47	42
KLASSE 13 M.Z.	791	766	983	1107	1118	1119	1061	1123	1086	987	868	773
ZUSAMMEN	1146	1138	1368	1495	1513	1502	1423	1458	1389	1262	1109	993

ANMERKUNG: O.Z.= OHNE ABSCHLUSSZEUGNIS, M.Z.= MIT ABSCHLUSSZEUGNIS

## K R E I S K L E V E

KLASSE 8 U. FRUEHER	19	19	19	18	18	16	14	13	13	11	10	10
KLASSE 9	19	19	19	18	18	16	14	13	13	11	10	10
KLASSE 10 O.Z.	56	55	56	55	53	52	47	42	39	37	33	30
KLASSE 10 M.Z.	95	93	95	94	90	88	80	71	67	63	55	51
KLASSE 11	37	42	40	42	41	39	38	35	31	29	27	24
KLASSE 12	31	38	42	41	42	41	39	38	35	31	29	28
KLASSE 13 O.Z.	34	37	45	50	49	50	49	47	46	42	37	35
KLASSE 13 M.Z.	619	674	828	920	896	921	909	865	846	770	686	647
ZUSAMMEN	910	977	1144	1238	1207	1223	1190	1124	1090	994	887	835

ANMERKUNG: O.Z.= OHNE ABSCHLUSSZEUGNIS, M.Z.= MIT ABSCHLUSSZEUGNIS

## K R E I S M E T T M A N N

KLASSE 8 U. FRUEHER	34	34	34	36	37	34	30	27	26	23	22	21
KLASSE 9	34	34	34	36	37	34	30	27	26	23	22	21
KLASSE 10 O.Z.	106	106	106	105	111	116	105	94	85	79	72	68
KLASSE 10 M.Z.	181	180	181	179	189	197	179	160	145	134	123	115
KLASSE 11	76	89	88	89	87	93	97	88	78	71	66	60
KLASSE 12	54	76	89	88	89	88	93	97	88	78	71	66
KLASSE 13 O.Z.	64	65	91	107	106	107	105	112	116	106	94	85
KLASSE 13 M.Z.	1169	1203	1677	1970	1952	1968	1939	2053	2140	1942	1737	1570
ZUSAMMEN	1718	1787	2300	2610	2608	2637	2578	2658	2704	2456	2207	2006

ANMERKUNG: O.Z.= OHNE ABSCHLUSSZEUGNIS, M.Z.= MIT ABSCHLUSSZEUGNIS

SCHULFORM: GYMNASIUM

TABELLE - 3 - VORAUSSICHTLICHE ANZAHL DER SCHULABGAENGER NACH DEM SCHULJAHRGANG (STATUS-QUO-PROGNOSE)

SCHULEN INSGESAMT

Jahr (Sommer)	1979	1980	1981	1982	1983	1984	1985	1986	1987	1988	1989	1990
Schuljahrgang												

## K R E I S N E U S S

KLASSE 8 U. FRUEHER	30	31	34	35	34	31	28	26	24	21	20	19
KLASSE 9	30	31	34	35	34	31	28	26	24	21	20	19
KLASSE 10 O.Z.	92	92	95	105	109	106	97	88	80	75	66	61
KLASSE 10 M.Z.	157	156	162	179	186	181	164	149	137	127	112	104
KLASSE 11	61	74	74	77	85	88	86	78	71	65	60	53
KLASSE 12	47	61	74	74	77	85	88	86	78	71	65	60
KLASSE 13 O.Z.	55	57	73	89	89	92	102	106	103	94	85	78
KLASSE 13 M.Z.	1017	1040	1344	1639	1637	1697	1875	1947	1898	1721	1560	1431
ZUSAMMEN	1489	1542	1890	2233	2251	2311	2468	2506	2415	2195	1988	1825

ANMERKUNG: O.Z.= OHNE ABSCHLUSSZEUGNIS, M.Z.= MIT ABSCHLUSSZEUGNIS

## K R E I S V I E R S E N

KLASSE 8 U. FRUEHER	17	18	18	18	18	16	14	13	12	11	10	10
KLASSE 9	17	18	18	18	18	16	14	13	12	11	10	10
KLASSE 10 O.Z.	58	52	54	53	55	54	48	43	40	36	32	30
KLASSE 10 M.Z.	98	89	92	91	94	93	83	74	68	62	54	51
KLASSE 11	36	43	39	40	39	41	40	36	32	29	27	24
KLASSE 12	26	36	42	38	39	39	40	39	35	31	29	26
KLASSE 13 O.Z.	31	31	42	49	45	46	46	47	47	42	37	34
KLASSE 13 M.Z.	567	562	776	909	824	850	840	868	857	764	680	628
ZUSAMMEN	850	849	1081	1216	1132	1155	1125	1133	1103	986	879	813

ANMERKUNG: O.Z.= OHNE ABSCHLUSSZEUGNIS, M.Z.= MIT ABSCHLUSSZEUGNIS

## K R E I S W E S E L

KLASSE 8 U. FRUEHER	28	28	28	28	29	26	24	22	20	18	17	16
KLASSE 9	28	28	28	28	29	26	24	22	20	18	17	16
KLASSE 10 O.Z.	85	86	85	86	87	88	81	75	69	63	55	51
KLASSE 10 M.Z.	144	147	144	147	149	149	137	127	117	107	94	86
KLASSE 11	59	71	73	71	73	74	74	68	63	58	53	47
KLASSE 12	47	59	70	72	71	72	73	73	67	62	57	52
KLASSE 13 O.Z.	61	58	72	86	88	86	87	89	89	82	76	70
KLASSE 13 M.Z.	1119	1060	1317	1579	1611	1583	1609	1629	1637	1502	1396	1282
ZUSAMMEN	1571	1537	1817	2097	2137	2104	2109	2105	2082	1910	1765	1620

ANMERKUNG: O.Z.= OHNE ABSCHLUSSZEUGNIS, M.Z.= MIT ABSCHLUSSZEUGNIS

## R E G I E R U N G S B E Z I R K D U E S S E L D O R F

KLASSE 8 U. FRUEHER	341	342	339	348	351	319	285	258	237	208	196	188
KLASSE 9	341	342	339	348	351	319	285	258	237	208	196	188
KLASSE 10 O.Z.	1051	1036	1033	1030	1061	1068	973	872	788	721	636	589
KLASSE 10 M.Z.	1789	1763	1758	1757	1807	1819	1656	1482	1342	1229	1086	1005
KLASSE 11	726	849	834	832	832	856	862	786	705	635	581	513
KLASSE 12	571	725	843	833	831	830	854	859	783	701	635	579
KLASSE 13 O.Z.	678	690	872	1016	1004	999	997	1027	1035	944	843	763
KLASSE 13 M.Z.	12441	12645	16041	18691	18429	18386	18352	18892	19031	17321	15522	14038
ZUSAMMEN	17938	18392	22059	24855	24666	24596	24264	24434	24158	21967	19695	17863

ANMERKUNG: O.Z.= OHNE ABSCHLUSSZEUGNIS, M.Z.= MIT ABSCHLUSSZEUGNIS

SCHULFORM: GYMNASIUM

TABELLE - 3 - VORAUSSICHTLICHE ANZAHL DER SCHULABGAENGER NACH DEM SCHULJAHRGANG (STATUS-QUO-PROGNOSE)

SCHULEN INSGESAMT

JAH R (SOMMER)	1979	1980	1981	1982	1983	1984	1985	1986	1987	1988	1989	1990
SCHULJAHRGANG												

## AACHEN, STADT

KLASSE 8 U. FRUEHER	17	17	16	17	17	16	14	13	12	11	10	10
KLASSE 9	17	17	16	17	17	16	14	13	12	11	10	10
KLASSE 10 O.Z.	56	51	51	49	52	52	47	42	39	36	32	31
KLASSE 10 M.Z.	96	86	87	83	88	89	80	72	66	61	55	53
KLASSE 11	39	48	43	44	42	44	45	40	36	33	31	28
KLASSE 12	35	40	50	45	45	43	46	47	42	38	35	32
KLASSE 13 O.Z.	37	42	48	60	54	55	52	56	56	51	46	42
KLASSE 13 M.Z.	680	765	891	1112	1001	1006	960	1023	1030	932	840	764
ZUSAMMEN	977	1066	1202	1427	1316	1321	1258	1306	1293	1173	1059	970

ANMERKUNG: O.Z.= OHNE ABSCHLUSSZEUGNIS, M.Z.= MIT ABSCHLUSSZEUGNIS

## BONN, STADT

KLASSE 8 U. FRUEHER	33	31	31	31	29	26	22	21	19	17	15	15
KLASSE 9	33	31	31	31	29	26	22	21	19	17	15	15
KLASSE 10 O.Z.	103	101	97	95	98	91	79	69	65	60	52	47
KLASSE 10 M.Z.	176	172	165	162	166	154	135	118	111	102	89	80
KLASSE 11	76	86	84	80	79	81	75	66	57	54	50	43
KLASSE 12	63	75	85	84	80	79	81	75	66	57	54	49
KLASSE 13 O.Z.	74	75	90	102	100	95	94	96	89	78	68	64
KLASSE 13 M.Z.	1353	1380	1648	1871	1831	1754	1727	1767	1643	1435	1254	1177
ZUSAMMEN	1911	1951	2231	2456	2412	2306	2235	2233	2069	1820	1597	1490

ANMERKUNG: O.Z.= OHNE ABSCHLUSSZEUGNIS, M.Z.= MIT ABSCHLUSSZEUGNIS

## KOE LN, STADT

KLASSE 8 U. FRUEHER	61	57	54	58	57	51	45	41	37	33	31	31
KLASSE 9	61	57	54	58	57	51	45	41	37	33	31	31
KLASSE 10 O.Z.	184	186	172	163	175	173	156	138	124	114	100	94
KLASSE 10 M.Z.	313	317	292	278	297	294	265	235	212	194	171	160
KLASSE 11	147	167	170	156	149	159	157	142	126	113	104	91
KLASSE 12	121	147	168	170	157	149	160	158	142	126	114	104
KLASSE 13 O.Z.	134	143	173	198	201	185	176	188	186	168	149	134
KLASSE 13 M.Z.	2462	2634	3191	3647	3694	3407	3236	3461	3427	3088	2735	2464
ZUSAMMEN	3483	3708	4274	4728	4787	4469	4240	4404	4291	3869	3435	3109

ANMERKUNG: O.Z.= OHNE ABSCHLUSSZEUGNIS, M.Z.= MIT ABSCHLUSSZEUGNIS

## LEVERKUSEN, STADT

KLASSE 8 U. FRUEHER	16	15	15	15	14	12	11	10	9	8	7	7
KLASSE 9	16	15	15	15	14	12	11	10	9	8	7	7
KLASSE 10 O.Z.	51	48	46	45	44	42	37	33	29	26	23	21
KLASSE 10 M.Z.	87	82	78	77	75	71	63	56	49	44	38	36
KLASSE 11	41	47	44	42	42	40	38	34	30	27	24	21
KLASSE 12	32	42	47	45	42	42	41	39	34	30	27	24
KLASSE 13 O.Z.	39	39	51	58	55	52	51	50	47	42	37	33
KLASSE 13 M.Z.	720	723	933	1063	1003	951	940	913	866	766	678	600
ZUSAMMEN	1002	1011	1229	1360	1289	1222	1192	1145	1073	951	841	749

ANMERKUNG: O.Z.= OHNE ABSCHLUSSZEUGNIS, M.Z.= MIT ABSCHLUSSZEUGNIS



SCHULFORM: GYMNASIUM

TABELLE - 3 - VORAUSSICHTLICHE ANZAHL DER SCHULABGÄNGER NACH DEM SCHULJAHRGANG (STATUS-QUO-PROGNOSE)

SCHULEN INSGESAMT

JAH R (SOMMER)	1979	1980	1981	1982	1983	1984	1985	1986	1987	1988	1989	1990
SCHULJAHRGANG												

## K R E I S A A C H E N

KLASSE 8 U. FRUEHER	14	14	14	15	16	15	13	12	11	10	9	9
KLASSE 9	14	14	14	15	16	15	13	12	11	10	9	9
KLASSE 10 O.Z.	45	44	44	45	46	50	46	42	38	34	31	28
KLASSE 10 M.Z.	77	75	74	76	78	85	78	71	64	59	52	48
KLASSE 11	32	38	37	36	37	38	42	38	34	31	29	26
KLASSE 12	24	32	37	36	36	36	37	41	38	34	31	28
KLASSE 13 O.Z.	26	30	39	46	45	44	45	47	51	47	42	38
KLASSE 13 M.Z.	479	552	725	846	828	818	836	857	937	860	778	703
ZUSAMMEN	711	799	984	1115	1102	1101	1110	1120	1184	1085	981	889

ANMERKUNG: O.Z.= OHNE ABSCHLUSSZEUGNIS, M.Z.= MIT ABSCHLUSSZEUGNIS

## K R E I S D U E R E N

KLASSE 8 U. FRUEHER	18	17	17	18	17	16	14	13	13	11	11	10
KLASSE 9	18	17	17	18	17	16	14	13	13	11	11	10
KLASSE 10 O.Z.	53	53	51	51	53	52	48	44	40	38	34	32
KLASSE 10 M.Z.	90	91	88	86	90	88	81	74	69	64	58	54
KLASSE 11	34	40	41	39	39	40	39	36	33	31	29	26
KLASSE 12	31	34	40	41	39	39	40	40	37	33	31	29
KLASSE 13 O.Z.	32	38	43	51	51	49	48	50	49	46	42	39
KLASSE 13 M.Z.	587	707	786	929	937	906	891	928	910	839	765	710
ZUSAMMEN	863	997	1083	1233	1243	1206	1175	1198	1164	1073	981	910

ANMERKUNG: O.Z.= OHNE ABSCHLUSSZEUGNIS, M.Z.= MIT ABSCHLUSSZEUGNIS

## E R F T K R E I S

KLASSE 8 U. FRUEHER	29	28	29	31	32	29	27	25	23	21	20	19
KLASSE 9	29	28	29	31	32	29	27	25	23	21	20	19
KLASSE 10 O.Z.	86	88	86	88	94	97	89	82	75	71	64	60
KLASSE 10 M.Z.	147	149	146	150	160	165	152	139	129	120	109	102
KLASSE 11	54	74	75	74	76	81	84	77	70	65	61	55
KLASSE 12	46	54	74	75	73	75	80	83	76	69	64	60
KLASSE 13 O.Z.	51	54	63	87	88	86	89	94	98	90	82	76
KLASSE 13 M.Z.	930	998	1166	1601	1624	1591	1632	1733	1796	1653	1507	1396
ZUSAMMEN	1372	1473	1668	2137	2179	2153	2180	2258	2290	2110	1927	1787

ANMERKUNG: O.Z.= OHNE ABSCHLUSSZEUGNIS, M.Z.= MIT ABSCHLUSSZEUGNIS

## K R E I S E U S K I R C H E N

KLASSE 8 U. FRUEHER	13	14	13	13	13	12	11	10	9	8	7	7
KLASSE 9	13	14	13	13	13	12	11	10	9	8	7	7
KLASSE 10 O.Z.	41	37	42	38	38	37	34	32	29	27	24	22
KLASSE 10 M.Z.	70	64	71	65	65	64	58	54	50	46	41	38
KLASSE 11	26	31	28	31	29	28	28	25	24	22	20	18
KLASSE 12	21	26	31	28	31	28	28	28	25	23	22	20
KLASSE 13 O.Z.	27	26	32	38	34	38	35	35	34	31	29	27
KLASSE 13 M.Z.	492	476	585	698	631	703	647	643	632	578	536	498
ZUSAMMEN	703	688	815	924	854	922	852	837	812	743	686	637

ANMERKUNG: O.Z.= OHNE ABSCHLUSSZEUGNIS, M.Z.= MIT ABSCHLUSSZEUGNIS



SCHULFORM: GYMNASIUM

TABELLE - 3 - VORAUSSICHTLICHE ANZAHL DER SCHULABGAENGER NACH DEM SCHULJAHRGANG (STATUS-QUO-PROGNOSE)  
SCHULEN INSGESAMT

Jahr (Sommer)	1979	1980	1981	1982	1983	1984	1985	1986	1987	1988	1989	1990
Schuljahrgang												

## K R E I S H E I N S B E R G

KLASSE 8 U. FRUEHER	12	12	13	14	15	13	12	12	11	9	9	8
KLASSE 9	12	12	13	14	15	13	12	12	11	9	9	8
KLASSE 10 O.Z.	35	35	37	38	42	43	40	37	34	32	28	26
KLASSE 10 M.Z.	60	59	63	65	71	74	68	62	59	54	47	44
KLASSE 11	29	32	32	34	35	38	40	36	33	31	29	25
KLASSE 12	24	28	32	31	33	34	37	39	36	33	31	29
KLASSE 13 O.Z.	33	30	35	40	39	41	43	47	49	45	41	39
KLASSE 13 M.Z.	605	546	652	730	719	761	788	858	892	823	754	710
ZUSAMMEN	810	754	877	966	969	1017	1040	1103	1125	1036	948	889

ANMERKUNG: O.Z.= OHNE ABSCHLUSSZEUGNIS, M.Z.= MIT ABSCHLUSSZEUGNIS

## O B E R B E R G I S C H E R K R E I S

KLASSE 8 U. FRUEHER	16	15	15	15	16	15	13	12	11	10	9	9
KLASSE 9	16	15	15	15	16	15	13	12	11	10	9	9
KLASSE 10 O.Z.	49	49	47	46	47	48	45	41	37	34	30	28
KLASSE 10 M.Z.	84	83	80	79	81	82	76	69	63	58	51	47
KLASSE 11	38	42	42	41	40	41	41	38	35	32	29	26
KLASSE 12	30	37	42	41	40	39	40	41	38	35	32	29
KLASSE 13 O.Z.	35	40	50	55	55	53	52	53	54	50	46	42
KLASSE 13 M.Z.	645	742	911	1014	1003	976	953	980	996	926	841	767
ZUSAMMEN	913	1023	1202	1306	1298	1269	1233	1246	1245	1155	1047	957

ANMERKUNG: O.Z.= OHNE ABSCHLUSSZEUGNIS, M.Z.= MIT ABSCHLUSSZEUGNIS

## R H E I N I S C H - B E R G I S C H E R K R E I S

KLASSE 8 U. FRUEHER	17	20	18	19	21	20	18	16	15	14	13	13
KLASSE 9	17	20	18	19	21	20	18	16	15	14	13	13
KLASSE 10 O.Z.	51	51	57	53	55	62	58	52	47	44	40	38
KLASSE 10 M.Z.	87	86	98	91	93	106	98	89	80	74	68	64
KLASSE 11	39	41	40	46	42	44	49	46	41	37	35	32
KLASSE 12	29	38	40	39	45	41	43	48	45	41	37	34
KLASSE 13 O.Z.	33	35	45	47	46	53	49	50	57	53	48	43
KLASSE 13 M.Z.	605	638	827	866	853	968	898	926	1049	972	880	793
ZUSAMMEN	878	929	1143	1180	1176	1314	1231	1243	1349	1249	1134	1030

ANMERKUNG: O.Z.= OHNE ABSCHLUSSZEUGNIS, M.Z.= MIT ABSCHLUSSZEUGNIS

## R H E I N - S I E G - K R E I S

KLASSE 8 U. FRUEHER	35	37	38	38	39	36	33	30	28	26	24	24
KLASSE 9	35	37	38	38	39	36	33	30	28	26	24	24
KLASSE 10 O.Z.	107	109	114	117	117	121	113	101	92	87	81	76
KLASSE 10 M.Z.	183	185	194	199	199	207	192	173	157	149	137	129
KLASSE 11	73	89	90	95	97	97	101	93	84	76	72	67
KLASSE 12	55	74	90	91	96	98	98	102	95	85	77	73
KLASSE 13 O.Z.	62	65	86	106	107	112	115	115	120	111	100	91
KLASSE 13 M.Z.	1135	1197	1587	1944	1972	2068	2122	2119	2200	2038	1837	1670
ZUSAMMEN	1685	1793	2237	2628	2666	2775	2807	2763	2804	2558	2352	2154

ANMERKUNG: O.Z.= OHNE ABSCHLUSSZEUGNIS, M.Z.= MIT ABSCHLUSSZEUGNIS

SCHULFORM: GYMNASIUM

TABELLE - 3 - VORAUSSICHTLICHE ANZAHL DER SCHULABGAENGER NACH DEM SCHULJAHRGANG (STATUS-QUO-PROGNOSE)

SCHULEN INSGESAMT

JAH R (SOMMER)	1979	1980	1981	1982	1983	1984	1985	1986	1987	1988	1989	1990
SCHULJAHRGANG												

## R E G I E R U N G S B E Z I R K K O E L N

KLASSE 8 U. FRUEHER	281	277	273	284	286	261	233	215	198	178	165	162
KLASSE 9	281	277	273	284	286	261	233	215	198	178	165	162
KLASSE 10 O.Z.	861	852	844	828	861	868	792	713	649	603	539	503
KLASSE 10 M.Z.	1470	1449	1436	1411	1463	1479	1346	1212	1109	1025	916	855
KLASSE 11	628	735	726	718	707	731	739	671	603	552	513	458
KLASSE 12	511	627	736	726	717	703	731	741	674	604	555	511
KLASSE 13 O.Z.	583	617	755	888	875	863	849	881	890	812	730	668
KLASSE 13 M.Z.	10693	11358	13902	16321	16096	15909	15630	16208	16378	14910	13405	12252
ZUSAMMEN	15308	16192	18945	21460	21291	21075	20553	20856	20699	18862	16988	15571

ANMERKUNG: O.Z.= OHNE ABSCHLUSSZEUGNIS, M.Z.= MIT ABSCHLUSSZEUGNIS

## B O T T R O P , S T A D T

KLASSE 8 U. FRUEHER	7	7	6	6	6	6	5	5	5	4	4	4
KLASSE 9	7	7	6	6	6	6	5	5	5	4	4	4
KLASSE 10 O.Z.	20	20	21	19	19	19	18	17	15	14	12	11
KLASSE 10 M.Z.	33	34	36	32	33	32	30	28	25	24	21	19
KLASSE 11	14	14	15	15	14	14	14	13	12	11	10	9
KLASSE 12	12	15	15	15	16	14	14	14	13	12	11	10
KLASSE 13 O.Z.	14	14	17	17	17	18	16	16	16	15	14	13
KLASSE 13 M.Z.	266	257	306	307	312	333	294	300	297	281	259	235
ZUSAMMEN	373	368	422	417	423	442	396	398	388	365	335	305

ANMERKUNG: O.Z.= OHNE ABSCHLUSSZEUGNIS, M.Z.= MIT ABSCHLUSSZEUGNIS

## G E L S E N K I R C H E N , S T A D T

KLASSE 8 U. FRUEHER	13	12	13	14	14	13	11	10	9	8	7	7
KLASSE 9	13	12	13	14	14	13	11	10	9	8	7	7
KLASSE 10 O.Z.	39	38	37	39	41	42	38	34	31	28	25	22
KLASSE 10 M.Z.	67	65	63	66	70	71	64	58	53	48	42	38
KLASSE 11	33	35	34	33	34	36	37	33	30	27	25	22
KLASSE 12	22	33	35	34	33	34	36	37	33	30	27	25
KLASSE 13 O.Z.	28	27	40	41	40	39	41	43	44	39	36	32
KLASSE 13 M.Z.	508	488	728	763	735	714	747	793	804	726	659	596
ZUSAMMEN	723	710	963	1004	981	962	985	1018	1013	914	828	749

ANMERKUNG: O.Z.= OHNE ABSCHLUSSZEUGNIS, M.Z.= MIT ABSCHLUSSZEUGNIS

## M U E N S T E R , S T A D T

KLASSE 8 U. FRUEHER	26	26	24	25	26	23	21	19	17	15	14	15
KLASSE 9	26	26	24	25	26	23	21	19	17	15	14	15
KLASSE 10 O.Z.	77	78	78	74	75	80	71	63	57	52	46	43
KLASSE 10 M.Z.	131	133	133	126	128	136	121	108	98	89	78	73
KLASSE 11	57	63	64	64	61	62	65	58	52	47	43	38
KLASSE 12	47	58	64	65	65	61	62	66	59	52	48	43
KLASSE 13 O.Z.	56	57	70	77	78	78	74	75	80	71	63	57
KLASSE 13 M.Z.	1024	1050	1284	1410	1433	1439	1357	1380	1463	1305	1159	1053
ZUSAMMEN	1444	1491	1741	1866	1892	1902	1792	1788	1843	1646	1465	1337

ANMERKUNG: O.Z.= OHNE ABSCHLUSSZEUGNIS, M.Z.= MIT ABSCHLUSSZEUGNIS

SCHULFORM: GYMNASIUM

TABELLE - 3 - VORAUSSICHTLICHE ANZAHL DER SCHULABGAENGER NACH DEM SCHULJAHRGANG (STATUS-QUO-PROGNOSE)

SCHULEN INSGESAMT

Jahr (Sommer)	1979	1980	1981	1982	1983	1984	1985	1986	1987	1988	1989	1990
Schuljahrgang												

## K R E I S B O R K E N

KLASSE 8 U. FRUEHER	18	19	18	19	19	17	15	14	13	12	11	11
KLASSE 9	18	19	18	19	19	17	15	14	13	12	11	11
KLASSE 10 O.Z.	52	53	57	54	56	56	51	46	42	40	36	33
KLASSE 10 M.Z.	89	91	96	92	96	95	87	79	72	68	61	57
KLASSE 11	38	44	45	48	46	47	47	43	39	36	34	30
KLASSE 12	29	37	44	45	47	45	47	47	43	39	35	33
KLASSE 13 O.Z.	34	36	46	54	55	59	56	58	58	53	48	44
KLASSE 13 M.Z.	631	653	850	991	1018	1078	1031	1070	1062	969	879	805
ZUSAMMEN	909	952	1174	1322	1356	1414	1349	1371	1342	1229	1115	1024

ANMERKUNG: O.Z.= OHNE ABSCHLUSSZEUGNIS, M.Z.= MIT ABSCHLUSSZEUGNIS

## K R E I S C O E S F E L D

KLASSE 8 U. FRUEHER	9	9	10	10	10	10	9	8	7	7	6	6
KLASSE 9	9	9	10	10	10	10	9	8	7	7	6	6
KLASSE 10 O.Z.	27	28	28	31	31	32	30	27	25	23	21	20
KLASSE 10 M.Z.	46	47	47	52	53	55	51	47	42	39	36	34
KLASSE 11	22	24	25	25	28	28	29	27	25	22	21	19
KLASSE 12	18	23	25	26	26	29	29	30	28	26	23	22
KLASSE 13 O.Z.	23	22	28	31	32	32	36	36	37	35	32	29
KLASSE 13 M.Z.	431	400	513	575	594	596	654	661	685	635	583	528
ZUSAMMEN	585	562	686	760	784	792	847	844	856	794	728	664

ANMERKUNG: O.Z.= OHNE ABSCHLUSSZEUGNIS, M.Z.= MIT ABSCHLUSSZEUGNIS

## K R E I S R E C K L I N G H A U S E N

KLASSE 8 U. FRUEHER	37	38	36	39	39	36	34	30	28	24	22	21
KLASSE 9	37	38	36	39	39	36	34	30	28	24	22	21
KLASSE 10 O.Z.	108	111	114	108	116	119	110	101	92	84	74	66
KLASSE 10 M.Z.	184	189	194	184	198	202	187	172	156	144	125	113
KLASSE 11	80	92	94	97	92	99	101	93	86	78	72	63
KLASSE 12	68	81	94	96	99	93	100	103	95	87	79	73
KLASSE 13 O.Z.	79	82	97	112	115	118	112	121	123	114	105	95
KLASSE 13 M.Z.	1455	1503	1787	2068	2115	2179	2062	2217	2263	2091	1925	1749
ZUSAMMEN	2048	2134	2452	2743	2813	2882	2740	2867	2871	2646	2424	2201

ANMERKUNG: O.Z.= OHNE ABSCHLUSSZEUGNIS, M.Z.= MIT ABSCHLUSSZEUGNIS

## K R E I S S T E I N F U R T

KLASSE 8 U. FRUEHER	28	28	27	29	29	27	25	23	21	19	17	16
KLASSE 9	28	28	27	29	29	27	25	23	21	19	17	16
KLASSE 10 O.Z.	80	85	85	84	88	89	82	75	69	63	57	52
KLASSE 10 M.Z.	136	145	145	143	149	152	139	128	117	108	96	89
KLASSE 11	63	64	69	69	68	71	72	66	60	55	51	46
KLASSE 12	47	65	67	72	72	70	74	75	68	63	58	53
KLASSE 13 O.Z.	54	56	77	79	85	85	83	87	89	81	75	68
KLASSE 13 M.Z.	1002	1032	1419	1459	1560	1559	1532	1604	1634	1490	1372	1258
ZUSAMMEN	1438	1503	1916	1964	2080	2080	2032	2081	2079	1898	1743	1598

ANMERKUNG: O.Z.= OHNE ABSCHLUSSZEUGNIS, M.Z.= MIT ABSCHLUSSZEUGNIS

SCHULFORM: GYMNASIUM

TABELLE - 3 - VORAUSSICHTLICHE ANZAHL DER SCHULABGAENGER NACH DEM SCHULJAHRGANG (STATUS-QUO-PROGNOSE)  
SCHULEN INSGESAMT

Jahr (Sommer)	1979	1980	1981	1982	1983	1984	1985	1986	1987	1988	1989	1990
Schuljahrgang												

## K R E I S W A R E N D O R F

KLASSE 8 U. FRUEHER	17	17	19	19	19	18	16	15	14	12	12	11
KLASSE 9	17	17	19	19	19	18	16	15	14	12	12	11
KLASSE 10 O.Z.	54	52	53	57	57	58	54	50	45	42	38	35
KLASSE 10 M.Z.	92	89	90	97	96	99	93	86	77	71	64	60
KLASSE 11	34	41	40	40	43	43	45	42	39	35	32	29
KLASSE 12	30	34	41	40	40	43	43	44	42	38	35	32
KLASSE 13 O.Z.	35	36	41	50	48	49	53	53	54	51	47	42
KLASSE 13 M.Z.	646	662	763	922	891	903	971	970	993	930	859	777
ZUSAMMEN	925	948	1066	1244	1213	1231	1291	1275	1278	1191	1099	997

ANMERKUNG: O.Z.= OHNE ABSCHLUSSZEUGNIS, M.Z.= MIT ABSCHLUSSZEUGNIS

## R E G I E R U N G S B E Z I R K M U E N S T E R

KLASSE 8 U. FRUEHER	155	156	153	161	162	150	136	124	114	101	93	91
KLASSE 9	155	156	153	161	162	150	136	124	114	101	93	91
KLASSE 10 O.Z.	457	465	473	466	483	495	454	413	376	346	309	282
KLASSE 10 M.Z.	778	793	804	792	823	842	772	706	640	591	523	483
KLASSE 11	341	377	386	391	386	400	410	375	343	311	288	256
KLASSE 12	273	346	385	393	398	389	405	416	381	347	316	291
KLASSE 13 O.Z.	323	330	416	461	470	478	471	489	501	459	420	380
KLASSE 13 M.Z.	5963	6045	7650	8495	8658	8801	8648	8995	9201	8427	7695	7001
ZUSAMMEN	8445	8668	10420	11320	11542	11705	11432	11642	11670	10683	9737	8875

ANMERKUNG: O.Z.= OHNE ABSCHLUSSZEUGNIS, M.Z.= MIT ABSCHLUSSZEUGNIS

## B I E L E F E L D , S T A D T

KLASSE 8 U. FRUEHER	20	21	18	19	19	17	15	14	13	11	10	10
KLASSE 9	20	21	18	19	19	17	15	14	13	11	10	10
KLASSE 10 O.Z.	59	62	63	56	59	57	51	46	43	39	34	31
KLASSE 10 M.Z.	100	105	106	96	100	96	87	79	72	66	57	52
KLASSE 11	36	40	42	43	39	40	39	35	32	29	27	23
KLASSE 12	32	34	38	39	40	36	37	36	33	29	27	25
KLASSE 13 O.Z.	39	33	35	39	41	42	37	39	38	34	31	28
KLASSE 13 M.Z.	713	611	647	722	753	765	686	719	691	627	564	520
ZUSAMMEN	1019	927	967	1033	1070	1070	967	982	935	846	760	699

ANMERKUNG: O.Z.= OHNE ABSCHLUSSZEUGNIS, M.Z.= MIT ABSCHLUSSZEUGNIS

## K R E I S G U E T E R S L O H

KLASSE 8 U. FRUEHER	13	14	13	15	16	15	14	13	12	11	10	10
KLASSE 9	13	14	13	15	16	15	14	13	12	11	10	10
KLASSE 10 O.Z.	39	41	43	42	46	50	46	42	39	36	33	31
KLASSE 10 M.Z.	67	71	73	71	79	85	79	72	67	62	56	53
KLASSE 11	28	31	32	33	32	36	39	36	33	30	28	26
KLASSE 12	19	28	30	32	33	32	35	38	35	32	30	28
KLASSE 13 O.Z.	26	24	35	38	40	41	40	44	48	44	41	38
KLASSE 13 M.Z.	475	443	641	695	732	759	737	817	885	818	746	692
ZUSAMMEN	680	666	880	941	994	1033	1004	1075	1131	1044	954	888

ANMERKUNG: O.Z.= OHNE ABSCHLUSSZEUGNIS, M.Z.= MIT ABSCHLUSSZEUGNIS



SCHULFORM: GYMNASIUM

TABELLE - 3 - VORAUSSICHTLICHE ANZAHL DER SCHULABGAENGER NACH DEM SCHULJAHRGANG (STATUS-QUO-PROGNOSE)

SCHULEN INSGESAMT

JAH R (SOMMER)	1979	1980	1981	1982	1983	1984	1985	1986	1987	1988	1989	1990
SCHULJAHRGANG												

## K R E I S H E R F O R D

KLASSE 8 U. FRUEHER	13	13	12	13	13	12	11	10	9	8	7	7
KLASSE 9	13	13	12	13	13	12	11	10	9	8	7	7
KLASSE 10 O.Z.	42	41	41	37	41	40	37	33	31	28	25	22
KLASSE 10 M.Z.	71	70	69	63	70	68	62	56	52	48	42	38
KLASSE 11	29	32	32	31	29	32	31	28	26	24	22	19
KLASSE 12	23	29	33	32	32	29	32	32	29	26	24	22
KLASSE 13 O.Z.	28	28	35	39	39	38	35	38	38	34	31	29
KLASSE 13 M.Z.	520	509	644	721	711	704	644	707	693	629	569	529
ZUSAMMEN	739	735	878	949	948	935	863	914	887	805	727	673

ANMERKUNG: O.Z.= OHNE ABSCHLUSSZEUGNIS, M.Z.= MIT ABSCHLUSSZEUGNIS

## K R E I S H O E X T E R

KLASSE 8 U. FRUEHER	11	12	12	12	12	11	10	10	9	8	7	7
KLASSE 9	11	12	12	12	12	11	10	10	9	8	7	7
KLASSE 10 O.Z.	37	33	39	37	39	39	36	33	31	28	24	23
KLASSE 10 M.Z.	62	57	66	62	66	67	61	56	52	47	41	40
KLASSE 11	23	31	28	32	31	32	33	30	27	26	23	20
KLASSE 12	19	23	31	28	33	31	32	33	30	27	26	23
KLASSE 13 O.Z.	20	23	28	36	33	38	36	38	39	35	32	30
KLASSE 13 M.Z.	374	418	507	661	606	705	664	698	708	648	591	555
ZUSAMMEN	557	609	723	880	832	934	882	908	905	827	751	705

ANMERKUNG: O.Z.= OHNE ABSCHLUSSZEUGNIS, M.Z.= MIT ABSCHLUSSZEUGNIS

## K R E I S L I P P E

KLASSE 8 U. FRUEHER	19	19	20	19	20	18	17	15	14	13	11	11
KLASSE 9	19	19	20	19	20	18	17	15	14	13	11	11
KLASSE 10 O.Z.	58	56	57	62	58	60	56	51	46	43	38	34
KLASSE 10 M.Z.	98	96	97	106	99	102	95	87	79	74	65	58
KLASSE 11	41	47	46	46	50	47	48	45	41	37	35	31
KLASSE 12	33	41	47	46	46	51	47	49	45	41	38	35
KLASSE 13 O.Z.	41	40	50	57	56	56	61	57	59	55	50	46
KLASSE 13 M.Z.	757	734	918	1051	1026	1032	1128	1055	1083	1013	924	842
ZUSAMMEN	1066	1052	1255	1406	1375	1384	1469	1374	1381	1289	1172	1068

ANMERKUNG: O.Z.= OHNE ABSCHLUSSZEUGNIS, M.Z.= MIT ABSCHLUSSZEUGNIS

## K R E I S M I N D E N - L U E B B E C K E

KLASSE 8 U. FRUEHER	13	13	14	15	16	14	13	13	12	10	9	9
KLASSE 9	13	13	14	15	16	14	13	13	12	10	9	9
KLASSE 10 O.Z.	45	41	42	43	48	50	45	41	40	37	32	29
KLASSE 10 M.Z.	77	71	71	74	81	84	77	71	68	63	54	49
KLASSE 11	30	40	37	37	38	42	44	40	36	35	33	28
KLASSE 12	31	30	40	37	37	38	42	44	40	37	35	33
KLASSE 13 O.Z.	32	36	35	46	43	43	45	49	51	47	43	41
KLASSE 13 M.Z.	596	669	647	853	787	789	822	902	940	857	785	753
ZUSAMMEN	837	913	900	1120	1066	1074	1101	1173	1199	1096	1000	951

ANMERKUNG: O.Z.= OHNE ABSCHLUSSZEUGNIS, M.Z.= MIT ABSCHLUSSZEUGNIS

SCHULFORM: GYMNASIUM

TABELLE - 3 - VORAUSSICHTLICHE ANZAHL DER SCHULABGAENGER NACH DEM SCHULJAHRGANG (STATUS-QUO-PROGNOSE)

SCHULEN INSGESAMT

JAH R (SOMMER)	1979	1980	1981	1982	1983	1984	1985	1986	1987	1988	1989	1990
SCHULJAHRGANG												

## K R E I S P A D E R B O R N

KLASSE 8 U. FRUEHER	12	12	13	12	13	12	11	11	10	9	8	8
KLASSE 9	12	12	13	12	13	12	11	11	10	9	8	8
KLASSE 10 O.Z.	38	37	38	39	37	40	37	35	33	31	28	26
KLASSE 10 M.Z.	64	63	65	67	63	68	63	60	56	52	47	44
KLASSE 11	28	31	31	32	33	31	33	31	29	27	26	23
KLASSE 12	21	28	31	31	32	33	31	33	31	29	27	26
KLASSE 13 O.Z.	27	25	34	38	37	38	39	37	40	37	35	33
KLASSE 13 M.Z.	500	467	623	690	674	699	723	677	731	681	643	598
ZUSAMMEN	702	675	848	921	902	933	948	895	940	875	822	766

ANMERKUNG: O.Z.= OHNE ABSCHLUSSZEUGNIS, M.Z.= MIT ABSCHLUSSZEUGNIS

## R E G I E R U N G S B E Z I R K D E T M O L D

KLASSE 8 U. FRUEHER	101	104	102	105	109	99	91	86	79	70	62	62
KLASSE 9	101	104	102	105	109	99	91	86	79	70	62	62
KLASSE 10 O.Z.	318	311	323	316	328	336	308	281	263	242	214	196
KLASSE 10 M.Z.	539	533	547	539	558	570	524	481	446	412	362	334
KLASSE 11	215	252	248	254	252	260	267	245	224	208	194	170
KLASSE 12	178	213	250	245	253	250	256	265	243	221	207	192
KLASSE 13 O.Z.	213	209	252	293	289	296	293	302	313	286	263	245
KLASSE 13 M.Z.	3935	3851	4627	5393	5289	5453	5404	5575	5731	5273	4822	4489
ZUSAMMEN	5600	5577	6451	7250	7187	7363	7234	7321	7378	6782	6186	5750

ANMERKUNG: O.Z.= OHNE ABSCHLUSSZEUGNIS, M.Z.= MIT ABSCHLUSSZEUGNIS

## B O C H U M , S T A D T

KLASSE 8 U. FRUEHER	24	24	24	24	25	23	21	19	17	15	14	13
KLASSE 9	24	24	24	24	25	23	21	19	17	15	14	13
KLASSE 10 O.Z.	82	75	74	74	75	78	73	66	59	53	47	43
KLASSE 10 M.Z.	139	127	126	126	127	133	124	112	101	91	79	72
KLASSE 11	56	67	61	61	61	61	64	59	54	48	44	38
KLASSE 12	41	55	67	61	60	60	61	63	59	54	48	43
KLASSE 13 O.Z.	59	50	67	81	73	73	73	73	77	72	65	58
KLASSE 13 M.Z.	1094	914	1235	1481	1351	1343	1338	1351	1409	1316	1193	1070
ZUSAMMEN	1519	1336	1678	1932	1797	1794	1775	1762	1793	1664	1504	1350

ANMERKUNG: O.Z.= OHNE ABSCHLUSSZEUGNIS, M.Z.= MIT ABSCHLUSSZEUGNIS

## D O R T M U N D , S T A D T

KLASSE 8 U. FRUEHER	33	33	32	33	34	32	28	25	23	20	18	17
KLASSE 9	33	33	32	33	34	32	28	25	23	20	18	17
KLASSE 10 O.Z.	100	99	100	95	100	102	94	82	73	68	58	53
KLASSE 10 M.Z.	171	168	170	161	170	173	161	140	125	116	100	90
KLASSE 11	73	86	85	86	81	85	87	81	70	63	58	50
KLASSE 12	60	72	85	84	85	80	84	86	80	70	62	58
KLASSE 13 O.Z.	69	70	84	99	98	99	94	99	101	93	81	73
KLASSE 13 M.Z.	1271	1292	1547	1825	1796	1815	1723	1812	1852	1714	1492	1335
ZUSAMMEN	1810	1853	2135	2416	2398	2418	2299	2350	2347	2164	1887	1693

ANMERKUNG: O.Z.= OHNE ABSCHLUSSZEUGNIS, M.Z.= MIT ABSCHLUSSZEUGNIS

SCHULFORM: GYMNASIUM

TABELLE - 3 - VORAUSSICHTLICHE ANZAHL DER SCHULABGAENGER NACH DEM SCHULJAHRGANG (STATUS-QUO-PROGNOSE)  
SCHULEN INSGESAMT

JAH R (SOMMER)	1979	1980	1981	1982	1983	1984	1985	1986	1987	1988	1989	1990
SCHULJAHRGANG												

## H A G E N , S T A D T

KLASSE 8 U. FRUEHER	13	13	12	11	12	11	10	9	8	7	6	6
KLASSE 9	13	13	12	11	12	11	10	9	8	7	6	6
KLASSE 10 O.Z.	41	39	40	35	35	37	34	31	27	25	22	20
KLASSE 10 M.Z.	69	67	68	60	59	63	58	52	47	42	37	34
KLASSE 11	29	34	33	33	29	29	31	28	25	23	20	18
KLASSE 12	24	28	33	32	33	29	28	30	28	25	22	20
KLASSE 13 O.Z.	29	28	33	39	38	38	34	33	36	33	30	26
KLASSE 13 M.Z.	530	522	614	721	696	706	627	611	654	602	544	485
ZUSAMMEN	748	744	845	942	914	924	832	803	833	764	687	615

ANMERKUNG: O.Z.= OHNE ABSCHLUSSZEUGNIS, M.Z.= MIT ABSCHLUSSZEUGNIS

## H A M M , S T A D T

KLASSE 8 U. FRUEHER	11	10	10	10	10	9	8	8	7	6	6	6
KLASSE 9	11	10	10	10	10	9	8	8	7	6	6	6
KLASSE 10 O.Z.	29	33	31	31	32	31	29	26	24	22	20	18
KLASSE 10 M.Z.	49	57	53	52	54	53	49	44	41	38	34	31
KLASSE 11	22	26	30	28	27	28	28	26	23	22	20	18
KLASSE 12	17	23	27	31	29	28	29	29	27	24	22	21
KLASSE 13 O.Z.	22	20	26	31	35	33	32	34	33	31	28	26
KLASSE 13 M.Z.	409	371	481	567	651	608	597	622	608	563	508	471
ZUSAMMEN	570	550	668	760	848	799	780	797	770	712	644	597

ANMERKUNG: O.Z.= OHNE ABSCHLUSSZEUGNIS, M.Z.= MIT ABSCHLUSSZEUGNIS

## H E R N E , S T A D T

KLASSE 8 U. FRUEHER	9	8	7	8	8	8	7	7	6	5	5	4
KLASSE 9	9	8	7	8	8	8	7	7	6	5	5	4
KLASSE 10 O.Z.	24	26	23	22	23	25	23	22	20	18	15	14
KLASSE 10 M.Z.	41	43	39	38	38	42	40	37	34	30	26	23
KLASSE 11	17	20	21	18	18	18	20	19	18	16	14	12
KLASSE 12	15	17	20	21	19	18	18	20	19	18	16	14
KLASSE 13 O.Z.	19	18	21	24	26	23	23	23	25	24	22	20
KLASSE 13 M.Z.	354	332	382	450	475	423	416	418	457	433	403	365
ZUSAMMEN	488	472	520	589	615	565	554	553	585	549	506	456

ANMERKUNG: O.Z.= OHNE ABSCHLUSSZEUGNIS, M.Z.= MIT ABSCHLUSSZEUGNIS

## E N N E P E - R U H R - K R E I S

KLASSE 8 U. FRUEHER	22	20	22	21	23	21	19	17	16	14	13	12
KLASSE 9	22	20	22	21	23	21	19	17	16	14	13	12
KLASSE 10 O.Z.	63	64	60	66	64	69	63	57	52	48	42	38
KLASSE 10 M.Z.	107	110	103	112	108	117	108	96	88	82	71	65
KLASSE 11	40	48	49	46	50	49	53	49	44	40	37	32
KLASSE 12	30	41	49	50	47	51	49	53	49	44	40	37
KLASSE 13 O.Z.	37	36	49	58	60	56	61	59	64	59	53	48
KLASSE 13 M.Z.	689	658	896	1075	1099	1032	1120	1086	1175	1078	967	883
ZUSAMMEN	1010	997	1250	1449	1474	1416	1492	1434	1504	1379	1236	1127

ANMERKUNG: O.Z.= OHNE ABSCHLUSSZEUGNIS, M.Z.= MIT ABSCHLUSSZEUGNIS

SCHULFORM: GYMNASIUM

TABELLE - 3 - VORAUSSICHTLICHE ANZAHL DER SCHULABGAENGER NACH DEM SCHULJAHRGANG (STATUS-QUO-PROGNOSE)

SCHULEN INSGESAMT

JAHR (SOMMER)	1979	1980	1981	1982	1983	1984	1985	1986	1987	1988	1989	1990
SCHULJAHRGANG												

## HOCHSAUERLANDKREIS

KLASSE 8 U. FRUEHER	17	17	17	17	16	15	14	13	12	11	10	10
KLASSE 9	17	17	17	17	16	15	14	13	12	11	10	10
KLASSE 10 O.Z.	54	51	53	52	52	50	46	43	40	36	33	31
KLASSE 10 M.Z.	92	87	90	89	88	86	79	73	68	62	56	52
KLASSE 11	38	44	41	43	42	42	41	37	35	32	29	27
KLASSE 12	30	38	43	41	42	42	41	40	37	35	32	29
KLASSE 13 O.Z.	40	36	45	51	49	50	50	49	48	44	41	38
KLASSE 13 M.Z.	731	655	820	947	897	924	916	904	880	811	753	696
ZUSAMMEN	1019	945	1126	1257	1202	1224	1201	1172	1132	1042	964	893

ANMERKUNG: O.Z.= OHNE ABSCHLUSSZEUGNIS, M.Z.= MIT ABSCHLUSSZEUGNIS

## MAERKISCHER KREIS

KLASSE 8 U. FRUEHER	23	23	23	24	23	21	19	17	16	14	13	13
KLASSE 9	23	23	23	24	23	21	19	17	16	14	13	13
KLASSE 10 O.Z.	70	69	69	71	72	70	64	58	52	47	42	39
KLASSE 10 M.Z.	119	118	117	121	123	119	110	98	89	81	72	66
KLASSE 11	49	58	57	56	58	59	57	53	47	43	39	35
KLASSE 12	38	49	57	56	56	58	59	57	52	47	43	39
KLASSE 13 O.Z.	44	45	58	67	66	66	68	69	67	62	56	50
KLASSE 13 M.Z.	813	828	1063	1239	1218	1212	1250	1275	1232	1136	1021	921
ZUSAMMEN	1179	1213	1467	1658	1639	1626	1646	1644	1571	1444	1299	1176

ANMERKUNG: O.Z.= OHNE ABSCHLUSSZEUGNIS, M.Z.= MIT ABSCHLUSSZEUGNIS

## KREIS OELPE

KLASSE 8 U. FRUEHER	8	8	9	8	8	7	7	6	6	5	5	5
KLASSE 9	8	8	9	8	8	7	7	6	6	5	5	5
KLASSE 10 O.Z.	26	24	25	26	24	24	22	20	19	17	15	15
KLASSE 10 M.Z.	45	41	42	44	41	41	38	34	32	30	26	25
KLASSE 11	17	19	17	17	18	17	17	16	14	13	12	11
KLASSE 12	13	17	18	17	17	18	17	17	15	14	13	12
KLASSE 13 O.Z.	16	15	20	22	20	21	21	20	20	18	17	16
KLASSE 13 M.Z.	302	280	361	401	368	377	394	366	365	337	308	287
ZUSAMMEN	435	412	501	543	504	512	523	485	477	439	401	376

ANMERKUNG: O.Z.= OHNE ABSCHLUSSZEUGNIS, M.Z.= MIT ABSCHLUSSZEUGNIS

## KREIS SIEGEN

KLASSE 8 U. FRUEHER	19	20	21	21	21	20	18	16	15	13	12	12
KLASSE 9	19	20	21	21	21	20	18	16	15	13	12	12
KLASSE 10 O.Z.	60	60	63	65	66	67	62	57	52	48	43	39
KLASSE 10 M.Z.	103	102	108	111	112	115	106	97	89	81	73	67
KLASSE 11	43	53	53	55	57	58	59	54	50	46	42	37
KLASSE 12	39	44	53	53	56	58	58	59	55	50	46	42
KLASSE 13 O.Z.	48	48	54	66	66	69	71	72	74	68	63	57
KLASSE 13 M.Z.	878	882	995	1215	1210	1272	1315	1325	1356	1254	1151	1048
ZUSAMMEN	1209	1229	1368	1607	1609	1679	1707	1696	1706	1573	1442	1314

ANMERKUNG: O.Z.= OHNE ABSCHLUSSZEUGNIS, M.Z.= MIT ABSCHLUSSZEUGNIS



SCHULFORM: GYMNASIUM

TABELLE - 3 - VORAUSSICHTLICHE ANZAHL DER SCHULABGAENGER NACH DEM SCHULJAHRGANG (STATUS-QUO-PROGNOSE)

SCHULEN INSGESAMT

Jahr (Sommer)	1979	1980	1981	1982	1983	1984	1985	1986	1987	1988	1989	1990
Schuljahrgang												

## K R E I S S O E S T

KLASSE 8 U. FRUEHER	21	21	21	21	23	22	20	19	18	16	15	14
KLASSE 9	21	21	21	21	23	22	20	19	18	16	15	14
KLASSE 10 O.Z.	63	65	64	65	66	72	67	62	58	54	49	46
KLASSE 10 M.Z.	108	110	109	111	113	123	115	106	98	93	84	79
KLASSE 11	47	55	56	56	57	58	63	59	54	50	47	43
KLASSE 12	39	46	54	55	54	56	56	62	57	53	49	46
KLASSE 13 O.Z.	46	48	57	66	67	67	68	69	75	70	64	60
KLASSE 13 M.Z.	854	880	1040	1209	1237	1225	1248	1263	1383	1289	1183	1099
ZUSAMMEN	1199	1246	1422	1604	1640	1645	1657	1659	1761	1641	1506	1401

ANMERKUNG: O.Z.= OHNE ABSCHLUSSZEUGNIS, M.Z.= MIT ABSCHLUSSZEUGNIS

## K R E I S U N N A

KLASSE 8 U. FRUEHER	23	22	21	23	25	23	22	20	18	16	15	15
KLASSE 9	23	22	21	23	25	23	22	20	18	16	15	15
KLASSE 10 O.Z.	68	70	66	65	71	75	71	66	60	55	50	47
KLASSE 10 M.Z.	116	119	113	111	120	128	120	112	102	94	85	79
KLASSE 11	47	54	55	52	51	55	59	55	52	47	43	39
KLASSE 12	39	48	54	55	53	52	56	59	56	52	47	44
KLASSE 13 O.Z.	44	47	58	65	67	64	62	68	72	68	63	57
KLASSE 13 M.Z.	801	859	1059	1202	1228	1170	1149	1243	1322	1242	1155	1053
ZUSAMMEN	1161	1241	1447	1596	1640	1590	1561	1643	1700	1550	1473	1349

ANMERKUNG: O.Z.= OHNE ABSCHLUSSZEUGNIS, M.Z.= MIT ABSCHLUSSZEUGNIS

## R E G I E R U N G S B E Z I R K A R N S B E R G

KLASSE 8 U. FRUEHER	223	219	219	221	228	212	193	176	162	142	132	127
KLASSE 9	223	219	219	221	228	212	193	176	162	142	132	127
KLASSE 10 O.Z.	680	675	668	667	680	700	648	590	536	491	436	403
KLASSE 10 M.Z.	1159	1149	1138	1136	1153	1193	1108	1001	914	840	743	683
KLASSE 11	478	564	558	551	549	559	579	536	486	443	405	360
KLASSE 12	385	478	560	556	551	550	556	575	534	486	440	405
KLASSE 13 O.Z.	473	461	572	669	665	659	657	668	692	642	583	529
KLASSE 13 M.Z.	8726	8473	10493	12332	12226	12107	12093	12276	12693	11775	10678	9713
ZUSAMMEN	12347	12238	14427	16353	16280	16192	16027	15998	16179	14961	13549	12347

ANMERKUNG: O.Z.= OHNE ABSCHLUSSZEUGNIS, M.Z.= MIT ABSCHLUSSZEUGNIS

## K R E I S F R E I E S T A E D T E

KLASSE 8 U. FRUEHER	496	486	468	484	486	443	393	358	324	284	264	257
KLASSE 9	496	486	468	484	486	443	393	358	324	284	264	257
KLASSE 10 O.Z.	1519	1501	1470	1423	1474	1481	1345	1199	1081	986	864	797
KLASSE 10 M.Z.	2586	2554	2500	2424	2504	2518	2290	2040	1842	1681	1475	1359
KLASSE 11	1097	1263	1246	1216	1183	1218	1227	1115	995	896	818	716
KLASSE 12	887	1094	1260	1246	1217	1178	1218	1226	1115	993	897	815
KLASSE 13 O.Z.	1052	1058	1304	1501	1483	1448	1405	1451	1462	1329	1184	1067
KLASSE 13 M.Z.	19334	19445	23986	27613	27240	26631	25828	26700	26854	24410	21751	19615
ZUSAMMEN	27467	27887	32702	36391	36073	35360	34099	34447	33997	30863	27517	24883

ANMERKUNG: O.Z.= OHNE ABSCHLUSSZEUGNIS, M.Z.= MIT ABSCHLUSSZEUGNIS

SCHULFORM: GYMNASIUM

TABELLE - 3 - VORAUSICHTLICHE ANZAHL DER SCHULABGÄNGER NACH DEM SCHULJAHRGANG (STATUS-QUO-PROGNOSE)  
SCHULEN INSGESAMT

JAH R (SOMMER)	1979	1980	1981	1982	1983	1984	1985	1986	1987	1988	1989	1990
SCHULJAHRGANG												

## K R E I S E

KLASSE 8 U. FRÜHER	605	612	618	635	650	598	545	501	466	415	384	373
KLASSE 9	605	612	618	635	650	598	545	501	466	415	384	373
KLASSE 10 O.Z.	1848	1838	1871	1884	1939	1986	1830	1670	1531	1417	1270	1176
KLASSE 10 M.Z.	3149	3133	3183	3211	3300	3385	3116	2842	2609	2416	2155	2001
KLASSE 11	1291	1514	1506	1530	1543	1588	1630	1498	1366	1253	1163	1041
KLASSE 12	1031	1295	1514	1507	1533	1544	1584	1630	1500	1366	1256	1163
KLASSE 13 O.Z.	1218	1249	1563	1826	1820	1847	1862	1916	1969	1814	1655	1518
KLASSE 13 M.Z.	22424	22927	28727	33619	33458	34025	34299	35246	36180	33296	30371	27878
ZUSAMMEN	32171	33180	39600	44847	44893	45571	45411	45804	46087	42392	38638	35523

ANMERKUNG: O.Z. = OHNE ABSCHLUSSZEUGNIS, M.Z. = MIT ABSCHLUSSZEUGNIS

## L A N D N O R D R H E I N - W E S T F A L E N

KLASSE 8 U. FRÜHER	1101	1098	1086	1119	1136	1041	938	859	790	699	648	630
KLASSE 9	1101	1098	1086	1119	1136	1041	938	859	790	699	648	630
KLASSE 10 O.Z.	3367	3339	3341	3307	3413	3467	3175	2869	2612	2403	2134	1973
KLASSE 10 M.Z.	5735	5687	5683	5635	5804	5903	5406	4882	4451	4097	3630	3360
KLASSE 11	2388	2777	2752	2746	2726	2806	2857	2613	2361	2149	1981	1757
KLASSE 12	1918	2389	2774	2753	2750	2722	2802	2856	2615	2359	2153	1978
KLASSE 13 O.Z.	2270	2307	2867	3327	3303	3295	3267	3367	3431	3143	2839	2585
KLASSE 13 M.Z.	41758	42372	52713	61232	60698	60656	60127	61946	63034	57706	52122	47493
ZUSAMMEN	59638	61067	72302	81238	80966	80931	79510	80251	80084	73255	66155	60406

ANMERKUNG: O.Z. = OHNE ABSCHLUSSZEUGNIS, M.Z. = MIT ABSCHLUSSZEUGNIS



















TABELLE - 4 -

VORAUSSICHTLICHE ANZAHL DER SCHULABGAENGER NACH DEM SCHULABSCHLUSS (STATUS-QUO-PROGNOSE)

SCHULEN INSGESAMT

K R E I S H E I N S B E R G

**ABGAENGER:**

[illegible]

## D E R B E R G I S C H E R K R E I S

**ABGAENGER:**

[illegible]

## RHEINISCH-BERGISCHER KREIS

**ABGAENGER:**

[illegible]

## R H E I N - S I E G - K R E I S

**ABGAENGER:**

[illegible]









**SCHULFORM:**

HAUPTSCHULE, REALSCHULE, GYMNASIUM

TABELLE - 4 -

VORAUSSICHTLICHE ANZAHL DER SCHULABGAENGER NACH DEM SCHULABSCHLUSS (STATUS-QUO-PROGNOSE)

SCHULEN INSGESAMT

[illegible]

## K R E I S H E R F O R D

**ABGAENGER:**

[illegible]

## K R E I S   H O E X T E R

**ABGAENGER:**

[illegible]

## K R E I S L I P P E

## ABGAENGER:

[illegible]

## K R E I S M I N D E N - L U E B B E C K E

**ABGAENGER:**

[illegible]





































SCHULEN INSGESAMT

[illegible]











