



und Erden. .	2	x			120	Fasererzeugnisse (ohne Textilien)			
rdgas-	-	-	-	-	1209	Veredlung von Erzeugnissen aus Gaze			
ergbau					18	Textilien			
und Erden. .	2	x			121	Werkstoffe und Waren			
	962	x	24 479 717	32	122	Werkstoffe			
	92	x	4 232 700	31	123	Fasererzeugung			
	22	x	196 962	3	124	Werkstoffe aus Leder			
	157	x	4 410 627	30	125	Fasererzeugnisse (Textilien) (ohne Bekleidung)			
	10	x	9 609 047	29	126	Werkstoffe und Waren (Textilien)			
erzeugnisse	6	x	148 315	3	127	Werkstoffe und Waren (Textilien)			
oren,	12	x	485 400	30	128	Werkstoffe (aus getränkter, bestickter, überzogener oder mit Lagen versehen) und Erzeugnisse			
h. g.	42	x	1 231 722	30	129	Daraus (ohne Bekleidung)			
	11	x	2 889 581	30	130	Textile Textilien			
	4	x	97 457	30	131	Sonstige Textilwaren, a. n. g.			
(peiseeis)	27	x	1 342 737	30	132	Bekleidung			
	4	x	86 542 600	30	133	Bekleidung aus Leder oder rekonstituiertem Leder (einschl. Manteln) (ohne Bekleidungs- zubehör, Schuhe und Kopfbedeckungen)			
	26	x	577 201	30	134	Arbeits- und Berufsbekleidung			
	13	x	460 971	30	135	Sonstige Oberbekleidung (ohne Arbeits- und Berufsbekleidung)			
	508	x	3 186 592	30	136	Wäsche			
	55	x		30	137	Bekleidung und Bekleidungszubehör, a. n. g.			
	7	x		30	138	Haarwaren			
	41	x	605 557 331	30	139	Strumpfwaren			
	11	x	124 048 886	30	140	Bekleidung a. n. g., aus Gewirken oder Gestrickten			
	24	x	474 688	30	141	Veredlung von Erzeugnissen dieser Güterab- teilung (ohne Bekleidung aus textilen Stoffen)			
	24	x	465 843	30	142	Leder und Lederwaren			
erzeugnisse,					143	Leder und Lederwaren			
oder zum					144	Leder und Lederwaren			
in einem Inhalt					145	Leder und Lederwaren			
	kg				146	Leder und Lederwaren			
	61	x	786 690	30	147	Leder und Lederwaren			
	29	x	453 031	30	148	Leder und Lederwaren			
erzeugnisse					149	Leder und Lederwaren			
erzeugnisse					150	Leder und Lederwaren			
Güter-					151	Leder und Lederwaren			

Statistische Berichte

Verarbeitendes Gewerbe sowie Bergbau und Gewinnung
von Steinen und Erden in Nordrhein-Westfalen

Mai 2023



Verarbeitendes Gewerbe sowie Bergbau und Gewinnung von Steinen und Erden in Nordrhein-Westfalen

Mai 2023

Herausgegeben von
Information und Technik Nordrhein-Westfalen, Statistisches Landesamt
Mauerstraße 51, 40476 Düsseldorf • Postfach 10 11 05, 40002 Düsseldorf
Telefon +49211 9449-01 • Telefax +49211 9449-8000
Internet: <http://www.it.nrw>
E-Mail: poststelle@it.nrw.de

Erschienen im Juli 2023

Alle Statistischen Berichte finden Sie als PDF-Datei zum kostenlosen
Download in unserer Internet-Rubrik Aktuell / Publikationen.
© Information und Technik NRW, Düsseldorf, 2023
Auszugsweise Vervielfältigung und Verbreitung mit Quellenangabe gestattet.

Inhalt

	Seite
Vorbemerkungen	4
Erläuterungen	4
Methodische Hinweise	5
Definitionen	5
Systematiken	6
Veröffentlichungen	6
Klassifikation der Wirtschaftszweige	8
 Tabellenteil	
1. Übersicht über die wirtschaftliche Entwicklung in Nordrhein-Westfalen 2011 – 2023	18
Grafiken <i>Auftragseingangsindex</i>	19
2. Auftragseingangsindex im Verarbeitenden Gewerbe in Nordrhein-Westfalen	22
Grafiken <i>Produktionsindex</i>	28
3. Produktionsindex im Verarbeitenden Gewerbe sowie Bergbau und Gewinnung von Steinen und Erden in Nordrhein-Westfalen	31
4. Betriebe, Beschäftigte, geleistete Arbeitsstunden, Entgelte und Umsatz in Nordrhein-Westfalen nach Wirtschaftszweigen	32
5. Umsatz in Nordrhein-Westfalen nach Wirtschaftszweigen	35
6. Betriebe, Beschäftigte, geleistete Arbeitsstunden, Entgelte und Umsatz des Verarbeitenden Gewerbes sowie des Bergbaus und der Gewinnung von Steinen und Erden nach kreisfreien Städten und Kreisen	38
7. Betriebe, Beschäftigte und Umsatz in Nordrhein-Westfalen nach fachlichen Betriebsteilen	40

Vorbemerkungen

Mit Beginn des Berichtsmonats Januar 2009 wurde die Klassifikation der Wirtschaftszweige, Ausgabe 2003 (WZ 2003) durch die Klassifikation der Wirtschaftszweige, Ausgabe 2008 (WZ 2008) abgelöst. Die WZ 2008 ist das Ergebnis einer generellen Aktualisierung der Klassifikation der Wirtschaftszweige, Ausgabe 2003. Sie basiert auf der statistischen Systematik der Wirtschaftszweige in der Europäischen Gemeinschaft (NACE Rev. 2), die mit der Verordnung (EG) Nr. 1893/2006 des Europäischen Parlaments und des Rates vom 20. Dezember 2006 (ABl. EG Nr. L 393 S. 1) veröffentlicht wurde, und ihrerseits auf der Internationalen Systematik der Wirtschaftszweige (ISIC Rev. 4) der Vereinten Nationen aufbaut.

Die Klassifikation der Wirtschaftszweige, Ausgabe 2008 ist gleichzeitig maßgebend für die Abgrenzung des Wirtschaftssektors Verarbeitendes Gewerbe sowie Bergbau und Gewinnung von Steinen und Erden und hat damit Auswirkungen auf die Zusammensetzung der Berichtskreise der Statistiken dieses Bereichs.

Das Verarbeitende Gewerbe wird dabei nicht nur intern neu gegliedert, sondern es wird auch insgesamt neu abgegrenzt. So werden einige Tätigkeiten, die bisher dem Verarbeitenden Gewerbe zugeordnet waren, künftig aus den Erhebungen in diesen Bereichen herausfallen, andere Tätigkeiten dagegen werden neu aufgenommen. Die Neuzuordnungen des „Verlagswesens“ und des „Recyclings“ in Bereiche außerhalb des Verarbeitenden Gewerbes sind dabei besonders gravierend. Ebenfalls von großer Bedeutung ist die Trennung zwischen der „Herstellung“ von Investitionsgütern und deren „Reparatur und Installation“. Zu diesem Zweck wurde eine separate Abteilung innerhalb des Verarbeitenden Gewerbes „Reparatur und Installation von Maschinen und Ausrüstungen“ gebildet. Daneben gibt es eine Reihe von Änderungen im Detail der Klassifikation wie z. B. die Schaffung eigener Abteilungen für die „Getränkeherstellung“ und die „Herstellung von pharmazeutischen Erzeugnissen“ (siehe Klassifikation der Wirtschaftszweige Ausgabe 2008 (WZ 2008) S. 8 ff.).

Darüber hinaus wurden zwei methodische Änderungen bei der Klassifizierung vorgenommen. Zum Einen ändert sich die Zuordnung der sogenannten **Converter**. Dabei handelt es sich um Betriebe oder Unternehmen ohne eigene Warenproduktion, die fremd bezogene Waren im eigenen Namen verkaufen und zusätzlich die gewerblichen Schutzrechte an den Produkten besitzen. Diese Converter wurden bislang so klassifiziert, als hätten sie die Waren selbst hergestellt. Nach der WZ 2008 werden diese Einheiten nun nicht mehr als Hersteller von Waren behandelt. Sie gehören künftig i. d. R. zum Handel. Lohnauftraggeber (also Einheiten, die einem Dritten das wesentliche Inputmaterial unentgeltlich zur Bearbeitung bereitstellen) werden dagegen weiterhin wie Hersteller klassifiziert.

Zum Anderen erfolgt in Fällen **vertikaler Integration**, bei der verschiedene Produktionsstufen nacheinander von derselben Einheit ausgeführt werden und der aus einem Produktionsprozess hervorgegangene Output als Input für die nächste Stufe dient, die Klassifizierung entsprechend der Produktionsstufe,

die den größten Beitrag zur Wertschöpfung der Einheit leistet (und nicht mehr wie bisher nach dem Output der letzten Produktionsstufe).

Erläuterungen

Ziel der Statistik

Die monatlichen Erhebungen des Verarbeitenden Gewerbes sowie des Bergbaus und der Gewinnung von Steinen und Erden stellen kurzfristig Daten über die konjunkturelle Entwicklung dieses Wirtschaftsbereichs in wirtschaftssystematischer und regionaler Gliederung zur Verfügung. Die Ergebnisse der Statistiken sind wichtiges Material für die Arbeiten der gesetzgebenden Körperschaften, der Bundes- und Landesregierungen, der Verbände, Kammern sowie sonstigen Institutionen und bilden eine unentbehrliche Grundlage für zahlreiche wirtschaftspolitische Entscheidungen.

Rechtsgrundlage

Rechtsgrundlage für die Erhebungen im Verarbeitenden Gewerbe sowie im Bergbau und in der Gewinnung von Steinen und Erden ist das Gesetz über die Statistik im Produzierenden Gewerbe (ProdGewStatG) in der Fassung der Bekanntmachung vom 21. März 2002 (BGBl. I S. 1181), zuletzt geändert durch Artikel 271 der Verordnung vom 31. August 2015 (BGBl. I S. 1474) in Verbindung mit dem Gesetz über die Statistik für Bundeszwecke (Bundesstatistikgesetz – BStatG) vom 22. Januar 1987 (BGBl. I S. 462, 565) in der Fassung der Bekanntmachung vom 20. Oktober 2016 (BGBl. I S. 2394).

Berichtskreis

Monatsbericht für Betriebe des Verarbeitenden Gewerbes sowie des Bergbaus und der Gewinnung von Steinen und Erden

Der Berichtskreis des Monatsberichtes umfasst seit Januar 2007 alle Betriebe des Wirtschaftsbereichs Verarbeitendes Gewerbe sowie Bergbau und Gewinnung von Steinen und Erden mit mindestens 50 tätigen Personen, unabhängig davon, ob diese Betriebe zu Unternehmen dieses Wirtschaftsbereichs gehören, oder zu Unternehmen, deren wirtschaftlicher Schwerpunkt außerhalb des Produzierenden Gewerbes liegt.

Am 1. Januar 2007 trat Artikel 10 des Ersten Gesetzes zum Abbau bürokratischer Hemmnisse insbesondere in der mittelständischen Wirtschaft vom 22. August 2006 (BGBl. I S. 1970) in Kraft, durch den das Gesetz über die Statistik im Produzierenden Gewerbe geändert wurde. Wurden in der Vergangenheit beim Monatsbericht im Verarbeitenden Gewerbe alle Betriebe von Unternehmen mit 20 und mehr tätigen Personen

befragt, so sind ab dem Monatsbericht Januar 2007 nur noch Betriebe mit 50 und mehr tätigen Personen einbezogen. Mit dieser Maßnahme wird eine deutliche Entlastung insbesondere der kleinen und mittleren Unternehmen von statistischen Auskunftspflichten erreicht. Die unterhalb dieser neuen Abschneidegrenze liegenden Betriebe werden ab dem Monatsbericht Januar 2007 nur noch im neu eingeführten Jahresbericht für Betriebe im Verarbeitenden Gewerbe nach den tätigen Personen, den Entgelten (Lohn- und Gehaltssummen) sowie dem Umsatz befragt. Dieser Bericht stellt sicher, dass die für regionale Strukturuntersuchungen notwendigen Informationen im bisherigen Umfang und in bisheriger Qualität zumindest jährlich zur Verfügung stehen.

Methodische Hinweise

Die Merkmale „Umsatz“ und „Beschäftigte“ werden nach fachlichen Betriebsteilen erhoben und sowohl für Betriebe als auch für fachliche Betriebsteile aufbereitet. Die beiden übrigen Merkmale „Arbeitsstunden“ und „Bruttoentgelte“ werden nur für den gesamten Betrieb (einschl. der sonstigen Betriebsteile) erhoben. Das Merkmal „Auftragseingang“ wird nur für ausgewählte Wirtschaftszweige nach fachlichen Betriebsteilen erhoben. Es dient ausschließlich zur Berechnung der Auftragseingangsindizes. Hinsichtlich der Darstellung der Ergebnisse wird bei den Merkmalen Beschäftigte und Umsätze zwischen einem Nachweis nach fachlichen Betriebsteilen und nach Betrieben unterschieden. Beim Nachweis nach Betrieben werden alle Angaben eines kombinierten Betriebes (örtliche Einheit mit Betriebsteilen in mehreren Wirtschaftszweigen der WZ 2008) unter dem Wirtschaftszweig nachgewiesen, bei dem der Schwerpunkt der wirtschaftlichen Tätigkeit des Betriebes liegt.

Mit dem Monatsbericht Januar 2018 wird die Berechnung des Auftragseingangsindex, auf das Basisjahr 2015 umgestellt und des Produktionsindex mit dem September 2018. Für Vergleichszwecke wurden frühere Ergebnisse auf die neue Basis umgerechnet. Hier publizierte Ergebnisse sind daher mit früheren Veröffentlichungen nur bedingt vergleichbar.

Definitionen

Betrieb

Ein Betrieb ist ein an einem Standort gelegenes Unternehmen oder ein Teil eines Unternehmens (z. B. Werk, Fabrikationsstätte), wenn an diesem Ort oder von diesem Ort aus Wirtschaftstätigkeiten ausgeübt werden, für die i. d. R. eine oder mehrere Personen im Auftrag desselben Unternehmens arbeiten.

Ein Unternehmen ist die kleinste rechtlich selbstständige Einheit, die aus handels- oder steuerrechtlichen Gründen Bücher führt.

Beschäftigte

Alle Personen, die am Ende des Monats in einem arbeitsrechtlichen Verhältnis zum Betrieb stehen (einschl. Heim-, Saison- und Aushilfsarbeiter/-innen sowie Teilzeitbeschäftigte unabhängig von der Anzahl der im Monatsbericht geleisteten Stunden), tätige (Mit)inhaberinnen und -inhaber sowie unbezahlt mithelfende Familienangehörige, soweit sie mindestens ein Drittel der üblichen Arbeitszeit im Betrieb tätig sind.

Aufgrund der Organisationsreform in der gesetzlichen Rentenversicherung ist ab dem Jahr 2005 die Unterscheidung zwischen Arbeiter/-innen und Angestellten aufgehoben. Aus diesem Grunde werden ab Januar 2006 die Angaben zu Arbeiter/-innen und Löhnen nicht mehr separat erhoben. In den Ergebnissen dargestellt werden nur noch die Beschäftigten insgesamt sowie die Entgelte (früher: Bruttolohn und -gehaltssumme).

Geleistete Arbeitsstunden

Alle tatsächlich geleisteten (nicht die bezahlten) Stunden aller tätigen Personen.

Entgelte

Summe der Bruttobezüge ohne Arbeitgeberanteile zur Sozialversicherung, jedoch einschließlich Lohn- und Gehaltzuschlägen (auch Gratifikationen, Erfindergelder sowie Provisionen, Tantiemen usw.). Vergütungen für gewerblich und kaufmännisch Auszubildende sind enthalten. Nicht erfasst werden allgemeine soziale Aufwendungen sowie Vergütungen, die als Spesenersatz anzusehen sind.

Gesamtumsatz

Umsatz aus Eigenerzeugung, baugewerblicher Umsatz sowie Umsatz aus Handelsware und sonstigen nicht industriellen Tätigkeiten (wie Erlöse aus Vermietung und Verpachtung, Provisionseinnahmen, Erlöse aus Transportleistungen für Dritte und aus dem Verkauf von eigenen landwirtschaftlichen Erzeugnissen). Als Umsatz gilt die Summe der Rechnungsendbeträge (ohne Umsatzsteuer) einschließlich etwa darin enthaltener Verbrauchsteuern sowie der Kosten für Fracht, Transportversicherung, Porto, Verpackung und Spesen, auch wenn diese gesondert in Rechnung gestellt werden. Bei der Darstellung nach fachlichen Betriebsteilen handelt es sich ausschließlich um den Umsatz aus Eigenerzeugung.

Auslandsumsatz

Direkte Lieferungen und Leistungen an Empfänger, die im Ausland ansässig sind, sowie Lieferungen an Exporteure, die die bestellten Waren ohne Be- und Verarbeitung in das Ausland ausführen. Zusätzlich zum „Auslandsumsatz insgesamt“ wird der „Auslandsumsatz mit den Ländern der Eurozone“ veröffentlicht. Das sind die Länder der Europäischen Union, die den EURO als gemeinsame Währung eingeführt haben. Im Einzelnen sind das die Umsätze mit Belgien, Estland, Finnland, Frankreich, Griechenland, Irland, Italien, Lettland, Litauen, Luxemburg, Malta, den Niederlanden, Österreich, Portugal, Slowakei, Slowenien, Spanien und Zypern.

AuftragseingangsindeX

Der Nachweis der AuftragseingangsindeX erfolgt für ausgewählte Wirtschaftszweige des Verarbeitenden Gewerbes nach der Klassifikation der Wirtschaftszweige, Ausgabe 2008 (WZ 2008) und vier Hauptgruppen. Die Ergebnisse werden sowohl in nominalen (Wert-) als auch realen (Volumen-)Indizes dargestellt. Zur Berechnung des realen AuftragseingangsindeX werden Preisindizes für gewerbliche Produkte (Inlands-Auftragseingänge) sowie Preisindizes für die Ausfuhr (Auslands-Auftragseingänge) verwendet. Die Berechnung der AuftragseingangsindeX basiert auf den Ergebnissen des Monatsberichts für Betriebe des Verarbeitenden Gewerbes sowie des Bergbaus und der Gewinnung von Steinen und Erden. Es handelt sich bei den Auftragseingängen um den Wert (ohne Umsatzsteuer, aber ggf. einschl. Verbrauchsteuern) aller im Berichtsmonat eingegangenen und vom Betrieb fest akzeptierten Aufträge auf Lieferung selbst hergestellter (bzw. im Lohnauftrag gefertigter) Produkte.

Produktionsindex

Der Produktionsindex zeigt – unbeeinflusst von Preisveränderungen und Kalenderunregelmäßigkeiten – kurzfristig die Entwicklung der Produktionsleistung der einzelnen Wirtschaftszweige und des gesamten Produzierenden Gewerbes auf. Der Nachweis des Produktionsindex erfolgt nach der Klassifikation der Wirtschaftszweige, Ausgabe 2008 (WZ 2008) und Hauptgruppen. Die Berechnung des Produktionsindex basiert im wesentlichen auf den Ergebnissen der monatlichen Produktionserhebung bei Betrieben mit mindestens 50 Beschäftigten. Nach dem gleichen Konzept wird zusätzlich ein vierteljährlicher Produktionsindex durch Aggregation der drei Monatsmeldungen der Betriebe des Verarbeitenden Gewerbes mit 50 und mehr Beschäftigten und der Produktionsdaten der übrigen vierteljährlich meldepflichtigen Betriebe von Unternehmen mit in der Regel 20 und mehr Beschäftigten des Produzierenden Gewerbes berechnet. Zur Verbesserung der Qualität der monatlichen Produktionsindizes werden diese nachträglich für jeden Wirtschaftszweig an das Niveau des entsprechenden vierteljährlichen Produktionsindex angeglichen.

Systematiken

Die Darstellung aller Ergebnisse erfolgt in der Gliederung der Klassifikation der Wirtschaftszweige, Ausgabe 2008 (WZ 2008). Ausschließlich für die Darstellung der Indizes werden Hauptgruppen durch die direkte Zuordnung der Wirtschaftszweige (= Dreisteller der Systematik) der WZ 2008 zu den Bereichen

VO = Vorleistungsgüterproduzenten

IG = Investitionsgüterproduzenten

GG = Gebrauchsgüterproduzenten

VG = Verbrauchsgüterproduzenten

EN = Energie

gebildet (siehe Klassifikation der Wirtschaftszweige Ausgabe 2008 (WZ 2008) S. 8 ff.).

Veröffentlichungen

Ergebnisse für das Bundesgebiet über den Bereich Verarbeitendes Gewerbe sowie Bergbau und Gewinnung von Steinen und Erden werden vom Statistischen Bundesamt (www.destatis.de) in der Fachserie 4, Reihe 4 veröffentlicht.

Aktuelle Ergebnisse – auch von anderen Bundesländern – werden im Internet unter www.statistikportal.de veröffentlicht. Dort kann über die GENESIS Datenbank auch auf ausgewählte Ergebnisse für alle Länder sowie alle Stadt- und Landkreise zugegriffen werden.

Jährliche Strukturergebnisse aller Betriebe von Unternehmen mit 20 und mehr tätigen Personen werden (auch für Regierungsbezirke und Kreise) im Statistischen Bericht E 12 3 „Betriebsergebnisse; Beschäftigte, Entgelte und Umsatz (Artikelnummer: E 12 3)“ veröffentlicht.

Zeichenerklärung

(nach DIN 55 301)

0	weniger als die Hälfte von 1 in der letzten besetzten Stelle, jedoch mehr als nichts
–	nichts vorhanden (genau null)
.	Zahlenwert unbekannt oder geheim zu halten
x	Tabellenfach gesperrt, weil Aussage nicht sinnvoll
/	berichtigte Zahl

**Wirtschaftszweige des Verarbeitenden Gewerbes sowie
des Bergbaus und der Gewinnung von Steinen und Erden**
aus: **Klassifikation der Wirtschaftszweige Ausgabe 2008 (WZ 2008)**

Abteilung — Gruppe — Klasse		Bezeichnung	Haupt gruppe
Abschnitt B		Bergbau und Gewinnung von Steinen und Erden	
05		Kohlenbergbau	
	05.1	Steinkohlenbergbau	EN
		05.10 Steinkohlenbergbau	
	05.2	Braunkohlenbergbau	EN
		05.20 Braunkohlenbergbau	
06		Gewinnung von Erdöl und Erdgas	
	06.1	Gewinnung von Erdöl	EN
		06.10 Gewinnung von Erdöl	
	06.2	Gewinnung von Erdgas	EN
		06.20 Gewinnung von Erdgas	
07		Erzbergbau	
	07.1	Eisenerzbergbau	VO
		07.10 Eisenerzbergbau	
	07.2	NE-Metallerzbergbau	VO
		07.21 Bergbau auf Uran- und Thoriumerze	
		07.29 Sonstiger NE-Metallerzbergbau	
08		Gewinnung von Steinen und Erden, sonstiger Bergbau	
	08.1	Gewinnung von Natursteinen, Kies, Sand, Ton und Kaolin	VO
		08.11 Gewinnung von Naturwerksteinen und Natursteinen, Kalk- und Gipsstein, Kreide und Schiefer	
		08.12 Gewinnung von Kies, Sand, Ton und Kaolin	
	08.9	Sonstiger Bergbau; Gewinnung von Steinen und Erden a. n. g.	VO
		08.91 Bergbau auf chemische und Düngemittelminerale	
		08.92 Torfgewinnung	
		08.93 Gewinnung von Salz	
		08.99 Gewinnung von Steinen und Erden a. n. g.	
09		Erbringung von Dienstleistungen für den Bergbau und für die Gewinnung von Steinen und Erden	
	09.1	Erbringung von Dienstleistungen für die Gewinnung von Erdöl und Erdgas	VO
		09.10 Erbringung von Dienstleistungen für die Gewinnung von Erdöl und Erdgas	
	09.9	Erbringung von Dienstleistungen für den sonstigen Bergbau und die Gewinnung von Steinen und Erden	VO
		09.90 Erbringung von Dienstleistungen für den sonstigen Bergbau und die Gewinnung von Steinen und Erden	
Abschnitt C		Verarbeitendes Gewerbe	
10		Herstellung von Nahrungs- und Futtermitteln	
	10.1	Schlachten und Fleischverarbeitung	VG
		10.11 Schlachten (ohne Schlachten von Geflügel)	
		10.12 Schlachten von Geflügel	
		10.13 Fleischverarbeitung	
	10.2	Fischverarbeitung	VG
		10.20 Fischverarbeitung	

Noch: **Wirtschaftszweige des Verarbeitenden Gewerbes sowie
des Bergbaus und der Gewinnung von Steinen und Erden**
aus: **Klassifikation der Wirtschaftszweige Ausgabe 2008 (WZ 2008)**

Abteilung — Gruppe — Klasse	Bezeichnung	Haupt gruppe
noch: Abschnitt C	Verarbeitendes Gewerbe	
10.3	Obst- und Gemüseverarbeitung	VG
10.31	Kartoffelverarbeitung	
10.32	Herstellung von Frucht- und Gemüsesäften	
10.39	Sonstige Verarbeitung von Obst und Gemüse	
10.4	Herstellung von pflanzlichen und tierischen Ölen und Fetten	VG
10.41	Herstellung von Ölen und Fetten (ohne Margarine u. ä. Nahrungsfette)	
10.42	Herstellung von Margarine u. ä. Nahrungsfetten	
10.5	Milchverarbeitung	VG
10.51	Milchverarbeitung (ohne Herstellung von Speiseeis)	
10.52	Herstellung von Speiseeis	
10.6	Mahl- und Schälmaschinen, Herstellung von Stärke und Stärkeerzeugnissen	VO
10.61	Mahl- und Schälmaschinen	
10.62	Herstellung von Stärke und Stärkeerzeugnissen	
10.7	Herstellung von Back- und Teigwaren	VG
10.71	Herstellung von Backwaren (ohne Dauerbackwaren)	
10.72	Herstellung von Dauerbackwaren	
10.73	Herstellung von Teigwaren	
10.8	Herstellung von sonstigen Nahrungsmitteln	VG
10.81	Herstellung von Zucker	
10.82	Herstellung von Süßwaren (ohne Dauerbackwaren)	
10.83	Verarbeitung von Kaffee und Tee, Herstellung von Kaffee-Ersatz	
10.84	Herstellung von Würzmitteln und Soßen	
10.85	Herstellung von Fertiggerichten	
10.86	Herstellung von homogenisierten und diätetischen Nahrungsmitteln	
10.89	Herstellung von sonstigen Nahrungsmitteln a. n. g.	
10.9	Herstellung von Futtermitteln	VO
10.91	Herstellung von Futtermitteln für Nutztiere	
10.92	Herstellung von Futtermitteln für sonstige Tiere	
11	Getränkeherstellung	
11.0	Getränkeherstellung	VG
11.01	Herstellung von Spirituosen	
11.02	Herstellung von Traubenwein	
11.03	Herstellung von Apfelwein und anderen Fruchtweinen	
11.04	Herstellung von Wermutwein und sonstigen aromatisierten Weinen	
11.05	Herstellung von Bier	
11.06	Herstellung von Malz	
11.07	Herstellung von Erfrischungsgetränken; Gewinnung natürlicher Mineralwässer	
12	Tabakverarbeitung	
12.0	Tabakverarbeitung	VG
12.00	Tabakverarbeitung	
13	Herstellung von Textilien	
13.1	Spinnstoffaufbereitung und Spinnerei	VO
13.10	Spinnstoffaufbereitung und Spinnerei	
13.2	Weberei	VO
13.20	Weberei	

Noch: **Wirtschaftszweige des Verarbeitenden Gewerbes sowie
des Bergbaus und der Gewinnung von Steinen und Erden**
aus: **Klassifikation der Wirtschaftszweige Ausgabe 2008 (WZ 2008)**

Abteilung — Gruppe — Klasse	Bezeichnung	Haupt gruppe
noch: Abschnitt C	Verarbeitendes Gewerbe	
13.3	Veredlung von Textilien und Bekleidung	VO
13.30	Veredlung von Textilien und Bekleidung	
13.9	Herstellung von sonstigen Textilwaren	VG
13.91	Herstellung von gewirktem und gestricktem Stoff	
13.92	Herstellung von konfektionierten Textilwaren (ohne Bekleidung)	
13.93	Herstellung von Teppichen	
13.94	Herstellung von Seilerwaren	
13.95	Herstellung von Vliesstoff und Erzeugnissen daraus (ohne Bekleidung)	
13.96	Herstellung von technischen Textilien	
13.99	Herstellung von sonstigen Textilwaren a. n. g.	
14	Herstellung von Bekleidung	
14.1	Herstellung von Bekleidung (ohne Pelzbekleidung)	VG
14.11	Herstellung von Lederbekleidung	
14.12	Herstellung von Arbeits- und Berufsbekleidung	
14.13	Herstellung von sonstiger Oberbekleidung	
14.14	Herstellung von Wäsche	
14.19	Herstellung von sonstiger Bekleidung und Bekleidungszubehör a. n. g.	
14.2	Herstellung von Pelzwaren	VG
14.20	Herstellung von Pelzwaren	
14.3	Herstellung von Bekleidung aus gewirktem und gestricktem Stoff	VG
14.31	Herstellung von Strumpfwaren	
14.39	Herstellung von sonstiger Bekleidung aus gewirktem und gestricktem Stoff	
15	Herstellung von Leder, Lederwaren und Schuhen	
15.1	Herstellung von Leder und Lederwaren (ohne Herstellung von Lederbekleidung)	VG
15.11	Herstellung von Leder und Lederfaserstoff; Zurichtung und Färben von Fellen	
15.12	Lederverarbeitung (ohne Herstellung von Lederbekleidung)	
15.2	Herstellung von Schuhen	VG
15.20	Herstellung von Schuhen	
16	Herstellung von Holz-, Flecht-, Korb- und Korkwaren (ohne Möbel)	
16.1	Säge-, Hobel- und Holzimprägnierwerke	VO
16.10	Säge-, Hobel- und Holzimprägnierwerke	
16.2	Herstellung von sonstigen Holz-, Kork-, Flecht- und Korbwaren (ohne Möbel)	VO
16.21	Herstellung von Furnier-, Sperrholz-, Holzfasern- und Holzspanplatten	
16.22	Herstellung von Parketttafeln	
16.23	Herstellung von sonstigen Konstruktionsteilen, Fertigbauteilen, Ausbauelementen und Fertigteilbauten aus Holz	
16.24	Herstellung von Verpackungsmitteln, Lagerbehältern und Ladungsträgern aus Holz	
16.29	Herstellung von Holzwaren a. n. g., Kork-, Flecht- und Korbwaren (ohne Möbel)	

Noch: **Wirtschaftszweige des Verarbeitenden Gewerbes sowie
des Bergbaus und der Gewinnung von Steinen und Erden**
aus: **Klassifikation der Wirtschaftszweige Ausgabe 2008 (WZ 2008)**

Abteilung — Gruppe — Klasse		Bezeichnung	Haupt gruppe
noch: Abschnitt C		Verarbeitendes Gewerbe	
17		Herstellung von Papier, Pappe und Waren daraus	
	17.1	Herstellung von Holz- und Zellstoff, Papier, Karton und Pappe	VO
	17.11	Herstellung von Holz- und Zellstoff	
	17.12	Herstellung von Papier, Karton und Pappe	
	17.2	Herstellung von Waren aus Papier, Karton und Pappe	VO
	17.21	Herstellung von Wellpapier und -pappe sowie von Verpackungsmitteln aus Papier, Karton und Pappe	
	17.22	Herstellung von Haushalts-, Hygiene- und Toilettenartikeln aus Zellstoff, Papier und Pappe	
	17.23	Herstellung von Schreibwaren und Bürobedarf aus Papier, Karton und Pappe	
	17.24	Herstellung von Tapeten	
	17.29	Herstellung von sonstigen Waren aus Papier, Karton und Pappe	
18		Herstellung von Druckerzeugnissen; Vervielfältigung von bespielten Ton-, Bild- und Datenträgern	
	18.1	Herstellung von Druckerzeugnissen	VG
	18.11	Drucken von Zeitungen	
	18.12	Drucken a. n. g.	
	18.13	Druck- und Medienvorstufe	
	18.14	Binden von Druckerzeugnissen und damit verbundene Dienstleistungen	
	18.2	Vervielfältigung von bespielten Ton-, Bild- und Datenträgern	VG
	18.20	Vervielfältigung von bespielten Ton-, Bild- und Datenträgern	
19		Kokerei und Mineralölverarbeitung	
	19.1	Kokerei	EN
	19.10	Kokerei	
	19.2	Mineralölverarbeitung	EN
	19.20	Mineralölverarbeitung	
20		Herstellung von chemischen Erzeugnissen	
	20.1	Herstellung von chemischen Grundstoffen, Düngemitteln und Stickstoffverbindungen, Kunststoffen in Primärformen und synthetischem Kautschuk in Primärformen	VO
	20.11	Herstellung von Industriegasen	
	20.12	Herstellung von Farbstoffen und Pigmenten	
	20.13	Herstellung von sonstigen anorganischen Grundstoffen und Chemikalien	
	20.14	Herstellung von sonstigen organischen Grundstoffen und Chemikalien	
	20.15	Herstellung von Düngemitteln und Stickstoffverbindungen	
	20.16	Herstellung von Kunststoffen in Primärformen	
	20.17	Herstellung von synthetischem Kautschuk in Primärformen	
	20.2	Herstellung von Schädlingsbekämpfungsmitteln, Pflanzenschutz- und Desinfektionsmitteln	VO
	20.20	Herstellung von Schädlingsbekämpfungsmitteln, Pflanzenschutz- und Desinfektionsmitteln	
	20.3	Herstellung von Anstrichmitteln, Druckfarben und Kitt	VO
	20.30	Herstellung von Anstrichmitteln, Druckfarben und Kitt	
	20.4	Herstellung von Seifen, Wasch-, Reinigungs- und Körperpflegemitteln sowie von Duftstoffen	VG
	20.41	Herstellung von Seifen, Wasch-, Reinigungs- und Poliermitteln	
	20.42	Herstellung von Körperpflegemitteln und Duftstoffen	

Noch: **Wirtschaftszweige des Verarbeitenden Gewerbes sowie
des Bergbaus und der Gewinnung von Steinen und Erden**
aus: **Klassifikation der Wirtschaftszweige Ausgabe 2008 (WZ 2008)**

Abteilung — Gruppe — Klasse	Bezeichnung	Haupt gruppe
noch: Abschnitt C	Verarbeitendes Gewerbe	
20.5	Herstellung von sonstigen chemischen Erzeugnissen	VO
20.51	Herstellung von pyrotechnischen Erzeugnissen	
20.52	Herstellung von Klebstoffen	
20.53	Herstellung von etherischen Ölen	
20.59	Herstellung von sonstigen chemischen Erzeugnissen a. n. g.	
20.6	Herstellung von Chemiefasern	VO
20.60	Herstellung von Chemiefasern	
21	Herstellung von pharmazeutischen Erzeugnissen	
21.1	Herstellung von pharmazeutischen Grundstoffen	VG
21.10	Herstellung von pharmazeutischen Grundstoffen	
21.2	Herstellung von pharmazeutischen Spezialitäten und sonstigen pharmazeutischen Erzeugnissen	VG
21.20	Herstellung von pharmazeutischen Spezialitäten und sonstigen pharmazeutischen Erzeugnissen	
22	Herstellung von Gummi- und Kunststoffwaren	
22.1	Herstellung von Gummiwaren	VO
22.11	Herstellung und Runderneuerung von Bereifungen	
22.19	Herstellung von sonstigen Gummiwaren	
22.2	Herstellung von Kunststoffwaren	VO
22.21	Herstellung von Platten, Folien, Schläuchen und Profilen aus Kunststoffen	
22.22	Herstellung von Verpackungsmitteln aus Kunststoffen	
22.23	Herstellung von Baubedarfsartikeln aus Kunststoffen	
22.29	Herstellung von sonstigen Kunststoffwaren	
23	Herstellung von Glas und Glaswaren, Keramik, Verarbeitung von Steinen und Erden	
23.1	Herstellung von Glas und Glaswaren	VO
23.11	Herstellung von Flachglas	
23.12	Veredlung und Bearbeitung von Flachglas	
23.13	Herstellung von Hohlglas	
23.14	Herstellung von Glasfasern und Waren daraus	
23.19	Herstellung, Veredlung und Bearbeitung von sonstigem Glas einschließlich technischen Glaswaren	
23.2	Herstellung von feuerfesten keramischen Werkstoffen und Waren	VO
23.20	Herstellung von feuerfesten keramischen Werkstoffen und Waren	
23.3	Herstellung von keramischen Baumaterialien	VO
23.31	Herstellung von keramischen Wand- und Bodenfliesen und -platten	
23.32	Herstellung von Ziegeln und sonstiger Baukeramik	
23.4	Herstellung von sonstigen Porzellan- und keramischen Erzeugnissen	VO
23.41	Herstellung von keramischen Haushaltswaren und Ziergegenständen	
23.42	Herstellung von Sanitärkeramik	
23.43	Herstellung von Isolatoren und Isolierteilen aus Keramik	
23.44	Herstellung von keramischen Erzeugnissen für sonstige technische Zwecke	
23.49	Herstellung von sonstigen keramischen Erzeugnissen	

Noch: **Wirtschaftszweige des Verarbeitenden Gewerbes sowie
des Bergbaus und der Gewinnung von Steinen und Erden**
aus: **Klassifikation der Wirtschaftszweige Ausgabe 2008 (WZ 2008)**

Abteilung — Gruppe — Klasse	Bezeichnung	Haupt gruppe
noch: Abschnitt C	Verarbeitendes Gewerbe	
23.5	Herstellung von Zement, Kalk und gebranntem Gips	VO
23.51	Herstellung von Zement	
23.52	Herstellung von Kalk und gebranntem Gips	
23.6	Herstellung von Erzeugnissen aus Beton, Zement und Gips	VO
23.61	Herstellung von Erzeugnissen aus Beton, Zement und Kalksandstein für den Bau	
23.62	Herstellung von Gipserzeugnissen für den Bau	
23.63	Herstellung von Frischbeton (Transportbeton)	
23.64	Herstellung von Mörtel und anderem Beton (Trockenbeton)	
23.65	Herstellung von Faserzementwaren	
23.69	Herstellung von sonstigen Erzeugnissen aus Beton, Zement und Gips a. n. g.	
23.7	Be- und Verarbeitung von Naturwerksteinen und Natursteinen a. n. g.	VO
23.70	Be- und Verarbeitung von Naturwerksteinen und Natursteinen a. n. g.	
23.9	Herstellung von Schleifkörpern und Schleifmitteln auf Unterlage sowie sonstigen Erzeugnissen aus nichtmetallischen Mineralien a. n. g.	VO
23.91	Herstellung von Schleifkörpern und Schleifmitteln auf Unterlage	
23.99	Herstellung von sonstigen Erzeugnissen aus nichtmetallischen Mineralien a. n. g.	
24	Metallerzeugung und -bearbeitung	
24.1	Erzeugung von Roheisen, Stahl und Ferrolegierungen	VO
24.10	Erzeugung von Roheisen, Stahl und Ferrolegierungen	
24.2	Herstellung von Stahlrohren, Rohrform-, Rohrverschluss- und Rohrverbindungsstücken aus Stahl	VO
24.20	Herstellung von Stahlrohren, Rohrform-, Rohrverschluss- und Rohrverbindungsstücken aus Stahl	
24.3	Sonstige erste Bearbeitung von Eisen und Stahl	VO
24.31	Herstellung von Blankstahl	
24.32	Herstellung von Kaltband mit einer Breite von weniger als 600 mm	
24.33	Herstellung von Kaltprofilen	
24.34	Herstellung von kaltgezogenem Draht	
24.4	Erzeugung und erste Bearbeitung von NE-Metallen	VO
24.41	Erzeugung und erste Bearbeitung von Edelmetallen	
24.42	Erzeugung und erste Bearbeitung von Aluminium	
24.43	Erzeugung und erste Bearbeitung von Blei, Zink und Zinn	
24.44	Erzeugung und erste Bearbeitung von Kupfer	
24.45	Erzeugung und erste Bearbeitung von sonstigen NE-Metallen	
24.46	Aufbereitung von Kernbrennstoffen	
24.5	Gießereien	VO
24.51	Eisengießereien	
24.52	Stahlgießereien	
24.53	Leichtmetallgießereien	
24.54	Buntmetallgießereien	

Noch: **Wirtschaftszweige des Verarbeitenden Gewerbes sowie
des Bergbaus und der Gewinnung von Steinen und Erden**
aus: **Klassifikation der Wirtschaftszweige Ausgabe 2008 (WZ 2008)**

Abteilung — Gruppe — Klasse	Bezeichnung	Haupt gruppe
noch: Abschnitt C	Verarbeitendes Gewerbe	
25	Herstellung von Metallerzeugnissen	
25.1	Stahl- und Leichtmetallbau	IG
25.11	Herstellung von Metallkonstruktionen	
25.12	Herstellung von Ausbauelementen aus Metall	
25.2	Herstellung von Metalltanks und -behältern; Herstellung von Heizkörpern und -kesseln für Zentralheizungen	IG
25.21	Herstellung von Heizkörpern und -kesseln für Zentralheizungen	
25.29	Herstellung von Sammelbehältern, Tanks u. ä. Behältern aus Metall	
25.3	Herstellung von Dampfkesseln (ohne Zentralheizungskessel)	IG
25.30	Herstellung von Dampfkesseln (ohne Zentralheizungskessel)	
25.4	Herstellung von Waffen und Munition	IG
25.40	Herstellung von Waffen und Munition	
25.5	Herstellung von Schmiede-, Press-, Zieh- und Stanzteilen, gewalzten Ringen und pulvermetallurgischen Erzeugnissen	VO
25.50	Herstellung von Schmiede-, Press-, Zieh- und Stanzteilen, gewalzten Ringen und pulvermetallurgischen Erzeugnissen	
25.6	Oberflächenveredlung und Wärmebehandlung; Mechanik a. n. g.	VO
25.61	Oberflächenveredlung und Wärmebehandlung	
25.62	Mechanik a. n. g.	
25.7	Herstellung von Schneidwaren, Werkzeugen, Schlössern und Beschlägen aus unedlen Metallen	VO
25.71	Herstellung von Schneidwaren und Bestecken aus unedlen Metallen	
25.72	Herstellung von Schlössern und Beschlägen aus unedlen Metallen	
25.73	Herstellung von Werkzeugen	
25.9	Herstellung von sonstigen Metallwaren	VO
25.91	Herstellung von Fässern, Trommeln, Dosen, Eimern u. ä. Behältern aus Metall	
25.92	Herstellung von Verpackungen und Verschlüssen aus Eisen, Stahl und NE-Metall	
25.93	Herstellung von Drahtwaren, Ketten und Federn	
25.94	Herstellung von Schrauben und Nieten	
25.99	Herstellung von sonstigen Metallwaren a. n. g.	
26	Herstellung von Datenverarbeitungsgeräten, elektronischen und optischen Erzeugnissen	
26.1	Herstellung von elektronischen Bauelementen und Leiterplatten	VO
26.11	Herstellung von elektronischen Bauelementen	
26.12	Herstellung von bestückten Leiterplatten	
26.2	Herstellung von Datenverarbeitungsgeräten und peripheren Geräten	IG
26.20	Herstellung von Datenverarbeitungsgeräten und peripheren Geräten	
26.3	Herstellung von Geräten und Einrichtungen der Telekommunikationstechnik	IG
26.30	Herstellung von Geräten und Einrichtungen der Telekommunikationstechnik	
26.4	Herstellung von Geräten der Unterhaltungselektronik	GG
26.40	Herstellung von Geräten der Unterhaltungselektronik	

Noch: **Wirtschaftszweige des Verarbeitenden Gewerbes sowie
des Bergbaus und der Gewinnung von Steinen und Erden**
aus: **Klassifikation der Wirtschaftszweige Ausgabe 2008 (WZ 2008)**

Abteilung — Gruppe — Klasse	Bezeichnung	Haupt gruppe
noch: Abschnitt C	Verarbeitendes Gewerbe	
26.5	Herstellung von Mess-, Kontroll-, Navigations- u. ä. Instrumenten und Vorrichtungen; Herstellung von Uhren	IG
26.51	Herstellung von Mess-, Kontroll-, Navigations- u. ä Instrumenten und Vorrichtungen	
26.52	Herstellung von Uhren	
26.6	Herstellung von Bestrahlungs- und Elektrotherapiegeräten und elektromedizinischen Geräten	IG
26.60	Herstellung von Bestrahlungs- und Elektrotherapiegeräten und elektromedizinischen Geräten	
26.7	Herstellung von optischen und fotografischen Instrumenten und Geräten	GG
26.70	Herstellung von optischen und fotografischen Instrumenten und Geräten	
26.8	Herstellung von magnetischen und optischen Datenträgern	VO
26.80	Herstellung von magnetischen und optischen Datenträgern	
27	Herstellung von elektrischen Ausrüstungen	
27.1	Herstellung von Elektromotoren, Generatoren, Transformatoren, Elektrizitätsverteilungs- und -schalteinrichtungen	VO
27.11	Herstellung von Elektromotoren, Generatoren und Transformatoren	
27.12	Herstellung von Elektrizitätsverteilungs- und -schalteinrichtungen	
27.2	Herstellung von Batterien und Akkumulatoren	VO
27.20	Herstellung von Batterien und Akkumulatoren	
27.3	Herstellung von Kabeln und elektrischem Installationsmaterial	VO
27.31	Herstellung von Glasfaserkabeln	
27.32	Herstellung von sonstigen elektronischen und elektrischen Drähten und Kabeln	
27.33	Herstellung von elektrischem Installationsmaterial	
27.4	Herstellung von elektrischen Lampen und Leuchten	VO
27.40	Herstellung von elektrischen Lampen und Leuchten	
27.5	Herstellung von Haushaltsgeräten	GG
27.51	Herstellung von elektrischen Haushaltsgeräten	
27.52	Herstellung von nicht elektrischen Haushaltsgeräten	
27.9	Herstellung von sonstigen elektrischen Ausrüstungen und Geräten a. n. g.	VO
27.90	Herstellung von sonstigen elektrischen Ausrüstungen und Geräten a. n. g.	
28	Maschinenbau	
28.1	Herstellung von nicht wirtschaftszweigspezifischen Maschinen	IG
28.11	Herstellung von Verbrennungsmotoren und Turbinen (ohne Motoren für Luft- und Straßenfahrzeuge)	
28.12	Herstellung von hydraulischen und pneumatischen Komponenten und Systemen	
28.13	Herstellung von Pumpen und Kompressoren a. n. g.	
28.14	Herstellung von Armaturen a. n. g.	
28.15	Herstellung von Lagern, Getrieben, Zahnrädern und Antriebselementen	

Noch: **Wirtschaftszweige des Verarbeitenden Gewerbes sowie
des Bergbaus und der Gewinnung von Steinen und Erden**
aus: **Klassifikation der Wirtschaftszweige Ausgabe 2008 (WZ 2008)**

Abteilung — Gruppe — Klasse	Bezeichnung	Haupt gruppe
noch: Abschnitt C	Verarbeitendes Gewerbe	
28.2	Herstellung von sonstigen nicht wirtschaftszweigspezifischen Maschinen	IG
28.21	Herstellung von Öfen und Brennern	
28.22	Herstellung von Hebezeugen und Fördermitteln	
28.23	Herstellung von Büromaschinen (ohne Datenverarbeitungsgeräte und periphere Geräte)	
28.24	Herstellung von handgeführten Werkzeugen mit Motorantrieb	
28.25	Herstellung von kälte- und lufttechnischen Erzeugnissen, nicht für den Haushalt	
28.29	Herstellung von sonstigen nicht wirtschaftszweigspezifischen Maschinen a. n. g.	
28.3	Herstellung von land- und forstwirtschaftlichen Maschinen	IG
28.30	Herstellung von land- und forstwirtschaftlichen Maschinen	
28.4	Herstellung von Werkzeugmaschinen	IG
28.41	Herstellung von Werkzeugmaschinen für die Metallbearbeitung	
28.49	Herstellung von sonstigen Werkzeugmaschinen	
28.9	Herstellung von Maschinen für sonstige bestimmte Wirtschaftszweige	IG
28.91	Herstellung von Maschinen für die Metallerzeugung, von Walzwerkeinrichtungen und Gießmaschinen	
28.92	Herstellung von Bergwerks-, Bau- und Baustoffmaschinen	
28.93	Herstellung von Maschinen für die Nahrungs- und Genussmittelerzeugung und die Tabakverarbeitung	
28.94	Herstellung von Maschinen für die Textil- und Bekleidungsherstellung und die Lederverarbeitung	
28.95	Herstellung von Maschinen für die Papiererzeugung und -verarbeitung	
28.96	Herstellung von Maschinen für die Verarbeitung von Kunststoffen und Kautschuk	
28.99	Herstellung von Maschinen für sonstige bestimmte Wirtschaftszweige a. n. g.	
29	Herstellung von Kraftwagen und Kraftwagenteilen	
29.1	Herstellung von Kraftwagen und Kraftwagenmotoren	IG
29.10	Herstellung von Kraftwagen und Kraftwagenmotoren	
29.2	Herstellung von Karosserien, Aufbauten und Anhängern	IG
29.20	Herstellung von Karosserien, Aufbauten und Anhängern	
29.3	Herstellung von Teilen und Zubehör für Kraftwagen	IG
29.31	Herstellung elektrischer und elektronischer Ausrüstungsgegenstände für Kraftwagen	
29.32	Herstellung von sonstigen Teilen und sonstigem Zubehör für Kraftwagen	
30	Sonstiger Fahrzeugbau	
30.1	Schiff- und Bootsbau	IG
30.11	Schiffbau (ohne Boots- und Yachtbau)	
30.12	Boots- und Yachtbau	
30.2	Schienenfahrzeugbau	IG
30.20	Schienenfahrzeugbau	

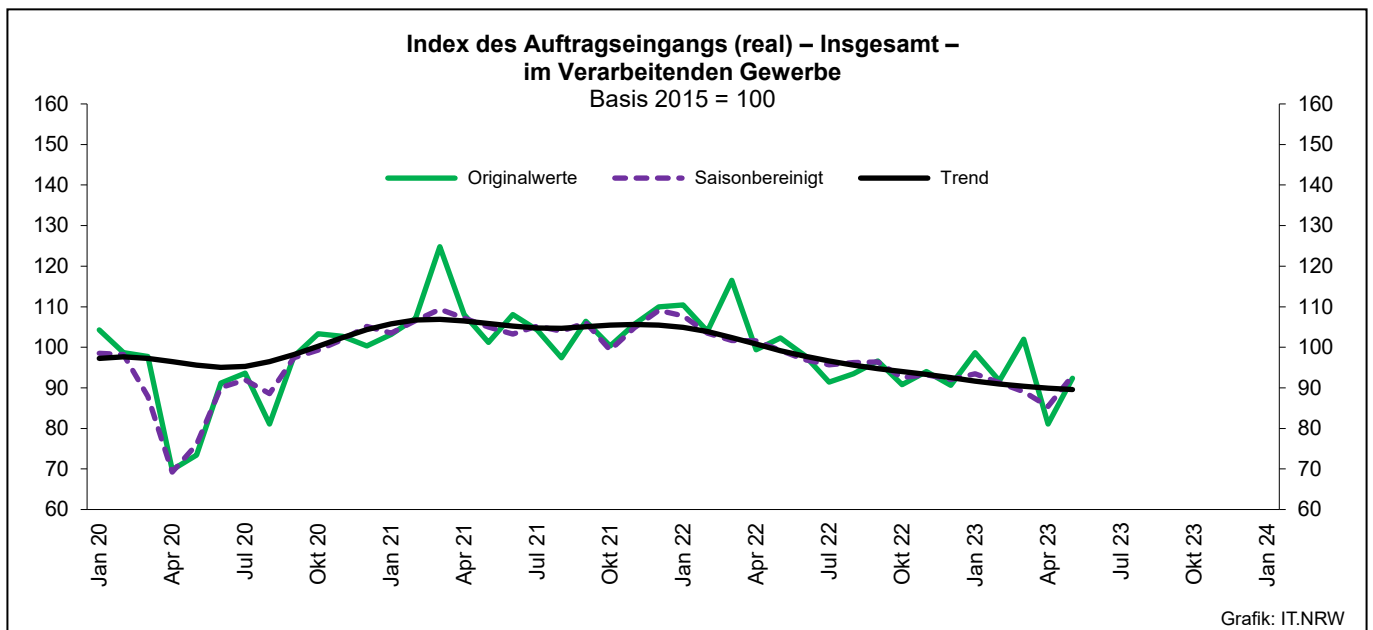
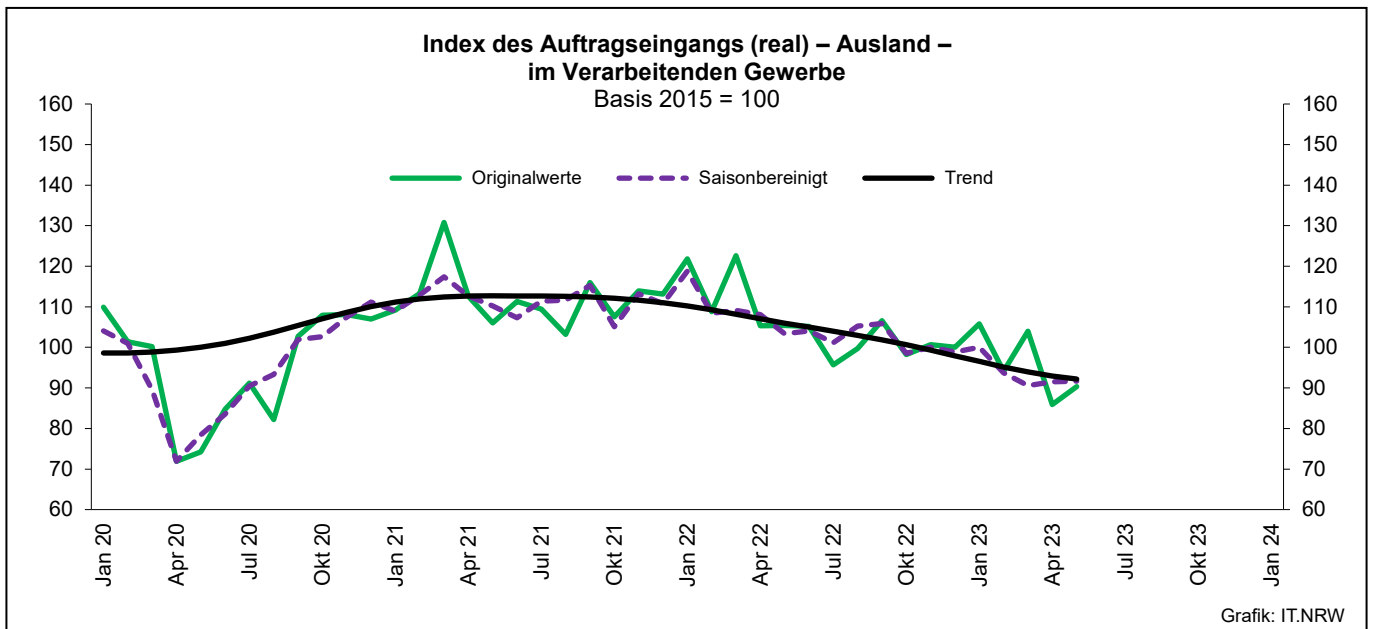
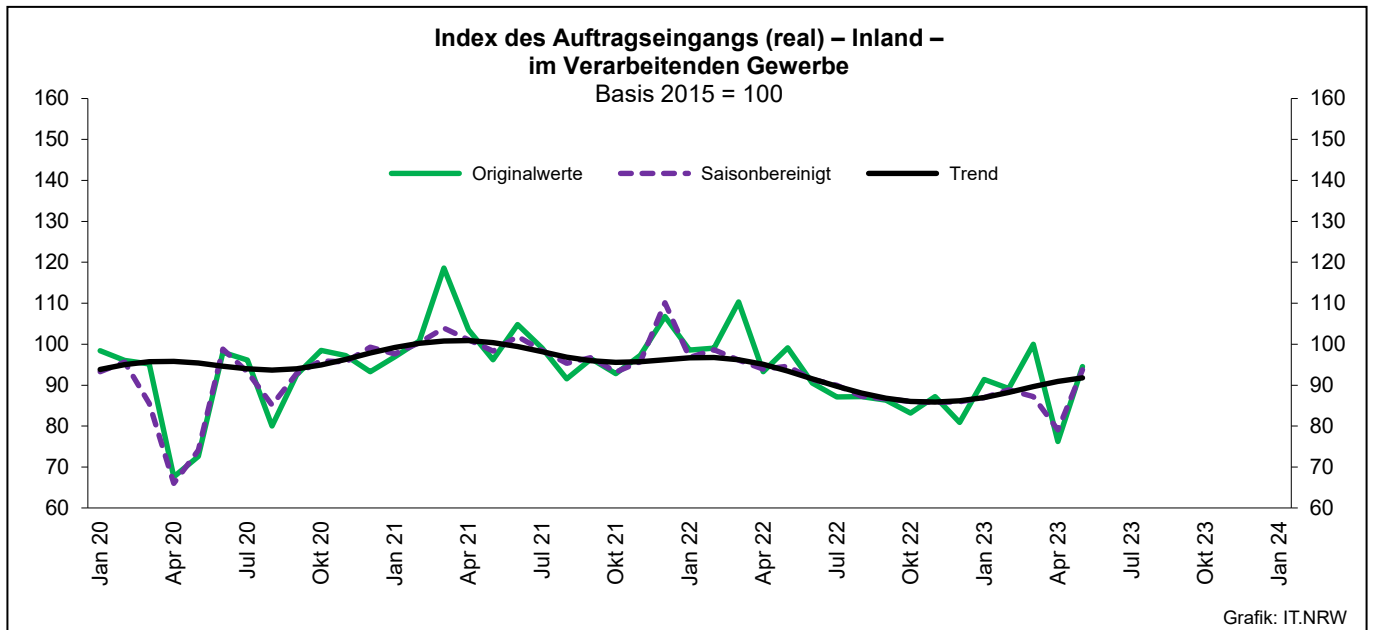
Noch: **Wirtschaftszweige des Verarbeitenden Gewerbes sowie
des Bergbaus und der Gewinnung von Steinen und Erden**
aus: **Klassifikation der Wirtschaftszweige Ausgabe 2008 (WZ 2008)**

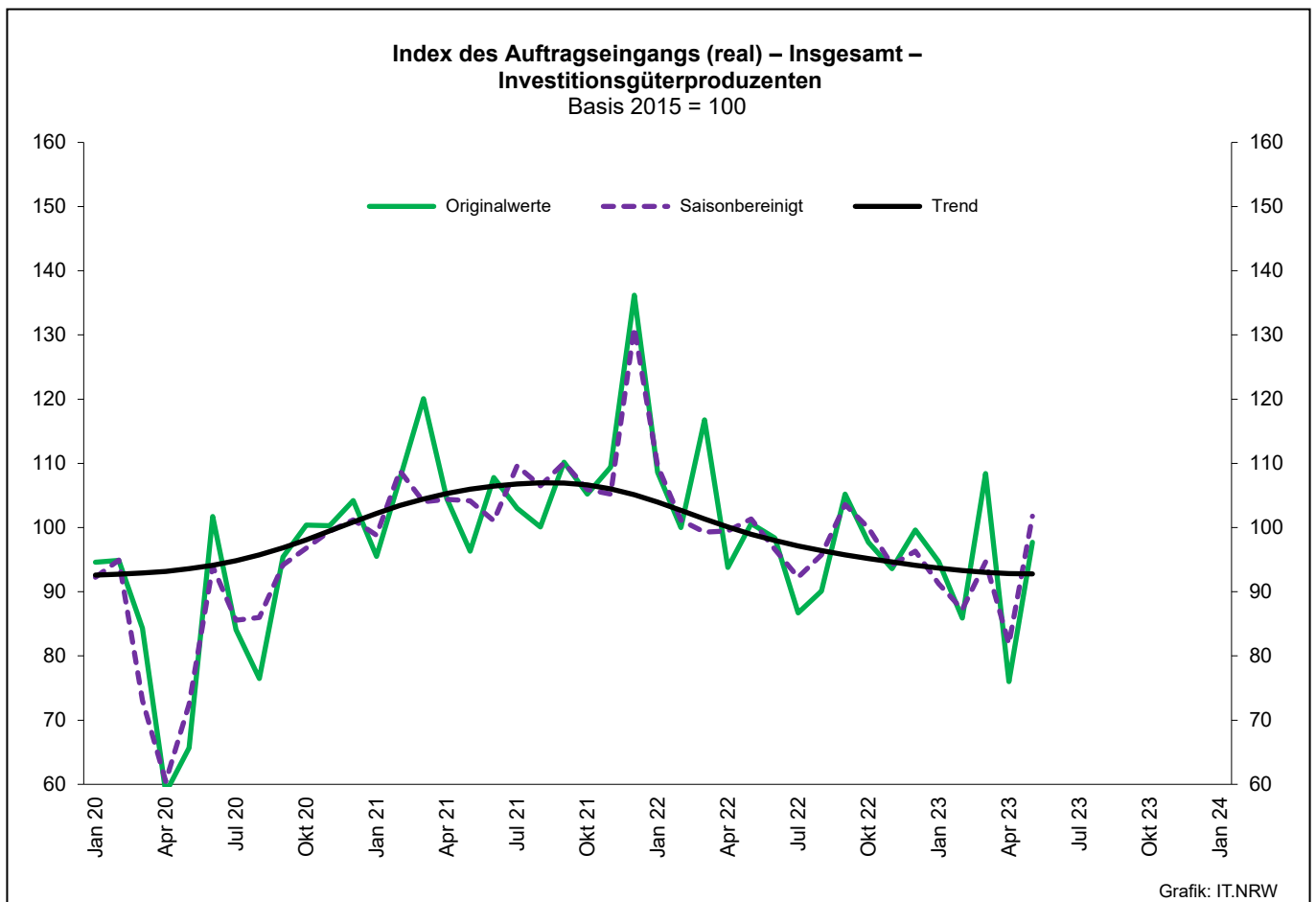
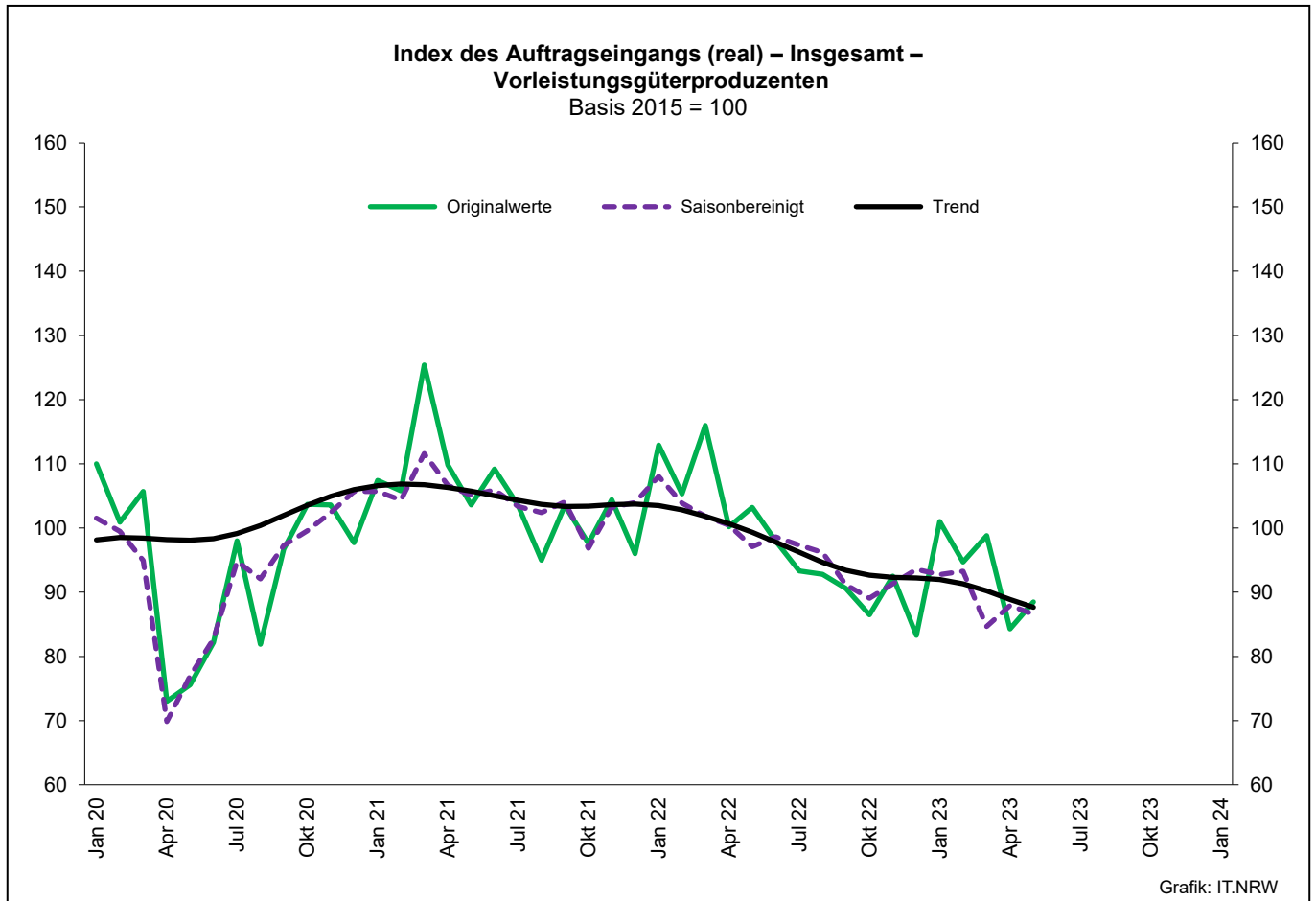
Abteilung — Gruppe — Klasse		Bezeichnung	Haupt gruppe
noch: Abschnitt C		Verarbeitendes Gewerbe	
	30.3	Luft- und Raumfahrzeugbau	IG
	30.30	Luft- und Raumfahrzeugbau	
	30.4	Herstellung von militärischen Kampffahrzeugen	IG
	30.40	Herstellung von militärischen Kampffahrzeugen	
	30.9	Herstellung von Fahrzeugen a. n. g.	GG
	30.91	Herstellung von Krafträdern	
	30.92	Herstellung von Fahrrädern sowie von Behindertenfahrzeugen	
	30.99	Herstellung von sonstigen Fahrzeugen a. n. g.	
31		Herstellung von Möbeln	
	31.0	Herstellung von Möbeln	GG
	31.01	Herstellung von Büro- und Ladenmöbeln	
	31.02	Herstellung von Küchenmöbeln	
	31.03	Herstellung von Matratzen	
	31.09	Herstellung von sonstigen Möbeln	
32		Herstellung von sonstigen Waren	
	32.1	Herstellung von Münzen, Schmuck und ähnlichen Erzeugnissen	GG
	32.11	Herstellung von Münzen	
	32.12	Herstellung von Schmuck, Gold- und Silberschmiedewaren (ohne Fantasieschmuck)	
	32.13	Herstellung von Fantasieschmuck	
	32.2	Herstellung von Musikinstrumenten	GG
	32.20	Herstellung von Musikinstrumenten	
	32.3	Herstellung von Sportgeräten	VG
	32.30	Herstellung von Sportgeräten	
	32.4	Herstellung von Spielwaren	VG
	32.40	Herstellung von Spielwaren	
	32.5	Herstellung von medizinischen und zahnmedizinischen Apparaten und Materialien	IG
	32.50	Herstellung von medizinischen und zahnmedizinischen Apparaten und Materialien	
	32.9	Herstellung von Erzeugnissen a. n. g.	VG
	32.91	Herstellung von Besen und Bürsten	
	32.99	Herstellung von sonstigen Erzeugnissen a. n. g.	
33		Reparatur und Installation von Maschinen und Ausrüstungen	
	33.1	Reparatur von Metallerzeugnissen, Maschinen und Ausrüstungen	IG
	33.11	Reparatur von Metallerzeugnissen	
	33.12	Reparatur von Maschinen	
	33.13	Reparatur von elektronischen und optischen Geräten	
	33.14	Reparatur von elektrischen Ausrüstungen	
	33.15	Reparatur und Instandhaltung von Schiffen, Booten und Yachten	
	33.16	Reparatur und Instandhaltung von Luft- und Raumfahrzeugen	
	33.17	Reparatur und Instandhaltung von Fahrzeugen a. n. g.	
	33.19	Reparatur von sonstigen Ausrüstungen	
	33.2	Installation von Maschinen und Ausrüstungen a. n. g.	IG
	33.20	Installation von Maschinen und Ausrüstungen a. n. g.	

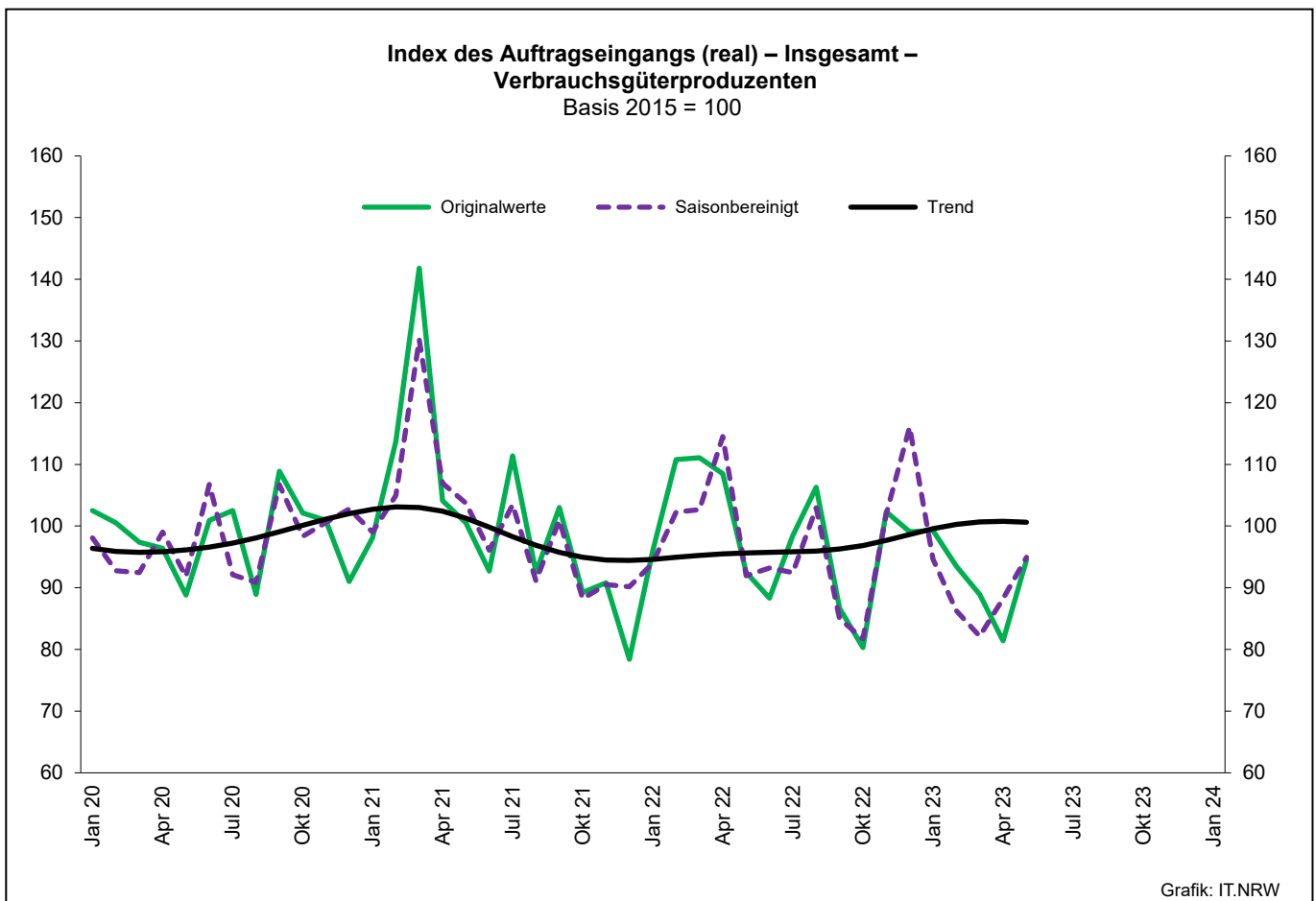
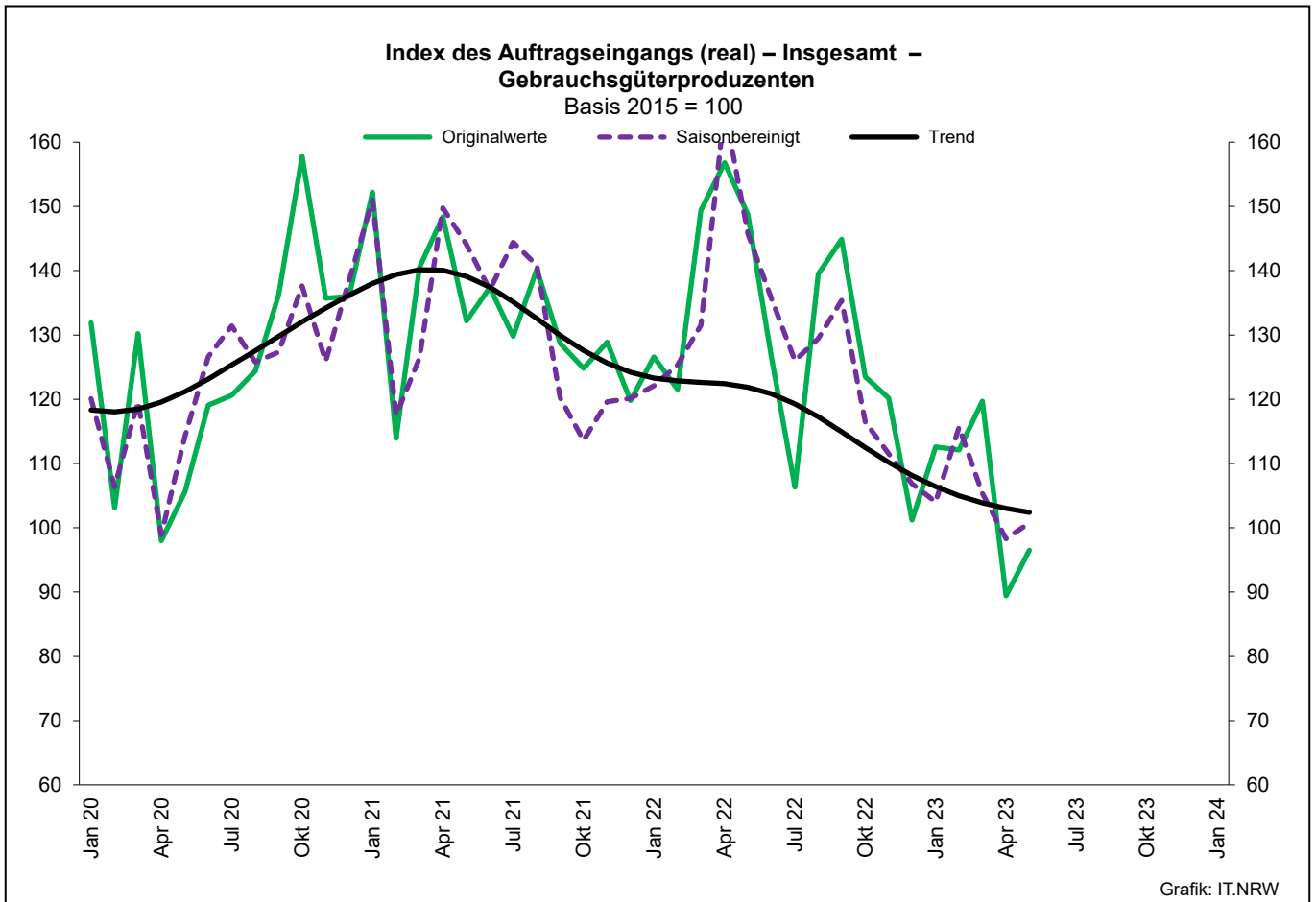
1. Übersicht über die wirtschaftliche Entwicklung in Nordrhein-Westfalen 2011 – 2023*)

Jahr Monat	Auftrags- eingangs- index – real –	Produktions- index im Verarbeitenden Gewerbe ¹⁾	Betriebe	Beschäftigte	Gesamtumsatz	
					insgesamt	darunter Auslandsumsatz
		Basis 2015 = 100	Basis 2015 = 100	Anzahl		1 000 EUR
2011	109,2	105,0	9 613	1 199 644	348 101 951	145 685 564
2012	102,8	103,6	9 928	1 218 009	342 530 278	143 654 684
2013	103,0	101,0	9 951	1 215 885	339 997 818	144 980 166
2014	101,6	101,0	10 038	1 219 747	337 697 507	145 613 125
2015	100,0	100,0	10 088	1 219 289	333 677 159	145 518 916
2016	99,7	99,9	10 116	1 215 293	331 932 762	146 221 556
2017	105,0	103,7	10 144	1 228 302	350 096 604	155 508 471
2018	102,9	102,8	10 289	1 258 506	357 840 066	158 669 920
2019	96,8	100,6	10 491	1 263 527	351 894 965	156 981 063
2020	92,8	92,6	10 559	1 229 362	321 698 223	140 708 765
2021	106,4	97,3	10 413	1 225 428	356 852 281	158 486 545
2022	99,2	94,9	10 381	1 226 374	411 070 290	183 349 382
2021 ²⁾						
Januar	103,2	94,9	4 991	1 060 184	23 584 377	10 949 334
Februar	107,1	97,2	5 010	1 058 592	24 513 724	11 448 546
März	124,8	103,1	5 036	1 059 468	30 316 152	14 325 739
April	108,1	102,5	5 019	1 057 366	26 312 111	12 159 459
Mai	101,2	104,6	5 010	1 056 081	25 819 867	12 004 653
Juni	108,1	101,9	4 994	1 056 992	28 292 180	13 244 728
Juli	104,3	91,2	4 991	1 057 177	26 621 578	12 277 298
August	97,4	88,3	4 984	1 060 399	25 610 832	11 686 491
September	106,4	96,1	4 981	1 064 573	28 660 735	13 209 071
Oktober	100,3	97,1	4 973	1 063 287	27 483 885	12 387 325
November	105,7	100,7	4 970	1 063 978	29 459 055	13 610 111
Dezember	110,0	89,3	4 963	1 059 368	28 004 845	13 313 021
2022 ³⁾						
Januar	110,4	91,4	4 857r	1 051 021r	27 742 583r	12 654 963r
Februar	104,0	98,6	4 976r	1 058 859r	29 103 932r	13 752 190r
März	116,5	98,8	4 988	1 059 930r	34 700 511r	16 152 983r
April	99,4	99,2	4 994	1 057 260r	29 975 325r	13 786 450r
Mai	102,3	97,8	4 989	1 057 743r	31 966 612r	14 492 411r
Juni	98,0	102,0	4 984	1 059 485r	32 623 499r	15 268 615r
Juli	91,4	90,4	4 981	1 059 516r	30 242 480r	14 054 411r
August	93,5	86,7	4 975	1 065 192r	31 449 280r	14 422 320r
September	96,6	93,3	4 969	1 068 002r	33 863 854r	15 752 635r
Oktober	90,8	93,4	4 968	1 067 563r	30 911 878r	14 162 103r
November	97,4	97,6	4 963	1 067 374r	32 941 367r	15 256 919r
Dezember	90,6	90,0	4 954	1 063 471r	30 320 848r	14 521 309r
2023 ³⁾						
Januar	98,7	86,9	4 994	1 064 540	30 841 584	14 342 844
Februar	91,7	94,6	4 956	1 065 023	30 494 003	14 204 639
März	102,0	94,6	5 013	1 077 976	35 389 586	16 514 290
April	81,1	97,7	5 005	1 073 123	28 930 233	13 265 801
Mai	92,4	94,6	4 998	1 074 863	31 445 392	14 749 724
Juni
Juli
August
September
Oktober
November
Dezember

*) Bei den Jahreswerten beziehen sich alle Angaben auf Betriebe von Unternehmen mit im Allgemeinen 20 und mehr Beschäftigten. – 1) arbeitstäglich bereinigt
– 2) Betriebe mit 50 und mehr tätigen Personen







2. Auftragseingangsindex im Verarbeitenden Gewerbe Nordrhein-Westfalens

Nominalindex Inland

Systematik-Nr.	Wirtschaftszweig Hauptgruppe	Jahr 2022	Mai 2022	April 2023	Mai 2023	Veränderung gegenüber Vorjahres- monat in %
Basis 2015 = 100						
13	Herstellung von Textilien	107,4	100,0	82,2	91,1	-8,9
14	Herstellung von Bekleidung	114,3	74,2	120,3	78,2	+5,4
17	Herstellung von Papier, Pappe und Waren daraus	125,3	137,4	102,0	110,8	-19,4
20	Herstellung von chemischen Erzeugnissen	132,9	148,1	109,2	114,9	-22,4
20.1	Herstellung von chemischen Grundstoffen, Düngemitteln und Stickstoffverbindungen, Kunststoffen in Primärformen und synthetischem Kautschuk in Primärformen	143,4	164,6	112,7	120,0	-27,1
21	Herstellung von pharmazeutischen Erzeugnissen	63,2	60,3	65,2	98,8	+63,8
24	Metallerzeugung und -bearbeitung	125,3	140,4	119,8	125,5	-10,6
24.1	Erzeugung von Roheisen, Stahl und Ferrolegierungen	125,8	132,8	144,5	127,2	-4,2
24.4	Erzeugung und erste Bearbeitung von NE-Metallen	124,7	137,2	100,3	121,3	-11,6
24.5	Gießereien	115,4	157,7	100,6	120,6	-23,5
25	Herstellung von Metallerzeugnissen	117,8	139,9	102,8	110,2	-21,2
25.5	Herstellung von Schmiede-, Press-, Zieh- und Stanzteilen, gewalzten Ringen und pulvermetallurgischen Erzeugnissen	117,1	135,2	102,9	111,6	-17,5
25.7	Herstellung von Schneidwaren, Werkzeugen, Schlössern und Beschlägen aus unedlen Metallen	96,6	102,1	84,4	90,7	-11,2
26	Herstellung von Datenverarbeitungsgeräten, elektronischen und optischen Erzeugnissen	154,6	163,1	127,5	142,5	-12,6
27	Herstellung von elektrischen Ausrüstungen	118,5	124,2	90,4	103,6	-16,6
27.1	Herstellung von Elektromotoren, Generatoren, Transformatoren, Elektrizitätsverteilungs- und -schalteinrichtungen	122,8	120,7	100,5	108,2	-10,4
28	Maschinenbau	122,0	134,6	102,7	188,9	+40,3
28.1	Herstellung von nicht wirtschaftszweigspezifischen Maschinen	113,0	126,4	94,3	101,9	-19,4
29	Herstellung von Kraftwagen und Kraftwagenteilen	113,0	101,6	93,4	109,8	+8,1
30	Sonstiger Fahrzeugbau	48,5	52,0	24,6	131,4	+152,7
C	Verarbeitendes Gewerbe	120,3	131,3	103,2	126,0	-4,0
	Vorleistungsgüterproduzenten	124,4	138,3	108,5	115,9	-16,2
	Investitionsgüterproduzenten	117,5	126,2	96,9	153,1	+21,3
	Gebrauchsgüterproduzenten	134,4	156,4	97,6	129,5	-17,2
	Verbrauchsgüterproduzenten	91,9	84,8	84,3	94,6	+11,6

Noch: 2. Auftragseingangsindex im Verarbeitenden Gewerbe Nordrhein-Westfalens

Nominalindex Ausland

Systematik-Nr.	Wirtschaftszweig Hauptgruppe	Jahr 2022	Mai 2022	April 2023	Mai 2023	Veränderung gegenüber Vorjahres- monat in %
Basis 2015 = 100						
13	Herstellung von Textilien	110,4	104,2	107,8	107,4	+3,1
14	Herstellung von Bekleidung	102,2	47,5	95,5	57,8	+21,7
17	Herstellung von Papier, Pappe und Waren daraus	135,8	147,5	104,9	111,0	-24,7
20	Herstellung von chemischen Erzeugnissen	143,1	150,2	116,6	117,4	-21,8
20.1	Herstellung von chemischen Grundstoffen, Düngemitteln und Stickstoffverbindungen, Kunststoffen in Primärformen und synthetischem Kautschuk in Primärformen	149,4	159,2	115,5	116,3	-26,9
21	Herstellung von pharmazeutischen Erzeugnissen	142,2	141,8	110,8	151,4	+6,8
24	Metallerzeugung und -bearbeitung	161,5	153,6	142,2	140,2	-8,7
24.1	Erzeugung von Roheisen, Stahl und Ferrolegierungen	199,9	188,3	191,9	164,9	-12,4
24.4	Erzeugung und erste Bearbeitung von NE-Metallen	133,4	142,7	102,9	133,5	-6,4
24.5	Gießereien	120,7	128,9	100,3	145,6	+13,0
25	Herstellung von Metallerzeugnissen	125,6	135,0	122,4	121,1	-10,3
25.5	Herstellung von Schmiede-, Press-, Zieh- und Stanzteilen, gewalzten Ringen und pulvermetallurgischen Erzeugnissen	128,3	145,7	159,4	140,1	-3,8
25.7	Herstellung von Schneidwaren, Werkzeugen, Schlössern und Beschlägen aus unedlen Metallen	123,9	129,2	111,4	112,0	-13,3
26	Herstellung von Datenverarbeitungsgeräten, elektronischen und optischen Erzeugnissen	213,9	216,9	180,4	185,0	-14,7
27	Herstellung von elektrischen Ausrüstungen	123,0	126,4	102,7	108,3	-14,3
27.1	Herstellung von Elektromotoren, Generatoren, Transformatoren, Elektrizitätsverteilungs- und -schalteinrichtungen	130,3	125,4	105,1	117,8	-6,1
28	Maschinenbau	129,3	126,8	101,5	111,2	-12,3
28.1	Herstellung von nicht wirtschaftszweigspezifischen Maschinen	114,6	115,6	103,1	103,1	-10,8
29	Herstellung von Kraftwagen und Kraftwagenteilen	98,0	82,0	78,4	79,5	-3,0
30	Sonstiger Fahrzeugbau	37,7	51,2	20,5	32,3	-36,9
C	Verarbeitendes Gewerbe	131,2	130,6	109,0	113,6	-13,0
	Vorleistungsgüterproduzenten	145,4	149,0	125,5	125,8	-15,6
	Investitionsgüterproduzenten	114,3	108,9	90,3	97,9	-10,1
	Gebrauchsgüterproduzenten	154,2	169,9	110,2	105,2	-38,1
	Verbrauchsgüterproduzenten	129,2	123,2	106,8	127,1	+3,2

Noch: 2. Auftragseingangindex im Verarbeitenden Gewerbe Nordrhein-Westfalens

Nominalindex Insgesamt

Systematik-Nr.	Wirtschaftszweig Hauptgruppe	Jahr 2022	Mai 2022	April 2023	Mai 2023	Veränderung gegenüber Vorjahres- monat in %
Basis 2015 = 100						
13	Herstellung von Textilien	108,8	102,1	94,8	99,1	-2,9
14	Herstellung von Bekleidung	109,0	62,7	109,5	69,3	+10,5
17	Herstellung von Papier, Pappe und Waren daraus	129,5	141,5	103,2	110,9	-21,6
20	Herstellung von chemischen Erzeugnissen	138,6	149,3	113,3	116,3	-22,1
20.1	Herstellung von chemischen Grundstoffen, Düngemitteln und Stickstoffverbindungen, Kunststoffen in Primärformen und synthetischem Kautschuk in Primärformen	146,9	161,5	114,3	117,8	-27,1
21	Herstellung von pharmazeutischen Erzeugnissen	111,2	109,8	92,9	130,7	+19,0
24	Metallerzeugung und -bearbeitung	138,5	145,2	127,9	130,8	-9,9
24.1	Erzeugung von Roheisen, Stahl und Ferrolegierungen	145,4	147,5	157,0	137,1	-7,1
24.4	Erzeugung und erste Bearbeitung von NE-Metallen	128,2	139,5	101,3	126,2	-9,5
24.5	Gießereien	117,5	146,0	100,5	130,7	-10,5
25	Herstellung von Metallerzeugnissen	120,7	138,1	110,0	114,2	-17,3
25.5	Herstellung von Schmiede-, Press-, Zieh- und Stanzteilen, gewalzten Ringen und pulvermetallurgischen Erzeugnissen	121,3	139,1	123,8	122,1	-12,2
25.7	Herstellung von Schneidwaren, Werkzeugen, Schlössern und Beschlägen aus unedlen Metallen	108,6	114,0	96,3	100,0	-12,3
26	Herstellung von Datenverarbeitungsgeräten, elektronischen und optischen Erzeugnissen	187,2	192,7	156,6	165,9	-13,9
27	Herstellung von elektrischen Ausrüstungen	120,8	125,4	96,6	106,0	-15,5
27.1	Herstellung von Elektromotoren, Generatoren, Transformatoren, Elektrizitätsverteilungs- und -schalteinrichtungen	126,3	123,0	102,7	112,7	-8,4
28	Maschinenbau	126,5	129,7	101,9	140,4	+8,2
28.1	Herstellung von nicht wirtschaftszweigspezifischen Maschinen	113,9	120,3	99,3	102,6	-14,7
29	Herstellung von Kraftwagen und Kraftwagenteilen	103,9	89,6	84,3	91,4	+2,0
30	Sonstiger Fahrzeugbau	43,2	52,5	22,9	77,2	+47,0
C	Verarbeitendes Gewerbe	125,8	131,0	106,2	119,7	-8,6
	Vorleistungsgüterproduzenten	133,9	143,2	116,2	120,3	-16,0
	Investitionsgüterproduzenten	115,7	116,1	93,1	120,5	+3,8
	Gebrauchsgüterproduzenten	146,0	164,3	105,0	115,4	-29,8
	Verbrauchsgüterproduzenten	110,7	104,1	95,6	110,9	+6,5

Noch: 2. Auftragseingangindex im Verarbeitenden Gewerbe Nordrhein-Westfalens

Realindex Inland

Systematik-Nr.	Wirtschaftszweig Hauptgruppe	Jahr 2022	Mai 2022	April 2023	Mai 2023	Veränderung gegenüber Vorjahres- monat in %
Basis 2015 = 100						
13	Herstellung von Textilien	93,2	86,4	66,6	73,7	-14,7
14	Herstellung von Bekleidung	105,9	68,4	106,7	67,2	-1,8
17	Herstellung von Papier, Pappe und Waren daraus	90,5	99,1	71,4	78,5	-20,8
20	Herstellung von chemischen Erzeugnissen	94,9	103,6	76,9	82,0	-20,8
20.1	Herstellung von chemischen Grundstoffen, Düngemitteln und Stickstoffverbindungen, Kunststoffen in Primärformen und synthetischem Kautschuk in Primärformen	99,2	111,2	77,3	83,7	-24,7
21	Herstellung von pharmazeutischen Erzeugnissen	58,2	55,9	58,0	85,7	+53,3
24	Metallerzeugung und -bearbeitung	75,0	80,4	74,4	80,0	-0,5
24.1	Erzeugung von Roheisen, Stahl und Ferrolegierungen	65,2	63,0	82,5	73,6	+16,8
24.4	Erzeugung und erste Bearbeitung von NE-Metallen	83,5	87,5	69,8	86,6	-1,0
24.5	Gießereien	93,5	128,9	78,1	92,5	-28,2
25	Herstellung von Metallerzeugnissen	92,4	109,3	77,1	82,8	-24,2
25.5	Herstellung von Schmiede-, Press-, Zieh- und Stanzteilen, gewalzten Ringen und pulvermetallurgischen Erzeugnissen	91,1	105,1	76,1	83,3	-20,7
25.7	Herstellung von Schneidwaren, Werkzeugen, Schlössern und Beschlägen aus unedlen Metallen	83,6	88,7	68,5	73,5	-17,1
26	Herstellung von Datenverarbeitungsgeräten, elektronischen und optischen Erzeugnissen	156,1	169,2	125,1	140,9	-16,7
27	Herstellung von elektrischen Ausrüstungen	100,6	106,2	71,8	81,7	-23,1
27.1	Herstellung von Elektromotoren, Generatoren, Transformatoren, Elektrizitätsverteilungs- und -schalteinrichtungen	103,6	102,5	79,2	85,0	-17,1
28	Maschinenbau	102,0	113,9	80,6	146,2	+28,4
28.1	Herstellung von nicht wirtschaftszweigspezifischen Maschinen	94,5	107,2	73,5	78,7	-26,6
29	Herstellung von Kraftwagen und Kraftwagenteilen	101,9	92,7	80,5	94,5	+1,9
30	Sonstiger Fahrzeugbau	43,7	46,9	21,3	115,7	+146,7
C	Verarbeitendes Gewerbe	91,9	99,1	76,2	94,5	-4,6
	Vorleistungsgüterproduzenten	88,9	97,1	76,2	82,7	-14,8
	Investitionsgüterproduzenten	99,7	107,3	77,5	121,8	+13,5
	Gebrauchsgüterproduzenten	115,5	136,3	78,8	102,8	-24,6
	Verbrauchsgüterproduzenten	79,4	73,0	69,8	77,4	+6,0

Noch: 2. Auftragseingangindex im Verarbeitenden Gewerbe Nordrhein-Westfalens

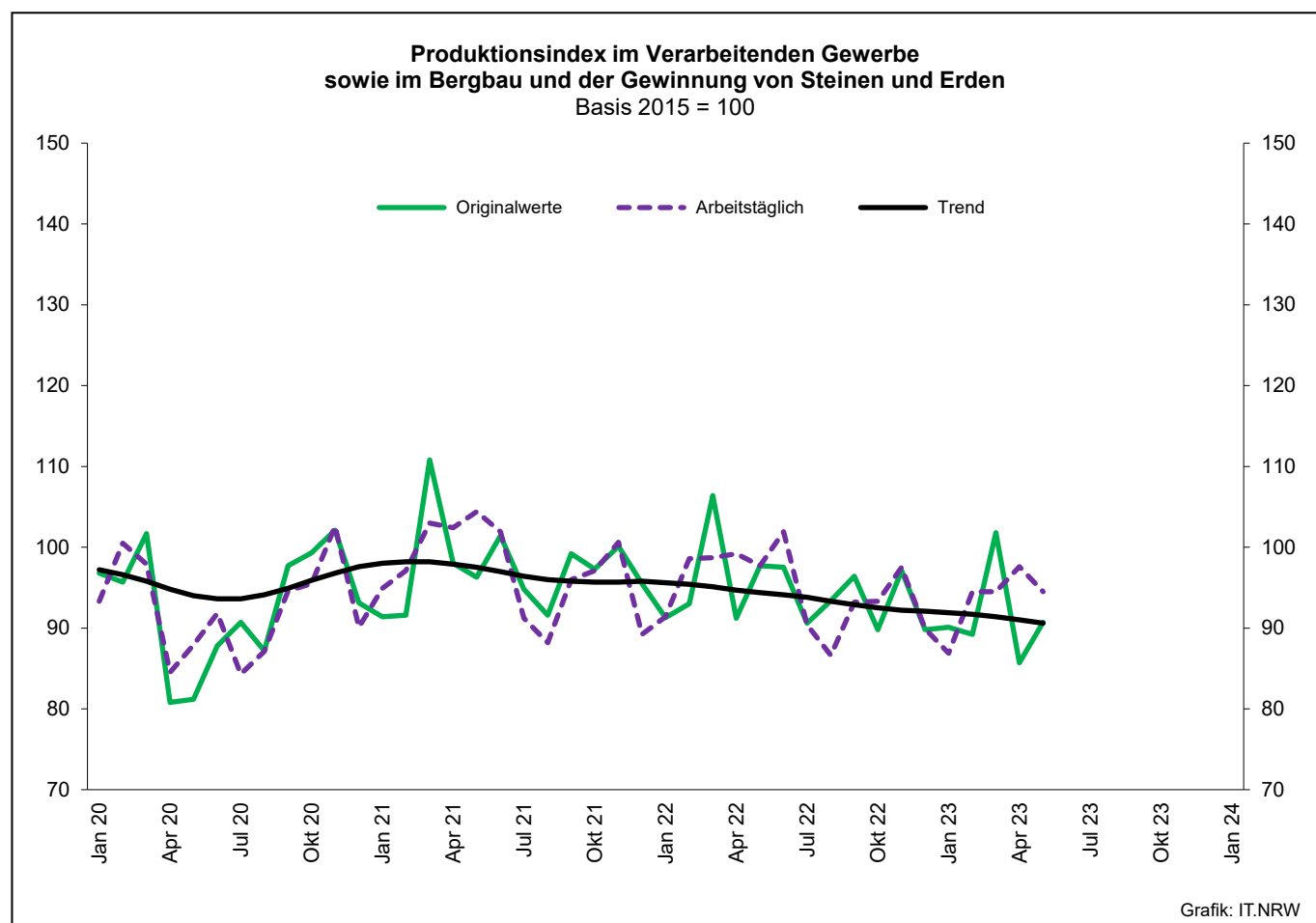
Realindex Ausland

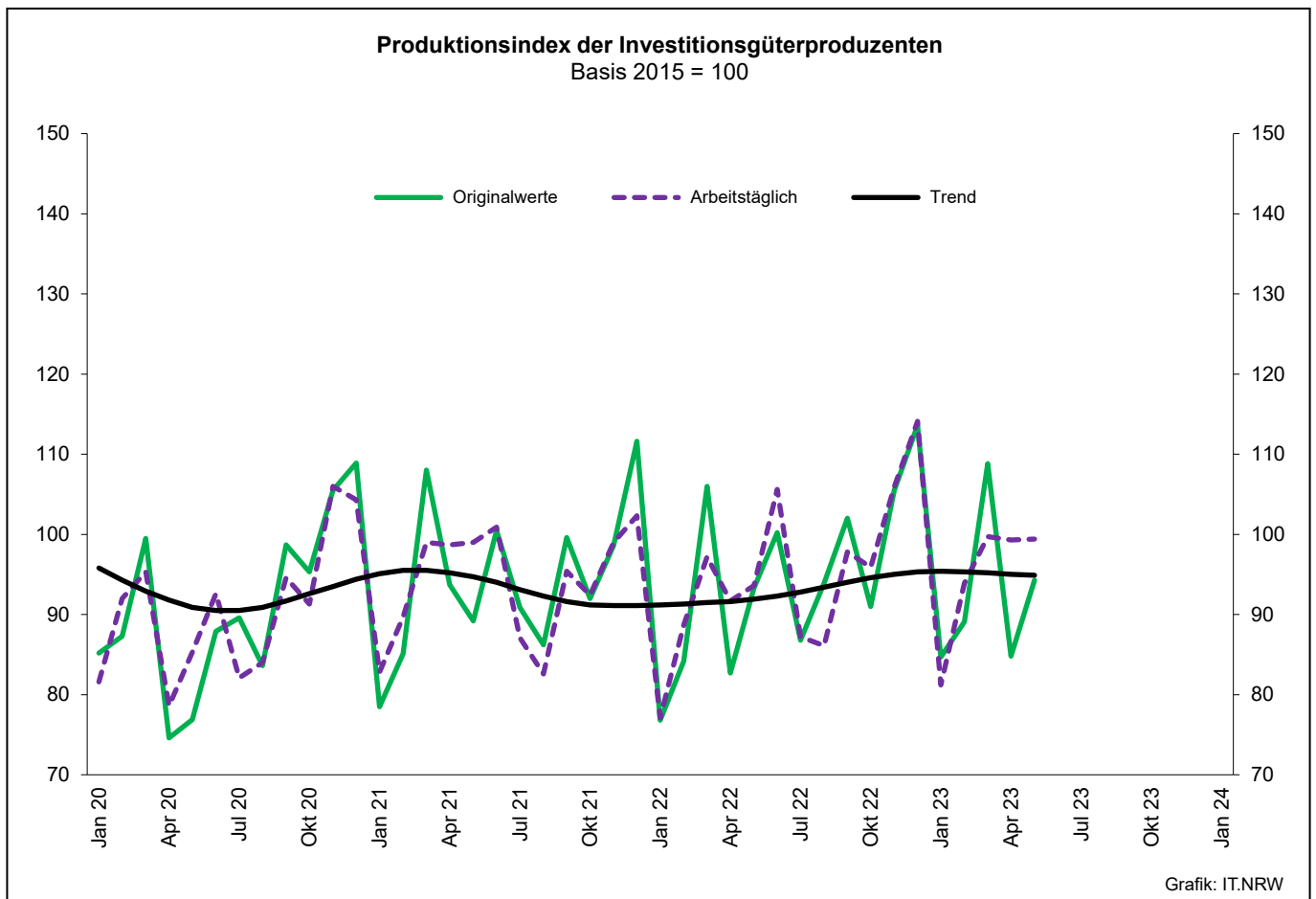
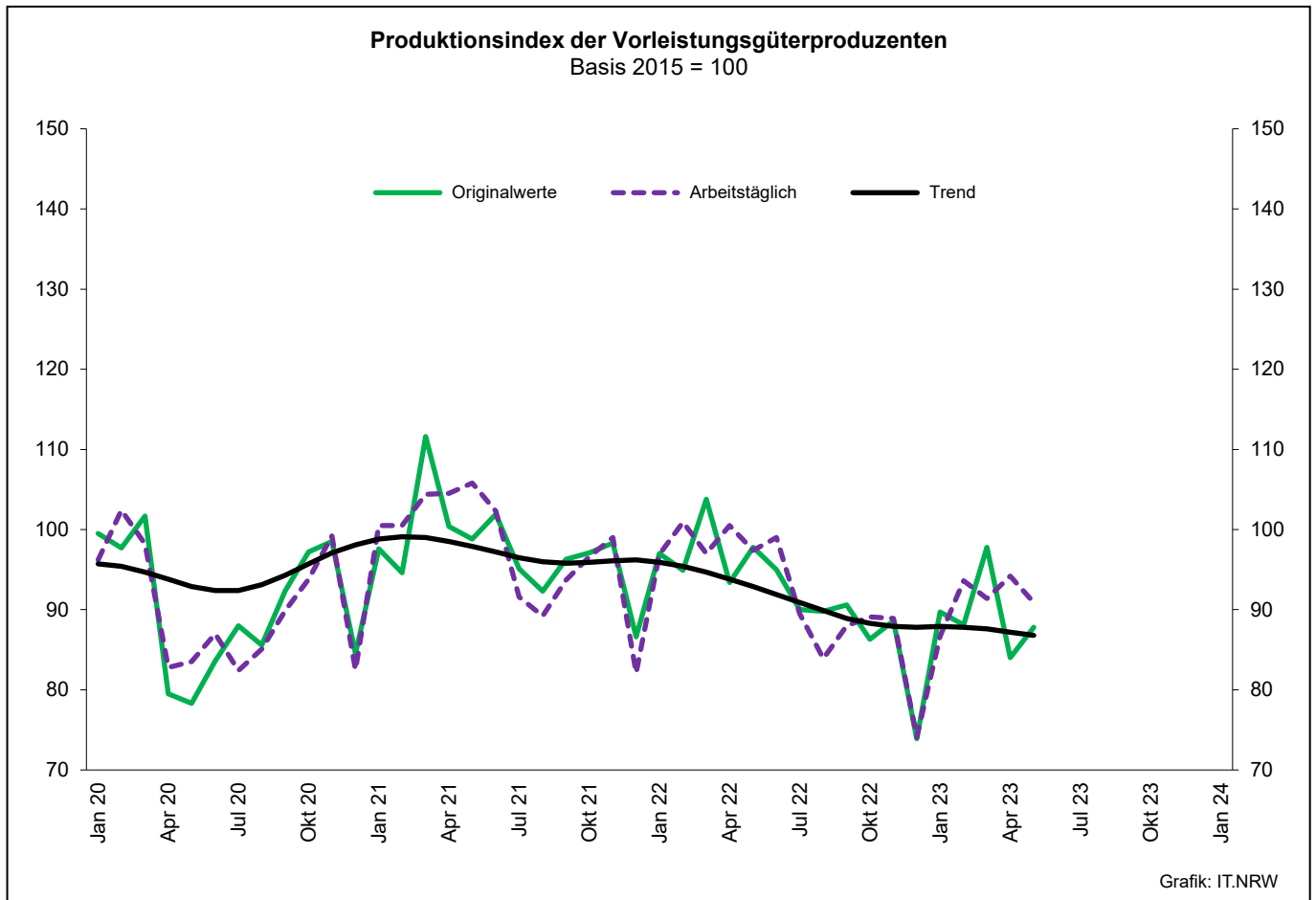
Systematik-Nr.	Wirtschaftszweig Hauptgruppe	Jahr 2022	Mai 2022	April 2023	Mai 2023	Veränderung gegenüber Vorjahres- monat in %
Basis 2015 = 100						
13	Herstellung von Textilien	97,1	93,0	90,3	89,8	-3,4
14	Herstellung von Bekleidung	93,5	42,3	81,1	47,3	+11,8
17	Herstellung von Papier, Pappe und Waren daraus	101,4	109,7	78,0	83,5	-23,9
20	Herstellung von chemischen Erzeugnissen	103,8	107,5	86,0	87,5	-18,6
20.1	Herstellung von chemischen Grundstoffen, Düngemitteln und Stickstoffverbindungen, Kunststoffen in Primärformen und synthetischem Kautschuk in Primärformen	103,3	108,3	82,5	84,3	-22,2
21	Herstellung von pharmazeutischen Erzeugnissen	134,7	134,7	102,4	140,3	+4,2
24	Metallerzeugung und -bearbeitung	101,3	92,0	92,1	93,5	+1,6
24.1	Erzeugung von Roheisen, Stahl und Ferrolegierungen	109,9	94,8	119,5	104,7	+10,4
24.4	Erzeugung und erste Bearbeitung von NE-Metallen	92,5	95,3	71,2	95,9	+0,6
24.5	Gießereien	87,5	91,2	66,0	100,0	+9,6
25	Herstellung von Metallerzeugnissen	102,5	110,5	94,7	93,2	-15,7
25.5	Herstellung von Schmiede-, Press-, Zieh- und Stanzteilen, gewalzten Ringen und pulvermetallurgischen Erzeugnissen	104,1	118,6	122,5	107,1	-9,7
25.7	Herstellung von Schneidwaren, Werkzeugen, Schlössern und Beschlägen aus unedlen Metallen	106,9	112,2	91,0	91,4	-18,5
26	Herstellung von Datenverarbeitungsgeräten, elektronischen und optischen Erzeugnissen	226,2	229,9	188,9	196,3	-14,6
27	Herstellung von elektrischen Ausrüstungen	106,8	110,9	84,0	88,1	-20,6
27.1	Herstellung von Elektromotoren, Generatoren, Transformatoren, Elektrizitätsverteilungs- und -schalteinrichtungen	109,7	106,6	82,3	93,0	-12,8
28	Maschinenbau	111,3	110,1	81,9	89,7	-18,5
28.1	Herstellung von nicht wirtschaftszweigspezifischen Maschinen	99,9	101,6	84,1	84,1	-17,2
29	Herstellung von Kraftwagen und Kraftwagenteilen	88,4	74,5	67,9	68,6	-7,9
30	Sonstiger Fahrzeugbau	34,0	46,8	18,3	28,8	-38,5
C	Verarbeitendes Gewerbe	106,4	105,4	85,9	90,3	-14,3
	Vorleistungsgüterproduzenten	108,9	110,6	94,1	95,5	-13,7
	Investitionsgüterproduzenten	100,1	96,0	74,9	81,0	-15,6
	Gebrauchsgüterproduzenten	141,2	157,5	97,0	92,0	-41,6
	Verbrauchsgüterproduzenten	117,3	112,1	93,1	111,6	-0,4

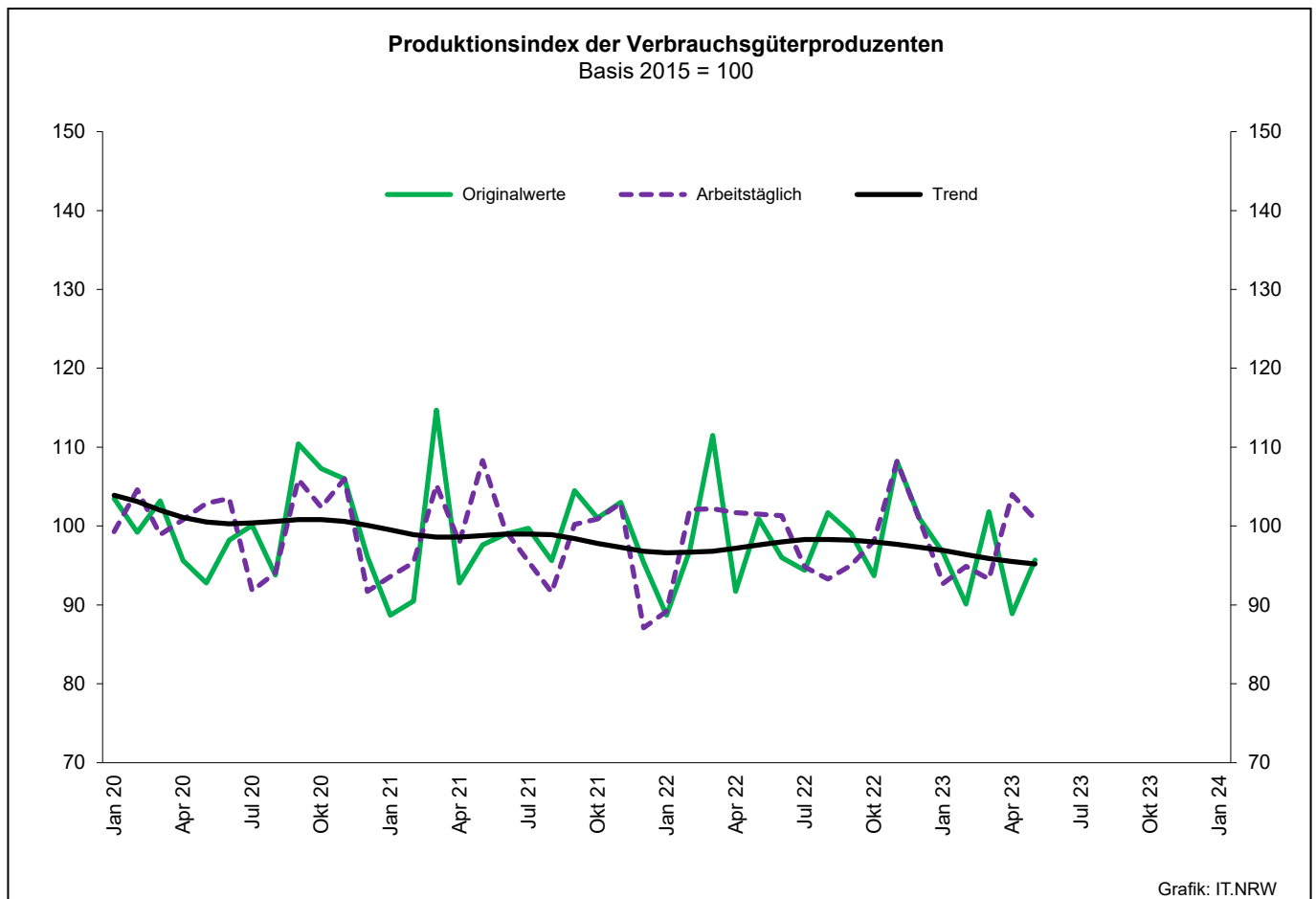
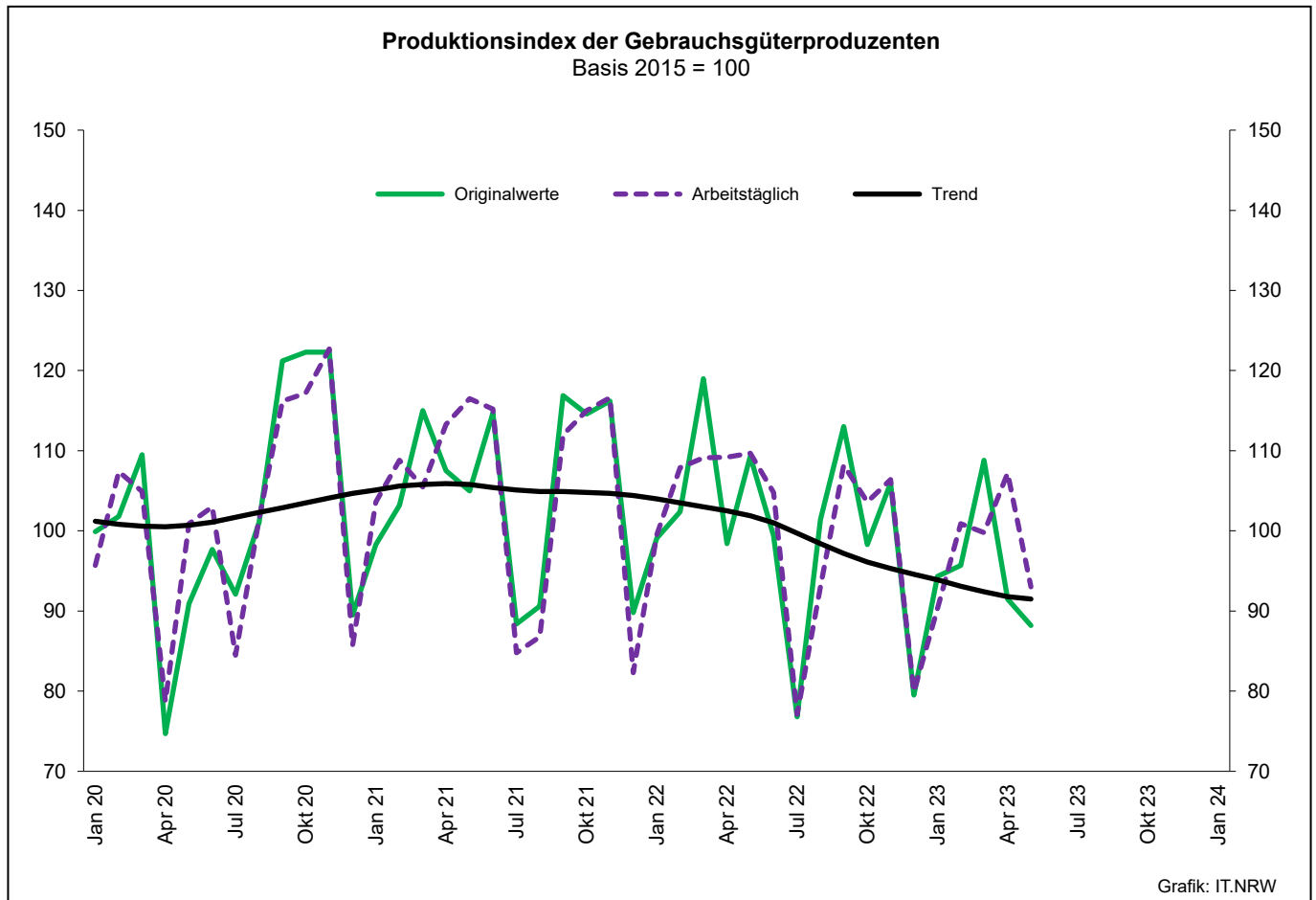
Noch: 2. Auftragseingangsindex im Verarbeitenden Gewerbe Nordrhein-Westfalens

Realindex insgesamt

Systematik-Nr.	Wirtschaftszweig Hauptgruppe	Jahr 2022	Mai 2022	April 2023	Mai 2023	Veränderung gegenüber Vorjahres- monat in %
Basis 2015 = 100						
13	Herstellung von Textilien	94,8	89,4	78,1	81,4	-8,9
14	Herstellung von Bekleidung	100,5	57,1	95,6	58,6	+2,6
17	Herstellung von Papier, Pappe und Waren daraus	94,8	103,3	74,0	80,5	-22,1
20	Herstellung von chemischen Erzeugnissen	99,9	105,8	82,0	85,1	-19,6
20.1	Herstellung von chemischen Grundstoffen, Düngemitteln und Stickstoffverbindungen, Kunststoffen in Primärformen und synthetischem Kautschuk in Primärformen	101,6	109,5	80,4	84,1	-23,2
21	Herstellung von pharmazeutischen Erzeugnissen	104,6	103,7	85,0	118,9	+14,7
24	Metallerzeugung und -bearbeitung	84,6	84,7	80,9	84,9	+0,2
24.1	Erzeugung von Roheisen, Stahl und Ferrolegierungen	77,0	71,4	92,3	81,8	+14,6
24.4	Erzeugung und erste Bearbeitung von NE-Metallen	87,1	90,7	70,4	90,4	-0,3
24.5	Gießereien	91,1	113,7	73,2	95,5	-16,0
25	Herstellung von Metallerzeugnissen	96,1	109,8	83,6	86,6	-21,1
25.5	Herstellung von Schmiede-, Press-, Zieh- und Stanzteilen, gewalzten Ringen und pulvermetallurgischen Erzeugnissen	95,9	110,1	93,2	92,1	-16,3
25.7	Herstellung von Schneidwaren, Werkzeugen, Schlössern und Beschlägen aus unedlen Metallen	93,8	99,1	78,4	81,3	-18,0
26	Herstellung von Datenverarbeitungsgeräten, elektronischen und optischen Erzeugnissen	194,6	202,6	160,2	171,4	-15,4
27	Herstellung von elektrischen Ausrüstungen	103,7	108,6	77,9	85,0	-21,7
27.1	Herstellung von Elektromotoren, Generatoren, Transformatoren, Elektrizitätsverteilungs- und -schalteinrichtungen	106,5	104,4	80,6	88,8	-14,9
28	Maschinenbau	107,8	111,5	81,4	111,0	-0,4
28.1	Herstellung von nicht wirtschaftszweigspezifischen Maschinen	97,5	104,0	79,5	81,8	-21,3
29	Herstellung von Kraftwagen und Kraftwagenteilen	93,7	81,7	72,8	78,8	-3,5
30	Sonstiger Fahrzeugbau	38,4	46,8	19,6	67,5	+44,2
C	Verarbeitendes Gewerbe	99,2	102,3	81,1	92,4	-9,7
	Vorleistungsgüterproduzenten	97,9	103,2	84,3	88,5	-14,2
	Investitionsgüterproduzenten	99,9	100,6	76,0	97,7	-2,9
	Gebrauchsgüterproduzenten	130,5	148,7	89,4	96,5	-35,1
	Verbrauchsgüterproduzenten	98,4	92,5	81,4	94,5	+2,2







3. Produktionsindex*) im Verarbeitenden Gewerbe sowie im Bergbau und in der Gewinnung von Steinen und Erden Nordrhein-Westfalens

Systematik-Nr.	Wirtschaftszweig Hauptgruppe	Ge- wichtung	Jahr	Mai	April	Mai	Veränderung Mai 2023 gegenüber Mai 2022
		%	2022		2023		%
	Basis 2015 = 100						
B	Bergbau und Gewinnung von Steinen und Erden	0,3	76,8	76,4r	66,9	62,0	-18,8
	darunter						
05	Kohlenbergbau	0,2	63,5	57,3	46,1	37,7	-34,2
08	Gewinnung von Steinen und Erden, sonstiger Bergbau	0,1	103,5	114,7r	106,6	108,2	-5,7
C	Verarbeitendes Gewerbe	77,4	94,9	97,8r	97,7	94,6	-3,3
	davon						
10	Herstellung von Nahrungs- und Futtermitteln	5,4	98,2	98,8r	105,1	104,3	+5,6
11	Getränkeherstellung	1,1	104,7	118,8	114,8	123,3	+3,8
12	Tabakverarbeitung	0,1	108,8	107,6	119,8	103,8	-3,5
13	Herstellung von Textilien	0,8	80,9	87,1r	83,9	83,2	-4,5
14	Herstellung von Bekleidung	0,1	101,0	94,7r	102,9	93,1	-1,7
15	Herstellung von Leder, Lederwaren und Schuhen	0,1	130,9	141,7r	136,6	135,3	-4,6
16	Herstellung von Holz-, Flecht-, Korb- und Korkwaren (ohne Möbel)	0,7	94,3	104,1r	103,5	91,4	-12,2
17	Herstellung von Papier, Pappe und Waren daraus	1,9	96,4	103,9r	92,8	90,5	-12,9
18	Herstellung von Druckerzeugnissen; Vervielfältigung von bespielten Ton-, Bild- und Datenträgern	1,1	78,3	80,5r	69,5	65,3	-18,9
19	Kokerei und Mineralölverarbeitung	2,5	115,3	106,9	103,9	91,0	-14,9
20	Herstellung von chemischen Erzeugnissen	12,8	91,2	97,4r	85,2	80,4	-17,5
21	Herstellung von pharmazeutischen Erzeugnissen	2,1	118,6	116,4	132,1	117,9	+1,3
22	Herstellung von Gummi- und Kunststoffwaren	3,7	94,6	101,5r	102,2	98,5	-3,0
23	Herstellung von Glas- und Glaswaren, Keramik, Verarbeitung von Steinen und Erden	1,9	98,9	109,3r	95,0	98,0	-10,3
24	Metallerzeugung und -bearbeitung	9,3	82,2	84,9r	90,3	87,6	+3,2
25	Herstellung von Metallerzeugnissen	7,8	93,0	98,9r	95,3	93,4	-5,6
26	Herstellung von Datenverarbeitungsgeräten, elektronischen und optischen Erzeugnissen	1,8	146,1	147,7r	159,6	157,4	+6,6
27	Herstellung von elektrischen Ausrüstungen	4,5	94,8	98,4r	94,1	90,0	-8,5
28	Maschinenbau	10,7	95,4	92,3r	94,9	96,1	+4,1
29	Herstellung von Kraftwagen und Kraftwagenteilen	4,0	75,7	76,5r	92,1	91,9	+20,1
30	Sonstiger Fahrzeugbau	0,6	126,3	131,8r	137,9	133,7	+1,4
31	Herstellung von Möbeln	1,8	97,7	106,1r	114,9	96,8	-8,8
32	Herstellung von sonstigen Waren	0,5	124,9	119,9r	126,6	122,9	+2,5
33	Reparatur und Instandhaltung von Maschinen und Ausrüstungen	2,2	98,6	96,9r	105,3	103,7	+7,0
B - C	Verarbeitendes Gewerbe sowie Bergbau und Gewinnung von Steinen und Erden	77,7	94,9	97,7r	97,6	94,5	-3,3
B - D, F	Produzierendes Gewerbe (einschl. Bau und Energie)	100	98,0	100,5r	101,1	97,5	-3,0
	Vorleistungsgüterproduzenten	40,7	92,1	97,4r	94,2	90,9	-6,7
	Investitionsgüterproduzenten	20,2	95,1	93,6r	99,3	99,4	+6,2
	Gebrauchsgüterproduzenten	2,7	100,7	109,7r	107,2	93,0	-15,2
	Verbrauchsgüterproduzenten	11,3	99,0	101,5r	104,0	100,9	-0,6
	Energie	10,5	81,0	71,2r	60,2	52,1	-26,8

*) von arbeitstäglichen Schwankungen bereinigt

**4. Betriebe, Beschäftigte, geleistete Arbeitsstunden, Entgelte und Umsatz
in Nordrhein-Westfalen nach Wirtschaftszweigen**

Systematik-Nr.	Wirtschaftszweig a = Mai 2023 b = Veränderung gegenüber gleichem Vorjahreszeitraum in %		Betriebe	Beschäftigte	Geleistete Arbeits- stunden	Entgelte	Gesamtumsatz	
							insgesamt	darunter Auslands- umsatz
			Anzahl		1 000	1 000 EUR		
B	Bergbau und Gewinnung von Steinen und Erden	a	22
		b	—
05	Kohlenbergbau	a	7
		b	—
06	Gewinnung von Erdöl und Erdgas	a	—	—	—	—	—	—
		b	—	—	—	—	—	—
07	Erzbergbau	a	1
		b	—
08	Gewinnung von Steinen und Erden, sonstiger Bergbau	a	14	2 517	316	11 785	49 160	10 715
		b	—	+2,1	+0,2	+2,0	+14,0	+19,8
09	Erbringung von Dienstleistungen für den Bergbau und für die Gewinnung von Steinen und Erden	a	—	—	—	—	—	—
		b	—	—	—	—	—	—
C	Verarbeitendes Gewerbe	a	4 976
		b	+0,2
10	Herstellung von Nahrungs- und Futtermitteln	a	422	94 026	12 129	336 327	3 534 032	803 811
		b	−0,5	+2,9	+1,8	+8,6	+15,6	+12,9
10.1	Schlachten und Fleischverarbeitung	a	97	28 470	3 975	81 723	1 199 737	178 887
		b	−1,0	+4,1	+3,1	+12,3	+14,4	+5,2
10.3	Obst- und Gemüseverarbeitung	a	31	6 547	851	25 551	322 488	70 778
		b	−3,1	+0,2	−4,2	+2,6	+10,2	+19,3
10.5	Milchverarbeitung	a	20	3 899	515	20 324	309 804	87 178
		b	—	+8,0	+8,7	+25,0	+20,8	+5,7
10.6	Mahl- und Schäl­müh­len, Her­stellung von Stärke und Stärkeerzeugnissen	a	12	.	.	10 978	213 214	96 583
		b	−7,7	.	.	+3,3	+43,5	+92,3
10.7	Herstellung von Back- und Teigwaren	a	152	23 547	2 815	69 843	467 214	51 779
		b	−0,7	+2,0	+0,2	+9,1	+19,0	+56,5
10.8	Herstellung von sonstigen Nahrungsmitteln	a	78	25 685	3 152	111 515	759 684	240 182
		b	+2,6	+2,6	+2,3	+5,3	+21,5	+11,0
11	Getränkeherstellung	a	51	8 697	1 192	39 261	395 649	28 504
		b	+2,0	+2,3	+1,9	+11,3	+8,8	+4,1
12	Tabakverarbeitung	a	3	647
		b	—	+2,5
13	Herstellung von Textilien	a	102	14 395	1 759	54 826	262 397	138 970
		b	−1,9	−1,6	−5,7	+6,9	−7,0	−7,7
13.2	Weberei	a	19	2 657	318	11 661	59 056	.
		b	—	−2,9	−4,2	+20,0	−9,2	.
13.3	Veredlung von Textilien und Bekleidung	a	11	1 393	169	4 650	21 480	9 361
		b	—	+7,2	+6,9	+10,6	+0,1	.
13.9	Herstellung von sonstigen Textilwaren	a	69	10 099	1 239	37 723	177 850	90 967
		b	−2,8	−2,5	−7,8	+2,9	−7,0	−9,3
14	Herstellung von Bekleidung	a	20	4 224	.	.	94 667	34 543
		b	+11,1	+9,0	.	.	+16,6	+18,1
15	Herstellung von Leder, Lederwaren und Schuhen	a	11	.	223	5 609	49 520	17 188
		b	−8,3	.	−2,7	+2,8	−7,4	−10,9
16	Herstellung von Holz-, Flecht-, Korb- und Korkwaren (ohne Möbel)	a	77	12 560	1 669	47 094	304 770	86 488
		b	−2,5	−2,0	−4,3	−2,4	−21,7	−23,6
17	Herstellung von Papier, Pappe und Waren daraus	a	135	24 386	2 995	122 849	696 820	287 733
		b	—	−0,2	−4,5	+5,2	−17,1	−16,4
17.1	Herstellung von Holz- und Zellstoff, Papier, Karton und Pappe	a	32	6 166	760	32 822	233 502	136 649
		b	—	+0,4	−6,7	+3,4	−33,4	−28,0
17.2	Herstellung von Waren aus Papier, Karton und Pappe	a	103	18 220	2 235	90 027	463 317	151 084
		b	—	−0,4	−3,8	+5,8	−5,4	−1,9
18	Herstellung von Druckerzeugnissen; Vervielfältigung von bespielten Ton-, Bild- und Datenträgern	a	98	13 411	1 604	48 087	207 787	27 773
		b	−2,0	−4,4	−5,5	+3,0	−15,2	−24,1

**Noch: 4. Betriebe, Beschäftigte, geleistete Arbeitsstunden, Entgelte und Umsatz
in Nordrhein-Westfalen nach Wirtschaftszweigen**

Systematik-Nr.	Wirtschaftszweig a = Mai 2023 b = Veränderung gegenüber gleichem Vorjahreszeitraum in %		Betriebe	Beschäftigte	Geleistete Arbeits- stunden	Entgelte	Gesamtumsatz	
							insgesamt	darunter Auslands- umsatz
			Anzahl		1 000	1 000 EUR		
19	Kokerei und Mineralölverarbeitung	a b	13 +8,3	5 645 .	802 .	40 121 .	703 064 .	159 203 .
20	Herstellung von chemischen Erzeugnissen	a b	294 +2,4	97 593 +1,0	12 232 -2,6	607 832 -1,5	3 946 401 -19,6	2 286 041 -17,4
20.1	Herstellung von chemischen Grundstoffen, Düngemitteln und Stickstoffverbindungen, Kunststoffen in Primärformen und synthetischem Kautschuk in Primärformen	a b	132 +3,9	55 879 +1,7	6 823 -3,9	342 033 -3,2	2 549 994 -24,4	1 547 527 -20,9
20.3	Herstellung von Anstrichmitteln, Druckfarben und Kitt	a b	37 -	9 047	313 058 -3,0	149 952 -8,9
20.4	Herstellung von Seifen, Wasch-, Reinigungs- und Körperpflegemitteln sowie von Duftstoffen	a b	46 -	. .	2 147 -1,0	107 879 -1,5	505 028 -2,0	219 109 +16,0
20.5	Herstellung von sonstigen chemischen Erzeugnissen	a b	73 +2,8	13 135 +2,7	1 834 +3,5	78 400 +17,0	445 687 -14,3	255 772 -16,1
21	Herstellung von pharmazeutischen Erzeugnissen	a b	45 +9,8	20 197 +44,1	2 613 +40,2	118 060 +54,9	952 748 +83,7	725 364 +87,2
22	Herstellung von Gummi- und Kunststoffwaren	a b	424 +1,2	68 807 +0,3	8 839 -4,6	286 899 +5,9	1 334 684 -7,3	574 434 -3,7
22.1	Herstellung von Gummiwaren	a b	36 -2,7	7 438 -2,7	961 -7,1	32 387 +0,5	179 755 +10,1	96 700 +17,5
22.2	Herstellung von Kunststoffwaren	a b	388 +1,6	61 369 +0,7	7 877 -4,3	254 512 +6,6	1 154 929 -9,5	477 734 -7,1
23	Herstellung von Glas und Glaswaren, Keramik, Verarbeitung von Steinen und Erden	a b	174 +1,2	25 876 +0,2	3 411 -0,2	112 267 +4,3	649 636 +2,7	253 844 +12,8
23.1	Herstellung von Glas und Glaswaren	a b	52 +2,0	9 583 -0,2	1 322 +4,8	39 330 +8,3	210 358 +9,5	105 960 +17,4
23.5	Herstellung von Zement, Kalk und gebranntem Gips	a b	16 -	2 504 +1,2	322 +1,2	12 874 +8,1	135 755 +19,8	31 121 +42,2
23.6	Herstellung von Erzeugnissen aus Beton, Zement und Gips	a b	53 +1,9	5 522 -1,2	741 -4,5	23 760 -4,9	101 263 -13,2	12 888 -4,3
23.9	Herstellung von Schleifkörpern und Schleifmitteln auf Unterlage sowie sonstigen Erzeugnissen aus nichtmetallischen Mineralien a. n. g.	a b	22 +4,8	. .	467 -2,6	18 326 +3,7	109 177 +4,3	56 450 +20,7
24	Metallerzeugung und -bearbeitung	a b	302 +0,7	96 019 +1,1	11 204 -3,6	464 674 +5,1	3 964 475 -10,4	1 614 861 -7,7
24.2	Herstellung von Stahlrohren, Rohrform-, Rohrverschluss- und Rohrverbindungsstücken aus Stahl	a b	43 -4,4	12 747 -2,4	1 404 -7,7	55 472 +2,8	442 139 +19,9	285 510 +37,1
24.3	Sonstige erste Bearbeitung von Eisen und Stahl	a b	80 -1,2	12 230 -2,1	1 451 -10,5	53 822 -3,0	514 041 -24,3	225 743 -21,9
24.4	Erzeugung und erste Bearbeitung von NE-Metallen	a b	63 +3,3	18 598 +0,2	2 149 -5,7	92 412 +1,3	932 872 -19,7	371 227 -19,5
24.5	Gießereien	a b	81 -	20 129 +5,4	2 425 +1,1	92 803 +8,0	431 160 +6,4	190 987 +15,8
25	Herstellung von Metallerzeugnissen	a b	909 +1,3	133 879 +0,8	16 354 -2,9	573 795 +4,0	2 660 569 -3,2	1 049 123 -
25.1	Stahl- und Leichtmetallbau	a b	152 +1,3	20 141 +0,9	2 538 -3,3	79 113 +3,6	403 846 -7,4	89 558 -12,3
25.5	Herstellung von Schmiede-, Press-, Zieh- und Stanzteilen, gewalzten Ringen und pulvermetallurgischen Erzeugnissen	a b	155 +4,0	28 473 +2,3	3 360 +1,2	134 997 +8,0	681 987 +3,9	279 470 +11,0
25.6	Oberflächenveredlung und Wärmebehandlung; Mechanik a. n. g.	a b	209 +2,5	20 776 +3,7	2 663 -0,3	79 342 +10,7	302 103 +2,7	65 150 +6,5
25.7	Herstellung von Schneidwaren, Werkzeugen, Schlössern und Beschlägen aus unedlen Metallen	a b	174 -	32 049 -1,1	3 738 -7,0	144 092 -0,1	592 296 -8,1	289 467 -9,8
25.9	Herstellung von sonstigen Metallwaren	a b	188 -	28 787 -0,4	3 575 -3,9	120 180 +1,1	616 139 -0,6	290 855 +7,6

**Noch: 4. Betriebe, Beschäftigte, geleistete Arbeitsstunden, Entgelte und Umsatz
in Nordrhein-Westfalen nach Wirtschaftszweigen**

Systematik-Nr.	Wirtschaftszweig a = Mai 2023 b = Veränderung gegenüber gleichem Vorjahreszeitraum in %		Betriebe	Beschäftigte	Geleistete Arbeits- stunden	Entgelte	Gesamtumsatz	
							insgesamt	darunter Auslands- umsatz
			Anzahl		1 000	1 000 EUR		
26	Herstellung von Datenverarbeitungsgeräten, elektronischen und optischen Erzeugnissen	a	182	39 503	5 119	180 921	1 039 414	667 035
b		+5,8	+6,4	+4,4	+4,2	+9,6	+14,5	
26.3	Herstellung von Geräten und Einrichtungen der Telekommunikationstechnik	a	19	4 270	517	20 349	91 024	37 944
b		–	+2,2	–3,2	+1,9	–8,2	–18,6	
26.5	Herstellung von Mess-, Kontroll-, Navigations- u. ä. Instrumenten und Vorrichtungen; Herstellung von Uhren	a	94	16 354	2 136	74 664	286 021	167 616
b		+5,6	+5,0	+2,5	–2,5	+7,1	+7,2	
27	Herstellung von elektrischen Ausrüstungen	a	282	83 659	9 875	432 865	1 985 513	1 041 690
b		–1,1	+4,2	–2,7	+8,0	–1,5	–3,2	
27.1	Herstellung von Elektromotoren, Generatoren, Transformatoren, Elektrizitätsverteilungs- und -schalteinrichtungen	a	108	23 439	3 008	109 312	553 871	288 951
b		+2,9	+5,6	+1,0	+9,2	+3,6	+6,4	
27.3	Herstellung von Kabeln und elektrischem Installations- material	a	61	27 396	3 170	125 951	650 518	359 426
b		–1,6	+6,0	–4,4	+7,3	–1,2	+0,6	
27.4	Herstellung von elektrischen Lampen und Leuchten	a	38	.	.	28 513	145 738	58 704
b		–2,6	.	.	.	–8,3	.	
27.5	Herstellung von Haushaltsgeräten	a	16	.	.	116 339	.	.
b		–5,9	.	.	+8,9	.	.	
28	Maschinenbau	a	796	177 372	21 666	881 278	4 087 638	2 562 367
b		–1,5	+2,3	–2,6	+4,7	+7,7	+10,1	
28.1	Herstellung von nicht wirtschaftszweigspezifischen Maschinen	a	192	57 811	6 765	294 930	1 409 670	809 247
b		–4,0	+0,4	–7,4	+2,3	–2,0	–2,6	
28.4	Herstellung von Werkzeugmaschinen	a	73	14 076	1 776	69 593	265 047	172 558
b		–1,4	+1,9	+0,1	+4,9	+18,0	+27,4	
28.9	Herstellung von Maschinen für sonstige bes imnte Wirtschaftszweige	a	250	47 141	5 963	238 039	887 933	613 055
b		–2,0	+4,4	+2,1	+8,1	+2,5	+2,5	
29	Herstellung von Kraftwagen und Kraftwagenteilen	a	161	67 458	7 981	339 258	2 842 397	1 868 770
b		–0,6	–4,3	–1,2	+0,5	+14,3	+19,4	
29.1	Herstellung von Kraftwagen und Kraftwagenmotoren	a	7	21 204	2 338	122 563	1 731 855	1 272 765
b		–	–3,7	+15,6	+0,5	+20,9	+27,6	
29.2	Herstellung von Karosserien, Aufbauten und Anhängern	a	40	10 680	1 320	41 448	376 000	230 686
b		+2,6	+0,4	–0,1	+4,3	+6,8	+11,7	
29.3	Herstellung von Teilen und Zubehör für Kraftwagen	a	114	35 574	4 323	175 247	734 541	365 319
b		–1,7	–6,0	–8,7	–0,4	+4,5	+1,2	
30	Sonstiger Fahrzeugbau	a	34	8 586	1 091	42 516	288 125	98 680
b		–	–0,9	–3,6	+7,2	–6,6	+58,4	
30.2	Schienenfahrzeugbau	a	12	.	.	.	199 455	58 642
b		–7,7	.	.	.	–14,1	+111,7	
31	Herstellung von Möbeln	a	143	26 466	3 161	106 600	666 704	257 109
b		–5,3	–3,0	–8,7	+0,6	–5,3	–6,7	
32	Herstellung von sonstigen Waren	a	87	11 901	1 529	46 424	183 524	61 059
b		+6,1	+0,3	–0,7	–9,9	–11,1	–7,1	
32.4	Herstellung von Spielwaren	a	5	1 244	167	3 824	21 751	.
b		–	–16,6	–8,4	–1,1	.	.	
32.5	Herstellung von medizinischen und zahnmedizinischen Apparaten und Materialien	a	58	8 391	1 063	32 567	123 763	40 915
b		+9,4	.	.	.	+5,1	.	
33	Reparatur und Installation von Maschinen und Ausrüstungen	a	211	32 554	4 065	150 234	483 714	77 477
b		–4,1	–3,6	–4,5	–4,1	+1,9	+13,2	
33.1	Reparatur von Metallerzeugnissen, Maschinen und Ausrüstungen	a	122	20 515	2 540	96 786	290 353	54 783
b		–3,9	–6,1	–5,0	–7,9	+11,7	+18,9	
33.2	Installation von Maschinen und Ausrüstungen a. n. g.	a	89	12 039	1 524	53 448	193 361	22 694
b		–4,3	+0,8	–3,7	+3,8	–10,0	+1,4	
	Insgesamt	a	4 998	1 074 863	132 821	5 086 078	31 445 392	14 749 724
		b	+0,2	+1,6	–1,7	+4,6	–1,6	+1,8

5. Umsatz in Nordrhein-Westfalen nach Wirtschaftszweigen

Systematik-Nr.	Wirtschaftszweig a = Mai 2023 b = Veränderung gegenüber gleichem Vorjahreszeitraum in %		Gesamtumsatz	Auslandsumsatz		Anteil Auslandsumsatz am Gesamtumsatz (Exportquote)
				insgesamt	darunter Eurozone	
				1 000 EUR		%
B	Bergbau und Gewinnung von Steinen und Erden	a
		b	.	.	.	x
05	Kohlenbergbau	a
		b	.	.	.	x
06	Gewinnung von Erdöl und Erdgas	a	–	–	–	–
		b	–	–	–	–
07	Erzbergbau	a
		b	.	.	.	x
08	Gewinnung von Steinen und Erden, sonstiger Bergbau	a	49 160	10 715	8 170	21,8
		b	+14,0	+19,8	+36,2	x
09	Erbringung von Dienstleistungen für den Bergbau und für die Gewinnung von Steinen und Erden	a	–	–	–	–
		b	–	–	–	–
C	Verarbeitendes Gewerbe	a
		b	.	.	.	x
10	Herstellung von Nahrungs- und Futtermitteln	a	3 534 032	803 811	594 045	22,7
		b	+15,6	+12,9	+12,5	x
10.1	Schlachten und Fleischverarbeitung	a	1 199 737	178 887	151 855	14,9
		b	+14,4	+5,2	+8,3	x
10.3	Obst- und Gemüseverarbeitung	a	322 488	70 778	55 081	21,9
		b	+10,2	+19,3	+17,1	x
10.5	Milchverarbeitung	a	309 804	87 178	62 500	28,1
		b	+20,8	+5,7	–3,8	x
10.6	Mahl- und Schälsmühlen, Herstellung von Stärke und Stärkeerzeugnissen	a	213 214	96 583	53 658	45,3
		b	+43,5	+92,3	+58,1	x
10.7	Herstellung von Back- und Teigwaren	a	467 214	51 779	38 944	11,1
		b	+19,0	+56,5	+65,3	x
10.8	Herstellung von sonstigen Nahrungsmitteln	a	759 684	240 182	170 626	31,6
		b	+21,5	+11,0	+17,2	x
11	Getränkeherstellung	a	395 649	28 504	13 021	7,2
		b	+8,8	+4,1	–4,2	x
12	Tabakverarbeitung	a
		b	.	.	.	x
13	Herstellung von Textilien	a	262 397	138 970	74 887	53,0
		b	–7,0	–7,7	–6,8	x
13.2	Weberei	a	59 056	.	20 841	.
		b	–9,2	.	–9,7	x
13.3	Veredlung von Textilien und Bekleidung	a	21 480	9 361	6 317	43,6
		b	+0,1	.	.	x
13.9	Herstellung von sonstigen Textilwaren	a	177 850	90 967	45 358	51,1
		b	–7,0	–9,3	–4,7	x
14	Herstellung von Bekleidung	a	94 667	34 543	18 475	36,5
		b	+16,6	+18,1	–6,1	x
15	Herstellung von Leder, Lederwaren und Schuhen	a	49 520	17 188	13 738	34,7
		b	–7,4	–10,9	–8,7	x
16	Herstellung von Holz-, Flecht-, Korb- und Korkwaren (ohne Möbel)	a	304 770	86 488	58 625	28,4
		b	–21,7	–23,6	–7,4	x
17	Herstellung von Papier, Pappe und Waren daraus	a	696 820	287 733	199 651	41,3
		b	–17,1	–16,4	–14,7	x
17.1	Herstellung von Holz- und Zellstoff, Papier, Karton und Pappe	a	233 502	136 649	84 967	58,5
		b	–33,4	–28,0	–28,2	x
17.2	Herstellung von Waren aus Papier, Karton und Pappe	a	463 317	151 084	114 684	32,6
		b	–5,4	–1,9	–0,9	x
18	Herstellung von Druckerzeugnissen; Vervielfältigung von bespielten Ton-, Bild- und Datenträgern	a	207 787	27 773	15 694	13,4
		b	–15,2	–24,1	–24,5	x

Noch: 5. Umsatz in Nordrhein-Westfalen nach Wirtschaftszweigen

Systematik-Nr.	Wirtschaftszweig a = Mai 2023 b = Veränderung gegenüber gleichem Vorjahreszeitraum in %		Gesamtumsatz	Auslandsumsatz		Anteil Auslandsumsatz am Gesamtumsatz (Exportquote)
				insgesamt	darunter Eurozone	
			1 000 EUR			%
19	Kokerei und Mineralölverarbeitung	a b	703 064 .	159 203 .	153 114 .	22,6 x
20	Herstellung von chemischen Erzeugnissen	a b	3 946 401 -19,6	2 286 041 -17,4	1 162 166 -17,5	57,9 x
20.1	Herstellung von chemischen Grundstoffen, Düngemitteln und Stickstoffverbindungen, Kunststoffen in Primärformen und synthetischem Kautschuk in Primärformen	a b	2 549 994 -24,4	1 547 527 -20,9	803 811 -22,0	60,7 x
20.3	Herstellung von Anstrichmitteln, Druckfarben und Kitt	a b	313 058 -3,0	149 952 -8,9	97 092 -2,6	47,9 x
20.4	Herstellung von Seifen, Wasch-, Reinigungs- und Körperpflegemitteln sowie von Duftstoffen	a b	505 028 -2,0	219 109 +16,0	133 847 +9,2	43,4 x
20.5	Herstellung von sonstigen chemischen Erzeugnissen	a b	445 687 -14,3	255 772 -16,1	120 391 -16,6	57,4 x
21	Herstellung von pharmazeutischen Erzeugnissen	a b	952 748 +83,7	725 364 +87,2	161 791 +138,5	76,1 x
22	Herstellung von Gummi- und Kunststoffwaren	a b	1 334 684 -7,3	574 434 -3,7	354 337 -3,1	43,0 x
22.1	Herstellung von Gummiwaren	a b	179 755 +10,1	96 700 +17,5	50 125 +24,0	53,8 x
22.2	Herstellung von Kunststoffwaren	a b	1 154 929 -9,5	477 734 -7,1	304 213 -6,5	41,4 x
23	Herstellung von Glas und Glaswaren, Keramik, Verarbeitung von Steinen und Erden	a b	649 636 +2,7	253 844 +12,8	154 184 +27,0	39,1 x
23.1	Herstellung von Glas und Glaswaren	a b	210 358 +9,5	105 960 +17,4	71 369 +21,1	50,4 x
23.5	Herstellung von Zement, Kalk und gebranntem Gips	a b	135 755 +19,8	31 121 +42,2	25 056 +31,8	22,9 x
23.6	Herstellung von Erzeugnissen aus Beton, Zement und Gips	a b	101 263 -13,2	12 888 -4,3	9 613 +9,0	12,7 x
23.9	Herstellung von Schleifkörpern und Schleifmitteln auf Unterlage sowie sonstigen Erzeugnissen aus nichtmetallischen Mineralien a. n. g.	a b	109 177 +4,3	56 450 +20,7	30 920 +71,0	51,7 x
24	Metallerzeugung und -bearbeitung	a b	3 964 475 -10,4	1 614 861 -7,7	925 769 -15,7	40,7 x
24.2	Herstellung von Stahlrohren, Rohrform-, Rohrverschluss- und Rohrverbindungsstücken aus Stahl	a b	442 139 +19,9	285 510 +37,1	123 689 -6,8	64,6 x
24.3	Sonstige erste Bearbeitung von Eisen und Stahl	a b	514 041 -24,3	225 743 -21,9	139 856 -22,5	43,9 x
24.4	Erzeugung und erste Bearbeitung von NE-Metallen	a b	932 872 -19,7	371 227 -19,5	232 951 -22,3	39,8 x
24.5	Gießereien	a b	431 160 +6,4	190 987 +15,8	108 733 +17,1	44,3 x
25	Herstellung von Metallerzeugnissen	a b	2 660 569 -3,2	1 049 123 -	626 114 +4,4	39,4 x
25.1	Stahl- und Leichtmetallbau	a b	403 846 -7,4	89 558 -12,3	53 379 -16,5	22,2 x
25.5	Herstellung von Schmiede-, Press-, Zieh- und Stanzteilen, gewalzten Ringen und pulvermetallurgischen Erzeugnissen	a b	681 987 +3,9	279 470 +11,0	176 958 +11,7	41,0 x
25.6	Oberflächenveredlung und Wärmebehandlung; Mechanik a. n. g.	a b	302 103 +2,7	65 150 +6,5	40 080 +1,9	21,6 x
25.7	Herstellung von Schneidwaren, Werkzeugen, Schlössern und Beschlägen aus unedlen Metallen	a b	592 296 -8,1	289 467 -9,8	161 292 -4,5	48,9 x
25.9	Herstellung von sonstigen Metallwaren	a b	616 139 -0,6	290 855 +7,6	178 977 +14,7	47,2 x

Noch: 5. Umsatz in Nordrhein-Westfalen nach Wirtschaftszweigen

Systematik-Nr.	Wirtschaftszweig a = Mai 2023 b = Veränderung gegenüber gleichem Vorjahreszeitraum in %		Gesamtumsatz	Auslandsumsatz		Anteil Auslandsumsatz am Gesamtumsatz (Exportquote)
				insgesamt	darunter Eurozone	
			1 000 EUR			%
26	Herstellung von Datenverarbeitungsgeräten, elektronischen und optischen Erzeugnissen	a b	1 039 414 +9,6	667 035 +14,5	238 762 +14,2	64,2 x
26.3	Herstellung von Geräten und Einrichtungen der Telekommunikationstechnik	a b	91 024 -8,2	37 944 -18,6	25 616 -20,7	41,7 x
26.5	Herstellung von Mess-, Kontroll-, Navigations- u. ä. Instrumenten und Vorrichtungen; Herstellung von Uhren	a b	286 021 +7,1	167 616 +7,2	62 538 +3,9	58,6 x
27	Herstellung von elektrischen Ausrüstungen	a b	1 985 513 -1,5	1 041 690 -3,2	493 154 +2,2	52,5 x
27.1	Herstellung von Elektromotoren, Generatoren, Transformatoren, Elektrizitätsverteilungs- und -schalteinrichtungen	a b	553 871 +3,6	288 951 +6,4	128 056 +13,2	52,2 x
27.3	Herstellung von Kabeln und elektrischem Installations- material	a b	650 518 -1,2	359 426 +0,6	170 266 +1,3	55,3 x
27.4	Herstellung von elektrischen Lampen und Leuchten	a b	145 738 -8,3	58 704 .	39 385 .	40,3 x
27.5	Herstellung von Haushaltsgeräten	a b x
28	Maschinenbau	a b	4 087 638 +7,7	2 562 367 +10,1	897 256 +0,2	62,7 x
28.1	Herstellung von nicht wirtschaftszweigspezifischen Maschinen	a b	1 409 670 -2,0	809 247 -2,6	344 219 +1,7	57,4 x
28.4	Herstellung von Werkzeugmaschinen	a b	265 047 +18,0	172 558 +27,4	49 753 -16,4	65,1 x
28.9	Herstellung von Maschinen für sonstige bes imnte Wirtschaftszweige	a b	887 933 +2,5	613 055 +2,5	167 493 -10,5	69,0 x
29	Herstellung von Kraftwagen und Kraftwagenteilen	a b	2 842 397 +14,3	1 868 770 +19,4	820 813 +17,9	65,7 x
29.1	Herstellung von Kraftwagen und Kraftwagenmotoren	a b	1 731 855 +20,9	1 272 765 +27,6	508 224 +32,8	73,5 x
29.2	Herstellung von Karosserien, Aufbauten und Anhängern	a b	376 000 +6,8	230 686 +11,7	101 839 +4,4	61,4 x
29.3	Herstellung von Teilen und Zubehör für Kraftwagen	a b	734 541 +4,5	365 319 +1,2	210 749 -2,4	49,7 x
30	Sonstiger Fahrzeugbau	a b	288 125 -6,6	98 680 +58,4	45 105 +45,2	34,2 x
30.2	Schienenfahrzeugbau	a b	199 455 -14,1	58 642 +111,7	25 200 +129,2	29,4 x
31	Herstellung von Möbeln	a b	666 704 -5,3	257 109 -6,7	188 003 -7,8	38,6 x
32	Herstellung von sonstigen Waren	a b	183 524 -11,1	61 059 -7,1	32 233 -14,9	33,3 x
32.4	Herstellung von Spielwaren	a b	21 751 .	. .	1 998 .	. x
32.5	Herstellung von medizinischen und zahnmedizinischen Apparaten und Materialien	a b	123 763 +5,1	40 915 .	21 571 .	33,1 x
33	Reparatur und Installation von Maschinen und Ausrüstungen	a b	483 714 +1,9	77 477 +13,2	32 301 +11,4	16,0 x
33.1	Reparatur von Metallerzeugnissen, Maschinen und Ausrüstungen	a b	290 353 +11,7	54 783 +18,9	19 731 +8,9	18,9 x
33.2	Installation von Maschinen und Ausrüstungen a. n. g.	a b	193 361 -10,0	22 694 +1,4	12 570 +15,6	11,7 x
	Insgesamt	a b	31 445 392 -1,6	14 749 724 +1,8	7 296 340 -2,3	46,9 x

**6. Betriebe, Beschäftigte, geleistete Arbeitsstunden, Entgelte und Umsatz des Verarbeitenden Gewerbes
sowie des Bergbaus und der Gewinnung von Steinen und Erden nach Verwaltungsbezirken
Berichtsmonat Mai 2023**

Verwaltungsbezirk	Betriebe	Beschäftigte	Geleistete Arbeits- stunden	Entgelte	Gesamtumsatz	
					insgesamt	darunter Auslands- umsatz
		Anzahl		1 000	1 000 EUR	
Kreisfreie Städte						
Düsseldorf	70	27 720	3 334	172 091	906 962	505 747
Duisburg	53	28 300	3 466	155 204	1 178 960	353 371
Essen	59	10 824	1 363	51 686	341 951	175 781
Krefeld	58	17 195	2 100	85 949	698 002	369 392
Mönchengladbach	65	12 137	1 439	55 909	273 916	119 477
Mülheim a. d. Ruhr	36	9 160	1 151	46 246	266 752	197 827
Oberhausen	31	5 828	740	33 276	140 229	81 812
Remscheid	71	13 414	1 703	73 712	376 501	188 505
Solingen	58	8 942	1 157	33 930	169 626	81 683
Wuppertal	87	20 596	2 527	106 055	339 556	198 773
Kreise						
Kleve	80	11 392	1 456	46 528	363 846	191 596
Mettmann	184	32 553	4 144	175 382	865 291	432 899
Rhein-Kreis Neuss	79	22 594	2 682	120 930	987 720	511 769
Viersen	88	11 526	1 483	48 639	267 712	110 830
Wesel	83	16 706	2 036	74 673	523 236	255 977
Regierungsbezirk Düsseldorf	1 102	248 887	30 780	1 280 212	7 700 262	3 775 438
Kreisfreie Städte						
Bonn	29	6 023	739	26 903	113 095	66 962
Köln	117	42 137	5 135	232 531	2 360 955	1 471 831
Leverkusen	27	19 185	2 353	119 109	982 434	757 759
Kreise						
Städteregion Aachen	137	29 503	3 695	144 532	793 114	389 120
darunter kreisfreie Stadt Aachen	—	—	—	—	—	—
Düren	82	13 329	1 722	70 125	360 856	187 493
Rhein-Erft-Kreis	69	17 352	2 273	96 256	991 306	378 531
Euskirchen	44	8 094	1 017	45 356	213 075	68 536
Heinsberg	63	10 423	1 301	46 082	341 208	107 894
Oberbergischer Kreis	151	30 808	3 860	139 288	651 993	314 269
Rheinisch-Bergischer Kreis	57	11 529	1 424	52 155	228 146	131 728
Rhein-Sieg-Kreis	135	21 258	2 691	94 392	469 707	195 309
Regierungsbezirk Köln	911	209 641	26 211	1 066 728	7 505 889	4 069 431
Kreisfreie Städte						
Bottrop	17	3 325	525	14 943	79 188	42 500
Gelsenkirchen	31	6 456	851	36 498	284 119	73 794
Münster	37	8 341	999	60 662	227 680	116 126

Noch: **6. Betriebe, Beschäftigte, geleistete Arbeitsstunden, Entgelte und Umsatz des Verarbeitenden Gewerbes sowie des Bergbaus und der Gewinnung von Steinen und Erden nach Verwaltungsbezirken**
Berichtsmonat Mai 2023

Verwaltungsbezirk	Betriebe	Beschäftigte	Geleistete Arbeits- stunden	Entgelte	Gesamtumsatz	
					insgesamt	darunter Auslands- umsatz
	Anzahl	1 000	1 000 EUR			
Kreise						
Borken	214	36 130	4 509	141 733	771 257	275 828
Coesfeld	75	12 375	1 594	48 635	413 337	124 692
Recklinghausen	99	21 948	2 783	102 066	728 198	346 455
Steinfurt	169	33 677	4 175	137 774	930 582	413 586
Warendorf	107	28 280	3 476	132 642	596 286	251 881
Regierungsbezirk Münster	749	150 532	18 910	674 953	4 030 648	1 644 861
Kreisfreie Stadt						
Bielefeld	84	19 328	2 220	94 175	398 637	135 442
Kreise						
Gütersloh	215	65 445	8 202	289 917	2 162 853	965 831
Herford	140	25 873	3 231	103 064	623 001	222 766
Höxter	55	8 326	1 000	31 076	157 522	45 413
Lippe	112	27 837	3 318	126 738	676 162	367 488
Minden-Lübbecke	148	29 858	3 709	123 900	626 775	254 417
Paderborn	122	24 317	2 977	102 153	503 999	222 299
Regierungsbezirk Detmold	876	200 984	24 657	871 024	5 148 950	2 213 656
Kreisfreie Städte						
Bochum	69	12 546	1 613	58 246	333 641	128 765
Dortmund	82	19 435	2 465	106 066	547 452	277 389
Hagen	67	11 400	1 302	50 123	426 071	138 467
Hamm	43	7 905	1 016	36 422	267 138	96 332
Herne	20	4 199	498	19 353	94 674	62 261
Kreise						
Ennepe-Ruhr-Kreis	144	24 087	2 928	108 491	592 648	286 364
Hochsauerlandkreis	140	27 268	3 336	114 942	618 653	225 660
Märkischer Kreis	305	55 604	6 738	254 728	1 331 678	607 521
Olpe	126	23 036	2 818	95 325	619 813	215 197
Siegen-Wittgenstein	143	29 809	3 659	135 768	735 005	327 597
Soest	113	27 823	3 312	123 093	872 533	440 579
Unna	108	21 707	2 576	90 603	620 337	240 208
Regierungsbezirk Arnsberg	1 360	264 819	32 263	1 193 161	7 059 643	3 046 339
Land Nordrhein-Westfalen	4 998	1 074 863	132 821	5 086 078	31 445 392	14 749 724

7. Betriebe, Beschäftigte und Umsatz in Nordrhein-Westfalen nach fachlichen Betriebsteilen

Systematik-Nr.	Wirtschaftszweig a = Mai 2023 b = Veränderung gegenüber gleichem Vorjahreszeitraum in %		Betriebs- teile	Beschäftigte	Umsatz		
					insgesamt	darunter Auslandsumsatz	
			Anzahl		1 000 EUR	%	
B	Bergbau und Gewinnung von Steinen und Erden	a	43	5 496	74 020	15 173	20,5
		b	—	–5,0	+25,2	+18,3	x
05	Kohlenbergbau	a	7	2 751			.
		b	—	–10,9			x
06	Gewinnung von Erdöl und Erdgas	a	—	—	—	—	—
		b	—	—	—	—	—
07	Erzbergbau	a	1				.
		b	—				x
08	Gewinnung von Steinen und Erden, sonstiger Bergbau	a	35	.	41 150	.	.
		b	—	.	+18,8	.	x
09	Erbringung von Dienstleistungen für den Bergbau und für die Gewinnung von Steinen und Erden	a	—	—	—	—	—
		b	—	—	—	—	—
C	Verarbeitendes Gewerbe	a	7 334	1 024 345	26 869 098	12 168 021	45,3
		b	–0,4	+1,1	–3,1	–1,6	x
10	Herstellung von Nahrungs- und Futtermitteln	a	595	89 885	3 229 503	697 914	21,6
		b	–1,7	+2,2	+14,6	+6,8	x
10.1	Schlachten und Fleischverarbeitung	a	126	28 133	1 187 932	177 914	15,0
		b	–3,1	+3,6	+15,4	+7,3	x
10.3	Obst- und Gemüseverarbeitung	a	51	5 585	269 024	56 043	20,8
		b	+2,0	–1,9	+8,5	+12,1	x
10.5	Milchverarbeitung	a	25	3 708	256 520	59 014	23,0
		b	—	+16,2	+30,3	+9,7	x
10.6	Mahl- und Schälmaschinen, Herstellung von Stärke und Stärkeerzeugnissen	a	24	2 180	163 628	60 378	36,9
		b	–4,0	–0,6	+20,5	+39,6	x
10.7	Herstellung von Back- und Teigwaren	a	180	22 716	392 622	39 144	10,0
		b	–2,2	+0,8	+15,4	+24,9	x
10.8	Herstellung von sonstigen Nahrungsmitteln	a	141	23 806	711 243	230 712	32,4
		b	+1,4	+1,4	+20,5	+10,8	x
11	Getränkeherstellung	a	79	8 570	401 322	39 974	10,0
		b	+1,3	+4,8	+10,5	+14,9	x
12	Tabakverarbeitung	a	3	645	27 798	11 020	39,6
		b	—	+2,5	+9,7	+19,7	x
13	Herstellung von Textilien	a	135	13 650	242 951	124 506	51,2
		b	–2,9	–2,0	–4,0	–4,7	x
13.2	Weberei	a	25	2 764	51 146	31 784	62,1
		b	+4,2	+2,6	–0,7	–0,5	x
13.3	Veredlung von Textilien und Bekleidung	a	16	1 426	23 353	12 021	51,5
		b	–11,1	–14,9	–11,1	+5,8	x
13.9	Herstellung von sonstigen Textilwaren	a	88	9 203	163 352	77 120	47,2
		b	–3,3	–1,1	–4,1	–7,8	x
14	Herstellung von Bekleidung	a	28	4 340	91 340	34 957	38,3
		b	+12,0	+9,8	+22,8	+25,1	x
15	Herstellung von Leder, Lederwaren und Schuhen	a	14	1 715	47 799	16 814	35,2
		b	–12,5	–5,0	–5,4	–7,4	x
16	Herstellung von Holz-, Flecht-, Korb- und Korkwaren (ohne Möbel)	a	102	12 294	284 080	80 873	28,5
		b	–3,8	–4,5	–23,0	–24,5	x
17	Herstellung von Papier, Pappe und Waren daraus	a	158	24 032	661 991	272 143	41,1
		b	+0,6	–0,2	–17,3	–16,8	x
17.1	Herstellung von Holz- und Zellstoff, Papier, Karton und Pappe	a	43	6 382	221 419	130 471	58,9
		b	—	–1,0	–34,6	–30,4	x
17.2	Herstellung von Waren aus Papier, Karton und Pappe	a	115	17 650	440 572	141 673	32,2
		b	+0,9	+0,1	–4,6	+1,5	x
18	Herstellung von Druckerzeugnissen; Vervielfältigung von bespielten Ton-, Bild- und Datenträgern	a	125	13 396	208 658	27 336	13,1
		b	–1,6	–3,9	–14,6	–23,7	x

Noch: 7. Betriebe, Beschäftigte und Umsatz in Nordrhein-Westfalen nach fachlichen Betriebsteilen

Systematik-Nr.	Wirtschaftszweig a = Mai 2023 b = Veränderung gegenüber gleichem Vorjahreszeitraum in %		Betriebs- teile	Beschäftigte	Umsatz		
					insgesamt	darunter Auslandsumsatz	
			Anzahl		1 000 EUR		%
19	Kokerei und Mineralölverarbeitung	a b	28 –	5 408 +1,0	600 080 –32,5	123 676 –34,2	20,6 x
20	Herstellung von chemischen Erzeugnissen	a b	579 –0,2	93 462 +2,4	3 410 319 –20,4	1 974 600 –18,5	57,9 x
20.1	Herstellung von chemischen Grundstoffen, Düngemitteln und Stickstoffverbindungen, Kunststoffen in Primärformen und synthetischem Kautschuk in Primärformen	a b	275 +0,7	54 190 +5,2	2 307 896 –24,9	1 391 722 –22,1	60,3 x
20.3	Herstellung von Anstrichmitteln, Druckfarben und Kitten	a b	56 –3,4	8 127 –3,0	250 214 –6,9	111 100 –12,1	44,4 x
20.4	Herstellung von Seifen, Wasch-, Reinigungs- und Körper- pflegemitteln sowie von Duftstoffen	a b	87 –5,4	12 054 –2,7	317 008 –8,7	137 551 –6,0	43,4 x
20.5	Herstellung von sonstigen chemischen Erzeugnissen	a b	142 +3,6	16 525 +2,1	489 057 –9,8	295 766 –7,6	60,5 x
21	Herstellung von pharmazeutischen Erzeugnissen	a b	65 +4,8	13 807 +4,6	637 649 +26,7	448 701 +14,6	70,4 x
22	Herstellung von Gummi- und Kunststoffwaren	a b	568 –0,4	65 026 –0,2	1 182 314 –6,3	523 170 –1,2	44,2 x
22.1	Herstellung von Gummiwaren	a b	50 –2,0	6 910 –3,6	157 123 +19,6	86 366 +37,0	55,0 x
22.2	Herstellung von Kunststoffwaren	a b	518 –0,2	58 116 +0,2	1 025 191 –9,3	436 804 –6,4	42,6 x
23	Herstellung von Glas und Glaswaren, Keramik, Verarbeitung von Steinen und Erden	a b	214 +2,4	24 240 –0,2	543 431 –1,0	203 271 +5,9	37,4 x
23.1	Herstellung von Glas und Glaswaren	a b	62 +3,3	9 678 –0,3	190 019 +2,6	96 624 +7,6	50,8 x
23.5	Herstellung von Zement, Kalk und gebranntem Gips	a b	21 –	2 039 +0,8	117 889 +20,9	29 179 +40,2	24,8 x
23.6	Herstellung von Erzeugnissen aus Beton, Zement und Gips	a b	61 –	5 355 –3,6	95 430 –11,9	14 631 +8,9	15,3 x
23.9	Herstellung von Schleifkörpern und Schleifmitteln auf Unterlage sowie sonstigen Erzeugnissen aus nichtmetallischen Mineralien a. n. g.	a b	35 +6,1	3 179 +2,8	68 541 –10,7	30 931 –3,7	45,1 x
24	Metallerzeugung und -bearbeitung	a b	412 +0,5	93 564 +0,7	3 626 546 –9,8	1 483 835 –8,1	40,9 x
24.2	Herstellung von Stahlrohren, Rohrform-, Rohrver- schluss- und Rohrverbindungsstücken aus Stahl	a b	50 –2,0	12 835 +0,3	412 061 +26,5	260 794 +46,9	63,3 x
24.3	Sonstige erste Bearbeitung von Eisen und Stahl	a b	104 –1,0	11 899 –1,0	500 816 –23,0	215 606 –22,6	43,1 x
24.4	Erzeugung und erste Bearbeitung von NE-Metallen	a b	97 +5,4	19 346 +2,3	882 881 –18,2	356 993 –18,3	40,4 x
24.5	Gießereien	a b	112 –3,4	18 650 –0,1	345 559 +2,9	155 087 +16,0	44,9 x
25	Herstellung von Metallerzeugnissen	a b	1 251 +0,9	130 718 –0,5	2 405 196 –4,8	952 622 –2,6	39,6 x
25.1	Stahl- und Leichtmetallbau	a b	210 +1,9	19 010 –0,4	368 042 –6,0	84 771 –14,5	23,0 x
25.5	Herstellung von Schmiede-, Press-, Zieh- und Stanzteilen, gewalzten Ringen und pulvermetallur- gischen Erzeugnissen	a b	192 +2,1	26 541 –0,3	609 466 +0,5	260 941 +8,7	42,8 x
25.6	Oberflächenveredlung und Wärmebehandlung; Mechanik a. n. g.	a b	265 +1,9	21 933 +2,9	312 443 +1,0	70 541 +2,5	22,6 x
25.7	Herstellung von Schneidwaren, Werkzeugen, Schlössern und Beschlägen aus unedlen Metallen	a b	260 –1,5	31 911 –2,2	511 843 –8,3	259 448 –7,9	50,7 x
25.9	Herstellung von sonstigen Metallwaren	a b	274 +0,4	27 795 –1,6	548 331 –5,4	250 325 –0,3	45,7 x

Noch: 7. Betriebe, Beschäftigte und Umsatz in Nordrhein-Westfalen nach fachlichen Betriebsteilen

Systematik-Nr.	Wirtschaftszweig a = Mai 2023 b = Veränderung gegenüber gleichem Vorjahreszeitraum in %		Betriebs- teile	Beschäftigte	Umsatz		
					insgesamt	darunter Auslandsumsatz	
			Anzahl		1 000 EUR	%	
26	Herstellung von Datenverarbeitungsgeräten, elektronischen und optischen Erzeugnissen	a b	251 +1,6	35 291 +4,6	864 641 +7,5	564 814 +9,7	65,3 x
26.3	Herstellung von Geräten und Einrichtungen der Telekommunikationstechnik	a b	30 -3,2	3 793 -2,8	69 718 -21,1	24 743 -37,3	35,5 x
26.5	Herstellung von Mess-, Kontroll-, Navigations- u. ä. Instru- menten und Vorrichtungen; Herstellung von Uhren	a b	122 -	15 785 +3,5	244 997 +1,4	146 024 +0,3	59,6 x
27	Herstellung von elektrischen Ausrüstungen	a b	403 +0,8	78 915 +5,0	1 427 642 -2,7	710 460 -5,3	49,8 x
27.1	Herstellung von Elektromotoren, Generatoren, Transformatoren, Elektrizitätsverteilungs- und -schalteinrichtungen	a b	149 +5,7	21 394 +7,1	453 931 +10,7	224 131 +14,9	49,4 x
27.3	Herstellung von Kabeln und elektrischem Installations- material	a b	84 -2,3	27 544 +5,4	437 665 -6,8	229 839 -8,1	52,5 x
27.4	Herstellung von elektrischen Lampen und Leuchten	a b	45 -2,2	7 548 -1,2	135 460 -11,8	63 301 -16,4	46,7 x
27.5	Herstellung von Haushaltsgeräten	a b	26 -7,1	12 095 +3,3	203 388 -20,8	99 837 -30,4	49,1 x
28	Maschinenbau	a b	1 114 -1,3	165 971 +2,3	3 586 157 +9,3	2 239 366 +11,8	62,4 x
28.1	Herstellung von nicht wirtschaftszweigspezifischen Maschinen	a b	261 -2,6	53 509 -	1 214 869 -0,6	680 008 -	56,0 x
28.4	Herstellung von Werkzeugmaschinen	a b	100 -	13 517 +2,5	243 696 +21,0	162 461 +33,1	66,7 x
28.9	Herstellung von Maschinen für sonstige bes imnte Wirt- schaftszweige	a b	370 -1,1	45 797 +5,0	825 424 +2,4	581 604 +1,3	70,5 x
29	Herstellung von Kraftwagen und Kraftwagenteilen	a b	201 -2,9	66 074 -3,7	1 786 812 +17,5	1 107 794 +18,5	62,0 x
29.1	Herstellung von Kraftwagen und Kraftwagenmotoren	a b	9 -18,2	19 226 -4,1	661 916 +40,5	482 729 +32,4	72,9 x
29.2	Herstellung von Karosserien, Aufbauten und Anhängern	a b	44 +2,3	9 820 +1,4	328 048 +6,9	211 254 +14,9	64,4 x
29.3	Herstellung von Teilen und Zubehör für Kraftwagen	a b	148 -3,3	37 028 -4,7	796 848 +7,4	413 811 +7,1	51,9 x
30	Sonstiger Fahrzeugbau	a b	50 +6,4	8 605 -2,1	288 527 -7,2	100 880 +52,1	35,0 x
30.2	Schienenfahrzeugbau	a b	15 -11,8	5 367 -5,0	202 743 -13,5	61 241 +99,9	30,2 x
31	Herstellung von Möbeln	a b	175 -4,4	26 022 +0,5	593 513 -5,2	236 416 -4,8	39,8 x
32	Herstellung von sonstigen Waren	a b	101 +3,1	10 670 +1,5	157 184 +6,0	54 480 +3,9	34,7 x
32.4	Herstellung von Spielwaren	a b	6 -	1 223 -1,4 x
32.5	Herstellung von medizinischen und zahnmedizinischen Apparaten und Materialien	a b	68 +9,7	7 541 +2,6	108 219 +15,1	40 886 +10,5	37,8 x
33	Reparatur und Installation von Maschinen und Ausrüstungen	a b	683 -1,9	38 045 +1,4	563 648 +6,5	138 398 +8,8	24,6 x
33.1	Reparatur von Metallerzeugnissen, Maschinen und Ausrüstungen	a b	456 -1,5	23 416 +1,8	349 174 +21,1	78 723 +13,1	22,5 x
33.2	Installation von Maschinen und Ausrüstungen a. n. g.	a b	227 -2,6	14 629 +0,9	214 474 -11,0	59 675 +3,7	27,8 x
	Insgesamt	a b	7 377 -0,4	1 029 841 +1,0	26 943 118 -3,0	12 183 194 -1,5	45,2 x

Veröffentlichungen zur Entwicklung und Struktur im Verarbeitenden Gewerbe sowie im Bergbau und bei der Gewinnung von Steinen und Erden

Betriebsergebnisse

– monatlich

Inhalt: Betriebe, Beschäftigte, Arbeitsstunden, Entgelte und Umsätze in Nordrhein-Westfalen nach Wirtschaftszweigen und nach Regierungsbezirken sowie kreisfreien Städten und Kreisen insgesamt; aktuellste Produktions- und Auftragseingangsindizes nach Wirtschaftszweigen in Nordrhein-Westfalen. Betriebe, Beschäftigte und Umsatz in Nordrhein-Westfalen nach fachlichen Betriebsteilen.

Ar ikelnummer: E133

– jährlich

Inhalt: Betriebe, Beschäftigte, Arbeitsstunden, Entgelte und Umsätze in Nordrhein-Westfalen nach Wirtschaftszweigen und nach Regierungsbezirken sowie kreisfreien Städten und Kreisen. Betriebe, Beschäftigte, Entgelte und Umsatz in Nordrhein-Westfalen nach Wirtschaftszweigen und Größenklassen.

Ar ikelnummer: E123

Produktion

Inhalt: Zum Absatz bestimmte Produktion, nach Güterabteilungen und Güterklassen.

Ar ikelnummer: E153

Weitere Auskünfte zu diesen Veröffentlichungen erteilt Ihnen gerne der statistische Auskunftsdienst unter der Telefon-Nr. 0211 9449-2495 oder per E-Mail unter statistik-info@it.nrw.de.