




Landesamt
für Datenverarbeitung und Statistik
Nordrhein-Westfalen



Europawahl in Nordrhein- Westfalen 1984

HEFT 4

**Ergebnisse
nach Gemeinden**



LANDESAMT
FÜR DATENVERARBEITUNG
UND STATISTIK
NORDRHEIN-WESTFALEN

Europawahl in Nordrhein-Westfalen 1984

HEFT 4

Ergebnisse
nach Gemeinden

LDS-Bestell-Nr. B 94 3 8400

**Landesamt für Datenverarbeitung und Statistik Nordrhein-Westfalen
Postfach 1105, Mauerstraße 51, 4000 Düsseldorf 1, Telefon (0211) 4 49 71**

Preis dieser Ausgabe 15,50 DM zuzüglich Versandkosten.
Nachdruck, auch im Auszug, nur mit Quellenangabe gestattet.

Inhalt

Seite

Vorbemerkung	5
------------------------	---

Tabellenteil

1. Ergebnisse der Wahl nach Kreisen und kreisfreien Städten	
Reg.-Bez. Düsseldorf	12
Köln	16
Münster	18
Detmold	20
Arnsberg	22
Nordrhein-Westfalen	28
2. Ergebnisse der Wahl nach kreisangehörigen Gemeinden	30

Anhang: Alphabetisches Gemeindeverzeichnis

Parteien bei der Europawahl am 17. 6. 1984

CDU	Christlich Demokratische Union Deutschlands
SPD	Sozialdemokratische Partei Deutschlands
F.D.P.	Freie Demokratische Partei
GRÜNE	DIE GRÜNEN
Zentrum	Deutsche Zentrumspartei
EAP	Europäische Arbeiterpartei
FRIEDEN	DIE FRIEDENSLISTE
EFP	Europäische Föderalistische Partei — Europa Partei
FRAUEN	FRAUENPARTEI
NPD	Nationaldemokratische Partei Deutschlands
ÖDP	Ökologisch-Demokratische Partei
Mündige Bürger	Wählergemeinschaft mündiger Bürger

Vorbemerkung

An der zweiten Direktwahl der Abgeordneten des Europäischen Parlaments, die in der Bundesrepublik Deutschland am 17. Juni 1984 stattfand, beteiligten sich 10 europäische Länder, nachdem Griechenland durch den am 28. Mai 1979 in Athen unterzeichneten Vertrag den Europäischen Gemeinschaften (EG) beigetreten war.

Infolge des Beitritts von Griechenland hat sich die Abgeordnetenzahl des Europäischen Parlaments von bisher 410 um 24 auf 434 erhöht. Die auf die einzelnen Mitgliedsländer entfallenden Sitzzahlen sind – abgesehen von Griechenland – gegenüber denjenigen im ersten Europaparlament unverändert geblieben

Mitgliedsland	Sitzzahl nach der Europawahl 1984
Belgien	24
Dänemark	16
Bundesrepublik Deutschland	81
Frankreich	81
Griechenland	24
Irland	15
Italien	81
Luxemburg	6
Niederlande	25
Vereinigtes Königreich	81
Insgesamt	434

In dem Kontingent der auf die Bundesrepublik Deutschland entfallenden 81 Abgeordneten sind 3 Abgeordnete für das Land Berlin enthalten, die durch das Abgeordnetenhaus von Berlin gewählt werden (§ 29 EuWG).

Wahlvorschläge

In Nordrhein-Westfalen und den übrigen Bundesländern – außer Bayern – stellten sich 12 Parteien zur Wahl. In Bayern, wo anstelle der CDU die CSU um Stimmen warb, kandidierte als 13. Partei die Bayernpartei (BP).

In Nordrhein-Westfalen bewarben sich nach der Rangfolge auf den Stimmzetteln folgende Parteien:

CDU	Christlich Demokratische Union Deutschlands
SPD	Sozialdemokratische Partei Deutschlands
F. D. P.	Freie Demokratische Partei
GRÜNE	DIE GRÜNEN
Zentrum	Deutsche Zentrumspartei
EAP	Europäische Arbeiterpartei
FRIEDEN	DIE FRIEDENSLISTE
EFP	Europäische Föderalistische Partei – Europa Partei
FRAUEN	FRAUENPARTEI
NPD	Nationaldemokratische Partei Deutschlands
ÖDP	Ökologisch-Demokratische Partei
Mündige Bürger	Wählergemeinschaft mündiger Bürger

Getrennte Landeslisten waren zugelassen für die CDU (9 Länder, ohne Bayern), die CSU (nur Bayern) und die BP (nur Bayern), während alle übrigen Parteien gemeinsame Listen für alle Länder aufgestellt hatten.

Bewerber

Auf den getrennten oder gemeinsamen Listen hatten sich für das gesamte Bundesgebiet insgesamt 727 Bewerber (1979: 534) und 277 (Nur-) Ersatzbewerber (1979: 193), also insgesamt 1 004 Personen (1979: 727) zur Wahl gestellt. Von den 727 Bewerbern waren 21 zugleich auch Ersatzbewerber sowie 3 Personen, die nicht nur auf einer Landesliste, sondern auch auf einer weiteren Landesliste (der CDU) als Bewerber aufgestellt waren. Auf den gemeinsamen Listen für alle Länder kandidierten 149

Bewerber und 51 (Nur-) Ersatzbewerber, deren Wohnung in Nordrhein-Westfalen liegt. Von den 149 Bewerbern waren 6 zugleich Ersatzbewerber. Auf der CDU-Landesliste für Nordrhein-Westfalen waren 33 Bewerber und 9 (Nur-) Ersatzbewerber aufgeführt. 13 waren zugleich Bewerber und Ersatzbewerber. Ein Bewerber auf der CDU-Landesliste Nordrhein-Westfalen (Platz 12) mit Wohnung in Bremerhaven kandidierte zugleich auch auf der CDU-Landesliste Bremen (Platz 1). Er wurde auf der CDU-Landesliste NRW gewählt.

Bewerber/Ersatzbewerber auf der Landesliste der CDU und auf den gemeinsamen Listen der übrigen Parteien mit Wohnung in Nordrhein-Westfalen bei der Europawahl 1984						
Partei	Bewerber, die		Nur-Ersatzbewerber	Kandidaten		
	auch	nicht auch		insgesamt	davon	
	Ersatzbewerber waren				Bewerber	Nur-Ersatzbewerber
CDU	13	20	9	42	33	9
SPD	6	19	20	45	25	20
F.D.P.	—	53	—	53	53	—
GRÜNE	—	1	—	1	1	—
Zentrum	—	8	—	8	8	—
EAP	—	25	15	40	25	15
FRIEDEN	—	11	11	22	11	11
EFJ	—	13	—	13	13	—
FRAUEN	—	1	1	2	1	1
NPD	—	6	—	6	6	—
ÖDP	—	5	4	9	5	4
Mündige Bürger	—	1	—	1	1	—
Insgesamt	19	163	60	242	182	60

Insgesamt waren 242 Personen — 182 Bewerber und 60 (Nur-) Ersatzbewerber — entweder auf der Landesliste NRW der CDU oder auf den gemeinsamen Listen der übrigen Parteien mit Wohnung in Nordrhein-Westfalen als Kandidaten für das Europäische Parlament aufgeführt.

Wahlbeteiligung, Nichtwähler

Von den 12 657 700 Wahlberechtigten in Nordrhein-Westfalen beteiligten sich nur 59,4 % an der Wahl. Diese Quote liegt nicht nur weit unter den entsprechenden Vergleichswerten der Europawahl von 1979 und der anderen danach durchgeführten Wahlen, sondern ist der niedrigste bei allgemeinen politischen Wahlen in der Nachkriegszeit erreichte Wert überhaupt. Bis dahin lag das Minimum der Wahlbeteiligung bei der ersten Landtagswahl in Nordrhein-Westfalen am 20. April 1947 (67,3 %).

Wahlbeteiligung in %

Europawahl am 10. 6. 1979	67,4
Kommunalwahl ¹⁾ am 30. 9. 1979	69,9
Landtagswahl am 11. 5. 1980	80,0
Bundestagswahl am 5. 10. 1980	89,0
Bundestagswahl am 6. 3. 1983	89,5
Europawahl am 17. 6. 1984	59,4

Die extrem niedrige Wahlbeteiligung im Land Nordrhein-Westfalen, im Bundesgebiet (56,8 %) sowie auch in vielen Mitgliedstaaten der Europäischen Gemeinschaft wird allenthalben als „Denkzettel“ der mit der Entwicklung der EG unzufriedenen Bürger an die politischen Verantwortlichen verstanden.

Die durchschnittliche Wahlbeteiligungsquote im Bundesgebiet (56,8 %) wird durch die Vergleichswerte für Rheinland-Pfalz (76,4 %) und Saarland (78,5 %) erheblich übertroffen. Allerdings sind diese Werte wegen der in diesen Ländern gleichzeitig mit der Europawahl durchgeführten Kommunalwahlen nicht typisch und daher nicht vergleichbar. Unter den übrigen Ländern des Bundesgebietes hatte nur Niedersachsen eine höhere Wahlbeteiligungsquote (61,1 %) als Nordrhein-Westfalen. Am unteren Rand der Vergleichsskala lagen die Länder Baden-Württemberg (48,3 %) und Bayern (46,1 %).

1) Wahl zu den Vertretungen der Kreise und kreisfreien Städte.

Auf der Ebene der Kreise und kreisfreien Städte schwankten die Wahlbeteiligungsquoten zwischen dem minimalen Wert in der kreisfreien Stadt Mönchengladbach und dem Maximum im Kreis Olpe (52,8 % bzw. 66,7 %); der Abstand betrug knapp 14 Prozentpunkte. Sechs Verwaltungsbezirke (kreisfreie Städte) hatten weniger als 55 % und vier (Kreise) mehr als 65 % Wahlbeteiligung.

Verwaltungsbezirke mit geringer bzw. hoher Wahlbeteiligung bei der Europawahl 1984			
Geringe Wahlbeteiligung		Hohe Wahlbeteiligung	
kreisfreie Städte	%	Kreise	%
Mönchengladbach	52,8	Coesfeld	65,1
Duisburg	53,8	Hochsauerlandkreis	65,2
Krefeld	53,9	Höxter	65,7
Oberhausen	54,2	Olpe	66,7
Köln	54,4		
Remscheid	54,5		

Unter den kreisfreien Städten, deren durchschnittliche Wahlbeteiligung 57,1 % betrug und damit mehr als 2 Prozentpunkte unter dem landesdurchschnittlichen Wert lag, wurden relativ hohe Beteiligungsquoten in Bottrop (60,0 %), Bochum (60,2 %), Aachen (61,8 %), Bielefeld (62,4 %), Bonn (62,8 %) und Münster (63,4 %) festgestellt. Dagegen ergaben sich bei einer über dem Landesdurchschnitt liegenden Beteiligungsquote der Kreise von 61,2 % relativ niedrige Vergleichswerte für die Kreise Recklinghausen (59,5 %), Neuss (59,2 %), Siegen-Wittgenstein (58,4 %), Mettmann (58,1 %), Wesel (57,0 %), Viersen (56,7 %) und den Märkischen Kreis (56,2 %).

Im Bereich des Kommunalverbands Ruhrgebiet (KVR) lag die Wahlbeteiligung mit 57,6 % um 1,6 Prozentpunkte unter dem Landesdurchschnitt.

Von ihrem Wahlrecht haben 5,1 Millionen Personen keinen Gebrauch gemacht, das waren knapp 41 % der 12,7 Millionen Wahlberechtigten und somit die höchste Nichtwählerquote in der Geschichte des Landes Nordrhein-Westfalen. Ebenso wie bei der Europawahl 1979 (knapp 33 % Nichtwähler) haben daher die Nichtwähler gemessen an der Zahl der Wahlberechtigten, bei der Europawahl 1984 wiederum den Rang der stärksten „Partei“ des Landes eingenommen.

Quoten der Wähler und Nichtwähler bei der Kommunalwahl 1979, der Landtagswahl 1980, der Bundestagswahl 1983 und den Europawahlen 1979 und 1984							
Wahl	Von 1 000 Wahlberechtigten wählten						
	CDU	SPD	F.D.P.	GRÜNE	Sonstige ¹⁾	nicht	ungültig
Kommunalwahl 1979 ²⁾	319	310	45	—	15	300	11
Landtagswahl 1980	344	385	40	24	3	200	5
Bundestagswahl 1983 ³⁾	401	380	57	46	4	105	6
Europawahl 1979	307	298	39	20	6	326	5
Europawahl 1984	251	245	25	47	19	406	7

1) Parteien, Wählergruppen, Einzelbewerber — 2) Wahl zu den Vertretungen der Kreise und kreisfreien Städte — 3) Zweitstimmen

935 995 Wahlberechtigte erhielten auf Antrag oder aufgrund der Bestimmungen des § 6 Abs. 2 EuWG (sogen. EG-Deutsche) einen Wahlschein, d. s. 7,4 % aller Wahlberechtigten (EW 1979: 8,0 %). Von ihnen beteiligten sich 853 981 (91,2 %) durch briefliche Stimmabgabe an der Wahl, während 8 968 (1,0 %) in einem beliebigen Wahlbezirk mit Wahlschein wählten.

Bei einer Gesamt-Wahlbeteiligung von 59,4 % gaben von den durch Wahlschein Wahlberechtigten 92,2 % (1979: 92,5 %) und von den zur Urnenwahl in den Wahllokalen wahlberechtigten Personen — bei Vorlage ihrer Wahlbenachrichtigungskarten — 56,8 % (1979: 65,3 %) ihre Stimme ab. 73 046 Wahlberechtigte, die einen Wahlschein erhalten hatten, verzichteten auf die Wahl oder wurden aus anderen Gründen — z. B. infolge verspäteten Eingangs der Wahlbriefe — nicht berücksichtigt. Der Anteil dieser sogen. Wahlschein-Nichtwähler an der Gesamtzahl der ausgegebenen Wahlscheine lag mit 7,8 % über dem entsprechenden Vergleichsergebnis der Europawahl 1979 (7,5 %). Bei der Bundestagswahl 1983 betrug der Anteil von Wahlschein-Nichtwählern 4,7 % und bei der Landtagswahl 1980 6,1 %.

Ungültige Stimmen

Bei der Europawahl wurden in Nordrhein-Westfalen 84 089 ungültige Stimmen abgegeben. Gemessen an der Zahl der Wähler entsprach dies einer Ungültigkeitsquote von 1,1 %. Diese Ziffer liegt gegenüber den Vergleichswerten der Europawahl 1979 (0,7 %), der Bundestagswahl 1983 (0,7 % der Zweitstimmen) und der Landtagswahl 1980 (0,6 %) außergewöhnlich hoch und erreicht fast den entsprechenden Wert der Kommunalwahl 1979 (1,5 %), welcher — für sich betrachtet — durchaus innerhalb des bei Kommunalwahlen üblichen Rahmens liegt. Im Vergleich mit dem Bundesergebnis (1,6 % ungültige Stimmen) hat Nordrhein-Westfalen wie bei allen bisherigen auf Bundesebene durchgeführten Wahlen deutlich günstiger abgeschnitten. Unter den Bundesländern heben sich die weit überdurchschnittlichen Ungültigkeitsquoten in Rheinland-Pfalz und im Saarland heraus (3,9 % bzw. 4,0 %), die allerdings im Zusammenhang mit der bereits erwähnten synchronen Durchführung der Kommunalwahlen in diesen Ländern gesehen werden müssen.

Gültige Stimmen

Mit knapp 3,2 Millionen gültigen Stimmen wurde die CDU stärkste Partei (42,8 %), bei einem Vorsprung von rd. 83 000 Stimmen vor der SPD (41,7 %). Drittstärkste Partei wurden die GRÜNEN mit 597 000 Stimmen (8,0 %) vor der F. D. P. mit 312 000 Stimmen (4,2 %) und der erstmals zu einer Wahl angetretenen Partei FRIEDEN mit 95 000 Stimmen (1,3 %). Alle übrigen Parteien errangen Stimmenanteile von jeweils weniger als 1 % (zusammen 2,0 %).

Gegenüber der Europawahl 1979 büßten die CDU 3,0, die SPD 2,9 und die F. D. P. 1,6 Prozentpunkte ein, während die GRÜNEN 5,0 und die Zentrumsparterie 0,3 Prozentpunkte hinzugewannen.

Bei einer Gesamtbilanz der Stimmengewinne und -verluste gegenüber der Europawahl 1979 zeigt sich folgendes Bild:

	Gewinn	Verlust
	jeweils 1 000 gültige Stimmen	
CDU	X	583
SPD	X	566
F. D. P.	X	166
GRÜNE	355	X
Zentrum	20	X
EAP	X	2
Saldo aus 6 Parteien (nur 1984) ¹⁾		
und		
2 Parteien (nur 1979) ²⁾	152	X
Summen	527	1 317
Summensaldo	X	790

1) FRIEDEN, EFP, FRAUEN, NPD, ÖDP, Mündige Bürger

2) C. B. V. (Christliche Bayerische Volkspartei), DKP

Den Verlusten bei der CDU, SPD, F. D. P. und EAP stehen Gewinne bei den GRÜNEN, dem Zentrum sowie ein positiver Stimmensaldo aus nichtvergleichbaren Parteien der Europawahlen 1984 (6 Parteien) und 1979 (2 Parteien) gegenüber. Insgesamt ergibt sich gegenüber der Europawahl 1979 ein Negativsaldo (= Verlust an gültigen Stimmen insgesamt) von 790 000 gültigen Stimmen.

Die CDU erzielte in 14 Kreisen die absolute, in 8 Kreisen sowie in 7 kreisfreien Städten die relative Mehrheit der Stimmen. Die SPD konnte in 3 Kreisen und 8 kreisfreien Städten die absolute, in 6 Kreisen und 8 weiteren kreisfreien Städten die relative Stimmenmehrheit gewinnen.

Besonders hohe Stimmenanteile ergaben sich für die CDU in den Kreisen Olpe (64,6 %), Paderborn (64,0 %) und Borken (63,3 %). Die SPD erzielte Spitzenwerte in den kreisfreien Städten Herne (59,6 %), Gelsenkirchen (58,9 %) und Duisburg (57,5 %). Das schlechteste Ergebnis wurde für die CDU in der kreisfreien Stadt Herne (29,4 %) und für die SPD im Kreis Paderborn (22,2 %) festgestellt.

Ergebnisse der Landtagswahl 1980, der Bundestagswahl 1983 und der Europawahlen 1979 und 1984								
Merkmal	Landtagswahl am		Bundestagswahl ¹⁾ am		Europawahl am			
	11. 5. 1980		6. 3. 1983		10. 6. 1979		17. 6. 1984	
	Anzahl	%	Anzahl	%	Anzahl	%	Anzahl	%
Wahlberechtigte	12 342 282	100	12 576 604	100	12 284 767	100	12 657 700	100
Wähler/Wahlbeteiligung	9 874 427	80,0	11 254 374	89,5	8 275 436	67,4	7 514 108	59,4
Gültige Stimmen	9 818 518	100	11 176 337	100	8 219 551	100	7 430 019	100
davon CDU	4 240 885	43,2	5 046 812	45,2	3 765 457	45,8	3 182 755	42,8
SPD	4 756 103	48,4	4 782 220	42,8	3 665 773	44,6	3 099 569	41,7
F.D.P.	489 225	4,98	716 412	6,4	478 052	5,8	312 455	4,2
GRÜNE	291 379	3,0	581 350	5,2	242 644	3,0	597 177	8,0
Zentrum	1 562	0	—	—	14 120	0,2	33 750	0,5
EAP	649	0	3 270	0	8 811	0,1	6 874	0,1
FRIEDEN	—	—	—	—	—	—	95 405	1,3
EFP	92	0	—	—	—	—	8 562	0,1
FRAUEN	—	—	—	—	—	—	21 257	0,3
NPD	—	—	19 434	0,2	—	—	46 164	0,6
ÖDP	—	—	—	—	—	—	13 655	0,2
Mündige Bürger	—	—	—	—	—	—	12 396	0,2
Sonstige	38 623	0,4	26 839	0,2	44 694	0,5	—	—

1) Zweitstimmen

Die F. D. P. konnte in 7 kreisfreien Städten und in 7 Kreisen Stimmenanteile von 5 und mehr Prozent erzielen. Die besten Ergebnisse erreichte diese Partei in der kreisfreien Stadt Bonn (8,7 %) sowie im Rheinisch-Bergischen Kreis und im Rhein-Sieg-Kreis (6,6 bzw. 6,4 %). Am unteren Skalenende war das Wahlergebnis in der kreisfreien Stadt Bottrop (1,9 %).

Die GRÜNEN erreichten nur in einem Verwaltungsbezirk, dem Kreis Olpe, weniger als 5 Prozent der gültigen Stimmen (4,8 %). Die größten Erfolge hatte diese Partei in den kreisfreien Städten Münster (14,1 %) und Bonn (11,2 %). In vier weiteren Universitätsstädten (Bielefeld, Köln, Aachen, Wuppertal) erreichten die GRÜNEN ebenfalls Stimmenanteile von mehr als zehn Prozent. Der Schluß liegt nahe, daß die besonders herausragenden Erfolge dieser Partei durch die in diesen Universitätsstädten wohnenden Studenten wesentlich mitgetragen worden sind.

Verwaltungsbezirke mit schwachem bzw. starkem Stimmenanteil ausgewählter Parteien bei der Europawahl 1984					
Schwacher Stimmenanteil			Starker Stimmenanteil		
Verwaltungsbezirk		%	Verwaltungsbezirk		%
CDU					
Krfr. St. Herne		<u>29,2</u>	Kreis Coesfeld		60,1
Krfr. St. Gelsenkirchen		<u>29,4</u>	Kreis Höxter		62,5
Krfr. St. Duisburg		29,9	Kreis Borken		63,3
Krfr. St. Dortmund		30,0	Kreis Paderborn		64,0
Krfr. St. Bochum		30,9	Kreis Olpe		<u>64,6</u>
SPD					
Kreis Paderborn		<u>22,2</u>	Krfr. St. Bochum		55,7
Kreis Höxter		<u>24,9</u>	Krfr. St. Oberhausen		56,5
Kreis Borken		25,5	Krfr. St. Duisburg		57,5
Kreis Olpe		25,6	Krfr. St. Gelsenkirchen		58,9
Kreis Coesfeld		25,9	Krfr. St. Herne		<u>59,6</u>
F.D.P.					
Krfr. St. Bottrop		<u>1,9</u>	Krfr. St. Wuppertal,		
Krfr. St. Gelsenkirchen		<u>2,0</u>	Kreis Lippe		6,0
Krfr. St. Oberhausen		2,3	Krfr. St. Münster		6,1
Krfr. St. Duisburg, Bochum,			Rhein-Sieg-Kreis		6,4
Kreis Olpe		2,5	Rheinisch-Bergischer-Kreis		6,6
Kreis Recklinghausen		2,6	Krfr. St. Bonn		<u>8,7</u>
GRÜNE					
Kreis Olpe		<u>4,8</u>	Krfr. St. Wuppertal		10,2
Kreis Borken		<u>5,7</u>	Krfr. St. Aachen, Köln		10,5
Krfr. St. Bottrop		5,9	Krfr. St. Bielefeld		10,6
Kreise Düren, Hochsauerlandkreis		6,0	Krfr. St. Bonn		11,2
Kreis Höxter,			Krfr. St. Münster		<u>14,1</u>
Krfr. St. Hamm		6,1			

Die Gegenüberstellung der Ergebnisse für das Land Nordrhein-Westfalen mit denen der übrigen Bundesländer zeigt folgendes:

Im Vergleich mit den Ergebnissen der Europawahl 1979 haben die CDU/CSU, SPD und F. D. P. in allen Bundesländern mehr oder weniger starke Verluste hinnehmen müssen. Die absolute Stimmenmehrheit wurde von der CDU nur noch (knapp) in Baden-Württemberg (50,9 %) und von der CSU in Bayern (57,2 %), von der SPD dagegen in keinem Bundesland mehr erreicht.

Über dem jeweiligen Bundesdurchschnitt (CDU/CSU = 46,0 %, SPD = 37,4 %) liegende Werte erreichten die CDU nur noch – außer den bereits genannten Ländern mit absoluter Stimmenmehrheit – in Rheinland-Pfalz (46,6 %), die SPD in allen Bundesländern außer in Baden-Württemberg und in Bayern (27,3 % bzw. 27,6 %). Die günstigsten Ergebnisse erzielte die SPD in den Hansestädten Hamburg (42,0 %) und Bremen (48,0 %), in denen sie bei der Europawahl 1979 noch – als einzigen Bundesländern – die absolute Stimmenmehrheit erzielen konnte.

Die F. D. P., die die 5-Prozent-Hürde im Bundesdurchschnitt um nur 0,2 Prozentpunkte verfehlte, erreichte den Schwellenwert nur knapp in Hessen und Rheinland-Pfalz (jeweils 5,0 %) und das beste Landesergebnis in Baden-Württemberg (7,1 %). In zwei weiteren Bundesländern – Niedersachsen und Hamburg – erzielte die F. D. P. knapp über dem Bundesdurchschnitt von 4,8 % liegende Werte (jeweils 4,9 %).

Die GRÜNEN, die die 5-Prozent-Marke in allen Bundesländern deutlich überschritten, konnten in drei Bundesländern mehr als zehn Prozent der Wählerstimmen an sich ziehen, und zwar in Baden-Württemberg (10,1 %), Bremen (11,9 %) und Hamburg (12,7 %). Unter dem Bundesdurchschnitt von 8,2 % lagen die Quoten in Nordrhein-Westfalen (8,0 %), Hessen (7,8 %) , Bayern (6,8 %) sowie in Rheinland-Pfalz und im Saarland (jeweils 6,6 %).

Länderergebnisse der Europawahlen 1979 und 1984										
Land	Wahljahr	Wahlberechtigte	Wähler	Wahlbeteiligung	Gültige Stimmen	Anteil der gültigen Stimmen				
						CDU ¹⁾	SPD	F.D.P.	GRÜNE	Sonstige
		1 000		%	1 000	%				
Schleswig-Holstein	1979	1 899	1 246	65,6	1 241	47,9	43,7	5,2	2,7	0,5
	1984	1 994	1 146	57,5	1 134	44,4	39,9	4,5	8,2	3,0
Hamburg	1979	1 261	838	66,4	833	36,9	52,2	6,3	3,5	1,1
	1984	1 251	730	58,4	722	36,6	42,0	4,9	12,7	3,8
Niedersachsen	1979	5 290	3 705	70,0	3 677	45,8	44,7	5,3	3,6	0,6
	1984	5 524	3 372	61,0	3 334	43,0	40,5	4,9	8,2	3,3
Bremen	1979	524	347	66,3	345	32,7	53,0	8,3	4,7	1,3
	1984	522	288	55,1	285	31,0	48,0	4,5	11,9	4,6
Nordrhein-Westfalen	1979	12 285	8 275	67,4	8 220	45,8	44,6	5,8	3,0	0,8
	1984	12 658	7 514	59,4	7 430	42,8	41,7	4,2	8,0	3,2
Hessen	1979	3 957	2 631	66,5	2 610	44,8	45,4	6,2	2,8	0,8
	1984	4 102	2 417	58,9	2 379	41,4	41,8	5,0	7,8	4,0
Rheinland-Pfalz	1979	2 726	2 131	78,1	2 085	49,2	41,1	6,4	2,4	0,9
	1984	2 838	2 166	76,3	2 082	46,6	38,6	5,0	6,6	3,2
Baden-Württemberg	1979	6 272	3 715	59,2	3 682	52,3	34,3	8,1	4,5	0,7
	1984	6 641	3 204	48,2	3 161	50,9	27,3	7,1	10,1	4,6
Bayern ¹⁾	1979	7 715	4 543	58,9	4 508	62,5	29,2	4,7	2,9	0,8
	1984	8 093	3 741	46,2	3 690	57,2	27,6	4,0	6,8	4,5
Saarland	1979	823	688	81,1	647	46,4	44,0	5,8	2,4	1,5
	1984	844	661	78,4	635	42,6	43,6	3,9	6,6	3,4
Bundesgebiet ohne Berlin (West)	1979	42 752	28 099	65,7	27 847	49,2	40,8	6,0	3,2	0,8
	1984	44 466	25 239	56,8	24 851	46,0	37,4	4,8	8,2	3,7

1) in Bayern CSU

Briefwahl

853 981 Wähler gaben ihre Stimme nicht in einem Wahllokal, sondern auf Brieflichem Wege ab. Ihr prozentualer Anteil an der Gesamtzahl der Wähler lag mit 11,4 % über den entsprechenden Quoten der Europawahl 1979 (10,9 %) und der

Bundestagswahl 1983 (ebenfalls 10,9 %), jedoch unter dem Vergleichswert der Landtagswahl 1980 (12,9 %).

Ebenso wie bei früheren Wahlen gelang es der CDU wiederum, durch ein gegenüber dem Urnenwahlergebnis (42,1 %) um 6,6 Punkte günstigeres Briefwahlergebnis (48,7 %) das Gesamtergebnis um 0,7 Prozentpunkte zu verbessern, während die SPD wegen des um 8,5 Punkte schlechteren Briefwahlergebnisses (34,2 %) sich im Gesamtergebnis um einen Prozentpunkt verschlechterte. Bei der F. D. P. und den GRÜNEN beeinflusste das Briefwahlergebnis, obgleich es etwas besser als das jeweilige Urnenwahlergebnis war, das Gesamtergebnis nicht.

Urnen- und Briefwahlergebnisse der Europawahl 1984						
Wähler Wahlvorschlag	Urnenwahl		Briefwahl		Gesamtergebnis	
	Anzahl	%	Anzahl	%	Anzahl	%
Wähler	6 660 127	100	853 981	100	7 514 108	100
Ungültige Stimmen	79 548	1,2	4 541	0,5	84 089	1,1
Gültige Stimmen	6 580 579	100	849 440	100	7 430 019	100
davon CDU	2 769 252	42,1	413 503	48,7	3 182 755	42,8
SPD	2 809 157	42,7	290 412	34,2	3 099 569	41,7
F.D.P.	273 379	4,2	39 076	4,6	312 455	4,2
GRÜNE	524 454	8,0	72 723	8,6	597 177	8,0
Zentrum	29 916	0,5	3 834	0,5	33 750	0,5
EAP	6 139	0,1	735	0,1	6 874	0,1
FRIEDEN	7 882	1,2	16 577	2,0	24 459	1,3
FFP	6 954	0,1	1 608	0,2	8 562	0,1
FRAUEN	18 412	0,3	2 845	0,3	21 257	0,3
NPD	41 776	0,6	4 388	0,5	46 164	0,6
ÖDP	11 270	0,2	2 385	0,3	13 655	0,2
Mündige Bürger	11 042	0,2	1 354	0,2	12 396	0,2

Gewählte Bewerber

Von den 81 Abgeordneten, die die Bundesrepublik Deutschland in das Europäische Parlament entsendet, wurden 12 Abgeordnete über die Landesliste NRW der CDU gewählt.

Von den gemeinsamen Listen der übrigen Parteien wurden 10 Abgeordnete der SPD und ein Abgeordneter der GRÜNEN gewählt, die ihre Wohnung in Nordrhein-Westfalen haben.

Unter den insgesamt 23 Nordrhein-Westfalen zuzurechnenden Mitgliedern des Europäischen Parlaments sind fünf Frauen, von denen zwei der CDU und drei der SPD angehören.

Zeichenerklärungen

(nach DIN 55 301)

- 0 weniger als die Hälfte von 1 in der letzten besetzten Stelle, jedoch mehr als nichts
- nichts vorhanden (genau null)
- x Tabellenfach gesperrt, weil Aussage nicht sinnvoll

1. ERGEBNISSE DER WAHL NACH

LFD. NR.	VERWALTUNGSBEZIRK ----- A=ERGEBNIS INSGESAMT B=ERGEBNIS DER BRIEFWAHL	WAHLBERECHTIGTE				WÄHLER				
		LAUT WÄHLERVERZEICHNIS		NACH § 24 ABS. 2 EUWG	NACH § 6 ABS. 2 EUWG	INSGESAMT	INSGESAMT	DARUNTER MIT WAHLSCHHEIN	UNGÜLTIGE STIMMEN	
		OHNE	MIT							
		SPERRVERMERK "W" (WAHLSCHHEIN)								
1	KREISFREIE STADT DÜSSELDORF	A ANZAHL	389 486	46 600	24	65	436 175	246 569	42 795	2 254
		0/0	89,3	10,7	0	0	100	56,5	17,4	0,9
		B ANZAHL	X	X	X	X	X	41 959	41 959	242
		0/0	X	X	X	X	X	17,0	X	0,6
2	KREISFREIE STADT DUISBURG	A ANZAHL	379 493	22 722	1	20	402 236	216 231	20 885	1 918
		0/0	94,3	5,6	0	0	100	53,8	9,7	0,9
		B ANZAHL	X	X	X	X	X	20 712	20 712	77
		0/0	X	X	X	X	X	9,6	X	0,4
3	KREISFREIE STADT ESSEN	A ANZAHL	467 169	36 559	-	34	503 762	277 818	34 356	2 294
		0/0	92,7	7,3	-	0	100	55,1	12,4	0,8
		B ANZAHL	X	X	X	X	X	34 049	34 049	106
		0/0	X	X	X	X	X	12,3	X	0,3
4	KREISFREIE STADT KREFELD	A ANZAHL	156 106	16 115	2	27	172 250	92 878	14 880	879
		0/0	93,6	9,4	0	0	100	53,9	16,0	0,9
		B ANZAHL	X	X	X	X	X	14 807	14 807	90
		0/0	X	X	X	X	X	15,9	X	0,6
5	KREISFREIE STADT MÖNCHENGLADBACH	A ANZAHL	182 071	11 425	6	18	193 520	102 221	10 548	1 111
		0/0	94,1	5,9	0	0	100	52,8	10,3	1,1
		B ANZAHL	X	X	X	X	X	10 516	10 516	43
		0/0	X	X	X	X	X	10,3	X	0,4
6	KREISFREIE STADT MÜLHEIM A. D. RUHR	A ANZAHL	131 722	10 496	-	11	142 229	83 709	9 697	684
		0/0	92,6	7,4	-	0	100	58,9	11,6	0,8
		B ANZAHL	X	X	X	X	X	9 474	9 474	40
		0/0	X	X	X	X	X	11,3	X	0,4
7	KREISFREIE STADT OBERHAUSEN	A ANZAHL	164 289	9 665	3	4	173 961	94 239	8 987	778
		0/0	94,4	5,6	0	0	100	54,2	9,5	0,8
		B ANZAHL	X	X	X	X	X	8 959	8 959	38
		0/0	X	X	X	X	X	9,5	X	0,4
8	KREISFREIE STADT REMSCHIED	A ANZAHL	84 843	5 287	-	3	90 133	49 095	4 831	471
		0/0	94,1	5,9	-	0	100	54,5	9,8	1,0
		B ANZAHL	X	X	X	X	X	4 791	4 791	17
		0/0	X	X	X	X	X	9,8	X	0,4

KREISFREIEN STÄDTEN UND KREISEN

GÜLTIGE STIMMEN													
INSGESAMT	VON DEN GÜLTIGEN STIMMEN ENTFALLEN AUF DIE WAHLVORSCHLÄGE												LFD. NR.
	C D U	S P D	F.D.P.	GRÜNE	ZEN-TRUM	E A P	FRIE-DEN	E F P	FRAU-EN	N P D	Ö D P	MÜND. BÜRG.	
244 315	101 187	96 335	13 474	23 306	1 112	319	4 701	359	773	1 712	525	512	1
100	41,4	39,4	5,5	9,5	0,5	0,1	1,9	0,1	0,3	0,7	0,2	0,2	
41 717	20 437	13 260	2 455	3 696	192	37	915	84	163	274	124	80	
100	49,0	31,8	5,9	8,9	0,5	0,1	2,2	0,2	0,4	0,7	0,3	0,2	
214 313	64 066	123 162	5 400	15 206	756	226	2 954	180	510	1 344	189	320	2
100	29,9	57,5	2,5	7,1	0,4	0,1	1,4	0,1	0,2	0,6	0,1	0,1	
20 635	8 269	9 509	664	1 465	64	22	405	34	47	84	42	30	
100	40,1	46,1	3,2	7,1	0,3	0,1	2,0	0,2	0,2	0,4	0,2	0,1	
275 524	97 639	137 190	9 412	21 398	1 349	178	5 373	333	625	1 343	319	365	3
100	35,4	49,8	3,4	7,8	0,5	0,1	2,0	0,1	0,2	0,5	0,1	0,1	
33 943	15 337	13 378	1 293	2 509	157	24	825	59	94	146	89	32	
100	45,2	39,4	3,8	7,4	0,5	0,1	2,4	0,2	0,3	0,4	0,3	0,1	
91 999	39 737	36 321	4 668	8 067	533	71	1 199	152	276	625	170	180	4
100	43,2	39,5	5,1	8,8	0,6	0,1	1,3	0,2	0,3	0,7	0,2	0,2	
14 717	7 427	4 662	780	1 265	65	14	271	38	44	88	39	24	
100	50,5	31,7	5,3	8,6	0,4	0,1	1,8	0,3	0,3	0,6	0,3	0,2	
101 110	49 223	35 573	4 853	8 176	534	111	1 215	126	304	605	169	221	5
100	48,7	35,2	4,8	8,1	0,5	0,1	1,2	0,1	0,3	0,6	0,2	0,2	
10 473	6 163	2 482	512	917	55	13	179	23	35	49	26	19	
100	58,8	23,7	4,9	8,8	0,5	0,1	1,7	0,2	0,3	0,5	0,2	0,2	
83 025	27 707	42 251	3 313	7 042	231	76	1 381	61	219	488	141	115	6
100	33,4	50,9	4,0	8,5	0,3	0,1	1,7	0,1	0,3	0,6	0,2	0,1	
9 434	4 091	3 817	456	736	20	9	188	11	22	46	21	17	
100	43,4	40,5	4,8	7,8	0,2	0,1	2,0	0,1	0,2	0,5	0,2	0,2	
93 461	29 560	52 798	2 110	6 247	401	74	1 170	78	249	520	105	149	7
100	31,6	56,5	2,3	6,7	0,4	0,1	1,3	0,1	0,3	0,6	0,1	0,2	
8 921	3 700	3 988	221	649	57	14	184	15	22	38	16	17	
100	41,5	44,7	2,5	7,3	0,6	0,2	2,1	0,2	0,2	0,4	0,2	0,2	
48 624	20 207	20 651	2 449	3 600	105	47	731	72	132	439	79	112	8
100	41,6	42,5	5,0	7,4	0,2	0,1	1,5	0,1	0,3	0,9	0,2	0,2	
4 774	2 453	1 502	252	372	11	10	94	18	16	25	14	7	
100	51,4	31,5	5,3	7,8	0,2	0,2	2,0	0,4	0,3	0,5	0,3	0,1	

NOCH: 1. ERGEBNISSE DER WAHL NACH

LFD. NR.	VERWALTUNGSSEZIRK A=ERGEBNIS INSGESAMT B=ERGEBNIS DER BRIEFWAHL	WAHLBERECHTIGTE				WÄHLER				
		LAUT WÄHLERVERZEICHNIS		NACH § 24	NACH § 6	INSGESAMT	INSGESAMT	DARUNTER MIT WAHLSCHHEIN	UNGÜLTIGE STIMMEN	
		CHNE	MIT	ABS. 2 EUWO	ABS. 2 ELWG					
										SPERRVERMERK "W" (WAHLSCHHEIN)
9	KREISFREIE STADT SOLINGEN	A ANZAHL	113 119	8 135	-	11	121 265	68 073	7 611	641
		0/0	93,3	6,7	-	0	100	56,1	11,2	0,9
		B ANZAHL	X	X	X	X	X	7 559	7 559	39
		0/0	X	X	X	X	X	11,1	X	0,5
10	KREISFREIE STADT WUPPERTAL	A ANZAHL	264 714	21 021	8	27	285 770	160 148	19 665	1 374
		0/0	92,6	7,4	0	0	100	56,0	12,3	0,9
		B ANZAHL	X	X	X	X	X	19 563	19 563	66
		0/0	X	X	X	X	X	12,2	X	0,3
11	KREIS KLEVE	A ANZAHL	176 723	12 189	2	15	188 929	113 633	11 248	1 758
		0/0	93,5	6,5	0	0	100	60,1	9,9	1,5
		B ANZAHL	X	X	X	X	X	11 221	11 221	70
		0/0	X	X	X	X	X	9,9	X	0,6
12	KREIS METTMANN	A ANZAHL	329 269	25 853	3	34	355 159	206 262	23 752	1 992
		0/0	92,7	7,3	0	0	100	58,1	11,5	1,0
		B ANZAHL	X	X	X	X	X	23 327	23 327	101
		0/0	X	X	X	X	X	11,3	X	0,4
13	KREIS NEUSS	A ANZAHL	277 090	20 755	12	26	297 883	176 305	18 968	2 059
		0/0	93,0	7,0	0	0	100	59,2	10,8	1,2
		B ANZAHL	X	X	X	X	X	18 908	18 908	101
		0/0	X	X	X	X	X	10,7	X	0,5
14	KREIS VIERSEN	A ANZAHL	184 310	11 593	-	12	195 915	111 155	10 686	1 499
		0/0	94,1	5,9	-	0	100	56,7	9,6	1,3
		B ANZAHL	X	X	X	X	X	10 612	10 612	62
		0/0	X	X	X	X	X	9,5	X	0,6
15	KREIS WESEL	A ANZAHL	300 732	17 181	2	14	317 929	181 196	15 822	1 994
		0/0	94,6	5,4	0	0	100	57,0	8,7	1,1
		B ANZAHL	X	X	X	X	X	15 794	15 794	120
		0/0	X	X	X	X	X	8,7	X	0,8
16	REGIERUNGSBEZIRK DÜSSELDORF	A ANZAHL	3 601 136	275 596	63	321	3 877 116	2 179 532	254 731	21 706
		0/0	92,9	7,1	0	0	100	56,2	11,7	1,0
		B ANZAHL	X	X	X	X	X	252 251	252 251	1 212
		0/0	X	X	X	X	X	11,6	X	0,5

KREISFREIEN STÄDTEN UND KREISEN

GÜLTIGE STIMMEN													
VON DEN GÜLTIGEN STIMMEN ENTFALLEN AUF DIE WAHLVORSCHLÄGE													LFD. NR.
INSGESAMT	C D U	S P D	F.D.P.	GRÜNE	ZEN- TRUM	E A P	FRIE- DEN	E F P	FRAU- EN	N P D	Ö D P	MÜND. BÜRG.	
67 432	27 831	27 182	3 912	6 105	241	97	1 161	67	159	465	97	115	9
100	41,3	40,3	5,8	9,1	0,4	0,1	1,7	0,1	0,2	0,7	0,1	0,2	
7 520	3 684	2 474	470	569	35	18	171	10	23	37	17	12	
100	49,0	32,9	6,3	7,6	0,5	0,2	2,3	0,1	0,3	0,5	0,2	0,2	
158 774	59 878	67 629	9 519	16 167	600	147	2 462	245	430	1 189	242	266	10
100	37,7	42,6	6,0	10,2	0,4	0,1	1,6	0,2	0,3	0,7	0,2	0,2	
19 497	8 876	6 883	1 173	1 807	78	14	374	43	53	116	51	29	
100	45,5	35,3	6,0	9,3	0,4	0,1	1,9	0,2	0,3	0,6	0,3	0,1	
111 875	64 473	33 181	3 972	7 149	690	95	1 035	120	298	401	307	154	11
100	57,6	29,7	3,6	6,4	0,6	0,1	0,9	0,1	0,3	0,4	0,3	0,1	
11 151	6 686	2 665	383	980	87	3	209	23	34	31	36	14	
100	60,0	23,9	3,4	8,8	0,8	0	1,9	0,2	0,3	0,3	0,3	0,1	
204 270	85 400	82 039	11 543	18 147	850	176	2 889	285	698	1 478	406	359	12
100	41,8	40,2	5,7	8,9	0,4	0,1	1,4	0,1	0,3	0,7	0,2	0,2	
23 226	11 408	7 450	1 305	2 027	127	10	516	45	84	126	82	46	
100	49,1	32,1	5,6	8,7	0,5	0	2,2	0,2	0,4	0,5	0,4	0,2	
174 246	85 691	59 539	8 497	13 896	1 477	179	2 351	225	541	1 174	382	294	13
100	49,2	34,2	4,9	8,0	0,8	0,1	1,3	0,1	0,3	0,7	0,2	0,2	
18 807	10 478	5 023	967	1 561	124	16	385	28	63	89	53	20	
100	55,7	26,7	5,1	8,3	0,7	0,1	2,0	0,1	0,3	0,5	0,3	0,1	
109 656	56 097	36 504	5 314	8 331	657	115	1 137	128	370	573	186	244	14
100	51,2	33,3	4,8	7,6	0,6	0,1	1,0	0,1	0,3	0,5	0,2	0,2	
10 550	6 134	2 578	524	898	58	6	208	11	33	58	22	20	
100	58,1	24,4	5,0	8,5	0,5	0,1	2,0	0,1	0,3	0,5	0,2	0,2	
179 202	68 187	85 330	7 317	13 313	709	146	1 938	162	572	971	248	309	15
100	38,1	47,6	4,1	7,4	0,4	0,1	1,1	0,1	0,3	0,5	0,1	0,2	
15 674	6 987	5 870	719	1 473	106	15	278	25	64	74	42	21	
100	44,6	37,5	4,6	9,4	0,7	0,1	1,8	0,2	0,4	0,5	0,3	0,1	
2 157 826	876 883	935 685	95 753	176 150	10 245	2 057	31 697	2 593	6 156	13 327	3 565	3 715	16
100	40,6	43,4	4,4	8,2	0,5	0,1	1,5	0,1	0,3	0,6	0,2	0,2	
251 039	122 130	85 541	12 174	20 924	1 236	225	5 202	467	797	1 281	674	388	
100	48,6	34,1	4,8	8,3	0,5	0,1	2,1	0,2	0,3	0,5	0,3	0,2	

NOCH: 1. ERGEBNISSE DER WAHL NACH

LFD. NR.	VERWALTUNGSBEZIRK ----- A=ERGEBNIS INSGESAMT B=ERGEBNIS DER BRIEFWAHL	WAHLBERECHTIGTE				WÄHLER				
		LAUT WÄHLERVERZEICHNIS		NACH § 24	NACH § 6	INSGESAMT	INSGESAMT	DARUNTER MIT WAHLSCHHEIN	UNGÜLTIGE STIMMEN	
		OHNE	MIT	ABS. 2 EUWO	ABS. 2 EUNG					
										SPERRVERMERK "W" (WAHLSCHHEIN)
17	KREISFREIE STADT AACHEN	A ANZAHL	144 373	16 738	2	183	161 296	99 737	15 647	1 186
		0/0	89,5	10,4	0	0,1	100	61,8	15,7	1,2
		B ANZAHL	X	X	X	X	X	15 581	15 581	87
		0/0	X	X	X	X	X	15,6	X	0,6
18	KREISFREIE STADT BONN	A ANZAHL	176 598	26 593	7	809	204 007	128 108	24 648	1 286
		0/0	86,6	13,0	0	0,4	100	62,8	19,2	1,0
		B ANZAHL	X	X	X	X	X	24 528	24 528	132
		0/0	X	X	X	X	X	19,1	X	0,5
19	KREISFREIE STADT KÖLN	A ANZAHL	608 757	60 549	33	101	669 440	364 501	55 545	3 702
		0/0	90,9	9,0	0	0	100	54,4	15,2	1,0
		B ANZAHL	X	X	X	X	X	55 128	55 128	315
		0/0	X	X	X	X	X	15,1	X	0,6
20	KREISFREIE STADT LEVERKUSEN	A ANZAHL	109 461	9 335	3	15	118 814	69 008	8 595	709
		0/0	92,1	7,9	0	0	100	58,1	12,5	1,0
		B ANZAHL	X	X	X	X	X	8 566	8 566	42
		0/0	X	X	X	X	X	12,4	X	0,5
21	KREIS AACHEN	A ANZAHL	198 878	17 019	1	23	215 921	136 187	15 743	2 384
		0/0	92,1	7,9	0	0	100	63,1	11,6	1,8
		B ANZAHL	X	X	X	X	X	15 532	15 532	131
		0/0	X	X	X	X	X	11,4	X	0,8
22	KREIS DÜREN	A ANZAHL	164 332	13 759	2	9	178 102	112 773	12 812	1 803
		0/0	92,3	7,7	0	0	100	63,3	11,4	1,6
		B ANZAHL	X	X	X	X	X	12 782	12 782	87
		0/0	X	X	X	X	X	11,3	X	0,7
23	ERFTKREIS	A ANZAHL	276 693	21 166	-	27	297 886	183 816	19 692	2 533
		0/0	92,9	7,1	-	0	100	61,7	10,7	1,4
		B ANZAHL	X	X	X	X	X	19 517	19 517	131
		0/0	X	X	X	X	X	10,6	X	0,7
24	KREIS EUSKIRCHEN	A ANZAHL	115 905	8 072	-	9	123 986	79 036	7 439	1 440
		0/0	93,5	6,5	-	0	100	63,7	9,4	1,8
		B ANZAHL	X	X	X	X	X	7 406	7 406	59
		0/0	X	X	X	X	X	9,4	X	0,8

KREISFREIEN STÄDTEN UND KREISEN

GÜLTIGE STIMMEN													
INSGESAMT	VON DEN GÜLTIGEN STIMMEN ENTFALLEN AUF DIE WAHLVORSCHLÄGE												LFD. NR.
	C D U	S P D	F.D.P.	GRÜNE	ZEN- TRUM	E A P	FRIE- DEN	E F P	FRAU- EN	N P D	Ö D P	MÜND. BÜRG.	
98 551	46 298	34 415	3 896	10 300	341	87	1 871	111	236	550	293	153	17
100	47,0	34,9	4,0	10,5	0,3	0,1	1,9	0,1	0,2	0,6	0,3	0,2	
15 494	8 489	4 019	622	1 695	46	13	410	21	42	53	66	18	
100	54,8	25,9	4,0	10,9	0,3	0,1	2,6	0,1	0,3	0,3	0,4	0,1	
126 822	62 035	34 705	10 973	14 155	717	141	1 943	292	433	733	492	203	18
100	48,9	27,4	8,7	11,2	0,6	0,1	1,5	0,2	0,3	0,6	0,4	0,2	
24 396	12 902	5 754	2 074	2 561	89	33	452	118	127	128	118	40	
100	52,9	23,6	8,5	10,5	0,4	0,1	1,9	0,5	0,5	0,5	0,5	0,2	
360 799	139 009	152 811	17 037	37 920	1 222	382	6 533	526	936	2 850	916	657	19
100	38,5	42,4	4,7	10,5	0,3	0,1	1,8	0,1	0,3	0,8	0,3	0,2	
54 813	25 211	19 277	2 743	5 257	164	60	1 204	120	178	341	166	92	
100	46,0	35,2	5,0	9,6	0,3	0,1	2,2	0,2	0,3	0,6	0,3	0,2	
68 299	27 855	29 233	3 264	5 779	218	89	798	89	211	530	127	106	20
100	40,8	42,8	4,8	8,5	0,3	0,1	1,2	0,1	0,3	0,8	0,2	0,2	
8 524	3 889	3 178	398	702	38	15	155	19	35	62	13	20	
100	45,6	37,3	4,7	8,2	0,4	0,2	1,8	0,2	0,4	0,7	0,2	0,2	
133 803	59 583	58 192	3 743	8 571	387	135	1 482	125	347	795	230	213	21
100	44,5	43,5	2,8	6,4	0,3	0,1	1,1	0,1	0,3	0,6	0,2	0,2	
15 401	7 690	5 862	413	965	51	8	237	15	47	64	25	24	
100	49,9	38,1	2,7	6,3	0,3	0,1	1,5	0,1	0,3	0,4	0,2	0,2	
110 970	55 019	41 955	4 445	6 672	466	106	966	124	307	482	243	185	22
100	49,6	37,8	4,0	6,0	0,4	0,1	0,9	0,1	0,3	0,4	0,2	0,2	
12 695	6 929	4 180	455	743	65	17	155	19	35	49	28	20	
100	54,6	32,9	3,6	5,9	0,5	0,1	1,2	0,1	0,3	0,4	0,2	0,2	
181 283	75 753	79 926	7 786	12 728	501	188	1 743	215	497	999	628	319	23
100	41,8	44,1	4,3	7,0	0,3	0,1	1,0	0,1	0,3	0,6	0,3	0,2	
19 386	9 087	7 520	862	1 250	61	21	282	35	52	93	83	40	
100	46,9	38,8	4,4	6,4	0,3	0,1	1,5	0,2	0,3	0,5	0,4	0,2	
77 596	43 844	22 993	3 681	4 985	367	87	646	79	238	366	185	125	24
100	56,5	29,6	4,7	6,4	0,5	0,1	0,8	0,1	0,3	0,5	0,2	0,2	
7 347	4 197	1 955	373	555	36	7	111	12	31	33	24	13	
100	57,1	26,6	5,1	7,6	0,5	0,1	1,5	0,2	0,4	0,4	0,3	0,2	

NOCH: 1. ERGEBNISSE DER WAHL NACH

LFD. NR.	VERWALTUNGSBEZIRK ----- A=ERGEBNIS INSGESAMT B=ERGEBNIS DER BRIEFWAHL	WAHLBERECHTIGTE				WÄHLER				
		LAUT WÄHLERVERZEICHNIS		NACH § 24	NACH § 6	INSGESAMT	INSGESAMT	DARUNTER MIT WAHLSCHHEIN	UNGÜLTIGE STIMMEN	
		OHNE	MIT	ABS. 2	ABS. 2					
		SPERRVERMERK "W" (WAHLSCHHEIN)		EUM0	EUMG					
25	KREIS HEINSSBERG	A ANZAHL	148 022	9 862	-	5	157 889	100 341	8 923	2 292
		0/0	93,8	6,2	-	0	100	63,6	8,9	2,3
		B ANZAHL	X	X	X	X	X	8 917	8 917	63
		0/0	X	X	X	X	X	8,9	X	0,7
26	OBERBERGISCHER KREIS	A ANZAHL	171 999	10 955	-	12	182 966	110 602	10 023	1 199
		0/0	94,0	6,0	-	0	100	60,4	9,1	1,1
		B ANZAHL	X	X	X	X	X	9 815	9 815	38
		0/0	X	X	X	X	X	8,9	X	0,4
27	RHEINISCH-BERGISCHER KREIS	A ANZAHL	173 265	15 165	1	12	188 443	114 630	14 065	1 125
		0/0	91,9	8,0	0	0	100	60,8	12,3	1,0
		B ANZAHL	X	X	X	X	X	13 899	13 899	58
		0/0	X	X	X	X	X	12,1	X	0,4
28	RHEIN-SIEG-KREIS	A ANZAHL	326 694	24 494	13	32	351 233	216 595	22 517	2 754
		0/0	93,0	7,0	0	0	100	61,7	10,4	1,3
		B ANZAHL	X	X	X	X	X	22 335	22 335	165
		0/0	X	X	X	X	X	10,3	X	0,7
29	REGIERUNGSBEZIRK KÖLN	A ANZAHL	2 614 977	233 707	62	1 237	2 849 983	1 715 334	215 649	22 413
		0/0	91,8	8,2	0	0	100	60,2	12,6	1,3
		B ANZAHL	X	X	X	X	X	214 006	214 006	1 308
		0/0	X	X	X	X	X	12,5	X	0,6
30	KREISFREIE STADT BOTTROP	A ANZAHL	83 971	6 061	4	3	90 039	53 980	5 648	498
		0/0	93,3	6,7	0	0	100	60,0	10,5	0,9
		B ANZAHL	X	X	X	X	X	5 643	5 643	24
		0/0	X	X	X	X	X	10,5	X	0,4
31	KREISFREIE STADT GELSENKIRCHEN	A ANZAHL	212 028	14 117	-	6	226 151	124 097	12 945	1 053
		0/0	93,8	6,2	-	0	100	54,9	10,4	0,8
		B ANZAHL	X	X	X	X	X	12 899	12 899	50
		0/0	X	X	X	X	X	10,4	X	0,4
32	KREISFREIE STADT MÜNSTER	A ANZAHL	167 417	19 688	-	26	187 131	118 625	18 413	1 006
		0/0	89,5	10,5	-	0	100	63,4	15,5	0,8
		B ANZAHL	X	X	X	X	X	17 751	17 751	74
		0/0	X	X	X	X	X	15,0	X	0,4

KREISFREIEN STÄDTEN UND KREISEN

GÜLTIGE STIMMEN													
VON DEN GÜLTIGEN STIMMEN ENTFALLEN AUF DIE WAHLVORSCHLÄGE													LFD.
INSGESAMT	C D U	S P D	F.D.P.	GRÜNE	ZEN- TRUM	E A P	FRIE- DEN	E F P	FRAU- EN	N P D	Ö D P	MÜND. BÜRG.	NR.
98 049	56 373	29 855	3 439	6 065	437	83	678	110	292	425	133	159	25
100	57,5	30,4	3,5	6,2	0,4	0,1	0,7	0,1	0,3	0,4	0,1	0,2	
8 854	5 215	2 524	262	600	40	2	107	19	20	29	27	9	
100	58,9	28,5	3,0	6,8	0,5	0	1,2	0,2	0,2	0,3	0,3	0,1	
109 403	52 040	40 244	5 478	8 314	530	99	1 053	150	325	717	250	203	26
100	47,6	36,8	5,0	7,6	0,5	0,1	1,0	0,1	0,3	0,7	0,2	0,2	
9 777	5 333	2 686	477	881	46	8	194	22	39	48	30	13	
100	54,5	27,5	4,9	9,0	0,5	0,1	2,0	0,2	0,4	0,5	0,3	0,1	
113 505	53 669	37 634	7 459	10 695	435	126	1 585	190	419	658	421	214	27
100	47,3	33,2	6,6	9,4	0,4	0,1	1,4	0,2	0,4	0,6	0,4	0,2	
13 841	7 279	3 764	944	1 249	52	12	304	41	52	67	56	21	
100	52,6	27,2	6,8	9,0	0,4	0,1	2,2	0,3	0,4	0,5	0,4	0,2	
213 841	109 459	66 609	13 616	17 493	1 099	258	2 181	364	645	1 059	598	450	28
100	51,2	31,1	6,4	8,2	0,5	0,1	1,0	0,2	0,3	0,5	0,3	0,2	
22 170	12 332	5 562	1 479	1 903	133	32	392	57	69	67	98	46	
100	55,6	25,1	6,7	8,6	0,6	0,1	1,8	0,3	0,3	0,3	0,4	0,2	
1 692 921	780 937	628 572	84 817	143 677	6 720	1 781	21 479	2 375	4 886	10 174	4 516	2 987	29
100	46,1	37,1	5,0	8,5	0,4	0,1	1,3	0,1	0,3	0,6	0,3	0,2	
212 698	108 553	66 281	11 102	18 361	821	228	4 003	498	727	1 034	734	356	
100	51,0	31,2	5,2	8,6	0,4	0,1	1,9	0,2	0,3	0,5	0,3	0,2	
53 482	18 439	28 876	993	3 137	189	35	1 175	30	133	336	65	74	30
100	34,5	54,0	1,9	5,9	0,4	0,1	2,2	0,1	0,2	0,6	0,1	0,1	
5 619	2 373	2 545	121	332	38	3	148	3	15	25	10	6	
100	42,2	45,3	2,2	5,9	0,7	0,1	2,6	0,1	0,3	0,4	0,2	0,1	
123 044	36 139	72 476	2 408	8 364	550	104	1 529	84	292	817	92	189	31
100	29,4	58,9	2,0	6,8	0,4	0,1	1,2	0,1	0,2	0,7	0,1	0,2	
12 849	4 839	6 504	299	780	55	8	235	12	25	66	11	15	
100	37,7	50,6	2,3	6,1	0,4	0,1	1,8	0,1	0,2	0,5	0,1	0,1	
117 619	53 933	34 653	7 190	16 566	1 013	101	2 742	153	376	435	306	151	32
100	45,9	29,5	6,1	14,1	0,9	0,1	2,3	0,1	0,3	0,4	0,3	0,1	
17 677	9 519	3 795	1 039	2 485	138	8	462	32	66	55	65	13	
100	53,8	21,5	5,9	14,1	0,8	0	2,6	0,2	0,4	0,3	0,4	0,1	

NOCH: 1. ERGEBNISSE DER WAHL NACH

LFD. NR.	VERWALTUNGSBEZIRK ----- A=ERGEBNIS INSGESAMT B=ERGEBNIS DER BRIEFWAHL	WAHLBERECHTIGTE				WÄHLER				
		LAUT WÄHLERVERZEICHNIS		NACH § 24	NACH § 6	INSGESAMT	INSGESAMT	DARUNTER MIT WAHLSCHHEIN	UNSGÜTLIGE STIMMEN	
		OHNE	MIT	ABS. 2	ABS. 2					
		SPERRVERMERK "W" (WAHLSCHHEIN)		EUM0	EUMG					
33	KREIS BORKEN	A ANZAHL	206 283	11 638	1	4	217 926	136 941	10 579	1 565
		0/0	94,7	5,3	0	0	100	62,8	7,7	1,1
		B ANZAHL	X	X	X	X	X	10 549	10 549	40
		0/0	X	X	X	X	X	7,7	X	0,4
34	KREIS COESFELD	A ANZAHL	119 315	8 598	-	2	127 915	83 290	7 874	953
		0/0	93,3	6,7	-	0	100	65,1	9,5	1,1
		B ANZAHL	X	X	X	X	X	7 856	7 856	50
		0/0	X	X	X	X	X	9,4	X	0,6
35	KREIS RECKLINGHAUSEN	A ANZAHL	449 460	34 484	8	14	483 966	288 140	31 756	2 853
		0/0	92,9	7,1	0	0	100	59,5	11,0	1,0
		B ANZAHL	X	X	X	X	X	31 449	31 449	146
		0/0	X	X	X	X	X	10,9	X	0,5
36	KREIS STEINFURT	A ANZAHL	263 625	15 001	-	3	278 629	175 289	13 670	2 078
		0/0	94,6	5,4	-	0	100	62,9	7,8	1,2
		B ANZAHL	X	X	X	X	X	13 651	13 651	119
		0/0	X	X	X	X	X	7,8	X	0,9
37	KREIS WARENDORF	A ANZAHL	169 853	11 222	2	8	181 090	116 973	10 310	1 407
		0/0	93,8	6,2	0	0	100	64,6	8,8	1,2
		B ANZAHL	X	X	X	X	X	10 233	10 233	58
		0/0	X	X	X	X	X	8,7	X	0,6
38	REGIERUNGSBEZIRK MÜNSTER	A ANZAHL	1 671 957	120 809	15	66	1 792 847	1 097 335	111 195	11 413
		0/0	93,3	6,7	0	0	100	61,2	10,1	1,0
		B ANZAHL	X	X	X	X	X	110 031	110 031	561
		0/0	X	X	X	X	X	10,0	X	0,5
39	KREISFREIE STADT BIELEFELD	A ANZAHL	210 737	20 568	1	15	231 321	144 356	18 782	1 755
		0/0	91,1	8,9	0	0	100	62,4	13,0	1,2
		B ANZAHL	X	X	X	X	X	18 701	18 701	110
		0/0	X	X	X	X	X	13,0	X	0,6
40	KREIS GÜTERSLOH	A ANZAHL	197 416	12 295	-	6	209 717	126 206	11 214	1 575
		0/0	94,1	5,9	-	0	100	60,2	8,9	1,2
		B ANZAHL	X	X	X	X	X	11 183	11 183	76
		0/0	X	X	X	X	X	8,9	X	0,7

KREISFREIEN STÄDTEN UND KREISEN

GÜLTIGE STIMMEN													
INSGESAMT	VON DEN GÜLTIGEN STIMMEN ENTFALLEN AUF DIE WAHLVORSCHLÄGE												LFD.
	C D U	S P D	F.D.P.	GRÜNE	ZEN- TRUM	E A P	FRIE- DEN	E F P	FRAU- EN	N P D	Ö D P	MÜND. BÜRG.	NR.
135 376	85 712	34 536	3 666	7 750	1 190	93	1 085	114	375	431	253	171	33
100	63,3	25,5	2,7	5,7	0,9	0,1	0,8	0,1	0,3	0,3	0,2	0,1	
10 509	6 548	2 228	377	934	103	5	177	13	32	41	34	17	
100	62,3	21,2	3,6	8,9	1,0	0	1,7	0,1	0,3	0,4	0,3	0,2	
82 337	49 487	21 343	2 892	6 030	796	77	890	75	261	235	137	114	34
100	60,1	25,9	3,5	7,3	1,0	0,1	1,1	0,1	0,3	0,3	0,2	0,1	
7 806	4 988	1 609	262	650	65	4	154	8	25	15	21	5	
100	63,9	20,6	3,4	8,3	0,8	0,1	2,0	0,1	0,3	0,2	0,3	0,1	
285 287	100 779	148 176	7 341	20 424	1 125	329	3 341	251	820	1 776	433	496	35
100	35,3	51,9	2,6	7,2	0,4	0,1	1,2	0,1	0,3	0,6	0,2	0,2	
31 303	12 321	14 715	887	2 244	126	33	567	41	91	160	70	48	
100	39,4	47,0	2,8	7,2	0,4	0,1	1,8	0,1	0,3	0,5	0,2	0,2	
173 211	85 532	63 071	6 762	12 850	1 400	120	1 672	139	506	732	223	204	36
100	49,4	36,4	3,9	7,4	0,8	0,1	1,0	0,1	0,3	0,4	0,1	0,1	
13 532	7 439	3 584	569	1 439	96	7	234	26	38	52	27	21	
100	55,0	26,5	4,2	10,6	0,7	0,1	1,7	0,2	0,3	0,4	0,2	0,2	
115 566	60 880	38 128	4 217	8 483	830	94	1 486	83	358	614	183	210	37
100	52,7	33,0	3,6	7,3	0,7	0,1	1,3	0,1	0,3	0,5	0,2	0,2	
10 175	5 950	2 434	391	973	63	6	233	7	49	33	16	20	
100	58,5	23,9	3,8	9,6	0,6	0,1	2,3	0,1	0,5	0,3	0,2	0,2	
1 085 922	490 901	441 259	35 469	83 604	7 093	944	13 920	929	3 121	5 376	1 697	1 609	38
100	45,2	40,6	3,3	7,7	0,7	0,1	1,3	0,1	0,3	0,5	0,2	0,1	
109 470	53 977	37 414	3 945	9 837	684	74	2 210	142	341	447	254	145	
100	49,3	34,2	3,6	9,0	0,6	0,1	2,0	0,1	0,3	0,4	0,2	0,1	
142 601	57 147	58 847	6 992	15 077	382	112	2 009	177	383	1 012	217	246	39
100	40,1	41,3	4,9	10,6	0,3	0,1	1,4	0,1	0,3	0,7	0,2	0,2	
18 591	8 789	6 113	908	2 024	49	5	401	38	58	121	50	35	
100	47,3	32,9	4,9	10,9	0,3	0	2,2	0,2	0,3	0,7	0,3	0,2	
124 631	65 464	38 531	5 670	11 253	657	102	1 358	114	417	708	175	182	40
100	52,5	30,9	4,5	9,0	0,5	0,1	1,1	0,1	0,3	0,6	0,1	0,1	
11 107	5 861	2 916	593	1 251	56	6	228	15	60	68	32	21	
100	52,8	26,3	5,3	11,3	0,5	0,1	2,1	0,1	0,5	0,6	0,3	0,2	

NACH: 1. ERGEBNISSE DER WAHL NACH

LFD. NR.	VERWALTUNGSBEZIRK A=ERGEBNIS INSGESAMT B=ERGEBNIS DER BRIEFWAHL	WAHLBERECHTIGTE				WÄHLER				
		LAUT WÄHLERVERZEICHNIS		NACH § 24	NACH § 6	INSGESAMT	INSGESAMT	DARUNTER MIT WAHLSCHHEIN	UNGÜLTIGE STIMMEN	
		OHNE	MIT	ABS. 2	ABS. 2					
		SPERRVERMERK "W" (WAHLSCHHEIN)		ELWD	ELWG					
41	KREIS HERFORD	A ANZAHL	167 861	12 096	2	13	179 972	114 698	11 128	1 815
		0/0	93,3	6,7	0	0	100	63,7	9,7	1,6
		B ANZAHL	X	X	X	X	X	10 747	10 747	59
		0/0	X	X	X	X	X	9,4	X	0,5
42	KREIS HÖXTER	A ANZAHL	102 173	6 781	-	18	108 972	71 565	6 281	880
		0/0	93,8	6,2	-	0	100	65,7	8,8	1,2
		B ANZAHL	X	X	X	X	X	6 264	6 264	31
		0/0	X	X	X	X	X	8,8	X	0,5
43	KREIS LIPPE	A ANZAHL	231 879	17 312	4	14	249 209	153 586	15 436	2 099
		0/0	93,0	6,9	0	0	100	61,6	10,1	1,4
		B ANZAHL	X	X	X	X	X	15 344	15 344	106
		0/0	X	X	X	X	X	10,0	X	0,7
44	KREIS MINDEN-LÜBBECKE	A ANZAHL	211 408	12 823	-	10	224 241	135 204	11 828	1 826
		0/0	94,3	5,7	-	0	100	60,3	8,7	1,4
		B ANZAHL	X	X	X	X	X	11 616	11 616	68
		0/0	X	X	X	X	X	8,6	X	0,6
45	KREIS PADERBORN	A ANZAHL	154 591	9 977	5	21	164 594	100 298	9 287	1 088
		0/0	93,9	6,1	0	0	100	60,9	9,3	1,1
		B ANZAHL	X	X	X	X	X	9 265	9 265	33
		0/0	X	X	X	X	X	9,2	X	0,4
46	REGIERUNGSBEZIRK DETMOLD	A ANZAHL	1 276 065	91 852	12	97	1 368 026	845 913	83 956	11 038
		0/0	93,3	6,7	0	0	100	61,8	9,9	1,3
		B ANZAHL	X	X	X	X	X	83 120	83 120	483
		0/0	X	X	X	X	X	9,8	X	0,6
47	KREISFREIE STADT BOCHUM	A ANZAHL	284 211	27 135	-	20	311 366	187 496	26 325	1 569
		0/0	91,3	8,7	-	0	100	60,2	14,0	0,8
		B ANZAHL	X	X	X	X	X	25 519	25 519	96
		0/0	X	X	X	X	X	13,6	X	0,4
48	KREISFREIE STADT DORTMUND	A ANZAHL	421 296	35 517	8	25	456 846	272 539	33 178	2 499
		0/0	92,2	7,8	0	0	100	59,7	12,2	0,9
		B ANZAHL	X	X	X	X	X	32 933	32 933	127
		0/0	X	X	X	X	X	12,1	X	0,4

KREISFREIEN STÄDTEN UND KREISEN

GÜLTIGE STIMMEN													
INSGESAMT	VON DEN GÜLTIGEN STIMMEN ENTFALLEN AUF DIE WAHLVORSCHLÄGE												LFD.
	C D U	S P D	F.D.P.	GRÜNE	ZEN- TRUM	E A P	FRIE- DEN	E F P	FRAU- EN	N P D	Ö D P	MÜND. BÜRG.	-NR.
112 883	44 302	52 224	4 724	8 978	198	87	850	79	290	753	178	180	41
100	39,2	46,3	4,2	8,0	0,2	0,1	0,8	0,1	0,3	0,7	0,2	0,2	
10 688	5 111	3 676	524	1 027	18	9	156	11	43	71	25	17	
100	47,8	34,4	4,9	9,6	0,2	0,1	1,5	0,1	0,4	0,7	0,2	0,2	
70 685	44 207	17 568	2 680	4 295	609	67	457	66	213	296	127	100	42
100	62,5	24,9	3,8	6,1	0,9	0,1	0,6	0,1	0,3	0,4	0,2	0,1	
6 233	3 905	1 193	260	604	65	7	112	7	28	22	21	9	
100	62,7	19,1	4,2	9,7	1,0	0,1	1,8	0,1	0,4	0,4	0,3	0,1	
151 487	60 236	64 551	9 086	13 153	377	96	1 585	173	445	1 159	334	292	43
100	39,8	42,6	6,0	8,7	0,2	0,1	1,0	0,1	0,3	0,8	0,2	0,2	
15 238	7 219	4 810	924	1 618	44	7	309	27	56	113	70	41	
100	47,4	31,6	6,1	10,6	0,3	0	2,0	0,2	0,4	0,7	0,5	0,3	
133 378	52 151	60 911	7 126	9 957	215	107	1 148	139	422	788	183	231	44
100	39,1	45,7	5,3	7,5	0,2	0,1	0,9	0,1	0,3	0,6	0,1	0,2	
11 548	5 314	3 936	714	1 101	24	8	231	35	50	75	33	27	
100	46,0	34,1	6,2	9,5	0,2	0,1	2,0	0,3	0,4	0,6	0,3	0,2	
99 210	63 479	22 051	3 845	7 094	832	43	783	109	282	432	140	120	45
100	64,0	22,2	3,9	7,2	0,8	0	0,8	0,1	0,3	0,4	0,1	0,1	
9 232	6 060	1 560	373	908	76	4	139	19	31	32	22	8	
100	65,6	16,9	4,0	9,8	0,8	0	1,5	0,2	0,3	0,3	0,2	0,1	
834 875	386 986	314 683	40 123	69 807	3 270	614	8 230	857	2 452	5 148	1 354	1 351	46
100	46,4	37,7	4,8	8,4	0,4	0,1	1,0	0,1	0,3	0,6	0,2	0,2	
82 637	42 259	24 204	4 296	8 533	332	46	1 576	152	326	502	253	158	
100	51,1	29,3	5,2	10,3	0,4	0,1	1,9	0,2	0,4	0,6	0,3	0,2	
185 927	57 362	103 586	4 725	14 732	489	174	2 486	151	481	1 162	297	282	47
100	30,9	55,7	2,5	7,9	0,3	0,1	1,3	0,1	0,3	0,6	0,2	0,2	
25 423	9 583	12 419	735	1 840	67	23	469	33	74	118	36	26	
100	37,7	48,8	2,9	7,2	0,3	0,1	1,8	0,1	0,3	0,5	0,1	0,1	
270 040	81 010	149 480	7 802	23 157	611	329	4 066	269	723	1 935	274	384	48
100	30,0	55,4	2,9	8,6	0,2	0,1	1,5	0,1	0,3	0,7	0,1	0,1	
32 806	12 360	15 573	1 152	2 596	65	38	611	55	109	150	62	35	
100	37,7	47,5	3,5	7,9	0,2	0,1	1,9	0,2	0,3	0,5	0,2	0,1	

NOCH: 1. ERGEBNISSE DER WAHL NACH

LFD. NR.	VERWALTUNGSBEZIRK ----- A=ERGEBNIS INSGESAMT B=ERGEBNIS DER BRIEFWAHL	WAHLBERECHTIGTE				WÄHLER				
		LAUT WÄHLERVERZEICHNIS		NACH § 24	NACH § 6	INSGESAMT	INSGESAMT	DARUNTER MIT WAHLSCHHEIN	UNGÜLTIGE STIMMEN	
		OHNE	MIT	ABS. 2 EUWG	ABS. 2 EUWG					
										SPERRVERMERK "W" (WAHLSCHHEIN)
49	KREISFREIE STADT HAGEN	A ANZAHL				150 624				13 080
		0/0	92,0	8,0	-	0	100	57,1	12,9	1,0
		B ANZAHL	X	X	X	X	X	12 036	12 036	70
		0/0	X	X	X	X	X	12,9	X	0,6
50	KREISFREIE STADT HAMM	A ANZAHL	117 917	10 087	-	6	128 010	76 242	9 255	907
		0/0	92,1	7,9	-	0	100	59,6	12,1	1,2
		B ANZAHL	X	X	X	X	X	9 239	9 239	47
		0/0	X	X	X	X	X	12,1	X	0,5
51	KREISFREIE STADT HERNE	A ANZAHL	127 600	9 383	-	5	136 988	77 481	8 914	661
		0/0	93,1	6,8	-	0	100	56,6	11,5	0,9
		B ANZAHL	X	X	X	X	X	8 803	8 803	49
		0/0	X	X	X	X	X	11,4	X	0,6
52	ENNEPE-RUHR-KREIS	A ANZAHL	244 622	21 434	2	10	266 068	165 686	19 749	1 695
		0/0	91,9	8,1	0	0	100	62,3	11,9	1,0
		B ANZAHL	X	X	X	X	X	19 287	19 287	94
		0/0	X	X	X	X	X	11,6	X	0,5
53	HOCHSAUERLANDKREIS	A ANZAHL	182 736	14 832	-	-	197 568	128 777	13 618	1 519
		0/0	92,5	7,5	-	-	100	65,2	10,6	1,2
		B ANZAHL	X	X	X	X	X	13 578	13 578	84
		0/0	X	X	X	X	X	10,5	X	0,6
54	MÄRKISCHER KREIS	A ANZAHL	291 057	24 738	2	-	315 797	177 349	22 440	1 932
		0/0	92,2	7,8	0	-	100	56,2	12,7	1,1
		B ANZAHL	X	X	X	X	X	22 294	22 294	135
		0/0	X	X	X	X	X	12,6	X	0,6
55	KREIS OLPE	A ANZAHL	85 787	6 502	-	1	92 290	61 569	5 987	669
		0/0	93,0	7,0	-	0	100	66,7	9,7	1,1
		B ANZAHL	X	X	X	X	X	5 971	5 971	28
		0/0	X	X	X	X	X	9,7	X	0,5
56	KREIS SIEGEN-WITTGENSTEIN	A ANZAHL	200 002	12 595	2	13	212 612	124 120	11 477	1 339
		0/0	94,1	5,9	0	0	100	58,4	9,2	1,1
		B ANZAHL	X	X	X	X	X	11 417	11 417	66
		0/0	X	X	X	X	X	9,2	X	0,6

KREISFREIEN STÄDTEN UND KREISEN

GÜLTIGE STIMMEN													
VON DEN GÜLTIGEN STIMMEN ENTFALLEN AUF DIE WAHLVORSCHLÄGE													LFD. -NR.
INSGESAMT	C D U	S P D	F.D.P.	GRÜNE	ZEN- TRUM	E A P	FRIE- DEN	E F P	FRAU- EN	N P D	Ö D P	MÜND. BÜRG.	
92 456	34 525	43 863	3 494	7 640	345	52	959	102	244	971	119	142	49
100	37,3	47,4	3,8	8,3	0,4	0,1	1,0	0,1	0,3	1,1	0,1	0,2	
11 966	5 337	4 789	506	914	40	7	164	19	42	98	36	14	
100	44,6	40,0	4,2	7,6	0,3	0,1	1,4	0,2	0,4	0,8	0,3	0,1	
75 335	31 426	35 256	2 127	4 633	282	48	667	65	185	454	89	103	50
100	41,7	46,8	2,8	6,1	0,4	0,1	0,9	0,1	0,2	0,6	0,1	0,1	
9 192	4 653	3 316	305	620	24	5	157	10	27	44	15	16	
100	50,6	36,1	3,3	6,7	0,3	0,1	1,7	0,1	0,3	0,5	0,2	0,2	
76 820	22 440	45 747	1 504	4 882	181	56	834	47	185	718	99	127	51
100	29,2	59,6	2,0	6,4	0,2	0,1	1,1	0,1	0,2	0,9	0,1	0,2	
8 754	3 342	4 442	193	499	15	4	132	11	27	63	14	12	
100	38,2	50,7	2,2	5,7	0,2	0	1,5	0,1	0,3	0,7	0,2	0,1	
163 991	53 256	85 405	6 601	13 689	502	117	2 224	189	425	1 099	221	263	52
100	32,5	52,1	4,0	8,3	0,3	0,1	1,4	0,1	0,3	0,7	0,1	0,2	
19 193	7 398	8 607	928	1 488	52	13	410	36	53	121	46	41	
100	38,5	44,8	4,8	7,8	0,3	0,1	2,1	0,2	0,3	0,6	0,2	0,2	
127 258	73 767	38 329	3 971	7 648	882	101	918	113	364	725	249	191	53
100	58,0	30,1	3,1	6,0	0,7	0,1	0,7	0,1	0,3	0,6	0,2	0,2	
13 494	8 280	2 954	509	1 202	118	10	215	21	56	56	50	23	
100	61,4	21,9	3,8	8,9	0,9	0,1	1,6	0,2	0,4	0,4	0,4	0,2	
175 367	77 493	71 191	7 558	12 390	762	182	2 248	251	533	1 853	437	419	54
100	44,2	40,6	4,3	7,1	0,4	0,1	1,3	0,1	0,3	1,1	0,2	0,2	
22 159	11 428	7 034	1 082	1 648	97	14	422	42	74	187	71	60	
100	51,6	31,7	4,9	7,4	0,4	0,1	1,9	0,2	0,3	0,8	0,3	0,3	
60 900	39 369	15 608	1 494	2 906	417	35	476	54	162	212	83	84	55
100	64,6	25,6	2,5	4,8	0,7	0,1	0,8	0,1	0,3	0,3	0,1	0,1	
5 943	3 864	1 237	170	440	53	3	97	10	26	12	21	10	
100	65,0	20,8	2,9	7,4	0,9	0,1	1,6	0,2	0,4	0,2	0,4	0,2	
122 781	50 237	52 128	6 370	9 653	521	114	1 776	155	332	984	259	252	56
100	40,9	42,5	5,2	7,9	0,4	0,1	1,4	0,1	0,3	0,8	0,2	0,2	
11 351	5 299	3 704	735	1 059	50	12	267	31	36	37	47	24	
100	46,7	32,6	6,5	9,3	0,4	0,1	2,4	0,3	0,3	0,8	0,4	0,2	

NOCH: 1. ERGEBNISSE DER WAHL NACH

LFD. NR.	VERWALTUNGSBEZIRK ----- A=ERGEBNIS INSGESAMT B=ERGEBNIS DER BRIEFWAHL	WAHLBERECHTIGTE				WÄHLER				
		LAUT WÄHLERVERZEICHNIS		NACH § 24	NACH § 6	INSGESAMT	INSGESAMT	DARUNTER MIT WAHLSCHHEIN	UNGÜLTIGE STIMMEN	
		OHNE	MIT	ABS. 2	ABS. 2					
		SPERRVERMERK "W" (WAHLSCHHEIN)		EUWO	EUWG					
57	KREIS SOEST	A ANZAHL	181 504	14 341	4	-	195 849	125 818	13 285	1 457
		0/0	92,7	7,3	0	-	100	64,2	10,6	1,2
		B ANZAHL	X	X	X	X	X	13 143	13 143	74
		0/0	X	X	X	X	X	10,4	X	0,6
58	KREIS UNNA	A ANZAHL	270 215	22 396	2	11	292 624	185 501	20 619	2 262
		0/0	92,3	7,7	0	0	100	63,4	11,1	1,2
		B ANZAHL	X	X	X	X	X	20 353	20 353	107
		0/0	X	X	X	X	X	11,0	X	0,5
59	REGIERUNGSBEZIRK ARNSBERG	A ANZAHL	2 557 571	212 040	20	97	2 769 728	1 675 994	196 922	17 519
		0/0	92,3	7,7	0	0	100	60,5	11,7	1,0
		B ANZAHL	X	X	X	X	X	194 573	194 573	977
		0/0	X	X	X	X	X	11,6	X	0,5

KREISFREIEN STÄDTEN UND KREISEN

GÜLTIGE STIMMEN													
VON DEN GÜLTIGEN STIMMEN ENTFALLEN AUF DIE WAHLVORSCHLÄGE													LFD. NR.
INSGESAMT	C D U	S P D	F.D.P.	GRÜNE	ZEN-TRUM	E A P	FRIE-DEN	E F P	FRAU-EN	N P D	Ö D P	MÜND. BÜRG.	
124 361	62 666	43 383	5 177	9 318	893	100	1 089	139	444	741	193	218	57
100	50,4	34,9	4,2	7,5	0,7	0,1	0,9	0,1	0,4	0,6	0,2	0,2	
13 069	7 212	3 427	559	1 283	126	13	246	39	52	62	33	17	
100	55,2	26,2	4,3	9,8	1,0	0,1	1,9	0,3	0,4	0,5	0,3	0,1	
183 239	63 497	95 394	5 470	13 291	537	170	2 336	273	514	1 285	203	269	58
100	34,7	52,1	3,0	7,3	0,3	0,1	1,3	0,1	0,3	0,7	0,1	0,1	
20 246	7 828	9 470	685	1 479	54	20	396	42	78	126	39	29	
100	38,7	46,8	3,4	7,3	0,3	0,1	2,0	0,2	0,4	0,6	0,2	0,1	
1 658 475	647 048	779 370	56 293	123 939	6 422	1 478	20 079	1 808	4 642	12 139	2 523	2 734	59
100	39,0	47,0	3,4	7,5	0,4	0,1	1,2	0,1	0,3	0,7	0,2	0,2	
193 596	86 584	76 972	7 559	15 068	761	162	3 586	349	654	1 124	470	307	
100	44,7	39,8	3,9	7,8	0,4	0,1	1,9	0,2	0,3	0,6	0,2	0,2	

NOCH: 1. ERGEBNISSE DER WAHL NACH

LFD. NR.	VERWALTUNGSBEZIRK A=ERGEBNIS INSGESAMT B=ERGEBNIS DER BRIEFWAHL	WAHLBERECHTIGTE				WÄHLER				
		LAUT WÄHLERVERZEICHNIS		NACH § 24	NACH § 6	INSGESAMT	INSGESAMT	DARUNTER MIT WAHLSCHHEIN	UNGÜLTIGE STIMMEN	
		OHNE	MIT	ABS. 2	ABS. 2					
		SPERRVERMERK "W" (WAHLSCHHEIN)		ELW0	EUWG					
60	NORDRHEIN-WESTFALEN	A ANZAHL	11 721 706	934 004	172	1 818	12 657 700	7 514 108	862 453	84 089
		0/0	92,6	7,4	0	0	100	59,4	11,5	1,1
		B ANZAHL	X	X	X	X	X	853 981	853 981	4 541
		0/0	X	X	X	X	X	11,4	X	0,5
61	KREISFREIE STÄDTE INSGESAMT	A ANZAHL	5 148 002	456 876	102	1 440	5 606 420	3 200 567	424 225	30 195
		0/0	91,8	8,1	0	0	100	57,1	13,3	0,9
		B ANZAHL	X	X	X	X	X	419 716	419 716	1 981
		0/0	X	X	X	X	X	13,1	X	0,5
62	KREISE INSGESAMT	A ANZAHL	6 573 704	477 128	70	378	7 051 280	4 313 541	438 228	53 894
		0/0	93,2	6,8	0	0	100	61,2	10,2	1,2
		B ANZAHL	X	X	X	X	X	434 265	434 265	2 560
		0/0	X	X	X	X	X	10,1	X	0,6

KREISFREIEN STÄDTEN UND KREISEN

GÜLTIGE STIMMEN																		LFD. NR.
VON DEN GÜLTIGEN STIMMEN ENTFALLEN AUF DIE WAHLVORSCHLÄGE																		
INSGESAMT	C D U	S P D	F.D.P.	GRÜNE	ZEN- TRUM	E A P	FRIE- DEN	E F P	FRAU- EN	N P D	Ö D P	MÜND. BÜRG.						
7 430 019 3 182 755	3 099 569	312 455	597 177	33 750	6 874	95 405	8 552	21 257	46 164	13 655	12 396	60						
100	42,8	41,7	4,2	8,0	0,5	0,1	1,3	0,1	0,3	0,6	0,2	0,2						
849 440 413 503	290 412	39 076	72 723	3 834	735	16 577	1 608	2 845	4 388	2 385	1 354							
100	48,7	34,2	4,6	8,6	0,5	0,1	2,0	0,2	0,3	0,5	0,3	0,2						
3 170 372 1 184 653	1 463 040	131 515	281 656	12 402	3 056	49 959	3 769	8 495	21 233	5 422	5 172	61						
100	37,4	46,1	4,1	8,9	0,4	0,1	1,6	0,1	0,3	0,7	0,2	0,2						
417 735 191 723	153 679	19 371	36 290	1 562	397	8 606	826	1 344	2 227	1 101	609							
100	45,9	36,8	4,6	8,7	0,4	0,1	2,1	0,2	0,3	0,5	0,3	0,1						
4 259 647 1 998 102	1 636 529	180 940	315 521	21 348	3 818	45 446	4 793	12 762	24 931	8 233	7 224	62						
100	46,9	38,4	4,2	7,4	0,5	0,1	1,1	0,1	0,3	0,6	0,2	0,2						
431 705 221 780	136 733	19 705	36 433	2 272	338	7 971	782	1 501	2 161	1 284	745							
100	51,4	31,7	4,6	8,4	0,5	0,1	1,8	0,2	0,3	0,5	0,3	0,2						

2. ERGEBNISSE DER WAHL NACH

LFD. NR.	VERWALTUNGSBEZIRK A=ERGEBNIS INSGESAMT B=ERGEBNIS DER BRIEFWAHL	WAHLBERECHTIGTE				WÄHLER				
		LAUT WÄHLERVERZEICHNIS		NACH § 24	NACH § 6	INSGESAMT	INSGESAMT	DARUNTER MIT WAHLSCHHEIN	UNGÜLTIGE STIMMEN	
		OHNE	MIT	ABS. 2	ABS. 2					
		SPERRVERMERK "W" (WAHLSCHHEIN)		EUMD	EUMG					
KREIS KLEVE										
1	BEDBURG-HAU	A ANZAHL	7 201	439	-	-	7 640	4 858	412	88
		0/0	94,3	5,7	-	-	100	63,6	8,5	1,8
		B ANZAHL	X	X	X	X	X	410	410	-
		0/0	X	X	X	X	X	8,4	X	-
2	EMMERICH,STADT	A ANZAHL	18 753	1 679	-	5	20 437	11 300	1 521	162
		0/0	91,8	8,2	-	0	100	55,3	13,5	1,4
		B ANZAHL	X	X	X	X	X	1 516	1 516	15
		0/0	X	X	X	X	X	13,4	X	1,0
3	GELDERN,STADT	A ANZAHL	19 564	987	2	1	20 554	12 450	907	141
		0/0	95,2	4,8	0	0	100	60,6	7,3	1,1
		B ANZAHL	X	X	X	X	X	903	903	2
		0/0	X	X	X	X	X	7,3	X	0,2
4	GOCH,STADT	A ANZAHL	19 026	1 273	-	3	20 302	12 001	1 186	155
		0/0	93,7	6,3	-	0	100	59,1	9,9	1,6
		B ANZAHL	X	X	X	X	X	1 186	1 186	2
		0/0	X	X	X	X	X	9,9	X	0,2
5	ISSUM	A ANZAHL	7 762	386	-	-	8 148	4 924	373	64
		0/0	95,3	4,7	-	-	100	60,4	7,6	1,3
		B ANZAHL	X	X	X	X	X	373	373	-
		0/0	X	X	X	X	X	7,6	X	-
6	KALKAR,STADT	A ANZAHL	7 172	422	-	2	7 596	4 285	367	93
		0/0	94,4	5,6	-	0	100	56,4	8,6	2,2
		B ANZAHL	X	X	X	X	X	365	365	7
		0/0	X	X	X	X	X	8,5	X	1,9
7	KERKEN	A ANZAHL	7 480	494	-	-	7 974	5 202	448	67
		0/0	93,8	6,2	-	-	100	65,2	8,6	1,3
		B ANZAHL	X	X	X	X	X	447	447	2
		0/0	X	X	X	X	X	8,6	X	0,4
8	KEVELAER,STADT	A ANZAHL	15 209	1 089	-	1	16 299	10 197	996	167
		0/0	93,3	6,7	-	0	100	62,6	9,8	1,6
		B ANZAHL	X	X	X	X	X	996	996	10
		0/0	X	X	X	X	X	9,8	X	1,0

KREISANGEHÖRIGEN GEMEINDEN

GÜLTIGE STIMMEN													
VON DEN GÜLTIGEN STIMMEN ENTFALLEN AUF DIE WAHLVORSCHLÄGE													LFD.
INSGESAMT	C D U	S P D	F.D.P.	GRÜNE	ZEN- TRUM	E A P	FRIE- DEN	E F P	FRAU- EN	N P D	Ö D P	MÜND. BÜRG.	NR.
4 770	2 872	1 283	147	332	20	7	38	11	18	21	17	4	1
100	60,2	26,9	3,1	7,0	0,4	0,1	0,8	0,2	0,4	0,4	0,4	0,1	
410	257	77	3	57	3	1	4	5	2	-	1	-	
100	62,7	18,8	0,7	13,9	0,7	0,2	1,0	1,2	0,5	-	0,2	-	
11 138	5 447	4 244	365	698	65	12	101	15	35	52	90	14	2
100	48,9	38,1	3,3	6,3	0,6	0,1	0,9	0,1	0,3	0,5	0,8	0,1	
1 501	844	388	50	137	12	-	36	3	8	7	14	2	
100	56,2	25,8	3,3	9,1	0,8	-	2,4	0,2	0,5	0,5	0,9	0,1	
12 309	7 410	3 393	403	808	71	3	118	4	36	32	21	10	3
100	60,2	27,6	3,3	6,6	0,6	0	1,0	0	0,3	0,3	0,2	0,1	
901	536	194	40	90	10	-	21	-	3	2	4	1	
100	59,5	21,5	4,4	10,0	1,1	-	2,3	-	0,3	0,2	0,4	0,1	
11 806	6 750	3 553	441	749	55	13	119	15	36	44	16	15	4
100	57,2	30,1	3,7	6,3	0,5	0,1	1,0	0,1	0,3	0,4	0,1	0,1	
1 184	725	281	31	99	3	-	23	5	7	6	1	3	
100	61,2	23,7	2,6	8,4	0,3	-	1,9	0,4	0,6	0,5	0,1	0,3	
4 860	2 499	1 621	257	358	22	3	49	3	15	26	4	3	5
100	51,4	33,4	5,3	7,4	0,5	0,1	1,0	0,1	0,3	0,5	0,1	0,1	
373	214	88	25	33	2	-	8	-	-	3	-	-	
100	57,4	23,6	6,7	8,8	0,5	-	2,1	-	-	0,8	-	-	
4 192	2 649	942	160	318	42	1	32	4	11	16	7	10	6
100	63,2	22,5	3,8	7,6	1,0	0	0,8	0,1	0,3	0,4	0,2	0,2	
358	225	69	17	32	7	-	2	1	1	2	-	2	
100	62,8	19,3	4,7	8,9	2,0	-	0,6	0,3	0,3	0,6	-	0,6	
5 135	2 905	1 595	195	309	23	4	55	4	13	13	8	11	7
100	56,6	31,1	3,8	6,0	0,4	0,1	1,1	0,1	0,3	0,3	0,2	0,2	
445	256	115	18	34	3	-	11	1	3	-	2	2	
100	57,5	25,8	4,0	7,6	0,7	-	2,5	0,2	0,7	-	0,4	0,4	
10 030	6 493	2 335	334	625	55	5	75	10	29	36	14	19	8
100	64,7	23,3	3,3	6,2	0,5	0	0,7	0,1	0,3	0,4	0,1	0,2	
986	663	167	29	94	6	-	17	1	3	2	4	-	
100	67,2	16,9	2,9	9,5	0,6	-	1,7	0,1	0,3	0,2	0,4	-	

NOCH: 2. ERGEBNISSE DER WAHL NACH

LFD. NR.	VERWALTUNGSBEZIRK ----- A=ERGEBNIS INSGESAMT B=ERGEBNIS DER BRIEFWAHL	WAHLBERECHTIGTE				WÄHLER			
		LAUT WÄHLERVERZEICHNIS		NACH § 24	NACH § 6	INSGESAMT	INSGESAMT	DARUNTER MIT WAHLSCHHEIN	UNGÜLTIGE STIMMEN
		OHNE	MIT	ABS. 2	ABS. 2				
		SPERRVERMERK "W" (WAHLSCHHEIN)							

9 KLEVE,STADT	A ANZAHL	30 198	2 575	-	1	32 774	18 888	2 419	286
	0/0	92,1	7,9	-	0	100	57,6	12,8	1,5
	B ANZAHL	X	X	X	X	X	2 418	2 418	17
	0/0	X	X	X	X	X	12,8	X	0,7
10 KRANENBURG	A ANZAHL	5 273	211	-	-	5 484	3 122	190	91
	0/0	96,2	3,8	-	-	100	56,9	6,1	2,9
	B ANZAHL	X	X	X	X	X	186	186	2
	0/0	X	X	X	X	X	6,0	X	1,1
11 REES,STADT	A ANZAHL	12 147	950	-	-	13 097	7 771	883	97
	0/0	92,7	7,3	-	-	100	59,3	11,4	1,2
	B ANZAHL	X	X	X	X	X	876	876	6
	0/0	X	X	X	X	X	11,3	X	0,7
12 RHEURDT	A ANZAHL	3 924	287	-	-	4 211	2 916	271	49
	0/0	93,2	6,8	-	-	100	69,2	9,3	1,7
	B ANZAHL	X	X	X	X	X	271	271	-
	0/0	X	X	X	X	X	9,3	X	-
13 STRAELEN, STADT	A ANZAHL	8 285	481	-	1	8 767	5 556	456	79
	0/0	94,5	5,5	-	0	100	63,4	8,2	1,4
	B ANZAHL	X	X	X	X	X	456	456	3
	0/0	X	X	X	X	X	8,2	X	0,7
14 UEDEM	A ANZAHL	4 604	318	-	-	4 922	3 351	284	51
	0/0	93,5	6,5	-	-	100	68,1	8,5	1,5
	B ANZAHL	X	X	X	X	X	284	284	2
	0/0	X	X	X	X	X	8,5	X	0,7
15 WACHTENDONK	A ANZAHL	4 382	191	-	1	4 574	2 925	170	46
	0/0	95,8	4,2	-	0	100	63,9	5,8	1,6
	B ANZAHL	X	X	X	X	X	169	169	1
	0/0	X	X	X	X	X	5,8	X	0,6
16 WEEZE	A ANZAHL	5 743	407	-	-	6 150	3 887	365	82
	0/0	93,4	6,6	-	-	100	63,2	9,4	2,1
	B ANZAHL	X	X	X	X	X	365	365	1
	0/0	X	X	X	X	X	9,4	X	0,3

KREISANGEHÖRIGEN GEMEINDEN

GÜLTIGE STIMMEN													
VON DEN GÜLTIGEN STIMMEN ENTFALLEN AUF DIE WAHLVORSCHLÄGE													LFD. NR.
INSGESAMT	C D U	S P D	F.D.P.	GRÜNE	ZEN- TRUM	E A P	FRIE- DEN	E F P	FRAU- EN	N P D	Ö D P	MÜND. BÜRG.	
18 602	9 792	6 221	684	1 287	146	21	194	37	35	77	82	26	9
100	52,6	33,4	3,7	6,9	0,8	0,1	1,0	0,2	0,2	0,4	0,4	0,1	
2 401	1 348	707	70	196	16	1	43	5	1	6	6	2	
100	56,1	29,4	2,9	8,2	0,7	0	1,8	0,2	0	0,2	0,2	0,1	
3 031	1 978	719	98	160	13	4	26	2	14	6	7	4	10
100	65,3	23,7	3,2	5,3	0,4	0,1	0,9	0,1	0,5	0,2	0,2	0,1	
184	112	41	5	20	1	-	5	-	-	-	-	-	
100	60,9	22,3	2,7	10,9	0,5	-	2,7	-	-	-	-	-	
7 674	4 114	2 618	270	466	51	8	70	3	20	26	16	12	11
100	53,6	34,1	3,5	6,1	0,7	0,1	0,9	0	0,3	0,3	0,2	0,2	
870	484	248	31	76	7	-	15	-	4	2	1	2	
100	55,6	28,5	3,6	8,7	0,8	-	1,7	-	0,5	0,2	0,1	0,2	
2 867	1 548	976	84	188	7	1	44	-	4	4	7	4	12
100	54,0	34,0	2,9	6,6	0,2	0	1,5	-	0,1	0,1	0,2	0,1	
271	181	62	5	18	-	-	4	-	-	-	1	-	
100	66,8	22,9	1,8	6,6	-	-	1,5	-	-	-	0,4	-	
5 477	3 848	1 033	162	285	64	7	39	3	8	14	5	9	13
100	70,3	18,9	3,0	5,2	1,2	0,1	0,7	0,1	0,1	0,3	0,1	0,2	
453	290	98	21	28	12	-	2	-	1	-	1	-	
100	64,0	21,6	4,6	6,2	2,6	-	0,4	-	0,2	-	0,2	-	
3 300	2 173	770	88	183	15	1	39	3	11	7	7	3	14
100	65,8	23,3	2,7	5,5	0,5	0	1,2	0,1	0,3	0,2	0,2	0,1	
282	200	40	12	17	2	-	9	1	1	-	-	-	
100	70,9	14,2	4,3	6,0	0,7	-	3,2	0,4	0,4	-	-	-	
2 879	1 800	706	134	179	20	1	17	2	6	8	3	3	15
100	62,5	24,5	4,7	6,2	0,7	0	0,6	0,1	0,2	0,3	0,1	0,1	
168	120	20	6	15	1	-	5	1	-	-	-	-	
100	71,4	11,9	3,6	8,9	0,6	-	3,0	0,6	-	-	-	-	
3 805	2 195	1 172	150	204	21	4	19	4	7	19	3	7	16
100	57,7	30,8	3,9	5,4	0,6	0,1	0,5	0,1	0,2	0,5	0,1	0,2	
364	231	70	20	34	2	1	4	-	-	1	1	-	
100	63,5	19,2	5,5	9,3	0,5	0,3	1,1	-	-	0,3	0,3	-	

NOCH: 2. ERGEBNISSE DER WAHL NACH

LFD. NR.	VERWALTUNGSBEZIRK ----- A=ERGEBNIS INSGESAMT B=ERGEBNIS DER BRIEFWAHL	WAHLBERECHTIGTE				WÄHLER			
		LAUT WÄHLERVERZEICHNIS		NACH § 24	NACH § 6	INSGESAMT	INSGESAMT	DARUNTER MIT WAHLSCHHEIN	UNGÜLTIGE STIMMEN
		OHNE	MIT	ABS. 2	ABS. 2				
		SPERRVERMERK "W" (WAHLSCHHEIN)		EUWO	EUWS				
KREIS METTMANN									
17 ERKRATH,STADT	A ANZAHL	29 797	2 443	-	1	32 241	18 682	2 221	175
	0/0	92,4	7,6	-	0	100	57,9	11,9	0,9
	B ANZAHL	X	X	X	X	X	2 207	2 207	8
	0/0	X	X	X	X	X	11,8	X	0,4
18 HAAN,STADT	A ANZAHL	20 397	1 643	1	2	21 953	13 415	1 509	116
	0/0	92,5	7,5	0	0	100	61,1	11,2	0,9
	B ANZAHL	X	X	X	X	X	1 509	1 509	4
	0/0	X	X	X	X	X	11,2	X	0,3
19 HEILIGENHAUS,STADT	A ANZAHL	19 973	1 476	-	1	21 450	12 173	1 347	106
	0/0	93,1	6,9	-	0	100	56,8	11,1	0,9
	B ANZAHL	X	X	X	X	X	1 341	1 341	4
	0/0	X	X	X	X	X	11,0	X	0,3
20 HILDEN,STADT	A ANZAHL	36 772	2 869	-	3	39 644	22 683	2 589	196
	0/0	92,8	7,2	-	0	100	57,2	11,4	0,9
	B ANZAHL	X	X	X	X	X	2 305	2 305	4
	0/0	X	X	X	X	X	10,2	X	0,2
21 LANGENFELD(RHLD.), STADT	A ANZAHL	34 494	2 294	2	5	36 795	21 677	2 113	240
	0/0	93,7	6,2	0	0	100	58,9	9,7	1,1
	B ANZAHL	X	X	X	X	X	2 109	2 109	10
	0/0	X	X	X	X	X	9,7	X	0,5
22 METTMANN,STADT	A ANZAHL	25 500	1 947	-	-	27 447	16 689	1 816	166
	0/0	92,9	7,1	-	-	100	60,8	10,9	1,0
	B ANZAHL	X	X	X	X	X	1 802	1 802	6
	0/0	X	X	X	X	X	10,8	X	0,3
23 MÜNHEIM,STADT	A ANZAHL	27 057	1 555	-	6	28 618	15 575	1 445	183
	0/0	94,5	5,4	-	0	100	54,4	9,3	1,2
	B ANZAHL	X	X	X	X	X	1 439	1 439	11
	0/0	X	X	X	X	X	9,2	X	0,8
24 RATINGEN,STADT	A ANZAHL	59 785	5 434	-	6	65 225	38 440	5 039	393
	0/0	91,7	8,3	-	0	100	58,9	13,1	1,0
	B ANZAHL	X	X	X	X	X	5 024	5 024	30
	0/0	X	X	X	X	X	13,1	X	0,6

KREISANGEHÖRIGEN GEMEINDEN

GÜLTIGE STIMMEN													
VON DEN GÜLTIGEN STIMMEN ENTFALLEN AUF DIE WAHLVORSCHLÄGE													LFD. NR.
INSGESAMT	C D U	S P D	F.D.P.	GRÜNE	ZEN- TRUM	E A P	FRIE- DEN	E F P	FRAU- EN	N P D	Ö D P	MÜND. BÜRG.	
18 507	7 264	7 256	1 222	2 050	78	12	277	33	79	159	48	29	17
100	39,3	39,2	6,6	11,1	0,4	0,1	1,5	0,2	0,4	0,9	0,3	0,2	
2 199	1 043	676	130	240	17	-	49	6	9	15	9	5	
100	47,4	30,7	5,9	10,9	0,8	-	2,2	0,3	0,4	0,7	0,4	0,2	
13 299	5 738	4 831	985	1 307	49	10	180	15	40	79	40	25	18
100	43,1	36,3	7,4	9,8	0,4	0,1	1,4	0,1	0,3	0,6	0,3	0,2	
1 505	741	434	110	150	10	-	32	3	5	12	7	1	
100	49,2	28,8	7,3	10,0	0,7	-	2,1	0,2	0,3	0,8	0,5	0,1	
12 067	4 980	4 929	653	1 058	63	6	164	14	51	93	30	26	19
100	41,3	40,8	5,4	8,8	0,5	0	1,4	0,1	0,4	0,8	0,2	0,2	
1 337	653	421	80	120	6	-	34	2	4	7	8	2	
100	48,8	31,5	6,0	9,0	0,4	-	2,5	0,1	0,3	0,5	0,6	0,1	
22 487	9 722	8 652	1 257	2 109	86	24	316	28	67	154	41	31	20
100	43,2	38,5	5,6	9,4	0,4	0,1	1,4	0,1	0,3	0,7	0,2	0,1	
2 301	1 130	730	110	243	11	5	38	3	8	10	9	4	
100	49,1	31,7	4,8	10,6	0,5	0,2	1,7	0,1	0,3	0,4	0,4	0,2	
21 437	9 707	7 957	1 174	2 007	85	12	208	28	73	118	37	31	21
100	45,3	37,1	5,5	9,4	0,4	0,1	1,0	0,1	0,3	0,6	0,2	0,1	
2 099	1 078	602	118	224	4	-	46	2	8	10	4	3	
100	51,4	28,7	5,6	10,7	0,2	-	2,2	0,1	0,4	0,5	0,2	0,1	
16 523	7 281	5 918	1 230	1 496	58	18	230	36	53	147	29	27	22
100	44,1	35,8	7,4	9,1	0,4	0,1	1,4	0,2	0,3	0,9	0,2	0,2	
1 796	946	461	124	177	6	-	38	8	6	17	7	6	
100	52,7	25,7	6,9	9,9	0,3	-	2,1	0,4	0,3	0,9	0,4	0,3	
15 392	5 577	7 250	671	1 341	59	14	214	18	55	132	26	35	23
100	36,2	47,1	4,4	8,7	0,4	0,1	1,4	0,1	0,4	0,9	0,2	0,2	
1 428	566	596	75	114	21	-	23	1	8	14	6	4	
100	39,6	41,7	5,3	8,0	1,5	-	1,6	0,1	0,6	1,0	0,4	0,3	
38 047	16 843	13 989	2 402	3 482	180	37	540	54	144	209	94	73	24
100	44,3	36,8	6,3	9,2	0,5	0,1	1,4	0,1	0,4	0,5	0,2	0,2	
4 994	2 574	1 494	306	409	27	3	103	7	22	18	23	8	
100	51,5	29,9	6,1	8,2	0,5	0,1	2,1	0,1	0,4	0,4	0,5	0,2	

NOCH: 2. ERGEBNISSE DER WAHL NACH

LFD. NR.	VERWALTUNGSBEZIRK A=ERGEBNIS INSGESAMT B=ERGEBNIS DER BRIEFWAHL	WAHLBERECHTIGTE				WÄHLER			
		LAUT WÄHLERVERZEICHNIS		NACH § 24	NACH § 6	INSGESAMT	INSGESAMT	DARUNTER MIT WAHLSCHHEIN	UNSGÜLTIGE STIMMEN
		OHNE	MIT	ABS. 2	ABS. 2				
		SPERRVERMERK "W" (WAHLSCHHEIN)		EUWO	EUWG				
25 VELBERT,STADT	A ANZAHL	61 341	5 111	-	10	66 462	37 973	4 684	320
	0/0	92,3	7,7	-	0	100	57,1	12,3	0,8
	B ANZAHL	X	X	X	X	X	4 604	4 604	19
	0/0	X	X	X	X	X	12,1	X	0,4
26 WUELFRATH,STADT	A ANZAHL	14 243	1 081	-	-	15 324	8 955	989	97
	0/0	92,9	7,1	-	-	100	58,4	11,0	1,1
	B ANZAHL	X	X	X	X	X	987	987	5
	0/0	X	X	X	X	X	11,0	X	0,5
KREIS NEUSS									
27 DORMAGEN,STADT	A ANZAHL	37 016	2 782	-	1	39 799	23 177	2 563	284
	0/0	93,0	7,0	-	0	100	58,2	11,1	1,2
	B ANZAHL	X	X	X	X	X	2 559	2 559	17
	0/0	X	X	X	X	X	11,0	X	0,7
28 GREYENBROICH,STADT	A ANZAHL	39 443	2 667	-	2	42 112	24 718	2 296	296
	0/0	93,7	6,3	-	0	100	58,7	9,3	1,2
	B ANZAHL	X	X	X	X	X	2 283	2 283	6
	0/0	X	X	X	X	X	9,2	X	0,3
29 JUECHEN	A ANZAHL	15 078	820	1	-	15 899	9 497	749	117
	0/0	94,8	5,2	0	-	100	59,7	7,9	1,2
	B ANZAHL	X	X	X	X	X	746	746	3
	0/0	X	X	X	X	X	7,9	X	0,4
30 KAARST,STADT	A ANZAHL	27 460	2 071	-	3	29 534	17 511	1 892	150
	0/0	93,0	7,0	-	0	100	59,3	10,8	0,9
	B ANZAHL	X	X	X	X	X	1 890	1 890	8
	0/0	X	X	X	X	X	10,8	X	0,4
31 KORSCHENBROICH,STADT	A ANZAHL	19 401	1 031	2	-	20 434	12 003	929	165
	0/0	94,9	5,0	0	-	100	58,7	7,7	1,4
	B ANZAHL	X	X	X	X	X	925	925	5
	0/0	X	X	X	X	X	7,7	X	0,5
32 MEERBUSCH,STADT	A ANZAHL	34 885	3 054	6	9	37 954	22 819	2 818	212
	0/0	91,9	8,0	0	0	100	60,1	12,3	0,9
	B ANZAHL	X	X	X	X	X	2 804	2 804	9
	0/0	X	X	X	X	X	12,3	X	0,3

KREISANGEHÖRIGEN GEMEINDEN

GÜLTIGE STIMMEN													
VON DEN GÜLTIGEN STIMMEN ENTFALLEN AUF DIE MAHLVORSCHLÄGE													LFD. NR.
INSGESAMT	C D U	S P D	F.D.P.	GRÜNE	ZEN- TRUM	E A P	FRIE- DEN	E F P	FRAU- EN	N P D	Ö D P	MÜND. BÜRG.	
37 653	14 639	17 458	1 520	2 752	152	34	521	42	103	317	48	67	25
100	38,9	46,4	4,0	7,3	0,4	0,1	1,4	0,1	0,3	0,8	0,1	0,2	
4 585	2 206	1 716	190	287	19	2	100	11	13	21	8	12	
100	48,1	37,4	4,1	6,3	0,4	0	2,2	0,2	0,3	0,5	0,2	0,3	
8 858	3 649	3 799	429	545	40	9	239	17	33	70	13	15	26
100	41,2	42,9	4,8	6,2	0,5	0,1	2,7	0,2	0,4	0,8	0,1	0,2	
982	471	320	62	63	6	-	53	2	1	2	1	1	
100	48,0	32,6	6,3	6,4	0,6	-	5,4	0,2	0,1	0,2	0,1	0,1	
22 893	10 562	8 614	821	1 570	773	23	238	25	62	143	29	33	27
100	46,1	37,6	3,6	6,9	3,4	0,1	1,0	0,1	0,3	0,6	0,1	0,1	
2 542	1 356	778	97	167	67	1	52	3	6	12	2	1	
100	53,3	30,6	3,8	6,6	2,6	0	2,0	0,1	0,2	0,5	0,1	0	
24 422	11 149	10 270	825	1 443	80	27	312	19	59	175	30	33	28
100	45,7	42,1	3,4	5,9	0,3	0,1	1,3	0,1	0,2	0,7	0,1	0,1	
2 277	1 143	807	87	159	4	6	43	2	7	11	4	4	
100	50,2	35,4	3,8	7,0	0,2	0,3	1,9	0,1	0,3	0,5	0,2	0,2	
9 380	4 878	3 156	410	606	114	11	98	7	24	47	14	15	29
100	52,0	33,6	4,4	6,5	1,2	0,1	1,0	0,1	0,3	0,5	0,1	0,2	
743	463	165	37	53	8	2	9	1	1	2	2	-	
100	62,3	22,2	5,0	7,1	1,1	0,3	1,2	0,1	0,1	0,3	0,3	-	
17 361	8 672	4 897	1 273	1 838	65	22	298	33	73	84	68	38	30
100	50,0	28,2	7,3	10,6	0,4	0,1	1,7	0,2	0,4	0,5	0,4	0,2	
1 882	948	496	144	200	3	2	56	4	10	10	7	2	
100	50,4	26,4	7,7	10,6	0,2	0,1	3,0	0,2	0,5	0,5	0,4	0,1	
11 838	6 521	3 492	565	906	52	15	129	14	28	72	27	17	31
100	55,1	29,5	4,8	7,7	0,4	0,1	1,1	0,1	0,2	0,6	0,2	0,1	
920	569	210	45	67	4	-	11	3	1	6	4	-	
100	61,8	22,8	4,9	7,3	0,4	-	1,2	0,3	0,1	0,7	0,4	-	
22 607	11 511	6 582	1 691	2 067	89	24	323	29	84	115	54	38	32
100	50,9	29,1	7,5	9,1	0,4	0,1	1,4	0,1	0,4	0,5	0,2	0,2	
2 795	1 587	610	219	281	11	1	50	3	12	9	8	4	
100	56,8	21,8	7,8	10,1	0,4	0	1,8	0,1	0,4	0,3	0,3	0,1	

NOCH: 2. ERGEBNISSE DER WAHL NACH

LFD. NR.	VERWALTUNGSBEZIRK A=ERGEBNIS INSGESAMT B=ERGEBNIS DER BRIEFWAHL	WAHLBERECHTIGTE				WÄHLER			
		LAUT WÄHLERVERZEICHNIS		NACH § 24	NACH § 6	INSGESAMT	INSGESAMT	DARUNTER MIT WAHLSCHHEIN	UNGÜLTIGE STIMMEN
		OHNE	MIT	ABS. 2	ABS. 2				
		SPERRVERMERK "W" (WAHLSCHHEIN)		EUWG	EUWG				
33 NEUSS,STADT	A ANZAHL	95 801	7 907	3	11	103 722	61 279	7 325	737
	0/0	92,4	7,6	0	0	100	59,1	12,0	1,2
	B ANZAHL	X	X	X	X	X	7 307	7 307	45
	0/0	X	X	X	X	X	11,9	X	0,6
34 ROMMERSKIRCHEN	A ANZAHL	8 006	423	-	-	8 429	5 301	396	93
	0/0	95,0	5,0	-	-	100	62,9	7,5	1,8
	B ANZAHL	X	X	X	X	X	394	394	8
	0/0	X	X	X	X	X	7,4	X	2,0
KREIS VIERSEN									
35 BRUEGGEN	A ANZAHL	8 770	474	-	-	9 244	5 037	445	90
	0/0	94,9	5,1	-	-	100	55,0	8,7	1,8
	B ANZAHL	X	X	X	X	X	443	443	3
	0/0	X	X	X	X	X	8,7	X	0,7
36 GREFRATH	A ANZAHL	9 893	641	-	1	10 535	6 501	586	105
	0/0	93,9	6,1	-	0	100	61,7	9,0	1,6
	B ANZAHL	X	X	X	X	X	533	533	4
	0/0	X	X	X	X	X	8,2	X	0,8
37 KEMPEN,STADT	A ANZAHL	21 542	1 515	-	5	23 062	13 322	1 394	168
	0/0	93,4	6,6	-	0	100	57,8	10,5	1,3
	B ANZAHL	X	X	X	X	X	1 393	1 393	10
	0/0	X	X	X	X	X	10,5	X	0,7
38 NETTETAL,STADT	A ANZAHL	26 319	1 331	-	1	27 651	15 207	1 200	226
	0/0	95,2	4,8	-	0	100	55,0	7,9	1,5
	B ANZAHL	X	X	X	X	X	1 200	1 200	10
	0/0	X	X	X	X	X	7,9	X	0,8
39 NIEDERKRUECHTEN	A ANZAHL	7 598	433	-	-	8 036	4 575	403	61
	0/0	94,5	5,5	-	-	100	56,9	8,8	1,3
	B ANZAHL	X	X	X	X	X	401	401	1
	0/0	X	X	X	X	X	8,8	X	0,2
40 SCHWALMTAL	A ANZAHL	10 138	433	-	-	10 571	6 325	400	107
	0/0	95,9	4,1	-	-	100	59,8	6,3	1,7
	B ANZAHL	X	X	X	X	X	399	399	2
	0/0	X	X	X	X	X	6,3	X	0,5

KREISANGEHÖRIGEN GEMEINDEN

GÜLTIGE STIMMEN													
INSGESAMT	VON DEN GÜLTIGEN STIMMEN ENTFALLEN AUF DIE WAHLVORSCHLÄGE												LFD. NR.
	C D U	S P D	F.D.P.	GRÜNE	ZEN-TRUM	E A P	FRIE-DEN	E F P	FRAU-EN	N P D	Ö D P	MÜND. BÜRG.	
60 542	29 580	20 722	2 761	5 175	272	53	913	92	194	514	153	113	33
100	48,9	34,2	4,6	8,5	0,4	0,1	1,5	0,2	0,3	0,8	0,3	0,2	
7 262	4 200	1 843	318	636	26	4	158	12	24	38	24	9	
100	57,8	25,4	4,4	8,3	0,4	0,1	2,2	0,2	0,3	0,5	0,3	0,1	
5 203	2 818	1 806	151	291	32	4	40	6	17	24	7	7	34
100	54,2	34,7	2,9	5,6	0,6	0,1	0,8	0,1	0,3	0,5	0,1	0,1	
386	212	114	20	28	1	-	6	-	2	1	2	-	
100	54,9	29,5	5,2	7,3	0,3	-	1,6	-	0,5	0,3	0,5	-	
4 997	2 886	1 389	260	323	22	9	38	5	30	21	7	7	35
100	57,8	27,8	5,2	6,5	0,4	0,2	0,8	0,1	0,6	0,4	0,1	0,1	
440	258	98	29	33	1	-	13	-	5	3	-	-	
100	58,6	22,3	6,6	7,5	0,2	-	3,0	-	1,1	0,7	-	-	
6 396	3 198	2 283	250	493	48	10	47	4	15	34	6	8	36
100	50,0	35,7	3,9	7,7	0,8	0,2	0,7	0,1	0,2	0,5	0,1	0,1	
529	323	111	19	51	6	-	14	1	-	4	-	-	
100	61,1	21,0	3,6	9,6	1,1	-	2,6	0,2	-	0,8	-	-	
13 154	6 350	4 523	702	1 152	73	14	172	11	51	57	22	27	37
100	48,3	34,4	5,3	8,8	0,6	0,1	1,3	0,1	0,4	0,4	0,2	0,2	
1 383	746	377	75	132	8	1	18	2	8	11	1	4	
100	53,9	27,3	5,4	9,5	0,6	0,1	1,3	0,1	0,6	0,8	0,1	0,3	
14 981	8 297	4 562	675	944	108	15	155	20	49	86	25	45	38
100	55,4	30,5	4,5	6,3	0,7	0,1	1,0	0,1	0,3	0,6	0,2	0,3	
1 190	734	239	62	108	4	2	22	3	2	6	6	2	
100	61,7	20,1	5,2	9,1	0,3	0,2	1,8	0,3	0,2	0,5	0,5	0,2	
4 514	2 498	1 246	336	330	11	5	32	7	15	19	12	3	39
100	55,3	27,6	7,4	7,3	0,2	0,1	0,7	0,2	0,3	0,4	0,3	0,1	
400	236	107	24	25	3	-	2	-	-	1	1	1	
100	59,0	26,8	6,0	6,3	0,8	-	0,5	-	-	0,3	0,3	0,3	
6 218	3 367	1 975	300	411	35	1	54	7	24	26	5	13	40
100	54,1	31,8	4,8	6,6	0,6	0	0,9	0,1	0,4	0,4	0,1	0,2	
397	249	87	8	36	1	-	14	-	1	1	-	-	
100	62,7	21,9	2,0	9,1	0,3	-	3,5	-	0,3	0,3	-	-	

NOCH: 2. ERGEBNISSE DER WAHL NACH

LFD. NR.	VERWALTUNGSBEZIRK A=ERGEBNIS INSGESAMT B=ERGEBNIS DER BRIEFWAHL	WAHLBERECHTIGTE				WÄHLER			
		LAUT WÄHLERVERZEICHNIS		NACH § 24	NACH § 6	INSGESAMT	INSGESAMT	DARUNTER MIT WAHLSCHIEIN	UNSÜLTIGE STIMMEN
		OHNE	MIT	ABS. 2	ABS. 2				
		SPERRVERMERK "M" (WAHLSCHIEIN)		EUWO	EUWG				
41	TOENISVORST,STADT	A ANZAHL	16 359	1 310	-	3	17 672	10 333	1 201
		0/0	92,6	7,4	-	0	100	58,5	11,6
		B ANZAHL	X	X	X	X	X	1 199	1 199
		0/0	X	X	X	X	X	11,6	X
42	VIERSEN,STADT	A ANZAHL	55 024	3 616	-	2	58 642	32 928	3 371
		0/0	93,8	6,2	-	0	100	56,2	10,2
		B ANZAHL	X	X	X	X	X	3 358	3 358
		0/0	X	X	X	X	X	10,2	X
43	WILlich,STADT	A ANZAHL	28 667	1 835	-	-	30 502	16 877	1 686
		0/0	94,0	6,0	-	-	100	55,3	10,0
		B ANZAHL	X	X	X	X	X	1 686	1 686
		0/0	X	X	X	X	X	10,0	X
KREIS WESEL									
44	ALPEN	A ANZAHL	7 531	426	-	-	7 957	5 185	390
		0/0	94,6	5,4	-	-	100	65,2	7,5
		B ANZAHL	X	X	X	X	X	389	389
		0/0	X	X	X	X	X	7,5	X
45	DINSLAKEN,STADT	A ANZAHL	43 585	2 537	-	1	46 123	25 651	2 335
		0/0	94,5	5,5	-	0	100	55,6	9,1
		B ANZAHL	X	X	X	X	X	2 334	2 334
		0/0	X	X	X	X	X	9,1	X
46	HAMMINKELN	A ANZAHL	15 788	653	-	2	16 443	9 828	607
		0/0	96,0	4,0	-	0	100	59,8	6,2
		B ANZAHL	X	X	X	X	X	606	606
		0/0	X	X	X	X	X	6,2	X
47	HUENXE	A ANZAHL	9 334	489	1	-	9 824	5 577	450
		0/0	95,0	5,0	0	-	100	56,8	8,1
		B ANZAHL	X	X	X	X	X	449	449
		0/0	X	X	X	X	X	8,1	X
48	KAMP-LINTFCRT,STADT	A ANZAHL	26 367	1 553	1	-	27 931	15 610	1 408
		0/0	94,4	5,6	0	-	100	55,9	9,0
		B ANZAHL	X	X	X	X	X	1 403	1 403
		0/0	X	X	X	X	X	9,0	X

KREISANGEHÖRIGEN GEMEINDEN

GÜLTIGE STIMMEN													
VON DEN GÜLTIGEN STIMMEN ENTFALLEN AUF DIE WAHLVORSCHLÄGE													LFD. NR.
INSGESAMT	C D U	S P D	F.D.P.	GRÜNE	ZEN- TRUM	E A P	FRIE- DEN	E F P	FRAU- EN	N P D	Ö D P	MÜND. BÜRG.	
10 215	4 749	3 808	541	778	57	9	120	15	27	61	19	31	41
100	46,5	37,3	5,3	7,6	0,6	0,1	1,2	0,1	0,3	0,6	0,2	0,3	
1 194	617	364	68	91	6	-	27	-	4	11	4	2	
100	51,7	30,5	5,7	7,6	0,5	-	2,3	-	0,3	0,9	0,3	0,2	
32 493	16 325	11 276	1 336	2 521	228	40	341	38	100	168	49	71	42
100	50,2	34,7	4,1	7,8	0,7	0,1	1,0	0,1	0,3	0,5	0,2	0,2	
3 343	2 002	790	143	281	17	2	69	2	9	14	6	8	
100	59,9	23,6	4,3	8,4	0,5	0,1	2,1	0,1	0,3	0,4	0,2	0,2	
16 688	8 427	5 442	914	1 379	75	12	178	21	59	101	41	39	43
100	50,5	32,6	5,5	8,3	0,4	0,1	1,1	0,1	0,4	0,6	0,2	0,2	
1 674	969	405	96	141	12	1	29	3	4	7	4	3	
100	57,9	24,2	5,7	8,4	0,7	0,1	1,7	0,2	0,2	0,4	0,2	0,2	
5 093	2 791	1 631	194	343	34	1	40	4	20	20	6	9	44
100	54,8	32,0	3,8	6,7	0,7	0	0,8	0,1	0,4	0,4	0,1	0,2	
383	203	110	15	40	3	-	7	-	1	4	-	-	
100	53,0	28,7	3,9	10,4	0,8	-	1,8	-	0,3	1,0	-	-	
25 413	8 305	13 418	838	2 046	77	19	348	18	80	179	36	49	45
100	32,7	52,8	3,3	8,1	0,3	0,1	1,4	0,1	0,3	0,7	0,1	0,2	
2 290	918	944	96	242	5	2	45	4	12	12	9	1	
100	40,1	41,2	4,2	10,6	0,2	0,1	2,0	0,2	0,5	0,5	0,4	0	
9 720	5 305	2 972	606	582	56	5	91	8	27	26	18	24	46
100	54,6	30,6	6,2	6,0	0,6	0,1	0,9	0,1	0,3	0,3	0,2	0,2	
604	314	158	53	50	2	1	17	1	1	3	3	1	
100	52,0	26,2	8,8	8,3	0,3	0,2	2,8	0,2	0,2	0,5	0,5	0,2	
5 526	1 877	2 708	338	465	20	5	58	1	15	20	12	7	47
100	34,0	49,0	6,1	8,4	0,4	0,1	1,0	0	0,3	0,4	0,2	0,1	
449	179	170	36	45	4	-	7	-	3	1	4	-	
100	39,9	37,9	8,0	10,0	0,9	-	1,6	-	0,7	0,2	0,9	-	
15 405	4 799	8 789	427	943	46	8	181	9	49	110	12	32	48
100	31,2	57,1	2,8	6,1	0,3	0,1	1,2	0,1	0,3	0,7	0,1	0,2	
1 392	578	640	37	93	6	-	24	1	6	5	1	1	
100	41,5	46,0	2,7	6,7	0,4	-	1,7	0,1	0,4	0,4	0,1	0,1	

NOCH: 2. ERGEBNISSE DER WAHL NACH

LFD. NR.	VERWALTUNGSBEZIRK A=ERGEBNIS INSGESAMT B=ERGEBNIS DER BRIEFWAHL	WAHLBERECHTIGTE				WÄHLER			
		LAUT WÄHLERVERZEICHNIS		NACH § 24	NACH § 6	INSGESAMT	INSGESAMT	DARUNTER MIT WAHLSCHIEIN	UNSGÜLTIGE STIMMEN
		OHNE	MIT	ABS. 2	ABS. 2				
		SPERRVERMERK "W" (WAHLSCHIEIN)		EUWO	EUWG				
49 MOERS,STADT	A ANZAHL	72 077	3 984	-	1	76 062	43 435	3 684	405
	0/0	94,8	5,2	-	0	100	57,1	8,5	0,9
	B ANZAHL	X	X	X	X	X	3 684	3 684	21
	0/0	X	X	X	X	X	8,5	X	0,6
50 NEUKIRCHEN-VLUYN,STADT	A ANZAHL	17 226	1 163	-	3	18 392	11 134	1 058	114
	0/0	93,7	6,3	-	0	100	60,5	9,5	1,0
	B ANZAHL	X	X	X	X	X	1 053	1 053	7
	0/0	X	X	X	X	X	9,5	X	0,7
51 RHEINBERG,STADT	A ANZAHL	18 569	1 181	-	1	19 751	11 625	1 104	178
	0/0	94,0	6,0	-	0	100	58,9	9,5	1,5
	B ANZAHL	X	X	X	X	X	1 101	1 101	5
	0/0	X	X	X	X	X	9,5	X	0,5
52 SCHERMSECK	A ANZAHL	8 730	439	-	-	9 169	5 283	397	51
	0/0	95,2	4,8	-	-	100	57,6	7,5	1,0
	B ANZAHL	X	X	X	X	X	397	397	5
	0/0	X	X	X	X	X	7,5	X	1,3
53 SONSBECK	A ANZAHL	4 399	464	-	2	4 865	3 159	427	43
	0/0	90,4	9,5	-	0	100	64,9	13,5	1,4
	B ANZAHL	X	X	X	X	X	427	427	1
	0/0	X	X	X	X	X	13,5	X	0,2
54 VOERDE(NIEDERRHEIN), STADT	A ANZAHL	24 100	1 104	-	2	25 206	13 704	1 013	116
	0/0	95,6	4,4	-	0	100	54,4	7,4	0,8
	B ANZAHL	X	X	X	X	X	1 010	1 010	3
	0/0	X	X	X	X	X	7,4	X	0,3
55 WESEL,STADT	A ANZAHL	41 357	2 504	-	1	43 862	23 271	2 319	276
	0/0	94,3	5,7	-	0	100	53,1	10,0	1,2
	B ANZAHL	X	X	X	X	X	2 311	2 311	12
	0/0	X	X	X	X	X	9,9	X	0,5
56 XANTEN,STADT	A ANZAHL	11 669	674	-	1	12 344	7 734	630	117
	0/0	94,5	5,5	-	0	100	62,7	8,1	1,5
	B ANZAHL	X	X	X	X	X	630	630	3
	0/0	X	X	X	X	X	8,1	X	0,5

KREISANGEHÖRIGEN GEMEINDEN

GÜLTIGE STIMMEN													
VON DEN GÜLTIGEN STIMMEN ENTFALLEN AUF DIE WAHLVORSCHLÄGE													LFD. NR.
INSGESAMT	C D U	S P D	F.D.P.	GRÜNE	ZEN- TRUM	E A P	FRIE- DEN	E F P	FRAU- EN	N P D	Ö D P	MÜND. BÜRG.	
43 030	13 166	23 988	1 527	3 193	89	41	454	39	118	296	52	67	49
100	30,6	55,7	3,5	7,4	0,2	0,1	1,1	0,1	0,3	0,7	0,1	0,2	
3 663	1 391	1 592	154	395	8	6	57	7	13	26	9	5	
100	38,0	43,5	4,2	10,8	0,2	0,2	1,6	0,2	0,4	0,7	0,2	0,1	
11 020	3 936	5 439	378	962	28	11	126	16	30	63	13	18	50
100	35,7	49,4	3,4	8,7	0,3	0,1	1,1	0,1	0,3	0,6	0,1	0,2	
1 046	410	446	55	100	3	-	20	-	5	2	3	2	
100	39,2	42,6	5,3	9,6	0,3	-	1,9	-	0,5	0,2	0,3	0,2	
11 447	5 245	4 599	524	809	36	6	108	13	41	32	12	22	51
100	45,8	40,2	4,6	7,1	0,3	0,1	0,9	0,1	0,4	0,3	0,1	0,2	
1 096	600	329	47	87	4	-	16	-	5	3	-	5	
100	54,7	30,0	4,3	7,9	0,4	-	1,5	-	0,5	0,3	-	0,5	
5 232	2 676	1 788	277	344	17	4	66	9	21	17	9	4	52
100	51,1	34,2	5,3	6,6	0,3	0,1	1,3	0,2	0,4	0,3	0,2	0,1	
392	185	133	16	37	-	-	13	2	1	1	4	-	
100	47,2	33,9	4,1	9,4	-	-	3,3	0,5	0,3	0,3	1,0	-	
3 116	1 902	761	128	173	100	2	20	1	12	9	2	6	53
100	61,0	24,4	4,1	5,6	3,2	0,1	0,6	0	0,4	0,3	0,1	0,2	
426	289	49	6	22	55	-	2	-	1	1	-	1	
100	67,8	11,5	1,4	5,2	12,9	-	0,5	-	0,2	0,2	-	0,2	
13 588	3 898	7 471	644	1 205	31	12	142	7	52	81	18	27	54
100	28,7	55,0	4,7	8,9	0,2	0,1	1,0	0,1	0,4	0,6	0,1	0,2	
1 007	344	458	49	121	4	-	18	2	5	3	2	1	
100	34,2	45,5	4,9	12,0	0,4	-	1,8	0,2	0,5	0,3	0,2	0,1	
22 995	10 011	9 473	1 194	1 668	121	24	223	31	76	98	39	37	55
100	43,5	41,2	5,2	7,3	0,5	0,1	1,0	0,1	0,3	0,4	0,2	0,2	
2 299	1 176	713	137	185	11	3	39	8	7	11	5	4	
100	51,2	31,0	6,0	8,0	0,5	0,1	1,7	0,3	0,3	0,5	0,2	0,2	
7 617	4 276	2 293	242	580	54	8	81	6	31	20	19	7	56
100	56,1	30,1	3,2	7,6	0,7	0,1	1,1	0,1	0,4	0,3	0,2	0,1	
627	400	128	18	56	1	3	13	-	4	2	2	-	
100	63,8	20,4	2,9	8,9	0,2	0,5	2,1	-	0,6	0,3	0,3	-	

NOCH: 2. ERGEBNISSE DER WAHL NACH

LFD. NR.	VERWALTUNGSBEZIRK ----- A=ERGEBNIS INSGESAMT B=ERGEBNIS DER BRIEFWAHL	WAHLBERECHTIGTE				WÄHLER				
		LAUT WÄHLERVERZEICHNIS		NACH § 24	NACH § 6	INSGESAMT	INSGESAMT	DARUNTER MIT WAHLSCHHEIN	UNSGÜLTIGE STIMMEN	
		OHNE	MIT	ABS. 2	ABS. 2					
		SPERRVERMERK "W" (WAHLSCHHEIN)		EUNO	EUNG					
KREIS AACHEN										
57	ALSDORF,STADT	A ANZAHL	32 613	2 360	-	2	34 975	21 762	2 154	410
		0/0	93,2	6,7	-	0	100	62,2	9,9	1,9
		B ANZAHL	X	X	X	X	X	2 149	2 149	20
		0/0	X	X	X	X	X	9,9	X	0,9
58	BAESWEILER,STADT	A ANZAHL	14 601	1 615	-	-	16 216	11 046	1 489	211
		0/0	90,0	10,0	-	-	100	68,1	13,5	1,9
		B ANZAHL	X	X	X	X	X	1 488	1 488	15
		0/0	X	X	X	X	X	13,5	X	1,0
59	ESCHWEILER,STADT	A ANZAHL	37 802	3 123	-	8	40 933	26 025	2 886	385
		0/0	92,4	7,6	-	0	100	63,6	11,1	1,5
		B ANZAHL	X	X	X	X	X	2 712	2 712	11
		0/0	X	X	X	X	X	10,4	X	0,4
60	HERZOGENRATH,STADT	A ANZAHL	29 968	2 529	-	-	32 497	20 561	2 301	437
		0/0	92,2	7,8	-	-	100	63,3	11,2	2,1
		B ANZAHL	X	X	X	X	X	2 291	2 291	31
		0/0	X	X	X	X	X	11,1	X	1,4
61	MONSCHAU,STADT	A ANZAHL	7 906	699	-	2	8 607	5 141	642	111
		0/0	91,9	8,1	-	0	100	59,7	12,5	2,2
		B ANZAHL	X	X	X	X	X	638	638	1
		0/0	X	X	X	X	X	12,4	X	0,2
62	ROETGEN	A ANZAHL	4 542	405	-	1	4 948	3 060	380	60
		0/0	91,8	8,2	-	0	100	61,8	12,4	2,0
		B ANZAHL	X	X	X	X	X	378	378	4
		0/0	X	X	X	X	X	12,4	X	1,1
63	SIMMERATH	A ANZAHL	8 889	525	-	-	9 414	6 020	481	107
		0/0	94,4	5,6	-	-	100	63,9	8,9	1,8
		B ANZAHL	X	X	X	X	X	478	478	3
		0/0	X	X	X	X	X	7,9	X	0,6
64	STOLBERG(RHLD.),STADT	A ANZAHL	39 685	2 855	-	5	42 545	24 938	2 645	376
		0/0	93,3	6,7	-	0	100	58,6	10,6	1,5
		B ANZAHL	X	X	X	X	X	2 637	2 637	14
		0/0	X	X	X	X	X	10,6	X	0,5

KREISANGEHÖRIGEN GEMEINDEN

GÜLTIGE STIMMEN													
INSGESAMT	VON DEN GÜLTIGEN STIMMEN ENTFALLEN AUF DIE WAHLVORSCHLÄGE												LFD. NR.
	C D U	S P D	F.D.P.	GRÜNE	ZEN-TRUM	E A P	FRIE-DEN	E F P	FRAU-EN	N P D	Ö D P	MÜND. BÜRG.	
21 352	8 471	10 748	375	1 281	34	27	145	9	71	135	26	30	57
100	39,7	50,3	1,8	6,0	0,2	0,1	0,7	0	0,3	0,6	0,1	0,1	
2 129	1 010	897	38	122	5	-	16	-	11	13	5	4	
100	47,8	42,1	1,8	5,7	0,2	-	0,8	-	0,5	0,6	0,2	0,2	
10 835	5 146	4 668	182	555	36	8	75	3	36	98	11	17	58
100	47,5	43,1	1,7	5,1	0,3	0,1	0,7	0	0,3	0,9	0,1	0,2	
1 473	737	615	15	67	5	1	22	-	4	5	1	1	
100	50,0	41,8	1,0	4,5	0,3	0,1	1,5	-	0,3	0,3	0,1	0,1	
25 640	10 198	12 755	654	1 411	74	18	227	21	64	142	35	41	59
100	39,8	49,7	2,6	5,5	0,3	0,1	0,9	0,1	0,2	0,6	0,1	0,2	
2 701	1 290	1 126	85	120	6	-	42	2	6	18	4	2	
100	47,8	41,7	3,1	4,4	0,2	-	1,6	0,1	0,2	0,7	0,1	0,1	
20 124	8 279	9 402	493	1 400	51	22	235	26	56	89	41	30	60
100	41,1	46,7	2,4	7,0	0,3	0,1	1,2	0,1	0,3	0,4	0,2	0,1	
2 260	1 059	915	57	160	6	1	32	3	7	5	5	10	
100	46,9	40,5	2,5	7,1	0,3	0	1,4	0,1	0,3	0,2	0,2	0,4	
5 030	3 371	951	215	352	21	5	63	7	13	22	5	5	61
100	67,0	18,9	4,3	7,0	0,4	0,1	1,3	0,1	0,3	0,4	0,1	0,1	
637	414	106	31	57	3	2	19	2	2	-	1	-	
100	65,0	16,6	4,9	8,9	0,5	0,3	3,0	0,3	0,3	-	0,2	-	
3 000	1 574	814	160	340	17	2	54	6	4	11	12	6	62
100	52,5	27,1	5,3	11,3	0,6	0,1	1,8	0,2	0,1	0,4	0,4	0,2	
374	182	102	28	53	1	-	5	1	-	-	1	1	
100	48,7	27,3	7,5	14,2	0,3	-	1,3	0,3	-	-	0,3	0,3	
5 913	3 928	1 197	257	382	28	7	66	1	10	17	12	8	63
100	66,4	20,2	4,3	6,5	0,5	0,1	1,1	0	0,2	0,3	0,2	0,1	
475	298	100	17	47	-	2	9	-	1	-	1	-	
100	62,7	21,1	3,6	9,9	-	0,4	1,9	-	0,2	-	0,2	-	
24 562	10 918	9 933	970	1 787	71	34	448	34	65	211	50	41	64
100	44,5	40,4	3,9	7,3	0,3	0,1	1,8	0,1	0,3	0,9	0,2	0,2	
2 623	1 427	758	99	219	13	1	68	6	9	18	2	3	
100	54,4	28,9	3,8	8,3	0,5	0	2,6	0,2	0,3	0,7	0,1	0,1	

NOCH: 2. ERGEBNISSE DER WAHL NACH

LFD. NR.	VERWALTUNGSBEZIRK ----- A=ERGEBNIS INSGESAMT B=ERGEBNIS DER BRIEFWAHL	WAHLBERECHTIGTE				WÄHLER				
		LAUT WÄHLERVERZEICHNIS		NACH § 24	NACH § 6	INSGESAMT	INSGESAMT	DARUNTER MIT WAHLSCHHEIN	UNGÜLTIGE STIMMEN	
		OHNE	MIT	ABS. 2	ABS. 2					
		SPERRVERMERK "W" (WAHLSCHHEIN)		EUWO	EUWG					

65	WUERSELEN,STADT	A ANZAHL	22 872	2 908	1	5	25 786	17 634	2 765	287
		0/0	88,7	11,3	0	0	100	68,4	15,7	1,6
		B ANZAHL	X	X	X	X	X	2 761	2 761	32
		0/0	X	X	X	X	X	15,7	X	1,2
KREIS DUEREN										
66	ALDENHOVEN	A ANZAHL	8 038	905	-	-	8 943	6 270	872	106
		0/0	89,9	10,1	-	-	100	70,1	13,9	1,7
		B ANZAHL	X	X	X	X	X	872	872	7
		0/0	X	X	X	X	X	13,9	X	0,8
67	DUEREN,STADT	A ANZAHL	58 441	5 025	1	5	63 472	36 596	4 656	485
		0/0	92,1	7,9	0	0	100	57,7	12,7	1,3
		B ANZAHL	X	X	X	X	X	4 645	4 645	28
		0/0	X	X	X	X	X	12,7	X	0,6
68	HEIMBACH,STADT	A ANZAHL	3 055	220	-	-	3 275	2 338	203	44
		0/0	93,3	6,7	-	-	100	70,5	8,8	1,9
		B ANZAHL	X	X	X	X	X	201	201	1
		0/0	X	X	X	X	X	8,7	X	0,5
69	HUERTGENWALD	A ANZAHL	5 454	282	-	-	5 736	3 588	257	52
		0/0	95,1	4,9	-	-	100	62,6	7,2	1,4
		B ANZAHL	X	X	X	X	X	257	257	3
		0/0	X	X	X	X	X	7,2	X	1,2
70	INDEN	A ANZAHL	5 684	359	-	-	6 043	4 167	298	82
		0/0	94,1	5,9	-	-	100	69,0	7,2	2,0
		B ANZAHL	X	X	X	X	X	298	298	-
		0/0	X	X	X	X	X	7,2	X	-
71	JUELICH,STADT	A ANZAHL	21 462	2 039	1	-	23 502	15 618	1 894	268
		0/0	91,3	8,7	0	-	100	66,5	12,1	1,7
		B ANZAHL	X	X	X	X	X	1 886	1 886	21
		0/0	X	X	X	X	X	12,1	X	1,1
72	KREUZAU	A ANZAHL	10 483	658	-	2	11 143	7 125	621	109
		0/0	94,1	5,9	-	0	100	63,9	8,7	1,5
		B ANZAHL	X	X	X	X	X	621	621	4
		0/0	X	X	X	X	X	8,7	X	0,6

KREISANGEHÖRIGEN GEMEINDEN

GÜLTIGE STIMMEN													
INSGESAMT	VON DEN GÜLTIGEN STIMMEN ENTFALLEN AUF DIE WAHLVORSCHLÄGE												LFD.
	C D U	S P D	F.D.P.	GRÜNE	ZEN- TRUM	E A P	FRIE- DEN	E F P	FRAU- EN	N P D	Ö D P	MÜND. BÜRG.	NR.
17 347	7 698	7 724	437	1 063	55	12	169	18	28	70	38	35	65
100	44,4	44,5	2,5	6,1	0,3	0,1	1,0	0,1	0,2	0,4	0,2	0,2	
2 729	1 265	1 243	43	120	12	1	24	1	7	5	5	3	
100	46,4	45,5	1,6	4,4	0,4	0	0,9	0	0,3	0,2	0,2	0,1	
6 164	2 662	2 996	94	302	11	4	42	6	11	22	5	9	66
100	43,2	48,6	1,5	4,9	0,2	0,1	0,7	0,1	0,2	0,4	0,1	0,1	
865	377	438	9	28	-	2	2	-	3	4	-	2	
100	43,6	50,6	1,0	3,2	-	0,2	0,2	-	0,3	0,5	-	0,2	
36 111	16 747	14 516	1 434	2 417	160	39	352	36	101	174	78	57	67
100	46,4	40,2	4,0	6,7	0,4	0,1	1,0	0,1	0,3	0,5	0,2	0,2	
4 617	2 566	1 432	170	285	36	10	61	5	11	22	12	7	
100	55,6	31,0	3,7	6,2	0,8	0,2	1,3	0,1	0,2	0,5	0,3	0,2	
2 264	1 423	556	118	103	17	3	12	9	8	10	5	-	68
100	62,9	24,6	5,2	4,5	0,8	0,1	0,5	0,4	0,4	0,4	0,2	-	
200	122	44	13	11	1	1	3	1	1	-	3	-	
100	61,0	22,0	6,5	5,5	0,5	0,5	1,5	0,5	0,5	-	1,5	-	
3 536	2 141	903	187	218	21	-	27	4	9	23	5	1	69
100	60,5	25,5	5,3	6,2	0,6	-	0,8	0,1	0,3	0,6	0,1	0	
254	153	44	19	31	1	-	5	-	1	-	-	-	
100	60,2	17,3	7,5	12,2	0,4	-	2,0	-	0,4	-	-	-	
4 085	1 824	1 898	104	169	14	3	36	2	4	14	5	12	70
100	44,7	46,5	2,5	4,1	0,3	0,1	0,9	0	0,1	0,3	0,1	0,3	
298	145	127	6	13	-	-	3	-	2	-	2	-	
100	48,7	42,6	2,0	4,4	-	-	1,0	-	0,7	-	0,7	-	
15 350	7 123	5 881	783	1 084	66	20	172	17	51	73	52	28	71
100	46,4	38,3	5,1	7,1	0,4	0,1	1,1	0,1	0,3	0,5	0,3	0,2	
1 865	1 010	555	98	133	9	2	34	4	5	5	7	3	
100	54,2	29,8	5,3	7,1	0,5	0,1	1,8	0,2	0,3	0,3	0,4	0,2	
7 016	3 786	2 238	330	470	29	9	64	10	22	30	16	12	72
100	54,0	31,9	4,7	6,7	0,4	0,1	0,9	0,1	0,3	0,4	0,2	0,2	
617	367	138	32	58	5	-	10	3	1	3	-	-	
100	59,5	22,4	5,2	9,4	0,8	-	1,6	0,5	0,2	0,5	-	-	

NOCH: 2. ERGEBNISSE DER WAHL NACH

LFD. NR.	VERWALTUNGSBEZIRK A=ERGEBNIS INSGESAMT B=ERGEBNIS DER BRIEFWAHL	WAHLBERECHTIGTE				WÄHLER			
		LAUT WÄHLERVERZEICHNIS		NACH § 24	NACH § 6	INSGESAMT	INSGESAMT	DARUNTER MIT WAHLSCHEIN	UNGÜLTIGE STIMMEN
		OHNE	MIT	ABS. 2	ABS. 2				
		SPERRVERMERK "W" (WAHLSCHEIN)		EUWO	EUWG				
73 LANGERWEHE	A ANZAHL	B 360	640	-	-	9 000	5 945	590	97
	0/0	92,9	7,1	-	-	100	66,1	9,9	1,6
	B ANZAHL	X	X	X	X	X	589	589	4
	0/0	X	X	X	X	X	9,9	X	0,7
74 LINNICH,STADT	A ANZAHL	B 766	653	-	-	9 419	6 252	599	126
	0/0	93,1	6,9	-	-	100	66,4	9,6	2,0
	B ANZAHL	X	X	X	X	X	599	599	4
	0/0	X	X	X	X	X	9,6	X	0,7
75 MERZENICH	A ANZAHL	B 333	551	-	-	5 884	3 711	517	68
	0/0	90,6	9,4	-	-	100	63,1	13,9	1,8
	B ANZAHL	X	X	X	X	X	517	517	6
	0/0	X	X	X	X	X	13,9	X	1,2
76 NIDEGGEN,STADT	A ANZAHL	B 442	424	-	-	5 866	3 619	392	71
	0/0	92,8	7,2	-	-	100	61,7	10,8	2,0
	B ANZAHL	X	X	X	X	X	388	388	2
	0/0	X	X	X	X	X	10,7	X	0,5
77 NIEDERZIER	A ANZAHL	B 681	737	-	2	8 420	5 654	704	89
	0/0	91,2	8,8	-	0	100	67,1	12,5	1,6
	B ANZAHL	X	X	X	X	X	703	703	2
	0/0	X	X	X	X	X	12,4	X	0,3
78 NOERVENICH	A ANZAHL	B 887	354	-	-	6 241	4 118	331	85
	0/0	94,3	5,7	-	-	100	66,0	8,0	2,1
	B ANZAHL	X	X	X	X	X	331	331	2
	0/0	X	X	X	X	X	8,0	X	0,6
79 TITZ	A ANZAHL	B 175	604	-	-	5 779	4 196	585	68
	0/0	89,5	10,5	-	-	100	72,6	13,9	1,6
	B ANZAHL	X	X	X	X	X	582	582	3
	0/0	X	X	X	X	X	13,9	X	0,5
80 VETTWEISS	A ANZAHL	B 071	308	-	-	5 379	3 606	293	53
	0/0	94,3	5,7	-	-	100	67,0	8,1	1,5
	B ANZAHL	X	X	X	X	X	293	293	-
	0/0	X	X	X	X	X	8,1	X	-

KREISANGEHÖRIGEN GEMEINDEN

GÜLTIGE STIMMEN													
INSGESAMT	VON DEN GÜLTIGEN STIMMEN ENTFALLEN AUF DIE WAHLVORSCHLÄGE												LFD.
	C D U	S P D	F.D.P.	GRÜNE	ZEN- TRUM	E A P	FRIE- DEN	E F P	FRAU- EN	N P D	Ö D P	MÜND. BÜRG.	-NR.
5 848	2 889	2 270	230	308	33	3	51	5	15	22	12	10	73
100	49,4	38,8	3,9	5,3	0,6	0,1	0,9	0,1	0,3	0,4	0,2	0,2	
585	311	208	21	31	3	1	5	-	2	1	-	2	
100	53,2	35,6	3,6	5,3	0,5	0,2	0,9	-	0,3	0,2	-	0,3	
6 126	3 503	1 925	213	345	30	8	37	8	9	22	16	10	74
100	57,2	31,4	3,5	5,6	0,5	0,1	0,6	0,1	0,1	0,4	0,3	0,2	
595	368	147	21	46	3	-	3	-	1	2	3	1	
100	61,8	24,7	3,5	7,7	0,5	-	0,5	-	0,2	0,3	0,5	0,2	
3 643	1 652	1 599	134	180	13	1	25	3	10	9	7	10	75
100	45,3	43,9	3,7	4,9	0,4	0	0,7	0,1	0,3	0,2	0,2	0,3	
511	170	310	8	12	4	-	3	-	-	3	-	1	
100	33,3	60,7	1,6	2,3	0,8	-	0,6	-	-	0,6	-	0,2	
3 548	2 222	799	171	239	30	4	32	6	10	15	11	9	76
100	62,6	22,5	4,8	6,7	0,8	0,1	0,9	0,2	0,3	0,4	0,3	0,3	
386	250	64	17	35	2	-	12	1	-	3	-	2	
100	64,8	16,6	4,4	9,1	0,5	-	3,1	0,3	-	0,8	-	0,5	
5 565	2 434	2 460	242	315	11	4	24	8	21	23	10	13	77
100	43,7	44,2	4,3	5,7	0,2	0,1	0,4	0,1	0,4	0,4	0,2	0,2	
701	322	336	14	22	-	-	2	-	1	3	-	1	
100	45,9	47,9	2,0	3,1	-	-	0,3	-	0,1	0,4	-	0,1	
4 033	2 155	1 398	133	227	12	2	44	5	15	22	15	5	78
100	53,4	34,7	3,3	5,6	0,3	0	1,1	0,1	0,4	0,5	0,4	0,1	
329	195	95	10	15	-	-	5	4	4	-	1	-	
100	59,3	28,9	3,0	4,6	-	-	1,5	1,2	1,2	-	0,3	-	
4 128	2 471	1 303	135	149	5	3	27	2	12	12	3	6	79
100	59,9	31,6	3,3	3,6	0,1	0,1	0,7	0	0,3	0,3	0,1	0,1	
579	398	148	13	11	-	1	3	1	2	1	-	1	
100	68,7	25,6	2,2	1,9	-	0,2	0,5	0,2	0,3	0,2	-	0,2	
3 553	1 987	1 213	137	146	14	3	21	3	9	14	3	3	80
100	55,9	34,1	3,9	4,1	0,4	0,1	0,6	0,1	0,3	0,4	0,1	0,1	
293	175	94	4	12	1	-	4	-	1	2	-	-	
100	59,7	32,1	1,4	4,1	0,3	-	1,4	-	0,3	0,7	-	-	

NOCH: 2. ERGEBNISSE DER WAHL NACH

LFD. NR.	VERWALTUNGSBEZIRK ----- A=ERGEBNIS INSGESAMT B=ERGEBNIS DER BRIEFWAHL	WAHLBERECHTIGTE				WÄHLER				
		LAUT WÄHLERVERZEICHNIS		NACH § 24	NACH § 6	INSGESAMT	INSGESAMT	DARUNTER MIT WAHLSCHHEIN	UNGÜLTIGE STIMMEN	
		OHNE	MIT	ABS. 2	ABS. 2					
		SPERRVERMERK "W" (WAHLSCHHEIN)								EUWO
ERFTKREIS										
81	BEDBURG,STADT	A ANZAHL	13 820	1 008	-	-	14 828	9 784	941	122
		0/0	93,2	6,8	-	-	100	66,0	9,6	1,2
		B ANZAHL	X	X	X	X	X	941	941	6
		0/0	X	X	X	X	X	9,6	X	0,6
82	BERGHEIM,STADT	A ANZAHL	36 611	2 375	-	-	38 986	23 708	2 239	342
		0/0	93,9	6,1	-	-	100	60,8	9,4	1,4
		B ANZAHL	X	X	X	X	X	2 177	2 177	26
		0/0	X	X	X	X	X	9,2	X	1,2
83	BRUEHL,STADT	A ANZAHL	29 009	2 661	-	4	31 674	19 862	2 469	239
		0/0	91,6	8,4	-	0	100	62,7	12,4	1,2
		B ANZAHL	X	X	X	X	X	2 467	2 467	16
		0/0	X	X	X	X	X	12,4	X	0,6
84	ELSDORF	A ANZAHL	12 743	950	-	-	13 693	8 378	861	129
		0/0	93,1	6,9	-	-	100	61,2	10,3	1,5
		B ANZAHL	X	X	X	X	X	859	859	8
		0/0	X	X	X	X	X	10,3	X	0,9
85	ERFTSTADT,STADT	A ANZAHL	31 572	2 101	-	4	33 677	20 943	1 944	312
		0/0	93,7	6,2	-	0	100	62,2	9,3	1,5
		B ANZAHL	X	X	X	X	X	1 942	1 942	12
		0/0	X	X	X	X	X	9,3	X	0,6
86	FRECHEN,STADT	A ANZAHL	29 830	2 391	-	-	32 221	20 636	2 203	301
		0/0	92,6	7,4	-	-	100	64,0	10,7	1,5
		B ANZAHL	X	X	X	X	X	2 202	2 202	9
		0/0	X	X	X	X	X	10,7	X	0,4
87	HUERTH,STADT	A ANZAHL	33 622	3 415	-	5	37 042	23 177	3 153	344
		0/0	90,8	9,2	-	0	100	62,6	13,6	1,5
		B ANZAHL	X	X	X	X	X	3 143	3 143	21
		0/0	X	X	X	X	X	13,6	X	0,7
88	KERPEN,STADT	A ANZAHL	37 123	2 447	-	2	39 572	23 656	2 257	340
		0/0	93,8	6,2	-	0	100	59,9	9,5	1,4
		B ANZAHL	X	X	X	X	X	2 164	2 164	12
		0/0	X	X	X	X	X	9,1	X	0,6

KREISANGEHÖRIGEN GEMEINDEN

GÜLTIGE STIMMEN													
VON DEN GÜLTIGEN STIMMEN ENTFALLEN AUF DIE WAHLVORSCHLÄGE													LFD.
													-NR.
INSGESAMT	C D U	S P D	F.D.P.	GRÜNE	ZEN- TRUM	E A P	FRIE- DEN	E F P	FRAU- EN	N P D	Ö D P	MÜND. BÜRG.	
9 662	4 362	4 405	271	434	17	10	63	7	22	44	17	10	81
100	45,1	45,6	2,8	4,5	0,2	0,1	0,7	0,1	0,2	0,5	0,2	0,1	
935	529	322	31	38	1	1	6	-	2	3	-	2	
100	56,6	34,4	3,3	4,1	0,1	0,1	0,6	-	0,2	0,3	-	0,2	
23 366	9 017	11 479	741	1 540	60	17	201	27	52	121	76	35	82
100	38,6	49,1	3,2	6,6	0,3	0,1	0,9	0,1	0,2	0,5	0,3	0,1	
2 151	881	1 000	78	124	5	1	25	3	1	11	17	5	
100	41,0	46,5	3,6	5,8	0,2	0	1,2	0,1	0	0,5	0,8	0,2	
19 623	8 728	7 866	891	1 394	69	23	155	34	55	160	214	34	83
100	44,5	40,1	4,5	7,1	0,4	0,1	0,8	0,2	0,3	0,8	1,1	0,2	
2 451	1 287	762	132	169	11	4	31	9	8	8	26	4	
100	52,5	31,1	5,4	6,9	0,4	0,2	1,3	0,4	0,3	0,3	1,1	0,2	
8 249	3 745	3 590	300	444	25	4	60	2	24	30	13	12	84
100	45,4	43,5	3,6	5,4	0,3	0	0,7	0	0,3	0,4	0,2	0,1	
851	439	316	23	48	3	2	14	-	3	3	-	-	
100	51,6	37,1	2,7	5,6	0,4	0,2	1,6	-	0,4	0,4	-	-	
20 631	8 651	8 596	1 191	1 607	55	17	199	28	68	116	63	40	85
100	41,9	41,7	5,8	7,8	0,3	0,1	1,0	0,1	0,3	0,6	0,3	0,2	
1 930	889	719	104	154	5	3	18	5	6	12	13	2	
100	46,1	37,3	5,4	8,0	0,3	0,2	0,9	0,3	0,3	0,6	0,7	0,1	
20 335	8 092	9 581	843	1 278	54	26	199	23	53	95	50	41	86
100	39,8	47,1	4,1	6,3	0,3	0,1	1,0	0,1	0,3	0,5	0,2	0,2	
2 193	971	934	93	135	7	-	34	3	4	6	2	4	
100	44,3	42,6	4,2	6,2	0,3	-	1,6	0,1	0,2	0,3	0,1	0,2	
22 833	9 511	10 654	819	1 309	57	14	221	18	44	94	59	33	87
100	41,7	46,7	3,6	5,7	0,2	0,1	1,0	0,1	0,2	0,4	0,3	0,1	
3 122	1 439	1 362	99	139	5	3	49	1	6	8	7	4	
100	46,1	43,6	3,2	4,5	0,2	0,1	1,6	0	0,2	0,3	0,2	0,1	
23 356	9 471	10 648	856	1 671	69	29	265	38	70	125	62	52	88
100	40,6	45,6	3,7	7,2	0,3	0,1	1,1	0,2	0,3	0,5	0,3	0,2	
2 152	971	840	96	149	11	3	42	8	5	7	9	11	
100	45,1	39,0	4,5	6,9	0,5	0,1	2,0	0,4	0,2	0,3	0,4	0,5	

NOCH: 2. ERGEBNISSE DER WAHL NACH

LFD. NR.	VERWALTUNGSBEZIRK A=ERGEBNIS INSGESAMT B=ERGEBNIS DER BRIEFWAHL	WAHLBERECHTIGTE				WÄHLER			
		LAUT WÄHLERVERZEICHNIS		NACH § 24	NACH § 6	INSGESAMT	INSGESAMT	DARUNTER MIT WAHLSCHN	UNGÜLTIGE STIMMEN
		OHNE	MIT	ABS. 2	ABS. 2				
		SPERRVERMERK "W" (WAHLSCHN)		EUWO	EUWG				
89 PULHEIM,STADT	A ANZAHL	32 676	2 239	-	7	34 922	21 074	2 132	218
	0/0	93,6	6,4	-	0	100	60,3	10,1	1,0
	B ANZAHL	X	X	X	X	X	2 129	2 129	13
	0/0	X	X	X	X	X	10,1	X	0,6
90 WESSELING,STADT	A ANZAHL	19 687	1 579	-	5	21 271	12 558	1 493	186
	0/0	92,6	7,4	-	0	100	59,0	11,9	1,5
	B ANZAHL	X	X	X	X	X	1 493	1 493	8
	0/0	X	X	X	X	X	11,9	X	0,5
KREIS EUSKIRCHEN									
91 BAD MUENSTEREIFEL, STADT	A ANZAHL	10 848	931	-	-	11 779	7 936	859	136
	0/0	92,1	7,9	-	-	103	67,1	10,9	1,7
	B ANZAHL	X	X	X	X	X	859	859	7
	0/0	X	X	X	X	X	10,9	X	0,8
92 BLANKENHEIM	A ANZAHL	5 448	376	-	-	5 824	3 837	343	77
	0/0	93,5	6,5	-	-	100	65,9	8,9	2,0
	B ANZAHL	X	X	X	X	X	343	343	2
	0/0	X	X	X	X	X	8,9	X	0,6
93 DAHLEM	A ANZAHL	2 876	159	-	1	3 036	1 962	143	36
	0/0	94,7	5,2	-	0	100	64,6	7,3	1,8
	B ANZAHL	X	X	X	X	X	143	143	-
	0/0	X	X	X	X	X	7,3	X	-
94 EUSKIRCHEN,STADT	A ANZAHL	32 506	2 409	-	3	34 918	21 445	2 242	317
	0/0	93,1	6,9	-	0	100	61,4	10,5	1,5
	B ANZAHL	X	X	X	X	X	2 239	2 239	17
	0/0	X	X	X	X	X	10,4	X	0,8
95 HELLENTAL	A ANZAHL	6 144	304	-	-	6 448	4 328	273	113
	0/0	95,3	4,7	-	-	100	67,1	6,3	2,6
	B ANZAHL	X	X	X	X	X	273	273	3
	0/0	X	X	X	X	X	6,3	X	1,1
96 KALL	A ANZAHL	6 944	448	-	1	7 393	5 012	412	130
	0/0	93,9	6,1	-	0	100	67,8	8,2	2,6
	B ANZAHL	X	X	X	X	X	412	412	1
	0/0	X	X	X	X	X	8,2	X	0,2

KREISANGEHÖRIGEN GEMEINDEN

GÜLTIGE STIMMEN													
VON DEN GÜLTIGEN STIMMEN ENTFALLEN AUF DIE WAHLVORSCHLÄGE													LFD. NR.
INSGESAMT	C D U	S P D	F.D.P.	GRÜNE	ZEN- TRUM	E A P	FRIE- DEN	E F P	FRAU- EN	N P D	Ö D P	MÜND. BÜRG.	
20 856	8 847	8 001	1 258	2 118	57	27	248	24	67	123	50	36	89
100	42,4	38,4	6,0	10,2	0,3	0,1	1,2	0,1	0,3	0,6	0,2	0,2	
2 116	969	735	128	192	7	2	38	5	10	20	6	4	
100	45,8	34,7	6,0	9,1	0,3	0,1	1,8	0,2	0,5	0,9	0,3	0,2	
12 372	5 329	5 106	616	933	38	21	132	14	42	91	24	26	90
100	43,1	41,3	5,0	7,5	0,3	0,2	1,1	0,1	0,3	0,7	0,2	0,2	
1 485	712	530	78	102	6	2	25	1	7	15	3	4	
100	47,9	35,7	5,3	6,9	0,4	0,1	1,7	0,1	0,5	1,0	0,2	0,3	
7 770	4 882	1 711	453	505	33	11	69	13	22	41	20	10	91
100	62,8	22,0	5,8	6,5	0,4	0,1	0,9	0,2	0,3	0,5	0,3	0,1	
852	499	191	67	61	1	3	15	2	3	6	4	-	
100	58,6	22,4	7,9	7,2	0,1	0,4	1,8	0,2	0,4	0,7	0,5	-	
3 760	2 558	685	168	261	29	6	24	3	7	13	2	4	92
100	68,0	18,2	4,5	6,9	0,8	0,2	0,6	0,1	0,2	0,3	0,1	0,1	
341	182	88	11	46	3	-	5	-	1	4	1	-	
100	53,4	25,8	3,2	13,5	0,9	-	1,5	-	0,3	1,2	0,3	-	
1 926	1 306	350	87	118	28	1	13	3	7	4	4	5	93
100	67,8	18,2	4,5	6,1	1,5	0,1	0,7	0,2	0,4	0,2	0,2	0,3	
143	80	26	4	20	5	-	2	-	-	1	3	2	
100	55,9	18,2	2,8	14,0	3,5	-	1,4	-	-	0,7	2,1	1,4	
21 128	10 487	7 629	959	1 491	79	22	180	20	67	111	51	32	94
100	49,6	36,1	4,5	7,1	0,4	0,1	0,9	0,1	0,3	0,5	0,2	0,2	
2 222	1 266	611	113	164	6	-	37	3	11	4	5	2	
100	57,0	27,5	5,1	7,4	0,3	-	1,7	0,1	0,5	0,2	0,2	0,1	
4 215	2 697	933	197	250	20	7	39	2	13	21	26	10	95
100	64,0	22,1	4,7	5,9	0,5	0,2	0,9	0	0,3	0,5	0,6	0,2	
270	173	48	19	20	3	-	2	-	-	2	2	1	
100	64,1	17,8	7,0	7,4	1,1	-	0,7	-	-	0,7	0,7	0,4	
4 882	2 940	1 293	214	304	27	2	44	8	13	14	13	10	96
100	60,2	26,5	4,4	6,2	0,6	0	0,9	0,2	0,3	0,3	0,3	0,2	
411	258	97	19	23	4	-	7	2	1	-	-	-	
100	62,8	23,6	4,6	5,6	1,0	-	1,7	0,5	0,2	-	-	-	

NOCH: 2. ERGEBNISSE DER WAHL NACH

LFD. NR.	VERWALTUNGSBEZIRK A=ERGEBNIS INSGESAMT B=ERGEBNIS DER BRIEFWAHL	WAHLBERECHTIGTE				WÄHLER			
		LAUT WÄHLERVERZEICHNIS		NACH § 24	NACH § 6	INSGESAMT	INSGESAMT	DARUNTER MIT WAHLSCHN	UNSGÜLTIGE STIMMEN
		OHNE	MIT	ABS. 2	ABS. 2				
		SPERRVERMERK "W" (WAHLSCHN)		EUMG	EUMG				
97	MECHERNICH,STADT	A ANZAHL	15 706	1 163	-	3	16 872	10 621	1 098
		0/0	93,1	6,9	-	0	100	63,0	10,3
		B ANZAHL	X	X	X	X	X	1 073	1 073
		0/0	X	X	X	X	X	10,1	X
98	NETTERSHEIM	A ANZAHL	4 526	187	-	-	4 713	3 220	171
		0/0	96,0	4,0	-	-	100	68,3	5,3
		B ANZAHL	X	X	X	X	X	170	170
		0/0	X	X	X	X	X	5,3	X
99	SCHLEIDEN,STADT	A ANZAHL	9 118	688	-	-	9 806	6 043	623
		0/0	93,0	7,0	-	-	100	61,6	10,3
		B ANZAHL	X	X	X	X	X	622	622
		0/0	X	X	X	X	X	10,3	X
100	WEILERSWIST	A ANZAHL	9 563	620	-	1	10 184	6 283	548
		0/0	93,9	6,1	-	0	100	61,7	8,7
		B ANZAHL	X	X	X	X	X	548	548
		0/0	X	X	X	X	X	8,7	X
101	ZUELPICH,STADT	A ANZAHL	12 226	787	-	-	13 013	8 379	727
		0/0	94,0	6,0	-	-	100	64,4	8,7
		B ANZAHL	X	X	X	X	X	724	724
		0/0	X	X	X	X	X	8,6	X
KREIS HEINSBERG									
102	ERKELENZ,STADT	A ANZAHL	26 150	1 571	-	1	27 722	16 883	1 419
		0/0	94,3	5,7	-	0	100	60,9	8,4
		B ANZAHL	X	X	X	X	X	1 419	1 419
		0/0	X	X	X	X	X	8,4	X
103	GANGELT	A ANZAHL	6 590	329	-	1	6 920	4 941	308
		0/0	95,2	4,8	-	0	100	71,4	6,2
		B ANZAHL	X	X	X	X	X	308	308
		0/0	X	X	X	X	X	6,2	X
104	GEILENKIRCHEN,STADT	A ANZAHL	15 185	967	-	-	16 152	10 699	856
		0/0	94,0	6,0	-	-	100	66,2	8,0
		B ANZAHL	X	X	X	X	X	855	855
		0/0	X	X	X	X	X	8,0	X

KREISANGEHÖRIGEN GEMEINDEN

GÜLTIGE STIMMEN													
VON DEN GÜLTIGEN STIMMEN ENTFALLEN AUF DIE WAHLVORSCHLÄGE													LFD. NR.
INSGESAMT	C D U	S P D	F.D.P.	GRÜNE	ZEN- TRUM	E A P	FRIE- DEN	E F P	FRAU- EN	N P D	Ö D P	MÜND. BÜRG.	
10 431	5 763	3 311	482	591	57	7	88	6	34	60	13	19	97
100	55,2	31,7	4,6	5,7	0,5	0,1	0,8	0,1	0,3	0,6	0,1	0,2	
1 068	602	311	55	61	5	1	14	-	5	9	2	3	
100	56,4	29,1	5,1	5,7	0,5	0,1	1,3	-	0,5	0,8	0,2	0,3	
3 121	2 160	609	110	161	13	1	23	4	9	19	8	4	98
100	69,2	19,5	3,5	5,2	0,4	0	0,7	0,1	0,3	0,6	0,3	0,1	
167	106	36	4	12	-	-	2	2	2	-	2	1	
100	63,5	21,6	2,4	7,2	-	-	1,2	1,2	1,2	-	1,2	0,6	
5 939	3 706	1 309	369	362	30	8	68	11	24	16	26	10	99
100	62,4	22,0	6,2	6,1	0,5	0,1	1,1	0,2	0,4	0,3	0,4	0,2	
614	372	123	32	52	7	1	13	1	4	3	4	2	
100	60,6	20,0	5,2	8,5	1,1	0,2	2,1	0,2	0,7	0,5	0,7	0,3	
6 178	2 856	2 424	291	435	22	12	57	4	21	35	10	11	100
100	46,2	39,2	4,7	7,0	0,4	0,2	0,9	0,1	0,3	0,6	0,2	0,2	
541	281	171	23	54	1	1	5	1	3	1	-	-	
100	51,9	31,6	4,3	10,0	0,2	0,2	0,9	0,2	0,6	0,2	-	-	
8 246	4 489	2 739	351	507	29	10	41	5	21	32	12	10	101
100	54,4	33,2	4,3	6,1	0,4	0,1	0,5	0,1	0,3	0,4	0,1	0,1	
718	378	253	26	42	1	1	9	1	1	3	1	2	
100	52,6	35,2	3,6	5,8	0,1	0,1	1,3	0,1	0,1	0,4	0,1	0,3	
16 566	9 234	5 082	722	1 071	87	18	125	21	53	89	19	45	102
100	55,7	30,7	4,4	6,5	0,5	0,1	0,8	0,1	0,3	0,5	0,1	0,3	
1 406	831	370	52	122	8	-	11	-	1	6	3	2	
100	59,1	26,3	3,7	8,7	0,6	-	0,8	-	0,1	0,4	0,2	0,1	
4 827	3 644	760	110	217	17	4	29	7	13	11	8	7	103
100	75,5	15,7	2,3	4,5	0,4	0,1	0,6	0,1	0,3	0,2	0,2	0,1	
307	225	44	10	18	2	-	5	-	1	-	2	-	
100	73,3	14,3	3,3	5,9	0,7	-	1,6	-	0,3	-	0,7	-	
10 419	6 465	2 731	324	671	40	6	61	16	23	52	15	15	104
100	62,1	26,2	3,1	6,4	0,4	0,1	0,6	0,2	0,2	0,5	0,1	0,1	
847	584	160	20	47	6	-	10	4	1	8	4	3	
100	68,9	18,9	2,4	5,5	0,7	-	1,2	0,5	0,1	0,9	0,5	0,4	

NOCH: 2. ERGEBNISSE DER WAHL NACH

LFD. NR.	VERWALTUNGSBEZIRK ----- A=ERGEBNIS INSGESAMT B=ERGEBNIS DER BRIEFWAHL	WAHLBERECHTIGTE				WÄHLER			
		LAUT WÄHLERVERZEICHNIS		NACH § 24	NACH § 6	INSGESAMT	INSGESAMT	DARUNTER MIT WAHLSCHHEIN	UNGÜLTIGE STIMMEN
		OHNE	MIT	ABS. 2	ABS. 2				
		SPERRVERMERK "W" (WAHLSCHHEIN)		EUNO	EUNG				
105 HEINSBERG,STADT	A ANZAHL	24 859	1 676	-	-	26 535	17 228	1 549	469
	0/0	93,7	6,3	-	-	100	64,9	9,0	2,7
	B ANZAHL	X	X	X	X	X	1 548	1 548	18
	0/0	X	X	X	X	X	9,0	X	1,2
106 HUECKELHOVEN,STADT	A ANZAHL	22 100	2 174	-	-	24 274	14 767	1 907	298
	0/0	91,0	9,0	-	-	100	60,8	12,9	2,0
	B ANZAHL	X	X	X	X	X	1 904	1 904	7
	0/0	X	X	X	X	X	12,9	X	0,4
107 SELFKANT	A ANZAHL	5 195	366	-	2	5 563	3 983	351	96
	0/0	93,4	6,6	-	0	100	71,6	8,8	2,4
	B ANZAHL	X	X	X	X	X	351	351	-
	0/0	X	X	X	X	X	8,8	X	-
108 UEBACH-PALENBERG,STADT	A ANZAHL	16 106	985	-	1	17 092	10 637	910	203
	0/0	94,2	5,8	-	0	100	62,2	8,6	1,9
	B ANZAHL	X	X	X	X	X	910	910	9
	0/0	X	X	X	X	X	8,6	X	1,0
109 WALDFEUCHT	A ANZAHL	5 163	197	-	-	5 360	4 016	177	147
	0/0	96,3	3,7	-	-	100	74,9	4,4	3,7
	B ANZAHL	X	X	X	X	X	176	176	-
	0/0	X	X	X	X	X	4,4	X	-
110 MASSENBERG,STADT	A ANZAHL	8 837	600	-	-	9 437	5 785	559	131
	0/0	93,6	6,4	-	-	100	61,3	9,7	2,3
	B ANZAHL	X	X	X	X	X	559	559	2
	0/0	X	X	X	X	X	9,7	X	0,4
111 WEGBERG,STADT	A ANZAHL	17 837	997	-	-	18 834	11 402	887	237
	0/0	94,7	5,3	-	-	100	60,5	7,8	2,1
	B ANZAHL	X	X	X	X	X	887	887	5
	0/0	X	X	X	X	X	7,8	X	0,6
CSERBERGISCHE KREIS									
112 BERGNEUSTADT,STADT	A ANZAHL	11 527	716	-	1	12 244	7 331	645	82
	0/0	94,1	5,8	-	0	100	59,9	8,8	1,1
	B ANZAHL	X	X	X	X	X	599	599	3
	0/0	X	X	X	X	X	8,2	X	0,5

KREISANGEHÖRIGEN GEMEINDEN

GÜLTIGE STIMMEN													
INSGESAMT	VON DEN GÜLTIGEN STIMMEN ENTFALLEN AUF DIE WAHLVORSCHLÄGE												LFD. NR.
	C D U	S P D	F.D.P.	GRÜNE	ZEN-TRUM	E A P	FRIE-DEN	E F P	FRAU-EN	N P D	Ö D P	MÜND. BÜRG.	
16 759	10 947	3 833	635	1 007	75	12	103	11	52	54	12	18	105
100	65,3	22,9	3,8	6,0	0,4	0,1	0,6	0,1	0,3	0,3	0,1	0,1	
1 530	1 019	310	56	114	4	1	16	2	2	4	1	1	
100	66,6	20,3	3,7	7,5	0,3	0,1	1,0	0,1	0,1	0,3	0,1	0,1	
14 469	6 539	6 289	433	848	49	12	122	15	44	81	19	18	136
100	45,2	43,5	3,0	5,9	0,3	0,1	0,8	0,1	0,3	0,6	0,1	0,1	
1 897	814	902	37	93	7	-	24	7	4	3	5	1	
100	42,9	47,5	2,0	4,9	0,4	-	1,3	0,4	0,2	0,2	0,3	0,1	
3 887	2 837	633	117	223	22	1	20	5	9	8	7	5	107
100	73,0	16,3	3,0	5,7	0,6	0	0,5	0,1	0,2	0,2	0,2	0,1	
351	267	35	14	26	1	-	3	-	-	3	2	-	
100	76,1	10,0	4,0	7,4	0,3	-	0,9	-	-	0,9	0,6	-	
10 434	4 156	5 091	246	722	31	9	71	7	33	44	12	12	108
100	39,8	48,8	2,4	6,9	0,3	0,1	0,7	0,1	0,3	0,4	0,1	0,1	
901	481	320	22	51	2	-	14	1	5	2	2	1	
100	53,4	35,5	2,4	5,7	0,2	-	1,6	0,1	0,6	0,2	0,2	0,1	
3 869	3 057	441	111	161	27	3	24	6	15	10	6	8	109
100	79,0	11,4	2,9	4,2	0,7	0,1	0,6	0,2	0,4	0,3	0,2	0,2	
176	138	18	2	13	1	-	4	-	-	-	-	-	
100	78,4	10,2	1,1	7,4	0,6	-	2,3	-	-	-	-	-	
5 654	3 178	1 767	256	308	31	4	40	10	12	33	7	8	110
100	56,2	31,3	4,5	5,4	0,5	0,1	0,7	0,2	0,2	0,6	0,1	0,1	
557	302	188	22	32	-	-	6	3	3	1	-	-	
100	54,2	33,8	3,9	5,7	-	-	1,1	0,5	0,5	0,2	-	-	
11 165	6 316	3 228	485	837	58	14	83	12	38	43	28	23	111
100	56,6	28,9	4,3	7,5	0,5	0,1	0,7	0,1	0,3	0,4	0,3	0,2	
882	554	177	27	84	9	1	14	2	3	2	8	1	
100	62,8	20,1	3,1	9,5	1,0	0,1	1,6	0,2	0,3	0,2	0,9	0,1	
7 249	3 317	2 899	332	448	53	1	66	8	23	68	13	21	112
100	45,8	40,0	4,6	6,2	0,7	0	0,9	0,1	0,3	0,9	0,2	0,3	
596	314	178	27	47	5	-	10	1	3	5	2	4	
100	52,7	29,9	4,5	7,9	0,8	-	1,7	0,2	0,5	0,8	0,3	0,7	

NOCH: 2. ERGEBNISSE DER WAHL NACH

LFD. NR.	VERWALTUNGSBEZIRK ----- A=ERGEBNIS INSGESAMT B=ERGEBNIS DER BRIEFWAHL	WAHLBERECHTIGTE				WÄHLER			
		LAUT WÄHLERVERZEICHNIS		NACH § 24	NACH § 6	INSGESAMT	INSGESAMT	DARUNTER MIT WAHLSCHHEIN	UNGÜLTIGE STIMMEN
		OHNE	MIT	ABS. 2	ABS. 2				
		SPERRVERMERK "K" (WAHLSCHHEIN)		EUWO	EUWG				
113 ENGELSKIRCHEN	A ANZAHL	12 834	895	-	-	13 729	8 512	802	80
	0/0	93,5	6,5	-	-	100	62,0	9,4	0,9
	B ANZAHL	X	X	X	X	X	800	800	4
	0/0	X	X	X	X	X	9,4	X	0,5
114 GUMMERSBACH,STADT	A ANZAHL	34 562	2 436	-	-	36 998	22 281	2 252	241
	0/0	93,4	6,6	-	-	100	60,2	10,1	1,1
	B ANZAHL	X	X	X	X	X	2 237	2 237	8
	0/0	X	X	X	X	X	10,0	X	0,4
115 HUECKESWAGEN,STADT	A ANZAHL	10 556	553	-	-	11 109	6 686	522	99
	0/0	95,0	5,0	-	-	100	60,2	7,8	1,5
	B ANZAHL	X	X	X	X	X	522	522	4
	0/0	X	X	X	X	X	7,8	X	0,8
116 LINDLAR	A ANZAHL	12 190	673	-	1	12 864	8 139	607	72
	0/0	94,8	5,2	-	0	100	63,3	7,5	0,9
	B ANZAHL	X	X	X	X	X	606	606	1
	0/0	X	X	X	X	X	7,4	X	0,2
117 MARIENHEIDE	A ANZAHL	7 831	565	-	3	8 399	5 372	529	58
	0/0	93,2	6,7	-	0	100	64,0	9,8	1,1
	B ANZAHL	X	X	X	X	X	523	523	1
	0/0	X	X	X	X	X	9,7	X	0,2
118 MORSBACH	A ANZAHL	6 661	434	-	1	7 096	4 332	405	73
	0/0	93,9	6,1	-	0	100	61,0	9,3	1,7
	B ANZAHL	X	X	X	X	X	405	405	2
	0/0	X	X	X	X	X	9,3	X	0,5
119 NUEMBRECHT	A ANZAHL	8 908	511	-	1	9 420	5 107	459	49
	0/0	94,6	5,4	-	0	100	54,2	9,0	1,0
	B ANZAHL	X	X	X	X	X	396	396	6
	0/0	X	X	X	X	X	7,8	X	1,5
120 RADEVORRWALD,STADT	A ANZAHL	15 739	927	-	-	16 666	10 238	855	93
	0/0	94,4	5,6	-	-	100	61,4	8,4	0,9
	B ANZAHL	X	X	X	X	X	855	855	1
	0/0	X	X	X	X	X	8,4	X	0,1

KREISANGEHÖRIGEN GEMEINDEN

GÜLTIGE STIMMEN													
VON DEN GÜLTIGEN STIMMEN ENTFALLEN AUF DIE WAHLVORSCHLÄGE													LFD. NR.
INSGESAMT	C D U	S P D	F.D.P.	GRÜNE	ZEN- TRUM	E A P	FRIE- DEN	E F P	FRAU- EN	N P D	Ö D P	MÜND. BÜRG.	
8 432	3 833	3 349	370	653	50	10	61	11	15	41	21	18	113
100	45,5	39,7	4,4	7,7	0,6	0,1	0,7	0,1	0,2	0,5	0,2	0,2	
796	437	219	53	56	7	-	6	5	2	9	1	1	
100	54,9	27,5	6,7	7,0	0,9	-	0,8	0,6	0,3	1,1	0,1	0,1	
22 040	9 651	8 650	1 252	1 829	95	16	226	34	62	152	39	34	114
100	43,8	39,2	5,7	8,3	0,4	0,1	1,0	0,2	0,3	0,7	0,2	0,2	
2 229	1 091	708	116	220	9	2	56	5	8	10	4	-	
100	48,9	31,8	5,2	9,9	0,4	0,1	2,5	0,2	0,4	0,4	0,2	-	
6 587	2 983	2 377	421	617	32	13	63	2	17	42	13	7	115
100	45,3	36,1	6,4	9,4	0,5	0,2	1,0	0	0,3	0,6	0,2	0,1	
518	286	143	30	47	2	-	7	-	2	1	-	-	
100	55,2	27,6	5,8	9,1	0,4	-	1,4	-	0,4	0,2	-	-	
8 067	4 332	2 588	337	596	46	7	57	12	25	37	22	8	116
100	53,7	32,1	4,2	7,4	0,6	0,1	0,7	0,1	0,3	0,5	0,3	0,1	
605	372	138	26	48	3	3	6	-	1	4	4	-	
100	61,5	22,8	4,3	7,9	0,5	0,5	1,0	-	0,2	0,7	0,7	-	
5 314	2 479	1 955	293	426	32	5	56	7	23	23	10	5	117
100	46,7	36,8	5,5	8,0	0,6	0,1	1,1	0,1	0,4	0,4	0,2	0,1	
522	285	141	22	51	-	-	18	-	3	1	-	1	
100	54,6	27,0	4,2	9,8	-	-	3,4	-	0,6	0,2	-	0,2	
4 259	2 363	1 381	166	223	33	3	38	9	13	12	8	10	118
100	55,5	32,4	3,9	5,2	0,8	0,1	0,9	0,2	0,3	0,3	0,2	0,2	
403	262	85	14	31	-	-	6	3	1	-	-	1	
100	65,0	21,1	3,5	7,7	-	-	1,5	0,7	0,2	-	-	0,2	
5 058	2 165	2 076	280	379	16	8	42	3	8	42	27	12	119
100	42,8	41,0	5,5	7,5	0,3	0,2	0,8	0,1	0,2	0,8	0,5	0,2	
390	201	106	32	34	1	-	11	-	-	2	2	1	
100	51,5	27,2	8,2	8,7	0,3	-	2,8	-	-	0,5	0,5	0,3	
10 145	4 751	3 792	523	742	36	13	131	19	31	59	25	23	120
100	46,8	37,4	5,2	7,3	0,4	0,1	1,3	0,2	0,3	0,6	0,2	0,2	
854	470	235	40	78	1	1	14	2	5	3	4	1	
100	55,0	27,5	4,7	9,1	0,1	0,1	1,6	0,2	0,6	0,4	0,5	0,1	

NOCH: 2. ERGEBNISSE DER WAHL NACH

LFD. NR.	VERWALTUNGSBEZIRK A=ERGEBNIS INSGESAMT B=ERGEBNIS DER BRIEFWAHL	WAHLBERECHTIGTE				WÄHLER			
		LAUT WÄHLERVERZEICHNIS		NACH § 24	NACH § 6	INSGESAMT	INSGESAMT	DARUNTER MIT WAHLSCH EIN	UNGÜLTIGE STIMMEN
		DHNE	MIT	ASS. 2	ABS. 2				
		SPERRVERMERK "W" (WAHLSCH EIN)		EUKO	EUKG				
121 REICHSHOF	A ANZAHL	11 166	605	-	-	11 771	6 285	550	68
	0/0	94,9	5,1	-	-	100	53,4	8,8	1,1
	B ANZAHL	X	X	X	X	X	546	546	-
	0/0	X	X	X	X	X	8,7	X	-
122 WALDBROEL,STADT	A ANZAHL	10 603	692	-	2	11 297	6 796	634	86
	0/0	93,9	6,1	-	0	100	60,2	9,3	1,3
	B ANZAHL	X	X	X	X	X	629	629	2
	0/0	X	X	X	X	X	9,3	X	0,3
123 WIEHL,STADT	A ANZAHL	15 469	1 067	-	1	16 537	9 968	975	86
	0/0	93,5	6,5	-	0	100	60,3	9,8	0,9
	B ANZAHL	X	X	X	X	X	909	909	4
	0/0	X	X	X	X	X	9,1	X	0,4
124 WIPPERFUERTH,STADT	A ANZAHL	13 953	891	-	2	14 836	9 555	788	112
	0/0	94,0	5,9	-	0	100	64,4	8,2	1,2
	B ANZAHL	X	X	X	X	X	788	788	2
	0/0	X	X	X	X	X	8,2	X	0,3
RHEINISCH-BERGISCHER KREIS									
125 BERGISCH GLADBACH, STADT	A ANZAHL	69 383	6 801	-	5	76 189	46 300	6 351	431
	0/0	91,1	8,9	-	0	100	60,8	13,7	0,9
	B ANZAHL	X	X	X	X	X	6 314	6 314	25
	0/0	X	X	X	X	X	13,6	X	0,4
126 BURSCEID,STADT	A ANZAHL	10 927	750	-	-	11 677	6 692	656	54
	0/0	93,6	6,4	-	-	100	57,3	9,8	0,8
	B ANZAHL	X	X	X	X	X	569	569	1
	0/0	X	X	X	X	X	8,5	X	0,2
127 KUERTEN	A ANZAHL	11 386	791	-	-	12 177	7 821	732	88
	0/0	93,5	6,5	-	-	100	64,2	9,4	1,1
	B ANZAHL	X	X	X	X	X	727	727	3
	0/0	X	X	X	X	X	9,3	X	0,4
128 LEICHLINGEN(RHLD.), STADT	A ANZAHL	17 509	1 618	-	4	19 131	12 185	1 503	137
	0/0	91,5	8,5	-	0	100	63,7	12,3	1,1
	B ANZAHL	X	X	X	X	X	1 500	1 500	11
	0/0	X	X	X	X	X	12,3	X	0,7

KREISANGEHÖRIGEN GEMEINDEN

GÜLTIGE STIMMEN													
VON DEN GÜLTIGEN STIMMEN ENTFALLEN AUF DIE WAHLVORSCHLÄGE													LFD. NR.
INSGESAMT	C D U	S P D	F.D.P.	GRÜNE	ZEN- TRUM	E A P	FRIE- DEN	E F P	FRAU- EN	N P D	Ö D P	MÜND. BÜRG.	
6 217	2 916	2 231	334	526	26	4	71	7	23	51	14	14	121
100	46,9	35,9	5,4	8,5	0,4	0,1	1,1	0,1	0,4	0,8	0,2	0,2	
546	274	162	25	63	4	-	5	2	5	5	1	-	
100	50,2	29,7	4,6	11,5	0,7	-	0,9	0,4	0,9	0,9	0,2	-	
6 710	3 149	2 467	334	531	29	7	80	13	21	35	24	20	122
100	46,9	36,8	5,0	7,9	0,4	0,1	1,2	0,2	0,3	0,5	0,4	0,3	
627	317	170	34	70	3	2	22	-	-	2	5	2	
100	50,6	27,1	5,4	11,2	0,5	0,3	3,5	-	-	0,3	0,8	0,3	
9 882	4 189	4 115	519	735	32	5	91	15	32	112	22	15	123
100	42,4	41,6	5,3	7,4	0,3	0,1	0,9	0,2	0,3	1,1	0,2	0,2	
905	506	253	41	68	3	-	17	4	4	3	5	1	
100	55,9	28,0	4,5	7,5	0,3	-	1,9	0,4	0,4	0,3	0,6	0,1	
9 443	5 912	2 364	317	609	50	7	71	10	32	43	12	16	124
100	62,6	25,0	3,4	6,4	0,5	0,1	0,8	0,1	0,3	0,5	0,1	0,2	
786	518	148	17	68	8	-	16	-	5	3	2	1	
100	65,9	18,8	2,2	8,7	1,0	-	2,0	-	0,6	0,4	0,3	0,1	
45 869	21 686	14 880	3 096	4 420	158	62	727	88	162	272	250	68	125
100	47,3	32,4	6,7	9,6	0,3	0,1	1,6	0,2	0,4	0,6	0,5	0,1	
6 289	3 360	1 655	435	555	16	8	149	17	24	24	40	6	
100	53,4	26,3	6,9	8,8	0,3	0,1	2,4	0,3	0,4	0,4	0,6	0,1	
6 638	2 688	2 565	543	611	11	7	99	17	32	41	12	12	126
100	40,5	38,6	8,2	9,2	0,2	0,1	1,5	0,3	0,5	0,6	0,2	0,2	
568	217	207	61	57	-	-	12	4	5	2	2	1	
100	38,2	36,4	10,7	10,0	-	-	2,1	0,7	0,9	0,4	0,4	0,2	
7 733	4 380	2 006	393	705	37	5	84	6	29	52	23	13	127
100	56,6	25,9	5,1	9,1	0,5	0,1	1,1	0,1	0,4	0,7	0,3	0,2	
724	466	140	26	62	3	-	11	3	3	4	4	2	
100	64,4	19,3	3,6	8,6	0,4	-	1,5	0,4	0,4	0,6	0,6	0,3	
12 048	5 013	4 676	833	1 105	43	7	202	14	42	68	18	27	128
100	41,6	38,8	6,9	9,2	0,4	0,1	1,7	0,1	0,3	0,6	0,1	0,2	
1 489	734	456	126	105	6	-	45	3	5	3	2	4	
100	49,3	30,6	8,5	7,1	0,4	-	3,0	0,2	0,3	0,2	0,1	0,3	

NOCH: 2. ERGEBNISSE DER WAHL NACH

LFD. NR.	VERWALTUNGSBEZIRK ----- A=ERGEBNIS INSGESAMT B=ERGEBNIS DER BRIEFWAHL	WAHLBERECHTIGTE				WÄHLER				
		LAUT WÄHLERVERZEICHNIS		NACH § 24	NACH § 6	INSGESAMT	INSGESAMT	DARUNTER MIT WAHLSCH EIN	UNGÜLTIGE STIMMEN	
		OHNE	MIT	ABS. 2	ABS. 2					
		SPERRVERMERK "W" (WAHLSCH EIN)		EUM0	EUMG					

129	ODENTHAL	A ANZAHL	9 093	774	-	-	9 867	6 407	717	69
		0/0	92,2	7,8	-	-	100	64,9	11,2	1,1
		B ANZAHL	X	X	X	X	X	717	717	2
		0/0	X	X	X	X	X	11,2	X	0,3
130	OVERATH	A ANZAHL	14 913	1 428	-	-	16 341	10 498	1 311	112
		0/0	91,3	8,7	-	-	100	64,2	12,5	1,1
		B ANZAHL	X	X	X	X	X	1 303	1 303	6
		0/0	X	X	X	X	X	12,4	X	0,5
131	ROESRATH	A ANZAHL	15 465	1 444	1	3	16 913	10 355	1 371	100
		0/0	91,4	8,5	0	0	100	61,2	13,2	1,0
		B ANZAHL	X	X	X	X	X	1 349	1 349	2
		0/0	X	X	X	X	X	13,0	X	0,1
132	WERMELSKIRCHEN,STADT	A ANZAHL	24 589	1 559	-	-	26 148	14 372	1 424	134
		0/0	94,0	6,0	-	-	100	55,0	9,9	0,9
		B ANZAHL	X	X	X	X	X	1 420	1 420	8
		0/0	X	X	X	X	X	9,9	X	0,6
RHEIN-SIEG-KREIS										
133	ALFTER	A ANZAHL	11 813	732	1	1	12 547	7 783	672	105
		0/0	94,1	5,8	0	0	100	62,0	8,6	1,3
		B ANZAHL	X	X	X	X	X	668	668	4
		0/0	X	X	X	X	X	8,6	X	0,6
134	BAD HONNEF,STADT	A ANZAHL	14 793	1 495	-	-	16 288	10 283	1 329	126
		0/0	90,8	9,2	-	-	100	63,1	12,9	1,2
		B ANZAHL	X	X	X	X	X	1 319	1 319	6
		0/0	X	X	X	X	X	12,8	X	0,5
135	BORNHEIM,STADT	A ANZAHL	24 667	1 482	-	1	26 150	16 044	1 355	249
		0/0	94,3	5,7	-	0	100	61,4	8,4	1,6
		B ANZAHL	X	X	X	X	X	1 349	1 349	7
		0/0	X	X	X	X	X	8,4	X	0,5
136	EITORF	A ANZAHL	10 512	644	-	-	11 156	6 547	574	99
		0/0	94,2	5,8	-	-	100	58,7	8,8	1,5
		B ANZAHL	X	X	X	X	X	572	572	2
		0/0	X	X	X	X	X	8,7	X	0,3

KREISANGEHÖRIGEN GEMEINDEN

GÜLTIGE STIMMEN													
INSGESAMT	VON DEN GÜLTIGEN STIMMEN ENTFALLEN AUF DIE WAHLVORSCHLÄGE												LFD. NR.
	C D U	S P D	F.D.P.	GRÜNE	ZEN-TRUM	E A P	FRIE-DEN	E F P	FRAU-EN	N P D	Ö D P	MÜND. BÜRG.	
6 338	3 306	1 796	456	564	23	7	67	9	26	35	32	17	129
100	52,2	28,3	7,2	8,9	0,4	0,1	1,1	0,1	0,4	0,6	0,5	0,3	
715	409	161	48	72	1	-	8	-	5	8	-	3	
100	57,2	22,5	6,7	10,1	0,1	-	1,1	-	0,7	1,1	-	0,4	
10 386	5 245	3 232	585	1 029	57	10	96	12	40	31	29	20	130
100	50,5	31,1	5,6	9,9	0,5	0,1	0,9	0,1	0,4	0,3	0,3	0,2	
1 297	708	324	87	126	11	-	19	3	5	6	5	3	
100	54,6	25,0	6,7	9,7	0,8	-	1,5	0,2	0,4	0,5	0,4	0,2	
10 255	4 193	3 853	766	1 073	42	17	141	24	36	49	38	23	131
100	40,9	37,6	7,5	10,5	0,4	0,2	1,4	0,2	0,4	0,5	0,4	0,2	
1 347	625	453	80	135	5	3	28	7	4	6	1	-	
100	46,4	33,6	5,9	10,0	0,4	0,2	2,1	0,5	0,3	0,4	0,1	-	
14 238	7 158	4 626	787	1 188	64	11	169	20	52	110	19	34	132
100	50,3	32,5	5,5	8,3	0,4	0,1	1,2	0,1	0,4	0,8	0,1	0,2	
1 412	760	368	81	137	10	1	32	4	1	14	2	2	
100	53,8	26,1	5,7	9,7	0,7	0,1	2,3	0,3	0,1	1,0	0,1	0,1	
7 678	4 305	2 053	549	573	32	10	68	12	12	30	22	12	133
100	56,1	26,7	7,2	7,5	0,4	0,1	0,9	0,2	0,2	0,4	0,3	0,2	
664	347	156	55	74	9	1	12	1	-	3	6	-	
100	52,3	23,5	8,3	11,1	1,4	0,2	1,8	0,2	-	0,5	0,9	-	
10 157	5 612	2 534	826	830	51	8	114	28	36	66	31	21	134
100	55,3	24,9	8,1	8,2	0,5	0,1	1,1	0,3	0,4	0,6	0,3	0,2	
1 313	792	259	101	108	9	-	20	6	3	6	7	2	
100	60,3	19,7	7,7	8,2	0,7	-	1,5	0,5	0,2	0,5	0,5	0,2	
15 795	9 106	4 337	764	1 216	47	16	133	22	28	57	49	20	135
100	57,7	27,5	4,8	7,7	0,3	0,1	0,8	0,1	0,2	0,4	0,3	0,1	
1 342	792	299	77	130	2	-	24	4	3	2	7	2	
100	59,0	22,3	5,7	9,7	0,1	-	1,8	0,3	0,2	0,1	0,5	0,1	
6 448	3 209	2 350	266	412	49	7	48	12	17	51	10	17	136
100	49,8	36,4	4,1	6,4	0,8	0,1	0,7	0,2	0,3	0,8	0,2	0,3	
570	327	167	18	37	2	2	8	1	3	3	2	-	
100	57,4	29,3	3,2	6,5	0,4	0,4	1,4	0,2	0,5	0,5	0,4	-	

NOCH: 2. ERGEBNISSE DER WAHL NACH

LFD. NR.	VERWALTUNGSBEZIRK A=ERGEBNIS INSGESAMT B=ERGEBNIS DER BRIEFWAHL	WAHLBERECHTIGTE				WÄHLER			
		LAUT WÄHLERVERZEICHNIS		NACH § 24	NACH § 6	INSGESAMT	INSGESAMT	DARUNTER MIT WAHLSCHHEIN	UNGÜLTIGE STIMMEN
		OHNE	MIT	ABS. 2	ABS. 2				
		SPERRVERMERK "W" (WAHLSCHHEIN)		EUWD	EUWG				
137 HENNEF(SIEG),STADT	A ANZAHL	21 243	1 415	-	-	22 658	13 631	1 279	157
	0/0	93,8	6,2	-	-	100	60,2	9,4	1,2
	B ANZAHL	X	X	X	X	X	1 277	1 277	8
	0/0	X	X	X	X	X	9,4	X	0,6
138 KOENIGSWINTER,STADT	A ANZAHL	23 870	2 084	-	10	25 964	16 542	1 951	227
	0/0	91,9	8,0	-	0	100	63,7	11,8	1,4
	B ANZAHL	X	X	X	X	X	1 950	1 950	9
	0/0	X	X	X	X	X	11,8	X	0,5
139 LOHMAR	A ANZAHL	17 024	1 243	-	-	18 267	11 242	1 131	121
	0/0	93,2	6,8	-	-	100	61,5	10,1	1,1
	B ANZAHL	X	X	X	X	X	1 125	1 125	11
	0/0	X	X	X	X	X	10,0	X	1,0
140 MECKENHEIM,STADT	A ANZAHL	12 479	1 203	-	-	13 682	9 135	1 169	107
	0/0	91,2	8,8	-	-	100	66,8	12,8	1,2
	B ANZAHL	X	X	X	X	X	1 140	1 140	22
	0/0	X	X	X	X	X	12,5	X	1,9
141 MUCH	A ANZAHL	7 556	570	-	-	8 126	4 942	535	72
	0/0	93,0	7,0	-	-	100	60,8	10,8	1,5
	B ANZAHL	X	X	X	X	X	535	535	4
	0/0	X	X	X	X	X	10,8	X	0,7
142 NEUNKIRCHEN-SEELSCHIED	A ANZAHL	10 574	813	-	-	11 387	7 141	741	57
	0/0	92,9	7,1	-	-	100	62,7	10,4	0,8
	B ANZAHL	X	X	X	X	X	739	739	4
	0/0	X	X	X	X	X	10,3	X	0,5
143 NIEDERKASSEL,STADT	A ANZAHL	18 473	1 099	-	1	19 573	11 609	1 017	151
	0/0	94,4	5,6	-	0	100	59,3	8,8	1,3
	B ANZAHL	X	X	X	X	X	1 012	1 012	3
	0/0	X	X	X	X	X	8,7	X	0,3
144 RHEINBACH,STADT	A ANZAHL	15 139	1 329	1	-	16 469	10 764	1 215	126
	0/0	91,9	8,1	0	-	100	65,4	11,3	1,2
	B ANZAHL	X	X	X	X	X	1 210	1 210	8
	0/0	X	X	X	X	X	11,2	X	0,7

KREISANGEHÖRIGEN GEMEINDEN

GÜLTIGE STIMMEN													
VON DEN GÜLTIGEN STIMMEN ENTFALLEN AUF DIE WAHLVORSCHLÄGE													LFD. -NR.
INSGESAMT	C D U	S P D	F.D.P.	GRÜNE	ZEN- TRUM	E A P	FRIE- DEN	E F P	FRAU- EN	N P D	Ö D P	MÜND. BÜRG.	
13 474	6 653	4 472	767	1 169	82	13	122	21	48	49	42	36	137
100	49,4	33,2	5,7	8,7	0,6	0,1	0,9	0,2	0,4	0,4	0,3	0,3	
1 269	715	324	75	95	13	1	22	4	3	6	7	4	
100	56,3	25,5	5,9	7,5	1,0	0,1	1,7	0,3	0,2	0,5	0,6	0,3	
16 315	8 745	4 263	1 221	1 465	103	28	171	41	62	105	69	42	138
100	53,6	26,1	7,5	9,0	0,6	0,2	1,0	0,3	0,4	0,6	0,4	0,3	
1 941	1 198	340	127	201	5	3	35	5	10	6	9	2	
100	61,7	17,5	6,5	10,4	0,3	0,2	1,8	0,3	0,5	0,3	0,5	0,1	
11 121	5 101	3 749	779	1 151	55	14	121	13	32	47	42	17	139
100	45,9	33,7	7,0	10,3	0,5	0,1	1,1	0,1	0,3	0,4	0,4	0,2	
1 114	522	360	73	112	5	-	19	2	6	4	8	3	
100	46,9	32,3	6,6	10,1	0,4	-	1,7	0,2	0,5	0,4	0,7	0,3	
9 028	4 821	2 136	906	865	35	18	106	14	35	30	49	13	140
100	53,4	23,7	10,0	9,6	0,4	0,2	1,2	0,2	0,4	0,3	0,5	0,1	
1 118	643	193	122	109	5	6	24	1	5	1	9	-	
100	57,5	17,3	10,9	9,7	0,4	0,5	2,1	0,1	0,4	0,1	0,8	-	
4 870	2 783	1 344	208	376	35	6	43	4	13	35	17	6	141
100	57,1	27,6	4,3	7,7	0,7	0,1	0,9	0,1	0,3	0,7	0,3	0,1	
531	318	126	26	45	4	-	5	2	1	1	3	-	
100	59,9	23,7	4,9	8,5	0,8	-	0,9	0,4	0,2	0,2	0,6	-	
7 084	3 568	2 084	574	593	38	9	98	11	25	46	21	17	142
100	50,4	29,4	8,1	8,4	0,5	0,1	1,4	0,2	0,4	0,6	0,3	0,2	
735	395	177	61	64	8	2	14	4	1	2	4	3	
100	53,7	24,1	8,3	8,7	1,1	0,3	1,9	0,5	0,1	0,3	0,5	0,4	
11 458	5 688	3 933	552	923	40	19	136	15	40	56	24	32	143
100	49,6	34,3	4,8	8,1	0,3	0,2	1,2	0,1	0,3	0,5	0,2	0,3	
1 009	565	272	62	84	4	1	14	-	3	3	-	1	
100	56,0	27,0	6,1	8,3	0,4	0,1	1,4	-	0,3	0,3	-	0,1	
10 638	6 201	2 519	774	836	66	15	78	22	33	36	41	17	144
100	58,3	23,7	7,3	7,9	0,6	0,1	0,7	0,2	0,3	0,3	0,4	0,2	
1 202	715	213	100	120	14	2	25	3	1	2	6	1	
100	59,5	17,7	8,3	10,0	1,2	0,2	2,1	0,2	0,1	0,2	0,5	0,1	

NOCH: 2. ERGEBNISSE DER WAHL NACH

LFD. NR.	VERWALTUNGSBEZIRK A=ERGEBNIS INSGESAMT B=ERGEBNIS DER BRIEFWAHL	WAHLBERECHTIGTE				WÄHLER			
		LAUT WÄHLERVERZEICHNIS		NACH § 24	NACH § 6	INSGESAMT	INSGESAMT	DARUNTER MIT WAHLSCHHEIN	UNGÜLTIGE STIMMEN
		OHNE	MIT	ABS. 2	ABS. 2				
		SPERRVERMERK "W" (WAHLSCHHEIN)							
145 RUPPICHTEROTH	A ANZAHL	5 562	386	-	3	5 951	3 513	341	54
	0/0	93,5	6,5	-	0,1	100	59,0	9,7	1,5
	B ANZAHL	X	X	X	X	X	341	341	-
	0/0	X	X	X	X	X	9,7	X	-
146 SANKT AUGUSTIN,STADT	A ANZAHL	33 556	2 677	-	7	36 240	21 905	2 530	249
	0/0	92,6	7,4	-	0	100	60,4	11,5	1,1
	B ANZAHL	X	X	X	X	X	2 521	2 521	40
	0/0	X	X	X	X	X	11,5	X	1,6
147 SIEGBURG,STADT	A ANZAHL	23 814	1 953	-	1	25 768	15 287	1 759	175
	0/0	92,4	7,6	-	0	100	59,3	11,5	1,1
	B ANZAHL	X	X	X	X	X	1 756	1 756	10
	0/0	X	X	X	X	X	11,5	X	0,6
148 SWISTTAL	A ANZAHL	11 297	772	-	-	12 069	7 931	711	138
	0/0	93,6	6,4	-	-	100	65,7	9,0	1,7
	B ANZAHL	X	X	X	X	X	706	706	3
	0/0	X	X	X	X	X	8,9	X	0,4
149 TROISDORF,STADT	A ANZAHL	39 855	2 939	-	3	42 797	25 701	2 708	337
	0/0	93,1	6,9	-	0	100	60,1	10,5	1,3
	B ANZAHL	X	X	X	X	X	2 627	2 627	15
	0/0	X	X	X	X	X	10,2	X	0,6
150 WACHTBERG	A ANZAHL	11 572	971	11	5	12 559	8 050	883	94
	0/0	92,1	7,7	0,1	0	100	64,1	11,0	1,2
	B ANZAHL	X	X	X	X	X	877	877	7
	0/0	X	X	X	X	X	10,9	X	0,8
151 WINDECK	A ANZAHL	12 895	687	-	-	13 582	8 545	617	110
	0/0	94,9	5,1	-	-	100	62,9	7,2	1,3
	B ANZAHL	X	X	X	X	X	611	611	2
	0/0	X	X	X	X	X	7,2	X	0,3
KREIS BORKEN									
152 AHAUS,STADT	A ANZAHL	19 402	1 161	-	-	20 563	13 268	1 058	147
	0/0	94,4	5,6	-	-	100	64,5	8,0	1,1
	B ANZAHL	X	X	X	X	X	1 054	1 054	3
	0/0	X	X	X	X	X	7,9	X	0,3

KREISANGEHÖRIGEN GEMEINDEN

GÜLTIGE STIMMEN													
VON DEN GÜLTIGEN STIMMEN ENTFALLEN AUF DIE WAHLVORSCHLÄGE													LFD. NR.
INSGESAMT	C D U	S P D	F.D.P.	GRÜNE	ZEN- TRUM	E A P	FRIE- DEN	E F P	FRAU- EN	N P D	Ö D P	MÜND. BÜRG.	
3 459	1 805	1 127	172	241	19	7	36	2	17	14	15	4	145
100	52,2	32,6	5,0	7,0	0,5	0,2	1,0	0,1	0,5	0,4	0,4	0,1	
341	175	96	18	34	-	-	11	-	2	1	2	2	
100	51,3	28,2	5,3	10,0	-	-	3,2	-	0,6	0,3	0,6	0,6	
21 656	10 641	6 674	1 517	2 107	113	21	268	42	71	118	40	44	146
100	49,1	30,8	7,0	9,7	0,5	0,1	1,2	0,2	0,3	0,5	0,2	0,2	
2 481	1 377	603	173	207	16	6	62	7	10	5	7	8	
100	55,5	24,3	7,0	8,3	0,6	0,2	2,5	0,3	0,4	0,2	0,3	0,3	
15 112	7 732	5 066	732	1 071	92	19	162	31	50	100	23	34	147
100	51,2	33,5	4,8	7,1	0,6	0,1	1,1	0,2	0,3	0,7	0,2	0,2	
1 746	1 026	467	83	104	12	3	28	5	6	5	2	5	
100	58,8	26,7	4,8	6,0	0,7	0,2	1,6	0,3	0,3	0,3	0,1	0,3	
7 793	4 314	2 041	620	604	32	10	62	15	20	33	19	23	148
100	55,4	26,2	8,0	7,8	0,4	0,1	0,8	0,2	0,3	0,4	0,2	0,3	
793	408	151	52	65	5	-	8	2	2	3	3	4	
100	58,0	21,5	7,4	9,2	0,7	-	1,1	0,3	0,3	0,4	0,4	0,6	
25 364	11 396	10 181	1 238	1 820	131	21	273	34	69	125	39	67	149
100	44,9	40,1	4,8	7,2	0,5	0,1	1,1	0,1	0,3	0,5	0,2	0,3	
2 612	1 276	939	127	182	12	1	44	5	5	6	7	8	
100	48,9	35,9	4,9	7,0	0,5	0	1,7	0,2	0,2	0,2	0,3	0,3	
7 956	4 514	1 724	823	685	35	8	77	9	15	25	28	13	150
100	56,7	21,7	10,3	8,6	0,4	0,1	1,0	0,1	0,2	0,3	0,4	0,2	
870	455	191	112	86	1	2	12	1	3	1	6	-	
100	52,3	22,0	12,9	9,9	0,1	0,2	1,4	0,1	0,3	0,1	0,7	-	
8 435	3 265	4 022	358	556	44	9	65	16	22	46	17	15	151
100	38,7	47,7	4,2	6,6	0,5	0,1	0,8	0,2	0,3	0,5	0,2	0,2	
609	286	229	17	46	7	2	5	4	2	7	3	1	
100	47,0	37,6	2,8	7,6	1,1	0,3	0,8	0,7	0,3	1,1	0,5	0,2	
13 121	8 506	3 193	291	789	85	4	138	10	20	28	42	14	152
100	64,8	24,3	2,2	6,0	0,7	0	1,1	0,1	0,2	0,2	0,3	0,1	
1 051	684	184	37	104	8	1	26	-	1	1	5	-	
100	65,1	17,5	3,5	9,9	0,8	0,1	2,5	-	0,1	0,1	0,5	-	

NOCH: 2. ERGEBNISSE DER WAHL NACH

LFD. NR.	VERWALTUNGSBEZIRK ----- A=ERGEBNIS INSGESAMT B=ERGEBNIS DER BRIEFWAHL	WAHLBERECHTIGTE				WÄHLER			
		LAUT WÄHLERVERZEICHNIS		NACH § 24	NACH § 6	INSGESAMT	INSGESAMT	DARUNTER MIT WAHLSCHEIN	UNGÜLTIGE STIMMEN
		OHNE	MIT	ABS. 2	ABS. 2				
		SPERRVERMERK "W" (WAHLSCHEIN)		EUMD	EUMG				
153 BOCHOLT,STADT	A ANZAHL	46 129	2 687	-	1	48 817	29 125	2 484	294
	0/0	94,5	5,5	-	0	100	59,7	8,5	1,0
	B ANZAHL	X	X	X	X	X	2 482	2 482	5
	0/0	X	X	X	X	X	8,5	X	0,2
154 BORKEN,STADT	A ANZAHL	23 184	1 590	-	1	24 775	15 489	1 451	186
	0/0	93,6	6,4	-	0	100	62,5	9,4	1,2
	B ANZAHL	X	X	X	X	X	1 449	1 449	2
	0/0	X	X	X	X	X	9,4	X	0,1
155 GESCHER,STADT	A ANZAHL	9 625	408	-	-	10 033	6 072	369	68
	0/0	95,9	4,1	-	-	100	60,5	6,1	1,1
	B ANZAHL	X	X	X	X	X	369	369	1
	0/0	X	X	X	X	X	6,1	X	0,3
156 GRONAU(WESTF.),STADT	A ANZAHL	26 566	1 731	-	-	28 297	16 896	1 549	191
	0/0	93,9	6,1	-	-	100	59,7	9,2	1,1
	B ANZAHL	X	X	X	X	X	1 538	1 538	6
	0/0	X	X	X	X	X	9,1	X	0,4
157 HEEK	A ANZAHL	4 377	248	-	-	4 625	3 382	228	50
	0/0	94,6	5,4	-	-	100	73,1	6,7	1,5
	B ANZAHL	X	X	X	X	X	226	226	2
	0/0	X	X	X	X	X	6,7	X	0,9
158 HEIDEN	A ANZAHL	4 399	234	-	-	4 633	3 031	226	37
	0/0	94,9	5,1	-	-	100	65,4	7,5	1,2
	B ANZAHL	X	X	X	X	X	226	226	-
	0/0	X	X	X	X	X	7,5	X	-
159 ISSELBURG,STADT	A ANZAHL	6 205	308	-	-	6 513	3 853	274	50
	0/0	95,3	4,7	-	-	100	59,2	7,1	1,3
	B ANZAHL	X	X	X	X	X	273	273	3
	0/0	X	X	X	X	X	7,1	X	1,1
160 LEGDEN	A ANZAHL	3 674	195	-	-	3 869	2 593	185	45
	0/0	95,0	5,0	-	-	100	67,0	7,1	1,7
	B ANZAHL	X	X	X	X	X	185	185	-
	0/0	X	X	X	X	X	7,1	X	-

KREISANGEHÖRIGEN GEMEINDEN

GÜLTIGE STIMMEN													
VON DEN GÜLTIGEN STIMMEN ENTFALLEN AUF DIE WAHLVORSCHLÄGE													LFD.
													NR.
INSGESAMT	C D U	S P D	F.D.P.	GRÜNE	ZEN- TRUM	E A P	FRIE- DEN	E F P	FRAU- EN	N P D	Ö D P	MÜND. BÜRG.	
28 831	16 260	9 451	749	1 600	294	23	207	28	67	78	40	34	153
100	56,4	32,8	2,6	5,5	1,0	0,1	0,7	0,1	0,2	0,3	0,1	0,1	
2 477	1 520	594	72	216	21	1	25	3	7	4	8	6	
100	61,4	24,0	2,9	8,7	0,8	0	1,0	0,1	0,3	0,2	0,3	0,2	
15 303	10 131	3 229	482	1 000	113	5	136	14	59	67	45	21	154
100	66,2	21,1	3,1	6,5	0,7	0	0,9	0,1	0,4	0,4	0,3	0,1	
1 447	926	250	54	135	21	-	31	1	7	9	9	4	
100	64,0	17,3	3,7	9,3	1,5	-	2,1	0,1	0,5	0,6	0,6	0,3	
6 004	3 658	1 509	162	477	87	6	59	4	19	11	9	3	155
100	60,9	25,1	2,7	7,9	1,4	0,1	1,0	0,1	0,3	0,2	0,1	0	
368	204	83	20	38	5	1	13	-	-	2	2	-	
100	55,4	22,6	5,4	10,3	1,4	0,3	3,5	-	-	0,5	0,5	-	
16 705	8 632	5 977	558	1 098	119	14	99	12	46	99	20	31	156
100	51,7	35,8	3,3	6,6	0,7	0,1	0,6	0,1	0,3	0,6	0,1	0,2	
1 532	810	444	90	128	15	2	20	1	9	10	2	1	
100	52,9	29,0	5,9	8,4	1,0	0,1	1,3	0,1	0,6	0,7	0,1	0,1	
3 332	2 615	432	45	138	45	2	19	2	4	5	24	1	157
100	78,5	13,0	1,4	4,1	1,4	0,1	0,6	0,1	0,1	0,2	0,7	0	
224	165	31	4	18	-	-	2	-	-	-	3	1	
100	73,7	13,8	1,8	8,0	-	-	0,9	-	-	-	1,3	0,4	
2 994	2 157	529	72	143	27	5	28	1	15	4	8	5	158
100	72,0	17,7	2,4	4,8	0,9	0,2	0,9	0	0,5	0,1	0,3	0,2	
226	176	34	4	10	1	-	-	-	-	-	1	-	
100	77,9	15,0	1,8	4,4	0,4	-	-	-	-	-	0,4	-	
3 803	1 954	1 403	150	202	21	1	34	2	17	10	8	1	159
100	51,4	36,9	3,9	5,3	0,6	0	0,9	0,1	0,4	0,3	0,2	0	
270	145	91	6	16	2	-	5	-	2	2	1	-	
100	53,7	33,7	2,2	5,9	0,7	-	1,9	-	0,7	0,7	0,4	-	
2 548	1 861	382	69	152	39	1	22	2	8	7	4	1	160
100	73,0	15,0	2,7	6,0	1,5	0	0,9	0,1	0,3	0,3	0,2	0	
185	135	18	8	19	2	-	2	-	-	-	1	-	
100	73,0	9,7	4,3	10,3	1,1	-	1,1	-	-	-	0,5	-	

NOCH: 2. ERGEBNISSE DER WAHL NACH

LFD. NR.	VERWALTUNGSBEZIRK ----- A=ERGEBNIS INSGESAMT B=ERGEBNIS DER BRIEFWAHL	WAHLBERECHTIGTE				WÄHLER				
		LAUT WÄHLERVERZEICHNIS		NACH § 24	NACH § 6	INSGESAMT	INSGESAMT	DARUNTER MIT WAHLSCHHEIN	UNSGÜLTIGE STIMMEN	
		OHNE	MIT	ABS. 2 EUWO	ABS. 2 EUNG					
										SPERRVERMERK "W" (WAHLSCHHEIN)
161	RAESFELD	A ANZAHL	5 781	247	1	-	6 029	4 061	230	35
		0/0	95,9	4,1	0	-	100	67,4	5,7	0,9
		B ANZAHL	X	X	X	X	X	230	230	2
		0/0	X	X	X	X	X	5,7	X	0,9
162	REKEN	A ANZAHL	7 565	428	-	-	7 993	4 662	359	50
		0/0	94,6	5,4	-	-	100	58,3	7,7	1,1
		B ANZAHL	X	X	X	X	X	358	358	2
		0/0	X	X	X	X	X	7,7	X	0,6
163	RHEDE,STADT	A ANZAHL	10 764	438	-	-	11 202	7 314	399	83
		0/0	96,1	3,9	-	-	100	65,3	5,5	1,2
		B ANZAHL	X	X	X	X	X	399	399	-
		0/0	X	X	X	X	X	5,5	X	-
164	SCHOEPPINGEN	A ANZAHL	3 528	114	-	-	3 642	2 375	106	36
		0/0	96,9	3,1	-	-	100	65,2	4,5	1,5
		B ANZAHL	X	X	X	X	X	106	106	2
		0/0	X	X	X	X	X	4,5	X	1,9
165	STADTLOHN,STADT	A ANZAHL	11 146	583	-	1	11 730	7 973	540	89
		0/0	95,0	5,0	-	0	100	68,0	6,8	1,1
		B ANZAHL	X	X	X	X	X	536	536	1
		0/0	X	X	X	X	X	6,7	X	0,2
166	SUEDLOHN	A ANZAHL	4 938	305	-	-	5 243	3 566	271	51
		0/0	94,2	5,8	-	-	100	68,0	7,6	1,4
		B ANZAHL	X	X	X	X	X	271	271	3
		0/0	X	X	X	X	X	7,6	X	1,1
167	VELEN	A ANZAHL	6 573	369	-	1	6 943	4 301	311	56
		0/0	94,7	5,3	-	0	100	61,9	7,2	1,3
		B ANZAHL	X	X	X	X	X	311	311	5
		0/0	X	X	X	X	X	7,2	X	1,6
168	VREDEN,STADT	A ANZAHL	12 427	592	-	-	13 019	8 980	539	92
		0/0	95,5	4,5	-	-	100	69,0	6,0	1,0
		B ANZAHL	X	X	X	X	X	536	536	3
		0/0	X	X	X	X	X	6,0	X	0,6

KREISANGEHÖRIGEN GEMEINDEN

GÜLTIGE STIMMEN												
VON DEN GÜLTIGEN STIMMEN ENTFALLEN AUF DIE WAHLVORSCHLÄGE												LFD. NR.
INSGESAMT	C D U	S P D	F.D.P.	GRÜNE	ZEN- TRUM	E A P	FRIE- DEN	E F P	FRAU- EN	N P D	Ö D P	MÜND. BÜRG.
4 026	2 876	701	93	244	42	2	40	-	9	7	7	5 161
100	71,4	17,4	2,3	6,1	1,0	0	1,0	-	0,2	0,2	0,2	0,1
228	143	50	4	20	4	-	7	-	-	-	-	-
100	62,7	21,9	1,8	8,8	1,8	-	3,1	-	-	-	-	-
4 612	3 285	821	144	230	43	3	34	7	11	15	5	14 162
100	71,2	17,8	3,1	5,0	0,9	0,1	0,7	0,2	0,2	0,3	0,1	0,3
356	231	52	17	36	7	-	7	1	1	1	-	3
100	64,9	14,6	4,8	10,1	2,0	-	2,0	0,3	0,3	0,3	-	0,8
7 226	4 583	1 840	180	424	54	7	73	4	24	20	4	13 163
100	63,4	25,5	2,5	5,9	0,7	0,1	1,0	0,1	0,3	0,3	0,1	0,2
399	242	85	9	46	1	-	11	-	2	1	1	-
100	60,7	21,6	2,3	11,5	0,3	-	2,8	-	0,5	0,3	0,3	-
2 339	1 780	327	53	105	32	2	18	1	7	6	4	4 164
100	76,1	14,0	2,3	4,5	1,4	0,1	0,8	0	0,3	0,3	0,2	0,2
104	72	14	4	9	-	-	4	-	-	-	-	1
100	69,2	13,5	3,8	8,7	-	-	3,8	-	-	-	-	1,0
7 884	5 323	1 855	181	324	53	6	83	9	21	17	6	6 165
100	67,5	23,5	2,3	4,1	0,7	0,1	1,1	0,1	0,3	0,2	0,1	0,1
535	386	72	23	32	5	-	8	-	3	5	-	1
100	72,1	13,5	4,3	6,0	0,9	-	1,5	-	0,6	0,9	-	0,2
3 515	2 671	473	124	174	19	1	27	1	5	13	6	1 166
100	76,3	13,5	3,5	5,0	0,5	0	0,8	0	0,1	0,4	0,2	0
268	177	41	11	32	1	-	3	1	-	1	1	-
100	66,0	15,3	4,1	11,9	0,4	-	1,1	0,4	-	0,4	0,4	-
4 245	3 131	672	119	228	26	5	20	5	15	15	5	4 167
100	73,8	15,8	2,8	5,4	0,6	0,1	0,5	0,1	0,4	0,4	0,1	0,1
306	203	57	3	32	4	-	5	2	-	-	-	-
100	66,3	18,6	1,0	10,5	1,3	-	1,6	0,7	-	-	-	-
8 888	6 289	1 742	194	422	90	6	48	12	28	29	15	13 168
100	70,8	19,6	2,2	4,7	1,0	0,1	0,5	0,1	0,3	0,3	0,2	0,1
533	329	127	11	43	6	-	8	4	-	5	-	-
100	61,7	23,8	2,1	8,1	1,1	-	1,5	0,8	-	0,9	-	-

NOCH: 2. ERGEBNISSE DER WAHL NACH

LFD. NR.	VERWALTUNGSBEZIRK ----- A=ERGEBNIS INSGESAMT B=ERGEBNIS DER BRIEFWAHL	WAHLBERECHTIGTE				WÄHLER			
		LAUT WÄHLERVERZEICHNIS		NACH § 24	NACH § 6	INSGESAMT	INSGESAMT	DARUNTER MIT WAHLSCH EIN	UNSÜLTIGE STIMMEN
		CHNE	MIT	ABS. 2	ABS. 2				
		SPERRVERMERK "W" (WAHLSCH EIN)		EUWO	EUWG				
KREIS COESFELD									
169 ASCHEBERG	A ANZAHL	8 596	537	-	-	9 133	6 072	480	63
	0/0	94,1	5,9	-	-	100	66,5	7,9	1,0
	B ANZAHL	X	X	X	X	X	478	478	-
	0/0	X	X	X	X	X	7,9	X	-
170 BILLERBECK,STADT	A ANZAHL	6 648	472	-	-	7 120	4 755	424	61
	0/0	93,4	6,6	-	-	100	66,8	8,9	1,3
	B ANZAHL	X	X	X	X	X	423	423	1
	0/0	X	X	X	X	X	8,9	X	0,2
171 COESFELD,STADT	A ANZAHL	22 451	1 615	-	-	24 066	15 211	1 480	163
	0/0	93,3	6,7	-	-	100	63,2	9,7	1,1
	B ANZAHL	X	X	X	X	X	1 477	1 477	8
	0/0	X	X	X	X	X	9,7	X	0,5
172 DUELMEIN,STADT	A ANZAHL	26 623	1 917	-	-	28 540	18 545	1 783	214
	0/0	93,3	6,7	-	-	100	65,0	9,6	1,2
	B ANZAHL	X	X	X	X	X	1 779	1 779	11
	0/0	X	X	X	X	X	9,6	X	0,6
173 HAVIXBECK	A ANZAHL	6 056	431	-	-	6 487	4 095	395	50
	0/0	93,4	6,6	-	-	100	63,1	9,6	1,2
	B ANZAHL	X	X	X	X	X	395	395	2
	0/0	X	X	X	X	X	9,6	X	0,5
174 LUEDINGSHAUSEN,STADT	A ANZAHL	12 930	1 389	-	-	14 319	9 970	1 267	105
	0/0	90,3	9,7	-	-	100	69,6	12,7	1,1
	B ANZAHL	X	X	X	X	X	1 264	1 264	11
	0/0	X	X	X	X	X	12,7	X	0,9
175 NORDKIRCHEN	A ANZAHL	5 286	240	-	-	5 526	3 675	220	29
	0/0	95,7	4,3	-	-	100	66,5	6,0	0,8
	B ANZAHL	X	X	X	X	X	218	218	1
	0/0	X	X	X	X	X	5,9	X	0,5
176 NOTTULN	A ANZAHL	9 175	570	-	-	9 745	5 925	510	77
	0/0	94,2	5,8	-	-	100	60,8	8,6	1,3
	B ANZAHL	X	X	X	X	X	509	509	3
	0/0	X	X	X	X	X	8,6	X	0,6

KREISANGEHÖRIGEN GEMEINDEN

GÜLTIGE STIMMEN													
VON DEN GÜLTIGEN STIMMEN ENTFALLEN AUF DIE WAHLVORSCHLÄGE													LFD. NR.
INSGESAMT	C D U	S P D	F.D.P.	GRÜNE	ZEN-TRUM	E A P	FRIE-DEN	E F P	FRAU-EN	N P D	Ö D P	MÜND. BÜRG.	
6 009	3 959	1 386	173	336	41	6	37	8	26	20	9	8	169
100	65,9	23,1	2,9	5,6	0,7	0,1	0,6	0,1	0,4	0,3	0,1	0,1	
478	331	92	10	31	1	1	6	-	1	3	2	-	
100	69,2	19,2	2,1	6,5	0,2	0,2	1,3	-	0,2	0,6	0,4	-	
4 694	2 891	1 021	229	339	135	4	42	1	12	8	8	4	170
100	61,6	21,8	4,9	7,2	2,9	0,1	0,9	0	0,3	0,2	0,2	0,1	
422	270	77	18	32	18	1	4	-	1	-	1	-	
100	64,0	18,2	4,3	7,6	4,3	0,2	0,9	-	0,2	-	0,2	-	
15 048	8 687	4 101	563	1 188	170	13	172	14	65	36	18	21	171
100	57,7	27,3	3,7	7,9	1,1	0,1	1,1	0,1	0,4	0,2	0,1	0,1	
1 469	917	298	48	149	9	-	27	3	9	3	4	2	
100	62,4	20,3	3,3	10,1	0,6	-	1,8	0,2	0,6	0,2	0,3	0,1	
18 331	10 346	5 586	548	1 299	178	17	157	14	55	63	29	39	172
100	56,4	30,5	3,0	7,1	1,0	0,1	0,9	0,1	0,3	0,3	0,2	0,2	
1 768	1 117	397	54	150	13	1	26	1	6	2	-	1	
100	63,2	22,5	3,1	8,5	0,7	0,1	1,5	0,1	0,3	0,1	-	0,1	
4 045	2 208	1 039	205	409	53	6	86	8	12	7	10	2	173
100	54,6	25,7	5,1	10,1	1,3	0,1	2,1	0,2	0,3	0,2	0,2	0	
393	239	63	24	46	1	-	13	1	3	1	2	-	
100	60,8	16,0	6,1	11,7	0,3	-	3,3	0,3	0,8	0,3	0,5	-	
9 865	6 281	2 278	311	758	54	9	98	5	21	29	15	6	174
100	63,7	23,1	3,2	7,7	0,5	0,1	1,0	0,1	0,2	0,3	0,2	0,1	
1 253	808	263	42	95	9	1	28	-	2	3	2	-	
100	64,5	21,0	3,4	7,6	0,7	0,1	2,2	-	0,2	0,2	0,2	-	
3 646	2 296	852	124	275	12	2	42	5	10	16	6	6	175
100	63,0	23,4	3,4	7,5	0,3	0,1	1,2	0,1	0,3	0,4	0,2	0,2	
217	130	43	12	19	2	-	6	2	1	1	1	-	
100	59,9	19,8	5,5	8,8	0,9	-	2,8	0,9	0,5	0,5	0,5	-	
5 848	3 295	1 665	242	431	54	7	86	6	24	18	12	8	176
100	56,3	28,5	4,1	7,4	0,9	0,1	1,5	0,1	0,4	0,3	0,2	0,1	
506	308	113	19	38	5	-	17	1	-	2	2	1	
100	60,9	22,3	3,8	7,5	1,0	-	3,4	0,2	-	0,4	0,4	0,2	

NOCH: 2. ERGEBNISSE DER WAHL NACH

LFD. NR.	VERWALTUNGSBEZIRK A=ERGEBNIS INSGESAMT B=ERGEBNIS DER BRIEFWAHL	WAHLBERECHTIGTE				WÄHLER			
		LAUT WÄHLERVERZEICHNIS		NACH § 24	NACH § 6	INSGESAMT	INSGESAMT	DARUNTER MIT WAHLSCHHEIN	UNGÜLTIGE STIMMEN
		OHNE	MIT	ABS. 2	ABS. 2				
		SPERRVERMERK "W" (WAHLSCHHEIN)		EUWO	EUWG				
177 OLFEN,STADT	A ANZAHL	5 810	400	-	-	6 210	4 157	382	49
	0/0	93,6	6,4	-	-	100	66,9	9,2	1,2
	B ANZAHL	X	X	X	X	X	382	382	2
	0/0	X	X	X	X	X	9,2	X	0,5
178 ROSENDAHL	A ANZAHL	6 356	364	-	2	6 722	4 439	323	65
	0/0	94,6	5,4	-	0	100	66,0	7,3	1,5
	B ANZAHL	X	X	X	X	X	323	323	1
	0/0	X	X	X	X	X	7,3	X	0,3
179 SENDEN	A ANZAHL	9 384	663	-	-	10 047	6 446	610	77
	0/0	93,4	6,6	-	-	100	64,2	9,5	1,2
	B ANZAHL	X	X	X	X	X	608	608	10
	0/0	X	X	X	X	X	9,4	X	1,6
KREIS RECKLINGHAUSEN									
180 CASTROP-RAUXEL,STADT	A ANZAHL	57 581	3 991	-	4	61 576	36 699	3 615	430
	0/0	93,5	6,5	-	0	100	59,6	9,9	1,2
	B ANZAHL	X	X	X	X	X	3 493	3 493	15
	0/0	X	X	X	X	X	9,5	X	0,4
181 DATTELN,STADT	A ANZAHL	24 884	2 403	-	-	27 287	16 095	2 266	208
	0/0	91,2	8,8	-	-	100	59,0	14,1	1,3
	B ANZAHL	X	X	X	X	X	2 263	2 263	16
	0/0	X	X	X	X	X	14,1	X	0,7
182 DORSTEN,STADT	A ANZAHL	50 820	2 705	3	-	53 528	30 611	2 478	266
	0/0	94,9	5,1	0	-	100	57,2	8,1	0,9
	B ANZAHL	X	X	X	X	X	2 467	2 467	11
	0/0	X	X	X	X	X	8,1	X	0,4
183 GLADBECK,STADT	A ANZAHL	55 099	5 401	-	2	60 501	36 715	5 114	284
	0/0	91,1	8,9	-	0	100	60,7	13,9	0,8
	B ANZAHL	X	X	X	X	X	5 108	5 108	16
	0/0	X	X	X	X	X	13,9	X	0,3
184 HALTERN,STADT	A ANZAHL	22 500	2 183	4	-	24 687	15 942	2 004	164
	0/0	91,1	8,8	0	-	100	64,6	12,6	1,0
	B ANZAHL	X	X	X	X	X	2 000	2 000	11
	0/0	X	X	X	X	X	12,5	X	0,6

KREISANGEHÖRIGEN GEMEINDEN

GÜLTIGE STIMMEN													
VON DEN GÜLTIGEN STIMMEN ENTFALLEN AUF DIE WAHLVORSCHLÄGE													LFD. NR.
INSGESAMT	C D U	S P D	F.D.P.	GRÜNE	ZEN- TRUM	E A P	FRIE- DEN	E F P	FRAU- EN	N P D	Ö D P	MÜND. BÜRG.	
4 108	2 537	1 085	111	269	17	1	52	2	10	13	9	2	177
100	61,8	26,4	2,7	6,5	0,4	0	1,3	0	0,2	0,3	0,2	0	
380	240	99	5	26	1	-	9	-	-	-	-	-	
100	63,2	26,1	1,3	6,8	0,3	-	2,4	-	-	-	-	-	
4 374	3 183	757	117	226	30	4	31	5	10	5	4	2	178
100	72,8	17,3	2,7	5,2	0,7	0,1	0,7	0,1	0,2	0,1	0,1	0	
322	238	51	7	16	1	-	7	-	-	-	2	-	
100	73,9	15,8	2,2	5,0	0,3	-	2,2	-	-	-	0,6	-	
6 369	3 804	1 573	269	500	52	8	87	7	16	20	17	16	179
100	59,7	24,7	4,2	7,9	0,8	0,1	1,4	0,1	0,3	0,3	0,3	0,3	
598	390	113	23	48	5	-	11	-	2	-	5	1	
100	65,2	18,9	3,8	8,0	0,8	-	1,8	-	0,3	-	0,8	0,2	
36 269	11 740	20 402	729	2 421	100	51	412	32	92	206	35	49	180
100	32,4	56,3	2,0	6,7	0,3	0,1	1,1	0,1	0,3	0,6	0,1	0,1	
3 478	1 369	1 663	70	260	12	5	52	10	11	19	4	3	
100	39,4	47,8	2,0	7,5	0,3	0,1	1,5	0,3	0,3	0,5	0,1	0,1	
15 887	5 946	8 049	342	1 167	52	14	122	9	49	100	17	20	181
100	37,4	50,7	2,2	7,3	0,3	0,1	0,8	0,1	0,3	0,6	0,1	0,1	
2 247	905	1 063	63	132	11	3	30	2	11	18	5	4	
100	40,3	47,3	2,8	5,9	0,5	0,1	1,3	0,1	0,5	0,8	0,2	0,2	
30 345	13 762	12 344	978	2 279	139	32	426	30	89	154	55	57	182
100	45,4	40,7	3,2	7,5	0,5	0,1	1,4	0,1	0,3	0,5	0,2	0,2	
2 456	1 162	880	88	224	8	1	71	2	8	4	7	1	
100	47,3	35,8	3,6	9,1	0,3	0	2,9	0,1	0,3	0,2	0,3	0	
36 431	10 946	21 553	709	2 058	136	39	544	27	89	249	31	50	183
100	30,0	59,2	1,9	5,6	0,4	0,1	1,5	0,1	0,2	0,7	0,1	0,1	
5 092	1 527	3 005	101	285	14	3	108	1	10	28	8	2	
100	30,0	59,0	2,0	5,6	0,3	0,1	2,1	0	0,2	0,5	0,2	0	
15 778	8 127	5 216	495	1 340	161	14	213	14	43	93	33	29	184
100	51,5	33,1	3,1	8,5	1,0	0,1	1,3	0,1	0,3	0,6	0,2	0,2	
1 989	1 154	533	74	132	25	2	28	5	6	17	4	9	
100	58,0	26,8	3,7	6,6	1,3	0,1	1,4	0,3	0,3	0,9	0,2	0,5	

NOCH: 2. ERGEBNISSE DER WAHL NACH

LFD. NR.	VERWALTUNGSBEZIRK A=ERGEBNIS INSGESAMT B=ERGEBNIS DER BRIEFWAHL	WAHLBERECHTIGTE				WÄHLER			
		LAUT WÄHLERVERZEICHNIS		NACH § 24	NACH § 6	INSGESAMT	INSGESAMT	DARUNTER MIT WAHLSCHEIN	UNGÜLTIGE STIMMEN
		OHNE	MIT	ABS. 2	ABS. 2				
		SPERRVERMERK "W" (WAHLSCHEIN)		EUWG	EUWG				
185 HERTEN,STADT	A ANZAHL	48 752	3 482	-	2	52 236	31 112	3 154	292
	0/0	93,3	6,7	-	0	100	59,6	10,1	0,9
	B ANZAHL	X	X	X	X	X	3 035	3 035	9
	0/0	X	X	X	X	X	9,8	X	0,3
186 MARL,STADT	A ANZAHL	63 553	4 459	-	-	68 012	40 617	4 069	431
	0/0	93,4	6,6	-	-	100	59,7	10,0	1,1
	B ANZAHL	X	X	X	X	X	4 050	4 050	23
	0/0	X	X	X	X	X	10,0	X	0,6
187 DER-ERKENSCHWICK,STADT	A ANZAHL	18 482	2 142	-	2	20 626	12 757	1 885	142
	0/0	89,6	10,4	-	0	100	61,8	14,8	1,1
	B ANZAHL	X	X	X	X	X	1 885	1 885	14
	0/0	X	X	X	X	X	14,8	X	0,7
188 RECKLINGHAUSEN,STADT	A ANZAHL	87 641	6 387	1	3	94 032	54 895	5 934	499
	0/0	93,2	6,8	0	0	100	58,3	10,8	0,9
	B ANZAHL	X	X	X	X	X	5 911	5 911	24
	0/0	X	X	X	X	X	10,8	X	0,4
189 WALTROP,STADT	A ANZAHL	20 149	1 331	-	1	21 481	12 787	1 237	137
	0/0	93,8	6,2	-	0	100	59,5	9,7	1,1
	B ANZAHL	X	X	X	X	X	1 237	1 237	7
	0/0	X	X	X	X	X	9,7	X	0,6
KREIS STEINFURT									
190 ALTENBERGE	A ANZAHL	5 181	340	-	-	5 521	3 598	302	39
	0/0	93,8	6,2	-	-	100	65,2	8,4	1,1
	B ANZAHL	X	X	X	X	X	302	302	3
	0/0	X	X	X	X	X	8,4	X	1,0
191 EMSDETTEN,STADT	A ANZAHL	21 965	1 103	-	-	23 068	14 746	1 001	160
	0/0	95,2	4,8	-	-	100	63,9	6,8	1,1
	B ANZAHL	X	X	X	X	X	999	999	12
	0/0	X	X	X	X	X	6,8	X	1,2
192 GREVEN,STADT	A ANZAHL	20 035	1 221	-	-	21 256	13 065	1 069	90
	0/0	94,3	5,7	-	-	100	61,5	8,2	0,7
	B ANZAHL	X	X	X	X	X	1 066	1 066	1
	0/0	X	X	X	X	X	8,2	X	0,1

KREISANGEHÖRIGEN GEMEINDEN

GÜLTIGE STIMMEN													
VON DEN GÜLTIGEN STIMMEN ENTFALLEN AUF DIE WAHLVORSCHLÄGE													LFD. NR.
INSGESAMT	C D U	S P D	F.D.P.	GRÜNE	ZEN- TRUM	E A P	FRIE- DEN	E F P	FRAU- EN	N P D	Ö D P	MÜND. BÜRG.	
30 820	10 322	16 753	717	2 066	125	38	362	33	105	186	50	63	185
100	33,5	54,4	2,3	6,7	0,4	0,1	1,2	0,1	0,3	0,6	0,2	0,2	
3 026	1 218	1 376	77	220	12	3	65	8	10	20	9	8	
100	40,3	45,5	2,5	7,3	0,4	0,1	2,1	0,3	0,3	0,7	0,3	0,3	
40 186	12 826	21 863	1 258	3 058	119	56	445	39	118	266	81	57	186
100	31,9	54,4	3,1	7,6	0,3	0,1	1,1	0,1	0,3	0,7	0,2	0,1	
4 027	1 510	1 865	162	351	11	11	69	3	12	15	11	7	
100	37,5	46,3	4,0	8,7	0,3	0,3	1,7	0,1	0,3	0,4	0,3	0,2	
12 615	3 265	8 027	229	811	27	6	110	5	38	56	18	23	187
100	25,9	63,6	1,8	6,4	0,2	0	0,9	0	0,3	0,4	0,1	0,2	
1 871	401	1 320	29	84	3	1	24	-	3	2	2	2	
100	21,4	70,6	1,5	4,5	0,2	0,1	1,3	-	0,2	0,1	0,1	0,1	
54 306	19 044	27 839	1 530	4 221	226	56	583	52	159	367	105	124	188
100	35,1	51,3	2,8	7,8	0,4	0,1	1,1	0,1	0,3	0,7	0,2	0,2	
5 887	2 518	2 520	171	462	27	4	104	10	14	27	18	12	
100	42,8	42,8	2,9	7,8	0,5	0,1	1,8	0,2	0,2	0,5	0,3	0,2	
12 650	4 801	6 130	354	1 003	40	14	124	10	38	99	13	24	189
100	38,0	48,5	2,8	7,9	0,3	0,1	1,0	0,1	0,3	0,8	0,1	0,2	
1 230	557	490	52	94	3	-	16	-	6	10	2	-	
100	45,3	39,8	4,2	7,6	0,2	-	1,3	-	0,5	0,8	0,2	-	
3 559	2 174	779	146	358	35	2	33	1	8	11	4	8	190
100	61,1	21,9	4,1	10,1	1,0	0,1	0,9	0	0,2	0,3	0,1	0,2	
299	171	52	15	47	2	-	8	-	-	2	-	2	
100	57,2	17,4	5,0	15,7	0,7	-	2,7	-	-	0,7	-	0,7	
14 586	7 595	4 968	445	1 139	89	10	217	4	35	47	16	21	191
100	52,1	34,1	3,1	7,8	0,6	0,1	1,5	0	0,2	0,3	0,1	0,1	
987	571	218	29	131	4	2	25	-	3	1	2	1	
100	57,9	22,1	2,9	13,3	0,4	0,2	2,5	-	0,3	0,1	0,2	0,1	
12 975	6 394	4 624	436	1 075	130	9	159	11	38	63	23	13	192
100	49,3	35,6	3,4	8,3	1,0	0,1	1,2	0,1	0,3	0,5	0,2	0,1	
1 065	609	264	33	114	7	1	20	-	4	9	3	1	
100	57,2	24,8	3,1	10,7	0,7	0,1	1,9	-	0,4	0,8	0,3	0,1	

NOCH: 2. ERGEBNISSE DER WAHL NACH

LFD. NR.	VERWALTUNGSBEZIRK A=ERGEBNIS INSGESAMT B=ERGEBNIS DER BRIEFWAHL	WAHLBERECHTIGTE				WÄHLER			
		LAUT WÄHLERVERZEICHNIS		NACH § 24	NACH § 6	INSGESAMT	INSGESAMT	DARUNTER MIT WAHLSCHHEIN	UNGÜLTIGE STIMMEN
		OHNE	MIT	ABS. 2	ABS. 2				
		SPERRVERMERK "W" (WAHLSCHHEIN)		EUWO	EUWS				
193 HOERSTEL,STADT	A ANZAHL	10 627	449	-	-	11 076	7 215	406	90
	0/0	95,9	4,1	-	-	100	65,1	5,6	1,2
	B ANZAHL	X	X	X	X	X	405	405	2
	0/0	X	X	X	X	X	5,6	X	0,5
194 HOPSTEN	A ANZAHL	3 989	246	-	-	4 235	2 749	222	48
	0/0	94,2	5,8	-	-	100	64,9	8,1	1,7
	B ANZAHL	X	X	X	X	X	222	222	1
	0/0	X	X	X	X	X	8,1	X	0,5
195 HORSTMAR,STADT	A ANZAHL	4 163	304	-	-	4 467	2 867	279	35
	0/0	93,2	6,8	-	-	100	64,2	9,7	1,2
	B ANZAHL	X	X	X	X	X	278	278	2
	0/0	X	X	X	X	X	9,7	X	0,7
196 IBBENSUEREN,STADT	A ANZAHL	30 380	1 640	-	-	32 020	20 076	1 500	246
	0/0	94,9	5,1	-	-	100	62,7	7,5	1,2
	B ANZAHL	X	X	X	X	X	1 494	1 494	13
	0/0	X	X	X	X	X	7,4	X	0,9
197 LADBERGEN	A ANZAHL	4 039	146	-	-	4 185	2 599	133	45
	0/0	96,5	3,5	-	-	100	62,1	5,1	1,7
	B ANZAHL	X	X	X	X	X	133	133	3
	0/0	X	X	X	X	X	5,1	X	2,3
198 LAER	A ANZAHL	3 460	271	-	-	3 731	2 556	247	35
	0/0	92,7	7,3	-	-	100	68,5	9,7	1,4
	B ANZAHL	X	X	X	X	X	247	247	2
	0/0	X	X	X	X	X	9,7	X	0,8
199 LENGERICH,STADT	A ANZAHL	14 719	999	-	-	15 718	10 170	911	135
	0/0	93,6	6,4	-	-	100	64,7	9,0	1,3
	B ANZAHL	X	X	X	X	X	910	910	6
	0/0	X	X	X	X	X	8,9	X	0,7
200 LIENEN	A ANZAHL	5 658	304	-	1	5 963	3 517	290	49
	0/0	94,9	5,1	-	0	100	59,0	8,2	1,4
	B ANZAHL	X	X	X	X	X	290	290	3
	0/0	X	X	X	X	X	8,2	X	1,0

KREISANGEHÖRIGEN GEMEINDEN

GÜLTIGE STIMMEN													
INSGESAMT	VON DEN GÜLTIGEN STIMMEN ENTFALLEN AUF DIE WAHLVORSCHLÄGE												LFD. NR.
	C D U	S P D	F.D.P.	GRÜNE	ZEN- TRUM	E A P	FRIE- DEN	E F P	FRAU- EN	N P D	Ö D P	MÜND. BÜRG.	
7 125	4 057	2 255	143	493	76	5	37	1	24	26	4	4	193
100	56,9	31,6	2,0	6,9	1,1	0,1	0,5	0	0,3	0,4	0,1	0,1	
403	248	86	13	44	3	-	4	-	5	-	-	-	
100	61,5	21,3	3,2	10,9	0,7	-	1,0	-	1,2	-	-	-	
2 701	1 815	546	143	119	33	-	16	2	8	16	1	2	194
100	67,2	20,2	5,3	4,4	1,2	-	0,6	0,1	0,3	0,6	0	0,1	
221	158	25	12	17	5	-	1	1	-	2	-	-	
100	71,5	11,3	5,4	7,7	2,3	-	0,5	0,5	-	0,9	-	-	
2 832	1 743	753	87	187	19	-	14	3	13	8	1	4	195
100	61,5	26,6	3,1	6,6	0,7	-	0,5	0,1	0,5	0,3	0	0,1	
276	186	52	9	20	3	-	3	-	1	2	-	-	
100	67,4	18,8	3,3	7,2	1,1	-	1,1	-	0,4	0,7	-	-	
19 830	8 243	8 808	798	1 446	147	13	161	19	64	90	20	21	196
100	41,6	44,4	4,0	7,3	0,7	0,1	0,8	0,1	0,3	0,5	0,1	0,1	
1 481	741	459	74	157	7	1	21	-	5	7	5	4	
100	50,0	31,0	5,0	10,6	0,5	0,1	1,4	-	0,3	0,5	0,3	0,3	
2 554	956	1 097	209	208	12	3	23	3	9	23	2	9	197
100	37,4	43,0	8,2	8,1	0,5	0,1	0,9	0,1	0,4	0,9	0,1	0,4	
130	53	46	9	17	1	-	3	-	-	1	-	-	
100	40,8	35,4	6,9	13,1	0,8	-	2,3	-	-	0,8	-	-	
2 521	1 596	545	89	212	25	2	18	4	14	10	4	2	198
100	63,3	21,6	3,5	8,4	1,0	0,1	0,7	0,2	0,6	0,4	0,2	0,1	
245	152	56	9	22	2	-	-	-	2	2	-	-	
100	62,0	22,9	3,7	9,0	0,8	-	-	-	0,8	0,8	-	-	
10 035	3 423	4 907	647	792	22	6	139	10	21	47	9	12	199
100	34,1	48,9	6,4	7,9	0,2	0,1	1,4	0,1	0,2	0,5	0,1	0,1	
904	407	337	52	84	1	1	16	1	2	2	-	1	
100	45,0	37,3	5,8	9,3	0,1	0,1	1,8	0,1	0,2	0,2	-	0,1	
3 468	1 358	1 531	191	294	2	3	38	3	10	33	3	2	200
100	39,2	44,1	5,5	8,5	0,1	0,1	1,1	0,1	0,3	1,0	0,1	0,1	
287	118	100	16	43	-	-	8	-	-	1	1	-	
100	41,1	34,8	5,6	15,0	-	-	2,8	-	-	0,3	0,3	-	

NOCH: 2. ERGEBNISSE DER WAHL NACH

LFD. NR.	VERWALTUNGSBEZIRK A=ERGEBNIS INSGESAMT B=ERGEBNIS DER BRIEFWAHL	WAHLBERECHTIGTE				WÄHLER			
		LAUT WÄHLERVERZEICHNIS		NACH § 24	NACH § 6	INSGESAMT	INSGESAMT	DARUNTER MIT WAHLSCHEIN	UNGÜLTIGE STIMMEN
		OHNE	MIT	ABS. 2	ABS. 2				
		SPERRVERMERK "K" (WAHLSCHEIN)		EUM0	EUMG				
201 LOTTE	A ANZAHL	7 407	383	-	-	7 790	4 837	351	52
	0/0	95,1	4,9	-	-	100	62,1	7,3	1,1
	B ANZAHL	X	X	X	X	X	351	351	6
	0/0	X	X	X	X	X	7,3	X	1,7
202 METELEN	A ANZAHL	3 951	169	-	1	4 121	2 779	158	35
	0/0	95,9	4,1	-	0	100	67,4	5,7	1,3
	B ANZAHL	X	X	X	X	X	158	158	1
	0/0	X	X	X	X	X	5,7	X	0,6
203 METTINGEN	A ANZAHL	7 328	324	-	-	7 652	5 006	292	84
	0/0	95,8	4,2	-	-	100	65,4	5,8	1,7
	B ANZAHL	X	X	X	X	X	292	290	1
	0/0	X	X	X	X	X	5,8	X	0,3
204 NEUENKIRCHEN	A ANZAHL	7 581	423	-	-	8 004	5 098	375	55
	0/0	94,7	5,3	-	-	100	63,7	7,4	1,1
	B ANZAHL	X	X	X	X	X	375	375	3
	0/0	X	X	X	X	X	7,4	X	0,8
205 NORDWALDE	A ANZAHL	5 596	433	-	-	6 029	4 042	398	58
	0/0	92,8	7,2	-	-	100	67,0	9,8	1,4
	B ANZAHL	X	X	X	X	X	398	398	2
	0/0	X	X	X	X	X	9,8	X	0,5
206 OCHTRUP,STADT	A ANZAHL	11 152	729	-	-	11 881	7 680	687	112
	0/0	93,9	6,1	-	-	100	64,6	8,9	1,5
	B ANZAHL	X	X	X	X	X	687	687	14
	0/0	X	X	X	X	X	8,9	X	2,0
207 RECKE	A ANZAHL	6 782	228	-	-	7 010	4 767	222	71
	0/0	96,7	3,3	-	-	100	68,0	4,7	1,5
	B ANZAHL	X	X	X	X	X	222	222	12
	0/0	X	X	X	X	X	4,7	X	5,4
208 RHEINE,STADT	A ANZAHL	48 271	2 905	-	1	51 177	30 401	2 660	289
	0/0	94,3	5,7	-	0	100	59,4	8,7	1,0
	B ANZAHL	X	X	X	X	X	2 660	2 660	19
	0/0	X	X	X	X	X	8,7	X	0,7

KREISANGEHÖRIGEN GEMEINDEN

GÜLTIGE STIMMEN													
VON DEN GÜLTIGEN STIMMEN ENTFALLEN AUF DIE WAHLVORSCHLÄGE													LFD. NR.
INSGESAMT	C D U	S P D	F.D.P.	GRÜNE	ZEN- TRUM	E A P	FRIE- DEN	E F P	FRAU- EN	N P D	Ö D P	MÜND. BÜRG.	
4 785	1 456	2 594	235	375	6	2	51	4	17	32	7	6	201
100	30,4	54,2	4,9	7,8	0,1	0	1,1	0,1	0,4	0,7	0,1	0,1	
345	118	143	23	46	-	-	12	1	-	1	1	-	
100	34,2	41,4	6,7	13,3	-	-	3,5	0,3	-	0,3	0,3	-	
2 744	1 688	728	80	178	30	1	23	1	5	4	3	3	202
100	61,5	26,5	2,9	6,5	1,1	0	0,8	0	0,2	0,1	0,1	0,1	
157	89	31	8	21	2	-	5	-	-	-	1	-	
100	56,7	19,7	5,1	13,4	1,3	-	3,2	-	-	-	0,6	-	
4 922	2 421	1 913	145	335	33	4	36	1	11	16	5	2	203
100	49,2	38,9	2,9	6,8	0,7	0,1	0,7	0	0,2	0,3	0,1	0	
289	177	55	9	37	2	-	8	1	-	-	-	-	
100	61,2	19,0	3,1	12,8	0,7	-	2,8	0,3	-	-	-	-	
5 043	3 309	1 186	115	263	49	3	43	2	19	40	9	5	204
100	65,6	23,5	2,3	5,2	1,0	0,1	0,9	0	0,4	0,8	0,2	0,1	
372	266	52	15	27	1	-	7	-	2	-	2	-	
100	71,5	14,0	4,0	7,3	0,3	-	1,9	-	0,5	-	0,5	-	
3 984	2 384	1 084	130	260	33	2	38	6	20	13	8	6	205
100	59,8	27,2	3,3	6,5	0,8	0,1	1,0	0,2	0,5	0,3	0,2	0,2	
396	274	70	7	35	2	-	5	-	3	-	-	-	
100	69,2	17,7	1,8	8,8	0,5	-	1,3	-	0,8	-	-	-	
7 568	4 219	2 365	220	460	173	7	68	2	16	22	10	6	206
100	55,7	31,3	2,9	6,1	2,3	0,1	0,9	0	0,2	0,3	0,1	0,1	
673	372	191	25	53	9	-	9	1	2	2	2	2	
100	55,3	28,4	3,7	8,6	1,3	-	1,3	0,1	0,3	0,3	0,3	0,3	
4 696	2 714	1 487	91	315	31	4	30	2	7	8	5	2	207
100	57,8	31,7	1,9	6,7	0,7	0,1	0,6	0	0,1	0,2	0,1	0	
210	110	52	5	36	2	-	5	-	-	-	-	-	
100	52,4	24,8	2,4	17,1	1,0	-	2,4	-	-	-	-	-	
30 112	15 430	10 764	1 005	2 049	271	23	262	30	90	113	37	38	208
100	51,2	35,7	3,3	6,8	0,9	0,1	0,9	0,1	0,3	0,4	0,1	0,1	
2 641	1 547	682	78	235	33	-	37	6	8	10	3	2	
100	58,6	25,8	3,0	8,9	1,2	-	1,4	0,2	0,3	0,4	0,1	0,1	

NOCH: 2. ERGEBNISSE DER WAHL NACH

LFD. NR.	VERWALTUNGSBEZIRK A=ERGEBNIS INSGESAMT B=ERGEBNIS DER BRIEFWAHL	WAHLBERECHTIGTE				WÄHLER			
		LAUT WÄHLERVERZEICHNIS		NACH § 24	NACH § 6	INSGESAMT	INSGESAMT	DARUNTER MIT WAHLSCHHEIN	UNGÜLTIGE STIMMEN
		OHNE	MIT	ABS. 2	ABS. 2				
		SPERRVERMERK "M" (WAHLSCHHEIN)		EUNO	EUNG				
209 SAERBECK	A ANZAHL	3 046	126	-	-	3 172	2 202	117	29
	0/0	96,0	4,0	-	-	100	69,4	5,3	1,3
	B ANZAHL	X	X	X	X	X	116	116	-
	0/0	X	X	X	X	X	5,3	X	-
210 STEINFURT,STADT	A ANZAHL	20 980	1 463	-	-	22 443	14 315	1 319	160
	0/0	93,5	6,5	-	-	100	63,8	9,2	1,1
	B ANZAHL	X	X	X	X	X	1 317	1 317	8
	0/0	X	X	X	X	X	9,2	X	0,6
211 TECKLENBURG,STADT	A ANZAHL	6 503	385	-	-	6 888	4 304	354	52
	0/0	94,4	5,6	-	-	100	62,5	8,2	1,2
	B ANZAHL	X	X	X	X	X	354	354	2
	0/0	X	X	X	X	X	8,2	X	0,6
212 WESTERKAPPELN	A ANZAHL	6 568	232	-	-	6 800	3 820	213	69
	0/0	96,6	3,4	-	-	100	57,1	5,5	1,8
	B ANZAHL	X	X	X	X	X	213	213	3
	0/0	X	X	X	X	X	5,5	X	1,4
213 WETTRINGEN	A ANZAHL	4 244	178	-	-	4 422	2 820	164	40
	0/0	96,0	4,0	-	-	100	63,8	5,8	1,4
	B ANZAHL	X	X	X	X	X	164	164	-
	0/0	X	X	X	X	X	5,8	X	-
KREIS WARENDORF									
214 AHLEN,STADT	A ANZAHL	35 056	2 591	-	3	37 650	23 382	2 450	269
	0/0	93,1	6,9	-	0	100	62,1	10,5	1,2
	B ANZAHL	X	X	X	X	X	2 450	2 450	22
	0/0	X	X	X	X	X	10,5	X	0,9
215 BECKUM,STADT	A ANZAHL	25 750	1 585	-	1	27 336	16 959	1 462	191
	0/0	94,2	5,8	-	0	100	62,2	8,6	1,1
	B ANZAHL	X	X	X	X	X	1 461	1 461	7
	0/0	X	X	X	X	X	8,6	X	0,5
216 BEELEN	A ANZAHL	3 218	200	-	-	3 418	2 153	174	23
	0/0	94,1	5,9	-	-	100	63,0	8,1	1,1
	B ANZAHL	X	X	X	X	X	174	174	-
	0/0	X	X	X	X	X	8,1	X	-

KREISANGEHÖRIGEN GEMEINDEN

GÜLTIGE STIMMEN													
VON DEN GÜLTIGEN STIMMEN ENTFALLEN AUF DIE WAHLVORSCHLÄGE													LFD. NR.
INSGESAMT	C D U	S P D	F.D.P.	GRÜNE	ZEN- TRUM	E A P	FRIE- DEN	E F P	FRAU- EN	N P D	Ö D P	MÜND. BÜRG.	
2 173	1 361	522	75	159	24	1	21	-	2	3	3	2	209
100	62,6	24,0	3,5	7,3	1,1	0	1,0	-	0,1	0,1	0,1	0,1	
116	59	23	10	22	-	-	2	-	-	-	-	-	
100	50,9	19,8	8,6	19,0	-	-	1,7	-	-	-	-	-	
14 155	6 601	5 248	616	1 289	90	11	145	20	41	48	31	15	210
100	46,6	37,1	4,4	9,1	0,6	0,1	1,0	0,1	0,3	0,3	0,2	0,1	
1 309	673	361	67	147	7	1	25	12	1	7	5	3	
100	51,4	27,6	5,1	11,2	0,5	0,1	1,9	0,9	0,1	0,5	0,4	0,2	
4 252	1 723	1 684	326	366	36	4	50	9	13	24	11	6	211
100	40,5	39,6	7,7	8,6	0,8	0,1	1,2	0,2	0,3	0,6	0,3	0,1	
352	161	113	26	37	1	1	7	3	-	1	1	1	
100	45,7	32,1	7,4	10,5	0,3	0,3	2,0	0,9	-	0,3	0,3	0,3	
3 811	1 118	1 954	325	322	8	4	22	1	14	29	4	10	212
100	29,3	51,3	8,5	8,4	0,2	0,1	0,6	0	0,4	0,8	0,1	0,3	
210	77	78	22	27	1	-	1	-	-	2	-	2	
100	36,7	37,1	10,5	12,9	0,5	-	0,5	-	-	1,0	-	1,0	
2 780	1 754	729	65	156	26	1	28	-	7	6	3	5	213
100	63,1	26,2	2,3	5,6	0,9	0	1,3	-	0,3	0,2	0,1	0,2	
164	102	38	3	15	1	-	2	-	-	-	1	2	
100	62,2	23,2	1,8	9,1	0,6	-	1,2	-	-	-	0,6	1,2	
23 113	10 078	10 207	539	1 299	84	26	544	9	69	185	28	45	214
100	43,6	44,2	2,3	5,6	0,4	0,1	2,4	0	0,3	0,8	0,1	0,2	
2 428	1 232	828	54	189	10	2	90	2	7	10	1	3	
100	50,7	34,1	2,2	7,8	0,4	0,1	3,7	0,1	0,3	0,4	0	0,1	
16 808	7 730	6 569	565	1 352	125	8	225	12	65	110	24	23	215
100	46,0	39,1	3,4	8,0	0,7	0	1,3	0,1	0,4	0,7	0,1	0,1	
1 454	821	353	59	158	10	1	32	1	10	7	-	2	
100	56,5	24,3	4,1	10,9	0,7	0,1	2,2	0,1	0,7	0,5	-	0,1	
2 130	1 376	424	103	143	26	3	26	1	11	6	2	9	216
100	64,6	19,9	4,8	6,7	1,2	0,1	1,2	0	0,5	0,3	0,1	0,4	
174	130	23	5	12	-	-	1	-	1	-	1	1	
100	74,7	13,2	2,9	6,9	-	-	0,6	-	0,6	-	0,6	0,6	

NOCH: 2. ERGEBNISSE DER WAHL NACH

LFD. NR.	VERWALTUNGSBEZIRK A=ERGEBNIS INSGESAMT B=ERGEBNIS DER BRIEFWAHL	WAHLBERECHTIGTE				WÄHLER			
		LAUT WÄHLERVERZEICHNIS		NACH § 24	NACH § 6	INSGESAMT	INSGESAMT	DARUNTER MIT WAHLSCHHEIN	UNGÜLTIGE STIMMEN
		OHNE	MIT	ABS. 2	ABS. 2				
		SPERRVERMERK "X" (WAHLSCHHEIN)		EUMG	EUMG				
217 DRENSTEINFURT,STADT	A ANZAHL	8 124	456	-	-	8 580	5 435	432	59
	0/0	94,7	5,3	-	-	100	63,3	7,9	1,1
	B ANZAHL	X	X	X	X	X	432	432	2
	0/0	X	X	X	X	X	7,9	X	0,5
218 ENNIGERLOH,STADT	A ANZAHL	13 489	827	-	-	14 316	9 132	776	149
	0/0	94,2	5,8	-	-	100	63,8	8,5	1,6
	B ANZAHL	X	X	X	X	X	776	776	4
	0/0	X	X	X	X	X	8,5	X	0,5
219 EVERSINKEL	A ANZAHL	4 724	327	-	-	5 051	3 509	297	25
	0/0	93,5	6,5	-	-	100	69,5	8,5	0,7
	B ANZAHL	X	X	X	X	X	296	296	1
	0/0	X	X	X	X	X	8,4	X	0,3
220 OELDE,STADT	A ANZAHL	19 108	1 282	-	2	20 392	13 423	1 058	176
	0/0	93,7	6,3	-	0	100	65,8	7,9	1,3
	B ANZAHL	X	X	X	X	X	1 057	1 057	7
	0/0	X	X	X	X	X	7,9	X	0,7
221 OSTBEVERN	A ANZAHL	4 663	223	-	-	4 886	3 393	209	38
	0/0	95,4	4,6	-	-	100	69,4	6,2	1,1
	B ANZAHL	X	X	X	X	X	209	209	2
	0/0	X	X	X	X	X	6,2	X	1,0
222 SASSENBERG,STADT	A ANZAHL	6 353	302	-	1	6 656	4 253	280	49
	0/0	95,4	4,5	-	0	100	63,9	6,6	1,2
	B ANZAHL	X	X	X	X	X	280	280	1
	0/0	X	X	X	X	X	6,6	X	0,4
223 SENDENHORST,STADT	A ANZAHL	7 297	454	-	-	7 751	5 330	420	74
	0/0	94,1	5,9	-	-	100	68,8	7,9	1,4
	B ANZAHL	X	X	X	X	X	420	420	-
	0/0	X	X	X	X	X	7,9	X	-
224 TELGTE,STADT	A ANZAHL	11 139	933	2	1	12 075	8 040	869	97
	0/0	92,2	7,7	0	0	100	66,6	10,8	1,2
	B ANZAHL	X	X	X	X	X	800	800	5
	0/0	X	X	X	X	X	10,0	X	0,6

KREISANGEHÖRIGEN GEMEINDEN

GÜLTIGE STIMMEN												
INSGESAMT	VON DEN GÜLTIGEN STIMMEN ENTFALLEN AUF DIE WAKLVORSCHLÄGE											
	C D U	S P D	F.D.P.	GRÜNE	ZEN- TRUM	E A P	FRIE- DEN	E F P	FRAU- EN	N P D	Ö D P	MÜND. BÜRG.
5 376	3 271	1 412	198	343	36	3	64	-	15	22	5	7 217
100	60,8	26,3	3,7	6,4	0,7	0,1	1,2	-	0,3	0,4	0,1	0,1
430	255	89	19	50	3	-	13	-	1	-	-	-
100	59,3	20,7	4,4	11,6	0,7	-	3,0	-	0,2	-	-	-
8 983	4 366	3 331	292	684	63	8	107	8	37	46	17	24 218
100	48,6	37,1	3,3	7,6	0,7	0,1	1,2	0,1	0,4	0,5	0,2	0,3
772	387	250	23	83	1	1	17	1	2	-	5	2
100	50,1	32,4	3,0	10,8	0,1	0,1	2,2	0,1	0,3	-	0,6	0,3
3 484	1 997	896	210	288	26	2	29	2	5	10	5	14 219
100	57,3	25,7	6,0	8,3	0,7	0,1	0,8	0,1	0,1	0,3	0,1	0,4
295	172	58	17	35	3	-	5	-	1	-	1	3
100	58,3	19,7	5,8	11,9	1,0	-	1,7	-	0,3	-	0,3	1,0
13 247	6 911	4 378	492	1 060	79	12	120	15	39	91	25	25 220
100	52,2	33,0	3,7	8,0	0,6	0,1	0,9	0,1	0,3	0,7	0,2	0,2
1 050	610	239	46	106	5	2	24	1	5	4	3	5
100	58,1	22,8	4,4	10,1	0,5	0,2	2,3	0,1	0,5	0,4	0,3	0,5
3 355	2 276	612	119	249	41	1	29	2	9	8	5	4 221
100	67,8	18,2	3,5	7,4	1,2	0	0,9	0,1	0,3	0,2	0,1	0,1
207	119	29	14	37	-	-	4	-	3	1	-	-
100	57,5	14,0	6,8	17,9	-	-	1,9	-	1,4	0,5	-	-
4 204	2 596	1 084	140	283	34	4	26	3	8	11	5	10 222
100	61,8	25,8	3,3	6,7	0,8	0,1	0,6	0,1	0,2	0,3	0,1	0,2
279	160	65	13	31	4	-	2	-	1	-	1	2
100	57,3	23,3	4,7	11,1	1,4	-	0,7	-	0,4	-	0,4	0,7
5 256	3 094	1 318	237	448	36	2	62	3	19	19	10	8 223
100	58,9	25,1	4,5	8,5	0,7	0	1,2	0,1	0,4	0,4	0,2	0,2
420	264	77	19	45	1	-	10	1	3	-	-	-
100	62,9	18,3	4,5	10,7	0,2	-	2,4	0,2	0,7	-	-	-
7 943	4 580	2 092	391	663	51	5	88	8	20	27	8	10 224
100	57,7	26,3	4,9	8,3	0,6	0,1	1,1	0,1	0,3	0,3	0,1	0,1
795	543	142	30	51	5	-	17	-	3	3	1	-
100	68,3	17,9	3,8	6,4	0,6	-	2,1	-	0,4	0,4	0,1	-

NOCH: 2. ERGEBNISSE DER WAHL NACH

LFD. NR.	VERWALTUNGSBEZIRK A=ERGEBNIS INSGESAMT B=ERGEBNIS DER BRIEFWAHL	WAHLBERECHTIGTE				WÄHLER			
		LAUT WÄHLERVERZEICHNIS		NACH § 24	NACH § 6	INSGESAMT	INSGESAMT	DARUNTER MIT WAHLSCHHEIN	UNSÜTLIGE STIMMEN
		OHNE	MIT	ABS. 2	ABS. 2				
		SPERRVERMERK "W" (WAHLSCHHEIN)		ELWO	EUNG				
225 WADERSLOH	A ANZAHL	7 913	551	-	-	8 464	5 874	500	88
	0/0	93,5	6,5	-	-	100	69,4	8,5	1,5
	B ANZAHL	X	X	X	X	X	500	500	1
	0/0	X	X	X	X	X	8,5	X	0,2
226 WARENDORF,STADT	A ANZAHL	23 024	1 491	-	-	24 515	16 050	1 383	169
	0/0	93,9	6,1	-	-	100	65,5	8,6	1,1
	B ANZAHL	X	X	X	X	X	1 378	1 378	6
	0/0	X	X	X	X	X	8,6	X	0,4
KREIS GUETERSLOH									
227 BORGHOLZHAUSEN,STADT	A ANZAHL	5 328	316	-	-	5 644	3 374	294	37
	0/0	94,4	5,6	-	-	100	59,8	8,7	1,1
	B ANZAHL	X	X	X	X	X	293	293	-
	0/0	X	X	X	X	X	8,7	X	-
228 GUETERSLOH,STADT	A ANZAHL	55 207	4 133	-	6	59 346	33 457	3 749	348
	0/0	93,0	7,0	-	0	100	56,4	11,2	1,0
	B ANZAHL	X	X	X	X	X	3 735	3 735	27
	0/0	X	X	X	X	X	11,2	X	0,7
229 HALLE(WESTF.),STADT	A ANZAHL	12 852	946	-	-	13 798	8 366	846	104
	0/0	93,1	6,9	-	-	100	60,6	10,1	1,2
	B ANZAHL	X	X	X	X	X	844	844	3
	0/0	X	X	X	X	X	10,1	X	0,4
230 HARSEWINKEL,STADT	A ANZAHL	12 461	606	-	-	13 067	7 739	558	92
	0/0	95,4	4,6	-	-	100	59,2	7,2	1,2
	B ANZAHL	X	X	X	X	X	556	556	4
	0/0	X	X	X	X	X	7,2	X	0,7
231 HERZEBROCK	A ANZAHL	8 686	445	-	-	9 131	5 959	394	76
	0/0	95,1	4,9	-	-	100	65,3	6,6	1,3
	B ANZAHL	X	X	X	X	X	393	393	1
	0/0	X	X	X	X	X	6,6	X	0,3
232 LANGENBERG	A ANZAHL	4 709	264	-	-	4 973	3 187	240	47
	0/0	94,7	5,3	-	-	100	64,1	7,5	1,5
	B ANZAHL	X	X	X	X	X	240	240	4
	0/0	X	X	X	X	X	7,5	X	1,7

KREISANGEHÖRIGEN GEMEINDEN

GÜLTIGE STIMMEN													
VON DEN GÜLTIGEN STIMMEN ENTFALLEN AUF DIE WAHLVORSCHLÄGE													LFD. NR.
INSGESAMT	C D U	S P D	F.D.P.	GRÜNE	ZEN- TRUM	E A P	FRIE- DEN	E F P	FRAU- EN	N P D	Ö D P	MÜND. BÜRG.	
5 786	3 556	1 394	251	429	65	5	31	6	19	18	4	8	225
100	61,5	24,1	4,3	7,4	1,1	0,1	0,5	0,1	0,3	0,3	0,1	0,1	
499	353	74	18	39	7	-	2	-	4	1	-	1	
100	70,7	14,8	3,6	7,8	1,4	-	0,4	-	0,8	0,2	-	0,2	
15 881	9 049	4 411	689	1 242	164	15	135	14	42	61	45	23	226
100	57,0	27,8	4,3	7,8	1,0	0,1	0,9	0,1	0,3	0,4	0,3	0,1	
1 372	904	207	74	137	14	-	16	1	8	7	3	1	
100	65,9	15,1	5,4	10,0	1,0	-	1,2	0,1	0,6	0,5	0,2	0,1	
3 337	1 362	1 284	201	420	2	-	26	3	11	19	2	7	227
100	40,8	38,5	6,0	12,6	0,1	-	0,8	0,1	0,3	0,6	0,1	0,2	
293	138	78	22	44	-	-	4	1	3	2	1	-	
100	47,1	26,6	7,5	15,0	-	-	1,4	0,3	1,0	0,7	0,3	-	
33 109	15 326	11 539	1 695	3 483	164	38	417	44	98	211	52	42	228
100	46,3	34,9	5,1	10,5	0,5	0,1	1,3	0,1	0,3	0,6	0,2	0,1	
3 708	1 802	1 081	240	436	19	3	78	8	11	19	8	3	
100	48,6	29,2	6,5	11,8	0,5	0,1	2,1	0,2	0,3	0,5	0,2	0,1	
8 262	3 627	3 118	406	845	23	5	96	3	39	73	12	15	229
100	43,9	37,7	4,9	10,2	0,3	0,1	1,2	0	0,5	0,9	0,1	0,2	
841	419	238	50	92	1	-	18	-	7	12	2	2	
100	49,8	28,3	5,9	10,9	0,1	-	2,1	-	0,8	1,4	0,2	0,2	
7 647	4 276	2 105	278	734	88	5	78	5	27	32	6	13	230
100	55,9	27,5	3,6	9,6	1,2	0,1	1,0	0,1	0,4	0,4	0,1	0,2	
552	280	142	22	84	5	-	10	1	2	3	1	2	
100	50,7	25,7	4,0	15,2	0,9	-	1,8	0,2	0,4	0,5	0,2	0,4	
5 883	3 654	1 349	254	440	48	5	68	6	19	26	8	6	231
100	62,1	22,9	4,3	7,5	0,8	0,1	1,2	0,1	0,3	0,4	0,1	0,1	
392	244	79	9	43	5	-	7	-	2	-	-	3	
100	62,2	20,2	2,3	11,0	1,3	-	1,8	-	0,5	-	-	0,8	
3 140	1 970	790	94	198	35	2	27	1	8	11	3	1	232
100	62,7	25,2	3,0	6,3	1,1	0,1	0,9	0	0,3	0,4	0,1	0	
236	169	28	7	22	6	1	2	-	1	-	-	-	
100	71,6	11,9	3,0	9,3	2,5	0,4	0,8	-	0,4	-	-	-	

NOCH: 2. ERGEBNISSE DER WAHL NACH

LFD. NR.	VERWALTUNGSBEZIRK ----- A=ERGEBNIS INSGESAMT B=ERGEBNIS DER BRIEFWAHL	WAHLBERECHTIGTE				WÄHLER			
		LAUT WÄHLERVERZEICHNIS		NACH § 24	NACH § 6	INSGESAMT	INSGESAMT	DARUNTER MIT WAHLSCHN	UNSGÜLTIGE STIMMEN
		OHNE	MIT	ABS. 2	ABS. 2				
		SPERRVERMERK "W" (WAHLSCHN)		EUWO	EUWG				
233 RHEDA-WIEDENBRUECK, STADT	A ANZAHL	25 497	1 635	-	-	27 132	16 997	1 500	226
	0/0	94,0	6,0	-	-	100	62,6	8,8	1,3
	B ANZAHL	X	X	X	X	X	1 496	1 496	5
	0/0	X	X	X	X	X	8,8	X	0,3
234 RIETBERG,STADT	A ANZAHL	15 612	667	-	-	16 279	10 503	610	139
	0/0	95,9	4,1	-	-	100	64,5	5,8	1,3
	B ANZAHL	X	X	X	X	X	608	608	-
	0/0	X	X	X	X	X	5,8	X	-
235 SCHLOSS HOLTE-STUKENBROCK	A ANZAHL	13 760	670	-	-	14 430	8 510	611	128
	0/0	95,4	4,6	-	-	100	59,0	7,2	1,5
	B ANZAHL	X	X	X	X	X	609	609	20
	0/0	X	X	X	X	X	7,2	X	3,3
236 STEINHAGEN	A ANZAHL	11 404	745	-	-	12 149	7 643	692	110
	0/0	93,9	6,1	-	-	100	62,9	9,1	1,4
	B ANZAHL	X	X	X	X	X	691	691	3
	0/0	X	X	X	X	X	9,0	X	0,4
237 VERL	A ANZAHL	12 587	666	-	-	13 253	7 996	614	106
	0/0	95,0	5,0	-	-	100	60,3	7,7	1,3
	B ANZAHL	X	X	X	X	X	614	614	6
	0/0	X	X	X	X	X	7,7	X	1,0
238 VERSMOLD,STADT	A ANZAHL	12 406	741	-	-	13 147	7 778	677	90
	0/0	94,4	5,6	-	-	100	59,2	8,7	1,2
	B ANZAHL	X	X	X	X	X	677	677	2
	0/0	X	X	X	X	X	8,7	X	0,3
239 WERTHER(WESTF.),STADT	A ANZAHL	6 907	461	-	-	7 368	4 697	429	72
	0/0	93,7	6,3	-	-	100	63,7	9,1	1,5
	B ANZAHL	X	X	X	X	X	427	427	1
	0/0	X	X	X	X	X	9,1	X	0,2
KREIS HERFORD									
240 BUENDE,STADT	A ANZAHL	29 322	2 003	1	4	31 330	20 001	1 360	403
	0/0	93,6	6,4	0	0	100	63,8	9,3	2,0
	B ANZAHL	X	X	X	X	X	1 852	1 852	12
	0/0	X	X	X	X	X	9,3	X	0,6

KREISANGEHÖRIGEN GEMEINDEN

GÜLTIGE STIMMEN													
VON DEN GÜLTIGEN STIMMEN ENTFALLEN AUF DIE WAHLVORSCHLÄGE													LFD. NR.
INSGESAMT	C D U	S P D	F.D.P.	GRÜNE	ZEN- TRUM	E A P	FRIE- DEN	E F P	FRAU- EN	N P D	Ö D P	MÜND. BÜRG.	
16 771	9 185	4 904	775	1 357	99	9	232	13	63	83	26	25	233
100	54,8	29,2	4,6	8,1	0,6	0,1	1,4	0,1	0,4	0,5	0,2	0,1	
1 491	827	346	69	173	8	1	35	3	8	11	6	4	
100	55,5	23,2	4,6	11,6	0,5	0,1	2,3	0,2	0,5	0,7	0,4	0,3	
10 364	7 436	1 642	353	669	81	1	98	6	36	18	11	13	234
100	71,7	15,8	3,4	6,5	0,8	0	0,9	0,1	0,3	0,2	0,1	0,1	
608	418	77	19	63	2	-	19	-	7	-	2	1	
100	68,8	12,7	3,1	10,4	0,3	-	3,1	-	1,2	-	0,3	0,2	
8 382	4 984	2 282	302	573	46	14	67	4	25	43	12	10	235
100	59,5	26,3	3,6	8,0	0,5	0,2	0,8	0	0,3	0,5	0,1	0,1	
589	350	143	22	48	5	-	12	-	3	-	5	1	
100	59,4	24,3	3,7	8,1	0,8	-	2,0	-	0,5	-	0,8	0,2	
7 533	3 235	2 924	431	695	13	8	91	13	29	63	11	20	236
100	42,9	38,8	5,7	9,2	0,2	0,1	1,2	0,2	0,4	0,8	0,1	0,3	
638	296	237	50	76	-	-	11	1	5	6	2	4	
100	46,0	34,4	7,3	11,0	-	-	1,6	0,1	0,7	0,9	0,3	0,6	
7 890	4 923	1 928	268	582	38	6	55	7	21	33	12	17	237
100	62,4	24,4	3,4	7,4	0,5	0,1	0,7	0,1	0,3	0,4	0,2	0,2	
608	366	144	29	47	2	-	8	1	6	3	2	-	
100	60,2	23,7	4,6	7,7	0,3	-	1,3	0,2	1,0	0,5	0,3	-	
7 688	3 561	3 015	346	578	10	8	49	6	27	69	14	5	238
100	46,3	39,2	4,5	7,5	0,1	0,1	0,6	0,1	0,4	0,9	0,2	0,1	
875	342	203	33	70	2	1	11	-	3	9	1	-	
100	50,7	30,1	4,9	10,4	0,3	0,1	1,6	-	0,4	1,3	0,1	-	
4 625	1 925	1 731	267	579	10	1	54	3	14	27	6	8	239
100	41,6	37,4	5,8	12,5	0,2	0	1,2	0,1	0,3	0,6	0,1	0,2	
426	210	120	21	53	1	-	13	-	2	3	2	1	
100	49,3	28,2	4,9	12,4	0,2	-	3,1	-	0,5	0,7	0,5	0,2	
19 548	7 145	9 527	909	1 535	37	12	154	10	41	166	31	31	240
100	36,5	48,6	4,6	7,8	0,2	0,1	0,8	0,1	0,2	0,8	0,2	0,2	
1 840	830	661	94	191	2	-	34	-	5	18	3	2	
100	45,1	35,9	5,1	10,4	0,1	-	1,8	-	0,3	1,0	0,2	0,1	

NOCH: 2. ERGEBNISSE DER WAHL NACH

LFD. NR.	VERWALTUNGSBEZIRK ----- A=ERGEBNIS INSGESAMT B=ERGEBNIS DER BRIEFWAHL	WAHLBERECHTIGTE				WÄHLER			
		LAUT WÄHLERVERZEICHNIS		NACH § 24	NACH § 6	INSGESAMT	INSGESAMT	DARUNTER MIT WAHLSCHEIN	UNGÜLTIGE STIMMEN
		OHNE	MIT	ABS. 2 EURO	ABS. 2 EURO				
SPERRVERMERK "W" (WAHLSCHEIN)									
241 ENGER,STADT	A ANZAHL	11 972	863	-	-	12 835	8 686	798	136
	0/0	93,3	6,7	-	-	100	67,7	9,2	1,6
	B ANZAHL	X	X	X	X	X	795	795	5
	0/0	X	X	X	X	X	9,2	X	0,6
242 HERFORD,STADT	A ANZAHL	44 580	4 147	-	4	48 731	30 392	3 814	345
	0/0	91,5	8,5	-	0	100	62,4	12,5	1,1
	B ANZAHL	X	X	X	X	X	3 556	3 556	14
	0/0	X	X	X	X	X	11,7	X	0,4
243 HIDDENHAUSEN	A ANZAHL	14 390	977	-	1	15 368	10 293	908	196
	0/0	93,6	6,4	-	0	100	67,0	8,8	1,9
	B ANZAHL	X	X	X	X	X	908	908	11
	0/0	X	X	X	X	X	8,8	X	1,2
244 KIRCHLENGERN	A ANZAHL	10 800	498	-	-	11 298	7 029	464	123
	0/0	95,6	4,4	-	-	100	62,2	6,6	1,7
	B ANZAHL	X	X	X	X	X	463	463	2
	0/0	X	X	X	X	X	6,6	X	0,4
245 LOEHNE,STADT	A ANZAHL	26 668	1 717	-	-	28 385	17 898	1 540	293
	0/0	94,0	6,0	-	-	100	63,1	8,6	1,6
	B ANZAHL	X	X	X	X	X	1 431	1 431	3
	0/0	X	X	X	X	X	8,0	X	0,2
246 ROEDINGHAUSEN	A ANZAHL	6 016	326	1	-	6 343	4 302	305	61
	0/0	94,8	5,1	0	-	100	67,8	7,1	1,4
	B ANZAHL	X	X	X	X	X	304	304	4
	0/0	X	X	X	X	X	7,1	X	1,3
247 SPENGE,STADT	A ANZAHL	10 358	588	-	-	10 946	7 104	543	100
	0/0	94,6	5,4	-	-	100	64,9	7,6	1,4
	B ANZAHL	X	X	X	X	X	542	542	2
	0/0	X	X	X	X	X	7,6	X	0,4
248 VLOTHO,STADT	A ANZAHL	13 755	977	-	4	14 736	8 993	896	158
	0/0	93,3	6,6	-	0	100	61,0	10,0	1,8
	B ANZAHL	X	X	X	X	X	896	896	6
	0/0	X	X	X	X	X	10,0	X	0,7

KREISANGEHÖRIGEN GEMEINDEN

GÜLTIGE STIMMEN													
VON DEN GÜLTIGEN STIMMEN ENTFALLEN AUF DIE WAHLVORSCHLÄGE												LFD.	
INSGESAMT	C D U	S P D	F.D.P.	GRÜNE	ZEN- TRUM	E A P	FRIE- DEN	E F P	FRAU- EN	N P D	Ö D P	MÜND. BÜRS.	NR.
8 550	3 152	4 082	410	717	8	7	68	3	22	57	9	15	241
100	36,9	47,7	4,8	8,4	0,1	0,1	0,8	0	0,3	0,7	0,1	0,2	
790	364	281	53	65	-	2	11	1	3	5	4	1	
100	46,1	35,6	6,7	8,2	-	0,3	1,4	0,1	0,4	0,6	0,5	0,1	
30 047	13 265	12 385	1 273	2 415	62	21	210	27	73	204	66	46	242
100	44,1	41,2	4,2	8,0	0,2	0,1	0,7	0,1	0,2	0,7	0,2	0,2	
3 542	1 922	999	172	340	9	2	39	4	16	25	8	6	
100	54,3	28,2	4,9	9,6	0,3	0,1	1,1	0,1	0,5	0,7	0,2	0,2	
10 097	3 736	5 048	357	763	9	8	73	4	25	46	16	12	243
100	37,0	50,0	3,5	7,6	0,1	0,1	0,7	0	0,2	0,5	0,2	0,1	
897	357	390	41	86	-	-	15	-	4	1	3	-	
100	39,8	43,5	4,6	9,6	-	-	1,7	-	0,4	0,1	0,3	-	
6 906	2 585	3 425	232	495	16	10	54	4	26	41	10	8	244
100	37,4	49,6	3,4	7,2	0,2	0,1	0,8	0,1	0,4	0,6	0,1	0,1	
461	200	184	19	41	1	-	6	-	3	3	1	3	
100	43,4	39,9	4,1	8,9	0,2	-	1,3	-	0,7	0,7	0,2	0,7	
17 605	6 921	8 370	643	1 231	24	15	179	8	45	120	22	27	245
100	39,3	47,5	3,7	7,0	0,1	0,1	1,0	0	0,3	0,7	0,1	0,2	
1 428	681	540	54	109	3	2	26	1	4	6	2	-	
100	47,7	37,8	3,8	7,6	0,2	0,1	1,8	0,1	0,3	0,4	0,1	-	
4 241	1 497	2 188	189	273	11	1	32	1	15	25	2	7	246
100	35,3	51,6	4,5	6,4	0,3	0	0,8	0	0,4	0,6	0	0,2	
300	105	157	7	21	-	-	2	-	3	3	1	1	
100	35,0	52,3	2,3	7,0	-	-	0,7	-	1,0	1,0	0,3	0,3	
7 004	2 429	3 338	320	763	11	4	51	8	22	40	7	11	247
100	34,7	47,7	4,6	10,9	0,2	0,1	0,7	0,1	0,3	0,6	0,1	0,2	
540	200	193	45	85	-	1	7	4	2	1	-	2	
100	37,0	35,7	8,3	15,7	-	0,2	1,3	0,7	0,4	0,2	-	0,4	
8 835	3 572	3 861	391	786	20	9	69	14	21	54	15	23	248
100	40,4	43,7	4,4	8,9	0,2	0,1	0,8	0,2	0,2	0,6	0,2	0,3	
890	452	271	39	89	3	2	16	1	3	9	3	2	
100	50,8	30,4	4,4	10,0	0,3	0,2	1,8	0,1	0,3	1,0	0,3	0,2	

NOCH: 2. ERGEBNISSE DER WAHL NACH

LFD. NR.	VERWALTUNGSBEZIRK ----- A=ERGEBNIS INSGESAMT B=ERGEBNIS DER BRIEFWAHL	WAHLBERECHTIGTE				WÄHLER			
		LAUT WÄHLERVERZEICHNIS		NACH § 24	NACH § 6	INSGESAMT	INSGESAMT	DARUNTER MIT WAHLSCHHEIN	UNGÜLTIGE STIMMEN
		OHNE	MIT	ABS. 2	ABS. 2				
		SPERRVERMERK "M" (WAHLSCHHEIN)							
KREIS HOEXTER									
249 BAD DRIBURG,STADT	A ANZAHL	12 010	1 122	-	13	13 145	8 622	1 083	97
	0/0	91,4	8,5	-	0,1	100	65,6	12,6	1,1
	B ANZAHL	X	X	X	X	X	1 077	1 077	13
	0/0	X	X	X	X	X	12,5	X	1,2
250 BEVERUNGEN,STADT	A ANZAHL	11 030	683	-	-	11 713	8 163	629	122
	0/0	94,2	5,8	-	-	100	69,7	7,7	1,5
	B ANZAHL	X	X	X	X	X	628	628	3
	0/0	X	X	X	X	X	7,7	X	0,5
251 BORGENTREICH,STADT	A ANZAHL	6 794	300	-	-	7 094	4 728	280	59
	0/0	95,8	4,2	-	-	100	66,6	5,9	1,2
	B ANZAHL	X	X	X	X	X	280	280	-
	0/0	X	X	X	X	X	5,9	X	-
252 BRAKEL,STADT	A ANZAHL	10 842	599	-	-	11 441	7 588	545	89
	0/0	94,8	5,2	-	-	100	66,3	7,2	1,2
	B ANZAHL	X	X	X	X	X	545	545	1
	0/0	X	X	X	X	X	7,2	X	0,2
253 HOEXTER,STADT	A ANZAHL	22 788	1 679	-	2	24 469	15 416	1 538	162
	0/0	93,1	6,9	-	0	100	63,0	10,0	1,1
	B ANZAHL	X	X	X	X	X	1 536	1 536	5
	0/0	X	X	X	X	X	10,0	X	0,3
254 MARIENWENSTER,STADT	A ANZAHL	3 598	95	-	-	3 693	2 444	89	33
	0/0	97,4	2,6	-	-	100	66,2	3,6	1,4
	B ANZAHL	X	X	X	X	X	89	89	-
	0/0	X	X	X	X	X	3,6	X	-
255 NIEHEIM,STADT	A ANZAHL	4 703	273	-	-	4 976	3 325	256	39
	0/0	94,5	5,5	-	-	100	66,8	7,7	1,2
	B ANZAHL	X	X	X	X	X	255	255	3
	0/0	X	X	X	X	X	7,7	X	1,2
256 STEINHEIM,STADT	A ANZAHL	8 575	417	-	-	8 992	5 581	372	102
	0/0	95,4	4,6	-	-	100	62,1	6,7	1,8
	B ANZAHL	X	X	X	X	X	368	368	2
	0/0	X	X	X	X	X	6,6	X	0,5

KREISANGEHÖRIGEN GEMEINDEN

GÜLTIGE STIMMEN												
VON DEN GÜLTIGEN STIMMEN ENTFALLEN AUF DIE WAHLVORSCHLÄGE												LFD.
INSGESAMT	C D U	S P D	F.D.P.	GRÜNE	ZEN- TRUM	E A P	FRIE- DEN	E F P	FRAU- EN	N P D	Ö D P	MÜND. BÜRG.
8 525	5 346	1 980	407	496	90	6	87	13	31	40	24	5 249
100	62,7	23,2	4,8	5,8	1,1	0,1	1,0	0,2	0,4	0,5	0,3	0,1
1 064	722	185	51	59	14	-	19	2	6	1	3	2
100	67,9	17,4	4,8	5,5	1,3	-	1,8	0,2	0,6	0,1	0,3	0,2
8 041	4 718	2 486	213	442	56	4	35	3	20	37	15	12 250
100	58,7	30,9	2,6	5,5	0,7	0	0,4	0	0,2	0,5	0,2	0,1
625	375	150	21	51	4	1	13	2	5	-	2	1
100	60,0	24,0	3,4	8,2	0,6	0,2	2,1	0,3	0,8	-	0,3	0,2
4 669	3 293	800	239	219	37	4	35	3	16	13	6	4 251
100	70,5	17,1	5,1	4,7	0,8	0,1	0,7	0,1	0,3	0,3	0,1	0,1
280	195	32	15	22	5	-	7	-	1	2	1	-
100	69,6	11,4	5,4	7,9	1,8	-	2,5	-	0,4	0,7	0,4	-
7 499	4 881	1 708	249	462	73	13	41	9	20	25	8	10 252
100	65,1	22,8	3,3	6,2	1,0	0,2	0,5	0,1	0,3	0,3	0,1	0,1
544	346	85	21	65	10	-	10	1	2	-	2	2
100	63,6	15,6	3,9	11,9	1,8	-	1,8	0,2	0,4	-	0,4	0,4
15 254	8 952	4 063	654	1 140	141	14	96	16	44	71	40	23 253
100	58,7	26,6	4,3	7,5	0,9	0,1	0,6	0,1	0,3	0,5	0,3	0,2
1 531	861	327	79	193	20	2	24	-	6	10	8	1
100	56,2	21,4	5,2	12,6	1,3	0,1	1,6	-	0,4	0,7	0,5	0,1
2 411	1 765	385	58	148	16	4	14	4	7	7	2	1 254
100	73,2	16,0	2,4	6,1	0,7	0,2	0,6	0,2	0,3	0,3	0,1	0
89	51	14	5	13	2	2	2	-	-	-	-	-
100	57,3	15,7	5,6	14,6	2,2	2,2	2,2	-	-	-	-	-
3 286	2 150	786	102	159	27	4	21	1	10	13	8	5 255
100	65,4	23,9	3,1	4,8	0,8	0,1	0,6	0	0,3	0,4	0,2	0,2
252	175	43	8	11	3	1	7	-	-	4	-	-
100	69,4	17,1	3,2	4,4	1,2	0,4	2,8	-	-	1,6	-	-
5 479	3 227	1 643	182	298	41	2	28	3	17	21	7	10 256
100	58,9	30,0	3,3	5,4	0,7	0	0,5	0,1	0,3	0,4	0,1	0,2
366	222	84	11	38	1	-	8	1	1	-	-	-
100	60,7	23,0	3,0	10,4	0,3	-	2,2	0,3	0,3	-	-	-

NOCH: 2. ERGEBNISSE DER WAHL NACH

LFD. NR.	VERWALTUNGSBEZIRK A=ERGEBNIS INSGESAMT B=ERGEBNIS DER BRIEFWAHL	WAHLBERECHTIGTE				WÄHLER				
		LAUT WÄHLERVERZEICHNIS		NACH § 24	NACH § 6	INSGESAMT	INSGESAMT	DARUNTER MIT WAHLSCHHEIN	UNSGÜLTIGE STIMMEN	
		OHNE	MIT	ABS. 2	ABS. 2					
		SPERRVERMERK "W" (WAHLSCHHEIN)								EUWO
257	WARBURG,STADT	A ANZAHL	15 980	1 312	-	3	17 295	11 621	1 209	123
		0/0	92,4	7,6	-	0	100	67,2	10,4	1,1
		B ANZAHL	X	X	X	X	X	1 206	1 206	4
		0/0	X	X	X	X	X	10,4	X	0,3
258	WILLEBADESSEN,STADT	A ANZAHL	5 853	301	-	-	6 154	4 077	280	54
		0/0	95,1	4,9	-	-	100	66,2	6,9	1,3
		B ANZAHL	X	X	X	X	X	280	280	-
		0/0	X	X	X	X	X	6,9	X	-
KREIS LIPPE										
259	AUGUSTDORF	A ANZAHL	4 158	320	-	-	4 478	2 568	289	59
		0/0	92,9	7,1	-	-	100	57,3	11,3	2,3
		B ANZAHL	X	X	X	X	X	286	286	3
		0/0	X	X	X	X	X	11,1	X	1,0
260	BAD SALZUFLEN,STADT	A ANZAHL	36 380	3 339	2	1	39 722	24 746	3 098	301
		0/0	91,6	8,4	0	0	100	62,3	12,5	1,2
		B ANZAHL	X	X	X	X	X	3 091	3 091	15
		0/0	X	X	X	X	X	12,5	X	0,5
261	BARNTRUP,STADT	A ANZAHL	6 326	465	-	-	6 791	4 307	437	63
		0/0	93,2	6,8	-	-	100	63,4	10,1	1,5
		B ANZAHL	X	X	X	X	X	437	437	2
		0/0	X	X	X	X	X	10,1	X	0,5
262	BLOMBERG,STADT	A ANZAHL	10 718	626	-	-	11 344	7 321	564	111
		0/0	94,5	5,5	-	-	100	64,5	7,7	1,5
		B ANZAHL	X	X	X	X	X	564	564	3
		0/0	X	X	X	X	X	7,7	X	0,5
263	DETMOLD,STADT	A ANZAHL	47 765	4 338	-	11	52 114	31 203	3 593	396
		0/0	91,7	8,3	-	0	100	59,9	11,5	1,3
		B ANZAHL	X	X	X	X	X	3 593	3 593	16
		0/0	X	X	X	X	X	11,5	X	0,4
264	DOERENTRUP	A ANZAHL	5 812	353	-	-	6 165	3 729	235	49
		0/0	94,3	5,7	-	-	100	60,5	7,6	1,3
		B ANZAHL	X	X	X	X	X	223	223	2
		0/0	X	X	X	X	X	6,0	X	0,9

KREISANGEHÖRIGEN GEMEINDEN

GÜLTIGE STIMMEN													
VON DEN GÜLTIGEN STIMMEN ENTFALLEN AUF DIE WAHLVORSCHLÄGE													LFD.
INSGESAMT	C D U	S P D	F.D.P.	GRÜNE	ZEN- TRUM	E A P	FRIE- DEN	E F P	FRAU- EN	N P D	Ö D P	MÜND. BÜRG.	NR.
11 498	7 354	2 647	436	744	101	9	77	11	35	50	12	22	257
100	64,0	23,0	3,8	6,5	0,9	0,1	0,7	0,1	0,3	0,4	0,1	0,2	
1 202	786	208	42	127	5	1	15	1	5	5	4	3	
100	65,4	17,3	3,5	10,6	0,4	0,1	1,2	0,1	0,4	0,4	0,3	0,2	
4 023	2 521	1 070	140	187	27	7	23	3	13	19	5	8	258
100	62,7	26,6	3,5	4,6	0,7	0,2	0,6	0,1	0,3	0,5	0,1	0,2	
280	172	65	7	25	1	-	7	-	2	-	1	-	
100	61,4	23,2	2,5	8,9	0,4	-	2,5	-	0,7	-	0,4	-	
2 509	1 160	976	104	182	3	2	22	5	13	31	6	5	259
100	46,2	38,9	4,1	7,3	0,1	0,1	0,9	0,2	0,5	1,2	0,2	0,2	
283	154	84	4	26	-	-	6	2	4	2	-	1	
100	54,4	29,7	1,4	9,2	-	-	2,1	0,7	1,4	0,7	-	0,4	
24 445	10 758	9 563	1 451	1 867	56	18	250	44	85	253	46	54	260
100	44,0	39,1	5,9	7,6	0,2	0,1	1,0	0,2	0,3	1,0	0,2	0,2	
3 076	1 666	812	182	273	4	1	67	14	12	23	13	9	
100	54,2	26,4	5,9	8,9	0,1	0	2,2	0,5	0,4	0,7	0,4	0,3	
4 244	1 588	1 969	242	349	14	2	32	4	10	26	5	3	261
100	37,4	46,4	5,7	8,2	0,3	0	0,8	0,1	0,2	0,6	0,1	0,1	
435	184	172	25	42	1	-	7	-	-	2	2	-	
100	42,3	39,5	5,7	9,7	0,2	-	1,6	-	-	0,5	0,5	-	
7 210	2 424	3 646	363	590	9	3	70	2	22	52	11	18	262
100	33,6	50,6	5,0	8,2	0,1	0	1,0	0	0,3	0,7	0,2	0,2	
561	237	204	27	74	-	-	6	-	1	2	6	4	
100	42,2	36,4	4,8	13,2	-	-	1,1	-	0,2	0,4	1,1	0,7	
30 807	12 264	12 250	2 123	3 116	75	16	396	47	93	243	115	69	263
100	39,8	39,8	6,9	10,1	0,2	0,1	1,3	0,2	0,3	0,8	0,4	0,2	
3 577	1 683	1 029	258	423	9	2	88	8	9	30	25	13	
100	47,1	28,8	7,2	11,8	0,3	0,1	2,5	0,2	0,3	0,8	0,7	0,4	
3 680	1 255	1 718	278	333	5	3	32	1	11	30	9	5	264
100	34,1	46,7	7,6	9,0	0,1	0,1	0,9	0	0,3	0,8	0,2	0,1	
221	79	84	14	28	-	-	7	-	2	4	2	1	
100	35,7	38,0	6,3	12,7	-	-	3,2	-	0,9	1,8	0,9	0,5	

NOCH: 2. ERGEBNISSE DER WAHL NACH

LFD. NR.	VERWALTUNGSBEZIRK ----- A=ERGEBNIS INSGESAMT B=ERGEBNIS DER BRIEFWAHL	WAHLBERECHTIGTE				WÄHLER				
		LAUT WÄHLERVERZEICHNIS		NACH § 24	NACH § 6	INSGESAMT	INSGESAMT	DARUNTER MIT WAHLSCHHEIN	UNSGÜLTIGE STIMMEN	
		OHNE	MIT	ABS. 2	ABS. 2					
		SPERRVERMERK "W" (WAHLSCHHEIN)		EUM0	EUMG					

265	EXTERTAL	A ANZAHL	9 216	508	-	-	9 724	5 742	460	71
		0/0	94,8	5,2	-	-	100	59,0	8,0	1,2
		B ANZAHL	X	X	X	X	X	460	460	6
		0/0	X	X	X	X	X	8,0	X	1,3
266	HORN-BAD MEINBERG, STADT	A ANZAHL	11 986	824	-	-	12 810	8 035	755	125
		0/0	93,6	6,4	-	-	100	62,7	9,4	1,6
		B ANZAHL	X	X	X	X	X	750	750	4
		0/0	X	X	X	X	X	9,3	X	0,5
267	KALLE TAL	A ANZAHL	10 466	657	-	-	11 123	7 296	589	103
		0/0	94,1	5,9	-	-	100	65,6	8,1	1,4
		B ANZAHL	X	X	X	X	X	589	589	6
		0/0	X	X	X	X	X	8,1	X	1,0
268	LAGE,STADT	A ANZAHL	22 923	1 318	2	-	24 243	14 650	1 188	210
		0/0	94,6	5,4	0	-	100	60,4	8,1	1,4
		B ANZAHL	X	X	X	X	X	1 177	1 177	5
		0/0	X	X	X	X	X	8,0	X	0,4
269	LEMG0,STADT	A ANZAHL	27 033	2 034	-	1	29 068	17 810	1 867	221
		0/0	93,0	7,0	-	0	100	61,3	10,5	1,2
		B ANZAHL	X	X	X	X	X	1 863	1 863	19
		0/0	X	X	X	X	X	10,5	X	1,0
270	LEOPOLDSHOEHE	A ANZAHL	9 209	504	-	-	9 713	6 042	479	94
		0/0	94,8	5,2	-	-	100	62,2	7,9	1,6
		B ANZAHL	X	X	X	X	X	479	479	15
		0/0	X	X	X	X	X	7,9	X	3,1
271	LUEGDE,STADT	A ANZAHL	7 753	389	-	1	8 143	5 143	361	70
		0/0	95,2	4,8	-	0	100	63,2	7,0	1,4
		B ANZAHL	X	X	X	X	X	361	361	-
		0/0	X	X	X	X	X	7,0	X	-
272	OERLINGHAUSEN,STADT	A ANZAHL	10 644	882	-	-	11 526	7 586	813	111
		0/0	92,3	7,7	-	-	100	65,8	10,7	1,5
		B ANZAHL	X	X	X	X	X	813	813	9
		0/0	X	X	X	X	X	10,7	X	1,1

KREISANGEHÖRIGEN GEMEINDEN

GÜLTIGE STIMMEN													
VON DEN GÜLTIGEN STIMMEN ENTFALLEN AUF DIE WAHLVORSCHLÄGE													LFD. NR.
INSGESAMT	C D U	S P D	F.D.P.	GRÜNE	ZEN- TRUM	E A P	FRIE- DEN	E F P	FRAU- EN	N P D	Ö D P	MÜND. BÜRG.	
5 671	2 134	2 640	265	464	23	3	56	9	16	42	10	9	265
100	37,6	46,6	4,7	8,2	0,4	0,1	1,0	0,2	0,3	0,7	0,2	0,2	
454	188	168	20	49	1	-	15	1	4	5	2	1	
100	41,4	37,0	4,4	10,8	0,2	-	3,3	0,2	0,9	1,1	0,4	0,2	
7 910	3 363	3 243	503	617	24	7	56	-	18	55	9	15	266
100	42,5	41,0	6,4	7,8	0,3	0,1	0,7	-	0,2	0,7	0,1	0,2	
746	395	207	51	71	3	-	7	-	5	3	2	2	
100	52,9	27,7	6,8	9,5	0,4	-	0,9	-	0,7	0,4	0,3	0,3	
7 193	2 748	3 455	321	492	4	3	67	10	17	55	13	8	267
100	38,2	48,0	4,5	6,8	0,1	0	0,9	0,1	0,2	0,8	0,2	0,1	
583	240	250	27	51	-	1	8	-	2	-	1	3	
100	41,2	42,9	4,6	8,7	-	0,2	1,4	-	0,3	-	0,2	0,5	
14 440	5 503	6 344	952	1 210	27	13	181	15	44	101	28	22	268
100	38,1	43,9	6,6	8,4	0,2	0,1	1,3	0,1	0,3	0,7	0,2	0,2	
1 172	538	401	77	105	8	1	25	-	-	13	2	2	
100	45,9	34,2	6,6	9,0	0,7	0,1	2,1	-	-	1,1	0,2	0,2	
17 589	7 054	7 450	957	1 629	51	9	199	14	50	109	37	30	269
100	40,1	42,4	5,4	9,3	0,3	0,1	1,1	0,1	0,3	0,6	0,2	0,2	
1 844	868	589	110	206	5	2	32	-	9	15	6	2	
100	47,1	31,9	6,0	11,2	0,3	0,1	1,7	-	0,5	0,8	0,3	0,1	
5 948	2 259	2 717	244	553	22	7	51	4	16	59	11	5	270
100	38,0	45,7	4,1	9,3	0,4	0,1	0,9	0,1	0,3	1,0	0,2	0,1	
464	189	182	22	50	3	-	9	-	2	3	3	1	
100	40,7	39,2	4,7	10,8	0,6	-	1,9	-	0,4	0,6	0,6	0,2	
5 073	2 400	1 870	348	326	31	3	25	7	10	27	10	16	271
100	47,3	36,9	6,9	6,4	0,6	0,1	0,5	0,1	0,2	0,5	0,2	0,3	
361	182	108	19	34	6	-	6	-	2	2	2	-	
100	50,4	29,9	5,3	9,4	1,7	-	1,7	-	0,6	0,6	0,6	-	
7 475	2 746	3 147	534	836	21	2	94	5	15	48	12	15	272
100	36,7	42,1	7,1	11,2	0,3	0	1,3	0,1	0,2	0,6	0,2	0,2	
804	343	284	48	98	2	-	16	2	2	6	3	-	
100	42,7	35,3	6,0	12,2	0,2	-	2,0	0,2	0,2	0,7	0,4	-	

NOCH: 2. ERGEBNISSE DER WAHL NACH

LFD. NR.	VERWALTUNGSBEZIRK A=ERGEBNIS INSGESAMT B=ERGEBNIS DER BRIEFWAHL	WAHLBERECHTIGTE				WÄHLER			
		LAUT WÄHLERVERZEICHNIS		NACH § 24	NACH § 6	INSGESAMT	INSGESAMT	DARUNTER MIT WAHLSCHEIN	UNGÜLTIGE STIMMEN
		OHNE	MIT	ABS. 2	ABS. 2				
		SPERRVERMERK "W" (WAHLSCHEIN)		EUWD	EUWG				
273 SCHIEDER-SCHWALENBERG, STADT	A ANZAHL	6 183	416	-	-	6 599	4 117	362	62
	0/0	93,7	6,3	-	-	100	62,4	8,8	1,5
	B ANZAHL	X	X	X	X	X	362	362	-
	0/0	X	X	X	X	X	8,8	X	-
274 SCHLANGEN	A ANZAHL	5 307	339	-	-	5 646	3 291	296	53
	0/0	94,0	6,0	-	-	100	58,3	9,0	1,6
	B ANZAHL	X	X	X	X	X	296	296	1
	0/0	X	X	X	X	X	9,0	X	0,3
KREIS MINDEN-LUEBBECKE									
275 BAD OEYNHAUSEN, STADT	A ANZAHL	32 242	2 438	-	-	34 680	21 081	2 258	304
	0/0	93,0	7,0	-	-	100	60,8	10,7	1,4
	B ANZAHL	X	X	X	X	X	2 245	2 245	10
	0/0	X	X	X	X	X	10,6	X	0,4
276 ESPELKAMP, STADT	A ANZAHL	16 067	717	-	2	16 786	9 695	650	164
	0/0	95,7	4,3	-	0	100	57,8	6,7	1,7
	B ANZAHL	X	X	X	X	X	649	649	2
	0/0	X	X	X	X	X	6,7	X	0,3
277 HILLE	A ANZAHL	10 874	524	-	-	11 398	6 584	490	108
	0/0	95,4	4,6	-	-	100	57,8	7,4	1,6
	B ANZAHL	X	X	X	X	X	490	490	1
	0/0	X	X	X	X	X	7,4	X	0,2
278 HUELHCRST	A ANZAHL	8 317	317	-	-	8 634	5 443	292	72
	0/0	96,3	3,7	-	-	100	63,0	5,4	1,3
	B ANZAHL	X	X	X	X	X	291	291	1
	0/0	X	X	X	X	X	5,3	X	0,3
279 LUEBBECKE, STADT	A ANZAHL	16 108	1 168	-	3	17 279	10 866	1 082	166
	0/0	93,2	6,8	-	0	100	62,9	10,0	1,5
	B ANZAHL	X	X	X	X	X	1 080	1 080	7
	0/0	X	X	X	X	X	9,9	X	0,6
280 MINDEN, STADT	A ANZAHL	55 534	4 260	-	-	59 794	35 419	3 911	406
	0/0	92,9	7,1	-	-	100	59,2	11,0	1,1
	B ANZAHL	X	X	X	X	X	3 723	3 723	18
	0/0	X	X	X	X	X	10,5	X	0,5

KREISANGEHÖRIGEN GEMEINDEN

GÜLTIGE STIMMEN													
VON DEN GÜLTIGEN STIMMEN ENTFALLEN AUF DIE WAHLVORSCHLÄGE													LFD. NR.
INSGESAMT	C D U	S P D	F.D.P.	GRÜNE	ZEN-TRUM	E A P	FRIE-DEN	E F P	FRAU-EN	N P D	Ö D P	MÜND. BÜRG.	
4 055	1 430	1 936	260	328	7	4	31	4	16	16	10	13	273
100	35,3	47,7	6,4	8,1	0,2	0,1	0,8	0,1	0,4	0,4	0,2	0,3	
362	154	124	22	53	-	-	3	-	1	2	1	2	
100	42,5	34,3	6,1	14,6	-	-	0,8	-	0,3	0,6	0,3	0,6	
3 238	1 150	1 627	141	261	5	1	23	2	9	12	2	5	274
100	35,5	50,2	4,4	8,1	0,2	0	0,7	0,1	0,3	0,4	0,1	0,2	
225	119	112	10	35	2	-	7	-	1	1	-	-	
100	40,3	50,0	6,1	11,9	0,7	-	2,4	-	0,3	0,3	-	-	
20 777	8 922	8 654	1 075	1 599	44	14	184	20	70	127	24	44	275
100	42,9	41,7	5,2	7,7	0,2	0,1	0,9	0,1	0,3	0,6	0,1	0,2	
2 235	1 184	624	141	194	6	2	41	3	10	17	7	6	
100	53,0	27,9	6,3	8,7	0,3	0,1	1,8	0,1	0,4	0,8	0,3	0,3	
9 531	4 137	4 084	451	601	21	10	87	7	38	72	10	13	276
100	43,4	42,8	4,7	6,3	0,2	0,1	0,9	0,1	0,4	0,8	0,1	0,1	
547	288	207	35	84	1	-	17	2	3	8	1	1	
100	44,5	32,0	5,4	13,0	0,2	-	2,6	0,3	0,5	1,2	0,2	0,2	
6 476	2 630	2 951	396	386	13	3	34	3	17	20	7	6	277
100	40,6	45,7	6,1	6,0	0,2	0	0,5	0	0,3	0,3	0,1	0,1	
489	249	158	27	36	1	-	13	-	2	1	2	-	
100	50,9	32,3	5,5	7,4	0,2	-	2,7	-	0,4	0,2	0,4	-	
5 371	2 145	2 564	183	371	7	3	45	3	16	10	8	11	278
100	39,9	47,7	3,5	6,9	0,1	0,1	0,8	0,1	0,3	0,2	0,1	0,2	
290	116	129	10	26	-	-	5	-	-	-	4	-	
100	40,0	44,5	3,4	9,0	-	-	1,7	-	-	-	1,4	-	
10 700	3 969	5 210	536	743	14	6	87	12	44	44	17	18	279
100	37,1	48,7	5,0	6,9	0,1	0,1	0,8	0,1	0,4	0,4	0,2	0,2	
1 073	478	399	57	91	3	1	24	5	7	2	5	1	
100	44,5	37,2	5,3	8,5	0,3	0,1	2,2	0,5	0,7	0,2	0,5	0,1	
35 813	11 854	17 151	1 843	3 076	70	36	403	54	111	277	60	68	280
100	33,9	49,0	5,3	8,8	0,2	0,1	1,2	0,2	0,3	0,8	0,2	0,2	
3 705	1 651	1 285	237	359	10	2	80	21	16	29	6	9	
100	44,6	34,7	6,4	9,7	0,3	0,1	2,2	0,6	0,4	0,8	0,2	0,2	

NCCH: 2. ERGEBNISSE DER WAHL NACH

LFD. NR.	VERWALTUNGSBEZIRK ----- A=ERGEBNIS INSGESAMT B=ERGEBNIS DER BRIEFWAHL	WAHLBERECHTIGTE				WÄHLER			
		LAUT WÄHLERVERZEICHNIS		NACH § 24	NACH § 6	INSGESAMT	INSGESAMT	DARUNTER MIT WAHLSCHHEIN	UNGÜLTIGE STIMMEN
		OHNE	MIT	ABS. 2 EUWO	ABS. 2 EUNG				
		SPERRVERMERK "M" (WAHLSCHHEIN)							

281 PETERSHAGEN,STADT	A ANZAHL	18 405	779	-	2	19 186	11 686	705	143
	0/0	95,9	4,1	-	0	100	60,9	6,0	1,2
	B ANZAHL	X	X	X	X	X	704	704	5
	0/0	X	X	X	X	X	6,0	X	0,7
282 PORTA WESTFALICA,STADT	A ANZAHL	26 101	1 410	-	2	27 513	17 502	1 319	269
	0/0	94,9	5,1	-	0	100	63,6	7,5	1,5
	B ANZAHL	X	X	X	X	X	1 317	1 317	17
	0/0	X	X	X	X	X	7,5	X	1,3
283 PREUSSISCH OLDENDORF, STADT	A ANZAHL	7 886	417	-	1	8 304	5 312	383	49
	0/0	95,0	5,0	-	0	100	64,0	7,2	0,9
	B ANZAHL	X	X	X	X	X	383	383	1
	0/0	X	X	X	X	X	7,2	X	0,3
284 RAHDEN,STADT	A ANZAHL	10 235	464	-	-	10 699	6 039	428	71
	0/0	95,7	4,3	-	-	100	56,4	7,1	1,2
	B ANZAHL	X	X	X	X	X	425	425	6
	0/0	X	X	X	X	X	7,0	X	1,4
285 STEMWEDE	A ANZAHL	9 639	329	-	-	9 968	5 577	310	74
	0/0	96,7	3,3	-	-	100	55,9	5,6	1,3
	B ANZAHL	X	X	X	X	X	309	309	-
	0/0	X	X	X	X	X	5,5	X	-
KREIS PADERBORN									
286 ALTENBEKEN	A ANZAHL	4 935	217	-	-	5 152	3 462	197	48
	0/0	95,8	4,2	-	-	100	67,2	5,7	1,4
	B ANZAHL	X	X	X	X	X	196	196	1
	0/0	X	X	X	X	X	5,7	X	0,5
287 BAD LIPPSPRINGE,STADT	A ANZAHL	8 071	776	-	-	8 847	5 459	732	60
	0/0	91,2	8,8	-	-	100	61,7	13,4	1,1
	B ANZAHL	X	X	X	X	X	731	731	4
	0/0	X	X	X	X	X	13,4	X	0,5
288 BORCHEN	A ANZAHL	6 940	418	-	-	7 358	4 574	386	50
	0/0	94,3	5,7	-	-	100	62,2	8,4	1,1
	B ANZAHL	X	X	X	X	X	384	384	1
	0/0	X	X	X	X	X	8,4	X	0,3

KREISANGEHÖRIGEN GEMEINDEN

GÜLTIGE STIMMEN													
VON DEN GÜLTIGEN STIMMEN ENTFALLEN AUF DIE WAHLVORSCHLÄGE													LFD. NR.
INSGESAMT	C D U	S P D	F.D.P.	GRÜNE	ZEN- TRUM	E A P	FRIE- DEN	E F P	FRAU- EN	N P D	Ö D P	MÜND. BÜRG.	
11 543	4 291	5 533	603	873	13	7	90	8	34	67	9	15	281
100	37,2	47,9	5,2	7,6	0,1	0,1	0,8	0,1	0,3	0,6	0,1	0,1	
699	303	278	38	62	1	1	9	-	2	1	-	4	
100	43,3	39,8	5,4	8,9	0,1	0,1	1,3	-	0,3	0,1	-	0,6	
17 233	5 574	8 789	1 195	1 309	21	13	126	13	41	86	32	34	282
100	32,3	51,0	6,9	7,6	0,1	0,1	0,7	0,1	0,2	0,5	0,2	0,2	
1 300	495	500	110	139	1	1	27	2	5	10	8	2	
100	38,1	38,5	8,5	10,7	0,1	0,1	2,1	0,2	0,4	0,8	0,6	0,2	
5 263	2 260	2 348	230	324	2	5	25	8	16	31	2	12	283
100	42,9	44,6	4,4	6,2	0	0,1	0,5	0,2	0,3	0,6	0	0,2	
382	181	138	13	35	1	1	2	1	3	3	-	4	
100	47,4	36,1	3,4	9,2	0,3	0,3	0,5	0,3	0,8	0,8	-	1,0	
5 968	3 130	2 064	280	379	3	3	31	7	20	35	9	7	284
100	52,4	34,6	4,7	6,4	0,1	0,1	0,5	0,1	0,3	0,6	0,2	0,1	
419	197	146	25	41	-	-	6	1	1	2	-	-	
100	47,0	34,8	6,0	9,8	-	-	1,4	0,2	0,2	0,5	-	-	
5 503	3 239	1 543	329	296	7	7	35	4	15	19	5	3	285
100	58,9	28,0	6,0	5,4	0,1	0,1	0,7	0,1	0,3	0,3	0,1	0,1	
309	172	72	21	34	-	-	7	-	1	2	-	-	
100	55,7	23,3	6,8	11,0	-	-	2,3	-	0,3	0,6	-	-	
3 414	2 086	871	144	233	24	1	26	2	4	13	5	5	286
100	61,1	25,5	4,2	6,8	0,7	0	0,8	0,1	0,1	0,4	0,1	0,1	
195	114	42	5	26	1	-	6	-	-	1	-	-	
100	58,5	21,5	2,6	13,3	0,5	-	3,1	-	-	0,5	-	-	
5 399	3 076	1 543	305	314	38	4	40	7	21	27	13	11	287
100	57,0	28,6	5,6	5,8	0,7	0,1	0,7	0,1	0,4	0,5	0,2	0,2	
727	479	141	37	49	3	-	9	2	4	2	1	-	
100	65,9	19,4	5,1	6,7	0,4	-	1,2	0,3	0,6	0,3	0,1	-	
4 524	2 759	1 024	169	427	31	2	52	8	19	13	9	11	288
100	61,0	22,6	3,7	9,4	0,7	0	1,1	0,2	0,4	0,3	0,2	0,2	
383	244	53	11	57	3	1	9	1	-	-	1	3	
100	63,7	13,8	2,9	14,9	0,8	0,3	2,3	0,3	-	-	0,3	0,8	

NOCH: 2. ERGEBNISSE DER WAHL NACH

LFD. NR.	VERWALTUNGSBEZIRK A=ERGEBNIS INSGESAMT B=ERGEBNIS DER BRIEFWAHL	WAHLBERECHTIGTE				WÄHLER				
		LAUT WÄHLERVERZEICHNIS		NACH § 24	NACH § 6	INSGESAMT	INSGESAMT	DARUNTER MIT WAHLSCHN	UNGÜLTIGE STIMMEN	
		OHNE	MIT	ABS. 2	ABS. 2					
		SPERRVERMERK "M" (WAHLSCHN)		EUWO	EUNG					
289	BUEREN,STADT	A ANZAHL	12 745	653	-	-	13 398	8 901	572	105
		0/0	95,1	4,9	-	-	100	66,4	6,4	1,2
		B ANZAHL	X	X	X	X	X	572	572	3
		0/0	X	X	X	X	X	6,4	X	0,5
290	DELBRUECK,STADT	A ANZAHL	15 120	523	-	-	15 643	9 896	486	134
		0/0	96,7	3,3	-	-	100	63,3	4,9	1,4
		B ANZAHL	X	X	X	X	X	485	485	-
		0/0	X	X	X	X	X	4,9	X	-
291	HOEVELHOF	A ANZAHL	8 363	313	-	-	8 676	5 407	295	73
		0/0	96,4	3,6	-	-	100	62,3	5,5	1,4
		B ANZAHL	X	X	X	X	X	295	295	-
		0/0	X	X	X	X	X	5,5	X	-
292	LICHTENAU,STADT	A ANZAHL	6 554	274	3	-	6 831	4 421	260	46
		0/0	95,9	4,0	0	-	100	64,7	5,9	1,0
		B ANZAHL	X	X	X	X	X	258	258	3
		0/0	X	X	X	X	X	5,8	X	1,2
293	PADERBORN,STADT	A ANZAHL	72 064	5 704	2	20	77 790	44 825	5 346	380
		0/0	92,6	7,3	0	0	100	57,6	11,9	0,8
		B ANZAHL	X	X	X	X	X	5 332	5 332	17
		0/0	X	X	X	X	X	11,9	X	0,3
294	SALZKOTTEN,STADT	A ANZAHL	13 228	766	-	1	13 995	8 866	709	135
		0/0	94,5	5,5	-	0	100	63,4	8,0	1,5
		B ANZAHL	X	X	X	X	X	708	708	3
		0/0	X	X	X	X	X	8,0	X	0,4
295	WUENNENBERG,STADT	A ANZAHL	6 571	333	-	-	6 904	4 487	304	57
		0/0	95,2	4,8	-	-	100	65,0	6,8	1,3
		B ANZAHL	X	X	X	X	X	304	304	1
		0/0	X	X	X	X	X	6,8	X	0,3
ENNEPE-RUHR-KREIS										
296	BRECKERFELD,STADT	A ANZAHL	5 199	489	-	-	5 688	3 592	456	38
		0/0	91,4	8,6	-	-	100	63,2	12,7	1,1
		B ANZAHL	X	X	X	X	X	456	456	1
		0/0	X	X	X	X	X	12,7	X	0,2

KREISANGEHÖRIGEN GEMEINDEN

GÜLTIGE STIMMEN													
VON DEN GÜLTIGEN STIMMEN ENTFALLEN AUF DIE WAHLVORSCHLÄGE													LFD. NR.
INSGESAMT	C D U	S P D	F.D.P.	GRÜNE	ZEN- TRUM	E A P	FRIE- DEN	E F P	FRAU- EN	N P D	Ö D P	MÜND. BÜRG.	
8 796	5 584	2 186	312	513	74	5	45	10	19	24	13	11	289
100	63,5	24,9	3,5	5,8	0,8	0,1	0,5	0,1	0,2	0,3	0,1	0,1	
569	360	115	22	54	8	-	7	-	1	1	-	1	
100	63,3	20,2	3,9	9,5	1,4	-	1,2	-	0,2	0,2	-	0,2	
9 762	7 485	1 424	206	427	74	5	73	7	19	29	7	6	290
100	76,7	14,6	2,1	4,4	0,8	0,1	0,7	0,1	0,2	0,3	0,1	0,1	
485	336	71	12	48	-	-	11	1	2	1	3	-	
100	69,3	14,6	2,5	9,9	-	-	2,3	0,2	0,4	0,2	0,6	-	
5 334	3 790	933	180	306	48	-	24	9	14	22	3	5	291
100	71,1	17,5	3,4	5,7	0,9	-	0,4	0,2	0,3	0,4	0,1	0,1	
295	183	56	14	28	2	-	5	3	2	1	1	-	
100	62,0	19,0	4,7	9,5	0,7	-	1,7	1,0	0,7	0,3	0,3	-	
4 375	2 978	937	122	260	31	2	18	2	9	9	2	5	292
100	68,1	21,4	2,8	5,9	0,7	0	0,4	0	0,2	0,2	0	0,1	
255	154	58	9	27	2	-	2	-	-	-	1	2	
100	60,4	22,7	3,5	10,6	0,8	-	0,8	-	-	-	0,4	0,8	
64 445	26 587	10 466	2 068	3 899	403	22	427	58	133	249	79	54	293
100	59,8	23,5	4,7	8,8	0,9	0	1,0	0,1	0,3	0,6	0,2	0,1	
5 315	3 457	898	230	528	51	3	81	11	17	24	13	2	
100	65,0	16,9	4,3	9,9	1,0	0,1	1,5	0,2	0,3	0,5	0,2	0	
8 731	5 827	1 964	230	508	72	-	55	5	29	27	6	8	294
100	66,7	22,5	2,6	5,8	0,8	-	0,6	0,1	0,3	0,3	0,1	0,1	
705	517	78	26	70	3	-	6	1	2	1	1	-	
100	73,3	11,1	3,7	9,9	0,4	-	0,9	0,1	0,3	0,1	0,1	-	
4 430	3 307	703	109	207	37	2	23	1	15	19	3	4	295
100	74,7	15,9	2,5	4,7	0,8	0	0,5	0	0,3	0,4	0,1	0,1	
303	216	48	7	21	3	-	3	-	3	1	1	-	
100	71,3	15,8	2,3	6,9	1,0	-	1,0	-	1,0	0,3	0,3	-	
3 554	1 554	1 398	183	316	9	2	45	4	11	18	8	6	296
100	43,7	39,3	5,1	8,9	0,3	0,1	1,3	0,1	0,3	0,5	0,2	0,2	
455	214	162	14	40	-	-	13	2	2	4	3	1	
100	47,0	35,6	3,1	8,8	-	-	2,9	0,4	0,4	0,9	0,7	0,2	

NOCH: 2. ERGEBNISSE DER WAHL NACH

LFD. NR.	VERWALTUNGSBEZIRK ----- A=ERGEBNIS INSGESAMT B=ERGEBNIS DER BRIEFWAHL	WAHLBERECHTIGTE				WÄHLER			
		LAUT WÄHLERVERZEICHNIS		NACH § 24	NACH § 6	INSGESAMT	INSGESAMT	DARUNTER MIT WAHLSCHHEIN	UNGÜLTIGE STIMMEN
		OHNE	MIT	ABS. 2	ABS. 2				
		SPERRVERMERK "W" (WAHLSCHHEIN)		EUWO	EUWG				
297 ENNEPETAL,STADT	A ANZAHL	24 226	1 602	2	2	25 832	15 344	1 454	168
	0/0	93,8	6,2	0	0	100	59,4	9,5	1,1
	B ANZAHL	X	X	X	X	X	1 432	1 432	6
	0/0	X	X	X	X	X	9,3	X	0,4
298 GEVELSBERG,STADT	A ANZAHL	23 692	1 829	-	2	25 523	15 385	1 679	139
	0/0	92,8	7,2	-	0	100	60,3	10,9	0,9
	B ANZAHL	X	X	X	X	X	1 676	1 676	11
	0/0	X	X	X	X	X	10,9	X	0,7
299 HATTINGEN,STADT	A ANZAHL	40 676	4 269	-	1	44 946	28 852	4 028	297
	0/0	90,5	9,5	-	0	100	64,2	14,0	1,0
	B ANZAHL	X	X	X	X	X	4 020	4 020	16
	0/0	X	X	X	X	X	13,9	X	0,4
300 HERDECKE,STADT	A ANZAHL	17 001	1 904	-	-	18 905	11 922	1 735	132
	0/0	89,9	10,1	-	-	100	63,1	14,7	1,1
	B ANZAHL	X	X	X	X	X	1 520	1 520	4
	0/0	X	X	X	X	X	12,7	X	0,3
301 SCHWELM,STADT	A ANZAHL	21 690	1 727	-	-	23 417	14 495	1 556	130
	0/0	92,6	7,4	-	-	100	61,9	10,7	0,9
	B ANZAHL	X	X	X	X	X	1 469	1 469	7
	0/0	X	X	X	X	X	10,1	X	0,5
302 SPROCKHOEVEL,STADT	A ANZAHL	17 492	1 730	-	1	19 223	12 418	1 573	124
	0/0	91,0	9,0	-	0	100	64,6	12,7	1,0
	B ANZAHL	X	X	X	X	X	1 568	1 568	7
	0/0	X	X	X	X	X	12,6	X	0,4
303 WETTER(RUHR),STADT	A ANZAHL	19 408	1 881	-	-	21 289	13 644	1 718	129
	0/0	91,2	8,8	-	-	100	64,1	12,6	0,9
	B ANZAHL	X	X	X	X	X	1 624	1 624	8
	0/0	X	X	X	X	X	11,9	X	0,5
304 WITTEN,STADT	A ANZAHL	75 238	6 003	-	4	81 245	50 034	5 530	538
	0/0	92,6	7,4	-	0	100	61,6	11,1	1,1
	B ANZAHL	X	X	X	X	X	5 522	5 522	34
	0/0	X	X	X	X	X	11,0	X	0,6

KREISANGEHÖRIGEN GEMEINDEN

GÜLTIGE STIMMEN													
VON DEN GÜLTIGEN STIMMEN ENTFALLEN AUF DIE WAHLVORSCHLÄGE													LFD. NR.
INSGESAMT	C D U	S P D	F.D.P.	GRÜNE	ZEN- TRUM	E A P	FRIE- DEN	E F P	FRAU- EN	N P D	Ö D P	MÜND. BÜRG.	
15 176	5 596	7 219	660	1 229	46	13	176	14	31	140	25	27	297
100	36,9	47,6	4,3	8,1	0,3	0,1	1,2	0,1	0,2	0,9	0,2	0,2	
1 426	624	550	68	118	6	1	34	1	2	13	5	4	
100	43,8	38,6	4,8	8,3	0,4	0,1	2,4	0,1	0,1	0,9	0,4	0,3	
15 246	4 874	8 083	668	1 057	34	6	294	14	43	124	30	19	298
100	32,0	53,0	4,4	6,9	0,2	0	1,9	0,1	0,3	0,8	0,2	0,1	
1 665	616	764	95	112	1	-	42	4	3	16	8	4	
100	37,0	45,9	5,7	6,7	0,1	-	2,5	0,2	0,2	1,0	0,5	0,2	
28 555	9 823	14 727	929	2 085	97	16	494	24	75	204	28	53	299
100	34,4	51,6	3,3	7,3	0,3	0,1	1,7	0,1	0,3	0,7	0,1	0,2	
4 004	1 638	1 756	161	279	13	-	95	2	13	29	2	16	
100	40,9	43,9	4,0	7,0	0,3	-	2,4	0	0,3	0,7	0	0,4	
11 790	3 723	5 878	544	1 292	17	5	142	16	45	79	26	23	300
100	31,6	49,9	4,6	11,0	0,1	0	1,2	0,1	0,4	0,7	0,2	0,2	
1 516	513	719	97	121	1	-	25	6	10	14	6	4	
100	33,8	47,4	6,4	8,0	0,1	-	1,6	0,4	0,7	0,9	0,4	0,3	
14 365	5 483	6 572	704	1 208	59	14	146	23	30	84	19	23	301
100	38,2	45,8	4,9	8,4	0,4	0,1	1,0	0,2	0,2	0,6	0,1	0,2	
1 462	678	526	91	110	6	1	30	4	3	5	5	3	
100	46,4	36,0	6,2	7,5	0,4	0,1	2,1	0,3	0,2	0,3	0,3	0,2	
12 294	4 209	6 013	704	1 015	29	7	174	20	27	59	15	22	302
100	34,2	48,9	5,7	8,3	0,2	0,1	1,4	0,2	0,2	0,5	0,1	0,2	
1 561	588	712	94	116	2	-	31	4	3	7	4	-	
100	37,7	45,6	6,0	7,4	0,1	-	2,0	0,3	0,2	0,4	0,3	-	
13 515	4 266	7 133	534	1 210	45	7	153	16	43	83	12	13	303
100	31,6	52,8	4,0	9,0	0,3	0,1	1,1	0,1	0,3	0,6	0,1	0,1	
1 616	612	743	92	124	10	-	19	2	3	8	2	1	
100	37,9	46,0	5,7	7,7	0,6	-	1,2	0,1	0,2	0,5	0,1	0,1	
40 496	13 728	28 302	1 675	4 277	166	47	600	58	120	308	58	77	304
100	27,7	57,3	3,4	8,6	0,3	0,1	1,2	0,1	0,2	0,6	0,1	0,2	
5 488	1 915	2 675	216	468	13	11	121	11	14	25	11	8	
100	34,9	48,7	3,9	8,5	0,2	0,2	2,2	0,2	0,3	0,5	0,2	0,1	

NOCH: 2. ERGEBNISSE DER WAHL NACH

LFD. NR.	VERWALTUNGSBEZIRK A=ERGEBNIS INSGESAMT B=ERGEBNIS DER BRIEFWAHL	WAHLBERECHTIGTE				WÄHLER				
		LAUT WÄHLERVERZEICHNIS		NACH § 24	NACH § 6	INSGESAMT	INSGESAMT	DARUNTER MIT WAHLSCHEIN	UNGÜLTIGE STIMMEN	
		OHNE	MIT	ABS. 2	ABS. 2					
		SPERRVERMERK "X" (WAHLSCHEIN)		EUMG	EUMG					
HOCHSAUERLANDKREIS										
305	ARNSBERG,STADT	A ANZAHL	52 894	4 628	-	-	57 522	35 899	4 278	355
		0/0	92,0	8,0	-	-	100	62,4	11,9	1,0
		B ANZAHL	X	X	X	X	X	4 265	4 265	27
		0/0	X	X	X	X	X	11,9	X	0,6
306	BESTWIG	A ANZAHL	7 822	729	-	-	8 551	5 646	673	67
		0/0	91,5	8,5	-	-	100	66,0	11,9	1,2
		B ANZAHL	X	X	X	X	X	673	673	3
		0/0	X	X	X	X	X	11,9	X	0,4
307	BRILON,STADT	A ANZAHL	17 434	1 304	-	-	18 738	12 349	1 201	185
		0/0	93,0	7,0	-	-	100	65,9	9,7	1,5
		B ANZAHL	X	X	X	X	X	1 195	1 195	5
		0/0	X	X	X	X	X	9,7	X	0,4
308	ESLOHE(SAUERLAND)	A ANZAHL	5 953	313	-	-	6 266	4 346	285	36
		0/0	95,0	5,0	-	-	100	69,4	6,6	0,8
		B ANZAHL	X	X	X	X	X	283	283	1
		0/0	X	X	X	X	X	6,5	X	0,4
309	HALLENBERG,STADT	A ANZAHL	3 412	180	-	-	3 592	2 410	165	24
		0/0	95,0	5,0	-	-	100	67,1	6,8	1,0
		B ANZAHL	X	X	X	X	X	165	165	1
		0/0	X	X	X	X	X	6,8	X	0,6
310	MARSBERG,STADT	A ANZAHL	14 575	1 009	-	-	15 584	9 885	920	152
		0/0	93,5	6,5	-	-	100	63,4	9,3	1,5
		B ANZAHL	X	X	X	X	X	919	919	4
		0/0	X	X	X	X	X	9,3	X	0,4
311	MEDEBACH,STADT	A ANZAHL	5 416	320	-	-	5 736	3 647	279	68
		0/0	94,4	5,6	-	-	100	63,6	7,7	1,9
		B ANZAHL	X	X	X	X	X	277	277	1
		0/0	X	X	X	X	X	7,6	X	0,4
312	MESCHEDE,STADT	A ANZAHL	21 096	2 240	-	-	23 336	15 363	2 031	167
		0/0	90,4	9,6	-	-	100	65,8	13,2	1,1
		B ANZAHL	X	X	X	X	X	2 026	2 026	21
		0/0	X	X	X	X	X	13,2	X	1,0

KREISANGEHÖRIGEN GEMEINDEN

GÜLTIGE STIMMEN													
VON DEN GÜLTIGEN STIMMEN ENTFALLEN AUF DIE WAHLVORSCHLÄGE												LFD. NR.	
INSGESAMT	C D U	S P D	F.D.P.	GRÜNE	ZEN- TRUM	E A P	FRIE- DEN	E F P	FRAU- EN	N P D	Ö D P	MÜND. BÜRG.	
35 544	17 512	13 286	1 235	2 494	232	22	309	28	93	225	59	49	305
100	49,3	37,4	3,5	7,0	0,7	0,1	0,9	0,1	0,3	0,6	0,2	0,1	
4 238	2 422	1 063	178	384	31	2	73	11	24	26	16	8	
100	57,1	25,1	4,2	9,1	0,7	0	1,7	0,3	0,6	0,6	0,4	0,2	
5 579	3 060	1 971	120	283	47	-	34	6	12	32	9	5	306
100	54,8	35,3	2,2	5,1	0,8	-	0,6	0,1	0,2	0,6	0,2	0,1	
670	425	165	14	40	6	-	9	2	-	4	3	2	
100	63,4	24,6	2,1	6,0	0,9	-	1,3	0,3	-	0,6	0,4	0,3	
12 164	6 924	3 766	340	748	94	16	89	15	48	72	28	24	307
100	56,9	31,0	2,8	6,1	0,8	0,1	0,7	0,1	0,4	0,6	0,2	0,2	
1 190	749	251	38	92	17	4	22	1	5	5	3	3	
100	62,9	21,1	3,2	7,7	1,4	0,3	1,8	0,1	0,4	0,4	0,3	0,3	
4 310	2 954	966	110	172	18	4	29	1	8	25	14	9	308
100	68,5	22,4	2,6	4,0	0,4	0,1	0,7	0	0,2	0,6	0,3	0,2	
282	183	62	8	24	1	-	3	-	-	-	1	-	
100	64,9	22,0	2,8	8,5	0,4	-	1,1	-	-	-	0,4	-	
2 386	1 828	369	44	91	15	3	13	2	5	5	7	4	309
100	76,6	15,5	1,8	3,8	0,6	0,1	0,5	0,1	0,2	0,2	0,3	0,2	
164	119	22	3	13	-	-	5	-	-	-	2	-	
100	72,6	13,4	1,8	7,9	-	-	3,0	-	-	-	1,2	-	
9 733	5 210	3 422	252	568	96	7	63	6	33	49	14	13	310
100	53,5	35,2	2,6	5,8	1,0	0,1	0,6	0,1	0,3	0,5	0,1	0,1	
915	542	212	27	95	10	2	19	-	3	2	2	1	
100	59,2	23,2	3,0	10,4	1,1	0,2	2,1	-	0,3	0,2	0,2	0,1	
3 579	2 657	555	130	139	29	4	27	2	5	16	4	11	311
100	74,2	15,5	3,6	3,9	0,8	0,1	0,8	0,1	0,1	0,4	0,1	0,3	
276	185	48	9	22	4	-	5	-	-	2	1	-	
100	67,0	17,4	3,3	8,0	1,4	-	1,8	-	-	0,7	0,4	-	
15 196	8 488	4 733	616	885	91	15	117	15	50	121	44	21	312
100	55,9	31,1	4,1	5,8	0,6	0,1	0,8	0,1	0,3	0,8	0,3	0,1	
2 005	1 247	422	102	154	20	1	26	5	9	7	9	3	
100	62,2	21,0	5,1	7,7	1,0	0	1,3	0,2	0,4	0,3	0,4	0,1	

NOCH: 2. ERGEBNISSE DER WAHL NACH

LFD. NR.	VERWALTUNGSBEZIRK A=ERGEBNIS INSGESAMT B=ERGEBNIS DER BRIEFWAHL	WAHLBERECHTIGTE				WÄHLER				
		LAUT WÄHLERVERZEICHNIS		NACH § 24	NACH § 6	INSGESAMT	INSGESAMT	DARUNTER MIT WAHLSCHIEIN	UNGÜLTIGE STIMMEN	
		OHNE	MIT	ABS. 2	ABS. 2					
		SPERRVERMERK "W" (WAHLSCHIEIN)		ELMO	EUMG					
313	OLSBERG,STADT	A ANZAHL	10 058	797	-	-	10 855	7 438	725	97
		0/0	92,7	7,3	-	-	100	68,5	9,7	1,3
		B ANZAHL	X	X	X	X	X	725	725	4
		0/0	X	X	X	X	X	9,7	X	0,6
314	SCHMALLENG,STADT	A ANZAHL	16 404	1 348	-	-	17 752	12 292	1 244	110
		0/0	92,4	7,6	-	-	100	69,2	10,1	0,9
		B ANZAHL	X	X	X	X	X	1 239	1 239	5
		0/0	X	X	X	X	X	10,1	X	0,4
315	SUNDERN(SAUERLAND), STADT	A ANZAHL	17 852	1 176	-	-	19 028	12 577	1 089	185
		0/0	93,8	6,2	-	-	100	66,1	8,7	1,5
		B ANZAHL	X	X	X	X	X	1 087	1 087	8
		0/0	X	X	X	X	X	8,6	X	0,7
316	WINTERBERG,STADT	A ANZAHL	9 820	788	-	-	10 608	6 925	728	73
		0/0	92,6	7,4	-	-	100	65,3	10,5	1,1
		B ANZAHL	X	X	X	X	X	724	724	4
		0/0	X	X	X	X	X	10,5	X	0,6
MAERKISCHER KREIS										
317	ALTENA,STADT	A ANZAHL	16 747	1 758	-	-	18 505	11 401	1 650	146
		0/0	90,5	9,5	-	-	100	61,6	14,5	1,3
		B ANZAHL	X	X	X	X	X	1 642	1 642	16
		0/0	X	X	X	X	X	14,4	X	1,0
318	BALVE,STADT	A ANZAHL	7 562	637	2	-	8 201	5 062	592	65
		0/0	92,2	7,8	0	-	100	61,7	11,7	1,3
		B ANZAHL	X	X	X	X	X	590	590	5
		0/0	X	X	X	X	X	11,7	X	0,8
319	HALVER,STADT	A ANZAHL	10 521	995	-	-	11 516	6 303	900	93
		0/0	91,4	8,6	-	-	100	54,7	14,3	1,5
		B ANZAHL	X	X	X	X	X	897	897	4
		0/0	X	X	X	X	X	14,2	X	0,4
320	HEMER,STADT	A ANZAHL	23 290	1 666	-	-	24 956	13 858	1 517	146
		0/0	93,3	6,7	-	-	100	55,5	10,9	1,1
		B ANZAHL	X	X	X	X	X	1 515	1 515	8
		0/0	X	X	X	X	X	10,9	X	0,5

KREISANGEHÖRIGEN GEMEINDEN

GÜLTIGE STIMMEN													
VON DEN GÜLTIGEN STIMMEN ENTFALLEN AUF DIE WAHLVORSCHLÄGE													LFD.
INSGESAMT	C D U	S P D	F.D.P.	GRÜNE	ZEN- TRUM	E A P	FRIE- DEN	E F P	FRAU- EN	N P D	Ö D P	MÜND. BÜRG.	NR.
7 341	4 632	1 845	222	445	59	7	47	12	22	34	7	9	313
100	63,1	25,1	3,0	6,1	0,8	0,1	0,6	0,2	0,3	0,5	0,1	0,1	
721	466	143	21	70	9	-	8	1	2	1	-	-	
100	64,6	19,8	2,9	9,7	1,2	-	1,1	0,1	0,3	0,1	-	-	
12 182	8 469	2 541	324	560	75	5	86	14	27	49	23	9	314
100	69,5	20,9	2,7	4,6	0,6	0	0,7	0,1	0,2	0,4	0,2	0,1	
1 234	864	174	43	114	10	-	16	1	2	3	6	1	
100	70,0	14,1	3,5	9,2	0,8	-	1,3	0,1	0,2	0,2	0,5	0,1	
12 392	7 429	3 426	355	670	78	8	62	6	43	70	26	19	315
100	59,9	27,6	2,9	7,0	0,6	0,1	0,5	0	0,3	0,6	0,2	0,2	
1 079	653	227	39	121	6	1	16	-	5	6	2	3	
100	60,5	21,0	3,6	11,2	0,6	0,1	1,5	-	0,5	0,6	0,2	0,3	
6 852	4 604	1 449	223	393	48	10	42	6	18	27	14	18	316
100	67,2	21,1	3,3	5,7	0,7	0,1	0,6	0,1	0,3	0,4	0,2	0,3	
720	425	165	27	73	4	-	13	-	6	-	5	2	
100	59,0	22,9	3,8	10,1	0,6	-	1,8	-	0,8	-	0,7	0,3	
11 255	4 020	5 623	472	711	29	20	134	16	32	150	26	22	317
100	35,7	50,0	4,2	6,3	0,3	0,2	1,2	0,1	0,3	1,3	0,2	0,2	
1 626	712	657	77	114	3	-	24	5	2	17	5	10	
100	43,8	40,4	4,7	7,0	0,2	-	1,5	0,3	0,1	1,0	0,3	0,6	
4 997	3 110	1 294	155	285	27	5	36	1	20	37	17	10	318
100	62,2	25,9	3,1	5,7	0,5	0,1	0,7	0	0,4	0,7	0,3	0,2	
585	412	98	19	37	7	-	4	-	1	4	2	1	
100	70,4	16,8	3,2	6,3	1,2	-	0,7	-	0,2	0,7	0,3	0,2	
6 210	2 734	2 393	316	498	24	6	95	9	30	74	16	15	319
100	44,0	38,5	5,1	8,0	0,4	0,1	1,5	0,1	0,5	1,2	0,3	0,2	
893	479	232	51	83	3	-	23	2	4	12	3	1	
100	53,6	26,0	5,7	9,3	0,3	-	2,6	0,2	0,4	1,3	0,3	0,1	
13 712	5 897	5 657	572	1 057	60	12	160	16	49	161	27	44	320
100	43,0	41,3	4,2	7,7	0,4	0,1	1,2	0,1	0,4	1,2	0,2	0,3	
1 507	758	503	58	114	6	-	32	1	12	13	4	6	
100	50,3	33,4	3,8	7,6	0,4	-	2,1	0,1	0,8	0,9	0,3	0,4	

NOCH: 2. ERGEBNISSE DER WAHL NACH

LFD. NR.	VERWALTUNGSBEZIRK ----- A=ERGEBNIS INSGESAMT B=ERGEBNIS DER BRIEFWAHL	WAHLBERECHTIGTE				WÄHLER				
		LAUT WÄHLERVERZEICHNIS		NACH § 24	NACH § 6	INSGESAMT	INSGESAMT	DARUNTER MIT WAHLSCHHEIN	UNGÜLTIGE STIMMEN	
		OHNE	MIT	ABS. 2	ABS. 2					
		SPERRVERMERK "W" (WAHLSCHHEIN)		EUWO	EUWG					

321	HERSCHEID	A ANZAHL	4 742	392	-	-	5 134	2 854	365	34
		0/0	92,4	7,6	-	-	100	55,6	12,8	1,2
		B ANZAHL	X	X	X	X	X	365	365	7
		0/0	X	X	X	X	X	12,8	X	1,9
322	ISERLOHN,STADT	A ANZAHL	64 836	5 357	-	-	70 193	38 672	4 872	421
		0/0	92,4	7,6	-	-	100	55,1	12,6	1,1
		B ANZAHL	X	X	X	X	X	4 853	4 853	21
		0/0	X	X	X	X	X	12,5	X	0,4
323	KIRSPE,STADT	A ANZAHL	10 286	686	-	-	10 972	5 970	635	61
		0/0	93,7	6,3	-	-	100	54,4	10,6	1,0
		B ANZAHL	X	X	X	X	X	632	632	2
		0/0	X	X	X	X	X	10,6	X	0,3
324	LÜEDENSCHIED,STADT	A ANZAHL	51 479	4 656	-	-	56 135	30 051	4 086	330
		0/0	91,7	8,3	-	-	100	53,5	13,6	1,1
		B ANZAHL	X	X	X	X	X	4 071	4 071	20
		0/0	X	X	X	X	X	13,5	X	0,5
325	MEINERZHAGEN,STADT	A ANZAHL	12 553	927	-	-	13 480	7 363	859	70
		0/0	93,1	6,9	-	-	100	54,6	11,7	1,0
		B ANZAHL	X	X	X	X	X	857	857	7
		0/0	X	X	X	X	X	11,6	X	0,8
326	MENDEN(SAUERLAND), STADT	A ANZAHL	37 391	2 674	-	-	40 065	22 701	2 460	260
		0/0	93,3	6,7	-	-	100	56,7	10,8	1,1
		B ANZAHL	X	X	X	X	X	2 450	2 450	13
		0/0	X	X	X	X	X	10,8	X	0,5
327	NACHRODT-WIBLINGWERDE	A ANZAHL	4 399	389	-	-	4 788	2 936	358	46
		0/0	91,9	8,1	-	-	100	61,3	12,2	1,6
		B ANZAHL	X	X	X	X	X	356	356	4
		0/0	X	X	X	X	X	12,1	X	1,1
328	NEUENRADE,STADT	A ANZAHL	7 182	747	-	-	7 929	5 204	699	61
		0/0	90,6	9,4	-	-	100	65,6	13,4	1,2
		B ANZAHL	X	X	X	X	X	698	698	3
		0/0	X	X	X	X	X	13,4	X	0,4

KREISANGEHÖRIGEN GEMEINDEN

GÜLTIGE STIMMEN													
INSGESAMT	VON DEN GÜLTIGEN STIMMEN ENTFALLEN AUF DIE WAHLVORSCHLÄGE												LFD.
	C D U	S P D	F.D.P.	GRÜNE	ZEN- TRUM	E A P	FRIE- DEN	E F P	FRAU- EN	N P D	Ö D P	MÜND. BÜRG.	-NR.
2 820	1 211	1 176	160	204	4	3	19	2	10	18	12	1	321
100	42,9	41,7	5,7	7,2	0,1	0,1	0,7	0,1	0,4	0,6	0,4	0	
358	177	119	20	26	-	1	5	1	3	1	4	1	
100	49,4	33,2	5,6	7,3	-	0,3	1,4	0,3	0,8	0,3	1,1	0,3	
38 251	16 975	14 933	1 676	3 191	180	36	517	55	126	389	94	79	322
100	44,4	39,0	4,4	8,3	0,5	0,1	1,4	0,1	0,3	1,0	0,2	0,2	
4 832	2 547	1 487	239	380	11	3	90	12	13	36	11	3	
100	52,7	30,8	4,9	7,9	0,2	0,1	1,9	0,2	0,3	0,7	0,2	0,1	
5 909	2 395	2 463	296	503	15	8	86	9	25	76	14	19	323
100	40,5	41,7	5,0	8,5	0,3	0,1	1,5	0,2	0,4	1,3	0,2	0,3	
630	327	181	36	54	5	2	17	-	2	5	1	-	
100	51,9	28,7	5,7	8,6	0,8	0,3	2,7	-	0,3	0,8	0,2	-	
29 721	12 803	12 267	1 422	1 994	94	32	489	64	92	290	88	86	324
100	43,1	41,3	4,8	6,7	0,3	0,1	1,6	0,2	0,3	1,0	0,3	0,3	
4 051	2 016	1 369	214	277	13	2	84	12	9	30	16	9	
100	49,8	33,8	5,3	6,8	0,3	0	2,1	0,3	0,2	0,7	0,4	0,2	
7 293	3 020	3 014	437	513	25	9	105	14	28	86	12	30	325
100	41,4	41,3	6,0	7,0	0,3	0,1	1,4	0,2	0,4	1,2	0,2	0,4	
850	375	287	48	83	4	1	19	1	4	12	3	13	
100	44,1	33,8	5,6	9,8	0,5	0,1	2,2	0,1	0,5	1,4	0,4	1,5	
22 441	11 846	7 499	691	1 524	188	24	247	23	81	244	41	33	326
100	52,8	33,4	3,1	6,8	0,8	0,1	1,1	0,1	0,4	1,1	0,2	0,1	
2 437	1 515	584	73	157	27	2	46	2	9	14	7	1	
100	62,2	24,0	3,0	6,4	1,1	0,1	1,9	0,1	0,4	0,6	0,3	0	
2 890	1 152	1 363	90	200	5	5	15	4	9	31	6	10	327
100	39,9	47,2	3,1	6,9	0,2	0,2	0,5	0,1	0,3	1,1	0,2	0,3	
352	165	139	22	17	-	-	4	-	-	4	-	1	
100	46,9	39,5	6,3	4,8	-	-	1,1	-	-	1,1	-	0,3	
5 143	2 478	1 989	207	330	20	2	45	11	17	21	18	5	328
100	48,2	38,7	4,0	6,4	0,4	0	0,9	0,2	0,3	0,4	0,3	0,1	
695	344	212	43	61	6	1	12	2	4	6	4	-	
100	49,5	30,5	6,2	8,8	0,9	0,1	1,7	0,3	0,6	0,9	0,6	-	

LFD. NR.	VERWALTUNGSBEZIRK A=ERGEBNIS INSGESAMT B=ERGEBNIS DER BRIEFWAHL	WAHLBERECHTIGTE				WÄHLER			
		LAUT WÄHLERVERZEICHNIS		NACH § 24	NACH § 6	INSGESAMT	INSGESAMT	DARUNTER MIT WAHLSCHEIN	UNGÜLTIGE STIMMEN
		OHNE	MIT	ABS. 2	ABS. 2				
		SPERRVERMERK "W" (WAHLSCHEIN)		EUWO	EUWG				
329 PLETTENBERG,STADT	A ANZAHL	18 748	1 695	-	-	20 443	11 564	1 536	108
	0/0	91,7	8,3	-	-	100	56,6	13,3	0,9
	B ANZAHL	X	X	X	X	X	1 460	1 460	3
	0/0	X	X	X	X	X	12,6	X	0,2
330 SCHALKSMUEHLE	A ANZAHL	7 926	783	-	-	8 709	5 071	702	60
	0/0	91,0	9,0	-	-	100	58,2	13,8	1,2
	B ANZAHL	X	X	X	X	X	701	701	6
	0/0	X	X	X	X	X	13,8	X	0,9
331 WERDOHL,STADT	A ANZAHL	13 395	1 376	-	-	14 771	8 339	1 209	81
	0/0	90,7	9,3	-	-	100	56,5	14,5	1,0
	B ANZAHL	X	X	X	X	X	1 207	1 207	16
	0/0	X	X	X	X	X	14,5	X	1,3
KREIS OLPE									
332 ATTENDORN,STADT	A ANZAHL	14 465	1 083	-	-	15 548	9 823	1 002	103
	0/0	93,0	7,0	-	-	100	63,2	10,2	1,1
	B ANZAHL	X	X	X	X	X	998	998	7
	0/0	X	X	X	X	X	10,2	X	0,7
333 DROLSHAGEN,STADT	A ANZAHL	7 005	374	-	1	7 380	5 341	348	53
	0/0	94,9	5,1	-	0	100	72,4	6,5	1,0
	B ANZAHL	X	X	X	X	X	347	347	1
	0/0	X	X	X	X	X	6,5	X	0,3
334 FINNENTROP	A ANZAHL	11 533	802	-	-	12 335	8 555	736	88
	0/0	93,5	6,5	-	-	100	69,4	8,6	1,0
	B ANZAHL	X	X	X	X	X	736	736	3
	0/0	X	X	X	X	X	8,6	X	0,4
335 KIRCHHUNDEM	A ANZAHL	8 330	692	-	-	9 022	6 116	630	72
	0/0	92,3	7,7	-	-	100	67,8	10,3	1,2
	B ANZAHL	X	X	X	X	X	627	627	3
	0/0	X	X	X	X	X	10,3	X	0,5
336 LENNESTADT, STADT	A ANZAHL	18 406	1 413	-	-	19 819	12 258	1 276	100
	0/0	92,9	7,1	-	-	100	61,8	10,4	0,8
	B ANZAHL	X	X	X	X	X	1 270	1 270	3
	0/0	X	X	X	X	X	10,4	X	0,2

KREISANGEHÖRIGEN GEMEINDEN

GÜLTIGE STIMMEN													
VON DEN GÜLTIGEN STIMMEN ENTFALLEN AUF DIE WAHLVORSCHLÄGE												LFD.	
												NR.	
INSGESAMT	C D U	S P D	F.D.P.	GRÜNE	ZEN- TRUM	E A P	FRIE- DEN	E F P	FRAU- EN	N P D	Ö D P	MÜND. BÜRG.	
11 456	4 749	5 198	498	608	48	9	93	13	34	145	37	24	329
100	41,5	45,4	4,3	5,3	0,4	0,1	0,8	0,1	0,3	1,3	0,3	0,2	
1 457	760	445	85	105	7	-	17	3	4	22	5	4	
100	52,2	30,5	5,8	7,2	0,5	-	1,2	0,2	0,3	1,5	0,3	0,3	
5 011	1 976	2 257	224	356	21	5	69	7	11	50	12	23	330
100	39,4	45,0	4,5	7,1	0,4	0,1	1,4	0,1	0,2	1,0	0,2	0,5	
695	277	292	39	50	3	2	17	-	1	5	4	5	
100	39,9	42,0	5,6	7,2	0,4	0,3	2,4	-	0,1	0,7	0,6	0,7	
8 258	3 127	4 065	342	416	22	6	138	7	19	81	17	18	331
100	37,9	49,2	4,1	5,0	0,3	0,1	1,7	0,1	0,2	1,0	0,2	0,2	
1 191	564	429	58	90	2	-	28	1	6	6	2	5	
100	47,4	36,0	4,9	7,6	0,2	-	2,4	0,1	0,5	0,5	0,2	0,4	
9 715	5 825	2 904	229	496	60	9	85	5	34	41	15	12	332
100	60,0	29,9	2,4	5,1	0,6	0,1	0,9	0,1	0,3	0,4	0,2	0,1	
991	632	206	24	91	6	2	17	-	5	3	5	-	
100	63,8	20,8	2,4	9,2	0,6	0,2	1,7	-	0,5	0,3	0,5	-	
5 288	4 051	797	128	201	46	3	18	2	10	19	5	8	333
100	76,6	15,1	2,4	3,8	0,9	0,1	0,3	0	0,2	0,4	0,1	0,2	
346	277	40	6	18	-	-	1	-	-	-	3	1	
100	80,1	11,6	1,7	5,2	-	-	0,3	-	-	-	0,9	0,3	
8 467	5 697	1 982	197	393	71	7	53	9	21	25	8	4	334
100	67,3	23,4	2,3	4,6	0,8	0,1	0,6	0,1	0,2	0,3	0,1	0	
733	461	134	30	70	8	1	16	1	6	4	2	-	
100	62,9	18,3	4,1	9,5	1,1	0,1	2,2	0,1	0,8	0,5	0,3	-	
6 044	3 913	1 513	158	325	30	1	44	7	10	26	4	13	335
100	64,7	25,0	2,6	5,4	0,5	0	0,7	0,1	0,2	0,4	0,1	0,2	
624	372	137	25	73	3	-	9	2	1	2	-	-	
100	59,6	22,0	4,0	11,7	0,5	-	1,4	0,3	0,2	0,3	-	-	
12 158	6 453	4 504	294	580	69	9	125	10	27	51	14	22	336
100	53,1	37,0	2,4	4,8	0,6	0,1	1,0	0,1	0,2	0,4	0,1	0,2	
1 267	793	339	31	60	11	-	22	-	4	-	5	2	
100	62,6	26,8	2,4	4,7	0,9	-	1,7	-	0,3	-	0,4	0,2	

NOCH: 2. ERGEBNISSE DER WAHL NACH

LFD. NR.	VERWALTUNGSBEZIRK A=ERGEBNIS INSGESAMT B=ERGEBNIS DER BRIEFWAHL	WAHLBERECHTIGTE				WÄHLER			
		LAUT WÄHLERVERZEICHNIS		NACH § 24	NACH § 6	INSGESAMT	INSGESAMT	DARUNTER MIT WAHLSCHN	UNSGÜLTIGE STIMMEN
		OHNE	MIT	ABS. 2	ABS. 2				
		SPERRVERMERK "W" (WAHLSCHN)		EUWO	EUWG				
337 OLPE,STADT	A ANZAHL	15 092	1 406	-	-	16 498	11 301	1 316	152
	0/0	91,5	8,5	-	-	100	68,5	11,6	1,3
	B ANZAHL	X	X	X	X	X	1 316	1 316	7
	0/0	X	X	X	X	X	11,6	X	0,5
338 WENDEN	A ANZAHL	10 956	732	-	-	11 688	8 175	679	96
	0/0	93,7	6,3	-	-	100	69,9	8,3	1,2
	B ANZAHL	X	X	X	X	X	677	677	4
	0/0	X	X	X	X	X	8,3	X	0,6
KREIS SIEGEN-WITTGENSTEIN									
339 BAD BERLEBURG,STADT	A ANZAHL	14 996	1 129	-	3	16 128	9 727	1 009	69
	0/0	93,0	7,0	-	0	100	60,3	10,4	0,7
	B ANZAHL	X	X	X	X	X	1 003	1 003	3
	0/0	X	X	X	X	X	10,3	X	0,3
340 BURBACH	A ANZAHL	9 512	449	-	-	9 961	5 523	420	91
	0/0	95,5	4,5	-	-	100	55,4	7,6	1,6
	B ANZAHL	X	X	X	X	X	419	419	6
	0/0	X	X	X	X	X	7,6	X	1,4
341 ERNDEBRUECK	A ANZAHL	5 688	299	-	-	5 987	3 560	280	33
	0/0	95,0	5,0	-	-	100	59,5	7,9	0,9
	B ANZAHL	X	X	X	X	X	280	280	-
	0/0	X	X	X	X	X	7,9	X	-
342 FREUDENBERG,STADT	A ANZAHL	11 714	666	-	-	12 380	7 105	600	77
	0/0	94,6	5,4	-	-	100	57,4	8,4	1,1
	B ANZAHL	X	X	X	X	X	599	599	6
	0/0	X	X	X	X	X	8,4	X	1,0
343 HILCHENSACH,STADT	A ANZAHL	10 745	839	-	-	11 584	6 947	785	63
	0/0	92,8	7,2	-	-	100	60,0	11,3	0,9
	B ANZAHL	X	X	X	X	X	782	782	-
	0/0	X	X	X	X	X	11,3	X	-
344 KREUZTAL,STADT	A ANZAHL	20 654	1 447	-	-	22 101	12 894	1 350	140
	0/0	93,5	6,5	-	-	100	58,3	10,5	1,1
	B ANZAHL	X	X	X	X	X	1 346	1 346	9
	0/0	X	X	X	X	X	10,4	X	0,7

KREISANGEHÖRIGEN GEMEINDEN

GÜLTIGE STIMMEN													
VON DEN GÜLTIGEN STIMMEN ENTFALLEN AUF DIE WAHLVORSCHLÄGE													LFD. NR.
INSGESAMT	C D U	S P D	F.D.P.	GRÜNE	ZEN- TRUM	E A P	FRIE- DEN	E F P	FRAU- EN	N P D	Ö D P	MÜND. BÜRG.	
11 149	7 475	2 433	344	571	89	3	106	17	40	29	26	16	337
100	67,0	21,8	3,1	5,1	0,8	0	1,0	0,2	0,4	0,3	0,2	0,1	
1 309	849	251	51	93	15	-	25	5	7	2	6	5	
100	64,9	19,2	3,9	7,1	1,1	-	1,9	0,4	0,5	0,2	0,5	0,4	
8 079	5 955	1 475	144	340	52	3	45	4	20	21	11	9	338
100	73,7	18,3	1,8	4,2	0,6	0	0,6	0	0,2	0,3	0,1	0,1	
673	480	130	3	35	10	-	7	2	3	1	-	2	
100	71,3	19,3	0,4	5,2	1,5	-	1,0	0,3	0,4	0,1	-	0,3	
9 658	3 810	4 389	466	706	21	4	140	12	25	45	22	18	339
100	39,4	45,4	4,8	7,3	0,2	0	1,4	0,1	0,3	0,5	0,2	0,2	
1 000	446	351	61	101	4	-	26	3	1	3	2	2	
100	44,6	35,1	6,1	10,1	0,4	-	2,6	0,3	0,1	0,3	0,2	0,2	
5 432	2 701	2 010	195	307	32	3	75	1	9	72	15	12	340
100	49,7	37,0	3,6	5,7	0,6	0,1	1,4	0	0,2	1,3	0,3	0,2	
413	232	108	20	24	4	-	16	-	2	2	4	1	
100	56,2	26,2	4,8	5,8	1,0	-	3,9	-	0,5	0,5	1,0	0,2	
3 527	1 413	1 484	218	291	9	6	31	4	8	49	5	9	341
100	40,1	42,1	6,2	8,3	0,3	0,2	0,9	0,1	0,2	1,4	0,1	0,3	
280	117	95	22	35	1	-	5	-	-	1	1	3	
100	41,8	33,9	7,9	12,5	0,4	-	1,8	-	-	0,4	0,4	1,1	
7 028	2 946	2 928	381	552	25	5	93	12	14	48	8	16	342
100	41,9	41,7	5,4	7,9	0,4	0,1	1,3	0,2	0,2	0,7	0,1	0,2	
593	305	191	28	42	4	-	13	2	-	4	2	2	
100	51,4	32,2	4,7	7,1	0,7	-	2,2	0,3	-	0,7	0,3	0,3	
6 884	2 518	3 131	459	526	26	6	77	7	19	75	18	22	343
100	36,6	45,5	6,7	7,6	0,4	0,1	1,1	0,1	0,3	1,1	0,3	0,3	
782	346	284	41	63	2	2	15	2	4	10	6	7	
100	44,2	36,3	5,2	8,1	0,3	0,3	1,9	0,3	0,5	1,3	0,8	0,9	
12 754	4 348	4 268	674	1 032	44	14	158	35	41	94	21	25	344
100	34,1	49,1	5,3	8,1	0,3	0,1	1,2	0,3	0,3	0,7	0,2	0,2	
1 337	495	587	78	123	4	1	22	9	5	9	3	1	
100	37,0	43,9	5,8	9,2	0,3	0,1	1,6	0,7	0,4	0,7	0,2	0,1	

NOCH: 2. ERGEBNISSE DER WAHL NACH

LFD. NR.	VERWALTUNGSBEZIRK ----- A=ERGEBNIS INSGESAMT B=ERGEBNIS DER BRIEFWAHL	WAHLBERECHTIGTE				WÄHLER				
		LAUT WÄHLERVERZEICHNIS		NACH § 24	NACH § 6	INSGESAMT	INSGESAMT	DARUNTER MIT WAHLSCH EIN	UNGÜLTIGE STIMMEN	
		OHNE	MIT	ABS. 2	ABS. 2					
		SPERRVERMERK "W" (WAHLSCH EIN)		ELW O	ELW O					

345	BAD LAASPHE,STADT	A ANZAHL	10 835	666	-	-	11 501	6 819	610	84
		0/0	94,2	5,8	-	-	100	59,3	8,9	1,2
		B ANZAHL	X	X	X	X	X	588	588	1
		0/0	X	X	X	X	X	8,6	X	0,2
346	NETPHEN	A ANZAHL	15 545	763	-	1	16 309	10 435	697	119
		0/0	95,3	4,7	-	0	100	64,0	6,7	1,1
		B ANZAHL	X	X	X	X	X	694	694	9
		0/0	X	X	X	X	X	6,7	X	1,3
347	NEUNKIRCHEN	A ANZAHL	9 845	449	-	3	10 297	5 458	414	57
		0/0	95,6	4,4	-	0	100	53,0	7,6	1,0
		B ANZAHL	X	X	X	X	X	414	414	1
		0/0	X	X	X	X	X	7,6	X	0,2
348	SIEGEN,STADT	A ANZAHL	76 424	5 092	2	6	81 524	46 498	4 575	497
		0/0	93,7	6,2	0	0	100	57,0	9,8	1,1
		B ANZAHL	X	X	X	X	X	4 556	4 556	27
		0/0	X	X	X	X	X	9,8	X	0,6
349	WILNSDORF	A ANZAHL	14 044	796	-	-	14 840	9 154	737	109
		0/0	94,6	5,4	-	-	100	61,7	8,1	1,2
		B ANZAHL	X	X	X	X	X	736	736	4
		0/0	X	X	X	X	X	8,0	X	0,5
KREIS SOEST										
350	ANROECHTE	A ANZAHL	6 394	421	-	-	6 815	4 667	396	48
		0/0	93,8	6,2	-	-	100	68,5	8,5	1,0
		B ANZAHL	X	X	X	X	X	396	396	1
		0/0	X	X	X	X	X	8,5	X	0,3
351	BAD SASSENDORF	A ANZAHL	6 934	705	-	-	7 639	5 208	627	54
		0/0	90,8	9,2	-	-	100	68,2	12,0	1,0
		B ANZAHL	X	X	X	X	X	519	519	4
		0/0	X	X	X	X	X	10,0	X	0,8
352	ENSE	A ANZAHL	6 536	302	-	-	6 838	4 613	292	71
		0/0	95,6	4,4	-	-	100	67,5	6,3	1,5
		B ANZAHL	X	X	X	X	X	289	289	4
		0/0	X	X	X	X	X	6,3	X	1,4

KREISANGEHÖRIGEN GEMEINDEN

GÜLTIGE STIMMEN													
VON DEN GÜLTIGEN STIMMEN ENTFALLEN AUF DIE WAHLVORSCHLÄGE													LFD. NR.
INSGESAMT	C D U	S P D	F.D.P.	GRÜNE	ZEN- TRUM	E A P	FRIE- DEN	E F P	FRAU- EN	N P D	Ö D P	MLD. BÜRG.	
6 735	2 600	3 101	341	478	13	11	84	9	14	61	12	11	345
100	38,6	46,0	5,1	7,1	0,2	0,2	1,2	0,1	0,2	0,9	0,2	0,2	
587	261	193	50	60	1	-	16	2	1	2	1	-	
100	44,5	32,9	8,5	10,2	0,2	-	2,7	0,3	0,2	0,3	0,2	-	
10 316	5 443	3 244	423	812	58	11	146	7	50	83	19	20	346
100	52,8	31,4	4,1	7,9	0,6	0,1	1,4	0,1	0,5	0,8	0,2	0,2	
685	366	171	40	60	2	3	17	-	7	12	5	2	
100	53,4	25,0	5,8	8,8	0,3	0,4	2,5	-	1,0	1,8	0,7	0,3	
5 401	2 035	2 576	277	345	24	7	49	4	21	43	11	9	347
100	37,7	47,7	5,1	6,4	0,4	0,1	0,9	0,1	0,4	0,8	0,2	0,2	
413	183	156	26	29	-	1	12	1	1	2	2	-	
100	44,3	37,8	6,3	7,0	-	0,2	2,9	0,2	0,2	0,5	0,5	-	
46 001	17 788	19 947	2 474	4 005	206	43	824	52	112	353	114	83	348
100	38,7	43,4	5,4	8,7	0,4	0,1	1,8	0,1	0,2	0,8	0,2	0,2	
4 529	2 125	1 401	317	453	24	5	120	12	13	36	17	6	
100	46,9	30,9	7,0	10,0	0,5	0,1	2,6	0,3	0,3	0,8	0,4	0,1	
9 045	4 635	3 050	462	599	63	4	99	12	19	61	14	27	349
100	51,2	33,7	5,1	6,6	0,7	0	1,1	0,1	0,2	0,7	0,2	0,3	
732	423	167	52	69	4	-	5	-	2	6	4	-	
100	57,8	22,8	7,1	9,4	0,5	-	0,7	-	0,3	0,8	0,5	-	
4 619	2 541	1 498	178	282	35	2	31	7	14	24	1	6	350
100	55,0	32,4	3,9	6,1	0,8	0	0,7	0,2	0,3	0,5	0	0,1	
395	246	92	11	35	1	-	6	2	1	-	-	1	
100	62,3	23,3	2,8	8,9	0,3	-	1,5	0,5	0,3	-	-	0,3	
5 154	2 292	1 980	347	384	19	4	40	6	16	38	13	15	351
100	44,5	38,4	6,7	7,5	0,4	0,1	0,8	0,1	0,3	0,7	0,3	0,3	
515	225	177	35	58	3	1	9	3	1	1	-	2	
100	43,7	34,4	6,8	11,3	0,6	0,2	1,7	0,6	0,2	0,2	-	0,4	
4 542	2 520	1 375	177	308	43	6	35	4	11	27	17	19	352
100	55,5	30,3	3,9	6,8	0,9	0,1	0,8	0,1	0,2	0,6	0,4	0,4	
285	152	76	7	37	3	1	4	2	-	1	2	-	
100	53,3	26,7	2,5	13,0	1,1	0,4	1,4	0,7	-	0,4	0,7	-	

NOCH: 2. ERGEBNISSE DER WAHL NACH

LFD. NR.	VERWALTUNGSBEZIRK ----- A=ERGEBNIS INSGESAMT B=ERGEBNIS DER BRIEFWAHL	WAHLBERECHTIGTE				WÄHLER			
		LAUT WÄHLERVERZEICHNIS		NACH § 24	NACH § 6	INSGESAMT	INSGESAMT	DARUNTER MIT WAHLSCHEIN	UNGÜLTIGE STIMMEN
		OHNE	MIT	ABS. 2	ABS. 2				
		SPERRVERMERK "W" (WAHLSCHEIN)		ELWD	ELWG				

353 ERWITTE,STADT	A ANZAHL	9 295	645	-	-	9 940	6 834	606	85
	0/0	93,5	6,5	-	-	100	68,8	8,9	1,2
	B ANZAHL	X	X	X	X	X	604	604	2
	0/0	X	X	X	X	X	8,8	X	0,3
354 GESEKE,STADT	A ANZAHL	11 813	746	-	-	12 559	7 786	692	111
	0/0	94,1	5,9	-	-	100	62,0	8,9	1,4
	B ANZAHL	X	X	X	X	X	692	692	3
	0/0	X	X	X	X	X	8,9	X	0,4
355 LIPPETAL	A ANZAHL	7 460	447	-	-	7 907	5 449	400	80
	0/0	94,3	5,7	-	-	100	68,9	7,3	1,5
	B ANZAHL	X	X	X	X	X	400	400	4
	0/0	X	X	X	X	X	7,3	X	1,0
356 LIPPSTADT,STADT	A ANZAHL	39 515	3 202	-	-	42 717	25 635	2 974	292
	0/0	92,5	7,5	-	-	100	60,0	11,6	1,1
	B ANZAHL	X	X	X	X	X	2 970	2 970	14
	0/0	X	X	X	X	X	11,6	X	0,5
357 MOEHNESEE	A ANZAHL	6 013	546	-	-	6 559	4 406	508	32
	0/0	91,7	8,3	-	-	100	67,2	11,5	0,7
	B ANZAHL	X	X	X	X	X	504	504	5
	0/0	X	X	X	X	X	11,4	X	1,0
358 RUETHEN,STADT	A ANZAHL	7 636	611	-	-	8 247	5 509	559	86
	0/0	92,6	7,4	-	-	100	66,8	10,1	1,6
	B ANZAHL	X	X	X	X	X	559	559	5
	0/0	X	X	X	X	X	10,1	X	0,9
359 SOEST,STADT	A ANZAHL	27 984	2 706	1	-	30 691	19 596	2 501	199
	0/0	91,2	8,8	0	-	100	63,8	12,8	1,0
	B ANZAHL	X	X	X	X	X	2 494	2 494	15
	0/0	X	X	X	X	X	12,7	X	0,6
360 WARSTEIN,STADT	A ANZAHL	19 610	1 328	-	-	20 938	13 884	1 199	167
	0/0	93,7	6,3	-	-	100	66,3	8,6	1,2
	B ANZAHL	X	X	X	X	X	1 195	1 195	4
	0/0	X	X	X	X	X	8,6	X	0,3

KREISANGEHÖRIGEN GEMEINDEN

GÜLTIGE STIMMEN												
INSGESAMT	VON DEN GÜLTIGEN STIMMEN ENTFALLEN AUF DIE WAHLVORSCHLÄGE											LFD.
	C D U	S P D	F.D.P.	GRÜNE	ZEN- TRUM	E A P	FRIE- DEN	E F P	FRAU- EN	N P D	Ö D P	MÜND. BÜRG.
6 749	3 689	2 230	260	413	42	1	52	8	22	25	3	4 353
100	54,7	33,0	3,9	6,1	0,6	0	0,8	0,1	0,3	0,4	0	0,1
602	363	136	23	50	7	1	20	1	-	1	-	-
100	60,3	22,6	3,8	8,3	1,2	0,2	3,3	0,2	-	0,2	-	-
7 675	4 062	2 569	269	604	51	2	50	4	23	22	9	10 354
100	52,9	33,5	3,5	7,9	0,7	0	0,7	0,1	0,3	0,3	0,1	0,1
689	416	146	30	74	4	-	8	1	1	4	3	2
100	60,4	21,2	4,4	10,7	0,6	-	1,2	0,1	0,1	0,6	0,4	0,3
5 369	3 478	1 217	151	380	36	7	43	2	16	25	5	9 355
100	64,8	22,7	2,8	7,1	0,7	0,1	0,8	0	0,3	0,5	0,1	0,2
396	249	75	10	44	6	2	8	-	1	-	1	-
100	62,9	18,9	2,5	11,1	1,5	0,5	2,0	-	0,3	-	0,3	-
25 343	12 044	9 245	1 072	2 203	197	15	214	38	90	147	26	52 356
100	47,5	36,5	4,2	8,7	0,8	0,1	0,8	0,1	0,4	0,6	0,1	0,2
2 956	1 572	792	127	316	29	-	62	15	12	19	8	4
100	53,2	26,8	4,3	10,7	1,0	-	2,1	0,5	0,4	0,6	0,3	0,1
4 374	2 499	1 180	242	308	26	8	40	11	21	18	11	10 357
100	57,1	27,0	5,5	7,0	0,6	0,2	0,9	0,3	0,5	0,4	0,3	0,2
499	281	111	41	48	-	2	6	3	3	4	-	-
100	56,3	22,2	8,2	9,6	-	0,4	1,2	0,6	0,6	0,8	-	-
5 423	3 105	1 678	150	332	37	6	38	5	26	27	6	13 358
100	57,3	30,9	2,8	6,1	0,7	0,1	0,7	0,1	0,5	0,5	0,1	0,2
554	374	119	10	36	5	1	6	-	1	1	-	1
100	67,5	21,5	1,8	6,5	0,9	0,2	1,1	-	0,2	0,2	-	0,2
19 397	8 032	7 923	1 110	1 659	87	14	237	23	75	163	47	27 359
100	41,4	40,8	5,7	8,6	0,4	0,1	1,2	0,1	0,4	0,8	0,2	0,1
2 479	1 191	762	144	263	13	1	55	9	16	14	7	4
100	48,0	30,7	5,8	10,6	0,5	0	2,2	0,4	0,6	0,6	0,3	0,2
13 717	6 909	4 983	423	1 008	75	19	122	13	67	56	20	22 360
100	50,4	36,3	3,1	7,3	0,5	0,1	0,9	0,1	0,5	0,4	0,1	0,2
1 191	680	302	51	108	8	2	22	1	9	2	3	3
100	57,1	25,4	4,3	9,1	0,7	0,2	1,8	0,1	0,8	0,2	0,3	0,3

NOCH: 2. ERGEBNISSE DER WAHL NACH

LFD. NR.	VERWALTUNGSSEZIRK A=ERGEBNIS INSGESAMT B=ERGEBNIS DER BRIEFWAHL	WAHLBERECHTIGTE				WÄHLER				
		LAUT WÄHLERVERZEICHNIS		NACH § 24	NACH § 6	INSGESAMT	INSGESAMT	DARUNTER MIT WAHLSCHN	UNGÜLTIGE STIMMEN	
		OHNE	MIT	ABS. 2	ABS. 2					
		SPERRVERMERK "W" (WAHLSCHN)		EUWO	EUWG					
361	WELVER	A ANZAHL	7 600	514	-	-	8 114	5 284	494	46
		0/0	93,7	6,3	-	-	100	65,1	9,3	0,9
		B ANZAHL	X	X	X	X	X	490	490	1
		0/0	X	X	X	X	X	9,3	X	0,2
362	WERL,STADT	A ANZAHL	17 235	1 427	3	-	18 665	11 825	1 337	129
		0/0	92,3	7,6	0	-	100	63,4	11,3	1,1
		B ANZAHL	X	X	X	X	X	1 332	1 332	8
		0/0	X	X	X	X	X	11,3	X	0,6
363	WICKEDE (RUHR)	A ANZAHL	7 479	741	-	-	8 220	5 122	700	57
		0/0	91,0	9,0	-	-	100	62,3	13,7	1,1
		B ANZAHL	X	X	X	X	X	699	699	4
		0/0	X	X	X	X	X	13,6	X	0,6
KREIS UNNA										
364	BERGKAMEN,STADT	A ANZAHL	33 030	2 002	-	-	35 032	21 221	1 861	281
		0/0	94,3	5,7	-	-	100	60,6	8,8	1,3
		B ANZAHL	X	X	X	X	X	1 853	1 853	10
		0/0	X	X	X	X	X	8,7	X	0,5
365	BOENEN	A ANZAHL	12 253	1 324	-	1	13 578	9 154	1 223	116
		0/0	90,2	9,8	-	0	100	67,4	13,4	1,3
		B ANZAHL	X	X	X	X	X	1 136	1 136	9
		0/0	X	X	X	X	X	12,4	X	0,8
366	FROENDENBERG,STADT	A ANZAHL	14 197	1 195	-	-	15 392	9 551	1 084	156
		0/0	92,2	7,8	-	-	100	62,1	11,3	1,6
		B ANZAHL	X	X	X	X	X	1 080	1 080	9
		0/0	X	X	X	X	X	11,3	X	0,8
367	HOLZWICKEDE	A ANZAHL	11 237	977	2	1	12 217	8 272	905	90
		0/0	92,0	8,0	0	0	100	67,7	10,9	1,1
		B ANZAHL	X	X	X	X	X	905	905	5
		0/0	X	X	X	X	X	10,9	X	0,6
368	KAMEN,STADT	A ANZAHL	31 081	2 669	-	-	33 750	22 106	2 467	257
		0/0	92,1	7,9	-	-	100	65,5	11,2	1,2
		B ANZAHL	X	X	X	X	X	2 458	2 458	13
		0/0	X	X	X	X	X	11,1	X	0,5

KREISANGEHÖRIGEN GEMEINDEN

GÜLTIGE STIMMEN													
VON DEN GÜLTIGEN STIMMEN ENTFALLEN AUF DIE WAHLVORSCHLÄGE													LFD.
													NR.
INSGESAMT	C D U	S P D	F.D.P.	GRÜNE	ZEN- TRUM	E A P	FRIE- DEN	E F P	FRAU- EN	N P D	Ö D P	MÜND. BÜRG.	
5 238	2 496	1 984	311	346	11	3	29	7	17	28	3	3	361
100	47,7	37,9	5,9	6,6	0,2	0,1	0,6	0,1	0,3	0,5	0,1	0,1	
489	232	178	26	43	1	1	6	-	1	-	1	-	
100	47,4	36,4	5,3	8,8	0,2	0,2	1,2	-	0,2	-	0,2	-	
11 696	6 616	3 407	399	782	180	10	118	6	30	112	18	18	362
100	56,6	29,1	3,4	6,7	1,5	0,1	1,0	0,1	0,3	1,0	0,2	0,2	
1 324	810	291	32	114	34	1	20	1	5	10	6	-	
100	61,2	22,0	2,4	8,6	2,6	0,1	1,5	0,1	0,4	0,8	0,5	-	
5 065	2 383	2 114	88	309	54	3	40	5	16	29	14	10	363
100	47,0	41,7	1,7	6,1	1,1	0,1	0,8	0,1	0,3	0,6	0,3	0,2	
695	421	170	12	57	12	-	14	1	1	5	2	-	
100	60,6	24,5	1,7	8,2	1,7	-	2,0	0,1	0,1	0,7	0,3	-	
20 940	5 293	13 348	390	1 310	42	18	247	18	58	171	10	35	364
100	25,3	63,7	1,9	6,3	0,2	0,1	1,2	0,1	0,3	0,8	0	0,2	
1 843	503	1 094	48	132	1	5	36	5	5	8	5	1	
100	27,3	59,4	2,6	7,2	0,1	0,3	2,0	0,3	0,3	0,4	0,3	0,1	
9 038	2 343	5 725	292	495	11	12	61	7	27	50	3	12	365
100	25,9	63,3	3,2	5,5	0,1	0,1	0,7	0,1	0,3	0,6	0	0,1	
1 127	307	698	36	63	-	-	14	-	3	6	-	-	
100	27,2	61,9	3,2	5,6	-	-	1,2	-	0,3	0,5	-	-	
9 395	3 623	4 265	395	695	63	9	101	112	26	73	15	18	366
100	38,6	45,4	4,2	7,4	0,7	0,1	1,1	1,2	0,3	0,8	0,2	0,2	
1 071	458	415	59	82	6	-	24	12	6	7	2	-	
100	42,8	38,7	5,5	7,7	0,6	-	2,2	1,1	0,6	0,7	0,2	-	
8 182	2 998	3 945	385	639	18	7	97	11	29	25	14	14	367
100	36,6	48,2	4,7	7,8	0,2	0,1	1,2	0,1	0,4	0,3	0,2	0,2	
900	369	387	44	70	-	-	15	1	5	1	3	5	
100	41,0	43,0	4,9	7,8	-	-	1,7	0,1	0,6	0,1	0,3	0,6	
21 849	6 045	12 689	661	1 713	59	32	338	18	60	166	28	40	368
100	27,7	58,1	3,0	7,8	0,3	0,1	1,5	0,1	0,3	0,8	0,1	0,2	
2 445	730	1 323	84	208	5	1	49	6	12	16	6	5	
100	29,9	54,1	3,4	8,5	0,2	0	2,0	0,2	0,5	0,7	0,2	0,2	

NOCH: 2. ERGEBNISSE DER WAHL NACH

LFD. NR.	VERWALTUNGSBEZIRK ----- A=ERGEBNIS INSGESAMT B=ERGEBNIS DER BRIEFWAHL	WAHLBERECHTIGTE				WÄHLER			
		LAUT WÄHLERVERZEICHNIS		NACH § 24	NACH § 6	INSGESAMT	INSGESAMT	DARUNTER MIT WAHLSCHHEIN	UNGÜLTIGE STIMMEN
		OHNE	MIT	ABS. 2	ABS. 2				
		SPERRVERMERK "W" (WAHLSCHHEIN)		EUKO	EUNG				
369 LUENEN,STADT	A ANZAHL	59 683	4 745	-	6	64 434	39 651	4 398	447
	0/0	92,6	7,4	-	0	100	61,5	11,1	1,1
	B ANZAHL	X	X	X	X	X	4 387	4 387	20
	0/0	X	X	X	X	X	11,1	X	0,5
370 SCHWERTE,STADT	A ANZAHL	32 531	3 394	-	-	35 915	22 719	3 084	268
	0/0	90,6	9,4	-	-	100	63,3	13,6	1,2
	B ANZAHL	X	X	X	X	X	3 010	3 010	7
	0/0	X	X	X	X	X	13,2	X	0,2
371 SELM,STADT	A ANZAHL	17 075	1 133	-	-	18 208	11 240	1 028	123
	0/0	93,8	6,2	-	-	100	61,7	9,1	1,1
	B ANZAHL	X	X	X	X	X	964	964	2
	0/0	X	X	X	X	X	8,6	X	0,2
372 UNNA,STADT	A ANZAHL	39 609	3 307	-	3	42 919	28 240	3 056	370
	0/0	92,3	7,7	-	0	100	65,8	10,8	1,3
	B ANZAHL	X	X	X	X	X	3 052	3 052	24
	0/0	X	X	X	X	X	10,8	X	0,8
373 WERNE,STADT	A ANZAHL	19 519	1 660	-	-	21 179	13 347	1 513	154
	0/0	92,2	7,8	-	-	100	63,0	11,3	1,2
	B ANZAHL	X	X	X	X	X	1 508	1 508	8
	0/0	X	X	X	X	X	11,3	X	0,5

KREISANGEHÖRIGEN GEMEINDEN

GÜLTIGE STIMMEN													
VON DEN GÜLTIGEN STIMMEN ENTFALLEN AUF DIE WAHLVORSCHLÄGE													LFD. NR.
INSGESAMT	C D U	S P D	F.D.P.	GRÜNE	ZEN- TRUM	E A P	FRIE- DEN	E F P	FRAU- EN	N P D	Ö D P	MÜND. BÜRG.	
39 204	13 370	21 356	891	2 386	133	19	538	30	95	319	23	44	369
100	34,1	54,5	2,3	6,1	0,3	0	1,4	0,1	0,2	0,8	0,1	0,1	
4 367	1 661	2 168	99	256	21	4	88	7	18	33	3	4	
100	38,0	49,6	2,3	5,9	0,5	0,1	2,0	0,2	0,4	0,9	0,1	0,1	
22 451	8 126	10 652	779	2 158	46	21	334	18	73	165	39	40	370
100	36,2	47,4	3,5	9,6	0,2	0,1	1,5	0,1	0,3	0,7	0,2	0,2	
3 003	1 174	1 360	115	249	3	2	56	2	13	17	9	3	
100	39,1	45,3	3,8	8,3	0,1	0,1	1,9	0,1	0,4	0,6	0,3	0,1	
11 117	5 027	4 905	222	622	43	11	161	11	35	49	16	15	371
100	45,2	44,1	2,0	5,6	0,4	0,1	1,4	0,1	0,3	0,4	0,1	0,1	
962	441	383	24	69	2	1	28	2	2	1	4	5	
100	45,8	39,8	2,5	7,2	0,2	0,1	2,9	0,2	0,2	0,1	0,4	0,5	
27 870	9 772	13 811	1 147	2 297	65	38	330	43	75	210	44	38	372
100	35,1	49,6	4,1	8,2	0,2	0,1	1,2	0,2	0,3	0,8	0,2	0,1	
3 028	1 321	1 202	145	230	7	6	62	6	9	29	6	5	
100	43,6	39,7	4,8	7,6	0,2	0,2	2,0	0,2	0,3	1,0	0,2	0,2	
13 193	6 900	4 698	308	976	57	3	129	5	36	57	11	13	373
100	52,3	35,6	2,3	7,4	0,4	0	1,0	0	0,3	0,4	0,1	0,1	
1 500	864	440	31	120	9	1	24	1	5	3	1	1	
100	57,6	29,3	2,1	8,0	0,6	0,1	1,6	0,1	0,3	0,2	0,1	0,1	

Anhang

Verzeichnis der kreisfreien Städte, Kreise und kreisangehörigen Gemeinden

	Seite		Seite
A		Borgholzhausen, Stadt	86
Aachen, Kreis	16	Borken, Kreis	20
Aachen, krfr. Stadt	16	Borken, Stadt	68
Ahaus, Stadt	66	Bornheim, Stadt	62
Ahlen, Stadt	82	Bottrop, krfr. Stadt	18
Aldenhoven	46	Brakel, Stadt	92
Alfter	62	Breckerfeld, Stadt	102
Alpen	40	Brilon, Stadt	106
Alsdorf, Stadt	44	Brüggen	38
Altena, Stadt	108	Brühl, Stadt	50
Altenbeken	100	Bünde, Stadt	88
Altenberge	76	Büren, Stadt	102
Anröchte	116	Burbach	114
Arnsberg, Stadt	106	Burscheid, Stadt	60
Ascheberg	72		
Attendorn, Stadt	112	C	
Augustdorf	94	Castrop-Rauxel, Stadt	74
		Coesfeld, Kreis	20
B		Coesfeld, Stadt	72
Bad Berleburg, Stadt	114		
Bad Driburg, Stadt	92	D	
Bad Honnef, Stadt	62	Dahlem	52
Bad Laasphe, Stadt	116	Datteln, Stadt	74
Bad Lippspringe, Stadt	100	Delbrück, Stadt	102
Bad Münterifel, Stadt	52	Detmold, Stadt	94
Bad Oeynhausen, Stadt	98	Dinslaken, Stadt	40
Bad Salzuflen, Stadt	94	Dörentrup	94
Bad Sassendorf	116	Dormagen, Stadt	36
Baesweiler, Stadt	44	Dorsten, Stadt	74
Balve, Stadt	108	Dortmund, krfr. Stadt	22
Barntrup, Stadt	94	Drensteinfurt, Stadt	84
Beckum, Stadt	82	(Driburg, Bad, Stadt)	92
Bedburg-Hau	30	Drolshagen, Stadt	112
Bedburg, Stadt	50	Dülmen, Stadt	72
Beelen	82	Düren, Kreis	16
Bergheim, Stadt	50	Düren, Stadt	46
Bergisch Gladbach, Stadt	60	Düsseldorf, krfr. Stadt	12
Bergkamen, Stadt	120	Duisburg, krfr. Stadt	12
Bergneustadt, Stadt	56		
(Berleburg, Bad, Stadt)	114	E	
Bestwig	106	Eitorf	62
Beverungen, Stadt	92	Elsdorf	50
Bielefeld, krfr. Stadt	20	Emmerich, Stadt	30
Billerbeck, Stadt	72	Emsdetten, Stadt	76
Blankenheim	52	Engelskirchen	58
Blomberg, Stadt	94	Enger, Stadt	90
Bocholt, Stadt	68	Ennepe-Ruhr-Kreis	24
Bochum, krfr. Stadt	22	Ennepetal, Stadt	104
Bönen	120	Ennigerloh, Stadt	84
Bonn, krfr. Stadt	16		
Borchen	100		
Borgentreich, Stadt	92		

	Seite		Seite
Ense	116	Harsewinkel, Stadt	86
Erftkreis	16	Hattingen, Stadt	104
Erftstadt, Stadt	50	Havixbeck	72
Erkelenz, Stadt	54	Heek	68
Erkrath, Stadt	34	Heiden	68
Erndtebrück	114	Heiligenhaus, Stadt	34
Erwitte, Stadt	118	Heimbach, Stadt	46
Eschweiler, Stadt	44	Heinsberg, Kreis	18
Eslohe (Sauerland)	106	Heinsberg, Stadt	56
Espelkamp, Stadt	98	Hellenthal	52
Essen, krfr. Stadt	12	Hemer, Stadt	108
Euskirchen, Kreis	16	Hennef (Sieg), Stadt	64
Euskirchen, Stadt	52	Herdecke, Stadt	104
Everswinkel	84	Herford, Kreis	22
Extertal	96	Herford, Stadt	90
		Herne, krfr. Stadt	24
F		Herscheid	110
Finnentrop	112	Herten, Stadt	76
Frechen, Stadt	50	Herzebrock	86
Freudenberg, Stadt	114	Herzogenrath, Stadt	44
Fröndenberg, Stadt	120	Hiddenhausen	90
		Hilchenbach, Stadt	114
G		Hilden, Stadt	34
Gangelt	54	Hille	98
Geilenkirchen, Stadt	54	Hochsauerlandkreis	24
Geldern, Stadt	30	Hörstel, Stadt	78
Gelsenkirchen, krfr. Stadt	18	Hövelhof	102
Gescher, Stadt	68	Höxter, Kreis	22
Geseke, Stadt	118	Höxter, Stadt	92
Gevelsberg, Stadt	104	Holzwickede	120
Gladbeck, Stadt	74	(Honnef, Bad, Stadt)	62
Goch, Stadt	30	Hopsten	78
Grefrath	38	Horn-Bad Meinberg, Stadt	96
Greven, Stadt	76	Horstmar, Stadt	78
Grevenbroich, Stadt	36	Hückelhoven, Stadt	56
Gronau (Westf.), Stadt	68	Hückeswagen, Stadt	58
Gütersloh, Kreis	20	Hüllhorst	98
Gütersloh, Stadt	86	Hünxe	40
Gummersbach, Stadt	58	Hürtgenwald	46
		Hürth, Stadt	50
H		I	
Haan, Stadt	34	Ibbenbüren, Stadt	78
Hagen, krfr. Stadt	24	Inden	46
Haile (Westf.), Stadt	86	Iserlohn, Stadt	110
Hallenberg, Stadt	106	Isselburg, Stadt	68
Haltern, Stadt	74	Issum	30
Halver, Stadt	108	J	
Hamm, krfr. Stadt	24	Jüchen	36
Hamminkeln	40	Jülich, Stadt	46

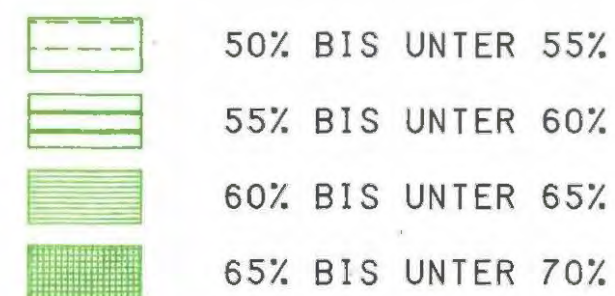
	Seite		Seite
K			
Kaarst, Stadt	36	Lübbecke, Stadt	98
Kalkar, Stadt	30	Lüdenscheid, Stadt	110
Kall	52	Lüdinghausen, Stadt	72
Kalletal	96	Lügde, Stadt	96
Kamen, Stadt	120	Lünen, Stadt	122
Kamp-Lintfort, Stadt	40		
Kempen, Stadt	38	M	
Kerken	30	Märkischer Kreis	24
Kerpen, Stadt	50	Marienheide	58
Kevelaer, Stadt	30	Marienmünster, Stadt	92
Kierspe, Stadt	110	Marl, Stadt	76
Kirchundem	112	Marsberg, Stadt	106
Kirchlengern	90	Mechernich, Stadt	54
Kleve, Kreis	14	Meckenheim, Stadt	64
Kleve, Stadt	32	Medebach, Stadt	106
Köln, krfr. Stadt	16	Meerbusch, Stadt	36
Königswinter, Stadt	64	Meinerzhagen, Stadt	110
Korschenbroich, Stadt	36	Menden (Sauerland), Stadt	110
Kranenburg	32	Merzenich	48
Krefeld, krfr. Stadt	12	Meschede, Stadt	106
Kreuzau	46	Metelen	80
Kreuztal	114	Mettingen	80
Kürten	60	Mettmann, Kreis	14
		Mettmann, Stadt	34
L		Minden-Lübbecke, Kreis	22
(Laasphe, Bad, Stadt)	116	Minden, Stadt	98
Ladbergen	78	Möhnesee	118
Laer	78	Mönchengladbach, krfr. Stadt	12
Lage, Stadt	96	Moers, Stadt	42
Langenberg	86	Monheim, Stadt	34
Langenfeld (Rheinland), Stadt	34	Monschau, Stadt	44
Langerwehe	48	Morsbach	58
Legden	68	Much	64
Leichlingen (Rheinland), Stadt	60	Mülheim a. d. Ruhr, krfr. Stadt	12
Lemgo, Stadt	96	Münster, krfr. Stadt	18
Lengerich, Stadt	78	(Münstereifel, Bad, Stadt)	52
Lennestadt, Stadt	112		
Leopoldshöhe	96	N	
Leverkusen, krfr. Stadt	16	Nachrodt-Wiblingwerde	110
Lichtenau, Stadt	102	Netphen	116
Lienen	78	Nettersheim	54
Lindlar	58	Nettetal, Stadt	38
Linnich, Stadt	48	Neuenkirchen	80
Lippe, Kreis	22	Neuenrade, Stadt	110
Lippetal	118	Neukirchen-Vluyn, Stadt	42
(Lippspringe, Bad, Stadt)	100	Neunkirchen	116
Lippstadt, Stadt	118	Neunkirchen-Seelscheid	64
Löhne, Stadt	90	Neuss, Kreis	14
Lohmar	64	Neuss, Stadt	38
Lotte	80	Nideggen, Stadt	48
		Niederkassel, Stadt	64

	Seite		Seite
Niederkrüchten	38	Rheinbach, Stadt	64
Niederzier	48	Rheinberg, Stadt	42
Nieheim, Stadt	92	Rhein-Sieg-Kreis	18
Nörvenich	48	Rheine, Stadt	80
Nordkirchen	72	Rheinisch-Bergischer Kreis	18
Nordwalde	80	Rheurdt	32
Nottuln	72	Rietberg, Stadt	88
Nümbrecht	58	Rödinghausen	90
		Rösrath	62
O		Roetgen	44
Oberbergischer Kreis	18	Rommerskirchen	38
Oberhausen, krfr. Stadt	12	Rosendahl	74
Ochtrup, Stadt	80	Rüthen, Stadt	118
Odenthal	62	Ruppichterorth	66
Oelde, Stadt	84		
Oer-Erkenschwick, Stadt	76	S	
Oerlinghausen, Stadt	96	Saerbeck	82
(Oeynhausen, Bad, Stadt)	98	Salzkotten, Stadt	102
Olfen, Stadt	74	(Salzuflen, Bad, Stadt)	94
Olpe, Kreis	24	Sankt Augustin, Stadt	66
Olpe, Stadt	114	Sassenberg, Stadt	84
Olsberg, Stadt	108	(Sassendorf, Bad)	116
Ostbevern	84	Schalksmühle	112
Overath	62	Schermbeck	42
		Schieder-Schwalenberg, Stadt	98
P		Schlangen	98
Paderborn, Kreis	22	Schleiden, Stadt	54
Paderborn, Stadt	102	Schloß Holte-Stukenbrock	88
Petershagen, Stadt	100	Schmallenberg, Stadt	108
Plettenberg, Stadt	112	Schöppingen	70
Porta-Westfalica, Stadt	100	Schwalmtal	38
Preußisch Oldendorf, Stadt	100	Schwelm, Stadt	104
Pulheim, Stadt	52	Schwerte, Stadt	122
		Selfkant	56
R		Selm, Stadt	122
Radevormwald, Stadt	58	Senden	74
Raesfeld	70	Sendenhorst, Stadt	84
Rahden, Stadt	100	Siegburg, Stadt	66
Ratingen, Stadt	34	Siegen-Wittgenstein, Kreis	24
Recke	80	Siegen, Stadt	116
Recklinghausen, Kreis	20	Simmerath	44
Recklinghausen, Stadt	76	Soest, Kreis	26
Rees, Stadt	32	Soest, Stadt	118
Reichshof	60	Solingen, krfr. Stadt	14
Reken	70	Sonsbeck	42
Remscheid, krfr. Stadt	12	Spenge, Stadt	90
Rheda-Wiedenbrück, Stadt	88	Sprockhövel, Stadt	104
Rhede, Stadt	70	Stadtlohn, Stadt	70
		Steinfurt, Kreis	20
		Steinfurt, Stadt	82
		Steinhagen	88

	Seite		Seite
Steinheim, Stadt	92	Waldfeucht	56
Stemwede	100	Waltrop, Stadt	76
Stolberg (Rhld.), Stadt	44	Warburg, Stadt	94
Straelen, Stadt	32	Warendorf, Kreis	20
Südlohn	70	Warendorf, Stadt	86
Sundern (Sauerland), Stadt	108	Warstein, Stadt	118
Swisttal	66	Wassenberg, Stadt	56
		Weeze	32
T		Wegberg, Stadt	56
Tecklenburg, Stadt	82	Weilerswist	54
Telgte, Stadt	84	Welter	120
Titz	48	Wenden	114
Tönisvorst, Stadt	40	Werdohl, Stadt	112
Troisdorf, Stadt	66	Werl, Stadt	120
		Wermelskirchen, Stadt	62
U		Werne, Stadt	122
Übach-Palenberg, Stadt	56	Werther (Westf.), Stadt	88
Uedem	32	Wesel, Kreis	14
Unna, Kreis	26	Wesel, Stadt	42
Unna, Stadt	122	Wesseling, Stadt	52
		Westerkappeln	82
V		Wetter (Ruhr), Stadt	104
Velbert, Stadt	36	Wettringen	82
Velen	70	Wickede (Ruhr)	120
Verl	88	Wiehl, Stadt	60
Versmold, Stadt	88	Willebadessen, Stadt	94
Vettweiß	48	Willich, Stadt	40
Viersen, Kreis	14	Wilnsdorf	116
Viersen, Stadt	40	Windeck	66
Vlotho, Stadt	90	Winterberg, Stadt	108
Voerde (Niederrhein), Stadt	42	Wipperfürth, Stadt	60
Vreden, Stadt	70	Witten, Stadt	104
		Wülfrath, Stadt	36
		Wünnenberg, Stadt	102
		Würselen, Stadt	46
		Wuppertal, krfr. Stadt	14
		X	
W		Xanten, Stadt	42
Wachtberg	66		
Wachtendonk	32	Z	
Wadersloh	86		
Waldbrohl, Stadt	60	Zülpich, Stadt	54

WAHLBETEILIGUNG IN DEN KREISEN UND KREISFREIEN STÄDTEN

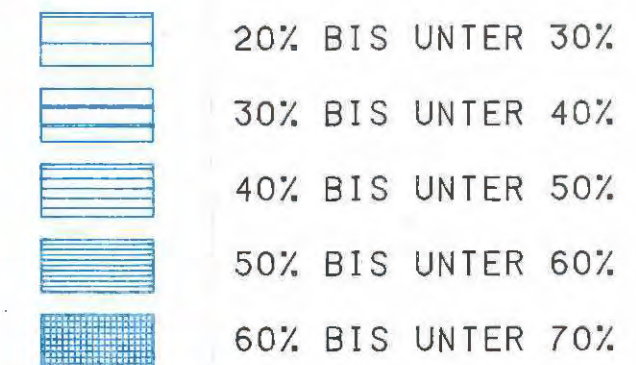
WAHLBETEILIGUNG IN DEN KREISEN UND KREISFREIEN STÄDTEN



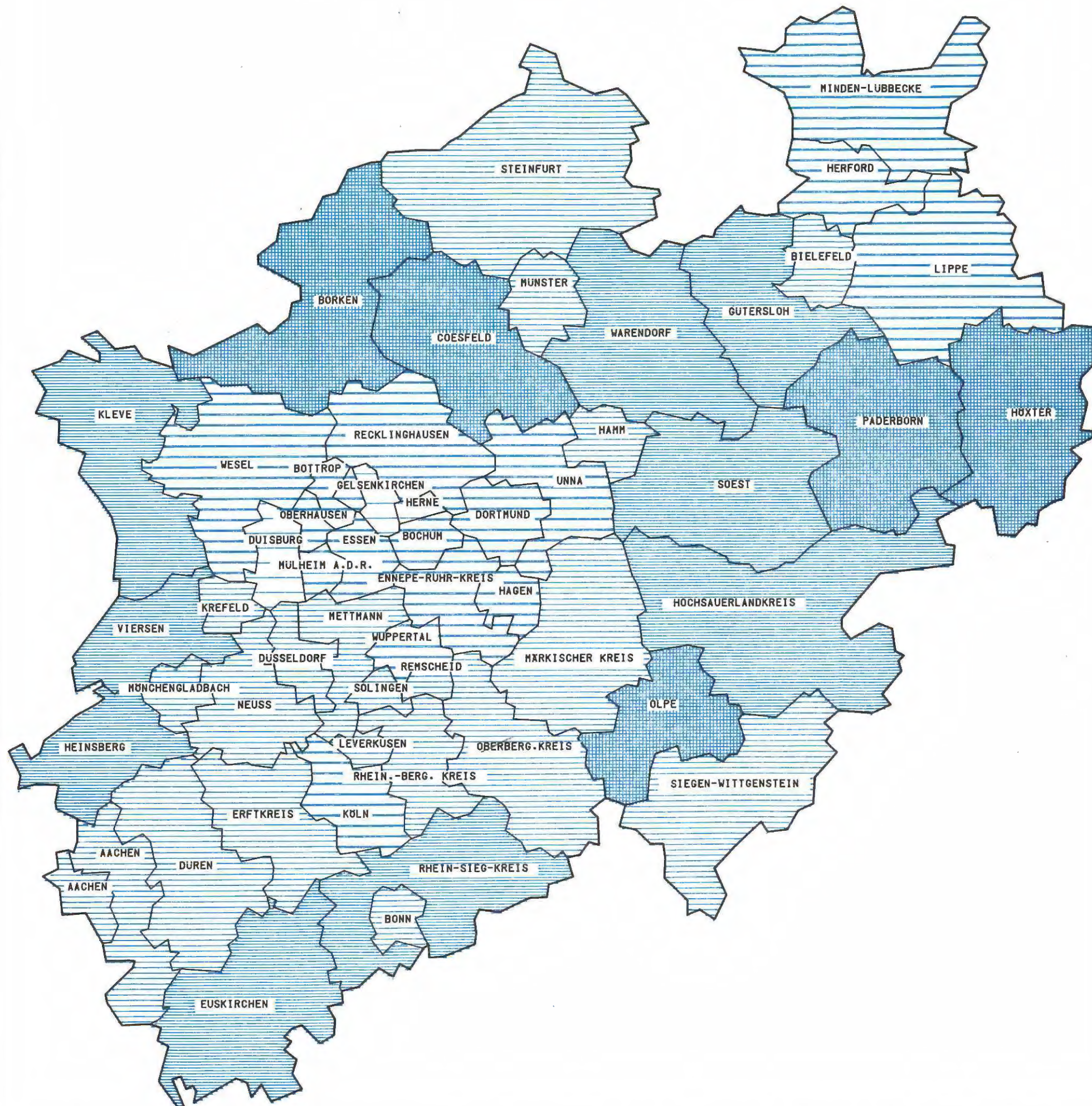
MINIMUM: 52.8%
(KRFR.STADT MÖNCHENGLADBACH)
MAXIMUM: 66.7%
(KREIS OLPE)
LANDESDURCHSCHNITT: 59.4%

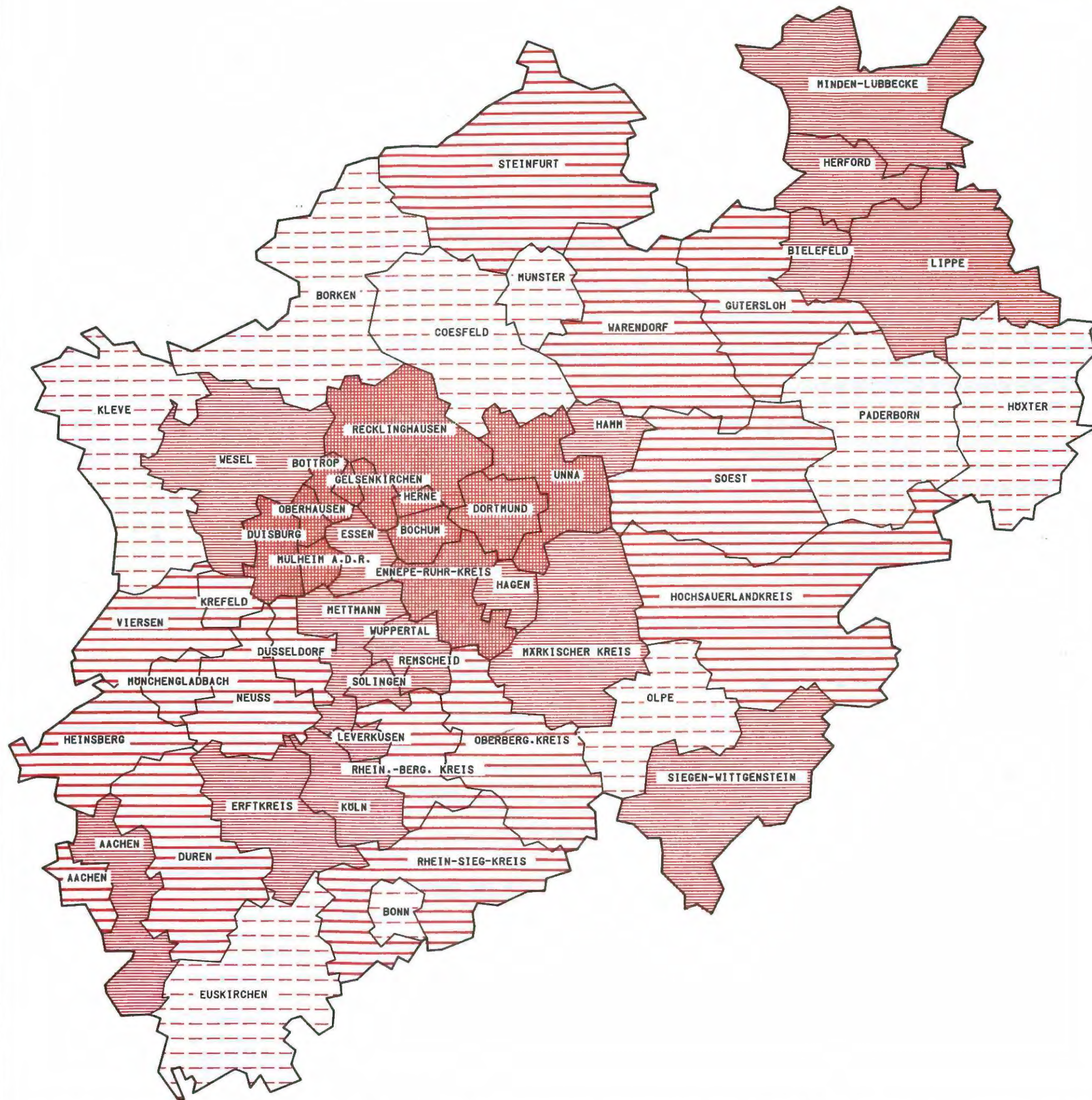
EUROPAWAHL 1984

STIMMENANTEIL DER CDU IN DEN
KREISEN UND KREISFREIEN STÄDTEN



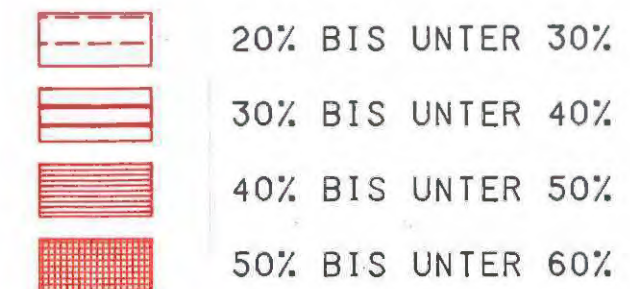
MINIMUM: 29.2%
(KRFR. STADT HERNE)
MAXIMUM: 64.6%
(KREIS OLPE)
LANDESDURCHSCHNITT: 42.8%





EUROPAWAHL 1984

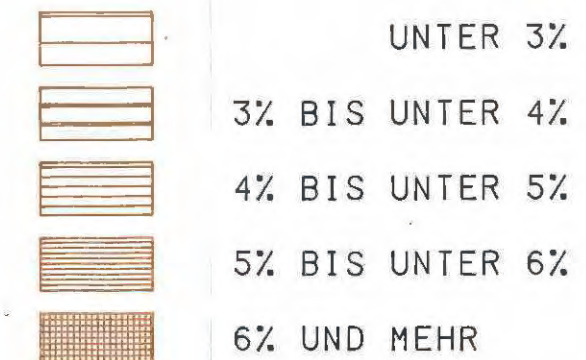
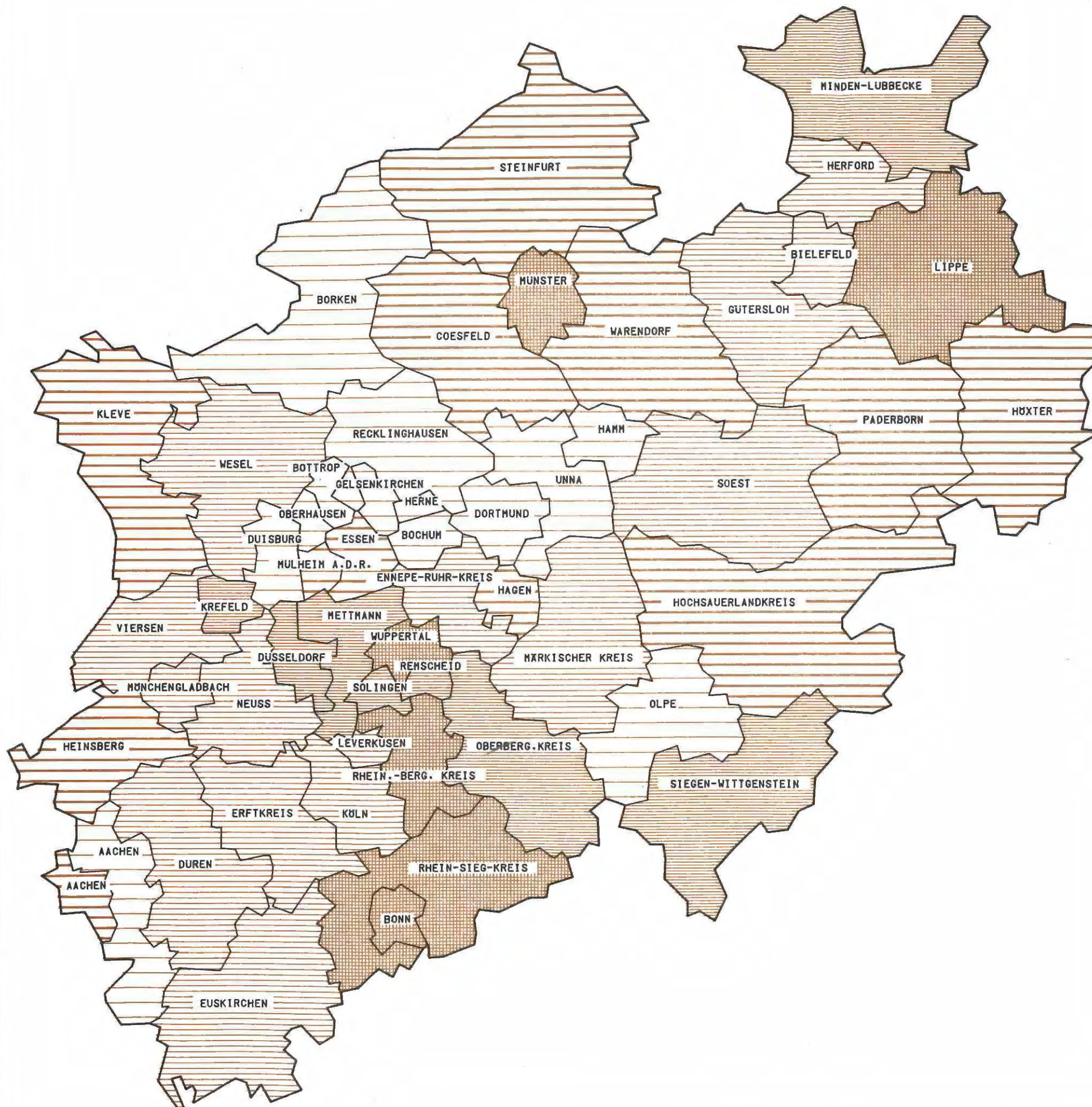
STIMMENANTEIL DER SPD IN DEN
KREISEN UND KREISFREIEN STÄDTEN




MINIMUM: 22.2%
(KREIS PADERBORN)
MAXIMUM: 59.6%
(KRFR. STADT HERNE)
LANDESDURCHSCHNITT: 41.7%

EUROPAWAHL 1984

STIMMENANTEIL DER F.D.P. IN DEN
KREISEN UND KREISFREIEN STÄDTEN

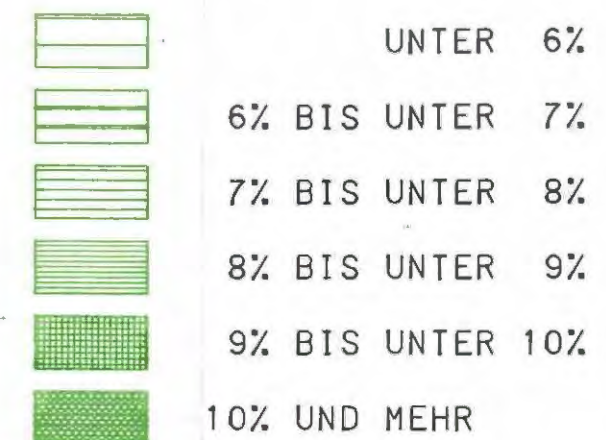
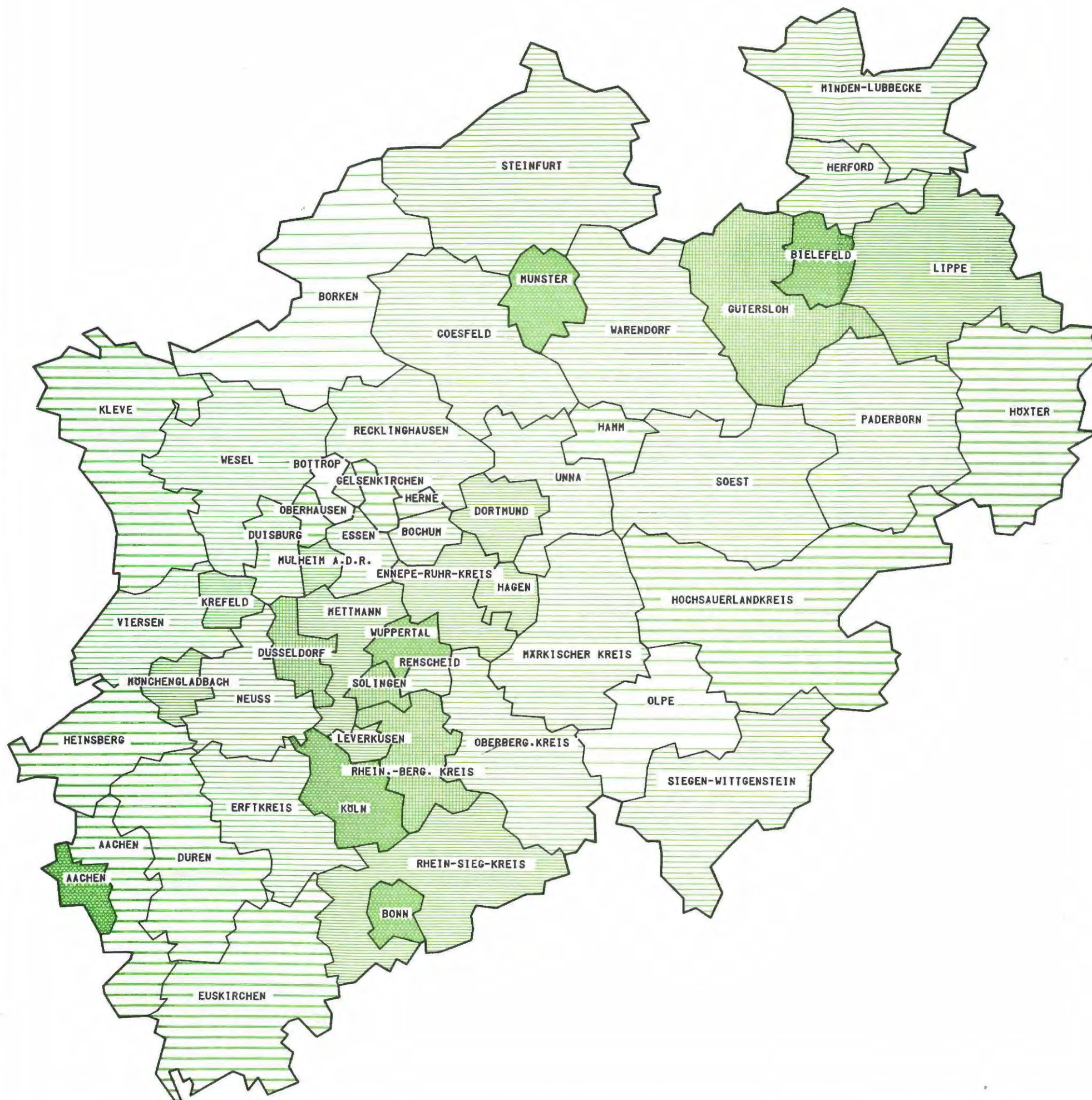


MINIMUM: 1.9%
(KRFR. STADT BOTTRUP)
MAXIMUM: 8.7%
(KRFR. STADT BONN)
LANDESDURCHSCHNITT: 4.2%




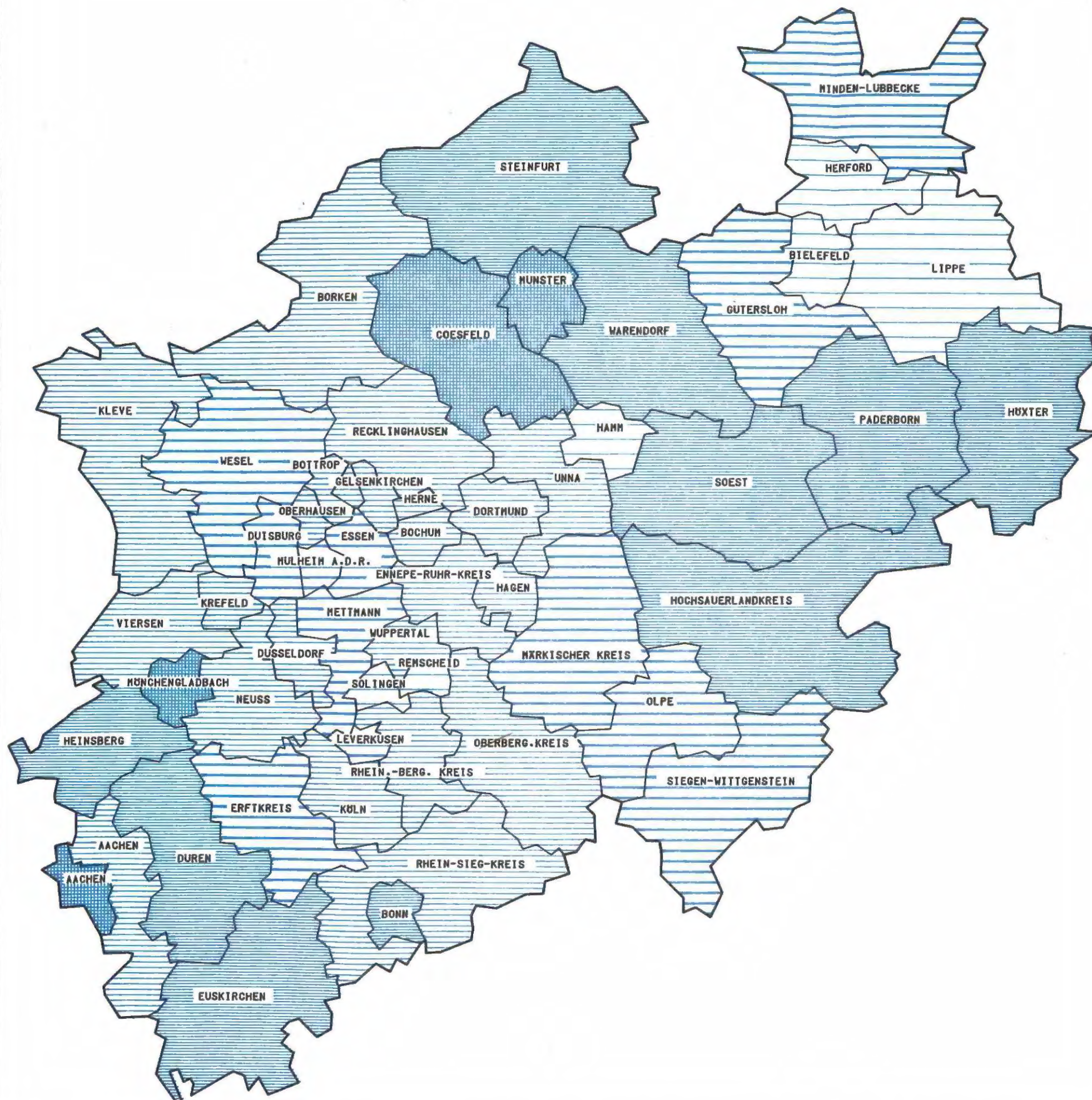
EUROPAWAHL 1984

STIMMENANTEIL DER GRÜNEN IN DEN
KREISEN UND KREISFREIEN STÄDTEN








MINIMUM: 4.8%
(KREIS OLPE)
MAXIMUM: 14.1%
(KRFR. STADT MÜNSTER)
LANDESDURCHSCHNITT: 8.0%





EUROPAWAHL 1984

STIMMENVERLUSTE DER CDU IN DEN KREISEN
UND KREISFREIEN STÄDTEN GEGENÜBER DER
EUROPAWAHL 1979 IN PROZENTPUNKTEN

	5 UND MEHR
	4 BIS UNTER 5
	3 BIS UNTER 4
	2 BIS UNTER 3
	1 BIS UNTER 2


MINIMUM: 1.1

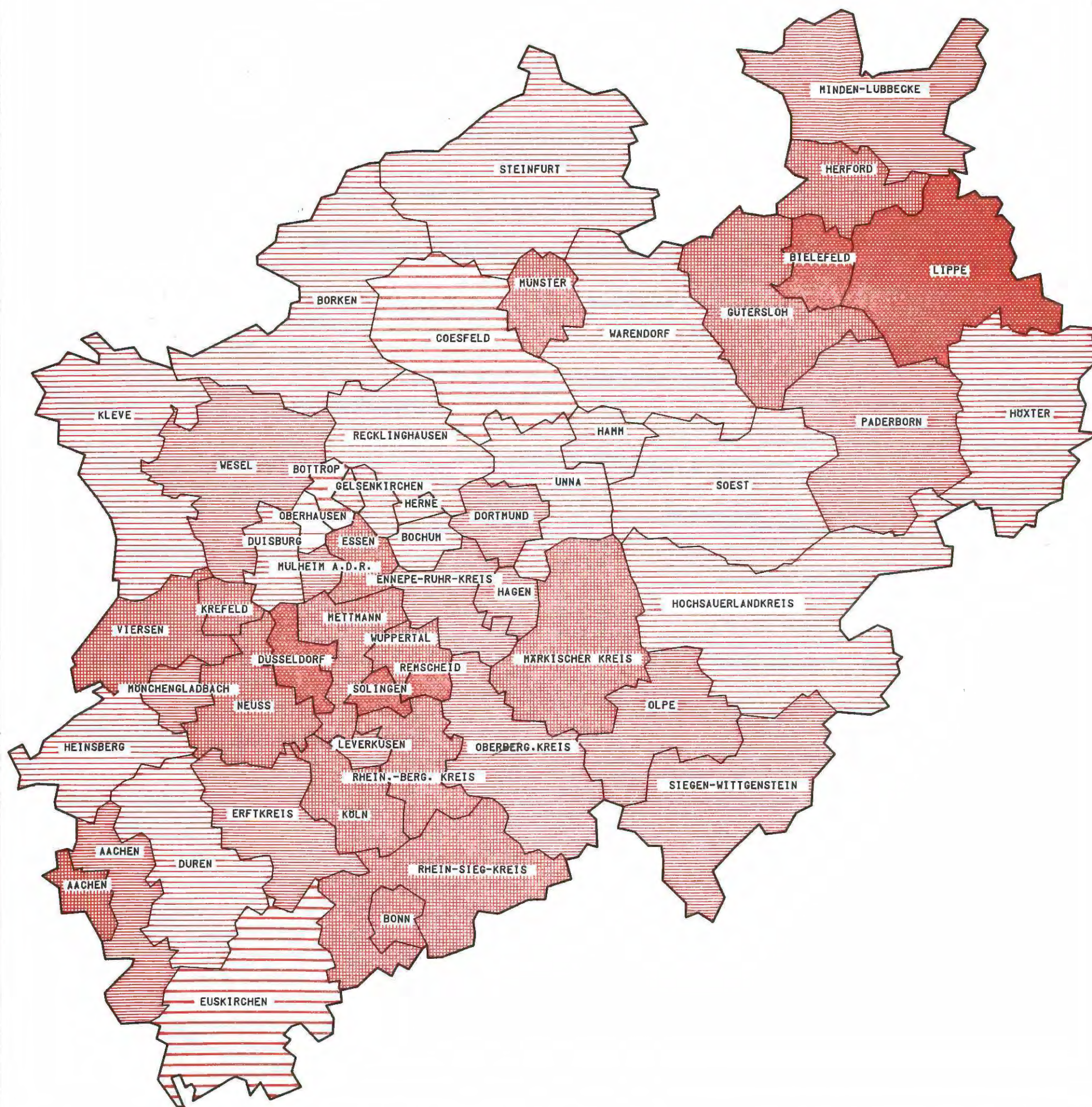
(KRFR. STÄDTE REMSCHEID, SOLINGEN,
KREIS LIPPE)

MAXIMUM: 6.7

(KRFR. STADT MÜNSTER)

LANDESDURCHSCHNITT: 3.0





EUROPAWAHL 1984

STIMMENVERLUSTE/-GEWINNE DER SPD IN DEN KREISEN UND KREISFREIEN STÄDTEN GEGENÜBER DER EUROPAWAHL 1979 IN PROZENTPUNKTEN

	4 UND MEHR	VERLUST
	3 BIS UNTER 4	VERLUST
	2 BIS UNTER 3	VERLUST
	1 BIS UNTER 2	VERLUST
	UNTER 1	VERLUST
	UNTER 1	GEWINN


GEWINN: 0.4

(KRFR.STADT OBERHAUSEN)

MAXIMALER VERLUST: 5.5






(KRFR.STADT BIELEFELD)

LANDESDURCHSCHNITT: 2.9



EUROPAWAHL 1984

STIMMENVERLUSTE/-GEWINNE DER F.D.P. IN
DEN KREISEN UND KREISFREIEN STÄDTEN
GEGENÜBER DER EUROPAWAHL 1979
IN PROZENTPUNKTEN

	2 UND MEHR	VERLUST
	1 BIS UNTER 2	VERLUST
	UNTER 1	VERLUST
	KEINE VERÄNDERUNG	
	UNTER 1	GEWINN

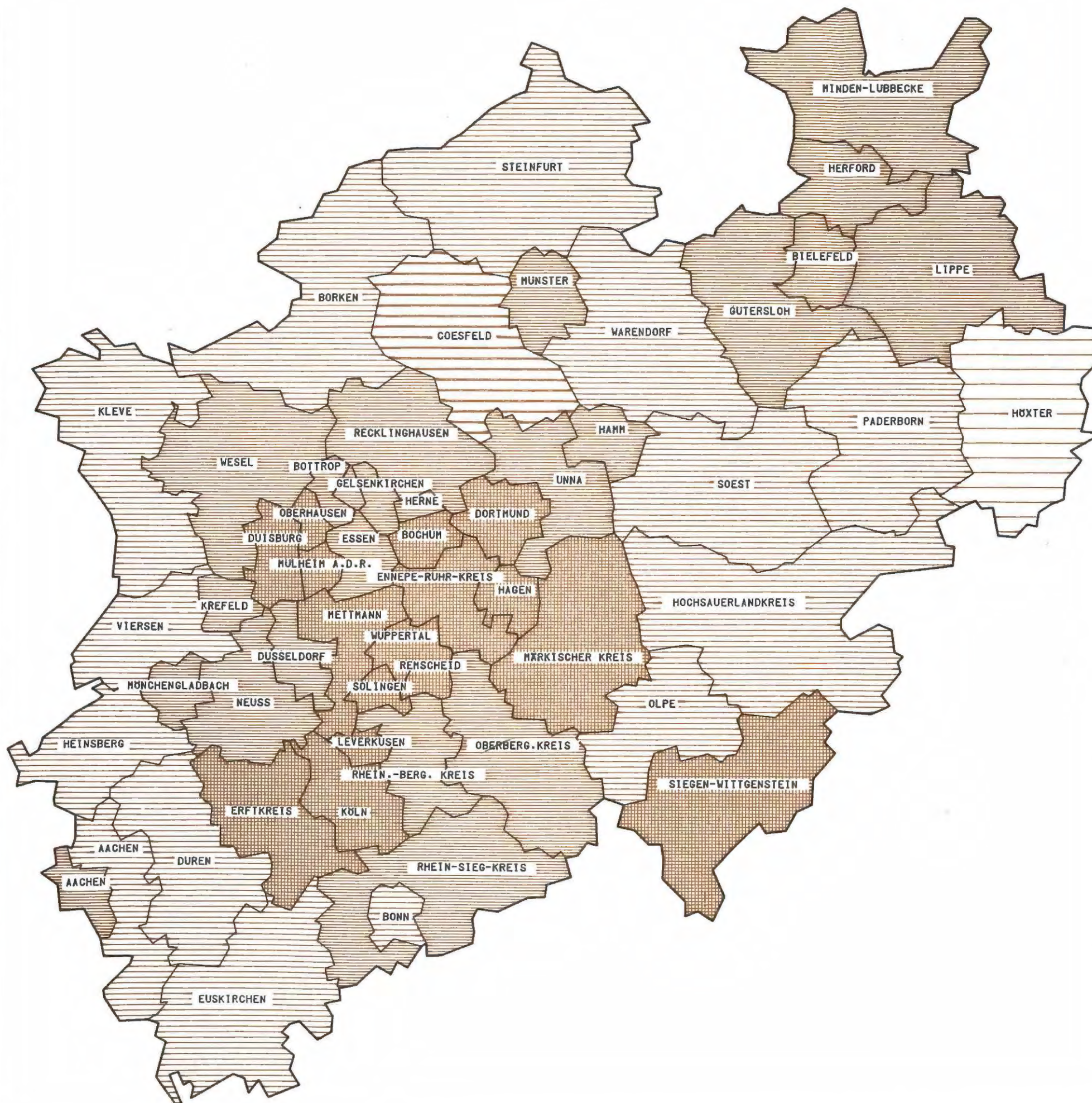
GEWINN: 0.4

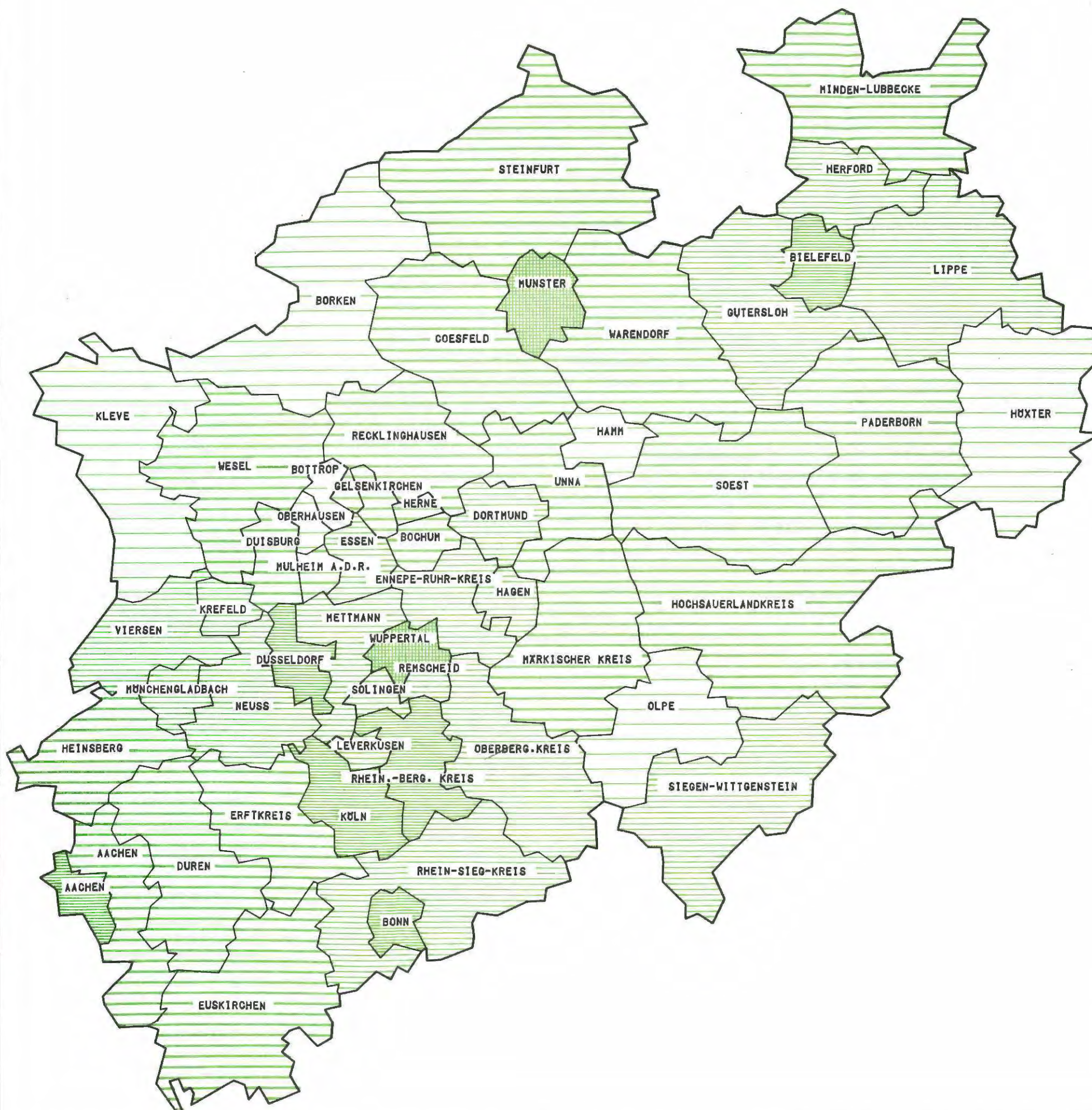
(KREIS HÖXTER)

MAXIMALER VERLUST: 3.6

(KREIS SIEGEN-WITTGENSTEIN)

LANDESDURCHSCHNITT: 1.6



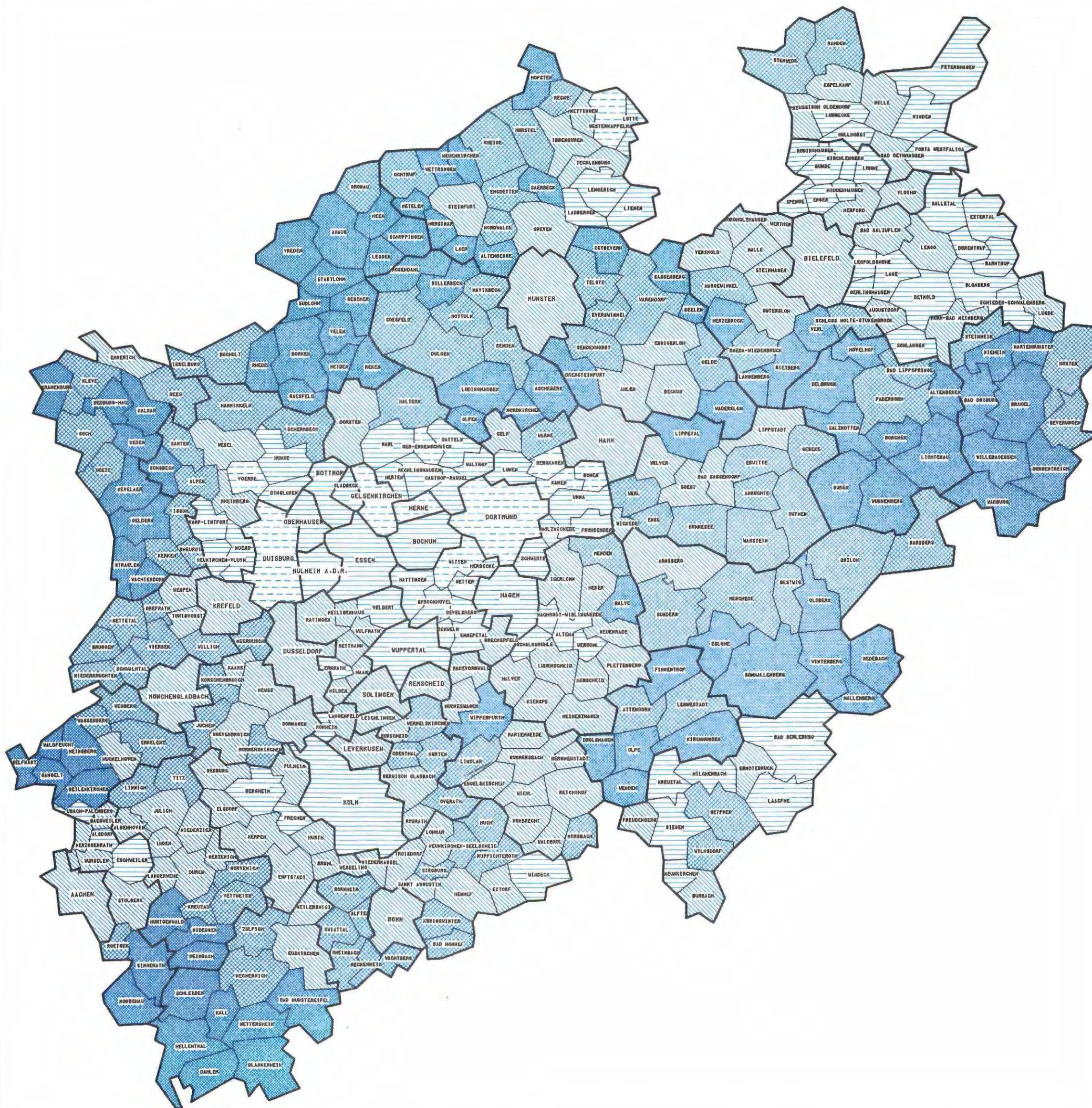


EUROPAWAHL 1984

STIMMENGWINNE DER GRÜNEN IN DEN KREISEN
UND KREISFREIEN STÄDTEN GEGENÜBER DER
EUROPAWAHL 1979 IN PROZENTPUNKTEN

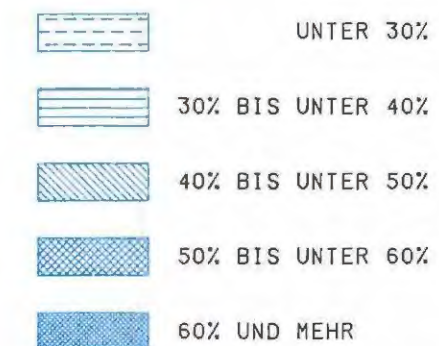
	3 BIS UNTER 4
	4 BIS UNTER 5
	5 BIS UNTER 6
	6 BIS UNTER 7
	7 UND MEHR

MINIMUM: 3.2
(KREISE BORKEN, OLPE)
MAXIMUM: 8.6
(KRFR. STADT MÜNSTER)
LANDESDURCHSCHNITT: 5.0

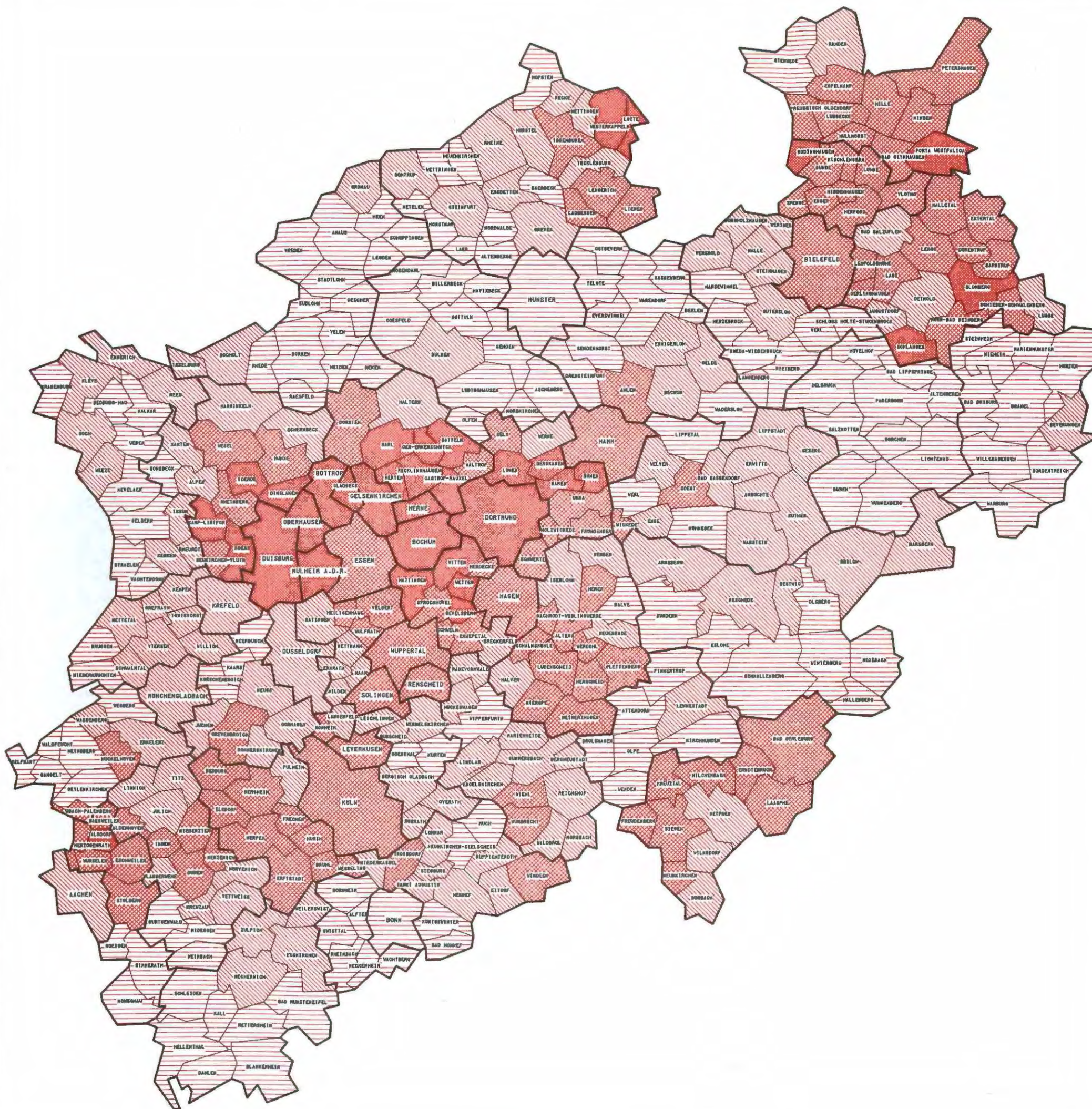


EUROPAWAHL 1984

STIMMENANTEIL DER CDU
IN DEN GEMEINDEN

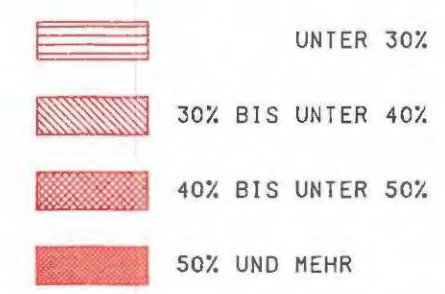


MINIMUM: 25,3% (BERGKAMEN, KREIS UNNA)
 MAXIMUM: 79,0% (WALDFEUCHT, KREIS HEINSBERG)
 LANDESDURCHSCHNITT: 42,8%

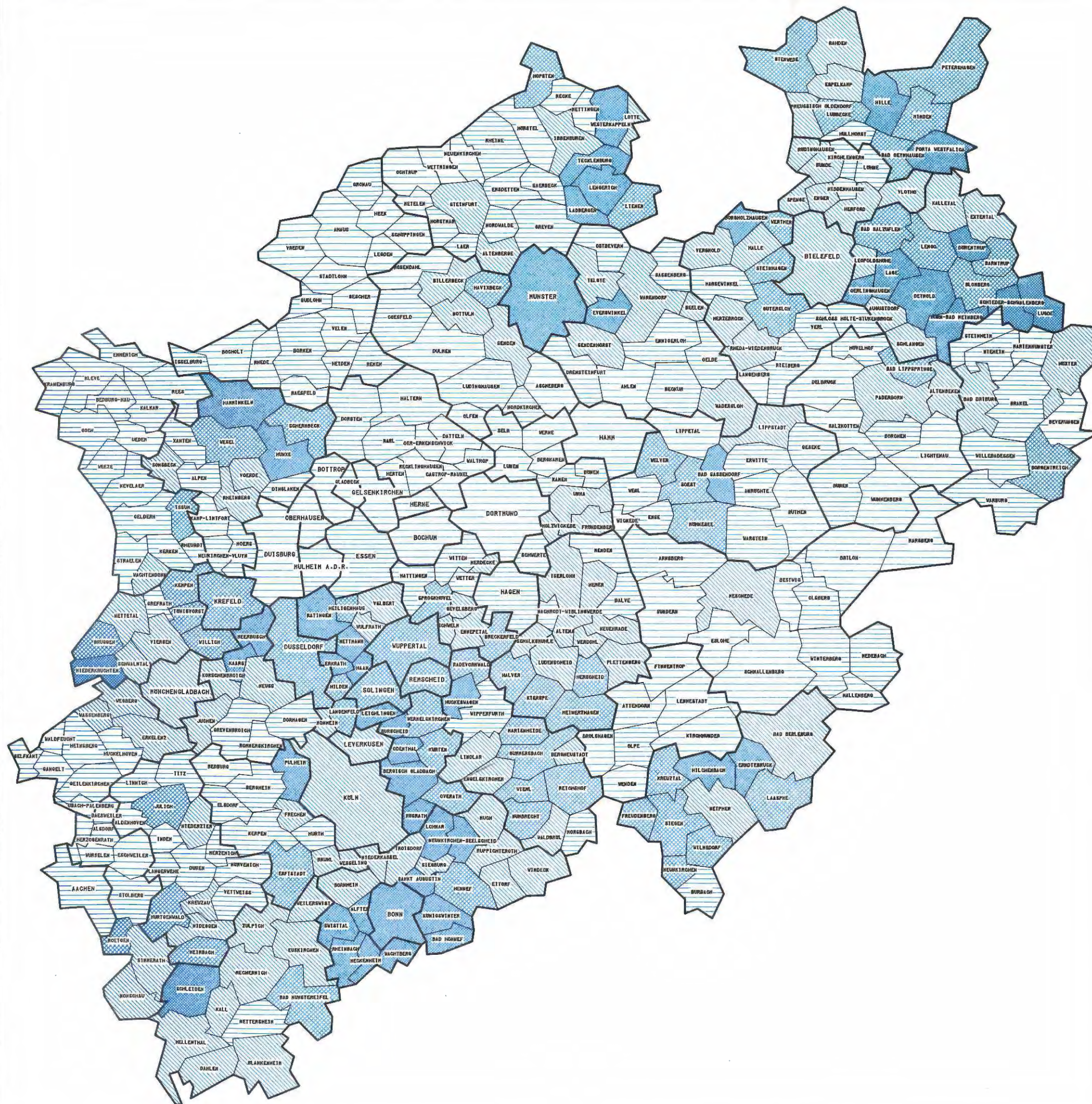


EUROPAWAHL 1984

STIMMENANTEIL DER SPD
IN DEN GEMEINDEN



MINIMUM: 11,4% (WALDFEUCHT, KREIS HEINSBERG)
 MAXIMUM: 63,7% (BERGKAMEN, KREIS UNNA)
 LANDESDURCHSCHNITT: 41,7%

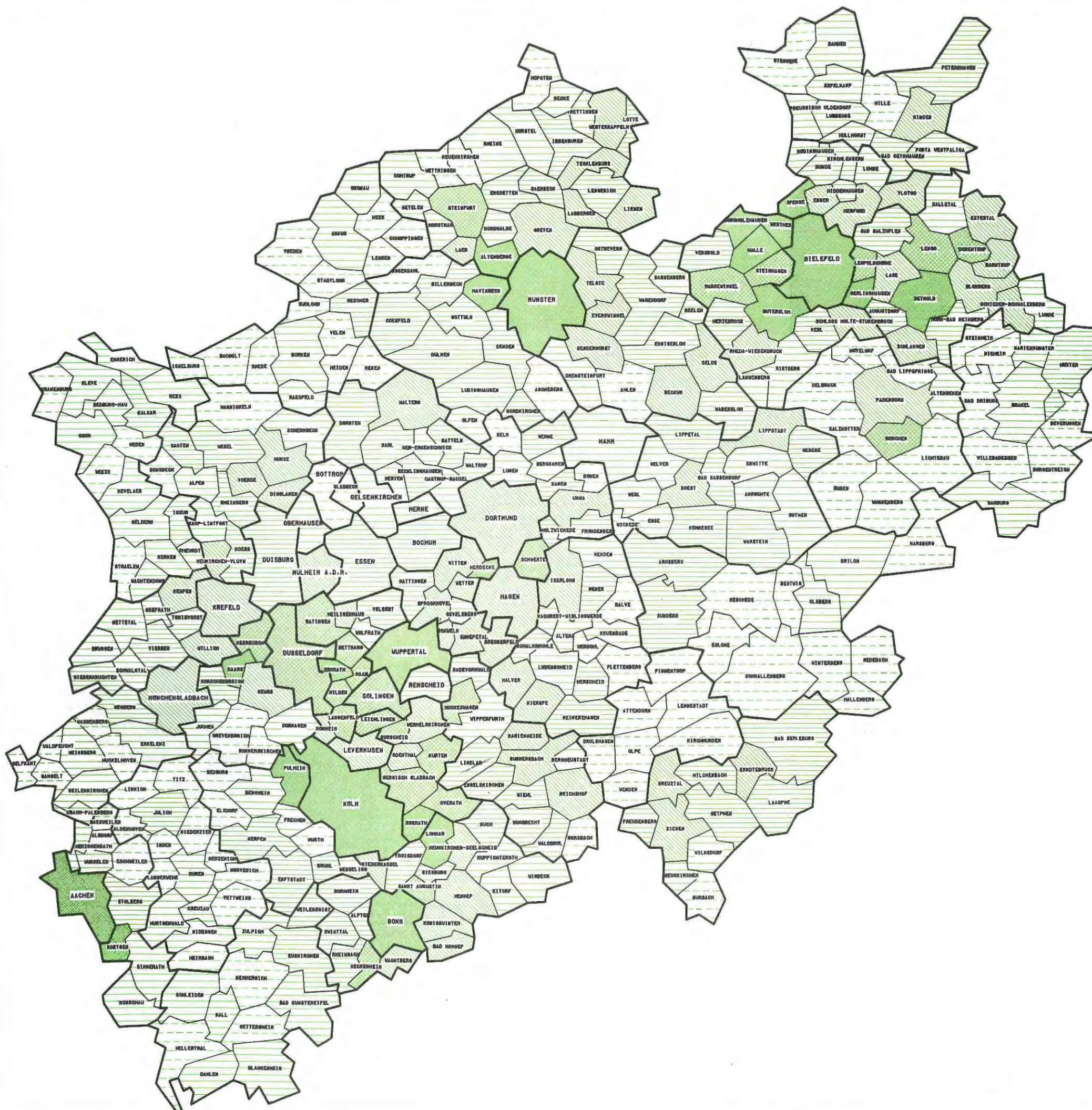


EUROPAWAHL 1984

STIMMENANTEIL DER F.D.P.
IN DEN GEMEINDEN

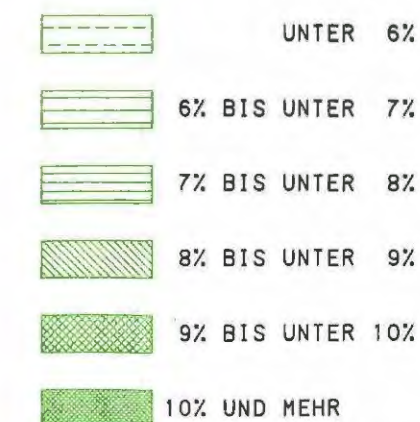


MINIMUM: 1,4% (HEEK, KREIS BORKEN)
MAXIMUM: 10,3% (WACHTEBERG, RHEIN-SIEG-KREIS)
LANDESDURCHSCHNITT: 4,2%



EUROPAWAHL 1984

STIMMENANTEIL DER GRÜNEN
IN DEN GEMEINDEN



MINIMUM: 3.6% (TITZ, KREIS DÜREN)
 MAXIMUM: 12.6% (BORGHOLZHAUSEN, KREIS GUTERSLOH)
 LANDESDURCHSCHNITT: 8.0%



Nordrhein-Westfalen

- Regierungsbezirk
- Kreisfreie Stadt, Kreis
- Gemeinde

