



Stein- und Erden...	2	x			1200	Fasererzeugnisse (ohne Textilien)			
Erdgas...	-	-	-	-	1200	Veredlung von Erzeugnissen aus Glas			
Bergbau...	2	x			14	Textilien			
Stein- und Erden...	962	x	24 479 717	32	1400	Werkstoffe aus Leder und Lederwaren			
	92	x	4 232 700	31	1410	Werkstoffe			
	22	x	196 962	3	1420	Fasererzeugnisse			
	157	x	4 410 627	30	1430	Werkstoffe aus Leder (ohne Lederwaren)			
Erzeugnisse...	kg		9 609 047	29 573	1440	Werkstoffe aus Leder (ohne Lederwaren)			
	6	x	148 315	34	1450	Werkstoffe aus Leder (ohne Lederwaren)			
Erzeugnisse...	12	x	485 400	30	1460	Werkstoffe aus Leder (ohne Lederwaren)			
Erzeugnisse...	42	x	1 231 722	30	1470	Werkstoffe aus Leder (ohne Lederwaren)			
	t		2 889 581	1 097 160	1480	Werkstoffe aus Leder (ohne Lederwaren)			
	t		97 457	125 571	1490	Werkstoffe aus Leder (ohne Lederwaren)			
Erzeugnisse...	27	x	1 342 737	30	1500	Werkstoffe aus Leder (ohne Lederwaren)			
Erzeugnisse...	4	x	86 542 600	116 088	1510	Werkstoffe aus Leder (ohne Lederwaren)			
	26	x	577 201	19	1520	Werkstoffe aus Leder (ohne Lederwaren)			
	13	x	460 971	42	1530	Werkstoffe aus Leder (ohne Lederwaren)			
	508	x	3 186 592	28	1540	Werkstoffe aus Leder (ohne Lederwaren)			
Erzeugnisse...	kg				1550	Werkstoffe aus Leder (ohne Lederwaren)			
	t				1560	Werkstoffe aus Leder (ohne Lederwaren)			
	t				1570	Werkstoffe aus Leder (ohne Lederwaren)			
Erzeugnisse...	kg		605 557 331	2 454 056	1580	Werkstoffe aus Leder (ohne Lederwaren)			
	kg		124 048 886	727 820	1590	Werkstoffe aus Leder (ohne Lederwaren)			
	24	x	474 688	17	1600	Werkstoffe aus Leder (ohne Lederwaren)			
	24	x	465 843	18	1610	Werkstoffe aus Leder (ohne Lederwaren)			
Erzeugnisse...	kg				1620	Werkstoffe aus Leder (ohne Lederwaren)			
	61	x	786 690	12	1630	Werkstoffe aus Leder (ohne Lederwaren)			
	29	x	453 031	12	1640	Werkstoffe aus Leder (ohne Lederwaren)			
Erzeugnisse...	t				1650	Werkstoffe aus Leder (ohne Lederwaren)			
Güter...	26				1660	Werkstoffe aus Leder (ohne Lederwaren)			

## Statistische Berichte

Verarbeitendes Gewerbe sowie Bergbau und Gewinnung  
von Steinen und Erden in Nordrhein-Westfalen

Februar 2023



# **Verarbeitendes Gewerbe sowie Bergbau und Gewinnung von Steinen und Erden in Nordrhein-Westfalen**

**Februar 2023**

Herausgegeben von  
Information und Technik Nordrhein-Westfalen, Statistisches Landesamt  
Mauerstraße 51, 40476 Düsseldorf • Postfach 10 11 05, 40002 Düsseldorf  
Telefon +49211 9449-01 • Telefax +49211 9449-8000  
Internet: <http://www.it.nrw>  
E-Mail: [poststelle@it.nrw.de](mailto:poststelle@it.nrw.de)

Erschienen im April 2023

Alle Statistischen Berichte finden Sie als PDF-Datei zum kostenlosen  
Download in unserer Internet-Rubrik Aktuell / Publikationen.  
© Information und Technik NRW, Düsseldorf, 2023  
Auszugsweise Vervielfältigung und Verbreitung mit Quellenangabe gestattet.

# Inhalt

	Seite
<b>Vorbemerkungen</b> .....	4
<b>Erläuterungen</b> .....	4
<b>Methodische Hinweise</b> .....	5
<b>Definitionen</b> .....	5
<b>Systematiken</b> .....	6
<b>Veröffentlichungen</b> .....	6
<b>Klassifikation der Wirtschaftszweige</b> .....	8
 <b>Tabellenteil</b>	
1. Übersicht über die wirtschaftliche Entwicklung in Nordrhein-Westfalen 2011 – 2023 .....	18
Grafiken <i>Auftragseingangsindex</i> .....	19
2. Auftragseingangsindex im Verarbeitenden Gewerbe in Nordrhein-Westfalen .....	22
Grafiken <i>Produktionsindex</i> .....	28
3. Produktionsindex im Verarbeitenden Gewerbe sowie Bergbau und Gewinnung von Steinen und Erden in Nordrhein-Westfalen .....	31
4. Betriebe, Beschäftigte, geleistete Arbeitsstunden, Entgelte und Umsatz in Nordrhein-Westfalen nach Wirtschaftszweigen .....	32
5. Umsatz in Nordrhein-Westfalen nach Wirtschaftszweigen .....	35
6. Betriebe, Beschäftigte, geleistete Arbeitsstunden, Entgelte und Umsatz des Verarbeitenden Gewerbes sowie des Bergbaus und der Gewinnung von Steinen und Erden nach kreisfreien Städten und Kreisen .....	38
7. Betriebe, Beschäftigte und Umsatz in Nordrhein-Westfalen nach fachlichen Betriebsteilen .....	40

## Vorbemerkungen

Mit Beginn des Berichtsmonats Januar 2009 wurde die Klassifikation der Wirtschaftszweige, Ausgabe 2003 (WZ 2003) durch die Klassifikation der Wirtschaftszweige, Ausgabe 2008 (WZ 2008) abgelöst. Die WZ 2008 ist das Ergebnis einer generellen Aktualisierung der Klassifikation der Wirtschaftszweige, Ausgabe 2003. Sie basiert auf der statistischen Systematik der Wirtschaftszweige in der Europäischen Gemeinschaft (NACE Rev. 2), die mit der Verordnung (EG) Nr. 1893/2006 des Europäischen Parlaments und des Rates vom 20. Dezember 2006 (ABl. EG Nr. L 393 S. 1) veröffentlicht wurde, und ihrerseits auf der Internationalen Systematik der Wirtschaftszweige (ISIC Rev. 4) der Vereinten Nationen aufbaut.

Die Klassifikation der Wirtschaftszweige, Ausgabe 2008 ist gleichzeitig maßgebend für die Abgrenzung des Wirtschaftssektors Verarbeitendes Gewerbe sowie Bergbau und Gewinnung von Steinen und Erden und hat damit Auswirkungen auf die Zusammensetzung der Berichtskreise der Statistiken dieses Bereichs.

Das Verarbeitende Gewerbe wird dabei nicht nur intern neu gegliedert, sondern es wird auch insgesamt neu abgegrenzt. So werden einige Tätigkeiten, die bisher dem Verarbeitenden Gewerbe zugeordnet waren, künftig aus den Erhebungen in diesen Bereichen herausfallen, andere Tätigkeiten dagegen werden neu aufgenommen. Die Neuzuordnungen des „Verlagswesens“ und des „Recyclings“ in Bereiche außerhalb des Verarbeitenden Gewerbes sind dabei besonders gravierend. Ebenfalls von großer Bedeutung ist die Trennung zwischen der „Herstellung“ von Investitionsgütern und deren „Reparatur und Installation“. Zu diesem Zweck wurde eine separate Abteilung innerhalb des Verarbeitenden Gewerbes „Reparatur und Installation von Maschinen und Ausrüstungen“ gebildet. Daneben gibt es eine Reihe von Änderungen im Detail der Klassifikation wie z. B. die Schaffung eigener Abteilungen für die „Getränkeherstellung“ und die „Herstellung von pharmazeutischen Erzeugnissen“ (siehe Klassifikation der Wirtschaftszweige Ausgabe 2008 (WZ 2008) S. 8 ff.).

Darüber hinaus wurden zwei methodische Änderungen bei der Klassifizierung vorgenommen. Zum Einen ändert sich die Zuordnung der sogenannten **Converter**. Dabei handelt es sich um Betriebe oder Unternehmen ohne eigene Warenproduktion, die fremd bezogene Waren im eigenen Namen verkaufen und zusätzlich die gewerblichen Schutzrechte an den Produkten besitzen. Diese Converter wurden bislang so klassifiziert, als hätten sie die Waren selbst hergestellt. Nach der WZ 2008 werden diese Einheiten nun nicht mehr als Hersteller von Waren behandelt. Sie gehören künftig i. d. R. zum Handel. Lohnauftraggeber (also Einheiten, die einem Dritten das wesentliche Inputmaterial unentgeltlich zur Bearbeitung bereitstellen) werden dagegen weiterhin wie Hersteller klassifiziert.

Zum Anderen erfolgt in Fällen **vertikaler Integration**, bei der verschiedene Produktionsstufen nacheinander von derselben Einheit ausgeführt werden und der aus einem Produktionsprozess hervorgegangene Output als Input für die nächste Stufe dient, die Klassifizierung entsprechend der Produktionsstufe,

die den größten Beitrag zur Wertschöpfung der Einheit leistet (und nicht mehr wie bisher nach dem Output der letzten Produktionsstufe).

## Erläuterungen

### Ziel der Statistik

Die monatlichen Erhebungen des Verarbeitenden Gewerbes sowie des Bergbaus und der Gewinnung von Steinen und Erden stellen kurzfristig Daten über die konjunkturelle Entwicklung dieses Wirtschaftsbereichs in wirtschaftssystematischer und regionaler Gliederung zur Verfügung. Die Ergebnisse der Statistiken sind wichtiges Material für die Arbeiten der gesetzgebenden Körperschaften, der Bundes- und Landesregierungen, der Verbände, Kammern sowie sonstigen Institutionen und bilden eine unentbehrliche Grundlage für zahlreiche wirtschaftspolitische Entscheidungen.

### Rechtsgrundlage

Rechtsgrundlage für die Erhebungen im Verarbeitenden Gewerbe sowie im Bergbau und in der Gewinnung von Steinen und Erden ist das Gesetz über die Statistik im Produzierenden Gewerbe (ProdGewStatG) in der Fassung der Bekanntmachung vom 21. März 2002 (BGBl. I S. 1181), zuletzt geändert durch Artikel 271 der Verordnung vom 31. August 2015 (BGBl. I S. 1474) in Verbindung mit dem Gesetz über die Statistik für Bundeszwecke (Bundesstatistikgesetz – BStatG) vom 22. Januar 1987 (BGBl. I S. 462, 565) in der Fassung der Bekanntmachung vom 20. Oktober 2016 (BGBl. I S. 2394).

### Berichtskreis

#### Monatsbericht für Betriebe des Verarbeitenden Gewerbes sowie des Bergbaus und der Gewinnung von Steinen und Erden

Der Berichtskreis des Monatsberichtes umfasst seit Januar 2007 alle Betriebe des Wirtschaftsbereichs Verarbeitendes Gewerbe sowie Bergbau und Gewinnung von Steinen und Erden mit mindestens 50 tätigen Personen, unabhängig davon, ob diese Betriebe zu Unternehmen dieses Wirtschaftsbereichs gehören, oder zu Unternehmen, deren wirtschaftlicher Schwerpunkt außerhalb des Produzierenden Gewerbes liegt.

Am 1. Januar 2007 trat Artikel 10 des Ersten Gesetzes zum Abbau bürokratischer Hemmnisse insbesondere in der mittelständischen Wirtschaft vom 22. August 2006 (BGBl. I S. 1970) in Kraft, durch den das Gesetz über die Statistik im Produzierenden Gewerbe geändert wurde. Wurden in der Vergangenheit beim Monatsbericht im Verarbeitenden Gewerbe alle Betriebe von Unternehmen mit 20 und mehr tätigen Personen

befragt, so sind ab dem Monatsbericht Januar 2007 nur noch Betriebe mit 50 und mehr tätigen Personen einbezogen. Mit dieser Maßnahme wird eine deutliche Entlastung insbesondere der kleinen und mittleren Unternehmen von statistischen Auskunftspflichten erreicht. Die unterhalb dieser neuen Abschneidegrenze liegenden Betriebe werden ab dem Monatsbericht Januar 2007 nur noch im neu eingeführten Jahresbericht für Betriebe im Verarbeitenden Gewerbe nach den tätigen Personen, den Entgelten (Lohn- und Gehaltssummen) sowie dem Umsatz befragt. Dieser Bericht stellt sicher, dass die für regionale Strukturuntersuchungen notwendigen Informationen im bisherigen Umfang und in bisheriger Qualität zumindest jährlich zur Verfügung stehen.

## Methodische Hinweise

Die Merkmale „Umsatz“ und „Beschäftigte“ werden nach fachlichen Betriebsteilen erhoben und sowohl für Betriebe als auch für fachliche Betriebsteile aufbereitet. Die beiden übrigen Merkmale „Arbeitsstunden“ und „Bruttoentgelte“ werden nur für den gesamten Betrieb (einschl. der sonstigen Betriebsteile) erhoben. Das Merkmal „Auftragseingang“ wird nur für ausgewählte Wirtschaftszweige nach fachlichen Betriebsteilen erhoben. Es dient ausschließlich zur Berechnung der Auftragseingangsindizes. Hinsichtlich der Darstellung der Ergebnisse wird bei den Merkmalen Beschäftigte und Umsätze zwischen einem Nachweis nach fachlichen Betriebsteilen und nach Betrieben unterschieden. Beim Nachweis nach Betrieben werden alle Angaben eines kombinierten Betriebes (örtliche Einheit mit Betriebsteilen in mehreren Wirtschaftszweigen der WZ 2008) unter dem Wirtschaftszweig nachgewiesen, bei dem der Schwerpunkt der wirtschaftlichen Tätigkeit des Betriebes liegt.

Mit dem Monatsbericht Januar 2018 wird die Berechnung des Auftragseingangsindex, auf das Basisjahr 2015 umgestellt und des Produktionsindex mit dem September 2018. Für Vergleichszwecke wurden frühere Ergebnisse auf die neue Basis umgerechnet. Hier publizierte Ergebnisse sind daher mit früheren Veröffentlichungen nur bedingt vergleichbar.

## Definitionen

### Betrieb

Ein Betrieb ist ein an einem Standort gelegenes Unternehmen oder ein Teil eines Unternehmens (z. B. Werk, Fabrikationsstätte), wenn an diesem Ort oder von diesem Ort aus Wirtschaftstätigkeiten ausgeübt werden, für die i. d. R. eine oder mehrere Personen im Auftrag desselben Unternehmens arbeiten.

Ein Unternehmen ist die kleinste rechtlich selbstständige Einheit, die aus handels- oder steuerrechtlichen Gründen Bücher führt.

### Beschäftigte

Alle Personen, die am Ende des Monats in einem arbeitsrechtlichen Verhältnis zum Betrieb stehen (einschl. Heim-, Saison- und Aushilfsarbeiter/-innen sowie Teilzeitbeschäftigte unabhängig von der Anzahl der im Monatsbericht geleisteten Stunden), tätige (Mit)inhaberinnen und -inhaber sowie unbezahlt mithelfende Familienangehörige, soweit sie mindestens ein Drittel der üblichen Arbeitszeit im Betrieb tätig sind.

Aufgrund der Organisationsreform in der gesetzlichen Rentenversicherung ist ab dem Jahr 2005 die Unterscheidung zwischen Arbeiter/-innen und Angestellten aufgehoben. Aus diesem Grunde werden ab Januar 2006 die Angaben zu Arbeiter/-innen und Löhnen nicht mehr separat erhoben. In den Ergebnissen dargestellt werden nur noch die Beschäftigten insgesamt sowie die Entgelte (früher: Bruttolohn und -gehaltssumme).

### Geleistete Arbeitsstunden

Alle tatsächlich geleisteten (nicht die bezahlten) Stunden aller tätigen Personen.

### Entgelte

Summe der Bruttobezüge ohne Arbeitgeberanteile zur Sozialversicherung, jedoch einschließlich Lohn- und Gehaltzuschlägen (auch Gratifikationen, Erfindergelder sowie Provisionen, Tantiemen usw.). Vergütungen für gewerblich und kaufmännisch Auszubildende sind enthalten. Nicht erfasst werden allgemeine soziale Aufwendungen sowie Vergütungen, die als Spesenersatz anzusehen sind.

### Gesamtumsatz

Umsatz aus Eigenerzeugung, baugewerblicher Umsatz sowie Umsatz aus Handelsware und sonstigen nicht industriellen Tätigkeiten (wie Erlöse aus Vermietung und Verpachtung, Provisionseinnahmen, Erlöse aus Transportleistungen für Dritte und aus dem Verkauf von eigenen landwirtschaftlichen Erzeugnissen). Als Umsatz gilt die Summe der Rechnungsendbeträge (ohne Umsatzsteuer) einschließlich etwa darin enthaltener Verbrauchsteuern sowie der Kosten für Fracht, Transportversicherung, Porto, Verpackung und Spesen, auch wenn diese gesondert in Rechnung gestellt werden. Bei der Darstellung nach fachlichen Betriebsteilen handelt es sich ausschließlich um den Umsatz aus Eigenerzeugung.

### Auslandsumsatz

Direkte Lieferungen und Leistungen an Empfänger, die im Ausland ansässig sind, sowie Lieferungen an Exporteure, die die bestellten Waren ohne Be- und Verarbeitung in das Ausland ausführen. Zusätzlich zum „Auslandsumsatz insgesamt“ wird der „Auslandsumsatz mit den Ländern der Eurozone“ veröffentlicht. Das sind die Länder der Europäischen Union, die den EURO als gemeinsame Währung eingeführt haben. Im Einzelnen sind das die Umsätze mit Belgien, Estland, Finnland, Frankreich, Griechenland, Irland, Italien, Lettland, Litauen, Luxemburg, Malta, den Niederlanden, Österreich, Portugal, Slowakei, Slowenien, Spanien und Zypern.

## AuftragseingangsindeX

Der Nachweis der AuftragseingangsindeX erfolgt für ausgewählte Wirtschaftszweige des Verarbeitenden Gewerbes nach der Klassifikation der Wirtschaftszweige, Ausgabe 2008 (WZ 2008) und vier Hauptgruppen. Die Ergebnisse werden sowohl in nominalen (Wert-) als auch realen (Volumen-)Indizes dargestellt. Zur Berechnung des realen AuftragseingangsindeX werden Preisindizes für gewerbliche Produkte (Inlands-Auftragseingänge) sowie Preisindizes für die Ausfuhr (Auslands-Auftragseingänge) verwendet. Die Berechnung der AuftragseingangsindeX basiert auf den Ergebnissen des Monatsberichts für Betriebe des Verarbeitenden Gewerbes sowie des Bergbaus und der Gewinnung von Steinen und Erden. Es handelt sich bei den Auftragseingängen um den Wert (ohne Umsatzsteuer, aber ggf. einschl. Verbrauchsteuern) aller im Berichtsmonat eingegangenen und vom Betrieb fest akzeptierten Aufträge auf Lieferung selbst hergestellter (bzw. im Lohnauftrag gefertigter) Produkte.

## Produktionsindex

Der Produktionsindex zeigt – unbeeinflusst von Preisveränderungen und Kalenderunregelmäßigkeiten – kurzfristig die Entwicklung der Produktionsleistung der einzelnen Wirtschaftszweige und des gesamten Produzierenden Gewerbes auf. Der Nachweis des Produktionsindex erfolgt nach der Klassifikation der Wirtschaftszweige, Ausgabe 2008 (WZ 2008) und Hauptgruppen. Die Berechnung des Produktionsindex basiert im wesentlichen auf den Ergebnissen der monatlichen Produktionserhebung bei Betrieben mit mindestens 50 Beschäftigten. Nach dem gleichen Konzept wird zusätzlich ein vierteljährlicher Produktionsindex durch Aggregation der drei Monatsmeldungen der Betriebe des Verarbeitenden Gewerbes mit 50 und mehr Beschäftigten und der Produktionsdaten der übrigen vierteljährlich meldepflichtigen Betriebe von Unternehmen mit in der Regel 20 und mehr Beschäftigten des Produzierenden Gewerbes berechnet. Zur Verbesserung der Qualität der monatlichen Produktionsindizes werden diese nachträglich für jeden Wirtschaftszweig an das Niveau des entsprechenden vierteljährlichen Produktionsindex angeglichen.

## Systematiken

Die Darstellung aller Ergebnisse erfolgt in der Gliederung der Klassifikation der Wirtschaftszweige, Ausgabe 2008 (WZ 2008). Ausschließlich für die Darstellung der Indizes werden Hauptgruppen durch die direkte Zuordnung der Wirtschaftszweige (= Dreisteller der Systematik) der WZ 2008 zu den Bereichen

VO = Vorleistungsgüterproduzenten

IG = Investitionsgüterproduzenten

GG = Gebrauchsgüterproduzenten

VG = Verbrauchsgüterproduzenten

EN = Energie

gebildet (siehe Klassifikation der Wirtschaftszweige Ausgabe 2008 (WZ 2008) S. 8 ff.).

## Veröffentlichungen

Ergebnisse für das Bundesgebiet über den Bereich Verarbeitendes Gewerbe sowie Bergbau und Gewinnung von Steinen und Erden werden vom Statistischen Bundesamt ([www.destatis.de](http://www.destatis.de)) in der Fachserie 4, Reihe 4 veröffentlicht.

Aktuelle Ergebnisse – auch von anderen Bundesländern – werden im Internet unter [www.statistikportal.de](http://www.statistikportal.de) veröffentlicht. Dort kann über die GENESIS Datenbank auch auf ausgewählte Ergebnisse für alle Länder sowie alle Stadt- und Landkreise zugegriffen werden.

Jährliche Strukturergebnisse aller Betriebe von Unternehmen mit 20 und mehr tätigen Personen werden (auch für Regierungsbezirke und Kreise) im Statistischen Bericht E 12 3 „Betriebsergebnisse; Beschäftigte, Entgelte und Umsatz (Artikelnummer: E 12 3)“ veröffentlicht.

## **Zeichenerklärung**

(nach DIN 55 301)

0	weniger als die Hälfte von 1 in der letzten besetzten Stelle, jedoch mehr als nichts
–	nichts vorhanden (genau null)
.	Zahlenwert unbekannt oder geheim zu halten
x	Tabellenfach gesperrt, weil Aussage nicht sinnvoll
/	berichtigte Zahl



**Wirtschaftszweige des Verarbeitenden Gewerbes sowie  
des Bergbaus und der Gewinnung von Steinen und Erden**  
aus: **Klassifikation der Wirtschaftszweige Ausgabe 2008 (WZ 2008)**

Abteilung — Gruppe — Klasse		Bezeichnung	Haupt gruppe
<b>Abschnitt B</b>		<b>Bergbau und Gewinnung von Steinen und Erden</b>	
<b>05</b>		<b>Kohlenbergbau</b>	
	<b>05.1</b>	<b>Steinkohlenbergbau</b>	<b>EN</b>
		05.10 Steinkohlenbergbau	
	<b>05.2</b>	<b>Braunkohlenbergbau</b>	<b>EN</b>
		05.20 Braunkohlenbergbau	
<b>06</b>		<b>Gewinnung von Erdöl und Erdgas</b>	
	<b>06.1</b>	<b>Gewinnung von Erdöl</b>	<b>EN</b>
		06.10 Gewinnung von Erdöl	
	<b>06.2</b>	<b>Gewinnung von Erdgas</b>	<b>EN</b>
		06.20 Gewinnung von Erdgas	
<b>07</b>		<b>Erzbergbau</b>	
	<b>07.1</b>	<b>Eisenerzbergbau</b>	<b>VO</b>
		07.10 Eisenerzbergbau	
	<b>07.2</b>	<b>NE-Metallerzbergbau</b>	<b>VO</b>
		07.21 Bergbau auf Uran- und Thoriumerze	
		07.29 Sonstiger NE-Metallerzbergbau	
<b>08</b>		<b>Gewinnung von Steinen und Erden, sonstiger Bergbau</b>	
	<b>08.1</b>	<b>Gewinnung von Natursteinen, Kies, Sand, Ton und Kaolin</b>	<b>VO</b>
		08.11 Gewinnung von Naturwerksteinen und Natursteinen, Kalk- und Gipsstein, Kreide und Schiefer	
		08.12 Gewinnung von Kies, Sand, Ton und Kaolin	
	<b>08.9</b>	<b>Sonstiger Bergbau; Gewinnung von Steinen und Erden a. n. g.</b>	<b>VO</b>
		08.91 Bergbau auf chemische und Düngemittelminerale	
		08.92 Torfgewinnung	
		08.93 Gewinnung von Salz	
		08.99 Gewinnung von Steinen und Erden a. n. g.	
<b>09</b>		<b>Erbringung von Dienstleistungen für den Bergbau und für die Gewinnung von Steinen und Erden</b>	
	<b>09.1</b>	<b>Erbringung von Dienstleistungen für die Gewinnung von Erdöl und Erdgas</b>	<b>VO</b>
		09.10 Erbringung von Dienstleistungen für die Gewinnung von Erdöl und Erdgas	
	<b>09.9</b>	<b>Erbringung von Dienstleistungen für den sonstigen Bergbau und die Gewinnung von Steinen und Erden</b>	<b>VO</b>
		09.90 Erbringung von Dienstleistungen für den sonstigen Bergbau und die Gewinnung von Steinen und Erden	
<b>Abschnitt C</b>		<b>Verarbeitendes Gewerbe</b>	
<b>10</b>		<b>Herstellung von Nahrungs- und Futtermitteln</b>	
	<b>10.1</b>	<b>Schlachten und Fleischverarbeitung</b>	<b>VG</b>
		10.11 Schlachten (ohne Schlachten von Geflügel)	
		10.12 Schlachten von Geflügel	
		10.13 Fleischverarbeitung	
	<b>10.2</b>	<b>Fischverarbeitung</b>	<b>VG</b>
		10.20 Fischverarbeitung	

Noch: **Wirtschaftszweige des Verarbeitenden Gewerbes sowie  
des Bergbaus und der Gewinnung von Steinen und Erden**  
aus: **Klassifikation der Wirtschaftszweige Ausgabe 2008 (WZ 2008)**

Abteilung — Gruppe — Klasse	Bezeichnung	Haupt gruppe
noch: <b>Abschnitt C</b>	<b>Verarbeitendes Gewerbe</b>	
<b>10.3</b>	<b>Obst- und Gemüseverarbeitung</b>	<b>VG</b>
10.31	Kartoffelverarbeitung	
10.32	Herstellung von Frucht- und Gemüsesäften	
10.39	Sonstige Verarbeitung von Obst und Gemüse	
<b>10.4</b>	<b>Herstellung von pflanzlichen und tierischen Ölen und Fetten</b>	<b>VG</b>
10.41	Herstellung von Ölen und Fetten (ohne Margarine u. ä. Nahrungsfette)	
10.42	Herstellung von Margarine u. ä. Nahrungsfetten	
<b>10.5</b>	<b>Milchverarbeitung</b>	<b>VG</b>
10.51	Milchverarbeitung (ohne Herstellung von Speiseeis)	
10.52	Herstellung von Speiseeis	
<b>10.6</b>	<b>Mahl- und Schälmühlen, Herstellung von Stärke und Stärkeerzeugnissen</b>	<b>VO</b>
10.61	Mahl- und Schälmühlen	
10.62	Herstellung von Stärke und Stärkeerzeugnissen	
<b>10.7</b>	<b>Herstellung von Back- und Teigwaren</b>	<b>VG</b>
10.71	Herstellung von Backwaren (ohne Dauerbackwaren)	
10.72	Herstellung von Dauerbackwaren	
10.73	Herstellung von Teigwaren	
<b>10.8</b>	<b>Herstellung von sonstigen Nahrungsmitteln</b>	<b>VG</b>
10.81	Herstellung von Zucker	
10.82	Herstellung von Süßwaren (ohne Dauerbackwaren)	
10.83	Verarbeitung von Kaffee und Tee, Herstellung von Kaffee-Ersatz	
10.84	Herstellung von Würzmitteln und Soßen	
10.85	Herstellung von Fertiggerichten	
10.86	Herstellung von homogenisierten und diätetischen Nahrungsmitteln	
10.89	Herstellung von sonstigen Nahrungsmitteln a. n. g.	
<b>10.9</b>	<b>Herstellung von Futtermitteln</b>	<b>VO</b>
10.91	Herstellung von Futtermitteln für Nutztiere	
10.92	Herstellung von Futtermitteln für sonstige Tiere	
<b>11</b>	<b>Getränkeherstellung</b>	
<b>11.0</b>	<b>Getränkeherstellung</b>	<b>VG</b>
11.01	Herstellung von Spirituosen	
11.02	Herstellung von Traubenwein	
11.03	Herstellung von Apfelwein und anderen Fruchtweinen	
11.04	Herstellung von Wermutwein und sonstigen aromatisierten Weinen	
11.05	Herstellung von Bier	
11.06	Herstellung von Malz	
11.07	Herstellung von Erfrischungsgetränken; Gewinnung natürlicher Mineralwässer	
<b>12</b>	<b>Tabakverarbeitung</b>	
<b>12.0</b>	<b>Tabakverarbeitung</b>	<b>VG</b>
12.00	Tabakverarbeitung	
<b>13</b>	<b>Herstellung von Textilien</b>	
<b>13.1</b>	<b>Spinnstoffaufbereitung und Spinnerei</b>	<b>VO</b>
13.10	Spinnstoffaufbereitung und Spinnerei	
<b>13.2</b>	<b>Weberei</b>	<b>VO</b>
13.20	Weberei	

Noch: **Wirtschaftszweige des Verarbeitenden Gewerbes sowie  
des Bergbaus und der Gewinnung von Steinen und Erden**  
aus: **Klassifikation der Wirtschaftszweige Ausgabe 2008 (WZ 2008)**

Abteilung — Gruppe — Klasse	Bezeichnung	Haupt gruppe
noch: <b>Abschnitt C</b>	<b>Verarbeitendes Gewerbe</b>	
<b>13.3</b>	<b>Veredlung von Textilien und Bekleidung</b>	<b>VO</b>
13.30	Veredlung von Textilien und Bekleidung	
<b>13.9</b>	<b>Herstellung von sonstigen Textilwaren</b>	<b>VG</b>
13.91	Herstellung von gewirktem und gestricktem Stoff	
13.92	Herstellung von konfektionierten Textilwaren (ohne Bekleidung)	
13.93	Herstellung von Teppichen	
13.94	Herstellung von Seilerwaren	
13.95	Herstellung von Vliesstoff und Erzeugnissen daraus (ohne Bekleidung)	
13.96	Herstellung von technischen Textilien	
13.99	Herstellung von sonstigen Textilwaren a. n. g.	
<b>14</b>	<b>Herstellung von Bekleidung</b>	
<b>14.1</b>	<b>Herstellung von Bekleidung (ohne Pelzbekleidung)</b>	<b>VG</b>
14.11	Herstellung von Lederbekleidung	
14.12	Herstellung von Arbeits- und Berufsbekleidung	
14.13	Herstellung von sonstiger Oberbekleidung	
14.14	Herstellung von Wäsche	
14.19	Herstellung von sonstiger Bekleidung und Bekleidungszubehör a. n. g.	
<b>14.2</b>	<b>Herstellung von Pelzwaren</b>	<b>VG</b>
14.20	Herstellung von Pelzwaren	
<b>14.3</b>	<b>Herstellung von Bekleidung aus gewirktem und gestricktem Stoff</b>	<b>VG</b>
14.31	Herstellung von Strumpfwaren	
14.39	Herstellung von sonstiger Bekleidung aus gewirktem und gestricktem Stoff	
<b>15</b>	<b>Herstellung von Leder, Lederwaren und Schuhen</b>	
<b>15.1</b>	<b>Herstellung von Leder und Lederwaren (ohne Herstellung von Lederbekleidung)</b>	<b>VG</b>
15.11	Herstellung von Leder und Lederfaserstoff; Zurichtung und Färben von Fellen	
15.12	Lederverarbeitung (ohne Herstellung von Lederbekleidung)	
<b>15.2</b>	<b>Herstellung von Schuhen</b>	<b>VG</b>
15.20	Herstellung von Schuhen	
<b>16</b>	<b>Herstellung von Holz-, Flecht-, Korb- und Korkwaren (ohne Möbel)</b>	
<b>16.1</b>	<b>Säge-, Hobel- und Holzimprägnierwerke</b>	<b>VO</b>
16.10	Säge-, Hobel- und Holzimprägnierwerke	
<b>16.2</b>	<b>Herstellung von sonstigen Holz-, Kork-, Flecht- und Korbwaren (ohne Möbel)</b>	<b>VO</b>
16.21	Herstellung von Furnier-, Sperrholz-, Holzfasern- und Holzspanplatten	
16.22	Herstellung von Parketttafeln	
16.23	Herstellung von sonstigen Konstruktionsteilen, Fertigbauteilen, Ausbauelementen und Fertigteilbauten aus Holz	
16.24	Herstellung von Verpackungsmitteln, Lagerbehältern und Ladungsträgern aus Holz	
16.29	Herstellung von Holzwaren a. n. g., Kork-, Flecht- und Korbwaren (ohne Möbel)	

Noch: **Wirtschaftszweige des Verarbeitenden Gewerbes sowie  
des Bergbaus und der Gewinnung von Steinen und Erden**  
aus: **Klassifikation der Wirtschaftszweige Ausgabe 2008 (WZ 2008)**

Abteilung — Gruppe — Klasse		Bezeichnung	Haupt gruppe
noch: <b>Abschnitt C</b>		<b>Verarbeitendes Gewerbe</b>	
<b>17</b>		<b>Herstellung von Papier, Pappe und Waren daraus</b>	
	<b>17.1</b>	<b>Herstellung von Holz- und Zellstoff, Papier, Karton und Pappe</b>	<b>VO</b>
	17.11	Herstellung von Holz- und Zellstoff	
	17.12	Herstellung von Papier, Karton und Pappe	
	<b>17.2</b>	<b>Herstellung von Waren aus Papier, Karton und Pappe</b>	<b>VO</b>
	17.21	Herstellung von Wellpapier und -pappe sowie von Verpackungsmitteln aus Papier, Karton und Pappe	
	17.22	Herstellung von Haushalts-, Hygiene- und Toilettenartikeln aus Zellstoff, Papier und Pappe	
	17.23	Herstellung von Schreibwaren und Bürobedarf aus Papier, Karton und Pappe	
	17.24	Herstellung von Tapeten	
	17.29	Herstellung von sonstigen Waren aus Papier, Karton und Pappe	
<b>18</b>		<b>Herstellung von Druckerzeugnissen; Vervielfältigung von bespielten Ton-, Bild- und Datenträgern</b>	
	<b>18.1</b>	<b>Herstellung von Druckerzeugnissen</b>	<b>VG</b>
	18.11	Drucken von Zeitungen	
	18.12	Drucken a. n. g.	
	18.13	Druck- und Medienvorstufe	
	18.14	Binden von Druckerzeugnissen und damit verbundene Dienstleistungen	
	<b>18.2</b>	<b>Vervielfältigung von bespielten Ton-, Bild- und Datenträgern</b>	<b>VG</b>
	18.20	Vervielfältigung von bespielten Ton-, Bild- und Datenträgern	
<b>19</b>		<b>Kokerei und Mineralölverarbeitung</b>	
	<b>19.1</b>	<b>Kokerei</b>	<b>EN</b>
	19.10	Kokerei	
	<b>19.2</b>	<b>Mineralölverarbeitung</b>	<b>EN</b>
	19.20	Mineralölverarbeitung	
<b>20</b>		<b>Herstellung von chemischen Erzeugnissen</b>	
	<b>20.1</b>	<b>Herstellung von chemischen Grundstoffen, Düngemitteln und Stickstoffverbindungen, Kunststoffen in Primärformen und synthetischem Kautschuk in Primärformen</b>	<b>VO</b>
	20.11	Herstellung von Industriegasen	
	20.12	Herstellung von Farbstoffen und Pigmenten	
	20.13	Herstellung von sonstigen anorganischen Grundstoffen und Chemikalien	
	20.14	Herstellung von sonstigen organischen Grundstoffen und Chemikalien	
	20.15	Herstellung von Düngemitteln und Stickstoffverbindungen	
	20.16	Herstellung von Kunststoffen in Primärformen	
	20.17	Herstellung von synthetischem Kautschuk in Primärformen	
	<b>20.2</b>	<b>Herstellung von Schädlingsbekämpfungsmitteln, Pflanzenschutz- und Desinfektionsmitteln</b>	<b>VO</b>
	20.20	Herstellung von Schädlingsbekämpfungsmitteln, Pflanzenschutz- und Desinfektionsmitteln	
	<b>20.3</b>	<b>Herstellung von Anstrichmitteln, Druckfarben und Kitt</b>	<b>VO</b>
	20.30	Herstellung von Anstrichmitteln, Druckfarben und Kitt	
	<b>20.4</b>	<b>Herstellung von Seifen, Wasch-, Reinigungs- und Körperpflegemitteln sowie von Duftstoffen</b>	<b>VG</b>
	20.41	Herstellung von Seifen, Wasch-, Reinigungs- und Poliermitteln	
	20.42	Herstellung von Körperpflegemitteln und Duftstoffen	

Noch: **Wirtschaftszweige des Verarbeitenden Gewerbes sowie  
des Bergbaus und der Gewinnung von Steinen und Erden**  
aus: **Klassifikation der Wirtschaftszweige Ausgabe 2008 (WZ 2008)**

Abteilung — Gruppe — Klasse	Bezeichnung	Haupt gruppe
noch: <b>Abschnitt C</b>	<b>Verarbeitendes Gewerbe</b>	
<b>20.5</b>	<b>Herstellung von sonstigen chemischen Erzeugnissen</b>	<b>VO</b>
20.51	Herstellung von pyrotechnischen Erzeugnissen	
20.52	Herstellung von Klebstoffen	
20.53	Herstellung von etherischen Ölen	
20.59	Herstellung von sonstigen chemischen Erzeugnissen a. n. g.	
<b>20.6</b>	<b>Herstellung von Chemiefasern</b>	<b>VO</b>
20.60	Herstellung von Chemiefasern	
<b>21</b>	<b>Herstellung von pharmazeutischen Erzeugnissen</b>	
<b>21.1</b>	<b>Herstellung von pharmazeutischen Grundstoffen</b>	<b>VG</b>
21.10	Herstellung von pharmazeutischen Grundstoffen	
<b>21.2</b>	<b>Herstellung von pharmazeutischen Spezialitäten und sonstigen pharmazeutischen Erzeugnissen</b>	<b>VG</b>
21.20	Herstellung von pharmazeutischen Spezialitäten und sonstigen pharmazeutischen Erzeugnissen	
<b>22</b>	<b>Herstellung von Gummi- und Kunststoffwaren</b>	
<b>22.1</b>	<b>Herstellung von Gummiwaren</b>	<b>VO</b>
22.11	Herstellung und Runderneuerung von Bereifungen	
22.19	Herstellung von sonstigen Gummiwaren	
<b>22.2</b>	<b>Herstellung von Kunststoffwaren</b>	<b>VO</b>
22.21	Herstellung von Platten, Folien, Schläuchen und Profilen aus Kunststoffen	
22.22	Herstellung von Verpackungsmitteln aus Kunststoffen	
22.23	Herstellung von Baubedarfsartikeln aus Kunststoffen	
22.29	Herstellung von sonstigen Kunststoffwaren	
<b>23</b>	<b>Herstellung von Glas und Glaswaren, Keramik, Verarbeitung von Steinen und Erden</b>	
<b>23.1</b>	<b>Herstellung von Glas und Glaswaren</b>	<b>VO</b>
23.11	Herstellung von Flachglas	
23.12	Veredlung und Bearbeitung von Flachglas	
23.13	Herstellung von Hohlglas	
23.14	Herstellung von Glasfasern und Waren daraus	
23.19	Herstellung, Veredlung und Bearbeitung von sonstigem Glas einschließlich technischen Glaswaren	
<b>23.2</b>	<b>Herstellung von feuerfesten keramischen Werkstoffen und Waren</b>	<b>VO</b>
23.20	Herstellung von feuerfesten keramischen Werkstoffen und Waren	
<b>23.3</b>	<b>Herstellung von keramischen Baumaterialien</b>	<b>VO</b>
23.31	Herstellung von keramischen Wand- und Bodenfliesen und -platten	
23.32	Herstellung von Ziegeln und sonstiger Baukeramik	
<b>23.4</b>	<b>Herstellung von sonstigen Porzellan- und keramischen Erzeugnissen</b>	<b>VO</b>
23.41	Herstellung von keramischen Haushaltswaren und Ziergegenständen	
23.42	Herstellung von Sanitärkeramik	
23.43	Herstellung von Isolatoren und Isolierteilen aus Keramik	
23.44	Herstellung von keramischen Erzeugnissen für sonstige technische Zwecke	
23.49	Herstellung von sonstigen keramischen Erzeugnissen	

Noch: **Wirtschaftszweige des Verarbeitenden Gewerbes sowie  
des Bergbaus und der Gewinnung von Steinen und Erden**  
aus: **Klassifikation der Wirtschaftszweige Ausgabe 2008 (WZ 2008)**

Abteilung — Gruppe — Klasse	Bezeichnung	Haupt gruppe
noch: <b>Abschnitt C</b>	<b>Verarbeitendes Gewerbe</b>	
<b>23.5</b>	<b>Herstellung von Zement, Kalk und gebranntem Gips</b>	<b>VO</b>
23.51	Herstellung von Zement	
23.52	Herstellung von Kalk und gebranntem Gips	
<b>23.6</b>	<b>Herstellung von Erzeugnissen aus Beton, Zement und Gips</b>	<b>VO</b>
23.61	Herstellung von Erzeugnissen aus Beton, Zement und Kalksandstein für den Bau	
23.62	Herstellung von Gipserzeugnissen für den Bau	
23.63	Herstellung von Frischbeton (Transportbeton)	
23.64	Herstellung von Mörtel und anderem Beton (Trockenbeton)	
23.65	Herstellung von Faserzementwaren	
23.69	Herstellung von sonstigen Erzeugnissen aus Beton, Zement und Gips a. n. g.	
<b>23.7</b>	<b>Be- und Verarbeitung von Naturwerksteinen und Natursteinen a. n. g.</b>	<b>VO</b>
23.70	Be- und Verarbeitung von Naturwerksteinen und Natursteinen a. n. g.	
<b>23.9</b>	<b>Herstellung von Schleifkörpern und Schleifmitteln auf Unterlage sowie sonstigen Erzeugnissen aus nichtmetallischen Mineralien a. n. g.</b>	<b>VO</b>
23.91	Herstellung von Schleifkörpern und Schleifmitteln auf Unterlage	
23.99	Herstellung von sonstigen Erzeugnissen aus nichtmetallischen Mineralien a. n. g.	
<b>24</b>	<b>Metallerzeugung und -bearbeitung</b>	
<b>24.1</b>	<b>Erzeugung von Roheisen, Stahl und Ferrolegierungen</b>	<b>VO</b>
24.10	Erzeugung von Roheisen, Stahl und Ferrolegierungen	
<b>24.2</b>	<b>Herstellung von Stahlrohren, Rohrform-, Rohrverschluss- und Rohrverbindungsstücken aus Stahl</b>	<b>VO</b>
24.20	Herstellung von Stahlrohren, Rohrform-, Rohrverschluss- und Rohrverbindungsstücken aus Stahl	
<b>24.3</b>	<b>Sonstige erste Bearbeitung von Eisen und Stahl</b>	<b>VO</b>
24.31	Herstellung von Blankstahl	
24.32	Herstellung von Kaltband mit einer Breite von weniger als 600 mm	
24.33	Herstellung von Kaltprofilen	
24.34	Herstellung von kaltgezogenem Draht	
<b>24.4</b>	<b>Erzeugung und erste Bearbeitung von NE-Metallen</b>	<b>VO</b>
24.41	Erzeugung und erste Bearbeitung von Edelmetallen	
24.42	Erzeugung und erste Bearbeitung von Aluminium	
24.43	Erzeugung und erste Bearbeitung von Blei, Zink und Zinn	
24.44	Erzeugung und erste Bearbeitung von Kupfer	
24.45	Erzeugung und erste Bearbeitung von sonstigen NE-Metallen	
24.46	Aufbereitung von Kernbrennstoffen	
<b>24.5</b>	<b>Gießereien</b>	<b>VO</b>
24.51	Eisengießereien	
24.52	Stahlgießereien	
24.53	Leichtmetallgießereien	
24.54	Buntmetallgießereien	

Noch: **Wirtschaftszweige des Verarbeitenden Gewerbes sowie  
des Bergbaus und der Gewinnung von Steinen und Erden**  
aus: **Klassifikation der Wirtschaftszweige Ausgabe 2008 (WZ 2008)**

Abteilung — Gruppe — Klasse	Bezeichnung	Haupt gruppe
noch: <b>Abschnitt C</b>	<b>Verarbeitendes Gewerbe</b>	
<b>25</b>	<b>Herstellung von Metallerzeugnissen</b>	
<b>25.1</b>	<b>Stahl- und Leichtmetallbau</b>	<b>IG</b>
25.11	Herstellung von Metallkonstruktionen	
25.12	Herstellung von Ausbauelementen aus Metall	
<b>25.2</b>	<b>Herstellung von Metalltanks und -behältern; Herstellung von Heizkörpern und -kesseln für Zentralheizungen</b>	<b>IG</b>
25.21	Herstellung von Heizkörpern und -kesseln für Zentralheizungen	
25.29	Herstellung von Sammelbehältern, Tanks u. ä. Behältern aus Metall	
<b>25.3</b>	<b>Herstellung von Dampfkesseln (ohne Zentralheizungskessel)</b>	<b>IG</b>
25.30	Herstellung von Dampfkesseln (ohne Zentralheizungskessel)	
<b>25.4</b>	<b>Herstellung von Waffen und Munition</b>	<b>IG</b>
25.40	Herstellung von Waffen und Munition	
<b>25.5</b>	<b>Herstellung von Schmiede-, Press-, Zieh- und Stanzteilen, gewalzten Ringen und pulvermetallurgischen Erzeugnissen</b>	<b>VO</b>
25.50	Herstellung von Schmiede-, Press-, Zieh- und Stanzteilen, gewalzten Ringen und pulvermetallurgischen Erzeugnissen	
<b>25.6</b>	<b>Oberflächenveredlung und Wärmebehandlung; Mechanik a. n. g.</b>	<b>VO</b>
25.61	Oberflächenveredlung und Wärmebehandlung	
25.62	Mechanik a. n. g.	
<b>25.7</b>	<b>Herstellung von Schneidwaren, Werkzeugen, Schlössern und Beschlägen aus unedlen Metallen</b>	<b>VO</b>
25.71	Herstellung von Schneidwaren und Bestecken aus unedlen Metallen	
25.72	Herstellung von Schlössern und Beschlägen aus unedlen Metallen	
25.73	Herstellung von Werkzeugen	
<b>25.9</b>	<b>Herstellung von sonstigen Metallwaren</b>	<b>VO</b>
25.91	Herstellung von Fässern, Trommeln, Dosen, Eimern u. ä. Behältern aus Metall	
25.92	Herstellung von Verpackungen und Verschlüssen aus Eisen, Stahl und NE-Metall	
25.93	Herstellung von Drahtwaren, Ketten und Federn	
25.94	Herstellung von Schrauben und Nieten	
25.99	Herstellung von sonstigen Metallwaren a. n. g.	
<b>26</b>	<b>Herstellung von Datenverarbeitungsgeräten, elektronischen und optischen Erzeugnissen</b>	
<b>26.1</b>	<b>Herstellung von elektronischen Bauelementen und Leiterplatten</b>	<b>VO</b>
26.11	Herstellung von elektronischen Bauelementen	
26.12	Herstellung von bestückten Leiterplatten	
<b>26.2</b>	<b>Herstellung von Datenverarbeitungsgeräten und peripheren Geräten</b>	<b>IG</b>
26.20	Herstellung von Datenverarbeitungsgeräten und peripheren Geräten	
<b>26.3</b>	<b>Herstellung von Geräten und Einrichtungen der Telekommunikationstechnik</b>	<b>IG</b>
26.30	Herstellung von Geräten und Einrichtungen der Telekommunikationstechnik	
<b>26.4</b>	<b>Herstellung von Geräten der Unterhaltungselektronik</b>	<b>GG</b>
26.40	Herstellung von Geräten der Unterhaltungselektronik	

Noch: **Wirtschaftszweige des Verarbeitenden Gewerbes sowie  
des Bergbaus und der Gewinnung von Steinen und Erden**  
aus: **Klassifikation der Wirtschaftszweige Ausgabe 2008 (WZ 2008)**

Abteilung — Gruppe — Klasse	Bezeichnung	Haupt gruppe
noch: <b>Abschnitt C</b>	<b>Verarbeitendes Gewerbe</b>	
<b>26.5</b>	<b>Herstellung von Mess-, Kontroll-, Navigations- u. ä. Instrumenten und Vorrichtungen; Herstellung von Uhren</b>	<b>IG</b>
26.51	Herstellung von Mess-, Kontroll-, Navigations- u. ä Instrumenten und Vorrichtungen	
26.52	Herstellung von Uhren	
<b>26.6</b>	<b>Herstellung von Bestrahlungs- und Elektrotherapiegeräten und elektromedizinischen Geräten</b>	<b>IG</b>
26.60	Herstellung von Bestrahlungs- und Elektrotherapiegeräten und elektromedizinischen Geräten	
<b>26.7</b>	<b>Herstellung von optischen und fotografischen Instrumenten und Geräten</b>	<b>GG</b>
26.70	Herstellung von optischen und fotografischen Instrumenten und Geräten	
<b>26.8</b>	<b>Herstellung von magnetischen und optischen Datenträgern</b>	<b>VO</b>
26.80	Herstellung von magnetischen und optischen Datenträgern	
<b>27</b>	<b>Herstellung von elektrischen Ausrüstungen</b>	
<b>27.1</b>	<b>Herstellung von Elektromotoren, Generatoren, Transformatoren, Elektrizitätsverteilungs- und -schalteinrichtungen</b>	<b>VO</b>
27.11	Herstellung von Elektromotoren, Generatoren und Transformatoren	
27.12	Herstellung von Elektrizitätsverteilungs- und -schalteinrichtungen	
<b>27.2</b>	<b>Herstellung von Batterien und Akkumulatoren</b>	<b>VO</b>
27.20	Herstellung von Batterien und Akkumulatoren	
<b>27.3</b>	<b>Herstellung von Kabeln und elektrischem Installationsmaterial</b>	<b>VO</b>
27.31	Herstellung von Glasfaserkabeln	
27.32	Herstellung von sonstigen elektronischen und elektrischen Drähten und Kabeln	
27.33	Herstellung von elektrischem Installationsmaterial	
<b>27.4</b>	<b>Herstellung von elektrischen Lampen und Leuchten</b>	<b>VO</b>
27.40	Herstellung von elektrischen Lampen und Leuchten	
<b>27.5</b>	<b>Herstellung von Haushaltsgeräten</b>	<b>GG</b>
27.51	Herstellung von elektrischen Haushaltsgeräten	
27.52	Herstellung von nicht elektrischen Haushaltsgeräten	
<b>27.9</b>	<b>Herstellung von sonstigen elektrischen Ausrüstungen und Geräten a. n. g.</b>	<b>VO</b>
27.90	Herstellung von sonstigen elektrischen Ausrüstungen und Geräten a. n. g.	
<b>28</b>	<b>Maschinenbau</b>	
<b>28.1</b>	<b>Herstellung von nicht wirtschaftszweigspezifischen Maschinen</b>	<b>IG</b>
28.11	Herstellung von Verbrennungsmotoren und Turbinen (ohne Motoren für Luft- und Straßenfahrzeuge)	
28.12	Herstellung von hydraulischen und pneumatischen Komponenten und Systemen	
28.13	Herstellung von Pumpen und Kompressoren a. n. g.	
28.14	Herstellung von Armaturen a. n. g.	
28.15	Herstellung von Lagern, Getrieben, Zahnrädern und Antriebselementen	



Noch: **Wirtschaftszweige des Verarbeitenden Gewerbes sowie  
des Bergbaus und der Gewinnung von Steinen und Erden**  
aus: **Klassifikation der Wirtschaftszweige Ausgabe 2008 (WZ 2008)**

Abteilung — Gruppe — Klasse	Bezeichnung	Haupt gruppe
noch: <b>Abschnitt C</b>	<b>Verarbeitendes Gewerbe</b>	
<b>28.2</b>	<b>Herstellung von sonstigen nicht wirtschaftszweigspezifischen Maschinen</b>	<b>IG</b>
28.21	Herstellung von Öfen und Brennern	
28.22	Herstellung von Hebezeugen und Fördermitteln	
28.23	Herstellung von Büromaschinen (ohne Datenverarbeitungsgeräte und periphere Geräte)	
28.24	Herstellung von handgeführten Werkzeugen mit Motorantrieb	
28.25	Herstellung von kälte- und lufttechnischen Erzeugnissen, nicht für den Haushalt	
28.29	Herstellung von sonstigen nicht wirtschaftszweigspezifischen Maschinen a. n. g.	
<b>28.3</b>	<b>Herstellung von land- und forstwirtschaftlichen Maschinen</b>	<b>IG</b>
28.30	Herstellung von land- und forstwirtschaftlichen Maschinen	
<b>28.4</b>	<b>Herstellung von Werkzeugmaschinen</b>	<b>IG</b>
28.41	Herstellung von Werkzeugmaschinen für die Metallbearbeitung	
28.49	Herstellung von sonstigen Werkzeugmaschinen	
<b>28.9</b>	<b>Herstellung von Maschinen für sonstige bestimmte Wirtschaftszweige</b>	<b>IG</b>
28.91	Herstellung von Maschinen für die Metallerzeugung, von Walzwerkeinrichtungen und Gießmaschinen	
28.92	Herstellung von Bergwerks-, Bau- und Baustoffmaschinen	
28.93	Herstellung von Maschinen für die Nahrungs- und Genussmittelerzeugung und die Tabakverarbeitung	
28.94	Herstellung von Maschinen für die Textil- und Bekleidungsherstellung und die Lederverarbeitung	
28.95	Herstellung von Maschinen für die Papiererzeugung und -verarbeitung	
28.96	Herstellung von Maschinen für die Verarbeitung von Kunststoffen und Kautschuk	
28.99	Herstellung von Maschinen für sonstige bestimmte Wirtschaftszweige a. n. g.	
<b>29</b>	<b>Herstellung von Kraftwagen und Kraftwagenteilen</b>	
<b>29.1</b>	<b>Herstellung von Kraftwagen und Kraftwagenmotoren</b>	<b>IG</b>
29.10	Herstellung von Kraftwagen und Kraftwagenmotoren	
<b>29.2</b>	<b>Herstellung von Karosserien, Aufbauten und Anhängern</b>	<b>IG</b>
29.20	Herstellung von Karosserien, Aufbauten und Anhängern	
<b>29.3</b>	<b>Herstellung von Teilen und Zubehör für Kraftwagen</b>	<b>IG</b>
29.31	Herstellung elektrischer und elektronischer Ausrüstungsgegenstände für Kraftwagen	
29.32	Herstellung von sonstigen Teilen und sonstigem Zubehör für Kraftwagen	
<b>30</b>	<b>Sonstiger Fahrzeugbau</b>	
<b>30.1</b>	<b>Schiff- und Bootsbau</b>	<b>IG</b>
30.11	Schiffbau (ohne Boots- und Yachtbau)	
30.12	Boots- und Yachtbau	
<b>30.2</b>	<b>Schienenfahrzeugbau</b>	<b>IG</b>
30.20	Schienenfahrzeugbau	

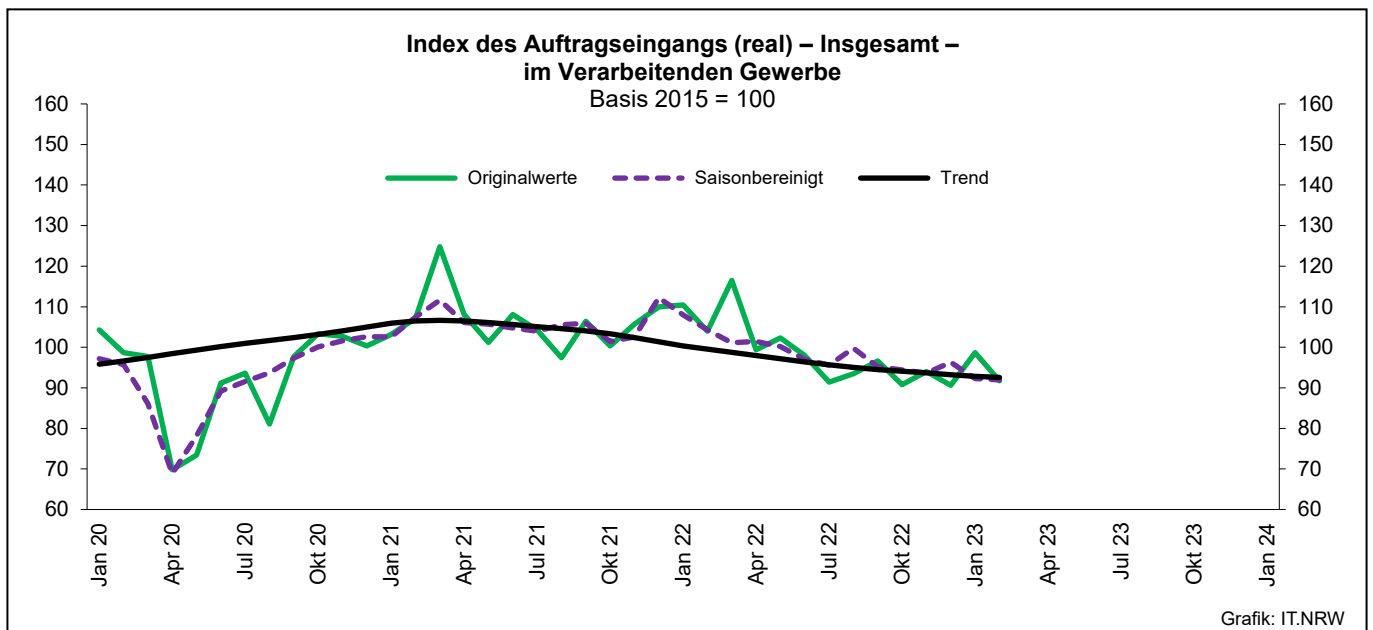
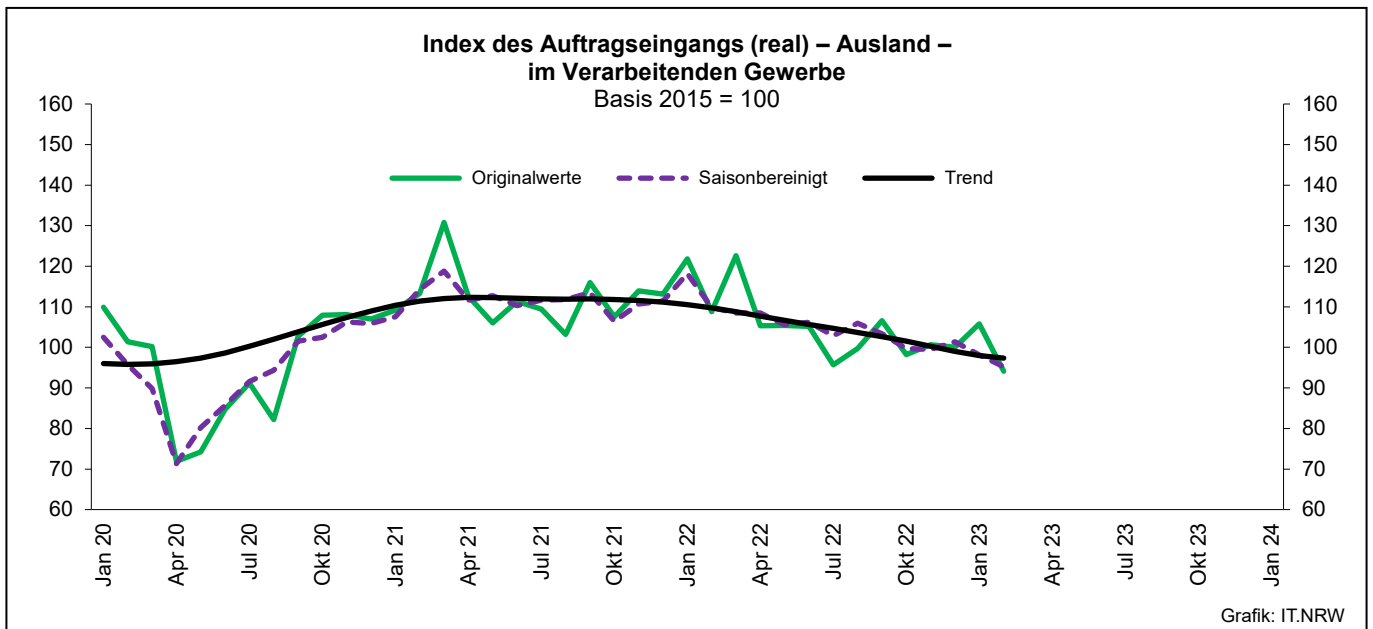
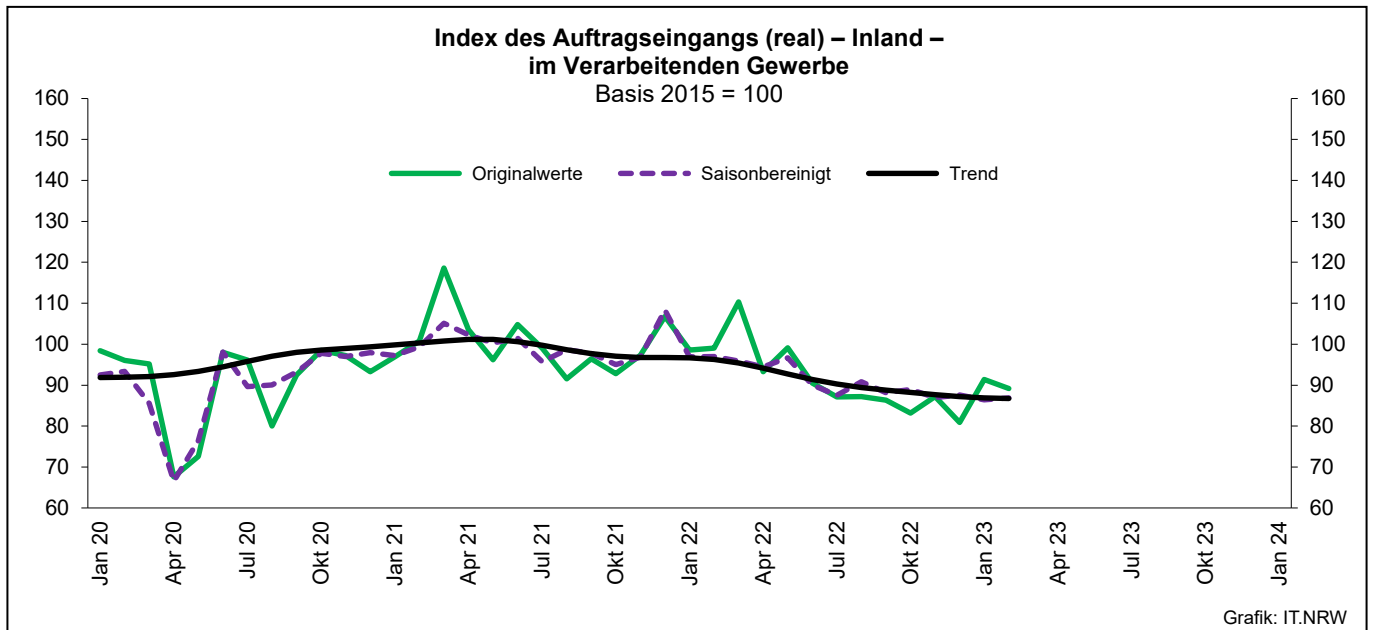
Noch: **Wirtschaftszweige des Verarbeitenden Gewerbes sowie  
des Bergbaus und der Gewinnung von Steinen und Erden**  
aus: **Klassifikation der Wirtschaftszweige Ausgabe 2008 (WZ 2008)**

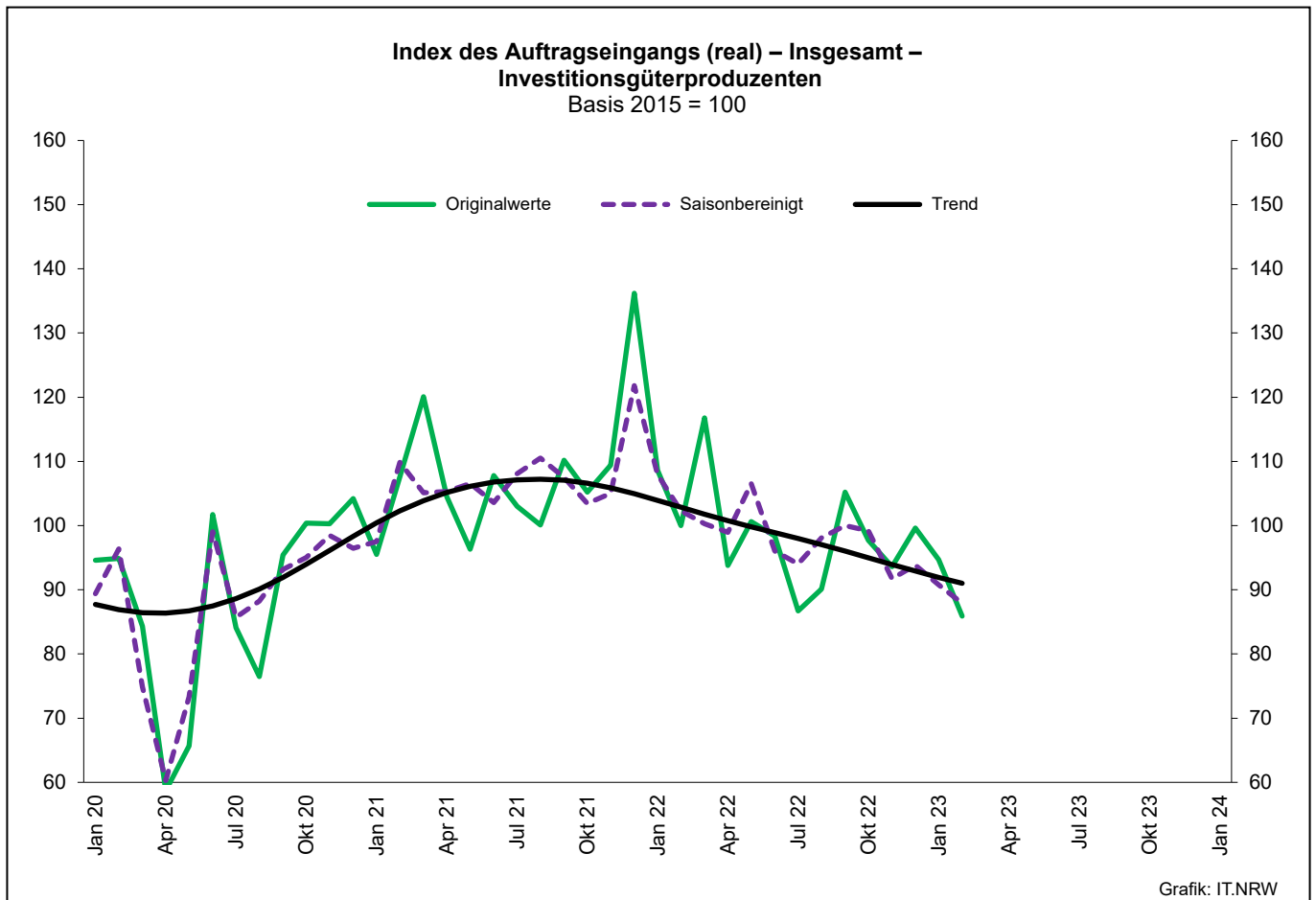
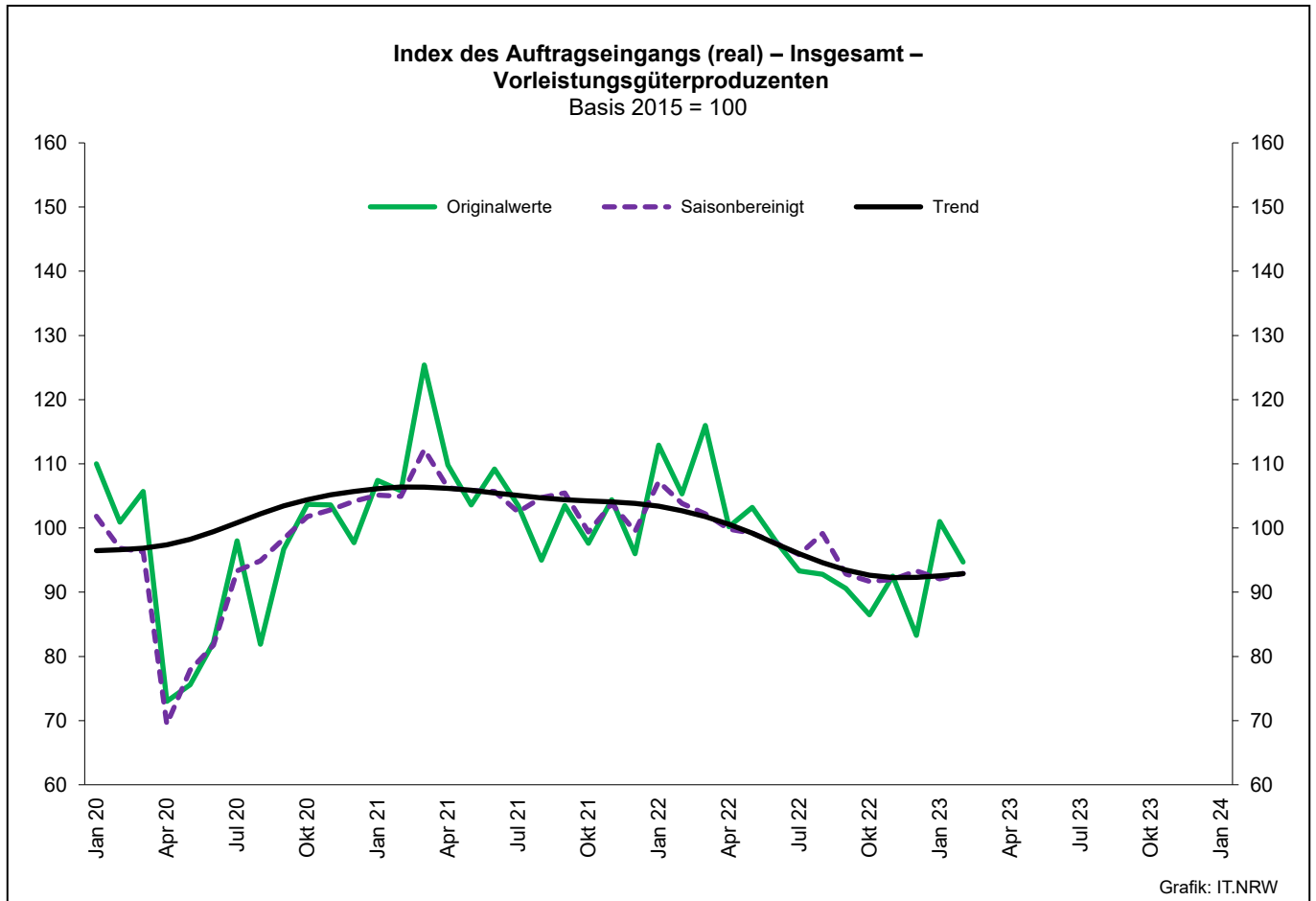
Abteilung — Gruppe — Klasse	Bezeichnung	Haupt gruppe
noch: <b>Abschnitt C</b>	<b>Verarbeitendes Gewerbe</b>	
<b>30.3</b>	<b>Luft- und Raumfahrzeugbau</b>	<b>IG</b>
30.30	Luft- und Raumfahrzeugbau	
<b>30.4</b>	<b>Herstellung von militärischen Kampffahrzeugen</b>	<b>IG</b>
30.40	Herstellung von militärischen Kampffahrzeugen	
<b>30.9</b>	<b>Herstellung von Fahrzeugen a. n. g.</b>	<b>GG</b>
30.91	Herstellung von Krafträdern	
30.92	Herstellung von Fahrrädern sowie von Behindertenfahrzeugen	
30.99	Herstellung von sonstigen Fahrzeugen a. n. g.	
<b>31</b>	<b>Herstellung von Möbeln</b>	
<b>31.0</b>	<b>Herstellung von Möbeln</b>	<b>GG</b>
31.01	Herstellung von Büro- und Ladenmöbeln	
31.02	Herstellung von Küchenmöbeln	
31.03	Herstellung von Matratzen	
31.09	Herstellung von sonstigen Möbeln	
<b>32</b>	<b>Herstellung von sonstigen Waren</b>	
<b>32.1</b>	<b>Herstellung von Münzen, Schmuck und ähnlichen Erzeugnissen</b>	<b>GG</b>
32.11	Herstellung von Münzen	
32.12	Herstellung von Schmuck, Gold- und Silberschmiedewaren (ohne Fantasieschmuck)	
32.13	Herstellung von Fantasieschmuck	
<b>32.2</b>	<b>Herstellung von Musikinstrumenten</b>	<b>GG</b>
32.20	Herstellung von Musikinstrumenten	
<b>32.3</b>	<b>Herstellung von Sportgeräten</b>	<b>VG</b>
32.30	Herstellung von Sportgeräten	
<b>32.4</b>	<b>Herstellung von Spielwaren</b>	<b>VG</b>
32.40	Herstellung von Spielwaren	
<b>32.5</b>	<b>Herstellung von medizinischen und zahnmedizinischen Apparaten und Materialien</b>	<b>IG</b>
32.50	Herstellung von medizinischen und zahnmedizinischen Apparaten und Materialien	
<b>32.9</b>	<b>Herstellung von Erzeugnissen a. n. g.</b>	<b>VG</b>
32.91	Herstellung von Besen und Bürsten	
32.99	Herstellung von sonstigen Erzeugnissen a. n. g.	
<b>33</b>	<b>Reparatur und Installation von Maschinen und Ausrüstungen</b>	
<b>33.1</b>	<b>Reparatur von Metallerzeugnissen, Maschinen und Ausrüstungen</b>	<b>IG</b>
33.11	Reparatur von Metallerzeugnissen	
33.12	Reparatur von Maschinen	
33.13	Reparatur von elektronischen und optischen Geräten	
33.14	Reparatur von elektrischen Ausrüstungen	
33.15	Reparatur und Instandhaltung von Schiffen, Booten und Yachten	
33.16	Reparatur und Instandhaltung von Luft- und Raumfahrzeugen	
33.17	Reparatur und Instandhaltung von Fahrzeugen a. n. g.	
33.19	Reparatur von sonstigen Ausrüstungen	
<b>33.2</b>	<b>Installation von Maschinen und Ausrüstungen a. n. g.</b>	<b>IG</b>
33.20	Installation von Maschinen und Ausrüstungen a. n. g.	

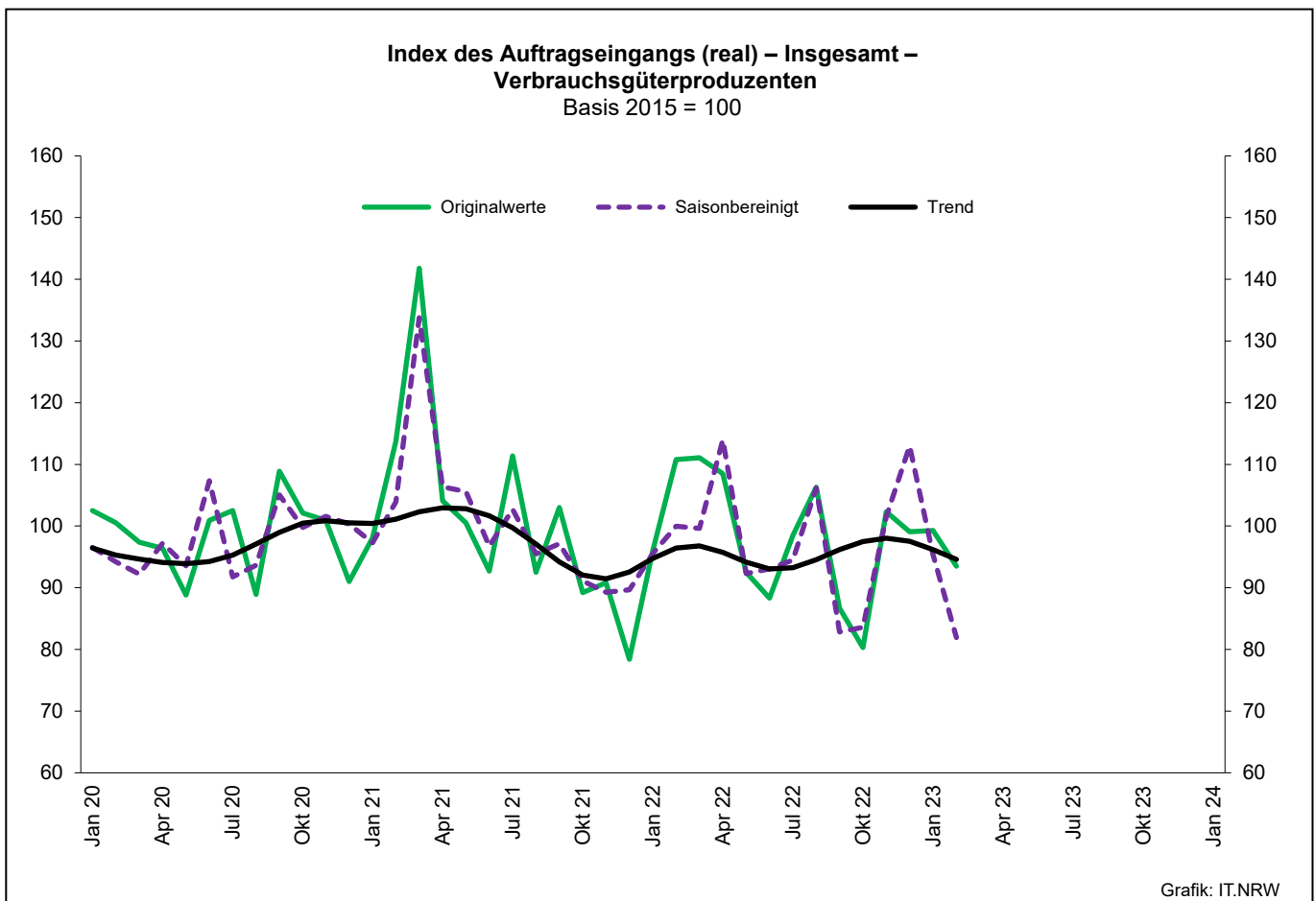
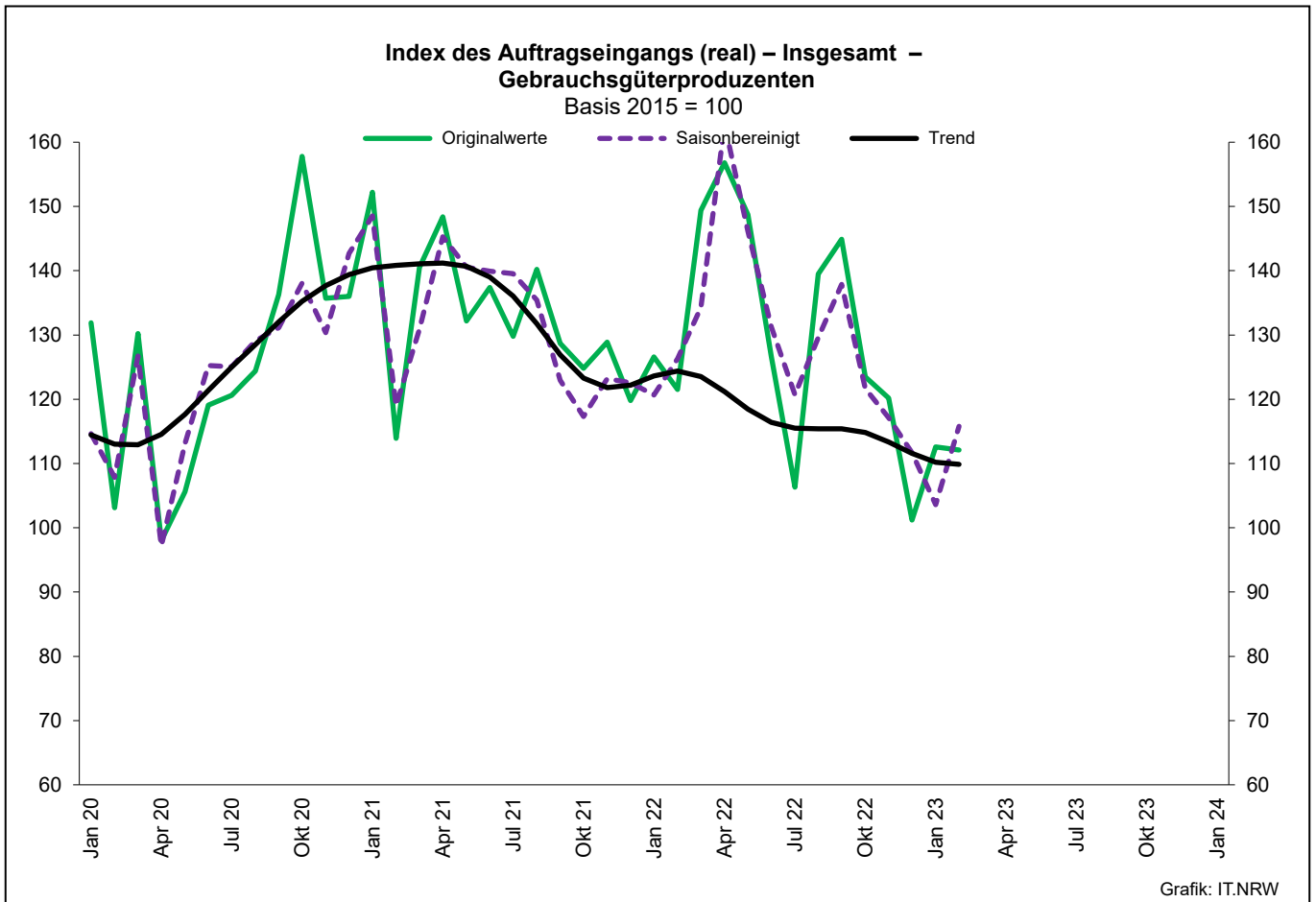
# 1. Übersicht über die wirtschaftliche Entwicklung in Nordrhein-Westfalen 2011 – 2023\*)

Jahr Monat	Auftrags- eingangs- index – real –	Produktions- index im Verarbeitenden Gewerbe <sup>1)</sup>	Betriebe	Beschäftigte	Gesamtumsatz	
					insgesamt	darunter Auslandsumsatz
		Basis 2015 = 100	Basis 2015 = 100	Anzahl		1 000 EUR
2011	109,2	105,0	9 613	1 199 644	348 101 951	145 685 564
2012	102,8	103,6	9 928	1 218 009	342 530 278	143 654 684
2013	103,0	101,0	9 951	1 215 885	339 997 818	144 980 166
2014	101,6	101,0	10 038	1 219 747	337 697 507	145 613 125
2015	100,0	100,0	10 088	1 219 289	333 677 159	145 518 916
2016	99,7	99,9	10 116	1 215 293	331 932 762	146 221 556
2017	105,0	103,7	10 144	1 228 302	350 096 604	155 508 471
2018	102,9	102,8	10 289	1 258 506	357 840 066	158 669 920
2019	96,8	100,6	10 491	1 263 527	351 894 965	156 981 063
2020	92,8	92,6	10 559	1 229 362	321 698 223	140 708 765
2021	106,4	97,0	10 413	1 225 428	356 852 281	158 486 545
2022	...	...	...	...	...	...
2021 <sup>2)</sup>						
Januar	103,2	94,9	4 991	1 060 184	23 584 377	10 949 334
Februar	107,1	97,2	5 010	1 058 592	24 513 724	11 448 546
März	124,8	103,1	5 036	1 059 468	30 316 152	14 325 739
April	108,1	102,5	5 019	1 057 366	26 312 111	12 159 459
Mai	101,2	104,6	5 010	1 056 081	25 819 867	12 004 653
Juni	108,1	101,9	4 994	1 056 992	28 292 180	13 244 728
Juli	104,3	91,2	4 991	1 057 177	26 621 578	12 277 298
August	97,4	88,3	4 984	1 060 399	25 610 832	11 686 491
September	106,4	96,1	4 981	1 064 573	28 660 735	13 209 071
Oktober	100,3	97,1	4 973	1 063 287	27 483 885	12 387 325
November	105,7	100,7	4 970	1 063 978	29 459 055	13 610 111
Dezember	110,0	89,3	4 963	1 059 368	28 004 845	13 313 021
2022 <sup>3)</sup>						
Januar	110,4	91,4	4 857r	1 051 021r	27 742 583r	12 654 963r
Februar	104,0	98,6	4 976r	1 058 859r	29 103 932r	13 752 190r
März	116,5	98,8r	4 988	1 059 930r	34 700 511r	16 152 983r
April	99,4	99,2r	4 994	1 057 260r	29 975 325r	13 786 450r
Mai	102,3	97,8r	4 989	1 057 743r	31 966 612r	14 492 411r
Juni	98,0	102,0r	4 984	1 059 485r	32 623 499r	15 268 615r
Juli	91,4	90,4r	4 981	1 059 516r	30 242 480r	14 054 411r
August	93,5	86,7r	4 975	1 065 192r	31 449 280r	14 422 320r
September	96,6	93,3r	4 969	1 068 002r	33 863 854r	15 752 635r
Oktober	90,8	93,4r	4 968	1 067 563r	30 911 878r	14 162 103r
November	97,4	97,6r	4 963	1 067 374r	32 941 367r	15 256 919r
Dezember	90,6	90,0r	4 954	1 063 471r	30 320 848r	14 521 309r
2023 <sup>3)</sup>						
Januar	98,7	87,4	4 994	1 064 540	30 841 584	14 342 844
Februar	91,7	94,7	4 956	1 065 023	30 494 003	14 204 639
März	...	...	...	...	...	...
April	...	...	...	...	...	...
Mai	...	...	...	...	...	...
Juni	...	...	...	...	...	...
Juli	...	...	...	...	...	...
August	...	...	...	...	...	...
September	...	...	...	...	...	...
Oktober	...	...	...	...	...	...
November	...	...	...	...	...	...
Dezember	...	...	...	...	...	...

\*) Bei den Jahreswerten beziehen sich alle Angaben auf Betriebe von Unternehmen mit im Allgemeinen 20 und mehr Beschäftigten. – 1) arbeitstäglich bereinigt  
– 2) Betriebe mit 50 und mehr tätigen Personen







## 2. Auftragseingangsindex im Verarbeitenden Gewerbe Nordrhein-Westfalens

### Nominalindex Inland

Systematik-Nr.	Wirtschaftszweig Hauptgruppe	Jahr 2022	Februar 2022	Januar 2023	Februar 2023	Veränderung gegenüber Vorjahres- monat in %
<b>Basis 2015 = 100</b>						
13	Herstellung von Textilien	107,4	102,2	89,0	87,5	-14,4
14	Herstellung von Bekleidung	114,3	191,0	107,9	189,3	-0,9
17	Herstellung von Papier, Pappe und Waren daraus	125,3	121,7	123,6	113,1	-7,1
20	Herstellung von chemischen Erzeugnissen	132,9	130,0	124,3	114,0	-12,3
20.1	Herstellung von chemischen Grundstoffen, Düngemitteln und Stickstoffverbindungen, Kunststoffen in Primärformen und synthetischem Kautschuk in Primärformen	143,4	139,3	132,8	117,5	-15,6
21	Herstellung von pharmazeutischen Erzeugnissen	63,2	53,0	80,7	70,0	+32,1
24	Metallerzeugung und -bearbeitung	125,3	134,4	146,6	134,3	-0,1
24.1	Erzeugung von Roheisen, Stahl und Ferrolegierungen	125,8	134,5	159,7	136,5	+1,5
24.4	Erzeugung und erste Bearbeitung von NE-Metallen	124,7	131,2	146,3	127,6	-2,7
24.5	Gießereien	115,4	116,3	125,0	126,1	+8,4
25	Herstellung von Metallerzeugnissen	117,8	118,5	120,4	118,7	+0,2
25.5	Herstellung von Schmiede-, Press-, Zieh- und Stanzteilen, gewalzten Ringen und pulvermetallurgischen Erzeugnissen	117,1	126,6	131,0	135,6	+7,1
25.7	Herstellung von Schneidwaren, Werkzeugen, Schlössern und Beschlägen aus unedlen Metallen	96,6	100,6	93,5	94,6	-6,0
26	Herstellung von Datenverarbeitungsgeräten, elektronischen und optischen Erzeugnissen	154,6	143,9	170,1	172,6	+19,9
27	Herstellung von elektrischen Ausrüstungen	118,5	114,5	124,2	106,6	-6,9
27.1	Herstellung von Elektromotoren, Generatoren, Transformatoren, Elektrizitätsverteilungs- und -schalteinrichtungen	122,8	117,4	135,1	111,8	-4,8
28	Maschinenbau	122,0	119,6	116,9	116,2	-2,8
28.1	Herstellung von nicht wirtschaftszweigspezifischen Maschinen	113,0	108,1	118,7	115,3	+6,7
29	Herstellung von Kraftwagen und Kraftwagenteilen	113,0	144,8	108,9	132,3	-8,6
30	Sonstiger Fahrzeugbau	48,5	41,0	59,0	56,1	+36,8
<b>C</b>	<b>Verarbeitendes Gewerbe</b>	<b>120,3</b>	<b>123,5</b>	<b>123,8</b>	<b>119,6</b>	<b>-3,2</b>
	Vorleistungsgüterproduzenten	124,4	127,6	133,9	123,7	-3,1
	Investitionsgüterproduzenten	117,5	121,7	110,7	116,7	-4,1
	Gebrauchsgüterproduzenten	134,4	130,8	125,6	124,2	-5,0
	Verbrauchsgüterproduzenten	91,9	92,9	90,4	95,3	+2,6

## Noch: 2. Auftragseingangsindex im Verarbeitenden Gewerbe Nordrhein-Westfalens

## Nominalindex Ausland

Systematik-Nr.	Wirtschaftszweig Hauptgruppe	Jahr 2022	Februar 2022	Januar 2023	Februar 2023	Veränderung gegenüber Vorjahres- monat in %
<b>Basis 2015 = 100</b>						
13	Herstellung von Textilien	110,4	121,8	106,3	102,7	-15,7
14	Herstellung von Bekleidung	102,2	177,5	130,2	196,6	+10,8
17	Herstellung von Papier, Pappe und Waren daraus	135,8	138,9	130,4	109,4	-21,2
20	Herstellung von chemischen Erzeugnissen	143,1	142,8	132,4	124,6	-12,7
20.1	Herstellung von chemischen Grundstoffen, Düngemitteln und Stickstoffverbindungen, Kunststoffen in Primärformen und synthetischem Kautschuk in Primärformen	149,4	144,3	133,6	124,3	-13,9
21	Herstellung von pharmazeutischen Erzeugnissen	142,2	157,1	160,9	121,9	-22,4
24	Metallerzeugung und -bearbeitung	161,5	172,9	167,5	153,9	-11,0
24.1	Erzeugung von Roheisen, Stahl und Ferrolegierungen	199,9	244,9	238,9	222,7	-9,1
24.4	Erzeugung und erste Bearbeitung von NE-Metallen	133,4	140,8	136,6	108,3	-23,1
24.5	Gießereien	120,7	133,1	127,4	166,4	+25,0
25	Herstellung von Metallerzeugnissen	125,6	122,8	139,4	131,9	+7,4
25.5	Herstellung von Schmiede-, Press-, Zieh- und Stanzteilen, gewalzten Ringen und pulvermetallurgischen Erzeugnissen	128,3	123,9	172,8	173,1	+39,7
25.7	Herstellung von Schneidwaren, Werkzeugen, Schlössern und Beschlägen aus unedlen Metallen	123,9	126,5	132,2	120,4	-4,8
26	Herstellung von Datenverarbeitungsgeräten, elektronischen und optischen Erzeugnissen	213,9	166,4	244,2	240,1	+44,3
27	Herstellung von elektrischen Ausrüstungen	123,0	130,8	118,1	109,5	-16,3
27.1	Herstellung von Elektromotoren, Generatoren, Transformatoren, Elektrizitätsverteilungs- und -schalteinrichtungen	130,3	144,3	108,9	98,7	-31,6
28	Maschinenbau	129,3	112,6	125,5	108,7	-3,5
28.1	Herstellung von nicht wirtschaftszweigspezifischen Maschinen	114,6	104,2	122,2	121,0	+16,1
29	Herstellung von Kraftwagen und Kraftwagenteilen	98,0	106,0	117,2	84,3	-20,5
30	Sonstiger Fahrzeugbau	37,7	28,6	26,1	22,6	-21,0
<b>C</b>	<b>Verarbeitendes Gewerbe</b>	<b>131,2</b>	<b>129,3</b>	<b>133,4</b>	<b>119,0</b>	<b>-8,0</b>
	Vorleistungsgüterproduzenten	145,4	147,8	147,3	137,9	-6,7
	Investitionsgüterproduzenten	114,3	105,2	116,3	95,6	-9,1
	Gebrauchsgüterproduzenten	154,2	133,7	136,8	136,6	+2,2
	Verbrauchsgüterproduzenten	129,2	146,4	140,9	124,9	-14,7



## Noch: 2. Auftragseingangindex im Verarbeitenden Gewerbe Nordrhein-Westfalens

## Nominalindex Insgesamt

Systematik-Nr.	Wirtschaftszweig Hauptgruppe	Jahr 2022	Februar 2022	Januar 2023	Februar 2023	Veränderung gegenüber Vorjahres- monat in %
<b>Basis 2015 = 100</b>						
13	Herstellung von Textilien	108,8	111,8	97,5	95,0	-15,0
14	Herstellung von Bekleidung	109,0	185,2	117,5	192,5	+3,9
17	Herstellung von Papier, Pappe und Waren daraus	129,5	128,5	126,3	111,6	-13,2
20	Herstellung von chemischen Erzeugnissen	138,6	137,1	128,8	119,9	-12,5
20.1	Herstellung von chemischen Grundstoffen, Düngemitteln und Stickstoffverbindungen, Kunststoffen in Primärformen und synthetischem Kautschuk in Primärformen	146,9	142,2	133,3	121,5	-14,6
21	Herstellung von pharmazeutischen Erzeugnissen	111,2	116,2	129,4	101,6	-12,6
24	Metallerzeugung und -bearbeitung	138,5	148,5	154,2	141,5	-4,7
24.1	Erzeugung von Roheisen, Stahl und Ferrolegierungen	145,4	163,7	180,6	159,3	-2,7
24.4	Erzeugung und erste Bearbeitung von NE-Metallen	128,2	135,1	142,4	119,8	-11,3
24.5	Gießereien	117,5	123,1	126,0	142,4	+15,7
25	Herstellung von Metallerzeugnissen	120,7	120,1	127,4	123,6	+2,9
25.5	Herstellung von Schmiede-, Press-, Zieh- und Stanzteilen, gewalzten Ringen und pulvermetallurgischen Erzeugnissen	121,3	125,6	146,4	149,5	+19,0
25.7	Herstellung von Schneidwaren, Werkzeugen, Schlössern und Beschlägen aus unedlen Metallen	108,6	112,0	110,5	106,0	-5,4
26	Herstellung von Datenverarbeitungsgeräten, elektronischen und optischen Erzeugnissen	187,2	156,3	210,9	209,7	+34,2
27	Herstellung von elektrischen Ausrüstungen	120,8	122,7	121,1	108,1	-11,9
27.1	Herstellung von Elektromotoren, Generatoren, Transformatoren, Elektrizitätsverteilungs- und -schalteinrichtungen	126,3	130,0	122,9	105,7	-18,7
28	Maschinenbau	126,5	115,2	122,3	111,5	-3,2
28.1	Herstellung von nicht wirtschaftszweigspezifischen Maschinen	113,9	105,9	120,7	118,5	+11,9
29	Herstellung von Kraftwagen und Kraftwagenteilen	103,9	121,2	113,9	103,1	-14,9
30	Sonstiger Fahrzeugbau	43,2	35,3	41,2	39,2	+11,0
<b>C</b>	<b>Verarbeitendes Gewerbe</b>	<b>125,8</b>	<b>126,4</b>	<b>128,7</b>	<b>119,4</b>	<b>-5,5</b>
	Vorleistungsgüterproduzenten	133,9	136,7	140,0	130,1	-4,8
	Investitionsgüterproduzenten	115,7	112,0	114,0	104,4	-6,8
	Gebrauchsgüterproduzenten	146,0	132,5	132,1	131,4	-0,8
	Verbrauchsgüterproduzenten	110,7	119,8	115,8	110,2	-8,0

## Noch: 2. Auftragseingangindex im Verarbeitenden Gewerbe Nordrhein-Westfalens

## Realindex Inland

Systematik-Nr.	Wirtschaftszweig Hauptgruppe	Jahr 2022	Februar 2022	Januar 2023	Februar 2023	Veränderung gegenüber Vorjahres- monat in %
<b>Basis 2015 = 100</b>						
13	Herstellung von Textilien	93,2	91,2	72,9	71,2	-21,9
14	Herstellung von Bekleidung	105,9	180,7	96,1	167,5	-7,3
17	Herstellung von Papier, Pappe und Waren daraus	90,5	95,1	83,7	77,4	-18,6
20	Herstellung von chemischen Erzeugnissen	94,9	99,9	85,6	79,2	-20,7
20.1	Herstellung von chemischen Grundstoffen, Düngemitteln und Stickstoffverbindungen, Kunststoffen in Primärformen und synthetischem Kautschuk in Primärformen	99,2	104,4	88,6	79,7	-23,7
21	Herstellung von pharmazeutischen Erzeugnissen	58,2	49,4	71,8	61,7	+24,9
24	Metallerzeugung und -bearbeitung	75,0	85,6	90,1	83,3	-2,7
24.1	Erzeugung von Roheisen, Stahl und Ferrolegierungen	65,2	76,7	89,1	76,7	-
24.4	Erzeugung und erste Bearbeitung von NE-Metallen	83,5	90,3	99,6	88,3	-2,2
24.5	Gießereien	93,5	99,0	97,9	97,1	-1,9
25	Herstellung von Metallerzeugnissen	92,4	98,2	90,7	88,9	-9,5
25.5	Herstellung von Schmiede-, Press-, Zieh- und Stanzteilen, gewalzten Ringen und pulvermetallurgischen Erzeugnissen	91,1	105,7	97,0	100,1	-5,3
25.7	Herstellung von Schneidwaren, Werkzeugen, Schlössern und Beschlägen aus unedlen Metallen	83,6	89,7	76,7	77,1	-14,0
26	Herstellung von Datenverarbeitungsgeräten, elektronischen und optischen Erzeugnissen	156,1	149,3	169,9	176,7	+18,4
27	Herstellung von elektrischen Ausrüstungen	100,6	100,5	100,0	84,9	-15,5
27.1	Herstellung von Elektromotoren, Generatoren, Transformatoren, Elektrizitätsverteilungs- und -schalteinrichtungen	103,6	102,8	107,6	88,6	-13,8
28	Maschinenbau	102,0	103,7	92,8	91,8	-11,5
28.1	Herstellung von nicht wirtschaftszweigspezifischen Maschinen	94,5	93,5	93,7	90,4	-3,3
29	Herstellung von Kraftwagen und Kraftwagenteilen	101,9	133,1	94,2	114,7	-13,8
30	Sonstiger Fahrzeugbau	43,7	37,4	51,7	49,1	+31,3
<b>C</b>	<b>Verarbeitendes Gewerbe</b>	<b>91,9</b>	<b>99,0</b>	<b>91,4</b>	<b>89,2</b>	<b>-9,9</b>
	Vorleistungsgüterproduzenten	88,9	96,3	93,8	87,2	-9,4
	Investitionsgüterproduzenten	99,7	107,2	89,9	94,8	-11,6
	Gebrauchsgüterproduzenten	115,5	116,1	101,5	100,7	-13,3
	Verbrauchsgüterproduzenten	79,4	83,9	74,5	78,8	-6,1

## Noch: 2. Auftragseingangindex im Verarbeitenden Gewerbe Nordrhein-Westfalens

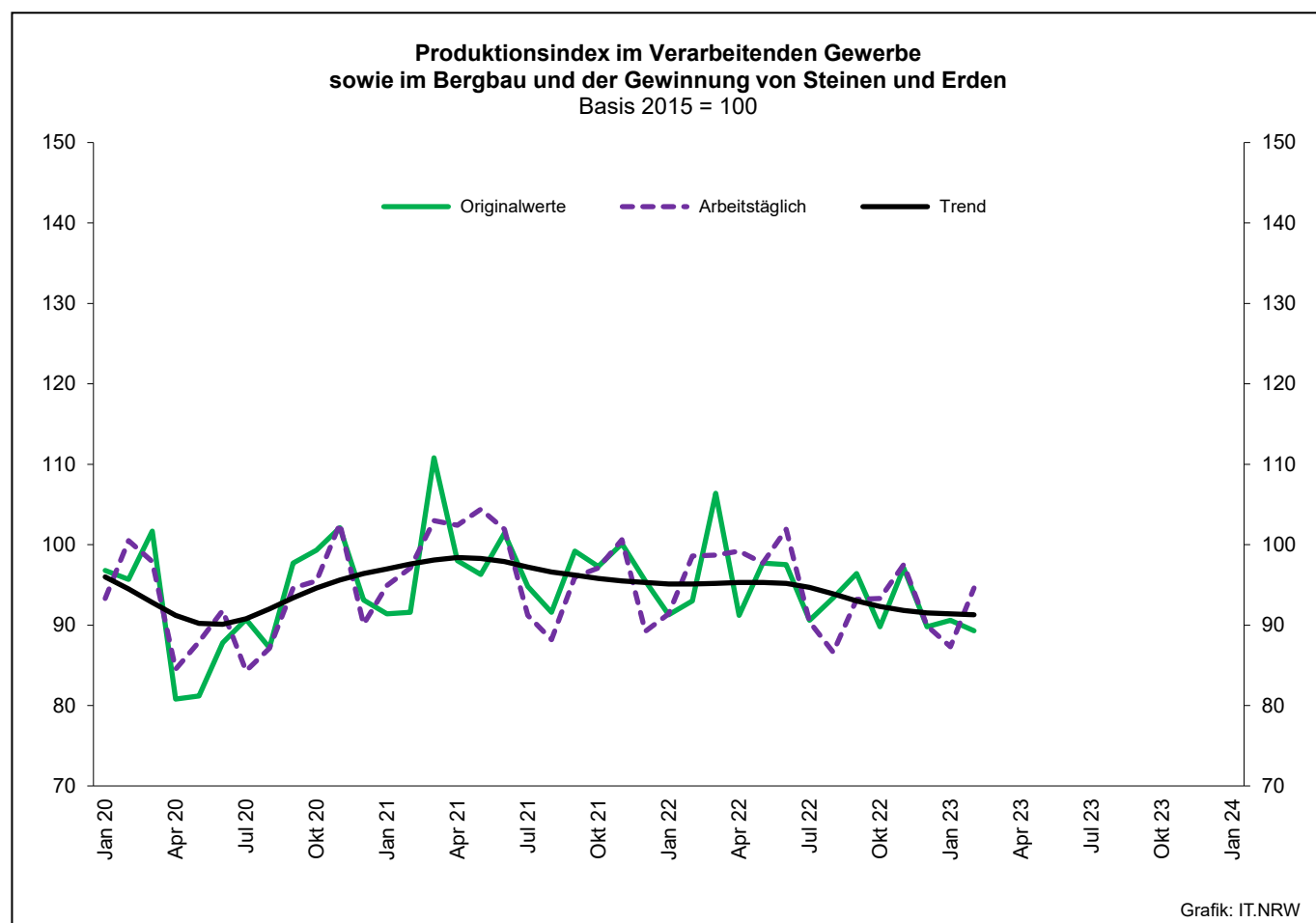
## Realindex Ausland

Systematik-Nr.	Wirtschaftszweig Hauptgruppe	Jahr 2022	Februar 2022	Januar 2023	Februar 2023	Veränderung gegenüber Vorjahres- monat in %
<b>Basis 2015 = 100</b>						
13	Herstellung von Textilien	97,1	110,6	88,4	85,6	-22,6
14	Herstellung von Bekleidung	93,5	166,0	113,3	169,2	+1,9
17	Herstellung von Papier, Pappe und Waren daraus	101,4	111,0	94,1	79,5	-28,4
20	Herstellung von chemischen Erzeugnissen	103,8	111,8	94,5	90,1	-19,4
20.1	Herstellung von chemischen Grundstoffen, Düngemitteln und Stickstoffverbindungen, Kunststoffen in Primärformen und synthetischem Kautschuk in Primärformen	103,3	108,2	91,7	86,5	-20,1
21	Herstellung von pharmazeutischen Erzeugnissen	134,7	151,9	148,8	111,5	-26,6
24	Metallerzeugung und -bearbeitung	101,3	115,3	106,6	97,5	-15,4
24.1	Erzeugung von Roheisen, Stahl und Ferrolegierungen	109,9	143,3	143,2	133,9	-6,6
24.4	Erzeugung und erste Bearbeitung von NE-Metallen	92,5	102,2	95,6	75,2	-26,4
24.5	Gießereien	87,5	105,8	82,0	107,1	+1,2
25	Herstellung von Metallerzeugnissen	102,5	104,5	108,8	102,8	-1,6
25.5	Herstellung von Schmiede-, Press-, Zieh- und Stanzteilen, gewalzten Ringen und pulvermetallurgischen Erzeugnissen	104,1	104,6	133,7	133,8	+27,9
25.7	Herstellung von Schneidwaren, Werkzeugen, Schlössern und Beschlägen aus unedlen Metallen	106,9	112,6	109,2	98,9	-12,2
26	Herstellung von Datenverarbeitungsgeräten, elektronischen und optischen Erzeugnissen	226,2	178,4	262,6	258,7	+45,0
27	Herstellung von elektrischen Ausrüstungen	106,8	116,8	97,8	90,4	-22,6
27.1	Herstellung von Elektromotoren, Generatoren, Transformatoren, Elektrizitätsverteilungs- und -schalteinrichtungen	109,7	125,1	87,1	78,8	-37,0
28	Maschinenbau	111,3	100,0	102,1	88,5	-11,5
28.1	Herstellung von nicht wirtschaftszweigspezifischen Maschinen	99,9	93,9	100,7	99,4	+5,9
29	Herstellung von Kraftwagen und Kraftwagenteilen	88,4	98,0	103,7	73,1	-25,4
30	Sonstiger Fahrzeugbau	34,0	26,4	23,0	19,9	-24,6
<b>C</b>	<b>Verarbeitendes Gewerbe</b>	<b>106,4</b>	<b>108,8</b>	<b>105,8</b>	<b>94,1</b>	<b>-13,5</b>
	Vorleistungsgüterproduzenten	108,9	116,2	109,7	103,7	-10,8
	Investitionsgüterproduzenten	100,1	95,0	97,9	79,7	-16,1
	Gebrauchsgüterproduzenten	141,2	125,3	120,5	120,2	-4,1
	Verbrauchsgüterproduzenten	117,3	137,5	123,9	108,2	-21,3

## Noch: 2. Auftragseingangsindex im Verarbeitenden Gewerbe Nordrhein-Westfalens

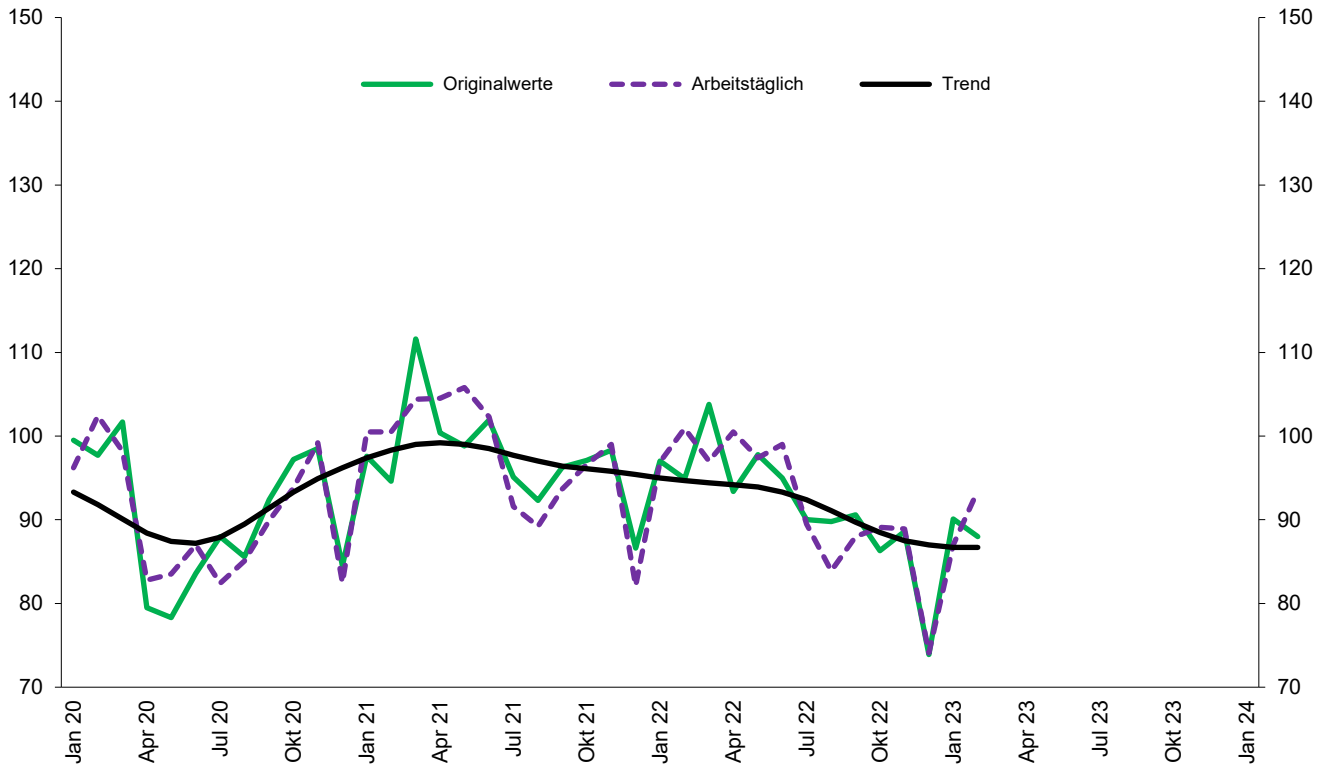
## Realindex insgesamt

Systematik-Nr.	Wirtschaftszweig Hauptgruppe	Jahr 2022	Februar 2022	Januar 2023	Februar 2023	Veränderung gegenüber Vorjahres- monat in %
<b>Basis 2015 = 100</b>						
13	Herstellung von Textilien	94,8	100,4	80,3	78,0	-22,3
14	Herstellung von Bekleidung	100,5	174,3	103,6	168,2	-3,5
17	Herstellung von Papier, Pappe und Waren daraus	94,8	101,3	87,8	78,2	-22,8
20	Herstellung von chemischen Erzeugnissen	99,9	106,5	90,6	85,3	-19,9
20.1	Herstellung von chemischen Grundstoffen, Düngemitteln und Stickstoffverbindungen, Kunststoffen in Primärformen und synthetischem Kautschuk in Primärformen	101,6	106,6	90,4	83,6	-21,6
21	Herstellung von pharmazeutischen Erzeugnissen	104,6	111,6	118,5	91,9	-17,7
24	Metallerzeugung und -bearbeitung	84,6	96,5	96,1	88,5	-8,3
24.1	Erzeugung von Roheisen, Stahl und Ferrolegierungen	77,0	94,3	103,4	91,8	-2,7
24.4	Erzeugung und erste Bearbeitung von NE-Metallen	87,1	95,1	98,0	83,0	-12,7
24.5	Gießereien	91,1	101,7	91,5	101,2	-0,5
25	Herstellung von Metallerzeugnissen	96,1	100,6	97,3	94,0	-6,6
25.5	Herstellung von Schmiede-, Press-, Zieh- und Stanzteilen, gewalzten Ringen und pulvermetallurgischen Erzeugnissen	95,9	105,3	110,5	112,5	+6,8
25.7	Herstellung von Schneidwaren, Werkzeugen, Schlössern und Beschlägen aus unedlen Metallen	93,8	99,8	91,0	86,7	-13,1
26	Herstellung von Datenverarbeitungsgeräten, elektronischen und optischen Erzeugnissen	194,6	165,3	220,8	221,7	+34,1
27	Herstellung von elektrischen Ausrüstungen	103,7	108,7	98,9	87,7	-19,3
27.1	Herstellung von Elektromotoren, Generatoren, Transformatoren, Elektrizitätsverteilungs- und -schalteinrichtungen	106,5	113,2	98,0	84,0	-25,8
28	Maschinenbau	107,8	101,4	98,6	89,7	-11,5
28.1	Herstellung von nicht wirtschaftszweigspezifischen Maschinen	97,5	93,7	97,6	95,5	+1,9
29	Herstellung von Kraftwagen und Kraftwagenteilen	93,7	111,7	100,0	89,4	-20,0
30	Sonstiger Fahrzeugbau	38,4	31,3	35,8	32,9	+5,1
<b>C</b>	<b>Verarbeitendes Gewerbe</b>	<b>99,2</b>	<b>104,0</b>	<b>98,7</b>	<b>91,7</b>	<b>-11,8</b>
	Vorleistungsgüterproduzenten	97,9	105,3	101,0	94,7	-10,1
	Investitionsgüterproduzenten	99,9	100,0	94,7	85,9	-14,1
	Gebrauchsgüterproduzenten	130,5	121,5	112,6	112,1	-7,7
	Verbrauchsgüterproduzenten	98,4	110,8	99,3	93,5	-15,6



### Produktionsindex der Vorleistungsgüterproduzenten

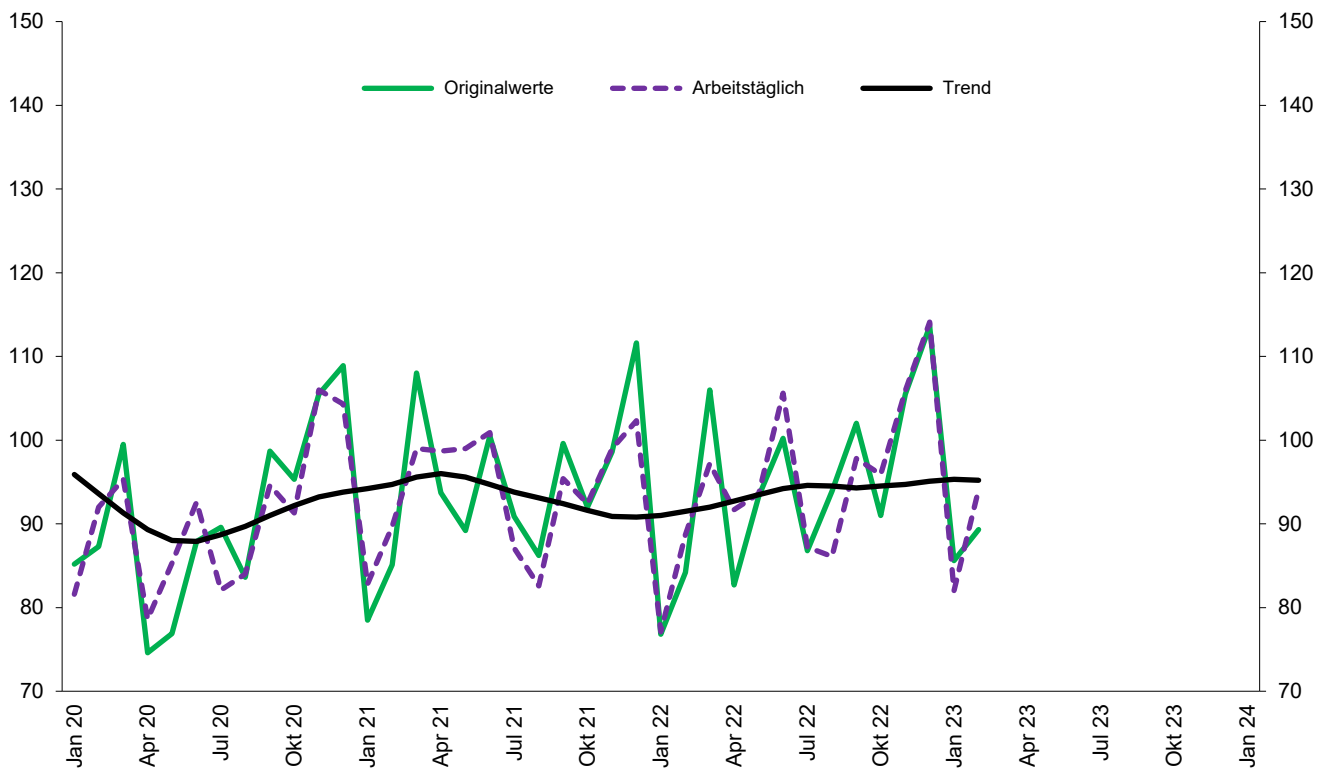
Basis 2015 = 100



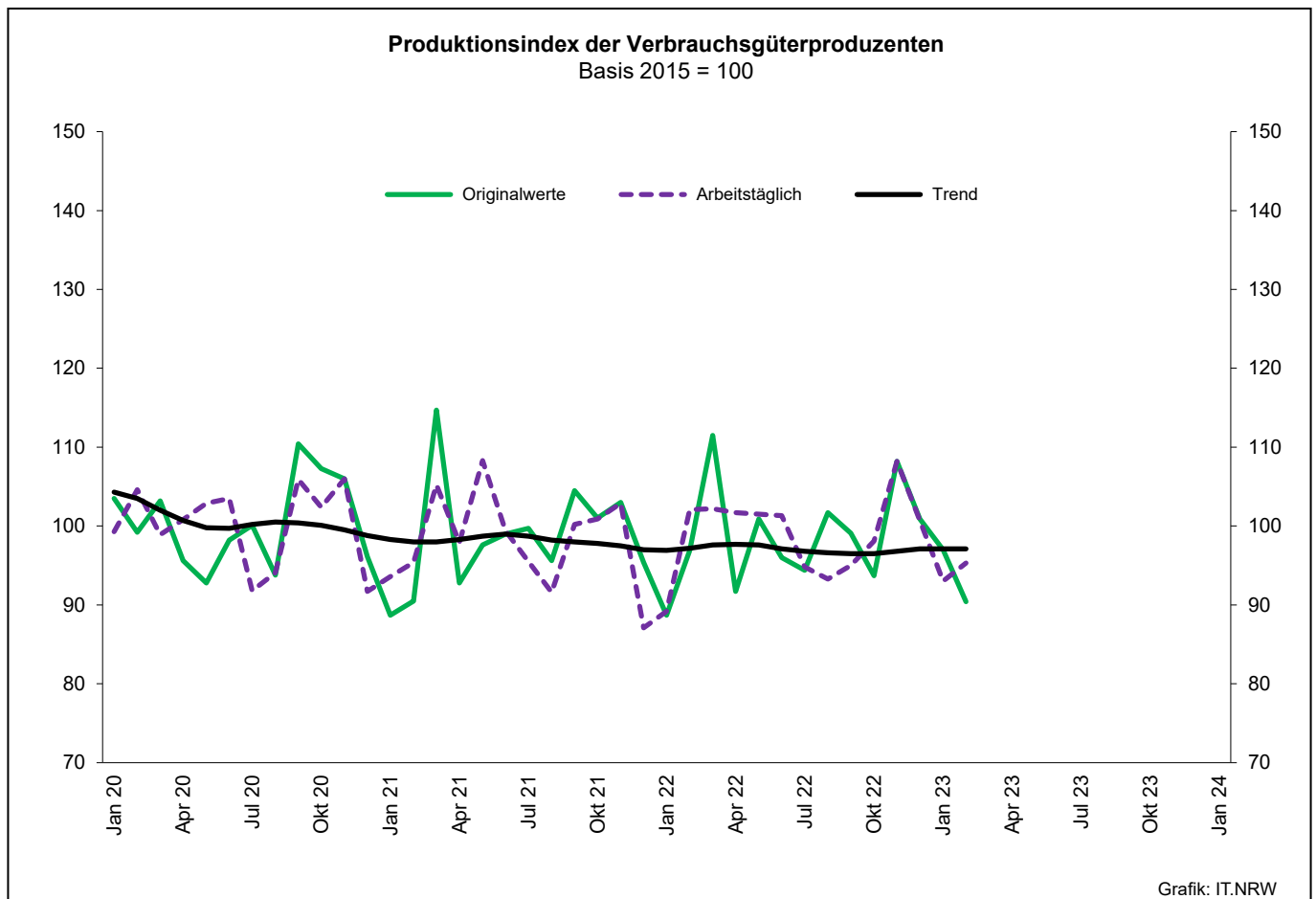
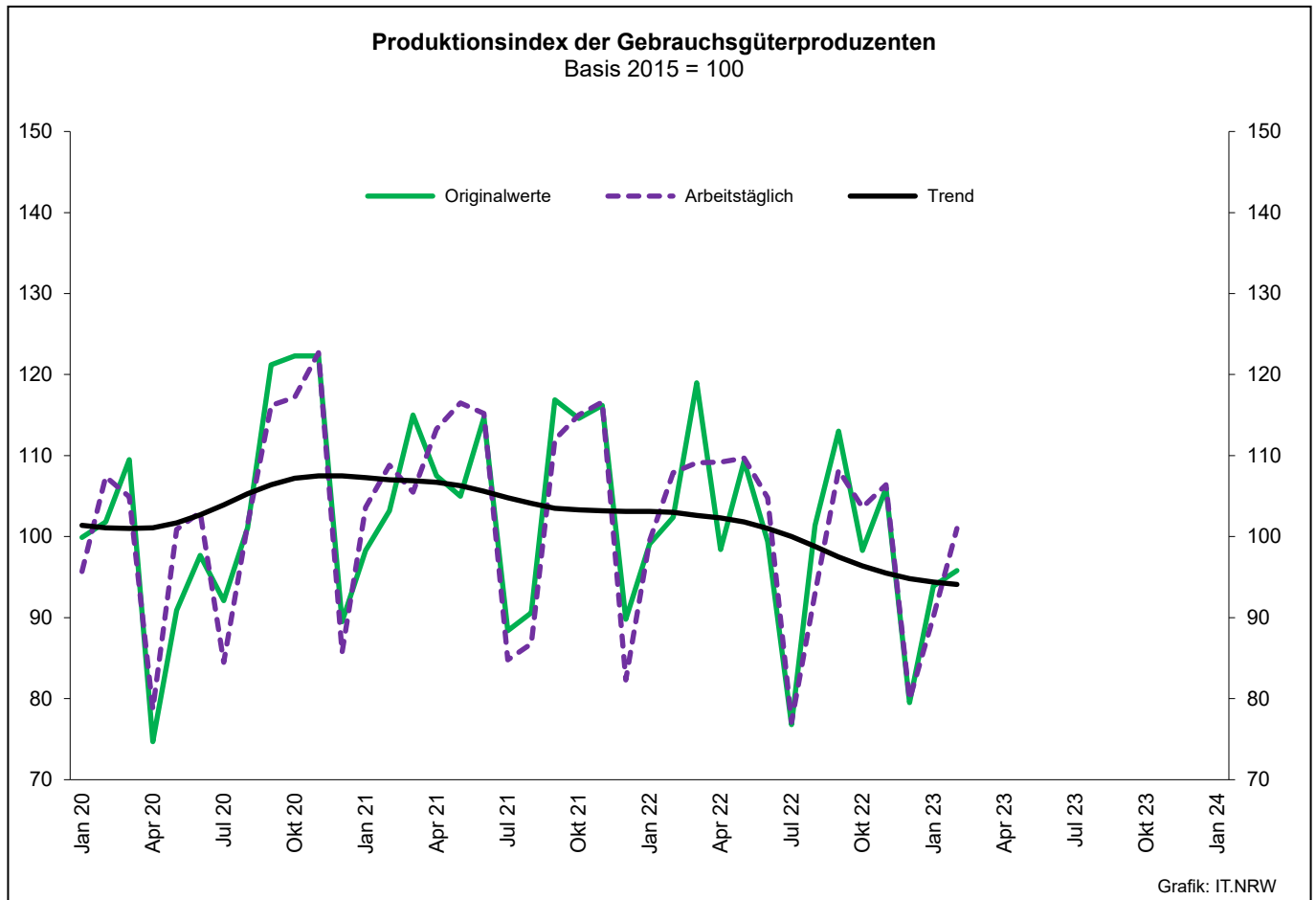
Grafik: IT.NRW

### Produktionsindex der Investitionsgüterproduzenten

Basis 2015 = 100



Grafik: IT.NRW



### 3. Produktionsindex\*) im Verarbeitenden Gewerbe sowie im Bergbau und in der Gewinnung von Steinen und Erden Nordrhein-Westfalens

Systematik-Nr.	Wirtschaftszweig Hauptgruppe	Ge- wichtung	Jahr	Februar	Januar	Februar	Veränderung Februar 2023 gegenüber Februar 2022
		%	2022		2023		%
	Basis 2015 = 100						
B	Bergbau und Gewinnung von Steinen und Erden	0,3	76,8r	75,1r	67,1	73,1	-2,7
	darunter						
05	Kohlenbergbau	0,2	63,5	57,8	58,2	62,4	+8,0
08	Gewinnung von Steinen und Erden, sonstiger Bergbau	0,1	103,5r	109,6r	84,6	94,3	-14,0
C	Verarbeitendes Gewerbe	77,4	94,9r	98,6	87,4	94,7	-4,0
	davon						
10	Herstellung von Nahrungs- und Futtermitteln	5,4	98,2r	97,7r	91,7r	100,3	+2,7
11	Getränkeherstellung	1,1	104,7r	87,3r	84,3	94,0	+7,7
12	Tabakverarbeitung	0,1	108,8	115,1	115,8	108,9	-5,4
13	Herstellung von Textilien	0,8	80,9	87,0r	71,4r	76,3	-12,3
14	Herstellung von Bekleidung	0,1	101,0r	112,1r	104,3r	116,6	+4,0
15	Herstellung von Leder, Lederwaren und Schuhen	0,1	130,9r	142,7r	118,9r	126,5	-11,4
16	Herstellung von Holz-, Flecht-, Korb- und Korkwaren (ohne Möbel)	0,7	94,3r	103,1r	77,0r	84,0	-18,5
17	Herstellung von Papier, Pappe und Waren daraus	1,9	96,4r	101,8r	90,3r	92,3	-9,3
18	Herstellung von Druckerzeugnissen; Vervielfältigung von bespielten Ton-, Bild- und Datenträgern	1,1	78,3r	85,3r	62,5r	67,3	-21,1
19	Kokerei und Mineralölverarbeitung	2,5	115,3r	117,0	106,7	108,8	-7,0
20	Herstellung von chemischen Erzeugnissen	12,8	91,2r	104,8r	83,5r	91,9	-12,3
21	Herstellung von pharmazeutischen Erzeugnissen	2,1	118,6	137,6	129,4	112,0	-18,6
22	Herstellung von Gummi- und Kunststoffwaren	3,7	94,6r	102,6r	88,1r	94,7	-7,7
23	Herstellung von Glas- und Glaswaren, Keramik, Verarbeitung von Steinen und Erden	1,9	98,9r	101,5r	75,2r	91,0	-10,3
24	Metallerzeugung und -bearbeitung	9,3	82,2	88,9r	83,2	85,9	-3,4
25	Herstellung von Metallerzeugnissen	7,8	93,0r	100,8r	86,3r	93,5	-7,2
26	Herstellung von Datenverarbeitungsgeräten, elektronischen und optischen Erzeugnissen	1,8	146,1r	148,5r	132,1r	156,7	+5,5
27	Herstellung von elektrischen Ausrüstungen	4,5	94,8r	96,9r	91,8r	94,0	-3,0
28	Maschinenbau	10,7	95,4r	86,9r	82,8r	91,3	+5,1
29	Herstellung von Kraftwagen und Kraftwagenteilen	4,0	75,7r	70,8r	67,5r	90,3	+27,5
30	Sonstiger Fahrzeugbau	0,6	126,3r	133,4r	130,8	139,1	+4,3
31	Herstellung von Möbeln	1,8	97,7r	107,8r	85,2r	98,2	-8,9
32	Herstellung von sonstigen Waren	0,5	124,9r	119,4r	118,2r	125,9	+5,4
33	Reparatur und Instandhaltung von Maschinen und Ausrüstungen	2,2	98,6r	88,3r	77,3r	83,2	-5,8
B - C	Verarbeitendes Gewerbe sowie Bergbau und Gewinnung von Steinen und Erden	77,7	94,9r	98,6r	87,3r	94,6	-4,1
B - D, F	Produzierendes Gewerbe (einschl. Bau und Energie)	100	98,0r	99,3r	88,6r	97,7	-1,6
	Vorleistungsgüterproduzenten	40,7	92,1	100,9	87,0r	93,5	-7,3
	Investitionsgüterproduzenten	20,2	95,1r	88,7r	82,0r	94,1	+6,1
	Gebrauchsgüterproduzenten	2,7	100,7r	107,9r	90,1r	101,0	-6,4
	Verbrauchsgüterproduzenten	11,3	99,0r	102,1r	93,0r	95,3	-6,7
	Energie	10,5	81,0r	75,2r	81,3r	84,5	+12,4

\*) von arbeitstäglichen Schwankungen bereinigt



#### 4. Betriebe, Beschäftigte, geleistete Arbeitsstunden, Entgelte und Umsatz in Nordrhein-Westfalen nach Wirtschaftszweigen

Systematik-Nr.	Wirtschaftszweig  a = Februar 2023 b = Veränderung gegenüber gleichem Vorjahreszeitraum in %		Betriebe	Beschäftigte	Geleistete Arbeits- stunden	Entgelte	Gesamtumsatz	
							insgesamt	darunter Auslands- umsatz
			Anzahl		1 000	1 000 EUR		
B	Bergbau und Gewinnung von Steinen und Erden	a	22	.	.	.	.	.
		b	—	.	.	.	.	.
05	Kohlenbergbau	a	7	.	.	.	.	.
		b	—	.	.	.	.	.
06	Gewinnung von Erdöl und Erdgas	a	—	—	—	—	—	—
		b	—	—	—	—	—	—
07	Erzbergbau	a	1	.	.	.	.	.
		b	—	.	.	.	.	.
08	Gewinnung von Steinen und Erden, sonstiger Bergbau	a	14	2 501	315	11 172	49 214	10 692
		b	—	+1,2	+2,2	+5,4	+20,0	+7,6
09	Erbringung von Dienstleistungen für den Bergbau und für die Gewinnung von Steinen und Erden	a	—	—	—	—	—	—
		b	—	—	—	—	—	—
C	Verarbeitendes Gewerbe	a	4 934	.	.	.	.	.
		b	—0,4	.	.	.	.	.
10	Herstellung von Nahrungs- und Futtermitteln	a	417	92 694	11 568	294 449	3 211 140	719 713
		b	—1,0	+1,5	+1,8	+5,6	+23,3	+18,2
10.1	Schlachten und Fleischverarbeitung	a	96	27 825	3 701	72 700	1 052 400	153 951
		b	—2,0	—0,9	+1,5	+6,4	+29,9	+18,3
10.3	Obst- und Gemüseverarbeitung	a	31	6 553	807	24 036	298 179	62 209
		b	—3,1	+1,1	+0,8	+2,4	+18,5	+18,8
10.5	Milchverarbeitung	a	20	3 570	454	16 267	217 448	80 594
		b	—	—3,6	—2,8	+4,8	+24,3	+12,7
10.6	Mahl- und Schälmühlen, Herstellung von Stärke und Stärkeerzeugnissen	a	12	.	.	10 016	145 833	55 308
		b	—7,7	.	.	+5,4	+15,7	+20,0
10.7	Herstellung von Back- und Teigwaren	a	149	23 288	2 717	62 239	441 937	47 584
		b	—2,0	+1,9	+0,9	+6,3	+24,1	+67,4
10.8	Herstellung von sonstigen Nahrungsmitteln	a	77	25 645	3 092	94 211	777 118	232 565
		b	+4,1	+4,5	+4,3	+4,9	+19,8	+17,4
11	Getränkeherstellung	a	51	8 740	1 156	33 819	295 101	20 019
		b	+2,0	+5,7	+5,5	+4,4	+21,3	+14,0
12	Tabakverarbeitung	a	3	657	.	.	.	.
		b	—	+5,0	.	.	.	.
13	Herstellung von Textilien	a	101	14 274	1 756	48 179	250 618	132 696
		b	—1,0	—2,0	—2,4	+0,8	—5,4	—4,0
13.2	Weberei	a	19	2 671	314	9 626	57 713	.
		b	—	—2,2	—2,8	+0,7	—4,4	.
13.3	Veredlung von Textilien und Bekleidung	a	11	1 403	173	4 581	21 016	8 991
		b	—	+7,8	+11,0	+17,7	—3,1	.
13.9	Herstellung von sonstigen Textilwaren	a	68	9 963	1 236	33 305	167 491	84 920
		b	—1,4	—3,3	—4,2	—1,3	—6,3	—7,6
14	Herstellung von Bekleidung	a	20	4 144	.	.	138 859	59 518
		b	+11,1	+4,9	.	.	+17,4	+19,7
15	Herstellung von Leder, Lederwaren und Schuhen	a	11	.	215	5 096	58 286	23 384
		b	—8,3	.	—13,7	—3,7	—3,9	—7,5
16	Herstellung von Holz-, Flecht-, Korb- und Korkwaren (ohne Möbel)	a	77	12 558	1 646	42 609	307 167	81 564
		b	—1,3	—1,6	—1,7	—1,8	—10,0	—16,9
17	Herstellung von Papier, Pappe und Waren daraus	a	133	24 371	2 932	95 370	709 634	294 506
		b	—1,5	—0,5	—3,5	+2,7	—4,4	—5,3
17.1	Herstellung von Holz- und Zellstoff, Papier, Karton und Pappe	a	32	6 193	744	27 451	262 463	154 199
		b	+3,2	+1,2	—6,3	+0,9	—18,3	—13,3
17.2	Herstellung von Waren aus Papier, Karton und Pappe	a	101	18 178	2 188	67 919	447 171	140 308
		b	—2,9	—1,0	—2,5	+3,5	+6,2	+5,6
18	Herstellung von Druckerzeugnissen; Vervielfältigung von bespielten Ton-, Bild- und Datenträgern	a	98	13 605	1 601	43 665	218 383	32 841
		b	—2,0	—2,8	—4,2	—	—4,1	—4,0

**Noch: 4. Betriebe, Beschäftigte, geleistete Arbeitsstunden, Entgelte und Umsatz  
in Nordrhein-Westfalen nach Wirtschaftszweigen**

Systematik-Nr.	Wirtschaftszweig  a = Februar 2023 b = Veränderung gegenüber gleichem Vorjahreszeitraum in %		Betriebe	Beschäftigte	Geleistete Arbeits- stunden	Entgelte	Gesamtumsatz	
							insgesamt	darunter Auslands- umsatz
			Anzahl		1 000	1 000 EUR		
19	Kokerei und Mineralölverarbeitung	a b	13 +8,3	5 645 .	804 .	49 313 .	762 899 .	157 115 .
20	Herstellung von chemischen Erzeugnissen	a b	292 +1,0	97 197 -0,1	12 345 -0,9	547 935 -0,3	4 044 648 -9,9	2 396 717 -9,2
20.1	Herstellung von chemischen Grundstoffen, Düngemitteln und Stickstoffverbindungen, Kunststoffen in Primärformen und synthetischem Kautschuk in Primärformen	a b	132 +3,1	55 838 +0,3	6 909 -1,1	329 823 +3,2	2 606 847 -13,9	1 609 298 -12,3
20.3	Herstellung von Anstrichmitteln, Druckfarben und Kitten	a b	37 -	9 172 -0,3	1 191 -5,8	41 591 +5,6	305 377 +4,8	149 234 +1,3
20.4	Herstellung von Seifen, Wasch-, Reinigungs- und Körperpflegemitteln sowie von Duftstoffen	a b	45 -2,2	. .	. .	. .	495 299 +5,0	220 160 +15,8
20.5	Herstellung von sonstigen chemischen Erzeugnissen	a b	72 +1,4	12 786 -	1 801 +2,3	70 590 +14,2	470 884 -10,6	269 864 -16,6
21	Herstellung von pharmazeutischen Erzeugnissen	a b	44 +7,3	14 838 +6,8	1 978 +8,7	80 044 +13,4	485 554 -17,5	340 269 -27,1
22	Herstellung von Gummi- und Kunststoffwaren	a b	415 -0,7	69 143 +1,1	8 933 -0,8	261 323 +3,5	1 329 685 +3,4	582 330 +10,6
22.1	Herstellung von Gummiwaren	a b	38 +2,7	7 932 +3,2	1 022 +1,1	32 601 +10,8	184 928 +18,7	105 102 +37,4
22.2	Herstellung von Kunststoffwaren	a b	377 -1,0	61 211 +0,8	7 910 -1,0	228 722 +2,5	1 144 757 +1,3	477 227 +6,0
23	Herstellung von Glas und Glaswaren, Keramik, Verarbeitung von Steinen und Erden	a b	173 +1,2	25 887 +0,7	3 377 +2,3	102 788 +1,9	597 999 +11,1	219 910 +8,6
23.1	Herstellung von Glas und Glaswaren	a b	52 +4,0	9 598 +0,1	1 252 +2,3	35 568 +3,9	200 726 +18,1	95 546 +13,3
23.5	Herstellung von Zement, Kalk und gebranntem Gips	a b	16 -	2 492 +0,7	326 +2,4	11 124 -1,2	. .	. .
23.6	Herstellung von Erzeugnissen aus Beton, Zement und Gips	a b	53 +1,9	5 537 +0,1	754 +1,9	21 078 -2,6	94 863 -7,7	10 982 +17,6
23.9	Herstellung von Schleifkörpern und Schleifmitteln auf Unterlage sowie sonstigen Erzeugnissen aus nichtmetallischen Mineralien a. n. g.	a b	21 -	. .	486 +3,4	19 194 -0,3	85 519 -9,2	38 383 -17,4
24	Metallerzeugung und -bearbeitung	a b	300 -	95 638 +0,8	11 300 -0,7	438 933 +4,3	3 975 285 -0,6	1 625 540 +0,7
24.2	Herstellung von Stahlrohren, Rohrform-, Rohrverschluss- und Rohrverbindungsstücken aus Stahl	a b	43 -4,4	12 801 -1,7	1 483 -	53 111 -5,5	427 034 -0,2	272 859 +4,0
24.3	Sonstige erste Bearbeitung von Eisen und Stahl	a b	78 -3,7	12 159 -1,6	1 486 -6,4	54 092 -3,1	517 080 -15,5	220 616 -12,0
24.4	Erzeugung und erste Bearbeitung von NE-Metallen	a b	63 +3,3	18 551 +0,4	2 175 -2,7	92 191 +2,5	943 328 -5,8	397 932 -5,3
24.5	Gießereien	a b	82 +1,2	19 967 +4,3	2 464 +3,4	89 662 +13,1	432 079 +14,8	179 483 +13,2
25	Herstellung von Metallerzeugnissen	a b	907 +1,5	134 445 +1,1	16 696 +0,2	558 673 +5,9	2 608 266 +5,0	1 025 135 +8,2
25.1	Stahl- und Leichtmetallbau	a b	151 +1,3	19 982 -0,4	2 498 -2,4	78 971 +8,7	356 073 -4,8	77 568 -14,0
25.5	Herstellung von Schmiede-, Press-, Zieh- und Stanzteilen, gewalzten Ringen und pulvermetallurgischen Erzeugnissen	a b	155 +4,0	28 846 +3,3	3 517 +4,9	126 754 +9,7	667 850 +13,2	264 023 +17,5
25.6	Oberflächenveredlung und Wärmebehandlung; Mechanik a. n. g.	a b	209 +3,0	20 851 +4,0	2 710 +3,3	74 597 +9,9	308 112 +11,0	64 000 +6,3
25.7	Herstellung von Schneidwaren, Werkzeugen, Schlössern und Beschlägen aus unedlen Metallen	a b	175 +0,6	32 406 -0,4	3 893 -1,2	144 189 +2,7	601 136 -1,6	295 185 -1,8
25.9	Herstellung von sonstigen Metallwaren	a b	186 -0,5	28 726 -0,4	3 598 -3,1	118 820 +2,3	603 670 +6,5	283 169 +18,8

**Noch: 4. Betriebe, Beschäftigte, geleistete Arbeitsstunden, Entgelte und Umsatz  
in Nordrhein-Westfalen nach Wirtschaftszweigen**

Systematik-Nr.	Wirtschaftszweig a = Februar 2023 b = Veränderung gegenüber gleichem Vorjahreszeitraum in %		Betriebe	Beschäftigte	Geleistete Arbeits- stunden	Entgelte	Gesamtumsatz	
							insgesamt	darunter Auslands- umsatz
			Anzahl		1 000	1 000 EUR		
26	Herstellung von Datenverarbeitungsgeräten, elektronischen und optischen Erzeugnissen	a	182	39 204	5 063	189 200	995 528	626 292
		b	+6,4	+5,4	+3,7	+4,3	+12,9	+20,2
26.3	Herstellung von Geräten und Einrichtungen der Telekommunikationstechnik	a	19	4 292	535	21 657	97 113	37 758
		b	–	+2,3	–0,6	–2,7	+3,8	–11,2
26.5	Herstellung von Mess-, Kontroll-, Navigations- u. ä. Instrumenten und Vorrichtungen; Herstellung von Uhren	a	94	16 126	2 115	74 422	279 774	161 279
		b	+5,6	+3,9	+2,4	+5,4	+13,4	+15,4
27	Herstellung von elektrischen Ausrüstungen	a	279	82 930	10 317	397 573	2 006 099	1 095 184
		b	–2,1	+3,6	+2,0	+4,3	+9,1	+9,0
27.1	Herstellung von Elektromotoren, Generatoren, Transformatoren, Elektrizitätsverteilungs- und -schalteinrichtungen	a	108	23 215	3 020	106 142	534 526	277 693
		b	+2,9	+5,5	+4,0	+9,6	+18,0	+17,7
27.3	Herstellung von Kabeln und elektrischem Installations- material	a	60	27 092	3 365	127 985	667 849	372 930
		b	–3,2	+4,5	+2,9	+8,3	+11,5	+13,7
27.4	Herstellung von elektrischen Lampen und Leuchten	a	37	.	.	.	151 895	62 972
		b	–5,1	.	.	.	+0,5	–0,5
27.5	Herstellung von Haushaltsgeräten	a	16	.	.	.	.	.
		b	–5,9	.	.	.	.	.
28	Maschinenbau	a	789	175 090	22 368	867 195	3 768 628	2 346 011
		b	–1,9	+0,9	+0,2	+4,5	+12,1	+14,2
28.1	Herstellung von nicht wirtschaftszweigspezifischen Maschinen	a	192	57 272	6 956	295 278	1 335 625	751 756
		b	–4,5	–1,2	–3,3	+1,0	+3,7	+1,5
28.4	Herstellung von Werkzeugmaschinen	a	72	13 982	1 847	69 237	229 239	165 576
		b	–1,4	+1,6	+1,8	+6,0	+20,8	+42,3
28.9	Herstellung von Maschinen für sonstige bes imnte Wirtschaftszweige	a	246	45 622	5 987	225 664	924 801	658 997
		b	–3,1	+0,6	+1,0	+5,0	+10,3	+10,0
29	Herstellung von Kraftwagen und Kraftwagenteilen	a	159	68 101	7 930	373 424	2 947 656	1 932 988
		b	–2,5	–4,1	–2,9	–2,3	+14,6	+10,9
29.1	Herstellung von Kraftwagen und Kraftwagenmotoren	a	7	21 311	2 362	139 917	1 846 282	.
		b	–	–2,8	+14,7	–10,5	.	.
29.2	Herstellung von Karosserien, Aufbauten und Anhängern	a	39	10 673	1 266	44 501	381 817	.
		b	–	+1,4	–1,9	+8,6	.	.
29.3	Herstellung von Teilen und Zubehör für Kraftwagen	a	113	36 117	4 302	189 006	719 557	369 560
		b	–3,4	–6,3	–10,7	+2,1	+6,7	+4,6
30	Sonstiger Fahrzeugbau	a	35	8 776	1 125	42 361	418 988	100 825
		b	+2,9	+0,7	+0,9	+4,7	+30,1	+19,8
30.2	Schienenfahrzeugbau	a	12	.	.	.	343 582	68 558
		b	–7,7	.	.	.	.	.
31	Herstellung von Möbeln	a	141	26 162	3 215	87 553	645 220	245 337
		b	–7,8	–4,8	–5,8	–5,7	–2,1	+1,0
32	Herstellung von sonstigen Waren	a	84	11 834	1 521	46 635	180 472	57 560
		b	+3,7	+1,2	+1,2	+14,8	–2,0	+3,9
32.4	Herstellung von Spielwaren	a	5	1 244	173	3 856	22 432	3 279
		b	–	–17,6	–2,8	–5,3	.	.
32.5	Herstellung von medizinischen und zahnmedizinischen Apparaten und Materialien	a	55	8 304	1 049	33 725	117 516	39 573
		b	+3,8	.	.	.	+16,3	.
33	Reparatur und Installation von Maschinen und Ausrüstungen	a	210	32 035	4 123	154 806	443 065	64 703
		b	–4,1	–5,8	–1,6	+2,1	+1,9	–35,1
33.1	Reparatur von Metallerzeugnissen, Maschinen und Ausrüstungen	a	122	19 668	2 568	100 279	261 031	43 367
		b	–3,9	–10,5	–3,2	–0,5	–3,9	–46,0
33.2	Installation von Maschinen und Ausrüstungen a. n. g.	a	88	12 367	1 555	54 527	182 034	21 336
		b	–4,3	+2,7	+1,1	+7,1	+11,6	+10,1
	Insgesamt	a	4 956	1 065 023	133 243	4 807 247	30 494 003	14 204 639
		b	–0,4	+0,6	–	+3,0	+4,8	+3,3

## 5. Umsatz in Nordrhein-Westfalen nach Wirtschaftszweigen

Systematik-Nr.	Wirtschaftszweig a = Februar 2023 b = Veränderung gegenüber gleichem Vorjahreszeitraum in %	Gesamtumsatz	Auslandsumsatz		Anteil Auslandsumsatz am Gesamtumsatz (Exportquote)
			insgesamt	darunter Eurozone	
			1 000 EUR		%
B	Bergbau und Gewinnung von Steinen und Erden	a	.	.	.
		b	.	.	x
05	Kohlenbergbau	a	.	.	.
		b	.	.	x
06	Gewinnung von Erdöl und Erdgas	a	–	–	–
		b	–	–	–
07	Erzbergbau	a	.	.	.
		b	.	.	x
08	Gewinnung von Steinen und Erden, sonstiger Bergbau	a	49 214	10 692	21,7
		b	+20,0	+7,6	x
09	Erbringung von Dienstleistungen für den Bergbau und für die Gewinnung von Steinen und Erden	a	–	–	–
		b	–	–	–
C	Verarbeitendes Gewerbe	a	.	.	.
		b	.	.	x
10	Herstellung von Nahrungs- und Futtermitteln	a	3 211 140	719 713	22,4
		b	+23,3	+18,2	x
10.1	Schlachten und Fleischverarbeitung	a	1 052 400	153 951	14,6
		b	+29,9	+18,3	x
10.3	Obst- und Gemüseverarbeitung	a	298 179	62 209	20,9
		b	+18,5	+18,8	x
10.5	Milchverarbeitung	a	217 448	80 594	37,1
		b	+24,3	+12,7	x
10.6	Mahl- und Schälsmühlen, Herstellung von Stärke und Stärkeerzeugnissen	a	145 833	55 308	37,9
		b	+15,7	+20,0	x
10.7	Herstellung von Back- und Teigwaren	a	441 937	47 584	10,8
		b	+24,1	+67,4	x
10.8	Herstellung von sonstigen Nahrungsmitteln	a	777 118	232 565	29,9
		b	+19,8	+17,4	x
11	Getränkeherstellung	a	295 101	20 019	6,8
		b	+21,3	+14,0	x
12	Tabakverarbeitung	a	.	.	.
		b	.	.	x
13	Herstellung von Textilien	a	250 618	132 696	52,9
		b	–5,4	–4,0	x
13.2	Weberei	a	57 713	.	.
		b	–4,4	.	x
13.3	Veredlung von Textilien und Bekleidung	a	21 016	8 991	42,8
		b	–3,1	.	x
13.9	Herstellung von sonstigen Textilwaren	a	167 491	84 920	50,7
		b	–6,3	–7,6	x
14	Herstellung von Bekleidung	a	138 859	59 518	42,9
		b	+17,4	+19,7	x
15	Herstellung von Leder, Lederwaren und Schuhen	a	58 286	23 384	40,1
		b	–3,9	–7,5	x
16	Herstellung von Holz-, Flecht-, Korb- und Korkwaren (ohne Möbel)	a	307 167	81 564	26,6
		b	–10,0	–16,9	x
17	Herstellung von Papier, Pappe und Waren daraus	a	709 634	294 506	41,5
		b	–4,4	–5,3	x
17.1	Herstellung von Holz- und Zellstoff, Papier, Karton und Pappe	a	262 463	154 199	58,8
		b	–18,3	–13,3	x
17.2	Herstellung von Waren aus Papier, Karton und Pappe	a	447 171	140 308	31,4
		b	+6,2	+5,6	x
18	Herstellung von Druckerzeugnissen; Vervielfältigung von bespielten Ton-, Bild- und Datenträgern	a	218 383	32 841	15,0
		b	–4,1	–4,0	x

# Noch: 5. Umsatz in Nordrhein-Westfalen nach Wirtschaftszweigen

Systematik-Nr.	Wirtschaftszweig a = Februar 2023 b = Veränderung gegenüber gleichem Vorjahreszeitraum in %		Gesamtumsatz	Auslandsumsatz		Anteil Auslandsumsatz am Gesamtumsatz (Exportquote)
				insgesamt	darunter Eurozone	
			1 000 EUR			%
19	Kokerei und Mineralölverarbeitung	a	762 899	157 115	150 477	20,6
		b	.	.	.	x
20	Herstellung von chemischen Erzeugnissen	a	4 044 648	2 396 717	1 275 484	59,3
		b	-9,9	-9,2	-4,4	x
20.1	Herstellung von chemischen Grundstoffen, Düngemitteln und Stickstoffverbindungen, Kunststoffen in Primärformen und synthetischem Kautschuk in Primärformen	a	2 606 847	1 609 298	895 719	61,7
		b	-13,9	-12,3	-8,0	x
20.3	Herstellung von Anstrichmitteln, Druckfarben und Kitt	a	305 377	149 234	97 270	48,9
		b	+4,8	+1,3	+8,4	x
20.4	Herstellung von Seifen, Wasch-, Reinigungs- und Körperpflegemitteln sowie von Duftstoffen	a	495 299	220 160	137 125	44,4
		b	+5,0	+15,8	+17,1	x
20.5	Herstellung von sonstigen chemischen Erzeugnissen	a	470 884	269 864	131 561	57,3
		b	-10,6	-16,6	-5,8	x
21	Herstellung von pharmazeutischen Erzeugnissen	a	485 554	340 269	74 817	70,1
		b	-17,5	-27,1	+25,0	x
22	Herstellung von Gummi- und Kunststoffwaren	a	1 329 685	582 330	365 073	43,8
		b	+3,4	+10,6	+14,1	x
22.1	Herstellung von Gummiwaren	a	184 928	105 102	59 963	56,8
		b	+18,7	+37,4	+55,7	x
22.2	Herstellung von Kunststoffwaren	a	1 144 757	477 227	305 110	41,7
		b	+1,3	+6,0	+8,4	x
23	Herstellung von Glas und Glaswaren, Keramik, Verarbeitung von Steinen und Erden	a	597 999	219 910	129 498	36,8
		b	+11,1	+8,6	+18,5	x
23.1	Herstellung von Glas und Glaswaren	a	200 726	95 546	66 268	47,6
		b	+18,1	+13,3	+16,8	x
23.5	Herstellung von Zement, Kalk und gebranntem Gips	a	.	.	21 693	.
		b	.	.	+32,4	x
23.6	Herstellung von Erzeugnissen aus Beton, Zement und Gips	a	94 863	10 982	7 656	11,6
		b	-7,7	+17,6	+29,8	x
23.9	Herstellung von Schleifkörpern und Schleifmitteln auf Unterlage sowie sonstigen Erzeugnissen aus nichtmetallischen Mineralien a. n. g.	a	85 519	38 383	17 056	44,9
		b	-9,2	-17,4	-6,3	x
24	Metallerzeugung und -bearbeitung	a	3 975 285	1 625 540	949 461	40,9
		b	-0,6	+0,7	-4,0	x
24.2	Herstellung von Stahlrohren, Rohrform-, Rohrverschluss- und Rohrverbindungsstücken aus Stahl	a	427 034	272 859	146 853	63,9
		b	-0,2	+4,0	-19,1	x
24.3	Sonstige erste Bearbeitung von Eisen und Stahl	a	517 080	220 616	135 163	42,7
		b	-15,5	-12,0	-16,1	x
24.4	Erzeugung und erste Bearbeitung von NE-Metallen	a	943 328	397 932	255 007	42,2
		b	-5,8	-5,3	-5,1	x
24.5	Gießereien	a	432 079	179 483	103 718	41,5
		b	+14,8	+13,2	+31,3	x
25	Herstellung von Metallerzeugnissen	a	2 608 266	1 025 135	610 970	39,3
		b	+5,0	+8,2	+11,5	x
25.1	Stahl- und Leichtmetallbau	a	356 073	77 568	55 019	21,8
		b	-4,8	-14,0	-9,8	x
25.5	Herstellung von Schmiede-, Press-, Zieh- und Stanzteilen, gewalzten Ringen und pulvermetallurgischen Erzeugnissen	a	667 850	264 023	165 562	39,5
		b	+13,2	+17,5	+17,1	x
25.6	Oberflächenveredlung und Wärmebehandlung; Mechanik a. n. g.	a	308 112	64 000	39 279	20,8
		b	+11,0	+6,3	+4,4	x
25.7	Herstellung von Schneidwaren, Werkzeugen, Schlössern und Beschlägen aus unedlen Metallen	a	601 136	295 185	160 817	49,1
		b	-1,6	-1,8	+0,9	x
25.9	Herstellung von sonstigen Metallwaren	a	603 670	283 169	175 687	46,9
		b	+6,5	+18,8	+27,6	x

# Noch: 5. Umsatz in Nordrhein-Westfalen nach Wirtschaftszweigen

Systematik-Nr.	Wirtschaftszweig a = Februar 2023 b = Veränderung gegenüber gleichem Vorjahreszeitraum in %		Gesamtumsatz	Auslandsumsatz		Anteil Auslandsumsatz am Gesamtumsatz (Exportquote)
				insgesamt	darunter Eurozone	
			1 000 EUR			%
26	Herstellung von Datenverarbeitungsgeräten, elektronischen und optischen Erzeugnissen	a b	995 528 +12,9	626 292 +20,2	228 738 +17,4	62,9 x
26.3	Herstellung von Geräten und Einrichtungen der Telekommunikationstechnik	a b	97 113 +3,8	37 758 -11,2	23 149 -7,2	38,9 x
26.5	Herstellung von Mess-, Kontroll-, Navigations- u. ä. Instrumenten und Vorrichtungen; Herstellung von Uhren	a b	279 774 +13,4	161 279 +15,4	59 011 +0,4	57,6 x
27	Herstellung von elektrischen Ausrüstungen	a b	2 006 099 +9,1	1 095 184 +9,0	512 662 +11,4	54,6 x
27.1	Herstellung von Elektromotoren, Generatoren, Transformatoren, Elektrizitätsverteilungs- und -schalteinrichtungen	a b	534 526 +18,0	277 693 +17,7	129 247 +23,1	52,0 x
27.3	Herstellung von Kabeln und elektrischem Installations- material	a b	667 849 +11,5	372 930 +13,7	169 701 +12,9	55,8 x
27.4	Herstellung von elektrischen Lampen und Leuchten	a b	151 895 +0,5	62 972 -0,5	40 706 +9,8	41,5 x
27.5	Herstellung von Haushaltsgeräten	a b	. .	. .	. .	. x
28	Maschinenbau	a b	3 768 628 +12,1	2 346 011 +14,2	900 113 +16,5	62,3 x
28.1	Herstellung von nicht wirtschaftszweigspezifischen Maschinen	a b	1 335 625 +3,7	751 756 +1,5	324 126 +8,2	56,3 x
28.4	Herstellung von Werkzeugmaschinen	a b	229 239 +20,8	165 576 +42,3	57 813 +21,8	72,2 x
28.9	Herstellung von Maschinen für sonstige bes imnte Wirtschaftszweige	a b	924 801 +10,3	658 997 +10,0	168 254 +5,6	71,3 x
29	Herstellung von Kraftwagen und Kraftwagenteilen	a b	2 947 656 +14,6	1 932 988 +10,9	937 017 +19,9	65,6 x
29.1	Herstellung von Kraftwagen und Kraftwagenmotoren	a b	1 846 282 .	. .	617 188 .	. x
29.2	Herstellung von Karosserien, Aufbauten und Anhängern	a b	381 817 .	. .	105 480 .	. x
29.3	Herstellung von Teilen und Zubehör für Kraftwagen	a b	719 557 +6,7	369 560 +4,6	214 349 +8,3	51,4 x
30	Sonstiger Fahrzeugbau	a b	418 988 +30,1	100 825 +19,8	57 116 +122,0	24,1 x
30.2	Schienenfahrzeugbau	a b	343 582 .	68 558 .	40 102 +252,3	20,0 x
31	Herstellung von Möbeln	a b	645 220 -2,1	245 337 +1,0	172 745 -2,6	38,0 x
32	Herstellung von sonstigen Waren	a b	180 472 -2,0	57 560 +3,9	30 069 -4,3	31,9 x
32.4	Herstellung von Spielwaren	a b	22 432 .	3 279 .	2 735 -58,5	14,6 x
32.5	Herstellung von medizinischen und zahnmedizinischen Apparaten und Materialien	a b	117 516 +16,3	39 573 .	19 723 .	33,7 x
33	Reparatur und Installation von Maschinen und Ausrüstungen	a b	443 065 +1,9	64 703 -35,1	28 107 -54,5	14,6 x
33.1	Reparatur von Metallerzeugnissen, Maschinen und Ausrüstungen	a b	261 031 -3,9	43 367 -46,0	14 292 -72,8	16,6 x
33.2	Installation von Maschinen und Ausrüstungen a. n. g.	a b	182 034 +11,6	21 336 +10,1	13 815 +49,5	11,7 x
	<b>Insgesamt</b>	a b	<b>30 494 003 +4,8</b>	<b>14 204 639 +3,3</b>	<b>7 403 226 +5,9</b>	<b>46,6 x</b>

**6. Betriebe, Beschäftigte, geleistete Arbeitsstunden, Entgelte und Umsatz des Verarbeitenden Gewerbes  
sowie des Bergbaus und der Gewinnung von Steinen und Erden nach Verwaltungsbezirken  
Berichtsmonat Februar 2023**

Verwaltungsbezirk	Betriebe	Beschäftigte	Geleistete Arbeits- stunden	Entgelte	Gesamtumsatz	
					insgesamt	darunter Auslands- umsatz
		Anzahl		1 000	1 000 EUR	
Kreisfreie Städte						
Düsseldorf	71	27 776	3 380	165 022	884 380	505 332
Duisburg	52	28 278	3 399	135 660	1 122 321	322 695
Essen	58	10 891	1 388	49 088	338 579	168 247
Krefeld	58	17 270	2 105	86 444	786 171	335 429
Mönchengladbach	64	12 048	1 482	53 436	238 862	116 749
Mülheim a. d. Ruhr	35	8 835	1 096	45 870	215 587	154 413
Oberhausen	31	5 858	758	29 286	124 449	60 854
Remscheid	70	13 264	1 729	63 921	383 260	216 397
Solingen	58	8 988	1 155	33 930	165 031	84 948
Wuppertal	86	20 548	2 631	117 063	343 473	204 470
Kreise						
Kleve	80	11 569	1 484	44 628	361 445	190 318
Mettmann	185	33 209	4 373	171 029	913 320	470 455
Rhein-Kreis Neuss	78	22 695	2 796	123 117	977 476	549 853
Viersen	88	11 381	1 458	42 849	248 955	106 550
Wesel	82	16 536	2 028	74 629	501 353	254 829
Regierungsbezirk Düsseldorf	1 096	249 146	31 263	1 235 970	7 604 664	3 741 538
Kreisfreie Städte						
Bonn	28	5 957	749	28 251	110 190	64 134
Köln	117	42 347	5 162	240 190	2 515 380	1 474 662
Leverkusen	29	14 663	1 804	82 554	545 230	384 222
Kreise						
Städteregion Aachen	137	29 494	3 645	138 857	802 996	379 886
darunter kreisfreie Stadt Aachen	54	14 750	1 768	68 148	415 561	175 214
Düren	81	13 071	1 630	57 001	334 179	168 891
Rhein-Erft-Kreis	69	17 242	2 246	93 742	1 021 123	408 806
Euskirchen	45	8 220	1 002	32 926	206 751	66 796
Heinsberg	63	10 438	1 275	42 178	252 253	83 156
Oberbergischer Kreis	145	30 584	3 890	137 766	678 056	329 529
Rheinisch-Bergischer Kreis	56	11 351	1 439	55 874	232 974	139 354
Rhein-Sieg-Kreis	134	20 986	2 619	86 809	537 200	263 393
Regierungsbezirk Köln	904	204 353	25 461	996 148	7 236 331	3 762 829
Kreisfreie Städte						
Bottrop	17	3 316	451	14 973	51 876	24 184
Gelsenkirchen	31	6 460	833	34 747	265 863	75 095
Münster	37	8 453	1 056	37 417	211 245	103 637

**Noch: 6. Betriebe, Beschäftigte, geleistete Arbeitsstunden, Entgelte und Umsatz des Verarbeitenden Gewerbes  
sowie des Bergbaus und der Gewinnung von Steinen und Erden nach Verwaltungsbezirken  
Berichtsmonat Februar 2023**

Verwaltungsbezirk	Betriebe	Beschäftigte	Geleistete Arbeits- stunden	Entgelte	Gesamtumsatz	
					insgesamt	darunter Auslands- umsatz
	Anzahl	1 000	1 000 EUR			
Kreise						
Borken	213	35 766	4 512	132 904	712 160	244 582
Coesfeld	75	12 327	1 614	44 997	368 641	104 515
Recklinghausen	96	21 647	2 776	92 726	725 476	351 684
Steinfurt	167	33 688	4 179	127 494	891 791	413 882
Warendorf	107	27 351	3 487	131 011	532 305	227 469
Regierungsbezirk Münster	743	149 008	18 909	616 270	3 759 356	1 545 048
Kreisfreie Stadt						
Bielefeld	83	19 327	2 337	83 707	386 808	145 961
Kreise						
Gütersloh	212	64 688	8 078	249 122	1 938 607	807 408
Herford	139	25 626	3 286	96 410	696 449	264 372
Höxter	56	8 518	1 038	29 460	159 779	52 164
Lippe	110	27 622	3 425	126 404	694 859	376 898
Minden-Lübbecke	148	29 915	3 887	120 250	595 534	251 070
Paderborn	120	24 335	2 996	100 596	517 051	223 869
Regierungsbezirk Detmold	868	200 031	25 048	805 948	4 989 087	2 121 742
Kreisfreie Städte						
Bochum	69	12 570	1 610	55 379	325 222	130 477
Dortmund	80	18 338	2 327	88 177	497 912	245 895
Hagen	66	11 364	1 329	51 567	417 568	137 181
Hamm	43	7 939	1 005	31 415	262 480	96 479
Herne	20	4 201	517	19 098	97 183	63 373
Kreise						
Ennepe-Ruhr-Kreis	142	24 054	2 998	108 197	580 520	285 306
Hochsauerlandkreis	139	27 076	3 334	107 818	613 873	228 849
Märkischer Kreis	301	55 525	6 805	242 401	1 329 849	607 092
Olpe	124	22 958	2 803	98 933	604 110	217 733
Siegen-Wittgenstein	142	29 675	3 756	131 159	751 851	359 349
Soest	113	27 789	3 505	127 357	813 389	419 569
Unna	106	20 996	2 573	91 408	610 609	242 178
Regierungsbezirk Arnsberg	1 345	262 485	32 562	1 152 910	6 904 566	3 033 481
Land Nordrhein-Westfalen	4 956	1 065 023	133 243	4 807 247	30 494 003	14 204 639



## 7. Betriebe, Beschäftigte und Umsatz in Nordrhein-Westfalen nach fachlichen Betriebsteilen

Systematik-Nr.	Wirtschaftszweig a = Februar 2023 b = Veränderung gegenüber gleichem Vorjahreszeitraum in %		Betriebs- teile	Beschäftigte	Umsatz		
					insgesamt	darunter Auslandsumsatz	
			Anzahl		1 000 EUR	%	
B	Bergbau und Gewinnung von Steinen und Erden	a	41	5 540	64 064	13 893	21,7
		b	-6,8	-6,0	+16,2	+4,6	x
05	Kohlenbergbau	a	7	2 814			.
		b	-	-11,7			x
06	Gewinnung von Erdöl und Erdgas	a	-	-	-	-	-
		b	-	-	-	-	-
07	Erzbergbau	a	1				.
		b	-				x
08	Gewinnung von Steinen und Erden, sonstiger Bergbau	a	33	.	41 272	.	.
		b	-8,3	.	+24,5	.	x
09	Erbringung von Dienstleistungen für den Bergbau und für die Gewinnung von Steinen und Erden	a	-	-	-	-	-
		b	-	-	-	-	-
C	Verarbeitendes Gewerbe	a	7 281	1 020 912	26 098 669	11 827 026	45,3
		b	-0,5	+0,5	+5,1	+4,3	x
10	Herstellung von Nahrungs- und Futtermitteln	a	585	88 947	2 957 128	641 405	21,7
		b	-2,2	+1,3	+23,4	+16,3	x
10.1	Schlachten und Fleischverarbeitung	a	125	27 572	1 039 048	152 690	14,7
		b	-4,6	-1,3	+30,3	+19,7	x
10.3	Obst- und Gemüseverarbeitung	a	48	5 714	250 265	50 450	20,2
		b	-	+4,4	+16,0	+13,1	x
10.5	Milchverarbeitung	a	25	3 158	161 264	50 943	31,6
		b	-	-3,8	+33,9	+19,7	x
10.6	Mahl- und Schälmaschinen, Herstellung von Stärke und Stärkeerzeugnissen	a	24	2 137	130 273	44 578	34,2
		b	-	+0,6	+14,4	+13,6	x
10.7	Herstellung von Back- und Teigwaren	a	176	22 520	377 287	35 040	9,3
		b	-3,8	+1,0	+22,4	+31,6	x
10.8	Herstellung von sonstigen Nahrungsmitteln	a	137	24 114	737 512	221 544	30,0
		b	+0,7	+4,6	+20,0	+16,7	x
11	Getränkeherstellung	a	77	8 301	299 086	28 751	9,6
		b	-	+3,8	+20,2	+17,4	x
12	Tabakverarbeitung	a	3	655	21 503	9 450	43,9
		b	-	+5,0	+1,1	+4,5	x
13	Herstellung von Textilien	a	137	13 529	227 713	117 820	51,7
		b	-0,7	-2,9	-4,5	-4,9	x
13.2	Weberei	a	25	2 779	50 406	32 315	64,1
		b	+4,2	+3,5	+3,0	+6,7	x
13.3	Veredlung von Textilien und Bekleidung	a	16	1 402	20 243	.	.
		b	-15,8	-16,9	-24,8	.	x
13.9	Herstellung von sonstigen Textilwaren	a	90	9 100	152 190	73 260	48,1
		b	+1,1	-2,4	-3,4	-7,4	x
14	Herstellung von Bekleidung	a	28	4 217	123 472	55 484	44,9
		b	+12,0	+6,8	+19,2	+26,4	x
15	Herstellung von Leder, Lederwaren und Schuhen	a	14	1 719	52 027	20 191	38,8
		b	-12,5	-11,7	-5,4	-9,9	x
16	Herstellung von Holz-, Flecht-, Korb- und Korkwaren (ohne Möbel)	a	103	12 577	287 810	76 887	26,7
		b	-1,0	-1,3	-10,2	-16,6	x
17	Herstellung von Papier, Pappe und Waren daraus	a	156	23 997	678 782	279 646	41,2
		b	-0,6	-0,6	-4,1	-4,5	x
17.1	Herstellung von Holz- und Zellstoff, Papier, Karton und Pappe	a	43	6 393	252 895	148 204	58,6
		b	+2,4	-0,2	-18,4	-14,8	x
17.2	Herstellung von Waren aus Papier, Karton und Pappe	a	113	17 604	425 887	131 442	30,9
		b	-1,7	-0,7	+6,9	+10,6	x
18	Herstellung von Druckerzeugnissen; Vervielfältigung von bespielten Ton-, Bild- und Datenträgern	a	125	13 593	214 547	31 583	14,7
		b	-2,3	-2,4	-5,0	-3,2	x

# Noch: 7. Betriebe, Beschäftigte und Umsatz in Nordrhein-Westfalen nach fachlichen Betriebsteilen

Systematik-Nr.	Wirtschaftszweig a = Februar 2023 b = Veränderung gegenüber gleichem Vorjahreszeitraum in %		Betriebs- teile	Beschäftigte	Umsatz		
					insgesamt	darunter Auslandsumsatz	
			Anzahl			1 000 EUR	
19	Kokerei und Mineralölverarbeitung	a b	28 +3,7	5 419 -0,5	639 438 -8,4	112 223 -39,6	17,6 x
20	Herstellung von chemischen Erzeugnissen	a b	580 +1,9	93 816 +1,9	3 571 572 -9,0	2 087 060 -9,1	58,4 x
20.1	Herstellung von chemischen Grundstoffen, Düngemitteln und Stickstoffverbindungen, Kunststoffen in Primärformen und synthetischem Kautschuk in Primärformen	a b	276 +3,4	54 517 +4,1	2 423 057 -12,2	1 459 584 -11,8	60,2 x
20.3	Herstellung von Anstrichmitteln, Druckfarben und Kitt	a b	55 -3,5	8 176 -1,8	243 787 -1,9	109 115 -9,7	44,8 x
20.4	Herstellung von Seifen, Wasch-, Reinigungs- und Körper- pflegemitteln sowie von Duftstoffen	a b	88 -1,1	11 542 -4,3	301 160 -6,1	131 991 -9,6	43,8 x
20.5	Herstellung von sonstigen chemischen Erzeugnissen	a b	141 +4,4	16 800 +2,9	510 619 -0,9	303 298 -3,1	59,4 x
21	Herstellung von pharmazeutischen Erzeugnissen	a b	62 +1,6	13 082 +2,0	447 731 -22,6	319 956 -31,4	71,5 x
22	Herstellung von Gummi- und Kunststoffwaren	a b	559 -1,9	65 082 -0,1	1 168 596 +2,0	517 474 +8,3	44,3 x
22.1	Herstellung von Gummiwaren	a b	53 +3,9	7 306 +1,2	160 418 +22,7	92 009 +47,4	57,4 x
22.2	Herstellung von Kunststoffwaren	a b	506 -2,5	57 776 -0,3	1 008 178 -0,7	425 466 +2,5	42,2 x
23	Herstellung von Glas und Glaswaren, Keramik, Verarbeitung von Steinen und Erden	a b	212 +2,9	24 400 +0,5	506 254 +8,5	182 044 +6,5	36,0 x
23.1	Herstellung von Glas und Glaswaren	a b	62 +5,1	9 703 -0,1	180 659 +9,4	86 684 +4,3	48,0 x
23.5	Herstellung von Zement, Kalk und gebranntem Gips	a b	21 -	2 033 +0,3	101 629 +36,7	24 050 +39,9	23,7 x
23.6	Herstellung von Erzeugnissen aus Beton, Zement und Gips	a b	61 -	5 454 -0,5	89 388 -8,4	12 308 +29,1	13,8 x
23.9	Herstellung von Schleifkörpern und Schleifmitteln auf Unterlage sowie sonstigen Erzeugnissen aus nichtmetallischen Mineralien a. n. g.	a b	33 +6,5	3 189 +0,8	60 930 -4,7	27 385 -7,1	44,9 x
24	Metallerzeugung und -bearbeitung	a b	408 -1,0	93 239 +0,4	3 596 083 -0,8	1 498 791 +0,7	41,7 x
24.2	Herstellung von Stahlrohren, Rohrform-, Rohrver- schluss- und Rohrverbindungsstücken aus Stahl	a b	50 -2,0	12 876 +1,0	390 837 +2,4	246 142 +6,0	63,0 x
24.3	Sonstige erste Bearbeitung von Eisen und Stahl	a b	100 -4,8	11 732 -1,7	498 442 -14,6	212 464 -10,9	42,6 x
24.4	Erzeugung und erste Bearbeitung von NE-Metallen	a b	97 +4,3	19 248 +2,2	885 530 -4,9	382 517 -3,1	43,2 x
24.5	Gießereien	a b	114 -2,6	18 667 -0,2	344 338 +7,9	141 853 +5,8	41,2 x
25	Herstellung von Metallerzeugnissen	a b	1 247 +0,7	132 125 +0,7	2 381 893 +4,6	937 347 +6,3	39,4 x
25.1	Stahl- und Leichtmetallbau	a b	210 +1,9	19 150 +1,7	328 339 -0,8	76 438 -9,2	23,3 x
25.5	Herstellung von Schmiede-, Press-, Zieh- und Stanzteilen, gewalzten Ringen und pulvermetallur- gischen Erzeugnissen	a b	193 +3,2	27 462 +2,9	619 944 +13,6	254 453 +17,5	41,0 x
25.6	Oberflächenveredlung und Wärmebehandlung; Mechanik a. n. g.	a b	263 +1,9	21 969 +3,4	317 071 +9,7	68 744 +3,7	21,7 x
25.7	Herstellung von Schneidwaren, Werkzeugen, Schlössern und Beschlägen aus unedlen Metallen	a b	262 -0,8	32 263 -1,6	517 935 -1,9	259 572 -2,4	50,1 x
25.9	Herstellung von sonstigen Metallwaren	a b	270 -1,1	27 816 -1,6	538 708 +1,2	245 472 +9,9	45,6 x

## Noch: 7. Betriebe, Beschäftigte und Umsatz in Nordrhein-Westfalen nach fachlichen Betriebsteilen

Systematik-Nr.	Wirtschaftszweig  a = Februar 2023 b = Veränderung gegenüber gleichem Vorjahreszeitraum in %		Betriebs- teile	Beschäftigte	Umsatz		
					insgesamt	darunter Auslandsumsatz	
			Anzahl		1 000 EUR		%
26	Herstellung von Datenverarbeitungsgeräten, elektronischen und optischen Erzeugnissen	a b	253 +4,1	35 281 +4,6	831 174 +12,1	530 343 +17,3	63,8 x
26.3	Herstellung von Geräten und Einrichtungen der Telekommunikationstechnik	a b	30 −3,2	3 890 −1,9	77 265 −14,4	24 598 −33,3	31,8 x
26.5	Herstellung von Mess-, Kontroll-, Navigations- u. ä. Instru- menten und Vorrichtungen; Herstellung von Uhren	a b	126 +3,3	15 885 +4,7	245 751 +12,4	144 961 +15,0	59,0 x
27	Herstellung von elektrischen Ausrüstungen	a b	401 +0,3	77 614 +3,4	1 413 250 +6,3	727 785 +5,6	51,5 x
27.1	Herstellung von Elektromotoren, Generatoren, Transformatoren, Elektrizitätsverteilungs- und -schalteinrichtungen	a b	146 +2,8	21 223 +8,0	429 710 +21,7	211 502 +22,2	49,2 x
27.3	Herstellung von Kabeln und elektrischem Installations- material	a b	86 +2,4	26 931 +2,8	444 571 +6,2	235 971 +4,9	53,1 x
27.4	Herstellung von elektrischen Lampen und Leuchten	a b	44 −4,3	7 579 −2,6	146 862 −4,2	72 186 −1,5	49,2 x
27.5	Herstellung von Haushaltsgeräten	a b	26 −10,3	11 958 +3,1	221 324 −7,7	124 048 −6,8	56,0 x
28	Maschinenbau	a b	1 107 −1,8	162 858 −	3 342 280 +14,0	2 083 311 +15,8	62,3 x
28.1	Herstellung von nicht wirtschaftszweigspezifischen Maschinen	a b	261 −4,0	52 650 −2,2	1 166 984 +6,3	635 451 +4,3	54,5 x
28.4	Herstellung von Werkzeugmaschinen	a b	99 +1,0	13 315 +1,8	210 827 +26,2	155 578 +47,8	73,8 x
28.9	Herstellung von Maschinen für sonstige bes imnte Wirt- schaftszweige	a b	365 −2,1	44 422 +0,9	863 610 +7,1	630 776 +5,1	73,0 x
29	Herstellung von Kraftwagen und Kraftwagenteilen	a b	200 −2,9	66 894 −3,5	1 688 000 +27,7	1 066 485 +36,9	63,2 x
29.1	Herstellung von Kraftwagen und Kraftwagenmotoren	a b	9 −10,0	19 372 −3,0	570 830 +79,5	447 051 +90,9	78,3 x
29.2	Herstellung von Karosserien, Aufbauten und Anhängern	a b	43 −	9 803 +2,1	336 089 +12,9	213 881 +21,4	63,6 x
29.3	Herstellung von Teilen und Zubehör für Kraftwagen	a b	148 −3,3	37 719 −5,2	781 081 +10,7	405 553 +10,0	51,9 x
30	Sonstiger Fahrzeugbau	a b	50 +4,2	8 839 −0,4	420 222 +29,9	103 242 +19,9	24,6 x
30.2	Schienenfahrzeugbau	a b	15 −11,8	5 566 −4,4	346 925 +31,0	71 486 +17,2	20,6 x
31	Herstellung von Möbeln	a b	172 −5,0	25 426 −3,1	588 527 +0,2	227 996 +3,2	38,7 x
32	Herstellung von sonstigen Waren	a b	97 −1,0	10 602 +2,2	157 049 +16,9	52 878 +11,5	33,7 x
32.4	Herstellung von Spielwaren	a b	5 −16,7	1 214 −3,6	22 277 −11,1	3 214 −41,0	14,4 x
32.5	Herstellung von medizinischen und zahnmedizinischen Apparaten und Materialien	a b	65 +4,8	7 467 +3,8	103 653 +21,9	40 035 +18,3	38,6 x
33	Reparatur und Installation von Maschinen und Ausrüstungen	a b	677 −1,6	38 700 +1,8	484 535 +11,3	118 876 +15,0	24,5 x
33.1	Reparatur von Metallerzeugnissen, Maschinen und Ausrüstungen	a b	452 −1,7	23 570 +1,4	285 746 +12,9	61 944 +7,8	21,7 x
33.2	Installation von Maschinen und Ausrüstungen a. n. g.	a b	225 −1,3	15 130 +2,4	198 789 +9,1	56 932 +24,0	28,6 x
	Insgesamt	a b	7 322 −0,6	1 026 452 +0,5	26 162 733 +5,1	11 840 919 +4,3	45,3 x

# **Veröffentlichungen zur Entwicklung und Struktur im Verarbeitenden Gewerbe sowie im Bergbau und bei der Gewinnung von Steinen und Erden**

## **Betriebsergebnisse**

### **– monatlich**

Inhalt: Betriebe, Beschäftigte, Arbeitsstunden, Entgelte und Umsätze in Nordrhein-Westfalen nach Wirtschaftszweigen und nach Regierungsbezirken sowie kreisfreien Städten und Kreisen insgesamt; aktuellste Produktions- und Auftragseingangsindizes nach Wirtschaftszweigen in Nordrhein-Westfalen. Betriebe, Beschäftigte und Umsatz in Nordrhein-Westfalen nach fachlichen Betriebsteilen.

Ar ikelnummer: E133

### **– jährlich**

Inhalt: Betriebe, Beschäftigte, Arbeitsstunden, Entgelte und Umsätze in Nordrhein-Westfalen nach Wirtschaftszweigen und nach Regierungsbezirken sowie kreisfreien Städten und Kreisen. Betriebe, Beschäftigte, Entgelte und Umsatz in Nordrhein-Westfalen nach Wirtschaftszweigen und Größenklassen.

Ar ikelnummer: E123

## **Produktion**

Inhalt: Zum Absatz bestimmte Produktion, nach Güterabteilungen und Güterklassen.

Ar ikelnummer: E153

**Weitere Auskünfte zu diesen Veröffentlichungen erteilt Ihnen gerne der statistische Auskunftsdienst unter der Telefon-Nr. 0211 9449-2495 oder per E-Mail unter [statistik-info@it.nrw.de](mailto:statistik-info@it.nrw.de).**