



und Erden. .	2	x			100	Fasererzeugnisse (ohne Baumwolle)			
rdgas-	-	-	-	-	100	Veredlung von Erzeugnissen dieser Güter			
ergbau					10	Textilien			
und Erden. .	2	x			100	Bekleidung			
	962	x	24 479 717	32	100	Veredlung von Erzeugnissen dieser Güter			
	92	x	4 232 700	11	100	Veredlung von Erzeugnissen dieser Güter			
	22	x	196 962	1	100	Veredlung von Erzeugnissen dieser Güter			
	157	x	4 410 627	11	100	Veredlung von Erzeugnissen dieser Güter			
kg	10		9 609 047	29 573	100	Veredlung von Erzeugnissen dieser Güter			
erzeugnisse	6	x	148 315	11	100	Veredlung von Erzeugnissen dieser Güter			
oren,	12	x	485 400	11	100	Veredlung von Erzeugnissen dieser Güter			
h. g.	42	x	1 231 722	11	100	Veredlung von Erzeugnissen dieser Güter			
	11		2 889 581	1 097 160	100	Veredlung von Erzeugnissen dieser Güter			
	4		97 457	125 571	100	Veredlung von Erzeugnissen dieser Güter			
peiseeis)	27	x	1 342 737	11	100	Veredlung von Erzeugnissen dieser Güter			
	4		86 542 600	116 088	100	Veredlung von Erzeugnissen dieser Güter			
	26	x	577 201	11	100	Veredlung von Erzeugnissen dieser Güter			
	13	x	460 971	42	100	Veredlung von Erzeugnissen dieser Güter			
	508	x	3 186 592	28	100	Veredlung von Erzeugnissen dieser Güter			
kg	55				100	Veredlung von Erzeugnissen dieser Güter			
t	7				100	Veredlung von Erzeugnissen dieser Güter			
kg	41		605 557 331	2 454 056	100	Veredlung von Erzeugnissen dieser Güter			
kg	11		124 048 886	727 820	100	Veredlung von Erzeugnissen dieser Güter			
	24	x		474 688	100	Veredlung von Erzeugnissen dieser Güter			
	24	x		465 843	100	Veredlung von Erzeugnissen dieser Güter			
erzeugnisse,					100	Veredlung von Erzeugnissen dieser Güter			
oder zum					100	Veredlung von Erzeugnissen dieser Güter			
in einem Inhalt					100	Veredlung von Erzeugnissen dieser Güter			
kg	2				100	Veredlung von Erzeugnissen dieser Güter			
	61	x		786 690	100	Veredlung von Erzeugnissen dieser Güter			
	29	x		453 031	100	Veredlung von Erzeugnissen dieser Güter			
erzeugnisse					100	Veredlung von Erzeugnissen dieser Güter			
erzeugnisse					100	Veredlung von Erzeugnissen dieser Güter			
Güter-					100	Veredlung von Erzeugnissen dieser Güter			

Statistische Berichte

Verarbeitendes Gewerbe sowie Bergbau und Gewinnung
von Steinen und Erden in Nordrhein-Westfalen

Januar 2023



Verarbeitendes Gewerbe sowie Bergbau und Gewinnung von Steinen und Erden in Nordrhein-Westfalen

Januar 2023

Herausgegeben von
Information und Technik Nordrhein-Westfalen, Statistisches Landesamt
Mauerstraße 51, 40476 Düsseldorf • Postfach 10 11 05, 40002 Düsseldorf
Telefon +49211 9449-01 • Telefax +49211 9449-8000
Internet: <http://www.it.nrw>
E-Mail: poststelle@it.nrw.de

Erschienen im März 2023

Alle Statistischen Berichte finden Sie als PDF-Datei zum kostenlosen
Download in unserer Internet-Rubrik Aktuell / Publikationen.
© Information und Technik NRW, Düsseldorf, 2023
Auszugsweise Vervielfältigung und Verbreitung mit Quellenangabe gestattet.

Inhalt

	Seite
Vorbemerkungen	4
Erläuterungen	4
Methodische Hinweise	5
Definitionen	5
Systematiken	6
Veröffentlichungen	6
Klassifikation der Wirtschaftszweige	8
 Tabellenteil	
1. Übersicht über die wirtschaftliche Entwicklung in Nordrhein-Westfalen 2011 – 2023	18
Grafiken <i>Auftragseingangsindex</i>	19
2. Auftragseingangsindex im Verarbeitenden Gewerbe in Nordrhein-Westfalen	22
Grafiken <i>Produktionsindex</i>	28
3. Produktionsindex im Verarbeitenden Gewerbe sowie Bergbau und Gewinnung von Steinen und Erden in Nordrhein-Westfalen	31
4. Betriebe, Beschäftigte, geleistete Arbeitsstunden, Entgelte und Umsatz in Nordrhein-Westfalen nach Wirtschaftszweigen	32
5. Umsatz in Nordrhein-Westfalen nach Wirtschaftszweigen	35
6. Betriebe, Beschäftigte, geleistete Arbeitsstunden, Entgelte und Umsatz des Verarbeitenden Gewerbes sowie des Bergbaus und der Gewinnung von Steinen und Erden nach kreisfreien Städten und Kreisen	38
7. Betriebe, Beschäftigte und Umsatz in Nordrhein-Westfalen nach fachlichen Betriebsteilen	40

Vorbemerkungen

Mit Beginn des Berichtsmonats Januar 2009 wurde die Klassifikation der Wirtschaftszweige, Ausgabe 2003 (WZ 2003) durch die Klassifikation der Wirtschaftszweige, Ausgabe 2008 (WZ 2008) abgelöst. Die WZ 2008 ist das Ergebnis einer generellen Aktualisierung der Klassifikation der Wirtschaftszweige, Ausgabe 2003. Sie basiert auf der statistischen Systematik der Wirtschaftszweige in der Europäischen Gemeinschaft (NACE Rev. 2), die mit der Verordnung (EG) Nr. 1893/2006 des Europäischen Parlaments und des Rates vom 20. Dezember 2006 (ABl. EG Nr. L 393 S. 1) veröffentlicht wurde, und ihrerseits auf der Internationalen Systematik der Wirtschaftszweige (ISIC Rev. 4) der Vereinten Nationen aufbaut.

Die Klassifikation der Wirtschaftszweige, Ausgabe 2008 ist gleichzeitig maßgebend für die Abgrenzung des Wirtschaftssektors Verarbeitendes Gewerbe sowie Bergbau und Gewinnung von Steinen und Erden und hat damit Auswirkungen auf die Zusammensetzung der Berichtskreise der Statistiken dieses Bereichs.

Das Verarbeitende Gewerbe wird dabei nicht nur intern neu gegliedert, sondern es wird auch insgesamt neu abgegrenzt. So werden einige Tätigkeiten, die bisher dem Verarbeitenden Gewerbe zugeordnet waren, künftig aus den Erhebungen in diesen Bereichen herausfallen, andere Tätigkeiten dagegen werden neu aufgenommen. Die Neuzuordnungen des „Verlagswesens“ und des „Recyclings“ in Bereiche außerhalb des Verarbeitenden Gewerbes sind dabei besonders gravierend. Ebenfalls von großer Bedeutung ist die Trennung zwischen der „Herstellung“ von Investitionsgütern und deren „Reparatur und Installation“. Zu diesem Zweck wurde eine separate Abteilung innerhalb des Verarbeitenden Gewerbes „Reparatur und Installation von Maschinen und Ausrüstungen“ gebildet. Daneben gibt es eine Reihe von Änderungen im Detail der Klassifikation wie z. B. die Schaffung eigener Abteilungen für die „Getränkeherstellung“ und die „Herstellung von pharmazeutischen Erzeugnissen“ (siehe Klassifikation der Wirtschaftszweige Ausgabe 2008 (WZ 2008) S. 8 ff.).

Darüber hinaus wurden zwei methodische Änderungen bei der Klassifizierung vorgenommen. Zum Einen ändert sich die Zuordnung der sogenannten **Converter**. Dabei handelt es sich um Betriebe oder Unternehmen ohne eigene Warenproduktion, die fremd bezogene Waren im eigenen Namen verkaufen und zusätzlich die gewerblichen Schutzrechte an den Produkten besitzen. Diese Converter wurden bislang so klassifiziert, als hätten sie die Waren selbst hergestellt. Nach der WZ 2008 werden diese Einheiten nun nicht mehr als Hersteller von Waren behandelt. Sie gehören künftig i. d. R. zum Handel. Lohnauftraggeber (also Einheiten, die einem Dritten das wesentliche Inputmaterial unentgeltlich zur Bearbeitung bereitstellen) werden dagegen weiterhin wie Hersteller klassifiziert.

Zum Anderen erfolgt in Fällen **vertikaler Integration**, bei der verschiedene Produktionsstufen nacheinander von derselben Einheit ausgeführt werden und der aus einem Produktionsprozess hervorgegangene Output als Input für die nächste Stufe dient, die Klassifizierung entsprechend der Produktionsstufe,

die den größten Beitrag zur Wertschöpfung der Einheit leistet (und nicht mehr wie bisher nach dem Output der letzten Produktionsstufe).

Erläuterungen

Ziel der Statistik

Die monatlichen Erhebungen des Verarbeitenden Gewerbes sowie des Bergbaus und der Gewinnung von Steinen und Erden stellen kurzfristig Daten über die konjunkturelle Entwicklung dieses Wirtschaftsbereichs in wirtschaftssystematischer und regionaler Gliederung zur Verfügung. Die Ergebnisse der Statistiken sind wichtiges Material für die Arbeiten der gesetzgebenden Körperschaften, der Bundes- und Landesregierungen, der Verbände, Kammern sowie sonstigen Institutionen und bilden eine unentbehrliche Grundlage für zahlreiche wirtschaftspolitische Entscheidungen.

Rechtsgrundlage

Rechtsgrundlage für die Erhebungen im Verarbeitenden Gewerbe sowie im Bergbau und in der Gewinnung von Steinen und Erden ist das Gesetz über die Statistik im Produzierenden Gewerbe (ProdGewStatG) in der Fassung der Bekanntmachung vom 21. März 2002 (BGBl. I S. 1181), zuletzt geändert durch Artikel 271 der Verordnung vom 31. August 2015 (BGBl. I S. 1474) in Verbindung mit dem Gesetz über die Statistik für Bundeszwecke (Bundesstatistikgesetz – BStatG) vom 22. Januar 1987 (BGBl. I S. 462, 565) in der Fassung der Bekanntmachung vom 20. Oktober 2016 (BGBl. I S. 2394).

Berichtskreis

Monatsbericht für Betriebe des Verarbeitenden Gewerbes sowie des Bergbaus und der Gewinnung von Steinen und Erden

Der Berichtskreis des Monatsberichtes umfasst seit Januar 2007 alle Betriebe des Wirtschaftsbereichs Verarbeitendes Gewerbe sowie Bergbau und Gewinnung von Steinen und Erden mit mindestens 50 tätigen Personen, unabhängig davon, ob diese Betriebe zu Unternehmen dieses Wirtschaftsbereichs gehören, oder zu Unternehmen, deren wirtschaftlicher Schwerpunkt außerhalb des Produzierenden Gewerbes liegt.

Am 1. Januar 2007 trat Artikel 10 des Ersten Gesetzes zum Abbau bürokratischer Hemmnisse insbesondere in der mittelständischen Wirtschaft vom 22. August 2006 (BGBl. I S. 1970) in Kraft, durch den das Gesetz über die Statistik im Produzierenden Gewerbe geändert wurde. Wurden in der Vergangenheit beim Monatsbericht im Verarbeitenden Gewerbe alle Betriebe von Unternehmen mit 20 und mehr tätigen Personen

befragt, so sind ab dem Monatsanfang Januar 2007 nur noch Betriebe mit 50 und mehr tätigen Personen einbezogen. Mit dieser Maßnahme wird eine deutliche Entlastung insbesondere der kleinen und mittleren Unternehmen von statistischen Auskunftspflichten erreicht. Die unterhalb dieser neuen Abschneidegrenze liegenden Betriebe werden ab dem Berichtsjahr 2007 nur noch im neu eingeführten Jahresbericht für Betriebe im Verarbeitenden Gewerbe nach den tätigen Personen, den Entgelten (Lohn- und Gehaltssummen) sowie dem Umsatz befragt. Dieser Bericht stellt sicher, dass die für regionale Strukturuntersuchungen notwendigen Informationen im bisherigen Umfang und in bisheriger Qualität zumindest jährlich zur Verfügung stehen.

Methodische Hinweise

Die Merkmale „Umsatz“ und „Beschäftigte“ werden nach fachlichen Betriebsteilen erhoben und sowohl für Betriebe als auch für fachliche Betriebsteile aufbereitet. Die beiden übrigen Merkmale „Arbeitsstunden“ und „Bruttoentgelte“ werden nur für den gesamten Betrieb (einschl. der sonstigen Betriebsteile) erhoben. Das Merkmal „Auftragseingang“ wird nur für ausgewählte Wirtschaftszweige nach fachlichen Betriebsteilen erhoben. Es dient ausschließlich zur Berechnung der Auftragseingangsindizes. Hinsichtlich der Darstellung der Ergebnisse wird bei den Merkmalen Beschäftigte und Umsätze zwischen einem Nachweis nach fachlichen Betriebsteilen und nach Betrieben unterschieden. Beim Nachweis nach Betrieben werden alle Angaben eines kombinierten Betriebes (örtliche Einheit mit Betriebsteilen in mehreren Wirtschaftszweigen der WZ 2008) unter dem Wirtschaftszweig nachgewiesen, bei dem der Schwerpunkt der wirtschaftlichen Tätigkeit des Betriebes liegt.

Mit dem Monatsanfang Januar 2018 wird die Berechnung des Auftragseingangsindex, auf das Basisjahr 2015 umgestellt und des Produktionsindex mit dem September 2018. Für Vergleichszwecke wurden frühere Ergebnisse auf die neue Basis umgerechnet. Hier publizierte Ergebnisse sind daher mit früheren Veröffentlichungen nur bedingt vergleichbar.

Definitionen

Betrieb

Ein Betrieb ist ein an einem Standort gelegenes Unternehmen oder ein Teil eines Unternehmens (z. B. Werk, Fabrikationsstätte), wenn an diesem Ort oder von diesem Ort aus Wirtschaftstätigkeiten ausgeübt werden, für die i. d. R. eine oder mehrere Personen im Auftrag desselben Unternehmens arbeiten.

Ein Unternehmen ist die kleinste rechtlich selbstständige Einheit, die aus handels- oder steuerrechtlichen Gründen Bücher führt.

Beschäftigte

Alle Personen, die am Ende des Monats in einem arbeitsrechtlichen Verhältnis zum Betrieb stehen (einschl. Heim-, Saison- und Aushilfsarbeiter/-innen sowie Teilzeitbeschäftigte unabhängig von der Anzahl der im Monatsanfang geleisteten Stunden), tätige (Mit)inhaberinnen und -inhaber sowie unbezahlt mithelfende Familienangehörige, soweit sie mindestens ein Drittel der üblichen Arbeitszeit im Betrieb tätig sind.

Aufgrund der Organisationsreform in der gesetzlichen Rentenversicherung ist ab dem Jahr 2005 die Unterscheidung zwischen Arbeiter/-innen und Angestellten aufgehoben. Aus diesem Grunde werden ab Januar 2006 die Angaben zu Arbeiter/-innen und Löhnen nicht mehr separat erhoben. In den Ergebnissen dargestellt werden nur noch die Beschäftigten insgesamt sowie die Entgelte (früher: Bruttolohn und -gehaltssumme).

Geleistete Arbeitsstunden

Alle tatsächlich geleisteten (nicht die bezahlten) Stunden aller tätigen Personen.

Entgelte

Summe der Bruttobezüge ohne Arbeitgeberanteile zur Sozialversicherung, jedoch einschließlich Lohn- und Gehaltzuschlägen (auch Gratifikationen, Erfindergelder sowie Provisionen, Tantiemen usw.). Vergütungen für gewerblich und kaufmännisch Auszubildende sind enthalten. Nicht erfasst werden allgemeine soziale Aufwendungen sowie Vergütungen, die als Spesenersatz anzusehen sind.

Gesamtumsatz

Umsatz aus Eigenerzeugung, baugewerblicher Umsatz sowie Umsatz aus Handelsware und sonstigen nicht industriellen Tätigkeiten (wie Erlöse aus Vermietung und Verpachtung, Provisionseinnahmen, Erlöse aus Transportleistungen für Dritte und aus dem Verkauf von eigenen landwirtschaftlichen Erzeugnissen). Als Umsatz gilt die Summe der Rechnungsendbeträge (ohne Umsatzsteuer) einschließlich etwa darin enthaltener Verbrauchsteuern sowie der Kosten für Fracht, Transportversicherung, Porto, Verpackung und Spesen, auch wenn diese gesondert in Rechnung gestellt werden. Bei der Darstellung nach fachlichen Betriebsteilen handelt es sich ausschließlich um den Umsatz aus Eigenerzeugung.

Auslandsumsatz

Direkte Lieferungen und Leistungen an Empfänger, die im Ausland ansässig sind, sowie Lieferungen an Exporteure, die die bestellten Waren ohne Be- und Verarbeitung in das Ausland ausführen. Zusätzlich zum „Auslandsumsatz insgesamt“ wird der „Auslandsumsatz mit den Ländern der Eurozone“ veröffentlicht. Das sind die Länder der Europäischen Union, die den EURO als gemeinsame Währung eingeführt haben. Im Einzelnen sind das die Umsätze mit Belgien, Estland, Finnland, Frankreich, Griechenland, Irland, Italien, Lettland, Litauen, Luxemburg, Malta, den Niederlanden, Österreich, Portugal, Slowakei, Slowenien, Spanien und Zypern.

AuftragseingangsindeX

Der Nachweis der Auftragseingangsindeizes erfolgt für ausgewählte Wirtschaftszweige des Verarbeitenden Gewerbes nach der Klassifikation der Wirtschaftszweige, Ausgabe 2008 (WZ 2008) und vier Hauptgruppen. Die Ergebnisse werden sowohl in nominalen (Wert-) als auch realen (Volumen-)Indizes dargestellt. Zur Berechnung des realen Auftragseingangsindeizes werden Preisindizes für gewerbliche Produkte (Inlands-Auftragseingänge) sowie Preisindizes für die Ausfuhr (Auslands-Auftragseingänge) verwendet. Die Berechnung der Auftragseingangsindeizes basiert auf den Ergebnissen des Monatsberichts für Betriebe des Verarbeitenden Gewerbes sowie des Bergbaus und der Gewinnung von Steinen und Erden. Es handelt sich bei den Auftragseingängen um den Wert (ohne Umsatzsteuer, aber ggf. einschl. Verbrauchsteuern) aller im Berichtsmonat eingegangenen und vom Betrieb fest akzeptierten Aufträge auf Lieferung selbst hergestellter (bzw. im Lohnauftrag gefertigter) Produkte.

Produktionsindex

Der Produktionsindex zeigt – unbeeinflusst von Preisveränderungen und Kalenderunregelmäßigkeiten – kurzfristig die Entwicklung der Produktionsleistung der einzelnen Wirtschaftszweige und des gesamten Produzierenden Gewerbes auf. Der Nachweis des Produktionsindex erfolgt nach der Klassifikation der Wirtschaftszweige, Ausgabe 2008 (WZ 2008) und Hauptgruppen. Die Berechnung des Produktionsindex basiert im wesentlichen auf den Ergebnissen der monatlichen Produktionserhebung bei Betrieben mit mindestens 50 Beschäftigten. Nach dem gleichen Konzept wird zusätzlich ein vierteljährlicher Produktionsindex durch Aggregation der drei Monatsmeldungen der Betriebe des Verarbeitenden Gewerbes mit 50 und mehr Beschäftigten und der Produktionsdaten der übrigen vierteljährlich meldepflichtigen Betriebe von Unternehmen mit in der Regel 20 und mehr Beschäftigten des Produzierenden Gewerbes berechnet. Zur Verbesserung der Qualität der monatlichen Produktionsindizes werden diese nachträglich für jeden Wirtschaftszweig an das Niveau des entsprechenden vierteljährlichen Produktionsindex angeglichen.

Systematiken

Die Darstellung aller Ergebnisse erfolgt in der Gliederung der Klassifikation der Wirtschaftszweige, Ausgabe 2008 (WZ 2008). Ausschließlich für die Darstellung der Indizes werden Hauptgruppen durch die direkte Zuordnung der Wirtschaftszweige (= Dreisteller der Systematik) der WZ 2008 zu den Bereichen

VO = Vorleistungsgüterproduzenten

IG = Investitionsgüterproduzenten

GG = Gebrauchsgüterproduzenten

VG = Verbrauchsgüterproduzenten

EN = Energie

gebildet (siehe Klassifikation der Wirtschaftszweige Ausgabe 2008 (WZ 2008) S. 8 ff.).

Veröffentlichungen

Ergebnisse für das Bundesgebiet über den Bereich Verarbeitendes Gewerbe sowie Bergbau und Gewinnung von Steinen und Erden werden vom Statistischen Bundesamt (www.destatis.de) in der Fachserie 4, Reihe 4 veröffentlicht.

Aktuelle Ergebnisse – auch von anderen Bundesländern – werden im Internet unter www.statistikportal.de veröffentlicht. Dort kann über die GENESIS Datenbank auch auf ausgewählte Ergebnisse für alle Länder sowie alle Stadt- und Landkreise zugegriffen werden.

Jährliche Strukturergebnisse aller Betriebe von Unternehmen mit 20 und mehr tätigen Personen werden (auch für Regierungsbezirke und Kreise) im Statistischen Bericht E 12 3 „Betriebsergebnisse; Beschäftigte, Entgelte und Umsatz (Artikelnummer: E 12 3)“ veröffentlicht.

Zeichenerklärung

(nach DIN 55 301)

0	weniger als die Hälfte von 1 in der letzten besetzten Stelle, jedoch mehr als nichts
–	nichts vorhanden (genau null)
.	Zahlenwert unbekannt oder geheim zu halten
x	Tabellenfach gesperrt, weil Aussage nicht sinnvoll
/	berichtigte Zahl

**Wirtschaftszweige des Verarbeitenden Gewerbes sowie
des Bergbaus und der Gewinnung von Steinen und Erden**
aus: **Klassifikation der Wirtschaftszweige Ausgabe 2008 (WZ 2008)**

Abteilung — Gruppe — Klasse		Bezeichnung	Haupt gruppe
Abschnitt B		Bergbau und Gewinnung von Steinen und Erden	
05		Kohlenbergbau	
	05.1	Steinkohlenbergbau	EN
		05.10 Steinkohlenbergbau	
	05.2	Braunkohlenbergbau	EN
		05.20 Braunkohlenbergbau	
06		Gewinnung von Erdöl und Erdgas	
	06.1	Gewinnung von Erdöl	EN
		06.10 Gewinnung von Erdöl	
	06.2	Gewinnung von Erdgas	EN
		06.20 Gewinnung von Erdgas	
07		Erzbergbau	
	07.1	Eisenerzbergbau	VO
		07.10 Eisenerzbergbau	
	07.2	NE-Metallerzbergbau	VO
		07.21 Bergbau auf Uran- und Thoriumerze	
		07.29 Sonstiger NE-Metallerzbergbau	
08		Gewinnung von Steinen und Erden, sonstiger Bergbau	
	08.1	Gewinnung von Natursteinen, Kies, Sand, Ton und Kaolin	VO
		08.11 Gewinnung von Naturwerksteinen und Natursteinen, Kalk- und Gipsstein, Kreide und Schiefer	
		08.12 Gewinnung von Kies, Sand, Ton und Kaolin	
	08.9	Sonstiger Bergbau; Gewinnung von Steinen und Erden a. n. g.	VO
		08.91 Bergbau auf chemische und Düngemittelminerale	
		08.92 Torfgewinnung	
		08.93 Gewinnung von Salz	
		08.99 Gewinnung von Steinen und Erden a. n. g.	
09		Erbringung von Dienstleistungen für den Bergbau und für die Gewinnung von Steinen und Erden	
	09.1	Erbringung von Dienstleistungen für die Gewinnung von Erdöl und Erdgas	VO
		09.10 Erbringung von Dienstleistungen für die Gewinnung von Erdöl und Erdgas	
	09.9	Erbringung von Dienstleistungen für den sonstigen Bergbau und die Gewinnung von Steinen und Erden	VO
		09.90 Erbringung von Dienstleistungen für den sonstigen Bergbau und die Gewinnung von Steinen und Erden	
Abschnitt C		Verarbeitendes Gewerbe	
10		Herstellung von Nahrungs- und Futtermitteln	
	10.1	Schlachten und Fleischverarbeitung	VG
		10.11 Schlachten (ohne Schlachten von Geflügel)	
		10.12 Schlachten von Geflügel	
		10.13 Fleischverarbeitung	
	10.2	Fischverarbeitung	VG
		10.20 Fischverarbeitung	

Noch: **Wirtschaftszweige des Verarbeitenden Gewerbes sowie
des Bergbaus und der Gewinnung von Steinen und Erden**
aus: **Klassifikation der Wirtschaftszweige Ausgabe 2008 (WZ 2008)**

Abteilung — Gruppe — Klasse	Bezeichnung	Haupt gruppe
noch: Abschnitt C	Verarbeitendes Gewerbe	
10.3	Obst- und Gemüseverarbeitung	VG
10.31	Kartoffelverarbeitung	
10.32	Herstellung von Frucht- und Gemüsesäften	
10.39	Sonstige Verarbeitung von Obst und Gemüse	
10.4	Herstellung von pflanzlichen und tierischen Ölen und Fetten	VG
10.41	Herstellung von Ölen und Fetten (ohne Margarine u. ä. Nahrungsfette)	
10.42	Herstellung von Margarine u. ä. Nahrungsfetten	
10.5	Milchverarbeitung	VG
10.51	Milchverarbeitung (ohne Herstellung von Speiseeis)	
10.52	Herstellung von Speiseeis	
10.6	Mahl- und Schälmühlen, Herstellung von Stärke und Stärkeerzeugnissen	VO
10.61	Mahl- und Schälmühlen	
10.62	Herstellung von Stärke und Stärkeerzeugnissen	
10.7	Herstellung von Back- und Teigwaren	VG
10.71	Herstellung von Backwaren (ohne Dauerbackwaren)	
10.72	Herstellung von Dauerbackwaren	
10.73	Herstellung von Teigwaren	
10.8	Herstellung von sonstigen Nahrungsmitteln	VG
10.81	Herstellung von Zucker	
10.82	Herstellung von Süßwaren (ohne Dauerbackwaren)	
10.83	Verarbeitung von Kaffee und Tee, Herstellung von Kaffee-Ersatz	
10.84	Herstellung von Würzmitteln und Soßen	
10.85	Herstellung von Fertiggerichten	
10.86	Herstellung von homogenisierten und diätetischen Nahrungsmitteln	
10.89	Herstellung von sonstigen Nahrungsmitteln a. n. g.	
10.9	Herstellung von Futtermitteln	VO
10.91	Herstellung von Futtermitteln für Nutztiere	
10.92	Herstellung von Futtermitteln für sonstige Tiere	
11	Getränkeherstellung	
11.0	Getränkeherstellung	VG
11.01	Herstellung von Spirituosen	
11.02	Herstellung von Traubenwein	
11.03	Herstellung von Apfelwein und anderen Fruchtweinen	
11.04	Herstellung von Wermutwein und sonstigen aromatisierten Weinen	
11.05	Herstellung von Bier	
11.06	Herstellung von Malz	
11.07	Herstellung von Erfrischungsgetränken; Gewinnung natürlicher Mineralwässer	
12	Tabakverarbeitung	
12.0	Tabakverarbeitung	VG
12.00	Tabakverarbeitung	
13	Herstellung von Textilien	
13.1	Spinnstoffaufbereitung und Spinnerei	VO
13.10	Spinnstoffaufbereitung und Spinnerei	
13.2	Weberei	VO
13.20	Weberei	

Noch: **Wirtschaftszweige des Verarbeitenden Gewerbes sowie
des Bergbaus und der Gewinnung von Steinen und Erden**
aus: **Klassifikation der Wirtschaftszweige Ausgabe 2008 (WZ 2008)**

Abteilung — Gruppe — Klasse	Bezeichnung	Haupt gruppe
noch: Abschnitt C	Verarbeitendes Gewerbe	
13.3	Veredlung von Textilien und Bekleidung	VO
13.30	Veredlung von Textilien und Bekleidung	
13.9	Herstellung von sonstigen Textilwaren	VG
13.91	Herstellung von gewirktem und gestricktem Stoff	
13.92	Herstellung von konfektionierten Textilwaren (ohne Bekleidung)	
13.93	Herstellung von Teppichen	
13.94	Herstellung von Seilerwaren	
13.95	Herstellung von Vliesstoff und Erzeugnissen daraus (ohne Bekleidung)	
13.96	Herstellung von technischen Textilien	
13.99	Herstellung von sonstigen Textilwaren a. n. g.	
14	Herstellung von Bekleidung	
14.1	Herstellung von Bekleidung (ohne Pelzbekleidung)	VG
14.11	Herstellung von Lederbekleidung	
14.12	Herstellung von Arbeits- und Berufsbekleidung	
14.13	Herstellung von sonstiger Oberbekleidung	
14.14	Herstellung von Wäsche	
14.19	Herstellung von sonstiger Bekleidung und Bekleidungszubehör a. n. g.	
14.2	Herstellung von Pelzwaren	VG
14.20	Herstellung von Pelzwaren	
14.3	Herstellung von Bekleidung aus gewirktem und gestricktem Stoff	VG
14.31	Herstellung von Strumpfwaren	
14.39	Herstellung von sonstiger Bekleidung aus gewirktem und gestricktem Stoff	
15	Herstellung von Leder, Lederwaren und Schuhen	
15.1	Herstellung von Leder und Lederwaren (ohne Herstellung von Lederbekleidung)	VG
15.11	Herstellung von Leder und Lederfaserstoff; Zurichtung und Färben von Fellen	
15.12	Lederverarbeitung (ohne Herstellung von Lederbekleidung)	
15.2	Herstellung von Schuhen	VG
15.20	Herstellung von Schuhen	
16	Herstellung von Holz-, Flecht-, Korb- und Korkwaren (ohne Möbel)	
16.1	Säge-, Hobel- und Holzimprägnierwerke	VO
16.10	Säge-, Hobel- und Holzimprägnierwerke	
16.2	Herstellung von sonstigen Holz-, Kork-, Flecht- und Korbwaren (ohne Möbel)	VO
16.21	Herstellung von Furnier-, Sperrholz-, Holzfasern- und Holzspanplatten	
16.22	Herstellung von Parketttafeln	
16.23	Herstellung von sonstigen Konstruktionsteilen, Fertigbauteilen, Ausbauelementen und Fertigteilbauten aus Holz	
16.24	Herstellung von Verpackungsmitteln, Lagerbehältern und Ladungsträgern aus Holz	
16.29	Herstellung von Holzwaren a. n. g., Kork-, Flecht- und Korbwaren (ohne Möbel)	

Noch: **Wirtschaftszweige des Verarbeitenden Gewerbes sowie
des Bergbaus und der Gewinnung von Steinen und Erden**
aus: **Klassifikation der Wirtschaftszweige Ausgabe 2008 (WZ 2008)**

Abteilung — Gruppe — Klasse		Bezeichnung	Haupt gruppe
noch: Abschnitt C		Verarbeitendes Gewerbe	
17		Herstellung von Papier, Pappe und Waren daraus	
	17.1	Herstellung von Holz- und Zellstoff, Papier, Karton und Pappe	VO
	17.11	Herstellung von Holz- und Zellstoff	
	17.12	Herstellung von Papier, Karton und Pappe	
	17.2	Herstellung von Waren aus Papier, Karton und Pappe	VO
	17.21	Herstellung von Wellpapier und -pappe sowie von Verpackungsmitteln aus Papier, Karton und Pappe	
	17.22	Herstellung von Haushalts-, Hygiene- und Toilettenartikeln aus Zellstoff, Papier und Pappe	
	17.23	Herstellung von Schreibwaren und Bürobedarf aus Papier, Karton und Pappe	
	17.24	Herstellung von Tapeten	
	17.29	Herstellung von sonstigen Waren aus Papier, Karton und Pappe	
18		Herstellung von Druckerzeugnissen; Vervielfältigung von bespielten Ton-, Bild- und Datenträgern	
	18.1	Herstellung von Druckerzeugnissen	VG
	18.11	Drucken von Zeitungen	
	18.12	Drucken a. n. g.	
	18.13	Druck- und Medienvorstufe	
	18.14	Binden von Druckerzeugnissen und damit verbundene Dienstleistungen	
	18.2	Vervielfältigung von bespielten Ton-, Bild- und Datenträgern	VG
	18.20	Vervielfältigung von bespielten Ton-, Bild- und Datenträgern	
19		Kokerei und Mineralölverarbeitung	
	19.1	Kokerei	EN
	19.10	Kokerei	
	19.2	Mineralölverarbeitung	EN
	19.20	Mineralölverarbeitung	
20		Herstellung von chemischen Erzeugnissen	
	20.1	Herstellung von chemischen Grundstoffen, Düngemitteln und Stickstoffverbindungen, Kunststoffen in Primärformen und synthetischem Kautschuk in Primärformen	VO
	20.11	Herstellung von Industriegasen	
	20.12	Herstellung von Farbstoffen und Pigmenten	
	20.13	Herstellung von sonstigen anorganischen Grundstoffen und Chemikalien	
	20.14	Herstellung von sonstigen organischen Grundstoffen und Chemikalien	
	20.15	Herstellung von Düngemitteln und Stickstoffverbindungen	
	20.16	Herstellung von Kunststoffen in Primärformen	
	20.17	Herstellung von synthetischem Kautschuk in Primärformen	
	20.2	Herstellung von Schädlingsbekämpfungsmitteln, Pflanzenschutz- und Desinfektionsmitteln	VO
	20.20	Herstellung von Schädlingsbekämpfungsmitteln, Pflanzenschutz- und Desinfektionsmitteln	
	20.3	Herstellung von Anstrichmitteln, Druckfarben und Kitt	VO
	20.30	Herstellung von Anstrichmitteln, Druckfarben und Kitt	
	20.4	Herstellung von Seifen, Wasch-, Reinigungs- und Körperpflegemitteln sowie von Duftstoffen	VG
	20.41	Herstellung von Seifen, Wasch-, Reinigungs- und Poliermitteln	
	20.42	Herstellung von Körperpflegemitteln und Duftstoffen	

Noch: **Wirtschaftszweige des Verarbeitenden Gewerbes sowie
des Bergbaus und der Gewinnung von Steinen und Erden**
aus: **Klassifikation der Wirtschaftszweige Ausgabe 2008 (WZ 2008)**

Abteilung — Gruppe — Klasse	Bezeichnung	Haupt gruppe
noch: Abschnitt C	Verarbeitendes Gewerbe	
20.5	Herstellung von sonstigen chemischen Erzeugnissen	VO
20.51	Herstellung von pyrotechnischen Erzeugnissen	
20.52	Herstellung von Klebstoffen	
20.53	Herstellung von etherischen Ölen	
20.59	Herstellung von sonstigen chemischen Erzeugnissen a. n. g.	
20.6	Herstellung von Chemiefasern	VO
20.60	Herstellung von Chemiefasern	
21	Herstellung von pharmazeutischen Erzeugnissen	
21.1	Herstellung von pharmazeutischen Grundstoffen	VG
21.10	Herstellung von pharmazeutischen Grundstoffen	
21.2	Herstellung von pharmazeutischen Spezialitäten und sonstigen pharmazeutischen Erzeugnissen	VG
21.20	Herstellung von pharmazeutischen Spezialitäten und sonstigen pharmazeutischen Erzeugnissen	
22	Herstellung von Gummi- und Kunststoffwaren	
22.1	Herstellung von Gummiwaren	VO
22.11	Herstellung und Runderneuerung von Bereifungen	
22.19	Herstellung von sonstigen Gummiwaren	
22.2	Herstellung von Kunststoffwaren	VO
22.21	Herstellung von Platten, Folien, Schläuchen und Profilen aus Kunststoffen	
22.22	Herstellung von Verpackungsmitteln aus Kunststoffen	
22.23	Herstellung von Baubedarfsartikeln aus Kunststoffen	
22.29	Herstellung von sonstigen Kunststoffwaren	
23	Herstellung von Glas und Glaswaren, Keramik, Verarbeitung von Steinen und Erden	
23.1	Herstellung von Glas und Glaswaren	VO
23.11	Herstellung von Flachglas	
23.12	Veredlung und Bearbeitung von Flachglas	
23.13	Herstellung von Hohlglas	
23.14	Herstellung von Glasfasern und Waren daraus	
23.19	Herstellung, Veredlung und Bearbeitung von sonstigem Glas einschließlich technischen Glaswaren	
23.2	Herstellung von feuerfesten keramischen Werkstoffen und Waren	VO
23.20	Herstellung von feuerfesten keramischen Werkstoffen und Waren	
23.3	Herstellung von keramischen Baumaterialien	VO
23.31	Herstellung von keramischen Wand- und Bodenfliesen und -platten	
23.32	Herstellung von Ziegeln und sonstiger Baukeramik	
23.4	Herstellung von sonstigen Porzellan- und keramischen Erzeugnissen	VO
23.41	Herstellung von keramischen Haushaltswaren und Ziergegenständen	
23.42	Herstellung von Sanitärkeramik	
23.43	Herstellung von Isolatoren und Isolierteilen aus Keramik	
23.44	Herstellung von keramischen Erzeugnissen für sonstige technische Zwecke	
23.49	Herstellung von sonstigen keramischen Erzeugnissen	

Noch: **Wirtschaftszweige des Verarbeitenden Gewerbes sowie
des Bergbaus und der Gewinnung von Steinen und Erden**
aus: **Klassifikation der Wirtschaftszweige Ausgabe 2008 (WZ 2008)**

Abteilung — Gruppe — Klasse	Bezeichnung	Haupt gruppe
noch: Abschnitt C	Verarbeitendes Gewerbe	
23.5	Herstellung von Zement, Kalk und gebranntem Gips	VO
23.51	Herstellung von Zement	
23.52	Herstellung von Kalk und gebranntem Gips	
23.6	Herstellung von Erzeugnissen aus Beton, Zement und Gips	VO
23.61	Herstellung von Erzeugnissen aus Beton, Zement und Kalksandstein für den Bau	
23.62	Herstellung von Gipserzeugnissen für den Bau	
23.63	Herstellung von Frischbeton (Transportbeton)	
23.64	Herstellung von Mörtel und anderem Beton (Trockenbeton)	
23.65	Herstellung von Faserzementwaren	
23.69	Herstellung von sonstigen Erzeugnissen aus Beton, Zement und Gips a. n. g.	
23.7	Be- und Verarbeitung von Naturwerksteinen und Natursteinen a. n. g.	VO
23.70	Be- und Verarbeitung von Naturwerksteinen und Natursteinen a. n. g.	
23.9	Herstellung von Schleifkörpern und Schleifmitteln auf Unterlage sowie sonstigen Erzeugnissen aus nichtmetallischen Mineralien a. n. g.	VO
23.91	Herstellung von Schleifkörpern und Schleifmitteln auf Unterlage	
23.99	Herstellung von sonstigen Erzeugnissen aus nichtmetallischen Mineralien a. n. g.	
24	Metallerzeugung und -bearbeitung	
24.1	Erzeugung von Roheisen, Stahl und Ferrolegierungen	VO
24.10	Erzeugung von Roheisen, Stahl und Ferrolegierungen	
24.2	Herstellung von Stahlrohren, Rohrform-, Rohrverschluss- und Rohrverbindungsstücken aus Stahl	VO
24.20	Herstellung von Stahlrohren, Rohrform-, Rohrverschluss- und Rohrverbindungsstücken aus Stahl	
24.3	Sonstige erste Bearbeitung von Eisen und Stahl	VO
24.31	Herstellung von Blankstahl	
24.32	Herstellung von Kaltband mit einer Breite von weniger als 600 mm	
24.33	Herstellung von Kaltprofilen	
24.34	Herstellung von kaltgezogenem Draht	
24.4	Erzeugung und erste Bearbeitung von NE-Metallen	VO
24.41	Erzeugung und erste Bearbeitung von Edelmetallen	
24.42	Erzeugung und erste Bearbeitung von Aluminium	
24.43	Erzeugung und erste Bearbeitung von Blei, Zink und Zinn	
24.44	Erzeugung und erste Bearbeitung von Kupfer	
24.45	Erzeugung und erste Bearbeitung von sonstigen NE-Metallen	
24.46	Aufbereitung von Kernbrennstoffen	
24.5	Gießereien	VO
24.51	Eisengießereien	
24.52	Stahlgießereien	
24.53	Leichtmetallgießereien	
24.54	Buntmetallgießereien	

Noch: **Wirtschaftszweige des Verarbeitenden Gewerbes sowie
des Bergbaus und der Gewinnung von Steinen und Erden**
aus: **Klassifikation der Wirtschaftszweige Ausgabe 2008 (WZ 2008)**

Abteilung — Gruppe — Klasse	Bezeichnung	Haupt gruppe
noch: Abschnitt C	Verarbeitendes Gewerbe	
25	Herstellung von Metallerzeugnissen	
25.1	Stahl- und Leichtmetallbau	IG
25.11	Herstellung von Metallkonstruktionen	
25.12	Herstellung von Ausbauelementen aus Metall	
25.2	Herstellung von Metalltanks und -behältern; Herstellung von Heizkörpern und -kesseln für Zentralheizungen	IG
25.21	Herstellung von Heizkörpern und -kesseln für Zentralheizungen	
25.29	Herstellung von Sammelbehältern, Tanks u. ä. Behältern aus Metall	
25.3	Herstellung von Dampfkesseln (ohne Zentralheizungskessel)	IG
25.30	Herstellung von Dampfkesseln (ohne Zentralheizungskessel)	
25.4	Herstellung von Waffen und Munition	IG
25.40	Herstellung von Waffen und Munition	
25.5	Herstellung von Schmiede-, Press-, Zieh- und Stanzteilen, gewalzten Ringen und pulvermetallurgischen Erzeugnissen	VO
25.50	Herstellung von Schmiede-, Press-, Zieh- und Stanzteilen, gewalzten Ringen und pulvermetallurgischen Erzeugnissen	
25.6	Oberflächenveredlung und Wärmebehandlung; Mechanik a. n. g.	VO
25.61	Oberflächenveredlung und Wärmebehandlung	
25.62	Mechanik a. n. g.	
25.7	Herstellung von Schneidwaren, Werkzeugen, Schlössern und Beschlägen aus unedlen Metallen	VO
25.71	Herstellung von Schneidwaren und Bestecken aus unedlen Metallen	
25.72	Herstellung von Schlössern und Beschlägen aus unedlen Metallen	
25.73	Herstellung von Werkzeugen	
25.9	Herstellung von sonstigen Metallwaren	VO
25.91	Herstellung von Fässern, Trommeln, Dosen, Eimern u. ä. Behältern aus Metall	
25.92	Herstellung von Verpackungen und Verschlüssen aus Eisen, Stahl und NE-Metall	
25.93	Herstellung von Drahtwaren, Ketten und Federn	
25.94	Herstellung von Schrauben und Nieten	
25.99	Herstellung von sonstigen Metallwaren a. n. g.	
26	Herstellung von Datenverarbeitungsgeräten, elektronischen und optischen Erzeugnissen	
26.1	Herstellung von elektronischen Bauelementen und Leiterplatten	VO
26.11	Herstellung von elektronischen Bauelementen	
26.12	Herstellung von bestückten Leiterplatten	
26.2	Herstellung von Datenverarbeitungsgeräten und peripheren Geräten	IG
26.20	Herstellung von Datenverarbeitungsgeräten und peripheren Geräten	
26.3	Herstellung von Geräten und Einrichtungen der Telekommunikationstechnik	IG
26.30	Herstellung von Geräten und Einrichtungen der Telekommunikationstechnik	
26.4	Herstellung von Geräten der Unterhaltungselektronik	GG
26.40	Herstellung von Geräten der Unterhaltungselektronik	

Noch: **Wirtschaftszweige des Verarbeitenden Gewerbes sowie
des Bergbaus und der Gewinnung von Steinen und Erden**
aus: **Klassifikation der Wirtschaftszweige Ausgabe 2008 (WZ 2008)**

Abteilung — Gruppe — Klasse	Bezeichnung	Haupt gruppe
noch: Abschnitt C	Verarbeitendes Gewerbe	
26.5	Herstellung von Mess-, Kontroll-, Navigations- u. ä. Instrumenten und Vorrichtungen; Herstellung von Uhren	IG
26.51	Herstellung von Mess-, Kontroll-, Navigations- u. ä Instrumenten und Vorrichtungen	
26.52	Herstellung von Uhren	
26.6	Herstellung von Bestrahlungs- und Elektrotherapiegeräten und elektromedizinischen Geräten	IG
26.60	Herstellung von Bestrahlungs- und Elektrotherapiegeräten und elektromedizinischen Geräten	
26.7	Herstellung von optischen und fotografischen Instrumenten und Geräten	GG
26.70	Herstellung von optischen und fotografischen Instrumenten und Geräten	
26.8	Herstellung von magnetischen und optischen Datenträgern	VO
26.80	Herstellung von magnetischen und optischen Datenträgern	
27	Herstellung von elektrischen Ausrüstungen	
27.1	Herstellung von Elektromotoren, Generatoren, Transformatoren, Elektrizitätsverteilungs- und -schalteinrichtungen	VO
27.11	Herstellung von Elektromotoren, Generatoren und Transformatoren	
27.12	Herstellung von Elektrizitätsverteilungs- und -schalteinrichtungen	
27.2	Herstellung von Batterien und Akkumulatoren	VO
27.20	Herstellung von Batterien und Akkumulatoren	
27.3	Herstellung von Kabeln und elektrischem Installationsmaterial	VO
27.31	Herstellung von Glasfaserkabeln	
27.32	Herstellung von sonstigen elektronischen und elektrischen Drähten und Kabeln	
27.33	Herstellung von elektrischem Installationsmaterial	
27.4	Herstellung von elektrischen Lampen und Leuchten	VO
27.40	Herstellung von elektrischen Lampen und Leuchten	
27.5	Herstellung von Haushaltsgeräten	GG
27.51	Herstellung von elektrischen Haushaltsgeräten	
27.52	Herstellung von nicht elektrischen Haushaltsgeräten	
27.9	Herstellung von sonstigen elektrischen Ausrüstungen und Geräten a. n. g.	VO
27.90	Herstellung von sonstigen elektrischen Ausrüstungen und Geräten a. n. g.	
28	Maschinenbau	
28.1	Herstellung von nicht wirtschaftszweigspezifischen Maschinen	IG
28.11	Herstellung von Verbrennungsmotoren und Turbinen (ohne Motoren für Luft- und Straßenfahrzeuge)	
28.12	Herstellung von hydraulischen und pneumatischen Komponenten und Systemen	
28.13	Herstellung von Pumpen und Kompressoren a. n. g.	
28.14	Herstellung von Armaturen a. n. g.	
28.15	Herstellung von Lagern, Getrieben, Zahnrädern und Antriebselementen	

Noch: **Wirtschaftszweige des Verarbeitenden Gewerbes sowie
des Bergbaus und der Gewinnung von Steinen und Erden**
aus: **Klassifikation der Wirtschaftszweige Ausgabe 2008 (WZ 2008)**

Abteilung — Gruppe — Klasse	Bezeichnung	Haupt gruppe
noch: Abschnitt C	Verarbeitendes Gewerbe	
28.2	Herstellung von sonstigen nicht wirtschaftszweigspezifischen Maschinen	IG
28.21	Herstellung von Öfen und Brennern	
28.22	Herstellung von Hebezeugen und Fördermitteln	
28.23	Herstellung von Büromaschinen (ohne Datenverarbeitungsgeräte und periphere Geräte)	
28.24	Herstellung von handgeführten Werkzeugen mit Motorantrieb	
28.25	Herstellung von kälte- und lufttechnischen Erzeugnissen, nicht für den Haushalt	
28.29	Herstellung von sonstigen nicht wirtschaftszweigspezifischen Maschinen a. n. g.	
28.3	Herstellung von land- und forstwirtschaftlichen Maschinen	IG
28.30	Herstellung von land- und forstwirtschaftlichen Maschinen	
28.4	Herstellung von Werkzeugmaschinen	IG
28.41	Herstellung von Werkzeugmaschinen für die Metallbearbeitung	
28.49	Herstellung von sonstigen Werkzeugmaschinen	
28.9	Herstellung von Maschinen für sonstige bestimmte Wirtschaftszweige	IG
28.91	Herstellung von Maschinen für die Metallerzeugung, von Walzwerkeinrichtungen und Gießmaschinen	
28.92	Herstellung von Bergwerks-, Bau- und Baustoffmaschinen	
28.93	Herstellung von Maschinen für die Nahrungs- und Genussmittelerzeugung und die Tabakverarbeitung	
28.94	Herstellung von Maschinen für die Textil- und Bekleidungsherstellung und die Lederverarbeitung	
28.95	Herstellung von Maschinen für die Papiererzeugung und -verarbeitung	
28.96	Herstellung von Maschinen für die Verarbeitung von Kunststoffen und Kautschuk	
28.99	Herstellung von Maschinen für sonstige bestimmte Wirtschaftszweige a. n. g.	
29	Herstellung von Kraftwagen und Kraftwagenteilen	
29.1	Herstellung von Kraftwagen und Kraftwagenmotoren	IG
29.10	Herstellung von Kraftwagen und Kraftwagenmotoren	
29.2	Herstellung von Karosserien, Aufbauten und Anhängern	IG
29.20	Herstellung von Karosserien, Aufbauten und Anhängern	
29.3	Herstellung von Teilen und Zubehör für Kraftwagen	IG
29.31	Herstellung elektrischer und elektronischer Ausrüstungsgegenstände für Kraftwagen	
29.32	Herstellung von sonstigen Teilen und sonstigem Zubehör für Kraftwagen	
30	Sonstiger Fahrzeugbau	
30.1	Schiff- und Bootsbau	IG
30.11	Schiffbau (ohne Boots- und Yachtbau)	
30.12	Boots- und Yachtbau	
30.2	Schienenfahrzeugbau	IG
30.20	Schienenfahrzeugbau	

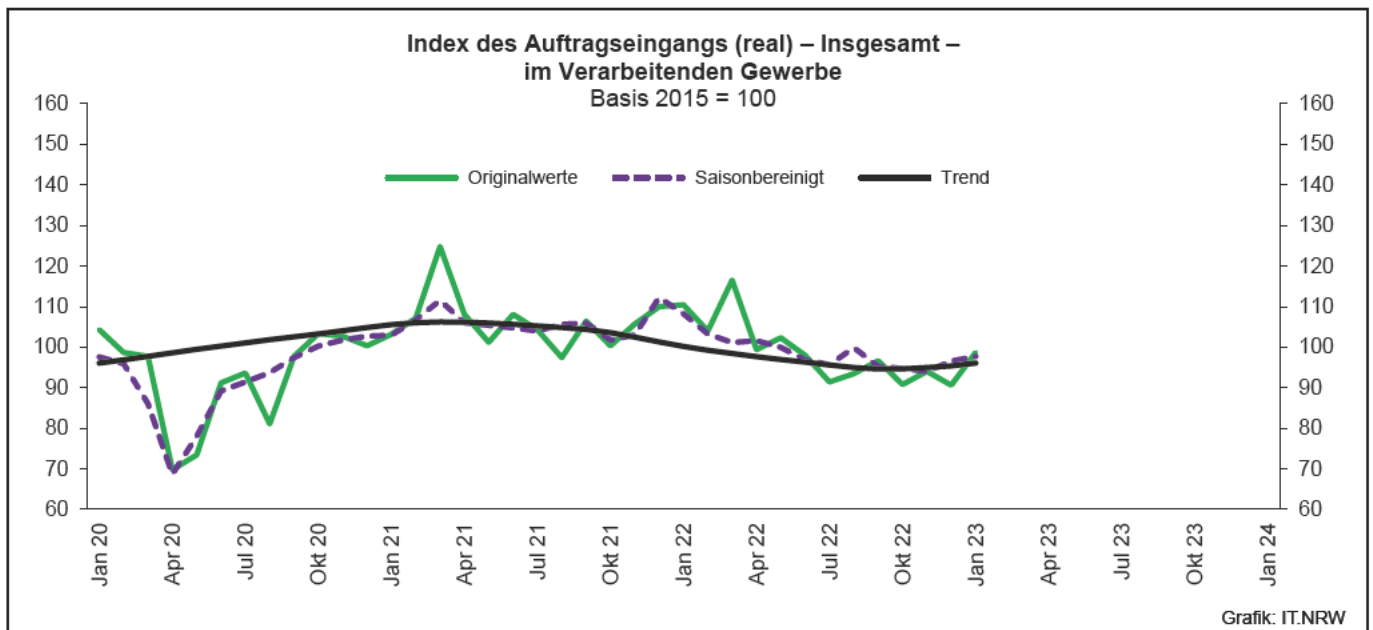
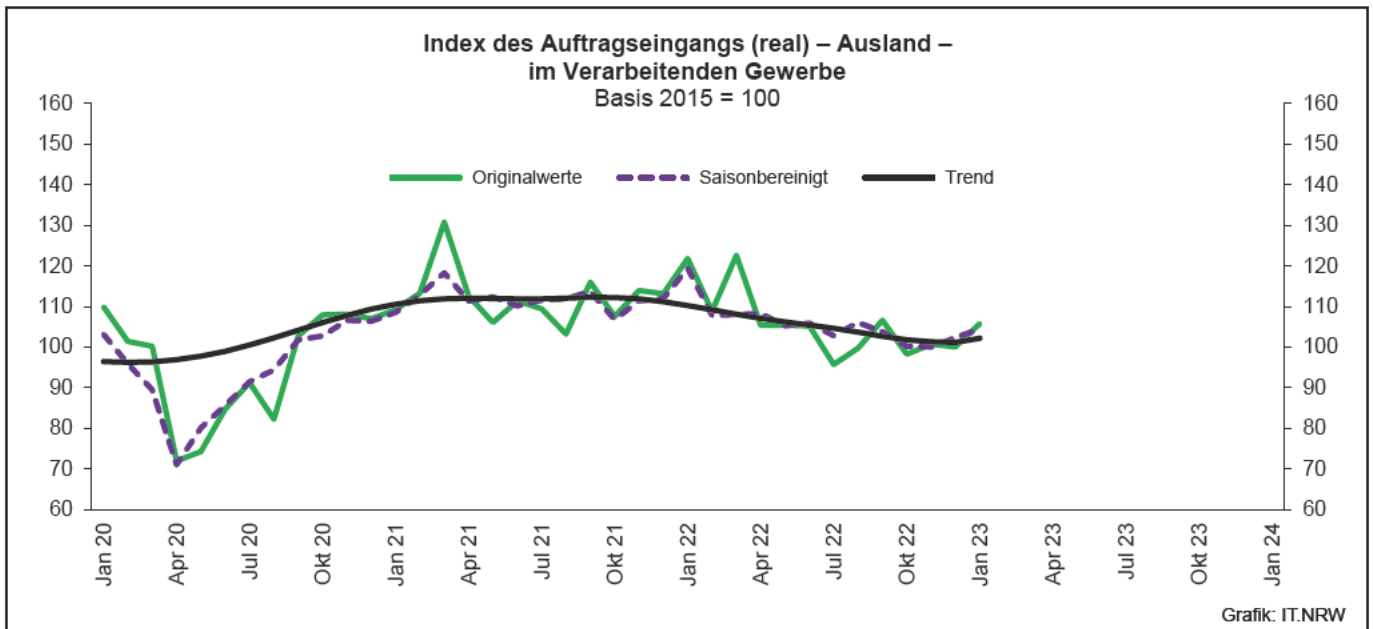
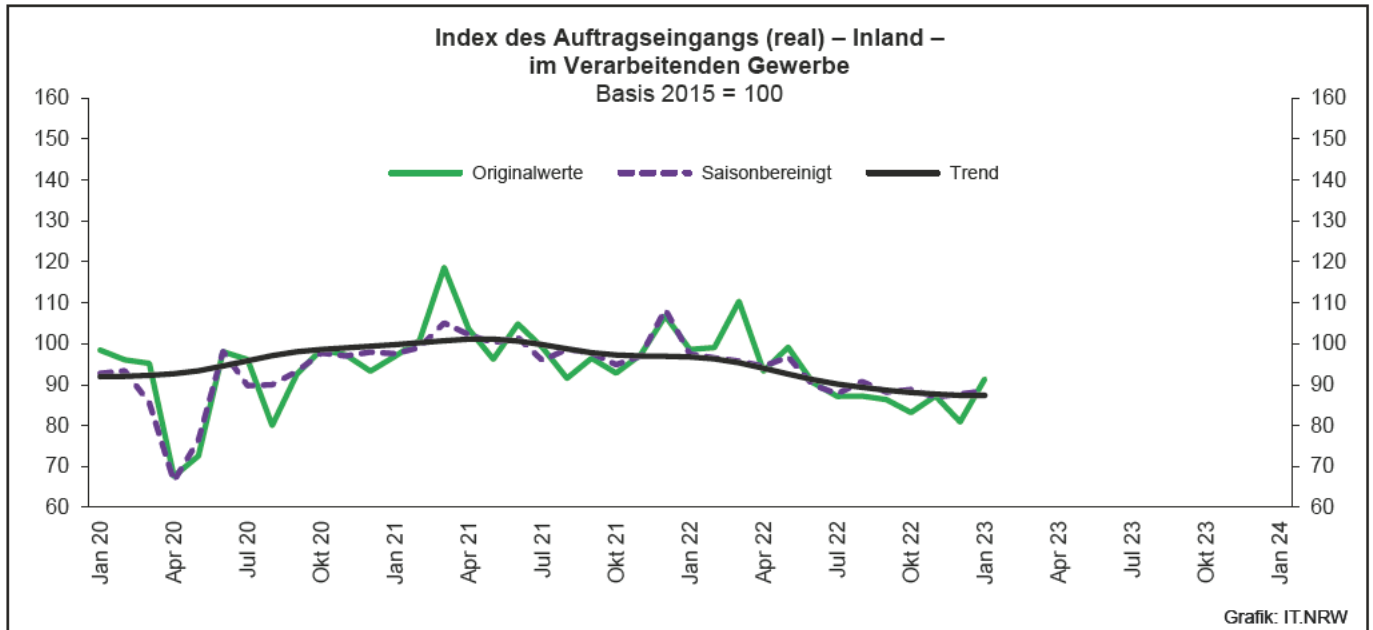
Noch: **Wirtschaftszweige des Verarbeitenden Gewerbes sowie
des Bergbaus und der Gewinnung von Steinen und Erden**
aus: **Klassifikation der Wirtschaftszweige Ausgabe 2008 (WZ 2008)**

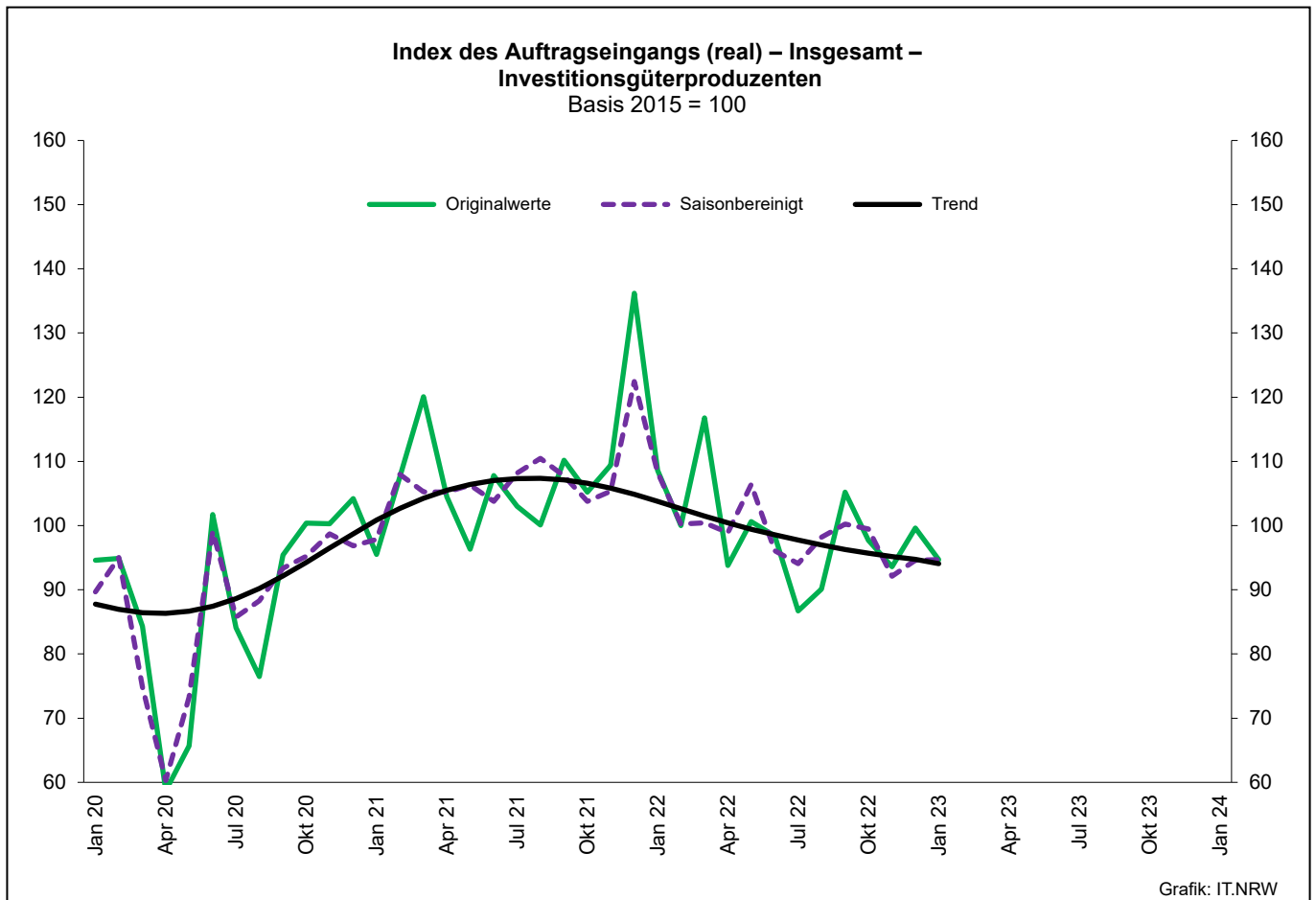
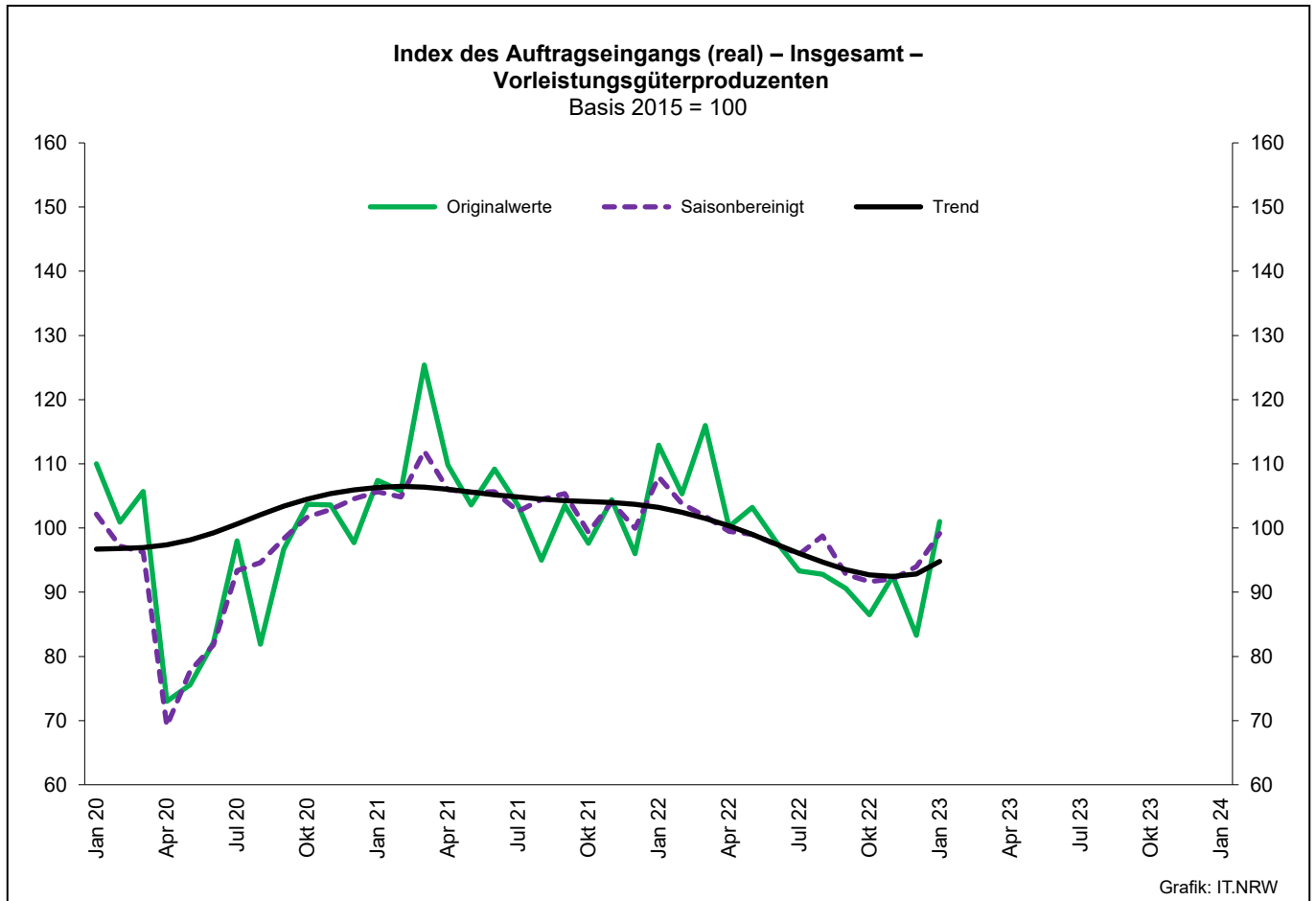
Abteilung — Gruppe — Klasse	Bezeichnung	Haupt gruppe
noch: Abschnitt C	Verarbeitendes Gewerbe	
30.3	Luft- und Raumfahrzeugbau	IG
30.30	Luft- und Raumfahrzeugbau	
30.4	Herstellung von militärischen Kampffahrzeugen	IG
30.40	Herstellung von militärischen Kampffahrzeugen	
30.9	Herstellung von Fahrzeugen a. n. g.	GG
30.91	Herstellung von Krafträdern	
30.92	Herstellung von Fahrrädern sowie von Behindertenfahrzeugen	
30.99	Herstellung von sonstigen Fahrzeugen a. n. g.	
31	Herstellung von Möbeln	
31.0	Herstellung von Möbeln	GG
31.01	Herstellung von Büro- und Ladenmöbeln	
31.02	Herstellung von Küchenmöbeln	
31.03	Herstellung von Matratzen	
31.09	Herstellung von sonstigen Möbeln	
32	Herstellung von sonstigen Waren	
32.1	Herstellung von Münzen, Schmuck und ähnlichen Erzeugnissen	GG
32.11	Herstellung von Münzen	
32.12	Herstellung von Schmuck, Gold- und Silberschmiedewaren (ohne Fantasieschmuck)	
32.13	Herstellung von Fantasieschmuck	
32.2	Herstellung von Musikinstrumenten	GG
32.20	Herstellung von Musikinstrumenten	
32.3	Herstellung von Sportgeräten	VG
32.30	Herstellung von Sportgeräten	
32.4	Herstellung von Spielwaren	VG
32.40	Herstellung von Spielwaren	
32.5	Herstellung von medizinischen und zahnmedizinischen Apparaten und Materialien	IG
32.50	Herstellung von medizinischen und zahnmedizinischen Apparaten und Materialien	
32.9	Herstellung von Erzeugnissen a. n. g.	VG
32.91	Herstellung von Besen und Bürsten	
32.99	Herstellung von sonstigen Erzeugnissen a. n. g.	
33	Reparatur und Installation von Maschinen und Ausrüstungen	
33.1	Reparatur von Metallerzeugnissen, Maschinen und Ausrüstungen	IG
33.11	Reparatur von Metallerzeugnissen	
33.12	Reparatur von Maschinen	
33.13	Reparatur von elektronischen und optischen Geräten	
33.14	Reparatur von elektrischen Ausrüstungen	
33.15	Reparatur und Instandhaltung von Schiffen, Booten und Yachten	
33.16	Reparatur und Instandhaltung von Luft- und Raumfahrzeugen	
33.17	Reparatur und Instandhaltung von Fahrzeugen a. n. g.	
33.19	Reparatur von sonstigen Ausrüstungen	
33.2	Installation von Maschinen und Ausrüstungen a. n. g.	IG
33.20	Installation von Maschinen und Ausrüstungen a. n. g.	

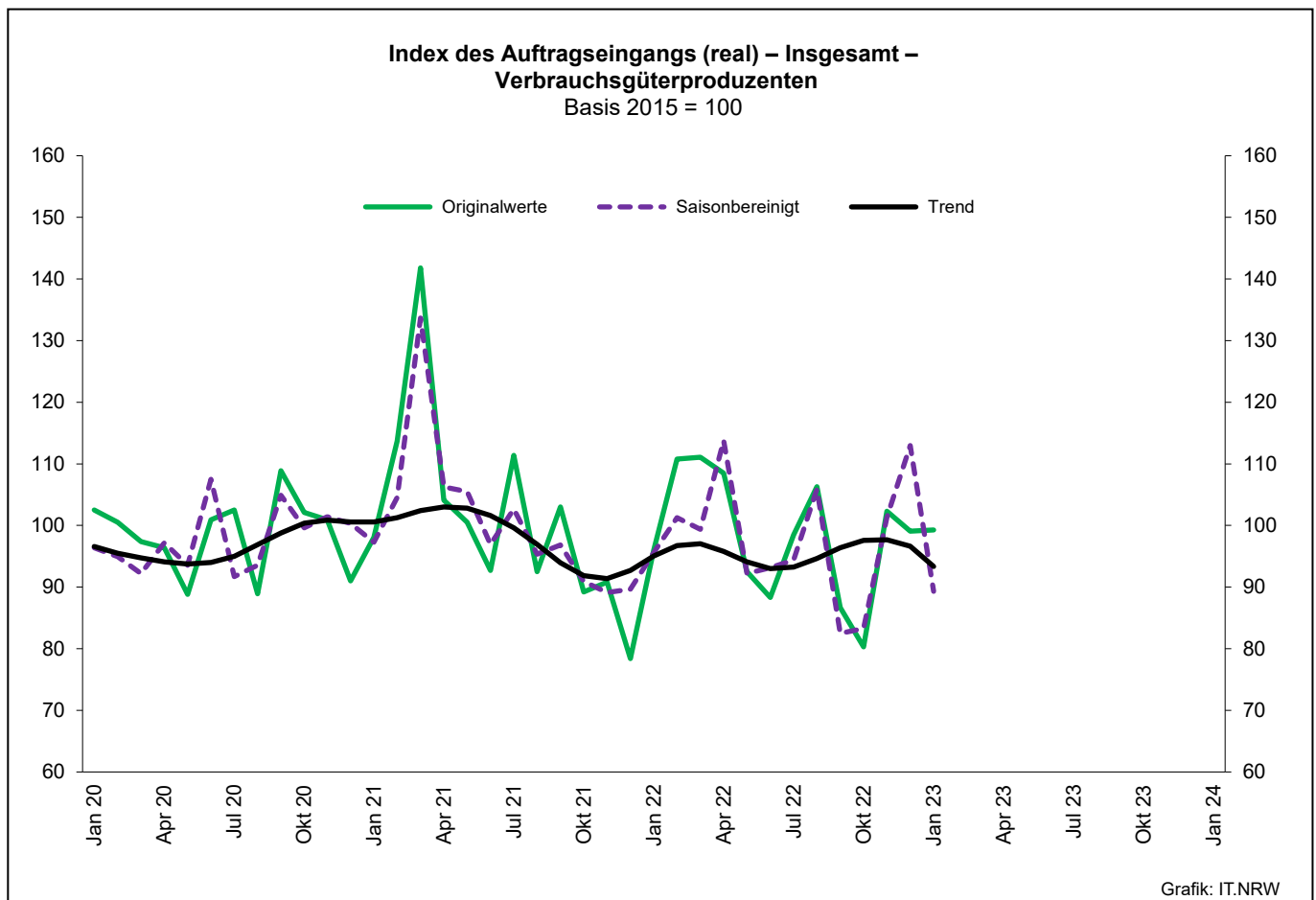
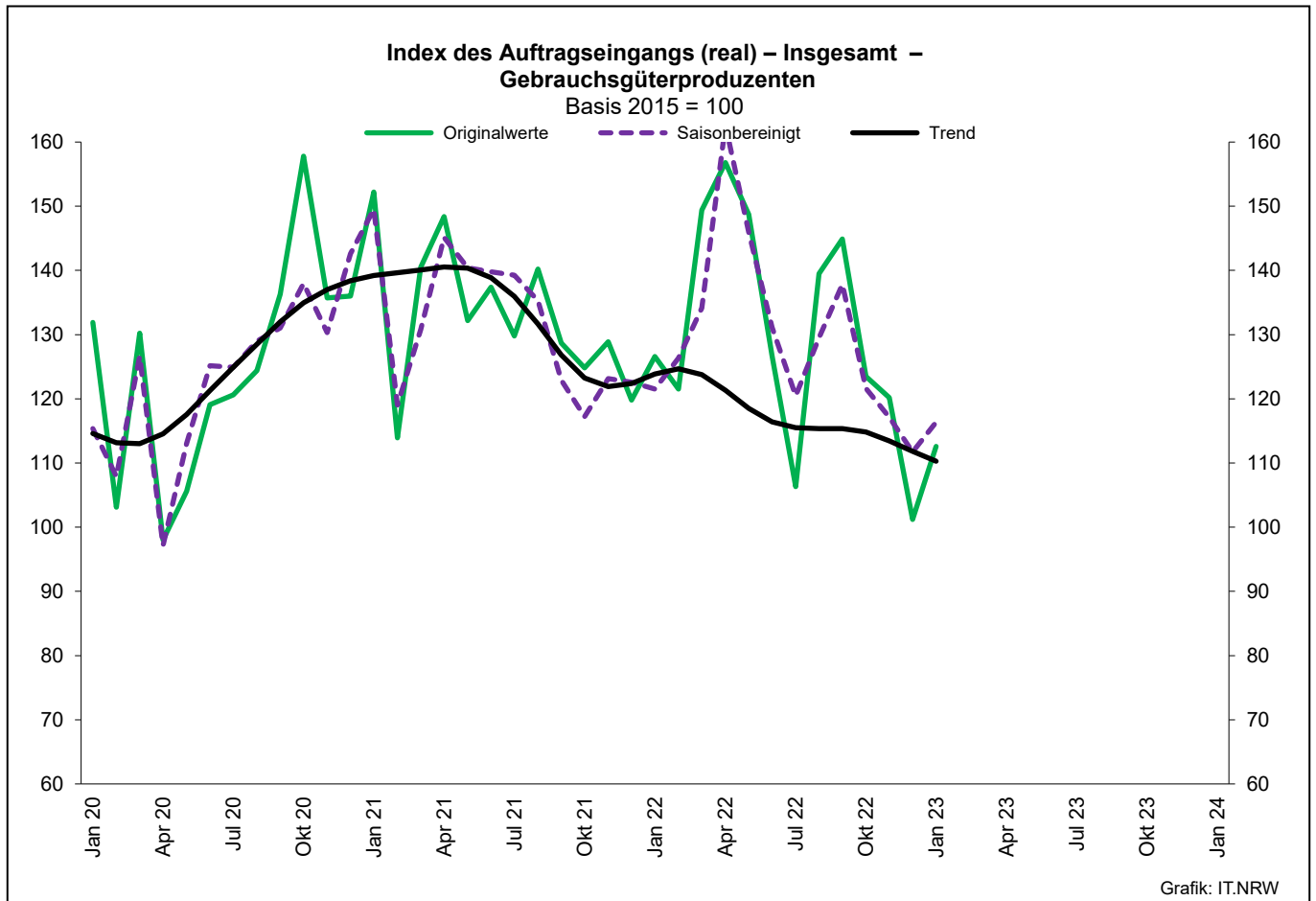
1. Übersicht über die wirtschaftliche Entwicklung in Nordrhein-Westfalen 2011 – 2023*)

Jahr Monat	Auftrags- eingangs- index – real –	Produktions- index im Verarbeitenden Gewerbe ¹⁾	Betriebe	Beschäftigte	Gesamtumsatz	
					insgesamt	darunter Auslandsumsatz
		Basis 2015 = 100	Basis 2015 = 100	Anzahl		1 000 EUR
2011	109,2	105,0	9 613	1 199 644	348 101 951	145 685 564
2012	102,8	103,6	9 928	1 218 009	342 530 278	143 654 684
2013	103,0	101,0	9 951	1 215 885	339 997 818	144 980 166
2014	101,6	101,0	10 038	1 219 747	337 697 507	145 613 125
2015	100,0	100,0	10 088	1 219 289	333 677 159	145 518 916
2016	99,7	99,9	10 116	1 215 293	331 932 762	146 221 556
2017	105,0	103,7	10 144	1 228 302	350 096 604	155 508 471
2018	102,9	102,8	10 289	1 258 506	357 840 066	158 669 920
2019	96,8	100,6	10 491	1 263 527	351 894 965	156 981 063
2020	92,8	92,6	10 559	1 229 362	321 698 223	140 708 765
2021	106,4	97,0	10 413	1 225 428	356 852 281	158 486 545
2022
2021 ²⁾						
Januar	103,2	94,9	4 991	1 060 184	23 584 377	10 949 334
Februar	107,1	97,2	5 010	1 058 592	24 513 724	11 448 546
März	124,8	103,1	5 036	1 059 468	30 316 152	14 325 739
April	108,1	102,5	5 019	1 057 366	26 312 111	12 159 459
Mai	101,2	104,6	5 010	1 056 081	25 819 867	12 004 653
Juni	108,1	101,9	4 994	1 056 992	28 292 180	13 244 728
Juli	104,3	91,2	4 991	1 057 177	26 621 578	12 277 298
August	97,4	88,3	4 984	1 060 399	25 610 832	11 686 491
September	106,4	96,1	4 981	1 064 573	28 660 735	13 209 071
Oktober	100,3	97,1	4 973	1 063 287	27 483 885	12 387 325
November	105,7	100,7	4 970	1 063 978	29 459 055	13 610 111
Dezember	110,0	89,3	4 963	1 059 368	28 004 845	13 313 021
2022 ³⁾						
Januar	110,4	91,4	4 857	1 051 021	27 742 583	12 654 963
Februar	104,0	98,6	4 976	1 058 859	29 103 932	13 752 190
März	116,5	98,6	4 988	1 059 930	34 700 511	16 152 983
April	99,4	99,1	4 994	1 057 260	29 975 325	13 786 450
Mai	102,3	97,6	4 989	1 057 743	31 966 612	14 492 411
Juni	98,0	101,9	4 984	1 059 485	32 623 499	15 268 615
Juli	91,4	90,3	4 981	1 059 516	30 242 480	14 054 411
August	93,5	86,5	4 975	1 065 192	31 449 280	14 422 320
September	96,6	92,8	4 969	1 068 002	33 863 854	15 752 635
Oktober	90,8	93,3r	4 968	1 067 563	30 911 878	14 162 103
November	97,4	97,5r	4 963	1 067 374	32 941 367	15 256 919
Dezember	90,6	89,9	4 954	1 063 471	30 320 848	14 521 309
2023 ³⁾						
Januar	98,7	87,4	4 994	1 064 540	30 841 584	14 342 844
Februar
März
April
Mai
Juni
Juli
August
September
Oktober
November
Dezember

*) Bei den Jahreswerten beziehen sich alle Angaben auf Betriebe von Unternehmen mit im Allgemeinen 20 und mehr Beschäftigten. – 1) arbeitstäglich bereinigt
– 2) Betriebe mit 50 und mehr tätigen Personen







2. Auftragseingangsindex im Verarbeitenden Gewerbe Nordrhein-Westfalens

Nominalindex Inland

Systematik-Nr.	Wirtschaftszweig Hauptgruppe	Jahr 2022	Januar 2022	Dezember 2022	Januar 2023	Veränderung gegenüber Vorjahres- monat in %
Basis 2015 = 100						
13	Herstellung von Textilien	107,4	97,6	73,4	89,0	-8,8
14	Herstellung von Bekleidung	114,3	116,0	98,7	107,9	-7,0
17	Herstellung von Papier, Pappe und Waren daraus	125,3	123,1	106,7	123,6	+0,4
20	Herstellung von chemischen Erzeugnissen	132,9	138,3	115,7	124,3	-10,1
20.1	Herstellung von chemischen Grundstoffen, Düngemitteln und Stickstoffverbindungen, Kunststoffen in Primärformen und synthetischem Kautschuk in Primärformen	143,4	155,9	125,0	132,8	-14,8
21	Herstellung von pharmazeutischen Erzeugnissen	63,2	52,4	61,8	80,7	+54,0
24	Metallerzeugung und -bearbeitung	125,3	137,5	106,6	146,6	+6,6
24.1	Erzeugung von Roheisen, Stahl und Ferrolegierungen	125,8	135,0	117,1	159,7	+18,3
24.4	Erzeugung und erste Bearbeitung von NE-Metallen	124,7	144,3	105,3	146,3	+1,4
24.5	Gießereien	115,4	120,8	94,4	125,0	+3,5
25	Herstellung von Metallerzeugnissen	117,8	113,0	92,3	120,4	+6,5
25.5	Herstellung von Schmiede-, Press-, Zieh- und Stanzteilen, gewalzten Ringen und pulvermetallurgischen Erzeugnissen	117,1	120,4	81,2	131,0	+8,8
25.7	Herstellung von Schneidwaren, Werkzeugen, Schlössern und Beschlägen aus unedlen Metallen	96,6	106,7	82,2	93,5	-12,4
26	Herstellung von Datenverarbeitungsgeräten, elektronischen und optischen Erzeugnissen	154,6	151,5	190,6	170,1	+12,3
27	Herstellung von elektrischen Ausrüstungen	118,5	126,7	103,6	124,2	-2,0
27.1	Herstellung von Elektromotoren, Generatoren, Transformatoren, Elektrizitätsverteilungs- und -schalteinrichtungen	122,8	115,8	118,0	135,1	+16,7
28	Maschinenbau	122,0	118,5	110,4	116,9	-1,4
28.1	Herstellung von nicht wirtschaftszweigspezifischen Maschinen	113,0	108,7	102,8	118,7	+9,2
29	Herstellung von Kraftwagen und Kraftwagenteilen	113,0	108,6	129,1	108,9	+0,3
30	Sonstiger Fahrzeugbau	48,5	51,0	43,1	59,0	+15,7
C	Verarbeitendes Gewerbe	120,3	122,1	107,0	123,8	+1,4
	Vorleistungsgüterproduzenten	124,4	132,0	105,4	133,9	+1,4
	Investitionsgüterproduzenten	117,5	111,8	116,0	110,7	-1,0
	Gebrauchsgüterproduzenten	134,4	122,8	114,8	125,6	+2,3
	Verbrauchsgüterproduzenten	91,9	80,1	78,8	90,4	+12,9

Noch: 2. Auftragseingangsindex im Verarbeitenden Gewerbe Nordrhein-Westfalens

Nominalindex Ausland

Systematik-Nr.	Wirtschaftszweig Hauptgruppe	Jahr 2022	Januar 2022	Dezember 2022	Januar 2023	Veränderung gegenüber Vorjahres- monat in %
Basis 2015 = 100						
13	Herstellung von Textilien	110,4	121,6	99,1	106,3	-12,6
14	Herstellung von Bekleidung	102,2	120,5	68,8	130,2	+8,0
17	Herstellung von Papier, Pappe und Waren daraus	135,8	125,2	117,8	130,4	+4,2
20	Herstellung von chemischen Erzeugnissen	143,1	164,2	119,9	132,4	-19,4
20.1	Herstellung von chemischen Grundstoffen, Düngemitteln und Stickstoffverbindungen, Kunststoffen in Primärformen und synthetischem Kautschuk in Primärformen	149,4	173,9	122,8	133,6	-23,2
21	Herstellung von pharmazeutischen Erzeugnissen	142,2	128,7	189,4	160,9	+25,0
24	Metallerzeugung und -bearbeitung	161,5	166,2	132,9	167,5	+0,8
24.1	Erzeugung von Roheisen, Stahl und Ferrolegierungen	199,9	207,3	190,1	238,9	+15,2
24.4	Erzeugung und erste Bearbeitung von NE-Metallen	133,4	122,0	91,9	136,6	+12,0
24.5	Gießereien	120,7	146,3	146,4	127,4	-12,9
25	Herstellung von Metallerzeugnissen	125,6	125,4	114,9	139,4	+11,2
25.5	Herstellung von Schmiede-, Press-, Zieh- und Stanzteilen, gewalzten Ringen und pulvermetallurgischen Erzeugnissen	128,3	124,4	99,7	172,8	+38,9
25.7	Herstellung von Schneidwaren, Werkzeugen, Schlössern und Beschlägen aus unedlen Metallen	123,9	138,9	104,0	132,2	-4,8
26	Herstellung von Datenverarbeitungsgeräten, elektronischen und optischen Erzeugnissen	213,9	201,2	275,8	244,2	+21,4
27	Herstellung von elektrischen Ausrüstungen	123,0	141,7	108,3	118,1	-16,7
27.1	Herstellung von Elektromotoren, Generatoren, Transformatoren, Elektrizitätsverteilungs- und -schalteinrichtungen	130,3	153,8	124,3	108,9	-29,2
28	Maschinenbau	129,3	154,1	133,1	125,5	-18,6
28.1	Herstellung von nicht wirtschaftszweigspezifischen Maschinen	114,6	123,5	98,4	122,2	-1,1
29	Herstellung von Kraftwagen und Kraftwagenteilen	98,0	104,7	92,5	117,2	+11,9
30	Sonstiger Fahrzeugbau	37,7	16,9	28,8	26,1	+54,4
C	Verarbeitendes Gewerbe	131,2	142,7	123,9	133,4	-6,5
	Vorleistungsgüterproduzenten	145,4	157,5	125,4	147,3	-6,5
	Investitionsgüterproduzenten	114,3	127,8	119,3	116,3	-9,0
	Gebrauchsgüterproduzenten	154,2	146,8	119,3	136,8	-6,8
	Verbrauchsgüterproduzenten	129,2	127,8	144,4	140,9	+10,3

Noch: 2. AuftragseingangsindeX im Verarbeitenden Gewerbe Nordrhein-Westfalens

Nominalindex Insgesamt

Systematik-Nr.	Wirtschaftszweig Hauptgruppe	Jahr 2022	Januar 2022	Dezember 2022	Januar 2023	Veränderung gegenüber Vorjahres- monat in %
Basis 2015 = 100						
13	Herstellung von Textilien	108,8	109,4	86,1	97,5	-10,9
14	Herstellung von Bekleidung	109,0	118,0	85,7	117,5	-0,4
17	Herstellung von Papier, Pappe und Waren daraus	129,5	124,0	111,2	126,3	+1,9
20	Herstellung von chemischen Erzeugnissen	138,6	152,7	118,0	128,8	-15,7
20.1	Herstellung von chemischen Grundstoffen, Düngemitteln und Stickstoffverbindungen, Kunststoffen in Primärformen und synthetischem Kautschuk in Primärformen	146,9	166,4	123,7	133,3	-19,9
21	Herstellung von pharmazeutischen Erzeugnissen	111,2	98,7	139,2	129,4	+31,1
24	Metallerzeugung und -bearbeitung	138,5	148,0	116,2	154,2	+4,2
24.1	Erzeugung von Roheisen, Stahl und Ferrolegierungen	145,4	154,1	136,4	180,6	+17,2
24.4	Erzeugung und erste Bearbeitung von NE-Metallen	128,2	135,3	99,9	142,4	+5,2
24.5	Gießereien	117,5	131,2	115,4	126,0	-4,0
25	Herstellung von Metallerzeugnissen	120,7	117,5	100,6	127,4	+8,4
25.5	Herstellung von Schmiede-, Press-, Zieh- und Stanzteilen, gewalzten Ringen und pulvermetallurgischen Erzeugnissen	121,3	121,9	88,0	146,4	+20,1
25.7	Herstellung von Schneidwaren, Werkzeugen, Schlössern und Beschlägen aus unedlen Metallen	108,6	120,9	91,8	110,5	-8,6
26	Herstellung von Datenverarbeitungsgeräten, elektronischen und optischen Erzeugnissen	187,2	178,8	237,5	210,9	+18,0
27	Herstellung von elektrischen Ausrüstungen	120,8	134,2	106,0	121,1	-9,8
27.1	Herstellung von Elektromotoren, Generatoren, Transformatoren, Elektrizitätsverteilungs- und -schalteinrichtungen	126,3	133,5	120,9	122,9	-7,9
28	Maschinenbau	126,5	140,7	124,5	122,3	-13,1
28.1	Herstellung von nicht wirtschaftszweigspezifischen Maschinen	113,9	117,1	100,3	120,7	+3,1
29	Herstellung von Kraftwagen und Kraftwagenteilen	103,9	106,2	106,8	113,9	+7,3
30	Sonstiger Fahrzeugbau	43,2	33,1	35,4	41,2	+24,5
C	Verarbeitendes Gewerbe	125,8	132,6	115,6	128,7	-2,9
	Vorleistungsgüterproduzenten	133,9	143,5	114,5	140,0	-2,4
	Investitionsgüterproduzenten	115,7	121,3	118,0	114,0	-6,0
	Gebrauchsgüterproduzenten	146,0	136,8	117,5	132,1	-3,4
	Verbrauchsgüterproduzenten	110,7	104,0	111,7	115,8	+11,3

Noch: 2. Auftragseingangsindex im Verarbeitenden Gewerbe Nordrhein-Westfalens

Realindex Inland

Systematik-Nr.	Wirtschaftszweig Hauptgruppe	Jahr 2022	Januar 2022	Dezember 2022	Januar 2023	Veränderung gegenüber Vorjahres- monat in %
Basis 2015 = 100						
13	Herstellung von Textilien	93,2	88,4	60,9	72,9	-17,5
14	Herstellung von Bekleidung	105,9	108,9	90,4	96,1	-11,8
17	Herstellung von Papier, Pappe und Waren daraus	90,5	98,8	73,0	83,7	-15,3
20	Herstellung von chemischen Erzeugnissen	94,9	107,7	81,0	85,6	-20,5
20.1	Herstellung von chemischen Grundstoffen, Düngemitteln und Stickstoffverbindungen, Kunststoffen in Primärformen und synthetischem Kautschuk in Primärformen	99,2	119,7	84,1	88,6	-26,0
21	Herstellung von pharmazeutischen Erzeugnissen	58,2	48,3	56,5	71,8	+48,7
24	Metallerzeugung und -bearbeitung	75,0	89,5	64,9	90,1	+0,7
24.1	Erzeugung von Roheisen, Stahl und Ferrolegierungen	65,2	78,4	63,6	89,1	+13,6
24.4	Erzeugung und erste Bearbeitung von NE-Metallen	83,5	101,8	72,8	99,6	-2,2
24.5	Gießereien	93,5	103,8	73,7	97,9	-5,7
25	Herstellung von Metallerzeugnissen	92,4	94,5	70,1	90,7	-4,0
25.5	Herstellung von Schmiede-, Press-, Zieh- und Stanzteilen, gewalzten Ringen und pulvermetallurgischen Erzeugnissen	91,1	100,4	59,7	97,0	-3,4
25.7	Herstellung von Schneidwaren, Werkzeugen, Schlössern und Beschlägen aus unedlen Metallen	83,6	95,5	69,1	76,7	-19,7
26	Herstellung von Datenverarbeitungsgeräten, elektronischen und optischen Erzeugnissen	156,1	158,9	190,3	169,9	+6,9
27	Herstellung von elektrischen Ausrüstungen	100,6	111,9	84,6	100,0	-10,6
27.1	Herstellung von Elektromotoren, Generatoren, Transformatoren, Elektrizitätsverteilungs- und -schalteinrichtungen	103,6	102,1	95,3	107,6	+5,4
28	Maschinenbau	102,0	103,2	89,1	92,8	-10,1
28.1	Herstellung von nicht wirtschaftszweigspezifischen Maschinen	94,5	94,3	83,4	93,7	-0,6
29	Herstellung von Kraftwagen und Kraftwagenteilen	101,9	100,3	113,4	94,2	-6,1
30	Sonstiger Fahrzeugbau	43,7	46,6	38,1	51,7	+10,9
C	Verarbeitendes Gewerbe	91,9	98,6	80,9	91,4	-7,3
	Vorleistungsgüterproduzenten	88,9	101,3	74,2	93,8	-7,4
	Investitionsgüterproduzenten	99,7	98,6	97,0	89,9	-8,8
	Gebrauchsgüterproduzenten	115,5	109,8	94,5	101,5	-7,6
	Verbrauchsgüterproduzenten	79,4	72,2	66,3	74,5	+3,2

Noch: 2. Auftragseingangindex im Verarbeitenden Gewerbe Nordrhein-Westfalens

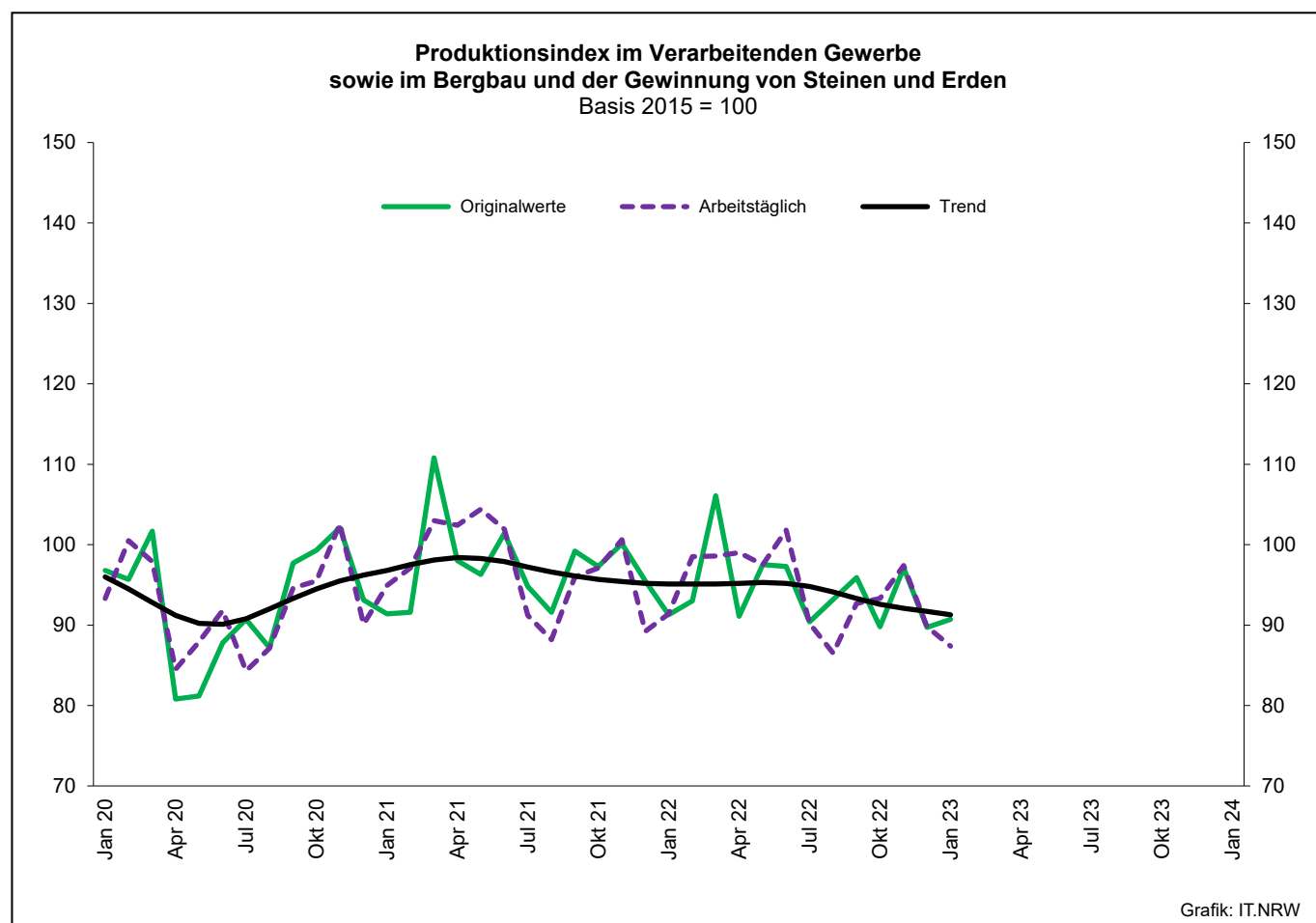
Realindex Ausland

Systematik-Nr.	Wirtschaftszweig Hauptgruppe	Jahr 2022	Januar 2022	Dezember 2022	Januar 2023	Veränderung gegenüber Vorjahres- monat in %
Basis 2015 = 100						
13	Herstellung von Textilien	97,1	112,9	83,3	88,4	-21,7
14	Herstellung von Bekleidung	93,5	113,4	61,0	113,3	-0,1
17	Herstellung von Papier, Pappe und Waren daraus	101,4	104,7	84,9	94,1	-10,1
20	Herstellung von chemischen Erzeugnissen	103,8	129,4	85,0	94,5	-27,0
20.1	Herstellung von chemischen Grundstoffen, Düngemitteln und Stickstoffverbindungen, Kunststoffen in Primärformen und synthetischem Kautschuk in Primärformen	103,3	132,0	83,3	91,7	-30,5
21	Herstellung von pharmazeutischen Erzeugnissen	134,7	124,0	181,1	148,8	+20,0
24	Metallerzeugung und -bearbeitung	101,3	114,7	84,1	106,6	-7,1
24.1	Erzeugung von Roheisen, Stahl und Ferrolegierungen	109,9	124,4	112,0	143,2	+15,1
24.4	Erzeugung und erste Bearbeitung von NE-Metallen	92,5	90,4	64,5	95,6	+5,8
24.5	Gießereien	87,5	117,6	96,6	82,0	-30,3
25	Herstellung von Metallerzeugnissen	102,5	106,8	90,7	108,8	+1,9
25.5	Herstellung von Schmiede-, Press-, Zieh- und Stanzteilen, gewalzten Ringen und pulvermetallurgischen Erzeugnissen	104,1	105,5	78,4	133,7	+26,7
25.7	Herstellung von Schneidwaren, Werkzeugen, Schlössern und Beschlägen aus unedlen Metallen	106,9	123,9	87,5	109,2	-11,9
26	Herstellung von Datenverarbeitungsgeräten, elektronischen und optischen Erzeugnissen	226,2	218,8	294,9	262,6	+20,0
27	Herstellung von elektrischen Ausrüstungen	106,8	127,6	90,8	97,8	-23,4
27.1	Herstellung von Elektromotoren, Generatoren, Transformatoren, Elektrizitätsverteilungs- und -schalteinrichtungen	109,7	134,8	100,6	87,1	-35,4
28	Maschinenbau	111,3	137,4	111,4	102,1	-25,7
28.1	Herstellung von nicht wirtschaftszweigspezifischen Maschinen	99,9	112,0	83,0	100,7	-10,1
29	Herstellung von Kraftwagen und Kraftwagenteilen	88,4	97,8	80,3	103,7	+6,0
30	Sonstiger Fahrzeugbau	34,0	16,2	25,6	23,0	+42,0
C	Verarbeitendes Gewerbe	106,4	121,8	100,0	105,8	-13,1
	Vorleistungsgüterproduzenten	108,9	126,8	94,3	109,7	-13,5
	Investitionsgüterproduzenten	100,1	115,5	101,4	97,9	-15,2
	Gebrauchsgüterproduzenten	141,2	138,6	106,0	120,5	-13,1
	Verbrauchsgüterproduzenten	117,3	119,6	131,7	123,9	+3,6

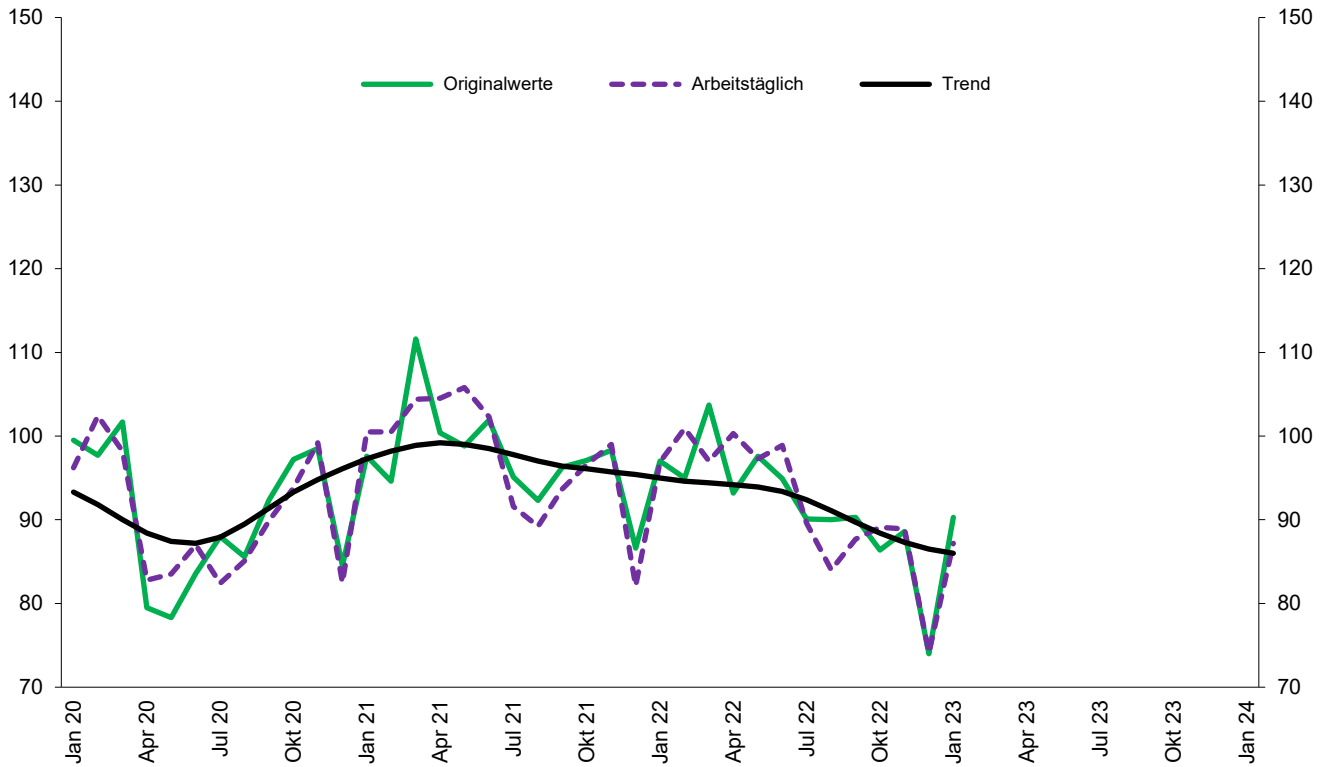
Noch: 2. Auftragseingangsindex im Verarbeitenden Gewerbe Nordrhein-Westfalens

Realindex insgesamt

Systematik-Nr.	Wirtschaftszweig Hauptgruppe	Jahr 2022	Januar 2022	Dezember 2022	Januar 2023	Veränderung gegenüber Vorjahres- monat in %
Basis 2015 = 100						
13	Herstellung von Textilien	94,8	100,2	71,7	80,3	-19,9
14	Herstellung von Bekleidung	100,5	110,9	77,7	103,6	-6,6
17	Herstellung von Papier, Pappe und Waren daraus	94,8	101,1	77,7	87,8	-13,2
20	Herstellung von chemischen Erzeugnissen	99,9	119,8	83,2	90,6	-24,4
20.1	Herstellung von chemischen Grundstoffen, Düngemitteln und Stickstoffverbindungen, Kunststoffen in Primärformen und synthetischem Kautschuk in Primärformen	101,6	126,9	83,6	90,4	-28,8
21	Herstellung von pharmazeutischen Erzeugnissen	104,6	94,2	132,1	118,5	+25,8
24	Metallerzeugung und -bearbeitung	84,6	98,7	71,9	96,1	-2,6
24.1	Erzeugung von Roheisen, Stahl und Ferrolegierungen	77,0	90,6	76,4	103,4	+14,1
24.4	Erzeugung und erste Bearbeitung von NE-Metallen	87,1	97,2	69,4	98,0	+0,8
24.5	Gießereien	91,1	109,4	83,0	91,5	-16,4
25	Herstellung von Metallerzeugnissen	96,1	99,0	77,7	97,3	-1,7
25.5	Herstellung von Schmiede-, Press-, Zieh- und Stanzteilen, gewalzten Ringen und pulvermetallurgischen Erzeugnissen	95,9	102,3	66,6	110,5	+8,0
25.7	Herstellung von Schneidwaren, Werkzeugen, Schlössern und Beschlägen aus unedlen Metallen	93,8	108,0	77,2	91,0	-15,7
26	Herstellung von Datenverarbeitungsgeräten, elektronischen und optischen Erzeugnissen	194,6	191,8	247,9	220,8	+15,1
27	Herstellung von elektrischen Ausrüstungen	103,7	119,8	87,7	98,9	-17,4
27.1	Herstellung von Elektromotoren, Generatoren, Transformatoren, Elektrizitätsverteilungs- und -schalteinrichtungen	106,5	117,4	97,8	98,0	-16,5
28	Maschinenbau	107,8	124,5	103,0	98,6	-20,8
28.1	Herstellung von nicht wirtschaftszweigspezifischen Maschinen	97,5	104,3	83,2	97,6	-6,4
29	Herstellung von Kraftwagen und Kraftwagenteilen	93,7	98,8	93,3	100,0	+1,2
30	Sonstiger Fahrzeugbau	38,4	29,7	31,2	35,8	+20,5
C	Verarbeitendes Gewerbe	99,2	110,4	90,6	98,7	-10,6
	Vorleistungsgüterproduzenten	97,9	112,9	83,3	101,0	-10,5
	Investitionsgüterproduzenten	99,9	108,6	99,6	94,7	-12,8
	Gebrauchsgüterproduzenten	130,5	126,6	101,2	112,6	-11,1
	Verbrauchsgüterproduzenten	98,4	96,0	99,1	99,3	+3,4

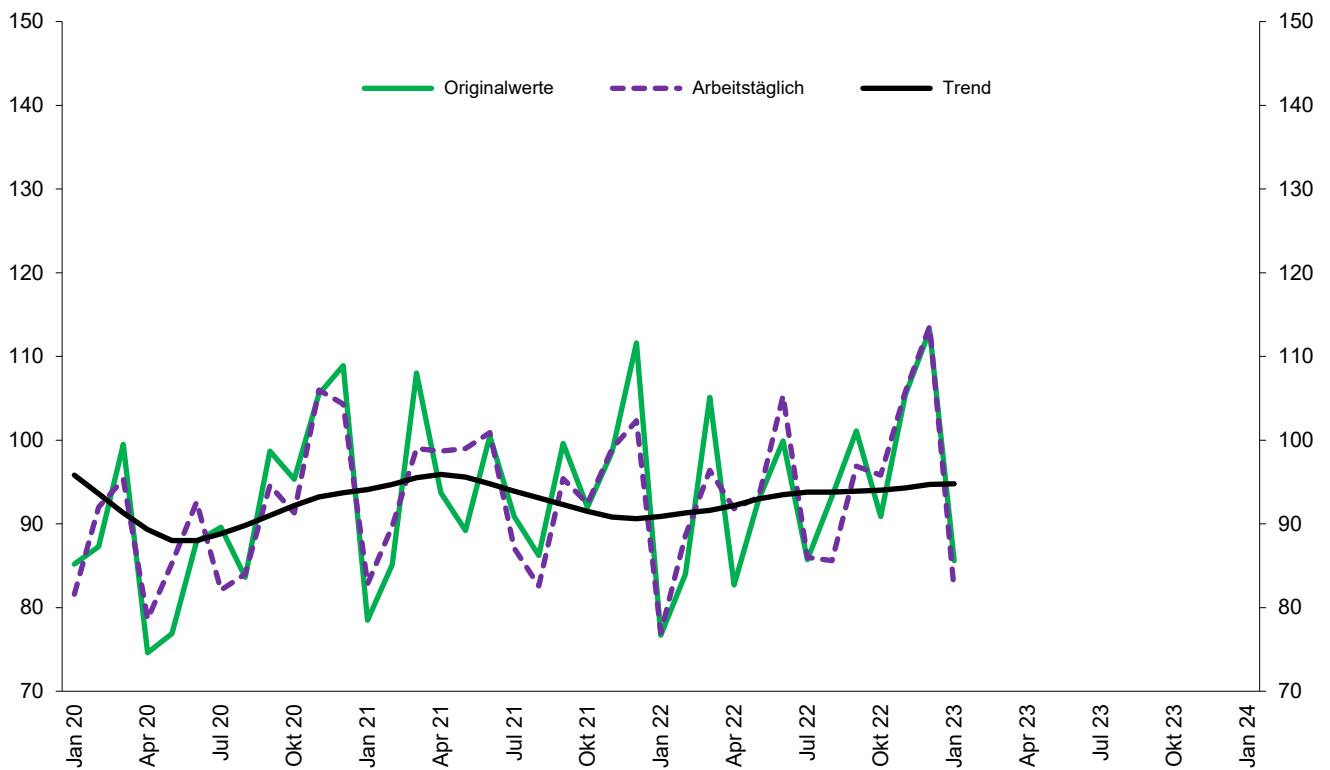


Produktionsindex der Vorleistungsgüterproduzenten Basis 2015 = 100

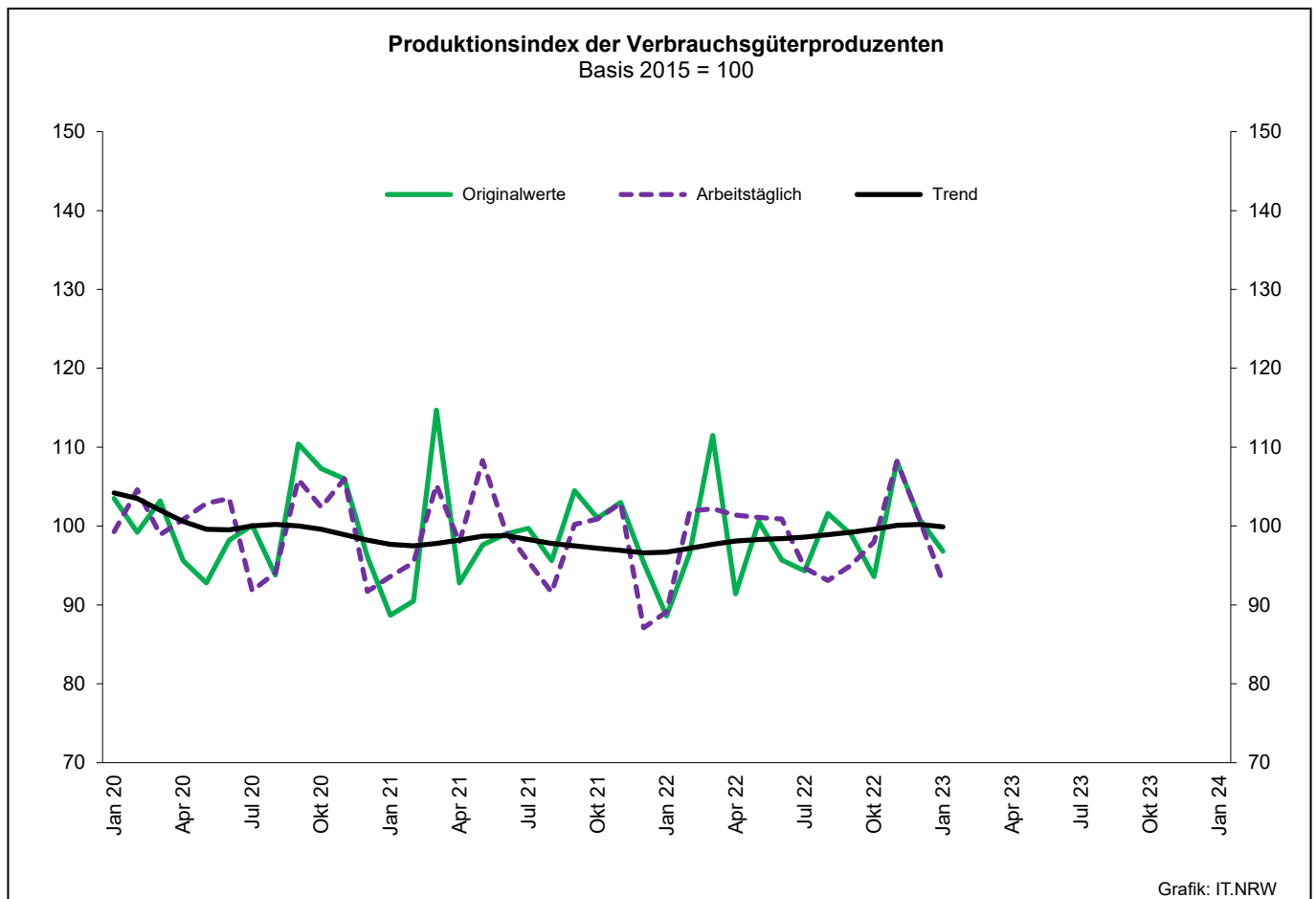
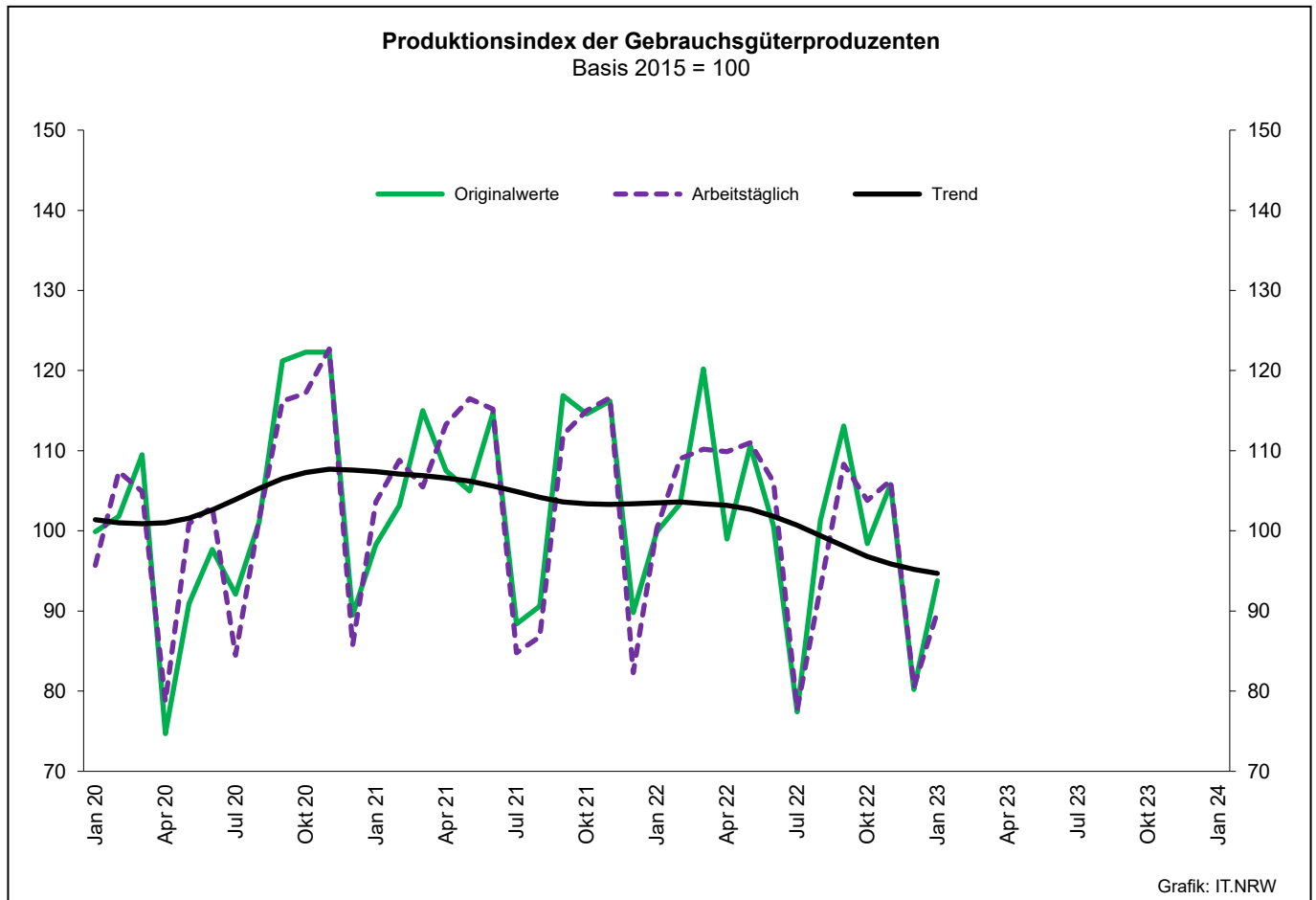


Grafik: IT.NRW

Produktionsindex der Investitionsgüterproduzenten Basis 2015 = 100



Grafik: IT.NRW



3. Produktionsindex*) im Verarbeitenden Gewerbe sowie im Bergbau und in der Gewinnung von Steinen und Erden Nordrhein-Westfalens

Systematik-Nr.	Wirtschaftszweig Hauptgruppe	Ge- wichtung	Jahr	Januar	Dezember	Januar	Veränderung Januar 2023 gegenüber Januar 2022
		%	2022			2023	%
	Basis 2015 = 100						
B	Bergbau und Gewinnung von Steinen und Erden	0,3	76,6	75,6r	69,8	67,1	-11,2
	darunter						
05	Kohlenbergbau	0,2	63,5	61,5	64,1	58,2	-5,4
08	Gewinnung von Steinen und Erden, sonstiger Bergbau	0,1	102,8r	103,7r	80,2r	84,6	-18,4
C	Verarbeitendes Gewerbe	77,4	94,8r	91,4r	89,9	87,4	-4,4
	davon						
10	Herstellung von Nahrungs- und Futtermitteln	5,4	97,9	92,2r	96,5r	91,5	-0,8
11	Getränkeherstellung	1,1	104,8	73,6r	99,9r	84,3	+14,5
12	Tabakverarbeitung	0,1	108,8	117,4	81,8r	115,8	-1,4
13	Herstellung von Textilien	0,8	80,9r	79,7r	60,7r	71,2	-10,7
14	Herstellung von Bekleidung	0,1	94,4r	106,7	82,2r	102,9	-3,6
15	Herstellung von Leder, Lederwaren und Schuhen	0,1	130,8r	135,7r	94,8r	118,8	-12,5
16	Herstellung von Holz-, Flecht-, Korb- und Korkwaren (ohne Möbel)	0,7	98,6r	118,3r	71,3	89,9	-24,0
17	Herstellung von Papier, Pappe und Waren daraus	1,9	96,2	102,2r	77,8r	90,2	-11,7
18	Herstellung von Druckerzeugnissen; Vervielfältigung von bespielten Ton-, Bild- und Datenträgern	1,1	77,9	77,0r	72,1r	62,1	-19,4
19	Kokerei und Mineralölverarbeitung	2,5	114,9r	119,4	116,7r	106,7	-10,6
20	Herstellung von chemischen Erzeugnissen	12,8	91,1r	104,1r	70,4r	83,4	-19,9
21	Herstellung von pharmazeutischen Erzeugnissen	2,1	118,6r	96,3r	155,2r	129,4	+34,4
22	Herstellung von Gummi- und Kunststoffwaren	3,7	93,9r	92,5r	69,9r	88,3	-4,5
23	Herstellung von Glas- und Glaswaren, Keramik, Verarbeitung von Steinen und Erden	1,9	99,0r	87,3r	72,9r	76,1	-12,8
24	Metallerzeugung und -bearbeitung	9,3	82,2	86,0r	73,5	83,2	-3,3
25	Herstellung von Metallerzeugnissen	7,8	93,2r	92,3r	71,7r	86,2	-6,6
26	Herstellung von Datenverarbeitungsgeräten, elektronischen und optischen Erzeugnissen	1,8	146,0r	127,2r	154,7r	132,2	+3,9
27	Herstellung von elektrischen Ausrüstungen	4,5	94,7	94,8r	82,8r	91,9	-3,1
28	Maschinenbau	10,7	95,3	76,1r	117,2r	82,7	+8,7
29	Herstellung von Kraftwagen und Kraftwagenteilen	4,0	74,6	62,2	80,8r	67,6	+8,7
30	Sonstiger Fahrzeugbau	0,6	126,4r	125,5r	116,9r	130,8	+4,2
31	Herstellung von Möbeln	1,8	98,6	97,5r	75,6r	84,9	-12,9
32	Herstellung von sonstigen Waren	0,5	124,7r	113,7r	117,9r	118,8	+4,5
33	Reparatur und Instandhaltung von Maschinen und Ausrüstungen	2,2	97,4r	71,2r	149,3r	77,6	+9,0
B - C	Verarbeitendes Gewerbe sowie Bergbau und Gewinnung von Steinen und Erden	77,7	94,7r	91,4	89,8r	87,4	-4,4
B - D, F	Produzierendes Gewerbe (einschl. Bau und Energie)	100	97,7	92,9	93,0r	88,7	-4,5
	Vorleistungsgüterproduzenten	40,7	92,1r	96,9r	74,1r	87,2	-10,0
	Investitionsgüterproduzenten	20,2	94,7r	77,0r	113,6	82,1	+6,6
	Gebrauchsgüterproduzenten	2,7	101,3r	100,3r	80,5r	89,9	-10,4
	Verbrauchsgüterproduzenten	11,3	98,9r	89,1r	100,7r	92,9	+4,3
	Energie	10,5	79,5r	86,2	85,5r	81,2	-5,8

*) von arbeitstäglichen Schwankungen bereinigt

4. Betriebe, Beschäftigte, geleistete Arbeitsstunden, Entgelte und Umsatz in Nordrhein-Westfalen nach Wirtschaftszweigen

Systematik-Nr.	Wirtschaftszweig a = Januar 2023 b = Veränderung gegenüber gleichem Vorjahreszeitraum in %		Betriebe	Beschäftigte	Geleistete Arbeits- stunden	Entgelte	Gesamtumsatz	
							insgesamt	darunter Auslands- umsatz
			Anzahl		1 000		1 000 EUR	
B	Bergbau und Gewinnung von Steinen und Erden	a	21
		b	-8,7
05	Kohlenbergbau	a	6
		b	-14,3
06	Gewinnung von Erdöl und Erdgas	a	—	—	—	—	—	—
		b	—	—	—	—	—	—
07	Erzbergbau	a	1
		b	—
08	Gewinnung von Steinen und Erden, sonstiger Bergbau	a	14	2 500	331	11 435	48 838	11 382
		b	—
09	Erbringung von Dienstleistungen für den Bergbau und für die Gewinnung von Steinen und Erden	a	—	—	—	—	—	—
		b	—	—	—	—	—	—
C	Verarbeitendes Gewerbe	a	4 923
		b	+1,8
10	Herstellung von Nahrungs- und Futtermitteln	a	413	93 154	12 293	300 905	3 153 272	749 114
		b	+2,0	+3,2	+6,4	+7,6	+29,8	+23,6
10.1	Schlachten und Fleischverarbeitung	a	96	28 391	3 897	75 437	1 033 227	157 171
		b	+6,7	+4,9	+8,3	+11,4	+43,9	+25,4
10.3	Obst- und Gemüseverarbeitung	a	31	6 546	887	24 530	285 424	61 477
		b	-3,1	+3,0	+10,0	+3,6	+17,0	+13,7
10.5	Milchverarbeitung	a	20	3 534	469	16 808	228 954	83 967
		b	+5,3	-2,9	-2,8	+7,4	+31,8	+14,4
10.6	Mahl- und Schälmaschinen, Herstellung von Stärke und Stärkeerzeugnissen	a	12	.	.	.	153 152	57 483
		b	-7,7	.	.	.	+13,7	+14,7
10.7	Herstellung von Back- und Teigwaren	a	146	23 077	2 807	64 228	437 040	48 215
		b	-1,4	+2,0	+3,0	+8,5	+22,5	+54,5
10.8	Herstellung von sonstigen Nahrungsmitteln	a	77	25 860	3 412	95 735	738 733	247 654
		b	+5,5	+3,3	+8,1	+5,2	+30,1	+30,8
11	Getränkeherstellung	a	51	8 627	1 206	33 354	280 525	20 705
		b	+4,1	+4,9	+8,0	+5,6	+28,0	+15,0
12	Tabakverarbeitung	a	3	657
		b	—	+4,8
13	Herstellung von Textilien	a	101	14 312	1 846	49 014	271 750	143 486
		b	+2,0	-0,7	+3,8	+3,3	+5,1	+7,2
13.2	Weberei	a	19	2 674	341	9 312	58 564	33 430
		b	—	-2,5	+4,5	-3,0	-1,1	+1,3
13.3	Veredlung von Textilien und Bekleidung	a	11	1 425	173	4 644	23 012	.
		b	+10,0	+12,4	+19,1	+19,7	+24,9	.
13.9	Herstellung von sonstigen Textilwaren	a	68	9 977	1 299	34 367	186 547	96 923
		b	+1,5	-1,9	+1,9	+3,1	+4,9	+7,0
14	Herstellung von Bekleidung	a	20	4 140
		b	+11,1	+5,3
15	Herstellung von Leder, Lederwaren und Schuhen	a	11	.	233	5 426	62 952	23 044
		b	—	.	-5,7	+2,5	+2,8	-13,8
16	Herstellung von Holz-, Flecht-, Korb- und Korkwaren (ohne Möbel)	a	77	12 540	1 733	43 797	302 714	84 356
		b	+1,3	-0,6	+2,1	+2,8	-8,2	-24,4
17	Herstellung von Papier, Pappe und Waren daraus	a	134	24 337	3 168	99 928	767 794	312 917
		b	+0,8	+0,2	+0,3	+5,7	+2,7	+1,4
17.1	Herstellung von Holz- und Zellstoff, Papier, Karton und Pappe	a	32	6 190	826	28 403	271 241	162 365
		b	+6,7	+2,2	—	-2,4	-16,8	-7,8
17.2	Herstellung von Waren aus Papier, Karton und Pappe	a	102	18 147	2 342	71 525	496 553	150 552
		b	-1,0	-0,5	+0,4	+9,3	+17,8	+13,6
18	Herstellung von Druckerzeugnissen; Vervielfältigung von bespielten Ton-, Bild- und Datenträgern	a	98	13 569	1 667	45 314	223 160	34 534
		b	-3,9	-4,2	-2,3	+1,9	+0,9	-19,1

**Noch: 4. Betriebe, Beschäftigte, geleistete Arbeitsstunden, Entgelte und Umsatz
in Nordrhein-Westfalen nach Wirtschaftszweigen**

Systematik-Nr.	Wirtschaftszweig a = Januar 2023 b = Veränderung gegenüber gleichem Vorjahreszeitraum in %		Betriebe	Beschäftigte	Geleistete Arbeits- stunden	Entgelte	Gesamtumsatz	
							insgesamt	darunter Auslands- umsatz
			Anzahl		1 000	1 000 EUR		
19	Kokerei und Mineralölverarbeitung	a	13	5 618	831	38 263	839 575	195 326
		b	—	+24,7	.	+1,3	+16,8	+20,4
20	Herstellung von chemischen Erzeugnissen	a	291	97 054	13 323	601 362	4 277 791	2 547 022
		b	+1,0	+0,3	+2,1	+12,0	—4,1	—1,2
20.1	Herstellung von chemischen Grundstoffen, Düngemitteln und Stickstoffverbindungen, Kunststoffen in Primärformen und synthetischem Kautschuk in Primärformen	a	131	55 591	7 414	365 239	2 772 882	1 711 870
		b	+3,1	+0,8	+1,1	+11,6	—10,7	—7,6
20.3	Herstellung von Anstrichmitteln, Druckfarben und Kitten	a	37	9 148	.	47 708	300 076	147 829
		b	—2,6	—0,9	.	+17,1	+2,3	—3,3
20.4	Herstellung von Seifen, Wasch-, Reinigungs- und Körperpflegemitteln sowie von Duftstoffen	a	45	.	2 408	.	536 599	236 847
		b	—	.	+7,4	.	+13,1	+19,6
20.5	Herstellung von sonstigen chemischen Erzeugnissen	a	72	12 869	1 937	72 503	490 847	285 021
		b	+2,9	+1,3	+7,0	+9,8	—12,2	—20,6
21	Herstellung von pharmazeutischen Erzeugnissen	a	44	14 858	2 143	89 375	657 048	495 108
		b	+10,0	+7,4	+11,8	+26,5	+53,8	+55,3
22	Herstellung von Gummi- und Kunststoffwaren	a	416	69 369	9 517	270 018	1 337 531	579 713
		b	+3,5	+3,1	+5,6	+12,6	+8,4	+12,3
22.1	Herstellung von Gummiwaren	a	38	7 882	1 110	35 036	178 157	99 806
		b	+2,7	+2,9	+9,2	+20,0	+17,6	+31,1
22.2	Herstellung von Kunststoffwaren	a	378	61 487	8 407	234 982	1 159 374	479 907
		b	+3,6	+3,1	+5,1	+11,6	+7,1	+9,1
23	Herstellung von Glas und Glaswaren, Keramik, Verarbeitung von Steinen und Erden	a	173	25 766	3 502	105 439	542 029	218 768
		b	+1,8	—0,2	+2,5	+1,5	+13,7	+16,3
23.1	Herstellung von Glas und Glaswaren	a	52	9 489	1 286	36 861	186 171	95 902
		b	+4,0	—0,6	+2,2	+6,6	+13,4	+16,9
23.5	Herstellung von Zement, Kalk und gebranntem Gips	a	16	2 492	345	11 404	.	.
		b	—	+0,6	+4,2	+5,9	.	.
23.6	Herstellung von Erzeugnissen aus Beton, Zement und Gips	a	53	5 532	773	22 781	79 555	10 457
		b	+6,0	+2,4	+5,2	+10,8	+10,2	+2,1
23.9	Herstellung von Schleifkörpern und Schleifmitteln auf Unterlage sowie sonstigen Erzeugnissen aus nichtmetallischen Mineralien a. n. g.	a	21	.	507	18 598	83 749	39 977
		b	—	.	+2,7	—3,0	—3,2	+1,4
24	Metallerzeugung und -bearbeitung	a	300	95 809	12 117	500 232	4 141 860	1 606 593
		b	+3,8	+1,5	+3,4	+15,7	+5,4	+5,7
24.2	Herstellung von Stahlrohren, Rohrform-, Rohrverschluss- und Rohrverbindungsstücken aus Stahl	a	43	12 807	1 552	53 236	398 058	241 334
		b	—2,3	—2,6	+2,6	+1,6	+11,3	+15,9
24.3	Sonstige erste Bearbeitung von Eisen und Stahl	a	78	12 121	1 568	50 562	585 264	248 900
		b	+1,3	+0,1	+0,5	+3,9	—6,7	—8,5
24.4	Erzeugung und erste Bearbeitung von NE-Metallen	a	63	18 705	2 324	95 214	997 874	393 266
		b	+6,8	+2,1	+1,1	+12,0	+0,1	+0,8
24.5	Gießereien	a	82	19 907	2 599	87 387	417 329	173 212
		b	+5,1	+5,5	+8,4	+17,3	+14,7	+14,9
25	Herstellung von Metallerzeugnissen	a	903	134 322	17 637	549 020	2 650 282	1 063 302
		b	+3,4	+1,6	+4,9	+6,5	+11,9	+15,2
25.1	Stahl- und Leichtmetallbau	a	149	20 008	2 611	78 907	336 020	75 063
		b	+4,2	+0,3	+1,2	+7,5	+11,7	+11,4
25.5	Herstellung von Schmiede-, Press-, Zieh- und Stanzteilen, gewalzten Ringen und pulvermetallurgischen Erzeugnissen	a	155	28 816	3 792	125 728	691 679	279 476
		b	+5,4	+3,4	+10,2	+10,1	+20,4	+27,0
25.6	Oberflächenveredlung und Wärmebehandlung; Mechanik a. n. g.	a	207	20 498	2 781	73 020	307 056	68 556
		b	+4,0	+3,7	+7,7	+10,4	+16,9	+22,6
25.7	Herstellung von Schneidwaren, Werkzeugen, Schlössern und Beschlägen aus unedlen Metallen	a	176	32 475	4 173	138 517	625 271	309 564
		b	+1,7	+0,1	+3,2	—0,3	+1,0	—1,4
25.9	Herstellung von sonstigen Metallwaren	a	185	28 899	3 782	116 975	631 077	300 808
		b	+3,4	+1,4	+2,5	+8,9	+12,8	+25,8

**Noch: 4. Betriebe, Beschäftigte, geleistete Arbeitsstunden, Entgelte und Umsatz
in Nordrhein-Westfalen nach Wirtschaftszweigen**

Systematik-Nr.	Wirtschaftszweig a = Januar 2023 b = Veränderung gegenüber gleichem Vorjahreszeitraum in %		Betriebe	Beschäftigte	Geleistete Arbeits- stunden	Entgelte	Gesamtumsatz	
							insgesamt	darunter Auslands- umsatz
			Anzahl		1 000	1 000 EUR		
26	Herstellung von Datenverarbeitungsgeräten, elektronischen und optischen Erzeugnissen	a b	179 +9,1	38 628 +6,1	5 220 +7,9	187 250 +8,3	1 013 762 +24,4	622 961 +26,0
26.3	Herstellung von Geräten und Einrichtungen der Telekommunikationstechnik	a b	19 +11,8	4 296 +4,9	561 +7,3	21 775 +16,1	97 023 +23,2	40 971 +7,6
26.5	Herstellung von Mess-, Kontroll-, Navigations- u. ä. Instrumenten und Vorrichtungen; Herstellung von Uhren	a b	92 +5,7	15 798 +4,7	2 228 +9,7	72 552 +3,2	257 664 +20,1	139 591 +14,5
27	Herstellung von elektrischen Ausrüstungen	a b	280 +0,4	82 777 +4,3	11 019 +8,7	385 830 +11,1	2 121 200 +13,0	1 135 462 +11,7
27.1	Herstellung von Elektromotoren, Generatoren, Transformatoren, Elektrizitätsverteilungs- und -schalteinrichtungen	a b	109 +5,8	23 190 +6,3	3 216 +8,9	107 802 +17,4	566 596 +27,2	284 224 +19,0
27.3	Herstellung von Kabeln und elektrischem Installations- material	a b	60 -3,2	27 028 +5,1	3 712 +11,5	124 670 +8,9	726 182 +11,4	396 849 +12,1
27.4	Herstellung von elektrischen Lampen und Leuchten	a b	37 -	149 873 -4,0	60 456 -8,8
27.5	Herstellung von Haushaltsgeräten	a b	16 -5,9
28	Maschinenbau	a b	788 -0,1	174 909 +1,3	23 332 +4,0	892 730 +7,9	3 781 204 +27,7	2 307 498 +33,9
28.1	Herstellung von nicht wirtschaftszweigspezifischen Maschinen	a b	192 -4,0	57 046 -1,4	7 367 -0,1	316 201 +4,8	1 405 500 +13,4	799 503 +17,6
28.4	Herstellung von Werkzeugmaschinen	a b	72 -1,4	13 968 +1,5	1 950 +7,2	68 179 +7,2	179 266 +26,9	120 924 +39,6
28.9	Herstellung von Maschinen für sonstige bes imnte Wirtschaftszweige	a b	246 -0,8	45 733 +1,6	6 163 +4,4	225 278 +6,2	860 086 +33,1	609 065 +48,9
29	Herstellung von Kraftwagen und Kraftwagenteilen	a b	158 -0,6	67 942 -4,2	8 045 -0,4	365 657 +6,9	2 620 226 +18,0	1 678 682 +14,0
29.1	Herstellung von Kraftwagen und Kraftwagenmotoren	a b	7 -	21 298 -3,2	. .	136 835 +10,4	1 586 227 .	1 107 237 .
29.2	Herstellung von Karosserien, Aufbauten und Anhängern	a b	39 +2,6	10 701 +2,2	. .	42 706 +12,1	353 333 .	207 246 .
29.3	Herstellung von Teilen und Zubehör für Kraftwagen	a b	112 -1,8	35 943 -6,5	4 581 -4,5	186 116 +3,4	680 666 +5,4	364 199 +2,7
30	Sonstiger Fahrzeugbau	a b	35 +12,9	8 708 +2,6	1 183 +6,4	45 679 +9,8	310 899 +7,1	76 148 -11,6
30.2	Schienenfahrzeugbau	a b	12 -7,7	235 457 -1,2	46 729 -27,3
31	Herstellung von Möbeln	a b	141 -5,4	26 315 -3,2	3 284 -3,7	91 433 -4,3	619 045 +0,8	243 339 +7,7
32	Herstellung von sonstigen Waren	a b	83 +3,8	11 990 +3,5	1 608 +6,5	49 420 +19,0	201 195 +10,2	62 886 +13,4
32.4	Herstellung von Spielwaren	a b	5 -	1 446 -4,7	190 -2,5	4 252 +2,8
32.5	Herstellung von medizinischen und zahnmedizinischen Apparaten und Materialien	a b	54 +1,9	8 256 .	1 106 .	36 614 .	118 355 +10,6	41 778 .
33	Reparatur und Installation von Maschinen und Ausrüstungen	a b	211 -0,5	32 119 -4,4	4 322 +4,5	164 171 +7,8	448 307 -36,7	69 775 +6,6
33.1	Reparatur von Metallerzeugnissen, Maschinen und Ausrüstungen	a b	122 -2,4	19 699 -9,7	2 714 +3,0	104 891 +5,0	273 818 -52,8	45 685 -13,9
33.2	Installation von Maschinen und Ausrüstungen a. n. g.	a b	89 +2,3	12 420 +5,4	1 608 +7,1	59 280 +13,1	174 490 +36,2	24 089 +94,8
	Insgesamt	a b	4 944 +1,8	1 064 540 +1,3	140 634 +4,2	4 959 537 +9,0	30 841 584 +11,2	14 342 844 +13,3

5. Umsatz in Nordrhein-Westfalen nach Wirtschaftszweigen

Systematik-Nr.	Wirtschaftszweig a = Januar 2023 b = Veränderung gegenüber gleichem Vorjahreszeitraum in %		Gesamtumsatz	Auslandsumsatz		Anteil Auslandsumsatz am Gesamtumsatz (Exportquote)
				insgesamt	darunter Eurozone	
				1 000 EUR		%
B	Bergbau und Gewinnung von Steinen und Erden	a
		b	.	.	.	x
05	Kohlenbergbau	a
		b	.	.	.	x
06	Gewinnung von Erdöl und Erdgas	a	—	—	—	—
		b	—	—	—	—
07	Erzbergbau	a
		b	.	.	.	x
08	Gewinnung von Steinen und Erden, sonstiger Bergbau	a	48 838	11 382	8 237	23,3
		b	.	.	.	x
09	Erbringung von Dienstleistungen für den Bergbau und für die Gewinnung von Steinen und Erden	a	—	—	—	—
		b	—	—	—	—
C	Verarbeitendes Gewerbe	a
		b	.	.	.	x
10	Herstellung von Nahrungs- und Futtermitteln	a	3 153 272	749 114	573 706	23,8
		b	+29,8	+23,6	+27,8	x
10.1	Schlachten und Fleischverarbeitung	a	1 033 227	157 171	132 601	15,2
		b	+43,9	+25,4	+28,0	x
10.3	Obst- und Gemüseverarbeitung	a	285 424	61 477	49 250	21,5
		b	+17,0	+13,7	+13,6	x
10.5	Milchverarbeitung	a	228 954	83 967	59 188	36,7
		b	+31,8	+14,4	+7,0	x
10.6	Mahl- und Schälsmühlen, Herstellung von Stärke und Stärkeerzeugnissen	a	153 152	57 483	41 472	37,5
		b	+13,7	+14,7	+32,4	x
10.7	Herstellung von Back- und Teigwaren	a	437 040	48 215	38 814	11,0
		b	+22,5	+54,5	+60,8	x
10.8	Herstellung von sonstigen Nahrungsmitteln	a	738 733	247 654	185 963	33,5
		b	+30,1	+30,8	+41,6	x
11	Getränkeherstellung	a	280 525	20 705	9 925	7,4
		b	+28,0	+15,0	+21,1	x
12	Tabakverarbeitung	a
		b	.	.	.	x
13	Herstellung von Textilien	a	271 750	143 486	76 853	52,8
		b	+5,1	+7,2	+12,2	x
13.2	Weberei	a	58 564	33 430	19 661	57,1
		b	—1,1	+1,3	—6,1	x
13.3	Veredlung von Textilien und Bekleidung	a	23 012	.	7 551	.
		b	+24,9	.	.	x
13.9	Herstellung von sonstigen Textilwaren	a	186 547	96 923	47 820	52,0
		b	+4,9	+7,0	+17,5	x
14	Herstellung von Bekleidung	a
		b	.	.	.	x
15	Herstellung von Leder, Lederwaren und Schuhen	a	62 952	23 044	19 072	36,6
		b	+2,8	—13,8	—16,3	x
16	Herstellung von Holz-, Flecht-, Korb- und Korkwaren (ohne Möbel)	a	302 714	84 356	50 815	27,9
		b	—8,2	—24,4	—31,4	x
17	Herstellung von Papier, Pappe und Waren daraus	a	767 794	312 917	217 904	40,8
		b	+2,7	+1,4	+5,4	x
17.1	Herstellung von Holz- und Zellstoff, Papier, Karton und Pappe	a	271 241	162 365	103 191	59,9
		b	—16,8	—7,8	—2,9	x
17.2	Herstellung von Waren aus Papier, Karton und Pappe	a	496 553	150 552	114 713	30,3
		b	+17,8	+13,6	+14,2	x
18	Herstellung von Druckerzeugnissen; Vervielfältigung von bespielten Ton-, Bild- und Datenträgern	a	223 160	34 534	17 452	15,5
		b	+0,9	—19,1	—7,7	x

Noch: 5. Umsatz in Nordrhein-Westfalen nach Wirtschaftszweigen

Systematik-Nr.	Wirtschaftszweig a = Januar 2023 b = Veränderung gegenüber gleichem Vorjahreszeitraum in %	Gesamtumsatz	Auslandsumsatz		Anteil Auslandsumsatz am Gesamtumsatz (Exportquote)
			insgesamt	darunter Eurozone	
			1 000 EUR		%
19	Kokerei und Mineralölverarbeitung	a b	839 575 +16,8	195 326 +20,4	23,3 x
20	Herstellung von chemischen Erzeugnissen	a b	4 277 791 -4,1	2 547 022 -1,2	59,5 x
20.1	Herstellung von chemischen Grundstoffen, Düngemitteln und Stickstoffverbindungen, Kunststoffen in Primärformen und synthetischem Kautschuk in Primärformen	a b	2 772 882 -10,7	1 711 870 -7,6	61,7 x
20.3	Herstellung von Anstrichmitteln, Druckfarben und Kitt	a b	300 076 +2,3	147 829 -3,3	49,3 x
20.4	Herstellung von Seifen, Wasch-, Reinigungs- und Körperpflegemitteln sowie von Duftstoffen	a b	536 599 +13,1	236 847 +19,6	44,1 x
20.5	Herstellung von sonstigen chemischen Erzeugnissen	a b	490 847 -12,2	285 021 -20,6	58,1 x
21	Herstellung von pharmazeutischen Erzeugnissen	a b	657 048 +53,8	495 108 +55,3	75,4 x
22	Herstellung von Gummi- und Kunststoffwaren	a b	1 337 531 +8,4	579 713 +12,3	43,3 x
22.1	Herstellung von Gummiwaren	a b	178 157 +17,6	99 806 +31,1	56,0 x
22.2	Herstellung von Kunststoffwaren	a b	1 159 374 +7,1	479 907 +9,1	41,4 x
23	Herstellung von Glas und Glaswaren, Keramik, Verarbeitung von Steinen und Erden	a b	542 029 +13,7	218 768 +16,3	40,4 x
23.1	Herstellung von Glas und Glaswaren	a b	186 171 +13,4	95 902 +16,9	51,5 x
23.5	Herstellung von Zement, Kalk und gebranntem Gips	a b x
23.6	Herstellung von Erzeugnissen aus Beton, Zement und Gips	a b	79 555 +10,2	10 457 +2,1	13,1 x
23.9	Herstellung von Schleifkörpern und Schleifmitteln auf Unterlage sowie sonstigen Erzeugnissen aus nichtmetallischen Mineralien a. n. g.	a b	83 749 -3,2	39 977 +1,4	47,7 x
24	Metallerzeugung und -bearbeitung	a b	4 141 860 +5,4	1 606 593 +5,7	38,8 x
24.2	Herstellung von Stahlrohren, Rohrform-, Rohrverschluss- und Rohrverbindungsstücken aus Stahl	a b	398 058 +11,3	241 334 +15,9	60,6 x
24.3	Sonstige erste Bearbeitung von Eisen und Stahl	a b	585 264 -6,7	248 900 -8,5	42,5 x
24.4	Erzeugung und erste Bearbeitung von NE-Metallen	a b	997 874 +0,1	393 266 +0,8	39,4 x
24.5	Gießereien	a b	417 329 +14,7	173 212 +14,9	41,5 x
25	Herstellung von Metallerzeugnissen	a b	2 650 282 +11,9	1 063 302 +15,2	40,1 x
25.1	Stahl- und Leichtmetallbau	a b	336 020 +11,7	75 063 +11,4	22,3 x
25.5	Herstellung von Schmiede-, Press-, Zieh- und Stanzteilen, gewalzten Ringen und pulvermetallurgischen Erzeugnissen	a b	691 679 +20,4	279 476 +27,0	40,4 x
25.6	Oberflächenveredlung und Wärmebehandlung; Mechanik a. n. g.	a b	307 056 +16,9	68 556 +22,6	22,3 x
25.7	Herstellung von Schneidwaren, Werkzeugen, Schlössern und Beschlägen aus unedlen Metallen	a b	625 271 +1,0	309 564 -1,4	49,5 x
25.9	Herstellung von sonstigen Metallwaren	a b	631 077 +12,8	300 808 +25,8	47,7 x

Noch: 5. Umsatz in Nordrhein-Westfalen nach Wirtschaftszweigen

Systematik-Nr.	Wirtschaftszweig a = Januar 2023 b = Veränderung gegenüber gleichem Vorjahreszeitraum in %		Gesamtumsatz	Auslandsumsatz		Anteil Auslandsumsatz am Gesamtumsatz (Exportquote)
				insgesamt	darunter Eurozone	
			1 000 EUR			%
26	Herstellung von Datenverarbeitungsgeräten, elektronischen und optischen Erzeugnissen	a b	1 013 762 +24,4	622 961 +26,0	237 628 +27,6	61,5 x
26.3	Herstellung von Geräten und Einrichtungen der Telekommunikationstechnik	a b	97 023 +23,2	40 971 +7,6	28 999 +21,0	42,2 x
26.5	Herstellung von Mess-, Kontroll-, Navigations- u. ä. Instrumenten und Vorrichtungen; Herstellung von Uhren	a b	257 664 +20,1	139 591 +14,5	56 852 +11,9	54,2 x
27	Herstellung von elektrischen Ausrüstungen	a b	2 121 200 +13,0	1 135 462 +11,7	543 536 +13,4	53,5 x
27.1	Herstellung von Elektromotoren, Generatoren, Transformatoren, Elektrizitätsverteilungs- und -schalteinrichtungen	a b	566 596 +27,2	284 224 +19,0	130 729 +11,7	50,2 x
27.3	Herstellung von Kabeln und elektrischem Installations- material	a b	726 182 +11,4	396 849 +12,1	192 540 +18,0	54,6 x
27.4	Herstellung von elektrischen Lampen und Leuchten	a b	149 873 -4,0	60 456 -8,8	39 477 +0,4	40,3 x
27.5	Herstellung von Haushaltsgeräten	a b x
28	Maschinenbau	a b	3 781 204 +27,7	2 307 498 +33,9	891 417 +28,2	61,0 x
28.1	Herstellung von nicht wirtschaftszweigspezifischen Maschinen	a b	1 405 500 +13,4	799 503 +17,6	330 145 +16,8	56,9 x
28.4	Herstellung von Werkzeugmaschinen	a b	179 266 +26,9	120 924 +39,6	50 390 +45,8	67,5 x
28.9	Herstellung von Maschinen für sonstige bes imnte Wirtschaftszweige	a b	860 086 +33,1	609 065 +48,9	163 048 +29,9	70,8 x
29	Herstellung von Kraftwagen und Kraftwagenteilen	a b	2 620 226 +18,0	1 678 682 +14,0	724 388 +8,2	64,1 x
29.1	Herstellung von Kraftwagen und Kraftwagenmotoren	a b	1 586 227 .	1 107 237 .	. .	69,8 x
29.2	Herstellung von Karosserien, Aufbauten und Anhängern	a b	353 333 .	207 246 .	. .	58,7 x
29.3	Herstellung von Teilen und Zubehör für Kraftwagen	a b	680 666 +5,4	364 199 +2,7	214 589 +10,1	53,5 x
30	Sonstiger Fahrzeugbau	a b	310 899 +7,1	76 148 -11,6	36 811 +2,8	24,5 x
30.2	Schienenfahrzeugbau	a b	235 457 -1,2	46 729 -27,3	21 215 -16,0	19,8 x
31	Herstellung von Möbeln	a b	619 045 +0,8	243 339 +7,7	180 354 +8,4	39,3 x
32	Herstellung von sonstigen Waren	a b	201 195 +10,2	62 886 +13,4	35 039 +14,8	31,3 x
32.4	Herstellung von Spielwaren	a b	4 976 .	. x
32.5	Herstellung von medizinischen und zahnmedizinischen Apparaten und Materialien	a b	118 355 +10,6	41 778 .	21 061 .	35,3 x
33	Reparatur und Installation von Maschinen und Ausrüstungen	a b	448 307 -36,7	69 775 +6,6	28 446 +35,4	15,6 x
33.1	Reparatur von Metallerzeugnissen, Maschinen und Ausrüstungen	a b	273 818 -52,8	45 685 -13,9	14 604 -1,1	16,7 x
33.2	Installation von Maschinen und Ausrüstungen a. n. g.	a b	174 490 +36,2	24 089 +94,8	13 842 +121,7	13,8 x
	Insgesamt	a b	30 841 584 +11,2	14 342 844 +13,3	7 420 360 +11,4	46,5 x

**6. Betriebe, Beschäftigte, geleistete Arbeitsstunden, Entgelte und Umsatz des Verarbeitenden Gewerbes
sowie des Bergbaus und der Gewinnung von Steinen und Erden nach Verwaltungsbezirken
Berichtsmonat Januar 2023**

Verwaltungsbezirk	Betriebe	Beschäftigte	Geleistete Arbeits- stunden	Entgelte	Gesamtumsatz	
					insgesamt	darunter Auslands- umsatz
	Anzahl	1 000	1 000 EUR			
Kreisfreie Städte						
Düsseldorf	71	27 799	3 120	158 322	945 753	469 614
Duisburg	52	28 454	3 694	195 368	1 182 019	313 156
Essen	59	10 946	1 483	54 124	349 598	177 630
Krefeld	57	16 989	2 235	92 603	660 323	305 654
Mönchengladbach	63	11 926	1 479	55 430	295 980	150 159
Mülheim a. d. Ruhr	35	8 697	1 129	57 144	219 256	148 419
Oberhausen	31	5 869	784	31 494	129 949	70 976
Remscheid	70	13 202	1 832	62 964	383 790	209 398
Solingen	59	8 926	1 213	33 299	172 546	82 272
Wuppertal	87	20 495	2 785	121 469	343 834	201 042
Kreise						
Kleve	80	11 556	1 572	46 939	372 573	200 710
Mettmann	185	33 361	4 639	171 006	943 613	504 169
Rhein-Kreis Neuss	77	22 777	3 054	125 245	975 982	549 735
Viersen	89	11 458	1 510	44 712	261 060	109 725
Wesel	82	16 594	2 113	78 246	500 040	257 097
Regierungsbezirk Düsseldorf	1 097	249 049	32 640	1 328 364	7 736 316	3 749 755
Kreisfreie Städte						
Bonn	28	5 977	805	31 556	118 804	70 848
Köln	116	42 118	5 457	258 976	2 237 013	1 333 320
Leverkusen	29	14 562	1 963	93 169	703 411	525 297
Kreise						
Städteregion Aachen	134	29 375	3 929	139 998	738 377	349 766
darunter kreisfreie Stadt Aachen	52	14 669	1 897	69 834	366 001	168 578
Düren	81	13 118	1 776	58 228	375 988	181 340
Rhein-Erft-Kreis	68	17 195	2 356	87 175	1 096 194	424 111
Euskirchen	45	8 211	1 107	34 708	213 767	61 870
Heinsberg	64	10 509	1 330	41 347	260 326	85 208
Oberbergischer Kreis	145	30 353	4 028	131 978	648 024	296 769
Rheinisch-Bergischer Kreis	56	11 333	1 612	55 452	232 012	137 160
Rhein-Sieg-Kreis	132	21 030	2 836	88 910	546 379	264 197
Regierungsbezirk Köln	898	203 781	27 197	1 021 496	7 170 297	3 729 886
Kreisfreie Städte						
Bottrop	17	3 316	485	14 821	50 976	25 310
Gelsenkirchen	31	6 501	851	36 742	273 103	82 045
Münster	37	8 487	1 162	40 300	212 248	103 605

**Noch: 6. Betriebe, Beschäftigte, geleistete Arbeitsstunden, Entgelte und Umsatz des Verarbeitenden Gewerbes
sowie des Bergbaus und der Gewinnung von Steinen und Erden nach Verwaltungsbezirken
Berichtsmonat Januar 2023**

Verwaltungsbezirk	Betriebe	Beschäftigte	Geleistete Arbeits- stunden	Entgelte	Gesamtumsatz	
					insgesamt	darunter Auslands- umsatz
	Anzahl	1 000	1 000 EUR			
Kreise						
Borken	212	36 160	4 794	135 837	762 539	306 882
Coesfeld	75	12 339	1 675	45 993	357 256	101 100
Recklinghausen	96	21 663	2 953	95 666	754 500	381 965
Steinfurt	167	33 646	4 423	127 561	836 519	367 070
Warendorf	106	27 269	3 717	135 763	528 556	218 674
Regierungsbezirk Münster	741	149 381	20 059	632 684	3 775 697	1 586 650
Kreisfreie Stadt						
Bielefeld	83	19 284	2 433	81 281	418 701	161 707
Kreise						
Gütersloh	211	64 980	8 460	247 696	2 011 508	887 936
Herford	140	25 622	3 373	95 747	621 000	222 551
Höxter	56	8 512	1 106	29 242	159 199	53 513
Lippe	110	27 960	3 648	120 933	750 738	409 891
Minden-Lübbecke	147	30 103	4 207	126 931	615 048	244 643
Paderborn	118	24 194	3 233	99 615	496 058	210 488
Regierungsbezirk Detmold	865	200 655	26 460	801 444	5 072 251	2 190 728
Kreisfreie Städte						
Bochum	69	12 546	1 664	62 903	322 565	128 234
Dortmund	80	18 265	2 490	96 967	513 141	246 109
Hagen	65	11 224	1 408	50 254	447 120	149 770
Hamm	43	7 909	1 069	32 175	252 054	88 360
Herne	20	4 173	540	18 640	99 024	69 615
Kreise						
Ennepe-Ruhr-Kreis	142	24 041	3 121	109 577	595 353	281 548
Hochsauerlandkreis	140	27 139	3 487	110 256	599 189	224 375
Märkischer Kreis	300	55 474	7 215	239 451	1 381 175	619 449
Olpe	124	22 901	3 018	95 173	639 416	232 650
Siegen-Wittgenstein	142	29 660	3 850	134 266	744 930	352 796
Soest	112	27 611	3 698	131 446	854 354	439 179
Unna	106	20 731	2 717	94 441	638 701	253 740
Regierungsbezirk Arnsberg	1 343	261 674	34 278	1 175 548	7 087 023	3 085 824
Land Nordrhein-Westfalen	4 944	1 064 540	140 634	4 959 537	30 841 584	14 342 844

7. Betriebe, Beschäftigte und Umsatz in Nordrhein-Westfalen nach fachlichen Betriebsteilen

Systematik-Nr.	Wirtschaftszweig a = Januar 2023 b = Veränderung gegenüber gleichem Vorjahreszeitraum in %		Betriebs- teile	Beschäftigte	Umsatz		
					insgesamt	darunter Auslandsumsatz	
			Anzahl		1 000 EUR		%
B	Bergbau und Gewinnung von Steinen und Erden	a	42	5 483	65 520	14 367	21,9
		b	-4,5	-8,3	+20,2	+16,9	x
05	Kohlenbergbau	a	6	2 753			.
		b	-14,3	-13,8			x
06	Gewinnung von Erdöl und Erdgas	a	—	—	—	—	—
		b	—	—	—	—	—
07	Erzbergbau	a	1				.
		b	—				x
08	Gewinnung von Steinen und Erden, sonstiger Bergbau	a	35	.	42 650	.	.
		b	—	.	+22,3	.	x
09	Erbringung von Dienstleistungen für den Bergbau und für die Gewinnung von Steinen und Erden	a	—	—	—	—	—
		b	—	—	—	—	—
C	Verarbeitendes Gewerbe	a	7 274	1 020 307	26 682 262	12 086 224	45,3
		b	+2,0	+1,3	+13,7	+14,1	x
10	Herstellung von Nahrungs- und Futtermitteln	a	579	89 250	2 894 384	659 918	22,8
		b	+0,5	+2,7	+30,9	+21,6	x
10.1	Schlachten und Fleischverarbeitung	a	125	28 102	1 021 474	155 592	15,2
		b	+4,2	+4,3	+44,5	+27,4	x
10.3	Obst- und Gemüseverarbeitung	a	47	5 687	238 972	48 792	20,4
		b	—	+0,7	+15,4	+7,5	x
10.5	Milchverarbeitung	a	25	3 129	164 254	45 559	27,7
		b	+4,2	-2,8	+37,1	+5,6	x
10.6	Mahl- und Schäl­müh­len, Her­stellung von Stärke und Stärkeerzeugnissen	a	24	2 143	138 111	46 405	33,6
		b	—	-0,6	+14,9	+13,0	x
10.7	Herstellung von Back- und Teigwaren	a	174	22 320	364 690	33 948	9,3
		b	-2,8	+1,1	+23,5	+30,4	x
10.8	Herstellung von sonstigen Nahrungsmitteln	a	137	24 180	701 071	237 371	33,9
		b	+3,0	+3,1	+29,5	+29,0	x
11	Getränkeherstellung	a	77	8 226	281 845	30 012	10,6
		b	—	+3,5	+26,2	+19,9	x
12	Tabakverarbeitung	a	3	655	21 285	9 648	45,3
		b	—	+4,8	+11,6	+21,8	x
13	Herstellung von Textilien	a	136	13 581	245 577	126 856	51,7
		b	+0,7	-1,2	+7,9	+8,3	x
13.2	Weberei	a	25	2 783	51 940	30 535	58,8
		b	+4,2	+3,3	+8,9	+6,5	x
13.3	Veredlung von Textilien und Bekleidung	a	16	1 422	22 469	10 512	46,8
		b	-11,1	-13,9	-4,9	+4,8	x
13.9	Herstellung von sonstigen Textilwaren	a	89	9 129	166 679	82 727	49,6
		b	+2,3	-0,4	+9,5	+9,2	x
14	Herstellung von Bekleidung	a	28	4 213	111 890	44 427	39,7
		b	+12,0	+7,3	+19,1	+25,1	x
15	Herstellung von Leder, Lederwaren und Schuhen	a	14	1 735	57 086	20 379	35,7
		b	-6,7	-8,1	+3,4	-12,5	x
16	Herstellung von Holz-, Flecht-, Korb- und Korkwaren (ohne Möbel)	a	103	12 514	284 108	80 237	28,2
		b	+2,0	-0,8	-8,3	-23,9	x
17	Herstellung von Papier, Pappe und Waren daraus	a	156	24 015	735 521	297 159	40,4
		b	-0,6	+0,1	+3,8	+3,1	x
17.1	Herstellung von Holz- und Zellstoff, Papier, Karton und Pappe	a	43	6 383	261 012	155 358	59,5
		b	+2,4	+0,7	-15,6	-8,8	x
17.2	Herstellung von Waren aus Papier, Karton und Pappe	a	113	17 632	474 509	141 801	29,9
		b	-1,7	-0,2	+18,8	+20,2	x
18	Herstellung von Druckerzeugnissen; Vervielfältigung von bespielten Ton-, Bild- und Datenträgern	a	126	13 529	217 714	28 417	13,1
		b	-1,6	-3,8	+3,5	-11,1	x

Noch: 7. Betriebe, Beschäftigte und Umsatz in Nordrhein-Westfalen nach fachlichen Betriebsteilen

Systematik-Nr.	Wirtschaftszweig a = Januar 2023 b = Veränderung gegenüber gleichem Vorjahreszeitraum in %		Betriebs- teile	Beschäftigte	Umsatz		
					insgesamt	darunter Auslandsumsatz	
			Anzahl		1 000 EUR		%
19	Kokerei und Mineralölverarbeitung	a b	27 −6,9	5 396 −1,3	709 514 +5,2	150 068 +21,9	21,2 x
20	Herstellung von chemischen Erzeugnissen	a b	580 +4,1	93 118 +0,7	3 781 335 −4,7	2 196 290 −4,7	58,1 x
20.1	Herstellung von chemischen Grundstoffen, Düngemitteln und Stickstoffverbindungen, Kunststoffen in Primärformen und synthetischem Kautschuk in Primärformen	a b	275 +5,0	53 543 +3,1	2 595 907 −6,7	1 556 883 −4,9	60,0 x
20.3	Herstellung von Anstrichmitteln, Druckfarben und Kitten	a b	54 −3,6	8 117 −2,3	243 871 −1,0	108 368 −12,7	44,4 x
20.4	Herstellung von Seifen, Wasch-, Reinigungs- und Körper- pflegemitteln sowie von Duftstoffen	a b	89 +2,3	11 920 −2,3	330 414 +1,8	148 516 −3,0	44,9 x
20.5	Herstellung von sonstigen chemischen Erzeugnissen	a b	142 +8,4	16 752 −0,3	529 344 −0,7	311 120 −3,3	58,8 x
21	Herstellung von pharmazeutischen Erzeugnissen	a b	65 +8,3	13 753 +14,6	651 319 +52,5	502 987 +50,0	77,2 x
22	Herstellung von Gummi- und Kunststoffwaren	a b	562 +2,0	65 176 +1,7	1 176 821 +7,3	517 874 +11,2	44,0 x
22.1	Herstellung von Gummiwaren	a b	53 +3,9	7 274 +0,5	153 497 +23,7	87 137 +44,3	56,8 x
22.2	Herstellung von Kunststoffwaren	a b	509 +1,8	57 902 +1,9	1 023 324 +5,2	430 736 +6,3	42,1 x
23	Herstellung von Glas und Glaswaren, Keramik, Verarbeitung von Steinen und Erden	a b	213 +4,9	24 288 −0,2	468 304 +14,4	186 300 +17,5	39,8 x
23.1	Herstellung von Glas und Glaswaren	a b	62 +5,1	9 603 −0,8	180 756 +13,0	93 466 +15,9	51,7 x
23.5	Herstellung von Zement, Kalk und gebranntem Gips	a b	21 −	2 023 +0,5	88 129 +32,0	21 388 +36,8	24,3 x
23.6	Herstellung von Erzeugnissen aus Beton, Zement und Gips	a b	61 +5,2	5 451 +1,8	73 065 +8,4	10 625 −1,8	14,5 x
23.9	Herstellung von Schleifkörpern und Schleifmitteln auf Unterlage sowie sonstigen Erzeugnissen aus nichtmetallischen Mineralien a. n. g.	a b	34 +13,3	3 197 +1,5	58 681 +2,0	28 329 +22,2	48,3 x
24	Metallerzeugung und -bearbeitung	a b	412 +3,0	93 504 +1,2	3 750 628 +6,7	1 472 449 +6,8	39,3 x
24.2	Herstellung von Stahlrohren, Rohrform-, Rohrver- schluss- und Rohrverbindungsstücken aus Stahl	a b	50 −	12 883 −	366 263 +14,6	218 579 +19,5	59,7 x
24.3	Sonstige erste Bearbeitung von Eisen und Stahl	a b	101 −1,0	11 777 −0,3	563 052 −5,0	239 151 −6,2	42,5 x
24.4	Erzeugung und erste Bearbeitung von NE-Metallen	a b	99 +10,0	19 433 +4,4	933 985 +5,9	378 416 +7,7	40,5 x
24.5	Gießereien	a b	115 +1,8	18 627 +0,9	334 781 +8,4	137 523 +7,9	41,1 x
25	Herstellung von Metallerzeugnissen	a b	1 240 +3,1	131 894 +0,7	2 408 100 +11,3	972 380 +14,1	40,4 x
25.1	Stahl- und Leichtmetallbau	a b	207 +3,5	19 047 −0,8	301 711 +13,6	71 460 +14,5	23,7 x
25.5	Herstellung von Schmiede-, Press-, Zieh- und Stanzteilen, gewalzten Ringen und pulvermetallur- gischen Erzeugnissen	a b	192 +3,2	27 208 +1,9	635 282 +19,3	267 470 +26,2	42,1 x
25.6	Oberflächenveredlung und Wärmebehandlung; Mechanik a. n. g.	a b	262 +5,6	21 914 +4,9	321 487 +18,8	73 158 +19,8	22,8 x
25.7	Herstellung von Schneidwaren, Werkzeugen, Schlössern und Beschlägen aus unedlen Metallen	a b	262 +1,6	32 356 −1,2	536 153 +0,7	278 341 +0,3	51,9 x
25.9	Herstellung von sonstigen Metallwaren	a b	269 +2,7	27 974 +0,1	563 825 +8,1	259 025 +17,7	45,9 x

Noch: 7. Betriebe, Beschäftigte und Umsatz in Nordrhein-Westfalen nach fachlichen Betriebsteilen

Systematik-Nr.	Wirtschaftszweig a = Januar 2023 b = Veränderung gegenüber gleichem Vorjahreszeitraum in %		Betriebs- teile	Beschäftigte	Umsatz		
					insgesamt	darunter Auslandsumsatz	
			Anzahl		1 000 EUR		%
26	Herstellung von Datenverarbeitungsgeräten, elektronischen und optischen Erzeugnissen	a b	251 +6,8	34 551 +4,7	838 256 +21,7	529 372 +24,0	63,2 x
26.3	Herstellung von Geräten und Einrichtungen der Telekommunikationstechnik	a b	30 +3,4	3 895 +1,0	84 976 +10,8	29 041 −12,0	34,2 x
26.5	Herstellung von Mess-, Kontroll-, Navigations- u. ä. Instru- menten und Vorrichtungen; Herstellung von Uhren	a b	124 +3,3	15 474 +4,8	222 359 +16,3	123 762 +12,7	55,7 x
27	Herstellung von elektrischen Ausrüstungen	a b	399 +2,6	77 689 +4,3	1 521 470 +13,7	758 077 +7,8	49,8 x
27.1	Herstellung von Elektromotoren, Generatoren, Transformatoren, Elektrizitätsverteilungs- und -schalteinrichtungen	a b	147 +7,3	21 357 +9,4	448 679 +32,1	207 620 +19,7	46,3 x
27.3	Herstellung von Kabeln und elektrischem Installations- material	a b	86 +1,2	26 750 +2,7	495 581 +9,3	261 394 +7,8	52,7 x
27.4	Herstellung von elektrischen Lampen und Leuchten	a b	44 −	7 516 −1,7	144 290 −3,7	68 693 −4,8	47,6 x
27.5	Herstellung von Haushaltsgeräten	a b	25 −10,7	11 899 +2,8	241 720 +3,8	134 889 +5,4	55,8 x
28	Maschinenbau	a b	1 111 +0,8	162 814 +0,8	3 372 657 +31,3	2 059 156 +37,7	61,1 x
28.1	Herstellung von nicht wirtschaftszweigspezifischen Maschinen	a b	265 −1,5	52 193 −2,6	1 236 050 +18,3	673 713 +22,0	54,5 x
28.4	Herstellung von Werkzeugmaschinen	a b	99 +1,0	13 378 +2,5	168 158 +28,6	116 642 +41,8	69,4 x
28.9	Herstellung von Maschinen für sonstige bes imnte Wirt- schaftszweige	a b	366 +0,5	44 408 +1,7	806 416 +30,4	585 094 +42,6	72,6 x
29	Herstellung von Kraftwagen und Kraftwagenteilen	a b	199 −0,5	66 616 −2,0	1 654 815 +35,2	973 085 +29,8	58,8 x
29.1	Herstellung von Kraftwagen und Kraftwagenmotoren	a b	9 −10,0	19 418 −3,1	594 352 +104,0	. .	. x
29.2	Herstellung von Karosserien, Aufbauten und Anhängern	a b	43 +2,4	9 813 +2,7	308 562 +20,0	. .	. x
29.3	Herstellung von Teilen und Zubehör für Kraftwagen	a b	147 −0,7	37 385 −2,6	751 901 +11,3	397 372 +7,4	52,8 x
30	Sonstiger Fahrzeugbau	a b	50 +16,3	8 921 +4,0	313 018 +8,5	78 725 −10,0	25,2 x
30.2	Schienenfahrzeugbau	a b	15 −6,3	5 601 −	238 852 −0,1	49 256 −24,0	20,6 x
31	Herstellung von Möbeln	a b	172 −1,7	25 572 −1,4	560 714 +3,4	224 388 +10,6	40,0 x
32	Herstellung von sonstigen Waren	a b	95 −	10 476 +3,2	149 205 +9,6	51 630 +8,0	34,6 x
32.4	Herstellung von Spielwaren	a b	5 −16,7	1 213 −4,2	24 388 −3,9	3 907 −29,4	16,0 x
32.5	Herstellung von medizinischen und zahnmedizinischen Apparaten und Materialien	a b	63 +5,0	7 342 +4,7	101 471 +10,7	39 953 +14,8	39,4 x
33	Reparatur und Installation von Maschinen und Ausrüstungen	a b	676 +0,1	38 821 +3,1	476 695 +32,1	116 392 +32,7	24,4 x
33.1	Reparatur von Metallerzeugnissen, Maschinen und Ausrüstungen	a b	450 −0,4	22 790 −2,4	288 039 +31,2	56 932 +12,5	19,8 x
33.2	Installation von Maschinen und Ausrüstungen a. n. g.	a b	226 +1,3	16 031 +12,2	188 656 +33,5	59 460 +60,2	31,5 x
	Insgesamt	a b	7 316 +1,9	1 025 790 +1,3	26 747 782 +13,7	12 100 591 +14,1	45,2 x

Veröffentlichungen zur Entwicklung und Struktur im Verarbeitenden Gewerbe sowie im Bergbau und bei der Gewinnung von Steinen und Erden

Betriebsergebnisse

– monatlich

Inhalt: Betriebe, Beschäftigte, Arbeitsstunden, Entgelte und Umsätze in Nordrhein-Westfalen nach Wirtschaftszweigen und nach Regierungsbezirken sowie kreisfreien Städten und Kreisen insgesamt; aktuellste Produktions- und Auftragseingangsindizes nach Wirtschaftszweigen in Nordrhein-Westfalen. Betriebe, Beschäftigte und Umsatz in Nordrhein-Westfalen nach fachlichen Betriebsteilen.

Ar ikelnummer: E133

– jährlich

Inhalt: Betriebe, Beschäftigte, Arbeitsstunden, Entgelte und Umsätze in Nordrhein-Westfalen nach Wirtschaftszweigen und nach Regierungsbezirken sowie kreisfreien Städten und Kreisen. Betriebe, Beschäftigte, Entgelte und Umsatz in Nordrhein-Westfalen nach Wirtschaftszweigen und Größenklassen.

Ar ikelnummer: E123

Produktion

Inhalt: Zum Absatz bestimmte Produktion, nach Güterabteilungen und Güterklassen.

Ar ikelnummer: E153

Weitere Auskünfte zu diesen Veröffentlichungen erteilt Ihnen gerne der statistische Auskunftsdienst unter der Telefon-Nr. 0211 9449-2495 oder per E-Mail unter statistik-info@it.nrw.de.